

KATA PENGANTAR

Publikasi Nilai Tukar Valuta Asing merupakan publikasi tahunan Badan Pusat Statistik yang merupakan kelanjutan dari publikasi sejenis yang diterbitkan sebelumnya sejak tahun 1998.

Data yang disajikan dalam publikasi ini berasal dari hasil kegiatan monitoring kurs valuta asing di 33 provinsi di Indonesia.

Monitoring dilakukan untuk memantau fluktuasi nilai tukar rupiah terhadap mata uang asing di setiap provinsi. Disamping itu monitoring juga bertujuan untuk melihat fluktuasi nilai tukar rupiah secara nasional.

Semoga publikasi ini dapat memenuhi kebutuhan para konsumen data, baik untuk keperluan perencanaan dan analisis maupun evaluasi perkembangan perekonomian secara umum.

Saran dan kritik dari berbagai pihak sangat diharapkan guna penyempurnaan dan pengembangan publikasi yang akan datang.

**Jakarta, April 2009
Kepala Badan Pusat Statistik**

Rusman Heriawan

DAFTAR TABEL

		Halaman
Tabel 1.	Kurs Tengah Rata-Rata Mata Uang Asing Terhadap Rupiah di Indonesia Menurut Jenis Mata Uang dan Bulan Tahun 2008	33
Tabel 2.	Kurs Rata-Rata Mata Uang Asing Terhadap Rupiah di Indonesia Menurut Jenis Mata Uang dan Bulan Tahun 2008	34
Tabel 3.	Nilai Tukar Rupiah Terhadap Dolar Amerika di Indonesia Menurut Provinsi dan Bulan Tahun 2008	36
Tabel 4.	Nilai Tukar Rupiah Terhadap Dolar Australia di Indonesia Menurut Provinsi dan Bulan Tahun 2008	38
Tabel 5.	Nilai Tukar Rupiah Terhadap Euro di Indonesia Menurut Provinsi dan Bulan Tahun 2008	40
Tabel 6.	Nilai Tukar Rupiah Terhadap Yen Jepang di Indonesia Menurut Provinsi dan Bulan Tahun 2008	42
Tabel 7.	Nilai Tukar Rupiah Terhadap Dolar Hongkong di Indonesia Menurut Provinsi dan Bulan Tahun 2008	44
Tabel 8.	Nilai Tukar Rupiah Terhadap Poundsterling Inggris di Indonesia Menurut Provinsi dan Bulan Tahun 2008	46
Tabel 9.	Nilai Tukar Rupiah Terhadap Franc Swiss di Indonesia Menurut Provinsi dan Bulan Tahun 2008	48
Tabel 10.	Nilai Tukar Rupiah Terhadap Dolar Singapura di Indonesia Menurut Provinsi dan Bulan Tahun 2008	50
Tabel 11.	Nilai Tukar Rupiah Terhadap Ringgit Malaysia di Indonesia Menurut Provinsi dan Bulan Tahun 2008	52
Tabel 12.	Nilai Tukar Rupiah Terhadap Bath Thailand di Indonesia Menurut Provinsi dan Bulan Tahun 2008	54

Tabel 13.	Nilai Tukar Rupiah Terhadap Dolar Kanada di Indonesia Menurut Provinsi dan Bulan Tahun 2008	56
Tabel 14.	Nilai Tukar Rupiah Terhadap Riyal Saudi arabia di Indonesia Menurut Provinsi dan Bulan Tahun 2008	58
Tabel 15.	Nilai Tukar Rupiah Terhadap Peso Philipina di Indonesia Menurut Provinsi dan Bulan Tahun 2008	60

<http://www.bps.go.id>

DAFTAR GRAFIK

	Halaman
Grafik 1. Kurs Dolar Amerika Terhadap Rupiah Tahun 2008 (Kurs Tengah).....	17
Grafik 2. Kurs Dolar Australia Terhadap Rupiah Tahun 2008 (Kurs Tengah).....	18
Grafik 3. Kurs Euro Terhadap Rupiah Tahun 2008 (Kurs Tengah).....	19
Grafik 4. Kurs Yen Jepang Terhadap Rupiah Tahun 2008 (KursTengah).....	20
Grafik 5. Kurs Dolar Hongkong Terhadap Rupiah Tahun 2008 (Kurs Tengah).....	21
Grafik 6. Kurs Poundsterling Inggris Terhadap Rupiah Tahun 2007 (Kurs Tengah).....	22
Grafik 7. Kurs Franc Swiss Terhadap Rupiah Tahun 2008 (Kurs Tengah).....	23
Grafik 8. Kurs Dolar Singapura Terhadap Rupiah Tahun 2008 (Kurs Tengah).....	24
Grafik 9. Kurs Ringgit Malaysia Terhadap Rupiah Tahun 2008 (Kurs Tengah).....	25
Grafik 10. Kurs Bath Thailand Terhadap Rupiah Tahun 2008 (Kurs Tengah).....	26
Grafik 11. Kurs Dolar Kanada Terhadap Rupiah Tahun 2008 (Kurs Tengah).....	27
Grafik 12. Kurs Riyal Saudi Arabia Terhadap Rupiah Tahun 2008 (Kurs Tengah).....	28
Grafik 13. Kurs Peso Philipina Terhadap Rupiah Tahun 2008 (Kurs Tengah).....	29

BAB I. PENDAHULUAN

1.1 Latar Belakang

Perekonomian internasional yang terkait dengan transaksi antar negara, tidak akan lepas dari berbagai jenis valuta asing sebagai alat pembayaran transaksi tersebut. Perkembangan moneter internasional dapat dipengaruhi oleh naik-turunnya kurs valuta asing, meskipun gejolak valuta asing dipengaruhi pula oleh keadaan ekonomi, sosial, maupun politik. Secara makro, merosot atau membaiknya nilai tukar ini akan mempengaruhi volume ekspor dan impor antar negara. Perubahan kurs juga akan berdampak pada daya saing produk dan beban pembayaran utang luar negeri. Dengan demikian kurs mata uang antar negara memegang peranan penting dan dapat menjadi indikator dalam menentukan kebijakan moneter.

Melihat begitu pentingnya informasi mengenai kurs valuta asing, maka ketersediaan data mengenai nilai tukar valuta asing menjadi semakin diperlukan. Informasi ini tidak hanya digunakan oleh pemerintah saja, tetapi juga oleh pelaku-pelaku ekonomi baik regional, nasional maupun internasional, seperti eksportir, importir, investor, kreditur maupun debitur.

Sebagai penyedia data di Indonesia, Badan Pusat Statistik (BPS) dituntut untuk menyediakan data nilai tukar valuta asing ini secara benar, lengkap, dan berkesinambungan. Data demikianlah yang hendak disajikan di dalam publikasi yang memuat kurs valuta asing periode Januari sampai dengan Desember 2008.

Mengingat banyak dan bervariasinya jenis mata uang asing yang diperdagangkan antar provinsi, maka dalam publikasi ini hanya menyajikan 13 jenis mata uang yang diasumsikan paling dominan.

1.2 Tujuan

Monitoring kurs valuta asing bertujuan untuk memperoleh informasi tentang:

- a. Fluktuasi kurs valuta asing berdasarkan transaksi yang terjadi di pasar uang untuk masing-masing provinsi setiap bulan.
- b. Fluktuasi kurs valuta asing rata-rata bulanan Indonesia.

1.3 Ruang Lingkup

Ruang lingkup survei ini meliputi kegiatan perdagangan valuta asing terpilih seluruh ibukota provinsi di Indonesia. Jumlah perusahaan terpilih ditentukan dari BPS. Jenis mata uang yang dicakup meliputi semua mata uang asing yang diperdagangkan di tiap ibukota provinsi. Jenis mata uang yang dicakup ada tiga belas mata uang utama yaitu Dolar Amerika, Dolar Australia, Euro, Yen Jepang, Dolar Hongkong, Poundsterling Inggris, Franc Swiss, Dolar Singapura, Ringgit Malaysia, Bath Thailand, Peso Philipina, Dolar Kanada, dan Riyal Saudi Arabia. Data kurs valuta asing yang disajikan, yaitu data periode Januari sampai Desember tahun 2008.

BAB II. METODOLOGI SURVEI

2.1 Metodologi Penarikan Sampel

Dalam monitoring kurs valuta asing, pencacahan dilakukan secara sampel, mencakup 33 provinsi di Indonesia. Target sampel yang ditetapkan tahun 2008 masih sama dengan tahun-tahun sebelumnya yakni berjumlah 68 responden. Jumlah target sampel per provinsi didasarkan pada proporsi jumlah perusahaan pedagang valuta asing yang ada di provinsi yang bersangkutan sebagai berikut :

Tabel 1. Alokasi Sampel Survei Valuta Asing menurut Provinsi

No.	Provinsi	Responden/Perusahaan
(1)	(2)	(3)
1	Nanggroe Aceh Darussalam	1
2	Sumatera Utara	3
3	Sumatera Barat	2
4	Riau	3
5	Jambi	1
6	Sumatera Selatan	2
7	Bengkulu	1
8	Lampung	2
9	Bangka Belitung	1
10	Kepulauan Riau	1
11	DKI Jakarta	6
12	Jawa Barat	5
13	Jawa Tengah	5
14	D.I. Yogyakarta	5
15	Jawa Timur	7
16	Banten	1
17	Bali	6
18	Nusa Tenggara Barat	1
19	Nusa Tenggara Timur	1
20	Kalimantan Barat	1
21	Kalimantan Tengah	1
22	Kalimantan Selatan	1
23	Kalimantan Timur	1
24	Sulawesi Utara	1
25	Sulawesi Tengah	1
26	Sulawesi Selatan	2
27	Sulawesi Tenggara	1
28	Gorontalo	1
29	Sulawesi barat	1
30	Maluku	1
31	Maluku Utara	1
32	Papua	1
33	Papua Barat	1
	Jumlah	68

Kerangka sampel yang digunakan adalah direktori pedagang valuta asing tahun 2004. Sampel telah ditentukan dari Pusat. Untuk provinsi yang tidak terdapat perusahaan pedagang valuta asing atau jumlah target sampelnya kurang, maka reponden penggantinya adalah bank yang melakukan transaksi valuta asing.

2.2 Metodologi Pecacahan

Waktu pencacahan Survei Monitoring Valuta Asing pada tahun 2008 tidak mengalami perubahan, sejak April 2000 pencacahan dilakukan setiap minggu yaitu pada hari Rabu. Jika hari Rabu jatuh pada hari libur maka pencacahan dilakukan pada hari kerja berikutnya. Petugas pencacah adalah staf Kantor BPS Provinsi yang ditunjuk.

2.3 Metodologi Pelaporan dan Pengolahan

Hasil pencacahan Monitoring Kurs Valuta Asing dilaporkan secara langsung oleh petugas dari Bidang Statistik Distribusi Badan Pusat Statistik Provinsi kepada Subdirektorat Statistik Keuangan Badan Pusat Statistik melalui e-mail atau faksimile setiap minggu. Staf Subdirektorat Statistik Keuangan BPS melakukan kompilasi terhadap data yang masuk.

Dalam penyajian tabel, penghitungan kurs tiap provinsi diperoleh dari hasil hitungan rata-rata biasa terhadap kurs yang dilaporkan dengan jumlah sampel masing-masing provinsi sebagai pembagi. Untuk kurs nasional juga dihitung secara rata-rata biasa. Jumlah kurs jual dan beli seluruh provinsi dibagi dengan jumlah provinsi yang melaporkan data. Data bulanan yang disajikan hasil laporan minggu terakhir setiap bulan.

BAB III. EVALUASI HASIL

3.1 Umum

Berdasarkan hasil Monitoring Kurs Valuta Asing periode Januari-Desember 2008 penyebaran nilai kurs di setiap provinsi bervariasi. Hal ini dipengaruhi oleh ada tidaknya atau besar kecilnya jumlah permintaan atau jumlah penawaran dari setiap jenis valuta asing.

Kondisi nilai tukar rupiah yang dihitung secara nasional pada tahun 2008 mengalami penurunan yang cukup besar dibanding tahun sebelumnya. Rupiah yang pada tahun sebelumnya diperdagangkan pada kisaran Rp. 8.776,72 sampai dengan Rp. 9.376,64 per dolar AS, selama tahun 2008 diperdagangkan melemah pada kisaran Rp. 9.057,24 sampai dengan Rp. 12.315,70 per dolar AS. Meskipun pada bulan Januari sedikit mengalami penguatan dari Rp. 9.334,32 pada Desember 2007 menjadi Rp. 9.281,45 pada Januari 2008.

Keadaan ini terutama disebabkan oleh faktor eksternal yakni adanya gejolak di pasar keuangan global terkait ancaman resesi ekonomi. Selain itu, berlanjutnya laporan kerugian perusahaan-perusahaan yang terkait *sub prime mortgage* (kredit perumahan yang diberikan oleh perusahaan *mortgage broker*) serta tingginya permintaan valas domestik yang terutama ditujukan untuk kegiatan impor turut menimbulkan sentimen negatif di pasar keuangan global terutama pasar saham Amerika Serikat.

3.2 Januari

Nilai tukar rupiah sepanjang Januari 2008 terapresiasi terhadap dolar Amerika Serikat, sampai pada akhir periode laporan. Kebijakan stabilisasi nilai tukar yang ditempuh Bank Indonesia serta penurunan suku bunga Fed mampu mendorong mata uang global (non-dolar Amerika Serikat) kembali menguat. Secara *point-to-point*, rupiah menguat 0,57 persen dari Rp. 9.334,32/USD pada akhir Desember 2007 menjadi Rp. 9.281,45/USD di akhir bulan Januari 2008. Tingkat volatilitas rupiah relatif stabil. Ke depan, faktor eksternal diperkirakan masih akan mempengaruhi

pergerakan rupiah. Faktor-faktor eksternal yang perlu dicermati antara lain adalah adanya ancaman resesi ekonomi Amerika. Apresiasi terhadap rupiah juga dipengaruhi oleh faktor fundamental domestik yang masih kuat, tercermin dari pertumbuhan ekonomi yang solid, surplus neraca pembayaran dan terjaganya risiko diperkirakan dapat menjaga stabilitas pergerakan rupiah ke depan. Dari sisi domestik, faktor risiko relatif terjaga meski sedikit meningkat.

Dari sisi fundamental, kinerja Neraca Pembayaran Indonesia (NPI) yang masih mencatat surplus, meski mengalami penurunan, tetap solid memberikan dukungan bagi kestabilan nilai rupiah di tengah berkembangnya gejolak pasar finansial dunia. Surplus NPI tersebut terutama terjadi di sisi neraca transaksi berjalan, sementara kinerja neraca modal dan finansial cenderung mengalami penurunan. Dengan kondisi ini, jumlah cadangan devisa sampai akhir Januari 2008 tercatat sebesar USD 56 miliar atau setara dengan 5 (lima) bulan impor dan pembayaran Utang Luar Negeri Pemerintah. Sementara itu, iklim perdagangan global yang cukup kondusif yang ditandai dengan masih tingginya harga migas serta beberapa komoditas dunia mendorong kinerja ekspor Indonesia.

3.3 Februari

Nilai tukar rupiah selama Februari 2008 menguat secara *point to point*. Dari sisi eksternal, penguatan rupiah ditopang oleh selisih suku bunga domestik dan luar negeri yang melebar seiring dengan berlanjutnya penurunan suku bunga Fed sehingga mendorong *inflow* dana asing ke SBI, SUN, dan saham. Di sisi lain, permintaan valuta asing domestik pada Februari 2008 lebih rendah dari bulan sebelumnya. Secara *point to point*, rupiah bergerak menguat 2,4 persen dari Rp. 9.281,45/USD pada akhir Januari 2008 menjadi Rp. 9.057,24/USD pada akhir Februari 2008.

Dari sisi imbal hasil, tren penurunan suku bunga Fed menyebabkan *spread* suku bunga dalam negeri dan luar negeri tetap tinggi sehingga menjadikan investasi dalam denominasi rupiah masih menarik bagi investor asing. Jika dibandingkan dengan imbal hasil beberapa negara kawasan regional (antara -1,11 persen sampai dengan 3,56 persen), maka imbal hasil rupiah sebesar 6,59 persen masih jauh lebih tinggi. Imbal hasil yang lebih tinggi menandakan investasi dalam denominasi rupiah

masih lebih menarik dibandingkan dengan investasi dalam denominasi mata uang lain.

Dari sisi fundamental, kinerja Neraca Pembayaran Indonesia (NPI) yang masih mencatat surplus meskipun mengalami penurunan, tetap solid memberikan dukungan bagi stabilitas nilai tukar rupiah. Surplus NPI terutama berasal dari sisi neraca transaksi berjalan diperkirakan surplus terutama dengan adanya dukungan dari komoditas ekspor.

3.4 Maret

Pada bulan Maret posisi rupiah kembali melemah dibanding bulan sebelumnya. Rupiah pada bulan ini diperdagangkan pada Rp. 9.198,44 melemah dibanding bulan sebelumnya Rp. 9.057,24 atau melemah sekitar 141 poin, atau sekitar (1,56 persen). Pelemahan rupiah tersebut didorong oleh pesimisme terhadap ekonomi global, masih tingginya harga minyak, serta akibat dari sentimen negatif terhadap tingginya inflasi yang telah di-*price-in* di pasar SUN sehingga mengakibatkan mahalnya pembiayaan APBN secara domestik dan sentimen negatif ketahanan fiskal terkait besarnya beban subsidi Bahan Bakar Minyak (BBM) akibat persistensi tingginya harga minyak.

Faktor eksternal diperkirakan masih akan mempengaruhi pergerakan nilai tukar rupiah. Melambatnya ekonomi Amerika Serikat (AS) serta kondisi pasar keuangan global yang masih sangat berfluktuasi menimbulkan sentimen terhadap kinerja bursa saham global. Kondisi ini semakin diperparah oleh melambungnya harga minyak dunia yang kembali menembus rekor tertinggi pada level USD120 per barel. Kekhawatiran akan inflasi domestik, sentimen terhadap sustainabilitas fiskal, serta potensi meningkatnya permintaan valuta asing untuk impor turut memberikan tekanan terhadap rupiah.

3.5 April

Nilai tukar rupiah selama April 2008, secara *point to point*, juga bergerak menguat 0,05 persen dari Rp. 9.198,44/USD pada akhir Maret 2008 menjadi Rp.9.193,74/USD. Menguatnya rupiah lebih lanjut disebabkan oleh faktor fundamental yang baik seperti surplus Neraca Pembayaran Indonesia (NPI) yang cukup tinggi

sehingga aliran masuk modal asing berlanjut. Hal tersebut ditopang oleh tingginya imbal hasil dan terjaganya faktor risiko domestik, serta upaya stabilisasi yang ditempuh. Faktor eksternal diperkirakan masih akan mempengaruhi pergerakan nilai tukar rupiah. Melambatnya ekonomi Amerika Serikat (AS) serta kondisi pasar keuangan global yang masih sangat berfluktuasi menimbulkan sentimen terhadap kinerja bursa saham global, disamping itu nilai tukar rupiah masih dapat bergerak stabil sejalan dengan masih cukup kuatnya kinerja fundamental domestik, imbal hasil yang masih menarik serta masih terjaganya faktor risiko.

Dari sisi domestik, faktor risiko secara keseluruhan masih terjaga. Faktor risiko eksternal yang cukup tinggi masih diimbangi oleh faktor risiko domestik yang positif. Dari sisi fundamental, kinerja NPI tetap solid memberikan dukungan bagi stabilitas nilai tukar rupiah. NPI diperkirakan mencatat surplus yang cukup tinggi terutama bersumber dari transaksi berjalan sejalan dengan dukungan harga komoditas ekspor Indonesia. Sementara itu, iklim perdagangan global yang ditandai dengan masih tingginya harga minyak dunia dan beberapa komoditas pangan internasional turut mendorong kinerja ekspor Indonesia.

3.6 Mei

Nilai tukar rupiah sepanjang Mei 2008 bergerak melemah, secara *point to point* akhir periode laporan, rupiah ditutup melemah 0,97 persen dari Rp. 9.193,74/USD pada akhir April 2008 menjadi Rp. 9.282,58/USD. Pelemahan nilai rupiah tersebut disertai peningkatan volatilitas dari 0,21 persen pada bulan sebelumnya menjadi 0,50 persen. Faktor-faktor yang turut memberikan tekanan terhadap nilai tukar rupiah selama Mei 2008 berasal dari sisi global dan domestik.

Dari sisi domestik kenaikan harga minyak dunia mempengaruhi munculnya kekhawatiran terhadap sustainabilitas fiskal, meningkatnya ekspektasi inflasi, serta ekspektasi meningkatnya permintaan valas untuk kebutuhan impor minyak. Namun demikian, nilai tukar rupiah masih dapat bergerak stabil sejalan dengan cukup kuatnya fundamental domestik, imbal hasil yang masih menarik, serta masih terjaganya faktor risiko. Dari sisi global faktor risiko secara keseluruhan masih terjaga walaupun faktor risiko eksternal masih tinggi dan fluktuatif. Indikator risiko yang tercermin dari *yield spread* antara *global bond* Indonesia dengan obligasi Pemerintah

Amerika Serikat (US T-Note) bergerak stabil dibandingkan dengan bulan sebelumnya. Rata-rata Nilai Tukar Rupiah menandakan meredanya tekanan ekspektasi depresiasi nilai tukar rupiah.

Dilihat dari sisi imbal hasil, selisih suku bunga dalam negeri (DN) dan luar negeri (LN) yang mencerminkan imbal hasil investasi dalam rupiah masih dalam tren meningkat. Hal tersebut sejalan dengan suku bunga DN yang masih meningkat meski suku bunga LN diperkirakan cenderung stabil untuk beberapa bulan ke depan. Indikator imbal hasil rupiah atau selisih suku bunga DN-LN atau *uncovered interest rate parity* (UIP) bergerak meningkat, lebih tinggi dibandingkan dengan negara regional lainnya. Sementara itu, indikator ketertarikan SUN (*yield spread obligasi* Pemerintah Indonesia - SUN domestik dan US T-Note) sedikit menurun dari 9,14 persen pada April 2008 menjadi 8,75 persen di akhir Mei 2008. Jika dibandingkan dengan imbal hasil beberapa negara kawasan regional (antara -0,09 persen sampai dengan 4,87 persen), maka imbal hasil rupiah sebesar 8,75 persen masih jauh lebih tinggi. Imbal hasil yang lebih tinggi menandakan investasi dalam denominasi rupiah masih lebih menarik dibandingkan dengan investasi dalam denominasi mata uang lain. Dari sisi fundamental, kinerja NPI serta upaya stabilisasi Bank Indonesia tetap solid memberikan dukungan bagi stabilitas nilai tukar rupiah.

3.7 Juni

Nilai tukar rupiah pada bulan Juni kembali menguat tipis setelah pada akhir Mei kurs ditutup Rp. 9 282,58 menguat sebesar 13,63 poin atau sekitar 0,15 persen pada akhir bulan Juni yang ditutup Rp. 9.268,95. Penguatan rupiah dipicu oleh pertumbuhan ekonomi yang masih cukup tinggi serta kinerja NPI yang diperkirakan mengalami surplus cukup tinggi terutama bersumber dari transaksi berjalan sejalan dengan dukungan harga komoditas ekspor Indonesia. Sementara itu, kinerja transaksi modal dan finansial mengalami perbaikan seiring dengan penerbitan obligasi valuta asing Pemerintah di Juni 2008 serta tetap terjaganya minat investor asing terhadap aset domestik.

Beberapa faktor yang mendukung penguatan mata uang rupiah tersebut adalah kinerja Neraca Pembayaran Indonesia (NPI) yang masih cukup baik, imbal hasil rupiah yang masih menarik, cadangan devisa yang cukup tinggi, eksposur risiko

nilai tukar yang dalam sistem perbankan yang tetap terjaga, ketahanan fiskal pemerintah, dan akses likuiditas global yang masih cukup besar. Perkembangan sektor eksternal masih memberikan pengaruh positif terhadap nilai tukar rupiah. Masih menariknya investasi rupiah, mendorong aliran modal asing terus mengalir ke Indonesia di tengah likuidnya kondisi pasar keuangan global. Hal ini pada gilirannya mendorong nilai tukar rupiah untuk menguat. Selain hal tersebut, perkembangan ekonomi Amerika Serikat (AS) yang membaik turut memberi dampak positif terhadap nilai tukar rupiah. Perkembangan yang terjadi pada perekonomian global mendorong pelemahan nilai tukar rupiah. Kenaikan harga minyak, meningkatnya inflasi di beberapa negara kawasan, serta memburuknya *sub prime mortgage* di AS mempengaruhi kondisi perekonomian dan pasar keuangan regional, termasuk Indonesia. Melemahnya nilai tukar rupiah masih disebabkan oleh perkembangan eksternal pada bulan Mei yang masih berlanjut.

Dari berbagai indikator faktor fundamental yang mempengaruhi nilai tukar rupiah belum terlihat adanya perubahan yang berarti dan berkontribusi terhadap pelemahan nilai rupiah. Dari sisi domestik, meskipun terjadi pelemahan namun penguatan masih diharapkan karena faktor risiko relatif tetap terjaga.

Sementara itu, imbal hasil rupiah tercatat masih cenderung menurun namun tetap lebih tinggi dibanding imbal hasil di beberapa negara kawasan regional. Dari sisi fundamental, kinerja Neraca Pembayaran Indonesia (NPI) yang mencatat surplus cukup tinggi tetap memberi dukungan bagi penguatan nilai tukar rupiah. Harga migas dan beberapa komoditas non migas di pasaran dunia yang tetap tinggi mendorong kinerja ekspor Indonesia.

3.8 Juli

Nilai tukar rupiah selama Juli 2008 terapresiasi, baik secara rata-rata maupun *point to point*. Secara *point to point* rupiah di akhir periode laporan, rupiah ditutup pada level Rp 9.114,11/USD atau menguat 1,67 persen dari level Rp 9.268,95/USD pada akhir Juni 2008. Sementara itu, tingkat volatilitas relatif rendah meskipun sedikit meningkat dari 0,35 persen pada bulan sebelumnya menjadi 0,65 persen. Kombinasi pengelolaan kebijakan makroekonomi Bank Indonesia dan Pemerintah yang disertai dengan strategi komunikasi yang baik telah berhasil mengurangi tekanan terhadap

nilai rupiah. Faktor sentimen yang positif disertai masih menariknya imbal hasil investasi dalam rupiah berhasil menarik aliran dana asing masuk kembali. Sementara itu, pengaruh eksternal masih positif di tengah melambatnya ekonomi dan tekanan inflasi global. Selain ditopang oleh *inflow* dana asing, penguatan mata uang regional juga didukung oleh upaya bank sentral yang menjaga volatilitas (fluktuasi) mata uang sebagai salah satu upaya menahan laju inflasi.

Dari sisi domestik, faktor risiko secara keseluruhan cenderung membaik meski indikator risiko masih berada pada level yang tinggi. Indikator risiko yang tercermin dari *yield spread* antara *global bond* Indonesia dengan obligasi Pemerintah Amerika Serikat (US T-Note) bergerak menurun dibandingkan dengan bulan sebelumnya. Sementara itu, indikator risiko lainnya yaitu *premi swap* di akhir periode laporan mulai stabil yang menandakan meredanya tekanan ekspektasi depresiasi nilai tukar rupiah. Dari sisi eksternal investor masih menilai risiko investasi di negara maju lebih besar dibandingkan dengan negara di kawasan *emerging markets* sehingga arus dana asing masih mengalir masuk ke kawasan *emerging markets*.

Dilihat dari sisi imbal hasil, selisih suku bunga dalam negeri (DN) dan luar negeri (LN) yang mencerminkan imbal hasil investasi dalam rupiah masih dalam tren meningkat. Hal tersebut sejalan dengan suku bunga DN yang masih meningkat, sementara suku bunga LN (*Fed Fund Rate*) diperkirakan cenderung stabil untuk beberapa bulan ke depan.

Dari sisi fundamental, kinerja NPI serta upaya stabilisasi Bank Indonesia tetap solid memberikan dukungan bagi stabilitas nilai tukar rupiah. Kinerja NPI berdasarkan kondisi tersebut, surplus transaksi berjalan berpotensi lebih rendah dari prakiraan. Namun secara keseluruhan, NPI diperkirakan tetap mencatat surplus yang ditopang oleh perbaikan pada kinerja transaksi modal dan finansial. Kinerja transaksi modal dan finansial mengalami perbaikan seiring dengan tingginya tingkat imbal hasil rupiah, terjaganya kepercayaan terhadap kredibilitas kebijakan makro serta ekspektasi kenaikan suku bunga yang mendorong arus masuk modal portofolio ke Indonesia.

3.9 Agustus

Nilai tukar rupiah selama Agustus 2008 kembali terdepresiasi, di akhir periode dengan skala terbatas. Di akhir periode laporan, rupiah ditutup pada level Rp. 9.150,17/USD (p-t-p) atau melemah 0,4 persen dari level Rp. 9.114,11/USD pada akhir Juli 2008. Upaya stabilisasi rupiah dan strategi komunikasi yang baik yang dilakukan oleh Bank Indonesia diharapkan dapat meredam tekanan terhadap nilai tukar rupiah. Faktor sentimen eksternal sangat berpengaruh terhadap pergerakan nilai tukar rupiah. Berlangsungnya perlambatan ekonomi global memberikan tekanan terhadap mata uang regional.

Dari sisi domestik, melambatnya perekonomian global dan tren penurunan harga komoditas memicu kekhawatiran melambatnya kinerja ekspor meski persepsi terhadap makroekonomi ke depan masih cukup positif. Hal tersebut dikhawatirkan akan memberikan tekanan pada surplus transaksi berjalan dan mengindikasikan masih adanya tekanan ekspektasi depresiasi nilai tukar rupiah.

Dari sisi eksternal, indikator spread EMBIG (*Emerging Market Bond Index Global*) kembali menunjukkan peningkatan sejalan dengan terjadinya fenomena *risk aversion* di pasar keuangan global. Dampak melambatnya perekonomian global mulai meluas hingga ke negara-negara di kawasan *emerging markets* sehingga investor kembali mengalihkan dananya ke luar kawasan tersebut.

3.10 September

Nilai tukar rupiah pada September 2008 kembali terdepresiasi setelah pada Agustus 2007 ditutup pada level Rp. 9.150,17, maka pada September 2008 ditutup pada Rp. 9.328,43 atau melemah sebesar 1,95 persen. Hal ini karena sentimen eksternal akibat perlambatan ekonomi global yang memberikan tekanan pada mata uang regional sangat berpengaruh terhadap pergerakan mata uang regional.

Dari sisi domestik, faktor menghindari risiko (*risk aversion*) dari investor asing menyebabkan aliran dana asing keluar terutama dari SBI dan SUN. Sementara itu meskipun imbal hasil rupiah tercatat masih lebih tinggi dibanding imbal hasil di

beberapa negara kawasan regional, namun tidak dapat menahan aliran modal keluar. Hal inilah yang memacu investor mengalihkan dananya ke aset yang lebih aman.

3.11 Oktober

Selama Oktober 2008, rupiah mengalami pelemahan akibat perilaku menghindari risiko (*risk aversion*) investor asing. Imbal hasil rupiah yang masih tinggi tidak mampu mencegah aliran dana asing keluar terutama dari SBI dan SUN. Pada akhir periode laporan, rupiah ditutup pada level Rp.10.728,21/USD, melemah 15 persen dari level Rp.9.328,43 di akhir September. Berkembangnya sentimen negatif yang bersumber dari faktor eksternal juga menyebabkan tingkat volatilitas rupiah meningkat dari 1,4 persen menjadi 3,15 persen.

Meningkatnya faktor risiko terutama yang bersumber dari eksternal berdampak signifikan terhadap pergerakan nilai tukar rupiah. Terjadinya *outflow* dana asing yang diakibatkan oleh perilaku *flight to quality* mengakibatkan pelemahan Rupiah cukup signifikan. Meskipun imbal hasil investasi rupiah masih tinggi, tingginya faktor risiko tidak sanggup menahan aliran modal keluar. Hal ini memicu investor mengalihkan dananya ke aset yang lebih aman.

3.12 November

Belum stabilnya pasar keuangan global dan meningkatnya perilaku menghindari risiko (*risk aversion*) terhadap aset *emerging market* menyebabkan nilai tukar rupiah mengalami pelemahan yang cukup tajam pada November 2008. Di akhir periode laporan, rupiah ditutup pada level Rp.12.315,70 per USD atau melemah 14,80 persen dibandingkan dengan bulan sebelumnya yang ditutup Rp.10.728,21. Pergerakan rupiah selama November 2008 pun cukup fluktuatif dengan tingkat volatilitas bulanan yang meningkat dibandingkan dengan bulan sebelumnya. Pergerakan rupiah sejalan dengan mata uang regional yang tertekan akibat ancaman resesi ekonomi global. Pesimisme terhadap ekonomi global yang ditunjukkan oleh lembaga-lembaga internasional melalui koreksi prediksi pertumbuhan ekonomi global ke depan semakin menambah pesimisme para pelaku pasar. Di samping itu, penurunan harga komoditas internasional dan ekspektasi penurunan profit turut

memberikan tekanan terhadap bursa saham global yang pada akhirnya memberikan tekanan terhadap mata uang regional.

Dari sisi fundamental domestik, masih terdapat faktor risiko seiring dengan ekspektasi terhadap kinerja neraca pembayaran. Ekonomi global khususnya AS yang telah berada dalam resesi serta menurunnya harga komoditas internasional dikhawatirkan akan mempengaruhi kinerja ekspor sehingga diperkirakan akan mempengaruhi kinerja neraca pembayaran dan tingginya imbal hasil rupiah masih belum dapat menutupi tingginya risiko.

3.13 Desember

Pergerakan nilai tukar rupiah diakhir tahun ini kembali mengalami penguatan yang cukup signifikan. Rupiah pada bulan Desember ditutup pada kisaran Rp. 11.022,79 menguat sekitar 1 292 poin atau terapresiasi 10,5 persen dibandingkan bulan sebelumnya yang ditutup pada kisaran Rp. 12.315,70. Menguatnya nilai tukar rupiah dari sisi domestik di dukung oleh keberhasilan Bank Indonesia pada bulan November 2008, dimana Rapat Dewan Gubernur (RDG) Bank Indonesia memutuskan untuk mempertahankan BI Rate pada tingkat 9,5 persen. Keputusan tersebut diambil setelah melakukan evaluasi menyeluruh terhadap perkembangan ekonomi dan keuangan, baik dalam negeri maupun luar negeri, serta arah perkembangan laju inflasi. Dalam menghadapi gejolak keuangan global yang berlanjut dan perlambatan ekonomi dunia yang makin nyata, dilaksanakan kebijakan moneter yang tepat, sehingga dapat mencapai keseimbangan antara pertumbuhan ekonomi dengan upaya menjaga stabilitas moneter. Hal ini didukung pula oleh tekanan inflasi di dalam negeri yang mulai mereda. meskipun masih perlu mencermati beberapa faktor risiko serta tekanan inflasi yang masih akan timbul hingga akhir tahun 2008.

Kebijakan stabilisasi rupiah yang diarahkan pada upaya menghindari gejolak nilai tukar yang terlalu tajam. Selain itu, dalam rangka menjaga keseimbangan permintaan dan pasokan di pasar valuta asing, mengurangi tekanan yang berlebihan terhadap nilai tukar rupiah, dan meminimalkan tujuan pembelian valuta asing yang bersifat spekulatif sangat berperan dalam rangka penguatan rupiah

TABEL

<http://www.bpr.go.id>

**Tabel 1. Kurs Tengah Rata-Rata Mata Uang Asinng Terhadap Rupiah di Indonesia
Tahun 2006**

No	Mata Uang	Jan	Feb	Mar	Apr	Mei	Jun	Jul	Agt	Sep	Okt	Nov	Des
(1)	(2)	(3)	(4)	(5)	(6)	(7)	(8)	(9)	(10)	(11)	(12)	(13)	(14)
1	USD	8.402,67	8.406,13	8.654,38	8.705,45	9.307,37	9.528,54	9.191,63	9.361,82	9.252,37	9.155,98	9.120,36	9.301,20
2	AUD	6.395,61	6.461,96	6.384,27	6.236,48	6.447,61	6.456,46	6.349,19	6.457,43	6.459,47	6.572,43	6.775,03	7.044,22
3	EUR	10.464,04	10.536,43	10.445,25	10.168,25	10.981,79	11.375,93	10.922,90	11.195,36	11.203,89	11.402,07	11.576,83	12.435,94
4	JPY	77,81	77,12	79,22	77,50	81,18	85,45	80,82	82,54	81,06	82,73	84,84	87,89
5	HKD	1.063,25	1.059,30	1.072,25	1.084,83	1.153,38	1.183,05	1.136,17	1.147,25	1.140,52	1.140,66	1.135,64	1.178,80
6	GBP	15.098,58	15.651,75	15.524,18	15.299,57	16.497,18	17.099,88	16.479,55	16.621,17	16.334,01	16.334,89	16.578,20	17.607,15
7	CHF	6.680,81	6.701,44	6.658,30	6.645,85	7.210,85	7.412,24	7.107,02	7.213,05	7.188,46	7.402,94	7.646,32	7.842,53
8	SGD	4.950,46	4.982,34	5.080,50	5.085,03	5.360,40	5.492,78	5.270,23	5.523,38	5.402,14	5.445,51	5.460,49	5.715,04
9	MYR	2.181,59	2.181,77	2.201,13	2.228,01	2.370,01	2.415,18	2.338,50	2.373,35	2.347,68	2.337,59	2.323,71	2.408,99
10	THB	183,29	184,49	192,32	194,60	202,08	206,32	198,43	196,94	199,35	200,25	200,48	218,42
11	CAD	6.382,22	6.324,17	6.441,49	6.244,24	6.642,56	6.884,96	6.382,22	6.324,17	6.441,49	6.244,24	6.730,80	6.884,96
12	SAR	2.136,98	2.119,93	2.112,36	2.164,88	2.272,96	2.314,54	2.268,06	2.247,66	2.282,51	2.231,39	2.244,35	2.349,95
13	PHP	216,03125	199	201,03125	210,28125	207,0625	197,875	192,22875	186,39063	184,70813	199,4375	231,79688	205,65

**Tabel 2. Kurs Rata-Rata Mata Uang Asing Terhadap Rupiah di Indonesia
Menurut Jenis Mata Uang dan Bulan, Tahun 2008**

No	Mata Uang	Januari		Februari		Maret		April		M e i		J u n i	
		Beli	Jual	Beli	Jual	Beli	Jual	Beli	Jual	Beli	Jual	Beli	Jual
(1)	(2)	(3)	(4)	(5)	(6)	(7)	(8)	(9)	(10)	(11)	(12)	(13)	(14)
1	USD	9.200,06	9.362,84	8.976,66	9.137,81	9.132,68	9.264,20	9.114,87	9.272,60	9.204,22	9.360,93	9.214,24	9.323,66
2	AUD	8170,61	8353,22	8345,81	8529,25	8319,31	8495,38	8491,67	8641,02	8809,74	8978,16	8659,79	8819,12
3	EUR	13605,47	13820,36	13485,39	13704,97	14277,36	14495,74	14331,84	14531,67	14504,55	14738,18	14291,18	14472,72
4	JPY	84,97	88,69	82,40	86,26	89,45	93,29	86,38	89,98	87,13	90,90	83,53	87,16
5	HKD	1137,95	1230,64	1112,77	1200,86	1122,80	1215,57	1125,64	1211,79	1136,73	1223,67	1130,97	1209,56
6	GBP	18287,79	18619,03	17758,10	18101,07	18201,81	18523,39	18035,74	18373,96	18204,58	18541,05	18006,87	18306,63
7	CHF	8295,90	8420,37	8186,26	8446,31	8776,84	9064,36	8617,55	8902,34	8790,13	9072,89	8680,42	8938,12
8	SGD	6464,10	6589,56	6405,30	6532,15	6579,69	6709,35	6711,73	6835,97	6763,73	6895,66	6691,94	6823,61
9	MYR	2839,94	2938,27	2811,79	2900,09	2852,91	2956,03	2901,08	2991,88	2875,97	2974,78	2761,09	2845,42
10	THB	252,28	292,04	253,58	292,02	254,61	301,63	262,03	300,41	257,50	299,29	253,31	288,57
11	CAD	8850,28	9306,21	8943,52	9206,10	8782,70	9058,81	8869,33	9118,54	9099,09	9345,11	8778,67	9092,43
12	SAR	2413,78	2537,51	2380,81	2505,55	2383,86	2498,69	2387,69	2504,30	2427,26	2541,56	2378,55	2535,39
13	PHP	180,63	251,44	179,38	218,63	176,88	225,19	190,38	230,19	184,50	229,63	178,19	217,56

**Tabel 2. Kurs Rata-Rata Mata Uang Asing Terhadap Rupiah di Indonesia
Menurut Jenis Mata Uang dan Bulan, Tahun 2008**

No	Mata Uang	Lanjutan											
		Juli		Agustus		September		Oktober		November		Desember	
		Beli	Jual	Beli	Jual	Beli	Jual	Beli	Jual	Beli	Jual	Beli	Jual
(1)	(2)	(15)	(16)	(17)	(18)	(19)	(20)	(21)	(22)	(23)	(24)	(25)	(26)
1	USD	9058,78	9169,44	9092,65	9207,69	9264,26	9392,61	10324,31	11132,10	11953,86	12677,55	10734,28	11311,30
2	AUD	8.572,49	8.730,53	7.767,59	7.937,80	7.661,45	7.856,18	6.651,32	7.335,74	7.737,36	8.271,95	7.347,75	7.740,98
3	EUR	14151,04	14381,98	13354,22	13564,77	13526,61	13772,72	13249,94	14310,73	15460,12	16360,28	15133,23	15878,62
4	JPY	82,97	86,37	82,27	85,31	85,65	89,50	102,44	114,26	123,67	133,36	116,73	124,20
5	HKD	1115,40	1196,55	1122,43	1202,74	1147,98	1231,72	1249,01	1447,25	1488,68	1647,99	1339,54	1487,87
6	GBP	17.863,43	18.210,73	16.650,72	17.020,34	16.990,66	17.352,60	16.555,79	17.972,17	18.319,76	19.306,10	15.689,08	16.493,24
7	CHF	8608,83	8846,80	8193,85	8412,91	8427,22	8636,10	8856,47	9669,73	9884,10	10589,71	9862,75	10441,18
8	SGD	6605,94	6737,94	6374,44	6516,23	6487,23	6640,97	6864,15	7440,77	7866,35	8357,33	7441,25	7849,35
9	MYR	2746,65	2831,40	2650,25	2738,91	2662,68	2755,96	2784,20	2992,94	3210,23	3402,68	2973,93	3167,05
10	THB	247,68	285,68	247,53	285,57	250,96	293,22	264,04	321,33	310,10	358,82	286,99	329,13
11	CAD	8781,31	8986,62	8535,05	8796,78	8774,88	9030,70	8006,05	8760,11	9490,05	10182,38	8695,36	9209,51
12	SAR	2352,65	2478,25	2362,87	2489,30	2401,40	2532,88	2628,70	2952,51	3002,01	3394,71	2755,35	3035,59
13	PHP	171,23	213,23	164,59	208,19	160,13	209,29	171,92	226,96	203,03	260,56	178,26	233,04

**Tabel 3. Nilai Tukar Rupiah terhadap Dolar Amerika di Indonesia
Menurut Provinsi dan Bulan, Tahun 2008**

		Rupiah/1 USD											
No	Provinsi	Januari		Februari		Maret		April		M e i		J u n i	
		Beli	Jual	Beli	Jual	Beli	Jual	Beli	Jual	Beli	Jual	Beli	Jual
(1)	(2)	(3)	(4)	+	(6)	(7)	(8)	(9)	(10)	(11)	(12)	(13)	(14)
1	N A D	9240,00	9340,00	9000,00	9110,00	9125,00	9235,00	9165,00	9225,00	9280,00	9370,00	9225,00	9300,00
2	Sumatera Utara	9261,67	9338,33	9021,67	9105,00	8878,00	9228,33	9191,67	9250,00	9285,00	9371,67	9216,67	9298,33
3	Sumatera Barat	9225,00	9375,00	8950,00	9150,00	9050,00	9250,00	9075,00	9275,00	9175,00	9375,00	9150,00	9312,50
4	Riau	9265,83	9324,17	9090,00	9159,83	9130,00	9194,00	9120,00	9210,00	9255,83	9328,17	9190,50	9252,00
5	Jambi	9240,00	9350,00	9020,00	9130,00	9150,00	9260,00	9180,00	9290,00	9270,00	9300,00	9185,00	9295,00
6	Sumatera Selatan	9185,00	9402,50	9025,00	9210,00	9100,00	9322,00	9193,00	9373,00	9295,00	9395,00	9065,00	9300,00
7	Bengkulu	9240,00	9350,00	9000,00	9110,00	9140,00	9250,00	9180,00	9290,00	9285,00	9359,00	9220,00	9330,00
8	Lampung	9291,33	9312,00	9087,00	9100,67	9195,33	9217,33	9220,33	9237,33	9339,33	9360,00	9260,33	9282,33
9	Bangka Belitung	9268,00	9348,00	9030,00	9120,00	9133,00	9228,00	9158,00	9218,00	9303,00	9378,00	9228,00	9305,00
10	Kepulauan Riau	9154,00	9296,00	8934,00	9000,00	9042,00	9167,00	9050,00	9232,00	9180,00	9325,00	9152,00	9281,00
11	DKI Jakarta	9275,00	9345,00	9024,00	9091,00	9150,00	9225,00	9204,00	9239,00	9283,00	9353,00	9221,00	9283,00
12	Jawa Barat	9375,00	9448,00	9043,40	9092,40	9185,00	9246,00	9189,40	9232,40	9306,00	9328,00	9242,00	9260,00
13	Jawa Tengah	9247,00	9304,00	9045,00	9100,00	9163,00	9220,00	9195,00	9248,00	9291,00	9345,00	9212,00	9268,00
14	DI. Yogyakarta	9211,00	9326,00	9010,00	9122,00	9136,00	9246,00	9172,00	9274,00	9276,00	9390,00	9199,00	9313,00
15	Jawa Timur	9214,83	9337,50	8998,33	9123,33	9121,67	9245,00	9133,33	9257,50	9243,33	9374,17	9194,17	9308,33
16	Banten	9800,00	9900,00	9600,00	9700,00	9700,00	9800,00	9750,00	9850,00	9850,00	9950,00	9300,00	9400,00
17	Bali	9432,50	9498,33	9017,50	9094,17	9028,33	9153,33	9065,00	9163,33	9149,17	9280,00	9151,67	9203,33
18	Nusa Tenggara Barat	9300,00	9450,00	9000,00	9150,00	9100,00	9250,00	9100,00	9250,00	9250,00	9400,00	9175,00	9300,00
19	Nusa Tenggara Timur	9010,00	9560,00	8905,00	9455,00	8940,00	9490,00	8990,00	9540,00	9095,00	9645,00	9020,00	9570,00
20	Kalimantan Barat	9250,00	9350,00	9030,00	9100,00	9158,00	9220,00	9201,00	9301,00	9300,00	9340,00	9224,00	9324,00
21	Kalimantan Tengah	9285,00	9360,00	9052,00	9152,00	9150,00	9240,00	9180,00	9250,00	9300,00	9370,00	9290,00	9360,00
22	Kalimantan Selatan	9270,00	9340,00	9030,00	9110,00	9150,00	9220,00	9202,00	9262,00	9300,00	9370,00	9230,00	9300,00
23	Kalimantan Timur												
24	Sulawesi Utara	8232,00	9076,00	8136,00	8976,00	9120,00	9264,00	8214,00	9057,00	8310,00	9156,00	9202,00	9342,00
25	Sulawesi Tengah	9175,00	9250,00	9010,00	9080,00	9165,00	9235,00	9190,00	9250,00	8841,00	8926,00	9170,00	9240,00
26	Sulawesi Selatan	9219,50	9428,50	9008,00	9172,00	9050,00	9310,00	9146,50	9261,50	9157,00	9347,00	9176,00	9304,00
27	Sulawesi Tenggara	9270,00	9350,00	9010,00	9090,00	9140,00	9220,00	9190,00	9270,00	9295,00	9375,00	9641,00	9705,00
28	Gorontalo												
29	Sulawesi Barat												
30	Maluku	9265,00	9325,00	9030,00	9100,00	9140,00	9220,00	9180,00	9240,00	9290,00	9360,00	9205,00	9265,00
31	Maluku Utara	8259,00	9111,00	8163,00	9011,00	9150,00	9300,00	8241,00	9092,00	8337,00	9192,00	9232,00	9378,00
32	Papua	9270,00	9350,00	9000,00	9110,00	9140,00	9250,00	9180,00	9290,00	9285,00	9395,00	9220,00	9330,00
33	Papua Barat	9270,00	9340,00	9030,00	9110,00	9150,00	9220,00	9190,00	9250,00	9300,00	9370,00	9230,00	9300,00
	Rata-rata	9.200,06	9.362,84	8.976,66	9.137,81	9.132,68	9.264,20	9.114,87	9.272,60	9.204,22	9.360,93	9.214,24	9.323,66

**Tabel 3. Nilai Tukar Rupiah terhadap Dolar Amerika di Indonesia
Menurut Provinsi dan Bulan, Tahun 2008**

Lanjutan

No	Provinsi	Juli		Agustus		September		Oktober		November		Desember	
		Beli	Jual	Beli	Jual	Beli	Jual	Beli	Jual	Beli	Jual	Beli	Jual
(1)	(2)	(15)	(16)	(17)	(18)	(19)	(20)	(21)	(22)	(23)	(24)	(25)	(26)
1	N A D	9100,00	9185,00	9125,00	9210,00	9280,00	9380,00	10750,00	11500,00	11900,00	12900,00	10500,00	11500,00
2	Sumatera Utara	9076,67	9160,00	9125,00	9210,00	9361,67	9471,67	10571,67	11428,33	11971,67	12695,00	10563,33	11317,33
3	Sumatera Barat	9025,00	9225,00	8950,00	9200,00	9137,50	9362,50	10100,00	11150,00	11400,00	12450,00	10500,00	11500,00
4	Riau	9060,17	9126,67	9107,33	9167,83	9261,50	9325,50	9933,33	10333,33	12028,33	12501,67	10948,33	11151,67
5	Jambi	9065,00	9175,00	9120,00	9230,00	9310,00	9420,00	9990,00	11320,00	11790,00	12820,00	10940,00	11470,00
6	Sumatera Selatan	8912,50	9160,00	8838,00	9135,00	9024,00	9297,00	9974,00	11071,00	11258,00	12362,00	10369,00	11419,00
7	Bengkulu	9080,00	9190,00	9125,00	9235,00	9285,00	9395,00	10190,00	11720,00	11990,00	13020,00	10740,00	11370,00
8	Lampung	9110,00	9186,67	9165,00	9184,33	9271,33	9360,00	10680,00	11720,00	11601,67	12589,33	11220,33	11850,00
9	Bangka Belitung	9090,00	9165,00	9120,00	9193,00	9310,00	9405,00	10375,00	11275,00	11650,00	12650,00	10900,00	11400,00
10	Kepulauan Riau	9060,00	9110,00	9100,00	9155,00	9230,00	9368,00	10133,00	10233,00	12300,00	12625,00	10750,00	11000,00
11	DKI Jakarta	9108,00	9170,00	9142,00	9198,00	9289,00	9358,00	10392,00	11167,00	12183,00	12583,00	10933,00	11250,00
12	Jawa Barat	9069,00	9092,00	9140,00	9185,00	9293,00	9356,00	10735,00	11100,00	12555,00	12630,00	10668,00	11395,00
13	Jawa Tengah	9088,00	9141,00	9136,00	9191,00	9289,00	9365,00	10498,00	11202,00	12178,00	12558,00	10907,50	11267,50
14	DI. Yogyakarta	9060,00	9169,00	9106,00	9216,00	9270,00	9379,00	10270,00	11230,00	12312,50	12818,75	10810,00	11258,00
15	Jawa Timur	9055,50	9171,33	9087,50	9210,00	9280,83	9400,00	10410,00	11405,83	11969,17	12760,00	10777,50	11372,50
16	Banten	9075,00	9175,00	9100,00	9200,00	9250,00	9350,00	10300,00	11300,00	12000,00	12700,00	10750,00	11000,00
17	Bali	9068,33	9126,67	9056,00	9131,67	9250,50	9302,50	10285,00	10390,83	12341,67	12409,17	10462,50	10512,50
18	Nusa Tenggara Barat	9050,00	9120,00	9100,00	9300,00	9300,00	9500,00	10400,00	10600,00	12200,00	12500,00	10700,00	11100,00
19	Nusa Tenggara Timur	8885,00	9435,00	8940,00	9490,00	9090,00	9640,00	10300,00	10850,00	12000,00	13135,00	10700,00	11735,00
20	Kalimantan Barat	9080,00	9120,00	9142,00	9175,00	9278,00	9350,00	10800,00	11050,00	12500,00	12650,00	11000,00	11200,00
21	Kalimantan Tengah	9060,00	9130,00	9120,00	9190,00	9310,00	9380,00	10390,00	11410,00	12090,00	12710,00	10890,00	11310,00
22	Kalimantan Selatan	9090,00	9160,00	9150,00	9220,00	9310,00	9380,00	10580,00	11120,00	12090,00	12710,00	10890,00	11310,00
23	Kalimantan Timur												
24	Sulawesi Utara	9056,00	9176,00	9070,46	9183,99	9277,94	9438,57	9825,05	10820,31	11331,22	12659,31	10645,96	11227,65
25	Sulawesi Tengah	9075,00	9145,00	9115,00	9175,00	9315,00	9395,00	10500,00	11500,00	11800,00	12500,00	10750,00	11250,00
26	Sulawesi Selatan	9079,00	9191,00	9093,50	9199,00	9301,50	9454,00	9850,00	10838,00	11360,00	12680,00	10673,00	11246,00
27	Sulawesi Tenggara	9050,00	9200,00	9135,00	9215,00	9295,00	9375,00	10200,00	11700,00	12000,00	13000,00	10750,00	11350,00
28	Gorontalo												
29	Sulawesi Barat												
30	Maluku	9090,00	9160,00	9130,00	9190,00	9295,00	9365,00	10477,00	11463,00	11800,00	12500,00	10850,00	11350,00
31	Maluku Utara	9120,00	9140,00	9160,00	9170,00	9326,00	9345,00	10200,00	11230,00	11488,00	12245,00	10563,00	11118,00
32	Papua	9170,00	9250,00	9105,00	9205,00	9290,00	9410,00	10490,00	11550,00	12395,00	13155,00	10810,00	11360,00
33	Papua Barat	9115,00	9185,00	9160,00	9230,00	9360,00	9450,00	10390,00	11410,00	12090,00	12710,00	10890,00	11310,00
Rata-rata		9.058,78	9.169,44	9.092,65	9.207,69	9.264,26	9.392,61	10.324,31	11.132,10	11.953,86	12.677,55	10.759,17	11.298,54

**Tabel 4. Nilai Tukar Rupiah terhadap Dolar Australia di Indonesia
Menurut Provinsi dan Bulan, Tahun 2008**

No	Propinsi	Rupiah/1 AUD											
		Januari		Februari		Maret		April		Mei		Juni	
		Beli	Jual	Beli	Jual	Beli	Jual	Beli	Jual	Beli	Jual	Beli	Jual
(1)	(2)	(3)	(4)	(5)	(6)	(7)	(8)	(9)	(10)	(11)	(12)	(13)	(14)
1	N A D	8196,00	8325,00	8363,00	8505,00	8338,00	8478,00	8641,00	8738,00	8889,00	9015,00	8799,00	8911,00
2	Sumatera Utara	8192,18	8320,37	8386,52	8522,97	8344,22	8484,37	8534,05	8651,05	8871,07	9023,42	8781,67	8928,67
3	Sumatera Barat	7850,00	8250,00	8000,00	8300,00	8000,00	8450,00	8075,00	8475,00	8400,00	8950,00	8450,00	8800,00
4	Riau	8225,58	8287,22	8425,68	8479,82	8379,32	8433,08	8336,43	8390,35	8898,42	8950,02	8811,68	8863,22
5	Jambi	8140,00	8339,00	8437,00	8661,00	8350,00	8545,00	8501,00	8696,00	8868,00	9068,00	8743,00	8952,00
6	Sumatera Selatan	8203,00	8303,00	8496,00	8584,00	8597,00	8683,00	8553,00	8639,00	8883,00	8973,00	8660,00	8745,00
7	Bengkulu	8140,00	8339,00	8324,00	8548,00	8308,00	8512,00	8501,00	8696,00	8822,00	9021,00	8756,00	8963,00
8	Lampung	8233,33	8280,00	8415,33	8447,33	8454,00	8494,00	8599,67	8663,00	8964,33	9012,33	8826,33	8863,67
9	Bangka Belitung	8209,00	8323,00	8350,00	8482,00	8331,00	8444,00	8288,36	8401,21	8925,00	9026,00	8776,00	8879,00
10	Kepulauan Riau	7850,00	8300,00	7950,00	8275,00	8025,00	8360,00	8175,00	8450,00	8500,00	8625,00	8325,00	8575,00
11	DKI Jakarta	8206,00	8337,00	8385,00	8496,00	8363,00	8508,00	8591,00	8682,00	8879,00	9018,00	8792,00	8925,00
12	Jawa Barat	8350,00	8549,00	8452,00	8523,00	8367,00	8431,00	8523,00	8522,00	8944,00	8977,00	8867,00	8908,00
13	Jawa Tengah	8155,00	8296,50	8424,50	8574,75	8305,75	8472,25	8490,00	8648,25	8842,50	8986,25	8748,75	8892,50
14	DI. Yogyakarta	8094,00	8221,00	8361,00	8497,00	8353,00	8470,00	8532,00	8652,00	8859,00	8988,00	8779,00	8905,00
15	Jawa Timur	8161,52	8335,83	8399,38	8578,81	8299,93	8473,53	8484,05	8484,05	8827,43	9021,64	8755,43	8936,89
16	Banten	8600,00	8775,00	8900,00	9000,00	8800,00	8950,00	9000,00	9150,00	9400,00	9500,00	8700,00	8800,00
17	Bali	8392,50	8458,33	8396,67	8455,83	8257,50	8353,33	8484,05	8484,05	8803,33	8905,83	8689,17	8743,33
18	Nusa Tenggara Barat	8150,00	8250,00	8100,00	8350,00	8350,00	8500,00	8484,05	8484,05	8500,00	8650,00	8650,00	8800,00
19	Nusa Tenggara Timur	7830,00	8380,00	7984,00	8534,00	7930,00	8480,00	8164,00	8714,00	8510,00	9060,00	8392,00	8942,00
20	Kalimantan Barat												
21	Kalimantan Tengah	8180,00	8316,00	8126,00	8551,00	8381,00	8568,00	8511,00	8688,00	8838,00	9018,00	8728,00	8907,00
22	Kalimantan Selatan	8173,00	8349,00	8371,00	8556,00	8333,00	8509,00	8653,00	8821,00	8838,00	9018,00	8775,00	8954,00
23	Kalimantan Timur												
24	Sulawesi Utara	8107,00	8353,00	8304,00	8560,00	8304,00	8520,00	8623,00	8832,00	8798,00	9035,00	8735,00	8971,00
25	Sulawesi Tengah	8275,00	8375,00	8500,00	8590,00	8402,00	8488,00	8553,00	8639,00	8841,00	8926,00	8708,00	8778,00
26	Sulawesi Selatan	8069,00	8335,00	8264,50	8541,50	8067,00	8384,00	8377,00	8691,50	8421,50	8688,00	8744,00	8968,00
27	Sulawesi Tenggara	8210,00	8321,00	8374,00	8518,00	8288,00	8401,00	8551,00	8666,00	8872,00	8991,00	9212,00	9281,00
28	Gorontalo												
29	Sulawesi Barat												
30	Maluku	8202,00	8302,00	8498,00	8584,00	8372,00	8458,00	8531,00	8617,00	8818,00	8903,00	8783,00	8868,00
31	Maluku Utara												
32	Papua	8210,00	8321,00	8324,00	8548,00	8308,00	8512,00	8501,00	8696,00	8822,00	9021,00	8712,00	8921,00
33	Papua Barat	8173,00	8549,00	8371,00	8556,00	8333,00	8509,00	8510,00	8678,00	8838,00	9018,00	8775,00	8954,00
	Rata-rata	8.170,61	8.353,22	8.345,81	8.529,25	8.319,31	8.495,38	8.491,67	8.641,02	8.809,74	8.978,16	8.659,79	8.819,12

**Tabel 4. Nilai Tukar Rupiah terhadap Dolar Australia di Indonesia
Menurut Provinsi dan Bulan, Tahun 2008**

Lanjutan

No	Propinsi	Juli		Agustus		September		Oktober		November		Desember	
		Beli	Jual	Beli	Jual	Beli	Jual	Beli	Jual	Beli	Jual	Beli	Jual
(1)	(2)	(15)	(16)	(17)	(18)	(19)	(20)	(21)	(22)	(23)	(24)	(25)	(26)
1	N A D	8519,00	8646,00	7815,00	7945,00	7691,00	7831,00	6846,00	7382,00	7687,00	8392,00	7212,00	7958,00
2	Sumatera Utara	8525,67	8673,00	7820,67	7970,00	7554,00	7721,00	6720,00	7356,33	7742,67	8036,00	7264,23	7620,41
3	Sumatera Barat	8450,00	8825,00	7400,00	7800,00	7100,00	7650,00	6450,00	6950,00	7250,00	7900,00	7200,00	7500,00
4	Riau	8642,92	8694,38	7841,88	7892,68	7740,48	7791,72	6603,32	7253,76	7861,62	8338,88	7479,28	7762,68
5	Jambi	8480,00	8686,00	7777,00	7972,00	7712,00	7894,00	6670,00	7774,00	7635,00	8372,00	7582,00	7948,00
6	Sumatera Selatan	8550,00	8635,00	7757,57	7838,78	7671,40	7824,23	6544,38	7284,03	7791,46	8373,68	7412,53	7795,07
7	Bengkulu	8641,00	8837,00	7767,00	7963,00	7676,00	7861,00	6357,00	7722,00	7725,00	8457,00	7362,00	7862,00
8	Lampung	8666,56	8723,01	7863,33	7918,67	7775,98	7903,98	6633,60	7358,27	7897,68	8459,02	7513,58	7874,52
9	Bangka Belitung	8694,00	8795,00	7879,00	7986,00	7791,00	7908,00	7166,00	7841,00	7619,00	8332,00	7260,98	7745,79
10	Kepulauan Riau	8600,00	8700,00	7600,00	7800,00	7775,00	8050,00	6991,00	7666,00	8000,00	8100,00	7300,00	7500,00
11	DKI Jakarta	8823,00	8957,00	7808,00	7943,00	7711,00	7871,00	6158,00	7300,00	7867,00	8133,00	7483,00	7738,00
12	Jawa Barat	8575,00	8612,00	7865,00	7935,00	7778,00	7920,00	6730,00	7285,00	8010,00	8090,00	7322,00	7900,00
13	Jawa Tengah	8513,00	8658,50	7789,00	7926,00	7698,25	7839,25	6921,75	7465,75	7891,75	8137,25	7446,00	7875,00
14	DI. Yogyakarta	8501,00	8643,00	7787,00	7936,00	7689,00	7842,00	6590,00	7250,00	7864,00	8403,00	7400,00	7793,00
15	Jawa Timur	8594,01	8777,19	7788,78	7967,35	7680,89	7856,54	6736,18	7580,46	7685,93	8304,52	7364,55	7863,00
16	Banten	8586,00	8587,00	7800,00	7900,00	7650,00	7850,00	6900,00	7200,00	7800,00	8300,00	7500,00	7700,00
17	Bali	8666,67	8736,67	7772,50	7994,17	7700,83	7751,67	6557,50	6636,67	7902,50	7978,33	7104,17	7154,17
18	Nusa Tenggara Barat	8400,00	8550,00	7800,00	8000,00	7500,00	7800,00	6400,00	6600,00	7600,00	7800,00	7000,00	7300,00
19	Nusa Tenggara Timur	8299,00	8849,00	7377,00	7927,00	7390,00	7940,00	6090,00	6640,00	7186,00	8706,00		
20	Kalimantan Barat												
21	Kalimantan Tengah	8512,00	8688,00	7898,00	8071,00	7713,00	7887,00	6616,00	7410,00	7742,00	8299,00	7446,00	7875,00
22	Kalimantan Selatan	8653,00	8831,00	7791,00	7964,00	7713,00	7887,00	7239,00	7745,00	7742,00	8299,00	7446,00	7875,00
23	Kalimantan Timur												
24	Sulawesi Utara												
25	Sulawesi Tengah	8550,00	8635,00	7857,00	7942,00	7817,00	7902,00	7011,00	7611,00	7693,00	8593,00	7328,00	7828,00
26	Sulawesi Selatan	8634,00	8985,00	7750,50	7982,50	7621,00	7936,00	6294,00	7054,50	7728,00	8296,00	7160,00	7723,00
27	Sulawesi Tenggara	8664,00	8809,00	7817,00	7933,00	7726,00	7831,00	6407,00	7692,00	7775,00	8427,00	7412,00	7852,00
28	Gorontalo												
29	Sulawesi Barat												
30	Maluku	8467,00	8552,00	7857,00	7942,00	7741,00	7826,00	7011,00	7611,00	7693,00	8593,00	7415,00	7915,00
31	Maluku Utara												
32	Papua												
33	Irian Jaya Barat	8360,00	8536,00	7757,00	7930,00	7764,00	7887,00	6660,00	7410,00	7742,00	8299,00	7446,00	7835,00
	Rata-rata	8.572,49	8.730,53	7.767,59	7.937,80	7.661,45	7.856,18	6.651,32	7.335,74	7.737,36	8.271,95	7.347,75	7.740,98

**Tabel 5. Nilai Tukar Rupiah terhadap Euro di Indonesia
Menurut Provinsi dan Bulan, Tahun 2008**

		Rupiah/1 EURO											
No	Propinsi	Januari		Februari		Maret		April		Mei		Juni	
		Beli	Jual	Beli	Jual	Beli	Jual	Beli	Jual	Beli	Jual	Beli	Jual
(1)	(2)	(3)	(4)	(5)	(6)	(7)	(8)	(9)	(10)	(11)	(12)	(13)	(14)
1	N A D	13687,00	13870,00	13462,00	13662,00	14245,00	14452,00	14616,00	14746,00	14537,00	14713,00	14337,00	14489,00
2	Sumatera Utara	13649,35	13809,03	13498,55	13668,87	14277,43	14460,35	14282,45	14423,35	14519,20	14742,27	14305,67	14520,33
3	Sumatera Barat	13150,00	13700,00	13000,00	13450,00	14050,00	14500,00	13800,00	14525,00	13900,00	14550,00	13900,00	14350,00
4	Riau	13706,02	13769,42	13534,00	13634,00	14304,78	14366,82	14197,48	14261,40	14599,12	14659,72	14261,20	14376,39
5	Jambi	13522,00	13866,00	13499,00	13877,00	14364,00	14708,00	14174,00	14515,00	14396,00	14730,00	14270,00	14626,00
6	Sumatera Selatan												
7	Bengkulu	13522,00	13866,00	13360,00	13738,00	14170,00	14525,00	14174,00	14515,00	14437,00	14779,00	14229,00	14584,00
8	Lampung	13681,67	13743,67	13453,67	13485,67	14487,00	14536,67	14378,33	14430,00	14718,00	14763,67	14377,33	14478,33
9	Bangka Belitung	13681,00	13822,00	13485,00	13585,00	14216,00	14370,00	14535,00	14650,00	14684,00	14815,00	14338,00	14472,00
10	Kepulauan Riau												
11	DKI Jakarta	13652,00	13816,00	13469,00	13629,00	14258,00	14436,00	14253,00	14411,00	14560,00	14748,00	14321,00	14484,00
12	Jawa Barat	13671,00	13819,00	13554,00	13640,00	14261,40	14344,00	14651,00	14753,00	14620,00	14645,00	14388,00	14410,00
13	Jawa Tengah	13645,00	13811,00	13533,20	13724,40	14319,80	14501,20	14251,00	14423,80	14492,20	14675,60	14309,80	14479,60
14	DI. Yogyakarta	13608,00	13776,00	13426,00	13590,00	14234,00	14414,00	14238,00	14426,00	14515,00	14692,00	14455,00	14290,00
15	Jawa Timur	13646,05	13877,09	13490,41	13723,48	14289,03	14434,26	14526,17	14778,77	14453,12	14728,34	14261,20	14261,20
16	Banten	14350,00	14500,00	14150,00	14350,00	15100,00	15200,00	15000,00	15200,00	15250,00	15400,00	14450,00	14550,00
17	Bali	13159,17	13254,50	13494,17	13600,83	14192,50	14307,50	14500,00	14593,33	14438,33	14591,67	14182,50	14263,33
18	Nusa Tenggara Barat	13450,00	13600,00	13300,00	13450,00	14000,00	14200,00	14200,00	14400,00	14500,00	14700,00	14200,00	14350,00
19	Nusa Tenggara Timur	13282,00	14082,00	13059,00	13859,00	13807,00	14607,00	13872,00	14672,00	14215,00	15015,00	13925,00	14725,00
20	Kalimantan Barat												
21	Kalimantan Tengah												
22	Kalimantan Selatan	13726,14	13870,95	13952,24	13948,09	14671,63	14721,86	15043,72	14479,40	14749,31	14902,99	14483,73	14237,20
23	Kalimantan Timur												
24	Sulawesi Utara	13436,00	13811,00	13256,00	13624,00	14048,00	14520,00	14027,00	14406,00	14330,00	14743,00	14110,00	14568,00
25	Sulawesi Tengah	13596,00	13696,00	13690,00	13790,00	14529,00	14629,00	14320,00	14420,00	14403,00	14503,00	14450,00	14550,00
26	Sulawesi Selatan												
27	Sulawesi Tenggara	13725,00	13875,00	13460,00	13688,00	14060,00	14247,00	14274,00	14465,00	14537,00	14729,00	14584,00	14777,00
28	Gorontalo												
29	Sulawesi Barat												
30	Maluku	13687,00	13787,00	13661,00	13761,00	14332,00	14432,00	14206,00	14306,00	14288,00	14388,00	14330,00	14430,00
31	Maluku Utara												
32	Papua	13656,00	13837,00	13360,00	13738,00	14170,00	14525,00	14174,00	14515,00	14437,00	14779,00	14188,00	14542,00
33	Papua Barat	13643,00	13830,00	13502,00	13703,00	14270,00	14460,00	14271,00	14445,00	14531,00	14723,00	14332,00	14532,00
	Rata-Rata	13.605,47	13.820,36	13.485,39	13.704,97	14.277,36	14.495,74	14.331,84	14.531,67	14.504,55	14.738,18	14.291,18	14.472,72

**Tabel 5. Nilai Tukar Rupiah terhadap Euro di Indonesia
Menurut Provinsi dan Bulan, Tahun 2008**

Lanjutan

No	Propinsi	Juli		Agustus		September		Oktober		November		Desember	
		Beli	Jual	Beli	Jual	Beli	Jual	Beli	Jual	Beli	Jual	Beli	Jual
(1)	(2)	(15)	(16)	(17)	(18)	(19)	(20)	(21)	(22)	(23)	(24)	(25)	(26)
1	N A D	14335,00	14504,00	13388,00	13561,00	13578,00	13773,00	13644,00	14646,00	15464,00	16813,00	14792,00	16251,00
2	Sumatera Utara	14092,33	14309,00	13419,00	13637,67	13368,67	13620,67	13386,67	14579,33	15485,67	16532,00	14813,00	15979,00
3	Sumatera Barat	13900,00	14350,00	13000,00	13450,00	13050,00	13550,00	13000,00	13650,00	14450,00	15450,00	14500,00	15300,00
4	Riau	14255,22	14315,72	13452,02	13511,58	13660,98	13721,32	13727,38	14591,04	16049,28	16633,23	15383,98	15735,38
5	Jambi	13986,00	14340,00	13334,00	13678,00	13534,00	13863,00	12834,00	14950,00	15117,00	16566,00	15196,00	16048,00
6	Sumatera Selatan												
7	Bengkulu	14175,00	14517,00	13297,00	13640,00	13510,00	13846,00	12626,00	15330,00	15525,00	16981,00	15271,00	16492,00
8	Lampung	14335,00	14504,00	13443,00	13485,67	13652,97	13831,31	13414,43	14754,09	15689,29	16962,98	16224,60	15872,44
9	Bangka Belitung	14308,00	14439,00	13472,00	13609,00	13690,00	13845,00	13418,00	14589,00	14994,00	16331,00	15324,00	15924,00
10	Kepulauan Riau												
11	DKI Jakarta	14358,00	14518,00	13434,00	13503,00	13608,00	13767,00	13167,00	14250,00	15525,00	16050,00	15255,00	15768,00
12	Jawa Barat	14158,00	14190,00	13442,00	13550,00	13616,00	13815,00	13470,00	14180,00	16080,00	16130,00	15030,00	16143,00
13	Jawa Tengah	14089,80	14257,40	13370,00	13535,40	13577,60	13757,60	13370,97	14304,50	15621,20	16252,60	15350,00	15967,00
14	DI. Yogyakarta	14053,00	14244,00	13375,00	13496,25	13542,00	13735,00	13116,00	13951,00	15937,50	16331,25	15212,00	15662,00
15	Jawa Timur	14157,91	14430,38	13332,57	13599,42	13502,32	13769,76	13157,22	14708,96	15363,16	16408,43	15099,39	16058,03
16	Banten	14250,00	14450,00	13400,00	13500,00	13600,00	13800,00	13600,00	14600,00	15800,00	16400,00	14600,00	15400,00
17	Bali	14276,67	14364,17	13300,00	13419,17	13573,33	13673,33	13125,00	13248,33	15832,50	15953,33	14720,83	14804,17
18	Nusa Tenggara Barat	14050,00	14120,00	13250,00	13450,00	13200,00	13400,00	12700,00	13000,00	14300,00	14500,00	15000,00	15300,00
19	Nusa Tenggara Timur	13874,00	14674,00	12912,00	13712,00	13198,00	13998,00	12950,00	13750,00	15119,00	16934,00	14939,00	16754,00
20	Kalimantan Barat												
21	Kalimantan Tengah												
22	Kalimantan Selatan	14241,00	14424,00	13789,00	13822,00	13863,86	14044,12	13626,00	14411,00	15678,00	16603,00	15335,00	16031,00
23	Kalimantan Timur												
24	Sulawesi Utara	13888,00	14344,00	13218,00	13591,00	13383,00	13831,00	12962,00	14049,00	15750,00	16446,00	15033,00	15772,00
25	Sulawesi Tengah	14152,00	14252,00	13419,00	13519,00	13740,00	13840,00	13541,00	14541,00	15257,00	16357,00	15198,00	15798,00
26	Sulawesi Selatan												
27	Sulawesi Tenggara	14237,00	14475,00	13392,00	13590,00	13610,00	13746,00	13413,00	14442,00	15625,00	16931,00	15521,00	16392,00
28	Gorontalo												
29	Sulawesi Barat												
30	Maluku	14262,00	14362,00	13416,00	13484,00	13656,00	13756,00	13458,00	14453,00	15257,00	16357,00	15372,00	15972,00
31	Maluku Utara												
32	Papua	14355,00	14538,00	13237,00	13618,00	13522,00	13919,00	13585,00	14651,00	15577,00	16666,00	15637,00	16223,00
33	Papua Barat	14341,00	14531,00	13378,00	13583,00	13617,00	13857,00	13678,00	14580,00	15678,00	16603,00	15796,00	16212,00
Rata-rata		14.151,04	14.381,98	13.354,22	13.564,77	13.526,61	13.772,72	13.249,94	14.310,73	15.460,12	16.360,28	15.133,23	15.878,62

**Tabel 6. Nilai Tukar Rupiah terhadap Yen Jepang di Indonesia
Menurut Provinsi dan Bulan, Tahun 2008**

No	Propinsi	Rupiah/100 JPY											
		Januari		Februari		Maret		April		M e i		J u n i	
		Beli	Jual	Beli	Jual	Beli	Jual	Beli	Jual	Beli	Jual	Beli	Jual
(1)	(2)	(3)	(4)	(5)	(6)	(7)	(8)	(9)	(10)	(11)	(12)	(13)	(14)
1	N A D	86,43	87,70	83,61	84,96	91,07	92,51	88,16	89,57	88,89	90,09	85,33	86,36
2	Sumatera Utara	85,64	88,49	83,07	85,95	90,43	93,51	87,25	89,99	88,17	91,03	84,53	87,29
3	Sumatera Barat	82,00	85,50	80,00	83,00	87,50	91,50	83,00	87,00	85,00	89,50	81,50	84,50
4	Riau	85,14	87,24	83,47	85,57	90,94	92,39	86,00	88,00	88,53	90,30	84,86	85,96
5	Jambi	85,00	89,00	84,00	87,00	92,00	95,00	87,00	90,00	87,00	90,00	84,00	87,00
6	Sumatera Selatan	86,77	87,77	84,87	85,87	90,36	91,36	88,18	89,18	89,75	90,75	85,33	86,33
7	Bengkulu	85,00	89,00	83,00	86,00	90,00	94,00	87,00	90,00	88,00	91,00	84,00	88,00
8	Lampung	86,73	87,25	83,96	84,37	91,76	92,44	87,72	88,59	89,88	90,69	85,50	85,72
9	Bangka Belitung	87,00	88,00	83,00	85,00	91,00	92,00	89,00	90,00	90,00	91,00	85,00	86,00
10	Kepulauan Riau	77,00	93,00	74,50	90,50	79,50	95,50	78,00	94,00	78,50	94,00	76,50	92,50
11	DKI Jakarta	86,00	88,00	84,00	85,00	91,00	93,00	87,00	89,00	89,00	91,00	85,00	87,00
12	Jawa Barat	86,98	89,55	84,05	85,61	91,28	92,27	88,59	89,30	89,34	89,62	85,96	86,25
13	Jawa Tengah	85,22	87,64	83,20	85,74	89,36	92,82	86,74	89,08	87,48	89,92	84,23	86,25
14	DI. Yogyakarta	85,72	88,64	82,98	85,71	90,50	93,30	87,17	89,97	88,26	91,01	84,44	87,19
15	Jawa Timur	85,64	88,53	83,17	86,02	90,01	93,13	87,73	90,75	87,61	90,58	84,27	87,05
16	Banten	90,00	92,00	89,00	90,00	96,00	97,00	93,00	94,00	94,00	95,00	86,00	87,00
17	Bali	89,79	91,05	83,72	85,26	89,88	91,41	87,09	88,72	87,59	89,08	83,89	85,05
18	Nusa Tenggara Barat	85,50	87,50	82,00	84,50	87,00	89,00	87,00	89,00	87,00	89,00	84,00	86,00
19	Nusa Tenggara Timur	65,81	97,00	62,83	94,00	70,19	101,00	67,04	98,00	68,41	99,00	64,29	95,00
20	Kalimantan Barat												
21	Kalimantan Tengah	86,29	88,99	80,58	85,79	91,11	94,08	86,98	89,34	88,40	90,80	85,71	88,00
22	Kalimantan Selatan	85,93	88,23	83,34	85,67	90,73	93,28	89,96	89,22	88,40	90,80	84,83	87,09
23	Kalimantan Timur												
24	Sulawesi Utara	82,52	87,44	81,00	86,50	88,15	93,65	84,84	89,87	82,52	88,10	81,26	86,48
25	Sulawesi Tengah	85,77	86,77	86,04	87,04	92,88	93,80	88,18	89,18	87,65	88,65	85,62	86,62
26	Sulawesi Selatan	84,46	88,60	82,90	87,65	89,23	92,53	85,76	90,02	86,92	91,32	81,85	87,35
27	Sulawesi Tenggara	86,63	87,78	83,72	85,14	90,47	91,70	88,11	89,30	89,04	90,21	86,98	88,14
28	Gorontalo												
29	Sulawesi Barat												
30	Maluku	87,58	86,58	84,87	85,87	91,56	92,52	87,58	88,58	88,00	91,00	85,20	86,20
31	Maluku Utara												
32	Papua	86,63	87,78	83,00	86,00	90,00	94,00	87,00	90,00	88,00	91,00	84,00	87,00
33	Papua Barat	85,93	88,33	83,34	85,67	90,73	93,28	87,45	89,73	88,40	90,80	84,83	87,09
	Rata-rata	84,97	88,69	82,40	86,26	89,45	93,29	86,38	89,98	87,13	90,90	83,53	87,16

**Tabel 6. Nilai Tukar Rupiah terhadap Yen Jepang di Indonesia
Menurut Provinsi dan Bulan, Tahun 2008**

No	Propinsi	Juli		Agustus		September		Oktober		November		Desember	
		Beli	Jual	Beli	Jual	Beli	Jual	Beli	Jual	Beli	Jual	Beli	Jual
(1)	(2)	(15)	(16)	(17)	(18)	(19)	(20)	(21)	(22)	(23)	(24)	(25)	(26)
1	N A D	85,76	90,02	83,32	84,77	87,64	89,26	110,29	118,68	124,94	136,14	115,80	125,54
2	Sumatera Utara	82,95	85,71	82,34	85,21	87,78	90,96	107,71	118,85	124,64	134,68	121,60	127,70
3	Sumatera Barat	82,00	85,50	79,00	83,00	81,00	85,00	97,50	106,00	120,00	129,50	115,00	122,00
4	Riau	83,91	85,34	82,80	84,23	86,35	88,45	95,00	110,00	129,75	135,10	120,23	124,19
5	Jambi	83,00	86,00	82,00	85,00	87,00	90,00	99,00	116,00	123,00	135,00	120,00	128,00
6	Sumatera Selatan	83,88	84,88	82,77	83,78	86,32	87,97	94,97	109,41	129,70	134,37	120,19	123,52
7	Bengkulu	83,00	87,00	82,00	86,00	87,00	90,00	102,00	124,00	125,00	138,00	118,00	127,00
8	Lampung	85,76	90,02	83,68	84,27	87,15	88,79	111,98	123,89	120,82	132,69	129,21	139,24
9	Bangka Belitung	84,00	86,00	83,00	84,00	88,00	89,00	104,00	113,00	122,00	133,00	120,00	127,00
10	Kepulauan Riau	82,00	84,00	81,00	83,00	77,50	93,50	91,59	118,71	120,00	130,00	110,00	120,00
11	DKI Jakarta	85,76	90,02	83,00	84,00	88,00	89,00	103,00	111,00	128,00	135,00	117,33	124,62
12	Jawa Barat	83,66	84,08	82,95	84,45	87,95	89,48	109,80	116,30	130,30	131,25	116,78	128,13
13	Jawa Tengah	82,33	84,97	82,19	84,41	86,36	88,83	102,19	111,85	118,72	130,93	119,24	126,59
14	DI. Yogyakarta	82,96	85,66	82,94	84,94	86,82	89,67	104,30	116,10	126,14	134,44	118,21	124,26
15	Jawa Timur	83,06	85,90	82,24	85,09	86,72	89,67	102,61	117,70	123,37	134,38	117,63	126,70
16	Banten	84,50	85,50	82,00	83,00	87,50	88,50	105,00	110,00	125,00	130,00	119,00	124,00
17	Bali	83,32	84,55	82,38	83,63	87,53	88,93	102,42	106,69	125,12	130,81	116,96	119,48
18	Nusa Tenggara Barat	84,00	85,00	81,00	83,00	84,00	86,00	96,00	99,00	120,00	124,00	117,00	121,00
19	Nusa Tenggara Timur	65,53	95,00	62,01	93,00	66,54	98,00	91,49	122,00	104,38	135,00	100,57	132,00
20	Kalimantan Barat												
21	Kalimantan Tengah	83,23	85,45	82,45	84,63	87,45	89,81	105,44	118,19	125,89	135,15	119,24	126,59
22	Kalimantan Selatan	83,81	86,06	82,87	85,06	87,45	89,81	104,82	112,62	125,89	135,15	119,24	126,59
23	Kalimantan Timur												
24	Sulawesi Utara	81,05	86,55										
25	Sulawesi Tengah	83,88	84,88	83,22	84,22	87,96	88,96	109,00	116,00	123,04	133,04	118,21	125,21
26	Sulawesi Selatan	82,46	86,72	80,40	84,78	84,15	88,78	101,11	112,22	123,30	134,30	116,77	122,42
27	Sulawesi Tenggara	84,04	85,45	83,35	84,57	87,95	89,14	102,88	123,49	126,30	136,87	119,00	126,00
28	Gorontalo												
29	Sulawesi Barat												
30	Maluku	84,68	85,68	102,82	102,82	87,90	88,90	102,82	102,82	123,04	133,04	119,09	126,09
31	Maluku Utara												
32	Papua	84,58	85,92	80,50	83,18	84,88	90,19	102,57	112,20	124,83	133,83	119,84	121,93
33	Irian Jaya Barat	84,15	86,40	83,05	85,24	87,64	90,00	106,40	118,19	125,89	135,15	87,64	87,64
	Rata-rata	82,97	86,37	82,27	85,31	85,65	89,50	102,44	114,26	123,67	133,36	116,73	124,20

Lanjutan

**Tabel 7. Nilai Tukar Rupiah terhadap Dolar Hongkong di Indonesia
Menurut Provinsi dan Bulan, Tahun 2008**

No	Propinsi	Rupiah/1 HKD											
		Januari		Februari		Maret		April		M e i		J u n i	
		Beli	Jual	Beli	Jual	Beli	Jual	Beli	Jual	Beli	Jual	Beli	Jual
(1)	(2)	(3)	(4)	(5)	(6)	(7)	(8)	(9)	(10)	(11)	(12)	(13)	(14)
1	N A D	1174,00	1205,00	1144,00	1177,00	1162,00	1194,00	1165,00	1191,00	1178,00	1208,00	1171,00	1199,00
2	Sumatera Utara	1170,78	1212,17	1142,03	1184,08	1158,85	1201,63	1163,40	1202,68	1172,80	1216,80	1163,67	1206,67
3	Sumatera Barat	1050,00	1150,00	1025,00	1125,00	1025,00	1125,00	1000,00	1140,00	1025,00	1125,00	1050,00	1140,00
4	Riau	1166,30	1217,40	1141,80	1185,85	1158,85	1202,78	1143,83	1223,71	1173,45	1216,98	1162,40	1205,92
5	Jambi	1157,00	1214,00	1131,00	1190,00	1150,00	1205,00	1152,00	1207,00	1161,00	1217,00	1150,00	1206,00
6	Sumatera Selatan	1150,00	1245,00	1157,00	1207,00	1157,00	1207,00	1142,00	1228,00	1148,00	1240,00	1100,00	1200,00
7	Bengkulu	1157,00	1214,00	1127,00	1187,00	1147,00	1203,00	1152,00	1207,00	1163,00	1219,00	1154,00	1211,00
8	Lampung	1187,00	1201,00	1163,67	1178,00	1180,67	1195,00	1179,00	1192,67	1197,00	1210,67	1192,00	1200,33
9	Bangka Belitung	1160,00	1226,00	1135,00	1194,00	1150,00	1209,00	1151,00	1206,00	1170,00	1227,00	1159,00	1216,00
10	Kepulauan Riau	1090,00	1240,00	1070,00	1225,00	1080,00	1230,00	1085,00	1235,00	1095,00	1242,50	1085,00	1235,00
11	DKI Jakarta	1186,00	1210,00	1157,00	1184,00	1173,00	1195,00	1173,00	1193,00	1188,00	1205,00	1184,00	1202,00
12	Jawa Barat	1192,00	1220,00	1160,40	1173,60	1177,00	1187,20	1178,00	1188,20	1196,00	1205,00	1189,00	1198,00
13	Jawa Tengah	1172,75	1207,00	1146,75	1184,00	1157,00	1196,00	1163,75	1198,75	1173,75	1209,00	1171,75	1204,50
14	DI. Yogyakarta	1168,00	1270,00	1137,00	1222,00	1152,00	1227,00	1157,00	1231,00	1170,00	1241,00	1161,00	1227,00
15	Jawa Timur	1171,01	1210,47	1144,49	1183,63	1160,24	1199,27	1160,00	1199,00	1171,88	1212,81	1169,88	1208,30
16	Banten	1200,00	1300,00	1200,00	1300,00	1200,00	1300,00	1200,00	1300,00	1200,00	1300,00	1150,00	1200,00
17	Bali	1185,83	1205,00	1114,50	1164,17	1114,17	1167,00	1095,00	1129,00	1115,00	1133,00	1080,33	1141,67
18	Nusa Tenggara Barat	1150,00	1250,00	1100,00	1250,00	1100,00	1200,00	1100,00	1200,00	1100,00	1250,00	1100,00	1200,00
19	Nusa Tenggara Timur	646,00	1395,00	619,00	1368,00	640,00	1389,00	642,00	1391,00	656,00	1405,00	645,00	1394,00
20	Kalimantan Barat	1180,00	1195,00	1155,00	1165,00	1175,00	1185,00	1175,00	1185,00	1187,00	1197,00	1190,00	1200,00
21	Kalimantan Tengah	1118,00	1238,00	1122,00	1204,00	1106,00	1226,00	1143,00	1223,00	1157,00	1237,00	1155,00	1235,00
22	Kalimantan Selatan	1153,00	1233,00	1125,00	1205,00	1141,00	1221,00	1146,00	1224,00	1157,00	1237,00	1148,00	1227,00
23	Kalimantan Timur												
24	Sulawesi Utara	1144,00	1247,00	1120,00	1216,00	1152,00	1224,00	1153,09	1153,09	1153,09	1153,09	1153,09	1153,09
25	Sulawesi Tengah	1133,00	1233,00	1122,00	1208,00	1140,00	1226,00	1142,00	1228,00	1151,00	1236,00	1151,00	1236,00
26	Sulawesi Selatan	1140,00	1257,50	1120,50	1170,00	1064,00	1303,00	1135,50	1238,50	1108,00	1267,50	1144,00	1232,00
27	Sulawesi Tenggara	1185,00	1201,00	1152,00	1172,00	1172,00	1187,00	1170,00	1192,00	1188,00	1204,00	1226,00	1170,00
28	Gorontalo												
29	Sulawesi Barat												
30	Maluku												
31	Maluku Utara												
32	Papua												
33	Irian Jaya Barat												
Rata-rata		1.137,95	1.230,64	1.112,77	1.200,86	1.122,80	1.215,57	1.125,64	1.211,79	1.136,73	1.223,67	1.130,97	1.209,56

**Tabel 7. Nilai Tukar Rupiah terhadap Dolar Hongkong di Indonesia
Menurut Provinsi dan Bulan, Tahun 2008**

Lanjutan													
No	Propinsi	Juli		Agustus		September		Oktober		November		Desember	
		Beli	Jual	Beli	Jual	Beli	Jual	Beli	Jual	Beli	Jual	Beli	Jual
(1)	(2)	(15)	(16)	(17)	(18)	(19)	(20)	(21)	(22)	(23)	(24)	(25)	(26)
1	N A D	1157,00	1185,00	1158,00	1187,00	1185,00	1216,00	1376,00	1491,00	1524,00	1671,00	1344,00	1491,00
2	Sumatera Utara	1146,67	1189,67	1152,00	1195,33	1187,33	1234,33	1345,67	1492,00	1524,33	1656,00	1344,33	1478,00
3	Sumatera Barat	1050,00	1160,00	1075,00	1175,00	1100,00	1200,00	1100,00	1275,00	1250,00	1500,00	1300,00	1500,00
4	Riau	1147,40	1190,90	1151,90	1195,35	1179,75	1223,28	1260,28	1480,29	1562,90	1665,62	1385,10	1464,08
5	Jambi	1134,00	1191,00	1141,00	1198,00	1172,00	1228,00	1252,00	1486,00	1497,00	1666,00	1388,00	1492,00
6	Sumatera Selatan	1127,00	1221,00	1167,00	1215,00	1179,00	1230,00	1241,00	1512,00	1480,00	1697,00	1328,00	1485,00
7	Bengkulu	1138,00	1193,00	1142,00	1199,00	1170,00	1226,00	1265,00	1563,00	1522,00	1691,00	1362,00	1480,00
8	Lampung	1153,20	1192,70	1170,33	1179,00	1192,92	1202,18	1359,35	1520,75	1514,75	1596,74	1405,62	1568,31
9	Bangka Belitung	1142,00	1199,00	1144,00	1201,00	1175,00	1234,00	1322,00	1471,00	1492,00	1639,00	1367,00	1517,00
10	Kepulauan Riau	1150,00	1165,00	1150,00	1170,00	1100,00	1250,00	1020,00	1300,00	1550,00	1600,00	1350,00	1400,00
11	DKI Jakarta	1129,00	1187,00	1167,00	1183,00	1198,00	1221,00	1072,00	1167,00	1545,00	1649,00	1383,00	1443,00
12	Jawa Barat	1157,00	1178,00	1165,00	1180,00	1187,00	1203,00	1375,00	1480,00	1620,00	1655,00	1370,00	1473,00
13	Jawa Tengah	1154,50	1185,75	1154,00	1188,00	1185,00	1221,25	1304,75	1434,00	1512,75	1622,50	1365,00	1502,00
14	DI. Yogyakarta	1133,00	1215,00	1137,00	1215,00	1148,00	1243,00	1290,00	1423,00	1539,00	1739,00	1367,00	1543,00
15	Jawa Timur	1147,52	1187,92	1150,40	1191,49	1180,35	1222,19	1309,70	1485,17	1535,37	1658,31	1378,03	1483,40
16	Banten	1150,00	1200,00	1150,00	1200,00	1175,00	1225,00	1350,00	1450,00	1600,00	1800,00	1400,00	1500,00
17	Bali	1103,00	1140,83	1089,17	1127,50	1161,17	1177,50	1180,00	1219,67	1437,50	1487,50	1283,33	1325,83
18	Nusa Tenggara Barat	1100,00	1150,00	1100,00	1250,00	1100,00	1200,00	1200,00	1400,00	1350,00	1500,00	1300,00	1500,00
19	Nusa Tenggara Timur	629,00	1378,00	634,00	1383,00	659,00	1408,00	820,00	1569,00	1007,00	1756,00	871,00	1620,00
20	Kalimantan Barat	1160,00	1170,00	1160,00	1170,00	1190,00	1200,00	1340,00	1350,00	1580,00	1630,00	1423,00	1453,00
21	Kalimantan Tengah	1127,00	1206,00	1133,00	1212,00	1164,00	1245,00	1302,00	1614,00	1516,00	1685,00	1365,00	1502,00
22	Kalimantan Selatan	1131,00	1210,00	1137,00	1217,00	1164,00	1245,00	1287,00	1475,00	1516,00	1685,00	1365,00	1502,00
23	Kalimantan Timur												
24	Sulawesi Utara	1120,00	1208,00	1130,00	1228,00	1175,00	1249,00	1271,00	1497,00	1502,00	1605,00	1305,00	1444,00
25	Sulawesi Tengah	1127,00	1212,00	1130,00	1215,00	1165,00	1250,00	1313,00	1513,00	1461,00	1661,00	1345,00	1495,00
26	Sulawesi Selatan	1127,00	1215,50	1133,50	1212,50	1160,00	1260,00	1228,50	1412,50	1520,00	1656,00	1346,50	1558,00
27	Sulawesi Tenggara	1160,00	1179,00	1162,00	1184,00	1195,00	1211,00	1290,00	1548,00	1547,00	1676,00	1387,00	1465,00
28	Gorontalo												
29	Sulawesi Barat												
30	Maluku												
31	Maluku Utara												
32	Papua												
33	Irian Jaya Barat												
Rata-rata		1.115,40	1.196,55	1.122,43	1.202,74	1.147,98	1.231,72	1.249,01	1.447,25	1.488,68	1.647,99	1.339,54	1.487,87

**Tabel 8. Nilai Tukar Rupiah terhadap Poundsterling Inggris di Indonesia
Menurut Provinsi dan Bulan, Tahun 2008**

No	Propinsi	Rupiah/1 GBP											
		Januari		Februari		Maret		April		M e i		J u n i	
		Beli	Jual	Beli	Jual	Beli	Jual	Beli	Jual	Beli	Jual	Beli	Jual
(1)	(2)	(3)	(4)	(5)	(6)	(7)	(8)	(9)	(10)	(11)	(12)	(13)	(14)
1	N A D	18310,00	18569,00	17829,00	18107,00	18248,00	18528,00	18254,00	18434,00	18286,00	18523,00	18134,00	18341,00
2	Sumatera Utara	18406,38	18613,60	17885,05	18104,18	18299,55	18530,33	18055,83	18231,52	18294,30	18544,37	18119,33	18359,33
3	Sumatera Barat	17750,00	18750,00	16750,00	17550,00	17650,00	18200,00	17250,00	18200,00	17400,00	18200,00	17700,00	18250,00
4	Riau	18485,52	18551,52	17964,28	18029,08	18334,08	18397,98	18255,65	18319,89	18393,48	18456,12	18176,42	18238,98
5	Jambi	18112,00	18725,00	17802,00	18254,00	18104,00	18700,00	17796,00	18386,00	18094,00	18686,00	17842,00	18454,00
6	Sumatera Selatan	18395,00	18495,00	17958,00	18058,00	18641,00	18741,00	18114,00	18214,00	18285,00	18395,00	18062,00	18160,00
7	Bengkulu	18112,00	18725,00	17580,00	18232,00	18032,00	18646,00	17796,00	18386,00	18068,00	18660,00	17886,00	18495,00
8	Lampung	18416,33	18531,00	17833,67	17920,67	18361,67	18476,67	18254,00	18368,67	18444,00	18562,67	18163,00	18251,33
9	Bangka Belitung	18474,00	18574,00	17811,00	17911,00	18252,00	18352,00	18162,00	18262,00	18428,00	18528,00	18157,00	18257,00
10	Kepulauan Riau												
11	DKI Jakarta	18392,00	18640,00	17850,00	18083,00	18309,00	18564,00	18138,00	18272,00	18448,00	18648,00	18133,00	18373,00
12	Jawa Barat	18342,00	18547,00	17958,00	18460,00	18273,00	18389,00	18286,00	18412,00	18372,00	18420,00	18183,00	18234,00
13	Jawa Tengah	18068,00	18499,75	17556,75	17984,25	17994,50	18441,25	17748,00	18197,00	18012,00	18473,75	17784,50	18473,50
14	DI. Yogyakarta	17928,00	18144,00	17553,00	18059,00	17976,00	18487,00	17719,00	18223,00	17979,00	18579,00	17967,00	18283,00
15	Jawa Timur	18278,74	18631,85	17748,68	18107,68	18166,32	18520,30	18088,61	18441,69	18175,45	18537,54	18063,68	18405,06
16	Banten	19500,00	19600,00	19000,00	19100,00	19450,00	19550,00	19100,00	19200,00	19400,00	19500,00	18200,00	18300,00
17	Bali	18419,17	18520,00	17789,17	17895,83	18149,17	18280,33	18187,50	18308,33	18108,33	18238,33	17816,87	17937,50
18	Nusa Tenggara Barat	18150,00	18350,00	17800,00	18000,00	18200,00	18400,00	17800,00	18000,00	18000,00	18200,00	17800,00	18100,00
19	Nusa Tenggara Timur	17574,00	18795,00	17011,00	18231,00	17358,00	18578,00	17390,00	18610,00	17528,00	18748,00	17295,00	18515,00
20	Kalimantan Barat												
21	Kalimantan Tengah	18590,00	18832,00	17724,00	17957,00	18362,00	18615,00	18119,00	18330,00	18331,00	18543,00	18109,00	18320,00
22	Kalimantan Selatan	18415,00	18628,00	17905,00	18135,00	18308,00	18520,00	18126,00	18317,00	18331,00	18549,00	18533,00	18364,00
23	Kalimantan Timur												
24	Sulawesi Utara	18287,00	18998,00	17435,00	18115,00	17825,00	18505,00	18074,00	19081,00	17858,00	18637,00	17816,00	18301,00
25	Sulawesi Tengah	18076,00	18176,00	17954,00	18054,00	18420,00	18520,00	18114,00	18214,00	18353,00	18453,00	18096,00	18196,00
26	Sulawesi Selatan	17827,50	18351,00	17467,00	17989,00	17826,00	18293,00	17837,00	18372,00	17808,00	18381,50	17615,00	18295,00
27	Sulawesi Tenggara	18413,00	18656,00	17830,00	18132,00	18132,00	18376,00	18046,00	18286,00	18315,00	18560,00	18375,00	18517,00
28	Gorontalo												
29	Sulawesi Barat												
30	Maluku	18473,00	18573,00	17958,00	18058,00	18374,00	18474,00	18183,00	18283,00	18403,00	18503,00	18145,00	18245,00
31	Maluku Utara												
32	Papua												
33	Irian Jaya barat												
	Rata-rata	18.287,79	18.619,03	17.758,10	18.101,07	18.201,81	18.523,39	18.035,74	18.373,96	18.204,58	18.541,05	18.006,87	18.306,63

**Tabel 8. Nilai Tukar Rupiah terhadap Poundsterling Inggris di Indonesia
Menurut Provinsi dan Bulan, Tahun 2008**

Lanjutan

No	Propinsi	Juli		Agustus		September		Oktober		November		Desember	
		Beli	Jual	Beli	Jual	Beli	Jual	Beli	Jual	Beli	Jual	Beli	Jual
(1)	(2)	(15)	(16)	(17)	(18)	(19)	(20)	(21)	(22)	(23)	(24)	(25)	(26)
1	N A D	18081,00	18311,00	16795,00	17027,00	17160,00	17420,00	17181,00	18458,00	18283,00	19898,00	15119,00	16638,00
2	Sumatera Utara	17921,00	18165,00	16707,00	16949,00	17000,67	17287,67	16883,33	18353,67	18379,67	19597,00	15794,00	16818,00
3	Sumatera Barat	17350,00	18300,00	16000,00	17050,00	15750,00	16500,00	15750,00	16900,00	16900,00	17600,00	15500,00	16000,00
4	Riau	18092,18	18154,68	16868,78	16930,02	17268,38	17330,68	17149,19	18399,33	19031,43	19620,08	15812,02	16147,48
5	Jambi	17646,00	18256,00	16442,00	17034,00	16975,00	17551,00	16043,00	18868,00	17880,00	19774,00	15926,00	17020,00
6	Sumatera Selatan	17997,00	18095,00	16863,00	16957,00	17557,00	17654,00	17016,00	18293,00	18919,00	19555,00	15712,00	16078,00
7	Bengkulu	17833,00	18426,00	16549,00	17139,00	16953,00	17539,00	15767,00	19329,00	18242,00	20143,00	15271,00	16492,00
8	Lampung	18109,92	18324,92	16926,00	17025,67	17166,48	17395,15	16845,62	18533,62	18919,12	19693,07	15532,12	16265,33
9	Bangka Belitung	18158,00	18258,00	16754,00	16854,00	17354,00	17454,00	16620,00	17720,00	18665,73	18828,55	16134,00	16734,00
10	Kepulauan Riau												
11	DKI Jakarta	18117,00	18335,00	16733,00	16953,00	17184,00	17431,00	16675,00	17617,00	18200,00	19133,00	16208,00	16592,00
12	Jawa Barat	17955,00	18010,00	16790,00	17515,00	17185,00	17927,00	16750,00	17530,00	19060,00	19120,00	15408,00	16515,00
13	Jawa Tengah	17486,67	18031,67	16529,00	16948,00	16869,50	17348,50	16736,25	17883,00	18248,50	19098,50	15682,00	16390,00
14	DI. Yogyakarta	17596,00	18107,00	16727,50	16968,75	17143,75	17400,00	16265,00	17141,00	18619,20	19215,00	15595,00	16271,00
15	Jawa Timur	17938,93	18281,49	16650,23	17000,00	17041,99	17400,18	16478,53	18495,53	18377,12	19616,66	15562,47	16588,47
16	Banten	18100,00	18200,00	16700,00	16900,00	17150,00	17250,00	17000,00	18000,00	18500,00	19200,00	16700,00	17300,00
17	Bali	18012,50	18116,67	16583,33	16696,67	17004,17	17104,17	16360,00	16462,50	18487,50	18612,50	15383,33	15475,00
18	Nusa Tenggara Barat	17800,00	17900,00	16750,00	16950,00	16200,00	16500,00	16500,00	16700,00	17500,00	17800,00	16500,00	17000,00
19	Nusa Tenggara Timur	17258,00	18478,00	15922,00	17142,00	16312,00	17532,00	16006,00	17226,00	17480,00	19750,00	15424,00	17694,00
20	Kalimantan Barat												
21	Kalimantan Tengah	17931,00	18141,00	16969,00	17173,00	17248,00	17454,00	16603,00	18334,00	18559,00	19626,00	15682,00	16390,00
22	Kalimantan Selatan	18097,00	18308,00	16833,00	17037,00	17248,00	17454,00	16736,00	17699,00	18559,00	19626,00	15682,00	16390,00
23	Kalimantan Timur												
24	Sulawesi Utara	17455,00	18135,00	16692,00	17324,00	16744,00	17351,00	16562,00	19085,00	18080,00	19725,00	15428,00	16373,00
25	Sulawesi Tengah	17997,00	18097,00	16702,00	16802,00	17354,00	17454,00	17321,00	18421,00	18262,00	19362,00	15558,00	16158,00
26	Sulawesi Selatan	17751,00	18287,00	16332,50	17074,00	16704,00	17286,00	16074,00	16654,50	18030,00	18710,00	15404,00	16116,50
27	Sulawesi Tenggara	18039,00	18339,00	16799,00	17039,00	17203,00	17439,00	16017,00	19229,00	18492,00	20043,00	15521,00	16392,00
28	Gorontalo												
29	Sulawesi Barat												
30	Maluku	18092,00	18192,00	16790,00	16890,00	17258,00	17358,00	17225,00	18320,00	18262,00	19362,00	15843,00	16443,00
31	Maluku Utara												
32	Papua												
33	Irian Jaya Barat												
	Rata-rata	17.863,43	18.210,73	16.650,72	17.020,34	16.990,66	17.352,60	16.555,79	17.972,17	18.319,76	19.306,10	15.689,08	16.493,24

**Tabel 9. Nilai Tukar Rupiah terhadap Franc Swiss di Indonesia
Menurut Provinsi dan Bulan, Tahun 2008**

No	Propinsi	Rupiah/1 CHF											
		Januari		Februari		Maret		April		M e i		J u n i	
		Beli	Jual	Beli	Jual	Beli	Jual	Beli	Jual	Beli	Jual	Beli	Jual
(1)	(2)	(3)	(4)	(5)	(6)	(7)	(8)	(9)	(10)	(11)	(12)	(13)	(14)
1	N A D	8483,00	8612,00	8330,00	8469,00	9024,00	9170,00	9092,00	9189,00	8955,00	9079,00	8824,00	8933,00
2	Sumatera Utara	8429,38	8572,58	8345,02	8496,08	9037,38	9205,92	8811,53	8946,17	8942,55	9115,05	8804,33	8970,33
3	Sumatera Barat	8300,00	8500,00	8200,00	8400,00	8200,00	8600,00	8200,00	8800,00	8300,00	8750,00	8000,00	8400,00
4	Riau	8480,05	8541,68	8401,90	8457,68	9072,85	9127,58	8686,88	8745,89	9002,60	9237,12	8866,15	8920,58
5	Jambi	8314,00	8611,00	8341,00	8659,00	9097,00	9398,00	8710,00	9005,00	8903,00	9198,00	8730,00	9034,00
6	Sumatera Selatan												
7	Bengkulu	9314,00	8611,00	8221,00	8538,00	8933,00	9240,00	8710,00	9005,00	8846,00	9141,00	8712,00	9017,00
8	Lampung	7247,00	7320,33	7110,67	7243,00	7138,67	7237,00	7108,33	7221,00	8774,00	8887,67	8708,33	8820,33
9	Bangka Belitung												
10	Kepulauan Riau												
11	DKI Jakarta	8448,00	8577,00	8328,00	8435,00	9024,00	9177,00	8749,00	8880,00	8974,00	9128,00	8817,00	8980,00
12	Jawa Barat	8515,00	8635,00	8435,00	8540,00	9095,00	9195,00	9105,00	9205,00	8955,00	8990,00	8905,00	8945,00
13	Jawa Tengah	8352,33	8549,00	8289,67	8485,33	8942,67	9173,00	8707,67	8901,00	8848,33	9075,67	8699,33	8896,00
14	DI. Yogyakarta	8197,00	8513,00	8139,00	8456,00	8828,00	9145,00	8624,00	8934,00	8755,00	9065,00	8794,00	8927,00
15	Jawa Timur	8457,07	8655,81	8397,25	8598,34	9013,22	9236,98	9036,56	9260,92	8980,32	9190,45	8805,62	9026,18
16	Banten												
17	Bali	7835,00	7890,83	8172,50	8250,00	8890,83	9029,17	8746,67	8984,17	8760,00	8886,67	8715,00	8784,17
18	Nusa Tenggara Barat	8400,00	8500,00	8200,00	8350,00	8500,00	8700,00	8800,00	9000,00	8600,00	8750,00	8600,00	8900,00
19	Nusa Tenggara Timur	7810,00	7860,00	7665,00	8615,00	8352,00	9302,00	8140,00	9090,00	8346,00	9296,00	8159,00	9109,00
20	Kalimantan Barat												
21	Kalimantan Tengah	8511,00	8775,00	8327,00	8570,00	9117,00	9414,00	8676,00	8912,00	8907,00	9150,00	8822,00	9061,00
22	Kalimantan Selatan	8400,00	8621,00	8317,00	8550,00	8998,00	9249,00	8666,00	8891,00	8907,00	9150,00	8779,00	9018,00
23	Kalimantan Timur												
24	Sulawesi Utara	7540,00	7787,00	7400,00	8535,00	8055,00	9190,00	7859,00	9006,00	8057,00	9210,00	7869,00	8999,00
25	Sulawesi Tengah	8308,00	8458,00	8574,00	8660,00	9259,00	9348,00	8852,00	8938,00	9002,00	9088,00	8909,00	8994,00
26	Sulawesi Selatan	8413,00	8664,50	8371,50	8577,00	8809,00	9164,00	8853,00	9080,00	8807,00	9052,00	8845,00	8980,00
27	Sulawesi Tenggara	8460,00	8573,00	8346,00	8488,00	8927,00	9050,00	8835,00	8955,00	8971,00	9091,00	8925,00	8986,00
28	Gorontalo												
29	Sulawesi Barat												
30	Maluku												
31	Maluku Utara												
32	Papua												
33	Irian Jaya Barat												
	Rata-rata	8.295,90	8.420,37	8.186,26	8.446,31	8.776,84	9.064,36	8.617,55	8.902,34	8.790,13	9.072,89	8.680,42	8.938,12

**Tabel 9. Nilai Tukar Rupiah terhadap Franc Swiss di Indonesia
Menurut Provinsi dan Bulan, Tahun 2008**

Lanjutan

No	Propinsi	Juli		Agustus		September		Oktober		November		Desember	
		Beli	Jual	Beli	Jual	Beli	Jual	Beli	Jual	Beli	Jual	Beli	Jual
(1)	(2)	(15)	(16)	(17)	(18)	(19)	(20)	(21)	(22)	(23)	(24)	(25)	(26)
1	N A D	8793,00	8912,00	8287,00	8421,00	8494,00	8624,00	9265,00	9970,00	10004,00	10904,00	9889,00	10890,00
2	Sumatera Utara	8612,33	8778,00	8285,33	8452,00	8463,33	8654,67	9105,67	9941,33	10008,00	10712,33	9017,42	8965,80
3	Sumatera Barat	7950,00	8650,00	7500,00	7950,00	8300,00	8600,00	9000,00	9400,00	9800,00	10300,00	9800,00	10300,00
4	Riau	8738,40	8797,08	8338,60	8391,72	8556,75	8610,52	8845,20	8930,47	10329,65	10804,32	10285,45	10622,18
5	Jambi	8504,00	8806,00	8183,00	8480,00	8425,00	8714,00	8636,00	10143,00	9694,00	10706,00	8734,50	8960,50
6	Sumatera Selatan												
7	Bengkulu	8655,00	8950,00	8186,00	8482,00	8413,00	8707,00	8540,00	10452,00	9999,00	11022,00	10038,00	10784,00
8	Lampung	8793,15	8945,82	8625,00	8897,67	8560,77	8677,10	9197,73	10166,73	10310,10	10476,49	10273,13	11308,71
9	Bangka Belitung												
10	Kepulauan Riau												
11	DKI Jakarta	8745,00	8938,00	8273,00	8416,00	8500,00	8644,00	8733,00	9558,00	10120,00	11341,00	10693,00	11639,00
12	Jawa Barat	8785,00	8845,00	8335,00	8425,00	8566,00	8648,00	9140,00	9195,00	9625,00	10465,00	10170,00	10740,00
13	Jawa Tengah	8545,33	8738,33	8188,33	8381,33	8402,00	8602,00	9047,67	9686,33	10004,00	10377,33	10208,00	10805,00
14	DI. Yogyakarta	8414,00	8731,00	8258,00	8372,00	8502,00	8624,00	8856,00	9468,00	10149,00	10496,00	9975,00	10337,00
15	Jawa Timur	8677,09	8901,41	8247,79	8463,96	8475,36	8702,80	8880,24	10125,88	9929,95	10736,09	10050,03	10853,35
16	Banten												
17	Bali	8691,67	8741,67	8208,33	8258,33	8405,00	8455,00	8688,33	8769,17	10122,50	10208,33	9704,17	9754,17
18	Nusa Tenggara Barat	8700,00	8850,00	8100,00	8300,00	8100,00	8300,00	8300,00	8500,00	9100,00	9400,00	9000,00	9300,00
19	Nusa Tenggara Timur	8098,00	9048,00	7555,00	8505,00	7850,00	8800,00	8552,00	9502,00	9240,00	10190,00	9257,00	10207,00
20	Kalimantan Barat												
21	Kalimantan Tengah	8587,00	8821,00	8239,00	8457,00	8496,00	8721,00	8922,00	9972,00	10112,00	10815,00	10208,00	10805,00
22	Kalimantan Selatan	8714,00	8954,00	8266,00	8484,00	8496,00	8721,00	8995,00	9589,00	10112,00	10815,00	10208,00	10805,00
23	Kalimantan Timur												
24	Sulawesi Utara	8635,00	8770,00	8199,00	8309,00	8423,00	8531,00	8548,00	10250,00	9987,00	10812,00	10025,00	10577,00
25	Sulawesi Tengah	8660,00	8745,00	8300,00	8385,00	8600,00	8685,00	9351,00	10051,00	9776,00	10676,00	10100,00	10700,00
26	Sulawesi Selatan	8734,50	8960,50	8185,50	8408,00	8405,50	8680,00	8718,00	8992,50	9020,00	10155,00	9319,00	10177,00
27	Sulawesi Tenggara	8753,00	8900,00	8311,00	8432,00	8538,00	8657,00	8665,00	10402,00	10124,00	10972,00	10163,00	10734,00
28	Gorontalo												
29	Sulawesi Barat												
30	Maluku												
31	Maluku Utara												
32	Papua												
33	Irian Jaya Barat												
Rata-rata		8.608,83	8.846,80	8.193,85	8.412,91	8.427,22	8.636,10	8.856,47	9.669,73	9.884,10	10.589,71	9.862,75	10.441,18

**Tabel 10. Nilai Tukar Rupiah terhadap Dolar Singapura di Indonesia
Menurut Provinsi dan Bulan, Tahun 2008**

No	Propinsi	Rupiah/1 SGD											
		Januari		Februari		Maret		April		M e i		J u n i	
		Beli	Jual	Beli	Jual	Beli	Jual	Beli	Jual	Beli	Jual	Beli	Jual
(1)	(2)	(3)	(4)	(5)	(6)	(7)	(8)	(9)	(10)	(11)	(12)	(13)	(14)
1	N A D	6498,00	6586,00	6408,00	6503,00	6601,00	6698,00	6785,00	6847,00	6796,00	6879,00	6731,00	6803,00
2	Sumatera Utara	6500,93	6592,32	6415,80	6512,63	6599,95	6702,62	6731,47	6815,82	6785,08	6907,10	6710,33	6794,67
3	Sumatera Barat	6375,00	6575,00	6325,00	6475,00	6512,50	6662,50	6625,00	6775,00	6725,00	6925,00	6650,00	6887,50
4	Riau	6524,37	6566,09	6470,72	6509,82	6610,02	6658,66	6695,00	6741,67	6808,05	6861,02	6737,50	6776,29
5	Jambi	6474,00	6610,00	6434,00	6588,00	6614,00	6747,00	6721,00	6855,00	6799,00	6935,00	6698,00	6835,00
6	Sumatera Selatan	6514,00	6599,00	6563,50	6548,50	6665,50	6700,50	6746,50	6831,50	6785,00	6860,00	6615,00	6785,00
7	Bengkulu	6474,00	6610,00	6389,00	6541,00	6593,00	6733,00	6721,00	6855,00	6792,00	6926,00	6710,00	6852,00
8	Lampung	6537,67	6567,00	6465,67	6496,67	6649,00	6678,00	6773,67	6800,00	6866,67	6888,33	6758,67	6788,67
9	Bangka Belitung	6516,00	6594,00	6408,00	6504,00	6593,00	6676,00	6759,00	6824,00	6825,00	6898,00	6760,00	6810,00
10	Kepulauan Riau	6498,00	6561,00	6432,00	6480,00	6608,00	6673,00	6734,00	6791,00	6809,00	6863,00	6738,00	6782,00
11	DKI Jakarta	6533,00	6595,00	6447,00	6507,00	6613,00	6687,00	6764,00	6816,00	6810,00	6893,00	6749,00	6805,00
12	Jawa Barat	6510,00	6589,00	6460,00	6512,00	6622,00	6670,00	6799,00	6861,00	6858,00	6903,00	6762,00	6785,00
13	Jawa Tengah	6517,75	6581,25	6465,75	6534,50	6619,50	6690,50	6744,25	6806,50	6811,00	6870,25	6731,25	6794,00
14	DI. Yogyakarta	6306,00	6420,00	6402,00	6515,00	6595,00	6706,00	6733,00	6841,00	6802,00	6910,00	6703,00	6820,00
15	Jawa Timur	6478,68	6622,70	6408,82	6556,20	6572,31	6723,86	6738,24	6892,17	6771,23	6920,68	6697,66	6856,12
16	Banten	6800,00	6900,00	6750,00	6850,00	6900,00	7050,00	7100,00	7200,00	7100,00	7200,00	6750,00	6850,00
17	Bali	6162,50	6222,50	6255,83	6315,00	6544,17	6602,50	6591,67	6642,50	6505,00	6575,17	6600,00	6660,00
18	Nusa Tenggara Barat	6350,00	6500,00	6350,00	6500,00	6400,00	6550,00	6500,00	6700,00	6500,00	6700,00	6600,00	6800,00
19	Nusa Tenggara Timur	5931,00	6801,00	5813,00	6683,00	5995,00	6865,00	6139,00	7009,00	6222,00	7092,00	6130,00	7000,00
20	Kalimantan Barat	6500,00	6580,00	6430,00	6500,00	6657,00	6685,00	6750,00	6820,00	6780,00	6880,00	6730,00	6800,00
21	Kalimantan Tengah	6511,00	6645,00	6373,00	6511,00	6609,00	6748,00	6702,00	6833,00	6788,00	6921,00	6728,00	6858,00
22	Kalimantan Selatan	6490,00	6614,00	6404,00	6536,00	6588,00	6717,00	6735,00	6859,00	6788,00	6921,00	6712,00	6843,00
23	Kalimantan Timur												
24	Sulawesi Utara	6505,00	6623,00	6384,00	6543,00	6568,00	6728,00	6715,35	6857,96	6785,74	6929,60	6709,77	6851,50
25	Sulawesi Tengah	6479,00	6540,00	6460,00	6530,00	6642,00	6712,00	6743,00	6813,00	6825,00	6895,00	6708,00	6778,00
26	Sulawesi Selatan	6439,00	6614,50	6374,50	6551,00	6465,00	6700,00	6701,00	6841,00	6618,50	6798,00	6656,00	6840,00
27	Sulawesi Tenggara	6525,00	6596,00	6404,00	6516,00	6572,00	6665,00	6736,00	6830,00	6807,00	6901,00	6846,00	6944,00
28	Gorontalo												
29	Sulawesi Barat												
30	Maluku	6508,00	6578,00	6467,00	6537,00	6622,00	6692,00	6724,00	6794,00	6806,00	6875,00	6720,00	6790,00
31	Maluku Utara												
32	Papua	6511,00	6601,00	6389,00	6541,00	6593,00	6733,00	6721,00	6855,00	6792,00	6926,00	6713,00	6853,00
33	Papua Barat	6490,00	6614,00	6404,00	6536,00	6588,00	6717,00	6712,00	6836,00	6788,00	6921,00	6712,00	6843,00
	Rata-rata	6.464,10	6.589,56	6.405,30	6.532,15	6.579,69	6.709,35	6.711,73	6.835,97	6.763,73	6.895,66	6.691,94	6.823,61

**Tabel 10. Nilai Tukar Rupiah terhadap Dolar Singapura di Indonesia
Menurut Provinsi dan Bulan, Tahun 2008**

Lanjutan

No	Propinsi	Juli		Agustus		September		Oktober		November		Desember	
		Beli	Jual	Beli	Jual	Beli	Jual	Beli	Jual	Beli	Jual	Beli	Jual
(1)	(2)	(15)	(16)	(17)	(18)	(19)	(20)	(21)	(22)	(23)	(24)	(25)	(26)
1	N A D	6692,00	6772,00	6420,00	6504,00	6541,00	6635,00	7186,00	7712,00	7858,00	8543,00	7288,00	8007,00
2	Sumatera Utara	6601,00	6719,33	6419,33	6538,00	6499,33	6635,67	7037,67	7671,67	7897,67	8440,00	7638,00	7870,71
3	Sumatera Barat	6600,00	6775,00	6325,00	6575,00	6500,00	6700,00	6750,00	7200,00	7800,00	8200,00	7300,00	7600,00
4	Riau	6667,83	6713,28	6433,70	6489,79	6519,35	6583,08	6933,33	7133,33	8082,73	8330,31	7592,00	7768,82
5	Jambi	6588,00	6730,00	6418,00	6556,00	6518,00	6644,00	6685,00	7744,00	7786,00	8495,00	7530,00	7922,00
6	Sumatera Selatan	6535,00	6707,50	6262,50	6509,50	6435,50	6633,00	6683,00	7128,00	7722,50	8118,00	7227,50	7524,00
7	Bengkulu	6648,00	6783,00	6403,00	6540,00	6533,00	6676,00	6674,00	8059,00	7923,00	8631,00	7451,00	7922,00
8	Lampung	6686,05	6783,72	6448,67	6477,00	6537,08	6642,42	7069,40	7793,73	7722,28	8428,57	7555,59	8080,13
9	Bangka Belitung	6666,00	6739,00	6436,00	6518,00	6536,00	6627,00	7023,00	7674,00	7721,00	8409,00	7506,00	7956,00
10	Kepulauan Riau	6682,50	6701,50	6452,50	6467,50	6535,00	6645,00	7000,00	7133,00	8305,00	8330,00	7652,00	7690,00
11	DKI Jakarta	6727,00	6781,00	6419,00	6482,00	6567,00	6638,00	6751,00	7223,00	7975,00	8250,00	7426,00	7872,00
12	Jawa Barat	6648,00	6678,00	6450,00	6505,00	6560,00	6642,00	7095,00	7625,00	8165,00	8225,00	7375,00	8000,00
13	Jawa Tengah	6624,00	6694,00	6432,75	6497,50	6542,25	6634,75	7013,50	7442,00	8090,25	8291,50	7533,00	7912,00
14	DI. Yogyakarta	6598,00	6716,00	6404,00	6519,00	6520,00	6649,00	6871,00	7280,00	8112,50	8481,25	7470,00	7816,00
15	Jawa Timur	6603,04	6766,39	6379,22	6539,07	6478,13	6644,66	6849,94	7723,58	7893,68	8449,28	7456,54	7944,43
16	Banten	6675,00	6775,00	6425,00	6525,00	6525,00	6625,00	7000,00	7300,00	8100,00	8400,00	7700,00	7850,00
17	Bali	6607,50	6661,67	6321,67	6371,67	6460,83	6506,67	6730,00	6794,17	7907,50	7991,67	7362,50	7412,50
18	Nusa Tenggara Barat	6500,00	6650,00	6300,00	6500,00	6350,00	6550,00	6700,00	6900,00	7100,00	7400,00	7300,00	7600,00
19	Nusa Tenggara Timur	6066,00	6936,00	5792,00	6662,00	5944,00	6814,00	6550,00	7420,00	7261,00	8821,00	6902,00	8462,00
20	Kalimantan Barat	6620,00	6670,00	6430,00	6500,00	6520,00	6601,00	6950,00	7100,00	8020,00	8200,00	7623,00	7866,00
21	Kalimantan Tengah	6590,00	6720,00	6421,00	6545,00	6539,00	6664,00	6914,00	7676,00	7961,00	8460,00	7533,00	7912,00
22	Kalimantan Selatan	6633,00	6765,00	6400,00	6523,00	6539,00	6664,00	7133,00	7577,00	7961,00	8460,00	7553,00	7912,00
23	Kalimantan Timur												
24	Sulawesi Utara	6592,00	6736,00	6329,00	6515,00	6409,00	6645,00	6486,00	7159,00	7711,00	8371,00	7259,00	7681,00
25	Sulawesi Tengah	6627,00	6690,00	6412,00	6492,00	6548,00	6628,00	7153,00	7753,00	7735,00	8535,00	7426,00	7876,00
26	Sulawesi Selatan	6648,50	6778,00	6383,00	6556,00	6463,50	6687,00	6541,00	7204,50	7776,00	8424,00	7341,50	7729,50
27	Sulawesi Tenggara	6629,00	6745,00	6418,00	6515,00	6548,00	6651,00	6689,00	8034,00	7938,00	8606,00	7472,00	7897,00
28	Gorontalo												
29	Sulawesi Barat												
30	Maluku	6669,00	6739,00	6457,00	6509,00	6555,00	6635,00	6696,00	8015,00	7735,00	8535,00	7491,00	7941,00
31	Maluku Utara												
32	Papua	6723,00	6764,00	6398,00	6546,00	6591,00	6720,00	6561,00	7219,00	7980,00	8583,00	7404,00	7744,00
33	Papua Barat	6675,00	6807,00	6407,00	6531,00	6504,00	6657,00	6940,00	7676,00	7961,00	8460,00	7494,00	7763,00
	Rata-rata	6.605,94	6.737,94	6.374,44	6.516,23	6.487,23	6.640,97	6.864,15	7.440,77	7.866,35	8.357,33	7.441,25	7.849,35

**Tabel 11. Nilai Tukar Rupiah terhadap Ringgit Malaysia di Indonesia
Menurut Provinsi dan Bulan, Tahun 2008**

No	Propinsi	Rupiah/1 MYR											
		Januari		Februari		Maret		April		M e i		J u n i	
		Beli	Jual	Beli	Jual	Beli	Jual	Beli	Jual	Beli	Jual	Beli	Jual
(1)	(2)	(3)	(4)	(5)	(6)	(7)	(8)	(9)	(10)	(11)	(12)	(13)	(14)
1	N A D												
2	Sumatera Utara	2734,54	2840,71	2703,61	2804,26	2756,00	2816,67	2891,50	2915,00	2892,33	2909,33	2826,67	2892,67
3	Sumatera Barat	2790,00	2887,50	2740,00	2820,00	2815,00	2910,00	2830,00	2930,00	2850,00	2945,00	2790,00	2830,00
4	Riau	2861,25	2882,50	2833,75	2856,25	2871,25	2888,75	2901,67	2923,33	2868,75	2900,00	2825,00	2851,25
5	Jambi												
6	Sumatera Selatan												
7	Bengkulu												
8	Lampung												
9	Bangka Belitung												
10	Kepulauan Riau	2822,00	2892,00	2774,00	2836,00	2826,00	2898,00	2864,00	2933,00	2842,00	2900,00	2818,00	2860,00
11	DKI Jakarta	2844,00	2906,00	2800,00	2853,00	2852,00	2907,00	2905,00	2953,00	2847,00	2923,00	2820,00	2882,00
12	Jawa Barat	2868,00	2890,00	2836,00	2854,00	2863,00	2885,00	2928,00	2948,00	2867,00	2892,00	2831,00	2852,00
13	Jawa Tengah	2823,33	2873,33	2793,33	2833,33	2825,00	2881,67	2866,67	2920,00	2831,67	2888,33	2735,00	2841,67
14	DI. Yogyakarta	2789,00	2916,00	2759,00	2875,00	2809,00	2922,00	2853,00	2968,00	2813,00	2929,00	2763,00	2878,00
15	Jawa Timur												
16	Banten	3600,00	3750,00	3600,00	3700,00	3650,00	3750,00	3700,00	3800,00	3800,00	3900,00	2800,00	2900,00
17	Bali	2580,00	2612,50	2634,17	2685,00	2678,33	2743,33	2703,33	2753,33	2670,83	2727,50	2441,67	2491,67
18	Nusa Tenggara Barat	2800,00	2950,00	2700,00	2850,00	2800,00	2950,00	2800,00	2950,00	2800,00	2950,00	2750,00	2850,00
19	Nusa Tenggara Timur												
20	Kalimantan Barat	2865,00	2880,00	2820,00	2836,00	2863,00	2878,00	2910,00	2918,00	2868,00	2880,00	2816,00	2829,00
21	Kalimantan Tengah	2742,00	2997,00	2758,00	2958,00	2723,00	3046,00	2789,00	3056,00	2760,00	3019,00	2728,00	2982,00
22	Kalimantan Selatan												
23	Kalimantan Timur												
24	Sulawesi Utara	2733,00	2898,00	2706,00	2870,00	2756,00	2920,00	2780,00	2955,00	2708,00	2929,00	2761,00	2859,00
25	Sulawesi Tengah												
26	Sulawesi Selatan	2747,00	2898,50	2719,00	2870,50	2706,00	2944,00	2794,00	2955,50	2721,00	2929,50	2711,00	2882,00
27	Sulawesi Tenggara												
28	Gorontalo												
29	Sulawesi Barat												
30	Maluku												
31	Maluku Utara												
32	Papua												
33	Irian Jaya Barat												
	Rata-rata	2.839,94	2.938,27	2.811,79	2.900,09	2.852,91	2.956,03	2.901,08	2.991,88	2.875,97	2.974,78	2.761,09	2.845,42

**Tabel 11. Nilai Tukar Rupiah terhadap Ringgit Malaysia di Indonesia
Menurut Provinsi dan Bulan, Tahun 2008**

Lanjutan

No	Propinsi	Juli		Agustus		September		Oktober		November		Desember	
		Beli	Jual	Beli	Jual	Beli	Jual	Beli	Jual	Beli	Jual	Beli	Jual
(1)	(2)	(15)	(16)	(17)	(18)	(19)	(20)	(21)	(22)	(23)	(24)	(25)	(26)
1	N A D												
2	Sumatera Utara	2828,67	2851,67	2699,00	2721,33	2704,00	2738,33	2796,67	3027,67	3283,33	3466,67	3159,90	3281,27
3	Sumatera Barat	2785,00	2880,00	2640,00	2735,00	2635,00	2710,00	2800,00	3000,00	3100,00	3350,00	3000,00	3200,00
4	Riau	2783,75	2812,50	2698,75	2731,25	2691,25	2723,75	2850,00	2933,33	3325,00	3412,50	3200,00	3230,00
5	Jambi												
6	Sumatera Selatan												
7	Bengkulu												
8	Lampung												
9	Bangka Belitung												
10	Kepulauan Riau	2792,50	2807,50	2702,50	2717,50	2680,00	2733,00	2820,00	2917,00	3410,00	3445,00	3190,00	3235,00
11	DKI Jakarta	2793,00	2853,00	2678,00	2738,00	2698,00	2773,00	2805,00	3137,00	3293,00	3484,00	3096,00	3281,00
12	Jawa Barat	2768,00	2802,00	2730,00	2760,00	2750,00	2795,00	2900,00	2970,00	3335,00	3375,00	2905,00	2963,00
13	Jawa Tengah	2755,00	2798,33	2655,00	2716,67	2670,00	2728,33	2683,33	3031,67	3138,33	3443,33	2733,69	3022,99
14	DI. Yogyakarta	2714,00	2833,00	2634,00	2750,00	2650,00	2766,00	2808,00	3053,00	3246,00	3527,00	2999,00	3220,00
15	Jawa Timur												
16	Banten	2750,00	2850,00	2650,00	2750,00	2750,00	2850,00	2800,00	3000,00	3200,00	3500,00	3000,00	3250,00
17	Bali	2653,33	2707,50	2537,50	2583,33	2567,00	2620,00	2627,50	2680,00	2865,83	2911,67	2383,33	2425,00
18	Nusa Tenggara Barat	2750,00	2875,00	2600,00	2800,00	2600,00	2800,00	2600,00	2800,00	3000,00	3200,00	2800,00	3100,00
19	Nusa Tenggara Timur												
20	Kalimantan Barat	2768,00	2795,00	2700,00	2715,00	2715,00	2724,00	2935,00	3000,00	3371,00	3381,00	3114,00	3087,00
21	Kalimantan Tengah	2670,00	2920,00	2631,00	2873,00	2622,00	2858,00	2803,00	3317,00	3222,00	3645,00	3023,00	3899,00
22	Kalimantan Selatan												
23	Kalimantan Timur												
24	Sulawesi Utara	2676,00	2840,00	2591,00	2748,00	2614,00	2764,00	2804,00	3038,00	3183,00	3439,00	3053,00	3120,00
25	Sulawesi Tengah												
26	Sulawesi Selatan	2712,50	2845,50	2607,00	2744,50	2594,00	2756,00	2730,50	2989,50	3181,00	3460,00	2952,00	3191,50
27	Sulawesi Tenggara												
28	Gorontalo												
29	Sulawesi Barat												
30	Maluku												
31	Maluku Utara												
32	Papua												
33	Irian Jaya Barat												
	Rata-rata	2.746,65	2.831,40	2.650,25	2.738,91	2.662,68	2.755,96	2.784,20	2.992,94	3.210,23	3.402,68	2.973,93	3.167,05

**Tabel 12. Nilai Tukar Rupiah terhadap Bath Thailand di Indonesia
Menurut Provinsi dan Bulan, Tahun 2008**

No	Propinsi	Rupiah/1 THB											
		Januari		Februari		Maret		April		M e i		J u n i	
		Beli	Jual	Beli	Jual	Beli	Jual	Beli	Jual	Beli	Jual	Beli	Jual
(1)	(2)	(3)	(4)	(5)	(6)	(7)	(8)	(9)	(10)	(11)	(12)	(13)	(14)
1	N A D	264,00	286,00	264,00	283,00	274,00	293,00	276,00	294,00	273,00	292,00	259,00	278,00
2	Sumatera Utara												
3	Sumatera Barat	225,00	275,00	225,00	270,00	225,00	275,00	225,00	265,00	225,00	275,00	245,00	270,00
4	Riau												
5	Jambi												
6	Sumatera Selatan												
7	Bengkulu												
8	Lampung												
9	Bangka Belitung												
10	Kepulauan Riau	230,00	275,00	230,00	270,00	240,00	280,50	235,00	280,00	235,00	275,00	230,00	272,50
11	DKI Jakarta	282,00	291,00	282,00	291,00	292,00	302,00	291,00	301,00	292,00	302,00	279,00	290,00
12	Jawa Barat	278,00	297,00	279,00	291,40	287,80	301,40	289,20	304,80	291,00	300,00	280,00	285,00
13	Jawa Tengah	268,33	293,33	268,33	291,67	280,00	306,67	280,00	302,33	281,00	301,00	273,33	258,33
14	DI. Yogyakarta	256,00	294,00	263,00	309,00	274,00	319,00	274,00	320,00	270,00	318,00	262,00	312,00
15	Jawa Timur												
16	Banten	260,00	300,00	250,00	300,00	250,00	310,00	250,00	300,00	250,00	300,00	250,00	325,00
17	Bali	230,00	247,67	236,17	260,67	222,50	245,00	251,67	282,33	226,00	248,00	207,40	251,00
18	Nusa Tenggara Barat												
19	Nusa Tenggara Timur												
20	Kalimantan Barat												
21	Kalimantan Tengah	243,00	301,00	261,00	305,00	227,00	324,00	271,00	311,00	271,00	310,00	263,00	302,00
22	Kalimantan Selatan												
23	Kalimantan Timur												
24	Sulawesi Utara	244,00	326,00	241,00	320,00	252,00	320,00	249,00	326,00	237,00	339,00	256,00	299,00
25	Sulawesi Tengah												
26	Sulawesi Selatan	247,00	318,50	243,50	312,50	231,00	343,00	252,50	318,50	239,00	331,50	235,00	320,00
27	Sulawesi Tenggara												
28	Gorontalo												
29	Sulawesi Barat												
30	Maluku												
31	Maluku Utara												
32	Papua												
33	Irian Jaya barat												
	Rata-rata	252,28	292,04	253,58	292,02	254,61	301,63	262,03	300,41	257,50	299,29	253,31	288,57

**Tabel 12. Nilai Tukar Rupiah terhadap Bath Thailand di Indonesia
Menurut Provinsi dan Bulan, Tahun 2008**

Lanjutan

No	Propinsi	Juli		Agustus		September		Oktober		November		Desember	
		Beli	Jual	Beli	Jual	Beli	Jual	Beli	Jual	Beli	Jual	Beli	Jual
(1)	(2)	(15)	(16)	(17)	(18)	(19)	(20)	(21)	(22)	(23)	(24)	(25)	(26)
1	N A D	257,00	276,00	252,00	270,00	259,00	278,00	293,00	330,00	321,00	366,00	287,00	331,00
2	Sumatera Utara												
3	Sumatera Barat	225,00	275,00	225,00	270,00	210,00	265,00	240,00	300,00	270,00	340,00	250,00	300,00
4	Riau												
5	Jambi												
6	Sumatera Selatan												
7	Bengkulu												
8	Lampung												
9	Bangka Belitung												
10	Kepulauan Riau	250,00	270,00	250,00	270,00	230,00	272,50	200,00	270,00	320,00	350,00	290,00	310,00
11	DKI Jakarta	272,00	282,00	267,00	278,00	274,00	285,00	288,00	320,00	328,00	373,00	310,00	336,00
12	Jawa Barat	266,00	276,00	266,00	279,00	273,00	289,00	303,00	325,00	343,00	357,00	331,00	340,00
13	Jawa Tengah	266,67	284,00	261,67	280,00	268,33	290,00	281,67	326,67	311,67	363,33	305,00	333,33
14	DI. Yogyakarta	258,00	309,00	254,00	304,00	259,00	309,00	275,00	330,00	328,00	392,00	288,00	357,00
15	Jawa Timur												
16	Banten	250,00	300,00	250,00	300,00	275,00	325,00	300,00	350,00	300,00	350,00	300,00	350,00
17	Bali	209,00	236,67	238,67	262,83	239,17	256,67	246,25	269,25	292,50	312,50	249,40	255,40
18	Nusa Tenggara Barat												
19	Nusa Tenggara Timur												
20	Kalimantan Barat												
21	Kalimantan Tengah	253,00	290,00	250,00	288,00	258,00	296,00	280,00	347,00	323,00	380,00	295,00	345,00
22	Kalimantan Selatan												
23	Kalimantan Timur												
24	Sulawesi Utara	232,00	320,00	227,00	316,00	243,00	315,00	229,00	348,00	291,00	365,00	281,00	334,00
25	Sulawesi Tengah												
26	Sulawesi Selatan	233,50	309,50	229,00	309,00	223,00	337,50	232,50	340,00	293,00	357,00	257,50	357,82
27	Sulawesi Tenggara												
28	Gorontalo												
29	Sulawesi Barat												
30	Maluku												
31	Maluku Utara												
32	Papua												
33	Irian Jaya barat												
	Rata-rata	247,68	285,68	247,53	285,57	250,96	293,22	264,04	321,33	310,10	358,82	286,99	329,13

**Tabel 13. Nilai Tukar Rupiah terhadap Dolar Kanada di Indonesia
Menurut Provinsi dan Bulan, Tahun 2008**

No	Propinsi	Rupiah/1 CAD											
		Januari		Februari		Maret		April		M e i		J u n i	
		Beli	Jual	Beli	Jual	Beli	Jual	Beli	Jual	Beli	Jual	Beli	Jual
(1)	(2)	(3)	(4)	(5)	(6)	(7)	(8)	(9)	(10)	(11)	(12)	(13)	(14)
1	N A D	9234,00	9382,00	9119,00	9278,00	8923,00	9081,00	9048,00	9154,00	9296,00	9434,00	9062,00	9183,00
2	Sumatera Utara	9236,80	9376,48	9150,60	9298,52	8950,97	9099,60	9029,17	9151,70	9305,02	9462,58	9060,33	9209,67
3	Sumatera Barat	9100,00	9300,00	9000,00	9200,00	8800,00	9000,00	8900,00	9100,00	9000,00	9300,00	8900,00	9100,00
4	Riau	9291,98	9355,02	9205,08	9263,02	9025,88	9080,58	9104,73	9132,57	9366,02	9421,12	9115,58	9170,38
5	Jambi	9064,00	9424,00	9001,00	9382,00	8811,00	9160,00	8872,00	9218,00	9102,00	9533,00	8902,00	9261,00
6	Sumatera Selatan												
7	Bengkulu	9064,00	9424,00	8974,00	9357,00	8789,00	9147,00	8872,00	9218,00	9160,00	9509,00	8912,00	9270,00
8	Lampung	7619,67	7734,00	7550,33	7654,67	7536,33	7652,67	7530,00	7662,33	7949,67	7698,33	7612,67	7626,33
9	Bangka Belitung												
10	Kepulauan Riau												
11	DKI Jakarta	9222,00	9368,00	9108,00	9273,00	8948,00	9165,00	9048,00	9148,00	9338,00	9446,00	9054,00	9236,00
12	Jawa Barat	9080,00	9230,00	9185,00	9335,00	8985,00	9115,00	9035,00	9185,00	9140,00	9185,00	9115,00	9165,00
13	Jawa Tengah	9163,67	9338,00	9066,67	9244,67	8821,33	9013,33	8915,33	9134,33	9228,00	9419,67	8965,33	9146,33
14	DI. Yogyakarta	8968,00	9264,00	8906,00	9223,00	8617,00	9054,00	8809,00	9119,00	9088,00	9400,00	9033,00	9145,00
15	Jawa Timur	9228,39	9437,37	9126,45	9337,75	8921,24	9130,83	9014,72	9226,58	9268,73	9498,02	9046,77	9260,40
16	Banten	9700,00	9880,00	9700,00	9800,00	9500,00	9600,00	9600,00	9700,00	9800,00	9900,00	8900,00	9000,00
17	Bali	9293,33	9360,00	8945,83	9017,50	8815,00	8950,00	9042,50	9105,83	9097,50	9224,17	8933,33	8995,83
18	Nusa Tenggara Barat	9000,00	9250,00	8700,00	8900,00	9000,00	9150,00	8900,00	9050,00	8900,00	9100,00	8900,00	9100,00
19	Nusa Tenggara Timur	8535,00	9485,00	8475,00	9425,00	8302,00	9252,00	8357,00	9307,00	8677,00	9627,00	8380,00	9330,00
20	Kalimantan Barat												
21	Kalimantan Tengah	9248,00	9463,00	9066,00	9241,00	8940,00	9156,00	8955,00	9131,00	9303,00	9487,00	9030,00	9206,00
22	Kalimantan Selatan												
23	Kalimantan Timur												
24	Sulawesi Utara	8254,00	9398,00	8180,00	9315,00	7955,00	9090,00	8155,00	9287,00	8269,00	9466,00	7262,00	9122,00
25	Sulawesi Tengah	9228,00	9328,00	9222,00	9308,00	9013,00	9099,00	9065,00	9151,00	9376,00	9461,00	9074,00	9159,00
26	Sulawesi Selatan	9065,00	9249,50	8984,00	9168,00	8829,00	9163,00	8956,50	9140,00	9082,00	9316,50	8060,00	9195,00
27	Sulawesi Tenggara	5260,00	9384,00	9149,00	9307,00	8954,00	9076,00	9047,00	9168,00	9335,00	9359,00	9034,00	9060,00
28	Gorontalo												
29	Sulawesi Barat												
30	Maluku												
31	Maluku Utara												
32	Papua												
33	Irian Jaya Barat												
	Rata-rata	8.850,28	9.306,21	8.943,52	9.206,10	8.782,70	9.058,81	8.869,33	9.118,54	9.099,09	9.345,11	8.778,67	9.092,43

**Tabel 13. Nilai Tukar Rupiah terhadap Dolar Kanada di Indonesia
Menurut Provinsi dan Bulan, Tahun 2008**

No	Propinsi	Lanjutan											
		Juli		Agustus		September		Oktober		November		Desember	
		Beli	Jual	Beli	Jual	Beli	Jual	Beli	Jual	Beli	Jual	Beli	Jual
(1)	(2)	(15)	(16)	(17)	(18)	(19)	(20)	(21)	(22)	(23)	(24)	(25)	(26)
1	N A D	8981,00	9113,00	8682,00	8831,00	8916,00	9081,00	8397,00	9054,00	9627,00	10508,00	8578,00	9467,00
2	Sumatera Utara	8825,67	8975,00	8683,00	8838,33	8858,00	9037,67	8253,67	8997,67	9372,67	10335,67		
3	Sumatera Barat	8700,00	8900,00	8400,00	8700,00	8800,00	9000,00	7800,00	8000,00	9500,00	10000,00	8500,00	8900,00
4	Riau	8894,48	8948,98	8741,68	8795,42	8986,82	9041,32			9940,73	10414,28	8876,58	9157,22
5	Jambi	8660,00	9014,00	8528,00	8882,00	8789,00	9134,00	7955,00	9414,00	9434,00	10479,00		
6	Sumatera Selatan												
7	Bengkulu	8698,00	9046,00	8539,00	8893,00	8783,00	9134,00	7679,00	8480,00	9579,00	10622,00	8655,00	9376,00
8	Lampung	8993,38	9137,05	8909,67	9076,33	8930,62	9063,95	8279,50	9129,50				
9	Bangka Belitung												
10	Kepulauan Riau												
11	DKI Jakarta	9011,00	9164,00	8610,00	8845,00	8924,00	9126,00	6767,00	7258,00	9618,00	10076,00		
12	Jawa Barat	8785,00	8890,00	8705,00	8820,00			8255,00	9540,00	10165,00	10245,00	8805,00	9320,00
13	Jawa Tengah	8770,33	8925,00	8536,67	8793,00	8821,33	9009,00	8352,67	8972,33	9742,00	9666,67	8907,00	9346,00
14	DI. Yogyakarta	8601,00	8913,00	8642,00	8769,00	8903,00	9025,00	8180,00	8587,00	9925,00	10337,50	8845,00	9186,00
15	Jawa Timur	8804,01	9018,04	8652,11	8867,58	8916,70	9131,72	8109,96	9230,29	9636,58	10449,30	8730,15	9411,66
16	Banten	8850,00	8950,00	8600,00	8700,00	8900,00	9000,00	8500,00	9000,00	10000,00	10400,00	9200,00	9400,00
17	Bali	8799,17	8865,00	8470,00	8521,67	8756,67	8803,33	7911,67	8010,83	9655,00	9724,17	8640,83	8690,83
18	Nusa Tenggara Barat	8600,00	8750,00	8300,00	8500,00	8300,00	8500,00	8000,00	8300,00	9000,00	9300,00	8700,00	9000,00
19	Nusa Tenggara Timur	8193,00	9143,00	7978,00	8928,00	8254,00	9204,00	7537,00	8487,00	8900,00	9850,00	8246,00	9196,00
20	Kalimantan Barat												
21	Kalimantan Tengah	8810,00	8983,00	8560,00	8725,00	8944,00	9117,00	8124,00	9011,00	9776,00	10382,00	8907,00	9346,00
22	Kalimantan Selatan												
23	Kalimantan Timur												
24	Sulawesi Utara	8825,00	8960,00	7777,00	8896,00	7937,00	8978,00	7367,00	8463,00	7953,00	10028,00	7874,00	9040,00
25	Sulawesi Tengah	8867,00	8952,00	8667,00	8752,00	9009,00	9094,00	8708,00	9508,00	9488,00	10388,00	8787,00	9287,00
26	Sulawesi Selatan	8885,50	9069,00	8541,00	8756,00	8809,50	9050,00	8090,50	8329,50	8735,00	9870,00	8739,50	9112,00
27	Sulawesi Tenggara	8854,00	9003,00	8714,00	8843,00	8959,00	9084,00	7854,00	9430,00	9754,00	10572,00	8830,00	9326,00
28	Gorontalo												
29	Sulawesi Barat												
30	Maluku												
31	Maluku Utara												
32	Papua												
33	Irian Jaya Barat												
	Rata-rata	8.781,31	8.986,62	8.535,05	8.796,78	8.774,88	9.030,70	8.006,05	8.760,11	9.490,05	10.182,38	8.695,36	9.209,51

**Tabel 14. Nilai Tukar Rupiah terhadap Riyal Saudi Arabia di Indonesia
Menurut Provinsi dan Bulan, Tahun 2008**

No	Propinsi	Rupiah/1 SAR											
		Januari		Februari		Maret		April		M e i		J u n i	
		Beli	Jual	Beli	Jual	Beli	Jual	Beli	Jual	Beli	Jual	Beli	Jual
(1)	(2)	(3)	(4)	(5)	(6)	(7)	(8)	(9)	(10)	(11)	(12)	(13)	(14)
1	N A D	2378,00	2495,00	2315,00	2434,00	2347,00	2446,00	2358,00	2464,00	2389,00	2503,00	2310,00	2485,00
2	Sumatera Utara												
3	Sumatera Barat	2300,00	2500,00	2275,00	2500,00	2300,00	2425,00	2325,00	2525,00	2325,00	2450,00	2325,00	2475,00
4	Riau	2450,00	2510,00	2387,00	2447,00	2421,00	2481,00	2421,00	2480,00	2458,00	2518,00	2437,00	2497,00
5	Jambi												
6	Sumatera Selatan												
7	Bengkulu												
8	Lampung	2441,33	2521,67	2390,67	2437,00	2440,00	2495,00	2440,00	2494,00	2462,67	2517,67	2447,33	2501,33
9	Bangka Belitung	2458,00	2518,00	2393,00	2456,00	2419,00	2479,00	2420,00	2480,00	2462,00	2522,00	2443,00	2503,00
10	Kepulauan Riau												
11	DKI Jakarta	2416,00	2560,00	2339,00	2479,00	2378,00	2498,00	2406,00	2519,00	2451,00	2539,00	2411,00	2523,00
12	Jawa Barat	2476,00	2517,00	2401,00	2429,00	2450,00	2462,00	2441,00	2462,00	2469,00	2491,00	2459,00	2475,00
13	Jawa Tengah	2407,50	2500,75	2347,25	2447,25	2371,00	2476,25	2379,75	2485,75	2410,00	2514,75	2388,00	2493,75
14	DI. Yogyakarta	2423,00	2629,00	2346,00	2546,00	2359,00	2564,00	2404,00	2587,00	2425,00	2608,00	2410,00	2595,00
15	Jawa Timur	2394,03	2526,13	2354,04	2485,15	2376,33	2507,77	2377,81	2509,58	2397,49	2527,60	2388,54	2518,65
16	Banten	2700,00	2800,00	2650,00	2750,00	2700,00	2800,00	2750,00	2850,00	2800,00	2900,00	2400,00	2500,00
17	Bali	2256,67	2306,67	2305,00	2353,33	2212,50	2250,00	2075,00	2100,00	2302,00	2339,00	2270,00	2822,50
18	Nusa Tenggara Barat	2400,00	2550,00	2300,00	2450,00	2350,00	2500,00	2350,00	2475,00	2400,00	2550,00	2350,00	2500,00
19	Nusa Tenggara Timur												
20	Kalimantan Barat												
21	Kalimantan Tengah	2370,00	2626,00	2624,00	2868,00	2324,00	2561,00	2362,00	2559,00	2392,00	2592,00	2390,00	2589,00
22	Kalimantan Selatan												
23	Kalimantan Timur												
24	Sulawesi Utara												
25	Sulawesi Tengah	2430,00	2490,00	2387,00	2457,00	2424,00	2484,00	2431,00	2491,00	2458,00	2518,00	2428,00	2488,00
26	Sulawesi Selatan	2320,00	2550,00	2279,00	2550,00	2270,00	2550,00	2262,50	2587,50	2235,00	2575,00	2200,00	2600,00
27	Sulawesi Tenggara												
28	Gorontalo												
29	Sulawesi Barat												
30	Maluku												
31	Maluku Utara												
32	Papua												
33	Irian Jaya Barat												
	Rata-rata	2.413,78	2.537,51	2.380,81	2.505,55	2.383,86	2.498,69	2.387,69	2.504,30	2.427,26	2.541,56	2.378,55	2.535,39

**Tabel 14. Nilai Tukar Rupiah terhadap Riyal Saudi Arabia di Indonesia
Menurut Provinsi dan Bulan, Tahun 2008**

No	Propinsi	Lanjutan											
		Juli		Agustus		September		Oktober		November		Desember	
		Beli	Jual	Beli	Jual	Beli	Jual	Beli	Jual	Beli	Jual	Beli	Jual
(1)	(2)	(15)	(16)	(17)	(18)	(19)	(20)	(21)	(22)	(23)	(24)	(25)	(26)
1	N A D	2276,00	2454,00	2282,00	2460,00	2320,00	2502,00	2716,00	3071,00	3021,00	3442,00	2647,00	3068,00
2	Sumatera Utara												
3	Sumatera Barat	2325,00	2525,00	2275,00	2475,00	2300,00	2500,00	2400,00	2850,00	2650,00	3150,00	2700,00	3000,00
4	Riau	2405,00	2465,00	2413,00	2473,00	2454,00	2514,00	2711,00	3009,00	3019,00	3619,00	2806,00	3056,00
5	Jambi												
6	Sumatera Selatan												
7	Bengkulu												
8	Lampung	2348,13	2485,13	2428,67	2479,00	2458,42	2501,08	2795,38	3185,05	3024,44	3600,40	2893,34	3234,80
9	Bangka Belitung	2405,00	2465,00	2412,00	2472,00	2468,00	2528,00	2726,00	3026,00	3036,00	3639,00	2852,00	3102,00
10	Kepulauan Riau												
11	DKI Jakarta	2374,00	2486,00	2403,00	2526,00	2442,00	2575,00	2624,00	2991,00	3104,00	3388,00	2805,00	3045,00
12	Jawa Barat	2410,00	2430,00	2420,00	2453,00	2476,00	2509,00	2860,00	2925,00	3320,00	3360,00	2885,00	2935,00
13	Jawa Tengah	2357,00	2458,50	2369,50	2468,75	2410,50	2511,50	2565,33	2941,67	3039,00	3310,25	2801,00	3125,00
14	DI. Yogyakarta	2410,00	2655,00	2410,00	2630,00	2498,75	2707,50	2695,00	3115,00	3137,50	3512,50	2750,00	2931,00
15	Jawa Timur	2366,21	2495,32	2370,78	2502,55	2403,69	2536,47	2603,56	2911,00	3116,85	3447,35	2794,70	3100,20
16	Banten	2375,00	2425,00	2375,00	2475,00	2400,00	2500,00	2700,00	2900,00	3100,00	3300,00	2900,00	3200,00
17	Bali	2252,50	2282,50	2286,00	2314,00	2330,00	2360,00	2444,00	2511,00	2608,33	2658,33	2502,50	2557,50
18	Nusa Tenggara Barat	2350,00	2450,00	2350,00	2500,00	2350,00	2550,00	2400,00	2600,00	2900,00	3300,00	2600,00	2900,00
19	Nusa Tenggara Timur												
20	Kalimantan Barat												
21	Kalimantan Tengah	2330,00	2526,00	2346,00	2542,00	2392,00	2591,00	2674,00	3155,00	3111,00	3512,00	2801,00	3125,00
22	Kalimantan Selatan												
23	Kalimantan Timur												
24	Sulawesi Utara												
25	Sulawesi Tengah	2402,00	2462,00	2411,00	2471,00	2468,00	2528,00	2720,00	3120,00	2926,00	3526,00	2806,00	3056,00
26	Sulawesi Selatan	2256,50	2587,50	2254,00	2587,50	2251,00	2612,50	2425,00	2929,50	2919,00	3550,50	2542,00	3134,00
27	Sulawesi Tenggara												
28	Gorontalo												
29	Sulawesi Barat												
30	Maluku												
31	Maluku Utara												
32	Papua												
33	Irian Jaya Barat												
	Rata-rata	2.352,65	2.478,25	2.362,87	2.489,30	2.401,40	2.532,88	2.628,70	2.952,51	3.002,01	3.394,71	2.755,35	3.035,59

**Tabel 15. Nilai Tukar Rupiah terhadap Philipina Peso di Indonesia
Menurut Provinsi dan Bulan, Tahun 2008**

No	Propinsi	Rupiah/1 PHP											
		Januari		Februari		Maret		April		Mei		Jun i	
		Beli	Jual	Beli	Jual	Beli	Jual	Beli	Jual	Beli	Jual	Beli	Jual
(1)	(2)	(3)	(4)	(5)	(6)	(7)	(8)	(9)	(10)	(11)	(12)	(13)	(14)
1	N A D	196,00	290,00	192,00	226,00	189,00	223,00	188,00	220,00	183,00	215,00	176,00	209,00
2	Sumatera Utara												
3	Sumatera Barat	180,00	250,00	150,00	220,00	180,00	280,00	180,00	220,00	180,00	250,00	180,00	220,00
4	Riau												
5	Jambi												
6	Sumatera Selatan												
7	Bengkulu												
8	Lampung												
9	Bangka Belitung												
10	Kepulauan Riau												
11	DKI Jakarta	218,00	235,00	215,00	232,00	212,00	231,00	212,00	231,00	211,00	228,00	203,00	222,00
12	Jawa Barat												
13	Jawa Tengah	170,00	231,50	205,00	220,00	160,00	227,50	175,00	231,50	160,00	229,00	170,00	225,00
14	DI. Yogyakarta	178,00	296,00	174,00	231,00	192,00	243,00	192,00	242,00	186,00	236,00	178,00	230,00
15	Jawa Timur												
16	Banten	200,00	250,00	200,00	230,00	210,00	240,00	200,00	240,00	200,00	240,00	210,00	250,00
17	Bali	120,00	146,00	120,00	146,00	100,00	120,00	200,00	220,00	185,00	207,00	148,50	162,50
18	Nusa Tenggara Barat												
19	Nusa Tenggara Timur												
20	Kalimantan Barat												
21	Kalimantan Tengah												
22	Kalimantan Selatan												
23	Kalimantan Timur												
24	Sulawesi Utara	183,00	313,00	179,00	244,00	172,00	237,00	176,00	237,00	171,00	232,00	160,00	222,00
25	Sulawesi Tengah												
26	Sulawesi Selatan												
27	Sulawesi Tenggara												
28	Gorontalo												
29	Sulawesi Barat												
30	Maluku												
31	Maluku Utara												
32	Papua												
33	Irian Jaya barat												
	Rata-rata	180,63	251,44	179,38	218,63	176,88	225,19	190,38	230,19	184,50	229,63	178,19	217,56

**Tabel 15. Nilai Tukar Rupiah terhadap Philipina Peso di Indonesia
Menurut Provinsi dan Bulan, Tahun 2008**

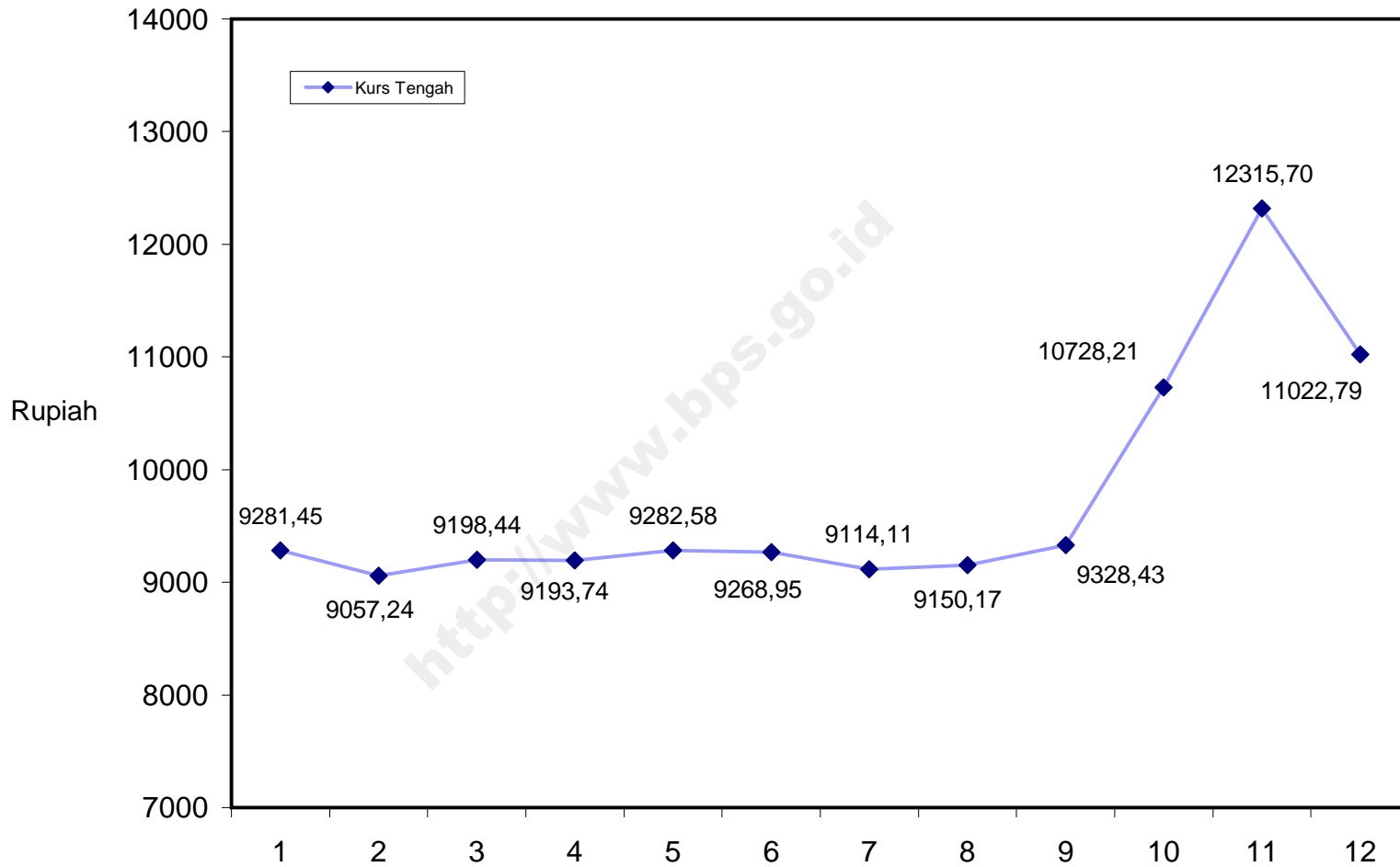
Lanjutan

No	Propinsi	Juli		Agustus		September		Oktober		November		Desember	
		Beli	Jual	Beli	Jual	Beli	Jual	Beli	Jual	Beli	Jual	Beli	Jual
(1)	(2)	(15)	(16)	(17)	(18)	(19)	(20)	(21)	(22)	(23)	(24)	(25)	(26)
1	N A D	174,00	207,00	168,00	201,00	169,00	202,00	185,00	231,00	211,00	262,00	190,00	243,00
2	Sumatera Utara												
3	Sumatera Barat	160,00	200,00	160,00	200,00	150,00	200,00	150,00	200,00	150,00	250,00	150,00	200,00
4	Riau												
5	Jambi												
6	Sumatera Selatan												
7	Bengkulu												
8	Lampung												
9	Bangka Belitung												
10	Kepulauan Riau												
11	DKI Jakarta	193,00	217,00	197,00	212,00	190,00	225,00	200,00	246,00	216,00	271,00	195,00	251,00
12	Jawa Barat												
13	Jawa Tengah	157,50	207,50	147,50	206,50	145,00	210,00	150,00	220,00	220,00	245,00	167,50	245,00
14	DI. Yogyakarta	182,00	232,00	161,00	223,00	154,00	227,00	175,00	250,00	206,25	287,50	168,00	233,00
15	Jawa Timur												
16	Banten	200,00	250,00	200,00	250,00	175,00	225,00	225,00	275,00	200,00	300,00	225,00	250,00
17	Bali	149,33	173,33	139,25	155,00	156,00	163,33	143,33	160,67	205,00	210,00	166,57	183,33
18	Nusa Tenggara Barat												
19	Nusa Tenggara Timur												
20	Kalimantan Barat												
21	Kalimantan Tengah												
22	Kalimantan Selatan												
23	Kalimantan Timur												
24	Sulawesi Utara	154,00	219,00	144,00	218,00	142,00	222,00	147,00	233,00	216,00	259,00	164,00	259,00
25	Sulawesi Tengah												
26	Sulawesi Selatan												
27	Sulawesi Tenggara												
28	Gorontalo												
29	Sulawesi Barat												
30	Maluku												
31	Maluku Utara												
32	Papua												
33	Irian Jaya barat												
	Rata-rata	171,23	213,23	164,59	208,19	160,13	209,29	171,92	226,96	203,03	260,56	178,26	233,04

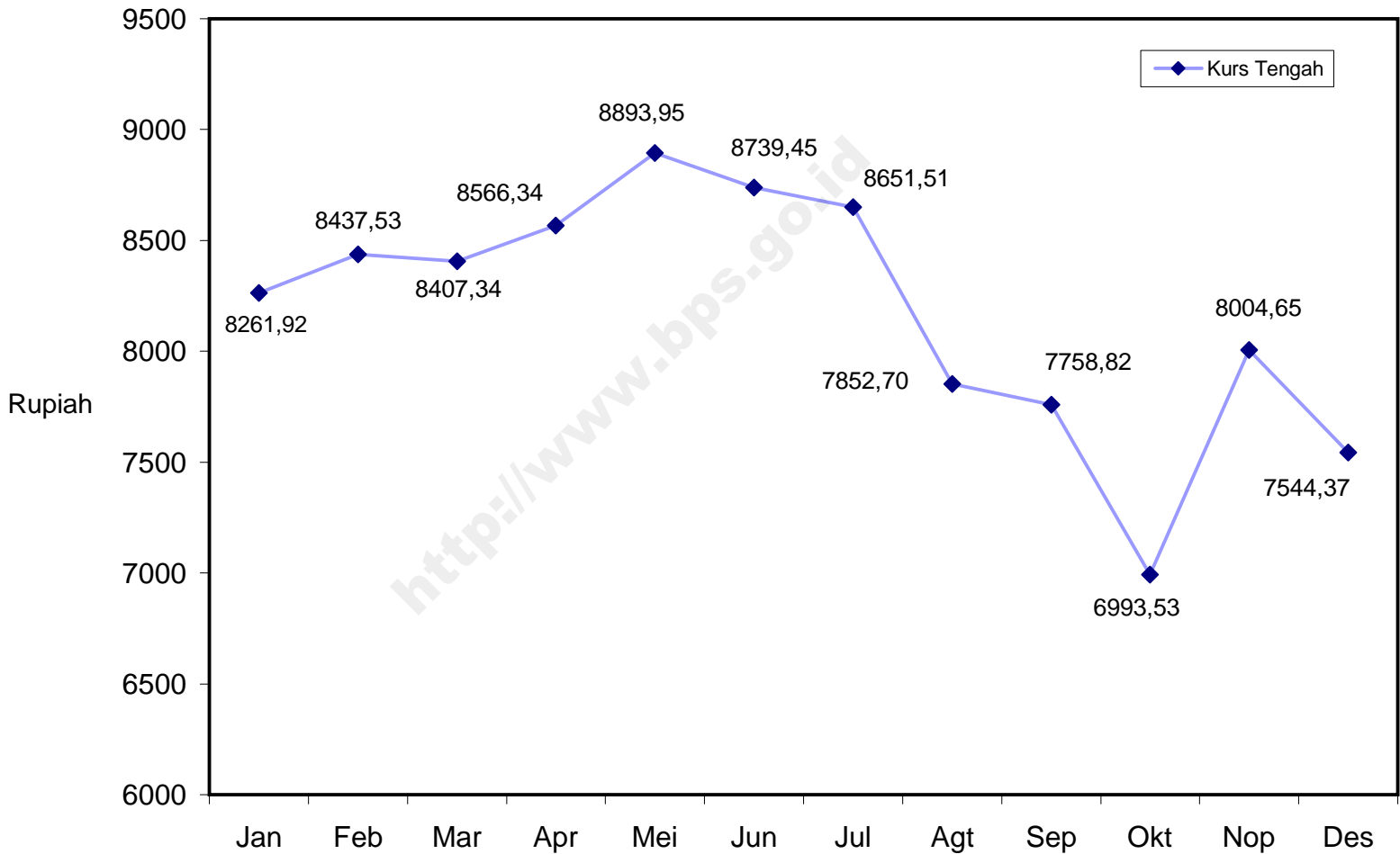
GRAFIK

<http://www.bps.go.id>

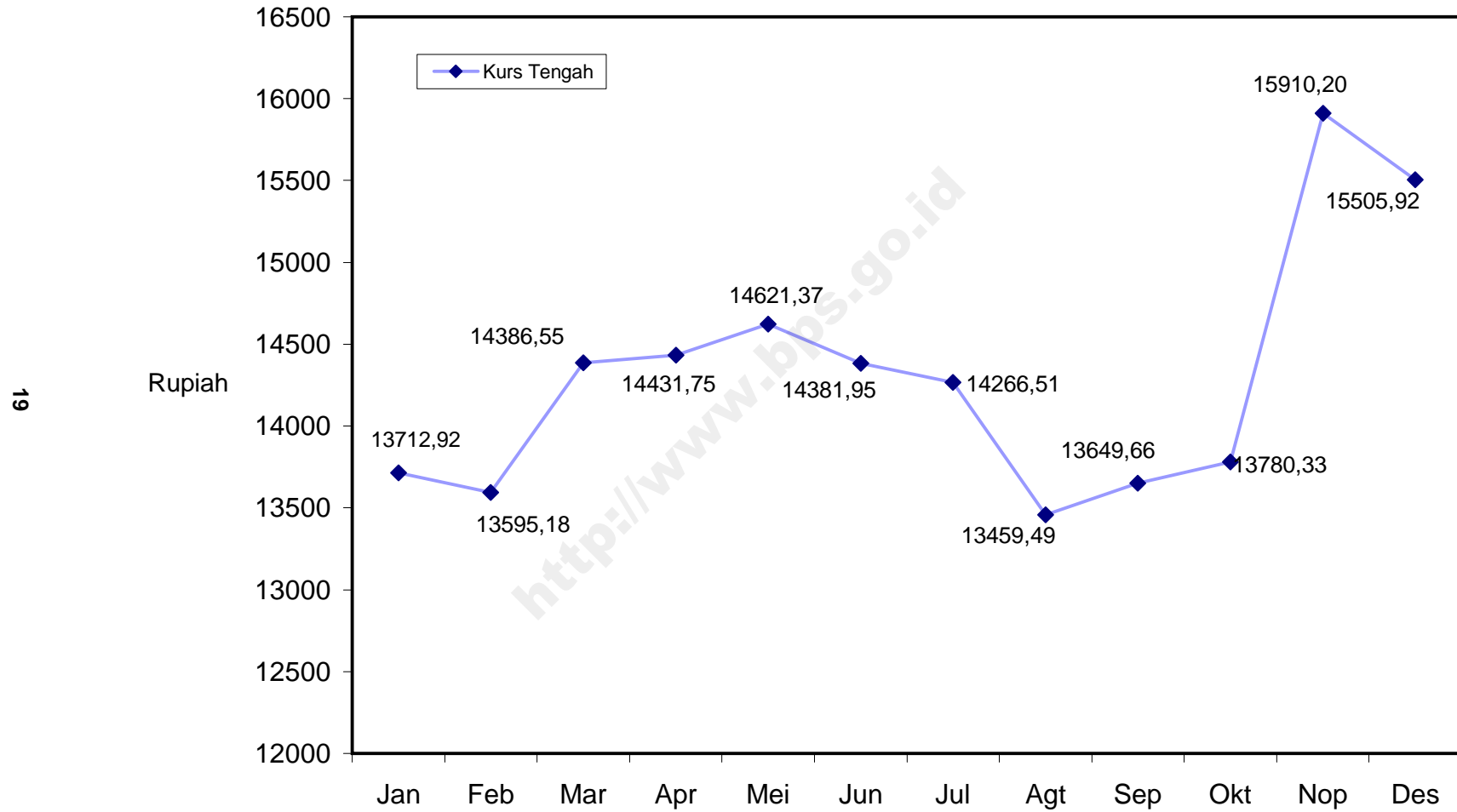
**Grafik 1. Kurs Dolar Amerika Terhadap Rupiah
Tahun 2008**



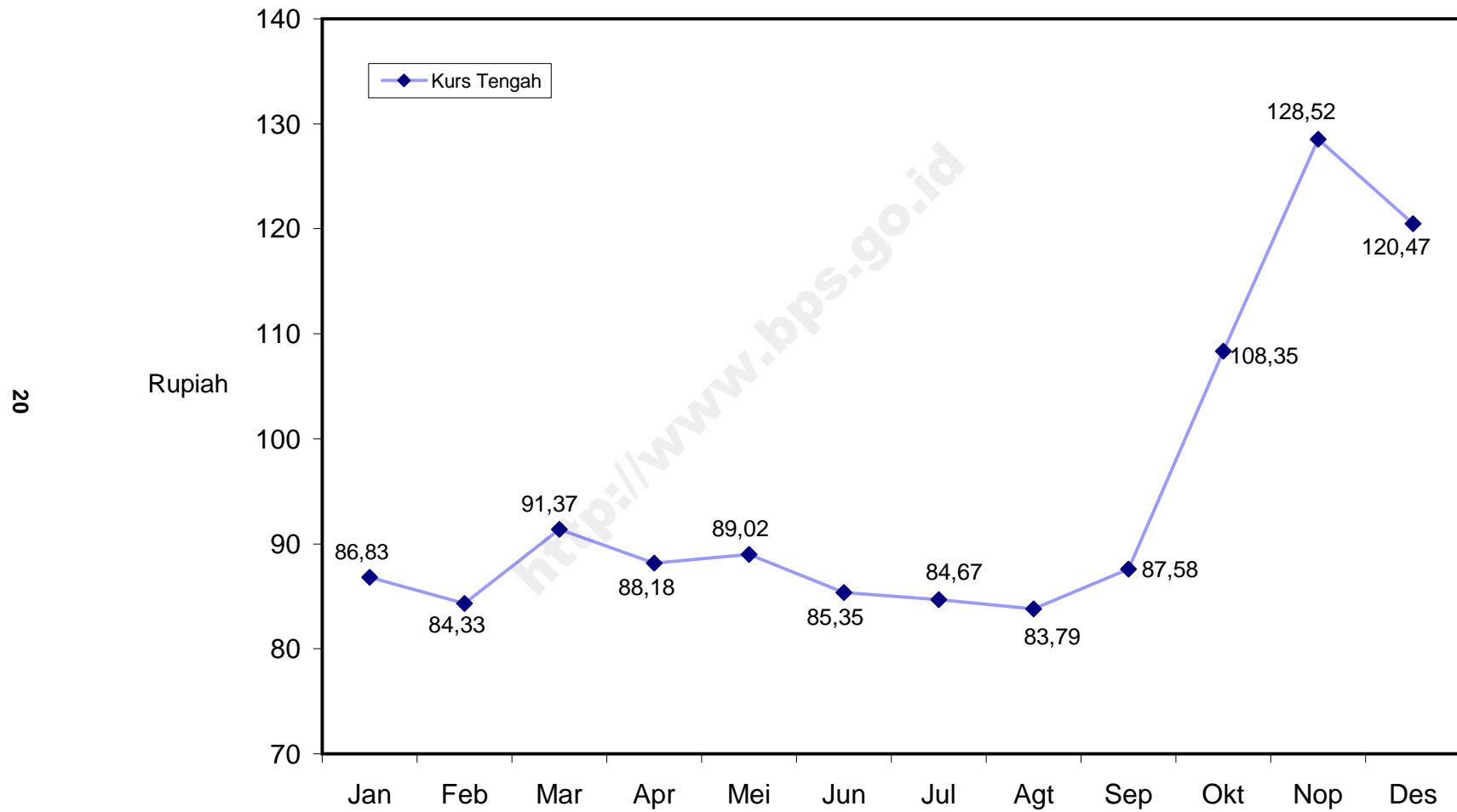
**Grafik 2. Kurs Dolar Australia Terhadap Rupiah
Tahun 2008**



**Grafik 3. Kurs Euro Terhadap Rupiah
Tahun 2008**

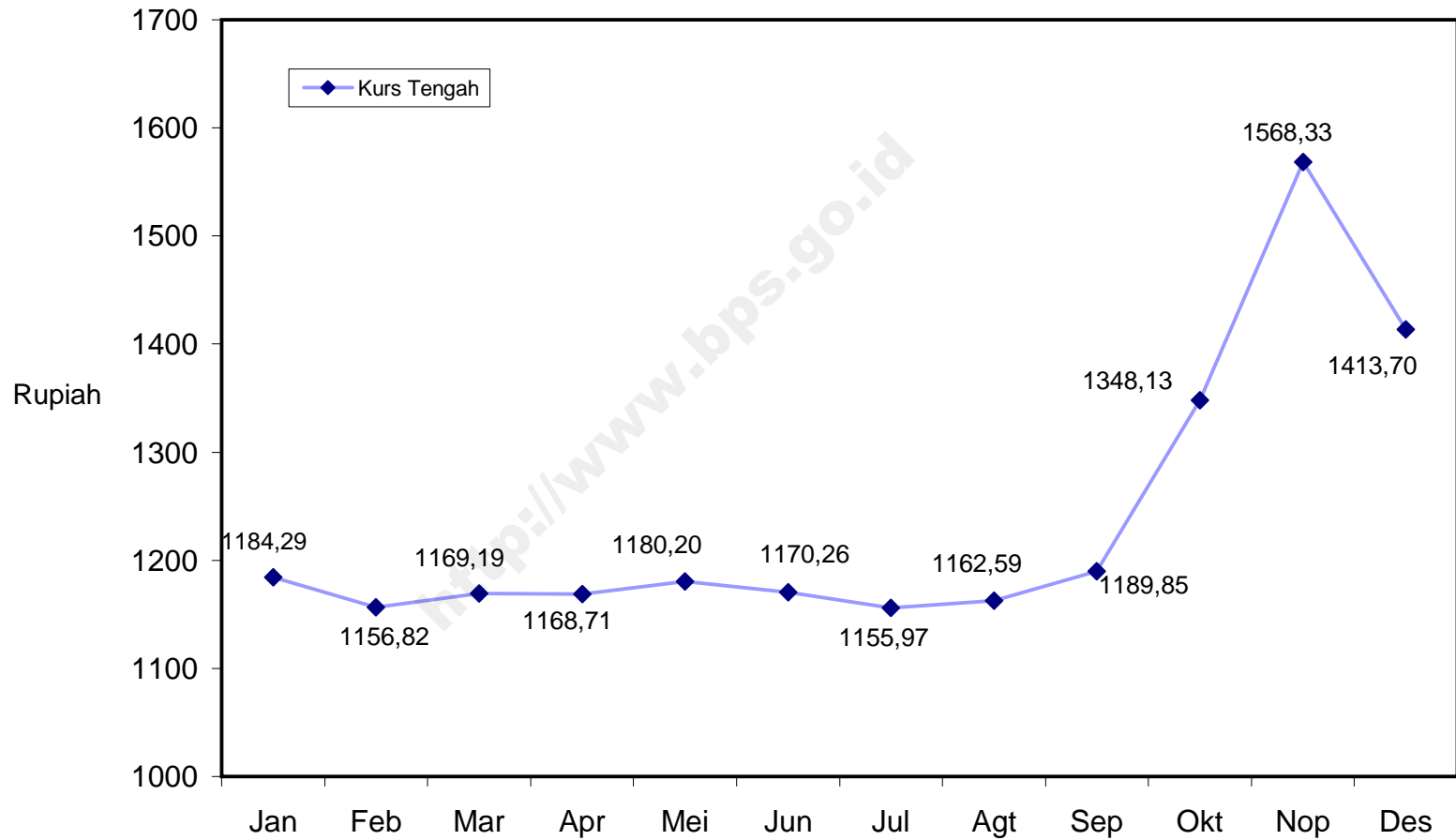


**Grafik 4. Kurs Yen Jepang Terhadap Rupiah
Tahun 2008**

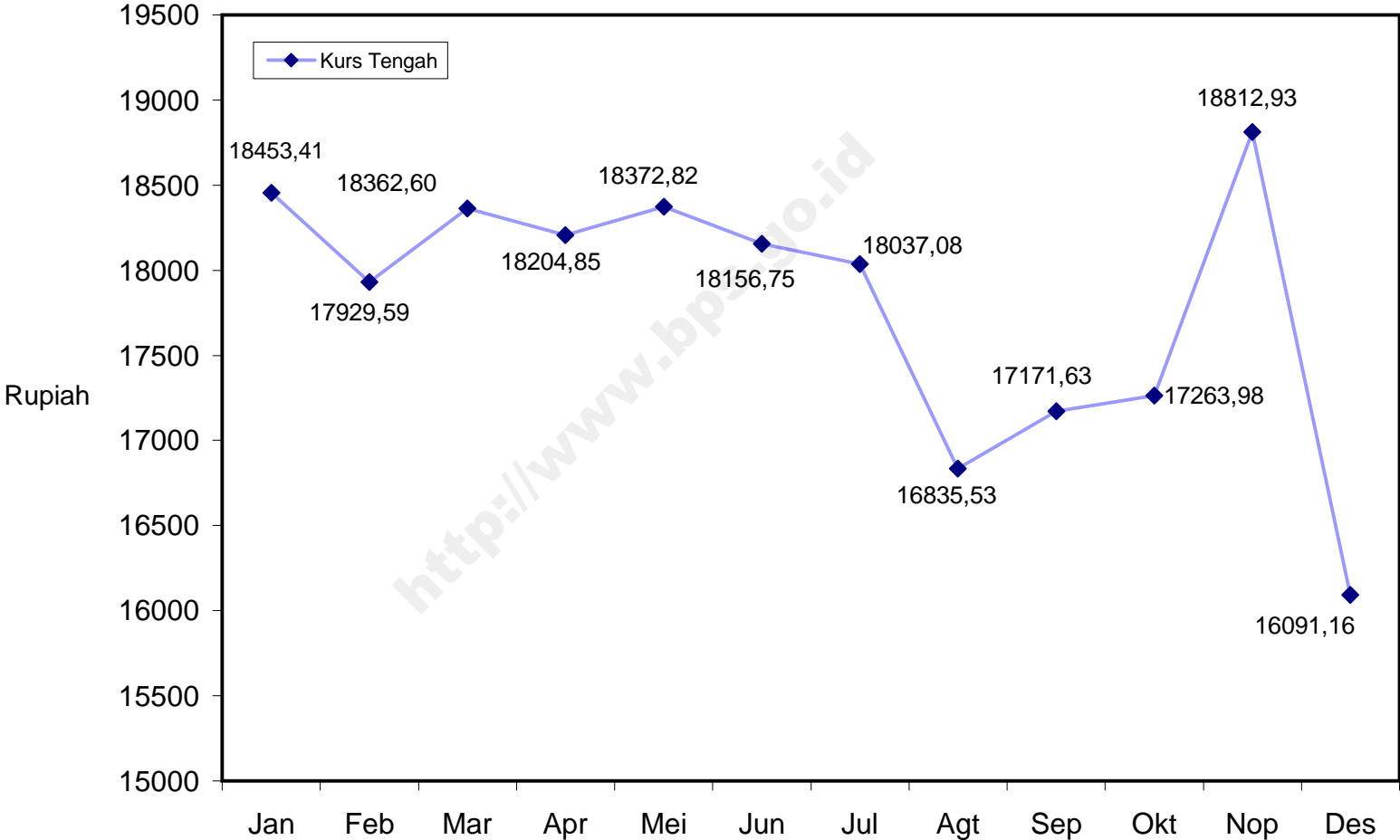


**Grafik 5. Kurs Dolar Hongkong Terhadap Rupiah
Tahun 2008**

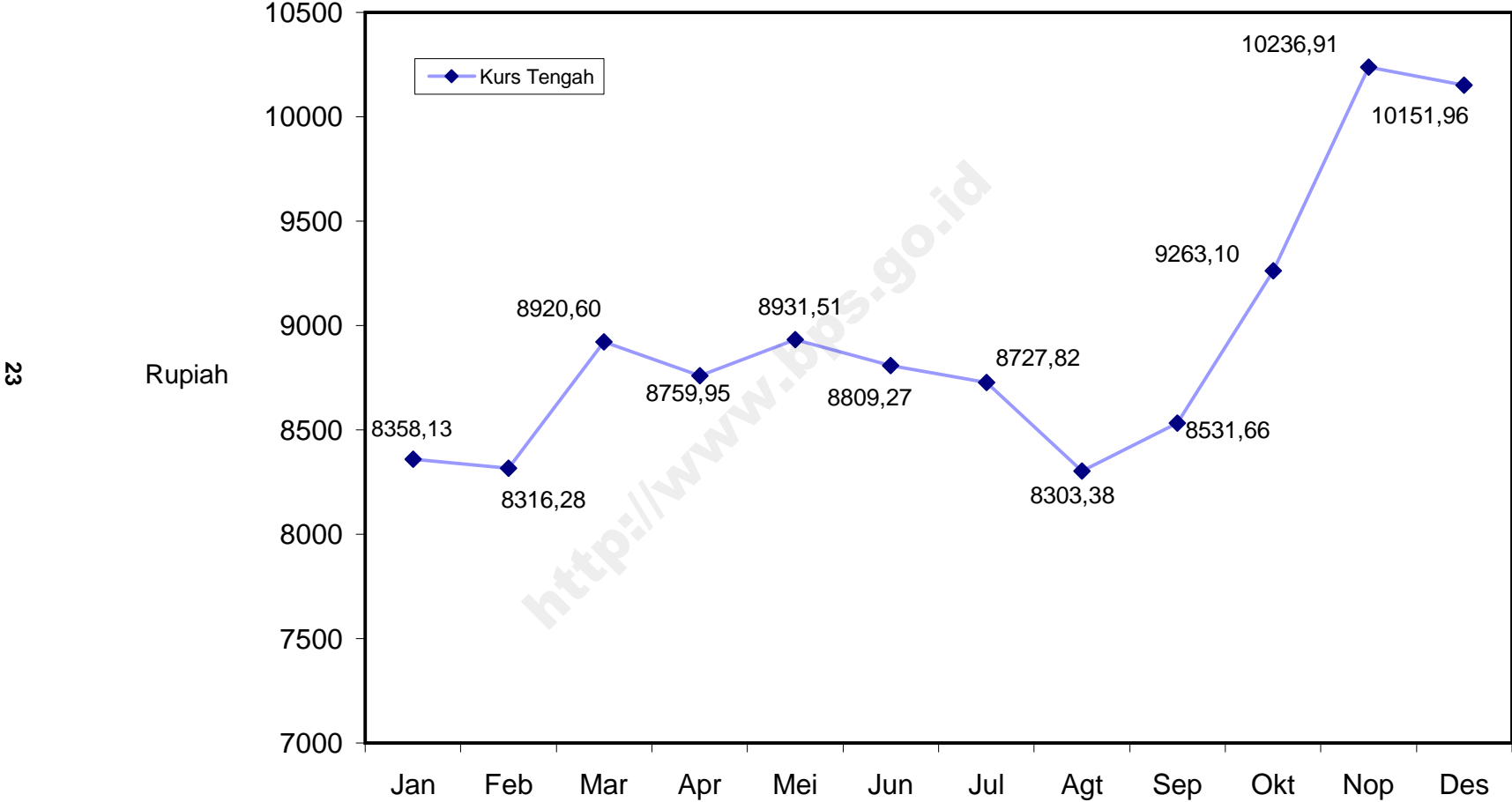
21



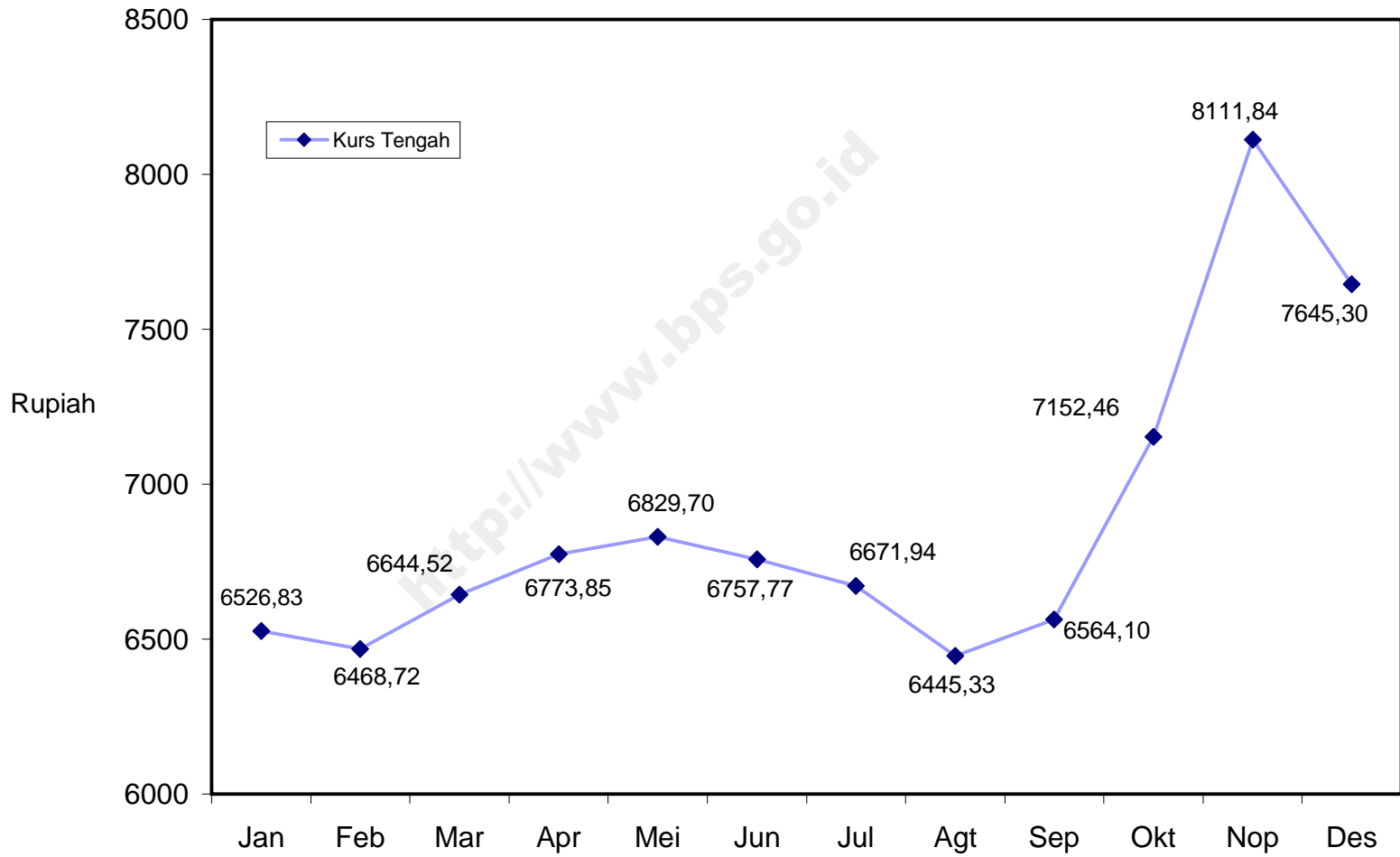
Grafik 6. Kurs Poundsterling Inggris Terhadap Rupiah Tahun 2008



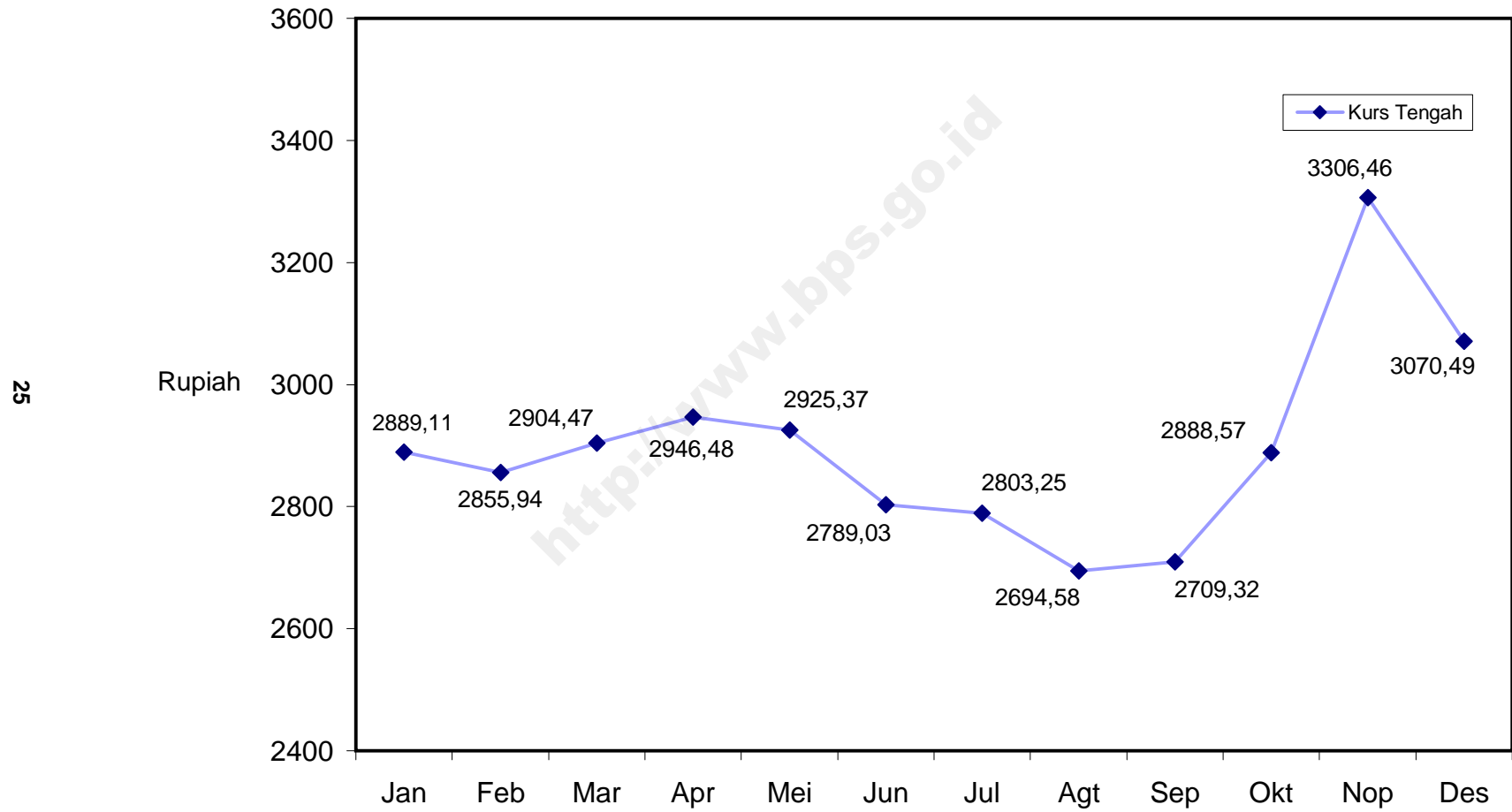
**Grafik 7. Kurs Franc Swiss Terhadap Rupiah
Tahun 2008**



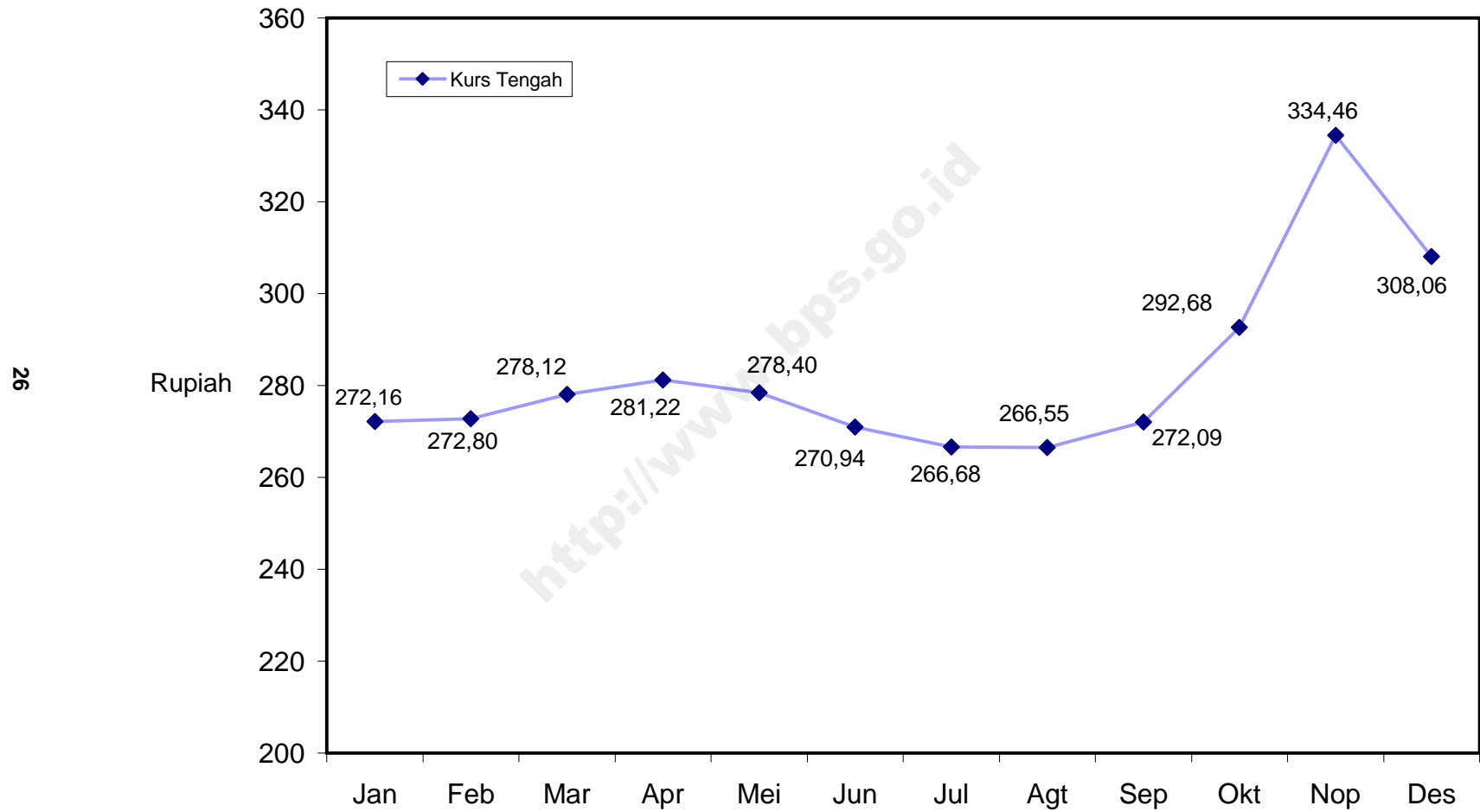
**Grafik 8. Kurs Dolar Singapura Terhadap Rupiah
Tahun 2008**



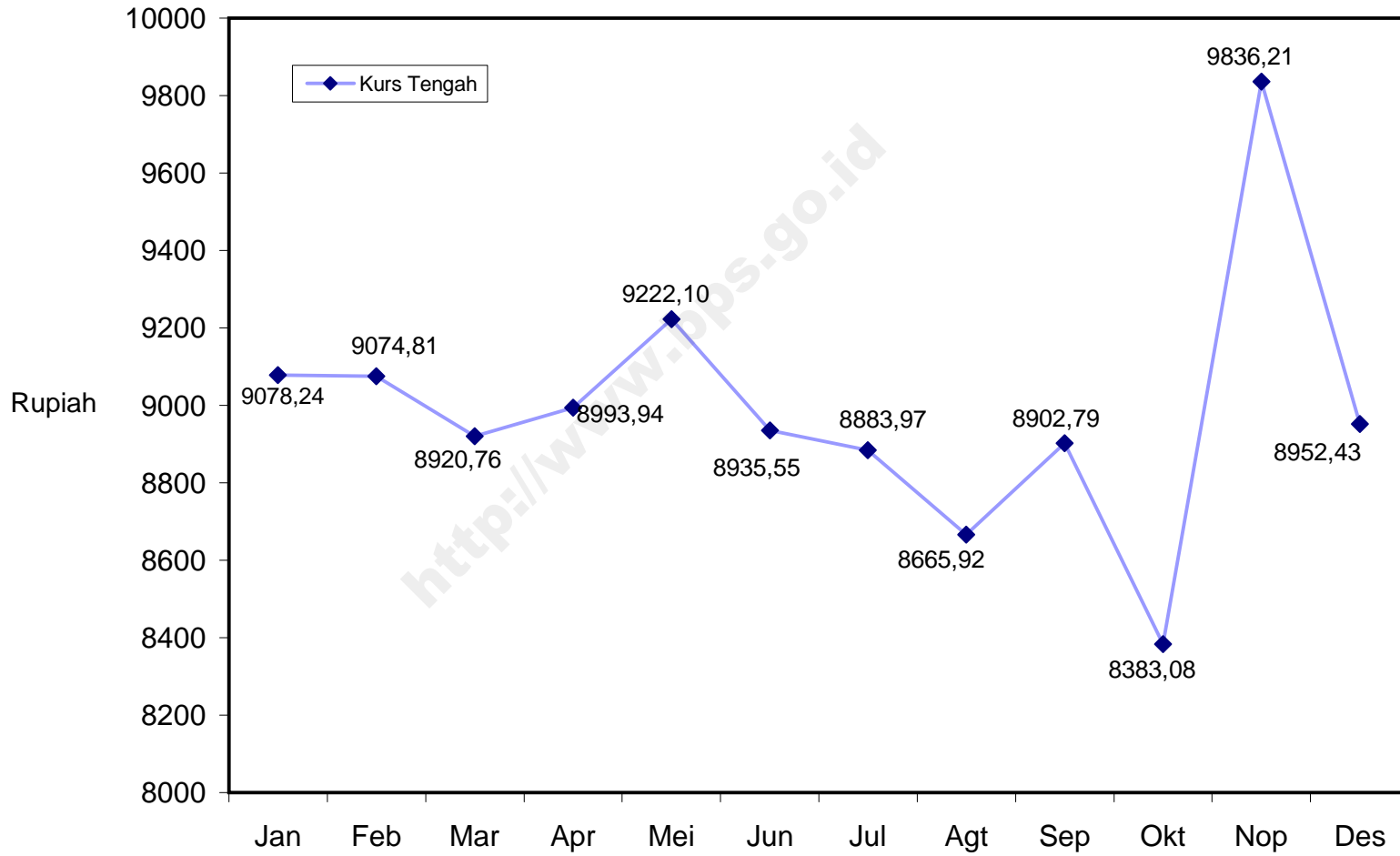
**Grafik 9. Kurs Ringgit Malaysia Terhadap Rupiah
Tahun 2008**



**Grafik 10. Kurs Bath Thailand Terhadap Rupiah
Tahun 2008**

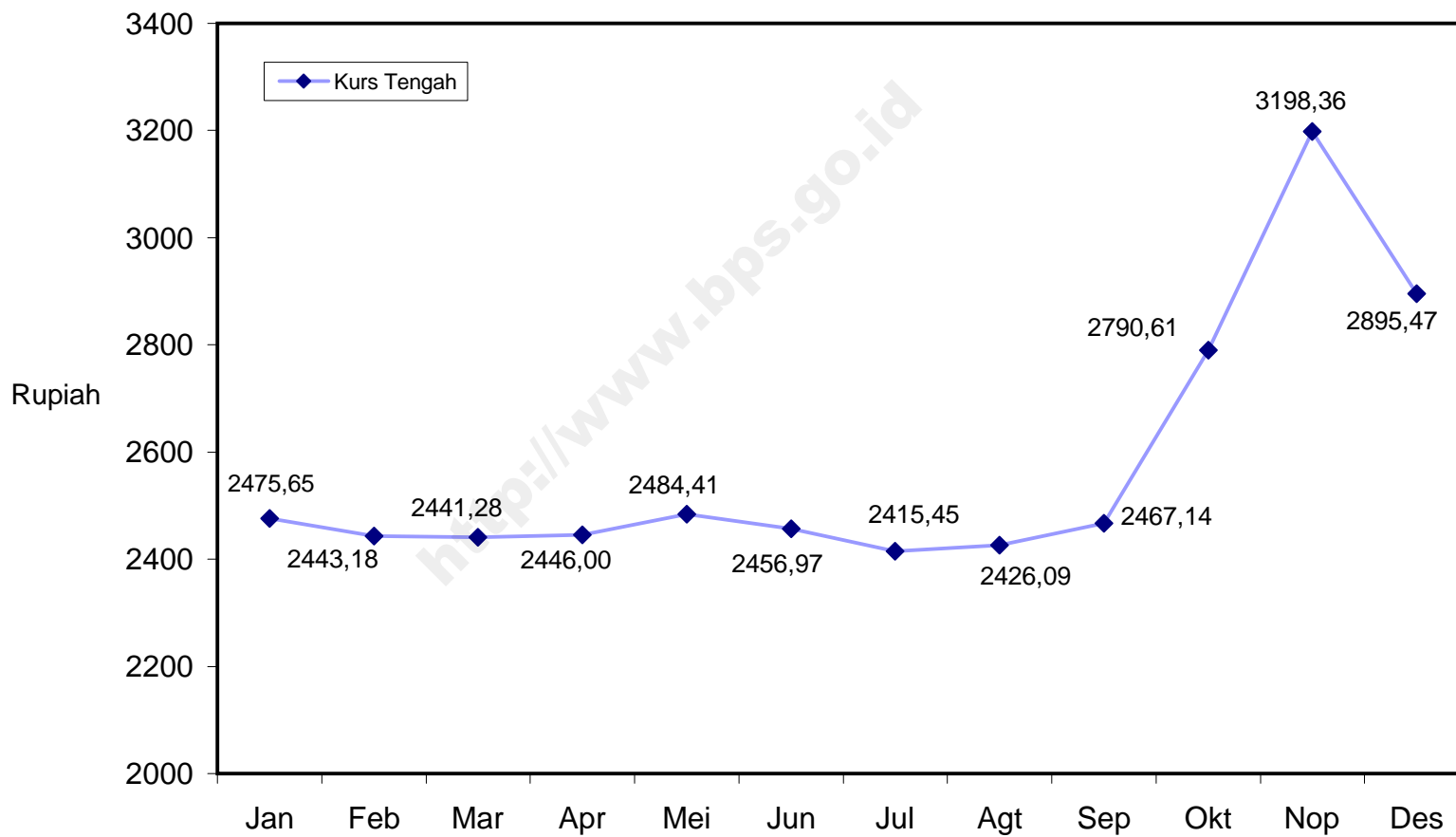


Grafik 11. Kurs Dolar Kanada Terhadap Rupiah Tahun 2008

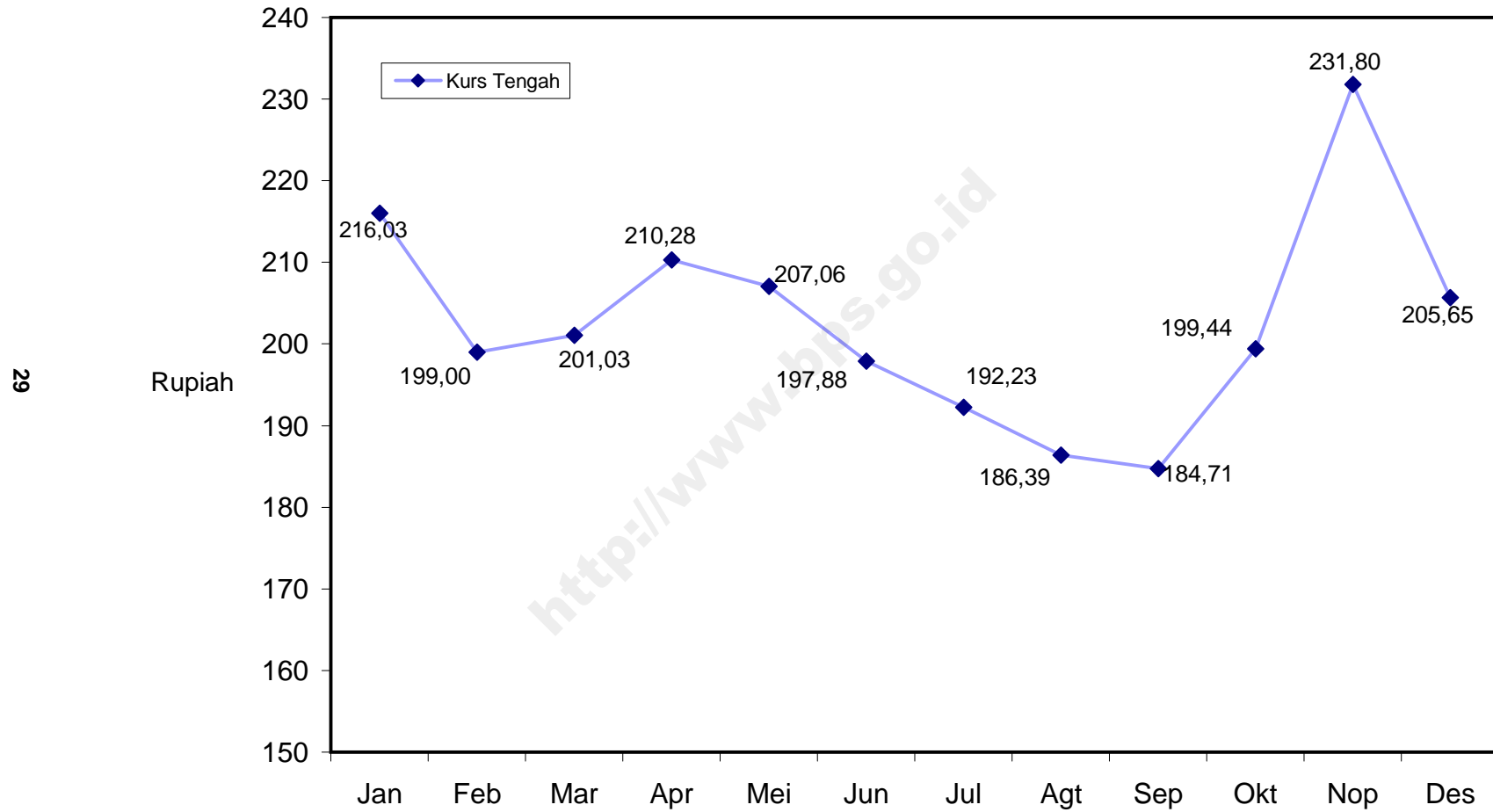


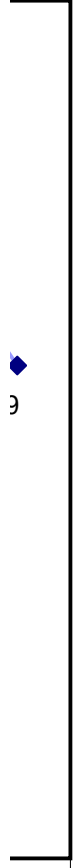
**Grafik 12. Kurs Riyal Saudi Arabia Terhadap Rupiah
Tahun 2008**

28



**Grafik 13. Kurs Peso Philipina Terhadap Rupiah
Tahun 2008**





<http://www.bps.go.id>

]

37

Des

<http://www.bps.go.id>



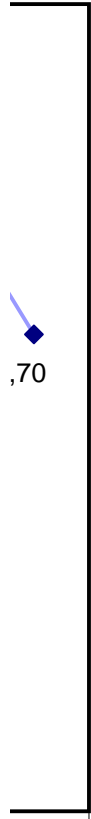
<http://www.bps.go.id>



0,47

Des

<http://www.bps.go.id>



<http://www.bps.go.id>



16

Des

<http://www.bps.go.id>



<http://www.bps.go.id>



<http://www.bps.go.id>

ah

,49

Des

<http://www.bps.go.id>



<http://www.bps.go.id>



43

Des

<http://www.bps.go.id>



<http://www.bps.go.id>



<http://www.bps.go.id>