



Katalog BPS : 3414.

STATISTIK UPAH BURUH TANI DI PEDESAAN

*Farm Wage Statistics
in Rural Area*

1997 - 2003



BPS

Badan Pusat Statistik, Jakarta - Indonesia

**Statistik Upah Buruh Tani di Pedesaan
1997 - 2003**

Penyusun/Pembuat Ulasan

Lia Ermayati, S.Si

Pembuat Tabel

Lia Ermayati, S.Si

Editor

DR. Ir. Sasmito Hadi Wibowo, MSc

Amirudin, S.Si

Koordinator

DR. Ali Rosidi

**Statistik Nilai Tukar Petani di Indonesia
2000 - 2003**

Penyusun/Pembuat Ulasan

Akhmad Fikri

Pembuat Tabel

Akhmad Fikri

Editor

DR. Ir. Sasmito Hadi Wibowo, MSc

Ir. Dwi Arijani

Koordinator

DR. Ali Rosidi

KATA PENGANTAR

Publikasi Statistik Upah Buruh Tani di pedesaan tahun 1997 - 2003 ini merupakan kelanjutan dari publikasi sebelumnya yang diterbitkan setiap tahun. Publikasi ini menyajikan data harga upah buruh tani pedesaan Subsektor Tanaman Bahan Makanan di Indonesia dirinci menurut jasa pekerjaan seperti upah mencangkul, menanam, dan merambat/menyiangi. Data dikumpulkan melalui survei statistik harga-harga di pedesaan yang dilakukan setiap bulan di 23 propinsi di Indonesia.

Kami sadari bahwa publikasi Statistik Upah Buruh Tani di pedesaan masih belum dapat memenuhi kebutuhan para pemakai data secara maksimal, kritik dan saran konstruktif sangat diharapkan untuk penyempurnaan dan pengembangan publikasi yang akan datang.

Terima kasih disampaikan kepada semua pihak yang telah membantu terwujudnya publikasi ini.

Jakarta, Agustus 2004

KEPALA BADAN PUSAT STATISTIK

DR. CHORIL MAKSUM

Nip. 340003890

Daftar Isi

	Halaman
Kata Pengantar	i
Daftar Isi	iii
Daftar Tabel	v
I. PENDAHULUAN	1
1.1. Latar Belakang	1
1.2. Tujuan	1
1.3. Ruang Lingkup	2
II. KONSEP DAN DEFINISI	3
III. METODOLOGI	4
3.1. Pengumpulan Data	4
3.2. Pengolahan Data	4
IV. ULASAN SINGKAT	6
TABEL-TABEL	11

Daftar Tabel

	Halaman
Tabel 1 : Rata-rata Upah Buruh Tani Mencangkul di 23 Propinsi di Indonesia, Tahun 1996-2002 (Rupiah/Orang/Setengah Hari)	11
Tabel 2 : Rata-rata Upah Buruh Tani Menanam di 23 Propinsi di Indonesia, Tahun 1996-2002 (Rupiah/Orang/Setengah Hari)	12
Tabel 3 : Rata-rata Upah Buruh Tani Merambet/Menyiangi di 23 Propinsi di Indonesia, Tahun 1996-2002 (Rupiah/Orang/Setengah Hari)	13
Tabel 4 : Upah Buruh Tani di Pedesaan Dirinci menurut Jenis Pekerjaan Propinsi Nanggroe Aceh Darussalam, Tahun 1996-2002 (Rupiah/Orang/Setengah Hari)	14-15
Tabel 5 : Upah Buruh Tani di Pedesaan Dirinci menurut Jenis Pekerjaan Propinsi Sumatera Utara, Tahun 1996-2002 (Rupiah/Orang/Setengah Hari)	16-17
Tabel 6 : Upah Buruh Tani di Pedesaan Dirinci menurut Jenis Pekerjaan Propinsi Sumatera Barat, Tahun 1996-2002 (Rupiah/Orang/Setengah Hari)	18-19
Tabel 7 : Upah Buruh Tani di Pedesaan Dirinci menurut Jenis Pekerjaan Propinsi Riau, Tahun 1996-2002 (Rupiah/Orang/Setengah Hari)	20-21
Tabel 8 : Upah Buruh Tani di Pedesaan Dirinci menurut Jenis Pekerjaan Propinsi Jambi, Tahun 1996-2002 (Rupiah/Orang/Setengah Hari)	22-23
Tabel 9 : Upah Buruh Tani di Pedesaan Dirinci menurut Jenis Pekerjaan Propinsi Sumatera Selatan, Tahun 1996-2002 (Rupiah/Orang/Setengah Hari)	24-25
Tabel 10 : Upah Buruh Tani di Pedesaan Dirinci menurut Jenis Pekerjaan Propinsi Bengkulu, Tahun 1996-2002 (Rupiah/Orang/Setengah Hari)	26-27

Tabel 11	:	Upah Buruh Tani di Pedesaan Dirinci menurut Jenis Pekerjaan Propinsi Lampung, Tahun 1996-2002 (Rupiah/Orang/Setengah Hari)	28-29
Tabel 12	:	Upah Buruh Tani di Pedesaan Dirinci menurut Jenis Pekerjaan Propinsi Jawa Barat, Tahun 1996-2002 (Rupiah/Orang/Setengah Hari)	30-31
Tabel 13	:	Upah Buruh Tani di Pedesaan Dirinci menurut Jenis Pekerjaan Propinsi Jawa Tengah, Tahun 1996-2002 (Rupiah/Orang/Setengah Hari)	32-33
Tabel 14	:	Upah Buruh Tani di Pedesaan Dirinci menurut Jenis Pekerjaan Propinsi D.I. Yogyakarta, Tahun 1996-2002 (Rupiah/Orang/Setengah Hari)	34-35
Tabel 15	:	Upah Buruh Tani di Pedesaan Dirinci menurut Jenis Pekerjaan Propinsi Jawa Timur, Tahun 1996-2002 (Rupiah/Orang/Setengah Hari)	36-37
Tabel 16	:	Upah Buruh Tani di Pedesaan Dirinci menurut Jenis Pekerjaan Propinsi Bali, Tahun 1996-2002 (Rupiah/Orang/Setengah Hari)	38-39
Tabel 17	:	Upah Buruh Tani di Pedesaan Dirinci menurut Jenis Pekerjaan Propinsi Nusa Tenggara Barat, Tahun 1996-2002 (Rupiah/Orang/Setengah Hari)	40-41
Tabel 18	:	Upah Buruh Tani di Pedesaan Dirinci menurut Jenis Pekerjaan Propinsi Nusa Tenggara Timur, Tahun 1996-2002 (Rupiah/Orang/Setengah Hari)	42-43
Tabel 19	:	Upah Buruh Tani di Pedesaan Dirinci menurut Jenis Pekerjaan Propinsi Kalimantan Barat, Tahun 1996-2002 (Rupiah/Orang/Setengah Hari)	44-45
Tabel 20	:	Upah Buruh Tani di Pedesaan Dirinci menurut Jenis Pekerjaan Propinsi Kalimantan Tengah, Tahun 1996-2002 (Rupiah/Orang/Setengah Hari)	46-47
Tabel 21	:	Upah Buruh Tani di Pedesaan Dirinci menurut Jenis Pekerjaan Propinsi Kalimantan Selatan, Tahun 1996-2002 (Rupiah/Orang/Setengah Hari)	48-49

Tabel 22	: Upah Buruh Tani di Pedesaan Dirinci menurut Jenis Pekerjaan Propinsi Kalimantan Timur, Tahun 1996-2002 (Rupiah/Orang/Setengah Hari)	50-51
Tabel 23	: Upah Buruh Tani di Pedesaan Dirinci menurut Jenis Pekerjaan Propinsi Sulawesi Utara, Tahun 1996-2002 (Rupiah/Orang/Setengah Hari)	52-53
Tabel 25	: Upah Buruh Tani di Pedesaan Dirinci menurut Jenis Pekerjaan Propinsi Sulawesi Selatan, Tahun 1996-2002 (Rupiah/Orang/Setengah Hari)	56-57
Tabel 24	: Upah Buruh Tani di Pedesaan Dirinci menurut Jenis Pekerjaan Propinsi Sulawesi Tengah, Tahun 1996-2002 (Rupiah/Orang/Setengah Hari)	54-55
Tabel 26	: Upah Buruh Tani di Pedesaan Dirinci menurut Jenis Pekerjaan Propinsi Sulawesi Tenggara, Tahun 1996-2002 (Rupiah/Orang/Setengah Hari)	58-59
Tabel 27	: Upah Buruh Tani Mencangkul di Pedesaan Dirinci menurut Wilayah Tahun 1996-2002 (Rupiah/Orang/Setengah Hari)	60
Tabel 28	: Upah Buruh Tani Menanam di Pedesaan Dirinci menurut Wilayah Tahun 1996-2002 (Rupiah/Orang/Setengah Hari)	61
Tabel 29	: Upah Buruh Tani Merambat/Menyiangi di Pedesaan Dirinci menurut Wilayah Tahun 1996-2002 (Rupiah/Orang/Setengah Hari)	62
Tabel 30	: Upah Buruh Tani Mencangkul di 23 Propinsi di Indonesia Tahun 1996-2002 (Rupiah/Orang/Setengah Hari)	63-72
Tabel 31	: Upah Buruh Tani Menanam di 23 Propinsi di Indonesia Tahun 1996-2002 (Rupiah/Orang/Setengah Hari)	73-82
Tabel 32	: Upah Buruh Tani Merambat/Menyiangi di 23 Propinsi di Indonesia Tahun 1996-2002 (Rupiah/Orang/Setengah Hari)	83-92

I. PENDAHULUAN

1.1. Latar Belakang

Sebagai negara agraris, sektor pertanian memegang peranan yang cukup penting dalam kehidupan perekonomian masyarakat Indonesia, khususnya masyarakat yang tinggal di wilayah pedesaan. Hingga saat ini sebagian besar penduduk Indonesia masih tinggal di pedesaan dan mayoritas menggantungkan hidup mereka pada sektor pertanian.

Buruh tani sebagai salah satu komponen pada sektor pertanian, mempunyai kontribusi yang cukup besar dalam menentukan keberhasilan sektor ini. Tetapi pada kenyataannya keberhasilan sektor pertanian tidak selalu diikuti oleh meningkatnya kesejahteraan buruh tani terutama dalam situasi perekonomian Indonesia saat ini. Hal ini disebabkan masih rendahnya upah buruh di Indonesia sementara di sisi lain harga barang-barang untuk memenuhi kebutuhan hidup sehari-hari semakin tinggi.

Pengumpulan data mengenai upah buruh tani di pedesaan pada Subsektor Pertanian Tanaman Bahan Makanan merupakan salah satu kegiatan rutin yang dilaksanakan Sub Direktorat Statistik Harga Produsen dan Konsumen Pedesaan. Pengumpulan data tersebut terkait dengan pencacahan Survei Harga Produsen yang dilakukan setiap bulan di seluruh propinsi di Indonesia kecuali DKI Jakarta.

1.2. Tujuan

Tujuan dari penerbitan publikasi ini adalah untuk mengetahui secara umum dan berkesinambungan tentang kondisi upah buruh tani di pedesaan, khususnya upah untuk jenis pekerjaan mencangkul, menanam dan merambat/menyiangi pada periode tahun 1997- 2003.

1.3. Ruang Lingkup

Publikasi ini menyajikan data upah dari tiga jenis pekerjaan yaitu mencangkul, menanam, dan merambat/menyiangi yang dikerjakan buruh tani laki-laki. Ketiga macam pekerjaan di atas merupakan pekerjaan yang banyak dilakukan oleh buruh lepas di pedesaan pada Subsektor Pertanian Tanaman Bahan Makanan. Sebenarnya ada beberapa jenis pekerjaan lain pada subsektor ini seperti memanen, memelihara, dan menjemur, namun diasumsikan bahwa pekerjaan tadi kebanyakan dilakukan oleh pemilik lahan (petani) atau pekerja keluarga yang tidak dibayar, dan walaupun dikerjakan oleh pihak lain biasanya dilakukan dengan sistem borongan atau bagi hasil.

Publikasi upah buruh tani tahun 2003 ini mencakup 23 propinsi yang terbagi dalam lima wilayah, yaitu wilayah Sumatera meliputi Propinsi Nanggroe Aceh Darussalam, Sumatera Utara, Sumatera Barat, Riau, Jambi, Sumatera Selatan (termasuk Propinsi Bangka Belitung), Bengkulu, dan Lampung; wilayah Jawa meliputi Propinsi Jawa Barat (termasuk Propinsi Banten), Jawa Tengah, D.I. Yogyakarta, dan Jawa Timur; dan wilayah Nusa Tenggara meliputi Propinsi Bali, Nusa Tenggara Barat, Nusa Tenggara Timur; wilayah Kalimantan meliputi Propinsi Kalimantan Barat, Kalimantan Tengah, Kalimantan Selatan, Kalimantan Timur; dan wilayah Sulawesi yang meliputi Propinsi Sulawesi Utara (termasuk Propinsi Gorontalo), Sulawesi Tengah, Sulawesi Selatan dan Sulawesi Tenggara. Pemilihan ke 23 propinsi tersebut didasarkan kepada dua aspek yaitu mutu data bulanan yang dikumpulkan serta tingkat kontinuitas pengiriman data yang diterima. Dengan demikian data yang dikumpulkan diharapkan dapat memberi gambaran yang baik mengenai keadaan buruh tani di Indonesia.

II. KONSEP DAN DEFINISI

1. **Buruh Tani** adalah orang yang melakukan kegiatan menghasilkan produk pertanian (tanaman padi, palawija, sayur-sayuran dan buah-buahan) dengan tidak menanggung resiko sendiri akan tetapi dengan tujuan mendapatkan upah.
Buruh yang dimaksud di sini tidak dikaitkan dengan kriteria umur, tingkat pendidikan dan lain sebagainya.
2. **Upah** adalah balas jasa yang diberikan langsung kepada buruh untuk suatu pekerjaan/jasa yang telah dilakukan baik berupa uang atau barang/jasa.
Upah yang dimaksud di sini adalah upah yang diberikan dalam bentuk uang per orang selama setengah hari kerja atau waktu bekerjanya selama 1 - 6 jam.
Upah mencangkul, menanam, dan merambat/menyiangi dibatasi hanya untuk buruh yang bekerja di lahan sawah dan tidak mencakup buruh yang bekerja di lahan kering/kebun.
3. **Mencangkul** adalah mengerjakan pengolahan lahan dengan menggunakan cangkul.
4. **Menanam** adalah mengerjakan penyiapan lahan untuk bibit, penebaran benih sampai pengangkutan bibit untuk ditanam di lahan pertanian.
5. **Merambat/menyiangi** adalah kegiatan membersihkan tanaman liar seperti rumput, semanggi, dll.

III. METODOLOGI

3.1. Pengumpulan Data

Pencacahan dan pengumpulan data upah buruh tani ini dilakukan melalui wawancara langsung dengan responden menggunakan daftar HP-2.1 (Survei Harga Produsen Subsektor Tanaman Bahan Makanan). Pencacahan dilakukan setiap bulan oleh petugas pencacah yaitu Koordinator Statistik Kecamatan (KSK) yang bertugas di masing-masing kecamatan sampel di 23 propinsi di Indonesia.

3.2. Pengolahan Data

Dalam menghitung rata-rata upah setiap jenis pekerjaan di masing-masing propinsi setiap bulan digunakan Relatif Harga, yakni dengan cara membandingkan upah pada bulan bersangkutan (n) dengan upah pada bulan sebelumnya (n-1), lalu mengalikannya dengan rata-rata upah pada bulan sebelumnya.

Bila menggunakan notasi matematika maka tahapannya adalah sebagai berikut :

1. Penghitungan Relatif Harga (RH) untuk kecamatan

$$RH_{(n)i} = \frac{U_{(n)i}}{U_{(n-1)i}} \times 100$$

di mana :

$$\begin{aligned} RH_{(n)i} &= \text{RH bulan ke-n kecamatan } i \\ U_{(n)i} &= \text{Upah bulan ke-n kecamatan } i \\ U_{(n-1)i} &= \text{Upah bulan ke-(n-1) kecamatan } i \end{aligned}$$

2. Penghitungan RH untuk propinsi

$$XRh_{(n)} = \frac{\sum RH_{(n)i}}{N}$$

di mana :

$$\begin{aligned}XRh_{(n)} &= \text{RH propinsi bulan ke-n} \\RH_{(n)i} &= \text{RH bulan ke-n kecamatan i} \\N &= \text{Banyaknya kecamatan}\end{aligned}$$

3. Penghitungan upah untuk propinsi

$$U_n = \frac{XRh_{(n)} \times U_{(n-1)}}{100}$$

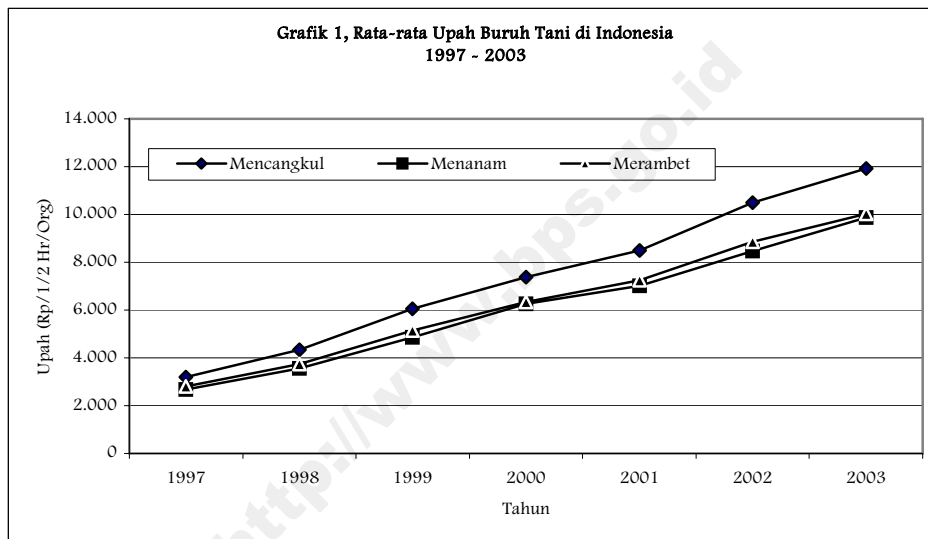
di mana :

$$\begin{aligned}U_{(n)} &= \text{Upah bulan ke-n} \\XRh_{(n)} &= \text{RH propinsi bulan ke-(n-1)} \\U_{(n-1)} &= \text{Upah bulan ke-(n-1)}\end{aligned}$$

Sedangkan untuk mendapatkan rata-rata upah untuk setiap tahun maupun rata-rata upah per wilayah digunakan metode rata-rata hitung biasa.

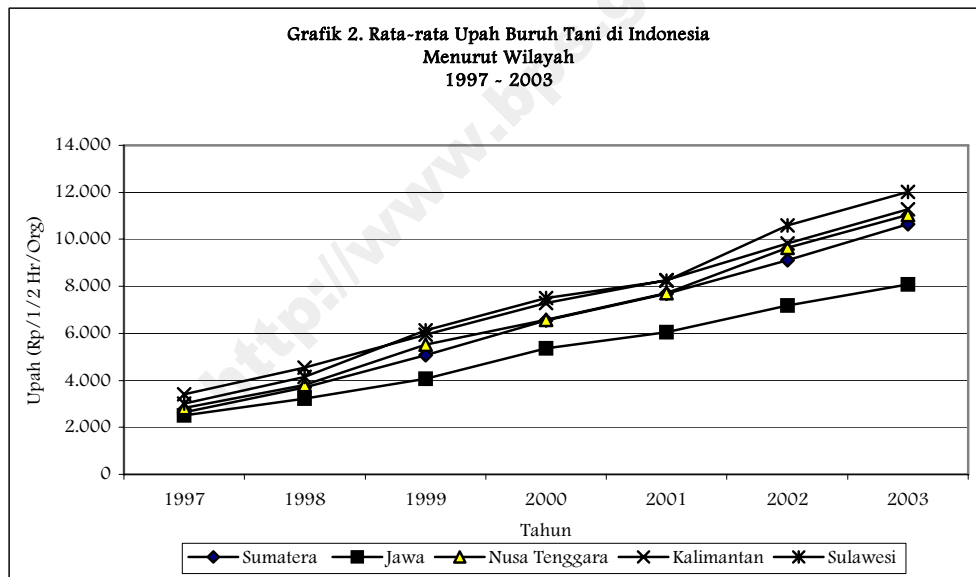
IV. ULASAN SINGKAT

Selama periode tahun 1997 – 2003, rata-rata upah buruh tani mencangkul, menanam, dan merambat/menyiangi di Indonesia cenderung mengalami kenaikan setiap tahunnya. Rata-rata kenaikan per tahun upah buruh mencangkul pada periode tersebut berkisar antara 17,15% - 36,78%, upah menanam 18,09% - 35,99% upah merambat/menyiangi 17,84% - 31,86% di setiap propinsi.



Rata-rata kenaikan upah mencangkul per tahun di Indonesia pada periode yang sama adalah yang tertinggi dibandingkan dengan upah menanam dan merambat yaitu sebesar 26,02%. Rata-rata kenaikan upah menanam dan merambat per tahun pada periode yang sama, masing-masing sebesar 25,68% dan 24,98%. Secara nominal, upah mencangkul juga lebih tinggi dibandingkan dengan kedua upah lainnya. Rata-rata upah mencangkul pada tahun 2003 sebesar Rp. 11.880 sedangkan upah menanam dan merambat masing-masing sebesar Rp.9.820 dan Rp. 10.032.

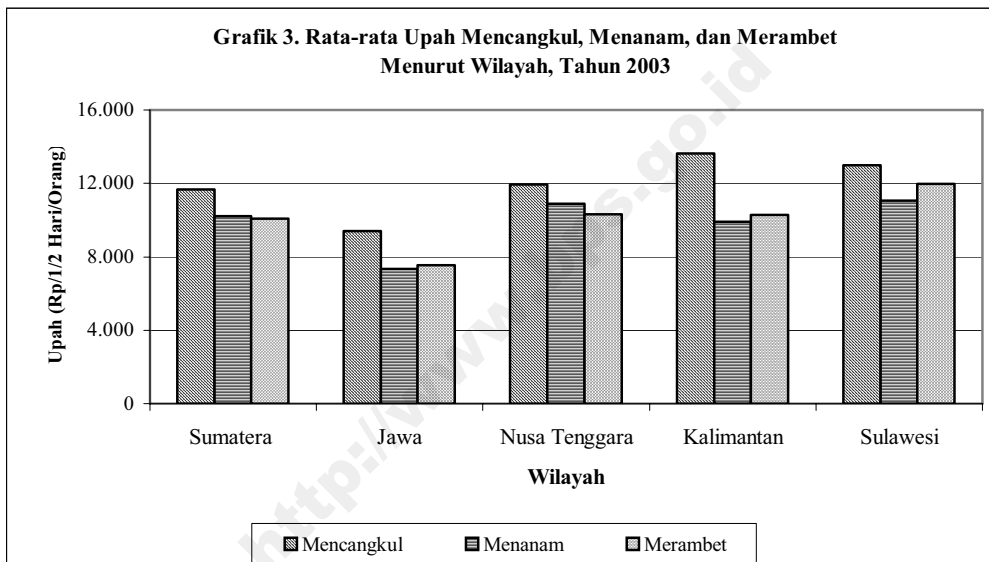
Upah buruh tani di wilayah Jawa lebih rendah bila dibandingkan dengan upah buruh tani di luar Jawa. Rata-rata upah mencangkul di Jawa selama tahun 2003 berkisar antara Rp.5.824 hingga Rp. 12.467, upah menanam berkisar antara Rp. 4.510 hingga Rp. 10.477, dan upah merambat/menyiangi berkisar antara Rp. 4.593 hingga Rp. 10.508. Rendahnya upah buruh tani di wilayah Jawa sangat dipengaruhi oleh rendahnya upah buruh tani di Propinsi D.I. Yogyakarta. Upah mencangkul, menanam, dan merambat/menyiangi di Propinsi D.I. Yogyakarta selama periode tahun 1997 - 2003 merupakan upah buruh terendah di Indonesia. Rata-rata upah mencangkul, menanam, dan merambat/menyiangi di Propinsi D.I. Yogyakarta pada tahun 2003 masing-masing sebesar Rp. 6.061, Rp. 5.017, dan Rp. 4.821.



Rata-rata upah mencangkul pada umumnya lebih tinggi bila dibandingkan dengan upah menanam dan merambat/menyiangi. Wilayah Kalimantan memiliki rata-rata upah buruh mencangkul tertinggi yaitu sebesar Rp. 13.636, dibandingkan dengan upah menanam dan merambat yang masing-masing sebesar Rp. 9.911 dan Rp. 10.274. Selama periode Januari – Desember 2003, upah buruh mencangkul di Kalimantan berkisar antara Rp. 10.668 hingga Rp. 16.691. Kalimantan Timur memiliki upah buruh tani tertinggi tertinggi di wilayah

Kalimantan. Pada bulan Desember 2003, upah mencangkul, menanam, dan merambet masing-masing sebesar Rp. 16.691, Rp. 11.075, dan Rp. 11.685.

Meskipun rata-rata upah buruh tani di wilayah Kalimantan paling tinggi dibandingkan empat wilayah lain di Indonesia, secara nominal upah buruh tani di Propinsi Sulawesi Utara adalah yang tertinggi di Indonesia. Pada bulan Desember 2003, upah mencangkul, menanam, dan merambet di Sulawesi Utara masing-masing sebesar Rp. 18.870, Rp. 17.992, dan Rp. 17.933.



**Tabel 1 : Rata-Rata Upah Buruh Tani Mencangkul di 23 Propinsi di Indonesia
Tahun 1997 - 2003
(Rupiah/Orang/Setengah hari)**

Propinsi	Tahun						
	1997	1998	1999	2000	2001	2002	2003
(1)	(2)	(3)	(4)	(5)	(6)	(7)	(8)
1. Nanggroe Aceh Darussalam	3,329	4,951	6,699	8,030	9,324	10,882	13,275
2. Sumatera Utara	3,315	4,451	5,929	9,124	10,325	12,455	13,393
3. Sumatera Barat	2,910	3,782	5,193	6,584	7,642	10,191	11,821
4. Riau	3,329	4,500	5,963	8,738	10,105	10,623	13,158
5. Jambi	2,861	3,933	5,537	6,778	8,681	10,872	12,258
6. Sumatera Selatan	2,555	3,296	4,254	5,328	6,065	7,798	10,533
7. Bengkulu	2,113	4,214	6,273	6,949	8,165	9,151	10,435
8. Lampung	2,590	3,054	3,896	6,392	6,993	8,082	8,372
9. Jawa Barat	4,320	5,335	6,718	7,829	9,049	11,100	12,192
10. Jawa Tengah	2,701	3,480	4,336	5,114	5,936	6,935	7,497
11. D.I. Yogyakarta	1,258	1,829	2,352	4,125	4,488	5,704	6,061
12. Jawa Timur	4,025	5,483	6,972	7,734	8,895	10,631	11,898
13. B a l i	4,507	6,017	7,598	8,825	10,894	14,664	17,281
14. Nusa Tenggara Barat	3,073	4,126	6,917	7,874	8,463	10,721	11,182
15. Nusa Tenggara Timur	1,777	2,564	4,275	5,007	5,905	7,071	7,334
16. Kalimantan Barat	3,488	4,695	7,035	7,963	9,016	11,198	13,790
17. Kalimantan Tengah	2,891	4,367	5,990	7,452	7,943	10,761	13,059
18. Kalimantan Selatan	4,344	5,360	6,301	6,811	8,151	9,535	11,174
19. Kalimantan Timur	4,149	5,698	8,850	12,135	14,000	16,253	16,520
20. Sulawesi Utara *)	4,904	6,677	10,913	11,805	13,485	17,747	18,827
21. Sulawesi Tengah	2,810	4,226	5,181	5,795	5,628	6,540	7,963
22. Sulawesi Selatan	2,688	3,397	4,324	6,303	7,563	9,288	11,655
23. Sulawesi Tenggara	2,132	3,408	5,037	6,814	8,234	10,969	13,567

*) Ralat publikasi sebelumnya (1997-2002)

**Tabel 2: Rata-Rata Upah Buruh Tani Menanam di 23 Propinsi di Indonesia
Tahun 1997 - 2003
(Rupiah/Orang/Setengah hari)**

Propinsi	Tahun						
	1997	1998	1999	2000	2001	2002	2003
(1)	(2)	(3)	(4)	(5)	(6)	(7)	(8)
1. Nanggroe Aceh Darussalam	2,704	3,982	5,132	5,650	6,866	7,885	9,007
2. Sumatera Utara	2,948	4,001	5,312	7,334	8,339	9,786	11,201
3. Sumatera Barat	2,905	3,774	5,076	6,406	6,871	8,468	10,985
4. Riau	2,680	4,045	5,515	7,530	10,208	10,732	11,735
5. Jambi	2,713	3,728	5,772	6,967	8,084	10,569	12,389
6. Sumatera Selatan	2,161	2,727	3,782	4,664	5,229	6,775	8,904
7. Bengkulu	2,156	3,869	5,639	6,410	7,750	9,178	9,875
8. Lampung	2,101	2,571	3,301	6,023	6,381	7,310	7,563
9. Jawa Barat	2,690	3,410	4,034	6,299	7,039	8,106	10,296
10. Jawa Tengah	2,101	2,615	3,288	4,428	4,993	5,727	6,564
11. D.I. Yogyakarta	927	1,197	1,517	3,186	3,319	4,065	5,017
12. Jawa Timur	2,640	3,237	4,227	5,422	6,071	7,107	7,421
13. B a l i	2,853	3,579	4,753	7,573	9,171	12,003	15,374
14. Nusa Tenggara Barat	2,494	3,319	5,227	6,044	6,635	8,220	8,703
15. Nusa Tenggara Timur	1,942	2,577	3,778	4,505	5,316	6,571	6,963
16. Kalimantan Barat	2,712	3,922	5,854	6,841	7,618	8,945	9,767
17. Kalimantan Tengah	2,957	4,843	5,939	6,869	7,047	7,047	8,904
18. Kalimantan Selatan	3,549	4,594	5,241	5,713	6,836	8,215	10,262
19. Kalimantan Timur	4,106	4,488	4,953	7,368	8,268	8,968	10,713
20. Sulawesi Utara *)	4,730	6,504	9,949	10,742	12,149	16,344	17,697
21. Sulawesi Tengah	2,704	4,108	5,034	5,470	5,307	6,454	8,168
22. Sulawesi Selatan	2,391	2,887	3,858	7,697	8,467	10,258	11,108
23. Sulawesi Tenggara	2,051	2,473	4,973	5,461	5,380	7,232	7,244

*) Ralat publikasi sebelumnya (1997-2002)

**Tabel 3: Rata-Rata Upah Buruh Tani Merambat/Menyiangi di 23 Propinsi di Indonesia
Tahun 1997 - 2003
(Rupiah/Orang/Setengah hari)**

Propinsi	Tahun						
	1997	1998	1999	2000	2001	2002	2003
(1)	(2)	(3)	(4)	(5)	(6)	(7)	(8)
1. Nanggroe Aceh Darussalam	2,714	3,820	4,855	5,328	6,200	7,143	8,288
2. Sumatera Utara	3,174	4,161	5,514	7,712	8,623	10,085	11,259
3. Sumatera Barat	2,747	3,358	4,705	6,282	7,408	9,498	11,801
4. Riau	2,459	3,707	4,845	7,308	10,248	10,829	12,230
5. Jambi	2,859	4,258	6,265	6,777	7,767	10,337	12,305
6. Sumatera Selatan	2,120	2,756	3,574	4,350	4,924	6,094	9,114
7. Bengkulu	1,844	3,328	4,947	5,500	6,592	7,755	7,755
8. Lampung	2,064	2,615	3,615	5,083	5,584	6,380	7,832
9. Jawa Barat	2,915	3,663	4,425	6,853	7,681	9,020	10,306
10. Jawa Tengah	2,055	2,384	3,036	4,173	4,715	5,515	6,658
11. D.I. Yogyakarta	1,441	2,075	2,739	3,378	3,588	4,406	4,821
12. Jawa Timur	3,080	4,032	5,183	5,902	6,683	7,951	8,338
13. B a l i	4,175	5,663	7,209	8,252	10,393	12,671	15,479
14. Nusa Tenggara Barat	2,980	3,849	6,238	6,748	7,360	8,729	9,114
15. Nusa Tenggara Timur	1,756	2,439	3,625	4,305	5,237	6,208	6,387
16. Kalimantan Barat	2,562	3,397	4,618	5,708	6,275	7,663	9,100
17. Kalimantan Tengah	2,596	4,048	4,908	6,574	7,783	9,151	9,681
18. Kalimantan Selatan	3,244	4,516	6,113	6,683	8,038	9,604	10,814
19. Kalimantan Timur	4,399	4,662	5,602	7,481	8,252	10,663	11,499
20. Sulawesi Utara *)	3,981	6,010	10,476	12,015	13,411	17,226	17,906
21. Sulawesi Tengah	2,763	3,725	4,662	5,303	5,402	6,521	8,168
22. Sulawesi Selatan	2,605	3,406	4,118	6,183	7,585	9,369	11,039
23. Sulawesi Tenggara	2,469	2,943	5,009	6,404	6,346	9,266	10,834

*) Ralat publikasi sebelumnya (1997-2002)

**Tabel 4: Upah Buruh Tani di Pedesaan Dirinci Menurut Jenis Pekerjaan
Propinsi Nanggroe Aceh Darussalam, Tahun 1997 - 2003
(Rupiah/Orang/Setengah Hari)**

Tahun/Bulan	Jenis pekerjaan		
	Mencangkul	Menanam	Merambet
(1)	(2)	(3)	(4)
1997 : Rata-rata	3,329	2,704	2,714
1998 : Rata-rata	4,951	3,982	3,820
1999 : Rata-rata	6,699	5,132	4,855
2000 : Rata-rata	8,030	5,650	5,328
Januari	7,662	5,392	5,090
Pebruari	7,812	5,392	5,090
Maret	7,812	5,392	5,231
April	8,048	5,648	5,231
Mei	8,048	5,648	5,231
Juni	8,020	5,648	5,268
Juli	8,050	5,648	5,268
Agustus	8,162	5,805	5,505
September	8,162	5,805	5,505
Oktober	8,194	5,805	5,505
Nopember	8,194	5,805	5,505
Desember	8,194	5,805	5,505
2001 : Rata-rata	9,324	6,866	6,200
Januari	8,308	5,967	5,542
Pebruari	8,769	6,674	6,096
Maret	8,769	6,674	6,096
April	8,826	6,841	6,164
Mei	9,505	6,841	6,164
Juni	9,505	6,841	6,164
Juli	9,675	7,055	6,335
Agustus	9,675	7,055	6,335
September	9,675	7,055	6,335
Oktober	9,675	7,055	6,335
Nopember	9,675	7,055	6,335
Desember	9,826	7,276	6,494

**Tabel 4: Upah Buruh Tani di Pedesaan Dirinci Menurut Jenis Pekerjaan
Propinsi Nanggroe Aceh Darussalam, Tahun 1997 - 2003
(Rupiah/Orang/Setengah Hari)**

Lanjutan

Tahun/Bulan	Jenis pekerjaan		
	Mencangkul	Menanam	Merambet
(1)	(2)	(3)	(4)
2002 : Rata-rata	10,882	7,885	7,143
Januari	10,161	7,496	6,762
Pebruari	10,360	7,496	6,967
Maret	10,563	7,496	6,967
April	10,563	7,496	6,967
Mei	10,857	7,705	6,967
Juni	11,159	8,133	7,284
Juli	11,159	8,133	7,284
Agustus	11,159	8,133	7,284
September	11,159	8,133	7,284
Oktober	11,159	8,133	7,284
Nopember	11,159	8,133	7,284
Desember	11,124	8,133	7,386
2003 : Rata-rata	13,275	9,007	8,288
Januari	12,766	8,688	8,050
Pebruari	12,926	8,688	8,050
Maret	13,345	9,050	8,318
April	13,345	9,050	8,318
Mei	13,345	9,050	8,318
Juni	13,345	9,050	8,318
Juli	13,345	9,050	8,318
Agustus	13,345	9,050	8,318
September	13,345	9,050	8,318
Oktober	13,345	9,050	8,318
Nopember	13,425	9,157	8,403
Desember	13,425	9,157	8,403

**Tabel 5: Upah Buruh Tani di Pedesaan Dirinci Menurut Jenis Pekerjaan
Propinsi Sumatera Utara, Tahun 1997 - 2003
(Rupiah/Orang/Setengah Hari)**

Tahun/Bulan	Jenis pekerjaan		
	Mencangkul	Menanam	Merambet
(1)	(2)	(3)	(4)
1997 : Rata-rata	3,315	2,948	3,174
1998 : Rata-rata	4,451	4,001	4,161
1999 : Rata-rata	5,929	5,312	5,514
2000 : Rata-rata	9,124	7,334	7,712
Januari	8,467	6,637	7,151
Pebruari	8,551	6,641	7,193
Maret	8,765	6,819	7,409
April	8,897	6,969	7,574
Mei	8,897	6,969	7,574
Juni	9,021	7,069	7,672
Juli	9,267	7,487	7,750
Agustus	9,289	7,511	7,775
September	9,496	7,806	8,041
Oktober	9,536	7,941	8,088
Nopember	9,635	8,041	8,115
Desember	9,663	8,117	8,196
2001 : Rata-rata	10,325	8,339	8,623
Januari	9,798	8,269	8,358
Pebruari	9,838	8,097	8,358
Maret	10,118	8,209	8,499
April	10,270	8,259	8,551
Mei	10,270	8,259	8,551
Juni	10,356	8,380	8,707
Juli	10,423	8,380	8,707
Agustus	10,423	8,380	8,732
September	10,507	8,380	8,732
Oktober	10,517	8,380	8,742
Nopember	10,692	8,536	8,767
Desember	10,692	8,536	8,767

**Tabel 5: Upah Buruh Tani di Pedesaan Dirinci Menurut Jenis Pekerjaan
Propinsi Sumatera Utara, Tahun 1997 - 2003
(Rupiah/Orang/Setengah Hari)**

Lanjutan

Tahun/Bulan	Jenis pekerjaan		
	Mencangkul	Menanam	Merambat
(1)	(2)	(3)	(4)
2002 : Rata-rata	12,455	9,786	10,085
Januari	11,216	8,743	8,980
Pebruari	11,947	9,556	9,784
Maret	11,919	9,599	9,784
April	12,037	9,712	9,827
Mei	12,037	9,712	9,855
Juni	12,152	9,840	9,985
Juli	12,308	9,737	9,881
Agustus	12,694	10,027	10,175
September	12,857	10,027	10,175
Oktober	13,422	10,102	10,788
Nopember	13,422	10,102	10,788
Desember	13,448	10,279	11,003
2003 : Rata-rata	13,393	11,201	11,259
Januari	13,152	10,933	11,001
Pebruari	13,213	11,002	11,070
Maret	13,213	11,002	11,070
April	13,213	11,002	11,070
Mei	13,213	11,002	11,107
Juni	13,190	11,140	11,246
Juli	13,386	11,238	11,246
Agustus	13,328	11,238	11,246
September	13,424	11,363	11,371
Oktober	13,711	11,363	11,371
Nopember	13,773	11,434	11,584
Desember	13,896	11,692	11,729

**Tabel 6 : Upah Buruh Tani di Pedesaan Dirinci Menurut Jenis Pekerjaan
Propinsi Sumatera Barat, Tahun 1997 - 2003
(Rupiah/Orang/Setengah Hari)**

Tahun/Bulan	Jenis pekerjaan		
	Mencangkul	Menanam	Merambat
(1)	(2)	(3)	(4)
1997 : Rata-rata	2,910	2,905	2,747
1998 : Rata-rata	3,782	3,774	3,358
1999 : Rata-rata	5,193	5,076	4,705
2000 : Rata-rata	6,584	6,406	6,282
Januari	6,425	6,450	5,958
Pebruari	6,425	6,450	6,073
Maret	6,425	6,450	6,073
April	6,413	6,342	6,297
Mei	6,413	6,263	6,297
Juni	6,573	6,359	6,337
Juli	6,594	6,359	6,337
Agustus	6,606	6,359	6,337
September	6,692	6,383	6,337
Oktober	6,698	6,511	6,337
Nopember	6,728	6,460	6,430
Desember	7,016	6,493	6,574
2001 : Rata-rata	7,642	6,871	7,408
Januari	7,109	6,559	6,633
Pebruari	7,109	6,559	6,712
Maret	7,216	6,559	6,857
April	7,303	6,559	7,113
Mei	7,303	6,559	7,113
Juni	7,429	6,709	7,179
Juli	7,507	6,939	7,419
Agustus	7,606	6,939	7,533
September	8,225	7,170	7,994
Oktober	8,225	7,170	7,994
Nopember	8,334	7,457	8,260
Desember	8,334	7,270	8,088

**Tabel 6 : Upah Buruh Tani di Pedesaan Dirinci Menurut Jenis Pekerjaan
Propinsi Sumatera Barat, Tahun 1997 - 2003
(Rupiah/Orang/Setengah Hari)**

Lanjutan

Tahun/Bulan	Jenis pekerjaan		
	Mencangkul	Menanam	Merambet
(1)	(2)	(3)	(4)
2002 : Rata-rata	10,191	8,468	9,498
Januari	8,812	7,270	8,378
Pebruari	9,943	8,147	9,113
Maret	9,843	8,147	9,113
April	10,072	8,445	9,265
Mei	9,971	8,313	9,150
Juni	10,142	8,639	9,344
Juli	10,142	8,549	9,508
Agustus	10,544	8,656	9,858
September	10,544	8,656	9,843
Oktober	10,684	8,836	10,031
Nopember	10,826	9,015	10,225
Desember	10,774	8,939	10,148
2003 : Rata-rata	11,821	10,985	11,801
Januari	11,409	10,824	11,699
Pebruari	11,409	10,824	11,699
Maret	11,482	10,824	11,796
April	11,752	10,974	11,796
Mei	11,789	10,974	11,796
Juni	11,789	10,974	11,796
Juli	11,957	10,974	11,811
Agustus	11,957	10,974	11,647
September	11,957	10,974	11,712
Oktober	11,957	10,974	11,545
Nopember	12,159	11,166	12,160
Desember	12,237	11,361	12,160

**Tabel 7 : Upah Buruh Tani di Pedesaan Dirinci Menurut Jenis Pekerjaan
Propinsi Riau, Tahun 1997 - 2003
(Rupiah/Orang/Setengah Hari)**

Tahun/Bulan	Jenis pekerjaan		
	Mencangkul	Menanam	Merambet
(1)	(2)	(3)	(4)
1997 : Rata-rata	3,329	2,680	2,459
1998 : Rata-rata	4,500	4,045	3,707
1999 : Rata-rata	8,329	7,810	7,536
2000 : Rata-rata	8,738	7,530	7,308
Januari	8,667	7,500	7,300
Pebruari	8,667	7,500	7,300
Maret	8,667	7,500	7,300
April	8,667	7,500	7,300
Mei	8,667	7,500	7,300
Juni	8,667	7,500	7,300
Juli	8,667	7,500	7,300
Agustus	8,667	7,500	7,300
September	8,667	7,500	7,300
Oktober	8,667	7,500	7,300
Nopember	8,937	7,500	7,300
Desember	9,256	7,860	7,397
2001 : Rata-rata	10,105	10,208	10,248
Januari	9,256	7,860	7,397
Pebruari	10,182	9,170	9,246
Maret	10,182	9,170	9,246
April	10,182	10,699	10,788
Mei	10,182	10,699	10,788
Juni	10,182	10,699	10,788
Juli	10,182	10,699	10,788
Agustus	10,182	10,699	10,788
September	10,182	10,699	10,788
Oktober	10,182	10,699	10,788
Nopember	10,182	10,699	10,788
Desember	10,182	10,699	10,788

**Tabel 7 : Upah Buruh Tani di Pedesaan Dirinci Menurut Jenis Pekerjaan
Propinsi Riau, Tahun 1997 - 2003
(Rupiah/Orang/Setengah Hari)**

Lanjutan

Tahun/Bulan	Jenis pekerjaan		
	Mencangkul	Menanam	Merambet
(1)	(2)	(3)	(4)
2002 : Rata-rata	10,623	10,732	10,829
Januari	10,182	10,699	10,788
Pebruari	10,182	10,699	10,788
Maret	10,182	10,699	10,788
April	10,182	10,699	10,788
Mei	10,607	10,699	10,788
Juni	10,607	10,699	10,788
Juli	10,607	10,699	10,788
Agustus	10,607	10,699	10,788
September	10,607	10,699	10,788
Oktober	11,049	10,699	10,788
Nopember	11,049	10,699	10,788
Desember	11,619	11,095	11,279
2003 : Rata-rata	13,158	11,735	12,230
Januari	12,813	11,250	11,750
Pebruari	12,941	11,250	11,750
Maret	12,941	11,250	11,750
April	12,941	11,250	11,750
Mei	12,941	12,000	12,534
Juni	12,941	11,400	11,750
Juli	12,941	11,400	11,750
Agustus	13,311	11,400	11,750
September	13,311	12,161	12,729
Oktober	13,311	12,161	12,729
Nopember	13,754	12,647	13,260
Desember	13,754	12,647	13,260

**Tabel 8 : Upah Buruh Tani di Pedesaan Dirinci Menurut Jenis Pekerjaan
Propinsi Jambi, Tahun 1997 - 2003
(Rupiah/Orang/Setengah Hari)**

Tahun/Bulan	Jenis pekerjaan		
	Mencangkul	Menanam	Merambet
(1)	(2)	(3)	(4)
1997 : Rata-rata	2,861	2,713	2,859
1998 : Rata-rata	3,933	3,728	4,258
1999 : Rata-rata	5,537	5,772	6,265
2000 : Rata-rata	6,778	6,967	6,777
Januari	6,667	6,666	6,643
Pebruari	6,667	6,813	6,789
Maret	6,667	6,813	6,789
April	6,667	6,813	6,789
Mei	6,833	6,813	6,789
Juni	6,833	7,097	6,789
Juli	6,833	7,097	6,789
Agustus	6,833	7,097	6,789
September	6,833	7,097	6,789
Oktober	6,833	7,097	6,789
Nopember	6,833	7,097	6,789
Desember	6,833	7,097	6,789
2001 : Rata-rata	8,681	8,084	7,767
Januari	7,346	7,351	7,001
Pebruari	7,590	7,351	7,001
Maret	7,628	7,351	7,001
April	8,391	8,050	7,584
Mei	8,391	8,050	7,584
Juni	8,811	8,050	7,724
Juli	8,946	8,050	7,857
Agustus	9,170	8,302	8,075
September	9,476	8,614	8,344
Oktober	9,476	8,614	8,344
Nopember	9,476	8,614	8,344
Desember	9,476	8,614	8,344

**Tabel 8 : Upah Buruh Tani di Pedesaan Dirinci Menurut Jenis Pekerjaan
Propinsi Jambi, Tahun 1997 - 2003
(Rupiah/Orang/Setengah Hari)**

Lanjutan

Tahun/Bulan	Jenis pekerjaan		
	Mencangkul	Menanam	Merambet
(1)	(2)	(3)	(4)
2002 : Rata-rata	10,872	10,569	10,337
Januari	10,739	10,408	10,198
Pebruari	10,815	10,501	10,279
Maret	10,815	10,501	10,279
April	10,899	10,602	10,366
Mei	10,899	10,602	10,366
Juni	10,899	10,602	10,366
Juli	10,899	10,602	10,366
Agustus	10,899	10,602	10,366
September	10,899	10,602	10,366
Oktober	10,899	10,602	10,366
Nopember	10,899	10,602	10,366
Desember	10,899	10,602	10,366
2003 : Rata-rata	12,258	12,389	12,305
Januari	10,300	10,286	10,250
Pebruari	10,781	10,457	10,402
Maret	10,781	10,457	10,402
April	11,140	10,894	10,787
Mei	12,440	12,596	12,585
Juni	12,440	12,596	12,585
Juli	13,062	13,383	13,284
Agustus	13,062	13,383	13,284
September	13,062	13,383	13,284
Oktober	13,342	13,742	13,601
Nopember	13,342	13,742	13,601
Desember	13,342	13,742	13,601

**Tabel 9 : Upah Buruh Tani di Pedesaan Dirinci Menurut Jenis Pekerjaan
Propinsi Sumatera Selatan, Tahun 1997 - 2003
(Rupiah/Orang/Setengah Hari)**

Tahun/Bulan	Jenis pekerjaan		
	Mencangkul	Menanam	Merambet
(1)	(2)	(3)	(4)
1997 : Rata-rata	2,555	2,161	2,120
1998 : Rata-rata	3,296	2,727	2,756
1999 : Rata-rata	4,254	3,782	3,574
2000 : Rata-rata	5,328	4,664	4,350
Januari	5,043	4,547	4,235
Pebruari	5,127	4,599	4,282
Maret	5,127	4,599	4,282
April	5,142	4,586	4,239
Mei	5,298	4,575	4,282
Juni	5,356	4,642	4,335
Juli	5,356	4,664	4,335
Agustus	5,450	4,716	4,422
September	5,450	4,716	4,422
Oktober	5,500	4,716	4,422
Nopember	5,500	4,802	4,470
Desember	5,588	4,802	4,470
2001 : Rata-rata	6,065	5,229	4,924
Januari	5,653	4,866	4,539
Pebruari	5,653	4,866	4,539
Maret	5,653	4,875	4,534
April	5,645	4,875	4,534
Mei	5,769	5,004	4,803
Juni	6,131	5,147	4,999
Juli	6,131	5,147	4,999
Agustus	6,135	5,215	4,999
September	6,248	5,534	5,177
Oktober	6,340	5,626	5,270
Nopember	6,613	5,626	5,270
Desember	6,808	5,964	5,421

**Tabel 9 : Upah Buruh Tani di Pedesaan Dirinci Menurut Jenis Pekerjaan
Propinsi Sumatera Selatan, Tahun 1997 - 2003
(Rupiah/Orang/Setengah Hari)**

Lanjutan

Tahun/Bulan	Jenis pekerjaan		
	Mencangkul	Menanam	Merambat
(1)	(2)	(3)	(4)
2002 : Rata-rata	7,798	6,775	6,094
Januari	6,933	6,203	5,537
Pebruari	7,137	6,306	5,636
Maret	7,353	6,480	5,802
April	7,528	6,654	5,968
Mei	7,815	6,843	5,968
Juni	7,843	6,843	6,030
Juli	7,843	6,843	6,114
Agustus	8,187	6,924	6,324
September	8,113	6,924	6,324
Oktober	8,113	6,924	6,324
Nopember	8,247	7,065	6,447
Desember	8,461	7,295	6,649
2003 : Rata-rata	10,533	8,904	9,114
Januari	9,799	8,489	8,656
Pebruari	10,013	8,658	8,808
Maret	10,277	8,678	8,868
April	10,277	8,678	8,868
Mei	10,399	8,769	8,966
Juni	10,612	8,967	9,179
Juli	10,651	8,967	9,222
Agustus	10,651	8,967	9,222
September	10,805	9,074	9,327
Oktober	10,805	9,074	9,327
Nopember	10,895	9,157	9,412
Desember	11,210	9,364	9,519

**Tabel 10 : Upah Buruh Tani di Pedesaan Dirinci Menurut Jenis Pekerjaan
Propinsi Bengkulu, Tahun 1997 - 2003
(Rupiah/Orang/Setengah Hari)**

Tahun/Bulan	Jenis pekerjaan		
	Mencangkul	Menanam	Merambat
(1)	(2)	(3)	(4)
1997 : Rata-rata	2,113	2,156	1,844
1998 : Rata-rata	4,214	3,869	3,328
1999 : Rata-rata	6,273	5,639	4,947
2000 : Rata-rata	6,949	6,410	5,500
Januari	6,792	6,220	5,336
Pebruari	6,792	6,220	5,336
Maret	6,792	6,220	5,336
April	6,792	6,220	5,336
Mei	6,991	6,479	5,559
Juni	6,991	6,479	5,559
Juli	6,991	6,479	5,559
Agustus	6,991	6,479	5,559
September	6,991	6,479	5,559
Oktober	6,991	6,479	5,559
Nopember	6,991	6,479	5,559
Desember	7,283	6,695	5,744
2001 : Rata-rata	8,165	7,750	6,592
Januari	7,283	6,695	5,744
Pebruari	7,283	6,695	5,744
Maret	7,829	7,438	6,382
April	7,829	7,232	6,205
Mei	7,829	7,473	6,411
Juni	8,481	8,095	6,945
Juli	8,481	8,095	6,945
Agustus	8,481	8,095	6,945
September	8,481	8,095	6,945
Oktober	8,669	8,365	6,945
Nopember	8,669	8,365	6,945
Desember	8,669	8,365	6,945

**Tabel 10 : Upah Buruh Tani di Pedesaan Dirinci Menurut Jenis Pekerjaan
Propinsi Bengkulu, Tahun 1997 - 2003
(Rupiah/Orang/Setengah Hari)**

Lanjutan

Tahun/Bulan	Jenis pekerjaan		
	Mencangkul	Menanam	Merambet
(1)	(2)	(3)	(4)
2002 : Rata-rata	9,151	9,178	7,755
Januari	9,151	9,178	7,755
Pebruari	9,151	9,178	7,755
Maret	9,151	9,178	7,755
April	9,151	9,178	7,755
Mei	9,151	9,178	7,755
Juni	9,151	9,178	7,755
Juli	9,151	9,178	7,755
Agustus	9,151	9,178	7,755
September	9,151	9,178	7,755
Oktober	9,151	9,178	7,755
Nopember	9,151	9,178	7,755
Desember	9,151	9,178	7,755
2003 : Rata-rata	10,435	9,875	7,755
Januari	10,435	9,875	7,755
Pebruari	10,435	9,875	7,755
Maret	10,435	9,875	7,755
April	10,435	9,875	7,755
Mei	10,435	9,875	7,755
Juni	10,435	9,875	7,755
Juli	10,435	9,875	7,755
Agustus	10,435	9,875	7,755
September	10,435	9,875	7,755
Oktober	10,435	9,875	7,755
Nopember	10,435	9,875	7,755
Desember	10,435	9,875	7,755

**Tabel 11 : Upah Buruh Tani di Pedesaan Dirinci Menurut Jenis Pekerjaan
Propinsi Lampung, Tahun 1997 - 2003
(Rupiah/Orang/Setengah Hari)**

Tahun/Bulan	Jenis pekerjaan		
	Mencangkul	Menanam	Merambet
(1)	(2)	(3)	(4)
1997 : Rata-rata	2,590	2,101	2,064
1998 : Rata-rata	3,054	2,571	2,615
1999 : Rata-rata	3,896	3,301	3,615
2000 : Rata-rata	6,392	6,023	5,083
Januari	6,098	5,875	4,902
Pebruari	6,248	5,875	4,943
Maret	6,334	5,982	5,056
April	6,394	6,042	5,094
Mei	6,420	6,042	5,094
Juni	6,420	6,042	5,094
Juli	6,420	6,042	5,094
Agustus	6,420	6,042	5,094
September	6,420	6,042	5,094
Oktober	6,420	6,042	5,094
Nopember	6,497	6,071	5,183
Desember	6,609	6,179	5,255
2001 : Rata-rata	6,993	6,381	5,584
Januari	6,732	6,289	5,355
Pebruari	6,732	6,289	5,355
Maret	6,874	6,355	5,512
April	6,874	6,348	5,508
Mei	6,931	6,381	5,529
Juni	6,931	6,381	5,529
Juli	7,095	6,381	5,674
Agustus	7,152	6,452	5,724
September	7,130	6,423	5,704
Oktober	7,130	6,423	5,704
Nopember	7,168	6,423	5,704
Desember	7,168	6,423	5,704

**Tabel 11 : Upah Buruh Tani di Pedesaan Dirinci Menurut Jenis Pekerjaan
Propinsi Lampung, Tahun 1997 - 2003
(Rupiah/Orang/Setengah Hari)**

Lanjutan

Tahun/Bulan	Jenis pekerjaan		
	Mencangkul	Menanam	Merambat
(1)	(2)	(3)	(4)
2002 : Rata-rata	8,082	7,310	6,380
Januari	7,850	6,999	5,997
Pebruari	7,889	7,045	6,030
Maret	7,889	7,045	6,030
April	7,822	7,076	6,052
Mei	8,004	7,354	6,385
Juni	8,142	7,354	6,496
Juli	8,142	7,354	6,582
Agustus	8,219	7,477	6,582
September	8,268	7,539	6,626
Oktober	8,263	7,506	6,603
Nopember	8,248	7,487	6,589
Desember	8,248	7,487	6,589
2003 : Rata-rata	8,372	7,563	7,832
Januari	8,135	7,380	7,603
Pebruari	8,269	7,585	7,769
Maret	8,319	7,648	7,818
April	8,398	7,648	7,818
Mei	8,398	7,592	7,896
Juni	8,398	7,592	7,896
Juli	8,398	7,592	7,896
Agustus	8,398	7,544	7,857
September	8,398	7,544	7,857
Oktober	8,398	7,544	7,857
Nopember	8,478	7,544	7,857
Desember	8,478	7,544	7,857

**Tabel 12 : Upah Buruh Tani di Pedesaan Dirinci Menurut Jenis Pekerjaan
Propinsi Jawa Barat, Tahun 1997 - 2003
(Rupiah/Orang/Setengah Hari)**

Tahun/Bulan	Jenis pekerjaan		
	Mencangkul	Menanam	Merambat
(1)	(2)	(3)	(4)
1997 : Rata-rata	4,320	2,690	2,915
1998 : Rata-rata	5,335	3,410	3,663
1999 : Rata-rata	6,718	4,034	4,425
2000 : Rata-rata	7,829	6,299	6,853
Januari	7,637	6,104	6,579
Pebruari	7,667	6,139	6,630
Maret	7,675	6,178	6,643
April	7,706	6,201	6,663
Mei	7,729	6,256	6,790
Juni	7,770	6,303	6,833
Juli	7,785	6,303	6,833
Agustus	7,785	6,344	6,870
September	7,936	6,373	7,033
Oktober	7,961	6,373	7,033
Nopember	8,058	6,452	7,111
Desember	8,242	6,559	7,216
2001 : Rata-rata	9,049	7,039	7,681
Januari	8,401	6,614	7,295
Pebruari	8,505	6,661	7,313
Maret	8,557	6,748	7,349
April	8,643	6,767	7,370
Mei	8,724	6,883	7,421
Juni	8,986	6,967	7,626
Juli	9,141	7,102	7,658
Agustus	9,267	7,185	7,800
September	9,355	7,257	7,879
Oktober	9,475	7,327	8,048
Nopember	9,697	7,471	8,172
Desember	9,842	7,480	8,240

**Tabel 12 : Upah Buruh Tani di Pedesaan Dirinci Menurut Jenis Pekerjaan
Propinsi Jawa Barat, Tahun 1997 - 2003
(Rupiah/Orang/Setengah Hari)**

Lanjutan

Tahun/Bulan	Jenis pekerjaan		
	Mencangkul	Menanam	Merambat
(1)	(2)	(3)	(4)
2002 : Rata-rata	11,100	8,106	9,020
Januari	10,383	7,777	8,641
Pebruari	10,568	7,862	8,608
Maret	10,741	7,927	8,699
April	10,891	8,010	8,823
Mei	11,045	8,114	9,023
Juni	11,154	8,127	9,033
Juli	11,187	8,160	9,093
Agustus	11,194	8,169	9,055
September	11,282	8,169	9,055
Oktober	11,392	8,242	9,195
Nopember	11,605	8,315	9,442
Desember	11,758	8,404	9,574
2003 : Rata-rata	12,192	10,296	10,306
Januari	11,830	10,080	10,084
Pebruari	11,945	10,124	10,133
Maret	12,065	10,169	10,248
April	12,073	10,169	10,248
Mei	12,077	10,169	10,248
Juni	12,176	10,277	10,266
Juli	12,266	10,364	10,345
Agustus	12,330	10,406	10,340
September	12,312	10,412	10,348
Oktober	12,344	10,429	10,395
Nopember	12,415	10,477	10,508
Desember	12,467	10,477	10,508

**Tabel 13: Upah Buruh Tani di Pedesaan Dirinci Menurut Jenis Pekerjaan
Propinsi Jawa Tengah, Tahun 1997 - 2003
(Rupiah/Orang/Setengah Hari)**

Tahun/Bulan	Jenis pekerjaan		
	Mencangkul	Menanam	Merambat
(1)	(2)	(3)	(4)
1997 : Rata-rata	2,701	2,101	2,055
1998 : Rata-rata	3,480	2,615	2,384
1999 : Rata-rata	4,336	3,288	3,036
2000 : Rata-rata	5,114	4,428	4,173
Januari	4,992	4,262	4,060
Pebruari	5,024	4,300	4,068
Maret	5,033	4,322	4,092
April	5,039	4,346	4,094
Mei	5,070	4,421	4,157
Juni	5,096	4,443	4,159
Juli	5,098	4,443	4,159
Agustus	5,133	4,477	4,189
September	5,136	4,484	4,206
Oktober	5,215	4,515	4,274
Nopember	5,238	4,552	4,295
Desember	5,292	4,566	4,319
2001 : Rata-rata	5,936	4,993	4,715
Januari	5,421	4,640	4,409
Pebruari	5,492	4,644	4,412
Maret	5,612	4,755	4,527
April	5,696	4,783	4,574
Mei	5,790	4,863	4,612
Juni	5,876	4,901	4,673
Juli	6,046	5,115	4,813
Agustus	6,158	5,174	4,847
September	6,235	5,237	4,872
Oktober	6,260	5,248	4,885
Nopember	6,309	5,266	4,932
Desember	6,333	5,284	5,031

**Tabel 13: Upah Buruh Tani di Pedesaan Dirinci Menurut Jenis Pekerjaan
Propinsi Jawa Tengah, Tahun 1997 - 2003
(Rupiah/Orang/Setengah Hari)**

Lanjutan

Tahun/Bulan	Jenis pekerjaan		
	Mencangkul	Menanam	Merambat
(1)	(2)	(3)	(4)
2002 : Rata-rata	6,935	5,727	5,515
Januari	6,474	5,351	5,096
Pebruari	6,549	5,461	5,149
Maret	6,611	5,515	5,234
April	6,742	5,530	5,325
Mei	6,856	5,637	5,407
Juni	6,977	5,719	5,512
Juli	7,043	5,769	5,569
Agustus	7,084	5,801	5,630
September	7,135	5,880	5,682
Oktober	7,154	5,949	5,749
Nopember	7,244	6,049	5,888
Desember	7,345	6,067	5,937
2003 : Rata-rata	7,497	6,564	6,658
Januari	7,090	6,150	6,337
Pebruari	7,209	6,280	6,433
Maret	7,287	6,414	6,483
April	7,451	6,534	6,593
Mei	7,468	6,574	6,639
Juni	7,483	6,574	6,661
Juli	7,527	6,631	6,718
Agustus	7,601	6,693	6,750
September	7,645	6,693	6,750
Oktober	7,708	6,722	6,821
Nopember	7,713	6,747	6,831
Desember	7,781	6,759	6,877

**Tabel 14 : Upah Buruh Tani di Pedesaan Dirinci Menurut Jenis Pekerjaan
Propinsi Daerah Istimewa Yogyakarta, Tahun 1997 - 2003
(Rupiah/Orang/Setengah Hari)**

Tahun/Bulan	Jenis pekerjaan		
	Mencangkul	Menanam	Merambat
(1)	(2)	(3)	(4)
1997 : Rata-rata	1,258	927	1,441
1998 : Rata-rata	1,829	1,197	2,075
1999 : Rata-rata	2,352	1,517	2,739
2000 : Rata-rata	4,125	3,186	3,378
Januari	4,045	3,114	3,325
Pebruari	4,045	3,114	3,325
Maret	4,045	3,114	3,325
April	4,075	3,166	3,357
Mei	4,097	3,207	3,378
Juni	4,143	3,207	3,378
Juli	4,143	3,207	3,378
Agustus	4,143	3,207	3,378
September	4,170	3,207	3,378
Oktober	4,170	3,207	3,391
Nopember	4,170	3,207	3,443
Desember	4,249	3,273	3,481
2001 : Rata-rata	4,488	3,319	3,588
Januari	4,343	3,273	3,502
Pebruari	4,343	3,273	3,502
Maret	4,361	3,273	3,531
April	4,418	3,310	3,589
Mei	4,400	3,278	3,570
Juni	4,421	3,311	3,592
Juli	4,546	3,341	3,608
Agustus	4,546	3,341	3,608
September	4,546	3,341	3,608
Oktober	4,600	3,341	3,629
Nopember	4,600	3,341	3,656
Desember	4,728	3,405	3,656

**Tabel 14 : Upah Buruh Tani di Pedesaan Dirinci Menurut Jenis Pekerjaan
Propinsi Daerah Istimewa Yogyakarta, Tahun 1996 - 2002
(Rupiah/Orang/Setengah Hari)**

Lanjutan

Tahun/Bulan	Jenis pekerjaan		
	Mencangkul	Menanam	Merambat
(1)	(2)	(3)	(4)
2002 : Rata-rata	5,704	4,065	4,406
Januari	5,183	3,808	4,080
Pebruari	5,524	3,957	4,273
Maret	5,571	3,957	4,324
April	5,663	3,957	4,371
Mei	5,695	4,046	4,472
Juni	5,695	4,046	4,472
Juli	5,722	4,046	4,472
Agustus	5,722	4,046	4,472
September	5,785	4,118	4,517
Oktober	5,799	4,118	4,517
Nopember	5,799	4,118	4,426
Desember	6,295	4,559	4,481
2003 : Rata-rata	6,061	5,017	4,821
Januari	5,824	4,510	4,593
Pebruari	5,948	4,878	4,836
Maret	5,920	4,994	4,836
April	5,992	4,994	4,836
Mei	5,992	4,994	4,836
Juni	5,975	5,029	4,770
Juli	5,990	5,029	4,809
Agustus	5,990	5,119	4,809
September	6,151	5,119	4,809
Oktober	6,228	5,119	4,835
Nopember	6,297	5,165	4,861
Desember	6,423	5,257	5,020

**Tabel 15 : Upah Buruh Tani di Pedesaan Dirinci Menurut Jenis Pekerjaan
Propinsi Jawa Timur, Tahun 1997 - 2003
(Rupiah/Orang/Setengah Hari)**

Tahun/Bulan	Jenis pekerjaan		
	Mencangkul	Menanam	Merambat
(1)	(2)	(3)	(4)
1997 : Rata-rata	4,025	2,640	3,080
1998 : Rata-rata	5,483	3,237	4,032
1999 : Rata-rata	6,972	4,227	5,183
2000 : Rata-rata	7,734	5,422	5,902
Januari	7,396	5,178	5,611
Pebruari	7,451	5,231	5,681
Maret	7,495	5,275	5,731
April	7,587	5,360	5,808
Mei	7,597	5,392	5,841
Juni	7,649	5,425	5,932
Juli	7,767	5,435	5,939
Agustus	7,794	5,452	5,961
September	7,858	5,481	5,982
Oktober	7,961	5,554	6,039
Nopember	8,081	5,614	6,123
Desember	8,170	5,662	6,179
2001 : Rata-rata	8,895	6,071	6,683
Januari	8,256	5,728	6,223
Pebruari	8,341	5,795	6,307
Maret	8,500	5,818	6,369
April	8,581	5,899	6,433
Mei	8,694	5,962	6,598
Juni	8,851	6,008	6,638
Juli	9,000	6,089	6,733
Agustus	9,100	6,134	6,778
September	9,229	6,233	6,935
Oktober	9,285	6,336	6,975
Nopember	9,417	6,383	7,060
Desember	9,483	6,466	7,147

**Tabel 15 : Upah Buruh Tani di Pedesaan Dirinci Menurut Jenis Pekerjaan
Propinsi Jawa Timur, Tahun 1997 - 2003
(Rupiah/Orang/Setengah Hari)**

Lanjutan

Tahun/Bulan	Jenis pekerjaan		
	Mencangkul	Menanam	Merambat
(1)	(2)	(3)	(4)
2002 : Rata-rata	10,631	7,107	7,951
Januari	9,950	6,745	7,459
Pebruari	10,040	6,800	7,520
Maret	10,117	6,822	7,613
April	10,306	6,921	7,742
Mei	10,447	7,032	7,881
Juni	10,543	7,067	7,930
Juli	10,748	7,197	8,071
Agustus	10,939	7,251	8,136
September	11,059	7,330	8,198
Oktober	11,046	7,322	8,191
Nopember	11,145	7,387	8,277
Desember	11,233	7,406	8,399
2003 : Rata-rata	11,898	7,421	8,338
Januari	11,519	7,177	8,144
Pebruari	11,684	7,259	8,211
Maret	11,697	7,282	8,228
April	11,816	7,336	8,279
Mei	11,828	7,354	8,300
Juni	11,932	7,418	8,334
Juli	12,015	7,480	8,398
Agustus	11,983	7,512	8,390
September	12,014	7,516	8,405
Oktober	12,057	7,534	8,427
Nopember	12,085	7,575	8,446
Desember	12,143	7,605	8,491

**Tabel 16 : Upah Buruh Tani di Pedesaan Dirinci Menurut Jenis Pekerjaan
Propinsi B a l i, Tahun 1997 - 2003
(Rupiah/Orang/Setengah Hari)**

Tahun/Bulan	Jenis pekerjaan		
	Mencangkul	Menanam	Merambat
(1)	(2)	(3)	(4)
1997 : Rata-rata	4,507	2,853	4,175
1998 : Rata-rata	6,017	3,579	5,663
1999 : Rata-rata	7,598	4,753	7,209
2000 : Rata-rata	8,825	7,573	8,252
Januari	8,362	7,182	7,682
Pebruari	8,319	6,966	7,490
Maret	8,319	7,048	7,597
April	8,449	7,166	7,835
Mei	8,573	7,390	8,080
Juni	8,894	7,585	8,209
Juli	8,894	7,585	8,209
Agustus	9,006	7,883	8,619
September	9,062	7,883	8,619
Oktober	9,170	7,951	8,763
Nopember	9,359	8,062	8,898
Desember	9,487	8,174	9,025
2001 : Rata-rata	10,894	9,171	10,393
Januari	9,935	8,404	9,251
Pebruari	9,968	8,486	9,436
Maret	10,217	8,624	9,908
April	10,377	8,779	10,266
Mei	10,419	8,748	10,266
Juni	10,523	8,840	10,266
Juli	11,067	9,249	10,779
Agustus	11,252	9,478	10,779
September	11,440	9,603	10,779
Oktober	11,675	9,816	10,994
Nopember	11,926	9,986	10,994
Desember	11,926	10,042	10,994

**Tabel 16 : Upah Buruh Tani di Pedesaan Dirinci Menurut Jenis Pekerjaan
Propinsi B a l i, Tahun 1997 - 2003
(Rupiah/Orang/Setengah Hari)**

Lanjutan

Tahun/Bulan	Jenis pekerjaan		
	Mencangkul	Menanam	Merambat
(1)	(2)	(3)	(4)
2002 : Rata-rata	14,664	12,003	12,671
Januari	12,717	10,518	11,214
Pebruari	13,237	10,794	11,712
Maret	13,504	11,077	12,076
April	13,931	11,389	12,344
Mei	14,115	11,839	12,653
Juni	14,692	12,350	13,285
Juli	14,744	12,350	13,285
Agustus	14,850	12,388	12,883
September	15,289	12,388	13,117
Oktober	16,295	13,014	13,161
Nopember	16,295	13,014	13,161
Desember	16,295	12,916	13,161
2003 : Rata-rata	17,281	15,374	15,479
Januari	16,436	14,813	14,260
Pebruari	16,436	14,813	14,616
Maret	16,436	14,813	14,616
April	17,013	15,202	15,103
Mei	17,237	15,333	15,446
Juni	17,237	15,333	15,446
Juli	17,272	15,333	15,446
Agustus	17,272	15,180	15,446
September	17,698	15,480	16,195
Oktober	17,872	15,641	16,195
Nopember	18,233	16,270	16,489
Desember	18,233	16,270	16,489

**Tabel 17: Upah Buruh Tani di Pedesaan Dirinci Menurut Jenis Pekerjaan
Propinsi Nusa Tenggara Barat, Tahun 1997 - 2003
(Rupiah/Orang/Setengah Hari)**

Tahun/Bulan	Jenis pekerjaan		
	Mencangkul	Menanam	Merambat
(1)	(2)	(3)	(4)
1997 : Rata-rata	3,073	2,494	2,980
1998 : Rata-rata	4,126	3,319	3,849
1999 : Rata-rata	6,917	5,227	6,238
2000 : Rata-rata	7,874	6,044	6,748
Januari	7,500	5,700	6,732
Pebruari	7,541	5,700	6,732
Maret	7,721	5,911	6,732
April	7,884	6,130	6,732
Mei	7,865	6,130	6,732
Juni	7,865	6,130	6,732
Juli	7,865	6,130	6,732
Agustus	7,865	6,130	6,732
September	8,052	6,130	6,732
Oktober	8,052	6,130	6,732
Nopember	8,052	6,130	6,732
Desember	8,227	6,180	6,922
2001 : Rata-rata	8,463	6,635	7,360
Januari	8,118	6,274	6,922
Pebruari	8,118	6,234	6,960
Maret	8,118	6,407	7,085
April	8,118	6,407	7,085
Mei	8,157	6,452	7,214
Juni	8,347	6,569	7,304
Juli	8,496	6,616	7,428
Agustus	8,496	6,616	7,428
September	8,496	6,616	7,428
Oktober	8,496	6,616	7,428
Nopember	8,938	7,033	7,709
Desember	9,654	7,780	8,331

**Tabel 17: Upah Buruh Tani di Pedesaan Dirinci Menurut Jenis Pekerjaan
Propinsi Nusa Tenggara Barat, Tahun 1997 - 2003
(Rupiah/Orang/Setengah Hari)**

Lanjutan

Tahun/Bulan	Jenis pekerjaan		
	Mencangkul	Menanam	Merambat
(1)	(2)	(3)	(4)
2002 : Rata-rata	10,721	8,220	8,729
Januari	9,868	7,980	8,515
Pebruari	10,215	7,980	8,515
Maret	10,385	7,980	8,515
April	10,559	8,161	8,668
Mei	10,646	8,240	8,696
Juni	10,788	8,240	8,696
Juli	10,729	8,177	8,696
Agustus	10,813	8,177	8,733
September	11,007	8,362	8,878
Oktober	11,153	8,447	8,944
Nopember	11,153	8,447	8,944
Desember	11,340	8,447	8,944
2003 : Rata-rata	11,182	8,703	9,114
Januari	10,700	8,728	9,084
Pebruari	10,640	8,679	8,998
Maret	10,851	8,728	9,035
April	10,971	8,765	9,197
Mei	11,215	8,765	9,197
Juni	11,215	8,765	9,197
Juli	11,375	8,765	9,197
Agustus	11,505	8,765	9,141
September	11,387	8,619	9,039
Oktober	11,387	8,619	9,039
Nopember	11,472	8,619	9,123
Desember	11,472	8,619	9,123

**Tabel 18 : Upah Buruh Tani di Pedesaan Dirinci Menurut Jenis Pekerjaan
Propinsi Nusa Tenggara Timur, Tahun 1997 - 2003
(Rupiah/Orang/Setengah Hari)**

Tahun/Bulan	Jenis pekerjaan		
	Mencangkul	Menanam	Merambat
(1)	(2)	(3)	(4)
1997 : Rata-rata	1,777	1,942	1,756
1998 : Rata-rata	2,564	2,577	2,439
1999 : Rata-rata	4,275	3,778	3,625
2000 : Rata-rata	5,007	4,505	4,305
Januari	4,479	4,095	3,890
Pebruari	4,585	4,193	3,962
Maret	4,642	4,268	4,019
April	4,902	4,547	4,216
Mei	4,902	4,547	4,216
Juni	4,902	4,547	4,216
Juli	4,902	4,547	4,216
Agustus	5,038	4,547	4,216
September	5,353	4,618	4,282
Oktober	5,353	4,618	4,684
Nopember	5,451	4,711	4,801
Desember	5,570	4,820	4,941
2001 : Rata-rata	5,905	5,316	5,237
Januari	5,621	4,869	5,001
Pebruari	5,621	4,869	5,001
Maret	5,621	4,869	5,001
April	5,715	5,147	5,092
Mei	5,811	5,241	5,185
Juni	5,972	5,518	5,342
Juli	5,972	5,518	5,342
Agustus	5,972	5,518	5,342
September	6,138	5,518	5,342
Oktober	6,138	5,518	5,342
Nopember	6,138	5,602	5,423
Desember	6,138	5,602	5,423

**Tabel 18 : Upah Buruh Tani di Pedesaan Dirinci Menurut Jenis Pekerjaan
Propinsi Nusa Tenggara Timur, Tahun 1997 - 2003
(Rupiah/Orang/Setengah Hari)**

Lanjutan

Tahun/Bulan	Jenis pekerjaan		
	Mencangkul	Menanam	Merambat
(1)	(2)	(3)	(4)
2002 : Rata-rata	7,071	6,571	6,208
Januari	6,326	5,704	5,522
Pebruari	7,073	6,439	6,233
Maret	7,073	6,439	6,233
April	7,073	6,439	6,233
Mei	7,073	6,673	6,233
Juni	7,073	6,673	6,233
Juli	7,122	6,724	6,280
Agustus	7,122	6,724	6,280
September	7,144	6,747	6,302
Oktober	7,244	6,747	6,302
Nopember	7,266	6,770	6,324
Desember	7,266	6,770	6,324
2003 : Rata-rata	7,334	6,963	6,387
Januari	7,310	6,814	6,365
Pebruari	7,310	6,814	6,365
Maret	7,310	6,814	6,365
April	7,310	6,814	6,365
Mei	7,310	6,814	6,365
Juni	7,351	6,856	6,404
Juli	7,351	7,105	6,404
Agustus	7,351	7,105	6,404
September	7,351	7,105	6,404
Oktober	7,351	7,105	6,404
Nopember	7,351	7,105	6,404
Desember	7,351	7,105	6,404

**Tabel 19 : Upah Buruh Tani di Pedesaan Dirinci Menurut Jenis Pekerjaan
Propinsi Kalimantan Barat, Tahun 1997 - 2003
(Rupiah/Orang/Setengah Hari)**

Tahun/Bulan	Jenis pekerjaan		
	Mencangkul	Menanam	Merambet
(1)	(2)	(3)	(4)
1997 : Rata-rata	3,488	2,712	2,562
1998 : Rata-rata	4,695	3,922	3,397
1999 : Rata-rata	7,035	5,854	4,618
2000 : Rata-rata	7,963	6,841	5,708
Januari	7,848	6,692	5,588
Pebruari	7,848	6,692	5,588
Maret	7,848	6,692	5,588
April	7,848	6,692	5,588
Mei	7,848	6,692	5,588
Juni	7,936	6,798	5,677
Juli	7,936	6,798	5,677
Agustus	7,974	6,893	5,744
September	8,091	7,036	5,864
Oktober	8,125	7,036	5,864
Nopember	8,125	7,036	5,864
Desember	8,125	7,036	5,864
2001 : Rata-rata	9,016	7,618	6,275
Januari	8,125	7,036	5,864
Pebruari	8,125	7,116	5,925
Maret	8,303	7,116	5,925
April	8,625	7,373	6,062
Mei	8,759	7,540	6,179
Juni	9,056	7,776	6,274
Juli	9,371	7,776	6,386
Agustus	9,566	7,776	6,386
September	9,566	7,705	6,454
Oktober	9,566	7,705	6,454
Nopember	9,566	8,230	6,685
Desember	9,566	8,272	6,711

**Tabel 19 : Upah Buruh Tani di Pedesaan Dirinci Menurut Jenis Pekerjaan
Propinsi Kalimantan Barat, Tahun 1997 - 2003
(Rupiah/Orang/Setengah Hari)**

Lanjutan

Tahun/Bulan	Jenis pekerjaan		
	Mencangkul	Menanam	Merambat
(1)	(2)	(3)	(4)
2002 : Rata-rata	11,198	8,945	7,663
Januari	9,902	8,399	6,711
Pebruari	10,512	8,562	7,072
Maret	10,698	8,685	7,577
April	10,698	8,685	7,577
Mei	10,912	8,840	7,713
Juni	10,912	8,840	7,713
Juli	11,198	8,840	7,713
Agustus	11,578	9,237	7,737
September	11,992	9,237	8,035
Oktober	11,992	9,237	8,035
Nopember	11,992	9,237	8,035
Desember	11,992	9,545	8,035
2003 : Rata-rata	13,790	9,767	9,100
Januari	12,456	9,350	8,520
Pebruari	13,223	9,531	8,978
Maret	13,223	9,531	8,978
April	13,223	9,531	8,978
Mei	13,223	9,531	8,978
Juni	13,337	9,573	9,028
Juli	13,615	9,634	9,078
Agustus	14,508	9,978	9,230
September	14,669	10,120	9,358
Oktober	14,669	10,120	9,358
Nopember	14,669	10,120	9,358
Desember	14,669	10,177	9,358

**Tabel 20 : Upah Buruh Tani di Pedesaan Dirinci Menurut Jenis Pekerjaan
Propinsi Kalimantan Tengah, Tahun 1997 - 2003
(Rupiah/Orang/Setengah Hari)**

Tahun/Bulan	Jenis pekerjaan		
	Mencangkul	Menanam	Merambat
(1)	(2)	(3)	(4)
1997 : Rata-rata	2,891	2,957	2,596
1998 : Rata-rata	4,367	4,843	4,048
1999 : Rata-rata	5,990	5,939	4,908
2000 : Rata-rata	7,452	6,869	6,574
Januari	7,000	6,833	5,375
Pebruari	7,350	6,833	5,375
Maret	7,350	6,833	5,913
April	7,473	6,833	5,913
Mei	7,473	6,833	5,913
Juni	7,473	6,833	6,208
Juli	7,473	6,833	6,749
Agustus	7,473	6,833	7,200
September	7,473	6,833	7,560
Oktober	7,473	6,833	7,560
Nopember	7,706	7,047	7,560
Desember	7,706	7,047	7,560
2001 : Rata-rata	7,943	7,047	7,783
Januari	7,706	7,047	7,560
Pebruari	7,706	7,047	7,408
Maret	7,991	7,047	7,614
April	7,991	7,047	7,614
Mei	7,991	7,047	7,614
Juni	7,991	7,047	7,614
Juli	7,991	7,047	7,614
Agustus	7,991	7,047	7,614
September	7,991	7,047	7,614
Oktober	7,991	7,047	7,614
Nopember	7,991	7,047	8,757
Desember	7,991	7,047	8,757

**Tabel 20 : Upah Buruh Tani di Pedesaan Dirinci Menurut Jenis Pekerjaan
Propinsi Kalimantan Tengah, Tahun 1997 - 2003
(Rupiah/Orang/Setengah Hari)**

Lanjutan

Tahun/Bulan	Jenis pekerjaan		
	Mencangkul	Menanam	Merambat
(1)	(2)	(3)	(4)
2002 : Rata-rata	10,761	7,047	9,151
Januari	8,657	7,047	8,873
Pebruari	9,378	7,047	8,873
Maret	9,378	7,047	8,873
April	9,378	7,047	8,873
Mei	9,378	7,047	8,755
Juni	10,784	7,047	9,106
Juli	11,384	7,047	9,409
Agustus	11,384	7,047	9,409
September	11,926	7,047	9,409
Oktober	12,494	7,047	9,409
Nopember	12,494	7,047	9,409
Desember	12,494	7,047	9,409
2003 : Rata-rata	13,059	8,904	9,681
Januari	12,125	7,333	9,500
Pebruari	12,125	7,333	9,500
Maret	12,125	7,682	9,500
April	12,125	7,682	9,500
Mei	12,731	7,682	9,772
Juni	12,731	7,682	9,772
Juli	13,792	10,243	9,772
Agustus	13,792	10,243	9,772
September	13,792	10,243	9,772
Oktober	13,792	10,243	9,772
Nopember	13,792	10,243	9,772
Desember	13,792	10,243	9,772

**Tabel 21 : Upah Buruh Tani di Pedesaan Dirinci Menurut Jenis Pekerjaan
Propinsi Kalimantan Selatan, Tahun 1997 - 2003
(Rupiah/Orang/Setengah Hari)**

Tahun/Bulan	Jenis pekerjaan		
	Mencangkul	Menanam	Merambat
(1)	(2)	(3)	(4)
1997 : Rata-rata	4,344	3,549	3,244
1998 : Rata-rata	5,360	4,594	4,516
1999 : Rata-rata	6,301	5,241	6,113
2000 : Rata-rata	6,811	5,713	6,683
Januari	6,585	5,404	6,384
Pebruari	6,637	5,447	6,425
Maret	6,738	5,645	6,623
April	6,738	5,645	6,623
Mei	6,806	5,702	6,680
Juni	6,806	5,765	6,704
Juli	6,856	5,804	6,745
Agustus	6,856	5,804	6,745
September	6,856	5,804	6,745
Oktober	6,856	5,804	6,745
Nopember	6,981	5,852	6,875
Desember	7,017	5,880	6,906
2001 : Rata-rata	8,151	6,836	8,038
Januari	7,230	6,031	7,071
Pebruari	7,490	6,290	7,277
Maret	8,006	6,621	7,577
April	8,072	6,659	7,611
Mei	8,072	6,659	7,611
Juni	8,134	6,704	7,665
Juli	8,134	6,704	7,665
Agustus	8,286	6,961	8,556
September	8,286	6,961	8,556
Oktober	8,413	7,000	8,699
Nopember	8,845	7,720	9,085
Desember	8,845	7,720	9,085

**Tabel 21 : Upah Buruh Tani di Pedesaan Dirinci Menurut Jenis Pekerjaan
Propinsi Kalimantan Selatan, Tahun 1997 - 2003
(Rupiah/Orang/Setengah Hari)**

Lanjutan

Tahun/Bulan	Jenis pekerjaan		
	Mencangkul	Menanam	Merambat
(1)	(2)	(3)	(4)
2002 : Rata-rata	9,535	8,215	9,604
Januari	8,845	7,720	9,085
Pebruari	8,845	7,720	9,085
Maret	9,026	7,992	9,297
April	9,026	8,030	9,341
Mei	9,466	8,102	9,466
Juni	9,635	8,228	9,613
Juli	9,808	8,356	9,763
Agustus	9,808	8,356	9,763
September	9,808	8,356	9,763
Oktober	9,872	8,404	9,860
Nopember	10,048	8,535	9,962
Desember	10,233	8,784	10,253
2003 : Rata-rata	11,174	10,262	10,814
Januari	10,668	9,857	10,366
Pebruari	10,763	9,946	10,427
Maret	10,763	9,946	10,580
April	11,224	10,321	10,874
Mei	11,256	10,321	10,874
Juni	11,286	10,346	10,900
Juli	11,286	10,346	10,900
Agustus	11,286	10,346	10,900
September	11,389	10,428	10,987
Oktober	11,389	10,428	10,987
Nopember	11,389	10,428	10,987
Desember	11,389	10,428	10,987

**Tabel 22 : Upah Buruh Tani di Pedesaan Dirinci Menurut Jenis Pekerjaan
Propinsi Kalimantan Timur, Tahun 1997 - 2003
(Rupiah/Orang/Setengah Hari)**

Tahun/Bulan	Jenis pekerjaan		
	Mencangkul	Menanam	Merambet
(1)	(2)	(3)	(4)
1997 : Rata-rata	4,149	4,106	4,399
1998 : Rata-rata	5,698	4,488	4,662
1999 : Rata-rata	8,850	4,953	5,602
2000 : Rata-rata	12,135	7,368	7,481
Januari	11,500	7,000	7,250
Pebruari	11,500	7,000	7,250
Maret	11,500	7,000	7,250
April	11,500	7,000	7,250
Mei	12,420	7,250	7,423
Juni	12,420	7,250	7,423
Juli	12,420	7,250	7,423
Agustus	12,420	7,250	7,423
September	12,420	7,250	7,423
Oktober	12,420	8,055	7,886
Nopember	12,549	8,055	7,886
Desember	12,549	8,055	7,886
2001 : Rata-rata	14,000	8,268	8,252
Januari	12,549	8,055	7,886
Pebruari	12,549	8,055	7,886
Maret	12,549	8,055	7,886
April	12,549	8,055	7,886
Mei	13,804	8,055	7,886
Juni	13,804	8,055	7,886
Juli	14,725	8,055	7,886
Agustus	14,725	8,055	7,886
September	14,725	8,055	8,872
Oktober	15,339	8,906	9,020
Nopember	15,339	8,906	9,020
Desember	15,339	8,906	9,020

**Tabel 22 : Upah Buruh Tani di Pedesaan Dirinci Menurut Jenis Pekerjaan
Propinsi Kalimantan Timur, Tahun 1997 - 2003
(Rupiah/Orang/Setengah Hari)**

Lanjutan

Tahun/Bulan	Jenis pekerjaan		
	Mencangkul	Menanam	Merambat
(1)	(2)	(3)	(4)
2002 : Rata-rata	16,253	8,968	10,663
Januari	15,339	8,906	9,020
Pebruari	15,850	8,906	9,584
Maret	15,850	8,906	9,584
April	16,026	8,906	9,744
Mei	16,026	8,906	9,744
Juni	16,471	8,906	11,368
Juli	16,471	8,906	11,368
Agustus	16,471	8,906	11,368
September	16,633	9,091	11,545
Oktober	16,633	9,091	11,545
Nopember	16,633	9,091	11,545
Desember	16,633	9,091	11,545
2003 : Rata-rata	16,520	10,713	11,499
Januari	15,973	10,333	11,865
Pebruari	16,429	10,333	11,390
Maret	16,429	10,333	11,390
April	16,429	10,747	11,390
Mei	16,582	10,747	11,390
Juni	16,582	10,747	11,390
Juli	16,582	10,747	11,390
Agustus	16,582	10,873	11,525
September	16,582	10,873	11,525
Oktober	16,691	10,873	11,525
Nopember	16,691	10,873	11,525
Desember	16,691	11,075	11,685

**Tabel 23 : Upah Buruh Tani di Pedesaan Dirinci Menurut Jenis Pekerjaan
Propinsi Sulawesi Utara, Tahun 1997 - 2003
(Rupiah/Orang/Setengah Hari)**

Tahun/Bulan	Jenis pekerjaan		
	Mencangkul	Menanam	Merambat
(1)	(2)	(3)	(4)
1997 : Rata-rata *)	4904	4730	3981
1998 : Rata-rata *)	6677	6504	6010
1999 : Rata-rata *)	10913	9949	10476
2000 : Rata-rata *)	11805	10742	12015
Januari	11429	10417	11975
Pebruari	11429	10417	11975
Maret	11429	10417	11975
April	11931	10851	11975
Mei	11931	10851	11975
Juni	11931	10851	11496
Juli	11931	10851	12135
Agustus	11931	10851	12135
September	11931	10851	12135
Oktober	11931	10851	12135
Nopember	11931	10851	12135
Desember	11931	10851	12135
2001 : Rata-rata *)	13485	12149	13411
Januari	11931	10851	12135
Pebruari	11931	10851	12135
Maret	12428	11367	12135
April	13464	11909	13034
Mei	13464	11909	13034
Juni	13464	11909	13034
Juli	13464	11909	13034
Agustus	14025	12405	13468
September	14025	12405	13468
Oktober	14540	13490	15152
Nopember	14540	13391	15152
Desember	14540	13391	15152

*) Ralat publikasi sebelumnya (1997-2002)

**Tabel 23 : Upah Buruh Tani di Pedesaan Dirinci Menurut Jenis Pekerjaan
Propinsi Sulawesi Utara, Tahun 1997 - 2003
(Rupiah/Orang/Setengah Hari)**

Lanjutan

Tahun/Bulan	Jenis pekerjaan		
	Mencangkul	Menanam	Merambat
(1)	(2)	(3)	(4)
2002 : Rata-rata *)	17747	16344	17226
Januari	14540	13391	15152
Pebruari	16812	15484	17046
Maret	17863	16451	17216
April	17863	16451	17216
Mei	17863	16451	17216
Juni	17863	16451	17216
Juli	18359	16908	17608
Agustus	18359	16908	17608
September	18359	16908	17608
Oktober	18359	16908	17608
Nopember	18359	16908	17608
Desember	18359	16908	17608
2003 : Rata-rata	18,827	17,697	17,906
Januari	18,359	16,908	17,608
Pebruari	18,870	17,378	17,933
Maret	18,870	17,378	17,933
April	18,870	17,378	17,933
Mei	18,870	17,378	17,933
Juni	18,870	17,992	17,933
Juli	18,870	17,992	17,933
Agustus	18,870	17,992	17,933
September	18,870	17,992	17,933
Oktober	18,870	17,992	17,933
Nopember	18,870	17,992	17,933
Desember	18,870	17,992	17,933

*) Ralat publikasi sebelumnya (1997-2002)

**Tabel 24 : Upah Buruh Tani di Pedesaan Dirinci Menurut Jenis Pekerjaan
Propinsi Sulawesi Tengah, Tahun 1997 - 2003
(Rupiah/Orang/Setengah Hari)**

Tahun/Bulan	Jenis pekerjaan		
	Mencangkul	Menanam	Merambat
(1)	(2)	(3)	(4)
1997 : Rata-rata	2,810	2,704	2,763
1998 : Rata-rata	4,226	4,108	3,725
1999 : Rata-rata	5,181	5,034	4,662
2000 : Rata-rata	5,795	5,470	5,303
Januari	5,761	5,432	5,253
Pebruari	5,761	5,432	5,253
Maret	5,761	5,432	5,253
April	5,761	5,432	5,253
Mei	5,761	5,432	5,253
Juni	5,761	5,432	5,253
Juli	5,761	5,432	5,253
Agustus	5,761	5,432	5,253
September	5,761	5,432	5,289
Oktober	5,898	5,587	5,441
Nopember	5,898	5,587	5,441
Desember	5,898	5,587	5,441
2001 : Rata-rata	5,628	5,307	5,402
Januari	5,407	4,948	5,078
Pebruari	5,407	4,948	5,078
Maret	5,407	4,948	5,078
April	5,632	5,195	5,332
Mei	5,632	5,195	5,332
Juni	5,632	5,195	5,332
Juli	5,737	5,542	5,599
Agustus	5,737	5,542	5,599
September	5,737	5,542	5,599
Oktober	5,737	5,542	5,599
Nopember	5,737	5,542	5,599
Desember	5,737	5,542	5,599

**Tabel 24 : Upah Buruh Tani di Pedesaan Dirinci Menurut Jenis Pekerjaan
Propinsi Sulawesi Tengah, Tahun 1997 - 2003
(Rupiah/Orang/Setengah Hari)**

Lanjutan

Tahun/Bulan	Jenis pekerjaan		
	Mencangkul	Menanam	Merambat
(1)	(2)	(3)	(4)
2002 : Rata-rata	6,540	6,454	6,521
Januari	6,096	5,958	6,019
Pebruari	6,096	5,958	6,019
Maret	6,096	5,958	6,019
April	6,096	5,958	6,019
Mei	6,096	5,958	6,019
Juni	6,858	6,809	6,879
Juli	6,858	6,809	6,879
Agustus	6,858	6,809	6,879
September	6,858	6,809	6,879
Oktober	6,858	6,809	6,879
Nopember	6,858	6,809	6,879
Desember	6,858	6,809	6,879
2003 : Rata-rata	7,963	8,168	8,168
Januari	7,738	7,741	7,741
Pebruari	7,738	7,741	7,741
Maret	7,738	7,741	7,741
April	7,738	7,741	7,741
Mei	7,738	7,741	7,741
Juni	8,061	8,128	8,128
Juli	8,061	8,128	8,128
Agustus	8,061	8,515	8,515
September	8,173	8,633	8,633
Oktober	8,173	8,633	8,633
Nopember	8,173	8,633	8,633
Desember	8,173	8,633	8,633

**Tabel 25 : Upah Buruh Tani di Pedesaan Dirinci Menurut Jenis Pekerjaan
Propinsi Sulawesi Selatan , Tahun 1997 - 2003
(Rupiah/Orang/Setengah Hari)**

Tahun/Bulan	Jenis pekerjaan		
	Mencangkul	Menanam	Merambat
(1)	(2)	(3)	(4)
1997 : Rata-rata	2,688	2,391	2,605
1998 : Rata-rata	3,397	2,887	3,406
1999 : Rata-rata	4,324	3,858	4,118
2000 : Rata-rata	6,303	7,697	6,183
Januari	6,081	7,359	6,028
Pebruari	6,129	7,604	6,028
Maret	6,273	7,604	6,028
April	6,273	7,604	6,103
Mei	6,310	7,694	6,184
Juni	6,310	7,694	6,184
Juli	6,310	7,694	6,184
Agustus	6,310	7,694	6,184
September	6,345	7,733	6,184
Oktober	6,398	7,805	6,270
Nopember	6,398	7,883	6,362
Desember	6,505	8,003	6,456
2001 : Rata-rata	7,563	8,467	7,585
Januari	6,769	8,003	6,804
Pebruari	7,175	8,003	7,204
Maret	7,253	8,061	7,204
April	7,244	8,061	7,204
Mei	7,351	8,094	7,249
Juni	7,351	8,364	7,249
Juli	7,548	8,512	7,618
Agustus	7,657	8,544	7,666
September	7,823	8,697	7,891
Oktober	7,823	8,697	7,891
Nopember	8,347	9,226	8,518
Desember	8,408	9,341	8,518

**Tabel 25 : Upah Buruh Tani di Pedesaan Dirinci Menurut Jenis Pekerjaan
Propinsi Sulawesi Selatan , Tahun 1997 - 2003
(Rupiah/Orang/Setengah Hari)**

Lanjutan

Tahun/Bulan	Jenis pekerjaan		
	Mencangkul	Menanam	Merambat
(1)	(2)	(3)	(4)
2002 : Rata-rata	9,288	10,258	9,369
Januari	8,708	9,878	8,685
Pebruari	8,829	9,928	8,940
Maret	8,829	9,993	8,940
April	8,829	9,993	9,106
Mei	9,013	10,016	9,106
Juni	9,296	10,263	9,240
Juli	9,296	10,263	9,240
Agustus	9,468	10,381	9,496
September	9,796	10,549	9,936
Oktober	9,796	10,549	9,914
Nopember	9,796	10,549	9,914
Desember	9,796	10,730	9,914
2003 : Rata-rata	11,655	11,108	11,039
Januari	10,975	10,658	10,265
Pebruari	11,163	10,658	10,401
Maret	11,163	10,727	10,401
April	11,163	10,667	10,401
Mei	11,332	10,802	10,545
Juni	11,804	11,161	11,522
Juli	11,958	11,361	11,386
Agustus	12,094	11,467	11,553
September	11,998	11,320	11,409
Oktober	11,998	11,320	11,409
Nopember	12,136	11,459	11,498
Desember	12,077	11,694	11,677

**Tabel 26 : Upah Buruh Tani di Pedesaan Dirinci Menurut Jenis Pekerjaan
Propinsi Sulawesi Tenggara, Tahun 1997 - 2003
(Rupiah/Orang/Setengah Hari)**

Tahun/Bulan	Jenis pekerjaan		
	Mencangkul	Menanam	Merambat
(1)	(2)	(3)	(4)
1997 : Rata-rata	2,132	2,051	2,469
1998 : Rata-rata	3,408	2,473	2,943
1999 : Rata-rata	5,037	4,973	5,009
2000 : Rata-rata	6,814	5,461	6,404
Januari	6,392	5,450	6,111
Pebruari	6,392	5,450	6,111
Maret	6,392	5,450	6,111
April	6,392	5,450	6,111
Mei	6,511	5,450	6,111
Juni	6,511	5,450	6,111
Juli	6,655	5,450	6,609
Agustus	6,655	5,450	6,609
September	7,321	5,450	6,609
Oktober	7,321	5,450	6,697
Nopember	7,613	5,514	6,828
Desember	7,613	5,514	6,828
2001 : Rata-rata	8,234	5,380	6,346
Januari	7,613	5,514	6,828
Pebruari	7,613	5,514	6,828
Maret	7,613	5,514	6,828
April	8,459	5,514	6,999
Mei	8,459	5,514	6,999
Juni	8,459	5,284	6,221
Juli	8,459	5,284	6,221
Agustus	8,459	5,284	5,806
September	8,459	5,284	5,806
Oktober	8,459	5,284	5,806
Nopember	8,299	5,284	5,806
Desember	8,456	5,284	6,000

**Tabel 26 : Upah Buruh Tani di Pedesaan Dirinci Menurut Jenis Pekerjaan
Propinsi Sulawesi Tenggara, Tahun 1997 - 2003
(Rupiah/Orang/Setengah Hari)**

Lanjutan

Tahun/Bulan	Jenis pekerjaan		
	Mencangkul	Menanam	Merambat
(1)	(2)	(3)	(4)
2002 : Rata-rata	10,969	7,232	9,266
Januari	8,456	5,284	6,000
Pebruari	9,528	6,106	8,400
Maret	9,528	7,192	9,072
April	11,343	7,577	9,202
Mei	11,343	7,577	9,815
Juni	11,343	7,577	9,815
Juli	11,343	7,577	9,815
Agustus	11,748	7,577	9,815
September	11,748	7,577	9,815
Oktober	11,748	7,577	9,815
Nopember	11,748	7,577	9,815
Desember	11,748	7,577	9,815
2003 : Rata-rata	13,567	7,244	10,834
Januari	13,665	7,125	10,834
Pebruari	13,665	7,125	10,834
Maret	13,665	7,125	10,834
April	13,665	7,125	10,834
Mei	13,665	7,125	10,834
Juni	13,665	7,125	10,834
Juli	13,665	7,125	10,834
Agustus	13,665	7,125	10,834
September	13,665	7,125	10,834
Oktober	13,274	7,125	10,834
Nopember	13,274	7,838	10,834
Desember	13,274	7,838	10,834

**Tabel 27 : Upah Buruh Tani Mencangkul di Pedesaan Dirinci Menurut Wilayah
Tahun 1997 - 2003
(Rupiah/Orang/Setengah Hari)**

Tahun/Bulan	Wilayah				
	Sumatera	Jawa	Nusa Tenggara	Kalimantan	Sulawesi *)
(1)	(2)	(3)	(4)	(5)	(6)
1997 : Rata-rata	2,875	3,076	3,119	3,718	3,133
1998 : Rata-rata	4,023	4,032	4,236	5,030	4,427
1999 : Rata-rata	5,468	5,094	6,263	7,044	6,364
2000 : Rata-rata	7,240	6,200	7,235	8,590	7,680
2001 : Rata-rata	8,413	7,092	8,420	9,778	8,727
2002 : Rata-rata	10,007	8,593	10,819	11,937	11,136
Januari	9,381	7,997	9,637	10,686	9,450
Pebruari	9,678	8,170	10,175	11,146	10,316
Maret	9,714	8,260	10,321	11,238	10,579
April	9,782	8,401	10,521	11,282	11,033
Mei	9,918	8,511	10,611	11,445	11,079
Juni	10,012	8,592	10,851	11,951	11,340
Juli	10,031	8,675	10,865	12,215	11,464
Agustus	10,182	8,735	10,928	12,310	11,608
September	10,200	8,815	11,147	12,590	11,690
Oktober	10,343	8,848	11,564	12,747	11,690
Nopember	10,375	8,948	11,572	12,792	11,690
Desember	10,465	9,158	11,634	12,838	11,690
2003 : Rata-rata	11,655	9,412	11,932	13,636	13,003
Januari	11,101	9,066	11,482	12,806	12,684
Pebruari	11,248	9,197	11,462	13,135	12,859
Maret	11,349	9,242	11,532	13,135	12,859
April	11,437	9,333	11,765	13,250	12,859
Mei	11,620	9,341	11,921	13,448	12,901
Juni	11,644	9,391	11,934	13,484	13,100
Juli	11,772	9,449	11,999	13,819	13,138
Agustus	11,811	9,476	12,042	14,042	13,172
September	11,842	9,531	12,146	14,108	13,176
Oktober	11,913	9,584	12,203	14,135	13,079
Nopember	12,032	9,628	12,352	14,135	13,113
Desember	12,097	9,704	12,352	14,135	13,098

*) Ralat publikasi sebelumnya (1997-2002)

**Tabel 28: Upah Buruh Tani Menanam di Pedesaan Dirinci Menurut Wilayah
Tahun 1997 - 2003
(Rupiah/Orang/Setengah Hari)**

Lanjutan

Tahun/Bulan	Wilayah				
	Sumatera	Jawa	Nusa Tenggara	Kalimantan	Sulawesi *)
(1)	(2)	(3)	(4)	(5)	(6)
1997 : Rata-rata	2,546	2,089	2,430	3,331	2,969
1998 : Rata-rata	3,587	2,615	3,158	4,462	3,993
1999 : Rata-rata	4,941	3,266	4,586	5,497	5,954
2000 : Rata-rata	6,373	4,833	6,041	6,698	7,343
2001 : Rata-rata	7,466	5,355	7,041	7,442	7,826
2002 : Rata-rata	8,838	6,251	8,931	8,294	10,072
Januari	8,375	5,920	8,067	8,018	8,628
Pebruari	8,616	6,020	8,404	8,059	9,369
Maret	8,643	6,055	8,499	8,157	9,898
April	8,733	6,105	8,663	8,167	9,995
Mei	8,801	6,207	8,917	8,224	10,001
Juni	8,911	6,240	9,088	8,255	10,275
Juli	8,887	6,293	9,083	8,287	10,389
Agustus	8,962	6,317	9,096	8,387	10,419
September	8,970	6,374	9,166	8,433	10,461
Oktober	8,998	6,408	9,403	8,445	10,461
Nopember	9,035	6,467	9,410	8,478	10,461
Desember	9,126	6,609	9,378	8,617	10,506
2003 : Rata-rata	10,207	7,325	10,887	9,911	11,054
Januari	9,716	6,979	10,637	9,219	10,608
Pebruari	9,792	7,135	10,621	9,286	10,726
Maret	9,848	7,215	10,637	9,373	10,743
April	9,921	7,258	10,797	9,570	10,728
Mei	10,232	7,273	10,846	9,570	10,761
Juni	10,199	7,324	10,859	9,587	11,102
Juli	10,310	7,376	10,937	10,242	11,151
Agustus	10,304	7,432	10,879	10,360	11,275
September	10,428	7,435	10,944	10,416	11,268
Oktober	10,473	7,451	11,005	10,416	11,268
Nopember	10,590	7,491	11,243	10,416	11,480
Desember	10,673	7,525	11,243	10,481	11,539

*) Ralat publikasi sebelumnya (1997-2002)

**Tabel 29: Upah Buruh Tani Merambat di Pedesaan Dirinci Menurut Wilayah
Tahun 1997 - 2003
(Rupiah/Orang/Setengah Hari)**

Lanjutan

Tahun/Bulan	W i l a y a h				
	Sumatera	Jawa	Nusa Tenggara	Kalimantan	Sulawesi *)
(1)	(2)	(3)	(4)	(5)	(6)
1997 : Rata-rata	2,498	2,373	2,970	3,200	2,954
1998 : Rata-rata	3,500	3,039	3,984	4,156	4,021
1999 : Rata-rata	4,790	3,846	5,691	5,310	6,066
2000 : Rata-rata	6,042	5,077	6,435	6,611	7,476
2001 : Rata-rata	7,168	5,667	7,663	7,587	8,186
2002 : Rata-rata	8,515	6,723	9,203	9,270	10,596
Januari	8,050	6,319	8,417	8,422	8,964
Pebruari	8,294	6,387	8,820	8,654	10,101
Maret	8,315	6,467	8,941	8,833	10,312
April	8,374	6,565	9,082	8,884	10,386
Mei	8,404	6,696	9,194	8,919	10,539
Juni	8,506	6,737	9,405	9,450	10,788
Juli	8,535	6,801	9,421	9,563	10,885
Agustus	8,642	6,823	9,299	9,569	10,950
September	8,645	6,863	9,433	9,688	11,060
Oktober	8,742	6,913	9,469	9,712	11,054
Nopember	8,780	7,008	9,476	9,738	11,054
Desember	8,897	7,098	9,476	9,811	11,054
2003 : Rata-rata	10,073	7,531	10,327	10,274	11,987
Januari	9,595	7,290	9,903	10,063	11,612
Pebruari	9,663	7,403	9,993	10,074	11,727
Maret	9,722	7,449	10,005	10,112	11,727
April	9,770	7,489	10,221	10,186	11,727
Mei	10,120	7,506	10,336	10,254	11,763
Juni	10,066	7,508	10,349	10,272	12,104
Juli	10,160	7,568	10,349	10,285	12,070
Agustus	10,135	7,572	10,330	10,357	12,209
September	10,294	7,578	10,546	10,410	12,202
Oktober	10,313	7,620	10,546	10,410	12,202
Nopember	10,504	7,662	10,672	10,410	12,225
Desember	10,535	7,724	10,672	10,450	12,269

*) Ralat publikasi sebelumnya (1997-2002)

**Tabel 30: Upah Buruh Tani Mencangkul di 23 Propinsi di Indonesia
Tahun 1997 - 2003
(Rupiah/Orang/Setengah Hari)**

Tahun/Bulan	Propinsi			
	Nanggroe Aceh Darussalam	Sumatera Utara	Sumatera Barat	Riau
(1)	(2)	(3)	(4)	(5)
1997 : Rata-rata	3,329	3,315	2,910	3,329
1998 : Rata-rata	4,951	4,451	3,782	4,500
1999 : Rata-rata	6,699	5,929	5,193	8,329
2000 : Rata-rata	8,030	9,124	6,584	8,738
Januari	7,662	8,467	6,425	8,667
Pebruari	7,812	8,551	6,425	8,667
Maret	7,812	8,765	6,425	8,667
April	8,048	8,897	6,413	8,667
Mei	8,048	8,897	6,413	8,667
Juni	8,020	9,021	6,573	8,667
Juli	8,050	9,267	6,594	8,667
Agustus	8,162	9,289	6,606	8,667
September	8,162	9,496	6,692	8,667
Oktober	8,194	9,536	6,698	8,667
Nopember	8,194	9,635	6,728	8,937
Desember	8,194	9,663	7,016	9,256
2001 : Rata-rata	9,324	10,325	7,642	10,105
Januari	8,308	9,798	7,109	9,256
Pebruari	8,769	9,838	7,109	10,182
Maret	8,769	10,118	7,216	10,182
April	8,826	10,270	7,303	10,182
Mei	9,505	10,270	7,303	10,182
Juni	9,505	10,356	7,429	10,182
Juli	9,675	10,423	7,507	10,182
Agustus	9,675	10,423	7,606	10,182
September	9,675	10,507	8,225	10,182
Oktober	9,675	10,517	8,225	10,182
Nopember	9,675	10,692	8,334	10,182
Desember	9,826	10,692	8,334	10,182

**Tabel 30: Upah Buruh Tani Mencangkul di 23 Propinsi di Indonesia
Tahun 1997 - 2003
(Rupiah/Orang/Setengah Hari)**

Lanjutan

Tahun/Bulan	Propinsi			
	Nanggroe Aceh Darussalam	Sumatera Utara	Sumatera Barat	Riau
(1)	(2)	(3)	(4)	(5)
2002 : Rata-rata	10,882	12,455	10,191	10,623
Januari	10,161	11,216	8,812	10,182
Pebruari	10,360	11,947	9,943	10,182
Maret	10,563	11,919	9,843	10,182
April	10,563	12,037	10,072	10,182
Mei	10,857	12,037	9,971	10,607
Juni	11,159	12,152	10,142	10,607
Juli	11,159	12,308	10,142	10,607
Agustus	11,159	12,694	10,544	10,607
September	11,159	12,857	10,544	10,607
Oktober	11,159	13,422	10,684	11,049
Nopember	11,159	13,422	10,826	11,049
Desember	11,124	13,448	10,774	11,619
2003 : Rata-rata	13,275	13,393	11,821	13,158
Januari	12,766	13,152	11,409	12,813
Pebruari	12,926	13,213	11,409	12,941
Maret	13,345	13,213	11,482	12,941
April	13,345	13,213	11,752	12,941
Mei	13,345	13,213	11,789	12,941
Juni	13,345	13,190	11,789	12,941
Juli	13,345	13,386	11,957	12,941
Agustus	13,345	13,328	11,957	13,311
September	13,345	13,424	11,957	13,311
Oktober	13,345	13,711	11,957	13,311
Nopember	13,425	13,773	12,159	13,754
Desember	13,425	13,896	12,237	13,754

**Tabel 30: Upah Buruh Tani Mencangkul di 23 Propinsi di Indonesia
Tahun 1997 - 2003
(Rupiah/Orang/Setengah Hari)**

Lanjutan

Tahun/Bulan	Propinsi			
	Jambi	Sumatera Selatan	Bengkulu	Lampung
(1)	(6)	(7)	(8)	(9)
1997 : Rata-rata	2,861	2,555	2,113	2,590
1998 : Rata-rata	3,933	3,296	4,214	3,054
1999 : Rata-rata	5,537	4,254	6,273	3,896
2000 : Rata-rata	6,778	5,328	6,949	6,392
Januari	6,667	5,043	6,792	6,098
Pebruari	6,667	5,127	6,792	6,248
Maret	6,667	5,127	6,792	6,334
April	6,667	5,142	6,792	6,394
Mei	6,833	5,298	6,991	6,420
Juni	6,833	5,356	6,991	6,420
Juli	6,833	5,356	6,991	6,420
Agustus	6,833	5,450	6,991	6,420
September	6,833	5,450	6,991	6,420
Oktober	6,833	5,500	6,991	6,420
Nopember	6,833	5,500	6,991	6,497
Desember	6,833	5,588	7,283	6,609
2001 : Rata-rata	8,681	6,065	8,165	6,993
Januari	7,346	5,653	7,283	6,732
Pebruari	7,590	5,653	7,283	6,732
Maret	7,628	5,653	7,829	6,874
April	8,391	5,645	7,829	6,874
Mei	8,391	5,769	7,829	6,931
Juni	8,811	6,131	8,481	6,931
Juli	8,946	6,131	8,481	7,095
Agustus	9,170	6,135	8,481	7,152
September	9,476	6,248	8,481	7,130
Oktober	9,476	6,340	8,669	7,130
Nopember	9,476	6,613	8,669	7,168
Desember	9,476	6,808	8,669	7,168

**Tabel 30: Upah Buruh Tani Mencangkul di 23 Propinsi di Indonesia
Tahun 1997 - 2003
(Rupiah/Orang/Setengah Hari)**

Lanjutan

Tahun/Bulan	Propinsi			
	Jambi	Sumatera Selatan	Bengkulu	Lampung
(1)	(6)	(7)	(8)	(9)
2002 : Rata-rata	10,872	7,798	9,151	8,082
Januari	10,739	6,933	9,151	7,850
Pebruari	10,815	7,137	9,151	7,889
Maret	10,815	7,353	9,151	7,889
April	10,899	7,528	9,151	7,822
Mei	10,899	7,815	9,151	8,004
Juni	10,899	7,843	9,151	8,142
Juli	10,899	7,843	9,151	8,142
Agustus	10,899	8,187	9,151	8,219
September	10,899	8,113	9,151	8,268
Oktober	10,899	8,113	9,151	8,263
Nopember	10,899	8,247	9,151	8,248
Desember	10,899	8,461	9,151	8,248
2003 : Rata-rata	12,258	10,533	10,435	8,372
Januari	10,300	9,799	10,435	8,135
Pebruari	10,781	10,013	10,435	8,269
Maret	10,781	10,277	10,435	8,319
April	11,140	10,277	10,435	8,398
Mei	12,440	10,399	10,435	8,398
Juni	12,440	10,612	10,435	8,398
Juli	13,062	10,651	10,435	8,398
Agustus	13,062	10,651	10,435	8,398
September	13,062	10,805	10,435	8,398
Oktober	13,342	10,805	10,435	8,398
Nopember	13,342	10,895	10,435	8,478
Desember	13,342	11,210	10,435	8,478

**Tabel 30: Upah Buruh Tani Mencangkul di 23 Propinsi di Indonesia
Tahun 1997 - 2003
(Rupiah/Orang/Setengah Hari)**

Lanjutan

Tahun/Bulan	Propinsi			
	Jawa Barat	Jawa Tengah	Dista Yogyakarta	Jawa Timur
(1)	(10)	(11)	(12)	(13)
1997 : Rata-rata	4,320	2,701	1,258	4,025
1998 : Rata-rata	5,335	3,480	1,829	5,483
1999 : Rata-rata	6,718	4,336	2,352	6,972
2000 : Rata-rata	7,829	5,114	4,125	7,734
Januari	7,637	4,992	4,045	7,396
Pebruari	7,667	5,024	4,045	7,451
Maret	7,675	5,033	4,045	7,495
April	7,706	5,039	4,075	7,587
Mei	7,729	5,070	4,097	7,597
Juni	7,770	5,096	4,143	7,649
Juli	7,785	5,098	4,143	7,767
Agustus	7,785	5,133	4,143	7,794
September	7,936	5,136	4,170	7,858
Oktober	7,961	5,215	4,170	7,961
Nopember	8,058	5,238	4,170	8,081
Desember	8,242	5,292	4,249	8,170
2001 : Rata-rata	9,049	5,936	4,488	8,895
Januari	8,401	5,421	4,343	8,256
Pebruari	8,505	5,492	4,343	8,341
Maret	8,557	5,612	4,361	8,500
April	8,643	5,696	4,418	8,581
Mei	8,724	5,790	4,400	8,694
Juni	8,986	5,876	4,421	8,851
Juli	9,141	6,046	4,546	9,000
Agustus	9,267	6,158	4,546	9,100
September	9,355	6,235	4,546	9,229
Oktober	9,475	6,260	4,600	9,285
Nopember	9,697	6,309	4,600	9,417
Desember	9,842	6,333	4,728	9,483

**Tabel 30: Upah Buruh Tani Mencangkul di 23 Propinsi di Indonesia
Tahun 1997 - 2003
(Rupiah/Orang/Setengah Hari)**

Lanjutan

Tahun/Bulan	Propinsi			
	Jawa Barat	Jawa Tengah	Dista Yogyakarta	Jawa Timur
(1)	(10)	(11)	(12)	(13)
2002 : Rata-rata	11,100	6,935	5,704	10,631
Januari	10,383	6,474	5,183	9,950
Pebruari	10,568	6,549	5,524	10,040
Maret	10,741	6,611	5,571	10,117
April	10,891	6,742	5,663	10,306
Mei	11,045	6,856	5,695	10,447
Juni	11,154	6,977	5,695	10,543
Juli	11,187	7,043	5,722	10,748
Agustus	11,194	7,084	5,722	10,939
September	11,282	7,135	5,785	11,059
Oktober	11,392	7,154	5,799	11,046
Nopember	11,605	7,244	5,799	11,145
Desember	11,758	7,345	6,295	11,233
2003 : Rata-rata	12,192	7,497	6,061	11,898
Januari	11,830	7,090	5,824	11,519
Pebruari	11,945	7,209	5,948	11,684
Maret	12,065	7,287	5,920	11,697
April	12,073	7,451	5,992	11,816
Mei	12,077	7,468	5,992	11,828
Juni	12,176	7,483	5,975	11,932
Juli	12,266	7,527	5,990	12,015
Agustus	12,330	7,601	5,990	11,983
September	12,312	7,645	6,151	12,014
Oktober	12,344	7,708	6,228	12,057
Nopember	12,415	7,713	6,297	12,085
Desember	12,467	7,781	6,423	12,143

**Tabel 30: Upah Buruh Tani Mencangkul di 23 Propinsi di Indonesia
Tahun 1997 - 2003
(Rupiah/Orang/Setengah Hari)**

Lanjutan

Tahun/Bulan	Propinsi				
	Bali	Nusa Tenggara Barat	Nusa Tenggara Timur	Kalimantan Barat	Kalimantan Tengah
(1)	(14)	(15)	(16)	(17)	(18)
1997 : Rata-rata	4,507	3,073	1,777	3,488	2,891
1998 : Rata-rata	6,017	4,126	2,564	4,695	4,367
1999 : Rata-rata	7,598	6,917	4,275	7,035	5,990
2000 : Rata-rata	8,825	7,874	5,007	7,963	7,452
Januari	8,362	7,500	4,479	7,848	7,000
Pebruari	8,319	7,541	4,585	7,848	7,350
Maret	8,319	7,721	4,642	7,848	7,350
April	8,449	7,884	4,902	7,848	7,473
Mei	8,573	7,865	4,902	7,848	7,473
Juni	8,894	7,865	4,902	7,936	7,473
Juli	8,894	7,865	4,902	7,936	7,473
Agustus	9,006	7,865	5,038	7,974	7,473
September	9,062	8,052	5,353	8,091	7,473
Oktober	9,170	8,052	5,353	8,125	7,473
Nopember	9,359	8,052	5,451	8,125	7,706
Desember	9,487	8,227	5,570	8,125	7,706
2001 : Rata-rata	10,894	8,463	5,905	9,016	7,943
Januari	9,935	8,118	5,621	8,125	7,706
Pebruari	9,968	8,118	5,621	8,125	7,706
Maret	10,217	8,118	5,621	8,303	7,991
April	10,377	8,118	5,715	8,625	7,991
Mei	10,419	8,157	5,811	8,759	7,991
Juni	10,523	8,347	5,972	9,056	7,991
Juli	11,067	8,496	5,972	9,371	7,991
Agustus	11,252	8,496	5,972	9,566	7,991
September	11,440	8,496	6,138	9,566	7,991
Oktober	11,675	8,496	6,138	9,566	7,991
Nopember	11,926	8,938	6,138	9,566	7,991
Desember	11,926	9,654	6,138	9,566	7,991

**Tabel 30: Upah Buruh Tani Mencangkul di 23 Propinsi di Indonesia
Tahun 1997 - 2003
(Rupiah/Orang/Setengah Hari)**

Lanjutan

Tahun/Bulan	Propinsi				
	Bali	Nusa Tenggara Barat	Nusa Tenggara Timur	Kalimantan Barat	Kalimantan Tengah
(1)	(14)	(15)	(16)	(17)	(18)
2002 : Rata-rata	14,664	10,721	7,071	11,198	10,761
Januari	12,717	9,868	6,326	9,902	8,657
Pebruari	13,237	10,215	7,073	10,512	9,378
Maret	13,504	10,385	7,073	10,698	9,378
April	13,931	10,559	7,073	10,698	9,378
Mei	14,115	10,646	7,073	10,912	9,378
Juni	14,692	10,788	7,073	10,912	10,784
Juli	14,744	10,729	7,122	11,198	11,384
Agustus	14,850	10,813	7,122	11,578	11,384
September	15,289	11,007	7,144	11,992	11,926
Oktober	16,295	11,153	7,244	11,992	12,494
Nopember	16,295	11,153	7,266	11,992	12,494
Desember	16,295	11,340	7,266	11,992	12,494
2003 : Rata-rata	17,281	11,182	7,334	13,790	13,059
Januari	16,436	10,700	7,310	12,456	12,125
Pebruari	16,436	10,640	7,310	13,223	12,125
Maret	16,436	10,851	7,310	13,223	12,125
April	17,013	10,971	7,310	13,223	12,125
Mei	17,237	11,215	7,310	13,223	12,731
Juni	17,237	11,215	7,351	13,337	12,731
Juli	17,272	11,375	7,351	13,615	13,792
Agustus	17,272	11,505	7,351	14,508	13,792
September	17,698	11,387	7,351	14,669	13,792
Oktober	17,872	11,387	7,351	14,669	13,792
Nopember	18,233	11,472	7,351	14,669	13,792
Desember	18,233	11,472	7,351	14,669	13,792

**Tabel 30: Upah Buruh Tani Mencangkul di 23 Propinsi di Indonesia
Tahun 1997 - 2003
(Rupiah/Orang/Setengah Hari)**

Lanjutan

Tahun/Bulan	Propinsi					
	Kalimantan Selatan	Kalimantan Timur	Sulawesi Utara *)	Sulawesi Tengah	Sulawesi Selatan	Sulawesi Tenggara
(1)	(19)	(20)	(21)	(22)	(23)	(24)
1997 : Rata-rata	4,344	4,149	4904	2,810	2,688	2,132
1998 : Rata-rata	5,360	5,698	6677	4,226	3,397	3,408
1999 : Rata-rata	6,301	8,850	10913	5,181	4,324	5,037
2000 : Rata-rata	6,811	12,135	11805	5,795	6,303	6,814
Januari	6,585	11,500	11429	5,761	6,081	6,392
Pebruari	6,637	11,500	11429	5,761	6,129	6,392
Maret	6,738	11,500	11429	5,761	6,273	6,392
April	6,738	11,500	11931	5,761	6,273	6,392
Mei	6,806	12,420	11931	5,761	6,310	6,511
Juni	6,806	12,420	11931	5,761	6,310	6,511
Juli	6,856	12,420	11931	5,761	6,310	6,655
Agustus	6,856	12,420	11931	5,761	6,310	6,655
September	6,856	12,420	11931	5,761	6,345	7,321
Oktober	6,856	12,420	11931	5,898	6,398	7,321
Nopember	6,981	12,549	11931	5,898	6,398	7,613
Desember	7,017	12,549	11931	5,898	6,505	7,613
2001 : Rata-rata	8,151	14,000	13485	5,628	7,563	8,234
Januari	7,230	12,549	11931	5,407	6,769	7,613
Pebruari	7,490	12,549	11931	5,407	7,175	7,613
Maret	8,006	12,549	12428	5,407	7,253	7,613
April	8,072	12,549	13464	5,632	7,244	8,459
Mei	8,072	13,804	13464	5,632	7,351	8,459
Juni	8,134	13,804	13464	5,632	7,351	8,459
Juli	8,134	14,725	13464	5,737	7,548	8,459
Agustus	8,286	14,725	14025	5,737	7,657	8,459
September	8,286	14,725	14025	5,737	7,823	8,459
Oktober	8,413	15,339	14540	5,737	7,823	8,459
Nopember	8,845	15,339	14540	5,737	8,347	8,299
Desember	8,845	15,339	14540	5,737	8,408	8,456

*) Ralat publikasi sebelumnya (1997-2002)

**Tabel 30: Upah Buruh Tani Mencangkul di 23 Propinsi di Indonesia
Tahun 1997 - 2003
(Rupiah/Orang/Setengah Hari)**

Lanjutan

Tahun/Bulan	Propinsi					
	Kalimantan Selatan	Kalimantan Timur	Sulawesi Utara *)	Sulawesi Tengah	Sulawesi Selatan	Sulawesi Tenggara
(1)	(19)	(20)	(21)	(22)	(23)	(24)
2002 : Rata-rata	9,535	16,253	17747	6,540	9,288	10,969
Januari	8,845	15,339	14540	6,096	8,708	8,456
Pebruari	8,845	15,850	16812	6,096	8,829	9,528
Maret	9,026	15,850	17863	6,096	8,829	9,528
April	9,026	16,026	17863	6,096	8,829	11,343
Mei	9,466	16,026	17863	6,096	9,013	11,343
Juni	9,635	16,471	17863	6,858	9,296	11,343
Juli	9,808	16,471	18359	6,858	9,296	11,343
Agustus	9,808	16,471	18359	6,858	9,468	11,748
September	9,808	16,633	18359	6,858	9,796	11,748
Oktober	9,872	16,633	18359	6,858	9,796	11,748
Nopember	10,048	16,633	18359	6,858	9,796	11,748
Desember	10,233	16,633	18359	6,858	9,796	11,748
2003 : Rata-rata	11,174	16,520	18,827	7,963	11,655	13,567
Januari	10,668	15,973	18,359	7,738	10,975	13,665
Pebruari	10,763	16,429	18,870	7,738	11,163	13,665
Maret	10,763	16,429	18,870	7,738	11,163	13,665
April	11,224	16,429	18,870	7,738	11,163	13,665
Mei	11,256	16,582	18,870	7,738	11,332	13,665
Juni	11,286	16,582	18,870	8,061	11,804	13,665
Juli	11,286	16,582	18,870	8,061	11,958	13,665
Agustus	11,286	16,582	18,870	8,061	12,094	13,665
September	11,389	16,582	18,870	8,173	11,998	13,665
Oktober	11,389	16,691	18,870	8,173	11,998	13,274
Nopember	11,389	16,691	18,870	8,173	12,136	13,274
Desember	11,389	16,691	18,870	8,173	12,077	13,274

*) Ralat publikasi sebelumnya (1997-2002)

**Tabel 31: Upah Buruh Tani Menanam di 23 Propinsi di Indonesia
Tahun 1997 - 2003
(Rupiah/Orang/Setengah hari)**

Tahun/Bulan	Propinsi			
	Nanggroe Aceh Darussalam	Sumatera Utara	Sumatera Barat	Riau
(1)	(2)	(3)	(4)	(5)
1997 : Rata-rata	2,704	2,948	2,905	2,680
1998 : Rata-rata	3,982	4,001	3,774	4,045
1999 : Rata-rata	5,132	5,312	5,076	7,810
2000 : Rata-rata	5,650	7,334	6,406	7,530
Januari	5,392	6,637	6,450	7,500
Pebruari	5,392	6,641	6,450	7,500
Maret	5,392	6,819	6,450	7,500
April	5,648	6,969	6,342	7,500
Mei	5,648	6,969	6,263	7,500
Juni	5,648	7,069	6,359	7,500
Juli	5,648	7,487	6,359	7,500
Agustus	5,805	7,511	6,359	7,500
September	5,805	7,806	6,383	7,500
Oktober	5,805	7,941	6,511	7,500
Nopember	5,805	8,041	6,460	7,500
Desember	5,805	8,117	6,493	7,860
2001 : Rata-rata	6,866	8,339	6,871	10,208
Januari	5,967	8,269	6,559	7,860
Pebruari	6,674	8,097	6,559	9,170
Maret	6,674	8,209	6,559	9,170
April	6,841	8,259	6,559	10,699
Mei	6,841	8,259	6,559	10,699
Juni	6,841	8,380	6,709	10,699
Juli	7,055	8,380	6,939	10,699
Agustus	7,055	8,380	6,939	10,699
September	7,055	8,380	7,170	10,699
Oktober	7,055	8,380	7,170	10,699
Nopember	7,055	8,536	7,457	10,699
Desember	7,276	8,536	7,270	10,699

**Tabel 31: Upah Buruh Tani Menanam di 23 Propinsi di Indonesia
Tahun 1997 - 2003
(Rupiah/Orang/Setengah hari)**

Lanjutan

Tahun/Bulan	Propinsi			
	Nanggroe Aceh Darussalam	Sumatera Utara	Sumatera Barat	Riau
(1)	(2)	(3)	(4)	(5)
2002 : Rata-rata	7,885	9,786	8,468	10,732
Januari	7,496	8,743	7,270	10,699
Pebruari	7,496	9,556	8,147	10,699
Maret	7,496	9,599	8,147	10,699
April	7,496	9,712	8,445	10,699
Mei	7,705	9,712	8,313	10,699
Juni	8,133	9,840	8,639	10,699
Juli	8,133	9,737	8,549	10,699
Agustus	8,133	10,027	8,656	10,699
September	8,133	10,027	8,656	10,699
Oktober	8,133	10,102	8,836	10,699
Nopember	8,133	10,102	9,015	10,699
Desember	8,133	10,279	8,939	11,095
2003 : Rata-rata	9,007	11,201	10,985	11,735
Januari	8,688	10,933	10,824	11,250
Pebruari	8,688	11,002	10,824	11,250
Maret	9,050	11,002	10,824	11,250
April	9,050	11,002	10,974	11,250
Mei	9,050	11,002	10,974	12,000
Juni	9,050	11,140	10,974	11,400
Juli	9,050	11,238	10,974	11,400
Agustus	9,050	11,238	10,974	11,400
September	9,050	11,363	10,974	12,161
Oktober	9,050	11,363	10,974	12,161
Nopember	9,157	11,434	11,166	12,647
Desember	9,157	11,692	11,361	12,647

**Tabel 31: Upah Buruh Tani Menanam di 23 Propinsi di Indonesia
Tahun 1997 - 2003
(Rupiah/Orang/Setengah hari)**

Lanjutan

Tahun/Bulan	Propinsi			
	Jambi	Sumatera Selatan	Bengkulu	Lampung
(1)	(6)	(7)	(8)	(9)
1997 : Rata-rata	2,713	2,161	2,156	2,101
1998 : Rata-rata	3,728	2,727	3,869	2,571
1999 : Rata-rata	5,772	3,782	5,639	3,301
2000 : Rata-rata	6,967	4,664	6,410	6,023
Januari	6,666	4,547	6,220	5,875
Pebruari	6,813	4,599	6,220	5,875
Maret	6,813	4,599	6,220	5,982
April	6,813	4,586	6,220	6,042
Mei	6,813	4,575	6,479	6,042
Juni	7,097	4,642	6,479	6,042
Juli	7,097	4,664	6,479	6,042
Agustus	7,097	4,716	6,479	6,042
September	7,097	4,716	6,479	6,042
Oktober	7,097	4,716	6,479	6,042
Nopember	7,097	4,802	6,479	6,071
Desember	7,097	4,802	6,695	6,179
2001 : Rata-rata	8,084	5,229	7,750	6,381
Januari	7,351	4,866	6,695	6,289
Pebruari	7,351	4,866	6,695	6,289
Maret	7,351	4,875	7,438	6,355
April	8,050	4,875	7,232	6,348
Mei	8,050	5,004	7,473	6,381
Juni	8,050	5,147	8,095	6,381
Juli	8,050	5,147	8,095	6,381
Agustus	8,302	5,215	8,095	6,452
September	8,614	5,534	8,095	6,423
Oktober	8,614	5,626	8,365	6,423
Nopember	8,614	5,626	8,365	6,423
Desember	8,614	5,964	8,365	6,423

**Tabel 31: Upah Buruh Tani Menanam di 23 Propinsi di Indonesia
Tahun 1997 - 2003
(Rupiah/Orang/Setengah hari)**

Lanjutan

Tahun/Bulan	Propinsi			
	Jambi	Sumatera Selatan	Bengkulu	Lampung
(1)	(6)	(7)	(8)	(9)
2002 : Rata-rata	10,569	6,775	9,178	7,310
Januari	10,408	6,203	9,178	6,999
Pebruari	10,501	6,306	9,178	7,045
Maret	10,501	6,480	9,178	7,045
April	10,602	6,654	9,178	7,076
Mei	10,602	6,843	9,178	7,354
Juni	10,602	6,843	9,178	7,354
Juli	10,602	6,843	9,178	7,354
Agustus	10,602	6,924	9,178	7,477
September	10,602	6,924	9,178	7,539
Oktober	10,602	6,924	9,178	7,506
Nopember	10,602	7,065	9,178	7,487
Desember	10,602	7,295	9,178	7,487
2003 : Rata-rata	12,389	8,904	9,875	7,563
Januari	10,286	8,489	9,875	7,380
Pebruari	10,457	8,658	9,875	7,585
Maret	10,457	8,678	9,875	7,648
April	10,894	8,678	9,875	7,648
Mei	12,596	8,769	9,875	7,592
Juni	12,596	8,967	9,875	7,592
Juli	13,383	8,967	9,875	7,592
Agustus	13,383	8,967	9,875	7,544
September	13,383	9,074	9,875	7,544
Oktober	13,742	9,074	9,875	7,544
Nopember	13,742	9,157	9,875	7,544
Desember	13,742	9,364	9,875	7,544

**Tabel 31: Upah Buruh Tani Menanam di 23 Propinsi di Indonesia
Tahun 1997 - 2003
(Rupiah/Orang/Setengah Hari)**

Lanjutan

Tahun/Bulan	Propinsi			
	Jawa Barat	Jawa Tengah	Dista Yogyakarta	Jawa Timur
(1)	(2)	(3)	(4)	(5)
1997 : Rata-rata	2,690	2,101	927	2,640
1998 : Rata-rata	3,410	2,615	1,197	3,237
1999 : Rata-rata	4,034	3,288	1,517	4,227
2000 : Rata-rata	6,299	4,428	3,186	5,422
Januari	6,104	4,262	3,114	5,178
Pebruari	6,139	4,300	3,114	5,231
Maret	6,178	4,322	3,114	5,275
April	6,201	4,346	3,166	5,360
Mei	6,256	4,421	3,207	5,392
Juni	6,303	4,443	3,207	5,425
Juli	6,303	4,443	3,207	5,435
Agustus	6,344	4,477	3,207	5,452
September	6,373	4,484	3,207	5,481
Oktober	6,373	4,515	3,207	5,554
Nopember	6,452	4,552	3,207	5,614
Desember	6,559	4,566	3,273	5,662
2001 : Rata-rata	7,039	4,993	3,319	6,071
Januari	6,614	4,640	3,273	5,728
Pebruari	6,661	4,644	3,273	5,795
Maret	6,748	4,755	3,273	5,818
April	6,767	4,783	3,310	5,899
Mei	6,883	4,863	3,278	5,962
Juni	6,967	4,901	3,311	6,008
Juli	7,102	5,115	3,341	6,089
Agustus	7,185	5,174	3,341	6,134
September	7,257	5,237	3,341	6,233
Oktober	7,327	5,248	3,341	6,336
Nopember	7,471	5,266	3,341	6,383
Desember	7,480	5,284	3,405	6,466

**Tabel 31: Upah Buruh Tani Menanam di 23 Propinsi di Indonesia
Tahun 1997 - 2003
(Rupiah/Orang/Setengah Hari)**

Lanjutan

Tahun/Bulan	Propinsi			
	Jawa Barat	Jawa Tengah	Dista Yogyakarta	Jawa Timur
(1)	(2)	(3)	(4)	(5)
2002 : Rata-rata	8,106	5,727	4,065	7,107
Januari	7,777	5,351	3,808	6,745
Pebruari	7,862	5,461	3,957	6,800
Maret	7,927	5,515	3,957	6,822
April	8,010	5,530	3,957	6,921
Mei	8,114	5,637	4,046	7,032
Juni	8,127	5,719	4,046	7,067
Juli	8,160	5,769	4,046	7,197
Agustus	8,169	5,801	4,046	7,251
September	8,169	5,880	4,118	7,330
Oktober	8,242	5,949	4,118	7,322
Nopember	8,315	6,049	4,118	7,387
Desember	8,404	6,067	4,559	7,406
2003 : Rata-rata	10,296	6,564	5,017	7,421
Januari	10,080	6,150	4,510	7,177
Pebruari	10,124	6,280	4,878	7,259
Maret	10,169	6,414	4,994	7,282
April	10,169	6,534	4,994	7,336
Mei	10,169	6,574	4,994	7,354
Juni	10,277	6,574	5,029	7,418
Juli	10,364	6,631	5,029	7,480
Agustus	10,406	6,693	5,119	7,512
September	10,412	6,693	5,119	7,516
Oktober	10,429	6,722	5,119	7,534
Nopember	10,477	6,747	5,165	7,575
Desember	10,477	6,759	5,257	7,605

**Tabel 31: Upah Buruh Tani Menanam di 23 Propinsi di Indonesia
Tahun 1997 - 2003
(Rupiah/Orang/Setengah hari)**

Lanjutan

Tahun/Bulan	Propinsi				
	Bali	Nusa Tenggara Barat	Nusa Tenggara Timur	Kalimantan Barat	Kalimantan Tengah
(1)	(14)	(15)	(16)	(17)	(18)
1997 : Rata-rata	2,853	2,494	1,942	2,712	2,957
1998 : Rata-rata	3,579	3,319	2,577	3,922	4,843
1999 : Rata-rata	4,753	5,227	3,778	5,854	5,939
2000 : Rata-rata	7,573	6,044	4,505	6,841	6,869
Januari	7,182	5,700	4,095	6,692	6,833
Pebruari	6,966	5,700	4,193	6,692	6,833
Maret	7,048	5,911	4,268	6,692	6,833
April	7,166	6,130	4,547	6,692	6,833
Mei	7,390	6,130	4,547	6,692	6,833
Juni	7,585	6,130	4,547	6,798	6,833
Juli	7,585	6,130	4,547	6,798	6,833
Agustus	7,883	6,130	4,547	6,893	6,833
September	7,883	6,130	4,618	7,036	6,833
Oktober	7,951	6,130	4,618	7,036	6,833
Nopember	8,062	6,130	4,711	7,036	7,047
Desember	8,174	6,180	4,820	7,036	7,047
2001 : Rata-rata	9,171	6,635	5,316	7,618	7,047
Januari	8,404	6,274	4,869	7,036	7,047
Pebruari	8,486	6,234	4,869	7,116	7,047
Maret	8,624	6,407	4,869	7,116	7,047
April	8,779	6,407	5,147	7,373	7,047
Mei	8,748	6,452	5,241	7,540	7,047
Juni	8,840	6,569	5,518	7,776	7,047
Juli	9,249	6,616	5,518	7,776	7,047
Agustus	9,478	6,616	5,518	7,776	7,047
September	9,603	6,616	5,518	7,705	7,047
Oktober	9,816	6,616	5,518	7,705	7,047
Nopember	9,986	7,033	5,602	8,230	7,047
Desember	10,042	7,780	5,602	8,272	7,047

**Tabel 31: Upah Buruh Tani Menanam di 23 Propinsi di Indonesia
Tahun 1997 - 2003
(Rupiah/Orang/Setengah hari)**

Lanjutan

Tahun/Bulan	Propinsi				
	Bali	Nusa Tenggara Barat	Nusa Tenggara Timur	Kalimantan Barat	Kalimantan Tengah
(1)	(14)	(15)	(16)	(17)	(18)
2002 : Rata-rata	12,003	8,220	6,571	8,945	7,047
Januari	10,518	7,980	5,704	8,399	7,047
Pebruari	10,794	7,980	6,439	8,562	7,047
Maret	11,077	7,980	6,439	8,685	7,047
April	11,389	8,161	6,439	8,685	7,047
Mei	11,839	8,240	6,673	8,840	7,047
Juni	12,350	8,240	6,673	8,840	7,047
Juli	12,350	8,177	6,724	8,840	7,047
Agustus	12,388	8,177	6,724	9,237	7,047
September	12,388	8,362	6,747	9,237	7,047
Oktober	13,014	8,447	6,747	9,237	7,047
Nopember	13,014	8,447	6,770	9,237	7,047
Desember	12,916	8,447	6,770	9,545	7,047
2003 : Rata-rata	15,374	8,703	6,963	9,767	8,904
Januari	14,813	8,728	6,814	9,350	7,333
Pebruari	14,813	8,679	6,814	9,531	7,333
Maret	14,813	8,728	6,814	9,531	7,682
April	15,202	8,765	6,814	9,531	7,682
Mei	15,333	8,765	6,814	9,531	7,682
Juni	15,333	8,765	6,856	9,573	7,682
Juli	15,333	8,765	7,105	9,634	10,243
Agustus	15,180	8,765	7,105	9,978	10,243
September	15,480	8,619	7,105	10,120	10,243
Oktober	15,641	8,619	7,105	10,120	10,243
Nopember	16,270	8,619	7,105	10,120	10,243
Desember	16,270	8,619	7,105	10,177	10,243

**Tabel 31: Upah Buruh Tani Menanam di 23 Propinsi di Indonesia
Tahun 1997 - 2003
(Rupiah/Orang/Setengah hari)**

Lanjutan

Tahun/Bulan	Propinsi					
	Kalimantan Selatan	Kalimantan Timur	Sulawesi Utara *)	Sulawesi Tengah	Sulawesi Selatan	Sulawesi Tenggara
(1)	(19)	(20)	(21)	(22)	(23)	(24)
1997 : Rata-rata	3,549	4,106	4730	2,704	2,391	2,051
1998 : Rata-rata	4,594	4,488	6504	4,108	2,887	2,473
1999 : Rata-rata	5,241	4,953	9949	5,034	3,858	4,973
2000 : Rata-rata	5,713	7,368	10742	5,470	7,697	5,461
Januari	5,404	7,000	10417	5,432	7,359	5,450
Pebruari	5,447	7,000	10417	5,432	7,604	5,450
Maret	5,645	7,000	10417	5,432	7,604	5,450
April	5,645	7,000	10851	5,432	7,604	5,450
Mei	5,702	7,250	10851	5,432	7,694	5,450
Juni	5,765	7,250	10851	5,432	7,694	5,450
Juli	5,804	7,250	10851	5,432	7,694	5,450
Agustus	5,804	7,250	10851	5,432	7,694	5,450
September	5,804	7,250	10851	5,432	7,733	5,450
Oktober	5,804	8,055	10851	5,587	7,805	5,450
Nopember	5,852	8,055	10851	5,587	7,883	5,514
Desember	5,880	8,055	10851	5,587	8,003	5,514
2001 : Rata-rata	6,836	8,268	12149	5,307	8,467	5,380
Januari	6,031	8,055	10851	4,948	8,003	5,514
Pebruari	6,290	8,055	10851	4,948	8,003	5,514
Maret	6,621	8,055	11367	4,948	8,061	5,514
April	6,659	8,055	11909	5,195	8,061	5,514
Mei	6,659	8,055	11909	5,195	8,094	5,514
Juni	6,704	8,055	11909	5,195	8,364	5,284
Juli	6,704	8,055	11909	5,542	8,512	5,284
Agustus	6,961	8,055	12405	5,542	8,544	5,284
September	6,961	8,055	12405	5,542	8,697	5,284
Oktober	7,000	8,906	13490	5,542	8,697	5,284
Nopember	7,720	8,906	13391	5,542	9,226	5,284
Desember	7,720	8,906	13391	5,542	9,341	5,284

*) Ralat publikasi sebelumnya (1997-2002)

**Tabel 31: Upah Buruh Tani Menanam di 23 Propinsi di Indonesia
Tahun 1997 - 2003
(Rupiah/Orang/Setengah hari)**

Lanjutan

Tahun/Bulan	Propinsi					
	Kalimantan Selatan	Kalimantan Timur	Sulawesi Utara *)	Sulawesi Tengah	Sulawesi Selatan	Sulawesi Tenggara
	(1)	(19)	(20)	(21)	(22)	(23)
2002 : Rata-rata	8,215	8,968	16344	6,454	10,258	7,232
Januari	7,720	8,906	13391	5,958	9,878	5,284
Pebruari	7,720	8,906	15484	5,958	9,928	6,106
Maret	7,992	8,906	16451	5,958	9,993	7,192
April	8,030	8,906	16451	5,958	9,993	7,577
Mei	8,102	8,906	16451	5,958	10,016	7,577
Juni	8,228	8,906	16451	6,809	10,263	7,577
Juli	8,356	8,906	16908	6,809	10,263	7,577
Agustus	8,356	8,906	16908	6,809	10,381	7,577
September	8,356	9,091	16908	6,809	10,549	7,577
Oktober	8,404	9,091	16908	6,809	10,549	7,577
Nopember	8,535	9,091	16908	6,809	10,549	7,577
Desember	8,784	9,091	16908	6,809	10,730	7,577
2003 : Rata-rata	10,262	10,713	17,697	8,168	11,108	7,244
Januari	9,857	10,333	16,908	7,741	10,658	7,125
Pebruari	9,946	10,333	17,378	7,741	10,658	7,125
Maret	9,946	10,333	17,378	7,741	10,727	7,125
April	10,321	10,747	17,378	7,741	10,667	7,125
Mei	10,321	10,747	17,378	7,741	10,802	7,125
Juni	10,346	10,747	17,992	8,128	11,161	7,125
Juli	10,346	10,747	17,992	8,128	11,361	7,125
Agustus	10,346	10,873	17,992	8,515	11,467	7,125
September	10,428	10,873	17,992	8,633	11,320	7,125
Oktober	10,428	10,873	17,992	8,633	11,320	7,125
Nopember	10,428	10,873	17,992	8,633	11,459	7,838
Desember	10,428	11,075	17,992	8,633	11,694	7,838

*) Ralat publikasi sebelumnya (1997-2002)

**Tabel 32: Upah Buruh Tani Merambat/Menyiangi di 23 Propinsi di Indonesia
Tahun 1997 - 2003
(Rupiah/Orang/Setengah Hari)**

Tahun/Bulan	Propinsi			
	Nanggroe Aceh Darussalam	Sumatera Utara	Sumatera Barat	Riau
(1)	(2)	(3)	(4)	(5)
1997 : Rata-rata	2,714	3,174	2,747	2,459
1998 : Rata-rata	3,820	4,161	3,358	3,707
1999 : Rata-rata	4,855	5,514	4,705	7,536
2000 : Rata-rata	5,328	7,712	6,282	7,308
Januari	5,090	7,151	5,958	7,300
Pebruari	5,090	7,193	6,073	7,300
Maret	5,231	7,409	6,073	7,300
April	5,231	7,574	6,297	7,300
Mei	5,231	7,574	6,297	7,300
Juni	5,268	7,672	6,337	7,300
Juli	5,268	7,750	6,337	7,300
Agustus	5,505	7,775	6,337	7,300
September	5,505	8,041	6,337	7,300
Oktober	5,505	8,088	6,337	7,300
Nopember	5,505	8,115	6,430	7,300
Desember	5,505	8,196	6,574	7,397
2001 : Rata-rata	6,200	8,623	7,408	10,248
Januari	5,542	8,358	6,633	7,397
Pebruari	6,096	8,358	6,712	9,246
Maret	6,096	8,499	6,857	9,246
April	6,164	8,551	7,113	10,788
Mei	6,164	8,551	7,113	10,788
Juni	6,164	8,707	7,179	10,788
Juli	6,335	8,707	7,419	10,788
Agustus	6,335	8,732	7,533	10,788
September	6,335	8,732	7,994	10,788
Oktober	6,335	8,742	7,994	10,788
Nopember	6,335	8,767	8,260	10,788
Desember	6,494	8,767	8,088	10,788

**Tabel 32: Upah Buruh Tani Merambat/Menyiangi di 23 Propinsi di Indonesia
Tahun 1997 - 2003
(Rupiah/Orang/Setengah Hari)**

Lanjutan

Tahun/Bulan	Propinsi			
	Nanggroe Aceh Darussalam	Sumatera Utara	Sumatera Barat	Riau
(1)	(2)	(3)	(4)	(5)
2002 : Rata-rata	7,143	10,085	9,498	10,829
Januari	6,762	8,980	8,378	10,788
Pebruari	6,967	9,784	9,113	10,788
Maret	6,967	9,784	9,113	10,788
April	6,967	9,827	9,265	10,788
Mei	6,967	9,855	9,150	10,788
Juni	7,284	9,985	9,344	10,788
Juli	7,284	9,881	9,508	10,788
Agustus	7,284	10,175	9,858	10,788
September	7,284	10,175	9,843	10,788
Oktober	7,284	10,788	10,031	10,788
Nopember	7,284	10,788	10,225	10,788
Desember	7,386	11,003	10,148	11,279
2003 : Rata-rata	8,288	11,259	11,801	12,230
Januari	8,050	11,001	11,699	11,750
Pebruari	8,050	11,070	11,699	11,750
Maret	8,318	11,070	11,796	11,750
April	8,318	11,070	11,796	11,750
Mei	8,318	11,107	11,796	12,534
Juni	8,318	11,246	11,796	11,750
Juli	8,318	11,246	11,811	11,750
Agustus	8,318	11,246	11,647	11,750
September	8,318	11,371	11,712	12,729
Oktober	8,318	11,371	11,545	12,729
Nopember	8,403	11,584	12,160	13,260
Desember	8,403	11,729	12,160	13,260

**Tabel 32: Upah Buruh Tani Merambat/Menyiangi di 23 Propinsi di Indonesia
Tahun 1997 - 2003
(Rupiah/Orang/Setengah Hari)**

Lanjutan

Tahun/Bulan	Propinsi			
	Jambi	Sumatera Selatan	Bengkulu	Lampung
(1)	(6)	(7)	(8)	(9)
1997 : Rata-rata	2,859	2,120	1,844	2,064
1998 : Rata-rata	4,258	2,756	3,328	2,615
1999 : Rata-rata	6,265	3,574	4,947	3,615
2000 : Rata-rata	6,777	4,350	5,500	5,083
Januari	6,643	4,235	5,336	4,902
Pebruari	6,789	4,282	5,336	4,943
Maret	6,789	4,282	5,336	5,056
April	6,789	4,239	5,336	5,094
Mei	6,789	4,282	5,559	5,094
Juni	6,789	4,335	5,559	5,094
Juli	6,789	4,335	5,559	5,094
Agustus	6,789	4,422	5,559	5,094
September	6,789	4,422	5,559	5,094
Oktober	6,789	4,422	5,559	5,094
Nopember	6,789	4,470	5,559	5,183
Desember	6,789	4,470	5,744	5,255
2001 : Rata-rata	7,767	4,924	6,592	5,584
Januari	7,001	4,539	5,744	5,355
Pebruari	7,001	4,539	5,744	5,355
Maret	7,001	4,534	6,382	5,512
April	7,584	4,534	6,205	5,508
Mei	7,584	4,803	6,411	5,529
Juni	7,724	4,999	6,945	5,529
Juli	7,857	4,999	6,945	5,674
Agustus	8,075	4,999	6,945	5,724
September	8,344	5,177	6,945	5,704
Oktober	8,344	5,270	6,945	5,704
Nopember	8,344	5,270	6,945	5,704
Desember	8,344	5,421	6,945	5,704

**Tabel 32: Upah Buruh Tani Merambat/Menyiangi di 23 Propinsi di Indonesia
Tahun 1997 - 2003
(Rupiah/Orang/Setengah Hari)**

Lanjutan

Tahun/Bulan	Propinsi			
	Jambi	Sumatera Selatan	Bengkulu	Lampung
(1)	(6)	(7)	(8)	(9)
2002 : Rata-rata	10,337	6,094	7,755	6,380
Januari	10,198	5,537	7,755	5,997
Pebruari	10,279	5,636	7,755	6,030
Maret	10,279	5,802	7,755	6,030
April	10,366	5,968	7,755	6,052
Mei	10,366	5,968	7,755	6,385
Juni	10,366	6,030	7,755	6,496
Juli	10,366	6,114	7,755	6,582
Agustus	10,366	6,324	7,755	6,582
September	10,366	6,324	7,755	6,626
Oktober	10,366	6,324	7,755	6,603
Nopember	10,366	6,447	7,755	6,589
Desember	10,366	6,649	7,755	6,589
2003 : Rata-rata	12,305	9,114	7,755	7,832
Januari	10,250	8,656	7,755	7,603
Pebruari	10,402	8,808	7,755	7,769
Maret	10,402	8,868	7,755	7,818
April	10,787	8,868	7,755	7,818
Mei	12,585	8,966	7,755	7,896
Juni	12,585	9,179	7,755	7,896
Juli	13,284	9,222	7,755	7,896
Agustus	13,284	9,222	7,755	7,857
September	13,284	9,327	7,755	7,857
Oktober	13,601	9,327	7,755	7,857
Nopember	13,601	9,412	7,755	7,857
Desember	13,601	9,519	7,755	7,857

**Tabel 32: Upah Buruh Tani Merambat/Menyiangi di 23 Propinsi di Indonesia
Tahun 1997 - 2003
(Rupiah/Orang/Setengah Hari)**

Lanjutan

Tahun/Bulan	Propinsi			
	Jawa Barat	Jawa Tengah	Dista Yogyakarta	Jawa Timur
(1)	(10)	(11)	(12)	(13)
1997 : Rata-rata	2,915	2,055	1,441	3,080
1998 : Rata-rata	3,663	2,384	2,075	4,032
1999 : Rata-rata	4,425	3,036	2,739	5,183
2000 : Rata-rata	6,853	4,173	3,378	5,902
Januari	6,579	4,060	3,325	5,611
Pebruari	6,630	4,068	3,325	5,681
Maret	6,643	4,092	3,325	5,731
April	6,663	4,094	3,357	5,808
Mei	6,790	4,157	3,378	5,841
Juni	6,833	4,159	3,378	5,932
Juli	6,833	4,159	3,378	5,939
Agustus	6,870	4,189	3,378	5,961
September	7,033	4,206	3,378	5,982
Oktober	7,033	4,274	3,391	6,039
Nopember	7,111	4,295	3,443	6,123
Desember	7,216	4,319	3,481	6,179
2001 : Rata-rata	7,681	4,715	3,588	6,683
Januari	7,295	4,409	3,502	6,223
Pebruari	7,313	4,412	3,502	6,307
Maret	7,349	4,527	3,531	6,369
April	7,370	4,574	3,589	6,433
Mei	7,421	4,612	3,570	6,598
Juni	7,626	4,673	3,592	6,638
Juli	7,658	4,813	3,608	6,733
Agustus	7,800	4,847	3,608	6,778
September	7,879	4,872	3,608	6,935
Oktober	8,048	4,885	3,629	6,975
Nopember	8,172	4,932	3,656	7,060
Desember	8,240	5,031	3,656	7,147

**Tabel 32: Upah Buruh Tani Merambat/Menyiangi di 14 Propinsi di Indonesia
Tahun 1997 - 2003
(Rupiah/Orang/Setengah Hari)**

Lanjutan

Tahun/Bulan	Propinsi			
	Jawa Barat	Jawa Tengah	Dista Yogyakarta	Jawa Timur
(1)	(10)	(11)	(12)	(13)
2002 : Rata-rata	9,020	5,515	4,406	7,951
Januari	8,641	5,096	4,080	7,459
Pebruari	8,608	5,149	4,273	7,520
Maret	8,699	5,234	4,324	7,613
April	8,823	5,325	4,371	7,742
Mei	9,023	5,407	4,472	7,881
Juni	9,033	5,512	4,472	7,930
Juli	9,093	5,569	4,472	8,071
Agustus	9,055	5,630	4,472	8,136
September	9,055	5,682	4,517	8,198
Oktober	9,195	5,749	4,517	8,191
Nopember	9,442	5,888	4,426	8,277
Desember	9,574	5,937	4,481	8,399
2003 : Rata-rata	10,306	6,658	4,821	8,338
Januari	10,084	6,337	4,593	8,144
Pebruari	10,133	6,433	4,836	8,211
Maret	10,248	6,483	4,836	8,228
April	10,248	6,593	4,836	8,279
Mei	10,248	6,639	4,836	8,300
Juni	10,266	6,661	4,770	8,334
Juli	10,345	6,718	4,809	8,398
Agustus	10,340	6,750	4,809	8,390
September	10,348	6,750	4,809	8,405
Oktober	10,395	6,821	4,835	8,427
Nopember	10,508	6,831	4,861	8,446
Desember	10,508	6,877	5,020	8,491

**Tabel 32: Upah Buruh Tani Merambat/Menyiangi di 23 Propinsi di Indonesia
Tahun 1997 - 2003
(Rupiah/Orang/Setengah Hari)**

Lanjutan

Tahun/Bulan	Propinsi				
	Bali	Nusa Tenggara Barat	Nusa Tenggara Timur	Kalimantan Barat	Kalimantan Tengah
(1)	(14)	(15)	(16)	(17)	(18)
1997 : Rata-rata	4,175	2,980	1,756	2,562	2,596
1998 : Rata-rata	5,663	3,849	2,439	3,397	4,048
1999 : Rata-rata	7,209	6,238	3,625	4,618	4,908
2000 : Rata-rata	8,252	6,748	4,305	5,708	6,574
Januari	7,682	6,732	3,890	5,588	5,375
Pebruari	7,490	6,732	3,962	5,588	5,375
Maret	7,597	6,732	4,019	5,588	5,913
April	7,835	6,732	4,216	5,588	5,913
Mei	8,080	6,732	4,216	5,588	5,913
Juni	8,209	6,732	4,216	5,677	6,208
Juli	8,209	6,732	4,216	5,677	6,749
Agustus	8,619	6,732	4,216	5,744	7,200
September	8,619	6,732	4,282	5,864	7,560
Oktober	8,763	6,732	4,684	5,864	7,560
Nopember	8,898	6,732	4,801	5,864	7,560
Desember	9,025	6,922	4,941	5,864	7,560
2001 : Rata-rata	10,393	7,360	5,237	6,275	7,783
Januari	9,251	6,922	5,001	5,864	7,560
Pebruari	9,436	6,960	5,001	5,925	7,408
Maret	9,908	7,085	5,001	5,925	7,614
April	10,266	7,085	5,092	6,062	7,614
Mei	10,266	7,214	5,185	6,179	7,614
Juni	10,266	7,304	5,342	6,274	7,614
Juli	10,779	7,428	5,342	6,386	7,614
Agustus	10,779	7,428	5,342	6,386	7,614
September	10,779	7,428	5,342	6,454	7,614
Oktober	10,994	7,428	5,342	6,454	7,614
Nopember	10,994	7,709	5,423	6,685	8,757
Desember	10,994	8,331	5,423	6,711	8,757

**Tabel 32: Upah Buruh Tani Merambat/Menyiangi di 23 Propinsi di Indonesia
Tahun 1997 - 2003
(Rupiah/Orang/Setengah Hari)**

Lanjutan

Tahun/Bulan	Propinsi				
	Bali	Nusa Tenggara Barat	Nusa Tenggara Timur	Kalimantan Barat	Kalimantan Tengah
(1)	(14)	(15)	(16)	(17)	(18)
2002 : Rata-rata	12,671	8,729	6,208	7,663	9,151
Januari	11,214	8,515	5,522	6,711	8,873
Pebruari	11,712	8,515	6,233	7,072	8,873
Maret	12,076	8,515	6,233	7,577	8,873
April	12,344	8,668	6,233	7,577	8,873
Mei	12,653	8,696	6,233	7,713	8,755
Juni	13,285	8,696	6,233	7,713	9,106
Juli	13,285	8,696	6,280	7,713	9,409
Agustus	12,883	8,733	6,280	7,737	9,409
September	13,117	8,878	6,302	8,035	9,409
Oktober	13,161	8,944	6,302	8,035	9,409
Nopember	13,161	8,944	6,324	8,035	9,409
Desember	13,161	8,944	6,324	8,035	9,409
2003 : Rata-rata	15,479	9,114	6,387	9,100	9,681
Januari	14,260	9,084	6,365	8,520	9,500
Pebruari	14,616	8,998	6,365	8,978	9,500
Maret	14,616	9,035	6,365	8,978	9,500
April	15,103	9,197	6,365	8,978	9,500
Mei	15,446	9,197	6,365	8,978	9,772
Juni	15,446	9,197	6,404	9,028	9,772
Juli	15,446	9,197	6,404	9,078	9,772
Agustus	15,446	9,141	6,404	9,230	9,772
September	16,195	9,039	6,404	9,358	9,772
Oktober	16,195	9,039	6,404	9,358	9,772
Nopember	16,489	9,123	6,404	9,358	9,772
Desember	16,489	9,123	6,404	9,358	9,772

**Tabel 32: Upah Buruh Tani Merambat/Menyiangi di 23 Propinsi di Indonesia
Tahun 1997 - 2003
(Rupiah/Orang/Setengah Hari)**

Lanjutan

Tahun/Bulan	Propinsi					
	Kalimantan Selatan	Kalimantan Timur	Sulawesi Utara *)	Sulawesi Tengah	Sulawesi Selatan	Sulawesi Tenggara
(1)	(19)	(20)	(21)	(22)	(23)	(24)
1997 : Rata-rata	3,244	4,399	3981	2,763	2,605	2,469
1998 : Rata-rata	4,516	4,662	6010	3,725	3,406	2,943
1999 : Rata-rata	6,113	5,602	10476	4,662	4,118	5,009
2000 : Rata-rata	6,683	7,481	12015	5,303	6,183	6,404
Januari	6,384	7,250	11975	5,253	6,028	6,111
Pebruari	6,425	7,250	11975	5,253	6,028	6,111
Maret	6,623	7,250	11975	5,253	6,028	6,111
April	6,623	7,250	11975	5,253	6,103	6,111
Mei	6,680	7,423	11975	5,253	6,184	6,111
Juni	6,704	7,423	11496	5,253	6,184	6,111
Juli	6,745	7,423	12135	5,253	6,184	6,609
Agustus	6,745	7,423	12135	5,253	6,184	6,609
September	6,745	7,423	12135	5,289	6,184	6,609
Oktober	6,745	7,886	12135	5,441	6,270	6,697
Nopember	6,875	7,886	12135	5,441	6,362	6,828
Desember	6,906	7,886	12135	5,441	6,456	6,828
2001 : Rata-rata	8,038	8,252	13411	5,402	7,585	6,346
Januari	7,071	7,886	12135	5,078	6,804	6,828
Pebruari	7,277	7,886	12135	5,078	7,204	6,828
Maret	7,577	7,886	12135	5,078	7,204	6,828
April	7,611	7,886	13034	5,332	7,204	6,999
Mei	7,611	7,886	13034	5,332	7,249	6,999
Juni	7,665	7,886	13034	5,332	7,249	6,221
Juli	7,665	7,886	13034	5,599	7,618	6,221
Agustus	8,556	7,886	13468	5,599	7,666	5,806
September	8,556	8,872	13468	5,599	7,891	5,806
Oktober	8,699	9,020	15152	5,599	7,891	5,806
Nopember	9,085	9,020	15152	5,599	8,518	5,806
Desember	9,085	9,020	15152	5,599	8,518	6,000

*) Ralat publikasi sebelumnya (1997-2002)

**Tabel 32: Upah Buruh Tani Merambat/Menyiangi di 23 Propinsi di Indonesia
Tahun 1997 - 2003
(Rupiah/Orang/Setengah Hari)**

Lanjutan

Tahun/Bulan	Propinsi					
	Kalimantan Selatan	Kalimantan Timur	Sulawesi Utara *)	Sulawesi Tengah	Sulawesi Selatan	Sulawesi Tenggara
(1)	(19)	(20)	(21)	(22)	(23)	(24)
2002: Rata-rata	9,604	10,663	17226	6,521	9,369	9,266
Januari	9,085	9,020	15152	6,019	8,685	6,000
Pebruari	9,085	9,584	17046	6,019	8,940	8,400
Maret	9,297	9,584	17216	6,019	8,940	9,072
April	9,341	9,744	17216	6,019	9,106	9,202
Mei	9,466	9,744	17216	6,019	9,106	9,815
Juni	9,613	11,368	17216	6,879	9,240	9,815
Juli	9,763	11,368	17608	6,879	9,240	9,815
Agustus	9,763	11,368	17608	6,879	9,496	9,815
September	9,763	11,545	17608	6,879	9,936	9,815
Oktober	9,860	11,545	17608	6,879	9,914	9,815
Nopember	9,962	11,545	17608	6,879	9,914	9,815
Desember	10,253	11,545	17608	6,879	9,914	9,815
2003: Rata-rata	10,814	11,499	17,906	8,168	11,039	10,834
Januari	10,366	11,865	17,608	7,741	10,265	10,834
Pebruari	10,427	11,390	17,933	7,741	10,401	10,834
Maret	10,580	11,390	17,933	7,741	10,401	10,834
April	10,874	11,390	17,933	7,741	10,401	10,834
Mei	10,874	11,390	17,933	7,741	10,545	10,834
Juni	10,900	11,390	17,933	8,128	11,522	10,834
Juli	10,900	11,390	17,933	8,128	11,386	10,834
Agustus	10,900	11,525	17,933	8,515	11,553	10,834
September	10,987	11,525	17,933	8,633	11,409	10,834
Oktober	10,987	11,525	17,933	8,633	11,409	10,834
Nopember	10,987	11,525	17,933	8,633	11,498	10,834
Desember	10,987	11,685	17,933	8,633	11,677	10,834

*) Ralat publikasi sebelumnya (1997-2002)