



# Statistik Upah Buruh Tani Di Perdesaan

<http://www.bps.go.id>

2010



**BADAN PUSAT STATISTIK**, Jakarta-Indonesia



# KATA PENGANTAR

---

Publikasi Statistik Upah Buruh Tani di Perdesaan 2010 ini merupakan seri publikasi tahunan yang diterbitkan oleh Badan Pusat statistik (BPS). Data yang disajikan mencakup tahun 2009.

Sebagai bagian dari usaha penyempurnaan dan pengembangan Statistik Harga Perdesaan, kualitas dan kuantitas data upah buruh tani juga diperbaiki dan diperluas. Mulai tahun 2009, publikasi ini menyajikan data upah buruh tani perdesaan dari lima subsektor, yaitu subsektor tanaman pangan, hortikultura, tanaman perkebunan rakyat, peternakan, dan perikanan di 32 provinsi di Indonesia, kecuali DKI Jakarta.

Kami menyadari bahwa publikasi ini masih belum dapat memenuhi kebutuhan para pemakai data secara maksimal. Oleh karena itu, kritik dan saran yang konstruktif sangat diharapkan untuk penyempurnaan dan pengembangan Statistik Upah Buruh Tani di Perdesaan di masa yang akan datang. Kepada semua pihak yang telah membantu terwujudnya publikasi ini diucapkan terima kasih.

Jakarta, Juni 2010

KEPALA BADAN PUSAT STATISTIK

Rusman Heriawan

# DAFTAR ISI

---

	Halaman
Kata Pengantar .....	i
Daftar Isi .....	iii
Daftar Tabel .....	v
I. PENDAHULUAN .....	1
1.1. Latar Belakang .....	1
1.2. Tujuan .....	1
1.3. Ruang Lingkup .....	2
II. KONSEP DAN DEFINISI .....	3
III. METODOLOGI .....	5
3.1. Pengumpulan Data .....	5
3.2. Pengolahan Data .....	5
IV. ULASAN SINGKAT .....	6
TABEL-TABEL .....	11-66



# DAFTAR TABEL

Halaman

Tabel 1	Rata-rata Upah Buruh Tani Nasional (Rp/Hari) 2008 - 2009	11
---------	--	----

## Subsektor Tanaman Pangan

Tabel 2.1	Upah Buruh Tani Subsektor Tanaman Pangan, 2009 Mencangkul (Rp/Hari) .....	15
Tabel 2.2	Upah Buruh Tani Subsektor Tanaman Pangan, 2009 Membajak (Rp/Hari) .....	17
Tabel 2.3	Upah Buruh Tani Subsektor Tanaman Pangan, 2009 Menanam (Rp/Hari) .....	19
Tabel 2.4	Upah Buruh Tani Subsektor Tanaman Pangan, 2009 Merambat/Menyiangi, (Rp/Hari) .....	21
Tabel 2.5	Upah Buruh Tani Subsektor Tanaman Pangan, 2009 Menuai/Memanen, (Rp/Hari) .....	23
Tabel 2.6	Upah Buruh Tani Subsektor Tanaman Pangan, 2009 Pemupukan (Rp/Hari) .....	25
Tabel 2.7	Upah Buruh Tani Subsektor Tanaman Pangan, 2009 Penyemprotan/OPT (Rp/Hari) .....	27
Tabel 2.8	Upah Buruh Tani Subsektor Tanaman Pangan, 2009 Perontokan (Rp/Hari) .....	29

## Subsektor Hortikultura

Tabel 3.1	Upah Buruh Tani Subsektor Hortikultura, 2009 Mencangkul (Rp/Hari) .....	33
Tabel 3.2	Upah Buruh Tani Subsektor Hortikultura, 2009 Membajak (Rp/Hari) .....	35
Tabel 3.3	Upah Buruh Tani Subsektor Hortikultura, 2009 Menanam (Rp/Hari) .....	37
Tabel 3.4	Upah Buruh Tani Subsektor Hortikultura, 2009 Merambat/Menyiangi, (Rp/Hari) .....	39

Tabel 3.5	Upah Buruh Tani Subsektor Hortikultura, 2009 Menuai/Memanen, (Rp/Hari) .....	41
Tabel 3.6	Upah Buruh Tani Subsektor Hortikultura, 2009 Pemupukan (Rp/Hari) .....	43
Tabel 3.7	Upah Buruh Tani Subsektor Hortikultura, 2009 Penyemprotan/OPT (Rp/Hari) .....	45
Tabel 3.8	Upah Buruh Tani Subsektor Hortikultura, 2009 Perontokan (Rp/Hari) .....	47

#### Subsektor Tanaman Perkebunan Rakyat

Tabel 4.1	Upah Buruh Tani Subsektor Tanaman Perkebunan Rakyat, 2009 Mencangkul (Rp/Hari) .....	51
Tabel 4.2	Upah Buruh Tani Subsektor Tanaman Perkebunan Rakyat, 2009 Menanam (Rp/Hari) .....	53
Tabel 4.3	Upah Buruh Tani Subsektor Tanaman Perkebunan Rakyat, 2009 Merambat/Menyiangi (Rp/Hari) .....	55
Tabel 4.4	Upah Buruh Tani Subsektor Tanaman Perkebunan Rakyat, 2009 Menuai/Memanen (Rp/Hari) .....	57
Tabel 4.5	Upah Buruh Tani Subsektor Tanaman Perkebunan Rakyat, 2009 Pemupukan (Rp/Hari) .....	59
Tabel 4.6	Upah Buruh Tani Subsektor Tanaman Perkebunan Rakyat, 2009 Penjemuran (Rp/Hari) .....	61
Tabel 4.7	Upah Buruh Tani Subsektor Tanaman Perkebunan Rakyat, 2009 Pengendalian (Rp/Hari) .....	63
Tabel 4.8	Upah Buruh Tani Subsektor Tanaman Perkebunan Rakyat, 2009 Pembibitan (Rp/Hari) .....	65

#### Subsektor Peternakan

Tabel 5.1	Upah Buruh Tani Subsektor Peternakan, 2009 Pemeliharaan (Rp/Hari) .....	69
Tabel 5.2	Upah Buruh Tani Subsektor Peternakan, 2009 Mencari Rumput (Rp/Hari) .....	71
Tabel 5.3	Upah Buruh Tani Subsektor Peternakan, 2009 Menggembala Ternak (Rp/Hari) .....	73

Subsektor Perikanan

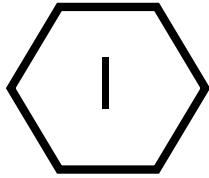
Tabel 6.1	Upah Buruh Tani Subsektor Perikanan, 2009 Membersihkan Kapal (Rp/Hari) .....	77
Tabel 6.2	Upah Buruh Tani Subsektor Perikanan, 2009 Membajak Lahan Budidaya (Rp/Hari) .....	79
Tabel 6.3	Upah Buruh Tani Subsektor Perikanan, 2009 Pemanenan Budidaya (Rp/Hari) .....	81

<http://www.bps.go.id>



<http://www.bps.go.id>

<http://www.bps.go.id>



# PENDAHULUAN

---

## 1.1 Latar Belakang

Sebagai negara agraris, sektor pertanian memegang peranan yang cukup penting dalam kehidupan perekonomian masyarakat Indonesia, khususnya masyarakat yang tinggal di wilayah perdesaan. Hingga saat ini sebagian besar penduduk Indonesia masih tinggal di perdesaan dan mayoritas menggantungkan hidup mereka pada sektor pertanian.

Jumlah rumah tangga pertanian (tanpa Provinsi Nanggroe Aceh Darussalam) menurut hasil Sensus Pertanian 2003 mencapai sekitar 24,8 juta. Hal tersebut menunjukkan kenaikan sebesar 19,4 persen dibandingkan keadaan pada tahun 1993 yang sekitar 20,8 juta rumah tangga pertanian. Peningkatan yang relatif besar terjadi pada jumlah rumah tangga buruh pertanian (rumah tangga yang ada anggota rumah tangganya menjadi buruh pertanian) yaitu sebesar 49,8 persen dari sekitar 8,9 juta pada tahun 1993 menjadi 13,4 juta pada tahun 2003 (tanpa Provinsi Nanggroe Aceh Darussalam).

Buruh tani sebagai salah satu komponen pada sektor pertanian, mempunyai kontribusi yang cukup besar dalam menentukan keberhasilan sektor ini. Namun pada kenyataannya, keberhasilan sektor pertanian tidak selalu diikuti oleh meningkatnya kesejahteraan buruh tani terutama dalam situasi perekonomian Indonesia saat ini. Hal tersebut disebabkan masih rendahnya upah buruh di Indonesia, sementara di sisi lain harga barang-barang untuk memenuhi kebutuhan hidup sehari-hari semakin tinggi.

Pengumpulan data mengenai upah buruh tani di perdesaan merupakan salah satu kegiatan rutin yang dilaksanakan Subdirektorat Statistik Harga Perdesaan. Pengumpulan data tersebut terkait dengan pencacahan Survei Harga Perdesaan yang dilakukan setiap bulan di seluruh provinsi di Indonesia kecuali DKI Jakarta.

## 1.2. Tujuan

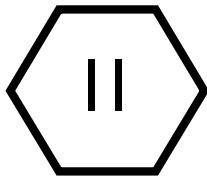
Tujuan penerbitan publikasi ini adalah mengetahui secara umum dan berkesinambungan tentang kondisi upah buruh tani di perdesaan yang dalam hal ini terdiri

atas lima subsektor, yaitu subsektor tanaman pangan, hortikultura, tanaman perkebunan rakyat, peternakan dan perikanan selama periode Januari 2009 s.d Desember 2009.

### **1.3. Ruang Lingkup**

Publikasi ini menyajikan data upah dari lima subsektor yaitu subsektor tanaman pangan (8 jenis kegiatan), hortikultura (8 jenis kegiatan), tanaman perkebunan rakyat (8 jenis kegiatan), peternakan (3 jenis kegiatan) dan perikanan (3 jenis kegiatan) yang dikerjakan buruh tani laki-laki. Seluruh kegiatan di atas merupakan kegiatan yang banyak dilakukan oleh buruh lepas di perdesaan di setiap subsektor. Seluruh jenis kegiatan yang disajikan di dalam publikasi ini didasarkan pada dua aspek yaitu mutu data bulanan yang dikumpulkan serta tingkat kontinuitas pengiriman data yang diterima. Dengan demikian, data yang dikumpulkan diharapkan dapat memberi gambaran yang baik mengenai keadaan buruh tani di Indonesia.

<http://www.bps.go.id>



## KONSEP DAN DEFINISI

---

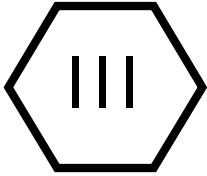
Beberapa konsep dan definisi yang digunakan dalam penghitungan upah buruh tani, antara lain :

1. **Buruh Tani** adalah seseorang yang melakukan suatu kegiatan/pekerjaan di sawah atau ladang pertanian dengan tidak menanggung resiko terhadap hasil panen dan bertujuan mendapatkan upah.  
Buruh yang disajikan di sini adalah hanya buruh laki-laki dan tidak dikaitkan dengan kriteria umur, tingkat pendidikan dan lain sebagainya.
2. **Upah** adalah balas jasa baik berupa uang atau barang yang diberikan langsung kepada buruh untuk suatu pekerjaan/jasa yang telah dilakukan.  
Upah yang disajikan di sini adalah upah yang diberikan dalam bentuk **uang** saja per orang selama setengah hari kerja atau waktu bekerjanya antara 4 sampai dengan 6 jam dalam satu hari.
3. **Mencangkul** adalah suatu kegiatan pengolahan lahan dengan menggunakan cangkul.
4. **Membajak** adalah suatu kegiatan mengolah lahan dengan menggunakan bajak dan garu dimana tenaga penggeraknya traktor atau hewan seperti sapi atau kerbau.
5. **Menanam** adalah suatu kegiatan penyiapan lahan untuk bibit, penebaran benih sampai dengan penanaman di lahan pertanian.
6. **Menyiangi/Merambat** adalah suatu kegiatan membersihkan tanaman liar seperti rumput, semanggi, eceng gondok, dan lain sebagainya di antara pokok tanaman pertanian.
7. **Menuai/Memanen** adalah suatu kegiatan memungut/memetik hasil dari tanaman yang

telah siap dipetik/dipanen.

8. ***Pemupukan*** adalah suatu kegiatan pemberian bahan kepada tanah dengan maksud memperbaiki atau meningkatkan kesuburan tanah.
9. ***Penjemuran*** adalah suatu kegiatan menjemur hasil-hasil panen.
10. ***Pemeliharaan hewan ternak*** adalah suatu kegiatan memelihara hewan ternak seperti pemberian pakan, pemberian obat-obatan, menjaga areal dan sebagainya.
11. ***Mencari rumput*** adalah suatu kegiatan mencari rumput untuk makanan ternak.

<http://www.bps.go.id>



## 3.1. Pengumpulan Data

Pencacahan dan pengumpulan data upah buruh tani dilakukan melalui wawancara langsung dengan responden menggunakan Daftar HP-2.1 s.d HP-2.6. Pencacahan dilakukan setiap bulan oleh petugas pencacah yaitu Koordinator Statistik Kecamatan (KSK) yang bertugas di masing-masing kecamatan yang terpilih sebagai sampel.

Data upah yang dicatat dirinci berdasarkan upah berupa uang, makan+minum+rokok, dan lainnya (yang dikonversi ke dalam rupiah). Namun yang disajikan pada publikasi ini adalah **data upah berupa uang saja**.

## 3.2. Pengolahan Data

Dalam menghitung rata-rata upah setiap jenis pekerjaan di masing-masing provinsi setiap bulan digunakan relatif harga, yakni dengan cara membandingkan upah pada bulan bersangkutan ( $n$ ) dengan upah pada bulan sebelumnya ( $n-1$ ), lalu mengalikannya dengan rata-rata upah pada bulan sebelumnya.

Bila menggunakan notasi matematika maka penghitungannya adalah sebagai berikut:


Penghitungan rata-rata upah Provinsi

$$\overline{XU}_n = \frac{\sum U_{(n)i}}{N}$$

di mana :

$$\begin{aligned}\overline{XU}_n &= \text{Rata-rata upah bulan ke-}n \\ U_{(n)i} &= \text{Upah bulan ke-}n \text{ kecamatan } i \\ N &= \text{Banyaknya Kecamatan}\end{aligned}$$

Untuk mendapatkan rata-rata upah untuk setiap tahun provinsi digunakan metode rata-rata hitung biasa.



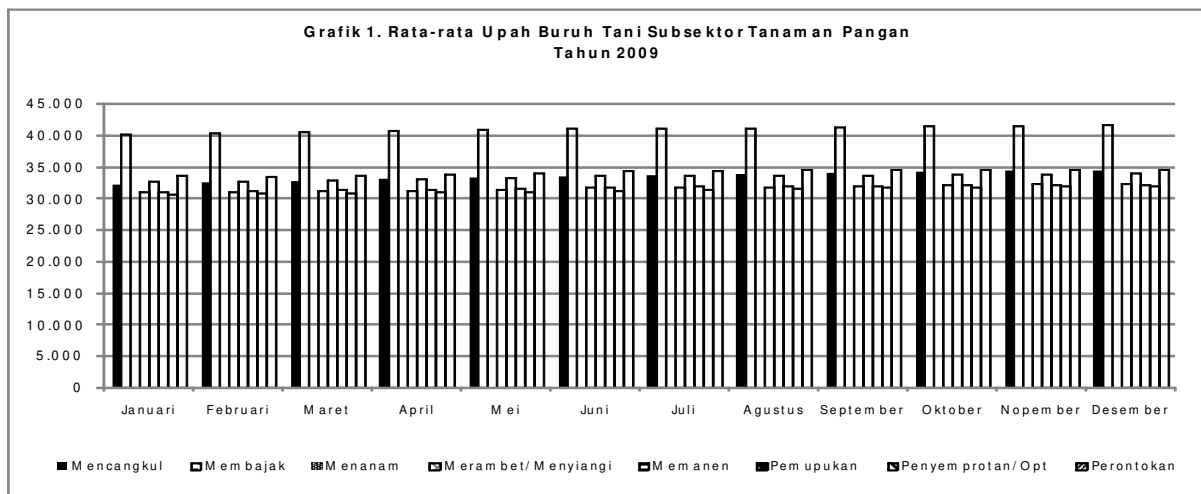
# ULASAN SINGKAT

Publikasi Upah Buruh Tani di Perdesaan 2010 menampilkan data rata-rata upah buruh tani selama tahun 2009 dengan menggunakan tahun dasar 2007=100. Dibandingkan publikasi upah buruh tani sebelumnya, ada perbedaan yang cukup signifikan didalam penyajian data atau tabel yang ditampilkan. Pada publikasi sebelumnya, upah buruh tani subsektor tanaman pangan dan hortikultura digabung menjadi satu untuk masing-masing jenis kegiatan, sedangkan pada publikasi tahun ini disajikan secara terpisah.

Dengan menggunakan tahun dasar baru ini, publikasi upah buruh tani tahun 2010 menampilkan data rata-rata upah buruh tani berdasarkan lima subsektor pertanian, yaitu Subsektor Tanaman Pangan, Subsektor Hortikultura, Subsektor Tanaman Perkebunan Rakyat, Subsektor Peternakan dan Subsektor Perikanan. Masing-masing subsektor tersebut mempunyai beragam jenis kegiatan buruh tani yang mempunyai karakteristik berbeda satu sama lain.

## 1. Subsektor Tanaman Pangan

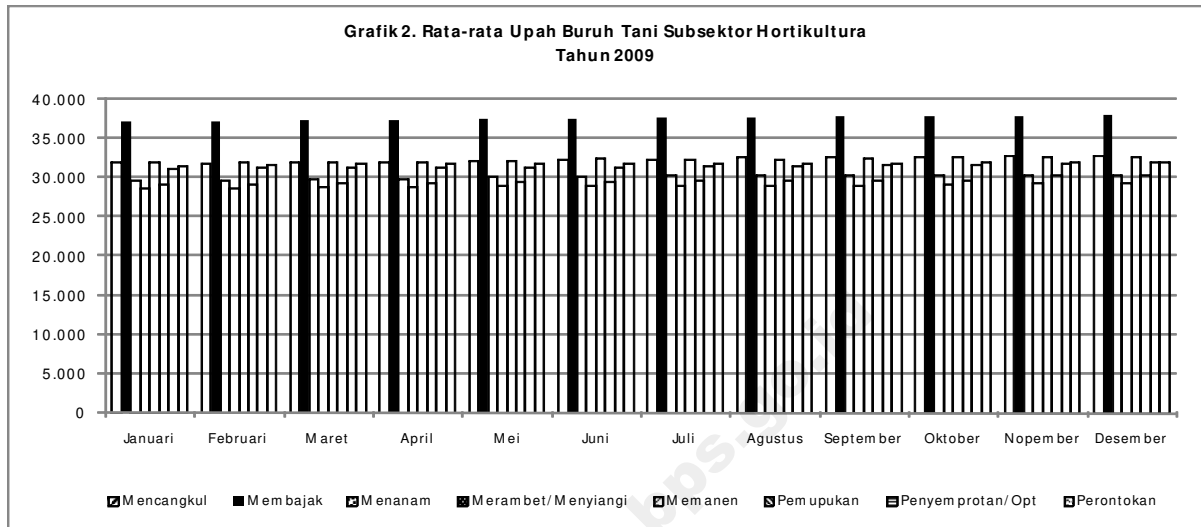
Upah buruh tani yang tercakup dalam subsektor ini terdiri dari 8 jenis kegiatan. Upah buruh tani penyemprotan/OPT merupakan rata-rata upah buruh tani terendah selama tahun 2009 sebesar Rp31.181,-. Sedangkan rata-rata upah buruh tertinggi adalah upah buruh membajak sebesar Rp40.879,-





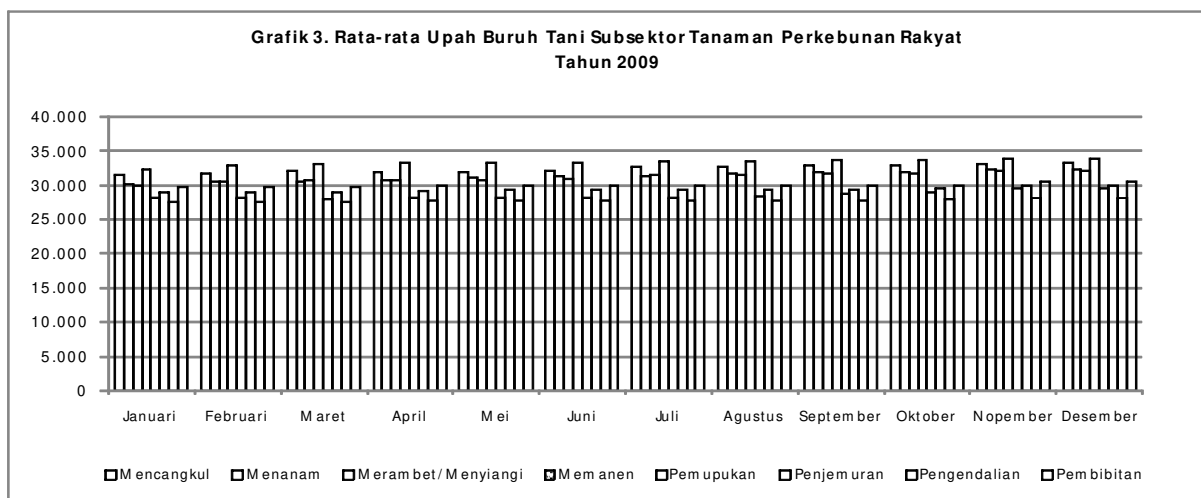
## 2. Subsektor Hortikultura

Upah buruh tani yang tercakup dalam Subsektor Hortikultura ini sama seperti yang tercakup dalam Subsektor Tanaman Pangan yaitu 8 jenis kegiatan. Rata-rata upah buruh tani yang terendah untuk subsektor ini adalah upah buruh merambat/menyiangi sebesar Rp28.952,- sedangkan yang tertinggi adalah upah buruh membajak sebesar Rp37.602,-.



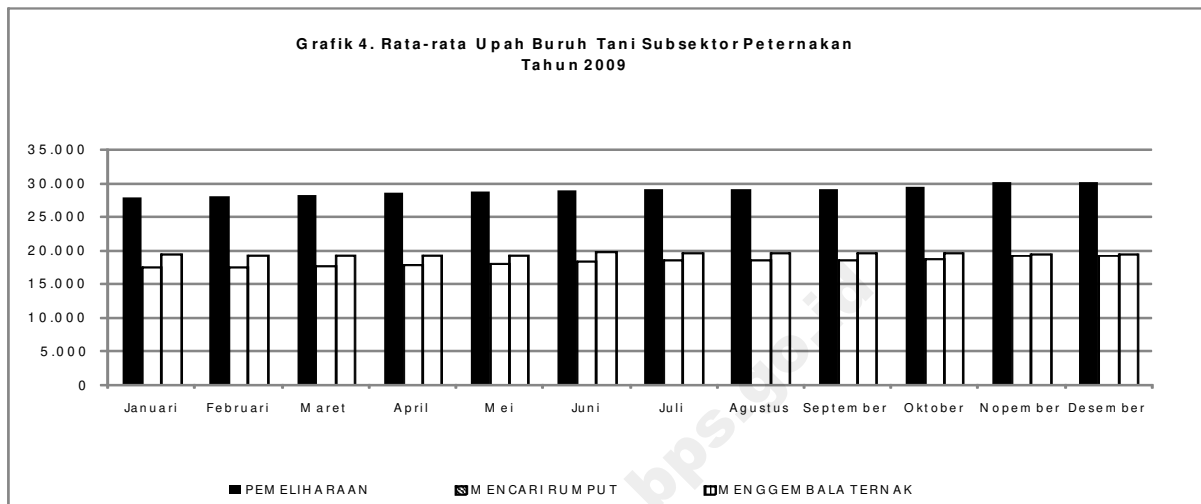
## 3. Subsektor Tanaman Perkebunan Rakyat

Upah buruh tani Subsektor Tanaman Perkebunan Rakyat mencakup 8 jenis kegiatan. Rata-rata nasional terendah upah buruh subsektor ini adalah upah buruh pengendalian sebesar Rp27.751,- sedangkan rata-rata nasional tertinggi adalah upah buruh memanen sebesar Rp33.270,-.



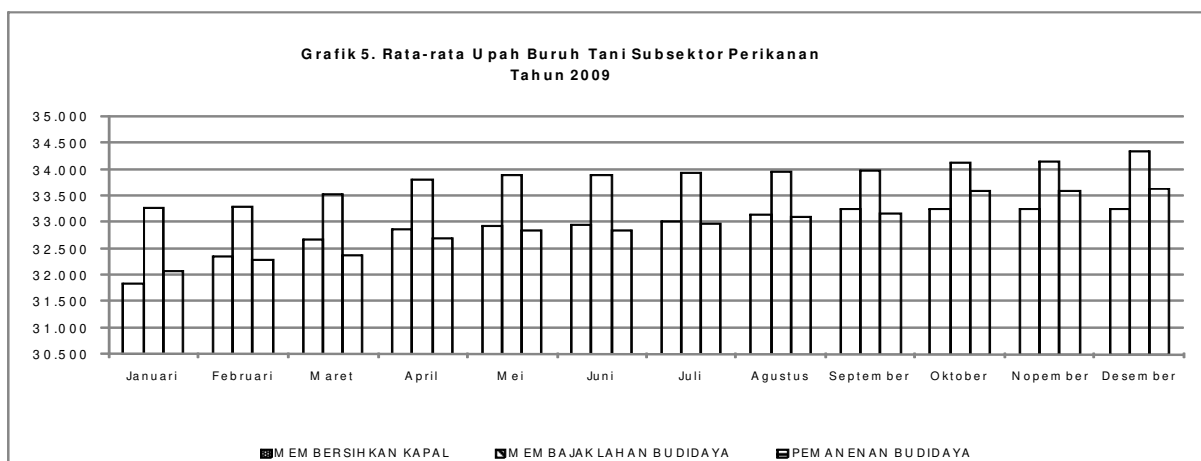
#### 4. Subsektor Peternakan

Upah buruh tani Subsektor Peternakan mencakup 3 jenis kegiatan, yaitu pemeliharaan ternak, mencari rumput dan menggembala ternak. Rata-rata nasional upah mencari rumput merupakan upah buruh terendah untuk subsektor ini, yaitu sebesar Rp18.220,-, sedangkan rata-rata nasional upah pemeliharaan ternak adalah yang tertinggi, yaitu sebesar Rp28.915,-.



#### 5. Subsektor Perikanan

Upah buruh tani Subsektor Perikanan mencakup 3 jenis kegiatan, yaitu membersihkan kapal, membajak lahan budidaya dan pemanenan budidaya. Rata-rata nasional upah buruh terendah subsektor ini adalah upah buruh membersihkan kapal sebesar Rp32.901,-, sedangkan rata-rata upah buruh tertinggi adalah upah buruh membajak lahan budidaya sebesar Rp33.853,-.



***Tabel-tabel***

<http://www.pps.go.id>

**Tabel 1**  
**Rata-rata Upah Buruh Tani Nasional (Rp/Hari)**  
**2008-2009**

SUBSEKTOR	2008	2009
(1)	(2)	(3)
<b>TANAMAN PANGAN</b>		
Mencangkul	30.542 <sup>1)</sup>	33.415
Membajak	37.641 <sup>1)</sup>	40.879
Menanam	30.390 <sup>1)</sup>	32.960
Merambat/Menyiangi	29.081 <sup>1)</sup>	31.510
Memanen	31.202 <sup>1)</sup>	33.261
Pemupukan	30.151 <sup>1)</sup>	31.574
Penyemprotan/Opt	29.714 <sup>1)</sup>	31.181
Perontokan	31.716 <sup>1)</sup>	34.058
<b>HORTIKULTURA</b>		
Mencangkul	30.542 <sup>1)</sup>	32.297
Membajak	37.641 <sup>1)</sup>	37.602
Menanam	30.390 <sup>1)</sup>	30.061
Merambat/Menyiangi	29.081 <sup>1)</sup>	28.952
Memanen	31.202 <sup>1)</sup>	32.274
Pemupukan	30.151 <sup>1)</sup>	29.549
Penyemprotan/Opt	29.714 <sup>1)</sup>	31.463
Perontokan	31.716 <sup>1)</sup>	31.816
<b>TANAMAN PERKEBUNAN RAKYAT</b>		
Mencangkul	30.298	32.302
Menanam	28.399	31.243
Merambat/Menyiangi	28.248	31.102
Memanen	29.843	33.270
Pemupukan	26.939	28.425
Penjemuran	27.835	29.268
Pengendalian	25.937 <sup>2)</sup>	27.751
Pembibitan	29.052	29.890
<b>PETERNAKAN</b>		
Pemeliharaan	26.375	28.915
Mencari Rumput	16.740	18.220
Menggembala Ternak	19.074	19.350
<b>PERIKANAN</b>		
Membersihkan Kapal	30.339	32.901
Membajak Lahan Budidaya	32.159	33.853
Pemanenan Budidaya	31.380	32.935

<sup>1)</sup> Pada tahun 2008, upah Subsektor Tanaman Pangan & Hortikultura dihitung menjadi satu rata-rata upah yaitu upah buruh tani tanaman pangan/hortikultura menurut jenis kegiatan.

<sup>2)</sup> Angka Revisi

***Subsektor  
Tanaman Pangan***

<http://www.mip.go.id>

**Tabel 2.1**  
**Upah Buruh Tani Subsektor Tanaman Pangan, 2009**  
**Mencangkul (Rp/Hari)**

Provinsi	Januari	Februari	Maret	April	Mei	Juni
(1)	(2)	(3)	(4)	(5)	(6)	(7)
Nanggroe Aceh Darussalam	39.916	39.670	39.670	39.670	39.670	39.007
Sumatera Utara	37.394	37.370	37.370	37.772	37.772	37.982
Sumatera Barat	34.363	34.158	34.158	34.565	34.383	34.383
Riau	45.556	45.556	45.556	45.556	47.032	46.285
Jambi	39.375	39.375	39.554	39.554	38.835	40.247
Sumatera Selatan	27.134	27.134	27.699	27.699	27.699	28.084
Bengkulu	27.560	28.019	27.552	27.552	27.552	27.552
Lampung	24.255	24.890	25.267	25.001	25.811	26.191
Bangka Belitung	52.000	52.000	52.000	52.000	52.000	52.000
Kepulauan Riau	38.333	42.592	42.592	42.592	42.592	42.592
Jawa Barat	20.560	20.610	20.710	20.907	20.984	21.035
Jawa Tengah	17.023	17.135	17.401	17.467	17.690	18.041
DI Yogyakarta	17.462	17.667	18.524	18.585	18.429	18.429
Jawa Timur	19.741	19.990	20.103	20.162	20.254	20.383
Banten	22.950	23.354	23.354	23.279	23.279	23.324
Bali	32.868	33.192	33.508	33.508	33.774	34.364
Nusa Tenggara Barat	20.807	23.401	27.204	27.487	28.346	28.346
Nusa Tenggara Timur	24.476	24.476	25.241	25.241	26.030	26.030
Kalimantan Barat	31.594	31.410	31.410	31.203	31.203	31.427
Kalimantan Tengah	35.156	34.453	34.453	35.219	35.219	35.219
Kalimantan Selatan	26.804	26.357	27.333	27.333	28.092	27.039
Kalimantan Timur	44.194	44.194	44.194	44.194	44.194	44.194
Sulawesi Utara	33.466	33.931	33.931	33.931	36.130	39.427
Sulawesi Tengah	31.797	32.756	32.756	32.756	32.756	32.756
Sulawesi Selatan	27.245	28.731	28.731	30.125	30.352	30.655
Sulawesi Tenggara	35.800	35.800	35.800	35.800	35.800	35.800
Gorontalo	28.800	28.800	28.800	32.914	32.914	32.914
Sulawesi Barat	24.445	24.445	24.445	24.445	24.445	24.445
Maluku	37.500	37.500	37.500	37.500	37.500	37.500
Maluku Utara	37.500	37.500	37.500	37.500	37.500	37.500
Papua Barat	40.000	40.000	40.000	40.000	40.000	40.000
Papua	53.750	53.750	53.750	53.750	53.750	53.750
Nasional	32.182	32.507	32.752	32.977	33.187	33.341

**Tabel 2.1 : Lanjutan**

Provinsi	Juli	Agustus	September	Oktober	November	Desember	Rata-rata
(1)	(8)	(9)	(10)	(11)	(12)	(13)	(14)
Nanggroe Aceh Darussalam	39.549	39.549	42.534	42.534	42.534	42.534	40.570
Sumatera Utara	37.982	38.033	38.327	38.327	38.882	38.882	38.008
Sumatera Barat	34.383	34.383	35.020	35.409	36.736	36.196	34.845
Riau	46.285	47.143	47.143	47.143	48.452	48.452	46.680
Jambi	40.247	40.247	40.247	40.694	40.694	40.694	39.980
Sumatera Selatan	28.084	28.084	28.084	28.084	28.392	28.392	27.881
Bengkulu	27.552	27.115	27.868	27.868	27.868	27.868	27.661
Lampung	25.806	25.806	25.806	25.806	25.806	26.258	25.558
Bangka Belitung	58.934	58.934	58.934	58.934	58.934	58.934	55.467
Kepulauan Riau	42.592	42.592	42.592	42.592	42.592	42.592	42.237
Jawa Barat	21.079	21.135	21.113	21.532	21.723	21.829	21.101
Jawa Tengah	17.971	17.977	18.170	18.198	18.157	18.370	17.800
DI Yogyakarta	18.429	18.429	18.646	18.646	18.787	18.787	18.401
Jawa Timur	20.423	20.717	20.773	20.794	20.789	20.862	20.416
Banten	23.503	23.944	23.762	23.762	23.710	23.938	23.513
Bali	34.636	34.636	34.872	34.912	35.842	35.842	34.329
Nusa Tenggara Barat	28.473	28.473	28.918	28.918	28.918	28.918	27.351
Nusa Tenggara Timur	26.030	26.030	26.030	26.030	26.030	26.030	25.639
Kalimantan Barat	31.427	31.427	31.427	31.427	31.493	31.493	31.412
Kalimantan Tengah	35.219	35.219	35.219	35.219	35.219	35.219	35.086
Kalimantan Selatan	27.039	27.579	27.579	27.579	27.579	27.579	27.324
Kalimantan Timur	44.194	44.194	44.194	44.194	44.194	44.194	44.194
Sulawesi Utara	39.427	39.427	39.427	39.427	39.427	39.427	37.281
Sulawesi Tengah	32.756	32.756	32.756	32.756	32.756	32.756	32.676
Sulawesi Selatan	30.886	30.886	30.886	31.172	31.172	31.172	30.167
Sulawesi Tenggara	35.800	35.800	35.800	35.800	35.800	35.800	35.800
Gorontalo	32.914	32.914	32.914	35.657	35.657	35.657	32.571
Sulawesi Barat	26.482	26.482	29.130	29.130	29.130	29.130	26.346
Maluku	37.960	37.960	37.960	37.960	37.960	37.960	37.730
Maluku Utara	37.500	37.500	37.500	37.500	37.500	37.500	37.500
Papua Barat	40.000	40.000	40.000	40.000	40.000	40.000	40.000
Papua	53.750	53.750	53.750	53.750	53.750	53.750	53.750
Nasional	33.666	33.722	33.981	34.117	34.265	34.282	33.415

**Tabel 2.2**  
**Upah Buruh Tani Subsektor Tanaman Pangan, 2009**  
**Membajak (Rp/Hari)**

Provinsi	Januari	Februari	Maret	April	Mei	Juni
(1)	(2)	(3)	(4)	(5)	(6)	(7)
Nanggroe Aceh Darussalam	41.667	41.667	41.667	41.667	41.667	40.064
Sumatera Utara	40.887	40.406	40.406	40.995	40.995	40.995
Sumatera Barat	47.082	49.779	49.779	50.816	50.393	50.393
Riau	-	-	-	-	-	-
Jambi	52.500	52.500	52.500	52.500	52.500	52.500
Sumatera Selatan	26.247	26.247	26.976	26.976	27.425	27.425
Bengkulu	28.349	28.349	28.349	28.349	27.143	28.349
Lampung	41.385	44.143	44.143	44.143	44.143	44.143
Bangka Belitung	50.000	50.000	50.000	50.000	50.000	50.000
Kepulauan Riau	-	-	-	-	-	-
Jawa Barat	32.402	32.343	32.411	32.995	33.237	33.258
Jawa Tengah	25.803	25.803	25.985	25.928	26.491	27.184
DI Yogyakarta	35.000	35.000	36.597	36.597	36.597	36.597
Jawa Timur	29.813	30.114	30.260	30.311	30.525	30.489
Banten	32.501	32.501	32.501	32.255	32.255	33.233
Bali	38.797	38.797	39.170	39.170	39.170	39.547
Nusa Tenggara Barat	28.451	28.451	28.451	29.043	29.043	29.043
Nusa Tenggara Timur	25.143	23.886	23.886	23.886	25.080	25.080
Kalimantan Barat	60.000	60.000	60.000	60.000	60.000	60.000
Kalimantan Tengah	-	-	-	-	-	-
Kalimantan Selatan	40.000	40.000	40.000	40.000	40.000	40.000
Kalimantan Timur	-	-	-	-	-	-
Sulawesi Utara	47.500	47.500	47.500	47.500	49.479	51.541
Sulawesi Tengah	36.250	36.250	36.250	36.250	36.250	36.250
Sulawesi Selatan	31.941	31.941	31.941	31.941	31.941	32.350
Sulawesi Tenggara	56.000	56.000	56.000	56.000	56.000	56.000
Gorontalo	40.378	42.301	42.301	48.176	47.105	47.105
Sulawesi Barat	-	-	-	-	-	-
Maluku	50.000	50.000	50.000	50.000	50.000	50.000
Maluku Utara	50.000	50.000	50.000	50.000	50.000	50.000
Papua Barat	-	-	-	-	-	-
Papua	52.500	52.500	52.500	52.500	52.500	52.500
Nasional	40.023	40.249	40.368	40.692	40.767	40.925



**Tabel 2.2 : Lanjutan**

Provinsi	Juli	Agustus	September	Oktober	November	Desember	Rata-rata
(1)	(8)	(9)	(10)	(11)	(12)	(13)	(14)
Nanggroe Aceh Darussalam	40.064	40.793	44.501	44.501	44.501	44.501	42.271
Sumatera Utara	40.995	40.995	41.684	41.684	41.684	41.439	41.097
Sumatera Barat	50.393	49.792	51.175	51.175	50.191	50.191	50.097
Riau	-	-	-	-	-	-	-
Jambi	52.500	52.500	52.500	52.500	52.500	52.500	52.500
Sumatera Selatan	27.425	27.425	27.425	27.782	27.782	27.782	27.243
Bengkulu	28.349	28.349	28.349	28.952	28.952	28.952	28.399
Lampung	44.143	44.143	44.143	44.143	46.035	46.035	44.229
Bangka Belitung	50.000	50.000	50.000	50.000	50.000	50.000	50.000
Kepulauan Riau	-	-	-	-	-	-	-
Jawa Barat	33.258	33.699	33.747	34.178	34.308	34.466	33.358
Jawa Tengah	27.091	27.120	27.120	27.273	27.016	27.214	26.669
DI Yogyakarta	36.597	36.597	36.918	37.306	37.579	37.579	36.580
Jawa Timur	31.019	31.211	31.407	31.407	31.465	31.524	30.795
Banten	33.233	33.233	33.233	33.233	33.233	33.233	32.887
Bali	39.547	40.488	40.488	41.008	41.496	41.496	39.931
Nusa Tenggara Barat	29.043	29.043	29.043	29.043	29.043	29.043	28.895
Nusa Tenggara Timur	25.080	25.080	25.080	25.080	25.080	25.080	24.787
Kalimantan Barat	60.000	60.000	60.000	60.000	60.000	60.000	60.000
Kalimantan Tengah	-	-	-	-	-	-	-
Kalimantan Selatan	40.000	40.000	40.000	40.000	40.000	40.000	40.000
Kalimantan Timur	-	-	-	-	-	-	-
Sulawesi Utara	51.541	51.541	51.541	51.541	51.541	51.541	50.022
Sulawesi Tengah	36.250	36.250	36.250	36.250	36.250	36.250	36.250
Sulawesi Selatan	33.180	32.542	32.542	32.542	32.911	33.909	32.473
Sulawesi Tenggara	56.000	56.000	56.000	56.000	56.000	56.448	56.037
Gorontalo	47.105	47.105	47.105	47.105	47.105	47.105	45.833
Sulawesi Barat	-	-	-	-	-	-	-
Maluku	50.000	50.000	50.000	50.000	50.000	50.000	50.000
Maluku Utara	50.000	50.000	50.000	50.000	50.000	50.000	50.000
Papua Barat	-	-	-	-	-	-	-
Papua	52.500	52.500	52.500	52.500	52.500	52.500	52.500
Nasional	40.974	41.016	41.260	41.354	41.430	41.492	40.879

**Tabel 2.3**  
**Upah Buruh Tani Subsektor Tanaman Pangan, 2009**  
**Menanam (Rp/Hari)**

Provinsi	Januari	Februari	Maret	April	Mei	Juni
(1)	(2)	(3)	(4)	(5)	(6)	(7)
Nanggroe Aceh Darussalam	33.138	33.138	33.138	33.138	33.138	33.138
Sumatera Utara	36.147	36.399	36.399	36.816	36.816	36.816
Sumatera Barat	36.288	36.288	36.288	36.634	36.267	36.267
Riau	43.889	43.889	43.889	43.889	44.986	44.986
Jambi	34.286	34.286	34.286	34.286	34.286	34.286
Sumatera Selatan	25.140	25.140	25.140	25.140	26.663	27.067
Bengkulu	22.611	22.611	22.611	22.611	22.611	22.611
Lampung	22.400	23.520	24.233	23.748	23.748	24.540
Bangka Belitung	45.000	45.000	45.000	45.000	45.000	45.000
Kepulauan Riau	47.500	47.500	52.777	52.777	52.777	52.777
Jawa Barat	18.446	18.591	18.882	19.430	19.486	19.590
Jawa Tengah	17.464	17.534	17.564	17.564	17.596	17.942
DI Yogyakarta	16.250	16.250	17.727	17.727	17.727	17.727
Jawa Timur	16.376	16.589	16.589	16.643	16.722	16.803
Banten	20.000	20.000	20.000	19.630	19.630	19.630
Bali	36.256	36.668	36.668	37.085	37.534	38.448
Nusa Tenggara Barat	21.595	21.922	21.922	22.321	23.741	24.173
Nusa Tenggara Timur	23.500	23.500	23.920	23.920	23.920	23.920
Kalimantan Barat	32.039	32.039	32.039	32.039	32.039	32.403
Kalimantan Tengah	27.083	26.406	26.406	27.384	27.384	27.384
Kalimantan Selatan	26.575	27.622	28.752	28.752	28.752	28.643
Kalimantan Timur	42.790	42.790	42.790	42.790	42.790	42.790
Sulawesi Utara	40.104	40.104	40.104	40.104	41.358	45.604
Sulawesi Tengah	36.875	36.875	36.875	36.875	36.875	36.875
Sulawesi Selatan	30.594	30.594	30.594	31.588	31.325	31.598
Sulawesi Tenggara	41.000	41.000	41.000	41.000	41.000	41.000
Gorontalo	27.857	30.245	30.965	32.071	33.217	33.217
Sulawesi Barat	30.000	30.000	30.000	30.000	30.000	30.000
Maluku	32.500	32.500	32.500	32.500	32.500	32.500
Maluku Utara	47.500	47.500	47.500	50.139	50.139	50.139
Papua Barat	40.000	40.000	40.000	40.000	40.000	40.000
Papua	53.750	53.750	53.750	53.750	53.750	53.750
Nasional	32.030	32.195	32.510	32.730	32.931	33.176

**Tabel 2.3 : Lanjutan**

Provinsi	Juli	Agustus	September	Oktober	November	Desember	Rata-rata
(1)	(8)	(9)	(10)	(11)	(12)	(13)	(14)
Nanggroe Aceh Darussalam	33.138	32.385	32.385	32.385	32.385	32.385	32.824
Sumatera Utara	36.816	36.844	37.139	37.139	37.510	37.360	36.850
Sumatera Barat	36.267	36.267	36.267	36.267	36.267	36.267	36.303
Riau	44.986	44.986	45.924	45.924	46.641	46.641	45.052
Jambi	34.286	34.286	34.286	34.286	35.266	35.266	34.449
Sumatera Selatan	27.067	27.067	27.067	27.067	27.390	27.390	26.445
Bengkulu	22.611	23.257	24.088	24.088	24.088	24.088	23.157
Lampung	24.417	24.417	24.417	24.417	26.637	26.637	24.427
Bangka Belitung	43.200	43.200	43.200	43.200	43.200	43.200	44.100
Kepulauan Riau	52.777	52.777	52.777	52.777	52.777	52.777	51.898
Jawa Barat	19.673	19.703	19.610	19.960	19.960	20.194	19.460
Jawa Tengah	17.942	17.942	18.095	18.443	18.389	19.060	17.961
DI Yogyakarta	17.727	17.727	17.727	18.533	19.048	19.048	17.768
Jawa Timur	16.927	17.212	17.323	17.363	17.393	17.449	16.949
Banten	19.702	20.195	19.447	19.447	19.447	20.167	19.774
Bali	38.448	38.709	38.961	39.270	39.070	39.380	38.041
Nusa Tenggara Barat	24.173	24.173	24.173	24.173	24.173	24.173	23.393
Nusa Tenggara Timur	23.920	23.920	23.920	23.920	23.920	23.920	23.850
Kalimantan Barat	32.403	32.403	32.943	32.943	33.053	33.053	32.450
Kalimantan Tengah	27.384	27.384	27.384	27.384	27.384	27.384	27.196
Kalimantan Selatan	29.240	29.240	29.240	29.240	29.240	29.240	28.711
Kalimantan Timur	42.790	42.790	42.790	42.790	42.790	42.790	42.790
Sulawesi Utara	45.604	45.604	45.604	45.604	45.604	45.604	43.417
Sulawesi Tengah	36.875	36.875	36.875	36.875	36.875	36.875	36.875
Sulawesi Selatan	32.225	32.225	32.426	32.767	32.767	33.109	31.818
Sulawesi Tenggara	41.000	41.000	41.000	41.000	41.000	41.000	41.000
Gorontalo	33.217	30.725	30.725	36.871	36.871	36.871	32.738
Sulawesi Barat	30.000	30.000	30.000	30.000	30.000	30.000	30.000
Maluku	32.500	32.500	32.500	32.500	32.500	32.500	32.500
Maluku Utara	50.139	48.467	48.467	48.467	48.467	48.467	48.783
Papua Barat	40.000	40.000	40.000	40.000	40.000	40.000	40.000
Papua	53.750	53.750	53.750	53.750	53.750	53.750	53.750
Nasional	33.163	33.064	33.141	33.402	33.558	33.626	32.960

**Tabel 2.4**  
**Upah Buruh Tani Subsektor Tanaman Pangan, 2009**  
**Merambat/Menyiangi (Rp/Hari)**

Provinsi	Januari	Februari	Maret	April	Mei	Juni
(1)	(2)	(3)	(4)	(5)	(6)	(7)
Nanggroe Aceh Darussalam	30.536	30.536	30.536	30.536	32.444	32.444
Sumatera Utara	35.071	35.337	35.337	35.749	35.749	35.749
Sumatera Barat	29.296	29.296	29.296	29.619	29.289	29.289
Riau	43.550	43.550	43.550	43.550	45.624	45.624
Jambi	38.500	38.500	38.500	37.217	34.736	40.525
Sumatera Selatan	22.134	22.134	22.702	22.702	22.702	22.993
Bengkulu	18.833	18.833	18.833	18.833	18.833	18.833
Lampung	26.033	26.928	27.426	27.083	27.615	28.273
Bangka Belitung	45.000	45.000	45.000	45.000	45.000	45.000
Kepulauan Riau	42.500	42.500	42.500	42.500	42.500	42.500
Jawa Barat	17.907	18.031	18.054	18.528	18.511	18.526
Jawa Tengah	14.530	14.559	14.591	14.749	14.847	15.137
DI Yogyakarta	18.000	18.150	18.812	19.073	19.073	19.073
Jawa Timur	16.512	16.706	16.710	16.770	16.824	17.009
Banten	20.319	20.319	20.319	19.642	19.642	19.642
Bali	30.375	30.821	31.425	31.425	31.734	32.729
Nusa Tenggara Barat	20.013	20.228	20.228	20.497	20.771	20.771
Nusa Tenggara Timur	18.651	18.651	18.947	19.342	19.342	19.342
Kalimantan Barat	28.194	28.194	28.194	27.923	27.923	27.923
Kalimantan Tengah	34.833	34.136	34.136	34.895	34.895	34.895
Kalimantan Selatan	23.558	23.165	23.422	23.422	23.422	22.324
Kalimantan Timur	49.833	49.833	49.833	49.833	49.833	49.833
Sulawesi Utara	33.786	33.786	33.786	33.786	36.199	40.447
Sulawesi Tengah	31.071	32.625	32.625	32.625	33.645	33.645
Sulawesi Selatan	21.542	21.542	21.542	23.056	23.056	23.056
Sulawesi Tenggara	39.000	39.000	39.000	39.000	39.000	39.000
Gorontalo	27.500	27.500	27.500	28.482	28.482	28.482
Sulawesi Barat	30.000	30.000	30.000	30.000	30.000	30.000
Maluku	50.000	50.000	50.000	50.000	50.000	50.000
Maluku Utara	38.333	38.333	38.333	38.333	38.333	38.333
Papua Barat	40.000	40.000	40.000	40.000	40.000	40.000
Papua	51.000	51.000	51.000	51.000	51.000	51.000
Nasional	30.825	30.912	31.004	31.099	31.282	31.637

**Tabel 2.4 : Lanjutan**

Provinsi	Juli	Agustus	September	Oktober	November	Desember	Rata-rata
(1)	(8)	(9)	(10)	(11)	(12)	(13)	(14)
Nanggroe Aceh Darussalam	32.444	31.286	32.328	32.328	32.328	32.328	31.673
Sumatera Utara	35.749	35.779	35.779	35.779	36.168	36.011	35.688
Sumatera Barat	29.289	29.289	29.289	30.022	30.022	30.022	29.502
Riau	46.089	46.089	46.637	46.637	47.150	47.150	45.433
Jambi	40.525	40.525	40.525	40.525	40.525	40.525	39.260
Sumatera Selatan	22.993	22.993	22.993	22.993	23.228	23.228	22.816
Bengkulu	18.833	19.775	21.011	21.011	21.011	21.011	19.638
Lampung	28.179	28.179	28.179	28.179	29.744	29.744	27.963
Bangka Belitung	45.000	45.000	45.000	45.000	45.000	45.000	45.000
Kepulauan Riau	42.500	42.500	42.500	42.500	42.500	42.500	42.500
Jawa Barat	18.678	18.651	18.619	18.652	18.652	19.274	18.507
Jawa Tengah	15.174	15.279	15.353	15.418	15.537	15.723	15.075
DI Yogyakarta	19.073	18.874	18.874	19.285	19.564	19.564	18.951
Jawa Timur	17.154	17.336	17.407	17.416	17.421	17.573	17.070
Banten	19.642	19.999	19.999	19.999	19.999	19.999	19.960
Bali	32.569	32.569	32.860	33.182	33.461	33.461	32.218
Nusa Tenggara Barat	20.858	20.858	20.858	20.858	20.858	20.858	20.638
Nusa Tenggara Timur	18.374	18.374	19.140	19.140	19.140	19.140	18.965
Kalimantan Barat	27.923	27.923	27.923	27.923	28.783	28.783	28.134
Kalimantan Tengah	34.895	34.895	34.895	34.895	34.895	34.895	34.763
Kalimantan Selatan	22.324	22.882	22.882	23.899	23.899	23.899	23.258
Kalimantan Timur	49.833	49.833	49.833	49.833	49.833	49.833	49.833
Sulawesi Utara	40.447	40.447	40.447	40.447	40.447	40.447	37.873
Sulawesi Tengah	33.645	33.645	33.645	33.645	33.645	33.645	33.175
Sulawesi Selatan	23.056	23.056	23.056	23.056	24.017	24.017	22.838
Sulawesi Tenggara	39.000	39.000	39.000	39.000	39.000	39.000	39.000
Gorontalo	28.482	28.482	28.482	32.551	32.551	32.551	29.254
Sulawesi Barat	30.000	30.000	30.000	30.000	30.000	30.000	30.000
Maluku	50.000	50.000	50.000	50.000	50.000	50.000	50.000
Maluku Utara	38.333	38.333	38.333	38.333	38.333	38.333	38.333
Papua Barat	40.000	40.000	40.000	40.000	40.000	40.000	40.000
Papua	51.000	51.000	51.000	51.000	51.000	51.000	51.000
Nasional	31.627	31.652	31.777	31.985	32.147	32.172	31.510

**Tabel 2.5**  
**Upah Buruh Tani Subsektor Tanaman Pangan, 2009**  
**Menuai/Memanen (Rp/Hari)**

Provinsi	Januari	Februari	Maret	April	Mei	Juni
(1)	(2)	(3)	(4)	(5)	(6)	(7)
Nanggroe Aceh Darussalam	40.440	40.440	42.173	43.302	43.302	43.623
Sumatera Utara	37.562	37.562	37.562	37.912	37.912	38.263
Sumatera Barat	38.204	38.563	38.563	38.946	38.741	38.741
Riau	44.571	44.571	44.571	44.571	46.222	46.222
Jambi	32.700	32.700	32.700	32.700	31.882	33.875
Sumatera Selatan	22.776	22.776	23.360	23.360	24.558	24.558
Bengkulu	20.667	20.667	20.667	20.667	20.667	20.667
Lampung	31.794	31.781	33.017	33.384	33.873	33.873
Bangka Belitung	45.000	45.000	45.000	45.000	45.000	45.000
Kepulauan Riau	-	-	-	-	-	-
Jawa Barat	22.408	22.636	22.937	23.314	23.455	23.543
Jawa Tengah	20.195	20.263	20.375	20.417	20.440	20.845
DI Yogyakarta	22.625	23.260	23.842	24.260	24.260	24.260
Jawa Timur	22.645	22.781	23.033	23.096	23.191	23.348
Banten	27.467	27.467	28.121	27.318	27.318	27.318
Bali	34.533	34.909	34.701	34.701	34.976	35.548
Nusa Tenggara Barat	20.956	21.425	21.095	21.366	21.694	21.694
Nusa Tenggara Timur	25.055	25.055	25.055	25.055	25.055	25.055
Kalimantan Barat	23.277	23.277	23.053	23.053	23.053	23.053
Kalimantan Tengah	26.831	25.937	25.937	26.657	26.657	27.490
Kalimantan Selatan	22.448	22.137	22.803	22.803	24.070	23.375
Kalimantan Timur	44.244	44.244	44.244	44.244	44.244	44.244
Sulawesi Utara	38.333	38.932	38.932	38.932	40.690	44.867
Sulawesi Tengah	33.333	33.333	33.333	33.333	34.524	34.524
Sulawesi Selatan	29.237	29.237	29.237	29.818	30.157	30.157
Sulawesi Tenggara	35.560	35.560	35.560	35.560	35.560	35.560
Gorontalo	27.000	27.000	27.000	27.563	30.319	30.319
Sulawesi Barat	35.000	35.000	35.000	35.000	35.000	35.000
Maluku	50.000	50.000	50.000	50.000	50.000	50.000
Maluku Utara	41.667	41.667	41.667	41.667	41.667	41.667
Papua Barat	40.000	40.000	40.000	40.000	40.000	40.000
Papua	51.250	51.250	51.250	51.250	51.250	51.250
Nasional	32.509	32.562	32.735	32.879	33.217	33.482

**Tabel 2.5 : Lanjutan**

Provinsi	Juli	Agustus	September	Oktober	November	Desember	Rata-rata
(1)	(8)	(9)	(10)	(11)	(12)	(13)	(14)
Nanggroe Aceh Darussalam	42.455	41.490	41.490	41.490	41.490	41.490	41.932
Sumatera Utara	38.263	38.009	38.397	38.397	38.740	38.601	38.098
Sumatera Barat	38.741	38.741	39.279	39.279	39.170	39.170	38.845
Riau	46.589	46.589	47.452	47.452	48.111	48.111	46.253
Jambi	33.875	33.875	33.875	33.875	33.875	33.404	33.278
Sumatera Selatan	24.558	24.558	24.558	24.558	24.558	24.558	24.061
Bengkulu	20.667	21.183	21.845	21.845	21.845	21.845	21.103
Lampung	33.221	33.221	33.221	33.221	35.298	36.138	33.503
Bangka Belitung	45.000	45.000	45.000	45.000	45.000	45.000	45.000
Kepulauan Riau	-	-	-	-	-	-	-
Jawa Barat	23.508	23.665	23.515	23.795	23.761	23.896	23.369
Jawa Tengah	20.933	20.925	20.928	21.070	20.995	21.102	20.707
DI Yogyakarta	24.260	23.941	23.941	23.941	23.941	23.941	23.872
Jawa Timur	23.456	23.672	23.806	23.827	23.810	23.874	23.378
Banten	28.532	28.532	28.124	28.124	28.124	27.812	27.855
Bali	35.548	36.098	36.369	36.688	36.964	36.964	35.667
Nusa Tenggara Barat	22.192	22.192	22.192	22.192	22.192	22.192	21.782
Nusa Tenggara Timur	25.751	25.179	25.179	25.179	25.179	25.179	25.165
Kalimantan Barat	23.053	23.053	23.053	23.053	23.448	23.448	23.156
Kalimantan Tengah	26.727	26.727	26.727	26.727	26.727	26.727	26.656
Kalimantan Selatan	23.375	23.375	23.041	23.681	23.681	23.681	23.206
Kalimantan Timur	44.244	44.244	44.244	44.244	44.244	44.244	44.244
Sulawesi Utara	44.867	44.867	44.867	44.867	44.867	44.867	42.491
Sulawesi Tengah	34.524	34.524	34.524	36.168	36.168	35.522	34.484
Sulawesi Selatan	29.839	30.502	30.502	30.502	30.502	30.502	30.016
Sulawesi Tenggara	35.560	35.560	35.560	35.560	35.560	35.560	35.560
Gorontalo	30.319	30.463	30.463	30.463	30.463	30.463	29.320
Sulawesi Barat	35.000	35.000	35.000	35.000	35.000	36.945	35.162
Maluku	50.000	50.000	50.000	50.000	50.000	50.000	50.000
Maluku Utara	41.667	41.667	41.667	41.667	41.667	41.667	41.667
Papua Barat	40.000	40.000	40.000	40.000	40.000	40.000	40.000
Papua	51.250	51.250	51.250	51.250	51.250	51.250	51.250
Nasional	33.483	33.487	33.551	33.649	33.762	33.811	33.261

**Tabel 2.6**  
**Upah Buruh Tani Subsektor Tanaman Pangan, 2009**  
**Pemupukan (Rp/Hari)**

Provinsi	Januari	Februari	Maret	April	Mei	Juni
(1)	(2)	(3)	(4)	(5)	(6)	(7)
Nanggroe Aceh Darussalam	36.800	36.800	36.800	36.800	37.003	38.041
Sumatera Utara	33.589	33.589	33.589	33.589	33.589	33.589
Sumatera Barat	37.527	37.944	37.944	38.437	38.009	38.009
Riau	43.714	43.714	43.714	43.714	46.142	46.142
Jambi	36.250	36.250	36.250	36.250	36.250	36.250
Sumatera Selatan	28.625	28.625	28.625	28.625	28.625	28.625
Bengkulu	21.250	22.726	23.988	23.988	22.989	22.989
Lampung	21.313	21.375	21.750	21.750	22.233	22.697
Bangka Belitung	50.000	50.000	50.000	50.000	50.000	50.000
Kepulauan Riau	35.000	35.000	35.000	35.000	35.000	35.000
Jawa Barat	19.631	19.581	19.701	20.133	20.283	20.299
Jawa Tengah	15.010	15.041	15.078	15.167	15.312	15.691
DI Yogyakarta	18.500	18.425	20.070	20.070	20.070	19.761
Jawa Timur	16.532	16.685	16.779	16.804	16.854	16.955
Banten	21.467	21.467	21.228	21.228	20.756	21.102
Bali	28.763	29.961	29.961	29.961	29.961	29.961
Nusa Tenggara Barat	20.571	20.991	20.991	20.991	20.991	20.991
Nusa Tenggara Timur	26.667	26.667	26.667	26.667	26.667	26.667
Kalimantan Barat	18.667	18.667	18.667	18.667	18.667	18.667
Kalimantan Tengah	-	-	-	-	-	-
Kalimantan Selatan	22.500	22.500	25.000	25.000	25.000	25.000
Kalimantan Timur	41.250	41.250	41.250	41.250	41.250	41.250
Sulawesi Utara	41.000	41.641	41.641	41.641	43.311	47.264
Sulawesi Tengah	25.000	25.000	25.000	25.000	25.000	25.000
Sulawesi Selatan	23.344	23.715	23.385	25.682	25.682	25.682
Sulawesi Tenggara	30.000	30.000	30.000	30.000	30.000	30.000
Gorontalo	21.667	21.667	21.667	21.667	21.667	21.667
Sulawesi Barat	-	-	-	-	-	-
Maluku	50.000	50.000	50.000	50.000	50.000	50.000
Maluku Utara	50.000	50.000	50.000	50.000	50.000	50.000
Papua Barat	40.000	40.000	40.000	40.000	40.000	40.000
Papua	51.667	51.667	51.667	51.667	51.667	51.667
Nasional	30.877	31.032	31.214	31.325	31.433	31.632



**Tabel 2.6 : Lanjutan**

Provinsi	Juli	Agustus	September	Oktober	November	Desember	Rata-rata
(1)	(8)	(9)	(10)	(11)	(12)	(13)	(14)
Nanggroe Aceh Darussalam	38.675	38.675	39.449	39.449	39.449	39.449	38.116
Sumatera Utara	33.589	33.611	34.047	34.047	34.047	34.047	33.744
Sumatera Barat	38.009	38.009	38.009	38.009	38.009	38.009	37.994
Riau	46.142	46.142	46.142	46.142	47.104	47.104	45.493
Jambi	36.250	36.250	36.250	36.250	36.250	36.250	36.250
Sumatera Selatan	28.625	28.625	28.625	28.625	28.625	28.625	28.625
Bengkulu	22.989	22.989	23.947	23.947	23.947	23.947	23.308
Lampung	22.626	22.626	22.626	22.626	22.626	22.626	22.239
Bangka Belitung	50.000	50.000	50.000	50.000	50.000	50.000	50.000
Kepulauan Riau	35.000	35.000	35.000	35.000	35.000	35.000	35.000
Jawa Barat	20.323	20.275	20.275	20.536	20.654	21.247	20.245
Jawa Tengah	15.654	15.654	15.795	15.823	15.777	15.777	15.482
DI Yogyakarta	20.141	20.141	20.141	20.141	20.141	20.141	19.812
Jawa Timur	17.084	17.263	17.291	17.307	17.378	17.527	17.038
Banten	21.384	21.146	21.146	21.146	21.146	21.146	21.197
Bali	29.961	29.961	30.497	30.497	30.497	30.497	30.040
Nusa Tenggara Barat	20.991	20.991	20.991	21.291	21.291	21.291	21.031
Nusa Tenggara Timur	26.667	26.667	26.667	26.667	26.667	26.667	26.667
Kalimantan Barat	18.667	18.667	18.667	18.667	18.667	18.667	18.667
Kalimantan Tengah	-	-	-	-	-	-	-
Kalimantan Selatan	25.000	25.000	25.000	25.000	25.000	25.000	24.583
Kalimantan Timur	41.250	41.250	41.250	41.250	41.250	41.250	41.250
Sulawesi Utara	47.264	47.264	47.264	47.264	47.264	47.264	45.007
Sulawesi Tengah	25.000	25.000	25.000	25.000	25.000	25.000	25.000
Sulawesi Selatan	25.682	25.682	25.682	25.682	24.655	24.655	24.961
Sulawesi Tenggara	34.287	34.287	34.287	34.287	34.287	34.287	32.144
Gorontalo	21.667	21.667	21.667	21.667	21.667	21.667	21.667
Sulawesi Barat	-	-	-	-	-	-	-
Maluku	50.000	50.000	50.000	50.000	50.000	50.000	50.000
Maluku Utara	50.000	50.000	50.000	50.000	50.000	50.000	50.000
Papua Barat	40.000	40.000	40.000	40.000	40.000	40.000	40.000
Papua	51.667	51.667	51.667	51.667	51.667	51.667	51.667
Nasional	31.820	31.817	31.913	31.933	31.935	31.960	31.574

**Tabel 2.7**  
**Upah Buruh Tani Subsektor Tanaman Pangan, 2009**  
**Penyemprotan/OPT (Rp/Hari)**

Provinsi	Januari	Februari	Maret	April	Mei	Juni
(1)	(2)	(3)	(4)	(5)	(6)	(7)
Nanggroe Aceh Darussalam	33.889	33.889	34.642	34.975	34.975	37.516
Sumatera Utara	36.015	36.015	36.015	36.015	36.015	36.015
Sumatera Barat	38.734	38.734	38.734	39.426	38.638	38.638
Riau	43.400	43.400	43.400	43.400	44.434	44.434
Jambi	45.000	45.000	40.500	40.500	40.500	40.500
Sumatera Selatan	25.910	25.910	25.910	25.910	25.910	25.910
Bengkulu	21.667	23.924	25.120	25.120	25.120	25.120
Lampung	20.125	20.172	20.172	19.962	20.406	20.859
Bangka Belitung	50.000	50.000	50.000	50.000	50.000	50.000
Kepulauan Riau	20.000	20.000	20.000	20.000	20.000	20.000
Jawa Barat	20.101	20.149	20.364	20.517	20.563	20.541
Jawa Tengah	15.525	15.563	15.563	15.627	15.861	16.072
DI Yogyakarta	13.625	13.625	13.927	13.927	13.927	13.663
Jawa Timur	16.027	16.125	16.182	16.252	16.311	16.414
Banten	20.429	20.429	20.915	20.915	20.915	20.915
Bali	29.444	30.365	30.365	30.365	30.365	30.365
Nusa Tenggara Barat	20.000	20.476	20.476	20.476	20.476	20.476
Nusa Tenggara Timur	25.000	25.000	25.000	25.000	25.000	25.000
Kalimantan Barat	20.000	19.333	19.333	19.333	19.333	19.333
Kalimantan Tengah	-	-	-	-	-	-
Kalimantan Selatan	27.500	27.500	28.875	28.875	28.875	28.875
Kalimantan Timur	-	-	-	-	-	-
Sulawesi Utara	35.000	35.000	35.000	35.000	35.000	36.458
Sulawesi Tengah	32.500	32.500	32.500	32.500	32.500	32.500
Sulawesi Selatan	25.627	25.627	25.627	30.508	30.508	30.508
Sulawesi Tenggara	37.500	37.500	37.500	37.500	37.500	37.500
Gorontalo	35.000	35.000	35.000	35.000	35.000	35.000
Sulawesi Barat	34.822	34.822	34.822	34.822	34.822	34.822
Maluku	50.000	50.000	50.000	50.000	50.000	50.000
Maluku Utara	-	-	-	-	-	-
Papua Barat	40.000	40.000	40.000	40.000	40.000	40.000
Papua	52.500	52.500	52.500	52.500	52.500	52.500
Nasional	30.529	30.640	30.636	30.842	30.878	31.032

**Tabel 2.7 : Lanjutan**

Provinsi	Juli	Agustus	September	Oktober	November	Desember	Rata-rata
(1)	(8)	(9)	(10)	(11)	(12)	(13)	(14)
Nanggroe Aceh Darussalam	36.794	36.794	37.502	37.502	37.502	37.502	36.123
Sumatera Utara	36.444	36.444	36.940	38.112	38.805	38.453	36.774
Sumatera Barat	38.638	38.638	38.638	38.638	38.638	38.638	38.728
Riau	44.963	44.963	44.963	44.963	46.836	46.836	44.666
Jambi	40.500	40.500	40.500	40.500	40.500	40.500	41.250
Sumatera Selatan	25.910	25.910	25.910	25.910	25.910	25.910	25.910
Bengkulu	25.120	25.120	26.690	26.690	25.419	25.419	25.044
Lampung	20.790	20.790	20.790	20.790	20.790	20.790	20.536
Bangka Belitung	50.000	50.000	50.000	50.000	50.000	50.000	50.000
Kepulauan Riau	20.000	20.000	20.000	20.000	20.000	20.000	20.000
Jawa Barat	20.635	20.536	20.536	20.661	20.661	21.115	20.532
Jawa Tengah	16.005	16.005	17.882	17.882	17.870	17.870	16.477
DI Yogyakarta	14.042	14.042	14.042	14.042	14.042	14.042	13.912
Jawa Timur	16.490	16.683	16.716	16.750	16.849	17.007	16.484
Banten	20.915	20.915	20.915	20.915	20.915	20.915	20.834
Bali	31.208	31.208	31.845	32.604	33.186	33.186	31.209
Nusa Tenggara Barat	20.476	20.476	20.476	20.818	20.818	20.818	20.522
Nusa Tenggara Timur	25.000	25.000	25.000	25.000	25.000	25.000	25.000
Kalimantan Barat	19.333	19.333	19.333	19.333	19.333	19.333	19.389
Kalimantan Tengah	-	-	-	-	-	-	-
Kalimantan Selatan	28.875	28.875	28.875	28.875	28.875	28.875	28.646
Kalimantan Timur	-	-	-	-	-	-	-
Sulawesi Utara	36.458	36.458	36.458	36.458	36.458	36.458	35.851
Sulawesi Tengah	32.500	32.500	32.500	32.500	32.500	32.500	32.500
Sulawesi Selatan	30.508	30.508	30.508	30.508	30.508	30.508	29.288
Sulawesi Tenggara	42.859	42.859	42.859	42.859	42.859	42.859	40.179
Gorontalo	35.000	35.000	35.000	35.000	35.000	35.000	35.000
Sulawesi Barat	34.822	39.175	39.175	39.175	39.175	42.440	36.908
Maluku	50.000	50.000	50.000	50.000	50.000	50.000	50.000
Maluku Utara	-	-	-	-	-	-	-
Papua Barat	40.000	40.000	40.000	40.000	40.000	40.000	40.000
Papua	52.500	52.500	52.500	52.500	52.500	52.500	52.500
Nasional	31.268	31.422	31.605	31.689	31.757	31.878	31.181

**Tabel 2.8**  
**Upah Buruh Tani Subsektor Tanaman Pangan, 2009**  
**Perontokan (Rp/Hari)**

Provinsi	Januari	Februari	Maret	April	Mei	Juni
(1)	(2)	(3)	(4)	(5)	(6)	(7)
Nanggroe Aceh Darussalam	43.125	43.125	43.125	43.125	43.125	43.125
Sumatera Utara	36.819	36.819	36.819	36.819	36.819	37.842
Sumatera Barat	41.189	41.189	41.189	41.189	40.601	40.601
Riau	45.000	45.000	45.000	45.000	48.750	48.750
Jambi	-	-	-	-	-	-
Sumatera Selatan	-	-	-	-	-	-
Bengkulu	-	-	-	-	-	-
Lampung	20.400	22.313	22.313	22.313	22.313	22.313
Bangka Belitung	50.000	50.000	50.000	50.000	50.000	50.000
Kepulauan Riau	-	-	-	-	-	-
Jawa Barat	20.849	20.849	20.849	21.544	22.013	21.853
Jawa Tengah	19.388	19.388	19.544	19.544	19.544	19.870
DI Yogyakarta	-	-	-	-	-	-
Jawa Timur	-	-	-	-	-	-
Banten	20.714	20.714	20.714	21.232	21.232	21.675
Bali	40.833	40.833	40.833	40.833	40.833	40.833
Nusa Tenggara Barat	29.887	28.393	28.393	28.393	28.393	28.393
Nusa Tenggara Timur	-	-	-	-	-	-
Kalimantan Barat	-	-	-	-	-	-
Kalimantan Tengah	25.000	23.750	23.750	25.069	25.069	25.069
Kalimantan Selatan	45.000	45.000	47.500	47.500	47.500	47.500
Kalimantan Timur	41.667	41.667	41.667	41.667	41.667	41.667
Sulawesi Utara	38.333	38.333	38.333	38.333	38.333	43.125
Sulawesi Tengah	-	-	-	-	-	-
Sulawesi Selatan	24.125	24.125	25.331	27.141	27.141	27.282
Sulawesi Tenggara	25.000	25.000	25.000	25.000	25.000	25.000
Gorontalo	18.500	18.500	18.500	18.500	18.500	18.500
Sulawesi Barat	30.000	30.000	30.000	30.000	30.000	30.000
Maluku	-	-	-	-	-	-
Maluku Utara	-	-	-	-	-	-
Papua Barat	-	-	-	-	-	-
Papua	52.500	52.500	52.500	52.500	52.500	52.500
Nasional	33.417	33.375	33.568	33.785	33.967	34.295

**Tabel 2.8 : Lanjutan**

Provinsi	Juli	Agustus	September	Oktober	November	Desember	Rata-rata
(1)	(8)	(9)	(10)	(11)	(12)	(13)	(14)
Nanggroe Aceh Darussalam	43.125	43.988	45.087	45.087	45.087	45.087	43.851
Sumatera Utara	37.114	37.114	37.114	37.114	37.114	37.114	37.052
Sumatera Barat	40.601	40.601	40.601	39.312	39.312	39.312	40.475
Riau	48.750	48.750	48.750	48.750	48.750	48.750	47.500
Jambi	-	-	-	-	-	-	-
Sumatera Selatan	-	-	-	-	-	-	-
Bengkulu	-	-	-	-	-	-	-
Lampung	22.313	22.313	22.313	22.313	22.313	23.552	22.256
Bangka Belitung	50.000	50.000	50.000	50.000	50.000	50.000	50.000
Kepulauan Riau	-	-	-	-	-	-	-
Jawa Barat	21.923	21.923	21.923	22.345	22.345	22.965	21.782
Jawa Tengah	19.870	20.311	20.679	20.725	20.525	20.525	19.993
DI Yogyakarta	-	-	-	-	-	-	-
Jawa Timur	-	-	-	-	-	-	-
Banten	21.675	21.675	21.675	21.675	21.675	21.675	21.361
Bali	40.833	40.833	40.833	40.833	40.833	40.833	40.833
Nusa Tenggara Barat	28.899	28.899	28.899	28.899	28.899	28.899	28.771
Nusa Tenggara Timur	-	-	-	-	-	-	-
Kalimantan Barat	-	-	-	-	-	-	-
Kalimantan Tengah	25.069	25.069	25.069	25.069	25.069	25.069	24.844
Kalimantan Selatan	47.500	47.500	47.500	47.500	47.500	47.500	47.083
Kalimantan Timur	41.667	41.667	41.667	41.667	41.667	41.667	41.667
Sulawesi Utara	43.125	43.125	43.125	43.125	43.125	43.125	41.128
Sulawesi Tengah	-	-	-	-	-	-	-
Sulawesi Selatan	27.282	27.282	27.282	27.282	27.282	27.282	26.570
Sulawesi Tenggara	25.000	25.000	25.000	25.000	25.000	25.000	25.000
Gorontalo	18.500	18.500	18.500	18.500	18.500	18.500	18.500
Sulawesi Barat	30.000	30.000	30.000	30.000	30.000	30.000	30.000
Maluku	-	-	-	-	-	-	-
Maluku Utara	-	-	-	-	-	-	-
Papua Barat	-	-	-	-	-	-	-
Papua	52.500	52.500	52.500	52.500	52.500	52.500	52.500
Nasional	34.287	34.352	34.426	34.385	34.375	34.468	34.058

***Subsektor  
Hortikultura***

<http://www.psp.go.id>

**Tabel 3.1**  
**Upah Buruh Tani Subsektor Hortikultura, 2009**  
**Mencangkul (Rp/Hari)**

Provinsi	Januari	Februari	Maret	April	Mei	Juni
(1)	(2)	(3)	(4)	(5)	(6)	(7)
Nanggroe Aceh Darussalam	37.056	37.056	37.056	37.056	37.056	37.056
Sumatera Utara	36.176	36.176	36.176	36.324	36.324	36.324
Sumatera Barat	32.059	31.765	31.765	31.765	31.471	31.471
Riau	46.429	46.429	47.143	47.143	47.143	47.143
Jambi	40.000	39.091	39.091	38.182	38.182	38.636
Sumatera Selatan	27.000	27.000	27.000	27.000	27.000	27.333
Bengkulu	25.000	25.000	25.000	25.000	25.000	24.375
Lampung	23.053	23.316	23.579	23.316	23.579	23.579
Bangka Belitung	41.000	41.000	41.000	41.000	41.000	41.000
Kepulauan Riau	45.000	45.000	45.000	45.000	50.000	50.000
Jawa Barat	21.361	21.383	21.421	21.477	21.556	21.671
Jawa Tengah	16.984	17.100	17.181	17.245	17.419	17.503
DI Yogyakarta	18.735	18.941	19.324	19.382	19.382	19.382
Jawa Timur	18.317	18.548	18.583	18.633	18.702	18.756
Banten	21.771	21.979	21.979	22.188	21.979	21.875
Bali	32.273	32.955	33.182	33.182	33.636	34.091
Nusa Tenggara Barat	22.143	22.357	23.250	23.250	22.893	22.893
Nusa Tenggara Timur	22.500	22.500	22.500	22.500	22.500	22.500
Kalimantan Barat	39.824	39.529	39.529	39.529	39.529	39.706
Kalimantan Tengah	46.200	46.200	46.200	46.200	46.200	46.200
Kalimantan Selatan	24.111	24.111	25.222	25.222	25.222	25.556
Kalimantan Timur	45.000	45.000	45.000	45.000	45.000	45.000
Sulawesi Utara	34.444	34.444	34.444	35.000	36.111	37.222
Sulawesi Tengah	28.500	29.375	29.375	29.375	29.375	29.375
Sulawesi Selatan	25.979	26.188	26.188	25.938	26.354	26.563
Sulawesi Tenggara	30.000	30.000	30.000	30.000	30.000	30.000
Gorontalo	32.143	32.143	32.143	32.143	32.143	32.857
Sulawesi Barat	33.333	28.333	28.333	28.333	28.333	28.333
Maluku	37.500	37.500	37.500	37.500	37.500	37.500
Maluku Utara	35.000	35.000	35.000	35.000	35.000	35.000
Papua Barat	-	-	-	-	-	-
Papua	50.000	50.000	50.000	50.000	50.000	50.000
Nasional	31.900	31.788	31.909	31.899	32.116	32.223

**Tabel 3.1 : Lanjutan**

Provinsi	Juli	Agustus	September	Oktober	November	Desember	Rata-rata
(1)	(8)	(9)	(10)	(11)	(12)	(13)	(14)
Nanggroe Aceh Darussalam	37.056	37.889	38.444	38.444	38.444	38.444	37.588
Sumatera Utara	36.324	36.471	36.971	36.971	37.559	37.559	36.613
Sumatera Barat	31.471	31.471	31.471	31.765	31.765	31.765	31.667
Riau	47.143	47.143	47.143	47.143	48.571	48.571	47.262
Jambi	39.545	39.545	39.545	39.545	39.545	39.545	39.205
Sumatera Selatan	27.333	27.333	27.333	27.333	27.667	27.667	27.250
Bengkulu	24.375	24.375	25.000	25.000	25.000	25.000	24.844
Lampung	23.316	23.579	23.316	23.316	23.316	23.579	23.404
Bangka Belitung	41.000	45.000	45.000	45.000	45.000	45.000	42.667
Kepulauan Riau	50.000	50.000	50.000	50.000	50.000	50.000	48.333
Jawa Barat	21.709	21.882	21.769	22.123	22.282	22.282	21.743
Jawa Tengah	17.484	17.548	17.484	17.452	17.606	17.768	17.398
DI Yogyakarta	19.382	20.559	20.559	20.559	20.706	20.706	19.801
Jawa Timur	18.772	18.970	19.008	19.016	19.014	19.113	18.786
Banten	21.875	22.292	21.667	21.667	22.083	22.292	21.970
Bali	34.091	34.318	34.318	34.318	34.318	34.545	33.769
Nusa Tenggara Barat	23.036	23.036	23.036	23.036	23.036	23.036	22.917
Nusa Tenggara Timur	22.500	22.500	22.500	22.500	22.500	22.500	22.500
Kalimantan Barat	39.706	39.706	39.706	39.706	39.765	39.765	39.667
Kalimantan Tengah	46.200	46.200	46.200	46.200	46.200	46.200	46.200
Kalimantan Selatan	25.556	25.556	25.556	26.111	26.111	26.111	25.370
Kalimantan Timur	45.000	45.000	45.000	45.000	45.000	45.000	45.000
Sulawesi Utara	37.222	37.222	37.222	37.222	37.222	37.222	36.250
Sulawesi Tengah	29.375	29.375	29.375	29.375	29.375	29.375	29.302
Sulawesi Selatan	26.563	26.563	26.771	26.979	26.979	26.979	26.503
Sulawesi Tenggara	30.000	30.000	30.000	30.000	30.000	30.000	30.000
Gorontalo	32.857	32.857	32.857	32.857	32.857	32.857	32.560
Sulawesi Barat	30.000	30.000	31.667	31.667	31.667	31.667	30.139
Maluku	37.500	37.500	37.500	37.500	37.500	37.500	37.500
Maluku Utara	35.000	35.000	35.000	35.000	35.000	35.000	35.000
Papua Barat	-	-	-	-	-	-	-
Papua	50.000	50.000	50.000	50.000	50.000	50.000	50.000
Nasional	32.303	32.545	32.626	32.671	32.777	32.808	32.297



**Tabel 3.2**  
**Upah Buruh Tani Subsektor Hortikultura, 2009**  
**Membajak (Rp/Hari)**

Provinsi	Januari	Februari	Maret	April	Mei	Juni
(1)	(2)	(3)	(4)	(5)	(6)	(7)
Nanggroe Aceh Darussalam	40.313	40.313	40.313	40.313	40.313	38.438
Sumatera Utara	37.000	37.000	37.000	37.333	37.333	37.333
Sumatera Barat	41.364	41.364	41.364	41.364	40.909	40.909
Riau	47.500	47.500	47.500	47.500	47.500	47.500
Jambi	33.333	33.333	33.333	33.333	33.333	33.333
Sumatera Selatan	28.333	28.333	29.167	29.167	30.000	30.000
Bengkulu	36.667	36.667	38.333	38.333	38.333	38.333
Lampung	33.600	34.600	34.600	33.100	33.100	33.100
Bangka Belitung	-	-	-	-	-	-
Kepulauan Riau	-	-	-	-	-	-
Jawa Barat	30.194	30.427	30.395	30.395	30.637	30.637
Jawa Tengah	27.228	27.253	27.253	27.380	27.494	27.696
DI Yogyakarta	32.889	32.889	33.722	33.722	33.722	33.722
Jawa Timur	25.480	25.737	25.781	25.846	26.049	25.987
Banten	23.421	23.421	23.421	23.158	23.158	23.684
Bali	37.692	38.077	38.077	38.077	38.077	38.462
Nusa Tenggara Barat	32.429	32.429	32.429	32.429	32.429	32.429
Nusa Tenggara Timur	30.000	30.000	30.000	30.000	30.000	30.000
Kalimantan Barat	42.500	42.500	42.500	42.500	42.500	42.500
Kalimantan Tengah	-	-	-	-	-	-
Kalimantan Selatan	32.500	32.500	32.500	32.500	32.500	32.500
Kalimantan Timur	40.000	40.000	40.000	40.000	40.000	40.000
Sulawesi Utara	45.000	45.000	45.000	45.000	46.429	47.143
Sulawesi Tengah	32.000	32.000	32.000	32.000	32.000	32.000
Sulawesi Selatan	31.364	31.364	31.364	31.364	31.818	31.818
Sulawesi Tenggara	50.000	50.000	50.000	50.000	50.000	50.000
Gorontalo	53.000	53.000	53.000	53.000	57.000	57.000
Sulawesi Barat	-	-	-	-	-	-
Maluku	-	-	-	-	-	-
Maluku Utara	50.000	50.000	50.000	50.000	50.000	50.000
Papua Barat	-	-	-	-	-	-
Papua	52.500	52.500	52.500	52.500	52.500	52.500
Nasional	37.166	37.239	37.367	37.320	37.582	37.578

**Tabel 3.2 : Lanjutan**

Provinsi	Juli	Agustus	September	Oktober	November	Desember	Rata-rata
(1)	(8)	(9)	(10)	(11)	(12)	(13)	(14)
Nanggroe Aceh Darussalam	40.313	40.625	41.250	40.625	40.625	40.625	40.339
Sumatera Utara	37.333	37.333	38.000	38.000	38.000	38.000	37.472
Sumatera Barat	40.909	40.909	40.909	40.909	40.909	40.909	41.061
Riau	47.500	47.500	47.500	47.500	47.500	47.500	47.500
Jambi	33.333	33.333	33.333	33.333	33.333	33.333	33.333
Sumatera Selatan	30.000	30.000	30.000	30.000	30.000	30.000	29.583
Bengkulu	38.333	36.667	36.667	38.333	38.333	38.333	37.778
Lampung	33.100	33.100	33.100	33.600	33.600	34.600	33.600
Bangka Belitung	-	-	-	-	-	-	-
Kepulauan Riau	-	-	-	-	-	-	-
Jawa Barat	30.637	30.637	30.734	31.177	31.468	31.468	30.734
Jawa Tengah	27.804	27.297	27.506	27.475	27.538	27.538	27.455
DI Yogyakarta	33.722	33.722	34.000	34.278	34.278	34.278	33.745
Jawa Timur	26.176	26.321	26.429	26.487	26.542	26.632	26.122
Banten	23.684	23.684	23.684	23.684	23.684	23.684	23.531
Bali	38.846	39.231	40.000	40.000	40.000	40.000	38.878
Nusa Tenggara Barat	32.429	33.857	33.857	33.857	33.857	33.857	33.024
Nusa Tenggara Timur	30.000	30.000	30.000	30.000	30.000	30.000	30.000
Kalimantan Barat	42.500	42.500	42.500	42.500	42.500	42.500	42.500
Kalimantan Tengah	-	-	-	-	-	-	-
Kalimantan Selatan	32.500	32.500	32.500	32.500	32.500	35.000	32.708
Kalimantan Timur	40.000	40.000	40.000	40.000	40.000	40.000	40.000
Sulawesi Utara	47.143	47.143	47.143	47.143	47.143	47.143	46.369
Sulawesi Tengah	32.000	32.000	32.000	32.000	32.000	32.000	32.000
Sulawesi Selatan	31.818	31.818	31.818	31.818	32.273	32.273	31.742
Sulawesi Tenggara	50.000	50.000	50.000	50.000	50.000	50.000	50.000
Gorontalo	57.000	57.000	57.000	57.000	57.000	57.000	55.667
Sulawesi Barat	-	-	-	-	-	-	-
Maluku	-	-	-	-	-	-	-
Maluku Utara	50.000	50.000	50.000	50.000	50.000	50.000	50.000
Papua Barat	-	-	-	-	-	-	-
Papua	52.500	52.500	52.500	52.500	52.500	52.500	52.500
Nasional	37.676	37.680	37.786	37.874	37.907	38.045	37.602

**Tabel 3.3**  
**Upah Buruh Tani Subsektor Hortikultura, 2009**  
**Menanam (Rp/Hari)**

Provinsi	Januari	Februari	Maret	April	Mei	Juni
(1)	(2)	(3)	(4)	(5)	(6)	(7)
Nanggroe Aceh Darussalam	31.250	31.250	31.250	31.250	31.250	31.250
Sumatera Utara	34.792	34.792	35.000	35.000	35.000	35.000
Sumatera Barat	35.333	35.333	35.333	35.333	35.000	35.000
Riau	38.333	38.333	38.333	38.333	38.333	38.333
Jambi	37.000	37.000	37.000	37.000	37.000	37.000
Sumatera Selatan	23.214	23.214	23.571	23.571	24.286	24.286
Bengkulu	23.143	23.143	23.143	23.143	23.143	23.143
Lampung	20.091	21.000	20.545	20.091	20.091	20.545
Bangka Belitung	25.000	25.000	25.000	25.000	25.000	25.000
Kepulauan Riau	45.000	45.000	45.000	45.000	50.000	50.000
Jawa Barat	18.093	18.056	18.380	18.519	18.565	18.657
Jawa Tengah	15.078	15.078	15.078	14.991	15.034	15.103
DI Yogyakarta	17.450	17.450	18.450	18.450	18.450	18.450
Jawa Timur	15.910	16.094	16.135	16.217	16.328	16.328
Banten	19.111	19.111	19.111	18.556	18.556	18.667
Bali	36.409	36.636	36.636	36.636	36.864	37.500
Nusa Tenggara Barat	19.727	19.955	20.045	20.045	19.773	19.773
Nusa Tenggara Timur	16.250	16.250	17.500	16.250	16.250	16.250
Kalimantan Barat	29.200	29.200	29.200	29.200	29.200	29.500
Kalimantan Tengah	33.667	33.667	33.667	33.667	33.667	33.667
Kalimantan Selatan	20.250	20.250	20.875	20.875	20.875	21.250
Kalimantan Timur	43.750	43.750	43.750	43.750	43.750	43.750
Sulawesi Utara	39.000	39.000	39.000	39.500	40.500	41.500
Sulawesi Tengah	31.667	31.667	31.667	31.667	31.667	31.667
Sulawesi Selatan	29.538	29.731	28.769	28.942	29.135	29.519
Sulawesi Tenggara	50.000	50.000	50.000	50.000	50.000	50.000
Gorontalo	26.250	26.250	27.500	27.500	30.000	30.000
Sulawesi Barat	30.000	30.000	30.000	30.000	30.000	30.000
Maluku	-	-	-	-	-	-
Maluku Utara	35.000	35.000	35.000	35.000	35.000	35.000
Papua Barat	-	-	-	-	-	-
Papua	50.000	50.000	50.000	50.000	50.000	50.000
Nasional	29.650	29.707	29.831	29.783	30.090	30.205

**Tabel 3.3 : Lanjutan**

Provinsi	Juli	Agustus	September	Oktober	November	Desember	Rata-rata
(1)	(8)	(9)	(10)	(11)	(12)	(13)	(14)
Nanggroe Aceh Darussalam	31.250	30.833	30.833	30.833	30.833	30.833	31.076
Sumatera Utara	35.000	35.000	35.000	35.000	35.417	35.417	35.035
Sumatera Barat	35.000	35.000	35.000	35.000	35.000	35.000	35.111
Riau	38.333	38.333	38.333	38.333	39.167	39.167	38.472
Jambi	40.000	40.000	40.000	40.000	38.000	38.000	38.167
Sumatera Selatan	24.286	24.286	24.286	24.286	24.286	24.286	23.988
Bengkulu	21.714	21.714	22.429	22.429	22.429	22.429	22.667
Lampung	20.545	20.545	20.545	20.545	20.545	20.545	20.470
Bangka Belitung	25.000	22.500	22.500	22.500	22.500	22.500	23.958
Kepulauan Riau	50.000	50.000	50.000	50.000	50.000	50.000	48.333
Jawa Barat	18.704	18.704	19.074	19.296	19.343	19.296	18.724
Jawa Tengah	15.060	15.009	15.009	15.043	15.112	15.112	15.059
DI Yogyakarta	18.450	18.450	18.450	18.450	18.450	18.450	18.283
Jawa Timur	16.381	16.566	16.676	16.693	16.705	16.824	16.405
Banten	18.667	19.222	18.111	18.111	18.111	18.667	18.667
Bali	37.955	38.182	38.636	38.636	38.409	38.409	37.576
Nusa Tenggara Barat	19.955	19.955	19.955	19.955	19.955	19.955	19.920
Nusa Tenggara Timur	16.250	16.250	16.250	16.250	16.250	16.250	16.354
Kalimantan Barat	29.500	29.500	29.500	29.500	29.600	29.600	29.392
Kalimantan Tengah	33.667	33.667	33.667	33.667	33.667	33.667	33.667
Kalimantan Selatan	21.250	21.250	21.250	21.250	21.250	21.250	20.990
Kalimantan Timur	43.750	43.750	43.750	43.750	43.750	43.750	43.750
Sulawesi Utara	41.500	41.500	41.500	41.500	41.500	41.500	40.625
Sulawesi Tengah	31.667	31.667	31.667	31.667	31.667	32.500	31.736
Sulawesi Selatan	29.519	29.519	29.519	29.712	29.712	29.712	29.444
Sulawesi Tenggara	50.000	50.000	50.000	50.000	50.000	50.000	50.000
Gorontalo	30.000	30.000	30.000	30.000	30.000	30.000	28.958
Sulawesi Barat	30.000	30.000	30.000	30.000	30.000	30.000	30.000
Maluku	-	-	-	-	-	-	-
Maluku Utara	35.000	35.000	35.000	35.000	35.000	35.000	35.000
Papua Barat	-	-	-	-	-	-	-
Papua	50.000	50.000	50.000	50.000	50.000	50.000	50.000
Nasional	30.280	30.213	30.231	30.247	30.222	30.271	30.061

**Tabel 3.4**  
**Upah Buruh Tani Subsektor Hortikultura, 2009**  
**Merambat/Menyiangi (Rp/Hari)**

Provinsi	Januari	Februari	Maret	April	Mei	Juni
(1)	(2)	(3)	(4)	(5)	(6)	(7)
Nanggroe Aceh Darussalam	30.000	30.000	30.000	30.000	30.000	30.000
Sumatera Utara	34.091	34.091	34.318	34.318	34.318	34.318
Sumatera Barat	30.000	30.000	30.000	30.000	29.545	29.545
Riau	46.000	46.000	46.000	46.000	46.000	46.000
Jambi	37.500	37.500	37.500	35.833	35.833	36.667
Sumatera Selatan	22.308	22.308	22.308	22.308	22.308	22.308
Bengkulu	23.333	23.333	23.333	23.333	23.333	23.333
Lampung	21.056	20.222	20.222	19.944	19.944	20.222
Bangka Belitung	36.000	36.000	36.000	36.000	36.000	36.000
Kepulauan Riau	-	-	-	-	-	-
Jawa Barat	18.320	18.287	18.246	18.328	18.369	18.369
Jawa Tengah	14.041	14.086	14.132	14.086	14.155	14.341
DI Yogyakarta	17.000	17.083	17.542	17.750	17.917	17.958
Jawa Timur	15.514	15.704	15.709	15.739	15.793	15.859
Banten	17.909	17.909	17.909	17.455	17.455	17.545
Bali	30.294	30.588	30.882	30.882	31.471	31.765
Nusa Tenggara Barat	20.600	20.800	21.867	21.867	22.200	22.200
Nusa Tenggara Timur	21.667	21.667	21.667	21.667	21.667	21.667
Kalimantan Barat	25.750	25.750	25.750	25.750	25.750	25.750
Kalimantan Tengah	40.250	40.250	40.250	40.250	40.250	40.250
Kalimantan Selatan	26.250	26.250	26.250	26.250	26.250	26.250
Kalimantan Timur	42.500	45.000	45.000	45.000	45.000	45.000
Sulawesi Utara	38.125	38.125	38.125	38.125	40.000	41.250
Sulawesi Tengah	28.750	28.750	28.750	29.375	30.000	30.000
Sulawesi Selatan	20.389	21.222	21.222	21.722	21.722	21.722
Sulawesi Tenggara	30.000	30.000	30.000	30.000	30.000	30.000
Gorontalo	28.750	28.750	28.750	28.750	30.000	30.000
Sulawesi Barat	30.000	30.000	30.000	30.000	30.000	30.000
Maluku	-	-	-	-	-	-
Maluku Utara	32.500	32.500	32.500	32.500	32.500	32.500
Papua Barat	-	-	-	-	-	-
Papua	50.000	50.000	50.000	50.000	50.000	50.000
Nasional	28.583	28.696	28.767	28.732	28.889	28.994

**Tabel 3.4 : Lanjutan**

Provinsi	Juli	Agustus	September	Oktober	November	Desember	Rata-rata
(1)	(8)	(9)	(10)	(11)	(12)	(13)	(14)
Nanggroe Aceh Darussalam	30.000	29.500	29.500	29.500	29.500	29.500	29.792
Sumatera Utara	34.318	34.318	34.318	34.318	34.773	34.773	34.356
Sumatera Barat	29.545	29.545	29.545	30.000	30.000	30.000	29.811
Riau	46.000	46.000	46.000	46.000	46.000	46.000	46.000
Jambi	36.667	36.667	36.667	36.667	36.667	36.667	36.736
Sumatera Selatan	22.308	22.308	22.308	22.308	22.308	22.308	22.308
Bengkulu	23.333	23.333	25.000	26.667	26.667	26.667	24.306
Lampung	20.222	20.222	20.222	20.222	20.222	20.222	20.245
Bangka Belitung	36.000	36.000	36.000	36.000	36.000	36.000	36.000
Kepulauan Riau	-	-	-	-	-	-	-
Jawa Barat	18.402	18.402	18.402	18.566	18.566	18.525	18.398
Jawa Tengah	14.409	14.427	14.423	14.477	14.391	14.436	14.284
DI Yogyakarta	17.542	17.750	17.542	17.542	17.542	17.750	17.576
Jawa Timur	15.908	16.019	16.092	16.073	16.136	16.364	15.909
Banten	17.545	17.545	17.545	17.545	17.545	17.545	17.621
Bali	31.765	31.471	32.059	32.059	32.059	32.353	31.471
Nusa Tenggara Barat	22.333	22.333	22.333	22.333	22.333	22.333	21.961
Nusa Tenggara Timur	20.000	20.000	20.000	20.000	21.667	20.000	20.972
Kalimantan Barat	25.750	25.750	25.750	25.750	25.750	25.750	25.750
Kalimantan Tengah	40.250	40.250	40.250	40.250	40.250	40.250	40.250
Kalimantan Selatan	26.250	26.250	26.250	26.250	26.250	26.250	26.250
Kalimantan Timur	45.000	45.000	45.000	45.000	45.000	45.000	44.792
Sulawesi Utara	41.250	41.250	41.250	41.250	41.250	41.250	40.104
Sulawesi Tengah	30.000	30.000	30.000	30.000	30.000	30.000	29.635
Sulawesi Selatan	21.722	21.722	21.722	21.722	21.722	21.722	21.528
Sulawesi Tenggara	30.000	30.000	30.000	30.000	30.000	30.000	30.000
Gorontalo	31.250	31.250	31.250	31.250	31.250	31.250	30.208
Sulawesi Barat	30.000	30.000	30.000	30.000	35.000	35.000	30.833
Maluku	-	-	-	-	-	-	-
Maluku Utara	32.500	32.500	32.500	32.500	32.500	32.500	32.500
Papua Barat	-	-	-	-	-	-	-
Papua	50.000	50.000	50.000	50.000	50.000	50.000	50.000
Nasional	28.975	28.959	29.032	29.112	29.357	29.325	28.952

**Tabel 3.5**  
**Upah Buruh Tani Subsektor Hortikultura, 2009**  
**Menuai/Memanen (Rp/Hari)**

Provinsi	Januari	Februari	Maret	April	Mei	Juni
(1)	(2)	(3)	(4)	(5)	(6)	(7)
Nanggroe Aceh Darussalam	37.333	37.333	37.333	37.333	37.333	37.333
Sumatera Utara	36.000	36.185	36.370	36.370	36.370	36.370
Sumatera Barat	34.250	34.250	34.250	34.250	34.000	34.000
Riau	47.857	47.857	47.857	47.857	47.857	47.857
Jambi	35.556	35.556	36.111	36.111	36.111	37.778
Sumatera Selatan	23.125	23.125	23.125	23.125	23.750	23.750
Bengkulu	22.833	22.000	22.000	22.000	22.000	22.000
Lampung	26.385	26.385	26.769	26.769	26.385	26.385
Bangka Belitung	49.000	49.000	49.000	49.000	49.000	49.000
Kepulauan Riau	-	-	-	-	-	-
Jawa Barat	21.415	21.756	21.932	21.898	21.926	21.869
Jawa Tengah	19.949	19.974	19.974	19.974	19.974	20.128
DI Yogyakarta	20.833	21.389	21.667	21.667	21.667	21.944
Jawa Timur	19.348	19.538	19.598	19.652	19.731	19.853
Banten	22.857	22.857	22.857	22.857	23.571	23.214
Bali	33.000	33.250	33.250	33.250	33.500	34.250
Nusa Tenggara Barat	24.393	24.786	24.786	24.786	24.929	25.286
Nusa Tenggara Timur	22.500	22.500	22.500	22.500	22.500	22.500
Kalimantan Barat	30.000	30.000	30.000	30.000	30.000	30.000
Kalimantan Tengah	34.000	34.000	34.000	34.000	34.000	34.000
Kalimantan Selatan	24.444	24.444	24.444	24.444	24.444	24.444
Kalimantan Timur	43.000	43.000	43.000	43.000	43.000	45.000
Sulawesi Utara	38.750	38.750	38.750	39.375	41.250	42.500
Sulawesi Tengah	29.167	29.167	29.167	29.167	29.167	29.167
Sulawesi Selatan	30.522	30.739	29.870	30.065	30.283	30.283
Sulawesi Tenggara	43.333	43.333	43.333	43.333	43.333	43.333
Gorontalo	28.333	28.333	28.333	28.333	30.833	30.833
Sulawesi Barat	35.000	35.000	35.000	35.000	35.000	35.000
Maluku	-	-	-	-	-	-
Maluku Utara	41.667	41.667	41.667	41.667	41.667	41.667
Papua Barat	-	-	-	-	-	-
Papua	50.000	50.000	50.000	50.000	50.000	50.000
Nasional	31.891	31.937	31.964	31.993	32.192	32.405

**Tabel 3.5 : Lanjutan**

Provinsi	Juli	Agustus	September	Oktober	November	Desember	Rata-rata
(1)	(8)	(9)	(10)	(11)	(12)	(13)	(14)
Nanggroe Aceh Darussalam	37.333	37.333	37.333	37.333	37.333	37.333	37.333
Sumatera Utara	36.370	36.000	36.370	36.370	36.741	36.741	36.355
Sumatera Barat	34.000	34.000	34.000	34.000	34.000	34.000	34.083
Riau	47.857	47.857	47.857	47.857	48.571	48.571	47.976
Jambi	37.778	37.778	37.778	37.778	37.222	37.222	36.898
Sumatera Selatan	23.750	23.750	23.750	23.750	23.750	23.750	23.542
Bengkulu	22.000	22.000	22.833	23.667	23.667	23.667	22.556
Lampung	26.000	26.385	26.000	26.769	26.769	27.154	26.513
Bangka Belitung	49.000	49.000	49.000	49.000	49.000	49.000	49.000
Kepulauan Riau	-	-	-	-	-	-	-
Jawa Barat	21.926	21.892	21.949	22.017	22.074	22.727	21.948
Jawa Tengah	20.179	19.913	20.066	20.097	20.077	20.056	20.030
DI Yogyakarta	21.667	21.667	21.667	21.667	21.667	21.667	21.597
Jawa Timur	19.894	20.016	20.049	20.103	20.152	20.348	19.857
Banten	22.500	22.857	22.500	22.500	22.500	21.429	22.708
Bali	34.500	34.500	35.000	35.000	35.000	35.500	34.167
Nusa Tenggara Barat	25.786	25.786	25.786	25.786	25.786	25.786	25.307
Nusa Tenggara Timur	22.500	22.500	22.500	22.500	22.500	22.500	22.500
Kalimantan Barat	30.000	30.000	30.000	30.000	30.000	30.000	30.000
Kalimantan Tengah	34.000	34.000	34.000	34.000	34.000	34.000	34.000
Kalimantan Selatan	24.444	24.444	24.444	24.444	24.444	24.444	24.444
Kalimantan Timur	45.000	45.000	45.000	45.000	45.000	45.000	44.167
Sulawesi Utara	42.500	43.750	43.750	43.750	43.750	43.750	41.719
Sulawesi Tengah	29.167	29.167	29.167	29.167	29.167	29.167	29.167
Sulawesi Selatan	30.500	30.500	30.500	30.935	30.935	30.935	30.505
Sulawesi Tenggara	43.333	43.333	46.667	46.667	46.667	46.667	44.444
Gorontalo	30.833	30.833	30.833	30.833	30.833	30.833	30.000
Sulawesi Barat	31.667	31.667	31.667	31.667	31.667	33.333	33.472
Maluku	-	-	-	-	-	-	-
Maluku Utara	41.667	41.667	41.667	41.667	41.667	41.667	41.667
Papua Barat	-	-	-	-	-	-	-
Papua	50.000	50.000	50.000	50.000	50.000	50.000	50.000
Nasional	32.281	32.331	32.487	32.563	32.584	32.664	32.274



**Tabel 3.6**  
**Upah Buruh Tani Subsektor Hortikultura, 2009**  
**Pemupukan (Rp/Hari)**

Provinsi	Januari	Februari	Maret	April	Mei	Juni
(1)	(2)	(3)	(4)	(5)	(6)	(7)
Nanggroe Aceh Darussalam	29.615	29.615	29.615	29.615	29.615	29.615
Sumatera Utara	33.571	33.571	33.571	33.810	33.810	33.810
Sumatera Barat	37.000	37.500	37.500	38.000	38.500	37.500
Riau	40.000	40.000	40.000	40.000	40.000	40.000
Jambi	32.500	32.500	32.500	32.500	32.500	32.500
Sumatera Selatan	26.000	26.000	26.000	26.000	26.000	27.000
Bengkulu	21.400	21.400	21.400	21.400	21.400	21.400
Lampung	20.571	20.929	20.929	20.929	20.929	21.286
Bangka Belitung	37.500	37.500	37.500	37.500	37.500	37.500
Kepulauan Riau	35.000	35.000	35.000	35.000	35.000	35.000
Jawa Barat	20.247	20.222	20.165	20.259	20.373	20.310
Jawa Tengah	14.419	14.472	14.552	14.552	14.595	14.712
DI Yogyakarta	18.000	18.000	19.286	18.929	18.929	18.929
Jawa Timur	15.574	15.692	15.734	15.745	15.835	15.890
Banten	17.500	17.500	17.500	17.500	17.500	17.708
Bali	31.875	32.500	32.500	32.500	32.500	32.500
Nusa Tenggara Barat	23.900	24.400	24.400	24.400	24.400	24.400
Nusa Tenggara Timur	30.000	30.000	30.000	30.000	30.000	30.000
Kalimantan Barat	25.000	25.000	25.000	25.000	25.000	25.000
Kalimantan Tengah	36.000	36.000	36.000	36.000	36.000	36.000
Kalimantan Selatan	21.667	21.667	21.667	21.667	21.667	21.667
Kalimantan Timur	37.500	37.500	37.500	37.500	37.500	36.250
Sulawesi Utara	39.375	39.375	39.375	39.375	41.250	42.500
Sulawesi Tengah	30.000	30.000	30.000	30.000	30.000	30.000
Sulawesi Selatan	21.333	21.333	21.444	21.944	21.944	21.944
Sulawesi Tenggara	30.000	30.000	30.000	30.000	30.000	30.000
Gorontalo	17.500	17.500	17.500	17.500	17.500	17.500
Sulawesi Barat	30.000	30.000	30.000	30.000	32.500	32.500
Maluku	-	-	-	-	-	-
Maluku Utara	50.000	50.000	50.000	50.000	50.000	50.000
Papua Barat	-	-	-	-	-	-
Papua	50.000	50.000	50.000	50.000	50.000	50.000
Nasional	29.102	29.173	29.221	29.254	29.425	29.447

**Tabel 3.6 : Lanjutan**

Provinsi	Juli	Agustus	September	Oktober	November	Desember	Rata-rata
(1)	(8)	(9)	(10)	(11)	(12)	(13)	(14)
Nanggroe Aceh Darussalam	29.615	29.615	29.615	29.615	29.615	29.615	29.615
Sumatera Utara	33.810	33.810	34.286	34.286	34.286	34.286	33.909
Sumatera Barat	37.500	37.500	37.500	37.500	37.500	37.500	37.583
Riau	40.000	40.000	40.000	40.000	41.000	41.000	40.167
Jambi	32.500	32.500	32.500	32.500	32.500	32.500	32.500
Sumatera Selatan	28.000	28.000	28.000	28.000	29.000	29.000	27.250
Bengkulu	21.400	21.400	22.400	22.400	22.400	22.400	21.733
Lampung	21.286	21.286	21.286	21.286	21.643	21.643	21.167
Bangka Belitung	37.500	37.500	37.500	37.500	37.500	37.500	37.500
Kepulauan Riau	35.000	35.000	35.000	35.000	50.000	50.000	37.500
Jawa Barat	20.335	20.316	20.316	20.405	20.468	20.785	20.350
Jawa Tengah	14.818	14.770	14.823	14.770	14.717	14.717	14.660
DI Yogyakarta	19.286	19.286	19.286	19.286	19.286	19.286	18.982
Jawa Timur	15.937	16.060	16.082	16.093	16.154	16.266	15.922
Banten	17.708	17.708	17.708	17.708	17.708	17.708	17.622
Bali	32.500	32.500	32.500	32.500	32.500	32.500	32.448
Nusa Tenggara Barat	24.400	24.400	24.400	24.400	24.400	24.400	24.358
Nusa Tenggara Timur	30.000	30.000	30.000	30.000	30.000	30.000	30.000
Kalimantan Barat	25.000	25.000	25.000	25.000	25.000	25.000	25.000
Kalimantan Tengah	36.000	36.000	36.000	36.000	36.000	36.000	36.000
Kalimantan Selatan	21.667	21.667	21.667	21.667	21.667	21.667	21.667
Kalimantan Timur	36.250	36.250	36.250	36.250	36.250	36.250	36.771
Sulawesi Utara	42.500	42.500	42.500	42.500	42.500	42.500	41.354
Sulawesi Tengah	30.000	30.000	30.000	30.000	30.000	30.000	30.000
Sulawesi Selatan	21.944	21.944	21.944	21.944	21.944	21.944	21.801
Sulawesi Tenggara	30.000	30.000	30.000	30.000	30.000	30.000	30.000
Gorontalo	17.500	17.500	17.500	17.500	17.500	17.500	17.500
Sulawesi Barat	35.000	35.000	35.000	35.000	35.000	37.500	33.125
Maluku	-	-	-	-	-	-	-
Maluku Utara	50.000	50.000	50.000	50.000	50.000	50.000	50.000
Papua Barat	-	-	-	-	-	-	-
Papua	50.000	50.000	50.000	50.000	50.000	50.000	50.000
Nasional	29.582	29.584	29.635	29.637	30.218	30.316	29.549

**Tabel 3.7**  
**Upah Buruh Tani Subsektor Hortikultura, 2009**  
**Penyemprotan/OPT (Rp/Hari)**

Provinsi	Januari	Februari	Maret	April	Mei	Juni
(1)	(2)	(3)	(4)	(5)	(6)	(7)
Nanggroe Aceh Darussalam	31.333	31.333	31.333	31.333	31.333	31.333
Sumatera Utara	38.500	38.500	39.250	39.250	39.250	39.250
Sumatera Barat	38.333	38.333	38.333	38.889	38.333	38.333
Riau	52.500	52.500	52.500	52.500	52.500	52.500
Jambi	45.000	45.000	45.000	40.000	40.000	40.000
Sumatera Selatan	27.500	27.500	27.500	27.500	27.500	28.750
Bengkulu	26.250	26.250	27.500	27.500	27.500	27.500
Lampung	21.438	21.750	22.063	22.063	22.063	22.375
Bangka Belitung	50.000	50.000	50.000	50.000	50.000	50.000
Kepulauan Riau	-	-	-	-	-	-
Jawa Barat	20.980	21.047	21.250	21.318	21.426	21.426
Jawa Tengah	15.519	15.550	15.644	15.644	15.694	15.831
DI Yogyakarta	17.950	17.950	18.250	18.250	18.250	18.250
Jawa Timur	16.045	16.114	16.148	16.169	16.259	16.310
Banten	16.667	16.667	17.083	17.083	17.083	17.083
Bali	31.000	31.000	31.000	31.000	31.000	31.000
Nusa Tenggara Barat	20.900	21.400	21.400	21.400	21.400	21.400
Nusa Tenggara Timur	30.000	30.000	30.000	30.000	30.000	30.000
Kalimantan Barat	42.000	42.000	42.000	42.000	42.000	42.000
Kalimantan Tengah	36.000	36.000	36.000	36.000	36.000	36.000
Kalimantan Selatan	25.000	25.000	25.000	25.000	25.000	25.000
Kalimantan Timur	40.000	40.000	40.000	40.000	40.000	40.000
Sulawesi Utara	33.333	33.333	33.333	34.167	34.167	35.833
Sulawesi Tengah	30.000	30.000	30.000	30.000	30.000	30.000
Sulawesi Selatan	22.375	22.375	22.375	22.750	22.750	22.750
Sulawesi Tenggara	29.000	29.000	29.000	29.000	29.000	29.000
Gorontalo	25.000	25.000	25.000	25.000	25.000	25.000
Sulawesi Barat	30.000	32.500	32.500	32.500	32.500	32.500
Maluku	-	-	-	-	-	-
Maluku Utara	40.000	40.000	40.000	40.000	40.000	40.000
Papua Barat	-	-	-	-	-	-
Papua	50.000	50.000	50.000	50.000	50.000	50.000
Nasional	31.125	31.245	31.361	31.252	31.242	31.360

**Tabel 3.7 : Lanjutan**

Provinsi	Juli	Agustus	September	Oktober	November	Desember	Rata-rata
(1)	(8)	(9)	(10)	(11)	(12)	(13)	(14)
Nanggroe Aceh Darussalam	31.333	31.333	31.333	31.333	31.333	31.333	31.333
Sumatera Utara	39.250	40.000	39.750	41.000	41.500	41.500	39.750
Sumatera Barat	38.333	38.889	38.889	38.889	38.889	38.889	38.611
Riau	52.500	52.500	52.500	52.500	54.167	54.167	52.778
Jambi	40.000	40.000	40.000	40.000	40.000	40.000	41.250
Sumatera Selatan	28.750	28.750	28.750	28.750	30.000	30.000	28.438
Bengkulu	27.500	27.500	28.750	28.750	28.750	28.750	27.708
Lampung	22.375	22.375	22.375	22.688	22.688	22.688	22.245
Bangka Belitung	50.000	50.000	50.000	50.000	50.000	50.000	50.000
Kepulauan Riau	-	-	-	-	-	-	-
Jawa Barat	21.628	21.574	21.764	21.831	21.899	22.270	21.534
Jawa Tengah	16.063	16.006	15.919	15.919	15.919	15.919	15.802
DI Yogyakarta	18.250	18.250	18.250	18.250	18.250	18.250	18.200
Jawa Timur	16.376	16.552	16.579	16.593	16.610	16.762	16.376
Banten	17.917	17.083	17.083	17.083	17.083	17.083	17.083
Bali	31.500	31.500	32.500	32.500	32.500	32.500	31.583
Nusa Tenggara Barat	21.400	21.400	21.400	21.400	21.400	21.400	21.358
Nusa Tenggara Timur	30.000	30.000	30.000	30.000	30.000	30.000	30.000
Kalimantan Barat	42.000	42.000	42.000	42.000	42.000	42.000	42.000
Kalimantan Tengah	36.000	36.000	36.000	36.000	36.000	36.000	36.000
Kalimantan Selatan	25.000	25.000	25.000	25.000	25.000	25.000	25.000
Kalimantan Timur	40.000	40.000	40.000	40.000	40.000	40.000	40.000
Sulawesi Utara	35.833	35.833	35.833	35.833	35.833	35.833	34.931
Sulawesi Tengah	30.000	30.000	30.000	30.000	30.000	30.000	30.000
Sulawesi Selatan	22.750	22.750	23.125	22.750	22.750	22.750	22.688
Sulawesi Tenggara	29.000	29.000	29.000	29.000	29.000	29.000	29.000
Gorontalo	25.000	25.000	25.000	25.000	25.000	25.000	25.000
Sulawesi Barat	35.000	35.000	35.000	35.000	35.000	37.500	33.750
Maluku	-	-	-	-	-	-	-
Maluku Utara	40.000	40.000	40.000	40.000	40.000	40.000	40.000
Papua Barat	-	-	-	-	-	-	-
Papua	50.000	50.000	50.000	50.000	50.000	50.000	50.000
Nasional	31.509	31.527	31.614	31.658	31.778	31.883	31.463

**Tabel 3.8**  
**Upah Buruh Tani Subsektor Hortikultura, 2009**  
**Perontokan (Rp/Hari)**

Provinsi	Januari	Februari	Maret	April	Mei	Juni
(1)	(2)	(3)	(4)	(5)	(6)	(7)
Nanggroe Aceh Darussalam	35.769	35.769	36.538	36.538	36.538	36.538
Sumatera Utara	35.208	35.208	35.208	35.625	35.625	35.625
Sumatera Barat	40.000	40.000	40.000	40.000	39.375	39.375
Riau	44.375	44.375	44.375	44.375	44.375	44.375
Jambi	30.000	30.000	30.000	30.000	30.000	30.000
Sumatera Selatan	17.500	17.500	17.500	17.500	17.500	17.500
Bengkulu	25.000	25.000	25.000	25.000	25.000	25.000
Lampung	21.333	22.444	22.444	22.444	22.444	22.444
Bangka Belitung	-	-	-	-	-	-
Kepulauan Riau	-	-	-	-	-	-
Jawa Barat	19.864	19.864	20.091	19.864	19.864	19.864
Jawa Tengah	19.446	19.446	19.446	19.446	19.446	20.161
DI Yogyakarta	22.167	23.000	23.833	23.833	23.833	23.833
Jawa Timur	18.385	18.448	18.490	18.594	18.802	19.031
Banten	19.286	19.286	19.286	19.286	19.286	20.000
Bali	46.250	46.250	46.250	46.250	46.250	46.250
Nusa Tenggara Barat	28.625	28.750	28.750	28.750	28.750	28.750
Nusa Tenggara Timur	30.000	30.000	30.000	30.000	30.000	30.000
Kalimantan Barat	41.250	41.250	41.250	41.250	41.250	41.250
Kalimantan Tengah	30.500	30.500	30.500	30.500	30.500	30.500
Kalimantan Selatan	40.000	40.000	40.000	40.000	40.000	40.000
Kalimantan Timur	40.000	40.000	40.000	40.000	40.000	40.000
Sulawesi Utara	-	-	-	-	-	-
Sulawesi Tengah	-	-	-	-	-	-
Sulawesi Selatan	22.600	22.600	23.600	24.500	24.500	24.500
Sulawesi Tenggara	-	-	-	-	-	-
Gorontalo	-	-	-	-	-	-
Sulawesi Barat	47.500	47.500	47.500	47.500	47.500	47.500
Maluku	-	-	-	-	-	-
Maluku Utara	-	-	-	-	-	-
Papua Barat	-	-	-	-	-	-
Papua	50.000	50.000	50.000	50.000	50.000	50.000
Nasional	31.524	31.617	31.742	31.794	31.776	31.848

**Tabel 3.8 : Lanjutan**

Provinsi	Juli	Agustus	September	Oktober	November	Desember	Rata-rata
(1)	(8)	(9)	(10)	(11)	(12)	(13)	(14)
Nanggroe Aceh Darussalam	35.769	35.769	35.000	35.000	35.000	35.000	35.769
Sumatera Utara	35.625	35.625	35.208	35.625	35.625	35.625	35.486
Sumatera Barat	39.375	39.375	39.375	39.375	39.375	39.375	39.583
Riau	44.375	44.375	44.375	44.375	44.375	44.375	44.375
Jambi	30.000	30.000	30.000	30.000	30.000	30.000	30.000
Sumatera Selatan	17.500	17.500	17.500	17.500	17.500	17.500	17.500
Bengkulu	25.000	25.000	25.000	25.000	25.000	25.000	25.000
Lampung	22.444	22.444	22.444	23.000	23.000	23.000	22.491
Bangka Belitung	-	-	-	-	-	-	-
Kepulauan Riau	-	-	-	-	-	-	-
Jawa Barat	19.864	19.864	20.545	20.773	20.773	21.227	20.205
Jawa Tengah	19.982	20.446	20.893	20.893	20.893	21.429	20.161
DI Yogyakarta	23.833	23.833	23.833	23.833	23.833	23.833	23.625
Jawa Timur	19.083	19.344	19.417	19.458	19.510	19.615	19.015
Banten	20.000	20.000	20.000	20.000	20.000	20.000	19.702
Bali	46.250	46.250	46.250	46.250	46.250	46.250	46.250
Nusa Tenggara Barat	29.250	29.250	29.250	29.250	29.250	29.250	28.990
Nusa Tenggara Timur	30.000	30.000	30.000	30.000	30.000	30.000	30.000
Kalimantan Barat	41.250	41.250	41.250	41.250	41.250	41.250	41.250
Kalimantan Tengah	30.500	30.500	30.500	30.500	30.500	30.500	30.500
Kalimantan Selatan	40.000	40.000	40.000	40.000	40.000	40.000	40.000
Kalimantan Timur	40.000	40.000	40.000	40.000	40.000	40.000	40.000
Sulawesi Utara	-	-	-	-	-	-	-
Sulawesi Tengah	-	-	-	-	-	-	-
Sulawesi Selatan	24.500	24.500	24.500	25.500	25.500	25.500	24.358
Sulawesi Tenggara	-	-	-	-	-	-	-
Gorontalo	-	-	-	-	-	-	-
Sulawesi Barat	47.500	47.500	47.500	47.500	47.500	47.500	47.500
Maluku	-	-	-	-	-	-	-
Maluku Utara	-	-	-	-	-	-	-
Papua Barat	-	-	-	-	-	-	-
Papua	50.000	50.000	50.000	50.000	50.000	50.000	50.000
Nasional	31.830	31.862	31.863	31.960	31.962	32.010	31.816



***Subsektor  
Tanaman Perkebunan  
Rakyat***

<http://www.pnp.go.id>

**Tabel 4.1**  
**Upah Buruh Tani Subsektor Tanaman Perkebunan Rakyat, 2009**  
**Mencangkul (Rp/Hari)**

Provinsi	Januari	Februari	Maret	April	Mei	Juni
(1)	(2)	(3)	(4)	(5)	(6)	(7)
Nanggroe Aceh Darussalam	31.667	31.667	31.667	31.667	31.667	31.667
Sumatera Utara	37.176	37.176	37.707	37.707	37.707	37.707
Sumatera Barat	34.167	34.167	34.167	33.483	33.483	33.483
Riau	42.400	42.400	42.400	42.400	42.400	42.400
Jambi	32.866	32.866	32.866	31.222	35.125	34.686
Sumatera Selatan	26.667	26.667	27.619	27.619	27.619	27.619
Bengkulu	23.333	23.333	23.333	23.333	23.333	23.333
Lampung	26.738	26.967	26.967	27.326	27.599	28.590
Bangka Belitung	46.933	47.513	47.513	48.832	48.832	48.832
Kepulauan Riau	47.500	47.500	47.500	47.500	52.777	52.777
Jawa Barat	17.906	18.370	18.211	18.087	18.303	18.384
Jawa Tengah	15.847	16.317	16.317	16.317	17.279	17.279
DI Yogyakarta	17.667	17.667	17.667	17.667	17.667	17.667
Jawa Timur	17.774	17.774	17.774	18.122	18.122	18.284
Banten	23.438	23.438	23.438	22.786	22.786	23.736
Bali	30.000	30.000	30.000	30.000	30.000	33.000
Nusa Tenggara Barat	30.000	30.000	30.000	30.000	20.001	20.001
Nusa Tenggara Timur	25.000	25.000	25.000	25.000	25.000	25.000
Kalimantan Barat	22.500	22.500	22.500	22.500	22.500	22.500
Kalimantan Tengah	23.333	26.481	31.777	25.649	25.649	25.649
Kalimantan Selatan	25.000	25.000	25.000	26.389	26.389	27.122
Kalimantan Timur	41.889	41.889	41.889	43.326	44.404	44.404
Sulawesi Utara	35.729	35.729	35.729	36.623	36.623	36.623
Sulawesi Tengah	25.000	25.000	25.000	25.000	25.000	25.000
Sulawesi Selatan	28.087	26.331	26.331	25.673	26.475	27.799
Sulawesi Tenggara	26.667	26.667	28.889	28.889	28.889	28.889
Gorontalo	35.000	37.917	37.917	37.917	37.917	37.917
Sulawesi Barat	35.000	35.000	35.000	35.000	35.000	35.000
Maluku	31.667	31.667	31.667	31.667	31.667	31.667
Maluku Utara	42.000	43.555	46.278	46.278	46.278	50.905
Papua Barat	60.000	60.000	55.384	55.384	55.384	55.384
Papua	48.333	48.333	48.333	48.333	48.333	44.305
Nasional	31.478	31.715	31.932	31.803	31.882	32.113



**Tabel 4.1 : Lanjutan**

Provinsi	Juli	Agustus	September	Oktober	November	Desember	Rata-rata
(1)	(8)	(9)	(10)	(11)	(12)	(13)	(14)
Nanggroe Aceh Darussalam	31.667	31.667	31.667	31.667	31.667	31.667	31.667
Sumatera Utara	37.707	37.707	37.707	37.733	37.733	38.519	37.690
Sumatera Barat	33.483	33.483	33.483	33.483	33.483	33.483	33.654
Riau	42.400	42.400	42.400	42.400	42.400	42.400	42.400
Jambi	35.168	35.168	35.168	35.168	35.949	35.949	34.350
Sumatera Selatan	27.619	27.619	27.619	27.619	27.619	27.619	27.460
Bengkulu	23.333	23.333	23.333	24.167	24.167	24.167	23.542
Lampung	30.363	30.363	30.363	30.363	31.881	31.881	29.117
Bangka Belitung	57.134	57.134	57.134	57.134	57.134	57.134	52.605
Kepulauan Riau	52.777	52.777	52.777	52.777	52.777	52.777	51.018
Jawa Barat	18.103	18.461	18.461	19.087	19.087	19.176	18.470
Jawa Tengah	16.867	17.771	17.376	17.376	17.531	17.531	16.984
DI Yogyakarta	17.667	17.667	17.667	17.667	18.298	18.298	17.772
Jawa Timur	18.284	18.284	18.284	18.284	18.284	18.284	18.129
Banten	23.736	23.736	22.786	22.786	22.786	23.736	23.266
Bali	33.000	33.000	33.000	33.000	33.000	33.000	31.750
Nusa Tenggara Barat	20.001	20.001	20.001	20.001	20.001	20.001	23.334
Nusa Tenggara Timur	25.000	25.000	25.000	25.000	25.000	25.000	25.000
Kalimantan Barat	22.500	22.500	24.375	24.375	24.700	24.700	23.179
Kalimantan Tengah	28.855	28.855	28.855	28.855	28.855	28.855	27.639
Kalimantan Selatan	27.122	27.122	30.136	28.880	28.880	28.880	27.160
Kalimantan Timur	44.404	44.404	44.404	44.404	44.404	44.404	43.686
Sulawesi Utara	36.623	36.623	37.277	37.277	37.277	37.277	36.617
Sulawesi Tengah	25.000	25.000	25.000	25.000	30.000	30.000	25.833
Sulawesi Selatan	28.378	28.378	28.378	28.378	28.378	28.378	27.581
Sulawesi Tenggara	28.889	28.889	28.889	28.889	28.889	31.778	28.759
Gorontalo	37.917	37.917	37.917	37.917	37.917	39.497	37.806
Sulawesi Barat	35.000	35.000	35.000	35.000	35.000	35.000	35.000
Maluku	31.667	31.667	31.667	31.667	31.667	31.667	31.667
Maluku Utara	50.905	50.905	50.905	50.905	50.905	50.905	48.394
Papua Barat	55.384	55.384	55.384	55.384	55.384	55.384	56.153
Papua	44.305	44.305	44.305	44.305	44.305	44.305	45.983
Nasional	32.539	32.579	32.710	32.717	32.980	33.177	32.302

**Tabel 4.2**  
**Upah Buruh Tani Subsektor Tanaman Perkebunan Rakyat, 2009**  
**Menanam (Rp/Hari)**

Provinsi	Januari	Februari	Maret	April	Mei	Juni
(1)	(2)	(3)	(4)	(5)	(6)	(7)
Nanggroe Aceh Darussalam	32.500	32.500	32.500	32.500	32.500	32.500
Sumatera Utara	37.180	37.180	37.180	37.180	37.180	37.180
Sumatera Barat	37.500	37.500	37.500	37.500	37.500	37.500
Riau	40.750	41.078	41.078	41.078	41.078	41.078
Jambi	33.333	33.333	33.333	33.333	33.333	33.333
Sumatera Selatan	28.823	29.647	31.058	31.058	31.842	31.842
Bengkulu	21.667	21.667	21.667	21.667	21.667	21.667
Lampung	25.625	25.862	25.862	25.970	25.970	25.970
Bangka Belitung	45.000	45.750	45.750	47.250	48.000	48.000
Kepulauan Riau	47.500	47.500	47.500	47.500	50.139	50.139
Jawa Barat	14.916	14.916	14.916	15.145	15.145	15.145
Jawa Tengah	20.500	21.379	21.379	21.379	22.913	22.913
DI Yogyakarta	11.500	11.500	11.500	11.500	11.500	11.500
Jawa Timur	15.647	15.647	15.647	15.647	15.647	15.647
Banten	21.250	21.250	21.250	21.250	21.250	22.578
Bali	32.500	32.500	32.500	32.500	32.500	35.750
Nusa Tenggara Barat	-	-	-	-	-	-
Nusa Tenggara Timur	-	-	-	-	-	-
Kalimantan Barat	26.500	26.500	26.500	26.500	26.500	26.500
Kalimantan Tengah	25.000	26.471	26.471	26.471	26.471	26.471
Kalimantan Selatan	28.750	28.750	28.750	29.900	29.900	29.900
Kalimantan Timur	42.972	42.972	42.972	44.446	45.553	45.553
Sulawesi Utara	32.889	32.889	32.889	33.985	33.985	33.985
Sulawesi Tengah	25.000	25.000	25.000	25.000	25.000	25.000
Sulawesi Selatan	27.643	27.643	27.643	27.643	27.643	28.433
Sulawesi Tenggara	25.000	25.000	25.000	25.000	25.000	25.000
Gorontalo	25.000	27.084	27.084	27.084	27.084	27.084
Sulawesi Barat	-	-	-	-	-	-
Maluku	20.000	20.000	20.000	20.000	20.000	20.000
Maluku Utara	40.833	40.833	44.236	44.236	44.236	44.236
Papua Barat	40.000	40.000	40.000	40.000	40.000	40.000
Papua	48.333	48.333	48.333	48.333	48.333	48.333
Nasional	30.142	30.368	30.534	30.726	30.961	31.146

**Tabel 4.2 : Lanjutan**

Provinsi	Juli	Agustus	September	Oktober	November	Desember	Rata-rata
(1)	(8)	(9)	(10)	(11)	(12)	(13)	(14)
Nanggroe Aceh Darussalam	32.500	32.500	32.500	32.500	32.500	32.500	32.500
Sumatera Utara	37.180	37.180	37.180	37.212	37.461	38.421	37.310
Sumatera Barat	37.500	37.500	37.500	37.500	37.500	37.500	37.500
Riau	41.078	41.078	41.078	41.078	41.078	41.078	41.051
Jambi	33.333	33.333	33.333	33.333	35.873	35.873	33.757
Sumatera Selatan	31.842	31.842	31.842	31.842	31.842	31.842	31.277
Bengkulu	21.667	24.074	24.074	24.074	24.074	24.074	22.670
Lampung	26.836	26.836	26.836	26.836	26.836	26.836	26.356
Bangka Belitung	50.250	50.250	50.250	50.250	50.250	50.250	48.438
Kepulauan Riau	50.139	50.139	50.139	50.139	50.139	50.139	49.259
Jawa Barat	15.145	15.818	15.818	17.026	17.026	17.026	15.670
Jawa Tengah	22.341	23.644	23.841	23.841	23.841	23.841	22.651
DI Yogyakarta	11.500	11.500	11.500	11.500	11.500	11.500	11.500
Jawa Timur	15.647	15.647	15.647	15.647	15.647	15.647	15.647
Banten	22.578	22.578	22.578	22.578	22.804	22.804	22.062
Bali	35.750	35.750	35.750	35.750	35.750	35.750	34.396
Nusa Tenggara Barat	-	-	-	-	-	-	-
Nusa Tenggara Timur	-	-	-	-	-	-	-
Kalimantan Barat	26.500	26.500	26.500	26.500	26.500	26.500	26.500
Kalimantan Tengah	28.105	28.105	28.105	29.739	29.739	29.739	27.574
Kalimantan Selatan	29.900	29.900	33.887	33.887	33.887	33.887	30.941
Kalimantan Timur	45.553	45.553	45.553	45.553	45.553	45.553	44.815
Sulawesi Utara	33.985	33.985	34.795	34.795	34.795	34.795	33.981
Sulawesi Tengah	25.000	25.000	25.000	25.000	30.000	30.000	25.833
Sulawesi Selatan	28.433	28.433	28.433	28.433	28.433	28.433	28.104
Sulawesi Tenggara	25.000	25.000	25.000	25.000	25.000	25.000	25.000
Gorontalo	27.084	32.726	32.726	32.726	32.726	32.726	29.261
Sulawesi Barat	-	-	-	-	-	-	-
Maluku	20.000	20.000	20.000	20.000	20.000	20.000	20.000
Maluku Utara	44.236	44.236	44.236	44.236	44.236	44.236	43.669
Papua Barat	40.000	40.000	40.000	40.000	40.000	40.000	40.000
Papua	48.333	48.333	48.333	48.333	48.333	48.333	48.333
Nasional	31.290	31.636	31.808	31.907	32.183	32.217	31.243

**Tabel 4.3**  
**Upah Buruh Tani Subsektor Tanaman Perkebunan Rakyat, 2009**  
**Merambet/Menyiangi (Rp/Hari)**

Provinsi	Januari	Februari	Maret	April	Mei	Juni
(1)	(2)	(3)	(4)	(5)	(6)	(7)
Nanggroe Aceh Darussalam	40.000	43.333	43.333	43.333	43.333	43.333
Sumatera Utara	36.374	36.374	36.374	36.374	36.374	36.374
Sumatera Barat	37.500	37.500	37.500	36.563	36.563	36.563
Riau	40.000	40.215	40.002	40.002	40.002	40.716
Jambi	35.000	35.000	34.167	34.167	34.167	34.167
Sumatera Selatan	22.901	24.209	25.362	25.362	25.362	25.362
Bengkulu	23.000	23.000	23.000	23.000	23.000	23.000
Lampung	24.333	24.642	24.642	25.053	24.695	25.518
Bangka Belitung	45.085	45.642	45.642	46.909	46.909	46.909
Kepulauan Riau	40.000	40.000	40.000	40.000	40.000	40.000
Jawa Barat	14.433	14.433	14.433	14.593	14.999	14.834
Jawa Tengah	15.163	15.331	15.331	15.331	16.432	16.432
DI Yogyakarta	11.500	11.500	11.500	11.500	11.500	11.500
Jawa Timur	15.638	15.638	15.638	15.638	15.677	15.817
Banten	17.591	17.591	17.591	17.591	16.125	18.140
Bali	30.000	30.000	30.000	30.000	30.000	33.000
Nusa Tenggara Barat	-	-	-	-	-	-
Nusa Tenggara Timur	23.333	23.333	23.333	23.333	23.333	23.333
Kalimantan Barat	21.500	21.500	21.500	21.500	21.500	21.500
Kalimantan Tengah	23.000	26.103	31.323	25.283	25.283	25.283
Kalimantan Selatan	27.500	27.500	27.500	28.417	28.417	29.206
Kalimantan Timur	37.125	37.125	37.125	37.125	37.125	37.125
Sulawesi Utara	35.833	35.833	35.833	36.857	36.857	36.857
Sulawesi Tengah	20.000	22.500	22.500	22.500	22.500	22.500
Sulawesi Selatan	27.238	26.460	26.460	26.460	26.460	28.665
Sulawesi Tenggara	32.500	32.500	32.500	32.500	32.500	32.500
Gorontalo	26.250	27.709	27.709	27.709	27.709	27.709
Sulawesi Barat	30.000	30.000	30.000	30.000	30.000	30.000
Maluku	-	-	-	-	-	-
Maluku Utara	30.000	37.500	40.626	40.626	40.626	40.626
Papua Barat	60.319	60.319	60.319	60.319	60.319	60.319
Papua	50.000	50.000	50.000	50.000	50.000	50.000
Nasional	29.771	30.426	30.708	30.601	30.592	30.910

**Tabel 4.3 : Lanjutan**

Provinsi	Juli	Agustus	September	Oktober	November	Desember	Rata-rata
(1)	(8)	(9)	(10)	(11)	(12)	(13)	(14)
Nanggroe Aceh Darussalam	43.333	43.333	43.333	43.333	43.333	43.333	43.056
Sumatera Utara	36.374	36.374	36.374	36.044	36.044	37.136	36.383
Sumatera Barat	36.563	36.563	36.563	36.563	36.563	36.563	36.797
Riau	40.716	40.716	40.716	40.716	40.716	40.716	40.436
Jambi	34.167	34.167	34.167	34.167	35.533	35.533	34.533
Sumatera Selatan	25.362	25.362	25.362	25.362	25.362	25.362	25.061
Bengkulu	23.000	24.150	24.150	24.150	24.150	24.150	23.479
Lampung	26.663	26.663	26.663	26.663	26.663	26.663	25.738
Bangka Belitung	55.249	55.249	55.249	55.249	55.249	55.249	50.716
Kepulauan Riau	40.000	40.000	40.000	40.000	40.000	40.000	40.000
Jawa Barat	14.834	15.125	15.125	15.348	15.348	15.348	14.904
Jawa Tengah	16.021	16.756	16.337	16.337	16.564	16.564	16.050
DI Yogyakarta	11.500	11.500	11.500	11.500	11.500	11.500	11.500
Jawa Timur	15.817	15.817	15.817	15.817	15.883	15.883	15.757
Banten	18.140	18.140	16.629	16.629	16.629	16.629	17.285
Bali	33.000	33.000	33.000	33.000	33.000	30.642	31.554
Nusa Tenggara Barat	-	-	-	-	-	-	-
Nusa Tenggara Timur	23.333	23.333	23.333	23.333	23.333	23.333	23.333
Kalimantan Barat	21.500	21.500	21.500	21.500	21.500	21.500	21.500
Kalimantan Tengah	28.443	28.443	28.443	28.443	28.443	28.443	27.244
Kalimantan Selatan	29.206	29.206	34.074	32.654	32.654	32.654	29.916
Kalimantan Timur	37.125	37.125	37.125	37.125	37.125	37.125	37.125
Sulawesi Utara	36.857	37.610	36.938	37.692	37.692	37.692	36.880
Sulawesi Tengah	22.500	22.500	22.500	22.500	27.000	27.000	23.042
Sulawesi Selatan	28.665	28.665	28.665	29.859	29.859	29.859	28.109
Sulawesi Tenggara	32.500	32.500	32.500	32.500	39.000	41.787	33.816
Gorontalo	27.709	27.709	27.709	27.709	27.709	27.709	27.587
Sulawesi Barat	30.000	30.000	30.000	30.000	30.000	30.000	30.000
Maluku	-	-	-	-	-	-	-
Maluku Utara	43.528	43.528	43.528	43.528	43.528	43.528	40.931
Papua Barat	60.319	60.319	60.319	60.319	60.319	60.319	60.319
Papua	50.000	50.000	50.000	50.000	50.000	50.000	50.000
Nasional	31.414	31.512	31.587	31.601	32.023	32.074	31.102

**Tabel 4.4**  
**Upah Buruh Tani Subsektor Tanaman Perkebunan Rakyat, 2009**  
**Menuai/Memanen (Rp/Hari)**

Provinsi	Januari	Februari	Maret	April	Mei	Juni
(1)	(2)	(3)	(4)	(5)	(6)	(7)
Nanggroe Aceh Darussalam	37.000	40.083	40.083	40.083	40.083	40.083
Sumatera Utara	39.211	39.211	39.211	39.211	39.211	39.211
Sumatera Barat	34.375	34.375	34.375	34.375	34.375	34.375
Riau	53.333	56.889	56.889	60.050	57.905	58.938
Jambi	33.704	33.704	33.704	33.704	33.002	33.002
Sumatera Selatan	20.926	21.973	22.888	22.888	22.888	22.888
Bengkulu	20.833	20.833	20.833	20.833	20.833	20.833
Lampung	24.286	25.232	25.997	26.850	26.626	26.626
Bangka Belitung	36.412	36.412	36.412	36.412	36.412	36.412
Kepulauan Riau	-	-	-	-	-	-
Jawa Barat	18.954	18.954	18.954	19.177	19.177	19.177
Jawa Tengah	16.074	16.761	16.761	16.761	16.761	16.761
DI Yogyakarta	-	-	-	-	-	-
Jawa Timur	21.581	21.581	21.581	22.095	22.095	22.490
Banten	23.400	23.400	23.400	23.400	23.400	23.400
Bali	30.000	30.000	30.000	30.000	33.000	33.000
Nusa Tenggara Barat	30.000	30.000	30.000	30.000	30.000	30.000
Nusa Tenggara Timur	15.500	15.500	15.500	15.500	15.500	15.500
Kalimantan Barat	26.000	26.000	26.000	26.000	26.000	26.000
Kalimantan Tengah	31.667	33.803	37.183	32.402	32.402	32.402
Kalimantan Selatan	26.167	26.167	26.167	26.651	26.651	26.651
Kalimantan Timur	40.873	40.873	40.873	42.275	43.328	43.328
Sulawesi Utara	41.845	41.845	41.845	43.240	43.240	43.240
Sulawesi Tengah	29.800	29.800	29.800	29.800	29.800	29.800
Sulawesi Selatan	26.825	26.328	26.328	26.328	26.328	26.986
Sulawesi Tenggara	30.000	30.000	30.000	30.000	30.000	30.000
Gorontalo	32.500	32.500	32.500	32.500	32.500	32.500
Sulawesi Barat	31.667	34.833	34.833	34.833	34.833	34.833
Maluku	-	-	-	-	-	-
Maluku Utara	44.375	47.148	49.506	49.506	49.506	49.506
Papua Barat	66.667	66.667	66.667	66.667	66.667	66.667
Papua	50.000	50.000	50.000	50.000	50.000	47.222
Nasional	32.206	32.789	33.045	33.157	33.191	33.167

**Tabel 4.4 : Lanjutan**

Provinsi	Juli	Agustus	September	Oktober	November	Desember	Rata-rata
(1)	(8)	(9)	(10)	(11)	(12)	(13)	(14)
Nanggroe Aceh Darussalam	40.083	40.083	40.083	40.083	40.083	40.083	39.826
Sumatera Utara	39.211	39.211	39.211	39.445	39.445	39.661	39.288
Sumatera Barat	34.375	34.375	34.375	34.375	34.375	34.375	34.375
Riau	58.938	58.938	58.938	58.938	58.938	58.938	58.136
Jambi	33.002	33.002	35.477	35.477	36.364	35.714	34.154
Sumatera Selatan	22.888	22.888	22.888	22.888	22.888	22.888	22.648
Bengkulu	20.833	20.833	20.833	20.833	20.833	20.833	20.833
Lampung	26.929	26.929	26.929	26.929	26.929	26.596	26.405
Bangka Belitung	36.412	36.412	36.412	36.412	36.412	36.412	36.412
Kepulauan Riau	-	-	-	-	-	-	-
Jawa Barat	19.177	19.177	19.497	20.688	20.688	20.861	19.540
Jawa Tengah	16.761	16.910	16.910	16.910	17.121	17.121	16.801
DI Yogyakarta	-	-	-	-	-	-	-
Jawa Timur	22.490	22.490	22.490	22.490	22.490	22.490	22.197
Banten	23.400	23.400	23.400	24.570	24.570	23.751	23.624
Bali	33.000	35.358	35.358	35.358	35.358	35.358	32.982
Nusa Tenggara Barat	30.000	30.000	30.000	30.000	30.000	30.000	30.000
Nusa Tenggara Timur	15.500	15.500	15.500	15.500	15.500	15.500	15.500
Kalimantan Barat	26.000	26.000	26.000	26.000	26.000	26.000	26.000
Kalimantan Tengah	35.103	38.028	38.028	32.957	32.957	32.957	34.157
Kalimantan Selatan	26.651	26.651	29.613	28.379	28.379	28.379	27.209
Kalimantan Timur	43.328	43.328	43.328	43.328	43.328	43.328	42.627
Sulawesi Utara	43.240	43.240	43.240	43.240	43.240	43.240	42.892
Sulawesi Tengah	29.800	29.800	29.800	29.800	32.184	32.184	30.197
Sulawesi Selatan	29.085	27.623	27.623	27.623	27.623	27.623	27.194
Sulawesi Tenggara	30.000	30.000	30.000	30.000	30.000	30.000	30.000
Gorontalo	32.500	32.500	32.500	32.500	32.500	32.500	32.500
Sulawesi Barat	34.833	34.833	34.833	34.833	34.833	34.833	34.569
Maluku	-	-	-	-	-	-	-
Maluku Utara	49.506	49.506	49.506	49.506	52.506	56.545	49.718
Papua Barat	66.667	66.667	66.667	66.667	66.667	66.667	66.667
Papua	47.222	47.222	47.222	47.222	47.222	47.222	48.379
Nasional	33.343	33.479	33.678	33.550	33.774	33.864	33.270

**Tabel 4.5**  
**Upah Buruh Tani Subsektor Tanaman Perkebunan Rakyat, 2009**  
**Pemupukan (Rp/Hari)**

Provinsi	Januari	Februari	Maret	April	Mei	Juni
(1)	(2)	(3)	(4)	(5)	(6)	(7)
Nanggroe Aceh Darussalam	28.333	28.333	28.333	28.333	28.333	28.333
Sumatera Utara	36.600	36.600	36.600	36.600	36.600	36.600
Sumatera Barat	41.083	41.083	41.083	41.083	41.083	41.083
Riau	40.300	40.516	40.516	40.516	40.516	40.516
Jambi	31.069	31.069	29.343	28.120	29.682	29.682
Sumatera Selatan	20.741	20.741	20.741	20.741	20.741	20.741
Bengkulu	18.333	18.333	18.333	18.333	18.333	18.333
Lampung	23.333	23.333	23.333	23.981	23.981	23.981
Bangka Belitung	42.085	42.085	42.085	44.715	44.715	44.715
Kepulauan Riau	35.000	35.000	35.000	35.000	35.000	35.000
Jawa Barat	16.536	17.311	17.374	17.606	17.606	17.606
Jawa Tengah	13.000	13.556	13.556	13.556	13.556	13.556
DI Yogyakarta	13.000	13.000	13.000	13.000	13.000	13.000
Jawa Timur	16.086	16.086	16.086	16.086	16.354	16.510
Banten	16.667	16.667	16.667	15.278	15.278	16.233
Bali	30.000	30.000	30.000	30.000	30.000	30.000
Nusa Tenggara Barat	-	-	-	-	-	-
Nusa Tenggara Timur	-	-	-	-	-	-
Kalimantan Barat	26.500	26.500	26.500	26.500	26.500	26.500
Kalimantan Tengah	24.150	27.407	27.407	26.037	26.037	26.037
Kalimantan Selatan	23.750	23.750	23.750	24.410	24.410	24.410
Kalimantan Timur	26.000	26.000	26.000	27.338	28.359	28.359
Sulawesi Utara	34.792	34.792	34.792	34.792	34.792	34.792
Sulawesi Tengah	20.000	20.000	20.000	20.000	20.000	20.000
Sulawesi Selatan	24.420	22.385	22.385	22.385	22.385	23.280
Sulawesi Tenggara	26.667	26.667	26.667	26.667	26.667	26.667
Gorontalo	27.500	27.500	27.500	27.500	27.500	27.500
Sulawesi Barat	32.083	33.865	33.865	33.865	33.865	33.865
Maluku	-	-	-	-	-	-
Maluku Utara	-	-	-	-	-	-
Papua Barat	47.917	47.917	42.960	42.960	42.960	42.960
Papua	48.333	48.333	48.333	48.333	48.333	48.333
Nasional	28.010	28.172	27.936	27.991	28.092	28.164



**Tabel 4.5 : Lanjutan**

Provinsi	Juli	Agustus	September	Oktober	November	Desember	Rata-rata
(1)	(8)	(9)	(10)	(11)	(12)	(13)	(14)
Nanggroe Aceh Darussalam	28.333	28.333	28.333	28.333	28.333	28.333	28.333
Sumatera Utara	36.600	37.820	37.820	38.164	38.164	38.479	37.221
Sumatera Barat	41.083	41.083	41.083	41.083	41.083	41.083	41.083
Riau	40.516	40.516	40.516	40.516	40.516	40.516	40.498
Jambi	29.682	29.682	29.682	29.682	30.672	30.672	29.920
Sumatera Selatan	20.741	20.741	20.741	20.741	20.741	20.741	20.741
Bengkulu	18.333	21.389	21.389	21.389	21.389	21.389	19.607
Lampung	23.981	23.981	23.981	23.981	23.981	23.981	23.819
Bangka Belitung	44.715	44.715	44.715	44.715	44.715	44.715	44.058
Kepulauan Riau	35.000	35.000	35.000	35.000	42.501	42.501	36.250
Jawa Barat	17.103	17.711	17.711	18.793	18.793	18.793	17.745
Jawa Tengah	13.556	14.058	13.667	13.667	13.881	13.881	13.624
DI Yogyakarta	13.000	13.000	13.000	13.000	13.000	13.000	13.000
Jawa Timur	16.510	16.510	16.510	16.510	16.510	16.510	16.356
Banten	16.233	16.233	16.233	16.233	16.233	16.233	16.182
Bali	30.000	30.000	30.000	30.000	30.000	30.000	30.000
Nusa Tenggara Barat	-	-	-	-	-	-	-
Nusa Tenggara Timur	-	-	-	-	-	-	-
Kalimantan Barat	26.500	26.500	26.500	26.500	26.853	26.853	26.559
Kalimantan Tengah	26.037	26.037	35.992	35.992	35.992	35.992	29.427
Kalimantan Selatan	24.410	24.410	24.410	24.410	24.410	24.410	24.245
Kalimantan Timur	28.359	28.359	28.359	28.359	28.359	28.359	27.684
Sulawesi Utara	34.792	34.792	36.035	36.035	36.035	36.035	35.206
Sulawesi Tengah	20.000	20.000	20.000	20.000	27.500	27.500	21.250
Sulawesi Selatan	23.280	23.280	23.280	23.280	23.280	23.280	23.077
Sulawesi Tenggara	26.667	26.667	26.667	26.667	26.667	26.667	26.667
Gorontalo	27.500	27.500	27.500	27.500	27.500	27.500	27.500
Sulawesi Barat	33.865	33.865	33.865	33.865	33.865	33.865	33.716
Maluku	-	-	-	-	-	-	-
Maluku Utara	-	-	-	-	-	-	-
Papua Barat	42.960	42.960	42.960	42.960	42.960	42.960	43.787
Papua	48.333	48.333	48.333	48.333	48.333	48.333	48.333
Nasional	28.146	28.338	28.724	28.775	29.367	29.378	28.425

**Tabel 4.6**  
**Upah Buruh Tani Subsektor Tanaman Perkebunan Rakyat, 2009**  
**Penjemuran (Rp/Hari)**

Provinsi	Januari	Februari	Maret	April	Mei	Juni
(1)	(2)	(3)	(4)	(5)	(6)	(7)
Nanggroe Aceh Darussalam	36.667	36.667	36.667	36.667	36.667	36.667
Sumatera Utara	36.250	36.250	36.250	36.250	36.250	36.250
Sumatera Barat	35.000	35.000	35.000	35.000	35.000	35.000
Riau	-	-	-	-	-	-
Jambi	-	-	-	-	-	-
Sumatera Selatan	22.500	22.500	22.500	22.500	22.500	22.500
Bengkulu	-	-	-	-	-	-
Lampung	26.250	26.250	26.250	27.038	28.539	28.539
Bangka Belitung	50.000	50.000	50.000	50.000	50.000	50.000
Kepulauan Riau	-	-	-	-	-	-
Jawa Barat	15.062	15.062	15.062	15.397	15.397	15.397
Jawa Tengah	19.000	19.000	19.000	19.000	19.000	19.000
DI Yogyakarta	-	-	-	-	-	-
Jawa Timur	20.625	20.625	20.625	20.625	21.484	21.996
Banten	16.667	16.667	16.667	16.667	16.667	17.500
Bali	-	-	-	-	-	-
Nusa Tenggara Barat	-	-	-	-	-	-
Nusa Tenggara Timur	16.667	16.667	16.667	16.667	16.667	16.667
Kalimantan Barat	-	-	-	-	-	-
Kalimantan Tengah	30.750	30.750	33.080	33.080	33.080	33.080
Kalimantan Selatan	25.000	25.000	25.000	25.000	25.000	25.000
Kalimantan Timur	26.000	26.000	26.000	27.338	28.359	28.359
Sulawesi Utara	34.306	34.306	34.306	34.306	34.306	34.306
Sulawesi Tengah	21.667	21.667	21.667	21.667	21.667	21.667
Sulawesi Selatan	21.929	21.929	21.929	21.929	21.929	22.579
Sulawesi Tenggara	21.250	21.250	21.250	21.250	21.250	21.250
Gorontalo	21.667	21.667	21.667	21.667	21.667	21.667
Sulawesi Barat	39.000	39.000	39.000	39.000	39.000	39.000
Maluku	-	-	-	-	-	-
Maluku Utara	-	-	-	-	-	-
Papua Barat	50.000	50.000	50.000	50.000	50.000	50.000
Papua	48.333	48.333	48.333	48.333	48.333	48.333
Nasional	28.845	28.845	28.951	29.063	29.216	29.307

**Tabel 4.6 : Lanjutan**

Provinsi	Juli	Agustus	September	Oktober	November	Desember	Rata-rata
(1)	(8)	(9)	(10)	(11)	(12)	(13)	(14)
Nanggroe Aceh Darussalam	36.667	36.667	36.667	36.667	36.667	36.667	36.667
Sumatera Utara	36.250	36.250	36.250	36.250	36.250	36.250	36.250
Sumatera Barat	35.000	35.000	35.000	35.000	35.000	35.000	35.000
Riau	-	-	-	-	-	-	-
Jambi	-	-	-	-	-	-	-
Sumatera Selatan	22.500	22.500	22.500	22.500	22.500	22.500	22.500
Bengkulu	-	-	-	-	-	-	-
Lampung	28.539	28.539	28.539	28.539	28.539	28.539	27.842
Bangka Belitung	50.000	50.000	50.000	50.000	50.000	50.000	50.000
Kepulauan Riau	-	-	-	-	-	-	-
Jawa Barat	15.397	15.397	15.397	15.824	15.824	15.824	15.420
Jawa Tengah	19.000	19.502	19.502	19.502	19.921	19.921	19.279
DI Yogyakarta	-	-	-	-	-	-	-
Jawa Timur	21.996	21.996	21.996	21.996	21.996	21.996	21.496
Banten	17.500	17.500	17.500	17.500	17.500	17.500	17.153
Bali	-	-	-	-	-	-	-
Nusa Tenggara Barat	-	-	-	-	-	-	-
Nusa Tenggara Timur	16.667	16.667	16.667	16.667	16.667	16.667	16.667
Kalimantan Barat	-	-	-	-	-	-	-
Kalimantan Tengah	33.080	33.080	33.080	33.080	33.080	33.080	32.691
Kalimantan Selatan	25.000	25.000	25.000	25.000	25.000	25.000	25.000
Kalimantan Timur	28.359	28.359	28.359	28.359	28.359	28.359	27.684
Sulawesi Utara	34.306	34.306	34.306	34.306	34.306	34.306	34.306
Sulawesi Tengah	21.667	21.667	21.667	21.667	29.792	29.792	23.021
Sulawesi Selatan	23.230	23.230	23.230	23.230	23.230	23.230	22.633
Sulawesi Tenggara	21.250	21.250	21.250	21.250	21.250	21.693	21.287
Gorontalo	21.667	21.667	21.667	21.667	21.667	21.667	21.667
Sulawesi Barat	39.000	39.000	39.000	39.000	39.000	39.000	39.000
Maluku	-	-	-	-	-	-	-
Maluku Utara	-	-	-	-	-	-	-
Papua Barat	50.000	50.000	50.000	50.000	50.000	50.000	50.000
Papua	48.333	48.333	48.333	48.333	48.333	48.333	48.333
Nasional	29.337	29.359	29.359	29.379	29.767	29.787	29.268

**Tabel 4.7**  
**Upah Buruh Tani Subsektor Tanaman Perkebunan Rakyat, 2009**  
**Pengendalian (Rp/Hari)**

Provinsi	Januari	Februari	Maret	April	Mei	Juni
(1)	(2)	(3)	(4)	(5)	(6)	(7)
Nanggroe Aceh Darussalam	36.667	36.667	36.667	36.667	36.667	36.667
Sumatera Utara	36.250	36.250	36.250	36.250	36.250	36.250
Sumatera Barat	-	-	-	-	-	-
Riau	52.500	52.782	52.782	52.782	52.782	52.782
Jambi	35.000	35.000	35.000	35.000	35.000	35.000
Sumatera Selatan	21.250	23.021	23.021	23.021	23.021	23.021
Bengkulu	20.000	20.000	20.000	20.000	20.000	20.000
Lampung	20.000	20.000	20.000	22.000	21.120	21.120
Bangka Belitung	43.517	43.517	43.517	43.517	43.517	43.517
Kepulauan Riau	-	-	-	-	-	-
Jawa Barat	18.389	18.240	18.347	18.347	18.347	18.347
Jawa Tengah	20.000	20.000	20.000	20.000	20.000	20.000
DI Yogyakarta	15.000	15.000	15.000	15.000	15.000	15.000
Jawa Timur	16.500	16.500	16.500	16.500	16.500	16.500
Banten	18.333	18.333	18.333	18.333	16.806	18.906
Bali	25.000	25.000	25.000	25.000	25.000	25.000
Nusa Tenggara Barat	-	-	-	-	-	-
Nusa Tenggara Timur	15.000	15.000	15.000	15.000	15.000	15.000
Kalimantan Barat	-	-	-	-	-	-
Kalimantan Tengah	30.250	30.250	30.250	30.250	30.250	30.250
Kalimantan Selatan	22.333	22.333	22.333	22.333	22.333	22.333
Kalimantan Timur	-	-	-	-	-	-
Sulawesi Utara	33.333	33.333	33.333	33.333	33.333	33.333
Sulawesi Tengah	-	-	-	-	-	-
Sulawesi Selatan	18.333	18.333	18.333	18.333	18.333	18.333
Sulawesi Tenggara	15.000	15.000	15.000	15.000	15.000	15.000
Gorontalo	40.000	40.000	40.000	40.000	42.858	42.858
Sulawesi Barat	39.000	39.000	39.000	39.000	39.000	39.000
Maluku	-	-	-	-	-	-
Maluku Utara	-	-	-	-	-	-
Papua Barat	40.000	40.000	40.000	40.000	40.000	40.000
Papua	-	-	-	-	-	-
Nasional	27.463	27.546	27.551	27.638	27.657	27.749

**Tabel 4.7 : Lanjutan**

Provinsi	Juli	Agustus	September	Oktober	November	Desember	Rata-rata
(1)	(8)	(9)	(10)	(11)	(12)	(13)	(14)
Nanggroe Aceh Darussalam	36.667	36.667	36.667	36.667	36.667	36.667	36.667
Sumatera Utara	36.250	36.250	36.250	36.250	36.250	36.250	36.250
Sumatera Barat	-	-	-	-	-	-	-
Riau	52.782	52.782	52.782	52.782	52.782	52.782	52.758
Jambi	35.000	35.000	35.000	35.000	42.000	42.000	36.167
Sumatera Selatan	23.021	23.021	23.021	23.021	23.021	23.021	22.874
Bengkulu	20.000	20.000	20.000	20.000	20.000	20.000	20.000
Lampung	21.120	21.120	21.120	21.120	21.120	21.120	20.913
Bangka Belitung	43.517	43.517	43.517	43.517	43.517	43.517	43.517
Kepulauan Riau	-	-	-	-	-	-	-
Jawa Barat	18.347	18.347	18.347	20.449	20.449	20.449	18.867
Jawa Tengah	20.000	20.000	20.000	20.000	20.000	20.000	20.000
DI Yogyakarta	15.000	15.000	15.000	15.000	15.000	15.000	15.000
Jawa Timur	16.500	16.500	16.500	16.500	16.823	16.823	16.554
Banten	18.906	18.906	18.906	18.906	18.906	18.906	18.540
Bali	25.000	25.000	25.000	25.000	25.000	25.000	25.000
Nusa Tenggara Barat	-	-	-	-	-	-	-
Nusa Tenggara Timur	15.000	15.000	15.000	15.000	15.000	15.000	15.000
Kalimantan Barat	-	-	-	-	-	-	-
Kalimantan Tengah	30.250	30.250	30.250	30.250	30.250	30.250	30.250
Kalimantan Selatan	22.333	22.333	22.333	22.333	22.333	22.333	22.333
Kalimantan Timur	-	-	-	-	-	-	-
Sulawesi Utara	33.333	33.333	33.333	33.333	33.333	33.333	33.333
Sulawesi Tengah	-	-	-	-	-	-	-
Sulawesi Selatan	18.333	18.333	18.333	18.333	18.333	18.333	18.333
Sulawesi Tenggara	15.000	15.000	15.000	15.000	15.000	15.000	15.000
Gorontalo	42.858	42.858	42.858	42.858	42.858	42.858	41.905
Sulawesi Barat	39.000	39.000	39.000	39.000	39.000	39.000	39.000
Maluku	-	-	-	-	-	-	-
Maluku Utara	-	-	-	-	-	-	-
Papua Barat	40.000	40.000	40.000	40.000	40.000	40.000	40.000
Papua	-	-	-	-	-	-	-
Nasional	27.749	27.749	27.749	27.840	28.158	28.158	27.751

**Tabel 4.8**  
**Upah Buruh Tani Subsektor Tanaman Perkebunan Rakyat, 2009**  
**Pembibitan (Rp/Hari)**

Provinsi	Januari	Februari	Maret	April	Mei	Juni
(1)	(2)	(3)	(4)	(5)	(6)	(7)
Nanggroe Aceh Darussalam	-	-	-	-	-	-
Sumatera Utara	-	-	-	-	-	-
Sumatera Barat	-	-	-	-	-	-
Riau	30.000	30.000	30.000	30.000	30.000	30.000
Jambi	32.500	32.500	32.500	32.500	32.500	32.500
Sumatera Selatan	25.000	25.000	25.000	25.000	25.000	25.000
Bengkulu	-	-	-	-	-	-
Lampung	23.333	23.333	23.333	23.333	23.333	23.333
Bangka Belitung	50.000	50.000	50.000	50.000	50.000	50.000
Kepulauan Riau	-	-	-	-	-	-
Jawa Barat	15.417	15.417	15.417	15.417	15.417	15.417
Jawa Tengah	-	-	-	-	-	-
DI Yogyakarta	-	-	-	-	-	-
Jawa Timur	18.125	18.125	18.125	18.125	18.125	18.125
Banten	-	-	-	-	-	-
Bali	25.000	25.000	25.000	25.000	25.000	25.000
Nusa Tenggara Barat	-	-	-	-	-	-
Nusa Tenggara Timur	-	-	-	-	-	-
Kalimantan Barat	-	-	-	-	-	-
Kalimantan Tengah	24.750	24.750	25.750	28.000	28.000	28.000
Kalimantan Selatan	25.000	25.000	25.000	25.000	25.000	25.000
Kalimantan Timur	-	-	-	-	-	-
Sulawesi Utara	35.000	35.000	35.000	35.000	35.000	35.000
Sulawesi Tengah	20.000	20.000	20.000	20.000	20.000	20.000
Sulawesi Selatan	30.000	30.000	30.000	30.000	30.000	30.000
Sulawesi Tenggara	-	-	-	-	-	-
Gorontalo	-	-	-	-	-	-
Sulawesi Barat	-	-	-	-	-	-
Maluku	-	-	-	-	-	-
Maluku Utara	40.000	40.000	40.000	40.000	40.000	40.000
Papua Barat	-	-	-	-	-	-
Papua	50.000	50.000	50.000	50.000	50.000	50.000
Nasional	29.608	29.608	29.675	29.825	29.825	29.825

**Tabel 4.8 : Lanjutan**

Provinsi	Juli	Agustus	September	Oktober	November	Desember	Rata-rata
(1)	(8)	(9)	(10)	(11)	(12)	(13)	(14)
Nanggroe Aceh Darussalam	-	-	-	-	-	-	-
Sumatera Utara	-	-	-	-	-	-	-
Sumatera Barat	-	-	-	-	-	-	-
Riau	30.000	30.000	30.000	30.000	30.000	30.000	30.000
Jambi	32.500	32.500	32.500	32.500	39.000	39.000	33.583
Sumatera Selatan	25.000	25.000	25.000	25.000	25.000	25.000	25.000
Bengkulu	-	-	-	-	-	-	-
Lampung	24.267	24.267	24.267	24.267	24.267	24.267	23.800
Bangka Belitung	50.000	50.000	50.000	50.000	50.000	50.000	50.000
Kepulauan Riau	-	-	-	-	-	-	-
Jawa Barat	15.417	15.417	15.417	16.059	16.059	16.059	15.577
Jawa Tengah	-	-	-	-	-	-	-
DI Yogyakarta	-	-	-	-	-	-	-
Jawa Timur	18.125	18.125	18.125	18.125	18.125	18.125	18.125
Banten	-	-	-	-	-	-	-
Bali	25.000	25.000	25.000	25.000	25.000	25.000	25.000
Nusa Tenggara Barat	-	-	-	-	-	-	-
Nusa Tenggara Timur	-	-	-	-	-	-	-
Kalimantan Barat	-	-	-	-	-	-	-
Kalimantan Tengah	28.000	28.000	28.000	28.000	28.000	28.000	27.271
Kalimantan Selatan	25.000	25.000	25.000	25.000	25.000	25.000	25.000
Kalimantan Timur	-	-	-	-	-	-	-
Sulawesi Utara	35.000	35.000	35.000	35.000	35.000	35.000	35.000
Sulawesi Tengah	20.000	20.000	20.000	20.000	20.000	20.000	20.000
Sulawesi Selatan	30.000	30.000	30.000	30.000	30.000	30.000	30.000
Sulawesi Tenggara	-	-	-	-	-	-	-
Gorontalo	-	-	-	-	-	-	-
Sulawesi Barat	-	-	-	-	-	-	-
Maluku	-	-	-	-	-	-	-
Maluku Utara	40.000	40.000	40.000	40.000	40.000	40.000	40.000
Papua Barat	-	-	-	-	-	-	-
Papua	50.000	50.000	50.000	50.000	50.000	50.000	50.000
Nasional	29.887	29.887	29.887	29.930	30.363	30.363	29.890

***Subsektor  
Peternakan***

<http://www.bps.go.id>



**Tabel 5.1**  
**Upah Buruh Tani Subsektor Peternakan, 2009**  
**Pemeliharaan (Rp/Hari)**

Provinsi	Januari	Februari	Maret	April	Mei	Juni
(1)	(2)	(3)	(4)	(5)	(6)	(7)
Nanggroe Aceh Darussalam	30.000	30.000	30.000	30.000	30.000	30.000
Sumatera Utara	22.000	22.000	22.000	22.000	22.000	22.000
Sumatera Barat	25.000	25.000	25.000	30.000	30.000	30.000
Riau	25.000	25.000	25.000	25.000	25.000	25.500
Jambi	25.000	26.667	26.667	26.667	26.667	26.667
Sumatera Selatan	25.000	26.667	26.667	26.667	26.667	26.667
Bengkulu	21.500	21.500	21.500	21.500	21.500	21.500
Lampung	18.667	18.667	18.667	18.667	19.911	19.911
Bangka Belitung	38.571	38.571	38.571	38.571	38.571	38.571
Kepulauan Riau	23.793	23.793	23.793	23.793	23.793	23.793
Jawa Barat	18.124	18.340	18.340	17.525	17.513	17.575
Jawa Tengah	15.577	15.577	15.577	15.577	16.200	16.051
DI Yogyakarta	12.500	12.500	12.500	12.500	12.500	12.500
Jawa Timur	16.923	17.118	17.057	17.057	17.057	17.057
Banten	22.232	23.087	23.106	23.550	24.154	24.154
Bali	20.500	20.500	20.500	20.500	20.500	20.500
Nusa Tenggara Barat	25.000	25.000	25.000	32.143	32.143	32.143
Nusa Tenggara Timur	-	-	-	-	-	-
Kalimantan Barat	28.410	28.410	28.410	28.410	28.410	31.819
Kalimantan Tengah	20.000	20.000	25.000	25.000	25.000	25.000
Kalimantan Selatan	50.000	50.000	50.000	50.000	50.000	50.000
Kalimantan Timur	36.440	36.440	36.440	36.440	36.440	37.960
Sulawesi Utara	32.500	32.500	32.500	32.500	32.500	32.500
Sulawesi Tengah	35.000	35.000	35.000	35.000	35.000	35.000
Sulawesi Selatan	32.857	35.097	35.097	35.097	35.097	35.097
Sulawesi Tenggara	30.000	30.000	30.000	30.000	30.000	30.000
Gorontalo	30.000	30.000	30.000	30.000	30.000	30.000
Sulawesi Barat	40.000	40.000	40.000	40.000	40.000	40.000
Maluku	30.000	30.000	30.000	30.000	30.000	30.000
Maluku Utara	40.000	40.000	40.000	40.000	40.000	40.000
Papua Barat	25.000	25.000	25.000	25.000	25.000	25.000
Papua	47.500	47.500	47.500	47.500	47.500	47.500
Nasional	27.842	28.062	28.222	28.602	28.681	28.854

**Tabel 5.1 : Lanjutan**

Provinsi	Juli	Agustus	September	Oktober	November	Desember	Rata-rata
(1)	(8)	(9)	(10)	(11)	(12)	(13)	(14)
Nanggroe Aceh Darussalam	30.000	30.000	30.000	30.000	30.000	30.000	30.000
Sumatera Utara	22.000	22.000	22.000	22.000	22.000	22.000	22.000
Sumatera Barat	30.000	30.000	30.000	30.000	30.000	30.000	28.750
Riau	25.500	25.500	25.500	25.500	25.500	25.500	25.292
Jambi	26.667	26.667	26.667	26.667	26.667	26.667	26.528
Sumatera Selatan	26.667	26.667	26.667	26.667	26.667	26.667	26.528
Bengkulu	21.500	21.500	21.500	21.500	21.500	21.500	21.500
Lampung	18.805	18.805	18.805	18.805	18.805	18.805	18.943
Bangka Belitung	40.408	40.408	40.408	40.408	40.408	40.408	39.490
Kepulauan Riau	23.793	23.793	23.793	23.793	23.793	23.793	23.793
Jawa Barat	18.090	18.952	18.715	18.715	18.715	18.715	18.277
Jawa Tengah	16.051	16.251	16.251	16.402	16.402	16.402	16.026
DI Yogyakarta	12.500	12.500	12.500	12.500	12.500	12.500	12.500
Jawa Timur	17.057	17.057	17.057	17.057	17.271	17.271	17.087
Banten	24.154	24.154	24.238	24.238	24.201	24.242	23.792
Bali	20.500	20.500	20.500	20.500	20.500	20.500	20.500
Nusa Tenggara Barat	32.143	32.143	32.143	32.143	32.143	32.143	30.357
Nusa Tenggara Timur	-	-	-	-	-	-	-
Kalimantan Barat	31.819	31.819	31.819	31.819	34.091	34.091	30.777
Kalimantan Tengah	30.000	30.000	30.000	30.000	39.999	39.999	28.333
Kalimantan Selatan	50.000	50.000	50.000	58.333	65.624	65.624	53.298
Kalimantan Timur	37.960	37.960	37.960	37.960	37.960	37.960	37.327
Sulawesi Utara	32.500	32.500	32.500	32.500	32.500	32.500	32.500
Sulawesi Tengah	35.000	35.000	35.000	35.000	35.000	35.000	35.000
Sulawesi Selatan	35.097	35.097	35.097	35.097	35.097	35.097	34.911
Sulawesi Tenggara	30.000	30.000	30.000	30.000	30.000	30.000	30.000
Gorontalo	30.000	30.000	30.000	30.000	30.000	30.000	30.000
Sulawesi Barat	40.000	40.000	40.000	40.000	42.105	42.105	40.351
Maluku	30.000	30.000	30.000	30.000	30.000	30.000	30.000
Maluku Utara	40.000	40.000	40.000	40.000	40.000	40.000	40.000
Papua Barat	25.000	25.000	25.000	25.000	25.000	25.000	25.000
Papua	47.500	47.500	47.500	47.500	47.500	47.500	47.500
Nasional	29.055	29.089	29.085	29.358	30.063	30.064	28.915

**Tabel 5.2**  
**Upah Buruh Tani Subsektor Peternakan, 2009**  
**Mencari Rumput (Rp/Hari)**

Provinsi	Januari	Februari	Maret	April	Mei	Juni
(1)	(2)	(3)	(4)	(5)	(6)	(7)
Nanggroe Aceh Darussalam	-	-	-	-	-	-
Sumatera Utara	21.400	21.400	21.400	21.400	21.400	21.400
Sumatera Barat	17.500	17.500	17.500	20.417	23.821	27.792
Riau	20.000	20.000	20.000	20.000	20.000	21.667
Jambi	22.500	22.500	22.500	22.500	22.500	22.500
Sumatera Selatan	20.000	21.250	21.250	21.250	21.250	21.250
Bengkulu	10.000	10.000	10.000	10.000	10.000	10.000
Lampung	14.625	14.625	14.625	14.625	14.625	14.625
Bangka Belitung	34.167	34.167	34.167	34.167	34.167	34.167
Kepulauan Riau	-	-	-	-	-	-
Jawa Barat	16.000	16.000	15.829	15.541	15.541	15.541
Jawa Tengah	14.611	14.611	14.611	14.611	14.976	14.976
DI Yogyakarta	10.000	10.000	10.000	10.000	10.000	10.000
Jawa Timur	11.748	12.104	12.356	12.356	12.356	12.356
Banten	10.333	10.333	10.333	10.333	10.333	10.333
Bali	10.667	10.667	10.667	10.667	10.667	10.667
Nusa Tenggara Barat	-	-	-	-	-	-
Nusa Tenggara Timur	-	-	-	-	-	-
Kalimantan Barat	-	-	-	-	-	-
Kalimantan Tengah	12.500	12.500	15.000	15.000	15.000	15.000
Kalimantan Selatan	11.250	11.250	11.250	11.250	11.250	11.250
Kalimantan Timur	28.409	28.815	29.216	29.610	29.610	31.585
Sulawesi Utara	25.000	25.000	25.000	25.000	25.000	25.000
Sulawesi Tengah	-	-	-	-	-	-
Sulawesi Selatan	12.723	13.306	13.306	13.306	13.306	13.306
Sulawesi Tenggara	20.000	20.000	20.000	20.000	20.000	20.000
Gorontalo	17.500	17.500	17.500	17.500	17.500	17.500
Sulawesi Barat	20.945	20.945	20.945	20.945	20.945	20.945
Maluku	-	-	-	-	-	-
Maluku Utara	-	-	-	-	-	-
Papua Barat	-	-	-	-	-	-
Papua	-	-	-	-	-	-
Nasional	17.358	17.476	17.612	17.749	17.920	18.266

**Tabel 5.2 : Lanjutan**

Provinsi	Juli	Agustus	September	Oktober	November	Desember	Rata-rata
(1)	(8)	(9)	(10)	(11)	(12)	(13)	(14)
Nanggroe Aceh Darussalam	-	-	-	-	-	-	-
Sumatera Utara	21.400	21.400	21.400	21.400	25.680	25.680	22.113
Sumatera Barat	27.792	27.792	27.792	27.792	27.792	27.792	24.273
Riau	21.667	21.667	21.667	21.667	21.667	21.667	20.972
Jambi	22.500	22.500	22.500	22.500	24.750	24.750	22.875
Sumatera Selatan	23.021	23.021	23.021	23.021	23.021	23.021	22.031
Bengkulu	10.000	10.000	10.000	10.000	10.000	10.000	10.000
Lampung	14.625	14.625	14.625	14.625	14.625	14.625	14.625
Bangka Belitung	34.167	34.167	34.167	34.167	34.167	34.167	34.167
Kepulauan Riau	-	-	-	-	-	-	-
Jawa Barat	17.428	17.111	17.111	17.111	17.111	17.111	16.453
Jawa Tengah	14.976	14.976	14.976	14.976	14.976	14.976	14.855
DI Yogyakarta	10.000	10.000	10.000	10.000	10.000	10.000	10.000
Jawa Timur	12.356	12.356	13.386	13.665	13.665	13.665	12.698
Banten	10.333	10.333	10.333	10.500	10.500	10.500	10.375
Bali	10.667	10.667	10.667	10.667	10.667	10.667	10.667
Nusa Tenggara Barat	-	-	-	-	-	-	-
Nusa Tenggara Timur	-	-	-	-	-	-	-
Kalimantan Barat	-	-	-	-	-	-	-
Kalimantan Tengah	15.000	15.000	15.000	15.000	20.000	20.000	15.417
Kalimantan Selatan	11.250	11.250	11.250	11.250	11.250	11.250	11.250
Kalimantan Timur	31.585	31.585	31.585	31.585	31.585	31.585	30.563
Sulawesi Utara	25.000	25.000	25.000	25.000	25.000	25.000	25.000
Sulawesi Tengah	-	-	-	-	-	-	-
Sulawesi Selatan	13.306	15.080	15.080	15.080	15.080	15.080	13.997
Sulawesi Tenggara	20.000	20.000	20.000	20.000	20.000	20.000	20.000
Gorontalo	17.500	17.500	17.500	17.500	17.500	17.500	17.500
Sulawesi Barat	20.945	20.945	20.945	20.945	20.945	21.783	21.015
Maluku	-	-	-	-	-	-	-
Maluku Utara	-	-	-	-	-	-	-
Papua Barat	-	-	-	-	-	-	-
Papua	-	-	-	-	-	-	-
Nasional	18.433	18.499	18.546	18.566	19.090	19.128	18.220

**Tabel 5.3**  
**Upah Buruh Tani Subsektor Peternakan, 2009**  
**Menggembala Ternak (Rp/Hari)**

Provinsi	Januari	Februari	Maret	April	Mei	Juni
(1)	(2)	(3)	(4)	(5)	(6)	(7)
Nanggroe Aceh Darussalam	-	-	-	-	-	-
Sumatera Utara	19.857	19.857	19.857	19.857	19.857	19.857
Sumatera Barat	-	-	-	-	-	-
Riau	25.000	25.000	25.000	25.000	25.000	31.250
Jambi	-	-	-	-	-	-
Sumatera Selatan	20.000	20.000	20.000	20.000	20.000	20.000
Bengkulu	15.000	15.000	15.000	15.000	15.000	15.000
Lampung	-	-	-	-	-	-
Bangka Belitung	30.000	30.000	30.000	30.000	30.000	30.000
Kepulauan Riau	-	-	-	-	-	-
Jawa Barat	18.333	17.111	16.541	16.541	16.541	16.541
Jawa Tengah	15.000	15.000	15.000	15.000	15.000	15.000
DI Yogyakarta	-	-	-	-	-	-
Jawa Timur	15.000	15.000	15.000	15.000	15.000	15.000
Banten	15.714	15.714	15.714	15.060	15.687	15.687
Bali	-	-	-	-	-	-
Nusa Tenggara Barat	-	-	-	-	-	-
Nusa Tenggara Timur	-	-	-	-	-	-
Kalimantan Barat	-	-	-	-	-	-
Kalimantan Tengah	-	-	-	-	-	-
Kalimantan Selatan	15.000	15.000	15.000	15.000	15.000	15.000
Kalimantan Timur	-	-	-	-	-	-
Sulawesi Utara	-	-	-	-	-	-
Sulawesi Tengah	-	-	-	-	-	-
Sulawesi Selatan	25.000	25.000	25.000	25.000	25.000	25.000
Sulawesi Tenggara	17.000	17.000	17.000	17.000	17.000	17.000
Gorontalo	-	-	-	-	-	-
Sulawesi Barat	-	-	-	-	-	-
Maluku	-	-	-	-	-	-
Maluku Utara	20.000	20.000	20.000	20.000	20.000	20.000
Papua Barat	-	-	-	-	-	-
Papua	-	-	-	-	-	-
Nasional	19.300	19.206	19.162	19.112	19.160	19.641

**Tabel 5.3 : Lanjutan**

Provinsi	Juli	Agustus	September	Oktober	November	Desember	Rata-rata
(1)	(8)	(9)	(10)	(11)	(12)	(13)	(14)
Nanggroe Aceh Darussalam	-	-	-	-	-	-	-
Sumatera Utara	20.685	20.685	20.685	20.685	20.685	20.685	20.271
Sumatera Barat	-	-	-	-	-	-	-
Riau	31.250	31.250	31.250	31.250	31.250	31.250	28.646
Jambi	-	-	-	-	-	-	-
Sumatera Selatan	18.333	18.333	18.333	18.333	18.333	18.333	19.167
Bengkulu	15.000	15.000	15.000	15.000	15.000	15.000	15.000
Lampung	-	-	-	-	-	-	-
Bangka Belitung	30.000	30.000	30.000	30.000	30.000	30.000	30.000
Kepulauan Riau	-	-	-	-	-	-	-
Jawa Barat	14.966	14.966	14.966	14.966	13.968	13.968	15.784
Jawa Tengah	15.000	15.000	15.000	15.000	15.000	15.000	15.000
DI Yogyakarta	-	-	-	-	-	-	-
Jawa Timur	15.000	15.000	15.000	15.000	15.000	15.000	15.000
Banten	15.687	15.687	15.687	15.687	15.967	15.967	15.688
Bali	-	-	-	-	-	-	-
Nusa Tenggara Barat	-	-	-	-	-	-	-
Nusa Tenggara Timur	-	-	-	-	-	-	-
Kalimantan Barat	-	-	-	-	-	-	-
Kalimantan Tengah	-	-	-	-	-	-	-
Kalimantan Selatan	15.000	15.000	15.000	15.000	15.000	15.000	15.000
Kalimantan Timur	-	-	-	-	-	-	-
Sulawesi Utara	-	-	-	-	-	-	-
Sulawesi Tengah	-	-	-	-	-	-	-
Sulawesi Selatan	25.000	25.000	25.000	25.000	25.000	25.000	25.000
Sulawesi Tenggara	17.000	17.000	17.000	17.000	17.000	17.000	17.000
Gorontalo	-	-	-	-	-	-	-
Sulawesi Barat	-	-	-	-	-	-	-
Maluku	-	-	-	-	-	-	-
Maluku Utara	20.000	20.000	20.000	20.000	20.000	20.000	20.000
Papua Barat	-	-	-	-	-	-	-
Papua	-	-	-	-	-	-	-
Nasional	19.455	19.455	19.455	19.455	19.400	19.400	19.350

***Subsektor  
Perikanan***

<http://www.bps.go.id>

**Tabel 6.1**  
**Upah Buruh Tani Subsektor Perikanan, 2009**  
**Membersihkan Kapal (Rp/Hari)**

Provinsi	Januari	Februari	Maret	April	Mei	Juni
(1)	(2)	(3)	(4)	(5)	(6)	(7)
Nanggroe Aceh Darussalam	27.500	27.500	27.500	30.250	30.250	30.855
Sumatera Utara	25.407	25.407	25.407	26.995	26.995	26.995
Sumatera Barat	-	-	-	-	-	-
Riau	29.333	29.333	29.333	29.333	29.333	29.333
Jambi	-	-	-	-	-	-
Sumatera Selatan	30.000	30.000	30.000	30.000	30.000	30.000
Bengkulu	22.000	22.000	22.000	22.000	23.100	23.100
Lampung	22.500	22.500	22.500	22.500	22.500	22.500
Bangka Belitung	20.000	20.000	20.000	20.000	20.000	20.000
Kepulauan Riau	-	-	-	-	-	-
Jawa Barat	22.500	23.125	23.570	23.570	23.570	23.570
Jawa Tengah	23.500	23.500	23.500	23.500	23.500	23.500
DI Yogyakarta	-	-	-	-	-	-
Jawa Timur	25.000	26.111	26.111	26.111	26.111	26.111
Banten	25.000	25.000	25.000	25.000	25.000	25.000
Bali	35.000	35.000	35.000	35.000	35.000	35.000
Nusa Tenggara Barat	-	-	-	-	-	-
Nusa Tenggara Timur	37.500	39.375	39.375	39.375	39.375	39.375
Kalimantan Barat	17.500	17.500	17.500	17.500	17.500	17.500
Kalimantan Tengah	25.000	25.000	25.000	25.000	25.000	25.000
Kalimantan Selatan	-	-	-	-	-	-
Kalimantan Timur	45.000	45.000	45.000	45.000	45.000	45.000
Sulawesi Utara	-	-	-	-	-	-
Sulawesi Tengah	34.250	41.590	41.590	41.590	41.590	41.590
Sulawesi Selatan	27.500	27.500	27.500	27.500	27.500	27.500
Sulawesi Tenggara	-	-	-	-	-	-
Gorontalo	-	-	-	-	-	-
Sulawesi Barat	-	-	-	-	-	-
Maluku	55.000	55.000	55.000	55.000	55.000	55.000
Maluku Utara	50.000	50.000	50.000	50.000	50.000	50.000
Papua Barat	69.000	69.000	75.210	75.210	75.210	75.210
Papua	-	-	-	-	-	-
Nasional	31.833	32.354	32.671	32.878	32.930	32.959



**Tabel 6.1 : Lanjutan**

Provinsi	Juli	Agustus	September	Oktober	November	Desember	Rata-rata
(1)	(8)	(9)	(10)	(11)	(12)	(13)	(14)
Nanggroe Aceh Darussalam	30.855	30.855	30.855	30.855	30.855	30.855	29.915
Sumatera Utara	26.995	26.995	27.745	27.745	27.745	27.745	26.848
Sumatera Barat	-	-	-	-	-	-	-
Riau	29.333	29.333	29.333	29.333	29.333	29.333	29.333
Jambi	-	-	-	-	-	-	-
Sumatera Selatan	30.000	30.000	30.000	30.000	30.000	30.000	30.000
Bengkulu	23.100	23.100	23.100	23.100	23.100	23.100	22.733
Lampung	22.500	22.500	22.500	22.500	22.500	22.500	22.500
Bangka Belitung	20.000	20.000	20.000	20.000	20.000	20.000	20.000
Kepulauan Riau	-	-	-	-	-	-	-
Jawa Barat	24.879	26.537	26.537	26.537	26.537	26.537	24.789
Jawa Tengah	23.500	23.500	23.500	23.500	23.500	23.500	23.500
DI Yogyakarta	-	-	-	-	-	-	-
Jawa Timur	26.111	26.111	26.111	26.111	26.111	26.111	26.019
Banten	25.000	25.781	25.781	26.104	26.104	26.104	25.406
Bali	35.000	35.000	35.000	35.000	35.000	35.000	35.000
Nusa Tenggara Barat	-	-	-	-	-	-	-
Nusa Tenggara Timur	39.375	39.375	40.889	40.889	40.889	40.889	39.723
Kalimantan Barat	17.500	17.500	17.500	17.500	17.500	17.500	17.500
Kalimantan Tengah	25.000	25.000	25.000	25.000	25.000	25.000	25.000
Kalimantan Selatan	-	-	-	-	-	-	-
Kalimantan Timur	45.000	45.000	45.000	45.000	45.000	45.000	45.000
Sulawesi Utara	-	-	-	-	-	-	-
Sulawesi Tengah	41.590	41.590	41.590	41.590	41.590	41.590	40.978
Sulawesi Selatan	27.500	27.500	27.500	27.500	27.500	27.500	27.500
Sulawesi Tenggara	-	-	-	-	-	-	-
Gorontalo	-	-	-	-	-	-	-
Sulawesi Barat	-	-	-	-	-	-	-
Maluku	55.000	55.000	55.000	55.000	55.000	55.000	55.000
Maluku Utara	50.000	50.000	50.000	50.000	50.000	50.000	50.000
Papua Barat	75.210	75.210	75.210	75.210	75.210	75.210	74.175
Papua	-	-	-	-	-	-	-
Nasional	33.021	33.138	33.245	33.261	33.261	33.261	32.901

**Tabel 6.2**  
**Upah Buruh Tani Subsektor Perikanan, 2009**  
**Membajak Lahan Budidaya (Rp/Hari)**

Provinsi	Januari	Februari	Maret	April	Mei	Juni
(1)	(2)	(3)	(4)	(5)	(6)	(7)
Nanggroe Aceh Darussalam	40.000	40.000	40.000	40.000	40.000	40.000
Sumatera Utara	33.286	33.286	33.286	33.286	33.286	33.286
Sumatera Barat	43.500	43.500	43.500	43.500	43.500	43.500
Riau	-	-	-	-	-	-
Jambi	-	-	-	-	-	-
Sumatera Selatan	28.333	28.333	28.333	28.333	29.711	29.711
Bengkulu	-	-	-	-	-	-
Lampung	40.000	40.000	42.000	42.000	42.000	42.000
Bangka Belitung	-	-	-	-	-	-
Kepulauan Riau	-	-	-	-	-	-
Jawa Barat	20.714	20.714	20.714	20.714	20.714	20.714
Jawa Tengah	31.300	31.300	31.300	31.300	31.300	31.300
DI Yogyakarta	34.000	34.000	35.478	35.478	35.478	35.478
Jawa Timur	34.727	34.727	34.727	34.727	34.727	34.727
Banten	26.154	26.154	26.154	26.154	26.154	26.154
Bali	-	-	-	-	-	-
Nusa Tenggara Barat	-	-	-	-	-	-
Nusa Tenggara Timur	30.000	30.000	30.000	30.000	30.000	30.000
Kalimantan Barat	25.000	25.000	25.000	25.000	25.000	25.000
Kalimantan Tengah	25.000	25.000	25.000	29.250	29.250	29.250
Kalimantan Selatan	-	-	-	-	-	-
Kalimantan Timur	45.000	45.000	45.000	45.000	45.000	45.000
Sulawesi Utara	-	-	-	-	-	-
Sulawesi Tengah	35.000	35.000	35.000	35.000	35.000	35.000
Sulawesi Selatan	-	-	-	-	-	-
Sulawesi Tenggara	-	-	-	-	-	-
Gorontalo	-	-	-	-	-	-
Sulawesi Barat	40.411	40.718	40.978	41.186	41.394	41.394
Maluku	-	-	-	-	-	-
Maluku Utara	-	-	-	-	-	-
Papua Barat	-	-	-	-	-	-
Papua	-	-	-	-	-	-
Nasional	33.277	33.296	33.529	33.808	33.907	33.907

**Tabel 6.2 : Lanjutan**

Provinsi	Juli	Agustus	September	Oktober	November	Desember	Rata-rata
(1)	(8)	(9)	(10)	(11)	(12)	(13)	(14)
Nanggroe Aceh Darussalam	40.000	40.000	40.000	40.000	40.000	40.000	40.000
Sumatera Utara	33.775	33.775	33.775	33.775	33.775	33.775	33.530
Sumatera Barat	43.500	43.500	43.500	43.500	43.500	43.500	43.500
Riau	-	-	-	-	-	-	-
Jambi	-	-	-	-	-	-	-
Sumatera Selatan	29.711	29.711	29.711	31.774	31.774	31.774	29.768
Bengkulu	-	-	-	-	-	-	-
Lampung	42.000	42.000	42.000	42.000	42.000	43.500	41.792
Bangka Belitung	-	-	-	-	-	-	-
Kepulauan Riau	-	-	-	-	-	-	-
Jawa Barat	20.714	20.714	20.714	20.714	20.714	20.714	20.714
Jawa Tengah	31.300	31.300	31.300	31.300	31.300	31.300	31.300
DI Yogyakarta	35.478	35.478	35.478	35.478	35.478	37.021	35.360
Jawa Timur	34.727	34.727	34.727	34.727	34.727	34.727	34.727
Banten	26.154	26.154	26.154	26.154	26.154	26.154	26.154
Bali	-	-	-	-	-	-	-
Nusa Tenggara Barat	-	-	-	-	-	-	-
Nusa Tenggara Timur	30.000	30.000	30.000	30.000	30.000	30.000	30.000
Kalimantan Barat	25.000	25.000	25.000	25.000	25.000	25.000	25.000
Kalimantan Tengah	29.250	29.250	29.250	29.250	29.250	29.250	28.188
Kalimantan Selatan	-	-	-	-	-	-	-
Kalimantan Timur	45.000	45.000	45.000	45.000	45.000	45.000	45.000
Sulawesi Utara	-	-	-	-	-	-	-
Sulawesi Tengah	35.000	35.000	35.000	35.000	35.000	35.000	35.000
Sulawesi Selatan	-	-	-	-	-	-	-
Sulawesi Tenggara	-	-	-	-	-	-	-
Gorontalo	-	-	-	-	-	-	-
Sulawesi Barat	41.344	41.713	42.045	42.395	42.878	42.968	41.619
Maluku	-	-	-	-	-	-	-
Maluku Utara	-	-	-	-	-	-	-
Papua Barat	-	-	-	-	-	-	-
Papua	-	-	-	-	-	-	-
Nasional	33.935	33.958	33.978	34.129	34.159	34.355	33.853

**Tabel 6.3**  
**Upah Buruh Tani Subsektor Perikanan, 2009**  
**Pemanenan Budidaya (Rp/Hari)**

Provinsi	Januari	Februari	Maret	April	Mei	Juni
(1)	(2)	(3)	(4)	(5)	(6)	(7)
Nanggroe Aceh Darussalam	50.000	53.333	53.333	53.333	56.000	56.000
Sumatera Utara	33.606	33.606	33.606	33.606	33.606	33.606
Sumatera Barat	-	-	-	-	-	-
Riau	50.000	50.000	50.000	50.000	50.000	50.000
Jambi	-	-	-	-	-	-
Sumatera Selatan	31.000	31.000	31.000	31.000	31.000	31.000
Bengkulu	-	-	-	-	-	-
Lampung	20.000	20.000	20.000	20.000	20.000	20.000
Bangka Belitung	60.000	60.000	60.000	60.000	60.000	60.000
Kepulauan Riau	-	-	-	-	-	-
Jawa Barat	24.423	24.423	24.423	25.533	25.533	25.533
Jawa Tengah	28.250	28.250	28.250	28.956	28.956	28.956
DI Yogyakarta	25.000	25.000	25.000	25.000	25.000	25.000
Jawa Timur	-	-	-	-	-	-
Banten	34.925	34.925	36.671	40.011	40.011	40.011
Bali	-	-	-	-	-	-
Nusa Tenggara Barat	-	-	-	-	-	-
Nusa Tenggara Timur	-	-	-	-	-	-
Kalimantan Barat	-	-	-	-	-	-
Kalimantan Tengah	25.000	25.000	25.000	25.000	25.000	25.000
Kalimantan Selatan	25.000	25.000	25.000	25.000	25.000	25.000
Kalimantan Timur	-	-	-	-	-	-
Sulawesi Utara	37.500	37.500	37.500	37.500	37.500	37.500
Sulawesi Tengah	32.500	32.500	32.500	32.500	32.500	32.500
Sulawesi Selatan	20.000	20.000	20.000	20.000	20.000	20.000
Sulawesi Tenggara	23.250	23.250	23.250	23.250	23.250	23.250
Gorontalo	-	-	-	-	-	-
Sulawesi Barat	25.000	25.000	25.000	25.000	25.000	25.000
Maluku	-	-	-	-	-	-
Maluku Utara	-	-	-	-	-	-
Papua Barat	-	-	-	-	-	-
Papua	-	-	-	-	-	-
Nasional	32.086	32.282	32.384	32.688	32.844	32.844

**Tabel 6.3 : Lanjutan**

Provinsi	Juli	Agustus	September	Oktober	November	Desember	Rata-rata
(1)	(8)	(9)	(10)	(11)	(12)	(13)	(14)
Nanggroe Aceh Darussalam	56.000	56.000	56.000	56.000	56.000	56.000	54.833
Sumatera Utara	33.606	33.606	33.606	33.606	33.606	33.606	33.606
Sumatera Barat	-	-	-	-	-	-	-
Riau	50.000	50.000	50.000	52.778	52.778	52.778	50.695
Jambi	-	-	-	-	-	-	-
Sumatera Selatan	31.000	31.000	31.000	31.000	31.000	31.000	31.000
Bengkulu	-	-	-	-	-	-	-
Lampung	20.000	20.000	20.000	20.000	20.000	20.000	20.000
Bangka Belitung	60.000	60.000	60.000	60.000	60.000	60.000	60.000
Kepulauan Riau	-	-	-	-	-	-	-
Jawa Barat	25.533	27.700	27.700	29.378	29.378	30.046	26.634
Jawa Tengah	28.956	28.956	28.956	28.956	28.956	28.956	28.780
DI Yogyakarta	25.000	25.000	25.000	25.000	25.000	25.000	25.000
Jawa Timur	-	-	-	-	-	-	-
Banten	42.234	42.234	43.172	43.172	43.172	43.172	40.309
Bali	-	-	-	-	-	-	-
Nusa Tenggara Barat	-	-	-	-	-	-	-
Nusa Tenggara Timur	-	-	-	-	-	-	-
Kalimantan Barat	-	-	-	-	-	-	-
Kalimantan Tengah	25.000	25.000	25.000	25.000	25.000	25.000	25.000
Kalimantan Selatan	25.000	25.000	25.000	25.000	25.000	25.000	25.000
Kalimantan Timur	-	-	-	-	-	-	-
Sulawesi Utara	37.500	37.500	37.500	40.625	40.625	40.625	38.281
Sulawesi Tengah	32.500	32.500	32.500	32.500	32.500	32.500	32.500
Sulawesi Selatan	20.000	20.000	20.000	20.000	20.000	20.000	20.000
Sulawesi Tenggara	23.250	23.250	23.250	23.250	23.250	23.250	23.250
Gorontalo	-	-	-	-	-	-	-
Sulawesi Barat	25.000	25.000	25.000	25.000	25.000	25.000	25.000
Maluku	-	-	-	-	-	-	-
Maluku Utara	-	-	-	-	-	-	-
Papua Barat	-	-	-	-	-	-	-
Papua	-	-	-	-	-	-	-
Nasional	32.975	33.103	33.158	33.604	33.604	33.643	32.935