

KATA PENGANTAR

Publikasi Nilai Tukar Valuta Asing merupakan publikasi tahunan BPS yang diterbitkan sejak tahun 1998. Data yang disajikan dalam publikasi ini berasal dari hasil kegiatan monitoring kurs valutas asing di 30 propinsi di Indonesia.

Tujuan Monitoring adalah untuk memantau fluktuasi nilai tukar rupiah terhadap mata uang asing di setiap propinsi. Disamping itu monitoring juga bertujuan untuk melihat fluktuasi nilai tukar rupiah secara nasional.

Publikasi monitoring valuta asing ini menyajikan kurs tiga belas mata uang utama yaitu : dolar Amerika, dolar Australia, euro Eropa, yen Jepang, dolar Hongkong, poundsterling Inggris, franc Swiss, dolar Singapura, ringgit Malaysia, Bath Thailand, Peso Philipina, dolar Kanada dan riyal Saudi Arabia. Data kurs valuta asing disajikan dari bulan Januari sampai dengan Desember 2006.

Kami menyadari bahwa pada publikasi ini masih terdapat kekurangan, maka kami mengharapkan selalu adanya masukan, saran, dan kritik yang membangun demi kesempurnaan pada publikasi yang akan datang.

Jakarta, Oktober 2007
Kepala Badan Pusat Statistik

Dr. Rusman Heriawan SE.,M.Si.
NIP. 340003999

DAFTAR ISI

	Halaman
Kata Pengantar	iii
Daftar Isi	v
Daftar Grafik	vii
Daftar Tabel	ix
 BAB I PENDAHULUAN	 1
1.1 Latar Belakang	1
1.2 Tujuan	2
1.3 Ruang Lingkup	2
 BAB II METODOLOGI SURVEI	 3
2.1 Metodologi Penarikan Sampel	3
2.2 Metodologi Pencacahan	4
2.3 Metodologi Pelaporan dan Pengolahan	4
 BAB III EVALUASI HASIL	 5
3.1 Umum	5
3.2 Januari	6
3.3 Pebruari	6
3.4 Maret	7
3.5 April	7
3.6 Mei	7
3.7 Juni	8
3.8 Juli	8
3.9 Agustus	8
3.10 September	9
3.11 Oktober	9
3.12 Nopember	9
3.13 Desember	10
 GRAFIK – GRAFIK	 11
 TABEL – TABEL	 27

DAFTAR TABEL

	Halaman
Tabel 1. Kurs Tengah Rata-Rata Mata Uang Asing Terhadap Rupiah di Indonesia Tahun 2003	29
Tabel 2. Kurs Rata-Rata Mata Uang Asing Terhadap Rupiah di Indonesia Tahun 2003	30
Tabel 3. Kurs Dolar Amerika Terhadap Rupiah di Indonesia Tahun 2003	32
Tabel 4. Kurs Dolar Australia Terhadap Rupiah di Indonesia Tahun 2003	34
Tabel 5. Kurs Euro Terhadap Rupiah di Indonesia Tahun 2003	36
Tabel 6. Kurs Yen Jepang Terhadap Rupiah di Indonesia Tahun 2003	38
Tabel 7. Kurs Dolar Hongkong Terhadap Rupiah di Indonesia Tahun 2003	40
Tabel 8. Kurs Poundsterling Inggris Terhadap Rupiah di Indonesia Tahun 2003	42
Tabel 9. Kurs Franc Swiss Terhadap Rupiah di Indonesia Tahun 2003	44
Tabel 10. Kurs Dolar Singapura Terhadap Rupiah di Indonesia Tahun 2003	46
Tabel 11. Kurs Ringgit Malaysia Terhadap Rupiah di Indonesia Tahun 2003	48
Tabel 12. Kurs Bath Thailand Terhadap Rupiah di Indonesia Tahun 2003	50
Tabel 13. Kurs Dolar Kanada Terhadap Rupiah di Indonesia Tahun 2003	52
Tabel 14. Kurs Riyal Saudi arabia Terhadap Rupiah di Indonesia Tahun 2003	54
Tabel 15. Kurs Peso Philipina Terhadap Rupiah di Indonesia Tahun 2003	56

DAFTAR GRAFIK

		Halaman
Grafik 1.	Kurs Dolar Amerika Terhadap Rupiah Tahun 2004 (Kurs Tengah).....	13
Grafik 2.	Kurs Dolar Australia Terhadap Rupiah Tahun 2004 (Kurs Tengah).....	14
Grafik 3.	Kurs Euro Terhadap Rupiah Tahun 2004 (Kurs Tengah).....	15
Grafik 4.	Kurs Yen Jepang Terhadap Rupiah Tahun 2004 (Kurs Tengah).....	16
Grafik 5.	Kurs Dolar Hongkong Terhadap Rupiah Tahun 2004 (Kurs Tengah).....	17
Grafik 6.	Kurs Poundsterling Inggris Terhadap Rupiah Tahun 2004 (Kurs Tengah).....	18
Grafik 7.	Kurs Franc Swiss Terhadap Rupiah Tahun 2004 (Kurs Tengah).....	19
Grafik 8.	Kurs Dolar Singapura Terhadap Rupiah Tahun 2004 (Kurs Tengah).....	20
Grafik 9.	Kurs Ringgit Malaysia Terhadap Rupiah Tahun 2004 (Kurs Tengah).....	21
Grafik 10.	Kurs Bath Thailand Terhadap Rupiah Tahun 2004 (Kurs Tengah).....	22
Grafik 11.	Kurs Dolar Kanada Terhadap Rupiah Tahun 2004 (Kurs Tengah).....	23
Grafik 12.	Kurs Riyal Saudi Arabia Terhadap Rupiah Tahun 2003 (Kurs Tengah).....	24
Grafik 13.	Kurs Peso Philipina Terhadap Rupiah Tahun 2003 (Kurs Tengah).....	25

BAB I. PENDAHULUAN

1.1. Latar Belakang

Dalam konteks perekonomian internasional yang terkait dengan transaksi antar negara, kita tidak akan lepas dari berbagai jenis valuta asing sebagai alat pembayaran transaksi tersebut. Perkembangan moneter internasional dapat dipengaruhi oleh naik-turunnya kurs valuta asing. Secara makro, merosot atau membaiknya nilai tukar ini akan mempengaruhi volume ekspor dan impor antar negara. Perubahan kurs juga akan berdampak pada daya saing produk dan beban pembayaran utang luar negeri. Dengan demikian kurs mata uang antar negara memegang peranan penting dalam menentukan kebijakan moneter.

Krisis nilai tukar yang dialami Indonesia mulai pertengahan tahun 1997 diyakini sebagai konsekwensi dari semakin terintegrasinya perekonomian Indonesia dengan perekonomian global. Krisis nilai tukar ini juga terjadi di beberapa negara Asia yang dimulai dengan krisis mata uang Thailand, kemudian merambat ke Philipina, Malaysia, Indonesia, dan Korea Selatan. Namun diantara kelima mata uang negara tersebut, mata uang negara Indonesia mengalami krisis yang paling parah dan paling lama.

Berdasarkan perkembangan sistem moneter internasional terdapat tiga sistem penetapan kurs yaitu: sistem kurs tetap, sistem kurs mengambang, dan sistem kurs mengaitkan nilai mata uang suatu negara dengan satu atau beberapa mata uang negara tertentu. Indonesia sejak tahun 1978 sampai dengan 13 Agustus 1997 menganut sistem mengambang terkendali. Dalam sistem ini nilai tukar ditentukan oleh kekuatan pasar (permintaan dan penawaran) valuta asing disertai dengan pengendalian oleh otoritas moneter. Salah satu bentuk pengendalian yang dilakukan Pemerintah adalah dengan melakukan intervensi pasar jika fluktuasi kurs melebihi dari batas-batas tertentu (12 persen). Namun akibat gejolak moneter yang terjadi pada bulan juli 1997 begitu kuat, maka pada tanggal 14 Agustus 1997 pemerintah melepas batas-batas kurs intervensi tersebut. Dengan dilepasnya batas-batas kurs intervensi tersebut berarti Pemerintah meninggalkan sistem kurs mengambang terkendali dan menggantinya dengan sistem kurs mengambang murni.

Melihat begitu pentingnya informasi mengenai kurs valas, maka ketersediaan data mengenai nilai tukar valuta asing menjadi semakin diperlukan. Informasi ini tidak hanya digunakan oleh

pemerintah saja, tetapi juga oleh pelaku-pelaku ekonomi baik regional, nasional maupun internasional, seperti eksportir, importir, investor, kreditur maupun debitur.

Sebagai penyedia data di Indonesia, Badan Pusat Statistik (BPS) dituntut untuk menyediakan data nilai tukar valuta asing ini secara benar, lengkap, dan berkesinambungan. Data ini lah yang hendak disajikan di dalam publikasi ini, yang memuat kurs valuta asing periode Januari sampai dengan Desember 2006. Mengingat banyaknya jenis mata uang asing yang ada dan sangat bervariasi mata uang yang beredar di tiap propinsi maka publikasi ini hanya menyajikan 13 jenis mata uang.

1.2. Tujuan

Monitoring kurs valuta asing bertujuan untuk memperoleh informasi tentang:

- a. Fluktuasi kurs valuta asing berdasarkan transaksi yang terjadi di pasar uang untuk masing-masing propinsi setiap bulan.
- b. Fluktuasi kurs valuta asing rata-rata bulanan Indonesia.

1.3. Ruang Lingkup

Ruang lingkup survei ini meliputi kegiatan perdagangan valuta asing terpilih di seluruh ibukota propinsi di Indonesia. Jumlah perusahaan terpilih ditentukan dari BPS. Jenis mata uang yang dicakup meliputi semua mata uang asing yang diperdagangkan di tiap ibukota propinsi.

BAB II. METODOLOGI SURVEI

2.1. Metodologi Penarikan Sampel

Dalam Monitoring Kurs Valas Asing, pencacahan dilakukan secara sampel, mencakup 30 propinsi di Indonesia. Target sampel yang ditetapkan tahun 2006 tidak mengalami perubahan yakni berjumlah 65 responden. Jumlah target sampel per propinsi didasarkan pada proporsi jumlah perusahaan pedagang valuta asing yang ada di propinsi yang bersangkutan. Alokasi sampel survei ini adalah berikut :

No.	Propinsi	Responden/Perusahaan
(1)	(2)	(3)
1	Nanggroe Aceh Darussalam	1
2	Sumatera Utara	3
3	Sumatera Barat	2
4	Riau	3
5	Jambi	1
6	Sumatera Selatan	2
7	Bengkulu	1
8	Lampung	2
9	Bangka Belitung	1
10	DKI Jakarta	6
11	Jawa Barat	5
12	Jawa Tengah	5
13	D.I. Yogyakarta	5
14	Jawa Timur	7
15	Banten	1
16	Bali	6
17	Nusa Tenggara Barat	1
18	Nusa Tenggara Timur	1
19	Kalimantan Barat	1
20	Kalimantan Tengah	1
21	Kalimantan Selatan	1
22	Kalimantan Timur	1
23	Sulawesi Utara	1
24	Sulawesi Tengah	1
25	Sulawesi Selatan	2
26	Sulawesi Tenggara	1
27	Gorontalo	1
28	Maluku	1
29	Maluku Utara	1
30	Papua	1
Jumlah		65

Kerangka sampel yang digunakan adalah direktori pedagang valuta asing tahun 1998. Sampel telah ditentukan dari Pusat. Untuk propinsi yang tidak terdapat perusahaan pedagang valuta asing atau jumlah target sampelnya kurang, reponden dipilih dari bank yang melakukan transaksi valuta asing.

2.2. Metodologi Pecacahan

Pencacahan Survei Monitoring Valuta Asing pada tahun 2006 tidak mengalami perubahan. Sejak April 2000 pencacahan dilakukan setiap minggu yaitu pada hari Rabu. Jika hari Rabu jatuh pada hari libur maka pencacahan dilakukan pada hari kerja berikutnya. Petugas pencacah adalah staf Kantor BPS Propinsi yang ditunjuk.

2.3. Metodologi Pelaporan dan Pengolahan

Hasil pencacahan Monitoring Kurs Valuta Asing dilaporkan secara langsung oleh petugas Bidang Statistik Distribusi Badan Pusat Statistik Propinsi kepada Subdirektorat Statistik Keuangan Badan Pusat Statistik melalui e-mail atau faksimile setiap minggu. Staf Subdirektorat Statistik Keuangan BPS melakukan kompilasi terhadap data yang masuk.

Dalam penyajian tabel, penghitungan kurs tiap propinsi diperoleh dari hasil hitungan rata-rata biasa terhadap kurs yang dilaporkan dengan jumlah sampel masing-masing propinsi sebagai pembagi. Untuk kurs nasional juga dihitung secara rata-rata biasa. Jumlah kurs jual dan beli seluruh propinsi dibagi dengan jumlah propinsi yang melaporkan data. Data bulanan yang disajikan hasil laporan minggu terakhir setiap bulan.

BAB III. EVALUASI HASIL

3.1. Umum

Berdasarkan hasil Monitoring Kurs Valuta Asing periode Januari-Desember 2006 penyebaran nilai kurs di setiap propinsi bervariasi karena pengaruh dari ada tidaknya atau besar kecilnya jumlah permintaan atau jumlah penawaran setiap jenis valuta. Bervariasinya nilai kurs juga diikuti dengan variasi nilai *spread* atau selisih beli dan jual. Di beberapa propinsi seperti Maluku, Kalimantan Tengah, Nusa Tenggara Timur dan Papua kondisi penawaran kurs beli dan jual dolar Amerika cukup lebar dibandingkan daerah lain. Di lima daerah ini kurs dolar ditawarkan dengan harga beli paling rendah sedangkan harga jualnya paling tinggi sehingga terjadi *spread* yang lebar. Sedangkan propinsi lainnya nilai *spread*nya lebih rendah.

Kondisi nilai tukar rupiah yang dihitung secara nasional pada tahun 2006 mengalami penguatan yang cukup signifikan. Rupiah yang ditahun sebelumnya diperdagangkan pada kisaran Rp 9.733,19 sampai dengan Rp 9.900,25 per dolar AS, selama tahun 2006 menguat pada kisaran Rp 8.943,53 sampai dengan Rp 9.217,07 per dolar AS. Diperdagangkan di bawah kisaran Rp 9.000,-. Secara per tahun mengalami penguatan sekitar 736,42 poin atau terapresiasi 7,50 %.

Keadaan ini terutama disebabkan oleh faktor perbaikan kondisipasokan permintaan valas sehubungan dengan berlanjutnya aliran portifolio asing. meningkatnya harga minyak dunia tidak banyak berpengaruh menyusul siklus kebijakan moneter ketat diperkirakan akan segera berakhir yang berpengaruh pada pelemahan mata uang AS. Penguatan rupiah juga ditopang oleh kinerja Neraca Pembayaran (NP) yang semakin membaik yang mencatat surplus yang disebabkan oleh menurunnya impor minyak sebagai penurunan konsumsi BBM dan stabilnya harga minyak dunia. Penguatan nilai tukar rupiah sejalan dengan penguatan mata uang beberapa negara di Asia yang disebabkan oleh masuknya aliran modal global kepasar regional Asia yang ditopang oleh ekspektasi positif atas pertumbuhan ekonomi di kawasan Asia sehingga mendorong penguatan mata uang beberapa negara Asia terhadap USD.

3.2. Januari

Pada bulan Januari 2006, nilai tukar rupiah mengalami penguatan secara signifikan, rata-rata nilai tukar rupiah bulan Januari tercatat sebesar Rp. 9468,70/USD atau menguat sebesar 3,5 % dibanding dengan rata-rata bulan sebelumnya Rp. 9816,72/USD. Terapresiasinya nilai tukar rupiah didukung oleh perbaikan kondisi pasokan permintaan valas sehubungan dengan berlanjutnya aliran portofolio asing, yang dipengaruhi baik dari sisi eksternal maupun domestik. Dari sisi eksternal siklus kebijakan moneter ketat diperkirakan akan segera berakhir yang dapat berpengaruh pada pelemahan mata uang dollar AS secara global, sementara kenaikan harga minyak dunia belum banyak berpengaruh terhadap pasar valas domestik. Dari sisi domestik penguatan nilai tukar rupiah disebabkan oleh kepercayaan pasar terhadap kondisi makroekonomi tetap terpelihara positif menyusul berbagai kebijakan yang digulirkan BI dan Pemerintah di tahun 2005 sehingga faktor resiko venderung membaik.

3.3. Februari

Di bulan Februari nilai tukar rupiah terus menunjukkan kecenderungan menguat dengan penguatan yang cukup signifikan yaitu 2.08 % dibanding bulan sebelumnya sehingga rata-rata menjadi Rp. 9103,61/USD. Secara fundamental penguatan rupiah ditopang oleh kinerja Neraca Pembayaran (NP) yang semakin membaik. Pada triwulan I 2006 neraca pembayaran secara keseluruhan diperkirakan akan mencatat surplus, sebagai akibat dari surplus pada kinerja transaksi berjalan dan neraca modal. Untuk transaksi berjalan surplus utamanya diakibatkan oleh menurunnya impor minyak sebagai penurunan konsumsi BBM dan mulai stabilnya harga minyak. Penurunan impor tersebut pada akhirnya pada menurunnya permintaan valas. Sementara itu neraca modal (khususnya *Private Financial Account*) masih tetap mengalami surplus sejalan berlanjutnya aliran masuk modal ke investasi portofolio, yang menjadi penopang pasokan valas sejak triwulan IV -2005. Dari sisi perkembangan mata uang internasional penguatan nilai rupiah sejalan dengan penguatan mata uang beberapa negara di Asia yang disebabkan oleh beberapa faktor utama yaitu masih tingginya aliran modal jangka pendek ke pasar finansial domestik. Masuknya aliran modal global ke pasar regional Asia tersebut ditopang oleh ekspektasi positif atas pertumbuhan ekonomi kawasan Asia, sehingga mendorong penguatan mata uang beberapa negara Asia terhadap US dollar.

3.4. Maret

Pada bulan Maret posisi rupiah kembali menguat dibanding bulan sebelumnya rupiah pada bulan ini diperdagangkan pada kisaran Rp. 9 103,61 dibanding bulan sebelumnya Rp. 9 271,49 atau menguat 167,88 poin, atau sekitar (1,81%). Penguatan nilai tukar rupiah masih ditopang oleh kinerja Neraca Pembayaran yang semakin membaik yang secara menyeluruh diperkirakan akan mencatat surplus, sebagai akibat surplus dari transaksi berjalan yang utamanya masih disebabkan oleh menurunnya impor minyak sebagai penurunan konsumsi BBM dan mulai stabilnya harga minyak. Penguatan nilai tukar rupiah sejalan dengan penguatan mata uang beberapa negara di Asia yang disebabkan oleh masuknya aliran modal global ke pasar regional Asia yang ditopang oleh ekspektasi positif atas pertumbuhan ekonomi di kawasan Asia, sehingga mendorong penguatan mata uang beberapa negara Asia terhadap USD.

3.5. April

Nilai tukar rupiah pada bulan April kembali menguat secara signifikan secara rata-rata nilai tukar rupiah menguat 2,5 % dibanding bulan Maret sehingga menjadi Rp. 8876,36. dari sisi eksternal penguatan rupiah sejalan dengan penguatan mata uang regional sebagai dampak meningkatnya aliran modal internasional ke kawasan Asia, khususnya dalam bentuk penempatan pada pasar finansial di sejumlah negara kawasan Asia. Hal ini ditengarai karena ada investor global memiliki persepsi bahwa imbal hasil investasi di Asia akan meningkat setelah IMF menaikkan proyeksi pertumbuhan ekonomi kawasan Asia dan adanya tekanan dari negara-negara G-7 agar negara-negara kawasan Asia membiarkan mata uangnya menguat. Dari sisi domestik penguatan nilai tukar rupiah disebabkan oleh masih menariknya imbal hasil investasi pada instrumen-instrumen rupiah dan menurunnya resiko investasi juga merupakan faktor yang mendorong penguatan rupiah.

3.6. Mei

Pada bulan Mei 2006, nilai tukar rupiah terdepresiasi cukup tajam pada pertengahan bulan hingga mencapai 3,9 %, Tekanan terhadap rupiah lebih banyak disebabkan oleh faktor eksternal yaitu meningkatnya tekanan inflasi AS menimbulkan ekspektasi baru bahwa siklus pengetatan moneter di AS akan terus berlanjut dan diperkirakan akan berlangsung hingga 2007. Perubahan ekspektasi ini mendorong terjadinya pelepasan saham di pasar Saham AS, yang kemudian berimbas ke pasar saham di kawasan Euro serta berbagai negara di Asia termasuk Indonesia. Akibatnya mata uang global

bergerak melemah terhadap USD sejak pertengahan Mei. Di Indonesia perkembangan eksternal tersebut juga memicu tindakan profit taking oleh investor asing setelah sekian lama harga saham terus meningkat dan nilai tukar rupiah terus menguat. Selain melepaskan saham, investor asing juga melikuidasi investasinya pada SUN dan SBI yang menyebabkan keluarnya aliran modal dari investasi asing dan menyebabkan rupiah terdepresiasi.

3.6. Juni

Nilai tukar rupiah pada bulan Juni kembali melemah setelah akhir Mei kurs ditutup Rp. 9 224,65 atau melemah sebesar 126,22 poin atau sekitar 1,37% setelah pada bulan Juni ditutup Rp. 9 350.87. melemahnya nilai tukar rupiah masih disebabkan oleh perkembangan eksternal pada bulan Mei yang masih berlanjut. Dari berbagai indikator faktor fundamental yang mempengaruhi nilai tukar rupiah belum terlihat adanya perubahan yang berarti dan berkontribusi terhadap pelemahan nilai rupiah. Meskipun ada sentimen negatif yang sedikit dipengaruhi oleh melambatnya pertumbuhan ekonomi triwulan I/2006 4,6 % dibandingkan 4,9 % pada triwulan sebelumnya.

3.8. Juli

Selama bulan Juli 2006 nilai tukar rupiah cenderung menguat terhadap USD meskipun sempat tertekan pada pertengahan bulan. Penguatan tersebut antara lain berkaitan dengan ekspektasi pelaku pasar akan berakhirnya peningkatan suku bunga oleh the Fed namun melonjaknya harga minyak dunia sempat memberi tekanan terhadap rupiah sehingga melemah pada pertengahan Juli. Selanjutnya seiring dengan kembali menurunnya harga minyak dunia dan perbaikan *Credit Rating* Indonesia, rupiah kembali menguat pada akhir Juli 2006 yang ditutup pada posisi Rp. 9146, 81 atau menguat sebesar 204,06 poin atau 2,18 %. Dari sisi domestik, berbagai indikator faktor resiko menunjukkan perkembangan yang membaik sehingga meningkatkan daya tarik investasi rupiah.

3.9. Agustus

Pada bulan Agustus 2006, nilai tukar rupiah cenderung menguat terhadap USD. Penguatan ini didorong oleh membaiknya indikator makroekonomi, imbal hasil investasi rupiah yang masih menarik serta berkurangnya tekanan kenaikan suku bunga di AS. Perkembangan positif tersebut menarik masuk aliran dana asing ke pasar keuangan domestik. Penguatan nilai tukar rupiah ditopang oleh membaiknya kondisi makroekonomi domestik yang terus menunjukkan perbaikan, antara lain pertumbuhan ekonomi dan

ekspor yang tumbuh lebih tinggi dibanding perkiraan, serta terjaganya laju inflasi. Kondisi tersebut menumbuhkan optimisme bagi investor asing, yang tercermin dari meningkatnya aliran modal masuk ke pasar keuangan. Keputusan Bank Sentral Amerika, The Fed untuk mempertahankan sementara suku bunga pada level 5,25 % berpengaruh positif pada pergerakan mata uang utama dunia dan regional, termasuk rupiah. Keputusan tersebut didasarkan pada mulai melambatnya kegiatan ekonomi, meskipun masih disertai ancaman tekanan inflasi, sebagai akibatnya dolar AS melemah terhadap mata uang global, termasuk mata uang regional Asia.

3.10. September

Nilai tukar rupiah pada bulan September terdepresiasi sebagai akibat sentimen uji coba nuklir Korea Utara serta kekhawatiran pada tekanan inflasi AS. nilai tukar rupiah melemah 124,56 poin atau 1,37 % Rupiah pada bulan September ditutup pada kisaran Rp. 9218,33 melemah dibanding dengan bulan sebelumnya yang ditutup pada kisaran Rp. 9093,77

3.11. Oktober

Nilai tukar rupiah pada bulan Oktober kembali menguat tipis. Rupiah yang pada bulan ini ditutup Rp 9167,97 per dolar AS menguat 50,36 poin atau terapresiasi sebesar 0,55% dibandingkan penutupan bulan sebelumnya Rp. 9218,33 Penguatan kurs rupiah tersebut terutama disebabkan oleh sentimen global mulai berubah dengan munculnya kekhawatiran terhadap pertumbuhan ekonomi AS. Beberapa indikator seperti penjualan eceran dan indeks produksi industri menunjukkan perlambatan ekonomi AS. Hal ini kemudian dikonfirmasi dengan keluarnya angka PDB triwulan III-2006 yang lebih rendah dibanding ekspektasi maupun pertumbuhan dua triwulan sebelumnya dan dampaknya suku bunga AS untuk ketiga kalinya kembali tertahan pada level 5,25% yang menyebabkan tekanan suku bunga global terhadap rupiah berkurang. Dari sisi domestik beberapa indikator faktor resiko yang membaik dan imbal hasil yang masih tinggi menyebabkan daya tarik investasi rupiah masih terjaga.

3.12. Nopember

Kurs rupiah pada bulan Nopember mengalami sedikit penguatan. Kurs rupiah pada bulan Nopember minggu terakhir berada pada kisaran Rp 9161,71 per dolar AS, menguat tipis 6,26 poin atau terapresiasi 0,07% dibandingkan bulan sebelumnya yang ditutup pada kisaran Rp. 9167,97. Penguatan nilai rupiah tersebut didukung membaiknya kondisi makroekonomi di dalam negeri yang tercermin

pada surplus neraca pembayaran yang cukup besar, berlanjutnya tren penurunan inflasi, imbal hasil rupiah yang masih terjaga, serta faktor resiko eksternal yang minimal. Perkiraan akan melambatnya pertumbuhan ekonomi AS pada awalnya memberikan sentimen negatif terhadap USD sehingga mata uang regional cenderung menguat dan berdampak positif bagi rupiah. Dari sisi domestik, terjaganya berbagai faktor resiko dan imbal hasil yang masih tinggi menyebabkan daya tarik investasi rupiah masih tetap menarik. Masih tingginya pertumbuhan ekspor terus mendorong kinerja neraca pembayaran yang semakin membaik, yang pada gilirannya mendukung kestabilan nilai tukar rupiah.

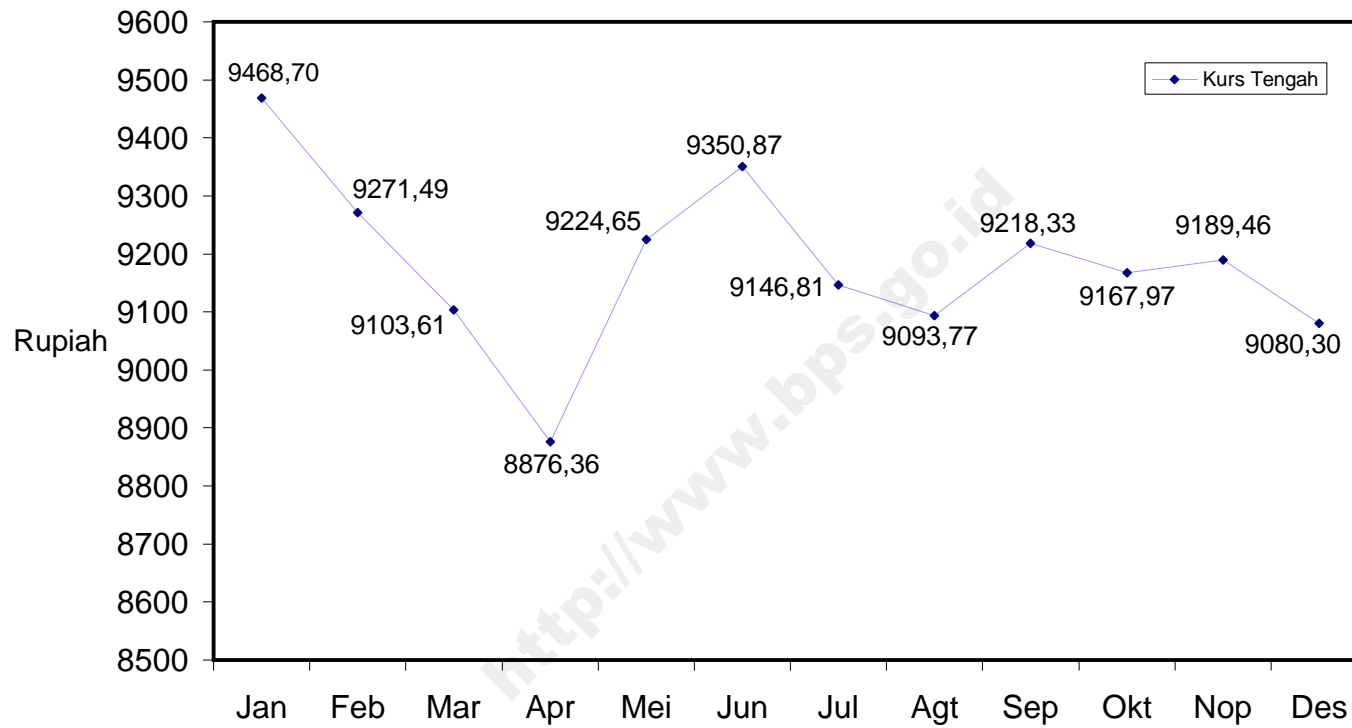
3.13.Desember

Pergerakan nilai tukar rupiah diakhir tahun ini kembali mengalami penguatan relatif kecil. Rupiah pada bulan Desember ditutup pada kisaran Rp. 9080,30 menguat sebesar 81,41 poin atau terdepresiasi 0,89% dibandingkan bulan sebelumnya yang ditutup pada kisaran Rp. 9161,71. Menguatnya nilai tukar rupiah didukung oleh menguatnya kondisi makroekonomi yang tercermin pada surplus Neraca Pembayaran yang cukup besar, imbal hasil rupiah yang masih terjaga serta faktor resiko eksternal yang minimal menimbulkan daya tarik pada investasi rupiah tetap menjadi pilihan.

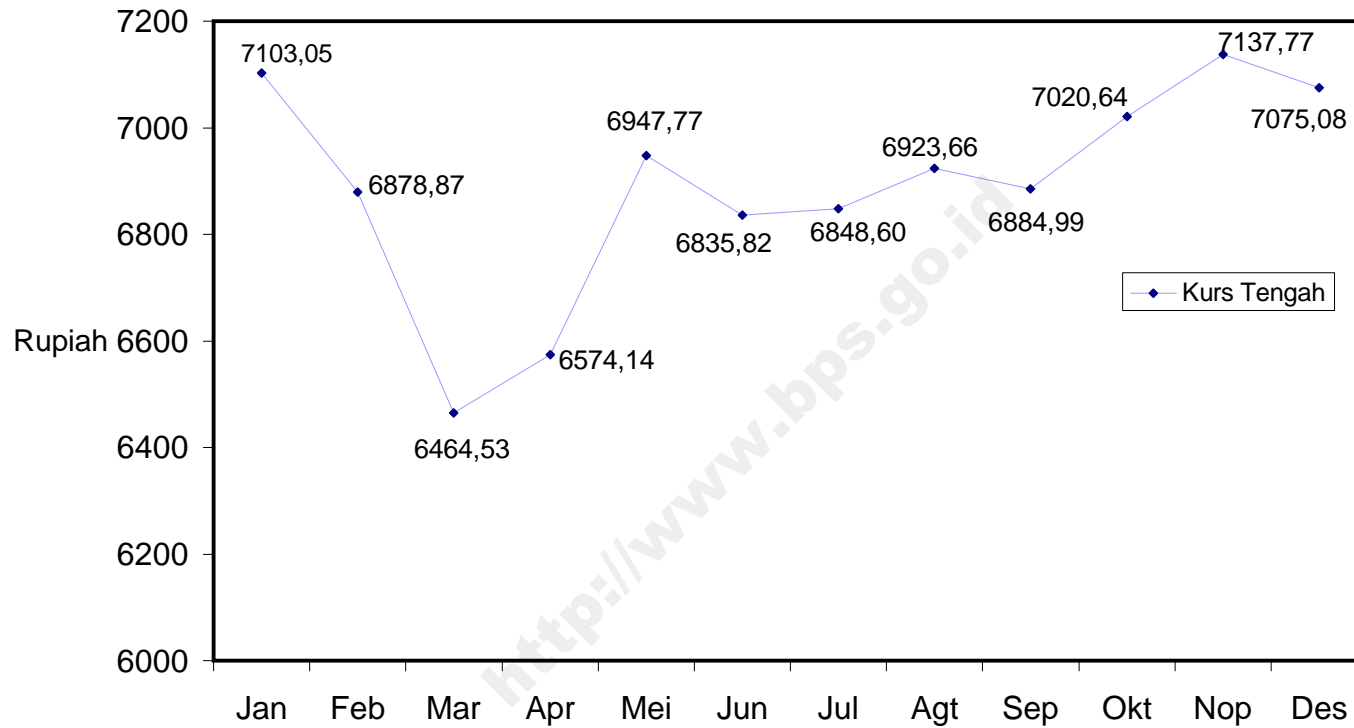
GRAFIK
GRAFIK

<http://www.ppt.com>

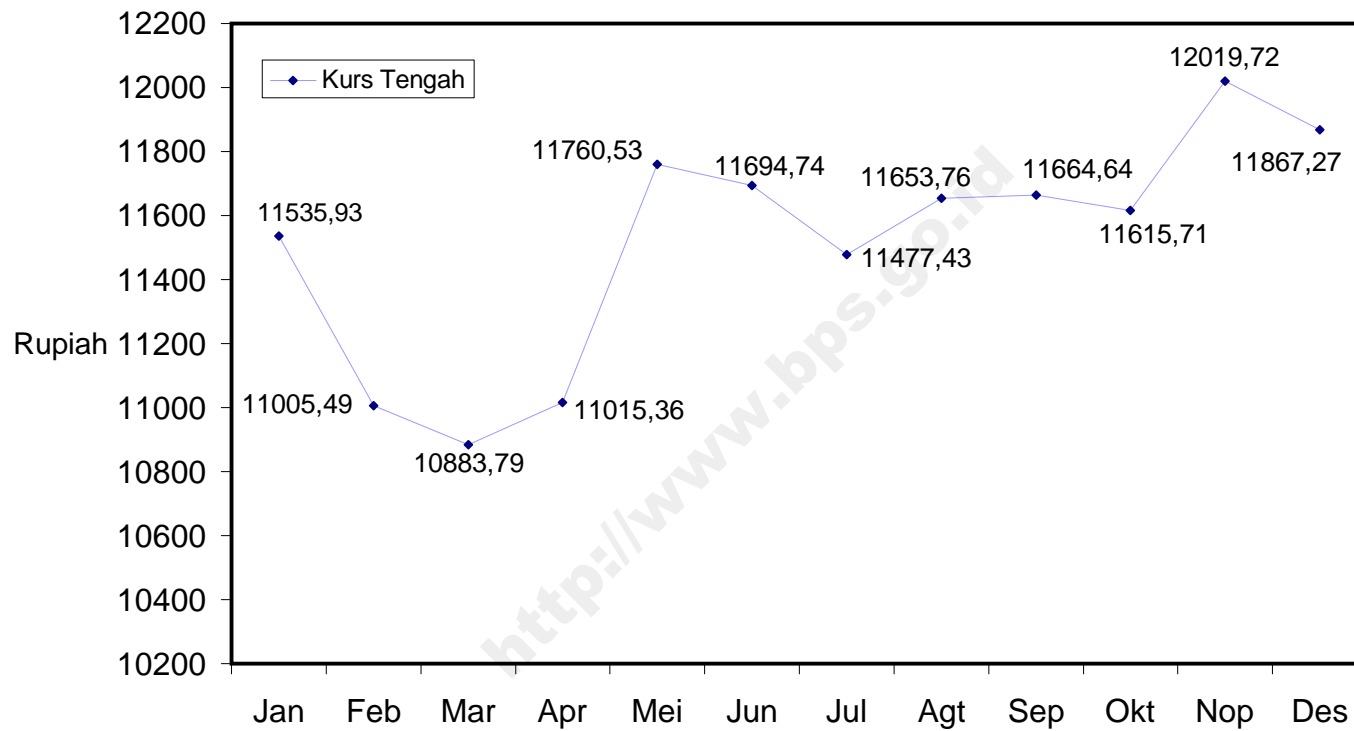
**Grafik 1. Kurs Dolar Amerika Terhadap Rupiah
Tahun 2006**



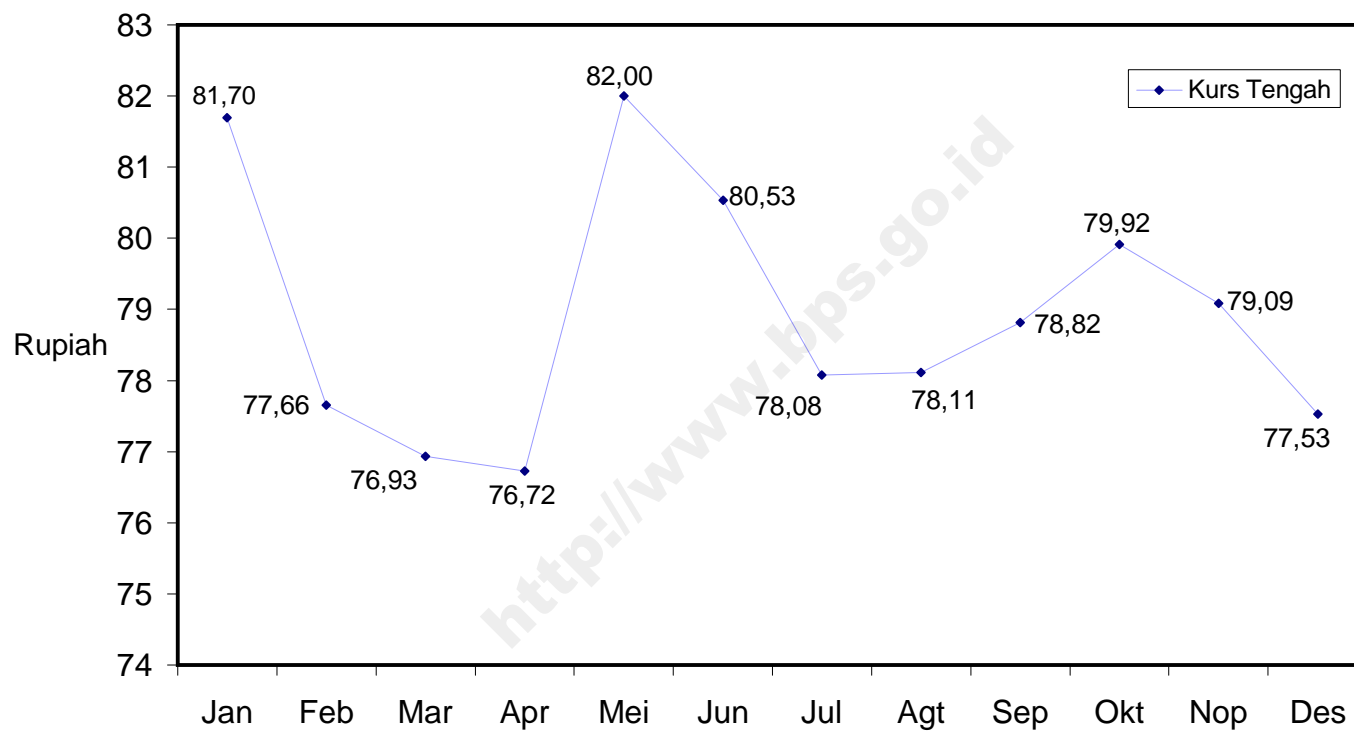
**Grafik 2. Kurs Dolar Australia Terhadap Rupiah
Tahun 2006**



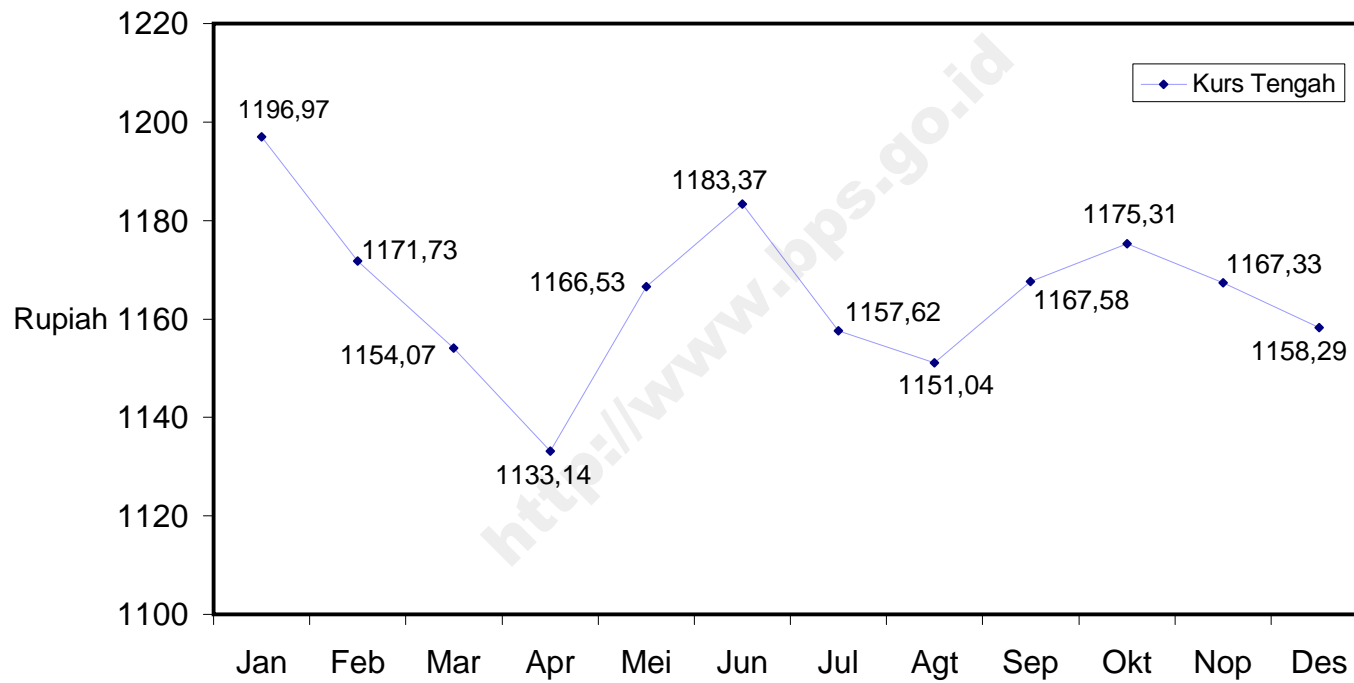
**Grafik 3. Kurs Euro Terhadap Rupiah
Tahun 2006**



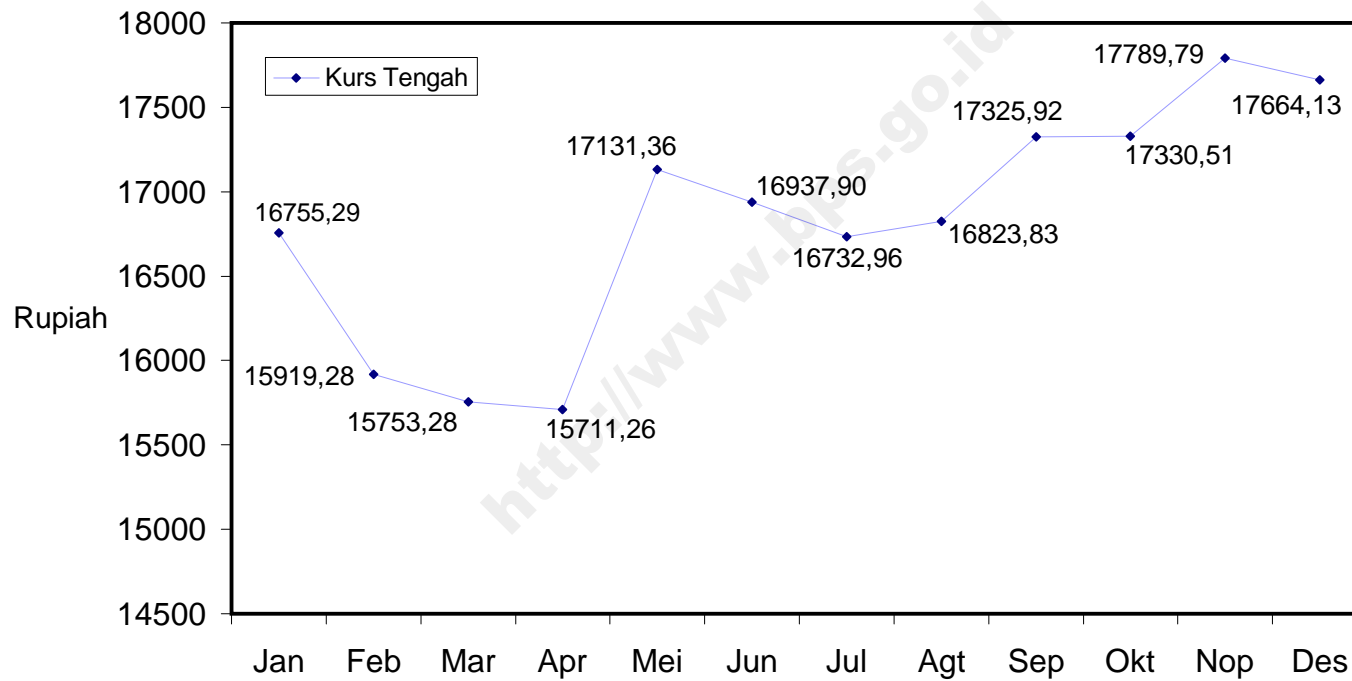
**Grafik 4. Kurs Yen Jepang Terhadap Rupiah
Tahun 2006**



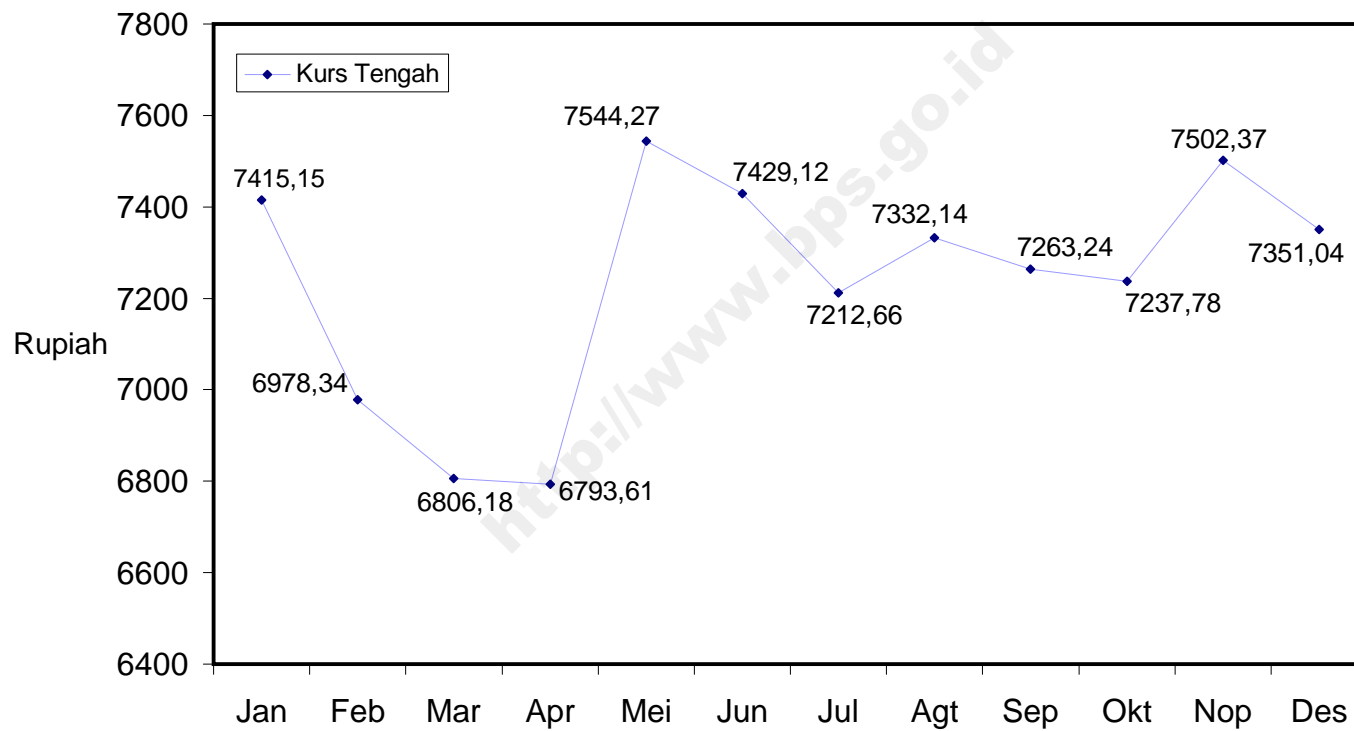
**Grafik 5. Kurs Dolar Hongkong Terhadap Rupiah
Tahun 2006**



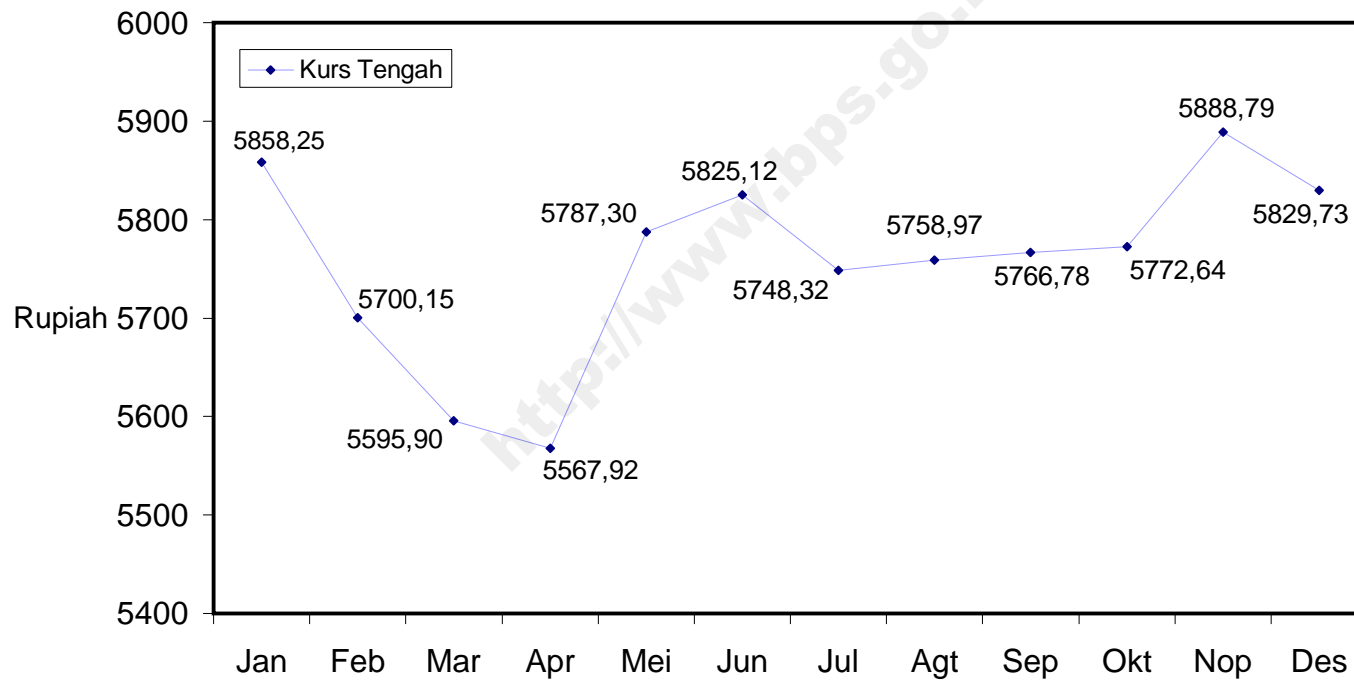
Grafik 6. Kurs Poundsterling Inggris Terhadap Rupiah Tahun 2006



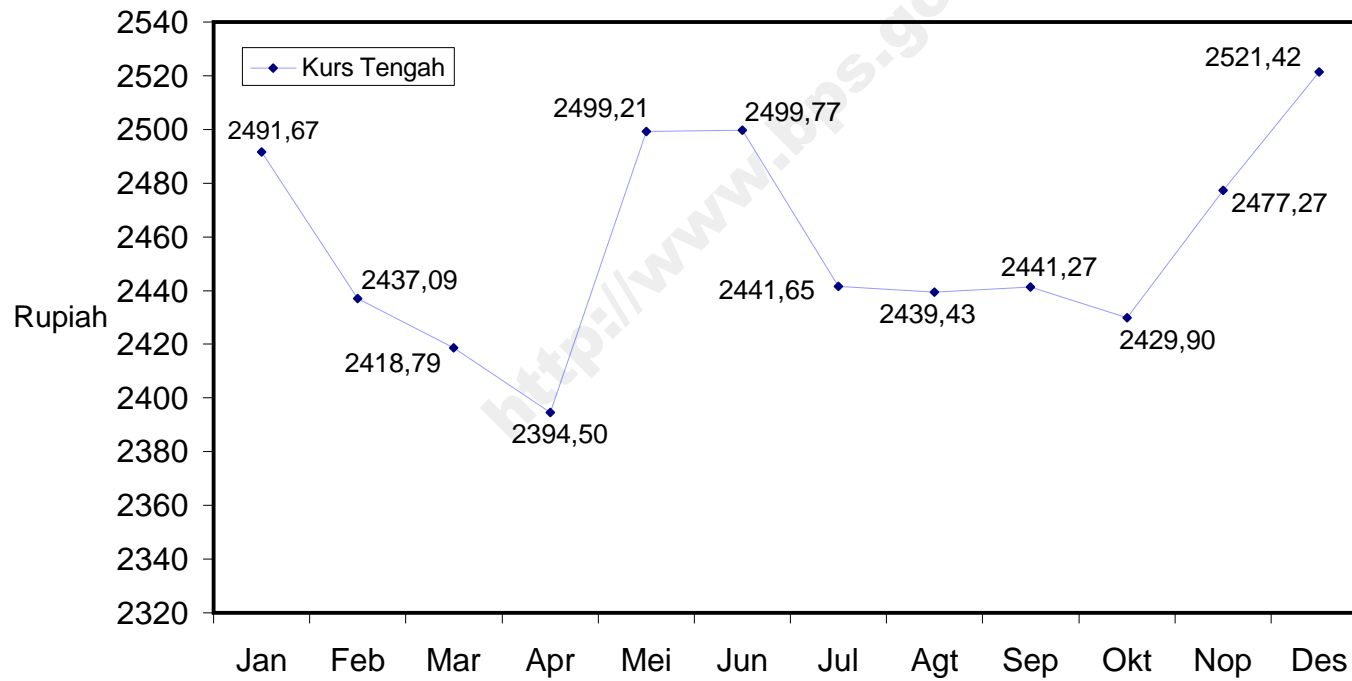
**Grafik 7. Kurs Franc Swiss Terhadap Rupiah
Tahun 2006**



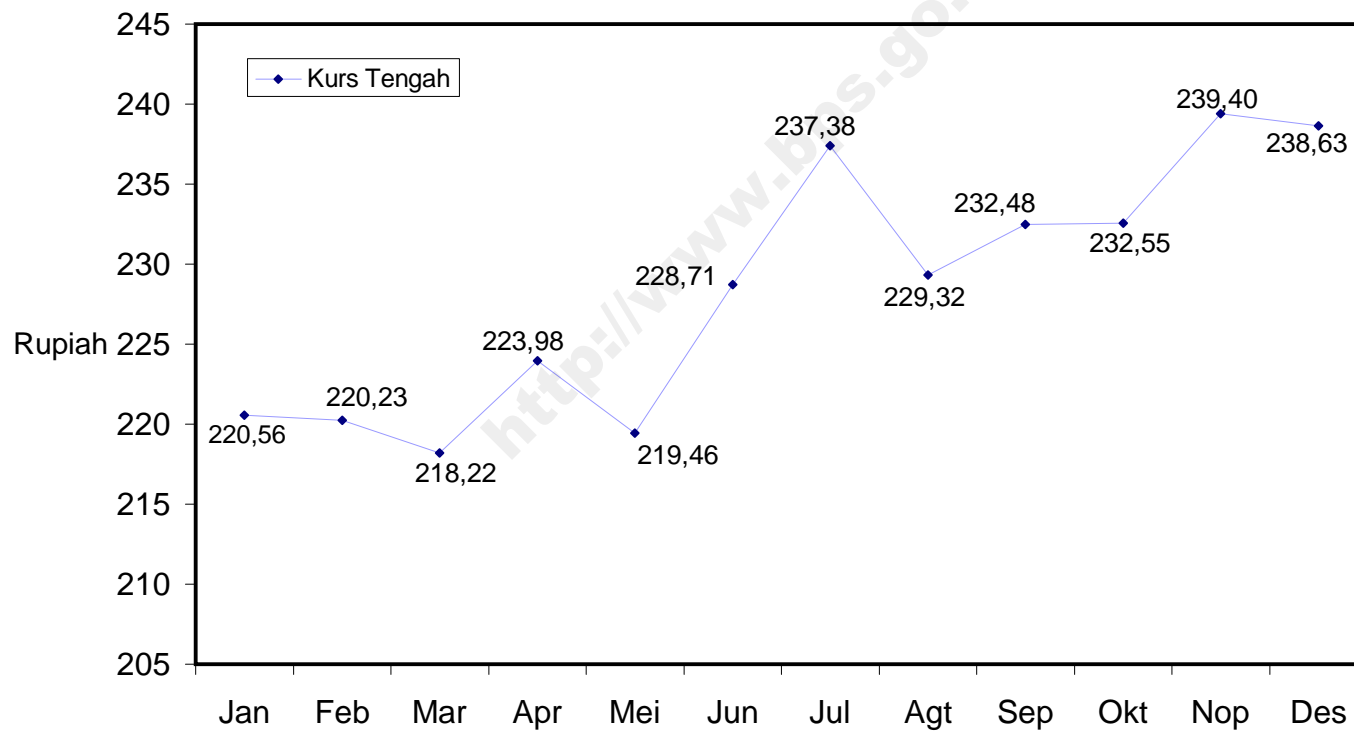
**Grafik 8. Kurs Dolar Singapura Terhadap Rupiah
Tahun 2006**



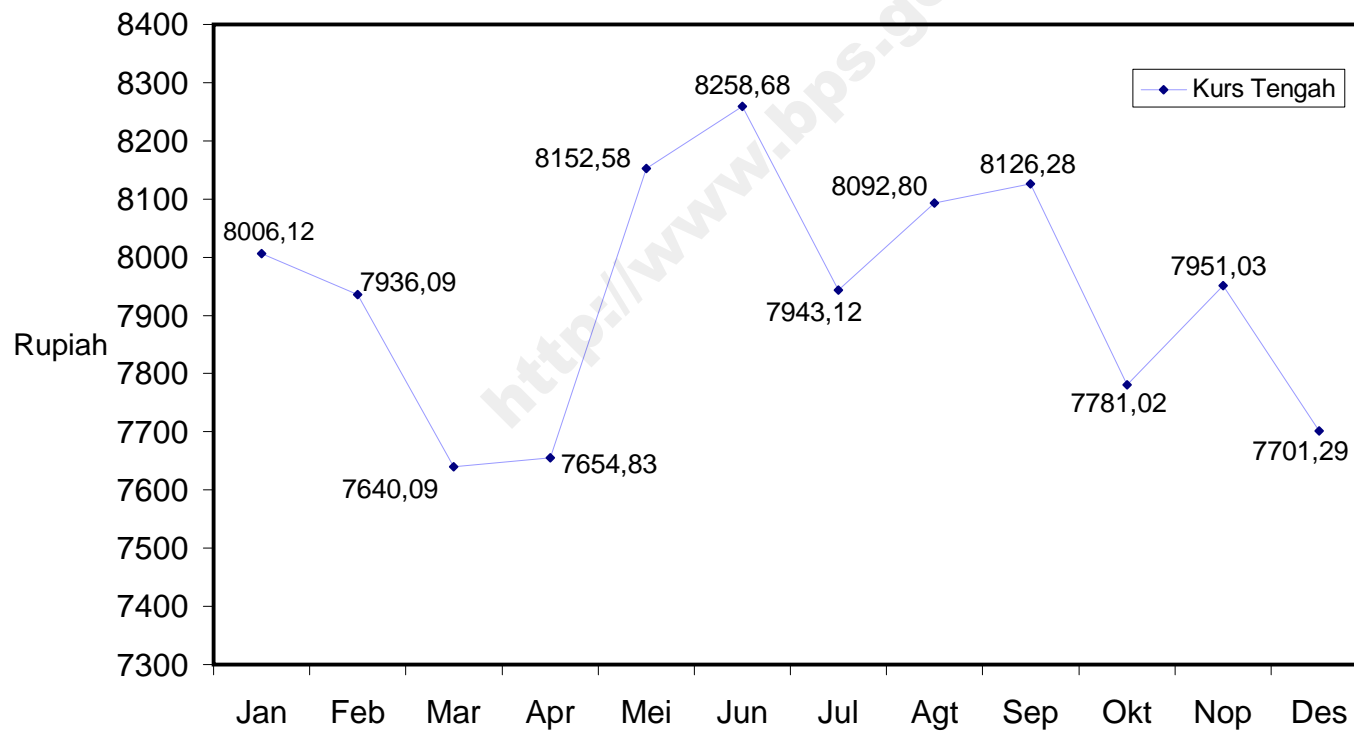
**Grafik 9. Kurs Ringgit Malaysia Terhadap Rupiah
Tahun 2006**



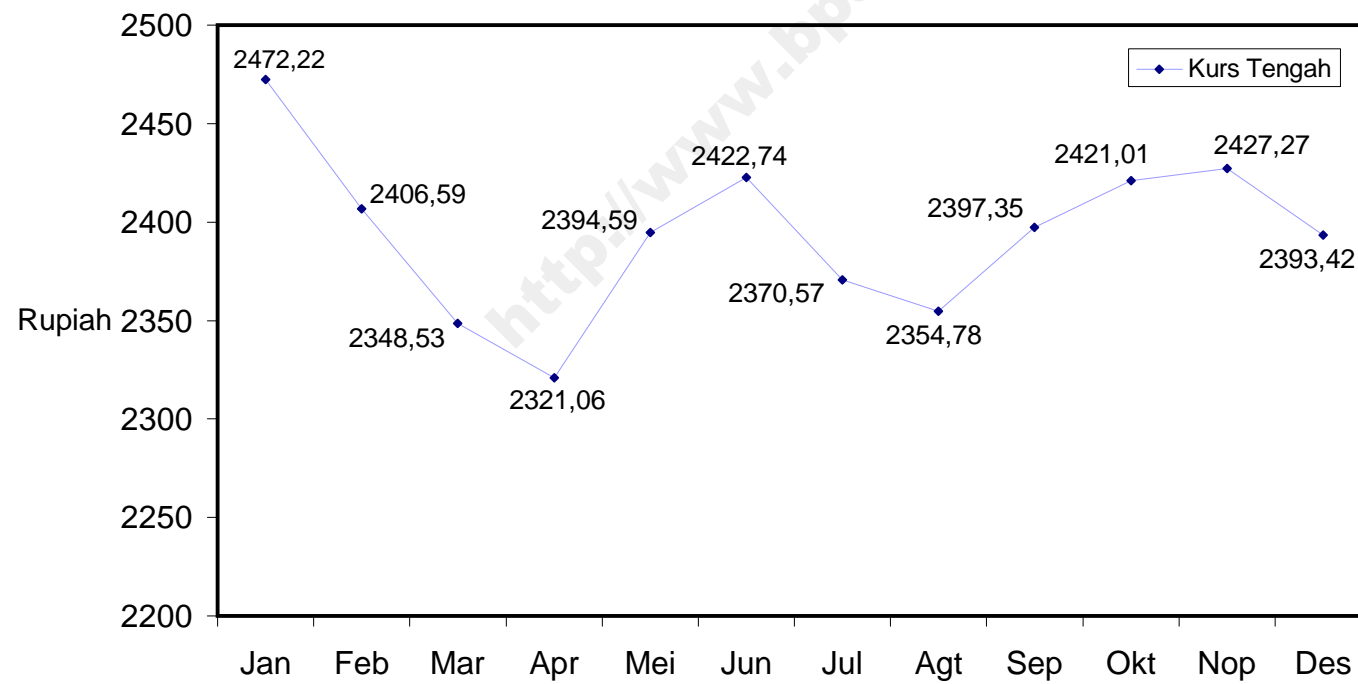
**Grafik 10. Kurs Bath Thailand Terhadap Rupiah
Tahun 2006**



**Grafik 11. Kurs Dolar Canada Terhadap Rupiah
Tahun 2006**

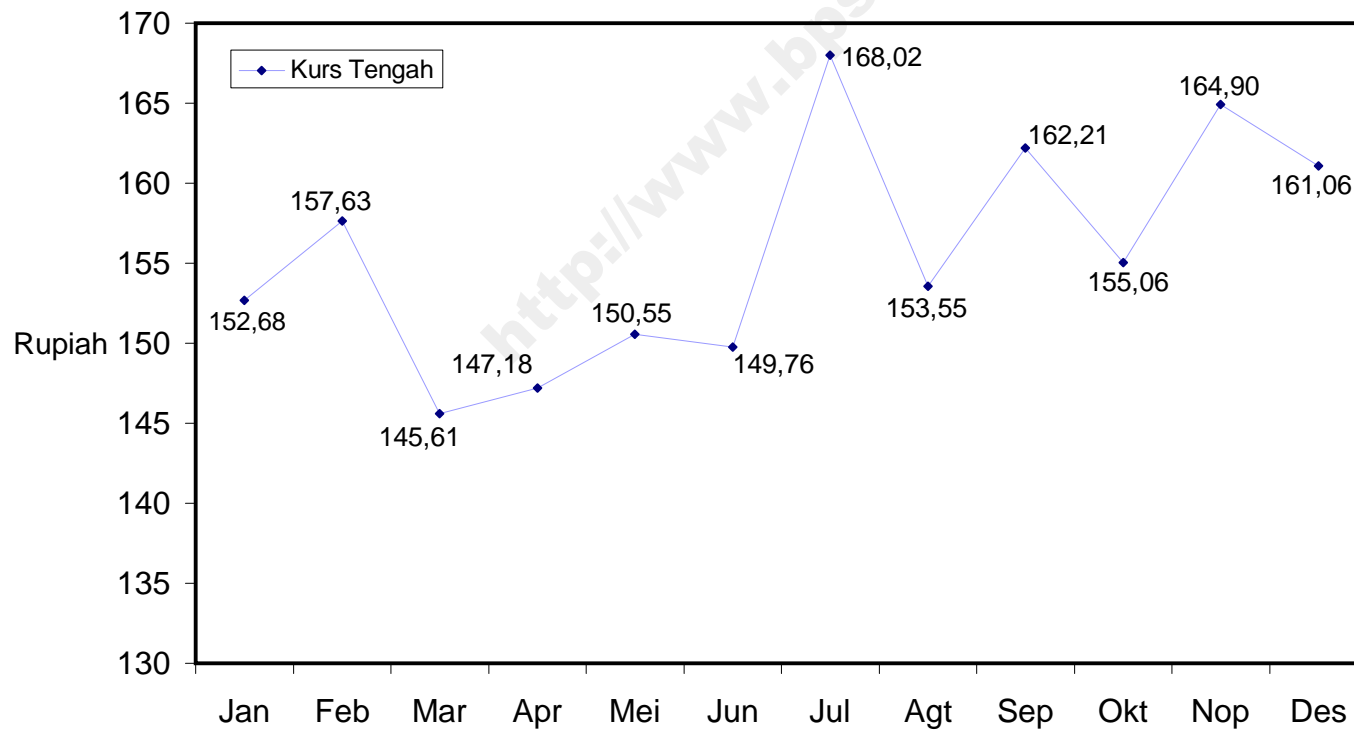


**Grafik 12. Kurs Riyal Saudi Arabia Terhadap Rupiah
Tahun 2006**



Jan Feb Mar Apr Mei Jun Jul Agt Sep Okt Nop Des

**Grafik 13. Kurs Peso Philipina Terhadap Rupiah
Tahun 2006**



Jan Feb Mar Apr Mei Jun Jul Agt Sep Okt Nop Des

<http://www.bps.go.id>

TABEL
TABEL

<http://www.123456789.com>

**TABEL 1. Kurs Tengah Rata-Rata Mata Uang Asing Terhadap Rupiah di Indonesia
Tahun 2006**

No	Mata Uang	Jan	Feb	Maret	April	Mei	Juni	Juli	Agust	Sep	Okt	Nop	Des
(1)	(2)	(3)	(4)	(5)	(6)	(7)	(8)	(9)	(10)	(11)	(12)	(13)	(14)
1	USD	9468,70	9271,49	9103,61	8876,36	9224,65	9350,87	9146,81	9093,77	9218,33	9167,97	9161,71	9080,30
2	AUD	7103,05	6878,87	6464,53	6574,14	6947,77	6835,82	6848,60	6923,66	6884,99	7020,64	7137,77	7075,08
3	EUR	11535,93	11005,49	10883,79	11015,36	11760,53	11694,74	11477,43	11653,76	11664,64	11615,71	12019,72	11867,27
4	JPY	81,70	77,66	76,93	76,72	82,00	80,53	78,08	78,11	78,82	79,92	79,09	77,53
5	HKD	1196,97	1171,73	1154,07	1133,14	1166,53	1183,37	1157,62	1151,04	1167,58	1175,31	1167,33	1158,29
6	GBP	16755,29	15919,28	15753,28	15711,26	17131,36	16937,90	16732,96	16823,83	17325,92	17330,51	17789,79	17664,13
7	CHF	7415,15	6978,34	6806,18	6793,61	7544,27	7429,12	7212,66	7332,14	7263,24	7237,78	7502,37	7351,04
8	SGD	5858,25	5700,15	5595,90	5567,92	5787,30	5825,12	5748,32	5758,97	5766,78	5772,64	5888,79	5829,73
9	MYR	2491,67	2437,09	2418,79	2394,50	2499,21	2499,77	2441,65	2439,43	2441,27	2429,90	2477,27	2521,42
10	THB	220,56	220,23	218,22	223,98	219,46	228,71	237,38	229,32	232,48	232,55	239,40	238,63
11	CAD	8006,12	7936,09	7640,09	7654,83	8152,58	8258,68	7943,12	8092,80	8126,28	7781,02	7951,03	7701,29
12	SAR	2472,22	2406,59	2348,53	2321,06	2394,59	2422,74	2370,57	2354,78	2397,35	2421,01	2427,27	2393,42
13	PHP	152,68	157,63	145,61	147,18	150,55	149,76	168,02	153,55	162,21	155,06	164,90	161,06

**Tabel 2. Kurs Rata-Rata Mata Uang Asing Terhadap Rupiah di Indonesia
Tahun 2006**

No	Mata Uang	Rupiah/1 USD											
		Januari		Pebruari		Maret		April		M e i		J u n i	
		Beli	Jual	Beli	Jual	Beli	Jual	Beli	Jual	Beli	Jual	Beli	Jual
(1)	(2)	(3)	(4)	(5)	(6)	(7)	(8)	(9)	(10)	(11)	(12)	(13)	(14)
1	USD	9373,38	9564,01	9182,96	9360,02	9014,10	9193,11	8761,04	8991,69	9094,46	9354,85	9239,54	9462,21
2	AUD	7025,32	7180,78	6785,12	6972,62	6330,38	6598,67	6458,73	6689,54	6823,33	7072,20	6779,17	6892,47
3	EUR	11398,06	11673,80	10819,47	11191,50	10702,76	11064,81	10890,59	11140,14	11565,73	11955,32	11571,36	11818,11
4	JPY	79,97	83,43	75,74	79,57	75,07	78,80	74,73	78,72	79,87	84,13	78,87	82,19
5	HKD	1146,09	1247,85	1119,95	1223,51	1101,73	1206,41	1082,97	1183,31	1113,08	1219,98	1132,62	1234,13
6	GBP	16473,59	17036,99	15639,67	16198,88	15459,87	16046,68	15426,73	15995,79	16791,19	17471,52	16718,00	17157,80
7	CHF	7207,02	7623,28	6804,44	7152,25	6673,74	6938,61	6639,79	6947,43	7404,99	7683,54	7313,14	7545,10
8	SGD	5785,09	5931,40	5614,39	5785,90	5522,58	5669,23	5487,66	5648,18	5694,64	5879,96	5760,70	5889,53
9	MYR	2434,63	2548,71	2384,15	2490,03	2364,58	2473,00	2340,10	2448,90	2438,87	2559,56	2444,56	2554,98
10	THB	199,07	242,06	197,55	242,91	191,14	245,30	201,18	246,78	198,27	240,65	205,87	251,55
11	CAD	7836,40	8175,83	7740,04	8132,14	7452,92	7827,26	7470,14	7839,51	7956,16	8349,00	8125,41	8391,94
12	SAR	2384,13	2560,30	2317,42	2495,76	2262,44	2434,62	2239,34	2402,79	2299,38	2489,80	2332,16	2513,32
13	PHP	140,45	164,92	138,01	177,26	127,60	163,63	127,91	166,45	132,06	169,04	125,15	174,37

Sumber : Badan Pusat Statistik

**TABEL 3. Nilai Tukar Rupiah terhadap Dolar Amerika di Indonesia
Tahun 2006**

No	Propinsi	Rupiah/1 USD											
		Januari		Pebruari		Maret		April		M e i		J u n i	
		Beli	Jual	Beli	Jual	Beli	Jual	Beli	Jual	Beli	Jual	Beli	Jual
(1)	(2)	(3)	(4)	(5)	(6)	(7)	(8)	(9)	(10)	(11)	(12)	(13)	(14)
1	DI Aceh	9420,00	9500,00	9290,00	9375,00	9025,00	9125,00	8800,00	8870,00	9180,00	9260,00	9315,00	9388,00
2	Sumatera Utara	9311,31	9397,03	9215,68	9351,37	9071,83	9154,80	8.773,33	8.851,67	9171,67	9258,33	9306,67	9386,67
3	Sumatera Barat	9150,00	9425,00	9000,00	9237,50	9000,00	9100,00	8737,50	9037,50	8900,00	9175,00	9050,00	9350,00
4	Riau	9246,67	9506,67	9095,09	9317,55	9095,09	9178,85	8829,81	9115,81	8994,03	9254,50	9145,61	9431,02
5	Jambi	9265,00	9375,00	9190,00	9301,00	8980,00	9090,00	8750,00	8860,00	9240,00	9450,00	9280,00	9350,00
6	Sumatera Selatan	9952,00	10174,00	9200,00	9366,00	9176,00	9490,00	9322,50	9572,50	9205,00	9505,00	9450,00	9750,00
7	Bengkulu	9340,00	9450,00	9265,00	9375,00	9050,00	9160,00	8749,00	8891,00	9270,00	9514,00	9320,00	9411,00
8	Lampung	9396,67	9422,00	9249,67	9282,33	9030,00	9118,33	8801,67	8865,00	9255,00	9420,00	9298,33	9368,33
9	Bangka Belitung												
10	DKI Jakarta	9329,00	9408,00	9213,00	9347,00	9078,00	9160,00	8790,00	8862,00	9169,00	9254,00	9313,00	9392,00
11	Jawa Barat	9512,00	9521,00	9295,00	9328,00	8996,00	9025,00	8842,00	8864,00	9217,00	9251,00	9345,00	9369,00
12	Jawa Tengah	9443,00	9486,00	9228,00	9294,00	9067,00	9115,00	8912,00	8952,00	9205,00	9246,00	9335,00	9370,00
13	DI. Yogyakarta	9405,00	9510,00	9204,00	9304,00	9020,00	9150,00	8934,00	9056,00	9162,00	9303,00	9285,00	9410,00
14	Jawa Timur	9352,25	9461,00	9236,67	9350,42	8980,00	9091,00	8920,00	9006,00	9117,00	9222,00	9254,58	9342,92
15	Banten												
16	Bali	9410,00	9511,67	9180,83	9248,33	9051,67	9135,00	8779,17	8847,50	9168,33	9274,17	9245,83	9292,50
17	Nusa Tenggara Barat	9436,00	9844,00	9294,00	9430,00	9100,00	9250,00	8806,00	8978,00	9169,00	9314,00	9369,00	9499,00
18	Nusa Tenggara Timur	8.975,00	10.115,00	8.840,00	9.690,00	8.655,00	9.505,00	8.375,00	9.225,00	8.720,00	9.570,00	8.910,00	9.760,00
19	Kalimantan Barat	9420,00	9490,00	9206,00	9256,00	9070,00	9100,00	8790,00	8860,00	9180,00	9240,00	9320,00	9390,00
20	Kalimantan Tengah	9350,00	9625,00	9137,00	9388,00	8949,00	9216,00	8673,00	8973,00	9058,00	9358,00	9197,00	9479,00
21	Kalimantan Selatan	9445,00	9535,00	9230,00	9300,00	9040,00	9130,00	8761,00	8889,00	9150,00	9270,00	9290,00	9390,00
22	Kalimantan Timur	9.250,00	9.525,00	9039,00	9290,00	8853,00	9120,00	8580,00	8879,00	8961,00	9260,00	9.150,00	9.390,00
23	Sulawesi Utara	9346,00	9457,00	9153,00	9263,00	8970,00	9078,00	8732,00	8839,00	9188,00	9397,00	9223,00	9352,00
24	Sulawesi Tengah	9435,00	9485,00	9240,00	9290,00	9055,00	9105,00	8815,00	8865,00	9275,00	9425,00	9310,00	9380,00
25	Sulawesi Selatan	9378,00	9491,00	9184,00	9296,00	9024,00	9184,00	8768,00	8880,00	9136,00	9280,00	9240,00	9395,00
26	Sulawesi Tenggara	9400,00	9500,00	9206,00	9305,00	9020,00	9120,00	8781,00	8880,00	9250,00	9450,00	9285,00	9405,00
27	Maluku	9400,00	10000,00	9100,00	10000,00	9000,00	10000,00	8000,00	10000,00	8000,00	10000,00	9300,00	9370,00
28	Irian Jaya	9340,00	9450,00	9265,00	9375,00	9010,00	9120,00	8765,00	8865,00	9115,00	9275,00	8690,00	10596,00
Rata-rata		9.373,38	9.564,01	9.182,96	9.360,02	9.014,10	9.193,11	8.761,04	8.991,69	9.094,46	9.354,85	9.239,54	9.462,21

**TABEL 3. Nilai Tukar Rupiah terhadap Dolar Amerika di Indonesia
Tahun 2006**

No	Propinsi	Rupiah/1 USD											
		Juli		Agustus		September		Oktober		Nopember		Desember	
		Beli	Jual	Beli	Jual	Beli	Jual	Beli	Jual	Beli	Jual	Beli	Jual
(1)	(2)	(15)	(16)	(17)	(18)	(19)	(20)	(21)	(22)	(23)	(24)	(25)	(26)
1	DI Aceh	9042,00	9119,00	9040,00	9110,00	9167,00	9237,00	9137,00	9166,00	9110,00	9175,00	8990,00	9090,00
2	Sumatera Utara	9085,00	9168,33	9041,67	9111,67	9146,67	9210,00	9117,00	9139,00	9125,00	9183,33	9005,00	9098,00
3	Sumatera Barat	9050,00	9150,00	9000,00	9100,00	9116,00	9217,00	9096,00	9156,00	9100,00	9150,00	9000,00	9100,00
4	Riau	8932,68	9143,29	8883,33	9093,33	8997,83	9210,24	8978,09	9149,29	8982,03	9043,29	8883,33	9093,33
5	Jambi	8990,00	9100,00	8931,00	9040,00	9145,00	9255,00	9115,00	9184,00	9125,00	9225,00	8990,00	9090,00
6	Sumatera Selatan	9572,50	9872,50	9509,38	9807,88	9642,63	9944,29	9611,07	9868,19	9612,82	9799,42	9547,96	9840,19
7	Bengkulu	9045,00	9194,00	9055,00	9198,00	9187,00	9276,00	9082,00	9190,00	9153,00	9183,00	9098,00	9178,00
8	Lampung	9100,00	9166,67	9040,00	9106,67	9166,67	9233,33	9136,67	9162,67	9138,33	9191,67	9076,67	9136,67
9	Bangka Belitung												
10	DKI Jakarta	9083,00	9165,00	9081,00	9156,00	9193,00	9254,00	9272,00	9350,00	9138,00	9195,00	9161,00	9232,00
11	Jawa Barat	9102,00	9129,00	9100,00	9120,04	9178,00	9221,00	9256,87	9316,66	9142,00	9184,00	9037,00	9057,00
12	Jawa Tengah	9119,00	9153,00	9063,00	9096,00	9220,00	9235,00	9155,00	9175,00	9104,00	9154,00	9033,00	9070,00
13	DI. Yogyakarta	9045,00	9168,00	9029,00	9139,00	9145,00	9250,00	9121,00	9218,00	9130,00	9212,00	9000,00	9113,00
14	Jawa Timur	9066,00	9167,00	8980,00	9072,00	9166,33	9248,83	9071,67	9150,83	9108,00	9181,00	8974,00	9072,50
15	Banten												
16	Bali	9089,17	9160,00	9087,00	9151,00	9172,50	9271,67	9251,32	9367,85	9275,57	9375,22	9025,83	9119,17
17	Nusa Tenggara Barat	9154,00	9336,00	9000,00	9150,00	9116,00	9261,00	9092,00	9229,00	9101,00	9123,00	8971,00	9124,00
18	Nusa Tenggara Timur	8.695,00	9.545,00	8549,00	9355,00	8.780,00	9.630,00	8757,00	9621,00	8751,00	9589,00	8641,00	9479,00
19	Kalimantan Barat	9100,00	9160,00	9050,00	9100,00	9180,00	9220,00	8993,00	9010,00	9120,00	9160,00	9060,00	9100,00
20	Kalimantan Tengah	9145,00	9174,00	9095,00	9114,00	9170,00	9202,00	9007,00	9048,00	9074,00	9129,00	9066,00	9088,00
21	Kalimantan Selatan	9090,00	9180,00	9040,00	9120,00	9170,00	9250,00	9000,00	9022,00	9135,00	9185,00	9020,00	9080,00
22	Kalimantan Timur	8950,00	9175,00	8960,00	9160,00	9029,00	9245,00	8920,00	9062,00	8995,00	9080,00	8940,00	9120,00
23	Sulawesi Utara	9043,00	9110,00	9073,00	9133,00	9148,00	9202,00	9021,00	9078,00	9023,00	9116,00	9011,00	9083,00
24	Sulawesi Tengah	9200,00	9280,00	9045,00	9095,00	9160,00	9210,00	9136,00	9201,00	9130,00	9170,00	9015,00	9065,00
25	Sulawesi Selatan	9130,00	9320,00	9081,00	9184,00	9064,00	9168,00	9040,00	9160,00	9039,00	9113,00	7916,00	9900,00
26	Sulawesi Tenggara	9075,00	9175,00	9020,00	9150,00	9160,00	9260,00	9136,00	9252,00	9135,00	9205,00	8000,00	10000,00
27	Maluku	9065,00	9115,00	9010,00	9090,00	9210,00	9270,00	9185,00	9262,00	9045,00	9145,00	9005,00	9150,00
28	Irian Jaya	9065,00	9175,00	9010,00	9150,00	9210,00	9331,00	9185,00	9323,00	9125,00	9225,00	9065,00	9165,00
Rata-rata		9.078,21	9.215,42	9.029,75	9.157,79	9.155,41	9.281,24	9.110,49	9.225,44	9.112,18	9.211,23	8.943,53	9.217,07

**TABEL 4. Nilai Tukar Rupiah terhadap Dolar Australia di Indonesia
Tahun 2006**

No	Propinsi	Rupiah/1 AUD											
		Januari		Pebruari		Maret		April		Mei		Juni	
		Beli	Jual	Beli	Jual	Beli	Jual	Beli	Jual	Beli	Jual	Beli	Jual
(1)	(2)	(3)	(4)	(5)	(6)	(7)	(8)	(9)	(10)	(11)	(12)	(13)	(14)
1	DI Aceh	7057,00	7158,00	6799,00	6901,00	6334,00	6445,00	6531,00	6624,00	6962,00	7063,00	6776,00	6885,00
2	Sumatera Utara	7200,00	7079,19	7087,61	7127,96	6577,41	6437,48	6560,00	6674,67	6979,40	7075,93	6793,07	6897,30
3	Sumatera Barat	6750,00	7000,00	6550,00	6850,00	6100,00	6300,00	6150,00	6600,00	6450,00	6800,00	6300,00	6750,00
4	Riau	6850,00	6850,00	6647,04	6703,21	6190,37	6165,00	6241,11	6458,57	6545,56	6654,29	6393,33	6605,36
5	Jambi	6936,00	7096,00	6749,00	6942,00	6386,00	6578,00	6532,00	6728,00	6541,00	6737,00	6714,00	6868,00
6	Sumatera Selatan	7736,00	7789,50	7527,00	7620,00	6938,50	7083,00	7285,50	7385,50	7295,00	7395,00	7295,00	7395,00
7	Bengkulu	6973,00	7132,00	6785,00	6977,00	6281,00	6470,00	6474,00	6672,00	6887,00	7184,00	6689,00	6873,00
8	Lampung	7039,00	7095,33	6829,67	6884,00	6329,48	6443,82	6535,28	6637,62	6932,52	7088,85	6741,05	6844,72
9	Bangka Belitung												
10	DKI Jakarta	7163,00	7249,00	6845,00	6867,00	6514,00	6641,00	6528,00	6621,00	6958,00	7069,00	6804,00	6902,00
11	Jawa Barat	7047,00	6918,00	6788,00	6861,00	6425,00	7115,00	6570,00	6603,00	7007,00	7058,00	6860,00	6886,00
12	Jawa Tengah	7064,00	7147,00	6804,00	7088,00	6333,00	7077,00	6476,00	6568,00	6951,00	7060,00	6852,00	6945,00
13	DI. Yogyakarta	7020,00	7138,00	6760,00	6875,00	6350,00	6487,00	6414,00	6538,00	6933,00	7058,00	6785,00	6893,00
14	Jawa Timur	7012,75	7157,75	6788,42	6924,67	6343,44	6504,95	6440,97	6585,24	6925,84	7077,53	6781,08	6905,33
15	Banten												
16	Bali	7049,17	7125,83	6789,17	6896,67	6393,33	6452,50	6517,50	6575,00	6935,00	7007,50	6700,83	6775,00
17	Nusa Tenggara Barat	7001,00	7178,00	6714,00	6911,00	6350,00	6500,00	6493,00	6631,00	6943,00	7044,00	6803,00	6916,00
18	Nusa Tenggara Timur	6.583,00	7.263,00	6.313,00	6.993,00	5.897,00	6.577,00	6.030,00	6.710,00	6.448,00	7.128,00	6.318,00	6.998,00
19	Kalimantan Barat												
20	Kalimantan Tengah	7066,00	7200,00	6776,00	6932,00	6329,00	6520,00	6472,00	6652,00	6921,00	7066,00	6781,00	6937,00
21	Kalimantan Selatan	7059,00	7207,00	6778,00	6923,00	6333,00	6475,00	6513,00	6654,00	6904,00	7144,00	6773,00	6918,00
22	Kalimantan Timur	6.900,00	7.175,00	6625,00	6892,00	6190,00	6446,00	6366,00	6624,00	6748,00	7112,00	6.550,00	6.905,00
23	Sulawesi Utara	7036,00	7349,00	6767,00	7070,00	6325,00	6613,00	6502,00	6796,00	6896,00	7297,00	6767,00	7091,00
24	Sulawesi Tengah	7088,00	7148,00	6817,00	6877,00	6372,00	6432,00	6550,00	6610,00	6947,00	7097,00	6817,00	6897,00
25	Sulawesi Selatan	6971,00	7193,00	6704,00	6920,00	6376,00	6712,00	6440,00	6656,00	6630,00	6796,00	6658,00	6838,00
26	Sulawesi Tenggara	7059,00	7139,00	6789,00	6868,00	6321,00	6431,00	6384,00	6377,00	6949,00	7101,00	6978,00	7145,00
27	Maluku	7000,00	7600,00	6811,00	7435,00	6000,00	7600,00	6000,00	7600,00	6000,00	7600,00	6770,00	6850,00
28	Irian Jaya	6973,00	7132,00	6785,00	6977,00	6271,00	6461,00	6463,00	6658,00	6895,00	7092,00	7780,00	6392,00
Rata-rata		7.025,32	7.180,78	6.785,12	6.972,62	6.330,38	6.598,67	6.458,73	6.689,54	6.823,33	7.072,20	6.779,17	6.892,47

**TABEL 4. Nilai Tukar Rupiah terhadap Dolar Australia di Indonesia
Tahun 2006**

No	Propinsi	Rupiah/1 AUD											
		Juli		Agustus		September		Oktober		Nopember		Desember	
		Beli	Jual	Beli	Jual	Beli	Jual	Beli	Jual	Beli	Jual	Beli	Jual
(1)	(2)	(15)	(16)	(17)	(18)	(19)	(20)	(21)	(22)	(23)	(24)	(25)	(26)
1	DI Aceh	6841,00	6917,00	6877,00	6971,00	6845,00	6914,00	7211,00	7273,00	7107,00	7198,00	7007,00	7126,00
2	Sumatera Utara	6842,40	6927,28	6878,05	6981,07	6846,53	6924,27	7212,12	7283,20	7115,33	7218,00	7119,08	7192,27
3	Sumatera Barat	6500,00	6800,00	6500,00	6900,00	6504,00	6797,00	6816,00	7199,00	6800,00	7000,00	6800,00	7100,00
4	Riau	6596,00	6704,00	6596,00	6803,00	6600,00	6701,00	6916,00	7098,00	6900,00	6910,00	6900,00	7000,00
5	Jambi	6785,00	6963,00	6885,00	7067,00	6826,00	6986,00	6869,00	6963,00	7102,00	7265,00	7000,00	7161,00
6	Sumatera Selatan	7300,00	7400,00	7408,00	7511,00	7318,00	7421,00	7364,00	7397,00	7615,00	7717,00	7591,00	7699,00
7	Bengkulu	6776,00	6977,00	6896,00	7141,00	6805,00	6990,00	6836,00	6975,00	7089,00	7336,00	7059,00	7252,00
8	Lampung	6840,22	6941,55	6941,15	7045,48	6857,40	6961,40	6900,33	6939,00	7135,95	7238,95	7114,02	7222,02
9	Bangka Belitung												
10	DKI Jakarta	6829,00	6929,00	6931,00	7024,00	6858,00	6950,00	7198,00	7285,00	7125,00	7218,00	7131,00	7219,00
11	Jawa Barat	6887,00	6915,00	6920,00	6929,00	6894,00	6945,00	7236,00	7280,00	7129,00	7196,00	7102,00	7134,00
12	Jawa Tengah	6834,00	6926,00	6867,00	6940,00	6839,00	6935,00	6845,00	6916,00	7094,00	7182,00	7022,00	7097,00
13	DI. Yogyakarta	6835,00	6943,00	6860,00	6965,00	6840,00	6952,00	6838,00	6941,00	7095,00	7200,00	7015,00	7123,00
14	Jawa Timur	6838,24	6971,20	6981,43	7116,56	6843,24	6980,24	6959,04	7092,04	7083,33	7228,83	7013,49	7163,66
15	Banten												
16	Bali	6788,33	6846,67	6889,72	6940,54	6891,50	6955,00	7233,16	7290,24	7083,33	7155,83	7053,33	7123,33
17	Nusa Tenggara Barat	6601,00	6757,00	6700,00	6850,00	6567,00	6719,00	6678,00	6827,00	6797,00	6959,00	6730,00	6896,00
18	Nusa Tenggara Timur	6.352,00	7.032,00	6485,00	7179,00	6.402,00	7.082,00	6510,00	7195,00	6626,00	7334,00	6561,00	7268,00
19	Kalimantan Barat												
20	Kalimantan Tengah	6831,00	6961,00	6829,00	7014,00	6842,00	7039,00	6801,00	6977,00	7117,00	7167,00	7026,00	7198,00
21	Kalimantan Selatan	6824,00	6968,00	6831,00	7005,00	6846,00	6990,00	6844,00	6979,00	7100,00	7246,00	7018,00	7178,00
22	Kalimantan Timur	6500,00	6940,00	6700,00	7005,00	6521,00	6962,00	6713,00	6979,00	6763,00	7217,00	6884,00	7178,00
23	Sulawesi Utara	6628,00	7108,00	6844,00	7186,00	6663,00	7142,00	6856,00	7160,00	6911,00	7405,00	7112,00	7371,00
24	Sulawesi Tengah	6843,00	6923,00	6893,00	6973,00	6871,00	6951,00	6928,00	7064,00	7137,00	7197,00	7062,00	7122,00
25	Sulawesi Selatan	6746,00	6953,00	6856,00	6960,00	6768,00	6904,00	6824,00	7016,00	7052,00	7266,00	6978,00	7190,00
26	Sulawesi Tenggara	6834,00	6913,00	6873,00	6974,00	6880,00	6959,00	6937,00	7072,00	7144,00	7224,00	6000,00	7600,00
27	Maluku	6446,00	6926,00	6483,00	6987,00	6866,00	6946,00	6923,00	7059,00	7130,00	7211,00	5988,00	7586,00
28	Irian Jaya	6748,00	6943,00	6787,00	7004,00	6962,00	7188,00	7020,00	7305,00	7094,00	7254,00	7053,00	7216,00
Rata-rata		6.753,81	6.943,39	6.828,45	7.018,87	6.798,23	6.971,76	6.938,71	7.102,58	7.053,80	7.221,74	6.933,56	7.216,61

**TABEL 5. Nilai Tukar Rupiah terhadap Euro di Indonesia
Tahun 2006**

No	Propinsi	Rupiah/1 EURO											
		Januari		Pebruari		Maret		April		M e i		J u n i	
		Beli	Jual	Beli	Jual	Beli	Jual	Beli	Jual	Beli	Jual	Beli	Jual
(1)	(2)	(3)	(4)	(5)	(6)	(7)	(8)	(9)	(10)	(11)	(12)	(13)	(14)
1	DI Aceh	11533,00	11666,00	11034,00	11170,00	10804,00	10959,00	10911,00	11033,00	11771,00	11909,00	11686,00	11804,00
2	Sumatera Utara	11301,16	11444,77	11558,79	11669,59	10856,33	10911,20	10888,33	11039,65	11768,00	11925,50	11683,48	11820,47
3	Sumatera Barat	10950,00	11300,00	11050,00	11400,00	10500,00	10800,00	10550,00	10900,00	11250,00	11650,00	11300,00	11700,00
4	Riau												
5	Jambi	11265,00	11542,00	10822,00	11154,00	10748,00	11081,00	10785,00	11125,00	11725,00	12134,00	11551,00	11825,00
6	Sumatera Selatan												
7	Bengkulu	11372,00	11647,00	10925,00	11256,00	10732,00	11065,00	10897,00	11258,00	11792,00	12354,00	11549,00	11877,00
8	Lampung	11395,00	11428,00	10955,33	10973,67	10817,97	10965,97	10919,27	11046,27	11825,18	12044,18	11641,47	11771,14
9	Bangka Belitung												
10	DKI Jakarta	12221,00	12381,00	10906,00	11033,00	11096,00	11260,00	10863,00	11029,00	11737,00	11929,00	11661,00	11832,00
11	Jawa Barat	11573,00	11815,00	11060,00	11085,00	10665,00	10870,00	10947,00	10968,00	11838,00	11906,00	11736,00	11767,00
12	Jawa Tengah	11371,00	11583,00	9128,00	10867,00	10724,00	10931,00	11008,00	11030,00	11342,00	11386,00	11614,00	11850,00
13	DI. Yogyakarta	11515,00	11624,00	11055,00	11143,00	10800,00	10933,00	10912,00	11059,00	11758,00	11908,00	11665,00	11786,00
14	Jawa Timur	11435,75	11634,50	10943,00	11164,83	10785,07	10979,60	13196,82	11332,30	11406,58	11436,62	11667,33	11818,92
15	Banten												
16	Bali	11408,33	11511,67	10768,33	11060,00	10870,83	10962,50	10893,33	10982,50	11775,83	11869,17	11575,00	11691,67
17	Nusa Tenggara Barat	11334,00	11499,00	10698,00	11047,00	10800,00	10950,00	10822,00	10970,00	11699,00	11855,00	11500,00	11678,00
18	Nusa Tenggara Timur	11006,00	11823,00	10389,00	11359,00	10527,00	11302,00	10547,00	11322,00	11401,00	12236,00	11207,00	12054,00
19	Kalimantan Barat	11.166,00	11.966,00	10.572,00	11.372,00	10.390,00	11.190,00	10.411,00	11.211,00	11.278,00	12.078,00	11.275,00	12.075,00
20	Kalimantan Tengah												
21	Kalimantan Selatan												
22	Kalimantan Timur												
23	Sulawesi Utara	11327,00	11780,00	10768,00	11193,00	10630,00	11051,00	10704,00	11138,00	11615,00	12179,00	11462,00	11950,00
24	Sulawesi Tengah	11588,00	11656,00	11016,00	11076,00	10875,00	10935,00	10951,00	11021,00	11882,00	12052,00	11726,00	11825,00
25	Sulawesi Selatan												
26	Sulawesi Tenggara	11428,00	11528,00	10864,00	10954,00	10767,00	10950,00	10842,00	11036,00	11825,00	12084,00	11670,00	11856,00
27	Maluku	11400,00	12000,00	10952,00	11597,00	10000,00	12200,00	10000,00	12200,00	10000,00	12200,00	11690,00	11790,00
28	Irian Jaya	11372,00	11647,00	10925,00	11256,00	10667,00	11000,00	10764,00	11102,00	11626,00	11971,00	11568,00	11591,00
		11.398,06	11.673,80	10.819,47	11.191,50	10.702,76	11.064,81	10.890,59	11.140,14	11.565,73	11.955,32	11.571,36	11.818,11

**TABEL 5. Nilai Tukar Rupiah terhadap Euro di Indonesia
Tahun 2006**

No	Propinsi	Rupiah/1 EURO											
		Juli		Agustus		September		Oktober		Nopember		Desember	
		Beli	Jual	Beli	Jual	Beli	Jual	Beli	Jual	Beli	Jual	Beli	Jual
(1)	(2)	(15)	(16)	(17)	(18)	(19)	(20)	(21)	(22)	(23)	(24)	(25)	(26)
1	DI Aceh	11442,00	11540,00	11584,00	11709,00	11576,00	11681,00	11474,00	11488,00	11999,00	12120,00	11768,00	11934,00
2	Sumatera Utara	11436,30	11559,05	11578,00	11728,50	11576,48	11709,42	11474,46	11515,44	11999,50	12149,00	11896,00	12048,00
3	Sumatera Barat	11000,00	11400,00	11200,00	11600,00	11135,00	11548,00	11100,00	11389,00	11600,00	12000,00	11500,00	11900,00
4	Riau												
5	Jambi	11316,00	11662,00	11450,00	11835,00	11550,00	11829,00	11399,00	11589,00	11895,00	12177,00	11518,00	11965,00
6	Sumatera Selatan												
7	Bengkulu	11397,00	11766,00	11553,00	12017,00	11518,00	11846,00	11435,00	11722,00	11953,00	12437,00	11963,00	12307,00
8	Lampung	11420,23	11545,23	11585,33	11716,00	11610,21	11739,88	11458,33	11501,67	11986,38	12125,05	12059,05	12197,39
9	Bangka Belitung												
10	DKI Jakarta	11390,00	11541,00	11745,00	11885,00	11583,00	11738,00	12567,00	12723,00	12004,00	12133,00	12190,00	12347,00
11	Jawa Barat	11532,00	11658,00	11891,00	12005,00	11648,00	11718,00	12638,00	12701,00	12024,00	12093,00	11861,00	11888,00
12	Jawa Tengah	11350,00	11512,00	11486,00	11676,00	11514,00	11663,00	11341,00	11513,00	11921,00	12084,00	11718,00	11897,00
13	DI. Yogyakarta	11422,00	11549,00	11552,00	11682,00	11587,00	11700,00	11406,00	11519,00	11997,00	12122,00	11785,00	11903,00
14	Jawa Timur	11452,97	11634,30	11688,00	11852,49	11618,42	11786,42	11540,28	11687,11	11941,62	12128,02	11735,60	11953,93
15	Banten												
16	Bali	11400,83	11503,33	11531,00	11636,00	11679,17	12616,67	11497,00	12421,00	11043,33	12046,83	11850,00	11950,83
17	Nusa Tenggara Barat	11371,00	11517,00	11500,00	11650,00	11535,00	11668,00	11356,00	11488,00	11944,00	12089,00	11733,00	11871,00
18	Nusa Tenggara Timur	11.042,00	11.842,00	11168,00	11979,00	11.243,00	12.043,00	11067,00	11857,00	11640,00	12478,00	11434,00	12253,00
19	Kalimantan Barat	11203,00	11985,00	11365,00	11993,00	11097,00	11924,00	10924,00	11741,00	11514,00	12317,00	11503,00	12274,00
20	Kalimantan Tengah												
21	Kalimantan Selatan												
22	Kalimantan Timur												
23	Sulawesi Utara	11233,00	11695,00	11365,00	11821,00	11372,00	11838,00	11195,00	11656,00	11775,00	12234,00	11578,00	12031,00
24	Sulawesi Tengah	11492,00	11572,00	11617,00	11697,00	11634,00	11714,00	11453,00	11534,00	12046,00	12106,00	11845,00	11905,00
25	Sulawesi Selatan												
26	Sulawesi Tenggara	11408,00	11537,00	11570,00	11740,00	11626,00	11757,00	11445,00	11576,00	12037,00	12171,00	10000,00	13000,00
27	Maluku	11398,00	11478,00	11560,00	11680,00	11696,00	11776,00	11514,00	11595,00	12110,00	12191,00	10061,00	13021,00
28	Irian Jaya	11308,00	11587,00	11469,00	11791,00	11604,00	11888,00	11423,00	11705,00	11937,00	12221,00	11881,00	12166,00
Rata-rata		11.350,72	11.604,15	11.522,87	11.784,65	11.520,11	11.809,17	11.485,35	11.746,06	11.868,34	12.171,10	11.593,93	12.140,61

**TABEL 6. Nilai Tukar Rupiah terhadap Yen Jepang di Indonesia
Tahun 2006**

Rupiah/100 JPY													
No	Propinsi	Januari		Pebruari		Maret		April		M e i		J u n i	
		Beli	Jual	Beli	Jual	Beli	Jual	Beli	Jual	Beli	Jual	Beli	Jual
(1)	(2)	(3)	(4)	(5)	(6)	(7)	(8)	(9)	(10)	(11)	(12)	(13)	(14)
1	DI Aceh	81,60	82,62	78,16	79,21	76,23	77,41	76,29	77,23	81,58	82,63	79,71	81,09
2	Sumatera Utara	81,32	81,48	77,73	79,71	76,48	78,23	75,81	77,40	81,41	82,82	79,54	81,27
3	Sumatera Barat	77,50	80,00	74,00	77,00	75,00	77,00	72,25	76,00	77,50	80,00	78,00	80,00
4	Riau	70,00	70,00	69,55	72,37	72,37	74,30	73,33	77,14	81,20	83,82	83,82	85,97
5	Jambi	79,00	82,00	75,00	79,00	75,00	78,00	75,00	78,00	81,00	85,00	79,00	82,00
6	Sumatera Selatan	93,74	94,09	82,70	83,70	84,85	85,62	88,20	88,95	88,30	88,95	88,35	88,95
7	Bengkulu	80,00	83,00	77,00	80,00	76,00	79,00	75,00	78,00	81,00	86,00	79,00	82,00
8	Lampung	81,02	82,02	77,97	78,18	76,23	77,67	76,23	77,54	82,09	84,09	79,37	80,69
9	Bangka Belitung												
10	DKI Jakarta	87,00	88,00	77,00	78,00	78,00	80,00	76,00	77,00	81,00	83,00	80,00	81,00
11	Jawa Barat	81,18	81,27	78,26	78,64	76,64	76,85	76,42	76,71	82,01	82,91	80,21	80,65
12	Jawa Tengah	80,02	82,82	77,14	80,14	75,00	78,40	74,78	78,26	76,00	80,16	79,32	82,50
13	DI. Yogyakarta	81,36	83,27	77,25	79,30	76,15	78,38	75,60	77,83	81,42	83,58	79,55	81,65
14	Jawa Timur	80,50	82,63	77,33	79,51	76,20	78,33	75,96	78,02	80,40	82,84	78,90	80,88
15	Banten												
16	Bali	81,53	82,35	77,56	78,50	77,18	78,06	76,19	77,03	81,43	82,56	78,35	79,73
17	Nusa Tenggara Barat	82,00	84,00	78,00	79,00	77,00	78,00	76,00	78,00	82,00	83,00	80,00	82,00
18	Nusa Tenggara Timur	61,48	92,00	56,88	88,00	56,07	87,00	55,61	87,00	60,50	91,00	58,97	90,00
19	Kalimantan Barat												
20	Kalimantan Tengah	81,55	83,43	77,35	79,12	76,26	78,03	75,58	78,34	82,38	84,19	79,48	81,31
21	Kalimantan Selatan	81,45	83,53	77,26	79,21	76,17	78,12	75,49	78,44	82,28	84,29	79,38	81,41
22	Kalimantan Timur	73,30	83,30	69,53	78,99	68,55	77,90	67,94	78,22	74,04	84,06	71,95	82,95
23	Sulawesi Utara	81,08	82,23	76,14	78,22	75,15	77,22	75,15	77,22	81,08	83,24	78,12	80,23
24	Sulawesi Tengah	82,00	82,00	77,00	78,00	76,00	77,00	76,00	77,00	82,00	83,00	79,00	80,00
25	Sulawesi Selatan	79,87	84,10	75,00	80,00	74,00	79,00	73,25	78,25	78,90	83,90	77,44	80,46
26	Sulawesi Tenggara	81,68	82,59	76,70	78,56	76,09	77,38	76,09	77,38	82,32	84,13	79,31	81,09
27	Maluku	79,00	90,00	76,00	87,00	75,00	85,00	75,00	85,00	75,00	90,00	80,00	81,00
28	Irian Jaya	80,00	83,00	77,00	80,00	75,00	78,00	75,00	78,00	80,00	84,00	85,00	86,00
Rata-rata		79,97	83,43	75,74	79,57	75,07	78,80	74,73	78,72	79,87	84,13	78,87	82,19

**TABEL 6. Nilai Tukar Rupiah terhadap Yen Jepang di Indonesia
Tahun 2006**

No	Propinsi	Rupiah/100 JPY											
		Juli		Agustus		September		Oktober		Nopember		Desember	
		Beli	Jual	Beli	Jual	Beli	Jual	Beli	Jual	Beli	Jual	Beli	Jual
(1)	(2)	(15)	(16)	(17)	(18)	(19)	(20)	(21)	(22)	(23)	(24)	(25)	(26)
1	DI Aceh	77,54	78,27	77,15	78,08	77,65	78,61	88,60	89,56	78,46	79,35	75,24	76,41
2	Sumatera Utara	77,44	78,52	77,05	78,33	77,55	78,86	88,48	89,84	78,40	79,71	76,33	77,67
3	Sumatera Barat	75,00	77,00	75,00	78,00	75,10	77,33	86,13	89,47	76,00	78,00	74,00	76,00
4	Riau	63,95	98,31	64,22	98,79	64,47	99,15	63,61	96,57	64,54	99,21	65,00	100,00
5	Jambi	76,00	80,00	76,00	80,00	77,00	80,00	76,00	78,00	77,00	80,00	75,00	77,00
6	Sumatera Selatan	88,35	88,95	88,73	89,38	89,07	89,71	87,38	87,88	88,65	90,28	89,29	91,00
7	Bengkulu	76,36	79,54	76,69	80,82	77,72	80,63	75,95	78,13	77,07	81,17	78,36	81,32
8	Lampung	77,33	78,60	77,66	78,98	77,96	79,27	76,92	77,21	78,04	79,32	78,60	79,95
9	Bangka Belitung												
10	DKI Jakarta	77,00	78,00	79,00	80,00	78,00	79,00	89,00	90,00	79,00	80,00	82,00	84,00
11	Jawa Barat	77,66	77,98	77,05	77,42	77,97	78,86	76,39	76,81	78,45	79,11	75,85	76,33
12	Jawa Tengah	76,82	79,41	76,58	78,46	77,51	80,04	75,93	77,96	77,92	80,51	74,84	77,11
13	DI. Yogyakarta	77,15	79,20	76,90	78,75	77,84	79,83	76,25	78,25	78,25	80,30	75,15	77,40
14	Jawa Timur	76,65	78,57	77,13	78,78	77,34	79,19	76,48	78,28	77,52	79,45	74,65	76,56
15	Banten												
16	Bali	76,65	78,10	76,40	77,66	78,23	79,78	76,63	78,20	78,61	80,28	76,52	78,12
17	Nusa Tenggara Barat	74,00	89,00	74,00	89,00	76,00	91,00	74,00	90,00	76,00	92,00	74,00	90,00
18	Nusa Tenggara Timur	56,81	88,00	56,66	87,78	57,76	89,00	57,84	89,11	58,10	89,55	55,95	86,10
19	Kalimantan Barat												
20	Kalimantan Tengah	77,09	78,88	76,89	78,68	77,84	79,62	77,94	79,72	78,30	80,11	75,39	77,03
21	Kalimantan Selatan	77,00	78,97	76,80	78,77	77,74	79,72	77,85	79,82	78,20	80,21	75,30	77,12
22	Kalimantan Timur	69,30	79,30	69,25	79,25	70,10	80,21	70,19	80,31	70,51	80,70	67,90	77,59
23	Sulawesi Utara	76,66	78,29	75,83	78,48	76,85	79,50	77,65	79,28	77,22	79,91	73,72	75,04
24	Sulawesi Tengah	77,00	78,00	77,00	78,00	78,00	79,00	78,00	79,00	78,00	79,00	75,00	76,00
25	Sulawesi Selatan	76,14	79,40	74,45	79,95	73,90	79,40	74,00	79,50	74,34	79,22	72,21	75,34
26	Sulawesi Tenggara	77,49	78,37	77,25	78,40	78,30	79,16	78,41	79,26	75,75	79,65	75,00	90,00
27	Maluku	77,00	78,00	77,00	78,00	78,00	79,00	78,00	79,00	75,00	79,00	74,00	79,00
28	Irian Jaya	76,00	79,00	76,00	79,00	77,00	80,00	77,00	80,00	78,00	81,00	76,00	79,00
Rata-rata		75,54	80,63	75,47	80,75	76,20	81,44	77,39	82,45	76,29	81,88	74,61	80,44

**Nilai Tukar Rupiah terhadap Dolar Hongkong di Indonesia
Tahun 2006**

Rupiah/1 HKD

No	Propinsi	Januari		Pebruari		Maret		April		M e i		J u n i	
		Beli	Jual	Beli	Jual	Beli	Jual	Beli	Jual	Beli	Jual	Beli	Jual
(1)	(2)	(3)	(4)	(5)	(6)	(7)	(8)	(9)	(10)	(11)	(12)	(13)	(14)
1	DI Aceh	1204,00	1232,00	1186,00	1215,00	1152,00	1183,00	1124,00	1151,00	1173,00	1201,00	1188,00	1216,00
2	Sumatera Utara	1177,58	1263,04	1182,90	1220,06	1148,95	1188,19	1099,33	1180,00	1169,93	1206,00	1184,85	1221,33
3	Sumatera Barat	900,00	1100,00	900,00	1100,00	1000,00	1200,00	1000,00	1100,00	900,00	1100,00	1000,00	1200,00
4	Riau	1100,00	1155,00	1088,00	1149,00	1061,00	1121,00	1021,00	1091,00	1081,00	1168,00	1092,00	1151,00
5	Jambi	1171,00	1224,00	1159,00	1218,00	1131,00	1190,00	1101,00	1161,00	1168,00	1233,00	1171,00	1224,00
6	Sumatera Selatan	1320,00	1349,00	1207,00	1230,00	1205,00	1257,00	1225,00	1275,00	1200,00	1250,00	1240,00	1290,00
7	Bengkulu	1180,00	1233,00	1167,00	1227,00	1138,00	1197,00	1095,00	1165,00	1160,00	1247,00	1171,00	1229,00
8	Lampung	1208,67	1224,00	1188,33	1206,00	1150,37	1187,87	1121,93	1156,70	1181,18	1225,65	1183,67	1219,47
9	Bangka Belitung												
10	DKI Jakarta	1203,00	1218,00	1181,00	1199,00	1167,00	1184,00	1132,00	1154,00	1177,00	1198,00	1201,00	1221,00
11	Jawa Barat	1219,00	1235,00	1192,00	1210,00	1159,00	1170,00	1139,60	1149,80	1186,80	1198,80	1204,60	1217,80
12	Jawa Tengah	1200,60	1231,00	1174,40	1206,00	1149,00	1180,00	1130,00	1160,00	1146,40	1179,00	1184,00	1209,00
13	DI. Yogyakarta	1176,00	1276,00	1153,00	1249,00	1133,00	1225,00	1130,00	1219,00	1160,00	1252,00	1174,00	1252,00
14	Jawa Timur	1186,50	1237,50	1178,92	1228,08	1143,12	1188,04	1155,40	1198,58	1170,36	1214,22	1179,33	1210,92
15	Banten												
16	Bali	1175,83	1220,00	1143,33	1185,00	1128,00	1173,83	1105,00	1148,33	1134,33	1171,83	1153,33	1171,67
17	Nusa Tenggara Barat	1202,00	1309,00	1166,00	1262,00	1150,00	1250,00	1127,00	1223,00	1157,00	1248,00	1176,00	1248,00
18	Nusa Tenggara Timur	700,00	1.449,00	666,00	1.415,00	637,00	1.386,00	607,00	1.356,00	623,00	1.372,00	665,00	1.414,00
19	Kalimantan Barat	1212,00	1225,00	1182,00	1195,00	1160,00	1170,00	1150,00	1160,00	1177,00	1190,00	1200,00	1210,00
20	Kalimantan Tengah	1193,00	1256,00	1163,00	1225,00	1141,00	1199,00	1131,00	1189,00	1158,00	1220,00	1181,00	1241,00
21	Kalimantan Selatan	1183,00	1266,00	1154,00	1235,00	1132,00	1212,00	1122,00	1202,00	1149,00	1233,00	1163,00	1245,00
22	Kalimantan Timur	1.018,00	1.258,00	993,00	1227,00	974,00	1204,00	965,00	1194,00	988,00	1225,00	1.003,00	1.243,00
23	Sulawesi Utara	1009,00	1259,00	983,00	1227,00	965,00	1204,00	956,00	1194,00	979,00	1225,00	994,00	1243,00
24	Sulawesi Tengah	1188,00	1248,00	1129,00	1220,00	1140,00	1200,00	1110,00	1170,00	1130,00	1280,00	1164,00	1244,00
25	Sulawesi Selatan	1167,00	1256,00	1152,00	1224,00	1120,00	1208,00	1104,00	1168,00	1152,00	1224,00	1135,00	1252,00
26	Sulawesi Tenggara	1211,89	1224,83	1190,00	1292,00	1157,00	1276,00	1140,00	1234,00	1193,00	1218,00	1175,00	1246,00
27	Maluku												
28	Irian Jaya												
Rata-rata		1.146,09	1.247,85	1.119,95	1.223,51	1.101,73	1.206,41	1.082,97	1.183,31	1.113,08	1.219,98	1.132,62	1.234,13

**Nilai Tukar Rupiah terhadap Dolar Hongkong di Indonesia
Tahun 2006**

No	Propinsi	Rupiah/1 HKD											
		Juli		Agustus		September		Oktober		Nopember		Desember	
		Beli	Jual	Beli	Jual	Beli	Jual	Beli	Jual	Beli	Jual	Beli	Jual
(1)	(2)	(15)	(16)	(17)	(18)	(19)	(20)	(21)	(22)	(23)	(24)	(25)	(26)
1	Di Aceh	1171,00	1174,00	1152,00	1179,00	1164,00	1191,00	1176,00	1179,00	1161,00	1188,00	1145,00	1176,00
2	Sumatera Utara	1167,33	1179,20	1148,83	1184,20	1161,13	1196,52	1175,55	1181,56	1159,27	1194,65	1143,29	1182,58
3	Sumatera Barat	1000,00	1100,00	1000,00	1100,00	1000,00	1100,00	1000,00	1100,00	1100,00	1200,00	1000,00	1200,00
4	Riau	1062,00	1302,00	1055,00	1294,00	1080,00	1340,00	1093,00	1323,00	1078,00	1337,00	1060,00	1300,00
5	Jambi	1130,00	1169,00	1123,00	1162,00	1150,00	1203,00	1164,00	1188,00	1148,00	1201,00	1130,00	1180,00
6	Sumatera Selatan	1250,00	1300,00	1240,00	1290,00	1255,00	1305,00	1270,00	1290,00	1250,00	1300,00	1240,00	1290,00
7	Bengkulu	1129,00	1200,00	1128,00	1205,00	1151,00	1208,00	1150,00	1192,00	1140,00	1217,00	1142,00	1199,00
8	Lampung	1156,42	1191,08	1148,90	1184,00	1163,55	1198,65	1178,00	1183,67	1161,05	1195,72	1153,97	1189,40
9	Bangka Belitung												
10	DKI Jakarta	1165,00	1189,00	1165,00	1182,00	1173,00	1188,00	1195,00	1209,00	1177,00	1189,00	1181,00	1198,00
11	Jawa Barat	1166,60	1182,60	1162,00	1176,00	1180,00	1188,00	1181,00	1201,00	1173,00	1183,00	1161,00	1174,00
12	Jawa Tengah	1153,40	1182,60	1149,20	1176,00	1164,00	1187,00	1165,00	1200,00	1171,00	1187,00	1155,00	1187,00
13	DI. Yogyakarta	1140,00	1221,00	1142,00	1213,00	1150,00	1226,00	1158,00	1238,00	1157,00	1226,00	1148,00	1224,00
14	Jawa Timur	1154,00	1195,00	1137,00	1164,00	1164,17	1200,17	1153,23	1187,73	1159,20	1185,20	1142,97	1182,91
15	Banten												
16	Bali	1099,67	1136,67	1083,00	1107,00	1131,33	1183,33	1121,00	1171,00	1140,50	1160,17	1133,83	1180,00
17	Nusa Tenggara Barat	1142,00	1258,00	1125,00	1225,00	1175,00	1309,00	1164,00	1295,00	1184,00	1283,00	1177,00	1305,00
18	Nusa Tenggara Timur	635,00	1.384,00	632,00	1377,00	644,00	1.393,00	648,00	1411,00	643,00	1387,00	640,00	1387,00
19	Kalimantan Barat	1168,00	1176,00	1162,00	1170,00	1172,00	1185,00	1180,00	1200,00	1170,00	1180,00	1165,00	1180,00
20	Kalimantan Tengah	1145,00	1205,00	1137,00	1198,00	1152,00	1210,00	1182,00	1246,00	1148,00	1206,00	1142,00	1199,00
21	Kalimantan Selatan	1135,00	1215,00	1128,00	1208,00	1143,00	1223,00	1173,00	1260,00	1139,00	1219,00	1125,00	1203,00
22	Kalimantan Timur	966,00	1206,00	970,00	1210,00	954,00	1221,00	979,00	1258,00	983,00	1151,00	957,00	1188,00
23	Sulawesi Utara	962,00	1224,00	981,00	1214,00	965,00	1225,00	990,00	1262,00	994,00	1155,00	968,00	1192,00
24	Sulawesi Tengah	1133,00	1213,00	1127,00	1207,00	1141,00	1221,00	1149,00	1237,00	1147,00	1207,00	1133,00	1193,00
25	Sulawesi Selatan	1122,00	1263,00	1168,00	1224,00	1144,00	1200,00	1152,00	1216,00	1141,00	1197,00	1126,00	1186,00
26	Sulawesi Tenggara	1167,00	1180,00	1160,00	1177,00	1176,00	1189,00	1184,00	1205,00	1173,00	1186,00	1158,00	1175,00
27	Maluku												
28	Irian Jaya												
Rata-rata		1.104,98	1.210,26	1.101,00	1.201,09	1.114,72	1.220,44	1.124,20	1.226,42	1.120,71	1.213,95	1.105,29	1.211,29

**TABEL 8. Nilai Tukar Rupiah terhadap Poundsterling Inggris di Indonesia
Tahun 2006**

No	Propinsi	Rupiah/1 GBP											
		Januari		Pebruari		Maret		April		M e i		J u n i	
		Beli	Jual	Beli	Jual	Beli	Jual	Beli	Jual	Beli	Jual	Beli	Jual
(1)	(2)	(3)	(4)	(5)	(6)	(7)	(8)	(9)	(10)	(11)	(12)	(13)	(14)
1	DI Aceh	16757,00	16960,00	16142,00	16350,00	15686,00	15921,00	15697,00	15883,00	17235,00	17446,00	16921,00	17120,00
2	Sumatera Utara	16651,00	16935,00	16145,00	16355,00	15927,00	16689,00	15598,10	15860,00	17238,00	17452,00	16924,00	17126,00
3	Sumatera Barat	15000,00	16000,00	15000,00	16000,00	15000,00	16000,00	15000,00	15850,00	15500,00	16500,00	16000,00	17000,00
4	Riau												
5	Jambi	16300,00	16834,00	14139,00	14662,00	15308,00	15923,00	15349,00	15971,00	17199,00	17850,00	16627,00	17163,00
6	Sumatera Selatan	18717,00	18746,00	16235,00	16327,00	16425,00	16559,00	17605,00	17705,00	17625,00	17725,00	17635,50	17735,50
7	Bengkulu	16415,00	16948,00	15895,00	16510,00	15477,00	16092,00	15440,00	16007,00	17159,00	18025,00	16617,00	17235,00
8	Lampung	16703,00	16824,00	16093,00	16200,67	15709,67	15919,67	15710,68	15889,68	17372,77	17687,43	16866,98	17050,65
9	Bangka Belitung												
10	DKI Jakarta	17492,00	17692,00	15938,00	16112,00	16074,00	16274,00	15670,00	15937,00	17192,00	17462,00	16945,00	17152,00
11	Jawa Barat	16896,00	16985,00	16199,00	16261,00	15993,00	16039,00	15749,00	15813,00	17304,80	17390,00	16994,00	17034,00
12	Jawa Tengah	16476,00	16936,00	15796,00	16214,00	15640,00	15947,00	15509,00	15823,00	15935,00	16454,00	16634,00	17376,00
13	DI. Yogyakarta	16695,00	16941,00	16010,00	16248,00	15650,00	15898,00	15610,00	15838,00	17225,00	17442,00	16885,00	17102,00
14	Jawa Timur	16586,25	16880,75	16033,17	16340,17	15672,65	15988,18	15632,59	15927,84	17249,93	17540,94	16720,08	16983,67
15	Banten												
16	Bali	16553,33	16665,00	15888,33	15983,33	15716,67	15805,83	15642,50	15731,67	17140,83	17241,67	16802,50	16911,67
17	Nusa Tenggara Barat	16755,00	16830,00	15960,00	16100,00	15600,00	15750,00	15500,00	15670,00	17000,00	17085,00	16840,00	16900,00
18	Nusa Tenggara Timur	15.974,00	17.194,00	15.235,00	16.455,00	14.873,00	16.093,00	14.794,00	16.014,00	16.239,00	17.459,00	16.084,00	17.304,00
19	Kalimantan Barat												
20	Kalimantan Tengah	16829,00	17014,00	16088,00	16271,00	15755,00	15936,00	15623,00	15835,00	17182,00	17289,00	16940,00	17126,00
21	Kalimantan Selatan	16814,00	17029,00	16074,00	16285,00	15741,00	15950,00	15609,00	15849,00	17167,00	17304,00	16925,00	17141,00
22	Kalimantan Timur	15225,00	16805,00	14588,00	16115,00	14280,00	15756,00	14246,00	15728,00	15796,00	17711,00	15.480,00	17.060,00
23	Sulawesi Utara	15234,00	16924,00	14597,00	16229,00	14288,00	15868,00	14254,00	15840,00	15805,00	17837,00	15354,00	17087,00
24	Sulawesi Tengah	16851,00	16921,00	16146,00	16226,00	15805,00	15865,00	15767,00	15837,00	17483,00	17834,00	16984,00	17084,00
25	Sulawesi Selatan	15217,00	16852,00	14580,00	16160,00	14315,00	15895,00	14190,00	15770,00	15780,00	17360,00	16562,00	17031,00
26	Sulawesi Tenggara	16752,00	16935,00	15931,00	16170,00	15641,00	15905,00	15619,00	16124,00	17369,00	17750,00	18230,00	17414,00
27	Maluku	16000,00	18000,00	15000,00	17000,00	15000,00	17000,00	15000,00	17000,00	15000,00	18000,00	16543,00	17493,00
28	Irian Jaya												
Rata-rata		16.473,59	17.036,99	15.639,67	16.198,88	15.459,87	16.046,68	15.426,73	15.995,79	16.791,19	17.471,52	16.718,00	17.157,80

**TABEL 8. Nilai Tukar Rupiah terhadap Poundsterling Inggris di Indonesia
Tahun 2006**

No	Propinsi	Rupiah/1 GBP											
		Juli		Agustus		September		Oktober		Nopember		Desember	
		Beli	Jual	Beli	Jual	Beli	Jual	Beli	Jual	Beli	Jual	Beli	Jual
(1)	(2)	(15)	(16)	(17)	(18)	(19)	(20)	(21)	(22)	(23)	(24)	(25)	(26)
1	Di Aceh	16708,00	16863,00	17126,00	17319,00	17168,00	17360,00	17605,00	18005,00	17752,00	17939,00	17538,00	17793,00
2	Sumatera Utara	16712,78	16879,78	17131,00	17336,00	17173,00	17377,50	17610,11	18022,80	17875,00	17858,50	17847,85	17837,63
3	Sumatera Barat	15000,00	16000,00	16000,00	17000,00	16000,00	17000,00	16500,00	17500,00	16500,00	17500,00	16500,00	17500,00
4	Riau												
5	Jambi	16400,00	17032,00	16845,00	17500,00	17062,00	17607,00	16820,00	17261,00	17498,00	18046,00	17327,00	17877,00
6	Sumatera Selatan	17650,00	17750,00	18129,00	18238,00	18350,00	18363,00	18002,00	18090,00	18728,00	18913,00	18545,00	18736,00
7	Bengkulu	16432,00	17022,00	16963,00	17693,00	17077,00	17710,00	16793,00	17303,00	17521,00	18264,00	17601,00	18259,00
8	Lampung	16720,60	16897,27	17174,43	17361,43	17333,33	17520,00	17087,33	17176,00	17739,37	17922,37	17866,13	18063,47
9	Bangka Belitung												
10	DKI Jakarta	16688,00	16909,00	17263,00	17469,00	17342,00	17608,00	17584,00	18054,00	17779,00	17973,00	17752,00	17952,00
11	Jawa Barat	16724,00	16769,00	17175,00	17636,00	17312,00	17431,00	17016,00	17160,00	17750,00	17862,00	17654,00	17724,00
12	Jawa Tengah	15955,00	16764,00	16825,00	17170,00	16516,00	17426,00	16669,00	16706,00	16934,00	17857,00	17255,00	17294,00
13	DI. Yogyakarta	16665,00	16890,00	14859,00	15029,00	17290,00	17485,00	16994,00	17213,00	17747,00	17947,00	17587,00	17824,00
14	Jawa Timur	16648,98	16941,88	15018,67	15226,57	17273,38	17538,71	17176,61	17439,28	17670,79	17841,63	17497,05	17828,55
15	Banten												
16	Bali	16613,33	16711,67	14986,51	15019,67	17264,17	17369,17	17167,45	17270,70	17507,50	17610,00	17639,17	17740,00
17	Nusa Tenggara Barat	18290,00	18525,00	16500,00	16650,00	18977,00	19178,00	18871,00	19069,00	19413,00	19509,00	19222,00	19495,00
18	Nusa Tenggara Timur	15.925,00	17.145,00	16334,00	17583,00	16.552,00	17.772,00	16674,00	16890,00	16975,00	17204,00	16831,00	17030,00
19	Kalimantan Barat												
20	Kalimantan Tengah	16722,00	16906,00	17151,00	17338,00	17350,00	17538,00	17479,00	17654,00	17794,00	17982,00	17643,00	17800,00
21	Kalimantan Selatan	16707,00	16921,00	17136,00	17353,00	17335,00	17553,00	17463,00	17670,00	17778,00	17998,00	17627,00	17816,00
22	Kalimantan Timur	15145,00	16725,00	15720,00	17300,00	15887,00	17483,00	16004,00	17600,00	16308,00	17924,00	16157,00	17759,00
23	Sulawesi Utara	15210,00	16908,00	15550,00	17283,00	15715,00	17466,00	15831,00	17583,00	16191,00	17907,00	15982,00	17742,00
24	Sulawesi Tengah	16825,00	16905,00	17200,00	17280,00	17383,00	17463,00	17511,00	17580,00	17844,00	17904,00	17679,00	17739,00
25	Sulawesi Selatan	16506,00	16948,00	15685,00	17330,00	15585,00	17235,00	15700,00	17350,00	17601,00	18072,00	17710,00	18117,00
26	Sulawesi Tenggara	16701,00	16889,00	17160,00	17409,00	17354,00	17548,00	17480,00	17665,00	17809,00	18009,00	15000,00	18200,00
27	Maluku	16693,00	16773,00	17152,00	17289,00	17291,00	17371,00	17417,00	17487,00	17745,00	17828,00	17946,00	18017,00
28	Irian Jaya												
Rata-rata		16.506,16	16.959,77	16.568,85	17.078,81	17.069,13	17.582,71	17.106,72	17.554,29	17.585,20	17.994,37	17.408,97	17.919,29

**TABEL 9. Nilai Tukar Rupiah terhadap Franc Swiss di Indonesia
Tahun 2006**

Rupiah/1 CHF													
No	Propinsi	Januari		Pebruari		Maret		April		M e i		J u n i	
		Beli	Jual	Beli	Jual	Beli	Jual	Beli	Jual	Beli	Jual	Beli	Jual
(1)	(2)	(3)	(4)	(5)	(6)	(7)	(8)	(9)	(10)	(11)	(12)	(13)	(14)
1	DI Aceh	7426,00	7527,00	7044,00	7146,00	6856,00	6970,00	6903,00	6995,00	7532,00	7635,00	7429,00	7535,00
2	Sumatera Utara												
3	Sumatera Barat	7100,00	7300,00	6800,00	7000,00	6500,00	6900,00	6600,00	6900,00	7300,00	7600,00	7200,00	7500,00
4	Riau												
5	Jambi	7213,00	7469,00	6883,00	7175,00	6742,00	7033,00	6758,00	7063,00	7508,00	7850,00	7324,00	7588,00
6	Sumatera Selatan												
7	Bengkulu	7280,00	7536,00	6947,00	7239,00	6767,00	7059,00	6897,00	7165,00	8698,00	7999,00	7316,00	7614,00
8	Lampung	7307,33	7369,33	6091,00	7034,67	6878,90	6975,90	6922,63	7006,97	7626,52	7773,18	7437,28	7524,62
9	Bangka Belitung												
10	DKI Jakarta	7917,00	8008,00	6993,00	7090,00	7093,00	7193,00	6905,00	7005,00	7535,00	7655,00	7455,00	7562,00
11	Jawa Barat	7318,00	8287,00	7628,00	7688,00	6845,00	6948,00	6785,00	6820,00	7605,00	7685,00	7495,00	7595,00
12	Jawa Tengah	7350,00	8447,50	7001,25	7122,50	6781,25	6927,50	6815,00	6952,50	6980,00	7120,00	7425,00	7572,50
13	DI. Yogyakarta	7206,00	7530,00	6985,00	7098,00	6830,00	6953,00	6852,00	6969,00	7542,00	7667,00	7434,00	7543,00
14	Jawa Timur	7372,33	7514,33	7033,00	7206,33	6987,67	6938,53	6899,09	7075,36	7716,09	7651,04	7314,00	7440,00
15	Banten												
16	Bali	7335,83	7407,50	6981,67	7080,83	6844,17	6908,33	6827,50	6890,83	7402,50	7480,00	7267,50	7330,83
17	Nusa Tenggara Barat	7400,00	7490,00	6920,00	7050,00	6750,00	6900,00	6770,00	6920,00	7420,00	7500,00	7390,00	7480,00
18	Nusa Tenggara Timur	6793,00	7743,00	6344,00	7294,00	6181,00	7131,00	6206,00	7156,00	6802,00	7752,00	6778,00	7728,00
19	Kalimantan Barat												
20	Kalimantan Tengah	7485,00	7565,00	7058,00	7132,00	6916,00	6990,00	6944,00	7018,00	7647,00	7813,00	7485,00	7566,00
21	Kalimantan Selatan	7460,00	7570,00	7034,00	7137,00	6892,00	6995,00	6920,00	7023,00	7621,00	7819,00	7460,00	7572,00
22	Kalimantan Timur	6440,00	7520,00	6079,78	7102,72	5954,82	6957,97	5981,54	6988,92	6584,78	7777,55	6485,00	7565,00
23	Sulawesi Utara	6433,00	7596,00	6153,00	7117,00	5948,00	7028,00	6070,00	7003,00	6736,00	7653,00	7402,00	7533,00
24	Sulawesi Tengah	7473,00	7533,00	7055,00	7115,00	6910,00	6970,00	6941,00	7001,00	7641,00	7791,00	7477,00	7557,00
25	Sulawesi Selatan	6387,00	7528,00	6030,00	7110,00	6945,00	7025,00	5920,00	7000,00	6570,00	7650,00	7220,00	7530,00
26	Sulawesi Tenggara	7444,00	7525,00	7028,00	7107,00	5853,00	5969,00	5879,00	5996,00	7633,00	7800,00	7469,00	7566,00
27	Maluku												
28	Irian Jaya												
Rata-rata		7.207,02	7.623,28	6.804,44	7.152,25	6.673,74	6.938,61	6.639,79	6.947,43	7.404,99	7.683,54	7.313,14	7.545,10

**TABEL 9. Nilai Tukar Rupiah terhadap Franc Swiss di Indonesia
Tahun 2006**

No	Propinsi	Rupiah/1 CHF											
		Juli		Agustus		September		Oktober		Nopember		Desember	
		Beli	Jual	Beli	Jual	Beli	Jual	Beli	Jual	Beli	Jual	Beli	Jual
(1)	(2)	(15)	(16)	(17)	(18)	(19)	(20)	(21)	(22)	(23)	(24)	(25)	(26)
1	DI Aceh	7251,00	7338,00	7326,00	7422,00	7358,00	7449,00	6988,00	7045,00	7537,00	7628,00	7323,00	7442,00
2	Sumatera Utara												
3	Sumatera Barat	6900,00	7200,00	7000,00	7300,00	6745,00	7290,00	6669,00	7147,00	7300,00	7500,00	7200,00	7400,00
4	Riau												
5	Jambi	7410,00	7409,00	7489,00	7491,00	7244,00	7502,00	7135,00	7334,00	7413,00	7373,00	7201,00	7459,00
6	Sumatera Selatan												
7	Bengkulu	7214,00	7491,00	7622,00	8347,00	7229,00	7525,00	7211,00	7433,00	7836,00	8585,00	7462,00	7771,00
8	Lampung	7241,57	7325,23	7318,78	7406,78	7348,63	7435,97	7238,00	7269,33	7527,08	7614,42	7585,45	7679,45
9	Bangka Belitung												
10	DKI Jakarta	7224,00	7348,00	7463,00	7563,00	7363,00	7454,00	8133,00	8241,00	7555,00	7647,00	7768,00	7859,00
11	Jawa Barat	7315,00	7410,00	7380,00	7460,00	7355,00	7450,00	7163,00	7183,00	7545,00	7645,00	7465,00	7555,00
12	Jawa Tengah	7182,50	7288,75	7247,50	7337,50	7257,00	7350,00	7068,00	7087,00	7485,00	7580,00	7253,00	7283,00
13	DI. Yogyakarta	7225,00	7338,00	7300,00	7514,00	7300,00	7400,00	7138,00	7238,00	7530,00	7632,00	7325,00	7438,00
14	Jawa Timur	7283,57	7417,18	7408,39	7644,10	7359,18	7479,85	7243,98	7363,32	7502,93	7643,87	7286,65	7451,65
15	Banten												
16	Bali	7208,33	7298,33	7446,81	7511,88	7329,17	7405,83	8095,63	8187,74	7375,33	7449,17	7343,33	7409,17
17	Nusa Tenggara Barat	6900,00	7000,00	7000,00	7150,00	7000,00	7100,00	6800,00	6900,00	7200,00	7300,00	7000,00	7100,00
18	Nusa Tenggara Timur	6583,00	7533,00	6651,00	7714,00	6692,00	7642,00	6543,00	7475,00	6902,00	7882,00	6714,00	7682,00
19	Kalimantan Barat												
20	Kalimantan Tengah	7254,00	7360,00	7400,00	7543,00	7488,00	7491,00	7321,00	7331,00	7759,00	7944,00	7414,00	7521,00
21	Kalimantan Selatan	7235,00	7344,00	7339,00	7451,00	7346,00	7457,00	7375,00	7482,00	7557,00	7672,00	7329,00	7504,00
22	Kalimantan Timur	6240,00	7320,00	6380,00	7460,00	6305,00	7382,00	6238,00	7186,00	6504,00	7613,00	6401,00	7385,00
23	Sulawesi Utara	6269,00	7424,00	6422,00	7435,00	6332,00	7498,00	6459,00	7463,00	6679,00	7501,00	7308,00	7418,00
24	Sulawesi Tengah	7282,00	7362,00	7363,00	7433,00	7356,00	7436,00	7386,00	7461,00	7576,00	7636,00	7382,00	7442,00
25	Sulawesi Selatan	7095,00	7430,00	6335,00	7445,00	6225,00	7335,00	6250,00	7360,00	6551,00	7672,00	6238,00	7374,00
26	Sulawesi Tenggara	7237,00	7320,00	7329,00	7437,00	7366,00	7449,00	7396,00	7474,00	7579,00	7664,00	7381,00	7489,00
27	Maluku												
27	Irian Jaya												
Rata-rata		7.077,50	7.347,82	7.161,02	7.503,26	7.099,90	7.426,58	7.092,53	7.383,02	7.345,67	7.659,07	7.218,97	7.483,11

**TABEL 10. Nilai Tukar Rupiah terhadap Dolar Singapura di Indonesia
Tahun 2006**

Rupiah/1 SGD													
No	Propinsi	Januari		Pebruari		Maret		April		M e i		J u n i	
		Beli	Jual	Beli	Jual	Beli	Jual	Beli	Jual	Beli	Jual	Beli	Jual
(1)	(2)	(3)	(4)	(5)	(6)	(7)	(8)	(9)	(10)	(11)	(12)	(13)	(14)
1	DI Aceh	5790,00	5856,00	5684,00	5753,00	5549,00	5627,00	5524,00	5585,00	5807,00	5875,00	5816,00	5883,00
2	Sumatera Utara	5649,00	5751,00	5777,00	5921,00	5618,00	5658,00	5497,82	5590,00	5813,45	5878,00	5822,32	5886,18
3	Sumatera Barat	5600,00	5787,50	5500,00	5700,00	5500,00	5575,00	5450,00	5625,00	5400,00	5800,00	5700,00	5800,00
4	Riau	5756,67	5848,33	5675,05	5757,27	5620,64	5718,82	5564,21	5650,01	5842,32	5947,49	5865,50	5961,65
5	Jambi	5709,00	5812,00	5622,00	5754,00	5532,00	5668,00	5486,00	5624,00	5803,00	5973,00	5793,00	5899,00
6	Sumatera Selatan	6036,00	6133,00	5643,00	5758,00	5452,00	5558,00	5777,50	5877,50	5662,50	5762,50	5720,00	5820,00
7	Bengkulu	5744,00	5849,00	5656,00	5791,00	5548,00	5683,00	5520,00	5660,00	5838,00	6011,00	5810,00	5915,00
8	Lampung	7040,33	7096,67	5670,00	5704,67	5557,00	5631,00	5526,62	5590,28	5819,68	5927,02	5804,00	5868,33
9	Bangka Belitung												
10	DKI Jakarta	5713,00	5780,00	5632,00	5690,00	5578,00	5652,00	5522,00	5584,00	5798,00	5878,00	5821,00	5892,00
11	Jawa Barat	5852,00	5853,00	5695,00	5722,00	5565,00	5589,00	5549,00	5570,00	5849,00	5881,00	5860,00	5885,00
12	Jawa Tengah	5811,00	5843,00	5654,00	5713,00	5578,00	5619,00	5562,00	5600,00	5674,00	5717,00	5852,00	5884,00
13	DI. Yogyakarta	5797,00	5897,00	5649,00	5752,00	5561,00	5669,00	5553,00	5657,00	5783,00	5900,00	5815,00	5923,00
14	Jawa Timur	5758,50	5844,00	5654,83	5766,25	5524,07	5618,05	5558,73	5671,01	5744,59	5846,97	5778,67	5858,17
15	Banten												
16	Bali	5780,83	5845,00	5588,33	5954,17	5548,33	5590,00	5503,33	5555,83	5629,17	5685,00	5675,83	5722,50
17	Nusa Tenggara Barat	5750,00	5900,00	5600,00	5750,00	5500,00	5650,00	5500,00	5650,00	5750,00	5900,00	5800,00	5900,00
18	Nusa Tenggara Timur	5222,00	6092,00	5061,00	5931,00	4957,00	5827,00	4919,00	5789,00	5155,00	6025,00	5209,00	6079,00
19	Kalimantan Barat	5760,00	5850,00	5656,00	5772,00	5550,00	5610,00	5460,00	5560,00	5800,00	5885,00	5830,00	5900,00
20	Kalimantan Tengah	5809,00	5877,00	5652,00	5746,00	5576,00	5651,00	5560,00	5632,00	5672,00	5750,00	5850,00	5918,00
21	Kalimantan Selatan	5802,00	5884,00	5649,00	5730,00	5565,00	5646,00	5553,00	5639,00	5669,00	5734,00	5809,00	5892,00
22	Kalimantan Timur	5570,00	5878,00	5471,00	5789,00	5471,00	5662,00	5421,00	5713,00	5371,00	5891,00	5600,00	5900,00
23	Sulawesi Utara	5735,00	5842,00	5647,00	5784,00	5505,00	5640,00	5476,00	5614,00	5759,00	5898,00	5720,00	5873,00
24	Sulawesi Tengah	5806,00	5866,00	5650,00	5720,00	5569,00	5629,00	5531,00	5591,00	5867,00	5957,00	5809,00	5909,00
25	Sulawesi Selatan	5788,00	5921,00	5632,00	5774,00	5520,00	5680,00	5480,00	5608,00	5768,00	5904,00	5729,00	5879,00
26	Sulawesi Tenggara	5789,00	5854,00	5700,00	5796,00	5529,00	5622,00	5500,00	5596,00	5818,00	5948,00	5760,00	5900,00
27	Maluku	5600,00	6208,00	5500,00	6114,00	5600,00	6280,00	5200,00	6000,00	5200,00	6000,00	5800,00	5900,00
28	Irian Jaya	5744,00	5849,00	5656,00	5791,00	5514,00	5647,00	5485,00	5621,00	5768,00	5905,00	5729,00	5880,00
Rata-rata		5.785,09	5.931,40	5.614,39	5.785,90	5.522,58	5.669,23	5.487,66	5.648,18	5.694,64	5.879,96	5.760,70	5.889,53

**TABEL 10. Nilai Tukar Rupiah terhadap Dolar Singapura di Indonesia
Tahun 2006**

No	Propinsi	Rupiah/1 SGD											
		Juli		Agustus		September		Oktober		Nopember		Desember	
		Beli	Jual	Beli	Jual	Beli	Jual	Beli	Jual	Beli	Jual	Beli	Jual
(1)	(2)	(15)	(16)	(17)	(18)	(19)	(20)	(21)	(22)	(23)	(24)	(25)	(26)
1	DI Aceh	5718,00	5786,00	5738,00	5800,00	5747,00	5805,00	5748,00	5806,00	5881,00	5940,00	5824,00	5906,00
2	Sumatera Utara	5726,05	5786,32	5742,08	5804,67	5766,13	5827,97	5794,80	5813,62	5890,43	5952,48	5877,08	5943,52
3	Sumatera Barat	5650,00	5750,00	5650,00	5750,00	5674,00	5773,00	5702,00	5759,00	5750,00	5875,00	5800,00	5900,00
4	Riau	5730,44	5786,66	5750,48	5800,66	5759,50	5805,66	5760,50	5806,66	5893,79	5940,67	5836,67	5906,67
5	Jambi	5670,00	5807,00	5686,00	5825,00	5753,00	5860,00	5782,00	5846,00	5886,00	5995,00	5883,00	5942,00
6	Sumatera Selatan	6046,00	6143,00	5738,00	5859,00	5643,00	5734,00	5925,00	6032,00	5767,00	5829,00	5672,00	5761,00
7	Bengkulu	5753,00	5858,00	5751,00	5893,00	5742,00	5863,00	5661,00	5809,00	5946,00	6081,00	5761,00	5855,00
8	Lampung	5725,77	5787,77	5750,82	5816,15	5763,68	5828,35	5792,33	5814,00	5897,95	5962,23	5884,58	5953,25
9	Bangka Belitung												
10	DKI Jakarta	5722,00	5789,00	5727,00	5790,00	5773,00	5831,00	5663,00	5731,00	5905,00	5946,00	5772,00	5832,00
11	Jawa Barat	5747,00	5776,00	5767,00	5790,00	5779,00	5816,00	5780,00	5817,00	5908,00	5948,00	5868,00	5893,00
12	Jawa Tengah	5740,00	5776,00	5752,00	5780,00	5772,00	5816,00	5765,00	5807,00	5901,00	5948,00	5853,00	5883,00
13	DI. Yogyakarta	5721,00	5829,00	5741,00	5843,00	5750,00	5848,00	5751,00	5849,00	5863,00	5969,00	5831,00	5938,00
14	Jawa Timur	5703,76	5814,25	5847,53	5944,41	5754,60	5856,43	5782,18	5883,84	5863,73	5960,57	5820,91	5939,08
15	Banten												
16	Bali	5655,83	5716,67	5655,83	5716,67	5710,00	5764,17	5738,18	5750,19	5779,17	5829,17	5816,67	5866,67
17	Nusa Tenggara Barat	5500,00	5650,00	5500,00	5650,00	5550,00	5700,00	5500,00	5600,00	5700,00	5800,00	5550,00	5700,00
18	Nusa Tenggara Timur	5123,00	5993,00	5136,00	6010,00	5172,00	6042,00	5198,00	6027,00	5281,00	6170,00	5233,00	6133,00
19	Kalimantan Barat	5735,00	5773,00	5750,00	5790,00	5730,00	5800,00	5708,00	5778,00	5800,00	5915,00	5880,00	5930,00
20	Kalimantan Tengah	5724,00	5792,00	5735,00	5832,00	5772,00	5849,00	5797,00	5823,00	5886,00	5985,00	5870,00	5958,00
21	Kalimantan Selatan	5717,00	5799,00	5732,00	5816,00	5761,00	5844,00	5790,00	5830,00	5883,00	5968,00	5829,00	5932,00
22	Kalimantan Timur	5500,00	5805,00	5650,00	5835,00	5542,00	5850,00	5707,00	5849,00	5659,00	5974,00	5745,00	5951,00
23	Sulawesi Utara	5710,00	5765,00	5741,00	5802,00	5684,00	5831,00	5725,00	5834,00	5759,00	5928,00	5769,00	5903,00
24	Sulawesi Tengah	5722,00	5802,00	5732,00	5812,00	5757,00	5837,00	5739,00	5811,00	5885,00	5965,00	5836,00	5916,00
25	Sulawesi Selatan	5719,00	5855,00	5752,00	5824,00	5712,00	5800,00	5736,00	5864,00	5833,00	5923,00	5775,00	5967,00
26	Sulawesi Tenggara	5719,00	5784,00	5733,00	5818,00	5768,00	5833,00	5750,00	5807,00	5895,00	5963,00	5200,00	6000,00
27	Maluku	5699,00	5799,00	5713,00	5833,00	5766,00	5846,00	5748,00	5820,00	5893,00	5976,00	5198,00	6013,00
28	Irian Jaya	5704,00	5809,00	5718,00	5843,00	5753,00	5858,00	5735,00	5832,00	5880,00	5988,00	5866,00	5973,00
Rata-rata		5.687,73	5.808,91	5.699,57	5.818,37	5.705,92	5.827,64	5.722,23	5.823,05	5.826,39	5.951,20	5.740,42	5.919,05

**TABEL 11. Nilai Tukar Rupiah terhadap Ringgit Malaysia di Indonesia
Tahun 2006**

No	Propinsi	Rupiah/1 MYR											
		Januari		Pebruari		Maret		April		M e i		J u n i	
		Beli	Jual	Beli	Jual	Beli	Jual	Beli	Jual	Beli	Jual	Beli	Jual
(1)	(2)	(3)	(4)	(5)	(6)	(7)	(8)	(9)	(10)	(11)	(12)	(13)	(14)
1	DI Aceh	2412,00	2565,00	2400,00	2564,00	2384,00	2544,00	2350,00	2500,00	2471,00	2652,00	2466,00	2636,00
2	Sumatera Utara	2438,68	2537,04	2440,83	2501,42	2462,46	2508,12	2416,67	2462,09	2488,00	2554,45	2529,33	2587,00
3	Sumatera Barat	2469,00	2527,00	2453,00	2481,00	2356,00	2461,00	2350,00	2435,00	2410,00	2500,00	2480,00	2540,00
4	Riau	2446,67	2571,67	2434,68	2570,65	2418,69	2550,15	2383,70	2506,07	2506,64	2658,79	2501,64	2642,39
5	Jambi												
6	Sumatera Selatan												
7	Bengkulu												
8	Lampung	2501,00	2534,00	2326,00	2379,00	2324,00	2349,00	2315,00	2397,00	2421,00	2492,00	2375,00	2456,00
9	Bangka Belitung												
10	DKI Jakarta	2448,00	2509,00	2436,00	2508,00	2420,00	2488,00	2385,00	2445,00	2508,00	2594,00	2503,00	2578,00
11	Jawa Barat	2437,00	2505,00	2484,00	2500,00	2467,00	2480,00	2415,00	2431,00	2532,00	2553,00	2534,00	2558,00
12	Jawa Tengah	2437,50	2531,25	2403,75	2478,75	2332,50	2465,00	2320,00	2438,75	2361,25	2497,50	2455,00	2543,75
13	DI. Yogyakarta	2454,00	2564,00	2436,00	2536,00	2393,00	2505,00	2379,00	2483,00	2480,00	2592,00	2485,00	2588,00
14	Jawa Timur												
15	Banten												
16	Bali	2504,17	2558,33	2329,17	2401,67	2326,67	2371,67	2299,17	2337,50	2390,00	2444,17	2355,00	2397,50
17	Nusa Tenggara Barat	2461,00	2610,00	2443,00	2582,00	2400,00	2550,00	2386,00	2528,00	2487,00	2639,00	2492,00	2635,00
18	Nusa Tenggara Timur												
19	Kalimantan Barat	2515,00	2540,00	2339,00	2384,00	2435,00	2460,00	2403,00	2415,00	2515,00	2540,00	2525,00	2535,00
20	Kalimantan Tengah	2300,00	2480,00	2283,00	2453,00	2243,00	2423,00	2230,00	2402,00	2324,00	2507,00	2329,00	2503,00
21	Kalimantan Selatan												
22	Kalimantan Timur	2300,00	2540,00	2302,00	2485,00	2300,00	2453,00	2291,00	2503,00	2396,00	2603,00	2350,00	2565,00
23	Sulawesi Utara	2291,00	2538,00	2275,00	2511,00	2235,00	2480,00	2222,00	2459,00	2316,00	2566,00	2321,00	2562,00
24	Sulawesi Tengah												
25	Sulawesi Selatan	2539,00	2669,00	2361,00	2505,00	2336,00	2480,00	2296,00	2440,00	2416,00	2560,00	2412,00	2553,00
26	Sulawesi Tenggara												
27	Maluku												
28	Irian Jaya												
Rata-rata		2.434,63	2.548,71	2.384,15	2.490,03	2.364,58	2.473,00	2.340,10	2.448,90	2.438,87	2.559,56	2.444,56	2.554,98

**TABEL 11. Nilai Tukar Rupiah terhadap Ringgit Malaysia di Indonesia
Tahun 2006**

No	Propinsi	Rupiah/1 MYR											
		Juli		Agustus		September		Oktober		Nopember		Desember	
		Beli	Jual	Beli	Jual	Beli	Jual	Beli	Jual	Beli	Jual	Beli	Jual
(1)	(2)	(15)	(16)	(17)	(18)	(19)	(20)	(21)	(22)	(23)	(24)	(25)	(26)
1	DI Aceh	2395,00	2513,00	2414,00	2554,00	2485,00	2564,00	2461,00	2538,00	2558,00	2632,00	2491,00	2624,00
2	Sumatera Utara	2447,00	2516,33	2439,33	2508,67	2455,50	2508,83	2454,49	2500,94	2467,03	2525,37	2503,25	2579,10
3	Sumatera Barat	2450,00	2500,00	2450,00	2470,00	2459,00	2493,00	2462,00	2465,00	2460,00	2490,00	2500,00	2540,00
4	Riau	2430,79	2540,59	2423,81	2529,43	2468,69	2553,77	2426,80	2526,39	2489,64	2577,10	2476,67	2570,00
5	Jambi												
6	Sumatera Selatan												
7	Bengkulu												
8	Lampung	2348,00	2373,00	2340,00	2366,00	2328,00	2357,00	2307,00	2414,00	2413,00	2474,00	2457,00	2547,00
9	Bangka Belitung												
10	DKI Jakarta	2437,00	2505,00	2430,00	2494,00	2475,00	2518,00	2433,00	2491,00	2496,00	2541,00	2483,00	2534,00
11	Jawa Barat	2456,00	2476,00	2448,00	2468,00	2466,00	2490,00	2424,00	2463,00	2504,00	2519,00	2538,00	2561,00
12	Jawa Tengah	2420,00	2480,00	2417,50	2468,75	2431,00	2484,00	2430,00	2476,00	2444,00	2479,00	2480,00	2532,00
13	DI. Yogyakarta	2431,00	2537,00	2425,00	2527,00	2439,00	2543,00	2438,00	2535,00	2452,00	2538,00	2488,00	2592,00
14	Jawa Timur												
15	Banten												
16	Bali	2350,83	2395,83	2343,17	2388,09	2330,83	2380,00	2291,13	2354,19	2382,17	2426,33	2436,67	2486,67
17	Nusa Tenggara Barat	2358,03	2507,40	2350,00	2500,00	2338,00	2490,00	2317,00	2550,00	2423,00	2613,00	2467,00	2690,00
18	Nusa Tenggara Timur												
19	Kalimantan Barat	2473,00	2483,00	2465,00	2475,00	2477,00	2490,00	2488,00	2595,00	2500,00	2620,00	2535,00	2545,00
20	Kalimantan Tengah	2325,00	2431,00	2330,00	2463,00	2248,00	2443,00	2237,00	2360,00	2285,00	2429,00	2422,00	2535,00
21	Kalimantan Selatan												
22	Kalimantan Timur	2325,00	2490,00	2350,00	2495,00	2305,00	2474,00	2298,00	2460,00	2356,00	2522,00	2444,00	2598,00
23	Sulawesi Utara	2316,00	2488,00	2322,00	2521,00	2240,00	2500,00	2229,00	2416,00	2277,00	2486,00	2413,00	2595,00
24	Sulawesi Tengah												
25	Sulawesi Selatan	2383,00	2551,00	2361,00	2525,00	2361,00	2525,00	2376,00	2540,00	2374,00	2520,00	2425,00	2597,00
26	Sulawesi Tenggara												
27	Maluku												
28	Irian Jaya												
Rata-rata		2.396,60	2.486,70	2.394,30	2.484,56	2.394,19	2.488,35	2.379,53	2.480,28	2.430,05	2.524,49	2.472,47	2.570,36

**TABEL 12. Nilai Tukar Rupiah terhadap Bath Thailand di Indonesia
Tahun 2006**

		Rupiah/1 THB											
No	Propinsi	Januari		Pebruari		Maret		April		M e i		J u n i	
		Beli	Jual	Beli	Jual	Beli	Jual	Beli	Jual	Beli	Jual	Beli	Jual
(1)	(2)	(3)	(4)	(5)	(6)	(7)	(8)	(9)	(10)	(11)	(12)	(13)	(14)
1	DI Aceh	224,00	242,00	219,00	238,00	126,00	234,00	218,00	236,00	225,00	243,00	222,00	238,00
2	Sumatera Utara												
3	Sumatera Barat	165,00	205,00	165,00	215,00	180,00	230,00	180,00	230,00	140,00	175,00	200,00	250,00
4	Riau												
5	Jambi												
6	Sumatera Selatan												
7	Bengkulu												
8	Lampung												
9	Bangka Belitung												
10	DKI Jakarta	238,00	247,00	232,00	241,00	231,00	239,00	232,00	240,00	238,00	249,00	241,00	251,00
11	Jawa Barat	238,00	247,00	233,20	241,80	232,20	239,80	233,00	240,60	239,20	247,80	244,40	251,20
12	Jawa Tengah	213,00	252,00	211,00	250,00	208,00	249,00	208,00	249,00	213,00	253,00	216,00	260,00
13	DI. Yogyakarta	205,00	263,00	223,00	272,00	221,00	265,00	221,00	262,00	233,00	285,00	230,00	279,00
14	Jawa Timur												
15	Banten												
16	Bali	209,17	226,67	200,33	216,33	197,67	213,67	201,33	220,17	205,00	222,67	190,83	208,33
17	Nusa Tenggara Barat												
18	Nusa Tenggara Timur												
19	Kalimantan Barat												
20	Kalimantan Tengah												
21	Kalimantan Selatan												
22	Kalimantan Timur	157,00	255,00	157,00	267,00	171,00	286,00	171,00	286,00	133,00	218,00	163,00	259,00
23	Sulawesi Utara	140,00	222,00	142,00	239,00	152,50	248,50	155,50	256,00	158,50	259,00	147,50	242,00
24	Sulawesi Tengah												
25	Sulawesi Selatan	201,52	260,90	193,00	249,00	192,00	248,00	192,00	248,00	198,00	254,00	204,00	277,00
26	Sulawesi Tenggara												
27	Maluku												
27	Irian Jaya												
Rata-rata		199,07	242,06	197,55	242,91	191,14	245,30	201,18	246,78	198,27	240,65	205,87	251,55

**TABEL 12. Nilai Tukar Rupiah terhadap Bath Thailand di Indonesia
Tahun 2006**

No	Propinsi	Rupiah/1 THB											
		Juli		Agustus		September		Oktober		Nopember		Desember	
		Beli	Jual	Beli	Jual	Beli	Jual	Beli	Jual	Beli	Jual	Beli	Jual
(1)	(2)	(15)	(16)	(17)	(18)	(19)	(20)	(21)	(22)	(23)	(24)	(25)	(26)
1	DI Aceh	236,95	273,61	225,00	243,00	234,99	245,66	236,00	249,36	236,00	254,00	232,00	251,00
2	Sumatera Utara												
3	Sumatera Barat	200,00	250,00	200,00	250,00	200,00	250,00	200,00	250,00	200,00	250,00	200,00	250,00
4	Riau												
5	Jambi												
6	Sumatera Selatan												
7	Bengkulu												
8	Lampung												
9	Bangka Belitung												
10	DKI Jakarta	238,00	247,00	239,00	249,00	243,00	252,00	237,00	246,00	250,00	258,00	243,00	253,00
11	Jawa Barat	238,20	246,80	239,00	249,00	240,20	249,00	234,00	243,00	250,00	255,00	246,20	253,80
12	Jawa Tengah	213,00	256,00	215,00	255,00	216,00	255,00	210,00	249,00	224,00	261,00	221,00	260,00
13	DI. Yogyakarta	238,00	295,00	226,00	262,00	232,00	265,00	233,00	269,00	233,00	274,00	241,00	279,00
14	Jawa Timur												
15	Banten												
16	Bali	202,67	218,67	197,73	194,05	190,67	210,17	195,41	214,08	197,17	217,00	200,33	220,00
17	Nusa Tenggara Barat												
18	Nusa Tenggara Timur												
19	Kalimantan Barat												
20	Kalimantan Tengah												
21	Kalimantan Selatan												
22	Kalimantan Timur	158,00	254,00	160,00	256,00	154,00	277,00	158,00	282,00	159,00	286,00	162,00	290,00
23	Sulawesi Utara												
24	Sulawesi Tengah												
25	Sulawesi Selatan	205,00	302,00	200,00	268,00	201,00	269,00	206,00	274,00	217,00	288,00	211,00	282,00
26	Sulawesi Tenggara												
27	Maluku												
28	Irian Jaya												
Rata-rata		214,42	260,34	211,30	247,34	212,43	252,54	212,16	252,94	218,46	260,33	217,39	259,87

**TABEL 13. Nilai Tukar Rupiah terhadap Dolar Canada di Indonesia
Tahun 2006**

No	Propinsi	Rupiah/1 CAD											
		Januari		Pebruari		Maret		April		M e i		J u n i	
		Beli	Jual	Beli	Jual	Beli	Jual	Beli	Jual	Beli	Jual	Beli	Jual
(1)	(2)	(3)	(4)	(5)	(6)	(7)	(8)	(9)	(10)	(11)	(12)	(13)	(14)
1	DI Aceh	8127,00	8244,00	8038,00	8159,00	7669,00	7802,00	7732,00	7841,00	8305,00	8424,00	8246,00	8374,00
2	Sumatera Utara												
3	Sumatera Barat	7800,00	8000,00	7600,00	7900,00	7400,00	7700,00	7300,00	7600,00	7000,00	7650,00	8000,00	8300,00
4	Riau												
5	Jambi	7878,00	8193,00	7727,00	8047,00	7500,00	7850,00	7573,00	7934,00	8070,00	8462,00	8094,00	8410,00
6	Sumatera Selatan												
7	Bengkulu	7939,00	8255,00	7879,00	8239,00	7531,00	7885,00	7604,00	7969,00	8103,00	8499,00	8127,00	8447,00
8	Lampung	8009,67	8116,33	7855,67	7972,00	7689,28	7810,28	7750,43	7858,00	8212,23	8383,57	8244,43	8355,10
9	Bangka Belitung												
10	DKI Jakarta	7786,00	7879,00	8000,00	8050,00	7683,00	7806,00	7724,00	7831,00	8296,00	8440,00	8268,00	8381,00
11	Jawa Barat	7875,00	7640,00	7915,00	7990,00	7603,00	7642,00	7595,00	7615,00	8385,00	8495,00	8325,00	8445,00
12	Jawa Tengah	8058,75	8175,00	7886,25	7948,75	7603,75	7743,75	7580,00	7737,50	7725,00	7887,50	8196,25	8332,50
13	DI. Yogyakarta	7905,00	8226,00	7945,00	8603,00	7625,00	7752,00	7617,00	7725,00	8242,00	8367,00	8240,00	8343,00
14	Jawa Timur	8057,67	8222,67	7992,67	8166,00	7675,96	7918,48	7716,92	7943,84	8288,40	8561,62	8180,67	8338,67
15	Banten												
16	Bali	8227,50	8265,83	7809,17	7925,83	7697,50	7762,50	7633,33	7693,33	8103,33	8168,33	8067,50	8146,67
17	Nusa Tenggara Barat	7879,00	8224,00	7919,00	8601,00	7600,00	7750,00	7592,00	7723,00	8215,00	8365,00	8213,00	8341,00
18	Nusa Tenggara Timur	7498,00	8448,00	7346,00	8296,00	7020,00	7970,00	7019,00	7969,00	7570,00	8520,00	7607,00	8557,00
19	Kalimantan Barat												
20	Kalimantan Tengah	8173,00	8288,00	8056,00	8149,00	7742,00	7834,00	7799,00	7885,00	8257,00	8435,00	8318,00	8426,00
21	Kalimantan Selatan												
22	Kalimantan Timur	7135,00	8215,00	6990,00	8067,00	6680,00	7750,00	6679,00	7749,00	7203,00	8285,00	7300,00	8380,00
23	Sulawesi Utara	7094,00	8215,00	6992,00	8077,00	6723,00	7808,00	6738,00	7823,00	7340,00	8426,00	8159,00	8526,00
24	Sulawesi Tengah	8169,00	8249,00	8051,00	8111,00	7737,00	7797,00	7788,00	7848,00	8245,00	8395,00	8306,00	8386,00
25	Sulawesi Selatan	7128,00	8243,00	7025,00	8105,00	6755,00	7835,00	6770,00	7850,00	7375,00	8455,00	8198,00	8555,00
26	Sulawesi Tenggara	8152,00	8242,00	8034,00	8104,00	7671,00	8302,00	7722,00	8356,00	8232,00	8412,00	8293,00	8403,00
27	Maluku												
28	Irian Jaya												
Rata-rata		7.836,40	8.175,83	7.740,04	8.132,14	7.452,92	7.827,26	7.470,14	7.839,51	7.956,16	8.349,00	8.125,41	8.391,94

**TABEL 13. Nilai Tukar Rupiah terhadap Dolar Canada di Indonesia
Tahun 2006**

No	Propinsi	Rupiah/1 CAD											
		Juli		Agustus		September		Oktober		Nopember		Desember	
		Beli	Jual	Beli	Jual	Beli	Jual	Beli	Jual	Beli	Jual	Beli	Jual
(1)	(2)	(15)	(16)	(17)	(18)	(19)	(20)	(21)	(22)	(23)	(24)	(25)	(26)
1	DI Aceh	7922,00	8011,00	8115,00	8225,00	8211,00	8321,00	8134,00	8164,00	7999,00	8104,00	7692,00	7826,00
2	Sumatera Utara												
3	Sumatera Barat	7500,00	7900,00	7800,00	8100,00	7800,00	8100,00	7400,00	7600,00	7800,00	8000,00	7500,00	7800,00
4	Riau												
5	Jambi	7731,00	8092,00	7890,00	8250,00	8061,00	8380,00	7862,00	8176,00	7829,00	8144,00	7558,00	7871,00
6	Sumatera Selatan												
7	Bengkulu												
8	Lampung	7937,35	8042,02	8130,43	8257,10	8196,28	8307,28	8119,33	8150,33	7985,02	8090,35	7904,43	8015,10
9	Bangka Belitung												
10	DKI Jakarta	7924,00	8086,00	8052,00	8185,00	8217,00	8333,00	7598,00	7692,00	8042,00	8144,00	7690,00	7778,00
11	Jawa Barat	8030,00	8155,00	8160,00	8255,00	8205,00	8315,00	7587,00	7675,00	8040,00	8145,00	7845,00	7960,00
12	Jawa Tengah	7836,25	7961,25	7997,50	8116,25	8126,00	8204,00	7547,00	7627,00	7953,00	8018,00	7638,00	7712,00
13	DI. Yogyakarta	8240,00	8343,00	8110,00	8218,00	8145,00	8245,00	7944,00	8044,00	7990,00	8095,00	7715,00	7828,00
14	Jawa Timur	8040,00	8203,00	8579,00	8738,00	8215,27	8363,93	7977,05	8121,05	7964,00	8121,00	7677,90	7862,00
15	Banten												
16	Bali	7935,00	8003,33	8063,00	8101,00	8140,00	8216,67	7527,00	7585,00	7969,17	8042,50	7745,00	7817,50
17	Nusa Tenggara Barat	7900,00	8300,00	8400,00	8550,00	8200,00	9600,00	7950,00	9300,00	8000,00	9400,00	7700,00	9100,00
18	Nusa Tenggara Timur	7252,00	8202,00	7369,00	8302,00	7579,00	7642,00	7008,00	7054,00	7418,00	7469,00	7093,00	7133,00
19	Kalimantan Barat												
20	Kalimantan Tengah	6945,00	8050,00	7080,00	8190,00	7093,00	8245,00	6841,00	7952,00	7037,00	8010,00	6815,00	7808,00
21	Kalimantan Selatan												
22	Kalimantan Timur	6930,00	8010,00	7175,00	8255,00	7186,00	8255,00	6770,00	7758,00	7033,00	8068,00	6852,00	7845,00
23	Sulawesi Utara												
24	Sulawesi Tengah	7951,00	8083,00	8155,00	8235,00	8215,00	8295,00	7977,00	8054,00	8056,00	8116,00	7754,00	7814,00
25	Sulawesi Selatan	8130,00	8436,00	7195,00	8224,00	7115,00	8225,00	7095,00	8205,00	6980,00	8075,00	6890,00	7985,00
26	Sulawesi Tenggara	7947,00	8038,00	8417,00	8266,00	8224,00	8317,00	7986,00	8075,00	8054,00	8144,00	7752,00	7868,00
27	Maluku												
28	Irian Jaya												
Rata-rata		7773,56	8112,68	7922,82	8262,79	7936,97	8315,58	7607,20	7954,85	7773,48	8128,58	7518,90	7883,68

**TABEL 14. Nilai Tukar Rupiah terhadap Riyal Saudi Arabia di Indonesia
Tahun 2006**

No	Propinsi	Rupiah/1 SAR											
		Januari		Pebruari		Maret		April		Mei		Jun i	
		Beli	Jual	Beli	Jual	Beli	Jual	Beli	Jual	Beli	Jual	Beli	Jual
(1)	(2)	(3)	(4)	(5)	(6)	(7)	(8)	(9)	(10)	(11)	(12)	(13)	(14)
1	DI Aceh	2426,00	2538,00	2392,00	2504,00	2321,00	2438,00	2261,00	2369,00	2362,00	2473,00	2371,00	2463,00
2	Sumatera Utara												
3	Sumatera Barat	2200,00	2500,00	2000,00	2300,00	2000,00	2300,00	2000,00	2200,00	2000,00	2300,00	2000,00	2500,00
4	Riau												
5	Jambi												
6	Sumatera Selatan												
7	Bengkulu												
8	Lampung	2485,50	2521,00	2436,50	2468,00	2350,03	2465,37	2289,75	2398,42	2411,73	2542,73	2420,42	2532,42
9	Bangka Belitung												
10	DKI Jakarta	2453,00	2546,00	2374,00	2484,00	2383,00	2468,00	2293,00	2383,00	2376,00	2489,00	2428,00	2522,00
11	Jawa Barat	2542,00	2535,00	2467,00	2487,00	2377,00	2411,00	2349,00	2360,40	2451,00	2481,00	2498,00	2512,00
12	Jawa Tengah	2426,00	2530,00	2354,00	2482,00	2301,00	2442,40	2274,00	2391,00	2296,00	2434,00	2279,00	2483,00
13	DI. Yogyakarta	2469,00	2604,00	2416,00	2515,00	2372,00	2478,00	2342,00	2448,00	2400,00	2510,00	2454,00	2560,00
14	Jawa Timur	2378,50	2556,50	2366,50	2544,00	2323,00	2507,00	2294,00	2477,00	2351,00	2540,00	2401,67	2529,00
15	Banten												
16	Bali	2330,00	2395,00	2263,33	2333,33	2187,50	2217,50	2228,33	2265,00	2250,00	2288,33	2253,33	2283,33
17	Nusa Tenggara Barat	2530,00	2727,00	2457,00	2657,00	2375,00	2525,00	2419,00	2579,00	2443,00	2606,00	2447,00	2600,00
18	Nusa Tenggara Timur												
19	Kalimantan Barat												
20	Kalimantan Tengah	2447,00	2625,00	2377,00	2557,00	2297,00	2430,00	2340,00	2482,00	2363,00	2508,00	2367,00	2503,00
21	Kalimantan Selatan												
22	Kalimantan Timur	2250,00	2.584,00	2.186,00	2.517,00	2.113,00	2.392,00	2.152,00	2.443,00	2.173,00	2.468,00	2.145,00	2.569,00
23	Sulawesi Utara	2157,00	2593,00	2109,00	2541,00	2065,00	2489,00	2010,00	2424,00	2087,00	2606,00	2118,00	2571,00
24	Sulawesi Tengah	2499,00	2554,00	2443,00	2503,00	2392,00	2452,00	2328,00	2388,00	2417,00	2567,00	2453,00	2533,00
25	Sulawesi Selatan	2169,00	2596,00	2120,00	2544,00	2080,00	2504,00	2010,00	2434,00	2110,00	2534,00	2347,00	2539,00
26	Sulawesi Tenggara												
27	Maluku												
28	Irian Jaya												
Rata-rata		2.384,13	2.560,30	2.317,42	2.495,76	2.262,44	2.434,62	2.239,34	2.402,79	2.299,38	2.489,80	2.332,16	2.513,32

**TABEL 14. Nilai Tukar Rupiah terhadap Riyal Saudi Arabia di Indonesia
Tahun 2006**

No	Propinsi	Rupiah/1 SAR											
		Juli		Agustus		September		Oktober		Nopember		Desember	
		Beli	Jual	Beli	Jual	Beli	Jual	Beli	Jual	Beli	Jual	Beli	Jual
(1)	(2)	(15)	(16)	(17)	(18)	(19)	(20)	(21)	(22)	(23)	(24)	(25)	(26)
1	DI Aceh	2342,00	2450,00	2325,00	2434,00	2358,00	2468,00	2341,00	2428,00	2343,00	2451,00	2311,00	2428,00
2	Sumatera Utara												
3	Sumatera Barat	2000,00	2400,00	2000,00	2300,00	2100,00	2300,00	2200,00	2400,00	2400,00	2500,00	2400,00	2500,00
4	Riau												
5	Jambi												
6	Sumatera Selatan												
7	Bengkulu												
8	Lampung	2367,87	2477,87	2351,00	2461,67	2384,75	2496,08	2367,33	2455,33	2376,32	2486,32	2359,88	2471,55
9	Bangka Belitung												
10	DKI Jakarta	2380,00	2472,00	2381,00	2459,00	2412,00	2488,00	2449,00	2547,00	2433,00	2573,00	2398,00	2498,00
11	Jawa Barat	2410,00	2455,00	2411,00	2442,00	2449,00	2470,00	2487,00	2529,00	2478,00	2494,00	2397,00	2416,00
12	Jawa Tengah	2259,00	2438,00	2268,00	2426,00	2289,00	2454,00	2333,00	2513,00	2309,00	2538,00	2284,00	2465,00
13	DI. Yogyakarta	2390,00	2513,00	2378,00	2515,00	2425,00	2600,00	2410,00	2590,00	2408,00	2630,00	2372,00	2546,00
14	Jawa Timur	2349,00	2428,00	2335,00	2419,00	2383,30	2511,97	2366,68	2491,35	2373,94	2499,94	2346,20	2475,87
15	Banten												
16	Bali	2137,50	2187,50	2138,50	2176,00	2200,00	2245,00	2233,50	2298,00	2190,00	2232,50	2180,00	2222,50
17	Nusa Tenggara Barat	2349,00	2513,00	2350,00	2500,00	2418,00	2579,00	2455,00	2640,00	2407,00	2565,00	2396,00	2554,00
18	Nusa Tenggara Timur												
19	Kalimantan Barat												
20	Kalimantan Tengah												
21	Kalimantan Selatan												
22	Kalimantan Timur	2080,00	2504,00	2080,00	2504,00	2108,00	2520,00	2139,00	2594,00	2126,00	2606,00	2094,00	2544,00
23	Sulawesi Utara												
24	Sulawesi Tengah	2353,00	2473,00	2380,00	2460,00	2411,00	2491,00	2396,00	2481,00	2401,00	2481,00	2371,00	2451,00
25	Sulawesi Selatan	2323,00	2583,00	2250,00	2480,00	2250,00	2520,00	2250,00	2552,00	2255,00	2552,00	2227,00	2521,00
26	Sulawesi Tenggara												
27	Maluku												
28	Irian Jaya												
Rata-rata		2.287,72	2.453,41	2.280,58	2.428,97	2.322,16	2.472,54	2.340,58	2.501,44	2.346,17	2.508,37	2.318,16	2.468,69

**TABEL 15. Nilai Tukar Rupiah terhadap Philipina Peso di Indonesia
Tahun 2006**

No	Propinsi	Rupiah/1 PHP											
		Januari		Pebruari		Maret		April		M e i		J u n i	
		Beli	Jual	Beli	Jual	Beli	Jual	Beli	Jual	Beli	Jual	Beli	Jual
(1)	(2)	(3)	(4)	(5)	(6)	(7)	(8)	(9)	(10)	(11)	(12)	(13)	(14)
1	DI Aceh	148,00	181,00	148,00	181,00	146,00	179,00	139,00	171,00	144,00	176,00	113,00	179,00
2	Sumatera Utara												
3	Sumatera Barat	100,00	140,00	120,00	150,00	120,00	160,00	100,00	130,00	120,00	150,00	110,00	170,00
4	Riau												
5	Jambi												
6	Sumatera Selatan												
7	Bengkulu												
8	Lampung												
9	Bangka Belitung												
10	DKI Jakarta	161,00	175,00	169,00	182,00	167,00	180,00	165,00	177,00	168,00	180,00	168,00	180,00
11	Jawa Barat												
12	Jawa Tengah	111,25	201,25	100,00	200,00	100,00	193,75	132,50	193,75	132,50	196,25	103,75	200,00
13	DI. Yogyakarta	199,00	127,00	129,00	210,00	121,00	185,00	120,00	185,00	140,00	212,00	129,00	196,00
14	Jawa Timur												
15	Banten												
16	Bali	132,33	156,67	143,33	156,67	120,00	130,00	120,00	150,00	115,00	138,50	130,50	145,50
17	Nusa Tenggara Barat												
18	Nusa Tenggara Timur												
19	Kalimantan Barat												
20	Kalimantan Tengah	153,03	153,40	165,75	153,40	138,77	127,29	138,77	146,87	132,99	135,61	150,91	142,46
21	Kalimantan Selatan												
22	Kalimantan Timur	119,00	185,00	129,00	185,00	108,00	154,00	108,00	178,00	104,00	164,00	96,00	182,00
23	Sulawesi Utara												
24	Sulawesi Tengah												
25	Sulawesi Selatan												
26	Sulawesi Tenggara												
27	Maluku												
28	Irian Jaya												
Rata-rata		140,45	164,92	138,01	177,26	127,60	163,63	127,91	166,45	132,06	169,04	125,15	174,37

**TABEL 15. Nilai Tukar Rupiah terhadap Philipina Peso di Indonesia
Tahun 2006**

No	Propinsi	Rupiah/1 PHP											
		Juli		Agustus		September		Oktober		Nopember		Desember	
		Beli	Jual	Beli	Jual	Beli	Jual	Beli	Jual	Beli	Jual	Beli	Jual
(1)	(2)	(15)	(16)	(17)	(18)	(19)	(20)	(21)	(22)	(23)	(24)	(25)	(26)
1	DI Aceh	172,00	195,00	147,00	179,00	164,00	181,00	165,00	181,00	152,00	185,00	152,00	185,00
2	Sumatera Utara												
3	Sumatera Barat	120,00	150,00	120,00	150,00	130,00	160,00	120,00	140,00	130,00	160,00	150,00	180,00
4	Riau												
5	Jambi												
6	Sumatera Selatan												
7	Bengkulu												
8	Lampung												
9	Bangka Belitung												
10	DKI Jakarta	167,00	180,00	167,00	180,00	172,00	186,00	158,00	169,00	177,00	189,00	167,00	179,00
11	Jawa Barat												
12	Jawa Tengah	220,00	258,75	111,25	210,00	210,08	239,82	139,55	212,23	223,31	243,60	133,70	215,59
13	DI. Yogyakarta	133,00	205,00	114,00	188,00	127,00	190,00	143,00	190,00	135,00	193,00	137,00	193,00
14	Jawa Timur												
15	Banten												
16	Bali	117,00	160,00	117,00	160,00	120,00	165,00	110,00	150,00	120,00	162,00	113,00	153,00
17	Nusa Tenggara Barat												
18	Nusa Tenggara Timur												
19	Kalimantan Barat												
20	Kalimantan Tengah	158,73	157,78	163,79	151,71	142,93	131,53	132,88	140,23	140,11	142,39	150,02	141,67
21	Kalimantan Selatan												
22	Kalimantan Timur	114,00	180,00	116,00	182,00	109,00	167,00	146,00	184,00	116,00	170,00	140,00	187,00
23	Sulawesi Utara												
24	Sulawesi Tengah												
25	Sulawesi Selatan												
26	Sulawesi Tenggara												
27	Maluku												
28	Irian Jaya												
Rata-rata		150,22	185,82	132,00	175,09	146,88	177,54	139,30	170,81	149,18	180,62	142,84	179,28