



Katalog BPS : 7207002



NILAI TUKAR VALUTA ASING DI INDONESIA

FOREIGN EXCHANGE RATES IN INDONESIA

2009



BADAN PUSAT STATISTIK, JAKARTA - INDONESIA



NILAI TUKAR VALUTA ASING DI INDONESIA

FOREIGN EXCHANGE RATES IN INDONESIA

2008

NILAI TUKAR VALUTA ASING DI INDONESIA 2008
FOREIGN EXCHANGE RATES IN INDONESIA 2008

ISSN. 1907-9435

No. Publikasi / Publication Number : 06310.0902

Katalog BPS / BPS Catalogue : 7207002

Ukuran Buku / Book Size : 21 Cm x 29,7 Cm

Jumlah Halaman / Number of pages : 74 halaman/pages

Naskah / Manuscript :

Subdirektorat Statistik Keuangan

Subdirectorate of Financial Statistics

Gambar Kulit / Cover Design :

Subdirektorat Publikasi Statistik

Subdirectorate of Statistical Publication and Compilation

Diterbitkan oleh / Published by :

Badan Pusat Statistik, Jakarta-Indonesia

BPS - Statistics Indonesia

Dicetak oleh / Printed by :

Boleh dikutip dengan menyebut sumbernya

May be cited with reference to the source

<http://www.bps.go.id>

KATA PENGANTAR

Publikasi Nilai Tukar Valuta Asing merupakan salah satu publikasi Badan Pusat Statistik yang diterbitkan secara tahunan. Publikasi ini adalah kelanjutan dari publikasi sejenis yang diterbitkan sebelumnya sejak tahun 1998.

Data yang disajikan dalam publikasi ini berasal dari hasil kegiatan monitoring kurs valuta asing di 33 provinsi di Indonesia.

Monitoring dilakukan untuk memantau fluktuasi nilai tukar rupiah terhadap mata uang asing di setiap provinsi. Disamping itu monitoring juga bertujuan untuk melihat fluktuasi nilai tukar rupiah secara nasional.

Semoga publikasi ini dapat memenuhi kebutuhan para konsumen data, baik untuk keperluan perencanaan, analisis dan evaluasi perkembangan perekonomian secara umum.

Saran dan kritik dari berbagai pihak sangat diharapkan guna penyempurnaan dan pengembangan publikasi yang akan datang.

Jakarta, April 2010
Kepala Badan Pusat Statistik

Rusman Heriawan

<http://www.bps.go.id>

DAFTAR ISI

	Halaman
Kata Pengantar	iii
Daftar Isi	v
Daftar Grafik	vii
Daftar Tabel	ix
BAB I PENDAHULUAN	
1.1 Latar Belakang	1
1.2 Tujuan	2
1.3 Ruang Lingkup	2
BAB II METODOLOGI SURVEI	
2.1 Metodologi Penarikan Sampel	3
2.2 Metodologi Pencacahan	4
2.3 Metodologi Pelaporan dan Pengolahan	4
BAB III EVALUASI HASIL	
3.1 Umum	5
3.2 Januari	5
3.3 Februari	6
3.4 Maret	7
3.5 April	7
3.6 Mei	8
3.7 Juni	9
3.8 Juli	10
3.9 Agustus	10
3.10 September	11
3.11 Oktober	12
3.12 November	13
3.13 Desember	13
GRAFIK	17
TABEL	33

DAFTAR GRAFIK

	Halaman
Grafik 1. Kurs Dolar Amerika Terhadap Rupiah Tahun 2009 (Kurs Tengah).....	17
Grafik 2. Kurs Dolar Australia Terhadap Rupiah Tahun 2009 (Kurs Tengah).....	18
Grafik 3. Kurs Euro Terhadap Rupiah Tahun 2009 (Kurs Tengah).....	19
Grafik 4. Kurs Yen Jepang Terhadap Rupiah Tahun 2009 (Kurs Tengah).....	20
Grafik 5. Kurs Dolar Hongkong Terhadap Rupiah Tahun 2009 (Kurs Tengah).....	21
Grafik 6. Kurs Poundsterling Inggris Terhadap Rupiah Tahun 2009 (Kurs Tengah).....	22
Grafik 7. Kurs Franc Swiss Terhadap Rupiah Tahun 2009 (Kurs Tengah).....	23
Grafik 8. Kurs Dolar Singapura Terhadap Rupiah Tahun 2009 (Kurs Tengah).....	24
Grafik 9. Kurs Ringgit Malaysia Terhadap Rupiah Tahun 2009 (Kurs Tengah).....	25
Grafik 10. Kurs Bath Thailand Terhadap Rupiah Tahun 2009 (Kurs Tengah).....	26
Grafik 11. Kurs Dolar Kanada Terhadap Rupiah Tahun 2009 (Kurs Tengah).....	27
Grafik 12. Kurs Riyal Saudi Arabia Terhadap Rupiah Tahun 2009 (Kurs Tengah).....	28
Grafik 13. Kurs Peso Philipina Terhadap Rupiah Tahun 2009 (Kurs Tengah).....	29

DAFTAR TABEL

		Halaman
Tabel 1.	Kurs Tengah Rata-Rata Mata Uang Asing Terhadap Rupiah di Indonesia Menurut Jenis Mata Uang dan Bulan Tahun 2009	33
Tabel 2.	Kurs Rata-Rata Mata Uang Asing Terhadap Rupiah di Indonesia Menurut Jenis Mata Uang dan Bulan Tahun 2009	34
Tabel 3.	Nilai Tukar Rupiah Terhadap Dolar Amerika Rupiah di Indonesia Menurut Provinsi dan Bulan Tahun 2009	36
Tabel 4.	Nilai Tukar Rupiah Terhadap Dolar Australia di Indonesia Menurut Provinsi dan Bulan Tahun 2009	38
Tabel 5.	Nilai Tukar Rupiah Terhadap Euro di Indonesia Menurut Provinsi dan Bulan Tahun 2009	40
Tabel 6.	Nilai Tukar Rupiah Terhadap Yen Jepang di Indonesia Menurut Provinsi dan Bulan Tahun 2009	42
Tabel 7.	Nilai Tukar Rupiah Terhadap Dolar Hongkong di Indonesia Menurut Provinsi dan Bulan Tahun 2009	44
Tabel 8.	Nilai Tukar Rupiah Terhadap Poundsterling Inggris di Indonesia Menurut Provinsi dan Bulan Tahun 2009	46
Tabel 9.	Nilai Tukar Rupiah Terhadap Franc Swiss di Indonesia Menurut Provinsi dan Bulan Tahun 2009	48
Tabel 10.	Nilai Tukar Rupiah Terhadap Dolar Singapura di Indonesia Menurut Provinsi dan Bulan Tahun 2009	50
Tabel 11.	Nilai Tukar Rupiah Terhadap Ringgit Malaysia di Indonesia Menurut Provinsi dan Bulan Tahun 2009	52
Tabel 12.	Nilai Tukar Rupiah Terhadap Bath Thailand di Indonesia Menurut Provinsi dan Bulan Tahun 2009	54

Tabel 13.	Nilai Tukar Rupiah Terhadap Dolar Kanada di Indonesia Menurut Provinsi dan Bulan Tahun 2009	56
Tabel 14.	Nilai Tukar Rupiah Terhadap Riyal Saudi Arabia di Indonesia Menurut Provinsi dan Bulan Tahun 2009	58
Tabel 15.	Nilai Tukar Rupiah Terhadap Peso Philipina di Indonesia Menurut Provinsi dan Bulan Tahun 2009	60

<http://www.bps.go.id>

BAB I. PENDAHULUAN

1.1 Latar Belakang

Perekonomian internasional yang terkait dengan transaksi antar negara, tidak akan lepas dari berbagai jenis valuta asing sebagai alat pembayaran transaksi tersebut. Perkembangan moneter internasional dapat dipengaruhi oleh naik-turunnya kurs valuta asing, meskipun gejolak valuta asing juga bisa dipengaruhi oleh keadaan ekonomi, sosial maupun politik. Secara makro, menurun atau meningkatnya nilai tukar akan mempengaruhi volume ekspor dan impor antar negara. Perubahan kurs mata uang suatu negara juga akan berdampak pada daya saing produk negara tersebut dan beban pembayaran utang luar negeri. Dengan demikian kurs mata uang antar negara mempunyai peran penting dan dapat menjadi indikator dalam penentuan kebijakan moneter.

Dilatar belakangi dengan betapa pentingnya informasi mengenai kurs valas, maka ketersediaan data mengenai nilai tukar valuta asing menjadi semakin diperlukan. Informasi ini tidak hanya digunakan oleh pemerintah saja, tetapi juga oleh pelaku-pelaku ekonomi baik regional, nasional maupun internasional, seperti eksportir, importir, investor, kreditur maupun debitur.

Sebagai penyedia data di Indonesia, Badan Pusat Statistik (BPS) dituntut untuk menyediakan data nilai tukar valuta asing ini secara benar, lengkap, dan berkesinambungan. Dalam publikasi ini disajikan data kurs valuta asing periode Januari sampai dengan Desember 2009.

Mengingat banyak dan bervariasinya jenis mata uang asing yang diperdagangkan antar provinsi, maka jenis mata uang asing yang disajikan dalam publikasi ini dibatasi hanya pada 13 jenis mata uang yang diasumsikan paling dominan dalam perekonomian internasional.

1.2 Tujuan

Monitoring kurs valuta asing bertujuan untuk memperoleh informasi tentang :

- a. Fluktuasi kurs valuta asing berdasarkan transaksi per bulan yang terjadi di pasar uang pada masing-masing provinsi.
- b. Fluktuasi kurs valuta asing rata-rata bulanan Indonesia.

1.3 Ruang Lingkup

Ruang lingkup survei ini meliputi kegiatan perdagangan valuta asing terpilih di seluruh ibukota provinsi di Indonesia. Jumlah perusahaan terpilih ditentukan oleh BPS Pusat. Jenis mata uang yang dicakup meliputi 13 mata uang asing yang diperdagangkan di tiap ibukota provinsi. Jenis mata uang yang dicakup yaitu Dolar Amerika, Dolar Australia, Euro, Yen Jepang, Dolar Hongkong, Poundsterling Inggris, Franc Swiss, Dolar Singapura, Ringgit Malaysia, Bath Thailand, Peso Philipina, Dolar Kanada, dan Riyal Saudi Arabia. Data kurs valuta asing yang disajikan yaitu data periode Januari sampai Desember tahun 2009.

BAB II. METODOLOGI SURVEI

2.1 Metodologi Penarikan Sampel

Dalam Monitoring Kurs Valuta Asing, pencacahan dilakukan secara sampel, mencakup 33 provinsi di Indonesia. Target sampel yang ditetapkan tahun 2009 masih sama dengan tahun-tahun sebelumnya yaitu berjumlah 69 responden. Jumlah target sampel per provinsi didasarkan pada proporsi jumlah perusahaan pedagang valuta asing yang ada di provinsi yang bersangkutan, dengan alokasi sampelnya sebagai berikut :

Tabel 1. Alokasi Sampel Survei Valuta Asing menurut Provinsi

No.	Provinsi	Responden/Perusahaan
(1)	(2)	(3)
1	Nanggroe Aceh Darussalam	1
2	Sumatera Utara	3
3	Sumatera Barat	2
4	Riau	3
5	Jambi	1
6	Sumatera Selatan	2
7	Bengkulu	1
8	Lampung	2
9	Bangka Belitung	1
10	Kepulauan Riau	1
11	DKI Jakarta	6
12	Jawa Barat	5
13	Jawa Tengah	5
14	D.I. Yogyakarta	5
15	Jawa Timur	7
16	Banten	1
17	Bali	6
18	Nusa Tenggara Barat	1
19	Nusa Tenggara Timur	1
20	Kalimantan Barat	1
21	Kalimantan Tengah	1
22	Kalimantan Selatan	1
23	Kalimantan Timur	1
24	Sulawesi Utara	1
25	Sulawesi Tengah	1
26	Sulawesi Selatan	2
27	Sulawesi Tenggara	1
28	Gorontalo	1
29	Sulawesi barat	1
30	Maluku	1
31	Maluku Utara	1
32	Papua	1
33	Papua Barat	1
	Jumlah	69

Kerangka sampel yang digunakan hingga saat ini masih merupakan kerangka sampel yang digunakan sejak tahun 2004. Sampel telah ditentukan oleh BPS Pusat. Untuk provinsi yang tidak terdapat perusahaan pedagang valuta asing atau jumlah target sampelnya kurang, maka sebagai reponden pengganti adalah bank yang melakukan transaksi valuta asing.

2.2 Metodologi Pecacahan

Metodologi pencacahan Survei Monitoring Valuta Asing pada tahun 2009 tidak mengalami perubahan. Sejak April 2000 pencacahan dilakukan sekali dalam minggu yaitu setiap hari Rabu. Jika hari Rabu jatuh pada hari libur maka pencacahan dilakukan pada hari kerja berikutnya. Petugas pencacah adalah staf Kantor BPS Provinsi.

2.3 Metodologi Pelaporan dan Pengolahan

Hasil pencacahan Monitoring Kurs Valuta Asing dilaporkan secara langsung oleh petugas dari Bidang Statistik Distribusi Badan Pusat Statistik Provinsi kepada Subdirektorat Statistik Keuangan Badan Pusat Statistik melalui e-mail atau faksimile setiap minggu. Staf Subdirektorat Statistik Keuangan BPS melakukan kompilasi terhadap data yang masuk.

Dalam penyajian datanya, penghitungan kurs tiap provinsi diperoleh dari hasil hitungan rata-rata biasa terhadap kurs yang dilaporkan dengan jumlah sampel masing-masing provinsi sebagai pembagi. Untuk kurs nasional juga dihitung secara rata-rata biasa. Jumlah kurs jual dan beli seluruh provinsi dibagi dengan jumlah provinsi yang melaporkan data. Data bulanan yang disajikan merupakan hasil laporan pada minggu terakhir setiap bulan.

BAB III. EVALUASI HASIL

3.1 Umum

Berdasarkan hasil Monitoring Kurs Valuta Asing periode Januari-Desember 2009 terlihat bahwa penyebaran nilai kurs di setiap provinsi bervariasi. Hal ini dipengaruhi oleh ada tidaknya atau besar kecilnya jumlah permintaan atau jumlah penawaran dari setiap jenis valuta asing.

Kondisi nilai tukar rupiah yang dihitung secara nasional pada akhir tahun 2009 menguat tipis dibandingkan tahun sebelumnya. Rupiah yang pada tahun sebelumnya diperdagangkan pada kisaran Rp9.114,11 sampai dengan Rp12.315,70 per dolar AS, pada tahun 2009 menguat tipis menjadi Rp9.425,15 sampai dengan Rp11.935,90 per dolar AS. Hal ini disebabkan oleh kinerja Neraca Pembayaran Indonesia (NPI) yang mencatat surplus.

Pada tahun 2009, NPI mencatat surplus dengan posisi cadangan devisa mencapai USD66,1 miliar atau setara 6,6 bulan pembayaran impor dan utang luar negeri (ULN) Pemerintah. Surplus NPI terutama dipengaruhi oleh menurunnya impor secara signifikan searah dengan menurunnya kebutuhan bahan baku impor untuk industri yang berorientasi ekspor serta menurunnya impor barang-barang konsumsi. Kinerja ekspor, walaupun masih mencatat pertumbuhan negatif, namun masih lebih baik dibandingkan dengan pertumbuhan impor. Di samping itu, surplus NPI didukung oleh derasnya arus modal masuk ke dalam negeri yang didorong oleh prospek makro ekonomi yang membaik, imbal hasil rupiah yang relatif tinggi, serta semakin membaiknya tingkat kepercayaan internasional terhadap korporasi domestik.

3.2 Januari

Nilai tukar rupiah selama Januari di akhir periode bergerak melemah dengan sangat tipis di akhir periode ditutup pada level Rp11.235,48/USD atau melemah 1,93 persen dari akhir tahun sebelumnya yakni sebesar Rp11.022,79. Namun demikian, fluktuasi rupiah relatif mereda dibandingkan dengan bulan sebelumnya yang tercermin dari tingkat volatilitas yang menurun. Menurunnya nilai rupiah disebabkan oleh kondisi eksternal yang ditandai dengan ketidakpastian prospek ekonomi di

berbagai kawasan, dan bergejolaknya pasar keuangan global telah memberi tekanan terhadap rupiah pada bulan laporan. Namun secara rata-rata bulanan masih menguat, akibat rangkaian kerugian sektor perbankan di Amerika Serikat dan Inggris mendorong bursa saham global melemah dan akhirnya mendorong mata uang global terdepresiasi.

Dari sisi domestik, kekhawatiran akan membesarnya defisit APBN 2009 membuat rupiah mengalami tekanan faktor risiko secara keseluruhan masih menunjukkan arah yang tidak pasti. Sentimen negatif global masih berlanjut namun dalam skala terbatas. Setelah sempat mengalami tekanan di pertengahan Januari, risiko untuk berinvestasi di negara *emerging markets* sedikit membaik.

Jika dibandingkan dengan imbal hasil beberapa negara kawasan regional, maka imbal hasil rupiah masih jauh lebih tinggi. Imbal hasil yang lebih tinggi menandakan investasi dalam denominasi rupiah masih lebih menarik dibandingkan dengan investasi dalam denominasi mata uang lain, serta membaiknya fundamental ekonomi ikut membantu menahan pelemahan rupiah lebih dalam.

3.3 Februari

Nilai tukar rupiah selama Februari 2009 mengalami tekanan akibat masih terjadinya arus modal keluar dari portofolio asing. Di akhir periode ditutup pada level Rp11.935,90/USD atau melemah 6,23 persen.

Semakin memburuknya perekonomian global, meningkatnya kerugian lembaga keuangan dan korporasi, serta polemik stimulus fiskal di Amerika Serikat, menciptakan sentimen negatif terhadap negara-negara berkembang, termasuk Indonesia. Selain dari faktor eksternal, sentimen negatif juga datang dari faktor domestik, terutama terkait dengan kekhawatiran terhadap kecukupan cadangan devisa dan kewajiban pembayaran utang luar negeri, terutama utang luar negeri swasta yang meningkat.

Pelemahan nilai tukar rupiah sejalan dengan perkembangan depresiasi nilai tukar di negara kawasan. Investor pasar global semakin pesimis menghadapi kontraksi ekonomi global yang masih belum menunjukkan tanda-tanda akan berakhir. Pelemahan tersebut mempengaruhi ekonomi regional. Menurunnya permintaan global menekan kinerja ekonomi negara-negara yang sangat bergantung pada ekspor seperti Jepang, Hongkong, Taiwan dan Singapura. Kondisi tersebut selanjutnya menekan nilai mata uang negara-negara Asia.

Meskipun prospek ekonomi dan keuangan dunia kian suram, kinerja NPI triwulan I-2009 diperkirakan menunjukkan defisit yang lebih rendah dibandingkan dengan triwulan sebelumnya. Hal itu didukung oleh keberhasilan penerbitan obligasi valas Pemerintah di tengah berlanjutnya penyesuaian kepemilikan portofolio asing terhadap aset rupiah serta meningkatnya beban pembayaran utang luar negeri swasta.

3.4 Maret

Setelah selama dua bulan tekanan terhadap rupiah yang cukup tinggi terutama berasal dari faktor eksternal, pada akhir Maret rupiah menguat tipis 3,53 persen di banding bulan sebelumnya. Pada akhir Maret rupiah ditutup Rp11.514,03/USD. Penguatan ini dipengaruhi oleh sentimen positif terhadap pasar keuangan global karena laporan keuntungan beberapa lembaga keuangan dan respons kebijakan the Fed, ditambah sentimen positif domestik terhadap kinerja NPI yang lebih baik dari perkiraan.

Dari sisi kebijakan nilai tukar, Bank Indonesia terus melakukan serangkaian upaya untuk menjaga kestabilan nilai tukar rupiah. Upaya menjaga kestabilan nilai tukar rupiah dilakukan melalui penerapan kebijakan moneter yang berhati-hati, serta upaya stabilisasi nilai tukar yang ditempuh secara konsisten untuk mencegah volatilitas yang berlebihan dengan tetap menjaga kecukupan cadangan devisa untuk memenuhi kebutuhan fundamental perekonomian.

Kebijakan yang diambil oleh Bank Indonesia mampu berperan menurunkan premi risiko yang sempat tinggi, sehingga di akhir triwulan menurun. Sejalan dengan pelonggaran kebijakan moneter, imbal hasil rupiah cenderung turun namun masih pada kisaran yang tetap terjaga.

3.5 April

Sentimen positif yang terjadi di pasar global dan domestik, telah membawa dampak positif pada perkembangan nilai tukar. Selama April 2009, nilai tukar rupiah terapresiasi sebesar 5,44 persen dari Rp11.514,03/USD menjadi Rp10.887,26/USD. Penguatan rupiah tersebut dipengaruhi oleh menguatnya optimisme terhadap perekonomian global seiring dengan munculnya beberapa indikasi yang menunjukkan proses stabilisasi mulai berlangsung di sektor keuangan AS, langkah koordinasi

global dalam penanganan krisis yang mulai menunjukkan hasil, serta mulai berjalannya stimulus ekonomi khususnya di China.

Namun kelangsungan penguatan bursa saham global perlu terus dicermati mengingat penguatan tersebut belum didukung oleh perbaikan fundamental ekonomi secara keseluruhan. Sementara itu, kekhawatiran investor terhadap meningkatnya kebutuhan pembiayaan eksternal (*external funding gap*) mereda sejalan dengan meningkatnya cadangan devisa, surplus transaksi perdagangan pada triwulan I-2009, serta dukungan kerjasama antar bank sentral melalui "*bilateral currency swap arrangement*".

Jika dibandingkan dengan imbal hasil beberapa negara kawasan regional, maka imbal hasil rupiah masih jauh lebih tinggi. Imbal hasil yang lebih tinggi menandakan investasi dalam denominasi rupiah masih lebih menarik dibandingkan dengan investasi dalam denominasi mata uang lain.

3.6 Mei

Perkembangan kondisi eksternal dan domestik yang relatif kondusif memberi ruang gerak bagi rupiah untuk menguat. Pada periode akhir Mei 2009, nilai tukar rupiah menguat tipis 4,83 persen atau menjadi Rp10.360,92/USD dari bulan sebelumnya yang ditutup Rp10.887,26/USD. Penguatan rupiah tersebut dipengaruhi oleh membaiknya optimisme terhadap perekonomian global terutama dipicu oleh mulai stabilnya sektor keuangan AS, indikator ekonomi global yang membaik, kondisi pasca pemilu yang cukup kondusif, serta posisi cadangan devisa yang meningkat. Hal tersebut mampu meredam kekhawatiran pasar terhadap kesulitan pembiayaan eksternal.

Bank Indonesia secara cermat memonitor pergerakan rupiah agar tidak berdampak negatif pada perekonomian secara nasional. Proses stabilisasi yang mulai terjadi di sektor keuangan AS dan membaiknya mayoritas indikator perekonomian global mampu, meningkatkan *risk appetite* investor global terhadap aset-aset *emerging markets* termasuk Indonesia sehingga memicu aliran dana asing ke dalam instrumen portofolio domestik. Sementara itu kondisi sosial politik yang kondusif pasca pemilu legislatif, *spread* suku bunga yang cukup atraktif, dan konsistensi kebijakan makro mampu meningkatkan kepercayaan investor terhadap kondisi domestik. Hal tersebut pada akhirnya berpengaruh positif terhadap pergerakan

rupiah. Penguatan nilai tukar rupiah bergerak sejalan dengan pergerakan mata uang kawasan yang cenderung terapresiasi

Tingginya *spread* suku bunga Indonesia dibandingkan dengan negara di kawasan Asia menjadi daya tarik masuknya aliran dana asing ke pasar domestik. Selisih suku bunga dalam negeri dan luar negeri - *Uncovered Interest Rate Parity* (UIP) masih menarik meskipun menurun dibanding bulan sebelumnya seiring dengan turunnya BI rate. *Covered Interest Rate Parity* (CIP) atau selisih suku bunga setelah memperhitungkan premi risiko meningkat pada Mei 2009 disebabkan premi risiko yang turun signifikan. Posisi CIP Indonesia dibandingkan dengan negara kawasan Asia masih di bawah Malaysia namun telah melampaui Philipina dan Korea. Indikator ketertarikan investor pada SUN masih tertinggi di kawasan Asia yang menjadikan investasi pada obligasi Indonesia lebih menarik dibandingkan dengan negara-negara Asia lainnya.

3.7 Juni

Nilai tukar rupiah pada akhir Juni sedikit terdepresiasi akibat adanya sentimen negatif terkait data perekonomian global yang lebih buruk dari perkiraan, secara keseluruhan pada akhir Juni rupiah masih ditutup melemah 0,77 persen ke level Rp10.440,41 dari level Rp10.360,92. Pelemahan rupiah tersebut sejalan dengan volatilitas nilai tukar rupiah yang sedikit meningkat

Sejalan dengan pelanggaran kebijakan moneter, imbal hasil investasi cenderung turun, namun masih cukup menarik dalam skala regional. Selisih suku bunga dalam negeri dan luar negeri (UIP) menurun pada akhir triwulan sebelumnya. Apabila memperhitungkan premi risiko, selisih suku bunga dalam negeri dan luar negeri (CIP) justru meningkat. Selain itu, *spread* antara *yield domestic government bond* Indonesia dan US Treasury yang masih tertinggi di kawasan Asia menjadikan daya tarik investasi obligasi domestik.

Persepsi risiko terhadap *emerging markets* yang menurun serta imbal hasil investasi di pasar domestik yang cukup tinggi mendorong arus masuk dana asing. Besarnya arus modal asing mampu menyeimbangkan struktur permintaan dan penawaran valas di pasar domestik.

3.8 Juli

Selama Juli 2009, nilai tukar rupiah bergerak menguat dengan tingkat volatilitas yang terjaga. Pada akhir periode, rupiah ditutup menguat ke level Rp9.955,95/USD dari Rp10.440,41/USD pada bulan sebelumnya atau menguat 4,64 persen. Meskipun mengalami apresiasi, pergerakan rupiah relatif lebih stabil dibandingkan dengan bulan sebelumnya dengan tingkat volatilitas mengalami penurunan

Fundamental perekonomian domestik menjadi penopang utama pergerakan rupiah selama bulan Juli 2009. Proses pemulihan ekonomi global yang terus berlanjut, khususnya di Asia, memberikan sentiment positif sehingga persepsi risiko terhadap negara berkembang membaik.

Dari sisi domestik, kinerja NPI khususnya transaksi berjalan yang mencatat surplus dan cadangan devisa yang memadai, imbal hasil yang menarik serta kondisi sosial politik yang terkendali pasca Pilpres cukup kondusif bagi penguatan nilai tukar rupiah. Ledakan bom yang terjadi di dua hotel besar di Jakarta pada pertengahan Juli 2009 berdampak temporer terhadap pergerakan rupiah. Penguatan nilai tukar rupiah bergerak sejalan dengan pergerakan mata uang kawasan yang cenderung terapresiasi.

Relatif tingginya imbal hasil rupiah dibandingkan dengan negara lain di kawasan Asia menjadi daya tarik masuknya aliran dana asing ke pasar domestik. Indikator ketertarikan investor pada obligasi rupiah masih tertinggi dibandingkan negara-negara lain di kawasan Asia sehingga menjadikan investasi pada obligasi Indonesia lebih menarik dibandingkan dengan negara-negara Asia lainnya.

3.9 Agustus

Selama Agustus 2009 di akhir periode, rupiah mengalami sedikit koreksi dan ditutup melemah 0,63 persen dari level Rp9.955,95/USD pada bulan sebelumnya ke level Rp10.018,84/USD akibat imbas dari koreksi yang terjadi di bursa saham global. Meskipun demikian, pergerakan rupiah relatif stabil tercermin dari menurunnya tingkat volatilitas. Berlanjutnya proses pemulihan ekonomi global dan kinerja perekonomian domestik yang terus terjaga menjadi penopang pergerakan rupiah selama Agustus 2009.

Di tengah kondisi pasar keuangan global yang masih rentan, rupiah mampu bergerak stabil ditopang oleh kinerja fundamental perekonomian yang kuat yaitu pertumbuhan ekonomi domestik yang terjaga dan kinerja pembayaran yang cukup solid. Penguatan rupiah juga diikuti oleh pergerakan mata uang kawasan yang menguat didukung oleh aliran dana asing yang masuk melalui bursa. Sejalan dengan koreksi yang terjadi di bursa saham global, persepsi risiko terhadap perekonomian Indonesia mengalami sedikit peningkatan.

Secara umum, ketahanan ekonomi domestik yang cukup baik, kondisi politik yang relatif stabil serta pemulihan ekonomi global yang relatif lebih cepat dari perkiraan memicu ekspektasi positif yang berimbang pada persepsi risiko terhadap perekonomian Indonesia. Meskipun mengalami penurunan dibandingkan dengan periode sebelumnya, imbal hasil investasi rupiah masih relatif lebih tinggi dibandingkan negara lain di kawasan Asia. Penurunan indikator *Uncovered Interest Rate Parity* (UIP) dan *Covered Interest Rate Parity* (CIP) sejalan dengan penurunan suku bunga kebijakan dan indikator risiko yang relatif stabil. *Yield spread* obligasi rupiah yang relatif lebih tinggi dibandingkan dengan negara kawasan Asia lainnya menjadi daya tarik bagi investor asing untuk menanamkan modalnya di Indonesia.

3.10 September

Kondisi perekonomian global dan dalam negeri yang cukup kondusif memberikan ruang gerak bagi penguatan rupiah. Masuknya dana asing yang didorong oleh peningkatan optimisme investor akan pemulihan ekonomi dunia menyebabkan rupiah secara rata-rata terapresiasi sebesar 3,67 persen ke level Rp.9.651,61 per dolar AS dari Rp10.018,84 per dolar AS pada triwulan sebelumnya.

Penguatan rupiah juga tidak lepas dari pengaruh perkembangan ekonomi dunia yang positif. Pemulihan ekonomi global diindikasikan semakin merata di berbagai kawasan baik Amerika, Eropa maupun Asia. Selain itu, geliat perekonomian yang mulai pulih juga ditunjukkan oleh pertumbuhan ekonomi yang positif di beberapa negara besar di kawasan Eropa dan Asia.

Di sisi lain, membaiknya perekonomian dunia telah mendorong investor global kembali masuk ke pasar saham seiring dengan meningkatnya ekspektasi akan membaiknya pendapatan perusahaan. Kondisi tersebut menyebabkan bursa saham global menguat yang kemudian mendorong penguatan mayoritas mata uang global terhadap dollar AS. Selain faktor eksternal, kondisi perekonomian domestik yang

kondusif turut mendukung penguatan rupiah. Selain itu, kinerja positif juga ditunjukkan oleh neraca pembayaran yang mencatat surplus transaksi berjalan dan diperkirakan akan berlanjut. Posisi cadangan devisa sampai dengan akhir triwulan III-2009 meningkat cukup besar telah menunjukkan kondisi fundamental perekonomian domestik yang cukup solid sehingga menumbuhkan kepercayaan investor terhadap rupiah serta memberikan persepsi positif ketahanan rupiah terhadap gejolak eksternal. Membaiknya kepercayaan investor global serta tingginya imbal hasil investasi rupiah mendorong sejumlah dana asing masuk ke Indonesia. Besarnya arus masuk modal asing mampu menyeimbangkan struktur *supply demand* valas di pasar domestik. Selama triwulan III-2009, permintaan valas domestik tercatat cukup tinggi hingga mencapai USD3,14 miliar terkait dengan perayaan keagamaan (Ramadhan dan Idul Fitri).

3.11 Oktober

Selama Oktober 2009, nilai tukar rupiah bergerak menguat dengan volatilitas yang terjaga. Pada akhir periode, rupiah ditutup menguat 1,46 persen dari level Rp9.651.61 per dolar AS ke level Rp9.510.14 per dolar AS. Meski rupiah terapresiasi, namun pergerakan rupiah relatif stabil dibandingkan dengan bulan sebelumnya.

Kondisi eksternal dan domestik yang kondusif menjadi faktor penopang apresiasi rupiah selama Oktober 2009. Perbaikan ekonomi yang semakin merata di berbagai kawasan ekonomi serta fundamental perekonomian domestik yang cukup solid memperbaiki *risk appetite* investor terhadap perekonomian Indonesia. Seiring dengan membaiknya *risk appetite* investor, dana asing kembali masuk ke perekonomian domestik dan menambah sumber pasokan valas sehingga mampu memenuhi permintaan valas domestik secara keseluruhan.

Secara umum persepsi risiko investasi di Indonesia masih relatif baik ditopang oleh kondisi domestik yang kondusif dan sentimen positif dari perkembangan eksternal. Perkembangan perekonomian domestik serta kondisi politik dalam negeri yang kondusif mampu menjaga momentum perbaikan persepsi risiko investasi di Indonesia.

Pergerakan indikator *premi swap* relatif stabil dengan tren menurun. Hal itu mengindikasikan tekanan terhadap rupiah ke depan relatif rendah. Imbal hasil investasi dalam rupiah masih relatif tinggi dibandingkan dengan negara lain di kawasan Asia

3.12 November

Pada akhir November, rupiah ditutup pada level Rp9.446,27/USD atau menguat sebesar 0,67 persen dari bulan sebelumnya yaitu Rp9.510,14/USD. Apresiasi ini disebabkan oleh kondusifnya kondisi eksternal yang terus mendorong berlangsungnya apresiasi nilai tukar. Perbaikan indikator perekonomian terus berlanjut dan semakin merata di berbagai kawasan baik Amerika, Eropa maupun Asia. Kondisi itu semakin memperkuat indikasi bahwa perekonomian global mulai memasuki fase stabilisasi. Pemulihan perekonomian AS mulai terlihat dari perbaikan yang terjadi di beberapa sektor seperti industri, pasar tenaga kerja dan perumahan.

Meningkatnya optimisme terhadap prospek perekonomian global tersebut berdampak pada membaiknya ekspektasi terhadap kegiatan dunia usaha terutama ekspektasi terhadap peningkatan pendapatan korporasi. Meningkatnya ekspektasi terhadap dunia usaha dan membaiknya *risk appetite* investor terhadap aset – *asset emerging market* mendorong investor global kembali masuk ke pasar saham. Meskipun sempat mengalami guncangan akibat krisis utang luar negeri Dubai, bursa saham global tetap bergerak menguat. Selain faktor eksternal, kondisi perekonomian domestik yang kondusif turut mendukung penguatan rupiah.

Membaiknya kepercayaan investor global, tingginya imbal hasil investasi rupiah serta terjaganya persepsi risiko mendorong aliran dana asing masuk ke perekonomian domestik. Sementara itu, di pasar saham, pelaku asing mencatat net jual sebesar USD55,18 juta. Dengan perkembangan tersebut, keseimbangan *supply demand* di pasar valas relatif terjaga.

3.13 Desember

Nilai tukar rupiah selama Desember 2009 secara umum relatif stabil, tercermin dari volatilitas yang menurun, namun masih sedikit terapresiasi. Pada akhir periode laporan, rupiah ditutup pada level Rp 9.425,15/USD atau melemah sebesar 0,22 persen dari level Rp 9.446,27/ USD pada bulan November. Meski sempat memburuk akibat krisis Dubai World pada awal Desember 2009, persepsi investor global terhadap perekonomian domestik pada periode selanjutnya semakin membaik sejalan dengan pemulihan yang terjadi di pasar keuangan global. Imbal hasil investasi dalam rupiah masih relatif tinggi dibandingkan dengan negara lain di kawasan Asia. Pergerakan spread suku bunga dalam negeri dan luar negeri (*Uncovered Interest Rate Parity* - UCIP) relatif stabil dibandingkan dengan bulan sebelumnya, sejalan dengan keputusan Bank Indonesia untuk mempertahankan BI rate pada level 6,5 persen.

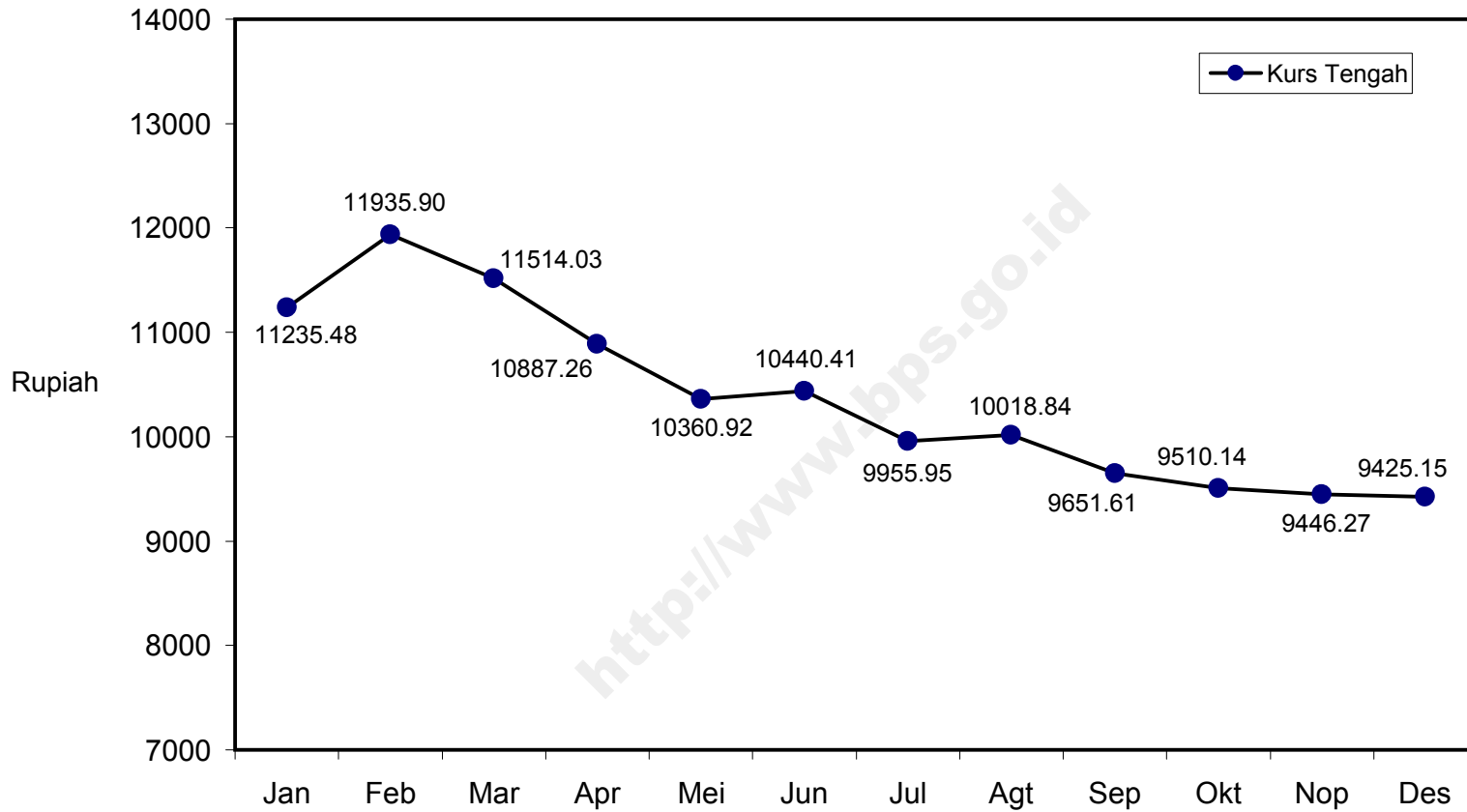
Indikator UCIP naik menjadi 6,51 persen dari 6,44 persen pada periode sebelumnya. Sementara itu, sejalan dengan membaiknya indikator risiko, indikator *Covered Interest Rate Parity* (CIP) mengalami peningkatan dari 3,52 persen menjadi 4,77 persen pada periode laporan. Tingginya *yield spread* obligasi rupiah relatif terhadap negara kawasan Asia lainnya masih menjadi daya tarik bagi investor asing untuk berinvestasi pada instrumen rupiah.

<http://www.bps.go.id>

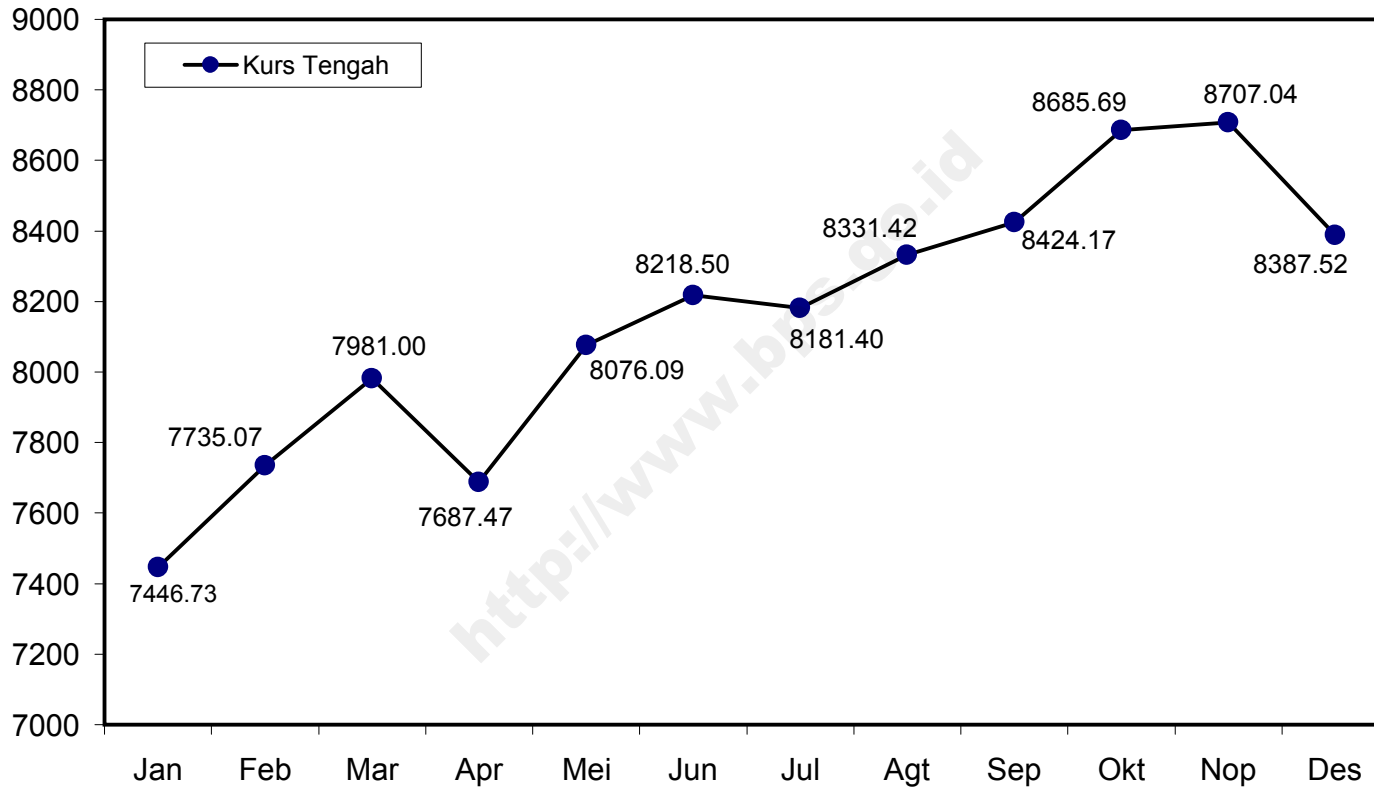
GRAFIK

<http://www.bps.go.id>

**Grafik 1. Kurs Dolar Amerika Terhadap Rupiah
Tahun 2009**



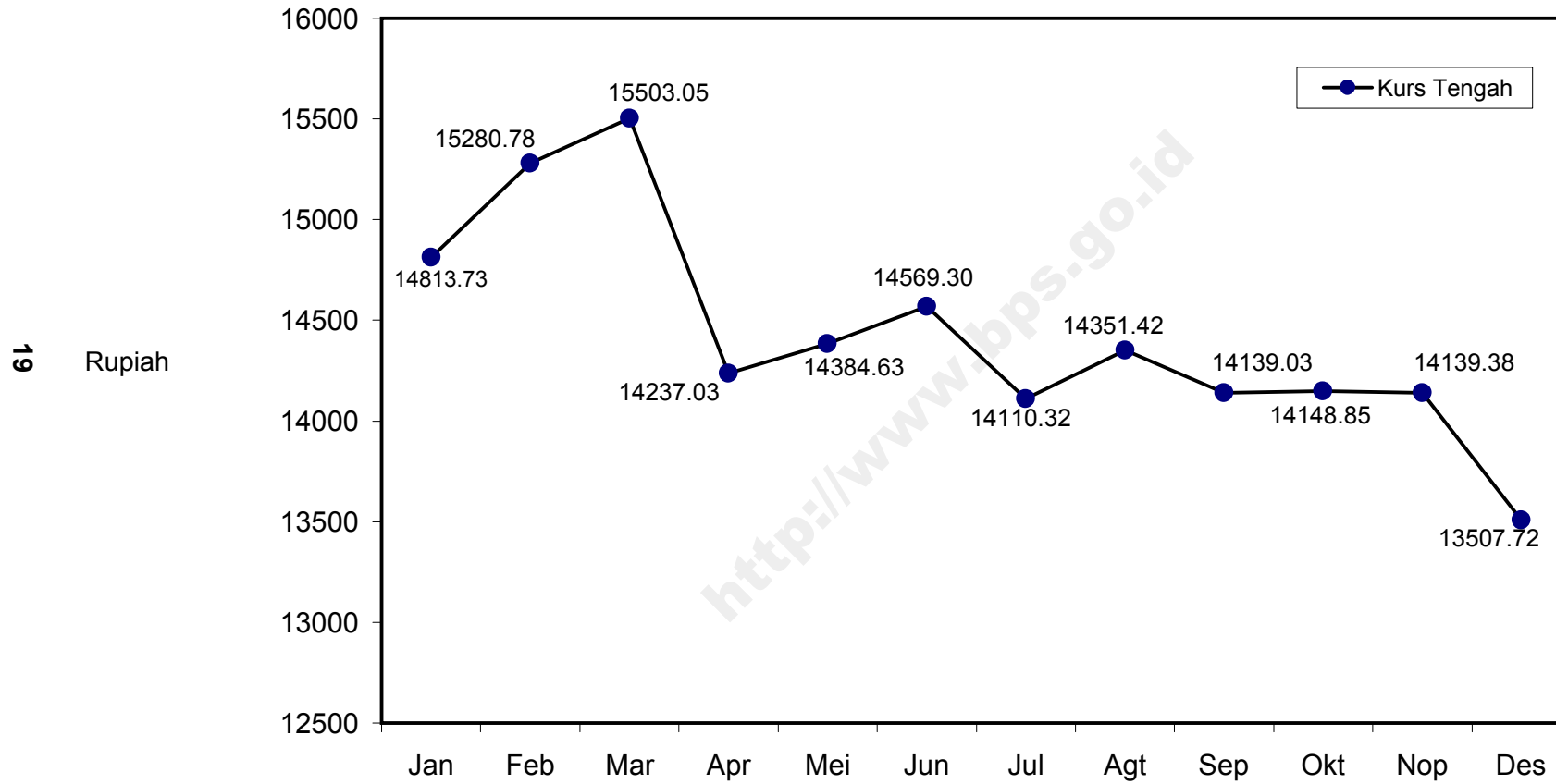
**Grafik 2. Kurs Dolar Australia Terhadap Rupiah
Tahun 2009**



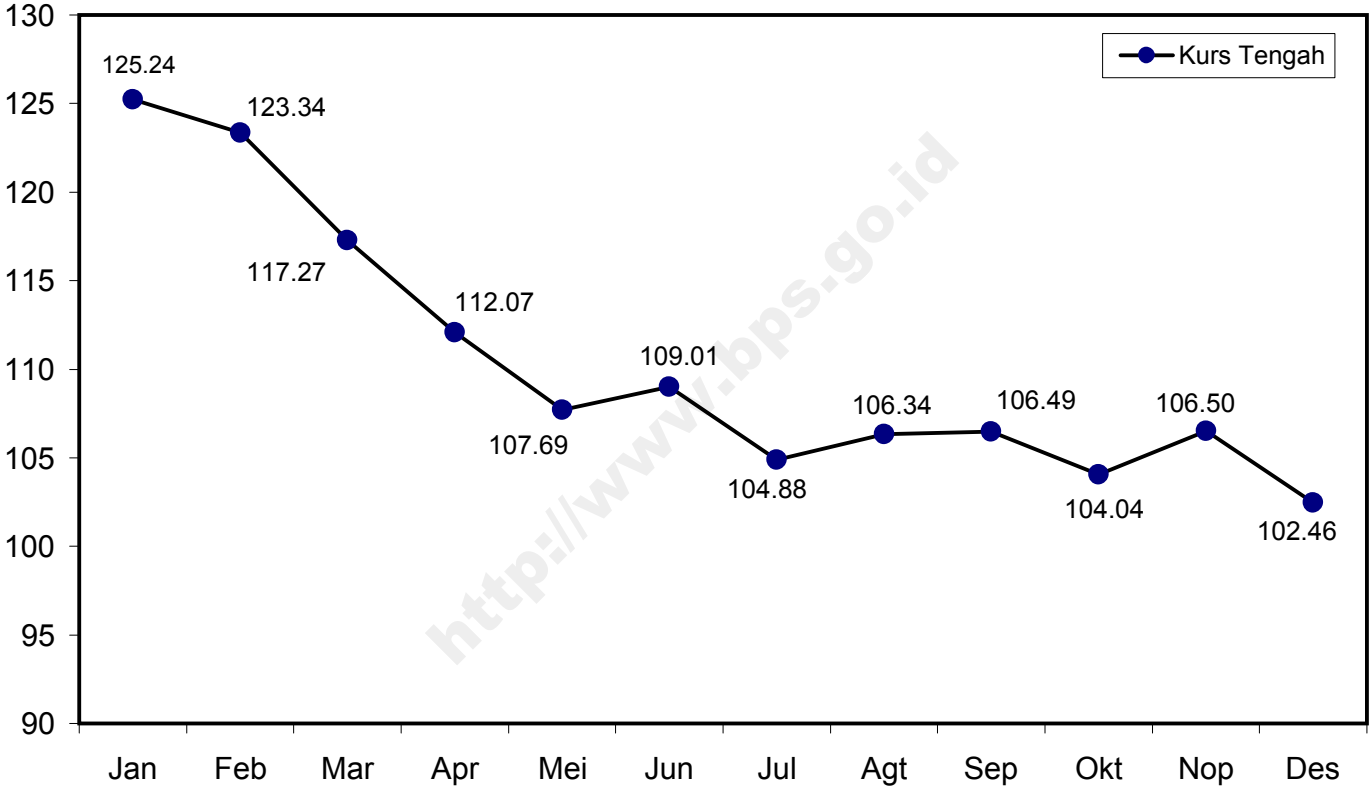
18

Rupiah

**Grafik 3. Kurs Euro Terhadap Rupiah
Tahun 2009**



Grafik 4. Kurs Yen Jepang Terhadap Rupiah Tahun 2009

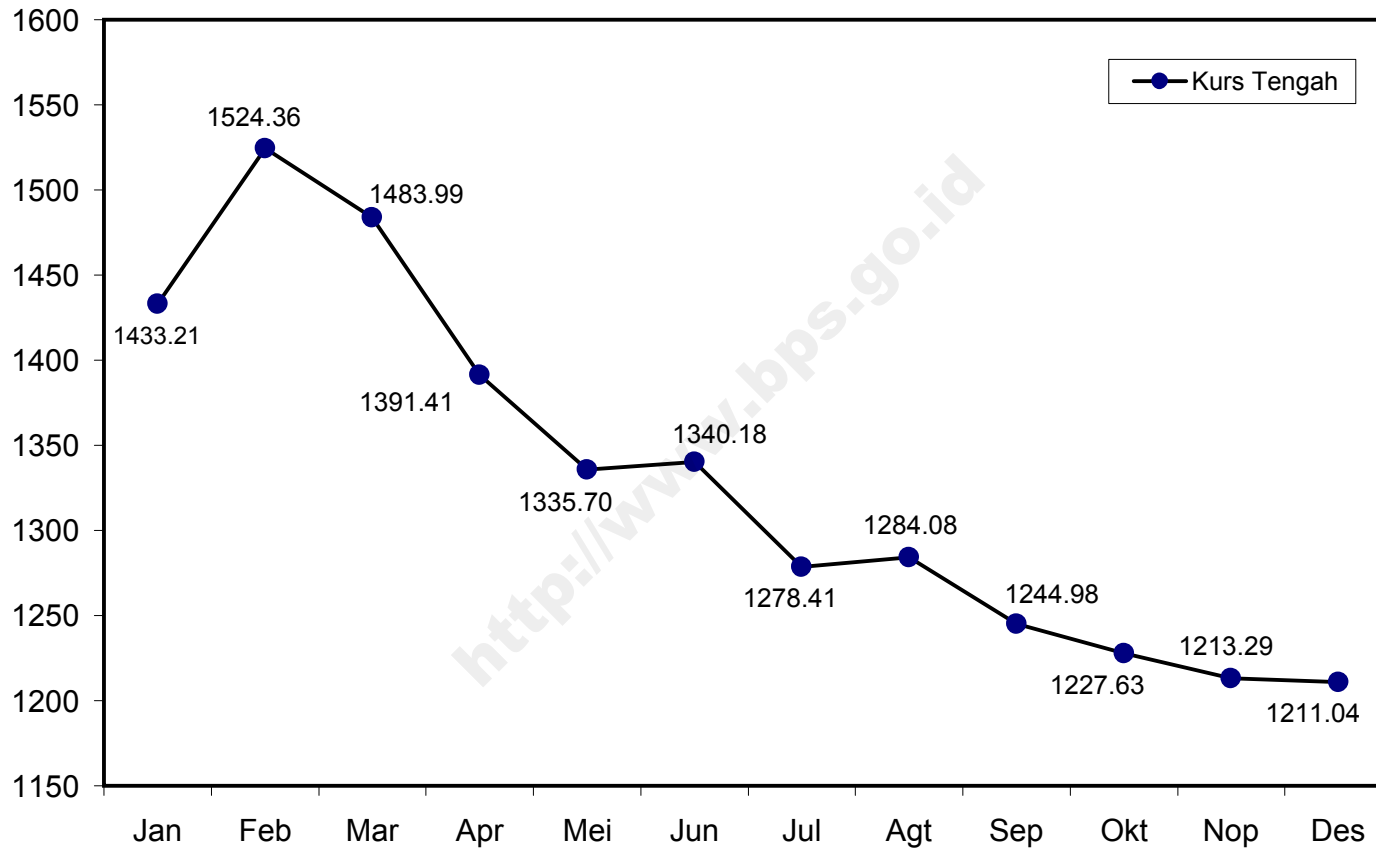


20

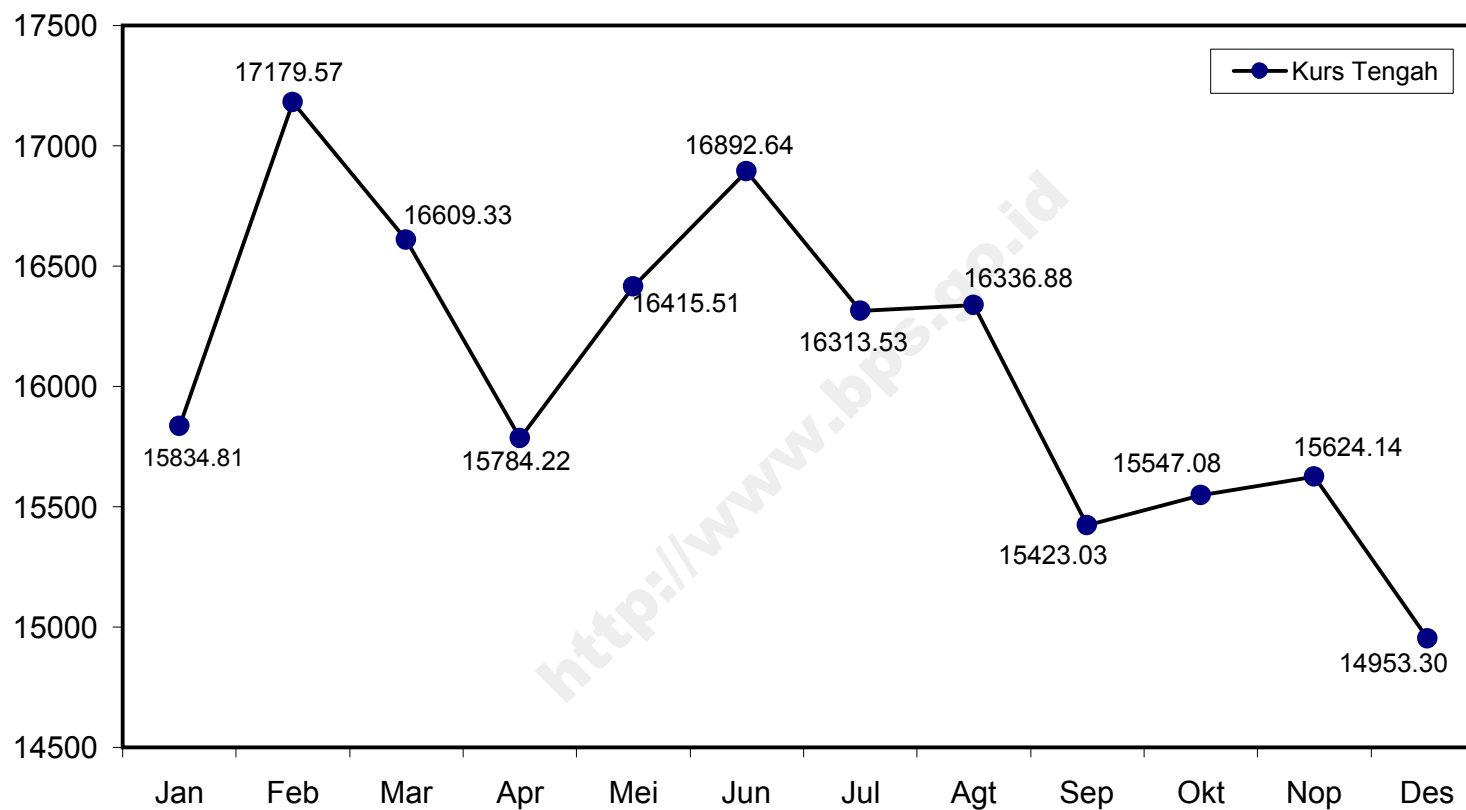
Rupiah

<http://www.bps.go.id>

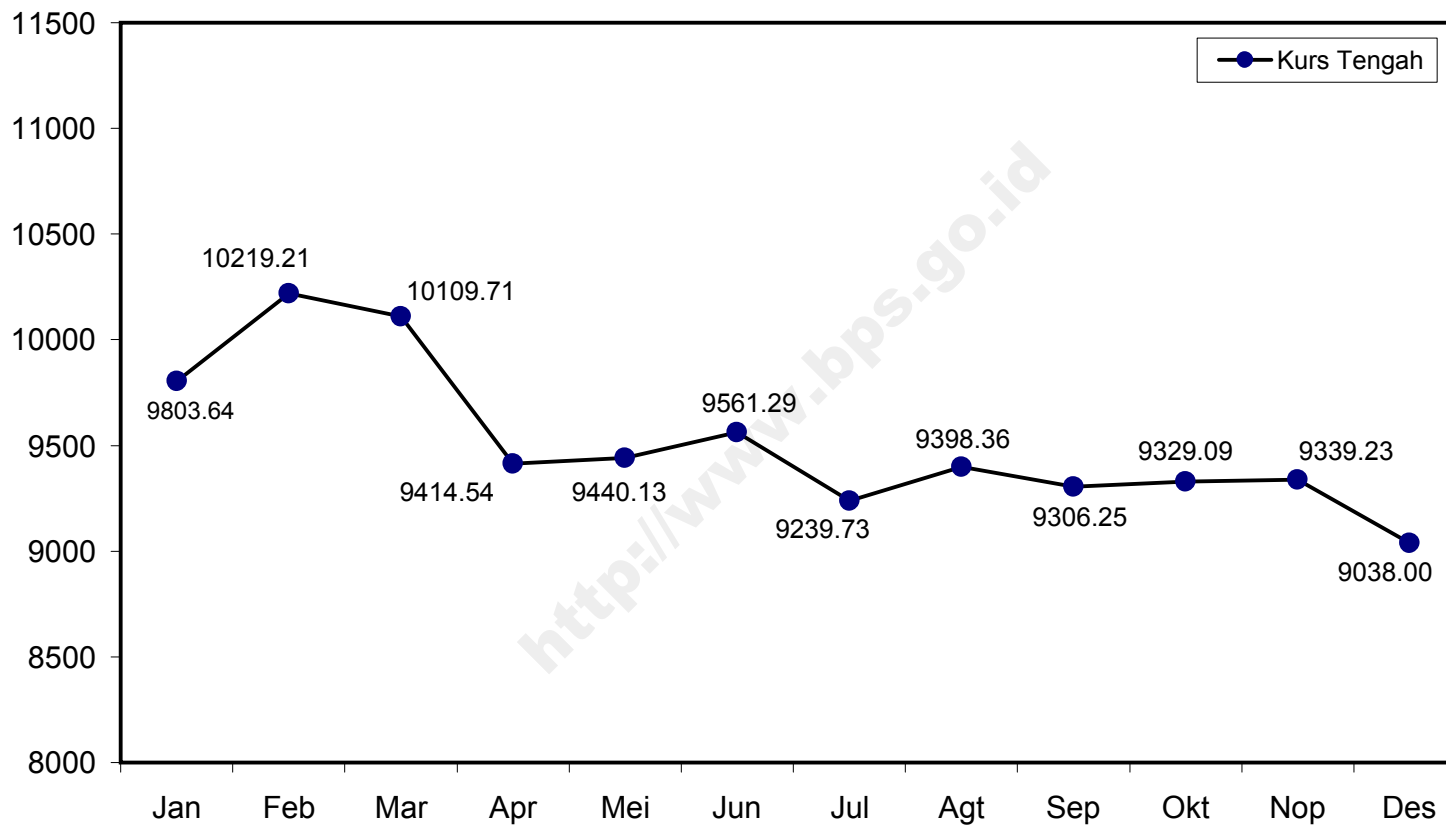
**Grafik 5. Kurs Dolar Hongkong Terhadap Rupiah
Tahun 2009**



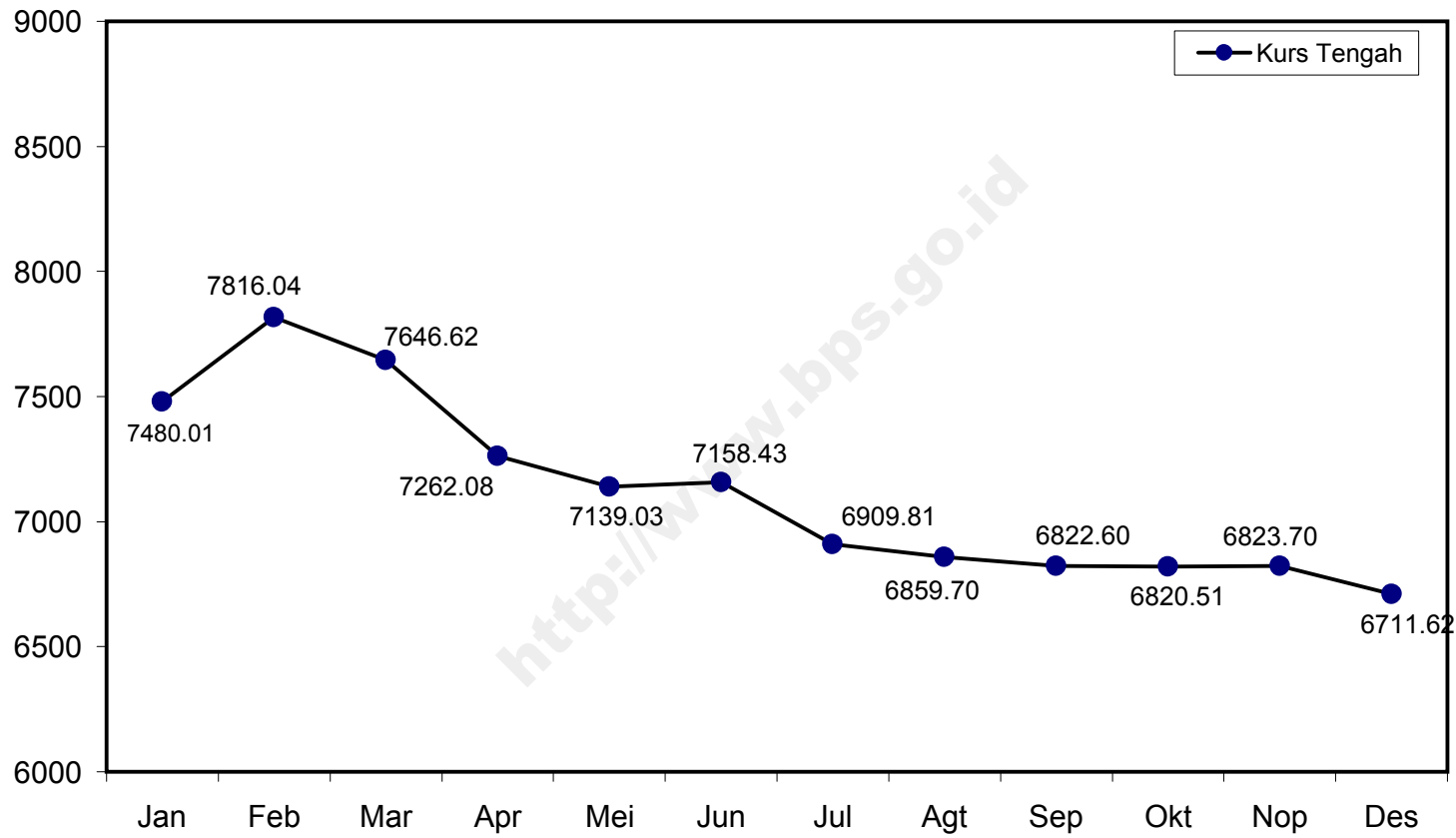
**Grafik 6. Kurs Poundsterling Inggris Terhadap Rupiah
Tahun 2009**



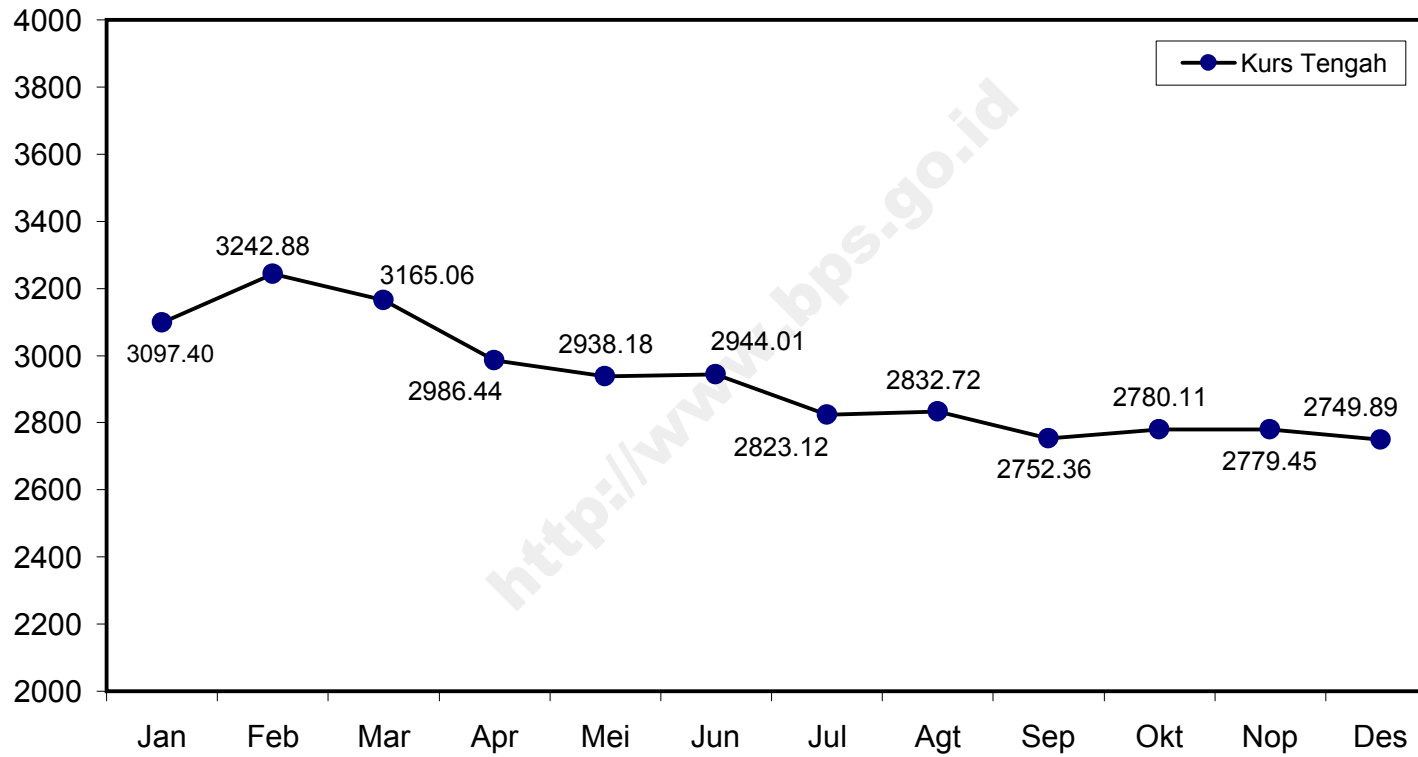
**Grafik 7. Kurs Franc Swiss Terhadap Rupiah
Tahun 2009**



**Grafik 8. Kurs Dolar Singapura Terhadap Rupiah
Tahun 2009**



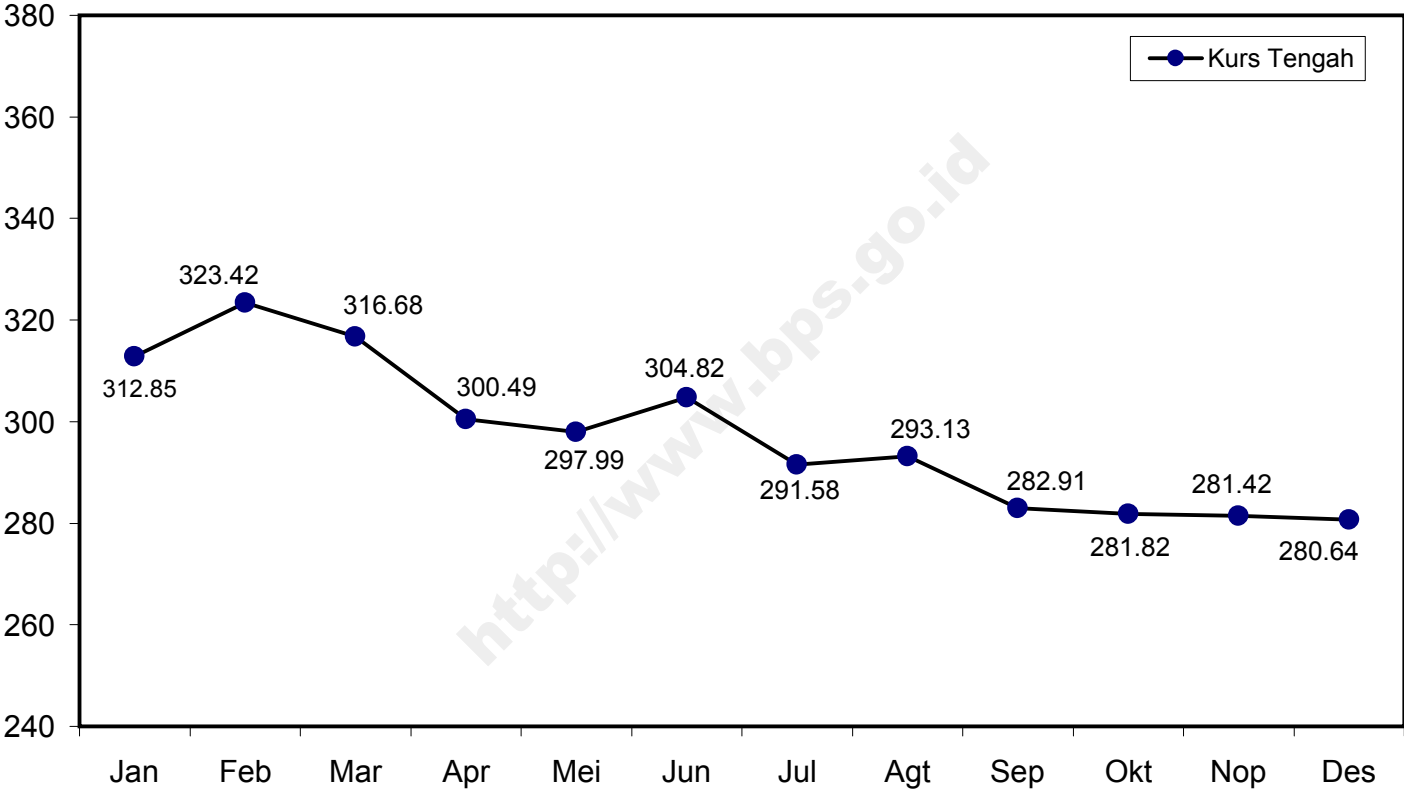
**Grafik 9. Kurs Ringgit Malaysia Terhadap Rupiah
Tahun 2009**



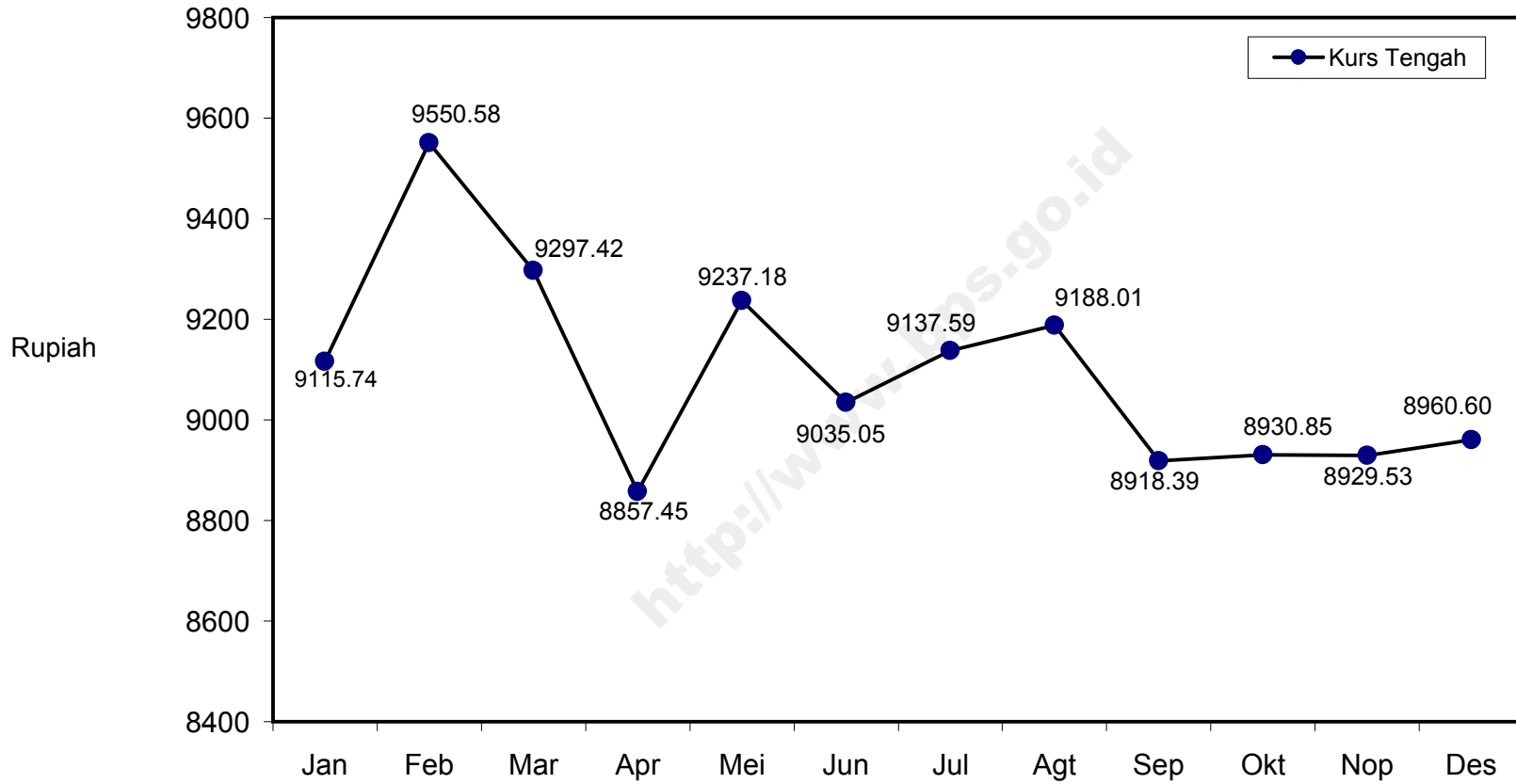
25

Rupiah

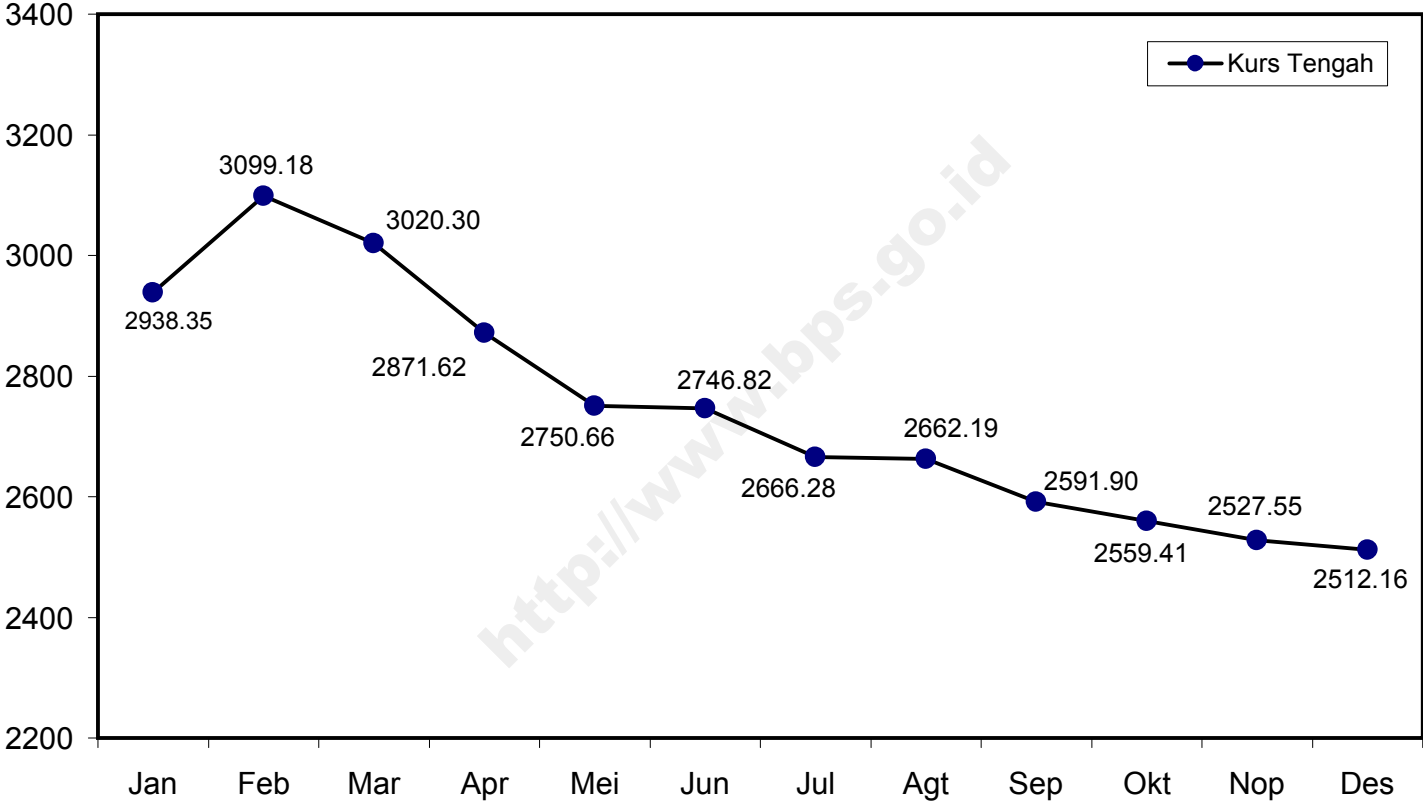
**Grafik 10. Kurs Bath Thailand Terhadap Rupiah
Tahun 2009**



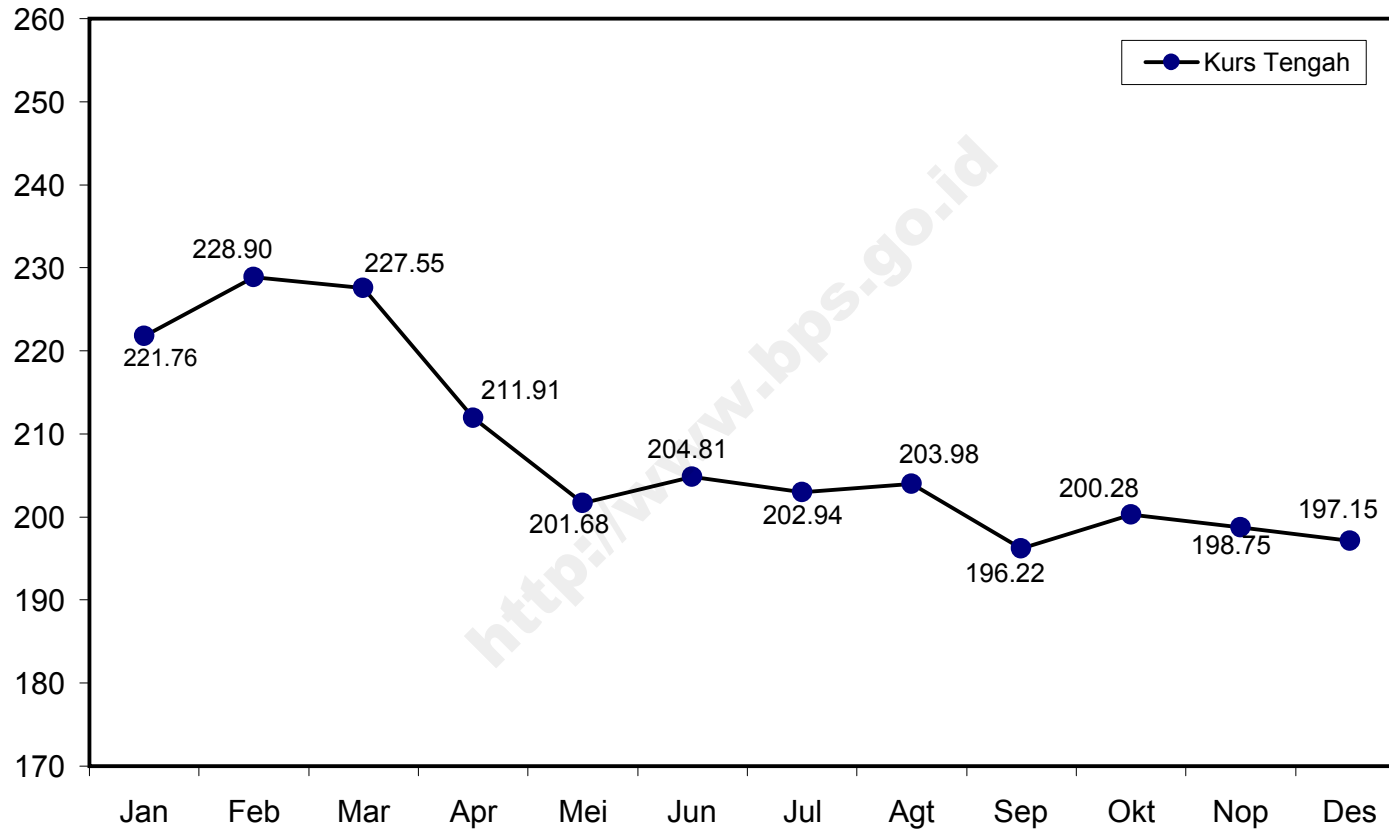
**Grafik 11. Kurs Dolar Kanada Terhadap Rupiah
Tahun 2009**



**Grafik 12. Kurs Riyal Saudi Arabia Terhadap Rupiah
Tahun 2009**



**Grafik 13. Kurs Peso Philipina Terhadap Rupiah
Tahun 2009**



29

Rupiah

TABEL

<http://www.pptgo.in/>

**TABEL 1. Kurs Tengah Rata-Rata Mata Uang Asing Terhadap Rupiah di Indonesia
Tahun 2009**

No	Mata Uang	Jan	Feb	Maret	April	Mei	Juni	Juli	Agust	Sep	Okt	Nop	Des
(1)	(2)	(3)	(4)	(5)	(6)	(7)	(8)	(9)	(10)	(11)	(12)	(13)	(14)
1	USD	11,235.48	11,935.90	11,514.03	10,887.26	10,360.92	10,440.41	9,955.95	10,018.84	9,651.61	9,510.14	9,446.27	9,425.15
2	AUD	7,446.73	7,735.07	7,981.00	7,687.47	8,076.09	8,218.50	8,181.40	8,331.42	8,424.17	8,685.69	8,707.04	8,387.52
3	EUR	14,813.73	15,280.78	15,503.05	14,237.03	14,384.63	14,569.30	14,110.32	14,351.42	14,139.03	14,148.85	14,139.38	13,507.72
4	JPY	125.24	123.34	117.27	112.07	107.69	109.01	104.88	106.34	106.49	104.04	106.50	102.46
5	HKD	1,433.21	1,524.36	1,483.99	1,391.41	1,335.70	1,340.18	1,278.41	1,284.08	1,244.98	1,227.63	1,213.29	1,211.04
6	GBP	15,834.81	17,179.57	16,609.33	15,784.22	16,415.51	16,892.64	16,313.53	16,336.88	15,423.03	15,547.08	15,624.14	14,953.30
7	CHF	9,803.64	10,219.21	10,109.71	9,414.54	9,440.13	9,561.29	9,239.73	9,398.36	9,306.25	9,329.09	9,339.23	9,038.00
8	SGD	7,480.01	7,816.04	7,646.62	7,262.08	7,139.03	7,158.43	6,909.81	6,859.70	6,822.60	6,820.51	6,823.70	6,711.62
9	MYR	3,097.40	3,242.88	3,165.06	2,986.44	2,938.18	2,944.01	2,823.12	2,832.72	2,752.36	2,780.11	2,779.45	2,749.89
10	THB	312.85	323.42	316.68	300.49	297.99	304.82	291.58	293.13	282.91	281.82	281.42	280.64
11	CAD	9,115.74	9,550.58	9,297.42	8,857.45	9,237.18	9,035.05	9,137.59	9,188.01	8,918.39	8,930.85	8,929.53	8,960.60
12	SAR	2,938.35	3,099.18	3,020.30	2,871.62	2,750.66	2,746.82	2,666.28	2,662.19	2,591.90	2,559.41	2,527.55	2,512.16
13	PHP	221.76	228.90	227.55	211.91	201.68	204.81	202.94	203.98	196.22	200.28	198.75	197.15

**Tabel 2. Kurs Rata-Rata Mata Uang Asing Terhadap Rupiah di Indonesia
Tahun 2009**

No	Mata Uang	Januari		Pebruari		Maret		April		Mei		Juni	
		Beli	Jual	Beli	Jual	Beli	Jual	Beli	Jual	Beli	Jual	Beli	Jual
(1)	(2)	(3)	(4)	(5)	(6)	(7)	(8)	(9)	(10)	(11)	(12)	(13)	(14)
1	USD	11,084.00	11,386.95	11,766.15	12,105.65	11,361.89	11,666.16	10,759.82	11,014.71	10,268.60	10,453.25	10,299.64	10,581.18
2	AUD	7,289.43	7,604.03	7,567.55	7,902.58	7,836.03	8,125.96	7,544.31	7,830.63	7,945.76	8,206.42	8,077.87	8,359.14
3	EUR	14,541.99	15,085.47	14,993.72	15,567.83	15,298.86	15,707.24	14,016.22	14,457.84	14,193.28	14,575.98	14,332.29	14,806.30
4	JPY	121.78	128.70	120.10	126.57	114.12	120.42	109.39	114.75	105.00	110.38	106.52	111.49
5	HKD	1,370.32	1,496.11	1,462.47	1,586.24	1,421.12	1,546.87	1,337.61	1,445.21	1,270.75	1,400.65	1,275.29	1,405.07
6	GBP	15,517.41	16,152.20	16,836.42	17,522.71	16,222.48	16,996.18	15,468.74	16,099.70	16,135.47	16,695.55	16,646.50	17,138.77
7	CHF	9,605.67	10,001.60	10,015.80	10,422.62	9,958.91	10,260.51	9,268.37	9,560.71	9,297.93	9,582.32	9,408.32	9,714.26
8	SGD	7,343.13	7,616.90	7,664.96	7,967.11	7,526.24	7,767.00	7,154.94	7,369.23	7,032.61	7,245.45	7,040.08	7,276.78
9	MYR	3,020.83	3,173.97	3,176.17	3,309.58	3,103.60	3,226.51	2,921.72	3,051.17	2,887.48	2,988.88	2,881.21	3,006.82
10	THB	288.33	337.36	298.85	347.99	291.80	341.56	276.95	324.02	274.31	321.67	283.79	325.86
11	CAD	8,937.32	9,294.16	9,364.30	9,736.87	9,154.55	9,440.28	8,721.78	8,993.13	9,090.27	9,384.09	8,887.62	9,182.48
12	SAR	2,774.82	3,101.88	2,939.43	3,258.94	2,883.17	3,157.43	2,729.67	3,013.57	2,638.20	2,863.12	2,627.86	2,865.77
13	PHP	194.37	249.15	200.65	257.15	199.15	255.95	185.23	238.58	180.43	222.93	181.53	228.08

**Tabel 2. Kurs Rata-Rata Mata Uang Asing Terhadap Rupiah di Indonesia
Tahun 2009**

No	Mata Uang	Lanjutan											
		Juli		Agustus		September		Oktober		Nopember		Desember	
(1)	(2)	Beli (15)	Jual (16)	Beli (17)	Jual (18)	Beli (19)	Jual (20)	Beli (21)	Jual (22)	Beli (23)	Jual (24)	Beli (25)	Jual (26)
1	USD	9,853.59	10,058.32	9,924.64	10,113.04	9,540.88	9,762.33	9,406.03	9,614.25	9,354.93	9,537.62	9,338.62	9,511.67
2	AUD	8,037.26	8,325.55	8,205.08	8,457.76	8,287.95	8,560.39	8,561.13	8,810.25	8,585.25	8,828.84	8,259.98	8,515.05
3	EUR	13,906.52	14,314.13	14,165.46	14,537.39	13,948.33	14,329.72	13,957.50	14,340.20	13,970.06	14,308.71	13,324.72	13,690.72
4	JPY	102.36	107.40	104.04	108.64	104.21	108.76	101.73	106.34	104.22	108.78	100.16	104.75
5	HKD	1,217.08	1,339.73	1,223.54	1,344.61	1,186.96	1,302.99	1,171.28	1,283.99	1,159.28	1,267.30	1,161.88	1,260.20
6	GBP	16,074.18	16,552.88	16,102.93	16,570.84	15,184.40	15,661.67	15,299.29	15,794.87	15,392.76	15,855.53	14,731.15	15,175.44
7	CHF	9,086.40	9,393.06	9,248.46	9,548.27	9,164.23	9,448.26	9,180.28	9,477.90	9,204.95	9,473.51	8,903.01	9,172.98
8	SGD	6,802.85	7,016.77	6,655.80	7,063.60	6,720.76	6,924.45	6,721.16	6,919.86	6,733.11	6,914.30	6,624.39	6,798.86
9	MYR	2,753.21	2,893.03	2,766.01	2,899.43	2,678.81	2,825.91	2,726.16	2,834.07	2,719.72	2,839.18	2,690.35	2,809.44
10	THB	271.50	311.67	271.50	314.76	263.24	302.58	260.50	303.14	262.86	299.98	262.81	298.48
11	CAD	8,996.17	9,279.00	9,048.97	9,327.06	8,762.15	9,074.63	8,791.33	9,070.37	8,794.32	9,064.74	8,832.30	9,088.90
12	SAR	2,566.86	2,765.70	2,556.91	2,767.47	2,478.67	2,705.13	2,445.74	2,673.08	2,424.42	2,630.67	2,426.24	2,598.07
13	PHP	173.57	232.32	176.00	231.97	169.27	223.17	174.63	225.93	173.65	223.85	173.05	221.25

**Tabel 3. Nilai Tukar Rupiah terhadap Dolar Amerika di Indonesia
Tahun 2009**

No	Propinsi	Rupiah/1 USD											
		Januari		Pebruari		Maret		April		Mei		Jun i	
		Beli	Jual	Beli	Jual	Beli	Jual	Beli	Jual	Beli	Jual	Beli	Jual
(1)	(2)	(3)	(4)	(5)	(6)	(7)	(8)	(9)	(10)	(11)	(12)	(13)	(14)
1	N A D	10,900.00	11,500.00	11,700.00	12,200.00	11,475.00	11,575.00	10,800.00	10,950.00	10,270.00	10,520.00	10,300.00	11,650.00
2	Sumatera Utara	11,055.00	11,478.33	11,821.67	12,161.67	10,408.00	11,920.00	10,788.33	10,995.00	10,310.00	10,461.00	10,343.33	10,513.33
3	Sumatera Barat	10,600.00	11,000.00	11,200.00	12,050.00	11,250.00	11,800.00	10,400.00	11,000.00	10,200.00	10,400.00	10,200.00	10,500.00
4	Riau	11,085.17	11,260.17	11,834.67	11,957.00	11,518.67	11,620.00	10,778.50	10,865.83	10,240.83	10,330.67	10,254.67	10,399.50
5	Jambi	11,215.00	11,445.00	11,740.00	12,270.00	11,475.00	11,575.00	10,615.00	10,845.00	10,270.00	10,520.00	10,165.00	10,445.00
6	Sumatera Selatan	10,552.50	10,825.00	11,262.50	11,532.50	10,677.50	10,965.00	11,262.50	11,532.50	11,262.50	11,532.50	11,262.50	11,532.50
7	Bengkulu	11,240.00	11,470.00	11,690.00	12,220.00	11,490.00	11,820.00	10,765.00	10,995.00	10,240.00	10,470.00	10,340.00	10,620.00
8	Lampung	10,963.33	11,470.00	11,836.67	12,098.33	11,363.33	11,595.00	10,680.00	10,970.00	10,159.15	10,446.19	10,253.33	10,493.33
9	Bangka Belitung	11,025.00	11,475.00	11,775.00	12,150.00	11,463.00	11,638.00	10,836.00	10,981.00	10,310.00	10,416.00	10,200.00	10,500.00
10	Kepulauan Riau	11,000.00	11,320.00	11,740.00	11,960.00	11,450.00	11,600.00	10,640.00	10,820.00	10,225.00	10,350.00	10,350.00	10,475.00
11	DKI Jakarta	11,180.00	11,379.00	11,858.00	12,028.00	11,407.00	11,605.00	10,783.00	10,950.00	10,260.00	10,387.00	10,173.00	10,310.00
12	Jawa Barat	11,136.00	11,385.00	11,925.00	11,998.00	11,502.00	11,576.00	10,919.00	10,985.00	10,294.00	10,389.00	10,207.00	10,312.00
13	Jawa Tengah	11,182.00	11,396.00	11,873.00	12,090.00	11,449.00	11,674.00	10,686.00	10,874.00	10,249.00	10,398.00	10,291.00	10,458.00
14	DI. Yogyakarta	11,232.00	11,416.00	11,846.00	12,073.00	11,466.00	11,695.00	10,792.00	10,967.00	10,256.00	10,412.00	10,407.00	10,548.00
15	Jawa Timur	11,086.22	11,390.48	11,810.83	12,144.17	11,485.83	11,718.33	10,741.67	10,961.67	10,260.83	10,441.67	10,224.17	10,449.17
16	Banten	11,000.00	11,300.00	11,700.00	12,000.00	11,400.00	11,400.00	10,700.00	10,900.00	10,300.00	10,400.00	10,400.00	10,500.00
17	Bali	11,232.50	11,284.17	11,966.67	12,030.83	11,373.33	11,425.83	10,518.33	10,571.67	10,263.33	10,319.17	10,370.00	10,427.50
18	Nusa Tenggara Barat	11,000.00	11,300.00	11,920.00	12,150.00	11,450.00	11,580.00	10,803.00	10,992.00	10,225.00	10,332.00	10,300.00	10,600.00
19	Nusa Tenggara Timur	10,950.00	11,570.00	11,650.00	12,350.00	11,225.00	11,925.00	10,600.00	11,300.00	10,050.00	10,750.00	10,120.00	10,820.00
20	Kalimantan Barat	11,250.00	11,350.00	11,900.00	11,970.00	11,500.00	11,600.00	10,750.00	10,900.00	10,288.00	10,400.00	10,350.00	10,600.00
21	Kalimantan Tengah	11,090.00	11,410.00	11,680.00	12,160.00	11,616.00	11,735.00	10,790.00	11,660.00	10,240.00	10,460.00	10,030.00	10,350.00
22	Kalimantan Selatan	11,090.00	11,410.00	11,890.00	12,160.00	11,504.00	11,872.00	10,768.00	11,040.00	10,200.00	10,448.00	10,176.00	10,664.00
23	Kalimantan Timur	11,096.00	11,440.00	11,704.00	12,216.00	11,304.00	11,800.00	10,744.00	10,992.00	10,200.00	10,448.00	10,200.00	10,616.00
24	Sulawesi Utara	11,238.00	11,480.00	11,704.00	12,216.00	11,353.00	11,613.00	10,744.00	10,992.00	10,212.00	10,444.00	10,544.00	10,952.00
25	Sulawesi Tengah	11,125.00	11,500.00	11,876.00	12,100.00	11,653.00	11,828.00	10,971.00	11,602.00	10,260.00	10,410.00	10,050.00	10,300.00
26	Sulawesi Selatan	11,163.00	11,418.00	11,848.00	12,195.00	11,372.00	11,794.00	10,749.00	11,063.00	10,269.00	10,411.00	10,305.00	10,427.00
27	Sulawesi Tenggara	11,200.00	11,400.00	11,700.00	12,200.00	11,400.00	11,700.00	10,775.00	10,975.00	10,250.00	10,450.00	10,350.00	10,600.00
28	Gorontalo												
29	Sulawesi Barat	11,321.26	11,430.37	11,859.89	12,065.20	11,039.84	11,408.06	10,772.95	11,078.97	10,214.52	10,260.74	10,322.49	10,317.36
30	Maluku	11,150.00	11,450.00	11,850.00	12,100.00	11,375.00	11,575.00	10,732.00	10,986.00	10,086.00	10,187.00	10,320.00	10,620.00
31	Maluku Utara	11,000.00	11,550.00	11,775.00	12,155.00	11,130.00	12,130.00	10,700.00	10,800.00	10,250.00	10,380.00	10,200.00	10,350.00
32	Papua	11,240.00	11,470.00	11,690.00	12,220.00	11,490.00	11,820.00	10,765.00	10,995.00	10,240.00	10,470.00	10,340.00	10,620.00
33	Papua Barat	11,090.00	11,410.00	11,890.00	12,160.00	11,515.00	11,735.00	10,945.00	10,931.00	10,240.00	10,460.00	10,240.00	10,628.00
	Rata-rata	11,084.00	11,386.95	11,766.15	12,105.65	11,361.89	11,666.16	10,759.82	11,014.71	10,268.60	10,453.25	10,299.64	10,581.18

**Tabel 3. Nilai Tukar Rupiah terhadap Dolar Amerika di Indonesia
Tahun 2009**

No	Propinsi	Juli		Agustus		September		Oktober		Nopember		Desember		Lanjutan
		Beli	Jual	Beli	Jual	Beli	Jual	Beli	Jual	Beli	Jual	Beli	Jual	
(1)	(2)	(15)	(16)	(17)	(18)	(19)	(20)	(21)	(22)	(23)	(24)	(25)	(26)	
1	N A D	9,870.00	10,120.00	9,920.00	10,170.00	9,600.00	9,850.00	9,470.00	9,720.00	9,425.00	9,525.00	9,325.00	9,525.00	
2	Sumatera Utara	9,927.00	10,050.00	9,991.67	10,125.83	9,641.67	9,767.50	9,556.67	9,692.50	9,405.00	9,495.67	9,391.67	9,490.83	
3	Sumatera Barat	9,800.00	10,000.00	9,700.00	10,075.00	9,250.00	9,737.50	9,200.00	9,650.00	9,300.00	9,450.00	9,350.00	9,480.00	
4	Riau	9,884.00	9,972.00	10,009.00	10,077.00	9,602.17	9,715.33	9,511.33	9,639.50	9,422.67	9,487.33	9,372.50	9,450.00	
5	Jambi	9,905.00	10,135.00	10,065.00	10,270.00	9,565.00	9,770.00	9,480.00	9,590.00	9,315.00	9,495.00	9,340.00	9,470.00	
6	Sumatera Selatan	9,210.00	9,477.50	9,375.00	9,565.00	9,005.00	9,317.50	8,805.00	9,007.50	9,160.00	9,477.50	9,200.00	9,515.00	
7	Bengkulu	9,840.00	10,070.00	9,940.00	10,120.00	9,610.00	9,790.00	9,540.00	9,720.00	9,375.00	9,555.00	9,380.00	9,510.00	
8	Lampung	9,920.00	10,154.67	9,830.00	10,120.00	9,581.00	9,823.00	9,331.67	9,570.00	9,416.00	9,539.33	9,365.67	9,540.33	
9	Bangka Belitung	9,865.00	10,080.00	9,935.00	10,140.00	9,590.00	9,805.00	9,485.00	9,710.00	9,398.00	9,518.00	9,345.00	9,505.00	
10	Kepulauan Riau	9,855.00	9,965.00	9,950.00	10,050.00	9,600.00	9,710.00	9,520.00	9,620.00	9,355.00	9,455.00	9,350.00	9,450.00	
11	DKI Jakarta	9,833.00	9,954.00	9,969.00	10,088.00	9,638.00	9,750.00	9,514.00	9,609.00	9,418.00	9,506.00	9,385.00	9,493.00	
12	Jawa Barat	9,929.00	10,011.00	10,032.00	10,077.00	9,675.00	9,711.00	9,553.00	9,659.00	9,454.00	9,479.00	9,443.00	9,465.00	
13	Jawa Tengah	9,901.00	10,060.00	9,971.00	10,098.00	9,621.00	9,763.00	9,546.00	9,689.00	9,391.00	9,500.00	9,373.00	9,466.00	
14	DI. Yogyakarta	9,843.00	10,041.00	9,966.00	10,114.00	9,616.00	9,778.00	9,513.00	9,681.00	9,420.00	9,562.00	9,377.00	9,496.00	
15	Jawa Timur	9,905.00	10,086.67	9,993.83	10,156.54	9,463.03	9,616.68	9,335.83	9,536.67	9,371.00	9,518.67	9,355.83	9,510.83	
16	Banten	9,950.00	10,050.00	10,100.00	10,200.00	9,650.00	9,750.00	9,450.00	9,550.00	9,400.00	9,500.00	9,350.00	9,450.00	
17	Bali	9,887.00	9,961.67	9,975.67	10,030.67	9,445.83	9,497.50	9,361.21	9,398.71	9,431.50	9,483.17	9,370.00	9,424.17	
18	Nusa Tenggara Barat	9,850.00	10,200.00	9,850.00	10,100.00	9,550.00	9,800.00	9,250.00	9,350.00	9,350.00	9,650.00	9,350.00	9,650.00	
19	Nusa Tenggara Timur	9,660.00	10,350.00	9,750.00	10,450.00	9,410.00	10,110.00	8,800.00	10,000.00	8,670.00	9,870.00	8,665.00	9,865.00	
20	Kalimantan Barat	9,950.00	9,995.00	10,020.00	10,050.00	9,600.00	9,730.00	9,550.00	9,680.00	9,400.00	9,450.00	9,400.00	9,480.00	
21	Kalimantan Tengah	9,890.00	10,110.00	9,890.00	10,110.00	9,590.00	9,810.00	9,540.00	9,760.00	9,340.00	9,510.00	9,370.00	9,490.00	
22	Kalimantan Selatan	9,832.00	10,112.00	9,904.00	10,104.00	9,464.00	9,872.00	9,384.00	9,608.00	9,400.00	9,584.00	9,376.00	9,520.00	
23	Kalimantan Timur	9,944.00	10,216.00	9,904.00	10,120.00	9,504.00	9,960.00	9,440.00	9,420.00	9,440.00	9,720.00	9,384.00	9,504.00	
24	Sulawesi Utara	9,832.00	10,112.00	9,904.00	10,104.00	9,520.00	9,795.00	9,440.00	9,720.00	9,376.00	9,560.00	9,353.00	9,537.00	
25	Sulawesi Tengah	9,900.00	10,080.00	10,010.00	10,220.00	9,620.00	9,800.00	9,390.00	9,590.00	9,390.00	9,530.00	9,340.00	9,440.00	
26	Sulawesi Selatan	10,015.00	10,161.00	9,975.00	10,132.00	9,572.00	9,784.00	9,446.00	9,714.00	9,375.00	9,560.00	9,441.00	9,598.00	
27	Sulawesi Tenggara	9,850.00	10,050.00	10,035.00	10,185.00	9,620.00	9,770.00	9,550.00	9,700.00	9,385.00	9,535.00	9,390.00	9,490.00	
28	Gorontalo													
29	Sulawesi Barat	9,875.00	10,150.00	9,965.00	10,241.00	9,860.00	10,115.00	9,425.00	9,700.00	9,425.00	9,700.00	9,425.00	9,700.00	
30	Maluku	9,860.00	10,040.00	9,950.00	10,130.00	9,595.00	9,775.00	9,500.00	9,700.00	9,391.82	9,645.08	9,300.00	9,485.00	
31	Maluku Utara	9,915.00	10,015.00	10,105.00	10,235.00	9,685.00	9,765.00	9,660.00	9,715.00	9,550.00	9,660.00	9,425.00	9,555.00	
32	Papua	9,990.00	10,220.00	9,940.00	10,120.00	9,565.00	9,770.00	9,540.00	9,720.00	9,375.00	9,555.00	9,380.00	9,510.00	
33	Papua Barat	9,704.00	9,893.00	9,890.00	10,110.00	9,590.00	9,810.00	9,440.00	9,660.00	9,353.00	9,548.00	9,370.00	9,490.00	
	Rata-rata	9,853.59	10,058.32	9,924.64	10,113.04	9,540.88	9,762.33	9,406.03	9,614.25	9,354.93	9,537.62	9,338.62	9,511.67	

**Tabel 4. Nilai Tukar Rupiah terhadap Dolar Australia di Indonesia
Tahun 2009**

No	Propinsi	Rupiah/1 AUD											
		Januari		Pebruari		Maret		April		M e i		J u n i	
		Beli	Jual	Beli	Jual	Beli	Jual	Beli	Jual	Beli	Jual	Beli	Jual
(1)	(2)	(3)	(4)	(5)	(6)	(7)	(8)	(9)	(10)	(11)	(12)	(13)	(14)
1	N A D	7,197.00	7,651.00	7,588.00	7,970.00	7,944.00	8,070.00	7,649.00	7,813.00	8,034.00	8,288.00	8,151.00	8,485.00
2	Sumatera Utara	7,288.00	7,657.33	7,653.33	7,967.33	7,867.33	8,064.00	7,620.33	7,854.00	7,909.00	8,141.67	8,159.33	8,401.00
3	Sumatera Barat	6,950.00	7,300.00	7,250.00	7,650.00	7,500.00	8,000.00	7,150.00	7,600.00	7,600.00	8,100.00	8,000.00	8,300.00
4	Riau	7,431.42	7,591.08	7,650.02	7,911.28	7,952.98	8,214.28	7,671.68	7,807.72	8,038.42	8,172.58	8,235.18	8,371.38
5	Jambi	7,371.00	7,621.00	7,590.00	7,999.00	7,857.43	8,254.55	7,667.00	7,990.00	8,030.57	8,259.77	8,081.00	8,363.00
6	Sumatera Selatan	7,055.65	7,250.95	7,265.00	7,475.00	7,635.70	7,845.00	7,265.00	7,475.00	7,265.00	7,475.00	7,265.00	7,475.00
7	Bengkulu	7,402.00	7,687.00	7,567.00	7,975.00	7,955.00	8,250.00	7,599.00	7,858.00	7,980.00	8,261.00	8,166.00	8,449.00
8	Lampung	7,202.13	7,643.47	7,662.87	7,901.53	7,947.22	8,218.22	7,498.58	7,805.92	7,909.23	8,191.08	8,020.97	8,284.97
9	Bangka Belitung	7,273.00	7,650.00	7,549.00	7,990.00	7,911.00	8,225.00	7,387.15	7,893.32	7,873.18	8,197.84	8,116.00	8,409.00
10	Kepulauan Riau	7,150.00	7,350.00	7,550.00	7,750.00	7,800.00	8,000.00	7,450.00	7,600.00	7,800.00	8,000.00	8,000.00	8,200.00
11	DKI Jakarta	7,375.00	7,617.00	7,663.00	7,888.00	7,933.00	8,140.00	7,655.00	7,908.00	8,018.00	8,175.00	8,125.00	8,342.00
12	Jawa Barat	7,387.00	7,589.00	7,698.00	7,769.00	7,950.00	8,047.00	7,696.00	7,736.00	8,067.00	8,165.00	8,174.65	8,331.80
13	Jawa Tengah	7,457.50	7,681.00	7,651.25	7,884.50	7,928.25	8,141.50	7,691.75	7,873.25	8,518.25	8,703.25	8,188.75	8,388.50
14	DI. Yogyakarta	7,411.00	7,613.00	7,669.00	7,869.00	7,946.00	8,132.00	7,625.00	7,795.00	8,019.00	8,197.00	8,205.00	8,368.00
15	Jawa Timur	7,424.17	7,631.78	7,642.56	7,953.70	7,935.54	8,191.97	7,587.45	7,837.19	7,960.92	8,204.45	8,110.43	8,381.05
16	Banten	7,200.00	7,500.00	7,650.00	7,850.00	7,800.00	8,000.00	7,500.00	7,700.00	7,800.00	7,900.00	8,200.00	8,300.00
17	Bali	7,423.33	7,478.33	7,705.00	7,756.67	7,882.50	7,934.17	7,555.83	7,605.83	7,970.00	8,033.33	8,231.67	8,287.50
18	Nusa Tenggara Barat	7,300.00	7,600.00	7,650.00	7,800.00	7,900.00	8,100.00	7,500.00	7,650.00	7,900.00	8,000.00	8,100.00	8,400.00
19	Nusa Tenggara Timur	6,943.00	8,043.00	7,109.00	8,209.00	7,379.00	8,479.00	7,204.00	8,304.00	7,580.00	8,680.00	7,775.00	8,875.00
20	Kalimantan Barat												
21	Kalimantan Tengah	7,300.00	7,654.00	7,466.00	7,788.00	7,938.00	8,236.00	7,578.00	7,904.00	7,993.00	8,294.00	8,009.00	8,454.00
22	Kalimantan Selatan	7,300.00	7,654.00	7,680.00	8,008.00	7,904.00	8,200.00	7,520.00	7,808.00	7,976.00	8,264.00	7,992.00	8,424.00
23	Kalimantan Timur	7,328.00	7,688.00	7,568.00	7,968.00	7,880.00	8,160.00	7,513.72	7,857.85	7,976.00	8,264.00	8,128.00	8,448.00
24	Sulawesi Utara	7,382.00	7,696.00	7,568.00	7,968.00	7,856.00	8,152.00	7,600.00	7,856.00	7,930.00	8,247.00	7,666.00	8,000.00
25	Sulawesi Tengah	7,193.00	7,493.00	7,521.00	8,021.00	7,647.05	7,942.23	7,560.81	8,009.56	7,998.00	8,248.00	8,086.00	8,336.00
26	Sulawesi Selatan	7,324.00	7,662.00	7,514.00	7,826.00	7,876.00	8,158.00	7,619.35	7,861.78	7,992.00	8,188.00	8,171.00	8,356.00
27	Sulawesi Tenggara	7,378.00	7,582.00	7,617.00	7,945.00	7,917.00	8,129.00	7,549.00	7,828.00	8,030.00	8,231.00	8,216.00	8,409.00
28	Gorontalo												
29	Sulawesi Barat	7,183.00	7,483.00	7,463.00	7,881.00	7,556.00	7,851.00	7,552.00	8,001.00	8,077.00	8,328.00	8,422.00	8,673.00
30	Maluku	7,350.00	7,650.00	7,509.00	8,009.00	7,799.00	8,299.00	7,531.00	7,875.00	8,141.00	8,478.00	8,175.00	8,425.00
31	Maluku Utara	7,291.00	7,667.00	7,678.00	8,014.00	7,626.00	7,985.00	7,700.00	7,880.00	7,960.00	8,157.00	8,069.00	8,293.00
32	Papua	7,402.00	7,687.00	7,567.00	7,975.00	7,955.00	8,250.00	7,599.00	7,858.00	7,980.00	8,261.00	8,166.00	8,449.00
33	Papua Barat	7,300.00	7,654.00	7,680.00	8,008.00	7,938.00	8,236.00	7,578.00	7,904.00	7,993.00	8,294.00	8,009.00	8,454.00
Rata-rata		7,289.43	7,604.03	7,567.55	7,902.58	7,836.03	8,125.96	7,544.31	7,830.63	7,945.76	8,206.42	8,077.87	8,359.14

**Tabel 4. Nilai Tukar Rupiah terhadap Dolar Australia di Indonesia
Tahun 2009**

No	Propinsi	Lanjutan											
		Juli		Agustus		September		Oktober		Nopember		Desember	
		Beli	Jual	Beli	Jual	Beli	Jual	Beli	Jual	Beli	Jual	Beli	Jual
(1)	(2)	(15)	(16)	(17)	(18)	(19)	(20)	(21)	(22)	(23)	(24)	(25)	(26)
1	N A D	8,142.00	8,406.00	8,248.00	8,513.00	8,381.00	8,657.00	8,632.00	8,918.00	8,675.00	8,824.00	8,298.00	8,534.00
2	Sumatera Utara	8,080.00	8,315.00	8,241.67	8,433.00	8,362.83	8,575.50	8,639.00	8,867.60	8,628.33	8,797.50	8,349.17	8,515.67
3	Sumatera Barat	7,800.00	8,100.00	8,100.00	8,500.00	8,300.00	8,700.00	8,300.00	8,600.00	8,400.00	8,700.00	8,100.00	8,400.00
4	Riau	8,174.48	8,310.62	8,315.72	8,451.92	8,436.02	8,572.28	8,723.52	8,834.92	8,691.38	8,802.78	8,366.68	8,476.12
5	Jambi	8,012.00	8,342.00	8,245.00	8,514.00	8,264.00	8,543.00	8,546.00	8,817.00	8,579.00	8,848.00	8,291.00	8,553.00
6	Sumatera Selatan	7,655.75	7,860.00	7,855.00	8,055.00	8,015.50	8,275.00	8,200.15	8,420.65	8,633.00	8,833.00	8,322.00	8,522.00
7	Bengkulu	8,056.00	8,389.00	8,232.00	8,484.00	8,349.00	8,608.00	8,657.00	8,922.00	8,603.00	8,873.00	8,282.00	8,543.00
8	Lampung	8,065.53	8,335.20	8,247.43	8,521.77	8,224.93	8,503.93	8,588.33	8,879.67	8,579.33	8,761.67	8,259.38	8,483.05
9	Bangka Belitung	8,133.00	8,390.00	8,249.00	8,507.00	8,374.00	8,637.00	8,658.00	8,901.00	8,660.00	8,836.00	8,310.00	8,528.00
10	Kepulauan Riau	8,000.00	8,150.00	8,100.00	8,250.00	8,200.00	8,400.00	8,500.00	8,700.00	8,500.00	8,650.00	8,100.00	8,300.00
11	DKI Jakarta	8,221.00	8,392.00	8,268.00	8,419.00	8,402.00	8,568.00	8,645.00	8,809.00	8,652.00	8,796.00	8,308.00	8,474.00
12	Jawa Barat	7,908.00	8,198.00	8,347.00	8,448.00	8,498.00	8,522.00	8,697.00	8,806.00	8,742.00	8,764.00	8,360.00	8,475.00
13	Jawa Tengah	8,095.25	8,539.00	8,275.25	8,450.75	8,409.37	8,600.31	8,628.00	8,836.25	8,649.25	8,806.00	8,307.50	8,538.00
14	DI. Yogyakarta	8,133.00	8,297.00	8,286.00	8,446.00	8,376.00	8,568.00	8,675.00	8,856.00	8,655.00	8,809.00	8,323.00	8,477.00
15	Jawa Timur	8,084.53	8,337.33	8,264.29	8,251.16	8,398.23	8,397.19	8,833.45	8,561.24	8,619.57	8,838.52	8,318.79	8,553.35
16	Banten	8,100.00	8,200.00	8,400.00	8,500.00	8,250.00	8,500.00	8,650.00	8,700.00	8,700.00	8,800.00	8,300.00	8,425.00
17	Bali	8,134.17	8,189.17	8,326.67	8,384.17	8,310.83	8,365.00	8,630.83	8,684.17	8,701.67	8,759.17	8,360.00	8,414.17
18	Nusa Tenggara Barat	7,900.00	8,200.00	8,100.00	8,400.00	8,200.00	8,500.00	8,200.00	8,350.00	8,350.00	8,650.00	8,200.00	8,500.00
19	Nusa Tenggara Timur	7,724.00	8,824.00	7,550.00	8,950.00	7,677.00	9,077.00	7,984.00	9,384.00	7,948.00	9,348.00	7,622.00	9,022.00
20	Kalimantan Barat												
21	Kalimantan Tengah	8,122.00	8,428.00	8,191.00	8,498.00	8,277.00	8,587.00	8,501.00	8,817.00	8,618.00	8,891.00	8,315.00	8,537.00
22	Kalimantan Selatan	8,016.00	8,448.00	8,224.00	8,504.00	8,264.00	8,610.00	8,536.00	8,856.00	8,600.00	8,872.00	8,208.00	8,520.00
23	Kalimantan Timur	8,056.00	8,376.00	8,232.00	8,480.00	8,264.00	8,608.00	8,592.00	8,928.00	8,592.00	8,928.00	8,288.00	8,536.00
24	Sulawesi Utara	8,040.00	8,395.00	8,224.00	8,504.00	8,276.00	8,536.00	8,592.00	8,928.00	8,600.00	8,872.00	8,275.00	8,555.00
25	Sulawesi Tengah	8,060.00	8,310.00	8,259.00	8,509.00	8,246.00	8,496.00	8,694.00	8,894.00	8,599.00	8,799.00	8,338.00	8,539.00
26	Sulawesi Selatan	8,150.00	8,374.00	8,298.00	8,507.00	8,332.00	8,586.00	8,580.00	8,904.00	8,587.99	8,848.15	8,226.00	8,458.00
27	Sulawesi Tenggara	8,106.00	8,359.00	8,253.00	8,421.00	8,399.00	8,578.00	8,707.00	8,892.00	8,653.00	8,843.00	8,332.00	8,513.00
28	Gorontalo												
29	Sulawesi Barat	8,049.00	8,299.00	8,195.00	8,361.00	8,148.00	8,398.00	8,684.00	8,884.00	8,684.00	8,884.00	8,684.00	8,884.00
30	Maluku	8,124.00	8,374.00	8,626.00	9,376.00	8,290.00	8,540.00	8,684.00	8,884.00	8,640.00	8,825.00	8,320.00	8,522.00
31	Maluku Utara	8,072.00	8,256.00	8,260.00	8,461.00	8,346.00	8,556.00	8,559.00	8,771.00	8,515.00	8,713.00	8,487.00	8,703.00
32	Papua	8,056.00	8,389.00	8,232.00	8,484.00	8,264.00	8,543.00	8,657.00	8,922.00	8,603.00	8,873.00	8,282.00	8,543.00
33	Irian Jaya Barat	8,016.00	8,403.00	8,191.00	8,498.00	8,212.00	8,521.00	8,607.00	8,925.00	8,546.00	8,840.00	8,315.00	8,537.00
	Rata-rata	8,037.26	8,325.55	8,205.08	8,457.76	8,287.95	8,560.39	8,561.13	8,810.25	8,585.25	8,828.84	8,259.98	8,515.05

**Tabel 5. Nilai Tukar Rupiah terhadap Euro di Indonesia
Tahun 2009**

No	Propinsi	Rupiah/1 EURO											
		Januari		Pebruari		Maret		April		M e i		J u n i	
		Beli	Jual	Beli	Jual	Beli	Jual	Beli	Jual	Beli	Jual	Beli	Jual
(1)	(2)	(3)	(4)	(5)	(6)	(7)	(8)	(9)	(10)	(11)	(12)	(13)	(14)
1	N A D	14,356.00	15,196.00	15,001.00	15,691.00	15,403.00	15,585.00	14,172.00	14,417.00	14,329.00	14,726.00	14,471.00	15,011.00
2	Sumatera Utara	14,535.67	15,198.00	15,144.00	15,688.00	15,427.33	15,739.33	14,137.00	14,511.33	14,254.60	14,622.80	14,409.67	14,818.33
3	Sumatera Barat	13,900.00	14,500.00	14,250.00	14,950.00	14,700.00	15,300.00	13,500.00	14,100.00	13,800.00	14,400.00	14,000.00	14,700.00
4	Riau	14,807.32	15,068.98	15,181.68	15,571.08	15,436.92	15,826.52	14,241.88	14,380.92	14,349.38	14,485.02	14,651.92	14,791.22
5	Jambi	14,590.00	15,071.00	14,879.00	15,668.00	15,484.99	15,607.81	13,993.00	14,477.00	14,307.88	14,500.61	14,088.00	14,591.00
6	Sumatera Selatan												
7	Bengkulu	14,718.00	15,270.00	14,931.00	15,726.00	15,392.00	15,947.00	14,046.00	14,529.00	14,188.00	14,692.00	14,461.00	14,965.00
8	Lampung	14,391.66	15,149.66	15,156.63	15,541.63	15,402.49	15,810.49	14,005.28	14,291.95	14,053.47	14,253.54	14,300.36	14,694.03
9	Bangka Belitung	14,427.00	15,094.00	14,977.00	15,697.00	15,397.00	15,864.00	14,188.74	14,804.53	14,454.33	14,930.82	14,220.00	14,613.00
10	Kepulauan Riau												
11	DKI Jakarta	14,720.00	15,028.00	15,117.00	15,441.00	15,382.00	15,723.00	14,242.00	14,513.00	14,291.00	14,474.00	14,162.00	14,475.00
12	Jawa Barat	14,664.00	15,021.00	15,152.00	15,259.00	15,385.00	15,539.00	14,233.00	14,262.00	14,335.00	14,530.00	14,205.60	14,531.00
13	Jawa Tengah	14,584.00	15,038.40	15,103.80	15,488.80	15,344.40	15,750.80	14,090.00	14,439.80	14,214.00	14,482.00	14,409.00	14,722.20
14	DI. Yogyakarta	14,738.00	15,012.00	15,136.40	15,454.00	15,401.00	15,675.00	14,169.00	14,331.00	14,258.00	14,518.00	14,562.00	14,787.00
15	Jawa Timur	14,692.34	15,205.38	15,089.51	15,653.07	15,394.71	15,823.41	14,087.24	14,478.42	14,174.32	14,554.21	14,207.24	14,648.07
16	Banten	14,500.00	15,000.00	15,000.00	15,400.00	15,400.00	15,600.00	13,800.00	14,100.00	14,200.00	14,400.00	14,600.00	14,800.00
17	Bali	14,775.83	14,858.33	15,240.00	15,339.17	15,249.17	15,353.33	13,775.00	13,875.00	14,274.17	14,374.17	14,448.33	14,545.00
18	Nusa Tenggara Barat	14,200.00	14,500.00	15,250.00	15,400.00	15,692.95	15,452.66	14,020.80	14,044.31	14,060.92	14,172.30	14,200.00	14,500.00
19	Nusa Tenggara Timur	14,174.00	15,989.00	14,503.00	15,953.00	14,708.00	16,158.00	13,718.00	15,168.00	13,843.00	15,293.00	14,137.00	15,587.00
20	Kalimantan Barat												
21	Kalimantan Tengah												
22	Kalimantan Selatan	14,606.00	15,135.00	15,240.00	15,702.00	15,104.00	15,696.00	13,792.00	14,632.00	14,080.00	14,696.00	14,144.00	14,728.00
23	Kalimantan Timur												
24	Sulawesi Utara	14,602.00	15,291.00	14,832.00	15,720.00	15,213.00	15,648.00	13,936.00	14,616.00	13,967.00	14,650.00	13,784.00	14,944.00
25	Sulawesi Tengah	14,376.00	14,876.00	14,950.00	15,700.00	15,125.56	15,580.71	13,946.52	14,636.70	14,304.00	14,554.00	14,262.28	14,922.95
26	Sulawesi Selatan												
27	Sulawesi Tenggara	14,692.00	15,051.00	15,031.00	15,676.00	15,334.00	15,742.00	14,146.00	14,479.00	14,288.00	14,542.00	14,561.00	14,915.00
28	Gorontalo												
29	Sulawesi Barat	14,597.00	15,100.00	14,554.00	15,346.00	15,071.00	15,525.00	13,915.00	14,604.00	14,274.00	14,524.00	15,011.00	15,695.00
30	Maluku	14,579.00	15,079.00	14,953.00	15,703.00	15,178.00	15,928.00	13,949.32	14,639.49	14,059.86	14,644.93	13,994.00	14,144.00
31	Maluku Utara												
32	Papua	14,718.00	15,270.00	14,931.00	15,726.00	15,392.00	15,947.00	14,046.00	14,529.00	14,188.00	14,692.00	14,461.00	14,965.00
33	Papua Barat	14,606.00	15,135.00	15,240.00	15,702.00	15,453.00	15,859.00	14,255.78	14,586.61	14,284.00	14,688.00	14,556.92	15,064.74
		14,541.99	15,085.47	14,993.72	15,567.83	15,298.86	15,707.24	14,016.22	14,457.84	14,193.28	14,575.98	14,332.29	14,806.30

**Tabel 5. Nilai Tukar Rupiah terhadap Euro di Indonesia
Tahun 2009**

No	Propinsi	Lanjutan											
		Juli		Agustus		September		Oktober		Nopember		Desember	
		Beli	Jual	Beli	Jual	Beli	Jual	Beli	Jual	Beli	Jual	Beli	Jual
(1)	(2)	(15)	(16)	(17)	(18)	(19)	(20)	(21)	(22)	(23)	(24)	(25)	(26)
1	N A D	13,976.00	14,379.00	14,147.00	14,552.00	13,997.00	14,410.00	14,003.00	14,422.00	14,080.00	14,278.00	13,331.00	13,665.00
2	Sumatera Utara	13,952.00	14,306.00	14,147.33	14,471.83	13,989.17	14,320.83	14,009.40	14,374.60	13,986.67	14,254.67	13,443.33	13,719.83
3	Sumatera Barat	13,700.00	14,000.00	14,100.00	14,400.00	13,150.00	14,000.00	13,600.00	14,100.00	13,550.00	14,050.00	13,100.00	13,400.00
4	Riau	14,126.25	14,154.55	14,285.00	14,424.32	14,221.68	14,110.88	14,164.12	14,278.32	14,089.92	14,204.12	13,457.38	13,568.42
5	Jambi	13,765.00	14,340.00	14,206.00	14,682.00	13,982.00	14,468.00	13,997.00	14,457.00	13,953.00	14,408.00	13,263.00	13,703.00
6	Sumatera Selatan												
7	Bengkulu	13,801.00	14,381.00	14,084.00	14,525.00	13,912.00	14,358.00	14,007.00	14,459.00	13,914.00	14,366.00	13,277.00	13,715.00
8	Lampung	13,900.00	14,293.67	14,111.72	14,511.05	13,994.87	14,401.20	13,994.77	14,408.77	14,118.32	14,356.32	13,445.03	13,747.70
9	Bangka Belitung	13,997.00	14,324.00	14,184.00	14,511.00	14,002.00	14,333.00	14,062.00	14,371.00	14,069.00	14,273.00	13,539.00	13,472.00
10	Kepulauan Riau												
11	DKI Jakarta	14,104.00	14,300.00	14,226.00	14,425.00	14,073.00	14,239.00	14,069.00	14,263.00	14,072.00	14,238.00	13,412.00	14,223.00
12	Jawa Barat	13,927.00	14,216.00	14,291.00	14,437.00	14,150.00	14,170.00	14,146.00	14,364.00	14,129.00	14,182.00	13,502.00	13,650.00
13	Jawa Tengah	13,762.80	14,167.00	14,172.00	14,407.00	14,004.00	14,238.00	14,049.20	14,330.60	14,013.00	14,205.20	13,379.40	13,580.60
14	DI. Yogyakarta	13,953.00	14,212.00	14,244.00	14,394.00	14,075.00	14,225.00	14,056.00	14,282.00	14,041.00	14,244.00	13,375.00	13,587.00
15	Jawa Timur	13,909.98	14,312.65	14,307.41	14,715.82	14,009.34	14,413.44	13,994.92	14,412.66	13,990.37	14,314.52	13,376.21	13,703.67
16	Banten	14,000.00	14,200.00	14,400.00	14,600.00	14,100.00	14,300.00	13,950.00	14,100.00	14,050.00	14,200.00	13,400.00	13,550.00
17	Bali	14,065.83	14,165.83	14,259.17	14,359.17	13,770.83	13,870.83	13,954.17	14,054.17	14,119.00	14,219.00	13,430.83	13,530.83
18	Nusa Tenggara Barat	14,000.00	14,300.00	14,100.00	14,400.00	14,200.00	14,500.00	13,700.00	13,850.00	13,900.00	14,200.00	13,300.00	13,600.00
19	Nusa Tenggara Timur	13,568.00	15,018.00	13,770.00	15,220.00	13,603.00	15,053.00	13,420.00	15,120.00	13,396.00	15,096.00	12,712.00	14,412.00
20	Kalimantan Barat												
21	Kalimantan Tengah												
22	Kalimantan Selatan	13,856.00	14,520.00	13,936.00	14,520.00	13,816.00	14,464.00	13,840.00	14,320.00	13,832.00	14,384.00	13,168.00	13,704.00
23	Kalimantan Timur												
24	Sulawesi Utara	13,825.00	14,479.00	13,928.00	14,617.00	13,785.00	14,423.00	13,832.00	14,416.00	13,904.00	14,344.00	13,115.00	13,692.00
25	Sulawesi Tengah	13,947.00	14,197.00	14,335.00	14,585.00	14,068.00	14,318.00	14,152.00	14,352.00	14,150.00	14,350.00	13,416.00	13,616.00
26	Sulawesi Selatan												
27	Sulawesi Tenggara	13,901.00	14,331.00	14,241.00	14,528.00	14,012.00	14,308.00	14,107.00	14,409.00	14,014.00	14,316.00	13,377.00	13,665.00
28	Gorontalo												
29	Sulawesi Barat	14,161.00	14,411.00	13,955.70	14,255.70	14,017.00	14,267.00	14,120.00	14,320.00	14,120.00	14,320.00	14,120.00	14,320.00
30	Maluku	14,209.00	14,383.00	14,003.00	14,228.00	13,750.00	13,925.00	13,760.00	13,910.00	13,760.00	13,910.00	13,250.00	13,456.00
31	Maluku Utara												
32	Papua	14,004.00	14,592.00	14,084.00	14,525.00	13,982.00	14,468.00	14,007.00	14,459.00	13,914.00	14,366.00	13,277.00	13,715.00
33	Papua Barat	14,007.00	14,560.00	14,087.00	14,493.00	14,003.00	14,413.00	13,946.00	14,358.00	13,872.00	14,247.00	13,398.00	13,656.00
	Rata-rata	13,906.52	14,314.13	14,165.46	14,537.39	13,948.33	14,329.72	13,957.50	14,340.20	13,970.06	14,308.71	13,324.72	13,690.72

**Tabel 6. Nilai Tukar Rupiah terhadap Yen Jepang di Indonesia
Tahun 2009**

No	Propinsi	Rupiah/100 JPY											
		Januari		Pebruari		Maret		April		M e i		J u n i	
		Beli	Jual	Beli	Jual	Beli	Jual	Beli	Jual	Beli	Jual	Beli	Jual
(1)	(2)	(3)	(4)	(5)	(6)	(7)	(8)	(9)	(10)	(11)	(12)	(13)	(14)
1	N A D	122.05	129.46	120.70	126.55	117.24	118.94	111.10	113.33	107.65	110.96	107.67	112.02
2	Sumatera Utara	122.82	130.04	121.11	127.04	118.50	122.46	110.20	114.66	106.62	111.11	105.70	111.62
3	Sumatera Barat	116.50	124.00	116.00	124.00	111.00	118.00	106.00	111.00	105.00	108.00	105.00	110.00
4	Riau	125.28	129.00	121.78	125.52	115.96	119.68	110.40	114.12	106.40	110.09	108.66	110.88
5	Jambi	123.00	128.00	119.00	126.00	112.00	118.00	107.00	112.00	101.00	105.00	105.00	109.00
6	Sumatera Selatan	119.50	122.50	119.60	120.40	110.55	113.50	119.60	120.40	119.60	120.40	119.60	120.40
7	Bengkulu	125.00	130.00	120.00	127.00	117.00	122.00	110.00	114.00	106.00	111.00	108.00	112.00
8	Lampung	121.84	129.35	122.39	126.33	115.60	119.88	111.02	114.13	107.00	110.10	106.94	110.75
9	Bangka Belitung	121.00	128.00	120.00	127.00	116.00	120.00	111.00	114.00	105.00	107.00	106.00	110.00
10	Kepulauan Riau	110.00	120.00	118.00	125.00	110.00	118.00	108.00	112.00	104.00	107.00	105.00	108.00
11	DKI Jakarta	124.00	128.00	122.00	125.00	115.00	118.00	111.00	113.00	107.00	109.00	105.00	108.00
12	Jawa Barat	123.16	128.22	123.63	126.05	116.06	118.02	113.78	116.00	107.34	109.05	109.37	110.03
13	Jawa Tengah	120.80	126.64	120.16	125.50	113.90	119.82	107.36	113.73	104.66	109.18	105.84	111.12
14	DI. Yogyakarta	124.56	128.76	121.57	126.17	116.36	121.66	110.20	113.83	106.30	110.55	108.00	111.00
15	Jawa Timur	120.32	129.66	120.86	126.63	115.88	120.68	109.45	113.97	105.90	110.16	105.11	109.62
16	Banten	130.00	135.00	124.00	127.00	118.00	120.00	110.00	113.00	105.00	106.00	108.00	109.00
17	Bali	124.42	129.36	124.17	130.66	116.44	121.35	108.83	113.72	108.14	115.74	107.63	113.27
18	Nusa Tenggara Barat	120.00	125.00	123.00	125.00	112.00	117.00	108.00	109.00	104.00	112.00	104.00	107.00
19	Nusa Tenggara Timur	102.47	133.00	99.18	130.00	93.64	125.00	87.60	119.00	83.77	115.00	87.02	118.00
20	Kalimantan Barat												
21	Kalimantan Tengah	122.70	129.07	121.63	126.99	116.61	121.29	110.37	115.49	106.47	111.05	109.04	113.54
22	Kalimantan Selatan	122.70	129.07	121.63	126.99	113.85	121.85	109.00	117.00	103.45	111.45	105.95	113.95
23	Kalimantan Timur	121.30	128.30	118.60	125.60	113.90	123.90	107.60	115.60	103.65	111.65	104.60	112.60
24	Sulawesi Utara	122.00	131.00	118.05	129.05	113.00	121.00	107.60	115.60	103.50	111.55	104.90	113.70
25	Sulawesi Tengah	123.34	130.34	119.97	126.97	115.82	125.87	108.84	116.86	103.65	110.66	104.61	108.61
26	Sulawesi Selatan	122.81	128.74	125.40	131.35	113.92	122.00	115.82	117.66	107.00	112.00	107.40	110.03
27	Sulawesi Tenggara	125.28	128.72	120.99	126.19	116.84	119.93	110.88	113.47	107.89	110.04	108.55	111.19
28	Gorontalo												
29	Sulawesi Barat	125.26	132.33	117.88	125.93	112.12	121.95	110.41	118.50	98.99	105.82	107.89	111.92
30	Maluku	123.47	130.47	120.18	127.18	112.68	119.68	109.03	117.05	102.54	107.85	108.02	112.02
31	Maluku Utara												
32	Papua	125.00	130.00	120.00	127.00	117.00	122.00	110.00	114.00	106.00	111.00	108.00	112.00
33	Papua Barat	122.70	129.07	121.63	126.99	116.61	121.29	111.64	116.46	106.47	111.05	109.04	113.54
	Rata-rata	121.78	128.70	120.10	126.57	114.12	120.42	109.39	114.75	105.00	110.38	106.52	111.49

**Tabel 6. Nilai Tukar Rupiah terhadap Yen Jepang di Indonesia
Tahun 2009**

No	Propinsi	Lanjutan											
		Juli		Agustus		September		Oktober		Nopember		Desember	
		Beli	Jual	Beli	Jual	Beli	Jual	Beli	Jual	Beli	Jual	Beli	Jual
(1)	(2)	(15)	(16)	(17)	(18)	(19)	(20)	(21)	(22)	(23)	(24)	(25)	(26)
1	N A D	104.04	107.36	105.20	108.54	106.35	109.80	103.30	106.72	106.31	108.12	100.97	103.83
2	Sumatera Utara	103.03	108.10	103.80	108.14	105.37	109.68	102.23	107.07	104.60	108.56	100.60	105.09
3	Sumatera Barat	101.00	105.00	105.00	108.00	100.00	104.00	101.00	106.00	102.00	107.00	100.00	103.00
4	Riau	104.56	106.03	105.92	107.37	106.89	108.34	104.10	105.80	106.10	107.80	101.60	103.30
5	Jambi	103.00	108.00	106.00	110.00	104.00	108.00	105.00	109.00	105.00	110.00	100.00	104.00
6	Sumatera Selatan	98.75	100.15	100.50	103.45	101.50	104.55	97.50	95.70	106.12	109.12	100.96	100.96
7	Bengkulu	103.00	108.00	105.00	109.00	106.00	110.00	103.00	107.00	105.00	109.00	100.00	105.00
8	Lampung	103.64	107.43	104.40	108.22	104.85	108.82	101.27	104.90	107.98	110.80	101.74	104.92
9	Bangka Belitung	103.97	106.88	105.20	108.12	106.28	109.26	103.35	106.56	105.90	108.30	100.97	103.90
10	Kepulauan Riau	102.00	105.00	103.00	106.00	104.00	107.00	102.00	105.00	103.00	106.00	100.00	102.00
11	DKI Jakarta	103.00	105.00	106.00	107.00	107.00	109.00	103.00	105.00	106.08	107.58	101.00	103.00
12	Jawa Barat	102.35	105.87	105.76	107.72	107.80	108.07	103.80	106.18	106.40	106.94	102.80	104.00
13	Jawa Tengah	101.56	105.49	104.01	107.42	105.11	108.62	101.21	105.69	104.34	107.92	100.69	104.32
14	DI. Yogyakarta	103.00	107.00	104.69	108.19	105.80	109.40	103.02	106.52	105.22	108.52	100.61	103.66
15	Jawa Timur	103.41	107.59	105.40	110.66	106.39	110.66	103.80	108.28	104.81	108.80	100.30	104.15
16	Banten	104.00	105.00	106.00	108.00	107.00	108.00	102.00	103.00	106.00	107.00	101.00	103.00
17	Bali	104.63	110.05	106.48	111.87	107.09	112.25	103.17	108.41	106.72	112.65	101.77	111.47
18	Nusa Tenggara Barat	103.00	106.00	103.00	106.00	103.00	106.00	102.00	104.00	103.00	106.00	102.00	105.00
19	Nusa Tenggara Timur	82.90	114.00	84.21	115.00	85.25	116.00	82.40	113.00	84.78	116.00	79.96	111.00
20	Kalimantan Barat												
21	Kalimantan Tengah	103.42	107.97	104.04	108.63	103.94	108.66	104.12	108.87	105.72	110.10	100.75	104.26
22	Kalimantan Selatan	100.30	108.90	102.20	109.20	103.40	110.40	99.15	106.15	102.60	109.60	98.70	105.70
23	Kalimantan Timur	103.20	111.25	105.15	111.56	101.70	108.70	101.25	108.25	101.25	108.25	98.05	105.05
24	Sulawesi Utara	99.41	106.29	102.05	109.05	101.21	108.06	101.25	108.25	102.60	109.60	99.00	106.00
25	Sulawesi Tengah	103.87	106.37	106.63	109.13	107.59	110.09	101.93	104.93	108.27	111.27	100.26	103.25
26	Sulawesi Selatan	106.40	108.82	104.75	109.46	104.78	109.50	101.32	107.35	104.04	109.12	101.10	106.14
27	Sulawesi Tenggara	103.63	106.81	106.60	108.80	106.65	108.94	104.20	106.40	105.94	108.28	102.00	106.00
28	Gorontalo												
29	Sulawesi Barat	105.49	107.99	104.77	108.24	104.16	106.66	103.40	106.40	103.40	106.40	103.40	106.40
30	Maluku	103.90	106.40	106.35	108.85	104.83	107.33	103.40	106.40	105.41	108.39	100.96	103.96
31	Maluku Utara												
32	Papua	105.00	111.00	105.00	109.00	104.00	108.00	103.00	107.00	105.00	109.00	103.00	106.00
33	Papua Barat	104.04	110.62	104.04	108.63	104.35	109.10	101.85	106.50	102.88	107.36	100.75	104.26
Rata-rata		102.36	107.40	104.04	108.64	104.21	108.76	101.73	106.34	104.22	108.78	100.16	104.75

**Tabel 7. Nilai Tukar Rupiah terhadap Dolar Hongkong di Indonesia
Tahun 2009**

No	Propinsi	Rupiah/1 HKD											
		Januari		Pebruari		Maret		April		M e i		J u n i	
		Beli	Jual	Beli	Jual	Beli	Jual	Beli	Jual	Beli	Jual	Beli	Jual
(1)	(2)	(3)	(4)	(5)	(6)	(7)	(8)	(9)	(10)	(11)	(12)	(13)	(14)
1	N A D	1,394.00	1,489.00	1,499.00	1,581.00	1,470.00	1,501.00	1,383.00	1,420.00	1,314.00	1,364.00	1,318.00	1,382.00
2	Sumatera Utara	1,406.00	1,497.33	1,505.33	1,587.33	1,498.33	1,556.67	1,373.67	1,436.33	1,354.33	1,397.33	1,326.83	1,376.33
3	Sumatera Barat	1,225.00	1,375.00	1,250.00	1,475.00	1,250.00	1,425.00	1,175.00	1,325.00	1,150.00	1,325.00	1,150.00	1,300.00
4	Riau	1,433.85	1,484.98	1,503.80	1,580.25	1,399.00	1,549.00	1,365.70	1,442.05	1,293.15	1,369.15	1,310.50	1,387.28
5	Jambi	1,419.00	1,491.00	1,490.00	1,595.00	1,464.90	1,543.81	1,343.00	1,415.00	1,275.95	1,347.90	1,288.00	1,360.00
6	Sumatera Selatan	1,280.65	1,380.65	1,365.00	1,575.00	1,325.55	1,625.50	1,365.00	1,575.00	1,365.00	1,575.00	1,365.00	1,575.00
7	Bengkulu	1,419.00	1,497.00	1,484.00	1,589.00	1,459.00	1,538.00	1,362.00	1,434.00	1,294.00	1,366.00	1,310.00	1,383.00
8	Lampung	1,400.07	1,500.17	1,511.98	1,576.22	1,452.00	1,517.67	1,373.82	1,429.98	1,305.23	1,362.17	1,305.98	1,369.42
9	Bangka Belitung	1,402.00	1,500.00	1,481.00	1,597.00	1,446.00	1,537.00	1,362.00	1,473.00	1,312.00	1,414.00	1,280.00	1,386.00
10	Kepulauan Riau	1,400.00	1,440.00	1,480.00	1,500.00	1,460.00	1,490.00	1,370.00	1,390.00	1,300.00	1,330.00	1,310.00	1,340.00
11	DKI Jakarta	1,418.00	1,464.00	1,512.00	1,558.00	1,439.00	1,517.00	1,375.00	1,429.00	1,322.00	1,373.00	1,301.00	1,364.00
12	Jawa Barat	1,413.00	1,508.00	1,535.40	1,557.00	1,486.00	1,501.00	1,450.00	1,483.00	1,332.00	1,350.00	1,347.00	1,365.00
13	Jawa Tengah	1,404.75	1,480.75	1,502.75	1,570.75	1,439.75	1,525.75	1,355.75	1,433.00	1,304.25	1,362.00	1,319.00	1,377.25
14	DI. Yogyakarta	1,410.00	1,517.00	1,496.00	1,603.00	1,423.00	1,569.00	1,376.00	1,479.00	1,291.00	1,443.00	1,296.00	1,428.00
15	Jawa Timur	1,396.24	1,505.14	1,507.84	1,581.44	1,467.09	1,528.00	1,371.75	1,429.54	1,307.68	1,362.37	1,305.13	1,364.14
16	Banten	1,400.00	1,500.00	1,400.00	1,600.00	1,500.00	1,600.00	1,350.00	1,400.00	1,250.00	1,350.00	1,300.00	1,400.00
17	Bali	1,368.33	1,398.00	1,499.17	1,546.67	1,434.00	1,479.00	1,315.50	1,340.83	1,292.50	1,328.33	1,310.67	1,336.67
18	Nusa Tenggara Barat	1,300.00	1,500.00	1,500.00	1,600.00	1,500.00	1,600.00	1,350.00	1,400.00	1,250.00	1,350.00	1,250.00	1,500.00
19	Nusa Tenggara Timur	909.00	1,658.00	964.00	1,713.00	917.00	1,666.00	828.00	1,577.00	757.00	1,506.00	775.00	1,524.00
20	Kalimantan Barat	1,435.00	1,450.00	1,530.00	1,540.00	1,480.00	1,500.00	1,400.00	1,415.00	1,329.00	1,334.00	1,363.00	1,370.00
21	Kalimantan Tengah	1,389.00	1,513.00	1,491.00	1,613.00	1,444.00	1,558.00	1,353.00	1,489.00	1,283.00	1,389.00	1,291.00	1,352.00
22	Kalimantan Selatan	1,389.00	1,513.00	1,491.00	1,613.00	1,504.00	1,600.00	1,368.00	1,528.00	1,240.00	1,520.00	1,248.00	1,480.00
23	Kalimantan Timur	1,400.00	1,512.00	1,488.00	1,600.00	1,400.00	1,568.00	1,368.00	1,520.00	1,240.00	1,520.00	1,248.00	1,480.00
24	Sulawesi Utara	1,410.00	1,668.00	1,488.00	1,600.00	1,375.00	1,471.00	1,368.00	1,520.00	1,279.00	1,535.00	1,240.00	1,576.00
25	Sulawesi Tengah	1,349.00	1,516.00	1,479.00	1,629.00	1,413.74	1,603.84	1,297.80	1,412.20	1,259.00	1,409.00	1,238.00	1,388.00
26	Sulawesi Selatan	1,405.00	1,534.00	1,500.00	1,624.00	1,414.00	1,582.00	1,350.00	1,421.00	1,288.00	1,461.00	1,311.00	1,393.00
27	Sulawesi Tenggara	1,437.00	1,476.00	1,509.00	1,574.00	1,471.00	1,510.00	1,387.00	1,419.00	1,319.00	1,351.00	1,335.00	1,368.00
28	Gorontalo												
29	Sulawesi Barat	1,356.00	1,523.00	1,486.00	1,636.00	1,459.00	1,650.00	1,316.00	1,430.00	1,274.00	1,424.00	1,266.00	1,417.00
30	Maluku												
31	Maluku Utara												
32	Papua												
33	Irian Jaya Barat												
	Rata-rata	1,370.32	1,496.11	1,462.47	1,586.24	1,421.12	1,546.87	1,337.61	1,445.21	1,270.75	1,400.65	1,275.29	1,405.07

**Tabel 7. Nilai Tukar Rupiah terhadap Dolar Hongkong di Indonesia
Tahun 2009**

No	Propinsi	Lanjutan											
		Juli		Agustus		September		Oktober		Nopember		Desember	
		Beli	Jual	Beli	Jual	Beli	Jual	Beli	Jual	Beli	Jual	Beli	Jual
(1)	(2)	(15)	(16)	(17)	(18)	(19)	(20)	(21)	(22)	(23)	(24)	(25)	(26)
1	N A D	1,263.00	1,313.00	1,269.00	1,320.00	1,228.00	1,278.00	1,211.00	1,262.00	1,206.00	1,236.00	1,192.00	1,236.00
2	Sumatera Utara	1,269.00	1,310.00	1,277.17	1,317.17	1,233.20	1,278.60	1,215.67	1,262.00	1,205.33	1,237.67	1,204.67	1,241.33
3	Sumatera Barat	1,100.00	1,250.00	1,125.00	1,275.00	1,125.00	1,200.00	1,125.00	1,225.00	1,100.00	1,200.00	1,100.00	1,200.00
4	Riau	1,248.35	1,324.70	1,257.45	1,333.78	1,212.55	1,288.90	1,213.20	1,264.58	1,193.70	1,245.08	1,190.85	1,241.95
5	Jambi	1,248.00	1,327.00	1,272.00	1,341.00	1,207.00	1,276.00	1,212.00	1,280.00	1,175.00	1,241.00	1,174.00	1,240.00
6	Sumatera Selatan	1,125.80	1,430.20	1,130.50	1,450.00	1,085.50	1,380.75	1,050.55	1,350.00	1,107.00	1,314.50	1,104.25	1,311.75
7	Bengkulu	1,239.00	1,318.00	1,256.00	1,321.00	1,213.00	1,279.00	1,204.00	1,270.00	1,183.00	1,249.00	1,179.00	1,245.00
8	Lampung	1,263.13	1,325.87	1,260.80	1,323.53	1,220.15	1,282.55	1,190.48	1,252.22	1,199.28	1,246.18	1,191.98	1,245.58
9	Bangka Belitung	1,238.00	1,338.00	1,245.00	1,345.00	1,200.00	1,300.00	1,200.00	1,276.00	1,188.00	1,253.00	1,201.00	1,229.00
10	Kepulauan Riau	1,250.00	1,280.00	1,260.00	1,290.00	1,220.00	1,240.00	1,200.00	1,230.00	1,190.00	1,210.00	1,190.00	1,210.00
11	DKI Jakarta	1,260.00	1,317.00	1,276.00	1,317.00	1,236.00	1,291.00	1,216.00	1,248.00	1,207.00	1,247.00	1,205.00	1,243.00
12	Jawa Barat	1,286.00	1,312.00	1,288.00	1,308.00	1,250.00	1,260.00	1,231.00	1,289.00	1,199.00	1,228.00	1,210.00	1,228.00
13	Jawa Tengah	1,255.25	1,317.50	1,267.25	1,317.00	1,230.00	1,269.00	1,209.25	1,261.00	1,199.00	1,245.25	1,198.25	1,245.50
14	DI. Yogyakarta	1,243.00	1,361.00	1,254.00	1,367.00	1,208.00	1,331.00	1,182.00	1,294.00	1,182.00	1,299.00	1,193.00	1,277.00
15	Jawa Timur	1,262.99	1,317.15	1,274.17	1,322.96	1,227.43	1,288.12	1,218.16	1,273.03	1,198.79	1,243.19	1,177.23	1,240.31
16	Banten	1,250.00	1,300.00	1,250.00	1,300.00	1,200.00	1,300.00	1,250.00	1,350.00	1,200.00	1,300.00	1,200.00	1,250.00
17	Bali	1,229.67	1,268.33	1,259.33	1,285.00	1,236.17	1,267.83	1,228.17	1,253.83	1,191.50	1,217.33	1,199.60	1,229.00
18	Nusa Tenggara Barat	1,250.00	1,400.00	1,200.00	1,450.00	1,200.00	1,450.00	1,150.00	1,250.00	1,150.00	1,400.00	1,150.00	1,400.00
19	Nusa Tenggara Timur	713.00	1,462.00	721.00	1,470.00	679.00	1,428.00	690.00	1,439.00	675.00	1,424.00	667.00	1,416.00
20	Kalimantan Barat	1,280.00	1,290.00	1,285.00	1,295.00	1,245.00	1,255.00	1,265.00	1,265.00	1,210.00	1,220.00	1,205.00	1,220.00
21	Kalimantan Tengah	1,239.00	1,343.00	1,239.00	1,343.00	1,201.00	1,304.00	1,195.00	1,297.00	1,170.00	1,264.00	1,173.00	1,261.00
22	Kalimantan Selatan	1,232.00	1,416.00	1,200.00	1,392.00	1,216.00	1,344.00	1,136.00	1,312.00	1,152.00	1,280.00	1,184.00	1,272.00
23	Kalimantan Timur	1,216.00	1,424.00	1,200.00	1,368.00	1,200.00	1,352.00	1,136.00	1,304.00	1,136.00	1,304.00	1,184.00	1,264.00
24	Sulawesi Utara	1,183.00	1,374.00	1,200.00	1,392.00	1,169.00	1,326.00	1,136.00	1,304.00	1,136.00	1,296.00	1,178.00	1,290.00
25	Sulawesi Tengah	1,217.00	1,367.00	1,235.00	1,385.00	1,181.00	1,331.00	1,173.00	1,273.00	1,175.00	1,275.00	1,163.00	1,263.00
26	Sulawesi Selatan	1,236.00	1,384.00	1,242.00	1,358.00	1,192.00	1,316.00	1,158.00	1,328.00	1,164.00	1,308.00	1,152.00	1,296.00
27	Sulawesi Tenggara	1,264.00	1,303.00	1,292.00	1,318.00	1,233.00	1,264.00	1,229.00	1,255.00	1,208.00	1,234.00	1,204.00	1,230.00
28	Gorontalo												
29	Sulawesi Barat	1,223.00	1,373.00	1,241.00	1,391.00	1,219.00	1,369.00	1,189.00	1,289.00	1,189.00	1,289.00	1,189.00	1,289.00
30	Maluku												
31	Maluku Utara												
32	Papua												
33	Irian Jaya Barat												
Rata-rata		1,217.08	1,339.73	1,223.54	1,344.61	1,186.96	1,302.99	1,171.28	1,283.99	1,159.28	1,267.30	1,161.88	1,260.20

**Tabel 8. Nilai Tukar Rupiah terhadap Poundsterling Inggris di Indonesia
Tahun 2009**

No	Propinsi	Rupiah/1 GBP											
		Januari		Pebruari		Maret		April		M e i		J u n i	
		Beli	Jual	Beli	Jual	Beli	Jual	Beli	Jual	Beli	Jual	Beli	Jual
(1)	(2)	(3)	(4)	(5)	(6)	(7)	(8)	(9)	(10)	(11)	(12)	(13)	(14)
1	N A D	15,394.00	16,319.00	16,948.00	17,749.00	16,992.00	17,770.00	15,792.00	16,067.00	16,354.00	16,828.00	16,883.00	17,534.00
2	Sumatera Utara	15,606.67	16,310.33	17,113.67	17,712.67	16,704.00	17,032.67	15,769.00	16,173.00	16,324.17	16,819.67	16,857.80	17,355.40
3	Sumatera Barat	14,800.00	15,800.00	16,000.00	17,000.00	16,000.00	16,800.00	15,000.00	15,800.00	15,500.00	16,500.00	16,000.00	17,000.00
4	Riau	15,891.08	16,154.02	17,160.98	17,602.28	16,679.72	17,120.88	15,890.88	16,031.68	16,409.98	16,547.18	17,126.78	17,268.22
5	Jambi	15,638.00	16,349.00	16,522.00	17,591.00	16,126.00	16,916.00	15,432.00	16,158.00	15,975.00	16,804.00	16,471.00	17,237.00
6	Sumatera Selatan	15,050.50	15,355.60	16,555.00	16,875.00	16,000.50	16,310.35	16,555.00	16,875.00	16,555.00	16,875.00	16,555.00	16,875.00
7	Bengkulu	15,661.00	16,444.00	16,736.00	17,817.00	16,621.00	17,418.00	15,520.00	16,240.00	16,082.00	16,836.00	16,753.00	17,519.00
8	Lampung	15,259.53	16,068.53	17,163.65	17,591.98	16,613.67	17,055.67	15,707.73	16,041.07	16,276.53	16,629.77	16,331.62	16,791.28
9	Bangka Belitung	15,797.00	16,297.00	16,900.00	17,750.00	16,591.00	17,441.00	15,542.00	16,247.00	16,282.00	17,126.00	16,764.00	17,014.00
10	Kepulauan Riau												
11	DKI Jakarta	15,676.00	16,405.00	17,100.00	17,512.00	16,517.00	16,863.00	15,743.00	16,152.00	16,303.00	16,592.00	16,575.00	16,926.00
12	Jawa Barat	15,541.00	16,018.00	17,339.00	17,462.00	16,696.00	16,890.00	15,946.00	15,983.00	16,385.00	16,585.00	16,870.00	16,477.00
13	Jawa Tengah	15,226.25	16,139.75	16,627.25	17,449.25	12,579.00	17,122.75	15,639.00	15,961.00	16,109.00	16,440.00	16,744.00	17,223.00
14	DI. Yogyakarta	15,707.00	16,148.00	17,068.00	17,464.00	16,626.00	17,042.00	15,630.00	16,058.00	16,112.00	16,629.00	16,918.00	17,294.00
15	Jawa Timur	15,611.30	16,377.12	17,047.73	17,705.88	16,750.96	17,224.39	15,704.84	16,153.71	16,249.65	16,714.94	16,692.52	17,233.33
16	Banten	15,600.00	16,000.00	16,500.00	17,100.00	16,700.00	17,000.00	15,700.00	15,800.00	16,500.00	16,700.00	17,000.00	17,300.00
17	Bali	15,715.83	15,814.17	17,154.17	17,254.17	16,359.17	16,459.17	15,537.50	15,637.50	16,223.33	16,323.33	16,955.83	17,031.67
18	Nusa Tenggara Barat	15,100.00	15,400.00	17,000.00	17,150.00	16,000.00	17,000.00	15,050.00	15,800.00	15,800.00	16,700.00	16,800.00	17,300.00
19	Nusa Tenggara Timur	14,805.00	16,555.00	16,000.00	18,000.00	15,567.00	17,597.00	14,912.00	16,912.00	15,457.00	17,457.00	16,161.00	18,161.00
20	Kalimantan Barat												
21	Kalimantan Tengah	15,705.00	16,264.00	17,214.00	17,717.00	16,836.00	17,266.00	15,763.00	16,258.00	16,314.00	16,757.00	17,003.00	17,432.00
22	Kalimantan Selatan	15,705.00	16,264.00	17,214.00	17,717.00	16,000.00	16,700.00	15,180.00	15,960.00	15,735.00	16,515.00	16,400.00	17,180.00
23	Kalimantan Timur	15,435.00	16,240.00	16,665.00	17,445.00	16,305.00	17,085.00	15,275.00	16,055.00	15,785.00	16,565.00	16,490.00	17,270.00
24	Sulawesi Utara	15,396.00	16,178.00	17,257.00	17,436.00	16,164.00	16,945.00	15,275.00	16,055.00	15,720.00	16,506.00	15,430.00	16,210.00
25	Sulawesi Tengah	15,878.00	16,378.00	16,369.00	17,619.00	16,176.00	16,817.00	14,435.00	15,872.00	16,369.00	16,619.00	16,601.00	16,851.00
26	Sulawesi Selatan	15,595.00	16,257.00	16,624.00	17,284.00	16,384.00	17,120.00	15,470.00	16,215.00	16,329.00	16,621.00	17,024.00	17,296.00
27	Sulawesi Tenggara	15,763.00	16,193.00	16,986.00	17,717.00	16,702.00	17,146.00	15,770.00	16,240.00	16,332.00	16,735.00	17,003.00	17,419.00
28	Gorontalo												
29	Sulawesi Barat	15,708.00	16,176.00	16,419.00	17,642.00	15,137.00	15,725.00	14,514.00	15,957.00	16,264.00	16,514.00	15,985.00	16,238.00
30	Maluku	15,705.00	16,205.00	16,900.00	17,750.00	16,180.00	17,030.00	14,903.00	15,990.00	15,912.00	16,841.00	17,061.00	17,311.00
31	Maluku Utara												
32	Papua												
33	Irian Jaya barat												
	Rata-rata	15,517.41	16,152.20	16,836.42	17,522.71	16,222.48	16,996.18	15,468.74	16,099.70	16,135.47	16,695.55	16,646.50	17,138.77

**Tabel 8. Nilai Tukar Rupiah terhadap Poundsterling Inggris di Indonesia
Tahun 2009**

No	Propinsi	Lanjutan											
		Juli		Agustus		September		Oktober		Nopember		Desember	
		Beli	Jual	Beli	Jual	Beli	Jual	Beli	Jual	Beli	Jual	Beli	Jual
(1)	(2)	(15)	(16)	(17)	(18)	(19)	(20)	(21)	(22)	(23)	(24)	(25)	(26)
1	N A D	16,197.00	16,683.00	16,147.00	16,630.00	15,305.00	15,780.00	15,444.00	15,928.00	15,605.00	15,846.00	14,783.00	15,175.00
2	Sumatera Utara	16,150.00	16,534.00	16,184.33	16,563.50	15,222.80	15,637.40	15,349.40	15,804.40	15,516.17	15,811.33	14,910.83	15,240.33
3	Sumatera Barat	16,000.00	16,300.00	16,000.00	16,500.00	14,500.00	15,250.00	14,600.00	15,350.00	15,000.00	15,700.00	14,500.00	14,900.00
4	Riau	16,330.62	16,456.88	16,327.18	16,453.38	15,444.38	15,570.22	15,620.82	15,786.82	15,613.42	15,779.48	14,911.38	15,073.88
5	Jambi	15,914.00	16,758.00	16,058.00	16,776.00	15,373.00	16,096.00	15,434.00	16,132.00	15,290.00	15,978.00	14,697.00	15,372.00
6	Sumatera Selatan	15,475.15	15,725.00	15,475.50	15,780.50	14,150.50	14,445.50	14,675.10	14,965.00	15,575.00	15,875.00	14,843.00	15,143.00
7	Bengkulu	15,868.00	16,715.00	15,963.00	16,631.00	15,087.00	15,762.00	15,318.00	15,997.00	15,297.00	15,983.00	14,592.00	15,264.00
8	Lampung	16,205.20	16,672.87	16,193.95	16,661.95	15,373.00	16,096.00	15,168.52	15,630.18	15,527.52	15,801.18	14,907.20	15,255.20
9	Bangka Belitung	16,290.00	16,510.00	16,272.00	16,492.00	15,378.00	15,598.00	15,552.00	15,852.00	15,550.00	15,850.00	14,843.00	15,143.00
10	Kepulauan Riau												
11	DKI Jakarta	16,458.00	16,730.00	16,217.00	16,485.00	15,345.00	15,613.00	15,475.00	15,746.00	15,565.00	15,798.00	14,837.00	15,065.00
12	Jawa Barat	16,228.00	16,475.00	16,305.00	16,487.00	15,449.00	15,562.00	15,599.00	15,807.00	15,620.00	15,702.00	14,975.00	15,140.00
13	Jawa Tengah	16,098.00	16,481.00	16,084.00	16,429.00	15,219.15	15,559.96	15,119.00	15,779.75	15,170.50	15,729.00	14,734.75	15,063.00
14	DI. Yogyakarta	16,219.00	16,500.00	16,238.00	16,519.00	15,325.00	15,606.00	15,538.00	15,812.00	15,472.00	15,843.00	14,862.00	15,106.00
15	Jawa Timur	16,171.12	16,642.92	16,157.06	16,590.41	15,288.28	15,712.83	15,488.17	15,994.53	15,493.97	15,871.01	14,872.98	15,252.00
16	Banten	16,200.00	16,400.00	16,700.00	17,000.00	15,400.00	15,550.00	15,763.00	15,863.00	15,600.00	15,800.00	14,850.00	15,050.00
17	Bali	16,243.33	16,343.33	16,304.17	16,404.17	15,245.83	15,345.83	15,379.17	15,479.17	15,648.33	15,748.33	14,866.67	14,966.67
18	Nusa Tenggara Barat	16,100.00	16,400.00	16,100.00	16,400.00	15,300.00	15,600.00	15,100.00	15,250.00	15,400.00	15,700.00	14,800.00	15,100.00
19	Nusa Tenggara Timur	15,390.00	17,390.00	15,372.00	17,372.00	14,510.00	16,510.00	14,652.00	16,652.00	14,697.00	16,697.00	13,943.00	15,943.00
20	Kalimantan Barat												
21	Kalimantan Tengah	16,237.00	16,686.00	16,362.00	16,812.00	15,650.00	16,094.00	15,567.00	16,011.00	15,561.00	15,926.00	14,854.00	15,127.00
22	Kalimantan Selatan	15,715.00	16,495.00	15,775.00	16,555.00	14,785.00	15,565.00	14,915.00	15,695.00	15,060.00	15,840.00	14,355.00	15,135.00
23	Kalimantan Timur	15,785.00	16,565.00	15,750.00	16,530.00	15,305.00	16,085.00	15,070.00	15,850.00	15,070.00	15,850.00	14,230.00	15,010.00
24	Sulawesi Utara	15,820.00	16,600.00	15,785.00	16,565.00	15,062.00	15,794.00	15,070.00	15,850.00	15,035.00	15,815.00	14,318.00	15,092.00
25	Sulawesi Tengah	16,298.00	16,518.00	16,374.00	16,594.00	15,261.00	15,481.00	15,637.00	15,937.00	15,452.00	15,752.00	14,975.00	15,275.00
26	Sulawesi Selatan	16,344.00	16,626.00	16,195.00	16,475.00	15,294.00	15,566.00	15,380.00	15,803.00	15,453.00	15,810.00	14,976.00	15,331.00
27	Sulawesi Tenggara	16,118.00	16,615.00	16,234.00	16,565.00	15,337.00	15,662.00	15,568.00	15,897.00	15,547.00	15,883.00	14,842.00	15,164.00
28	Gorontalo												
29	Sulawesi Barat	16,474.00	16,724.00	16,323.81	16,572.11	16,308.00	16,528.00	15,552.00	15,852.00	15,552.00	15,852.00	15,552.00	15,852.00
30	Maluku	16,290.00	16,510.00	16,365.00	16,585.00	15,568.00	15,788.00	15,552.00	15,852.00	15,531.00	15,838.00	14,840.00	15,143.00
31	Maluku Utara												
32	Papua												
33	Irian Jaya Barat												
Rata-rata		16,074.18	16,552.88	16,102.93	16,570.84	15,184.40	15,661.67	15,299.29	15,794.87	15,392.76	15,855.53	14,731.15	15,175.44

**Tabel 9. Nilai Tukar Rupiah terhadap Franc Swiss di Indonesia
Tahun 2009**

No	Propinsi	Rupiah/1 CHF											
		Januari		Pebruari		Maret		April		M e i		J u n i	
		Beli	Jual	Beli	Jual	Beli	Jual	Beli	Jual	Beli	Jual	Beli	Jual
(1)	(2)	(3)	(4)	(5)	(6)	(7)	(8)	(9)	(10)	(11)	(12)	(13)	(14)
1	N A D	9,515.00	10,097.00	10,047.00	10,534.00	10,108.00	10,252.00	9,407.00	9,594.00	9,430.00	9,716.00	9,616.00	10,000.00
2	Sumatera Utara	9,637.33	10,105.33	10,144.67	10,537.00	10,051.67	10,282.00	9,291.00	9,490.00	9,447.67	9,693.67	9,635.67	9,991.00
3	Sumatera Barat	9,500.00	9,800.00	9,500.00	10,000.00	9,800.00	10,000.00	9,000.00	9,400.00	9,100.00	9,500.00	9,500.00	9,800.00
4	Riau	9,818.90	10,033.32	10,159.50	10,473.58	10,066.05	10,382.62	9,446.75	9,585.36	9,439.30	9,576.22	9,731.20	9,870.82
5	Jambi	9,574.00	9,970.00	9,931.00	10,538.00	9,800.76	10,420.49	9,222.00	9,626.00	9,240.00	9,657.00	9,149.00	9,555.00
6	Sumatera Selatan												
7	Bengkulu	9,705.00	10,147.00	9,961.00	10,571.00	10,041.00	10,486.00	9,281.00	9,678.00	9,299.00	9,709.00	9,568.00	9,984.00
8	Lampung	9,569.47	10,116.47	10,173.77	10,470.10	10,040.35	10,353.35	9,281.47	9,513.47	9,340.09	9,487.73	9,409.05	9,717.05
9	Bangka Belitung												
10	Kepulauan Riau												
11	DKI Jakarta	9,748.00	9,994.00	10,078.00	10,363.00	9,987.00	10,302.00	9,342.00	9,608.00	9,401.00	9,582.00	9,237.00	9,498.00
12	Jawa Barat	9,534.00	10,111.00	10,155.00	10,568.00	9,988.00	10,186.00	9,389.00	9,403.00	9,440.00	9,600.00	9,275.00	9,516.00
13	Jawa Tengah	9,580.00	9,898.67	10,056.33	10,378.00	9,995.33	10,311.67	9,274.67	9,513.00	9,258.67	9,518.67	9,520.67	9,862.00
14	DI. Yogyakarta	9,773.00	9,974.00	10,143.00	10,319.00	10,042.00	10,223.00	9,312.00	9,491.00	9,355.00	9,520.00	9,649.00	9,795.00
15	Jawa Timur	9,516.74	10,102.38	10,136.62	10,558.99	10,124.59	10,422.83	9,337.20	9,671.26	9,341.24	9,667.01	9,241.58	9,587.73
16	Banten												
17	Bali	9,695.00	9,851.67	10,167.50	10,216.67	9,954.17	10,011.67	9,183.33	9,233.33	9,217.50	9,279.17	9,454.17	9,518.33
18	Nusa Tenggara Barat	9,400.00	9,700.00	10,000.00	10,150.00	9,621.00	9,964.00	9,261.00	9,971.00	8,938.00	9,229.00	9,200.00	9,500.00
19	Nusa Tenggara Timur	9,004.00	9,954.00	9,290.00	10,240.00	9,210.00	10,160.00	8,679.00	9,629.00	8,686.00	9,636.00	8,967.00	9,917.00
20	Kalimantan Barat												
21	Kalimantan Tengah	9,640.00	10,096.00	10,169.00	10,584.00	10,086.00	10,440.00	9,354.00	9,760.00	9,365.00	9,746.00	9,526.00	9,910.00
22	Kalimantan Selatan	9,640.00	10,096.00	10,169.00	10,584.00	10,010.00	10,200.00	9,230.00	9,460.00	9,300.00	9,530.00	9,460.00	9,690.00
23	Kalimantan Timur	9,765.00	10,020.00	10,115.00	10,395.00	10,050.00	10,280.00	9,335.00	9,565.00	9,315.00	9,545.00	9,620.00	9,850.00
24	Sulawesi Utara	9,751.00	9,990.00	10,080.00	10,360.00	9,980.00	10,262.00	9,335.00	9,565.00	9,271.00	9,505.00	9,230.00	9,460.00
25	Sulawesi Tengah	9,646.00	10,046.00	10,037.00	10,637.00	10,016.00	10,149.00	9,110.00	9,507.00	9,422.00	9,672.00	9,206.00	9,456.00
26	Sulawesi Selatan	9,702.00	10,053.00	9,929.00	10,295.00	9,906.00	10,324.00	9,163.00	9,473.00	9,355.00	9,647.00	9,600.00	9,868.00
27	Sulawesi Tenggara	9,764.00	10,032.00	10,086.00	10,521.00	10,079.00	10,348.00	9,406.00	9,628.00	9,424.00	9,659.00	9,696.00	9,934.00
28	Gorontalo												
29	Sulawesi Barat	9,452.00	9,849.00	9,835.00	10,427.00	10,098.00	10,231.00	9,532.00	9,532.00	9,467.00	9,718.00	8,900.00	9,148.00
30	Maluku												
31	Maluku Utara												
32	Papua												
33	Irian Jaya Barat												
Rata-rata		9,605.67	10,001.60	10,015.80	10,422.62	9,958.91	10,260.51	9,268.37	9,560.71	9,297.93	9,582.32	9,408.32	9,714.26

**Tabel 9. Nilai Tukar Rupiah terhadap Franc Swiss di Indonesia
Tahun 2009**

No	Propinsi	Lanjutan											
		Juli		Agustus		September		Oktober		Nopember		Desember	
		Beli	Jual	Beli	Jual	Beli	Jual	Beli	Jual	Beli	Jual	Beli	Jual
(1)	(2)	(15)	(16)	(17)	(18)	(19)	(20)	(21)	(22)	(23)	(24)	(25)	(26)
1	N A D	9,155.00	9,444.00	9,300.00	9,591.00	9,234.00	9,531.00	9,238.00	9,539.00	9,305.00	9,461.00	8,939.00	9,188.00
2	Sumatera Utara	9,115.00	9,406.00	9,249.00	9,573.00	9,218.00	9,490.50	9,168.50	9,480.75	9,245.33	9,482.00	8,969.75	9,204.25
3	Sumatera Barat	8,900.00	9,200.00	9,200.00	9,500.00	9,000.00	9,100.00	9,000.00	9,300.00	9,100.00	9,400.00	8,800.00	9,000.00
4	Riau	9,213.20	9,352.38	9,385.20	9,524.62	9,300.00	9,439.68	9,345.50	9,460.38	9,316.20	9,431.18	9,025.30	9,137.78
5	Jambi	8,953.00	9,407.00	9,275.00	9,664.00	9,186.00	9,585.00	9,206.00	9,594.00	9,196.00	9,575.00	8,859.00	9,236.00
6	Sumatera Selatan												
7	Bengkulu	8,999.00	9,458.00	9,219.00	9,587.00	9,186.00	9,585.00	9,200.00	9,577.00	9,155.00	9,533.00	8,864.00	9,240.00
8	Lampung	9,076.50	9,381.83	9,270.78	9,583.78	9,249.78	9,571.45	9,223.88	9,552.22	9,333.17	9,545.83	8,987.05	9,240.72
9	Bangka Belitung												
10	Kepulauan Riau												
11	DKI Jakarta	9,157.00	9,385.00	9,307.00	9,498.00	9,225.00	9,450.00	9,263.00	9,442.00	9,250.00	9,422.00	8,948.00	9,134.00
12	Jawa Barat	9,133.00	9,276.00	9,353.00	9,592.00	9,263.00	9,410.00	9,282.00	9,525.00	9,288.00	9,357.00	8,956.00	9,083.00
13	Jawa Tengah	9,068.67	9,326.67	9,218.00	9,463.33	9,129.30	9,283.77	9,152.33	9,435.33	9,040.00	9,253.33	8,921.50	9,142.00
14	DI. Yogyakarta	9,151.00	9,322.00	9,282.00	9,453.00	9,250.00	9,416.00	9,270.00	9,446.00	9,252.00	9,423.00	8,968.00	9,129.00
15	Jawa Timur	9,106.46	9,432.46	9,236.82	9,565.01	9,204.98	9,527.57	9,229.32	9,584.52	9,270.22	9,532.14	8,954.90	9,231.28
16	Banten												
17	Bali	9,170.00	9,230.00	9,293.33	9,353.33	9,130.00	9,180.83	9,236.67	9,291.67	9,315.00	9,371.67	9,002.50	9,057.50
18	Nusa Tenggara Barat	9,100.00	9,400.00	9,050.00	9,350.00	8,900.00	9,200.00	8,800.00	8,950.00	9,100.00	9,400.00	8,900.00	9,200.00
19	Nusa Tenggara Timur	8,460.00	9,410.00	8,624.00	9,574.00	8,551.00	9,501.00	8,601.00	9,551.00	8,575.00	9,525.00	8,280.00	9,230.00
20	Kalimantan Barat												
21	Kalimantan Tengah	9,121.00	9,500.00	9,224.00	9,610.00	9,250.00	9,649.00	9,196.00	9,593.00	9,274.00	9,634.00	8,943.00	9,234.00
22	Kalimantan Selatan	9,145.00	9,425.00	9,280.00	9,560.00	9,250.00	9,530.00	9,225.00	9,505.00	9,220.00	9,500.00	8,955.00	9,235.00
23	Kalimantan Timur	9,275.00	9,555.00	9,411.92	9,691.86	9,200.00	9,480.00	9,260.00	9,540.00	9,260.00	9,540.00	8,915.00	9,195.00
24	Sulawesi Utara	9,145.00	9,425.00	9,280.00	9,560.00	9,210.00	9,475.00	9,260.00	9,540.00	9,210.00	9,490.00	8,866.86	9,146.81
25	Sulawesi Tengah	9,089.00	9,339.00	9,375.00	9,625.00	9,264.00	9,514.00	9,326.00	9,526.00	9,346.00	9,546.00	8,992.00	9,192.00
26	Sulawesi Selatan	9,244.00	9,564.00	9,273.00	9,593.00	9,156.00	9,478.00	9,158.00	9,554.00	9,178.00	9,512.00	8,830.36	9,159.26
27	Sulawesi Tenggara	9,124.00	9,408.00	9,359.00	9,550.00	9,256.00	9,464.00	9,325.00	9,527.00	9,280.00	9,483.00	8,989.00	9,190.00
28	Gorontalo												
29	Sulawesi Barat	9,276.00	9,526.00	9,568.00	9,818.00	9,188.00	9,438.00	9,301.00	9,501.00	9,301.00	9,501.00	9,301.00	9,501.00
30	Maluku												
31	Maluku Utara												
32	Papua												
33	Irian Jaya Barat												
Rata-rata		9,086.40	9,393.06	9,248.46	9,548.27	9,164.23	9,448.26	9,180.28	9,477.90	9,204.95	9,473.51	8,903.01	9,172.98

**Tabel 10. Nilai Tukar Rupiah terhadap Dolar Singapura di Indonesia
Tahun 2009**

No	Propinsi	Rupiah/1 SGD											
		Januari		Pebruari		Maret		April		M e i		J u n i	
		Beli	Jual	Beli	Jual	Beli	Jual	Beli	Jual	Beli	Jual	Beli	Jual
(1)	(2)	(3)	(4)	(5)	(6)	(7)	(8)	(9)	(10)	(11)	(12)	(13)	(14)
1	N A D	7,247.00	7,671.00	7,660.00	8,012.00	7,565.00	7,655.00	7,207.00	7,332.00	7,081.00	7,277.00	7,067.00	7,332.00
2	Sumatera Utara	7,328.67	7,672.33	7,719.67	8,005.33	7,689.67	7,855.00	7,183.33	7,383.00	7,100.60	7,226.80	7,097.83	7,243.33
3	Sumatera Barat	7,150.00	7,500.00	7,400.00	7,850.00	7,300.00	7,750.00	7,000.00	7,300.00	6,850.00	7,200.00	6,850.00	7,200.00
4	Riau	7,452.57	7,548.52	7,767.22	7,883.62	7,574.07	7,721.87	7,215.67	7,289.53	7,077.50	7,150.82	7,086.67	7,167.76
5	Jambi	7,428.00	7,650.00	7,652.00	8,026.00	7,570.00	7,812.00	7,117.00	7,330.00	6,987.00	7,204.00	6,964.00	7,180.00
6	Sumatera Selatan	7,038.00	6,887.53	7,353.00	7,800.25	7,262.60	7,603.00	7,353.00	7,800.25	7,353.00	7,800.25	7,353.00	7,800.25
7	Bengkulu	7,442.00	7,689.00	7,655.00	8,031.00	7,573.00	7,817.00	7,176.00	7,390.00	7,045.00	7,263.00	7,097.00	7,315.00
8	Lampung	7,275.08	7,704.75	7,741.10	7,950.77	7,494.08	7,740.08	7,076.22	7,346.55	6,951.00	7,209.00	7,161.18	7,269.85
9	Bangka Belitung	7,310.00	7,672.00	7,640.00	8,016.00	7,536.00	7,781.00	7,196.00	7,415.00	7,069.00	7,289.00	6,984.00	7,191.00
10	Kepulauan Riau	7,460.00	7,562.00	7,784.00	7,897.00	7,640.00	7,670.00	7,248.00	7,276.00	7,120.00	7,140.00	7,178.00	7,198.00
11	DKI Jakarta	7,439.00	7,572.00	7,725.00	7,883.00	7,558.00	7,721.00	7,217.00	7,358.00	7,090.00	7,233.00	6,935.00	7,108.00
12	Jawa Barat	7,327.00	7,603.00	7,831.00	7,871.00	7,606.00	7,661.00	7,312.00	7,363.00	7,130.00	7,200.00	7,180.00	7,250.00
13	Jawa Tengah	7,414.00	7,588.75	7,741.75	7,912.00	7,553.75	7,748.25	7,203.00	7,326.25	7,073.00	7,171.75	7,084.75	7,267.75
14	DI. Yogyakarta	7,460.00	7,614.00	7,751.00	7,925.00	7,586.00	7,774.00	7,211.00	7,360.00	7,069.00	7,229.00	7,121.00	7,279.00
15	Jawa Timur	7,428.67	7,688.08	7,714.27	8,003.85	7,557.62	7,781.88	7,160.65	7,372.91	7,029.15	7,231.52	6,989.03	7,212.08
16	Banten	7,350.00	7,650.00	7,700.00	7,950.00	7,650.00	7,850.00	7,125.00	7,225.00	7,050.00	7,150.00	7,150.00	7,250.00
17	Bali	7,329.17	7,380.83	7,720.83	7,770.83	7,655.83	7,710.83	7,094.17	7,140.83	7,068.33	7,124.17	7,105.00	7,165.00
18	Nusa Tenggara Barat	7,200.00	7,500.00	7,800.00	7,950.00	7,750.00	7,850.00	7,200.00	7,250.00	7,100.00	7,200.00	6,800.00	7,200.00
19	Nusa Tenggara Timur	6,783.00	7,983.00	7,020.00	8,120.00	6,829.00	7,929.00	6,593.00	7,693.00	6,457.00	7,557.00	6,508.00	7,608.00
20	Kalimantan Barat	7,440.00	7,540.00	7,800.00	7,900.00	7,525.00	7,700.00	7,210.00	7,325.00	7,139.00	7,175.00	7,120.00	7,225.00
21	Kalimantan Tengah	7,341.00	7,635.00	7,762.00	8,023.00	7,560.00	7,788.00	7,173.00	7,434.00	7,036.00	7,268.00	7,012.00	7,324.00
22	Kalimantan Selatan	7,341.00	7,635.00	7,762.00	8,023.00	7,584.00	7,890.00	7,144.00	7,392.00	7,000.00	7,264.00	6,976.00	7,320.00
23	Kalimantan Timur	7,400.00	7,672.00	7,656.00	8,024.00	7,528.00	7,872.00	7,152.00	7,392.00	7,000.00	7,264.00	7,016.00	7,312.00
24	Sulawesi Utara	7,411.00	7,760.00	7,656.00	8,024.00	7,480.00	7,671.00	7,155.00	7,392.00	6,992.00	7,329.00	7,000.00	7,552.00
25	Sulawesi Tengah	7,388.00	7,688.00	7,618.00	8,018.00	7,457.00	7,600.00	7,119.00	7,386.00	7,044.00	7,194.00	6,919.00	7,069.00
26	Sulawesi Selatan	7,412.00	7,662.00	7,716.00	8,014.00	7,532.00	7,830.00	7,211.00	7,382.00	7,082.00	7,220.00	7,096.00	7,213.00
27	Sulawesi Tenggara	7,419.00	7,629.00	7,670.00	8,006.00	7,526.00	7,731.00	7,191.00	7,365.00	7,060.00	7,238.00	7,112.00	7,290.00
28	Gorontalo												
29	Sulawesi Barat	7,429.00	7,641.00	7,659.00	8,060.00	7,550.00	7,680.00	7,170.00	7,438.00	7,037.00	7,187.00	7,078.00	7,275.00
30	Maluku	7,383.00	7,683.00	7,620.00	8,020.00	7,424.00	7,824.00	7,051.00	7,289.00	6,842.00	7,126.00	7,108.00	7,258.00
31	Maluku Utara	7,371.00	7,735.00	7,567.00	7,924.00	7,590.00	7,922.00	7,154.00	7,316.00	7,030.00	7,202.00	6,949.00	7,147.00
32	Papua	7,442.00	7,689.00	7,655.00	8,031.00	7,573.00	7,817.00	7,176.00	7,390.00	7,045.00	7,263.00	7,097.00	7,315.00
33	Papua Barat	7,341.00	7,635.00	7,762.00	8,023.00	7,560.00	7,788.00	7,164.00	7,363.00	7,036.00	7,268.00	7,088.00	7,320.00
	Rata-rata	7,343.13	7,616.90	7,664.96	7,967.11	7,526.24	7,767.00	7,154.94	7,369.23	7,032.61	7,245.45	7,040.08	7,276.78

**Tabel 10. Nilai Tukar Rupiah terhadap Dolar Singapura di Indonesia
Tahun 2009**

No	Propinsi	Lanjutan											
		Juli		Agustus		September		Oktober		Nopember		Desember	
		Beli	Jual	Beli	Jual	Beli	Jual	Beli	Jual	Beli	Jual	Beli	Jual
(1)	(2)	(15)	(16)	(17)	(18)	(19)	(20)	(21)	(22)	(23)	(24)	(25)	(26)
1	N A D	6,837.00	7,034.00	6,859.00	7,056.00	6,767.00	6,967.00	6,747.00	6,949.00	6,792.00	6,888.00	6,619.00	6,786.00
2	Sumatera Utara	6,873.00	6,994.00	6,899.17	7,023.17	6,800.67	6,917.00	6,800.50	6,933.67	6,781.50	6,876.17	6,706.83	6,811.00
3	Sumatera Barat	6,800.00	7,000.00	6,750.00	7,050.00	6,650.00	6,887.50	6,650.00	6,850.00	6,675.00	6,875.00	6,600.00	6,700.00
4	Riau	6,873.75	6,957.62	6,933.37	6,995.33	6,795.67	6,865.17	6,813.58	6,879.62	6,791.00	6,876.00	6,686.33	6,757.70
5	Jambi	6,808.00	7,062.00	6,933.00	7,137.00	6,727.00	6,934.00	6,812.00	7,008.00	6,721.00	6,914.00	6,608.00	6,798.00
6	Sumatera Selatan	6,360.60	6,635.00	6,412.75	7,317.75	6,330.50	6,733.00	6,255.30	6,570.05	6,622.50	6,910.00	6,534.33	6,809.33
7	Bengkulu	6,783.00	7,038.00	6,857.00	7,043.00	6,757.00	6,944.00	6,783.00	6,971.00	6,741.00	6,933.00	6,627.00	6,815.00
8	Lampung	6,838.00	7,046.00	6,832.33	7,040.33	6,726.87	6,938.20	6,676.12	6,890.12	6,784.40	6,916.40	6,640.40	6,805.40
9	Bangka Belitung	6,841.00	7,015.00	6,868.00	7,042.00	6,764.00	6,939.00	6,763.00	6,939.00	6,772.00	6,895.00	6,627.00	6,786.00
10	Kepulauan Riau	6,910.00	6,928.00	6,950.00	6,972.00	6,792.00	6,854.00	6,872.00	6,890.00	6,820.00	6,835.00	6,700.00	6,715.00
11	DKI Jakarta	6,834.00	6,958.00	6,901.00	6,993.00	6,790.00	6,908.00	6,796.00	6,878.00	6,785.00	6,873.00	6,668.00	6,764.00
12	Jawa Barat	6,885.00	7,025.00	6,927.00	7,017.00	6,856.00	6,877.00	6,817.00	6,914.00	6,837.00	6,855.00	6,690.00	6,770.00
13	Jawa Tengah	6,879.25	6,987.00	6,906.75	7,011.75	6,835.96	6,871.85	6,795.25	6,914.50	6,774.50	6,882.25	6,685.75	6,755.25
14	DI. Yogyakarta	6,839.00	7,003.00	6,900.00	7,036.00	6,774.00	6,922.00	6,766.00	6,929.00	6,779.00	6,916.00	6,671.00	6,802.00
15	Jawa Timur	6,836.37	7,040.38	6,876.35	7,086.32	6,793.06	6,993.58	6,770.66	6,990.37	6,743.94	6,915.37	6,628.74	6,840.30
16	Banten	6,900.00	7,000.00	7,000.00	7,100.00	6,800.00	6,900.00	6,775.00	6,875.00	6,750.00	6,850.00	6,650.00	6,725.00
17	Bali	6,840.00	6,896.67	6,880.00	6,941.67	6,796.67	6,850.83	6,780.00	6,835.00	6,794.17	6,850.83	6,674.17	6,729.17
18	Nusa Tenggara Barat	6,800.00	7,100.00	6,800.00	7,100.00	6,600.00	6,900.00	6,700.00	6,850.00	6,700.00	7,000.00	6,600.00	6,900.00
19	Nusa Tenggara Timur	6,245.00	7,345.00	6,277.00	7,377.00	6,179.00	7,279.00	6,179.00	7,279.00	6,174.00	7,274.00	6,035.00	7,135.00
20	Kalimantan Barat	6,910.00	6,970.00	6,900.00	7,000.00	6,820.00	6,865.00	6,804.00	6,873.00	6,800.00	6,850.00	6,700.00	6,760.00
21	Kalimantan Tengah	6,823.00	7,054.00	6,812.00	7,042.00	6,728.00	6,962.00	6,751.00	6,987.00	6,733.00	6,936.00	6,628.00	6,791.00
22	Kalimantan Selatan	6,768.00	7,072.00	6,832.00	7,040.00	6,680.00	6,984.00	6,736.00	6,896.00	6,704.00	6,944.00	6,600.00	6,832.00
23	Kalimantan Timur	6,824.00	7,112.00	6,824.00	7,040.00	6,704.00	6,960.00	6,704.00	6,968.00	6,704.00	6,968.00	6,632.00	6,808.00
24	Sulawesi Utara	6,842.00	7,010.00	6,832.00	7,040.00	6,720.00	6,960.00	6,704.00	6,968.00	6,744.00	6,904.00	6,622.00	6,813.00
25	Sulawesi Tengah	6,855.00	7,086.00	6,949.00	7,099.00	6,759.00	6,920.00	6,731.00	6,881.00	6,786.00	6,936.00	6,627.00	6,733.00
26	Sulawesi Selatan	6,874.00	7,071.00	6,876.00	7,054.00	6,742.00	6,909.00	6,692.00	6,972.00	6,729.00	6,905.00	6,756.00	6,838.00
27	Sulawesi Tenggara	6,798.00	7,013.00	1,919.00	7,063.00	6,772.00	6,919.00	6,798.00	6,946.00	6,756.00	6,908.00	6,642.00	6,790.00
28	Gorontalo												
29	Sulawesi Barat	6,893.00	7,043.00	6,986.00	7,136.00	6,843.00	6,993.00	6,779.00	6,929.00	6,779.00	6,929.00	6,779.00	6,929.00
30	Maluku	6,845.00	6,995.00	6,937.00	7,087.00	6,744.00	6,894.00	6,779.00	6,929.00	6,737.00	6,891.00	6,630.00	6,785.00
31	Maluku Utara	6,812.00	6,974.00	6,937.00	7,107.00	6,636.00	6,745.00	6,813.00	6,999.00	6,766.00	6,940.00	6,714.00	6,904.00
32	Papua	6,866.00	7,119.00	6,857.00	7,043.00	6,727.00	6,943.00	6,783.00	6,971.00	6,741.00	6,933.00	6,627.00	6,815.00
33	Papua Barat	6,821.00	7,118.00	6,812.00	7,042.00	6,717.00	6,950.00	6,716.00	6,953.00	6,687.00	6,906.00	6,628.00	6,791.00
Rata-rata		6,802.85	7,016.77	6,655.80	7,063.60	6,720.76	6,924.45	6,721.16	6,919.86	6,733.11	6,914.30	6,624.39	6,798.86

**Tabel 11. Nilai Tukar Rupiah terhadap Ringgit Malaysia di Indonesia
Tahun 2009**

No	Propinsi	Rupiah/1 MYR											
		Januari		Pebruari		Maret		April		M e i		J u n i	
		Beli	Jual	Beli	Jual	Beli	Jual	Beli	Jual	Beli	Jual	Beli	Jual
(1)	(2)	(3)	(4)	(5)	(6)	(7)	(8)	(9)	(10)	(11)	(12)	(13)	(14)
1	N A D												
2	Sumatera Utara	3,060.00	3,138.33	3,246.67	3,275.00	3,183.33	3,206.67	3,025.00	3,055.00	2,948.00	2,978.00	2,934.17	2,967.50
3	Sumatera Barat	3,025.00	3,200.00	3,100.00	3,287.50	3,050.00	3,240.00	2,850.00	3,050.00	2,800.00	2,950.00	2,775.00	2,925.00
4	Riau	3,092.50	3,126.25	3,237.50	3,270.00	3,190.00	3,230.00	2,978.00	3,012.50	2,932.50	2,965.00	2,900.00	2,931.25
5	Jambi												
6	Sumatera Selatan												
7	Bengkulu												
8	Lampung												
9	Bangka Belitung												
10	Kepulauan Riau	3,053.00	3,156.00	3,184.00	3,289.00	3,162.00	3,185.00	2,974.00	3,028.00	2,940.00	2,958.00	2,950.00	2,975.00
11	DKI Jakarta	3,043.00	3,178.00	3,207.00	3,309.00	3,129.00	3,254.00	2,942.00	3,042.00	2,910.00	3,015.00	2,838.00	2,965.00
12	Jawa Barat	3,084.00	3,124.00	3,225.00	3,259.00	3,120.00	3,179.00	2,999.00	3,006.00	2,933.00	2,960.00	2,928.00	2,968.00
13	Jawa Tengah	2,986.67	3,133.33	3,116.67	3,260.00	3,068.33	3,206.67	2,903.33	3,026.67	2,895.00	2,960.00	2,890.00	2,968.33
14	DI. Yogyakarta	3,031.00	3,170.00	3,157.00	3,317.00	3,066.00	3,241.00	2,925.00	3,078.00	2,864.00	3,010.00	2,879.00	3,020.00
15	Jawa Timur												
16	Banten	3,100.00	3,300.00	3,150.00	3,350.00	3,100.00	3,200.00	2,850.00	3,000.00	2,900.00	3,000.00	2,950.00	3,050.00
17	Bali	2,919.17	2,951.67	3,055.83	3,120.83	3,090.00	3,120.83	2,839.17	2,867.50	2,824.17	2,870.00	2,834.17	2,870.00
18	Nusa Tenggara Barat	2,900.00	3,200.00	3,200.00	3,350.00	3,150.00	3,200.00	2,900.00	3,000.00	2,950.00	3,000.00	2,850.00	3,200.00
19	Nusa Tenggara Timur												
20	Kalimantan Barat	3,100.00	3,135.00	3,261.00	3,265.00	3,177.00	3,190.00	3,009.00	3,021.00	2,940.00	2,954.00	2,956.00	2,975.00
21	Kalimantan Tengah	2,950.00	3,267.00	3,139.00	3,452.00	3,058.00	3,364.00	2,879.00	3,178.00	2,818.00	3,107.00	2,828.00	3,117.00
22	Kalimantan Selatan												
23	Kalimantan Timur	2,981.00	3,225.00	3,111.00	3,385.00	3,046.00	3,305.00	2,886.00	3,130.00	2,821.00	3,015.00	2,831.00	3,025.00
24	Sulawesi Utara	3,015.00	3,259.00	3,111.00	3,385.00	3,026.00	3,218.00	2,886.00	3,130.00	2,828.00	3,068.00	2,871.00	3,155.00
25	Sulawesi Tengah												
26	Sulawesi Selatan	2,993.00	3,220.00	3,317.00	3,379.00	3,042.00	3,284.00	2,902.00	3,194.00	2,896.00	3,012.00	2,885.00	2,997.00
27	Sulawesi Tenggara												
28	Gorontalo												
29	Sulawesi Barat												
30	Maluku												
31	Maluku Utara												
32	Papua												
33	Irian Jaya Barat												
	Rata-rata	3,020.83	3,173.97	3,176.17	3,309.58	3,103.60	3,226.51	2,921.72	3,051.17	2,887.48	2,988.88	2,881.21	3,006.82

**Tabel 11. Nilai Tukar Rupiah terhadap Ringgit Malaysia di Indonesia
Tahun 2009**

No	Propinsi	Lanjutan											
		Juli		Agustus		September		Oktober		Nopember		Desember	
		Beli	Jual	Beli	Jual	Beli	Jual	Beli	Jual	Beli	Jual	Beli	Jual
(1)	(2)	(15)	(16)	(17)	(18)	(19)	(20)	(21)	(22)	(23)	(24)	(25)	(26)
1	N A D												
2	Sumatera Utara	2,826.00	2,859.00	2,824.33	2,851.17	2,775.17	2,810.67	2,789.50	2,819.50	2,785.00	2,801.00	2,750.00	2,770.00
3	Sumatera Barat	2,750.00	2,850.00	2,725.00	2,850.00	2,650.00	2,812.50	2,675.00	2,790.00	2,675.00	2,825.00	2,700.00	2,750.00
4	Riau	2,810.00	2,851.00	2,825.00	2,845.00	2,748.75	2,776.25	2,785.00	2,811.25	2,780.00	2,805.00	2,743.75	2,777.50
5	Jambi												
6	Sumatera Selatan												
7	Bengkulu												
8	Lampung												
9	Bangka Belitung												
10	Kepulauan Riau	2,810.00	2,830.00	2,830.00	2,850.00	2,741.00	2,794.00	2,800.00	2,822.00	2,780.00	2,798.00	2,770.00	2,790.00
11	DKI Jakarta	2,758.00	2,888.00	2,783.00	2,895.00	2,739.00	2,851.00	2,763.00	2,833.00	2,752.00	2,830.00	2,700.00	2,791.00
12	Jawa Barat	2,817.00	2,840.00	2,831.00	2,852.00	2,766.00	2,787.00	2,790.00	2,811.00	2,777.00	2,793.00	2,734.00	2,756.00
13	Jawa Tengah	2,763.33	2,825.00	2,791.67	2,891.67	2,644.74	2,769.14	2,756.67	2,826.67	2,740.00	2,796.67	2,693.33	2,770.00
14	DI. Yogyakarta	2,741.00	2,910.00	2,761.00	2,925.00	2,698.00	2,858.00	2,726.00	2,869.00	2,720.00	2,879.00	2,685.00	2,807.00
15	Jawa Timur												
16	Banten	2,800.00	2,900.00	2,850.00	2,950.00	2,700.00	2,825.00	2,750.00	2,850.00	2,750.00	2,850.00	2,700.00	2,800.00
17	Bali	2,720.00	2,747.50	2,774.17	2,805.00	2,473.33	2,500.00	2,733.33	2,756.67	2,752.50	2,779.17	2,702.50	2,732.50
18	Nusa Tenggara Barat	2,700.00	3,000.00	2,650.00	2,900.00	2,650.00	2,950.00	2,600.00	2,750.00	2,600.00	2,900.00	2,600.00	2,950.00
19	Nusa Tenggara Timur												
20	Kalimantan Barat	2,823.00	2,830.00	2,832.00	2,849.00	2,767.00	2,785.00	2,791.00	2,809.00	2,770.00	2,794.00	2,750.00	2,765.00
21	Kalimantan Tengah	2,711.00	2,990.00	2,703.00	2,981.00	2,650.00	2,928.00	2,667.00	2,949.00	2,671.00	2,944.00	2,626.00	2,875.00
22	Kalimantan Selatan												
23	Kalimantan Timur	2,648.00	3,000.00	2,680.00	2,984.00	2,600.00	2,944.00	2,656.00	2,888.00	2,656.00	2,888.00	2,658.00	2,880.00
24	Sulawesi Utara	2,656.00	3,000.00	2,664.00	3,000.00	2,600.00	2,944.00	2,656.00	2,888.00	2,624.00	2,852.00	2,579.00	2,890.00
25	Sulawesi Tengah												
26	Sulawesi Selatan	2,718.00	2,968.00	2,732.00	2,962.00	2,658.00	2,880.00	2,680.00	2,872.00	2,683.00	2,892.00	2,654.00	2,847.00
27	Sulawesi Tenggara												
28	Gorontalo												
29	Sulawesi Barat												
30	Maluku												
31	Maluku Utara												
32	Papua												
33	Irian Jaya Barat												
Rata-rata		2,753.21	2,893.03	2,766.01	2,899.43	2,678.81	2,825.91	2,726.16	2,834.07	2,719.72	2,839.18	2,690.35	2,809.44

**Tabel 12. Nilai Tukar Rupiah terhadap Bath Thailand di Indonesia
Tahun 2009**

No	Propinsi	Rupiah/1 THB											
		Januari		Pebruari		Maret		April		M e l		J u n i	
		Beli	Jual	Beli	Jual	Beli	Jual	Beli	Jual	Beli	Jual	Beli	Jual
(1)	(2)	(3)	(4)	(5)	(6)	(7)	(8)	(9)	(10)	(11)	(12)	(13)	(14)
1	N A D	297.00	330.00	312.00	342.00	309.00	328.00	289.00	310.00	282.00	306.00	286.00	312.00
2	Sumatera Utara	303.00	317.00	308.00	336.00	318.00	329.00	288.00	312.00	295.00	312.00	298.00	322.00
3	Sumatera Barat	250.00	310.00	250.00	305.00	240.00	300.00	225.00	275.00	250.00	300.00	250.00	300.00
4	Riau												
5	Jambi												
6	Sumatera Selatan												
7	Bengkulu												
8	Lampung												
9	Bangka Belitung												
10	Kepulauan Riau	250.00	295.00	250.00	300.00	250.00	300.00	240.00	285.00	234.00	278.00	280.00	300.00
11	DKI Jakarta	305.00	331.00	322.00	348.00	317.00	342.00	302.00	327.00	295.00	315.00	293.00	314.00
12	Jawa Barat	319.00	331.00	342.00	345.00	321.00	335.00	318.00	327.00	300.00	310.00	306.00	314.00
13	Jawa Tengah	301.67	321.67	313.33	343.33	300.00	338.33	288.33	318.33	290.00	313.33	285.00	325.00
14	DI. Yogyakarta	302.00	360.00	310.00	367.00	304.00	364.00	286.00	342.00	282.00	342.00	288.00	359.00
15	Jawa Timur												
16	Banten	300.00	350.00	305.00	340.00	300.00	350.00	300.00	330.00	300.00	350.00	300.00	325.00
17	Bali	280.00	293.33	284.50	302.50	293.25	304.50	266.00	281.00	272.33	289.00	275.00	290.00
18	Nusa Tenggara Barat												
19	Nusa Tenggara Timur												
20	Kalimantan Barat												
21	Kalimantan Tengah	299.00	346.00	314.00	360.00	306.00	349.00	286.00	331.00	279.00	323.00	334.00	348.00
22	Kalimantan Selatan												
23	Kalimantan Timur	278.00	380.00	295.00	397.00	278.00	380.00	260.00	362.00	251.00	353.00	256.00	358.00
24	Sulawesi Utara	276.00	378.00	290.00	392.00	277.00	379.00	260.00	362.00	250.00	352.00	258.00	360.00
25	Sulawesi Tengah												
26	Sulawesi Selatan	276.00	380.00	288.00	394.00	272.00	383.00	269.00	374.00	260.00	360.00	264.00	335.00
27	Sulawesi Tenggara												
28	Gorontalo												
29	Sulawesi Barat												
30	Maluku												
31	Maluku Utara												
32	Papua												
33	Irian Jaya barat												
	Rata-rata	288.33	337.36	298.85	347.99	291.80	341.56	276.95	324.02	274.31	321.67	283.79	325.86

**Tabel 12. Nilai Tukar Rupiah terhadap Bath Thailand di Indonesia
Tahun 2009**

No	Propinsi	Lanjutan											
		Juli		Agustus		September		Oktober		Nopember		Desember	
(1)	(2)	Beli (15)	Jual (16)	Beli (17)	Jual (18)	Beli (19)	Jual (20)	Beli (21)	Jual (22)	Beli (23)	Jual (24)	Beli (25)	Jual (26)
1	N A D	278.00	298.00	276.00	299.00	270.00	294.00	267.00	291.00	268.00	287.00	264.00	286.00
2	Sumatera Utara	289.00	302.00	296.67	334.00	288.33	301.67	285.00	300.00	281.67	294.00	287.67	297.67
3	Sumatera Barat	250.00	300.00	260.00	300.00	225.00	260.00	225.00	265.00	225.00	268.00	250.00	280.00
4	Riau												
5	Jambi												
6	Sumatera Selatan												
7	Bengkulu												
8	Lampung												
9	Bangka Belitung												
10	Kepulauan Riau	270.00	290.00	270.00	290.00	265.00	285.00	265.00	285.00	260.00	280.00	250.00	270.00
11	DKI Jakarta	289.00	308.00	286.00	303.00	282.00	302.00	282.00	295.00	281.00	295.00	281.00	294.00
12	Jawa Barat	292.00	299.00	293.00	298.00	289.00	294.00	289.00	297.00	283.00	290.00	288.00	296.00
13	Jawa Tengah	275.00	308.33	285.00	320.00	281.00	319.00	265.00	306.67	276.67	310.00	273.33	303.33
14	DI. Yogyakarta	273.00	322.00	273.00	327.00	270.00	324.00	269.00	328.00	268.00	318.00	266.00	312.00
15	Jawa Timur												
16	Banten	300.00	325.00	275.00	325.00	275.00	295.00	285.00	295.00	280.00	289.00	275.00	290.00
17	Bali	266.00	290.00	272.33	291.67	247.00	267.50	247.00	261.30	271.67	291.67	269.33	292.67
18	Nusa Tenggara Barat												
19	Nusa Tenggara Timur												
20	Kalimantan Barat												
21	Kalimantan Tengah	273.00	316.00	273.00	316.00	267.00	310.00	267.00	310.00	264.00	306.00	263.00	303.00
22	Kalimantan Selatan												
23	Kalimantan Timur	244.00	333.00	247.00	339.00	240.00	332.00	238.00	330.00	238.00	330.00	232.00	316.00
24	Sulawesi Utara	244.00	333.00	244.00	336.00	240.00	332.00	233.00	330.00	235.00	319.00	232.00	316.00
25	Sulawesi Tengah												
26	Sulawesi Selatan	258.00	339.00	250.00	328.00	246.00	320.00	230.00	350.00	248.00	322.00	248.00	322.00
27	Sulawesi Tenggara												
28	Gorontalo												
29	Sulawesi Barat												
30	Maluku												
31	Maluku Utara												
32	Papua												
33	Irian Jaya barat												
	Rata-rata	271.50	311.67	271.50	314.76	263.24	302.58	260.50	303.14	262.86	299.98	262.81	298.48

**Tabel 13. Nilai Tukar Rupiah terhadap Dolar Kanada di Indonesia
Tahun 2009**

No	Propinsi	Rupiah/1 CAD											
		Januari		Pebruari		Maret		April		M e i		J u n i	
		Beli	Jual	Beli	Jual	Beli	Jual	Beli	Jual	Beli	Jual	Beli	Jual
(1)	(2)	(3)	(4)	(5)	(6)	(7)	(8)	(9)	(10)	(11)	(12)	(13)	(14)
1	N A D	8,824.00	9,380.00	9,364.00	9,834.00	9,271.00	9,420.00	8,821.00	9,012.00	9,157.00	9,449.00	8,922.00	9,295.00
2	Sumatera Utara	8,965.67	9,384.00	9,473.33	9,822.00	9,318.67	9,517.00	8,800.00	8,978.00	9,245.75	9,500.75	8,868.00	9,177.50
3	Sumatera Barat	8,800.00	9,100.00	9,000.00	9,500.00	8,900.00	9,200.00	8,400.00	8,800.00	8,900.00	9,200.00	8,800.00	9,100.00
4	Riau	9,101.08	9,301.22	9,492.42	9,757.28	9,266.78	9,529.58	8,872.82	9,010.48	9,183.32	9,319.82	9,035.42	9,173.78
5	Jambi	9,017.00	9,451.00	9,191.00	9,819.00	9,121.00	9,587.00	8,655.00	9,091.00	8,988.00	9,445.00	8,634.00	9,079.00
6	Sumatera Selatan												
7	Bengkulu	8,944.00	9,418.00	9,235.00	9,868.00	9,165.00	9,635.00	8,655.00	9,089.00	8,988.00	9,443.00	8,833.00	9,277.00
8	Lampung	8,918.67	9,408.67	9,487.20	9,744.87	9,285.27	9,471.27	8,817.80	9,025.80	9,157.06	9,377.34	9,159.88	9,445.88
9	Bangka Belitung												
10	Kepulauan Riau												
11	DKI Jakarta	9,040.00	9,293.00	9,403.00	9,708.00	9,192.00	9,358.00	8,802.00	9,039.00	9,102.00	9,330.00	8,753.00	9,010.00
12	Jawa Barat	8,839.00	9,186.00	9,536.00	9,821.00	9,166.00	9,362.00	8,911.00	8,956.00	9,155.00	9,385.00	9,099.00	9,259.00
13	Jawa Tengah	8,917.33	9,215.67	9,426.33	9,664.67	9,194.67	9,436.00	8,695.33	8,907.67	8,955.67	9,207.67	8,918.67	9,140.00
14	DI. Yogyakarta	9,057.00	9,258.00	9,433.00	9,644.00	9,228.00	9,419.00	8,736.00	8,965.00	9,009.00	9,244.00	8,954.00	9,120.00
15	Jawa Timur	9,095.18	9,419.48	9,460.40	9,840.13	9,307.66	9,567.52	8,772.76	9,073.18	9,105.91	9,409.43	8,777.34	9,092.48
16	Banten	9,000.00	9,300.00	9,400.00	9,700.00	8,900.00	9,200.00	8,900.00	9,000.00	9,500.00	9,800.00	9,500.00	9,700.00
17	Bali	9,028.33	9,081.67	9,494.17	9,555.00	9,146.67	9,199.17	8,509.17	8,725.83	8,997.50	9,059.17	8,980.00	9,038.33
18	Nusa Tenggara Barat	8,700.00	9,000.00	9,350.00	9,500.00	8,850.00	9,000.00	8,850.00	8,800.00	9,450.00	9,600.00	8,950.00	9,300.00
19	Nusa Tenggara Timur	8,366.00	9,316.00	8,646.00	9,596.00	8,426.00	9,376.00	8,102.00	9,052.00	8,425.00	9,375.00	8,271.00	9,221.00
20	Kalimantan Barat												
21	Kalimantan Tengah	9,002.00	9,357.00	9,529.00	9,844.00	9,309.00	9,583.00	8,802.00	9,115.00	9,137.00	9,436.00	8,875.00	9,168.00
22	Kalimantan Selatan												
23	Kalimantan Timur	8,765.00	9,305.00	9,415.00	9,695.00	9,220.00	9,500.00	8,730.00	9,010.00	9,050.00	9,330.00	8,910.00	9,190.00
24	Sulawesi Utara	8,991.00	9,273.00	9,415.00	9,695.00	9,159.00	9,439.00	8,730.00	9,010.00	8,988.00	9,273.00	8,730.00	9,010.00
25	Sulawesi Tengah	9,100.00	9,400.00	9,349.00	9,849.00	9,272.00	9,573.00	8,773.00	9,068.00	9,158.00	9,408.00	8,709.00	8,959.00
26	Sulawesi Selatan	9,020.00	9,304.00	9,319.00	9,618.00	9,132.00	9,480.00	8,704.00	9,049.00	9,081.00	9,419.00	8,952.00	9,188.00
27	Sulawesi Tenggara	9,081.00	9,329.00	9,410.00	9,818.00	9,253.00	9,501.00	8,830.00	9,039.00	9,163.00	9,393.00	9,008.00	9,227.00
28	Gorontalo												
29	Sulawesi Barat	8,986.00	9,285.00	9,550.00	10,055.00	9,471.00	9,773.00	8,732.00	9,026.00	9,180.00	9,430.00	8,776.00	9,026.00
30	Maluku												
31	Maluku Utara												
32	Papua												
33	Irian Jaya Barat												
	Rata-rata	8,937.32	9,294.16	9,364.30	9,736.87	9,154.55	9,440.28	8,721.78	8,993.13	9,090.27	9,384.09	8,887.62	9,182.48

**Tabel 13. Nilai Tukar Rupiah terhadap Dolar Kanada di Indonesia
Tahun 2009**

No	Propinsi	Lanjutan											
		Juli		Agustus		September		Oktober		Nopember		Desember	
		Beli	Jual	Beli	Jual	Beli	Jual	Beli	Jual	Beli	Jual	Beli	Jual
(1)	(2)	(15)	(16)	(17)	(18)	(19)	(20)	(21)	(22)	(23)	(24)	(25)	(26)
1	N A D	9,091.00	9,390.00	9,079.00	9,377.00	8,818.00	9,117.00	8,845.00	9,148.00	8,863.00	9,025.00	8,869.00	9,129.00
2	Sumatera Utara	9,031.00	9,276.00	9,124.75	9,385.00	8,869.25	9,118.00	8,864.25	9,127.50	8,770.00	9,000.00	8,855.75	9,074.50
3	Sumatera Barat	8,800.00	9,100.00	9,000.00	9,200.00	8,800.00	9,000.00	8,600.00	8,900.00	8,500.00	8,900.00	8,800.00	9,000.00
4	Riau	9,152.12	9,291.12	9,174.38	9,313.38	8,892.22	9,031.08	8,957.22	9,071.28	8,894.72	9,008.82	8,963.82	9,076.18
5	Jambi	8,872.00	9,377.00	8,976.00	9,410.00	8,715.00	9,154.00	8,699.00	9,122.00	8,701.00	9,121.00	8,664.00	9,083.00
6	Sumatera Selatan												
7	Bengkulu	8,894.00	9,400.00	8,956.00	9,370.00	8,682.00	9,094.00	8,764.00	9,183.00	8,678.00	9,097.00	8,754.00	9,176.00
8	Lampung	9,054.90	9,346.90	9,143.13	9,438.47	8,740.10	9,030.10	8,836.37	9,136.37	8,858.63	9,046.63	8,881.93	9,119.27
9	Bangka Belitung												
10	Kepulauan Riau												
11	DKI Jakarta	9,067.00	9,333.00	9,078.00	9,332.00	8,808.00	9,075.00	8,849.00	9,078.00	8,490.00	9,045.00	8,852.00	9,087.00
12	Jawa Barat	9,041.00	9,172.00	9,107.00	9,313.00	8,830.00	8,995.00	8,866.00	9,075.00	8,913.00	9,017.00	8,866.00	9,020.00
13	Jawa Tengah	9,007.00	9,260.33	9,016.67	9,238.33	8,742.42	8,922.88	8,806.33	9,024.33	8,759.33	8,942.33	8,910.00	9,082.00
14	DI. Yogyakarta	9,080.00	9,217.00	9,137.00	9,318.00	8,825.00	9,001.00	8,881.00	9,052.00	8,815.00	8,981.00	8,909.00	9,065.00
15	Jawa Timur	9,066.12	9,378.19	9,129.21	9,450.88	8,897.05	9,203.39	8,797.01	9,121.59	8,838.85	9,074.25	8,876.51	9,137.28
16	Banten	9,400.00	9,500.00	9,300.00	9,500.00	8,410.00	9,326.00	8,891.00	8,991.00	9,791.00	9,843.00	8,963.00	9,063.00
17	Bali	8,981.67	9,031.67	9,044.17	9,101.67	8,814.17	8,863.33	8,795.00	8,850.00	8,842.50	8,899.17	8,912.50	8,967.50
18	Nusa Tenggara Barat	8,750.00	9,000.00	9,000.00	9,300.00	8,800.00	9,100.00	8,600.00	8,750.00	8,550.00	8,800.00	8,700.00	8,950.00
19	Nusa Tenggara Timur	8,402.00	9,352.00	8,354.92	9,298.33	8,142.00	9,092.00	8,208.00	9,158.00	8,153.00	9,103.00	8,222.00	9,172.00
20	Kalimantan Barat												
21	Kalimantan Tengah	9,101.00	9,409.00	9,050.00	9,355.00	8,874.00	9,180.00	8,775.00	9,079.00	8,896.00	9,136.00	8,920.00	9,139.00
22	Kalimantan Selatan												
23	Kalimantan Timur	8,945.00	9,055.00	9,009.16	9,118.21	8,915.00	9,195.00	8,850.00	9,130.00	8,850.00	9,130.00	8,845.00	9,125.00
24	Sulawesi Utara	9,064.98	9,344.77	9,130.00	9,410.00	8,804.00	9,061.00	8,850.00	9,130.00	8,775.00	9,055.00	8,905.00	9,179.00
25	Sulawesi Tengah	9,062.00	9,312.00	9,127.00	9,377.00	8,749.00	8,999.00	8,950.00	9,150.00	8,887.00	9,087.00	8,840.00	9,040.00
26	Sulawesi Selatan	8,984.00	9,242.00	9,034.00	9,294.00	8,783.00	9,040.00	8,786.00	9,138.00	8,796.00	9,066.00	8,872.00	9,145.00
27	Sulawesi Tenggara	9,069.00	9,350.00	9,107.00	9,295.00	8,857.00	9,044.00	8,939.00	9,133.00	8,853.00	9,047.00	8,929.00	9,126.00
28	Gorontalo												
29	Sulawesi Barat	8,948.00	9,198.00	9,323.00	9,573.00	8,937.00	9,187.00	8,908.00	9,108.00	8,908.00	9,108.00	8,908.00	9,108.00
30	Maluku												
31	Maluku Utara												
32	Papua												
33	Irian Jaya Barat												
Rata-rata		8,996.17	9,279.00	9,048.97	9,327.06	8,762.15	9,074.63	8,791.33	9,070.37	8,794.32	9,064.74	8,832.30	9,088.90

**Tabel 14. Nilai Tukar Rupiah terhadap Riyal Saudi Arabia di Indonesia
Tahun 2009**

No	Propinsi	Rupiah/1 SAR											
		Januari		Pebruari		Maret		April		M e i		J u n i	
		Beli	Jual	Beli	Jual	Beli	Jual	Beli	Jual	Beli	Jual	Beli	Jual
(1)	(2)	(3)	(4)	(5)	(6)	(7)	(8)	(9)	(10)	(11)	(12)	(13)	(14)
1	N A D	2,754.00	3,069.00	2,969.00	3,257.00	2,909.00	3,091.00	2,716.00	2,904.00	2,588.00	2,810.00	2,596.00	2,844.00
2	Sumatera Utara	2,872.00	3,074.00	2,990.00	3,411.00	2,930.00	3,168.00	2,842.00	3,111.00	2,729.00	2,815.00	2,714.25	2,994.50
3	Sumatera Barat	2,500.00	2,750.00	2,500.00	2,950.00	2,550.00	2,900.00	2,450.00	2,950.00	2,500.00	2,750.00	2,400.00	2,750.00
4	Riau	2,890.00	3,140.00	3,080.00	3,280.00	2,945.00	3,145.00	2,845.00	3,021.00	2,652.00	2,852.00	2,687.00	2,887.00
5	Jambi												
6	Sumatera Selatan												
7	Bengkulu												
8	Lampung	2,860.85	3,110.85	3,046.20	3,294.20	2,961.43	3,137.10	2,807.08	2,984.08	2,698.33	2,861.83	2,648.97	2,837.30
9	Bangka Belitung	2,891.00	3,141.00	3,080.00	3,280.00	3,000.00	3,200.00	2,833.00	3,033.00	2,723.00	2,909.00	2,640.00	2,840.00
10	Kepulauan Riau												
11	DKI Jakarta	2,855.00	3,035.00	3,042.00	3,213.00	2,988.00	3,133.00	2,762.00	2,978.00	2,655.00	2,856.00	2,622.00	2,813.00
12	Jawa Barat	2,903.00	3,046.00	3,160.00	3,197.00	3,024.00	3,082.00	2,851.00	2,886.00	2,740.00	2,780.00	2,770.00	2,827.00
13	Jawa Tengah	2,752.00	3,040.75	2,912.75	3,226.50	2,807.25	3,133.50	2,768.50	2,942.50	2,615.00	2,784.75	2,644.00	2,832.25
14	DI. Yogyakarta	2,770.00	3,058.00	2,915.00	3,206.00	2,840.00	3,176.00	2,806.25	2,981.25	2,700.00	2,898.00	2,732.00	2,938.00
15	Jawa Timur	2,934.49	3,163.02	3,088.10	3,316.10	3,016.50	3,180.50	2,823.10	2,983.60	2,682.88	2,854.88	2,666.18	2,851.18
16	Banten	3,000.00	3,200.00	3,000.00	3,300.00	3,000.00	3,100.00	2,800.00	2,950.00	2,750.00	2,850.00	2,750.00	2,850.00
17	Bali	2,715.00	2,740.00	2,872.50	2,890.00	2,856.25	2,877.50	2,687.50	2,710.00	2,443.75	2,470.00	2,508.75	2,531.25
18	Nusa Tenggara Barat	2,700.00	2,950.00	3,100.00	3,250.00	3,100.00	3,050.00	2,700.00	3,000.00	2,652.00	2,898.00	2,550.00	2,850.00
19	Nusa Tenggara Timur												
20	Kalimantan Barat												
21	Kalimantan Tengah	2,853.00	3,153.00	3,061.00	3,361.00	2,964.00	3,244.00	2,764.00	3,030.00	2,635.00	2,893.00	2,666.00	2,933.00
22	Kalimantan Selatan												
23	Kalimantan Timur	2,400.00	3,400.00	2,400.00	3,400.00	2,400.00	3,400.00	2,400.00	3,400.00	2,600.00	2,992.00	2,616.00	2,928.00
24	Sulawesi Utara	2,400.00	3,304.00	2,400.00	3,304.00	2,400.00	3,304.00	2,400.00	3,304.00	2,400.00	3,304.00	2,400.00	3,304.00
25	Sulawesi Tengah	2,904.00	3,194.00	3,112.00	3,312.00	2,999.00	3,217.00	2,792.00	2,992.00	2,658.00	2,858.00	2,613.00	2,813.00
26	Sulawesi Selatan	2,628.00	3,265.00	2,937.00	3,408.00	2,880.00	3,305.00	2,717.00	3,083.00	2,652.00	2,936.00	2,664.00	2,823.00
27	Sulawesi Tenggara												
28	Gorontalo												
29	Sulawesi Barat	2,914.00	3,204.00	3,123.00	3,323.00	3,093.00	3,305.00	2,829.00	3,028.00	2,690.00	2,890.00	2,669.00	2,869.00
30	Maluku												
31	Maluku Utara												
32	Papua												
33	Irian Jaya Barat												
	Rata-rata	2,774.82	3,101.88	2,939.43	3,258.94	2,883.17	3,157.43	2,729.67	3,013.57	2,638.20	2,863.12	2,627.86	2,865.77

**Tabel 14. Nilai Tukar Rupiah terhadap Riyal Saudi Arabia di Indonesia
Tahun 2009**

No	Propinsi	Lanjutan											
		Juli		Agustus		September		Oktober		Nopember		Desember	
(1)	(2)	Beli (15)	Jual (16)	Beli (17)	Jual (18)	Beli (19)	Jual (20)	Beli (21)	Jual (22)	Beli (23)	Jual (24)	Beli (25)	Jual (26)
1	N A D	2,481.00	2,703.00	2,495.00	2,716.00	2,409.00	2,631.00	2,375.00	2,596.00	2,363.00	2,544.00	2,335.00	2,543.00
2	Sumatera Utara	2,605.00	2,920.00	2,610.00	2,828.00	2,515.20	2,748.80	2,460.80	2,703.60	2,416.25	2,618.75	2,369.00	2,613.40
3	Sumatera Barat	2,600.00	2,750.00	2,450.00	2,850.00	2,425.00	2,825.00	2,400.00	2,725.00	2,400.00	2,625.00	2,400.00	2,550.00
4	Riau	2,559.00	2,759.00	2,576.00	2,776.00	2,489.00	2,689.00	2,460.00	2,660.00	2,420.00	2,620.00	2,414.00	2,614.00
5	Jambi												
6	Sumatera Selatan												
7	Bengkulu												
8	Lampung	2,560.17	2,746.83	2,554.78	2,725.45	2,471.50	2,655.50	2,410.80	2,593.47	2,428.77	2,580.10	2,415.28	2,580.28
9	Bangka Belitung	2,559.00	2,759.00	2,576.00	2,776.00	2,477.00	2,677.00	2,460.00	2,660.00	2,420.00	2,620.00	2,414.00	2,614.00
10	Kepulauan Riau												
11	DKI Jakarta	2,563.00	2,742.00	2,584.00	2,770.00	2,522.00	2,718.00	2,470.00	2,660.00	2,450.00	2,633.00	2,424.00	2,600.00
12	Jawa Barat	2,655.00	2,710.00	2,661.00	2,681.00	2,563.00	2,596.00	2,563.00	2,595.00	2,517.00	2,529.00	2,503.00	2,532.00
13	Jawa Tengah	2,534.75	2,839.00	2,555.00	2,715.25	2,460.90	2,629.16	2,423.50	2,593.00	2,386.50	2,548.50	2,377.00	2,541.00
14	DI. Yogyakarta	2,635.00	2,864.00	2,641.00	2,873.00	2,581.00	2,856.00	2,574.00	2,837.00	2,475.00	2,739.00	2,461.00	2,625.00
15	Jawa Timur	2,595.25	2,764.25	2,611.35	2,765.66	2,546.94	2,696.73	2,495.93	2,661.43	2,457.10	2,593.10	2,442.98	2,585.98
16	Banten	2,675.00	2,775.00	2,650.00	2,750.00	2,500.00	2,650.00	2,450.00	2,550.00	2,450.00	2,550.00	2,450.00	2,525.00
17	Bali	2,417.25	2,456.25	2,432.25	2,457.50	2,372.25	2,396.25	2,406.00	2,426.00	2,422.33	2,512.33	2,411.33	2,436.67
18	Nusa Tenggara Barat	2,550.00	2,700.00	2,500.00	2,800.00	2,450.00	2,750.00	2,470.00	2,650.00	2,400.00	2,700.00	2,400.00	2,700.00
19	Nusa Tenggara Timur												
20	Kalimantan Barat												
21	Kalimantan Tengah	2,545.00	2,796.00	2,545.00	2,796.00	2,467.00	2,713.00	2,454.00	2,700.00	2,403.00	2,630.00	2,410.00	2,624.00
22	Kalimantan Selatan												
23	Kalimantan Timur	2,496.00	2,840.00	2,504.00	2,840.00	2,456.00	2,856.00	2,400.00	2,900.00	2,400.00	2,900.00	2,400.00	2,616.00
24	Sulawesi Utara	2,496.00	2,840.00	2,504.00	2,848.00	2,456.00	2,865.00	2,400.00	2,800.00	2,400.00	2,656.00	2,400.00	2,632.00
25	Sulawesi Tengah	2,572.00	2,772.00	2,608.00	2,808.00	2,495.00	2,699.00	2,428.00	2,628.00	2,431.00	2,631.00	2,408.00	2,608.00
26	Sulawesi Selatan	2,672.00	2,812.00	2,524.00	2,806.00	2,438.00	2,746.00	2,368.00	2,850.00	2,424.00	2,753.00	2,664.00	2,823.00
27	Sulawesi Tenggara												
28	Gorontalo												
29	Sulawesi Barat	2,581.00	2,781.00	2,617.00	2,817.00	2,573.00	2,773.00	2,460.00	2,660.00	2,460.00	2,660.00	2,460.00	2,660.00
30	Maluku												
31	Maluku Utara												
32	Papua												
33	Irian Jaya Barat												
Rata-rata		2,566.86	2,765.70	2,556.91	2,767.47	2,478.67	2,705.13	2,445.74	2,673.08	2,424.42	2,630.67	2,426.24	2,598.07

**Tabel 15. Nilai Tukar Rupiah terhadap Philipina Peso di Indonesia
Tahun 2009**

No	Propinsi	Rupiah/1 PHP											
		Januari		Pebruari		Maret		April		M e l		J u n i	
		Beli	Jual	Beli	Jual	Beli	Jual	Beli	Jual	Beli	Jual	Beli	Jual
(1)	(2)	(3)	(4)	(5)	(6)	(7)	(8)	(9)	(10)	(11)	(12)	(13)	(14)
1	N A D	202.00	245.00	213.00	254.00	208.00	241.00	191.00	225.00	187.00	110.96	183.00	221.00
2	Sumatera Utara	220.00	250.00	240.00	260.00	225.00	250.00	230.00	235.00	200.00	230.00	200.00	225.00
3	Sumatera Barat	150.00	230.00	175.00	250.00	180.00	230.00	150.00	220.00	150.00	200.00	160.00	210.00
4	Riau												
5	Jambi												
6	Sumatera Selatan												
7	Bengkulu												
8	Lampung												
9	Bangka Belitung												
10	Kepulauan Riau												
11	DKI Jakarta	208.00	264.00	212.00	268.00	203.00	268.00	199.00	257.00	199.00	255.00	200.00	257.00
12	Jawa Barat												
13	Jawa Tengah	170.00	248.50	187.50	257.50	175.00	252.50	180.00	231.50	160.00	226.00	155.00	222.50
14	DI. Yogyakarta	198.00	259.00	207.00	268.00	206.00	269.00	194.00	257.00	193.00	255.00	183.00	239.00
15	Jawa Timur												
16	Banten	240.00	275.00	190.00	230.00	225.00	275.00	200.00	250.00	225.00	250.00	225.00	250.00
17	Bali	192.67	205.00	202.00	212.00	203.50	216.00	178.33	188.33	168.33	188.33	177.33	192.33
18	Nusa Tenggara Barat												
19	Nusa Tenggara Timur												
20	Kalimantan Barat												
21	Kalimantan Tengah												
22	Kalimantan Selatan												
23	Kalimantan Timur	180.00	236.00	190.00	286.00	185.00	281.00	165.00	261.00	162.00	258.00	160.00	256.00
24	Sulawesi Utara	183.00	279.00	190.00	286.00	181.00	277.00	165.00	261.00	160.00	256.00	172.00	208.00
25	Sulawesi Tengah												
26	Sulawesi Selatan												
27	Sulawesi Tenggara												
28	Gorontalo												
29	Sulawesi Barat												
30	Maluku												
31	Maluku Utara												
32	Papua												
33	Irian Jaya barat												
	Rata-rata	194.37	249.15	200.65	257.15	199.15	255.95	185.23	238.58	180.43	222.93	181.53	228.08

**Tabel 15. Nilai Tukar Rupiah terhadap Philipina Peso di Indonesia
Tahun 2009**

No	Propinsi	Lanjutan											
		Juli		Agustus		September		Oktober		Nopember		Desember	
(1)	(2)	Beli (15)	Jual (16)	Beli (17)	Jual (18)	Beli (19)	Jual (20)	Beli (21)	Jual (22)	Beli (23)	Jual (24)	Beli (25)	Jual (26)
1	N A D	175.00	211.00	173.00	210.00	171.00	207.00	169.00	205.00	170.00	203.00	170.00	205.00
2	Sumatera Utara	200.00	225.00	200.00	225.00	175.00	200.00	200.00	225.00	200.00	220.00	200.00	210.00
3	Sumatera Barat	160.00	200.00	160.00	200.00	150.00	200.00	150.00	200.00	150.00	200.00	150.00	200.00
4	Riau												
5	Jambi												
6	Sumatera Selatan												
7	Bengkulu												
8	Lampung												
9	Bangka Belitung												
10	Kepulauan Riau												
11	DKI Jakarta	194.00	250.00	193.00	249.00	189.00	250.00	191.00	244.00	184.00	238.00	184.00	238.00
12	Jawa Barat												
13	Jawa Tengah	145.00	212.50	190.00	205.00	182.00	202.00	185.00	202.00	185.00	200.00	185.00	200.00
14	DI. Yogyakarta	175.00	231.00	177.00	239.00	170.00	236.00	180.00	243.00	179.00	237.00	183.00	235.00
15	Jawa Timur												
16	Banten	200.00	250.00	200.00	250.00	180.00	210.00	195.00	215.00	200.00	220.00	190.00	205.00
17	Bali	176.67	201.67	177.00	199.67	171.67	191.67	176.33	193.33	168.50	188.50	168.50	187.50
18	Nusa Tenggara Barat												
19	Nusa Tenggara Timur												
20	Kalimantan Barat												
21	Kalimantan Tengah												
22	Kalimantan Selatan												
23	Kalimantan Timur	155.00	271.00	155.00	271.00	150.00	266.00	150.00	266.00	150.00	266.00	150.00	266.00
24	Sulawesi Utara	155.00	271.00	135.00	271.00	154.00	269.00	150.00	266.00	150.00	266.00	150.00	266.00
25	Sulawesi Tengah												
26	Sulawesi Selatan												
27	Sulawesi Tenggara												
28	Gorontalo												
29	Sulawesi Barat												
30	Maluku												
31	Maluku Utara												
32	Papua												
33	Irian Jaya barat												
Rata-rata		173.57	232.32	176.00	231.97	169.27	223.17	174.63	225.93	173.65	223.85	173.05	221.25

DATA

MENCERDASKAN BANGSA

<http://www.bps.go.id>



Badan Pusat Statistik
Jl. dr. Sutomo No. 6 - 8, Kotak Pos 1003, Jakarta - 10010
Telepon : 3841195, 3842508, 3810291 - 5
Telex : 45159, 45169, 45325, 45375, 45385
Fax : 3857046, E-mail : bps@bps.go.id
Homepage : <http://www.bps.go.id>

