




Katalog BPS : 08403002

STATISTIK HOTEL DAN AKOMODASI LAINNYA DI INDONESIA

*Hotel and Other Accommodation Statistics
in Indonesia*

2011



BADAN PUSAT STATISTIK

STATISTIK HOTEL DAN AKOMODASI LAINNYA DI INDONESIA 2010

Hotel and Accommodation Statistics in Indonesia 2011

Katalog BPS/ *BPS Catalogue* :

ISSN :

Nomor Publikasi/ *Publication Number* :

Ukuran Buku/ *Book Size* : 28 cm x 21 cm

Jumlah Halaman/ *Total Pages* : 186 halaman/*pages*

Gambar Kulit/ *Art Designer* :

Subdit Statistik Pariwisata/ *Tourism Statistics Division*

Diterbitkan Oleh/ *Published by* :

Badan Pusat Statistik, Jakarta – Indonesia/ *BPS – Statistics Indonesia*

Dicetak Oleh/ *Printed by* :

Boleh dikutip dengan menyebut sumbernya/ *May be cited with reference to source*

STATISTIK HOTEL DAN AKOMODASI LAINNYA DI INDONESIA 2010

Hotel and Accommodation Statistics in Indonesia 2011

TIM PENYUSUN/COMPILING TEAM

Penanggung Jawab Umum/ : Adi Lumaksono

General in Charge

Penanggung Jawab Teknis : Eko Marsoro

Technical in Charge

Mila Hertinmalyana

Editor/Editor : Eko Marsoro

Tedjo Sujono

Penulis/Writer : Endang Setyowati

Pengolah Data/Penyiapan Draft : Fadlullah

Data Processor/Draft Design

Endang Setyowati

Barudin

KATA PENGANTAR

Publikasi *Statistik Hotel dan Akomodasi Lainnya tahun 2011*, merupakan publikasi yang setiap tahun diterbitkan Badan Pusat Statistik (BPS). Data yang disajikan meliputi keterangan pokok tentang hotel/akomodasi seperti banyaknya akomodasi, banyaknya kamar dan tempat tidur, banyaknya pekerja menurut pendidikan yang ditamatkan, status pekerja, jenis pekerjaan serta banyaknya tamu yang datang dan menginap.

Data dan informasi dalam publikasi ini diperoleh melalui survei usaha hotel/akomodasi yang dilaksanakan pada awal tahun 2011 oleh BPS Kabupaten/Kotamadya di seluruh Indonesia.

Terima kasih dan penghargaan kami sampaikan kepada pengusaha/pimpinan hotel/usaha jasa akomodasi yang telah memberikan data, dan kepada Kementerian Kebudayaan dan Pariwisata, Dinas Pariwisata Daerah (Diparda) serta Persatuan Hotel dan Restoran Indonesia (PHRI) atas dukungannya sehingga publikasi ini dapat diwujudkan.

Saran dan kritik dari para pengguna data sangat kami harapkan untuk penyempurnaan publikasi mendatang. Semoga publikasi ini bermanfaat.

Jakarta, Oktober 2011
Kepala Badan Pusat Statistik

Rusman Heriawan

FOREWORD

*The publication of **Hotel and Other Accommodation Statistics 2011** is an annual publication compiled by BPS-Statistics Indonesia. This publication covers basic information on accommodation services such as number of accommodations, number of rooms and beds, number of workers specified by education, status of worker and kind of job as well as the number of arrivals and overnight stay of guests.*

The figures in this publication were obtained from the result of annual survey of accommodation establishment in all over Indonesia, which was undertaken in the early 2010 by BPS regional offices.

BPS wishes to express sincere thanks and appreciation to the owner/management of the accommodation services establishment for their contribution in providing data, and to the Ministry of Culture and Tourism, Regional Tourism Agency (Diparda), and Indonesian Hotel and Restaurant Association (IHRA) for their support, which make this publication available.

Comments and suggestions for improving this publication are appreciated. Hopefully, this publication will be useful.

Jakarta, October 2011

BPS - Statistics Indonesia

*Rusman Heriawan
Chief Statistician*

DAFTAR ISI / CONTENTS

	Halaman/Page
KATA PENGANTAR	i
<i>FOREWORD</i>	iii
DAFTAR ISI/ <i>CONTENTS</i>	v
I. PENDAHULUAN	1
<i>INTRODUCTION</i>	1
II. PENGUMPULAN DATA	1
<i>DATA COLLECTION</i>	1
III. RUANG LINGKUP DAN CAKUPAN	2
<i>SCOPE AND COVERAGE</i>	2
IV. KONSEP/DEFINISI	2
<i>CONCEPT/DEFINITION</i>	2
V. ULASAN SINGKAT	7
<i>HIGHLIGHT</i>	7
 TABEL-TABEL/TABLES	
Tabel 1.1. Banyaknya Usaha, Kamar, Tempat Tidur, Rata-rata Pekerja Per Usaha dan Per Kamar, Serta Rata-rata Tamu Per Hari pada Usaha Akomodasi Dirinci Menurut Provinsi, Tahun 2011 (Hotel Berbintang dan Akomodasi Lainnya)	21
<i>Table 1.1. Number of Establishments, Rooms, Beds, Average Worker per Establishment and per Room, and Average Guests per Day of Accommodation Establishments by Province, 2011 (Star Hotel and Other Accommodation)</i>	21
Tabel 1.2. Banyaknya Pekerja Usaha Akomodasi Dirinci Menurut Provinsi dan Jenis Pekerjaan, Tahun 2011 (Hotel Berbintang dan Akomodasi Lainnya)	22
<i>Table 1.2. Number of Workers of Accommodation Establishments by Province and Kind of Job, 2011 (Star Hotel and Other Accommodation)</i>	22
Tabel 1.3. Banyaknya Pekerja Berkewarganegaraan Indonesia Pada Usaha Akomodasi yang Menamatkan Pendidikan Kejuruan Pariwisata Dirinci Menurut Provinsi, Jenis Pekerjaan dan Jenis Kelamin, Tahun 2011 (Hotel Berbintang dan Akomodasi Lainnya)	23
<i>Table 1.3. Number of Indonesian Workers of Accommodation Establishments who Attained Vocational School of Tourism by Province, Kind of Job and Workers Sex, 2011 (Star Hotel and Other Accommodation)</i>	23

Tabel 1.4.	Banyaknya Pekerja Berkewarganegaraan Indonesia Pada Usaha Akomodasi yang Menamatkan Pendidikan Bukan Kejuruan Pariwisata Dirinci Menurut Provinsi, Jenis Pekerjaan dan Jenis Kelamin, Tahun 2011 (Hotel Berbintang dan Akomodasi Lainnya)	25
<i>Table 1.4.</i>	<i>Number of Indonesian Workers of Accommodation Establishments who Attained Other than Tourism Vocational School by Province, Kind of Jobs and Workers Sex, 2011 (Star Hotel and Other Accommodation)</i>	<i>25</i>
Tabel 1.5.	Banyaknya Pekerja pada Usaha Akomodasi Dirinci Menurut Provinsi, Pendidikan dan Jenis Kelamin, Tahun 2011 (Hotel Berbintang dan Akomodasi Lainnya)	27
<i>Table 1.5.</i>	<i>Number of Workers of Accommodation Establishments by Province, Education and Workers Sex, 2011 (Star Hotel and Other Accommodation)</i>	<i>27</i>
Tabel 1.6.	Banyaknya Pekerja Pada Usaha Akomodasi Dirinci Menurut Provinsi, Pendidikan dan Jenis kejuruan, Tahun 2011 (Hotel Berbintang dan Akomodasi Lainnya)	28
<i>Table 1.6.</i>	<i>Number of Workers of Accommodation Establishments by Province, Education and Kind of Vocational, 2011 (Star Hotel and Other Accommodation)</i>	<i>28</i>
Tabel 1.7.	Banyaknya Pekerja Pada Usaha Akomodasi yang Menamatkan Pendidikan Kejuruan Pariwisata Dirinci Menurut Provinsi, Pendidikan dan Jenis kelamin, Tahun 2011 (Hotel Berbintang dan Akomodasi Lainnya)	29
<i>Table 1.7.</i>	<i>Number of Workers of Accommodation Establishments who Attained Vocational School of Tourism by Province, Education and Workers Sex, 2011 (Star Hotel and Other Accommodation)</i>	<i>29</i>
Tabel 1.8.	Banyaknya Pekerja Pada Usaha Akomodasi yang Menamatkan Pendidikan Bukan Kejuruan Pariwisata Dirinci Menurut Provinsi, Pendidikan dan Jenis kelamin, Tahun 2011 (Hotel Berbintang dan Akomodasi Lainnya)	30
<i>Table 1.8.</i>	<i>Number of Workers of Accommodation Establishments who Attained Other than Tourism Vocational by Province, Education and Workers Sex, 2011 (Star Hotel and Other Accommodation)</i>	<i>30</i>
Tabel 1.9.	Banyaknya Pekerja pada Usaha Akomodasi Dirinci Menurut Provinsi, Kewarganegaraan, Status Pekerja dan Jenis Kelamin, Tahun 2011 (Hotel Berbintang dan Akomodasi Lainnya)	31
<i>Table 1.9.</i>	<i>Number of Workers of Accommodation Establishments by Province, Nationality, Workers Status and Sex, 2011 (Star Hotel and Other Accommodation)</i>	<i>31</i>
Tabel 1.10.	Banyaknya Usaha Akomodasi Dirinci Menurut Provinsi dan Bentuk Badan Hukum, Tahun 2011 (Hotel Berbintang dan Akomodasi Lainnya)	32
<i>Table 1.10.</i>	<i>Number of Accommodation Establishments by Province and Legal Status, 2011 (Star Hotel and Other Accommodation)</i>	<i>32</i>
Tabel 1.11.	Banyaknya Usaha Akomodasi Dirinci Menurut Provinsi, Jenis Layanan Pembayaran dan Pemesanan Kamar, Tahun 2011 (Hotel Berbintang dan Akomodasi Lainnya)	33

<i>Table 1.11. Number of Accommodation Establishments by Province, Type of Payment and Type of Rooms Reservation, 2011 (Star Hotel and Other Accommodation)</i>	33
Tabel 1.12. Distribusi Usaha Akomodasi Dirinci Menurut Provinsi dan Sarana Promosi yang Digunakan, Tahun 2011 (Hotel Berbintang dan Akomodasi Lainnya)	34
<i>Table 1.12. Distribution of Accommodation Establishments by Province and Kind of Promotion, 2011 (Star Hotel and Other Accommodation)</i>	34
Tabel 1.13. Banyaknya Ruang Sidang pada Usaha Akomodasi Dirinci Menurut Provinsi dan Kapasitas Tempat Duduk, Tahun 2011 (Hotel Berbintang dan Akomodasi Lainnya)	35
<i>Table 1.13. Number of Meeting/ Function Rooms of Accommodation Establishments by Province and Seat Capacity, 2011 (Star Hotel and Other Accommodation)</i>	35
Tabel 1.14. Banyaknya Konferensi yang Diselenggarakan di Usaha Akomodasi Dirinci Menurut Provinsi dan Kapasitas Tempat Duduk Ruang Sidang, Tahun 2011 (Hotel Berbintang dan Akomodasi Lainnya)	36
<i>Table 1.14. Number of Conferences Held in Accommodation Establishments by Province and Seat Capacity, 2011 (Star Hotel and Other Accommodation)</i>	36
Tabel 2.1. Banyaknya Usaha, Kamar, Tempat Tidur, Rata-rata Pekerja Per Usaha dan Per Kamar, Serta Rata-rata Tamu Per Hari pada Usaha Akomodasi Dirinci Menurut Provinsi, Tahun 2011 (Hotel Berbintang)	37
<i>Table 2.1. Number of Establishments, Rooms, Beds, Average Worker per Establishment and per Room, and Average Guests per Day of Accommodation Establishments by Province, 2011 (Star Hotel)</i>	37
Tabel 2.2. Banyaknya Pekerja Usaha Akomodasi Dirinci Menurut Provinsi dan Jenis Pekerjaan, Tahun 2011 (Hotel Berbintang)	38
<i>Table 2.2. Number of Workers of Accommodation Establishments by Province and Kind of Job, 2011 (Star Hotel)</i>	38
Tabel 2.3. Banyaknya Pekerja Berkewarganegaraan Indonesia Pada Usaha Akomodasi yang Menamatkan Pendidikan Kejuruan Pariwisata Dirinci Menurut Provinsi, Jenis Pekerjaan dan Jenis Kelamin, Tahun 2011 (Hotel Berbintang)	39
<i>Table 2.3. Number of Indonesian Workers of Accommodation Establishments who Attained Vocational School of Tourism by Province, Kind of Job and Workers Sex, 2011 (Star Hotel)</i>	39
Tabel 2.4. Banyaknya Pekerja Berkewarganegaraan Indonesia Pada Usaha Akomodasi yang Menamatkan Pendidikan Bukan Kejuruan Pariwisata Dirinci Menurut Provinsi, Jenis Pekerjaan dan Jenis Kelamin, Tahun 2011 (Hotel Berbintang)	41
<i>Table 2.4. Number of Indonesian Workers of Accommodation Establishments who Attained Other than Tourism Vocational School by Province, Kind of Jobs and Workers Sex, 2011 (Star Hotel)</i>	41

Tabel 2.5.	Banyaknya Pekerja pada Usaha Akomodasi Dirinci Menurut Provinsi, Pendidikan dan Jenis Kelamin, Tahun 2011 (Hotel Berbintang)	43
<i>Table 2.5.</i>	<i>Number of Workers of Accommodation Establishments by Province, Education and Workers Sex, 2011 (Star Hotel)</i>	43
Tabel 2.6.	Banyaknya Pekerja Pada Usaha Akomodasi Dirinci Menurut Provinsi, Pendidikan dan Jenis kejuruan, Tahun 2011 (Hotel Berbintang)	44
<i>Table 2.6.</i>	<i>Number of Workers of Accommodation Establishments by Province, Education and Kind of Vocational, 2011 (Star Hotel)</i>	44
Tabel 2.7.	Banyaknya Pekerja Pada Usaha Akomodasi Yang Menamatkan Pendidikan Kejuruan Pariwisata Dirinci Menurut Provinsi, Pendidikan dan Jenis kelamin, Tahun 2011 (Hotel Berbintang)	45
<i>Table 2.7.</i>	<i>Number of Workers of Accommodation Establishments who Attained Vocational School of Tourism by Province, Education and Workers Sex, 2011 (Star Hotel)</i>	45
Tabel 2.8.	Banyaknya Pekerja Pada Usaha Akomodasi Yang Menamatkan Pendidikan Bukan Kejuruan Pariwisata Dirinci Menurut Provinsi, Pendidikan dan Jenis kelamin, Tahun 2011 (Hotel Berbintang)	46
<i>Table 2.8.</i>	<i>Number of Workers of Accommodation Establishments who Attained Other than Tourism Vocational by Province, Education and Workers Sex, 2011 (Star Hotel)</i>	46
Tabel 2.9.	Banyaknya Pekerja pada Usaha Akomodasi Dirinci Menurut Provinsi, Kewarganegaraan, Status Pekerja dan Jenis Kelamin, Tahun 2011 (Hotel Berbintang)	47
<i>Table 2.9.</i>	<i>Number of Workers of Accommodation Establishments by Province, Nationality, Workers Status and Sex, 2011 (Star Hotel)</i>	47
Tabel 2.10.	Banyaknya Usaha Akomodasi Dirinci Menurut Provinsi, Jenis Layanan Pembayaran dan Pemesanan Kamar, Tahun 2011 (Hotel Berbintang)	48
<i>Table 2.10.</i>	<i>Number of Accommodation Establishments by Province, Type of Payment and Type of Rooms Reservation, 2011 (Star Hotel)</i>	48
Tabel 2.11.	Distribusi Usaha Akomodasi Dirinci Menurut Provinsi dan Sarana Promosi yang Digunakan, Tahun 2011 (Hotel Berbintang)	49
<i>Table 2.11.</i>	<i>Distribution of Accommodation Establishments by Province and Kind of Promotion, 2011 (Star Hotel)</i>	49
Tabel 2.12.	Banyaknya Ruang Sidang pada Usaha Akomodasi Dirinci Menurut Provinsi dan Kapasitas Tempat Duduk, Tahun 2011 (Hotel Berbintang)	50
<i>Table 2.12.</i>	<i>Number of Meeting/ Function Rooms of Accommodation Establishments by Province and Seat Capacity, 2011 (Star Hotel)</i>	50
Tabel 2.13.	Banyaknya Konferensi yang Diselenggarakan di Usaha Akomodasi Dirinci Menurut Provinsi dan Kapasitas Tempat Duduk Ruang Sidang, Tahun 2011 (Hotel Berbintang)	51
<i>Table 2.13.</i>	<i>Number of Conferences Held in Accommodation Establishments by Province and Seat Capacity, 2011 (Star Hotel)</i>	51

Tabel 3.1.	Banyaknya Usaha, Kamar, Tempat Tidur, Rata-rata Pekerja Per Usaha dan Per Kamar, Serta Rata-rata Tamu Per Hari pada Usaha Akomodasi Dirinci Menurut Provinsi, Tahun 2011 (Akomodasi Lainnya)	52
<i>Table 3.1.</i>	<i>Number of Establishments, Rooms, Beds, Average Worker per Establishment and per Room, and Average Guests per Day of Accomodation Establishments by Province, 2011 (Other Accommodation)</i>	52
Tabel 3.2.	Banyaknya Pekerja Usaha Akomodasi Dirinci Menurut Provinsi dan Jenis Pekerjaan, Tahun 2011 (Akomodasi Lainnya)	53
<i>Table 3.2.</i>	<i>Number of Workers of Accommodation Establishments by Province and Kind of Job, 2011 (Other Accommodation)</i>	53
Tabel 3.3.	Banyaknya Pekerja Berkewarganegaraan Indonesia Pada Usaha Akomodasi yang Menamatkan Pendidikan Kejuruan Pariwisata Dirinci Menurut Provinsi, Jenis Pekerjaan dan Jenis Kelamin, Tahun 2011 (Akomodasi Lainnya)	54
<i>Table 3.3.</i>	<i>Number of Indonesian Workers of Accommodation Establishments who Attained Vocational School of Tourism by Province, Kind of Job and Workers Sex, 2011 (Other Accommodation)</i>	54
Tabel 3.4.	Banyaknya Pekerja Berkewarganegaraan Indonesia Pada Usaha Akomodasi yang Menamatkan Pendidikan Bukan Kejuruan Pariwisata Dirinci Menurut Provinsi, Jenis Pekerjaan dan Jenis Kelamin, Tahun 2011 (Akomodasi Lainnya)	56
<i>Table 3.4.</i>	<i>Number of Indonesian Workers of Accommodation Establishments who Attained Other than Tourism Vocational School by Province, Kind of Jobs and Workers Sex, 2011 (Other Accommodation)</i>	56
Tabel 3.5.	Banyaknya Pekerja pada Usaha Akomodasi Dirinci Menurut Provinsi, Pendidikan dan Jenis Kelamin, Tahun 2011 (Akomodasi Lainnya)	58
<i>Table 3.5.</i>	<i>Number of Workers of Accommodation Establishments by Province, Education and Workers Sex, 2011 (Other Accommodation)</i>	58
Tabel 3.6.	Banyaknya Pekerja Pada Usaha Akomodasi Dirinci Menurut Provinsi, Pendidikan dan Jenis kejuruan, Tahun 2011 (Akomodasi Lainnya)	59
<i>Table 3.6.</i>	<i>Number of Workers of Accommodation Establishments by Province, Education and Kind of Vocational, 2011 (Other Accommodation)</i>	59
Tabel 3.7.	Banyaknya Pekerja Pada Usaha Akomodasi Yang Menamatkan Pendidikan Kejuruan Pariwisata Dirinci Menurut Provinsi, Pendidikan dan Jenis kelamin, Tahun 2011 (Akomodasi Lainnya)	60
<i>Table 3.7.</i>	<i>Number of Workers of Accommodation Establishments who Attained Vocational School of Tourism by Province, Education and Workers Sex, 2011 (Other Accommodation)</i>	60
Tabel 3.8.	Banyaknya Pekerja Pada Usaha Akomodasi Yang Menamatkan Pendidikan Bukan Kejuruan Pariwisata Dirinci Menurut Provinsi, Pendidikan dan Jenis kelamin, Tahun 2011 (Akomodasi Lainnya)	61

<i>Table 3.8.</i>	<i>Number of Workers of Accommodation Establishments who Attained Other than Tourism Vocational by Province, Education and Workers Sex, 2011 (Other Accommodation)</i>	61
Tabel 3.9.	Banyaknya Pekerja pada Usaha Akomodasi Dirinci Menurut Provinsi, Kewarganegaraan, Status Pekerja dan Jenis Kelamin, Tahun 2011 (Akomodasi Lainnya)	62
<i>Table 3.9.</i>	<i>Number of Workers of Accommodation Establishments by Province, Nationality, Workers Status and Sex, 2011 (Other Accommodation)</i>	62
Tabel 3.10.	Banyaknya Usaha Akomodasi Dirinci Menurut Provinsi dan Bentuk Badan Hukum, Tahun 2011 (Akomodasi Lainnya)	63
<i>Table 3.10.</i>	<i>Number of Accommodation Establishments by Province and Legal Status,2011 (Other Accommodation)</i>	63
Tabel 3.11.	Banyaknya Usaha Akomodasi Dirinci Menurut Provinsi, Jenis Layanan Pembayaran dan Pemesanan Kamar, Tahun 2011 (Akomodasi Lainnya)	64
<i>Table 3.11.</i>	<i>Number of Accommodation Establishments by Province, Type of Payment and Type of Rooms Reservation, 2011 (Other Accommodation)</i>	64
Tabel 3.12.	Distribusi Usaha Akomodasi Dirinci Menurut Provinsi dan Sarana Promosi yang Digunakan, Tahun 2011 (Akomodasi Lainnya)	65
<i>Table 3.12.</i>	<i>Distribution of Accommodation Establishments by Province and Kind of Promotion,2011 (Other Accommodation)</i>	65
Tabel 3.13.	Banyaknya Ruang Sidang pada Usaha Akomodasi Dirinci Menurut Provinsi dan Kapasitas Tempat Duduk, Tahun 2011 (Akomodasi Lainnya)	66
<i>Table 3.13.</i>	<i>Number of Meeting/ Function Rooms of Accommodation Establishments by Province and Seat Capacity, 2011 (Other Accommodation)</i>	66
Tabel 3.14.	Banyaknya Konferensi yang Diselenggarakan di Usaha Akomodasi Dirinci Menurut Provinsi dan Kapasitas Tempat Duduk Ruang Sidang, Tahun 2011 (Akomodasi Lainnya)	67
<i>Table 3.14.</i>	<i>Number of Conferences Held in Accommodation Establishments by Province and Seat Capacity, 2011 (Other Accommodation)</i>	67
Tabel 4.7.	Banyaknya Usaha Akomodasi Dirinci Menurut Klasifikasi Akomodasi, Jenis Layanan Pembayaran dan Pemesanan Kamar, Tahun 2011 (Indonesia)	71
<i>Table 4.7.</i>	<i>Distribution of Accommodation Establishments by Accommodation Classification, Type of payment and Type of Rooms Reservation, 2011 (Indonesia)</i>	71
Tabel 4.8.	Distribusi Usaha Akomodasi Dirinci Menurut Klasifikasi Akomodasi dan Sarana Promosi yang Digunakan, Tahun 2011 (Indonesia)	71
<i>Table 4.8.</i>	<i>Distribution of Accommodation Establishments by Accommodation Classification and Kind of Promotion, 2011 (Indonesia)</i>	71
Tabel 4.9.	Banyaknya Ruang Sidang pada Usaha Akomodasi Dirinci Menurut Klasifikasi Akomodasi dan Kapasitas Tempat Duduk, Tahun 2011 (Indonesia)	72

<i>Table 4.9. Number of Meeting/ Function Rooms of Accommodation Establishments by Accommodation Classification and Seat Capacity, 2011 (Indonesia)</i>	72
Tabel 4.10. Banyaknya Konferensi yang Diselenggarakan di Usaha Akomodasi Dirinci Menurut Klasifikasi Akomodasi dan Kapasitas Tempat Duduk Ruang Sidang, Tahun 2011 (Indonesia)	72
<i>Table 4.10. Number of Conferences Held in Accommodation Establishments by Accommodation Classification and Seat Capacity, 2011 (Indonesia)</i>	72

Tabel-Tabel Banyaknya Usaha, Kamar, Tempat Tidur, Rata - Rata Pekerja Per Usaha dan Per Kamar, serta Rata-rata Tamu Per Hari, pada Usaha Akomodasi Dirinci Menurut Klasifikasi Akomodasi, Tahun 2011

Tables of Number of Establishments, Rooms, Beds, Average Worker per Establishment and per Room, and Average Guests per Day of Accomodation Establishments by Accommodation Classification, 2011

Tabel 4.1. Indonesia	68
Tabel 5.1. Aceh	73
Tabel 6.1. Sumatera Utara	76
Tabel 7.1. Sumatera Barat	79
Tabel 8.1. Riau	82
Tabel 9.1. Jambi	85
Tabel 10.1. Sumatera Selatan	88
Tabel 11.1. Bengkulu	91
Tabel 12.1. Lampung	94
Tabel 13.1. Kep. Bangka Belitung	97
Tabel 14.1. Kepulauan Riau	100
Tabel 15.1. D.K.I Jakarta	103
Tabel 16.1. Jawa Barat	106
Tabel 17.1. Jawa Tengah	109
Tabel 18.1. Daerah Istimewa Yogyakarta	112
Tabel 19.1. Jawa Timur	115
Tabel 20.1. Banten	118
Tabel 21.1. Bali	121
Tabel 22.1. Nusa Tenggara Barat	124
Tabel 23.1. Nusa Tenggara Timur	127
Tabel 24.1. Kalimantan Barat	130
Tabel 25.1. Kalimantan Tengah	133
Tabel 26.1. Kalimantan Selatan	136

Tabel 27.1.	Kalimantan Timur	139
Tabel 28.1.	Sulawesi Utara	142
Tabel 29.1.	Sulawesi Tengah	145
Tabel 30.1.	Sulawesi Selatan	148
Tabel 31.1.	Sulawesi Tenggara	151
Tabel 32.1.	Gorontalo	154
Tabel 33.1.	Sulawesi Barat	157
Tabel 34.1.	Maluku	160
Tabel 35.1.	Maluku Utara	163
Tabel 36.1.	Papua Barat	166
Tabel 37.1.	Papua	169

Tabel-Tabel Banyaknya Pekerja Usaha Akomodasi Dirinci Menurut Klasifikasi Akomodasi dan Jenis Pekerjaan, Tahun 2011

Tables of Number of Workers of Accommodation Establishments by Accommodation Classification and Kind of Job, 2011

Tabel 4.2.	Indonesia	68
Tabel 5.2.	Aceh	73
Tabel 6.2.	Sumatera Utara	76
Tabel 7.2.	Sumatera Barat	79
Tabel 8.2.	Riau	82
Tabel 9.2.	Jambi	85
Tabel 10.2.	Sumatera Selatan	88
Tabel 11.2.	Bengkulu	91
Tabel 12.2.	Lampung	94
Tabel 13.2.	Kep. Bangka Belitung	97
Tabel 14.2.	Kepulauan Riau	100
Tabel 15.2.	D.K.I Jakarta	103
Tabel 16.2.	Jawa Barat	106
Tabel 17.2.	Jawa Tengah	109
Tabel 18.2.	Daerah Istimewa Yogyakarta	112
Tabel 19.2.	Jawa Timur	115
Tabel 20.2.	Banten	118
Tabel 21.2.	Bali	121
Tabel 22.2.	Nusa Tenggara Barat	124
Tabel 23.2.	Nusa Tenggara Timur	127

Tabel 24.2.	Kalimantan Barat	130
Tabel 25.2.	Kalimantan Tengah	133
Tabel 26.2.	Kalimantan Selatan	136
Tabel 27.2.	Kalimantan Timur	139
Tabel 28.2.	Sulawesi Utara	142
Tabel 29.2.	Sulawesi Tengah	145
Tabel 30.2.	Sulawesi Selatan	148
Tabel 31.2.	Sulawesi Tenggara	151
Tabel 32.2.	Gorontalo	154
Tabel 33.2.	Sulawesi Barat	157
Tabel 34.2.	Maluku	160
Tabel 35.2.	Maluku Utara	163
Tabel 36.2.	Papua Barat	166
Tabel 37.2.	Papua	169

Tabel-Tabel Banyaknya Pekerja Berkewarganegaraan Indonesia pada Usaha Akomodasi Menurut Klasifikasi Akomodasi, Pendidikan dan Jenis kelamin, Tahun 2011

Tables of Number of Indonesian Workers of Accommodation Establishments by Accommodation Classification, Workers Education and Workers Sex, 2011

Tabel 4.3.	Indonesia	69
Tabel 5.3.	Aceh	74
Tabel 6.3.	Sumatera Utara	77
Tabel 7.3.	Sumatera Barat	80
Tabel 8.3.	Riau	83
Tabel 9.3.	Jambi	86
Tabel 10.3.	Sumatera Selatan	89
Tabel 11.3.	Bengkulu	92
Tabel 12.3.	Lampung	95
Tabel 13.3.	Kep. Bangka Belitung	98
Tabel 14.3.	Kepulauan Riau	101
Tabel 15.3.	D.K.I Jakarta	104
Tabel 16.3.	Jawa Barat	107
Tabel 17.3.	Jawa Tengah	110
Tabel 18.3.	Daerah Istimewa Yogyakarta	113
Tabel 19.3.	Jawa Timur	116
Tabel 20.3.	Banten	119
Tabel 21.3.	Bali	122

Tabel 22.3.	Nusa Tenggara Barat	125
Tabel 23.3.	Nusa Tenggara Timur	128
Tabel 24.3.	Kalimantan Barat	131
Tabel 25.3.	Kalimantan Tengah	134
Tabel 26.3.	Kalimantan Selatan	137
Tabel 27.3.	Kalimantan Timur	140
Tabel 28.3.	Sulawesi Utara	143
Tabel 29.3.	Sulawesi Tengah	146
Tabel 30.3.	Sulawesi Selatan	149
Tabel 31.3.	Sulawesi Tenggara	152
Tabel 32.3.	Gorontalo	155
Tabel 33.3.	Sulawesi Barat	158
Tabel 34.3.	Maluku	161
Tabel 35.3.	Maluku Utara	164
Tabel 36.3.	Papua Barat	167
Tabel 37.3.	Papua	170

Tabel-Tabel Banyaknya Pekerja Pada Usaha Akomodasi Dirinci Menurut Klasifikasi Akomodasi, Kewarganegaraan, Status Pekerja dan Jenis Kelamin, Tahun 2011

Tables of Number of Workers of Accommodation Establishments by Accommodation Classification, Nationality, Worker Status and Sex, 2011

Tabel 4.4.	Indonesia	69
Tabel 5.4.	Aceh	74
Tabel 6.4.	Sumatera Utara	77
Tabel 7.4.	Sumatera Barat	80
Tabel 8.4.	Riau	83
Tabel 9.4.	Jambi	86
Tabel 10.4.	Sumatera Selatan	89
Tabel 11.4.	Bengkulu	92
Tabel 12.4.	Lampung	95
Tabel 13.4.	Kep. Bangka Belitung	98
Tabel 14.4.	Kepulauan Riau	101
Tabel 15.4.	D.K.I Jakarta	104
Tabel 16.4.	Jawa Barat	107
Tabel 17.4.	Jawa Tengah	110
Tabel 18.4.	Daerah Istimewa Yogyakarta	113
Tabel 19.4.	Jawa Timur	116

Tabel 20.4.	Banten	119
Tabel 21.4.	Bali	122
Tabel 22.4.	Nusa Tenggara Barat	125
Tabel 23.4.	Nusa Tenggara Timur	128
Tabel 24.4.	Kalimantan Barat	131
Tabel 25.4.	Kalimantan Tengah	134
Tabel 26.4.	Kalimantan Selatan	137
Tabel 27.4.	Kalimantan Timur	140
Tabel 28.4.	Sulawesi Utara	143
Tabel 29.4.	Sulawesi Tengah	146
Tabel 30.4.	Sulawesi Selatan	149
Tabel 31.4.	Sulawesi Tenggara	152
Tabel 32.4.	Gorontalo	155
Tabel 33.4.	Sulawesi Barat	158
Tabel 34.4.	Maluku	161
Tabel 35.4.	Maluku Utara	164
Tabel 36.4.	Papua Barat	167
Tabel 37.4.	Papua	170

Tabel-Tabel Banyaknya Pekerja pada Usaha Akomodasi Menurut Klasifikasi Akomodasi, Pendidikan, dan Jenis Kejuruan, Tahun 2011

Tables of Number of Workers of Accommodation Establishments by Accommodation Classification, Education and Kind of Vocational, 2011

Tabel 4.5.	Indonesia	70
Tabel 5.5.	Aceh	75
Tabel 6.5.	Sumatera Utara	78
Tabel 7.5.	Sumatera Barat	81
Tabel 8.5.	Riau	84
Tabel 9.5.	Jambi	87
Tabel 10.5.	Sumatera Selatan	90
Tabel 11.5.	Bengkulu	93
Tabel 12.5.	Lampung	96
Tabel 13.5.	Kep. Bangka Belitung	99
Tabel 14.5.	Kepulauan Riau	102
Tabel 15.5.	D.K.I Jakarta	105
Tabel 16.5.	Jawa Barat	108

Tabel 17.5.	Jawa Tengah	111
Tabel 18.5.	Daerah Istimewa Yogyakarta	114
Tabel 19.5.	Jawa Timur	117
Tabel 20.5.	Banten	120
Tabel 21.5.	Bali	123
Tabel 22.5.	Nusa Tenggara Barat	126
Tabel 23.5.	Nusa Tenggara Timur	129
Tabel 24.5.	Kalimantan Barat	132
Tabel 25.5.	Kalimantan Tengah	135
Tabel 26.5.	Kalimantan Selatan	138
Tabel 27.5.	Kalimantan Timur	141
Tabel 28.5.	Sulawesi Utara	144
Tabel 29.5.	Sulawesi Tengah	147
Tabel 30.5.	Sulawesi Selatan	150
Tabel 31.5.	Sulawesi Tenggara	153
Tabel 32.5.	Gorontalo	156
Tabel 33.5.	Sulawesi Barat	159
Tabel 34.5.	Maluku	162
Tabel 35.5.	Maluku Utara	165
Tabel 36.5.	Papua Barat	168
Tabel 37.5.	Papua	171

Tabel-Tabel Banyaknya Usaha Akomodasi Menurut Klasifikasi Akomodasi, dan Bentuk Badan Hukum, Tahun 2011

Tables of Number of Accommodation Establishments by Accommodation Classification, and Legal Status, 2011

Tabel 4.6.	Indonesia	70
Tabel 5.6.	Aceh	75
Tabel 6.6.	Sumatera Utara	78
Tabel 7.6.	Sumatera Barat	81
Tabel 8.6.	Riau	84
Tabel 9.6.	Jambi	87
Tabel 10.6.	Sumatera Selatan	90
Tabel 11.6.	Bengkulu	93
Tabel 12.6.	Lampung	96
Tabel 13.6.	Kep. Bangka Belitung	99
Tabel 14.6.	Kepulauan Riau	102

Tabel 15.6.	D.K.I Jakarta	105
Tabel 16.6.	Jawa Barat	108
Tabel 17.6.	Jawa Tengah	111
Tabel 18.6.	Daerah Istimewa Yogyakarta	114
Tabel 19.6.	Jawa Timur	117
Tabel 20.6.	Banten	120
Tabel 21.6.	Bali	123
Tabel 22.6.	Nusa Tenggara Barat	126
Tabel 23.6.	Nusa Tenggara Timur	129
Tabel 24.6.	Kalimantan Barat	132
Tabel 25.6.	Kalimantan Tengah	135
Tabel 26.6.	Kalimantan Selatan	138
Tabel 27.6.	Kalimantan Timur	141
Tabel 28.6.	Sulawesi Utara	144
Tabel 29.6.	Sulawesi Tengah	147
Tabel 30.6.	Sulawesi Selatan	150
Tabel 31.6.	Sulawesi Tenggara	153
Tabel 32.6.	Gorontalo	156
Tabel 33.6.	Sulawesi Barat	159
Tabel 34.6.	Maluku	162
Tabel 35.6.	Maluku Utara	165
Tabel 36.6.	Papua Barat	168
Tabel 37.6.	Papua	171

I. PENDAHULUAN

Pengembangan kepariwisataan saat ini semakin penting, tidak saja dalam rangka meningkatkan penerimaan devisa negara, akan tetapi juga dalam rangka memperluas kesempatan kerja dan pemerataan pendapatan. Setiap tahun arus wisatawan mancanegara yang datang ke Indonesia terus meningkat, begitu pula pergerakan wisatawan nusantara di wilayah Indonesia. Peningkatan ini perlu diimbangi dengan peningkatan penyediaan kamar hotel maupun akomodasi lainnya sehingga tidak menimbulkan kesenjangan antara permintaan dan penawaran atas kamar/ akomodasi tersebut.

Untuk memberikan pelayanan yang sebaik-baiknya di bidang akomodasi kepada wisatawan, kiranya perlu direncanakan dengan baik peningkatan atau penambahan jumlah kamar hotel dan akomodasi lainnya. Sejalan dengan itu perlu juga diperhatikan peningkatan mutu dan jumlah tenaga kerja pada akomodasi, khususnya tenaga-tenaga profesional di bidang hotel dan kepariwisataan sesuai dengan peningkatan arus wisatawan yang datang dan menginap di akomodasi.

II. PENGUMPULAN DATA

Statistik hotel dan akomodasi lainnya yang disajikan dalam publikasi ini bersumber dari hasil kegiatan **inventarisasi hotel dan akomodasi lainnya** yang dilakukan oleh BPS Kabupaten/ Kota di seluruh Indonesia,

I. INTRODUCTION

Tourism development recently become more important, not only as a source of foreign exchange earning but also to enlarge job opportunity and income distribution. As we know that foreign tourists who come to Indonesia and domestic tourists who do travel around Indonesia increase continually every year. This increase should be balanced by the increase of hotel and other accommodation room, so it will not cause the imbalancing between demand and supply side of accommodation room.

To give a good services of accommodation facilities, it needs a good planning in developing/ increasing of hotel and other accommodation rooms, improving quality and quantity of accommo dations worker, especially professional worker in hotel and tourism along with the increase of tourist staying in accommodation.

II. DATA COLLECTION

The data sources of hotel and other accommodation statistics presented in this publication was based on hotel and other accommodation inventory survey conducted by regional statistical office throughout Indonesia.

Enumeration was conducted to all accommodation services in Indonesia simultaneously in the beginning of 2011.

Pencacahan atau inventarisasi dilaksanakan secara serentak di seluruh Indonesia pada awal tahun 2011. Khusus untuk data banyaknya tamu per hari yang datang dan menginap ditanyakan berdasarkan rata-rata selama tahun 2010.

III. RUANG LINGKUP DAN CAKUPAN

Karakteristik yang disajikan meliputi semua karakteristik usaha akomodasi, baik hotel berbintang, melati maupun akomodasi lainnya di seluruh Indonesia. Data dasar tentang akomodasi yang disajikan terdiri dari jumlah akomodasi, kamar dan tempat tidur, yang dirinci menurut provinsi dan klasifikasi akomodasi, banyaknya pekerja, rata-rata pekerja per usaha dan per kamar, banyaknya pekerja menurut jenis pekerjaan, pendidikan dan status kewarganegaraan serta tamu yang datang dan menginap per hari menurut provinsi dan klasifikasi akomodasi.

IV. KONSEP / DEFINISI

Usaha akomodasi ialah suatu usaha yang menggunakan suatu bangunan atau sebagian bangunan yang disediakan secara khusus, dan setiap orang dapat menginap, makan, serta memperoleh pelayanan dan fasilitas lainnya dengan pembayaran.

Hotel berbintang adalah usaha yang menggunakan suatu bangunan atau sebagian bangunan yang disediakan secara khusus, dan

Exemption was done to the number of staying guest per day that collected based on the average of staying guest in 2010.

III. SCOPE AND COVERAGE

Information presented cover information of all accommodation establishments, not only star hotel and jasmine hotel but also other accommodation throughout Indonesia. Basic data of accommodation presented in this publication consist of number of accommodation, room and bed classified by province and accommodation classification; number of worker, average worker per establishment and per room; number of worker by kind of job, education and nationality; number of visiting and staying guest per day by province and accommodation classification

IV. CONCEPT / DEFINITION

Accommodation establishment is an establishment which uses a building or part of building especially prepared to any person to stay, eat and obtain service as well as other facilities against payment.

Star hotel is an establishment which uses a building or part of building especially prepared to any person to stay, eat and obtain services as well as other facilities against payment, and it

setiap orang dapat menginap, makan, serta memperoleh pelayanan dan fasilitas lainnya dengan pembayaran dan telah memenuhi persyaratan sebagai hotel berbintang seperti yang telah ditentukan oleh Dinas Pariwisata Daerah (Diparda). Ciri khusus dari hotel berbintang adalah mempunyai restoran yang berada di bawah manajemen hotel tersebut.

Hotel melati adalah usaha yang menggunakan suatu bangunan atau sebagian bangunan yang disediakan secara khusus, dimana setiap orang dapat menginap, makan, serta memperoleh pelayanan dan fasilitas lainnya dengan pembayaran dan belum memenuhi persyaratan sebagai hotel berbintang tetapi telah memenuhi kriteria sebagai hotel melati yang dikeluarkan oleh Dinas Pariwisata Daerah.

Penginapan remaja adalah usaha jasa pelayanan penginapan bagi remaja sebagai akomodasi dalam rangka kegiatan pariwisata dengan tujuan untuk rekreasi, memperluas pengetahuan/pengalaman.

Pondok wisata adalah usaha jasa pelayanan penginapan bagi umum yang dilakukan perorangan dengan menggunakan sebagian atau seluruh dari tempat tinggalnya (dengan pembayaran harian).

Perkemahan adalah usaha penyediaan tempat penginapan di alam terbuka dengan menggunakan tenda atau kereta gandengan bawaan sendiri sebagai tempat penginapan, termasuk juga caravan.

has fulfilled the requirements as a star hotel which have been stated by the Regional Tourism Agency. The special characteristic of star hotel is

having restaurant that managed/operated by hotel management.

Jasmine hotel *is an establishment which uses a building or part of building especially prepared to any person to stay, eat and obtain service as well as other facilities against payment, and it has not fulfilled the requirements as a star hotel, but it has fulfilled as a jasmine hotel issued by Regional Tourism Agency.*

Youth hostel *is an accommodation establishment especially for adolescent in the framework of tourism activity and broadening of knowledge or experience.*

Homestay *is an accommodation establishment for public which is conducted by private by using part or all of his/her house (against payment).*

Camping site *is an accommodation establishment in the open air by using tent or trailer as a place to stay, including caravan.*

Other accommodation *is an establishment other than mentioned above, such as inn.*

Akomodasi lainnya adalah usaha penyediaan tempat penginapan yang tidak termasuk kriteria di atas seperti wisma, losmen dll.

Tenaga kerja dibayar adalah semua orang yang bekerja di perusahaan/usaha dengan mendapatkan upah dan gaji dan tunjangan-tunjangan lainnya baik berupa uang maupun barang.

Tenaga kerja tidak dibayar ialah orang yang bekerja pada perusahaan dengan tidak menerima upah dan gaji sebagaimana yang berlaku di perusahaan tersebut. Tenaga kerja ini biasanya berasal dari pekerja pemilik/pengusaha dan pekerja keluarga lainnya.

Tamat SD/SLTP, berarti telah menamatkan Sekolah Dasar/Sekolah Lanjutan Tingkat Pertama atau sederajat.

Tamat SLTA, berarti telah menamatkan Sekolah Menengah Tingkat Atas (SMTA) atau sederajat.

Diploma I/II/III adalah kategori bagi tamatan program DI/DII/III pada suatu pendidikan yang khusus diberikan untuk program diploma. Program akta I, akta II dan akta III termasuk dalam jenjang pendidikan program DI/DII/III.

Universitas, adalah tamat program pendidikan sarjana, pasca sarjana, doktor, diploma IV, Akta IV & V, Spesialis I & II pada suatu universitas/institut/sekolah tinggi.

***Paid worker** is any person who usually works in the establishment to earn wages/salaries and other compensation, either in kind or in money term.*

***Unpaid worker** is any person who usually works in establishment and does not earn wages/salaries as regulation valid in this establishment. This kind of workers usually are from owner of establishment and other family workers.*

***Elementary school or junior high school graduation** means any person who has completed elementary school or junior high school and others of the same degree.*

***Senior high school graduation** means any person who has completed senior and others of the same degree.*

***Diploma I/II/III** is any person who graduate D I/II from an educational institution which especially concentrate on diploma program. Akta I/II/III included in this level of education.*

***University** is any person who graduate scholar, master, doctor, Diploma IV, Akta IV & V, or Specialist I & II from college or university.*

Tamat sekolah kejuruan hotel/pariwisata, berarti menamatkan sekolah kejuruan hotel/pariwisata, baik di dalam negeri maupun di luar negeri.

Direktur/General Manager, adalah orang yang berwenang merumuskan dan menetapkan suatu kebijaksanaan dan program umum perusahaan, atau organisasi sesuai dengan batas wewenang yang diberikan oleh suatu badan pengurus atau badan pimpinan yang serupa seperti dewan komisaris.

Manager / asisten manager, adalah orang yang berwenang dan bertanggung jawab dalam merencanakan, mengatur serta mengendalikan penyelenggaraan usaha.

Pekerja teknis, adalah pekerja yang bertugas menangani bidang pekerjaan yang berkaitan langsung dengan kegiatan operasional perusahaan/usaha. Seperti pekerja pemasaran/humas, pemeliharaan (*maintenance*)/perbaikan, resepsionis/informasi, juru masak, petugas kamar, petugas bar dan restoran.

Pekerja administrasi, adalah pekerja yang menangani administrasi, keuangan/akunting, kepegawaian dan umum.

Pekerja lainnya adalah pekerja yang sifat pekerjaannya mendukung kegiatan operasional perusahaan/usaha, seperti pekerja operator telepon, binatu, keamanan dan tukang kebun.

***Hotel/tourism vocational school** is any person who graduate from hotel/tourism vocational school, either from domestic or abroad institutional.*

***Managing director** is any person who have authority to formulate and decide a policy and general program of establishment or organization agree with authority given by management board or commissioner board.*

***Manager / assistant manager** is any person who has authority and responsibility in planning, arranging and controlling of establishment.*

***Technical worker** is any person who handles job directly relating to the operational of the establishment, such as marketing, public relation, maintenance, repair, receptionist, information, cook, room boy and crew of bar and restaurant.*

***Administration worker** is any person who handles administration, finance, accounting, employee affairs and general affairs.*

***Other worker** is any person who supports operational establishment activity, such as telephone operator, laundryman, security and gardener.*

***Legal status** is a legal status owned by an economic activity or establishment based on*

Bentuk badan hukum adalah suatu status badan hukum yang telah dimiliki oleh suatu kegiatan ekonomi/usaha berdasarkan akte pendiriannya yang dikeluarkan oleh notaris, berupa akte notaris, atau berdasarkan surat keputusan dari pejabat yang berwenang.

Rata-rata tenaga kerja per usaha adalah hasil bagi jumlah tenaga kerja pada usaha akomodasi (sesuai dengan klasifikasi) dengan jumlah usaha akomodasi (yang termasuk ke dalam klasifikasi/ kelompok tersebut).

Rata-rata tenaga kerja per kamar adalah hasil bagi jumlah tenaga kerja pada usaha akomodasi dengan jumlah kamar usaha akomodasi (sesuai dengan klasifikasi)

Rata-rata tamu per hari adalah rata-rata tamu yang datang dan menginap di hotel/akomodasi per harinya, dihitung berdasarkan tamu yang datang dan menginap selama tahun 2010.

certificate of establishment issued by notary public in the form of letter of notary public, or based on decision issued by official having authority.

***Average worker per establishment** is the number of worker of accommodation establishment (agree with its classification) divided by the number of establishment (included in that group).*

***Average worker per room** is the number of worker in accommodation services divided by the number of accommodation room (agree with its classification).*

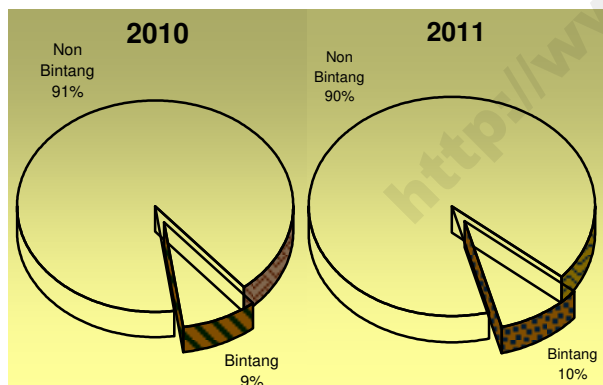
***Average guest per day** is the average number of staying guest in hotel/accommodation per day calculated based on the number of staying guest.*

V. ULASAN SINGKAT

1. Jumlah Usaha, Kamar dan Tempat Tidur

Jumlah usaha akomodasi di seluruh Indonesia pada tahun 2011 tercatat sebanyak 15.283 usaha dengan jumlah kamar sebanyak 381.457. Ini berarti, terdapat tambahan sebanyak 696 usaha dan 28.319 kamar, atau masing-masing meningkat sekitar 4,77 persen dan 8,02 persen bila dibandingkan dengan tahun 2010. Diantara usaha akomodasi tersebut, 9,74 persen atau 1.489 usaha merupakan hotel-hotel yang telah diklasifikasikan sebagai hotel berbintang dengan jumlah kamar sebanyak 142.481 unit.

Grafik 1. Distribusi Usaha Akomodasi Menurut Klasifikasi 2010-2011



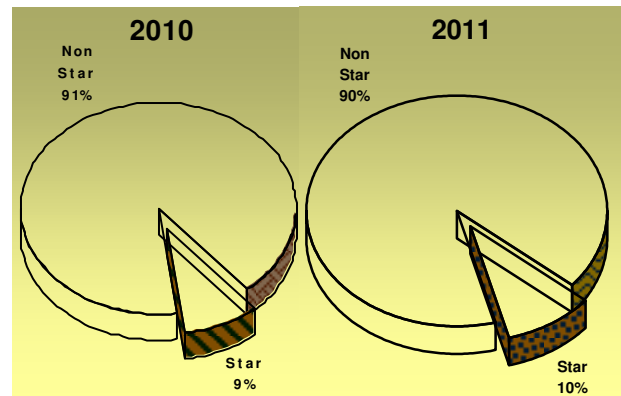
Dibandingkan dengan tahun 2010, hotel berbintang ini bertambah sebanyak 183 usaha atau meningkat sekitar 14,01 persen. Hal ini disebabkan adanya perubahan status dari hotel non bintang menjadi hotel berbintang serta dibangunnya hotel berbintang yang baru.

V. HIGHLIGHT

1. Number of Establishments, Rooms and Beds

Number of accommodation establishment in Indonesia in 2011 was 15,283 units with 381,457 rooms. It means that there was an increase of 696 establishments and 28,319 rooms or increased by 4.77 percent and 8.02 percent respectively compared to that in 2010. Among those figure, 9.74 percent or 1,489 establishments were accommodations which have been classified as star hotel with number of rooms were 142,481 units.

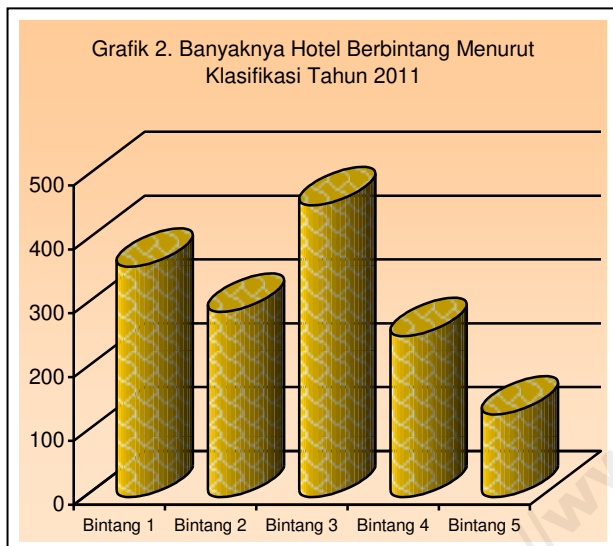
Figure 1. Distribution of Accommodation Establishment by Classification, 2010-2011



Compared to that in 2010, there was an increase of 183 establishments of star hotel or about 14.01 percent. The increasing is due to the changing of hotel status from non star hotel to star hotel and the development of new star hotel as well.

Sementara itu usaha akomodasi lainnya tercatat sebanyak 13.794 usaha dengan jumlah kamar sebanyak 238.976.

Usaha hotel berbintang di Indonesia yang terbanyak adalah hotel berbintang tiga yaitu 457 usaha (30,69 persen) dengan 39.784 kamar (27,92 persen), diikuti oleh hotel berbintang satu sebanyak 361 usaha (24,24 persen) dengan jumlah kamar sebanyak 15.885 (11,15 persen).

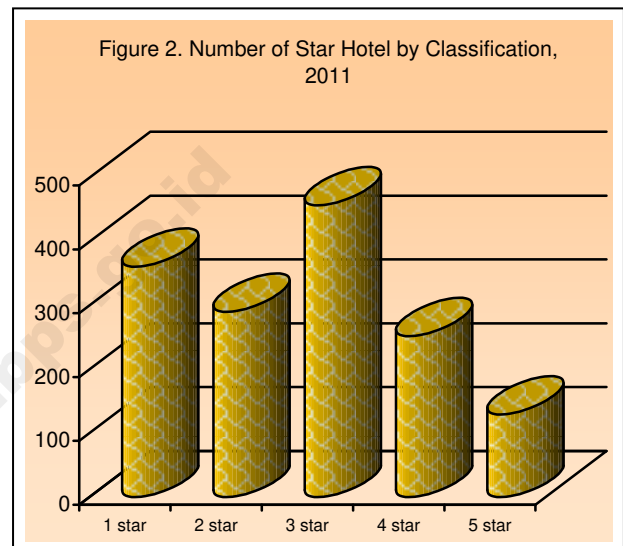


Di urutan ke tiga hotel bintang 2 sebanyak 290 hotel dengan jumlah kamar 17.428 kamar. Sementara itu untuk usaha akomodasi lainnya sebagian besar adalah usaha dengan klasifikasi melati yaitu sebanyak 8.433 usaha (61,14 persen) dengan 189.780 kamar (79,41 persen), diikuti jasa akomodasi lainnya yaitu sebanyak 2.581 usaha (18,71 persen) dengan 26.253 kamar (10,99 persen).

Tabel 1.1 menunjukkan bahwa 5 (lima) provinsi yang memiliki usaha akomodasi dengan jumlah kamar terbanyak masih didominasi oleh provinsi di pulau Jawa dan Bali, yaitu Bali

On the other hand the number of non star hotels were recorded 13,794 establishments with 238,976. rooms

In 2011 most of star hotels in Indonesia, were 3-star hotel, namely 457 establishments (30.69 percent) with 39,784 rooms (27.92 percent), followed by 1-star hotel namely 361 establishments (24.24 percent) with 15,885 rooms (11.15 percent). The third biggest ones was 2-star hotel as much as 290

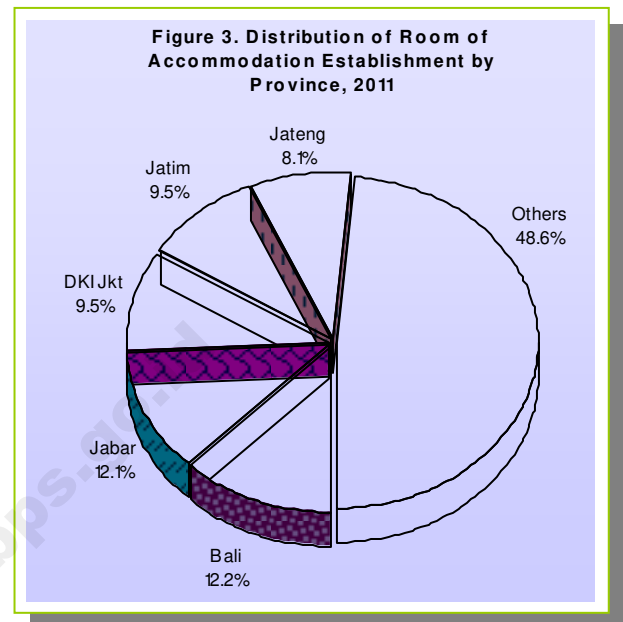
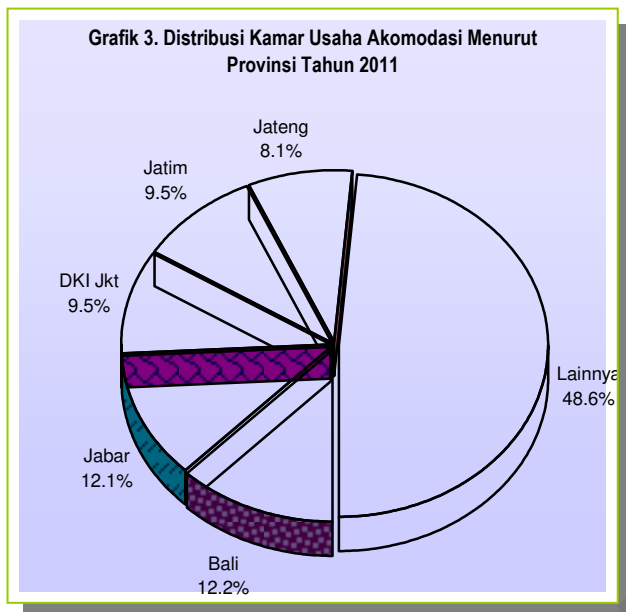


establishments with 17,428 rooms. Meanwhile most of other accommodation establishments were the jasmine hotel, namely 8,433 establishments (61.14 percent) with 189,780 rooms (79.41 percent), and the second biggest ones was other accommodation services, namely 2,581 establishments (18.71 percent) with 26,253 rooms (10.99 percent).

Table 1.1. figured out that the five provinces with the biggest number of room, were still dominated by the provinces in Java

sebanyak 46.363 kamar atau 12,15 persen dari total kamar, Jawa Barat tersedia sebanyak 46.190 kamar atau 12,11 persen, Jawa Timur sebanyak 36.412 kamar (9,55 persen), DKI Jakarta tersedia 36.314 kamar (9,52 persen), dan Jawa Tengah sebanyak 30.738 kamar (8,06 persen),

and Bali Islands, namely, Bali as much as 46,363 rooms or 12.15 percent, Jawa Barat 46,190 rooms (12.11 percent), Jawa Timur 36,412 rooms (9.55 percent) DKI Jakarta 36,314 rooms (9.52 percent) and Jawa Tengah 30.738 rooms (8.06 percent).

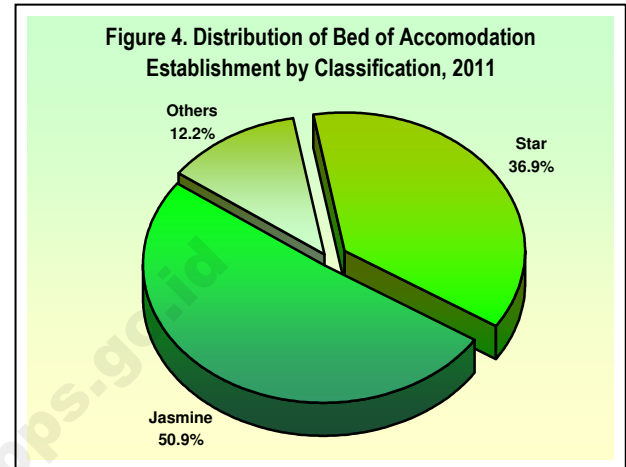
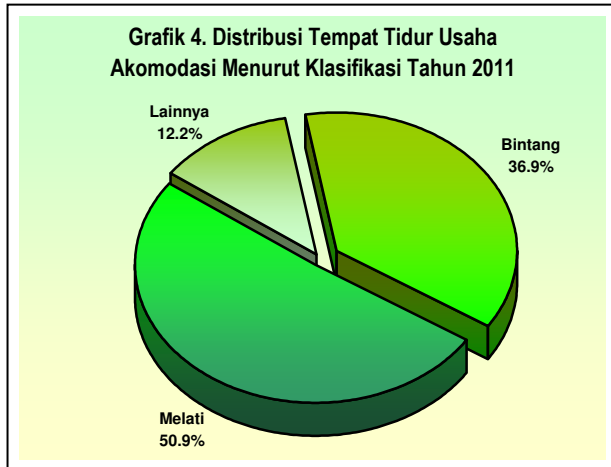


Khusus untuk hotel berbintang, jumlah kamar terbanyak terdapat di DKI Jakarta yaitu 28.783 kamar atau 20,20 persen dari seluruh kamar hotel berbintang, diikuti Bali 22.794 kamar (16,00 persen) dan Jawa Barat 16.732 kamar (11,74 persen). Sedangkan untuk hotel non bintang, jumlah kamar terbanyak terdapat di provinsi Jawa Barat, sebesar 29.458 kamar atau 12,33 persen dari total jumlah kamar hotel non bintang, diikuti Jawa Timur 27.101 kamar (11,34 persen), dan Bali 23.569 kamar (9,86 persen).

For star hotels as a whole, the highest number of rooms was in DKI Jakarta that accounted for 28,783 rooms or 20.20 percent to the total rooms of star hotel, followed by Bali 22,794 rooms (16.00 percent) and Jawa Barat 16,732 rooms (11.74 percent). Whereas, for non star hotel, the biggest number of rooms was in Jawa Barat, i.e 29,458 rooms or 12.33 percent to total rooms of non star hotel, followed by Jawa Timur 27.101 (11.34 percent) and Bali 23,569 (9.86 percent).

Banyaknya tempat tidur yang tersedia untuk seluruh usaha akomodasi berjumlah 584.207 buah dengan rincian 215.633 tempat tidur (36,91 persen) tersedia pada hotel-hotel berbintang, 297.553 tempat tidur (50,93 persen) tersedia pada hotel melati dan 71.021 tempat tidur (12,16 persen) tersedia pada usaha akomodasi lainnya.

The number of bed available in accommodation establishment was 584,207 beds which consist of 215,633 beds (36.91 percent) for star hotels, 297,553 beds (50.93 percent) for jasmine hotel and 71,021 beds (12.16 percent) for other accommodation establishments.



2. Tenaga Kerja

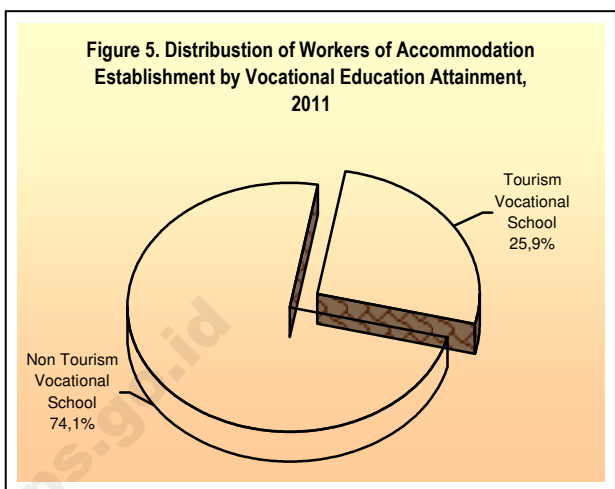
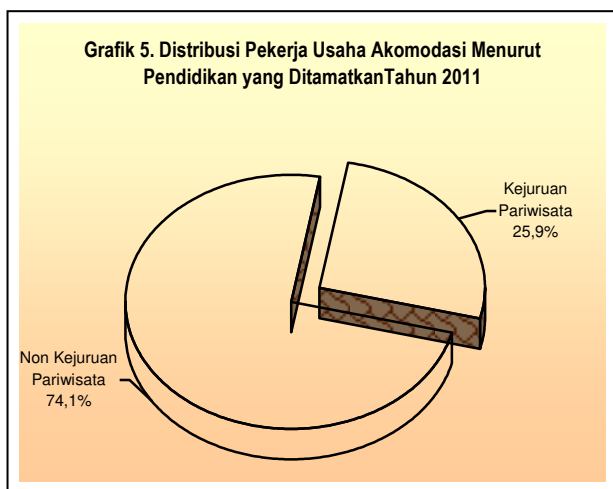
Penyerapan tenaga kerja pada usaha akomodasi cukup menggembirakan. Pada tahun 2011 banyaknya pekerja usaha akomodasi di Indonesia tercatat 280.320 orang, atau terjadi peningkatan 19.095 orang (7,31 persen) jika dibandingkan dengan tahun 2010. Dari sejumlah pekerja tersebut sebanyak 164.053 orang (58,52 persen) diserap oleh hotel-hotel berbintang yang tersebar di 33 Provinsi, sedangkan sisanya 116.267 orang (41,48 persen) diserap oleh usaha akomodasi lainnya. Melihat jumlah tenaga kerja menurut jenis kelamin, ternyata pekerja hotel masih didominasi oleh pekerja laki-laki.

2. Employment

Employment absorption in accommodation establishment seems to be promising. In 2011, the number of workers of accommodation recorded as much as 280,320 persons which means that there was an increase of 19,095 persons (7.31 percent) compared to the 2010. Among of them were absorbed by star hotels that spreaded out in 33 provinces (164,053 persons) and the rest of 116,267 persons absorbed by non star hotel. In terms of gender, the worker of accommodation services were still predominated by male workers, both in star and non star hotel.

Ditinjau menurut jenis pekerjaan, sebagian besar pekerja usaha akomodasi bekerja sebagai pekerja **Lainnya** seperti pekerja pembersih, tukang kebun, keamanan dll, dan pekerja **Teknis** yaitu masing-masing 124.710 orang (44,49 persen) dan 67.831 orang (24,20 persen).

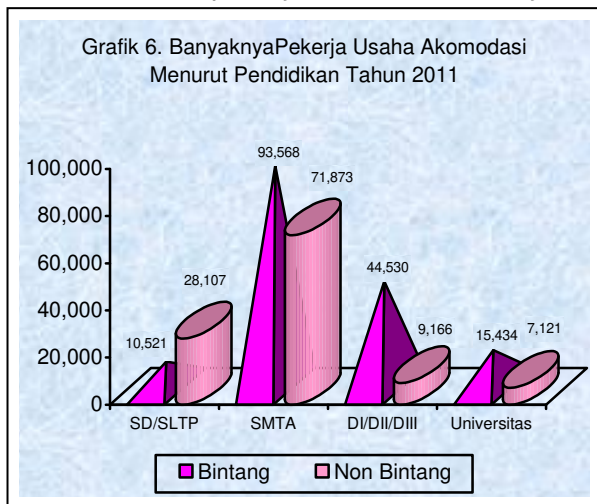
Based on kind of job, most of the workers worked as others/supporting worker such as gardener, cleaning service, security, etc that amounted to 124,710 persons (44.49 percent) and technical workers 67,831 persons (24.20 percent).



Peningkatan mutu layanan hotel terus diusahakan, baik melalui binaan pemerintah maupun oleh para pengusaha hotel itu sendiri. Profesionalisme di bidang perhotelan mutlak perlu dimana hal ini dapat dicapai melalui pendidikan tenaga kerja pada lembaga pendidikan khusus kejuruan hotel/pariwisata. Pekerja berpendidikan kejuruan hotel/pariwisata relatif masih rendah bila dibandingkan dengan pekerja berpendidikan kejuruan lainnya. Sebanyak 73.001 orang (26,04 persen) yang bekerja pada usaha akomodasi menyatakan tamat pendidikan kejuruan hotel/pariwisata, terdiri dari 50.765 orang (69,54 persen) adalah pekerja laki-laki, dan 22.236 orang (30,46 persen) pekerja wanita. Sedangkan sisanya sebanyak 207.319 orang (73,96 persen) tamat pendidikan lainnya.

Improvement on quality of hotel services keep maintaining, both handled by government or by hotel itself. Professionalism on hotel is absolutely needed. It that can be achieved by employing special vocational education workers with background on hotel/tourism. However, the number of workers with this education background were relatively small. In 2011, the number of workers who graduated from hotel/tourism education were 73,001 persons (26.04 percent), that consist of 50,765 male workers (69.54 percent) and 22,236 female workers (30.46 percent). Meanwhile the rest of 207,319 persons (73.96 percent) graduated from non tourism background.

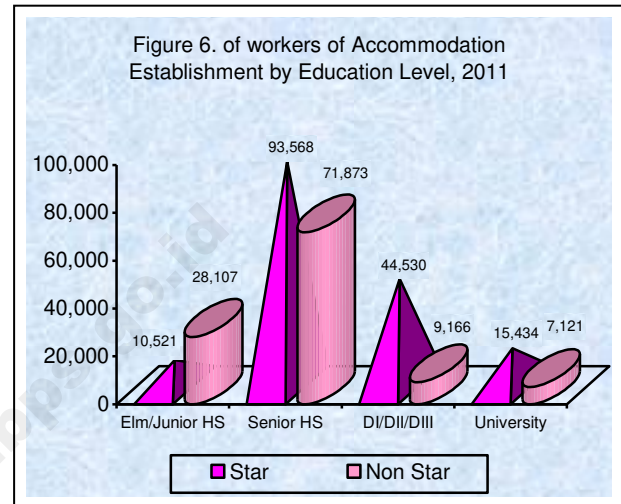
Pekerja usaha akomodasi tamatan kejuruan pariwisata terbanyak berpendidikan Diploma I/II/III yang mencapai 49,25 persen, diikuti tingkat SLTA, 42,94 persen Sedangkan untuk jumlah pekerja dengan jurusan pariwisata setingkat Universitas masih sangat sedikit jumlahnya, hanya mencapai 7,81 persen. Seperti halnya pada usaha akomodasi secara keseluruhan, pekerja tamatan kejuruan



pariwisata juga didominasi oleh pekerja laki-laki. Selanjutnya berdasarkan klasifikasi hotel, pekerja kejuruan pariwisata tersebut sebagian besar bekerja pada hotel berbintang (78,85 persen) dan sisanya bekerja pada usaha akomodasi lainnya (21,15 persen).

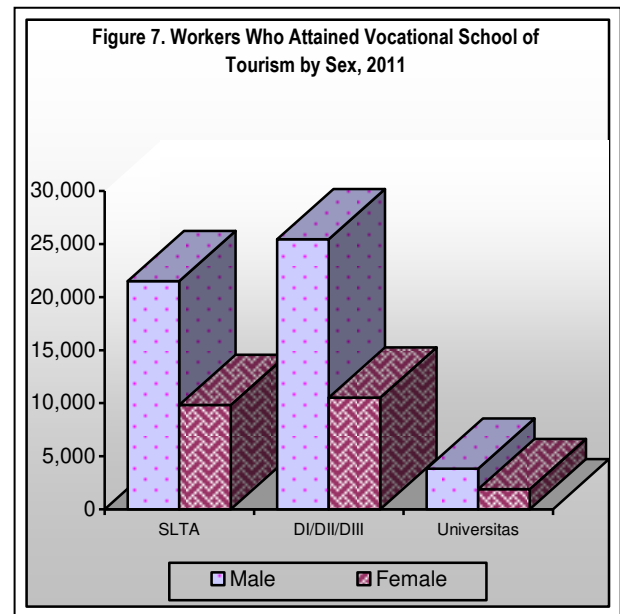
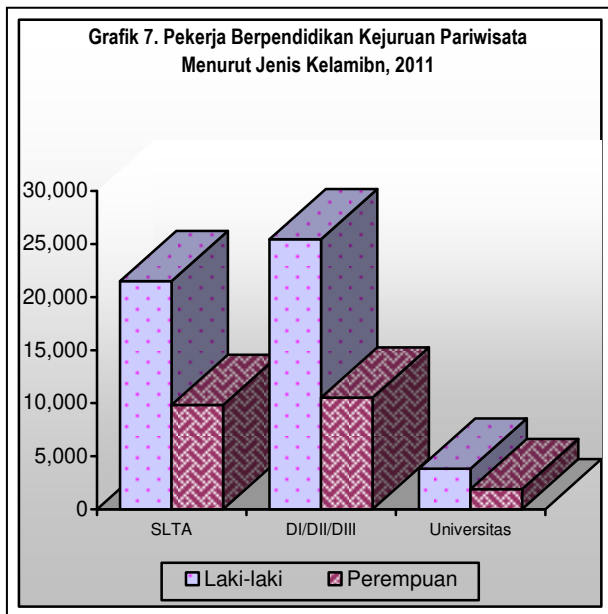
Di lain pihak, pekerja akomodasi tamatan kejuruan lainnya yang terbanyak berpendidikan SMTA yang mencapai 134.092 orang atau 64,68 persen dari total pekerja non kejuruan pariwisata, diikuti dengan tamatan pendidikan SD/SLTP (18,63 persen) dan yang pendidikan Diploma I/II/III (8,56 persen).

The biggest number of workers with tourism vocational education background were them who graduated from Diploma I/II/III degree, namely 49.25 percent, followed by senior high school 42.94 percent, While them who finished University reached 7.81 percent reached 7.81percent Similar to the worker of accommodation establishment as a whole, the



worker with tourism vocational graduated also dominated by male worker. Then based on hotel classification, most of the workers worked at star hotel (78.85 percent) and the rest worked at non star hotels (21.15 percent).

On the other side, the number of worker with non tourism education background mostly graduated from senior high school degree that reached 134,092 people or 64.68 percent, followed by elementary/junior high school (18.63 percent) and Diploma I/II/III (8.56 percent).



Secara umum, pekerja pada usaha hotel berbintang berpendidikan SMTA (57,04 persen), disusul mereka yang berpendidikan DI/DII/DIII (27,14 persen). Begitu pula untuk pekerja pada usaha hotel non bintang, sebagian besar pekerja berpendidikan SMTA (61,82 persen), diikuti tamatan SD/SLTP (24,17 persen).

Dilihat menurut kebangsaan pekerja, pekerja berkebangsaan asing hanya berjumlah 867 orang (0,31 persen) dan biasanya mereka menduduki posisi manajemen puncak. Selanjutnya, berdasarkan status pekerja, sebagian besar pekerja WNI merupakan pekerja dibayar, yang berjumlah 269.208 orang dan sisanya 10.245 orang merupakan pekerja tidak dibayar. Pekerja dibayar tersebut tersebar pada hotel berbintang sebanyak 163.293 orang dan sisanya 105.915 orang bekerja pada usaha akomodasi lainnya. Sedangkan pekerja tidak dibayar hanya ada pada usaha jasa akomodasi .

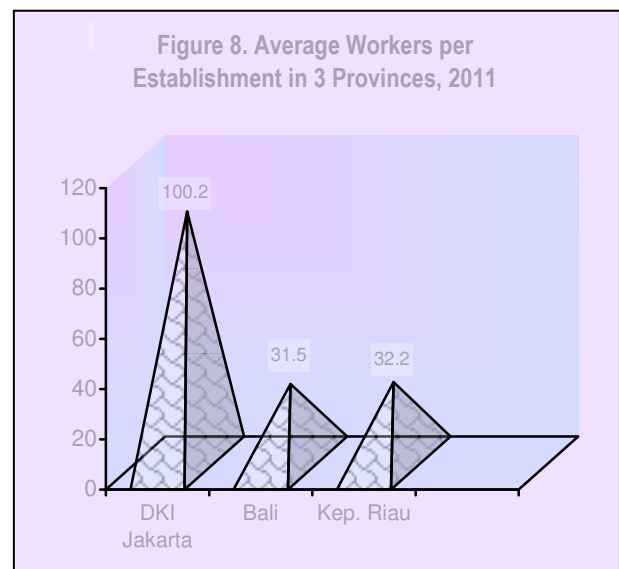
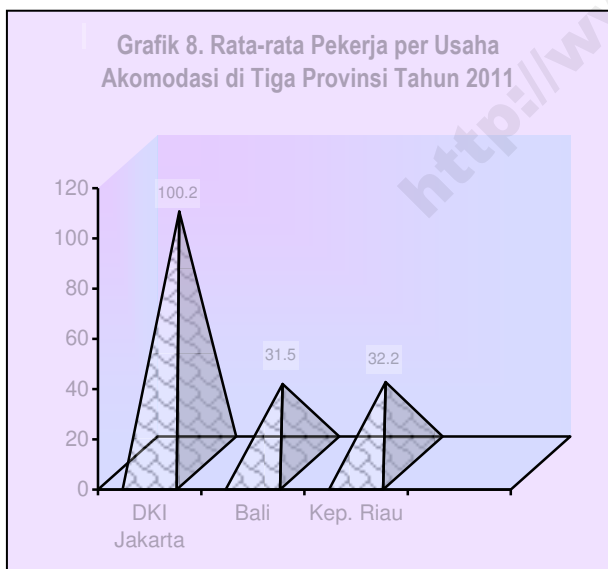
In general, the workers of star hotel graduated from senior high school (57.04 percent) followed by them with Diploma I/II/III degree (27.14 percent). Likewise workers of non star hotel mostly graduated from senior high school (61.82 percent), followed by them who graduated from elementary/junior high school degree (24.17 percent).

Based on workers nationality, the number of foreign workers were very small, that was 867 people (0.31 percent) and they usually placed the top management position. Then, in terms of status of Indonesian workers, most of them were defined as paid worker, that accounted for 269,208 people, and the rest of 10,245 people as unpaid workers. The paid worker that worked at star hotel as much as 163,293 people. Meanwhile unpaid workers only worked at other

Tiga provinsi dengan penyerapan tenaga kerja terbesar pada usaha akomodasi adalah sebagai berikut: usaha akomodasi di Bali mampu menyerap tenaga kerja sebanyak 57.663 orang atau 20,57 persen dari total tenaga kerja. Sebanyak 36.150 orang diantaranya merupakan pekerja pada hotel berbintang, sisanya 21.513 orang adalah pekerja pada usaha akomodasi lainnya. Selanjutnya pada urutan kedua adalah DKI Jakarta yang mampu menyerap sebanyak 36.575 orang (13,05 persen) dengan rincian sebanyak 32.058 orang bekerja pada hotel berbintang dan 4.517 orang bekerja pada usaha akomodasi lainnya. Adapun urutan ketiga adalah Provinsi Jawa Barat, yang mampu menyerap tenaga kerja 33.559 orang (11,97 persen) dimana sebanyak 17.499 orang bekerja pada hotel berbintang, dan sisanya 16.060 orang bekerja pada usaha akomodasi lainnya.

accommodation services establishment.

The figure of provinces with the highest absorption of employment at accommodation establishment can be explained as follows: the accommodation establishments in Bali were able to absorb workers as much as 57,663 persons or 20.57 percent to total workers which consist of 36,150 persons as star hotel workers and 21,513 persons as other accommodation workers. DKI Jakarta was the second ones in absorbing employment, namely 36,575 persons or 13.05 percent, where 32,058 persons as worker of star hotels and 4,517 persons at other accommodations. Then the last third ones was Jawa Barat which was able to absorb employment as much as 33,559 persons (11.97 percent), that consists of 17,499 persons worked at star hotel and 16,060 persons worked at other accommodation.



Sementara itu, apabila dilihat dari rata-rata pekerja per usaha, ternyata usaha jasa

Meanwhile, based on the number of average worker per establishment, it was found that DKI

akomodasi di Provinsi DKI Jakarta menempati urutan pertama, dengan rata-rata jumlah pekerja 100,2 orang per usaha, diikuti Kepulauan Riau 32,2 orang per usaha, kemudian Propinsi Bali 31,5 orang per usaha. Demikian pula jika dilihat menurut klasifikasi hotel, Provinsi DKI Jakarta menempati urutan pertama untuk rata-rata jumlah tenaga kerja pada hotel berbintang, diikuti Bali dan Kalimantan Timur, yaitu masing-masing 197,9 181,7 dan 140,3 orang per usaha. Sementara itu untuk hotel non bintang, DKI Jakarta juga merupakan provinsi dengan rata-rata jumlah tenaga kerja per usaha terbesar, diikuti Bali dan Jawa Barat.

Secara nasional, usaha akomodasi di Indonesia rata-rata mempekerjakan sebanyak 18,3 orang per usaha, dengan hotel berbintang rata-rata mempekerjakan 110,2 orang per usaha dan akomodasi lainnya 8,4 orang pekerja.

3. Profil Usaha

Melihat lebih jauh lagi mengenai karakteristik usaha akomodasi, pada tahun 2011 rata-rata tamu per hari yang datang dan menginap di usaha akomodasi tercatat 229.004 orang dengan rincian 189.118 orang tamu Indonesia dan 39.886 orang tamu asing. Dibandingkan dengan tahun 2010 rata-rata tamu per hari yang datang dan menginap pada tahun 2011 mengalami kenaikan 3,99 persen. Rata-rata perhari tamu Indonesia yang menginap selalu lebih tinggi dari tamu asing, dan ini terjadi di seluruh provinsi kecuali Provinsi Bali, dimana rata-rata tamu asing lebih tinggi. Hal ini didukung oleh kondisi

Jakarta placed the first position with 100.2 people in average, followed by Kepulauan Riau and Bali that recorded 32,2 and 31,5 people respectively. However, if viewed by hotel classification, star hotel in DKI Jakarta placed the first position with the highest average worker per establishment, followed by Bali and Kalimantan Timur, namely 197.9; 181.7 and 140.3 people respectively. While for non star hotel, DKI Jakarta was also the province with the highest average worker per establishment, followed by Bali and Jawa Barat.

At national level, the average worker per establishment in Indonesia was 18.3 persons, where star hotels employed 110.2 persons in average and other accommodations 8.4 persons.

3. Business Profile

Viewed by characteristic of accommodation establishment, the average guest per day stayed in accommodation services in 2011 was recorded 229,004 persons which consist of 189,118 Indonesian guest and 39,886 foreign guest. Compared to that in 2010, the average guest per day stayed in accommodation experienced an increasing by 3.99 percent. The average of Indonesian guest who stayed a night in hotel always higher than that of foreign guest, and it was happened in all provinces, except in Bali. This figured was supported by

bahwa Bali sebagai tujuan wisata dunia sehingga banyak tamu asing yang berkunjung ke pulau dewata ini.

Selanjutnya dilihat menurut klasifikasi hotel, tamu yang menginap pada usaha akomodasi masih didominasi oleh tamu Indonesia, terutama pada hotel non bintang. Pada tahun 2011 tercatat bahwa rata-rata tamu Indonesia dan asing yang menginap pada hotel berbintang masing-masing sebesar 94.475 orang dan 32.325 orang, sedangkan pada hotel non bintang masing-masing 94.643 orang dan 7.561 orang.

Dalam hal pendirian suatu hotel tentu memerlukan ijin dari instansi terkait bahkan pengesahan sebagai suatu badan hukum tertentu. Hotel berbintang di Indonesia seluruhnya memiliki bentuk badan hukum PT/PT(persero), sedangkan pada usaha akomodasi lainnya terbanyak memiliki ijin usaha khusus dari instansi terkait seperti Diparda/Biro Perekonomian Pemda.

Sejalan dengan perkembangan teknologi dewasa ini, usaha akomodasi juga tidak ketinggalan untuk menerapkan teknologi komputer dalam menjalankan usahanya. Penggunaan komputer maupun fasilitas internet pada umumnya sudah diterapkan oleh usaha hotel berbintang, dan sebagian hotel melati. Sedangkan untuk usaha akomodasi lainnya masih sedikit yang menggunakan teknologi komputer dalam usahanya.

Tabel 1.11 menunjukkan usaha akomodasi yang sudah memanfaatkan fasilitas internet dan sistem online. Hal ini terlihat dari jenis layanan sistem pembayaran dan pemesanan kamar, dimana sebanyak 2.394 usaha akomodasi (15,66 persen) dapat menggunakan kartu kredit

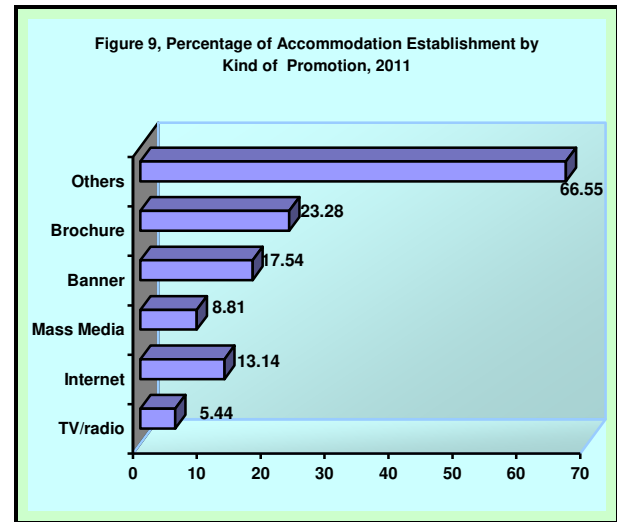
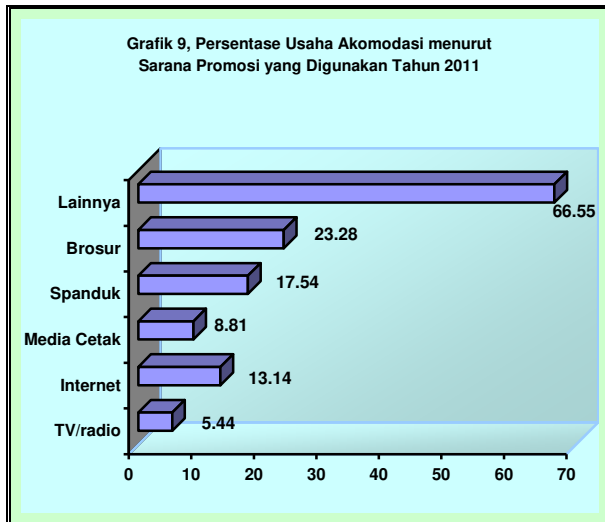
the condition that Bali was one of the world tourism destination, so there are many tourist visiting this Dewata Island.

Regarding to hotel classification, the guest who stayed a night in accommodation services were still dominated by Indonesian guest, particularly in non star hotel. In 2011, it was recorded that the average of Indonesia and foreign guest who stayed in star hotel was 94,475 people and 32,325 people respectively. Whereas them who stayed in non star hotels were 94,643 persons and 7,561 persons respectively.

The commencing of a hotel or other accommodation must have permission from related institutions or even the legal status. All star hotel in Indonesia hold PT/PT(persero) legal status, while other accommodation services mostly hold special permit from tourist regional offices/economic bureau of Regional government.

With the development of information technology, the accommodation establishment implemented this technology in operating the business. Application of computer technology and internet facility has been done by classified hotel and part of jasmine hotel. While Mean for other type of accommodation, there was a few of them that has been implemented these technology.

Table 1.11 showed the establishment that has



dalam bertransaksi, dan sebanyak 1.821 usaha (11,92 persen) dapat melayani pemesanan kamar melalui internet.

Berkaitan dengan usaha promosi yang merupakan salah satu sarana untuk memasarkan usahanya, masih sedikit usaha akomodasi yang berpromosi melalui internet yaitu sekitar 13,14 persen. Ternyata sebagian besar (23,28 persen) usaha akomodasi berpromosi melalui brosur/leaflet, dan spanduk/billboard (17,54 persen). Yang juga cukup signifikan perannya dalam memasarkan usaha akomodasi adalah dengan metoda "mulut ke mulut".

Dalam beberapa tahun terakhir ini kegiatan utama dari usaha akomodasi tidak hanya penyewaan kamar, tapi juga penyewaan ruang sidang/pertemuan. Pada tahun 2011 jumlah ruang sidang di usaha akomodasi tercatat sebanyak 10.252 ruangan yang terbagi kedalam beberapa kelompok kapasitas orang. Sementara itu jumlah pertemuan/konferensi yang diselenggarakan di hotel sebanyak 155.307 pertemuan. Provinsi yang terbanyak menyelenggarakan usaha konferensi adalah DKI Jakarta sebanyak 30.097 pertemuan, diikuti Jawa Timur

been implemented the internet facility and online system. It indicated by the payment system of hotel and rooms reservation, where there were 2,394 accommodations (15.66 percent) could received credit card in their transaction and 1,821 establishment (11.92 percent) implemented rooms reservation by internet

Regarding to promotion, there was few establishments that promote their business through internet (13.14 percent). Most of them used brosur/leaflet (23.28 percent) as marketing tools The other way that is quite significant to promote the accommodation establishment was by "mouth to mouth" method.

In the last few years, the main activity of accommodation establishment not only rented the rooms but also the meeting/function rooms. In 2011 the number of function/meeting rooms recorded as much as 10,252 rooms, which divided into some capacity group. More over, the number of meeting/conference that was held in hotel was 155,307 meeting. DKI Jakarta was the

dan Jawa Barat masing-masing 19.781 dan 19.637 pertemuan. Dilihat dari penggunaan ruang sidang, sebagian besar (35,04 persen) pertemuan dilakukan di ruang dengan kapasitas <50 orang, yang mengindikasikan bahwa pertemuan/rapat kecil instansi banyak dilakukan di hotel. Demikian juga pertemuan dengan jumlah sedang (50–99 orang) banyak dilakukan di hotel. Sedangkan ruang sidang dengan kapasitas besar (>1000 orang) hanya digunakan sekitar 1.774 kali selama 2011.

province with the highest number of conference held, that was 30,097, followed by Jawa Barat and Jawa Timur namely 19,781 and 19,637 meeting. Based on capacity rooms, most of meeting (35.04 percent) was held in the rooms with capacity <50 people. It figure out that meeting/ conference in small scale was quite often held in hotel. Also the meeting/conference with medium scale (50–99 people) was held in hotel. Meanwhile the conference with quite large capacity (>1000 people) only held 1,774 times during 2011.

<http://www.bps.go.id>

TABEL 1.1: BANYAKNYA USAHA, KAMAR, TEMPAT TIDUR, RATA-RATA PEKERJA PER USAHA DAN PER KAMAR, SERTA RATA-RATA TAMU PER HARI PADA USAHA AKOMODASI DIRINCI MENURUT PROVINSI, TAHUN 2011

TABLE 1.1: NUMBER OF ESTABLISHMENTS, ROOMS, BEDS, AVERAGE WORKERS PER ESTABLISHMENT AND PER ROOM, AND AVERAGE GUESTS PER DAY OF ACCOMMODATION ESTABLISHMENTS BY PROVINCE, 2011

HOTEL BINTANG DAN AKOMODASI LAINNYA
STAR HOTEL AND OTHER ACCOMMODATION

PROVINSI/ PROVINCE	BANYAKNYA/ NUMBER OF			RATA-RATA PEKERJA PER/ AVERAGE WORKER PER		RATA-RATA TAMU PER HARI/ AVERAGE GUESTS PER DAY		
	USAHA/ ESTABLISH- -MENT	KAMAR/ ROOM	TEMPAT TIDUR/ BED	USAHA/ ESTABLISH- -MENT	KAMAR/ ROOM	INDONESIA	ASING/ FOREIGN	JUMLAH/ TOTAL
(1)	(2)	(3)	(4)	(5)	(6)	(7)	(8)	(9)
01. ACEH	208	4.767	8.381	10,8	0,5	1.255	211	1.466
02. SUMATERA UTARA	791	20.212	31.587	15,7	0,6	9.668	594	10.262
03. SUMATERA BARAT	272	5.153	9.476	10,7	0,6	2.530	178	2.708
04. R I A U	326	10.406	16.658	17,9	0,6	4.360	112	4.472
05. J A M B I	145	3.931	6.186	15,0	0,6	1.552	18	1.570
06. SUMATERA SELATAN	311	8.769	13.260	16,8	0,6	3.764	62	3.826
07. BENGKULU	128	2.154	3.392	7,7	0,5	685	26	711
08. LAMPUNG	169	4.286	6.864	15,4	0,6	2.136	32	2.168
09. KEP. BANGKA BELITUNG	90	1.982	2.814	17,5	0,8	825	11	836
10. KEPULAUAN RIAU	352	16.485	21.469	32,2	0,7	4.653	2.415	7.068
11. DKI JAKARTA	365	36.314	50.302	100,2	1,0	23.501	7.627	31.128
12. JAWA BARAT	1.576	46.190	74.194	21,3	0,7	42.228	1.382	43.610
13. JAWA TENGAH	1.368	30.738	50.757	13,1	0,6	16.430	341	16.771
14. D.I. YOGYAKARTA	1.058	16.131	24.342	8,3	0,5	7.725	819	8.544
15. JAWA TIMUR	1.833	36.412	56.513	12,9	0,6	24.002	832	24.834
16. B A N T E N	246	6.933	10.898	21,8	0,8	3.445	321	3.766
17. B A L I	1.829	46.363	68.036	31,5	1,2	9.385	22.184	31.569
18. NUSA TENGGARA BARAT	406	6.364	10.241	13,1	0,8	1.524	1.689	3.213
19. NUSA TENGGARA TIMUR	269	4.768	8.636	9,0	0,5	1.108	114	1.222
20. KALIMANTAN BARAT	357	8.525	12.470	11,3	0,5	3.371	72	3.443
21. KALIMANTAN TENGAH	306	5.563	8.414	5,8	0,3	1.196	9	1.205
22. KALIMANTAN SELATAN	259	6.554	11.040	16,7	0,7	3.413	138	3.551
23. KALIMANTAN TIMUR	540	14.571	21.335	17,5	0,6	5.240	225	5.465
24. SULAWESI UTARA	224	5.402	7.959	18,3	0,8	2.246	121	2.367
25. SULAWESI TENGAH	314	3.950	6.396	5,6	0,4	953	20	973
26. SULAWESI SELATAN	548	11.239	17.531	13,1	0,6	7.041	216	7.257
27. SULAWESI TENGGARA	267	3.426	5.168	6,3	0,5	1.673	41	1.714
28. GORONTALO	76	1.191	1.749	7,5	0,5	350	4	354
29. SULAWESI BARAT	103	1.535	2.518	6,1	0,4	437	-	437
30. MALUKU	183	3.364	4.890	8,4	0,5	567	18	585
31. MALUKU UTARA	124	2.049	2.508	7,0	0,4	372	2	374
32. PAPUA BARAT	80	2.032	2.966	19,1	0,8	438	7	445
33. P A P U A	160	3.698	5.257	15,0	0,6	1.045	45	1.090
INDONESIA	15.283	381.457	584.207	18,3	0,7	189.118	39.886	229.004

TABEL 1.2: BANYAKNYA PEKERJA USAHA AKOMODASI DIRINCI MENURUT PROVINSI DAN JENIS PEKERJAAN, TAHUN 2011

TABLE 1.2: NUMBER OF WORKERS OF ACCOMMODATION ESTABLISHMENTS BY PROVINCE AND KIND OF JOB, 2011

HOTEL BINTANG DAN AKOMODASI LAINNYA
STAR HOTEL AND OTHER ACCOMMODATION

PROVINSI/ PROVINCE	JENIS PEKERJAAN/ KIND OF JOB							JUMLAH/ TOTAL
	DIREKTUR/ GENERAL MANAGER	MANAGER	ASISTEN MANAGER/ ASSISTANT MANAGER	PENYELIA/ SUPERVISOR	TEKNIS/ TECHNICAL	ADMINISTRASI/ ADMINISTRATION	LAINNYA/ OTHERS	
(1)	(2)	(3)	(4)	(5)	(6)	(7)	(8)	(9)
01. ACEH	136	167	57	159	231	252	1.242	2.244
02. SUMATERA UTARA	306	706	325	1.336	2.118	1.645	5.984	12.420
03. SUMATERA BARAT	166	199	91	218	542	365	1.323	2.904
04. R I A U	237	312	139	379	2.406	762	1.609	5.844
05. J A M B I	95	119	33	102	504	245	1.073	2.171
06. SUMATERA SELATAN	207	278	162	372	765	772	2.675	5.231
07. BENGKULU	78	84	31	61	178	122	433	987
08. LAMPUNG	100	162	99	196	476	274	1.289	2.596
09. KEP. BANGKA BELITUNG	44	89	33	95	445	141	724	1.571
10. KEPULAUAN RIAU	278	614	414	1.243	2.856	839	5.073	11.317
11. DKI JAKARTA	426	1.907	1.388	4.182	9.482	2.898	16.292	36.575
12. JAWA BARAT	821	1.780	1.009	2.395	8.447	3.493	15.614	33.559
13. JAWA TENGAH	734	1.083	378	1.092	4.502	1.949	8.122	17.860
14. D.I. YOGYAKARTA	357	560	295	699	1.503	1.104	4.295	8.813
15. JAWA TIMUR	1.299	1.499	671	1.791	4.514	2.215	11.571	23.560
16. B A N T E N	122	277	183	643	1.241	513	2.386	5.365
17. B A L I	910	3.130	2.105	6.535	17.917	4.370	22.696	57.663
18. NUSA TENGGARA BARAT	138	370	155	381	784	685	2.825	5.338
19. NUSA TENGGARA TIMUR	154	190	57	166	442	288	1.130	2.427
20. KALIMANTAN BARAT	193	234	84	273	939	536	1.758	4.017
21. KALIMANTAN TENGAH	164	130	47	144	306	288	689	1.768
22. KALIMANTAN SELATAN	188	195	135	452	1.521	566	1.278	4.335
23. KALIMANTAN TIMUR	297	487	249	1.025	1.515	1.327	4.567	9.467
24. SULAWESI UTARA	162	275	140	501	1.059	400	1.566	4.103
25. SULAWESI TENGAH	191	191	56	43	179	263	846	1.769
26. SULAWESI SELATAN	324	425	157	720	1.306	955	3.315	7.202
27. SULAWESI TENGGARA	156	177	45	86	231	264	731	1.690
28. GORONTALO	40	58	13	27	85	64	282	569
29. SULAWESI BARAT	78	63	12	9	160	133	171	626
30. MALUKU	91	113	42	65	205	247	776	1.539
31. MALUKU UTARA	66	91	30	26	220	182	247	862
32. P A P U A BARAT	65	57	38	70	300	150	851	1.531
33. P A P U A	102	132	65	166	452	203	1.277	2.397
INDONESIA	8.725	16.154	8.738	25.652	67.831	28.510	124.710	280.320

TABEL 1.3: BANYAKNYA PEKERJA BERKEWARNEGARAAN INDONESIA PADA USAHA AKOMODASI YANG MENAMATKAN PENDIDIKAN KEJURUAN PARIWISATA DIRINCI MENURUT PROVINSI, JENIS PEKERJAAN DAN JENIS KELAMIN, TAHUN 2011

TABLE 1.3: NUMBER OF INDONESIAN WORKERS OF ACCOMMODATION ESTABLISHMENTS WHO ATTAINED VOCATIONAL SCHOOL OF TOURISM BY PROVINCE, KIND OF JOB AND WORKERS SEX, 2011

HOTEL BINTANG DAN AKOMODASI LAINNYA
STAR HOTEL AND OTHER ACCOMMODATION

PROVINSI/ PROVINCE	JENIS PEKERJAAN/ KIND OF JOB							
	DIREKTUR/ GENERAL MANAGER		MANAGER		ASISTEN MANAGER/ ASSISTANT MANAGER		PENYELIA/ SUPERVISOR	
	L / M	P / F	L / M	P / F	L / M	P / F	L / M	P / F
(1)	(2)	(3)	(4)	(5)	(6)	(7)	(8)	(9)
01. ACEH	7	2	18	9	6	7	21	18
02. SUMATERA UTARA	28	9	87	29	77	24	286	197
03. SUMATERA BARAT	10	3	28	10	15	2	39	22
04. R I A U	16	6	40	11	26	12	61	44
05. J A M B I	10	3	12	3	1	1	7	3
06. SUMATERA SELATAN	17	5	49	8	32	27	65	45
07. BENGKULU	2	5	3	6	2	1	2	8
08. LAMPUNG	11	-	38	3	9	6	50	8
09. KEP. BANGKA BELITUNG	5	3	11	2	6	1	18	3
10. KEPULAUAN RIAU	19	4	78	27	82	21	222	96
11. DKI JAKARTA	77	13	626	279	504	156	1.199	446
12. JAWA BARAT	107	41	392	127	255	97	627	202
13. JAWA TENGAH	53	12	132	40	86	24	324	104
14. D.I. YOGYAKARTA	20	3	69	28	78	29	162	78
15. JAWA TIMUR	54	14	192	74	119	71	396	131
16. B A N T E N	11	4	58	13	50	29	109	47
17. B A L I	196	54	1.086	363	900	330	2.862	962
18. NUSA TENGGARA BARAT	24	6	92	17	37	14	192	40
19. NUSA TENGGARA TIMUR	21	7	22	14	9	8	29	20
20. KALIMANTAN BARAT	11	-	18	8	10	1	24	11
21. KALIMANTAN TENGAH	2	2	8	1	4	-	1	2
22. KALIMANTAN SELATAN	17	6	16	11	9	5	126	27
23. KALIMANTAN TIMUR	32	6	74	19	44	16	269	93
24. SULAWESI UTARA	28	15	69	26	36	16	110	50
25. SULAWESI TENGAH	4	-	15	6	6	2	12	4
26. SULAWESI SELATAN	22	10	82	21	39	13	195	90
27. SULAWESI TENGGARA	6	5	7	1	3	3	18	6
28. GORONTALO	1	-	6	6	1	-	5	3
29. SULAWESI BARAT	3	-	2	3	2	-	8	1
30. MALUKU	4	-	8	2	2	3	5	10
31. MALUKU UTARA	1	1	1	-	3	3	-	1
32. PAPUA BARAT	6	2	6	5	6	2	12	5
33. P A P U A	15	4	16	6	6	6	22	16
INDONESIA	840	245	3.361	1.178	2.465	930	7.478	2.793

CATATAN / NOTE:

- L = LAKI-LAKI - P = PEREMPUAN
- M = MALE - F = FEMALE

TABEL 1.3: (LANJUTAN)

TABLE 1.3: (CONTINUED)

HOTEL BINTANG DAN AKOMODASI LAINNYA
STAR HOTEL AND OTHER ACCOMMODATION

PROVINSI/ PROVINCE	JENIS PEKERJAAN/ KIND OF JOB						JUMLAH / TOTAL	
	TEKNIS/ TECHNICAL		ADMINISTRASI/ ADMINISTRATION		LAINNYA/ OTHERS		L / M	P / F
	L / M	P / F	L / M	P / F	L / M	P / F		
(1)	(10)	(11)	(12)	(13)	(14)	(15)	(16)	(17)
01. ACEH	30	4	11	16	175	53	268	109
02. SUMATERA UTARA	211	111	103	136	810	492	1.602	998
03. SUMATERA BARAT	65	22	30	38	171	64	358	161
04. R I A U	273	152	33	31	48	30	497	286
05. J A M B I	96	52	7	17	57	19	190	98
06. SUMATERA SELATAN	94	75	37	59	313	168	607	387
07. BENGKULU	7	7	1	8	28	8	45	43
08. LAMPUNG	68	35	14	9	146	56	336	117
09. KEP. BANGKA BELITUNG	42	23	2	10	64	44	148	86
10. KEPULAUAN RIAU	645	285	74	80	535	293	1.655	806
11. DKI JAKARTA	2.870	982	394	357	3.361	1.326	9.031	3.559
12. JAWA BARAT	1.254	418	356	354	2.068	805	5.059	2.044
13. JAWA TENGAH	714	229	118	168	889	249	2.316	826
14. D.I. YOGYAKARTA	272	112	66	93	382	183	1.049	526
15. JAWA TIMUR	863	292	189	208	1.236	520	3.049	1.310
16. B A N T E N	159	56	49	45	419	133	855	327
17. B A L I	5.877	2.373	1.065	912	5.628	2.550	17.614	7.544
18. NUSA TENGGARA BARAT	165	69	118	75	520	137	1.148	358
19. NUSA TENGGARA TIMUR	61	56	20	33	138	65	300	203
20. KALIMANTAN BARAT	81	40	6	21	54	31	204	112
21. KALIMANTAN TENGAH	5	3	6	5	49	30	75	43
22. KALIMANTAN SELATAN	283	107	16	33	18	20	485	209
23. KALIMANTAN TIMUR	227	78	102	108	386	351	1.134	671
24. SULAWESI UTARA	109	58	48	28	261	103	661	296
25. SULAWESI TENGAH	14	5	18	15	41	53	110	85
26. SULAWESI SELATAN	252	111	110	113	531	204	1.231	562
27. SULAWESI TENGGARA	32	9	5	8	30	29	101	61
28. GORONTALO	8	4	3	8	32	15	56	36
29. SULAWESI BARAT	15	11	8	12	5	4	43	31
30. MALUKU	14	5	27	15	38	16	98	51
31. MALUKU UTARA	1	2	2	2	-	-	8	9
32. PAPUA BARAT	50	22	3	3	38	39	121	78
33. P A P U A	20	28	8	8	30	46	117	114
INDONESIA	14.877	5.836	3.049	3.028	18.501	8.136	50.571	22.146

CATATAN / NOTE:

- L = LAKI-LAKI - P = PEREMPUAN
 - M = MALE - F = FEMALE

TABEL 1.4: BANYAKNYA PEKERJA BERKEWARNEGARAAN INDONESIA PADA USAHA AKOMODASI YANG MENAMATKAN PENDIDIKAN BUKAN KEJURUAN PARIWISATA DIRINCI MENURUT PROVINSI, JENIS PEKERJAAN DAN JENIS KELAMIN, TAHUN 2011

TABLE 1.4: NUMBER OF INDONESIAN WORKERS OF ACCOMMODATION ESTABLISHMENTS WHO ATTAINED OTHER THAN TOURISM VOCATIONAL SCHOOL BY PROVINCE, KIND OF JOB AND WORKERS SEX, 2011

HOTEL BINTANG DAN AKOMODASI LAINNYA
STAR HOTEL AND OTHER ACCOMMODATION

PROVINSI/ PROVINCE	JENIS PEKERJAAN/ KIND OF JOB							
	DIREKTUR/ GENERAL MANAGER		MANAGER		ASISTEN MANAGER/ ASSISTANT MANAGER		PENYELIA/ SUPERVISOR	
	L / M	P / F	L / M	P / F	L / M	P / F	L / M	P / F
(1)	(2)	(3)	(4)	(5)	(6)	(7)	(8)	(9)
01. ACEH	95	32	99	41	26	18	102	18
02. SUMATERA UTARA	201	60	453	135	155	69	604	249
03. SUMATERA BARAT	97	56	113	48	57	17	112	45
04. R I A U	158	55	187	74	78	23	211	63
05. J A M B I	48	34	63	41	22	9	68	24
06. SUMATERA SELATAN	147	37	146	74	77	26	207	55
07. BENGKULU	50	21	47	28	11	17	29	22
08. LAMPUNG	75	14	94	27	65	19	99	39
09. KEP. BANGKA BELITUNG	28	7	52	24	15	11	54	20
10. KEPULAUAN RIAU	180	54	350	108	207	97	744	177
11. DKI JAKARTA	217	58	698	234	538	175	1.918	618
12. JAWA BARAT	496	174	955	305	464	193	1.272	294
13. JAWA TENGAH	498	166	683	228	178	89	527	137
14. D.I. YOGYAKARTA	233	98	305	158	122	66	355	104
15. JAWA TIMUR	910	317	794	437	300	181	986	278
16. B A N T E N	75	30	165	41	78	26	430	57
17. B A L I	429	111	1.118	393	612	230	2.056	617
18. NUSA TENGGARA BARAT	71	21	200	55	66	38	121	28
19. NUSA TENGGARA TIMUR	86	40	109	45	25	15	71	46
20. KALIMANTAN BARAT	140	42	162	46	47	26	177	61
21. KALIMANTAN TENGAH	110	50	81	40	29	14	90	51
22. KALIMANTAN SELATAN	115	50	121	47	81	40	193	106
23. KALIMANTAN TIMUR	180	75	290	101	137	52	496	167
24. SULAWESI UTARA	73	45	129	48	56	32	280	61
25. SULAWESI TENGAH	120	66	84	86	18	30	16	11
26. SULAWESI SELATAN	177	110	199	122	59	46	334	101
27. SULAWESI TENGGARA	83	61	96	72	16	23	45	17
28. GORONTALO	18	21	34	12	6	6	13	6
29. SULAWESI BARAT	53	22	45	13	5	5	-	-
30. MALUKU	64	23	67	36	20	17	40	10
31. MALUKU UTARA	46	18	65	25	19	5	19	6
32. PAPUA BARAT	43	14	32	14	17	13	32	21
33. P A P U A	56	25	67	43	30	23	95	33
INDONESIA	5.372	2.007	8.103	3.201	3.636	1.651	11.796	3.542

CATATAN / NOTE:

- L = LAKI-LAKI - P = PEREMPUAN
- M = MALE - F = FEMALE

TABEL 1.4: (LANJUTAN)

TABLE 1.4: (CONTINUED)

HOTEL BINTANG DAN AKOMODASI LAINNYA
STAR HOTEL AND OTHER ACCOMMODATION

PROVINSI/ PROVINCE	JENIS PEKERJAAN/ KIND OF JOB						JUMLAH / TOTAL	
	TEKNIS/ TECHNICAL		ADMINISTRASI/ ADMINISTRATION		LAINNYA/ OTHERS		L / M	P / F
	L / M (10)	P / F (11)	L / M (12)	P / F (13)	L / M (14)	P / F (15)	L / M (16)	P / F (17)
01. ACEH	165	32	95	130	740	274	1.322	545
02. SUMATERA UTARA	1.297	496	712	694	2.936	1.722	6.358	3.425
03. SUMATERA BARAT	395	60	144	153	795	293	1.713	672
04. R I A U	1.588	393	349	349	1.060	470	3.631	1.427
05. J A M B I	269	87	98	123	724	273	1.292	591
06. SUMATERA SELATAN	486	110	341	335	1.576	618	2.980	1.255
07. BENGKULU	118	46	44	69	260	137	559	340
08. LAMPUNG	314	59	115	136	808	279	1.570	573
09. KEP. BANGKA BELITUNG	230	150	40	89	403	213	822	514
10. KEPULAUAN RIAU	1.457	469	292	393	3.197	969	6.427	2.267
11. DKI JAKARTA	4.645	985	1.195	952	9.197	2.406	18.408	5.428
12. JAWA BARAT	5.954	821	1.609	1.174	10.430	2.311	21.180	5.272
13. JAWA TENGAH	2.972	587	815	848	5.494	1.490	11.167	3.545
14. D.I. YOGYAKARTA	919	200	588	357	2.554	1.176	5.076	2.159
15. JAWA TIMUR	2.793	566	840	978	7.159	2.656	13.782	5.413
16. B A N T E N	910	116	214	205	1.471	363	3.343	838
17. B A L I	7.416	2.240	1.371	1.008	10.048	4.426	23.050	9.025
18. NUSA TENGGARA BARAT	471	74	306	185	1.598	567	2.833	968
19. NUSA TENGGARA TIMUR	225	99	100	135	538	388	1.154	768
20. KALIMANTAN BARAT	611	207	174	335	1.034	639	2.345	1.356
21. KALIMANTAN TENGAH	200	98	113	164	341	269	964	686
22. KALIMANTAN SELATAN	959	172	262	255	900	340	2.631	1.010
23. KALIMANTAN TIMUR	1.003	207	561	556	2.584	1.243	5.251	2.401
24. SULAWESI UTARA	646	246	139	185	795	406	2.118	1.023
25. SULAWESI TENGAH	103	55	80	150	369	382	790	780
26. SULAWESI SELATAN	711	232	349	383	1.753	827	3.582	1.821
27. SULAWESI TENGGARA	157	33	111	140	413	259	921	605
28. GORONTALO	55	18	16	37	146	89	288	189
29. SULAWESI BARAT	108	26	48	65	86	76	345	207
30. MALUKU	117	69	91	114	407	315	806	584
31. MALUKU UTARA	137	80	97	81	137	110	520	325
32. PAPUA BARAT	184	44	55	89	547	227	910	422
33. P A P U A	329	75	80	107	719	482	1.376	788
INDONESIA	37.944	9.152	11.444	10.974	71.219	26.695	149.514	57.222

CATATAN / NOTE:

- L = LAKI-LAKI - P = PEREMPUAN
 - M = MALE - F = FEMALE

TABEL 1.5: BANYAKNYA PEKERJA PADA USAHA AKOMODASI DIRINCI MENURUT PROVINSI, PENDIDIKAN DAN JENIS KELAMIN, TAHUN 2011

TABLE 1.5: NUMBER OF WORKERS OF ACCOMMODATION ESTABLISHMENTS BY PROVINCE, EDUCATION AND WORKERS SEX, 2011

HOTEL BINTANG DAN AKOMODASI LAINNYA
STAR HOTEL AND OTHER ACCOMMODATION

PROVINSI/ PROVINCE	PENDIDIKAN / EDUCATION								JUMLAH / TOTAL	
	UNIVERSITAS/ UNIVERSITY		DIPLOMA I / II / III		SLTA/ SENIOR HIGH SCHOOL		SLTP/ JUNIOR HIGH SCHOOL		L / M	P / F
	L / M	P / F	L / M	P / F	L / M	P / F	L / M	P / F		
(1)	(2)	(3)	(4)	(5)	(6)	(7)	(8)	(9)	(10)	(11)
01. ACEH	133	63	314	77	1.027	422	116	92	1.590	654
02. SUMATERA UTARA	811	332	889	684	5.548	2.948	748	460	7.996	4.424
03. SUMATERA BARAT	147	85	224	125	1.458	488	242	135	2.071	833
04. R I A U	275	113	418	280	3.045	1.106	393	214	4.131	1.713
05. J A M B I	91	57	89	52	1.161	486	141	94	1.482	689
06. SUMATERA SELATAN	312	220	480	302	2.429	940	368	180	3.589	1.642
07. BENGKULU	69	45	29	21	446	276	60	41	604	383
08. LAMPUNG	142	68	218	95	1.277	385	269	142	1.906	690
09. KEP. BANGKA BELITUNG	41	37	110	51	724	437	96	75	971	600
10. KEPULAUAN RIAU	358	175	1.418	675	5.491	1.953	914	333	8.181	3.136
11. DKI JAKARTA	2.197	1.013	5.925	2.696	18.195	5.041	1.248	260	27.565	9.010
12. JAWA BARAT	1.375	776	3.749	1.675	15.293	3.543	5.825	1.323	26.242	7.317
13. JAWA TENGAH	931	557	2.392	915	7.078	1.930	3.087	970	13.488	4.372
14. D.I. YOGYAKARTA	537	351	1.218	619	3.363	1.030	1.009	686	6.127	2.686
15. JAWA TIMUR	1.216	708	2.134	1.005	9.118	3.053	4.369	1.957	16.837	6.723
16. B A N T E N	272	151	529	235	2.431	582	968	197	4.200	1.165
17. B A L I	3.422	1.737	13.621	5.626	21.033	7.929	2.842	1.453	40.918	16.745
18. NUSA TENGGARA BARAT	249	120	700	182	2.285	702	768	332	4.002	1.336
19. NUSA TENGGARA TIMUR	102	37	104	56	919	594	331	284	1.456	971
20. KALIMANTAN BARAT	138	66	142	118	1.897	916	372	368	2.549	1.468
21. KALIMANTAN TENGAH	101	63	60	44	716	477	162	145	1.039	729
22. KALIMANTAN SELATAN	268	160	168	102	2.342	758	338	199	3.116	1.219
23. KALIMANTAN TIMUR	353	228	785	402	4.634	1.984	620	461	6.392	3.075
24. SULAWESI UTARA	178	136	327	150	1.997	905	280	130	2.782	1.321
25. SULAWESI TENGAH	79	58	49	52	598	497	176	260	902	867
26. SULAWESI SELATAN	454	262	525	343	3.420	1.434	420	344	4.819	2.383
27. SULAWESI TENGGARA	127	59	48	40	780	411	68	157	1.023	667
28. GORONTALO	18	24	19	12	258	139	49	50	344	225
29. SULAWESI BARAT	33	12	9	8	257	126	89	92	388	238
30. MALUKU	67	51	82	41	682	444	73	99	904	635
31. MALUKU UTARA	29	20	16	11	423	242	60	61	528	334
32. PAPUA BARAT	74	44	54	31	832	378	71	47	1.031	500
33. P A P U A	75	53	68	58	1.205	523	147	268	1.495	902
INDONESIA	14.674	7.881	36.913	16.783	122.362	43.079	26.719	11.909	200.668	79.652

CATATAN / NOTE:

- L = LAKI-LAKI - P = PEREMPUAN
- M = MALE - F = FEMALE

TABEL 1.6: BANYAKNYA PEKERJA PADA USAHA AKOMODASI DIRINCI MENURUT PROVINSI, PENDIDIKAN DAN JENIS KEJURUAN, TAHUN 2011

TABLE 1.6: NUMBER OF WORKERS OF ACCOMMODATION ESTABLISHMENTS BY PROVINCE, EDUCATION AND KIND OF VOCATIONAL, 2011

HOTEL BINTANG DAN AKOMODASI LAINNYA
STAR HOTEL AND OTHER ACCOMMODATION

PROVINSI/ PROVINCE	PENDIDIKAN / EDUCATION							JUMLAH / TOTAL	
	UNIVERSITAS/ UNIVERSITY		DIPLOMA I / II / III		SLTA/ SENIOR HIGH SCHOOL		SLTP/ JUNIOR HIGH SCHOOL		
	KP/ TV	LAINNYA/ OTHERS	KP/ TV	LAINNYA/ OTHERS	KP/ TV	LAINNYA/ OTHERS	LAINNYA/ OTHERS	KP/ TV	LAINNYA/ OTHERS
(1)	(2)	(3)	(4)	(5)	(6)	(7)	(8)	(9)	(10)
01. ACEH	26	170	180	211	171	1.278	208	377	1.867
02. SUMATERA UTARA	452	691	827	746	1.325	7.171	1.208	2.604	9.816
03. SUMATERA BARAT	33	199	169	180	317	1.629	377	519	2.385
04. R I A U	54	334	339	359	392	3.759	607	785	5.059
05. J A M B I	17	131	79	62	192	1.455	235	288	1.883
06. SUMATERA SELATAN	61	471	457	325	476	2.893	548	994	4.237
07. BENGKULU	9	105	23	27	56	666	101	88	899
08. LAMPUNG	25	185	187	126	241	1.421	411	453	2.143
09. KEP. BANGKA BELITUNG	7	71	77	84	150	1.011	171	234	1.337
10. KEPULAUAN RIAU	153	380	1.204	889	1.124	6.320	1.247	2.481	8.836
11. DKI JAKARTA	1.013	2.197	5.720	2.901	5.908	17.328	1.508	12.641	23.934
12. JAWA BARAT	532	1.619	3.398	2.026	3.173	15.663	7.148	7.103	26.456
13. JAWA TENGAH	263	1.225	2.020	1.287	861	8.147	4.057	3.144	14.716
14. D.I. YOGYAKARTA	158	730	1.104	733	313	4.080	1.695	1.575	7.238
15. JAWA TIMUR	325	1.599	2.046	1.093	1.988	10.183	6.326	4.359	19.201
16. B A N T E N	126	297	496	268	561	2.452	1.165	1.183	4.182
17. B A L I	1.867	3.292	14.811	4.436	8.662	20.300	4.295	25.340	32.323
18. NUSA TENGGARA BARAT	72	297	665	217	780	2.207	1.100	1.517	3.821
19. NUSA TENGGARA TIMUR	21	118	106	54	377	1.136	615	504	1.923
20. KALIMANTAN BARAT	21	183	67	193	228	2.585	740	316	3.701
21. KALIMANTAN TENGAH	7	157	53	51	58	1.135	307	118	1.650
22. KALIMANTAN SELATAN	59	369	73	197	562	2.538	537	694	3.641
23. KALIMANTAN TIMUR	117	464	651	536	1.039	5.579	1.081	1.807	7.660
24. SULAWESI UTARA	66	248	312	165	579	2.323	410	957	3.146
25. SULAWESI TENGAH	38	99	38	63	120	975	436	196	1.573
26. SULAWESI SELATAN	85	631	604	264	1.110	3.744	764	1.799	5.403
27. SULAWESI TENGGARA	14	172	36	52	113	1.078	225	163	1.527
28. GORONTALO	6	36	14	17	72	325	99	92	477
29. SULAWESI BARAT	5	40	8	9	61	322	181	74	552
30. MALUKU	25	93	73	50	51	1.075	172	149	1.390
31. MALUKU UTARA	2	47	8	19	7	658	121	17	845
32. PAPUA BARAT	28	90	39	46	132	1.078	118	199	1.332
33. P A P U A	14	114	67	59	150	1.578	415	231	2.166
INDONESIA	5.701	16.854	35.951	17.745	31.349	134.092	38.628	73.001	207.319

CATATAN / NOTE:

- KP = KEJURUAN PARIWISATA
- TV = TOURISM VOCATIONAL

TABEL 1.7: BANYAKNYA PEKERJA PADA USAHA AKOMODASI YANG MENAMATKAN PENDIDIKAN KEJURUAN PARIWISATA, DIRINCI MENURUT PROVINSI, PENDIDIKAN DAN JENIS KELAMIN, TAHUN 2011

TABLE 1.7: NUMBER OF WORKERS OF ACCOMMODATION ESTABLISHMENTS WHO ATTAINED VOCATIONAL SCHOOL OF TOURISM BY PROVINCE, EDUCATION AND WORKERS SEX, 2011

HOTEL BINTANG DAN AKOMODASI LAINNYA
STAR HOTEL AND OTHER ACCOMMODATION

PROVINSI/ PROVINCE	PENDIDIKAN / EDUCATION						JUMLAH / TOTAL	
	UNIVERSITAS/ UNIVERSITY		DIPLOMA I / II / III		SLTA/ SENIOR HIGH SCHOOL		L / M	P / F
	L / M	P / F	L / M	P / F	L / M	P / F		
(1)	(2)	(3)	(4)	(5)	(6)	(7)	(8)	(9)
01. ACEH	16	10	152	28	100	71	268	109
02. SUMATERA UTARA	313	139	457	370	836	489	1.606	998
03. SUMATERA BARAT	17	16	119	50	222	95	358	161
04. R I A U	45	9	214	125	240	152	499	286
05. J A M B I	13	4	56	23	121	71	190	98
06. SUMATERA SELATAN	29	32	296	161	282	194	607	387
07. BENGKULU	6	3	14	9	25	31	45	43
08. LAMPUNG	21	4	142	45	173	68	336	117
09. KEP. BANGKA BELITUNG	3	4	62	15	83	67	148	86
10. KEPULAUAN RIAU	115	38	854	350	706	418	1.675	806
11. DKI JAKARTA	745	268	4.019	1.701	4.309	1.599	9.073	3.568
12. JAWA BARAT	344	188	2.458	940	2.257	916	5.059	2.044
13. JAWA TENGAH	179	84	1.538	482	601	260	2.318	826
14. D.I. YOGYAKARTA	89	69	781	323	179	134	1.049	526
15. JAWA TIMUR	207	118	1.479	567	1.363	625	3.049	1.310
16. B A N T E N	68	58	349	147	439	122	856	327
17. B A L I	1.237	630	10.478	4.333	6.005	2.657	17.720	7.620
18. NUSA TENGGARA BARAT	53	19	540	125	563	217	1.156	361
19. NUSA TENGGARA TIMUR	15	6	69	37	217	160	301	203
20. KALIMANTAN BARAT	20	1	42	25	142	86	204	112
21. KALIMANTAN TENGAH	4	3	37	16	34	24	75	43
22. KALIMANTAN SELATAN	30	29	45	28	410	152	485	209
23. KALIMANTAN TIMUR	67	50	441	210	628	411	1.136	671
24. SULAWESI UTARA	40	26	220	92	401	178	661	296
25. SULAWESI TENGAH	21	17	25	13	64	56	110	86
26. SULAWESI SELATAN	61	24	386	218	790	320	1.237	562
27. SULAWESI TENGGARA	9	5	24	12	68	45	101	62
28. GORONTALO	3	3	8	6	45	27	56	36
29. SULAWESI BARAT	3	2	2	6	38	23	43	31
30. MALUKU	18	7	53	20	27	24	98	51
31. MALUKU UTARA	1	1	4	4	3	4	8	9
32. PAPUA BARAT	18	10	29	10	74	58	121	78
33. P A P U A	8	6	44	23	65	85	117	114
INDONESIA	3.818	1.883	25.437	10.514	21.510	9.839	50.765	22.236

CATATAN / NOTE:

- L = LAKI-LAKI - P = PEREMPUAN
- M = MALE - F = FEMALE

TABEL 1.8: BANYAKNYA PEKERJA PADA USAHA AKOMODASI YANG MENAMATKAN PENDIDIKAN BUKAN KEJURUAN PARIWISATA DIRINCI MENURUT PROVINSI, PENDIDIKAN DAN JENIS KELAMIN, TAHUN 2011
TABLE 1.8: NUMBER OF WORKERS OF ACCOMMODATION ESTABLISHMENTS WHO ATTAINED OTHER THAN TOURISM VOCATIONAL SCHOOL BY PROVINCE, EDUCATION AND WORKERS SEX, 2011

HOTEL BINTANG DAN AKOMODASI LAINNYA
STAR HOTEL AND OTHER ACCOMMODATION

PROVINSI/ PROVINCE	PENDIDIKAN / EDUCATION								JUMLAH / TOTAL	
	UNIVERSITAS/ UNIVERSITY		DIPLOMA I / II / III		SLTA/ SENIOR HIGH SCHOOL		SLTP/ JUNIOR HIGH SCHOOL		L / M	P / F
	L / M	P / F	L / M	P / F	L / M	P / F	L / M	P / F		
(1)	(2)	(3)	(4)	(5)	(6)	(7)	(8)	(9)	(10)	(11)
01. ACEH	117	53	162	49	927	351	116	92	1.322	545
02. SUMATERA UTARA	498	193	432	314	4.712	2.459	748	460	6.390	3.426
03. SUMATERA BARAT	130	69	105	75	1.236	393	242	135	1.713	672
04. R I A U	230	104	204	155	2.805	954	393	214	3.632	1.427
05. J A M B I	78	53	33	29	1.040	415	141	94	1.292	591
06. SUMATERA SELATAN	283	188	184	141	2.147	746	368	180	2.982	1.255
07. BENGKULU	63	42	15	12	421	245	60	41	559	340
08. LAMPUNG	121	64	76	50	1.104	317	269	142	1.570	573
09. KEP. BANGKA BELITUNG	38	33	48	36	641	370	96	75	823	514
10. KEPULAUAN RIAU	243	137	564	325	4.785	1.535	914	333	6.506	2.330
11. DKI JAKARTA	1.452	745	1.906	995	13.886	3.442	1.248	260	18.492	5.442
12. JAWA BARAT	1.031	588	1.291	735	13.036	2.627	5.825	1.323	21.183	5.273
13. JAWA TENGAH	752	473	854	433	6.477	1.670	3.087	970	11.170	3.546
14. D.I. YOGYAKARTA	448	282	437	296	3.184	896	1.009	686	5.078	2.160
15. JAWA TIMUR	1.009	590	655	438	7.755	2.428	4.369	1.957	13.788	5.413
16. B A N T E N	204	93	180	88	1.992	460	968	197	3.344	838
17. B A L I	2.185	1.107	3.143	1.293	15.028	5.272	2.842	1.453	23.198	9.125
18. NUSA TENGGARA BARAT	196	101	160	57	1.722	485	768	332	2.846	975
19. NUSA TENGGARA TIMUR	87	31	35	19	702	434	331	284	1.155	768
20. KALIMANTAN BARAT	118	65	100	93	1.755	830	372	368	2.345	1.356
21. KALIMANTAN TENGAH	97	60	23	28	682	453	162	145	964	686
22. KALIMANTAN SELATAN	238	131	123	74	1.932	606	338	199	2.631	1.010
23. KALIMANTAN TIMUR	286	178	344	192	4.006	1.573	620	461	5.256	2.404
24. SULAWESI UTARA	138	110	107	58	1.596	727	280	130	2.121	1.025
25. SULAWESI TENGAH	58	41	24	39	534	441	176	260	792	781
26. SULAWESI SELATAN	393	238	139	125	2.630	1.114	420	344	3.582	1.821
27. SULAWESI TENGGARA	118	54	24	28	712	366	68	157	922	605
28. GORONTALO	15	21	11	6	213	112	49	50	288	189
29. SULAWESI BARAT	30	10	7	2	219	103	89	92	345	207
30. MALUKU	49	44	29	21	655	420	73	99	806	584
31. MALUKU UTARA	28	19	12	7	420	238	60	61	520	325
32. PAPUA BARAT	56	34	25	21	758	320	71	47	910	422
33. P A P U A	67	47	24	35	1.140	438	147	268	1.378	788
INDONESIA	10.856	5.998	11.476	6.269	100.852	33.240	26.719	11.909	149.903	57.416

CATATAN / NOTE:

- L = LAKI-LAKI - P = PEREMPUAN
- M = MALE - F = FEMALE

TABEL 1.9: BANYAKNYA PEKERJA PADA USAHA AKOMODASI DIRINCI MENURUT PROVINSI, KEWARGANEGARAAN, STATUS PEKERJA DAN JENIS KELAMIN, TAHUN 2011

TABLE 1.9: NUMBER OF WORKERS OF ACCOMMODATION ESTABLISHMENTS BY PROVINCE, NATIONALITY, WORKERS STATUS AND SEX, 2011

HOTEL BINTANG DAN AKOMODASI LAINNYA
STAR HOTEL AND OTHER ACCOMMODATION

PROVINSI/ PROVINCE	KEWARGANEGARAAN PEKERJA / NATIONALITY OF WORKERS								JUMLAH/ TOTAL	
	STATUS PEKERJA WNI / INDONESIAN WORKERS STATUS						PEKERJA WNA/ FOREIGN WORKERS			
	DIBAYAR/ PAID				TIDAK DIBAYAR/ UNPAID		L / M	P / F	L / M	P / F
	TETAP/ PERMANENT		KONTRAK/TIDAK TETAP/ PART TIME							
(1)	L / M	P / F	L / M	P / F	L / M	P / F	L / M	P / F	L / M	P / F
(2)	(3)	(4)	(5)	(6)	(7)	(8)	(9)	(10)	(11)	
01. ACEH	810	432	719	166	61	56	-	-	1.590	654
02. SUMATERA UTARA	6.399	3.367	1.315	831	246	225	36	1	7.996	4.424
03. SUMATERA BARAT	1.518	598	447	145	106	90	-	-	2.071	833
04. R I A U	2.969	1.197	1.083	437	76	79	3	-	4.131	1.713
05. J A M B I	740	406	712	249	30	34	-	-	1.482	689
06. SUMATERA SELATAN	2.281	908	1.205	651	101	83	2	-	3.589	1.642
07. BENGKULU	513	300	30	19	61	64	-	-	604	383
08. LAMPUNG	1.429	536	438	129	39	25	-	-	1.906	690
09. KEP. BANGKA BELITUNG	491	359	467	235	12	6	1	-	971	600
10. KEPULAUAN RIAU	5.570	1.962	2.482	1.088	30	23	99	63	8.181	3.136
11. DKI JAKARTA	22.325	7.072	5.098	1.904	16	11	126	23	27.565	9.010
12. JAWA BARAT	20.362	5.069	5.505	1.957	372	290	3	1	26.242	7.317
13. JAWA TENGAH	10.211	2.969	2.866	1.018	406	384	5	1	13.488	4.372
14. D.I. YOGYAKARTA	4.706	1.693	852	399	567	593	2	1	6.127	2.686
15. JAWA TIMUR	12.437	4.233	3.354	1.689	1.040	801	6	-	16.837	6.723
16. B A N T E N	3.038	800	1.116	320	44	45	2	-	4.200	1.165
17. B A L I	32.351	12.796	7.798	3.422	515	351	254	176	40.918	16.745
18. NUSA TENGGARA BARAT	3.209	964	628	233	144	129	21	10	4.002	1.336
19. NUSA TENGGARA TIMUR	1.063	668	278	176	113	127	2	-	1.456	971
20. KALIMANTAN BARAT	1.642	996	755	320	152	152	-	-	2.549	1.468
21. KALIMANTAN TENGAH	595	429	300	150	144	150	-	-	1.039	729
22. KALIMANTAN SELATAN	2.020	802	1.008	332	88	85	-	-	3.116	1.219
23. KALIMANTAN TIMUR	4.921	2.331	1.236	524	228	217	7	3	6.392	3.075
24. SULAWESI UTARA	2.142	954	584	308	53	57	3	2	2.782	1.321
25. SULAWESI TENGAH	653	596	69	67	178	202	2	2	902	867
26. SULAWESI SELATAN	2.992	1.472	1.618	695	203	216	6	-	4.819	2.383
27. SULAWESI TENGGARA	763	447	150	71	109	148	1	1	1.023	667
28. GORONTALO	292	178	24	21	28	26	-	-	344	225
29. SULAWESI BARAT	223	156	103	28	62	54	-	-	388	238
30. MALUKU	617	441	224	125	63	69	-	-	904	635
31. MALUKU UTARA	428	256	42	37	58	41	-	-	528	334
32. PAPUA BARAT	704	363	321	135	6	2	-	-	1.031	500
33. P A P U A	1.206	661	266	203	21	38	2	-	1.495	902
INDONESIA	151.620	56.411	43.093	18.084	5.372	4.873	583	284	200.668	79.652

CATATAN / NOTE:

- L = LAKI-LAKI - P = PEREMPUAN
- M = MALE - F = FEMALE

TABEL 1.10: BANYAKNYA USAHA AKOMODASI DIRINCI MENURUT PROVINSI DAN BENTUK BADAN HUKUM, TAHUN 2011

TABLE 1.10 : NUMBER OF ACCOMMODATION ESTABLISHMENTS BY PROVINCE AND LEGAL STATUS, 2011

HOTEL BINTANG DAN AKOMODASI LAINNYA
STAR HOTEL AND OTHER ACCOMMODATION

PROVINSI/ PROVINCE	BERBADAN HUKUM / LEGAL STATUS					TIDAK BERBADAN HUKUM / WITHOUT LEGAL STATUS	JUMLAH/ TOTAL
	PT / PT (PERSERO) / PERUM	CV / FIRMA	KOPERASI	YAYASAN	IJIN DIPARDA/ BIRO PEREKONOMIAN PEMDA		
(1)	(2)	(3)	(4)	(5)	(6)	(7)	(8)
01. ACEH	27	39	5	1	114	22	208
02. SUMATERA UTARA	106	36	4	5	523	117	791
03. SUMATERA BARAT	51	22	3	4	171	21	272
04. R I A U	63	26	2	3	175	57	326
05. J A M B I	28	9	-	-	88	20	145
06. SUMATERA SELATAN	56	28	2	3	174	48	311
07. BENGKULU	12	14	-	-	89	13	128
08. LAMPUNG	27	11	2	2	113	14	169
09. KEP. BANGKA BELITUNG	24	8	4	-	47	7	90
10. KEPULAUAN RIAU	156	49	2	1	84	60	352
11. DKI JAKARTA	215	16	2	5	98	29	365
12. JAWA BARAT	308	100	18	10	1.014	126	1.576
13. JAWA TENGAH	177	44	7	9	1.031	100	1.368
14. D.I. YOGYAKARTA	63	23	-	4	644	324	1.058
15. JAWA TIMUR	190	80	11	12	777	763	1.833
16. B A N T E N	62	10	5	2	119	48	246
17. B A L I	428	57	1	4	1.092	247	1.829
18. NUSA TENGGARA BARAT	55	15	1	-	322	13	406
19. NUSA TENGGARA TIMUR	26	14	2	-	220	7	269
20. KALIMANTAN BARAT	35	19	-	2	214	87	357
21. KALIMANTAN TENGAH	8	11	-	1	232	54	306
22. KALIMANTAN SELATAN	44	24	4	-	151	36	259
23. KALIMANTAN TIMUR	73	31	3	-	347	86	540
24. SULAWESI UTARA	55	15	-	4	119	31	224
25. SULAWESI TENGAH	12	8	-	2	270	22	314
26. SULAWESI SELATAN	80	35	1	3	362	67	548
27. SULAWESI TENGGARA	12	6	1	1	223	24	267
28. GORONTALO	9	2	-	1	60	4	76
29. SULAWESI BARAT	2	6	-	2	77	16	103
30. MALUKU	30	12	-	-	130	11	183
31. MALUKU UTARA	4	3	-	-	113	4	124
32. PAPUA BARAT	23	13	-	-	26	18	80
33. P A P U A	29	35	1	1	63	31	160
INDONESIA	2.490	821	81	82	9.282	2.527	15.283

TABEL 1.11: BANYAKNYA USAHA AKOMODASI DIRINCI MENURUT PROVINSI, JENIS LAYANAN PEMBAYARAN DAN PEMESANAN KAMAR, TAHUN 2011

TABLE 1.11: NUMBER OF ACCOMMODATION ESTABLISHMENTS BY PROVINCE, TYPE OF PAYMENT AND TYPE OF ROOMS RESERVATION, 2011

HOTEL BINTANG DAN AKOMODASI LAINNYA
STAR HOTEL AND OTHER ACCOMMODATION

PROVINSI/ PROVINCE	PEMBAYARAN DAPAT MELALUI KARTU KREDIT/ PAYMENT BY CREDIT CARD		PEMESANAN KAMAR DAPAT MELALUI INTERNET/ ROOMS RESERVATION BY INTERNET		JUMLAH/ TOTAL
	YA/ YES	TIDAK/ NO	YA/ YES	TIDAK/ NO	
(1)	(2)	(3)	(4)	(5)	(6)
01. ACEH	20	188	20	188	208
02. SUMATERA UTARA	58	733	46	745	791
03. SUMATERA BARAT	32	240	29	243	272
04. R I A U	41	285	16	310	326
05. J A M B I	17	128	3	142	145
06. SUMATERA SELATAN	46	265	24	287	311
07. BENGKULU	4	124	1	127	128
08. LAMPUNG	22	147	16	153	169
09. KEP. BANGKA BELITUNG	19	71	14	76	90
10. KEPULAUAN RIAU	97	255	54	298	352
11. DKI JAKARTA	192	173	111	254	365
12. JAWA BARAT	327	1.249	207	1.369	1.576
13. JAWA TENGAH	143	1.225	74	1.294	1.368
14. D.I. YOGYAKARTA	106	952	86	972	1.058
15. JAWA TIMUR	159	1.674	94	1.739	1.833
16. B A N T E N	51	195	26	220	246
17. B A L I	675	1.154	732	1.097	1.829
18. NUSA TENGGARA BARAT	48	358	74	332	406
19. NUSA TENGGARA TIMUR	15	254	22	247	269
20. KALIMANTAN BARAT	24	333	12	345	357
21. KALIMANTAN TENGAH	10	296	8	298	306
22. KALIMANTAN SELATAN	41	218	24	235	259
23. KALIMANTAN TIMUR	66	474	32	508	540
24. SULAWESI UTARA	50	174	29	195	224
25. SULAWESI TENGAH	13	301	3	311	314
26. SULAWESI SELATAN	55	493	31	517	548
27. SULAWESI TENGGARA	7	260	5	262	267
28. GORONTALO	8	68	2	74	76
29. SULAWESI BARAT	2	101	1	102	103
30. MALUKU	15	168	9	174	183
31. MALUKU UTARA	5	119	1	123	124
32. P A P U A BARAT	10	70	3	77	80
33. P A P U A	16	144	12	148	160
INDONESIA	2.394	12.889	1.821	13.462	15.283

TABEL 1.12: DISTRIBUSI USAHA AKOMODASI DIRINCI MENURUT PROVINSI DAN SARANA PROMOSI YANG DIGUNAKAN, TAHUN 2011

TABLE 1.12: DISTRIBUTION OF ACCOMMODATION ESTABLISHMENTS BY PROVINCE AND KIND OF PROMOTION, 2011

PROVINSI/ PROVINCE	HOTEL BINTANG DAN AKOMODASI LAINNYA STAR HOTEL AND OTHER ACCOMMODATION					
	JENIS PROMOSI YANG DIGUNAKAN / KIND OF PROMOTION					
	TV/ RADIO/ TV/ RADIO	INTERNET/ INTERNET	SURAT KABAR/ MAJALAH/ NEWS PAPER/ MAGAZINE	SPANDUK/ BILBOARD/ BANNER/ BILBOARD	BROSUR/ LEAFLET/ BROCHURE/ LEAFLET	LAINNYA/ OTHERS
(1)	(2)	(3)	(4)	(5)	(6)	(7)
01. ACEH	11,06	9,13	7,69	12,02	17,31	63,94
02. SUMATERA UTARA	4,68	6,45	5,06	13,02	19,72	78,38
03. SUMATERA BARAT	8,82	12,13	9,93	22,06	24,26	62,87
04. R I A U	11,35	10,12	11,96	20,55	12,27	61,35
05. J A M B I	5,52	3,45	17,24	13,10	15,17	68,97
06. SUMATERA SELATAN	13,87	8,71	16,45	15,16	20,00	56,45
07. BENGKULU	4,69	3,13	16,41	13,28	15,63	70,31
08. LAMPUNG	6,51	12,43	11,83	19,53	26,04	53,85
09. KEP. BANGKA BELITUNG	5,56	15,56	17,78	18,89	30,00	52,22
10. KEPULAUAN RIAU	6,25	12,22	7,10	11,93	24,43	63,07
11. DKI JAKARTA	9,86	27,12	21,64	23,56	39,45	39,73
12. JAWA BARAT	6,09	14,66	9,58	27,03	32,49	60,28
13. JAWA TENGAH	4,68	10,60	5,63	29,46	23,03	63,45
14. D.I. YOGYAKARTA	2,18	7,85	4,92	17,41	19,39	78,71
15. JAWA TIMUR	4,04	5,67	4,80	14,18	16,48	78,01
16. B A N T E N	5,28	12,60	13,01	15,45	36,18	69,92
17. B A L I	2,68	39,53	8,42	12,68	42,43	52,82
18. NUSA TENGGARA BARAT	1,48	14,29	7,64	6,65	30,54	72,17
19. NUSA TENGGARA TIMUR	3,35	11,52	11,90	16,36	18,22	62,08
20. KALIMANTAN BARAT	10,36	7,28	10,36	9,24	7,28	76,47
21. KALIMANTAN TENGAH	2,61	2,29	6,86	4,25	3,59	86,60
22. KALIMANTAN SELATAN	6,95	10,42	11,97	20,46	18,15	71,04
23. KALIMANTAN TIMUR	5,19	8,89	8,15	22,96	13,89	63,33
24. SULAWESI UTARA	23,21	21,88	15,18	13,39	19,20	55,36
25. SULAWESI TENGAH	3,50	3,18	5,10	20,70	7,32	78,98
26. SULAWESI SELATAN	7,12	5,47	9,85	19,89	25,00	66,97
27. SULAWESI TENGGARA	3,00	1,87	13,48	10,86	4,12	81,27
28. GORONTALO	7,89	3,95	14,47	21,05	19,74	56,58
29. SULAWESI BARAT	2,91	1,94	3,88	17,48	7,77	79,61
30. MALUKU	3,28	8,74	17,49	6,01	15,85	72,68
31. MALUKU UTARA	0,81	2,42	6,45	16,94	9,68	73,39
32. PAPUA BARAT	10,00	8,75	18,75	18,75	17,50	53,75
33. P A P U A	13,13	12,50	16,88	8,75	20,00	53,75
INDONESIA	5,44	13,14	8,81	17,54	23,28	66,55

TABEL 1.13: BANYAKNYA RUANG SIDANG PADA USAHA AKOMODASI DIRINCI MENURUT PROVINSI DAN KAPASITAS TEMPAT DUDUK, TAHUN 2011

TABLE 1.13: NUMBER OF MEETING/ FUNCTION ROOMS OF ACCOMMODATION ESTABLISHMENTS BY PROVINCE AND SEAT CAPACITY, 2011

HOTEL BINTANG DAN AKOMODASI LAINNYA
STAR HOTEL AND OTHER ACCOMMODATION

PROVINSI/ PROVINCE	KAPASITAS/ CAPACITY						JUMLAH/ TOTAL
	≤49	50 - 99	100 - 249	250 - 499	500 - 999	≥1000	
(1)	(2)	(3)	(4)	(5)	(6)	(7)	(8)
01. ACEH	68	51	10	2	1	-	132
02. SUMATERA UTARA	212	98	72	29	13	5	429
03. SUMATERA BARAT	69	51	22	6	2	1	151
04. R I A U	106	83	46	21	6	7	269
05. J A M B I	77	27	22	6	3	2	137
06. SUMATERA SELATAN	139	86	51	13	24	3	316
07. BENGKULU	28	22	174	1	-	-	225
08. LAMPUNG	35	25	16	8	4	2	90
09. KEP. BANGKA BELITUNG	37	26	14	6	4	1	88
10. KEPULAUAN RIAU	101	85	58	22	13	5	284
11. DKI JAKARTA	387	205	121	57	40	31	841
12. JAWA BARAT	598	659	267	87	26	6	1.643
13. JAWA TENGAH	303	281	127	35	29	8	783
14. D.I. YOGYAKARTA	175	95	81	16	9	1	377
15. JAWA TIMUR	291	267	244	68	32	12	914
16. B A N T E N	74	61	51	18	8	2	214
17. B A L I	318	171	100	34	18	5	646
18. NUSA TENGGARA BARAT	100	42	22	3	3	-	170
19. NUSA TENGGARA TIMUR	48	38	38	11	4	-	139
20. KALIMANTAN BARAT	32	31	27	10	2	6	108
21. KALIMANTAN TENGAH	26	36	14	4	2	-	82
22. KALIMANTAN SELATAN	58	33	26	16	1	1	135
23. KALIMANTAN TIMUR	152	102	68	25	11	7	365
24. SULAWESI UTARA	168	56	293	16	2	3	538
25. SULAWESI TENGAH	33	33	30	10	1	-	107
26. SULAWESI SELATAN	135	193	230	23	9	8	598
27. SULAWESI TENGGARA	38	40	23	7	3	1	112
28. GORONTALO	16	20	8	7	-	-	51
29. SULAWESI BARAT	19	12	8	-	1	1	41
30. MALUKU	19	14	9	2	-	-	44
31. MALUKU UTARA	10	7	10	5	1	-	33
32. PAPUA BARAT	27	18	18	4	2	1	70
33. P A P U A	77	21	16	6	-	-	120
INDONESIA	3.976	2.989	2.316	578	274	119	10.252

**TABEL 1.14: BANYAKNYA KONFERENSI YANG DISELENGGARAKAN DI USAHA AKOMODASI DIRINCI
MENURUT PROVINSI DAN KAPASITAS TEMPAT DUDUK RUANG SIDANG, TAHUN 2011**

TABLE 1.14: NUMBER OF CONFERENCE HELD IN ACCOMMODATION ESTABLISHMENTS BY PROVINCE AND SEAT CAPACITY, 2011

**HOTEL BINTANG DAN AKOMODASI LAINNYA
STAR HOTEL AND OTHER ACCOMMODATION**

PROVINSI/ PROVINCE	KAPASITAS/ CAPACITY						JUMLAH/ TOTAL
	≤49	50 - 99	100 - 249	250 - 499	500 - 999	≥1000	
(1)	(2)	(3)	(4)	(5)	(6)	(7)	(8)
01. ACEH	589	932	401	59	55	-	2.036
02. SUMATERA UTARA	730	837	741	316	155	152	2.931
03. SUMATERA BARAT	771	1.561	400	337	23	2	3.094
04. R I A U	1.657	1.339	842	567	94	277	4.776
05. J A M B I	88	87	74	2	6	22	279
06. SUMATERA SELATAN	641	798	1.017	146	143	26	2.771
07. BENGKULU	134	160	188	2	-	-	484
08. LAMPUNG	248	645	319	116	35	13	1.376
09. KEP. BANGKA BELITUNG	244	352	248	78	37	3	962
10. KEPULAUAN RIAU	1.381	1.659	1.109	412	202	44	4.807
11. DKI JAKARTA	13.598	7.261	5.602	1.781	1.153	702	30.097
12. JAWA BARAT	8.528	6.286	3.415	925	406	77	19.637
13. JAWA TENGAH	3.094	4.367	3.314	617	1.256	184	12.832
14. D.I. YOGYAKARTA	4.742	2.381	1.787	748	265	1	9.924
15. JAWA TIMUR	4.016	11.733	2.935	843	128	126	19.781
16. B A N T E N	704	399	508	110	597	1	2.319
17. B A L I	3.132	1.984	2.001	697	241	18	8.073
18. NUSA TENGGARA BARAT	729	973	306	34	156	-	2.198
19. NUSA TENGGARA TIMUR	286	262	383	193	17	-	1.141
20. KALIMANTAN BARAT	925	515	434	126	-	-	2.000
21. KALIMANTAN TENGAH	100	119	66	14	5	-	304
22. KALIMANTAN SELATAN	557	949	900	275	3	4	2.688
23. KALIMANTAN TIMUR	2.478	1.166	953	468	91	69	5.225
24. SULAWESI UTARA	1.251	1.033	753	316	8	32	3.393
25. SULAWESI TENGAH	128	254	230	128	2	-	742
26. SULAWESI SELATAN	2.162	1.616	2.090	586	846	7	7.307
27. SULAWESI TENGGARA	169	145	211	71	45	12	653
28. GORONTALO	228	106	37	239	-	-	610
29. SULAWESI BARAT	185	140	96	-	16	-	437
30. MALUKU	140	157	82	38	-	-	417
31. MALUKU UTARA	47	186	219	79	27	-	558
32. PAPUA BARAT	395	190	262	19	29	2	897
33. P A P U A	345	30	120	63	-	-	558
INDONESIA	54.422	50.622	32.043	10.405	6.041	1.774	155.307

TABEL 2.1: BANYAKNYA USAHA, KAMAR, TEMPAT TIDUR, RATA-RATA PEKERJA PER USAHA DAN PER KAMAR, SERTA RATA-RATA TAMU PER HARI PADA USAHA AKOMODASI DIRINCI MENURUT PROVINSI, TAHUN 2011
TABLE 2.1: NUMBER OF ESTABLISHMENTS, ROOMS, BEDS, AVERAGE WORKERS PER ESTABLISHMENT AND PER ROOM, AND AVERAGE GUESTS PER DAY OF ACCOMMODATION ESTABLISHMENTS BY PROVINCE, 2011

**HOTEL BINTANG
STAR HOTEL**

PROVINSI/ PROVINCE	BANYAKNYA/ NUMBER OF			RATA-RATA PEKERJA PER/ AVERAGE WORKER PER		RATA-RATA TAMU PER HARI/ AVERAGE GUESTS PER DAY		
	USAHA/ ESTABLISH- -MENT	KAMAR/ ROOM	TEMPAT TIDUR/ BED	USAHA/ ESTABLISH- -MENT	KAMAR/ ROOM	INDONESIA	ASING/ FOREIGN	JUMLAH/ TOTAL
(1)	(2)	(3)	(4)	(5)	(6)	(7)	(8)	(9)
01. ACEH	18	1.218	1.971	60,0	0,9	484	203	687
02. SUMATERA UTARA	76	6.786	11.531	102,3	1,1	3.100	447	3.547
03. SUMATERA BARAT	36	1.740	3.247	41,2	0,9	989	143	1.132
04. R I A U	36	3.248	4.883	84,5	0,9	1.374	108	1.482
05. J A M B I	20	1.260	1.795	66,8	1,1	601	12	613
06. SUMATERA SELATAN	35	2.393	3.231	69,1	1,0	1.339	59	1.398
07. BENGKULU	5	202	330	46,0	1,1	80	1	81
08. LAMPUNG	13	1.066	1.791	89,5	1,1	658	19	677
09. KEP. BANGKA BELITUNG	18	874	1.320	57,6	1,2	547	10	557
10. KEPULAUAN RIAU	69	8.808	12.355	126,9	1,0	2.710	2.041	4.751
11. DKI JAKARTA	162	28.783	39.727	197,9	1,1	17.293	7.547	24.840
12. JAWA BARAT	199	16.732	27.380	87,9	1,0	31.102	1.222	32.324
13. JAWA TENGAH	131	8.736	14.339	63,5	1,0	5.714	284	5.998
14. D.I. YOGYAKARTA	42	3.966	6.497	89,0	0,9	2.619	667	3.286
15. JAWA TIMUR	90	9.311	14.496	117,5	1,1	8.172	579	8.751
16. B A N T E N	46	3.428	5.131	81,6	1,1	1.839	308	2.147
17. B A L I	199	22.794	33.911	181,7	1,6	4.750	16.704	21.454
18. NUSA TENGGARA BARAT	36	2.031	3.219	73,6	1,3	782	1.313	2.095
19. NUSA TENGGARA TIMUR	16	754	1.214	42,5	0,9	367	36	403
20. KALIMANTAN BARAT	18	1.794	2.504	104,1	1,0	899	52	951
21. KALIMANTAN TENGAH	7	478	667	63,3	0,9	247	4	251
22. KALIMANTAN SELATAN	32	2.010	3.147	78,6	1,3	1.161	36	1.197
23. KALIMANTAN TIMUR	43	4.987	7.330	140,3	1,2	2.139	210	2.349
24. SULAWESI UTARA	26	1.907	2.910	85,3	1,2	978	73	1.051
25. SULAWESI TENGAH	3	227	343	102,7	1,4	149	2	151
26. SULAWESI SELATAN	58	3.657	5.462	64,9	1,0	3.435	176	3.611
27. SULAWESI TENGGARA	8	495	786	56,5	0,9	189	37	226
28. GORONTALO	1	54	77	104,0	1,9	30	1	31
29. SULAWESI BARAT	1	131	208	93,0	0,7	66	-	66
30. MALUKU	19	953	1.392	35,1	0,7	164	10	174
31. MALUKU UTARA	3	299	458	88,3	0,9	108	1	109
32. PAPUA BARAT	10	652	950	78,1	1,2	176	5	181
33. P A P U A	13	707	1.031	61,9	1,1	214	15	229
INDONESIA	1.489	142.481	215.633	110,2	1,2	94.475	32.325	126.800

TABEL 2.2: BANYAKNYA PEKERJA USAHA AKOMODASI DIRINCI MENURUT PROVINSI DAN JENIS PEKERJAAN, TAHUN 2011

TABLE 2.2: NUMBER OF WORKERS OF ACCOMMODATION ESTABLISHMENTS BY PROVINCE AND KIND OF JOB, 2011

HOTEL BINTANG
STAR HOTEL

PROVINSI/ PROVINCE	JENIS PEKERJAAN/ KIND OF JOB							JUMLAH/ TOTAL
	DIREKTUR/ GENERAL MANAGER	MANAGER	ASISTEN MANAGER/ ASSISTANT MANAGER	PENYELIA/ SUPERVISOR	TEKNIS/ TECHNICAL	ADMINISTRASI/ ADMINISTRATION	LAINNYA/ OTHERS	
(1)	(2)	(3)	(4)	(5)	(6)	(7)	(8)	(9)
01. ACEH	17	42	21	124	97	70	709	1.080
02. SUMATERA UTARA	84	286	243	1.172	1.557	993	3.439	7.774
03. SUMATERA BARAT	31	68	56	177	343	201	607	1.483
04. R I A U	46	146	95	265	1.578	361	550	3.041
05. J A M B I	17	50	15	78	413	108	655	1.336
06. SUMATERA SELATAN	36	89	94	224	419	307	1.248	2.417
07. BENGKULU	4	21	12	19	47	15	112	230
08. LAMPUNG	12	66	51	112	256	83	583	1.163
09. KEP. BANGKA BELITUNG	19	41	15	79	315	56	512	1.037
10. KEPULAUAN RIAU	93	424	367	1.110	2.502	490	3.767	8.753
11. DKI JAKARTA	319	1.722	1.298	3.895	8.522	2.416	13.886	32.058
12. JAWA BARAT	245	818	622	1.675	4.923	1.775	7.441	17.499
13. JAWA TENGAH	145	387	220	784	2.400	732	3.650	8.318
14. D.I. YOGYAKARTA	44	186	214	571	880	556	1.288	3.739
15. JAWA TIMUR	111	517	387	1.231	2.511	923	4.894	10.574
16. B A N T E N	55	144	149	577	954	344	1.529	3.752
17. B A L I	306	1.790	1.737	5.084	13.144	2.836	11.253	36.150
18. NUSA TENGGARA BARAT	29	125	86	287	428	367	1.327	2.649
19. NUSA TENGGARA TIMUR	13	31	15	102	112	37	370	680
20. KALIMANTAN BARAT	20	79	33	203	702	199	638	1.874
21. KALIMANTAN TENGAH	6	22	16	49	58	64	228	443
22. KALIMANTAN SELATAN	35	93	88	416	1.004	258	622	2.516
23. KALIMANTAN TIMUR	62	227	192	834	960	710	3.048	6.033
24. SULAWESI UTARA	34	124	97	369	595	183	815	2.217
25. SULAWESI TENGAH	3	12	8	18	16	38	213	308
26. SULAWESI SELATAN	57	148	86	486	883	453	1.649	3.762
27. SULAWESI TENGGARA	8	13	8	45	95	31	252	452
28. GORONTALO	1	8	3	20	4	4	64	104
29. SULAWESI BARAT	1	14	-	4	65	9	-	93
30. MALUKU	15	29	18	54	96	109	346	667
31. MALUKU UTARA	3	9	14	17	96	43	83	265
32. P A P U A BARAT	16	22	18	44	192	64	425	781
33. P A P U A	16	31	35	85	128	51	459	805
INDONESIA	1.903	7.784	6.313	20.210	46.295	14.886	66.662	164.053

TABEL 2.3: BANYAKNYA PEKERJA BERKEWARNEGARAAN INDONESIA PADA USAHA AKOMODASI YANG MENAMATKAN PENDIDIKAN KEJURUAN PARIWISATA DIRINCI MENURUT PROVINSI, JENIS PEKERJAAN DAN JENIS KELAMIN, TAHUN 2011

TABLE 2.3: NUMBER OF INDONESIAN WORKERS OF ACCOMMODATION ESTABLISHMENTS WHO ATTAINED VOCATIONAL SCHOOL OF TOURISM BY PROVINCE, KIND OF JOB AND WORKERS SEX, 2011

HOTEL BINTANG
STAR HOTEL

PROVINSI/ PROVINCE	JENIS PEKERJAAN/ KIND OF JOB							
	DIREKTUR/ GENERAL MANAGER		MANAGER		ASISTEN MANAGER/ ASSISTANT MANAGER		PENYELIA/ SUPERVISOR	
	L / M	P / F	L / M	P / F	L / M	P / F	L / M	P / F
(1)	(2)	(3)	(4)	(5)	(6)	(7)	(8)	(9)
01. ACEH	3	-	12	3	4	4	17	14
02. SUMATERA UTARA	15	6	61	23	69	23	274	191
03. SUMATERA BARAT	5	1	16	4	8	1	34	21
04. R I A U	5	4	30	8	25	12	55	38
05. J A M B I	2	1	8	1	1	1	6	3
06. SUMATERA SELATAN	8	-	33	6	24	16	53	37
07. BENGKULU	-	-	-	1	-	-	1	3
08. LAMPUNG	6	-	22	2	7	2	38	4
09. KEP. BANGKA BELITUNG	3	-	7	1	6	-	18	2
10. KEPULAUAN RIAU	12	3	66	25	81	21	213	95
11. DKI JAKARTA	67	11	606	276	488	152	1.153	444
12. JAWA BARAT	60	19	271	97	201	81	527	179
13. JAWA TENGAH	24	4	104	30	74	17	269	79
14. D.I. YOGYAKARTA	13	-	56	23	72	23	138	62
15. JAWA TIMUR	25	4	143	58	102	52	334	100
16. B A N T E N	7	2	50	11	50	26	100	45
17. B A L I	70	25	743	244	784	277	2.302	783
18. NUSA TENGGARA BARAT	8	3	60	11	27	9	158	29
19. NUSA TENGGARA TIMUR	5	-	4	4	6	3	28	17
20. KALIMANTAN BARAT	4	-	11	5	5	-	18	9
21. KALIMANTAN TENGAH	-	-	3	1	3	-	1	1
22. KALIMANTAN SELATAN	7	1	8	5	4	2	120	25
23. KALIMANTAN TIMUR	26	3	59	15	39	10	244	85
24. SULAWESI UTARA	15	3	38	11	34	14	90	40
25. SULAWESI TENGAH	2	-	9	-	6	2	11	-
26. SULAWESI SELATAN	14	6	61	8	35	11	160	70
27. SULAWESI TENGGARA	2	-	3	-	2	1	16	1
28. GORONTALO	-	-	1	1	-	-	5	1
29. SULAWESI BARAT	1	-	-	2	-	-	3	1
30. MALUKU	4	-	6	2	2	3	5	7
31. MALUKU UTARA	-	-	-	-	2	2	-	1
32. PAPUA BARAT	3	-	6	3	5	1	10	4
33. P A P U A	7	1	4	2	2	2	6	5
INDONESIA	423	97	2.501	883	2.168	768	6.407	2.396

CATATAN / NOTE:

- L = LAKI-LAKI - P = PEREMPUAN
- M = MALE - F = FEMALE

TABEL 2.3: (LANJUTAN)

TABLE 2.3: (CONTINUED)

**HOTEL BINTANG
STAR HOTEL**

PROVINSI/ PROVINCE	JENIS PEKERJAAN/ KIND OF JOB						JUMLAH / TOTAL	
	TEKNIS/ TECHNICAL		ADMINISTRASI/ ADMINISTRATION		LAINNYA/ OTHERS		L / M	P / F
	L / M	P / F	L / M	P / F	L / M	P / F		
(1)	(10)	(11)	(12)	(13)	(14)	(15)	(16)	(17)
01. ACEH	19	-	6	7	129	17	190	45
02. SUMATERA UTARA	189	106	96	93	718	417	1.422	859
03. SUMATERA BARAT	47	16	14	27	109	33	233	103
04. R I A U	252	137	27	21	37	20	431	240
05. J A M B I	94	51	2	10	42	15	155	82
06. SUMATERA SELATAN	79	58	15	34	177	79	389	230
07. BENGKULU	3	6	-	2	18	2	22	14
08. LAMPUNG	56	34	4	5	116	36	249	83
09. KEP. BANGKA BELITUNG	42	21	2	5	51	26	129	55
10. KEPULAUAN RIAU	622	274	70	76	525	290	1.589	784
11. DKI JAKARTA	2.790	959	366	344	3.268	1.311	8.738	3.497
12. JAWA BARAT	1.044	364	268	261	1.563	645	3.934	1.646
13. JAWA TENGAH	602	194	87	106	699	196	1.859	626
14. D.I. YOGYAKARTA	213	82	48	49	247	112	787	351
15. JAWA TIMUR	667	223	150	121	820	315	2.241	873
16. B A N T E N	151	56	42	41	363	118	763	299
17. B A L I	4.642	1.835	816	587	3.273	1.383	12.630	5.134
18. NUSA TENGGARA BARAT	105	49	92	48	383	92	833	241
19. NUSA TENGGARA TIMUR	29	30	3	12	114	41	189	107
20. KALIMANTAN BARAT	73	38	1	11	27	12	139	75
21. KALIMANTAN TENGAH	3	1	5	3	47	20	62	26
22. KALIMANTAN SELATAN	247	92	14	20	14	13	414	158
23. KALIMANTAN TIMUR	209	69	91	89	364	317	1.032	588
24. SULAWESI UTARA	93	47	37	13	225	64	532	192
25. SULAWESI TENGAH	10	4	15	5	35	49	88	60
26. SULAWESI SELATAN	218	92	87	76	401	144	976	407
27. SULAWESI TENGGARA	30	6	2	2	27	25	82	35
28. GORONTALO	-	-	-	1	4	6	10	9
29. SULAWESI BARAT	11	5	-	-	-	-	15	8
30. MALUKU	13	5	25	10	32	11	87	38
31. MALUKU UTARA	-	-	-	-	-	-	2	3
32. PAPUA BARAT	48	17	3	1	23	28	98	54
33. P A P U A	1	4	-	2	8	17	28	33
INDONESIA	12.602	4.875	2.388	2.082	13.859	5.854	40.348	16.955

CATATAN / NOTE:

- L = LAKI-LAKI - P = PEREMPUAN
- M = MALE - F = FEMALE

TABEL 2.4: BANYAKNYA PEKERJA BERKEWARNEGARAAN INDONESIA PADA USAHA AKOMODASI YANG MENAMATKAN PENDIDIKAN BUKAN KEJURUAN PARIWISATA DIRINCI MENURUT PROVINSI, JENIS PEKERJAAN DAN JENIS KELAMIN, TAHUN 2011

TABLE 2.4: NUMBER OF INDONESIAN WORKERS OF ACCOMMODATION ESTABLISHMENTS WHO ATTAINED OTHER THAN TOURISM VOCATIONAL SCHOOL BY PROVINCE, KIND OF JOB AND WORKERS SEX, 2011

HOTEL BINTANG
STAR HOTEL

PROVINSI/ PROVINCE	JENIS PEKERJAAN/ KIND OF JOB							
	DIREKTUR/ GENERAL MANAGER		MANAGER		ASISTEN MANAGER/ ASSISTANT MANAGER		PENYELIA/ SUPERVISOR	
	L / M	P / F	L / M	P / F	L / M	P / F	L / M	P / F
(1)	(2)	(3)	(4)	(5)	(6)	(7)	(8)	(9)
01. ACEH	12	2	24	3	11	2	85	8
02. SUMATERA UTARA	48	8	150	50	113	38	497	210
03. SUMATERA BARAT	19	6	35	13	40	7	93	29
04. R I A U	30	6	91	17	49	9	132	40
05. J A M B I	9	5	27	14	10	3	50	19
06. SUMATERA SELATAN	24	3	35	14	45	9	109	25
07. BENGKULU	3	1	14	6	6	6	14	1
08. LAMPUNG	6	-	35	7	36	6	52	18
09. KEP. BANGKA BELITUNG	11	4	25	8	8	1	45	14
10. KEPULAUAN RIAU	48	12	217	65	186	72	651	147
11. DKI JAKARTA	140	40	565	205	482	161	1.706	591
12. JAWA BARAT	132	32	331	118	248	92	760	209
13. JAWA TENGAH	84	28	188	65	90	38	348	88
14. D.I. YOGYAKARTA	22	6	69	38	79	40	286	85
15. JAWA TIMUR	61	17	230	84	164	69	622	175
16. B A N T E N	35	9	65	18	60	13	383	49
17. B A L I	85	31	489	177	490	155	1.506	455
18. NUSA TENGGARA BARAT	7	2	39	13	37	13	81	19
19. NUSA TENGGARA TIMUR	4	4	20	3	5	1	40	17
20. KALIMANTAN BARAT	15	1	47	16	22	6	129	47
21. KALIMANTAN TENGAH	5	1	17	1	13	-	24	23
22. KALIMANTAN SELATAN	20	7	63	17	62	20	172	99
23. KALIMANTAN TIMUR	26	3	122	28	111	32	383	122
24. SULAWESI UTARA	14	2	56	16	36	13	204	35
25. SULAWESI TENGAH	1	-	3	-	-	-	3	4
26. SULAWESI SELATAN	17	15	57	21	26	14	194	62
27. SULAWESI TENGGARA	6	-	9	1	3	2	26	2
28. GORONTALO	1	-	5	1	2	1	11	3
29. SULAWESI BARAT	-	-	12	-	-	-	-	-
30. MALUKU	7	4	15	6	10	3	35	7
31. MALUKU UTARA	3	-	9	-	9	1	11	5
32. PAPUA BARAT	7	6	10	3	8	4	16	14
33. P A P U A	3	3	16	9	19	12	62	12
INDONESIA	905	258	3.090	1.037	2.480	843	8.730	2.634

CATATAN / NOTE:

- L = LAKI-LAKI - P = PEREMPUAN
- M = MALE - F = FEMALE

TABEL 2.4: (LANJUTAN)

TABLE 2.4: (CONTINUED)

**HOTEL BINTANG
STAR HOTEL**

PROVINSI/ PROVINCE	JENIS PEKERJAAN/ KIND OF JOB						JUMLAH / TOTAL	
	TEKNIS/ TECHNICAL		ADMINISTRASI/ ADMINISTRATION		LAINNYA/ OTHERS		L / M	P / F
	L / M (10)	P / F (11)	L / M (12)	P / F (13)	L / M (14)	P / F (15)	L / M (16)	P / F (17)
01. ACEH	72	6	27	30	459	104	690	155
02. SUMATERA UTARA	901	358	491	313	1.487	793	3.687	1.770
03. SUMATERA BARAT	256	24	79	81	377	88	899	248
04. R I A U	953	236	200	113	367	125	1.822	546
05. J A M B I	209	59	38	58	450	148	793	306
06. SUMATERA SELATAN	231	51	144	114	696	296	1.284	512
07. BENGKULU	33	5	4	9	64	28	138	56
08. LAMPUNG	145	21	37	37	327	104	638	193
09. KEP. BANGKA BELITUNG	161	91	21	28	294	141	565	287
10. KEPULAUAN RIAU	1.198	408	161	183	2.239	634	4.700	1.521
11. DKI JAKARTA	3.883	890	981	725	7.216	2.089	14.973	4.701
12. JAWA BARAT	3.057	458	768	478	4.341	892	9.637	2.279
13. JAWA TENGAH	1.295	309	252	287	2.252	503	4.509	1.318
14. D.I. YOGYAKARTA	490	95	322	137	723	206	1.991	607
15. JAWA TIMUR	1.361	260	318	334	2.721	1.038	5.477	1.977
16. B A N T E N	662	85	142	119	877	171	2.224	464
17. B A L I	5.169	1.488	905	514	4.787	1.776	13.431	4.596
18. NUSA TENGGARA BARAT	250	23	172	54	683	169	1.269	293
19. NUSA TENGGARA TIMUR	42	11	10	12	173	42	294	90
20. KALIMANTAN BARAT	464	127	66	121	451	148	1.194	466
21. KALIMANTAN TENGAH	40	14	28	28	101	60	228	127
22. KALIMANTAN SELATAN	577	88	116	108	469	126	1.479	465
23. KALIMANTAN TIMUR	594	88	291	239	1.681	686	3.208	1.198
24. SULAWESI UTARA	329	126	65	68	374	152	1.078	412
25. SULAWESI TENGAH	2	-	13	5	57	71	79	80
26. SULAWESI SELATAN	454	119	163	127	835	269	1.746	627
27. SULAWESI TENGGARA	56	3	17	10	169	31	286	49
28. GORONTALO	-	4	2	1	50	4	71	14
29. SULAWESI BARAT	47	2	8	1	-	-	67	3
30. MALUKU	54	24	34	40	188	115	343	199
31. MALUKU UTARA	66	30	27	16	59	24	184	76
32. PAPUA BARAT	110	17	25	35	284	90	460	169
33. P A P U A	105	18	28	21	338	96	571	171
INDONESIA	23.266	5.538	5.955	4.446	35.589	11.219	80.015	25.975

CATATAN / NOTE:

- L = LAKI-LAKI - P = PEREMPUAN
- M = MALE - F = FEMALE

TABEL 2.5: BANYAKNYA PEKERJA PADA USAHA AKOMODASI DIRINCI MENURUT PROVINSI, PENDIDIKAN DAN JENIS KELAMIN, TAHUN 2011

TABLE 2.5: NUMBER OF WORKERS OF ACCOMMODATION ESTABLISHMENTS BY PROVINCE, EDUCATION AND WORKERS SEX, 2011

HOTEL BINTANG
STAR HOTEL

PROVINSI/ PROVINCE	PENDIDIKAN / EDUCATION								JUMLAH / TOTAL	
	UNIVERSITAS/ UNIVERSITY		DIPLOMA I / II / III		SLTA/ SENIOR HIGH SCHOOL		SLTP/ JUNIOR HIGH SCHOOL		L / M	P / F
	L / M	P / F	L / M	P / F	L / M	P / F	L / M	P / F		
(1)	(2)	(3)	(4)	(5)	(6)	(7)	(8)	(9)	(10)	(11)
01. ACEH	55	21	288	54	520	120	17	5	880	200
02. SUMATERA UTARA	654	269	797	617	3.466	1.687	227	57	5.144	2.630
03. SUMATERA BARAT	73	36	163	79	853	221	43	15	1.132	351
04. R I A U	176	73	352	212	1.648	487	79	14	2.255	786
05. J A M B I	62	36	81	42	771	301	34	9	948	388
06. SUMATERA SELATAN	178	146	339	202	1.061	371	97	23	1.675	742
07. BENGKULU	20	9	11	8	127	53	2	-	160	70
08. LAMPUNG	48	39	158	59	632	172	49	6	887	276
09. KEP. BANGKA BELITUNG	32	25	98	45	514	250	51	22	695	342
10. KEPULAUAN RIAU	300	158	1.371	635	4.262	1.472	452	103	6.385	2.368
11. DKI JAKARTA	2.015	944	5.727	2.624	15.508	4.503	587	150	23.837	8.221
12. JAWA BARAT	870	535	3.072	1.356	7.918	1.822	1.713	213	13.573	3.926
13. JAWA TENGAH	596	365	1.963	682	3.143	791	671	107	6.373	1.945
14. D.I. YOGYAKARTA	288	208	949	446	1.396	283	147	22	2.780	959
15. JAWA TIMUR	687	386	1.655	725	3.705	1.071	1.677	668	7.724	2.850
16. B A N T E N	215	127	495	203	1.872	396	407	37	2.989	763
17. B A L I	2.498	1.248	10.942	4.319	11.615	3.884	1.215	429	26.270	9.880
18. NUSA TENGGARA BARAT	98	76	592	138	1.127	292	293	33	2.110	539
19. NUSA TENGGARA TIMUR	35	12	68	25	334	148	46	12	483	197
20. KALIMANTAN BARAT	71	52	100	91	1.091	381	71	17	1.333	541
21. KALIMANTAN TENGAH	39	22	46	27	204	103	1	1	290	153
22. KALIMANTAN SELATAN	188	105	141	75	1.508	426	56	17	1.893	623
23. KALIMANTAN TIMUR	259	167	695	343	3.121	1.204	172	72	4.247	1.786
24. SULAWESI UTARA	129	82	278	123	1.101	381	104	19	1.612	605
25. SULAWESI TENGAH	24	19	30	27	112	94	2	-	168	140
26. SULAWESI SELATAN	266	130	423	259	1.953	605	86	40	2.728	1.034
27. SULAWESI TENGGARA	38	10	28	19	299	55	3	-	368	84
28. GORONTALO	1	6	12	7	68	10	-	-	81	23
29. SULAWESI BARAT	4	1	-	2	78	8	-	-	82	11
30. MALUKU	44	29	73	28	303	172	10	8	430	237
31. MALUKU UTARA	10	7	7	6	162	66	7	-	186	79
32. PAPUA BARAT	47	26	38	19	446	160	27	18	558	223
33. P A P U A	26	19	23	18	507	154	45	13	601	204
INDONESIA	10.046	5.388	31.015	13.515	71.425	22.143	8.391	2.130	120.877	43.176

CATATAN / NOTE:

- L = LAKI-LAKI - P = PEREMPUAN
- M = MALE - F = FEMALE

TABEL 2.6: BANYAKNYA PEKERJA PADA USAHA AKOMODASI DIRINCI MENURUT PROVINSI, PENDIDIKAN DAN JENIS KEJURUAN, TAHUN 2011

TABLE 2.6: NUMBER OF WORKERS OF ACCOMMODATION ESTABLISHMENTS BY PROVINCE, EDUCATION AND KIND OF VOCATIONAL, 2011

HOTEL BINTANG
STAR HOTEL

PROVINSI/ PROVINCE	PENDIDIKAN / EDUCATION							JUMLAH / TOTAL	
	UNIVERSITAS/ UNIVERSITY		DIPLOMA I / II / III		SLTA/ SENIOR HIGH SCHOOL		SLTP/ JUNIOR HIGH SCHOOL		
	KP/ TV	LAINNYA/ OTHERS	KP/ TV	LAINNYA/ OTHERS	KP/ TV	LAINNYA/ OTHERS	LAINNYA/ OTHERS	KP/ TV	LAINNYA/ OTHERS
(1)	(2)	(3)	(4)	(5)	(6)	(7)	(8)	(9)	(10)
01. ACEH	12	64	166	176	57	583	22	235	845
02. SUMATERA UTARA	405	518	764	650	1.116	4.037	284	2.285	5.489
03. SUMATERA BARAT	19	90	117	125	200	874	58	336	1.147
04. R I A U	44	205	311	253	318	1.817	93	673	2.368
05. J A M B I	6	92	72	51	159	913	43	237	1.099
06. SUMATERA SELATAN	44	280	336	205	239	1.193	120	619	1.798
07. BENGKULU	-	29	10	9	26	154	2	36	194
08. LAMPUNG	9	78	144	73	179	625	55	332	831
09. KEP. BANGKA BELITUNG	2	55	70	73	112	652	73	184	853
10. KEPULAUAN RIAU	146	312	1.184	822	1.062	4.672	555	2.392	6.361
11. DKI JAKARTA	975	1.984	5.609	2.742	5.702	14.309	737	12.286	19.772
12. JAWA BARAT	415	990	2.846	1.582	2.319	7.421	1.926	5.580	11.919
13. JAWA TENGAH	203	758	1.729	916	555	3.379	778	2.487	5.831
14. D.I. YOGYAKARTA	124	372	874	521	140	1.539	169	1.138	2.601
15. JAWA TIMUR	249	824	1.582	798	1.283	3.493	2.345	3.114	7.460
16. B A N T E N	120	222	469	229	474	1.794	444	1.063	2.689
17. B A L I	1.481	2.265	11.616	3.645	4.839	10.660	1.644	17.936	18.214
18. NUSA TENGGARA BARAT	15	159	543	187	516	903	326	1.074	1.575
19. NUSA TENGGARA TIMUR	10	37	69	24	217	265	58	296	384
20. KALIMANTAN BARAT	11	112	51	140	152	1.320	88	214	1.660
21. KALIMANTAN TENGAH	2	59	42	31	44	263	2	88	355
22. KALIMANTAN SELATAN	42	251	50	166	480	1.454	73	572	1.944
23. KALIMANTAN TIMUR	95	331	602	436	925	3.400	244	1.622	4.411
24. SULAWESI UTARA	44	167	272	129	408	1.074	123	724	1.493
25. SULAWESI TENGAH	34	9	24	33	90	116	2	148	160
26. SULAWESI SELATAN	71	325	513	169	805	1.753	126	1.389	2.373
27. SULAWESI TENGGARA	6	42	30	17	81	273	3	117	335
28. GORONTALO	-	7	10	9	9	69	-	19	85
29. SULAWESI BARAT	1	4	2	-	20	66	-	23	70
30. MALUKU	21	52	67	34	37	438	18	125	542
31. MALUKU UTARA	1	16	4	9	-	228	7	5	260
32. PAPUA BARAT	25	48	26	31	101	505	45	152	629
33. P A P U A	6	39	21	20	34	627	58	61	744
INDONESIA	4.638	10.796	30.225	14.305	22.699	70.869	10.521	57.562	106.491

CATATAN / NOTE:

- KP = KEJURUAN PARIWISATA
- TV = TOURISM VOCATIONAL

TABEL 2.7: BANYAKNYA PEKERJA PADA USAHA AKOMODASI YANG MENAMATKAN PENDIDIKAN KEJURUAN PARIWISATA, DIRINCI MENURUT PROVINSI, PENDIDIKAN DAN JENIS KELAMIN, TAHUN 2011

TABLE 2.7: NUMBER OF WORKERS OF ACCOMMODATION ESTABLISHMENTS WHO ATTAINED VOCATIONAL SCHOOL OF TOURISM BY PROVINCE, EDUCATION AND WORKERS SEX, 2011

HOTEL BINTANG
STAR HOTEL

PROVINSI/ PROVINCE	PENDIDIKAN / EDUCATION						JUMLAH / TOTAL	
	UNIVERSITAS/ UNIVERSITY		DIPLOMA I / II / III		SLTA/ SENIOR HIGH SCHOOL		L / M	P / F
	L / M	P / F	L / M	P / F	L / M	P / F		
(1)	(2)	(3)	(4)	(5)	(6)	(7)	(8)	(9)
01. ACEH	10	2	144	22	36	21	190	45
02. SUMATERA UTARA	283	122	412	352	731	385	1.426	859
03. SUMATERA BARAT	12	7	85	32	136	64	233	103
04. R I A U	37	7	199	112	197	121	433	240
05. J A M B I	4	2	53	19	98	61	155	82
06. SUMATERA SELATAN	19	25	221	115	149	90	389	230
07. BENGKULU	-	-	6	4	16	10	22	14
08. LAMPUNG	5	4	112	32	132	47	249	83
09. KEP. BANGKA BELITUNG	2	-	57	13	70	42	129	55
10. KEPULAUAN RIAU	109	37	839	345	660	402	1.608	784
11. DKI JAKARTA	716	259	3.922	1.687	4.142	1.560	8.780	3.506
12. JAWA BARAT	263	152	2.045	801	1.626	693	3.934	1.646
13. JAWA TENGAH	142	61	1.329	400	390	165	1.861	626
14. D.I. YOGYAKARTA	69	55	630	244	88	52	787	351
15. JAWA TIMUR	159	90	1.156	426	926	357	2.241	873
16. B A N T E N	65	55	335	134	364	110	764	299
17. B A L I	976	505	8.292	3.324	3.461	1.378	12.729	5.207
18. NUSA TENGGARA BARAT	7	8	447	96	379	137	833	241
19. NUSA TENGGARA TIMUR	8	2	50	19	131	86	189	107
20. KALIMANTAN BARAT	10	1	34	17	95	57	139	75
21. KALIMANTAN TENGAH	-	2	30	12	32	12	62	26
22. KALIMANTAN SELATAN	19	23	34	16	361	119	414	158
23. KALIMANTAN TIMUR	56	39	409	193	569	356	1.034	588
24. SULAWESI UTARA	30	14	195	77	307	101	532	192
25. SULAWESI TENGAH	20	14	19	5	49	41	88	60
26. SULAWESI SELATAN	51	20	331	182	600	205	982	407
27. SULAWESI TENGGARA	5	1	22	8	55	26	82	35
28. GORONTALO	-	-	7	3	3	6	10	9
29. SULAWESI BARAT	-	1	-	2	15	5	15	8
30. MALUKU	17	4	50	17	20	17	87	38
31. MALUKU UTARA	-	1	2	2	-	-	2	3
32. PAPUA BARAT	16	9	18	8	64	37	98	54
33. P A P U A	3	3	14	7	11	23	28	33
INDONESIA	3.113	1.525	21.499	8.726	15.913	6.786	40.525	17.037

CATATAN / NOTE:

- L = LAKI-LAKI - P = PEREMPUAN
- M = MALE - F = FEMALE

TABEL 2.8: BANYAKNYA PEKERJA PADA USAHA AKOMODASI YANG MENAMATKAN PENDIDIKAN BUKAN KEJURUAN PARIWISATA DIRINCI MENURUT PROVINSI, PENDIDIKAN DAN JENIS KELAMIN, TAHUN 2011
TABLE 2.8: NUMBER OF WORKERS OF ACCOMMODATION ESTABLISHMENTS WHO ATTAINED OTHER THAN TOURISM VOCATIONAL SCHOOL BY PROVINCE, EDUCATION AND WORKERS SEX, 2011

HOTEL BINTANG
STAR HOTEL

PROVINSI/ PROVINCE	PENDIDIKAN / EDUCATION								JUMLAH / TOTAL	
	UNIVERSITAS/ UNIVERSITY		DIPLOMA I / II / III		SLTA/ SENIOR HIGH SCHOOL		SLTP/ JUNIOR HIGH SCHOOL		L / M	P / F
	L / M	P / F	L / M	P / F	L / M	P / F	L / M	P / F		
(1)	(2)	(3)	(4)	(5)	(6)	(7)	(8)	(9)	(10)	(11)
01. ACEH	45	19	144	32	484	99	17	5	690	155
02. SUMATERA UTARA	371	147	385	265	2.735	1.302	227	57	3.718	1.771
03. SUMATERA BARAT	61	29	78	47	717	157	43	15	899	248
04. R I A U	139	66	153	100	1.451	366	79	14	1.822	546
05. J A M B I	58	34	28	23	673	240	34	9	793	306
06. SUMATERA SELATAN	159	121	118	87	912	281	97	23	1.286	512
07. BENGKULU	20	9	5	4	111	43	2	-	138	56
08. LAMPUNG	43	35	46	27	500	125	49	6	638	193
09. KEP. BANGKA BELITUNG	30	25	41	32	444	208	51	22	566	287
10. KEPULAUAN RIAU	191	121	532	290	3.602	1.070	452	103	4.777	1.584
11. DKI JAKARTA	1.299	685	1.805	937	11.366	2.943	587	150	15.057	4.715
12. JAWA BARAT	607	383	1.027	555	6.292	1.129	1.713	213	9.639	2.280
13. JAWA TENGAH	454	304	634	282	2.753	626	671	107	4.512	1.319
14. D.I. YOGYAKARTA	219	153	319	202	1.308	231	147	22	1.993	608
15. JAWA TIMUR	528	296	499	299	2.779	714	1.677	668	5.483	1.977
16. B A N T E N	150	72	160	69	1.508	286	407	37	2.225	464
17. B A L I	1.522	743	2.650	995	8.154	2.506	1.215	429	13.541	4.673
18. NUSA TENGGARA BARAT	91	68	145	42	748	155	293	33	1.277	298
19. NUSA TENGGARA TIMUR	27	10	18	6	203	62	46	12	294	90
20. KALIMANTAN BARAT	61	51	66	74	996	324	71	17	1.194	466
21. KALIMANTAN TENGAH	39	20	16	15	172	91	1	1	228	127
22. KALIMANTAN SELATAN	169	82	107	59	1.147	307	56	17	1.479	465
23. KALIMANTAN TIMUR	203	128	286	150	2.552	848	172	72	3.213	1.198
24. SULAWESI UTARA	99	68	83	46	794	280	104	19	1.080	413
25. SULAWESI TENGAH	4	5	11	22	63	53	2	-	80	80
26. SULAWESI SELATAN	215	110	92	77	1.353	400	86	40	1.746	627
27. SULAWESI TENGGARA	33	9	6	11	244	29	3	-	286	49
28. GORONTALO	1	6	5	4	65	4	-	-	71	14
29. SULAWESI BARAT	4	-	-	-	63	3	-	-	67	3
30. MALUKU	27	25	23	11	283	155	10	8	343	199
31. MALUKU UTARA	10	6	5	4	162	66	7	-	184	76
32. PAPUA BARAT	31	17	20	11	382	123	27	18	460	169
33. P A P U A	23	16	9	11	496	131	45	13	573	171
INDONESIA	6.933	3.863	9.516	4.789	55.512	15.357	8.391	2.130	80.352	26.139

CATATAN / NOTE:

- L = LAKI-LAKI - P = PEREMPUAN
- M = MALE - F = FEMALE

TABEL 2.9: BANYAKNYA PEKERJA PADA USAHA AKOMODASI DIRINCI MENURUT PROVINSI, KEWARGANEGARAAN, STATUS PEKERJA DAN JENIS KELAMIN, TAHUN 2011

TABLE 2.9: NUMBER OF WORKERS OF ACCOMMODATION ESTABLISHMENTS BY PROVINCE, NATIONALITY, WORKERS STATUS AND SEX, 2011

HOTEL BINTANG
STAR HOTEL

PROVINSI/ PROVINCE	KEWARGANEGARAAN PEKERJA / NATIONALITY OF WORKERS						JUMLAH/ TOTAL	
	STATUS PEKERJA WNI / INDONESIAN WORKERS STATUS				PEKERJA WNA/ FOREIGN WORKERS			
	DIBAYAR/ PAID							
	TETAP/ PERMANENT		KONTRAK/TIDAK TETAP/ PART TIME		L / M	P / F	L / M	P / F
(1)	(2)	(3)	(4)	(5)	(8)	(9)	(10)	(11)
01. ACEH	263	87	617	113	-	-	880	200
02. SUMATERA UTARA	4.206	2.100	903	529	35	1	5.144	2.630
03. SUMATERA BARAT	809	255	323	96	-	-	1.132	351
04. R I A U	1.444	474	809	312	2	-	2.255	786
05. J A M B I	328	165	620	223	-	-	948	388
06. SUMATERA SELATAN	950	348	723	394	2	-	1.675	742
07. BENGKULU	160	70	-	-	-	-	160	70
08. LAMPUNG	609	206	278	70	-	-	887	276
09. KEP. BANGKA BELITUNG	280	174	414	168	1	-	695	342
10. KEPULAUAN RIAU	4.138	1.371	2.151	934	96	63	6.385	2.368
11. DKI JAKARTA	19.220	6.447	4.491	1.751	126	23	23.837	8.221
12. JAWA BARAT	9.806	2.556	3.765	1.369	2	1	13.573	3.926
13. JAWA TENGAH	4.471	1.294	1.897	650	5	1	6.373	1.945
14. D.I. YOGYAKARTA	2.298	746	480	212	2	1	2.780	959
15. JAWA TIMUR	5.895	1.944	1.823	906	6	-	7.724	2.850
16. B A N T E N	1.984	498	1.003	265	2	-	2.989	763
17. B A L I	20.856	7.462	5.205	2.268	209	150	26.270	9.880
18. NUSA TENGGARA BARAT	1.632	381	470	153	8	5	2.110	539
19. NUSA TENGGARA TIMUR	324	129	159	68	-	-	483	197
20. KALIMANTAN BARAT	717	338	616	203	-	-	1.333	541
21. KALIMANTAN TENGAH	62	47	228	106	-	-	290	153
22. KALIMANTAN SELATAN	1.194	404	699	219	-	-	1.893	623
23. KALIMANTAN TIMUR	3.281	1.415	959	371	7	-	4.247	1.786
24. SULAWESI UTARA	1.166	443	444	161	2	1	1.612	605
25. SULAWESI TENGAH	167	140	-	-	1	-	168	140
26. SULAWESI SELATAN	1.455	520	1.267	514	6	-	2.728	1.034
27. SULAWESI TENGGARA	259	59	109	25	-	-	368	84
28. GORONTALO	76	23	5	-	-	-	81	23
29. SULAWESI BARAT	-	-	82	11	-	-	82	11
30. MALUKU	312	193	118	44	-	-	430	237
31. MALUKU UTARA	184	78	2	1	-	-	186	79
32. PAPUA BARAT	351	147	207	76	-	-	558	223
33. P A P U A	438	151	161	53	2	-	601	204
INDONESIA	89.335	30.665	31.028	12.265	514	246	120.877	43.176

CATATAN / NOTE:

- L = LAKI-LAKI
- M = MALE

- P = PEREMPUAN
- F = FEMALE

TABEL 2.10: BANYAKNYA USAHA AKOMODASI DIRINCI MENURUT PROVINSI, JENIS LAYANAN PEMBAYARAN DAN PEMESANAN KAMAR, TAHUN 2011

TABLE 2.10: NUMBER OF ACCOMMODATION ESTABLISHMENTS BY PROVINCE, TYPE OF PAYMENT AND TYPE OF ROOMS RESERVATION, 2011

HOTEL BINTANG
STAR HOTEL

PROVINSI/ PROVINCE	PEMBAYARAN DAPAT MELALUI KARTU KREDIT/ PAYMENT BY CREDIT CARD		PEMESANAN KAMAR DAPAT MELALUI INTERNET/ ROOMS RESERVATION BY INTERNET		JUMLAH/ TOTAL
	YA/ YES	TIDAK/ NO	YA/ YES	TIDAK/ NO	
(1)	(2)	(3)	(4)	(5)	(6)
01. ACEH	13	5	12	6	18
02. SUMATERA UTARA	43	33	33	43	76
03. SUMATERA BARAT	23	13	18	18	36
04. R I A U	27	9	14	22	36
05. J A M B I	14	6	3	17	20
06. SUMATERA SELATAN	21	14	17	18	35
07. BENGKULU	4	1	1	4	5
08. LAMPUNG	12	1	7	6	13
09. KEP. BANGKA BELITUNG	13	5	10	8	18
10. KEPULAUAN RIAU	64	5	44	25	69
11. DKI JAKARTA	150	12	97	65	162
12. JAWA BARAT	166	33	118	81	199
13. JAWA TENGAH	95	36	50	81	131
14. D.I. YOGYAKARTA	39	3	32	10	42
15. JAWA TIMUR	73	17	46	44	90
16. B A N T E N	37	9	17	29	46
17. B A L I	195	4	187	12	199
18. NUSA TENGGARA BARAT	25	11	27	9	36
19. NUSA TENGGARA TIMUR	10	6	11	5	16
20. KALIMANTAN BARAT	16	2	10	8	18
21. KALIMANTAN TENGAH	6	1	4	3	7
22. KALIMANTAN SELATAN	29	3	20	12	32
23. KALIMANTAN TIMUR	41	2	23	20	43
24. SULAWESI UTARA	23	3	15	11	26
25. SULAWESI TENGAH	3	-	1	2	3
26. SULAWESI SELATAN	36	22	20	38	58
27. SULAWESI TENGGARA	7	1	4	4	8
28. GORONTALO	1	-	-	1	1
29. SULAWESI BARAT	1	-	1	-	1
30. MALUKU	11	8	8	11	19
31. MALUKU UTARA	3	-	1	2	3
32. PAPUA BARAT	8	2	3	7	10
33. P A P U A	7	6	7	6	13
INDONESIA	1.216	273	861	628	1.489

TABEL 2.11: DISTRIBUSI USAHA AKOMODASI DIRINCI MENURUT PROVINSI DAN SARANA PROMOSI YANG DIGUNAKAN, TAHUN 2011

TABLE 2.11: DISTRIBUTION OF ACCOMMODATION ESTABLISHMENTS BY PROVINCE AND KIND OF PROMOTION, 2011

HOTEL BINTANG
STAR HOTEL

PROVINSI/ PROVINCE	JENIS PROMOSI YANG DIGUNAKAN / KIND OF PROMOTION					
	TV/ RADIO/ TV/ RADIO	INTERNET/ INTERNET	SURAT KABAR/ MAJALAH/ NEWS PAPER/ MAGAZINE	SPANDUK/ BILBOARD/ BANNER/ BILBOARD	BROSUR/ LEAFLET/ BROCHURE/ LEAFLET	LAINNYA/ OTHERS
(1)	(2)	(3)	(4)	(5)	(6)	(7)
01. ACEH	38,89	38,89	27,78	38,89	61,11	16,67
02. SUMATERA UTARA	21,05	35,53	28,95	26,32	63,16	25,00
03. SUMATERA BARAT	27,78	52,78	41,67	63,89	80,56	16,67
04. R I A U	25,00	38,89	58,33	44,44	50,00	30,56
05. J A M B I	20,00	25,00	55,00	55,00	50,00	20,00
06. SUMATERA SELATAN	17,14	25,71	42,86	37,14	62,86	17,14
07. BENGKULU	60,00	40,00	20,00	80,00	100,00	60,00
08. LAMPUNG	30,77	53,85	46,15	53,85	69,23	7,69
09. KEP. BANGKA BELITUNG	16,67	55,56	44,44	44,44	66,67	16,67
10. KEPULAUAN RIAU	17,39	43,48	23,19	31,88	63,77	21,74
11. DKI JAKARTA	17,90	48,77	39,51	37,65	59,26	10,49
12. JAWA BARAT	19,60	52,26	39,20	54,77	69,85	23,12
13. JAWA TENGAH	19,08	48,85	35,11	51,15	77,86	23,66
14. D.I. YOGYAKARTA	38,10	76,19	61,90	52,38	92,86	40,48
15. JAWA TIMUR	30,00	47,78	45,56	50,00	84,44	17,78
16. B A N T E N	21,74	52,17	36,96	50,00	73,91	36,96
17. B A L I	15,08	74,87	41,21	26,13	76,88	16,08
18. NUSA TENGGARA BARAT	2,78	55,56	36,11	22,22	86,11	25,00
19. NUSA TENGGARA TIMUR	12,50	62,50	31,25	25,00	62,50	18,75
20. KALIMANTAN BARAT	27,78	38,89	100,00	33,33	61,11	27,78
21. KALIMANTAN TENGAH	14,29	42,86	42,86	42,86	57,14	14,29
22. KALIMANTAN SELATAN	28,13	56,25	65,63	59,38	78,13	15,63
23. KALIMANTAN TIMUR	27,91	67,44	67,44	39,53	72,09	11,63
24. SULAWESI UTARA	42,31	46,15	46,15	38,46	50,00	30,77
25. SULAWESI TENGAH	33,33	33,33	66,67	66,67	33,33	33,33
26. SULAWESI SELATAN	17,24	27,59	36,21	25,86	67,24	36,21
27. SULAWESI TENGGARA	12,50	37,50	87,50	62,50	62,50	37,50
28. GORONTALO	100,00	100,00	100,00	100,00	100,00	-
29. SULAWESI BARAT	-	100,00	100,00	100,00	100,00	-
30. MALUKU	10,53	47,37	47,37	26,32	68,42	21,05
31. MALUKU UTARA	33,33	66,67	100,00	100,00	66,67	-
32. PAPUA BARAT	30,00	50,00	50,00	50,00	50,00	30,00
33. P A P U A	15,38	30,77	38,46	7,69	30,77	30,77
INDONESIA	20,95	51,44	42,24	41,30	70,05	21,42

TABEL 2.12: BANYAKNYA RUANG SIDANG PADA USAHA AKOMODASI DIRINCI MENURUT PROVINSI DAN KAPASITAS TEMPAT DUDUK, TAHUN 2011

TABLE 2.12: NUMBER OF MEETING/ FUNCTION ROOMS OF ACCOMMODATION ESTABLISHMENTS BY PROVINCE AND SEAT CAPACITY, 2011

HOTEL BINTANG
STAR HOTEL

PROVINSI/ PROVINCE	KAPASITAS/ CAPACITY						JUMLAH/ TOTAL
	≤49	50 - 99	100 - 249	250 - 499	500 - 999	≥1000	
(1)	(2)	(3)	(4)	(5)	(6)	(7)	(8)
01. ACEH	24	21	5	2	1	-	53
02. SUMATERA UTARA	111	50	50	23	12	5	251
03. SUMATERA BARAT	35	23	14	5	2	1	80
04. R I A U	64	40	28	14	6	7	159
05. J A M B I	13	15	10	6	3	2	49
06. SUMATERA SELATAN	34	50	24	9	13	3	133
07. BENGKULU	11	5	2	1	-	-	19
08. LAMPUNG	16	13	6	2	3	2	42
09. KEP. BANGKA BELITUNG	26	18	9	5	4	1	63
10. KEPULAUAN RIAU	81	77	48	19	13	5	243
11. DKI JAKARTA	360	197	118	55	40	31	801
12. JAWA BARAT	365	331	169	66	24	4	959
13. JAWA TENGAH	148	116	71	20	14	5	374
14. D.I. YOGYAKARTA	88	40	23	10	6	1	168
15. JAWA TIMUR	114	87	72	27	17	7	324
16. B A N T E N	49	50	33	17	7	2	158
17. B A L I	223	128	73	29	14	5	472
18. NUSA TENGGARA BARAT	23	15	4	2	2	-	46
19. NUSA TENGGARA TIMUR	8	15	5	1	2	-	31
20. KALIMANTAN BARAT	18	13	12	9	2	5	59
21. KALIMANTAN TENGAH	3	8	2	1	2	-	16
22. KALIMANTAN SELATAN	29	17	17	14	-	1	78
23. KALIMANTAN TIMUR	104	63	50	22	11	7	257
24. SULAWESI UTARA	39	22	166	5	1	2	235
25. SULAWESI TENGAH	5	4	4	1	1	-	15
26. SULAWESI SELATAN	66	49	34	12	7	6	174
27. SULAWESI TENGGARA	11	10	3	5	1	1	31
28. GORONTALO	2	-	-	1	-	-	3
29. SULAWESI BARAT	3	2	1	-	-	1	7
30. MALUKU	11	8	7	2	-	-	28
31. MALUKU UTARA	3	2	3	4	-	-	12
32. PAPUA BARAT	14	7	9	2	2	1	35
33. P A P U A	19	3	3	3	-	-	28
INDONESIA	2.120	1.499	1.075	394	210	105	5.403

TABEL 2.13: BANYAKNYA KONFERENSI YANG DISELENGGARAKAN DI USAHA AKOMODASI DIRINCI MENURUT PROVINSI DAN KAPASITAS TEMPAT DUDUK RUANG SIDANG, TAHUN 2011

TABLE 2.13: NUMBER OF CONFERENCE HELD IN ACCOMMODATION ESTABLISHMENTS BY PROVINCE AND SEAT CAPACITY, 2011

HOTEL BINTANG
STAR HOTEL

PROVINSI/ PROVINCE	KAPASITAS/ CAPACITY						JUMLAH/ TOTAL
	≤49	50 - 99	100 - 249	250 - 499	500 - 999	≥1000	
(1)	(2)	(3)	(4)	(5)	(6)	(7)	(8)
01. ACEH	399	641	346	59	55	-	1.500
02. SUMATERA UTARA	568	542	462	272	143	152	2.139
03. SUMATERA BARAT	474	603	258	321	23	2	1.681
04. R I A U	1.288	710	641	504	94	277	3.514
05. J A M B I	83	63	54	2	6	22	230
06. SUMATERA SELATAN	256	286	401	109	141	26	1.219
07. BENGKULU	101	121	77	2	-	-	301
08. LAMPUNG	161	611	174	105	26	13	1.090
09. KEP. BANGKA BELITUNG	180	256	131	63	37	3	670
10. KEPULAUAN RIAU	1.163	1.533	1.053	401	202	44	4.396
11. DKI JAKARTA	13.232	7.123	5.598	1.778	1.153	702	29.586
12. JAWA BARAT	6.999	4.053	2.656	810	400	12	14.930
13. JAWA TENGAH	2.271	3.329	2.260	416	424	184	8.884
14. D.I. YOGYAKARTA	3.203	1.781	1.139	621	244	1	6.989
15. JAWA TIMUR	3.368	2.697	1.960	418	66	32	8.541
16. B A N T E N	571	282	347	107	595	1	1.903
17. B A L I	2.861	1.609	1.657	644	134	18	6.923
18. NUSA TENGGARA BARAT	660	892	240	33	149	-	1.974
19. NUSA TENGGARA TIMUR	33	148	152	-	5	-	338
20. KALIMANTAN BARAT	851	388	360	77	-	-	1.676
21. KALIMANTAN TENGAH	5	25	-	-	5	-	35
22. KALIMANTAN SELATAN	407	675	798	274	3	4	2.161
23. KALIMANTAN TIMUR	2.350	870	943	446	91	69	4.769
24. SULAWESI UTARA	1.114	716	649	91	2	32	2.604
25. SULAWESI TENGAH	9	37	56	11	2	-	115
26. SULAWESI SELATAN	1.948	1.302	1.685	484	816	1	6.236
27. SULAWESI TENGGARA	50	13	24	70	40	12	209
28. GORONTALO	120	-	-	180	-	-	300
29. SULAWESI BARAT	-	-	-	-	1	-	1
30. MALUKU	108	116	80	38	-	-	342
31. MALUKU UTARA	15	25	27	75	-	-	142
32. PAPUA BARAT	307	123	215	6	29	2	682
33. P A P U A	125	4	24	49	-	-	202
INDONESIA	45.280	31.574	24.467	8.466	4.886	1.609	116.282

TABEL 3.1: BANYAKNYA USAHA, KAMAR, TEMPAT TIDUR, RATA-RATA PEKERJA PER USAHA DAN PER KAMAR, SERTA RATA-RATA TAMU PER HARI PADA USAHA AKOMODASI DIRINCI MENURUT PROVINSI, TAHUN 2011
 TABLE 3.1: NUMBER OF ESTABLISHMENTS, ROOMS, BEDS, AVERAGE WORKERS PER ESTABLISHMENT AND PER ROOM, AND AVERAGE GUESTS PER DAY OF ACCOMMODATION ESTABLISHMENTS BY PROVINCE, 2011

AKOMODASI LAINNYA
 OTHER ACCOMMODATION

PROVINSI/ PROVINCE	BANYAKNYA/ NUMBER OF			RATA-RATA PEKERJA PER/ AVERAGE WORKER PER		RATA-RATA TAMU PER HARI/ AVERAGE GUESTS PER DAY		
	USAHA/ ESTABLISH- -MENT	KAMAR/ ROOM	TEMPAT TIDUR/ BED	USAHA/ ESTABLISH- -MENT	KAMAR/ ROOM	INDONESIA	ASING/ FOREIGN	JUMLAH/ TOTAL
(1)	(2)	(3)	(4)	(5)	(6)	(7)	(8)	(9)
01. ACEH	190	3.549	6.410	6,1	0,3	771	8	779
02. SUMATERA UTARA	715	13.426	20.056	6,5	0,3	6.568	147	6.715
03. SUMATERA BARAT	236	3.413	6.229	6,0	0,4	1.541	35	1.576
04. R I A U	290	7.158	11.775	9,7	0,4	2.986	4	2.990
05. J A M B I	125	2.671	4.391	6,7	0,3	951	6	957
06. SUMATERA SELATAN	276	6.376	10.029	10,2	0,4	2.425	3	2.428
07. BENGKULU	123	1.952	3.062	6,2	0,4	605	25	630
08. LAMPUNG	156	3.220	5.073	9,2	0,4	1.478	13	1.491
09. KEP. BANGKA BELITUNG	72	1.108	1.494	7,4	0,5	278	1	279
10. KEPULAUAN RIAU	283	7.677	9.114	9,1	0,3	1.943	374	2.317
11. DKI JAKARTA	203	7.531	10.575	22,3	0,6	6.208	80	6.288
12. JAWA BARAT	1.377	29.458	46.814	11,7	0,5	11.126	160	11.286
13. JAWA TENGAH	1.237	22.002	36.418	7,7	0,4	10.716	57	10.773
14. D.I. YOGYAKARTA	1.016	12.165	17.845	5,0	0,4	5.106	152	5.258
15. JAWA TIMUR	1.743	27.101	42.017	7,5	0,5	15.830	253	16.083
16. B A N T E N	200	3.505	5.767	8,1	0,5	1.606	13	1.619
17. B A L I	1.630	23.569	34.125	13,2	0,9	4.635	5.480	10.115
18. NUSA TENGGARA BARAT	370	4.333	7.022	7,3	0,6	742	376	1.118
19. NUSA TENGGARA TIMUR	253	4.014	7.422	6,9	0,4	741	78	819
20. KALIMANTAN BARAT	339	6.731	9.966	6,3	0,3	2.472	20	2.492
21. KALIMANTAN TENGAH	299	5.085	7.747	4,4	0,3	949	5	954
22. KALIMANTAN SELATAN	227	4.544	7.893	8,0	0,4	2.252	102	2.354
23. KALIMANTAN TIMUR	497	9.584	14.005	6,9	0,4	3.101	15	3.116
24. SULAWESI UTARA	198	3.495	5.049	9,5	0,5	1.268	48	1.316
25. SULAWESI TENGAH	311	3.723	6.053	4,7	0,4	804	18	822
26. SULAWESI SELATAN	490	7.582	12.069	7,0	0,5	3.606	40	3.646
27. SULAWESI TENGGARA	259	2.931	4.382	4,8	0,4	1.484	4	1.488
28. GORONTALO	75	1.137	1.672	6,2	0,4	320	3	323
29. SULAWESI BARAT	102	1.404	2.310	5,2	0,4	371	-	371
30. MALUKU	164	2.411	3.498	5,3	0,4	403	8	411
31. MALUKU UTARA	121	1.750	2.050	4,9	0,3	264	1	265
32. PAPUA BARAT	70	1.380	2.016	10,7	0,5	262	2	264
33. P A P U A	147	2.991	4.226	10,8	0,5	831	30	861
INDONESIA	13.794	238.976	368.574	8,4	0,5	94.643	7.561	102.204

TABEL 3.2: BANYAKNYA PEKERJA USAHA AKOMODASI DIRINCI MENURUT PROVINSI DAN JENIS PEKERJAAN, TAHUN 2011

TABLE 3.2: NUMBER OF WORKERS OF ACCOMMODATION ESTABLISHMENTS BY PROVINCE AND KIND OF JOB, 2011

PROVINSI/ PROVINCE	AKOMODASI LAINNYA OTHER ACCOMMODATION							JUMLAH/ TOTAL
	JENIS PEKERJAAN/ KIND OF JOB							
	DIREKTUR/ GENERAL MANAGER	MANAGER	ASISTEN MANAGER/ ASSISTANT MANAGER	PENYELIA/ SUPERVISOR	TEKNIS/ TECHNICAL	ADMINISTRASI/ ADMINISTRATION	LAINNYA/ OTHERS	
(1)	(2)	(3)	(4)	(5)	(6)	(7)	(8)	(9)
01. ACEH	119	125	36	35	134	182	533	1.164
02. SUMATERA UTARA	222	420	82	164	561	652	2.545	4.646
03. SUMATERA BARAT	135	131	35	41	199	164	716	1.421
04. R I A U	191	166	44	114	828	401	1.059	2.803
05. J A M B I	78	69	18	24	91	137	418	835
06. SUMATERA SELATAN	171	189	68	148	346	465	1.427	2.814
07. BENGKULU	74	63	19	42	131	107	321	757
08. LAMPUNG	88	96	48	84	220	191	706	1.433
09. KEP. BANGKA BELITUNG	25	48	18	16	130	85	212	534
10. KEPULAUAN RIAU	185	190	47	133	354	349	1.306	2.564
11. DKI JAKARTA	107	185	90	287	960	482	2.406	4.517
12. JAWA BARAT	576	962	387	720	3.524	1.718	8.173	16.060
13. JAWA TENGAH	589	696	158	308	2.102	1.217	4.472	9.542
14. D.I. YOGYAKARTA	313	374	81	128	623	548	3.007	5.074
15. JAWA TIMUR	1.188	982	284	560	2.003	1.292	6.677	12.986
16. B A N T E N	67	133	34	66	287	169	857	1.613
17. B A L I	604	1.340	368	1.451	4.773	1.534	11.443	21.513
18. NUSA TENGGARA BARAT	109	245	69	94	356	318	1.498	2.689
19. NUSA TENGGARA TIMUR	141	159	42	64	330	251	760	1.747
20. KALIMANTAN BARAT	173	155	51	70	237	337	1.120	2.143
21. KALIMANTAN TENGAH	158	108	31	95	248	224	461	1.325
22. KALIMANTAN SELATAN	153	102	47	36	517	308	656	1.819
23. KALIMANTAN TIMUR	235	260	57	191	555	617	1.519	3.434
24. SULAWESI UTARA	128	151	43	132	464	217	751	1.886
25. SULAWESI TENGAH	188	179	48	25	163	225	633	1.461
26. SULAWESI SELATAN	267	277	71	234	423	502	1.666	3.440
27. SULAWESI TENGGARA	148	164	37	41	136	233	479	1.238
28. GORONTALO	39	50	10	7	81	60	218	465
29. SULAWESI BARAT	77	49	12	5	95	124	171	533
30. MALUKU	76	84	24	11	109	138	430	872
31. MALUKU UTARA	63	82	16	9	124	139	164	597
32. P A P U A BARAT	49	35	20	26	108	86	426	750
33. P A P U A	86	101	30	81	324	152	818	1.592
INDONESIA	6.822	8.370	2.425	5.442	21.536	13.624	58.048	116.267

TABEL 3.3: BANYAKNYA PEKERJA BERKEWARNEGARAAN INDONESIA PADA USAHA AKOMODASI YANG MENAMATKAN PENDIDIKAN KEJURUAN PARIWISATA DIRINCI MENURUT PROVINSI, JENIS PEKERJAAN DAN JENIS KELAMIN, TAHUN 2011

TABLE 3.3: NUMBER OF INDONESIAN WORKERS OF ACCOMMODATION ESTABLISHMENTS WHO ATTAINED VOCATIONAL SCHOOL OF TOURISM BY PROVINCE, KIND OF JOB AND WORKERS SEX, 2011

PROVINSI/ PROVINCE	AKOMODASI LAINNYA OTHER ACCOMMODATION							
	JENIS PEKERJAAN/ KIND OF JOB							
	DIREKTUR/ GENERAL MANAGER		MANAGER		ASISTEN MANAGER/ ASSISTANT MANAGER		PENYELIA/ SUPERVISOR	
(1)	L / M (2)	P / F (3)	L / M (4)	P / F (5)	L / M (6)	P / F (7)	L / M (8)	P / F (9)
01. ACEH	4	2	6	6	2	3	4	4
02. SUMATERA UTARA	13	3	26	6	8	1	12	6
03. SUMATERA BARAT	5	2	12	6	7	1	5	1
04. R I A U	11	2	10	3	1	-	6	6
05. J A M B I	8	2	4	2	-	-	1	-
06. SUMATERA SELATAN	9	5	16	2	8	11	12	8
07. BENGKULU	2	5	3	5	2	1	1	5
08. LAMPUNG	5	-	16	1	2	4	12	4
09. KEP. BANGKA BELITUNG	2	3	4	1	-	1	-	1
10. KEPULAUAN RIAU	7	1	12	2	1	-	9	1
11. DKI JAKARTA	10	2	20	3	16	4	46	2
12. JAWA BARAT	47	22	121	30	54	16	100	23
13. JAWA TENGAH	29	8	28	10	12	7	55	25
14. D.I. YOGYAKARTA	7	3	13	5	6	6	24	16
15. JAWA TIMUR	29	10	49	16	17	19	62	31
16. B A N T E N	4	2	8	2	-	3	9	2
17. B A L I	126	29	343	119	116	53	560	179
18. NUSA TENGGARA BARAT	16	3	32	6	10	5	34	11
19. NUSA TENGGARA TIMUR	16	7	18	10	3	5	1	3
20. KALIMANTAN BARAT	7	-	7	3	5	1	6	2
21. KALIMANTAN TENGAH	2	2	5	-	1	-	-	1
22. KALIMANTAN SELATAN	10	5	8	6	5	3	6	2
23. KALIMANTAN TIMUR	6	3	15	4	5	6	25	8
24. SULAWESI UTARA	13	12	31	15	2	2	20	10
25. SULAWESI TENGAH	2	-	6	6	-	-	1	4
26. SULAWESI SELATAN	8	4	21	13	4	2	35	20
27. SULAWESI TENGGARA	4	5	4	1	1	2	2	5
28. GORONTALO	1	-	5	5	1	-	-	2
29. SULAWESI BARAT	2	-	2	1	2	-	5	-
30. MALUKU	-	-	2	-	-	-	-	3
31. MALUKU UTARA	1	1	1	-	1	1	-	-
32. PAPUA BARAT	3	2	-	2	1	1	2	1
33. P A P U A	8	3	12	4	4	4	16	11
INDONESIA	417	148	860	295	297	162	1.071	397

CATATAN / NOTE:

- L = LAKI-LAKI - P = PEREMPUAN
- M = MALE - F = FEMALE

TABEL 3.3: (LANJUTAN)

TABLE 3.3: (CONTINUED)

AKOMODASI LAINNYA
OTHER ACCOMMODATION

PROVINSI/ PROVINCE	JENIS PEKERJAAN/ KIND OF JOB						JUMLAH / TOTAL	
	TEKNIS/ TECHNICAL		ADMINISTRASI/ ADMINISTRATION		LAINNYA/ OTHERS		L / M	P / F
	L / M	P / F	L / M	P / F	L / M	P / F		
(1)	(10)	(11)	(12)	(13)	(14)	(15)	(16)	(17)
01. ACEH	11	4	5	9	46	36	78	64
02. SUMATERA UTARA	22	5	7	43	92	75	180	139
03. SUMATERA BARAT	18	6	16	11	62	31	125	58
04. R I A U	21	15	6	10	11	10	66	46
05. J A M B I	2	1	5	7	15	4	35	16
06. SUMATERA SELATAN	15	17	22	25	136	89	218	157
07. BENGKULU	4	1	1	6	10	6	23	29
08. LAMPUNG	12	1	10	4	30	20	87	34
09. KEP. BANGKA BELITUNG	-	2	-	5	13	18	19	31
10. KEPULAUAN RIAU	23	11	4	4	10	3	66	22
11. DKI JAKARTA	80	23	28	13	93	15	293	62
12. JAWA BARAT	210	54	88	93	505	160	1.125	398
13. JAWA TENGAH	112	35	31	62	190	53	457	200
14. D.I. YOGYAKARTA	59	30	18	44	135	71	262	175
15. JAWA TIMUR	196	69	39	87	416	205	808	437
16. B A N T E N	8	-	7	4	56	15	92	28
17. B A L I	1.235	538	249	325	2.355	1.167	4.984	2.410
18. NUSA TENGGARA BARAT	60	20	26	27	137	45	315	117
19. NUSA TENGGARA TIMUR	32	26	17	21	24	24	111	96
20. KALIMANTAN BARAT	8	2	5	10	27	19	65	37
21. KALIMANTAN TENGAH	2	2	1	2	2	10	13	17
22. KALIMANTAN SELATAN	36	15	2	13	4	7	71	51
23. KALIMANTAN TIMUR	18	9	11	19	22	34	102	83
24. SULAWESI UTARA	16	11	11	15	36	39	129	104
25. SULAWESI TENGAH	4	1	3	10	6	4	22	25
26. SULAWESI SELATAN	34	19	23	37	130	60	255	155
27. SULAWESI TENGGARA	2	3	3	6	3	4	19	26
28. GORONTALO	8	4	3	7	28	9	46	27
29. SULAWESI BARAT	4	6	8	12	5	4	28	23
30. MALUKU	1	-	2	5	6	5	11	13
31. MALUKU UTARA	1	2	2	2	-	-	6	6
32. PAPUA BARAT	2	5	-	2	15	11	23	24
33. P A P U A	19	24	8	6	22	29	89	81
INDONESIA	2.275	961	661	946	4.642	2.282	10.223	5.191

CATATAN / NOTE:

- L = LAKI-LAKI - P = PEREMPUAN
- M = MALE - F = FEMALE

TABEL 3.4: BANYAKNYA PEKERJA BERKEWARNEGARAAN INDONESIA PADA USAHA AKOMODASI YANG MENAMATKAN PENDIDIKAN BUKAN KEJURUAN PARIWISATA DIRINCI MENURUT PROVINSI, JENIS PEKERJAAN DAN JENIS KELAMIN, TAHUN 2011

TABLE 3.4: NUMBER OF INDONESIAN WORKERS OF ACCOMMODATION ESTABLISHMENTS WHO ATTAINED OTHER THAN TOURISM VOCATIONAL SCHOOL BY PROVINCE, KIND OF JOB AND WORKERS SEX, 2011

AKOMODASI LAINNYA
OTHER ACCOMMODATION

PROVINSI/ PROVINCE	JENIS PEKERJAAN/ KIND OF JOB							
	DIREKTUR/ GENERAL MANAGER		MANAGER		ASISTEN MANAGER/ ASSISTANT MANAGER		PENYELIA/ SUPERVISOR	
	L / M	P / F	L / M	P / F	L / M	P / F	L / M	P / F
(1)	(2)	(3)	(4)	(5)	(6)	(7)	(8)	(9)
01. ACEH	83	30	75	38	15	16	17	10
02. SUMATERA UTARA	153	52	303	85	42	31	107	39
03. SUMATERA BARAT	78	50	78	35	17	10	19	16
04. R I A U	128	49	96	57	29	14	79	23
05. J A M B I	39	29	36	27	12	6	18	5
06. SUMATERA SELATAN	123	34	111	60	32	17	98	30
07. BENGKULU	47	20	33	22	5	11	15	21
08. LAMPUNG	69	14	59	20	29	13	47	21
09. KEP. BANGKA BELITUNG	17	3	27	16	7	10	9	6
10. KEPULAUAN RIAU	132	42	133	43	21	25	93	30
11. DKI JAKARTA	77	18	133	29	56	14	212	27
12. JAWA BARAT	364	142	624	187	216	101	512	85
13. JAWA TENGAH	414	138	495	163	88	51	179	49
14. D.I. YOGYAKARTA	211	92	236	120	43	26	69	19
15. JAWA TIMUR	849	300	564	353	136	112	364	103
16. B A N T E N	40	21	100	23	18	13	47	8
17. B A L I	344	80	629	216	122	75	550	162
18. NUSA TENGGARA BARAT	64	19	161	42	29	25	40	9
19. NUSA TENGGARA TIMUR	82	36	89	42	20	14	31	29
20. KALIMANTAN BARAT	125	41	115	30	25	20	48	14
21. KALIMANTAN TENGAH	105	49	64	39	16	14	66	28
22. KALIMANTAN SELATAN	95	43	58	30	19	20	21	7
23. KALIMANTAN TIMUR	154	72	168	73	26	20	113	45
24. SULAWESI UTARA	59	43	73	32	20	19	76	26
25. SULAWESI TENGAH	119	66	81	86	18	30	13	7
26. SULAWESI SELATAN	160	95	142	101	33	32	140	39
27. SULAWESI TENGGARA	77	61	87	71	13	21	19	15
28. GORONTALO	17	21	29	11	4	5	2	3
29. SULAWESI BARAT	53	22	33	13	5	5	-	-
30. MALUKU	57	19	52	30	10	14	5	3
31. MALUKU UTARA	43	18	56	25	10	4	8	1
32. PAPUA BARAT	36	8	22	11	9	9	16	7
33. P A P U A	53	22	51	34	11	11	33	21
INDONESIA	4.467	1.749	5.013	2.164	1.156	808	3.066	908

CATATAN / NOTE:

- L = LAKI-LAKI - P = PEREMPUAN
- M = MALE - F = FEMALE

TABEL 3.4: (LANJUTAN)

TABLE 3.4: (CONTINUED)

PROVINSI/ PROVINCE	AKOMODASI LAINNYA OTHER ACCOMMODATION						JENIS PEKERJAAN/ KIND OF JOB	
	TEKNIS/ TECHNICAL		ADMINISTRASI/ ADMINISTRATION		LAINNYA/ OTHERS		JUMLAH / TOTAL	
	L / M (10)	P / F (11)	L / M (12)	P / F (13)	L / M (14)	P / F (15)	L / M (16)	P / F (17)
01. ACEH	93	26	68	100	281	170	632	390
02. SUMATERA UTARA	396	138	221	381	1.449	929	2.671	1.655
03. SUMATERA BARAT	139	36	65	72	418	205	814	424
04. R I A U	635	157	149	236	693	345	1.809	881
05. J A M B I	60	28	60	65	274	125	499	285
06. SUMATERA SELATAN	255	59	197	221	880	322	1.696	743
07. BENGKULU	85	41	40	60	196	109	421	284
08. LAMPUNG	169	38	78	99	481	175	932	380
09. KEP. BANGKA BELITUNG	69	59	19	61	109	72	257	227
10. KEPULAUAN RIAU	259	61	131	210	958	335	1.727	746
11. DKI JAKARTA	762	95	214	227	1.981	317	3.435	727
12. JAWA BARAT	2.897	363	841	696	6.089	1.419	11.543	2.993
13. JAWA TENGAH	1.677	278	563	561	3.242	987	6.658	2.227
14. D.I. YOGYAKARTA	429	105	266	220	1.831	970	3.085	1.552
15. JAWA TIMUR	1.432	306	522	644	4.438	1.618	8.305	3.436
16. B A N T E N	248	31	72	86	594	192	1.119	374
17. B A L I	2.247	752	466	494	5.261	2.650	9.619	4.429
18. NUSA TENGGARA BARAT	221	51	134	131	915	398	1.564	675
19. NUSA TENGGARA TIMUR	183	88	90	123	365	346	860	678
20. KALIMANTAN BARAT	147	80	108	214	583	491	1.151	890
21. KALIMANTAN TENGAH	160	84	85	136	240	209	736	559
22. KALIMANTAN SELATAN	382	84	146	147	431	214	1.152	545
23. KALIMANTAN TIMUR	409	119	270	317	903	557	2.043	1.203
24. SULAWESI UTARA	317	120	74	117	421	254	1.040	611
25. SULAWESI TENGAH	101	55	67	145	312	311	711	700
26. SULAWESI SELATAN	257	113	186	256	918	558	1.836	1.194
27. SULAWESI TENGGARA	101	30	94	130	244	228	635	556
28. GORONTALO	55	14	14	36	96	85	217	175
29. SULAWESI BARAT	61	24	40	64	86	76	278	204
30. MALUKU	63	45	57	74	219	200	463	385
31. MALUKU UTARA	71	50	70	65	78	86	336	249
32. PAPUA BARAT	74	27	30	54	263	137	450	253
33. P A P U A	224	57	52	86	381	386	805	617
INDONESIA	14.678	3.614	5.489	6.528	35.630	15.476	69.499	31.247

CATATAN / NOTE:

- L = LAKI-LAKI - P = PEREMPUAN
- M = MALE - F = FEMALE

TABEL 3.5: BANYAKNYA PEKERJA PADA USAHA AKOMODASI DIRINCI MENURUT PROVINSI, PENDIDIKAN DAN JENIS KELAMIN, TAHUN 2011

TABLE 3.5: NUMBER OF WORKERS OF ACCOMMODATION ESTABLISHMENTS BY PROVINCE, EDUCATION AND WORKERS SEX, 2011

PROVINSI/ PROVINCE	PENDIDIKAN / EDUCATION								AKOMODASI LAINNYA OTHER ACCOMMODATION	
	UNIVERSITAS/ UNIVERSITY		DIPLOMA I / II / III		SLTA/ SENIOR HIGH SCHOOL		SLTP/ JUNIOR HIGH SCHOOL		JUMLAH / TOTAL	
	L / M	P / F	L / M	P / F	L / M	P / F	L / M	P / F	L / M	P / F
	(2)	(3)	(4)	(5)	(6)	(7)	(8)	(9)	(10)	(11)
01. ACEH	78	42	26	23	507	302	99	87	710	454
02. SUMATERA UTARA	157	63	92	67	2.082	1.261	521	403	2.852	1.794
03. SUMATERA BARAT	74	49	61	46	605	267	199	120	939	482
04. R I A U	99	40	66	68	1.397	619	314	200	1.876	927
05. J A M B I	29	21	8	10	390	185	107	85	534	301
06. SUMATERA SELATAN	134	74	141	100	1.368	569	271	157	1.914	900
07. BENGKULU	49	36	18	13	319	223	58	41	444	313
08. LAMPUNG	94	29	60	36	645	213	220	136	1.019	414
09. KEP. BANGKA BELITUNG	9	12	12	6	210	187	45	53	276	258
10. KEPULAUAN RIAU	58	17	47	40	1.229	481	462	230	1.796	768
11. DKI JAKARTA	182	69	198	72	2.687	538	661	110	3.728	789
12. JAWA BARAT	505	241	677	319	7.375	1.721	4.112	1.110	12.669	3.391
13. JAWA TENGAH	335	192	429	233	3.935	1.139	2.416	863	7.115	2.427
14. D.I. YOGYAKARTA	249	143	269	173	1.967	747	862	664	3.347	1.727
15. JAWA TIMUR	529	322	479	280	5.413	1.982	2.692	1.289	9.113	3.873
16. B A N T E N	57	24	34	32	559	186	561	160	1.211	402
17. B A L I	924	489	2.679	1.307	9.418	4.045	1.627	1.024	14.648	6.865
18. NUSA TENGGARA BARAT	151	44	108	44	1.158	410	475	299	1.892	797
19. NUSA TENGGARA TIMUR	67	25	36	31	585	446	285	272	973	774
20. KALIMANTAN BARAT	67	14	42	27	806	535	301	351	1.216	927
21. KALIMANTAN TENGAH	62	41	14	17	512	374	161	144	749	576
22. KALIMANTAN SELATAN	80	55	27	27	834	332	282	182	1.223	596
23. KALIMANTAN TIMUR	94	61	90	59	1.513	780	448	389	2.145	1.289
24. SULAWESI UTARA	49	54	49	27	896	524	176	111	1.170	716
25. SULAWESI TENGAH	55	39	19	25	486	403	174	260	734	727
26. SULAWESI SELATAN	188	132	102	84	1.467	829	334	304	2.091	1.349
27. SULAWESI TENGGARA	89	49	20	21	481	356	65	157	655	583
28. GORONTALO	17	18	7	5	190	129	49	50	263	202
29. SULAWESI BARAT	29	11	9	6	179	118	89	92	306	227
30. MALUKU	23	22	9	13	379	272	63	91	474	398
31. MALUKU UTARA	19	13	9	5	261	176	53	61	342	255
32. PAPUA BARAT	27	18	16	12	386	218	44	29	473	277
33. P A P U A	49	34	45	40	698	369	102	255	894	698
INDONESIA	4.628	2.493	5.898	3.268	50.937	20.936	18.328	9.779	79.791	36.476

CATATAN / NOTE:

- L = LAKI-LAKI - P = PEREMPUAN
- M = MALE - F = FEMALE

TABEL 3.6: BANYAKNYA PEKERJA PADA USAHA AKOMODASI DIRINCI MENURUT PROVINSI, PENDIDIKAN DAN JENIS KEJURUAN, TAHUN 2011

TABLE 3.6: NUMBER OF WORKERS OF ACCOMMODATION ESTABLISHMENTS BY PROVINCE, EDUCATION AND KIND OF VOCATIONAL, 2011

PROVINSI/ PROVINCE	PENDIDIKAN / EDUCATION							AKOMODASI LAINNYA OTHER ACCOMMODATION	
	UNIVERSITAS/ UNIVERSITY		DIPLOMA I / II / III		SLTA/ SENIOR HIGH SCHOOL		SLTP/ JUNIOR HIGH SCHOOL	JUMLAH / TOTAL	
	KP/ TV	LAINNYA/ OTHERS	KP/ TV	LAINNYA/ OTHERS	KP/ TV	LAINNYA/ OTHERS	LAINNYA/ OTHERS	KP/ TV	LAINNYA/ OTHERS
(1)	(2)	(3)	(4)	(5)	(6)	(7)	(8)	(9)	(10)
01. ACEH	14	106	14	35	114	695	186	142	1.022
02. SUMATERA UTARA	47	173	63	96	209	3.134	924	319	4.327
03. SUMATERA BARAT	14	109	52	55	117	755	319	183	1.238
04. R I A U	10	129	28	106	74	1.942	514	112	2.691
05. J A M B I	11	39	7	11	33	542	192	51	784
06. SUMATERA SELATAN	17	201	129	116	257	1.692	433	403	2.442
07. BENGKULU	9	76	13	18	30	512	99	52	705
08. LAMPUNG	16	107	43	53	62	796	356	121	1.312
09. KEP. BANGKA BELITUNG	5	16	7	11	38	359	98	50	484
10. KEPULAUAN RIAU	7	68	20	67	62	1.648	692	89	2.475
11. DKI JAKARTA	38	213	111	159	206	3.019	771	355	4.162
12. JAWA BARAT	117	629	552	444	854	8.242	5.222	1.523	14.537
13. JAWA TENGAH	60	467	291	371	306	4.768	3.279	657	8.885
14. D.I. YOGYAKARTA	34	358	230	212	173	2.541	1.526	437	4.637
15. JAWA TIMUR	76	775	464	295	705	6.690	3.981	1.245	11.741
16. B A N T E N	6	75	27	39	87	658	721	120	1.493
17. B A L I	386	1.027	3.195	791	3.823	9.640	2.651	7.404	14.109
18. NUSA TENGGARA BARAT	57	138	122	30	264	1.304	774	443	2.246
19. NUSA TENGGARA TIMUR	11	81	37	30	160	871	557	208	1.539
20. KALIMANTAN BARAT	10	71	16	53	76	1.265	652	102	2.041
21. KALIMANTAN TENGAH	5	98	11	20	14	872	305	30	1.295
22. KALIMANTAN SELATAN	17	118	23	31	82	1.084	464	122	1.697
23. KALIMANTAN TIMUR	22	133	49	100	114	2.179	837	185	3.249
24. SULAWESI UTARA	22	81	40	36	171	1.249	287	233	1.653
25. SULAWESI TENGAH	4	90	14	30	30	859	434	48	1.413
26. SULAWESI SELATAN	14	306	91	95	305	1.991	638	410	3.030
27. SULAWESI TENGGARA	8	130	6	35	32	805	222	46	1.192
28. GORONTALO	6	29	4	8	63	256	99	73	392
29. SULAWESI BARAT	4	36	6	9	41	256	181	51	482
30. MALUKU	4	41	6	16	14	637	154	24	848
31. MALUKU UTARA	1	31	4	10	7	430	114	12	585
32. PAPUA BARAT	3	42	13	15	31	573	73	47	703
33. P A P U A	8	75	46	39	116	951	357	170	1.422
INDONESIA	1.063	6.068	5.734	3.436	8.670	63.215	28.112	15.467	100.831

CATATAN / NOTE:

- KP = KEJURUAN PARIWISATA
- TV = TOURISM VOCATIONAL

TABEL 3.7: BANYAKNYA PEKERJA PADA USAHA AKOMODASI YANG MENAMATKAN PENDIDIKAN KEJURUAN PARIWISATA, DIRINCI MENURUT PROVINSI, PENDIDIKAN DAN JENIS KELAMIN, TAHUN 2011
TABLE 3.7: NUMBER OF WORKERS OF ACCOMMODATION ESTABLISHMENTS WHO ATTAINED VOCATIONAL SCHOOL OF TOURISM BY PROVINCE, EDUCATION AND WORKERS SEX, 2011

PROVINSI/ PROVINCE	PENDIDIKAN / EDUCATION						AKOMODASI LAINNYA OTHER ACCOMMODATION	
	UNIVERSITAS/ UNIVERSITY		DIPLOMA I / II / III		SLTA/ SENIOR HIGH SCHOOL		JUMLAH / TOTAL	
	L / M	P / F	L / M	P / F	L / M	P / F	L / M	P / F
(1)	(2)	(3)	(4)	(5)	(6)	(7)	(8)	(9)
01. ACEH	6	8	8	6	64	50	78	64
02. SUMATERA UTARA	30	17	45	18	105	104	180	139
03. SUMATERA BARAT	5	9	34	18	86	31	125	58
04. R I A U	8	2	15	13	43	31	66	46
05. J A M B I	9	2	3	4	23	10	35	16
06. SUMATERA SELATAN	10	7	75	46	133	104	218	157
07. BENGKULU	6	3	8	5	9	21	23	29
08. LAMPUNG	16	-	30	13	41	21	87	34
09. KEP. BANGKA BELITUNG	1	4	5	2	13	25	19	31
10. KEPULAUAN RIAU	6	1	15	5	46	16	67	22
11. DKI JAKARTA	29	9	97	14	167	39	293	62
12. JAWA BARAT	81	36	413	139	631	223	1.125	398
13. JAWA TENGAH	37	23	209	82	211	95	457	200
14. D.I. YOGYAKARTA	20	14	151	79	91	82	262	175
15. JAWA TIMUR	48	28	323	141	437	268	808	437
16. B A N T E N	3	3	14	13	75	12	92	28
17. B A L I	261	125	2.186	1.009	2.544	1.279	4.991	2.413
18. NUSA TENGGARA BARAT	46	11	93	29	184	80	323	120
19. NUSA TENGGARA TIMUR	7	4	19	18	86	74	112	96
20. KALIMANTAN BARAT	10	-	8	8	47	29	65	37
21. KALIMANTAN TENGAH	4	1	7	4	2	12	13	17
22. KALIMANTAN SELATAN	11	6	11	12	49	33	71	51
23. KALIMANTAN TIMUR	11	11	32	17	59	55	102	83
24. SULAWESI UTARA	10	12	25	15	94	77	129	104
25. SULAWESI TENGAH	1	3	6	8	15	15	22	26
26. SULAWESI SELATAN	10	4	55	36	190	115	255	155
27. SULAWESI TENGGARA	4	4	2	4	13	19	19	27
28. GORONTALO	3	3	1	3	42	21	46	27
29. SULAWESI BARAT	3	1	2	4	23	18	28	23
30. MALUKU	1	3	3	3	7	7	11	13
31. MALUKU UTARA	1	-	2	2	3	4	6	6
32. PAPUA BARAT	2	1	11	2	10	21	23	24
33. P A P U A	5	3	30	16	54	62	89	81
INDONESIA	705	358	3.938	1.788	5.597	3.053	10.240	5.199

CATATAN / NOTE:

- L = LAKI-LAKI - P = PEREMPUAN
- M = MALE - F = FEMALE

TABEL 3.8: BANYAKNYA PEKERJA PADA USAHA AKOMODASI YANG MENAMATKAN PENDIDIKAN BUKAN KEJURUAN PARIWISATA DIRINCI MENURUT PROVINSI, PENDIDIKAN DAN JENIS KELAMIN, TAHUN 2011
TABLE 3.8: NUMBER OF WORKERS OF ACCOMMODATION ESTABLISHMENTS WHO ATTAINED OTHER THAN TOURISM VOCATIONAL SCHOOL BY PROVINCE, EDUCATION AND WORKERS SEX, 2011

AKOMODASI LAINNYA
OTHER ACCOMMODATION

PROVINSI/ PROVINCE	PENDIDIKAN / EDUCATION								JUMLAH / TOTAL	
	UNIVERSITAS/ UNIVERSITY		DIPLOMA I / II / III		SLTA/ SENIOR HIGH SCHOOL		SLTP/ JUNIOR HIGH SCHOOL		L / M	P / F
	L / M	P / F	L / M	P / F	L / M	P / F	L / M	P / F		
(1)	(2)	(3)	(4)	(5)	(6)	(7)	(8)	(9)	(10)	(11)
01. ACEH	72	34	18	17	443	252	99	87	632	390
02. SUMATERA UTARA	127	46	47	49	1.977	1.157	521	403	2.672	1.655
03. SUMATERA BARAT	69	40	27	28	519	236	199	120	814	424
04. R I A U	91	38	51	55	1.354	588	314	200	1.810	881
05. J A M B I	20	19	5	6	367	175	107	85	499	285
06. SUMATERA SELATAN	124	67	66	54	1.235	465	271	157	1.696	743
07. BENGKULU	43	33	10	8	310	202	58	41	421	284
08. LAMPUNG	78	29	30	23	604	192	220	136	932	380
09. KEP. BANGKA BELITUNG	8	8	7	4	197	162	45	53	257	227
10. KEPULAUAN RIAU	52	16	32	35	1.183	465	462	230	1.729	746
11. DKI JAKARTA	153	60	101	58	2.520	499	661	110	3.435	727
12. JAWA BARAT	424	205	264	180	6.744	1.498	4.112	1.110	11.544	2.993
13. JAWA TENGAH	298	169	220	151	3.724	1.044	2.416	863	6.658	2.227
14. D.I. YOGYAKARTA	229	129	118	94	1.876	665	862	664	3.085	1.552
15. JAWA TIMUR	481	294	156	139	4.976	1.714	2.692	1.289	8.305	3.436
16. B A N T E N	54	21	20	19	484	174	561	160	1.119	374
17. B A L I	663	364	493	298	6.874	2.766	1.627	1.024	9.657	4.452
18. NUSA TENGGARA BARAT	105	33	15	15	974	330	475	299	1.569	677
19. NUSA TENGGARA TIMUR	60	21	17	13	499	372	285	272	861	678
20. KALIMANTAN BARAT	57	14	34	19	759	506	301	351	1.151	890
21. KALIMANTAN TENGAH	58	40	7	13	510	362	161	144	736	559
22. KALIMANTAN SELATAN	69	49	16	15	785	299	282	182	1.152	545
23. KALIMANTAN TIMUR	83	50	58	42	1.454	725	448	389	2.043	1.206
24. SULAWESI UTARA	39	42	24	12	802	447	176	111	1.041	612
25. SULAWESI TENGAH	54	36	13	17	471	388	174	260	712	701
26. SULAWESI SELATAN	178	128	47	48	1.277	714	334	304	1.836	1.194
27. SULAWESI TENGGARA	85	45	18	17	468	337	65	157	636	556
28. GORONTALO	14	15	6	2	148	108	49	50	217	175
29. SULAWESI BARAT	26	10	7	2	156	100	89	92	278	204
30. MALUKU	22	19	6	10	372	265	63	91	463	385
31. MALUKU UTARA	18	13	7	3	258	172	53	61	336	249
32. PAPUA BARAT	25	17	5	10	376	197	44	29	450	253
33. P A P U A	44	31	15	24	644	307	102	255	805	617
INDONESIA	3.923	2.135	1.960	1.480	45.340	17.883	18.328	9.779	69.551	31.277

CATATAN / NOTE:

- L = LAKI-LAKI - P = PEREMPUAN
- M = MALE - F = FEMALE

TABEL 3.9: BANYAKNYA PEKERJA PADA USAHA AKOMODASI DIRINCI MENURUT PROVINSI, KEWARGANEGARAAN, STATUS PEKERJA DAN JENIS KELAMIN, TAHUN 2011

TABLE 3.9: NUMBER OF WORKERS OF ACCOMMODATION ESTABLISHMENTS BY PROVINCE, NATIONALITY, WORKERS STATUS AND SEX, 2011

PROVINSI/ PROVINCE (1)	KEWARGANEGARAAN PEKERJA / NATIONALITY OF WORKERS								JUMLAH/ TOTAL (10) (11)	
	STATUS PEKERJA WNI / INDONESIAN WORKERS STATUS						PEKERJA WNA/ FOREIGN WORKERS			
	DIBAYAR/ PAID				TIDAK DIBAYAR/ UNPAID					
	TETAP/ PERMANENT		KONTRAK/TIDAK TETAP/ PART TIME							
	L / M (2)	P / F (3)	L / M (4)	P / F (5)	L / M (6)	P / F (7)	L / M (8)	P / F (9)		
01. ACEH	547	345	102	53	61	56	-	-	710	454
02. SUMATERA UTARA	2.193	1.267	412	302	246	225	1	-	2.852	1.794
03. SUMATERA BARAT	709	343	124	49	106	90	-	-	939	482
04. R I A U	1.525	723	274	125	76	79	1	-	1.876	927
05. J A M B I	412	241	92	26	30	34	-	-	534	301
06. SUMATERA SELATAN	1.331	560	482	257	101	83	-	-	1.914	900
07. BENGKULU	353	230	30	19	61	64	-	-	444	313
08. LAMPUNG	820	330	160	59	39	25	-	-	1.019	414
09. KEP. BANGKA BELITUNG	211	185	53	67	12	6	-	-	276	258
10. KEPULAUAN RIAU	1.432	591	331	154	30	23	3	-	1.796	768
11. DKI JAKARTA	3.105	625	607	153	16	11	-	-	3.728	789
12. JAWA BARAT	10.556	2.513	1.740	588	372	290	1	-	12.669	3.391
13. JAWA TENGAH	5.740	1.675	969	368	406	384	-	-	7.115	2.427
14. D.I. YOGYAKARTA	2.408	947	372	187	567	593	-	-	3.347	1.727
15. JAWA TIMUR	6.542	2.289	1.531	783	1.040	801	-	-	9.113	3.873
16. B A N T E N	1.054	302	113	55	44	45	-	-	1.211	402
17. B A L I	11.495	5.334	2.593	1.154	515	351	45	26	14.648	6.865
18. NUSA TENGGARA BARAT	1.577	583	158	80	144	129	13	5	1.892	797
19. NUSA TENGGARA TIMUR	739	539	119	108	113	127	2	-	973	774
20. KALIMANTAN BARAT	925	658	139	117	152	152	-	-	1.216	927
21. KALIMANTAN TENGAH	533	382	72	44	144	150	-	-	749	576
22. KALIMANTAN SELATAN	826	398	309	113	88	85	-	-	1.223	596
23. KALIMANTAN TIMUR	1.640	916	277	153	228	217	-	3	2.145	1.289
24. SULAWESI UTARA	976	511	140	147	53	57	1	1	1.170	716
25. SULAWESI TENGAH	486	456	69	67	178	202	1	2	734	727
26. SULAWESI SELATAN	1.537	952	351	181	203	216	-	-	2.091	1.349
27. SULAWESI TENGGARA	504	388	41	46	109	148	1	1	655	583
28. GORONTALO	216	155	19	21	28	26	-	-	263	202
29. SULAWESI BARAT	223	156	21	17	62	54	-	-	306	227
30. MALUKU	305	248	106	81	63	69	-	-	474	398
31. MALUKU UTARA	244	178	40	36	58	41	-	-	342	255
32. PAPUA BARAT	353	216	114	59	6	2	-	-	473	277
33. P A P U A	768	510	105	150	21	38	-	-	894	698
INDONESIA	62.285	25.746	12.065	5.819	5.372	4.873	69	38	79.791	36.476

CATATAN / NOTE:

- L = LAKI-LAKI - P = PEREMPUAN
- M = MALE - F = FEMALE

TABEL 3.10: BANYAKNYA USAHA AKOMODASI DIRINCI MENURUT PROVINSI DAN BENTUK BADAN HUKUM, TAHUN 2011

TABLE 3.10 : NUMBER OF ACCOMMODATION ESTABLISHMENTS BY PROVINCE AND LEGAL STATUS, 2011

PROVINSI/ PROVINCE	BERBADAN HUKUM / LEGAL STATUS					AKOMODASI LAINNYA OTHER ACCOMMODATION	JUMLAH/ TOTAL
	PT / PT (PERSERO) / PERUM	CV / FIRMA	KOPERA SI	YAYASAN	IJIN DIPARDA/ BIRO PEREKONOMIAN PEMDA	TIDAK BERBADAN HUKUM / WITHOUT LEGAL STATUS	
(1)	(2)	(3)	(4)	(5)	(6)	(7)	(8)
01. ACEH	9	39	5	1	114	22	190
02. SUMATERA UTARA	30	36	4	5	523	117	715
03. SUMATERA BARAT	15	22	3	4	171	21	236
04. R I A U	27	26	2	3	175	57	290
05. J A M B I	8	9	-	-	88	20	125
06. SUMATERA SELATAN	21	28	2	3	174	48	276
07. BENGKULU	7	14	-	-	89	13	123
08. LAMPUNG	14	11	2	2	113	14	156
09. KEP. BANGKA BELITUNG	6	8	4	-	47	7	72
10. KEPULAUAN RIAU	87	49	2	1	84	60	283
11. DKI JAKARTA	53	16	2	5	98	29	203
12. JAWA BARAT	109	100	18	10	1.014	126	1.377
13. JAWA TENGAH	46	44	7	9	1.031	100	1.237
14. D.I. YOGYAKARTA	21	23	-	4	644	324	1.016
15. JAWA TIMUR	100	80	11	12	777	763	1.743
16. B A N T E N	16	10	5	2	119	48	200
17. B A L I	229	57	1	4	1.092	247	1.630
18. NUSA TENGGARA BARAT	19	15	1	-	322	13	370
19. NUSA TENGGARA TIMUR	10	14	2	-	220	7	253
20. KALIMANTAN BARAT	17	19	-	2	214	87	339
21. KALIMANTAN TENGAH	1	11	-	1	232	54	299
22. KALIMANTAN SELATAN	12	24	4	-	151	36	227
23. KALIMANTAN TIMUR	30	31	3	-	347	86	497
24. SULAWESI UTARA	29	15	-	4	119	31	198
25. SULAWESI TENGAH	9	8	-	2	270	22	311
26. SULAWESI SELATAN	22	35	1	3	362	67	490
27. SULAWESI TENGGARA	4	6	1	1	223	24	259
28. GORONTALO	8	2	-	1	60	4	75
29. SULAWESI BARAT	1	6	-	2	77	16	102
30. MALUKU	11	12	-	-	130	11	164
31. MALUKU UTARA	1	3	-	-	113	4	121
32. PAPUA BARAT	13	13	-	-	26	18	70
33. P A P U A	16	35	1	1	63	31	147
INDONESIA	1.001	821	81	82	9.282	2.527	13.794

TABEL 3.11: BANYAKNYA USAHA AKOMODASI DIRINCI MENURUT PROVINSI, JENIS LAYANAN PEMBAYARAN DAN PEMESANAN KAMAR, TAHUN 2011

TABLE 3.11: NUMBER OF ACCOMMODATION ESTABLISHMENTS BY PROVINCE, TYPE OF PAYMENT AND TYPE OF ROOMS RESERVATION, 2011

PROVINSI/ PROVINCE	PEMBAYARAN DAPAT MELALUI KARTU KREDIT/ PAYMENT BY CREDIT CARD		PEMESANAN KAMAR DAPAT MELALUI INTERNET/ ROOMS RESERVATION BY INTERNET		AKOMODASI LAINNYA OTHER ACCOMMODATION
	YA/ YES	TIDAK/ NO	YA/ YES	TIDAK/ NO	
(1)	(2)	(3)	(4)	(5)	(6)
01. ACEH	7	183	8	182	190
02. SUMATERA UTARA	15	700	13	702	715
03. SUMATERA BARAT	9	227	11	225	236
04. R I A U	14	276	2	288	290
05. J A M B I	3	122	-	125	125
06. SUMATERA SELATAN	25	251	7	269	276
07. BENGKULU	-	123	-	123	123
08. LAMPUNG	10	146	9	147	156
09. KEP. BANGKA BELITUNG	6	66	4	68	72
10. KEPULAUAN RIAU	33	250	10	273	283
11. DKI JAKARTA	42	161	14	189	203
12. JAWA BARAT	161	1.216	89	1.288	1.377
13. JAWA TENGAH	48	1.189	24	1.213	1.237
14. D.I. YOGYAKARTA	67	949	54	962	1.016
15. JAWA TIMUR	86	1.657	48	1.695	1.743
16. B A N T E N	14	186	9	191	200
17. B A L I	480	1.150	545	1.085	1.630
18. NUSA TENGGARA BARAT	23	347	47	323	370
19. NUSA TENGGARA TIMUR	5	248	11	242	253
20. KALIMANTAN BARAT	8	331	2	337	339
21. KALIMANTAN TENGAH	4	295	4	295	299
22. KALIMANTAN SELATAN	12	215	4	223	227
23. KALIMANTAN TIMUR	25	472	9	488	497
24. SULAWESI UTARA	27	171	14	184	198
25. SULAWESI TENGAH	10	301	2	309	311
26. SULAWESI SELATAN	19	471	11	479	490
27. SULAWESI TENGGARA	-	259	1	258	259
28. GORONTALO	7	68	2	73	75
29. SULAWESI BARAT	1	101	-	102	102
30. MALUKU	4	160	1	163	164
31. MALUKU UTARA	2	119	-	121	121
32. PAPUA BARAT	2	68	-	70	70
33. P A P U A	9	138	5	142	147
INDONESIA	1.178	12.616	960	12.834	13.794

TABEL 3.12: DISTRIBUSI USAHA AKOMODASI DIRINCI MENURUT PROVINSI DAN SARANA PROMOSI YANG DIGUNAKAN, TAHUN 2011

TABLE 3.12: DISTRIBUTION OF ACCOMMODATION ESTABLISHMENTS BY PROVINCE AND KIND OF PROMOTION, 2011

PROVINSI/ PROVINCE	AKOMODASI LAINNYA OTHER ACCOMMODATION					
	JENIS PROMOSI YANG DIGUNAKAN / KIND OF PROMOTION					
	TV/ RADIO/ TV/ RADIO	INTERNET/ INTERNET	SURAT KABAR/ MAJALAH/ NEWS PAPER/ MAGAZINE	SPANDUK/ BILBOARD/ BANNER/ BILBOARD	BROSUR/ LEAFLET/ BROCHURE/ LEAFLET	LAINNYA/ OTHERS
(1)	(2)	(3)	(4)	(5)	(6)	(7)
01. ACEH	8,42	6,32	5,79	9,47	13,16	68,42
02. SUMATERA UTARA	2,94	3,36	2,52	11,61	15,10	84,06
03. SUMATERA BARAT	5,93	5,93	5,08	15,68	15,68	69,92
04. R I A U	9,66	6,55	6,21	17,59	7,59	65,17
05. J A M B I	3,20	-	11,20	6,40	9,60	76,80
06. SUMATERA SELATAN	13,41	6,52	13,04	12,32	14,49	61,23
07. BENGKULU	2,44	1,63	16,26	10,57	12,20	70,73
08. LAMPUNG	4,49	8,97	8,97	16,67	22,44	57,69
09. KEP. BANGKA BELITUNG	2,78	5,56	11,11	12,50	20,83	61,11
10. KEPULAUAN RIAU	3,53	4,59	3,18	7,07	14,84	73,14
11. DKI JAKARTA	3,45	9,85	7,39	12,32	23,65	63,05
12. JAWA BARAT	4,14	9,22	5,30	23,02	27,09	65,65
13. JAWA TENGAH	3,15	6,55	2,51	27,16	17,22	67,66
14. D.I. YOGYAKARTA	0,69	5,02	2,56	15,94	16,34	80,22
15. JAWA TIMUR	2,70	3,50	2,70	12,34	12,97	81,12
16. B A N T E N	1,50	3,50	7,50	7,50	27,50	77,50
17. B A L I	1,17	35,21	4,42	11,04	38,22	57,30
18. NUSA TENGGARA BARAT	1,35	10,27	4,86	5,14	25,14	76,76
19. NUSA TENGGARA TIMUR	2,77	8,30	10,67	15,81	15,42	64,82
20. KALIMANTAN BARAT	9,44	5,60	5,60	7,96	4,42	79,06
21. KALIMANTAN TENGAH	2,34	1,34	6,02	3,34	2,34	88,29
22. KALIMANTAN SELATAN	3,96	3,96	4,41	14,98	9,69	78,85
23. KALIMANTAN TIMUR	3,22	3,82	3,02	21,53	8,85	67,81
24. SULAWESI UTARA	20,71	18,69	11,11	10,10	15,15	58,59
25. SULAWESI TENGAH	3,22	2,89	4,50	20,26	7,07	79,42
26. SULAWESI SELATAN	5,92	2,86	6,73	19,18	20,00	70,61
27. SULAWESI TENGGARA	2,70	0,77	11,20	9,27	2,32	82,63
28. GORONTALO	6,67	2,67	13,33	20,00	18,67	57,33
29. SULAWESI BARAT	2,94	0,98	2,94	16,67	6,86	80,39
30. MALUKU	2,44	4,27	14,02	3,66	9,76	78,66
31. MALUKU UTARA	-	0,83	4,13	14,88	8,26	75,21
32. PAPUA BARAT	7,14	2,86	14,29	14,29	12,86	57,14
33. P A P U A	12,93	10,88	14,97	8,84	19,05	55,78
INDONESIA	3,77	9,00	5,20	14,98	18,23	71,42

TABEL 3.13: BANYAKNYA RUANG SIDANG PADA USAHA AKOMODASI DIRINCI MENURUT PROVINSI DAN KAPASITAS TEMPAT DUDUK, TAHUN 2011

TABLE 3.13: NUMBER OF MEETING/ FUNCTION ROOMS OF ACCOMMODATION ESTABLISHMENTS BY PROVINCE AND SEAT CAPACITY, 2011

PROVINSI/ PROVINCE	KAPASITAS/ CAPACITY						AKOMODASI LAINNYA OTHER ACCOMMODATION
	≤49	50 - 99	100 - 249	250 - 499	500 - 999	≥1000	
(1)	(2)	(3)	(4)	(5)	(6)	(7)	(8)
01. ACEH	44	30	5	-	-	-	79
02. SUMATERA UTARA	101	48	22	6	1	-	178
03. SUMATERA BARAT	34	28	8	1	-	-	71
04. R I A U	42	43	18	7	-	-	110
05. J A M B I	64	12	12	-	-	-	88
06. SUMATERA SELATAN	105	36	27	4	11	-	183
07. BENGKULU	17	17	172	-	-	-	206
08. LAMPUNG	19	12	10	6	1	-	48
09. KEP. BANGKA BELITUNG	11	8	5	1	-	-	25
10. KEPULAUAN RIAU	20	8	10	3	-	-	41
11. DKI JAKARTA	27	8	3	2	-	-	40
12. JAWA BARAT	233	328	98	21	2	2	684
13. JAWA TENGAH	155	165	56	15	15	3	409
14. D.I. YOGYAKARTA	87	55	58	6	3	-	209
15. JAWA TIMUR	177	180	172	41	15	5	590
16. B A N T E N	25	11	18	1	1	-	56
17. B A L I	95	43	27	5	4	-	174
18. NUSA TENGGARA BARAT	77	27	18	1	1	-	124
19. NUSA TENGGARA TIMUR	40	23	33	10	2	-	108
20. KALIMANTAN BARAT	14	18	15	1	-	1	49
21. KALIMANTAN TENGAH	23	28	12	3	-	-	66
22. KALIMANTAN SELATAN	29	16	9	2	1	-	57
23. KALIMANTAN TIMUR	48	39	18	3	-	-	108
24. SULAWESI UTARA	129	34	127	11	1	1	303
25. SULAWESI TENGAH	28	29	26	9	-	-	92
26. SULAWESI SELATAN	69	144	196	11	2	2	424
27. SULAWESI TENGGARA	27	30	20	2	2	-	81
28. GORONTALO	14	20	8	6	-	-	48
29. SULAWESI BARAT	16	10	7	-	1	-	34
30. MALUKU	8	6	2	-	-	-	16
31. MALUKU UTARA	7	5	7	1	1	-	21
32. PAPUA BARAT	13	11	9	2	-	-	35
33. P A P U A	58	18	13	3	-	-	92
INDONESIA	1.856	1.490	1.241	184	64	14	4.849

TABEL 3.14: BANYAKNYA KONFERENSI YANG DISELENGGARAKAN DI USAHA AKOMODASI DIRINCI MENURUT PROVINSI DAN KAPASITAS TEMPAT DUDUK RUANG SIDANG, TAHUN 2011

TABLE 3.14: NUMBER OF CONFERENCE HELD IN ACCOMMODATION ESTABLISHMENTS BY PROVINCE AND SEAT CAPACITY, 2011

AKOMODASI LAINNYA
OTHER ACCOMMODATION

PROVINSI/ PROVINCE	KAPASITAS/ CAPACITY						JUMLAH/ TOTAL
	≤49	50 - 99	100 - 249	250 - 499	500 - 999	≥1000	
(1)	(2)	(3)	(4)	(5)	(6)	(7)	(8)
01. ACEH	190	291	55	-	-	-	536
02. SUMATERA UTARA	162	295	279	44	12	-	792
03. SUMATERA BARAT	297	958	142	16	-	-	1.413
04. R I A U	369	629	201	63	-	-	1.262
05. J A M B I	5	24	20	-	-	-	49
06. SUMATERA SELATAN	385	512	616	37	2	-	1.552
07. BENGKULU	33	39	111	-	-	-	183
08. LAMPUNG	87	34	145	11	9	-	286
09. KEP. BANGKA BELITUNG	64	96	117	15	-	-	292
10. KEPULAUAN RIAU	218	126	56	11	-	-	411
11. DKI JAKARTA	366	138	4	3	-	-	511
12. JAWA BARAT	1.529	2.233	759	115	6	65	4.707
13. JAWA TENGAH	823	1.038	1.054	201	832	-	3.948
14. D.I. YOGYAKARTA	1.539	600	648	127	21	-	2.935
15. JAWA TIMUR	648	9.036	975	425	62	94	11.240
16. B A N T E N	133	117	161	3	2	-	416
17. B A L I	271	375	344	53	107	-	1.150
18. NUSA TENGGARA BARAT	69	81	66	1	7	-	224
19. NUSA TENGGARA TIMUR	253	114	231	193	12	-	803
20. KALIMANTAN BARAT	74	127	74	49	-	-	324
21. KALIMANTAN TENGAH	95	94	66	14	-	-	269
22. KALIMANTAN SELATAN	150	274	102	1	-	-	527
23. KALIMANTAN TIMUR	128	296	10	22	-	-	456
24. SULAWESI UTARA	137	317	104	225	6	-	789
25. SULAWESI TENGAH	119	217	174	117	-	-	627
26. SULAWESI SELATAN	214	314	405	102	30	6	1.071
27. SULAWESI TENGGARA	119	132	187	1	5	-	444
28. GORONTALO	108	106	37	59	-	-	310
29. SULAWESI BARAT	185	140	96	-	15	-	436
30. MALUKU	32	41	2	-	-	-	75
31. MALUKU UTARA	32	161	192	4	27	-	416
32. PAPUA BARAT	88	67	47	13	-	-	215
33. P A P U A	220	26	96	14	-	-	356
INDONESIA	9.142	19.048	7.576	1.939	1.155	165	39.025

TABEL 4.1: BANYAKNYA USAHA, KAMAR, TEMPAT TIDUR, RATA-RATA PEKERJA PER USAHA DAN PER KAMAR, SERTA RATA-RATA TAMU PER HARI PADA USAHA AKOMODASI DIRINCI MENURUT KLASIFIKASI AKOMODASI, TAHUN 2011

TABLE 4.1: NUMBER OF ESTABLISHMENTS, ROOMS, BEDS, AVERAGE WORKERS PER ESTABLISHMENT AND PER ROOM, AND AVERAGE GUESTS PER DAY OF ACCOMODATION ESTABLISHMENTS BY ACCOMMODATION CLASSIFICATION, 2011

INDONESIA

KLASIFIKASI AKOMODASI/ ACCOMMODATION CLASSIFICATION	BANYAKNYA/ NUMBER OF			RATA-RATA PEKERJA PER/ AVERAGE WORKER PER		RATA-RATA TAMU PER HARI/ AVERAGE GUESTS PER DAY		
	USAHA/ ESTABLISH- -MENT	KAMAR/ ROOM	TEMPAT TIDUR/ BED	USAHA/ ESTABLISH- -MENT	KAMAR/ ROOM	INDONESIA	ASING/ FOREIGN	JUMLAH/ TOTAL
(1)	(2)	(3)	(4)	(5)	(6)	(7)	(8)	(9)
BERBINTANG / STAR	1.489	142.481	215.633	110,2	1,2	94.475	32.325	126.800
Bintang 5 / 5 Star	129	29.743	41.616	356,0	1,5	8.038	12.992	21.030
Bintang 4 / 4 Star	252	39.641	60.359	174,5	1,1	46.449	11.537	57.986
Bintang 3 / 3 Star	457	39.784	61.148	99,2	1,1	23.532	5.377	28.909
Bintang 2 / 2 Star	290	17.428	27.042	56,4	0,9	8.942	1.042	9.984
Bintang 1 / 1 Star	361	15.885	25.468	34,6	0,8	7.514	1.377	8.891
AKOMODASI LAINNYA / NON STAR	13.794	238.976	368.574	8,4	0,5	94.643	7.561	102.204
Melati / Jasmine	8.433	189.780	297.553	10,9	0,5	79.922	5.139	85.061
Penginapan remaja / Youth hostel	406	5.472	8.521	4,4	0,3	1.922	40	1.962
Pondok wisata / Home stay	2.374	17.471	24.189	4,9	0,7	4.436	1.443	5.879
Jasa akomodasi lainnya/ Other accomodation	2.581	26.253	38.311	4,2	0,4	8.363	939	9.302
JUMLAH / TOTAL	15.283	381.457	584.207	18,3	0,7	189.118	39.886	229.004

TABEL 4.2: BANYAKNYA PEKERJA USAHA AKOMODASI DIRINCI MENURUT KLASIFIKASI AKOMODASI DAN JENIS PEKERJAAN, TAHUN 2011

TABLE 4.2: NUMBER OF WORKERS OF ACCOMMODATION ESTABLISHMENTS BY ACCOMMODATION CLASSIFICATION AND KIND OF JOB, 2011

INDONESIA

KLASIFIKASI AKOMODASI/ ACCOMMODATION CLASSIFICATION	JENIS PEKERJAAN / KIND OF JOB							JUMLAH/ TOTAL
	DIREKTUR/ GENERAL MANAGER	MANAGER	ASISTEN MANAGER/ ASSISTANT MANAGER	PENYELIA/ SUPERVISOR	TEKNIS/ TECHNICAL	ADMINISTRA- SI/ ADMINIS- TRATION	LAINNYA/ OTHERS	
(1)	(2)	(3)	(4)	(5)	(6)	(7)	(8)	(9)
BERBINTANG / STAR	1.903	7.784	6.313	20.210	46.295	14.886	66.662	164.053
Bintang 5 / 5 Star	298	2.440	2.304	6.253	14.085	3.419	17.127	45.926
Bintang 4 / 4 Star	376	2.193	1.938	6.066	12.861	4.285	16.255	43.974
Bintang 3 / 3 Star	568	2.014	1.368	5.295	11.560	4.466	20.046	45.317
Bintang 2 / 2 Star	334	636	430	1.438	4.424	1.586	7.506	16.354
Bintang 1 / 1 Star	327	501	273	1.158	3.365	1.130	5.728	12.482
AKOMODASI LAINNYA / NON STAR	6.822	8.370	2.425	5.442	21.536	13.624	58.048	116.267
Melati / Jasmine	4.413	5.833	1.915	4.680	18.097	10.917	46.194	92.049
Penginapan remaja / Youth hostel	197	198	45	42	260	325	731	1.798
Pondok wisata / Home stay	894	1.254	236	415	1.528	1.134	6.143	11.604
Jasa akomodasi lainnya/ Other accomodation	1.318	1.085	229	305	1.651	1.248	4.980	10.816
JUMLAH / TOTAL	8.725	16.154	8.738	25.652	67.831	28.510	124.710	280.320

TABEL 4.3: BANYAKNYA PEKERJA PADA USAHA AKOMODASI DIRINCI MENURUT KLASIFIKASI AKOMODASI, PENDIDIKAN DAN JENIS KELAMIN, TAHUN 2011

TABLE 4.3: NUMBER OF WORKERS OF ACCOMMODATION ESTABLISHMENTS BY ACCOMMODATION CLASSIFICATION, WORKERS EDUCATION AND WORKERS SEX, 2011

INDONESIA

KLASIFIKASI AKOMODASI/ ACCOMMODATION CLASSIFICATION	PENDIDIKAN / EDUCATION								JUMLAH/ TOTAL	
	UNIVERSITAS/ UNIVERSITY		DIPLOMA I / II / III		SLTA / SENIOR HIGH SCHOOL		SLTP / JUNIOR HIGH SCHOOL		L/M	P/F
	L/M	P/F	L/M	P/F	L/M	P/F	L/M	P/F		
(1)	(2)	(3)	(4)	(5)	(6)	(7)	(8)	(9)	(10)	(11)
BERBINTANG / STAR	10.046	5.388	31.015	13.515	71.425	22.143	8.391	2.130	120.877	43.176
Bintang 5 / 5 Star	3.196	1.711	12.393	5.263	15.954	5.039	1.644	726	33.187	12.739
Bintang 4 / 4 Star	2.905	1.608	9.317	3.957	18.439	5.906	1.552	290	32.213	11.761
Bintang 3 / 3 Star	2.539	1.333	6.160	2.704	22.404	6.648	2.993	536	34.096	11.221
Bintang 2 / 2 Star	841	429	1.932	943	8.423	2.465	1.091	230	12.287	4.067
Bintang 1 / 1 Star	565	307	1.213	648	6.205	2.085	1.111	348	9.094	3.388
AKOMODASI LAINNYA / NON STAR	4.628	2.493	5.898	3.268	50.937	20.936	18.328	9.779	79.791	36.476
Melati / Jasmine	3.726	2.039	4.731	2.710	42.566	16.580	13.834	5.863	64.857	27.192
Penginapan remaja / Youth hostel	68	29	41	32	656	348	327	297	1.092	706
Pondok wisata / Home stay	430	203	760	335	4.107	2.027	2.095	1.647	7.392	4.212
Jasa akomodasi lainnya/ Other accommodation	404	222	366	191	3.608	1.981	2.072	1.972	6.450	4.366
JUMLAH / TOTAL	14.674	7.881	36.913	16.783	122.362	43.079	26.719	11.909	200.668	79.652

CATATAN / NOTE:

- L = LAKI-LAKI - P = PEREMPUAN
- M = MALE - F = FEMALE

TABEL 4.4: BANYAKNYA PEKERJA PADA USAHA AKOMODASI DIRINCI MENURUT KLASIFIKASI AKOMODASI, KEWARGANEGARAAN, STATUS PEKERJA DAN JENIS KELAMIN, TAHUN 2011

TABLE 4.4: NUMBER OF WORKERS OF ACCOMMODATION ESTABLISHMENTS BY ACCOMMODATION CLASSIFICATION, NATIONALITY, WORKERS STATUS AND SEX, 2011

INDONESIA

KLASIFIKASI AKOMODASI/ ACCOMMODATION CLASSIFICATION	KEWARGANEGARAAN PEKERJA / NATIONALITY OF WORKERS								JUMLAH/ TOTAL	
	STATUS PEKERJA WNI / INDONESIAN WORKERS STATUS						PEKERJA WNA/ FOREIGN WORKERS			
	DIBAYAR/ PAID				TIDAK DIBAYAR/ UNPAID					
	TETAP/ PERMANENT		KONTRAK / TIDAK TETAP / PART TIME							
(1)	L/M	P/F	L/M	P/F	L/M	P/F	L/M	P/F	(10)	(11)
BERBINTANG / STAR	89.335	30.665	31.028	12.265	-	-	514	246	120.877	43.176
Bintang 5 / 5 Star	27.246	10.421	5.663	2.204	-	-	278	114	33.187	12.739
Bintang 4 / 4 Star	23.020	7.686	9.021	3.971	-	-	172	104	32.213	11.761
Bintang 3 / 3 Star	23.315	7.184	10.731	4.015	-	-	50	22	34.096	11.221
Bintang 2 / 2 Star	8.945	2.914	3.335	1.150	-	-	7	3	12.287	4.067
Bintang 1 / 1 Star	6.809	2.460	2.278	925	-	-	7	3	9.094	3.388
AKOMODASI LAINNYA / NON STAR	62.285	25.746	12.065	5.819	5.372	4.873	69	38	79.791	36.476
Melati / Jasmine	52.709	20.583	9.752	4.537	2.357	2.048	39	24	64.857	27.192
Penginapan remaja / Youth hostel	771	438	127	87	194	181	-	-	1.092	706
Pondok wisata / Home stay	4.973	2.517	1.106	508	1.293	1.174	20	13	7.392	4.212
Jasa akomodasi lainnya/ Other accommodation	3.832	2.208	1.080	687	1.528	1.470	10	1	6.450	4.366
JUMLAH / TOTAL	151.620	56.411	43.093	18.084	5.372	4.873	583	284	200.668	79.652

CATATAN / NOTE:

- L = LAKI-LAKI - P = PEREMPUAN
- M = MALE - F = FEMALE

TABEL 4.5: BANYAKNYA PEKERJA PADA USAHA AKOMODASI DIRINCI MENURUT KLASIFIKASI AKOMODASI, PENDIDIKAN DAN JENIS KEJURUAN, TAHUN 2011

TABLE 4.5: NUMBER OF WORKERS OF ACCOMMODATION ESTABLISHMENTS BY ACCOMMODATION CLASSIFICATION, EDUCATION AND KIND OF VOCATIONAL, 2011

INDONESIA

KLASIFIKASI AKOMODASI / ACCOMMODATION CLASSIFICATION	PENDIDIKAN / EDUCATION							JUMLAH / TOTAL	
	UNIVERSITAS / UNIVERSITY		DIPLOMA I / II / III		SLTA / SENIOR HIGH SCHOOL		SLTP / JUNIOR HIGH SCHOOL		
	KP / TV	LAINNYA / OTHERS	KP / TV	LAINNYA / OTHERS	KP / TV	LAINNYA / OTHERS	LAINNYA / OTHERS	KP / TV	LAINNYA / OTHERS
(1)	(2)	(3)	(4)	(5)	(6)	(7)	(8)	(9)	(10)
BERBINTANG / STAR	4.638	10.796	30.225	14.305	22.699	70.869	10.521	57.562	106.491
Bintang 5 / 5 Star	2.164	2.743	12.249	5.407	5.863	15.130	2.370	20.276	25.650
Bintang 4 / 4 Star	1.313	3.200	9.306	3.968	6.998	17.347	1.842	17.617	26.357
Bintang 3 / 3 Star	829	3.043	5.710	3.154	6.804	22.248	3.529	13.343	31.974
Bintang 2 / 2 Star	194	1.076	1.745	1.130	2.087	8.801	1.321	4.026	12.328
Bintang 1 / 1 Star	138	734	1.215	646	947	7.343	1.459	2.300	10.182
AKOMODASI LAINNYA / NON STAR	1.063	6.058	5.726	3.440	8.650	63.223	28.107	15.439	100.828
Melati / Jasmine	856	4.909	4.558	2.883	6.854	52.292	19.697	12.268	79.781
Penginapan remaja / Youth hostel	7	90	37	36	83	921	624	127	1.671
Pondok wisata / Home stay	103	530	794	301	1.086	5.048	3.742	1.983	9.621
Jasa akomodasi lainnya/ Other accommodation	97	529	337	220	627	4.962	4.044	1.061	9.755
JUMLAH / TOTAL	5.701	16.854	35.951	17.745	31.349	134.092	38.628	73.001	207.319

CATATAN / NOTE:

- KP = KEJURUAN PARIWISATA
- TV = TOURISM VOCATIONAL

TABEL 4.6: BANYAKNYA USAHA AKOMODASI DIRINCI MENURUT KLASIFIKASI AKOMODASI DAN BENTUK BADAN HUKUM, TAHUN 2011

TABLE 4.6: NUMBER OF ACCOMMODATION ESTABLISHMENTS BY ACCOMMODATION CLASSIFICATION AND LEGAL STATUS, 2011

INDONESIA

KLASIFIKASI AKOMODASI / ACCOMMODATION CLASSIFICATION	BERBADAN HUKUM / LEGAL STATUS					TIDAK BERBADAN HUKUM / WITHOUT LEGAL STATUS	JUMLAH / TOTAL
	PT / PT PERSERO/ PERUM	CV / FIRMA	KOPERASI	YAYASAN	IJIN DIPARDA/ BIRO PEREKONO- MIAN PEMDA		
(1)	(2)	(3)	(4)	(5)	(6)	(7)	(8)
BERBINTANG / STAR	1.489	-	-	-	-	-	1.489
Bintang 5 / 5 Star	129	-	-	-	-	-	129
Bintang 4 / 4 Star	252	-	-	-	-	-	252
Bintang 3 / 3 Star	457	-	-	-	-	-	457
Bintang 2 / 2 Star	290	-	-	-	-	-	290
Bintang 1 / 1 Star	361	-	-	-	-	-	361
AKOMODASI LAINNYA / NON STAR	1.001	821	81	82	9.282	2.527	13.794
Melati / Jasmine	867	718	59	48	5.920	821	8.433
Penginapan remaja / Youth hostel	6	16	7	5	308	64	406
Pondok wisata / Home stay	81	37	6	7	1.836	407	2.374
Jasa akomodasi lainnya/ Other accommodation	47	50	9	22	1.218	1.235	2.581
JUMLAH / TOTAL	2.490	821	81	82	9.282	2.527	15.283

TABEL 4.7: BANYAKNYA USAHA AKOMODASI DIRINCI MENURUT KLASIFIKASI AKOMODASI, JENIS LAYANAN PEMBAYARAN DAN PEMESANAN KAMAR, TAHUN 2011

TABLE 4.7: NUMBER OF ACCOMMODATION ESTABLISHMENT BY ACCOMMODATION CLASSIFICATION, TYPE OF PAYMENT AND TYPE OF ROOMS RESERVATIONS, 2011

INDONESIA

KLASIFIKASI AKOMODASI/ ACCOMMODATION CLASSIFICATION	PEMBAYARAN DAPAT MELELUI KARTU KREDIT/ PAYMENT BY CREDIT CARD		PEMESANAN KAMAR MELALUI INTERNET/ ROOMS RESERVATION BY INTERNET		BANYAKNYA USAHA/ NUMBER OF ESTABLISHMENT
	YA/ YES	TIDAK/ NO	YA/ YES	TIDAK/ NO	
(1)	(2)	(3)	(4)	(5)	(6)
BERBINTANG / STAR	1.216	273	861	628	1.489
Bintang 5 / 5 Star	191	170	88	273	361
Bintang 4 / 4 Star	225	65	140	150	290
Bintang 3 / 3 Star	428	29	305	152	457
Bintang 2 / 2 Star	244	8	210	42	252
Bintang 1 / 1 Star	128	1	118	11	129
AKOMODASI LAINNYA / NON STAR	1.178	12.616	960	12.834	13.794
Melati / Jasmine	942	7.491	640	7.793	8.433
Penginapan remaja / Youth hostel	3	403	1	405	406
Pondok wisata / Home stay	185	2.189	275	2.099	2.374
Jasa akomodasi lainnya/ Other accommodation	48	2.533	44	2.537	2.581
JUMLAH / TOTAL	2.394	12.889	1.821	13.462	15.283

TABEL 4.8: DISTRIBUSI USAHA AKOMODASI DIRINCI MENURUT KLASIFIKASI AKOMODASI DAN SARANA PROMOSI YANG DIGUNAKAN, TAHUN 2011

TABLE 4.8: DISTRIBUTION OF ACCOMMODATION ESTABLISHMENTS BY ACCOMMODATION CLASSIFICATION AND KIND OF PROMOTION, 2011

INDONESIA

KLASIFIKASI AKOMODASI/ ACCOMMODATION CLASSIFICATION	SARANA PROMOSI/ KIND OF PROMOTION					
	TV/ RADIO/ TV/ RADIO	INTERNET/ INTERNET	SURAT KABAR/ MAJALAH/ NEWS PAPER/ MAGAZINE	SPANDUK/ BILBOARD/ BANNER/ BILBOARD	BROSUR/ LEAFLET/ BROCHURE/ LEAFLET	LAINNYA / OTHERS
(1)	(2)	(3)	(4)	(5)	(6)	(7)
BERBINTANG / STAR	20,95	51,44	42,24	41,30	70,05	21,42
Bintang 5 / 5 Star	9,97	26,04	26,04	32,41	58,73	32,96
Bintang 4 / 4 Star	12,07	42,76	32,76	35,52	72,41	17,59
Bintang 3 / 3 Star	24,29	58,42	45,95	48,58	75,49	15,54
Bintang 2 / 2 Star	37,70	71,43	58,73	51,19	75,79	24,21
Bintang 1 / 1 Star	27,13	78,29	63,57	34,11	65,89	13,18
AKOMODASI LAINNYA / NON STAR	3,77	9,00	5,20	14,98	18,23	71,42
Melati / Jasmine	4,32	9,10	7,42	18,08	22,63	64,79
Penginapan remaja / Youth hostel	4,68	3,45	2,96	14,04	6,90	76,35
Pondok wisata / Home stay	1,60	14,66	1,68	10,11	17,69	79,40
Jasa akomodasi lainnya/ Other accommodation	3,84	4,38	1,51	9,45	6,16	84,93
JUMLAH / TOTAL	5,44	13,14	8,81	17,54	23,28	66,54

TABEL 4.9: BANYAKNYA RUANG SIDANG PADA USAHA AKOMODASI DIRINCI MENURUT KLASIFIKASI AKOMODASI DAN KAPASITAS TEMPAT DUDUK, TAHUN 2011

TABLE 4.9: NUMBER OF MEETING/ FUNCTION ROOMS OF ACCOMMODATION ESTABLISHMENTS BY ACCOMMODATION CLASSIFICATION AND SEAT CAPACITY, 2011

INDONESIA

KLASIFIKASI AKOMODASI/ ACCOMMODATION CLASSIFICATION	KAPASITAS/ CAPACITY						JUMLAH/ TOTAL
	≤ 49	50 - 99	100 - 249	250 - 499	500 - 999	≥ 1000	
(1)	(2)	(3)	(4)	(5)	(6)	(7)	(8)
BERBINTANG / STAR	2.120	1.499	1.075	394	210	105	5.403
Bintang 5 / 5 Star	187	165	81	29	10	-	472
Bintang 4 / 4 Star	271	185	262	24	11	5	758
Bintang 3 / 3 Star	650	468	299	116	69	24	1.626
Bintang 2 / 2 Star	614	463	282	125	67	48	1.599
Bintang 1 / 1 Star	398	218	151	100	53	28	948
AKOMODASI LAINNYA / NON STAR	1.856	1.490	1.241	184	64	14	4.849
Melati / Jasmine	1.556	1.290	1.137	158	60	14	4.215
Penginapan remaja / Youth hostel	68	18	14	5	-	-	105
Pondok wisata / Home stay	113	52	44	3	1	-	213
Jasa akomodasi lainnya/ Other accomodation	119	130	46	18	3	-	316
JUMLAH / TOTAL	3.976	2.989	2.316	578	274	119	10.252

TABEL 4.10: BANYAKNYA KONFERENSI YANG DISELENGGARAKAN DI USAHA AKOMODASI DIRINCI MENURUT KLASIFIKASI AKOMODASI DAN KAPASITAS TEMPAT DUDUK RUANG SIDANG, TAHUN 2011

TABLE 4.10: NUMBER OF CONFERENCES HELD IN ACCOMMODATION ESTABLISHMENTS BY ACCOMMODATION CLASSIFICATION AND SEAT CAPACITY, 2011

INDONESIA

KLASIFIKASI AKOMODASI/ ACCOMMODATION CLASSIFICATION	KAPASITAS/ CAPACITY						JUMLAH/ TOTAL
	≤ 49	50 - 99	100 - 249	250 - 499	500 - 999	≥ 1000	
(1)	(2)	(3)	(4)	(5)	(6)	(7)	(8)
BERBINTANG / STAR	6.619	4.705	3.242	843	552	62	16.023
Bintang 5 / 5 Star	1.861	655	808	83	90	2	3.499
Bintang 4 / 4 Star	2.313	1.341	916	200	282	46	5.098
Bintang 3 / 3 Star	583	1.116	239	137	21	-	2.096
Bintang 2 / 2 Star	1.310	1.386	1.059	226	159	14	4.154
Bintang 1 / 1 Star	552	207	220	197	-	-	1.176
AKOMODASI LAINNYA / NON STAR	1.819	9.666	1.224	430	847	19	14.005
Melati / Jasmine	714	656	581	388	37	19	2.395
Penginapan remaja / Youth hostel	35	2	-	-	-	-	37
Pondok wisata / Home stay	1.070	8.952	643	42	810	-	11.517
Jasa akomodasi lainnya/ Other accomodation	-	56	-	-	-	-	56
JUMLAH / TOTAL	8.438	14.371	4.466	1.273	1.399	81	30.028

TABEL 5.1: BANYAKNYA USAHA, KAMAR, TEMPAT TIDUR, RATA-RATA PEKERJA PER USAHA DAN PER KAMAR, SERTA RATA-RATA TAMU PER HARI PADA USAHA AKOMODASI DIRINCI MENURUT KLASIFIKASI AKOMODASI, TAHUN 2011

TABLE 5.1: NUMBER OF ESTABLISHMENTS, ROOMS, BEDS, AVERAGE WORKERS PER ESTABLISHMENT AND PER ROOM, AND AVERAGE GUESTS PER DAY OF ACCOMODATION ESTABLISHMENTS BY ACCOMMODATION CLASSIFICATION, 2011

ACEH

KLASIFIKASI AKOMODASI/ ACCOMMODATION CLASSIFICATION	BANYAKNYA/ NUMBER OF			RATA-RATA PEKERJA PER/ AVERAGE WORKER PER		RATA-RATA TAMU PER HARI/ AVERAGE GUESTS PER DAY		
	USAHA/ ESTABLISH- -MENT	KAMAR/ ROOM	TEMPAT TIDUR/ BED	USAHA/ ESTABLISH- -MENT	KAMAR/ ROOM	INDONESIA	ASING/ FOREIGN	JUMLAH/ TOTAL
(1)	(2)	(3)	(4)	(5)	(6)	(7)	(8)	(9)
BERBINTANG / STAR	18	1.218	1.971	60,0	0,9	484	203	687
Bintang 5 / 5 Star	-	-	-	-	-	-	-	-
Bintang 4 / 4 Star	1	159	251	298,0	1,9	91	31	122
Bintang 3 / 3 Star	7	593	888	69,6	0,8	203	168	371
Bintang 2 / 2 Star	3	93	168	33,7	1,1	50	1	51
Bintang 1 / 1 Star	7	373	664	27,7	0,5	140	3	143
AKOMODASI LAINNYA / NON STAR	190	3.549	6.410	6,1	0,3	771	8	779
Melati / Jasmine	113	2.461	4.603	7,4	0,3	653	5	658
Penginapan remaja / Youth hostel	4	60	111	5,3	0,4	20	-	20
Pondok wisata / Home stay	10	106	161	5,1	0,5	4	2	6
Jasa akomodasi lainnya/ Other accomodation	63	922	1.535	4,1	0,3	94	1	95
JUMLAH / TOTAL	208	4.767	8.381	10,8	0,5	1.255	211	1.466

TABEL 5.2: BANYAKNYA PEKERJA USAHA AKOMODASI DIRINCI MENURUT KLASIFIKASI AKOMODASI DAN JENIS PEKERJAAN, TAHUN 2011

TABLE 5.2: NUMBER OF WORKERS OF ACCOMMODATION ESTABLISHMENTS BY ACCOMMODATION CLASSIFICATION AND KIND OF JOB, 2011

ACEH

KLASIFIKASI AKOMODASI/ ACCOMMODATION CLASSIFICATION	JENIS PEKERJAAN / KIND OF JOB							JUMLAH/ TOTAL
	DIREKTUR/ GENERAL MANAGER	MANAGER	ASISTEN MANAGER/ ASSISTANT MANAGER	PENYELIA/ SUPERVISOR	TEKNIS/ TECHNICAL	ADMINISTRA- SI/ADMINIS- TRATION	LAINNYA/ OTHERS	
(1)	(2)	(3)	(4)	(5)	(6)	(7)	(8)	(9)
BERBINTANG / STAR	17	42	21	124	97	70	709	1.080
Bintang 5 / 5 Star	-	-	-	-	-	-	-	-
Bintang 4 / 4 Star	1	7	7	11	16	11	245	298
Bintang 3 / 3 Star	7	28	11	57	63	38	283	487
Bintang 2 / 2 Star	3	2	1	5	8	6	76	101
Bintang 1 / 1 Star	6	5	2	51	10	15	105	194
AKOMODASI LAINNYA / NON STAR	119	125	36	35	134	182	533	1.164
Melati / Jasmine	76	77	25	24	99	123	410	834
Penginapan remaja / Youth hostel	4	3	1	4	-	7	2	21
Pondok wisata / Home stay	6	9	8	1	7	4	16	51
Jasa akomodasi lainnya/ Other accomodation	33	36	2	6	28	48	105	258
JUMLAH / TOTAL	136	167	57	159	231	252	1.242	2.244

TABEL 5.3: BANYAKNYA PEKERJA PADA USAHA AKOMODASI DIRINCI MENURUT KLASIFIKASI AKOMODASI, PENDIDIKAN DAN JENIS KELAMIN, TAHUN 2011

TABLE 5.3: NUMBER OF WORKERS OF ACCOMMODATION ESTABLISHMENTS BY ACCOMMODATION CLASSIFICATION, WORKERS EDUCATION AND WORKERS SEX, 2011

ACEH

KLASIFIKASI AKOMODASI/ ACCOMMODATION CLASSIFICATION	PENDIDIKAN / EDUCATION								JUMLAH/ TOTAL	
	UNIVERSITAS/ UNIVERSITY		DIPLOMA I / II / III		SLTA / SENIOR HIGH SCHOOL		SLTP / JUNIOR HIGH SCHOOL		L/M	P/F
	L/M	P/F	L/M	P/F	L/M	P/F	L/M	P/F		
(1)	(2)	(3)	(4)	(5)	(6)	(7)	(8)	(9)	(10)	(11)
BERBINTANG / STAR	55	21	288	54	520	120	17	5	880	200
Bintang 5 / 5 Star	-	-	-	-	-	-	-	-	-	-
Bintang 4 / 4 Star	18	6	224	23	23	4	-	-	265	33
Bintang 3 / 3 Star	27	12	53	19	307	61	8	-	395	92
Bintang 2 / 2 Star	3	1	2	2	70	23	-	-	75	26
Bintang 1 / 1 Star	7	2	9	10	120	32	9	5	145	49
AKOMODASI LAINNYA / NON STAR	78	42	26	23	507	302	99	87	710	454
Melati / Jasmine	54	30	17	16	374	216	72	55	517	317
Penginapan remaja / Youth hostel	1	-	2	-	13	2	-	3	16	5
Pondok wisata / Home stay	3	3	1	2	21	11	3	7	28	23
Jasa akomodasi lainnya/ Other accommodation	20	9	6	5	99	73	24	22	149	109
JUMLAH / TOTAL	133	63	314	77	1.027	422	116	92	1.590	654

CATATAN / NOTE:

- L = LAKI-LAKI - P = PEREMPUAN
- M = MALE - F = FEMALE

TABEL 5.4: BANYAKNYA PEKERJA PADA USAHA AKOMODASI DIRINCI MENURUT KLASIFIKASI AKOMODASI, KEWARGANEGARAAN, STATUS PEKERJA DAN JENIS KELAMIN, TAHUN 2011

TABLE 5.4: NUMBER OF WORKERS OF ACCOMMODATION ESTABLISHMENTS BY ACCOMMODATION CLASSIFICATION, NATIONALITY, WORKERS STATUS AND SEX, 2011

ACEH

KLASIFIKASI AKOMODASI/ ACCOMMODATION CLASSIFICATION	KEWARGANEGARAAN PEKERJA / NATIONALITY OF WORKERS								JUMLAH/ TOTAL	
	STATUS PEKERJA WNI / INDONESIAN WORKERS STATUS						PEKERJA WNA/ FOREIGN WORKERS			
	DIBAYAR/ PAID				TIDAK DIBAYAR/ UNPAID					
	TETAP/ PERMANENT		KONTRAK / TIDAK TETAP / PART TIME							
(1)	L/M	P/F	L/M	P/F	L/M	P/F	L/M	P/F	(10)	(11)
(2)	(3)	(4)	(5)	(6)	(7)	(8)	(9)	(10)	(11)	
BERBINTANG / STAR	263	87	617	113	-	-	-	-	880	200
Bintang 5 / 5 Star	-	-	-	-	-	-	-	-	-	-
Bintang 4 / 4 Star	-	-	265	33	-	-	-	-	265	33
Bintang 3 / 3 Star	167	54	228	38	-	-	-	-	395	92
Bintang 2 / 2 Star	2	-	73	26	-	-	-	-	75	26
Bintang 1 / 1 Star	94	33	51	16	-	-	-	-	145	49
AKOMODASI LAINNYA / NON STAR	547	345	102	53	61	56	-	-	710	454
Melati / Jasmine	434	266	65	37	18	14	-	-	517	317
Penginapan remaja / Youth hostel	8	2	8	3	-	-	-	-	16	5
Pondok wisata / Home stay	26	18	2	2	-	3	-	-	28	23
Jasa akomodasi lainnya/ Other accommodation	79	59	27	11	43	39	-	-	149	109
JUMLAH / TOTAL	810	432	719	166	61	56	-	-	1.590	654

CATATAN / NOTE:

- L = LAKI-LAKI - P = PEREMPUAN
- M = MALE - F = FEMALE

TABEL 5.5: BANYAKNYA PEKERJA PADA USAHA AKOMODASI DIRINCI MENURUT KLASIFIKASI AKOMODASI, PENDIDIKAN DAN JENIS KEJURUAN, TAHUN 2011

TABLE 5.5: NUMBER OF WORKERS OF ACCOMMODATION ESTABLISHMENTS BY ACCOMMODATION CLASSIFICATION, EDUCATION AND KIND OF VOCATIONAL, 2011

ACEH

KLASIFIKASI AKOMODASI/ ACCOMMODATION CLASSIFICATION	PENDIDIKAN / EDUCATION							JUMLAH/ TOTAL	
	UNIVERSITAS/ UNIVERSITY		DIPLOMA I / II / III		SLTA / SENIOR HIGH SCHOOL		SLTP / JUNIOR HIGH SCHOOL		
	KP / TV	LAINNYA/ OTHERS	KP / TV	LAINNYA/ OTHERS	KP / TV	LAINNYA/ OTHERS	LAINNYA/ OTHERS	KP / TV	LAINNYA/ OTHERS
(1)	(2)	(3)	(4)	(5)	(6)	(7)	(8)	(9)	(10)
BERBINTANG / STAR	12	64	166	176	57	583	22	235	845
Bintang 5 / 5 Star	-	-	-	-	-	-	-	-	-
Bintang 4 / 4 Star	-	24	120	127	4	23	-	124	174
Bintang 3 / 3 Star	11	28	35	37	41	327	8	87	400
Bintang 2 / 2 Star	-	4	3	1	1	92	-	4	97
Bintang 1 / 1 Star	1	8	8	11	11	141	14	20	174
AKOMODASI LAINNYA / NON STAR	14	106	14	35	114	695	186	142	1.022
Melati / Jasmine	14	70	11	22	71	519	127	96	738
Penginapan remaja / Youth hostel	-	1	1	1	2	13	3	3	18
Pondok wisata / Home stay	-	6	-	3	-	32	10	-	51
Jasa akomodasi lainnya/ Other accommodation	-	29	2	9	41	131	46	43	215
JUMLAH / TOTAL	26	170	180	211	171	1.278	208	377	1.867

CATATAN / NOTE:

- KP = KEJURUAN PARIWISATA
- TV = TOURISM VOCATIONAL

TABEL 5.6: BANYAKNYA USAHA AKOMODASI DIRINCI MENURUT KLASIFIKASI AKOMODASI DAN BENTUK BADAN HUKUM, TAHUN 2011

TABLE 5.6: NUMBER OF ACCOMMODATION ESTABLISHMENTS BY ACCOMMODATION CLASSIFICATION AND LEGAL STATUS, 2011

ACEH

KLASIFIKASI AKOMODASI/ ACCOMMODATION CLASSIFICATION	BERBADAN HUKUM / LEGAL STATUS					TIDAK BERBADAN HUKUM / WITHOUT LEGAL STATUS	JUMLAH/ TOTAL
	PT/ PT PERSERO/ PERUM	CV / FIRMA	KOPERASI	YAYASAN	IJIN DIPARDA/ BIRO PEREKONO- MIAN PEMDA		
(1)	(2)	(3)	(4)	(5)	(6)	(7)	(8)
BERBINTANG / STAR	18	-	-	-	-	-	18
Bintang 5 / 5 Star	-	-	-	-	-	-	-
Bintang 4 / 4 Star	1	-	-	-	-	-	1
Bintang 3 / 3 Star	7	-	-	-	-	-	7
Bintang 2 / 2 Star	3	-	-	-	-	-	3
Bintang 1 / 1 Star	7	-	-	-	-	-	7
AKOMODASI LAINNYA / NON STAR	9	39	5	1	114	22	190
Melati / Jasmine	7	33	3	1	58	11	113
Penginapan remaja / Youth hostel	-	2	-	-	2	-	4
Pondok wisata / Home stay	-	1	-	-	9	-	10
Jasa akomodasi lainnya/ Other accommodation	2	3	2	-	45	11	63
JUMLAH / TOTAL	27	39	5	1	114	22	208

TABEL 6.1: BANYAKNYA USAHA, KAMAR, TEMPAT TIDUR, RATA-RATA PEKERJA PER USAHA DAN PER KAMAR, SERTA RATA-RATA TAMU PER HARI PADA USAHA AKOMODASI DIRINCI MENURUT KLASIFIKASI AKOMODASI, TAHUN 2011

TABLE 6.1: NUMBER OF ESTABLISHMENTS, ROOMS, BEDS, AVERAGE WORKERS PER ESTABLISHMENT AND PER ROOM, AND AVERAGE GUESTS PER DAY OF ACCOMODATION ESTABLISHMENTS BY ACCOMMODATION CLASSIFICATION, 2011

SUMATERA UTARA

KLASIFIKASI AKOMODASI/ ACCOMMODATION CLASSIFICATION	BANYAKNYA/ NUMBER OF			RATA-RATA PEKERJA PER/ AVERAGE WORKER PER		RATA-RATA TAMU PER HARI/ AVERAGE GUESTS PER DAY		
	USAHA/ ESTABLISH- -MENT	KAMAR/ ROOM	TEMPAT TIDUR/ BED	USAHA/ ESTABLISH- -MENT	KAMAR/ ROOM	INDONESIA	ASING/ FOREIGN	JUMLAH/ TOTAL
(1)	(2)	(3)	(4)	(5)	(6)	(7)	(8)	(9)
BERBINTANG / STAR	76	6.786	11.531	102,3	1,1	3.100	447	3.547
Bintang 5 / 5 Star	6	1.137	2.055	282,2	1,5	466	120	586
Bintang 4 / 4 Star	12	1.847	2.959	197,8	1,3	522	118	640
Bintang 3 / 3 Star	14	1.307	2.166	105,3	1,1	997	91	1.088
Bintang 2 / 2 Star	20	1.296	2.256	62,7	1,0	483	28	511
Bintang 1 / 1 Star	24	1.199	2.095	40,8	0,8	632	90	722
AKOMODASI LAINNYA / NON STAR	715	13.426	20.056	6,5	0,3	6.568	147	6.715
Melati / Jasmine	554	11.373	16.783	7,2	0,4	5.768	116	5.884
Penginapan remaja / Youth hostel	16	214	288	3,1	0,2	39	-	39
Pondok wisata / Home stay	42	565	907	5,6	0,4	347	15	362
Jasa akomodasi lainnya/ Other accomodation	103	1.274	2.078	3,6	0,3	414	16	430
JUMLAH / TOTAL	791	20.212	31.587	15,7	0,6	9.668	594	10.262

TABEL 6.2: BANYAKNYA PEKERJA USAHA AKOMODASI DIRINCI MENURUT KLASIFIKASI AKOMODASI DAN JENIS PEKERJAAN, TAHUN 2011

TABLE 6.2: NUMBER OF WORKERS OF ACCOMMODATION ESTABLISHMENTS BY ACCOMMODATION CLASSIFICATION AND KIND OF JOB, 2011

SUMATERA UTARA

KLASIFIKASI AKOMODASI/ ACCOMMODATION CLASSIFICATION	JENIS PEKERJAAN / KIND OF JOB							JUMLAH/ TOTAL
	DIREKTUR/ GENERAL MANAGER	MANAGER	ASISTEN MANAGER/ ASSISTANT MANAGER	PENYELIA/ SUPERVISOR	TEKNIS/ TECHNICAL	ADMINISTRA- SI/ADMINIS- TRATION	LAINNYA/ OTHERS	
(1)	(2)	(3)	(4)	(5)	(6)	(7)	(8)	(9)
BERBINTANG / STAR	84	286	243	1.172	1.557	993	3.439	7.774
Bintang 5 / 5 Star	13	94	82	249	201	78	976	1.693
Bintang 4 / 4 Star	17	66	66	398	680	457	690	2.374
Bintang 3 / 3 Star	18	61	45	234	314	188	614	1.474
Bintang 2 / 2 Star	17	29	33	182	220	130	643	1.254
Bintang 1 / 1 Star	19	36	17	109	142	140	516	979
AKOMODASI LAINNYA / NON STAR	222	420	82	164	561	652	2.545	4.646
Melati / Jasmine	186	328	64	145	503	562	2.209	3.997
Penginapan remaja / Youth hostel	4	4	1	-	3	1	36	49
Pondok wisata / Home stay	9	28	6	7	32	24	128	234
Jasa akomodasi lainnya/ Other accomodation	23	60	11	12	23	65	172	366
JUMLAH / TOTAL	306	706	325	1.336	2.118	1.645	5.984	12.420

TABEL 6.3: BANYAKNYA PEKERJA PADA USAHA AKOMODASI DIRINCI MENURUT KLASIFIKASI AKOMODASI, PENDIDIKAN DAN JENIS KELAMIN, TAHUN 2011

TABLE 6.3: NUMBER OF WORKERS OF ACCOMMODATION ESTABLISHMENTS BY ACCOMMODATION CLASSIFICATION, WORKERS EDUCATION AND WORKERS SEX, 2011

SUMATERA UTARA

KLASIFIKASI AKOMODASI/ ACCOMMODATION CLASSIFICATION	PENDIDIKAN / EDUCATION								JUMLAH/ TOTAL	
	UNIVERSITAS/ UNIVERSITY		DIPLOMA I / II / III		SLTA / SENIOR HIGH SCHOOL		SLTP / JUNIOR HIGH SCHOOL		L/M	P/F
	L/M	P/F	L/M	P/F	L/M	P/F	L/M	P/F		
(1)	(2)	(3)	(4)	(5)	(6)	(7)	(8)	(9)	(10)	(11)
BERBINTANG / STAR	654	269	797	617	3.466	1.687	227	57	5.144	2.630
Bintang 5 / 5 Star	249	109	273	222	473	367	-	-	995	698
Bintang 4 / 4 Star	132	68	226	161	1.088	584	95	20	1.541	833
Bintang 3 / 3 Star	183	44	119	94	742	231	50	11	1.094	380
Bintang 2 / 2 Star	44	21	135	102	645	260	36	11	860	394
Bintang 1 / 1 Star	46	27	44	38	518	245	46	15	654	325
AKOMODASI LAINNYA / NON STAR	157	63	92	67	2.082	1.261	521	403	2.852	1.794
Melati / Jasmine	143	56	61	54	1.829	1.073	449	332	2.482	1.515
Penginapan remaja / Youth hostel	-	-	-	1	17	19	3	9	20	29
Pondok wisata / Home stay	9	1	26	8	101	46	26	17	162	72
Jasa akomodasi lainnya/ Other accommodation	5	6	5	4	135	123	43	45	188	178
JUMLAH / TOTAL	811	332	889	684	5.548	2.948	748	460	7.996	4.424

CATATAN / NOTE:

- L = LAKI-LAKI - P = PEREMPUAN
- M = MALE - F = FEMALE

TABEL 6.4: BANYAKNYA PEKERJA PADA USAHA AKOMODASI DIRINCI MENURUT KLASIFIKASI AKOMODASI, KEWARGANEGARAAN, STATUS PEKERJA DAN JENIS KELAMIN, TAHUN 2011

TABLE 6.4: NUMBER OF WORKERS OF ACCOMMODATION ESTABLISHMENTS BY ACCOMMODATION CLASSIFICATION, NATIONALITY, WORKERS STATUS AND SEX, 2011

SUMATERA UTARA

KLASIFIKASI AKOMODASI/ ACCOMMODATION CLASSIFICATION	KEWARGANEGARAAN PEKERJA / NATIONALITY OF WORKERS								JUMLAH/ TOTAL	
	STATUS PEKERJA WNI / INDONESIAN WORKERS STATUS						PEKERJA WNA/ FOREIGN WORKERS		L/M	P/F
	DIBAYAR/ PAID				TIDAK DIBAYAR/ UNPAID					
	TETAP/ PERMANENT		KONTRAK / TIDAK TETAP / PART TIME							
(1)	L/M	P/F	L/M	P/F	L/M	P/F	L/M	P/F	(10)	(11)
BERBINTANG / STAR	4.206	2.100	903	529	-	-	35	1	5.144	2.630
Bintang 5 / 5 Star	856	596	109	101	-	-	30	1	995	698
Bintang 4 / 4 Star	1.319	663	219	170	-	-	3	-	1.541	833
Bintang 3 / 3 Star	758	229	334	151	-	-	2	-	1.094	380
Bintang 2 / 2 Star	729	341	131	53	-	-	-	-	860	394
Bintang 1 / 1 Star	544	271	110	54	-	-	-	-	654	325
AKOMODASI LAINNYA / NON STAR	2.193	1.267	412	302	246	225	1	-	2.852	1.794
Melati / Jasmine	1.958	1.123	372	274	151	118	1	-	2.482	1.515
Penginapan remaja / Youth hostel	6	6	3	8	11	15	-	-	20	29
Pondok wisata / Home stay	108	41	26	8	28	23	-	-	162	72
Jasa akomodasi lainnya/ Other accommodation	121	97	11	12	56	69	-	-	188	178
JUMLAH / TOTAL	6.399	3.367	1.315	831	246	225	36	1	7.996	4.424

CATATAN / NOTE:

- L = LAKI-LAKI - P = PEREMPUAN
- M = MALE - F = FEMALE

TABEL 6.5: BANYAKNYA PEKERJA PADA USAHA AKOMODASI DIRINCI MENURUT KLASIFIKASI AKOMODASI, PENDIDIKAN DAN JENIS KEJURUAN, TAHUN 2011

TABLE 6.5: NUMBER OF WORKERS OF ACCOMMODATION ESTABLISHMENTS BY ACCOMMODATION CLASSIFICATION, EDUCATION AND KIND OF VOCATIONAL, 2011

SUMATERA UTARA

KLASIFIKASI AKOMODASI/ ACCOMMODATION CLASSIFICATION	PENDIDIKAN / EDUCATION							JUMLAH/ TOTAL	
	UNIVERSITAS/ UNIVERSITY		DIPLOMA I / II / III		SLTA / SENIOR HIGH SCHOOL		SLTP / JUNIOR HIGH SCHOOL		
	KP / TV	LAINNYA/ OTHERS	KP / TV	LAINNYA/ OTHERS	KP / TV	LAINNYA/ OTHERS	LAINNYA/ OTHERS	KP / TV	LAINNYA/ OTHERS
(1)	(2)	(3)	(4)	(5)	(6)	(7)	(8)	(9)	(10)
BERBINTANG / STAR	405	518	764	650	1.116	4.037	284	2.285	5.489
Bintang 5 / 5 Star	271	87	198	297	452	388	-	921	772
Bintang 4 / 4 Star	25	175	251	136	251	1.421	115	527	1.847
Bintang 3 / 3 Star	75	152	137	76	256	717	61	468	1.006
Bintang 2 / 2 Star	2	63	149	88	114	791	47	265	989
Bintang 1 / 1 Star	32	41	29	53	43	720	61	104	875
AKOMODASI LAINNYA / NON STAR	47	173	63	96	209	3.134	924	319	4.327
Melati / Jasmine	41	158	34	81	200	2.702	781	275	3.722
Penginapan remaja / Youth hostel	-	-	-	1	-	36	12	-	49
Pondok wisata / Home stay	3	7	25	9	1	146	43	29	205
Jasa akomodasi lainnya/ Other accommodation	3	8	4	5	8	250	88	15	351
JUMLAH / TOTAL	452	691	827	746	1.325	7.171	1.208	2.604	9.816

CATATAN / NOTE:

- KP = KEJURUAN PARIWISATA

- TV = TOURISM VOCATIONAL

TABEL 6.6: BANYAKNYA USAHA AKOMODASI DIRINCI MENURUT KLASIFIKASI AKOMODASI DAN BENTUK BADAN HUKUM, TAHUN 2011

TABLE 6.6: NUMBER OF ACCOMMODATION ESTABLISHMENTS BY ACCOMMODATION CLASSIFICATION AND LEGAL STATUS, 2011

SUMATERA UTARA

KLASIFIKASI AKOMODASI/ ACCOMMODATION CLASSIFICATION	BERBADAN HUKUM / LEGAL STATUS					TIDAK BERBADAN HUKUM / WITHOUT LEGAL STATUS	JUMLAH/ TOTAL
	PT/ PT PERSERO/ PERUM	CV / FIRMA	KOPERASI	YAYASAN	IJIN DIPARDA/ BIRO PEREKONO- MIAN PEMDA		
(1)	(2)	(3)	(4)	(5)	(6)	(7)	(8)
BERBINTANG / STAR	76	-	-	-	-	-	76
Bintang 5 / 5 Star	6	-	-	-	-	-	6
Bintang 4 / 4 Star	12	-	-	-	-	-	12
Bintang 3 / 3 Star	14	-	-	-	-	-	14
Bintang 2 / 2 Star	20	-	-	-	-	-	20
Bintang 1 / 1 Star	24	-	-	-	-	-	24
AKOMODASI LAINNYA / NON STAR	30	36	4	5	523	117	715
Melati / Jasmine	28	30	4	4	420	68	554
Penginapan remaja / Youth hostel	-	-	-	-	5	11	16
Pondok wisata / Home stay	2	2	-	-	26	12	42
Jasa akomodasi lainnya/ Other accommodation	-	4	-	1	72	26	103
JUMLAH / TOTAL	106	36	4	5	523	117	791

TABEL 7.1: BANYAKNYA USAHA, KAMAR, TEMPAT TIDUR, RATA-RATA PEKERJA PER USAHA DAN PER KAMAR, SERTA RATA-RATA TAMU PER HARI PADA USAHA AKOMODASI DIRINCI MENURUT KLASIFIKASI AKOMODASI, TAHUN 2011

TABLE 7.1: NUMBER OF ESTABLISHMENTS, ROOMS, BEDS, AVERAGE WORKERS PER ESTABLISHMENT AND PER ROOM, AND AVERAGE GUESTS PER DAY OF ACCOMODATION ESTABLISHMENTS BY ACCOMMODATION CLASSIFICATION, 2011

SUMATERA BARAT

KLASIFIKASI AKOMODASI/ ACCOMMODATION CLASSIFICATION	BANYAKNYA/ NUMBER OF			RATA-RATA PEKERJA PER/ AVERAGE WORKER PER		RATA-RATA TAMU PER HARI/ AVERAGE GUESTS PER DAY		
	USAHA/ ESTABLISH- -MENT	KAMAR/ ROOM	TEMPAT TIDUR/ BED	USAHA/ ESTABLISH- -MENT	KAMAR/ ROOM	INDONESIA	ASING/ FOREIGN	JUMLAH/ TOTAL
(1)	(2)	(3)	(4)	(5)	(6)	(7)	(8)	(9)
BERBINTANG / STAR	36	1.740	3.247	41,2	0,9	989	143	1.132
Bintang 5 / 5 Star	-	-	-	-	-	-	-	-
Bintang 4 / 4 Star	3	432	765	140,3	1,0	337	33	370
Bintang 3 / 3 Star	6	243	443	48,0	1,2	163	14	177
Bintang 2 / 2 Star	9	424	786	30,4	0,6	215	15	230
Bintang 1 / 1 Star	18	641	1.253	27,8	0,8	274	81	355
AKOMODASI LAINNYA / NON STAR	236	3.413	6.229	6,0	0,4	1.541	35	1.576
Melati / Jasmine	158	2.618	4.779	6,6	0,4	1.296	27	1.323
Penginapan remaja / Youth hostel	-	-	-	-	-	-	-	-
Pondok wisata / Home stay	28	216	339	3,1	0,4	55	5	60
Jasa akomodasi lainnya/ Other accomodation	50	579	1.111	5,8	0,5	190	3	193
JUMLAH / TOTAL	272	5.153	9.476	10,7	0,6	2.530	178	2.708

TABEL 7.2: BANYAKNYA PEKERJA USAHA AKOMODASI DIRINCI MENURUT KLASIFIKASI AKOMODASI DAN JENIS PEKERJAAN, TAHUN 2011

TABLE 7.2: NUMBER OF WORKERS OF ACCOMMODATION ESTABLISHMENTS BY ACCOMMODATION CLASSIFICATION AND KIND OF JOB, 2011

SUMATERA BARAT

KLASIFIKASI AKOMODASI/ ACCOMMODATION CLASSIFICATION	JENIS PEKERJAAN / KIND OF JOB							JUMLAH/ TOTAL
	DIREKTUR/ GENERAL MANAGER	MANAGER	ASISTEN MANAGER/ ASSISTANT MANAGER	PENYELIA/ SUPERVISOR	TEKNIS/ TECHNICAL	ADMINISTRA- SI/ADMINIS- TRATION	LAINNYA/ OTHERS	
(1)	(2)	(3)	(4)	(5)	(6)	(7)	(8)	(9)
BERBINTANG / STAR	31	68	56	177	343	201	607	1.483
Bintang 5 / 5 Star	-	-	-	-	-	-	-	-
Bintang 4 / 4 Star	3	17	29	56	40	48	228	421
Bintang 3 / 3 Star	5	15	12	42	115	20	79	288
Bintang 2 / 2 Star	5	17	3	36	49	43	121	274
Bintang 1 / 1 Star	18	19	12	43	139	90	179	500
AKOMODASI LAINNYA / NON STAR	135	131	35	41	199	164	716	1.421
Melati / Jasmine	93	90	31	41	168	123	499	1.045
Penginapan remaja / Youth hostel	-	-	-	-	-	-	-	-
Pondok wisata / Home stay	12	19	-	-	7	10	40	88
Jasa akomodasi lainnya/ Other accomodation	30	22	4	-	24	31	177	288
JUMLAH / TOTAL	166	199	91	218	542	365	1.323	2.904

TABEL 7.3: BANYAKNYA PEKERJA PADA USAHA AKOMODASI DIRINCI MENURUT KLASIFIKASI AKOMODASI, PENDIDIKAN DAN JENIS KELAMIN, TAHUN 2011

TABLE 7.3: NUMBER OF WORKERS OF ACCOMMODATION ESTABLISHMENTS BY ACCOMMODATION CLASSIFICATION, WORKERS EDUCATION AND WORKERS SEX, 2011

SUMATERA BARAT

KLASIFIKASI AKOMODASI/ ACCOMMODATION CLASSIFICATION	PENDIDIKAN / EDUCATION								JUMLAH/ TOTAL	
	UNIVERSITAS/ UNIVERSITY		DIPLOMA I / II / III		SLTA / SENIOR HIGH SCHOOL		SLTP / JUNIOR HIGH SCHOOL		L/M	P/F
	L/M	P/F	L/M	P/F	L/M	P/F	L/M	P/F		
(1)	(2)	(3)	(4)	(5)	(6)	(7)	(8)	(9)	(10)	(11)
BERBINTANG / STAR	73	36	163	79	853	221	43	15	1.132	351
Bintang 5 / 5 Star	-	-	-	-	-	-	-	-	-	-
Bintang 4 / 4 Star	19	5	61	25	259	43	9	-	348	73
Bintang 3 / 3 Star	16	7	41	17	161	29	13	4	231	57
Bintang 2 / 2 Star	17	10	22	19	166	39	1	-	206	68
Bintang 1 / 1 Star	21	14	39	18	267	110	20	11	347	153
AKOMODASI LAINNYA / NON STAR	74	49	61	46	605	267	199	120	939	482
Melati / Jasmine	56	39	55	34	495	195	113	58	719	326
Penginapan remaja / Youth hostel	-	-	-	-	-	-	-	-	-	-
Pondok wisata / Home stay	3	2	1	5	30	25	11	11	45	43
Jasa akomodasi lainnya/ Other accommodation	15	8	5	7	80	47	75	51	175	113
JUMLAH / TOTAL	147	85	224	125	1.458	488	242	135	2.071	833

CATATAN / NOTE:

- L = LAKI-LAKI - P = PEREMPUAN
- M = MALE - F = FEMALE

TABEL 7.4: BANYAKNYA PEKERJA PADA USAHA AKOMODASI DIRINCI MENURUT KLASIFIKASI AKOMODASI, KEWARGANEGARAAN, STATUS PEKERJA DAN JENIS KELAMIN, TAHUN 2011

TABLE 7.4: NUMBER OF WORKERS OF ACCOMMODATION ESTABLISHMENTS BY ACCOMMODATION CLASSIFICATION, NATIONALITY, WORKERS STATUS AND SEX, 2011

SUMATERA BARAT

KLASIFIKASI AKOMODASI/ ACCOMMODATION CLASSIFICATION	KEWARGANEGARAAN PEKERJA / NATIONALITY OF WORKERS								JUMLAH/ TOTAL	
	STATUS PEKERJA WNI / INDONESIAN WORKERS STATUS						PEKERJA WNA/ FOREIGN WORKERS			
	DIBAYAR/ PAID				TIDAK DIBAYAR/ UNPAID					
	TETAP/ PERMANENT		KONTRAK / TIDAK TETAP / PART TIME							
(1)	L/M	P/F	L/M	P/F	L/M	P/F	L/M	P/F	(10)	(11)
BERBINTANG / STAR	809	255	323	96	-	-	-	-	1.132	351
Bintang 5 / 5 Star	-	-	-	-	-	-	-	-	-	-
Bintang 4 / 4 Star	287	68	61	5	-	-	-	-	348	73
Bintang 3 / 3 Star	123	33	108	24	-	-	-	-	231	57
Bintang 2 / 2 Star	174	56	32	12	-	-	-	-	206	68
Bintang 1 / 1 Star	225	98	122	55	-	-	-	-	347	153
AKOMODASI LAINNYA / NON STAR	709	343	124	49	106	90	-	-	939	482
Melati / Jasmine	541	230	108	41	70	55	-	-	719	326
Penginapan remaja / Youth hostel	-	-	-	-	-	-	-	-	-	-
Pondok wisata / Home stay	29	25	-	-	16	18	-	-	45	43
Jasa akomodasi lainnya/ Other accommodation	139	88	16	8	20	17	-	-	175	113
JUMLAH / TOTAL	1.518	598	447	145	106	90	-	-	2.071	833

CATATAN / NOTE:

- L = LAKI-LAKI - P = PEREMPUAN
- M = MALE - F = FEMALE

TABEL 7.5: BANYAKNYA PEKERJA PADA USAHA AKOMODASI DIRINCI MENURUT KLASIFIKASI AKOMODASI, PENDIDIKAN DAN JENIS KEJURUAN, TAHUN 2011

TABLE 7.5: NUMBER OF WORKERS OF ACCOMMODATION ESTABLISHMENTS BY ACCOMMODATION CLASSIFICATION, EDUCATION AND KIND OF VOCATIONAL, 2011

SUMATERA BARAT

KLASIFIKASI AKOMODASI/ ACCOMMODATION CLASSIFICATION	PENDIDIKAN / EDUCATION							JUMLAH/ TOTAL	
	UNIVERSITAS/ UNIVERSITY		DIPLOMA I / II / III		SLTA / SENIOR HIGH SCHOOL		SLTP / JUNIOR HIGH SCHOOL		
	KP / TV	LAINNYA/ OTHERS	KP / TV	LAINNYA/ OTHERS	KP / TV	LAINNYA/ OTHERS	LAINNYA/ OTHERS	KP / TV	LAINNYA/ OTHERS
(1)	(2)	(3)	(4)	(5)	(6)	(7)	(8)	(9)	(10)
BERBINTANG / STAR	19	90	117	125	200	874	58	336	1.147
Bintang 5 / 5 Star	-	-	-	-	-	-	-	-	-
Bintang 4 / 4 Star	-	24	32	54	45	257	9	77	344
Bintang 3 / 3 Star	4	19	39	19	55	135	17	98	190
Bintang 2 / 2 Star	12	15	19	22	63	142	1	94	180
Bintang 1 / 1 Star	3	32	27	30	37	340	31	67	433
AKOMODASI LAINNYA / NON STAR	14	109	52	55	117	755	319	183	1.238
Melati / Jasmine	11	84	49	40	109	581	171	169	876
Penginapan remaja / Youth hostel	-	-	-	-	-	-	-	-	-
Pondok wisata / Home stay	1	4	1	5	2	53	22	4	84
Jasa akomodasi lainnya/ Other accommodation	2	21	2	10	6	121	126	10	278
JUMLAH / TOTAL	33	199	169	180	317	1.629	377	519	2.385

CATATAN / NOTE:

- KP = KEJURUAN PARIWISATA
- TV = TOURISM VOCATIONAL

TABEL 7.6: BANYAKNYA USAHA AKOMODASI DIRINCI MENURUT KLASIFIKASI AKOMODASI DAN BENTUK BADAN HUKUM, TAHUN 2011

TABLE 7.6: NUMBER OF ACCOMMODATION ESTABLISHMENTS BY ACCOMMODATION CLASSIFICATION AND LEGAL STATUS, 2011

SUMATERA BARAT

KLASIFIKASI AKOMODASI/ ACCOMMODATION CLASSIFICATION	BERBADAN HUKUM / LEGAL STATUS					TIDAK BERBADAN HUKUM / WITHOUT LEGAL STATUS	JUMLAH/ TOTAL
	PT/ PT PERSERO/ PERUM	CV / FIRMA	KOPERASI	YAYASAN	IJIN DIPARDA/ BIRO PEREKONO- MIAN PEMDA		
(1)	(2)	(3)	(4)	(5)	(6)	(7)	(8)
BERBINTANG / STAR	36	-	-	-	-	-	36
Bintang 5 / 5 Star	-	-	-	-	-	-	-
Bintang 4 / 4 Star	3	-	-	-	-	-	3
Bintang 3 / 3 Star	6	-	-	-	-	-	6
Bintang 2 / 2 Star	9	-	-	-	-	-	9
Bintang 1 / 1 Star	18	-	-	-	-	-	18
AKOMODASI LAINNYA / NON STAR	15	22	3	4	171	21	236
Melati / Jasmine	14	16	3	2	114	9	158
Penginapan remaja / Youth hostel	-	-	-	-	-	-	-
Pondok wisata / Home stay	-	1	-	1	22	4	28
Jasa akomodasi lainnya/ Other accommodation	1	5	-	1	35	8	50
JUMLAH / TOTAL	51	22	3	4	171	21	272

TABEL 8.1: BANYAKNYA USAHA, KAMAR, TEMPAT TIDUR, RATA-RATA PEKERJA PER USAHA DAN PER KAMAR, SERTA RATA-RATA TAMU PER HARI PADA USAHA AKOMODASI DIRINCI MENURUT KLASIFIKASI AKOMODASI, TAHUN 2011

TABLE 8.1: NUMBER OF ESTABLISHMENTS, ROOMS, BEDS, AVERAGE WORKERS PER ESTABLISHMENT AND PER ROOM, AND AVERAGE GUESTS PER DAY OF ACCOMODATION ESTABLISHMENTS BY ACCOMMODATION CLASSIFICATION, 2011

RIAU

KLASIFIKASI AKOMODASI/ ACCOMMODATION CLASSIFICATION	BANYAKNYA/ NUMBER OF			RATA-RATA PEKERJA PER/ AVERAGE WORKER PER		RATA-RATA TAMU PER HARI/ AVERAGE GUESTS PER DAY		
	USAHA/ ESTABLISH- -MENT	KAMAR/ ROOM	TEMPAT TIDUR/ BED	USAHA/ ESTABLISH- -MENT	KAMAR/ ROOM	INDONESIA	ASING/ FOREIGN	JUMLAH/ TOTAL
(1)	(2)	(3)	(4)	(5)	(6)	(7)	(8)	(9)
BERBINTANG / STAR	36	3.248	4.883	84,5	0,9	1.374	108	1.482
Bintang 5 / 5 Star	2	316	450	172,5	1,1	68	14	82
Bintang 4 / 4 Star	6	1.017	1.415	161,5	1,0	350	67	417
Bintang 3 / 3 Star	11	1.032	1.523	95,4	1,0	487	25	512
Bintang 2 / 2 Star	3	162	276	57,7	1,1	62	-	62
Bintang 1 / 1 Star	14	721	1.219	36,1	0,7	407	2	409
AKOMODASI LAINNYA / NON STAR	290	7.158	11.775	9,7	0,4	2.986	4	2.990
Melati / Jasmine	184	5.523	8.874	12,4	0,4	2.362	4	2.366
Penginapan remaja / Youth hostel	16	315	618	4,5	0,2	208	-	208
Pondok wisata / Home stay	8	101	170	4,9	0,4	35	-	35
Jasa akomodasi lainnya/ Other accomodation	82	1.219	2.113	5,0	0,3	381	-	381
JUMLAH / TOTAL	326	10.406	16.658	17,9	0,6	4.360	112	4.472

TABEL 8.2: BANYAKNYA PEKERJA USAHA AKOMODASI DIRINCI MENURUT KLASIFIKASI AKOMODASI DAN JENIS PEKERJAAN, TAHUN 2011

TABLE 8.2: NUMBER OF WORKERS OF ACCOMMODATION ESTABLISHMENTS BY ACCOMMODATION CLASSIFICATION AND KIND OF JOB, 2011

RIAU

KLASIFIKASI AKOMODASI/ ACCOMMODATION CLASSIFICATION	JENIS PEKERJAAN / KIND OF JOB							JUMLAH/ TOTAL
	DIREKTUR/ GENERAL MANAGER	MANAGER	ASISTEN MANAGER/ ASSISTANT MANAGER	PENYELIA/ SUPERVISOR	TEKNIS/ TECHNICAL	ADMINISTRA- SI/ADMINIS- TRATION	LAINNYA/ OTHERS	
(1)	(2)	(3)	(4)	(5)	(6)	(7)	(8)	(9)
BERBINTANG / STAR	46	146	95	265	1.578	361	550	3.041
Bintang 5 / 5 Star	2	14	8	34	219	44	24	345
Bintang 4 / 4 Star	12	64	36	113	553	108	83	969
Bintang 3 / 3 Star	12	40	36	91	527	123	220	1.049
Bintang 2 / 2 Star	2	10	8	11	30	54	58	173
Bintang 1 / 1 Star	18	18	7	16	249	32	165	505
AKOMODASI LAINNYA / NON STAR	191	166	44	114	828	401	1.059	2.803
Melati / Jasmine	141	126	41	104	690	312	870	2.284
Penginapan remaja / Youth hostel	8	8	-	-	7	13	36	72
Pondok wisata / Home stay	3	3	-	-	23	4	6	39
Jasa akomodasi lainnya/ Other accomodation	39	29	3	10	108	72	147	408
JUMLAH / TOTAL	237	312	139	379	2.406	762	1.609	5.844

TABEL 8.3: BANYAKNYA PEKERJA PADA USAHA AKOMODASI DIRINCI MENURUT KLASIFIKASI AKOMODASI, PENDIDIKAN DAN JENIS KELAMIN, TAHUN 2011

TABLE 8.3: NUMBER OF WORKERS OF ACCOMMODATION ESTABLISHMENTS BY ACCOMMODATION CLASSIFICATION, WORKERS EDUCATION AND WORKERS SEX, 2011

RIAU

KLASIFIKASI AKOMODASI/ ACCOMMODATION CLASSIFICATION	PENDIDIKAN / EDUCATION								JUMLAH/ TOTAL	
	UNIVERSITAS/ UNIVERSITY		DIPLOMA I / II / III		SLTA / SENIOR HIGH SCHOOL		SLTP / JUNIOR HIGH SCHOOL		L/M	P/F
	L/M	P/F	L/M	P/F	L/M	P/F	L/M	P/F		
(1)	(2)	(3)	(4)	(5)	(6)	(7)	(8)	(9)	(10)	(11)
BERBINTANG / STAR	176	73	352	212	1.648	487	79	14	2.255	786
Bintang 5 / 5 Star	29	9	66	26	164	50	1	-	260	85
Bintang 4 / 4 Star	73	37	154	65	492	140	8	-	727	242
Bintang 3 / 3 Star	46	13	94	83	605	192	10	6	755	294
Bintang 2 / 2 Star	9	6	7	9	79	25	36	2	131	42
Bintang 1 / 1 Star	19	8	31	29	308	80	24	6	382	123
AKOMODASI LAINNYA / NON STAR	99	40	66	68	1.397	619	314	200	1.876	927
Melati / Jasmine	78	36	61	61	1.239	504	195	110	1.573	711
Penginapan remaja / Youth hostel	4	-	-	1	23	19	9	16	36	36
Pondok wisata / Home stay	1	-	1	-	13	14	8	2	23	16
Jasa akomodasi lainnya/ Other accommodation	16	4	4	6	122	82	102	72	244	164
JUMLAH / TOTAL	275	113	418	280	3.045	1.106	393	214	4.131	1.713

CATATAN / NOTE:

- L = LAKI-LAKI - P = PEREMPUAN
- M = MALE - F = FEMALE

TABEL 8.4: BANYAKNYA PEKERJA PADA USAHA AKOMODASI DIRINCI MENURUT KLASIFIKASI AKOMODASI, KEWARGANEGARAAN, STATUS PEKERJA DAN JENIS KELAMIN, TAHUN 2011

TABLE 8.4: NUMBER OF WORKERS OF ACCOMMODATION ESTABLISHMENTS BY ACCOMMODATION CLASSIFICATION, NATIONALITY, WORKERS STATUS AND SEX, 2011

RIAU

KLASIFIKASI AKOMODASI/ ACCOMMODATION CLASSIFICATION	KEWARGANEGARAAN PEKERJA / NATIONALITY OF WORKERS								JUMLAH/ TOTAL	
	STATUS PEKERJA WNI / INDONESIAN WORKERS STATUS						PEKERJA WNA/ FOREIGN WORKERS			
	DIBAYAR/ PAID				TIDAK DIBAYAR/ UNPAID					
	TETAP/ PERMANENT		KONTRAK / TIDAK TETAP / PART TIME							
L/M	P/F	L/M	P/F	L/M	P/F	L/M	P/F	L/M	P/F	
(1)	(2)	(3)	(4)	(5)	(6)	(7)	(8)	(9)	(10)	(11)
BERBINTANG / STAR	1.444	474	809	312	-	-	2	-	2.255	786
Bintang 5 / 5 Star	97	33	161	52	-	-	2	-	260	85
Bintang 4 / 4 Star	573	168	154	74	-	-	-	-	727	242
Bintang 3 / 3 Star	417	165	338	129	-	-	-	-	755	294
Bintang 2 / 2 Star	95	24	36	18	-	-	-	-	131	42
Bintang 1 / 1 Star	262	84	120	39	-	-	-	-	382	123
AKOMODASI LAINNYA / NON STAR	1.525	723	274	125	76	79	1	-	1.876	927
Melati / Jasmine	1.303	567	237	103	33	41	-	-	1.573	711
Penginapan remaja / Youth hostel	34	31	-	-	2	5	-	-	36	36
Pondok wisata / Home stay	17	9	5	5	1	2	-	-	23	16
Jasa akomodasi lainnya/ Other accommodation	171	116	32	17	40	31	1	-	244	164
JUMLAH / TOTAL	2.969	1.197	1.083	437	76	79	3	-	4.131	1.713

CATATAN / NOTE:

- L = LAKI-LAKI - P = PEREMPUAN
- M = MALE - F = FEMALE

TABEL 8.5: BANYAKNYA PEKERJA PADA USAHA AKOMODASI DIRINCI MENURUT KLASIFIKASI AKOMODASI, PENDIDIKAN DAN JENIS KEJURUAN, TAHUN 2011

TABLE 8.5: NUMBER OF WORKERS OF ACCOMMODATION ESTABLISHMENTS BY ACCOMMODATION CLASSIFICATION, EDUCATION AND KIND OF VOCATIONAL, 2011

RIAU

KLASIFIKASI AKOMODASI / ACCOMMODATION CLASSIFICATION	PENDIDIKAN / EDUCATION							JUMLAH / TOTAL	
	UNIVERSITAS / UNIVERSITY		DIPLOMA I / II / III		SLTA / SENIOR HIGH SCHOOL		SLTP / JUNIOR HIGH SCHOOL		
	KP / TV	LAINNYA / OTHERS	KP / TV	LAINNYA / OTHERS	KP / TV	LAINNYA / OTHERS	LAINNYA / OTHERS	KP / TV	LAINNYA / OTHERS
(1)	(2)	(3)	(4)	(5)	(6)	(7)	(8)	(9)	(10)
BERBINTANG / STAR	44	205	311	253	318	1.817	93	673	2.368
Bintang 5 / 5 Star	18	20	58	34	96	118	1	172	173
Bintang 4 / 4 Star	5	105	121	98	98	534	8	224	745
Bintang 3 / 3 Star	11	48	96	81	82	715	16	189	860
Bintang 2 / 2 Star	6	9	2	14	-	104	38	8	165
Bintang 1 / 1 Star	4	23	34	26	42	346	30	80	425
AKOMODASI LAINNYA / NON STAR	10	129	28	106	74	1.942	514	112	2.691
Melati / Jasmine	10	104	24	98	66	1.677	305	100	2.184
Penginapan remaja / Youth hostel	-	4	-	1	2	40	25	2	70
Pondok wisata / Home stay	-	1	-	1	-	27	10	-	39
Jasa akomodasi lainnya/ Other accommodation	-	20	4	6	6	198	174	10	398
JUMLAH / TOTAL	54	334	339	359	392	3.759	607	785	5.059

CATATAN / NOTE:

- KP = KEJURUAN PARIWISATA
- TV = TOURISM VOCATIONAL

TABEL 8.6: BANYAKNYA USAHA AKOMODASI DIRINCI MENURUT KLASIFIKASI AKOMODASI DAN BENTUK BADAN HUKUM, TAHUN 2011

TABLE 8.6: NUMBER OF ACCOMMODATION ESTABLISHMENTS BY ACCOMMODATION CLASSIFICATION AND LEGAL STATUS, 2011

RIAU

KLASIFIKASI AKOMODASI / ACCOMMODATION CLASSIFICATION	BERBADAN HUKUM / LEGAL STATUS					TIDAK BERBADAN HUKUM / WITHOUT LEGAL STATUS	JUMLAH / TOTAL
	PT / PT PERSERO/ PERUM	CV / FIRMA	KOPERASI	YAYASAN	IJIN DIPARDA/ BIRO PEREKONO- MIAN PEMDA		
(1)	(2)	(3)	(4)	(5)	(6)	(7)	(8)
BERBINTANG / STAR	36	-	-	-	-	-	36
Bintang 5 / 5 Star	2	-	-	-	-	-	2
Bintang 4 / 4 Star	6	-	-	-	-	-	6
Bintang 3 / 3 Star	11	-	-	-	-	-	11
Bintang 2 / 2 Star	3	-	-	-	-	-	3
Bintang 1 / 1 Star	14	-	-	-	-	-	14
AKOMODASI LAINNYA / NON STAR	27	26	2	3	175	57	290
Melati / Jasmine	25	25	2	3	98	31	184
Penginapan remaja / Youth hostel	-	-	-	-	15	1	16
Pondok wisata / Home stay	1	-	-	-	7	-	8
Jasa akomodasi lainnya/ Other accommodation	1	1	-	-	55	25	82
JUMLAH / TOTAL	63	26	2	3	175	57	326

TABEL 9.1: BANYAKNYA USAHA, KAMAR, TEMPAT TIDUR, RATA-RATA PEKERJA PER USAHA DAN PER KAMAR, SERTA RATA-RATA TAMU PER HARI PADA USAHA AKOMODASI DIRINCI MENURUT KLASIFIKASI AKOMODASI, TAHUN 2011

TABLE 9.1: NUMBER OF ESTABLISHMENTS, ROOMS, BEDS, AVERAGE WORKERS PER ESTABLISHMENT AND PER ROOM, AND AVERAGE GUESTS PER DAY OF ACCOMODATION ESTABLISHMENTS BY ACCOMMODATION CLASSIFICATION, 2011

JAMBI

KLASIFIKASI AKOMODASI/ ACCOMMODATION CLASSIFICATION	BANYAKNYA/ NUMBER OF			RATA-RATA PEKERJA PER/ AVERAGE WORKER PER		RATA-RATA TAMU PER HARI/ AVERAGE GUESTS PER DAY		
	USAHA/ ESTABLISH- -MENT	KAMAR/ ROOM	TEMPAT TIDUR/ BED	USAHA/ ESTABLISH- -MENT	KAMAR/ ROOM	INDONESIA	ASING/ FOREIGN	JUMLAH/ TOTAL
(1)	(2)	(3)	(4)	(5)	(6)	(7)	(8)	(9)
BERBINTANG / STAR	20	1.260	1.795	66,8	1,1	601	12	613
Bintang 5 / 5 Star	-	-	-	-	-	-	-	-
Bintang 4 / 4 Star	3	302	399	141,7	1,4	142	3	145
Bintang 3 / 3 Star	8	583	834	82,4	1,1	306	9	315
Bintang 2 / 2 Star	3	179	290	42,7	0,7	77	-	77
Bintang 1 / 1 Star	6	196	272	20,7	0,6	76	-	76
AKOMODASI LAINNYA / NON STAR	125	2.671	4.391	6,7	0,3	951	6	957
Melati / Jasmine	108	2.463	4.000	7,2	0,3	775	1	776
Penginapan remaja / Youth hostel	-	-	-	-	-	-	-	-
Pondok wisata / Home stay	6	39	59	3,3	0,5	9	-	9
Jasa akomodasi lainnya/ Other accomodation	11	169	332	3,5	0,2	167	5	172
JUMLAH / TOTAL	145	3.931	6.186	15,0	0,6	1.552	18	1.570

TABEL 9.2: BANYAKNYA PEKERJA USAHA AKOMODASI DIRINCI MENURUT KLASIFIKASI AKOMODASI DAN JENIS PEKERJAAN, TAHUN 2011

TABLE 9.2: NUMBER OF WORKERS OF ACCOMMODATION ESTABLISHMENTS BY ACCOMMODATION CLASSIFICATION AND KIND OF JOB, 2011

JAMBI

KLASIFIKASI AKOMODASI/ ACCOMMODATION CLASSIFICATION	JENIS PEKERJAAN / KIND OF JOB							JUMLAH/ TOTAL
	DIREKTUR/ GENERAL MANAGER	MANAGER	ASISTEN MANAGER/ ASSISTANT MANAGER	PENYELIA/ SUPERVISOR	TEKNIS/ TECHNICAL	ADMINISTRA- SI/ADMINIS- TRATION	LAINNYA/ OTHERS	
(1)	(2)	(3)	(4)	(5)	(6)	(7)	(8)	(9)
BERBINTANG / STAR	17	50	15	78	413	108	655	1.336
Bintang 5 / 5 Star	-	-	-	-	-	-	-	-
Bintang 4 / 4 Star	3	17	8	34	192	41	130	425
Bintang 3 / 3 Star	6	18	5	31	208	51	340	659
Bintang 2 / 2 Star	4	9	1	9	6	8	91	128
Bintang 1 / 1 Star	4	6	1	4	7	8	94	124
AKOMODASI LAINNYA / NON STAR	78	69	18	24	91	137	418	835
Melati / Jasmine	67	65	17	24	86	128	390	777
Penginapan remaja / Youth hostel	-	-	-	-	-	-	-	-
Pondok wisata / Home stay	3	2	1	-	-	1	13	20
Jasa akomodasi lainnya/ Other accomodation	8	2	-	-	5	8	15	38
JUMLAH / TOTAL	95	119	33	102	504	245	1.073	2.171

TABEL 9.3: BANYAKNYA PEKERJA PADA USAHA AKOMODASI DIRINCI MENURUT KLASIFIKASI AKOMODASI, PENDIDIKAN DAN JENIS KELAMIN, TAHUN 2011

TABLE 9.3: NUMBER OF WORKERS OF ACCOMMODATION ESTABLISHMENTS BY ACCOMMODATION CLASSIFICATION, WORKERS EDUCATION AND WORKERS SEX, 2011

JAMBI

KLASIFIKASI AKOMODASI/ ACCOMMODATION CLASSIFICATION	PENDIDIKAN / EDUCATION								JUMLAH/ TOTAL	
	UNIVERSITAS/ UNIVERSITY		DIPLOMA I / II / III		SLTA / SENIOR HIGH SCHOOL		SLTP / JUNIOR HIGH SCHOOL		L/M	P/F
	L/M	P/F	L/M	P/F	L/M	P/F	L/M	P/F		
(1)	(2)	(3)	(4)	(5)	(6)	(7)	(8)	(9)	(10)	(11)
BERBINTANG / STAR	62	36	81	42	771	301	34	9	948	388
Bintang 5 / 5 Star	-	-	-	-	-	-	-	-	-	-
Bintang 4 / 4 Star	23	19	20	16	253	86	7	1	303	122
Bintang 3 / 3 Star	19	15	30	22	378	177	15	3	442	217
Bintang 2 / 2 Star	7	1	11	2	85	18	4	-	107	21
Bintang 1 / 1 Star	13	1	20	2	55	20	8	5	96	28
AKOMODASI LAINNYA / NON STAR	29	21	8	10	390	185	107	85	534	301
Melati / Jasmine	28	17	7	7	374	174	97	73	506	271
Penginapan remaja / Youth hostel	-	-	-	-	-	-	-	-	-	-
Pondok wisata / Home stay	-	1	-	2	4	6	4	3	8	12
Jasa akomodasi lainnya/ Other accommodation	1	3	1	1	12	5	6	9	20	18
JUMLAH / TOTAL	91	57	89	52	1.161	486	141	94	1.482	689

CATATAN / NOTE:

- L = LAKI-LAKI - P = PEREMPUAN
- M = MALE - F = FEMALE

TABEL 9.4: BANYAKNYA PEKERJA PADA USAHA AKOMODASI DIRINCI MENURUT KLASIFIKASI AKOMODASI, KEWARGANEGARAAN, STATUS PEKERJA DAN JENIS KELAMIN, TAHUN 2011

TABLE 9.4: NUMBER OF WORKERS OF ACCOMMODATION ESTABLISHMENTS BY ACCOMMODATION CLASSIFICATION, NATIONALITY, WORKERS STATUS AND SEX, 2011

JAMBI

KLASIFIKASI AKOMODASI/ ACCOMMODATION CLASSIFICATION	KEWARGANEGARAAN PEKERJA / NATIONALITY OF WORKERS								JUMLAH/ TOTAL	
	STATUS PEKERJA WNI / INDONESIAN WORKERS STATUS						PEKERJA WNA/ FOREIGN WORKERS			
	DIBAYAR/ PAID				TIDAK DIBAYAR/ UNPAID					
	TETAP/ PERMANENT		KONTRAK / TIDAK TETAP / PART TIME							
L/M	P/F	L/M	P/F	L/M	P/F	L/M	P/F	L/M	P/F	
(1)	(2)	(3)	(4)	(5)	(6)	(7)	(8)	(9)	(10)	(11)
BERBINTANG / STAR	328	165	620	223	-	-	-	-	948	388
Bintang 5 / 5 Star	-	-	-	-	-	-	-	-	-	-
Bintang 4 / 4 Star	131	33	172	89	-	-	-	-	303	122
Bintang 3 / 3 Star	144	110	298	107	-	-	-	-	442	217
Bintang 2 / 2 Star	12	5	95	16	-	-	-	-	107	21
Bintang 1 / 1 Star	41	17	55	11	-	-	-	-	96	28
AKOMODASI LAINNYA / NON STAR	412	241	92	26	30	34	-	-	534	301
Melati / Jasmine	398	222	85	24	23	25	-	-	506	271
Penginapan remaja / Youth hostel	-	-	-	-	-	-	-	-	-	-
Pondok wisata / Home stay	4	5	-	-	4	7	-	-	8	12
Jasa akomodasi lainnya/ Other accommodation	10	14	7	2	3	2	-	-	20	18
JUMLAH / TOTAL	740	406	712	249	30	34	-	-	1.482	689

CATATAN / NOTE:

- L = LAKI-LAKI - P = PEREMPUAN
- M = MALE - F = FEMALE

TABEL 9.5: BANYAKNYA PEKERJA PADA USAHA AKOMODASI DIRINCI MENURUT KLASIFIKASI AKOMODASI, PENDIDIKAN DAN JENIS KEJURUAN, TAHUN 2011

TABLE 9.5: NUMBER OF WORKERS OF ACCOMMODATION ESTABLISHMENTS BY ACCOMMODATION CLASSIFICATION, EDUCATION AND KIND OF VOCATIONAL, 2011

JAMBI

KLASIFIKASI AKOMODASI / ACCOMMODATION CLASSIFICATION	PENDIDIKAN / EDUCATION							JUMLAH / TOTAL	
	UNIVERSITAS / UNIVERSITY		DIPLOMA I / II / III		SLTA / SENIOR HIGH SCHOOL		SLTP / JUNIOR HIGH SCHOOL		
	KP / TV	LAINNYA / OTHERS	KP / TV	LAINNYA / OTHERS	KP / TV	LAINNYA / OTHERS	LAINNYA / OTHERS	KP / TV	LAINNYA / OTHERS
(1)	(2)	(3)	(4)	(5)	(6)	(7)	(8)	(9)	(10)
BERBINTANG / STAR	6	92	72	51	159	913	43	237	1.099
Bintang 5 / 5 Star	-	-	-	-	-	-	-	-	-
Bintang 4 / 4 Star	3	39	24	12	22	317	8	49	376
Bintang 3 / 3 Star	1	33	19	33	117	438	18	137	522
Bintang 2 / 2 Star	1	7	13	-	9	94	4	23	105
Bintang 1 / 1 Star	1	13	16	6	11	64	13	28	96
AKOMODASI LAINNYA / NON STAR	11	39	7	11	33	542	192	51	784
Melati / Jasmine	9	36	5	9	33	515	170	47	730
Penginapan remaja / Youth hostel	-	-	-	-	-	-	-	-	-
Pondok wisata / Home stay	-	1	-	2	-	10	7	-	20
Jasa akomodasi lainnya / Other accommodation	2	2	2	-	-	17	15	4	34
JUMLAH / TOTAL	17	131	79	62	192	1.455	235	288	1.883

CATATAN / NOTE:

- KP = KEJURUAN PARIWISATA
- TV = TOURISM VOCATIONAL

TABEL 9.6: BANYAKNYA USAHA AKOMODASI DIRINCI MENURUT KLASIFIKASI AKOMODASI DAN BENTUK BADAN HUKUM, TAHUN 2011

TABLE 9.6: NUMBER OF ACCOMMODATION ESTABLISHMENTS BY ACCOMMODATION CLASSIFICATION AND LEGAL STATUS, 2011

JAMBI

KLASIFIKASI AKOMODASI / ACCOMMODATION CLASSIFICATION	BERBADAN HUKUM / LEGAL STATUS					TIDAK BERBADAN HUKUM / WITHOUT LEGAL STATUS	JUMLAH / TOTAL
	PT / PT PERSERO / PERUM	CV / FIRMA	KOPERASI	YAYASAN	IJIN DIPARDA / BIRO PEREKONO- MIAN PEMDA		
(1)	(2)	(3)	(4)	(5)	(6)	(7)	(8)
BERBINTANG / STAR	20	-	-	-	-	-	20
Bintang 5 / 5 Star	-	-	-	-	-	-	-
Bintang 4 / 4 Star	3	-	-	-	-	-	3
Bintang 3 / 3 Star	8	-	-	-	-	-	8
Bintang 2 / 2 Star	3	-	-	-	-	-	3
Bintang 1 / 1 Star	6	-	-	-	-	-	6
AKOMODASI LAINNYA / NON STAR	8	9	-	-	88	20	125
Melati / Jasmine	8	9	-	-	71	20	108
Penginapan remaja / Youth hostel	-	-	-	-	-	-	-
Pondok wisata / Home stay	-	-	-	-	6	-	6
Jasa akomodasi lainnya / Other accommodation	-	-	-	-	11	-	11
JUMLAH / TOTAL	28	9	-	-	88	20	145

TABEL 10.1: BANYAKNYA USAHA, KAMAR, TEMPAT TIDUR, RATA-RATA PEKERJA PER USAHA DAN PER KAMAR, SERTA RATA-RATA TAMU PER HARI PADA USAHA AKOMODASI DIRINCI MENURUT KLASIFIKASI AKOMODASI, TAHUN 2011

TABLE 10.1: NUMBER OF ESTABLISHMENTS, ROOMS, BEDS, AVERAGE WORKERS PER ESTABLISHMENT AND PER ROOM, AND AVERAGE GUESTS PER DAY OF ACCOMODATION ESTABLISHMENTS BY ACCOMMODATION CLASSIFICATION, 2011

SUMATERA SELATAN

KLASIFIKASI AKOMODASI/ ACCOMMODATION CLASSIFICATION	BANYAKNYA/ NUMBER OF			RATA-RATA PEKERJA PER/ AVERAGE WORKER PER		RATA-RATA TAMU PER HARI/ AVERAGE GUESTS PER DAY		
	USAHA/ ESTABLISH- -MENT	KAMAR/ ROOM	TEMPAT TIDUR/ BED	USAHA/ ESTABLISH- -MENT	KAMAR/ ROOM	INDONESIA	ASING/ FOREIGN	JUMLAH/ TOTAL
(1)	(2)	(3)	(4)	(5)	(6)	(7)	(8)	(9)
BERBINTANG / STAR	35	2.393	3.231	69,1	1,0	1.339	59	1.398
Bintang 5 / 5 Star	2	313	441	156,0	1,0	182	15	197
Bintang 4 / 4 Star	3	536	605	168,3	0,9	287	6	293
Bintang 3 / 3 Star	8	668	980	95,3	1,1	317	9	326
Bintang 2 / 2 Star	9	479	638	51,2	1,0	361	1	362
Bintang 1 / 1 Star	13	397	567	29,0	0,9	192	28	220
AKOMODASI LAINNYA / NON STAR	276	6.376	10.029	10,2	0,4	2.425	3	2.428
Melati / Jasmine	222	5.620	8.795	11,6	0,5	2.230	3	2.233
Penginapan remaja / Youth hostel	7	116	183	3,9	0,2	74	-	74
Pondok wisata / Home stay	6	89	107	11,8	0,8	11	-	11
Jasa akomodasi lainnya/ Other accomodation	41	551	944	3,7	0,3	110	-	110
JUMLAH / TOTAL	311	8.769	13.260	16,8	0,6	3.764	62	3.826

TABEL 10.2: BANYAKNYA PEKERJA USAHA AKOMODASI DIRINCI MENURUT KLASIFIKASI AKOMODASI DAN JENIS PEKERJAAN, TAHUN 2011

TABLE 10.2: NUMBER OF WORKERS OF ACCOMMODATION ESTABLISHMENTS BY ACCOMMODATION CLASSIFICATION AND KIND OF JOB, 2011

SUMATERA SELATAN

KLASIFIKASI AKOMODASI/ ACCOMMODATION CLASSIFICATION	JENIS PEKERJAAN / KIND OF JOB							JUMLAH/ TOTAL
	DIREKTUR/ GENERAL MANAGER	MANAGER	ASISTEN MANAGER/ ASSISTANT MANAGER	PENYELIA/ SUPERVISOR	TEKNIS/ TECHNICAL	ADMINISTRA- SI/ADMINIS- TRATION	LAINNYA/ OTHERS	
(1)	(2)	(3)	(4)	(5)	(6)	(7)	(8)	(9)
BERBINTANG / STAR	36	89	94	224	419	307	1.248	2.417
Bintang 5 / 5 Star	2	11	8	42	86	73	90	312
Bintang 4 / 4 Star	3	20	30	33	164	67	188	505
Bintang 3 / 3 Star	9	32	23	84	102	74	438	762
Bintang 2 / 2 Star	9	14	21	32	32	62	291	461
Bintang 1 / 1 Star	13	12	12	33	35	31	241	377
AKOMODASI LAINNYA / NON STAR	171	189	68	148	346	465	1.427	2.814
Melati / Jasmine	139	162	60	137	334	415	1.318	2.565
Penginapan remaja / Youth hostel	-	8	-	-	-	7	12	27
Pondok wisata / Home stay	6	6	4	5	10	12	28	71
Jasa akomodasi lainnya/ Other accomodation	26	13	4	6	2	31	69	151
JUMLAH / TOTAL	207	278	162	372	765	772	2.675	5.231

TABEL 10.3: BANYAKNYA PEKERJA PADA USAHA AKOMODASI DIRINCI MENURUT KLASIFIKASI AKOMODASI, PENDIDIKAN DAN JENIS KELAMIN, TAHUN 2011

TABLE 10.3: NUMBER OF WORKERS OF ACCOMMODATION ESTABLISHMENTS BY ACCOMMODATION CLASSIFICATION, WORKERS EDUCATION AND WORKERS SEX, 2011

SUMATERA SELATAN

KLASIFIKASI AKOMODASI/ ACCOMMODATION CLASSIFICATION	PENDIDIKAN / EDUCATION								JUMLAH/ TOTAL	
	UNIVERSITAS/ UNIVERSITY		DIPLOMA I / II / III		SLTA / SENIOR HIGH SCHOOL		SLTP / JUNIOR HIGH SCHOOL		L/M	P/F
	L/M	P/F	L/M	P/F	L/M	P/F	L/M	P/F		
(1)	(2)	(3)	(4)	(5)	(6)	(7)	(8)	(9)	(10)	(11)
BERBINTANG / STAR	178	146	339	202	1.061	371	97	23	1.675	742
Bintang 5 / 5 Star	34	32	93	23	110	17	3	-	240	72
Bintang 4 / 4 Star	30	47	75	73	159	110	9	2	273	232
Bintang 3 / 3 Star	53	44	91	64	372	115	16	7	532	230
Bintang 2 / 2 Star	38	13	55	22	209	73	46	5	348	113
Bintang 1 / 1 Star	23	10	25	20	211	56	23	9	282	95
AKOMODASI LAINNYA / NON STAR	134	74	141	100	1.368	569	271	157	1.914	900
Melati / Jasmine	117	67	129	96	1.266	517	238	135	1.750	815
Penginapan remaja / Youth hostel	1	1	2	1	8	5	8	1	19	8
Pondok wisata / Home stay	5	5	8	1	39	8	1	4	53	18
Jasa akomodasi lainnya/ Other accommodation	11	1	2	2	55	39	24	17	92	59
JUMLAH / TOTAL	312	220	480	302	2.429	940	368	180	3.589	1.642

CATATAN / NOTE:

- L = LAKI-LAKI - P = PEREMPUAN
- M = MALE - F = FEMALE

TABEL 10.4: BANYAKNYA PEKERJA PADA USAHA AKOMODASI DIRINCI MENURUT KLASIFIKASI AKOMODASI, KEWARGANEGARAAN, STATUS PEKERJA DAN JENIS KELAMIN, TAHUN 2011

TABLE 10.4: NUMBER OF WORKERS OF ACCOMMODATION ESTABLISHMENTS BY ACCOMMODATION CLASSIFICATION, NATIONALITY, WORKERS STATUS AND SEX, 2011

SUMATERA SELATAN

KLASIFIKASI AKOMODASI/ ACCOMMODATION CLASSIFICATION	KEWARGANEGARAAN PEKERJA / NATIONALITY OF WORKERS								JUMLAH/ TOTAL	
	STATUS PEKERJA WNI / INDONESIAN WORKERS STATUS						PEKERJA WNA/ FOREIGN WORKERS			
	DIBAYAR/ PAID				TIDAK DIBAYAR/ UNPAID					
	TETAP/ PERMANENT		KONTRAK / TIDAK TETAP / PART TIME							
(1)	L/M	P/F	L/M	P/F	L/M	P/F	L/M	P/F	(10)	(11)
BERBINTANG / STAR	950	348	723	394	-	-	2	-	1.675	742
Bintang 5 / 5 Star	-	-	238	72	-	-	2	-	240	72
Bintang 4 / 4 Star	204	109	69	123	-	-	-	-	273	232
Bintang 3 / 3 Star	388	131	144	99	-	-	-	-	532	230
Bintang 2 / 2 Star	185	52	163	61	-	-	-	-	348	113
Bintang 1 / 1 Star	173	56	109	39	-	-	-	-	282	95
AKOMODASI LAINNYA / NON STAR	1.331	560	482	257	101	83	-	-	1.914	900
Melati / Jasmine	1.258	532	424	231	68	52	-	-	1.750	815
Penginapan remaja / Youth hostel	13	5	-	-	6	3	-	-	19	8
Pondok wisata / Home stay	6	2	44	10	3	6	-	-	53	18
Jasa akomodasi lainnya/ Other accommodation	54	21	14	16	24	22	-	-	92	59
JUMLAH / TOTAL	2.281	908	1.205	651	101	83	2	-	3.589	1.642

CATATAN / NOTE:

- L = LAKI-LAKI - P = PEREMPUAN
- M = MALE - F = FEMALE

TABEL 10.5: BANYAKNYA PEKERJA PADA USAHA AKOMODASI DIRINCI MENURUT KLASIFIKASI AKOMODASI, PENDIDIKAN DAN JENIS KEJURUAN, TAHUN 2011

TABLE 10.5: NUMBER OF WORKERS OF ACCOMMODATION ESTABLISHMENTS BY ACCOMMODATION CLASSIFICATION, EDUCATION AND KIND OF VOCATIONAL, 2011

SUMATERA SELATAN

KLASIFIKASI AKOMODASI/ ACCOMMODATION CLASSIFICATION	PENDIDIKAN / EDUCATION							JUMLAH/ TOTAL	
	UNIVERSITAS/ UNIVERSITY		DIPLOMA I / II / III		SLTA / SENIOR HIGH SCHOOL		SLTP / JUNIOR HIGH SCHOOL		
	KP / TV	LAINNYA/ OTHERS	KP / TV	LAINNYA/ OTHERS	KP / TV	LAINNYA/ OTHERS	LAINNYA/ OTHERS	KP / TV	LAINNYA/ OTHERS
(1)	(2)	(3)	(4)	(5)	(6)	(7)	(8)	(9)	(10)
BERBINTANG / STAR	44	280	336	205	239	1.193	120	619	1.798
Bintang 5 / 5 Star	8	58	53	63	30	97	3	91	221
Bintang 4 / 4 Star	25	52	100	48	49	220	11	174	331
Bintang 3 / 3 Star	4	93	101	54	52	435	23	157	605
Bintang 2 / 2 Star	5	46	56	21	83	199	51	144	317
Bintang 1 / 1 Star	2	31	26	19	25	242	32	53	324
AKOMODASI LAINNYA / NON STAR	17	191	121	120	237	1.700	428	375	2.439
Melati / Jasmine	17	167	119	106	228	1.555	373	364	2.201
Penginapan remaja / Youth hostel	-	2	1	2	-	13	9	1	26
Pondok wisata / Home stay	-	10	-	9	1	46	5	1	70
Jasa akomodasi lainnya/ Other accomodation	-	12	1	3	8	86	41	9	142
JUMLAH / TOTAL	61	471	457	325	476	2.893	548	994	4.237

CATATAN / NOTE:

- KP = KEJURUAN PARIWISATA
- TV = TOURISM VOCATIONAL

TABEL 10.6: BANYAKNYA USAHA AKOMODASI DIRINCI MENURUT KLASIFIKASI AKOMODASI DAN BENTUK BADAN HUKUM, TAHUN 2011

TABLE 10.6: NUMBER OF ACCOMMODATION ESTABLISHMENTS BY ACCOMMODATION CLASSIFICATION AND LEGAL STATUS, 2011

SUMATERA SELATAN

KLASIFIKASI AKOMODASI/ ACCOMMODATION CLASSIFICATION	BERBADAN HUKUM / LEGAL STATUS					TIDAK BERBADAN HUKUM / WITHOUT LEGAL STATUS	JUMLAH/ TOTAL
	PT/ PT PERSERO/ PERUM	CV / FIRMA	KOPERASI	YAYASAN	IJIN DIPARDA/ BIRO PEREKONO- MIAN PEMDA		
(1)	(2)	(3)	(4)	(5)	(6)	(7)	(8)
BERBINTANG / STAR	35	-	-	-	-	-	35
Bintang 5 / 5 Star	2	-	-	-	-	-	2
Bintang 4 / 4 Star	3	-	-	-	-	-	3
Bintang 3 / 3 Star	8	-	-	-	-	-	8
Bintang 2 / 2 Star	9	-	-	-	-	-	9
Bintang 1 / 1 Star	13	-	-	-	-	-	13
AKOMODASI LAINNYA / NON STAR	21	28	2	3	174	48	276
Melati / Jasmine	20	26	1	2	139	34	222
Penginapan remaja / Youth hostel	-	-	-	1	6	-	7
Pondok wisata / Home stay	1	-	1	-	4	-	6
Jasa akomodasi lainnya/ Other accomodation	-	2	-	-	25	14	41
JUMLAH / TOTAL	56	28	2	3	174	48	311

TABEL 11.1: BANYAKNYA USAHA, KAMAR, TEMPAT TIDUR, RATA-RATA PEKERJA PER USAHA DAN PER KAMAR, SERTA RATA-RATA TAMU PER HARI PADA USAHA AKOMODASI DIRINCI MENURUT KLASIFIKASI AKOMODASI, TAHUN 2011

TABLE 11.1: NUMBER OF ESTABLISHMENTS, ROOMS, BEDS, AVERAGE WORKERS PER ESTABLISHMENT AND PER ROOM, AND AVERAGE GUESTS PER DAY OF ACCOMODATION ESTABLISHMENTS BY ACCOMMODATION CLASSIFICATION, 2011

BENGKULU

KLASIFIKASI AKOMODASI/ ACCOMMODATION CLASSIFICATION	BANYAKNYA/ NUMBER OF			RATA-RATA PEKERJA PER/ AVERAGE WORKER PER		RATA-RATA TAMU PER HARI/ AVERAGE GUESTS PER DAY		
	USAHA/ ESTABLISH- -MENT	KAMAR/ ROOM	TEMPAT TIDUR/ BED	USAHA/ ESTABLISH- -MENT	KAMAR/ ROOM	INDONESIA	ASING/ FOREIGN	JUMLAH/ TOTAL
(1)	(2)	(3)	(4)	(5)	(6)	(7)	(8)	(9)
BERBINTANG / STAR	5	202	330	46,0	1,1	80	1	81
Bintang 5 / 5 Star	-	-	-	-	-	-	-	-
Bintang 4 / 4 Star	-	-	-	-	-	-	-	-
Bintang 3 / 3 Star	1	53	106	35,0	0,7	9	-	9
Bintang 2 / 2 Star	2	90	145	70,5	1,6	53	1	54
Bintang 1 / 1 Star	2	59	79	27,0	0,9	18	-	18
AKOMODASI LAINNYA / NON STAR	123	1.952	3.062	6,2	0,4	605	25	630
Melati / Jasmine	102	1.746	2.759	6,7	0,4	571	25	596
Penginapan remaja / Youth hostel	4	45	88	5,5	0,5	5	-	5
Pondok wisata / Home stay	1	6	6	4,0	0,7	2	-	2
Jasa akomodasi lainnya/ Other accomodation	16	155	209	2,8	0,3	27	-	27
JUMLAH / TOTAL	128	2.154	3.392	7,7	0,5	685	26	711

TABEL 11.2: BANYAKNYA PEKERJA USAHA AKOMODASI DIRINCI MENURUT KLASIFIKASI AKOMODASI DAN JENIS PEKERJAAN, TAHUN 2011

TABLE 11.2: NUMBER OF WORKERS OF ACCOMMODATION ESTABLISHMENTS BY ACCOMMODATION CLASSIFICATION AND KIND OF JOB, 2011

BENGKULU

KLASIFIKASI AKOMODASI/ ACCOMMODATION CLASSIFICATION	JENIS PEKERJAAN / KIND OF JOB							JUMLAH/ TOTAL
	DIREKTUR/ GENERAL MANAGER	MANAGER	ASISTEN MANAGER/ ASSISTANT MANAGER	PENYELIA/ SUPERVISOR	TEKNIS/ TECHNICAL	ADMINISTRA- SI/ADMINIS- TRATION	LAINNYA/ OTHERS	
(1)	(2)	(3)	(4)	(5)	(6)	(7)	(8)	(9)
BERBINTANG / STAR	4	21	12	19	47	15	112	230
Bintang 5 / 5 Star	-	-	-	-	-	-	-	-
Bintang 4 / 4 Star	-	-	-	-	-	-	-	-
Bintang 3 / 3 Star	-	1	1	8	3	2	20	35
Bintang 2 / 2 Star	3	18	10	9	20	9	72	141
Bintang 1 / 1 Star	1	2	1	2	24	4	20	54
AKOMODASI LAINNYA / NON STAR	74	63	19	42	131	107	321	757
Melati / Jasmine	59	53	18	42	111	96	307	686
Penginapan remaja / Youth hostel	4	2	-	-	14	1	1	22
Pondok wisata / Home stay	-	1	-	-	3	-	-	4
Jasa akomodasi lainnya/ Other accomodation	11	7	1	-	3	10	13	45
JUMLAH / TOTAL	78	84	31	61	178	122	433	987

TABEL 11.3: BANYAKNYA PEKERJA PADA USAHA AKOMODASI DIRINCI MENURUT KLASIFIKASI AKOMODASI, PENDIDIKAN DAN JENIS KELAMIN, TAHUN 2011

TABLE 11.3: NUMBER OF WORKERS OF ACCOMMODATION ESTABLISHMENTS BY ACCOMMODATION CLASSIFICATION, WORKERS EDUCATION AND WORKERS SEX, 2011

BENGKULU

KLASIFIKASI AKOMODASI/ ACCOMMODATION CLASSIFICATION	PENDIDIKAN / EDUCATION								JUMLAH/ TOTAL	
	UNIVERSITAS/ UNIVERSITY		DIPLOMA I / II / III		SLTA / SENIOR HIGH SCHOOL		SLTP / JUNIOR HIGH SCHOOL		L/M	P/F
	L/M	P/F	L/M	P/F	L/M	P/F	L/M	P/F		
(1)	(2)	(3)	(4)	(5)	(6)	(7)	(8)	(9)	(10)	(11)
BERBINTANG / STAR	20	9	11	8	127	53	2	-	160	70
Bintang 5 / 5 Star	-	-	-	-	-	-	-	-	-	-
Bintang 4 / 4 Star	-	-	-	-	-	-	-	-	-	-
Bintang 3 / 3 Star	-	-	1	1	23	10	-	-	24	11
Bintang 2 / 2 Star	18	9	7	6	71	30	-	-	96	45
Bintang 1 / 1 Star	2	-	3	1	33	13	2	-	40	14
AKOMODASI LAINNYA / NON STAR	49	36	18	13	319	223	58	41	444	313
Melati / Jasmine	42	34	17	11	296	207	50	29	405	281
Penginapan remaja / Youth hostel	2	-	-	1	8	3	2	6	12	10
Pondok wisata / Home stay	1	-	-	-	3	-	-	-	4	-
Jasa akomodasi lainnya/ Other accommodation	4	2	1	1	12	13	6	6	23	22
JUMLAH / TOTAL	69	45	29	21	446	276	60	41	604	383

CATATAN / NOTE:

- L = LAKI-LAKI - P = PEREMPUAN
- M = MALE - F = FEMALE

TABEL 11.4: BANYAKNYA PEKERJA PADA USAHA AKOMODASI DIRINCI MENURUT KLASIFIKASI AKOMODASI, KEWARGANEGARAAN, STATUS PEKERJA DAN JENIS KELAMIN, TAHUN 2011

TABLE 11.4: NUMBER OF WORKERS OF ACCOMMODATION ESTABLISHMENTS BY ACCOMMODATION CLASSIFICATION, NATIONALITY, WORKERS STATUS AND SEX, 2011

BENGKULU

KLASIFIKASI AKOMODASI/ ACCOMMODATION CLASSIFICATION	KEWARGANEGARAAN PEKERJA / NATIONALITY OF WORKERS								JUMLAH/ TOTAL	
	STATUS PEKERJA WNI / INDONESIAN WORKERS STATUS						PEKERJA WNA/ FOREIGN WORKERS			
	DIBAYAR/ PAID				TIDAK DIBAYAR/ UNPAID					
	TETAP/ PERMANENT		KONTRAK / TIDAK TETAP / PART TIME							
(1)	L/M	P/F	L/M	P/F	L/M	P/F	L/M	P/F	(10)	(11)
BERBINTANG / STAR	160	70	-	-	-	-	-	-	160	70
Bintang 5 / 5 Star	-	-	-	-	-	-	-	-	-	-
Bintang 4 / 4 Star	-	-	-	-	-	-	-	-	-	-
Bintang 3 / 3 Star	24	11	-	-	-	-	-	-	24	11
Bintang 2 / 2 Star	96	45	-	-	-	-	-	-	96	45
Bintang 1 / 1 Star	40	14	-	-	-	-	-	-	40	14
AKOMODASI LAINNYA / NON STAR	353	230	30	19	61	64	-	-	444	313
Melati / Jasmine	324	211	30	19	51	51	-	-	405	281
Penginapan remaja / Youth hostel	7	3	-	-	5	7	-	-	12	10
Pondok wisata / Home stay	4	-	-	-	-	-	-	-	4	-
Jasa akomodasi lainnya/ Other accommodation	18	16	-	-	5	6	-	-	23	22
JUMLAH / TOTAL	513	300	30	19	61	64	-	-	604	383

CATATAN / NOTE:

- L = LAKI-LAKI - P = PEREMPUAN
- M = MALE - F = FEMALE

TABEL 11.5: BANYAKNYA PEKERJA PADA USAHA AKOMODASI DIRINCI MENURUT KLASIFIKASI AKOMODASI, PENDIDIKAN DAN JENIS KEJURUAN, TAHUN 2011

TABLE 11.5: NUMBER OF WORKERS OF ACCOMMODATION ESTABLISHMENTS BY ACCOMMODATION CLASSIFICATION, EDUCATION AND KIND OF VOCATIONAL, 2011

BENGKULU

KLASIFIKASI AKOMODASI/ ACCOMMODATION CLASSIFICATION	PENDIDIKAN / EDUCATION							JUMLAH/ TOTAL	
	UNIVERSITAS/ UNIVERSITY		DIPLOMA I / II / III		SLTA / SENIOR HIGH SCHOOL		SLTP / JUNIOR HIGH SCHOOL		
	KP / TV	LAINNYA/ OTHERS	KP / TV	LAINNYA/ OTHERS	KP / TV	LAINNYA/ OTHERS	LAINNYA/ OTHERS	KP / TV	LAINNYA/ OTHERS
(1)	(2)	(3)	(4)	(5)	(6)	(7)	(8)	(9)	(10)
BERBINTANG / STAR	-	29	10	9	26	154	2	36	194
Bintang 5 / 5 Star	-	-	-	-	-	-	-	-	-
Bintang 4 / 4 Star	-	-	-	-	-	-	-	-	-
Bintang 3 / 3 Star	-	-	-	2	2	31	-	2	33
Bintang 2 / 2 Star	-	27	10	3	22	79	-	32	109
Bintang 1 / 1 Star	-	2	-	4	2	44	2	2	52
AKOMODASI LAINNYA / NON STAR	9	76	13	18	30	512	99	52	705
Melati / Jasmine	5	71	12	16	29	474	79	46	640
Penginapan remaja / Youth hostel	1	1	-	1	-	11	8	1	21
Pondok wisata / Home stay	-	1	-	-	-	3	-	-	4
Jasa akomodasi lainnya/ Other accommodation	3	3	1	1	1	24	12	5	40
JUMLAH / TOTAL	9	105	23	27	56	666	101	88	899

CATATAN / NOTE:

- KP = KEJURUAN PARIWISATA
- TV = TOURISM VOCATIONAL

TABEL 11.6: BANYAKNYA USAHA AKOMODASI DIRINCI MENURUT KLASIFIKASI AKOMODASI DAN BENTUK BADAN HUKUM, TAHUN 2011

TABLE 11.6: NUMBER OF ACCOMMODATION ESTABLISHMENTS BY ACCOMMODATION CLASSIFICATION AND LEGAL STATUS, 2011

BENGKULU

KLASIFIKASI AKOMODASI/ ACCOMMODATION CLASSIFICATION	BERBADAN HUKUM / LEGAL STATUS					TIDAK BERBADAN HUKUM / WITHOUT LEGAL STATUS	JUMLAH/ TOTAL
	PT/ PT PERSERO/ PERUM	CV / FIRMA	KOPERASI	YAYASAN	IJIN DIPARDA/ BIRO PEREKONO- MIAN PEMDA		
(1)	(2)	(3)	(4)	(5)	(6)	(7)	(8)
BERBINTANG / STAR	5	-	-	-	-	-	5
Bintang 5 / 5 Star	-	-	-	-	-	-	-
Bintang 4 / 4 Star	-	-	-	-	-	-	-
Bintang 3 / 3 Star	1	-	-	-	-	-	1
Bintang 2 / 2 Star	2	-	-	-	-	-	2
Bintang 1 / 1 Star	2	-	-	-	-	-	2
AKOMODASI LAINNYA / NON STAR	7	14	-	-	89	13	123
Melati / Jasmine	7	14	-	-	68	13	102
Penginapan remaja / Youth hostel	-	-	-	-	4	-	4
Pondok wisata / Home stay	-	-	-	-	1	-	1
Jasa akomodasi lainnya/ Other accommodation	-	-	-	-	16	-	16
JUMLAH / TOTAL	12	14	-	-	89	13	128

TABEL 12.1: BANYAKNYA USAHA, KAMAR, TEMPAT TIDUR, RATA-RATA PEKERJA PER USAHA DAN PER KAMAR, SERTA RATA-RATA TAMU PER HARI PADA USAHA AKOMODASI DIRINCI MENURUT KLASIFIKASI AKOMODASI, TAHUN 2011

TABLE 12.1: NUMBER OF ESTABLISHMENTS, ROOMS, BEDS, AVERAGE WORKERS PER ESTABLISHMENT AND PER ROOM, AND AVERAGE GUESTS PER DAY OF ACCOMODATION ESTABLISHMENTS BY ACCOMMODATION CLASSIFICATION, 2011

LAMPUNG

KLASIFIKASI AKOMODASI/ ACCOMMODATION CLASSIFICATION	BANYAKNYA/ NUMBER OF			RATA-RATA PEKERJA PER/ AVERAGE WORKER PER		RATA-RATA TAMU PER HARI/ AVERAGE GUESTS PER DAY		
	USAHA/ ESTABLISH- -MENT	KAMAR/ ROOM	TEMPAT TIDUR/ BED	USAHA/ ESTABLISH- -MENT	KAMAR/ ROOM	INDONESIA	ASING/ FOREIGN	JUMLAH/ TOTAL
(1)	(2)	(3)	(4)	(5)	(6)	(7)	(8)	(9)
BERBINTANG / STAR	13	1.066	1.791	89,5	1,1	658	19	677
Bintang 5 / 5 Star	-	-	-	-	-	-	-	-
Bintang 4 / 4 Star	3	371	590	142,7	1,2	254	15	269
Bintang 3 / 3 Star	6	538	959	105,2	1,2	259	4	263
Bintang 2 / 2 Star	1	39	80	15,0	0,4	1	-	1
Bintang 1 / 1 Star	3	118	162	29,7	0,8	144	-	144
AKOMODASI LAINNYA / NON STAR	156	3.220	5.073	9,2	0,4	1.478	13	1.491
Melati / Jasmine	120	2.677	4.071	9,8	0,4	1.379	11	1.390
Penginapan remaja / Youth hostel	3	28	28	2,7	0,3	15	-	15
Pondok wisata / Home stay	7	92	147	17,1	1,3	23	1	24
Jasa akomodasi lainnya/ Other accomodation	26	423	827	5,2	0,3	61	1	62
JUMLAH / TOTAL	169	4.286	6.864	15,4	0,6	2.136	32	2.168

TABEL 12.2: BANYAKNYA PEKERJA USAHA AKOMODASI DIRINCI MENURUT KLASIFIKASI AKOMODASI DAN JENIS PEKERJAAN, TAHUN 2011

TABLE 12.2: NUMBER OF WORKERS OF ACCOMMODATION ESTABLISHMENTS BY ACCOMMODATION CLASSIFICATION AND KIND OF JOB, 2011

LAMPUNG

KLASIFIKASI AKOMODASI/ ACCOMMODATION CLASSIFICATION	JENIS PEKERJAAN / KIND OF JOB							JUMLAH/ TOTAL
	DIREKTUR/ GENERAL MANAGER	MANAGER	ASISTEN MANAGER/ ASSISTANT MANAGER	PENYELIA/ SUPERVISOR	TEKNIS/ TECHNICAL	ADMINISTRA- SI/ADMINIS- TRATION	LAINNYA/ OTHERS	
(1)	(2)	(3)	(4)	(5)	(6)	(7)	(8)	(9)
BERBINTANG / STAR	12	66	51	112	256	83	583	1.163
Bintang 5 / 5 Star	-	-	-	-	-	-	-	-
Bintang 4 / 4 Star	3	28	19	59	104	26	189	428
Bintang 3 / 3 Star	5	35	29	38	141	49	334	631
Bintang 2 / 2 Star	1	1	-	4	3	2	4	15
Bintang 1 / 1 Star	3	2	3	11	8	6	56	89
AKOMODASI LAINNYA / NON STAR	88	96	48	84	220	191	706	1.433
Melati / Jasmine	69	73	43	68	172	144	602	1.171
Penginapan remaja / Youth hostel	2	1	-	-	1	1	3	8
Pondok wisata / Home stay	4	6	2	14	25	31	38	120
Jasa akomodasi lainnya/ Other accomodation	13	16	3	2	22	15	63	134
JUMLAH / TOTAL	100	162	99	196	476	274	1.289	2.596

TABEL 12.3: BANYAKNYA PEKERJA PADA USAHA AKOMODASI DIRINCI MENURUT KLASIFIKASI AKOMODASI, PENDIDIKAN DAN JENIS KELAMIN, TAHUN 2011

TABLE 12.3: NUMBER OF WORKERS OF ACCOMMODATION ESTABLISHMENTS BY ACCOMMODATION CLASSIFICATION, WORKERS EDUCATION AND WORKERS SEX, 2011

LAMPUNG

KLASIFIKASI AKOMODASI/ ACCOMMODATION CLASSIFICATION	PENDIDIKAN / EDUCATION								JUMLAH/ TOTAL	
	UNIVERSITAS/ UNIVERSITY		DIPLOMA I / II / III		SLTA / SENIOR HIGH SCHOOL		SLTP / JUNIOR HIGH SCHOOL		L/M	P/F
	L/M	P/F	L/M	P/F	L/M	P/F	L/M	P/F		
(1)	(2)	(3)	(4)	(5)	(6)	(7)	(8)	(9)	(10)	(11)
BERBINTANG / STAR	48	39	158	59	632	172	49	6	887	276
Bintang 5 / 5 Star	-	-	-	-	-	-	-	-	-	-
Bintang 4 / 4 Star	21	19	83	25	213	49	14	4	331	97
Bintang 3 / 3 Star	20	18	54	26	376	100	35	2	485	146
Bintang 2 / 2 Star	3	2	2	1	4	3	-	-	9	6
Bintang 1 / 1 Star	4	-	19	7	39	20	-	-	62	27
AKOMODASI LAINNYA / NON STAR	94	29	60	36	645	213	220	136	1.019	414
Melati / Jasmine	68	23	52	32	556	181	162	97	838	333
Penginapan remaja / Youth hostel	-	1	-	-	1	-	4	2	5	3
Pondok wisata / Home stay	8	1	7	4	45	12	28	15	88	32
Jasa akomodasi lainnya/ Other accommodation	18	4	1	-	43	20	26	22	88	46
JUMLAH / TOTAL	142	68	218	95	1.277	385	269	142	1.906	690

CATATAN / NOTE:

- L = LAKI-LAKI - P = PEREMPUAN
- M = MALE - F = FEMALE

TABEL 12.4: BANYAKNYA PEKERJA PADA USAHA AKOMODASI DIRINCI MENURUT KLASIFIKASI AKOMODASI, KEWARGANEGARAAN, STATUS PEKERJA DAN JENIS KELAMIN, TAHUN 2011

TABLE 12.4: NUMBER OF WORKERS OF ACCOMMODATION ESTABLISHMENTS BY ACCOMMODATION CLASSIFICATION, NATIONALITY, WORKERS STATUS AND SEX, 2011

LAMPUNG

KLASIFIKASI AKOMODASI/ ACCOMMODATION CLASSIFICATION	KEWARGANEGARAAN PEKERJA / NATIONALITY OF WORKERS								JUMLAH/ TOTAL	
	STATUS PEKERJA WNI / INDONESIAN WORKERS STATUS						PEKERJA WNA/ FOREIGN WORKERS			
	DIBAYAR/ PAID				TIDAK DIBAYAR/ UNPAID					
	TETAP/ PERMANENT		KONTRAK / TIDAK TETAP / PART TIME							
L/M	P/F	L/M	P/F	L/M	P/F	L/M	P/F	L/M	P/F	
(1)	(2)	(3)	(4)	(5)	(6)	(7)	(8)	(9)	(10)	(11)
BERBINTANG / STAR	609	206	278	70	-	-	-	-	887	276
Bintang 5 / 5 Star	-	-	-	-	-	-	-	-	-	-
Bintang 4 / 4 Star	170	57	161	40	-	-	-	-	331	97
Bintang 3 / 3 Star	368	116	117	30	-	-	-	-	485	146
Bintang 2 / 2 Star	9	6	-	-	-	-	-	-	9	6
Bintang 1 / 1 Star	62	27	-	-	-	-	-	-	62	27
AKOMODASI LAINNYA / NON STAR	820	330	160	59	39	25	-	-	1.019	414
Melati / Jasmine	712	287	105	32	21	14	-	-	838	333
Penginapan remaja / Youth hostel	3	1	-	-	2	2	-	-	5	3
Pondok wisata / Home stay	37	10	51	22	-	-	-	-	88	32
Jasa akomodasi lainnya/ Other accommodation	68	32	4	5	16	9	-	-	88	46
JUMLAH / TOTAL	1.429	536	438	129	39	25	-	-	1.906	690

CATATAN / NOTE:

- L = LAKI-LAKI - P = PEREMPUAN
- M = MALE - F = FEMALE

TABEL 12.5: BANYAKNYA PEKERJA PADA USAHA AKOMODASI DIRINCI MENURUT KLASIFIKASI AKOMODASI, PENDIDIKAN DAN JENIS KEJURUAN, TAHUN 2011

TABLE 12.5: NUMBER OF WORKERS OF ACCOMMODATION ESTABLISHMENTS BY ACCOMMODATION CLASSIFICATION, EDUCATION AND KIND OF VOCATIONAL, 2011

LAMPUNG

KLASIFIKASI AKOMODASI/ ACCOMMODATION CLASSIFICATION	PENDIDIKAN / EDUCATION							JUMLAH/ TOTAL	
	UNIVERSITAS/ UNIVERSITY		DIPLOMA I / II / III		SLTA / SENIOR HIGH SCHOOL		SLTP / JUNIOR HIGH SCHOOL		
	KP / TV	LAINNYA/ OTHERS	KP / TV	LAINNYA/ OTHERS	KP / TV	LAINNYA/ OTHERS	LAINNYA/ OTHERS	KP / TV	LAINNYA/ OTHERS
(1)	(2)	(3)	(4)	(5)	(6)	(7)	(8)	(9)	(10)
BERBINTANG / STAR	9	78	144	73	179	625	55	332	831
Bintang 5 / 5 Star	-	-	-	-	-	-	-	-	-
Bintang 4 / 4 Star	2	38	77	31	97	165	18	176	252
Bintang 3 / 3 Star	7	31	48	32	55	421	37	110	521
Bintang 2 / 2 Star	-	5	-	3	-	7	-	-	15
Bintang 1 / 1 Star	-	4	19	7	27	32	-	46	43
AKOMODASI LAINNYA / NON STAR	16	107	43	53	62	796	356	121	1.312
Melati / Jasmine	14	77	38	46	62	675	259	114	1.057
Penginapan remaja / Youth hostel	-	1	-	-	-	1	6	-	8
Pondok wisata / Home stay	1	8	5	6	-	57	43	6	114
Jasa akomodasi lainnya/ Other accommodation	1	21	-	1	-	63	48	1	133
JUMLAH / TOTAL	25	185	187	126	241	1.421	411	453	2.143

CATATAN / NOTE:

- KP = KEJURUAN PARIWISATA
- TV = TOURISM VOCATIONAL

TABEL 12.6: BANYAKNYA USAHA AKOMODASI DIRINCI MENURUT KLASIFIKASI AKOMODASI DAN BENTUK BADAN HUKUM, TAHUN 2011

TABLE 12.6: NUMBER OF ACCOMMODATION ESTABLISHMENTS BY ACCOMMODATION CLASSIFICATION AND LEGAL STATUS, 2011

LAMPUNG

KLASIFIKASI AKOMODASI/ ACCOMMODATION CLASSIFICATION	BERBADAN HUKUM / LEGAL STATUS					TIDAK BERBADAN HUKUM / WITHOUT LEGAL STATUS	JUMLAH/ TOTAL
	PT/ PT PERSERO/ PERUM	CV / FIRMA	KOPERASI	YAYASAN	IJIN DIPARDA/ BIRO PEREKONO- MIAN PEMDA		
(1)	(2)	(3)	(4)	(5)	(6)	(7)	(8)
BERBINTANG / STAR	13	-	-	-	-	-	13
Bintang 5 / 5 Star	-	-	-	-	-	-	-
Bintang 4 / 4 Star	3	-	-	-	-	-	3
Bintang 3 / 3 Star	6	-	-	-	-	-	6
Bintang 2 / 2 Star	1	-	-	-	-	-	1
Bintang 1 / 1 Star	3	-	-	-	-	-	3
AKOMODASI LAINNYA / NON STAR	14	11	2	2	113	14	156
Melati / Jasmine	13	9	2	1	87	8	120
Penginapan remaja / Youth hostel	-	-	-	-	2	1	3
Pondok wisata / Home stay	1	1	-	-	5	-	7
Jasa akomodasi lainnya/ Other accommodation	-	1	-	1	19	5	26
JUMLAH / TOTAL	27	11	2	2	113	14	169

TABEL 13.1: BANYAKNYA USAHA, KAMAR, TEMPAT TIDUR, RATA-RATA PEKERJA PER USAHA DAN PER KAMAR, SERTA RATA-RATA TAMU PER HARI PADA USAHA AKOMODASI DIRINCI MENURUT KLASIFIKASI AKOMODASI, TAHUN 2011

TABLE 13.1: NUMBER OF ESTABLISHMENTS, ROOMS, BEDS, AVERAGE WORKERS PER ESTABLISHMENT AND PER ROOM, AND AVERAGE GUESTS PER DAY OF ACCOMODATION ESTABLISHMENTS BY ACCOMMODATION CLASSIFICATION, 2011

KEP. BANGKA BELITUNG

KLASIFIKASI AKOMODASI/ ACCOMMODATION CLASSIFICATION	BANYAKNYA/ NUMBER OF			RATA-RATA PEKERJA PER/ AVERAGE WORKER PER		RATA-RATA TAMU PER HARI/ AVERAGE GUESTS PER DAY		
	USAHA/ ESTABLISH- -MENT	KAMAR/ ROOM	TEMPAT TIDUR/ BED	USAHA/ ESTABLISH- -MENT	KAMAR/ ROOM	INDONESIA	ASING/ FOREIGN	JUMLAH/ TOTAL
(1)	(2)	(3)	(4)	(5)	(6)	(7)	(8)	(9)
BERBINTANG / STAR	18	874	1.320	57,6	1,2	547	10	557
Bintang 5 / 5 Star	1	227	282	140,0	0,6	73	1	74
Bintang 4 / 4 Star	1	75	150	210,0	2,8	283	1	284
Bintang 3 / 3 Star	3	124	166	68,0	1,6	90	7	97
Bintang 2 / 2 Star	8	289	409	43,3	1,2	47	1	48
Bintang 1 / 1 Star	5	159	313	27,4	0,9	54	-	54
AKOMODASI LAINNYA / NON STAR	72	1.108	1.494	7,4	0,5	278	1	279
Melati / Jasmine	55	945	1.269	8,4	0,5	251	1	252
Penginapan remaja / Youth hostel	4	45	56	3,5	0,3	10	-	10
Pondok wisata / Home stay	4	47	86	5,5	0,5	4	-	4
Jasa akomodasi lainnya/ Other accomodation	9	71	83	3,9	0,5	13	-	13
JUMLAH / TOTAL	90	1.982	2.814	17,5	0,8	825	11	836

TABEL 13.2: BANYAKNYA PEKERJA USAHA AKOMODASI DIRINCI MENURUT KLASIFIKASI AKOMODASI DAN JENIS PEKERJAAN, TAHUN 2011

TABLE 13.2: NUMBER OF WORKERS OF ACCOMMODATION ESTABLISHMENTS BY ACCOMMODATION CLASSIFICATION AND KIND OF JOB, 2011

KEP. BANGKA BELITUNG

KLASIFIKASI AKOMODASI/ ACCOMMODATION CLASSIFICATION	JENIS PEKERJAAN / KIND OF JOB							JUMLAH/ TOTAL
	DIREKTUR/ GENERAL MANAGER	MANAGER	ASISTEN MANAGER/ ASSISTANT MANAGER	PENYELIA/ SUPERVISOR	TEKNIS/ TECHNICAL	ADMINISTRA- SI/ADMINIS- TRATION	LAINNYA/ OTHERS	
(1)	(2)	(3)	(4)	(5)	(6)	(7)	(8)	(9)
BERBINTANG / STAR	19	41	15	79	315	56	512	1.037
Bintang 5 / 5 Star	3	9	1	16	111	-	-	140
Bintang 4 / 4 Star	1	6	6	9	23	6	159	210
Bintang 3 / 3 Star	3	9	4	15	116	11	46	204
Bintang 2 / 2 Star	5	11	2	32	33	25	238	346
Bintang 1 / 1 Star	7	6	2	7	32	14	69	137
AKOMODASI LAINNYA / NON STAR	25	48	18	16	130	85	212	534
Melati / Jasmine	18	38	15	15	121	68	188	463
Penginapan remaja / Youth hostel	3	1	-	-	1	1	8	14
Pondok wisata / Home stay	1	4	1	1	4	3	8	22
Jasa akomodasi lainnya/ Other accomodation	3	5	2	-	4	13	8	35
JUMLAH / TOTAL	44	89	33	95	445	141	724	1.571

TABEL 13.3: BANYAKNYA PEKERJA PADA USAHA AKOMODASI DIRINCI MENURUT KLASIFIKASI AKOMODASI, PENDIDIKAN DAN JENIS KELAMIN, TAHUN 2011

TABLE 13.3: NUMBER OF WORKERS OF ACCOMMODATION ESTABLISHMENTS BY ACCOMMODATION CLASSIFICATION, WORKERS EDUCATION AND WORKERS SEX, 2011

KEP. BANGKA BELITUNG

KLASIFIKASI AKOMODASI/ ACCOMMODATION CLASSIFICATION	PENDIDIKAN / EDUCATION								JUMLAH/ TOTAL	
	UNIVERSITAS/ UNIVERSITY		DIPLOMA I / II / III		SLTA / SENIOR HIGH SCHOOL		SLTP / JUNIOR HIGH SCHOOL		L/M	P/F
	L/M	P/F	L/M	P/F	L/M	P/F	L/M	P/F		
(1)	(2)	(3)	(4)	(5)	(6)	(7)	(8)	(9)	(10)	(11)
BERBINTANG / STAR	32	25	98	45	514	250	51	22	695	342
Bintang 5 / 5 Star	3	11	27	7	66	26	-	-	96	44
Bintang 4 / 4 Star	6	2	12	1	140	29	17	3	175	35
Bintang 3 / 3 Star	2	-	33	17	86	55	9	2	130	74
Bintang 2 / 2 Star	17	9	15	18	172	101	5	9	209	137
Bintang 1 / 1 Star	4	3	11	2	50	39	20	8	85	52
AKOMODASI LAINNYA / NON STAR	9	12	12	6	210	187	45	53	276	258
Melati / Jasmine	8	12	10	6	189	171	32	35	239	224
Penginapan remaja / Youth hostel	-	-	-	-	7	1	3	3	10	4
Pondok wisata / Home stay	1	-	-	-	3	4	7	7	11	11
Jasa akomodasi lainnya/ Other accommodation	-	-	2	-	11	11	3	8	16	19
JUMLAH / TOTAL	41	37	110	51	724	437	96	75	971	600

CATATAN / NOTE:

- L = LAKI-LAKI - P = PEREMPUAN
- M = MALE - F = FEMALE

TABEL 13.4: BANYAKNYA PEKERJA PADA USAHA AKOMODASI DIRINCI MENURUT KLASIFIKASI AKOMODASI, KEWARGANEGARAAN, STATUS PEKERJA DAN JENIS KELAMIN, TAHUN 2011

TABLE 13.4: NUMBER OF WORKERS OF ACCOMMODATION ESTABLISHMENTS BY ACCOMMODATION CLASSIFICATION, NATIONALITY, WORKERS STATUS AND SEX, 2011

KEP. BANGKA BELITUNG

KLASIFIKASI AKOMODASI/ ACCOMMODATION CLASSIFICATION	KEWARGANEGARAAN PEKERJA / NATIONALITY OF WORKERS								JUMLAH/ TOTAL	
	STATUS PEKERJA WNI / INDONESIAN WORKERS STATUS						PEKERJA WNA/ FOREIGN WORKERS		L/M	P/F
	DIBAYAR/ PAID				TIDAK DIBAYAR/ UNPAID					
	TETAP/ PERMANENT		KONTRAK / TIDAK TETAP / PART TIME							
(1)	L/M	P/F	L/M	P/F	L/M	P/F	L/M	P/F	(10)	(11)
BERBINTANG / STAR	280	174	414	168	-	-	1	-	695	342
Bintang 5 / 5 Star	-	-	95	44	-	-	1	-	96	44
Bintang 4 / 4 Star	16	7	159	28	-	-	-	-	175	35
Bintang 3 / 3 Star	100	56	30	18	-	-	-	-	130	74
Bintang 2 / 2 Star	143	100	66	37	-	-	-	-	209	137
Bintang 1 / 1 Star	21	11	64	41	-	-	-	-	85	52
AKOMODASI LAINNYA / NON STAR	211	185	53	67	12	6	-	-	276	258
Melati / Jasmine	178	155	53	64	8	5	-	-	239	224
Penginapan remaja / Youth hostel	8	3	-	1	2	-	-	-	10	4
Pondok wisata / Home stay	10	9	-	1	1	1	-	-	11	11
Jasa akomodasi lainnya/ Other accommodation	15	18	-	1	1	-	-	-	16	19
JUMLAH / TOTAL	491	359	467	235	12	6	1	-	971	600

CATATAN / NOTE:

- L = LAKI-LAKI - P = PEREMPUAN
- M = MALE - F = FEMALE

TABEL 13.5: BANYAKNYA PEKERJA PADA USAHA AKOMODASI DIRINCI MENURUT KLASIFIKASI AKOMODASI, PENDIDIKAN DAN JENIS KEJURUAN, TAHUN 2011

TABLE 13.5: NUMBER OF WORKERS OF ACCOMMODATION ESTABLISHMENTS BY ACCOMMODATION CLASSIFICATION, EDUCATION AND KIND OF VOCATIONAL, 2011

KEP. BANGKA BELITUNG

KLASIFIKASI AKOMODASI/ ACCOMMODATION CLASSIFICATION	PENDIDIKAN / EDUCATION							JUMLAH/ TOTAL	
	UNIVERSITAS/ UNIVERSITY		DIPLOMA I / II / III		SLTA / SENIOR HIGH SCHOOL		SLTP / JUNIOR HIGH SCHOOL		
	KP / TV	LAINNYA/ OTHERS	KP / TV	LAINNYA/ OTHERS	KP / TV	LAINNYA/ OTHERS	LAINNYA/ OTHERS	KP / TV	LAINNYA/ OTHERS
(1)	(2)	(3)	(4)	(5)	(6)	(7)	(8)	(9)	(10)
BERBINTANG / STAR	2	55	70	73	112	652	73	184	853
Bintang 5 / 5 Star	-	14	23	11	11	81	-	34	106
Bintang 4 / 4 Star	-	8	7	6	24	145	20	31	179
Bintang 3 / 3 Star	1	1	19	31	19	122	11	39	165
Bintang 2 / 2 Star	1	25	13	20	47	226	14	61	285
Bintang 1 / 1 Star	-	7	8	5	11	78	28	19	118
AKOMODASI LAINNYA / NON STAR	5	16	7	11	38	359	98	50	484
Melati / Jasmine	5	15	6	10	36	324	67	47	416
Penginapan remaja / Youth hostel	-	-	-	-	1	7	6	1	13
Pondok wisata / Home stay	-	1	-	-	-	7	14	-	22
Jasa akomodasi lainnya/ Other accomodation	-	-	1	1	1	21	11	2	33
JUMLAH / TOTAL	7	71	77	84	150	1.011	171	234	1.337

CATATAN / NOTE:

- KP = KEJURUAN PARIWISATA
- TV = TOURISM VOCATIONAL

TABEL 13.6: BANYAKNYA USAHA AKOMODASI DIRINCI MENURUT KLASIFIKASI AKOMODASI DAN BENTUK BADAN HUKUM, TAHUN 2011

TABLE 13.6: NUMBER OF ACCOMMODATION ESTABLISHMENTS BY ACCOMMODATION CLASSIFICATION AND LEGAL STATUS, 2011

KEP. BANGKA BELITUNG

KLASIFIKASI AKOMODASI/ ACCOMMODATION CLASSIFICATION	BERBADAN HUKUM / LEGAL STATUS					TIDAK BERBADAN HUKUM / WITHOUT LEGAL STATUS	JUMLAH/ TOTAL
	PT/ PT PERSERO/ PERUM	CV / FIRMA	KOPERASI	YAYASAN	IJIN DIPARDA/ BIRO PEREKONO- MIAN PEMDA		
(1)	(2)	(3)	(4)	(5)	(6)	(7)	(8)
BERBINTANG / STAR	18	-	-	-	-	-	18
Bintang 5 / 5 Star	1	-	-	-	-	-	1
Bintang 4 / 4 Star	1	-	-	-	-	-	1
Bintang 3 / 3 Star	3	-	-	-	-	-	3
Bintang 2 / 2 Star	8	-	-	-	-	-	8
Bintang 1 / 1 Star	5	-	-	-	-	-	5
AKOMODASI LAINNYA / NON STAR	6	8	4	-	47	7	72
Melati / Jasmine	6	6	4	-	34	5	55
Penginapan remaja / Youth hostel	-	-	-	-	4	-	4
Pondok wisata / Home stay	-	1	-	-	3	-	4
Jasa akomodasi lainnya/ Other accomodation	-	1	-	-	6	2	9
JUMLAH / TOTAL	24	8	4	-	47	7	90

TABEL 14.1: BANYAKNYA USAHA, KAMAR, TEMPAT TIDUR, RATA-RATA PEKERJA PER USAHA DAN PER KAMAR, SERTA RATA-RATA TAMU PER HARI PADA USAHA AKOMODASI DIRINCI MENURUT KLASIFIKASI AKOMODASI, TAHUN 2011

TABLE 14.1: NUMBER OF ESTABLISHMENTS, ROOMS, BEDS, AVERAGE WORKERS PER ESTABLISHMENT AND PER ROOM, AND AVERAGE GUESTS PER DAY OF ACCOMODATION ESTABLISHMENTS BY ACCOMMODATION CLASSIFICATION, 2011

KEPULAUAN RIAU

KLASIFIKASI AKOMODASI/ ACCOMMODATION CLASSIFICATION	BANYAKNYA/ NUMBER OF			RATA-RATA PEKERJA PER/ AVERAGE WORKER PER		RATA-RATA TAMU PER HARI/ AVERAGE GUESTS PER DAY		
	USAHA/ ESTABLISH- -MENT	KAMAR/ ROOM	TEMPAT TIDUR/ BED	USAHA/ ESTABLISH- -MENT	KAMAR/ ROOM	INDONESIA	ASING/ FOREIGN	JUMLAH/ TOTAL
(1)	(2)	(3)	(4)	(5)	(6)	(7)	(8)	(9)
BERBINTANG / STAR	69	8.808	12.355	126,9	1,0	2.710	2.041	4.751
Bintang 5 / 5 Star	3	579	855	447,7	2,3	29	408	437
Bintang 4 / 4 Star	16	3.656	5.065	226,8	1,0	1.317	594	1.911
Bintang 3 / 3 Star	21	2.645	4.051	123,1	1,0	805	846	1.651
Bintang 2 / 2 Star	7	518	631	60,7	0,8	232	31	263
Bintang 1 / 1 Star	22	1.410	1.753	35,0	0,5	327	162	489
AKOMODASI LAINNYA / NON STAR	283	7.677	9.114	9,1	0,3	1.943	374	2.317
Melati / Jasmine	197	6.300	7.224	10,3	0,3	1.673	336	2.009
Penginapan remaja / Youth hostel	22	354	457	4,0	0,2	114	10	124
Pondok wisata / Home stay	15	318	436	7,2	0,3	38	5	43
Jasa akomodasi lainnya/ Other accomodation	49	705	997	6,9	0,5	118	23	141
JUMLAH / TOTAL	352	16.485	21.469	32,2	0,7	4.653	2.415	7.068

TABEL 14.2: BANYAKNYA PEKERJA USAHA AKOMODASI DIRINCI MENURUT KLASIFIKASI AKOMODASI DAN JENIS PEKERJAAN, TAHUN 2011

TABLE 14.2: NUMBER OF WORKERS OF ACCOMMODATION ESTABLISHMENTS BY ACCOMMODATION CLASSIFICATION AND KIND OF JOB, 2011

KEPULAUAN RIAU

KLASIFIKASI AKOMODASI/ ACCOMMODATION CLASSIFICATION	JENIS PEKERJAAN / KIND OF JOB							JUMLAH/ TOTAL
	DIREKTUR/ GENERAL MANAGER	MANAGER	ASISTEN MANAGER/ ASSISTANT MANAGER	PENYELIA/ SUPERVISOR	TEKNIS/ TECHNICAL	ADMINISTRA- SI/ADMINIS- TRATION	LAINNYA/ OTHERS	
(1)	(2)	(3)	(4)	(5)	(6)	(7)	(8)	(9)
BERBINTANG / STAR	93	424	367	1.110	2.502	490	3.767	8.753
Bintang 5 / 5 Star	11	85	85	187	556	30	389	1.343
Bintang 4 / 4 Star	27	141	132	542	1.118	225	1.444	3.629
Bintang 3 / 3 Star	24	165	127	288	402	163	1.417	2.586
Bintang 2 / 2 Star	11	6	8	21	79	17	283	425
Bintang 1 / 1 Star	20	27	15	72	347	55	234	770
AKOMODASI LAINNYA / NON STAR	185	190	47	133	354	349	1.306	2.564
Melati / Jasmine	142	137	27	109	220	272	1.125	2.032
Penginapan remaja / Youth hostel	15	10	5	5	4	18	31	88
Pondok wisata / Home stay	6	9	3	-	28	25	37	108
Jasa akomodasi lainnya/ Other accomodation	22	34	12	19	102	34	113	336
JUMLAH / TOTAL	278	614	414	1.243	2.856	839	5.073	11.317

TABEL 14.3: BANYAKNYA PEKERJA PADA USAHA AKOMODASI DIRINCI MENURUT KLASIFIKASI AKOMODASI, PENDIDIKAN DAN JENIS KELAMIN, TAHUN 2011

TABLE 14.3: NUMBER OF WORKERS OF ACCOMMODATION ESTABLISHMENTS BY ACCOMMODATION CLASSIFICATION, WORKERS EDUCATION AND WORKERS SEX, 2011

KEPULAUAN RIAU

KLASIFIKASI AKOMODASI/ ACCOMMODATION CLASSIFICATION	PENDIDIKAN / EDUCATION								JUMLAH/ TOTAL	
	UNIVERSITAS/ UNIVERSITY		DIPLOMA I / II / III		SLTA / SENIOR HIGH SCHOOL		SLTP / JUNIOR HIGH SCHOOL		L/M	P/F
	L/M	P/F	L/M	P/F	L/M	P/F	L/M	P/F		
(1)	(2)	(3)	(4)	(5)	(6)	(7)	(8)	(9)	(10)	(11)
BERBINTANG / STAR	300	158	1.371	635	4.262	1.472	452	103	6.385	2.368
Bintang 5 / 5 Star	70	23	302	112	607	131	82	16	1.061	282
Bintang 4 / 4 Star	112	63	691	374	1.565	585	199	40	2.567	1.062
Bintang 3 / 3 Star	93	54	339	123	1.382	453	122	20	1.936	650
Bintang 2 / 2 Star	10	10	13	8	265	106	7	6	295	130
Bintang 1 / 1 Star	15	8	26	18	443	197	42	21	526	244
AKOMODASI LAINNYA / NON STAR	58	17	47	40	1.229	481	462	230	1.796	768
Melati / Jasmine	43	14	38	33	1.042	404	319	139	1.442	590
Penginapan remaja / Youth hostel	2	-	-	2	28	17	21	18	51	37
Pondok wisata / Home stay	3	2	2	-	23	12	41	25	69	39
Jasa akomodasi lainnya/ Other accommodation	10	1	7	5	136	48	81	48	234	102
JUMLAH / TOTAL	358	175	1.418	675	5.491	1.953	914	333	8.181	3.136

CATATAN / NOTE:

- L = LAKI-LAKI - P = PEREMPUAN
- M = MALE - F = FEMALE

TABEL 14.4: BANYAKNYA PEKERJA PADA USAHA AKOMODASI DIRINCI MENURUT KLASIFIKASI AKOMODASI, KEWARGANEGARAAN, STATUS PEKERJA DAN JENIS KELAMIN, TAHUN 2011

TABLE 14.4: NUMBER OF WORKERS OF ACCOMMODATION ESTABLISHMENTS BY ACCOMMODATION CLASSIFICATION, NATIONALITY, WORKERS STATUS AND SEX, 2011

KEPULAUAN RIAU

KLASIFIKASI AKOMODASI/ ACCOMMODATION CLASSIFICATION	KEWARGANEGARAAN PEKERJA / NATIONALITY OF WORKERS								JUMLAH/ TOTAL	
	STATUS PEKERJA WNI / INDONESIAN WORKERS STATUS						PEKERJA WNA/ FOREIGN WORKERS			
	DIBAYAR/ PAID				TIDAK DIBAYAR/ UNPAID					
	TETAP/ PERMANENT		KONTRAK / TIDAK TETAP / PART TIME							
L/M	P/F	L/M	P/F	L/M	P/F	L/M	P/F	L/M	P/F	
(1)	(2)	(3)	(4)	(5)	(6)	(7)	(8)	(9)	(10)	(11)
BERBINTANG / STAR	4.138	1.371	2.151	934	-	-	96	63	6.385	2.368
Bintang 5 / 5 Star	923	242	125	35	-	-	13	5	1.061	282
Bintang 4 / 4 Star	1.509	553	991	456	-	-	67	53	2.567	1.062
Bintang 3 / 3 Star	1.294	372	626	273	-	-	16	5	1.936	650
Bintang 2 / 2 Star	35	27	260	103	-	-	-	-	295	130
Bintang 1 / 1 Star	377	177	149	67	-	-	-	-	526	244
AKOMODASI LAINNYA / NON STAR	1.432	591	331	154	30	23	3	-	1.796	768
Melati / Jasmine	1.139	456	291	127	12	7	-	-	1.442	590
Penginapan remaja / Youth hostel	44	27	2	3	5	7	-	-	51	37
Pondok wisata / Home stay	54	27	10	11	4	1	1	-	69	39
Jasa akomodasi lainnya/ Other accommodation	195	81	28	13	9	8	2	-	234	102
JUMLAH / TOTAL	5.570	1.962	2.482	1.088	30	23	99	63	8.181	3.136

CATATAN / NOTE:

- L = LAKI-LAKI - P = PEREMPUAN
- M = MALE - F = FEMALE

TABEL 14.5: BANYAKNYA PEKERJA PADA USAHA AKOMODASI DIRINCI MENURUT KLASIFIKASI AKOMODASI, PENDIDIKAN DAN JENIS KEJURUAN, TAHUN 2011

TABLE 14.5: NUMBER OF WORKERS OF ACCOMMODATION ESTABLISHMENTS BY ACCOMMODATION CLASSIFICATION, EDUCATION AND KIND OF VOCATIONAL, 2011

KEPULAUAN RIAU

KLASIFIKASI AKOMODASI/ ACCOMMODATION CLASSIFICATION	PENDIDIKAN / EDUCATION							JUMLAH/ TOTAL	
	UNIVERSITAS/ UNIVERSITY		DIPLOMA I / II / III		SLTA / SENIOR HIGH SCHOOL		SLTP / JUNIOR HIGH SCHOOL		
	KP / TV	LAINNYA/ OTHERS	KP / TV	LAINNYA/ OTHERS	KP / TV	LAINNYA/ OTHERS	LAINNYA/ OTHERS	KP / TV	LAINNYA/ OTHERS
(1)	(2)	(3)	(4)	(5)	(6)	(7)	(8)	(9)	(10)
BERBINTANG / STAR	146	312	1.184	822	1.062	4.672	555	2.392	6.361
Bintang 5 / 5 Star	63	30	270	144	92	646	98	425	918
Bintang 4 / 4 Star	63	112	614	451	716	1.434	239	1.393	2.236
Bintang 3 / 3 Star	13	134	263	199	205	1.630	142	481	2.105
Bintang 2 / 2 Star	3	17	15	6	11	360	13	29	396
Bintang 1 / 1 Star	4	19	22	22	38	602	63	64	706
AKOMODASI LAINNYA / NON STAR	7	68	20	67	62	1.648	692	89	2.475
Melati / Jasmine	5	52	13	58	33	1.413	458	51	1.981
Penginapan remaja / Youth hostel	-	2	-	2	1	44	39	1	87
Pondok wisata / Home stay	-	5	1	1	-	35	66	1	107
Jasa akomodasi lainnya/ Other accommodation	2	9	6	6	28	156	129	36	300
JUMLAH / TOTAL	153	380	1.204	889	1.124	6.320	1.247	2.481	8.836

CATATAN / NOTE:

- KP = KEJURUAN PARIWISATA
- TV = TOURISM VOCATIONAL

TABEL 14.6: BANYAKNYA USAHA AKOMODASI DIRINCI MENURUT KLASIFIKASI AKOMODASI DAN BENTUK BADAN HUKUM, TAHUN 2011

TABLE 14.6: NUMBER OF ACCOMMODATION ESTABLISHMENTS BY ACCOMMODATION CLASSIFICATION AND LEGAL STATUS, 2011

KEPULAUAN RIAU

KLASIFIKASI AKOMODASI/ ACCOMMODATION CLASSIFICATION	BERBADAN HUKUM / LEGAL STATUS					TIDAK BERBADAN HUKUM / WITHOUT LEGAL STATUS	JUMLAH/ TOTAL
	PT/ PT PERSERO/ PERUM	CV / FIRMA	KOPERASI	YAYASAN	IJIN DIPARDA/ BIRO PEREKONO- MIAN PEMDA		
(1)	(2)	(3)	(4)	(5)	(6)	(7)	(8)
BERBINTANG / STAR	69	-	-	-	-	-	69
Bintang 5 / 5 Star	3	-	-	-	-	-	3
Bintang 4 / 4 Star	16	-	-	-	-	-	16
Bintang 3 / 3 Star	21	-	-	-	-	-	21
Bintang 2 / 2 Star	7	-	-	-	-	-	7
Bintang 1 / 1 Star	22	-	-	-	-	-	22
AKOMODASI LAINNYA / NON STAR	87	49	2	1	84	60	283
Melati / Jasmine	76	45	-	1	34	41	197
Penginapan remaja / Youth hostel	1	1	1	-	16	3	22
Pondok wisata / Home stay	5	-	1	-	4	5	15
Jasa akomodasi lainnya/ Other accommodation	5	3	-	-	30	11	49
JUMLAH / TOTAL	156	49	2	1	84	60	352

TABEL 15.1: BANYAKNYA USAHA, KAMAR, TEMPAT TIDUR, RATA-RATA PEKERJA PER USAHA DAN PER KAMAR, SERTA RATA-RATA TAMU PER HARI PADA USAHA AKOMODASI DIRINCI MENURUT KLASIFIKASI AKOMODASI, TAHUN 2011

TABLE 15.1: NUMBER OF ESTABLISHMENTS, ROOMS, BEDS, AVERAGE WORKERS PER ESTABLISHMENT AND PER ROOM, AND AVERAGE GUESTS PER DAY OF ACCOMODATION ESTABLISHMENTS BY ACCOMMODATION CLASSIFICATION, 2011

DKI JAKARTA

KLASIFIKASI AKOMODASI/ ACCOMMODATION CLASSIFICATION	BANYAKNYA/ NUMBER OF			RATA-RATA PEKERJA PER/ AVERAGE WORKER PER		RATA-RATA TAMU PER HARI/ AVERAGE GUESTS PER DAY		
	USAHA/ ESTABLISH- -MENT	KAMAR/ ROOM	TEMPAT TIDUR/ BED	USAHA/ ESTABLISH- -MENT	KAMAR/ ROOM	INDONESIA	ASING/ FOREIGN	JUMLAH/ TOTAL
(1)	(2)	(3)	(4)	(5)	(6)	(7)	(8)	(9)
BERBINTANG / STAR	162	28.783	39.727	197,9	1,1	17.293	7.547	24.840
Bintang 5 / 5 Star	24	9.353	11.864	562,3	1,4	2.702	2.867	5.569
Bintang 4 / 4 Star	32	7.993	11.968	264,1	1,1	7.297	3.445	10.742
Bintang 3 / 3 Star	48	6.430	8.821	129,6	1,0	4.529	863	5.392
Bintang 2 / 2 Star	35	3.458	4.846	80,0	0,8	1.456	218	1.674
Bintang 1 / 1 Star	23	1.549	2.228	47,4	0,7	1.309	154	1.463
AKOMODASI LAINNYA / NON STAR	203	7.531	10.575	22,3	0,6	6.208	80	6.288
Melati / Jasmine	163	6.562	8.881	23,4	0,6	5.136	75	5.211
Penginapan remaja / Youth hostel	4	119	293	27,3	0,9	293	2	295
Pondok wisata / Home stay	20	210	255	7,1	0,7	132	3	135
Jasa akomodasi lainnya/ Other accomodation	16	640	1.146	28,7	0,7	647	-	647
JUMLAH / TOTAL	365	36.314	50.302	100,2	1,0	23.501	7.627	31.128

TABEL 15.2: BANYAKNYA PEKERJA USAHA AKOMODASI DIRINCI MENURUT KLASIFIKASI AKOMODASI DAN JENIS PEKERJAAN, TAHUN 2011

TABLE 15.2: NUMBER OF WORKERS OF ACCOMMODATION ESTABLISHMENTS BY ACCOMMODATION CLASSIFICATION AND KIND OF JOB, 2011

DKI JAKARTA

KLASIFIKASI AKOMODASI/ ACCOMMODATION CLASSIFICATION	JENIS PEKERJAAN / KIND OF JOB							JUMLAH/ TOTAL
	DIREKTUR/ GENERAL MANAGER	MANAGER	ASISTEN MANAGER/ ASSISTANT MANAGER	PENYELIA/ SUPERVISOR	TEKNIS/ TECHNICAL	ADMINISTRA- SI/ADMINIS- TRATION	LAINNYA/ OTHERS	
(1)	(2)	(3)	(4)	(5)	(6)	(7)	(8)	(9)
BERBINTANG / STAR	319	1.722	1.298	3.895	8.522	2.416	13.886	32.058
Bintang 5 / 5 Star	72	805	581	1.708	4.078	806	5.445	13.495
Bintang 4 / 4 Star	67	490	428	1.196	2.337	608	3.325	8.451
Bintang 3 / 3 Star	88	260	174	753	1.367	653	2.927	6.222
Bintang 2 / 2 Star	60	117	95	158	586	242	1.541	2.799
Bintang 1 / 1 Star	32	50	20	80	154	107	648	1.091
AKOMODASI LAINNYA / NON STAR	107	185	90	287	960	482	2.406	4.517
Melati / Jasmine	98	153	79	257	817	390	2.014	3.808
Penginapan remaja / Youth hostel	1	3	4	6	26	24	45	109
Pondok wisata / Home stay	4	9	3	2	8	15	100	141
Jasa akomodasi lainnya/ Other accomodation	4	20	4	22	109	53	247	459
JUMLAH / TOTAL	426	1.907	1.388	4.182	9.482	2.898	16.292	36.575

TABEL 15.3: BANYAKNYA PEKERJA PADA USAHA AKOMODASI DIRINCI MENURUT KLASIFIKASI AKOMODASI, PENDIDIKAN DAN JENIS KELAMIN, TAHUN 2011

TABLE 15.3: NUMBER OF WORKERS OF ACCOMMODATION ESTABLISHMENTS BY ACCOMMODATION CLASSIFICATION, WORKERS EDUCATION AND WORKERS SEX, 2011

DKI JAKARTA

KLASIFIKASI AKOMODASI/ ACCOMMODATION CLASSIFICATION	PENDIDIKAN / EDUCATION								JUMLAH/ TOTAL	
	UNIVERSITAS/ UNIVERSITY		DIPLOMA I / II / III		SLTA / SENIOR HIGH SCHOOL		SLTP / JUNIOR HIGH SCHOOL		L/M	P/F
	L/M	P/F	L/M	P/F	L/M	P/F	L/M	P/F		
(1)	(2)	(3)	(4)	(5)	(6)	(7)	(8)	(9)	(10)	(11)
BERBINTANG / STAR	2.015	944	5.727	2.624	15.508	4.503	587	150	23.837	8.221
Bintang 5 / 5 Star	768	406	2.793	1.311	6.099	1.866	194	58	9.854	3.641
Bintang 4 / 4 Star	619	273	1.548	709	3.960	1.246	90	6	6.217	2.234
Bintang 3 / 3 Star	372	147	940	392	3.288	943	116	24	4.716	1.506
Bintang 2 / 2 Star	194	88	359	171	1.523	340	93	31	2.169	630
Bintang 1 / 1 Star	62	30	87	41	638	108	94	31	881	210
AKOMODASI LAINNYA / NON STAR	182	69	198	72	2.687	538	661	110	3.728	789
Melati / Jasmine	153	53	186	63	2.270	437	572	74	3.181	627
Penginapan remaja / Youth hostel	3	2	-	5	61	28	5	5	69	40
Pondok wisata / Home stay	10	6	2	1	76	6	28	12	116	25
Jasa akomodasi lainnya/ Other accommodation	16	8	10	3	280	67	56	19	362	97
JUMLAH / TOTAL	2.197	1.013	5.925	2.696	18.195	5.041	1.248	260	27.565	9.010

CATATAN / NOTE:

- L = LAKI-LAKI - P = PEREMPUAN
- M = MALE - F = FEMALE

TABEL 15.4: BANYAKNYA PEKERJA PADA USAHA AKOMODASI DIRINCI MENURUT KLASIFIKASI AKOMODASI, KEWARGANEGARAAN, STATUS PEKERJA DAN JENIS KELAMIN, TAHUN 2011

TABLE 15.4: NUMBER OF WORKERS OF ACCOMMODATION ESTABLISHMENTS BY ACCOMMODATION CLASSIFICATION, NATIONALITY, WORKERS STATUS AND SEX, 2011

DKI JAKARTA

KLASIFIKASI AKOMODASI/ ACCOMMODATION CLASSIFICATION	KEWARGANEGARAAN PEKERJA / NATIONALITY OF WORKERS								JUMLAH/ TOTAL	
	STATUS PEKERJA WNI / INDONESIAN WORKERS STATUS						PEKERJA WNA/ FOREIGN WORKERS			
	DIBAYAR/ PAID				TIDAK DIBAYAR/ UNPAID					
	TETAP/ PERMANENT		KONTRAK / TIDAK TETAP / PART TIME							
(1)	L/M	P/F	L/M	P/F	L/M	P/F	L/M	P/F	(10)	(11)
BERBINTANG / STAR	19.220	6.447	4.491	1.751	-	-	126	23	23.837	8.221
Bintang 5 / 5 Star	8.715	3.217	1.040	405	-	-	99	19	9.854	3.641
Bintang 4 / 4 Star	4.866	1.591	1.330	641	-	-	21	2	6.217	2.234
Bintang 3 / 3 Star	3.191	951	1.519	553	-	-	6	2	4.716	1.506
Bintang 2 / 2 Star	1.709	511	460	119	-	-	-	-	2.169	630
Bintang 1 / 1 Star	739	177	142	33	-	-	-	-	881	210
AKOMODASI LAINNYA / NON STAR	3.105	625	607	153	16	11	-	-	3.728	789
Melati / Jasmine	2.720	507	454	116	7	4	-	-	3.181	627
Penginapan remaja / Youth hostel	48	35	21	4	-	1	-	-	69	40
Pondok wisata / Home stay	110	19	1	2	5	4	-	-	116	25
Jasa akomodasi lainnya/ Other accommodation	227	64	131	31	4	2	-	-	362	97
JUMLAH / TOTAL	22.325	7.072	5.098	1.904	16	11	126	23	27.565	9.010

CATATAN / NOTE:

- L = LAKI-LAKI - P = PEREMPUAN
- M = MALE - F = FEMALE

TABEL 15.5: BANYAKNYA PEKERJA PADA USAHA AKOMODASI DIRINCI MENURUT KLASIFIKASI AKOMODASI, PENDIDIKAN DAN JENIS KEJURUAN, TAHUN 2011

TABLE 15.5: NUMBER OF WORKERS OF ACCOMMODATION ESTABLISHMENTS BY ACCOMMODATION CLASSIFICATION, EDUCATION AND KIND OF VOCATIONAL, 2011

DKI JAKARTA

KLASIFIKASI AKOMODASI / ACCOMMODATION CLASSIFICATION	PENDIDIKAN / EDUCATION							JUMLAH / TOTAL	
	UNIVERSITAS / UNIVERSITY		DIPLOMA I / II / III		SLTA / SENIOR HIGH SCHOOL		SLTP / JUNIOR HIGH SCHOOL		
	KP / TV	LAINNYA / OTHERS	KP / TV	LAINNYA / OTHERS	KP / TV	LAINNYA / OTHERS	LAINNYA / OTHERS	KP / TV	LAINNYA / OTHERS
(1)	(2)	(3)	(4)	(5)	(6)	(7)	(8)	(9)	(10)
BERBINTANG / STAR	975	1.984	5.609	2.742	5.702	14.309	737	12.286	19.772
Bintang 5 / 5 Star	489	685	2.969	1.135	2.150	5.815	252	5.608	7.887
Bintang 4 / 4 Star	310	582	1.532	725	1.383	3.823	96	3.225	5.226
Bintang 3 / 3 Star	123	396	837	495	1.581	2.650	140	2.541	3.681
Bintang 2 / 2 Star	44	238	230	300	545	1.318	124	819	1.980
Bintang 1 / 1 Star	9	83	41	87	43	703	125	93	998
AKOMODASI LAINNYA / NON STAR	38	213	111	159	206	3.019	771	355	4.162
Melati / Jasmine	36	170	107	142	174	2.533	646	317	3.491
Penginapan remaja / Youth hostel	-	5	2	3	30	59	10	32	77
Pondok wisata / Home stay	-	16	-	3	2	80	40	2	139
Jasa akomodasi lainnya/ Other accommodation	2	22	2	11	-	347	75	4	455
JUMLAH / TOTAL	1.013	2.197	5.720	2.901	5.908	17.328	1.508	12.641	23.934

CATATAN / NOTE:

- KP = KEJURUAN PARIWISATA
- TV = TOURISM VOCATIONAL

TABEL 15.6: BANYAKNYA USAHA AKOMODASI DIRINCI MENURUT KLASIFIKASI AKOMODASI DAN BENTUK BADAN HUKUM, TAHUN 2011

TABLE 15.6: NUMBER OF ACCOMMODATION ESTABLISHMENTS BY ACCOMMODATION CLASSIFICATION AND LEGAL STATUS, 2011

DKI JAKARTA

KLASIFIKASI AKOMODASI / ACCOMMODATION CLASSIFICATION	BERBADAN HUKUM / LEGAL STATUS					TIDAK BERBADAN HUKUM / WITHOUT LEGAL STATUS	JUMLAH / TOTAL
	PT / PT PERSERO/ PERUM	CV / FIRMA	KOPERASI	YAYASAN	IJIN DIPARDA/ BIRO PEREKONO- MIAN PEMDA		
(1)	(2)	(3)	(4)	(5)	(6)	(7)	(8)
BERBINTANG / STAR	162	-	-	-	-	-	162
Bintang 5 / 5 Star	24	-	-	-	-	-	24
Bintang 4 / 4 Star	32	-	-	-	-	-	32
Bintang 3 / 3 Star	48	-	-	-	-	-	48
Bintang 2 / 2 Star	35	-	-	-	-	-	35
Bintang 1 / 1 Star	23	-	-	-	-	-	23
AKOMODASI LAINNYA / NON STAR	53	16	2	5	98	29	203
Melati / Jasmine	48	15	1	3	83	13	163
Penginapan remaja / Youth hostel	-	-	-	1	1	2	4
Pondok wisata / Home stay	2	1	-	-	7	10	20
Jasa akomodasi lainnya/ Other accommodation	3	-	1	1	7	4	16
JUMLAH / TOTAL	215	16	2	5	98	29	365

TABEL 16.1: BANYAKNYA USAHA, KAMAR, TEMPAT TIDUR, RATA-RATA PEKERJA PER USAHA DAN PER KAMAR, SERTA RATA-RATA TAMU PER HARI PADA USAHA AKOMODASI DIRINCI MENURUT KLASIFIKASI AKOMODASI, TAHUN 2011

TABLE 16.1: NUMBER OF ESTABLISHMENTS, ROOMS, BEDS, AVERAGE WORKERS PER ESTABLISHMENT AND PER ROOM, AND AVERAGE GUESTS PER DAY OF ACCOMODATION ESTABLISHMENTS BY ACCOMMODATION CLASSIFICATION, 2011

JAWA BARAT

KLASIFIKASI AKOMODASI/ ACCOMMODATION CLASSIFICATION	BANYAKNYA/ NUMBER OF			RATA-RATA PEKERJA PER/ AVERAGE WORKER PER		RATA-RATA TAMU PER HARI/ AVERAGE GUESTS PER DAY		
	USAHA/ ESTABLISH- -MENT	KAMAR/ ROOM	TEMPAT TIDUR/ BED	USAHA/ ESTABLISH- -MENT	KAMAR/ ROOM	INDONESIA	ASING/ FOREIGN	JUMLAH/ TOTAL
(1)	(2)	(3)	(4)	(5)	(6)	(7)	(8)	(9)
BERBINTANG / STAR	199	16.732	27.380	87,9	1,0	31.102	1.222	32.324
Bintang 5 / 5 Star	8	1.485	2.138	205,3	1,1	1.037	236	1.273
Bintang 4 / 4 Star	35	5.100	8.644	126,2	0,9	22.937	427	23.364
Bintang 3 / 3 Star	73	5.777	9.486	97,0	1,2	3.591	418	4.009
Bintang 2 / 2 Star	56	3.078	4.929	57,0	1,0	2.871	119	2.990
Bintang 1 / 1 Star	27	1.292	2.183	43,3	0,9	666	22	688
AKOMODASI LAINNYA / NON STAR	1.377	29.458	46.814	11,7	0,5	11.126	160	11.286
Melati / Jasmine	888	23.637	37.846	14,9	0,6	8.998	132	9.130
Penginapan remaja / Youth hostel	54	804	1.383	4,8	0,3	230	-	230
Pondok wisata / Home stay	236	2.234	3.199	4,6	0,5	530	19	549
Jasa akomodasi lainnya/ Other accomodation	199	2.783	4.386	7,3	0,5	1.368	9	1.377
JUMLAH / TOTAL	1.576	46.190	74.194	21,3	0,7	42.228	1.382	43.610

TABEL 16.2: BANYAKNYA PEKERJA USAHA AKOMODASI DIRINCI MENURUT KLASIFIKASI AKOMODASI DAN JENIS PEKERJAAN, TAHUN 2011

TABLE 16.2: NUMBER OF WORKERS OF ACCOMMODATION ESTABLISHMENTS BY ACCOMMODATION CLASSIFICATION AND KIND OF JOB, 2011

JAWA BARAT

KLASIFIKASI AKOMODASI/ ACCOMMODATION CLASSIFICATION	JENIS PEKERJAAN / KIND OF JOB							JUMLAH/ TOTAL
	DIREKTUR/ GENERAL MANAGER	MANAGER	ASISTEN MANAGER/ ASSISTANT MANAGER	PENYELIA/ SUPERVISOR	TEKNIS/ TECHNICAL	ADMINISTRA- SI/ ADMINIS- TRATION	LAINNYA/ OTHERS	
(1)	(2)	(3)	(4)	(5)	(6)	(7)	(8)	(9)
BERBINTANG / STAR	245	818	622	1.675	4.923	1.775	7.441	17.499
Bintang 5 / 5 Star	21	96	110	223	501	134	557	1.642
Bintang 4 / 4 Star	52	248	187	508	1.027	555	1.840	4.417
Bintang 3 / 3 Star	79	310	207	635	1.666	674	3.511	7.082
Bintang 2 / 2 Star	67	121	87	234	1.197	326	1.158	3.190
Bintang 1 / 1 Star	26	43	31	75	532	86	375	1.168
AKOMODASI LAINNYA / NON STAR	576	962	387	720	3.524	1.718	8.173	16.060
Melati / Jasmine	426	734	285	576	2.971	1.350	6.924	13.266
Penginapan remaja / Youth hostel	36	19	5	8	37	42	114	261
Pondok wisata / Home stay	61	124	43	92	128	117	519	1.084
Jasa akomodasi lainnya/ Other accomodation	53	85	54	44	388	209	616	1.449
JUMLAH / TOTAL	821	1.780	1.009	2.395	8.447	3.493	15.614	33.559

TABEL 16.3: BANYAKNYA PEKERJA PADA USAHA AKOMODASI DIRINCI MENURUT KLASIFIKASI AKOMODASI, PENDIDIKAN DAN JENIS KELAMIN, TAHUN 2011

TABLE 16.3: NUMBER OF WORKERS OF ACCOMMODATION ESTABLISHMENTS BY ACCOMMODATION CLASSIFICATION, WORKERS EDUCATION AND WORKERS SEX, 2011

JAWA BARAT

KLASIFIKASI AKOMODASI/ ACCOMMODATION CLASSIFICATION	PENDIDIKAN / EDUCATION								JUMLAH/ TOTAL	
	UNIVERSITAS/ UNIVERSITY		DIPLOMA I / II / III		SLTA / SENIOR HIGH SCHOOL		SLTP / JUNIOR HIGH SCHOOL		L/M	P/F
	L/M	P/F	L/M	P/F	L/M	P/F	L/M	P/F		
(1)	(2)	(3)	(4)	(5)	(6)	(7)	(8)	(9)	(10)	(11)
BERBINTANG / STAR	870	535	3.072	1.356	7.918	1.822	1.713	213	13.573	3.926
Bintang 5 / 5 Star	120	79	420	220	629	154	19	1	1.188	454
Bintang 4 / 4 Star	262	214	1.106	513	1.669	493	153	7	3.190	1.227
Bintang 3 / 3 Star	320	154	981	401	3.432	705	960	129	5.693	1.389
Bintang 2 / 2 Star	120	66	454	170	1.590	371	377	42	2.541	649
Bintang 1 / 1 Star	48	22	111	52	598	99	204	34	961	207
AKOMODASI LAINNYA / NON STAR	505	241	677	319	7.375	1.721	4.112	1.110	12.669	3.391
Melati / Jasmine	408	204	618	293	6.425	1.400	3.175	743	10.626	2.640
Penginapan remaja / Youth hostel	13	4	7	2	85	24	91	35	196	65
Pondok wisata / Home stay	35	14	21	8	321	122	399	164	776	308
Jasa akomodasi lainnya/ Other accommodation	49	19	31	16	544	175	447	168	1.071	378
JUMLAH / TOTAL	1.375	776	3.749	1.675	15.293	3.543	5.825	1.323	26.242	7.317

CATATAN / NOTE:

- L = LAKI-LAKI - P = PEREMPUAN
- M = MALE - F = FEMALE

TABEL 16.4: BANYAKNYA PEKERJA PADA USAHA AKOMODASI DIRINCI MENURUT KLASIFIKASI AKOMODASI, KEWARGANEGARAAN, STATUS PEKERJA DAN JENIS KELAMIN, TAHUN 2011

TABLE 16.4: NUMBER OF WORKERS OF ACCOMMODATION ESTABLISHMENTS BY ACCOMMODATION CLASSIFICATION, NATIONALITY, WORKERS STATUS AND SEX, 2011

JAWA BARAT

KLASIFIKASI AKOMODASI/ ACCOMMODATION CLASSIFICATION	KEWARGANEGARAAN PEKERJA / NATIONALITY OF WORKERS								JUMLAH/ TOTAL	
	STATUS PEKERJA WNI / INDONESIAN WORKERS STATUS						PEKERJA WNA/ FOREIGN WORKERS			
	DIBAYAR/ PAID				TIDAK DIBAYAR/ UNPAID					
	TETAP/ PERMANENT		KONTRAK / TIDAK TETAP / PART TIME							
(1)	L/M	P/F	L/M	P/F	L/M	P/F	L/M	P/F	(10)	(11)
BERBINTANG / STAR	9.806	2.556	3.765	1.369	-	-	2	1	13.573	3.926
Bintang 5 / 5 Star	875	311	311	143	-	-	2	-	1.188	454
Bintang 4 / 4 Star	2.023	696	1.167	530	-	-	-	1	3.190	1.227
Bintang 3 / 3 Star	4.277	953	1.416	436	-	-	-	-	5.693	1.389
Bintang 2 / 2 Star	1.978	455	563	194	-	-	-	-	2.541	649
Bintang 1 / 1 Star	653	141	308	66	-	-	-	-	961	207
AKOMODASI LAINNYA / NON STAR	10.556	2.513	1.740	588	372	290	1	-	12.669	3.391
Melati / Jasmine	8.961	2.038	1.508	503	156	99	1	-	10.626	2.640
Penginapan remaja / Youth hostel	159	37	8	9	29	19	-	-	196	65
Pondok wisata / Home stay	608	167	61	37	107	104	-	-	776	308
Jasa akomodasi lainnya/ Other accommodation	828	271	163	39	80	68	-	-	1.071	378
JUMLAH / TOTAL	20.362	5.069	5.505	1.957	372	290	3	1	26.242	7.317

CATATAN / NOTE:

- L = LAKI-LAKI - P = PEREMPUAN
- M = MALE - F = FEMALE

TABEL 16.5: BANYAKNYA PEKERJA PADA USAHA AKOMODASI DIRINCI MENURUT KLASIFIKASI AKOMODASI, PENDIDIKAN DAN JENIS KEJURUAN, TAHUN 2011

TABLE 16.5: NUMBER OF WORKERS OF ACCOMMODATION ESTABLISHMENTS BY ACCOMMODATION CLASSIFICATION, EDUCATION AND KIND OF VOCATIONAL, 2011

JAWA BARAT

KLASIFIKASI AKOMODASI / ACCOMMODATION CLASSIFICATION	PENDIDIKAN / EDUCATION							JUMLAH / TOTAL	
	UNIVERSITAS / UNIVERSITY		DIPLOMA I / II / III		SLTA / SENIOR HIGH SCHOOL		SLTP / JUNIOR HIGH SCHOOL		
	KP / TV	LAINNYA / OTHERS	KP / TV	LAINNYA / OTHERS	KP / TV	LAINNYA / OTHERS	LAINNYA / OTHERS	KP / TV	LAINNYA / OTHERS
(1)	(2)	(3)	(4)	(5)	(6)	(7)	(8)	(9)	(10)
BERBINTANG / STAR	415	990	2.846	1.582	2.319	7.421	1.926	5.580	11.919
Bintang 5 / 5 Star	107	92	401	239	332	451	20	840	802
Bintang 4 / 4 Star	127	349	1.136	483	774	1.388	160	2.037	2.380
Bintang 3 / 3 Star	148	326	797	585	795	3.342	1.089	1.740	5.342
Bintang 2 / 2 Star	24	162	425	199	312	1.649	419	761	2.429
Bintang 1 / 1 Star	9	61	87	76	106	591	238	202	966
AKOMODASI LAINNYA / NON STAR	117	629	552	444	854	8.242	5.222	1.523	14.537
Melati / Jasmine	91	521	516	395	762	7.063	3.918	1.369	11.897
Penginapan remaja / Youth hostel	2	15	3	6	15	94	126	20	241
Pondok wisata / Home stay	5	44	15	14	43	400	563	63	1.021
Jasa akomodasi lainnya / Other accommodation	19	49	18	29	34	685	615	71	1.378
JUMLAH / TOTAL	532	1.619	3.398	2.026	3.173	15.663	7.148	7.103	26.456

CATATAN / NOTE:

- KP = KEJURUAN PARIWISATA
- TV = TOURISM VOCATIONAL

TABEL 16.6: BANYAKNYA USAHA AKOMODASI DIRINCI MENURUT KLASIFIKASI AKOMODASI DAN BENTUK BADAN HUKUM, TAHUN 2011

TABLE 16.6: NUMBER OF ACCOMMODATION ESTABLISHMENTS BY ACCOMMODATION CLASSIFICATION AND LEGAL STATUS, 2011

JAWA BARAT

KLASIFIKASI AKOMODASI / ACCOMMODATION CLASSIFICATION	BERBADAN HUKUM / LEGAL STATUS					TIDAK BERBADAN HUKUM / WITHOUT LEGAL STATUS	JUMLAH / TOTAL
	PT / PT PERSERO/ PERUM	CV / FIRMA	KOPERASI	YAYASAN	IJIN DIPARDA/ BIRO PEREKONO- MIAN PEMDA		
(1)	(2)	(3)	(4)	(5)	(6)	(7)	(8)
BERBINTANG / STAR	199	-	-	-	-	-	199
Bintang 5 / 5 Star	8	-	-	-	-	-	8
Bintang 4 / 4 Star	35	-	-	-	-	-	35
Bintang 3 / 3 Star	73	-	-	-	-	-	73
Bintang 2 / 2 Star	56	-	-	-	-	-	56
Bintang 1 / 1 Star	27	-	-	-	-	-	27
AKOMODASI LAINNYA / NON STAR	109	100	18	10	1.014	126	1.377
Melati / Jasmine	97	84	14	8	604	81	888
Penginapan remaja / Youth hostel	-	4	3	-	44	3	54
Pondok wisata / Home stay	4	6	-	-	211	15	236
Jasa akomodasi lainnya / Other accommodation	8	6	1	2	155	27	199
JUMLAH / TOTAL	308	100	18	10	1.014	126	1.576

TABEL 17.1: BANYAKNYA USAHA, KAMAR, TEMPAT TIDUR, RATA-RATA PEKERJA PER USAHA DAN PER KAMAR, SERTA RATA-RATA TAMU PER HARI PADA USAHA AKOMODASI DIRINCI MENURUT KLASIFIKASI AKOMODASI, TAHUN 2011

TABLE 17.1: NUMBER OF ESTABLISHMENTS, ROOMS, BEDS, AVERAGE WORKERS PER ESTABLISHMENT AND PER ROOM, AND AVERAGE GUESTS PER DAY OF ACCOMODATION ESTABLISHMENTS BY ACCOMMODATION CLASSIFICATION, 2011

JAWA TENGAH

KLASIFIKASI AKOMODASI/ ACCOMMODATION CLASSIFICATION	BANYAKNYA/ NUMBER OF			RATA-RATA PEKERJA PER/ AVERAGE WORKER PER		RATA-RATA TAMU PER HARI/ AVERAGE GUESTS PER DAY		
	USAHA/ ESTABLISH- -MENT	KAMAR/ ROOM	TEMPAT TIDUR/ BED	USAHA/ ESTABLISH- -MENT	KAMAR/ ROOM	INDONESIA	ASING/ FOREIGN	JUMLAH/ TOTAL
(1)	(2)	(3)	(4)	(5)	(6)	(7)	(8)	(9)
BERBINTANG / STAR	131	8.736	14.339	63,5	1,0	5.714	284	5.998
Bintang 5 / 5 Star	7	1.131	1.752	196,3	1,2	508	65	573
Bintang 4 / 4 Star	14	1.584	2.526	120,9	1,1	1.437	121	1.558
Bintang 3 / 3 Star	37	2.917	4.728	75,3	1,0	2.215	69	2.284
Bintang 2 / 2 Star	23	1.166	1.929	43,9	0,9	610	20	630
Bintang 1 / 1 Star	50	1.938	3.404	29,1	0,8	944	9	953
AKOMODASI LAINNYA / NON STAR	1.237	22.002	36.418	7,7	0,4	10.716	57	10.773
Melati / Jasmine	1.011	20.092	33.420	8,3	0,4	10.043	42	10.085
Penginapan remaja / Youth hostel	4	104	317	24,3	0,9	131	3	134
Pondok wisata / Home stay	167	1.082	1.570	3,4	0,5	299	5	304
Jasa akomodasi lainnya/ Other accomodation	55	724	1.111	8,5	0,6	243	7	250
JUMLAH / TOTAL	1.368	30.738	50.757	13,1	0,6	16.430	341	16.771

TABEL 17.2: BANYAKNYA PEKERJA USAHA AKOMODASI DIRINCI MENURUT KLASIFIKASI AKOMODASI DAN JENIS PEKERJAAN, TAHUN 2011

TABLE 17.2: NUMBER OF WORKERS OF ACCOMMODATION ESTABLISHMENTS BY ACCOMMODATION CLASSIFICATION AND KIND OF JOB, 2011

JAWA TENGAH

KLASIFIKASI AKOMODASI/ ACCOMMODATION CLASSIFICATION	JENIS PEKERJAAN / KIND OF JOB							JUMLAH/ TOTAL
	DIREKTUR/ GENERAL MANAGER	MANAGER	ASISTEN MANAGER/ ASSISTANT MANAGER	PENYELIA/ SUPERVISOR	TEKNIS/ TECHNICAL	ADMINISTRA- SI/ADMINIS- TRATION	LAINNYA/ OTHERS	
(1)	(2)	(3)	(4)	(5)	(6)	(7)	(8)	(9)
BERBINTANG / STAR	145	387	220	784	2.400	732	3.650	8.318
Bintang 5 / 5 Star	7	72	54	193	318	120	610	1.374
Bintang 4 / 4 Star	15	86	82	192	430	133	755	1.693
Bintang 3 / 3 Star	55	127	51	271	727	258	1.296	2.785
Bintang 2 / 2 Star	23	48	7	57	428	97	349	1.009
Bintang 1 / 1 Star	45	54	26	71	497	124	640	1.457
AKOMODASI LAINNYA / NON STAR	589	696	158	308	2.102	1.217	4.472	9.542
Melati / Jasmine	469	593	130	255	1.913	1.056	3.997	8.413
Penginapan remaja / Youth hostel	2	2	5	11	45	11	21	97
Pondok wisata / Home stay	98	63	10	12	59	97	224	563
Jasa akomodasi lainnya/ Other accomodation	20	38	13	30	85	53	230	469
JUMLAH / TOTAL	734	1.083	378	1.092	4.502	1.949	8.122	17.860

TABEL 17.3: BANYAKNYA PEKERJA PADA USAHA AKOMODASI DIRINCI MENURUT KLASIFIKASI AKOMODASI, PENDIDIKAN DAN JENIS KELAMIN, TAHUN 2011

TABLE 17.3: NUMBER OF WORKERS OF ACCOMMODATION ESTABLISHMENTS BY ACCOMMODATION CLASSIFICATION, WORKERS EDUCATION AND WORKERS SEX, 2011

JAWA TENGAH

KLASIFIKASI AKOMODASI/ ACCOMMODATION CLASSIFICATION	PENDIDIKAN / EDUCATION								JUMLAH/ TOTAL	
	UNIVERSITAS/ UNIVERSITY		DIPLOMA I / II / III		SLTA / SENIOR HIGH SCHOOL		SLTP / JUNIOR HIGH SCHOOL		L/M	P/F
	L/M	P/F	L/M	P/F	L/M	P/F	L/M	P/F		
(1)	(2)	(3)	(4)	(5)	(6)	(7)	(8)	(9)	(10)	(11)
BERBINTANG / STAR	596	365	1.963	682	3.143	791	671	107	6.373	1.945
Bintang 5 / 5 Star	107	63	500	145	413	89	47	10	1.067	307
Bintang 4 / 4 Star	145	95	466	219	526	135	103	4	1.240	453
Bintang 3 / 3 Star	249	146	707	183	1.070	229	177	24	2.203	582
Bintang 2 / 2 Star	42	26	145	66	506	111	107	6	800	209
Bintang 1 / 1 Star	53	35	145	69	628	227	237	63	1.063	394
AKOMODASI LAINNYA / NON STAR	335	192	429	233	3.935	1.139	2.416	863	7.115	2.427
Melati / Jasmine	291	155	340	205	3.577	983	2.178	684	6.386	2.027
Penginapan remaja / Youth hostel	5	3	10	3	38	7	28	3	81	16
Pondok wisata / Home stay	18	13	24	12	127	84	130	155	299	264
Jasa akomodasi lainnya/ Other accommodation	21	21	55	13	193	65	80	21	349	120
JUMLAH / TOTAL	931	557	2.392	915	7.078	1.930	3.087	970	13.488	4.372

CATATAN / NOTE:

- L = LAKI-LAKI - P = PEREMPUAN
- M = MALE - F = FEMALE

TABEL 17.4: BANYAKNYA PEKERJA PADA USAHA AKOMODASI DIRINCI MENURUT KLASIFIKASI AKOMODASI, KEWARGANEGARAAN, STATUS PEKERJA DAN JENIS KELAMIN, TAHUN 2011

TABLE 17.4: NUMBER OF WORKERS OF ACCOMMODATION ESTABLISHMENTS BY ACCOMMODATION CLASSIFICATION, NATIONALITY, WORKERS STATUS AND SEX, 2011

JAWA TENGAH

KLASIFIKASI AKOMODASI/ ACCOMMODATION CLASSIFICATION	KEWARGANEGARAAN PEKERJA / NATIONALITY OF WORKERS								JUMLAH/ TOTAL	
	STATUS PEKERJA WNI / INDONESIAN WORKERS STATUS						PEKERJA WNA/ FOREIGN WORKERS			
	DIBAYAR/ PAID				TIDAK DIBAYAR/ UNPAID					
	TETAP/ PERMANENT		KONTRAK / TIDAK TETAP / PART TIME							
(1)	L/M	P/F	L/M	P/F	L/M	P/F	L/M	P/F	(10)	(11)
BERBINTANG / STAR	4.471	1.294	1.897	650	-	-	5	1	6.373	1.945
Bintang 5 / 5 Star	749	223	317	84	-	-	1	-	1.067	307
Bintang 4 / 4 Star	721	241	516	211	-	-	3	1	1.240	453
Bintang 3 / 3 Star	1.528	378	674	204	-	-	1	-	2.203	582
Bintang 2 / 2 Star	651	160	149	49	-	-	-	-	800	209
Bintang 1 / 1 Star	822	292	241	102	-	-	-	-	1.063	394
AKOMODASI LAINNYA / NON STAR	5.740	1.675	969	368	406	384	-	-	7.115	2.427
Melati / Jasmine	5.373	1.527	742	271	271	229	-	-	6.386	2.027
Penginapan remaja / Youth hostel	62	13	16	2	3	1	-	-	81	16
Pondok wisata / Home stay	108	74	75	56	116	134	-	-	299	264
Jasa akomodasi lainnya/ Other accommodation	197	61	136	39	16	20	-	-	349	120
JUMLAH / TOTAL	10.211	2.969	2.866	1.018	406	384	5	1	13.488	4.372

CATATAN / NOTE:

- L = LAKI-LAKI - P = PEREMPUAN
- M = MALE - F = FEMALE

TABEL 17.5: BANYAKNYA PEKERJA PADA USAHA AKOMODASI DIRINCI MENURUT KLASIFIKASI AKOMODASI, PENDIDIKAN DAN JENIS KEJURUAN, TAHUN 2011

TABLE 17.5: NUMBER OF WORKERS OF ACCOMMODATION ESTABLISHMENTS BY ACCOMMODATION CLASSIFICATION, EDUCATION AND KIND OF VOCATIONAL, 2011

JAWA TENGAH

KLASIFIKASI AKOMODASI/ ACCOMMODATION CLASSIFICATION	PENDIDIKAN / EDUCATION							JUMLAH/ TOTAL	
	UNIVERSITAS/ UNIVERSITY		DIPLOMA I / II / III		SLTA / SENIOR HIGH SCHOOL		SLTP / JUNIOR HIGH SCHOOL		
	KP / TV	LAINNYA/ OTHERS	KP / TV	LAINNYA/ OTHERS	KP / TV	LAINNYA/ OTHERS	LAINNYA/ OTHERS	KP / TV	LAINNYA/ OTHERS
(1)	(2)	(3)	(4)	(5)	(6)	(7)	(8)	(9)	(10)
BERBINTANG / STAR	203	758	1.729	916	555	3.379	778	2.487	5.831
Bintang 5 / 5 Star	40	130	399	246	99	403	57	538	836
Bintang 4 / 4 Star	49	191	514	171	137	524	107	700	993
Bintang 3 / 3 Star	100	295	570	320	162	1.137	201	832	1.953
Bintang 2 / 2 Star	5	63	100	111	74	543	113	179	830
Bintang 1 / 1 Star	9	79	146	68	83	772	300	238	1.219
AKOMODASI LAINNYA / NON STAR	60	467	291	371	306	4.768	3.279	657	8.885
Melati / Jasmine	53	393	228	317	285	4.275	2.862	566	7.847
Penginapan remaja / Youth hostel	-	8	7	6	1	44	31	8	89
Pondok wisata / Home stay	1	30	12	24	10	201	285	23	540
Jasa akomodasi lainnya/ Other accommodation	6	36	44	24	10	248	101	60	409
JUMLAH / TOTAL	263	1.225	2.020	1.287	861	8.147	4.057	3.144	14.716

CATATAN / NOTE:

- KP = KEJURUAN PARIWISATA
- TV = TOURISM VOCATIONAL

TABEL 17.6: BANYAKNYA USAHA AKOMODASI DIRINCI MENURUT KLASIFIKASI AKOMODASI DAN BENTUK BADAN HUKUM, TAHUN 2011

TABLE 17.6: NUMBER OF ACCOMMODATION ESTABLISHMENTS BY ACCOMMODATION CLASSIFICATION AND LEGAL STATUS, 2011

JAWA TENGAH

KLASIFIKASI AKOMODASI/ ACCOMMODATION CLASSIFICATION	BERBADAN HUKUM / LEGAL STATUS					TIDAK BERBADAN HUKUM / WITHOUT LEGAL STATUS	JUMLAH/ TOTAL
	PT/ PT PERSERO/ PERUM	CV / FIRMA	KOPERASI	YAYASAN	IJIN DIPARDA/ BIRO PEREKONO- MIAN PEMDA		
(1)	(2)	(3)	(4)	(5)	(6)	(7)	(8)
BERBINTANG / STAR	131	-	-	-	-	-	131
Bintang 5 / 5 Star	7	-	-	-	-	-	7
Bintang 4 / 4 Star	14	-	-	-	-	-	14
Bintang 3 / 3 Star	37	-	-	-	-	-	37
Bintang 2 / 2 Star	23	-	-	-	-	-	23
Bintang 1 / 1 Star	50	-	-	-	-	-	50
AKOMODASI LAINNYA / NON STAR	46	44	7	9	1.031	100	1.237
Melati / Jasmine	41	41	6	4	856	63	1.011
Penginapan remaja / Youth hostel	-	-	-	1	3	-	4
Pondok wisata / Home stay	1	2	1	-	133	30	167
Jasa akomodasi lainnya/ Other accommodation	4	1	-	4	39	7	55
JUMLAH / TOTAL	177	44	7	9	1.031	100	1.368

TABEL 18.1: BANYAKNYA USAHA, KAMAR, TEMPAT TIDUR, RATA-RATA PEKERJA PER USAHA DAN PER KAMAR, SERTA RATA-RATA TAMU PER HARI PADA USAHA AKOMODASI DIRINCI MENURUT KLASIFIKASI AKOMODASI, TAHUN 2011

TABLE 18.1: NUMBER OF ESTABLISHMENTS, ROOMS, BEDS, AVERAGE WORKERS PER ESTABLISHMENT AND PER ROOM, AND AVERAGE GUESTS PER DAY OF ACCOMODATION ESTABLISHMENTS BY ACCOMMODATION CLASSIFICATION, 2011

DI YOGYAKARTA

KLASIFIKASI AKOMODASI/ ACCOMMODATION CLASSIFICATION	BANYAKNYA/ NUMBER OF			RATA-RATA PEKERJA PER/ AVERAGE WORKER PER		RATA-RATA TAMU PER HARI/ AVERAGE GUESTS PER DAY		
	USAHA/ ESTABLISH- -MENT	KAMAR/ ROOM	TEMPAT TIDUR/ BED	USAHA/ ESTABLISH- -MENT	KAMAR/ ROOM	INDONESIA	ASING/ FOREIGN	JUMLAH/ TOTAL
(1)	(2)	(3)	(4)	(5)	(6)	(7)	(8)	(9)
BERBINTANG / STAR	42	3.966	6.497	89,0	0,9	2.619	667	3.286
Bintang 5 / 5 Star	5	961	1.394	171,6	0,9	296	165	461
Bintang 4 / 4 Star	8	1.472	2.482	182,1	1,0	1.614	261	1.875
Bintang 3 / 3 Star	11	813	1.502	77,5	1,0	464	210	674
Bintang 2 / 2 Star	8	315	499	35,5	0,9	95	12	107
Bintang 1 / 1 Star	10	405	620	28,8	0,7	150	19	169
AKOMODASI LAINNYA / NON STAR	1.016	12.165	17.845	5,0	0,4	5.106	152	5.258
Melati / Jasmine	381	7.823	12.840	9,3	0,5	3.462	145	3.607
Penginapan remaja / Youth hostel	13	168	213	2,8	0,2	29	-	29
Pondok wisata / Home stay	282	2.015	2.425	2,4	0,3	967	6	973
Jasa akomodasi lainnya/ Other accomodation	340	2.159	2.367	2,5	0,4	648	1	649
JUMLAH / TOTAL	1.058	16.131	24.342	8,3	0,5	7.725	819	8.544

TABEL 18.2: BANYAKNYA PEKERJA USAHA AKOMODASI DIRINCI MENURUT KLASIFIKASI AKOMODASI DAN JENIS PEKERJAAN, TAHUN 2011

TABLE 18.2: NUMBER OF WORKERS OF ACCOMMODATION ESTABLISHMENTS BY ACCOMMODATION CLASSIFICATION AND KIND OF JOB, 2011

DI YOGYAKARTA

KLASIFIKASI AKOMODASI/ ACCOMMODATION CLASSIFICATION	JENIS PEKERJAAN / KIND OF JOB							JUMLAH/ TOTAL
	DIREKTUR/ GENERAL MANAGER	MANAGER	ASISTEN MANAGER/ ASSISTANT MANAGER	PENYELIA/ SUPERVISOR	TEKNIS/ TECHNICAL	ADMINISTRA- SI/ADMINIS- TRATION	LAINNYA/ OTHERS	
(1)	(2)	(3)	(4)	(5)	(6)	(7)	(8)	(9)
BERBINTANG / STAR	44	186	214	571	880	556	1.288	3.739
Bintang 5 / 5 Star	10	53	70	133	159	72	361	858
Bintang 4 / 4 Star	8	60	93	271	290	347	388	1.457
Bintang 3 / 3 Star	9	37	35	88	237	79	367	852
Bintang 2 / 2 Star	9	21	5	35	85	31	98	284
Bintang 1 / 1 Star	8	15	11	44	109	27	74	288
AKOMODASI LAINNYA / NON STAR	313	374	81	128	623	548	3.007	5.074
Melati / Jasmine	156	247	72	122	499	434	2.002	3.532
Penginapan remaja / Youth hostel	3	3	-	-	4	7	19	36
Pondok wisata / Home stay	100	99	3	5	106	91	265	669
Jasa akomodasi lainnya/ Other accomodation	54	25	6	1	14	16	721	837
JUMLAH / TOTAL	357	560	295	699	1.503	1.104	4.295	8.813

TABEL 18.3: BANYAKNYA PEKERJA PADA USAHA AKOMODASI DIRINCI MENURUT KLASIFIKASI AKOMODASI, PENDIDIKAN DAN JENIS KELAMIN, TAHUN 2011

TABLE 18.3: NUMBER OF WORKERS OF ACCOMMODATION ESTABLISHMENTS BY ACCOMMODATION CLASSIFICATION, WORKERS EDUCATION AND WORKERS SEX, 2011

DI YOGYAKARTA

KLASIFIKASI AKOMODASI/ ACCOMMODATION CLASSIFICATION	PENDIDIKAN / EDUCATION								JUMLAH/ TOTAL	
	UNIVERSITAS/ UNIVERSITY		DIPLOMA I / II / III		SLTA / SENIOR HIGH SCHOOL		SLTP / JUNIOR HIGH SCHOOL		L/M	P/F
	L/M	P/F	L/M	P/F	L/M	P/F	L/M	P/F		
(1)	(2)	(3)	(4)	(5)	(6)	(7)	(8)	(9)	(10)	(11)
BERBINTANG / STAR	288	208	949	446	1.396	283	147	22	2.780	959
Bintang 5 / 5 Star	115	84	278	141	203	28	5	4	601	257
Bintang 4 / 4 Star	99	77	375	172	588	99	41	6	1.103	354
Bintang 3 / 3 Star	38	30	160	66	401	82	70	5	669	183
Bintang 2 / 2 Star	28	6	69	39	93	45	4	-	194	90
Bintang 1 / 1 Star	8	11	67	28	111	29	27	7	213	75
AKOMODASI LAINNYA / NON STAR	249	143	269	173	1.967	747	862	664	3.347	1.727
Melati / Jasmine	207	117	235	158	1.636	473	539	167	2.617	915
Penginapan remaja / Youth hostel	2	-	2	1	10	6	7	8	21	15
Pondok wisata / Home stay	17	12	23	8	170	136	136	167	346	323
Jasa akomodasi lainnya/ Other accommodation	23	14	9	6	151	132	180	322	363	474
JUMLAH / TOTAL	537	351	1.218	619	3.363	1.030	1.009	686	6.127	2.686

CATATAN / NOTE:

- L = LAKI-LAKI - P = PEREMPUAN
- M = MALE - F = FEMALE

TABEL 18.4: BANYAKNYA PEKERJA PADA USAHA AKOMODASI DIRINCI MENURUT KLASIFIKASI AKOMODASI, KEWARGANEGARAAN, STATUS PEKERJA DAN JENIS KELAMIN, TAHUN 2011

TABLE 18.4: NUMBER OF WORKERS OF ACCOMMODATION ESTABLISHMENTS BY ACCOMMODATION CLASSIFICATION, NATIONALITY, WORKERS STATUS AND SEX, 2011

DI YOGYAKARTA

KLASIFIKASI AKOMODASI/ ACCOMMODATION CLASSIFICATION	KEWARGANEGARAAN PEKERJA / NATIONALITY OF WORKERS								JUMLAH/ TOTAL	
	STATUS PEKERJA WNI / INDONESIAN WORKERS STATUS						PEKERJA WNA/ FOREIGN WORKERS			
	DIBAYAR/ PAID				TIDAK DIBAYAR/ UNPAID					
	TETAP/ PERMANENT		KONTRAK / TIDAK TETAP / PART TIME							
L/M	P/F	L/M	P/F	L/M	P/F	L/M	P/F	L/M	P/F	
(1)	(2)	(3)	(4)	(5)	(6)	(7)	(8)	(9)	(10)	(11)
BERBINTANG / STAR	2.298	746	480	212	-	-	2	1	2.780	959
Bintang 5 / 5 Star	462	217	137	40	-	-	2	-	601	257
Bintang 4 / 4 Star	952	251	151	102	-	-	-	1	1.103	354
Bintang 3 / 3 Star	565	147	104	36	-	-	-	-	669	183
Bintang 2 / 2 Star	151	80	43	10	-	-	-	-	194	90
Bintang 1 / 1 Star	168	51	45	24	-	-	-	-	213	75
AKOMODASI LAINNYA / NON STAR	2.408	947	372	187	567	593	-	-	3.347	1.727
Melati / Jasmine	2.156	705	335	115	126	95	-	-	2.617	915
Penginapan remaja / Youth hostel	13	7	2	1	6	7	-	-	21	15
Pondok wisata / Home stay	163	147	26	6	157	170	-	-	346	323
Jasa akomodasi lainnya/ Other accommodation	76	88	9	65	278	321	-	-	363	474
JUMLAH / TOTAL	4.706	1.693	852	399	567	593	2	1	6.127	2.686

CATATAN / NOTE:

- L = LAKI-LAKI - P = PEREMPUAN
- M = MALE - F = FEMALE

TABEL 18.5: BANYAKNYA PEKERJA PADA USAHA AKOMODASI DIRINCI MENURUT KLASIFIKASI AKOMODASI, PENDIDIKAN DAN JENIS KEJURUAN, TAHUN 2011

TABLE 18.5: NUMBER OF WORKERS OF ACCOMMODATION ESTABLISHMENTS BY ACCOMMODATION CLASSIFICATION, EDUCATION AND KIND OF VOCATIONAL, 2011

DI YOGYAKARTA

KLASIFIKASI AKOMODASI/ ACCOMMODATION CLASSIFICATION	PENDIDIKAN / EDUCATION							JUMLAH/ TOTAL	
	UNIVERSITAS/ UNIVERSITY		DIPLOMA I / II / III		SLTA / SENIOR HIGH SCHOOL		SLTP / JUNIOR HIGH SCHOOL		
	KP / TV	LAINNYA/ OTHERS	KP / TV	LAINNYA/ OTHERS	KP / TV	LAINNYA/ OTHERS	LAINNYA/ OTHERS	KP / TV	LAINNYA/ OTHERS
(1)	(2)	(3)	(4)	(5)	(6)	(7)	(8)	(9)	(10)
BERBINTANG / STAR	124	372	874	521	140	1.539	169	1.138	2.601
Bintang 5 / 5 Star	73	126	318	101	8	223	9	399	459
Bintang 4 / 4 Star	19	157	303	244	22	665	47	344	1.113
Bintang 3 / 3 Star	18	50	124	102	71	412	75	213	639
Bintang 2 / 2 Star	10	24	50	58	34	104	4	94	190
Bintang 1 / 1 Star	4	15	79	16	5	135	34	88	200
AKOMODASI LAINNYA / NON STAR	34	358	230	212	173	2.541	1.526	437	4.637
Melati / Jasmine	28	296	221	172	162	1.947	706	411	3.121
Penginapan remaja / Youth hostel	-	2	3	-	-	16	15	3	33
Pondok wisata / Home stay	4	25	-	31	10	296	303	14	655
Jasa akomodasi lainnya/ Other accomodation	2	35	6	9	1	282	502	9	828
JUMLAH / TOTAL	158	730	1.104	733	313	4.080	1.695	1.575	7.238

CATATAN / NOTE:

- KP = KEJURUAN PARIWISATA
- TV = TOURISM VOCATIONAL

TABEL 18.6: BANYAKNYA USAHA AKOMODASI DIRINCI MENURUT KLASIFIKASI AKOMODASI DAN BENTUK BADAN HUKUM, TAHUN 2011

TABLE 18.6: NUMBER OF ACCOMMODATION ESTABLISHMENTS BY ACCOMMODATION CLASSIFICATION AND LEGAL STATUS, 2011

DI YOGYAKARTA

KLASIFIKASI AKOMODASI/ ACCOMMODATION CLASSIFICATION	BERBADAN HUKUM / LEGAL STATUS					TIDAK BERBADAN HUKUM / WITHOUT LEGAL STATUS	JUMLAH/ TOTAL
	PT/ PT PERSERO/ PERUM	CV / FIRMA	KOPERASI	YAYASAN	IJIN DIPARDA/ BIRO PEREKONO- MIAN PEMDA		
(1)	(2)	(3)	(4)	(5)	(6)	(7)	(8)
BERBINTANG / STAR	41	-	-	-	-	-	41
Bintang 5 / 5 Star	5	-	-	-	-	-	5
Bintang 4 / 4 Star	8	-	-	-	-	-	8
Bintang 3 / 3 Star	10	-	-	-	-	-	10
Bintang 2 / 2 Star	8	-	-	-	-	-	8
Bintang 1 / 1 Star	10	-	-	-	-	-	10
AKOMODASI LAINNYA / NON STAR	21	23	-	4	644	324	1.016
Melati / Jasmine	21	20	-	1	325	14	381
Penginapan remaja / Youth hostel	-	-	-	-	13	-	13
Pondok wisata / Home stay	-	1	-	2	252	27	282
Jasa akomodasi lainnya/ Other accomodation	-	2	-	1	54	283	340
JUMLAH / TOTAL	62	23	-	4	644	324	1.057

TABEL 19.1: BANYAKNYA USAHA, KAMAR, TEMPAT TIDUR, RATA-RATA PEKERJA PER USAHA DAN PER KAMAR, SERTA RATA-RATA TAMU PER HARI PADA USAHA AKOMODASI DIRINCI MENURUT KLASIFIKASI AKOMODASI, TAHUN 2011

TABLE 19.1: NUMBER OF ESTABLISHMENTS, ROOMS, BEDS, AVERAGE WORKERS PER ESTABLISHMENT AND PER ROOM, AND AVERAGE GUESTS PER DAY OF ACCOMODATION ESTABLISHMENTS BY ACCOMMODATION CLASSIFICATION, 2011

JAWA TIMUR

KLASIFIKASI AKOMODASI/ ACCOMMODATION CLASSIFICATION	BANYAKNYA/ NUMBER OF			RATA-RATA PEKERJA PER/ AVERAGE WORKER PER		RATA-RATA TAMU PER HARI/ AVERAGE GUESTS PER DAY		
	USAHA/ ESTABLISH- -MENT	KAMAR/ ROOM	TEMPAT TIDUR/ BED	USAHA/ ESTABLISH- -MENT	KAMAR/ ROOM	INDONESIA	ASING/ FOREIGN	JUMLAH/ TOTAL
(1)	(2)	(3)	(4)	(5)	(6)	(7)	(8)	(9)
BERBINTANG / STAR	90	9.311	14.496	117,5	1,1	8.172	579	8.751
Bintang 5 / 5 Star	6	1.560	1.894	348,5	1,3	310	42	352
Bintang 4 / 4 Star	12	2.226	3.129	213,6	1,2	4.752	197	4.949
Bintang 3 / 3 Star	39	3.606	5.870	108,9	1,2	2.169	261	2.430
Bintang 2 / 2 Star	15	934	1.660	57,1	0,9	406	70	476
Bintang 1 / 1 Star	18	985	1.943	45,3	0,8	535	9	544
AKOMODASI LAINNYA / NON STAR	1.743	27.101	42.017	7,5	0,5	15.830	253	16.083
Melati / Jasmine	687	20.568	33.505	14,7	0,5	13.761	204	13.965
Penginapan remaja / Youth hostel	20	308	555	5,9	0,4	164	1	165
Pondok wisata / Home stay	361	2.151	3.150	3,3	0,6	615	40	655
Jasa akomodasi lainnya/ Other accomodation	675	4.074	4.807	2,3	0,4	1.290	8	1.298
JUMLAH / TOTAL	1.833	36.412	56.513	12,9	0,6	24.002	832	24.834

TABEL 19.2: BANYAKNYA PEKERJA USAHA AKOMODASI DIRINCI MENURUT KLASIFIKASI AKOMODASI DAN JENIS PEKERJAAN, TAHUN 2011

TABLE 19.2: NUMBER OF WORKERS OF ACCOMMODATION ESTABLISHMENTS BY ACCOMMODATION CLASSIFICATION AND KIND OF JOB, 2011

JAWA TIMUR

KLASIFIKASI AKOMODASI/ ACCOMMODATION CLASSIFICATION	JENIS PEKERJAAN / KIND OF JOB							JUMLAH/ TOTAL
	DIREKTUR/ GENERAL MANAGER	MANAGER	ASISTEN MANAGER/ ASSISTANT MANAGER	PENYELIA/ SUPERVISOR	TEKNIS/ TECHNICAL	ADMINISTRA- SI/ ADMINIS- TRATION	LAINNYA/ OTHERS	
(1)	(2)	(3)	(4)	(5)	(6)	(7)	(8)	(9)
BERBINTANG / STAR	111	517	387	1.231	2.511	923	4.894	10.574
Bintang 5 / 5 Star	12	145	70	89	245	182	1.348	2.091
Bintang 4 / 4 Star	26	131	132	272	706	173	1.123	2.563
Bintang 3 / 3 Star	39	181	148	577	1.149	415	1.740	4.249
Bintang 2 / 2 Star	19	18	25	137	288	95	274	856
Bintang 1 / 1 Star	15	42	12	156	123	58	409	815
AKOMODASI LAINNYA / NON STAR	1.188	982	284	560	2.003	1.292	6.677	12.986
Melati / Jasmine	386	496	223	531	1.753	1.036	5.688	10.113
Penginapan remaja / Youth hostel	11	10	2	1	17	19	57	117
Pondok wisata / Home stay	218	159	20	19	160	146	463	1.185
Jasa akomodasi lainnya/ Other accomodation	573	317	39	9	73	91	469	1.571
JUMLAH / TOTAL	1.299	1.499	671	1.791	4.514	2.215	11.571	23.560

TABEL 19.3: BANYAKNYA PEKERJA PADA USAHA AKOMODASI DIRINCI MENURUT KLASIFIKASI AKOMODASI, PENDIDIKAN DAN JENIS KELAMIN, TAHUN 2011

TABLE 19.3: NUMBER OF WORKERS OF ACCOMMODATION ESTABLISHMENTS BY ACCOMMODATION CLASSIFICATION, WORKERS EDUCATION AND WORKERS SEX, 2011

JAWA TIMUR

KLASIFIKASI AKOMODASI/ ACCOMMODATION CLASSIFICATION	PENDIDIKAN / EDUCATION								JUMLAH/ TOTAL	
	UNIVERSITAS/ UNIVERSITY		DIPLOMA I / II / III		SLTA / SENIOR HIGH SCHOOL		SLTP / JUNIOR HIGH SCHOOL		L/M	P/F
	L/M	P/F	L/M	P/F	L/M	P/F	L/M	P/F		
(1)	(2)	(3)	(4)	(5)	(6)	(7)	(8)	(9)	(10)	(11)
BERBINTANG / STAR	687	386	1.655	725	3.705	1.071	1.677	668	7.724	2.850
Bintang 5 / 5 Star	68	38	219	113	309	132	751	461	1.347	744
Bintang 4 / 4 Star	260	115	569	198	877	175	276	93	1.982	581
Bintang 3 / 3 Star	248	174	628	316	1.769	544	504	66	3.149	1.100
Bintang 2 / 2 Star	55	34	148	52	353	129	61	24	617	239
Bintang 1 / 1 Star	56	25	91	46	397	91	85	24	629	186
AKOMODASI LAINNYA / NON STAR	529	322	479	280	5.413	1.982	2.692	1.289	9.113	3.873
Melati / Jasmine	442	269	442	249	4.553	1.587	1.933	638	7.370	2.743
Penginapan remaja / Youth hostel	5	4	-	3	42	13	31	19	78	39
Pondok wisata / Home stay	34	21	15	17	306	153	353	286	708	477
Jasa akomodasi lainnya/ Other accommodation	48	28	22	11	512	229	375	346	957	614
JUMLAH / TOTAL	1.216	708	2.134	1.005	9.118	3.053	4.369	1.957	16.837	6.723

CATATAN / NOTE:

- L = LAKI-LAKI - P = PEREMPUAN
- M = MALE - F = FEMALE

TABEL 19.4: BANYAKNYA PEKERJA PADA USAHA AKOMODASI DIRINCI MENURUT KLASIFIKASI AKOMODASI, KEWARGANEGARAAN, STATUS PEKERJA DAN JENIS KELAMIN, TAHUN 2011

TABLE 19.4: NUMBER OF WORKERS OF ACCOMMODATION ESTABLISHMENTS BY ACCOMMODATION CLASSIFICATION, NATIONALITY, WORKERS STATUS AND SEX, 2011

JAWA TIMUR

KLASIFIKASI AKOMODASI/ ACCOMMODATION CLASSIFICATION	KEWARGANEGARAAN PEKERJA / NATIONALITY OF WORKERS								JUMLAH/ TOTAL	
	STATUS PEKERJA WNI / INDONESIAN WORKERS STATUS						PEKERJA WNA/ FOREIGN WORKERS			
	DIBAYAR/ PAID				TIDAK DIBAYAR/ UNPAID					
	TETAP/ PERMANENT		KONTRAK / TIDAK TETAP / PART TIME							
(1)	L/M	P/F	L/M	P/F	L/M	P/F	L/M	P/F	(10)	(11)
BERBINTANG / STAR	5.895	1.944	1.823	906	-	-	6	-	7.724	2.850
Bintang 5 / 5 Star	1.296	713	49	31	-	-	2	-	1.347	744
Bintang 4 / 4 Star	1.479	385	499	196	-	-	4	-	1.982	581
Bintang 3 / 3 Star	2.174	579	975	521	-	-	-	-	3.149	1.100
Bintang 2 / 2 Star	457	154	160	85	-	-	-	-	617	239
Bintang 1 / 1 Star	489	113	140	73	-	-	-	-	629	186
AKOMODASI LAINNYA / NON STAR	6.542	2.289	1.531	783	1.040	801	-	-	9.113	3.873
Melati / Jasmine	5.815	1.901	1.354	700	201	142	-	-	7.370	2.743
Penginapan remaja / Youth hostel	61	29	14	3	3	7	-	-	78	39
Pondok wisata / Home stay	302	156	72	37	334	284	-	-	708	477
Jasa akomodasi lainnya/ Other accommodation	364	203	91	43	502	368	-	-	957	614
JUMLAH / TOTAL	12.437	4.233	3.354	1.689	1.040	801	6	-	16.837	6.723

CATATAN / NOTE:

- L = LAKI-LAKI - P = PEREMPUAN
- M = MALE - F = FEMALE

TABEL 19.5: BANYAKNYA PEKERJA PADA USAHA AKOMODASI DIRINCI MENURUT KLASIFIKASI AKOMODASI, PENDIDIKAN DAN JENIS KEJURUAN, TAHUN 2011

TABLE 19.5: NUMBER OF WORKERS OF ACCOMMODATION ESTABLISHMENTS BY ACCOMMODATION CLASSIFICATION, EDUCATION AND KIND OF VOCATIONAL, 2011

JAWA TIMUR

KLASIFIKASI AKOMODASI / ACCOMMODATION CLASSIFICATION	PENDIDIKAN / EDUCATION							JUMLAH / TOTAL	
	UNIVERSITAS / UNIVERSITY		DIPLOMA I / II / III		SLTA / SENIOR HIGH SCHOOL		SLTP / JUNIOR HIGH SCHOOL		
	KP / TV	LAINNYA / OTHERS	KP / TV	LAINNYA / OTHERS	KP / TV	LAINNYA / OTHERS	LAINNYA / OTHERS	KP / TV	LAINNYA / OTHERS
(1)	(2)	(3)	(4)	(5)	(6)	(7)	(8)	(9)	(10)
BERBINTANG / STAR	249	824	1.582	798	1.283	3.493	2.345	3.114	7.460
Bintang 5 / 5 Star	64	42	137	195	189	252	1.212	390	1.701
Bintang 4 / 4 Star	115	260	527	240	338	714	369	980	1.583
Bintang 3 / 3 Star	50	372	688	256	582	1.731	570	1.320	2.929
Bintang 2 / 2 Star	13	76	134	66	103	379	85	250	606
Bintang 1 / 1 Star	7	74	96	41	71	417	109	174	641
AKOMODASI LAINNYA / NON STAR	76	775	464	295	705	6.690	3.981	1.245	11.741
Melati / Jasmine	73	638	415	276	656	5.484	2.571	1.144	8.969
Penginapan remaja / Youth hostel	-	9	1	2	5	50	50	6	111
Pondok wisata / Home stay	3	52	21	11	14	445	639	38	1.147
Jasa akomodasi lainnya / Other accommodation	-	76	27	6	30	711	721	57	1.514
JUMLAH / TOTAL	325	1.599	2.046	1.093	1.988	10.183	6.326	4.359	19.201

CATATAN / NOTE:

- KP = KEJURUAN PARIWISATA
- TV = TOURISM VOCATIONAL

TABEL 19.6: BANYAKNYA USAHA AKOMODASI DIRINCI MENURUT KLASIFIKASI AKOMODASI DAN BENTUK BADAN HUKUM, TAHUN 2011

TABLE 19.6: NUMBER OF ACCOMMODATION ESTABLISHMENTS BY ACCOMMODATION CLASSIFICATION AND LEGAL STATUS, 2011

JAWA TIMUR

KLASIFIKASI AKOMODASI / ACCOMMODATION CLASSIFICATION	BERBADAN HUKUM / LEGAL STATUS					TIDAK BERBADAN HUKUM / WITHOUT LEGAL STATUS	JUMLAH / TOTAL
	PT / PT PERSERO/ PERUM	CV / FIRMA	KOPERASI	YAYASAN	IJIN DIPARDA/ BIRO PEREKONO- MIAN PEMDA		
(1)	(2)	(3)	(4)	(5)	(6)	(7)	(8)
BERBINTANG / STAR	90	-	-	-	-	-	90
Bintang 5 / 5 Star	6	-	-	-	-	-	6
Bintang 4 / 4 Star	12	-	-	-	-	-	12
Bintang 3 / 3 Star	39	-	-	-	-	-	39
Bintang 2 / 2 Star	15	-	-	-	-	-	15
Bintang 1 / 1 Star	18	-	-	-	-	-	18
AKOMODASI LAINNYA / NON STAR	100	80	11	12	777	763	1.743
Melati / Jasmine	89	77	8	7	438	68	687
Penginapan remaja / Youth hostel	1	-	-	1	16	2	20
Pondok wisata / Home stay	9	1	2	1	267	81	361
Jasa akomodasi lainnya / Other accommodation	1	2	1	3	56	612	675
JUMLAH / TOTAL	190	80	11	12	777	763	1.833

TABEL 20.1: BANYAKNYA USAHA, KAMAR, TEMPAT TIDUR, RATA-RATA PEKERJA PER USAHA DAN PER KAMAR, SERTA RATA-RATA TAMU PER HARI PADA USAHA AKOMODASI DIRINCI MENURUT KLASIFIKASI AKOMODASI, TAHUN 2011

TABLE 20.1: NUMBER OF ESTABLISHMENTS, ROOMS, BEDS, AVERAGE WORKERS PER ESTABLISHMENT AND PER ROOM, AND AVERAGE GUESTS PER DAY OF ACCOMODATION ESTABLISHMENTS BY ACCOMMODATION CLASSIFICATION, 2011

BANTEN

KLASIFIKASI AKOMODASI/ ACCOMMODATION CLASSIFICATION	BANYAKNYA/ NUMBER OF			RATA-RATA PEKERJA PER/ AVERAGE WORKER PER		RATA-RATA TAMU PER HARI/ AVERAGE GUESTS PER DAY		
	USAHA/ ESTABLISH- -MENT	KAMAR/ ROOM	TEMPAT TIDUR/ BED	USAHA/ ESTABLISH- -MENT	KAMAR/ ROOM	INDONESIA	ASING/ FOREIGN	JUMLAH/ TOTAL
(1)	(2)	(3)	(4)	(5)	(6)	(7)	(8)	(9)
BERBINTANG / STAR	46	3.428	5.131	81,6	1,1	1.839	308	2.147
Bintang 5 / 5 Star	3	717	1.190	279,0	1,2	266	194	460
Bintang 4 / 4 Star	6	603	820	109,2	1,1	273	24	297
Bintang 3 / 3 Star	14	1.157	1.655	109,2	1,3	782	80	862
Bintang 2 / 2 Star	11	557	851	41,2	0,8	204	10	214
Bintang 1 / 1 Star	12	394	615	23,2	0,7	314	-	314
AKOMODASI LAINNYA / NON STAR	200	3.505	5.767	8,1	0,5	1.606	13	1.619
Melati / Jasmine	135	3.006	4.923	10,2	0,5	1.446	11	1.457
Penginapan remaja / Youth hostel	9	47	67	3,0	0,6	28	-	28
Pondok wisata / Home stay	26	169	309	3,6	0,6	48	2	50
Jasa akomodasi lainnya/ Other accomodation	30	283	468	3,6	0,4	84	-	84
JUMLAH / TOTAL	246	6.933	10.898	21,8	0,8	3.445	321	3.766

TABEL 20.2: BANYAKNYA PEKERJA USAHA AKOMODASI DIRINCI MENURUT KLASIFIKASI AKOMODASI DAN JENIS PEKERJAAN, TAHUN 2011

TABLE 20.2: NUMBER OF WORKERS OF ACCOMMODATION ESTABLISHMENTS BY ACCOMMODATION CLASSIFICATION AND KIND OF JOB, 2011

BANTEN

KLASIFIKASI AKOMODASI/ ACCOMMODATION CLASSIFICATION	JENIS PEKERJAAN / KIND OF JOB							JUMLAH/ TOTAL
	DIREKTUR/ GENERAL MANAGER	MANAGER	ASISTEN MANAGER/ ASSISTANT MANAGER	PENYELIA/ SUPERVISOR	TEKNIS/ TECHNICAL	ADMINISTRA- SI/ADMINIS- TRATION	LAINNYA/ OTHERS	
(1)	(2)	(3)	(4)	(5)	(6)	(7)	(8)	(9)
BERBINTANG / STAR	55	144	149	577	954	344	1.529	3.752
Bintang 5 / 5 Star	4	39	66	53	91	51	533	837
Bintang 4 / 4 Star	13	29	38	127	291	58	99	655
Bintang 3 / 3 Star	21	55	33	342	399	178	501	1.529
Bintang 2 / 2 Star	11	10	5	35	143	26	223	453
Bintang 1 / 1 Star	6	11	7	20	30	31	173	278
AKOMODASI LAINNYA / NON STAR	67	133	34	66	287	169	857	1.613
Melati / Jasmine	58	99	32	63	235	136	760	1.383
Penginapan remaja / Youth hostel	-	6	-	-	-	2	19	27
Pondok wisata / Home stay	2	14	1	-	24	13	40	94
Jasa akomodasi lainnya/ Other accomodation	7	14	1	3	28	18	38	109
JUMLAH / TOTAL	122	277	183	643	1.241	513	2.386	5.365

TABEL 20.3: BANYAKNYA PEKERJA PADA USAHA AKOMODASI DIRINCI MENURUT KLASIFIKASI AKOMODASI, PENDIDIKAN DAN JENIS KELAMIN, TAHUN 2011

TABLE 20.3: NUMBER OF WORKERS OF ACCOMMODATION ESTABLISHMENTS BY ACCOMMODATION CLASSIFICATION, WORKERS EDUCATION AND WORKERS SEX, 2011

BANTEN

KLASIFIKASI AKOMODASI/ ACCOMMODATION CLASSIFICATION	PENDIDIKAN / EDUCATION								JUMLAH/ TOTAL	
	UNIVERSITAS/ UNIVERSITY		DIPLOMA I / II / III		SLTA / SENIOR HIGH SCHOOL		SLTP / JUNIOR HIGH SCHOOL		L/M	P/F
	L/M	P/F	L/M	P/F	L/M	P/F	L/M	P/F		
(1)	(2)	(3)	(4)	(5)	(6)	(7)	(8)	(9)	(10)	(11)
BERBINTANG / STAR	215	127	495	203	1.872	396	407	37	2.989	763
Bintang 5 / 5 Star	70	43	243	98	335	48	-	-	648	189
Bintang 4 / 4 Star	33	25	68	22	379	61	64	3	544	111
Bintang 3 / 3 Star	83	39	129	62	765	222	207	22	1.184	345
Bintang 2 / 2 Star	14	13	43	11	262	42	62	6	381	72
Bintang 1 / 1 Star	15	7	12	10	131	23	74	6	232	46
AKOMODASI LAINNYA / NON STAR	57	24	34	32	559	186	561	160	1.211	402
Melati / Jasmine	47	19	26	31	488	159	501	112	1.062	321
Penginapan remaja / Youth hostel	1	1	1	-	16	-	6	2	24	3
Pondok wisata / Home stay	4	3	5	-	17	8	30	27	56	38
Jasa akomodasi lainnya/ Other accommodation	5	1	2	1	38	19	24	19	69	40
JUMLAH / TOTAL	272	151	529	235	2.431	582	968	197	4.200	1.165

CATATAN / NOTE:

- L = LAKI-LAKI - P = PEREMPUAN
- M = MALE - F = FEMALE

TABEL 20.4: BANYAKNYA PEKERJA PADA USAHA AKOMODASI DIRINCI MENURUT KLASIFIKASI AKOMODASI, KEWARGANEGARAAN, STATUS PEKERJA DAN JENIS KELAMIN, TAHUN 2011

TABLE 20.4: NUMBER OF WORKERS OF ACCOMMODATION ESTABLISHMENTS BY ACCOMMODATION CLASSIFICATION, NATIONALITY, WORKERS STATUS AND SEX, 2011

BANTEN

KLASIFIKASI AKOMODASI/ ACCOMMODATION CLASSIFICATION	KEWARGANEGARAAN PEKERJA / NATIONALITY OF WORKERS								JUMLAH/ TOTAL	
	STATUS PEKERJA WNI / INDONESIAN WORKERS STATUS						PEKERJA WNA/ FOREIGN WORKERS			
	DIBAYAR/ PAID				TIDAK DIBAYAR/ UNPAID					
	TETAP/ PERMANENT		KONTRAK / TIDAK TETAP / PART TIME							
(1)	L/M	P/F	L/M	P/F	L/M	P/F	L/M	P/F	(10)	(11)
BERBINTANG / STAR	1.984	498	1.003	265	-	-	2	-	2.989	763
Bintang 5 / 5 Star	206	117	440	72	-	-	2	-	648	189
Bintang 4 / 4 Star	467	99	77	12	-	-	-	-	544	111
Bintang 3 / 3 Star	791	177	393	168	-	-	-	-	1.184	345
Bintang 2 / 2 Star	331	67	50	5	-	-	-	-	381	72
Bintang 1 / 1 Star	189	38	43	8	-	-	-	-	232	46
AKOMODASI LAINNYA / NON STAR	1.054	302	113	55	44	45	-	-	1.211	402
Melati / Jasmine	938	254	105	50	19	17	-	-	1.062	321
Penginapan remaja / Youth hostel	22	1	1	-	1	2	-	-	24	3
Pondok wisata / Home stay	40	19	3	5	13	14	-	-	56	38
Jasa akomodasi lainnya/ Other accommodation	54	28	4	-	11	12	-	-	69	40
JUMLAH / TOTAL	3.038	800	1.116	320	44	45	2	-	4.200	1.165

CATATAN / NOTE:

- L = LAKI-LAKI - P = PEREMPUAN
- M = MALE - F = FEMALE

TABEL 20.5: BANYAKNYA PEKERJA PADA USAHA AKOMODASI DIRINCI MENURUT KLASIFIKASI AKOMODASI, PENDIDIKAN DAN JENIS KEJURUAN, TAHUN 2011

TABLE 20.5: NUMBER OF WORKERS OF ACCOMMODATION ESTABLISHMENTS BY ACCOMMODATION CLASSIFICATION, EDUCATION AND KIND OF VOCATIONAL, 2011

BANTEN

KLASIFIKASI AKOMODASI/ ACCOMMODATION CLASSIFICATION	PENDIDIKAN / EDUCATION							JUMLAH/ TOTAL	
	UNIVERSITAS/ UNIVERSITY		DIPLOMA I / II / III		SLTA / SENIOR HIGH SCHOOL		SLTP / JUNIOR HIGH SCHOOL		
	KP / TV	LAINNYA/ OTHERS	KP / TV	LAINNYA/ OTHERS	KP / TV	LAINNYA/ OTHERS	LAINNYA/ OTHERS	KP / TV	LAINNYA/ OTHERS
(1)	(2)	(3)	(4)	(5)	(6)	(7)	(8)	(9)	(10)
BERBINTANG / STAR	120	222	469	229	474	1.794	444	1.063	2.689
Bintang 5 / 5 Star	66	47	247	94	136	247	-	449	388
Bintang 4 / 4 Star	16	42	44	46	74	366	67	134	521
Bintang 3 / 3 Star	29	93	136	55	196	791	229	361	1.168
Bintang 2 / 2 Star	8	19	26	28	60	244	68	94	359
Bintang 1 / 1 Star	1	21	16	6	8	146	80	25	253
AKOMODASI LAINNYA / NON STAR	6	75	27	39	87	658	721	120	1.493
Melati / Jasmine	5	61	23	34	84	563	613	112	1.271
Penginapan remaja / Youth hostel	-	2	-	1	-	16	8	-	27
Pondok wisata / Home stay	-	7	3	2	1	24	57	4	90
Jasa akomodasi lainnya/ Other accomodation	1	5	1	2	2	55	43	4	105
JUMLAH / TOTAL	126	297	496	268	561	2.452	1.165	1.183	4.182

CATATAN / NOTE:

- KP = KEJURUAN PARIWISATA
- TV = TOURISM VOCATIONAL

TABEL 20.6: BANYAKNYA USAHA AKOMODASI DIRINCI MENURUT KLASIFIKASI AKOMODASI DAN BENTUK BADAN HUKUM, TAHUN 2011

TABLE 20.6: NUMBER OF ACCOMMODATION ESTABLISHMENTS BY ACCOMMODATION CLASSIFICATION AND LEGAL STATUS, 2011

BANTEN

KLASIFIKASI AKOMODASI/ ACCOMMODATION CLASSIFICATION	BERBADAN HUKUM / LEGAL STATUS					TIDAK BERBADAN HUKUM / WITHOUT LEGAL STATUS	JUMLAH/ TOTAL
	PT/ PT PERSERO/ PERUM	CV / FIRMA	KOPERASI	YAYASAN	IJIN DIPARDA/ BIRO PEREKONO- MIAN PEMDA		
(1)	(2)	(3)	(4)	(5)	(6)	(7)	(8)
BERBINTANG / STAR	46	-	-	-	-	-	46
Bintang 5 / 5 Star	3	-	-	-	-	-	3
Bintang 4 / 4 Star	6	-	-	-	-	-	6
Bintang 3 / 3 Star	14	-	-	-	-	-	14
Bintang 2 / 2 Star	11	-	-	-	-	-	11
Bintang 1 / 1 Star	12	-	-	-	-	-	12
AKOMODASI LAINNYA / NON STAR	16	10	5	2	119	48	200
Melati / Jasmine	16	10	3	-	89	17	135
Penginapan remaja / Youth hostel	-	-	2	-	3	4	9
Pondok wisata / Home stay	-	-	-	1	6	19	26
Jasa akomodasi lainnya/ Other accomodation	-	-	-	1	21	8	30
JUMLAH / TOTAL	62	10	5	2	119	48	246

TABEL 21.1: BANYAKNYA USAHA, KAMAR, TEMPAT TIDUR, RATA-RATA PEKERJA PER USAHA DAN PER KAMAR, SERTA RATA-RATA TAMU PER HARI PADA USAHA AKOMODASI DIRINCI MENURUT KLASIFIKASI AKOMODASI, TAHUN 2011

TABLE 21.1: NUMBER OF ESTABLISHMENTS, ROOMS, BEDS, AVERAGE WORKERS PER ESTABLISHMENT AND PER ROOM, AND AVERAGE GUESTS PER DAY OF ACCOMODATION ESTABLISHMENTS BY ACCOMMODATION CLASSIFICATION, 2011

BALI

KLASIFIKASI AKOMODASI/ ACCOMMODATION CLASSIFICATION	BANYAKNYA/ NUMBER OF			RATA-RATA PEKERJA PER/ AVERAGE WORKER PER		RATA-RATA TAMU PER HARI/ AVERAGE GUESTS PER DAY		
	USAHA/ ESTABLISH- -MENT	KAMAR/ ROOM	TEMPAT TIDUR/ BED	USAHA/ ESTABLISH- -MENT	KAMAR/ ROOM	INDONESIA	ASING/ FOREIGN	JUMLAH/ TOTAL
(1)	(2)	(3)	(4)	(5)	(6)	(7)	(8)	(9)
BERBINTANG / STAR	199	22.794	33.911	181,7	1,6	4.750	16.704	21.454
Bintang 5 / 5 Star	51	10.469	15.084	383,7	1,9	1.491	7.718	9.209
Bintang 4 / 4 Star	53	6.887	10.816	166,5	1,3	1.867	5.795	7.662
Bintang 3 / 3 Star	52	3.215	4.703	97,1	1,6	766	1.997	2.763
Bintang 2 / 2 Star	23	1.340	2.033	67,2	1,2	428	475	903
Bintang 1 / 1 Star	20	883	1.275	57,9	1,3	198	719	917
AKOMODASI LAINNYA / NON STAR	1.630	23.569	34.125	13,2	0,9	4.635	5.480	10.115
Melati / Jasmine	726	16.839	25.289	20,4	0,9	3.895	3.569	7.464
Penginapan remaja / Youth hostel	27	303	426	4,1	0,4	71	19	90
Pondok wisata / Home stay	811	5.594	7.343	7,0	1,0	604	1.168	1.772
Jasa akomodasi lainnya/ Other accomodation	66	833	1.067	14,8	1,2	65	724	789
JUMLAH / TOTAL	1.829	46.363	68.036	31,5	1,2	9.385	22.184	31.569

TABEL 21.2: BANYAKNYA PEKERJA USAHA AKOMODASI DIRINCI MENURUT KLASIFIKASI AKOMODASI DAN JENIS PEKERJAAN, TAHUN 2011

TABLE 21.2: NUMBER OF WORKERS OF ACCOMMODATION ESTABLISHMENTS BY ACCOMMODATION CLASSIFICATION AND KIND OF JOB, 2011

BALI

KLASIFIKASI AKOMODASI/ ACCOMMODATION CLASSIFICATION	JENIS PEKERJAAN / KIND OF JOB							JUMLAH/ TOTAL
	DIREKTUR/ GENERAL MANAGER	MANAGER	ASISTEN MANAGER/ ASSISTANT MANAGER	PENYELIA/ SUPERVISOR	TEKNIS/ TECHNICAL	ADMINISTRA- SI/ ADMINIS- TRATION	LAINNYA/ OTHERS	
(1)	(2)	(3)	(4)	(5)	(6)	(7)	(8)	(9)
BERBINTANG / STAR	306	1.790	1.737	5.084	13.144	2.836	11.253	36.150
Bintang 5 / 5 Star	129	936	1.088	2.966	7.162	1.612	5.678	19.571
Bintang 4 / 4 Star	67	447	400	1.233	3.367	663	2.648	8.825
Bintang 3 / 3 Star	64	252	173	557	1.616	361	2.027	5.050
Bintang 2 / 2 Star	29	88	36	211	449	127	606	1.546
Bintang 1 / 1 Star	17	67	40	117	550	73	294	1.158
AKOMODASI LAINNYA / NON STAR	604	1.340	368	1.451	4.773	1.534	11.443	21.513
Melati / Jasmine	309	725	261	1.151	3.788	1.090	7.457	14.781
Penginapan remaja / Youth hostel	5	17	1	-	19	17	53	112
Pondok wisata / Home stay	254	538	93	220	726	357	3.452	5.640
Jasa akomodasi lainnya/ Other accomodation	36	60	13	80	240	70	481	980
JUMLAH / TOTAL	910	3.130	2.105	6.535	17.917	4.370	22.696	57.663

TABEL 21.3: BANYAKNYA PEKERJA PADA USAHA AKOMODASI DIRINCI MENURUT KLASIFIKASI AKOMODASI, PENDIDIKAN DAN JENIS KELAMIN, TAHUN 2011

TABLE 21.3: NUMBER OF WORKERS OF ACCOMMODATION ESTABLISHMENTS BY ACCOMMODATION CLASSIFICATION, WORKERS EDUCATION AND WORKERS SEX, 2011

BALI

KLASIFIKASI AKOMODASI/ ACCOMMODATION CLASSIFICATION	PENDIDIKAN / EDUCATION								JUMLAH/ TOTAL	
	UNIVERSITAS/ UNIVERSITY		DIPLOMA I / II / III		SLTA / SENIOR HIGH SCHOOL		SLTP / JUNIOR HIGH SCHOOL		L/M	P/F
	L/M	P/F	L/M	P/F	L/M	P/F	L/M	P/F		
(1)	(2)	(3)	(4)	(5)	(6)	(7)	(8)	(9)	(10)	(11)
BERBINTANG / STAR	2.498	1.248	10.942	4.319	11.615	3.884	1.215	429	26.270	9.880
Bintang 5 / 5 Star	1.439	730	6.793	2.660	5.555	1.768	471	155	14.258	5.313
Bintang 4 / 4 Star	636	312	2.572	955	3.056	959	253	82	6.517	2.308
Bintang 3 / 3 Star	277	125	991	431	1.981	780	337	128	3.586	1.464
Bintang 2 / 2 Star	75	35	257	118	625	249	130	57	1.087	459
Bintang 1 / 1 Star	71	46	329	155	398	128	24	7	822	336
AKOMODASI LAINNYA / NON STAR	924	489	2.679	1.307	9.418	4.045	1.627	1.024	14.648	6.865
Melati / Jasmine	651	368	1.956	983	6.656	2.688	987	492	10.250	4.531
Penginapan remaja / Youth hostel	2	2	10	-	52	30	10	6	74	38
Pondok wisata / Home stay	228	95	598	250	2.323	1.110	564	472	3.713	1.927
Jasa akomodasi lainnya/ Other accommodation	43	24	115	74	387	217	66	54	611	369
JUMLAH / TOTAL	3.422	1.737	13.621	5.626	21.033	7.929	2.842	1.453	40.918	16.745

CATATAN / NOTE:

- L = LAKI-LAKI - P = PEREMPUAN
- M = MALE - F = FEMALE

TABEL 21.4: BANYAKNYA PEKERJA PADA USAHA AKOMODASI DIRINCI MENURUT KLASIFIKASI AKOMODASI, KEWARGANEGARAAN, STATUS PEKERJA DAN JENIS KELAMIN, TAHUN 2011

TABLE 21.4: NUMBER OF WORKERS OF ACCOMMODATION ESTABLISHMENTS BY ACCOMMODATION CLASSIFICATION, NATIONALITY, WORKERS STATUS AND SEX, 2011

BALI

KLASIFIKASI AKOMODASI/ ACCOMMODATION CLASSIFICATION	KEWARGANEGARAAN PEKERJA / NATIONALITY OF WORKERS								JUMLAH/ TOTAL	
	STATUS PEKERJA WNI / INDONESIAN WORKERS STATUS						PEKERJA WNA/ FOREIGN WORKERS			
	DIBAYAR/ PAID				TIDAK DIBAYAR/ UNPAID					
	TETAP/ PERMANENT		KONTRAK / TIDAK TETAP / PART TIME							
L/M	P/F	L/M	P/F	L/M	P/F	L/M	P/F	L/M	P/F	
(1)	(2)	(3)	(4)	(5)	(6)	(7)	(8)	(9)	(10)	(11)
BERBINTANG / STAR	20.856	7.462	5.205	2.268	-	-	209	150	26.270	9.880
Bintang 5 / 5 Star	11.905	4.229	2.239	995	-	-	114	89	14.258	5.313
Bintang 4 / 4 Star	5.108	1.692	1.346	571	-	-	63	45	6.517	2.308
Bintang 3 / 3 Star	2.464	986	1.103	467	-	-	19	11	3.586	1.464
Bintang 2 / 2 Star	787	339	293	117	-	-	7	3	1.087	459
Bintang 1 / 1 Star	592	216	224	118	-	-	6	2	822	336
AKOMODASI LAINNYA / NON STAR	11.495	5.334	2.593	1.154	515	351	45	26	14.648	6.865
Melati / Jasmine	8.281	3.639	1.790	781	150	95	29	16	10.250	4.531
Penginapan remaja / Youth hostel	59	28	6	3	9	7	-	-	74	38
Pondok wisata / Home stay	2.790	1.438	565	235	346	245	12	9	3.713	1.927
Jasa akomodasi lainnya/ Other accommodation	365	229	232	135	10	4	4	1	611	369
JUMLAH / TOTAL	32.351	12.796	7.798	3.422	515	351	254	176	40.918	16.745

CATATAN / NOTE:

- L = LAKI-LAKI - P = PEREMPUAN
- M = MALE - F = FEMALE

TABEL 21.5: BANYAKNYA PEKERJA PADA USAHA AKOMODASI DIRINCI MENURUT KLASIFIKASI AKOMODASI, PENDIDIKAN DAN JENIS KEJURUAN, TAHUN 2011

TABLE 21.5: NUMBER OF WORKERS OF ACCOMMODATION ESTABLISHMENTS BY ACCOMMODATION CLASSIFICATION, EDUCATION AND KIND OF VOCATIONAL, 2011

BALI

KLASIFIKASI AKOMODASI / ACCOMMODATION CLASSIFICATION	PENDIDIKAN / EDUCATION							JUMLAH / TOTAL	
	UNIVERSITAS / UNIVERSITY		DIPLOMA I / II / III		SLTA / SENIOR HIGH SCHOOL		SLTP / JUNIOR HIGH SCHOOL		
	KP / TV	LAINNYA / OTHERS	KP / TV	LAINNYA / OTHERS	KP / TV	LAINNYA / OTHERS	LAINNYA / OTHERS	KP / TV	LAINNYA / OTHERS
(1)	(2)	(3)	(4)	(5)	(6)	(7)	(8)	(9)	(10)
BERBINTANG / STAR	1.481	2.265	11.616	3.645	4.839	10.660	1.644	17.936	18.214
Bintang 5 / 5 Star	901	1.268	6.802	2.651	1.945	5.378	626	9.648	9.923
Bintang 4 / 4 Star	415	533	2.925	602	1.802	2.213	335	5.142	3.683
Bintang 3 / 3 Star	109	293	1.162	260	727	2.034	465	1.998	3.052
Bintang 2 / 2 Star	27	83	301	74	238	636	187	566	980
Bintang 1 / 1 Star	29	88	426	58	127	399	31	582	576
AKOMODASI LAINNYA / NON STAR	386	1.027	3.195	791	3.823	9.640	2.651	7.404	14.109
Melati / Jasmine	289	730	2.341	598	2.556	6.788	1.479	5.186	9.595
Penginapan remaja / Youth hostel	-	4	9	1	10	72	16	19	93
Pondok wisata / Home stay	69	254	689	159	916	2.517	1.036	1.674	3.966
Jasa akomodasi lainnya/ Other accomodation	28	39	156	33	341	263	120	525	455
JUMLAH / TOTAL	1.867	3.292	14.811	4.436	8.662	20.300	4.295	25.340	32.323

CATATAN / NOTE:

- KP = KEJURUAN PARIWISATA
- TV = TOURISM VOCATIONAL

TABEL 21.6: BANYAKNYA USAHA AKOMODASI DIRINCI MENURUT KLASIFIKASI AKOMODASI DAN BENTUK BADAN HUKUM, TAHUN 2011

TABLE 21.6: NUMBER OF ACCOMMODATION ESTABLISHMENTS BY ACCOMMODATION CLASSIFICATION AND LEGAL STATUS, 2011

BALI

KLASIFIKASI AKOMODASI / ACCOMMODATION CLASSIFICATION	BERBADAN HUKUM / LEGAL STATUS					TIDAK BERBADAN HUKUM / WITHOUT LEGAL STATUS	JUMLAH / TOTAL
	PT / PT PERSERO/ PERUM	CV / FIRMA	KOPERASI	YAYASAN	IJIN DIPARDA/ BIRO PEREKONO- MIAN PEMDA		
(1)	(2)	(3)	(4)	(5)	(6)	(7)	(8)
BERBINTANG / STAR	199	-	-	-	-	-	199
Bintang 5 / 5 Star	51	-	-	-	-	-	51
Bintang 4 / 4 Star	53	-	-	-	-	-	53
Bintang 3 / 3 Star	52	-	-	-	-	-	52
Bintang 2 / 2 Star	23	-	-	-	-	-	23
Bintang 1 / 1 Star	20	-	-	-	-	-	20
AKOMODASI LAINNYA / NON STAR	229	57	1	4	1.092	247	1.630
Melati / Jasmine	166	41	1	3	449	66	726
Penginapan remaja / Youth hostel	1	-	-	-	22	4	27
Pondok wisata / Home stay	47	14	-	1	588	161	811
Jasa akomodasi lainnya/ Other accomodation	15	2	-	-	33	16	66
JUMLAH / TOTAL	428	57	1	4	1.092	247	1.829

TABEL 22.1: BANYAKNYA USAHA, KAMAR, TEMPAT TIDUR, RATA-RATA PEKERJA PER USAHA DAN PER KAMAR, SERTA RATA-RATA TAMU PER HARI PADA USAHA AKOMODASI DIRINCI MENURUT KLASIFIKASI AKOMODASI, TAHUN 2011

TABLE 22.1: NUMBER OF ESTABLISHMENTS, ROOMS, BEDS, AVERAGE WORKERS PER ESTABLISHMENT AND PER ROOM, AND AVERAGE GUESTS PER DAY OF ACCOMODATION ESTABLISHMENTS BY ACCOMMODATION CLASSIFICATION, 2011

NUSA TENGGARA BARAT

KLASIFIKASI AKOMODASI/ ACCOMMODATION CLASSIFICATION	BANYAKNYA/ NUMBER OF			RATA-RATA PEKERJA PER/ AVERAGE WORKER PER		RATA-RATA TAMU PER HARI/ AVERAGE GUESTS PER DAY		
	USAHA/ ESTABLISH- -MENT	KAMAR/ ROOM	TEMPAT TIDUR/ BED	USAHA/ ESTABLISH- -MENT	KAMAR/ ROOM	INDONESIA	ASING/ FOREIGN	JUMLAH/ TOTAL
(1)	(2)	(3)	(4)	(5)	(6)	(7)	(8)	(9)
BERBINTANG / STAR	36	2.031	3.219	73,6	1,3	782	1.313	2.095
Bintang 5 / 5 Star	3	217	301	131,0	1,8	92	1.022	1.114
Bintang 4 / 4 Star	6	848	1.335	171,2	1,2	405	176	581
Bintang 3 / 3 Star	8	438	737	71,9	1,3	117	61	178
Bintang 2 / 2 Star	8	305	488	45,6	1,2	84	12	96
Bintang 1 / 1 Star	11	223	358	26,3	1,3	84	42	126
AKOMODASI LAINNYA / NON STAR	370	4.333	7.022	7,3	0,6	742	376	1.118
Melati / Jasmine	201	3.292	5.716	9,0	0,6	684	198	882
Penginapan remaja / Youth hostel	4	53	100	4,8	0,4	10	-	10
Pondok wisata / Home stay	161	941	1.150	4,6	0,8	44	146	190
Jasa akomodasi lainnya/ Other accomodation	4	47	56	28,3	2,4	4	32	36
JUMLAH / TOTAL	406	6.364	10.241	13,1	0,8	1.524	1.689	3.213

TABEL 22.2: BANYAKNYA PEKERJA USAHA AKOMODASI DIRINCI MENURUT KLASIFIKASI AKOMODASI DAN JENIS PEKERJAAN, TAHUN 2011

TABLE 22.2: NUMBER OF WORKERS OF ACCOMMODATION ESTABLISHMENTS BY ACCOMMODATION CLASSIFICATION AND KIND OF JOB, 2011

NUSA TENGGARA BARAT

KLASIFIKASI AKOMODASI/ ACCOMMODATION CLASSIFICATION	JENIS PEKERJAAN / KIND OF JOB							JUMLAH/ TOTAL
	DIREKTUR/ GENERAL MANAGER	MANAGER	ASISTEN MANAGER/ ASSISTANT MANAGER	PENYELIA/ SUPERVISOR	TEKNIS/ TECHNICAL	ADMINISTRA- SI/ ADMINIS- TRATION	LAINNYA/ OTHERS	
(1)	(2)	(3)	(4)	(5)	(6)	(7)	(8)	(9)
BERBINTANG / STAR	29	125	86	287	428	367	1.327	2.649
Bintang 5 / 5 Star	3	15	12	55	140	24	144	393
Bintang 4 / 4 Star	7	60	41	160	122	95	542	1.027
Bintang 3 / 3 Star	6	25	10	22	113	185	214	575
Bintang 2 / 2 Star	7	12	14	33	31	38	230	365
Bintang 1 / 1 Star	6	13	9	17	22	25	197	289
AKOMODASI LAINNYA / NON STAR	109	245	69	94	356	318	1.498	2.689
Melati / Jasmine	83	155	53	80	273	220	947	1.811
Penginapan remaja / Youth hostel	1	3	-	1	6	3	5	19
Pondok wisata / Home stay	22	80	13	1	69	88	473	746
Jasa akomodasi lainnya/ Other accomodation	3	7	3	12	8	7	73	113
JUMLAH / TOTAL	138	370	155	381	784	685	2.825	5.338

TABEL 22.3: BANYAKNYA PEKERJA PADA USAHA AKOMODASI DIRINCI MENURUT KLASIFIKASI AKOMODASI, PENDIDIKAN DAN JENIS KELAMIN, TAHUN 2011

TABLE 22.3: NUMBER OF WORKERS OF ACCOMMODATION ESTABLISHMENTS BY ACCOMMODATION CLASSIFICATION, WORKERS EDUCATION AND WORKERS SEX, 2011

NUSA TENGGARA BARAT

KLASIFIKASI AKOMODASI/ ACCOMMODATION CLASSIFICATION	PENDIDIKAN / EDUCATION								JUMLAH/ TOTAL	
	UNIVERSITAS/ UNIVERSITY		DIPLOMA I / II / III		SLTA / SENIOR HIGH SCHOOL		SLTP / JUNIOR HIGH SCHOOL		L/M	P/F
	L/M	P/F	L/M	P/F	L/M	P/F	L/M	P/F		
(1)	(2)	(3)	(4)	(5)	(6)	(7)	(8)	(9)	(10)	(11)
BERBINTANG / STAR	98	76	592	138	1.127	292	293	33	2.110	539
Bintang 5 / 5 Star	16	19	116	28	123	55	29	7	284	109
Bintang 4 / 4 Star	42	22	262	36	466	82	108	9	878	149
Bintang 3 / 3 Star	23	19	121	27	247	76	58	4	449	126
Bintang 2 / 2 Star	12	13	49	27	161	44	55	4	277	88
Bintang 1 / 1 Star	5	3	44	20	130	35	43	9	222	67
AKOMODASI LAINNYA / NON STAR	151	44	108	44	1.158	410	475	299	1.892	797
Melati / Jasmine	117	38	63	39	842	278	279	155	1.301	510
Penginapan remaja / Youth hostel	1	-	-	-	5	6	3	4	9	10
Pondok wisata / Home stay	19	5	11	5	262	118	186	140	478	268
Jasa akomodasi lainnya/ Other accommodation	14	1	34	-	49	8	7	-	104	9
JUMLAH / TOTAL	249	120	700	182	2.285	702	768	332	4.002	1.336

CATATAN / NOTE:

- L = LAKI-LAKI - P = PEREMPUAN
- M = MALE - F = FEMALE

TABEL 22.4: BANYAKNYA PEKERJA PADA USAHA AKOMODASI DIRINCI MENURUT KLASIFIKASI AKOMODASI, KEWARGANEGARAAN, STATUS PEKERJA DAN JENIS KELAMIN, TAHUN 2011

TABLE 22.4: NUMBER OF WORKERS OF ACCOMMODATION ESTABLISHMENTS BY ACCOMMODATION CLASSIFICATION, NATIONALITY, WORKERS STATUS AND SEX, 2011

NUSA TENGGARA BARAT

KLASIFIKASI AKOMODASI/ ACCOMMODATION CLASSIFICATION	KEWARGANEGARAAN PEKERJA / NATIONALITY OF WORKERS								JUMLAH/ TOTAL	
	STATUS PEKERJA WNI / INDONESIAN WORKERS STATUS						PEKERJA WNA/ FOREIGN WORKERS			
	DIBAYAR/ PAID				TIDAK DIBAYAR/ UNPAID					
	TETAP/ PERMANENT		KONTRAK / TIDAK TETAP / PART TIME							
(1)	L/M	P/F	L/M	P/F	L/M	P/F	L/M	P/F	(10)	(11)
BERBINTANG / STAR	1.632	381	470	153	-	-	8	5	2.110	539
Bintang 5 / 5 Star	278	108	6	1	-	-	-	-	284	109
Bintang 4 / 4 Star	683	99	189	49	-	-	6	1	878	149
Bintang 3 / 3 Star	340	84	108	39	-	-	1	3	449	126
Bintang 2 / 2 Star	185	56	92	32	-	-	-	-	277	88
Bintang 1 / 1 Star	146	34	75	32	-	-	1	1	222	67
AKOMODASI LAINNYA / NON STAR	1.577	583	158	80	144	129	13	5	1.892	797
Melati / Jasmine	1.141	403	85	45	71	59	4	3	1.301	510
Penginapan remaja / Youth hostel	7	6	-	-	2	4	-	-	9	10
Pondok wisata / Home stay	334	171	66	30	71	65	7	2	478	268
Jasa akomodasi lainnya/ Other accommodation	95	3	7	5	-	1	2	-	104	9
JUMLAH / TOTAL	3.209	964	628	233	144	129	21	10	4.002	1.336

CATATAN / NOTE:

- L = LAKI-LAKI - P = PEREMPUAN
- M = MALE - F = FEMALE

TABEL 22.5: BANYAKNYA PEKERJA PADA USAHA AKOMODASI DIRINCI MENURUT KLASIFIKASI AKOMODASI, PENDIDIKAN DAN JENIS KEJURUAN, TAHUN 2011

TABLE 22.5: NUMBER OF WORKERS OF ACCOMMODATION ESTABLISHMENTS BY ACCOMMODATION CLASSIFICATION, EDUCATION AND KIND OF VOCATIONAL, 2011

NUSA TENGGARA BARAT

KLASIFIKASI AKOMODASI / ACCOMMODATION CLASSIFICATION	PENDIDIKAN / EDUCATION							JUMLAH / TOTAL	
	UNIVERSITAS / UNIVERSITY		DIPLOMA I / II / III		SLTA / SENIOR HIGH SCHOOL		SLTP / JUNIOR HIGH SCHOOL		
	KP / TV	LAINNYA / OTHERS	KP / TV	LAINNYA / OTHERS	KP / TV	LAINNYA / OTHERS	LAINNYA / OTHERS	KP / TV	LAINNYA / OTHERS
(1)	(2)	(3)	(4)	(5)	(6)	(7)	(8)	(9)	(10)
BERBINTANG / STAR	15	159	543	187	516	903	326	1.074	1.575
Bintang 5 / 5 Star	6	29	135	9	57	121	36	198	195
Bintang 4 / 4 Star	1	63	241	57	253	295	117	495	532
Bintang 3 / 3 Star	7	35	86	62	96	227	62	189	386
Bintang 2 / 2 Star	-	25	44	32	77	128	59	121	244
Bintang 1 / 1 Star	1	7	37	27	33	132	52	71	218
AKOMODASI LAINNYA / NON STAR	57	138	122	30	264	1.304	774	443	2.246
Melati / Jasmine	35	120	79	23	189	931	434	303	1.508
Penginapan remaja / Youth hostel	-	1	-	-	-	11	7	-	19
Pondok wisata / Home stay	10	14	15	1	39	341	326	64	682
Jasa akomodasi lainnya/ Other accomodation	12	3	28	6	36	21	7	76	37
JUMLAH / TOTAL	72	297	665	217	780	2.207	1.100	1.517	3.821

CATATAN / NOTE:

- KP = KEJURUAN PARIWISATA
- TV = TOURISM VOCATIONAL

TABEL 22.6: BANYAKNYA USAHA AKOMODASI DIRINCI MENURUT KLASIFIKASI AKOMODASI DAN BENTUK BADAN HUKUM, TAHUN 2011

TABLE 22.6: NUMBER OF ACCOMMODATION ESTABLISHMENTS BY ACCOMMODATION CLASSIFICATION AND LEGAL STATUS, 2011

NUSA TENGGARA BARAT

KLASIFIKASI AKOMODASI / ACCOMMODATION CLASSIFICATION	BERBADAN HUKUM / LEGAL STATUS					TIDAK BERBADAN HUKUM / WITHOUT LEGAL STATUS	JUMLAH / TOTAL
	PT / PT PERSERO / PERUM	CV / FIRMA	KOPERASI	YAYASAN	IJIN DIPARDA/ BIRO PEREKONO- MIAN PEMDA		
(1)	(2)	(3)	(4)	(5)	(6)	(7)	(8)
BERBINTANG / STAR	36	-	-	-	-	-	36
Bintang 5 / 5 Star	3	-	-	-	-	-	3
Bintang 4 / 4 Star	6	-	-	-	-	-	6
Bintang 3 / 3 Star	8	-	-	-	-	-	8
Bintang 2 / 2 Star	8	-	-	-	-	-	8
Bintang 1 / 1 Star	11	-	-	-	-	-	11
AKOMODASI LAINNYA / NON STAR	19	15	1	-	322	13	370
Melati / Jasmine	14	13	-	-	170	4	201
Penginapan remaja / Youth hostel	-	-	-	-	3	1	4
Pondok wisata / Home stay	3	2	1	-	147	8	161
Jasa akomodasi lainnya/ Other accomodation	2	-	-	-	2	-	4
JUMLAH / TOTAL	55	15	1	-	322	13	406

TABEL 23.1: BANYAKNYA USAHA, KAMAR, TEMPAT TIDUR, RATA-RATA PEKERJA PER USAHA DAN PER KAMAR, SERTA RATA-RATA TAMU PER HARI PADA USAHA AKOMODASI DIRINCI MENURUT KLASIFIKASI AKOMODASI, TAHUN 2011

TABLE 23.1: NUMBER OF ESTABLISHMENTS, ROOMS, BEDS, AVERAGE WORKERS PER ESTABLISHMENT AND PER ROOM, AND AVERAGE GUESTS PER DAY OF ACCOMODATION ESTABLISHMENTS BY ACCOMMODATION CLASSIFICATION, 2011

NUSA TENGGARA TIMUR

KLASIFIKASI AKOMODASI/ ACCOMMODATION CLASSIFICATION	BANYAKNYA/ NUMBER OF			RATA-RATA PEKERJA PER/ AVERAGE WORKER PER		RATA-RATA TAMU PER HARI/ AVERAGE GUESTS PER DAY		
	USAHA/ ESTABLISH- -MENT	KAMAR/ ROOM	TEMPAT TIDUR/ BED	USAHA/ ESTABLISH- -MENT	KAMAR/ ROOM	INDONESIA	ASING/ FOREIGN	JUMLAH/ TOTAL
(1)	(2)	(3)	(4)	(5)	(6)	(7)	(8)	(9)
BERBINTANG / STAR	16	754	1.214	42,5	0,9	367	36	403
Bintang 5 / 5 Star	-	-	-	-	-	-	-	-
Bintang 4 / 4 Star	3	139	191	59,7	1,3	52	10	62
Bintang 3 / 3 Star	3	228	378	66,7	0,9	144	19	163
Bintang 2 / 2 Star	2	124	201	75,5	1,2	124	4	128
Bintang 1 / 1 Star	8	263	444	18,8	0,6	47	3	50
AKOMODASI LAINNYA / NON STAR	253	4.014	7.422	6,9	0,4	741	78	819
Melati / Jasmine	212	3.702	6.909	7,7	0,4	712	68	780
Penginapan remaja / Youth hostel	2	29	62	3,5	0,2	3	-	3
Pondok wisata / Home stay	36	267	426	3,1	0,4	25	10	35
Jasa akomodasi lainnya/ Other accomodation	3	16	25	2,3	0,4	1	-	1
JUMLAH / TOTAL	269	4.768	8.636	9,0	0,5	1.108	114	1.222

TABEL 23.2: BANYAKNYA PEKERJA USAHA AKOMODASI DIRINCI MENURUT KLASIFIKASI AKOMODASI DAN JENIS PEKERJAAN, TAHUN 2011

TABLE 23.2: NUMBER OF WORKERS OF ACCOMMODATION ESTABLISHMENTS BY ACCOMMODATION CLASSIFICATION AND KIND OF JOB, 2011

NUSA TENGGARA TIMUR

KLASIFIKASI AKOMODASI/ ACCOMMODATION CLASSIFICATION	JENIS PEKERJAAN / KIND OF JOB							JUMLAH/ TOTAL
	DIREKTUR/ GENERAL MANAGER	MANAGER	ASISTEN MANAGER/ ASSISTANT MANAGER	PENYELIA/ SUPERVISOR	TEKNIS/ TECHNICAL	ADMINISTRA- SI/ADMINIS- TRATION	LAINNYA/ OTHERS	
(1)	(2)	(3)	(4)	(5)	(6)	(7)	(8)	(9)
BERBINTANG / STAR	13	31	15	102	112	37	370	680
Bintang 5 / 5 Star	-	-	-	-	-	-	-	-
Bintang 4 / 4 Star	3	16	2	11	10	4	133	179
Bintang 3 / 3 Star	3	6	3	9	51	7	121	200
Bintang 2 / 2 Star	2	2	7	55	28	10	47	151
Bintang 1 / 1 Star	5	7	3	27	23	16	69	150
AKOMODASI LAINNYA / NON STAR	141	159	42	64	330	251	760	1.747
Melati / Jasmine	128	139	34	64	317	242	699	1.623
Penginapan remaja / Youth hostel	1	-	-	-	1	-	5	7
Pondok wisata / Home stay	12	17	8	-	12	8	53	110
Jasa akomodasi lainnya/ Other accomodation	-	3	-	-	-	1	3	7
JUMLAH / TOTAL	154	190	57	166	442	288	1.130	2.427

TABEL 23.3: BANYAKNYA PEKERJA PADA USAHA AKOMODASI DIRINCI MENURUT KLASIFIKASI AKOMODASI, PENDIDIKAN DAN JENIS KELAMIN, TAHUN 2011

TABLE 23.3: NUMBER OF WORKERS OF ACCOMMODATION ESTABLISHMENTS BY ACCOMMODATION CLASSIFICATION, WORKERS EDUCATION AND WORKERS SEX, 2011

NUSA TENGGARA TIMUR

KLASIFIKASI AKOMODASI/ ACCOMMODATION CLASSIFICATION	PENDIDIKAN / EDUCATION								JUMLAH/ TOTAL	
	UNIVERSITAS/ UNIVERSITY		DIPLOMA I / II / III		SLTA / SENIOR HIGH SCHOOL		SLTP / JUNIOR HIGH SCHOOL		L/M	P/F
	L/M	P/F	L/M	P/F	L/M	P/F	L/M	P/F		
(1)	(2)	(3)	(4)	(5)	(6)	(7)	(8)	(9)	(10)	(11)
BERBINTANG / STAR	35	12	68	25	334	148	46	12	483	197
Bintang 5 / 5 Star	-	-	-	-	-	-	-	-	-	-
Bintang 4 / 4 Star	19	5	14	2	88	36	11	4	132	47
Bintang 3 / 3 Star	9	-	35	12	91	41	11	1	146	54
Bintang 2 / 2 Star	5	2	14	10	85	23	12	-	116	35
Bintang 1 / 1 Star	2	5	5	1	70	48	12	7	89	61
AKOMODASI LAINNYA / NON STAR	67	25	36	31	585	446	285	272	973	774
Melati / Jasmine	63	24	35	26	558	421	264	232	920	703
Penginapan remaja / Youth hostel	-	-	-	-	1	3	3	-	4	3
Pondok wisata / Home stay	3	1	1	5	23	20	18	39	45	65
Jasa akomodasi lainnya/ Other accommodation	1	-	-	-	3	2	-	1	4	3
JUMLAH / TOTAL	102	37	104	56	919	594	331	284	1.456	971

CATATAN / NOTE:

- L = LAKI-LAKI - P = PEREMPUAN
- M = MALE - F = FEMALE

TABEL 23.4: BANYAKNYA PEKERJA PADA USAHA AKOMODASI DIRINCI MENURUT KLASIFIKASI AKOMODASI, KEWARGANEGARAAN, STATUS PEKERJA DAN JENIS KELAMIN, TAHUN 2011

TABLE 23.4: NUMBER OF WORKERS OF ACCOMMODATION ESTABLISHMENTS BY ACCOMMODATION CLASSIFICATION, NATIONALITY, WORKERS STATUS AND SEX, 2011

NUSA TENGGARA TIMUR

KLASIFIKASI AKOMODASI/ ACCOMMODATION CLASSIFICATION	KEWARGANEGARAAN PEKERJA / NATIONALITY OF WORKERS								JUMLAH/ TOTAL	
	STATUS PEKERJA WNI / INDONESIAN WORKERS STATUS						PEKERJA WNA/ FOREIGN WORKERS			
	DIBAYAR/ PAID				TIDAK DIBAYAR/ UNPAID					
	TETAP/ PERMANENT		KONTRAK / TIDAK TETAP / PART TIME							
(1)	L/M	P/F	L/M	P/F	L/M	P/F	L/M	P/F	(10)	(11)
BERBINTANG / STAR	324	129	159	68	-	-	-	-	483	197
Bintang 5 / 5 Star	-	-	-	-	-	-	-	-	-	-
Bintang 4 / 4 Star	64	24	68	23	-	-	-	-	132	47
Bintang 3 / 3 Star	98	32	48	22	-	-	-	-	146	54
Bintang 2 / 2 Star	98	23	18	12	-	-	-	-	116	35
Bintang 1 / 1 Star	64	50	25	11	-	-	-	-	89	61
AKOMODASI LAINNYA / NON STAR	739	539	119	108	113	127	2	-	973	774
Melati / Jasmine	717	514	114	99	87	90	2	-	920	703
Penginapan remaja / Youth hostel	4	2	-	-	-	1	-	-	4	3
Pondok wisata / Home stay	18	23	5	9	22	33	-	-	45	65
Jasa akomodasi lainnya/ Other accommodation	-	-	-	-	4	3	-	-	4	3
JUMLAH / TOTAL	1.063	668	278	176	113	127	2	-	1.456	971

CATATAN / NOTE:

- L = LAKI-LAKI - P = PEREMPUAN
- M = MALE - F = FEMALE

TABEL 23.5: BANYAKNYA PEKERJA PADA USAHA AKOMODASI DIRINCI MENURUT KLASIFIKASI AKOMODASI, PENDIDIKAN DAN JENIS KEJURUAN, TAHUN 2011

TABLE 23.5: NUMBER OF WORKERS OF ACCOMMODATION ESTABLISHMENTS BY ACCOMMODATION CLASSIFICATION, EDUCATION AND KIND OF VOCATIONAL, 2011

NUSA TENGGARA TIMUR

KLASIFIKASI AKOMODASI/ ACCOMMODATION CLASSIFICATION	PENDIDIKAN / EDUCATION							JUMLAH/ TOTAL	
	UNIVERSITAS/ UNIVERSITY		DIPLOMA I / II / III		SLTA / SENIOR HIGH SCHOOL		SLTP / JUNIOR HIGH SCHOOL		
	KP / TV	LAINNYA/ OTHERS	KP / TV	LAINNYA/ OTHERS	KP / TV	LAINNYA/ OTHERS	LAINNYA/ OTHERS	KP / TV	LAINNYA/ OTHERS
(1)	(2)	(3)	(4)	(5)	(6)	(7)	(8)	(9)	(10)
BERBINTANG / STAR	10	37	69	24	217	265	58	296	384
Bintang 5 / 5 Star	-	-	-	-	-	-	-	-	-
Bintang 4 / 4 Star	8	16	9	7	58	66	15	75	104
Bintang 3 / 3 Star	1	8	36	11	72	60	12	109	91
Bintang 2 / 2 Star	-	7	21	3	43	65	12	64	87
Bintang 1 / 1 Star	1	6	3	3	44	74	19	48	102
AKOMODASI LAINNYA / NON STAR	11	81	37	30	160	871	557	208	1.539
Melati / Jasmine	11	76	34	27	151	828	496	196	1.427
Penginapan remaja / Youth hostel	-	-	-	-	-	4	3	-	7
Pondok wisata / Home stay	-	4	3	3	9	34	57	12	98
Jasa akomodasi lainnya/ Other accommodation	-	1	-	-	-	5	1	-	7
JUMLAH / TOTAL	21	118	106	54	377	1.136	615	504	1.923

CATATAN / NOTE:

- KP = KEJURUAN PARIWISATA
- TV = TOURISM VOCATIONAL

TABEL 23.6: BANYAKNYA USAHA AKOMODASI DIRINCI MENURUT KLASIFIKASI AKOMODASI DAN BENTUK BADAN HUKUM, TAHUN 2011

TABLE 23.6: NUMBER OF ACCOMMODATION ESTABLISHMENTS BY ACCOMMODATION CLASSIFICATION AND LEGAL STATUS, 2011

NUSA TENGGARA TIMUR

KLASIFIKASI AKOMODASI/ ACCOMMODATION CLASSIFICATION	BERBADAN HUKUM / LEGAL STATUS					TIDAK BERBADAN HUKUM / WITHOUT LEGAL STATUS	JUMLAH/ TOTAL
	PT/ PT PERSERO/ PERUM	CV / FIRMA	KOPERASI	YAYASAN	IJIN DIPARDA/ BIRO PEREKONO- MIAN PEMDA		
(1)	(2)	(3)	(4)	(5)	(6)	(7)	(8)
BERBINTANG / STAR	16	-	-	-	-	-	16
Bintang 5 / 5 Star	-	-	-	-	-	-	-
Bintang 4 / 4 Star	3	-	-	-	-	-	3
Bintang 3 / 3 Star	3	-	-	-	-	-	3
Bintang 2 / 2 Star	2	-	-	-	-	-	2
Bintang 1 / 1 Star	8	-	-	-	-	-	8
AKOMODASI LAINNYA / NON STAR	10	14	2	-	220	7	253
Melati / Jasmine	10	14	2	-	179	7	212
Penginapan remaja / Youth hostel	-	-	-	-	2	-	2
Pondok wisata / Home stay	-	-	-	-	36	-	36
Jasa akomodasi lainnya/ Other accommodation	-	-	-	-	3	-	3
JUMLAH / TOTAL	26	14	2	-	220	7	269

TABEL 24.1: BANYAKNYA USAHA, KAMAR, TEMPAT TIDUR, RATA-RATA PEKERJA PER USAHA DAN PER KAMAR, SERTA RATA-RATA TAMU PER HARI PADA USAHA AKOMODASI DIRINCI MENURUT KLASIFIKASI AKOMODASI, TAHUN 2011

TABLE 24.1: NUMBER OF ESTABLISHMENTS, ROOMS, BEDS, AVERAGE WORKERS PER ESTABLISHMENT AND PER ROOM, AND AVERAGE GUESTS PER DAY OF ACCOMODATION ESTABLISHMENTS BY ACCOMMODATION CLASSIFICATION, 2011

KALIMANTAN BARAT

KLASIFIKASI AKOMODASI/ ACCOMMODATION CLASSIFICATION	BANYAKNYA/ NUMBER OF			RATA-RATA PEKERJA PER/ AVERAGE WORKER PER		RATA-RATA TAMU PER HARI/ AVERAGE GUESTS PER DAY		
	USAHA/ ESTABLISH- -MENT	KAMAR/ ROOM	TEMPAT TIDUR/ BED	USAHA/ ESTABLISH- -MENT	KAMAR/ ROOM	INDONESIA	ASING/ FOREIGN	JUMLAH/ TOTAL
(1)	(2)	(3)	(4)	(5)	(6)	(7)	(8)	(9)
BERBINTANG / STAR	18	1.794	2.504	104,1	1,0	899	52	951
Bintang 5 / 5 Star	-	-	-	-	-	-	-	-
Bintang 4 / 4 Star	3	402	476	121,3	0,9	179	15	194
Bintang 3 / 3 Star	12	1.087	1.441	96,8	1,1	585	36	621
Bintang 2 / 2 Star	2	213	403	139,5	1,3	99	1	100
Bintang 1 / 1 Star	1	92	184	70,0	0,8	36	-	36
AKOMODASI LAINNYA / NON STAR	339	6.731	9.966	6,3	0,3	2.472	20	2.492
Melati / Jasmine	172	4.741	7.200	9,3	0,3	1.968	19	1.987
Penginapan remaja / Youth hostel	13	204	257	3,5	0,2	114	-	114
Pondok wisata / Home stay	3	17	21	3,0	0,5	2	-	2
Jasa akomodasi lainnya/ Other accomodation	151	1.769	2.488	3,3	0,3	388	1	389
JUMLAH / TOTAL	357	8.525	12.470	11,3	0,5	3.371	72	3.443

TABEL 24.2: BANYAKNYA PEKERJA USAHA AKOMODASI DIRINCI MENURUT KLASIFIKASI AKOMODASI DAN JENIS PEKERJAAN, TAHUN 2011

TABLE 24.2: NUMBER OF WORKERS OF ACCOMMODATION ESTABLISHMENTS BY ACCOMMODATION CLASSIFICATION AND KIND OF JOB, 2011

KALIMANTAN BARAT

KLASIFIKASI AKOMODASI/ ACCOMMODATION CLASSIFICATION	JENIS PEKERJAAN / KIND OF JOB							JUMLAH/ TOTAL
	DIREKTUR/ GENERAL MANAGER	MANAGER	ASISTEN MANAGER/ ASSISTANT MANAGER	PENYELIA/ SUPERVISOR	TEKNIS/ TECHNICAL	ADMINISTRA- SI/ADMINIS- TRATION	LAINNYA/ OTHERS	
(1)	(2)	(3)	(4)	(5)	(6)	(7)	(8)	(9)
BERBINTANG / STAR	20	79	33	203	702	199	638	1.874
Bintang 5 / 5 Star	-	-	-	-	-	-	-	-
Bintang 4 / 4 Star	1	18	6	41	256	42	-	364
Bintang 3 / 3 Star	13	51	23	124	347	135	468	1.161
Bintang 2 / 2 Star	3	8	2	9	95	14	148	279
Bintang 1 / 1 Star	3	2	2	29	4	8	22	70
AKOMODASI LAINNYA / NON STAR	173	155	51	70	237	337	1.120	2.143
Melati / Jasmine	103	95	40	67	180	239	868	1.592
Penginapan remaja / Youth hostel	2	5	1	-	7	8	23	46
Pondok wisata / Home stay	-	2	-	-	-	1	6	9
Jasa akomodasi lainnya/ Other accomodation	68	53	10	3	50	89	223	496
JUMLAH / TOTAL	193	234	84	273	939	536	1.758	4.017

TABEL 24.3: BANYAKNYA PEKERJA PADA USAHA AKOMODASI DIRINCI MENURUT KLASIFIKASI AKOMODASI, PENDIDIKAN DAN JENIS KELAMIN, TAHUN 2011

TABLE 24.3: NUMBER OF WORKERS OF ACCOMMODATION ESTABLISHMENTS BY ACCOMMODATION CLASSIFICATION, WORKERS EDUCATION AND WORKERS SEX, 2011

KALIMANTAN BARAT

KLASIFIKASI AKOMODASI/ ACCOMMODATION CLASSIFICATION	PENDIDIKAN / EDUCATION								JUMLAH/ TOTAL	
	UNIVERSITAS/ UNIVERSITY		DIPLOMA I / II / III		SLTA / SENIOR HIGH SCHOOL		SLTP / JUNIOR HIGH SCHOOL		L/M	P/F
	L/M	P/F	L/M	P/F	L/M	P/F	L/M	P/F		
(1)	(2)	(3)	(4)	(5)	(6)	(7)	(8)	(9)	(10)	(11)
BERBINTANG / STAR	71	52	100	91	1.091	381	71	17	1.333	541
Bintang 5 / 5 Star	-	-	-	-	-	-	-	-	-	-
Bintang 4 / 4 Star	20	9	16	23	222	63	11	-	269	95
Bintang 3 / 3 Star	39	39	80	63	637	242	51	10	807	354
Bintang 2 / 2 Star	11	4	4	4	188	57	4	7	207	72
Bintang 1 / 1 Star	1	-	-	1	44	19	5	-	50	20
AKOMODASI LAINNYA / NON STAR	67	14	42	27	806	535	301	351	1.216	927
Melati / Jasmine	56	8	27	22	689	424	173	193	945	647
Penginapan remaja / Youth hostel	1	1	2	1	6	9	7	19	16	30
Pondok wisata / Home stay	-	-	2	-	5	-	-	2	7	2
Jasa akomodasi lainnya/ Other accommodation	10	5	11	4	106	102	121	137	248	248
JUMLAH / TOTAL	138	66	142	118	1.897	916	372	368	2.549	1.468

CATATAN / NOTE:

- L = LAKI-LAKI - P = PEREMPUAN
- M = MALE - F = FEMALE

TABEL 24.4: BANYAKNYA PEKERJA PADA USAHA AKOMODASI DIRINCI MENURUT KLASIFIKASI AKOMODASI, KEWARGANEGARAAN, STATUS PEKERJA DAN JENIS KELAMIN, TAHUN 2011

TABLE 24.4: NUMBER OF WORKERS OF ACCOMMODATION ESTABLISHMENTS BY ACCOMMODATION CLASSIFICATION, NATIONALITY, WORKERS STATUS AND SEX, 2011

KALIMANTAN BARAT

KLASIFIKASI AKOMODASI/ ACCOMMODATION CLASSIFICATION	KEWARGANEGARAAN PEKERJA / NATIONALITY OF WORKERS								JUMLAH/ TOTAL	
	STATUS PEKERJA WNI / INDONESIAN WORKERS STATUS						PEKERJA WNA/ FOREIGN WORKERS			
	DIBAYAR/ PAID				TIDAK DIBAYAR/ UNPAID					
	TETAP/ PERMANENT		KONTRAK / TIDAK TETAP / PART TIME							
(1)	L/M	P/F	L/M	P/F	L/M	P/F	L/M	P/F	L/M	P/F
(1)	(2)	(3)	(4)	(5)	(6)	(7)	(8)	(9)	(10)	(11)
BERBINTANG / STAR	717	338	616	203	-	-	-	-	1.333	541
Bintang 5 / 5 Star	-	-	-	-	-	-	-	-	-	-
Bintang 4 / 4 Star	138	62	131	33	-	-	-	-	269	95
Bintang 3 / 3 Star	477	229	330	125	-	-	-	-	807	354
Bintang 2 / 2 Star	89	43	118	29	-	-	-	-	207	72
Bintang 1 / 1 Star	13	4	37	16	-	-	-	-	50	20
AKOMODASI LAINNYA / NON STAR	925	658	139	117	152	152	-	-	1.216	927
Melati / Jasmine	773	516	122	87	50	44	-	-	945	647
Penginapan remaja / Youth hostel	6	17	-	2	10	11	-	-	16	30
Pondok wisata / Home stay	4	2	-	-	3	-	-	-	7	2
Jasa akomodasi lainnya/ Other accommodation	142	123	17	28	89	97	-	-	248	248
JUMLAH / TOTAL	1.642	996	755	320	152	152	-	-	2.549	1.468

CATATAN / NOTE:

- L = LAKI-LAKI - P = PEREMPUAN
- M = MALE - F = FEMALE

TABEL 24.5: BANYAKNYA PEKERJA PADA USAHA AKOMODASI DIRINCI MENURUT KLASIFIKASI AKOMODASI, PENDIDIKAN DAN JENIS KEJURUAN, TAHUN 2011

TABLE 24.5: NUMBER OF WORKERS OF ACCOMMODATION ESTABLISHMENTS BY ACCOMMODATION CLASSIFICATION, EDUCATION AND KIND OF VOCATIONAL, 2011

KALIMANTAN BARAT

KLASIFIKASI AKOMODASI/ ACCOMMODATION CLASSIFICATION	PENDIDIKAN / EDUCATION							JUMLAH/ TOTAL	
	UNIVERSITAS/ UNIVERSITY		DIPLOMA I / II / III		SLTA / SENIOR HIGH SCHOOL		SLTP / JUNIOR HIGH SCHOOL		
	KP / TV	LAINNYA/ OTHERS	KP / TV	LAINNYA/ OTHERS	KP / TV	LAINNYA/ OTHERS	LAINNYA/ OTHERS	KP / TV	LAINNYA/ OTHERS
(1)	(2)	(3)	(4)	(5)	(6)	(7)	(8)	(9)	(10)
BERBINTANG / STAR	11	112	51	140	152	1.320	88	214	1.660
Bintang 5 / 5 Star	-	-	-	-	-	-	-	-	-
Bintang 4 / 4 Star	5	24	13	26	52	233	11	70	294
Bintang 3 / 3 Star	5	73	36	107	78	801	61	119	1.042
Bintang 2 / 2 Star	1	14	2	6	13	232	11	16	263
Bintang 1 / 1 Star	-	1	-	1	9	54	5	9	61
AKOMODASI LAINNYA / NON STAR	10	71	16	53	76	1.265	652	102	2.041
Melati / Jasmine	8	56	9	40	70	1.043	366	87	1.505
Penginapan remaja / Youth hostel	-	2	2	1	-	15	26	2	44
Pondok wisata / Home stay	-	-	1	1	-	5	2	1	8
Jasa akomodasi lainnya/ Other accommodation	2	13	4	11	6	202	258	12	484
JUMLAH / TOTAL	21	183	67	193	228	2.585	740	316	3.701

CATATAN / NOTE:

- KP = KEJURUAN PARIWISATA
- TV = TOURISM VOCATIONAL

TABEL 24.6: BANYAKNYA USAHA AKOMODASI DIRINCI MENURUT KLASIFIKASI AKOMODASI DAN BENTUK BADAN HUKUM, TAHUN 2011

TABLE 24.6: NUMBER OF ACCOMMODATION ESTABLISHMENTS BY ACCOMMODATION CLASSIFICATION AND LEGAL STATUS, 2011

KALIMANTAN BARAT

KLASIFIKASI AKOMODASI/ ACCOMMODATION CLASSIFICATION	BERBADAN HUKUM / LEGAL STATUS					TIDAK BERBADAN HUKUM / WITHOUT LEGAL STATUS	JUMLAH/ TOTAL
	PT/ PT PERSERO/ PERUM	CV / FIRMA	KOPERASI	YAYASAN	IJIN DIPARDA/ BIRO PEREKONO- MIAN PEMDA		
(1)	(2)	(3)	(4)	(5)	(6)	(7)	(8)
BERBINTANG / STAR	18	-	-	-	-	-	18
Bintang 5 / 5 Star	-	-	-	-	-	-	-
Bintang 4 / 4 Star	3	-	-	-	-	-	3
Bintang 3 / 3 Star	12	-	-	-	-	-	12
Bintang 2 / 2 Star	2	-	-	-	-	-	2
Bintang 1 / 1 Star	1	-	-	-	-	-	1
AKOMODASI LAINNYA / NON STAR	17	19	-	2	214	87	339
Melati / Jasmine	17	16	-	-	117	22	172
Penginapan remaja / Youth hostel	-	-	-	-	5	8	13
Pondok wisata / Home stay	-	-	-	-	2	1	3
Jasa akomodasi lainnya/ Other accommodation	-	3	-	2	90	56	151
JUMLAH / TOTAL	35	19	-	2	214	87	357

TABEL 25.1: BANYAKNYA USAHA, KAMAR, TEMPAT TIDUR, RATA-RATA PEKERJA PER USAHA DAN PER KAMAR, SERTA RATA-RATA TAMU PER HARI PADA USAHA AKOMODASI DIRINCI MENURUT KLASIFIKASI AKOMODASI, TAHUN 2011

TABLE 25.1: NUMBER OF ESTABLISHMENTS, ROOMS, BEDS, AVERAGE WORKERS PER ESTABLISHMENT AND PER ROOM, AND AVERAGE GUESTS PER DAY OF ACCOMODATION ESTABLISHMENTS BY ACCOMMODATION CLASSIFICATION, 2011

KALIMANTAN TENGAH

KLASIFIKASI AKOMODASI/ ACCOMMODATION CLASSIFICATION	BANYAKNYA/ NUMBER OF			RATA-RATA PEKERJA PER/ AVERAGE WORKER PER		RATA-RATA TAMU PER HARI/ AVERAGE GUESTS PER DAY		
	USAHA/ ESTABLISH- MENT	KAMAR/ ROOM	TEMPAT TIDUR/ BED	USAHA/ ESTABLISH- MENT	KAMAR/ ROOM	INDONESIA	ASING/ FOREIGN	JUMLAH/ TOTAL
(1)	(2)	(3)	(4)	(5)	(6)	(7)	(8)	(9)
BERBINTANG / STAR	7	478	667	63,3	0,9	247	4	251
Bintang 5 / 5 Star	-	-	-	-	-	-	-	-
Bintang 4 / 4 Star	1	110	150	192,0	1,7	112	3	115
Bintang 3 / 3 Star	1	96	148	106,0	1,1	58	-	58
Bintang 2 / 2 Star	4	208	258	28,5	0,5	60	1	61
Bintang 1 / 1 Star	1	64	111	31,0	0,5	17	-	17
AKOMODASI LAINNYA / NON STAR	299	5.085	7.747	4,4	0,3	949	5	954
Melati / Jasmine	165	3.432	5.361	5,9	0,3	725	5	730
Penginapan remaja / Youth hostel	1	5	8	2,0	0,4	-	-	-
Pondok wisata / Home stay	-	-	-	-	-	-	-	-
Jasa akomodasi lainnya/ Other accomodation	133	1.648	2.378	2,7	0,2	224	-	224
JUMLAH / TOTAL	306	5.563	8.414	5,8	0,3	1.196	9	1.205

TABEL 25.2: BANYAKNYA PEKERJA USAHA AKOMODASI DIRINCI MENURUT KLASIFIKASI AKOMODASI DAN JENIS PEKERJAAN, TAHUN 2011

TABLE 25.2: NUMBER OF WORKERS OF ACCOMMODATION ESTABLISHMENTS BY ACCOMMODATION CLASSIFICATION AND KIND OF JOB, 2011

KALIMANTAN TENGAH

KLASIFIKASI AKOMODASI/ ACCOMMODATION CLASSIFICATION	JENIS PEKERJAAN / KIND OF JOB							JUMLAH/ TOTAL
	DIREKTUR/ GENERAL MANAGER	MANAGER	ASISTEN MANAGER/ ASSISTANT MANAGER	PENYELIA/ SUPERVISOR	TEKNIS/ TECHNICAL	ADMINISTRA- SI/ ADMINIS- TRATION	LAINNYA/ OTHERS	
(1)	(2)	(3)	(4)	(5)	(6)	(7)	(8)	(9)
BERBINTANG / STAR	6	22	16	49	58	64	228	443
Bintang 5 / 5 Star	-	-	-	-	-	-	-	-
Bintang 4 / 4 Star	1	8	7	36	11	50	79	192
Bintang 3 / 3 Star	1	9	4	7	10	3	72	106
Bintang 2 / 2 Star	4	4	3	6	37	10	50	114
Bintang 1 / 1 Star	-	1	2	-	-	1	27	31
AKOMODASI LAINNYA / NON STAR	158	108	31	95	248	224	461	1.325
Melati / Jasmine	99	75	24	87	159	169	354	967
Penginapan remaja / Youth hostel	1	-	-	-	-	-	1	2
Pondok wisata / Home stay	-	-	-	-	-	-	-	-
Jasa akomodasi lainnya/ Other accomodation	58	33	7	8	89	55	106	356
JUMLAH / TOTAL	164	130	47	144	306	288	689	1.768

TABEL 25.3: BANYAKNYA PEKERJA PADA USAHA AKOMODASI DIRINCI MENURUT KLASIFIKASI AKOMODASI, PENDIDIKAN DAN JENIS KELAMIN, TAHUN 2011

TABLE 25.3: NUMBER OF WORKERS OF ACCOMMODATION ESTABLISHMENTS BY ACCOMMODATION CLASSIFICATION, WORKERS EDUCATION AND WORKERS SEX, 2011

KALIMANTAN TENGAH

KLASIFIKASI AKOMODASI/ ACCOMMODATION CLASSIFICATION	PENDIDIKAN / EDUCATION								JUMLAH/ TOTAL	
	UNIVERSITAS/ UNIVERSITY		DIPLOMA I / II / III		SLTA / SENIOR HIGH SCHOOL		SLTP / JUNIOR HIGH SCHOOL		L/M	P/F
	L/M	P/F	L/M	P/F	L/M	P/F	L/M	P/F		
(1)	(2)	(3)	(4)	(5)	(6)	(7)	(8)	(9)	(10)	(11)
BERBINTANG / STAR	39	22	46	27	204	103	1	1	290	153
Bintang 5 / 5 Star	-	-	-	-	-	-	-	-	-	-
Bintang 4 / 4 Star	16	13	30	21	72	40	-	-	118	74
Bintang 3 / 3 Star	10	6	4	-	73	13	-	-	87	19
Bintang 2 / 2 Star	13	3	12	6	47	31	1	1	73	41
Bintang 1 / 1 Star	-	-	-	-	12	19	-	-	12	19
AKOMODASI LAINNYA / NON STAR	62	41	14	17	512	374	161	144	749	576
Melati / Jasmine	48	29	9	11	420	289	98	63	575	392
Penginapan remaja / Youth hostel	-	1	-	-	1	-	-	-	1	1
Pondok wisata / Home stay	-	-	-	-	-	-	-	-	-	-
Jasa akomodasi lainnya/ Other accommodation	14	11	5	6	91	85	63	81	173	183
JUMLAH / TOTAL	101	63	60	44	716	477	162	145	1.039	729

CATATAN / NOTE:

- L = LAKI-LAKI - P = PEREMPUAN
- M = MALE - F = FEMALE

TABEL 25.4: BANYAKNYA PEKERJA PADA USAHA AKOMODASI DIRINCI MENURUT KLASIFIKASI AKOMODASI, KEWARGANEGARAAN, STATUS PEKERJA DAN JENIS KELAMIN, TAHUN 2011

TABLE 25.4: NUMBER OF WORKERS OF ACCOMMODATION ESTABLISHMENTS BY ACCOMMODATION CLASSIFICATION, NATIONALITY, WORKERS STATUS AND SEX, 2011

KALIMANTAN TENGAH

KLASIFIKASI AKOMODASI/ ACCOMMODATION CLASSIFICATION	KEWARGANEGARAAN PEKERJA / NATIONALITY OF WORKERS								JUMLAH/ TOTAL	
	STATUS PEKERJA WNI / INDONESIAN WORKERS STATUS						PEKERJA WNA/ FOREIGN WORKERS			
	DIBAYAR/ PAID				TIDAK DIBAYAR/ UNPAID					
	TETAP/ PERMANENT		KONTRAK / TIDAK TETAP / PART TIME							
L/M	P/F	L/M	P/F	L/M	P/F	L/M	P/F	L/M	P/F	
(1)	(2)	(3)	(4)	(5)	(6)	(7)	(8)	(9)	(10)	(11)
BERBINTANG / STAR	62	47	228	106	-	-	-	-	290	153
Bintang 5 / 5 Star	-	-	-	-	-	-	-	-	-	-
Bintang 4 / 4 Star	-	-	118	74	-	-	-	-	118	74
Bintang 3 / 3 Star	-	-	87	19	-	-	-	-	87	19
Bintang 2 / 2 Star	52	31	21	10	-	-	-	-	73	41
Bintang 1 / 1 Star	10	16	2	3	-	-	-	-	12	19
AKOMODASI LAINNYA / NON STAR	533	382	72	44	144	150	-	-	749	576
Melati / Jasmine	453	307	67	39	55	46	-	-	575	392
Penginapan remaja / Youth hostel	1	1	-	-	-	-	-	-	1	1
Pondok wisata / Home stay	-	-	-	-	-	-	-	-	-	-
Jasa akomodasi lainnya/ Other accommodation	79	74	5	5	89	104	-	-	173	183
JUMLAH / TOTAL	595	429	300	150	144	150	-	-	1.039	729

CATATAN / NOTE:

- L = LAKI-LAKI - P = PEREMPUAN
- M = MALE - F = FEMALE

TABEL 25.5: BANYAKNYA PEKERJA PADA USAHA AKOMODASI DIRINCI MENURUT KLASIFIKASI AKOMODASI, PENDIDIKAN DAN JENIS KEJURUAN, TAHUN 2011

TABLE 25.5: NUMBER OF WORKERS OF ACCOMMODATION ESTABLISHMENTS BY ACCOMMODATION CLASSIFICATION, EDUCATION AND KIND OF VOCATIONAL, 2011

KALIMANTAN TENGAH

KLASIFIKASI AKOMODASI/ ACCOMMODATION CLASSIFICATION	PENDIDIKAN / EDUCATION							JUMLAH/ TOTAL	
	UNIVERSITAS/ UNIVERSITY		DIPLOMA I / II / III		SLTA / SENIOR HIGH SCHOOL		SLTP / JUNIOR HIGH SCHOOL		
	KP / TV	LAINNYA/ OTHERS	KP / TV	LAINNYA/ OTHERS	KP / TV	LAINNYA/ OTHERS	LAINNYA/ OTHERS	KP / TV	LAINNYA/ OTHERS
(1)	(2)	(3)	(4)	(5)	(6)	(7)	(8)	(9)	(10)
BERBINTANG / STAR	2	59	42	31	44	263	2	88	355
Bintang 5 / 5 Star	-	-	-	-	-	-	-	-	-
Bintang 4 / 4 Star	2	27	34	17	44	68	-	80	112
Bintang 3 / 3 Star	-	16	-	4	-	86	-	-	106
Bintang 2 / 2 Star	-	16	8	10	-	78	2	8	106
Bintang 1 / 1 Star	-	-	-	-	-	31	-	-	31
AKOMODASI LAINNYA / NON STAR	5	98	11	20	14	872	305	30	1.295
Melati / Jasmine	5	72	8	12	14	695	161	27	940
Penginapan remaja / Youth hostel	-	1	-	-	-	1	-	-	2
Pondok wisata / Home stay	-	-	-	-	-	-	-	-	-
Jasa akomodasi lainnya/ Other accommodation	-	25	3	8	-	176	144	3	353
JUMLAH / TOTAL	7	157	53	51	58	1.135	307	118	1.650

CATATAN / NOTE:

- KP = KEJURUAN PARIWISATA
- TV = TOURISM VOCATIONAL

TABEL 25.6: BANYAKNYA USAHA AKOMODASI DIRINCI MENURUT KLASIFIKASI AKOMODASI DAN BENTUK BADAN HUKUM, TAHUN 2011

TABLE 25.6: NUMBER OF ACCOMMODATION ESTABLISHMENTS BY ACCOMMODATION CLASSIFICATION AND LEGAL STATUS, 2011

KALIMANTAN TENGAH

KLASIFIKASI AKOMODASI/ ACCOMMODATION CLASSIFICATION	BERBADAN HUKUM / LEGAL STATUS					TIDAK BERBADAN HUKUM / WITHOUT LEGAL STATUS	JUMLAH/ TOTAL
	PT/ PT PERSERO/ PERUM	CV / FIRMA	KOPERASI	YAYASAN	IJIN DIPARDA/ BIRO PEREKONO- MIAN PEMDA		
(1)	(2)	(3)	(4)	(5)	(6)	(7)	(8)
BERBINTANG / STAR	7	-	-	-	-	-	7
Bintang 5 / 5 Star	-	-	-	-	-	-	-
Bintang 4 / 4 Star	1	-	-	-	-	-	1
Bintang 3 / 3 Star	1	-	-	-	-	-	1
Bintang 2 / 2 Star	4	-	-	-	-	-	4
Bintang 1 / 1 Star	1	-	-	-	-	-	1
AKOMODASI LAINNYA / NON STAR	1	11	-	1	232	54	299
Melati / Jasmine	1	10	-	1	130	23	165
Penginapan remaja / Youth hostel	-	-	-	-	1	-	1
Pondok wisata / Home stay	-	-	-	-	-	-	-
Jasa akomodasi lainnya/ Other accommodation	-	1	-	-	101	31	133
JUMLAH / TOTAL	8	11	-	1	232	54	306

TABEL 26.1: BANYAKNYA USAHA, KAMAR, TEMPAT TIDUR, RATA-RATA PEKERJA PER USAHA DAN PER KAMAR, SERTA RATA-RATA TAMU PER HARI PADA USAHA AKOMODASI DIRINCI MENURUT KLASIFIKASI AKOMODASI, TAHUN 2011

TABLE 26.1: NUMBER OF ESTABLISHMENTS, ROOMS, BEDS, AVERAGE WORKERS PER ESTABLISHMENT AND PER ROOM, AND AVERAGE GUESTS PER DAY OF ACCOMODATION ESTABLISHMENTS BY ACCOMMODATION CLASSIFICATION, 2011

KALIMANTAN SELATAN

KLASIFIKASI AKOMODASI/ ACCOMMODATION CLASSIFICATION	BANYAKNYA/ NUMBER OF			RATA-RATA PEKERJA PER/ AVERAGE WORKER PER		RATA-RATA TAMU PER HARI/ AVERAGE GUESTS PER DAY		
	USAHA/ ESTABLISH- -MENT	KAMAR/ ROOM	TEMPAT TIDUR/ BED	USAHA/ ESTABLISH- -MENT	KAMAR/ ROOM	INDONESIA	ASING/ FOREIGN	JUMLAH/ TOTAL
(1)	(2)	(3)	(4)	(5)	(6)	(7)	(8)	(9)
BERBINTANG / STAR	32	2.010	3.147	78,6	1,3	1.161	36	1.197
Bintang 5 / 5 Star	-	-	-	-	-	-	-	-
Bintang 4 / 4 Star	3	326	494	118,3	1,1	98	15	113
Bintang 3 / 3 Star	11	910	1.471	128,8	1,6	570	16	586
Bintang 2 / 2 Star	8	454	647	54,1	1,0	290	4	294
Bintang 1 / 1 Star	10	320	535	31,1	1,0	203	1	204
AKOMODASI LAINNYA / NON STAR	227	4.544	7.893	8,0	0,4	2.252	102	2.354
Melati / Jasmine	194	4.077	7.195	8,3	0,4	2.013	2	2.015
Penginapan remaja / Youth hostel	7	95	135	2,6	0,2	7	-	7
Pondok wisata / Home stay	9	98	166	5,8	0,5	145	-	145
Jasa akomodasi lainnya/ Other accomodation	17	274	397	8,6	0,5	87	100	187
JUMLAH / TOTAL	259	6.554	11.040	16,7	0,7	3.413	138	3.551

TABEL 26.2: BANYAKNYA PEKERJA USAHA AKOMODASI DIRINCI MENURUT KLASIFIKASI AKOMODASI DAN JENIS PEKERJAAN, TAHUN 2011

TABLE 26.2: NUMBER OF WORKERS OF ACCOMMODATION ESTABLISHMENTS BY ACCOMMODATION CLASSIFICATION AND KIND OF JOB, 2011

KALIMANTAN SELATAN

KLASIFIKASI AKOMODASI/ ACCOMMODATION CLASSIFICATION	JENIS PEKERJAAN / KIND OF JOB							JUMLAH/ TOTAL
	DIREKTUR/ GENERAL MANAGER	MANAGER	ASISTEN MANAGER/ ASSISTANT MANAGER	PENYELIA/ SUPERVISOR	TEKNIS/ TECHNICAL	ADMINISTRA- SI/ADMINIS- TRATION	LAINNYA/ OTHERS	
(1)	(2)	(3)	(4)	(5)	(6)	(7)	(8)	(9)
BERBINTANG / STAR	35	93	88	416	1.004	258	622	2.516
Bintang 5 / 5 Star	-	-	-	-	-	-	-	-
Bintang 4 / 4 Star	2	23	2	51	237	40	-	355
Bintang 3 / 3 Star	14	46	63	330	482	147	335	1.417
Bintang 2 / 2 Star	10	13	17	23	233	48	89	433
Bintang 1 / 1 Star	9	11	6	12	52	23	198	311
AKOMODASI LAINNYA / NON STAR	153	102	47	36	517	308	656	1.819
Melati / Jasmine	132	89	38	31	455	280	577	1.602
Penginapan remaja / Youth hostel	6	1	1	-	-	4	6	18
Pondok wisata / Home stay	5	3	1	1	7	7	28	52
Jasa akomodasi lainnya/ Other accomodation	10	9	7	4	55	17	45	147
JUMLAH / TOTAL	188	195	135	452	1.521	566	1.278	4.335

TABEL 26.3: BANYAKNYA PEKERJA PADA USAHA AKOMODASI DIRINCI MENURUT KLASIFIKASI AKOMODASI, PENDIDIKAN DAN JENIS KELAMIN, TAHUN 2011

TABLE 26.3: NUMBER OF WORKERS OF ACCOMMODATION ESTABLISHMENTS BY ACCOMMODATION CLASSIFICATION, WORKERS EDUCATION AND WORKERS SEX, 2011

KALIMANTAN SELATAN

KLASIFIKASI AKOMODASI/ ACCOMMODATION CLASSIFICATION	PENDIDIKAN / EDUCATION								JUMLAH/ TOTAL	
	UNIVERSITAS/ UNIVERSITY		DIPLOMA I / II / III		SLTA / SENIOR HIGH SCHOOL		SLTP / JUNIOR HIGH SCHOOL		L/M	P/F
	L/M	P/F	L/M	P/F	L/M	P/F	L/M	P/F		
(1)	(2)	(3)	(4)	(5)	(6)	(7)	(8)	(9)	(10)	(11)
BERBINTANG / STAR	188	105	141	75	1.508	426	56	17	1.893	623
Bintang 5 / 5 Star	-	-	-	-	-	-	-	-	-	-
Bintang 4 / 4 Star	26	24	21	11	197	68	8	-	252	103
Bintang 3 / 3 Star	127	70	95	40	818	232	29	6	1.069	348
Bintang 2 / 2 Star	21	7	18	14	301	60	9	3	349	84
Bintang 1 / 1 Star	14	4	7	10	192	66	10	8	223	88
AKOMODASI LAINNYA / NON STAR	80	55	27	27	834	332	282	182	1.223	596
Melati / Jasmine	69	43	20	22	754	292	236	166	1.079	523
Penginapan remaja / Youth hostel	2	-	-	-	2	3	6	5	10	8
Pondok wisata / Home stay	2	3	-	-	6	8	26	7	34	18
Jasa akomodasi lainnya/ Other accommodation	7	9	7	5	72	29	14	4	100	47
JUMLAH / TOTAL	268	160	168	102	2.342	758	338	199	3.116	1.219

CATATAN / NOTE:

- L = LAKI-LAKI - P = PEREMPUAN
- M = MALE - F = FEMALE

TABEL 26.4: BANYAKNYA PEKERJA PADA USAHA AKOMODASI DIRINCI MENURUT KLASIFIKASI AKOMODASI, KEWARGANEGARAAN, STATUS PEKERJA DAN JENIS KELAMIN, TAHUN 2011

TABLE 26.4: NUMBER OF WORKERS OF ACCOMMODATION ESTABLISHMENTS BY ACCOMMODATION CLASSIFICATION, NATIONALITY, WORKERS STATUS AND SEX, 2011

KALIMANTAN SELATAN

KLASIFIKASI AKOMODASI/ ACCOMMODATION CLASSIFICATION	KEWARGANEGARAAN PEKERJA / NATIONALITY OF WORKERS								JUMLAH/ TOTAL	
	STATUS PEKERJA WNI / INDONESIAN WORKERS STATUS						PEKERJA WNA/ FOREIGN WORKERS			
	DIBAYAR/ PAID				TIDAK DIBAYAR/ UNPAID					
	TETAP/ PERMANENT		KONTRAK / TIDAK TETAP / PART TIME							
(1)	L/M	P/F	L/M	P/F	L/M	P/F	L/M	P/F	(10)	(11)
BERBINTANG / STAR	1.194	404	699	219	-	-	-	-	1.893	623
Bintang 5 / 5 Star	-	-	-	-	-	-	-	-	-	-
Bintang 4 / 4 Star	159	78	93	25	-	-	-	-	252	103
Bintang 3 / 3 Star	731	215	338	133	-	-	-	-	1.069	348
Bintang 2 / 2 Star	121	33	228	51	-	-	-	-	349	84
Bintang 1 / 1 Star	183	78	40	10	-	-	-	-	223	88
AKOMODASI LAINNYA / NON STAR	826	398	309	113	88	85	-	-	1.223	596
Melati / Jasmine	762	371	240	76	77	76	-	-	1.079	523
Penginapan remaja / Youth hostel	4	3	2	4	4	1	-	-	10	8
Pondok wisata / Home stay	14	14	19	1	1	3	-	-	34	18
Jasa akomodasi lainnya/ Other accommodation	46	10	48	32	6	5	-	-	100	47
JUMLAH / TOTAL	2.020	802	1.008	332	88	85	-	-	3.116	1.219

CATATAN / NOTE:

- L = LAKI-LAKI - P = PEREMPUAN
- M = MALE - F = FEMALE

TABEL 26.5: BANYAKNYA PEKERJA PADA USAHA AKOMODASI DIRINCI MENURUT KLASIFIKASI AKOMODASI, PENDIDIKAN DAN JENIS KEJURUAN, TAHUN 2011

TABLE 26.5: NUMBER OF WORKERS OF ACCOMMODATION ESTABLISHMENTS BY ACCOMMODATION CLASSIFICATION, EDUCATION AND KIND OF VOCATIONAL, 2011

KALIMANTAN SELATAN

KLASIFIKASI AKOMODASI/ ACCOMMODATION CLASSIFICATION	PENDIDIKAN / EDUCATION							JUMLAH/ TOTAL	
	UNIVERSITAS/ UNIVERSITY		DIPLOMA I / II / III		SLTA / SENIOR HIGH SCHOOL		SLTP / JUNIOR HIGH SCHOOL		
	KP / TV	LAINNYA/ OTHERS	KP / TV	LAINNYA/ OTHERS	KP / TV	LAINNYA/ OTHERS	LAINNYA/ OTHERS	KP / TV	LAINNYA/ OTHERS
(1)	(2)	(3)	(4)	(5)	(6)	(7)	(8)	(9)	(10)
BERBINTANG / STAR	42	251	50	166	480	1.454	73	572	1.944
Bintang 5 / 5 Star	-	-	-	-	-	-	-	-	-
Bintang 4 / 4 Star	26	24	2	30	109	156	8	137	218
Bintang 3 / 3 Star	12	185	26	109	323	727	35	361	1.056
Bintang 2 / 2 Star	4	24	16	16	29	332	12	49	384
Bintang 1 / 1 Star	-	18	6	11	19	239	18	25	286
AKOMODASI LAINNYA / NON STAR	17	118	23	31	82	1.084	464	122	1.697
Melati / Jasmine	16	96	19	23	74	972	402	109	1.493
Penginapan remaja / Youth hostel	-	2	-	-	-	5	11	-	18
Pondok wisata / Home stay	-	5	-	-	-	14	33	-	52
Jasa akomodasi lainnya/ Other accomodation	1	15	4	8	8	93	18	13	134
JUMLAH / TOTAL	59	369	73	197	562	2.538	537	694	3.641

CATATAN / NOTE:

- KP = KEJURUAN PARIWISATA
- TV = TOURISM VOCATIONAL

TABEL 26.6: BANYAKNYA USAHA AKOMODASI DIRINCI MENURUT KLASIFIKASI AKOMODASI DAN BENTUK BADAN HUKUM, TAHUN 2011

TABLE 26.6: NUMBER OF ACCOMMODATION ESTABLISHMENTS BY ACCOMMODATION CLASSIFICATION AND LEGAL STATUS, 2011

KALIMANTAN SELATAN

KLASIFIKASI AKOMODASI/ ACCOMMODATION CLASSIFICATION	BERBADAN HUKUM / LEGAL STATUS					TIDAK BERBADAN HUKUM / WITHOUT LEGAL STATUS	JUMLAH/ TOTAL
	PT/ PT PERSERO/ PERUM	CV / FIRMA	KOPERASI	YAYASAN	IJIN DIPARDA/ BIRO PEREKONO- MIAN PEMDA		
(1)	(2)	(3)	(4)	(5)	(6)	(7)	(8)
BERBINTANG / STAR	32	-	-	-	-	-	32
Bintang 5 / 5 Star	-	-	-	-	-	-	-
Bintang 4 / 4 Star	3	-	-	-	-	-	3
Bintang 3 / 3 Star	11	-	-	-	-	-	11
Bintang 2 / 2 Star	8	-	-	-	-	-	8
Bintang 1 / 1 Star	10	-	-	-	-	-	10
AKOMODASI LAINNYA / NON STAR	12	24	4	-	151	36	227
Melati / Jasmine	10	23	3	-	129	29	194
Penginapan remaja / Youth hostel	-	-	-	-	7	-	7
Pondok wisata / Home stay	2	-	-	-	5	2	9
Jasa akomodasi lainnya/ Other accomodation	-	1	1	-	10	5	17
JUMLAH / TOTAL	44	24	4	-	151	36	259

TABEL 27.1: BANYAKNYA USAHA, KAMAR, TEMPAT TIDUR, RATA-RATA PEKERJA PER USAHA DAN PER KAMAR, SERTA RATA-RATA TAMU PER HARI PADA USAHA AKOMODASI DIRINCI MENURUT KLASIFIKASI AKOMODASI, TAHUN 2011

TABLE 27.1: NUMBER OF ESTABLISHMENTS, ROOMS, BEDS, AVERAGE WORKERS PER ESTABLISHMENT AND PER ROOM, AND AVERAGE GUESTS PER DAY OF ACCOMODATION ESTABLISHMENTS BY ACCOMMODATION CLASSIFICATION, 2011

KALIMANTAN TIMUR

KLASIFIKASI AKOMODASI/ ACCOMMODATION CLASSIFICATION	BANYAKNYA/ NUMBER OF			RATA-RATA PEKERJA PER/ AVERAGE WORKER PER		RATA-RATA TAMU PER HARI/ AVERAGE GUESTS PER DAY		
	USAHA/ ESTABLISH- -MENT	KAMAR/ ROOM	TEMPAT TIDUR/ BED	USAHA/ ESTABLISH- -MENT	KAMAR/ ROOM	INDONESIA	ASING/ FOREIGN	JUMLAH/ TOTAL
(1)	(2)	(3)	(4)	(5)	(6)	(7)	(8)	(9)
BERBINTANG / STAR	43	4.987	7.330	140,3	1,2	2.139	210	2.349
Bintang 5 / 5 Star	3	549	885	310,0	1,7	127	79	206
Bintang 4 / 4 Star	9	1.286	1.775	170,7	1,2	565	58	623
Bintang 3 / 3 Star	18	2.235	3.276	142,3	1,1	1.023	60	1.083
Bintang 2 / 2 Star	7	601	919	96,0	1,1	277	13	290
Bintang 1 / 1 Star	6	316	475	55,5	1,1	147	-	147
AKOMODASI LAINNYA / NON STAR	497	9.584	14.005	6,9	0,4	3.101	15	3.116
Melati / Jasmine	318	7.311	10.803	9,3	0,4	2.747	12	2.759
Penginapan remaja / Youth hostel	39	471	587	2,8	0,2	51	1	52
Pondok wisata / Home stay	6	82	123	5,3	0,4	32	-	32
Jasa akomodasi lainnya/ Other accomodation	134	1.720	2.492	2,6	0,2	271	2	273
JUMLAH / TOTAL	540	14.571	21.335	17,5	0,6	5.240	225	5.465

TABEL 27.2: BANYAKNYA PEKERJA USAHA AKOMODASI DIRINCI MENURUT KLASIFIKASI AKOMODASI DAN JENIS PEKERJAAN, TAHUN 2011

TABLE 27.2: NUMBER OF WORKERS OF ACCOMMODATION ESTABLISHMENTS BY ACCOMMODATION CLASSIFICATION AND KIND OF JOB, 2011

KALIMANTAN TIMUR

KLASIFIKASI AKOMODASI/ ACCOMMODATION CLASSIFICATION	JENIS PEKERJAAN / KIND OF JOB							JUMLAH/ TOTAL
	DIREKTUR/ GENERAL MANAGER	MANAGER	ASISTEN MANAGER/ ASSISTANT MANAGER	PENYELIA/ SUPERVISOR	TEKNIS/ TECHNICAL	ADMINISTRA- SI/ADMINIS- TRATION	LAINNYA/ OTHERS	
(1)	(2)	(3)	(4)	(5)	(6)	(7)	(8)	(9)
BERBINTANG / STAR	62	227	192	834	960	710	3.048	6.033
Bintang 5 / 5 Star	3	19	24	124	89	118	553	930
Bintang 4 / 4 Star	15	83	80	388	240	170	560	1.536
Bintang 3 / 3 Star	33	90	61	248	478	322	1.330	2.562
Bintang 2 / 2 Star	7	25	18	32	102	63	425	672
Bintang 1 / 1 Star	4	10	9	42	51	37	180	333
AKOMODASI LAINNYA / NON STAR	235	260	57	191	555	617	1.519	3.434
Melati / Jasmine	170	188	51	182	529	512	1.316	2.948
Penginapan remaja / Youth hostel	13	27	3	-	10	34	23	110
Pondok wisata / Home stay	7	-	2	-	3	3	17	32
Jasa akomodasi lainnya/ Other accomodation	45	45	1	9	13	68	163	344
JUMLAH / TOTAL	297	487	249	1.025	1.515	1.327	4.567	9.467

TABEL 27.3: BANYAKNYA PEKERJA PADA USAHA AKOMODASI DIRINCI MENURUT KLASIFIKASI AKOMODASI, PENDIDIKAN DAN JENIS KELAMIN, TAHUN 2011

TABLE 27.3: NUMBER OF WORKERS OF ACCOMMODATION ESTABLISHMENTS BY ACCOMMODATION CLASSIFICATION, WORKERS EDUCATION AND WORKERS SEX, 2011

KALIMANTAN TIMUR

KLASIFIKASI AKOMODASI/ ACCOMMODATION CLASSIFICATION	PENDIDIKAN / EDUCATION								JUMLAH/ TOTAL	
	UNIVERSITAS/ UNIVERSITY		DIPLOMA I / II / III		SLTA / SENIOR HIGH SCHOOL		SLTP / JUNIOR HIGH SCHOOL		L/M	P/F
	L/M	P/F	L/M	P/F	L/M	P/F	L/M	P/F		
(1)	(2)	(3)	(4)	(5)	(6)	(7)	(8)	(9)	(10)	(11)
BERBINTANG / STAR	259	167	695	343	3.121	1.204	172	72	4.247	1.786
Bintang 5 / 5 Star	58	49	143	84	391	190	15	-	607	323
Bintang 4 / 4 Star	53	33	309	100	732	288	15	6	1.109	427
Bintang 3 / 3 Star	111	69	192	117	1.395	562	80	36	1.778	784
Bintang 2 / 2 Star	31	11	28	21	421	121	28	11	508	164
Bintang 1 / 1 Star	6	5	23	21	182	43	34	19	245	88
AKOMODASI LAINNYA / NON STAR	94	61	90	59	1.513	780	448	389	2.145	1.289
Melati / Jasmine	82	57	83	52	1.362	690	355	267	1.882	1.066
Penginapan remaja / Youth hostel	5	-	2	3	34	27	21	18	62	48
Pondok wisata / Home stay	1	-	1	2	8	3	7	10	17	15
Jasa akomodasi lainnya/ Other accommodation	6	4	4	2	109	60	65	94	184	160
JUMLAH / TOTAL	353	228	785	402	4.634	1.984	620	461	6.392	3.075

CATATAN / NOTE:

- L = LAKI-LAKI - P = PEREMPUAN
- M = MALE - F = FEMALE

TABEL 27.4: BANYAKNYA PEKERJA PADA USAHA AKOMODASI DIRINCI MENURUT KLASIFIKASI AKOMODASI, KEWARGANEGARAAN, STATUS PEKERJA DAN JENIS KELAMIN, TAHUN 2011

TABLE 27.4: NUMBER OF WORKERS OF ACCOMMODATION ESTABLISHMENTS BY ACCOMMODATION CLASSIFICATION, NATIONALITY, WORKERS STATUS AND SEX, 2011

KALIMANTAN TIMUR

KLASIFIKASI AKOMODASI/ ACCOMMODATION CLASSIFICATION	KEWARGANEGARAAN PEKERJA / NATIONALITY OF WORKERS								JUMLAH/ TOTAL	
	STATUS PEKERJA WNI / INDONESIAN WORKERS STATUS						PEKERJA WNA/ FOREIGN WORKERS			
	DIBAYAR/ PAID				TIDAK DIBAYAR/ UNPAID					
	TETAP/ PERMANENT		KONTRAK / TIDAK TETAP / PART TIME							
(1)	L/M	P/F	L/M	P/F	L/M	P/F	L/M	P/F	(10)	(11)
BERBINTANG / STAR	3.281	1.415	959	371	-	-	7	-	4.247	1.786
Bintang 5 / 5 Star	601	323	-	-	-	-	6	-	607	323
Bintang 4 / 4 Star	920	305	189	122	-	-	-	-	1.109	427
Bintang 3 / 3 Star	1.121	569	656	215	-	-	1	-	1.778	784
Bintang 2 / 2 Star	417	137	91	27	-	-	-	-	508	164
Bintang 1 / 1 Star	222	81	23	7	-	-	-	-	245	88
AKOMODASI LAINNYA / NON STAR	1.640	916	277	153	228	217	-	3	2.145	1.289
Melati / Jasmine	1.516	817	257	136	109	110	-	3	1.882	1.066
Penginapan remaja / Youth hostel	29	22	3	3	30	23	-	-	62	48
Pondok wisata / Home stay	13	12	-	-	4	3	-	-	17	15
Jasa akomodasi lainnya/ Other accommodation	82	65	17	14	85	81	-	-	184	160
JUMLAH / TOTAL	4.921	2.331	1.236	524	228	217	7	3	6.392	3.075

CATATAN / NOTE:

- L = LAKI-LAKI - P = PEREMPUAN
- M = MALE - F = FEMALE

TABEL 27.5: BANYAKNYA PEKERJA PADA USAHA AKOMODASI DIRINCI MENURUT KLASIFIKASI AKOMODASI, PENDIDIKAN DAN JENIS KEJURUAN, TAHUN 2011

TABLE 27.5: NUMBER OF WORKERS OF ACCOMMODATION ESTABLISHMENTS BY ACCOMMODATION CLASSIFICATION, EDUCATION AND KIND OF VOCATIONAL, 2011

KALIMANTAN TIMUR

KLASIFIKASI AKOMODASI/ ACCOMMODATION CLASSIFICATION	PENDIDIKAN / EDUCATION							JUMLAH/ TOTAL	
	UNIVERSITAS/ UNIVERSITY		DIPLOMA I / II / III		SLTA / SENIOR HIGH SCHOOL		SLTP / JUNIOR HIGH SCHOOL		
	KP / TV	LAINNYA/ OTHERS	KP / TV	LAINNYA/ OTHERS	KP / TV	LAINNYA/ OTHERS	LAINNYA/ OTHERS	KP / TV	LAINNYA/ OTHERS
(1)	(2)	(3)	(4)	(5)	(6)	(7)	(8)	(9)	(10)
BERBINTANG / STAR	95	331	602	436	925	3.400	244	1.622	4.411
Bintang 5 / 5 Star	31	76	120	107	94	487	15	245	685
Bintang 4 / 4 Star	26	60	240	169	211	809	21	477	1.059
Bintang 3 / 3 Star	21	159	180	129	521	1.436	116	722	1.840
Bintang 2 / 2 Star	15	27	36	13	83	459	39	134	538
Bintang 1 / 1 Star	2	9	26	18	16	209	53	44	289
AKOMODASI LAINNYA / NON STAR	22	133	49	100	114	2.179	837	185	3.249
Melati / Jasmine	20	119	45	90	106	1.946	622	171	2.777
Penginapan remaja / Youth hostel	2	3	3	2	2	59	39	7	103
Pondok wisata / Home stay	-	1	-	3	-	11	17	-	32
Jasa akomodasi lainnya/ Other accommodation	-	10	1	5	6	163	159	7	337
JUMLAH / TOTAL	117	464	651	536	1.039	5.579	1.081	1.807	7.660

CATATAN / NOTE:

- KP = KEJURUAN PARIWISATA
- TV = TOURISM VOCATIONAL

TABEL 27.6: BANYAKNYA USAHA AKOMODASI DIRINCI MENURUT KLASIFIKASI AKOMODASI DAN BENTUK BADAN HUKUM, TAHUN 2011

TABLE 27.6: NUMBER OF ACCOMMODATION ESTABLISHMENTS BY ACCOMMODATION CLASSIFICATION AND LEGAL STATUS, 2011

KALIMANTAN TIMUR

KLASIFIKASI AKOMODASI/ ACCOMMODATION CLASSIFICATION	BERBADAN HUKUM / LEGAL STATUS					TIDAK BERBADAN HUKUM / WITHOUT LEGAL STATUS	JUMLAH/ TOTAL
	PT/ PT PERSERO/ PERUM	CV / FIRMA	KOPERASI	YAYASAN	IJIN DIPARDA/ BIRO PEREKONO- MIAN PEMDA		
(1)	(2)	(3)	(4)	(5)	(6)	(7)	(8)
BERBINTANG / STAR	43	-	-	-	-	-	43
Bintang 5 / 5 Star	3	-	-	-	-	-	3
Bintang 4 / 4 Star	9	-	-	-	-	-	9
Bintang 3 / 3 Star	18	-	-	-	-	-	18
Bintang 2 / 2 Star	7	-	-	-	-	-	7
Bintang 1 / 1 Star	6	-	-	-	-	-	6
AKOMODASI LAINNYA / NON STAR	30	31	3	-	347	86	497
Melati / Jasmine	30	25	-	-	220	43	318
Penginapan remaja / Youth hostel	-	4	-	-	23	12	39
Pondok wisata / Home stay	-	-	-	-	4	2	6
Jasa akomodasi lainnya/ Other accommodation	-	2	3	-	100	29	134
JUMLAH / TOTAL	73	31	3	-	347	86	540

TABEL 28.1: BANYAKNYA USAHA, KAMAR, TEMPAT TIDUR, RATA-RATA PEKERJA PER USAHA DAN PER KAMAR, SERTA RATA-RATA TAMU PER HARI PADA USAHA AKOMODASI DIRINCI MENURUT KLASIFIKASI AKOMODASI, TAHUN 2011

TABLE 28.1: NUMBER OF ESTABLISHMENTS, ROOMS, BEDS, AVERAGE WORKERS PER ESTABLISHMENT AND PER ROOM, AND AVERAGE GUESTS PER DAY OF ACCOMODATION ESTABLISHMENTS BY ACCOMMODATION CLASSIFICATION, 2011

SULAWESI UTARA

KLASIFIKASI AKOMODASI/ ACCOMMODATION CLASSIFICATION	BANYAKNYA/ NUMBER OF			RATA-RATA PEKERJA PER/ AVERAGE WORKER PER		RATA-RATA TAMU PER HARI/ AVERAGE GUESTS PER DAY		
	USAHA/ ESTABLISH- -MENT	KAMAR/ ROOM	TEMPAT TIDUR/ BED	USAHA/ ESTABLISH- -MENT	KAMAR/ ROOM	INDONESIA	ASING/ FOREIGN	JUMLAH/ TOTAL
(1)	(2)	(3)	(4)	(5)	(6)	(7)	(8)	(9)
BERBINTANG / STAR	26	1.907	2.910	85,3	1,2	978	73	1.051
Bintang 5 / 5 Star	2	208	241	110,5	1,1	8	3	11
Bintang 4 / 4 Star	7	807	1.222	136,9	1,2	395	31	426
Bintang 3 / 3 Star	7	512	890	99,4	1,4	361	37	398
Bintang 2 / 2 Star	4	157	240	37,3	0,9	104	-	104
Bintang 1 / 1 Star	6	223	317	32,2	0,9	110	2	112
AKOMODASI LAINNYA / NON STAR	198	3.495	5.049	9,5	0,5	1.268	48	1.316
Melati / Jasmine	161	3.053	4.361	9,7	0,5	1.214	41	1.255
Penginapan remaja / Youth hostel	7	68	88	3,1	0,3	8	-	8
Pondok wisata / Home stay	11	125	240	6,4	0,6	7	3	10
Jasa akomodasi lainnya/ Other accomodation	19	249	360	12,6	1,0	39	4	43
JUMLAH / TOTAL	224	5.402	7.959	18,3	0,8	2.246	121	2.367

TABEL 28.2: BANYAKNYA PEKERJA USAHA AKOMODASI DIRINCI MENURUT KLASIFIKASI AKOMODASI DAN JENIS PEKERJAAN, TAHUN 2011

TABLE 28.2: NUMBER OF WORKERS OF ACCOMMODATION ESTABLISHMENTS BY ACCOMMODATION CLASSIFICATION AND KIND OF JOB, 2011

SULAWESI UTARA

KLASIFIKASI AKOMODASI/ ACCOMMODATION CLASSIFICATION	JENIS PEKERJAAN / KIND OF JOB							JUMLAH/ TOTAL
	DIREKTUR/ GENERAL MANAGER	MANAGER	ASISTEN MANAGER/ ASSISTANT MANAGER	PENYELIA/ SUPERVISOR	TEKNIS/ TECHNICAL	ADMINISTRA- SI/ ADMINIS- TRATION	LAINNYA/ OTHERS	
(1)	(2)	(3)	(4)	(5)	(6)	(7)	(8)	(9)
BERBINTANG / STAR	34	124	97	369	595	183	815	2.217
Bintang 5 / 5 Star	2	19	9	20	69	10	92	221
Bintang 4 / 4 Star	11	45	46	93	286	75	402	958
Bintang 3 / 3 Star	8	49	31	197	162	59	190	696
Bintang 2 / 2 Star	6	5	7	16	27	24	64	149
Bintang 1 / 1 Star	7	6	4	43	51	15	67	193
AKOMODASI LAINNYA / NON STAR	128	151	43	132	464	217	751	1.886
Melati / Jasmine	106	121	39	116	369	187	616	1.554
Penginapan remaja / Youth hostel	2	3	-	-	4	4	9	22
Pondok wisata / Home stay	9	6	3	2	22	8	20	70
Jasa akomodasi lainnya/ Other accomodation	11	21	1	14	69	18	106	240
JUMLAH / TOTAL	162	275	140	501	1.059	400	1.566	4.103

TABEL 28.3: BANYAKNYA PEKERJA PADA USAHA AKOMODASI DIRINCI MENURUT KLASIFIKASI AKOMODASI, PENDIDIKAN DAN JENIS KELAMIN, TAHUN 2011

TABLE 28.3: NUMBER OF WORKERS OF ACCOMMODATION ESTABLISHMENTS BY ACCOMMODATION CLASSIFICATION, WORKERS EDUCATION AND WORKERS SEX, 2011

SULAWESI UTARA

KLASIFIKASI AKOMODASI/ ACCOMMODATION CLASSIFICATION	PENDIDIKAN / EDUCATION								JUMLAH/ TOTAL	
	UNIVERSITAS/ UNIVERSITY		DIPLOMA I / II / III		SLTA / SENIOR HIGH SCHOOL		SLTP / JUNIOR HIGH SCHOOL		L/M	P/F
	L/M	P/F	L/M	P/F	L/M	P/F	L/M	P/F		
(1)	(2)	(3)	(4)	(5)	(6)	(7)	(8)	(9)	(10)	(11)
BERBINTANG / STAR	129	82	278	123	1.101	381	104	19	1.612	605
Bintang 5 / 5 Star	21	-	43	2	101	25	19	10	184	37
Bintang 4 / 4 Star	66	40	141	80	413	197	21	-	641	317
Bintang 3 / 3 Star	26	21	81	28	387	93	56	4	550	146
Bintang 2 / 2 Star	5	13	9	3	88	27	4	-	106	43
Bintang 1 / 1 Star	11	8	4	10	112	39	4	5	131	62
AKOMODASI LAINNYA / NON STAR	49	54	49	27	896	524	176	111	1.170	716
Melati / Jasmine	44	40	37	19	766	425	138	85	985	569
Penginapan remaja / Youth hostel	-	-	-	-	9	8	2	3	11	11
Pondok wisata / Home stay	4	5	-	1	16	13	14	17	34	36
Jasa akomodasi lainnya/ Other accommodation	1	9	12	7	105	78	22	6	140	100
JUMLAH / TOTAL	178	136	327	150	1.997	905	280	130	2.782	1.321

CATATAN / NOTE:

- L = LAKI-LAKI - P = PEREMPUAN
- M = MALE - F = FEMALE

TABEL 28.4: BANYAKNYA PEKERJA PADA USAHA AKOMODASI DIRINCI MENURUT KLASIFIKASI AKOMODASI, KEWARGANEGARAAN, STATUS PEKERJA DAN JENIS KELAMIN, TAHUN 2011

TABLE 28.4: NUMBER OF WORKERS OF ACCOMMODATION ESTABLISHMENTS BY ACCOMMODATION CLASSIFICATION, NATIONALITY, WORKERS STATUS AND SEX, 2011

SULAWESI UTARA

KLASIFIKASI AKOMODASI/ ACCOMMODATION CLASSIFICATION	KEWARGANEGARAAN PEKERJA / NATIONALITY OF WORKERS								JUMLAH/ TOTAL	
	STATUS PEKERJA WNI / INDONESIAN WORKERS STATUS						PEKERJA WNA/ FOREIGN WORKERS			
	DIBAYAR/ PAID				TIDAK DIBAYAR/ UNPAID					
	TETAP/ PERMANENT		KONTRAK / TIDAK TETAP / PART TIME							
(1)	L/M	P/F	L/M	P/F	L/M	P/F	L/M	P/F	(10)	(11)
BERBINTANG / STAR	1.166	443	444	161	-	-	2	1	1.612	605
Bintang 5 / 5 Star	27	15	157	22	-	-	-	-	184	37
Bintang 4 / 4 Star	481	232	160	85	-	-	-	-	641	317
Bintang 3 / 3 Star	458	111	90	34	-	-	2	1	550	146
Bintang 2 / 2 Star	87	30	19	13	-	-	-	-	106	43
Bintang 1 / 1 Star	113	55	18	7	-	-	-	-	131	62
AKOMODASI LAINNYA / NON STAR	976	511	140	147	53	57	1	1	1.170	716
Melati / Jasmine	864	424	85	99	35	45	1	1	985	569
Penginapan remaja / Youth hostel	7	8	-	-	4	3	-	-	11	11
Pondok wisata / Home stay	25	24	2	7	7	5	-	-	34	36
Jasa akomodasi lainnya/ Other accommodation	80	55	53	41	7	4	-	-	140	100
JUMLAH / TOTAL	2.142	954	584	308	53	57	3	2	2.782	1.321

CATATAN / NOTE:

- L = LAKI-LAKI - P = PEREMPUAN
- M = MALE - F = FEMALE

TABEL 28.5: BANYAKNYA PEKERJA PADA USAHA AKOMODASI DIRINCI MENURUT KLASIFIKASI AKOMODASI, PENDIDIKAN DAN JENIS KEJURUAN, TAHUN 2011

TABLE 28.5: NUMBER OF WORKERS OF ACCOMMODATION ESTABLISHMENTS BY ACCOMMODATION CLASSIFICATION, EDUCATION AND KIND OF VOCATIONAL, 2011

SULAWESI UTARA

KLASIFIKASI AKOMODASI/ ACCOMMODATION CLASSIFICATION	PENDIDIKAN / EDUCATION							JUMLAH/ TOTAL	
	UNIVERSITAS/ UNIVERSITY		DIPLOMA I / II / III		SLTA / SENIOR HIGH SCHOOL		SLTP / JUNIOR HIGH SCHOOL		
	KP / TV	LAINNYA/ OTHERS	KP / TV	LAINNYA/ OTHERS	KP / TV	LAINNYA/ OTHERS	LAINNYA/ OTHERS	KP / TV	LAINNYA/ OTHERS
(1)	(2)	(3)	(4)	(5)	(6)	(7)	(8)	(9)	(10)
BERBINTANG / STAR	44	167	272	129	408	1.074	123	724	1.493
Bintang 5 / 5 Star	11	10	20	25	36	90	29	67	154
Bintang 4 / 4 Star	9	97	143	78	218	392	21	370	588
Bintang 3 / 3 Star	16	31	96	13	123	357	60	235	461
Bintang 2 / 2 Star	5	13	9	3	24	91	4	38	111
Bintang 1 / 1 Star	3	16	4	10	7	144	9	14	179
AKOMODASI LAINNYA / NON STAR	22	81	40	36	171	1.249	287	233	1.653
Melati / Jasmine	13	71	28	28	128	1.063	223	169	1.385
Penginapan remaja / Youth hostel	-	-	-	-	7	10	5	7	15
Pondok wisata / Home stay	3	6	-	1	-	29	31	3	67
Jasa akomodasi lainnya/ Other accomodation	6	4	12	7	36	147	28	54	186
JUMLAH / TOTAL	66	248	312	165	579	2.323	410	957	3.146

CATATAN / NOTE:

- KP = KEJURUAN PARIWISATA
- TV = TOURISM VOCATIONAL

TABEL 28.6: BANYAKNYA USAHA AKOMODASI DIRINCI MENURUT KLASIFIKASI AKOMODASI DAN BENTUK BADAN HUKUM, TAHUN 2011

TABLE 28.6: NUMBER OF ACCOMMODATION ESTABLISHMENTS BY ACCOMMODATION CLASSIFICATION AND LEGAL STATUS, 2011

SULAWESI UTARA

KLASIFIKASI AKOMODASI/ ACCOMMODATION CLASSIFICATION	BERBADAN HUKUM / LEGAL STATUS					TIDAK BERBADAN HUKUM / WITHOUT LEGAL STATUS	JUMLAH/ TOTAL
	PT/ PT PERSERO/ PERUM	CV / FIRMA	KOPERASI	YAYASAN	IJIN DIPARDA/ BIRO PEREKONO- MIAN PEMDA		
(1)	(2)	(3)	(4)	(5)	(6)	(7)	(8)
BERBINTANG / STAR	26	-	-	-	-	-	26
Bintang 5 / 5 Star	2	-	-	-	-	-	2
Bintang 4 / 4 Star	7	-	-	-	-	-	7
Bintang 3 / 3 Star	7	-	-	-	-	-	7
Bintang 2 / 2 Star	4	-	-	-	-	-	4
Bintang 1 / 1 Star	6	-	-	-	-	-	6
AKOMODASI LAINNYA / NON STAR	29	15	-	4	119	31	198
Melati / Jasmine	25	14	-	4	90	28	161
Penginapan remaja / Youth hostel	-	-	-	-	7	-	7
Pondok wisata / Home stay	1	1	-	-	8	1	11
Jasa akomodasi lainnya/ Other accomodation	3	-	-	-	14	2	19
JUMLAH / TOTAL	55	15	-	4	119	31	224

TABEL 29.1: BANYAKNYA USAHA, KAMAR, TEMPAT TIDUR, RATA-RATA PEKERJA PER USAHA DAN PER KAMAR, SERTA RATA-RATA TAMU PER HARI PADA USAHA AKOMODASI DIRINCI MENURUT KLASIFIKASI AKOMODASI, TAHUN 2011

TABLE 29.1: NUMBER OF ESTABLISHMENTS, ROOMS, BEDS, AVERAGE WORKERS PER ESTABLISHMENT AND PER ROOM, AND AVERAGE GUESTS PER DAY OF ACCOMODATION ESTABLISHMENTS BY ACCOMMODATION CLASSIFICATION, 2011

SULAWESI TENGAH

KLASIFIKASI AKOMODASI/ ACCOMMODATION CLASSIFICATION	BANYAKNYA/ NUMBER OF			RATA-RATA PEKERJA PER/ AVERAGE WORKER PER		RATA-RATA TAMU PER HARI/ AVERAGE GUESTS PER DAY		
	USAHA/ ESTABLISH- -MENT	KAMAR/ ROOM	TEMPAT TIDUR/ BED	USAHA/ ESTABLISH- -MENT	KAMAR/ ROOM	INDONESIA	ASING/ FOREIGN	JUMLAH/ TOTAL
(1)	(2)	(3)	(4)	(5)	(6)	(7)	(8)	(9)
BERBINTANG / STAR	3	227	343	102,7	1,4	149	2	151
Bintang 5 / 5 Star	-	-	-	-	-	-	-	-
Bintang 4 / 4 Star	1	82	116	186,0	2,3	102	2	104
Bintang 3 / 3 Star	2	145	227	61,0	0,8	47	-	47
Bintang 2 / 2 Star	-	-	-	-	-	-	-	-
Bintang 1 / 1 Star	-	-	-	-	-	-	-	-
AKOMODASI LAINNYA / NON STAR	311	3.723	6.053	4,7	0,4	804	18	822
Melati / Jasmine	194	2.626	4.268	5,3	0,4	585	11	596
Penginapan remaja / Youth hostel	39	434	654	3,6	0,3	90	3	93
Pondok wisata / Home stay	18	180	292	5,7	0,6	49	3	52
Jasa akomodasi lainnya/ Other accomodation	60	483	839	3,3	0,4	80	1	81
JUMLAH / TOTAL	314	3.950	6.396	5,6	0,4	953	20	973

TABEL 29.2: BANYAKNYA PEKERJA USAHA AKOMODASI DIRINCI MENURUT KLASIFIKASI AKOMODASI DAN JENIS PEKERJAAN, TAHUN 2011

TABLE 29.2: NUMBER OF WORKERS OF ACCOMMODATION ESTABLISHMENTS BY ACCOMMODATION CLASSIFICATION AND KIND OF JOB, 2011

SULAWESI TENGAH

KLASIFIKASI AKOMODASI/ ACCOMMODATION CLASSIFICATION	JENIS PEKERJAAN / KIND OF JOB							JUMLAH/ TOTAL
	DIREKTUR/ GENERAL MANAGER	MANAGER	ASISTEN MANAGER/ ASSISTANT MANAGER	PENYELIA/ SUPERVISOR	TEKNIS/ TECHNICAL	ADMINISTRA- SI/ADMINIS- TRATION	LAINNYA/ OTHERS	
(1)	(2)	(3)	(4)	(5)	(6)	(7)	(8)	(9)
BERBINTANG / STAR	3	12	8	18	16	38	213	308
Bintang 5 / 5 Star	-	-	-	-	-	-	-	-
Bintang 4 / 4 Star	1	4	5	8	10	8	150	186
Bintang 3 / 3 Star	2	8	3	10	6	30	63	122
Bintang 2 / 2 Star	-	-	-	-	-	-	-	-
Bintang 1 / 1 Star	-	-	-	-	-	-	-	-
AKOMODASI LAINNYA / NON STAR	188	179	48	25	163	225	633	1.461
Melati / Jasmine	122	119	39	25	116	161	438	1.020
Penginapan remaja / Youth hostel	23	22	2	-	20	26	48	141
Pondok wisata / Home stay	10	9	2	-	14	10	58	103
Jasa akomodasi lainnya/ Other accomodation	33	29	5	-	13	28	89	197
JUMLAH / TOTAL	191	191	56	43	179	263	846	1.769

TABEL 29.3: BANYAKNYA PEKERJA PADA USAHA AKOMODASI DIRINCI MENURUT KLASIFIKASI AKOMODASI, PENDIDIKAN DAN JENIS KELAMIN, TAHUN 2011

TABLE 29.3: NUMBER OF WORKERS OF ACCOMMODATION ESTABLISHMENTS BY ACCOMMODATION CLASSIFICATION, WORKERS EDUCATION AND WORKERS SEX, 2011

SULAWESI TENGAH

KLASIFIKASI AKOMODASI/ ACCOMMODATION CLASSIFICATION	PENDIDIKAN / EDUCATION								JUMLAH/ TOTAL	
	UNIVERSITAS/ UNIVERSITY		DIPLOMA I / II / III		SLTA / SENIOR HIGH SCHOOL		SLTP / JUNIOR HIGH SCHOOL		L/M	P/F
	L/M	P/F	L/M	P/F	L/M	P/F	L/M	P/F		
(1)	(2)	(3)	(4)	(5)	(6)	(7)	(8)	(9)	(10)	(11)
BERBINTANG / STAR	24	19	30	27	112	94	2	-	168	140
Bintang 5 / 5 Star	-	-	-	-	-	-	-	-	-	-
Bintang 4 / 4 Star	19	14	17	22	55	57	2	-	93	93
Bintang 3 / 3 Star	5	5	13	5	57	37	-	-	75	47
Bintang 2 / 2 Star	-	-	-	-	-	-	-	-	-	-
Bintang 1 / 1 Star	-	-	-	-	-	-	-	-	-	-
AKOMODASI LAINNYA / NON STAR	55	39	19	25	486	403	174	260	734	727
Melati / Jasmine	40	33	14	15	381	302	100	135	535	485
Penginapan remaja / Youth hostel	8	3	-	2	36	26	22	44	66	75
Pondok wisata / Home stay	2	1	2	1	39	25	16	17	59	44
Jasa akomodasi lainnya/ Other accommodation	5	2	3	7	30	50	36	64	74	123
JUMLAH / TOTAL	79	58	49	52	598	497	176	260	902	867

CATATAN / NOTE:

- L = LAKI-LAKI - P = PEREMPUAN
- M = MALE - F = FEMALE

TABEL 29.4: BANYAKNYA PEKERJA PADA USAHA AKOMODASI DIRINCI MENURUT KLASIFIKASI AKOMODASI, KEWARGANEGARAAN, STATUS PEKERJA DAN JENIS KELAMIN, TAHUN 2011

TABLE 29.4: NUMBER OF WORKERS OF ACCOMMODATION ESTABLISHMENTS BY ACCOMMODATION CLASSIFICATION, NATIONALITY, WORKERS STATUS AND SEX, 2011

SULAWESI TENGAH

KLASIFIKASI AKOMODASI/ ACCOMMODATION CLASSIFICATION	KEWARGANEGARAAN PEKERJA / NATIONALITY OF WORKERS								JUMLAH/ TOTAL	
	STATUS PEKERJA WNI / INDONESIAN WORKERS STATUS						PEKERJA WNA/ FOREIGN WORKERS		L/M	P/F
	DIBAYAR/ PAID				TIDAK DIBAYAR/ UNPAID					
	TETAP/ PERMANENT		KONTRAK / TIDAK TETAP / PART TIME							
(1)	L/M	P/F	L/M	P/F	L/M	P/F	L/M	P/F	(10)	(11)
BERBINTANG / STAR	167	140	-	-	-	-	1	-	168	140
Bintang 5 / 5 Star	-	-	-	-	-	-	-	-	-	-
Bintang 4 / 4 Star	92	93	-	-	-	-	1	-	93	93
Bintang 3 / 3 Star	75	47	-	-	-	-	-	-	75	47
Bintang 2 / 2 Star	-	-	-	-	-	-	-	-	-	-
Bintang 1 / 1 Star	-	-	-	-	-	-	-	-	-	-
AKOMODASI LAINNYA / NON STAR	486	456	69	67	178	202	1	2	734	727
Melati / Jasmine	374	320	55	49	105	116	1	-	535	485
Penginapan remaja / Youth hostel	41	46	1	4	24	25	-	-	66	75
Pondok wisata / Home stay	43	33	3	-	13	9	-	2	59	44
Jasa akomodasi lainnya/ Other accommodation	28	57	10	14	36	52	-	-	74	123
JUMLAH / TOTAL	653	596	69	67	178	202	2	2	902	867

CATATAN / NOTE:

- L = LAKI-LAKI - P = PEREMPUAN
- M = MALE - F = FEMALE

TABEL 29.5: BANYAKNYA PEKERJA PADA USAHA AKOMODASI DIRINCI MENURUT KLASIFIKASI AKOMODASI, PENDIDIKAN DAN JENIS KEJURUAN, TAHUN 2011

TABLE 29.5: NUMBER OF WORKERS OF ACCOMMODATION ESTABLISHMENTS BY ACCOMMODATION CLASSIFICATION, EDUCATION AND KIND OF VOCATIONAL, 2011

SULAWESI TENGAH

KLASIFIKASI AKOMODASI/ ACCOMMODATION CLASSIFICATION	PENDIDIKAN / EDUCATION							JUMLAH/ TOTAL	
	UNIVERSITAS/ UNIVERSITY		DIPLOMA I / II / III		SLTA / SENIOR HIGH SCHOOL		SLTP / JUNIOR HIGH SCHOOL		
	KP / TV	LAINNYA/ OTHERS	KP / TV	LAINNYA/ OTHERS	KP / TV	LAINNYA/ OTHERS	LAINNYA/ OTHERS	KP / TV	LAINNYA/ OTHERS
(1)	(2)	(3)	(4)	(5)	(6)	(7)	(8)	(9)	(10)
BERBINTANG / STAR	34	9	24	33	90	116	2	148	160
Bintang 5 / 5 Star	-	-	-	-	-	-	-	-	-
Bintang 4 / 4 Star	32	1	12	27	60	52	2	104	82
Bintang 3 / 3 Star	2	8	12	6	30	64	-	44	78
Bintang 2 / 2 Star	-	-	-	-	-	-	-	-	-
Bintang 1 / 1 Star	-	-	-	-	-	-	-	-	-
AKOMODASI LAINNYA / NON STAR	4	90	14	30	30	859	434	48	1.413
Melati / Jasmine	2	71	11	18	25	658	235	38	982
Penginapan remaja / Youth hostel	1	10	-	2	2	60	66	3	138
Pondok wisata / Home stay	1	2	1	2	2	62	33	4	99
Jasa akomodasi lainnya/ Other accommodation	-	7	2	8	1	79	100	3	194
JUMLAH / TOTAL	38	99	38	63	120	975	436	196	1.573

CATATAN / NOTE:

- KP = KEJURUAN PARIWISATA
- TV = TOURISM VOCATIONAL

TABEL 29.6: BANYAKNYA USAHA AKOMODASI DIRINCI MENURUT KLASIFIKASI AKOMODASI DAN BENTUK BADAN HUKUM, TAHUN 2011

TABLE 29.6: NUMBER OF ACCOMMODATION ESTABLISHMENTS BY ACCOMMODATION CLASSIFICATION AND LEGAL STATUS, 2011

SULAWESI TENGAH

KLASIFIKASI AKOMODASI/ ACCOMMODATION CLASSIFICATION	BERBADAN HUKUM / LEGAL STATUS					TIDAK BERBADAN HUKUM / WITHOUT LEGAL STATUS	JUMLAH/ TOTAL
	PT/ PT PERSERO/ PERUM	CV / FIRMA	KOPERASI	YAYASAN	IJIN DIPARDA/ BIRO PEREKONO- MIAN PEMDA		
(1)	(2)	(3)	(4)	(5)	(6)	(7)	(8)
BERBINTANG / STAR	3	-	-	-	-	-	3
Bintang 5 / 5 Star	-	-	-	-	-	-	-
Bintang 4 / 4 Star	1	-	-	-	-	-	1
Bintang 3 / 3 Star	2	-	-	-	-	-	2
Bintang 2 / 2 Star	-	-	-	-	-	-	-
Bintang 1 / 1 Star	-	-	-	-	-	-	-
AKOMODASI LAINNYA / NON STAR	9	8	-	2	270	22	311
Melati / Jasmine	7	7	-	1	167	12	194
Penginapan remaja / Youth hostel	1	1	-	-	33	4	39
Pondok wisata / Home stay	1	-	-	-	17	-	18
Jasa akomodasi lainnya/ Other accommodation	-	-	-	1	53	6	60
JUMLAH / TOTAL	12	8	-	2	270	22	314

TABEL 30.1: BANYAKNYA USAHA, KAMAR, TEMPAT TIDUR, RATA-RATA PEKERJA PER USAHA DAN PER KAMAR, SERTA RATA-RATA TAMU PER HARI PADA USAHA AKOMODASI DIRINCI MENURUT KLASIFIKASI AKOMODASI, TAHUN 2011

TABLE 30.1: NUMBER OF ESTABLISHMENTS, ROOMS, BEDS, AVERAGE WORKERS PER ESTABLISHMENT AND PER ROOM, AND AVERAGE GUESTS PER DAY OF ACCOMODATION ESTABLISHMENTS BY ACCOMMODATION CLASSIFICATION, 2011

SULAWESI SELATAN

KLASIFIKASI AKOMODASI/ ACCOMMODATION CLASSIFICATION	BANYAKNYA/ NUMBER OF			RATA-RATA PEKERJA PER/ AVERAGE WORKER PER		RATA-RATA TAMU PER HARI/ AVERAGE GUESTS PER DAY		
	USAHA/ ESTABLISH- -MENT	KAMAR/ ROOM	TEMPAT TIDUR/ BED	USAHA/ ESTABLISH- -MENT	KAMAR/ ROOM	INDONESIA	ASING/ FOREIGN	JUMLAH/ TOTAL
(1)	(2)	(3)	(4)	(5)	(6)	(7)	(8)	(9)
BERBINTANG / STAR	58	3.657	5.462	64,9	1,0	3.435	176	3.611
Bintang 5 / 5 Star	2	438	658	230,0	1,1	331	37	368
Bintang 4 / 4 Star	6	776	1.143	213,8	1,7	667	78	745
Bintang 3 / 3 Star	15	1.011	1.564	68,5	1,0	1.973	34	2.007
Bintang 2 / 2 Star	7	347	550	50,4	1,0	199	1	200
Bintang 1 / 1 Star	28	1.085	1.547	22,8	0,6	265	26	291
AKOMODASI LAINNYA / NON STAR	490	7.582	12.069	7,0	0,5	3.606	40	3.646
Melati / Jasmine	328	6.086	9.746	8,7	0,5	2.869	31	2.900
Penginapan remaja / Youth hostel	16	184	310	3,8	0,3	48	-	48
Pondok wisata / Home stay	73	502	738	3,3	0,5	338	8	346
Jasa akomodasi lainnya/ Other accomodation	73	810	1.275	3,9	0,3	351	1	352
JUMLAH / TOTAL	548	11.239	17.531	13,1	0,6	7.041	216	7.257

TABEL 30.2: BANYAKNYA PEKERJA USAHA AKOMODASI DIRINCI MENURUT KLASIFIKASI AKOMODASI DAN JENIS PEKERJAAN, TAHUN 2011

TABLE 30.2: NUMBER OF WORKERS OF ACCOMMODATION ESTABLISHMENTS BY ACCOMMODATION CLASSIFICATION AND KIND OF JOB, 2011

SULAWESI SELATAN

KLASIFIKASI AKOMODASI/ ACCOMMODATION CLASSIFICATION	JENIS PEKERJAAN / KIND OF JOB							JUMLAH/ TOTAL
	DIREKTUR/ GENERAL MANAGER	MANAGER	ASISTEN MANAGER/ ASSISTANT MANAGER	PENYELIA/ SUPERVISOR	TEKNIS/ TECHNICAL	ADMINISTRA- SI/ ADMINIS- TRATION	LAINNYA/ OTHERS	
(1)	(2)	(3)	(4)	(5)	(6)	(7)	(8)	(9)
BERBINTANG / STAR	57	148	86	486	883	453	1.649	3.762
Bintang 5 / 5 Star	3	19	14	123	60	65	176	460
Bintang 4 / 4 Star	12	41	27	186	250	177	590	1.283
Bintang 3 / 3 Star	16	47	24	105	331	117	388	1.028
Bintang 2 / 2 Star	6	16	10	30	145	39	107	353
Bintang 1 / 1 Star	20	25	11	42	97	55	388	638
AKOMODASI LAINNYA / NON STAR	267	277	71	234	423	502	1.666	3.440
Melati / Jasmine	201	203	54	197	368	406	1.425	2.854
Penginapan remaja / Youth hostel	5	7	4	2	3	11	28	60
Pondok wisata / Home stay	19	35	5	33	29	42	80	243
Jasa akomodasi lainnya/ Other accomodation	42	32	8	2	23	43	133	283
JUMLAH / TOTAL	324	425	157	720	1.306	955	3.315	7.202

TABEL 30.3: BANYAKNYA PEKERJA PADA USAHA AKOMODASI DIRINCI MENURUT KLASIFIKASI AKOMODASI, PENDIDIKAN DAN JENIS KELAMIN, TAHUN 2011

TABLE 30.3: NUMBER OF WORKERS OF ACCOMMODATION ESTABLISHMENTS BY ACCOMMODATION CLASSIFICATION, WORKERS EDUCATION AND WORKERS SEX, 2011

SULAWESI SELATAN

KLASIFIKASI AKOMODASI/ ACCOMMODATION CLASSIFICATION	PENDIDIKAN / EDUCATION								JUMLAH/ TOTAL	
	UNIVERSITAS/ UNIVERSITY		DIPLOMA I / II / III		SLTA / SENIOR HIGH SCHOOL		SLTP / JUNIOR HIGH SCHOOL		L/M	P/F
	L/M	P/F	L/M	P/F	L/M	P/F	L/M	P/F		
(1)	(2)	(3)	(4)	(5)	(6)	(7)	(8)	(9)	(10)	(11)
BERBINTANG / STAR	266	130	423	259	1.953	605	86	40	2.728	1.034
Bintang 5 / 5 Star	23	12	78	66	206	70	4	1	311	149
Bintang 4 / 4 Star	100	33	182	98	643	197	30	-	955	328
Bintang 3 / 3 Star	61	40	87	53	579	185	13	10	740	288
Bintang 2 / 2 Star	41	20	29	12	217	31	3	-	290	63
Bintang 1 / 1 Star	41	25	47	30	308	122	36	29	432	206
AKOMODASI LAINNYA / NON STAR	188	132	102	84	1.467	829	334	304	2.091	1.349
Melati / Jasmine	149	108	92	76	1.280	687	239	223	1.760	1.094
Penginapan remaja / Youth hostel	4	1	1	3	21	15	7	8	33	27
Pondok wisata / Home stay	16	6	7	1	90	57	43	23	156	87
Jasa akomodasi lainnya/ Other accommodation	19	17	2	4	76	70	45	50	142	141
JUMLAH / TOTAL	454	262	525	343	3.420	1.434	420	344	4.819	2.383

CATATAN / NOTE:

- L = LAKI-LAKI - P = PEREMPUAN
- M = MALE - F = FEMALE

TABEL 30.4: BANYAKNYA PEKERJA PADA USAHA AKOMODASI DIRINCI MENURUT KLASIFIKASI AKOMODASI, KEWARGANEGARAAN, STATUS PEKERJA DAN JENIS KELAMIN, TAHUN 2011

TABLE 30.4: NUMBER OF WORKERS OF ACCOMMODATION ESTABLISHMENTS BY ACCOMMODATION CLASSIFICATION, NATIONALITY, WORKERS STATUS AND SEX, 2011

SULAWESI SELATAN

KLASIFIKASI AKOMODASI/ ACCOMMODATION CLASSIFICATION	KEWARGANEGARAAN PEKERJA / NATIONALITY OF WORKERS								JUMLAH/ TOTAL	
	STATUS PEKERJA WNI / INDONESIAN WORKERS STATUS						PEKERJA WNA/ FOREIGN WORKERS			
	DIBAYAR/ PAID				TIDAK DIBAYAR/ UNPAID					
	TETAP/ PERMANENT		KONTRAK / TIDAK TETAP / PART TIME							
(1)	L/M	P/F	L/M	P/F	L/M	P/F	L/M	P/F	(10)	(11)
BERBINTANG / STAR	1.455	520	1.267	514	-	-	6	-	2.728	1.034
Bintang 5 / 5 Star	70	42	239	107	-	-	2	-	311	149
Bintang 4 / 4 Star	331	77	620	251	-	-	4	-	955	328
Bintang 3 / 3 Star	512	210	228	78	-	-	-	-	740	288
Bintang 2 / 2 Star	213	49	77	14	-	-	-	-	290	63
Bintang 1 / 1 Star	329	142	103	64	-	-	-	-	432	206
AKOMODASI LAINNYA / NON STAR	1.537	952	351	181	203	216	-	-	2.091	1.349
Melati / Jasmine	1.338	788	286	159	136	147	-	-	1.760	1.094
Penginapan remaja / Youth hostel	23	21	1	2	9	4	-	-	33	27
Pondok wisata / Home stay	71	53	60	15	25	19	-	-	156	87
Jasa akomodasi lainnya/ Other accommodation	105	90	4	5	33	46	-	-	142	141
JUMLAH / TOTAL	2.992	1.472	1.618	695	203	216	6	-	4.819	2.383

CATATAN / NOTE:

- L = LAKI-LAKI - P = PEREMPUAN
- M = MALE - F = FEMALE

TABEL 30.5: BANYAKNYA PEKERJA PADA USAHA AKOMODASI DIRINCI MENURUT KLASIFIKASI AKOMODASI, PENDIDIKAN DAN JENIS KEJURUAN, TAHUN 2011

TABLE 30.5: NUMBER OF WORKERS OF ACCOMMODATION ESTABLISHMENTS BY ACCOMMODATION CLASSIFICATION, EDUCATION AND KIND OF VOCATIONAL, 2011

SULAWESI SELATAN

KLASIFIKASI AKOMODASI/ ACCOMMODATION CLASSIFICATION	PENDIDIKAN / EDUCATION							JUMLAH/ TOTAL	
	UNIVERSITAS/ UNIVERSITY		DIPLOMA I / II / III		SLTA / SENIOR HIGH SCHOOL		SLTP / JUNIOR HIGH SCHOOL		
	KP / TV	LAINNYA/ OTHERS	KP / TV	LAINNYA/ OTHERS	KP / TV	LAINNYA/ OTHERS	LAINNYA/ OTHERS	KP / TV	LAINNYA/ OTHERS
(1)	(2)	(3)	(4)	(5)	(6)	(7)	(8)	(9)	(10)
BERBINTANG / STAR	71	325	513	169	805	1.753	126	1.389	2.373
Bintang 5 / 5 Star	16	19	91	53	130	146	5	237	223
Bintang 4 / 4 Star	10	123	233	47	138	702	30	381	902
Bintang 3 / 3 Star	29	72	116	24	370	394	23	515	513
Bintang 2 / 2 Star	5	56	28	13	76	172	3	109	244
Bintang 1 / 1 Star	11	55	45	32	91	339	65	147	491
AKOMODASI LAINNYA / NON STAR	14	306	91	95	305	1.991	638	410	3.030
Melati / Jasmine	10	247	82	86	269	1.698	462	361	2.493
Penginapan remaja / Youth hostel	-	5	3	1	-	36	15	3	57
Pondok wisata / Home stay	1	21	2	6	32	115	66	35	208
Jasa akomodasi lainnya/ Other accomodation	3	33	4	2	4	142	95	11	272
JUMLAH / TOTAL	85	631	604	264	1.110	3.744	764	1.799	5.403

CATATAN / NOTE:

- KP = KEJURUAN PARIWISATA
- TV = TOURISM VOCATIONAL

TABEL 30.6: BANYAKNYA USAHA AKOMODASI DIRINCI MENURUT KLASIFIKASI AKOMODASI DAN BENTUK BADAN HUKUM, TAHUN 2011

TABLE 30.6: NUMBER OF ACCOMMODATION ESTABLISHMENTS BY ACCOMMODATION CLASSIFICATION AND LEGAL STATUS, 2011

SULAWESI SELATAN

KLASIFIKASI AKOMODASI/ ACCOMMODATION CLASSIFICATION	BERBADAN HUKUM / LEGAL STATUS					TIDAK BERBADAN HUKUM / WITHOUT LEGAL STATUS	JUMLAH/ TOTAL
	PT/ PT PERSERO/ PERUM	CV / FIRMA	KOPERASI	YAYASAN	IJIN DIPARDA/ BIRO PEREKONO- MIAN PEMDA		
(1)	(2)	(3)	(4)	(5)	(6)	(7)	(8)
BERBINTANG / STAR	58	-	-	-	-	-	58
Bintang 5 / 5 Star	2	-	-	-	-	-	2
Bintang 4 / 4 Star	6	-	-	-	-	-	6
Bintang 3 / 3 Star	15	-	-	-	-	-	15
Bintang 2 / 2 Star	7	-	-	-	-	-	7
Bintang 1 / 1 Star	28	-	-	-	-	-	28
AKOMODASI LAINNYA / NON STAR	22	35	1	3	362	67	490
Melati / Jasmine	20	27	1	1	254	25	328
Penginapan remaja / Youth hostel	-	1	-	-	13	2	16
Pondok wisata / Home stay	1	2	-	1	46	23	73
Jasa akomodasi lainnya/ Other accomodation	1	5	-	1	49	17	73
JUMLAH / TOTAL	80	35	1	3	362	67	548

TABEL 31.1: BANYAKNYA USAHA, KAMAR, TEMPAT TIDUR, RATA-RATA PEKERJA PER USAHA DAN PER KAMAR, SERTA RATA-RATA TAMU PER HARI PADA USAHA AKOMODASI DIRINCI MENURUT KLASIFIKASI AKOMODASI, TAHUN 2011

TABLE 31.1: NUMBER OF ESTABLISHMENTS, ROOMS, BEDS, AVERAGE WORKERS PER ESTABLISHMENT AND PER ROOM, AND AVERAGE GUESTS PER DAY OF ACCOMODATION ESTABLISHMENTS BY ACCOMMODATION CLASSIFICATION, 2011

SULAWESI TENGGARA

KLASIFIKASI AKOMODASI/ ACCOMMODATION CLASSIFICATION	BANYAKNYA/ NUMBER OF			RATA-RATA PEKERJA PER/ AVERAGE WORKER PER		RATA-RATA TAMU PER HARI/ AVERAGE GUESTS PER DAY		
	USAHA/ ESTABLISH- -MENT	KAMAR/ ROOM	TEMPAT TIDUR/ BED	USAHA/ ESTABLISH- -MENT	KAMAR/ ROOM	INDONESIA	ASING/ FOREIGN	JUMLAH/ TOTAL
(1)	(2)	(3)	(4)	(5)	(6)	(7)	(8)	(9)
BERBINTANG / STAR	8	495	786	56,5	0,9	189	37	226
Bintang 5 / 5 Star	-	-	-	-	-	-	-	-
Bintang 4 / 4 Star	1	109	156	108,0	1,0	67	5	72
Bintang 3 / 3 Star	4	270	439	58,5	0,9	80	32	112
Bintang 2 / 2 Star	1	44	65	43,0	1,0	10	-	10
Bintang 1 / 1 Star	2	72	126	33,5	0,9	32	-	32
AKOMODASI LAINNYA / NON STAR	259	2.931	4.382	4,8	0,4	1.484	4	1.488
Melati / Jasmine	213	2.607	3.922	5,1	0,4	766	4	770
Penginapan remaja / Youth hostel	14	80	119	3,1	0,5	13	-	13
Pondok wisata / Home stay	1	3	3	2,0	0,7	-	-	-
Jasa akomodasi lainnya/ Other accomodation	31	241	338	3,2	0,4	705	-	705
JUMLAH / TOTAL	267	3.426	5.168	6,3	0,5	1.673	41	1.714

TABEL 31.2: BANYAKNYA PEKERJA USAHA AKOMODASI DIRINCI MENURUT KLASIFIKASI AKOMODASI DAN JENIS PEKERJAAN, TAHUN 2011

TABLE 31.2: NUMBER OF WORKERS OF ACCOMMODATION ESTABLISHMENTS BY ACCOMMODATION CLASSIFICATION AND KIND OF JOB, 2011

SULAWESI TENGGARA

KLASIFIKASI AKOMODASI/ ACCOMMODATION CLASSIFICATION	JENIS PEKERJAAN / KIND OF JOB							JUMLAH/ TOTAL
	DIREKTUR/ GENERAL MANAGER	MANAGER	ASISTEN MANAGER/ ASSISTANT MANAGER	PENYELIA/ SUPERVISOR	TEKNIS/ TECHNICAL	ADMINISTRA- SI/ ADMINIS- TRATION	LAINNYA/ OTHERS	
(1)	(2)	(3)	(4)	(5)	(6)	(7)	(8)	(9)
BERBINTANG / STAR	8	13	8	45	95	31	252	452
Bintang 5 / 5 Star	-	-	-	-	-	-	-	-
Bintang 4 / 4 Star	1	10	5	15	7	11	59	108
Bintang 3 / 3 Star	4	2	2	21	85	16	104	234
Bintang 2 / 2 Star	1	-	1	2	-	2	37	43
Bintang 1 / 1 Star	2	1	-	7	3	2	52	67
AKOMODASI LAINNYA / NON STAR	148	164	37	41	136	233	479	1.238
Melati / Jasmine	121	138	31	35	118	215	436	1.094
Penginapan remaja / Youth hostel	8	9	2	-	5	7	12	43
Pondok wisata / Home stay	1	-	-	-	-	-	1	2
Jasa akomodasi lainnya/ Other accomodation	18	17	4	6	13	11	30	99
JUMLAH / TOTAL	156	177	45	86	231	264	731	1.690

TABEL 31.3: BANYAKNYA PEKERJA PADA USAHA AKOMODASI DIRINCI MENURUT KLASIFIKASI AKOMODASI, PENDIDIKAN DAN JENIS KELAMIN, TAHUN 2011

TABLE 31.3: NUMBER OF WORKERS OF ACCOMMODATION ESTABLISHMENTS BY ACCOMMODATION CLASSIFICATION, WORKERS EDUCATION AND WORKERS SEX, 2011

SULAWESI TENGGARA

KLASIFIKASI AKOMODASI/ ACCOMMODATION CLASSIFICATION	PENDIDIKAN / EDUCATION								JUMLAH/ TOTAL	
	UNIVERSITAS/ UNIVERSITY		DIPLOMA I / II / III		SLTA / SENIOR HIGH SCHOOL		SLTP / JUNIOR HIGH SCHOOL		L/M	P/F
	L/M	P/F	L/M	P/F	L/M	P/F	L/M	P/F		
(1)	(2)	(3)	(4)	(5)	(6)	(7)	(8)	(9)	(10)	(11)
BERBINTANG / STAR	38	10	28	19	299	55	3	-	368	84
Bintang 5 / 5 Star	-	-	-	-	-	-	-	-	-	-
Bintang 4 / 4 Star	12	6	16	5	56	13	-	-	84	24
Bintang 3 / 3 Star	15	2	7	9	173	25	3	-	198	36
Bintang 2 / 2 Star	3	-	4	5	23	8	-	-	30	13
Bintang 1 / 1 Star	8	2	1	-	47	9	-	-	56	11
AKOMODASI LAINNYA / NON STAR	89	49	20	21	481	356	65	157	655	583
Melati / Jasmine	81	47	18	21	435	314	51	127	585	509
Penginapan remaja / Youth hostel	-	-	-	-	14	17	2	10	16	27
Pondok wisata / Home stay	-	-	-	-	-	-	-	2	-	2
Jasa akomodasi lainnya/ Other accommodation	8	2	2	-	32	25	12	18	54	45
JUMLAH / TOTAL	127	59	48	40	780	411	68	157	1.023	667

CATATAN / NOTE:

- L = LAKI-LAKI - P = PEREMPUAN
- M = MALE - F = FEMALE

TABEL 31.4: BANYAKNYA PEKERJA PADA USAHA AKOMODASI DIRINCI MENURUT KLASIFIKASI AKOMODASI, KEWARGANEGARAAN, STATUS PEKERJA DAN JENIS KELAMIN, TAHUN 2011

TABLE 31.4: NUMBER OF WORKERS OF ACCOMMODATION ESTABLISHMENTS BY ACCOMMODATION CLASSIFICATION, NATIONALITY, WORKERS STATUS AND SEX, 2011

SULAWESI TENGGARA

KLASIFIKASI AKOMODASI/ ACCOMMODATION CLASSIFICATION	KEWARGANEGARAAN PEKERJA / NATIONALITY OF WORKERS								JUMLAH/ TOTAL	
	STATUS PEKERJA WNI / INDONESIAN WORKERS STATUS						PEKERJA WNA/ FOREIGN WORKERS		L/M	P/F
	DIBAYAR/ PAID				TIDAK DIBAYAR/ UNPAID					
	TETAP/ PERMANENT		KONTRAK / TIDAK TETAP / PART TIME							
(1)	L/M	P/F	L/M	P/F	L/M	P/F	L/M	P/F	(10)	(11)
BERBINTANG / STAR	259	59	109	25	-	-	-	-	368	84
Bintang 5 / 5 Star	-	-	-	-	-	-	-	-	-	-
Bintang 4 / 4 Star	71	24	13	-	-	-	-	-	84	24
Bintang 3 / 3 Star	132	24	66	12	-	-	-	-	198	36
Bintang 2 / 2 Star	-	-	30	13	-	-	-	-	30	13
Bintang 1 / 1 Star	56	11	-	-	-	-	-	-	56	11
AKOMODASI LAINNYA / NON STAR	504	388	41	46	109	148	1	1	655	583
Melati / Jasmine	452	342	37	43	96	123	-	1	585	509
Penginapan remaja / Youth hostel	13	22	1	2	2	3	-	-	16	27
Pondok wisata / Home stay	-	-	-	-	-	2	-	-	-	2
Jasa akomodasi lainnya/ Other accommodation	39	24	3	1	11	20	1	-	54	45
JUMLAH / TOTAL	763	447	150	71	109	148	1	1	1.023	667

CATATAN / NOTE:

- L = LAKI-LAKI - P = PEREMPUAN
- M = MALE - F = FEMALE

TABEL 31.5: BANYAKNYA PEKERJA PADA USAHA AKOMODASI DIRINCI MENURUT KLASIFIKASI AKOMODASI, PENDIDIKAN DAN JENIS KEJURUAN, TAHUN 2011

TABLE 31.5: NUMBER OF WORKERS OF ACCOMMODATION ESTABLISHMENTS BY ACCOMMODATION CLASSIFICATION, EDUCATION AND KIND OF VOCATIONAL, 2011

SULAWESI TENGGARA

KLASIFIKASI AKOMODASI/ ACCOMMODATION CLASSIFICATION	PENDIDIKAN / EDUCATION							JUMLAH/ TOTAL	
	UNIVERSITAS/ UNIVERSITY		DIPLOMA I / II / III		SLTA / SENIOR HIGH SCHOOL		SLTP / JUNIOR HIGH SCHOOL		
	KP / TV	LAINNYA/ OTHERS	KP / TV	LAINNYA/ OTHERS	KP / TV	LAINNYA/ OTHERS	LAINNYA/ OTHERS	KP / TV	LAINNYA/ OTHERS
(1)	(2)	(3)	(4)	(5)	(6)	(7)	(8)	(9)	(10)
BERBINTANG / STAR	6	42	30	17	81	273	3	117	335
Bintang 5 / 5 Star	-	-	-	-	-	-	-	-	-
Bintang 4 / 4 Star	2	16	13	8	13	56	-	28	80
Bintang 3 / 3 Star	3	14	11	5	54	144	3	68	166
Bintang 2 / 2 Star	1	2	5	4	4	27	-	10	33
Bintang 1 / 1 Star	-	10	1	-	10	46	-	11	56
AKOMODASI LAINNYA / NON STAR	8	130	6	35	32	805	222	46	1.192
Melati / Jasmine	8	120	5	34	29	720	178	42	1.052
Penginapan remaja / Youth hostel	-	-	-	-	-	31	12	-	43
Pondok wisata / Home stay	-	-	-	-	-	-	2	-	2
Jasa akomodasi lainnya/ Other accommodation	-	10	1	1	3	54	30	4	95
JUMLAH / TOTAL	14	172	36	52	113	1.078	225	163	1.527

CATATAN / NOTE:

- KP = KEJURUAN PARIWISATA
- TV = TOURISM VOCATIONAL

TABEL 31.6: BANYAKNYA USAHA AKOMODASI DIRINCI MENURUT KLASIFIKASI AKOMODASI DAN BENTUK BADAN HUKUM, TAHUN 2011

TABLE 31.6: NUMBER OF ACCOMMODATION ESTABLISHMENTS BY ACCOMMODATION CLASSIFICATION AND LEGAL STATUS, 2011

SULAWESI TENGGARA

KLASIFIKASI AKOMODASI/ ACCOMMODATION CLASSIFICATION	BERBADAN HUKUM / LEGAL STATUS					TIDAK BERBADAN HUKUM / WITHOUT LEGAL STATUS	JUMLAH/ TOTAL
	PT/ PT PERSERO/ PERUM	CV / FIRMA	KOPERASI	YAYASAN	IJIN DIPARDA/ BIRO PEREKONO- MIAN PEMDA		
(1)	(2)	(3)	(4)	(5)	(6)	(7)	(8)
BERBINTANG / STAR	8	-	-	-	-	-	8
Bintang 5 / 5 Star	-	-	-	-	-	-	-
Bintang 4 / 4 Star	1	-	-	-	-	-	1
Bintang 3 / 3 Star	4	-	-	-	-	-	4
Bintang 2 / 2 Star	1	-	-	-	-	-	1
Bintang 1 / 1 Star	2	-	-	-	-	-	2
AKOMODASI LAINNYA / NON STAR	4	6	1	1	223	24	259
Melati / Jasmine	4	5	-	-	190	14	213
Penginapan remaja / Youth hostel	-	-	1	-	11	2	14
Pondok wisata / Home stay	-	-	-	-	-	1	1
Jasa akomodasi lainnya/ Other accommodation	-	1	-	1	22	7	31
JUMLAH / TOTAL	12	6	1	1	223	24	267

TABEL 32.1: BANYAKNYA USAHA, KAMAR, TEMPAT TIDUR, RATA-RATA PEKERJA PER USAHA DAN PER KAMAR, SERTA RATA-RATA TAMU PER HARI PADA USAHA AKOMODASI DIRINCI MENURUT KLASIFIKASI AKOMODASI, TAHUN 2011

TABLE 32.1: NUMBER OF ESTABLISHMENTS, ROOMS, BEDS, AVERAGE WORKERS PER ESTABLISHMENT AND PER ROOM, AND AVERAGE GUESTS PER DAY OF ACCOMODATION ESTABLISHMENTS BY ACCOMMODATION CLASSIFICATION, 2011

GORONTALO

KLASIFIKASI AKOMODASI/ ACCOMMODATION CLASSIFICATION	BANYAKNYA/ NUMBER OF			RATA-RATA PEKERJA PER/ AVERAGE WORKER PER		RATA-RATA TAMU PER HARI/ AVERAGE GUESTS PER DAY		
	USAHA/ ESTABLISH- -MENT	KAMAR/ ROOM	TEMPAT TIDUR/ BED	USAHA/ ESTABLISH- -MENT	KAMAR/ ROOM	INDONESIA	ASING/ FOREIGN	JUMLAH/ TOTAL
(1)	(2)	(3)	(4)	(5)	(6)	(7)	(8)	(9)
BERBINTANG / STAR	1	54	77	104,0	1,9	30	1	31
Bintang 5 / 5 Star	-	-	-	-	-	-	-	-
Bintang 4 / 4 Star	-	-	-	-	-	-	-	-
Bintang 3 / 3 Star	1	54	77	104,0	1,9	30	1	31
Bintang 2 / 2 Star	-	-	-	-	-	-	-	-
Bintang 1 / 1 Star	-	-	-	-	-	-	-	-
AKOMODASI LAINNYA / NON STAR	75	1.137	1.672	6,2	0,4	320	3	323
Melati / Jasmine	47	864	1.264	8,1	0,4	259	3	262
Penginapan remaja / Youth hostel	5	61	72	3,4	0,3	19	-	19
Pondok wisata / Home stay	1	7	9	4,0	0,6	1	-	1
Jasa akomodasi lainnya/ Other accomodation	22	205	327	2,9	0,3	41	-	41
JUMLAH / TOTAL	76	1.191	1.749	7,5	0,5	350	4	354

TABEL 32.2: BANYAKNYA PEKERJA USAHA AKOMODASI DIRINCI MENURUT KLASIFIKASI AKOMODASI DAN JENIS PEKERJAAN, TAHUN 2011

TABLE 32.2: NUMBER OF WORKERS OF ACCOMMODATION ESTABLISHMENTS BY ACCOMMODATION CLASSIFICATION AND KIND OF JOB, 2011

GORONTALO

KLASIFIKASI AKOMODASI/ ACCOMMODATION CLASSIFICATION	JENIS PEKERJAAN / KIND OF JOB							JUMLAH/ TOTAL
	DIREKTUR/ GENERAL MANAGER	MANAGER	ASISTEN MANAGER/ ASSISTANT MANAGER	PENYELIA/ SUPERVISOR	TEKNIS/ TECHNICAL	ADMINISTRA- SI/ADMINIS- TRATION	LAINNYA/ OTHERS	
(1)	(2)	(3)	(4)	(5)	(6)	(7)	(8)	(9)
BERBINTANG / STAR	1	8	3	20	4	4	64	104
Bintang 5 / 5 Star	-	-	-	-	-	-	-	-
Bintang 4 / 4 Star	-	-	-	-	-	-	-	-
Bintang 3 / 3 Star	1	8	3	20	4	4	64	104
Bintang 2 / 2 Star	-	-	-	-	-	-	-	-
Bintang 1 / 1 Star	-	-	-	-	-	-	-	-
AKOMODASI LAINNYA / NON STAR	39	50	10	7	81	60	218	465
Melati / Jasmine	24	35	5	7	79	45	185	380
Penginapan remaja / Youth hostel	2	4	-	-	1	5	5	17
Pondok wisata / Home stay	-	1	1	-	-	1	1	4
Jasa akomodasi lainnya/ Other accomodation	13	10	4	-	1	9	27	64
JUMLAH / TOTAL	40	58	13	27	85	64	282	569

TABEL 32.3: BANYAKNYA PEKERJA PADA USAHA AKOMODASI DIRINCI MENURUT KLASIFIKASI AKOMODASI, PENDIDIKAN DAN JENIS KELAMIN, TAHUN 2011

TABLE 32.3: NUMBER OF WORKERS OF ACCOMMODATION ESTABLISHMENTS BY ACCOMMODATION CLASSIFICATION, WORKERS EDUCATION AND WORKERS SEX, 2011

GORONTALO

KLASIFIKASI AKOMODASI/ ACCOMMODATION CLASSIFICATION	PENDIDIKAN / EDUCATION								JUMLAH/ TOTAL	
	UNIVERSITAS/ UNIVERSITY		DIPLOMA I / II / III		SLTA / SENIOR HIGH SCHOOL		SLTP / JUNIOR HIGH SCHOOL		L/M	P/F
	L/M	P/F	L/M	P/F	L/M	P/F	L/M	P/F		
(1)	(2)	(3)	(4)	(5)	(6)	(7)	(8)	(9)	(10)	(11)
BERBINTANG / STAR	1	6	12	7	68	10	-	-	81	23
Bintang 5 / 5 Star	-	-	-	-	-	-	-	-	-	-
Bintang 4 / 4 Star	-	-	-	-	-	-	-	-	-	-
Bintang 3 / 3 Star	1	6	12	7	68	10	-	-	81	23
Bintang 2 / 2 Star	-	-	-	-	-	-	-	-	-	-
Bintang 1 / 1 Star	-	-	-	-	-	-	-	-	-	-
AKOMODASI LAINNYA / NON STAR	17	18	7	5	190	129	49	50	263	202
Melati / Jasmine	15	11	3	5	169	112	38	27	225	155
Penginapan remaja / Youth hostel	1	2	-	-	8	1	2	3	11	6
Pondok wisata / Home stay	-	1	1	-	-	1	-	1	1	3
Jasa akomodasi lainnya/ Other accommodation	1	4	3	-	13	15	9	19	26	38
JUMLAH / TOTAL	18	24	19	12	258	139	49	50	344	225

CATATAN / NOTE:

- L = LAKI-LAKI - P = PEREMPUAN
- M = MALE - F = FEMALE

TABEL 32.4: BANYAKNYA PEKERJA PADA USAHA AKOMODASI DIRINCI MENURUT KLASIFIKASI AKOMODASI, KEWARGANEGARAAN, STATUS PEKERJA DAN JENIS KELAMIN, TAHUN 2011

TABLE 32.4: NUMBER OF WORKERS OF ACCOMMODATION ESTABLISHMENTS BY ACCOMMODATION CLASSIFICATION, NATIONALITY, WORKERS STATUS AND SEX, 2011

GORONTALO

KLASIFIKASI AKOMODASI/ ACCOMMODATION CLASSIFICATION	KEWARGANEGARAAN PEKERJA / NATIONALITY OF WORKERS								JUMLAH/ TOTAL	
	STATUS PEKERJA WNI / INDONESIAN WORKERS STATUS						PEKERJA WNA/ FOREIGN WORKERS			
	DIBAYAR/ PAID				TIDAK DIBAYAR/ UNPAID					
	TETAP/ PERMANENT		KONTRAK / TIDAK TETAP / PART TIME							
(1)	L/M	P/F	L/M	P/F	L/M	P/F	L/M	P/F	L/M	P/F
(1)	(2)	(3)	(4)	(5)	(6)	(7)	(8)	(9)	(10)	(11)
BERBINTANG / STAR	76	23	5	-	-	-	-	-	81	23
Bintang 5 / 5 Star	-	-	-	-	-	-	-	-	-	-
Bintang 4 / 4 Star	-	-	-	-	-	-	-	-	-	-
Bintang 3 / 3 Star	76	23	5	-	-	-	-	-	81	23
Bintang 2 / 2 Star	-	-	-	-	-	-	-	-	-	-
Bintang 1 / 1 Star	-	-	-	-	-	-	-	-	-	-
AKOMODASI LAINNYA / NON STAR	216	155	19	21	28	26	-	-	263	202
Melati / Jasmine	194	128	16	16	15	11	-	-	225	155
Penginapan remaja / Youth hostel	9	5	-	-	2	1	-	-	11	6
Pondok wisata / Home stay	-	-	-	1	1	2	-	-	1	3
Jasa akomodasi lainnya/ Other accommodation	13	22	3	4	10	12	-	-	26	38
JUMLAH / TOTAL	292	178	24	21	28	26	-	-	344	225

CATATAN / NOTE:

- L = LAKI-LAKI - P = PEREMPUAN
- M = MALE - F = FEMALE

TABEL 32.5: BANYAKNYA PEKERJA PADA USAHA AKOMODASI DIRINCI MENURUT KLASIFIKASI AKOMODASI, PENDIDIKAN DAN JENIS KEJURUAN, TAHUN 2011

TABLE 32.5: NUMBER OF WORKERS OF ACCOMMODATION ESTABLISHMENTS BY ACCOMMODATION CLASSIFICATION, EDUCATION AND KIND OF VOCATIONAL, 2011

GORONTALO

KLASIFIKASI AKOMODASI/ ACCOMMODATION CLASSIFICATION	PENDIDIKAN / EDUCATION							JUMLAH/ TOTAL	
	UNIVERSITAS/ UNIVERSITY		DIPLOMA I / II / III		SLTA / SENIOR HIGH SCHOOL		SLTP / JUNIOR HIGH SCHOOL		
	KP / TV	LAINNYA/ OTHERS	KP / TV	LAINNYA/ OTHERS	KP / TV	LAINNYA/ OTHERS	LAINNYA/ OTHERS	KP / TV	LAINNYA/ OTHERS
(1)	(2)	(3)	(4)	(5)	(6)	(7)	(8)	(9)	(10)
BERBINTANG / STAR	-	7	10	9	9	69	-	19	85
Bintang 5 / 5 Star	-	-	-	-	-	-	-	-	-
Bintang 4 / 4 Star	-	-	-	-	-	-	-	-	-
Bintang 3 / 3 Star	-	7	10	9	9	69	-	19	85
Bintang 2 / 2 Star	-	-	-	-	-	-	-	-	-
Bintang 1 / 1 Star	-	-	-	-	-	-	-	-	-
AKOMODASI LAINNYA / NON STAR	6	29	4	8	63	256	99	73	392
Melati / Jasmine	4	22	4	4	61	220	65	69	311
Penginapan remaja / Youth hostel	1	2	-	-	-	9	5	1	16
Pondok wisata / Home stay	1	-	-	1	-	1	1	1	3
Jasa akomodasi lainnya/ Other accomodation	-	5	-	3	2	26	28	2	62
JUMLAH / TOTAL	6	36	14	17	72	325	99	92	477

CATATAN / NOTE:

- KP = KEJURUAN PARIWISATA
- TV = TOURISM VOCATIONAL

TABEL 32.6: BANYAKNYA USAHA AKOMODASI DIRINCI MENURUT KLASIFIKASI AKOMODASI DAN BENTUK BADAN HUKUM, TAHUN 2011

TABLE 32.6: NUMBER OF ACCOMMODATION ESTABLISHMENTS BY ACCOMMODATION CLASSIFICATION AND LEGAL STATUS, 2011

GORONTALO

KLASIFIKASI AKOMODASI/ ACCOMMODATION CLASSIFICATION	BERBADAN HUKUM / LEGAL STATUS					TIDAK BERBADAN HUKUM / WITHOUT LEGAL STATUS	JUMLAH/ TOTAL
	PT/ PT PERSERO/ PERUM	CV / FIRMA	KOPERASI	YAYASAN	IJIN DIPARDA/ BIRO PEREKONO- MIAN PEMDA		
(1)	(2)	(3)	(4)	(5)	(6)	(7)	(8)
BERBINTANG / STAR	1	-	-	-	-	-	1
Bintang 5 / 5 Star	-	-	-	-	-	-	-
Bintang 4 / 4 Star	-	-	-	-	-	-	-
Bintang 3 / 3 Star	1	-	-	-	-	-	1
Bintang 2 / 2 Star	-	-	-	-	-	-	-
Bintang 1 / 1 Star	-	-	-	-	-	-	-
AKOMODASI LAINNYA / NON STAR	8	2	-	1	60	4	75
Melati / Jasmine	8	2	-	-	35	2	47
Penginapan remaja / Youth hostel	-	-	-	-	5	-	5
Pondok wisata / Home stay	-	-	-	-	1	-	1
Jasa akomodasi lainnya/ Other accomodation	-	-	-	1	19	2	22
JUMLAH / TOTAL	9	2	-	1	60	4	76

TABEL 33.1: BANYAKNYA USAHA, KAMAR, TEMPAT TIDUR, RATA-RATA PEKERJA PER USAHA DAN PER KAMAR, SERTA RATA-RATA TAMU PER HARI PADA USAHA AKOMODASI DIRINCI MENURUT KLASIFIKASI AKOMODASI, TAHUN 2011

TABLE 33.1: NUMBER OF ESTABLISHMENTS, ROOMS, BEDS, AVERAGE WORKERS PER ESTABLISHMENT AND PER ROOM, AND AVERAGE GUESTS PER DAY OF ACCOMODATION ESTABLISHMENTS BY ACCOMMODATION CLASSIFICATION, 2011

SULAWESI BARAT

KLASIFIKASI AKOMODASI/ ACCOMMODATION CLASSIFICATION	BANYAKNYA/ NUMBER OF			RATA-RATA PEKERJA PER/ AVERAGE WORKER PER		RATA-RATA TAMU PER HARI/ AVERAGE GUESTS PER DAY		
	USAHA/ ESTABLISH- MENT	KAMAR/ ROOM	TEMPAT TIDUR/ BED	USAHA/ ESTABLISH- MENT	KAMAR/ ROOM	INDONESIA	ASING/ FOREIGN	JUMLAH/ TOTAL
(1)	(2)	(3)	(4)	(5)	(6)	(7)	(8)	(9)
BERBINTANG / STAR	1	131	208	93,0	0,7	66	-	66
Bintang 5 / 5 Star	-	-	-	-	-	-	-	-
Bintang 4 / 4 Star	-	-	-	-	-	-	-	-
Bintang 3 / 3 Star	1	131	208	93,0	0,7	66	-	66
Bintang 2 / 2 Star	-	-	-	-	-	-	-	-
Bintang 1 / 1 Star	-	-	-	-	-	-	-	-
AKOMODASI LAINNYA / NON STAR	102	1.404	2.310	5,2	0,4	371	-	371
Melati / Jasmine	36	691	1.145	7,9	0,4	174	-	174
Penginapan remaja / Youth hostel	10	106	173	4,0	0,4	21	-	21
Pondok wisata / Home stay	6	65	115	4,8	0,4	20	-	20
Jasa akomodasi lainnya/ Other accomodation	50	542	877	3,6	0,3	156	-	156
JUMLAH / TOTAL	103	1.535	2.518	6,1	0,4	437	-	437

TABEL 33.2: BANYAKNYA PEKERJA USAHA AKOMODASI DIRINCI MENURUT KLASIFIKASI AKOMODASI DAN JENIS PEKERJAAN, TAHUN 2011

TABLE 33.2: NUMBER OF WORKERS OF ACCOMMODATION ESTABLISHMENTS BY ACCOMMODATION CLASSIFICATION AND KIND OF JOB, 2011

SULAWESI BARAT

KLASIFIKASI AKOMODASI/ ACCOMMODATION CLASSIFICATION	JENIS PEKERJAAN / KIND OF JOB							JUMLAH/ TOTAL
	DIREKTUR/ GENERAL MANAGER	MANAGER	ASISTEN MANAGER/ ASSISTANT MANAGER	PENYELIA/ SUPERVISOR	TEKNIS/ TECHNICAL	ADMINISTRA- SI/ADMINIS- TRATION	LAINNYA/ OTHERS	
(1)	(2)	(3)	(4)	(5)	(6)	(7)	(8)	(9)
BERBINTANG / STAR	1	14	-	4	65	9	-	93
Bintang 5 / 5 Star	-	-	-	-	-	-	-	-
Bintang 4 / 4 Star	-	-	-	-	-	-	-	-
Bintang 3 / 3 Star	1	14	-	4	65	9	-	93
Bintang 2 / 2 Star	-	-	-	-	-	-	-	-
Bintang 1 / 1 Star	-	-	-	-	-	-	-	-
AKOMODASI LAINNYA / NON STAR	77	49	12	5	95	124	171	533
Melati / Jasmine	23	20	8	5	48	61	121	286
Penginapan remaja / Youth hostel	8	4	1	-	10	11	6	40
Pondok wisata / Home stay	6	2	-	-	7	11	3	29
Jasa akomodasi lainnya/ Other accomodation	40	23	3	-	30	41	41	178
JUMLAH / TOTAL	78	63	12	9	160	133	171	626

TABEL 33.3: BANYAKNYA PEKERJA PADA USAHA AKOMODASI DIRINCI MENURUT KLASIFIKASI AKOMODASI, PENDIDIKAN DAN JENIS KELAMIN, TAHUN 2011

TABLE 33.3: NUMBER OF WORKERS OF ACCOMMODATION ESTABLISHMENTS BY ACCOMMODATION CLASSIFICATION, WORKERS EDUCATION AND WORKERS SEX, 2011

SULAWESI BARAT

KLASIFIKASI AKOMODASI/ ACCOMMODATION CLASSIFICATION	PENDIDIKAN / EDUCATION								JUMLAH/ TOTAL	
	UNIVERSITAS/ UNIVERSITY		DIPLOMA I / II / III		SLTA / SENIOR HIGH SCHOOL		SLTP / JUNIOR HIGH SCHOOL		L/M	P/F
	L/M	P/F	L/M	P/F	L/M	P/F	L/M	P/F		
(1)	(2)	(3)	(4)	(5)	(6)	(7)	(8)	(9)	(10)	(11)
BERBINTANG / STAR	4	1	-	2	78	8	-	-	82	11
Bintang 5 / 5 Star	-	-	-	-	-	-	-	-	-	-
Bintang 4 / 4 Star	-	-	-	-	-	-	-	-	-	-
Bintang 3 / 3 Star	4	1	-	2	78	8	-	-	82	11
Bintang 2 / 2 Star	-	-	-	-	-	-	-	-	-	-
Bintang 1 / 1 Star	-	-	-	-	-	-	-	-	-	-
AKOMODASI LAINNYA / NON STAR	29	11	9	6	179	118	89	92	306	227
Melati / Jasmine	17	7	5	3	105	78	36	35	163	123
Penginapan remaja / Youth hostel	2	-	-	1	11	6	10	10	23	17
Pondok wisata / Home stay	2	1	-	1	12	5	5	3	19	10
Jasa akomodasi lainnya/ Other accommodation	8	3	4	1	51	29	38	44	101	77
JUMLAH / TOTAL	33	12	9	8	257	126	89	92	388	238

CATATAN / NOTE:

- L = LAKI-LAKI - P = PEREMPUAN
- M = MALE - F = FEMALE

TABEL 33.4: BANYAKNYA PEKERJA PADA USAHA AKOMODASI DIRINCI MENURUT KLASIFIKASI AKOMODASI, KEWARGANEGARAAN, STATUS PEKERJA DAN JENIS KELAMIN, TAHUN 2011

TABLE 33.4: NUMBER OF WORKERS OF ACCOMMODATION ESTABLISHMENTS BY ACCOMMODATION CLASSIFICATION, NATIONALITY, WORKERS STATUS AND SEX, 2011

SULAWESI BARAT

KLASIFIKASI AKOMODASI/ ACCOMMODATION CLASSIFICATION	KEWARGANEGARAAN PEKERJA / NATIONALITY OF WORKERS								JUMLAH/ TOTAL	
	STATUS PEKERJA WNI / INDONESIAN WORKERS STATUS						PEKERJA WNA/ FOREIGN WORKERS			
	DIBAYAR/ PAID				TIDAK DIBAYAR/ UNPAID					
	TETAP/ PERMANENT		KONTRAK / TIDAK TETAP / PART TIME							
(1)	L/M	P/F	L/M	P/F	L/M	P/F	L/M	P/F	(10)	(11)
BERBINTANG / STAR	-	-	82	11	-	-	-	-	82	11
Bintang 5 / 5 Star	-	-	-	-	-	-	-	-	-	-
Bintang 4 / 4 Star	-	-	-	-	-	-	-	-	-	-
Bintang 3 / 3 Star	-	-	82	11	-	-	-	-	82	11
Bintang 2 / 2 Star	-	-	-	-	-	-	-	-	-	-
Bintang 1 / 1 Star	-	-	-	-	-	-	-	-	-	-
AKOMODASI LAINNYA / NON STAR	223	156	21	17	62	54	-	-	306	227
Melati / Jasmine	137	103	8	8	18	12	-	-	163	123
Penginapan remaja / Youth hostel	13	9	4	3	6	5	-	-	23	17
Pondok wisata / Home stay	13	6	2	-	4	4	-	-	19	10
Jasa akomodasi lainnya/ Other accommodation	60	38	7	6	34	33	-	-	101	77
JUMLAH / TOTAL	223	156	103	28	62	54	-	-	388	238

CATATAN / NOTE:

- L = LAKI-LAKI - P = PEREMPUAN
- M = MALE - F = FEMALE

TABEL 33.5: BANYAKNYA PEKERJA PADA USAHA AKOMODASI DIRINCI MENURUT KLASIFIKASI AKOMODASI, PENDIDIKAN DAN JENIS KEJURUAN, TAHUN 2011

TABLE 33.5: NUMBER OF WORKERS OF ACCOMMODATION ESTABLISHMENTS BY ACCOMMODATION CLASSIFICATION, EDUCATION AND KIND OF VOCATIONAL, 2011

SULAWESI BARAT

KLASIFIKASI AKOMODASI/ ACCOMMODATION CLASSIFICATION	PENDIDIKAN / EDUCATION							JUMLAH/ TOTAL	
	UNIVERSITAS/ UNIVERSITY		DIPLOMA I / II / III		SLTA / SENIOR HIGH SCHOOL		SLTP / JUNIOR HIGH SCHOOL		
	KP / TV	LAINNYA/ OTHERS	KP / TV	LAINNYA/ OTHERS	KP / TV	LAINNYA/ OTHERS	LAINNYA/ OTHERS	KP / TV	LAINNYA/ OTHERS
(1)	(2)	(3)	(4)	(5)	(6)	(7)	(8)	(9)	(10)
BERBINTANG / STAR	1	4	2	-	20	66	-	23	70
Bintang 5 / 5 Star	-	-	-	-	-	-	-	-	-
Bintang 4 / 4 Star	-	-	-	-	-	-	-	-	-
Bintang 3 / 3 Star	1	4	2	-	20	66	-	23	70
Bintang 2 / 2 Star	-	-	-	-	-	-	-	-	-
Bintang 1 / 1 Star	-	-	-	-	-	-	-	-	-
AKOMODASI LAINNYA / NON STAR	4	36	6	9	41	256	181	51	482
Melati / Jasmine	3	21	4	4	31	152	71	38	248
Penginapan remaja / Youth hostel	-	2	1	-	3	14	20	4	36
Pondok wisata / Home stay	-	3	-	1	3	14	8	3	26
Jasa akomodasi lainnya/ Other accommodation	1	10	1	4	4	76	82	6	172
JUMLAH / TOTAL	5	40	8	9	61	322	181	74	552

CATATAN / NOTE:

- KP = KEJURUAN PARIWISATA
- TV = TOURISM VOCATIONAL

TABEL 33.6: BANYAKNYA USAHA AKOMODASI DIRINCI MENURUT KLASIFIKASI AKOMODASI DAN BENTUK BADAN HUKUM, TAHUN 2011

TABLE 33.6: NUMBER OF ACCOMMODATION ESTABLISHMENTS BY ACCOMMODATION CLASSIFICATION AND LEGAL STATUS, 2011

SULAWESI BARAT

KLASIFIKASI AKOMODASI/ ACCOMMODATION CLASSIFICATION	BERBADAN HUKUM / LEGAL STATUS					TIDAK BERBADAN HUKUM / WITHOUT LEGAL STATUS	JUMLAH/ TOTAL
	PT/ PT PERSERO/ PERUM	CV / FIRMA	KOPERASI	YAYASAN	IJIN DIPARDA/ BIRO PEREKONO- MIAN PEMDA		
(1)	(2)	(3)	(4)	(5)	(6)	(7)	(8)
BERBINTANG / STAR	1	-	-	-	-	-	1
Bintang 5 / 5 Star	-	-	-	-	-	-	-
Bintang 4 / 4 Star	-	-	-	-	-	-	-
Bintang 3 / 3 Star	1	-	-	-	-	-	1
Bintang 2 / 2 Star	-	-	-	-	-	-	-
Bintang 1 / 1 Star	-	-	-	-	-	-	-
AKOMODASI LAINNYA / NON STAR	1	6	-	2	77	16	102
Melati / Jasmine	1	3	-	-	27	5	36
Penginapan remaja / Youth hostel	-	1	-	1	7	1	10
Pondok wisata / Home stay	-	1	-	-	4	1	6
Jasa akomodasi lainnya/ Other accommodation	-	1	-	1	39	9	50
JUMLAH / TOTAL	2	6	-	2	77	16	103

TABEL 34.1: BANYAKNYA USAHA, KAMAR, TEMPAT TIDUR, RATA-RATA PEKERJA PER USAHA DAN PER KAMAR, SERTA RATA-RATA TAMU PER HARI PADA USAHA AKOMODASI DIRINCI MENURUT KLASIFIKASI AKOMODASI, TAHUN 2011

TABLE 34.1: NUMBER OF ESTABLISHMENTS, ROOMS, BEDS, AVERAGE WORKERS PER ESTABLISHMENT AND PER ROOM, AND AVERAGE GUESTS PER DAY OF ACCOMODATION ESTABLISHMENTS BY ACCOMMODATION CLASSIFICATION, 2011

MALUKU

KLASIFIKASI AKOMODASI/ ACCOMMODATION CLASSIFICATION	BANYAKNYA/ NUMBER OF			RATA-RATA PEKERJA PER/ AVERAGE WORKER PER		RATA-RATA TAMU PER HARI/ AVERAGE GUESTS PER DAY		
	USAHA/ ESTABLISH- -MENT	KAMAR/ ROOM	TEMPAT TIDUR/ BED	USAHA/ ESTABLISH- -MENT	KAMAR/ ROOM	INDONESIA	ASING/ FOREIGN	JUMLAH/ TOTAL
(1)	(2)	(3)	(4)	(5)	(6)	(7)	(8)	(9)
BERBINTANG / STAR	19	953	1.392	35,1	0,7	164	10	174
Bintang 5 / 5 Star	-	-	-	-	-	-	-	-
Bintang 4 / 4 Star	2	207	257	82,5	0,8	30	3	33
Bintang 3 / 3 Star	4	236	373	56,5	1,0	74	3	77
Bintang 2 / 2 Star	7	314	479	24,3	0,5	30	2	32
Bintang 1 / 1 Star	6	196	283	17,7	0,5	30	2	32
AKOMODASI LAINNYA / NON STAR	164	2.411	3.498	5,3	0,4	403	8	411
Melati / Jasmine	101	1.620	2.378	5,9	0,4	284	5	289
Penginapan remaja / Youth hostel	34	526	739	5,4	0,3	100	1	101
Pondok wisata / Home stay	14	91	127	3,4	0,5	2	2	4
Jasa akomodasi lainnya/ Other accomodation	15	174	254	3,0	0,3	17	-	17
JUMLAH / TOTAL	183	3.364	4.890	8,4	0,5	567	18	585

TABEL 34.2: BANYAKNYA PEKERJA USAHA AKOMODASI DIRINCI MENURUT KLASIFIKASI AKOMODASI DAN JENIS PEKERJAAN, TAHUN 2011

TABLE 34.2: NUMBER OF WORKERS OF ACCOMMODATION ESTABLISHMENTS BY ACCOMMODATION CLASSIFICATION AND KIND OF JOB, 2011

MALUKU

KLASIFIKASI AKOMODASI/ ACCOMMODATION CLASSIFICATION	JENIS PEKERJAAN / KIND OF JOB							JUMLAH/ TOTAL
	DIREKTUR/ GENERAL MANAGER	MANAGER	ASISTEN MANAGER/ ASSISTANT MANAGER	PENYELIA/ SUPERVISOR	TEKNIS/ TECHNICAL	ADMINISTRA- SI/ADMINIS- TRATION	LAINNYA/ OTHERS	
(1)	(2)	(3)	(4)	(5)	(6)	(7)	(8)	(9)
BERBINTANG / STAR	15	29	18	54	96	109	346	667
Bintang 5 / 5 Star	-	-	-	-	-	-	-	-
Bintang 4 / 4 Star	2	12	6	15	12	34	84	165
Bintang 3 / 3 Star	3	4	6	25	12	23	153	226
Bintang 2 / 2 Star	6	7	2	11	42	25	77	170
Bintang 1 / 1 Star	4	6	4	3	30	27	32	106
AKOMODASI LAINNYA / NON STAR	76	84	24	11	109	138	430	872
Melati / Jasmine	38	62	16	8	80	94	300	598
Penginapan remaja / Youth hostel	21	13	4	3	10	37	94	182
Pondok wisata / Home stay	12	3	3	-	10	-	19	47
Jasa akomodasi lainnya/ Other accomodation	5	6	1	-	9	7	17	45
JUMLAH / TOTAL	91	113	42	65	205	247	776	1.539

TABEL 34.3: BANYAKNYA PEKERJA PADA USAHA AKOMODASI DIRINCI MENURUT KLASIFIKASI AKOMODASI, PENDIDIKAN DAN JENIS KELAMIN, TAHUN 2011

TABLE 34.3: NUMBER OF WORKERS OF ACCOMMODATION ESTABLISHMENTS BY ACCOMMODATION CLASSIFICATION, WORKERS EDUCATION AND WORKERS SEX, 2011

MALUKU

KLASIFIKASI AKOMODASI/ ACCOMMODATION CLASSIFICATION	PENDIDIKAN / EDUCATION								JUMLAH/ TOTAL	
	UNIVERSITAS/ UNIVERSITY		DIPLOMA I / II / III		SLTA / SENIOR HIGH SCHOOL		SLTP / JUNIOR HIGH SCHOOL		L/M	P/F
	L/M	P/F	L/M	P/F	L/M	P/F	L/M	P/F		
(1)	(2)	(3)	(4)	(5)	(6)	(7)	(8)	(9)	(10)	(11)
BERBINTANG / STAR	44	29	73	28	303	172	10	8	430	237
Bintang 5 / 5 Star	-	-	-	-	-	-	-	-	-	-
Bintang 4 / 4 Star	28	18	44	-	60	15	-	-	132	33
Bintang 3 / 3 Star	12	7	8	8	124	59	5	3	149	77
Bintang 2 / 2 Star	4	2	18	19	72	52	2	1	96	74
Bintang 1 / 1 Star	-	2	3	1	47	46	3	4	53	53
AKOMODASI LAINNYA / NON STAR	23	22	9	13	379	272	63	91	474	398
Melati / Jasmine	19	19	7	11	264	194	41	43	331	267
Penginapan remaja / Youth hostel	3	3	2	2	86	42	10	34	101	81
Pondok wisata / Home stay	-	-	-	-	16	17	7	7	23	24
Jasa akomodasi lainnya/ Other accommodation	1	-	-	-	13	19	5	7	19	26
JUMLAH / TOTAL	67	51	82	41	682	444	73	99	904	635

CATATAN / NOTE:

- L = LAKI-LAKI - P = PEREMPUAN
- M = MALE - F = FEMALE

TABEL 34.4: BANYAKNYA PEKERJA PADA USAHA AKOMODASI DIRINCI MENURUT KLASIFIKASI AKOMODASI, KEWARGANEGARAAN, STATUS PEKERJA DAN JENIS KELAMIN, TAHUN 2011

TABLE 34.4: NUMBER OF WORKERS OF ACCOMMODATION ESTABLISHMENTS BY ACCOMMODATION CLASSIFICATION, NATIONALITY, WORKERS STATUS AND SEX, 2011

MALUKU

KLASIFIKASI AKOMODASI/ ACCOMMODATION CLASSIFICATION	KEWARGANEGARAAN PEKERJA / NATIONALITY OF WORKERS								JUMLAH/ TOTAL	
	STATUS PEKERJA WNI / INDONESIAN WORKERS STATUS						PEKERJA WNA/ FOREIGN WORKERS			
	DIBAYAR/ PAID				TIDAK DIBAYAR/ UNPAID					
	TETAP/ PERMANENT		KONTRAK / TIDAK TETAP / PART TIME							
L/M	P/F	L/M	P/F	L/M	P/F	L/M	P/F	L/M	P/F	
(1)	(2)	(3)	(4)	(5)	(6)	(7)	(8)	(9)	(10)	(11)
BERBINTANG / STAR	312	193	118	44	-	-	-	-	430	237
Bintang 5 / 5 Star	-	-	-	-	-	-	-	-	-	-
Bintang 4 / 4 Star	65	22	67	11	-	-	-	-	132	33
Bintang 3 / 3 Star	139	74	10	3	-	-	-	-	149	77
Bintang 2 / 2 Star	56	45	40	29	-	-	-	-	96	74
Bintang 1 / 1 Star	52	52	1	1	-	-	-	-	53	53
AKOMODASI LAINNYA / NON STAR	305	248	106	81	63	69	-	-	474	398
Melati / Jasmine	221	190	68	41	42	36	-	-	331	267
Penginapan remaja / Youth hostel	55	39	34	30	12	12	-	-	101	81
Pondok wisata / Home stay	15	5	4	7	4	12	-	-	23	24
Jasa akomodasi lainnya/ Other accommodation	14	14	-	3	5	9	-	-	19	26
JUMLAH / TOTAL	617	441	224	125	63	69	-	-	904	635

CATATAN / NOTE:

- L = LAKI-LAKI - P = PEREMPUAN
- M = MALE - F = FEMALE

TABEL 34.5: BANYAKNYA PEKERJA PADA USAHA AKOMODASI DIRINCI MENURUT KLASIFIKASI AKOMODASI, PENDIDIKAN DAN JENIS KEJURUAN, TAHUN 2011

TABLE 34.5: NUMBER OF WORKERS OF ACCOMMODATION ESTABLISHMENTS BY ACCOMMODATION CLASSIFICATION, EDUCATION AND KIND OF VOCATIONAL, 2011

MALUKU

KLASIFIKASI AKOMODASI/ ACCOMMODATION CLASSIFICATION	PENDIDIKAN / EDUCATION							JUMLAH/ TOTAL	
	UNIVERSITAS/ UNIVERSITY		DIPLOMA I / II / III		SLTA / SENIOR HIGH SCHOOL		SLTP / JUNIOR HIGH SCHOOL		
	KP / TV	LAINNYA/ OTHERS	KP / TV	LAINNYA/ OTHERS	KP / TV	LAINNYA/ OTHERS	LAINNYA/ OTHERS	KP / TV	LAINNYA/ OTHERS
(1)	(2)	(3)	(4)	(5)	(6)	(7)	(8)	(9)	(10)
BERBINTANG / STAR	21	52	67	34	37	438	18	125	542
Bintang 5 / 5 Star	-	-	-	-	-	-	-	-	-
Bintang 4 / 4 Star	14	32	31	13	-	75	-	45	120
Bintang 3 / 3 Star	5	14	8	8	19	164	8	32	194
Bintang 2 / 2 Star	2	4	27	10	14	110	3	43	127
Bintang 1 / 1 Star	-	2	1	3	4	89	7	5	101
AKOMODASI LAINNYA / NON STAR	4	41	6	16	14	637	154	24	848
Melati / Jasmine	4	34	5	13	12	446	84	21	577
Penginapan remaja / Youth hostel	-	6	1	3	2	126	44	3	179
Pondok wisata / Home stay	-	-	-	-	-	33	14	-	47
Jasa akomodasi lainnya/ Other accommodation	-	1	-	-	-	32	12	-	45
JUMLAH / TOTAL	25	93	73	50	51	1.075	172	149	1.390

CATATAN / NOTE:

- KP = KEJURUAN PARIWISATA
- TV = TOURISM VOCATIONAL

TABEL 34.6: BANYAKNYA USAHA AKOMODASI DIRINCI MENURUT KLASIFIKASI AKOMODASI DAN BENTUK BADAN HUKUM, TAHUN 2011

TABLE 34.6: NUMBER OF ACCOMMODATION ESTABLISHMENTS BY ACCOMMODATION CLASSIFICATION AND LEGAL STATUS, 2011

MALUKU

KLASIFIKASI AKOMODASI/ ACCOMMODATION CLASSIFICATION	BERBADAN HUKUM / LEGAL STATUS					TIDAK BERBADAN HUKUM / WITHOUT LEGAL STATUS	JUMLAH/ TOTAL
	PT/ PT PERSERO/ PERUM	CV / FIRMA	KOPERASI	YAYASAN	IJIN DIPARDA/ BIRO PEREKONO- MIAN PEMDA		
(1)	(2)	(3)	(4)	(5)	(6)	(7)	(8)
BERBINTANG / STAR	19	-	-	-	-	-	19
Bintang 5 / 5 Star	-	-	-	-	-	-	-
Bintang 4 / 4 Star	2	-	-	-	-	-	2
Bintang 3 / 3 Star	4	-	-	-	-	-	4
Bintang 2 / 2 Star	7	-	-	-	-	-	7
Bintang 1 / 1 Star	6	-	-	-	-	-	6
AKOMODASI LAINNYA / NON STAR	11	12	-	-	130	11	164
Melati / Jasmine	9	10	-	-	74	8	101
Penginapan remaja / Youth hostel	2	2	-	-	30	-	34
Pondok wisata / Home stay	-	-	-	-	12	2	14
Jasa akomodasi lainnya/ Other accommodation	-	-	-	-	14	1	15
JUMLAH / TOTAL	30	12	-	-	130	11	183

TABEL 35.1: BANYAKNYA USAHA, KAMAR, TEMPAT TIDUR, RATA-RATA PEKERJA PER USAHA DAN PER KAMAR, SERTA RATA-RATA TAMU PER HARI PADA USAHA AKOMODASI DIRINCI MENURUT KLASIFIKASI AKOMODASI, TAHUN 2011

TABLE 35.1: NUMBER OF ESTABLISHMENTS, ROOMS, BEDS, AVERAGE WORKERS PER ESTABLISHMENT AND PER ROOM, AND AVERAGE GUESTS PER DAY OF ACCOMODATION ESTABLISHMENTS BY ACCOMMODATION CLASSIFICATION, 2011

MALUKU UTARA

KLASIFIKASI AKOMODASI/ ACCOMMODATION CLASSIFICATION	BANYAKNYA/ NUMBER OF			RATA-RATA PEKERJA PER/ AVERAGE WORKER PER		RATA-RATA TAMU PER HARI/ AVERAGE GUESTS PER DAY		
	USAHA/ ESTABLISH- MENT	KAMAR/ ROOM	TEMPAT TIDUR/ BED	USAHA/ ESTABLISH- MENT	KAMAR/ ROOM	INDONESIA	ASING/ FOREIGN	JUMLAH/ TOTAL
(1)	(2)	(3)	(4)	(5)	(6)	(7)	(8)	(9)
BERBINTANG / STAR	3	299	458	88,3	0,9	108	1	109
Bintang 5 / 5 Star	-	-	-	-	-	-	-	-
Bintang 4 / 4 Star	1	193	322	191,0	1,0	12	1	13
Bintang 3 / 3 Star	-	-	-	-	-	-	-	-
Bintang 2 / 2 Star	-	-	-	-	-	-	-	-
Bintang 1 / 1 Star	2	106	136	37,0	0,7	96	-	96
AKOMODASI LAINNYA / NON STAR	121	1.750	2.050	4,9	0,3	264	1	265
Melati / Jasmine	108	1.619	1.908	5,1	0,3	252	1	253
Penginapan remaja / Youth hostel	3	44	44	6,0	0,4	5	-	5
Pondok wisata / Home stay	1	10	17	6,0	0,6	2	-	2
Jasa akomodasi lainnya/ Other accomodation	9	77	81	2,1	0,2	5	-	5
JUMLAH / TOTAL	124	2.049	2.508	7,0	0,4	372	2	374

TABEL 35.2: BANYAKNYA PEKERJA USAHA AKOMODASI DIRINCI MENURUT KLASIFIKASI AKOMODASI DAN JENIS PEKERJAAN, TAHUN 2011

TABLE 35.2: NUMBER OF WORKERS OF ACCOMMODATION ESTABLISHMENTS BY ACCOMMODATION CLASSIFICATION AND KIND OF JOB, 2011

MALUKU UTARA

KLASIFIKASI AKOMODASI/ ACCOMMODATION CLASSIFICATION	JENIS PEKERJAAN / KIND OF JOB							JUMLAH/ TOTAL
	DIREKTUR/ GENERAL MANAGER	MANAGER	ASISTEN MANAGER/ ASSISTANT MANAGER	PENYELIA/ SUPERVISOR	TEKNIS/ TECHNICAL	ADMINISTRA- SI/ADMINIS- TRATION	LAINNYA/ OTHERS	
(1)	(2)	(3)	(4)	(5)	(6)	(7)	(8)	(9)
BERBINTANG / STAR	3	9	14	17	96	43	83	265
Bintang 5 / 5 Star	-	-	-	-	-	-	-	-
Bintang 4 / 4 Star	1	8	13	8	75	34	52	191
Bintang 3 / 3 Star	-	-	-	-	-	-	-	-
Bintang 2 / 2 Star	-	-	-	-	-	-	-	-
Bintang 1 / 1 Star	2	1	1	9	21	9	31	74
AKOMODASI LAINNYA / NON STAR	63	82	16	9	124	139	164	597
Melati / Jasmine	55	74	15	9	114	132	155	554
Penginapan remaja / Youth hostel	1	3	1	-	5	2	6	18
Pondok wisata / Home stay	1	1	-	-	-	3	1	6
Jasa akomodasi lainnya/ Other accomodation	6	4	-	-	5	2	2	19
JUMLAH / TOTAL	66	91	30	26	220	182	247	862

TABEL 35.3: BANYAKNYA PEKERJA PADA USAHA AKOMODASI DIRINCI MENURUT KLASIFIKASI AKOMODASI, PENDIDIKAN DAN JENIS KELAMIN, TAHUN 2011

TABLE 35.3: NUMBER OF WORKERS OF ACCOMMODATION ESTABLISHMENTS BY ACCOMMODATION CLASSIFICATION, WORKERS EDUCATION AND WORKERS SEX, 2011

MALUKU UTARA

KLASIFIKASI AKOMODASI/ ACCOMMODATION CLASSIFICATION	PENDIDIKAN / EDUCATION								JUMLAH/ TOTAL	
	UNIVERSITAS/ UNIVERSITY		DIPLOMA I / II / III		SLTA / SENIOR HIGH SCHOOL		SLTP / JUNIOR HIGH SCHOOL		L/M	P/F
	L/M	P/F	L/M	P/F	L/M	P/F	L/M	P/F		
(1)	(2)	(3)	(4)	(5)	(6)	(7)	(8)	(9)	(10)	(11)
BERBINTANG / STAR	10	7	7	6	162	66	7	-	186	79
Bintang 5 / 5 Star	-	-	-	-	-	-	-	-	-	-
Bintang 4 / 4 Star	8	6	7	6	124	33	7	-	146	45
Bintang 3 / 3 Star	-	-	-	-	-	-	-	-	-	-
Bintang 2 / 2 Star	-	-	-	-	-	-	-	-	-	-
Bintang 1 / 1 Star	2	1	-	-	38	33	-	-	40	34
AKOMODASI LAINNYA / NON STAR	19	13	9	5	261	176	53	61	342	255
Melati / Jasmine	19	13	7	4	243	160	52	56	321	233
Penginapan remaja / Youth hostel	-	-	-	-	10	8	-	-	10	8
Pondok wisata / Home stay	-	-	1	1	3	1	-	-	4	2
Jasa akomodasi lainnya/ Other accommodation	-	-	1	-	5	7	1	5	7	12
JUMLAH / TOTAL	29	20	16	11	423	242	60	61	528	334

CATATAN / NOTE:

- L = LAKI-LAKI - P = PEREMPUAN
- M = MALE - F = FEMALE

TABEL 35.4: BANYAKNYA PEKERJA PADA USAHA AKOMODASI DIRINCI MENURUT KLASIFIKASI AKOMODASI, KEWARGANEGARAAN, STATUS PEKERJA DAN JENIS KELAMIN, TAHUN 2011

TABLE 35.4: NUMBER OF WORKERS OF ACCOMMODATION ESTABLISHMENTS BY ACCOMMODATION CLASSIFICATION, NATIONALITY, WORKERS STATUS AND SEX, 2011

MALUKU UTARA

KLASIFIKASI AKOMODASI/ ACCOMMODATION CLASSIFICATION	KEWARGANEGARAAN PEKERJA / NATIONALITY OF WORKERS								JUMLAH/ TOTAL	
	STATUS PEKERJA WNI / INDONESIAN WORKERS STATUS						PEKERJA WNA/ FOREIGN WORKERS			
	DIBAYAR/ PAID				TIDAK DIBAYAR/ UNPAID					
	TETAP/ PERMANENT		KONTRAK / TIDAK TETAP / PART TIME							
(1)	L/M	P/F	L/M	P/F	L/M	P/F	L/M	P/F	(10)	(11)
BERBINTANG / STAR	184	78	2	1	-	-	-	-	186	79
Bintang 5 / 5 Star	-	-	-	-	-	-	-	-	-	-
Bintang 4 / 4 Star	146	45	-	-	-	-	-	-	146	45
Bintang 3 / 3 Star	-	-	-	-	-	-	-	-	-	-
Bintang 2 / 2 Star	-	-	-	-	-	-	-	-	-	-
Bintang 1 / 1 Star	38	33	2	1	-	-	-	-	40	34
AKOMODASI LAINNYA / NON STAR	244	178	40	36	58	41	-	-	342	255
Melati / Jasmine	232	169	38	33	51	31	-	-	321	233
Penginapan remaja / Youth hostel	5	3	-	-	5	5	-	-	10	8
Pondok wisata / Home stay	1	-	2	1	1	1	-	-	4	2
Jasa akomodasi lainnya/ Other accommodation	6	6	-	2	1	4	-	-	7	12
JUMLAH / TOTAL	428	256	42	37	58	41	-	-	528	334

CATATAN / NOTE:

- L = LAKI-LAKI - P = PEREMPUAN
- M = MALE - F = FEMALE

TABEL 35.5: BANYAKNYA PEKERJA PADA USAHA AKOMODASI DIRINCI MENURUT KLASIFIKASI AKOMODASI, PENDIDIKAN DAN JENIS KEJURUAN, TAHUN 2011

TABLE 35.5: NUMBER OF WORKERS OF ACCOMMODATION ESTABLISHMENTS BY ACCOMMODATION CLASSIFICATION, EDUCATION AND KIND OF VOCATIONAL, 2011

MALUKU UTARA

KLASIFIKASI AKOMODASI/ ACCOMMODATION CLASSIFICATION	PENDIDIKAN / EDUCATION							JUMLAH/ TOTAL	
	UNIVERSITAS/ UNIVERSITY		DIPLOMA I / II / III		SLTA / SENIOR HIGH SCHOOL		SLTP / JUNIOR HIGH SCHOOL		
	KP / TV	LAINNYA/ OTHERS	KP / TV	LAINNYA/ OTHERS	KP / TV	LAINNYA / OTHERS	LAINNYA/ OTHERS	KP / TV	LAINNYA/ OTHERS
(1)	(2)	(3)	(4)	(5)	(6)	(7)	(8)	(9)	(10)
BERBINTANG / STAR	1	16	4	9	-	228	7	5	260
Bintang 5 / 5 Star	-	-	-	-	-	-	-	-	-
Bintang 4 / 4 Star	-	14	4	9	-	157	7	4	187
Bintang 3 / 3 Star	-	-	-	-	-	-	-	-	-
Bintang 2 / 2 Star	-	-	-	-	-	-	-	-	-
Bintang 1 / 1 Star	1	2	-	-	-	71	-	1	73
AKOMODASI LAINNYA / NON STAR	1	31	4	10	7	430	114	12	585
Melati / Jasmine	1	31	4	7	7	396	108	12	542
Penginapan remaja / Youth hostel	-	-	-	-	-	18	-	-	18
Pondok wisata / Home stay	-	-	-	2	-	4	-	-	6
Jasa akomodasi lainnya/ Other accomodation	-	-	-	1	-	12	6	-	19
JUMLAH / TOTAL	2	47	8	19	7	658	121	17	845

CATATAN / NOTE:

- KP = KEJURUAN PARIWISATA
- TV = TOURISM VOCATIONAL

TABEL 35.6: BANYAKNYA USAHA AKOMODASI DIRINCI MENURUT KLASIFIKASI AKOMODASI DAN BENTUK BADAN HUKUM, TAHUN 2011

TABLE 35.6: NUMBER OF ACCOMMODATION ESTABLISHMENTS BY ACCOMMODATION CLASSIFICATION AND LEGAL STATUS, 2011

MALUKU UTARA

KLASIFIKASI AKOMODASI/ ACCOMMODATION CLASSIFICATION	BERBADAN HUKUM / LEGAL STATUS					TIDAK BERBADAN HUKUM / WITHOUT LEGAL STATUS	JUMLAH/ TOTAL
	PT/ PT PERSERO/ PERUM	CV / FIRMA	KOPERASI	YAYASAN	IJIN DIPARDA/ BIRO PEREKONO- MIAN PEMDA		
(1)	(2)	(3)	(4)	(5)	(6)	(7)	(8)
BERBINTANG / STAR	3	-	-	-	-	-	3
Bintang 5 / 5 Star	-	-	-	-	-	-	-
Bintang 4 / 4 Star	1	-	-	-	-	-	1
Bintang 3 / 3 Star	-	-	-	-	-	-	-
Bintang 2 / 2 Star	-	-	-	-	-	-	-
Bintang 1 / 1 Star	2	-	-	-	-	-	2
AKOMODASI LAINNYA / NON STAR	1	3	-	-	113	4	121
Melati / Jasmine	1	3	-	-	102	2	108
Penginapan remaja / Youth hostel	-	-	-	-	3	-	3
Pondok wisata / Home stay	-	-	-	-	1	-	1
Jasa akomodasi lainnya/ Other accomodation	-	-	-	-	7	2	9
JUMLAH / TOTAL	4	3	-	-	113	4	124

TABEL 36.1: BANYAKNYA USAHA, KAMAR, TEMPAT TIDUR, RATA-RATA PEKERJA PER USAHA DAN PER KAMAR, SERTA RATA-RATA TAMU PER HARI PADA USAHA AKOMODASI DIRINCI MENURUT KLASIFIKASI AKOMODASI, TAHUN 2011

TABLE 36.1: NUMBER OF ESTABLISHMENTS, ROOMS, BEDS, AVERAGE WORKERS PER ESTABLISHMENT AND PER ROOM, AND AVERAGE GUESTS PER DAY OF ACCOMODATION ESTABLISHMENTS BY ACCOMMODATION CLASSIFICATION, 2011

PAPUA BARAT

KLASIFIKASI AKOMODASI/ ACCOMMODATION CLASSIFICATION	BANYAKNYA/ NUMBER OF			RATA-RATA PEKERJA PER/ AVERAGE WORKER PER		RATA-RATA TAMU PER HARI/ AVERAGE GUESTS PER DAY		
	USAHA/ ESTABLISH- MENT	KAMAR/ ROOM	TEMPAT TIDUR/ BED	USAHA/ ESTABLISH- MENT	KAMAR/ ROOM	INDONESIA	ASING/ FOREIGN	JUMLAH/ TOTAL
(1)	(2)	(3)	(4)	(5)	(6)	(7)	(8)	(9)
BERBINTANG / STAR	10	652	950	78,1	1,2	176	5	181
Bintang 5 / 5 Star	-	-	-	-	-	-	-	-
Bintang 4 / 4 Star	-	-	-	-	-	-	-	-
Bintang 3 / 3 Star	7	468	667	83,3	1,2	133	4	137
Bintang 2 / 2 Star	1	83	124	66,0	0,8	4	-	4
Bintang 1 / 1 Star	2	101	159	66,0	1,3	39	1	40
AKOMODASI LAINNYA / NON STAR	70	1.380	2.016	10,7	0,5	262	2	264
Melati / Jasmine	60	1.238	1.820	11,8	0,6	253	2	255
Penginapan remaja / Youth hostel	1	30	30	2,0	0,1	1	-	1
Pondok wisata / Home stay	-	-	-	-	-	-	-	-
Jasa akomodasi lainnya/ Other accomodation	9	112	166	4,6	0,4	8	-	8
JUMLAH / TOTAL	80	2.032	2.966	19,1	0,8	438	7	445

TABEL 36.2: BANYAKNYA PEKERJA USAHA AKOMODASI DIRINCI MENURUT KLASIFIKASI AKOMODASI DAN JENIS PEKERJAAN, TAHUN 2011

TABLE 36.2: NUMBER OF WORKERS OF ACCOMMODATION ESTABLISHMENTS BY ACCOMMODATION CLASSIFICATION AND KIND OF JOB, 2011

PAPUA BARAT

KLASIFIKASI AKOMODASI/ ACCOMMODATION CLASSIFICATION	JENIS PEKERJAAN / KIND OF JOB							JUMLAH/ TOTAL
	DIREKTUR/ GENERAL MANAGER	MANAGER	ASISTEN MANAGER/ ASSISTANT MANAGER	PENYELIA/ SUPERVISOR	TEKNIS/ TECHNICAL	ADMINISTRA- SI/ADMINIS- TRATION	LAINNYA/ OTHERS	
(1)	(2)	(3)	(4)	(5)	(6)	(7)	(8)	(9)
BERBINTANG / STAR	16	22	18	44	192	64	425	781
Bintang 5 / 5 Star	-	-	-	-	-	-	-	-
Bintang 4 / 4 Star	-	-	-	-	-	-	-	-
Bintang 3 / 3 Star	12	20	16	29	188	50	268	583
Bintang 2 / 2 Star	1	-	1	8	-	9	47	66
Bintang 1 / 1 Star	3	2	1	7	4	5	110	132
AKOMODASI LAINNYA / NON STAR	49	35	20	26	108	86	426	750
Melati / Jasmine	47	29	19	23	99	81	409	707
Penginapan remaja / Youth hostel	1	-	1	-	-	-	-	2
Pondok wisata / Home stay	-	-	-	-	-	-	-	-
Jasa akomodasi lainnya/ Other accomodation	1	6	-	3	9	5	17	41
JUMLAH / TOTAL	65	57	38	70	300	150	851	1.531

TABEL 36.3: BANYAKNYA PEKERJA PADA USAHA AKOMODASI DIRINCI MENURUT KLASIFIKASI AKOMODASI, PENDIDIKAN DAN JENIS KELAMIN, TAHUN 2011

TABLE 36.3: NUMBER OF WORKERS OF ACCOMMODATION ESTABLISHMENTS BY ACCOMMODATION CLASSIFICATION, WORKERS EDUCATION AND WORKERS SEX, 2011

PAPUA BARAT

KLASIFIKASI AKOMODASI/ ACCOMMODATION CLASSIFICATION	PENDIDIKAN / EDUCATION								JUMLAH/ TOTAL	
	UNIVERSITAS/ UNIVERSITY		DIPLOMA I / II / III		SLTA / SENIOR HIGH SCHOOL		SLTP / JUNIOR HIGH SCHOOL		L/M	P/F
	L/M	P/F	L/M	P/F	L/M	P/F	L/M	P/F		
(1)	(2)	(3)	(4)	(5)	(6)	(7)	(8)	(9)	(10)	(11)
BERBINTANG / STAR	47	26	38	19	446	160	27	18	558	223
Bintang 5 / 5 Star	-	-	-	-	-	-	-	-	-	-
Bintang 4 / 4 Star	-	-	-	-	-	-	-	-	-	-
Bintang 3 / 3 Star	42	22	27	10	370	89	16	7	455	128
Bintang 2 / 2 Star	-	2	1	4	30	27	1	1	32	34
Bintang 1 / 1 Star	5	2	10	5	46	44	10	10	71	61
AKOMODASI LAINNYA / NON STAR	27	18	16	12	386	218	44	29	473	277
Melati / Jasmine	24	16	16	12	366	207	42	24	448	259
Penginapan remaja / Youth hostel	-	-	-	-	-	-	1	1	1	1
Pondok wisata / Home stay	-	-	-	-	-	-	-	-	-	-
Jasa akomodasi lainnya/ Other accommodation	3	2	-	-	20	11	1	4	24	17
JUMLAH / TOTAL	74	44	54	31	832	378	71	47	1.031	500

CATATAN / NOTE:

- L = LAKI-LAKI - P = PEREMPUAN
- M = MALE - F = FEMALE

TABEL 36.4: BANYAKNYA PEKERJA PADA USAHA AKOMODASI DIRINCI MENURUT KLASIFIKASI AKOMODASI, KEWARGANEGARAAN, STATUS PEKERJA DAN JENIS KELAMIN, TAHUN 2011

TABLE 36.4: NUMBER OF WORKERS OF ACCOMMODATION ESTABLISHMENTS BY ACCOMMODATION CLASSIFICATION, NATIONALITY, WORKERS STATUS AND SEX, 2011

PAPUA BARAT

KLASIFIKASI AKOMODASI/ ACCOMMODATION CLASSIFICATION	KEWARGANEGARAAN PEKERJA / NATIONALITY OF WORKERS								JUMLAH/ TOTAL	
	STATUS PEKERJA WNI / INDONESIAN WORKERS STATUS						PEKERJA WNA/ FOREIGN WORKERS			
	DIBAYAR/ PAID				TIDAK DIBAYAR/ UNPAID					
	TETAP/ PERMANENT		KONTRAK / TIDAK TETAP / PART TIME							
(1)	L/M	P/F	L/M	P/F	L/M	P/F	L/M	P/F	(10)	(11)
BERBINTANG / STAR	351	147	207	76	-	-	-	-	558	223
Bintang 5 / 5 Star	-	-	-	-	-	-	-	-	-	-
Bintang 4 / 4 Star	-	-	-	-	-	-	-	-	-	-
Bintang 3 / 3 Star	280	80	175	48	-	-	-	-	455	128
Bintang 2 / 2 Star	22	26	10	8	-	-	-	-	32	34
Bintang 1 / 1 Star	49	41	22	20	-	-	-	-	71	61
AKOMODASI LAINNYA / NON STAR	353	216	114	59	6	2	-	-	473	277
Melati / Jasmine	328	198	114	59	6	2	-	-	448	259
Penginapan remaja / Youth hostel	1	1	-	-	-	-	-	-	1	1
Pondok wisata / Home stay	-	-	-	-	-	-	-	-	-	-
Jasa akomodasi lainnya/ Other accommodation	24	17	-	-	-	-	-	-	24	17
JUMLAH / TOTAL	704	363	321	135	6	2	-	-	1.031	500

CATATAN / NOTE:

- L = LAKI-LAKI - P = PEREMPUAN
- M = MALE - F = FEMALE

TABEL 36.5: BANYAKNYA PEKERJA PADA USAHA AKOMODASI DIRINCI MENURUT KLASIFIKASI AKOMODASI, PENDIDIKAN DAN JENIS KEJURUAN, TAHUN 2011

TABLE 36.5: NUMBER OF WORKERS OF ACCOMMODATION ESTABLISHMENTS BY ACCOMMODATION CLASSIFICATION, EDUCATION AND KIND OF VOCATIONAL, 2011

PAPUA BARAT

KLASIFIKASI AKOMODASI/ ACCOMMODATION CLASSIFICATION	PENDIDIKAN / EDUCATION							JUMLAH/ TOTAL	
	UNIVERSITAS/ UNIVERSITY		DIPLOMA I / II / III		SLTA / SENIOR HIGH SCHOOL		SLTP / JUNIOR HIGH SCHOOL		
	KP / TV	LAINNYA/ OTHERS	KP / TV	LAINNYA/ OTHERS	KP / TV	LAINNYA/ OTHERS	LAINNYA/ OTHERS	KP / TV	LAINNYA/ OTHERS
(1)	(2)	(3)	(4)	(5)	(6)	(7)	(8)	(9)	(10)
BERBINTANG / STAR	25	48	26	31	101	505	45	152	629
Bintang 5 / 5 Star	-	-	-	-	-	-	-	-	-
Bintang 4 / 4 Star	-	-	-	-	-	-	-	-	-
Bintang 3 / 3 Star	23	41	15	22	76	383	23	114	469
Bintang 2 / 2 Star	-	2	-	5	4	53	2	4	62
Bintang 1 / 1 Star	2	5	11	4	21	69	20	34	98
AKOMODASI LAINNYA / NON STAR	3	42	13	15	31	573	73	47	703
Melati / Jasmine	3	37	13	15	31	542	66	47	660
Penginapan remaja / Youth hostel	-	-	-	-	-	-	2	-	2
Pondok wisata / Home stay	-	-	-	-	-	-	-	-	-
Jasa akomodasi lainnya/ Other accommodation	-	5	-	-	-	31	5	-	41
JUMLAH / TOTAL	28	90	39	46	132	1.078	118	199	1.332

CATATAN / NOTE:

- KP = KEJURUAN PARIWISATA
- TV = TOURISM VOCATIONAL

TABEL 36.6: BANYAKNYA USAHA AKOMODASI DIRINCI MENURUT KLASIFIKASI AKOMODASI DAN BENTUK BADAN HUKUM, TAHUN 2011

TABLE 36.6: NUMBER OF ACCOMMODATION ESTABLISHMENTS BY ACCOMMODATION CLASSIFICATION AND LEGAL STATUS, 2011

PAPUA BARAT

KLASIFIKASI AKOMODASI/ ACCOMMODATION CLASSIFICATION	BERBADAN HUKUM / LEGAL STATUS					TIDAK BERBADAN HUKUM / WITHOUT LEGAL STATUS	JUMLAH/ TOTAL
	PT/ PT PERSERO/ PERUM	CV / FIRMA	KOPERASI	YAYASAN	IJIN DIPARDA/ BIRO PEREKONO- MIAN PEMDA		
(1)	(2)	(3)	(4)	(5)	(6)	(7)	(8)
BERBINTANG / STAR	10	-	-	-	-	-	10
Bintang 5 / 5 Star	-	-	-	-	-	-	-
Bintang 4 / 4 Star	-	-	-	-	-	-	-
Bintang 3 / 3 Star	7	-	-	-	-	-	7
Bintang 2 / 2 Star	1	-	-	-	-	-	1
Bintang 1 / 1 Star	2	-	-	-	-	-	2
AKOMODASI LAINNYA / NON STAR	13	13	-	-	26	18	70
Melati / Jasmine	12	12	-	-	22	14	60
Penginapan remaja / Youth hostel	-	-	-	-	-	1	1
Pondok wisata / Home stay	-	-	-	-	-	-	-
Jasa akomodasi lainnya/ Other accommodation	1	1	-	-	4	3	9
JUMLAH / TOTAL	23	13	-	-	26	18	80

TABEL 37.1: BANYAKNYA USAHA, KAMAR, TEMPAT TIDUR, RATA-RATA PEKERJA PER USAHA DAN PER KAMAR, SERTA RATA-RATA TAMU PER HARI PADA USAHA AKOMODASI DIRINCI MENURUT KLASIFIKASI AKOMODASI, TAHUN 2011

TABLE 37.1: NUMBER OF ESTABLISHMENTS, ROOMS, BEDS, AVERAGE WORKERS PER ESTABLISHMENT AND PER ROOM, AND AVERAGE GUESTS PER DAY OF ACCOMODATION ESTABLISHMENTS BY ACCOMMODATION CLASSIFICATION, 2011

PAPUA

KLASIFIKASI AKOMODASI/ ACCOMMODATION CLASSIFICATION	BANYAKNYA/ NUMBER OF			RATA-RATA PEKERJA PER/ AVERAGE WORKER PER		RATA-RATA TAMU PER HARI/ AVERAGE GUESTS PER DAY		
	USAHA/ ESTABLISH- -MENT	KAMAR/ ROOM	TEMPAT TIDUR/ BED	USAHA/ ESTABLISH- -MENT	KAMAR/ ROOM	INDONESIA	ASING/ FOREIGN	JUMLAH/ TOTAL
(1)	(2)	(3)	(4)	(5)	(6)	(7)	(8)	(9)
BERBINTANG / STAR	13	707	1.031	61,9	1,1	214	15	229
Bintang 5 / 5 Star	1	83	132	221,0	2,7	52	6	58
Bintang 4 / 4 Star	1	96	138	110,0	1,1	5	2	7
Bintang 3 / 3 Star	4	262	371	66,5	1,0	119	3	122
Bintang 2 / 2 Star	3	161	242	34,7	0,6	10	2	12
Bintang 1 / 1 Star	4	105	148	26,0	1,0	28	2	30
AKOMODASI LAINNYA / NON STAR	147	2.991	4.226	10,8	0,5	831	30	861
Melati / Jasmine	119	2.568	3.696	11,0	0,5	718	30	748
Penginapan remaja / Youth hostel	4	52	60	2,8	0,2	1	-	1
Pondok wisata / Home stay	4	49	93	4,5	0,4	46	-	46
Jasa akomodasi lainnya/ Other accomodation	20	322	377	12,7	0,8	66	-	66
JUMLAH / TOTAL	160	3.698	5.257	15,0	0,6	1.045	45	1.090

TABEL 37.2: BANYAKNYA PEKERJA USAHA AKOMODASI DIRINCI MENURUT KLASIFIKASI AKOMODASI DAN JENIS PEKERJAAN, TAHUN 2011

TABLE 37.2: NUMBER OF WORKERS OF ACCOMMODATION ESTABLISHMENTS BY ACCOMMODATION CLASSIFICATION AND KIND OF JOB, 2011

PAPUA

KLASIFIKASI AKOMODASI/ ACCOMMODATION CLASSIFICATION	JENIS PEKERJAAN / KIND OF JOB							JUMLAH/ TOTAL
	DIREKTUR/ GENERAL MANAGER	MANAGER	ASISTEN MANAGER/ ASSISTANT MANAGER	PENYELIA/ SUPERVISOR	TEKNIS/ TECHNICAL	ADMINISTRA- SI/ADMINIS- TRATION	LAINNYA/ OTHERS	
(1)	(2)	(3)	(4)	(5)	(6)	(7)	(8)	(9)
BERBINTANG / STAR	16	31	35	85	128	51	459	805
Bintang 5 / 5 Star	1	9	22	38	-	-	151	221
Bintang 4 / 4 Star	1	8	5	-	7	19	70	110
Bintang 3 / 3 Star	7	9	5	33	74	22	116	266
Bintang 2 / 2 Star	3	4	1	5	28	4	59	104
Bintang 1 / 1 Star	4	1	2	9	19	6	63	104
AKOMODASI LAINNYA / NON STAR	86	101	30	81	324	152	818	1.592
Melati / Jasmine	69	95	26	80	313	138	588	1.309
Penginapan remaja / Youth hostel	4	-	1	1	-	2	3	11
Pondok wisata / Home stay	3	2	-	-	5	2	6	18
Jasa akomodasi lainnya/ Other accomodation	10	4	3	-	6	10	221	254
JUMLAH / TOTAL	102	132	65	166	452	203	1.277	2.397

TABEL 37.3: BANYAKNYA PEKERJA PADA USAHA AKOMODASI DIRINCI MENURUT KLASIFIKASI AKOMODASI, PENDIDIKAN DAN JENIS KELAMIN, TAHUN 2011

TABLE 37.3: NUMBER OF WORKERS OF ACCOMMODATION ESTABLISHMENTS BY ACCOMMODATION CLASSIFICATION, WORKERS EDUCATION AND WORKERS SEX, 2011

PAPUA

KLASIFIKASI AKOMODASI/ ACCOMMODATION CLASSIFICATION	PENDIDIKAN / EDUCATION								JUMLAH/ TOTAL	
	UNIVERSITAS/ UNIVERSITY		DIPLOMA I / II / III		SLTA / SENIOR HIGH SCHOOL		SLTP / JUNIOR HIGH SCHOOL		L/M	P/F
	L/M	P/F	L/M	P/F	L/M	P/F	L/M	P/F		
(1)	(2)	(3)	(4)	(5)	(6)	(7)	(8)	(9)	(10)	(11)
BERBINTANG / STAR	26	19	23	18	507	154	45	13	601	204
Bintang 5 / 5 Star	6	4	6	5	170	23	4	3	186	35
Bintang 4 / 4 Star	8	8	8	2	64	19	1	-	81	29
Bintang 3 / 3 Star	8	4	7	6	169	48	22	2	206	60
Bintang 2 / 2 Star	1	2	2	2	72	19	3	3	78	26
Bintang 1 / 1 Star	3	1	-	3	32	45	15	5	50	54
AKOMODASI LAINNYA / NON STAR	49	34	45	40	698	369	102	255	894	698
Melati / Jasmine	47	33	45	40	667	338	80	59	839	470
Penginapan remaja / Youth hostel	-	-	-	-	3	3	3	2	6	5
Pondok wisata / Home stay	1	1	-	-	5	2	4	5	10	8
Jasa akomodasi lainnya/ Other accommodation	1	-	-	-	23	26	15	189	39	215
JUMLAH / TOTAL	75	53	68	58	1.205	523	147	268	1.495	902

CATATAN / NOTE:

- L = LAKI-LAKI - P = PEREMPUAN
- M = MALE - F = FEMALE

TABEL 37.4: BANYAKNYA PEKERJA PADA USAHA AKOMODASI DIRINCI MENURUT KLASIFIKASI AKOMODASI, KEWARGANEGARAAN, STATUS PEKERJA DAN JENIS KELAMIN, TAHUN 2011

TABLE 37.4: NUMBER OF WORKERS OF ACCOMMODATION ESTABLISHMENTS BY ACCOMMODATION CLASSIFICATION, NATIONALITY, WORKERS STATUS AND SEX, 2011

PAPUA

KLASIFIKASI AKOMODASI/ ACCOMMODATION CLASSIFICATION	KEWARGANEGARAAN PEKERJA / NATIONALITY OF WORKERS								JUMLAH/ TOTAL	
	STATUS PEKERJA WNI / INDONESIAN WORKERS STATUS						PEKERJA WNA/ FOREIGN WORKERS			
	DIBAYAR/ PAID				TIDAK DIBAYAR/ UNPAID					
	TETAP/ PERMANENT		KONTRAK / TIDAK TETAP / PART TIME							
(1)	L/M	P/F	L/M	P/F	L/M	P/F	L/M	P/F	(10)	(11)
BERBINTANG / STAR	438	151	161	53	-	-	2	-	601	204
Bintang 5 / 5 Star	186	35	-	-	-	-	-	-	186	35
Bintang 4 / 4 Star	45	12	36	17	-	-	-	-	81	29
Bintang 3 / 3 Star	103	38	101	22	-	-	2	-	206	60
Bintang 2 / 2 Star	61	19	17	7	-	-	-	-	78	26
Bintang 1 / 1 Star	43	47	7	7	-	-	-	-	50	54
AKOMODASI LAINNYA / NON STAR	768	510	105	150	21	38	-	-	894	698
Melati / Jasmine	718	373	102	60	19	37	-	-	839	470
Penginapan remaja / Youth hostel	6	5	-	-	-	-	-	-	6	5
Pondok wisata / Home stay	6	8	2	-	2	-	-	-	10	8
Jasa akomodasi lainnya/ Other accommodation	38	124	1	90	-	1	-	-	39	215
JUMLAH / TOTAL	1.206	661	266	203	21	38	2	-	1.495	902

CATATAN / NOTE:

- L = LAKI-LAKI - P = PEREMPUAN
- M = MALE - F = FEMALE

TABEL 37.5: BANYAKNYA PEKERJA PADA USAHA AKOMODASI DIRINCI MENURUT KLASIFIKASI AKOMODASI, PENDIDIKAN DAN JENIS KEJURUAN, TAHUN 2011

TABLE 37.5: NUMBER OF WORKERS OF ACCOMMODATION ESTABLISHMENTS BY ACCOMMODATION CLASSIFICATION, EDUCATION AND KIND OF VOCATIONAL, 2011

PAPUA

KLASIFIKASI AKOMODASI/ ACCOMMODATION CLASSIFICATION	PENDIDIKAN / EDUCATION							JUMLAH/ TOTAL	
	UNIVERSITAS/ UNIVERSITY		DIPLOMA I / II / III		SLTA / SENIOR HIGH SCHOOL		SLTP / JUNIOR HIGH SCHOOL		
	KP / TV	LAINNYA/ OTHERS	KP / TV	LAINNYA/ OTHERS	KP / TV	LAINNYA/ OTHERS	LAINNYA/ OTHERS	KP / TV	LAINNYA/ OTHERS
(1)	(2)	(3)	(4)	(5)	(6)	(7)	(8)	(9)	(10)
BERBINTANG / STAR	6	39	21	20	34	627	58	61	744
Bintang 5 / 5 Star	-	10	8	3	6	187	7	14	207
Bintang 4 / 4 Star	4	12	4	6	6	77	1	14	96
Bintang 3 / 3 Star	-	12	5	8	15	202	24	20	246
Bintang 2 / 2 Star	-	3	3	1	4	87	6	7	97
Bintang 1 / 1 Star	2	2	1	2	3	74	20	6	98
AKOMODASI LAINNYA / NON STAR	8	75	46	39	116	951	357	170	1.422
Melati / Jasmine	7	73	46	39	111	894	139	164	1.145
Penginapan remaja / Youth hostel	-	-	-	-	-	6	5	-	11
Pondok wisata / Home stay	-	2	-	-	1	6	9	1	17
Jasa akomodasi lainnya/ Other accommodation	1	-	-	-	4	45	204	5	249
JUMLAH / TOTAL	14	114	67	59	150	1.578	415	231	2.166

CATATAN / NOTE:

- KP = KEJURUAN PARIWISATA
- TV = TOURISM VOCATIONAL

TABEL 37.6: BANYAKNYA USAHA AKOMODASI DIRINCI MENURUT KLASIFIKASI AKOMODASI DAN BENTUK BADAN HUKUM, TAHUN 2011

TABLE 37.6: NUMBER OF ACCOMMODATION ESTABLISHMENTS BY ACCOMMODATION CLASSIFICATION AND LEGAL STATUS, 2011

PAPUA

KLASIFIKASI AKOMODASI/ ACCOMMODATION CLASSIFICATION	BERBADAN HUKUM / LEGAL STATUS					TIDAK BERBADAN HUKUM / WITHOUT LEGAL STATUS	JUMLAH/ TOTAL
	PT/ PT PERSERO/ PERUM	CV / FIRMA	KOPERASI	YAYASAN	IJIN DIPARDA/ BIRO PEREKONO- MIAN PEMDA		
(1)	(2)	(3)	(4)	(5)	(6)	(7)	(8)
BERBINTANG / STAR	13	-	-	-	-	-	13
Bintang 5 / 5 Star	1	-	-	-	-	-	1
Bintang 4 / 4 Star	1	-	-	-	-	-	1
Bintang 3 / 3 Star	4	-	-	-	-	-	4
Bintang 2 / 2 Star	3	-	-	-	-	-	3
Bintang 1 / 1 Star	4	-	-	-	-	-	4
AKOMODASI LAINNYA / NON STAR	16	35	1	1	63	31	147
Melati / Jasmine	16	33	1	1	47	21	119
Penginapan remaja / Youth hostel	-	-	-	-	2	2	4
Pondok wisata / Home stay	-	-	-	-	2	2	4
Jasa akomodasi lainnya/ Other accommodation	-	2	-	-	12	6	20
JUMLAH / TOTAL	29	35	1	1	63	31	160