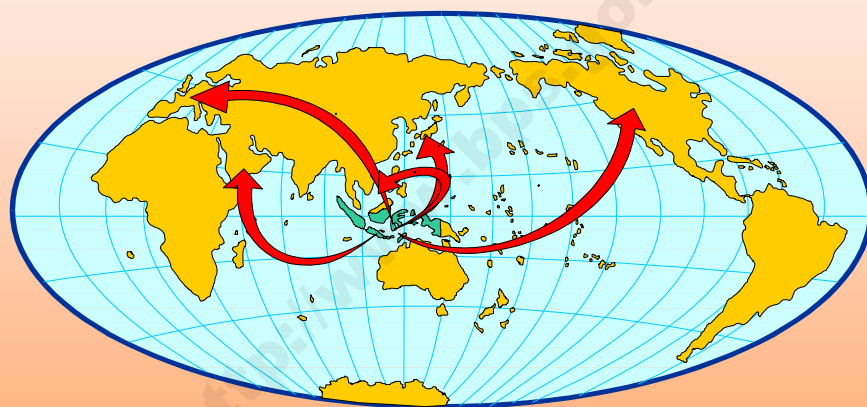




Katalog BPS : 8202002

BULETIN
STATISTIK PERDAGANGAN LUAR NEGERI
FOREIGN TRADE STATISTICAL BULLETIN
EKSPOR/EXPORTS



Menurut kelompok komoditi dan negara
NOVEMBER 2010



BADAN PUSAT STATISTIK, JAKARTA - INDONESIA

Buletin Statistik Perdagangan Luar Negeri
Foreign Trade Statistical Bulletin

EKSPOR /EXPORTS

ISSN : 0216-5775

No. Publikasi / *Publication Number* : 06110.1102

Katalog BPS / *BPS Catalogue*: 8202002

Ukuran Buku / *Book Size* : 21 Cm X 29 Cm

Jumlah Halaman / *Total Pages* : 150 Halaman / *Pages*

Naskah / *Manuscript* :

Subdirektorat Statistik Ekspor

Export Statistics Subdirectorate

Gambar Kulit / *Cover Design* :

Subdirektorat Statistik Ekspor

Export Statistics Subdirectorate

Diterbitkan oleh / *Published by* :

Badan Pusat Statistik, Jakarta - Indonesia

CBS, Indonesia

Dicetak oleh / *Printed by* :

CV Marshadito Intan Prima

Boleh dikutip dengan menyebut sumbernya

May be cited with reference to the source

KATA PENGANTAR

Buletin Statistik Perdagangan Luar Negeri Ekspor yang diterbitkan secara bulanan memuat data ekspor menurut sektor, Perkembangan ekspor komoditi pertanian, Perkembangan ekspor komoditi industri, Perkembangan ekspor komoditi pertambangan dan Perkembangan ekspor Indonesia menurut komoditi dan negara tujuan secara kumulatif dari Januari sampai bulan berjalan.

Buletin ini juga menyajikan ulasan singkat tentang perbandingan, pertumbuhan dan peranan serta data pokok yang cukup menonjol atau yang mengalami perubahan yang signifikan. Diharapkan dengan adanya informasi semacam ini, para pengguna data ekspor dapat melihat dan mengikuti perkembangan ekspor secara garis besar.

Kepada para pengguna data, saran dan kritik yang bersifat konstruktif demi penyempurnaan publikasi ini, sangat diharapkan. Dengan demikian usaha BPS untuk meningkatkan pelayanan dan pemasyarakatan statistik (khususnya data Statistik Ekspor) dapat dilaksanakan secara baik dan berkesinambungan.

Jakarta, Februari 2011

BADAN PUSAT STATISTIK
KEPALA,

Dr. Rusman Heriawan
NIP. 19511104 197403 1 001

ISI / CONTENT

Halaman / Page

Kata Pengantar / <i>Preface</i>	iii
Isi / <i>Content</i>	iv
Ringkasan / <i>Highlight</i>	v - xiv

Tabel-tabel / Tables

Tabel 1. Ringkasan Perkembangan Ekspor Indonesia	1
Tabel 2. Perkembangan Ekspor Komoditi Pertanian	1
Tabel 3. Perkembangan Ekspor Komoditi Industri	2
Tabel 4. Perkembangan Ekspor Komoditi Pertambangan	4
Tabel 5. Perkembangan Ekspor Indonesia Menurut Komoditi dan Negara Tujuan	5

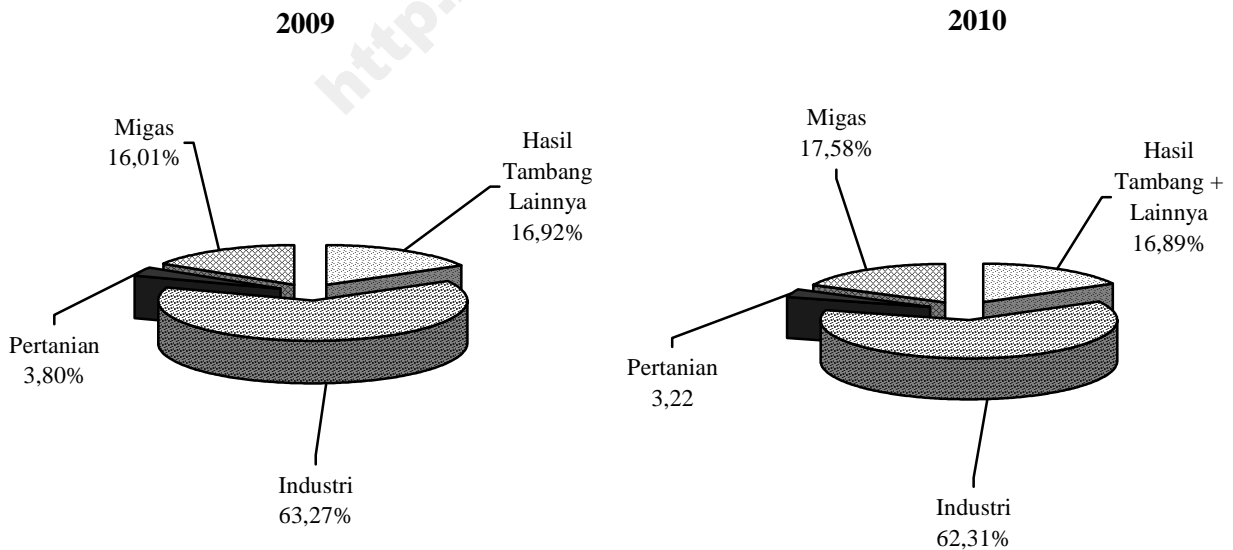
RINGKASAN

Ekspor Indonesia pada periode Januari - November 2010 mencapai nilai US\$ 140 949,2 juta dengan volume 431 837,3 ribu ton, yang terdiri dari US\$ 24 780,3 juta hasil ekspor minyak dan gas bumi dan US\$ 116 168,9 juta hasil ekspor komoditi non migas.

Dibandingkan periode yang sama tahun 2009, nilai ekspor naik US\$ 37 787,3 juta, karena adanya peningkatan ekspor non migas senilai US\$ 29 522,4 juta dan dari kelompok migas juga mengalami peningkatan sebesar US\$ 8 264,9 juta atau

naik 50,04 persen dibanding periode yang sama tahun sebelumnya. Dengan demikian, diperlihatkan bahwa penerimaan dari sektor migas masih bisa diharapkan, karena perkembangan harga di pasaran internasional menunjukkan perkembangan yang fluktuatif. Bulan November 2010 harga minyak mentah Indonesia US\$ 85,07 per barelnya, naik sebesar US\$ 7,99 per barel dibandingkan bulan November 2009.

Grafik 1 : PERBANDINGAN NILAI EKSPOR INDONESIA PADA JANUARI - NOVEMBER 2009 & 2010

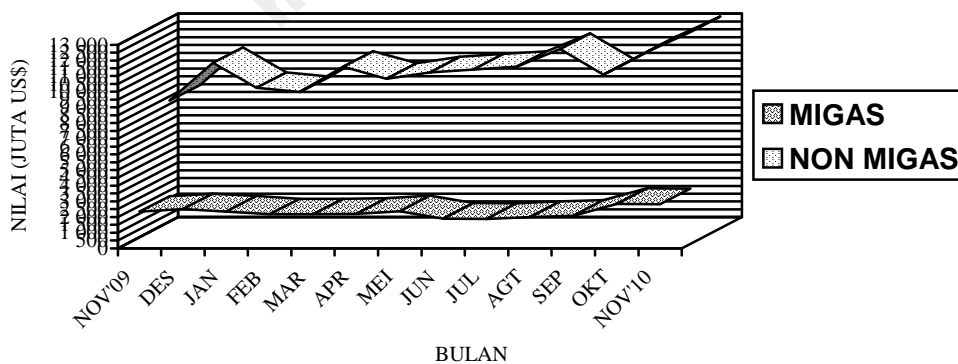


Pada Grafik 1 ditampilkan perbandingan nilai ekspor selama Periode Januari - November 2009 dan 2010. Sedangkan trend perkembangannya dari bulan November 2009 sampai dengan November 2010 disajikan pada Grafik 2, 3, dan 4. Nilai ekspor kelompok migas pada Januari - November 2009 senilai US\$ 16 515,4 juta yang terdiri dari minyak mentah, hasil minyak dan gas masing-masing senilai US\$ 6 864,5 juta, US\$ 1 964,7 juta, dan US\$ 7 686,2 juta. Sedangkan pada Januari - November 2010 nilai untuk kelompok migas

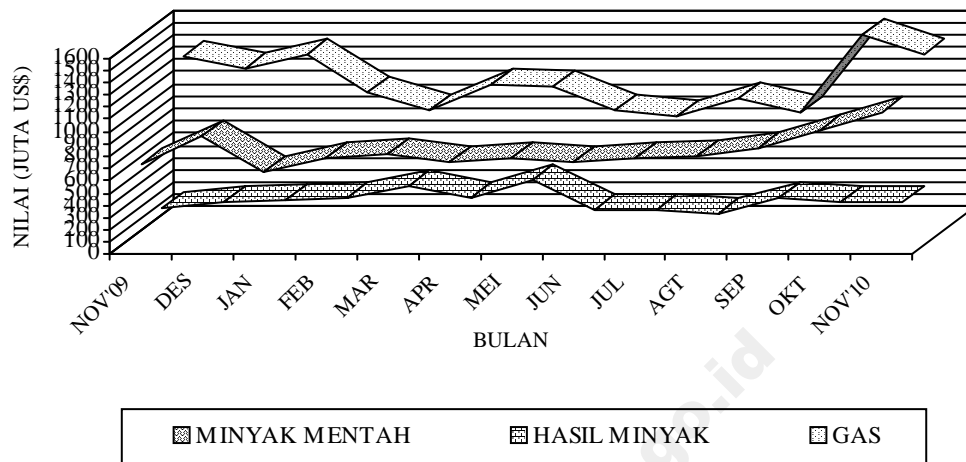
masing-masing sebesar US\$ 9 157,3 juta, US\$ 3 481,0 juta dan US\$ 12 141,9 juta.

Nilai ekspor untuk kelompok non migas yang terdiri dari hasil pertanian, industri serta hasil tambang dan lainnya pada bulan Januari - November 2009 masing-masing US\$ 3 923,9 juta, US\$ 65 271,5 juta, dan US\$ 17 451,0 juta. Sementara itu pada periode Januari - November 2010 masing-masing mencapai US\$ 4 534,6 juta, US\$ 87 831,7 juta, dan US\$ 23 802,6 juta.

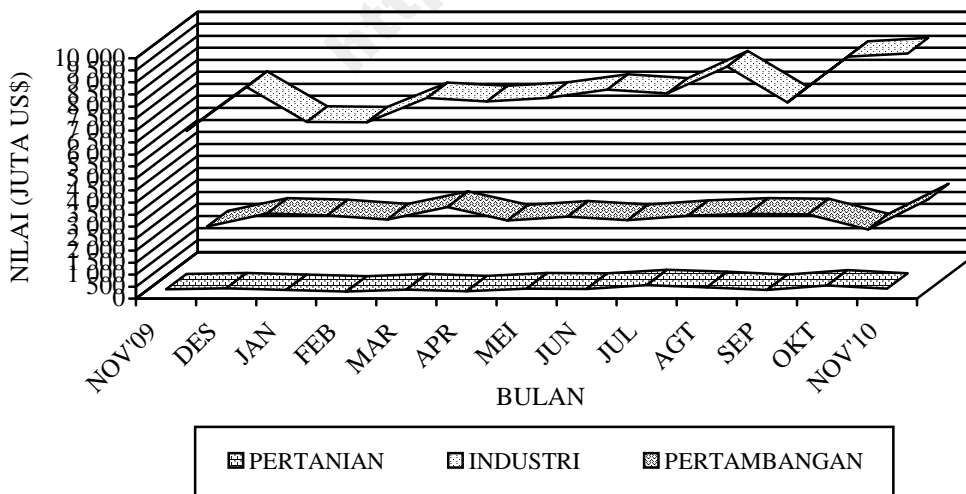
Grafik 2 : PERKEMBANGAN NILAI EKSPOR MIGAS DAN NON MIGAS SELAMA NOVEMBER 2009 SAMPAI DENGAN NOVEMBER 2010



**Grafik 3 : PERKEMBANGAN NILAI EKSPOR KOMODITI MIGAS
SELAMA NOVEMBER 2009 SAMPAI DENGAN NOVEMBER 2010**



**Grafik 4 : PERKEMBANGAN NILAI EKSPOR KOMODITI NON MIGAS
SELAMA NOVEMBER 2009 SAMPAI DENGAN NOVEMBER 2010**



**Tabel A. RINGKASAN EKSPOR NON MIGAS INDONESIA
(JUTA US\$)**

Tahun dan Bulan	Hasil sektor pertanian	Hasil sektor industri	Hasil sektor tambang	Total
[1]	[2]	[3]	[4]	[6]
2008				
November	359,8	6 631,2	1 229,2	8 220,1
Desember	376,7	5 773,7	1 339,2	7 489,6
2009				
Januari	261,6	4 977,6	1 015,3	6 254,6
Februari	339,5	5 022,4	748,0	6 109,8
Maret	307,8	5 373,4	1 651,9	7 333,2
April	307,7	5 614,4	1 278,0	7 200,0
Mei	322,3	6 220,5	1 529,2	8 072,1
Juni	413,2	6 081,5	1 434,7	7 929,3
Juli	379,0	5 720,3	2 096,0	8 195,3
Agustus	443,4	6 556,2	1 890,6	8 890,1
September	316,7	5 773,0	2 003,2	8 092,9
Oktober	443,8	7 591,8	2 095,5	10 131,2
November	388,9	6 340,4	1 708,6	8 220,1
Desember	428,9	8 164,3	2 252,1	10 845,2
2010				
Januari	364,7	6 712,2	2 174,2	9 251,0
Februari	297,8	6 690,5	2 002,8	8 991,2
Maret	381,7	7 702,4	2 521,7	10 605,8
April	309,5	7 559,6	1 961,5	9 830,6
Mei	418,4	7 707,1	2 124,3	10 249,9
Juni	405,1	8 046,9	1 976,6	10 428,5
Juli	562,3	7 888,9	2 154,4	10 605,6
Agustus	474,7	9 016,7	2 241,6	11 733,0
September	360,4	7 524,1	2 214,2	10 098,7
Oktober	546,3	9 421,3	1 590,2	11 557,8
November	413,7	9 562,0	2 841,1	12 816,8

Dipandang dari negara tujuan ekspor (Tabel B), pada bulan November 2010 kelompok migas yang ditujukan ke kawasan Asia Timur dan Australia & Oceania masing-masing sebesar US\$ 1 899,0 juta dan sebesar US\$ 265,0 juta memperlihatkan peningkatan dibanding tahun 2009. Negara yang memperlihatkan peningkatan ekspor kelompok migas adalah Jepang dengan persentase peningkatan sebesar 71,60 persen, China dengan persentase

peningkatan sebesar 32,15 persen, dan Philipina dengan persentase peningkatan sebesar 100,00 persen, sedangkan Thailand, Singapura dan Malaysia memperlihatkan penurunan dibanding tahun 2009, dengan persentase penurunan sebesar 94,88 persen, 61,59 persen dan 39,98 persen. Dari Tabel B juga terlihat bahwa ekspor komoditi migas pada bulan November 2010 menunjukkan peningkatan menjadi US\$ 2 816,4 juta.

Tabel B : Perkembangan Ekspor Migas & Non Migas Indonesia Menurut Negara Tujuan, November 2009 & November 2010 (Juta US\$)

Kawasan Negara Ekspor	Migas			Non Migas		
	November 2009	November 2010	Perubahan (%)	November 2009	November 2010	Perubahan (%)
• Asia Timur	1 255,9	1 899,0	51,21	2 650,8	4 707,4	77,58
- Jepang	537,7	922,7	71,60	947,2	1 675,5	76,89
- China	177,5	234,6	32,15	873,9	1 761,4	101,56
• Asia Selatan & Tenggara	841,2	358,5	-57,38	2 579,8	3 785,6	46,74
- Thailand	57,9	3,0	-94,88	245,6	376,4	53,25
- Singapura	599,0	230,1	-61,59	650,8	942,7	44,87
- Philipina	0,0	8,3	100,00	251,0	284,2	13,23
- Malaysia	181,0	108,6	-39,98	506,6	740,2	46,13
• Asia Barat	0,0	0,6	100,00	391,5	514,3	31,35
• Afrika	0,0	44,5	100,00	224,4	300,3	33,84
• Australia & Oseania	204,9	265,0	29,38	211,3	318,4	50,71
• Amerika Utara	35,4	140,2	295,71	960,2	1 188,8	23,81
- Amerika Serikat	35,4	140,2	295,71	918,3	1 124,0	22,41
• Amerika Tengah & Selatan	0,0	104,2	-100,00	154,7	268,4	73,49
• Eropa Barat	0,1	4,5	8 614,59	1 132,7	1 523,4	34,49
• Eropa Timur	0,0	0,0	-	132,4	210,2	58,76
Total Ekspor	2 337,4	2 816,4	20,49	8 438,0	12 816,9	51,90

Pada kelompok non migas nilai ekspor juga mengalami peningkatan hingga mencapai US\$ 12 816,9 juta. Peningkatan terbesar terjadi ke negara China sebesar 101,56 persen.

Pada tabel 1 disajikan ekspor menurut sektor. Disini terlihat bahwa perolehan devisa terbesar pada periode Januari - November 2010 berasal dari sektor industri dengan nilai US\$ 87 831,7 juta atau sekitar 62,31 persen dari total ekspor, sedangkan pada periode Januari - November 2009 juga berasal dari sektor industri dengan nilai US\$ 65 271,5 juta atau sekitar 63,27 persen dari total ekspor. Dibandingkan periode yang sama tahun sebelumnya, sektor industri mengalami peningkatan 34,56 persen.

Pada tabel 2 disajikan perkembangan ekspor komoditi hasil pertanian, selama periode Januari - November 2010, komoditi andalan sektor pertanian antara lain biji coklat dengan nilai US\$ 1 105,5 juta (24,38 persen); udang segar/beku dengan nilai US\$ 776,2 juta (17,12 persen); ikan dan lain-lain dengan nilai US\$ 744,8 juta (16,42 persen); kopi dengan nilai US\$ 726,2 juta (16,01 persen); rempah-rempah dengan nilai US\$ 364,8 juta (8,04 persen); teh dengan nilai US\$ 136,9 juta (3,02 persen); bahan nabati lainnya dengan nilai US\$ 125,5 juta (2,77 persen); buah-buahan dengan nilai US\$

120,1 juta (2,65 persen); tembakau dengan nilai US\$ 68,6 juta (1,51 persen); damar dan getah damar dengan nilai US\$ 58,5 juta (1,29 persen).

Pada tabel 3 disajikan perkembangan ekspor komoditi hasil industri, selama periode Januari - November 2010, komoditi andalan sektor industri antara lain minyak nabati dengan nilai US\$ 13 836,2 juta (15,75 persen); tekstil dengan nilai US\$ 10 191,9 juta (11,60 persen); alat listrik, ukur, fotografi, dll dengan nilai US\$ 9 846,4 juta (11,21 persen); barang dari logam tidak mulia dengan nilai US\$ 8 969,8 juta (10,21 persen); karet alam olahan dengan nilai US\$ 8 358,0 juta (9,52 persen); kertas dan barang dari kertas dengan nilai US\$ 3 827,7 juta (4,36 persen); makanan olahan dengan nilai US\$ 3 250,8 juta (3,70 persen); bahan kimia dengan nilai US\$ 3 046,2 juta (3,47 persen); kayu olahan dengan nilai US\$ 2 608,1 juta (2,97 persen); meubel dan bagian-bagiannya dengan nilai US\$ 1 750,7 juta (1,99 persen).

Pada tabel 4 disajikan perkembangan ekspor komoditi hasil pertambangan, selama periode Januari - November 2010, komoditi andalan sektor pertambangan antara lain batu bara dengan nilai US\$ 16 678,8 juta (70,07 persen) dan biji tembaga dengan nilai US\$ 5 923,9 juta (24,89 persen). Ekspor

batu bara mengalami peningkatan 35,34 persen dibanding periode yang sama tahun sebelumnya, sedangkan biji tembaga mengalami peningkatan 33,62 persen.

Perkembangan ekspor Indonesia menurut komoditi dan negara tujuan yang disajikan pada Tabel 5, memperlihatkan bahwa ekspor selama ini lebih banyak bertumpu pada 15 komoditi utama, (ringkasan disajikan pada Tabel C yang diurut menurut nilai ekspor). Lima belas komoditi tersebut pada periode Januari - November 2010 menyumbang sekitar 65,71 persen dari ekspor non migas.

Batu bara mempunyai nilai US\$ 16 678,8 juta, naik US\$ 4 355,2 juta dari tahun lalu, komoditi ini menyumbang sekitar 14,36 persen ekspor non migas nasional pada periode Januari - November 2010. Nilai ekspor barang dari minyak kelapa sawit selama periode Januari - November 2010 naik US\$ 3 221,5 juta menjadi US\$ 11 732,3 juta.

Pada periode Januari - November 2010 nilai ekspor crumb rubber sebesar US\$ 6 203,6 juta, yang naik dibanding tahun lalu sebesar US\$ 3 544,6 juta atau naik sekitar 133,31 persen. Komoditi pakaian jadi diekspor dengan nilai US\$ 5 945,1 juta atau 5,12 persen, biji tembaga diekspor dengan

nilai US\$ 5 923,9 juta atau sekitar 5,10 persen dari perolehan devisa non migas.

Selama periode Januari - November 2010, alat listrik nilai ekspornya mencapai US\$ 5 732,5 juta, sedangkan tahun sebelumnya senilai US\$ 4 136,9 juta, atau terjadi peningkatan sekitar US\$ 1 595,6 juta (38,57 persen). Kertas dan barang dari kertas nilai ekspornya naik US\$ 731,9 juta (23,64 persen) menjadi US\$ 3 827,7 juta.

Perolehan devisa dari audio visual pada periode Januari - November 2010 diekspor dengan nilai US\$ 3 604,3 juta atau sekitar 3,10 persen dari kelompok non migas. Textil lainnya pada periode Januari - November 2010 diekspor dengan nilai US\$ 2 952,8 juta sedangkan tahun sebelumnya US\$ 2 172,9 juta.

Tembaga nilai ekspornya naik US\$ 871,4 juta menjadi US\$ 2 935,2 juta. Sedangkan nilai ekspor bahan kimia organik dalam periode Januari - November 2010 naik 65,66 persen menjadi US\$ 2 425,4 juta. Besi/baja nilai ekspornya naik US\$ 517,0 juta menjadi US\$ 2 348,6 juta. Alas kaki (kulit, karet dan kanvas) nilai ekspornya naik US\$ 685,9 juta menjadi US\$ 2 241,0 juta. Damar tiruan, bahan plastik nilai ekspornya naik US\$ 346,1 juta menjadi US\$ 1 950,4 juta. Barang dari karet nilai

ekspornya naik US\$ 357,0 juta menjadi US\$

1

831,8

juta

**Tabel C : Ekspor Utama Barang Bukan Migas
Periode Januari - November, 2009 dan 2010**

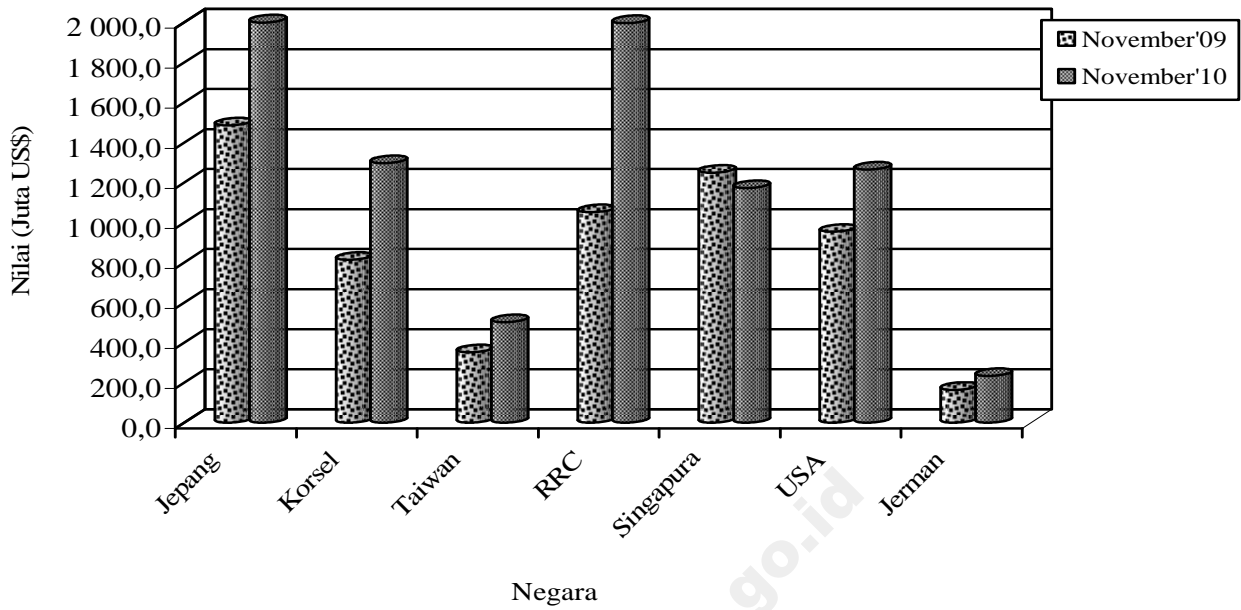
HS	Nilai FOB (Juta US\$)		Perubahan		% Peran 2010 (Terhadap Non Migas)
	2009	2010	Absolut	Persen	
Batu Bara	12 323,6	16 678,8	4 355,2	35,34	14,36
Minyak kelapa sawit	8 510,8	11 732,3	3 221,5	37,85	10,10
Crumb Rubber	2 659,0	6 203,6	3 544,6	133,31	5,34
Pakaian Jadi	5 187,6	5 945,1	757,5	14,60	5,12
Biji Tembaga	4 433,4	5 923,9	1 490,5	33,62	5,10
Alat Listrik	4 136,9	5 732,5	1 595,6	38,57	4,93
Kertas dan barang dari Kertas	3 095,8	3 827,7	731,9	23,64	3,29
Audio Visual	3 182,8	3 604,3	421,6	13,225	3,10
Textil lainnya	2 172,9	2 952,8	779,9	35,89	2,54
Tembaga	2 063,8	2 935,2	871,4	42,22	2,53
Bahan Kimia Organik	1 464,1	2 425,4	961,4	65,66	2,09
Besi/baja	1 831,6	2 348,6	517,0	28,23	2,02
Alas Kaki (Kulit,Karet dan Kanvas)	1 555,1	2 241,0	685,9	44,11	1,93
Damar Tiruan, Bahan Plastik	1 604,4	1 950,4	346,1	21,57	1,68
Barang dari Karet	1 474,8	1 831,8	357,0	24,21	1,58
Total Komoditi Utama	55 696,6	76 333,6	20 637,0	37,05	65,71

Nilai ekspor periode Januari - November 2010, menurut negara kelompok ekonomi, ke kelompok negara APEC adalah yang terbesar yaitu mencapai 73,38 persen dari total ekspor yaitu US\$ 103 429,5 juta, diantaranya US\$ 30 065,7 juta ke ASEAN dan US\$ 14 141,0 juta ke NAFTA. Sementara nilai ekspor ke Uni Eropa sebesar 10,77 persen (US\$ 15 174,0 juta) dan ke Timur Tengah sebesar 3,23 persen (US\$ 4 557,1 juta). Ditinjau dari perkembangannya, nilai ekspor ke negara-negara APEC naik 39,22 persen dibanding keadaan tahun 2009 yang terdiri dari peningkatan ekspor menuju Jepang sebesar 39,85 persen, menuju ASEAN sebesar 38,91 persen, menuju NAFTA sebesar 33,36 persen dan ke Korea Selatan naik sebesar 61,03 persen

Nilai ekspor periode Januari - November 2010, menuju tujuh negara tujuan utama yaitu Jepang, Korea Selatan, Taiwan, RR China, Singapura, Amerika dan Jerman mencapai sebesar US\$ 80 352,2 juta atau sekitar 57,01 persen dari total ekspor. Dibandingkan periode tahun sebelumnya nilai ini naik US\$ 22 823,7 juta atau sekitar 39,67 persen.

Selain tujuh negara tujuan utama di atas, negara tujuan yang membeli produk nasional di atas US\$ 100 juta pada bulan November 2010 antara lain Hongkong, Malaysia dan Australia masing-masing dengan nilai US\$ 213,4 juta, US\$ 848,8 juta dan US\$ 535,6 juta. Sedangkan dari kawasan Eropa antara lain ke Belanda dan Inggris masing-masing dengan nilai US\$ 475,2 juta dan US\$ 133,7 juta.

Grafik 5: EKSPOR INDONESIA MENURUT NEGARA TUJUAN UTAMA BULAN NOVEMBER 2009 & 2010



Perbandingan nilai ekspor bulan November 2009 dan 2010 ke beberapa negara tertentu disajikan pada Grafik 5.

TABEL 1. RINGKASAN PERKEMBANGAN EKSPOR INDONESIA

JENIS BARANG	BERAT BERSIH (RIBU TON)		PERUB	NILAI FOB (JUTA US \$)		PERUB
	JAN-NOV 2009	JAN-NOV 2010	%	JAN-NOV 2009	JAN-NOV 2010	%
(1)	(2)	(3)	(4)	(5)	(6)	(7)
Total Ekspor	336 194,6	431 837,3	28,45	103 161,9	140 949,2	36,63
MIGAS	41 251,0	49 085,2	18,99	16 515,4	24 780,3	50,04
MINYAK MENTAH	16 208,6	16 202,6	-0,04	6 864,5	9 157,3	33,40
HASIL MINYAK	4 789,1	6 462,1	34,93	1 964,7	3 481,0	77,18
GAS ALAM	20 253,3	26 420,6	30,45	7 686,2	12 141,9	57,97
NON MIGAS	294 943,6	382 752,1	29,77	86 646,5	116 168,9	34,07
HASIL PERTANIAN	2 471,9	2 603,6	5,33	3 923,9	4 534,6	15,56
HASIL INDUSTRI	51 079,1	54 127,0	5,97	65 271,5	87 831,7	34,56
HASIL TAMBANG	241 390,3	326 019,4	35,06	17 441,1	23 793,4	36,42
LAINNYA	2,4	2,1	-13,23	9,9	9,2	-7,16

TABEL 2. PERKEMBANGAN EKSPOR KOMODITI HASIL PERTANIAN

JENIS BARANG	BERAT BERSIH (TON)		PERUB	NILAI FOB (RIBU US \$)		PERUB
	JAN-NOV 2009	JAN-NOV 2010	%	JAN-NOV 2009	JAN-NOV 2010	%
(1)	(2)	(3)	(4)	(5)	(6)	(7)
TOTAL PERTANIAN	2 471 922	2 603 561	5,33	3 923 937	4 534 646	15,56
KARET ALAM	9 345	12 239	30,98	11 899	29 330	146,49
KOPI	483 476	392 980	-18,72	773 241	726 183	-6,09
KAYU BULAT	423	1	-99,76	80	19	-76,34
UDANG SEGAR/BEKU	107 640	103 428	-3,91	723 847	776 237	7,24
TEH	76 047	72 618	-4,51	129 923	136 895	5,37
REMPAH-REMPAH	101 839	117 362	24,72	218 182	364 776	67,19
-LADA HITAM	34 739	43 327	24,72	80 567	151 289	87,78
-LADA PUTIH	10 679	12 385	15,98	43 945	66 479	51,28
-KAYU MANIS DAN BUNGANYA	20 996	25 737	22,58	17 692	27 302	54,32
-BIJI PALA & BUNGANYA DAN KAPULI	19 376	22 790	17,62	56 847	92 452	62,63
-PANILI	172	162	-6,27	1 817	2 064	13,57
-LAINNYA	15 877	12 960	-18,37	17 313	25 191	45,50
TEBAKAU	30 477	26 268	-13,81	86 590	68 564	-20,82
BIJI COKLAT	387 926	401 680	3,55	938 934	1 105 522	17,74
IKAN DAN LAIN-LAIN	372 943	528 465	-11,56	569 950	744 797	30,68
-IKAN TONGKOL/TUNA	70 406	62 264	-11,56	148 568	179 029	20,50
-UBUR-UBUR	4 938	7 376	49,38	9 680	25 050	158,79
-KEPITING, KERANG-KERANGAN	45 365	52 199	15,07	115 088	152 090	32,15
-BEKICOT	2 319	2 202	-5,03	5 705	5 809	1,83
-IKAN LAINNYA	249 915	404 423	61,82	290 909	382 819	31,59
BIJI-BIJIAN	150 116	136 899	20,61	23 444	25 637	9,35
-BIJI BUNGA	70	84	20,61	2 021	1 720	-14,86
-BIJI KAPAS	745	1 214	62,91	173	291	68,39
-BIJI LAINNYA	149 301	135 600	-9,18	21 251	23 626	11,18
BULU BEBEK	201	334	65,85	144	336	133,27
DAMAR DAN GETAH DAMAR	46 657	43 079	-7,67	38 821	58 505	50,70
KOPAL DAN LAIN-LAIN	25 020	23 678	-5,36	19 042	20 082	5,46
SAYUR-SAYURAN	119 154	82 320	-30,91	59 541	47 586	-20,08
BUAH-BUAHAN	199 272	217 123	8,96	95 522	120 118	25,75
KULIT KERANG DAN LAIN-LAIN	5 796	12 997	124,24	2 628	8 273	214,80
TANAMAN OBAT	9 286	8 171	-12	8 404	9 596	14,19

TABEL 2. PERKEMBANGAN EKSOR KOMODITI HASIL PERTANIAN

JENIS BARANG	BERAT BERSIH (TON)		PERUB	NILAI FOB (RIBU US \$)		PERUB
	JAN-NOV 2009	JAN-NOV 2010	%	JAN-NOV 2009	JAN-NOV 2010	%
(1)	(2)	(3)	(4)	(5)	(6)	(7)
BAHAN NABATI LAINNYA	135 768	182 284	25,63	82 141	125 498	52,78
-GANGGANG LAUT	85 688	107 653	25,63	79 142	121 169	53,10
-LAINNYA	50 079	74 631	49,03	2 999	4 329	44,36
HASIL PERTANIAN LAINNYA	210 534	241 633	-30,86	141 605	166 692	17,72
-MUTIARA	12	8	-30,86	16 726	29 726	77,73
-LAINNYA	210 522	241 625	14,77	124 879	136 966	9,68

TABEL 3. PERKEMBANGAN EKSPOR KOMODITI HASIL INDUSTRI

JENIS BARANG	BERAT BERSIH (TON)		PERUB	NILAI FOB (RIBU US \$)		PERUB
	JAN-NOV 2009	JAN-NOV 2010	%	JAN-NOV 2009	JAN-NOV 2010	%
(1)	(2)	(3)	(4)	(5)	(6)	(7)
TOTAL INDUSTRI	51 079 058	54 127 017	5,97	65 271 548	87 831 683	34,56
KAYU OLAHAN	2 347 711	3 304 985	40,77	2 020 455	2 608 110	29,09
-KAYU LAPIS	1 296 632	1 680 662	29,62	1 070 835	1 492 334	39,36
-KAYU GERGAJIAN	33 376	29 476	-11,69	33 707	28 536	-15,34
-KAYU OLAHAN LAIN	1 017 702	1 594 847	56,71	915 913	1 087 240	18,71
BARANG DARI LOGAM TIDAK MULIA	2 407 316	2 545 378	5,74	6 207 351	8 969 827	44,50
-TIMAH	92 605	85 878	-7,26	1 144 484	1 539 910	34,55
-ALUMINIUM	197 516	279 807	41,66	403 170	709 939	76,09
-NIKEL	69 453	97 119	39,83	583 938	1 213 814	107,87
-BESI/BAJA	1 571 604	1 628 723	3,63	1 831 621	2 348 633	28,23
-TEMBAGA	294 202	287 198	-2,38	2 063 803	2 935 172	42,22
-SENG	4 752	2 892	-39,14	4 938	3 723	-24,60
-LOGAM TIDAK MULIA LAIN	177 183	163 761	-7,57	175 397	218 636	24,65
TEKSTIL	1 591 550	1 797 813	12,96	8 417 938	10 191 941	21,07
-PAKAIAN JADI	356 496	405 489	13,74	5 187 619	5 945 107	14,60
-KAIN TENUN	196 154	226 448	15,44	1 057 410	1 293 985	22,37
-TEKSTIL LAINNYA	1 038 900	1 165 877	12,22	2 172 910	2 952 849	35,89
KARET ALAM OLAHAN	2 274 957	2 651 795	16,56	4 299 703	8 357 967	94,38
-BARANG DARI KARET	463 947	507 702	9,43	1 474 795	1 831 795	24,21
-SHEET	72 997	56 923	-22,02	117 397	180 355	53,63
-CRUMB RUBBER	1 708 334	2 041 901	19,53	2 658 976	6 203 617	133,31
-CREPE	29 680	45 268	52,52	48 535	142 199	192,98
MAKANAN TERNAK	2 799 892	3 008 462	7,45	216 577	310 746	43,48
-BUNGKIL KELAPA	174 974	211 222	20,72	21 868	22 376	2,32
-DEDAK/BEKATUL	316 110	407 854	29,02	43 831	67 807	54,70
-LAINNYA	2 308 808	2 389 386	3,49	150 878	220 563	46,19
MINYAK ATSIRI DAN LAINNYA	66 262	82 305	24,21	309 984	416 936	34,50
-MINYAK ATSIRI LAINNYA	4 007	3 966	-1,03	80 857	104 933	29,78
-WANGI-WANGIAN DARI MINYAK ATS	62 254	78 339	25,84	229 127	312 003	36,17
ROTAN OLAHAN	27 013	31 129	15,24	26 975	31 034	15,05
MINYAK NABATI	16 135 970	16 741 348	3,75	9 839 517	13 836 199	40,62
-MINYAK KELAPA SAWIT	14 060 779	14 664 617	4,29	8 510 846	11 732 330	37,85
-MINYAK BIJI KELAPA SAWIT	1 465 848	1 426 352	-2,69	923 529	1 486 194	60,93
-MINYAK NABATI LAIN	609 342	650 379	6,73	405 142	617 675	52,46
ASAM BERLEMAK	782 495	844 955	7,98	476 897	775 916	62,70
-STEARIN	144 628	202 108	39,74	103 527	195 946	89,27
-ASAM BERLEMAK LAIN	637 866	642 847	0,78	373 370	579 970	55,33

TABEL 3. PERKEMBANGAN EKSPOR KOMODITI HASIL INDUSTRI

JENIS BARANG	BERAT BERSIH (TON)		PERUB	NILAI FOB (RIBU US \$)		PERUB
	JAN-NOV 2009	JAN-NOV 2010	%	JAN-NOV 2009	JAN-NOV 2010	%
	(1)	(2)	(3)	(4)	(5)	(6)
ALAT LISTRIK, UKUR, FOGRAFI, DLL	558 763	617 146	10,45	7 747 126	9 846 392	27,10
-ALAT LISTRIK	419 810	474 961	13,14	4 136 925	5 732 503	38,57
-DIODE TRANSISTOR	902	913	1,24	119 924	201 617	68,12
-AUDIO VISUAL	128 522	132 291	2,93	3 182 770	3 604 332	13,25
-FOTOGRAFI DAN OPTIK	2 845	2 554	-10,23	172 261	181 113	5,14
-ALAT UKUR	1 026	518	-49,50	30 468	17 805	-41,56
-LONCENG, ARLOJI DAN BAGIANNYA	5 659	5 909	4,43	104 777	109 023	4,05
MAKANAN OLAHAN	1 681 269	1 740 764	3,54	2 664 283	3 250 847	22,02
-COKLAT OLAHAN	87 345	108 910	24,69	294 296	411 801	39,93
-GULA TETES	453 373	379 092	-16,38	55 742	54 138	-2,88
-KERUPUK UDANG	6 968	7 126	2,27	11 700	13 110	12,05
-BUAH/SAYURAN OLAHAN	409 725	387 680	-5,38	288 169	299 297	3,86
-MINUMAN OLAHAN	106 981	123 496	15,44	54 779	71 621	30,75
-ROKOK DAN TEMBAKAU OLAHAN	69 750	83 309	19,44	449 097	554 995	23,58
-DAGING TERNAK	4 709	4 525	-3,90	19 228	20 659	7,44
-DAGING UNGGAS	0	289	602 325,00	1	177	12 632,16
-IKAN OLAHAN	185 050	196 081	5,96	747 218	788 249	5,49
-BERAS GILING	2 176	269	-87,63	1 610	336	-79,13
-KOPI OLAHAN	156	49	-68,58	352	132	-62,41
-TEH OLAHAN	8 576	7 292	-14,97	24 920	26 427	6,05
-GULA PASIR	812	613	-24,54	766	912	19,05
-GULA LAINNYA	15 366	14 034	-8,67	9 842	11 244	14,24
-MAKANAN OLAHAN LAINNYA	330 282	427 998	29,59	706 563	997 749	41,21
SEMEN	3 922 695	2 206 378	-43,75	146 745	83 773	-42,91
BARANG ANYAMAN	13 564	12 411	-8,50	37 318	40 443	8,37
-DARI ROTAN	3 383	3 524	4,14	11 840	12 830	8,37
-DARI BAHAN LAINNYA	10 180	8 888	-12,69	25 479	27 612	8,38
MEUBEL DAN BAGIAN-BAGIANNYA	613 176	677 802	10,54	1 468 936	1 750 682	19,18
-DARI ROTAN	100 918	83 049	-17,71	229 036	249 502	8,94
-DARI BAHAN LAINNYA	512 258	594 753	16,10	1 239 900	1 501 180	21,07
BAHAN KIMIA	3 563 023	4 081 089	14,54	1 905 960	3 046 212	59,83
-AN ORGANIK	1 436 787	1 342 273	-6,58	353 281	414 461	17,32
-ORGANIK	1 957 562	2 451 932	25,25	1 464 071	2 425 446	65,66
-LAINNYA	168 673	286 883	70,08	88 609	206 306	132,83
PUPUK	538 368	946 902	75,88	189 093	286 410	51,46
PRODUK PHARMASI	11 233	15 331	36,49	190 660	275 810	44,66
KULIT DAN BARANG DARI KULIT	9 469	12 039	27,14	157 691	188 436	19,50
KACA DAN BARANG DARI KACA	639 196	760 400	18,96	318 565	392 654	23,26
KERTAS DAN BARANG DARI KERTAS	3 920 741	4 116 303	4,99	3 095 797	3 827 661	23,64
INDUSTRI LAINNYA	7 174 399	7 932 281	10,56	15 533 976	19 343 687	24,53
-GLISEROL DAN LARUTAN ALKALI	43 056	29 504	-31,48	8 204	5 676	-30,82
-MARGARIN DAN LEMAK LAINNYA	310 017	305 170	-1,56	234 032	287 444	22,82
-SABUN MANDI DAN CUCI	494 050	507 892	2,80	476 352	529 672	11,19
-BAHAN CELUP ORGANIK SINTETIK	19 026	23 012	20,95	86 497	103 511	19,67
-PREPARAT PEMBASMI KUMAN, DLL	53 994	67 196	24,45	150 676	180 616	19,87
-DAMAR TIRUAN, BAHAN PLASTIK	1 105 473	1 154 055	4,39	1 604 359	1 950 420	21,57
-BAHAN KERTAS	1 998 277	2 247 641	12,48	746 802	1 296 863	73,66
-ALAS KAKI (KULIT, KARET DAN KANV)	110 656	148 395	34,10	1 555 084	2 240 970	44,11
-PRODUK KERAMIK	392 178	401 335	2,33	240 929	310 263	28,78
-EMAS BATANGAN	24	30	27,29	693 599	1 025 332	47,83
-PESAWAT UDARA DAN BAGIANNYA	3 814	3 728	-2,25	215 749	119 408	-44,65
-KAPAL LAUT DAN SEJENISNYA	331 065	286 680	-13,41	1 032 535	1 062 758	2,93
-PERLENGKAPAN OLAHRAGA DAN M	27 890	34 101	22,27	235 697	340 835	44,61

TABEL 3. PERKEMBANGAN EKSPOR KOMODITI HASIL INDUSTRI

JENIS BARANG	BERAT BERSIH (TON)		PERUB	NILAI FOB (RIBU US \$)		PERUB
	JAN-NOV 2009	JAN-NOV 2010	%	JAN-NOV 2009	JAN-NOV 2010	%
(1)	(2)	(3)	(4)	(5)	(6)	(7)
-PENA DAN PENSIL	7 659	11 128	45,29	62 390	81 993	31,42
-BATU SEMI PERMATA	8	0	-96,28	644	8	-98,78
-KOPER, TAS, DOMPET PLASTIK/TEKSTIL	6 221	8 775	41,07	42 933	57 090	32,98
-BARANG DARI LOGAM MULIA	1 014	297	-70,73	188 902	211 415	11,92
-PETI KEMAS	1 530	1 565	2,28	5 819	7 833	34,60
-KOMPUTER DAN BAGIANNYA	33 197	30 529	-8,04	817 643	804 687	-1,58
-KENDARAAN BERMOTOR RODA 2 DAN 3	5 252	6 516	24,08	41 449	53 650	29,44
-KENDARAAN BERMOTOR RODA 4 DAN 5	84 148	125 206	48,79	599 842	974 109	62,39
-SUKU CADANG MESIN	53 248	86 992	63,37	770 437	792 700	2,89
-SUKU CADANG KENDARAAN	131 035	173 100	32,10	879 790	1 270 970	44,46
-UBI KAYU OLAHAN	141 844	100 573	-29,10	21 051	21 920	4,13
-INDUSTRI LAINNYA	1 819 723	2 178 860	19,74	4 822 563	5 613 546	16,40

TABEL 4. PERKEMBANGAN EKSPOR KOMODITI HASIL PERTAMBANGAN

JENIS BARANG	BERAT BERSIH (TON)		PERUB	NILAI FOB (RIBU US \$)		PERUB
	JAN-NOV 2009	JAN-NOV 2010	%	JAN-NOV 2009	JAN-NOV 2010	%
(1)	(2)	(3)	(4)	(5)	(6)	(7)
TOTAL PERTAMBANGAN	241 390 252	326 019 446	35,06	17 441 083	23 793 392	36,42
BIJI TEMBAGA	2 090 346	2 360 745	12,94	4 433 419	5 923 939	33,62
BIJI NIKEL	9 310 927	15 272 843	64,03	249 550	465 134	86,39
BAUKSIT	13 072 194	25 299 084	93,53	222 118	447 022	101,25
BIJI TIMAH/TIN	3	0	-100,00	60	0	-100,00
BATU BARA	208 164 875	271 476 972	30,41	12 323 602	16 678 792	35,34
GRANIT	1 732 373	1 676 802	-3,21	15 688	12 610	-19,62
PASIR ALAM	94	1	-98,93	205	0	-99,88
HASIL TAMBANG LAIN	7 019 440	9 932 999	41,51	196 441	265 894	35,36

TABEL 5. PERKEMBANGAN EKSPOR INDONESIA MENURUT KOMODITI DAN NEGARA TUJUAN

JENIS BARANG	BERAT BERSIH (KG)		PERUB	NILAI FOB (US \$)		PERUB
	JAN-NOV 2009	JAN-NOV 2010	%	JAN-NOV 2009	JAN-NOV 2010	%
	(1)	(2)	(3)	(4)	(5)	(6)
MINYAK MENTAH	16 208 593 529	16 202 599 516	-0,04	6 864 507 737	9 157 348 569	33,40
JAPAN	2 881 367 888	4 189 602 822	45,40	1 217 032 407	2 388 544 961	96,26
KOREA, REPUBLIC OF	2 348 193 372	3 794 228 789	61,58	956 374 089	2 096 940 665	119,26
TAIWAN	331 895 554	515 739 063	55,39	114 803 661	283 279 704	146,75
CHINA	2 773 804 651	936 828 375	-66,23	1 168 850 784	531 502 820	-54,53
THAILAND	1 069 560 778	732 107 892	-31,55	485 186 765	416 132 949	-14,23
SINGAPORE	1 367 427 664	1 003 249 247	-26,63	565 702 267	561 937 786	-0,67
PHILIPPINES	58 318 587	65 277 908	11,93	28 059 913	35 768 470	27,47
MALAYSIA	1 024 849 306	654 180 167	-36,17	450 075 100	364 320 890	-19,05
AUSTRALIA	3 135 732 045	2 807 990 295	-10,45	1 391 121 985	1 613 330 724	15,97
NEW ZEALAND	262 486 292	133 457 352	-49,16	107 037 500	75 350 003	-29,60
UNITED STATES	873 870 887	1 369 937 606	56,77	357 312 812	790 239 597	121,16
CHILE	81 086 505	0	-100,00	22 950 454	0	-100,00
HASIL MINYAK	4 789 076 609	6 462 052 826	34,93	1 964 674 389	3 481 006 043	77,18
JAPAN	1 304 962 099	1 360 098 212	4,23	472 047 005	672 865 781	42,54
HONG KONG	220	0	-100,00	448	0	-100,00
KOREA, REPUBLIC OF	624 114 918	601 777 142	-3,58	292 557 153	369 985 877	26,47
TAIWAN	36 334 712	3 941 708	-89,15	15 773 416	1 212 126	-92,32
CHINA	510 974 354	1 136 458 559	122,41	185 710 422	527 622 812	184,11
PAPUA NEW GUINEA	0	623 593	-	0	545 263	-
THAILAND	11 316 008	1 100 664	-90,27	5 692 988	1 268 154	-77,72
SINGAPORE	965 267 225	1 298 027 358	34,47	451 054 408	813 878 091	80,44
PHILIPPINES	2 349 521	37 003 963	1 474,96	1 787 772	24 609 109	1 276,52
MALAYSIA	1 112 418 855	1 516 920 167	36,36	433 325 523	758 549 244	75,05
MYANMAR (FORM. BURMA)	130 599	404 509	209,73	166 162	520 573	213,29
CAMBODIA	0	337 269	-	0	531 422	-
VIET NAM	530 936	443 880	-16,40	341 057	382 915	12,27
INDIA	156 918 217	155 394 366	-0,97	61 536 501	55 814 795	-9,30
PAKISTAN	1 013 735	1 595 310	57,37	1 164 364	1 996 627	71,48
BANGLADESH	1 744 457	32 902 849	1 786,14	1 162 505	28 047 536	2 312,68
JORDAN	3 421	0	-100,00	7 200	0	-100,00
YEMEN	1 000 000	27 290	-97,27	502 800	53 546	-89,35
SYRIA ARAB REPUBLIC	0	15 340	-	0	20 260	-
UNITED ARAB EMIRATES	746 032	655 466	-12,14	754 217	750 270	-0,52
QATAR	200 000	200 000	0,00	132 000	236 000	78,79
BAHRAIN	0	33 320	-	0	44 081	-
EGYPT	0	35 939 600	-	0	23 583 386	-
TANZANIA, UNITED REPUBLIC OF	0	4 015	-	0	4 929	-
KENYA	0	161 086 870	-	0	108 188 229	-
REUNION	0	20 000	-	0	18 100	-
NIGERIA	0	16 603	-	0	19 927	-
SOUTH AFRICA	50 014	22 398	-55,22	41 529	60 731	46,24
AUSTRALIA	85 859	319 388	271,99	111 761	486 597	335,39
NEW ZEALAND	196 878	168 202	-14,57	240 006	228 930	-4,61
FIJI	32 009	0	-100,00	39 255	0	-100,00
EAST TIMOR	10 921 313	28 552 854	161,44	5 517 835	17 677 339	220,37
UNITED STATES	27	45 472 721	168 417 385,19	91	36 955 370	40 610 196,70
UNITED KINGDOM	38 263 478	0	-100,00	27 881 115	0	-100,00
NETHERLANDS	8 255 420	38 644 465	368,11	6 155 980	31 500 341	411,70
GERMANY, FED. REP. OF	784 100	1 754 222	123,72	456 264	1 281 331	180,83
BELGIUM	0	1 699 730	-	0	1 628 741	-
FINLAND	104 198	356 193	241,84	105 340	397 928	277,76
ITALY	156	0	-100,00	517	0	-100,00
UKRAINE	33 320	15 600	-53,18	36 152	16 692	-53,83
ESTONIA	19 270	0	-100,00	20 426	0	-100,00
RUSSIA FEDERATION	305 258	19 000	-93,78	352 177	22 990	-93,47
GAS ALAM	20 253 323 120	26 420 558 506	30,45	7 686 214 163	12 141 920 475	57,97
JAPAN	11 943 222 641	11 969 061 893	0,22	4 152 010 117	5 332 244 356	28,43
KOREA, REPUBLIC OF	2 728 541 622	4 744 010 623	73,87	1 268 680 309	2 541 598 724	100,33
TAIWAN	490 606 361	1 718 459 100	250,27	279 035 208	1 064 100 126	281,35
CHINA	2 297 181 328	1 066 344 706	-53,58	1 038 566 151	192 221 475	-81,49
THAILAND	60 945 201	70 602 184	15,85	40 363 811	58 832 955	45,76
SINGAPORE	1 938 307 484	3 806 996 926	96,41	773 410 471	2 427 193 016	213,83
PHILIPPINES	0	3 500 647	-	0	2 940 543	-
MALAYSIA	726 788 520	1 937 202 486	166,54	114 355 975	302 998 054	164,96
INDIA	67 670 338	6 002 908	-91,13	19 733 100	7 473 746	-62,13
PAKISTAN	0	3 001 049	-	0	3 391 185	-
NEW ZEALAND	0	56 682 505	-	0	22 437 389	-
EAST TIMOR	59 600	171 400	187,58	59 004	169 686	187,58
MEXICO	0	1 038 522 079	-	0	186 319 220	-
GERMANY, FED. REP. OF	25	0	-100,00	17	0	-100,00
KARET ALAM	9 344 541	12 239 394	30,98	11 898 945	29 329 666	146,49
JAPAN	144 006	198 002	37,50	792 400	1 207 906	52,44
HONG KONG	500	0	-100,00	1 500	0	-100,00
KOREA, REPUBLIC OF	118 194	615 695	420,92	285 056	1 237 424	334,10

TABEL 5. PERKEMBANGAN EKSPOR INDONESIA MENURUT KOMODITI DAN NEGARA TUJUAN

JENIS BARANG	BERAT BERSIH (KG)		PERUB	NILAI FOB (US \$)		PERUB
	JAN-NOV 2009	JAN-NOV 2010	%	JAN-NOV 2009	JAN-NOV 2010	%
	(1)	(2)	(3)	(4)	(5)	(6)
TAIWAN	18 000	40 703	126,13	10 800	125 693	1 063,82
CHINA	5 204 829	2 929 857	-43,71	5 289 046	6 000 494	13,45
SINGAPORE	573 191	717 177	25,12	1 573 045	1 433 521	-8,87
MALAYSIA	725 285	680 490	-6,18	837 616	2 069 211	147,04
VIET NAM	0	201 600	-	0	583 632	-
INDIA	40 519	891 930	2 101,26	66 691	2 503 111	3 653,30
PAKISTAN	161 280	1 293 760	702,18	279 887	3 713 937	1 226,94
IRAN (ISLAMIC REPUBLIC OF)	60 480	403 200	566,67	98 747	1 354 248	1 271,43
TURKEY	760 320	1 559 489	105,11	824 814	3 287 604	298,59
UNITED ARAB EMIRATES	0	443 520	-	0	1 250 162	-
EGYPT	0	1 330	-	0	3 658	-
EAST TIMOR	213	27	-87,32	192	48	-75,00
UNITED STATES	235 700	267 323	13,42	312 390	525 685	68,28
BRAZIL	1 243 000	1 104 260	-11,16	1 383 440	2 276 638	64,56
UNITED KINGDOM	0	106 000	-	0	211 779	-
GERMANY, FED. REP. OF	24	442 610	1 844 108,33	2 381	875 537	36 671,82
BELGIUM	43 000	150 980	251,12	46 440	317 913	584,57
ITALY	16 000	170 490	965,56	94 500	306 211	224,03
SPAIN	0	20 950	-	0	45 252	-
GREECE	0	1	-	0	2	-
KOPI	483 476 388	392 980 089	-18,72	773 241 401	726 183 049	-6,09
JAPAN	49 500 441	53 413 559	7,91	90 459 005	104 569 973	15,60
HONG KONG	942 319	558 599	-40,72	1 581 077	1 042 948	-34,04
KOREA, DEMOCRATIC PEOPLE'S RI	0	151 200	-	0	245 700	-
KOREA, REPUBLIC OF	5 923 463	5 073 538	-14,35	8 983 330	8 714 117	-3,00
TAIWAN	4 335 629	5 060 246	16,71	10 351 652	13 129 252	26,83
CHINA	1 344 981	1 770 807	31,66	2 044 976	3 171 385	55,08
MACAU	95 277	0	-100,00	182 510	0	-100,00
THAILAND	1 620 000	1 406 400	-13,19	2 447 100	2 202 738	-9,99
SINGAPORE	6 759 686	5 824 251	-13,84	11 922 083	9 073 380	-23,89
PHILIPPINES	18 629 999	5 731 195	-69,24	24 741 092	8 381 729	-66,12
MALAYSIA	15 133 963	23 676 983	56,45	20 875 878	32 884 688	57,52
LAO PEOPLE'S DEMOCRATIC REPU	0	36 000	-	0	150 600	-
VIET NAM	2 149 080	762 450	-64,52	2 690 844	1 016 914	-62,21
INDIA	9 931 460	7 241 332	-27,09	12 866 440	9 825 027	-23,64
IRAN (ISLAMIC REPUBLIC OF)	2 411 991	3 121 472	29,41	3 127 026	4 954 507	58,44
SAUDI ARABIA	24 093	5 999	-75,10	50 584	18 125	-64,17
ISRAEL	55 200	37 200	-32,61	145 356	93 960	-35,36
JORDAN	116 200	19 200	-83,48	182 977	64 067	-64,99
LEBANON	76 800	0	-100,00	97 190	0	-100,00
OMAN	120 000	0	-100,00	205 200	0	-100,00
UNITED ARAB EMIRATES	450 300	687 467	52,67	824 147	1 418 418	72,11
EGYPT	9 680 800	11 028 668	13,92	15 078 555	17 185 057	13,97
LIBYAN ARAB JAMAHIRIYA	0	19 000	-	0	43 881	-
MOROCCO	7 577 396	7 430 097	-1,94	11 224 902	10 854 296	-3,30
ALGERIA	26 301 475	10 080 000	-61,68	36 826 211	14 988 704	-59,30
SOUTH AFRICA	5 459 399	4 845 596	-11,24	8 082 856	7 481 821	-7,44
AUSTRALIA	8 363 079	4 791 889	-42,70	13 658 822	11 248 077	-17,65
NEW ZEALAND	367 216	424 356	15,56	1 201 575	1 552 988	29,25
EAST TIMOR	0	150	-	0	24	-
UNITED STATES	67 842 353	58 673 710	-13,51	150 343 368	159 796 508	6,29
CANADA	2 308 019	2 405 397	4,22	7 273 643	8 771 913	20,60
MEXICO	3 869 400	2 941 280	-23,99	6 613 550	6 169 907	-6,71
ARGENTINA	19 020	0	-100,00	24 673	0	-100,00
BRAZIL	0	2	-	0	12	-
ECUADOR	6 424 320	7 221 180	12,40	8 849 788	9 945 868	12,39
COSTA RICA	0	37 200	-	0	67 332	-
UNITED KINGDOM	14 911 409	23 333 658	56,48	22 119 097	36 944 006	67,02
NETHERLANDS	3 620 952	2 552 576	-29,51	6 483 667	5 152 320	-20,53
FRANCE	8 793 940	5 519 021	-37,24	12 235 225	8 233 963	-32,70
GERMANY, FED. REP. OF	74 948 614	57 362 145	-23,46	103 447 249	95 818 731	-7,37
BELGIUM	32 988 070	15 685 117	-52,45	47 153 028	28 325 828	-39,93
SWITZERLAND	1 385 799	2 510 333	81,15	2 086 347	4 243 150	103,38
DENMARK	466 840	573 700	22,89	982 688	1 378 728	40,30
NORWAY	144 000	184 800	28,33	446 940	681 888	52,57
SWEDEN	831 599	1 224 696	47,27	1 529 032	2 705 620	76,95
FINLAND	172 800	38 400	-77,78	301 094	72 192	-76,02
IRELAND	198 000	177 600	-10,30	626 400	639 660	2,12
ITALY	32 182 237	22 935 086	-28,73	46 774 297	35 786 742	-23,49
SPAIN	12 495 885	7 185 040	-42,50	16 919 148	10 806 531	-36,13
PORTUGAL	1 300 799	1 170 300	-10,03	1 929 631	1 758 951	-8,85
ICELAND	0	18 000	-	0	67 500	-
GREECE	2 004 000	613 200	-69,40	2 666 720	904 363	-66,09
POLAND	633 600	307 200	-51,52	822 182	675 647	-17,82
ROMANIA	4 579 891	2 031 600	-55,64	6 220 228	3 070 361	-50,64
BULGARIA	3 216 599	4 808 400	49,49	4 574 099	7 264 651	58,82
ARMENIA	18 000	744 000	4 033,33	29 970	1 221 334	3 975,19

TABEL 5. PERKEMBANGAN EKSPOR INDONESIA MENURUT KOMODITI DAN NEGARA TUJUAN

JENIS BARANG	BERAT BERSIH (KG)		PERUB	NILAI FOB (US \$)		PERUB
	JAN-NOV 2009	JAN-NOV 2010	%	JAN-NOV 2009	JAN-NOV 2010	%
	(1)	(2)	(3)	(4)	(5)	(6)
UKRAINE	378 059	91 794	-75,72	646 504	237 040	-63,34
LATVIA	551 100	93 000	-83,12	839 337	215 760	-74,29
ESTONIA	867 899	669 600	-22,85	1 188 704	930 351	-21,73
GEORGIA	10 905 358	8 080 199	-25,91	15 241 979	11 915 002	-21,83
MALTA	199 980	0	-100,00	214 038	0	-100,00
SLOVENIA	112 800	57 600	-48,94	186 200	185 885	-0,17
CZECH REPUBLIC	1 092 000	1 227 600	12,42	1 447 483	1 739 373	20,17
RUSSIA FEDERATION	16 642 799	9 309 001	-44,07	23 173 704	16 143 556	-30,34
KAYU BULAT	423 074	1 014	-99,76	80 448	19 034	-76,34
JAPAN	765	1 014	32,55	30 561	19 034	-37,72
HONG KONG	1	0	-100,00	6	0	-100,00
KOREA, REPUBLIC OF	12 523	0	-100,00	752	0	-100,00
CHINA	49 877	0	-100,00	18 701	0	-100,00
SINGAPORE	4	0	-100,00	35	0	-100,00
PHILIPPINES	20 000	0	-100,00	800	0	-100,00
MALAYSIA	339 903	0	-100,00	29 588	0	-100,00
UNITED ARAB EMIRATES	1	0	-100,00	5	0	-100,00
UDANG SEGAR/BEKU	107 640 499	103 428 141	-3,91	723 847 020	776 236 789	7,24
JAPAN	32 540 251	29 402 669	-9,64	280 987 847	298 369 480	6,19
HONG KONG	3 423 589	3 575 070	4,42	15 182 226	19 079 374	25,67
KOREA, REPUBLIC OF	552 518	498 811	-9,72	3 474 834	2 693 167	-22,50
TAIWAN	1 579 527	1 695 749	7,36	4 059 542	4 706 528	15,94
CHINA	1 724 504	5 638 599	226,97	8 082 716	10 629 128	31,50
MONGOLIA	8 564	0	-100,00	64 773	0	-100,00
MACAU	4 863	995	-79,54	5 040	995	-80,26
THAILAND	343 181	2 494 008	626,73	782 041	1 612 514	106,19
SINGAPORE	2 743 298	2 034 894	-25,82	6 212 077	5 287 086	-14,89
PHILIPPINES	58 570	47 522	-18,86	92 355	254 903	176,00
MALAYSIA	3 172 659	2 639 795	-16,80	3 553 984	4 219 455	18,72
BRUNEI DARUSSALAM	79	26 458	33 391,14	1 256	36 641	2 817,28
VIET NAM	737 445	1 102 395	49,49	5 569 679	7 847 397	40,89
INDIA	12 420	0	-100,00	122 318	0	-100,00
SRI LANKA	400	10 011	2 402,75	1 325	11 861	795,17
IRAN (ISLAMIC REPUBLIC OF)	2 664	0	-100,00	1 742	0	-100,00
SAUDI ARABIA	0	8	-	0	50	-
ISRAEL	12 297	0	-100,00	57 768	0	-100,00
KUWAIT	11 256	0	-100,00	25 212	0	-100,00
JORDAN	325	0	-100,00	807	0	-100,00
LEBANON	34 160	10 225	-70,07	141 185	34 553	-75,53
SYRIA ARAB REPUBLIC	183	0	-100,00	85	0	-100,00
TURKEY	35 787	152 982	327,48	164 512	556 666	238,37
UNITED ARAB EMIRATES	52 279	136 254	160,63	413 752	659 361	59,36
BAHRAIN	3 547	0	-100,00	14 543	0	-100,00
CYPRUS	94 147	9 333	-90,09	275 155	30 240	-89,01
EGYPT	451 489	195 330	-56,74	3 491 711	2 007 228	-42,51
MOROCCO	8 720	0	-100,00	37 496	0	-100,00
REUNION	312 007	161 047	-48,38	2 377 398	1 226 880	-48,39
GHANA	111	0	-100,00	214	0	-100,00
SEYCHELLES	6 448	0	-100,00	50 920	0	-100,00
SOUTH AFRICA	1 283	0	-100,00	3 207	0	-100,00
MAURITIUS	103 458	30 013	-70,99	762 893	229 169	-69,96
AUSTRALIA	398 991	214 383	-46,27	3 239 393	1 958 206	-39,55
NEW ZEALAND	27 679	23 319	-15,75	133 212	111 406	-16,37
AMERICAN SAMOA	16 329	0	-100,00	111 870	0	-100,00
EAST TIMOR	27 933	12 966	-53,58	6 859	3 093	-54,91
UNITED STATES	41 302 925	39 561 697	-4,22	280 623 960	316 521 794	12,79
CANADA	214 936	408 614	90,11	1 278 396	3 083 055	141,17
MEXICO	30 645	0	-100,00	211 025	0	-100,00
SURINAME	195	89	-54,36	1 241	441	-64,46
VENEZUELA	604	0	-100,00	1 158	0	-100,00
BRAZIL	2 409	0	-100,00	4 430	0	-100,00
PERU	880	0	-100,00	2 214	0	-100,00
TRINIDAD AND TOBAGO	0	43 706	-	0	138 926	-
PUERTO RICO	1 628 807	609 021	-62,61	9 927 526	4 657 044	-53,09
DOMINICAN REPUBLIC	15 841	0	-100,00	126 949	0	-100,00
UNITED KINGDOM	4 696 528	4 745 973	1,05	30 644 990	37 926 313	23,76
NETHERLANDS	2 154 994	834 818	-61,26	9 815 424	5 129 478	-47,74
FRANCE	2 138 860	1 763 958	-17,53	12 779 224	13 416 589	4,99
GERMANY, FED. REP. OF	546 596	473 135	-13,44	3 678 380	3 881 223	5,51
AUSTRIA	2 708	37	-98,63	4 566	291	-93,63
BELGIUM	3 437 724	2 521 616	-26,65	23 262 079	19 243 058	-17,28
SWITZERLAND	190 221	150 754	-20,75	1 297 118	966 145	-25,52
DENMARK	254 531	397 087	56,01	1 378 963	1 988 025	44,17
NORWAY	2 739	0	-100,00	4 640	0	-100,00
SWEDEN	114 481	129 010	12,69	951 971	1 216 414	27,78
FINLAND	662	17	-97,43	1 615	184	-88,61

TABEL 5. PERKEMBANGAN EKSPOR INDONESIA MENURUT KOMODITI DAN NEGARA TUJUAN

JENIS BARANG	BERAT BERSIH (KG)		PERUB	NILAI FOB (US \$)		PERUB
	JAN-NOV 2009	JAN-NOV 2010	%	JAN-NOV 2009	JAN-NOV 2010	%
	(1)	(2)	(3)	(4)	(5)	(6)
IRELAND	1 397	0	-100,00	2 808	0	-100,00
ITALY	1 961 077	1 241 166	-36,71	5 921 572	3 628 756	-38,72
SPAIN	50 978	155 036	204,12	235 579	660 814	180,51
PORTUGAL	159 264	39 199	-75,39	747 759	174 991	-76,60
ICELAND	16 344	0	-100,00	126 371	0	-100,00
GREECE	40 222	22 097	-45,06	123 493	93 150	-24,57
HUNGARY	610	323	-47,05	834	2 234	167,87
POLAND	3 065	229	-92,53	5 551	8 664	56,08
ROMANIA	594	0	-100,00	1 236	0	-100,00
ALBANIA	0	11 266	-	0	26 978	-
UKRAINE	1 128	13 361	1 084,49	1 941	106 284	5 375,73
LITHUANIA	371	0	-100,00	543	0	-100,00
ESTONIA	153	0	-100,00	145	0	-100,00
CZECH REPUBLIC	421	0	-100,00	3 019	0	-100,00
RUSSIA FEDERATION	164 628	193 096	17,29	1 178 353	1 800 557	52,80
TEH	76 047 284	72 618 342	-4,51	129 922 500	136 895 013	5,37
JAPAN	1 389 266	1 437 561	3,48	2 966 734	3 317 296	11,82
HONG KONG	102 778	130 546	27,02	55 855	66 636	19,30
KOREA, REPUBLIC OF	10 691	20 351	90,36	24 884	49 532	99,05
TAIWAN	392 837	532 764	35,62	545 127	771 289	41,49
CHINA	323 130	4 452 415	1 277,90	482 892	7 694 830	1 493,49
PAPUA NEW GUINEA	21 300	22 080	3,66	52 047	56 187	7,95
THAILAND	3 900	2 000	-48,72	7 030	3 995	-43,17
SINGAPORE	508 874	486 902	-4,32	821 665	935 984	13,91
PHILIPPINES	0	5	-	0	1	-
MALAYSIA	6 447 515	6 649 629	3,13	9 242 091	10 457 844	13,15
CAMBODIA	0	1 084	-	0	990	-
BRUNEI DARUSSALAM	625	0	-100,00	405	0	-100,00
VIET NAM	13 200	35 600	169,70	32 390	49 931	54,16
INDIA	2 610 779	2 049 896	-21,48	4 485 371	3 976 914	-11,34
PAKISTAN	9 529 692	8 782 338	-7,84	18 480 093	20 898 277	13,09
BANGLADESH	0	48 000	-	0	66 820	-
SRI LANKA	169 150	196 980	16,45	374 196	442 740	18,32
AFGHANISTAN	278 715	242 151	-13,12	384 300	485 312	26,28
IRAN (ISLAMIC REPUBLIC OF)	28 700	90 459	215,19	61 768	247 886	301,32
SAUDI ARABIA	333 869	844 071	152,82	442 856	1 140 897	157,62
ISRAEL	330 980	150 280	-54,60	542 403	290 164	-46,50
TURKEY	391 260	770 280	96,87	744 186	1 521 174	104,41
UNITED ARAB EMIRATES	4 363 190	3 998 298	-8,36	7 260 330	7 162 000	-1,35
EGYPT	917 980	1 121 040	22,12	1 741 178	2 366 651	35,92
SOMALIA	18 575	0	-100,00	11 713	0	-100,00
KENYA	295 200	0	-100,00	248 510	0	-100,00
NIGERIA	0	24 200	-	0	48 374	-
COTE D'IVOIRE	0	106 000	-	0	183 330	-
DJIBOUTI	166 873	152 249	-8,76	150 522	144 301	-4,13
SOUTH AFRICA	213 270	120 000	-43,73	518 011	291 165	-43,79
AUSTRALIA	340 594	472 200	38,64	662 622	931 526	40,58
NEW ZEALAND	445 971	601 333	34,84	581 131	986 810	69,81
NEW CALEDONIA	256	256	0,00	688	682	-0,87
FIJI	118 560	110 000	-7,22	215 538	228 910	6,20
SAMOA	8 018	24 000	199,33	16 300	41 500	154,60
EAST TIMOR	10 559	5 741	-45,63	1 334	989	-25,86
UNITED STATES	6 465 807	5 907 229	-8,64	10 494 215	11 233 453	7,04
CANADA	386 575	521 118	34,80	576 776	927 122	60,74
SURINAME	434	17 439	3 918,20	2 067	63 456	2 969,96
CHILE	413 680	673 240	62,74	769 625	1 342 397	74,42
BRAZIL	0	11 000	-	0	13 969	-
PUERTO RICO	540	540	0,00	864	1 382	59,95
UNITED KINGDOM	9 000 987	8 086 804	-10,16	16 086 392	15 014 992	-6,66
NETHERLANDS	2 590 524	2 160 923	-16,58	4 387 230	4 282 793	-2,38
GERMANY, FED. REP. OF	6 560 420	5 367 465	-18,18	8 704 597	8 382 745	-3,70
BELGIUM	22 152	152	-99,31	18 330	456	-97,51
SWITZERLAND	0	119 000	-	0	201 670	-
DENMARK	9 400	9 560	1,70	14 720	22 867	55,35
SPAIN	7 038	51 707	634,68	13 050	65 082	398,71
POLAND	2 348 941	2 538 930	8,09	4 184 636	5 106 750	22,04
BULGARIA	0	900	-	0	14 519	-
KAZAKHSTAN	73 080	48 540	-33,58	148 411	126 882	-14,51
KYRGYZSTAN	170 160	153 999	-9,50	335 863	370 656	10,36
UKRAINE	1 792 978	1 064 411	-40,63	2 869 747	1 873 723	-34,71
UZBEKISTAN	48 030	27 030	-43,72	64 985	38 555	-40,67
LITHUANIA	0	13 260	-	0	34 611	-
LATVIA	63 952	64 033	0,13	117 417	118 361	0,80
RUSSIA FEDERATION	16 306 279	12 100 353	-25,79	29 979 405	22 797 635	-23,96
-LADA HITAM	34 738 867	43 327 350	24,72	80 566 812	151 288 552	87,78
JAPAN	470 222	597 127	26,99	1 691 599	2 691 468	59,11

TABEL 5. PERKEMBANGAN EKSPOR INDONESIA MENURUT KOMODITI DAN NEGARA TUJUAN

JENIS BARANG	BERAT BERSIH (KG)		PERUB	NILAI FOB (US \$)		PERUB
	JAN-NOV 2009	JAN-NOV 2010	%	JAN-NOV 2009	JAN-NOV 2010	%
	(1)	(2)	(3)	(4)	(5)	(6)
HONG KONG	85 299	91 812	7,64	196 186	330 357	68,39
KOREA, REPUBLIC OF	414 800	325 000	-21,65	1 188 999	1 332 965	12,11
TAIWAN	415 000	70 084	-83,11	964 560	186 646	-80,65
CHINA	0	294 559	-	0	1 281 388	-
SINGAPORE	674 566	1 832 084	171,59	1 485 434	6 746 898	354,20
PHILIPPINES	175 931	253 958	44,35	57 074	164 546	188,30
MALAYSIA	153 518	886 031	477,15	365 225	2 220 758	508,05
VIET NAM	3 632 625	11 640 869	220,45	8 273 008	42 880 074	418,31
INDIA	5 444 010	2 830 703	-48,00	12 393 207	8 117 020	-34,50
PAKISTAN	0	35 622	-	0	115 511	-
TURKEY	181 998	78 020	-57,13	319 974	198 880	-37,84
UNITED ARAB EMIRATES	0	3 593	-	0	3 602	-
EGYPT	0	21 390	-	0	78 017	-
SOUTH AFRICA	9 011	0	-100,00	6 549	0	-100,00
AUSTRALIA	270 000	529 000	95,93	681 780	1 947 150	185,60
UNITED STATES	20 711 009	19 545 400	-5,63	47 751 232	67 324 811	40,99
CANADA	175 090	165 000	-5,76	408 961	587 005	43,54
MEXICO	2 673	0	-100,00	3 150	0	-100,00
JAMAICA	75 000	50 000	-33,33	186 668	190 293	1,94
DOMINICAN REPUBLIC	10 589	8 914	-15,82	12 371	26 375	113,20
NETHERLANDS	233 502	1 043 344	346,82	510 953	4 024 349	687,62
FRANCE	162 355	459 180	182,82	359 309	1 696 632	372,19
GERMANY, FED. REP. OF	190 000	263 500	38,68	564 526	995 163	76,28
BELGIUM	59 999	108 492	80,82	201 975	426 343	111,09
ITALY	109 000	228 000	109,17	285 707	844 405	195,55
SPAIN	30 000	70 000	133,33	70 800	255 350	260,66
PORTUGAL	17 375	0	-100,00	42 805	0	-100,00
POLAND	0	30 000	-	0	124 000	-
ROMANIA	24 000	0	-100,00	57 000	0	-100,00
BULGARIA	71 299	95 322	33,69	152 385	272 312	78,70
UKRAINE	0	40 000	-	0	154 250	-
RUSSIA FEDERATION	939 996	1 730 346	84,08	2 335 375	6 071 984	160,00
-LADA PUTIH	10 678 893	12 385 401	15,98	43 945 228	66 478 568	51,28
JAPAN	576 351	529 000	-8,22	2 446 318	2 631 522	7,57
HONG KONG	49 999	45 998	-8,00	207 730	276 200	32,96
KOREA, REPUBLIC OF	12 494	37 000	196,14	43 350	206 030	375,27
TAIWAN	300 022	179 000	-40,34	1 139 638	922 785	-19,03
CHINA	0	30 440	-	0	146 728	-
SINGAPORE	1 928 011	2 588 435	34,25	7 587 965	13 992 046	84,40
PHILIPPINES	16 646	11 294	-32,15	51 515	37 377	-27,44
MALAYSIA	365 107	384 514	5,32	1 581 296	2 099 581	32,78
VIET NAM	990 500	1 232 352	24,42	4 066 606	6 576 996	61,73
INDIA	207 000	315 310	52,32	811 463	1 377 438	69,75
PAKISTAN	1 352	0	-100,00	2 002	0	-100,00
AUSTRALIA	204 571	306 000	49,58	885 170	1 740 765	96,66
EAST TIMOR	2 767	0	-100,00	755	0	-100,00
UNITED STATES	2 364 497	3 030 000	28,15	10 285 527	16 615 600	61,54
CANADA	51 068	0	-100,00	206 625	0	-100,00
MEXICO	2 991	0	-100,00	3 525	0	-100,00
DOMINICAN REPUBLIC	0	12 213	-	0	43 404	-
UNITED KINGDOM	76 000	60 000	-21,05	304 465	316 125	3,83
NETHERLANDS	1 390 372	1 372 566	-1,28	5 767 487	7 449 065	29,16
FRANCE	233 000	299 000	28,33	942 491	1 613 335	71,18
GERMANY, FED. REP. OF	1 711 994	1 760 399	2,83	6 816 410	9 580 812	40,56
BELGIUM	113 000	111 786	-1,07	430 110	461 881	7,39
DENMARK	15 000	15 000	0,00	58 500	77 250	32,05
ITALY	60 000	41 442	-30,93	295 300	186 839	-36,73
PORTUGAL	6 151	0	-100,00	10 980	0	-100,00
RUSSIA FEDERATION	0	23 652	-	0	126 789	-
-KAYU MANIS DAN BUNGANYA	20 995 948	25 737 451	22,58	17 691 867	27 301 704	54,32
JAPAN	850	3 575	320,59	1 160	8 638	644,66
HONG KONG	0	46 080	-	0	9 216	-
KOREA, REPUBLIC OF	243 521	151 161	-37,93	196 324	135 529	-30,97
TAIWAN	468	0	-100,00	113	0	-100,00
CHINA	538 610	314 973	-41,52	304 759	186 401	-38,84
THAILAND	1 110 183	1 304 627	17,51	970 347	1 658 751	70,94
SINGAPORE	534 027	570 794	6,88	332 695	576 553	73,30
PHILIPPINES	501	800	59,68	1 657	2 220	33,98
MALAYSIA	1 092 464	1 124 876	2,97	931 682	1 005 894	7,97
VIET NAM	137 000	563 029	310,97	86 676	530 994	512,62
MALDIVES	1 633	413	-74,71	3 578	1 223	-65,82
INDIA	280 658	380 336	35,52	231 288	434 357	87,80
PAKISTAN	0	48 000	-	0	8 640	-
BANGLADESH	7 500	54 625	628,33	6 000	23 775	296,25
IRAQ	0	8 010	-	0	8 010	-
IRAN (ISLAMIC REPUBLIC OF)	10 000	0	-100,00	6 000	0	-100,00

TABEL 5. PERKEMBANGAN EKSPOR INDONESIA MENURUT KOMODITI DAN NEGARA TUJUAN

JENIS BARANG	BERAT BERSIH (KG)		PERUB	NILAI FOB (US \$)		PERUB
	JAN-NOV 2009	JAN-NOV 2010	%	JAN-NOV 2009	JAN-NOV 2010	%
	(1)	(2)	(3)	(4)	(5)	(6)
ISRAEL	55 884	117 227	109,77	48 929	103 614	111,76
JORDAN	23 155	13 119	-43,34	14 350	12 380	-13,73
LEBANON	13 000	0	-100,00	11 800	0	-100,00
OMAN	13 000	13 000	0,00	7 780	8 124	4,42
SYRIA ARAB REPUBLIC	108 256	148 080	36,79	80 039	118 788	48,41
TURKEY	359 435	491 190	36,66	209 375	320 496	53,07
UNITED ARAB EMIRATES	897 122	1 329 533	48,20	486 901	1 030 327	111,61
BAHRAIN	0	1 742	-	0	4 731	-
EGYPT	176 203	153 978	-12,61	147 524	154 407	4,67
LIBYAN ARAB JAMAHIRIYA	61 999	86 994	40,32	60 159	83 990	39,61
MOROCCO	240 000	362 058	50,86	142 247	298 417	109,79
TUNISIA	0	17 000	-	0	20 740	-
ALGERIA	362 712	916 528	152,69	301 550	1 033 139	242,61
SOUTH AFRICA	30 000	13 000	-56,67	16 775	13 390	-20,18
MAURITIUS	31 498	42 400	34,61	26 700	39 167	46,69
AUSTRALIA	31 840	41 911	31,63	43 496	71 489	64,36
NEW ZEALAND	17	135	694,12	286	1 086	279,72
UNITED STATES	8 627 154	11 669 874	35,27	8 257 365	12 857 430	55,71
CANADA	203 955	202 457	-0,73	188 568	257 946	36,79
MEXICO	111 750	173 780	55,51	66 947	166 809	149,17
GUATEMALA	1 294	1 661	28,36	1 672	3 815	128,17
PANAMA	57 000	0	-100,00	48 046	0	-100,00
SURINAME	646	10 300	1 494,43	3 800	5 711	50,29
CHILE	7 650	0	-100,00	1 771	0	-100,00
VENEZUELA	323 879	417 275	28,84	268 078	437 284	63,12
ARGENTINA	4 162	375	-90,99	2 980	1 014	-65,97
BRAZIL	832 555	525 976	-36,82	642 556	508 072	-20,93
COLOMBIA	0	20 500	-	0	15 768	-
URUGUAY	8 300	0	-100,00	5 000	0	-100,00
TRINIDAD AND TOBAGO	0	20 000	-	0	36 519	-
DOMINICAN REPUBLIC	1 064 815	748 999	-29,66	757 709	643 231	-15,11
UNITED KINGDOM	42 625	28 000	-34,31	27 984	37 424	33,73
NETHERLANDS	705 696	768 543	8,91	506 217	1 073 254	112,01
FRANCE	559 524	392 118	-29,92	506 465	467 615	-7,67
GERMANY, FED. REP. OF	672 111	1 143 439	70,13	563 859	1 228 995	117,96
BELGIUM	96 068	117 026	21,82	67 646	171 222	153,11
NORWAY	36 000	18 000	-50,00	30 150	20 925	-30,60
SWEDEN	10 558	23 410	121,73	13 889	43 956	216,48
FINLAND	0	24 999	-	0	24 177	-
ITALY	42 852	32 709	-23,67	52 444	52 950	0,96
SPAIN	139 249	102 472	-26,41	91 339	98 130	7,43
PORTUGAL	236 314	171 000	-27,64	286 055	316 271	10,56
GREECE	427 625	370 489	-13,36	352 486	485 669	37,78
HUNGARY	12 000	12 000	0,00	11 040	8 650	-21,65
POLAND	272 000	144 999	-46,69	175 296	130 069	-25,80
ROMANIA	1 000	3 067	206,70	1 450	2 200	51,72
BULGARIA	21 499	21 000	-2,32	13 450	14 340	6,62
UKRAINE	18 057	25 000	38,45	9 594	11 197	16,71
LITHUANIA	3 312	0	-100,00	3 180	0	-100,00
CROATIA	17 763	0	-100,00	14 681	0	-100,00
SLOVENIA	0	12 000	-	0	10 475	-
RUSSIA FEDERATION	76 999	216 789	181,55	49 960	266 100	432,63
-BIJI PALA & BUNGANYA DAN KAPI	19 376 333	22 789 574	17,62	56 846 974	92 452 416	62,63
JAPAN	504 058	496 154	-1,57	3 944 368	5 091 141	29,07
HONG KONG	76 160	15 349	-79,85	432 364	139 618	-67,71
KOREA, REPUBLIC OF	406 364	437 833	7,74	831 956	1 352 943	62,62
TAIWAN	56 813	39 560	-30,37	69 254	78 724	13,67
CHINA	53 460	410 652	668,15	75 790	501 184	561,28
THAILAND	126 107	145 956	15,74	723 545	1 150 190	58,97
SINGAPORE	546 946	485 179	-11,29	3 322 301	4 134 046	24,43
PHILIPPINES	80 237	100 747	25,56	270 227	336 511	24,53
MALAYSIA	775 252	1 290 764	66,50	997 048	2 229 673	123,63
MYANMAR (FORM. BURMA)	0	8 999	-	0	47 347	-
CAMBODIA	0	180	-	0	80	-
VIET NAM	8 523 755	8 262 989	-3,06	14 225 741	17 702 735	24,44
INDIA	1 301 930	2 730 246	109,71	3 426 316	9 457 907	176,04
PAKISTAN	259 836	362 209	39,40	1 256 685	1 492 570	18,77
BANGLADESH	503 325	275 281	-45,31	1 221 509	1 080 266	-11,56
SRI LANKA	0	18 000	-	0	13 500	-
IRAN (ISLAMIC REPUBLIC OF)	114 000	8 100	-92,89	66 767	12 150	-81,80
SAUDI ARABIA	23 105	66 851	189,34	16 584	43 074	159,73
ISRAEL	0	31 696	-	0	68 920	-
KUWAIT	1 555	0	-100,00	5 450	0	-100,00
JORDAN	48 925	12 678	-74,09	34 056	5 666	-83,36
LEBANON	13 499	0	-100,00	58 675	0	-100,00
SYRIA ARAB REPUBLIC	17 000	29 640	74,35	13 830	103 312	647,01
UNITED ARAB EMIRATES	119 129	579 323	386,30	91 280	993 962	988,92

TABEL 5. PERKEMBANGAN EKSPOR INDONESIA MENURUT KOMODITI DAN NEGARA TUJUAN

JENIS BARANG	BERAT BERSIH (KG)		PERUB	NILAI FOB (US \$)		PERUB
	JAN-NOV 2009	JAN-NOV 2010	%	JAN-NOV 2009	JAN-NOV 2010	%
	(1)	(2)	(3)	(4)	(5)	(6)
BAHRAIN	0	5 633	-	0	15 294	-
EGYPT	4 578	21 875	377,83	4 556	26 231	475,75
MOROCCO	94 857	52 121	-45,05	482 529	319 632	-33,76
GHANA	29 998	21 499	-28,33	180 750	96 040	-46,87
NIGERIA	62 929	104 566	66,17	109 081	408 529	274,52
BENIN	19 522	38 000	94,65	15 576	232 000	1 389,47
SOUTH AFRICA	51 200	14 003	-72,65	325 040	106 414	-67,26
MAURITIUS	0	10 000	-	0	14 750	-
AUSTRALIA	180 102	177 562	-1,41	771 161	1 044 360	35,43
EAST TIMOR	8 677	8 567	-1,27	894	1 484	66,00
UNITED STATES	1 421 401	1 519 946	6,93	5 195 372	7 112 291	36,90
CANADA	100 762	65 080	-35,41	277 539	196 475	-29,21
MEXICO	15 057	3 334	-77,86	21 556	5 950	-72,40
SURINAME	0	130	-	0	3 354	-
VENEZUELA	0	4 972	-	0	9 795	-
ARGENTINA	267 764	178 538	-33,32	567 121	670 226	18,18
BRAZIL	75 753	51 144	-32,49	162 170	250 500	54,47
URUGUAY	5 000	5 000	0,00	40 000	57 500	43,75
DOMINICAN REPUBLIC	26 767	42 869	60,16	71 944	161 315	124,22
UNITED KINGDOM	4 953	452	-90,87	9 602	6 225	-35,17
NETHERLANDS	1 213 679	1 765 884	45,50	5 842 719	14 748 345	152,42
FRANCE	81 023	197 988	144,36	605 484	2 296 864	279,34
GERMANY, FED. REP. OF	890 271	1 179 801	32,52	4 425 113	7 783 476	75,89
BELGIUM	616 476	494 061	-19,86	3 106 262	3 148 305	1,35
SWITZERLAND	0	6 166	-	0	39 658	-
ITALY	335 571	629 412	87,56	2 293 574	5 740 733	150,30
SPAIN	114 298	167 996	46,98	556 207	1 022 845	83,90
PORTUGAL	29 500	14 000	-52,54	113 398	20 300	-82,10
BULGARIA	4 999	3 867	-22,64	33 850	8 741	-74,18
KAZAKHSTAN	11 664	0	-100,00	33 405	0	-100,00
UKRAINE	18 077	54 899	203,70	57 947	175 999	203,72
BOSNIA AND HERZEGOVINA	15 000	0	-100,00	58 200	0	-100,00
RUSSIA FEDERATION	124 999	141 823	13,46	402 178	693 266	72,38
-PANILI	172 463	161 644	-6,27	1 817 458	2 064 054	13,57
JAPAN	300	5	-98,33	10 115	250	-97,53
HONG KONG	25	0	-100,00	622	0	-100,00
KOREA, REPUBLIC OF	0	100	-	0	2 900	-
TAIWAN	147	1 358	823,81	315	57 255	18 076,19
CHINA	4 026	16 375	306,73	56 752	231 318	307,59
SINGAPORE	9 475	1 874	-80,22	108 019	44 323	-58,97
MALAYSIA	3 348	4 212	25,81	5 952	33 603	464,57
VIET NAM	0	30	-	0	853	-
TURKEY	183	0	-100,00	5 576	0	-100,00
AUSTRALIA	1 091	826	-24,29	23 232	23 764	2,29
NEW ZEALAND	354	313	-11,58	13 776	19 099	38,64
UNITED STATES	109 068	123 407	13,15	1 125 015	1 567 685	39,35
CANADA	8 999	5	-99,94	128 790	36	-99,97
DOMINICA	360	380	5,56	8 693	12 230	40,69
UNITED KINGDOM	1 474	1 631	10,65	35 103	50 150	42,87
NETHERLANDS	29 689	11 028	-62,85	218 714	17 404	-92,04
GERMANY, FED. REP. OF	3 785	100	-97,36	73 103	3 184	-95,64
BELGIUM	36	0	-100,00	76	0	-100,00
SWITZERLAND	103	0	-100,00	3 605	0	-100,00
-LAINNYA	15 876 598	12 960 440	-18,37	17 313 169	25 190 726	45,50
JAPAN	481 106	505 522	5,07	886 112	1 137 419	28,36
HONG KONG	35 049	35 227	0,51	196 517	283 184	44,10
KOREA, REPUBLIC OF	3 676	10 357	181,75	9 821	41 386	321,40
TAIWAN	297 028	386 544	30,14	535 303	417 499	-22,01
CHINA	35 582	90 144	153,34	11 106	16 676	50,15
THAILAND	46 405	34 848	-24,90	151 201	189 212	25,14
SINGAPORE	886 909	981 734	10,69	497 259	1 639 441	229,70
PHILIPPINES	518	1 129	117,95	1 705	8 147	377,83
MALAYSIA	906 307	1 370 706	51,24	1 173 775	1 403 642	19,58
MYANMAR (FORM. BURMA)	12 000	0	-100,00	4 420	0	-100,00
BRUNEI DARUSSALAM	5 840	5	-99,91	7 683	14	-99,82
NEPAL	0	13 500	-	0	76 325	-
VIET NAM	1 737 464	1 581 826	-8,96	2 411 293	5 173 382	114,55
INDIA	3 289 197	2 384 169	-27,52	3 755 755	5 133 839	36,69
PAKISTAN	297 606	236 546	-20,52	159 019	578 680	263,91
BANGLADESH	5 358 350	2 229 710	-58,39	2 328 197	1 699 935	-26,98
IRAN (ISLAMIC REPUBLIC OF)	38 999	24 010	-38,43	180 601	31 213	-82,72
SAUDI ARABIA	497 758	703 711	41,38	947 075	2 383 611	151,68
ISRAEL	36 350	0	-100,00	13 965	0	-100,00
KUWAIT	6 492	0	-100,00	22 753	0	-100,00
JORDAN	54 825	78 608	43,38	20 293	36 067	77,73
LEBANON	0	161 000	-	0	173 170	-

TABEL 5. PERKEMBANGAN EKSPOR INDONESIA MENURUT KOMODITI DAN NEGARA TUJUAN

JENIS BARANG	BERAT BERSIH (KG)		PERUB	NILAI FOB (US \$)		PERUB
	JAN-NOV 2009	JAN-NOV 2010	%	JAN-NOV 2009	JAN-NOV 2010	%
	(1)	(2)	(3)	(4)	(5)	(6)
YEMEN	2 000	0	-100,00	3 500	0	-100,00
SYRIA ARAB REPUBLIC	101 564	260 557	156,54	39 448	136 095	245,00
UNITED ARAB EMIRATES	203 993	283 528	38,99	209 319	165 974	-20,71
QATAR	0	1 437	-	0	564	-
BAHRAIN	0	11 151	-	0	13 195	-
EGYPT	50 388	360 107	614,67	37 156	169 450	356,05
LIBYAN ARAB JAMAHIRIYA	0	15 195	-	0	3 920	-
MOROCCO	32 767	2 476	-92,44	52 460	9 884	-81,16
ALGERIA	9 176	0	-100,00	11 500	0	-100,00
NIGERIA	0	14 902	-	0	25 775	-
BENIN	6 488	22 050	239,86	2 441	23 613	867,35
SOUTH AFRICA	15 920	29 743	86,83	7 120	16 220	127,81
AUSTRALIA	126 485	116 164	-8,16	259 608	301 020	15,95
NEW ZEALAND	4 511	10 338	129,17	28 033	72 912	160,09
EAST TIMOR	2 863	4 355	52,11	650	1 339	106,00
UNITED STATES	518 133	484 086	-6,57	1 418 519	2 523 063	77,87
CANADA	8 900	26 252	194,97	2 942	40 305	1 269,99
MEXICO	3 185	0	-100,00	3 930	0	-100,00
ARGENTINA	1 383	1 722	24,51	3 643	8 564	135,08
BRAZIL	24 908	38 199	53,36	133 227	290 987	118,41
UNITED KINGDOM	33 512	34 124	1,83	46 286	97 071	109,72
NETHERLANDS	267 395	273 217	2,18	420 777	347 778	-17,35
FRANCE	159 554	25 232	-84,19	1 015 669	130 619	-87,14
GERMANY, FED. REP. OF	22 736	76 930	238,36	63 382	304 060	379,73
BELGIUM	238 373	7 568	-96,83	225 644	32 401	-85,64
SWITZERLAND	694	200	-71,18	1 978	5 908	198,69
ITALY	1 023	189	-81,52	3 852	777	-79,83
SPAIN	0	28 023	-	0	42 217	-
PORTUGAL	288	0	-100,00	515	0	-100,00
UKRAINE	12 013	0	-100,00	7 357	0	-100,00
CZECH REPUBLIC	885	0	-100,00	360	0	-100,00
RUSSIA FEDERATION	0	3 399	-	0	4 173	-
TEBBAKAU	30 477 022	26 267 697	-13,81	86 589 667	68 563 530	-20,82
JAPAN	59 243	84 881	43,28	121 254	515 139	324,84
KOREA, REPUBLIC OF	97 200	21 557	-77,82	68 040	15 988	-76,50
TAIWAN	207 000	74 100	-64,20	4 910	4 725	-3,77
CHINA	501 097	1 352 653	169,94	2 772 405	5 922 775	113,63
THAILAND	144 000	0	-100,00	230 400	0	-100,00
SINGAPORE	288 916	189 038	-34,57	1 291 196	376 551	-70,84
PHILIPPINES	1 386 768	250 452	-81,94	3 427 104	688 892	-79,90
MALAYSIA	2 387 001	952 102	-60,11	10 026 310	1 180 982	-88,22
CAMBODIA	374 400	16 388	-95,62	1 067 958	63 577	-94,05
VIET NAM	29 199	190 179	551,32	22 730	411 970	1 712,45
INDIA	0	2	-	0	3	-
BANGLADESH	0	19 200	-	0	13 440	-
SRI LANKA	363 600	316 534	-12,94	5 960 573	5 342 365	-10,37
UNITED ARAB EMIRATES	0	54 000	-	0	43 659	-
EGYPT	2 729 374	3 155 385	15,61	5 705 504	8 016 275	40,50
MOROCCO	71 280	166 200	133,16	74 844	242 194	223,60
TUNISIA	394 800	200 000	-49,34	1 270 170	301 500	-76,26
ALGERIA	165 000	273 026	65,47	294 075	358 382	21,87
KENYA	0	86 759	-	0	38 892	-
CAMEROON	34 560	17 280	-50,00	13 133	6 566	-50,00
NIGERIA	17 820	0	-100,00	60 053	0	-100,00
SENEGAL	60 014	72 000	19,97	67 022	65 340	-2,51
MAURITANIA	40 000	93 460	133,65	149 220	192 939	29,30
GAMBIA	10 000	0	-100,00	24 800	0	-100,00
SOUTH AFRICA	773 782	311 658	-59,72	2 108 885	357 152	-83,06
AUSTRALIA	233 845	422 135	80,52	526 752	748 108	42,02
SAINT VINCENT AND THE GRENADI	18 000	0	-100,00	11 700	0	-100,00
EAST TIMOR	37 058	100	-99,73	7 766	33	-99,58
UNITED STATES	4 827 754	3 906 269	-19,09	7 831 922	5 450 217	-30,41
HONDURAS	41 073	52 484	27,78	365 542	445 449	21,86
NICARAGUA	404 348	314 293	-22,27	2 800 805	2 161 750	-22,82
CHILE	96 000	180 480	88,00	33 600	63 168	88,00
BRAZIL	1	7 060	705 900,00	1	45 709	4 570 800,00
URUGUAY	0	140 000	-	0	215 408	-
PARAGUAY	200 000	842 800	321,40	292 400	1 180 200	303,63
PUERTO RICO	540 004	431 509	-20,09	1 646 276	947 097	-42,47
DOMINICAN REPUBLIC	327 858	386 217	17,80	3 330 501	2 076 619	-37,65
EL SALVADOR	9 000	0	-100,00	71 211	0	-100,00
UNITED KINGDOM	99 000	0	-100,00	282 328	0	-100,00
NETHERLANDS	1 557 769	1 685 394	8,19	4 606 328	4 380 213	-4,91
FRANCE	567 415	116 469	-79,47	1 449 076	17 044	-98,82
GERMANY, FED. REP. OF	1 106 083	1 594 066	44,12	5 111 738	3 765 774	-26,33
AUSTRIA	0	18 000	-	0	12 600	-
BELGIUM	4 877 232	4 110 053	-15,73	13 985 824	15 484 837	10,72

TABEL 5. PERKEMBANGAN EKSPOR INDONESIA MENURUT KOMODITI DAN NEGARA TUJUAN

JENIS BARANG	BERAT BERSIH (KG)		PERUB	NILAI FOB (US \$)		PERUB
	JAN-NOV 2009	JAN-NOV 2010	%	JAN-NOV 2009	JAN-NOV 2010	%
	(1)	(2)	(3)	(4)	(5)	(6)
SWITZERLAND	135 714	98 187	-27,65	542 883	378 642	-30,25
DENMARK	195 963	28 094	-85,66	630 864	111 863	-82,27
SWEDEN	0	40 319	-	0	5 242	-
IRELAND	374 100	237 600	-36,49	1 279 776	924 967	-27,72
ITALY	699 158	218 800	-68,71	1 873 531	564 520	-69,87
SPAIN	245 084	197 270	-19,51	1 031 374	858 455	-16,77
GREECE	99 000	0	-100,00	25 800	0	-100,00
POLAND	290 409	100 056	-65,55	619 546	402 718	-35,00
BULGARIA	0	39 599	-	0	184 536	-
ARMENIA	0	18 779	-	0	45 495	-
BELARUS	296 381	39 600	-86,64	455 883	83 160	-81,76
UKRAINE	189 759	0	-100,00	294 867	0	-100,00
UZBEKISTAN	0	19 200	-	0	12 480	-
LITHUANIA	80 307	0	-100,00	70 268	0	-100,00
LATVIA	0	59 400	-	0	91 080	-
RUSSIA FEDERATION	2 793 653	3 066 610	9,77	2 650 519	3 746 840	41,36
BIJI COKLAT	387 926 271	401 679 738	3,55	938 934 160	1 105 522 484	17,74
JAPAN	884 873	630 033	-28,80	2 496 189	2 180 896	-12,63
KOREA, REPUBLIC OF	0	442	-	0	3 130	-
CHINA	6 617 580	14 789 944	123,49	15 534 292	41 337 985	166,11
THAILAND	7 055 462	5 513 257	-21,86	16 788 136	15 356 245	-8,53
SINGAPORE	51 161 944	49 933 250	-2,40	124 062 395	140 401 344	13,17
MALAYSIA	162 261 935	187 581 017	15,60	391 647 870	508 420 784	29,82
INDIA	1 399 999	4 055 509	189,68	3 221 810	10 752 232	233,73
SRI LANKA	0	165 000	-	0	531 650	-
LEBANON	0	5 000	-	0	17 450	-
TURKEY	12	0	-100,00	24	0	-100,00
SUDAN	75 000	0	-100,00	180 450	0	-100,00
MAURITIUS	3 000 000	0	-100,00	6 450 000	0	-100,00
AUSTRALIA	601 015	751	-99,88	1 689 002	5 851	-99,65
NEW ZEALAND	0	146	-	0	684	-
SAMOA	3 600	0	-100,00	9 720	0	-100,00
UNITED STATES	107 563 150	87 581 466	-18,58	262 301 933	241 971 911	-7,75
CANADA	5 200 000	3 500 000	-32,69	12 785 609	10 070 028	-21,24
MEXICO	1 599 999	3 749 997	134,37	3 918 041	10 535 993	168,91
ARGENTINA	0	16 000	-	0	9 040	-
BRAZIL	32 396 993	23 984 188	-25,97	76 284 939	67 313 290	-11,76
COLOMBIA	0	400 000	-	0	1 158 000	-
URUGUAY	0	16 000	-	0	9 040	-
COSTA RICA	16 000	0	-100,00	14 310	0	-100,00
NETHERLANDS	2 451 986	5 822 501	137,46	5 816 416	15 438 062	165,42
GERMANY, FED. REP. OF	5 261 405	12 307 185	133,91	14 715 430	35 130 906	138,74
BELGIUM	50 000	710 000	1 320,00	201 895	2 403 023	1 090,23
SWITZERLAND	200 000	0	-100,00	473 800	0	-100,00
LUXEMBOURG	0	50 000	-	0	140 320	-
SWEDEN	41	0	-100,00	186	0	-100,00
ITALY	50 000	225 978	351,96	113 725	647 399	469,27
SPAIN	74 999	600 000	700,01	227 875	1 658 434	627,78
UKRAINE	0	34 314	-	0	10 658	-
UZBEKISTAN	0	5 480	-	0	13 700	-
CZECH REPUBLIC	278	2 280	720,14	113	4 429	3 819,47
-IKAN TONGKOL/TUNA	70 406 366	62 264 267	-11,56	148 568 143	179 029 250	20,50
JAPAN	20 284 110	28 009 719	38,09	77 242 973	105 412 551	36,47
HONG KONG	1 188 443	240 459	-79,77	1 820 787	482 527	-73,50
KOREA, REPUBLIC OF	718 607	1 060 052	47,51	1 349 098	1 907 689	41,40
TAIWAN	3 954 515	4 326 280	9,40	4 004 416	3 070 961	-23,31
CHINA	3 827 409	938 468	-75,48	2 243 520	1 133 610	-49,47
THAILAND	22 590 835	8 452 611	-62,58	17 427 430	7 191 623	-58,73
SINGAPORE	1 720 830	1 281 182	-25,55	3 734 112	4 035 034	8,06
PHILIPPINES	131 586	343 649	161,16	112 123	605 713	440,22
MALAYSIA	597 086	192 123	-67,82	740 010	369 541	-50,06
VIET NAM	4 588 580	2 775 287	-39,52	6 580 510	6 682 016	1,54
SRI LANKA	278 774	468 943	68,22	265 252	668 479	152,02
IRAN (ISLAMIC REPUBLIC OF)	1 169 568	3 532 897	202,07	1 291 320	5 112 787	295,93
SAUDI ARABIA	122 112	403 320	230,29	374 400	1 162 300	210,44
ISRAEL	325 983	433 357	32,94	483 496	892 996	84,70
KUWAIT	3 339	32 492	873,11	13 810	110 190	697,90
JORDAN	1 900	183 930	9 580,53	22 310	596 007	2 571,48
LEBANON	27 944	51 322	83,66	170 313	414 990	143,66
YEMEN	182 208	1 283 600	604,47	507 400	4 765 141	839,13
OMAN	0	54 000	-	0	67 500	-
SYRIA ARAB REPUBLIC	75 480	0	-100,00	229 500	0	-100,00
UNITED ARAB EMIRATES	132 023	199 568	51,16	393 269	687 791	74,89
QATAR	15 496	480	-96,90	45 740	2 400	-94,75
BAHRAIN	1 000	1 100	10,00	10 000	11 000	10,00
EGYPT	948 000	1 234 000	30,17	782 512	937 640	19,82

TABEL 5. PERKEMBANGAN EKSPOR INDONESIA MENURUT KOMODITI DAN NEGARA TUJUAN

JENIS BARANG	BERAT BERSIH (KG)		PERUB	NILAI FOB (US \$)		PERUB
	JAN-NOV 2009	JAN-NOV 2010	%	JAN-NOV 2009	JAN-NOV 2010	%
	(1)	(2)	(3)	(4)	(5)	(6)
LIBYAN ARAB JAMAHIRIYA	315 000	0	-100,00	1 248 930	0	-100,00
TUNISIA	350 127	0	-100,00	401 039	0	-100,00
SOUTH AFRICA	7	0	-100,00	10	0	-100,00
MAURITIUS	111 802	69 308	-38,01	202 033	122 657	-39,29
AUSTRALIA	161 058	154 364	-4,16	524 797	665 053	26,73
NEW ZEALAND	121 004	14 901	-87,69	158 868	32 782	-79,37
EAST TIMOR	3 588	0	-100,00	6 341	0	-100,00
UNITED STATES	5 121 165	4 138 069	-19,20	22 142 995	21 209 848	-4,21
CANADA	46 441	24 357	-47,55	146 495	126 108	-13,92
MEXICO	87 671	576 570	557,65	710 209	3 446 022	385,21
PANAMA	28 000	7 213	-74,24	20 200	57 153	182,94
BRAZIL	0	25 000	-	0	109 700	-
PERU	51 405	0	-100,00	75 016	0	-100,00
PUERTO RICO	14 257	0	-100,00	77 421	0	-100,00
DOMINICAN REPUBLIC	42 928	0	-100,00	70 189	0	-100,00
UNITED KINGDOM	102 106	66 167	-35,20	860 558	317 077	-63,15
NETHERLANDS	108 755	139 227	28,02	168 994	1 352 740	700,47
FRANCE	8 866	209 171	2 259,25	30 020	513 817	1 611,58
GERMANY, FED. REP. OF	57 615	78 581	36,39	111 069	319 333	187,51
AUSTRIA	48 365	49 299	1,93	48 365	45 800	-5,30
BELGIUM	100 145	237 264	136,92	465 981	1 132 664	143,07
SWITZERLAND	1 210	0	-100,00	5 738	0	-100,00
DENMARK	0	1 308	-	0	9 087	-
SWEDEN	0	30 038	-	0	294 834	-
FINLAND	60 479	15 120	-75,00	180 540	45 360	-74,88
ITALY	89 916	116 979	30,10	234 872	408 739	74,03
SPAIN	300 000	469 698	56,57	458 960	1 261 520	174,86
POLAND	450	0	-100,00	4 500	0	-100,00
UKRAINE	20 886	23 737	13,65	60 514	179 104	195,97
LITHUANIA	0	22 155	-	0	22 155	-
SLOVENIA	50 291	0	-100,00	50 291	0	-100,00
RUSSIA FEDERATION	117 001	296 902	153,76	258 897	1 037 211	300,63
-UBUR-UBUR	4 938 046	7 376 390	49,38	9 679 531	25 049 773	158,79
JAPAN	1 541 736	735 840	-52,27	3 513 688	2 693 332	-23,35
HONG KONG	133 613	152 513	14,15	418 509	1 254 849	199,84
KOREA, DEMOCRATIC PEOPLE'S RI	15 000	0	-100,00	28 200	0	-100,00
KOREA, REPUBLIC OF	1 059 147	506 678	-52,16	1 931 240	1 336 284	-30,81
TAIWAN	676 362	741 978	9,70	1 000 630	1 189 906	18,92
CHINA	117 410	30 673	-73,88	137 060	1 232 918	799,55
MACAU	0	154	-	0	1 920	-
THAILAND	854	10 459	1 124,71	3 627	502 367	13 750,76
SINGAPORE	24 108	99 320	311,98	67 090	1 929 670	2 776,24
PHILIPPINES	0	1 510	-	0	36 118	-
MALAYSIA	59 693	82 114	37,56	95 281	861 765	804,45
BRUNEI DARUSSALAM	0	1 865	-	0	85 515	-
VIET NAM	310 109	3 532 703	1 039,18	267 004	2 331 325	773,14
INDIA	0	295	-	0	20	-
IRAN (ISLAMIC REPUBLIC OF)	191	1 863	875,39	4 077	1 574	-61,39
SAUDI ARABIA	8 500	62 008	629,51	2 848	4 433 947	155 586,34
ISRAEL	1 970	3 938	99,90	1 093	7 128	552,15
KUWAIT	0	98	-	0	28	-
JORDAN	338	123	-63,61	831	274	-67,03
SYRIA ARAB REPUBLIC	0	101	-	0	223	-
TURKEY	0	1 471	-	0	4 472	-
UNITED ARAB EMIRATES	2 943	27 484	833,88	6 251	953 147	15 147,91
QATAR	0	7 511	-	0	241 773	-
KENYA	0	59	-	0	11 230	-
TOGO	0	51	-	0	15 943	-
COTE D'IVOIRE	0	2 979	-	0	164 889	-
SOUTH AFRICA	107 495	223 119	107,56	353 867	692 008	95,56
MAURITIUS	255	0	-100,00	1 393	0	-100,00
AUSTRALIA	5 393	20 027	271,35	21 458	810 842	3 678,74
NEW ZEALAND	827	808	-2,30	1 039	1 650	58,81
MARSHALL ISLANDS	0	49	-	0	120 084	-
CHRISTMAS ISLANDS	0	52	-	0	11 422	-
UNITED STATES	266 152	365 622	37,37	630 020	1 142 150	81,29
CANADA	341 606	457 414	33,90	805 940	989 115	22,73
MEXICO	0	9 600	-	0	30 000	-
ARGENTINA	176	135	-23,30	1 424	1 060	-25,56
BRAZIL	509	120	-76,42	1 632	272	-83,33
PUERTO RICO	0	43	-	0	2 718	-
UNITED KINGDOM	48 172	44 273	-8,09	47 450	99 954	110,65
NETHERLANDS	21 101	40 455	91,72	27 524	1 437 016	5 120,96
FRANCE	60 070	84 618	40,87	59 269	90 534	52,75
GERMANY, FED. REP. OF	41 282	64 389	55,97	52 176	175 292	235,96
AUSTRIA	2 299	669	-70,90	6 350	1 900	-70,08
BELGIUM	41 739	5 402	-87,06	93 404	4 996	-94,65

TABEL 5. PERKEMBANGAN EKSPOR INDONESIA MENURUT KOMODITI DAN NEGARA TUJUAN

JENIS BARANG	BERAT BERSIH (KG)		PERUB	NILAI FOB (US \$)		PERUB
	JAN-NOV 2009	JAN-NOV 2010	%	JAN-NOV 2009	JAN-NOV 2010	%
	(1)	(2)	(3)	(4)	(5)	(6)
SWITZERLAND	1 986	3 549	78,70	3 898	7 000	79,58
DENMARK	279	1 181	323,30	748	1 591	112,70
NORWAY	85	2 587	2 943,53	304	5 354	1 661,18
SWEDEN	532	922	73,31	1 481	3 945	166,37
FINLAND	353	254	-28,05	379	718	89,45
IRELAND	725	2 125	193,10	2 592	5 157	98,96
ITALY	26 128	11 227	-57,03	66 234	46 120	-30,37
SPAIN	1 920	4 855	152,86	3 452	11 651	237,51
PORTUGAL	316	98	-68,99	1 455	150	-89,69
ICELAND	34	0	-100,00	119	0	-100,00
GREECE	2 702	5 983	121,43	3 212	14 083	338,45
HUNGARY	612	720	17,65	1 224	852	-30,39
POLAND	5 729	5 938	3,65	5 942	8 363	40,74
ROMANIA	0	34	-	0	287	-
BULGARIA	114	166	45,61	488	476	-2,46
TURKMENISTAN	0	39	-	0	232	-
UKRAINE	301	1 288	327,91	512	2 906	467,58
LITHUANIA	71	3 996	5 528,17	280	13 755	4 812,50
CROATIA	0	627	-	0	248	-
MALTA	0	70	-	0	225	-
CZECH REPUBLIC	2 828	4 369	54,49	2 116	19 112	803,21
REP. OF MACEDONIA	0	4	-	0	22	-
RUSSIA FEDERATION	4 281	5 775	34,90	4 720	5 896	24,92
-KEPITING, KERANG-KERANGAN	45 365 042	52 199 359	15,07	115 087 963	152 090 324	32,15
JAPAN	1 058 142	1 283 789	21,32	4 440 355	5 245 430	18,13
HONG KONG	3 847 794	3 680 586	-4,35	7 512 312	9 236 138	22,95
KOREA, REPUBLIC OF	1 765 831	2 442 596	38,33	5 405 560	7 005 317	29,59
TAIWAN	5 635 458	4 108 818	-27,09	7 663 588	4 661 207	-39,18
CHINA	7 556 000	6 151 298	-18,59	5 444 056	5 136 877	-5,64
MACAU	10 018	7 024	-29,89	10 322	7 716	-25,25
THAILAND	3 016 914	5 239 442	73,67	2 527 524	3 902 303	54,39
SINGAPORE	2 680 646	2 630 158	-1,88	6 654 743	6 328 824	-4,90
PHILIPPINES	7 116	54 564	666,78	46 458	186 144	300,67
MALAYSIA	2 737 672	3 543 102	29,42	3 330 160	3 792 951	13,90
VIET NAM	2 694 455	5 954 187	120,98	2 504 018	7 880 523	214,72
INDIA	253 860	128 732	-49,29	300 827	180 724	-39,92
SRI LANKA	92 500	19 000	-79,46	12 950	6 650	-48,65
IRAN (ISLAMIC REPUBLIC OF)	6 942	422	-93,92	34 141	9 506	-72,16
SAUDI ARABIA	0	2	-	0	2	-
ISRAEL	514	501	-2,53	167	2 866	1 616,17
KUWAIT	50	56	12,00	600	1 260	110,00
JORDAN	0	804	-	0	314	-
LEBANON	43 660	78 230	79,18	150 258	208 613	38,84
TURKEY	258 863	190 743	-26,32	376 402	357 009	-5,15
UNITED ARAB EMIRATES	10 000	1 090	-89,10	18 100	2 862	-84,19
CYPRUS	243 378	84 501	-65,28	663 335	221 056	-66,68
EGYPT	104 815	0	-100,00	132 911	0	-100,00
TUNISIA	0	25 050	-	0	52 508	-
ALGERIA	0	20 000	-	0	37 300	-
REUNION	0	5 454	-	0	14 079	-
GHANA	718	0	-100,00	1 391	0	-100,00
SOUTH AFRICA	9 083	864	-90,49	12 070	685	-94,32
MAURITIUS	215 559	240 652	11,64	459 496	567 105	23,42
VIRGIN ISLANDS (BRITISH)	13 512	0	-100,00	37 581	0	-100,00
AUSTRALIA	402 543	374 457	-6,98	1 654 023	1 788 873	8,15
AMERICAN SAMOA	0	290	-	0	234	-
UNITED STATES	5 005 695	5 367 464	7,23	45 010 072	64 100 949	42,41
CANADA	257 344	281 087	9,23	1 251 576	1 909 979	52,61
MEXICO	226 996	60 696	-73,26	436 842	95 717	-78,09
HONDURAS	10 886	0	-100,00	23 400	0	-100,00
PANAMA	80 238	20 069	-74,99	277 445	60 940	-78,04
CHILE	0	907	-	0	1 144	-
BRAZIL	0	51	-	0	167	-
URUGUAY	27 976	26 000	-7,06	12 589	26 000	106,53
PUERTO RICO	410 657	226 350	-44,88	1 445 993	754 302	-47,84
DOMINICAN REPUBLIC	9 302	27 777	198,61	31 864	92 851	191,40
MARTINIQUE	32 140	39 810	23,86	41 734	109 322	161,95
GUADELOUPE	15 000	77 586	417,24	26 200	150 912	476,00
UNITED KINGDOM	51 597	42 020	-18,56	330 115	335 481	1,63
NETHERLANDS	147 361	164 847	11,87	1 014 584	553 077	-45,49
FRANCE	123 089	241 192	95,95	314 234	524 278	66,84
GERMANY, FED. REP. OF	168 319	181 441	7,80	431 662	662 602	53,50
AUSTRIA	8	2 475	30 837,50	33	10 194	30 790,91
BELGIUM	126 196	175 280	38,90	527 068	718 650	36,35
SWITZERLAND	6 308	8 585	36,10	20 078	47 552	136,84
LUXEMBOURG	0	360	-	0	505	-
DENMARK	1 340	2 981	122,46	1 160	5 469	371,47

TABEL 5. PERKEMBANGAN EKSPOR INDONESIA MENURUT KOMODITI DAN NEGARA TUJUAN

JENIS BARANG	BERAT BERSIH (KG)		PERUB	NILAI FOB (US \$)		PERUB
	JAN-NOV 2009	JAN-NOV 2010	%	JAN-NOV 2009	JAN-NOV 2010	%
	(1)	(2)	(3)	(4)	(5)	(6)
NORWAY	618	4 295	594,98	172	3 215	1 769,19
SWEDEN	277	3 369	1 116,25	88	1 614	1 734,09
FINLAND	0	8	-	0	28	-
ITALY	5 255 775	7 672 475	45,98	12 715 017	21 258 884	67,20
SPAIN	55 081	345 710	527,64	129 117	1 179 820	813,76
PORTUGAL	401 021	473 335	18,03	865 479	1 030 837	19,11
GREECE	69 210	132 609	91,60	139 491	417 308	199,16
HUNGARY	0	46	-	0	361	-
POLAND	525	4 702	795,62	195	3 770	1 833,33
ALBANIA	26 480	94 954	258,59	88 075	279 521	217,37
UKRAINE	2 017	4 073	101,93	14 534	30 943	112,90
CROATIA	131 250	151 735	15,61	381 477	393 149	3,06
MALTA	52 517	0	-100,00	146 921	0	-100,00
CZECH REPUBLIC	0	333	-	0	184	-
RUSSIA FEDERATION	3 776	98 325	2 503,95	17 400	495 523	2 747,83
-BEKICOT	2 318 579	2 201 968	-5,03	5 705 022	5 809 164	1,83
JAPAN	2 346	367	-84,36	2 446	2 467	0,86
HONG KONG	429 188	345 792	-19,43	2 211 955	2 198 220	-0,62
KOREA, REPUBLIC OF	46 276	41 015	-11,37	128 637	129 143	0,39
TAIWAN	877 654	856 598	-2,40	1 070 754	1 074 440	0,34
CHINA	3 500	288	-91,77	3 500	588	-83,20
MACAU	1 290	0	-100,00	1 290	0	-100,00
THAILAND	81 048	81 189	0,17	43 352	52 906	22,04
SINGAPORE	239 585	209 134	-12,71	516 648	510 361	-1,22
MALAYSIA	81 404	60 110	-26,16	57 544	49 309	-14,31
VIET NAM	240	22	-90,83	720	19	-97,36
TURKEY	0	172	-	0	327	-
UNITED ARAB EMIRATES	0	30	-	0	83	-
GHANA	2 376	0	-100,00	4 600	0	-100,00
SOUTH AFRICA	102 725	91 145	-11,27	297 620	277 100	-6,89
AUSTRALIA	42	0	-100,00	127	0	-100,00
UNITED STATES	14 662	100 337	584,33	45 373	267 582	489,74
CANADA	233 371	177 435	-23,97	632 767	466 066	-26,34
UNITED KINGDOM	88	690	684,09	223	1 800	707,17
NETHERLANDS	19 447	15	-99,92	67 025	6	-99,99
FRANCE	183 174	207 789	13,44	619 826	709 521	14,47
GERMANY, FED. REP. OF	64	40	-37,50	373	120	-67,83
BELGIUM	0	29 350	-	0	67 138	-
NORWAY	0	106	-	0	304	-
IRELAND	41	0	-100,00	85	0	-100,00
SPAIN	0	7	-	0	91	-
GREECE	15	96	540,00	33	192	481,82
HUNGARY	0	146	-	0	848	-
POLAND	43	32	-25,58	124	88	-29,03
UKRAINE	0	13	-	0	328	-
RUSSIA FEDERATION	0	50	-	0	117	-
-IKAN LAINNYA	249 915 262	404 423 325	61,82	290 909 394	382 818 564	31,59
JAPAN	17 310 656	15 434 037	-10,84	42 361 291	40 445 658	-4,52
HONG KONG	8 304 043	9 511 715	14,54	32 990 104	50 331 067	52,56
KOREA, REPUBLIC OF	9 453 769	11 970 482	26,62	14 630 119	13 246 591	-9,46
TAIWAN	10 387 740	16 572 514	59,54	13 427 095	17 888 565	33,23
CHINA	71 760 431	103 515 781	44,25	31 404 668	43 695 717	39,14
MACAU	2 328	2 333	0,21	4 825	10 622	120,15
THAILAND	37 103 196	145 430 910	291,96	24 028 241	62 127 193	158,56
SINGAPORE	26 260 060	28 759 012	9,52	36 823 276	39 411 385	7,03
PHILIPPINES	692 425	281 668	-59,32	1 568 222	1 800 840	14,83
MALAYSIA	31 202 598	30 808 867	-1,26	29 554 721	30 995 990	4,88
CAMBODIA	641	762	18,88	11 532	10 650	-7,65
BRUNEI DARUSSALAM	16 925	31 737	87,52	48 629	89 553	84,16
VIET NAM	16 132 271	19 133 388	18,60	15 579 198	23 633 578	51,70
INDIA	27 220	30 441	11,83	102 901	142 884	38,86
PAKISTAN	286	12 017	4 101,75	1 266	71 547	5 551,42
BANGLADESH	15 610	0	-100,00	4 671	0	-100,00
SRI LANKA	1 743 229	1 244 107	-28,63	2 770 610	1 890 368	-31,77
IRAN (ISLAMIC REPUBLIC OF)	456 067	1 446 306	217,13	619 222	2 405 167	288,42
SAUDI ARABIA	241 253	214 358	-11,15	196 004	255 778	30,50
ISRAEL	621 621	596 237	-4,08	1 478 635	1 637 212	10,72
KUWAIT	2 087	37 140	1 679,59	13 910	32 239	131,77
JORDAN	29 074	5 445	-81,27	36 803	21 986	-40,26
LEBANON	23 021	7 089	-69,21	21 672	13 524	-37,60
OMAN	0	27 800	-	0	118 510	-
SYRIA ARAB REPUBLIC	14 060	9 934	-29,35	31 847	32 125	0,87
TURKEY	147 392	31 094	-78,90	102 658	120 549	17,43
UNITED ARAB EMIRATES	370 644	486 215	31,18	702 763	1 043 227	48,45
QATAR	361	45 505	12 505,26	4 709	45 367	863,41
BAHRAIN	6 207	29 713	378,70	26 468	43 358	63,81

TABEL 5. PERKEMBANGAN EKSPOR INDONESIA MENURUT KOMODITI DAN NEGARA TUJUAN

JENIS BARANG	BERAT BERSIH (KG)		PERUB	NILAI FOB (US \$)		PERUB
	JAN-NOV 2009	JAN-NOV 2010	%	JAN-NOV 2009	JAN-NOV 2010	%
	(1)	(2)	(3)	(4)	(5)	(6)
CYPRUS	1 116	1 633	46,33	2 541	6 096	139,91
EGYPT	1 058 196	712 756	-32,64	931 000	501 893	-46,09
MOROCCO	160	0	-100,00	320	0	-100,00
TUNISIA	785 007	184 079	-76,55	885 724	221 705	-74,97
ALGERIA	72 726	299 829	312,27	86 065	577 520	571,03
SUDAN	0	4 800	-	0	8 989	-
NAMIBIA	988 929	250 997	-74,62	1 081 313	328 344	-69,63
TANZANIA, UNITED REPUBLIC OF	0	36 000	-	0	34 560	-
KENYA	40	45	12,50	683	167	-75,55
REUNION	74 239	75 800	2,10	315 154	334 792	6,23
MOZAMBIQUE	865 084	851 788	-1,54	1 121 993	1 204 828	7,38
TOGO	0	15 500	-	0	21 380	-
GHANA	444 928	310 000	-30,33	527 070	429 460	-18,52
ANGOLA	138 098	54 000	-60,90	141 000	129 600	-8,09
CONGO	30 999	181 210	484,57	42 545	403 008	847,25
SIERRA LEONE	21 000	0	-100,00	19 000	0	-100,00
BENIN	0	15 500	-	0	21 380	-
GAMBIA	0	180 000	-	0	432 000	-
SOUTH AFRICA	37 591	371 552	888,41	48 116	468 914	874,55
MAURITIUS	494 497	669 351	35,36	855 410	1 188 292	38,91
AUSTRALIA	1 388 223	1 007 640	-27,42	2 719 456	2 275 292	-16,33
NEW ZEALAND	144 170	61 752	-57,17	201 396	127 545	-36,67
MICRONESIA, FEDERATED STATES	3 258	0	-100,00	2 280	0	-100,00
GUAM	86 998	54 000	-37,93	146 900	70 740	-51,84
NEW CALEDONIA	675	0	-100,00	3 162	0	-100,00
AMERICAN SAMOA	393 347	139 429	-64,55	332 202	102 655	-69,10
FIJI	89 878	52 688	-41,38	90 667	61 501	-32,17
KIRIBATI	4 252	1 501	-64,70	6 761	3 220	-52,37
SAMOA	447 553	147 605	-67,02	446 407	158 754	-64,44
SOLOMON ISLANDS	0	18 594	-	0	19 693	-
TUVALU	166	0	-100,00	438	0	-100,00
EAST TIMOR	69	33 516	48 473,91	170	33 770	19 764,71
UNITED STATES	3 681 530	5 207 694	41,45	14 164 373	22 507 010	58,90
CANADA	134 557	80 139	-40,44	586 742	219 639	-62,57
MEXICO	546 239	54 881	-89,95	2 724 968	389 254	-85,72
GUATEMALA	112 941	80 276	-28,92	168 433	124 085	-26,33
PANAMA	301 263	215 593	-28,44	392 995	235 840	-39,99
SURINAME	186 160	646 000	247,01	152 242	555 784	265,07
VENEZUELA	152	130	-14,47	719	337	-53,13
ARGENTINA	41 488	466	-98,88	110 353	5 309	-95,19
BRAZIL	1 236	549	-55,58	1 164	1 643	41,15
COLOMBIA	25 000	50 153	100,61	33 875	60 621	78,95
URUGUAY	183 560	26 000	-85,84	184 619	28 080	-84,79
PARAGUAY	0	40	-	0	1 327	-
PERU	25 761	582	-97,74	34 526	1 375	-96,02
TRINIDAD AND TOBAGO	81 000	182 000	124,69	92 100	166 080	80,33
PUERTO RICO	228 915	322 019	40,67	1 087 032	1 570 026	44,43
DOMINICAN REPUBLIC	319 305	268 134	-16,03	878 112	646 360	-26,39
EL SALVADOR	0	25 999	-	0	15 730	-
BARBADOS	0	24 967	-	0	27 448	-
FRENCH POLYNESIA	126 990	102 729	-19,10	85 154	50 695	-40,47
MARTINIQUE	48 628	77 830	60,05	47 202	174 633	269,97
GUADELOUPE	0	15 535	-	0	31 719	-
UNITED KINGDOM	714 969	332 106	-53,55	2 282 242	1 033 636	-54,71
NETHERLANDS	767 701	460 730	-39,99	1 523 680	922 776	-39,44
FRANCE	517 601	606 216	17,12	1 177 000	1 903 322	61,71
GERMANY, FED. REP. OF	154 475	77 356	-49,92	1 154 725	497 662	-56,90
AUSTRIA	21 074	9 184	-56,42	81 827	62 648	-23,44
BELGIUM	345 053	421 307	22,10	1 138 390	813 407	-28,55
SWITZERLAND	26 801	11 321	-57,76	163 537	71 372	-56,36
DENMARK	27 565	21 591	-21,67	65 923	73 448	11,41
NORWAY	6 944	5 077	-26,89	8 336	13 184	58,16
SWEDEN	11 476	8 444	-26,42	143 070	116 921	-18,28
FINLAND	477	348	-27,04	549	1 649	200,36
IRELAND	1 955	3 308	69,21	6 391	16 686	161,09
ITALY	292 303	437 008	49,51	950 062	1 400 142	47,37
SPAIN	53 367	263 161	393,12	226 259	576 366	154,74
PORTUGAL	39 403	173 803	341,09	109 696	306 686	179,58
MONTSERAT	0	11 265	-	0	12 081	-
GREECE	67 844	119 729	76,48	100 647	250 315	148,71
DEMOCRATIC REPUBLIC OF THE C	93 000	667 188	617,41	117 000	1 535 662	1 212,53
HUNGARY	4 681	4 330	-7,50	10 949	21 374	95,21
POLAND	27 881	21 259	-23,75	184 499	169 527	-8,11
ROMANIA	3 064	1 597	-47,88	6 157	5 255	-14,65
BULGARIA	42	171	307,14	430	575	33,72
YUGOSLAVIA	301	0	-100,00	166	0	-100,00
ARMENIA	0	46	-	0	426	-
BELARUS	0	10 000	-	0	243 300	-

TABEL 5. PERKEMBANGAN EKSPOR INDONESIA MENURUT KOMODITI DAN NEGARA TUJUAN

JENIS BARANG	BERAT BERSIH (KG)		PERUB	NILAI FOB (US \$)		PERUB
	JAN-NOV 2009	JAN-NOV 2010	%	JAN-NOV 2009	JAN-NOV 2010	%
	(1)	(2)	(3)	(4)	(5)	(6)
KAZAKHSTAN	0	1 621	-	0	10 022	-
TURKMENISTAN	0	44	-	0	270	-
UKRAINE	344 149	128 844	-62,56	426 762	105 292	-75,33
LITHUANIA	460	431	-6,30	1 701	850	-50,03
ESTONIA	224	60	-73,21	284	281	-1,06
GEORGIA	0	27	-	0	934	-
CROATIA	0	92	-	0	90	-
MALTA	12 853	362	-97,18	14 732	1 340	-90,90
SLOVAKIA	1 190	0	-100,00	6 840	0	-100,00
SLOVENIA	700	32	-95,43	8 622	198	-97,70
CZECH REPUBLIC	22 261	21 010	-5,62	186 049	264 295	42,06
REP. OF MACEDONIA	0	118	-	0	623	-
RUSSIA FEDERATION	414 309	1 814 251	337,90	1 514 427	4 845 606	219,96
-BIJI BUNGA	70 015	84 444	20,61	2 020 529	1 720 250	-14,86
SINGAPORE	195	9 460	4 751,28	337 767	287 648	-14,84
MALAYSIA	4 380	2 090	-52,28	4 212	1 210	-71,27
VIET NAM	0	6 020	-	0	1 250	-
INDIA	64 810	65 496	1,06	72 367	117 047	61,74
AUSTRALIA	37	23	-37,84	78	47	-39,74
EAST TIMOR	0	20	-	0	18	-
UNITED KINGDOM	87	630	624,14	362 300	181 818	-49,82
NETHERLANDS	443	501	13,09	1 161 281	1 077 654	-7,20
FRANCE	45	197	337,78	12 400	21 117	70,30
DENMARK	18	7	-61,11	70 124	32 441	-53,74
-BIJI KAPAS	745 127	1 213 860	62,91	173 039	291 379	68,39
JAPAN	100 000	290 000	190,00	14 410	61 285	325,29
KOREA, REPUBLIC OF	20	36 000	179 900,00	4	8 100	202 400,00
TAIWAN	645 107	870 860	34,99	158 625	215 463	35,83
MALAYSIA	0	17 000	-	0	6 531	-
-BIJI LAINNYA	149 300 663	135 600 422	-9,18	21 250 567	23 625 600	11,18
JAPAN	19 451 323	11 748 011	-39,60	972 275	863 095	-11,23
HONG KONG	1 084 647	1 024 046	-5,59	1 356 524	1 333 645	-1,69
KOREA, REPUBLIC OF	181 791	810 596	345,89	260 435	720 380	176,61
TAIWAN	67 406	948 139	1 306,61	52 903	741 075	1 300,82
CHINA	4 298 428	2 446 390	-43,09	4 722 906	3 116 768	-34,01
THAILAND	12 173 910	10 181 808	-16,36	1 394 406	2 332 321	67,26
SINGAPORE	600 792	838 146	39,51	504 563	637 429	26,33
PHILIPPINES	240 606	219 016	-8,97	509 236	297 588	-41,56
MALAYSIA	2 682 980	2 191 252	-18,33	2 656 663	3 003 245	13,05
BRUNEI DARUSSALAM	40 107	173	-99,57	80 036	13 600	-83,01
LAO PEOPLE'S DEMOCRATIC REPU	0	300	-	0	300	-
VIET NAM	161 295	1 384 749	758,52	574 729	1 963 815	241,69
INDIA	2 244 167	783 837	-65,07	2 845 111	1 481 844	-47,92
PAKISTAN	867	16 340	1 784,66	1 363	12 974	851,87
BANGLADESH	0	100	-	0	3 500	-
SAUDI ARABIA	12 918	48 463	275,16	11 802	57 235	384,96
LEBANON	0	16 224	-	0	18 982	-
TURKEY	0	71 712	-	0	38 007	-
UNITED ARAB EMIRATES	0	16 640	-	0	24 960	-
CAMEROON	2 716	4 099	50,92	57 625	611 000	960,30
NIGERIA	279	1 826	554,48	67 500	219 200	224,74
COTE D'IVOIRE	360	190	-47,22	93 750	5 400	-94,24
BENIN	0	33	-	0	2 000	-
AUSTRALIA	69 091	71 677	3,74	171 114	191 540	11,94
NEW ZEALAND	0	152	-	0	171	-
EAST TIMOR	189 969	267 743	40,94	104 988	171 154	63,02
UNITED STATES	18 455	34 190	85,26	2 773	9 966	259,39
COLOMBIA	2 400	0	-100,00	240 000	0	-100,00
UNITED KINGDOM	7 200	7 200	0,00	20 757	22 046	6,21
NETHERLANDS	6 534	7 732	18,33	12 745	8 833	-30,69
FRANCE	490	0	-100,00	354	0	-100,00
GERMANY, FED. REP. OF	401	39	-90,27	424	293	-30,90
ITALY	105 761 441	102 459 599	-3,12	4 513 085	5 723 234	26,81
DEMOCRATIC REPUBLIC OF THE C	90	0	-100,00	22 500	0	-100,00
BULU BEBEK	201 452	334 114	65,85	144 085	336 109	133,27
JAPAN	0	1	-	0	31	-
TAIWAN	201 432	58 561	-70,93	144 078	45 650	-68,32
CHINA	0	57 248	-	0	57 248	-
SINGAPORE	0	26	-	0	19 195	-
VIET NAM	0	218 278	-	0	213 985	-
EAST TIMOR	20	0	-100,00	7	0	-100,00
DAMAR DAN GETAH DAMAR	46 657 089	43 079 331	-7,67	38 820 691	58 504 516	50,70
JAPAN	609 600	858 000	40,75	491 280	1 183 560	140,91

TABEL 5. PERKEMBANGAN EKSPOR INDONESIA MENURUT KOMODITI DAN NEGARA TUJUAN

JENIS BARANG	BERAT BERSIH (KG)		PERUB	NILAI FOB (US \$)		PERUB
	JAN-NOV 2009	JAN-NOV 2010	%	JAN-NOV 2009	JAN-NOV 2010	%
	(1)	(2)	(3)	(4)	(5)	(6)
KOREA, REPUBLIC OF	2 785 000	2 169 598	-22,10	2 240 160	2 976 384	32,86
TAIWAN	4 640 488	3 088 796	-33,44	3 740 493	3 857 011	3,12
CHINA	864 000	595 200	-31,11	731 520	667 392	-8,77
THAILAND	374 465	212 523	-43,25	307 012	233 986	-23,79
SINGAPORE	51 786	115 835	123,68	115 164	250 678	117,67
PHILIPPINES	480 000	307 200	-36,00	387 360	337 086	-12,98
MALAYSIA	286 136	554 700	93,86	278 228	971 603	249,21
VIET NAM	0	38 400	-	0	48 000	-
INDIA	14 115 300	14 473 805	2,54	11 812 404	20 719 527	75,40
PAKISTAN	4 390 520	2 874 100	-34,54	3 510 720	4 044 521	15,20
BANGLADESH	1 382 400	710 400	-48,61	1 113 600	896 640	-19,48
SRI LANKA	0	57 600	-	0	124 800	-
IRAN (ISLAMIC REPUBLIC OF)	38 400	76 800	100,00	30 720	97 920	218,75
ISRAEL	0	19 200	-	0	27 840	-
KUWAIT	5 000	0	-100,00	5 091	0	-100,00
JORDAN	177 000	15 600	-91,19	176 708	23 851	-86,50
SYRIA ARAB REPUBLIC	32 000	48 000	50,00	39 233	73 229	86,65
TURKEY	1 152 000	998 399	-13,33	925 248	1 299 739	40,47
UNITED ARAB EMIRATES	115 582	57 600	-50,17	97 390	98 112	0,74
MOROCCO	38 400	0	-100,00	31 488	0	-100,00
TANZANIA, UNITED REPUBLIC OF	19 200	0	-100,00	15 360	0	-100,00
NIGERIA	115 200	76 800	-33,33	92 160	109 440	18,75
SOUTH AFRICA	38 400	0	-100,00	30 720	0	-100,00
AUSTRALIA	51 200	19 230	-62,44	51 394	23 279	-54,70
NEW ZEALAND	76 800	66 960	-12,81	61 632	77 952	26,48
UNITED STATES	0	1 615 357	-	0	2 131 168	-
MEXICO	40 000	79 200	98,00	47 000	135 480	188,26
CHILE	0	38 400	-	0	57 600	-
VENEZUELA	19 200	38 400	100,00	15 360	38 400	150,00
COLOMBIA	153 600	0	-100,00	122 880	0	-100,00
ECUADOR	115 200	96 000	-16,67	92 160	140 352	52,29
PERU	19 200	0	-100,00	15 360	0	-100,00
UNITED KINGDOM	6 800	54	-99,21	14 450	108	-99,25
NETHERLANDS	4 240 799	3 763 193	-11,26	3 521 280	4 845 216	37,60
FRANCE	2 636 598	2 250 393	-14,65	2 162 112	2 863 040	32,42
GERMANY, FED. REP. OF	3 232 400	2 444 395	-24,38	3 026 501	3 378 311	11,62
BELGIUM	692 000	1 709 598	147,05	564 600	2 061 584	265,14
FINLAND	172 800	76 800	-55,56	138 240	90 624	-34,44
ITALY	2 056 400	1 497 598	-27,17	1 645 536	1 897 384	15,30
SPAIN	536 419	652 799	21,70	442 680	690 720	56,03
PORTUGAL	518 400	671 999	29,63	415 872	953 856	129,36
GREECE	0	115 200	-	0	142 272	-
POLAND	326 396	422 399	29,41	261 247	567 211	117,12
ROMANIA	38 400	0	-100,00	31 968	0	-100,00
CROATIA	13 600	0	-100,00	18 360	0	-100,00
RUSSIA FEDERATION	0	172 800	-	0	368 640	-
KOPAL DAN LAIN-LAIN	25 019 791	23 678 357	-5,36	19 042 074	20 082 035	5,46
JAPAN	287 349	12 465	-95,66	576 496	18 655	-96,76
HONG KONG	102 181	78 819	-22,86	172 225	164 587	-4,43
KOREA, REPUBLIC OF	88 499	89 597	1,24	181 733	157 680	-13,24
TAIWAN	299 963	383 544	27,86	317 784	212 237	-33,21
CHINA	750 980	1 142 828	52,18	1 451 583	1 935 654	33,35
THAILAND	293 766	356 808	21,46	440 123	511 138	16,14
SINGAPORE	1 324 320	1 414 827	6,83	2 332 743	2 889 973	23,89
PHILIPPINES	65 453	463 699	608,45	92 629	177 793	91,94
MALAYSIA	672 957	1 918 479	185,08	645 108	966 320	49,79
BRUNEI DARUSSALAM	690	0	-100,00	11 250	0	-100,00
NEPAL	36 000	0	-100,00	5 200	0	-100,00
VIET NAM	777 315	415 696	-46,52	723 185	584 905	-19,12
INDIA	12 167 832	9 786 468	-19,57	6 163 685	5 998 254	-2,68
PAKISTAN	939 809	998 986	6,30	557 668	623 209	11,75
BANGLADESH	3 320 055	2 811 000	-15,33	1 180 145	1 008 134	-14,58
SRI LANKA	709 666	876 031	23,44	225 589	286 986	27,22
IRAQ	15 000	85 000	466,67	7 500	41 000	446,67
SAUDI ARABIA	619 168	604 764	-2,33	429 909	411 437	-4,30
ISRAEL	15 000	0	-100,00	17 921	0	-100,00
KUWAIT	0	15 000	-	0	10 980	-
YEMEN	74 959	19 980	-73,35	43 474	9 990	-77,02
SYRIA ARAB REPUBLIC	76 599	184 193	140,46	85 951	156 231	81,77
UNITED ARAB EMIRATES	646 889	407 630	-36,99	446 270	172 686	-61,30
QATAR	929	0	-100,00	16 222	0	-100,00
BAHRAIN	200	1 190	495,00	10 000	12 688	26,88
EGYPT	303 995	330 211	8,62	476 456	536 930	12,69
LIBYAN ARAB JAMAHIRIYA	51 004	114 649	124,78	39 841	72 048	80,84
MOROCCO	0	35 780	-	0	27 251	-
TUNISIA	83 000	35 999	-56,63	52 147	60 395	15,82
SUDAN	78 999	60 980	-22,81	45 870	30 429	-33,66

TABEL 5. PERKEMBANGAN EKSPOR INDONESIA MENURUT KOMODITI DAN NEGARA TUJUAN

JENIS BARANG	BERAT BERSIH (KG)		PERUB	NILAI FOB (US \$)		PERUB
	JAN-NOV 2009	JAN-NOV 2010	%	JAN-NOV 2009	JAN-NOV 2010	%
	(1)	(2)	(3)	(4)	(5)	(6)
ETHIOPIA	0	100 150	-	0	80 775	-
SOMALIA	1 052	522	-50,38	1 425	625	-56,14
REUNION	916	682	-25,55	792	923	16,54
CONGO	0	378	-	0	738	-
SEYCHELLES	0	4 222	-	0	8 599	-
NIGER	20 800	0	-100,00	14 560	0	-100,00
DJIBOUTI	0	41 718	-	0	34 439	-
SOUTH AFRICA	116	22 285	19 111,21	111	18 629	16 682,88
AUSTRALIA	829	3 350	304,10	3 515	10 763	206,20
NEW ZEALAND	599	850	41,90	2 527	5 735	126,95
NEW CALEDONIA	129	1 112	762,02	85	2 796	3 189,41
VANUATU	249	45	-81,93	337	135	-59,94
FIJI	770	0	-100,00	4 892	0	-100,00
EAST TIMOR	38	65	71,05	76	94	23,68
UNITED STATES	62 580	87 220	39,37	85 789	157 844	83,99
CANADA	18	58 500	324 900,00	23	104 250	453 160,87
MEXICO	329	669	103,34	1 514	2 205	45,64
PANAMA	156	0	-100,00	309	0	-100,00
SURINAME	884	803	-9,16	3 875	3 938	1,63
CHILE	18	0	-100,00	194	0	-100,00
ARGENTINA	1 154	0	-100,00	624	0	-100,00
BRAZIL	1 449	2 107	45,41	6 426	13 477	109,73
COLOMBIA	0	120	-	0	129	-
PERU	0	260	-	0	774	-
DOMINICAN REPUBLIC	0	1 917	-	0	1 936	-
COSTA RICA	532	460	-13,53	359	549	52,92
FRENCH POLYNESIA	2 280	1 125	-50,66	2 351	1 831	-22,12
NETHERLANDS ANTILLES	435	0	-100,00	141	0	-100,00
GUADELOUPE	161	1 274	691,30	788	3 026	284,01
UNITED KINGDOM	61 132	46 749	-23,53	275 473	400 797	45,49
NETHERLANDS	17 637	650	-96,31	22 958	1 431	-93,77
FRANCE	62 152	145 126	133,50	159 308	424 575	166,51
GERMANY, FED. REP. OF	752 591	162 544	-78,40	765 506	467 892	-38,88
BELGIUM	21 178	24 822	17,21	23 363	51 118	118,80
SWITZERLAND	53	950	1 692,45	126	21 100	16 646,03
SWEDEN	427	571	33,72	692	2 052	196,53
ITALY	202 150	257 164	27,21	908 806	1 130 117	24,35
SPAIN	4 400	5 151	17,07	6 422	11 599	80,61
PORTUGAL	0	1 012	-	0	6 772	-
GREECE	0	607	-	0	1 460	-
ANDORRA	0	32 100	-	0	9 389	-
HUNGARY	0	2 748	-	0	1 869	-
POLAND	0	72	-	0	1 239	-
BULGARIA	0	16 125	-	0	11 288	-
UKRAINE	0	7 500	-	0	7 500	-
RUSSIA FEDERATION	0	9	-	0	37	-
SAYUR-SAYURAN	119 154 496	82 320 248	-30,91	59 540 547	47 585 813	-20,08
JAPAN	3 742 659	6 245 836	66,88	5 752 453	9 515 221	65,41
HONG KONG	406 539	165 529	-59,28	234 584	154 238	-34,25
KOREA, REPUBLIC OF	380 839	643 244	68,90	1 068 052	277 089	-74,06
TAIWAN	24 712 399	11 018 908	-55,41	6 424 507	2 521 935	-60,75
CHINA	247 515	817 736	230,38	84 313	871 167	933,25
PAPUA NEW GUINEA	0	40	-	0	393	-
THAILAND	10 163 516	4 081 890	-59,84	3 587 768	3 529 016	-1,64
SINGAPORE	21 599 220	21 853 036	1,18	10 462 792	12 625 866	20,67
PHILIPPINES	15 295 587	9 485 252	-37,99	7 721 717	5 447 661	-29,45
MALAYSIA	20 282 115	15 567 974	-23,24	6 867 346	4 590 176	-33,16
BRUNEI DARUSSALAM	65 400	43 610	-33,32	194 256	141 536	-27,14
VIET NAM	1 670 400	2 006 020	20,09	496 169	1 318 810	165,80
MALDIVES	0	63	-	0	277	-
INDIA	16 729 794	4 416 590	-73,60	13 130 781	3 244 378	-75,29
PAKISTAN	89 349	2 436 340	2 626,77	69 237	775 337	1 019,83
BANGLADESH	23 800	0	-100,00	5 820	0	-100,00
SRI LANKA	271 700	0	-100,00	229 900	0	-100,00
SAUDI ARABIA	67 474	84 294	24,93	35 367	49 220	39,17
KUWAIT	6 205	4 778	-23,00	18 046	23 907	32,48
UNITED ARAB EMIRATES	801 901	625 022	-22,06	581 249	233 392	-59,85
QATAR	16 042	1 002	-93,75	27 188	664	-97,56
BAHRAIN	25 493	0	-100,00	41 411	0	-100,00
MADAGASCAR	751	0	-100,00	1 143	0	-100,00
NIGERIA	0	10 607	-	0	7 754	-
SOUTH AFRICA	0	556	-	0	2 248	-
AUSTRALIA	5 727	22 500	292,88	13 324	15 120	13,48
GUAM	0	124	-	0	1 484	-
EAST TIMOR	428 274	689 181	60,92	78 455	117 080	49,23
UNITED STATES	840 006	382 205	-54,50	1 157 636	511 004	-55,86
ANTIGUA AND BARBUDA	0	24 701	-	0	8 779	-

TABEL 5. PERKEMBANGAN EKSPOR INDONESIA MENURUT KOMODITI DAN NEGARA TUJUAN

JENIS BARANG	BERAT BERSIH (KG)		PERUB	NILAI FOB (US \$)		PERUB
	JAN-NOV 2009	JAN-NOV 2010	%	JAN-NOV 2009	JAN-NOV 2010	%
	(1)	(2)	(3)	(4)	(5)	(6)
UNITED KINGDOM	358	0	-100,00	855	0	-100,00
NETHERLANDS	622 771	986 574	58,42	655 570	986 523	50,48
FRANCE	518	570	10,04	518	570	10,04
GERMANY, FED. REP. OF	6	211 531	3 525 416,67	6	203 868	3 397 700,00
DENMARK	0	6	-	0	6	-
SWEDEN	0	17 399	-	0	10 063	-
ITALY	138	0	-100,00	342	0	-100,00
PORTUGAL	0	7 130	-	0	1 170	-
RUSSIA FEDERATION	658 000	470 000	-28,57	599 742	399 861	-33,33
BUAH-BUAHAN	199 272 053	217 122 739	8,96	95 521 646	120 118 028	25,75
JAPAN	23 981	32 591	35,90	26 158	39 628	51,49
HONG KONG	4 606 553	5 922 042	28,56	3 226 422	4 761 278	47,57
KOREA, REPUBLIC OF	147 304	27 109	-81,60	58 915	20 177	-65,75
TAIWAN	25 139	162 926	548,10	11 674	96 297	724,88
CHINA	4 353 952	6 575 629	51,03	2 139 447	5 243 523	145,09
MACAU	0	450	-	0	925	-
THAILAND	93 279	54 775	-41,28	24 003	27 462	14,41
SINGAPORE	28 348 985	36 863 877	30,04	12 222 217	20 859 537	70,67
PHILIPPINES	1 727	9	-99,48	200	16	-92,00
MALAYSIA	4 500 418	4 825 098	7,21	1 493 340	1 448 119	-3,03
BRUNEI DARUSSALAM	11 223	53 715	378,62	29 936	174 944	484,39
NEPAL	13 835 286	14 195 348	2,60	5 869 703	6 233 983	6,21
VIET NAM	667 621	474 574	-28,92	351 446	193 434	-44,96
INDIA	63 043 977	51 928 272	-17,63	28 209 685	23 228 810	-17,66
PAKISTAN	68 200 838	70 118 620	2,81	35 207 527	41 348 103	17,44
BANGLADESH	8 680 661	23 121 248	166,35	4 859 214	13 917 427	186,41
SRI LANKA	72 000	432 000	500,00	39 420	248 400	530,14
IRAN (ISLAMIC REPUBLIC OF)	0	18 000	-	0	9 540	-
SAUDI ARABIA	856 937	503 591	-41,23	405 373	386 631	-4,62
KUWAIT	59 641	74 244	24,48	70 214	128 591	83,14
YEMEN	0	132	-	0	896	-
OMAN	11 455	8 707	-23,99	6 874	6 892	0,26
TURKEY	15 266	0	-100,00	4 756	0	-100,00
UNITED ARAB EMIRATES	1 249 473	1 334 585	6,81	723 701	938 656	29,70
QATAR	76 160	92 454	21,39	69 945	96 566	38,06
BAHRAIN	58 448	48 754	-16,59	31 013	75 418	143,18
EGYPT	0	18 000	-	0	8 250	-
TUNISIA	0	11 954	-	0	9 248	-
BENIN	4	0	-100,00	4	0	-100,00
SOUTH AFRICA	0	77	-	0	282	-
MAURITIUS	0	2	-	0	29	-
AUSTRALIA	3 114	4 891	57,06	10 001	59 739	497,33
NEW ZEALAND	0	13	-	0	68	-
FIJI	163	0	-100,00	575	0	-100,00
CHRISTMAS ISLANDS	0	1	-	0	21	-
EAST TIMOR	1 493	884	-40,79	247	483	95,55
UNITED STATES	82 113	26 230	-68,06	76 454	31 696	-58,54
CANADA	385	233	-39,48	1 213	934	-23,00
UNITED KINGDOM	193	40	-79,27	463	190	-58,96
NETHERLANDS	171 598	107 528	-37,34	283 168	437 223	54,40
FRANCE	23 213	46 167	98,88	23 107	48 483	109,82
GERMANY, FED. REP. OF	3 161	1 739	-44,99	8 386	4 930	-41,21
BELGIUM	31 626	22 310	-29,46	25 446	17 279	-32,10
SWITZERLAND	266	240	-9,77	266	240	-9,77
DENMARK	500	11 290	2 158,00	500	11 290	2 158,00
ITALY	1 606	2 390	48,82	1 592	2 390	50,13
SPAIN	294	0	-100,00	381	0	-100,00
HUNGARY	12 000	0	-100,00	8 660	0	-100,00
KULIT KERANG DAN LAIN-LAIN	5 796 145	12 997 479	124,24	2 628 062	8 273 198	214,80
JAPAN	530 633	1 118 952	110,87	253 231	619 353	144,58
HONG KONG	20 063	24 843	23,82	8 998	32 023	255,89
KOREA, REPUBLIC OF	18 017	33 872	88,00	33 136	247 226	646,09
TAIWAN	184	489	165,76	533	2 463	362,10
CHINA	4 809 679	10 175 687	111,57	1 697 136	4 343 815	155,95
MACAU	7	0	-100,00	87	0	-100,00
THAILAND	31 589	44 436	40,67	137 129	181 798	32,57
SINGAPORE	1 275	5 080	298,43	3 488	27 605	691,43
MALAYSIA	613	8 418	1 273,25	1 071	36 792	3 335,29
VIET NAM	132 919	324 896	144,43	63 130	297 277	370,90
INDIA	65 728	152 345	131,78	26 258	62 178	136,80
IRAN (ISLAMIC REPUBLIC OF)	1 115	8 342	648,16	742	10 515	1 317,12
ISRAEL	1 578	6 570	316,35	5 701	26 379	362,71
KUWAIT	0	1 952	-	0	2 793	-
JORDAN	225	2 288	916,89	349	5 152	1 376,22
LEBANON	0	448	-	0	967	-
SYRIA ARAB REPUBLIC	0	570	-	0	1 256	-

TABEL 5. PERKEMBANGAN EKSPOR INDONESIA MENURUT KOMODITI DAN NEGARA TUJUAN

JENIS BARANG	BERAT BERSIH (KG)		PERUB	NILAI FOB (US \$)		PERUB
	JAN-NOV 2009	JAN-NOV 2010	%	JAN-NOV 2009	JAN-NOV 2010	%
	(1)	(2)	(3)	(4)	(5)	(6)
TURKEY	447	6 752	1 410,51	577	19 025	3 197,23
UNITED ARAB EMIRATES	55	2 989	5 334,55	113	4 960	4 289,38
QATAR	0	1 696	-	0	13 153	-
CYPRUS	67	1 088	1 523,88	482	1 817	276,97
EGYPT	0	1 023	-	0	1 348	-
SENEGAL	0	261	-	0	885	-
SOUTH AFRICA	1 379	20 679	1 399,56	1 980	35 125	1 673,99
MAURITIUS	0	109	-	0	376	-
AUSTRALIA	4 878	1 239	-74,60	5 661	364	-93,57
NEW ZEALAND	80	186	132,50	268	153	-42,91
COOK ISLANDS	655	338	-48,40	8 936	6 768	-24,26
UNITED STATES	76 820	495 996	545,66	163 029	1 155 778	608,94
CANADA	10 954	48 176	339,80	18 587	134 411	623,15
MEXICO	0	2 681	-	0	12 495	-
HONDURAS	483	0	-100,00	1 615	0	-100,00
PANAMA	0	2 765	-	0	14 730	-
CHILE	1 379	0	-100,00	1 714	0	-100,00
VENEZUELA	0	106	-	0	275	-
BRAZIL	976	5 351	448,26	1 415	21 569	1 424,31
PERU	126	286	126,98	296	799	169,93
COSTA RICA	0	335	-	0	824	-
GUADELOUPE	214	0	-100,00	436	0	-100,00
UNITED KINGDOM	13 705	84 041	513,21	28 161	207 363	636,35
NETHERLANDS	7 611	39 640	420,83	17 634	151 896	761,38
FRANCE	9 967	55 655	458,39	22 481	127 600	467,59
GERMANY, FED. REP. OF	23 633	95 740	305,11	27 965	156 019	457,91
AUSTRIA	1 721	6 308	266,53	2 214	7 798	252,21
BELGIUM	2 129	5 892	176,75	3 310	7 404	123,69
SWITZERLAND	434	4 054	834,10	345	8 279	2 299,71
DENMARK	122	2 496	1 945,90	1 561	7 887	405,25
NORWAY	283	3 573	1 162,54	1 258	16 332	1 198,25
SWEDEN	443	6 161	1 290,74	1 806	5 958	229,90
FINLAND	0	695	-	0	2 172	-
IRELAND	780	609	-21,92	1 895	2 216	16,94
ITALY	7 891	144 878	1 735,99	35 648	137 446	285,56
SPAIN	8 220	10 723	30,45	38 987	33 149	-14,97
PORTUGAL	0	1 611	-	0	4 268	-
GREECE	282	3 752	1 230,50	676	10 317	1 426,18
HUNGARY	744	2 267	204,70	1 271	6 252	391,90
POLAND	1 319	7 138	441,17	1 700	21 044	1 137,88
ROMANIA	0	578	-	0	470	-
UKRAINE	313	1 883	501,60	532	3 860	625,56
LITHUANIA	0	528	-	0	1 085	-
ESTONIA	0	10	-	0	44	-
CZECH REPUBLIC	0	998	-	0	8 776	-
REP. OF MACEDONIA	0	27	-	0	143	-
RUSSIA FEDERATION	4 410	16 978	284,99	4 520	22 973	408,25
TANAMAN OBAT	9 285 696	8 170 973	-12,00	8 403 685	9 596 074	14,19
JAPAN	430 409	887 316	106,16	271 128	487 079	79,65
HONG KONG	96 091	75 189	-21,75	41 565	79 598	91,50
KOREA, REPUBLIC OF	187 275	111 944	-40,22	218 227	252 818	15,85
TAIWAN	2 392 930	1 972 928	-17,55	880 770	1 556 355	76,70
CHINA	907 712	1 757 391	93,61	563 875	1 305 788	131,57
MACAU	229	3 665	1 500,44	4 318	49 070	1 036,41
SINGAPORE	1 482 495	1 081 742	-27,03	1 496 555	1 329 118	-11,19
PHILIPPINES	0	637	-	0	6 465	-
MALAYSIA	314 740	246 152	-21,79	148 390	112 339	-24,29
CAMBODIA	0	21	-	0	286	-
LAO PEOPLE'S DEMOCRATIC REPU	0	500	-	0	3 500	-
VIET NAM	178 347	94 066	-47,26	134 307	155 040	15,44
INDIA	608 946	442 523	-27,33	690 532	589 312	-14,66
PAKISTAN	12 335	14 410	16,82	25 381	5 764	-77,29
BANGLADESH	24 039	14 000	-41,76	18 376	10 330	-43,79
SAUDI ARABIA	783 350	520 954	-33,50	1 818 675	2 020 034	11,07
KUWAIT	2 891	1 958	-32,27	13 627	90 447	563,73
JORDAN	90	0	-100,00	2 650	0	-100,00
LEBANON	1 475	0	-100,00	10 108	0	-100,00
YEMEN	16 220	4 735	-70,81	6 700	7 585	13,21
OMAN	0	2 073	-	0	14 875	-
UNITED ARAB EMIRATES	736 826	372 057	-49,51	741 970	495 111	-33,27
QATAR	618	758	22,65	1 843	8 725	373,41
BAHRAIN	0	1 290	-	0	3 503	-
EGYPT	19 000	0	-100,00	2 800	0	-100,00
LIBYAN ARAB JAMAHIRIYA	256 170	134 560	-47,47	87 406	57 374	-34,36
MOROCCO	0	5 094	-	0	17 113	-
TUNISIA	18 000	0	-100,00	8 100	0	-100,00
SUDAN	418 500	184 044	-56,02	134 475	70 977	-47,22

TABEL 5. PERKEMBANGAN EKSPOR INDONESIA MENURUT KOMODITI DAN NEGARA TUJUAN

JENIS BARANG	BERAT BERSIH (KG)		PERUB	NILAI FOB (US \$)		PERUB
	JAN-NOV 2009	JAN-NOV 2010	%	JAN-NOV 2009	JAN-NOV 2010	%
	(1)	(2)	(3)	(4)	(5)	(6)
NIGERIA	0	18 000	-	0	7 200	-
BENIN	111 000	0	-100,00	33 300	0	-100,00
CENTRAL AFRICAN REPUBLIC	0	36 500	-	0	12 316	-
MAURITIUS	0	443	-	0	86	-
AUSTRALIA	2 263	0	-100,00	2 870	0	-100,00
EAST TIMOR	0	52	-	0	33	-
UNITED STATES	54 666	16 721	-69,41	78 966	9 925	-87,43
CANADA	100	0	-100,00	200	0	-100,00
NETHERLANDS	30 020	703	-97,66	54 343	1 748	-96,78
FRANCE	19 723	10 216	-48,20	361 627	368 668	1,95
GERMANY, FED. REP. OF	151 191	75 261	-50,22	439 262	196 038	-55,37
BELGIUM	580	0	-100,00	2 320	0	-100,00
SWITZERLAND	720	0	-100,00	2 786	0	-100,00
NORWAY	0	8	-	0	20	-
FINLAND	0	7 776	-	0	18 240	-
ITALY	0	14 135	-	0	34 438	-
UKRAINE	0	14 000	-	0	7 000	-
RUSSIA FEDERATION	26 745	47 151	76,30	106 233	211 756	99,33
-GANGGANG LAUT	85 688 130	107 652 851	25,63	79 141 919	121 168 661	53,10
JAPAN	194 247	260 844	34,28	347 893	436 704	25,53
HONG KONG	1 902 265	4 868 786	155,95	721 458	1 784 537	147,35
KOREA, REPUBLIC OF	4 450 742	3 014 260	-32,28	4 805 800	3 970 983	-17,37
TAIWAN	498 225	305 581	-38,67	210 065	256 412	22,06
CHINA	47 636 873	61 725 114	29,57	35 882 905	61 467 421	71,30
THAILAND	122 262	88 000	-28,02	180 005	307 000	70,55
SINGAPORE	2 646	5 435	105,40	43 298	9 460	-78,15
PHILIPPINES	6 001 520	11 543 045	92,34	6 951 065	15 589 376	124,27
MALAYSIA	863 637	528 782	-38,77	1 294 853	530 316	-59,04
VIET NAM	11 927 269	12 881 392	8,00	5 914 736	8 792 721	48,66
INDIA	13 800	26 625	92,93	5 865	7 069	20,53
LEBANON	0	502	-	0	2 509	-
MOROCCO	75 000	22 000	-70,67	36 500	13 200	-63,84
TUNISIA	57 798	37 999	-34,26	56 560	42 800	-24,33
SOUTH AFRICA	10 000	5 000	-50,00	62 250	37 000	-40,56
AUSTRALIA	215 000	411 000	91,16	946 950	811 500	-14,30
AMERICAN SAMOA	26 000	0	-100,00	11 180	0	-100,00
UNITED STATES	1 533 450	1 495 932	-2,45	2 781 432	4 132 917	48,59
CANADA	48 000	0	-100,00	19 200	0	-100,00
MEXICO	101 000	21 000	-79,21	212 850	165 900	-22,06
PANAMA	0	15 000	-	0	15 000	-
CHILE	1 212 319	2 816 794	132,35	2 300 826	5 805 836	152,34
VENEZUELA	40 000	30 000	-25,00	28 000	26 000	-7,14
ARGENTINA	475 000	585 000	23,16	388 500	485 500	24,97
BRAZIL	1 056 999	948 161	-10,30	1 557 550	1 317 315	-15,42
JAMAICA	26 000	0	-100,00	43 600	0	-100,00
DOMINICAN REPUBLIC	0	20 000	-	0	12 000	-
UNITED KINGDOM	916 000	680 400	-25,72	4 928 462	4 086 977	-17,07
NETHERLANDS	120 345	0	-100,00	705 793	0	-100,00
FRANCE	2 877 609	2 019 400	-29,82	2 724 774	2 305 204	-15,40
GERMANY, FED. REP. OF	231 002	649 042	180,97	741 318	4 197 401	466,21
BELGIUM	306 000	303 000	-0,98	1 407 200	1 410 515	0,24
DENMARK	577 000	1 581 149	174,03	432 640	1 367 123	216,00
ITALY	40 000	30 000	-25,00	378 192	220 962	-41,57
SPAIN	1 961 677	670 350	-65,83	2 139 355	1 243 762	-41,86
POLAND	21 000	3	-99,99	132 300	7	-99,99
LITHUANIA	105 000	21 000	-80,00	462 000	12 600	-97,27
RUSSIA FEDERATION	42 445	42 255	-0,45	286 544	304 634	6,31
-LAINNYA	50 079 436	74 631 236	49,03	2 999 001	4 329 224	44,36
JAPAN	130 495	153 182	17,39	219 018	118 853	-45,73
HONG KONG	113	366	223,89	601	4 746	689,68
KOREA, REPUBLIC OF	0	439	-	0	648	-
TAIWAN	1 886 201	1 288 294	-31,70	1 112 737	974 709	-12,40
PAPUA NEW GUINEA	151	0	-100,00	124	0	-100,00
THAILAND	47 576 283	66 181 504	39,11	1 347 820	2 699 342	100,27
SINGAPORE	26 149	37 936	45,08	42 162	51 875	23,04
PHILIPPINES	1 528	0	-100,00	2 252	0	-100,00
MALAYSIA	192 124	156 978	-18,29	30 631	29 504	-3,68
BRUNEI DARUSSALAM	64	0	-100,00	17	0	-100,00
VIET NAM	0	430	-	0	6 450	-
MALDIVES	2 144	1 998	-6,81	537	1 300	142,09
INDIA	12 778	35 832	180,42	25 057	26 449	5,56
SAUDI ARABIA	4 475	3 600	-19,55	1 180	45 500	3 755,93
LEBANON	4 374	0	-100,00	1 000	0	-100,00
UNITED ARAB EMIRATES	26	1 500	5 669,23	74	12 000	16 116,22
QATAR	11 287	0	-100,00	4 900	0	-100,00
BAHRAIN	0	43 168	-	0	1 433	-

TABEL 5. PERKEMBANGAN EKSPOR INDONESIA MENURUT KOMODITI DAN NEGARA TUJUAN

JENIS BARANG	BERAT BERSIH (KG)		PERUB	NILAI FOB (US \$)		PERUB
	JAN-NOV 2009	JAN-NOV 2010	%	JAN-NOV 2009	JAN-NOV 2010	%
	(1)	(2)	(3)	(4)	(5)	(6)
CYPRUS	196	0	-100,00	548	0	-100,00
MOROCCO	1 596	13 948	773,93	1 322	5 761	335,78
TUNISIA	10 889	5 795	-46,78	6 710	4 190	-37,56
REUNION	559	0	-100,00	2 373	0	-100,00
SEYCHELLES	838	0	-100,00	957	0	-100,00
SOUTH AFRICA	775	0	-100,00	714	0	-100,00
AUSTRALIA	54 089	7 064	-86,94	33 664	9 644	-71,35
NEW ZEALAND	0	389	-	0	189	-
UNITED STATES	3 721	2 454	-34,05	3 903	2 152	-44,86
CANADA	1 864	1 783	-4,35	6 071	7 924	30,52
NICARAGUA	658	0	-100,00	1 340	0	-100,00
ARGENTINA	0	29	-	0	30	-
JAMAICA	1 768	0	-100,00	2 340	0	-100,00
FRENCH GUIANA	171	0	-100,00	578	0	-100,00
UNITED KINGDOM	3 084	178	-94,23	16 796	250	-98,51
NETHERLANDS	12 913	30 817	138,65	13 609	16 033	17,81
FRANCE	8 603	8 347	-2,98	18 651	1 103	-94,09
GERMANY, FED. REP. OF	30 585	1 198	-96,08	26 485	2 279	-91,40
AUSTRIA	0	78	-	0	3	-
BELGIUM	5 385	9 265	72,05	4 987	36 709	636,09
SWITZERLAND	1 120	0	-100,00	5 552	0	-100,00
DENMARK	218	2 919	1 238,99	398	5 628	1 314,07
ITALY	11 834	6 626 332	55 894,02	13 908	245 261	1 663,45
SPAIN	15 177	0	-100,00	16 988	0	-100,00
PORTUGAL	0	15 240	-	0	18 979	-
GREECE	7 754	0	-100,00	3 935	0	-100,00
HUNGARY	3 600	0	-100,00	8 040	0	-100,00
POLAND	4 158	0	-100,00	6 848	0	-100,00
LITHUANIA	882	0	-100,00	2 622	0	-100,00
CROATIA	45 773	0	-100,00	6 923	0	-100,00
SLOVAKIA	0	173	-	0	280	-
SLOVENIA	2 787	0	-100,00	3 594	0	-100,00
RUSSIA FEDERATION	247	0	-100,00	1 035	0	-100,00
-MUTIARA	11 712	8 098	-30,86	16 726 016	29 726 413	77,73
JAPAN	9 187	2 158	-76,51	8 453 137	14 286 825	69,01
HONG KONG	1 492	2 718	82,17	4 902 303	11 048 210	125,37
KOREA, REPUBLIC OF	0	24	-	0	227 159	-
THAILAND	0	2 885	-	0	155 507	-
SINGAPORE	1	0	-100,00	1 322	0	-100,00
UNITED ARAB EMIRATES	1	0	-100,00	9 520	0	-100,00
AUSTRALIA	317	304	-4,10	3 259 955	3 925 640	20,42
NEW ZEALAND	0	1	-	0	1 439	-
EAST TIMOR	691	0	-100,00	118	0	-100,00
UNITED STATES	8	0	-100,00	84 247	0	-100,00
NETHERLANDS	5	0	-100,00	52	0	-100,00
FRANCE	0	2	-	0	999	-
SWITZERLAND	0	6	-	0	80 634	-
DENMARK	5	0	-100,00	8 944	0	-100,00
SWEDEN	5	0	-100,00	6 418	0	-100,00
-LAINNYA	210 522 497	241 624 957	14,77	124 879 148	136 965 777	9,68
JAPAN	25 280 721	21 561 564	-14,71	13 358 939	13 149 860	-1,57
HONG KONG	1 686 898	1 451 716	-13,94	1 015 694	2 050 999	101,93
KOREA, REPUBLIC OF	3 460 561	5 591 164	61,57	2 022 882	2 443 007	20,77
TAIWAN	5 260 119	2 075 058	-60,55	2 355 980	1 557 360	-33,90
CHINA	3 791 625	5 182 902	36,69	2 892 912	4 876 171	68,56
MACAU	168	0	-100,00	367	0	-100,00
PAPUA NEW GUINEA	0	80	-	0	275	-
THAILAND	22 143 260	67 096 654	203,01	3 497 458	6 876 002	96,60
SINGAPORE	25 481 381	27 720 492	8,79	40 023 106	50 340 803	25,78
PHILIPPINES	41 565 448	23 128 904	-44,36	9 108 368	7 246 429	-20,44
MALAYSIA	34 322 357	45 169 811	31,60	11 183 367	13 352 996	19,40
MYANMAR (FORM. BURMA)	70 015	378 038	439,94	40 008	376 295	840,55
CAMBODIA	14	5	-64,29	10	50	400,00
BRUNEI DARUSSALAM	3 348	3 226	-3,64	6 764	30 977	357,97
NEPAL	0	16	-	0	10	-
VIET NAM	4 987 910	6 074 970	21,79	3 972 390	5 215 427	31,29
MALDIVES	0	41 256	-	0	30 900	-
INDIA	2 482 049	819 869	-66,97	3 382 546	1 397 164	-58,69
PAKISTAN	19 526 110	18 181 429	-6,89	3 030 185	2 719 373	-10,26
BANGLADESH	0	282	-	0	2 622	-
SRI LANKA	255 631	26 294	-89,71	328 291	43 415	-86,78
IRAN (ISLAMIC REPUBLIC OF)	722	18 067	2 402,35	708	20 303	2 767,66
SAUDI ARABIA	113 852	283 777	149,25	771 743	493 253	-36,09
ISRAEL	52 592	5 954	-88,68	37 285	14 183	-61,96
KUWAIT	227 267	245 736	8,13	76 106	113 052	48,55
JORDAN	7 255	1 165	-83,94	25 346	16 836	-33,58

TABEL 5. PERKEMBANGAN EKSPOR INDONESIA MENURUT KOMODITI DAN NEGARA TUJUAN

JENIS BARANG	BERAT BERSIH (KG)		PERUB	NILAI FOB (US \$)		PERUB
	JAN-NOV 2009	JAN-NOV 2010	%	JAN-NOV 2009	JAN-NOV 2010	%
	(1)	(2)	(3)	(4)	(5)	(6)
LEBANON	10 254	29 456	187,26	14 641	56 632	286,80
YEMEN	3 700	300	-91,89	3 250	1 900	-41,54
OMAN	65	2 195	3 276,92	588	16 150	2 646,60
SYRIA ARAB REPUBLIC	0	85	-	0	3 720	-
TURKEY	46 231	316 808	585,27	42 096	254 266	504,01
UNITED ARAB EMIRATES	156 719	26 493	-83,10	625 405	93 811	-85,00
QATAR	16 028	44 194	175,73	9 133	9 181	0,53
BAHRAIN	310	200	-35,48	15 010	10 000	-33,38
CYPRUS	0	16	-	0	50	-
EGYPT	2 512	2 073	-17,48	22 561	13 946	-38,19
MOROCCO	32 608	0	-100,00	56 551	0	-100,00
TUNISIA	34 000	2 442	-92,82	34 222	3 000	-91,23
ETHIOPIA	0	11	-	0	10	-
TANZANIA, UNITED REPUBLIC OF	30 136	144 000	377,83	18 294	159 750	773,24
KENYA	80	18 000	22 400,00	100	20 072	19 972,00
REUNION	116	0	-100,00	324	0	-100,00
MOZAMBIQUE	30 050	288 000	858,40	26 990	379 080	1 304,52
TOGO	105 000	0	-100,00	77 700	0	-100,00
GHANA	17 500	0	-100,00	13 125	0	-100,00
LIBERIA	161 998	90 000	-44,44	107 368	87 595	-18,42
GUINEA	105 000	0	-100,00	77 175	0	-100,00
NIGERIA	5	60 060	1 201 100,00	50	51 910	103 720,00
COTE D'IVOIRE	0	18 000	-	0	15 048	-
SENEGAL	20	18 044	90 120,00	500	16 956	3 291,20
BENIN	7 177	17 668	146,18	2 700	10 908	304,00
GAMBIA	0	18 000	-	0	20 563	-
SEYCHELLES	23	83	260,87	34	69	102,94
SOUTH AFRICA	54 257	56 287	3,74	45 092	69 820	54,84
MAURITIUS	19 045	34 073	78,91	3 846	7 957	106,89
AUSTRALIA	59 034	64 631	9,48	545 314	601 935	10,38
NEW ZEALAND	21 092	38 133	80,79	20 925	50 607	141,85
GUAM	145	9	-93,79	509	34	-93,32
NEW CALEDONIA	306	115	-62,42	1 591	272	-82,90
NORTHERN MARIANA ISLANDS	35	23	-34,29	109	87	-20,18
VANUATU	105	1 739	1 556,19	162	1 950	1 103,70
SAMOA	0	8 000	-	0	1 750	-
TONGA	0	949	-	0	2 221	-
EAST TIMOR	367 514	6 433	-98,25	239 685	6 029	-97,48
UNITED STATES	6 551 404	715 998	-89,07	10 665 552	2 947 788	-72,36
CANADA	238 007	533 522	124,16	293 128	664 400	126,66
MEXICO	536 073	412 023	-23,14	401 246	403 516	0,57
GUATEMALA	15 000	109 500	630,00	13 501	100 183	642,04
HONDURAS	0	48 000	-	0	42 209	-
NICARAGUA	1 025 999	1 306 500	27,34	760 826	1 246 703	63,86
CHILE	1 000	36 230	3 523,00	928	42 954	4 528,66
VENEZUELA	568 000	450 007	-20,77	458 995	465 873	1,50
ARGENTINA	3 232	58 978	1 724,81	6 589	60 856	823,60
BRAZIL	1 211 261	2 310 594	90,76	904 195	2 529 778	179,78
COLOMBIA	92 000	36 000	-60,87	84 060	34 450	-59,02
URUGUAY	0	18 015	-	0	16 165	-
ECUADOR	0	117 000	-	0	116 615	-
GUYANA	1 890	0	-100,00	2 675	0	-100,00
JAMAICA	0	44 000	-	0	45 658	-
PUERTO RICO	16 344	0	-100,00	94 491	0	-100,00
DOMINICAN REPUBLIC	250 779	1 187 574	373,55	235 498	1 343 705	470,58
EL SALVADOR	15 000	30 000	100,00	13 501	26 550	96,65
COSTA RICA	36 099	60 000	66,21	25 158	63 550	152,60
DOMINICA	0	110 000	-	0	113 300	-
FRENCH POLYNESIA	27	0	-100,00	393	0	-100,00
GRENADA	0	1 985	-	0	1 155	-
NETHERLANDS ANTILLES	0	450	-	0	4 626	-
GUADELOUPE	0	649	-	0	740	-
UNITED KINGDOM	20 493	26 037	27,05	51 118	87 331	70,84
NETHERLANDS	914 740	374 945	-59,01	2 536 793	1 489 785	-41,27
FRANCE	26 165	379 198	1 349,26	52 812	447 258	746,89
GERMANY, FED. REP. OF	191 664	210 538	9,85	496 237	344 918	-30,49
AUSTRIA	8	36	350,00	2 000	133	-93,35
BELGIUM	23 408	11 924	-49,06	227 080	15 875	-93,01
SWITZERLAND	2 045	139	-93,20	5 713	5 760	0,82
DENMARK	339 956	336 596	-0,99	2 471 404	3 161 555	27,93
NORWAY	38	118	210,53	317	397	25,24
SWEDEN	5	120	2 300,00	978	3 309	238,34
IRELAND	0	24	-	0	317	-
ITALY	238 516	192 849	-19,15	588 546	572 335	-2,75
SPAIN	109 108	90 737	-16,84	277 724	359 967	29,61
PORTUGAL	48 050	17 757	-63,04	54 166	19 167	-64,61
GREECE	15	56	273,33	74	2 037	2 652,70
HUNGARY	67	581	767,16	217	1 387	539,17

TABEL 5. PERKEMBANGAN EKSPOR INDONESIA MENURUT KOMODITI DAN NEGARA TUJUAN

JENIS BARANG	BERAT BERSIH (KG)		PERUB	NILAI FOB (US \$)		PERUB
	JAN-NOV 2009	JAN-NOV 2010	%	JAN-NOV 2009	JAN-NOV 2010	%
	(1)	(2)	(3)	(4)	(5)	(6)
POLAND	521 243	490 663	-5,87	390 001	465 571	19,38
ROMANIA	0	26 054	-	0	23 638	-
BULGARIA	7 924	23 545	197,14	10 425	19 217	84,34
LITHUANIA	37	0	-100,00	207	0	-100,00
ESTONIA	5 404 999	5 363 999	-0,76	4 391 220	5 041 666	14,81
CROATIA	90 000	19 235	-78,63	60 748	18 424	-69,67
BOSNIA AND HERZEGOVINA	0	20	-	0	128	-
SLOVENIA	1 131	84 000	7 327,06	1 651	76 077	4 507,93
CZECH REPUBLIC	660	1 255	90,15	14 319	37 402	161,21
RUSSIA FEDERATION	19 742	22 557	14,26	149 157	166 308	11,50
-KAYU LAPIS	1 296 632 208	1 680 661 883	29,62	1 070 834 597	1 492 334 433	39,36
JAPAN	485 844 663	556 038 267	14,45	400 998 346	536 837 681	33,88
HONG KONG	8 676 416	9 652 379	11,25	5 640 692	7 244 312	28,43
KOREA, REPUBLIC OF	85 215 867	76 178 440	-10,61	67 316 696	64 517 213	-4,16
TAIWAN	122 509 847	140 481 271	14,67	71 917 040	92 986 103	29,30
CHINA	68 025 464	126 515 415	85,98	42 604 327	83 916 215	96,97
MACAU	0	6 038	-	0	11 482	-
THAILAND	5 501 909	7 899 011	43,57	3 564 334	5 167 950	44,99
SINGAPORE	25 832 886	32 308 845	25,07	18 806 150	25 591 558	36,08
PHILIPPINES	135 482	225 585	66,51	142 850	239 711	67,81
MALAYSIA	12 099 105	26 432 580	118,47	7 695 403	19 794 650	157,23
MYANMAR (FORM. BURMA)	106 528	0	-100,00	81 183	0	-100,00
VIET NAM	1 971 100	5 561 749	182,16	1 239 109	3 034 567	144,90
MALDIVES	64 237	0	-100,00	41 750	0	-100,00
INDIA	4 840 537	13 105 418	170,74	3 610 655	10 675 552	195,67
PAKISTAN	586	0	-100,00	542	0	-100,00
BANGLADESH	0	164 610	-	0	174 134	-
IRAN (ISLAMIC REPUBLIC OF)	55 334	151 894	174,50	53 696	121 176	125,67
SAUDI ARABIA	71 991 915	197 366 500	174,15	56 413 774	150 900 852	167,49
ISRAEL	3 150	0	-100,00	5 232	0	-100,00
KUWAIT	14 575 330	12 125 718	-16,81	13 168 445	11 985 470	-8,98
JORDAN	40 893 104	42 471 320	3,86	33 730 556	35 697 339	5,83
LEBANON	7 371 718	4 917 817	-33,29	6 070 456	4 158 772	-31,49
YEMEN	85 129	3 493 042	4 003,23	55 275	1 765 566	3 094,15
OMAN	19 880 272	19 321 394	-2,81	17 388 811	17 574 176	1,07
SYRIA ARAB REPUBLIC	1 816 094	1 309 852	-27,88	1 887 261	1 463 268	-22,47
TURKEY	397 881	1 409 833	254,34	403 980	1 491 652	269,24
UNITED ARAB EMIRATES	51 610 745	79 543 958	54,12	42 429 605	66 809 696	57,46
QATAR	11 752 281	18 510 132	57,50	9 660 509	15 953 495	65,14
BAHRAIN	2 390 366	1 981 544	-17,10	1 804 387	1 573 857	-12,78
CYPRUS	21 112	0	-100,00	55 099	0	-100,00
EGYPT	34 936 916	23 394 477	-33,04	27 495 435	19 417 632	-29,38
LIBYAN ARAB JAMAHIRIYA	6 556 796	3 485 103	-46,85	5 677 274	2 654 170	-53,25
MOROCCO	1 484 297	109 533	-92,62	1 208 621	112 735	-90,67
ALGERIA	22 685 151	16 989 361	-25,11	17 737 390	15 860 832	-10,58
SUDAN	42 868	0	-100,00	28 252	0	-100,00
KENYA	40 668	0	-100,00	36 794	0	-100,00
REUNION	44 031	73 267	66,40	57 797	74 196	28,37
COTE D'IVOIRE	18 379	0	-100,00	15 424	0	-100,00
SOUTH AFRICA	546 048	780 694	42,97	569 523	944 001	65,75
MAURITIUS	22 139	149 110	573,52	16 048	104 986	554,20
AUSTRALIA	12 547 632	22 458 500	78,99	14 450 197	27 254 703	88,61
NEW ZEALAND	535 027	718 806	34,35	527 057	794 600	50,76
NEW CALEDONIA	90 785	97 240	7,11	129 131	124 429	-3,64
VANUATU	38 906	0	-100,00	28 174	0	-100,00
EAST TIMOR	347 299	873 804	151,60	353 440	898 076	154,10
UNITED STATES	70 536 320	111 843 016	58,56	62 163 581	108 856 494	75,11
CANADA	3 324 063	5 255 327	58,10	6 076 175	10 075 968	65,83
MEXICO	6 381 032	6 226 754	-2,42	5 075 567	5 399 214	6,38
CHILE	0	24	-	0	52	-
TRINIDAD AND TOBAGO	49 349	0	-100,00	46 473	0	-100,00
PUERTO RICO	112 684	82 933	-26,40	144 426	97 897	-32,22
DOMINICAN REPUBLIC	0	22 800	-	0	19 541	-
ANTIGUA AND BARBUDA	12 400	0	-100,00	15 872	0	-100,00
ARUBA	0	25 650	-	0	19 185	-
FRENCH POLYNESIA	90 750	70 728	-22,06	86 988	72 102	-17,11
MARTINIQUE	17 499	0	-100,00	18 970	0	-100,00
NETHERLANDS ANTILLES	1 559	0	-100,00	6 862	0	-100,00
SAINT LUCIA	0	661	-	0	1 118	-
GUADELOUPE	20 996	9 374	-55,35	21 170	19 412	-8,30
UNITED KINGDOM	11 767 736	12 944 462	10,00	14 008 497	14 787 963	5,56
NETHERLANDS	15 366 382	12 879 614	-16,18	20 867 145	18 403 942	-11,80
FRANCE	4 183 075	6 132 921	46,61	5 844 036	7 921 727	35,55
GERMANY, FED. REP. OF	28 039 234	37 149 025	32,49	43 697 764	55 463 830	26,93
BELGIUM	23 907 065	33 139 284	38,62	22 036 922	29 454 112	33,66
LUXEMBOURG	0	3 022	-	0	8 991	-
DENMARK	947 360	360 601	-61,94	1 457 180	497 034	-65,89

TABEL 5. PERKEMBANGAN EKSPOR INDONESIA MENURUT KOMODITI DAN NEGARA TUJUAN

JENIS BARANG	BERAT BERSIH (KG)		PERUB	NILAI FOB (US \$)		PERUB
	JAN-NOV 2009	JAN-NOV 2010	%	JAN-NOV 2009	JAN-NOV 2010	%
	(1)	(2)	(3)	(4)	(5)	(6)
NORWAY	119 022	39 588	-66,74	185 477	61 889	-66,63
SWEDEN	228 408	237 094	3,80	198 065	257 011	29,76
IRELAND	44 329	21 719	-51,00	113 415	40 720	-64,10
ITALY	3 819 470	4 685 578	22,68	6 033 028	6 818 758	13,02
SPAIN	19 927	52 360	162,76	37 017	66 381	79,33
PORTUGAL	0	23 144	-	0	21 779	-
GREECE	189 999	754 782	297,26	318 369	1 316 301	313,45
HUNGARY	5	0	-100,00	1	0	-100,00
POLAND	3 444 880	2 079 784	-39,63	6 604 034	4 134 647	-37,39
ROMANIA	86 754	7 859	-90,94	137 788	14 155	-89,73
BULGARIA	11 736	31 660	169,77	13 909	38 943	179,98
AZERBAIJAN	849	10 009	1 078,92	4 746	51 359	982,15
UKRAINE	39 000	41 071	5,31	20 196	26 346	30,45
LATVIA	50 056	17 292	-65,45	45 543	14 284	-68,64
ESTONIA	17 391	0	-100,00	17 182	0	-100,00
GEORGIA	4 499	0	-100,00	6 296	0	-100,00
MALTA	40 912	0	-100,00	50 276	0	-100,00
SLOVAKIA	0	80 277	-	0	172 860	-
CZECH REPUBLIC	142 206	102 684	-27,79	340 507	208 915	-38,65
RUSSIA FEDERATION	9 261	28 279	205,36	24 400	64 696	165,15
-KAYU GERGAJIAN	33 376 156	29 476 125	-11,69	33 707 247	28 536 456	-15,34
JAPAN	9 948 333	6 921 628	-30,42	13 831 282	10 796 936	-21,94
HONG KONG	1 309 355	948 521	-27,56	829 278	602 142	-27,39
KOREA, REPUBLIC OF	3 066 388	1 907 506	-37,79	2 487 765	1 637 850	-34,16
TAIWAN	341 265	269 247	-21,10	197 085	173 992	-11,72
CHINA	3 823 546	6 703 666	75,33	2 624 523	3 872 072	47,53
MACAU	0	770	-	0	1 464	-
THAILAND	0	16 871	-	0	15 381	-
SINGAPORE	647 464	606 218	-6,37	508 183	392 019	-22,86
MALAYSIA	6 990 035	4 543 939	-34,99	3 309 474	2 493 432	-24,66
MYANMAR (FORM. BURMA)	0	13 636	-	0	12 500	-
VIET NAM	827 070	1 271 383	53,72	598 151	912 615	52,57
MALDIVES	5 480	7 698	40,47	6 737	4 468	-33,68
INDIA	0	13 963	-	0	11 928	-
BANGLADESH	0	60 115	-	0	63 245	-
IRAN (ISLAMIC REPUBLIC OF)	0	65	-	0	602	-
KUWAIT	0	93 883	-	0	108 028	-
JORDAN	0	24	-	0	40	-
TURKEY	0	16 242	-	0	5 039	-
UNITED ARAB EMIRATES	100 872	0	-100,00	46 672	0	-100,00
EGYPT	194	0	-100,00	252	0	-100,00
REUNION	1 177	0	-100,00	1 890	0	-100,00
GAMBIA	0	27	-	0	19	-
SEYCHELLES	3 783	0	-100,00	4 223	0	-100,00
SOUTH AFRICA	90 382	134 365	48,66	123 992	161 706	30,42
MAURITIUS	20 532	10 147	-50,58	31 553	14 628	-53,64
AUSTRALIA	992 587	516 854	-47,93	1 561 954	726 236	-53,50
NEW ZEALAND	166 675	232 069	39,23	88 229	132 085	49,71
NEW CALEDONIA	4 790	0	-100,00	9 155	0	-100,00
VANUATU	93	0	-100,00	512	0	-100,00
EAST TIMOR	708	0	-100,00	1 341	0	-100,00
UNITED STATES	1 749 553	2 723 481	55,67	886 913	1 840 310	107,50
CANADA	7 188	3 122	-56,57	8 024	3 673	-54,22
FRENCH POLYNESIA	4 678	0	-100,00	10 445	0	-100,00
UNITED KINGDOM	414 267	552 743	33,43	867 831	1 143 078	31,72
NETHERLANDS	1 809 367	1 013 997	-43,96	4 171 950	2 220 956	-46,76
FRANCE	132 681	170 981	28,87	220 065	273 661	24,35
GERMANY, FED. REP. OF	185 847	149 417	-19,60	280 191	203 441	-27,39
BELGIUM	128 089	132 929	3,78	150 687	109 018	-27,65
SWITZERLAND	27	1 365	4 955,56	389	2 458	531,88
LUXEMBOURG	0	15 156	-	0	9 077	-
DENMARK	0	29 194	-	0	16 454	-
SWEDEN	2 305	0	-100,00	9 699	0	-100,00
IRELAND	6 674	1 942	-70,90	29 146	9 014	-69,07
ITALY	151 700	131 000	-13,65	244 358	182 491	-25,32
SPAIN	54 528	10 169	-81,35	129 352	8 072	-93,76
GREECE	0	6 162	-	0	5 315	-
POLAND	300 888	194 328	-35,42	343 659	278 019	-19,10
ROMANIA	2 399	3 797	58,27	3 901	6 855	75,72
BULGARIA	5 017	13 854	176,14	6 449	11 256	74,54
AZERBAIJAN	0	7	-	0	51	-
SLOVAKIA	573	0	-100,00	681	0	-100,00
SLOVENIA	1 600	174	-89,13	2 164	305	-85,91
CZECH REPUBLIC	78 046	370	-99,53	79 092	604	-99,24
RUSSIA FEDERATION	0	33 100	-	0	73 921	-
-KAYU OLAHAN LAIN	1 017 702 477	1 594 847 322	56,71	915 912 831	1 087 239 598	18,71

TABEL 5. PERKEMBANGAN EKSPOR INDONESIA MENURUT KOMODITI DAN NEGARA TUJUAN

JENIS BARANG	BERAT BERSIH (KG)		PERUB	NILAI FOB (US \$)		PERUB
	JAN-NOV 2009	JAN-NOV 2010	%	JAN-NOV 2009	JAN-NOV 2010	%
	(1)	(2)	(3)	(4)	(5)	(6)
JAPAN	53 411 098	53 932 009	0,98	93 536 614	106 887 999	14,27
HONG KONG	10 609 779	9 634 233	-9,19	12 119 607	12 556 662	3,61
KOREA, REPUBLIC OF	59 877 922	71 814 152	19,93	46 515 303	42 225 291	-9,22
TAIWAN	38 506 440	79 481 738	106,41	17 428 609	22 752 034	30,54
CHINA	366 568 898	835 404 018	127,90	74 759 199	141 913 387	89,83
MONGOLIA	1 299	0	-100,00	6 445	0	-100,00
MACAU	94	84 195	89 469,15	350	158 150	45 085,71
PAPUA NEW GUINEA	1 373	1 865	35,83	2 289	2 355	2,88
THAILAND	663 233	1 323 427	99,54	916 952	2 009 787	119,18
SINGAPORE	14 355 996	14 453 450	0,68	13 207 866	17 193 930	30,18
PHILIPPINES	3 358 339	2 493 976	-25,74	863 816	1 072 642	24,17
MALAYSIA	13 265 167	12 081 161	-8,93	8 652 363	10 096 536	16,69
MYANMAR (FORM. BURMA)	641	0	-100,00	240	0	-100,00
CAMBODIA	104 219	186 985	79,42	150 956	266 997	76,87
BRUNEI DARUSSALAM	338 470	322 835	-4,62	374 966	430 525	14,82
LAO PEOPLE'S DEMOCRATIC REPU	1 790	578	-67,71	44 091	17 527	-60,25
BHUTAN	0	102	-	0	1 628	-
VIET NAM	21 993 439	26 089 244	18,62	6 737 605	12 359 620	83,44
MALDIVES	781 506	984 763	26,01	1 525 884	1 702 865	11,60
INDIA	17 711 629	43 472 401	145,45	7 683 019	21 248 005	176,56
PAKISTAN	410 590	349 596	-14,86	205 166	167 097	-18,56
BANGLADESH	33 789	70 329	108,14	25 911	59 971	131,45
SRI LANKA	163 760	256 612	56,70	163 383	362 360	121,79
IRAQ	375 868	360 036	-4,21	268 793	242 953	-9,61
IRAN (ISLAMIC REPUBLIC OF)	2 347 861	2 644 327	12,63	2 478 274	3 274 340	32,12
SAUDI ARABIA	4 311 593	9 627 539	123,29	2 298 798	4 464 017	94,19
ISRAEL	292 995	281 243	-4,01	698 565	599 972	-14,11
KUWAIT	1 920 891	1 068 602	-44,37	666 181	429 416	-35,54
JORDAN	2 137 718	461 052	-78,43	1 159 766	512 692	-55,79
LEBANON	499 185	631 727	26,55	851 643	869 665	2,12
YEMEN	4 579 128	902 389	-80,29	1 200 601	254 657	-78,79
OMAN	59 943	150 344	150,81	66 791	142 604	113,51
SYRIA ARAB REPUBLIC	27 287 927	16 026 281	-41,27	6 017 195	3 700 990	-38,49
TURKEY	3 083 107	3 089 922	0,22	4 575 474	4 849 788	6,00
UNITED ARAB EMIRATES	7 240 472	7 247 894	0,10	4 870 336	5 648 386	15,98
QATAR	502 614	344 620	-31,43	214 418	189 493	-11,62
BAHRAIN	831 145	285 862	-65,61	540 903	230 676	-57,35
CYPRUS	231 184	150 698	-34,81	553 455	303 759	-45,12
EGYPT	27 146 922	24 408 796	-10,09	6 807 472	7 007 632	2,94
LIBYAN ARAB JAMAHIRIYA	88 663	130 141	46,78	94 588	118 188	24,95
MOROCCO	84 454	88 094	4,31	185 679	98 440	-46,98
TUNISIA	192 782	91 670	-52,45	453 363	218 702	-51,76
ALGERIA	332 161	91 520	-72,45	130 669	77 054	-41,03
SUDAN	29 812	59 607	99,94	30 240	32 703	8,14
ERITREA	0	107 436	-	0	191 019	-
NAMIBIA	21 854	14 629	-33,06	31 275	18 529	-40,75
ETHIOPIA	19 869	59 096	197,43	46 359	97 345	109,98
TANZANIA, UNITED REPUBLIC OF	10 424	34 705	232,93	26 756	93 747	250,38
MADAGASCAR	14 095	9 987	-29,15	41 734	26 294	-37,00
SOMALIA	53 617	127 888	138,52	125 716	253 405	101,57
KENYA	127 045	24 590	-80,64	179 262	64 314	-64,12
REUNION	631 288	926 547	46,77	1 031 527	1 334 577	29,38
MOZAMBIQUE	7 697	27 126	252,42	3 982	58 835	1 377,52
BOTSWANA	1 191	1 066	-10,50	2 072	1 387	-33,06
EQUATORIAL GUINEA	0	86	-	0	552	-
TOGO	1 484	0	-100,00	1 830	0	-100,00
GHANA	11	0	-100,00	300	0	-100,00
ANGOLA	74 827	62 043	-17,08	110 813	106 192	-4,17
CONGO	4 956	1 699	-65,72	31 810	3 315	-89,58
CAMEROON	0	1 277	-	0	3 461	-
NIGERIA	52 620	18 758	-64,35	184 593	63 040	-65,85
SIERRA LEONE	8 548	0	-100,00	6 445	0	-100,00
GABON	835	7 846	839,64	3 907	24 704	532,30
COTE D'IVOIRE	4 273	2 651	-37,96	11 654	5 341	-54,17
SENEGAL	25 978	13 135	-49,44	29 898	34 626	15,81
BENIN	39	0	-100,00	338	0	-100,00
GAMBIA	0	22 950	-	0	5 092	-
U.S. VIRGIN ISLANDS	935	2 427	159,57	1 361	11 947	777,81
SEYCHELLES	533 684	273 820	-48,69	1 256 167	1 302 866	3,72
UGANDA	0	555	-	0	1 139	-
CENTRAL AFRICAN REPUBLIC	9 875	0	-100,00	11 010	0	-100,00
NIGER	1 200	0	-100,00	1 682	0	-100,00
DJIBOUTI	24 432	60 259	146,64	54 515	99 131	81,84
SOUTH AFRICA	10 484 634	11 447 955	9,19	14 386 605	16 908 521	17,53
ZIMBABWE	0	39	-	0	2 795	-
ZAMBIA	104	0	-100,00	438	0	-100,00
COMOROS	0	12 426	-	0	21 030	-
MAURITIUS	332 320	225 486	-32,15	661 309	531 803	-19,58

TABEL 5. PERKEMBANGAN EKSPOR INDONESIA MENURUT KOMODITI DAN NEGARA TUJUAN

JENIS BARANG	BERAT BERSIH (KG)		PERUB	NILAI FOB (US \$)		PERUB
	JAN-NOV 2009	JAN-NOV 2010	%	JAN-NOV 2009	JAN-NOV 2010	%
	(1)	(2)	(3)	(4)	(5)	(6)
VIRGIN ISLANDS (BRITISH)	37 855	4 179	-88,96	121 975	22 312	-81,71
AUSTRALIA	79 016 398	86 885 164	9,96	115 772 291	128 855 795	11,30
NEW ZEALAND	6 769 516	5 182 935	-23,44	8 470 393	6 852 053	-19,11
MICRONESIA, FEDERATED STATES	4 319	0	-100,00	4 219	0	-100,00
GUAM	70 533	64 818	-8,10	148 805	184 631	24,08
PALAU	1 082	5 327	392,33	4 583	24 130	426,51
NEW CALEDONIA	877 423	1 107 741	26,25	1 652 589	1 734 720	4,97
NORTHERN MARIANA ISLANDS	3 534	2 534	-28,30	16 600	8 015	-51,72
SAINT VINCENT AND THE GRENADI	10 742	1 117	-89,60	28 965	3 052	-89,46
VANUATU	52 166	23 725	-54,52	69 036	55 538	-19,55
WALLIS AND FUTUNA ISLANDS	2 681	4 124	53,82	4 460	9 355	109,75
BRITISH INDIAN OCEAN TERRITORY	209	0	-100,00	280	0	-100,00
AMERICAN SAMOA	32 792	28 222	-13,94	48 489	38 262	-21,09
COOK ISLANDS	10 805	2 829	-73,82	39 133	37 507	-4,16
FIJI	30 386	53 421	75,81	141 621	324 880	129,40
SAMOA	13 344	8 588	-35,64	17 567	20 089	14,36
TONGA	10	0	-100,00	23	0	-100,00
EAST TIMOR	219 873	204 621	-6,94	188 989	201 882	6,82
UNITED STATES	42 877 190	43 494 182	1,44	110 496 594	109 098 550	-1,27
CANADA	3 400 107	5 200 963	52,96	7 626 291	11 354 885	48,89
MEXICO	799 888	1 410 804	76,38	2 152 878	3 941 859	83,10
GUATEMALA	5 841	27 723	374,63	23 105	100 476	334,87
HONDURAS	9 777	20 817	112,92	18 508	70 111	278,81
NICARAGUA	2 737	1 103	-59,70	5 571	2 410	-56,74
PANAMA	61 689	40 980	-33,57	126 461	91 434	-27,70
SURINAME	3	3 195	106 400,00	80	5 322	6 552,50
CHILE	313 394	474 114	51,28	707 285	1 232 145	74,21
VENEZUELA	142 146	74 054	-47,90	279 635	162 609	-41,85
ARGENTINA	198 683	301 479	51,74	590 413	538 189	-8,85
BRAZIL	418 081	399 018	-4,56	848 309	1 048 596	23,61
COLOMBIA	148 794	491 667	230,43	275 374	997 575	262,26
URUGUAY	40 511	61 603	52,06	80 977	173 125	113,80
PARAGUAY	786	0	-100,00	602	0	-100,00
ECUADOR	11 736	12 063	2,79	7 756	21 254	174,03
PERU	17 414	49 555	184,57	24 524	158 426	546,00
TRINIDAD AND TOBAGO	4 187	3 307	-21,02	10 714	21 213	97,99
BAHAMAS	22 951	58 819	156,28	54 795	204 558	273,32
JAMAICA	146 780	116 399	-20,70	445 029	364 321	-18,14
PUERTO RICO	129 521	115 552	-10,79	347 828	320 946	-7,73
BELIZE	126 461	8 898	-92,96	42 508	17 113	-59,74
DOMINICAN REPUBLIC	202 883	204 346	0,72	520 884	472 639	-9,26
EL SALVADOR	0	12 405	-	0	13 292	-
COSTA RICA	71 493	34 730	-51,42	152 291	113 621	-25,39
HAITI	7 679	400	-94,79	14 260	3 324	-76,69
BARBADOS	91 951	1 767	-98,08	78 050	3 409	-95,63
ANTIGUA AND BARBUDA	33 353	24 265	-27,25	74 449	83 591	12,28
ANGUILLA	27 605	3 116	-88,71	71 950	10 402	-85,54
ARUBA	22 740	27 190	19,57	55 892	45 179	-19,17
BERMUDA	24 343	4 095	-83,18	126 811	28 095	-77,84
CAYMAN ISLANDS	4 673	2 734	-41,49	6 087	3 759	-38,25
DOMINICA	0	2 594	-	0	4 776	-
FRENCH GUIANA	30 380	20 855	-31,35	66 748	50 723	-24,01
FRENCH POLYNESIA	239 174	696 906	191,38	392 016	1 022 624	160,86
GRENADA	1 285	0	-100,00	6 356	0	-100,00
MARTINIQUE	90 782	99 945	10,09	177 456	256 385	44,48
NETHERLANDS ANTILLES	399 738	329 979	-17,45	1 509 833	1 288 322	-14,67
SAINT LUCIA	1 641	22 654	1 280,50	13 466	63 223	369,50
TURKS AND CAICOS ISLANDS	7 768	100	-98,71	28 837	128	-99,56
GUADELOUPE	95 314	159 607	67,45	200 496	457 142	128,01
SAINT KITTS AND NEVIS	5 479	2 117	-61,36	7 749	8 000	3,24
UNITED KINGDOM	21 259 061	26 186 616	23,18	44 827 925	58 416 319	30,31
NETHERLANDS	51 506 985	57 208 103	11,07	77 575 833	87 600 254	12,92
FRANCE	14 970 594	16 011 126	6,95	27 187 861	29 156 747	7,24
GERMANY, FED. REP. OF	37 236 288	44 733 036	20,13	66 005 026	76 471 461	15,86
AUSTRIA	247 471	224 152	-9,42	600 827	776 012	29,16
BELGIUM	15 031 357	15 300 380	1,79	23 680 334	24 878 896	5,06
SWITZERLAND	226 418	10 286 879	4 443,31	1 020 910	1 606 216	57,33
LUXEMBOURG	579	19 179	3 212,44	5 731	45 720	697,77
MONACO	63	0	-100,00	35	0	-100,00
DENMARK	4 261 401	5 945 683	39,52	6 467 455	7 349 887	13,64
NORWAY	1 942 943	1 143 320	-41,16	3 728 583	2 499 826	-32,96
SWEDEN	1 323 337	1 676 592	26,69	3 733 278	5 499 542	47,31
FINLAND	587 366	644 100	9,66	1 612 322	2 041 879	26,64
IRELAND	900 482	1 185 359	31,64	2 232 496	3 169 819	41,99
ITALY	9 381 314	9 614 321	2,48	21 005 844	25 300 061	20,44
SPAIN	5 334 012	4 475 309	-16,10	13 252 336	11 310 883	-14,65
PORTUGAL	2 379 241	2 721 522	14,39	4 754 444	4 852 975	2,07
ICELAND	5 036	60 814	1 107,59	7 477	125 237	1 574,96

TABEL 5. PERKEMBANGAN EKSPOR INDONESIA MENURUT KOMODITI DAN NEGARA TUJUAN

JENIS BARANG	BERAT BERSIH (KG)		PERUB	NILAI FOB (US \$)		PERUB
	JAN-NOV 2009	JAN-NOV 2010	%	JAN-NOV 2009	JAN-NOV 2010	%
	(1)	(2)	(3)	(4)	(5)	(6)
GREECE	1 154 060	1 316 085	14,04	3 015 605	1 922 163	-36,26
DEMOCRATIC REPUBLIC OF THE C	845	0	-100,00	2 688	0	-100,00
HUNGARY	176 833	133 039	-24,77	314 528	348 562	10,82
POLAND	9 908 384	9 043 171	-8,73	13 765 641	13 095 881	-4,87
ROMANIA	81 830	145 237	77,49	118 568	260 102	119,37
BULGARIA	337 971	321 062	-5,00	532 597	573 894	7,75
YUGOSLAVIA	9 534	25 054	162,79	18 171	66 219	264,42
ALBANIA	143 643	24 778	-82,75	261 770	54 524	-79,17
ARMENIA	0	52 305	-	0	104 394	-
AZERBAIJAN	71 877	529 726	636,99	148 041	1 129 526	662,98
BELARUS	13	2 236	17 100,00	104	18 020	17 226,92
KAZAKHSTAN	199 321	192 531	-3,41	297 436	361 822	21,65
UKRAINE	607 346	664 811	9,46	1 809 574	1 106 252	-38,87
LITHUANIA	182 441	101 501	-44,37	267 707	226 393	-15,43
LATVIA	97 007	184 104	89,78	198 763	369 416	85,86
ESTONIA	251 407	217 478	-13,50	542 033	381 106	-29,69
GEORGIA	59 177	65 416	10,54	86 690	109 617	26,45
CROATIA	418 630	456 419	9,03	859 026	975 859	13,60
MALTA	30 238	16 851	-44,27	118 539	33 992	-71,32
SLOVAKIA	20 411	38 228	87,29	63 821	78 069	22,32
SLOVENIA	213 731	270 836	26,72	607 471	750 297	23,51
CZECH REPUBLIC	546 785	448 690	-17,94	1 304 304	1 094 672	-16,07
REP. OF MACEDONIA	3 381	1 000	-70,42	5 141	2 622	-49,00
RUSSIA FEDERATION	1 019 307	1 498 313	46,99	2 149 814	2 831 988	31,73
-TIMAH	92 605 402	85 878 441	-7,26	1 144 484 001	1 539 910 060	34,55
JAPAN	1 350 005	5 709 433	322,92	17 352 811	98 746 125	469,05
HONG KONG	248 004	1 553 462	526,39	2 262 810	25 247 177	1 015,74
KOREA, REPUBLIC OF	957 114	2 111 784	120,64	11 233 944	38 408 885	241,90
TAIWAN	1 124 010	3 466 583	208,41	14 573 318	65 780 894	351,38
CHINA	3 163 617	1 520 379	-51,94	38 129 807	25 320 257	-33,59
THAILAND	163 535	266 350	62,87	1 717 118	4 579 368	166,69
SINGAPORE	74 292 874	56 110 329	-24,47	919 476 479	1 005 784 705	9,39
PHILIPPINES	124 583	226 678	81,95	2 059 134	5 182 774	151,70
MALAYSIA	9 566 408	6 389 788	-33,21	117 018 873	112 919 801	-3,50
MYANMAR (FORM. BURMA)	0	73 138	-	0	1 737 039	-
VIET NAM	78	2	-97,44	565	1	-99,82
INDIA	184 004	298 124	62,02	2 418 952	5 363 983	121,75
PAKISTAN	0	76 002	-	0	1 375 856	-
BANGLADESH	2 000	0	-100,00	23 130	0	-100,00
IRAQ	6 113	0	-100,00	118 569	0	-100,00
SAUDI ARABIA	1	0	-100,00	2 892	0	-100,00
TURKEY	70 951	323 669	356,19	1 019 639	5 758 288	464,74
UNITED ARAB EMIRATES	226 647	0	-100,00	3 070 740	0	-100,00
AUSTRALIA	117 606	114 612	-2,55	421 014	630 426	49,74
EAST TIMOR	2 079	1 297	-37,61	617	860	39,38
UNITED STATES	593 037	1 775 386	199,37	7 627 639	32 694 417	328,63
CANADA	3 405	23 052	577,00	52 845	345 714	554,20
UNITED KINGDOM	2 257	2 672	18,39	40 523	46 092	13,74
NETHERLANDS	353 986	3 796 645	972,54	5 102 831	70 709 108	1 285,68
GERMANY, FED. REP. OF	2 637	1 113 852	42 139,36	48 540	21 598 455	44 396,20
BELGIUM	17	0	-100,00	42	0	-100,00
ITALY	25 000	325 019	1 200,08	367 813	5 830 315	1 485,13
SPAIN	25 434	600 185	2 259,77	343 356	11 849 520	3 351,09
-ALUMINIUM	197 516 471	279 806 742	41,66	403 170 428	709 939 290	76,09
JAPAN	108 160 937	145 470 209	34,49	164 143 921	313 922 183	91,25
HONG KONG	1 298 386	1 490 049	14,76	2 443 840	4 071 599	66,61
KOREA, REPUBLIC OF	10 826 989	10 545 812	-2,60	14 916 722	17 134 153	14,87
TAIWAN	2 116 337	2 524 932	19,31	7 491 077	8 397 791	12,10
CHINA	6 807 904	2 278 049	-66,54	12 163 017	2 824 616	-76,78
PAPUA NEW GUINEA	1 118 230	1 142 520	2,17	2 960 443	3 442 257	16,28
THAILAND	6 378 028	7 931 029	24,35	17 947 451	27 459 773	53,00
SINGAPORE	7 411 226	8 035 899	8,43	25 727 745	26 381 986	2,54
PHILIPPINES	8 321 031	8 900 957	6,97	26 168 980	30 513 878	16,60
MALAYSIA	7 461 815	7 625 732	2,20	21 015 842	24 063 477	14,50
MYANMAR (FORM. BURMA)	22 491	172 286	666,02	66 178	574 284	767,79
BRUNEI DARUSSALAM	309 386	430 886	39,27	1 019 865	1 236 993	21,29
BHUTAN	273 889	0	-100,00	732 083	0	-100,00
VIET NAM	2 016 376	1 059 713	-47,44	4 759 128	3 409 977	-28,35
MALDIVES	7 069	48 381	584,41	19 360	251 038	1 196,68
INDIA	1 143 103	2 418 883	111,61	3 428 730	8 918 637	160,11
PAKISTAN	124 073	106 981	-13,78	461 723	557 272	20,69
BANGLADESH	469 952	147 488	-68,62	1 176 874	464 382	-60,54
SRI LANKA	82 437	90 878	10,24	252 708	340 608	34,78
IRAN (ISLAMIC REPUBLIC OF)	82 624	119 900	45,12	240 382	316 901	31,83
SAUDI ARABIA	169 680	231 110	36,20	910 265	1 108 701	21,80
ISRAEL	0	3 388	-	0	20 260	-

TABEL 5. PERKEMBANGAN EKSPOR INDONESIA MENURUT KOMODITI DAN NEGARA TUJUAN

JENIS BARANG	BERAT BERSIH (KG)		PERUB	NILAI FOB (US \$)		PERUB
	JAN-NOV 2009	JAN-NOV 2010	%	JAN-NOV 2009	JAN-NOV 2010	%
	(1)	(2)	(3)	(4)	(5)	(6)
KUWAIT	3 876	2 200	-43,24	9 066	19 921	119,73
JORDAN	0	18 218	-	0	49 688	-
LEBANON	20 284	16 673	-17,80	67 791	98 613	45,47
YEMEN	0	18 299	-	0	68 535	-
OMAN	95 400	6 779	-92,89	198 984	24 159	-87,86
TURKEY	80 837	342 334	323,49	239 045	1 185 376	395,88
UNITED ARAB EMIRATES	282 243	214 925	-23,85	900 730	1 208 391	34,16
BAHRAIN	783	100	-87,23	4 974	144	-97,10
CYPRUS	1 762	4 505	155,68	12 284	20 776	69,13
EGYPT	4 199	4 462	6,26	6 391	18 379	187,58
LIBYAN ARAB JAMAHIRIYA	5 788	16 046	177,23	9 486	49 271	419,41
MOROCCO	0	669	-	0	510	-
TUNISIA	0	713	-	0	2 109	-
ETHIOPIA	576 485	0	-100,00	1 511 083	0	-100,00
TANZANIA, UNITED REPUBLIC OF	69 487	73 492	5,76	167 898	242 177	44,24
MADAGASCAR	96 287	76 404	-20,65	293 730	199 646	-32,03
KENYA	0	278	-	0	4 613	-
REUNION	28 685	24 066	-16,10	82 350	67 879	-17,57
MOZAMBIQUE	16	0	-100,00	123	0	-100,00
TOGO	0	768	-	0	657	-
ANGOLA	462	808	74,89	29 520	4 079	-86,18
NIGERIA	265 454	22 389	-91,57	649 167	149 331	-77,00
COTE D'IVOIRE	0	1	-	0	54	-
SENEGAL	19 834	530	-97,33	111 996	4 973	-95,56
BENIN	0	7	-	0	25	-
BURKINA FASO	21	6	-71,43	185	125	-32,43
SEYCHELLES	621	5 888	848,15	2 380	22 446	843,11
SOUTH AFRICA	122 786	204 709	66,72	774 705	1 337 615	72,66
ZAMBIA	630	0	-100,00	7 504	0	-100,00
BURUNDI	18 827	0	-100,00	63 342	0	-100,00
MAURITIUS	769 473	1 006 137	30,76	2 228 933	2 235 395	0,29
RWANDA	0	40 198	-	0	97 861	-
VIRGIN ISLANDS (BRITISH)	0	12 153	-	0	34 322	-
AUSTRALIA	5 829 060	7 949 522	36,38	16 420 496	25 859 499	57,48
NEW ZEALAND	789 645	1 025 768	29,90	1 815 092	3 055 417	68,33
PALAU	0	57	-	0	163	-
NEW CALEDONIA	371 705	513 643	38,19	1 196 038	1 498 927	25,32
VANUATU	6 474	1 459	-77,46	5 833	2 995	-48,65
FIJI	239 564	55 409	-76,87	349 938	160 940	-54,01
SAMOA	0	784	-	0	1 421	-
EAST TIMOR	661 408	1 517 828	129,48	659 943	610 377	-7,51
UNITED STATES	16 904 418	58 815 377	247,93	47 171 743	168 045 239	256,24
CANADA	2 269 344	2 369 435	4,41	5 739 209	8 180 782	42,54
MEXICO	9 801	26 146	166,77	76 285	245 434	221,73
GUATEMALA	115	147	27,83	499	876	75,55
PANAMA	406	3 256	701,97	800	21 261	2 557,63
CHILE	0	253	-	0	906	-
VENEZUELA	23	0	-100,00	34	0	-100,00
ARGENTINA	76	3 474	4 471,05	92	5 727	6 125,00
BRAZIL	511 326	409 964	-19,82	1 797 870	2 406 619	33,86
COLOMBIA	161	22 633	13 957,76	330	75 222	22 694,55
URUGUAY	1	222	22 100,00	3	637	21 133,33
PERU	18 253	2 575	-85,89	50 292	28 477	-43,38
TRINIDAD AND TOBAGO	0	144	-	0	1 229	-
BAHAMAS	14	3	-78,57	59	21	-64,41
JAMAICA	308	12 400	3 925,97	367	24 010	6 442,23
PUERTO RICO	38 464	101 017	162,63	76 826	274 698	257,56
DOMINICAN REPUBLIC	540	766	41,85	1 775	12 527	605,75
COSTA RICA	20	166	730,00	64	664	937,50
HAITI	964	0	-100,00	2 844	0	-100,00
ARUBA	24	76	216,67	55	36	-34,55
FRENCH GUIANA	0	37	-	0	66	-
FRENCH POLYNESIA	1 516	66 247	4 269,85	1 332	187 688	13 990,69
MARTINIQUE	0	6 650	-	0	21 213	-
NETHERLANDS ANTILLES	1 400	6	-99,57	1 097	44	-95,99
GUADELOUPE	152	10 523	6 823,03	180	36 267	20 048,33
SAINT KITTS AND NEVIS	0	4 545	-	0	102 944	-
UNITED KINGDOM	723 734	746 599	3,16	3 668 997	3 812 496	3,91
NETHERLANDS	157 402	149 689	-4,90	1 179 024	760 596	-35,49
FRANCE	330 612	459 088	38,86	2 456 086	3 274 025	33,30
GERMANY, FED. REP. OF	867 499	1 293 650	49,12	2 302 874	4 106 408	78,32
AUSTRIA	3 427	345	-89,93	7 687	11 842	54,05
BELGIUM	307 454	394 481	28,31	933 155	1 355 057	45,21
SWITZERLAND	3 014	210	-93,03	13 179	1 722	-86,93
DENMARK	17 454	400	-97,71	25 163	640	-97,46
NORWAY	17 332	25 213	45,47	93 426	70 294	-24,76
SWEDEN	7 585	2 917	-61,54	59 225	31 588	-46,66
FINLAND	4 301	0	-100,00	28 135	0	-100,00

TABEL 5. PERKEMBANGAN EKSPOR INDONESIA MENURUT KOMODITI DAN NEGARA TUJUAN

JENIS BARANG	BERAT BERSIH (KG)		PERUB	NILAI FOB (US \$)		PERUB
	JAN-NOV 2009	JAN-NOV 2010	%	JAN-NOV 2009	JAN-NOV 2010	%
	(1)	(2)	(3)	(4)	(5)	(6)
IRELAND	0	3 456	-	0	19 913	-
ITALY	163 466	232 640	42,32	615 809	794 787	29,06
SPAIN	103 569	496 107	379,01	550 435	1 518 894	175,94
PORTUGAL	14 102	6 457	-54,21	19 458	31 400	61,37
GREECE	12 760	38 988	205,55	79 603	135 663	70,42
HUNGARY	435	4 046	830,11	3 150	25 538	710,73
POLAND	7 043	39 492	460,73	116 443	157 565	35,32
ROMANIA	0	4 563	-	0	27 042	-
BULGARIA	3 637	3 484	-4,21	21 444	21 541	0,45
UKRAINE	12 416	13 714	10,45	68 379	84 127	23,03
CROATIA	4 355	0	-100,00	31 711	0	-100,00
MALTA	2 165	23	-98,94	3 098	41	-98,68
SLOVAKIA	20	0	-100,00	202	0	-100,00
SLOVENIA	775	6 796	776,90	2 963	25 049	745,39
CZECH REPUBLIC	4 888	61 731	1 162,91	27 456	163 503	495,51
RUSSIA FEDERATION	25 641	13 282	-48,20	76 229	89 397	17,27
-NIKEL	69 453 171	97 119 421	39,83	583 937 830	1 213 814 187	107,87
JAPAN	68 404 063	96 341 530	40,84	581 264 872	1 209 521 780	108,08
HONG KONG	489	1 480	202,66	5 160	11 442	121,74
KOREA, REPUBLIC OF	574 858	552 777	-3,84	1 700 675	2 597 724	52,75
CHINA	83 258	15 858	-80,95	171 933	175 606	2,14
THAILAND	0	617	-	0	3 974	-
SINGAPORE	19 252	9 744	-49,39	134 160	132 691	-1,09
MALAYSIA	1 075	901	-16,19	44 014	45 066	2,39
VIET NAM	28 027	0	-100,00	157 130	0	-100,00
INDIA	272 668	92	-99,97	96 479	1 812	-98,12
UNITED ARAB EMIRATES	13	0	-100,00	680	0	-100,00
EGYPT	32	1 014	3 068,75	168	32 700	19 364,29
SOUTH AFRICA	0	150	-	0	500	-
AUSTRALIA	0	3 665	-	0	4 788	-
EAST TIMOR	511	5 342	945,40	509	29 498	5 695,28
UNITED STATES	17 372	34 927	101,05	127 986	282 529	120,75
CANADA	0	250	-	0	232	-
UNITED KINGDOM	46 035	68 286	48,33	217 087	620 655	185,90
NETHERLANDS	5 493	18 000	227,69	16 821	99 000	488,55
FRANCE	0	14	-	0	10	-
GERMANY, FED. REP. OF	0	2	-	0	258	-
AUSTRIA	25	0	-100,00	156	0	-100,00
SWEDEN	0	64 772	-	0	253 922	-
-BESI/BAJA	1 571 604 367	1 628 722 569	3,63	1 831 620 718	2 348 632 843	28,23
JAPAN	62 755 143	96 150 320	53,22	148 074 563	217 384 522	46,81
HONG KONG	5 751 347	3 573 271	-37,87	8 367 291	7 935 377	-5,16
KOREA, REPUBLIC OF	52 480 909	53 602 006	2,14	106 118 071	170 702 391	60,86
TAIWAN	6 688 672	20 428 296	205,42	12 002 750	40 525 356	237,63
CHINA	208 034 629	99 818 451	-52,02	88 861 915	80 373 002	-9,55
PAPUA NEW GUINEA	3 305 556	38 471 201	1 063,83	6 010 836	37 404 076	522,28
THAILAND	37 086 281	36 374 960	-1,92	63 724 449	68 106 291	6,88
SINGAPORE	313 597 471	397 237 864	26,67	331 684 402	460 716 528	38,90
PHILIPPINES	23 043 791	12 551 749	-45,53	25 442 352	16 973 727	-33,29
MALAYSIA	150 949 821	121 915 022	-19,23	124 238 686	112 995 387	-9,05
MYANMAR (FORM. BURMA)	10 372 658	84 395 035	713,63	7 441 296	49 792 667	569,14
CAMBODIA	13 653	353	-97,41	159 217	3 299	-97,93
BRUNEI DARUSSALAM	4 626 017	2 725 310	-41,09	3 392 732	1 533 598	-54,80
LAO PEOPLE'S DEMOCRATIC REPU	0	957	-	0	8 820	-
BHUTAN	0	251 599	-	0	658 487	-
VIET NAM	135 300 379	73 184 697	-45,91	92 141 709	68 099 803	-26,09
MALDIVES	60 590	196 930	225,02	174 462	224 008	28,40
INDIA	47 716 969	31 317 224	-34,37	34 198 784	36 082 855	5,51
PAKISTAN	21 456 303	15 524 582	-27,65	17 542 054	13 002 702	-25,88
BANGLADESH	8 818 430	13 238 855	50,13	6 840 956	16 382 164	139,47
SRI LANKA	8 404 787	6 270 069	-25,40	4 729 909	4 485 353	-5,17
AFGHANISTAN	0	62	-	0	351	-
IRAQ	48 532	8 745	-81,98	38 167	114 054	198,83
IRAN (ISLAMIC REPUBLIC OF)	66 128 718	45 901 288	-30,59	109 896 635	39 824 515	-63,76
SAUDI ARABIA	23 243 662	14 964 621	-35,62	23 934 336	21 029 443	-12,14
ISRAEL	4 952	83 193	1 579,99	92 032	131 750	43,16
KUWAIT	10 673 654	402 429	-96,23	9 727 246	825 890	-91,51
JORDAN	578 169	222 795	-61,47	650 860	290 128	-55,42
LEBANON	164 524	47 947	-70,86	1 027 468	253 055	-75,37
YEMEN	2 601 732	3 647 925	40,21	4 439 620	7 529 983	69,61
OMAN	9 405 870	11 710 977	24,51	14 615 536	7 878 848	-46,09
SYRIA ARAB REPUBLIC	4 520 441	266 597	-94,10	11 164 601	609 242	-94,54
TURKEY	1 854 494	4 758 399	156,59	3 976 353	10 625 822	167,23
UNITED ARAB EMIRATES	27 304 746	23 838 997	-12,69	22 588 598	24 320 816	7,67
QATAR	10 250 280	3 656 391	-64,33	15 469 665	3 452 159	-77,68
BAHRAIN	550 996	11 633 744	2 011,40	393 058	8 574 896	2 081,59

TABEL 5. PERKEMBANGAN EKSPOR INDONESIA MENURUT KOMODITI DAN NEGARA TUJUAN

JENIS BARANG	BERAT BERSIH (KG)		PERUB	NILAI FOB (US \$)		PERUB
	JAN-NOV 2009	JAN-NOV 2010	%	JAN-NOV 2009	JAN-NOV 2010	%
	(1)	(2)	(3)	(4)	(5)	(6)
CYPRUS	291 355	41 317	-85,82	260 594	108 956	-58,19
EGYPT	3 963 291	622 330	-84,30	4 852 793	2 373 811	-51,08
LIBYAN ARAB JAMAHIRIYA	291 272	35 091	-87,95	1 017 571	70 108	-93,11
MOROCCO	726	44 674	6 053,44	1 187	99 625	8 293,01
TUNISIA	194 463	45 998	-76,35	151 302	92 864	-38,62
ALGERIA	4 340 756	2 179 250	-49,80	11 301 043	7 582 427	-32,91
SUDAN	405 094	36 903	-90,89	442 963	92 073	-79,21
NAMIBIA	322	691	114,60	746	1 202	61,13
TANZANIA, UNITED REPUBLIC OF	106 077	1 920 746	1 710,71	99 190	2 171 498	2 089,23
MADAGASCAR	2 642 189	3 071 208	16,24	2 138 963	2 740 383	28,12
SOMALIA	991 890	0	-100,00	692 831	0	-100,00
KENYA	476 284	56 212	-88,20	712 585	1 176 516	65,11
REUNION	27 804	37 687	35,55	61 426	115 675	88,32
MOZAMBIQUE	162 148	62 768	-61,29	328 515	78 350	-76,15
EQUATORIAL GUINEA	0	1	-	0	146	-
TOGO	0	1 406	-	0	1 087	-
GHANA	572 719	966 720	68,79	510 126	2 075 450	306,85
LIBERIA	49 310	2 540	-94,85	31 010	1 250	-95,97
ANGOLA	8 447 669	17 025 147	101,54	30 076 348	46 769 096	55,50
CONGO	492	350	-28,86	1 102	29 480	2 575,14
CAMEROON	43 442	31 538	-27,40	103 865	246 570	137,39
NIGERIA	899 664	1 055 248	17,29	2 389 323	2 450 962	2,58
SIERRA LEONE	0	383 575	-	0	729 283	-
GABON	694	51 433	7 311,10	3 089	88 210	2 755,62
COTE D'IVOIRE	495 519	426 360	-13,96	2 422 033	1 458 899	-39,77
SENEGAL	9 965	16 671	67,30	29 211	26 004	-10,98
MAURITANIA	248 644	286 364	15,17	1 011 568	809 952	-19,93
BENIN	176 139	44 662	-74,64	249 360	112 906	-54,72
BURKINA FASO	3 646	2	-99,95	11 036	8	-99,93
GUINEA BISSAU	0	56	-	0	284	-
GAMBIA	0	723	-	0	107	-
U.S. VIRGIN ISLANDS	0	2	-	0	39	-
SEYCHELLES	14 515	62 161	328,25	46 680	123 399	164,35
UGANDA	3 614	2	-99,94	11 991	72	-99,40
DJIBOUTI	128	613 520	479 212,50	200	662 307	331 053,50
SWAZILAND	900	0	-100,00	4 780	0	-100,00
SOUTH AFRICA	1 449 877	752 404	-48,11	3 500 468	2 069 551	-40,88
ZIMBABWE	4 258	0	-100,00	8 258	0	-100,00
ZAMBIA	26 062	0	-100,00	52 463	0	-100,00
BURUNDI	263	0	-100,00	888	0	-100,00
MAURITIUS	4 825 999	6 257 381	29,66	6 435 146	6 696 744	4,07
VIRGIN ISLANDS (BRITISH)	4 034	97 521	2 317,48	5 328	102 397	1 821,87
AUSTRALIA	86 753 273	160 017 348	84,45	99 421 173	209 788 777	111,01
NEW ZEALAND	6 039 409	9 782 701	61,98	5 634 703	9 392 504	66,69
MICRONESIA, FEDERATED STATES	6 520	0	-100,00	20 921	0	-100,00
GUAM	1 192	491	-58,81	2 544	3 457	35,89
PALAU	3	664	22 033,33	60	5 233	8 621,67
NEW CALEDONIA	107 094	443 644	314,26	148 962	459 636	208,56
SAINT VINCENT AND THE GRENADI	0	48	-	0	112	-
VANUATU	9 768	10 308	5,53	23 606	15 265	-35,33
WALLIS AND FUTUNA ISLANDS	377	1 874	397,08	939	3 599	283,28
AMERICAN SAMOA	0	233	-	0	330	-
COOK ISLANDS	1 794	162	-90,97	6 727	2 985	-55,63
FIJI	206 780	80 563	-61,04	381 590	154 967	-59,39
SAMOA	0	29	-	0	89	-
SOLOMON ISLANDS	0	77 513	-	0	89 919	-
TONGA	5	256	5 020,00	10	504	4 940,00
TOKELAU	58 766	0	-100,00	51 282	0	-100,00
EAST TIMOR	15 189 289	16 339 866	7,57	16 347 289	12 094 970	-26,01
UNITED STATES	48 911 467	44 833 929	-8,34	131 318 571	106 097 811	-19,21
CANADA	4 672 813	5 223 063	11,78	8 044 756	10 265 850	27,61
MEXICO	5 055 630	605 536	-88,02	13 238 764	1 901 370	-85,64
GUATEMALA	69 240	189 219	173,28	193 413	524 156	171,00
HONDURAS	6 887	0	-100,00	19 806	0	-100,00
NICARAGUA	8	383	4 687,50	17	838	4 829,41
PANAMA	197 286	13 959	-92,92	125 902	31 274	-75,16
SURINAME	0	5 244	-	0	28 088	-
CHILE	212 105	157 906	-25,55	329 481	558 220	69,42
VENEZUELA	700 965	2 160	-99,69	2 157 959	3 133	-99,85
ARGENTINA	115 430	1 236 290	971,03	1 259 346	3 306 822	162,58
BRAZIL	385 161	1 959 850	408,84	1 252 401	9 677 453	672,71
COLOMBIA	717 573	475 497	-33,74	4 447 668	1 364 817	-69,31
BOLIVIA	117 458	39 087	-66,72	49 767	502 754	910,22
URUGUAY	53 743	2 861	-94,68	41 504	4 950	-88,07
PARAGUAY	85 273	36 169	-57,58	147 776	74 744	-49,42
ECUADOR	276 219	1 535 038	455,73	350 673	3 279 519	835,21
PERU	1 706 910	1 048 593	-38,57	2 071 787	2 207 727	6,56
TRINIDAD AND TOBAGO	99 450	143	-99,86	294 288	1 222	-99,58

TABEL 5. PERKEMBANGAN EKSPOR INDONESIA MENURUT KOMODITI DAN NEGARA TUJUAN

JENIS BARANG	BERAT BERSIH (KG)		PERUB	NILAI FOB (US \$)		PERUB
	JAN-NOV 2009	JAN-NOV 2010	%	JAN-NOV 2009	JAN-NOV 2010	%
	(1)	(2)	(3)	(4)	(5)	(6)
BAHAMAS	0	3 290	-	0	2 807	-
JAMAICA	847	650	-23,26	753	1 918	154,71
PUERTO RICO	217	47 674	21 869,59	1 396	117 339	8 305,37
BELIZE	22	525	2 286,36	43	2 316	5 286,05
DOMINICAN REPUBLIC	3 564	710	-80,08	4 406	736	-83,30
COSTA RICA	16 727	3 348	-79,98	19 879	2 300	-88,43
HAITI	802	0	-100,00	568	0	-100,00
BARBADOS	23 361	21 025	-10,00	17 540	19 614	11,82
ANTIGUA AND BARBUDA	55	749	1 261,82	84	1 855	2 108,33
ANGUILLA	80	0	-100,00	162	0	-100,00
ARUBA	10	13 791	137 810,00	25	9 114	36 356,00
BERMUDA	514	466	-9,34	2 109	1 230	-41,68
CAYMAN ISLANDS	1 121	0	-100,00	1 303	0	-100,00
DOMINICA	0	1 730	-	0	3 013	-
FRENCH GUIANA	5 067	855	-83,13	15 571	1 129	-92,75
FRENCH POLYNESIA	15 346	4 206	-72,59	22 069	9 984	-54,76
GRENADA	690	0	-100,00	2 811	0	-100,00
MARTINIQUE	2 231	2 855	27,97	3 386	7 911	133,64
NETHERLANDS ANTILLES	9 970	305	-96,94	17 505	2 304	-86,84
SAINT LUCIA	146	0	-100,00	1 137	0	-100,00
TURKS AND CAICOS ISLANDS	1 933	0	-100,00	6 245	0	-100,00
GUADELOUPE	6 300	8 788	39,49	9 440	26 954	185,53
SAINT KITTS AND NEVIS	685	33	-95,18	955	247	-74,14
UNITED KINGDOM	10 414 653	6 969 388	-33,08	14 407 627	18 157 117	26,02
NETHERLANDS	51 910 625	53 952 708	3,93	52 940 996	166 150 737	213,84
FRANCE	477 899	712 510	49,09	1 726 909	2 462 484	42,59
GERMANY, FED. REP. OF	7 423 024	10 125 524	36,41	12 671 793	18 019 705	42,20
AUSTRIA	466 686	121 310	-74,01	453 030	213 610	-52,85
BELGIUM	2 810 658	5 174 942	84,12	10 929 110	12 145 978	11,13
SWITZERLAND	23 087 159	19 908 334	-13,77	63 474 680	93 101 528	46,68
LUXEMBOURG	0	137 806	-	0	363 808	-
DENMARK	6 588 454	1 913 344	-70,96	3 259 180	4 091 816	25,55
NORWAY	23 684	188 910	697,63	114 792	2 227 115	1 840,13
SWEDEN	125 304	1 065 958	750,70	318 410	2 109 182	562,41
FINLAND	34 458	424 895	1 133,08	159 174	753 287	373,25
IRELAND	611 078	3 178	-99,48	439 659	17 880	-95,93
ITALY	2 573 545	7 389 689	187,14	4 847 689	18 975 685	291,44
SPAIN	1 150 979	6 192 987	438,06	2 166 384	14 224 529	556,60
PORTUGAL	299 177	1 104 767	269,27	408 427	1 917 921	369,59
ICELAND	4 769	0	-100,00	3 142	0	-100,00
GREECE	80 732	62 760	-22,26	310 691	228 493	-26,46
LIECHTENSTEIN	5	0	-100,00	306	0	-100,00
DEMOCRATIC REPUBLIC OF THE C	0	19 800	-	0	16 500	-
HUNGARY	9 606	24 081	150,69	26 035	236 530	808,51
POLAND	289 011	1 302 623	350,72	768 591	3 282 712	327,11
ROMANIA	84 028	137 700	63,87	164 313	147 445	-10,27
BULGARIA	1 753	5 263	200,23	1 538	42 342	2 653,06
YUGOSLAVIA	1 022	98	-90,41	2 588	392	-84,85
AZERBAIJAN	0	462	-	0	2 319	-
KAZAKHSTAN	564 408	57 256	-89,86	2 365 161	775 869	-67,20
UKRAINE	77 910	44 100	-43,40	162 732	121 639	-25,25
LITHUANIA	2 051	0	-100,00	6 092	0	-100,00
LATVIA	44	3 017	6 756,82	196	47 598	24 184,69
ESTONIA	198 347	461 787	132,82	259 745	990 192	281,22
GEORGIA	0	48 231	-	0	41 301	-
CROATIA	10 070	8 203	-18,54	18 903	23 638	25,05
MALTA	699	183	-73,82	1 176	418	-64,46
SLOVAKIA	46 643	4 507	-90,34	75 646	52 863	-30,12
SLOVENIA	20 755	9 695	-53,29	104 728	34 061	-67,48
CZECH REPUBLIC	353 985	89 855	-74,62	921 351	470 678	-48,91
REP. OF MACEDONIA	9 862	0	-100,00	10 243	0	-100,00
RUSSIA FEDERATION	1 038 308	2 221 548	113,96	2 462 018	5 122 549	108,06
-TEMBAGA	294 201 897	287 197 656	-2,38	2 063 802 535	2 935 171 936	42,22
JAPAN	8 792 202	6 361 350	-27,65	490 961 068	741 399 518	51,01
HONG KONG	6 170 131	7 862 211	27,42	30 105 546	52 996 553	76,04
KOREA, REPUBLIC OF	6 779 597	4 541 215	-33,02	199 435 399	228 487 995	14,57
TAIWAN	15 478 563	17 287 988	11,69	83 408 415	120 967 196	45,03
CHINA	71 859 614	49 055 899	-31,73	284 805 641	286 353 803	0,54
PAPUA NEW GUINEA	0	57	-	0	403	-
THAILAND	52 105 691	65 116 478	24,97	262 198 447	478 949 706	82,67
SINGAPORE	21 067 200	9 815 287	-53,41	94 635 277	76 049 432	-19,64
PHILIPPINES	8 873 387	11 863 199	33,69	49 276 481	87 558 652	77,69
MALAYSIA	87 622 482	95 679 973	9,20	490 317 560	727 614 871	48,40
CAMBODIA	0	46	-	0	484	-
BRUNEI DARUSSALAM	979	5 295	440,86	4 307	23 917	455,31
LAO PEOPLE'S DEMOCRATIC REPU	247	0	-100,00	9 582	0	-100,00
NEPAL	64 476	39 947	-38,04	310 752	273 237	-12,07

TABEL 5. PERKEMBANGAN EKSPOR INDONESIA MENURUT KOMODITI DAN NEGARA TUJUAN

JENIS BARANG	BERAT BERSIH (KG)		PERUB	NILAI FOB (US \$)		PERUB
	JAN-NOV 2009	JAN-NOV 2010	%	JAN-NOV 2009	JAN-NOV 2010	%
	(1)	(2)	(3)	(4)	(5)	(6)
VIET NAM	10 516 998	13 665 485	29,94	54 559 238	93 869 571	72,05
MALDIVES	4 609	5 325	15,53	34 137	17 350	-49,18
INDIA	1 162 874	1 446 371	24,38	6 000 534	10 583 246	76,37
PAKISTAN	1 494 682	2 299 727	53,86	6 627 862	16 683 350	151,72
BANGLADESH	367 530	552 248	50,26	1 709 703	3 752 012	119,45
SRI LANKA	2	1	-50,00	40	22	-45,00
IRAN (ISLAMIC REPUBLIC OF)	3 215	1 369	-57,42	55 029	19 158	-65,19
SAUDI ARABIA	5 227	0	-100,00	83 575	0	-100,00
ISRAEL	0	78	-	0	472	-
KUWAIT	2 117	1 215	-42,61	9 587	1 815	-81,07
YEMEN	40 494	3 805	-90,60	134 386	14 410	-89,28
OMAN	460	662	43,91	3 474	2 912	-16,18
TURKEY	0	5 040	-	0	34 524	-
UNITED ARAB EMIRATES	1 293	249	-80,74	9 125	8 120	-11,01
BAHRAIN	59	201	240,68	656	1 021	55,64
MOROCCO	100	0	-100,00	2 428	0	-100,00
ALGERIA	255	0	-100,00	2 772	0	-100,00
SUDAN	18	0	-100,00	550	0	-100,00
ETHIOPIA	8 794	3 907	-55,57	31 911	1 270	-96,02
TANZANIA, UNITED REPUBLIC OF	978	1 449	48,16	2 399	4 495	87,37
MADAGASCAR	57 246	0	-100,00	32 802	0	-100,00
REUNION	0	25	-	0	129	-
EQUATORIAL GUINEA	0	1 301	-	0	4 664	-
GHANA	2 621	0	-100,00	480	0	-100,00
ANGOLA	41	1	-97,56	513	8	-98,44
CONGO	0	26 686	-	0	93 355	-
NIGERIA	22	0	-100,00	930	0	-100,00
SEYCHELLES	1 195	1 169	-2,18	975	5 326	446,26
UGANDA	0	7 550	-	0	725	-
SAO TOME AND PRINCIPE	0	586	-	0	2 900	-
SOUTH AFRICA	565	777	37,52	1 076	2 636	144,98
MAURITIUS	504	944	87,30	621	3 754	504,51
VIRGIN ISLANDS (BRITISH)	1 150	27	-97,65	3 800	164	-95,68
AUSTRALIA	279 979	93 820	-66,49	1 567 507	651 820	-58,42
NEW ZEALAND	218 997	205 635	-6,10	118 656	276 594	133,11
PALAU	1	0	-100,00	19	0	-100,00
VANUATU	168	109	-35,12	186	466	150,54
COOK ISLANDS	0	1	-	0	19	-
FIJI	2 137	990	-53,67	18 225	10 822	-40,62
TUVALU	437	0	-100,00	655	0	-100,00
EAST TIMOR	40 457	26 878	-33,56	16 856	19 802	17,48
UNITED STATES	915 410	889 901	-2,79	5 406 429	6 070 921	12,29
CANADA	64 404	49 711	-22,81	430 143	535 363	24,46
MEXICO	416	2 365	468,51	700	4 470	538,57
PANAMA	199	0	-100,00	393	0	-100,00
CHILE	14	25	78,57	155	43	-72,26
VENEZUELA	0	332	-	0	397	-
BRAZIL	58 738	120 060	104,40	610 338	959 180	57,16
BOLIVIA	0	556	-	0	8 686	-
COSTA RICA	130	0	-100,00	182	0	-100,00
ANTIGUA AND BARBUDA	0	248	-	0	573	-
ANGUILLA	0	1 697	-	0	5 375	-
NETHERLANDS ANTILLES	143	0	-100,00	314	0	-100,00
GUADELOUPE	0	115	-	0	143	-
UNITED KINGDOM	13 134	8 547	-34,92	191 402	36 761	-80,79
NETHERLANDS	23 598	61 973	162,62	155 290	276 705	78,19
FRANCE	3 035	14 320	371,83	82 172	114 804	39,71
GERMANY, FED. REP. OF	47 396	8 686	-81,67	127 903	9 838	-92,31
AUSTRIA	1 259	1 453	15,41	5 031	4 494	-10,67
BELGIUM	11 574	47 820	313,17	191 351	333 973	74,53
SWITZERLAND	16	210	1 212,50	50	1 021	1 942,00
DENMARK	559	0	-100,00	522	0	-100,00
NORWAY	1	22	2 100,00	1 374	311	-77,37
SWEDEN	239	416	74,06	703	1 391	97,87
IRELAND	0	75	-	0	659	-
ITALY	4 496	748	-83,36	16 778	4 139	-75,33
SPAIN	20 561	1 530	-92,56	43 643	7 003	-83,95
PORTUGAL	43	0	-100,00	1 224	0	-100,00
GREECE	10	954	9 440,00	116	3 847	3 216,38
POLAND	0	207	-	0	250	-
ROMANIA	0	223	-	0	525	-
BULGARIA	6 014	0	-100,00	27 912	0	-100,00
GEORGIA	0	26	-	0	79	-
SLOVAKIA	339	0	-100,00	3 505	0	-100,00
CZECH REPUBLIC	375	2 858	662,13	5 723	48 278	743,58
RUSSIA FEDERATION	0	2	-	0	8	-
-SENG	4 751 601	2 891 593	-39,14	4 937 923	3 723 063	-24,60

TABEL 5. PERKEMBANGAN EKSPOR INDONESIA MENURUT KOMODITI DAN NEGARA TUJUAN

JENIS BARANG	BERAT BERSIH (KG)		PERUB	NILAI FOB (US \$)		PERUB
	JAN-NOV 2009	JAN-NOV 2010	%	JAN-NOV 2009	JAN-NOV 2010	%
	(1)	(2)	(3)	(4)	(5)	(6)
JAPAN	1 134 008	374 896	-66,94	1 309 944	752 434	-42,56
HONG KONG	0	47	-	0	250	-
TAIWAN	1 043 985	1 024 373	-1,88	516 258	660 956	28,03
CHINA	329 772	61 472	-81,36	226 507	183 037	-19,19
PAPUA NEW GUINEA	0	217	-	0	1 417	-
THAILAND	35 799	60 000	67,60	30 918	46 120	49,17
SINGAPORE	259 344	276 566	6,64	272 491	949 096	248,30
PHILIPPINES	61 512	97 518	58,53	121 338	182 225	50,18
MALAYSIA	100 134	62 586	-37,50	123 719	84 136	-31,99
VIET NAM	1 557	1 429	-8,22	4 168	10 038	140,83
MALDIVES	0	30	-	0	12	-
INDIA	19 000	58 006	205,29	16 430	96 968	490,19
AFGHANISTAN	0	288	-	0	49	-
LEBANON	2 845	1 583	-44,36	12 174	7 951	-34,69
EGYPT	3	0	-100,00	5	0	-100,00
TANZANIA, UNITED REPUBLIC OF	428	0	-100,00	4 252	0	-100,00
KENYA	0	132	-	0	150	-
LIBERIA	560	1 844	229,29	6 080	722	-88,13
NIGERIA	20 000	0	-100,00	20 000	0	-100,00
BENIN	0	1 088	-	0	3 950	-
GAMBIA	621	0	-100,00	1 115	0	-100,00
AUSTRALIA	882	1 509	71,09	7 455	5 470	-26,63
NEW ZEALAND	10	0	-100,00	36	0	-100,00
EAST TIMOR	1 689 002	813 806	-51,82	2 206 247	678 163	-69,26
UNITED STATES	3 313	52 846	1 495,11	3 135	58 949	1 780,35
GUATEMALA	135	0	-100,00	188	0	-100,00
UNITED KINGDOM	0	88	-	0	200	-
NETHERLANDS	418	241	-42,34	392	345	-11,99
GERMANY, FED. REP. OF	1	0	-100,00	19	0	-100,00
ITALY	2	137	6 750,00	36	257	613,89
PORTUGAL	48 270	891	-98,15	55 016	168	-99,69
-LOGAM TIDAK MULIA LAIN	177 183 039	163 761 495	-7,57	175 397 203	218 635 511	24,65
JAPAN	4 897 083	8 544 918	74,49	25 268 156	25 714 236	1,77
HONG KONG	779 076	1 175 705	50,91	2 685 984	3 657 742	36,18
KOREA, REPUBLIC OF	375 804	551 176	46,67	933 724	1 487 002	59,25
TAIWAN	153 353	2 468 375	1 509,60	441 217	5 771 702	1 208,13
CHINA	134 156 346	40 519 497	-69,80	9 984 439	5 237 619	-47,54
MONGOLIA	0	41 000	-	0	54 020	-
MACAU	2	4 467	223 250,00	2	28 715	1 435 650,00
PAPUA NEW GUINEA	801 547	1 688 802	110,69	2 627 249	4 318 175	64,36
THAILAND	3 111 618	3 990 067	28,23	20 429 920	26 955 666	31,94
SINGAPORE	12 098 560	9 976 121	-17,54	28 098 541	24 833 993	-11,62
PHILIPPINES	1 521 857	1 242 342	-18,37	5 405 904	4 984 348	-7,80
MALAYSIA	3 340 195	72 374 890	2 066,79	11 651 600	23 452 433	101,28
MYANMAR (FORM. BURMA)	0	1 260	-	0	4 194	-
CAMBODIA	12 417	3 044	-75,49	58 477	7 366	-87,40
BRUNEI DARUSSALAM	68 625	116 966	70,44	377 286	1 315 923	248,79
LAO PEOPLE'S DEMOCRATIC REPU	9 153	1 841	-79,89	73 638	6 564	-91,09
NEPAL	0	1	-	0	2	-
VIET NAM	2 286 616	3 520 821	53,98	14 061 253	21 173 714	50,58
MALDIVES	27 349	22 614	-17,31	71 785	68 261	-4,91
INDIA	520 156	865 653	66,42	2 154 088	4 860 825	125,66
PAKISTAN	187 895	133 424	-28,99	763 299	749 156	-1,85
BANGLADESH	46 971	53 359	13,60	114 350	328 972	187,69
SRI LANKA	137 116	110 331	-19,53	320 980	237 209	-26,10
AFGHANISTAN	210	0	-100,00	688	0	-100,00
IRAQ	0	28	-	0	3 500	-
IRAN (ISLAMIC REPUBLIC OF)	152 625	172 318	12,90	577 929	622 118	7,65
SAUDI ARABIA	211 112	386 599	83,13	287 928	653 026	126,80
ISRAEL	18 726	28 817	53,89	29 325	35 660	21,60
KUWAIT	24 915	36 087	44,84	46 008	68 583	49,07
JORDAN	27 811	45 334	63,01	55 104	81 330	47,59
LEBANON	64 531	36 397	-43,60	298 100	94 192	-68,40
YEMEN	21 240	2 002	-90,57	23 916	4 050	-83,07
OMAN	65 225	127 074	94,82	107 292	150 549	40,32
SYRIA ARAB REPUBLIC	112 340	295 960	163,45	128 280	390 350	204,30
TURKEY	28 060	52 804	88,18	259 763	375 717	44,64
UNITED ARAB EMIRATES	870 335	1 922 929	120,94	1 934 410	2 601 935	34,51
QATAR	75 128	201 224	167,84	170 417	292 416	71,59
BAHRAIN	115 450	17 412	-84,92	138 628	16 631	-88,00
CYPRUS	13 024	24 532	88,36	34 725	96 371	177,53
EGYPT	23 460	23 765	1,30	96 933	301 199	210,73
LIBYAN ARAB JAMAHIRIYA	139 550	42 659	-69,43	145 454	49 252	-66,14
MOROCCO	142	6 417	4 419,01	981	41 669	4 147,60
ALGERIA	1 140	2 866	151,40	12 329	15 300	24,10
SUDAN	1	0	-100,00	60	0	-100,00
ETHIOPIA	45	9 378	20 740,00	300	2 084	594,67

TABEL 5. PERKEMBANGAN EKSPOR INDONESIA MENURUT KOMODITI DAN NEGARA TUJUAN

JENIS BARANG	BERAT BERSIH (KG)		PERUB	NILAI FOB (US \$)		PERUB
	JAN-NOV 2009	JAN-NOV 2010	%	JAN-NOV 2009	JAN-NOV 2010	%
	(1)	(2)	(3)	(4)	(5)	(6)
TANZANIA, UNITED REPUBLIC OF	13 612	59 717	338,71	39 600	159 437	302,62
MADAGASCAR	4 067	21 468	427,86	1 733	24 992	1 342,12
KENYA	208 808	83 684	-59,92	921 297	312 174	-66,12
REUNION	10 089	11 329	12,29	10 661	13 924	30,61
MOZAMBIQUE	8 412	0	-100,00	78 201	0	-100,00
BOTSWANA	70	214	205,71	135	279	106,67
EQUATORIAL GUINEA	0	25	-	0	3 307	-
TOGO	53	127	139,62	105	102	-2,86
GHANA	198	0	-100,00	68 398	0	-100,00
LIBERIA	3 425	1 393	-59,33	107 718	25 832	-76,02
GUINEA	81	45	-44,44	76	22	-71,05
ANGOLA	15 679	62 892	301,12	98 456	83 770	-14,92
CONGO	177	64	-63,84	1 258	84	-93,32
CAMEROON	0	173	-	0	200	-
NIGERIA	201 064	35 087	-82,55	296 112	278 149	-6,07
SIERRA LEONE	3 409	0	-100,00	17 890	0	-100,00
GABON	0	2 634	-	0	1 625	-
COTE D'IVOIRE	7 960	678	-91,48	81 803	2 519	-96,92
SENEGAL	916	972	6,11	1 146	6 103	432,55
BENIN	554	0	-100,00	560	0	-100,00
BURKINA FASO	10	0	-100,00	300	0	-100,00
GAMBIA	29 838	673	-97,74	76 810	115	-99,85
SEYCHELLES	2 912	1 296	-55,49	1 387	7 674	453,28
UGANDA	2 479	6 517	162,89	14 214	17 010	19,67
DJIBOUTI	0	49 021	-	0	54 275	-
SOUTH AFRICA	599 916	455 724	-24,04	2 052 593	2 332 044	13,61
COMOROS	0	1 383	-	0	3 473	-
MAURITIUS	7 402	7 463	0,82	26 508	18 052	-31,90
VIRGIN ISLANDS (BRITISH)	6	48	700,00	109	293	168,81
AUSTRALIA	1 852 532	1 957 424	5,66	7 795 290	10 655 730	36,69
NEW ZEALAND	75 944	111 096	46,29	426 368	545 996	28,06
GUAM	19 091	15 049	-21,17	35 482	25 879	-27,06
PALAU	7	414	5 814,29	138	3 571	2 487,68
NEW CALEDONIA	128 799	175 148	35,99	409 097	494 546	20,89
NORTHERN MARIANA ISLANDS	0	57	-	0	197	-
SAINT VINCENT AND THE GRENADI	0	20	-	0	29	-
VANUATU	19 566	6 721	-65,65	38 809	14 322	-63,10
AMERICAN SAMOA	146	142	-2,74	90	100	11,11
COOK ISLANDS	66	0	-100,00	98	0	-100,00
FIJI	31 037	13 713	-55,82	135 856	88 666	-34,74
SAMOA	2 899	1 574	-45,71	15 946	3 034	-80,97
SOLOMON ISLANDS	8	386	4 725,00	54	308	470,37
TOKELAU	7 294	0	-100,00	6 367	0	-100,00
EAST TIMOR	1 295 596	922 671	-28,78	1 149 098	997 300	-13,21
UNITED STATES	1 342 797	2 174 071	61,91	11 028 439	19 619 522	77,90
CANADA	155 221	152 407	-1,81	753 343	1 149 469	52,58
MEXICO	14 772	13 480	-8,75	47 015	77 589	65,03
GUATEMALA	329	0	-100,00	656	0	-100,00
HONDURAS	96	0	-100,00	336	0	-100,00
PANAMA	66 715	115 986	73,85	505 327	515 934	2,10
SURINAME	9 576	274	-97,14	15 625	811	-94,81
CHILE	8 511	29 646	248,33	109 688	206 583	88,34
VENEZUELA	5 858	7 865	34,26	57 822	10 881	-81,18
ARGENTINA	59 937	70 725	18,00	1 272 873	741 185	-41,77
BRAZIL	117 209	97 135	-17,13	1 735 336	1 455 134	-16,15
COLOMBIA	4 318	48 107	1 014,10	35 283	227 543	544,91
BOLIVIA	0	504	-	0	13 637	-
URUGUAY	867	7 777	797,00	2 300	70 970	2 985,65
ECUADOR	618	2 242	262,78	9 816	11 024	12,31
PERU	847	2 102	148,17	1 405	40 471	2 780,50
TRINIDAD AND TOBAGO	17 936	12 547	-30,05	41 733	30 115	-27,84
BAHAMAS	0	291	-	0	227	-
JAMAICA	460	14 197	2 986,30	2 709	30 844	1 038,58
PUERTO RICO	472	492	4,24	2 245	4 247	89,18
BELIZE	3	0	-100,00	9	0	-100,00
DOMINICAN REPUBLIC	5 038	1 602	-68,20	18 902	6 677	-64,68
COSTA RICA	1 294	877	-32,23	1 600	2 353	47,06
HAITI	535	0	-100,00	461	0	-100,00
BARBADOS	10 205	10 325	1,18	26 220	28 720	9,53
ANTIGUA AND BARBUDA	103	14	-86,41	290	63	-78,28
ANGUILLA	359	0	-100,00	1 278	0	-100,00
ARUBA	892	0	-100,00	832	0	-100,00
BERMUDA	806	143	-82,26	4 965	793	-84,03
DOMINICA	0	78	-	0	172	-
FRENCH GUIANA	1 911	949	-50,34	4 451	944	-78,79
FRENCH POLYNESIA	24 972	22 987	-7,95	49 863	56 462	13,23
GRENADA	0	6 784	-	0	13 064	-
MARTINIQUE	972	0	-100,00	1 454	0	-100,00

TABEL 5. PERKEMBANGAN EKSPOR INDONESIA MENURUT KOMODITI DAN NEGARA TUJUAN

JENIS BARANG	BERAT BERSIH (KG)		PERUB	NILAI FOB (US \$)		PERUB
	JAN-NOV 2009	JAN-NOV 2010	%	JAN-NOV 2009	JAN-NOV 2010	%
	(1)	(2)	(3)	(4)	(5)	(6)
NETHERLANDS ANTILLES	1 509	10 298	582,44	5 183	12 509	141,35
SAINT LUCIA	7 963	0	-100,00	24 924	0	-100,00
TURKS AND CAICOS ISLANDS	60	0	-100,00	2 225	0	-100,00
GUADELOUPE	1 846	3 148	70,53	5 429	4 371	-19,49
UNITED KINGDOM	394 795	565 715	43,29	1 917 235	2 450 010	27,79
NETHERLANDS	243 164	206 771	-14,97	2 081 586	1 039 715	-50,05
FRANCE	273 497	161 535	-40,94	781 755	509 526	-34,82
GERMANY, FED. REP. OF	2 003 081	3 716 817	85,56	5 735 094	9 225 450	60,86
AUSTRIA	8 297	2 166	-73,89	25 912	25 353	-2,16
BELGIUM	106 743	211 667	98,30	210 568	531 803	152,56
SWITZERLAND	26 830	31 389	16,99	400 540	351 906	-12,14
LUXEMBOURG	96	0	-100,00	463	0	-100,00
DENMARK	132 360	135 133	2,10	341 069	207 767	-39,08
NORWAY	2 216	2 954	33,30	75 790	11 938	-84,25
SWEDEN	89 227	64 258	-27,98	1 502 562	234 657	-84,38
FINLAND	2 986	4 721	58,10	53 578	4 282	-92,01
IRELAND	70 145	60 946	-13,11	157 583	175 981	11,68
ITALY	435 634	368 253	-15,47	1 071 771	905 253	-15,54
SPAIN	323 866	416 765	28,68	926 992	908 464	-2,00
PORTUGAL	22 533	13 941	-38,13	27 416	24 044	-12,30
GREECE	28 145	8 116	-71,16	94 329	29 468	-68,76
LIECHTENSTEIN	45	0	-100,00	2 900	0	-100,00
HUNGARY	3 950	1 272	-67,80	10 241	6 738	-34,21
POLAND	7 162	10 496	46,55	39 059	20 591	-47,28
ROMANIA	124	800	545,16	7 180	18 077	151,77
BULGARIA	5 991	1 536	-74,36	23 313	2 820	-87,90
YUGOSLAVIA	265	59	-77,74	512	2 476	383,59
ALBANIA	500	0	-100,00	477	0	-100,00
AZERBAIJAN	0	2	-	0	194	-
TAJIKISTAN	32	0	-100,00	10 240	0	-100,00
UKRAINE	4 693	155	-96,70	52 468	31 000	-40,92
LITHUANIA	115	0	-100,00	1 925	0	-100,00
LATVIA	652	0	-100,00	1 787	0	-100,00
ESTONIA	39 456	44 516	12,82	73 131	84 503	15,55
GEORGIA	0	53	-	0	102	-
CROATIA	11 423	414	-96,38	35 042	1 367	-96,10
MALTA	2 680	12 883	380,71	3 187	18 617	484,15
SLOVAKIA	142	32	-77,46	2 493	28	-98,88
SLOVENIA	3 531	17 845	405,38	7 194	41 685	479,44
CZECH REPUBLIC	1 350	878	-34,96	2 264	3 075	35,82
RUSSIA FEDERATION	21 375	44 036	106,02	169 285	117 405	-30,65
-PAKAIAN JADI	356 496 149	405 488 607	13,74	5 187 618 580	5 945 107 098	14,60
JAPAN	9 509 093	10 661 063	12,11	134 518 834	153 201 172	13,89
HONG KONG	699 078	774 835	10,84	14 431 043	19 265 333	33,50
KOREA, DEMOCRATIC PEOPLE'S RI	908	7 803	759,36	11 397	50 825	345,95
KOREA, REPUBLIC OF	3 302 938	5 516 212	67,01	40 785 525	64 461 110	58,05
TAIWAN	288 090	422 625	46,70	5 006 860	10 041 929	100,56
CHINA	858 384	1 469 660	71,21	17 461 140	28 336 802	62,28
MONGOLIA	71	124	74,65	2 658	4 024	51,39
MACAU	2 660	2 106	-20,83	9 822	20 301	106,69
PAPUA NEW GUINEA	356 854	466 919	30,84	1 204 325	1 302 821	8,18
THAILAND	1 013 753	1 034 146	2,01	9 995 959	12 255 751	22,61
SINGAPORE	3 484 632	3 229 384	-7,32	36 889 777	41 089 427	11,38
PHILIPPINES	619 823	746 302	20,41	6 533 152	6 230 638	-4,63
MALAYSIA	10 170 299	8 547 672	-15,95	76 919 610	70 085 249	-8,89
MYANMAR (FORM. BURMA)	9 500	60 991	542,01	127 332	351 281	175,88
CAMBODIA	1 077	82 595	7 568,99	4 916	368 885	7 403,76
BRUNEI DARUSSALAM	149 351	250 032	67,41	1 268 926	1 975 224	55,66
LAO PEOPLE'S DEMOCRATIC REPU	31 358	46 695	48,91	124 574	196 859	58,03
NEPAL	87 595	56 563	-35,43	798 832	654 594	-18,06
VIET NAM	263 615	133 052	-49,53	2 533 372	1 970 466	-22,22
MALDIVES	41 416	39 374	-4,93	303 206	429 158	41,54
INDIA	320 215	367 717	14,83	2 793 669	2 683 256	-3,95
PAKISTAN	437 643	156 044	-64,34	3 180 764	1 234 549	-61,19
BANGLADESH	40 566	26 887	-33,72	241 377	165 919	-31,26
SRI LANKA	1 236 075	933 771	-24,46	6 111 161	5 763 768	-5,68
AFGHANISTAN	0	10 813	-	0	166 782	-
IRAQ	63 795	24 436	-61,70	763 554	721 063	-5,56
IRAN (ISLAMIC REPUBLIC OF)	309 823	516 342	66,66	1 731 894	3 036 470	75,33
SAUDI ARABIA	6 902 435	6 166 299	-10,66	64 645 656	63 089 932	-2,41
ISRAEL	99 988	96 247	-3,74	1 011 764	1 972 811	94,99
KUWAIT	550 339	498 216	-9,47	5 266 203	5 072 711	-3,67
JORDAN	86 994	12 924	-85,14	550 630	66 178	-87,98
LEBANON	24 728	24 288	-1,78	531 642	606 926	14,16
YEMEN	646 965	568 871	-12,07	4 394 760	3 937 856	-10,40
OMAN	8 292	19 701	137,59	82 857	182 847	120,68
SYRIA ARAB REPUBLIC	22 644	2	-99,99	287 400	40	-99,99

TABEL 5. PERKEMBANGAN EKSPOR INDONESIA MENURUT KOMODITI DAN NEGARA TUJUAN

JENIS BARANG	BERAT BERSIH (KG)		PERUB	NILAI FOB (US \$)		PERUB
	JAN-NOV 2009	JAN-NOV 2010	%	JAN-NOV 2009	JAN-NOV 2010	%
	(1)	(2)	(3)	(4)	(5)	(6)
TURKEY	364 373	601 646	65,12	8 742 696	16 147 291	84,69
UNITED ARAB EMIRATES	8 865 296	9 355 737	5,53	117 774 752	109 497 381	-7,03
QATAR	4 100	22 469	448,02	141 534	294 401	108,01
BAHRAIN	89 409	110 749	23,87	526 652	390 712	-25,81
CYPRUS	29 142	3 296	-88,69	460 555	57 369	-87,54
EGYPT	973 624	1 439 821	47,88	11 685 339	17 362 109	48,58
LIBYAN ARAB JAMAHIRIYA	332 332	112 270	-66,22	1 740 852	662 248	-61,96
MOROCCO	10 491	7 753	-26,10	126 373	174 557	38,13
TUNISIA	7 571	1 325	-82,50	36 428	4 643	-87,25
ALGERIA	156 460	64 381	-58,85	1 442 704	134 554	-90,67
SUDAN	2 492 091	2 696 117	8,19	20 152 047	21 481 742	6,60
ERITREA	580	614	5,86	30 565	41 845	36,90
NAMIBIA	95	2 158	2 171,58	260	17 602	6 670,00
ETHIOPIA	55 848	113 947	104,03	578 880	1 077 268	86,10
TANZANIA, UNITED REPUBLIC OF	1 389 864	1 344 743	-3,25	750 236	688 926	-8,17
MADAGASCAR	98 974	88 435	-10,65	44 662	51 272	14,80
SOMALIA	53 010	9 820	-81,48	349 714	236 818	-32,28
KENYA	657 392	222 106	-66,21	1 895 714	779 555	-58,88
REUNION	53 848	38 058	-29,32	322 045	391 545	21,58
MOZAMBIQUE	298 107	128 794	-56,80	517 737	175 067	-66,19
BOTSWANA	0	3	-	0	1	-
TOGO	5 461 818	2 254 435	-58,72	14 115 301	4 288 619	-69,62
GHANA	336 947	492 567	46,19	532 826	759 145	42,48
LIBERIA	73 351	86 459	17,87	272 455	87 846	-67,76
GUINEA	956 367	730 147	-23,65	2 541 012	3 455 130	35,97
ANGOLA	689 281	431 130	-37,45	65 413	32 963	-49,61
CONGO	294 622	389 270	32,13	430 802	363 828	-15,55
CAMEROON	326 167	242 991	-25,50	1 383 472	296 155	-78,59
NIGERIA	509 619	2 616 472	413,42	1 593 979	7 915 566	396,59
SIERRA LEONE	24 294	0	-100,00	170 207	0	-100,00
GABON	101 743	55 762	-45,19	49 455	30 036	-39,27
COTE D'IVOIRE	587 927	298 165	-49,29	629 122	395 039	-37,21
SENEGAL	1 395 408	1 217 601	-12,74	1 262 438	1 057 905	-16,20
MAURITANIA	93 877	11 284	-87,98	514 250	34 980	-93,20
MALI	23 258	25 525	9,75	32 914	36 880	12,05
BENIN	1 822 054	2 015 493	10,62	6 571 968	6 765 782	2,95
BURKINA FASO	0	15 999	-	0	234 600	-
GAMBIA	179 564	99 097	-44,81	819 455	1 354 360	65,28
U.S. VIRGIN ISLANDS	312	356	14,10	11 713	8 885	-24,14
SEYCHELLES	18 997	27 650	45,55	63 734	114 340	79,40
UGANDA	236 139	273 718	15,91	535 044	1 146 533	114,29
CENTRAL AFRICAN REPUBLIC	0	1 416	-	0	23 509	-
NIGER	366 071	36 442	-90,05	3 142 723	251 288	-92,00
DJIBOUTI	26 399	73 027	176,63	89 615	535 971	498,08
SAINT HELENA	400	0	-100,00	4 864	0	-100,00
SAO TOME AND PRINCIPE	8 645	3 788	-56,18	3 430	1 185	-65,45
SWAZILAND	4	2 900	72 400,00	86	7 490	8 609,30
SOUTH AFRICA	1 255 620	1 094 513	-12,83	14 069 523	13 938 435	-0,93
ZIMBABWE	0	737	-	0	4 448	-
ZAMBIA	79	0	-100,00	332	0	-100,00
MALAWI	57 366	12 397	-78,39	52 226	6 512	-87,53
COMOROS	2 984	4 330	45,11	12 498	20 821	66,59
MAURITIUS	129 136	138 007	6,87	918 230	656 197	-28,54
VIRGIN ISLANDS (BRITISH)	2 314	115	-95,03	9 314	533	-94,28
AUSTRALIA	1 996 270	2 340 482	17,24	37 969 662	52 387 626	37,97
NEW ZEALAND	213 770	187 865	-12,12	3 473 359	3 599 710	3,64
GUAM	5 792	9 579	65,38	35 219	123 120	249,58
PALAU	322	2 682	732,92	6 371	36 908	479,31
NAURU	0	359	-	0	6 936	-
NEW CALEDONIA	63 320	80 422	27,01	617 167	896 758	45,30
NIUE	205	94	-54,15	11 582	3 566	-69,21
NORTHERN MARIANA ISLANDS	257	0	-100,00	6 257	0	-100,00
SAINT VINCENT AND THE GRENADI	77	100	29,87	89	731	721,35
VANUATU	23 299	22 869	-1,85	55 063	115 760	110,23
WALLIS AND FUTUNA ISLANDS	4 407	5 371	21,87	9 128	9 092	-0,39
AMERICAN SAMOA	9 650	3 612	-62,57	99 434	14 286	-85,63
COOK ISLANDS	2 626	6 256	138,23	53 187	113 847	114,05
FIJI	78 298	98 821	26,21	622 305	1 088 358	74,89
KIRIBATI	0	4 015	-	0	68 009	-
SAMOA	59	0	-100,00	288	0	-100,00
TONGA	20 180	10 177	-49,57	50 535	84 254	66,72
TUVALU	779	0	-100,00	2 050	0	-100,00
CHRISTMAS ISLANDS	0	31	-	0	1 561	-
UNITED STATES MINOR OUTLYING	5 636	0	-100,00	37 688	0	-100,00
EAST TIMOR	811 448	772 532	-4,80	452 970	615 287	35,83
UNITED STATES	198 511 624	238 617 543	20,20	2 991 722 634	3 553 249 654	18,77
CANADA	5 482 550	7 872 428	43,59	104 427 553	126 788 948	21,41
MEXICO	2 128 522	2 642 312	24,14	33 417 781	40 212 159	20,33

TABEL 5. PERKEMBANGAN EKSPOR INDONESIA MENURUT KOMODITI DAN NEGARA TUJUAN

JENIS BARANG	BERAT BERSIH (KG)		PERUB	NILAI FOB (US \$)		PERUB
	JAN-NOV 2009	JAN-NOV 2010	%	JAN-NOV 2009	JAN-NOV 2010	%
	(1)	(2)	(3)	(4)	(5)	(6)
GUATEMALA	5 747	185	-96,78	38 145	1 094	-97,13
HONDURAS	2 607	27 727	963,56	114 921	53 465	-53,48
NICARAGUA	0	15 339	-	0	53 867	-
PANAMA	973 134	941 794	-3,22	12 577 532	13 700 771	8,93
SURINAME	39 147	66 732	70,47	147 145	253 599	72,35
CHILE	435 447	396 427	-8,96	6 758 532	6 257 807	-7,41
VENEZUELA	49 515	61 846	24,90	318 801	380 144	19,24
ARGENTINA	283 415	291 868	2,98	6 445 584	6 068 008	-5,86
BRAZIL	1 688 977	1 998 750	18,34	11 729 312	16 949 499	44,51
COLOMBIA	13 882	16 542	19,16	226 620	195 456	-13,75
BOLIVIA	454	80	-82,38	18 925	3 697	-80,46
URUGUAY	42 139	36 993	-12,21	826 869	694 378	-16,02
PARAGUAY	6 107	5 841	-4,36	156 746	156 210	-0,34
ECUADOR	12 976	17 245	32,90	250 120	320 238	28,03
PERU	22 536	31 495	39,75	426 055	754 345	77,05
GUYANA	3 008	7 814	159,77	3 195	22 325	598,75
TRINIDAD AND TOBAGO	2 655	7 122	168,25	15 128	62 475	312,98
BAHAMAS	3 201	6 205	93,85	10 524	34 465	227,49
JAMAICA	889	3 392	281,55	16 341	25 128	53,77
PUERTO RICO	286 897	216 915	-24,39	2 696 553	2 869 640	6,42
BELIZE	20 491	17 081	-16,64	90 011	94 017	4,45
DOMINICAN REPUBLIC	6 760	3 453	-48,92	102 212	45 671	-55,32
EL SALVADOR	130	4 684	3 503,08	2 811	27 515	878,83
COSTA RICA	13 666	46 164	237,80	187 731	332 478	77,10
HAITI	40	0	-100,00	78	0	-100,00
BARBADOS	597	471	-21,11	20 405	13 300	-34,82
ANTIGUA AND BARBUDA	553	616	11,39	5 399	12 903	138,99
ANGUILLA	24	0	-100,00	143	0	-100,00
ARUBA	8 579	0	-100,00	188 138	0	-100,00
BERMUDA	7 062	3 315	-53,06	22 440	34 935	55,68
CAYMAN ISLANDS	793	0	-100,00	1 162	0	-100,00
FRENCH GUIANA	293	605	106,48	20 774	4 435	-78,65
FRENCH POLYNESIA	46 896	56 223	19,89	459 241	515 464	12,24
GREENLAND	0	1 935	-	0	36 778	-
GRENADA	142	0	-100,00	588	0	-100,00
MARTINIQUE	15 698	44 299	182,20	74 687	247 451	231,32
NETHERLANDS ANTILLES	238 231	105 218	-55,83	2 334 244	1 543 714	-33,87
SAINT LUCIA	2 884	23	-99,20	21 449	840	-96,08
SAN MARINO	976	11 406	1 068,65	20 865	256 828	1 130,90
TURKS AND CAICOS ISLANDS	921	0	-100,00	1 153	0	-100,00
GUADELOUPE	23 308	32 105	37,74	125 141	227 863	82,09
SAINT KITTS AND NEVIS	15 134	12 251	-19,05	113 740	43 820	-61,47
UNITED KINGDOM	17 017 650	16 781 887	-1,39	300 313 292	302 879 198	0,85
NETHERLANDS	6 527 906	9 092 046	39,28	119 551 577	137 778 702	15,25
FRANCE	6 026 859	6 127 756	1,67	96 583 532	106 344 828	10,11
GERMANY, FED. REP. OF	22 677 132	23 081 135	1,78	429 531 656	453 528 167	5,59
AUSTRIA	274 585	164 595	-40,06	7 432 048	4 898 219	-34,09
BELGIUM	5 480 632	5 777 587	5,42	122 004 730	130 315 027	6,81
SWITZERLAND	639 908	820 776	28,26	11 849 672	12 279 960	3,63
LUXEMBOURG	471	624	32,48	7 040	15 834	124,91
GIBRALTAR	21	0	-100,00	321	0	-100,00
MONACO	464	4 918	959,91	14 928	109 413	632,94
DENMARK	222 611	251 816	13,12	3 757 199	4 540 031	20,84
NORWAY	315 584	885 030	180,44	6 994 703	8 656 201	23,75
SWEDEN	661 678	1 193 071	80,31	11 681 842	17 493 848	49,75
FINLAND	52 692	46 269	-12,19	693 289	884 634	27,60
IRELAND	767 685	1 053 726	37,26	11 029 161	15 588 633	41,34
ITALY	2 586 500	2 873 762	11,11	64 010 076	67 666 519	5,71
SPAIN	4 341 319	5 455 051	25,65	66 452 078	82 514 472	24,17
PORTUGAL	129 847	57 036	-56,07	1 636 422	513 402	-68,63
ICELAND	0	485	-	0	15 899	-
GREECE	156 141	222 333	42,39	3 419 647	3 967 900	16,03
ANDORRA	2 922	11 011	276,83	55 600	242 906	336,88
DEMOCRATIC REPUBLIC OF THE C	86 136	24 017	-72,12	212 144	8 184	-96,14
HUNGARY	21 578	32 059	48,57	403 968	627 520	55,34
POLAND	249 823	440 663	76,39	4 042 342	6 603 058	63,35
ROMANIA	24 328	14 392	-40,84	445 566	232 225	-47,88
BULGARIA	5 457	2 217	-59,37	155 647	58 104	-62,67
YUGOSLAVIA	16 106	4 752	-70,50	325 285	107 444	-66,97
ALBANIA	3	1 499	49 866,67	62	32 100	51 674,19
ARMENIA	546	0	-100,00	7 428	0	-100,00
AZERBAIJAN	2 249	0	-100,00	42 263	0	-100,00
BELARUS	0	108	-	0	5 184	-
KAZAKHSTAN	22 868	25 278	10,54	606 928	664 176	9,43
UKRAINE	547 459	590 002	7,77	10 095 452	10 133 679	0,38
LITHUANIA	947	34	-96,41	7 160	4 045	-43,51
LATVIA	10 135	94 700	834,39	132 192	1 199 417	807,33
ESTONIA	25 387	67 045	164,09	338 438	817 122	141,44

TABEL 5. PERKEMBANGAN EKSPOR INDONESIA MENURUT KOMODITI DAN NEGARA TUJUAN

JENIS BARANG	BERAT BERSIH (KG)		PERUB	NILAI FOB (US \$)		PERUB
	JAN-NOV 2009	JAN-NOV 2010	%	JAN-NOV 2009	JAN-NOV 2010	%
	(1)	(2)	(3)	(4)	(5)	(6)
CROATIA	23 672	16 024	-32,31	240 182	205 826	-14,30
BOSNIA AND HERZEGOVINA	978	36	-96,32	15 952	1 383	-91,33
MALTA	12 420	12 521	0,81	103 379	162 406	57,10
SLOVAKIA	149 903	38 443	-74,35	2 276 373	644 107	-71,70
SLOVENIA	17 762	16 201	-8,79	483 444	364 908	-24,52
CZECH REPUBLIC	137 314	109 274	-20,42	3 750 163	3 874 119	3,31
REP. OF MACEDONIA	0	37	-	0	4 186	-
RUSSIA FEDERATION	1 069 102	943 934	-11,71	29 532 880	22 928 075	-22,36
-KAIN TENUN	196 154 000	226 448 121	15,44	1 057 409 598	1 293 984 987	22,37
JAPAN	25 786 262	29 299 935	13,63	105 025 282	133 178 676	26,81
HONG KONG	3 157 857	2 005 741	-36,48	21 100 145	16 746 299	-20,63
KOREA, REPUBLIC OF	5 978 341	6 499 396	8,72	20 007 755	25 914 856	29,52
TAIWAN	6 093 505	5 587 544	-8,30	25 863 307	19 567 031	-24,34
CHINA	5 290 694	6 832 104	29,13	31 381 934	43 729 084	39,34
MACAU	98 495	116 427	18,21	554 981	643 474	15,95
PAPUA NEW GUINEA	380 644	257 900	-32,25	2 408 272	1 692 282	-29,73
THAILAND	6 406 572	9 427 547	47,15	51 373 820	50 009 249	-2,66
SINGAPORE	3 016 332	2 953 551	-2,08	25 132 844	25 351 445	0,87
PHILIPPINES	3 282 026	3 083 096	-6,06	13 104 617	12 600 777	-3,84
MALAYSIA	15 368 876	19 240 894	25,19	62 336 541	81 343 890	30,49
MYANMAR (FORM. BURMA)	827 140	846 141	2,30	6 060 081	6 076 805	0,28
CAMBODIA	654 130	1 584 043	142,16	3 646 778	5 188 771	42,28
BRUNEI DARUSSALAM	117 338	110 281	-6,01	826 817	920 015	11,27
LAO PEOPLE'S DEMOCRATIC REPU	257 491	302 078	17,32	1 077 523	1 400 983	30,02
NEPAL	22 716	25 296	11,36	113 662	37 829	-66,72
VIET NAM	5 233 302	6 106 669	16,69	27 775 962	37 390 758	34,62
MALDIVES	36 484	29 755	-18,44	167 575	163 833	-2,23
INDIA	1 144 883	2 108 434	84,16	9 088 130	35 910 666	295,14
PAKISTAN	489 952	513 565	4,82	2 640 538	2 444 360	-7,43
BANGLADESH	5 011 069	6 531 825	30,35	23 388 587	30 759 274	31,51
SRI LANKA	3 608 062	2 829 357	-21,58	24 010 297	23 075 422	-3,89
AFGHANISTAN	299 154	76 868	-74,30	2 021 748	466 602	-76,92
IRAQ	2 907	20 663	610,80	14 915	150 389	908,31
IRAN (ISLAMIC REPUBLIC OF)	710 141	629 755	-11,32	4 482 975	3 341 679	-25,46
SAUDI ARABIA	12 258 990	10 593 538	-13,59	86 598 555	72 218 931	-16,60
ISRAEL	91 952	96 990	5,48	244 877	368 265	50,39
KUWAIT	852 157	816 453	-4,19	6 394 959	6 414 821	0,31
JORDAN	826 019	551 089	-33,28	5 334 875	4 088 352	-23,37
LEBANON	249 567	210 288	-15,74	1 479 863	1 537 387	3,89
YEMEN	751 231	542 390	-27,80	3 997 812	2 828 043	-29,26
OMAN	419 453	465 594	11,00	2 668 033	2 827 880	5,99
SYRIA ARAB REPUBLIC	1 498 441	1 378 069	-8,03	9 360 768	8 288 091	-11,46
TURKEY	20 222 141	30 481 619	50,73	95 224 710	167 657 327	76,06
UNITED ARAB EMIRATES	18 652 324	19 369 648	3,85	144 341 400	172 729 815	19,67
QATAR	107 968	88 403	-18,12	770 295	605 031	-21,45
BAHRAIN	79 384	78 325	-1,33	619 800	609 217	-1,71
CYPRUS	78 326	15 201	-80,59	525 591	170 711	-67,52
EGYPT	1 577 114	1 674 614	6,18	10 008 670	10 997 177	9,88
LIBYAN ARAB JAMAHIRIYA	420 681	418 741	-0,46	2 573 929	2 684 415	4,29
MOROCCO	691 890	381 976	-44,79	3 784 115	2 561 214	-32,32
TUNISIA	34 903	55 263	58,33	153 319	301 971	96,96
ALGERIA	30 005	66 618	122,02	27 009	269 774	898,83
SUDAN	421 270	409 414	-2,81	2 374 019	2 819 429	18,76
LESOTHO	428 347	191 791	-55,23	1 332 678	725 562	-45,56
ETHIOPIA	73 368	177 890	142,46	352 286	860 718	144,32
TANZANIA, UNITED REPUBLIC OF	1 637	25 428	1 453,33	2 036	56 881	2 693,76
MADAGASCAR	3 731	4 004	7,32	10 325	40 915	296,27
SOMALIA	23 215	23 962	3,22	85 540	165 502	93,48
KENYA	637 933	756 626	18,61	3 483 634	4 853 896	39,33
REUNION	2 693	1 569	-41,74	14 712	10 074	-31,53
MOZAMBIQUE	11 261	0	-100,00	67 682	0	-100,00
TOGO	224 261	285 883	27,48	1 114 589	1 870 456	67,82
GHANA	163 294	334 093	104,60	827 335	1 654 088	99,93
GUINEA	20 879	21 546	3,19	37 357	68 393	83,08
ANGOLA	0	3	-	0	278	-
CONGO	483	3 940	715,73	616	10 105	1 540,42
NIGERIA	28 669	62 939	119,54	254 670	89 087	-65,02
SIERRA LEONE	0	6	-	0	1	-
GABON	6 347	972	-84,69	3 749	600	-84,00
COTE D'IVOIRE	92 750	109 654	18,23	284 488	768 325	170,07
SENEGAL	13 058	32 667	150,17	13 009	155 910	1 098,48
MALI	0	29	-	0	224	-
BENIN	66 511	8 061	-87,88	344 070	54 570	-84,14
BURKINA FASO	60 186	0	-100,00	168 323	0	-100,00
GUINEA BISSAU	0	21	-	0	109	-
GAMBIA	4 078	13 402	228,64	17 909	71 700	300,36
SEYCHELLES	62	2 638	4 154,84	545	24 308	4 360,18

TABEL 5. PERKEMBANGAN EKSPOR INDONESIA MENURUT KOMODITI DAN NEGARA TUJUAN

JENIS BARANG	BERAT BERSIH (KG)		PERUB	NILAI FOB (US \$)		PERUB
	JAN-NOV 2009	JAN-NOV 2010	%	JAN-NOV 2009	JAN-NOV 2010	%
	(1)	(2)	(3)	(4)	(5)	(6)
UGANDA	22 391	23 588	5,35	162 434	211 682	30,32
CENTRAL AFRICAN REPUBLIC	0	12 415	-	0	40 068	-
DJIBOUTI	55 373	11 009	-80,12	234 611	60 532	-74,20
SAINT HELENA	0	1 318	-	0	16 282	-
SAO TOME AND PRINCIPE	1 608	0	-100,00	600	0	-100,00
SWAZILAND	0	1 169	-	0	1 510	-
SOUTH AFRICA	2 025 048	2 523 862	24,63	12 893 557	24 194 509	87,65
ZIMBABWE	152 438	309 493	103,03	622 609	3 303 137	430,53
MAURITIUS	381 878	530 874	39,02	2 359 982	5 511 412	133,54
VIRGIN ISLANDS (BRITISH)	20	0	-100,00	50	0	-100,00
AUSTRALIA	1 644 155	2 199 625	33,78	7 113 917	9 589 650	34,80
NEW ZEALAND	351 753	322 609	-8,29	2 313 588	2 142 600	-7,39
MICRONESIA, FEDERATED STATES	9 775	19 692	101,45	81 074	174 824	115,64
GUAM	425	18	-95,76	2 941	84	-97,14
PALAU	3 295	1 982	-39,85	6 775	5 593	-17,45
NEW CALEDONIA	3 153	3 301	4,69	31 544	24 720	-21,63
VANUATU	835	101	-87,90	1 441	2 301	59,68
AMERICAN SAMOA	6 608	5 880	-11,02	51 923	38 251	-26,33
COOK ISLANDS	6	0	-100,00	198	0	-100,00
FIJI	182 330	240 530	31,92	1 058 869	1 481 579	39,92
TONGA	857	445	-48,07	4 465	3 942	-11,71
TOKELAU	27 720	0	-100,00	165 527	0	-100,00
EAST TIMOR	24 094	36 147	50,02	10 005	19 657	96,47
UNITED STATES	5 085 781	7 115 235	39,90	35 459 121	47 834 424	34,90
CANADA	767 768	873 250	13,74	4 641 290	5 961 595	28,45
MEXICO	1 739 554	1 749 233	0,56	8 675 358	9 292 022	7,11
GUATEMALA	86 347	103 322	19,66	619 077	1 034 873	67,16
HONDURAS	75 457	84 000	11,32	503 101	612 825	21,81
NICARAGUA	15 918	0	-100,00	63 404	0	-100,00
PANAMA	403 868	265 454	-34,27	2 852 021	1 695 503	-40,55
SURINAME	16 519	11 831	-28,38	93 086	63 105	-32,21
CHILE	283 341	388 224	37,02	1 104 279	1 361 267	23,27
VENEZUELA	209 914	74 195	-64,65	1 003 817	372 852	-62,86
ARGENTINA	209 353	340 208	62,50	1 026 720	1 598 725	55,71
BRAZIL	1 483 603	1 319 954	-11,03	8 126 019	8 178 634	0,65
COLOMBIA	581 428	290 594	-50,02	3 193 454	1 596 712	-50,00
URUGUAY	139 085	33 291	-76,06	331 254	160 127	-51,66
PARAGUAY	8 099	16 223	100,31	54 572	99 856	82,38
ECUADOR	117 552	151 915	29,23	763 608	941 892	23,35
PERU	257 512	418 517	62,52	1 635 379	2 743 733	67,77
GUYANA	0	7 781	-	0	10 120	-
TRINIDAD AND TOBAGO	1 218	13 338	995,07	12 731	165 726	1 201,75
BAHAMAS	0	408	-	0	2 166	-
JAMAICA	27 262	0	-100,00	154 884	0	-100,00
PUERTO RICO	50	140	180,00	498	9 953	1 898,59
DOMINICAN REPUBLIC	144 306	115 330	-20,08	776 686	765 991	-1,38
EL SALVADOR	99 811	75 525	-24,33	542 957	368 196	-32,19
COSTA RICA	49	378	671,43	198	14 041	6 991,41
HAITI	73 032	47 943	-34,35	114 912	78 867	-31,37
BARBADOS	0	55	-	0	896	-
ANTIGUA AND BARBUDA	30	0	-100,00	15	0	-100,00
ANGUILLA	0	1 105	-	0	3 500	-
ARUBA	0	54	-	0	262	-
DOMINICA	1 854	0	-100,00	14 647	0	-100,00
FRENCH GUIANA	1 022	0	-100,00	3 375	0	-100,00
FRENCH POLYNESIA	6 689	5 129	-23,32	76 603	82 814	8,11
MARTINIQUE	29	597	1 958,62	105	658	526,67
NETHERLANDS ANTILLES	1 859	7 772	318,07	13 923	52 275	275,46
SAINT LUCIA	10	0	-100,00	62	0	-100,00
GUADELOUPE	17	256	1 405,88	80	1 013	1 166,25
SAINT KITTS AND NEVIS	53	0	-100,00	75	0	-100,00
UNITED KINGDOM	1 962 961	1 807 028	-7,94	10 363 859	9 327 731	-10,00
NETHERLANDS	2 688 431	3 271 939	21,70	11 919 581	15 839 438	32,89
FRANCE	730 261	958 742	31,29	6 224 234	6 058 242	-2,67
GERMANY, FED. REP. OF	2 242 586	3 252 191	45,02	11 514 918	15 716 377	36,49
AUSTRIA	2 655	332	-87,50	67 160	5 900	-91,22
BELGIUM	4 642 836	4 023 965	-13,33	15 345 930	15 648 260	1,97
SWITZERLAND	7 481	19 645	162,60	190 416	145 941	-23,36
LUXEMBOURG	2	0	-100,00	25	0	-100,00
DENMARK	182 225	165 902	-8,96	1 256 892	1 237 079	-1,58
NORWAY	192	1 560	712,50	1 620	9 990	516,67
SWEDEN	29 002	26 353	-9,13	186 898	309 365	65,53
FINLAND	229 044	285 734	24,75	1 518 016	1 665 988	9,75
IRELAND	200	1	-99,50	1 350	6	-99,56
ITALY	5 294 562	10 586 438	99,95	17 858 773	39 244 836	119,75
SPAIN	2 234 980	2 828 985	26,58	10 041 104	12 180 160	21,30
PORTUGAL	333 928	671 074	100,96	1 000 885	2 890 247	188,77
GREECE	419 924	249 534	-40,58	2 259 008	1 291 070	-42,85

TABEL 5. PERKEMBANGAN EKSPOR INDONESIA MENURUT KOMODITI DAN NEGARA TUJUAN

JENIS BARANG	BERAT BERSIH (KG)		PERUB	NILAI FOB (US \$)		PERUB
	JAN-NOV 2009	JAN-NOV 2010	%	JAN-NOV 2009	JAN-NOV 2010	%
	(1)	(2)	(3)	(4)	(5)	(6)
DEMOCRATIC REPUBLIC OF THE C	1 254	0	-100,00	720	0	-100,00
HUNGARY	219 264	172 070	-21,52	1 395 972	1 159 075	-16,97
POLAND	754 844	710 620	-5,86	4 859 047	4 557 596	-6,20
ROMANIA	45 686	16 033	-64,91	308 958	112 569	-63,56
BULGARIA	872 153	287 355	-67,05	3 660 088	1 304 898	-64,35
YUGOSLAVIA	1 025	0	-100,00	741	0	-100,00
BELARUS	4 344	3 163	-27,19	38 015	32 292	-15,05
KAZAKHSTAN	247	0	-100,00	5 915	0	-100,00
KYRGYZSTAN	665	0	-100,00	6 227	0	-100,00
UKRAINE	125 123	165 771	32,49	967 186	1 257 768	30,04
UZBEKISTAN	29 188	32	-99,89	105 675	32	-99,97
LITHUANIA	73 784	43 218	-41,43	437 159	289 672	-33,74
LATVIA	133	451	239,10	1 930	6 573	240,57
ESTONIA	7 692	719	-90,65	26 571	7 079	-73,36
GEORGIA	3 187	0	-100,00	34 736	0	-100,00
CROATIA	71 680	68 974	-3,78	299 331	302 479	1,05
MALTA	25 716	189	-99,27	35 639	507	-98,58
SLOVAKIA	4 449	0	-100,00	36 068	0	-100,00
SLOVENIA	1 670 204	227 191	-86,40	7 203 218	1 478 307	-79,48
CZECH REPUBLIC	56 713	7 956	-85,97	372 177	57 732	-84,49
RUSSIA FEDERATION	52 275	69 419	32,80	386 717	356 820	-7,73
-TEKSTIL LAINNYA	1 038 899 872	1 165 876 606	12,22	2 172 909 803	2 952 849 011	35,89
JAPAN	62 474 533	82 119 793	31,45	195 069 930	274 209 812	40,57
HONG KONG	11 483 180	21 855 769	90,33	38 259 127	73 238 992	91,43
KOREA, DEMOCRATIC PEOPLE'S RI	489 144	77 671	-84,12	1 053 310	256 898	-75,61
KOREA, REPUBLIC OF	99 823 803	109 262 519	9,46	235 276 661	311 720 683	32,49
TAIWAN	25 366 551	29 918 868	17,95	50 784 863	74 283 474	46,27
CHINA	69 295 469	107 652 982	55,35	111 572 528	198 714 971	78,10
MONGOLIA	0	7 664	-	0	53 564	-
MACAU	20 897	4 374	-79,07	309 150	32 219	-89,58
PAPUA NEW GUINEA	131 360	133 864	1,91	318 184	265 831	-16,45
THAILAND	21 292 126	29 075 870	36,56	47 943 619	74 726 208	55,86
SINGAPORE	5 267 947	5 189 990	-1,48	19 874 989	25 302 758	27,31
PHILIPPINES	13 807 186	15 053 124	9,02	27 998 872	37 209 793	32,90
MALAYSIA	20 699 059	19 944 664	-3,64	50 094 465	58 826 783	17,43
MYANMAR (FORM. BURMA)	72 227	10 054	-86,08	424 708	62 169	-85,36
CAMBODIA	576 287	738 734	28,19	3 276 501	4 469 557	36,41
BRUNEI DARUSSALAM	176 649	250 966	42,07	639 126	702 531	9,92
LAO PEOPLE'S DEMOCRATIC REPU	207 765	480 155	131,10	789 396	2 043 490	158,87
NEPAL	461	206 875	44 775,27	3 300	417 425	12 549,24
VIET NAM	34 432 063	37 619 943	9,26	49 159 784	71 959 613	46,38
MALDIVES	115 384	53 931	-53,26	281 552	260 827	-7,36
INDIA	32 168 116	34 071 629	5,92	68 545 069	95 801 063	39,76
PAKISTAN	21 019 011	26 299 704	25,12	36 994 949	61 758 614	66,94
BANGLADESH	13 726 731	16 526 480	20,40	31 467 957	53 173 126	68,98
SRI LANKA	10 147 490	10 733 435	5,77	26 778 217	34 738 039	29,72
AFGHANISTAN	54 223	430	-99,21	170 309	400	-99,77
IRAN (ISLAMIC REPUBLIC OF)	6 055 600	10 718 110	77,00	12 343 981	25 724 640	108,40
SAUDI ARABIA	2 428 271	3 566 696	46,88	9 097 714	13 649 436	50,03
ISRAEL	13 673 864	14 692 031	7,45	24 718 729	31 581 623	27,76
KUWAIT	96 976	104 087	7,33	707 410	787 099	11,26
JORDAN	452 261	385 465	-14,77	968 896	880 353	-9,14
LEBANON	284 191	382 591	34,62	707 328	1 126 812	59,31
YEMEN	1 165 991	816 479	-29,98	4 396 723	3 693 972	-15,98
OMAN	31 057	81 022	160,88	58 367	167 780	187,46
SYRIA ARAB REPUBLIC	6 476 735	2 685 614	-58,53	11 167 416	6 406 852	-42,63
TURKEY	94 497 937	100 099 858	5,93	172 581 283	235 649 302	36,54
UNITED ARAB EMIRATES	4 130 282	3 050 357	-26,15	16 579 894	14 656 854	-11,60
QATAR	50 064	12 317	-75,40	86 100	32 337	-62,44
BAHRAIN	9 494	52 360	451,51	77 084	220 076	185,50
CYPRUS	14 336	8 922	-37,77	75 156	29 122	-61,25
EGYPT	34 861 301	27 929 018	-19,89	57 007 317	56 726 307	-0,49
LIBYAN ARAB JAMAHIRIYA	263 829	176 090	-33,26	428 588	296 589	-30,80
MOROCCO	2 263 957	1 545 008	-31,76	4 200 367	4 276 126	1,80
TUNISIA	697 932	956 076	36,99	1 491 169	2 362 852	58,46
ALGERIA	2 312 275	2 178 935	-5,77	5 475 452	4 649 708	-15,08
SUDAN	72 461	217 959	200,79	354 054	837 236	136,47
NAMIBIA	1 018	3 488	242,63	960	6 909	619,69
ETHIOPIA	1 750 875	1 507 056	-13,93	4 292 929	4 937 581	15,02
TANZANIA, UNITED REPUBLIC OF	69 640	23 014	-66,95	179 093	49 652	-72,28
MADAGASCAR	357 334	45 198	-87,35	552 315	101 798	-81,57
SOMALIA	29 270	65 741	124,60	126 032	269 461	113,80
KENYA	2 357 163	2 004 114	-14,98	5 447 954	7 312 438	34,22
REUNION	48 199	30 775	-36,15	117 074	95 376	-18,53
MOZAMBIQUE	21 273	1 113	-94,77	71 996	2 191	-96,96
BOTSWANA	18 567	10 137	-45,40	47 884	17 505	-63,44
TOGO	205 549	84 818	-58,74	1 118 216	291 382	-73,94

TABEL 5. PERKEMBANGAN EKSPOR INDONESIA MENURUT KOMODITI DAN NEGARA TUJUAN

JENIS BARANG	BERAT BERSIH (KG)		PERUB	NILAI FOB (US \$)		PERUB
	JAN-NOV 2009	JAN-NOV 2010	%	JAN-NOV 2009	JAN-NOV 2010	%
	(1)	(2)	(3)	(4)	(5)	(6)
GHANA	571 585	388 131	-32,10	2 397 265	1 451 276	-39,46
LIBERIA	1 233	1 870	51,66	7 377	2 830	-61,64
GUINEA	62 303	67 066	7,64	144 035	139 798	-2,94
ANGOLA	12 248	38 752	216,39	29 254	93 592	219,93
CONGO	189	269	42,33	687	128	-81,37
CAMEROON	137 549	264 778	92,50	187 190	498 473	166,29
NIGERIA	273 312	177 074	-35,21	1 137 699	403 849	-64,50
SIERRA LEONE	14 601	3 049	-79,12	75 360	7 388	-90,20
GABON	4 963	5 583	12,49	6 594	5 406	-18,02
COTE D'IVOIRE	342 442	250 746	-26,78	950 487	1 249 067	31,41
SENEGAL	327 802	221 489	-32,43	1 013 935	586 037	-42,20
MAURITANIA	235 376	366 671	55,78	694 067	765 859	10,34
MALI	13 590	79	-99,42	72 205	112	-99,84
BENIN	149 494	62 431	-58,24	720 045	441 434	-38,69
BURKINA FASO	48 672	0	-100,00	141 314	0	-100,00
GAMBIA	35 196	3 136	-91,09	74 559	897	-98,80
U.S. VIRGIN ISLANDS	10	1 412	14 020,00	330	14 019	4 148,18
SEYCHELLES	23 999	38 691	61,22	157 252	172 768	9,87
UGANDA	55 778	5 589	-89,98	156 727	8 045	-94,87
NIGER	26 921	67 101	149,25	201 030	807 090	301,48
DJIBOUTI	219 167	992 053	352,65	185 613	1 446 668	679,40
SAO TOME AND PRINCIPE	4 927	4 973	0,93	1 800	1 500	-16,67
SWAZILAND	33 963	96 493	184,11	59 366	201 458	239,35
SOUTH AFRICA	3 913 650	3 520 211	-10,05	10 219 512	10 745 207	5,14
ZIMBABWE	12 191	44 541	265,36	21 091	77 917	269,43
ZAMBIA	43 739	18 579	-57,52	80 382	40 354	-49,80
MALAWI	95	1 695	1 684,21	250	766	206,40
MAURITIUS	1 558 374	1 264 448	-18,86	3 410 819	4 042 040	18,51
RWANDA	0	7 322	-	0	3 050	-
VIRGIN ISLANDS (BRITISH)	5 535	1 472	-73,41	23 132	8 493	-63,28
AUSTRALIA	15 440 395	13 867 313	-10,19	31 372 327	34 244 898	9,16
NEW ZEALAND	2 631 840	1 609 670	-38,84	5 581 271	5 127 731	-8,13
MICRONESIA, FEDERATED STATES	5 325	2 809	-47,25	22 600	4 592	-79,68
GUAM	7 700	11 609	50,77	23 393	31 237	33,53
PALAU	0	1 095	-	0	10 460	-
NEW CALEDONIA	53 030	41 167	-22,37	186 335	218 108	17,05
NORTHERN MARIANA ISLANDS	0	623	-	0	2 210	-
SAINT VINCENT AND THE GRENADI	1 993	573	-71,25	2 815	1 559	-44,62
VANUATU	42 471	30 859	-27,34	118 396	54 207	-54,22
WALLIS AND FUTUNA ISLANDS	9 195	11 882	29,22	21 551	25 116	16,54
AMERICAN SAMOA	400	4 138	934,50	2 495	6 785	171,94
COOK ISLANDS	7 052	7 412	5,10	51 043	56 489	10,67
FIJI	56 528	52 066	-7,89	346 980	413 430	19,15
KIRIBATI	1 311	1 559	18,92	2 737	3 218	17,57
SAMOA	1 598	3 064	91,74	6 796	6 165	-9,28
SOLOMON ISLANDS	6 026	340	-94,36	6 014	538	-91,05
TONGA	1 638	1 906	16,36	11 389	5 497	-51,73
TUVALU	792	770	-2,78	1 698	2 570	51,35
EAST TIMOR	425 567	455 823	7,11	356 890	412 158	15,49
UNITED STATES	74 393 554	82 309 985	10,64	142 141 313	192 042 724	35,11
CANADA	5 660 400	7 019 290	24,01	12 042 571	16 915 298	40,46
MEXICO	16 343 492	13 406 766	-17,97	31 513 240	31 996 882	1,53
GUATEMALA	994 835	673 378	-32,31	2 649 183	1 342 866	-49,31
HONDURAS	227 675	461 483	102,69	435 804	1 290 302	196,07
NICARAGUA	59	865	1 366,10	121	7 669	6 238,02
PANAMA	46 715	4 029	-91,38	212 776	16 877	-92,07
CUBA	0	81 229	-	0	166 273	-
SURINAME	250 071	199 630	-20,17	374 816	368 029	-1,81
CHILE	2 457 950	2 812 010	14,40	5 750 603	8 270 440	43,82
VENEZUELA	2 986 376	6 065 052	103,09	6 709 302	17 622 791	162,66
ARGENTINA	20 109 524	17 274 481	-14,10	44 278 340	43 748 923	-1,20
BRAZIL	115 927 293	101 998 898	-12,01	223 984 177	263 177 730	17,50
COLOMBIA	9 519 813	9 641 503	1,28	17 486 103	24 332 766	39,15
BOLIVIA	12 000	2 011	-83,24	1	3 101	310 000,00
URUGUAY	559 110	524 811	-6,13	1 532 225	1 647 070	7,50
PARAGUAY	31 885	75 959	138,23	79 119	391 146	394,38
ECUADOR	777 519	1 856 524	138,78	1 448 810	3 815 486	163,35
PERU	1 605 448	1 983 617	23,56	3 563 237	5 662 476	58,91
GUYANA	102 456	154 015	50,32	171 022	298 364	74,46
TRINIDAD AND TOBAGO	4 921	6 537	32,84	9 787	15 294	56,27
BAHAMAS	7 487	11 381	52,01	40 744	55 909	37,22
JAMAICA	199 729	200 415	0,34	400 361	402 591	0,56
PUERTO RICO	4 713	955	-79,74	20 237	7 247	-64,19
BELIZE	1 190	3 898	227,56	1 563	9 579	512,86
DOMINICAN REPUBLIC	229 601	211 199	-8,01	526 846	606 320	15,08
EL SALVADOR	559 178	753 289	34,71	1 164 206	1 698 981	45,93
COSTA RICA	67 388	78 476	16,45	235 947	281 999	19,52
HAITI	134 853	139 185	3,21	227 456	233 222	2,53

TABEL 5. PERKEMBANGAN EKSPOR INDONESIA MENURUT KOMODITI DAN NEGARA TUJUAN

JENIS BARANG	BERAT BERSIH (KG)		PERUB	NILAI FOB (US \$)		PERUB
	JAN-NOV 2009	JAN-NOV 2010	%	JAN-NOV 2009	JAN-NOV 2010	%
	(1)	(2)	(3)	(4)	(5)	(6)
BARBADOS	363	121	-66,67	399	1 206	202,26
ANTIGUA AND BARBUDA	1 253	1 019	-18,68	4 650	6 708	44,26
ANGUILLA	1 071	0	-100,00	4 604	0	-100,00
ARUBA	406	249	-38,67	933	115	-87,67
BERMUDA	745	988	32,62	2 634	5 872	122,93
CAYMAN ISLANDS	281	330	17,44	380	696	83,16
DOMINICA	0	701	-	0	1 562	-
FRENCH GUIANA	76 670	4 831	-93,70	101 880	4 093	-95,98
FRENCH POLYNESIA	146 058	112 605	-22,90	363 567	371 823	2,27
GREENLAND	9 000	0	-100,00	11 470	0	-100,00
GRENADA	113	0	-100,00	467	0	-100,00
MARTINIQUE	18 876	15 991	-15,28	80 440	63 176	-21,46
NETHERLANDS ANTILLES	81 353	63 167	-22,35	185 298	160 101	-13,60
NORFOLK ISLANDS	256	0	-100,00	471	0	-100,00
SAINT LUCIA	642	50	-92,21	5 658	1 183	-79,09
TURKS AND CAICOS ISLANDS	144	4	-97,22	37	29	-21,62
GADELOUPE	38 684	39 202	1,34	123 970	129 612	4,55
SAINT KITTS AND NEVIS	237	1 135	378,90	4 462	8 116	81,89
UNITED KINGDOM	12 581 931	15 925 600	26,58	23 297 949	34 761 261	49,20
NETHERLANDS	4 172 822	7 092 368	69,97	9 841 274	15 417 013	56,66
FRANCE	2 020 010	1 737 609	-13,98	4 722 409	4 511 044	-4,48
GERMANY, FED. REP. OF	20 690 658	24 417 871	18,01	46 758 023	62 213 340	33,05
AUSTRIA	54 194	48 552	-10,41	492 899	300 122	-39,11
BELGIUM	25 358 588	30 563 837	20,53	40 084 958	59 277 766	47,88
SWITZERLAND	46 231	87 497	89,26	122 936	578 681	370,72
LUXEMBOURG	1	9 792	979 100,00	2	112 102	5 605 000,00
GIBRALTAR	200	0	-100,00	5 226	0	-100,00
DENMARK	589 833	914 708	55,08	1 887 015	2 587 116	37,10
NORWAY	311 058	329 366	5,89	2 418 395	2 613 812	8,08
SWEDEN	1 311 433	1 699 323	29,58	5 702 468	8 273 049	45,08
FINLAND	2 378 161	3 000 124	26,15	4 852 076	6 428 300	32,49
IRELAND	267 102	446 968	67,34	367 196	878 246	139,18
ITALY	32 981 040	44 435 831	34,73	60 311 398	96 942 834	60,74
SPAIN	16 745 442	17 843 089	6,55	32 239 638	41 411 365	28,45
PORTUGAL	8 284 757	7 780 436	-6,09	19 993 302	22 967 427	14,88
GREECE	3 493 121	2 415 285	-30,86	8 605 956	6 223 548	-27,68
DEMOCRATIC REPUBLIC OF THE C	108 186	153 712	42,08	259 362	426 024	64,26
HUNGARY	1 551 037	1 836 272	18,39	2 334 438	3 275 350	40,31
POLAND	3 467 058	4 365 039	25,90	6 906 138	9 925 021	43,71
ROMANIA	705 481	943 352	33,72	2 410 854	2 274 940	-5,64
BULGARIA	176 369	242 104	37,27	252 475	460 691	82,47
YUGOSLAVIA	2 383	1 076	-54,85	7 075	4 706	-33,48
ALBANIA	247	368	48,99	430	2 114	391,63
AZERBAIJAN	17 715	483	-97,27	19 918	2 600	-86,95
KAZAKHSTAN	319	695	117,87	354	1 403	296,33
KYRGYZSTAN	180 590	169 789	-5,98	568 863	533 190	-6,27
TURKMENISTAN	0	107	-	0	100	-
UKRAINE	154 301	429 150	178,13	331 322	897 186	170,79
UZBEKISTAN	32 653	33 916	3,87	91 399	90 621	-0,85
LITHUANIA	262 441	851 095	224,30	469 411	1 597 688	240,36
LATVIA	205 423	292 937	42,60	561 590	826 895	47,24
ESTONIA	35 991	13 711	-61,90	95 363	41 971	-55,99
GEORGIA	3 129	5 267	68,33	8 272	8 858	7,08
CROATIA	36 645	21 070	-42,50	85 424	73 208	-14,30
BOSNIA AND HERZEGOVINA	0	18 089	-	0	21 554	-
MALTA	5 503	13 804	150,84	15 882	46 546	193,07
SLOVAKIA	1 545	773	-49,97	7 832	3 337	-57,39
SLOVENIA	359 623	42 469	-88,19	913 087	148 893	-83,69
CZECH REPUBLIC	302 041	178 868	-40,78	567 873	401 991	-29,21
REP. OF MACEDONIA	130	1	-99,23	58	75	29,31
RUSSIA FEDERATION	2 045 964	4 578 620	123,79	5 559 879	14 193 678	155,29
-BARANG DARI KARET	463 946 540	507 702 279	9,43	1 474 794 614	1 831 795 287	24,21
JAPAN	57 334 213	56 711 992	-1,09	245 212 469	236 033 914	-3,74
HONG KONG	3 284 532	2 810 484	-14,43	15 452 445	16 177 926	4,69
KOREA, DEMOCRATIC PEOPLE'S RI	10 780	0	-100,00	54 978	0	-100,00
KOREA, REPUBLIC OF	4 609 136	5 732 609	24,37	9 274 858	14 719 019	58,70
TAIWAN	3 790 217	4 898 887	29,25	12 034 840	18 021 265	49,74
CHINA	75 199 249	25 954 113	-65,49	130 573 858	86 977 484	-33,39
MONGOLIA	0	7 195	-	0	24 975	-
PAPUA NEW GUINEA	1 382 582	2 108 983	52,54	5 324 519	7 457 549	40,06
THAILAND	6 111 302	7 071 043	15,70	22 577 781	29 445 559	30,42
SINGAPORE	5 436 675	6 860 906	26,20	46 264 545	60 552 499	30,88
PHILIPPINES	14 429 712	18 182 870	26,01	35 814 372	49 734 028	38,87
MALAYSIA	19 790 328	25 240 707	27,54	51 415 124	69 572 841	35,32
MYANMAR (FORM. BURMA)	596 474	1 163 913	95,13	1 852 312	3 939 094	112,66
CAMBODIA	344 348	304 846	-11,47	1 145 133	1 095 554	-4,33
BRUNEI DARUSSALAM	450 933	354 102	-21,47	1 400 629	1 183 575	-15,50

TABEL 5. PERKEMBANGAN EKSPOR INDONESIA MENURUT KOMODITI DAN NEGARA TUJUAN

JENIS BARANG	BERAT BERSIH (KG)		PERUB	NILAI FOB (US \$)		PERUB
	JAN-NOV 2009	JAN-NOV 2010	%	JAN-NOV 2009	JAN-NOV 2010	%
	(1)	(2)	(3)	(4)	(5)	(6)
LAO PEOPLE'S DEMOCRATIC REPU	58 935	87 209	47,97	199 030	313 224	57,38
NEPAL	5 189	10 281	98,13	12 014	25 126	109,14
VIET NAM	4 187 845	5 898 445	40,85	11 847 256	15 971 981	34,82
MALDIVES	28 257	152 391	439,30	59 508	45 215	-24,02
INDIA	1 397 625	2 792 272	99,79	4 106 400	9 846 667	139,79
PAKISTAN	2 733 105	3 617 891	32,37	6 351 622	9 537 361	50,16
BANGLADESH	2 408 056	2 783 457	15,59	5 356 361	6 298 863	17,60
SRI LANKA	1 796 239	2 732 472	52,12	4 799 934	7 911 420	64,82
AFGHANISTAN	119 732	172 364	43,96	316 527	523 248	65,31
IRAQ	258 149	353 398	36,90	824 226	1 309 315	58,85
IRAN (ISLAMIC REPUBLIC OF)	2 480 726	2 708 397	9,18	7 279 060	7 956 803	9,31
SAUDI ARABIA	15 816 055	18 405 370	16,37	49 278 082	60 800 008	23,38
ISRAEL	1 496 481	1 560 242	4,26	4 002 619	5 046 428	26,08
KUWAIT	370 079	596 749	61,25	1 071 680	2 131 579	98,90
JORDAN	1 268 462	1 476 697	16,42	3 532 511	4 453 642	26,08
LEBANON	2 085 421	1 635 354	-21,58	6 842 147	5 913 951	-13,57
YEMEN	3 667 711	3 894 257	6,18	11 381 886	13 784 479	21,11
OMAN	602 540	519 706	-13,75	1 831 290	1 732 075	-5,42
SYRIA ARAB REPUBLIC	2 136 885	1 785 253	-16,46	4 890 581	4 452 891	-8,95
TURKEY	4 117 692	5 953 038	44,57	12 284 679	18 461 341	50,28
UNITED ARAB EMIRATES	17 601 139	18 145 792	3,09	52 732 584	60 133 476	14,03
QATAR	521 843	492 859	-5,55	1 728 229	1 671 644	-3,27
BAHRAIN	167 957	217 367	29,42	553 317	749 190	35,40
CYPRUS	110 540	179 230	62,14	450 436	778 249	72,78
EGYPT	6 290 206	8 743 323	39,00	18 547 228	26 870 397	44,88
LIBYAN ARAB JAMAHIRIYA	2 215 545	1 591 844	-28,15	7 049 221	5 376 122	-23,73
MOROCCO	387 557	474 328	22,39	1 249 605	1 587 190	27,02
TUNISIA	218 283	68 671	-68,54	473 416	263 158	-44,41
ALGERIA	712 183	356 174	-49,99	2 170 672	752 111	-65,35
SUDAN	359 992	743 099	106,42	1 089 127	2 366 986	117,33
NAMIBIA	9 500	13 438	41,45	35 700	46 357	29,85
ETHIOPIA	22 276	13 237	-40,58	62 666	49 514	-20,99
TANZANIA, UNITED REPUBLIC OF	0	1 237	-	0	2 500	-
MADAGASCAR	3 895	0	-100,00	3 610	0	-100,00
KENYA	248 539	550 112	121,34	653 543	1 947 319	197,96
REUNION	45 830	78 565	71,43	176 097	321 153	82,37
BOTSWANA	7 957	17 085	114,72	24 863	65 277	162,55
EQUATORIAL GUINEA	370	962	160,00	965	1 753	81,66
TOGO	4 937	1 590	-67,79	15 112	1 412	-90,66
GHANA	308 505	700 295	127,00	773 905	1 831 270	136,63
LIBERIA	5 264	11 702	122,30	13 177	40 879	210,23
ANGOLA	232	0	-100,00	215	0	-100,00
CONGO	0	136	-	0	222	-
CAMEROON	13 088	24 817	89,62	43 382	33 075	-23,76
NIGERIA	1 473 821	1 717 721	16,55	4 630 940	6 145 693	32,71
COTE D'IVOIRE	55 403	38 212	-31,03	154 475	148 849	-3,64
SENEGAL	75 910	149 585	97,06	244 048	515 524	111,24
MALI	12	0	-100,00	64	0	-100,00
BENIN	28 163	5 385	-80,88	79 408	18 648	-76,52
BURKINA FASO	0	16 608	-	0	64 803	-
SEYCHELLES	2 686	6 208	131,12	5 952	21 544	261,96
UGANDA	68 699	58 132	-15,38	93 665	78 631	-16,05
CHAD	9	0	-100,00	40	0	-100,00
DJIBOUTI	25 052	0	-100,00	77 523	0	-100,00
SAO TOME AND PRINCIPE	605	0	-100,00	220	0	-100,00
SOUTH AFRICA	3 227 033	4 402 064	36,41	9 238 278	14 049 396	52,08
ZIMBABWE	24 832	34 568	39,21	91 593	146 522	59,97
ZAMBIA	0	2	-	0	9	-
MALAWI	35 908	78 065	117,40	96 272	213 761	122,04
COMOROS	0	587	-	0	3 040	-
MAURITIUS	429 327	596 508	38,94	1 264 896	1 932 534	52,78
AUSTRALIA	13 707 855	23 665 375	72,64	42 650 294	82 069 065	92,42
NEW ZEALAND	2 816 937	5 656 701	100,81	9 557 922	21 123 708	121,01
GUAM	9 674	24 080	148,91	29 753	82 985	178,91
NEW CALEDONIA	36 367	17 964	-50,60	115 171	65 082	-43,49
VANUATU	11 982	23 655	97,42	39 973	85 154	113,03
AMERICAN SAMOA	0	4 953	-	0	17 635	-
COOK ISLANDS	77	108	40,26	887	165	-81,40
FIJI	138 981	138 956	-0,02	469 999	485 283	3,25
SAMOA	4 765	21 773	356,94	14 744	76 445	418,48
SOLOMON ISLANDS	20 420	5 400	-73,56	74 432	13 247	-82,20
TONGA	0	46	-	0	600	-
EAST TIMOR	691 437	925 898	33,91	1 149 761	2 112 632	83,75
UNITED STATES	82 142 520	120 212 817	46,35	301 435 455	438 325 264	45,41
CANADA	5 282 347	4 269 405	-19,18	17 531 157	15 672 787	-10,60
MEXICO	1 813 162	2 735 592	50,87	4 445 478	7 941 549	78,64
GUATEMALA	164 062	312 699	90,60	481 098	963 488	100,27
HONDURAS	113 569	236 806	108,51	357 640	775 171	116,75

TABEL 5. PERKEMBANGAN EKSPOR INDONESIA MENURUT KOMODITI DAN NEGARA TUJUAN

JENIS BARANG	BERAT BERSIH (KG)		PERUB	NILAI FOB (US \$)		PERUB
	JAN-NOV 2009	JAN-NOV 2010	%	JAN-NOV 2009	JAN-NOV 2010	%
	(1)	(2)	(3)	(4)	(5)	(6)
NICARAGUA	0	9 572	-	0	27 494	-
PANAMA	414 528	585 500	41,24	1 268 185	1 931 866	52,33
SURINAME	65 071	69 861	7,36	186 789	229 198	22,70
CHILE	183 837	449 502	144,51	457 113	1 264 794	176,69
VENEZUELA	144 520	220 451	52,54	609 492	805 993	32,24
ARGENTINA	1 194 484	1 352 679	13,24	2 708 920	4 133 628	52,59
BRAZIL	1 750 095	2 884 529	64,82	5 206 265	9 245 529	77,58
COLOMBIA	1 975 067	2 056 351	4,12	4 365 206	4 551 128	4,26
BOLIVIA	102 686	493 779	380,86	342 351	1 561 822	356,20
URUGUAY	41 326	457 688	1 007,51	128 698	1 155 176	797,59
PARAGUAY	89 597	640 121	614,44	268 081	2 185 780	715,34
ECUADOR	207 646	252 757	21,72	583 358	723 696	24,06
PERU	694 486	870 866	25,40	1 593 074	2 580 981	62,01
GUYANA	0	16 113	-	0	57 446	-
TRINIDAD AND TOBAGO	77 637	74 695	-3,79	227 474	230 950	1,53
JAMAICA	177 227	92 035	-48,07	549 058	290 817	-47,03
PUERTO RICO	571 374	1 080 825	89,16	1 686 784	3 703 112	119,54
BELIZE	122	0	-100,00	232	0	-100,00
DOMINICAN REPUBLIC	301 747	311 049	3,08	773 107	979 261	26,67
EL SALVADOR	197 876	169 962	-14,11	483 392	526 958	9,01
COSTA RICA	332 010	530 106	59,67	889 940	1 672 126	87,89
HAITI	40 801	217 292	432,57	129 354	771 138	496,15
BARBADOS	35 131	44 869	27,72	107 311	150 096	39,87
BERMUDA	0	4 528	-	0	13 149	-
DOMINICA	20 484	0	-100,00	57 338	0	-100,00
FRENCH POLYNESIA	1 156	29	-97,49	1 659	121	-92,71
MARTINIQUE	0	31	-	0	845	-
NETHERLANDS ANTILLES	194	8	-95,88	413	67	-83,78
SAINT LUCIA	1 265	0	-100,00	10 433	0	-100,00
GUADELOUPE	8	509	6 262,50	7	1 084	15 385,71
UNITED KINGDOM	15 867 787	15 315 716	-3,48	47 578 265	53 730 300	12,93
NETHERLANDS	8 837 457	10 406 154	17,75	26 842 897	37 144 116	38,38
FRANCE	3 950 384	3 668 100	-7,15	12 172 900	13 487 469	10,80
GERMANY, FED. REP. OF	14 539 460	17 978 729	23,65	71 110 025	90 522 269	27,30
AUSTRIA	34 800	106 018	204,65	223 822	559 848	150,13
BELGIUM	8 819 622	8 669 344	-1,70	27 475 687	30 302 606	10,29
SWITZERLAND	209 851	126 784	-39,58	1 001 905	579 091	-42,20
LUXEMBOURG	94 862	791 582	734,46	283 549	3 344 795	1 079,62
DENMARK	807 183	1 353 109	67,63	2 073 866	3 833 338	84,84
NORWAY	32 220	473 942	1 370,96	150 919	1 653 293	995,48
SWEDEN	770 476	1 029 658	33,64	3 063 698	4 248 797	38,68
FINLAND	821 706	755 014	-8,12	3 070 303	2 985 676	-2,76
IRELAND	825 936	519 024	-37,16	2 381 589	1 426 820	-40,09
ITALY	10 566 324	11 081 058	4,87	32 052 657	41 169 570	28,44
SPAIN	2 807 010	2 654 391	-5,44	9 140 020	9 385 724	2,69
PORTUGAL	877 163	771 931	-12,00	3 216 011	3 069 774	-4,55
ICELAND	10 692	52 582	391,79	39 051	177 740	355,15
GREECE	973 399	931 617	-4,29	3 305 084	3 898 888	17,97
DEMOCRATIC REPUBLIC OF THE C	96	4 301	4 380,21	3 905	6 124	56,82
HUNGARY	11 867	103 661	773,52	35 148	380 540	982,68
POLAND	503 527	1 075 287	113,55	1 898 627	4 501 115	137,07
ROMANIA	77 671	137 593	77,15	264 337	411 178	55,55
BULGARIA	22 629	52 984	134,14	82 072	190 666	132,32
ALBANIA	12 183	36 237	197,44	39 276	143 091	264,32
AZERBAIJAN	20 088	8 259	-58,89	77 560	33 693	-56,56
KAZAKHSTAN	0	557	-	0	12 323	-
UKRAINE	98 013	337 893	244,74	259 203	1 461 159	463,71
LITHUANIA	135 415	167 687	23,83	466 377	669 912	43,64
LATVIA	158 277	423 982	167,87	442 353	1 454 577	228,83
ESTONIA	899 812	1 294 155	43,83	3 051 706	4 675 922	53,22
GEORGIA	82 001	464 427	466,37	291 136	1 698 856	483,53
CROATIA	100 492	33 598	-66,57	388 531	211 617	-45,53
MALTA	11 321	0	-100,00	30 103	0	-100,00
SLOVAKIA	2 421	40	-98,35	35 191	959	-97,27
SLOVENIA	236 608	122 543	-48,21	838 440	463 092	-44,77
CZECH REPUBLIC	116 025	165 020	42,23	572 005	1 120 395	95,87
RUSSIA FEDERATION	528 469	1 383 966	161,88	1 358 878	4 556 332	235,30
-SHEET	72 996 526	56 923 430	-22,02	117 397 467	180 354 668	53,63
JAPAN	4 952 050	4 354 019	-12,08	7 689 641	13 958 614	81,52
HONG KONG	483 150	36 612	-92,42	699 211	106 105	-84,83
KOREA, REPUBLIC OF	888 446	961 398	8,21	1 611 403	3 374 610	109,42
TAIWAN	6 911 504	10 386 143	50,27	11 286 090	33 163 802	193,85
CHINA	17 173 632	6 208 256	-63,85	25 525 341	19 137 164	-25,03
SINGAPORE	5 052 568	5 666 834	12,16	8 179 142	17 665 097	115,98
PHILIPPINES	31 460	18 306	-41,81	61 010	58 579	-3,98
MALAYSIA	663 915	1 523 098	129,41	1 083 758	4 207 706	288,25
VIET NAM	1 676 284	0	-100,00	2 004 572	0	-100,00

TABEL 5. PERKEMBANGAN EKSPOR INDONESIA MENURUT KOMODITI DAN NEGARA TUJUAN

JENIS BARANG	BERAT BERSIH (KG)		PERUB	NILAI FOB (US \$)		PERUB
	JAN-NOV 2009	JAN-NOV 2010	%	JAN-NOV 2009	JAN-NOV 2010	%
	(1)	(2)	(3)	(4)	(5)	(6)
MALDIVES	0	35	-	0	1 240	-
INDIA	7 315 919	9 501 907	29,88	11 498 730	30 263 477	163,19
PAKISTAN	100 800	78 786	-21,84	133 359	243 290	82,43
SRI LANKA	794 262	37 290	-95,31	1 277 690	115 972	-90,92
IRAN (ISLAMIC REPUBLIC OF)	0	36 612	-	0	113 497	-
SAUDI ARABIA	0	40 320	-	0	134 266	-
ISRAEL	40 320	0	-100,00	83 866	0	-100,00
TURKEY	624 490	841 999	34,83	1 060 404	2 793 290	163,42
UNITED ARAB EMIRATES	129 996	73 222	-43,67	205 074	198 172	-3,37
ALGERIA	40 320	0	-100,00	47 174	0	-100,00
KENYA	36 612	0	-100,00	56 749	0	-100,00
SOUTH AFRICA	216 000	274 560	27,11	354 432	830 349	134,28
AUSTRALIA	40 320	80 658	100,04	108 233	247 830	128,98
EAST TIMOR	94	0	-100,00	25	0	-100,00
UNITED STATES	10 598 624	8 828 175	-16,70	18 500 289	27 753 807	50,02
CANADA	2 964 649	161 280	-94,56	5 182 856	555 811	-89,28
MEXICO	20 160	20 160	0,00	59 875	69 149	15,49
CHILE	161 280	80 640	-50,00	251 193	297 360	18,38
ARGENTINA	169 050	56 611	-66,51	265 131	193 811	-26,90
BRAZIL	445 458	696 064	56,26	736 849	2 176 783	195,42
COLOMBIA	2 400	2 400	0,00	3 480	8 220	136,21
ANTIGUA AND BARBUDA	0	17	-	0	2	-
UNITED KINGDOM	40 320	80 640	100,00	64 310	277 401	331,35
NETHERLANDS	1 983 464	2 314 009	16,67	3 448 696	7 496 194	117,36
FRANCE	2 353 072	201 787	-91,42	3 910 829	629 000	-83,92
GERMANY, FED. REP. OF	1 119 200	1 048 706	-6,30	1 997 034	3 529 050	76,71
AUSTRIA	2	0	-100,00	37	0	-100,00
BELGIUM	481 918	80 640	-83,27	769 478	248 728	-67,68
LUXEMBOURG	115 198	38 400	-66,67	228 642	130 596	-42,88
NORWAY	19 200	19 200	0,00	28 128	67 392	139,59
ITALY	830 692	685 440	-17,49	1 413 526	2 283 735	61,56
SPAIN	1 647 543	11	-100,00	2 677 409	62	-100,00
GREECE	58 626	19 239	-67,18	79 126	62 375	-21,17
VATICAN CITY STATE (HOLY SEE)	100 800	0	-100,00	216 720	0	-100,00
POLAND	403 445	0	-100,00	618 658	0	-100,00
BELARUS	73 224	18 306	-75,00	102 422	48 877	-52,28
UKRAINE	40 320	39 724	-1,48	122 170	137 194	12,30
LITHUANIA	350 566	549 180	56,66	553 694	1 777 787	221,08
ESTONIA	75 012	79 680	6,22	167 235	250 359	49,70
SLOVENIA	153 599	153 600	0,00	289 002	507 744	75,69
RUSSIA FEDERATION	1 616 562	1 629 466	0,80	2 744 774	5 240 171	90,91
-CRUMB RUBBER	1 708 334 090	2 041 901 099	19,53	2 658 976 232	6 203 617 487	133,31
JAPAN	242 959 690	283 974 267	16,88	386 921 760	860 623 103	122,43
HONG KONG	564 479	0	-100,00	731 532	0	-100,00
KOREA, DEMOCRATIC PEOPLE'S RI	294 840	0	-100,00	372 825	0	-100,00
KOREA, REPUBLIC OF	90 899 311	84 867 225	-6,64	140 307 905	256 525 473	82,83
TAIWAN	14 672 052	18 327 084	24,91	23 123 987	55 191 886	138,68
CHINA	410 052 064	373 512 427	-8,91	604 874 903	1 144 651 602	89,24
SINGAPORE	87 055 825	101 133 616	16,17	137 878 466	299 925 828	117,53
PHILIPPINES	5 019 840	5 483 520	9,24	8 324 154	16 742 815	101,14
MALAYSIA	29 764 386	5 340 957	-82,06	45 377 405	16 072 929	-64,58
VIET NAM	14 866 445	3 709 440	-75,05	20 705 007	10 662 417	-48,50
INDIA	74 652 191	84 912 562	13,74	111 625 482	253 874 557	127,43
PAKISTAN	4 878 714	3 064 311	-37,19	7 067 326	9 177 679	29,86
SRI LANKA	1 149 120	791 280	-31,14	1 851 153	2 369 888	28,02
IRAN (ISLAMIC REPUBLIC OF)	12 384 213	10 151 810	-18,03	21 021 094	31 198 264	48,41
ISRAEL	2 278 080	2 016 000	-11,50	3 679 126	6 292 535	71,03
TURKEY	31 558 861	47 420 967	50,26	51 995 306	146 714 080	182,17
UNITED ARAB EMIRATES	443 520	262 080	-40,91	545 594	723 258	32,56
EGYPT	5 664 960	6 814 080	20,28	9 223 573	21 156 899	129,38
TUNISIA	0	20 160	-	0	42 538	-
ALGERIA	90 720	0	-100,00	156 571	0	-100,00
TANZANIA, UNITED REPUBLIC OF	20 160	40 320	100,00	38 707	99 389	156,77
KENYA	1 330 560	1 249 919	-6,06	2 025 963	3 907 778	92,88
SIERRA LEONE	0	90 720	-	0	305 048	-
CENTRAL AFRICAN REPUBLIC	0	100 800	-	0	304 950	-
SOUTH AFRICA	21 721 680	25 237 436	16,19	33 738 669	75 434 087	123,58
AUSTRALIA	8 164 799	5 831 277	-28,58	12 630 906	17 417 418	37,90
NEW ZEALAND	221 760	0	-100,00	328 120	0	-100,00
EAST TIMOR	189 000	0	-100,00	239 558	0	-100,00
UNITED STATES	323 178 770	459 601 108	42,21	508 943 043	1 386 978 821	172,52
CANADA	40 240 272	58 971 638	46,55	64 240 432	179 853 654	179,97
MEXICO	7 109 759	16 410 235	130,81	11 239 163	50 886 846	352,76
PANAMA	100 800	40 320	-60,00	138 096	113 285	-17,97
CHILE	423 359	2 822 399	566,67	753 724	8 665 118	1 049,64
VENEZUELA	5 264 607	5 614 559	6,65	7 843 266	17 257 338	120,03
ARGENTINA	21 537 176	24 000 058	11,44	34 347 366	72 356 455	110,66

TABEL 5. PERKEMBANGAN EKSPOR INDONESIA MENURUT KOMODITI DAN NEGARA TUJUAN

JENIS BARANG	BERAT BERSIH (KG)		PERUB	NILAI FOB (US \$)		PERUB
	JAN-NOV 2009	JAN-NOV 2010	%	JAN-NOV 2009	JAN-NOV 2010	%
	(1)	(2)	(3)	(4)	(5)	(6)
BRAZIL	46 276 560	96 661 769	108,88	78 486 227	296 589 394	277,89
COLOMBIA	5 511 717	5 780 876	4,88	9 050 165	17 538 395	93,79
ECUADOR	4 294 080	4 032 000	-6,10	6 392 488	11 864 531	85,60
PERU	40 320	1 774 076	4 299,99	84 146	5 170 148	6 044,26
EL SALVADOR	415 800	0	-100,00	648 964	0	-100,00
COSTA RICA	1 290 240	1 008 000	-21,88	2 065 895	2 911 832	40,95
NORFOLK ISLANDS	120 960	0	-100,00	251 366	0	-100,00
UNITED KINGDOM	12 714 896	20 198 775	58,86	20 885 924	61 441 894	194,18
NETHERLANDS	31 846 449	54 730 689	71,86	51 012 171	170 128 243	233,51
FRANCE	23 598 651	43 671 005	85,06	38 685 408	134 625 468	248,00
GERMANY, FED. REP. OF	30 570 952	49 286 144	61,22	49 328 597	150 568 295	205,24
AUSTRIA	141 120	0	-100,00	301 780	0	-100,00
BELGIUM	10 926 716	8 351 275	-23,57	16 551 548	25 229 688	52,43
LUXEMBOURG	4 354 560	4 052 160	-6,94	7 184 961	12 314 751	71,40
SWEDEN	907 200	1 169 280	28,89	1 734 491	3 765 071	117,07
FINLAND	1 169 280	7 801 920	567,24	1 937 923	24 844 193	1 182,00
IRELAND	317 520	952 559	200,00	552 504	2 971 549	437,83
ITALY	8 808 659	14 795 751	67,97	14 845 987	46 535 124	213,45
SPAIN	21 078 527	38 445 938	82,39	34 213 408	117 141 896	242,39
GREECE	40 320	0	-100,00	63 118	0	-100,00
VATICAN CITY STATE (HOLY SEE)	0	80 640	-	0	231 033	-
ANDORRA	60 480	0	-100,00	105 840	0	-100,00
HUNGARY	4 248 720	1 076 039	-74,67	6 331 807	3 148 721	-50,27
POLAND	11 564 276	15 666 826	35,48	19 110 938	47 465 454	148,37
ROMANIA	9 695 138	14 217 839	46,65	16 116 918	43 578 953	170,39
BULGARIA	2 741 760	3 764 880	37,32	4 388 745	11 628 295	164,96
YUGOSLAVIA	20 160	0	-100,00	36 086	0	-100,00
UKRAINE	0	100 800	-	0	313 337	-
LITHUANIA	9 172 797	4 374 719	-52,31	13 646 277	12 925 453	-5,28
SLOVENIA	6 962 479	12 422 045	78,41	11 477 283	37 375 346	225,65
RUSSIA FEDERATION	691 740	5 672 519	720,04	1 195 085	17 784 485	1 388,14
-CREPE	29 679 540	45 268 420	52,52	48 534 751	142 199 184	192,98
JAPAN	480 958	1 031 029	114,37	737 095	3 217 779	336,55
KOREA, REPUBLIC OF	35 280	0	-100,00	47 217	0	-100,00
TAIWAN	141 120	20 159	-85,71	202 205	47 174	-76,67
CHINA	2 416 316	1 877 159	-22,31	3 602 608	5 578 046	54,83
THAILAND	0	99 837	-	0	316 960	-
SINGAPORE	1 025 653	1 047 226	2,10	2 083 810	3 386 578	62,52
PHILIPPINES	40 320	78 786	95,40	55 648	252 203	353,21
MALAYSIA	985 820	106 255	-89,22	1 380 309	322 323	-76,65
VIET NAM	2 268 479	241 918	-89,34	3 257 692	706 485	-78,31
INDIA	378 349	1 238 561	227,36	578 716	3 816 246	559,43
PAKISTAN	100 800	40 320	-60,00	117 428	125 427	6,81
ISRAEL	141 120	60 480	-57,14	289 407	195 552	-32,43
SYRIA ARAB REPUBLIC	0	40 320	-	0	133 056	-
TURKEY	221 759	80 640	-63,64	294 160	269 721	-8,31
UNITED ARAB EMIRATES	443 520	564 480	27,27	829 712	1 681 704	102,69
SOUTH AFRICA	20 160	0	-100,00	27 000	0	-100,00
AUSTRALIA	141 120	0	-100,00	214 802	0	-100,00
NEW ZEALAND	0	10 080	-	0	33 062	-
UNITED STATES	12 664 538	26 699 979	110,82	21 205 139	82 672 044	289,87
CANADA	2 399 040	3 858 400	60,83	3 903 557	13 266 364	239,85
MEXICO	100 800	241 920	140,00	170 704	770 012	351,08
CHILE	40 319	120 960	200,01	69 384	382 233	450,90
ARGENTINA	282 240	98 946	-64,94	407 459	318 716	-21,78
BRAZIL	171 359	695 285	305,75	275 689	2 313 587	739,20
UNITED KINGDOM	20 160	201 600	900,00	36 490	643 608	1 663,79
NETHERLANDS	1 270	0	-100,00	2 085	0	-100,00
FRANCE	463 680	342 720	-26,09	795 687	1 073 762	34,95
GERMANY, FED. REP. OF	161 280	1 249 920	675,00	283 218	3 934 604	1 289,25
BELGIUM	0	60 480	-	0	192 528	-
SWEDEN	80 640	0	-100,00	111 888	0	-100,00
ITALY	3 969 600	4 314 240	8,68	6 786 438	13 816 577	103,59
SPAIN	362 880	604 800	66,67	583 074	1 939 880	232,70
GREECE	20 160	221 760	1 000,00	30 018	727 635	2 324,00
LITHUANIA	100 800	0	-100,00	156 112	0	-100,00
RUSSIA FEDERATION	0	20 160	-	0	65 318	-
-BUNGKIL KELAPA	174 974 243	211 221 507	20,72	21 867 919	22 376 247	2,32
JAPAN	1 320 411	499 880	-62,14	211 911	87 979	-58,48
KOREA, REPUBLIC OF	82 376 872	130 221 301	58,08	9 882 383	14 030 695	41,98
TAIWAN	1 024 050	3 438 510	235,78	190 911	163 069	-14,58
CHINA	7 971 460	20 732 255	160,08	684 116	1 842 036	169,26
THAILAND	0	24 750	-	0	7 500	-
SINGAPORE	1 890 220	600 013	-68,26	776 594	240 776	-69,00
MALAYSIA	6 342 101	327 318	-94,84	879 862	38 973	-95,57
VIET NAM	39 444 857	8 199 999	-79,21	4 317 134	788 800	-81,73

TABEL 5. PERKEMBANGAN EKSPOR INDONESIA MENURUT KOMODITI DAN NEGARA TUJUAN

JENIS BARANG	BERAT BERSIH (KG)		PERUB	NILAI FOB (US \$)		PERUB
	JAN-NOV 2009	JAN-NOV 2010	%	JAN-NOV 2009	JAN-NOV 2010	%
	(1)	(2)	(3)	(4)	(5)	(6)
INDIA	12 784 480	30 835 000	141,19	1 370 537	2 982 575	117,62
PAKISTAN	380 000	0	-100,00	67 640	0	-100,00
SAUDI ARABIA	4 250	0	-100,00	3 500	0	-100,00
UNITED ARAB EMIRATES	1	0	-100,00	3	0	-100,00
SUDAN	8 000	0	-100,00	3 242	0	-100,00
SOUTH AFRICA	0	20 000	-	0	5 100	-
AUSTRALIA	572 198	189 675	-66,85	87 299	28 645	-67,19
NEW ZEALAND	0	54 840	-	0	13 710	-
EAST TIMOR	0	2 356	-	0	3 582	-
UNITED STATES	150 196	100 000	-33,42	58 470	26 195	-55,20
UNITED KINGDOM	216 520	159 200	-26,47	45 961	34 124	-25,75
NETHERLANDS	20 488 627	15 816 410	-22,80	3 288 356	2 082 488	-36,67
-DEDAK/BEKATUL	316 109 700	407 854 374	29,02	43 830 807	67 806 785	54,70
JAPAN	55 498 929	55 220 491	-0,50	8 074 509	9 593 122	18,81
KOREA, REPUBLIC OF	141 789 784	161 010 160	13,56	20 249 073	26 070 451	28,75
TAIWAN	30 680	140 000	356,32	2 821	11 412	304,54
PAPUA NEW GUINEA	0	14	-	0	35	-
THAILAND	0	105 000	-	0	17 850	-
SINGAPORE	659 128	409 325	-37,90	37 900	60 554	59,77
PHILIPPINES	34 298 000	16 596 305	-51,61	4 371 812	2 851 519	-34,77
MALAYSIA	152	579 080	380 873,68	706	76 115	10 681,16
VIET NAM	83 811 841	173 192 925	106,64	11 092 131	28 988 470	161,34
NEW ZEALAND	0	483 560	-	0	86 332	-
EAST TIMOR	21 186	117 499	454,61	1 855	50 912	2 644,58
PORTUGAL	0	15	-	0	13	-
-LAINNYA	2 308 807 830	2 389 385 654	3,49	150 877 973	220 562 603	46,19
JAPAN	56 748 295	49 603 609	-12,59	6 960 697	9 181 009	31,90
HONG KONG	137 474	60	-99,96	40 934	538	-98,69
KOREA, REPUBLIC OF	243 848 127	186 274 056	-23,61	17 270 731	15 138 406	-12,35
TAIWAN	960 139	1 253 974	30,60	338 889	512 072	51,10
CHINA	138 539 317	88 327 107	-36,24	7 755 322	8 087 824	4,29
THAILAND	53 341 627	118 164 431	121,52	3 906 676	8 841 058	126,31
SINGAPORE	21 756 304	7 039 137	-67,65	1 754 432	1 520 419	-13,34
PHILIPPINES	36 381 326	3 381 746	-90,70	2 051 519	438 980	-78,60
MALAYSIA	6 021 289	3 973 364	-34,01	3 946 804	908 821	-76,97
BRUNEI DARUSSALAM	97 605	126 776	29,89	94 108	109 303	16,15
NEPAL	0	560	-	0	10 196	-
VIET NAM	148 860 497	120 365 380	-19,14	10 899 958	10 622 887	-2,54
INDIA	6 077 741	6 212 395	2,22	799 850	1 754 416	119,34
PAKISTAN	222 110	25 557 277	11 406,59	43 106	1 697 329	3 837,57
BANGLADESH	655 682	2 975 922	353,87	299 817	1 722 499	474,52
SRI LANKA	1 035 000	1 754 011	69,47	1 176 595	1 604 028	36,33
IRAN (ISLAMIC REPUBLIC OF)	175	0	-100,00	5 070	0	-100,00
SAUDI ARABIA	2 378	27 668 743	1 163 429,98	1 352	2 157 697	159 492,97
TURKEY	0	2 200 000	-	0	1 867 900	-
UNITED ARAB EMIRATES	0	39 998	-	0	43 937	-
QATAR	1	0	-100,00	27	0	-100,00
EGYPT	654 900	0	-100,00	122 960	0	-100,00
TANZANIA, UNITED REPUBLIC OF	0	53 998	-	0	57 380	-
GHANA	11 998	62 597	421,73	8 504	44 495	423,22
NIGERIA	817 260	1 492 050	82,57	470 547	1 088 656	131,36
SOUTH AFRICA	24 375 000	48 000 000	96,92	1 553 110	3 620 997	133,14
AUSTRALIA	87 195 638	31 360 488	-64,03	7 328 572	5 667 324	-22,67
NEW ZEALAND	343 032 192	721 439 316	110,31	17 767 927	62 675 493	252,75
GUAM	315	523	66,03	7 800	13 020	66,92
EAST TIMOR	49 921	237 729	376,21	5 370	67 096	1 149,46
UNITED STATES	141 728	14 724	-89,61	291 000	225 281	-22,58
PANAMA	398	0	-100,00	33 103	0	-100,00
BRAZIL	0	25	-	0	380	-
UNITED KINGDOM	18 000	26 902 410	149 357,83	702	2 712 393	386 280,77
NETHERLANDS	952 024 139	844 416 656	-11,30	55 941 314	74 544 746	33,26
FRANCE	1 292 000	0	-100,00	244 540	0	-100,00
GERMANY, FED. REP. OF	70 410 513	1 567 000	-97,77	4 080 600	106 360	-97,39
SWITZERLAND	2 998 730	0	-100,00	184 930	0	-100,00
SWEDEN	1	0	-100,00	207	0	-100,00
IRELAND	0	12 500 000	-	0	487 500	-
ITALY	111 100 010	28 041 293	-74,76	5 490 900	1 402 065	-74,47
PORTUGAL	0	60 000	-	0	38 100	-
POLAND	0	28 318 299	-	0	1 591 998	-
-MINYAK ATSIRI LAINNYA	4 007 319	3 965 972	-1,03	80 857 316	104 932 856	29,78
JAPAN	112 467	29 682	-73,61	1 886 621	501 411	-73,42
HONG KONG	29 186	6 017	-79,38	185 215	31 293	-83,10
KOREA, REPUBLIC OF	7 595	5 369	-29,31	27 758	54 372	95,88
TAIWAN	22 322	36 221	62,27	78 096	33 985	-56,48
CHINA	80 081	130 544	63,01	861 476	1 934 504	124,56

TABEL 5. PERKEMBANGAN EKSPOR INDONESIA MENURUT KOMODITI DAN NEGARA TUJUAN

JENIS BARANG	BERAT BERSIH (KG)		PERUB	NILAI FOB (US \$)		PERUB
	JAN-NOV 2009	JAN-NOV 2010	%	JAN-NOV 2009	JAN-NOV 2010	%
	(1)	(2)	(3)	(4)	(5)	(6)
MACAU	0	2	-	0	3 799	-
THAILAND	6 235	8 869	42,25	132 418	290 749	119,57
SINGAPORE	1 095 564	898 397	-18,00	17 944 765	18 874 695	5,18
PHILIPPINES	9 460	16 646	75,96	152 275	277 431	82,19
MALAYSIA	3 108	6 983	124,68	94 532	143 610	51,92
BRUNEI DARUSSALAM	6	220	3 566,67	114	1 097	862,28
VIET NAM	50	18	-64,00	2 713	503	-81,46
MALDIVES	756	13	-98,28	21 139	72	-99,66
INDIA	520 370	587 704	12,94	8 159 760	13 608 929	66,78
PAKISTAN	27 322	2 472	-90,95	613 346	56 412	-90,80
BANGLADESH	1 099	0	-100,00	10 085	0	-100,00
SRI LANKA	21	1 064	4 966,67	1 932	111 770	5 685,20
SAUDI ARABIA	7 168	0	-100,00	95 000	0	-100,00
KUWAIT	0	220	-	0	2 200	-
LEBANON	0	665	-	0	8 530	-
YEMEN	0	1 380	-	0	962	-
TURKEY	54 696	28 216	-48,41	617 204	367 840	-40,40
UNITED ARAB EMIRATES	94 204	62 694	-33,45	2 834 123	2 636 100	-6,99
QATAR	0	1	-	0	41	-
BAHRAIN	50	500	900,00	7 275	37 380	413,81
EGYPT	1 000	1 200	20,00	34 850	56 957	63,43
NIGERIA	3 842	0	-100,00	5 976	0	-100,00
SOUTH AFRICA	3 689	2 791	-24,34	35 480	34 721	-2,14
AUSTRALIA	5 326	3 789	-28,86	81 070	64 459	-20,49
NEW ZEALAND	228	774	239,47	5 079	6 516	28,29
FIJI	0	426	-	0	1 746	-
EAST TIMOR	5 430	616	-88,66	743	204	-72,54
UNITED STATES	627 893	794 377	26,51	13 435 150	22 160 812	64,95
CANADA	7 356	8 688	18,11	133 210	171 217	28,53
MEXICO	57 103	33 747	-40,90	535 010	451 553	-15,60
ARGENTINA	5 816	3 022	-48,04	24 386	82 570	238,60
BRAZIL	18 722	25 127	34,21	296 618	524 166	76,71
COLOMBIA	5 655	4 600	-18,66	55 792	49 850	-10,65
URUGUAY	1 452	0	-100,00	73 389	0	-100,00
UNITED KINGDOM	97 558	93 260	-4,41	2 700 074	3 840 221	42,23
NETHERLANDS	289 816	155 453	-46,36	8 899 885	5 288 710	-40,58
FRANCE	252 793	321 814	27,30	6 149 255	10 627 693	72,83
GERMANY, FED. REP. OF	121 586	185 785	52,80	3 674 817	6 770 273	84,23
AUSTRIA	7	0	-100,00	150	0	-100,00
BELGIUM	8	11 115	138 837,50	502	510 380	101 569,32
SWITZERLAND	286 823	146 184	-49,03	8 530 635	5 877 191	-31,10
FINLAND	50	0	-100,00	4 800	0	-100,00
IRELAND	1	0	-100,00	125	0	-100,00
ITALY	41 693	51 717	24,04	493 835	677 112	37,11
SPAIN	101 712	254 390	150,11	1 960 638	8 692 820	343,37
ROMANIA	0	43 200	-	0	66 000	-
-WANGI-WANGIAN DARI MINYAK A1	62 254 411	78 339 409	25,84	229 126 747	312 003 472	36,17
JAPAN	2 481 018	3 702 281	49,22	12 030 736	16 670 016	38,56
HONG KONG	1 696 734	1 794 857	5,78	17 776 372	22 775 407	28,12
KOREA, DEMOCRATIC PEOPLE'S RI	6 691	14 924	123,05	7 852	23 353	197,41
KOREA, REPUBLIC OF	167 649	229 494	36,89	1 314 531	1 853 296	40,99
TAIWAN	4 281 811	4 215 999	-1,54	5 955 447	5 721 295	-3,93
CHINA	749 785	1 226 045	63,52	2 568 424	5 351 798	108,37
MONGOLIA	13 632	46 927	244,24	35 595	96 121	170,04
MACAU	0	840	-	0	64 895	-
PAPUA NEW GUINEA	429 261	354 795	-17,35	930 328	964 359	3,66
THAILAND	6 013 799	7 486 809	24,49	33 618 190	40 694 995	21,05
SINGAPORE	3 083 773	3 424 184	11,04	18 885 307	41 538 360	119,95
PHILIPPINES	5 609 535	11 965 943	113,31	23 581 035	43 464 663	84,32
MALAYSIA	9 185 218	10 930 089	19,00	27 986 080	33 052 797	18,10
MYANMAR (FORM. BURMA)	109 270	129 742	18,74	641 667	1 292 773	101,47
CAMBODIA	47 911	65 350	36,40	84 728	308 359	263,94
BRUNEI DARUSSALAM	521 653	590 912	13,28	2 049 982	2 421 973	18,15
LAO PEOPLE'S DEMOCRATIC REPU	0	1 120	-	0	4 675	-
NEPAL	28 982	29 996	3,50	36 822	40 004	8,64
VIET NAM	1 130 894	1 369 266	21,08	9 690 321	11 457 512	18,24
MALDIVES	494 799	586 338	18,50	1 020 645	1 038 143	1,71
INDIA	1 387 931	1 758 951	26,73	3 535 410	4 920 627	39,18
PAKISTAN	1 370 060	1 590 707	16,10	5 104 357	6 640 167	30,09
BANGLADESH	126 423	151 121	19,54	348 179	523 034	50,22
SRI LANKA	241 388	179 473	-25,65	260 166	820 341	215,31
AFGHANISTAN	0	36 904	-	0	68 876	-
IRAQ	41 485	0	-100,00	99 413	0	-100,00
IRAN (ISLAMIC REPUBLIC OF)	379 773	615 116	61,97	1 140 820	1 709 587	49,86
SAUDI ARABIA	950 425	419 709	-55,84	1 696 185	1 224 504	-27,81
ISRAEL	0	878	-	0	24 024	-
KUWAIT	4 532	9 273	104,61	58 658	97 306	65,89

TABEL 5. PERKEMBANGAN EKSPOR INDONESIA MENURUT KOMODITI DAN NEGARA TUJUAN

JENIS BARANG	BERAT BERSIH (KG)		PERUB	NILAI FOB (US \$)		PERUB
	JAN-NOV 2009	JAN-NOV 2010	%	JAN-NOV 2009	JAN-NOV 2010	%
	(1)	(2)	(3)	(4)	(5)	(6)
JORDAN	82 143	147 657	79,76	234 207	364 985	55,84
LEBANON	31 737	16 917	-46,70	101 328	76 863	-24,14
YEMEN	1 322 501	1 312 375	-0,77	2 758 214	2 594 534	-5,93
OMAN	2 961	9 735	228,77	15 255	27 927	83,07
SYRIA ARAB REPUBLIC	0	12 571	-	0	77 948	-
TURKEY	79	5 425	6 767,09	52	127 485	245 063,46
UNITED ARAB EMIRATES	8 872 337	10 769 386	21,38	26 761 964	30 221 842	12,93
QATAR	9 549	6 209	-34,98	78 882	70 347	-10,82
BAHRAIN	1 008	9 545	846,92	5 227	42 181	706,98
CYPRUS	9 614	2 283	-76,25	34 052	53 226	56,31
EGYPT	33 981	47 313	39,23	227 159	460 276	102,62
LIBYAN ARAB JAMAHIRIYA	313 492	242 827	-22,54	1 121 394	746 925	-33,39
MOROCCO	7 560	8 465	11,97	92 495	82 948	-10,32
TUNISIA	391	0	-100,00	1 036	0	-100,00
ALGERIA	10 078	52 882	424,73	28 650	212 250	640,84
SUDAN	33 622	248 903	640,30	96 422	1 138 820	1 081,08
ERITREA	6 019	3 841	-36,19	16 500	13 619	-17,46
NAMIBIA	37 800	252 000	566,67	62 318	441 351	608,22
ETHIOPIA	19	14 078	73 994,74	10	23 436	234 260,00
TANZANIA, UNITED REPUBLIC OF	874 294	1 110 864	27,06	1 758 276	2 369 750	34,78
MADAGASCAR	110 749	131 297	18,55	49 490	107 972	118,17
SOMALIA	83 017	17 156	-79,33	141 027	28 560	-79,75
KENYA	1 041 537	984 203	-5,50	2 062 085	1 849 209	-10,32
REUNION	1 646	3 893	136,51	1 361	2 844	108,96
MOZAMBIQUE	0	11 880	-	0	38 775	-
EQUATORIAL GUINEA	33 130	27 920	-15,73	75 131	78 402	4,35
TOGO	14 191	15 778	11,18	66 256	56 734	-14,37
GHANA	394 063	538 673	36,70	2 608 029	1 859 134	-28,71
LIBERIA	1 346	435	-67,68	1 596	217	-86,40
GUINEA	34 277	3 473	-89,87	12 770	7 371	-42,28
ANGOLA	294 660	323 550	9,80	493 656	552 888	12,00
CONGO	0	12 747	-	0	22 258	-
CAMEROON	23 161	9 154	-60,48	49 513	19 206	-61,21
NIGERIA	1 175 630	1 584 812	34,81	2 689 691	3 423 078	27,27
SIERRA LEONE	0	13 978	-	0	29 799	-
GABON	41 059	25 397	-38,15	111 679	78 519	-29,69
COTE D'IVOIRE	9 146	27 677	202,61	20 706	100 640	386,04
SENEGAL	506 407	475 098	-6,18	439 231	447 513	1,89
MALI	0	1 772	-	0	2 205	-
BENIN	383 454	230 437	-39,90	1 055 465	624 896	-40,79
BURKINA FASO	7 104	5 341	-24,82	9 081	7 297	-19,65
GAMBIA	13 691	7 065	-48,40	36 693	26 018	-29,09
U.S. VIRGIN ISLANDS	0	1	-	0	24	-
SEYCHELLES	31 370	26 627	-15,12	85 281	81 887	-3,98
UGANDA	668 387	1 005 573	50,45	1 292 882	2 038 846	57,70
NIGER	0	448	-	0	411	-
CHAD	1 469	2 701	83,87	1 828	3 425	87,36
DJIBOUTI	279 442	255 016	-8,74	452 265	437 408	-3,29
SAO TOME AND PRINCIPE	318	10 552	3 218,24	925	27 701	2 894,70
SOUTH AFRICA	81 356	108 567	33,45	456 273	610 303	33,76
ZIMBABWE	14 735	14 303	-2,93	23 862	26 100	9,38
ZAMBIA	0	16 821	-	0	53 568	-
COMOROS	0	1 617	-	0	3 900	-
MAURITIUS	171 357	284 289	65,90	412 971	725 337	75,64
RWANDA	20 780	83 120	300,00	38 460	153 840	300,00
VIRGIN ISLANDS (BRITISH)	0	117	-	0	214	-
AUSTRALIA	172 068	192 785	12,04	742 167	893 472	20,39
NEW ZEALAND	23 317	58 704	151,76	198 714	223 046	12,24
MICRONESIA, FEDERATED STATES	6 133	9 352	52,49	7 119	23 589	231,35
GUAM	875	768	-12,23	2 147	10 392	384,02
PALAU	259	1 833	607,72	5 113	2 994	-41,44
NEW CALEDONIA	1 451	4 431	205,38	5 181	14 855	186,72
NORTHERN MARIANA ISLANDS	18 296	20 646	12,84	56 762	61 990	9,21
SAINT VINCENT AND THE GRENADI	1 113	0	-100,00	1 265	0	-100,00
VANUATU	44 722	141 301	215,95	73 440	251 557	242,53
WALLIS AND FUTUNA ISLANDS	4 165	8 181	96,42	12 404	25 377	104,59
AMERICAN SAMOA	472	2 615	454,03	2 940	5 031	71,12
COOK ISLANDS	373	0	-100,00	397	0	-100,00
FIJI	125 225	114 994	-8,17	394 803	490 540	24,25
KIRIBATI	9 601	39 422	310,60	27 883	88 701	218,12
SAMOA	29 024	56 753	95,54	51 776	97 637	88,58
SOLOMON ISLANDS	42 522	43 593	2,52	186 873	152 609	-18,34
TONGA	69 315	77 911	12,40	100 857	118 251	17,25
TUVALU	676	1 500	121,89	1 097	3 507	219,69
CHRISTMAS ISLANDS	0	1	-	0	2	-
EAST TIMOR	2 006 364	1 875 088	-6,54	2 609 866	2 665 453	2,13
UNITED STATES	351 696	438 018	24,54	1 249 369	1 685 050	34,87
CANADA	16 210	5 299	-67,31	17 226	9 445	-45,17

TABEL 5. PERKEMBANGAN EKSPOR INDONESIA MENURUT KOMODITI DAN NEGARA TUJUAN

JENIS BARANG	BERAT BERSIH (KG)		PERUB	NILAI FOB (US \$)		PERUB
	JAN-NOV 2009	JAN-NOV 2010	%	JAN-NOV 2009	JAN-NOV 2010	%
	(1)	(2)	(3)	(4)	(5)	(6)
MEXICO	3 111	22 863	634,91	144 731	330 063	128,05
GUATEMALA	0	83	-	0	489	-
SURINAME	10 744	24 751	130,37	37 604	52 310	39,11
CHILE	9 003	521	-94,21	18 808	529	-97,19
ARGENTINA	224	2 649	1 082,59	2 022	137 852	6 717,61
BRAZIL	1 119	1 030	-7,95	25 695	11 645	-54,68
COLOMBIA	28	180	542,86	1 995	4 371	119,10
ECUADOR	17 000	0	-100,00	19 715	0	-100,00
PERU	0	676	-	0	6 458	-
GUYANA	0	22 742	-	0	10 967	-
TRINIDAD AND TOBAGO	2 519	8 821	250,18	2 940	10 765	266,16
BAHAMAS	0	30	-	0	620	-
PUERTO RICO	21	0	-100,00	128	0	-100,00
BELIZE	25 404	59 506	134,24	148 979	268 716	80,37
DOMINICAN REPUBLIC	303	0	-100,00	431	0	-100,00
HAITI	12 857	38 520	199,60	23 847	71 685	200,60
BARBADOS	18 916	6 480	-65,74	37 318	9 844	-73,62
ANTIGUA AND BARBUDA	0	13	-	0	30	-
BERMUDA	107	0	-100,00	182	0	-100,00
CAPE VERDE	0	7 551	-	0	18 506	-
FRENCH POLYNESIA	1 873	30	-98,40	4 472	140	-96,87
MARTINIQUE	510	521	2,16	759	1 340	76,55
NETHERLANDS ANTILLES	3 382	9 495	180,75	19 689	19 142	-2,78
SAINT LUCIA	17	0	-100,00	116	0	-100,00
TURKS AND CAICOS ISLANDS	22	0	-100,00	84	0	-100,00
GUADELOUPE	4	743	18 475,00	11	1 014	9 118,18
UNITED KINGDOM	523 361	404 954	-22,62	1 938 551	1 698 718	-12,37
NETHERLANDS	136 691	39 352	-71,21	961 822	321 991	-66,52
FRANCE	256 801	362 981	41,35	1 907 023	2 443 527	28,13
GERMANY, FED. REP. OF	2 468	22 118	796,19	11 740	35 840	205,28
AUSTRIA	257	803	212,45	6 051	8 717	44,06
BELGIUM	127 767	124 629	-2,46	274 645	328 900	19,75
SWITZERLAND	3 749	1 677	-55,27	46 801	24 134	-48,43
DENMARK	10	637	6 270,00	38	3 358	8 736,84
NORWAY	770	1 730	124,68	9 251	10 876	17,57
SWEDEN	684	659	-3,65	4 405	2 028	-53,96
FINLAND	654	0	-100,00	3 784	0	-100,00
IRELAND	3	0	-100,00	17	0	-100,00
ITALY	192 707	198 918	3,22	375 651	437 076	16,35
SPAIN	4 392	3 445	-21,56	61 719	14 866	-75,91
PORTUGAL	24 122	22 201	-7,96	50 082	34 324	-31,46
MONTSERAT	5 929	0	-100,00	8 415	0	-100,00
GREECE	51 407	45 811	-10,89	138 814	174 130	25,44
DEMOCRATIC REPUBLIC OF THE C	71 976	94 403	31,16	122 058	223 818	83,37
HUNGARY	2	11 471	573 450,00	4	30 680	766 900,00
POLAND	5	125	2 400,00	54	225	316,67
ROMANIA	274	125	-54,38	7 201	2 975	-58,69
BULGARIA	358	0	-100,00	4 204	0	-100,00
TURKMENISTAN	468	0	-100,00	612	0	-100,00
UKRAINE	40 640	24 611	-39,44	155 013	528 174	240,73
LITHUANIA	150	545	263,33	7 621	381	-95,00
MALTA	11 634	11 003	-5,42	15 609	15 438	-1,10
SLOVENIA	362	4	-98,90	516	10	-98,06
CZECH REPUBLIC	154	180	16,88	4 868	7 716	58,50
RUSSIA FEDERATION	124 476	203 820	63,74	234 355	339 114	44,70
ROTAN OLAHAN	27 012 606	31 128 647	15,24	26 975 333	31 033 773	15,05
JAPAN	63 124	21 799	-65,47	108 232	26 022	-75,96
HONG KONG	840 067	418 935	-50,13	842 280	464 055	-44,90
KOREA, REPUBLIC OF	113 488	33 064	-70,87	39 877	25 644	-35,69
TAIWAN	475 043	167 966	-64,64	317 188	183 630	-42,11
CHINA	20 866 722	25 051 720	20,06	19 470 279	24 097 425	23,77
THAILAND	646 103	826 339	27,90	617 007	798 640	29,44
SINGAPORE	1 932 082	1 998 327	3,43	2 305 951	2 323 594	0,77
PHILIPPINES	0	449	-	0	649	-
MALAYSIA	435 988	874 197	100,51	504 517	669 555	32,71
BRUNEI DARUSSALAM	2	0	-100,00	5	0	-100,00
VIET NAM	33 100	32 050	-3,17	43 036	38 460	-10,63
MALDIVES	25	0	-100,00	60	0	-100,00
INDIA	270 174	352 269	30,39	263 148	350 133	33,06
PAKISTAN	36 000	1 227	-96,59	14 205	180	-98,73
SRI LANKA	67 854	92 670	36,57	83 361	131 954	58,29
IRAN (ISLAMIC REPUBLIC OF)	0	554	-	0	2 499	-
SAUDI ARABIA	178 622	288 869	61,72	63 203	125 534	98,62
ISRAEL	0	495	-	0	2 660	-
KUWAIT	18 771	16 882	-10,06	14 900	10 345	-30,57
JORDAN	106 076	58 222	-45,11	124 160	72 848	-41,33
LEBANON	2 097	0	-100,00	2 750	0	-100,00

TABEL 5. PERKEMBANGAN EKSPOR INDONESIA MENURUT KOMODITI DAN NEGARA TUJUAN

JENIS BARANG	BERAT BERSIH (KG)		PERUB	NILAI FOB (US \$)		PERUB	
	JAN-NOV 2009	JAN-NOV 2010	%	JAN-NOV 2009	JAN-NOV 2010	%	
	(1)	(2)	(3)	(4)	(5)	(6)	(7)
YEMEN		0	4 100	-	0	2 190	-
SYRIA ARAB REPUBLIC	54 310	48 547	-10,61	61 211	49 925	-18,44	
TURKEY	38 638	56 450	46,10	63 349	71 434	12,76	
UNITED ARAB EMIRATES	1 444	38 343	2 555,33	17 138	17 430	1,70	
CYPRUS	5 227	3 349	-35,93	23 436	9 929	-57,63	
EGYPT	28	99 714	356 021,43	30	98 149	327 063,33	
MOROCCO	6 299	24 441	288,01	16 253	41 116	152,97	
TUNISIA	3 495	0	-100,00	9 520	0	-100,00	
ALGERIA	0	6 549	-	0	15 545	-	
REUNION	0	340	-	0	951	-	
CONGO	142	0	-100,00	1 160	0	-100,00	
SEYCHELLES	488	237	-51,43	651	197	-69,74	
SOUTH AFRICA	85 252	7 891	-90,74	95 963	13 515	-85,92	
MAURITIUS	5 931	0	-100,00	13 799	0	-100,00	
AUSTRALIA	40 381	9 709	-75,96	124 740	20 616	-83,47	
NEW ZEALAND	24 620	17 142	-30,37	63 398	55 588	-12,32	
GUAM	89	16	-82,02	941	33	-96,49	
NEW CALEDONIA	612	159	-74,02	3 182	374	-88,25	
VANUATU	638	802	25,71	1 005	1 569	56,12	
EAST TIMOR	36	2 085	5 691,67	5	6 992	139 740,00	
UNITED STATES	85 118	121 583	42,84	356 534	321 583	-9,80	
CANADA	6 858	1 907	-72,19	13 049	3 388	-74,04	
MEXICO	0	166	-	0	575	-	
CHILE	934	2 099	124,73	6 653	2 360	-64,53	
ARGENTINA	6 188	7 905	27,75	10 795	13 780	27,65	
BRAZIL	160	1 262	688,75	233	2 841	1 119,31	
COLOMBIA	1 524	0	-100,00	3 647	0	-100,00	
URUGUAY	0	413	-	0	525	-	
BAHAMAS	23 366	10 112	-56,72	80 769	43 186	-46,53	
PUERTO RICO	0	4 806	-	0	9 996	-	
DOMINICAN REPUBLIC	231	11 110	4 709,52	330	41 150	12 369,70	
ARUBA	0	1 684	-	0	1 000	-	
FRENCH POLYNESIA	111	0	-100,00	289	0	-100,00	
GRENADA	0	5 480	-	0	3 189	-	
NETHERLANDS ANTILLES	157	123	-21,66	176	306	73,86	
UNITED KINGDOM	11 682	8 675	-25,74	44 727	19 408	-56,61	
NETHERLANDS	4 574	11 899	160,14	28 237	30 394	7,64	
FRANCE	50 402	35 982	-28,61	68 498	49 091	-28,33	
GERMANY, FED. REP. OF	294 469	253 095	-14,05	601 585	601 305	-0,05	
AUSTRIA	5 500	0	-100,00	7 150	0	-100,00	
BELGIUM	10 914	3 649	-66,57	23 893	3 529	-85,23	
SWITZERLAND	291	308	5,84	2 592	860	-66,82	
DENMARK	169	920	444,38	466	1 898	307,30	
NORWAY	717	3	-99,58	4 613	15	-99,67	
SWEDEN	0	205	-	0	436	-	
FINLAND	3 913	8 001	104,47	169	7 206	4 163,91	
IRELAND	317	0	-100,00	794	0	-100,00	
ITALY	13 729	17 814	29,75	49 397	10 894	-77,95	
SPAIN	38 499	19 833	-48,48	99 348	40 832	-58,90	
PORTUGAL	48	405	743,75	14	1 065	7 507,14	
GREECE	186	9	-95,16	1 363	129	-90,54	
HUNGARY	7	30	328,57	16	177	1 006,25	
POLAND	6 231	0	-100,00	9 970	0	-100,00	
UKRAINE	31 109	11 444	-63,21	89 641	12 612	-85,93	
MALTA	0	2 750	-	0	6 931	-	
SLOVAKIA	5 824	0	-100,00	16 601	0	-100,00	
SLOVENIA	0	376	-	0	1 486	-	
CZECH REPUBLIC	16 053	19 577	21,95	19 076	24 113	26,40	
RUSSIA FEDERATION	40 357	9 114	-77,42	124 768	48 133	-61,42	
-MINYAK KELAPA SAWIT	14 060 779 218	14 664 617 161	4,29	8 510 845 944	11 732 329 653	37,85	
JAPAN	23 330 209	36 254 929	55,40	17 770 509	32 143 087	80,88	
HONG KONG	265 045	125 359	-52,70	156 268	134 007	-14,25	
KOREA, DEMOCRATIC PEOPLE'S RI	0	982 620	-	0	883 513	-	
KOREA, REPUBLIC OF	1 924 988	8 649 685	349,34	1 080 541	6 420 951	494,23	
TAIWAN	1 162 731	1 697 657	46,01	967 527	1 603 036	65,68	
CHINA	2 292 653 323	1 933 271 742	-15,68	1 398 996 064	1 603 170 661	14,59	
PAPUA NEW GUINEA	1 797 179	883 285	-50,85	1 786 912	1 022 628	-42,77	
THAILAND	10 866 352	25 006	-99,77	4 163 136	27 665	-99,34	
SINGAPORE	577 547 765	634 908 351	9,93	337 925 269	502 388 130	48,67	
PHILIPPINES	23 108 301	16 954 224	-26,63	22 392 008	17 309 622	-22,70	
MALAYSIA	903 516 104	1 224 353 504	35,51	525 961 199	929 378 314	76,70	
MYANMAR (FORM. BURMA)	95 349 544	132 372 989	38,83	61 758 691	113 765 723	84,21	
CAMBODIA	364 654	294 940	-19,12	297 932	269 660	-9,49	
BRUNEI DARUSSALAM	681 769	758 054	11,19	716 245	865 986	20,91	
VIET NAM	185 568 059	164 627 133	-11,28	111 328 134	132 085 201	18,64	
MALDIVES	676 785	1 035 666	53,03	641 782	1 178 511	83,63	
INDIA	4 651 117 641	4 790 806 147	3,00	2 772 176 717	3 801 138 373	37,12	

TABEL 5. PERKEMBANGAN EKSPOR INDONESIA MENURUT KOMODITI DAN NEGARA TUJUAN

JENIS BARANG	BERAT BERSIH (KG)		PERUB	NILAI FOB (US \$)		PERUB
	JAN-NOV 2009	JAN-NOV 2010	%	JAN-NOV 2009	JAN-NOV 2010	%
	(1)	(2)	(3)	(4)	(5)	(6)
PAKISTAN	191 420 831	65 346 447	-65,86	123 868 048	53 382 837	-56,90
BANGLADESH	683 070 251	763 031 620	11,71	446 874 508	618 622 539	38,43
SRI LANKA	5 821 050	12 720 352	118,52	3 650 538	9 706 811	165,90
AFGHANISTAN	12 369 266	39 438 165	218,84	10 584 588	39 182 733	270,19
IRAN (ISLAMIC REPUBLIC OF)	153 879 887	268 497 483	74,49	101 749 972	229 988 628	126,03
SAUDI ARABIA	188 484 814	38 944 457	-79,34	130 206 323	27 658 886	-78,76
ISRAEL	359 867	145 040	-59,70	266 420	112 781	-57,67
JORDAN	33 852 959	15 251 463	-54,95	19 832 046	12 252 995	-38,22
YEMEN	8 172 406	7 643 012	-6,48	5 716 669	7 159 823	25,24
OMAN	4 949 778	33 785 734	582,57	3 756 882	28 363 315	654,97
SYRIA ARAB REPUBLIC	3 000 000	0	-100,00	2 054 750	0	-100,00
TURKEY	41 404 088	55 625 899	34,35	26 493 801	44 350 458	67,40
UNITED ARAB EMIRATES	58 339 519	62 434 967	7,02	39 889 438	52 875 242	32,55
BAHRAIN	41 720	0	-100,00	33 210	0	-100,00
EGYPT	405 846 469	452 465 791	11,49	264 709 862	370 895 999	40,11
LIBYAN ARAB JAMAHIRIYA	19 710	0	-100,00	20 745	0	-100,00
MOROCCO	0	6 500 000	-	0	5 027 500	-
TUNISIA	27 049 490	34 600 833	27,92	16 853 672	27 271 017	61,81
ALGERIA	37 397 632	34 612 462	-7,45	21 792 195	26 608 287	22,10
SUDAN	40 240	3 011 287	7 383,32	31 521	2 421 500	7 582,18
ERITREA	36 754	0	-100,00	32 680	0	-100,00
NAMIBIA	0	451 883	-	0	441 888	-
ETHIOPIA	121 077	0	-100,00	95 092	0	-100,00
TANZANIA, UNITED REPUBLIC OF	54 365 923	82 199 100	51,20	32 469 818	68 207 059	110,06
MADAGASCAR	284 746	201 899	-29,10	180 356	195 234	8,25
SOMALIA	112 212	2 027 364	1 706,73	79 467	1 917 546	2 313,01
KENYA	3 550 160	58 779 000	1 555,67	2 777 768	49 030 420	1 665,10
MOZAMBIQUE	90 650	3 237 921	3 471,89	45 325	2 843 016	6 172,51
EQUATORIAL GUINEA	311 333	239 990	-22,92	305 842	278 995	-8,78
TOGO	1 213 767	5 910 319	386,94	1 051 693	5 885 250	459,60
GHANA	19 670 911	27 864 410	41,65	15 863 223	25 146 835	58,52
LIBERIA	256 360	9 125 459	3 459,63	191 557	7 961 192	4 056,04
GUINEA	561 262	16 448 020	2 830,54	480 652	12 087 487	2 414,81
ANGOLA	18 241 561	19 357 827	6,12	14 506 210	19 015 195	31,08
CONGO	3 077 494	4 901 982	59,28	2 369 578	4 837 347	104,14
CAMEROON	3 656 935	12 348 615	237,68	2 839 560	11 267 575	296,81
NIGERIA	14 602 258	35 380 139	142,29	9 143 387	29 854 554	226,52
SIERRA LEONE	898 274	2 758 160	207,05	692 086	2 552 111	268,76
GABON	6 445 968	3 396 464	-47,31	5 276 865	3 695 998	-29,96
COTE D'IVOIRE	18 764 458	59 084 472	214,87	11 712 922	50 477 994	330,96
SENEGAL	2 623 819	1 477 907	-43,67	2 229 841	1 304 014	-41,52
MAURITANIA	3 138 202	693 994	-77,89	2 016 051	652 982	-67,61
MALI	305 491	125 758	-58,83	227 501	120 728	-46,93
BENIN	13 143 919	11 012 352	-16,22	10 593 255	10 419 163	-1,64
GUINEA BISSAU	1 876 714	857 126	-54,33	1 618 782	854 761	-47,20
GAMBIA	18 030 860	14 998 752	-16,82	13 988 780	13 982 999	-0,04
SEYCHELLES	78 840	0	-100,00	67 561	0	-100,00
NIGER	0	265 581	-	0	293 370	-
DJIBOUTI	4 296 308	15 915 835	270,45	3 265 082	14 741 348	351,48
SAO TOME AND PRINCIPE	0	359 903	-	0	357 605	-
SOUTH AFRICA	101 577 532	163 788 214	61,24	58 969 994	130 638 436	121,53
COMOROS	125 772	638 743	407,86	129 643	705 687	444,33
MAURITIUS	2 018 542	4 698 322	132,76	1 174 067	3 799 843	223,65
AUSTRALIA	100 895	36 643	-63,68	90 854	40 395	-55,54
NEW ZEALAND	84 090	18 798 320	22 255,00	67 261	1 883 899	2 700,88
MICRONESIA, FEDERATED STATES	175 042	74 621	-57,37	191 387	81 016	-57,67
NORTHERN MARIANA ISLANDS	47 777	0	-100,00	46 845	0	-100,00
VANUATU	202 679	308 520	52,22	217 751	379 425	74,25
WALLIS AND FUTUNA ISLANDS	1 422	0	-100,00	4 416	0	-100,00
AMERICAN SAMOA	75 391	64 183	-14,87	79 544	77 226	-2,91
COOK ISLANDS	13 893	17 370	25,03	15 870	21 524	35,63
FIJI	679 426	435 103	-35,96	687 086	503 856	-26,67
KIRIBATI	91 609	58 684	-35,94	93 310	72 550	-22,25
MARSHALL ISLANDS	17 722	2 000 000	11 185,41	19 326	1 377 500	7 027,70
SAMOA	801 194	945 408	18,00	858 715	1 119 460	30,36
SOLOMON ISLANDS	210 773	238 432	13,12	208 546	286 429	37,35
TONGA	254 132	234 106	-7,88	288 686	278 591	-3,50
TUVALU	15 507	1 011 508	6 422,91	22 686	776 304	3 321,95
EAST TIMOR	4 689 123	6 018 382	28,35	5 230 206	6 591 982	26,04
UNITED STATES	73 628 288	36 960 232	-49,80	44 352 889	32 879 395	-25,87
MEXICO	0	9 000 000	-	0	7 101 000	-
PANAMA	5 320 936	2 548 853	-52,10	2 355 046	1 791 668	-23,92
SURINAME	129 492	43 164	-66,67	100 659	44 416	-55,87
CHILE	1 500 000	0	-100,00	810 330	0	-100,00
ARGENTINA	0	2 252 000	-	0	1 488 226	-
BRAZIL	84 653 963	117 845 261	39,21	50 576 704	95 786 977	89,39
COLOMBIA	0	5 001 000	-	0	5 059 740	-
URUGUAY	753 860	546 320	-27,53	630 608	584 170	-7,36

TABEL 5. PERKEMBANGAN EKSPOR INDONESIA MENURUT KOMODITI DAN NEGARA TUJUAN

JENIS BARANG	BERAT BERSIH (KG)		PERUB	NILAI FOB (US \$)		PERUB
	JAN-NOV 2009	JAN-NOV 2010	%	JAN-NOV 2009	JAN-NOV 2010	%
	(1)	(2)	(3)	(4)	(5)	(6)
PARAGUAY	25 000	0	-100,00	18 980	0	-100,00
ECUADOR	0	5 000 000	-	0	4 425 000	-
PERU	0	3 000 000	-	0	2 377 500	-
TRINIDAD AND TOBAGO	137 105	908 831	562,87	110 366	846 485	666,98
DOMINICAN REPUBLIC	0	84 970	-	0	94 653	-
HAITI	4 963 923	4 856 231	-2,17	3 042 839	3 765 911	23,76
MARTINIQUE	0	4 500 000	-	0	3 350 250	-
UNITED KINGDOM	11 024 747	5 000 000	-54,65	6 027 856	3 700 000	-38,62
NETHERLANDS	1 143 837 690	1 046 398 115	-8,52	665 380 191	838 753 673	26,06
GERMANY, FED. REP. OF	411 944 066	359 837 572	-12,65	234 338 034	262 323 033	-11,94
SWITZERLAND	2 000 000	0	-100,00	1 352 000	0	-100,00
DENMARK	21 336 547	10 787 904	-49,44	13 337 830	9 391 561	-29,59
SWEDEN	32 271 707	5 608 874	-82,62	18 934 162	3 980 573	-78,98
ITALY	627 146 617	626 460 948	-0,11	343 262 586	469 362 796	36,74
SPAIN	293 709 189	330 780 070	12,62	184 678 310	256 171 978	38,71
PORTUGAL	29 535 684	11 351 221	-61,57	16 869 327	8 408 197	-50,16
GREECE	52 256 098	34 179 706	-34,59	30 437 026	27 680 413	-9,06
DEMOCRATIC REPUBLIC OF THE C	34 951 786	23 679 451	-32,25	22 702 711	19 008 907	-16,27
HUNGARY	0	9 960	-	0	12 880	-
POLAND	165 000	39 560	-76,02	139 377	34 558	-75,21
ROMANIA	1 151 350	392 193	-65,94	881 699	379 629	-56,94
KAZAKHSTAN	83 160	37 746	-54,61	68 455	35 058	-48,79
UKRAINE	276 111 919	366 894 692	32,88	173 329 162	300 103 135	73,14
GEORGIA	0	15 806 917	-	0	14 663 461	-
CROATIA	65 224	107 723	65,16	59 107	101 777	72,19
RUSSIA FEDERATION	25 686 664	203 854 553	693,62	18 028 441	171 899 425	853,49
-MINYAK BIJI KELAPA SAWIT	1 465 848 288	1 426 351 775	-2,69	923 528 779	1 486 193 771	60,93
JAPAN	109 240	0	-100,00	110 444	0	-100,00
KOREA, REPUBLIC OF	49	0	-100,00	84	0	-100,00
CHINA	334 431 978	241 453 258	-27,80	205 083 325	251 039 920	22,41
THAILAND	7 200 000	0	-100,00	4 937 600	0	-100,00
SINGAPORE	8 508 015	9 291 122	9,20	6 193 002	10 386 113	67,71
PHILIPPINES	1 960 000	210 300	-89,27	1 097 600	211 609	-80,72
MALAYSIA	308 320 678	446 986 725	44,97	193 622 785	479 389 786	147,59
MYANMAR (FORM. BURMA)	1 218 723	600 000	-50,77	874 443	430 800	-50,73
INDIA	178 019 106	178 642 293	0,35	115 426 571	180 781 296	56,62
PAKISTAN	8 441 117	6 450 000	-23,59	5 933 626	6 747 680	13,72
BANGLADESH	7 742 350	8 500 000	9,79	4 990 897	8 314 500	66,59
SRI LANKA	1 000 000	0	-100,00	857 500	0	-100,00
SAUDI ARABIA	800 370	0	-100,00	558 667	0	-100,00
JORDAN	193 302	0	-100,00	160 089	0	-100,00
OMAN	199 864	0	-100,00	130 910	0	-100,00
TURKEY	14 054 840	24 684 155	75,63	9 296 114	24 970 014	168,61
EGYPT	12 099 904	6 522 842	-46,09	7 301 693	6 322 738	-13,41
TUNISIA	1 548 450	1 229 950	-20,57	908 458	1 727 343	90,14
ALGERIA	1 388 532	0	-100,00	870 595	0	-100,00
TANZANIA, UNITED REPUBLIC OF	499 999	1 250 440	150,09	304 250	1 392 973	357,84
KENYA	0	500 000	-	0	592 500	-
MOZAMBIQUE	55 566	0	-100,00	31 537	0	-100,00
CONGO	128 196	0	-100,00	89 756	0	-100,00
NIGERIA	4 699 748	0	-100,00	3 012 344	0	-100,00
COTE D'IVOIRE	1 000 000	0	-100,00	647 500	0	-100,00
MAURITANIA	150 000	0	-100,00	76 125	0	-100,00
BENIN	63 560	0	-100,00	34 322	0	-100,00
SOUTH AFRICA	7 647 000	14 489 678	89,48	4 843 010	13 606 185	180,94
MALAWI	332 250	0	-100,00	174 432	0	-100,00
UNITED STATES	40 199 998	3 240 000	-91,94	20 741 000	2 640 600	-87,27
ARGENTINA	69 624	156 456	124,72	62 597	180 376	188,15
BRAZIL	72 022 709	116 663 878	61,98	54 691 491	123 596 088	125,99
ECUADOR	0	3 000 000	-	0	3 420 000	-
HAITI	0	27 004	-	0	27 297	-
NETHERLANDS	286 583 946	273 813 452	-4,46	168 773 653	278 604 560	65,08
GERMANY, FED. REP. OF	21 963 039	17 806 319	-18,93	14 067 884	15 994 198	13,69
DENMARK	2 259 950	749 990	-66,81	1 668 243	641 241	-61,56
NORWAY	0	500 000	-	0	462 000	-
SWEDEN	2 880 909	1 599 911	-44,47	2 095 082	1 406 125	-32,88
ITALY	22 311 661	21 328 294	-4,41	14 249 905	22 117 795	55,21
SPAIN	14 092 847	10 533 643	-25,26	8 860 834	11 293 616	27,46
PORTUGAL	1 469 964	1 269 000	-13,67	949 481	1 040 364	9,57
GREECE	10 544 645	3 062 897	-70,95	7 707 859	2 866 309	-62,81
DEMOCRATIC REPUBLIC OF THE C	1 030 000	0	-100,00	704 510	0	-100,00
TURKMENISTAN	21 006	0	-100,00	17 708	0	-100,00
UKRAINE	72 101 140	14 586 458	-79,77	49 387 520	15 943 361	-67,72
GEORGIA	0	704 000	-	0	927 280	-
RUSSIA FEDERATION	16 484 013	16 499 710	0,10	11 983 333	19 119 104	59,55
-MINYAK NABATI LAIN	609 342 498	650 379 074	6,73	405 141 986	617 675 334	52,46

TABEL 5. PERKEMBANGAN EKSPOR INDONESIA MENURUT KOMODITI DAN NEGARA TUJUAN

JENIS BARANG	BERAT BERSIH (KG)		PERUB	NILAI FOB (US \$)		PERUB
	JAN-NOV 2009	JAN-NOV 2010	%	JAN-NOV 2009	JAN-NOV 2010	%
	(1)	(2)	(3)	(4)	(5)	(6)
JAPAN	240 391	303 800	26,38	248 501	384 165	54,59
HONG KONG	9 714	9 203	-5,26	9 099	32 719	259,59
KOREA, REPUBLIC OF	43 187 335	52 553 311	21,69	27 592 278	48 424 724	75,50
TAIWAN	1 766 081	2 026 299	14,73	1 216 916	1 883 007	54,74
CHINA	129 925 324	198 406 236	52,71	85 883 071	174 218 257	102,86
THAILAND	1 920 839	9 758 605	408,04	1 360 985	10 561 347	676,01
SINGAPORE	11 020 149	4 825 058	-56,22	7 614 866	3 823 306	-49,79
PHILIPPINES	629 033	1 242 953	97,60	476 232	1 073 855	125,49
MALAYSIA	104 915 063	129 897 308	23,81	69 208 699	124 528 171	79,93
NEPAL	43 740	0	-100,00	39 706	0	-100,00
VIET NAM	8 824 801	379 960	-95,69	3 198 079	359 931	-88,75
MALDIVES	9 208	5 847	-36,50	13 477	17 529	30,07
INDIA	34 104 866	9 464 298	-72,25	14 772 027	8 755 643	-40,73
PAKISTAN	1 158 148	333 820	-71,18	671 612	312 784	-53,43
BANGLADESH	2 024 760	1 617 540	-20,11	1 764 528	1 778 138	0,77
SRI LANKA	0	1 199 752	-	0	1 186 033	-
IRAQ	20 160	0	-100,00	16 955	0	-100,00
IRAN (ISLAMIC REPUBLIC OF)	315 000	697 631	121,47	235 030	670 114	185,12
SAUDI ARABIA	0	152 600	-	0	138 025	-
ISRAEL	92 260	356 211	286,09	81 164	352 322	334,09
KUWAIT	0	35 000	-	0	33 068	-
JORDAN	450 198	71 340	-84,15	391 270	81 442	-79,19
LEBANON	18 620	18 620	0,00	15 455	21 087	36,44
SYRIA ARAB REPUBLIC	1 244 406	1 339 376	7,63	1 099 459	1 493 870	35,87
TURKEY	6 624 467	13 183 252	99,01	4 445 988	13 693 316	207,99
UNITED ARAB EMIRATES	325 845	214 075	-34,30	278 030	219 240	-21,15
EGYPT	3 961 027	8 985 959	126,86	3 120 118	11 711 226	275,35
MOROCCO	420 000	168 000	-60,00	360 930	204 992	-43,20
TUNISIA	1 830 160	2 440 841	33,37	1 239 617	2 326 080	87,65
ALGERIA	2 674 368	3 019 115	12,89	2 150 358	2 865 785	33,27
MADAGASCAR	415 910	291 910	-29,81	206 952	192 494	-6,99
KENYA	0	5 752 000	-	0	4 725 035	-
EQUATORIAL GUINEA	251	350	39,44	3 150	3 125	-0,79
NIGERIA	0	380 730	-	0	531 256	-
GABON	18 620	18 620	0,00	20 907	27 572	31,88
COTE D'IVOIRE	2 303	1 038	-54,93	23 436	11 718	-50,00
MAURITANIA	420 000	718 780	71,14	193 200	489 179	153,20
BENIN	149 274	2 269	-98,48	98 580	27 998	-71,60
SEYCHELLES	51	0	-100,00	63	0	-100,00
SOUTH AFRICA	1 678 170	1 882 026	12,15	983 283	1 869 886	90,17
ZIMBABWE	0	21 366	-	0	30 286	-
AUSTRALIA	16 567	9 203	-44,45	18 358	17 655	-3,83
NEW ZEALAND	1 790 445	641 086	-64,19	1 664 713	702 749	-57,79
MICRONESIA, FEDERATED STATES	0	114	-	0	347	-
NEW CALEDONIA	848	263	-68,99	3 470	480	-86,17
NORTHERN MARIANA ISLANDS	393	15 199	3 767,43	1 230	34 125	2 674,39
VANUATU	0	47	-	0	201	-
FIJI	0	66 750	-	0	83 327	-
TONGA	7 661	5 611	-26,76	5 974	13 986	134,11
EAST TIMOR	3 269	31 045	849,68	2 687	39 681	1 376,78
UNITED STATES	66 631 263	46 284 916	-30,54	45 075 499	44 267 927	-1,79
CANADA	3 918	5 900	50,59	13 210	35 030	165,18
MEXICO	988 000	6 551 897	563,15	710 152	6 464 892	810,35
VENEZUELA	190 000	152 000	-20,00	158 650	137 902	-13,08
ARGENTINA	36 036	43 494	20,70	32 913	50 110	52,25
BRAZIL	416 000	0	-100,00	345 696	0	-100,00
UNITED KINGDOM	11 171	5 660	-49,33	57 172	32 997	-42,28
NETHERLANDS	136 882 767	62 028 706	-54,68	92 707 432	64 176 589	-30,78
FRANCE	3 560	2 162	-39,27	51 212	158 365	209,23
GERMANY, FED. REP. OF	5 001 454	460	-99,99	3 252 121	360	-99,99
AUSTRIA	0	5	-	0	20	-
BELGIUM	0	265	-	0	100	-
SWITZERLAND	0	375	-	0	38 357	-
DENMARK	249 984	0	-100,00	150 615	0	-100,00
SWEDEN	1 299 848	71	-99,99	819 404	297	-99,96
FINLAND	0	16	-	0	194	-
ITALY	400	7 703 037	1 925 659,25	14 800	5 750 058	38 751,74
SPAIN	589 247	687	-99,88	298 502	3 072	-98,97
GREECE	237 290	805 495	239,46	197 523	730 787	269,98
HUNGARY	0	4 861	-	0	4 866	-
POLAND	260 000	0	-100,00	208 000	0	-100,00
ROMANIA	676 531	378 350	-44,07	506 938	382 118	-24,62
BULGARIA	453 222	258 912	-42,87	359 299	243 947	-32,10
KAZAKHSTAN	478 988	642 170	34,07	420 603	665 119	58,13
UKRAINE	13 213 602	47 363 677	258,45	11 620 189	47 490 251	308,69
UZBEKISTAN	447 870	488 188	9,00	406 459	527 104	29,68
LITHUANIA	65 610	10 374	-84,19	54 456	12 117	-77,75
LATVIA	100 780	97 609	-3,15	81 610	89 640	9,84

TABEL 5. PERKEMBANGAN EKSPOR INDONESIA MENURUT KOMODITI DAN NEGARA TUJUAN

JENIS BARANG	BERAT BERSIH (KG)		PERUB	NILAI FOB (US \$)		PERUB
	JAN-NOV 2009	JAN-NOV 2010	%	JAN-NOV 2009	JAN-NOV 2010	%
	(1)	(2)	(3)	(4)	(5)	(6)
GEORGIA	107 297	263 154	145,26	101 855	299 864	194,40
CROATIA	90 000	107 000	18,89	73 064	97 901	33,99
MALTA	12	23	91,67	163	296	81,60
SLOVENIA	259 693	544 500	109,67	192 089	489 383	154,77
CZECH REPUBLIC	7 133	444	-93,78	14 592	2 880	-80,26
RUSSIA FEDERATION	18 381 097	24 090 249	31,06	16 487 315	25 571 515	55,10
-STEARIN	144 628 380	202 107 693	39,74	103 526 942	195 946 239	89,27
JAPAN	2 712 690	5 108 114	88,30	2 197 517	5 206 326	136,92
HONG KONG	156 000	152 500	-2,24	116 170	161 226	38,78
KOREA, REPUBLIC OF	10 695 211	29 165 625	172,70	8 145 710	28 223 428	246,48
TAIWAN	16 681 930	20 980 367	25,77	11 917 896	20 483 109	71,87
CHINA	52 106 994	54 189 490	4,00	36 122 758	51 907 819	43,70
THAILAND	6 684 741	8 333 739	24,67	4 900 538	8 249 489	68,34
SINGAPORE	1 053 653	681 193	-35,35	806 027	688 390	-14,59
PHILIPPINES	1 739 523	3 205 635	84,28	1 317 012	3 123 843	137,19
MALAYSIA	1 111 932	2 684 581	141,43	568 373	2 657 667	367,59
MYANMAR (FORM. BURMA)	258 000	974 000	277,52	201 526	970 269	381,46
VIET NAM	2 883 985	4 532 434	57,16	2 104 882	4 600 005	118,54
INDIA	1 159 415	2 764 168	138,41	826 729	2 595 535	213,95
PAKISTAN	102 000	0	-100,00	58 980	0	-100,00
BANGLADESH	3 073 000	3 459 500	12,58	1 798 937	3 105 686	72,64
SRI LANKA	361 102	550 023	52,32	280 464	534 180	90,46
IRAN (ISLAMIC REPUBLIC OF)	1 918 000	4 783 000	149,37	1 504 138	4 762 311	216,61
SAUDI ARABIA	0	326 000	-	0	293 674	-
ISRAEL	97 999	0	-100,00	72 240	0	-100,00
JORDAN	86 794	240 000	176,52	75 894	234 493	208,97
YEMEN	0	17 000	-	0	17 645	-
SYRIA ARAB REPUBLIC	315 963	99 000	-68,67	198 022	93 300	-52,88
TURKEY	16 834 513	20 719 113	23,08	13 299 444	20 367 590	53,15
UNITED ARAB EMIRATES	106 000	55 000	-48,11	75 132	53 282	-29,08
EGYPT	518 000	1 411 299	172,45	375 308	1 429 380	280,86
TANZANIA, UNITED REPUBLIC OF	34 000	17 000	-50,00	25 925	16 745	-35,41
KENYA	85 585	300 348	250,94	53 985	286 582	430,85
MOZAMBIQUE	0	17 500	-	0	19 075	-
TOGO	35 793	435 000	1 115,32	28 904	420 790	1 355,82
GHANA	51 000	34 000	-33,33	33 422	30 770	-7,93
NIGERIA	459 000	453 600	-1,18	338 065	467 152	38,18
COTE D'IVOIRE	140 000	174 000	24,29	95 864	178 293	85,99
SENEGAL	0	65 500	-	0	67 810	-
CENTRAL AFRICAN REPUBLIC	0	54 000	-	0	50 760	-
SOUTH AFRICA	703 382	874 456	24,32	523 281	863 636	65,04
ZIMBABWE	17 000	0	-100,00	14 025	0	-100,00
AUSTRALIA	235 927	339 676	43,98	182 628	336 517	84,26
NEW ZEALAND	17 000	51 000	200,00	16 320	46 240	183,33
EAST TIMOR	1 112	0	-100,00	173	0	-100,00
UNITED STATES	2 122 804	828 301	-60,98	1 706 758	826 894	-51,55
CANADA	134 811	125 825	-6,67	104 540	134 650	28,80
MEXICO	0	435 000	-	0	435 931	-
CHILE	64 848	0	-100,00	46 446	0	-100,00
VENEZUELA	169 000	33 500	-80,18	130 460	32 235	-75,29
ARGENTINA	0	31 000	-	0	27 903	-
BRAZIL	51 000	35 034	-31,31	42 738	37 736	-11,70
COLOMBIA	186 000	67 999	-63,44	142 038	70 735	-50,20
ECUADOR	34 000	54 000	58,82	24 480	52 290	113,60
PERU	51 000	119 000	133,33	34 935	119 085	240,88
DOMINICA	0	17 000	-	0	20 910	-
UNITED KINGDOM	429 000	246 999	-42,42	328 554	216 063	-34,24
NETHERLANDS	14 829 812	26 116 636	76,11	9 541 179	24 647 836	158,33
FRANCE	408 000	72 000	-82,35	305 128	68 021	-77,71
GERMANY, FED. REP. OF	461 333	1 733 066	275,66	360 496	1 723 649	378,13
BELGIUM	51 000	67 670	32,69	28 050	72 427	158,21
FINLAND	72 000	0	-100,00	59 088	0	-100,00
IRELAND	0	51 000	-	0	55 012	-
ITALY	100 000	150 751	50,75	74 153	156 019	110,40
SPAIN	1 508 292	1 228 998	-18,52	1 145 499	1 261 731	10,15
PORTUGAL	147 999	103 999	-29,73	104 272	94 696	-9,18
GREECE	80 000	83 419	4,27	55 936	68 671	22,77
ANDORRA	0	35 999	-	0	35 297	-
DEMOCRATIC REPUBLIC OF THE C	0	119 000	-	0	111 860	-
POLAND	238 000	595 671	150,28	200 717	628 731	213,24
ROMANIA	0	70 000	-	0	75 180	-
BULGARIA	92 542	345 266	273,09	82 744	375 729	354,09
UKRAINE	203 998	962 992	372,06	156 636	934 087	496,34
LATVIA	44 184	0	-100,00	35 844	0	-100,00
ESTONIA	17 500	35 000	100,00	14 875	33 902	127,91
SLOVENIA	0	108 498	-	0	109 755	-
RUSSIA FEDERATION	694 013	986 209	42,10	525 087	976 187	85,91

TABEL 5. PERKEMBANGAN EKSPOR INDONESIA MENURUT KOMODITI DAN NEGARA TUJUAN

JENIS BARANG	BERAT BERSIH (KG)		PERUB	NILAI FOB (US \$)		PERUB
	JAN-NOV 2009	JAN-NOV 2010	%	JAN-NOV 2009	JAN-NOV 2010	%
	(1)	(2)	(3)	(4)	(5)	(6)
-ASAM BERLEMAK LAIN	637 866 406	642 847 461	0,78	373 370 089	579 970 221	55,33
JAPAN	7 385 177	8 714 946	18,01	6 617 234	11 109 402	67,89
HONG KONG	2 880	416 990	14 378,82	3 271	280 108	8 463,38
KOREA, DEMOCRATIC PEOPLE'S RI	0	66 000	-	0	44 550	-
KOREA, REPUBLIC OF	33 252 103	18 086 339	-45,61	16 206 135	18 595 975	14,75
TAIWAN	5 317 392	5 334 424	0,32	3 713 101	5 054 421	36,12
CHINA	40 967 852	89 056 222	117,38	30 649 584	71 633 140	133,72
THAILAND	5 181 694	3 091 094	-40,35	6 252 647	4 123 862	-34,05
SINGAPORE	24 959 281	46 009 146	84,34	23 963 606	54 694 373	128,24
PHILIPPINES	5 394 816	6 515 816	20,78	4 670 459	6 672 921	42,88
MALAYSIA	16 083 259	11 105 976	-30,95	11 360 199	9 167 632	-19,30
MYANMAR (FORM. BURMA)	4 874 693	362 600	-92,56	1 765 427	170 422	-90,35
NEPAL	0	416 990	-	0	290 660	-
VIET NAM	75 565	57 654	-23,70	55 102	14 989	-72,80
INDIA	150 142 898	113 143 815	-24,64	69 572 913	77 088 852	10,80
PAKISTAN	17 137 861	9 776 388	-42,95	5 985 185	3 583 976	-40,12
BANGLADESH	2 679 694	3 414 212	27,41	1 158 984	2 054 147	77,24
SRI LANKA	8 102 536	6 206 319	-23,40	5 940 367	6 007 840	1,14
IRAN (ISLAMIC REPUBLIC OF)	3 229 459	3 996 703	23,76	3 405 475	4 102 919	20,48
SAUDI ARABIA	96 180	67 420	-29,90	105 064	102 643	-2,30
JORDAN	40 085	247 680	517,89	38 593	287 824	645,79
LEBANON	0	15 200	-	0	20 552	-
OMAN	0	153 000	-	0	127 143	-
SYRIA ARAB REPUBLIC	14 400	28 799	99,99	15 134	33 941	124,27
TURKEY	4 438 310	6 605 547	48,83	2 989 287	5 261 669	76,02
UNITED ARAB EMIRATES	730 730	193 800	-73,48	735 728	247 494	-66,36
EGYPT	11 824 682	11 438 591	-3,27	5 539 545	7 563 043	36,53
TUNISIA	705 000	2 372 828	236,57	244 988	1 582 101	545,79
ALGERIA	46 500	0	-100,00	50 282	0	-100,00
TANZANIA, UNITED REPUBLIC OF	2 950 000	3 667 055	24,31	1 367 000	2 525 499	84,75
MADAGASCAR	164 390	582 249	254,19	71 690	355 762	396,25
KENYA	0	8 551 000	-	0	5 349 745	-
MOZAMBIQUE	2 042 400	1 455 000	-28,76	1 067 606	820 505	-23,15
TOGO	409 240	42 000	-89,74	143 080	31 500	-77,98
ANGOLA	2 550 000	2 523 000	-1,06	1 428 000	1 589 390	11,30
NIGERIA	8 023 879	599 728	-92,53	3 185 665	434 789	-86,35
COTE D'IVOIRE	1 500 000	2 876	-99,81	667 500	4 020	-99,40
SENEGAL	330 000	4 510 000	1 266,67	147 400	2 802 450	1 801,26
MAURITANIA	2 500 000	5 019 943	100,80	952 500	3 100 475	225,51
MALI	0	330 000	-	0	211 475	-
DJIBOUTI	597 145	554 166	-7,20	326 540	435 801	33,46
SOUTH AFRICA	7 734 442	9 666 003	24,97	4 285 620	7 527 017	75,63
MALAWI	3 200 880	4 172 557	30,36	1 384 626	2 886 635	108,48
AUSTRALIA	960 834	895 036	-6,85	1 064 948	1 268 422	19,11
NEW ZEALAND	7 600	24 383	220,83	6 992	27 740	296,74
EAST TIMOR	135	0	-100,00	6	0	-100,00
UNITED STATES	28 972 194	29 893 893	3,18	29 038 849	48 732 534	67,82
CANADA	28 800	0	-100,00	26 179	0	-100,00
MEXICO	1 175 569	1 473 420	25,34	1 260 780	1 813 367	43,83
GUATEMALA	1 520	1 520	0,00	1 550	2 386	53,94
ARGENTINA	895 885	467 977	-47,76	774 650	468 687	-39,50
BRAZIL	4 063 726	2 525 940	-37,84	4 012 192	2 527 051	-37,02
COLOMBIA	290 760	345 670	18,88	328 588	596 253	81,46
URUGUAY	14 400	0	-100,00	13 997	0	-100,00
ECUADOR	30 400	0	-100,00	27 512	0	-100,00
JAMAICA	2 905	0	-100,00	3 106	0	-100,00
DOMINICAN REPUBLIC	0	1 891	-	0	2 574	-
HAITI	0	40 049	-	0	40 484	-
UNITED KINGDOM	397 204	2 584 800	550,75	448 889	2 012 980	348,44
NETHERLANDS	73 818 247	90 062 350	22,01	55 092 471	114 964 745	108,68
FRANCE	40 410	129 630	220,79	79 325	148 817	87,60
GERMANY, FED. REP. OF	2 694 569	9 083 126	237,09	3 289 185	10 708 235	225,56
AUSTRIA	0	19 920	-	0	27 631	-
BELGIUM	35 548	1 195 504	3 263,07	55 107	1 513 737	2 646,91
DENMARK	16 039 690	19 980 000	24,57	7 225 335	14 070 449	94,74
NORWAY	0	24 000	-	0	39 721	-
SWEDEN	9 999 790	0	-100,00	2 989 937	0	-100,00
ITALY	43 708 601	1 284 238	-97,06	18 839 966	1 404 147	-92,55
SPAIN	77 966 294	93 239 425	19,59	31 614 726	60 511 105	91,40
GREECE	79 903	566 058	608,43	83 951	500 541	496,23
ANDORRA	0	40 000	-	0	51 800	-
DEMOCRATIC REPUBLIC OF THE C	154 000	0	-100,00	169 848	0	-100,00
ROMANIA	0	122 580	-	0	175 902	-
BULGARIA	19 800	58 176	193,82	25 086	79 375	216,41
UKRAINE	1 580 199	51 499	-96,74	611 240	63 448	-89,62
LITHUANIA	0	16 000	-	0	21 962	-
CZECH REPUBLIC	0	37 200	-	0	51 766	-

TABEL 5. PERKEMBANGAN EKSPOR INDONESIA MENURUT KOMODITI DAN NEGARA TUJUAN

JENIS BARANG	BERAT BERSIH (KG)		PERUB	NILAI FOB (US \$)		PERUB
	JAN-NOV 2009	JAN-NOV 2010	%	JAN-NOV 2009	JAN-NOV 2010	%
	(1)	(2)	(3)	(4)	(5)	(6)
RUSSIA FEDERATION	202 000	113 100	-44,01	220 137	152 700	-30,63
-ALAT LISTRIK	419 810 135	474 960 690	13,14	4 136 924 960	5 732 502 710	38,57
JAPAN	38 382 204	44 102 073	14,90	599 281 921	842 946 845	40,66
HONG KONG	8 789 111	10 234 630	16,45	157 936 627	212 014 087	34,24
KOREA, REPUBLIC OF	3 555 391	5 957 137	67,55	65 611 818	158 126 703	141,00
TAIWAN	2 551 749	3 277 367	28,44	42 044 374	69 094 303	64,34
CHINA	6 730 521	8 519 202	26,58	101 762 895	156 032 826	53,33
MONGOLIA	0	921	-	0	17 910	-
PAPUA NEW GUINEA	5 467 494	4 742 596	-13,26	10 615 173	11 459 737	7,96
THAILAND	18 223 471	19 156 364	5,12	126 528 612	182 181 556	43,98
SINGAPORE	33 398 564	53 764 907	60,98	1 050 510 481	1 631 210 063	55,28
PHILIPPINES	19 792 364	19 311 242	-2,43	118 161 925	115 179 644	-2,52
MALAYSIA	27 702 459	31 099 830	12,26	168 041 772	219 043 511	30,35
MYANMAR (FORM. BURMA)	909 796	1 308 611	43,84	2 271 381	6 325 473	178,49
CAMBODIA	68 794	172 106	150,18	206 519	769 435	272,57
BRUNEI DARUSSALAM	877 133	1 858 487	111,88	6 731 907	10 396 052	54,43
LAO PEOPLE'S DEMOCRATIC REPU	5 328	800	-84,98	107 361	19 205	-82,11
NEPAL	476	6 158	1 193,70	4 071	51 335	1 160,99
BHUTAN	177 363	1 512 186	752,59	474 638	4 204 879	785,91
VIET NAM	14 916 966	12 522 139	-16,05	72 528 695	63 200 415	-12,86
MALDIVES	65 903	79 019	19,90	219 037	259 282	18,37
INDIA	22 246 664	33 570 554	50,90	68 759 054	98 283 421	42,94
PAKISTAN	1 883 495	1 578 303	-16,20	10 559 642	5 352 077	-49,32
BANGLADESH	254 124	208 818	-17,83	5 388 704	906 428	-83,18
SRI LANKA	2 296 355	1 357 390	-40,89	7 021 272	6 738 406	-4,03
AFGHANISTAN	169 268	212 811	25,72	401 282	739 670	84,33
IRAQ	37 343	6 102	-83,66	78 515	63 864	-18,66
IRAN (ISLAMIC REPUBLIC OF)	2 681 614	2 525 387	-5,83	25 746 711	12 463 882	-51,59
SAUDI ARABIA	8 399 738	5 065 719	-39,69	22 752 133	14 712 066	-35,34
ISRAEL	105 041	55 090	-47,55	553 566	348 309	-37,08
KUWAIT	1 101 981	1 276 537	15,84	3 246 285	3 978 246	22,55
JORDAN	711 712	431 056	-39,43	1 614 466	1 288 746	-20,18
LEBANON	1 425 081	1 388 191	-2,59	3 780 722	3 974 837	5,13
YEMEN	2 242 944	1 317 489	-41,26	5 933 855	4 385 845	-26,09
OMAN	1 895 150	1 428 704	-24,61	6 530 333	4 978 386	-23,77
SYRIA ARAB REPUBLIC	250 445	464 395	85,43	1 617 429	1 397 573	-13,59
TURKEY	1 583 773	757 798	-52,15	3 077 136	2 294 778	-25,42
UNITED ARAB EMIRATES	19 303 555	12 026 446	-37,70	92 585 056	71 014 789	-23,30
QATAR	2 669 097	1 714 876	-35,75	14 643 120	5 581 338	-61,88
BAHRAIN	342 049	458 927	34,17	808 596	2 999 589	270,96
CYPRUS	171 171	71 309	-58,34	383 931	282 088	-26,53
EGYPT	2 863 953	2 129 755	-25,64	9 801 031	5 185 518	-47,09
LIBYAN ARAB JAMAHIRIYA	613 816	956 171	55,77	1 534 598	5 010 015	226,47
MOROCCO	350 271	373 575	6,65	1 205 994	1 574 977	30,60
TUNISIA	245 031	202 572	-17,33	1 219 068	869 365	-28,69
ALGERIA	1 237 654	4 530 262	266,04	6 412 181	22 469 791	250,42
SUDAN	10 580 452	11 473 295	8,44	21 727 327	28 336 697	30,42
ERITREA	453 559	369 707	-18,49	766 532	673 144	-12,18
ETHIOPIA	1 903 861	450 149	-76,36	5 492 312	1 549 648	-71,79
TANZANIA, UNITED REPUBLIC OF	1 000 488	995 209	-0,53	2 449 898	2 808 277	14,63
MADAGASCAR	61 625	38 880	-36,91	384 893	300 333	-21,97
SOMALIA	15 357	15 303	-0,35	36 496	51 672	41,58
KENYA	1 547 550	1 586 787	2,54	6 091 974	4 035 301	-33,76
REUNION	0	78	-	0	72	-
MOZAMBIQUE	537 906	456 061	-15,22	1 106 905	1 111 518	0,42
BOTSWANA	84	0	-100,00	357	0	-100,00
EQUATORIAL GUINEA	234 571	395 422	68,57	438 684	960 420	118,93
TOGO	389 823	169 875	-56,42	2 375 403	536 504	-77,41
GHANA	878 838	963 480	9,63	1 866 985	2 298 582	23,12
LIBERIA	59 908	55 559	-7,26	140 322	125 029	-10,90
GUINEA	166 131	45 699	-72,49	378 740	36 117	-90,46
ANGOLA	280 235	330 770	18,03	724 705	957 954	32,19
CONGO	25 946	408 750	1 475,39	56 036	1 371 010	2 346,66
CAMEROON	406 584	309 482	-23,88	850 592	844 955	-0,66
NIGERIA	1 849 513	1 951 522	5,52	4 874 923	7 708 084	58,12
SIERRA LEONE	32 144	14 889	-53,68	70 920	45 400	-35,98
GABON	8 627	69 305	703,35	32 124	618 497	1 825,34
COTE D'IVOIRE	143 951	204 937	42,37	1 008 197	870 598	-13,65
SENEGAL	143 136	120 489	-15,82	305 277	155 848	-48,95
MAURITANIA	113 487	211 194	86,10	313 757	507 100	61,62
MALI	34	139 486	410 152,94	169	272 846	161 347,34
BENIN	494 253	381 253	-22,86	1 044 202	938 934	-10,08
BURKINA FASO	3 782	0	-100,00	8 637	0	-100,00
GUINEA BISSAU	0	157	-	0	782	-
GAMBIA	1 442	7	-99,51	5 028	4	-99,92
SEYCHELLES	1 339	12 165	808,51	2 447	39 945	1 532,41
UGANDA	155 879	93 455	-40,05	543 395	295 948	-45,54

TABEL 5. PERKEMBANGAN EKSPOR INDONESIA MENURUT KOMODITI DAN NEGARA TUJUAN

JENIS BARANG	BERAT BERSIH (KG)		PERUB	NILAI FOB (US \$)		PERUB	
	JAN-NOV 2009	JAN-NOV 2010	%	JAN-NOV 2009	JAN-NOV 2010	%	
	(1)	(2)	(3)	(4)	(5)	(6)	(7)
NIGER		4 359	0	-100,00	9 363	0	-100,00
CHAD		82	0	-100,00	365	0	-100,00
DJIBOUTI	1 609 450	1 508 159	-6,29	4 193 970	5 054 478	20,52	
SAO TOME AND PRINCIPE	1 194	2 036	70,52	450	2 920	548,89	
SWAZILAND	1	0	-100,00	43	0	-100,00	
SOUTH AFRICA	2 171 960	2 374 598	9,33	8 589 553	13 265 062	54,43	
ZIMBABWE	0	2 458	-	0	23 718	-	
ZAMBIA	26 387	60 459	129,12	79 346	183 674	131,48	
MALAWI	22 879	68 177	197,99	59 822	211 433	253,44	
BURUNDI	234 268	58 360	-75,09	690 585	197 624	-71,38	
MAURITIUS	67 258	391 177	481,61	201 652	1 164 833	477,65	
VIRGIN ISLANDS (BRITISH)	321	0	-100,00	2 997	0	-100,00	
AUSTRALIA	9 055 806	8 927 671	-1,41	76 841 901	82 311 118	7,12	
NEW ZEALAND	4 214 094	2 527 171	-40,03	28 543 469	19 001 791	-33,43	
MICRONESIA, FEDERATED STATES	0	43	-	0	93	-	
NEW CALEDONIA	5 167	606 368	11 635,40	22 917	7 062 087	30 715,93	
VANUATU	61 657	131 364	113,06	132 366	246 538	86,25	
WALLIS AND FUTUNA ISLANDS	0	5 901	-	0	22 399	-	
AMERICAN SAMOA	0	710	-	0	4 220	-	
COOK ISLANDS	0	5 102	-	0	16 025	-	
FIJI	371 648	251 744	-32,26	962 146	621 763	-35,38	
KIRIBATI	146	0	-100,00	5 690	0	-100,00	
SAMOA	502 570	577 419	14,89	2 832 750	4 027 814	42,19	
SOLOMON ISLANDS	333 118	338 637	1,66	826 198	794 261	-3,87	
TONGA	77 628	52 490	-32,38	175 464	119 166	-32,09	
CHRISTMAS ISLANDS	0	20	-	0	31 238	-	
TOKELAU	1 162	0	-100,00	1 015	0	-100,00	
EAST TIMOR	2 566 643	1 820 168	-29,08	3 971 900	3 136 413	-21,03	
UNITED STATES	38 332 572	48 340 811	26,11	475 725 275	778 554 030	63,66	
CANADA	1 520 114	2 044 211	34,48	8 836 589	11 169 959	26,41	
MEXICO	6 113 972	6 393 233	4,57	39 005 954	34 029 864	-12,76	
GUATEMALA	659 983	873 030	32,28	776 466	1 388 197	78,78	
NICARAGUA	116 148	58 394	-49,72	444 497	294 415	-33,76	
PANAMA	102 816	162 464	58,01	440 962	762 109	72,83	
CUBA	109 421	36 790	-66,38	720 675	238 158	-66,95	
SURINAME	55 976	133 430	138,37	155 774	456 205	192,86	
CHILE	2 379 814	2 154 527	-9,47	5 910 107	6 286 067	6,36	
VENEZUELA	662 253	844 746	27,56	5 205 854	7 792 115	49,68	
ARGENTINA	1 840 490	2 185 775	18,76	6 874 932	21 992 958	219,90	
BRAZIL	4 807 187	7 321 556	52,30	22 858 209	43 511 773	90,36	
COLOMBIA	1 072 026	1 698 083	58,40	3 043 175	7 818 166	156,91	
BOLIVIA	323 540	17 802	-94,50	687 225	105 443	-84,66	
URUGUAY	93 366	301 326	222,74	406 196	1 330 543	227,56	
PARAGUAY	71 323	170 131	138,54	156 076	556 335	256,45	
ECUADOR	779 139	920 423	18,13	1 886 449	2 325 669	23,28	
PERU	384 447	360 617	-6,20	1 868 453	1 738 590	-6,95	
TRINIDAD AND TOBAGO	305 715	115 612	-62,18	1 539 723	326 081	-78,82	
JAMAICA	78 711	44 379	-43,62	209 902	152 100	-27,54	
PUERTO RICO	0	69	-	0	38 752	-	
BELIZE	111	0	-100,00	1 064	0	-100,00	
DOMINICAN REPUBLIC	140 984	121 386	-13,90	379 719	315 291	-16,97	
COSTA RICA	125 976	112 288	-10,87	578 536	585 614	1,22	
HAITI	18 277	78 333	328,59	46 035	252 634	448,79	
ARUBA	2 155	0	-100,00	9 900	0	-100,00	
FRENCH POLYNESIA	13 087	26 775	104,59	82 106	91 014	10,85	
GRENADA	32 815	17 100	-47,89	67 375	43 465	-35,49	
NETHERLANDS ANTILLES	32 025	35 518	10,91	96 666	114 362	18,31	
SAINT LUCIA	59 591	57 670	-3,22	131 481	164 890	25,41	
SAN MARINO	9 666	0	-100,00	123 600	0	-100,00	
UNITED KINGDOM	19 977 998	22 867 858	14,47	78 331 520	97 278 174	24,19	
NETHERLANDS	6 098 935	6 674 730	9,44	41 722 144	45 989 060	10,23	
FRANCE	4 659 939	5 269 123	13,07	167 427 112	185 638 275	10,88	
GERMANY, FED. REP. OF	5 056 279	5 552 755	9,82	55 745 784	73 566 966	31,97	
AUSTRIA	43 727	54 324	24,23	1 750 053	2 556 718	46,09	
BELGIUM	1 946 394	2 499 604	28,42	9 005 585	12 814 783	42,30	
SWITZERLAND	530 533	138 231	-73,94	3 664 060	2 515 906	-31,34	
DENMARK	165 059	56 847	-65,56	11 550 490	1 937 716	-83,22	
NORWAY	52 617	128 738	144,67	302 369	1 330 791	340,12	
SWEDEN	554 379	621 198	12,05	18 022 404	14 735 281	-18,24	
FINLAND	10 243	136 189	1 229,58	290 360	627 751	116,20	
IRELAND	21 521	24 837	15,41	197 925	529 299	167,42	
ITALY	3 052 279	2 750 869	-9,87	13 808 432	13 694 797	-0,82	
SPAIN	8 026 375	9 944 411	23,90	30 078 311	39 508 319	31,35	
PORTUGAL	611 779	505 386	-17,39	2 529 443	2 169 634	-14,22	
MONTSERRAT	990	0	-100,00	7 291	0	-100,00	
GREECE	3 852 735	2 981 974	-22,60	8 670 562	8 590 842	-0,92	
VATICAN CITY STATE (HOLY SEE)	0	2	-	0	6 984	-	
LIECHTENSTEIN	2	0	-100,00	2	0	-100,00	

TABEL 5. PERKEMBANGAN EKSPOR INDONESIA MENURUT KOMODITI DAN NEGARA TUJUAN

JENIS BARANG	BERAT BERSIH (KG)		PERUB	NILAI FOB (US \$)		PERUB
	JAN-NOV 2009	JAN-NOV 2010	%	JAN-NOV 2009	JAN-NOV 2010	%
	(1)	(2)	(3)	(4)	(5)	(6)
DEMOCRATIC REPUBLIC OF THE C	87 201	338 544	288,23	238 169	1 007 519	323,03
HUNGARY	84 533	562 491	565,41	2 141 430	17 144 035	700,59
POLAND	1 834 312	1 221 042	-33,43	53 056 988	38 386 510	-27,65
ROMANIA	44 073	88 825	101,54	525 383	1 919 601	265,37
BULGARIA	59 862	165 297	176,13	433 456	1 607 133	270,77
ALBANIA	11 940	0	-100,00	45 842	0	-100,00
AZERBAIJAN	416	2	-99,52	89 592	747	-99,17
BELARUS	16	61	281,25	31	6 510	20 900,00
KAZAKHSTAN	10 351	10 917	5,47	43 808	82 998	89,46
TURKMENISTAN	22 000	0	-100,00	20 500	0	-100,00
UKRAINE	162 896	581 822	257,17	548 864	2 105 832	283,67
LITHUANIA	1	49 363	4 936 200,00	40	141 120	352 700,00
LATVIA	161	0	-100,00	4 141	0	-100,00
ESTONIA	0	42 092	-	0	1 163 193	-
CROATIA	0	9 512	-	0	33 821	-
MALTA	0	6 495	-	0	24 117	-
SLOVAKIA	624 584	556 748	-10,86	15 441 729	12 583 516	-18,51
SLOVENIA	84	0	-100,00	1 260	0	-100,00
CZECH REPUBLIC	1 848 992	3 242 085	75,34	36 320 941	68 839 160	89,53
RUSSIA FEDERATION	598 514	544 230	-9,07	6 704 878	7 153 651	6,69
-DIODE TRANSISTOR	902 048	913 266	1,24	119 923 833	201 617 329	68,12
JAPAN	124 954	134 289	7,47	42 152 462	58 889 409	39,71
HONG KONG	75 170	85 386	13,59	38 037 707	51 373 973	35,06
KOREA, REPUBLIC OF	10 485	4 613	-56,00	3 685 997	1 909 361	-48,20
TAIWAN	6 511	9 029	38,67	1 679 944	2 213 503	31,76
CHINA	17 515	68 673	292,08	5 325 098	49 031 165	820,76
THAILAND	6 440	30 971	380,92	32 479	1 349 083	4 053,71
SINGAPORE	455 405	493 089	8,27	17 354 719	22 585 620	30,14
PHILIPPINES	14 002	14 130	0,91	2 293 730	4 745 164	106,88
MALAYSIA	78 036	22 730	-70,87	1 416 878	1 168 090	-17,56
BRUNEI DARUSSALAM	0	1	-	0	13	-
VIET NAM	269	967	259,48	3 636	50 936	1 300,88
INDIA	11	1 006	9 045,45	663	30 718	4 533,18
PAKISTAN	2 021	0	-100,00	7 473	0	-100,00
BANGLADESH	76	5 124	6 642,11	168	166 150	98 798,81
SRI LANKA	197	1 330	575,13	1 816	20 363	1 021,31
IRAN (ISLAMIC REPUBLIC OF)	87 584	0	-100,00	1 030 026	0	-100,00
SAUDI ARABIA	2	0	-100,00	115	0	-100,00
ISRAEL	1	0	-100,00	1 279	0	-100,00
YEMEN	0	40	-	0	127	-
UNITED ARAB EMIRATES	101	33	-67,33	811	1 196	47,47
TOGO	0	294	-	0	9 329	-
SOUTH AFRICA	14	1	-92,86	630	1	-99,84
AUSTRALIA	18	2	-88,89	2 038	181	-91,12
SAMOA	0	2 272	-	0	23 600	-
SOLOMON ISLANDS	883	0	-100,00	27 124	0	-100,00
EAST TIMOR	457	7 137	1 461,71	136	122 120	89 694,12
UNITED STATES	7 670	8 234	7,35	2 412 815	2 596 687	7,62
CANADA	4	0	-100,00	15 900	0	-100,00
MEXICO	6 397	0	-100,00	1 834 824	0	-100,00
PANAMA	1	0	-100,00	1	0	-100,00
CHILE	6	0	-100,00	96	0	-100,00
ARGENTINA	0	235	-	0	6 390	-
BRAZIL	29	32	10,34	1 292	569	-55,96
PERU	5	0	-100,00	53	0	-100,00
UNITED KINGDOM	1 556	8 534	448,46	180 262	1 085 941	502,42
NETHERLANDS	10	4	-60,00	245	11	-95,51
FRANCE	10	12	20,00	672	7 888	1 073,81
GERMANY, FED. REP. OF	5 991	10 401	73,61	2 384 906	4 065 111	70,45
BELGIUM	9	6	-33,33	120	53	-55,83
NORWAY	1	0	-100,00	724	0	-100,00
SWEDEN	0	2 668	-	0	58 350	-
FINLAND	17	5	-70,59	16 530	136	-99,18
IRELAND	0	6	-	0	1 517	-
ITALY	0	1	-	0	24	-
PORTUGAL	0	1 070	-	0	23 562	-
GREECE	2	0	-100,00	27	0	-100,00
HUNGARY	3	849	28 200,00	43	69 592	161 741,86
POLAND	172	0	-100,00	19 229	0	-100,00
ROMANIA	0	3	-	0	822	-
KAZAKHSTAN	2	0	-100,00	27	0	-100,00
UKRAINE	0	2	-	0	4	-
SLOVAKIA	9	85	844,44	1 135	10 567	831,01
RUSSIA FEDERATION	2	2	0,00	3	3	0,00
-AUDIO VISUAL	128 521 555	132 291 032	2,93	3 182 770 254	3 604 331 951	13,25
JAPAN	6 396 004	8 677 053	35,66	191 208 101	237 205 951	24,06

TABEL 5. PERKEMBANGAN EKSPOR INDONESIA MENURUT KOMODITI DAN NEGARA TUJUAN

JENIS BARANG	BERAT BERSIH (KG)		PERUB	NILAI FOB (US \$)		PERUB
	JAN-NOV 2009	JAN-NOV 2010	%	JAN-NOV 2009	JAN-NOV 2010	%
	(1)	(2)	(3)	(4)	(5)	(6)
HONG KONG	2 641 146	3 061 284	15,91	165 249 519	218 102 810	31,98
KOREA, DEMOCRATIC PEOPLE'S RI	862	441	-48,84	114 938	32 129	-72,05
KOREA, REPUBLIC OF	2 529 642	2 904 788	14,83	141 605 420	136 816 124	-3,38
TAIWAN	450 274	484 155	7,52	8 213 668	9 229 084	12,36
CHINA	2 166 106	2 672 581	23,38	134 311 038	172 261 588	28,26
MONGOLIA	0	30	-	0	5 541	-
MACAU	4 900	0	-100,00	137 073	0	-100,00
PAPUA NEW GUINEA	60 508	66 732	10,29	662 494	210 493	-68,23
THAILAND	7 315 130	7 744 467	5,87	57 266 593	75 604 911	32,02
SINGAPORE	10 276 059	13 392 923	30,33	266 252 347	335 734 782	26,10
PHILIPPINES	7 250 240	6 341 553	-12,53	117 123 707	299 360 523	155,59
MALAYSIA	5 200 112	5 744 086	10,46	79 889 909	96 282 682	20,52
MYANMAR (FORM. BURMA)	113 935	68 041	-40,28	435 333	94 511	-78,29
CAMBODIA	20 225	2 463	-87,82	136 224	2 270	-98,33
BRUNEI DARUSSALAM	44 977	27 939	-37,88	81 298	118 011	45,16
NEPAL	18 131	10 037	-44,64	123 879	81 010	-34,61
VIET NAM	1 025 361	2 084 700	103,31	12 766 898	44 302 704	247,01
MALDIVES	1 961	1 661	-15,30	2 277	11 193	391,57
INDIA	2 085 703	2 306 313	10,58	29 975 382	53 410 717	78,18
PAKISTAN	228 354	101 480	-55,56	1 747 826	662 270	-62,11
BANGLADESH	23 998	41 093	71,24	264 236	579 216	119,20
SRI LANKA	211 733	576 162	172,12	1 580 840	4 465 036	182,45
AFGHANISTAN	0	4 321	-	0	127 355	-
IRAQ	190 798	222 761	16,75	3 160 658	6 072 259	92,12
IRAN (ISLAMIC REPUBLIC OF)	1 170 319	930 087	-20,53	16 282 968	13 007 187	-20,12
SAUDI ARABIA	1 791 252	1 862 665	3,99	14 221 809	19 061 280	34,03
ISRAEL	334 742	601 516	79,70	7 702 065	13 096 914	70,04
KUWAIT	263 878	229 808	-12,91	4 624 768	5 318 988	15,01
JORDAN	186 553	119 422	-35,98	1 805 029	2 884 711	59,82
LEBANON	89 569	144 797	61,66	1 803 182	3 645 316	102,16
YEMEN	346 084	61 006	-82,37	914 796	229 985	-74,86
OMAN	174 705	124 679	-28,63	1 703 782	2 316 684	35,97
SYRIA ARAB REPUBLIC	193 781	115 917	-40,18	1 128 953	2 843 181	151,84
TURKEY	853 394	601 122	-29,56	21 360 081	14 865 953	-30,40
UNITED ARAB EMIRATES	7 097 651	4 822 920	-32,05	93 787 696	84 494 965	-9,91
QATAR	218 196	179 276	-17,84	3 904 627	3 709 493	-5,00
BAHRAIN	35 719	29 063	-18,63	704 173	600 655	-14,70
CYPRUS	216	423	95,83	38 334	64 812	69,07
EGYPT	181 518	709 159	290,68	3 383 028	15 712 803	364,46
LIBYAN ARAB JAMAHIRIYA	31 265	15 975	-48,90	661 043	205 541	-68,91
MOROCCO	462 017	125 797	-72,77	5 796 310	1 458 380	-74,84
TUNISIA	15 043	28 022	86,28	289 557	598 401	106,66
ALGERIA	21 075	84 821	302,47	406 114	1 830 374	350,70
SUDAN	17 815	0	-100,00	104 404	0	-100,00
NAMIBIA	49	0	-100,00	9 223	0	-100,00
ETHIOPIA	60 837	41 949	-31,05	223 774	192 775	-13,85
TANZANIA, UNITED REPUBLIC OF	50 089	64 912	29,59	558 083	951 326	70,46
SOMALIA	0	189	-	0	2 822	-
KENYA	200 881	252 352	25,62	2 215 525	2 550 063	15,10
REUNION	0	1 074	-	0	25 256	-
MOZAMBIQUE	9 500	0	-100,00	44 000	0	-100,00
EQUATORIAL GUINEA	38	0	-100,00	2 509	0	-100,00
TOGO	3 527	3 114	-11,71	5 959	4 053	-31,99
GHANA	429 875	355 105	-17,39	1 764 100	1 825 957	3,51
LIBERIA	9	1 343	14 822,22	383	914	138,64
GUINEA	272	358	31,62	367	125	-65,94
ANGOLA	147 396	31 583	-78,57	884 617	255 553	-71,11
CONGO	0	434	-	0	590	-
CAMEROON	4 391	904	-79,41	555 621	1 003	-99,82
NIGERIA	2 022 294	1 225 718	-39,39	9 024 398	5 580 054	-38,17
GABON	593	4 225	612,48	734	3 235	340,74
COTE D'IVOIRE	147	7 502	5 003,40	176	158 930	90 201,14
SENEGAL	3 394	12 835	278,17	3 010	138 853	4 513,06
MAURITANIA	23 310	11 655	-50,00	58 830	30 631	-47,93
MALI	0	400	-	0	578	-
BENIN	8 423	0	-100,00	18 999	0	-100,00
GUINEA BISSAU	0	861	-	0	4 279	-
GAMBIA	558	887	58,96	545	321	-41,10
SEYCHELLES	3 348	3 131	-6,48	14 343	32 228	124,69
UGANDA	3 243	8	-99,75	44 970	526	-98,83
CENTRAL AFRICAN REPUBLIC	0	30	-	0	10 461	-
DJIBOUTI	6 341	8 942	41,02	57 589	133 477	131,78
SAO TOME AND PRINCIPE	914	6 180	576,15	811	2 000	146,61
SWAZILAND	0	1 161	-	0	1 500	-
SOUTH AFRICA	579 807	508 968	-12,22	11 117 765	12 567 267	13,04
ZIMBABWE	0	28	-	0	450	-
MALAWI	0	70	-	0	200	-
COMOROS	0	3 821	-	0	16 562	-

TABEL 5. PERKEMBANGAN EKSPOR INDONESIA MENURUT KOMODITI DAN NEGARA TUJUAN

JENIS BARANG	BERAT BERSIH (KG)		PERUB	NILAI FOB (US \$)		PERUB
	JAN-NOV 2009	JAN-NOV 2010	%	JAN-NOV 2009	JAN-NOV 2010	%
	(1)	(2)	(3)	(4)	(5)	(6)
BURUNDI	0	24 481	-	0	94 100	-
MAURITIUS	60 808	56 274	-7,46	411 184	1 262 334	207,00
VIRGIN ISLANDS (BRITISH)	4	0	-100,00	26 908	0	-100,00
AUSTRALIA	6 863 734	7 028 135	2,40	146 398 717	193 426 734	32,12
NEW ZEALAND	523 328	602 370	15,10	12 390 685	18 889 091	52,45
GUAM	0	14	-	0	1 871	-
NEW CALEDONIA	13 688	6 831	-50,09	50 131	27 045	-46,05
VANUATU	5 687	8 525	49,90	26 069	5 645	-78,35
AMERICAN SAMOA	3 138	0	-100,00	80 736	0	-100,00
FIJI	4 823	2 182	-54,76	61 056	37 106	-39,23
MARSHALL ISLANDS	0	2	-	0	75	-
SAMOA	3	0	-100,00	71	0	-100,00
TONGA	6 429	19 821	208,31	27 340	9 180	-66,42
EAST TIMOR	1 071 258	770 389	-28,09	2 387 677	1 694 975	-29,01
UNITED STATES	16 726 182	13 580 469	-18,81	605 761 215	471 945 243	-22,09
CANADA	1 240 947	1 204 920	-2,90	39 572 485	37 661 579	-4,83
MEXICO	2 072 909	1 653 763	-20,22	58 684 125	37 989 779	-35,26
GUATEMALA	3 346	33 508	901,43	25 056	1 147 379	4 479,26
HONDURAS	4 373	3 364	-23,07	72 739	66 055	-9,19
PANAMA	485 759	757 242	55,89	11 577 992	23 487 732	102,87
SURINAME	0	10 800	-	0	52 893	-
CHILE	207 851	273 989	31,82	2 795 838	8 856 128	216,76
VENEZUELA	18 200	13 098	-28,03	316 691	476 441	50,44
ARGENTINA	424 375	1 222 729	188,12	4 369 371	14 331 982	228,01
BRAZIL	1 579 597	2 305 874	45,98	29 161 955	37 028 430	26,98
COLOMBIA	59 829	181 832	203,92	1 318 361	7 310 815	454,54
BOLIVIA	0	35	-	0	432	-
URUGUAY	4 791	23 377	387,94	118 250	1 050 616	788,47
PARAGUAY	5 299	30 111	468,24	129 568	762 572	488,55
ECUADOR	25 818	10 653	-58,74	550 314	181 195	-67,07
PERU	30 267	149 035	392,40	2 172 893	6 718 304	209,19
JAMAICA	299	0	-100,00	3 228	0	-100,00
PUERTO RICO	8 009	0	-100,00	330 769	0	-100,00
EL SALVADOR	1 811	925	-48,92	21 698	154 079	610,11
COSTA RICA	174	24 103	13 752,30	28 413	444 963	1 466,05
CAPE VERDE	0	2 468	-	0	35 206	-
DOMINICA	0	4 298	-	0	82 342	-
FRENCH POLYNESIA	2 919	0	-100,00	15 006	0	-100,00
MARTINIQUE	956	0	-100,00	6 442	0	-100,00
UNITED KINGDOM	2 674 214	2 131 799	-20,28	75 531 048	69 947 869	-7,39
NETHERLANDS	2 988 368	3 070 851	2,76	143 502 976	96 087 269	-33,04
FRANCE	2 738 034	2 989 282	9,18	66 192 581	71 262 238	7,66
GERMANY, FED. REP. OF	5 148 977	6 093 297	18,34	146 043 599	158 227 242	8,34
AUSTRIA	522 864	450 110	-13,91	9 818 450	13 260 533	35,06
BELGIUM	5 212 504	4 489 460	-13,87	77 620 990	108 586 159	39,89
SWITZERLAND	97 559	222 698	128,27	2 636 626	4 888 080	85,39
GIBRALTAR	60	0	-100,00	7 620	0	-100,00
MONACO	0	1 081	-	0	156 756	-
DENMARK	89 664	54 236	-39,51	1 731 376	718 684	-58,49
NORWAY	7 961	13 383	68,11	12 890	23 899	85,41
SWEDEN	1 292 994	1 350 373	4,44	21 068 966	24 061 077	14,20
FINLAND	135 317	450 751	233,11	1 294 518	3 215 259	148,37
IRELAND	833	85	-89,80	26 102	1 293	-95,05
ITALY	1 761 388	1 600 685	-9,12	50 538 005	49 092 832	-2,86
SPAIN	1 293 884	1 200 706	-7,20	34 011 716	35 518 307	4,43
PORTUGAL	410 131	356 423	-13,10	7 448 896	5 632 942	-24,38
GREECE	272 418	197 582	-27,47	4 726 810	4 150 311	-12,20
DEMOCRATIC REPUBLIC OF THE C	82 649	77 806	-5,86	232 439	399 239	71,76
HUNGARY	909 404	1 031 325	13,41	21 059 087	29 107 808	38,22
POLAND	1 890 716	1 588 626	-15,98	75 576 754	65 145 553	-13,80
ROMANIA	206 620	591 135	186,10	3 118 457	4 205 586	34,86
BULGARIA	41 498	1 138	-97,26	336 396	95 099	-71,73
YUGOSLAVIA	14 059	0	-100,00	155 870	0	-100,00
ARMENIA	0	15	-	0	2 785	-
AZERBAIJAN	40	4 301	10 652,50	11 730	171 461	1 361,73
KAZAKHSTAN	78 385	68 705	-12,35	1 883 591	1 784 128	-5,28
KYRGYZSTAN	7 376	0	-100,00	178 000	0	-100,00
UKRAINE	12 137	82 579	580,39	1 119 291	2 117 955	89,22
UZBEKISTAN	12 830	9	-99,93	150 290	28	-99,98
LITHUANIA	0	67	-	0	1 241	-
LATVIA	80 925	85 304	5,41	1 180 801	1 053 976	-10,74
ESTONIA	0	15 990	-	0	622 829	-
GEORGIA	0	6 120	-	0	260 925	-
CROATIA	739	2 151	191,07	9 784	76 312	679,97
BOSNIA AND HERZEGOVINA	552	0	-100,00	3 251	0	-100,00
SLOVAKIA	761 234	2 011 862	164,29	21 482 801	23 371 439	8,79
SLOVENIA	0	16 062	-	0	74 682	-
CZECH REPUBLIC	1 989 642	1 151 333	-42,13	50 802 881	21 855 995	-56,98

TABEL 5. PERKEMBANGAN EKSPOR INDONESIA MENURUT KOMODITI DAN NEGARA TUJUAN

JENIS BARANG	BERAT BERSIH (KG)		PERUB	NILAI FOB (US \$)		PERUB
	JAN-NOV 2009	JAN-NOV 2010	%	JAN-NOV 2009	JAN-NOV 2010	%
	(1)	(2)	(3)	(4)	(5)	(6)
RUSSIA FEDERATION	1 028 781	1 004 807	-2,33	24 823 971	42 711 057	72,06
-FOTOGRAFI DAN OPTIK	2 844 708	2 553 773	-10,23	172 261 484	181 112 623	5,14
JAPAN	129 186	126 467	-2,10	17 852 752	20 458 847	14,60
HONG KONG	293 966	259 521	-11,72	7 687 121	20 894 414	171,81
KOREA, REPUBLIC OF	15 147	51 477	239,85	353 857	2 525 053	613,58
TAIWAN	580	8 790	1 415,52	42 845	527 361	1 130,86
CHINA	21 427	15 055	-29,74	1 580 453	1 504 300	-4,82
PAPUA NEW GUINEA	68	186	173,53	318	1 635	414,15
THAILAND	52 252	75 467	44,43	1 121 099	1 987 571	77,29
SINGAPORE	836 451	628 940	-24,81	95 832 388	91 039 698	-5,00
PHILIPPINES	9 980	36 776	268,50	118 347	1 287 556	987,95
MALAYSIA	221 339	44 875	-79,73	10 659 120	3 096 244	-70,95
MYANMAR (FORM. BURMA)	43	0	-100,00	6 500	0	-100,00
BRUNEI DARUSSALAM	10 094	4	-99,96	20 635	2 754	-86,65
LAO PEOPLE'S DEMOCRATIC REPU	156	267	71,15	2 358	4 560	93,38
VIET NAM	8 322	6 550	-21,29	182 357	125 764	-31,03
MALDIVES	63	140	122,22	1 350	1 058	-21,63
INDIA	99 111	455 308	359,39	1 908 321	3 605 221	88,92
PAKISTAN	2 693	3 783	40,48	88 928	102 413	15,16
BANGLADESH	2 659	5 290	98,95	14 466	45 509	214,59
SRI LANKA	21	240	1 042,86	4 254	5 402	26,99
IRAQ	373	746	100,00	14 450	45 940	217,92
IRAN (ISLAMIC REPUBLIC OF)	1	109	10 800,00	30	4 945	16 383,33
SAUDI ARABIA	1 087	23	-97,88	130 858	718	-99,45
ISRAEL	890	713	-19,89	30 071	37 491	24,67
KUWAIT	61	18	-70,49	8 081	360	-95,55
LEBANON	189	127	-32,80	32 783	32 541	-0,74
YEMEN	25	45	80,00	4 300	2 490	-42,09
SYRIA ARAB REPUBLIC	3 060	1 343	-56,11	15 545	18 269	17,52
TURKEY	6 693	7 450	11,31	107 736	152 871	41,89
UNITED ARAB EMIRATES	11 560	5 709	-50,61	175 609	127 254	-27,54
CYPRUS	155	0	-100,00	13 078	0	-100,00
EGYPT	0	323	-	0	5 077	-
MOROCCO	1 313	615	-53,16	45 528	19 076	-58,10
TUNISIA	13	0	-100,00	3 770	0	-100,00
ALGERIA	24	0	-100,00	437	0	-100,00
ETHIOPIA	84	0	-100,00	550	0	-100,00
KENYA	0	40	-	0	1 282	-
REUNION	6 891	0	-100,00	9 370	0	-100,00
GHANA	280	12	-95,71	9 350	208	-97,78
NIGERIA	491	740	50,71	8 351	7 797	-6,63
SWAZILAND	20	0	-100,00	4 984	0	-100,00
SOUTH AFRICA	5 909	5 363	-9,24	214 581	234 634	9,35
MAURITIUS	981	764	-22,12	22 418	41 768	86,31
AUSTRALIA	12 004	20 626	71,83	176 827	372 147	110,46
NEW ZEALAND	382	422	10,47	1 482	3 924	164,78
NEW CALEDONIA	400	0	-100,00	585	0	-100,00
SOLOMON ISLANDS	0	646	-	0	1 512	-
EAST TIMOR	6 301	104 553	1 559,31	27 388	60 761	121,85
UNITED STATES	720 399	213 466	-70,37	19 719 926	9 443 069	-52,11
CANADA	933	47	-94,96	76 510	4 125	-94,61
MEXICO	16 852	7 116	-57,77	163 557	314 051	92,01
CHILE	8 087	34 669	328,70	173 042	410 191	137,05
ARGENTINA	2 700	2 533	-6,19	31 923	66 675	108,86
BRAZIL	19 113	20 610	7,83	337 606	481 050	42,49
COLOMBIA	20 454	12 884	-37,01	684 264	674 744	-1,39
ECUADOR	2 658	4 177	57,15	186 739	433 202	131,98
PERU	29 350	28 888	-1,57	426 650	449 623	5,38
PUERTO RICO	7 375	0	-100,00	13 734	0	-100,00
BELIZE	893	0	-100,00	1 041	0	-100,00
DOMINICAN REPUBLIC	418	1 482	254,55	48 912	99 098	102,60
COSTA RICA	1 312	3 547	170,35	74 538	57 480	-22,88
ANTIGUA AND BARBUDA	840	0	-100,00	1 069	0	-100,00
UNITED KINGDOM	96 584	84 358	-12,66	1 562 649	1 849 439	18,35
NETHERLANDS	8 220	4 913	-40,23	594 501	298 987	-49,71
FRANCE	1 401	10 075	619,13	219 833	413 121	87,92
GERMANY, FED. REP. OF	75 828	127 399	68,01	4 613 864	8 972 626	94,47
AUSTRIA	2 653	0	-100,00	17 021	0	-100,00
BELGIUM	165	1 671	912,73	6 893	4 098	-40,55
SWITZERLAND	4 516	3 957	-12,38	5 621	93 173	1 557,59
DENMARK	2 872	0	-100,00	490 869	0	-100,00
NORWAY	15 747	17 458	10,87	3 240 113	3 461 917	6,85
SWEDEN	259	455	75,68	7 320	86 591	1 082,94
FINLAND	36	918	2 450,00	10 718	23 735	121,45
IRELAND	0	1	-	0	281	-
ITALY	34 627	84 094	142,86	493 727	1 520 818	208,03
SPAIN	2 587	3 296	27,41	112 558	178 727	58,79

TABEL 5. PERKEMBANGAN EKSPOR INDONESIA MENURUT KOMODITI DAN NEGARA TUJUAN

JENIS BARANG	BERAT BERSIH (KG)		PERUB	NILAI FOB (US \$)		PERUB
	JAN-NOV 2009	JAN-NOV 2010	%	JAN-NOV 2009	JAN-NOV 2010	%
	(1)	(2)	(3)	(4)	(5)	(6)
PORTUGAL	29	311	972,41	65	209	221,54
GREECE	278	529	90,29	1 340	2 445	82,46
HUNGARY	39	2 387	6 020,51	183	183 787	100 330,05
POLAND	981	9 798	898,78	246 243	2 888 088	1 072,86
BULGARIA	410	460	12,20	11 999	21 512	79,28
UKRAINE	66	0	-100,00	24 672	0	-100,00
SLOVAKIA	517	99	-80,85	10 019	5 877	-41,34
SLOVENIA	619	416	-32,79	8 532	6 636	-22,22
CZECH REPUBLIC	1 417	201	-85,82	41 716	13 155	-68,47
RUSSIA FEDERATION	728	2 035	179,53	65 886	267 668	306,26
-ALAT UKUR	1 025 768	517 967	-49,50	30 468 356	17 804 516	-41,56
JAPAN	2 008	7 841	290,49	450 353	690 096	53,23
HONG KONG	3 894	1 787	-54,11	62 400	73 446	17,70
KOREA, REPUBLIC OF	349	350	0,29	2 938	102 989	3 405,41
TAIWAN	1 518	1 700	11,99	10 860	3 581	-67,03
CHINA	2 534	22 986	807,10	167 094	1 617 684	868,13
PAPUA NEW GUINEA	0	5 082	-	0	78 071	-
THAILAND	3 587	64 125	1 687,71	1 997 795	1 353 953	-32,23
SINGAPORE	353 164	204 500	-42,09	10 289 835	5 636 091	-45,23
PHILIPPINES	159 757	341	-99,79	4 541 152	36 862	-99,19
MALAYSIA	106 701	21 626	-79,73	451 339	1 347 182	198,49
MYANMAR (FORM. BURMA)	0	7	-	0	176	-
BRUNEI DARUSSALAM	9 698	4 979	-48,66	102 279	305 988	199,17
VIET NAM	36 998	11 075	-70,07	1 382 850	617 950	-55,31
MALDIVES	0	33	-	0	194	-
INDIA	2 452	240	-90,21	367 994	85 634	-76,73
SRI LANKA	0	5	-	0	134	-
IRAN (ISLAMIC REPUBLIC OF)	0	1	-	0	270	-
SAUDI ARABIA	2 263	15 207	571,98	1 206 030	424 885	-64,77
ISRAEL	0	40	-	0	2 500	-
KUWAIT	629	780	24,01	49 172	12 441	-74,70
LEBANON	50 306	0	-100,00	326 545	0	-100,00
UNITED ARAB EMIRATES	24 094	22 362	-7,19	1 159 108	733 897	-36,68
QATAR	2 874	0	-100,00	73 108	0	-100,00
BAHRAIN	297	0	-100,00	212 593	0	-100,00
EGYPT	1 978	3 904	97,37	25 867	574 576	2 121,27
LIBYAN ARAB JAMAHIRIYA	829	0	-100,00	7 877	0	-100,00
TUNISIA	300	2	-99,33	10 184	286	-97,19
SUDAN	0	56	-	0	3 454	-
KENYA	45	17	-62,22	1 300	4 892	276,31
TOGO	107	11	-89,72	203	21	-89,66
ANGOLA	0	1 050	-	0	175 285	-
CONGO	1 800	47	-97,39	346 876	28	-99,99
NIGERIA	0	1 837	-	0	232 890	-
COTE D'IVOIRE	38	0	-100,00	196	0	-100,00
MALI	17	53	211,76	22	78	254,55
BENIN	58	0	-100,00	59	0	-100,00
SOUTH AFRICA	29	39	34,48	850	915	7,65
AUSTRALIA	140 795	45 461	-67,71	1 756 060	957 892	-45,45
NEW ZEALAND	17 040	2 499	-85,33	23 965	5 200	-78,30
EAST TIMOR	1 530	3 958	158,69	1 487	4 205	182,78
UNITED STATES	32 479	31 196	-3,95	2 020 205	910 688	-54,92
CANADA	274	948	245,99	208 167	319 104	53,29
NICARAGUA	195	0	-100,00	18 750	0	-100,00
BRAZIL	1 000	943	-5,70	4 388	28 271	544,28
UNITED KINGDOM	2 100	127	-93,95	575 218	24 727	-95,70
NETHERLANDS	1 419	139	-90,20	156 448	47 661	-69,54
FRANCE	15 902	18 552	16,66	689 241	925 427	34,27
GERMANY, FED. REP. OF	11 161	12 928	15,83	336 904	373 050	10,73
AUSTRIA	292	0	-100,00	2 216	0	-100,00
BELGIUM	8 531	7 805	-8,51	69 102	50 805	-26,48
SWITZERLAND	2 354	158	-93,29	52 836	678	-98,72
DENMARK	48	5	-89,58	51 765	1 484	-97,13
NORWAY	0	50	-	0	3 500	-
SWEDEN	888	819	-7,77	2 627	2 000	-23,87
ITALY	16 690	80	-99,52	453 650	11 449	-97,48
POLAND	0	93	-	0	9 690	-
AZERBAIJAN	670	123	-81,64	2 541	12 236	381,54
KAZAKHSTAN	1 717	0	-100,00	533 024	0	-100,00
RUSSIA FEDERATION	2 359	0	-100,00	262 883	0	-100,00
-LONCENG, ARLOJI DAN BAGIANN'	5 658 878	5 909 441	4,43	104 777 429	109 022 632	4,05
JAPAN	166 832	169 283	1,47	4 263 518	10 828 001	153,97
HONG KONG	198 608	79 150	-60,15	4 192 478	1 244 332	-70,32
KOREA, REPUBLIC OF	12 224	751 096	6 044,44	236 213	5 250 395	2 122,74
TAIWAN	550 381	598 315	8,71	3 386 501	3 868 897	14,24
CHINA	36 926	48 468	31,26	1 276 719	864 129	-32,32

TABEL 5. PERKEMBANGAN EKSPOR INDONESIA MENURUT KOMODITI DAN NEGARA TUJUAN

JENIS BARANG	BERAT BERSIH (KG)		PERUB	NILAI FOB (US \$)		PERUB
	JAN-NOV 2009	JAN-NOV 2010	%	JAN-NOV 2009	JAN-NOV 2010	%
	(1)	(2)	(3)	(4)	(5)	(6)
MONGOLIA	0	1 883	-	0	36 593	-
MACAU	21 181	20 453	-3,44	368 004	331 917	-9,81
PAPUA NEW GUINEA	9 250	15 716	69,90	24 995	37 341	49,39
THAILAND	199 606	394 353	97,57	3 982 405	6 852 993	72,08
SINGAPORE	697 110	669 083	-4,02	16 947 209	23 219 435	37,01
PHILIPPINES	466 005	532 245	14,21	7 265 825	6 287 905	-13,46
MALAYSIA	189 024	199 038	5,30	5 280 464	5 447 017	3,15
MYANMAR (FORM. BURMA)	985	0	-100,00	4 458	0	-100,00
CAMBODIA	1 049	480	-54,24	17 260	6 551	-62,05
BRUNEI DARUSSALAM	65 958	1 038	-98,43	105 208	72 757	-30,84
NEPAL	102	1 092	970,59	640	14 612	2 183,13
BHUTAN	27 644	0	-100,00	297 167	0	-100,00
VIET NAM	468 116	331 746	-29,13	5 085 707	3 380 867	-33,52
MALDIVES	7 126	15 126	112,26	80 000	172 520	115,65
INDIA	273 999	28 462	-89,61	2 445 905	687 121	-71,91
PAKISTAN	3 009	3 055	1,53	44 831	51 210	14,23
BANGLADESH	23 456	994	-95,76	109 626	11 725	-89,30
SRI LANKA	7 454	20 266	171,88	46 287	154 039	232,79
IRAN (ISLAMIC REPUBLIC OF)	1 002	36 616	3 554,29	39 865	2 066 979	5 084,95
SAUDI ARABIA	1 378	3 479	152,47	11 871	33 342	180,87
ISRAEL	454	4 497	890,53	17 514	76 006	333,97
KUWAIT	1 060	572	-46,04	5 474	14 133	158,18
JORDAN	3 850	1	-99,97	126 560	110	-99,91
LEBANON	2 281	6 150	169,62	47 137	113 300	140,36
YEMEN	4 361	954	-78,12	34 667	11 519	-66,77
OMAN	55	2 471	4 392,73	40	52 007	129 917,50
TURKEY	1 776	797	-55,12	27 601	17 842	-35,36
UNITED ARAB EMIRATES	4 660	6 545	40,45	123 918	102 287	-17,46
QATAR	1 290	0	-100,00	70 758	0	-100,00
BAHRAIN	12 571	439	-96,51	191 260	2 340	-98,78
EGYPT	16	12	-25,00	200	558	179,00
LIBYAN ARAB JAMAHIRIYA	0	127	-	0	3 567	-
MOROCCO	129 894	96 719	-25,54	1 556 439	998 174	-35,87
TUNISIA	0	264	-	0	6 980	-
ALGERIA	105	0	-100,00	774	0	-100,00
ERITREA	18	0	-100,00	4 500	0	-100,00
ETHIOPIA	455	71	-84,40	7 054	70	-99,01
TANZANIA, UNITED REPUBLIC OF	34	1 020	2 900,00	29	13 645	46 951,72
KENYA	214	1 065	397,66	3 353	26 131	679,33
REUNION	0	110	-	0	100	-
MOZAMBIQUE	10 788	33 391	209,52	108 962	309 221	183,79
BOTSWANA	12	0	-100,00	53	0	-100,00
EQUATORIAL GUINEA	8	0	-100,00	56	0	-100,00
TOGO	0	1 850	-	0	27 778	-
LIBERIA	0	68	-	0	35	-
ANGOLA	55 924	21 275	-61,96	1 002 619	263 567	-73,71
CAMEROON	242 683	43 127	-82,23	3 047 842	426 846	-86,00
NIGERIA	574	350	-39,02	39 351	1 300	-96,70
GABON	2 900	21 893	654,93	33 755	218 415	547,06
COTE D'IVOIRE	193 236	92 915	-51,92	2 191 604	925 977	-57,75
SENEGAL	125 409	150 123	19,71	1 111 582	855 065	-23,08
MALI	5	0	-100,00	28	0	-100,00
BENIN	10	105	950,00	169	1 295	666,27
BURKINA FASO	15 069	0	-100,00	155 978	0	-100,00
UGANDA	0	29	-	0	3 291	-
SOUTH AFRICA	120 190	264 026	119,67	1 067 139	2 413 023	126,12
ZAMBIA	11	0	-100,00	53	0	-100,00
AUSTRALIA	144 493	138 917	-3,86	2 713 450	2 764 610	1,89
NEW ZEALAND	5 001	10 972	119,40	96 512	254 577	163,78
GUAM	4	0	-100,00	8 527	0	-100,00
NEW CALEDONIA	0	28	-	0	560	-
COOK ISLANDS	1 160	145	-87,50	9 078	1 213	-86,64
FIJI	6 814	4 350	-36,16	53 367	42 112	-21,09
KIRIBATI	10	0	-100,00	421	0	-100,00
SAMOA	0	2 609	-	0	27 100	-
SOLOMON ISLANDS	0	959	-	0	6 730	-
EAST TIMOR	9 627	8 839	-8,19	111 495	93 300	-16,32
UNITED STATES	411 086	356 472	-13,29	13 837 000	8 618 711	-37,71
CANADA	4 424	7 716	74,41	402 952	168 833	-58,10
MEXICO	1 182	526	-55,50	5 290	27 794	425,41
GUATEMALA	0	1 800	-	0	31 980	-
NICARAGUA	0	8 960	-	0	278 996	-
PANAMA	210	0	-100,00	3 755	0	-100,00
CUBA	395	0	-100,00	19 131	0	-100,00
CHILE	36 017	34 441	-4,38	516 314	604 905	17,16
VENEZUELA	5 439	0	-100,00	61 485	0	-100,00
ARGENTINA	6 490	45 324	598,37	66 855	895 101	1 238,87
BRAZIL	5 245	13 300	153,57	431 147	303 876	-29,52

TABEL 5. PERKEMBANGAN EKSPOR INDONESIA MENURUT KOMODITI DAN NEGARA TUJUAN

JENIS BARANG	BERAT BERSIH (KG)		PERUB	NILAI FOB (US \$)		PERUB
	JAN-NOV 2009	JAN-NOV 2010	%	JAN-NOV 2009	JAN-NOV 2010	%
	(1)	(2)	(3)	(4)	(5)	(6)
COLOMBIA	13 455	3 500	-73,99	281 164	89 880	-68,03
BOLIVIA	3 219	0	-100,00	78 270	0	-100,00
URUGUAY	0	51 800	-	0	756 727	-
ECUADOR	71	126	77,46	4 422	11 145	152,04
PUERTO RICO	1	0	-100,00	2 610	0	-100,00
DOMINICAN REPUBLIC	33	4 358	13 106,06	10 040	82 500	721,71
HAITI	0	3	-	0	50	-
UNITED KINGDOM	118 533	98 607	-16,81	4 354 352	1 983 428	-54,45
NETHERLANDS	11 597	21 284	83,53	293 363	515 729	75,80
FRANCE	257 802	194 996	-24,36	7 681 923	5 565 936	-27,55
GERMANY, FED. REP. OF	98 473	136 030	38,14	2 154 266	2 220 561	3,08
AUSTRIA	1 356	1 017	-25,00	201 398	23 400	-88,38
BELGIUM	1 430	332	-76,78	59 460	22 136	-62,77
SWITZERLAND	106	480	352,83	13 415	45 700	240,66
DENMARK	144	122	-15,28	7 572	5 975	-21,09
SWEDEN	1 418	2 359	66,36	111 278	115 869	4,13
FINLAND	211	1 501	611,37	105 207	132 591	26,03
IRELAND	4 922	6 895	40,09	2 031 773	4 221 645	107,78
ITALY	934	761	-18,52	26 058	17 167	-34,12
SPAIN	6 262	3 402	-45,67	227 012	66 234	-70,82
PORTUGAL	30 415	45 994	51,22	814 128	233 089	-71,37
GREECE	460	712	54,78	20 711	14 074	-32,05
HUNGARY	3 640	5 468	50,22	219 029	313 041	42,92
POLAND	620	116	-81,29	3 264	1 995	-38,88
ROMANIA	235	257	9,36	6 747	4 748	-29,63
MOLDOVA, REPUBLIC OF	47	0	-100,00	1 793	0	-100,00
UZBEKISTAN	79 830	0	-100,00	514 251	0	-100,00
LATVIA	8 428	8 314	-1,35	298 810	330 720	10,68
GEORGIA	295	295	0,00	1 553	2 600	67,42
CROATIA	0	12	-	0	238	-
SLOVENIA	0	12	-	0	243	-
CZECH REPUBLIC	18 291	12 627	-30,97	413 144	314 787	-23,81
RUSSIA FEDERATION	715	300	-58,04	14 012	4 766	-65,99
-COKLAT OLAHAN	87 345 387	108 910 070	24,69	294 296 474	411 801 470	39,93
JAPAN	1 586 665	1 685 557	6,23	7 775 614	8 361 605	7,54
HONG KONG	218 432	183 730	-15,89	897 767	976 037	8,72
KOREA, DEMOCRATIC PEOPLE'S RI	2 048	0	-100,00	4 750	0	-100,00
KOREA, REPUBLIC OF	877 123	1 258 435	43,47	2 117 031	3 253 609	53,69
TAIWAN	201 581	191 846	-4,83	428 138	492 918	15,13
CHINA	3 924 120	5 245 187	33,67	6 994 220	16 617 291	137,59
MONGOLIA	28 000	14 000	-50,00	64 400	51 800	-19,57
PAPUA NEW GUINEA	8 379	1 493	-82,18	23 229	4 171	-82,04
THAILAND	2 767 939	3 895 141	40,72	6 597 233	11 524 493	74,69
SINGAPORE	1 108 946	2 058 464	85,62	2 854 893	7 164 486	150,95
PHILIPPINES	8 795 732	10 338 947	17,55	12 502 365	29 473 198	135,74
MALAYSIA	3 572 697	6 208 245	73,77	6 471 123	17 207 900	165,92
MYANMAR (FORM. BURMA)	4 475	20 997	369,21	9 696	76 420	688,16
CAMBODIA	2 602	10 228	293,08	8 700	38 107	338,01
BRUNEI DARUSSALAM	151 465	195 431	29,03	290 049	540 378	86,31
VIET NAM	279 352	327 597	17,27	535 616	716 560	33,78
MALDIVES	193 848	213 705	10,24	391 534	460 159	17,53
INDIA	1 527 212	2 379 453	55,80	3 039 870	7 318 700	140,76
PAKISTAN	584 063	453 626	-22,33	967 029	1 569 404	62,29
BANGLADESH	82 177	104 988	27,76	210 281	279 970	33,14
SRI LANKA	98 000	209 099	113,37	185 940	564 455	203,57
AFGHANISTAN	0	2 413	-	0	7 831	-
IRAQ	0	7 488	-	0	27 950	-
IRAN (ISLAMIC REPUBLIC OF)	17 000	197 323	1 060,72	16 915	576 883	3 310,48
SAUDI ARABIA	162 675	437 404	168,88	432 591	1 331 771	207,86
ISRAEL	62 592	29 007	-53,66	172 100	107 350	-37,62
KUWAIT	242 822	347 564	43,14	603 063	914 384	51,62
JORDAN	16 304	629	-96,14	9 323	1 730	-81,44
LEBANON	25 465	0	-100,00	58 388	0	-100,00
YEMEN	374 726	182 143	-51,39	635 467	345 881	-45,57
OMAN	17 274	12 349	-28,51	41 145	31 991	-22,25
SYRIA ARAB REPUBLIC	150 999	225 000	49,01	288 187	832 646	188,93
TURKEY	632 758	627 997	-0,75	897 990	2 253 804	150,98
UNITED ARAB EMIRATES	3 758 047	4 817 651	28,20	18 206 121	23 339 367	28,20
QATAR	2 963	588	-80,16	16 917	3 450	-79,61
BAHRAIN	176 687	221 512	25,37	459 420	587 356	27,85
EGYPT	597 900	420 138	-29,73	2 921 625	2 160 350	-26,06
TUNISIA	0	48 000	-	0	83 040	-
ALGERIA	68 136	269 198	295,09	110 639	485 850	339,13
SUDAN	172	54 076	31 339,53	750	90 050	11 906,67
NAMIBIA	1 899	0	-100,00	3 988	0	-100,00
ETHIOPIA	0	17 000	-	0	17 000	-
TANZANIA, UNITED REPUBLIC OF	0	19 140	-	0	43 046	-

TABEL 5. PERKEMBANGAN EKSPOR INDONESIA MENURUT KOMODITI DAN NEGARA TUJUAN

JENIS BARANG	BERAT BERSIH (KG)		PERUB	NILAI FOB (US \$)		PERUB
	JAN-NOV 2009	JAN-NOV 2010	%	JAN-NOV 2009	JAN-NOV 2010	%
	(1)	(2)	(3)	(4)	(5)	(6)
MADAGASCAR	57 839	30 325	-47,57	40 358	19 301	-52,18
KENYA	325 304	660 991	103,19	940 110	2 192 881	133,26
GHANA	30 600	179 520	486,67	64 260	390 864	508,25
GUINEA	0	395	-	0	1 013	-
ANGOLA	12 136	0	-100,00	25 032	0	-100,00
CAMEROON	58 997	67 999	15,26	134 714	176 816	31,25
NIGERIA	0	15 025	-	0	35 400	-
SIERRA LEONE	17 000	17 000	0,00	15 160	8 800	-41,95
COTE D'IVOIRE	0	9 295	-	0	7 155	-
MAURITANIA	44 913	27 050	-39,77	96 763	61 146	-36,81
MALI	13 812	0	-100,00	27 215	0	-100,00
BENIN	61 525	120 428	95,74	144 314	245 020	69,78
SEYCHELLES	719	641	-10,85	2 348	2 525	7,54
UGANDA	22 577	33	-99,85	36 376	115	-99,68
NIGER	0	9 470	-	0	10 710	-
SOUTH AFRICA	1 517 297	1 562 241	2,96	2 844 803	5 011 892	76,18
MAURITIUS	360 559	466 637	29,42	819 390	1 085 310	32,45
AUSTRALIA	5 640 399	6 398 706	13,44	27 077 339	31 973 801	18,08
NEW ZEALAND	623 362	1 044 124	67,50	2 095 430	4 439 369	111,86
NEW CALEDONIA	501	2 687	436,33	939	10 656	1 034,82
VANUATU	664	611	-7,98	2 117	1 354	-36,04
WALLIS AND FUTUNA ISLANDS	146	0	-100,00	456	0	-100,00
FIJI	41 612	56 156	34,95	114 781	120 166	4,69
KIRIBATI	100	0	-100,00	325	0	-100,00
SAMOA	8 185	6 128	-25,13	21 660	24 858	14,76
SOLOMON ISLANDS	13 844	13 300	-3,93	28 574	32 577	14,01
TONGA	122 296	36 105	-70,48	134 164	52 538	-60,84
TUVALU	0	301	-	0	1 004	-
EAST TIMOR	132 155	123 849	-6,29	176 914	232 879	31,63
UNITED STATES	13 163 979	21 162 512	60,76	71 391 501	102 860 562	44,08
CANADA	0	10 302	-	0	41 657	-
MEXICO	222 425	384 736	72,97	427 115	1 252 729	193,30
CHILE	114 999	274 998	139,13	194 850	415 173	113,07
VENEZUELA	0	17 000	-	0	22 100	-
ARGENTINA	511 031	241 079	-52,82	753 920	728 159	-3,42
BRAZIL	1 876 566	656 656	-65,01	1 960 760	1 199 316	-38,83
COLOMBIA	0	119 000	-	0	164 220	-
URUGUAY	305 000	1 826 050	498,70	600 688	6 179 401	928,72
GUYANA	7 694	0	-100,00	6 571	0	-100,00
COSTA RICA	51 000	0	-100,00	49 700	0	-100,00
UNITED KINGDOM	2 121 795	1 991 649	-6,13	7 969 871	8 901 325	11,69
NETHERLANDS	5 405 329	2 380 269	-55,96	21 934 049	12 354 757	-43,67
FRANCE	10 117 757	5 380 200	-46,82	50 445 937	28 354 573	-43,79
GERMANY, FED. REP. OF	1 514 614	5 163 939	240,94	4 805 143	19 245 464	300,52
AUSTRIA	0	218	-	0	2 257	-
BELGIUM	263 089	1 029 290	291,23	672 003	3 579 360	432,64
SWITZERLAND	6 906	12 772	84,94	185 306	310 080	67,33
DENMARK	54 678	0	-100,00	236 052	0	-100,00
SWEDEN	1	0	-100,00	8	0	-100,00
FINLAND	176	118 445	67 198,30	1 665	440 712	26 369,19
IRELAND	100	0	-100,00	1 680	0	-100,00
ITALY	214 807	157 439	-26,71	1 278 967	593 913	-53,56
SPAIN	5 250 590	7 387 290	40,69	6 693 063	22 727 110	239,56
PORTUGAL	17 000	59 118	247,75	18 700	131 012	600,60
GREECE	0	116 993	-	0	518 402	-
DEMOCRATIC REPUBLIC OF THE C	17 000	68 000	300,00	21 080	47 454	125,11
HUNGARY	77 200	231 998	200,52	97 415	465 622	377,98
POLAND	119 000	646 000	442,86	173 848	982 552	465,18
BULGARIA	136 000	217 998	60,29	95 200	250 300	162,92
ALBANIA	0	17 000	-	0	45 907	-
ARMENIA	6 775	9 899	46,11	15 376	24 076	56,58
AZERBAIJAN	0	16 999	-	0	36 250	-
BELARUS	0	33 200	-	0	89 142	-
KAZAKHSTAN	49 800	83 000	66,67	54 780	224 515	309,85
MOLDOVA, REPUBLIC OF	0	17 999	-	0	78 056	-
UKRAINE	317 000	1 567 993	394,64	505 476	2 545 896	403,66
UZBEKISTAN	0	25 000	-	0	24 000	-
LITHUANIA	27 651	32 922	19,06	29 730	33 108	11,36
ESTONIA	1 997 789	375 000	-81,23	2 836 652	1 083 750	-61,79
GEORGIA	0	17 000	-	0	37 015	-
CROATIA	50 020	152 999	205,88	55 756	244 970	339,36
BOSNIA AND HERZEGOVINA	0	13 998	-	0	51 251	-
SLOVAKIA	0	25 000	-	0	52 500	-
CZECH REPUBLIC	0	3 329	-	0	26 273	-
RUSSIA FEDERATION	1 897 799	3 082 975	62,45	8 695 963	9 365 010	7,69
-GULA TETES	453 372 546	379 092 335	-16,38	55 742 063	54 138 060	-2,88
JAPAN	6 013 588	20 932 259	248,08	600 868	3 175 747	428,53

TABEL 5. PERKEMBANGAN EKSPOR INDONESIA MENURUT KOMODITI DAN NEGARA TUJUAN

JENIS BARANG	BERAT BERSIH (KG)		PERUB	NILAI FOB (US \$)		PERUB
	JAN-NOV 2009	JAN-NOV 2010	%	JAN-NOV 2009	JAN-NOV 2010	%
	(1)	(2)	(3)	(4)	(5)	(6)
HONG KONG	6 046	99	-98,36	3 208	297	-90,74
KOREA, REPUBLIC OF	166 164 045	85 113 772	-48,78	19 940 362	12 774 462	-35,94
TAIWAN	38 467 380	36 525 170	-5,05	4 500 553	4 734 996	5,21
CHINA	3 500 000	0	-100,00	350 000	0	-100,00
PAPUA NEW GUINEA	8 829	0	-100,00	15 338	0	-100,00
THAILAND	0	47 946 678	-	0	6 671 610	-
SINGAPORE	53 702	11 075	-79,38	38 669	36 635	-5,26
PHILIPPINES	0	58 522 099	-	0	8 641 850	-
MALAYSIA	10 071 010	14 462	-99,86	1 480 663	6 371	-99,57
VIET NAM	117 545 642	122 527 523	4,24	15 100 962	16 512 180	9,35
INDIA	24 415 980	0	-100,00	2 441 598	0	-100,00
SAUDI ARABIA	0	12 506	-	0	5 980	-
KENYA	40 526	18 823	-53,55	178 260	73 977	-58,50
UGANDA	0	59 719	-	0	278 741	-
AUSTRALIA	2 055	1 826 033	88 758,05	11 969	268 568	2 143,86
NEW ZEALAND	22 657	0	-100,00	510	0	-100,00
VANUATU	7 718	3 982	-48,41	8 924	9 016	1,03
SOLOMON ISLANDS	0	191	-	0	302	-
EAST TIMOR	3 836	298	-92,23	465	233	-49,89
UNITED STATES	0	452	-	0	1 681	-
UNITED KINGDOM	0	506	-	0	1 766	-
NETHERLANDS	19 010 470	200	-100,00	2 656 476	1 200	-99,95
GERMANY, FED. REP. OF	0	5 576 470	-	0	942 235	-
NORWAY	18 002 339	0	-100,00	2 434 821	0	-100,00
FINLAND	0	18	-	0	213	-
SPAIN	50 036 723	0	-100,00	5 978 417	0	-100,00
-KERUPUK UDANG	6 967 718	7 125 791	2,27	11 699 891	13 109 951	12,05
JAPAN	68 869	150 517	118,56	157 377	343 446	118,23
HONG KONG	144 564	121 711	-15,81	265 326	238 639	-10,06
KOREA, REPUBLIC OF	822 725	924 457	12,37	1 204 943	1 588 181	31,81
TAIWAN	43 099	28 359	-34,20	42 975	30 125	-29,90
CHINA	4 658	15 484	232,42	19 349	51 738	167,39
SINGAPORE	149 789	199 182	32,98	223 469	257 973	15,44
MALAYSIA	221 646	302 522	36,49	275 330	403 019	46,38
BRUNEI DARUSSALAM	0	5 242	-	0	14 984	-
VIET NAM	0	364	-	0	738	-
INDIA	10 000	902	-90,98	5 000	1 650	-67,00
SAUDI ARABIA	228 240	217 943	-4,51	250 617	271 215	8,22
JORDAN	0	15 997	-	0	19 302	-
UNITED ARAB EMIRATES	33 132	47 866	44,47	40 358	66 324	64,34
BAHRAIN	0	13 646	-	0	24 812	-
SOUTH AFRICA	0	16	-	0	59	-
AUSTRALIA	61 242	34 166	-44,21	119 684	81 938	-31,54
NEW ZEALAND	542	678	25,09	1 977	2 013	1,82
EAST TIMOR	18 162	1 651	-90,91	13 432	1 217	-90,94
UNITED STATES	317 541	210 092	-33,84	742 491	643 792	-13,29
CANADA	30 589	29 588	-3,27	56 395	54 800	-2,83
UNITED KINGDOM	733 451	945 997	28,98	1 078 712	1 732 041	60,57
NETHERLANDS	3 386 115	3 268 079	-3,49	5 959 601	6 107 527	2,48
FRANCE	561 391	518 868	-7,57	1 050 791	1 057 335	0,62
GERMANY, FED. REP. OF	0	3 220	-	0	8 381	-
BELGIUM	93 912	27 536	-70,68	120 360	32 280	-73,18
NORWAY	0	16 507	-	0	28 711	-
SWEDEN	229	0	-100,00	530	0	-100,00
SPAIN	25 199	25 200	0,00	47 683	47 665	-0,04
BULGARIA	12 623	0	-100,00	23 491	0	-100,00
CZECH REPUBLIC	0	1	-	0	46	-
-BUAH/SAYURAN OLAHAN	409 724 801	387 680 280	-5,38	288 168 531	299 296 653	3,86
JAPAN	14 225 013	14 128 066	-0,68	13 260 987	13 551 333	2,19
HONG KONG	1 495 517	1 223 374	-18,20	1 522 595	1 366 290	-10,27
KOREA, DEMOCRATIC PEOPLE'S RI	0	13 165	-	0	44 593	-
KOREA, REPUBLIC OF	5 029 188	4 242 034	-15,65	3 189 261	3 751 919	17,64
TAIWAN	5 327 719	2 082 567	-60,91	3 245 874	3 553 968	9,49
CHINA	14 786 640	14 884 493	0,66	3 767 755	5 003 435	32,80
PAPUA NEW GUINEA	1 964	6 681	240,17	5 603	18 848	236,39
THAILAND	414 810	435 647	5,02	171 943	274 564	59,68
SINGAPORE	40 244 275	38 716 432	-3,80	35 722 810	39 687 723	11,10
PHILIPPINES	10 024 112	16 924 318	68,84	3 050 385	5 755 559	88,68
MALAYSIA	81 113 510	82 931 443	2,24	13 486 571	13 722 631	1,75
BRUNEI DARUSSALAM	232 499	166 775	-28,27	300 095	310 164	3,36
NEPAL	39 322	0	-100,00	18 257	0	-100,00
VIET NAM	21 288 346	21 723 729	2,05	21 014 766	30 705 548	46,11
MALDIVES	24 778	18 114	-26,89	45 047	38 830	-13,80
INDIA	32 126 188	14 570 711	-54,65	31 463 315	16 014 989	-49,10
PAKISTAN	5 886 061	4 205 794	-28,55	2 733 375	1 300 725	-52,41
BANGLADESH	815 565	6 035 630	640,06	391 559	4 116 501	951,31

TABEL 5. PERKEMBANGAN EKSPOR INDONESIA MENURUT KOMODITI DAN NEGARA TUJUAN

JENIS BARANG	BERAT BERSIH (KG)		PERUB	NILAI FOB (US \$)		PERUB
	JAN-NOV 2009	JAN-NOV 2010	%	JAN-NOV 2009	JAN-NOV 2010	%
	(1)	(2)	(3)	(4)	(5)	(6)
SRI LANKA	0	203 750	-	0	196 234	-
IRAQ	18 291	58 727	221,07	18 831	78 410	316,39
IRAN (ISLAMIC REPUBLIC OF)	743 273	460 919	-37,99	625 222	563 183	-9,92
SAUDI ARABIA	2 142 393	2 255 015	5,26	2 503 860	2 391 330	-4,49
ISRAEL	1 515 236	1 305 003	-13,87	1 281 432	1 628 954	27,12
KUWAIT	234 612	204 485	-12,84	310 757	230 165	-25,93
JORDAN	778 910	787 383	1,09	1 459 344	1 718 613	17,77
LEBANON	326 333	325 855	-0,15	1 159 907	309 640	-73,30
YEMEN	136 084	61 024	-55,16	137 515	73 662	-46,43
OMAN	16 650	19 941	19,77	22 365	28 646	28,08
SYRIA ARAB REPUBLIC	527 236	354 189	-32,82	1 315 989	1 467 644	11,52
TURKEY	1 433 879	1 463 872	2,09	1 291 043	1 644 463	27,37
UNITED ARAB EMIRATES	2 495 654	1 823 714	-26,92	2 384 644	2 216 212	-7,06
QATAR	187 545	254 578	35,74	241 880	317 761	31,37
BAHRAIN	344 453	324 076	-5,92	338 882	373 267	10,15
CYPRUS	48 500	0	-100,00	27 500	0	-100,00
EGYPT	1 045 759	1 236 261	18,22	884 307	1 133 309	28,16
LIBYAN ARAB JAMAHIRIYA	236 507	0	-100,00	220 082	0	-100,00
MOROCCO	347 500	64 159	-81,54	299 515	122 698	-59,03
TUNISIA	38 500	136 378	254,23	15 250	725 433	4 656,94
ALGERIA	100 000	0	-100,00	60 000	0	-100,00
SUDAN	30 482	26 000	-14,70	29 827	24 440	-18,06
MADAGASCAR	13	0	-100,00	21	0	-100,00
KENYA	13 000	26 001	100,01	2 500	5 032	101,28
MOZAMBIQUE	25 000	75 000	200,00	22 246	76 575	244,22
GUINEA	19 200	29 527	53,79	80 000	123 000	53,75
ANGOLA	130 000	181 000	39,23	102 430	226 490	121,12
NIGERIA	75 405	69 833	-7,39	122 102	96 583	-20,90
SIERRA LEONE	0	19 680	-	0	82 000	-
BENIN	1 457	0	-100,00	900	0	-100,00
GAMBIA	0	49 200	-	0	205 000	-
UGANDA	2 226	50 816	2 182,84	3 538	73 639	1 981,37
SOUTH AFRICA	2 149 394	1 169 576	-45,59	1 775 063	1 321 802	-25,53
MALAWI	0	5 734	-	0	3 423	-
MAURITIUS	106 137	96 576	-9,01	96 024	104 650	8,98
AUSTRALIA	2 516 381	3 001 784	19,29	3 113 572	4 414 135	41,77
NEW ZEALAND	328 738	633 972	92,85	325 550	655 381	101,32
VANUATU	111	1 474	1 227,93	435	708	62,76
AMERICAN SAMOA	7 247	11 490	58,55	10 240	7 076	-30,90
COOK ISLANDS	0	3 120	-	0	9 800	-
FIJI	2 085	461	-77,89	3 211	842	-73,78
SAMOA	818	0	-100,00	1 880	0	-100,00
SOLOMON ISLANDS	0	74 700	-	0	13 610	-
TONGA	3 447	846	-75,46	3 501	1 002	-71,38
EAST TIMOR	76 451	129 735	69,70	38 407	77 609	102,07
UNITED STATES	58 434 526	50 485 902	-13,60	57 946 740	51 736 472	-10,72
CANADA	636 627	606 126	-4,79	800 395	771 575	-3,60
MEXICO	617 286	1 055 365	70,97	436 682	803 289	83,95
PANAMA	45 817	43 579	-4,88	48 287	50 469	4,52
SURINAME	4 167	323	-92,25	5 480	1 875	-65,78
CHILE	1 870 418	1 754 764	-6,18	1 363 761	1 281 480	-6,03
ARGENTINA	5 840 495	8 947 436	53,20	4 349 844	7 600 073	74,72
BRAZIL	1 691 848	1 663 158	-1,70	1 420 689	1 888 108	32,90
COLOMBIA	0	64 384	-	0	66 720	-
BOLIVIA	12 500	0	-100,00	10 625	0	-100,00
URUGUAY	741 780	617 474	-16,76	603 467	649 750	7,67
PARAGUAY	638 000	477 100	-25,22	517 423	465 116	-10,11
PERU	736 676	599 335	-18,64	473 121	556 240	17,57
GUYANA	0	573	-	0	2 049	-
BAHAMAS	0	16 320	-	0	14 054	-
PUERTO RICO	305 024	121 174	-60,27	329 689	136 692	-58,54
DOMINICAN REPUBLIC	25 000	50 000	100,00	20 375	52 285	156,61
COSTA RICA	117 403	168 000	43,10	88 313	184 377	108,78
CAPE VERDE	50 000	0	-100,00	45 908	0	-100,00
MARTINIQUE	96 597	92 216	-4,54	138 308	119 529	-13,58
GUADELOUPE	25 000	0	-100,00	18 625	0	-100,00
UNITED KINGDOM	2 911 406	2 590 837	-11,01	2 729 917	2 557 853	-6,30
NETHERLANDS	16 214 677	21 922 747	35,20	8 777 604	12 900 578	46,97
FRANCE	5 973 632	3 897 519	-34,75	5 803 453	3 738 894	-35,57
GERMANY, FED. REP. OF	23 719 507	16 514 674	-30,38	15 243 591	14 207 740	-6,80
AUSTRIA	1 951 098	1 471 629	-24,57	1 495 242	1 299 658	-13,08
BELGIUM	1 594 585	1 397 512	-12,36	1 883 430	1 491 558	-20,81
SWITZERLAND	630 796	1 096 672	73,86	1 253 550	2 077 403	65,72
DENMARK	504 195	169 220	-66,44	464 869	247 742	-46,71
NORWAY	1 089 006	1 601 513	47,06	1 218 739	1 866 956	53,19
SWEDEN	778 477	670 165	-13,91	609 065	500 815	-17,77
FINLAND	3 266 827	3 347 898	2,48	3 080 542	2 675 507	-13,15
ITALY	3 274 695	3 012 971	-7,99	2 850 506	3 241 216	13,71

TABEL 5. PERKEMBANGAN EKSPOR INDONESIA MENURUT KOMODITI DAN NEGARA TUJUAN

JENIS BARANG	BERAT BERSIH (KG)		PERUB	NILAI FOB (US \$)		PERUB
	JAN-NOV 2009	JAN-NOV 2010	%	JAN-NOV 2009	JAN-NOV 2010	%
	(1)	(2)	(3)	(4)	(5)	(6)
SPAIN	17 450 722	14 459 961	-17,14	15 453 318	15 658 809	1,33
PORTUGAL	220 750	189 250	-14,27	201 075	196 825	-2,11
ICELAND	18 706	57 866	209,34	16 000	61 013	281,33
GREECE	1 267 578	890 332	-29,76	1 007 895	825 431	-18,10
HUNGARY	293 392	311 029	6,01	232 160	343 890	48,13
POLAND	969 259	1 774 841	83,11	820 867	1 907 489	132,37
ROMANIA	246 636	26 000	-89,46	173 564	5 000	-97,12
BULGARIA	214 000	81 400	-61,96	163 280	82 500	-49,47
ALBANIA	25 500	13 000	-49,02	14 063	2 500	-82,22
AZERBAIJAN	26 000	8 100	-68,85	23 400	6 885	-70,58
BELARUS	0	31 846	-	0	31 937	-
KAZAKHSTAN	0	26 000	-	0	32 760	-
UKRAINE	551 923	1 152 000	108,72	421 613	988 340	134,42
LITHUANIA	77 038	71 824	-6,77	49 600	60 609	22,20
LATVIA	78 000	140 424	80,03	15 000	174 831	1 065,54
ESTONIA	60 372	0	-100,00	34 438	0	-100,00
GEORGIA	39 000	117 000	200,00	7 500	84 850	1 031,33
CROATIA	340 736	308 871	-9,35	201 020	297 354	47,92
BOSNIA AND HERZEGOVINA	0	25 000	-	0	35 500	-
SLOVAKIA	92 000	0	-100,00	20 240	0	-100,00
SLOVENIA	146 589	581 440	296,65	75 198	392 720	422,25
CZECH REPUBLIC	163 131	166 208	1,89	106 898	129 989	21,60
RUSSIA FEDERATION	2 364 990	3 486 475	47,42	1 383 192	2 831 307	104,69
-MINUMAN OLAHAN	106 980 819	123 496 339	15,44	54 778 752	71 621 162	30,75
JAPAN	15 795 982	14 077 339	-10,88	8 695 448	10 325 223	18,74
HONG KONG	5 472 664	6 361 255	16,24	5 034 950	4 306 316	-14,47
KOREA, REPUBLIC OF	2 071 687	45 539	-97,80	1 251 913	132 134	-89,45
TAIWAN	1 152 300	2 484 705	115,63	1 036 079	1 828 677	76,50
CHINA	20 505	3 326 942	16 125,03	72 572	1 510 431	1 981,29
MONGOLIA	12 299	0	-100,00	13 814	0	-100,00
MACAU	0	212 180	-	0	157 668	-
PAPUA NEW GUINEA	962 479	1 301 621	35,24	356 710	417 886	17,15
THAILAND	1 397 671	1 049 553	-24,91	968 015	848 409	-12,36
SINGAPORE	17 177 040	18 758 481	9,21	7 541 439	9 510 538	26,11
PHILIPPINES	4 101 359	18 582 202	353,07	2 555 209	13 519 561	429,10
MALAYSIA	5 239 555	4 717 208	-9,97	4 613 032	4 524 198	-1,93
MYANMAR (FORM. BURMA)	0	153	-	0	117	-
CAMBODIA	154 708	106 090	-31,43	114 337	80 432	-29,65
BRUNEI DARUSSALAM	2 450 060	2 180 333	-11,01	1 284 440	1 354 821	5,48
VIET NAM	1 731 089	9 648 643	457,37	2 531 685	3 958 191	56,35
MALDIVES	152 843	58 744	-61,57	141 152	60 739	-56,97
INDIA	257 186	2 664	-98,96	156 318	1 269	-99,19
PAKISTAN	29 729	18 186	-38,83	13 669	35 400	158,98
IRAN (ISLAMIC REPUBLIC OF)	0	1 788	-	0	4 080	-
SAUDI ARABIA	511 093	604 009	18,18	146 801	278 325	89,59
KUWAIT	262	497	89,69	600	2 798	366,33
JORDAN	9 302	32 795	252,56	10 637	96 066	803,13
LEBANON	0	25 600	-	0	27 440	-
YEMEN	0	121	-	0	780	-
OMAN	0	524 310	-	0	295 889	-
UNITED ARAB EMIRATES	7 627 785	1 276 852	-83,26	6 218 790	2 249 165	-63,83
QATAR	49 375	163 823	231,79	21 064	79 360	276,76
BAHRAIN	0	18 276	-	0	12 091	-
EGYPT	29 315	45 527	55,30	17 745	30 283	70,66
LIBYAN ARAB JAMAHIRIYA	21 716	0	-100,00	75 994	0	-100,00
ALGERIA	62 180	0	-100,00	37 800	0	-100,00
SUDAN	17 680	0	-100,00	14 275	0	-100,00
TANZANIA, UNITED REPUBLIC OF	12 000	0	-100,00	1 570	0	-100,00
MADAGASCAR	453	2 481	447,68	120	298	148,33
KENYA	31 980	31 064	-2,86	18 867	25 882	37,18
MOZAMBIQUE	136	0	-100,00	72	0	-100,00
TOGO	2 242	175	-92,19	2 306	433	-81,22
GHANA	12 800	25 600	100,00	12 080	28 800	138,41
GUINEA	68 486	19	-99,97	64 154	6	-99,99
ANGOLA	17 502	0	-100,00	16 479	0	-100,00
CAMEROON	13	14 207	109 184,62	17	16 295	95 752,94
NIGERIA	11	24 745	224 854,55	35	87 184	248 997,14
SIERRA LEONE	13 094	19 334	47,66	14 490	18 572	28,17
COTE D'IVOIRE	662	5 719	763,90	2 160	16 022	641,76
SENEGAL	35	116	231,43	33	104	215,15
MALI	1	0	-100,00	2	0	-100,00
BENIN	48 249	70 931	47,01	39 228	23 512	-40,06
GAMBIA	909	1 436	57,98	2 184	6 288	187,91
SEYCHELLES	2 299	3 126	35,97	6 750	10 218	51,38
NIGER	0	65 259	-	0	17 508	-
SOUTH AFRICA	0	4 782	-	0	2 745	-
MAURITIUS	40 016	0	-100,00	31 895	0	-100,00

TABEL 5. PERKEMBANGAN EKSPOR INDONESIA MENURUT KOMODITI DAN NEGARA TUJUAN

JENIS BARANG	BERAT BERSIH (KG)		PERUB	NILAI FOB (US \$)		PERUB
	JAN-NOV 2009	JAN-NOV 2010	%	JAN-NOV 2009	JAN-NOV 2010	%
	(1)	(2)	(3)	(4)	(5)	(6)
AUSTRALIA	15 561 898	7 442 776	-52,17	3 199 198	4 400 386	37,55
NEW ZEALAND	4 818	21 933	355,23	13 721	47 448	245,81
MICRONESIA, FEDERATED STATES	3 593	6 731	87,34	2 564	3 426	33,62
GUAM	17 726	84 100	374,44	2 216	10 800	387,36
NEW CALEDONIA	4 330	19 928	360,23	5 279	4 646	-11,99
NORTHERN MARIANA ISLANDS	3 992	1 094	-72,60	12 152	2 962	-75,63
VANUATU	49 813	72 019	44,58	14 741	21 783	47,77
AMERICAN SAMOA	150 928	183 355	21,49	94 646	118 097	24,78
COOK ISLANDS	0	18 013	-	0	2 240	-
FIJI	6 498	0	-100,00	3 314	0	-100,00
KIRIBATI	52	2 346	4 411,54	121	3 331	2 652,89
MARSHALL ISLANDS	27 607	35 511	28,63	13 877	5 048	-63,62
SAMOA	19	11 423	60 021,05	36	9 825	27 191,67
SOLOMON ISLANDS	442 542	1 243 148	180,91	175 447	281 394	60,39
TONGA	16 593	77 137	364,88	16 787	12 606	-24,91
CHRISTMAS ISLANDS	0	12	-	0	490	-
EAST TIMOR	22 696 592	27 174 451	19,73	6 882 173	9 868 275	43,39
UNITED STATES	696 047	813 547	16,88	291 354	500 330	71,73
CANADA	2 087	4 508	116,00	3 494	8 791	151,60
SURINAME	918	0	-100,00	1 528	0	-100,00
PUERTO RICO	0	7	-	0	188	-
BELIZE	0	1 073	-	0	1 375	-
BERMUDA	0	36 358	-	0	5 461	-
FRENCH POLYNESIA	0	21	-	0	12	-
UNITED KINGDOM	20 029	0	-100,00	9 932	0	-100,00
NETHERLANDS	374 853	194 269	-48,17	719 658	366 906	-49,02
FRANCE	0	1 270	-	0	1 288	-
GERMANY, FED. REP. OF	1 911	126	-93,41	2 602	283	-89,12
AUSTRIA	1 756	1 368	-22,10	2 537	974	-61,61
NORWAY	18 662	8 986	-51,85	24 028	11 569	-51,85
IRELAND	221	308	39,37	116	209	80,17
PORTUGAL	111 857	146 089	30,60	140 744	28 728	-79,59
MONTSERRAT	6 725	0	-100,00	9 557	0	-100,00
CZECH REPUBLIC	0	2	-	0	137	-
-ROKOK DAN TEMBAKAU OLAHAN	69 750 390	83 309 396	19,44	449 097 479	554 995 402	23,58
JAPAN	126 534	108 603	-14,17	1 312 894	1 307 623	-0,40
HONG KONG	38 128	24 477	-35,80	388 424	299 308	-22,94
KOREA, REPUBLIC OF	47 289	11 419	-75,85	218 132	61 534	-71,79
TAIWAN	7 684	10 381	35,10	62 020	82 576	33,14
CHINA	12 778	168 487	1 218,57	69 860	446 161	538,65
MACAU	936	197	-78,95	12 641	2 945	-76,70
PAPUA NEW GUINEA	0	6 061	-	0	68 311	-
THAILAND	5 124 758	3 329 086	-35,04	27 839 655	19 721 970	-29,16
SINGAPORE	5 746 188	5 896 309	2,61	56 796 615	64 426 521	13,43
PHILIPPINES	676 460	2 895 357	328,02	6 686 162	16 080 420	140,50
MALAYSIA	12 152 958	16 815 022	38,36	109 152 400	160 194 964	46,76
CAMBODIA	27 046 720	27 968 292	3,41	145 218 589	162 107 746	11,63
BRUNEI DARUSSALAM	32 338	62 386	92,92	252 022	559 703	122,08
LAO PEOPLE'S DEMOCRATIC REPU	0	58	-	0	528	-
VIET NAM	1 302 307	991 694	-23,85	11 988 137	11 823 245	-1,38
INDIA	20 125	28 454	41,39	191 563	268 608	40,22
PAKISTAN	79 265	67	-99,92	506 306	480	-99,91
BANGLADESH	30	78 621	261 970,00	75	401 428	535 137,33
SRI LANKA	0	2 100	-	0	23 095	-
IRAQ	0	1 890	-	0	33 420	-
IRAN (ISLAMIC REPUBLIC OF)	0	56 890	-	0	491 447	-
SAUDI ARABIA	208 883	296 830	42,10	2 947 797	4 360 553	47,93
JORDAN	72 867	119	-99,84	307 666	564	-99,82
LEBANON	221 608	183 101	-17,38	910 940	804 947	-11,64
TURKEY	1 720 764	1 918 564	11,49	6 881 616	7 717 650	12,15
UNITED ARAB EMIRATES	184 093	281 558	52,94	1 127 872	2 175 169	92,86
QATAR	5 564	4 988	-10,35	50 035	44 007	-12,05
BAHRAIN	1 496	2 230	49,06	17 297	23 932	38,36
CYPRUS	61	59	-3,28	3 620	2 888	-20,22
EGYPT	405 836	1 107 460	172,88	907 952	2 631 724	189,85
MOROCCO	71 280	0	-100,00	220 968	0	-100,00
TUNISIA	1 000	22	-97,80	16 000	7	-99,96
SUDAN	0	296 994	-	0	756 000	-
KENYA	39 599	9 600	-75,76	232 068	28 800	-87,59
NIGERIA	99 000	19 800	-80,00	569 250	122 958	-78,40
SENEGAL	60 023	9 600	-84,01	93 036	10 560	-88,65
SOUTH AFRICA	444 879	1 412 158	217,43	2 320 413	4 762 321	105,24
MAURITIUS	1 384	1 056	-23,70	21 870	17 856	-18,35
AUSTRALIA	483 070	590 203	22,18	1 451 889	2 353 027	62,07
NEW ZEALAND	0	19	-	0	71	-
VANUATU	1 746	0	-100,00	10 937	0	-100,00
EAST TIMOR	398 363	557 957	40,06	5 061 202	6 566 843	29,75

TABEL 5. PERKEMBANGAN EKSPOR INDONESIA MENURUT KOMODITI DAN NEGARA TUJUAN

JENIS BARANG	BERAT BERSIH (KG)		PERUB	NILAI FOB (US \$)		PERUB
	JAN-NOV 2009	JAN-NOV 2010	%	JAN-NOV 2009	JAN-NOV 2010	%
	(1)	(2)	(3)	(4)	(5)	(6)
UNITED STATES	4 619 283	4 654 366	0,76	15 137 398	14 094 750	-6,89
CANADA	3 652	3 774	3,34	65 926	67 011	1,65
HONDURAS	18 304	38 127	108,30	143 509	229 002	59,57
NICARAGUA	28 819	65 039	125,68	190 020	340 991	79,45
PANAMA	4 284	7 175	67,48	68 460	28 700	-58,08
CHILE	7 418	0	-100,00	84 350	0	-100,00
ARGENTINA	617	110	-82,17	6 008	3 452	-42,54
BRAZIL	218 358	208 085	-4,70	1 212 033	1 529 804	26,22
BOLIVIA	5 178	0	-100,00	59 750	0	-100,00
PARAGUAY	552 710	1 323 040	139,37	4 546 737	5 807 642	27,73
PERU	3 217	249	-92,26	20 540	1 173	-94,29
TRINIDAD AND TOBAGO	0	45 239	-	0	174 086	-
BAHAMAS	248	268	8,06	2 802	5 750	105,21
PUERTO RICO	1 062 000	377 951	-64,41	1 970 447	814 103	-58,68
DOMINICAN REPUBLIC	9 287	29 636	219,11	82 111	112 482	36,99
ARUBA	143	263	83,92	605	1 414	133,72
UNITED KINGDOM	115 718	357 545	208,98	659 488	1 686 724	155,76
NETHERLANDS	418 483	1 664 666	297,79	2 838 212	8 876 083	212,74
FRANCE	623 908	272 127	-56,38	2 992 848	1 185 355	-60,39
GERMANY, FED. REP. OF	1 133 958	2 903 013	156,01	6 991 464	14 410 142	106,11
AUSTRIA	1 857	1 334	-28,16	30 510	22 910	-24,91
BELGIUM	2 000 801	2 965 166	48,20	12 988 264	19 899 132	53,21
SWITZERLAND	17 296	20 315	17,45	38 611	102 248	164,82
DENMARK	163 090	204 976	25,68	2 088 138	2 405 525	15,20
SWEDEN	67 795	9 600	-85,84	366 948	60 480	-83,52
FINLAND	33	0	-100,00	545	0	-100,00
IRELAND	0	247 199	-	0	1 081 158	-
ITALY	122 486	464 496	279,22	240 072	1 024 654	326,81
SPAIN	162 918	250 106	53,52	730 212	1 054 871	44,46
PORTUGAL	24 430	4 679	-80,85	209 308	68 000	-67,51
GREECE	0	950	-	0	25 410	-
HUNGARY	40 457	2 829	-93,01	249 320	47 368	-81,00
POLAND	221 896	160 798	-27,53	1 221 706	812 827	-33,47
ROMANIA	80 998	2 200	-97,28	453 414	35 119	-92,25
BELARUS	126 594	0	-100,00	213 182	0	-100,00
UKRAINE	35 340	0	-100,00	117 217	0	-100,00
UZBEKISTAN	39 599	39 600	0,00	195 998	144 540	-26,25
LITHUANIA	184 280	158 841	-13,80	7 454 599	4 560 765	-38,82
GEORGIA	0	395	-	0	11 810	-
CZECH REPUBLIC	2 659	2 359	-11,28	28 135	35 007	24,43
RUSSIA FEDERATION	796 262	1 674 711	110,32	1 550 669	3 453 004	122,68
-DAGING TERNAK	4 709 192	4 525 391	-3,90	19 228 039	20 658 900	7,44
JAPAN	1 733	2 625	51,47	30 757	22 267	-27,60
HONG KONG	278 855	206 145	-26,07	338 558	190 747	-43,66
KOREA, REPUBLIC OF	33 216	39 694	19,50	117 055	125 635	7,33
TAIWAN	5 700	187	-96,72	3 192	38	-98,81
CHINA	158 336	159 185	0,54	239 804	263 855	10,03
THAILAND	0	100	-	0	100	-
SINGAPORE	177 762	17 600	-90,10	100 623	8 096	-91,95
PHILIPPINES	0	129	-	0	579	-
MALAYSIA	176 345	42 410	-75,95	117 834	29 575	-74,90
MYANMAR (FORM. BURMA)	0	100	-	0	100	-
BRUNEI DARUSSALAM	0	1	-	0	9	-
VIET NAM	4 800	18 964	295,08	4 800	16 119	235,81
INDIA	0	250	-	0	250	-
UNITED ARAB EMIRATES	0	103	-	0	55	-
MICRONESIA, FEDERATED STATES	397	0	-100,00	624	0	-100,00
EAST TIMOR	12 185	1 820	-85,06	1 076	601	-44,14
UNITED STATES	17 000	18 036	6,09	89 448	75 597	-15,48
CANADA	20 244	39 600	95,61	114 510	244 372	113,41
UNITED KINGDOM	9 260	0	-100,00	66 852	0	-100,00
NETHERLANDS	17 250	0	-100,00	70 225	0	-100,00
FRANCE	672 403	954 877	42,01	3 381 187	5 340 196	57,94
GERMANY, FED. REP. OF	0	10	-	0	1	-
BELGIUM	3 095 394	2 981 475	-3,68	14 417 060	14 125 299	-2,02
SWITZERLAND	22 312	22 991	3,04	104 284	123 454	18,38
SPAIN	0	6 189	-	0	31 137	-
ALBANIA	0	8 400	-	0	33 668	-
CROATIA	6 000	4 500	-25,00	30 150	27 150	-9,95
-DAGING UNGGAS	48	289 164	602 325,00	1 387	176 595	12 632,16
JAPAN	34	2	-94,12	187	220	17,65
HONG KONG	0	27 000	-	0	13 500	-
CHINA	0	25 000	-	0	30 000	-
PHILIPPINES	0	85	-	0	10	-
VIET NAM	0	236 880	-	0	118 440	-
JORDAN	0	85	-	0	10	-

TABEL 5. PERKEMBANGAN EKSPOR INDONESIA MENURUT KOMODITI DAN NEGARA TUJUAN

JENIS BARANG	BERAT BERSIH (KG)		PERUB	NILAI FOB (US \$)		PERUB
	JAN-NOV 2009	JAN-NOV 2010	%	JAN-NOV 2009	JAN-NOV 2010	%
	(1)	(2)	(3)	(4)	(5)	(6)
UNITED ARAB EMIRATES	0	55	-	0	415	-
UNITED STATES	14	57	307,14	1 200	14 000	1 066,67
-IKAN OLAHAN	185 049 606	196 080 843	5,96	747 217 967	788 248 555	5,49
JAPAN	31 317 848	33 593 413	7,27	143 670 003	150 371 411	4,66
HONG KONG	1 326 769	1 591 935	19,99	9 376 935	13 124 035	39,96
KOREA, REPUBLIC OF	8 483 589	8 264 146	-2,59	13 282 281	13 578 242	2,23
TAIWAN	3 255 756	6 519 269	100,24	3 582 160	7 930 539	121,39
CHINA	1 555 788	1 169 273	-24,84	3 012 847	2 696 176	-10,51
PAPUA NEW GUINEA	0	350 522	-	0	572 818	-
THAILAND	5 786 798	7 869 259	35,99	7 381 736	9 876 400	33,80
SINGAPORE	6 634 205	4 909 429	-26,00	13 208 716	13 623 980	3,14
PHILIPPINES	251 891	473 053	87,80	271 479	877 143	223,10
MALAYSIA	5 580 916	6 546 756	17,31	8 956 774	11 397 691	27,25
CAMBODIA	17 073	0	-100,00	4 973	0	-100,00
BRUNEI DARUSSALAM	16 524	16 248	-1,67	18 954	23 240	22,61
VIET NAM	1 174 456	3 684 069	213,68	2 378 438	5 696 320	139,50
MALDIVES	1 304	880	-32,52	3 110	2 605	-16,24
INDIA	7 326	9	-99,88	2 930	21	-99,28
PAKISTAN	111 080	16 880	-84,80	241 276	36 713	-84,78
SRI LANKA	4 573 500	5 640 250	23,32	4 597 692	6 426 252	39,77
IRAN (ISLAMIC REPUBLIC OF)	303 143	239 319	-21,05	971 572	883 368	-9,08
SAUDI ARABIA	4 196 199	4 532 418	8,01	16 861 537	18 698 467	10,89
ISRAEL	89 136	227 710	155,46	299 253	533 434	78,26
KUWAIT	177 688	341 453	92,16	568 161	1 196 974	110,68
JORDAN	1 675 955	2 851 590	70,15	5 413 996	9 240 840	70,68
LEBANON	25 144	89 912	257,59	131 470	323 551	146,10
YEMEN	1 844 598	1 105 296	-40,08	5 186 331	3 072 439	-40,76
OMAN	0	30 910	-	0	75 443	-
SYRIA ARAB REPUBLIC	171 189	45 288	-73,55	385 085	127 500	-66,89
TURKEY	7 958	175	-97,80	44 991	1 072	-97,62
UNITED ARAB EMIRATES	77 850	419 218	438,49	570 305	1 472 936	158,27
QATAR	1 960	127 867	6 423,83	5 761	205 200	3 461,88
BAHRAIN	0	18	-	0	185	-
CYPRUS	7 313	21 419	192,89	22 168	61 965	179,52
EGYPT	1 091 732	604 030	-44,67	3 132 934	1 504 245	-51,99
LIBYAN ARAB JAMAHIRIYA	2 652 646	1 997 006	-24,72	8 717 081	6 260 750	-28,18
MOROCCO	199 890	21 168	-89,41	435 223	73 141	-83,19
ALGERIA	218 945	401 398	83,33	503 331	1 130 441	124,59
NAMIBIA	117 899	653 883	454,61	134 198	714 343	432,31
TANZANIA, UNITED REPUBLIC OF	105 664	208 018	96,87	119 620	280 320	134,34
MADAGASCAR	31 589	46 828	48,24	56 325	91 963	63,27
KENYA	0	15 096	-	0	45 000	-
REUNION	100 830	98 569	-2,24	474 799	450 682	-5,08
MOZAMBIQUE	172 822	0	-100,00	221 528	0	-100,00
BOTSWANA	33 548	155 025	362,10	75 460	195 262	158,76
EQUATORIAL GUINEA	203 997	212 250	4,05	363 960	502 100	37,95
TOGO	201 974	158 693	-21,43	370 140	267 148	-27,83
GHANA	2 268 792	2 810 356	23,87	3 529 116	4 794 189	35,85
LIBERIA	113 908	82 000	-28,01	191 213	163 720	-14,38
GUINEA	18 900	0	-100,00	36 400	0	-100,00
ANGOLA	1 157 132	1 166 284	0,79	1 358 437	1 582 012	16,46
CONGO	281 500	314 500	11,72	569 932	637 105	11,79
CAMEROON	875 959	519 498	-40,69	1 472 828	1 109 064	-24,70
NIGERIA	546 459	494 498	-9,51	1 083 032	1 050 319	-3,02
SIERRA LEONE	0	31 000	-	0	58 400	-
GABON	230 435	210 120	-8,82	351 592	381 044	8,38
COTE D'IVOIRE	417 631	619 590	48,36	796 264	1 144 118	43,69
SENEGAL	0	10 639	-	0	22 916	-
MAURITANIA	54 000	17 500	-67,59	129 600	42 000	-67,59
MALI	0	35 000	-	0	84 000	-
BENIN	18 000	308 295	1 612,75	45 360	663 864	1 363,54
GUINEA BISSAU	0	17 500	-	0	43 820	-
GAMBIA	37 800	35 299	-6,62	75 600	84 960	12,38
SOUTH AFRICA	2 155 506	842 807	-60,90	3 124 749	1 188 607	-61,96
ZIMBABWE	46 499	92 999	100,00	81 922	159 240	94,38
ZAMBIA	0	15 624	-	0	23 520	-
MALAWI	170 498	0	-100,00	221 950	0	-100,00
COMOROS	18 000	18 000	0,00	46 080	43 632	-5,31
MAURITIUS	59 184	222 336	275,67	116 066	553 565	376,94
AUSTRALIA	2 724 579	2 345 064	-13,93	19 015 385	15 912 497	-16,32
NEW ZEALAND	53 852	143 595	166,65	132 325	307 132	132,10
GUAM	0	109 130	-	0	146 432	-
NEW CALEDONIA	1 065	98	-90,80	3 678	180	-95,11
NORTHERN MARIANA ISLANDS	0	73	-	0	134	-
VANUATU	17 799	0	-100,00	19 115	0	-100,00
AMERICAN SAMOA	68 646	60 384	-12,04	92 284	227 290	146,29
SAMOA	730 788	383 285	-47,55	792 982	431 883	-45,54

TABEL 5. PERKEMBANGAN EKSPOR INDONESIA MENURUT KOMODITI DAN NEGARA TUJUAN

JENIS BARANG	BERAT BERSIH (KG)		PERUB	NILAI FOB (US \$)		PERUB
	JAN-NOV 2009	JAN-NOV 2010	%	JAN-NOV 2009	JAN-NOV 2010	%
	(1)	(2)	(3)	(4)	(5)	(6)
SOLOMON ISLANDS	0	179 490	-	0	297 374	-
EAST TIMOR	1 246 676	762 797	-38,81	1 615 365	1 360 497	-15,78
UNITED STATES	57 183 870	59 464 533	3,99	332 533 685	351 960 586	5,84
CANADA	1 397 182	1 155 495	-17,30	7 401 672	7 114 577	-3,88
MEXICO	504 976	405 051	-19,79	1 483 436	1 677 887	13,11
CHILE	17 289	0	-100,00	25 425	0	-100,00
BRAZIL	300	0	-100,00	612	0	-100,00
COLOMBIA	0	25 000	-	0	26 150	-
URUGUAY	0	7 000	-	0	10 500	-
TRINIDAD AND TOBAGO	125 000	780 000	524,00	135 855	812 504	498,07
BAHAMAS	18 831	87 768	366,08	41 171	169 883	312,63
JAMAICA	16 286	0	-100,00	30 844	0	-100,00
PUERTO RICO	539 373	320 414	-40,60	3 262 860	2 231 542	-31,61
DOMINICAN REPUBLIC	99 773	223 016	123,52	186 404	758 769	307,06
HAITI	34 638	34 884	0,71	48 987	50 040	2,15
DOMINICA	14 065	0	-100,00	77 714	0	-100,00
MARTINIQUE	46 967	132 649	182,43	167 148	475 622	184,55
NETHERLANDS ANTILLES	22 880	0	-100,00	139 620	0	-100,00
GUADELOUPE	0	38 873	-	0	138 593	-
UNITED KINGDOM	3 325 300	3 462 013	4,11	18 339 874	19 227 601	4,84
NETHERLANDS	5 139 328	4 348 311	-15,39	26 373 219	29 376 500	11,39
FRANCE	1 278 719	1 646 228	28,74	4 020 992	4 706 128	17,04
GERMANY, FED. REP. OF	9 823 475	7 316 741	-25,52	30 441 500	19 062 385	-37,38
AUSTRIA	11 760	2 623	-77,70	11 895	8 333	-29,95
BELGIUM	4 066 866	2 837 993	-30,22	20 256 780	14 473 634	-28,55
SWITZERLAND	414	18 048	4 259,42	1 887	44 800	2 274,14
DENMARK	97 289	136 837	40,65	545 142	719 967	32,07
NORWAY	1 067	0	-100,00	2 995	0	-100,00
SWEDEN	46 763	39 884	-14,71	417 025	302 440	-27,48
FINLAND	9 020	41 379	358,75	101 024	120 541	19,32
IRELAND	18 448	0	-100,00	39 264	0	-100,00
ITALY	803 488	822 037	2,31	2 851 649	2 742 727	-3,82
SPAIN	131 696	114 443	-13,10	513 372	431 092	-16,03
PORTUGAL	60 000	143 937	139,90	217 200	478 178	120,16
GREECE	67 203	40 580	-39,62	277 843	217 155	-21,84
DEMOCRATIC REPUBLIC OF THE C	1 800 382	2 078 441	15,44	2 960 996	3 840 855	29,71
HUNGARY	2 074	0	-100,00	3 340	0	-100,00
POLAND	34 207	207 868	507,68	133 098	476 010	257,64
ROMANIA	0	32 299	-	0	53 865	-
BULGARIA	294 475	206 264	-29,96	920 598	468 371	-49,12
YUGOSLAVIA	0	25 096	-	0	42 710	-
ALBANIA	46 035	123 345	167,94	127 530	333 796	161,74
UKRAINE	36 107	278 333	670,86	115 505	698 590	504,81
LITHUANIA	8 471	25 096	196,26	113 659	98 871	-13,01
CROATIA	193 124	265 718	37,59	682 860	871 686	27,65
MALTA	14 580	0	-100,00	42 165	0	-100,00
SLOVAKIA	22 504	0	-100,00	11 702	0	-100,00
SLOVENIA	188 578	31 714	-83,18	509 419	82 666	-83,77
CZECH REPUBLIC	14 187	13 873	-2,21	89 711	82 664	-7,86
RUSSIA FEDERATION	374 516	2 049 350	447,20	1 603 482	7 704 468	380,48
-BERAS GILING	2 175 879	269 234	-87,63	1 610 014	336 074	-79,13
HONG KONG	207	0	-100,00	313	0	-100,00
KOREA, REPUBLIC OF	25	0	-100,00	30	0	-100,00
TAIWAN	92 400	0	-100,00	64 680	0	-100,00
CHINA	16	0	-100,00	1	0	-100,00
SINGAPORE	253 000	230 400	-8,93	183 590	288 860	57,34
MALAYSIA	9 163	37 821	312,76	2 798	45 856	1 538,88
SAUDI ARABIA	1 278	0	-100,00	810	0	-100,00
SYRIA ARAB REPUBLIC	230 000	0	-100,00	138 000	0	-100,00
TURKEY	1 100 000	0	-100,00	862 800	0	-100,00
KENYA	45 000	0	-100,00	21 645	0	-100,00
AUSTRALIA	63 005	0	-100,00	47 716	0	-100,00
NEW ZEALAND	163 660	0	-100,00	132 073	0	-100,00
UNITED STATES	18 000	0	-100,00	23 400	0	-100,00
PUERTO RICO	200 000	0	-100,00	132 000	0	-100,00
GERMANY, FED. REP. OF	0	1 013	-	0	1 358	-
ITALY	125	0	-100,00	158	0	-100,00
-KOPI OLAHAN	155 969	48 999	-68,58	351 875	132 279	-62,41
JAPAN	38	6 000	15 689,47	866	31 400	3 525,87
KOREA, REPUBLIC OF	4	0	-100,00	30	0	-100,00
TAIWAN	1 108	0	-100,00	5 796	0	-100,00
SINGAPORE	54 000	0	-100,00	166 250	0	-100,00
PHILIPPINES	6	0	-100,00	33	0	-100,00
MALAYSIA	2 605	30 600	1 074,66	3 882	66 394	1 610,30
KIRIBATI	0	5 199	-	0	7 905	-
SOLOMON ISLANDS	0	7 200	-	0	26 580	-

TABEL 5. PERKEMBANGAN EKSPOR INDONESIA MENURUT KOMODITI DAN NEGARA TUJUAN

JENIS BARANG	BERAT BERSIH (KG)		PERUB	NILAI FOB (US \$)		PERUB
	JAN-NOV 2009	JAN-NOV 2010	%	JAN-NOV 2009	JAN-NOV 2010	%
	(1)	(2)	(3)	(4)	(5)	(6)
EAST TIMOR	53 200	0	-100,00	4 679	0	-100,00
UNITED STATES	44 961	0	-100,00	170 268	0	-100,00
CZECH REPUBLIC	47	0	-100,00	71	0	-100,00
-TEH OLAHAN	8 575 642	7 291 921	-14,97	24 919 567	26 427 254	6,05
JAPAN	157 434	96 996	-38,39	460 530	384 618	-16,48
HONG KONG	17 912	611	-96,59	37 279	2 345	-93,71
KOREA, REPUBLIC OF	5 117	8 065	57,61	9 169	9 398	2,50
TAIWAN	1 625 787	626 179	-61,48	2 612 768	1 608 689	-38,43
CHINA	153 000	1 400	-99,08	153 477	35 000	-77,20
MONGOLIA	17 739	23 308	31,39	100 454	148 600	47,93
THAILAND	58 215	38 797	-33,36	253 892	238 797	-5,95
SINGAPORE	447 916	408 364	-8,83	1 779 879	1 952 360	9,69
PHILIPPINES	51 593	64 679	25,36	374 564	491 202	31,14
MALAYSIA	1 020 450	1 360 345	33,31	3 421 125	4 581 969	33,93
CAMBODIA	1 772	1 270	-28,33	10 358	7 570	-26,92
BRUNEI DARUSSALAM	0	8 159	-	0	4 417	-
VIET NAM	311 191	328 561	5,58	1 722 611	1 961 656	13,88
INDIA	71 087	28 175	-60,37	110 000	50 384	-54,20
PAKISTAN	611 372	617 476	1,00	1 115 594	1 244 296	11,54
AFGHANISTAN	12 839	58 875	358,56	17 910	84 855	373,79
IRAN (ISLAMIC REPUBLIC OF)	133 780	155 220	16,03	247 427	374 398	51,32
SAUDI ARABIA	49 875	56 329	12,94	258 578	306 159	18,40
TURKEY	10 000	40 000	300,00	12 500	61 200	389,60
UNITED ARAB EMIRATES	129 577	146 495	13,06	166 888	196 856	17,96
QATAR	1 553	591	-61,94	549	192	-65,03
EGYPT	30 000	12 140	-59,53	36 100	37 869	4,90
GUINEA	0	299	-	0	147	-
AUSTRALIA	1 850 053	1 769 349	-4,36	7 608 607	8 419 882	10,66
NEW ZEALAND	573 623	598 012	4,25	2 074 950	2 517 010	21,30
NEW CALEDONIA	54	583	979,63	113	1 887	1 569,91
AMERICAN SAMOA	0	479	-	0	460	-
SOLOMON ISLANDS	462	0	-100,00	948	0	-100,00
EAST TIMOR	21 733	31 685	45,79	30 718	46 759	52,22
UNITED STATES	19 841	10 383	-47,67	47 549	11 732	-75,33
CANADA	438	46	-89,50	1 452	184	-87,33
SURINAME	6 843	2 710	-60,40	40 884	13 280	-67,52
CHILE	10 000	0	-100,00	13 500	0	-100,00
BRAZIL	815	0	-100,00	32 330	0	-100,00
PUERTO RICO	0	1	-	0	16	-
UNITED KINGDOM	513 950	146 155	-71,56	889 750	220 012	-75,27
NETHERLANDS	55 680	63 041	13,22	223 363	100 292	-55,10
FRANCE	0	1 126	-	0	1 142	-
GERMANY, FED. REP. OF	209 621	235 073	12,14	255 966	372 274	45,44
AUSTRIA	764	314	-58,90	1 475	261	-82,31
SWITZERLAND	52 196	32 040	-38,62	153 727	109 926	-28,49
ITALY	0	673	-	0	2 992	-
PORTUGAL	795	0	-100,00	1 092	0	-100,00
POLAND	202 793	187 997	-7,30	365 474	588 880	61,13
KYRGYZSTAN	0	23 920	-	0	51 428	-
RUSSIA FEDERATION	137 772	106 000	-23,06	276 017	185 860	-32,66
-GULA PASIR	812 152	612 816	-24,54	765 771	911 642	19,05
JAPAN	142 808	121 365	-15,02	107 093	104 348	-2,56
HONG KONG	20 116	26 424	31,36	35 422	52 295	47,63
KOREA, REPUBLIC OF	636	1 344	111,32	2 193	3 978	81,40
TAIWAN	492	1 193	142,48	535	1 511	182,43
MACAU	0	138	-	0	479	-
SINGAPORE	79 906	34 227	-57,17	38 136	19 483	-48,91
MALAYSIA	280 226	191 438	-31,68	65 932	74 799	13,45
SAUDI ARABIA	5 105	4 626	-9,38	6 800	3 332	-51,00
UNITED ARAB EMIRATES	529	0	-100,00	1 995	0	-100,00
SOUTH AFRICA	0	22	-	0	82	-
AUSTRALIA	25 542	12 387	-51,50	58 658	37 740	-35,66
NEW ZEALAND	0	174	-	0	2 059	-
NEW CALEDONIA	138	168	21,74	380	534	40,53
AMERICAN SAMOA	0	31 770	-	0	71 607	-
EAST TIMOR	1 769	306	-82,70	101	194	92,08
UNITED STATES	79 274	94 059	18,65	281 325	390 570	38,83
CANADA	173 587	87 234	-49,75	152 839	135 139	-11,58
NETHERLANDS	777	1 473	89,58	2 625	3 880	47,81
BELGIUM	0	3 456	-	0	6 566	-
FINLAND	1 247	0	-100,00	11 737	0	-100,00
POLAND	0	1 012	-	0	3 046	-
-GULA LAINNYA	15 366 489	14 033 814	-8,67	9 841 992	11 243 568	14,24
JAPAN	5 891	1	-99,98	6 833	1 200	-82,44
HONG KONG	47 699	59 781	25,33	44 318	59 191	33,56

TABEL 5. PERKEMBANGAN EKSPOR INDONESIA MENURUT KOMODITI DAN NEGARA TUJUAN

JENIS BARANG	BERAT BERSIH (KG)		PERUB	NILAI FOB (US \$)		PERUB
	JAN-NOV 2009	JAN-NOV 2010	%	JAN-NOV 2009	JAN-NOV 2010	%
	(1)	(2)	(3)	(4)	(5)	(6)
KOREA, REPUBLIC OF	331 043	328 083	-0,89	320 644	297 336	-7,27
TAIWAN	21 501	11 506	-46,49	10 993	15 021	36,64
CHINA	1 644	41 697	2 436,31	2 137	98 078	4 489,52
PAPUA NEW GUINEA	9 586	0	-100,00	11 990	0	-100,00
THAILAND	70 177	55 200	-21,34	51 389	22 973	-55,30
SINGAPORE	1 000 466	1 150 474	14,99	922 720	1 163 762	26,12
PHILIPPINES	51	395 497	775 384,31	4 502	598 512	13 194,36
MALAYSIA	408 830	315 849	-22,74	350 543	344 956	-1,59
MYANMAR (FORM. BURMA)	23 200	23 200	0,00	9 696	14 002	44,41
CAMBODIA	0	11	-	0	135	-
BRUNEI DARUSSALAM	573	21 517	3 655,15	2 121	28 988	1 266,71
VIET NAM	3 217 419	2 050 098	-36,28	1 556 958	1 132 201	-27,28
MALDIVES	864	4 504	421,30	1 853	7 202	288,67
INDIA	21 706	251 151	1 057,06	30 146	184 517	512,08
PAKISTAN	2 500	6 951	178,04	1 925	6 364	230,60
BANGLADESH	40 600	0	-100,00	18 035	0	-100,00
IRAN (ISLAMIC REPUBLIC OF)	596 643	0	-100,00	234 870	0	-100,00
SAUDI ARABIA	29 269	44 147	50,83	24 630	58 562	137,77
ISRAEL	458 604	968 608	111,21	294 959	739 436	150,69
KUWAIT	0	257	-	0	1 099	-
JORDAN	203	0	-100,00	1 727	0	-100,00
YEMEN	0	559	-	0	708	-
OMAN	0	1 605	-	0	3 774	-
SYRIA ARAB REPUBLIC	1 977	0	-100,00	820	0	-100,00
TURKEY	74 000	0	-100,00	39 504	0	-100,00
UNITED ARAB EMIRATES	50	309	518,00	187	1 259	573,26
KENYA	24 000	0	-100,00	9 840	0	-100,00
TOGO	96 000	0	-100,00	39 920	0	-100,00
NIGERIA	348 050	0	-100,00	140 610	0	-100,00
BENIN	4 485	0	-100,00	3 915	0	-100,00
GAMBIA	1	0	-100,00	1	0	-100,00
SEYCHELLES	303	0	-100,00	680	0	-100,00
SOUTH AFRICA	344 400	390 850	13,49	142 468	186 119	30,64
AUSTRALIA	145 321	179 928	23,81	110 650	150 037	35,60
NEW ZEALAND	474 865	315 997	-33,46	291 279	215 097	-26,15
MICRONESIA, FEDERATED STATES	62	0	-100,00	60	0	-100,00
NEW CALEDONIA	401	0	-100,00	489	0	-100,00
VANUATU	0	465	-	0	262	-
COOK ISLANDS	3 435	0	-100,00	4 598	0	-100,00
FIJI	22 000	24 000	9,09	9 900	12 960	30,91
TUVALU	370	0	-100,00	980	0	-100,00
EAST TIMOR	11 428	47 108	312,22	21 695	75 981	250,22
UNITED STATES	5 969 783	6 380 604	6,88	4 088 369	5 026 758	22,95
CANADA	406 246	435 151	7,12	275 339	394 503	43,28
GUATEMALA	48 000	0	-100,00	21 292	0	-100,00
SURINAME	0	2 041	-	0	3 033	-
BRAZIL	18 500	0	-100,00	9 138	0	-100,00
COLOMBIA	150	0	-100,00	2	0	-100,00
UNITED KINGDOM	30 750	65 500	113,01	20 197	43 143	113,61
NETHERLANDS	516 352	118 622	-77,03	365 786	99 758	-72,73
GERMANY, FED. REP. OF	39	50	28,21	156	10	-93,59
BELGIUM	4 946	16 000	223,49	10 425	33 360	220,00
SWITZERLAND	0	5 000	-	0	4 862	-
NORWAY	439 580	309 017	-29,70	268 253	209 129	-22,04
FINLAND	207	0	-100,00	1 840	0	-100,00
ITALY	280	0	-100,00	60	0	-100,00
SPAIN	30 989	12 476	-59,74	17 400	9 280	-46,67
PORTUGAL	61 050	0	-100,00	43 150	0	-100,00
-MAKANAN OLAHAN LAINNYA	330 282 447	427 997 762	29,59	706 563 365	997 749 242	41,21
JAPAN	5 173 502	7 687 022	48,58	19 065 594	18 810 876	-1,34
HONG KONG	9 059 980	10 259 449	13,24	55 374 883	57 384 121	3,63
KOREA, DEMOCRATIC PEOPLE'S RI	37 822	32 994	-12,77	41 373	45 145	9,12
KOREA, REPUBLIC OF	5 152 099	6 606 561	28,23	8 620 427	9 626 713	11,67
TAIWAN	15 121 170	16 626 873	9,96	23 655 594	26 786 451	13,24
CHINA	3 825 409	6 923 122	80,98	10 950 992	23 320 662	112,95
MONGOLIA	490	40 503	8 165,92	2 922	76 904	2 531,90
MACAU	21 958	24 251	10,44	247 008	384 349	55,60
PAPUA NEW GUINEA	3 929 783	4 579 469	16,53	10 623 476	12 398 848	16,71
THAILAND	12 504 401	13 747 280	9,94	28 215 517	32 398 477	14,83
SINGAPORE	13 622 605	13 397 443	-1,65	95 437 927	120 189 367	25,93
PHILIPPINES	49 840 894	89 719 486	80,01	84 369 783	194 039 255	129,99
MALAYSIA	57 384 537	75 896 705	32,26	78 342 512	112 156 276	43,16
MYANMAR (FORM. BURMA)	198 420	661 980	233,63	626 515	1 274 044	103,35
CAMBODIA	414 367	357 730	-13,67	1 985 126	1 809 742	-8,83
BRUNEI DARUSSALAM	3 236 262	3 150 352	-2,65	5 477 140	6 432 220	17,44
LAO PEOPLE'S DEMOCRATIC REPU	24 000	82	-99,66	159 808	333	-99,79
NEPAL	4 300	16 455	282,67	11 290	29 906	164,89

TABEL 5. PERKEMBANGAN EKSPOR INDONESIA MENURUT KOMODITI DAN NEGARA TUJUAN

JENIS BARANG	BERAT BERSIH (KG)		PERUB	NILAI FOB (US \$)		PERUB
	JAN-NOV 2009	JAN-NOV 2010	%	JAN-NOV 2009	JAN-NOV 2010	%
	(1)	(2)	(3)	(4)	(5)	(6)
VIET NAM	12 715 005	19 317 868	51,93	29 206 748	48 720 544	66,81
MALDIVES	735 470	757 654	3,02	1 228 463	1 191 054	-3,05
INDIA	2 140 330	3 015 527	40,89	3 335 330	4 738 361	42,07
PAKISTAN	771 233	11 494 979	1 390,47	2 622 195	16 556 602	531,40
BANGLADESH	619 819	230 218	-62,86	1 215 089	523 434	-56,92
SRI LANKA	271 774	330 867	21,74	377 319	483 505	28,14
AFGHANISTAN	174 797	249 132	42,53	683 343	949 785	38,99
IRAQ	26 026	0	-100,00	36 573	0	-100,00
IRAN (ISLAMIC REPUBLIC OF)	191 276	636 391	232,71	388 353	879 541	126,48
SAUDI ARABIA	15 020 289	17 651 466	17,52	40 906 693	51 762 531	26,54
ISRAEL	1 097 157	994 099	-9,39	1 507 223	1 758 503	16,67
KUWAIT	570 453	726 408	27,34	1 261 541	1 487 985	17,95
JORDAN	2 018 522	1 880 292	-6,85	3 813 418	4 285 214	12,37
LEBANON	447 945	678 142	51,39	903 837	1 613 554	78,52
YEMEN	640 235	1 326 213	107,14	1 290 061	3 010 821	133,39
OMAN	154 467	194 142	25,69	338 552	448 895	32,59
SYRIA ARAB REPUBLIC	240 943	281 496	16,83	507 702	429 711	-15,36
TURKEY	508 220	1 084 384	113,37	505 886	1 187 429	134,72
UNITED ARAB EMIRATES	5 024 500	4 794 753	-4,57	10 119 964	10 234 755	1,13
QATAR	322 648	317 940	-1,46	549 357	470 846	-14,29
BAHRAIN	513 062	761 758	48,47	892 148	1 422 096	59,40
CYPRUS	17 848	16 834	-5,68	26 982	27 007	0,09
EGYPT	760 293	705 922	-7,15	1 285 926	1 357 434	5,56
LIBYAN ARAB JAMAHIRIYA	175 106	223 973	27,91	529 374	577 063	9,01
MOROCCO	375 400	143 798	-61,69	233 518	145 223	-37,81
TUNISIA	10 000	64 549	545,49	1 890	87 789	4 544,92
ALGERIA	105 064	149 231	42,04	91 759	208 706	127,45
SUDAN	8 128	92 233	1 034,76	16 260	306 053	1 782,24
ERITREA	85 866	28 620	-66,67	357 720	119 325	-66,64
NAMIBIA	8 821	1 037	-88,24	11 213	6 489	-42,13
ETHIOPIA	5 183	5 460	5,34	62 626	18 200	-70,94
TANZANIA, UNITED REPUBLIC OF	53 932	63 144	17,08	63 903	86 887	35,97
MADAGASCAR	555 369	1 304 187	134,83	636 225	1 628 631	155,98
KENYA	466 311	429 616	-7,87	801 437	734 539	-8,35
REUNION	0	4 997	-	0	6 247	-
MOZAMBIQUE	0	29 137	-	0	111 489	-
TOGO	28 412	650 508	2 189,55	102 889	1 532 592	1 389,56
GHANA	662 748	445 179	-32,83	1 170 086	789 115	-32,56
LIBERIA	0	19 200	-	0	80 000	-
GUINEA	249 456	250 993	0,62	907 200	794 994	-12,37
ANGOLA	231 511	194 163	-16,13	535 551	305 549	-42,95
CONGO	18 455	17	-99,91	10 528	20	-99,81
CAMEROON	38 415	28 039	-27,01	67 002	50 735	-24,28
NIGERIA	4 923 118	4 126 385	-16,18	12 162 209	18 242 067	49,99
SIERRA LEONE	17 548	53 256	203,49	73 120	223 540	205,72
GABON	20 982	34 149	62,75	17 651	51 149	189,78
COTE D'IVOIRE	32 675	3 938	-87,95	228 670	17 201	-92,48
SENEGAL	40 049	34 676	-13,42	265 964	78 146	-70,62
MAURITANIA	8 249	44 578	440,40	25 144	185 410	637,39
MALI	16 626	133 356	702,09	195 607	679 847	247,56
BENIN	194 706	511 766	162,84	312 565	959 388	206,94
GUINEA BISSAU	0	4	-	0	24	-
GAMBIA	49 098	142 275	189,78	190 825	596 385	212,53
SEYCHELLES	68 200	92 269	35,29	191 754	302 808	57,91
UGANDA	25 195	42 204	67,51	52 472	81 361	55,06
NIGER	10 240	10 024	-2,11	12 000	40 480	237,33
DJIBOUTI	23 780	6 982	-70,64	107 320	33 909	-68,40
SAO TOME AND PRINCIPE	4 995	7 332	46,79	9 277	10 449	12,63
SOUTH AFRICA	1 799 119	2 522 963	40,23	2 974 188	4 167 891	40,14
ZIMBABWE	23 909	12 826	-46,35	45 913	19 439	-57,66
MALAWI	0	10 052	-	0	23 599	-
COMOROS	165	1 934	1 072,12	512	6 622	1 193,36
MAURITIUS	607 608	781 391	28,60	1 219 880	1 573 164	28,96
VIRGIN ISLANDS (BRITISH)	0	688	-	0	3 420	-
AUSTRALIA	17 067 060	18 175 868	6,50	33 519 302	44 616 106	33,11
NEW ZEALAND	3 117 409	2 866 175	-8,06	5 879 153	6 617 739	12,56
MICRONESIA, FEDERATED STATES	26 905	38 475	43,00	55 081	102 369	85,85
GUAM	9 172	9 186	0,15	78 594	96 637	22,96
NAURU	16 688	44 079	164,14	28 704	108 957	279,59
NEW CALEDONIA	164 254	229 091	39,47	334 387	411 754	23,14
NORTHERN MARIANA ISLANDS	19 248	35 982	86,94	51 576	77 318	49,91
VANUATU	149 821	194 529	29,84	251 954	358 270	42,20
WALLIS AND FUTUNA ISLANDS	1 091	0	-100,00	3 404	0	-100,00
AMERICAN SAMOA	70 684	70 582	-0,14	117 399	140 166	19,39
COOK ISLANDS	50 722	26 093	-48,56	78 945	50 938	-35,48
FIJI	534 981	751 487	40,47	1 071 937	1 403 844	30,96
KIRIBATI	35 017	31 244	-10,77	81 141	66 198	-18,42
MARSHALL ISLANDS	7 035	7 546	7,26	13 754	20 043	45,72

TABEL 5. PERKEMBANGAN EKSPOR INDONESIA MENURUT KOMODITI DAN NEGARA TUJUAN

JENIS BARANG	BERAT BERSIH (KG)		PERUB	NILAI FOB (US \$)		PERUB
	JAN-NOV 2009	JAN-NOV 2010	%	JAN-NOV 2009	JAN-NOV 2010	%
	(1)	(2)	(3)	(4)	(5)	(6)
SAMOA	122 016	201 415	65,07	255 464	452 370	77,08
SOLOMON ISLANDS	740 394	864 409	16,75	1 212 179	1 453 012	19,87
TONGA	650 392	725 070	11,48	869 134	979 305	12,68
TUVALU	25 230	6 888	-72,70	44 210	14 572	-67,04
CHRISTMAS ISLANDS	0	5	-	0	1 090	-
EAST TIMOR	15 333 248	15 383 532	0,33	15 689 135	18 141 924	15,63
UNITED STATES	22 872 455	22 294 074	-2,53	46 391 786	53 708 760	15,77
CANADA	1 992 727	1 614 313	-18,99	4 578 170	5 115 788	11,74
MEXICO	905 464	1 372 780	51,61	1 828 441	3 054 746	67,07
GUATEMALA	6 505	15 087	131,93	8 400	34 625	312,20
PANAMA	6 750	14 301	111,87	12 500	56 449	351,59
CUBA	3 718	0	-100,00	5 473	0	-100,00
SURINAME	171 719	180 865	5,33	323 915	352 153	8,72
CHILE	8 216	62 563	661,48	26 840	377 895	1 307,95
VENEZUELA	141 673	262 060	84,98	51 760	112 060	116,50
ARGENTINA	45 254	22 836	-49,54	64 432	30 724	-52,32
BRAZIL	1 750 923	852 033	-51,34	1 111 050	626 861	-43,58
COLOMBIA	64 054	48 785	-23,84	175 786	208 625	18,68
URUGUAY	14 054	29 985	113,36	39 909	70 800	77,40
ECUADOR	0	28 800	-	0	48 500	-
PERU	0	10 140	-	0	28 033	-
GUYANA	25 129	23 872	-5,00	35 322	45 348	28,38
TRINIDAD AND TOBAGO	14 909	27 711	85,87	42 913	51 841	20,80
PUERTO RICO	1 216 560	1 587 674	30,51	1 606 275	2 362 377	47,07
BELIZE	0	2 045	-	0	5 048	-
DOMINICAN REPUBLIC	202 035	519 131	156,95	61 605	265 212	330,50
COSTA RICA	63 508	80 250	26,36	46 232	104 280	125,56
HAITI	13 679	18 808	37,50	17 480	18 000	2,97
BARBADOS	5 559	5 715	2,81	14 401	15 781	9,58
DOMINICA	37 537	0	-100,00	20 265	0	-100,00
FRENCH POLYNESIA	103 429	71 845	-30,54	251 424	199 463	-20,67
GRENADA	0	6 390	-	0	8 624	-
NETHERLANDS ANTILLES	2 006	3 108	54,94	13 177	7 056	-46,45
GUADELOUPE	0	20	-	0	16	-
UNITED KINGDOM	1 957 670	1 809 885	-7,55	5 088 275	5 254 199	3,26
NETHERLANDS	15 336 203	16 046 723	4,63	17 011 849	22 661 460	33,21
FRANCE	154 739	136 009	-12,10	371 481	277 904	-25,19
GERMANY, FED. REP. OF	1 198 705	1 289 629	7,59	3 955 448	3 719 250	-5,97
AUSTRIA	105 794	45 834	-56,68	596 366	273 207	-54,19
BELGIUM	377 939	389 202	2,98	1 189 297	1 069 284	-10,09
SWITZERLAND	18 546	26 300	41,81	52 128	116 469	123,43
DENMARK	10 300	0	-100,00	52 896	0	-100,00
NORWAY	84 623	71 288	-15,76	159 838	152 854	-4,37
SWEDEN	547 344	392 463	-28,30	564 091	489 975	-13,14
FINLAND	1 331 675	3 985 732	199,30	2 271 941	6 023 047	165,11
IRELAND	41 745	15 819	-62,11	127 795	51 938	-59,36
ITALY	269 660	404 478	50,00	1 162 627	1 488 536	28,03
SPAIN	2 629 986	1 893 136	-28,02	2 787 383	3 168 542	13,67
PORTUGAL	549 124	565 288	2,94	544 329	815 433	49,81
MONTSERAT	3 130	0	-100,00	4 455	0	-100,00
GREECE	26 527	37 711	42,16	77 152	93 369	21,02
DEMOCRATIC REPUBLIC OF THE C	36 279	46 323	27,69	54 950	83 946	52,77
HUNGARY	7 481	0	-100,00	16 764	0	-100,00
POLAND	181 401	122 886	-32,26	675 847	599 900	-11,24
ROMANIA	41 151	78 617	91,05	19 618	40 346	105,66
BULGARIA	190 486	220 224	15,61	451 161	459 713	1,90
YUGOSLAVIA	0	13 129	-	0	65 213	-
ARMENIA	16 762	23 471	40,03	53 464	65 263	22,07
AZERBAIJAN	0	724	-	0	10 823	-
BELARUS	8 928	20 794	132,91	21 452	42 430	97,79
KAZAKHSTAN	23 295	15 000	-35,61	84 164	19 125	-77,28
KYRGYZSTAN	3 744	0	-100,00	8 996	0	-100,00
UKRAINE	149 652	91 357	-38,95	168 095	105 706	-37,12
LITHUANIA	70 862	93 982	32,63	217 492	511 531	135,20
LATVIA	4 218	90 259	2 039,85	16 226	192 114	1 083,99
ESTONIA	56 550	25 000	-55,79	22 620	27 679	22,37
CROATIA	53 514	97 634	82,45	88 304	145 553	64,83
BOSNIA AND HERZEGOVINA	0	500	-	0	2 150	-
MALTA	333 051	214 575	-35,57	616 008	398 675	-35,28
SLOVAKIA	1 558	4 278	174,58	9 460	35 021	270,20
SLOVENIA	5 222	28 134	438,76	6 932	48 362	597,66
CZECH REPUBLIC	572 427	449 982	-21,39	867 541	757 028	-12,74
RUSSIA FEDERATION	594 176	559 178	-5,89	889 069	872 279	-1,89
SEMEN	3 922 694 546	2 206 378 167	-43,75	146 745 400	83 773 117	-42,91
JAPAN	6 610 160	8 135 503	23,08	550 204	564 273	2,56
HONG KONG	3 361 200	4 259 000	26,71	341 366	428 576	25,55
TAIWAN	16 553 130	21 499 270	29,88	1 361 908	1 912 628	40,44

TABEL 5. PERKEMBANGAN EKSPOR INDONESIA MENURUT KOMODITI DAN NEGARA TUJUAN

JENIS BARANG	BERAT BERSIH (KG)		PERUB	NILAI FOB (US \$)		PERUB
	JAN-NOV 2009	JAN-NOV 2010	%	JAN-NOV 2009	JAN-NOV 2010	%
	(1)	(2)	(3)	(4)	(5)	(6)
CHINA	40	20 000	49 900,00	10	4 568	45 580,00
PAPUA NEW GUINEA	7 571	1 267 456	16 640,93	3 250	86 809	2 571,05
THAILAND	10 902	610 693	5 501,66	1 000	281 085	28 008,50
SINGAPORE	35 214 170	568 473	-98,39	1 382 969	72 151	-94,78
PHILIPPINES	543 281	662 395	21,92	108 319	148 568	37,16
MALAYSIA	457 414 902	410 994 831	-10,15	15 578 825	14 335 650	-7,98
MYANMAR (FORM. BURMA)	501 512	579 818	15,61	62 268	89 566	43,84
CAMBODIA	245	0	-100,00	675	0	-100,00
BRUNEI DARUSSALAM	175 741 872	25 208 066	-85,66	6 251 260	1 721 659	-72,46
VIET NAM	217 635	1 215 100	458,32	506 156	129 577	-74,40
MALDIVES	14 250 359	7 846 231	-44,94	663 450	471 429	-28,94
INDIA	188 772 454	25 050 608	-86,73	5 919 723	733 857	-87,60
BANGLADESH	741 431 405	411 313 577	-44,52	21 491 460	10 762 631	-49,92
SRI LANKA	659 963 145	384 929 854	-41,67	27 803 953	14 653 634	-47,30
UNITED ARAB EMIRATES	221 223 506	0	-100,00	7 285 847	0	-100,00
BAHRAIN	26 003 600	0	-100,00	843 912	0	-100,00
TANZANIA, UNITED REPUBLIC OF	122 022 187	0	-100,00	4 113 417	0	-100,00
MADAGASCAR	206 148 499	11 500 000	-94,42	8 902 695	571 000	-93,59
KENYA	0	19 010 000	-	0	608 323	-
REUNION	625	0	-100,00	817	0	-100,00
MOZAMBIQUE	34 579 651	0	-100,00	1 123 838	0	-100,00
EQUATORIAL GUINEA	21 000 000	20 000 000	-4,76	1 239 000	699 300	-43,56
TOGO	156 300 625	99 000 000	-36,66	5 100 225	3 461 535	-32,13
GHANA	133 950 000	210 000 000	56,77	4 361 571	7 342 650	68,35
ANGOLA	0	6	-	0	181	-
NIGERIA	112 000	0	-100,00	11 219	0	-100,00
BENIN	0	21 000 000	-	0	734 265	-
SEYCHELLES	12 753 625	0	-100,00	484 638	0	-100,00
COMOROS	3 500 812	0	-100,00	192 545	0	-100,00
MAURITIUS	275 075 605	220 658 377	-19,78	10 888 864	8 325 562	-23,54
AUSTRALIA	253 379 635	172 914 680	-31,76	9 854 221	6 373 385	-35,32
NEW ZEALAND	3 280 000	3 600 000	9,76	505 120	554 400	9,76
GUAM	0	100 000	-	0	7 900	-
NORTHERN MARIANA ISLANDS	34 830 524	0	-100,00	1 393 221	0	-100,00
VANUATU	0	4 801 011	-	0	262 951	-
TOKELAU	1 010	0	-100,00	882	0	-100,00
EAST TIMOR	94 051 450	88 061 428	-6,37	7 077 192	6 548 575	-7,47
UNITED STATES	2 558	8 100 837	316 586,36	2 127	576 562	27 006,82
FRENCH POLYNESIA	23 849 216	23 188 270	-2,77	1 310 979	1 282 073	-2,20
NETHERLANDS	24 010	0	-100,00	7 456	0	-100,00
FRANCE	7 047	118	-98,33	5 388	81	-98,50
GERMANY, FED. REP. OF	36	2 390	6 538,89	133	195	46,62
BELGIUM	70	0	-100,00	5	0	-100,00
DENMARK	0	4 648	-	0	200	-
SPAIN	48	0	-100,00	25	0	-100,00
PORTUGAL	2 770	274 587	9 812,89	2 010	25 698	1 178,51
UKRAINE	0	940	-	0	1 620	-
SLOVAKIA	1 093	0	-100,00	11 215	0	-100,00
RUSSIA FEDERATION	361	0	-100,00	42	0	-100,00
-DARI ROTAN	3 383 438	3 523 521	4,14	11 839 648	12 830 362	8,37
JAPAN	210 388	245 539	16,71	1 128 389	1 316 371	16,66
HONG KONG	18	194	977,78	174	403	131,61
KOREA, REPUBLIC OF	549 968	412 643	-24,97	1 282 543	1 073 632	-16,29
TAIWAN	46 698	4 686	-89,97	126 703	12 868	-89,84
CHINA	584	21 020	3 499,32	900	52 963	5 784,78
PAPUA NEW GUINEA	1 127	0	-100,00	923	0	-100,00
THAILAND	2 568	3 923	52,76	3 451	10 942	217,07
SINGAPORE	168	1 404	735,71	366	7 171	1 859,29
PHILIPPINES	88	0	-100,00	130	0	-100,00
MALAYSIA	16 923	8 432	-50,17	31 657	35 489	12,10
BHUTAN	0	72	-	0	1 714	-
MALDIVES	769	2 478	222,24	4 920	29 798	505,65
INDIA	1 885	4 841	156,82	3 629	14 342	295,21
IRAN (ISLAMIC REPUBLIC OF)	0	30	-	0	60	-
SAUDI ARABIA	18 417	149	-99,19	51 079	588	-98,85
ISRAEL	332	0	-100,00	786	0	-100,00
KUWAIT	0	2 906	-	0	23 896	-
JORDAN	1 710	0	-100,00	1 541	0	-100,00
LEBANON	650	0	-100,00	1 831	0	-100,00
OMAN	45	0	-100,00	959	0	-100,00
TURKEY	5 189	2 784	-46,35	2 893	4 058	40,27
UNITED ARAB EMIRATES	5 391	3 482	-35,41	15 397	27 814	80,65
CYPRUS	79	0	-100,00	560	0	-100,00
EGYPT	19	0	-100,00	132	0	-100,00
MOROCCO	439	0	-100,00	449	0	-100,00
NAMIBIA	41	0	-100,00	97	0	-100,00
TANZANIA, UNITED REPUBLIC OF	0	1 270	-	0	3 492	-

TABEL 5. PERKEMBANGAN EKSPOR INDONESIA MENURUT KOMODITI DAN NEGARA TUJUAN

JENIS BARANG	BERAT BERSIH (KG)		PERUB	NILAI FOB (US \$)		PERUB
	JAN-NOV 2009	JAN-NOV 2010	%	JAN-NOV 2009	JAN-NOV 2010	%
	(1)	(2)	(3)	(4)	(5)	(6)
MADAGASCAR	3 867	0	-100,00	8 989	0	-100,00
REUNION	554	98	-82,31	1 147	218	-80,99
ANGOLA	857	0	-100,00	944	0	-100,00
COTE D'IVOIRE	125	0	-100,00	255	0	-100,00
SEYCHELLES	38 866	720	-98,15	63 588	4 075	-93,59
UGANDA	9	0	-100,00	46	0	-100,00
SOUTH AFRICA	4 876	20 130	312,84	10 136	69 704	587,69
ZAMBIA	24	0	-100,00	100	0	-100,00
MAURITIUS	963	103	-89,30	1 432	252	-82,40
VIRGIN ISLANDS (BRITISH)	308	0	-100,00	1 010	0	-100,00
AUSTRALIA	129 333	102 540	-20,72	297 937	280 067	-6,00
NEW ZEALAND	17 317	23 762	37,22	50 502	83 217	64,78
GUAM	0	440	-	0	474	-
NEW CALEDONIA	983	21	-97,86	1 694	32	-98,11
VANUATU	30	392	1 206,67	119	1 115	836,97
COOK ISLANDS	161	0	-100,00	521	0	-100,00
FIJI	880	2 730	210,23	4 492	2 142	-52,32
UNITED STATES	433 255	420 077	-3,04	2 723 812	2 640 090	-3,07
CANADA	6 198	6 945	12,05	26 844	14 001	-47,84
MEXICO	1 723	166	-90,37	14 712	829	-94,37
GUATEMALA	184	416	126,09	396	855	115,91
PANAMA	80	0	-100,00	1 584	0	-100,00
SURINAME	717	101	-85,91	3 630	85	-97,66
CHILE	291	67	-76,98	838	522	-37,71
VENEZUELA	324	13	-95,99	6 355	50	-99,21
ARGENTINA	610	1 484	143,28	1 270	3 583	182,13
BRAZIL	5 949	1 477	-75,17	24 512	1 874	-92,35
URUGUAY	15	0	-100,00	12	0	-100,00
JAMAICA	0	126	-	0	944	-
PUERTO RICO	293	0	-100,00	991	0	-100,00
DOMINICAN REPUBLIC	5 257	765	-85,45	16 770	6 227	-62,87
COSTA RICA	0	983	-	0	1 608	-
BARBADOS	0	156	-	0	270	-
ANGUILLA	222	0	-100,00	620	0	-100,00
ARUBA	347	0	-100,00	795	0	-100,00
FRENCH POLYNESIA	2 934	863	-70,59	4 691	2 477	-47,20
MARTINIQUE	501	0	-100,00	806	0	-100,00
SAINT LUCIA	312	0	-100,00	450	0	-100,00
GUADELOUPE	969	0	-100,00	1 356	0	-100,00
UNITED KINGDOM	116 582	138 052	18,42	469 180	555 551	18,41
NETHERLANDS	1 035 988	1 436 395	38,65	3 156 778	4 371 310	38,47
FRANCE	100 667	120 373	19,58	257 088	361 138	40,47
GERMANY, FED. REP. OF	130 457	153 676	17,80	479 607	450 520	-6,06
AUSTRIA	66	0	-100,00	114	0	-100,00
BELGIUM	260 363	211 060	-18,94	794 554	680 736	-14,32
SWITZERLAND	2 269	7 285	221,07	10 234	35 250	244,44
DENMARK	9 826	40 591	313,10	37 733	107 969	186,14
NORWAY	2 486	16 600	567,74	4 164	33 984	716,14
SWEDEN	14 875	28 265	90,02	94 163	131 603	39,76
FINLAND	13 904	33 990	144,46	130 899	268 286	104,96
IRELAND	730	74	-89,86	941	316	-66,42
ITALY	31 553	12 227	-61,25	96 710	31 320	-67,61
SPAIN	45 151	14 043	-68,90	184 593	35 623	-80,70
PORTUGAL	1 330	703	-47,14	639	3 707	480,13
ICELAND	714	0	-100,00	2 455	0	-100,00
GREECE	12 249	2 855	-76,69	13 103	4 918	-62,47
HUNGARY	3 444	0	-100,00	3 751	0	-100,00
POLAND	3 402	2 053	-39,65	15 124	9 460	-37,45
ROMANIA	1 245	511	-58,96	4 982	2 068	-58,49
BULGARIA	519	0	-100,00	887	0	-100,00
YUGOSLAVIA	7 593	408	-94,63	5 913	329	-94,44
KAZAKHSTAN	1 954	956	-51,07	7 579	3 879	-48,82
UKRAINE	0	106	-	0	167	-
LITHUANIA	53	0	-100,00	170	0	-100,00
LATVIA	2 794	0	-100,00	12 438	0	-100,00
CROATIA	10 693	0	-100,00	13 254	0	-100,00
SLOVAKIA	10 745	46	-99,57	50 655	76	-99,85
SLOVENIA	728	329	-54,81	2 886	2 517	-12,79
CZECH REPUBLIC	37 511	1 528	-95,93	53 316	4 601	-91,37
RUSSIA FEDERATION	717	967	34,87	2 873	4 722	64,36
-DARI BAHAN LAINNYA	10 180 224	8 887 868	-12,69	25 478 559	27 612 444	8,38
JAPAN	667 345	773 282	15,87	3 232 017	2 660 482	-17,68
HONG KONG	11 439	3 664	-67,97	39 327	30 888	-21,46
KOREA, REPUBLIC OF	300 046	335 128	11,69	430 636	547 762	27,20
TAIWAN	995 945	599 200	-39,84	384 696	296 041	-23,05
CHINA	32 947	4 002	-87,85	52 267	7 356	-85,93
MACAU	0	2 276	-	0	9 237	-

TABEL 5. PERKEMBANGAN EKSPOR INDONESIA MENURUT KOMODITI DAN NEGARA TUJUAN

JENIS BARANG	BERAT BERSIH (KG)		PERUB	NILAI FOB (US \$)		PERUB
	JAN-NOV 2009	JAN-NOV 2010	%	JAN-NOV 2009	JAN-NOV 2010	%
	(1)	(2)	(3)	(4)	(5)	(6)
PAPUA NEW GUINEA	2 350	1 325	-43,62	1 925	2 903	50,81
THAILAND	41 843	35 531	-15,08	97 708	111 198	13,81
SINGAPORE	106 260	169 261	59,29	205 740	1 105 537	437,35
PHILIPPINES	4 978	3 664	-26,40	10 075	5 412	-46,28
MALAYSIA	840 484	390 718	-53,51	505 972	347 292	-31,36
CAMBODIA	729	1 278	75,31	662	1 417	114,05
BRUNEI DARUSSALAM	2 747	931	-66,11	5 824	1 030	-82,31
LAO PEOPLE'S DEMOCRATIC REPU	113	64	-43,36	2 747	2 591	-5,68
BHUTAN	0	43	-	0	756	-
VIET NAM	10	115	1 050,00	75	4 195	5 493,33
MALDIVES	40 198	34 724	-13,62	166 208	171 451	3,15
INDIA	23 461	58 295	148,48	92 516	263 191	184,48
PAKISTAN	0	11	-	0	316	-
SRI LANKA	5 924	23 164	291,02	16 474	132 584	704,81
IRAN (ISLAMIC REPUBLIC OF)	25 668	42 323	64,89	60 464	123 998	105,08
SAUDI ARABIA	24 170	26 460	9,47	34 804	39 183	12,58
ISRAEL	9 662	12 015	24,35	9 483	32 506	242,78
KUWAIT	4 620	1 291	-72,06	9 830	6 789	-30,94
JORDAN	35 081	9 139	-73,95	56 640	11 696	-79,35
LEBANON	40 645	14 659	-63,93	490 559	20 791	-95,76
OMAN	2 227	1 454	-34,71	12 789	5 112	-60,03
SYRIA ARAB REPUBLIC	286	183	-36,01	357	287	-19,61
TURKEY	31 527	40 705	29,11	49 572	82 548	66,52
UNITED ARAB EMIRATES	29 684	50 398	69,78	140 459	145 311	3,45
QATAR	611	579	-5,24	418	8 762	1 996,17
BAHRAIN	36 209	512	-98,59	12 963	34 863	168,94
CYPRUS	34 008	1 217	-96,42	30 304	3 519	-88,39
EGYPT	4 813	15 729	226,80	9 030	56 223	522,62
LIBYAN ARAB JAMAHIRIYA	5 868	0	-100,00	23 856	0	-100,00
MOROCCO	5 789	908	-84,32	24 575	2 354	-90,42
TUNISIA	7 157	29 356	310,17	46 949	59 887	27,56
ALGERIA	30	0	-100,00	16	0	-100,00
NAMIBIA	732	2 392	226,78	629	4 833	668,36
ETHIOPIA	47	0	-100,00	75	0	-100,00
TANZANIA, UNITED REPUBLIC OF	408	3 481	753,19	1 893	29 105	1 437,51
MADAGASCAR	9 630	848	-91,19	37 108	3 893	-89,51
KENYA	1 846	1 058	-42,69	5 118	3 336	-34,82
REUNION	74 182	43 315	-41,61	169 750	99 505	-41,38
MOZAMBIQUE	3 681	393	-89,32	4 139	1 501	-63,74
BOTSWANA	138	444	221,74	243	579	138,27
GHANA	0	38	-	0	502	-
ANGOLA	7 760	1 069	-86,22	4 491	1 254	-72,08
CONGO	39	0	-100,00	88	0	-100,00
CAMEROON	40	225	462,50	27	629	2 229,63
NIGERIA	5	204	3 980,00	8	594	7 325,00
GABON	205	1 679	719,02	2 879	5 068	76,03
COTE D'IVOIRE	1 086	915	-15,75	3 007	4 863	61,72
SENEGAL	3 938	6 264	59,07	2 052	7 906	285,28
BENIN	24	0	-100,00	208	0	-100,00
U.S. VIRGIN ISLANDS	2 042	2	-99,90	6 541	5	-99,92
SEYCHELLES	202 623	98 303	-51,48	102 415	209 363	104,43
CENTRAL AFRICAN REPUBLIC	120	0	-100,00	400	0	-100,00
DJIBOUTI	2 315	190	-91,79	5 950	1 049	-82,37
SOUTH AFRICA	53 979	65 889	22,06	122 486	138 742	13,27
ZIMBABWE	0	33	-	0	2 499	-
ZAMBIA	16	0	-100,00	71	0	-100,00
MAURITIUS	22 080	32 980	49,37	58 279	94 020	61,33
VIRGIN ISLANDS (BRITISH)	5 432	248	-95,43	14 539	1 605	-88,96
AUSTRALIA	827 420	680 971	-17,70	911 439	1 053 527	15,59
NEW ZEALAND	33 299	46 638	40,06	92 158	83 060	-9,87
GUAM	7 611	6 592	-13,39	21 013	15 613	-25,70
PALAU	7	243	3 371,43	157	1 451	824,20
NEW CALEDONIA	53 128	26 396	-50,32	104 181	60 742	-41,70
SAINT VINCENT AND THE GRENADI	411	948	130,66	506	1 015	100,59
VANUATU	9 451	4 381	-53,65	11 986	12 673	5,73
WALLIS AND FUTUNA ISLANDS	5 854	984	-83,19	4 839	2 014	-58,38
BRITISH INDIAN OCEAN TERRITORY	10	0	-100,00	14	0	-100,00
AMERICAN SAMOA	11	10 050	91 263,64	194	22 025	11 253,09
COOK ISLANDS	5 114	2 926	-42,78	19 129	25 059	31,00
FIJI	4 486	6 143	36,94	26 743	42 729	59,78
SAMOA	5 361	8 326	55,31	8 994	16 216	80,30
EAST TIMOR	6 761	13 941	106,20	14 501	16 739	15,43
UNITED STATES	1 411 090	1 587 179	12,48	7 391 055	9 323 082	26,14
CANADA	119 132	113 053	-5,10	364 960	281 645	-22,83
MEXICO	61 313	46 097	-24,82	231 386	196 352	-15,14
GUATEMALA	287	917	219,51	1 243	5 543	345,94
HONDURAS	7 140	0	-100,00	10 278	0	-100,00
NICARAGUA	0	142	-	0	317	-

TABEL 5. PERKEMBANGAN EKSPOR INDONESIA MENURUT KOMODITI DAN NEGARA TUJUAN

JENIS BARANG	BERAT BERSIH (KG)		PERUB	NILAI FOB (US \$)		PERUB
	JAN-NOV 2009	JAN-NOV 2010	%	JAN-NOV 2009	JAN-NOV 2010	%
	(1)	(2)	(3)	(4)	(5)	(6)
PANAMA	9 693	5 689	-41,31	25 788	4 690	-81,81
SURINAME	0	350	-	0	295	-
CHILE	20 358	11 953	-41,29	48 901	51 371	5,05
VENEZUELA	4 263	24 027	463,62	10 282	45 011	337,77
ARGENTINA	43 419	80 933	86,40	94 907	104 207	9,80
BRAZIL	89 818	152 071	69,31	283 415	389 648	37,48
COLOMBIA	6 411	26 318	310,51	23 253	112 680	384,58
URUGUAY	6 105	16 969	177,95	18 280	75 012	310,35
ECUADOR	0	92	-	0	131	-
PERU	6 353	29 932	371,15	20 784	108 240	420,79
TRINIDAD AND TOBAGO	4 958	606	-87,78	9 209	5 188	-43,66
BAHAMAS	2 564	19 475	659,56	10 034	82 623	723,43
JAMAICA	19 365	14 499	-25,13	27 653	45 559	64,75
PUERTO RICO	8 109	1 356	-83,28	29 342	11 369	-61,25
BELIZE	1 880	653	-65,27	3 567	2 654	-25,60
DOMINICAN REPUBLIC	47 977	17 029	-64,51	99 930	50 014	-49,95
COSTA RICA	24 110	38 088	57,98	22 566	54 920	143,37
HAITI	7 076	0	-100,00	6 815	0	-100,00
BARBADOS	46 935	224	-99,52	38 575	416	-98,92
ANTIGUA AND BARBUDA	5 336	1 502	-71,85	11 512	2 984	-74,08
ANGUILLA	155	0	-100,00	382	0	-100,00
ARUBA	34	0	-100,00	75	0	-100,00
BERMUDA	263	3 120	1 086,31	696	1 947	179,74
CAYMAN ISLANDS	1 012	3 621	257,81	1 342	4 140	208,49
DOMINICA	0	2 303	-	0	4 511	-
FRENCH GUIANA	2 722	6 306	131,67	3 524	10 501	197,99
FRENCH POLYNESIA	43 469	40 469	-6,90	61 729	60 548	-1,91
GRENADA	505	0	-100,00	2 392	0	-100,00
MARTINIQUE	18 591	12 585	-32,31	42 198	52 334	24,02
NETHERLANDS ANTILLES	6 487	3 789	-41,59	19 734	10 415	-47,22
SAINT LUCIA	1 804	960	-46,78	8 281	4 663	-43,69
TURKS AND CAICOS ISLANDS	891	0	-100,00	2 184	0	-100,00
GUADELOUPE	25 390	34 488	35,83	58 626	72 132	23,04
SAINT KITTS AND NEVIS	2 212	280	-87,34	3 086	796	-74,21
UNITED KINGDOM	551 175	365 328	-33,72	1 138 002	1 266 678	11,31
NETHERLANDS	299 151	379 271	26,78	576 810	794 646	37,77
FRANCE	605 687	481 355	-20,53	1 373 172	1 208 989	-11,96
GERMANY, FED. REP. OF	445 724	347 821	-21,96	1 677 709	1 082 513	-35,48
AUSTRIA	19 692	8 395	-57,37	36 613	28 987	-20,83
BELGIUM	227 656	187 896	-17,46	408 756	314 050	-23,17
SWITZERLAND	14 790	23 096	56,16	62 214	71 156	14,37
LUXEMBOURG	1	27	2 600,00	10	51	410,00
DENMARK	33 007	20 278	-38,56	104 796	95 540	-8,83
NORWAY	4 726	5 933	25,54	28 864	26 876	-6,89
SWEDEN	34 782	11 661	-66,47	46 123	22 708	-50,77
FINLAND	7 652	5 315	-30,54	23 816	14 352	-39,74
IRELAND	2 864	3 608	25,98	2 334	4 726	102,49
ITALY	385 827	321 861	-16,58	1 086 623	926 200	-14,76
SPAIN	338 046	400 534	18,49	986 539	1 536 387	55,74
PORTUGAL	30 875	30 033	-2,73	78 980	88 250	11,74
GREECE	75 033	54 579	-27,26	210 492	189 066	-10,18
HUNGARY	59 701	14 881	-75,07	189 141	32 082	-83,04
POLAND	73 745	83 884	13,75	149 531	237 975	59,15
ROMANIA	3 180	4 261	33,99	6 031	8 013	32,86
BULGARIA	19 555	8 560	-56,23	26 550	16 874	-36,44
YUGOSLAVIA	9 078	16 689	83,84	8 175	13 223	61,75
ALBANIA	5 546	5 000	-9,84	6 157	6 436	4,53
KAZAKHSTAN	0	1 030	-	0	13 432	-
UKRAINE	2 004	1 961	-2,15	4 952	6 016	21,49
LITHUANIA	554	0	-100,00	1 102	0	-100,00
LATVIA	86 888	8 825	-89,84	136 055	25 460	-81,29
ESTONIA	1 848	1 450	-21,54	4 034	5 719	41,77
GEORGIA	0	399	-	0	902	-
CROATIA	17 156	16 014	-6,66	38 088	20 871	-45,20
MALTA	903	2 918	223,15	3 010	5 651	87,74
SLOVAKIA	298	901	202,35	899	1 545	71,86
SLOVENIA	11 593	6 612	-42,97	15 938	12 237	-23,22
CZECH REPUBLIC	16 482	7 147	-56,64	13 114	18 157	38,46
REP. OF MACEDONIA	250	0	-100,00	570	0	-100,00
RUSSIA FEDERATION	11 362	11 157	-1,80	29 188	41 556	42,37
-DARI ROTAN	100 917 663	83 048 963	-17,71	229 036 000	249 502 096	8,94
JAPAN	9 684 325	10 790 513	11,42	29 077 231	33 345 508	14,68
HONG KONG	73 483	88 302	20,17	213 287	974 694	356,99
KOREA, REPUBLIC OF	1 135 859	1 934 861	70,34	1 873 433	4 156 935	121,89
TAIWAN	984 902	1 260 725	28,01	1 541 819	2 074 638	34,56
CHINA	401 681	629 183	56,64	1 072 279	1 484 648	38,46
MACAU	405	3 356	728,64	768	43 056	5 506,25

TABEL 5. PERKEMBANGAN EKSPOR INDONESIA MENURUT KOMODITI DAN NEGARA TUJUAN

JENIS BARANG	BERAT BERSIH (KG)		PERUB	NILAI FOB (US \$)		PERUB
	JAN-NOV 2009	JAN-NOV 2010	%	JAN-NOV 2009	JAN-NOV 2010	%
	(1)	(2)	(3)	(4)	(5)	(6)
PAPUA NEW GUINEA	11 615	15 140	30,35	23 532	22 920	-2,60
THAILAND	259 018	237 613	-8,26	787 575	686 394	-12,85
SINGAPORE	913 078	867 832	-4,96	3 545 420	4 585 718	29,34
PHILIPPINES	99 019	92 138	-6,95	167 545	322 461	92,46
MALAYSIA	3 740 124	2 013 026	-46,18	4 356 980	4 364 084	0,16
MYANMAR (FORM. BURMA)	32	0	-100,00	60	0	-100,00
CAMBODIA	163	36 629	22 371,78	575	189 433	32 844,87
BRUNEI DARUSSALAM	68 314	35 743	-47,68	85 299	41 495	-51,35
VIET NAM	204 209	375 554	83,91	1 508 621	2 685 145	77,99
MALDIVES	213 515	104 438	-51,09	565 060	425 541	-24,69
INDIA	251 288	373 549	48,65	853 539	1 619 736	89,77
PAKISTAN	3 536	3 337	-5,63	8 609	4 249	-50,64
BANGLADESH	1 445	500	-65,40	6 877	360	-94,77
SRI LANKA	10 797	29 442	172,69	13 824	66 421	380,48
IRAQ	3 000	232	-92,27	8 256	2 086	-74,73
IRAN (ISLAMIC REPUBLIC OF)	50 252	56 589	12,61	139 450	115 632	-17,08
SAUDI ARABIA	272 873	275 192	0,85	939 852	847 879	-9,79
ISRAEL	96 349	144 419	49,89	185 558	328 896	77,25
KUWAIT	154 992	99 720	-35,66	290 902	166 319	-42,83
JORDAN	49 081	66 210	34,90	174 995	102 544	-41,40
LEBANON	393 443	385 041	-2,14	1 032 886	1 183 739	14,60
YEMEN	1 550	7 303	371,16	4 000	9 430	135,75
OMAN	20 012	75 483	277,19	84 359	93 351	10,66
SYRIA ARAB REPUBLIC	79 161	41 556	-47,50	168 832	116 194	-31,18
TURKEY	519 029	448 478	-13,59	1 158 761	1 250 191	7,89
UNITED ARAB EMIRATES	325 060	282 205	-13,18	1 119 684	1 004 245	-10,31
QATAR	64 477	36 713	-43,06	518 739	214 420	-58,67
BAHRAIN	13 864	13 900	0,26	59 463	69 325	16,59
CYPRUS	117 673	60 996	-48,16	514 588	213 640	-58,48
EGYPT	342 241	183 904	-46,26	619 429	630 629	1,81
LIBYAN ARAB JAMAHIRIYA	10 466	83 851	701,18	11 240	197 643	1 658,39
MOROCCO	252 634	37 654	-85,10	621 039	115 887	-81,34
TUNISIA	49 612	47 841	-3,57	198 896	151 649	-23,75
ALGERIA	30 368	23 135	-23,82	74 441	51 210	-31,21
SUDAN	76 314	65 019	-14,80	189 964	94 412	-50,30
NAMIBIA	28 612	29 929	4,60	87 764	81 700	-6,91
TANZANIA, UNITED REPUBLIC OF	34 588	12 772	-63,07	42 114	67 995	61,45
MADAGASCAR	11 141	36 792	230,24	18 262	185 605	916,35
KENYA	8 606	16 710	94,17	18 365	56 813	209,35
REUNION	384 553	452 149	17,58	742 023	908 445	22,43
MOZAMBIQUE	67 000	6 758	-89,91	157 358	14 709	-90,65
BOTSWANA	538	577	7,25	935	750	-19,79
EQUATORIAL GUINEA	4 496	5 079	12,97	4 389	4 920	12,10
TOGO	76	500	557,89	147	479	225,85
GHANA	2 004	3 541	76,70	10 872	19 892	82,97
LIBERIA	0	225	-	0	132	-
GUINEA	0	8 174	-	0	5 787	-
ANGOLA	22 643	4 469	-80,26	28 464	9 832	-65,46
CONGO	58 238	1 948	-96,66	149 002	2 566	-98,28
CAMEROON	615	350	-43,09	6 884	950	-86,20
NIGERIA	14 862	2 990	-79,88	31 928	2 573	-91,94
GABON	3 750	34 823	828,61	15 733	81 607	418,70
COTE D'IVOIRE	23 800	182	-99,24	33 439	273	-99,18
SENEGAL	8 998	16 976	88,66	42 975	99 779	132,18
MAURITANIA	17 449	0	-100,00	9 735	0	-100,00
MALI	0	84	-	0	122	-
BENIN	11 471	7 214	-37,11	14 187	7 150	-49,60
GUINEA BISSAU	0	3 615	-	0	17 952	-
GAMBIA	422	5 267	1 148,10	1 008	15 676	1 455,16
U.S. VIRGIN ISLANDS	452	34	-92,48	960	940	-2,08
SEYCHELLES	86 965	98 220	12,94	348 559	334 942	-3,91
UGANDA	2 808	0	-100,00	14 910	0	-100,00
DJIBOUTI	6 431	11 618	80,66	18 923	33 280	75,87
SAO TOME AND PRINCIPE	2 617	0	-100,00	10 561	0	-100,00
SWAZILAND	0	4 800	-	0	6 200	-
SOUTH AFRICA	1 021 272	1 408 098	37,88	2 810 175	3 678 083	30,88
ZIMBABWE	5 694	1 193	-79,05	22 068	6 935	-68,57
ZAMBIA	656	0	-100,00	7 790	0	-100,00
MAURITIUS	142 990	223 566	56,35	251 724	501 511	99,23
VIRGIN ISLANDS (BRITISH)	23 325	17 818	-23,61	66 123	74 102	12,07
AUSTRALIA	3 468 702	3 539 083	2,03	7 762 465	8 528 618	9,87
NEW ZEALAND	166 713	291 901	75,09	374 761	532 108	41,99
GUAM	39 858	81 946	105,59	80 997	200 351	147,36
PALAU	11 433	29	-99,75	23 500	336	-98,57
NEW CALEDONIA	167 658	224 484	33,89	313 615	527 225	68,11
NORTHERN MARIANA ISLANDS	22 194	19 943	-10,14	118 403	62 215	-47,45
SAINT VINCENT AND THE GRENADI	5 097	2 310	-54,68	15 508	3 310	-78,66
VANUATU	40 527	45 879	13,21	74 861	89 504	19,56

TABEL 5. PERKEMBANGAN EKSPOR INDONESIA MENURUT KOMODITI DAN NEGARA TUJUAN

JENIS BARANG	BERAT BERSIH (KG)		PERUB	NILAI FOB (US \$)		PERUB
	JAN-NOV 2009	JAN-NOV 2010	%	JAN-NOV 2009	JAN-NOV 2010	%
	(1)	(2)	(3)	(4)	(5)	(6)
WALLIS AND FUTUNA ISLANDS	2 756	2 637	-4,32	4 135	5 620	35,91
BRITISH INDIAN OCEAN TERRITORY	0	365	-	0	10 894	-
AMERICAN SAMOA	0	4 733	-	0	13 864	-
COOK ISLANDS	2 936	825	-71,90	14 386	2 000	-86,10
FIJI	13 425	26 568	97,90	63 513	94 310	48,49
SAMOA	928	0	-100,00	240	0	-100,00
SOLOMON ISLANDS	3 114	6 300	102,31	15 865	11 067	-30,24
TONGA	0	8 016	-	0	5 925	-
EAST TIMOR	399 141	785 885	96,89	873 191	596 568	-31,68
UNITED STATES	7 445 181	8 531 807	14,60	24 861 041	31 288 327	25,85
CANADA	554 890	944 876	70,28	1 917 531	3 395 887	77,10
MEXICO	457 572	392 755	-14,17	1 284 680	949 428	-26,10
GUATEMALA	15 798	14 797	-6,34	60 186	87 256	44,98
HONDURAS	0	19 583	-	0	42 148	-
NICARAGUA	0	5 605	-	0	19 124	-
PANAMA	92 488	80 834	-12,60	228 951	235 970	3,07
CUBA	227	57 134	25 069,16	200	88 980	44 390,00
SURINAME	29 492	53 177	80,31	40 877	98 962	142,10
CHILE	179 042	82 821	-53,74	569 283	299 507	-47,39
VENEZUELA	39 332	26 331	-33,05	100 894	55 495	-45,00
ARGENTINA	66 138	41 394	-37,41	205 968	131 029	-36,38
BRAZIL	137 722	318 163	131,02	373 725	954 065	155,29
COLOMBIA	111 289	120 101	7,92	283 553	506 865	78,75
BOLIVIA	59	376	537,29	491	6 305	1 184,11
URUGUAY	46 074	53 136	15,33	121 349	108 830	-10,32
PARAGUAY	2 508	9 550	280,78	9 674	35 205	263,91
ECUADOR	69 327	16 072	-76,82	191 183	67 587	-64,65
PERU	134 844	155 853	15,58	508 119	509 331	0,24
GUYANA	2 160	0	-100,00	11 484	0	-100,00
TRINIDAD AND TOBAGO	11 354	23 507	107,04	33 392	85 773	156,87
BAHAMAS	13 367	4 718	-64,70	18 814	21 717	15,43
JAMAICA	10 765	11 746	9,11	24 630	30 841	25,22
PUERTO RICO	33 166	8 407	-74,65	100 226	29 889	-70,18
BELIZE	1 967	8 109	312,25	19 639	19 064	-2,93
DOMINICAN REPUBLIC	60 401	58 674	-2,86	253 562	213 702	-15,72
EL SALVADOR	0	17 766	-	0	56 832	-
COSTA RICA	37 317	3 681	-90,14	78 658	2 329	-97,04
HAITI	22	0	-100,00	70	0	-100,00
BARBADOS	6 096	16 250	166,57	12 374	32 718	164,41
ANTIGUA AND BARBUDA	15 792	6 911	-56,24	59 448	20 519	-65,48
ANGUILLA	4 753	13 914	192,74	20 789	49 641	138,78
ARUBA	25 010	14 613	-41,57	51 393	33 631	-34,56
BERMUDA	5 310	0	-100,00	19 186	0	-100,00
CAPE VERDE	46 911	30 970	-33,98	80 025	43 829	-45,23
CAYMAN ISLANDS	4 279	11 566	170,30	17 050	14 355	-15,81
DOMINICA	3 650	8 113	122,27	6 544	27 495	320,16
FRENCH GUIANA	39 401	72 089	82,96	75 909	190 290	150,68
FRENCH POLYNESIA	266 008	449 313	68,91	408 339	1 042 208	155,23
GRENADA	5 508	6 254	13,54	23 039	12 906	-43,98
MARTINIQUE	107 954	144 514	33,87	312 003	390 962	25,31
NETHERLANDS ANTILLES	169 269	128 617	-24,02	420 347	430 523	2,42
NORFOLK ISLANDS	0	4 213	-	0	19 578	-
SAINT LUCIA	2 971	3 622	21,91	13 077	21 547	64,77
TURKS AND CAICOS ISLANDS	499	2 191	339,08	1 710	6 478	278,83
GUADELOUPE	198 413	239 242	20,58	540 610	653 155	20,82
SAINT KITTS AND NEVIS	0	6 938	-	0	17 247	-
UNITED KINGDOM	25 984 772	7 288 233	-71,95	20 249 294	22 830 558	12,75
NETHERLANDS	4 709 162	4 432 975	-5,86	13 845 805	11 755 934	-15,09
FRANCE	3 642 911	3 447 587	-5,36	9 032 347	8 977 173	-0,61
GERMANY, FED. REP. OF	12 521 341	10 238 733	-18,23	35 631 482	30 901 749	-13,27
AUSTRIA	108 776	120 200	10,50	221 724	196 675	-11,30
BELGIUM	3 344 757	3 905 581	16,77	11 026 366	13 175 294	19,49
SWITZERLAND	103 168	124 793	20,96	259 185	377 870	45,79
LUXEMBOURG	962	1 334	38,67	1 604	850	-47,01
MONACO	43	0	-100,00	24	0	-100,00
DENMARK	509 901	541 809	6,26	1 760 379	2 156 324	22,49
NORWAY	303 006	546 426	80,34	1 070 755	2 073 588	93,66
SWEDEN	336 323	938 486	179,04	1 533 737	3 411 284	122,42
FINLAND	531 450	443 003	-16,64	1 738 995	1 775 960	2,13
IRELAND	192 696	70 089	-63,63	362 201	111 149	-69,31
ITALY	3 473 353	3 340 361	-3,83	9 177 830	9 056 668	-1,32
SPAIN	2 406 245	2 309 068	-4,04	7 016 782	6 548 332	-6,68
PORTUGAL	326 874	264 331	-19,13	878 497	691 503	-21,29
ICELAND	4 655	50 448	983,74	9 815	130 729	1 231,93
GREECE	1 029 533	628 948	-38,91	2 401 837	1 617 684	-32,65
DEMOCRATIC REPUBLIC OF THE C	3 920	0	-100,00	10 004	0	-100,00
HUNGARY	74 221	50 274	-32,26	277 008	291 289	5,16
POLAND	1 214 716	853 566	-29,73	3 284 753	2 313 384	-29,57

TABEL 5. PERKEMBANGAN EKSPOR INDONESIA MENURUT KOMODITI DAN NEGARA TUJUAN

JENIS BARANG	BERAT BERSIH (KG)		PERUB	NILAI FOB (US \$)		PERUB
	JAN-NOV 2009	JAN-NOV 2010	%	JAN-NOV 2009	JAN-NOV 2010	%
	(1)	(2)	(3)	(4)	(5)	(6)
ROMANIA	311 330	255 682	-17,87	837 334	734 054	-12,33
BULGARIA	126 007	71 765	-43,05	249 128	132 416	-46,85
YUGOSLAVIA	19 152	11 698	-38,92	53 890	47 908	-11,10
ALBANIA	554	8 950	1 515,52	240	9 707	3 944,58
ARMENIA	2 320	9 200	296,55	10 984	16 456	49,82
AZERBAIJAN	0	457	-	0	438	-
BELARUS	2 485	0	-100,00	8 636	0	-100,00
KAZAKHSTAN	20 736	21 535	3,85	82 539	110 507	33,88
KYRGYZSTAN	63 097	1 689	-97,32	29 194	7 312	-74,95
UKRAINE	218 889	341 616	56,07	656 519	1 024 484	56,05
UZBEKISTAN	0	8 226	-	0	20 912	-
LITHUANIA	39 055	97 430	149,47	125 085	214 690	71,64
LATVIA	127 983	105 142	-17,85	523 841	304 956	-41,78
ESTONIA	76 450	87 256	14,13	262 695	256 205	-2,47
GEORGIA	2 625	9 041	244,42	8 036	22 233	176,67
CROATIA	112 401	77 339	-31,19	350 920	221 718	-36,82
MALTA	7 930	22 224	180,25	24 351	43 404	78,24
SLOVAKIA	32 648	41 284	26,45	32 915	86 454	162,66
SLOVENIA	148 670	129 694	-12,76	403 715	326 100	-19,23
CZECH REPUBLIC	96 084	93 810	-2,37	255 708	224 687	-12,13
RUSSIA FEDERATION	911 323	1 053 680	15,62	3 449 339	3 997 556	15,89
-DARI BAHAN LAINNYA	512 258 313	594 753 268	16,10	1 239 900 200	1 501 180 281	21,07
JAPAN	81 846 186	83 623 403	2,17	157 789 601	168 357 160	6,70
HONG KONG	513 884	745 395	45,05	1 853 624	2 306 363	24,42
KOREA, DEMOCRATIC PEOPLE'S RI	0	25 522	-	0	22 346	-
KOREA, REPUBLIC OF	10 095 924	11 781 239	16,69	22 121 661	24 568 484	11,06
TAIWAN	7 704 318	9 502 599	23,34	18 656 429	25 570 412	37,06
CHINA	4 438 417	7 271 553	63,83	7 639 652	13 836 825	81,12
MACAU	106 833	28 621	-73,21	428 105	68 161	-84,08
PAPUA NEW GUINEA	11 433	22 164	93,86	16 019	59 455	271,15
THAILAND	611 999	577 221	-5,68	1 512 769	1 558 502	3,02
SINGAPORE	4 999 817	5 776 974	15,54	12 045 213	13 993 486	16,17
PHILIPPINES	1 346 293	1 848 340	37,29	1 270 837	1 875 956	47,62
MALAYSIA	20 925 357	20 713 672	-1,01	27 710 479	33 754 751	21,81
MYANMAR (FORM. BURMA)	0	6 398	-	0	10 899	-
CAMBODIA	34 837	5 775	-83,42	35 583	5 567	-84,35
BRUNEI DARUSSALAM	235 169	197 229	-16,13	315 779	297 580	-5,76
LAO PEOPLE'S DEMOCRATIC REPU	182	1 466	705,49	4 389	10 396	136,86
VIET NAM	139 870	138 871	-0,71	360 565	496 525	37,71
MALDIVES	1 165 989	703 081	-39,70	2 565 103	2 146 974	-16,30
INDIA	2 385 471	3 172 128	32,98	3 215 270	4 910 323	52,72
PAKISTAN	12 463	6 208	-50,19	26 154	30 902	18,15
BANGLADESH	49 926	10 486	-79,00	129 601	37 638	-70,96
SRI LANKA	555 480	312 202	-43,80	529 668	531 416	0,33
IRAQ	0	30 741	-	0	47 107	-
IRAN (ISLAMIC REPUBLIC OF)	354 765	336 488	-5,15	897 089	1 085 858	21,04
SAUDI ARABIA	2 149 456	1 627 114	-24,30	2 812 022	2 800 983	-0,39
ISRAEL	1 333 683	1 238 636	-7,13	2 729 351	3 227 162	18,24
KUWAIT	1 292 099	2 196 170	69,97	1 787 467	3 197 405	78,88
JORDAN	255 201	143 665	-43,71	448 916	449 049	0,03
LEBANON	834 581	786 042	-5,82	1 889 139	2 509 344	32,83
YEMEN	432 844	478 499	10,55	616 493	581 736	-5,64
OMAN	248 836	276 784	11,23	324 020	461 410	42,40
SYRIA ARAB REPUBLIC	121 028	51 169	-57,72	271 239	136 370	-49,72
TURKEY	1 263 159	1 848 789	46,36	5 051 086	7 009 326	38,77
UNITED ARAB EMIRATES	27 297 381	25 711 970	-5,81	22 304 509	23 196 602	4,00
QATAR	167 277	275 632	64,78	428 077	750 259	75,26
BAHRAIN	384 236	310 908	-19,08	1 058 950	805 739	-23,91
CYPRUS	264 632	199 034	-24,79	1 203 585	1 001 401	-16,80
EGYPT	649 229	657 572	1,29	1 028 383	1 976 159	92,16
LIBYAN ARAB JAMAHIRIYA	823 521	560 710	-31,91	868 087	656 856	-24,33
MOROCCO	832 715	336 183	-59,63	1 241 127	910 054	-26,68
TUNISIA	94 532	82 647	-12,57	542 652	593 307	9,33
ALGERIA	121 039	136 690	12,93	228 123	201 204	-11,80
SUDAN	316 989	212 341	-33,01	384 032	275 077	-28,37
ERITREA	0	24 491	-	0	157 858	-
NAMIBIA	343 710	277 425	-19,29	306 477	243 125	-20,67
ETHIOPIA	90 392	290 745	221,65	116 347	350 995	201,68
TANZANIA, UNITED REPUBLIC OF	897 678	1 303 914	45,25	906 669	2 319 249	155,80
MADAGASCAR	77 320	22 375	-71,06	70 185	32 042	-54,35
KENYA	383 016	282 317	-26,29	448 462	348 188	-22,36
REUNION	1 455 245	1 758 973	20,87	4 781 399	3 648 225	-23,70
MOZAMBIQUE	90 823	69 102	-23,92	242 154	254 279	5,01
BOTSWANA	299	1 186	296,66	520	7 397	1 322,50
EQUATORIAL GUINEA	17 703	28 838	62,90	16 941	45 675	169,61
TOGO	50 531	25 100	-50,33	39 154	25 252	-35,51
GHANA	63 623	216 029	239,55	104 330	342 211	228,01

TABEL 5. PERKEMBANGAN EKSPOR INDONESIA MENURUT KOMODITI DAN NEGARA TUJUAN

JENIS BARANG	BERAT BERSIH (KG)		PERUB	NILAI FOB (US \$)		PERUB
	JAN-NOV 2009	JAN-NOV 2010	%	JAN-NOV 2009	JAN-NOV 2010	%
	(1)	(2)	(3)	(4)	(5)	(6)
LIBERIA	0	5 997	-	0	23 254	-
GUINEA	20 546	11	-99,95	39 778	4	-99,99
ANGOLA	947 606	574 880	-39,33	1 235 393	568 070	-54,02
CONGO	73 268	77 040	5,15	327 071	97 180	-70,29
CAMEROON	77 406	59 605	-23,00	55 660	49 548	-10,98
NIGERIA	94 361	84 316	-10,65	220 716	262 332	18,85
SIERRA LEONE	16 911	0	-100,00	23 065	0	-100,00
GABON	44 042	46 697	6,03	106 854	145 498	36,17
COTE D'IVOIRE	35 977	86 141	139,43	52 568	198 638	277,87
SENEGAL	34 479	56 483	63,82	83 278	214 089	157,08
MAURITANIA	22 171	3 348	-84,90	16 555	9 342	-43,57
BENIN	400 246	148 439	-62,91	669 534	204 800	-69,41
GAMBIA	0	14	-	0	10	-
U.S. VIRGIN ISLANDS	107 971	39 384	-63,52	225 102	94 357	-58,08
SEYCHELLES	403 467	251 064	-37,77	1 116 405	1 089 957	-2,37
UGANDA	10 101	38 659	282,72	13 136	57 076	334,50
NIGER	3 655	0	-100,00	5 120	0	-100,00
DJIBOUTI	852 268	426 611	-49,94	508 846	226 813	-55,43
SAO TOME AND PRINCIPE	563	0	-100,00	200	0	-100,00
SWAZILAND	0	580	-	0	750	-
SOUTH AFRICA	3 892 600	4 340 289	11,50	7 305 259	8 201 948	12,27
ZIMBABWE	0	1 602	-	0	8 602	-
ZAMBIA	11 317	0	-100,00	13 306	0	-100,00
MALAWI	0	11 985	-	0	10 575	-
COMOROS	0	447	-	0	1 122	-
MAURITIUS	803 060	740 866	-7,74	1 469 128	2 323 208	58,14
RWANDA	80 172	24 855	-69,00	102 604	25 327	-75,32
VIRGIN ISLANDS (BRITISH)	74 035	27 116	-63,37	218 192	77 491	-64,48
AUSTRALIA	22 339 126	21 049 625	-5,77	41 378 076	46 529 848	12,45
NEW ZEALAND	2 058 662	2 706 304	31,46	5 059 144	6 729 637	33,02
MICRONESIA, FEDERATED STATES	681	0	-100,00	665	0	-100,00
GUAM	18 395	37 251	102,51	54 121	102 623	89,62
PALAU	275	397	44,36	566	3 629	541,17
NEW CALEDONIA	630 840	462 708	-26,65	1 045 255	1 232 274	17,89
NORTHERN MARIANA ISLANDS	0	17 456	-	0	96 968	-
SAINT VINCENT AND THE GRENADI	70 439	26 214	-62,78	184 835	105 026	-43,18
VANUATU	80 383	61 259	-23,79	123 365	99 745	-19,15
WALLIS AND FUTUNA ISLANDS	31 879	34 746	8,99	54 682	80 730	47,64
BRITISH INDIAN OCEAN TERRITORY	364	0	-100,00	487	0	-100,00
AMERICAN SAMOA	4 559	8 947	96,25	38 191	11 255	-70,53
COOK ISLANDS	12 372	12 997	5,05	30 761	63 449	106,26
FIJI	153 531	73 931	-51,85	962 517	145 360	-84,90
SAMOA	9 283	17 313	86,50	14 253	30 502	114,00
TONGA	0	4 378	-	0	11 709	-
EAST TIMOR	493 840	895 759	81,39	605 450	1 052 989	73,92
UNITED STATES	121 526 906	137 554 211	13,19	384 621 496	446 171 951	16,00
CANADA	5 628 865	6 836 500	21,45	16 786 556	20 350 826	21,23
MEXICO	752 824	771 137	2,43	2 327 630	2 943 564	26,46
GUATEMALA	121 504	177 347	45,96	279 427	380 988	36,35
HONDURAS	26 679	7 377	-72,35	37 088	21 968	-40,77
NICARAGUA	369	1 355	267,21	752	2 968	294,68
PANAMA	295 983	246 510	-16,71	642 376	629 609	-1,99
CUBA	0	9 350	-	0	19 101	-
SURINAME	135 231	123 453	-8,71	250 887	197 760	-21,18
CHILE	161 593	210 751	30,42	397 342	513 529	29,24
VENEZUELA	129 339	52 376	-59,50	309 530	107 485	-65,27
ARGENTINA	446 849	565 860	26,63	1 018 498	1 125 867	10,54
BRAZIL	350 191	361 024	3,09	682 460	977 630	43,25
COLOMBIA	222 042	221 522	-0,23	456 523	450 542	-1,31
BOLIVIA	1 538	11 061	619,18	13 764	29 075	111,24
URUGUAY	109 563	106 080	-3,18	254 933	340 633	33,62
PARAGUAY	9 261	0	-100,00	14 121	0	-100,00
ECUADOR	94 029	27 404	-70,86	228 923	141 626	-38,13
PERU	68 272	36 497	-46,54	204 688	145 571	-28,88
GUYANA	0	7 560	-	0	15 588	-
TRINIDAD AND TOBAGO	114 432	64 566	-43,58	286 317	186 433	-34,89
BAHAMAS	35 967	30 271	-15,84	77 545	74 371	-4,09
JAMAICA	214 486	160 167	-25,33	998 090	493 090	-50,60
PUERTO RICO	720 259	806 412	11,96	1 667 687	1 920 484	15,16
BELIZE	5 003	5 001	-0,04	10 966	3 480	-68,27
DOMINICAN REPUBLIC	429 596	559 230	30,18	1 188 872	1 512 862	27,25
COSTA RICA	134 310	104 941	-21,87	215 076	188 901	-12,17
HAITI	19 912	0	-100,00	39 111	0	-100,00
BARBADOS	63 740	27 047	-57,57	85 250	70 283	-17,56
ANTIGUA AND BARBUDA	69 534	7 945	-88,57	82 138	12 129	-85,23
ANGUILLA	28 748	3 872	-86,53	55 453	9 166	-83,47
ARUBA	130 826	114 594	-12,41	235 436	256 915	9,12
BERMUDA	38 183	13 883	-63,64	100 020	53 357	-46,65

TABEL 5. PERKEMBANGAN EKSPOR INDONESIA MENURUT KOMODITI DAN NEGARA TUJUAN

JENIS BARANG	BERAT BERSIH (KG)		PERUB	NILAI FOB (US \$)		PERUB
	JAN-NOV 2009	JAN-NOV 2010	%	JAN-NOV 2009	JAN-NOV 2010	%
	(1)	(2)	(3)	(4)	(5)	(6)
CAPE VERDE	1 659	0	-100,00	3 060	0	-100,00
CAYMAN ISLANDS	36 451	24 324	-33,27	89 732	30 788	-65,69
DOMINICA	43 117	11 634	-73,02	91 023	27 153	-70,17
FRENCH GUIANA	106 676	162 084	51,94	196 487	268 025	36,41
FRENCH POLYNESIA	656 803	305 848	-53,43	958 446	577 439	-39,75
GRENADA	12 748	3 200	-74,90	50 835	4 943	-90,28
MARTINIQUE	308 707	420 020	36,06	539 857	766 271	41,94
NETHERLANDS ANTILLES	421 388	184 546	-56,21	1 427 942	558 003	-60,92
SAINT LUCIA	8 270	22 160	167,96	31 947	102 908	222,12
TURKS AND CAICOS ISLANDS	17 781	5 433	-69,44	28 893	29 176	0,98
GUADELOUPE	408 344	640 947	56,96	774 314	1 337 356	72,71
SAINT KITTS AND NEVIS	4 089	4 504	10,15	13 478	5 101	-62,15
UNITED KINGDOM	23 507 925	55 993 520	138,19	63 009 622	121 129 517	92,24
NETHERLANDS	31 326 475	31 790 459	1,48	82 605 221	88 881 038	7,60
FRANCE	22 077 131	56 483 348	155,85	62 029 695	147 039 023	137,05
GERMANY, FED. REP. OF	32 451 564	20 549 401	-36,68	82 593 812	59 015 268	-28,55
AUSTRIA	368 774	639 668	73,46	1 062 567	2 341 243	120,34
BELGIUM	15 355 977	18 219 740	18,65	49 806 444	57 340 889	15,13
SWITZERLAND	674 559	1 612 372	139,03	2 046 667	3 801 938	85,76
LUXEMBOURG	902	2 465	173,28	11 028	1 571	-85,75
DENMARK	3 355 203	3 990 282	18,93	11 365 922	13 425 614	18,12
NORWAY	1 511 794	1 087 032	-28,10	4 111 187	5 316 435	29,32
SWEDEN	2 319 481	2 923 657	26,05	6 879 570	9 424 624	36,99
FINLAND	684 048	660 722	-3,41	2 786 104	2 813 576	0,99
IRELAND	1 591 309	1 019 174	-35,95	4 230 601	2 692 312	-36,36
ITALY	9 397 011	9 133 843	-2,80	27 644 383	31 496 731	13,94
SPAIN	10 611 217	11 140 454	4,99	24 838 752	27 857 438	12,15
PORTUGAL	1 709 791	1 145 568	-33,00	3 249 751	2 212 719	-31,91
ICELAND	36 986	35 025	-5,30	107 364	61 982	-42,27
GREECE	2 159 806	1 317 575	-39,00	5 405 420	3 999 385	-26,01
DEMOCRATIC REPUBLIC OF THE C	163 731	557 563	240,54	187 862	651 037	246,55
HUNGARY	166 945	58 555	-64,93	393 320	122 089	-68,96
POLAND	1 142 463	908 789	-20,45	2 799 459	2 257 874	-19,35
ROMANIA	312 397	95 167	-69,54	562 482	313 582	-44,25
BULGARIA	220 004	73 654	-66,52	387 494	185 354	-52,17
YUGOSLAVIA	38 036	4 427	-88,36	65 256	61 102	-6,37
ALBANIA	13 504	27 883	106,48	11 805	53 163	350,34
ARMENIA	18 830	37 241	97,77	23 543	58 838	149,92
AZERBAIJAN	0	3 633	-	0	21 133	-
BELARUS	7 651	52 524	586,50	60 734	400 787	559,91
KAZAKHSTAN	13 557	3 829	-71,76	39 406	39 724	0,81
MOLDOVA, REPUBLIC OF	0	7 650	-	0	20 077	-
UKRAINE	307 585	304 960	-0,85	963 305	1 159 327	20,35
LITHUANIA	54 696	13 286	-75,71	297 626	51 547	-82,68
LATVIA	689 594	507 948	-26,34	1 410 875	1 064 212	-24,57
ESTONIA	105 342	81 037	-23,07	408 439	264 640	-35,21
GEORGIA	35 652	24 363	-31,66	110 733	131 750	18,98
CROATIA	199 259	128 221	-35,65	545 940	354 502	-35,07
MALTA	151 307	138 577	-8,41	375 745	292 622	-22,12
SLOVAKIA	154 430	170 344	10,30	425 691	471 235	10,70
SLOVENIA	243 152	278 256	14,44	717 672	682 561	-4,89
CZECH REPUBLIC	607 395	691 725	13,88	1 639 740	2 101 823	28,18
REP. OF MACEDONIA	0	10 830	-	0	26 893	-
RUSSIA FEDERATION	562 521	1 093 957	94,47	2 180 370	4 205 431	92,88
-AN ORGANIK	1 436 787 268	1 342 273 310	-6,58	353 280 772	414 460 842	17,32
JAPAN	148 089 678	201 528 376	36,09	41 698 659	69 377 269	66,38
HONG KONG	457 277	812 265	77,63	150 382	291 318	93,72
KOREA, REPUBLIC OF	410 025 324	368 455 399	-10,14	90 612 239	111 990 306	23,59
TAIWAN	228 370 928	166 536 942	-27,08	55 189 909	56 275 890	1,97
CHINA	93 925 724	105 709 758	12,55	23 316 047	31 057 001	33,20
PAPUA NEW GUINEA	144 000	629 657	337,26	22 388	116 554	420,61
THAILAND	88 874 498	83 052 371	-6,55	23 252 479	29 803 267	28,17
SINGAPORE	31 920 652	37 847 616	18,57	10 040 610	11 426 418	13,80
PHILIPPINES	100 069 636	65 776 472	-34,27	20 706 013	13 517 912	-34,72
MALAYSIA	47 837 709	61 009 286	27,53	13 825 593	15 388 449	11,30
MYANMAR (FORM. BURMA)	430 500	2 933 971	581,53	126 657	1 399 987	1 005,34
CAMBODIA	480	0	-100,00	3 304	0	-100,00
BRUNEI DARUSSALAM	9 742 000	7 603 600	-21,95	2 537 375	1 500 408	-40,87
VIET NAM	36 982 194	39 414 231	6,58	11 171 514	16 065 104	43,80
MALDIVES	2 623	0	-100,00	1 230	0	-100,00
INDIA	87 632 529	24 876 558	-71,61	20 557 915	7 800 432	-62,06
PAKISTAN	1 660 560	1 393 605	-16,08	816 437	691 009	-15,36
BANGLADESH	19 250 367	29 390 833	52,68	3 688 158	3 896 591	5,65
SRI LANKA	6 437 691	4 607 589	-28,43	1 511 828	1 291 411	-14,58
IRAN (ISLAMIC REPUBLIC OF)	0	222 119	-	0	53 821	-
SAUDI ARABIA	223 120	347 928	55,94	466 204	930 907	99,68
LEBANON	18 500	20 497	10,79	39 225	47 143	20,19

TABEL 5. PERKEMBANGAN EKSPOR INDONESIA MENURUT KOMODITI DAN NEGARA TUJUAN

JENIS BARANG	BERAT BERSIH (KG)		PERUB	NILAI FOB (US \$)		PERUB
	JAN-NOV 2009	JAN-NOV 2010	%	JAN-NOV 2009	JAN-NOV 2010	%
	(1)	(2)	(3)	(4)	(5)	(6)
OMAN	202 045	527 234	160,95	17 105	73 350	328,82
SYRIA ARAB REPUBLIC	4 321	0	-100,00	10 736	0	-100,00
TURKEY	15 370	17 464	13,62	39 333	79 375	101,80
UNITED ARAB EMIRATES	126 011	57 610	-54,28	403 897	28 057	-93,05
QATAR	502 989	258 630	-48,58	136 371	78 700	-42,29
BAHRAIN	649 320	1 115 909	71,86	661 680	1 317 200	99,07
EGYPT	23 000	80 000	247,83	13 765	37 840	174,90
TUNISIA	0	3 000	-	0	7 140	-
SUDAN	64 350	0	-100,00	14 243	0	-100,00
ERITREA	0	517 000	-	0	82 720	-
NAMIBIA	89	0	-100,00	15	0	-100,00
TANZANIA, UNITED REPUBLIC OF	10 471 999	11 052 976	5,55	803 497	796 197	-0,91
MADAGASCAR	488 399	551 599	12,94	150 319	144 796	-3,67
KENYA	7 293 811	13 158 000	80,40	927 402	929 375	0,21
TOGO	0	384 000	-	0	56 525	-
GHANA	0	96 000	-	0	23 194	-
GUINEA	0	48 000	-	0	7 109	-
CONGO	1 542	384 000	24 802,72	4 935	53 222	978,46
CAMEROON	144 000	120 000	-16,67	83 605	17 208	-79,42
NIGERIA	1 125 986	1 813 255	61,04	908 208	1 053 130	15,96
GABON	0	96 000	-	0	14 108	-
COTE D'IVOIRE	0	504 000	-	0	70 306	-
DJIBOUTI	0	40 000	-	0	24 000	-
SOUTH AFRICA	309 352	232 602	-24,81	447 061	312 346	-30,13
ZAMBIA	18 000	0	-100,00	4 938	0	-100,00
MAURITIUS	3 999 853	4 030 318	0,76	457 916	452 620	-1,16
AUSTRALIA	40 722 723	45 262 423	11,15	11 993 618	15 066 809	25,62
NEW ZEALAND	3 922 563	319 197	-91,86	1 409 045	194 109	-86,22
NEW CALEDONIA	150	0	-100,00	433	0	-100,00
AMERICAN SAMOA	0	10 414 444	-	0	3 467 749	-
FIJI	50 000	6 000	-88,00	7 850	1 007	-87,17
EAST TIMOR	45 921	30 693	-33,16	32 125	17 194	-46,48
UNITED STATES	14 286 627	27 457 860	92,19	4 584 551	7 782 992	69,77
CANADA	74 916	409 748	446,94	27 643	271 866	883,49
MEXICO	11 600 700	13 568 000	16,96	2 245 609	4 854 419	116,17
PANAMA	1 237 000	0	-100,00	424 291	0	-100,00
SURINAME	0	487	-	0	2 175	-
CHILE	5 010 962	0	-100,00	1 312 872	0	-100,00
VENEZUELA	60 000	0	-100,00	112 560	0	-100,00
ARGENTINA	27 879	20 000	-28,26	32 043	9 500	-70,35
BRAZIL	0	1 120 000	-	0	929 600	-
PERU	16 924 060	676	-100,00	4 434 256	9 958	-99,78
TRINIDAD AND TOBAGO	85 440	0	-100,00	19 502	0	-100,00
ANGUILLA	0	22 000	-	0	8 210	-
UNITED KINGDOM	1 149 325	505 329	-56,03	354 648	430 345	21,34
NETHERLANDS	89 503	900 715	906,35	38 767	591 609	1 426,06
FRANCE	87 000	281 236	223,26	35 209	137 633	290,90
GERMANY, FED. REP. OF	149 039	354 194	137,65	166 379	278 922	67,64
AUSTRIA	1	5	400,00	50	200	300,00
BELGIUM	318 096	786 942	147,39	129 016	559 504	333,67
SWITZERLAND	0	144 000	-	0	25 672	-
DENMARK	160 000	178 900	11,81	65 800	87 748	33,36
NORWAY	180 000	0	-100,00	80 670	0	-100,00
SWEDEN	21 202	103 673	388,98	12 149	53 427	339,76
FINLAND	5	313 930	6 278 500,00	1 500	140 680	9 278,67
IRELAND	0	20	-	0	9 404	-
ITALY	766 309	444 000	-42,06	330 079	175 465	-46,84
SPAIN	576 000	626 800	8,82	268 640	290 460	8,12
PORTUGAL	0	2 154	-	0	2 529	-
DEMOCRATIC REPUBLIC OF THE C	1 584 000	1 608 000	1,52	219 226	227 016	3,55
POLAND	44 000	22 000	-50,00	20 020	9 900	-50,55
BULGARIA	0	20 000	-	0	9 285	-
AZERBAIJAN	0	1 230	-	0	124 709	-
KAZAKHSTAN	31 920	31 984	0,20	69 351	71 351	2,88
LATVIA	5 500	0	-100,00	11 970	0	-100,00
SLOVAKIA	40 000	0	-100,00	21 708	0	-100,00
RUSSIA FEDERATION	0	60 000	-	0	39 680	-
-ORGANIK	1 957 562 413	2 451 932 247	25,25	1 464 070 674	2 425 445 716	65,66
JAPAN	107 204 707	125 708 268	17,26	104 706 957	136 584 334	30,44
HONG KONG	8 947 020	6 083 597	-32,00	12 258 486	11 157 060	-8,99
KOREA, DEMOCRATIC PEOPLE'S RI	179 264	317 801	77,28	295 324	531 319	79,91
KOREA, REPUBLIC OF	60 119 071	79 584 605	32,38	53 193 088	78 035 550	46,70
TAIWAN	112 242 876	128 430 962	14,42	60 792 662	82 930 363	36,42
CHINA	626 706 031	754 441 697	20,38	390 481 999	740 910 895	89,74
MONGOLIA	0	457	-	0	5 376	-
MACAU	241 184	0	-100,00	287 640	0	-100,00
PAPUA NEW GUINEA	33 564	45 932	36,85	65 764	107 377	63,28

TABEL 5. PERKEMBANGAN EKSPOR INDONESIA MENURUT KOMODITI DAN NEGARA TUJUAN

JENIS BARANG	BERAT BERSIH (KG)		PERUB	NILAI FOB (US \$)		PERUB
	JAN-NOV 2009	JAN-NOV 2010	%	JAN-NOV 2009	JAN-NOV 2010	%
	(1)	(2)	(3)	(4)	(5)	(6)
THAILAND	166 095 740	230 099 727	38,53	98 870 464	180 233 291	82,29
SINGAPORE	36 799 225	131 017 653	256,03	36 004 118	116 056 671	222,34
PHILIPPINES	59 037 987	57 836 825	-2,03	37 594 019	58 402 165	55,35
MALAYSIA	272 268 232	297 188 934	9,15	148 169 362	203 642 451	37,44
MYANMAR (FORM. BURMA)	1 363 138	1 942 294	42,49	944 673	1 984 241	110,05
CAMBODIA	489 872	268 523	-45,19	906 998	984 147	8,51
BRUNEI DARUSSALAM	26 592	32 811	23,39	86 884	95 189	9,56
VIET NAM	66 479 890	49 496 590	-25,55	44 161 666	52 609 840	19,13
MALDIVES	3 676	11 045	200,46	7 880	33 559	325,88
INDIA	89 096 000	145 856 515	63,71	77 994 247	155 797 601	99,76
PAKISTAN	7 662 504	8 184 380	6,81	12 317 934	13 673 155	11,00
BANGLADESH	3 593 122	3 251 242	-9,51	3 162 070	3 303 210	4,46
SRI LANKA	2 431 759	3 087 989	26,99	4 167 070	5 611 370	34,66
AFGHANISTAN	50 165	33 857	-32,51	174 295	107 466	-38,34
IRAN (ISLAMIC REPUBLIC OF)	5 392 583	9 802 118	81,77	6 144 454	8 529 021	38,81
SAUDI ARABIA	37 432 231	47 441 957	26,74	28 200 225	43 120 648	52,91
ISRAEL	1 819 777	2 242 127	23,21	2 386 453	4 104 324	71,98
KUWAIT	15 210 202	28 942	-99,81	12 438 422	180 436	-98,55
JORDAN	1 614 142	1 088 762	-32,55	1 189 685	1 344 077	12,98
LEBANON	157 500	72 500	-53,97	226 341	98 206	-56,61
YEMEN	42 571	86 147	102,36	29 498	184 292	524,76
OMAN	1 738	2 026 471	116 497,87	10 477	1 922 992	18 254,41
SYRIA ARAB REPUBLIC	1 227 090	1 171 259	-4,55	1 285 637	1 228 432	-4,45
TURKEY	6 547 240	10 629 784	62,36	7 581 416	16 526 452	117,99
UNITED ARAB EMIRATES	1 316 021	6 467 333	391,43	1 764 492	6 311 904	257,72
QATAR	2 861 901	7 906 596	176,27	2 308 637	6 631 070	187,23
CYPRUS	0	10 999	-	0	20 470	-
EGYPT	4 717 773	5 598 157	18,66	4 159 323	5 872 370	41,19
LIBYAN ARAB JAMAHIRIYA	50 939	29 367	-42,35	77 686	68 447	-11,89
MOROCCO	298 980	310 400	3,82	235 314	457 211	94,30
TUNISIA	0	11 481	-	0	29 126	-
ALGERIA	333 500	60 000	-82,01	160 880	44 100	-72,59
SUDAN	1 279 608	1 997 794	56,13	779 127	1 129 860	45,02
ETHIOPIA	241 600	240 633	-0,40	129 056	178 871	38,60
TANZANIA, UNITED REPUBLIC OF	577 600	1 167 997	102,22	261 574	620 259	137,13
MADAGASCAR	326 286	581 029	78,07	575 372	757 497	31,65
KENYA	514 945	581 294	12,88	756 314	1 046 869	38,42
REUNION	36 160	14 000	-61,28	41 028	13 510	-67,07
MOZAMBIQUE	144 000	224 000	55,56	80 200	126 800	58,10
TOGO	5 114	0	-100,00	4 579	0	-100,00
GHANA	776 805	892 623	14,91	631 939	814 420	28,88
ANGOLA	2 397 600	6 896 000	187,62	1 125 144	4 118 784	266,07
CAMEROON	368 436	142 219	-61,40	210 799	129 040	-38,79
NIGERIA	12 241 151	12 370 917	1,06	12 460 097	11 413 302	-8,40
SIERRA LEONE	145 152	446 559	207,65	227 164	744 183	227,60
COTE D'IVOIRE	390 426	394 110	0,94	3 508 268	2 900 879	-17,31
SENEGAL	36 600	64 800	77,05	282 985	32 524	-88,51
MAURITANIA	0	228	-	0	1 091	-
BENIN	56 125	36 466	-35,03	158 488	61 819	-60,99
UGANDA	300	28 863	9 521,00	31 667	281 897	790,19
DJIBOUTI	648 325	573 800	-11,50	505 416	683 161	35,17
SOUTH AFRICA	8 764 117	10 776 763	22,96	7 099 112	10 276 533	44,76
MALAWI	325 500	400 000	22,89	177 180	226 710	27,95
MAURITIUS	844 796	20 227	-97,61	366 470	21 105	-94,24
AUSTRALIA	15 886 173	36 407 461	129,18	17 692 527	38 463 993	117,40
NEW ZEALAND	2 000 765	2 928 392	46,36	2 735 320	4 220 732	54,30
GUAM	15 618	31 236	100,00	24 209	49 978	106,44
NEW CALEDONIA	119	99	-16,81	339	57	-83,19
VANUATU	0	3 434	-	0	6 609	-
AMERICAN SAMOA	21 718	0	-100,00	40 521	0	-100,00
FIJI	760	17 500	2 202,63	980	30 908	3 053,88
SAMOA	41 209	0	-100,00	19 114	0	-100,00
TONGA	0	152	-	0	582	-
EAST TIMOR	67 235	114 681	70,57	22 358	199 317	791,48
UNITED STATES	42 976 768	63 023 535	46,65	52 713 659	88 766 741	68,39
CANADA	6 787 532	5 773 266	-14,94	6 603 187	6 629 026	0,39
MEXICO	1 938 971	2 076 328	7,08	2 435 506	4 105 264	68,56
GUATEMALA	182 779	126 900	-30,57	81 296	65 248	-19,74
HONDURAS	0	63 200	-	0	32 889	-
NICARAGUA	0	20 000	-	0	10 200	-
PANAMA	6 000	0	-100,00	76 345	0	-100,00
SURINAME	163	78	-52,15	675	338	-49,93
CHILE	393 998	432 200	9,70	485 417	369 727	-23,83
VENEZUELA	434 400	301 600	-30,57	278 755	616 301	121,09
ARGENTINA	2 407 425	1 772 376	-26,38	2 574 541	2 049 968	-20,38
BRAZIL	6 844 508	8 668 412	26,65	9 049 793	16 400 846	81,23
COLOMBIA	1 355 471	1 045 239	-22,89	1 608 975	1 650 522	2,58
BOLIVIA	19 000	0	-100,00	45 165	0	-100,00

TABEL 5. PERKEMBANGAN EKSPOR INDONESIA MENURUT KOMODITI DAN NEGARA TUJUAN

JENIS BARANG	BERAT BERSIH (KG)		PERUB	NILAI FOB (US \$)		PERUB
	JAN-NOV 2009	JAN-NOV 2010	%	JAN-NOV 2009	JAN-NOV 2010	%
	(1)	(2)	(3)	(4)	(5)	(6)
URUGUAY	57 200	451 540	689,41	561 829	1 753 978	212,19
PARAGUAY	103 200	234 800	127,52	50 915	123 116	141,81
ECUADOR	14 400	54 000	275,00	19 675	55 800	183,61
PERU	826 906	730 815	-11,62	888 027	1 640 914	84,78
JAMAICA	39 493	0	-100,00	45 959	0	-100,00
DOMINICAN REPUBLIC	272 950	358 086	31,19	334 109	433 420	29,72
EL SALVADOR	2 000	51 000	2 450,00	26 326	77 545	194,56
HAITI	18 750	37 500	100,00	108 140	78 949	-26,99
DOMINICA	41 600	0	-100,00	19 067	0	-100,00
UNITED KINGDOM	6 241 345	8 855 836	41,89	7 884 399	14 081 646	78,60
NETHERLANDS	50 928 127	56 718 653	11,37	53 849 962	84 409 287	56,75
FRANCE	2 935 705	2 596 011	-11,57	3 318 229	4 403 221	32,70
GERMANY, FED. REP. OF	18 112 356	22 483 262	24,13	28 188 686	42 529 540	50,87
AUSTRIA	0	14	-	0	1 463	-
BELGIUM	14 809 588	12 912 586	-12,81	31 209 485	34 249 265	9,74
SWITZERLAND	42 814	104 716	144,58	286 505	740 429	158,43
DENMARK	4 573 180	3 136 020	-31,43	3 658 229	4 177 785	14,20
NORWAY	409 159	177 805	-56,54	448 907	161 202	-64,09
SWEDEN	2 355 571	1 815 709	-22,92	2 642 835	3 070 405	16,18
FINLAND	1 560 000	1 517 023	-2,75	2 305 268	2 720 231	18,00
IRELAND	326 580	888 169	171,96	674 563	2 677 311	296,90
ITALY	4 766 343	12 178 680	155,51	4 731 701	14 257 866	201,33
SPAIN	17 017 905	20 546 172	20,73	17 672 308	28 545 165	61,52
PORTUGAL	366 620	1 120 419	205,61	312 211	1 507 744	382,92
GREECE	753 195	1 341 281	78,08	799 494	1 882 085	135,41
DEMOCRATIC REPUBLIC OF THE C	344 600	243 464	-29,35	321 944	291 542	-9,44
HUNGARY	117 603	161 700	37,50	293 824	411 784	40,15
POLAND	3 282 495	5 768 815	75,74	4 923 801	9 519 447	93,34
ROMANIA	227 500	627 499	175,82	275 627	1 078 893	291,43
BULGARIA	387 297	1 243 269	221,01	399 227	2 040 974	411,23
BELARUS	39 960	0	-100,00	21 479	0	-100,00
UKRAINE	2 269 000	3 963 649	74,69	3 179 430	7 493 534	135,69
UZBEKISTAN	3 235	0	-100,00	2 576	0	-100,00
LITHUANIA	2 869 960	420 000	-85,37	2 225 182	767 423	-65,51
LATVIA	4 315	0	-100,00	3 668	0	-100,00
ESTONIA	53 500	72 700	35,89	66 324	65 307	-1,53
CROATIA	107 500	412 499	283,72	166 143	756 182	355,14
SLOVENIA	709 000	2 028 996	186,18	1 063 819	3 649 462	243,05
CZECH REPUBLIC	713 724	1 018 304	42,67	710 840	1 796 509	152,73
RUSSIA FEDERATION	8 260 672	9 098 740	10,15	9 636 760	15 277 724	58,54
-LAINNYA	168 672 951	286 883 105	70,08	88 608 792	206 305 692	132,83
JAPAN	2 512	13 972	456,21	77 037	18 402	-76,11
HONG KONG	6 002 499	1 000	-99,98	3 910 034	1 681	-99,96
KOREA, REPUBLIC OF	69 614 600	206 756 484	197,00	37 117 940	151 645 225	308,55
TAIWAN	40 046	78 766	96,69	69 141	103 666	49,93
CHINA	557 680	25 700 480	4 508,46	676 410	18 906 194	2 695,08
MONGOLIA	0	26	-	0	55	-
PAPUA NEW GUINEA	0	538	-	0	6 000	-
THAILAND	563 332	741 549	31,64	690 253	924 843	33,99
SINGAPORE	84 350 489	19 416 278	-76,98	40 107 395	11 003 799	-72,56
PHILIPPINES	1 374 576	312 026	-77,30	1 475 619	533 109	-63,87
MALAYSIA	334 348	4 110 492	1 129,41	554 582	2 222 994	300,84
MYANMAR (FORM. BURMA)	0	34 897	-	0	63 557	-
CAMBODIA	14	0	-100,00	150	0	-100,00
BRUNEI DARUSSALAM	34 062	100	-99,71	32 516	864	-97,34
VIET NAM	23 233	15 883	-31,64	62 567	56 950	-8,98
INDIA	17 981	11 868	-34,00	9 693	42 637	339,87
BANGLADESH	61 962	5 650	-90,88	132 448	26 570	-79,94
SRI LANKA	3 272	5 297	61,89	6 185	13 587	119,68
IRAN (ISLAMIC REPUBLIC OF)	58	0	-100,00	5	0	-100,00
JORDAN	27 153	0	-100,00	35 585	0	-100,00
LEBANON	14 475	0	-100,00	28 053	0	-100,00
YEMEN	84 313	31 061	-63,16	146 033	71 153	-51,28
TURKEY	0	1 000	-	0	1 450	-
UNITED ARAB EMIRATES	5 304 089	29 420 367	454,67	3 159 263	20 324 502	543,33
QATAR	122	0	-100,00	2 140	0	-100,00
EGYPT	0	650	-	0	6 500	-
MADAGASCAR	59	123	108,47	30	117	290,00
KENYA	0	14 500	-	0	29 725	-
CONGO	10 110	0	-100,00	32 354	0	-100,00
SOUTH AFRICA	15	0	-100,00	366	0	-100,00
MAURITIUS	12 112	0	-100,00	23 140	0	-100,00
AUSTRALIA	81 969	118 871	45,02	133 072	230 770	73,42
NEW ZEALAND	135	0	-100,00	214	0	-100,00
FIJI	11 893	0	-100,00	20 250	0	-100,00
EAST TIMOR	115 384	91 122	-21,03	23 752	71 120	199,43
UNITED STATES	15 632	7	-99,96	34 765	1	-100,00

TABEL 5. PERKEMBANGAN EKSPOR INDONESIA MENURUT KOMODITI DAN NEGARA TUJUAN

JENIS BARANG	BERAT BERSIH (KG)		PERUB	NILAI FOB (US \$)		PERUB
	JAN-NOV 2009	JAN-NOV 2010	%	JAN-NOV 2009	JAN-NOV 2010	%
	(1)	(2)	(3)	(4)	(5)	(6)
URUGUAY	7 800	0	-100,00	28 626	0	-100,00
UNITED KINGDOM	0	4	-	0	2	-
NETHERLANDS	50	66	32,00	30	138	360,00
GERMANY, FED. REP. OF	22	12	-45,45	7	16	128,57
AUSTRIA	32	0	-100,00	1 200	0	-100,00
ITALY	6 922	16	-99,77	17 937	65	-99,64
PUPUK	538 368 033	946 902 353	75,88	189 093 279	286 409 826	51,46
JAPAN	24 379 222	22 433 846	-7,98	3 676 535	3 640 563	-0,98
HONG KONG	1 422	902	-36,57	2 481	1 985	-19,99
KOREA, REPUBLIC OF	7 142 932	11 258 381	57,62	2 276 848	4 018 772	76,51
TAIWAN	14 455 744	928 373	-93,58	4 210 971	197 426	-95,31
CHINA	6 420 660	62 003	-99,03	3 798 198	19 623	-99,48
PAPUA NEW GUINEA	39 999	0	-100,00	23 000	0	-100,00
THAILAND	60 530 917	122 239 270	101,95	15 986 376	37 346 176	133,61
SINGAPORE	1 648 337	2 461 637	49,34	442 501	518 414	17,16
PHILIPPINES	79 501 431	159 096 266	100,12	21 257 418	45 557 170	114,31
MALAYSIA	118 445 880	101 732 828	-14,11	45 676 257	35 095 683	-23,16
MYANMAR (FORM. BURMA)	15 077 090	79 999	-99,47	4 428 443	11 480	-99,74
CAMBODIA	2 808	138 108	4 818,38	13 559	15 806	16,57
BRUNEI DARUSSALAM	0	699 194	-	0	334 680	-
VIET NAM	87 549 796	105 709 878	20,74	25 006 806	32 145 692	28,55
MALDIVES	0	264	-	0	700	-
INDIA	40 533 364	157 049 558	287,46	32 070 356	49 074 361	53,02
PAKISTAN	25 197 752	0	-100,00	6 507 319	0	-100,00
BANGLADESH	112 999	40 000	-64,60	65 854	42 216	-35,89
SRI LANKA	0	20 000	-	0	7 650	-
IRAN (ISLAMIC REPUBLIC OF)	0	24 000	-	0	4 605	-
KUWAIT	47 999	25 000	-47,92	22 112	10 000	-54,78
OMAN	215 050	88 000	-59,08	23 076	18 480	-19,92
TURKEY	60 000	408 000	580,00	45 055	204 000	352,78
UNITED ARAB EMIRATES	94 000	22 000	-76,60	19 462	4 620	-76,26
EGYPT	40 000	0	-100,00	30 785	0	-100,00
TANZANIA, UNITED REPUBLIC OF	0	13 000 000	-	0	4 455 750	-
MADAGASCAR	0	50 429	-	0	14 768	-
KENYA	2 759 997	2 346 000	-15,00	1 366 557	949 210	-30,54
MOZAMBIQUE	0	7 149 023	-	0	2 450 327	-
TOGO	0	300 000	-	0	93 000	-
COTE D'IVOIRE	0	27 500 000	-	0	7 796 250	-
GAMBIA	7 500 000	0	-100,00	1 087 500	0	-100,00
SOUTH AFRICA	200 000	100 000	-50,00	144 184	45 742	-68,28
MAURITIUS	0	75 000	-	0	21 600	-
AUSTRALIA	5 573 498	67 369 032	1 108,74	1 995 651	19 271 086	865,65
NEW ZEALAND	2 575 996	3 987 989	54,81	572 728	725 177	26,62
EAST TIMOR	99 345	15 880	-84,02	52 496	7 774	-85,19
UNITED STATES	367 034	7 786 758	2 021,54	136 688	2 630 458	1 824,42
CANADA	20 000	1 000	-95,00	2 000	4 400	120,00
MEXICO	21 114 947	0	-100,00	5 278 736	0	-100,00
BRAZIL	240 000	48 071 686	19 929,87	197 700	14 558 042	7 263,70
COLOMBIA	15 828 084	0	-100,00	12 504 186	0	-100,00
PARAGUAY	0	25 000 000	-	0	7 875 000	-
PERU	0	26 596 268	-	0	7 540 042	-
NORFOLK ISLANDS	0	32 999 719	-	0	9 677 167	-
NETHERLANDS	57 450	36 062	-37,23	35 760	23 931	-33,08
FRANCE	220 000	0	-100,00	34 980	0	-100,00
LUXEMBOURG	1 000	0	-100,00	157	0	-100,00
IRELAND	264 000	0	-100,00	72 600	0	-100,00
MALTA	49 280	0	-100,00	27 944	0	-100,00
PRODUK PHARMASI	11 232 721	15 331 174	36,49	190 660 098	275 810 301	44,66
JAPAN	252 356	247 594	-1,89	23 027 742	31 193 708	35,46
HONG KONG	198 138	411 631	107,75	3 670 737	2 990 075	-18,54
KOREA, REPUBLIC OF	110 734	645 756	483,16	19 090 062	46 941 773	145,90
TAIWAN	18 332	45 114	146,09	818 264	1 057 849	29,28
CHINA	73 379	58 295	-20,56	733 076	1 195 966	63,14
MONGOLIA	96 898	128 113	32,21	525 802	603 076	14,70
MACAU	29 493	36 654	24,28	51 289	6 914	-86,52
PAPUA NEW GUINEA	1 701	5 075	198,35	43 060	67 571	56,92
THAILAND	1 565 991	2 103 232	34,31	16 368 365	19 002 825	16,09
SINGAPORE	639 359	607 490	-4,98	4 464 708	6 207 225	39,03
PHILIPPINES	1 748 895	1 882 871	7,66	31 250 020	25 885 357	-17,17
MALAYSIA	943 455	1 068 755	13,28	5 237 888	5 850 292	11,69
MYANMAR (FORM. BURMA)	985 862	728 040	-26,15	6 466 926	5 706 549	-11,76
CAMBODIA	166 419	130 564	-21,55	2 718 049	3 186 210	17,22
BRUNEI DARUSSALAM	9 430	18 631	97,57	49 047	61 158	24,69
LAO PEOPLE'S DEMOCRATIC REPU	0	1 417	-	0	80 871	-
NEPAL	5 069	4 823	-4,85	422 905	810 320	91,61
VIET NAM	320 975	1 076 352	235,34	9 720 060	11 992 906	23,38

TABEL 5. PERKEMBANGAN EKSPOR INDONESIA MENURUT KOMODITI DAN NEGARA TUJUAN

JENIS BARANG	BERAT BERSIH (KG)		PERUB	NILAI FOB (US \$)		PERUB
	JAN-NOV 2009	JAN-NOV 2010	%	JAN-NOV 2009	JAN-NOV 2010	%
	(1)	(2)	(3)	(4)	(5)	(6)
MALDIVES	651	4 587	604,61	5 465	5 450	-0,27
INDIA	15 182	21 125	39,15	18 743 507	46 495 641	148,06
PAKISTAN	49 519	125 047	152,52	654 218	2 405 381	267,67
BANGLADESH	0	21 435	-	0	45 571	-
SRI LANKA	929 628	1 348 761	45,09	3 774 578	4 176 025	10,64
AFGHANISTAN	171 973	113 111	-34,23	351 564	898 102	155,46
SAUDI ARABIA	69 758	47 732	-31,57	2 105 968	1 780 532	-15,45
KUWAIT	0	426	-	0	4 580	-
JORDAN	9 013	3 741	-58,49	71 042	26 832	-62,23
YEMEN	10 018	11 814	17,93	270 453	213 972	-20,88
SYRIA ARAB REPUBLIC	2 401	2 806	16,87	86 391	70 146	-18,80
TURKEY	1 123	12 159	982,72	253 000	194 938	-22,95
UNITED ARAB EMIRATES	7 179	32 135	347,63	45 944	432 096	840,48
QATAR	1 537	4 496	192,52	17 900	341 122	1 805,71
BAHRAIN	586	401	-31,57	12 788	5 660	-55,74
EGYPT	32 089	31	-99,90	21 887	6 074	-72,25
LIBYAN ARAB JAMAHIRIYA	428	0	-100,00	35 508	0	-100,00
MOROCCO	0	1 717	-	0	98 600	-
TUNISIA	0	1 091	-	0	183 040	-
ALGERIA	872	0	-100,00	227 300	0	-100,00
ERITREA	1 691	793	-53,10	102 002	50 200	-50,79
ETHIOPIA	6 590	6 042	-8,32	356 248	50 182	-85,91
TANZANIA, UNITED REPUBLIC OF	11 973	8 082	-32,50	11 745	8 504	-27,59
MADAGASCAR	2 171	3 817	75,82	91 708	263 250	187,05
KENYA	7 530	13 147	74,59	611 013	862 717	41,19
EQUATORIAL GUINEA	302	0	-100,00	18 252	0	-100,00
TOGO	130 920	195 372	49,23	877 407	2 317 077	164,08
GHANA	3 985	961	-75,88	203 862	54 175	-73,43
LIBERIA	0	4 989	-	0	587 468	-
GUINEA	2	1 741	86 950,00	3	339 810	11 326 900,00
CONGO	0	2 752	-	0	587 500	-
CAMEROON	11 554	3 389	-70,67	669 373	429 733	-35,80
NIGERIA	1 201 082	1 939 855	61,51	15 439 462	16 101 600	4,29
SIERRA LEONE	0	3 109	-	0	430 862	-
GABON	210	12 382	5 796,19	12 675	151 830	1 097,87
COTE D'IVOIRE	27 422	38 210	39,34	1 567 237	351 945	-77,54
SENEGAL	9 610	36 769	282,61	105 552	788 648	647,17
MAURITANIA	0	2 654	-	0	275 521	-
MALI	2 590	8 250	218,53	393 401	1 403 075	256,65
BENIN	174 682	44 035	-74,79	535 184	871 599	62,86
BURKINA FASO	0	13 154	-	0	2 790 720	-
GUINEA BISSAU	0	264	-	0	42 036	-
GAMBIA	404	855	111,63	25 439	132 600	421,25
SEYCHELLES	4 383	4 155	-5,20	10 994	15 563	41,56
UGANDA	4 918	9 747	98,19	367 878	671 447	82,52
CENTRAL AFRICAN REPUBLIC	0	490	-	0	28 050	-
NIGER	0	2 829	-	0	619 695	-
CHAD	141	0	-100,00	10 000	0	-100,00
DJIBOUTI	10 389	0	-100,00	56 213	0	-100,00
SOUTH AFRICA	17 310	32 732	89,09	385 029	1 016 423	163,99
ZIMBABWE	444	1 656	272,97	47 700	124 240	160,46
ZAMBIA	3 081	799	-74,07	166 520	45 900	-72,44
COMOROS	0	150	-	0	10 345	-
BURUNDI	5 832	3 622	-37,89	233 515	228 910	-1,97
MAURITIUS	2 137	3 902	82,59	27 475	37 106	35,05
AUSTRALIA	528 971	601 409	13,69	8 874 828	9 402 435	5,94
NEW ZEALAND	64 634	103 108	59,53	824 615	1 167 370	41,57
MICRONESIA, FEDERATED STATES	0	257	-	0	661	-
NORTHERN MARIANA ISLANDS	553	2 701	388,43	1 740	7 324	320,92
COOK ISLANDS	1 655	0	-100,00	2 216	0	-100,00
FIJI	2 515	8 323	230,93	15 132	44 570	194,54
KIRIBATI	0	2 736	-	0	6 222	-
SAMOA	1 415	0	-100,00	1 008	0	-100,00
TONGA	70	366	422,86	102	1 775	1 640,20
EAST TIMOR	64 638	315 138	387,54	84 835	622 060	633,26
UNITED STATES	236 847	291 087	22,90	213 896	244 444	14,28
CANADA	0	1	-	0	773	-
MEXICO	2 417	99	-95,90	627 222	278 250	-55,64
HONDURAS	230	0	-100,00	23 418	0	-100,00
PANAMA	3 281	1 839	-43,95	225 958	212 622	-5,90
SURINAME	20 167	24 849	23,22	117 128	115 593	-1,31
ARGENTINA	4	58	1 350,00	31 775	21 780	-31,46
BRAZIL	35	35	0,00	6 311	8 167	29,41
COLOMBIA	0	42	-	0	4 447	-
ECUADOR	3 878	11 707	201,88	92 982	201 761	116,99
BARBADOS	489	548	12,07	712	855	20,08
CAPE VERDE	0	85	-	0	4 854	-
UNITED KINGDOM	12 166	17 778	46,13	1 102 002	1 466 827	33,11

TABEL 5. PERKEMBANGAN EKSPOR INDONESIA MENURUT KOMODITI DAN NEGARA TUJUAN

JENIS BARANG	BERAT BERSIH (KG)		PERUB	NILAI FOB (US \$)		PERUB
	JAN-NOV 2009	JAN-NOV 2010	%	JAN-NOV 2009	JAN-NOV 2010	%
	(1)	(2)	(3)	(4)	(5)	(6)
NETHERLANDS	22 432	91 555	308,14	2 228 793	3 910 249	75,44
FRANCE	1 629	2 179	33,76	190 697	183 427	-3,81
GERMANY, FED. REP. OF	84 905	472 955	457,04	945 815	5 079 630	437,06
AUSTRIA	0	68	-	0	124	-
BELGIUM	5 032	2 264	-55,01	129 704	21 456	-83,46
SWITZERLAND	38 080	298	-99,22	146 604	1 462	-99,00
NORWAY	42	0	-100,00	60	0	-100,00
SWEDEN	227	227	0,00	7 980	16 019	100,74
FINLAND	1 584	0	-100,00	152 730	0	-100,00
ITALY	531	0	-100,00	223 965	0	-100,00
SPAIN	0	10	-	0	20	-
PORTUGAL	11 002	12 325	12,03	13 714	14 570	6,24
GREECE	2 016	2 229	10,57	15 511	22 890	47,57
DEMOCRATIC REPUBLIC OF THE C	0	1 015	-	0	219 750	-
POLAND	518	0	-100,00	46 200	0	-100,00
ROMANIA	3 981	6 045	51,85	243 241	378 923	55,78
AZERBAIJAN	0	1 256	-	0	18 212	-
KAZAKHSTAN	49	0	-100,00	8 565	0	-100,00
TAJIKISTAN	358	60	-83,24	18 370	9 275	-49,51
UZBEKISTAN	6 264	2 516	-59,83	374 200	190 091	-49,20
REP. OF MACEDONIA	0	52	-	0	2 975	-
RUSSIA FEDERATION	310	228	-26,45	6 669	15 300	129,42
KULIT DAN BARANG DARI KULIT	9 468 861	12 038 781	27,14	157 690 506	188 436 262	19,50
JAPAN	697 618	2 585 893	270,67	5 145 526	9 902 812	92,45
HONG KONG	2 640 480	2 913 599	10,34	38 064 497	49 856 647	30,98
KOREA, REPUBLIC OF	418 280	665 213	59,04	5 302 447	9 077 550	71,20
TAIWAN	123 468	56 522	-54,22	1 786 964	959 473	-46,31
CHINA	1 122 609	648 742	-42,21	18 778 517	9 973 797	-46,89
MACAU	1 170	1 223	4,53	40 452	49 882	23,31
PAPUA NEW GUINEA	16 681	2 566	-84,62	17 054	9 261	-45,70
THAILAND	490 199	245 481	-49,92	7 681 713	4 764 892	-37,97
SINGAPORE	593 440	526 583	-11,27	8 578 209	8 818 563	2,80
PHILIPPINES	20 174	35 772	77,32	204 552	468 795	129,18
MALAYSIA	777 146	454 643	-41,50	12 381 530	7 926 912	-35,98
CAMBODIA	4 490	55 002	1 124,99	117 934	1 359 122	1 052,44
BRUNEI DARUSSALAM	995	2 860	187,44	3 963	12 116	205,73
NEPAL	12	0	-100,00	1 975	0	-100,00
VIET NAM	478 455	704 946	47,34	7 194 111	11 601 626	61,27
MALDIVES	874	1 461	67,16	30 236	39 464	30,52
INDIA	362 228	345 296	-4,67	5 891 316	5 627 359	-4,48
PAKISTAN	274	1 046	281,75	8 583	20 813	142,49
SRI LANKA	15 596	38 100	144,29	288 683	683 062	136,61
IRAN (ISLAMIC REPUBLIC OF)	35 377	137 049	287,40	126 445	476 020	276,46
SAUDI ARABIA	859	4 880	468,10	5 902	31 707	437,22
ISRAEL	339	0	-100,00	713	0	-100,00
KUWAIT	0	131	-	0	1 382	-
JORDAN	1 728	1 063	-38,48	11 080	83	-99,25
LEBANON	36	558	1 450,00	309	1 145	270,55
SYRIA ARAB REPUBLIC	420	208	-50,48	2 400	1 200	-50,00
TURKEY	37 591	48 902	30,09	121 096	208 065	71,82
UNITED ARAB EMIRATES	2 622	14 397	449,08	33 316	366 292	999,45
QATAR	43	4 125	9 493,02	1 800	109 350	5 975,00
BAHRAIN	0	9	-	0	2 789	-
CYPRUS	533	96	-81,99	2 819	3 240	14,93
MOROCCO	691	0	-100,00	3 857	0	-100,00
TUNISIA	0	28	-	0	330	-
NAMIBIA	311	0	-100,00	721	0	-100,00
ETHIOPIA	0	2 125	-	0	60 826	-
TANZANIA, UNITED REPUBLIC OF	4	43	975,00	68	127	86,76
MADAGASCAR	406	0	-100,00	1 453	0	-100,00
KENYA	15	1	-93,33	412	6	-98,54
REUNION	264	304	15,15	5 160	759	-85,29
BOTSWANA	0	4	-	0	6	-
TOGO	10	73	630,00	42	134	219,05
GHANA	9 999	0	-100,00	16 440	0	-100,00
LIBERIA	0	137	-	0	70	-
ANGOLA	0	204	-	0	224	-
CAMEROON	90	283	214,44	60	267	345,00
NIGERIA	107	71	-33,64	108	218	101,85
COTE D'IVOIRE	18	2	-88,89	88	14	-84,09
SENEGAL	292	0	-100,00	7 510	0	-100,00
GAMBIA	0	205	-	0	51	-
SEYCHELLES	708	22	-96,89	1 121	619	-44,78
SOUTH AFRICA	811	1 112	37,11	7 023	6 216	-11,49
ZIMBABWE	0	40	-	0	2 913	-
ZAMBIA	2	0	-100,00	10	0	-100,00
MAURITIUS	1 116	2 918	161,47	4 550	12 157	167,19

TABEL 5. PERKEMBANGAN EKSPOR INDONESIA MENURUT KOMODITI DAN NEGARA TUJUAN

JENIS BARANG	BERAT BERSIH (KG)		PERUB	NILAI FOB (US \$)		PERUB
	JAN-NOV 2009	JAN-NOV 2010	%	JAN-NOV 2009	JAN-NOV 2010	%
	(1)	(2)	(3)	(4)	(5)	(6)
VIRGIN ISLANDS (BRITISH)	20	0	-100,00	70	0	-100,00
AUSTRALIA	179 401	205 008	14,27	2 235 741	3 729 817	66,83
NEW ZEALAND	7 703	5 352	-30,52	120 167	42 544	-64,60
GUAM	41	47	14,63	481	991	106,03
NEW CALEDONIA	1 355	1 319	-2,66	7 914	7 661	-3,20
VANUATU	794	0	-100,00	980	0	-100,00
AMERICAN SAMOA	0	20	-	0	150	-
FIJI	1 108	187	-83,12	19 870	4 471	-77,50
EAST TIMOR	5 160	7 391	43,24	5 376	23 645	339,83
UNITED STATES	744 667	1 103 814	48,23	25 639 172	37 420 274	45,95
CANADA	13 590	16 940	24,65	197 582	463 809	134,74
MEXICO	2 145	6 612	208,25	92 155	263 122	185,52
PANAMA	4	2	-50,00	380	10	-97,37
SURINAME	235	0	-100,00	338	0	-100,00
CHILE	817	378	-53,73	2 388	1 611	-32,54
VENEZUELA	1 081	291	-73,08	1 009	5 362	431,42
ARGENTINA	1 321	27	-97,96	37 500	140	-99,63
BRAZIL	1 062	644	-39,36	13 027	12 145	-6,77
COLOMBIA	0	269	-	0	2 886	-
URUGUAY	672	515	-23,36	3 829	1 301	-66,02
PERU	0	2 373	-	0	14 649	-
JAMAICA	21	72	242,86	50	222	344,00
PUERTO RICO	349	42	-87,97	1 766	600	-66,02
DOMINICAN REPUBLIC	1 475	1	-99,93	3 333	14	-99,58
COSTA RICA	0	7	-	0	300	-
HAITI	451	0	-100,00	868	0	-100,00
BARBADOS	2	17	750,00	105	342	225,71
BERMUDA	8	276	3 350,00	37	3 070	8 197,30
DOMINICA	0	318	-	0	704	-
FRENCH POLYNESIA	1 030	683	-33,69	1 196	16 916	1 314,38
MARTINIQUE	258	0	-100,00	233	0	-100,00
NETHERLANDS ANTILLES	590	919	55,76	12 825	10 852	-15,38
GUADELOUPE	57	43	-24,56	47	557	1 085,11
SAINT KITTS AND NEVIS	0	333	-	0	1 668	-
UNITED KINGDOM	17 864	33 918	89,87	303 729	264 109	-13,04
NETHERLANDS	62 297	410 112	558,32	849 206	3 352 995	294,84
FRANCE	22 214	36 074	62,39	413 084	815 476	97,41
GERMANY, FED. REP. OF	150 109	261 526	74,22	4 687 475	7 609 284	62,33
AUSTRIA	12 485	9 372	-24,93	381 180	312 181	-18,10
BELGIUM	23 548	36 886	56,64	62 051	92 639	49,29
SWITZERLAND	1 245	1 366	9,72	27 859	33 196	19,16
DENMARK	1 027	30 484	2 868,26	27 058	124 509	360,16
NORWAY	10 830	220	-97,97	173 534	594	-99,66
SWEDEN	1 657	1 910	15,27	69 634	35 364	-49,21
FINLAND	31	289	832,26	233	2 088	796,14
IRELAND	311	1 045	236,01	5 047	10 214	102,38
ITALY	204 557	201 445	-1,52	8 407 581	9 152 030	8,85
SPAIN	127 947	141 921	10,92	1 914 221	2 027 672	5,93
PORTUGAL	1 187	6 488	446,59	27 023	59 485	120,13
GREECE	1 301	1 323	1,69	8 855	22 888	158,48
HUNGARY	398	199	-50,00	1 057	212	-79,94
POLAND	767	2 917	280,31	33 560	31 635	-5,74
ROMANIA	37	0	-100,00	5 409	0	-100,00
YUGOSLAVIA	8	3	-62,50	37	361	875,68
LITHUANIA	2	0	-100,00	120	0	-100,00
ESTONIA	0	110	-	0	616	-
CROATIA	1 826	953	-47,81	12 898	5 916	-54,13
MALTA	1	335	33 400,00	1	579	57 800,00
SLOVAKIA	13	0	-100,00	631	0	-100,00
SLOVENIA	0	1 600	-	0	5 148	-
CZECH REPUBLIC	3 081	389	-87,37	7 497	8 641	15,26
RUSSIA FEDERATION	120	58	-51,67	322	241	-25,16
KACA DAN BARANG DARI KACA	639 195 924	760 399 576	18,96	318 565 383	392 653 603	23,26
JAPAN	69 132 685	77 460 314	12,05	41 501 202	46 383 424	11,76
HONG KONG	1 752 810	2 486 486	41,86	961 056	1 562 806	62,61
KOREA, DEMOCRATIC PEOPLE'S RI	14 288	0	-100,00	10 319	0	-100,00
KOREA, REPUBLIC OF	51 620 415	58 381 216	13,10	13 105 119	18 628 912	42,15
TAIWAN	8 021 127	31 632 960	294,37	4 297 652	6 557 004	52,57
CHINA	20 112 706	39 381 239	95,80	12 429 598	21 014 054	69,06
MONGOLIA	102	0	-100,00	300	0	-100,00
MACAU	219	65 620	29 863,47	1 395	51 461	3 588,96
PAPUA NEW GUINEA	4 285 711	5 142 677	20,00	2 537 111	2 887 814	13,82
THAILAND	29 216 742	58 462 905	100,10	13 063 225	25 914 590	98,38
SINGAPORE	10 533 322	15 419 545	46,39	8 554 392	10 155 337	18,71
PHILIPPINES	48 585 138	62 027 878	27,67	18 884 050	26 305 096	39,30
MALAYSIA	69 082 217	78 353 054	13,42	25 011 144	32 826 901	31,25
MYANMAR (FORM. BURMA)	4 219 554	7 832 508	85,62	1 196 845	2 590 025	116,40

TABEL 5. PERKEMBANGAN EKSPOR INDONESIA MENURUT KOMODITI DAN NEGARA TUJUAN

JENIS BARANG	BERAT BERSIH (KG)		PERUB	NILAI FOB (US \$)		PERUB
	JAN-NOV 2009	JAN-NOV 2010	%	JAN-NOV 2009	JAN-NOV 2010	%
	(1)	(2)	(3)	(4)	(5)	(6)
CAMBODIA	419 735	3 004 654	615,85	198 267	1 202 343	506,43
BRUNEI DARUSSALAM	443 154	528 634	19,29	177 146	272 276	53,70
LAO PEOPLE'S DEMOCRATIC REPU	73	43 092	58 930,14	1 772	20 666	1 066,25
NEPAL	24 027	22 941	-4,52	23 031	20 672	-10,24
VIET NAM	48 473 343	57 656 769	18,95	18 290 558	24 839 755	35,81
MALDIVES	76 653	234 581	206,03	129 554	254 932	96,78
INDIA	26 225 237	18 478 391	-29,54	15 278 904	15 231 971	-0,31
PAKISTAN	11 744 969	12 340 649	5,07	7 944 137	8 667 002	9,10
BANGLADESH	3 339 747	3 243 915	-2,87	1 909 517	1 889 855	-1,03
SRI LANKA	2 327 619	4 653 953	99,94	1 000 540	1 921 895	92,09
AFGHANISTAN	887 637	2 081 632	134,51	657 256	1 573 264	139,37
IRAQ	293 045	1 603 106	447,05	290 208	812 798	180,07
IRAN (ISLAMIC REPUBLIC OF)	759 637	1 160 460	52,77	569 401	871 472	53,05
SAUDI ARABIA	3 688 975	2 607 326	-29,32	2 942 154	1 912 051	-35,01
ISRAEL	827 309	551 508	-33,34	467 803	346 856	-25,85
KUWAIT	1 681 710	1 136 686	-32,41	732 717	695 576	-5,07
JORDAN	5 018 234	2 736 922	-45,46	2 853 789	1 762 269	-38,25
LEBANON	1 134 535	1 024 912	-9,66	401 074	424 708	5,89
PALESTINA	0	17 795	-	0	9 101	-
YEMEN	2 716 138	2 188 118	-19,44	1 606 961	1 342 641	-16,45
OMAN	253 167	220 007	-13,10	146 015	142 947	-2,10
SYRIA ARAB REPUBLIC	2 705 740	4 171 394	54,17	2 092 673	2 433 955	16,31
TURKEY	12 342 843	21 316 606	72,70	6 201 924	12 795 810	106,32
UNITED ARAB EMIRATES	11 062 308	8 991 077	-18,72	7 549 584	6 408 006	-15,12
QATAR	816 922	578 761	-29,15	303 841	461 129	51,77
BAHRAIN	427 116	80 413	-81,17	151 996	73 048	-51,94
CYPRUS	30 496	31 302	2,64	23 734	28 374	19,55
EGYPT	20 014 255	11 304 079	-43,52	11 738 960	5 894 144	-49,79
LIBYAN ARAB JAMAHIRIYA	186 521	875 901	369,60	77 416	241 620	212,11
MOROCCO	253 327	493 702	94,89	199 391	322 179	61,58
TUNISIA	15 717	652 297	4 050,26	48 782	560 450	1 048,89
ALGERIA	3 597 948	5 122 670	42,38	1 894 429	2 328 586	22,92
SUDAN	925 143	1 356 269	46,60	695 725	704 975	1,33
ERITREA	7 776	0	-100,00	8 640	0	-100,00
LESOTHO	37 431	210 834	463,26	30 173	168 398	458,11
NAMIBIA	21 968	3 433	-84,37	7 350	7 733	5,21
ETHIOPIA	100 305	89 930	-10,34	56 371	60 838	7,92
TANZANIA, UNITED REPUBLIC OF	492 271	440 723	-10,47	155 768	221 494	42,19
MADAGASCAR	3 552 783	2 747 372	-22,67	1 283 889	1 089 737	-15,12
SOMALIA	22 010	47 531	115,95	16 804	41 342	146,02
KENYA	7 566 246	7 582 416	0,21	1 831 022	2 197 707	20,03
REUNION	301 712	384 262	27,36	236 536	218 954	-7,43
MOZAMBIQUE	292 485	282 475	-3,42	140 852	174 609	23,97
BOTSWANA	307	22 327	7 172,64	700	14 537	1 976,71
EQUATORIAL GUINEA	0	73	-	0	216	-
TOGO	13 203	50 531	282,72	6 676	29 490	341,73
GHANA	357 949	619 901	73,18	151 193	240 814	59,28
LIBERIA	7	519	7 314,29	45	264	486,67
ANGOLA	1 170 974	424 189	-63,77	589 003	196 573	-66,63
CONGO	98 959	48 853	-50,63	42 068	20 396	-51,52
CAMEROON	173 621	101 673	-41,44	75 062	46 014	-38,70
NIGERIA	749 097	492 496	-34,25	315 818	244 104	-22,71
GABON	115	1 469	1 177,39	343	1 658	383,38
COTE D'IVOIRE	254 837	470 677	84,70	105 610	175 296	65,98
SENEGAL	666 404	1 280 295	92,12	455 205	756 505	66,19
BENIN	67 639	116 340	72,00	29 782	56 417	89,43
GUINEA BISSAU	0	14	-	0	70	-
GAMBIA	0	75	-	0	35	-
U.S. VIRGIN ISLANDS	580	152	-73,79	6 890	407	-94,09
SEYCHELLES	68 307	13 043	-80,91	194 554	34 875	-82,07
UGANDA	40 561	194	-99,52	22 374	300	-98,66
NIGER	123	0	-100,00	172	0	-100,00
DJIBOUTI	68 361	256	-99,63	39 632	700	-98,23
SAO TOME AND PRINCIPE	0	15 476	-	0	18 955	-
SOUTH AFRICA	14 909 179	14 682 921	-1,52	7 284 905	9 169 528	25,87
ZIMBABWE	43 801	99 715	127,65	42 998	90 083	109,51
ZAMBIA	10 120	10 244	1,23	6 035	9 700	60,73
COMOROS	0	1 525	-	0	3 679	-
MAURITIUS	1 641 881	2 448 914	49,15	637 624	984 871	54,46
RWANDA	0	50 229	-	0	42 879	-
VIRGIN ISLANDS (BRITISH)	1 108	1 194	7,76	3 886	13 153	238,47
AUSTRALIA	38 517 807	38 693 743	0,46	21 143 429	23 623 693	11,73
NEW ZEALAND	13 478 847	13 830 815	2,61	4 764 514	5 762 162	20,94
GUAM	4 838	4 570	-5,54	12 848	14 393	12,03
PALAU	26	131	403,85	521	726	39,35
NEW CALEDONIA	281 633	141 472	-49,77	150 190	164 504	9,53
NORTHERN MARIANA ISLANDS	0	435	-	0	1 539	-
SAINT VINCENT AND THE GRENADI	69 492	116 068	67,02	23 611	43 568	84,52

TABEL 5. PERKEMBANGAN EKSPOR INDONESIA MENURUT KOMODITI DAN NEGARA TUJUAN

JENIS BARANG	BERAT BERSIH (KG)		PERUB	NILAI FOB (US \$)		PERUB
	JAN-NOV 2009	JAN-NOV 2010	%	JAN-NOV 2009	JAN-NOV 2010	%
	(1)	(2)	(3)	(4)	(5)	(6)
VANUATU	119 449	38 880	-67,45	86 072	29 628	-65,58
WALLIS AND FUTUNA ISLANDS	80	595	643,75	160	1 262	688,75
AMERICAN SAMOA	52	7 799	14 898,08	328	13 480	4 009,76
COOK ISLANDS	943	891	-5,51	4 430	5 936	34,00
FIJI	238 234	69 738	-70,73	120 631	59 295	-50,85
SAMOA	563 462	72 189	-87,19	267 705	42 311	-84,19
SOLOMON ISLANDS	10 322	0	-100,00	5 976	0	-100,00
TONGA	919	1 333	45,05	5 060	985	-80,53
TOKELAU	7 102	0	-100,00	6 198	0	-100,00
EAST TIMOR	744 394	435 734	-41,46	569 086	346 562	-39,10
UNITED STATES	12 036 017	12 710 830	5,61	10 934 892	13 779 357	26,01
CANADA	1 645 287	727 254	-55,80	849 127	551 019	-35,11
MEXICO	2 926 378	2 191 870	-25,10	1 715 857	1 287 925	-24,94
GUATEMALA	1 566 244	1 321 890	-15,60	633 486	844 617	33,33
HONDURAS	68 216	442 480	548,65	26 040	173 095	564,73
NICARAGUA	65 849	21 923	-66,71	18 885	10 791	-42,86
PANAMA	2 093 739	4 128 258	97,17	1 061 425	2 566 308	141,78
CUBA	80 657	64 848	-19,60	59 164	37 718	-36,25
SURINAME	120 495	124 000	2,91	65 400	69 844	6,80
CHILE	3 038 001	2 593 255	-14,64	1 665 122	1 913 505	14,92
VENEZUELA	35 537	66 119	86,06	107 118	102 200	-4,59
ARGENTINA	2 272 670	3 508 522	54,38	1 441 853	2 512 864	74,28
BRAZIL	6 353 914	6 427 271	1,15	2 212 866	2 837 404	28,22
COLOMBIA	975 806	393 677	-59,66	642 112	200 562	-68,77
BOLIVIA	67 835	0	-100,00	21 540	0	-100,00
URUGUAY	318 700	378 466	18,75	202 415	196 121	-3,11
PARAGUAY	127 425	68 787	-46,02	73 472	41 574	-43,42
ECUADOR	1 551 325	5 113 271	229,61	603 784	2 130 431	252,85
PERU	335 950	2 014 097	499,52	177 711	834 253	369,44
GUYANA	49 044	158 861	223,92	30 759	57 426	86,70
TRINIDAD AND TOBAGO	1 499 820	1 496 928	-0,19	541 447	587 863	8,57
BAHAMAS	564	251	-55,50	2 046	1 854	-9,38
JAMAICA	127 647	380 944	198,44	50 513	143 825	184,73
PUERTO RICO	1 098 979	1 031 152	-6,17	610 355	704 317	15,39
BELIZE	8 161	192	-97,65	11 057	774	-93,00
DOMINICAN REPUBLIC	415 261	214 420	-48,37	196 777	161 902	-17,72
EL SALVADOR	43 920	65 641	49,46	15 839	25 002	57,85
COSTA RICA	356 488	261 045	-26,77	203 576	144 161	-29,19
HAITI	883 008	38 971	-95,59	300 640	23 532	-92,17
BARBADOS	312 296	269 802	-13,61	169 873	130 783	-23,01
ANTIGUA AND BARBUDA	444	1 452	227,03	461	3 523	664,21
ANGUILLA	1 346	914	-32,10	6 751	3 380	-49,93
ARUBA	23 580	2 930	-87,57	18 352	5 335	-70,93
BERMUDA	1 824	155	-91,50	2 433	117	-95,19
CAPE VERDE	34 535	18 758	-45,68	15 781	8 625	-45,35
CAYMAN ISLANDS	68	225	230,88	326	404	23,93
DOMINICA	20 037	1 644	-91,80	10 780	3 039	-71,81
FRENCH GUIANA	5 932	5 087	-14,24	21 624	7 898	-63,48
FRENCH POLYNESIA	11 473	8 441	-26,43	18 623	14 547	-21,89
GRENADA	41	0	-100,00	168	0	-100,00
MARTINIQUE	1 761	1 159	-34,19	7 616	3 088	-59,45
NETHERLANDS ANTILLES	51 763	7 893	-84,75	44 011	68 194	54,95
SAINT LUCIA	46 790	24 292	-48,08	19 508	14 038	-28,04
TURKS AND CAICOS ISLANDS	836	0	-100,00	2 688	0	-100,00
GUADELOUPE	5 858	3 263	-44,30	13 680	7 252	-46,99
SAINT KITTS AND NEVIS	1 217	231	-81,02	1 695	519	-69,38
UNITED KINGDOM	2 523 389	1 512 402	-40,06	2 799 905	2 613 611	-6,65
NETHERLANDS	1 684 047	2 561 101	52,08	1 731 637	2 207 432	27,48
FRANCE	1 051 602	708 172	-32,66	2 008 424	1 400 223	-30,28
GERMANY, FED. REP. OF	1 843 187	2 256 708	22,44	2 457 923	2 718 523	10,60
AUSTRIA	11 335	9 458	-16,56	63 160	22 936	-63,69
BELGIUM	171 133	208 428	21,79	336 694	414 097	22,99
SWITZERLAND	50 593	25 271	-50,05	348 075	197 466	-43,27
LUXEMBOURG	180	0	-100,00	578	0	-100,00
DENMARK	246 883	259 256	5,01	116 117	164 372	41,56
NORWAY	69 752	24 057	-65,51	46 255	18 339	-60,35
SWEDEN	38 817	41 049	5,75	46 853	50 936	8,71
FINLAND	344 314	355 906	3,37	250 105	290 106	15,99
IRELAND	209 128	216 991	3,76	181 413	207 066	14,14
ITALY	1 114 276	1 152 638	3,44	1 099 243	1 934 782	76,01
SPAIN	8 950 442	624 139	-93,03	2 518 022	976 429	-61,22
PORTUGAL	741 665	353 747	-52,30	366 992	259 291	-29,35
GREECE	1 568 704	789 945	-49,64	578 115	378 275	-34,57
DEMOCRATIC REPUBLIC OF THE C	123 934	126 011	1,68	75 264	49 615	-34,08
HUNGARY	91 142	65 699	-27,92	166 387	68 550	-58,80
POLAND	4 962 422	3 558 441	-28,29	3 529 180	2 591 414	-26,57
ROMANIA	1 285 780	480 965	-62,59	1 047 825	505 251	-51,78
BULGARIA	774 348	275 570	-64,41	458 893	165 934	-63,84

TABEL 5. PERKEMBANGAN EKSPOR INDONESIA MENURUT KOMODITI DAN NEGARA TUJUAN

JENIS BARANG	BERAT BERSIH (KG)		PERUB	NILAI FOB (US \$)		PERUB
	JAN-NOV 2009	JAN-NOV 2010	%	JAN-NOV 2009	JAN-NOV 2010	%
	(1)	(2)	(3)	(4)	(5)	(6)
YUGOSLAVIA	614	183	-70,20	1 515	4 338	186,34
ALBANIA	188 115	75 821	-59,69	101 969	49 179	-51,77
AZERBAIJAN	3	112	3 633,33	15	748	4 886,67
BELARUS	7 505	0	-100,00	7 003	0	-100,00
KAZAKHSTAN	155 393	282 860	82,03	235 162	350 179	48,91
UKRAINE	545 491	797 485	46,20	844 591	1 041 322	23,29
LITHUANIA	39 756	49 737	25,11	53 673	69 529	29,54
LATVIA	620	1 216	96,13	3 479	3 807	9,43
ESTONIA	123 497	154 442	25,06	155 212	226 456	45,90
GEORGIA	513 949	230 693	-55,11	186 838	196 763	5,31
CROATIA	270 376	357 043	32,05	194 875	291 079	49,37
BOSNIA AND HERZEGOVINA	265 170	96 082	-63,77	214 485	76 778	-64,20
MALTA	4 845	114 288	2 258,89	11 006	79 062	618,35
SLOVAKIA	105	156	48,57	499	529	6,01
SLOVENIA	65 689	18 723	-71,50	19 067	14 982	-21,42
CZECH REPUBLIC	326 638	589 864	80,59	252 732	480 430	90,09
RUSSIA FEDERATION	2 088 311	2 419 860	15,88	2 135 148	2 535 663	18,76
KERTAS DAN BARANG DARI KERTAS	3 920 740 523	4 116 302 537	4,99	3 095 797 180	3 827 661 158	23,64
JAPAN	413 269 326	409 434 183	-0,93	371 705 772	407 272 744	9,57
HONG KONG	99 455 511	84 138 626	-15,40	73 550 113	73 056 930	-0,67
KOREA, DEMOCRATIC PEOPLE'S RI	3 156	44	-98,61	7 979	110	-98,62
KOREA, REPUBLIC OF	70 776 677	89 866 624	26,97	59 387 721	85 747 988	44,39
TAIWAN	120 880 302	149 379 170	23,58	65 476 523	106 125 884	62,08
CHINA	213 284 368	227 238 610	6,54	138 635 223	174 329 795	25,75
MONGOLIA	121 530	117 642	-3,20	71 862	137 100	90,78
MACAU	1 270 038	1 645 400	29,56	629 699	917 246	45,66
PAPUA NEW GUINEA	4 119 020	3 230 248	-21,58	3 494 284	3 801 656	8,80
THAILAND	97 264 636	107 231 165	10,25	80 499 129	108 128 846	34,32
SINGAPORE	167 603 479	155 287 348	-7,35	107 163 709	119 997 878	11,98
PHILIPPINES	93 288 901	95 482 335	2,35	67 935 032	85 814 569	26,32
MALAYSIA	353 773 903	371 256 840	4,94	250 410 196	312 807 523	24,92
MYANMAR (FORM. BURMA)	45 404 447	42 127 349	-7,22	27 539 047	29 363 098	6,62
CAMBODIA	14 794 322	10 523 776	-28,87	11 560 421	9 895 798	-14,40
BRUNEI DARUSSALAM	1 131 121	1 126 532	-0,41	1 460 469	1 397 458	-4,31
LAO PEOPLE'S DEMOCRATIC REPU	32 314	48 525	50,17	21 613	32 856	52,02
NEPAL	419 286	435 856	3,95	2 597 169	2 255 810	-13,14
VIET NAM	228 649 358	245 456 339	7,35	164 379 163	211 023 330	28,38
MALDIVES	742 127	754 282	1,64	896 163	945 493	5,50
INDIA	69 520 960	60 407 183	-13,11	53 395 815	58 984 820	10,47
PAKISTAN	81 927 162	75 553 939	-7,78	61 106 410	71 512 200	17,03
BANGLADESH	41 288 608	40 925 255	-0,88	28 532 557	34 480 542	20,85
SRI LANKA	58 045 531	68 591 803	18,17	37 763 870	48 620 047	28,75
AFGHANISTAN	127 054	55 169	-56,58	377 995	71 552	-81,07
IRAQ	92 603	57	-99,94	128 573	327	-99,75
IRAN (ISLAMIC REPUBLIC OF)	90 095 499	89 041 241	-1,17	69 878 944	83 347 113	19,27
SAUDI ARABIA	109 605 427	145 054 334	32,34	86 010 056	163 108 565	89,64
ISRAEL	19 210	2 694 900	13 928,63	23 238	2 381 824	10 149,69
KUWAIT	10 463 512	13 402 153	28,08	10 503 363	15 589 887	48,43
JORDAN	25 949 840	33 981 939	30,95	20 801 799	32 773 199	57,55
LEBANON	16 322 876	8 501 873	-47,91	10 614 943	8 521 118	-19,73
YEMEN	30 026 804	28 032 889	-6,64	23 512 920	24 576 504	4,52
OMAN	9 246 145	9 233 024	-0,14	8 175 174	10 060 853	23,07
SYRIA ARAB REPUBLIC	17 352 113	9 253 260	-46,67	12 899 622	7 732 254	-40,06
TURKEY	54 041 069	56 316 776	4,21	35 272 989	50 076 366	41,97
UNITED ARAB EMIRATES	168 150 795	252 223 223	50,00	138 669 176	272 408 520	96,44
QATAR	8 482 296	14 908 018	75,75	8 467 101	15 993 873	88,89
BAHRAIN	7 333 688	8 132 692	10,89	6 865 696	9 504 652	38,44
CYPRUS	7 080 866	5 568 127	-21,36	5 543 076	4 962 590	-10,47
EGYPT	45 195 271	43 239 132	-4,33	35 374 429	40 533 124	14,58
LIBYAN ARAB JAMAHIRIYA	7 476 605	6 954 742	-6,98	6 434 949	7 301 494	13,47
MOROCCO	909 195	300 584	-66,94	820 681	400 230	-51,23
TUNISIA	1 311 230	990 962	-24,43	1 133 205	890 306	-21,43
ALGERIA	19 531	333 124	1 605,62	16 877	844 565	4 904,24
SUDAN	19 628 316	15 927 672	-18,85	15 146 277	14 685 884	-3,04
ERITREA	82 625	18 960	-77,05	77 667	2 860	-96,32
NAMIBIA	264 864	112 234	-57,63	338 131	133 737	-60,45
ETHIOPIA	1 598 842	1 602 437	0,22	1 081 246	970 821	-10,21
TANZANIA, UNITED REPUBLIC OF	2 037 715	1 964 224	-3,61	1 700 777	1 233 467	-27,48
MADAGASCAR	1 935 553	3 292 526	70,11	1 881 310	3 781 949	101,03
SOMALIA	541 765	434 618	-19,78	556 232	483 928	-13,00
KENYA	11 799 398	12 496 666	5,91	8 714 816	10 825 767	24,22
REUNION	2 139 552	2 877 154	34,47	2 229 154	3 202 274	43,65
MOZAMBIQUE	2 518 628	2 551 927	1,32	2 756 733	2 591 251	-6,00
BOTSWANA	618	37	-94,01	1 073	49	-95,43
EQUATORIAL GUINEA	112 525	56 041	-50,20	94 032	62 158	-33,90
TOGO	10 561 655	13 728 358	29,98	9 508 740	13 741 316	44,51
GHANA	11 824 414	11 670 671	-1,30	9 592 434	10 479 427	9,25

TABEL 5. PERKEMBANGAN EKSPOR INDONESIA MENURUT KOMODITI DAN NEGARA TUJUAN

JENIS BARANG	BERAT BERSIH (KG)		PERUB	NILAI FOB (US \$)		PERUB
	JAN-NOV 2009	JAN-NOV 2010	%	JAN-NOV 2009	JAN-NOV 2010	%
	(1)	(2)	(3)	(4)	(5)	(6)
LIBERIA	575 227	634 847	10,36	479 087	644 555	34,54
GUINEA	2 199 034	3 021 519	37,40	2 169 094	3 256 110	50,11
ANGOLA	1 172 840	2 394 977	104,20	1 337 581	2 223 694	66,25
CONGO	2 391 549	2 400 273	0,36	2 224 844	2 527 309	13,59
CAMEROON	5 618 508	3 485 800	-37,96	4 717 647	3 680 181	-21,99
NIGERIA	51 558 204	83 638 360	62,22	37 373 885	79 124 499	111,71
SIERRA LEONE	1 242 950	1 075 232	-13,49	1 120 383	1 015 404	-9,37
GABON	507 592	460 946	-9,19	522 303	567 886	8,73
COTE D'IVOIRE	3 473 508	3 129 683	-9,90	2 862 414	2 987 648	4,38
SENEGAL	2 436 598	2 552 836	4,77	2 185 552	2 659 860	21,70
MAURITANIA	1 423 577	1 505 763	5,77	1 437 183	1 693 263	17,82
MALI	134 876	18 752	-86,10	82 145	37 471	-54,38
BENIN	6 171 051	2 769 480	-55,12	6 160 160	2 904 843	-52,84
BURKINA FASO	71 503	13 313	-81,38	51 192	13 725	-73,19
GUINEA BISSAU	0	93 468	-	0	110 653	-
GAMBIA	275 634	437 349	58,67	258 598	470 838	82,07
U.S. VIRGIN ISLANDS	0	1	-	0	3	-
SEYCHELLES	55 757	87 562	57,04	71 532	109 002	52,38
UGANDA	519 876	648 197	24,68	567 458	827 703	45,86
NIGER	37 152	16 368	-55,94	45 439	14 082	-69,01
DJIBOUTI	23 814 784	20 242 748	-15,00	21 383 740	20 812 278	-2,67
SAO TOME AND PRINCIPE	37 098	111 528	200,63	27 968	116 915	318,03
SWAZILAND	60	0	-100,00	825	0	-100,00
SOUTH AFRICA	58 541 334	57 733 778	-1,38	41 475 315	50 667 763	22,16
ZIMBABWE	251 618	597 746	137,56	159 272	608 793	282,23
ZAMBIA	12 242	47 206	285,61	14 715	62 926	327,63
MALAWI	244 063	102 890	-57,84	222 195	141 627	-36,26
COMOROS	54 607	36 758	-32,69	53 504	48 891	-8,62
MAURITIUS	15 592 198	12 470 592	-20,02	9 380 299	9 612 901	2,48
VIRGIN ISLANDS (BRITISH)	88 611	327	-99,63	46 817	2 229	-95,24
AUSTRALIA	128 726 921	149 076 947	15,81	122 450 379	152 460 101	24,51
NEW ZEALAND	24 147 403	37 877 911	56,86	22 822 619	31 733 734	39,05
MICRONESIA, FEDERATED STATES	7 125	78 684	1 004,34	11 838	72 033	508,49
GUAM	1 091 269	283 275	-74,04	888 902	360 090	-59,49
PALAU	752	20 103	2 573,27	11 569	24 079	108,13
NEW CALEDONIA	2 126 225	1 875 276	-11,80	2 034 040	2 241 856	10,22
NORTHERN MARIANA ISLANDS	12	19 318	160 883,33	40	17 578	43 845,00
VANUATU	174 513	136 622	-21,71	188 663	190 990	1,23
WALLIS AND FUTUNA ISLANDS	616	351	-43,02	825	704	-14,67
AMERICAN SAMOA	40 840	971	-97,62	36 579	3 153	-91,38
COOK ISLANDS	29 915	27 833	-6,96	62 904	45 852	-27,11
FIJI	2 347 238	2 701 925	15,11	1 967 927	2 516 981	27,90
KIRIBATI	7 118	23 111	224,68	14 627	28 128	92,30
MARSHALL ISLANDS	0	18 983	-	0	15 414	-
SAMOA	87 492	163 519	86,90	82 056	177 860	116,75
SOLOMON ISLANDS	51 281	50 538	-1,45	117 682	128 237	8,97
TONGA	43 140	37 461	-13,16	28 918	48 670	68,30
TUVALU	2 529	90	-96,44	5 337	92	-98,28
CHRISTMAS ISLANDS	0	1	-	0	1	-
EAST TIMOR	2 235 949	1 679 619	-24,88	2 140 153	2 164 791	1,15
UNITED STATES	256 449 053	223 352 239	-12,91	243 183 274	240 401 286	-1,14
CANADA	54 251 703	58 603 421	8,02	46 409 122	53 000 002	14,20
MEXICO	5 461 587	4 580 110	-16,14	4 608 670	4 273 202	-7,28
GUATEMALA	5 033 277	13 320 256	164,64	3 666 979	10 133 056	176,33
HONDURAS	1 869 814	554 265	-70,36	1 320 435	558 011	-57,74
NICARAGUA	2 437 363	1 985 263	-18,55	1 755 322	1 616 497	-7,91
PANAMA	3 614 946	2 671 433	-26,10	3 007 353	2 436 433	-18,98
CUBA	4 953 072	6 118 436	23,53	4 415 590	6 272 872	42,06
SURINAME	714 331	266 326	-62,72	664 457	245 475	-63,06
CHILE	3 828 251	4 327 465	13,04	3 951 407	5 042 015	27,60
VENEZUELA	4 353 120	6 210 787	42,67	3 446 950	5 287 572	53,40
ARGENTINA	1 508 769	7 717 184	411,49	1 871 472	6 931 880	270,40
BRAZIL	54 292 215	82 880 934	52,66	40 006 409	67 826 136	69,54
COLOMBIA	3 839 587	11 344 343	195,46	3 936 775	10 606 179	169,41
BOLIVIA	409 850	0	-100,00	278 688	0	-100,00
URUGUAY	941 170	1 593 294	69,29	809 619	1 560 571	92,75
PARAGUAY	512 074	1 304 798	154,81	435 844	1 036 234	137,75
ECUADOR	8 060 951	9 243 458	14,67	7 201 132	9 168 858	27,33
PERU	11 094 083	12 765 778	15,07	10 153 947	11 534 432	13,60
GUYANA	807 691	93 071	-88,48	523 674	70 476	-86,54
TRINIDAD AND TOBAGO	1 143 243	2 065 199	80,64	894 134	1 885 288	110,85
BAHAMAS	11 407	19 331	69,47	12 493	14 809	18,54
JAMAICA	1 147 549	1 539 707	34,17	1 048 613	1 670 890	59,34
PUERTO RICO	5 384 221	4 848 648	-9,95	4 117 018	4 047 289	-1,69
BELIZE	31 937	20 413	-36,08	31 341	23 464	-25,13
DOMINICAN REPUBLIC	3 238 464	4 237 765	30,86	2 412 185	3 483 086	44,40
EL SALVADOR	3 202 546	3 450 371	7,74	2 390 457	2 921 011	22,19
COSTA RICA	8 223 031	5 294 659	-35,61	5 903 007	4 355 757	-26,21

TABEL 5. PERKEMBANGAN EKSPOR INDONESIA MENURUT KOMODITI DAN NEGARA TUJUAN

JENIS BARANG	BERAT BERSIH (KG)		PERUB	NILAI FOB (US \$)		PERUB
	JAN-NOV 2009	JAN-NOV 2010	%	JAN-NOV 2009	JAN-NOV 2010	%
	(1)	(2)	(3)	(4)	(5)	(6)
HAITI	81 634	1 103 455	1 251,71	84 114	997 825	1 086,28
BARBADOS	101 217	249 136	146,14	96 329	234 617	143,56
ANTIGUA AND BARBUDA	0	275	-	0	440	-
ANGUILLA	0	16	-	0	36	-
ARUBA	0	99 481	-	0	81 921	-
BERMUDA	635	150	-76,38	2 166	1 769	-18,33
CAPE VERDE	92 745	18 960	-79,56	78 918	16 685	-78,86
CAYMAN ISLANDS	3	68	2 166,67	200	90	-55,00
DOMINICA	519 505	20 177	-96,12	376 507	15 950	-95,76
FRENCH GUIANA	74 721	191 496	156,28	61 728	164 732	166,87
FRENCH POLYNESIA	1 705 214	1 147 739	-32,69	1 684 235	1 239 892	-26,38
GRENADA	559	0	-100,00	2 276	0	-100,00
MARTINIQUE	629 214	207 289	-67,06	536 795	205 954	-61,63
NETHERLANDS ANTILLES	175 772	92 710	-47,26	165 303	99 725	-39,67
SAINT LUCIA	628	21 727	3 359,71	5 184	21 227	309,47
TURKS AND CAICOS ISLANDS	592	0	-100,00	2 118	0	-100,00
GADELOUPE	434 334	481 500	10,86	366 911	422 336	15,11
SAINT KITTS AND NEVIS	487	391	-19,71	678	878	29,50
UNITED KINGDOM	35 601 591	37 532 417	5,42	37 055 879	40 269 034	8,67
NETHERLANDS	12 459 427	5 604 347	-55,02	13 443 301	10 107 464	-24,81
FRANCE	4 919 349	10 621 471	115,91	6 402 174	13 422 167	109,65
GERMANY, FED. REP. OF	12 959 967	5 785 491	-55,36	17 619 878	12 404 026	-29,60
AUSTRIA	662 032	4 277	-99,35	469 159	29 883	-93,63
BELGIUM	42 466 705	43 958 212	3,51	36 740 351	39 457 551	7,40
SWITZERLAND	29 301	50 639	72,82	102 233	158 479	55,02
LUXEMBOURG	1	0	-100,00	1	0	-100,00
DENMARK	895 760	1 406 008	56,96	2 538 850	3 448 935	35,85
NORWAY	516 256	491 485	-4,80	1 357 033	963 234	-29,02
SWEDEN	1 034 758	775 743	-25,03	2 225 285	1 905 289	-14,38
FINLAND	539 021	466 992	-13,36	863 327	840 645	-2,63
IRELAND	1 682 156	963 482	-42,72	2 106 885	1 476 011	-29,94
ITALY	53 700 969	27 177 034	-49,39	42 470 762	26 350 568	-37,96
SPAIN	29 006 345	22 638 207	-21,95	27 706 796	23 864 082	-13,87
PORTUGAL	3 167 981	1 088 561	-65,64	3 043 081	1 271 652	-58,21
MONTSERAT	0	18 503	-	0	19 018	-
GREECE	31 455 438	15 486 806	-50,77	24 539 470	13 204 842	-46,19
ANDORRA	19 430	0	-100,00	13 978	0	-100,00
LIECHTENSTEIN	62	27 184	43 745,16	3 063	80 193	2 518,12
DEMOCRATIC REPUBLIC OF THE C	3 248 608	3 657 188	12,58	3 364 270	3 801 207	12,99
HUNGARY	2 697 966	150 385	-94,43	1 745 011	131 536	-92,46
POLAND	1 845 664	665 135	-63,96	1 866 861	931 598	-50,10
ROMANIA	5 665 375	3 443 692	-39,22	4 661 163	2 674 332	-42,63
BULGARIA	1 968 161	1 073 931	-45,43	1 365 634	952 184	-30,28
YUGOSLAVIA	667 249	630 093	-5,57	467 725	530 824	13,49
ALBANIA	2 271 849	2 679 145	17,93	1 825 955	2 430 991	33,14
ARMENIA	152 121	89 546	-41,14	129 509	87 551	-32,40
AZERBAIJAN	0	45	-	0	90	-
KAZAKHSTAN	62 702	42 739	-31,84	39 959	71 567	79,10
UKRAINE	6 282 323	6 507 045	3,58	5 645 032	6 649 246	17,79
UZBEKISTAN	15 103	53 683	255,45	15 730	68 480	335,35
LITHUANIA	579 616	1 427 930	146,36	784 589	1 277 972	62,88
LATVIA	175 579	164 571	-6,27	179 089	205 570	14,79
ESTONIA	580 212	436 669	-24,74	781 817	510 141	-34,75
GEORGIA	5 130 572	4 589 491	-10,55	4 438 804	4 178 012	-5,88
CROATIA	2 552 924	894 913	-64,95	1 872 940	834 929	-55,42
BOSNIA AND HERZEGOVINA	461 913	0	-100,00	258 937	0	-100,00
MALTA	1 154 690	1 881 263	62,92	983 045	1 600 353	62,80
SLOVAKIA	252 535	4 812	-98,09	211 415	24 972	-88,19
SLOVENIA	3 101 621	975 305	-68,55	2 118 194	817 636	-61,40
CZECH REPUBLIC	733 791	1 963	-99,73	487 850	8 340	-98,29
REP. OF MACEDONIA	0	40 885	-	0	31 452	-
RUSSIA FEDERATION	8 354 264	9 740 070	16,59	9 212 744	11 565 323	25,54
-GLISEROL DAN LARUTAN ALKALI	43 056 395	29 504 060	-31,48	8 203 670	5 675 516	-30,82
JAPAN	4 136 434	4 989 590	20,63	735 257	984 508	33,90
CHINA	31 793 684	19 786 376	-37,77	4 767 206	3 371 514	-29,28
SINGAPORE	6	8 959	149 216,67	9	2 691	29 800,00
PHILIPPINES	481 950	1 967 417	308,22	256 774	515 725	100,85
MALAYSIA	760 022	0	-100,00	125 087	0	-100,00
INDIA	1 800 020	1 466 720	-18,52	426 647	273 397	-35,92
PAKISTAN	132 000	0	-100,00	25 525	0	-100,00
SAUDI ARABIA	100 000	0	-100,00	38 500	0	-100,00
UNITED ARAB EMIRATES	20 000	0	-100,00	9 900	0	-100,00
EGYPT	220 000	0	-100,00	97 000	0	-100,00
SUDAN	501 875	0	-100,00	286 292	0	-100,00
ETHIOPIA	20 900	0	-100,00	16 302	0	-100,00
MOZAMBIQUE	132 000	88 000	-33,33	76 120	59 400	-21,97
CAMEROON	20 000	0	-100,00	8 400	0	-100,00

TABEL 5. PERKEMBANGAN EKSPOR INDONESIA MENURUT KOMODITI DAN NEGARA TUJUAN

JENIS BARANG	BERAT BERSIH (KG)		PERUB	NILAI FOB (US \$)		PERUB
	JAN-NOV 2009	JAN-NOV 2010	%	JAN-NOV 2009	JAN-NOV 2010	%
	(1)	(2)	(3)	(4)	(5)	(6)
MALAWI	44 000	22 000	-50,00	25 520	12 870	-49,57
AUSTRALIA	76	0	-100,00	60	0	-100,00
NEW ZEALAND	20 000	0	-100,00	9 300	0	-100,00
UNITED STATES	2 754 421	1 001 206	-63,65	1 223 307	354 427	-71,03
CANADA	119 007	173 792	46,04	76 464	100 984	32,07
-MARGARIN DAN LEMAK LAINNYA	310 016 640	305 170 417	-1,56	234 031 594	287 443 898	22,82
JAPAN	1 188 003	1 018 748	-14,25	1 091 160	998 481	-8,49
HONG KONG	4 436 228	1 627 066	-63,32	2 721 102	1 503 103	-44,76
KOREA, REPUBLIC OF	2 473 845	3 276 938	32,46	1 939 339	3 260 306	68,11
TAIWAN	2 388 822	2 259 184	-5,43	1 856 691	2 007 453	8,12
CHINA	43 661 831	56 940 122	30,41	29 861 636	52 243 191	74,95
PAPUA NEW GUINEA	1 254 042	941 757	-24,90	1 036 519	972 933	-6,13
THAILAND	4 003 583	5 838 895	45,84	3 231 058	6 125 473	89,58
SINGAPORE	12 218 016	3 743 952	-69,36	10 684 458	3 671 063	-65,64
PHILIPPINES	6 760 551	8 206 844	21,39	5 042 915	8 103 306	60,69
MALAYSIA	2 457 647	149 848	-93,90	2 065 330	221 436	-89,28
MYANMAR (FORM. BURMA)	1 317 925	946 624	-28,17	1 025 888	1 222 393	19,15
CAMBODIA	21 960	21 960	0,00	16 348	16 348	0,00
BRUNEI DARUSSALAM	0	110 220	-	0	95 267	-
VIET NAM	4 844 906	12 685 342	161,83	4 376 797	11 625 896	165,63
MALDIVES	15 770	10 585	-32,88	16 208	13 684	-15,57
INDIA	1 074 447	665 137	-38,09	977 341	614 044	-37,17
PAKISTAN	1 020 480	147 040	-85,59	776 215	133 990	-82,74
BANGLADESH	43 800	22 050	-49,66	26 046	17 979	-30,97
SRI LANKA	9 062 162	9 708 307	7,13	5 741 761	8 355 072	45,51
AFGHANISTAN	882 887	2 034 597	130,45	737 651	2 019 961	173,84
IRAQ	5 294 549	901 200	-82,98	3 989 820	1 023 774	-74,34
IRAN (ISLAMIC REPUBLIC OF)	5 438 448	1 610 000	-70,40	4 395 159	1 623 619	-63,06
SAUDI ARABIA	6 934 467	9 830 166	41,76	4 673 661	8 714 799	86,47
ISRAEL	1 269 440	3 574 157	181,55	1 031 254	3 559 943	245,21
KUWAIT	202 750	268 100	32,23	219 240	329 167	50,14
JORDAN	273 687	61 513	-77,52	208 032	72 535	-65,13
LEBANON	1 278 751	307 428	-75,96	993 611	417 678	-57,96
YEMEN	80 000	140 000	75,00	50 000	120 750	141,50
OMAN	532 000	527 600	-0,83	423 857	468 902	10,63
SYRIA ARAB REPUBLIC	3 375 387	1 096 353	-67,52	3 126 995	1 407 186	-55,00
TURKEY	6 859 392	4 167 047	-39,25	6 009 013	4 428 094	-26,31
UNITED ARAB EMIRATES	952 425	1 008 065	5,84	765 954	1 062 316	38,69
QATAR	93 818	73 546	-21,61	70 482	83 111	17,92
BAHRAIN	19 080	60 350	216,30	12 402	59 616	380,70
EGYPT	12 248 348	9 664 956	-21,09	9 740 852	9 366 137	-3,85
MOROCCO	1 205 699	336 000	-72,13	953 670	344 190	-63,91
TUNISIA	0	21 496	-	0	27 482	-
ALGERIA	18 236 574	16 422 377	-9,95	12 829 431	14 701 586	14,59
SUDAN	2 576 840	2 509 617	-2,61	1 806 279	2 285 461	26,53
NAMIBIA	55 380	203 060	266,67	35 721	170 938	378,54
ETHIOPIA	463 200	682 000	47,24	326 964	634 690	94,12
TANZANIA, UNITED REPUBLIC OF	302 481	434 725	43,72	222 705	364 188	63,53
MADAGASCAR	97 522	19 500	-80,00	69 513	15 652	-77,48
KENYA	207 200	292 670	41,25	134 244	246 434	83,57
MOZAMBIQUE	1 623 105	3 205 300	97,48	1 200 925	2 909 605	142,28
TOGO	1 105 838	984 368	-10,98	757 847	852 531	12,49
GHANA	8 412 180	6 527 470	-22,40	6 239 418	5 625 062	-9,85
LIBERIA	483 973	437 698	-9,56	368 430	412 856	12,06
ANGOLA	4 970 186	5 162 677	3,87	3 462 009	4 608 521	33,12
CONGO	1 225 763	1 692 920	38,11	851 037	1 568 000	84,25
CAMEROON	1 046 298	1 226 365	17,21	725 526	1 181 706	62,88
NIGERIA	22 460 600	33 383 226	48,63	15 766 680	28 216 930	78,97
SIERRA LEONE	198 186	351 173	77,19	135 262	312 539	131,06
COTE D'IVOIRE	0	79 393	-	0	71 891	-
SENEGAL	66 000	264 000	300,00	54 984	222 090	303,92
BENIN	4 212 002	3 437 633	-18,38	2 919 558	2 738 196	-6,21
BURKINA FASO	41 400	0	-100,00	33 396	0	-100,00
GUINEA BISSAU	15 509	16 900	8,97	11 283	15 295	35,56
GAMBIA	51 180	57 400	12,15	36 663	46 960	28,09
DJIBOUTI	672 111	943 838	40,43	478 881	923 741	92,90
SAO TOME AND PRINCIPE	182 000	91 000	-50,00	137 540	92 300	-32,89
SOUTH AFRICA	4 277 685	3 808 681	-10,96	3 831 013	4 124 418	7,66
MALAWI	182 250	388 250	113,03	137 431	293 331	113,44
MAURITIUS	16 900	0	-100,00	11 154	0	-100,00
AUSTRALIA	3 723 755	2 861 622	-23,15	2 749 888	2 747 966	-0,07
NEW ZEALAND	3 896 676	4 968 608	27,51	2 788 587	5 069 620	81,80
VANUATU	782	1 665	112,92	1 423	2 750	93,25
COOK ISLANDS	3 113	6 000	92,74	3 556	5 880	65,35
FIJI	105 400	63 200	-40,04	75 897	54 037	-28,80
KIRIBATI	10 296	20 230	96,48	13 385	27 749	107,31
SAMOA	58 668	144 915	147,01	48 334	139 535	188,69

TABEL 5. PERKEMBANGAN EKSPOR INDONESIA MENURUT KOMODITI DAN NEGARA TUJUAN

JENIS BARANG	BERAT BERSIH (KG)		PERUB	NILAI FOB (US \$)		PERUB
	JAN-NOV 2009	JAN-NOV 2010	%	JAN-NOV 2009	JAN-NOV 2010	%
	(1)	(2)	(3)	(4)	(5)	(6)
SOLOMON ISLANDS	86 979	67 165	-22,78	117 716	92 077	-21,78
TONGA	0	20 024	-	0	19 118	-
EAST TIMOR	527 986	394 668	-25,25	527 095	390 531	-25,91
UNITED STATES	68 865	923 825	1 241,50	138 101	934 232	576,48
CANADA	446	92	-79,37	1 500	368	-75,47
NICARAGUA	44 000	0	-100,00	27 319	0	-100,00
CUBA	20 000	0	-100,00	14 080	0	-100,00
SURINAME	86 328	0	-100,00	81 580	0	-100,00
CHILE	0	199 000	-	0	181 505	-
ARGENTINA	24 000	78 820	228,42	23 228	74 391	220,26
BRAZIL	172 700	5 015 600	2 804,23	192 502	6 865 742	3 466,58
PERU	0	21 000	-	0	19 283	-
TRINIDAD AND TOBAGO	680 689	862 834	26,76	504 700	771 710	52,90
JAMAICA	2 731 702	2 202 674	-19,37	1 726 907	1 766 932	2,32
HAITI	58 500	338 250	478,21	45 045	286 323	535,64
BARBADOS	800 840	420 441	-47,50	590 376	381 427	-35,39
CAPE VERDE	33 038	0	-100,00	23 770	0	-100,00
MARTINIQUE	16 918	0	-100,00	10 225	0	-100,00
UNITED KINGDOM	0	62 100	-	0	48 024	-
NETHERLANDS	15 276	6	-99,96	18 504	16	-99,91
GERMANY, FED. REP. OF	1	0	-100,00	1	0	-100,00
DENMARK	27 547 844	23 009 676	-16,47	13 581 513	14 697 726	8,22
ITALY	799 879	599 916	-25,00	549 670	593 924	8,05
SPAIN	200	543 902	271 851,00	170	482 455	283 697,06
PORTUGAL	20 283	0	-100,00	15 570	0	-100,00
GREECE	1 710 562	1 011 292	-40,88	1 451 530	1 004 434	-30,80
DEMOCRATIC REPUBLIC OF THE C	1 748 136	1 653 205	-5,43	1 274 800	1 434 586	12,53
HUNGARY	334 999	41 000	-87,76	263 748	37 372	-85,83
POLAND	0	75	-	0	109	-
ROMANIA	3 683 730	963 689	-73,84	3 393 608	1 190 027	-64,93
BULGARIA	5 939 177	5 016 790	-15,53	4 708 166	5 075 291	7,80
ALBANIA	88 000	154 000	75,00	74 684	156 636	109,73
AZERBAIJAN	0	200	-	0	230	-
BELARUS	0	44 400	-	0	58 857	-
KAZAKHSTAN	771 297	926 699	20,15	726 249	996 957	37,27
KYRGYZSTAN	0	42 000	-	0	61 866	-
TURKMENISTAN	104 487	441 033	322,09	114 470	636 681	456,20
UKRAINE	11 254 720	8 544 490	-24,08	11 699 452	10 579 444	-9,57
UZBEKISTAN	89 732	804 000	796,00	72 118	676 991	838,73
LITHUANIA	86 398	10 625	-87,70	105 376	12 411	-88,22
LATVIA	465 325	217 017	-53,36	418 511	247 259	-40,92
ESTONIA	282 880	478 919	69,30	443 230	778 976	75,75
GEORGIA	122 998	319 700	159,92	109 526	454 014	314,53
CROATIA	151 240	154 440	2,12	123 005	160 987	30,88
SLOVENIA	1 050 801	1 351 738	28,64	776 680	1 192 768	53,57
REP. OF MACEDONIA	0	76 800	-	0	82 790	-
RUSSIA FEDERATION	22 229 485	13 466 638	-39,42	21 933 440	17 986 292	-18,00
-SABUN MANDI DAN CUCI	494 049 703	507 891 508	2,80	476 351 875	529 671 951	11,19
JAPAN	9 840 731	9 721 576	-1,21	10 222 902	11 106 099	8,64
HONG KONG	3 426 735	3 369 689	-1,66	4 470 286	4 803 559	7,46
KOREA, DEMOCRATIC PEOPLE'S RI	1 343 211	806 180	-39,98	1 031 049	871 987	-15,43
KOREA, REPUBLIC OF	4 059 071	8 162 431	101,09	4 590 288	9 146 078	99,25
TAIWAN	6 295 001	6 057 043	-3,78	6 809 011	7 074 608	3,90
CHINA	20 749 848	20 009 729	-3,57	17 128 829	20 884 928	21,93
MONGOLIA	1 675 796	653 445	-61,01	1 237 073	805 170	-34,91
MACAU	0	219	-	0	1 513	-
PAPUA NEW GUINEA	10 539 657	11 959 098	13,47	7 439 834	9 284 844	24,80
THAILAND	5 960 797	8 357 725	40,21	8 514 185	11 529 669	35,42
SINGAPORE	14 050 778	17 191 880	22,36	18 236 757	25 933 150	42,20
PHILIPPINES	17 864 028	15 514 823	-13,15	15 861 784	16 082 749	1,39
MALAYSIA	52 668 041	53 533 800	1,64	52 354 584	56 628 588	8,16
MYANMAR (FORM. BURMA)	9 168 726	18 101 729	97,43	6 884 932	14 576 940	111,72
CAMBODIA	87 171	60 718	-30,35	111 351	100 027	-10,17
BRUNEI DARUSSALAM	894 297	587 502	-34,31	1 118 681	963 358	-13,88
NEPAL	4 248	80 000	1 783,24	12 584	69 000	448,32
VIET NAM	6 479 269	7 120 975	9,90	7 876 188	10 064 115	27,78
MALDIVES	1 954 010	2 076 096	6,25	2 311 255	2 292 534	-0,81
INDIA	11 981 674	8 418 420	-29,74	11 003 505	8 944 663	-18,71
PAKISTAN	4 933 656	4 471 211	-9,37	6 065 830	5 807 415	-4,26
BANGLADESH	458 751	312 395	-31,90	720 327	562 546	-21,90
SRI LANKA	237 116	1 015 815	328,40	429 076	1 063 437	147,84
AFGHANISTAN	422 562	300 382	-28,91	536 484	363 200	-32,30
IRAQ	6 366 204	6 787 511	6,62	7 105 335	7 412 081	4,32
IRAN (ISLAMIC REPUBLIC OF)	1 565 880	1 265 340	-19,19	2 223 837	2 018 581	-9,23
SAUDI ARABIA	2 868 800	2 145 305	-25,22	3 885 795	3 518 466	-9,45
ISRAEL	112 947	49 407	-56,26	152 262	56 333	-63,00
KUWAIT	375 510	455 990	21,43	514 377	676 879	31,59

TABEL 5. PERKEMBANGAN EKSPOR INDONESIA MENURUT KOMODITI DAN NEGARA TUJUAN

JENIS BARANG	BERAT BERSIH (KG)		PERUB	NILAI FOB (US \$)		PERUB
	JAN-NOV 2009	JAN-NOV 2010	%	JAN-NOV 2009	JAN-NOV 2010	%
	(1)	(2)	(3)	(4)	(5)	(6)
JORDAN	970 248	1 137 066	17,19	1 407 888	1 529 000	8,60
LEBANON	385 970	867 398	124,73	639 375	1 194 046	86,75
PALESTINA	0	36 137	-	0	26 620	-
YEMEN	4 226 164	3 459 495	-18,14	5 401 207	4 554 361	-15,68
OMAN	143 127	390 196	172,62	213 644	475 025	122,34
SYRIA ARAB REPUBLIC	817 968	36 670	-95,52	623 897	95 624	-84,67
TURKEY	165 999	1 300 012	683,14	306 582	1 097 810	258,08
UNITED ARAB EMIRATES	20 123 095	18 901 368	-6,07	25 707 405	24 389 356	-5,13
QATAR	59 841	25 507	-57,38	92 411	49 229	-46,73
BAHRAIN	11 520	715	-93,79	13 900	2 808	-79,80
CYPRUS	45 653	0	-100,00	105 484	0	-100,00
EGYPT	13 978 808	13 673 082	-2,19	14 017 478	15 448 466	10,21
LIBYAN ARAB JAMAHIRIYA	4 476 220	5 150 590	15,07	4 513 666	5 714 809	26,61
MOROCCO	45 122	28 445	-36,96	54 214	36 452	-32,76
TUNISIA	20 000	55 437	177,19	14 920	106 179	611,66
ALGERIA	2 574 517	2 379 942	-7,56	1 602 715	2 287 975	42,76
SUDAN	3 489 425	4 993 091	43,09	2 176 960	3 368 447	54,73
ERITREA	639 871	2 149 800	235,97	483 530	1 661 983	243,72
NAMIBIA	3 654 746	3 631 035	-0,65	4 460 893	4 057 388	-9,05
ETHIOPIA	2 651 107	1 443 269	-45,56	2 445 247	1 899 110	-22,33
TANZANIA, UNITED REPUBLIC OF	2 314 645	2 052 151	-11,34	2 723 978	2 471 479	-9,27
MADAGASCAR	5 380 770	6 950 366	29,17	4 554 195	5 450 000	19,67
SOMALIA	180 585	87 508	-51,54	131 217	91 346	-30,39
KENYA	525 472	983 790	87,22	487 406	1 050 944	115,62
REUNION	42	1 829	4 254,76	61	1 717	2 714,75
MOZAMBIQUE	11 765 478	6 446 542	-45,21	7 947 663	4 964 946	-37,53
BOTSWANA	14 040	0	-100,00	14 690	0	-100,00
EQUATORIAL GUINEA	688 388	690 526	0,31	709 758	684 032	-3,62
TOGO	10 831 097	10 409 118	-3,90	10 892 073	9 907 891	-9,04
GHANA	24 795 746	25 969 024	4,73	18 236 837	21 591 276	18,39
LIBERIA	2 252 521	2 335 063	3,66	1 883 849	2 283 693	21,22
GUINEA	2 752 391	1 566 922	-43,07	1 903 695	1 071 602	-43,71
ANGOLA	25 913 121	38 332 385	47,93	22 995 154	38 819 828	68,82
CONGO	3 291 454	5 709 201	73,46	2 653 210	4 662 885	75,75
CAMEROON	7 689 928	3 725 698	-51,55	7 000 029	3 627 966	-48,17
NIGERIA	8 817 209	6 921 834	-21,50	9 044 447	5 978 248	-33,90
SIERRA LEONE	2 297 568	2 265 290	-1,40	2 336 866	2 182 123	-6,62
GABON	1 494 246	1 640 856	9,81	1 418 992	1 374 962	-3,10
COTE D'IVOIRE	1 402 844	1 277 969	-8,90	1 262 659	1 367 496	8,30
SENEGAL	2 352 336	2 256 581	-4,07	2 135 877	2 008 567	-5,96
MAURITANIA	5 725 991	3 060 091	-46,56	5 237 758	2 585 095	-50,65
MALI	2 119 173	2 090 932	-1,33	1 926 332	1 574 863	-18,25
BENIN	24 793 270	33 479 611	35,04	27 468 269	34 378 454	25,16
BURKINA FASO	1 214 894	505 101	-58,42	1 276 688	504 279	-60,50
GUINEA BISSAU	65 640	147 252	124,33	53 791	112 100	108,40
GAMBIA	452 317	910 185	101,23	363 743	778 611	114,06
SEYCHELLES	149 829	113 727	-24,10	176 633	208 038	17,78
UGANDA	3 411	34 560	913,19	2 841	46 224	1 527,03
CENTRAL AFRICAN REPUBLIC	139 661	58 406	-58,18	153 640	64 800	-57,82
NIGER	194 505	113 196	-41,80	209 977	79 508	-62,13
CHAD	249 727	333 055	33,37	187 805	269 702	43,61
DJIBOUTI	16 186 690	16 223 145	0,23	12 732 734	14 175 367	11,33
SAO TOME AND PRINCIPE	52 526	150 017	185,61	58 890	162 592	176,09
SOUTH AFRICA	6 790 774	1 453 543	-78,60	6 577 569	1 603 985	-75,61
ZIMBABWE	30 773	0	-100,00	55 173	0	-100,00
ZAMBIA	20 519	27 782	35,40	26 258	46 557	77,31
MALAWI	11 666 750	7 819 000	-32,98	5 964 284	4 553 462	-23,65
COMOROS	106 950	175 793	64,37	110 823	196 999	77,76
BURUNDI	61 632	36 864	-40,19	88 375	52 695	-40,37
MAURITIUS	2 142 022	3 069 482	43,30	1 890 441	2 627 894	39,01
RWANDA	222 912	222 912	0,00	319 275	317 770	-0,47
VIRGIN ISLANDS (BRITISH)	63	0	-100,00	420	0	-100,00
AUSTRALIA	5 159 904	4 681 738	-9,27	6 411 728	7 046 196	9,90
NEW ZEALAND	452 312	703 392	55,51	462 205	572 412	23,84
MICRONESIA, FEDERATED STATES	201 887	187 063	-7,34	208 707	218 884	4,88
GUAM	1 288	1 289	0,08	9 717	15 632	60,87
PALAU	956	2 787	191,53	16 868	22 398	32,78
NEW CALEDONIA	41 910	67 635	61,38	58 666	46 902	-20,05
NORTHERN MARIANA ISLANDS	4 979	9 430	89,40	14 436	24 626	70,59
SAINT VINCENT AND THE GRENADI	8 754	0	-100,00	9 941	0	-100,00
VANUATU	260 650	356 714	36,86	254 742	436 072	71,18
WALLIS AND FUTUNA ISLANDS	4 416	6 154	39,36	13 344	19 122	43,30
AMERICAN SAMOA	11 383	35 327	210,35	17 169	47 373	175,92
COOK ISLANDS	76 265	78 544	2,99	76 418	83 046	8,67
FIJI	4 768 190	4 266 211	-10,53	3 535 314	3 596 229	1,72
KIRIBATI	501 492	184 118	-63,29	573 115	223 545	-60,99
MARSHALL ISLANDS	33 159	55 457	67,25	34 195	57 056	66,85
SAMOA	813 198	872 268	7,26	864 451	1 010 696	16,92

TABEL 5. PERKEMBANGAN EKSPOR INDONESIA MENURUT KOMODITI DAN NEGARA TUJUAN

JENIS BARANG	BERAT BERSIH (KG)		PERUB	NILAI FOB (US \$)		PERUB
	JAN-NOV 2009	JAN-NOV 2010	%	JAN-NOV 2009	JAN-NOV 2010	%
	(1)	(2)	(3)	(4)	(5)	(6)
SOLOMON ISLANDS	608 382	565 743	-7,01	676 631	669 574	-1,04
TONGA	114 860	141 119	22,86	173 213	183 683	6,04
TUVALU	50 597	11 302	-77,66	48 304	17 257	-64,27
EAST TIMOR	2 583 792	2 262 858	-12,42	2 709 937	2 858 451	5,48
UNITED STATES	2 088 770	1 255 280	-39,90	2 362 578	2 013 752	-14,76
CANADA	108 856	182 072	67,26	192 755	196 810	2,10
MEXICO	95 966	105 180	9,60	186 887	257 388	37,72
GUATEMALA	157 380	127 723	-18,84	193 932	168 130	-13,30
HONDURAS	16 632	33 264	100,00	19 470	38 940	100,00
NICARAGUA	14 688	0	-100,00	16 215	0	-100,00
PANAMA	1 596 944	1 568 600	-1,77	1 786 558	1 880 217	5,24
CUBA	54 063	535 731	890,94	52 574	718 754	1 267,13
SURINAME	620 828	340 618	-45,13	1 029 008	613 109	-40,42
CHILE	1 765 136	1 533 674	-13,11	2 176 897	1 875 525	-13,84
BRAZIL	0	122	-	0	300	-
COLOMBIA	3 823 491	3 714 899	-2,84	2 579 983	3 259 753	26,35
BOLIVIA	613 916	120 690	-80,34	764 830	150 605	-80,31
URUGUAY	42 000	72 000	71,43	94 053	163 016	73,32
PERU	202 162	286 947	41,94	257 647	375 464	45,73
GUYANA	0	115 039	-	0	114 623	-
TRINIDAD AND TOBAGO	202 364	331 732	63,93	207 875	341 424	64,24
BAHAMAS	0	25	-	0	477	-
JAMAICA	865 002	1 571 493	81,68	527 469	1 296 955	145,88
PUERTO RICO	16 800	33 600	100,00	23 244	50 342	116,58
BELIZE	28 558	701	-97,55	33 202	3 339	-89,94
DOMINICAN REPUBLIC	129 045	204 071	58,14	155 174	261 819	68,73
EL SALVADOR	114 371	168 155	47,03	133 246	217 078	62,92
COSTA RICA	102 647	593	-99,42	129 373	200	-99,85
HAITI	7 059 910	6 746 368	-4,44	7 104 983	7 098 953	-0,08
BARBADOS	73 398	180 943	146,52	93 777	205 856	119,52
BERMUDA	216	48	-77,78	740	551	-25,54
CAPE VERDE	39 997	75 163	87,92	21 963	95 018	332,63
DOMINICA	18 930	0	-100,00	20 713	0	-100,00
FRENCH POLYNESIA	102 687	94 358	-8,11	66 795	71 122	6,48
MARTINIQUE	20 648	21 169	2,52	13 452	15 254	13,40
NETHERLANDS ANTILLES	63 646	49 480	-22,26	71 389	58 903	-17,49
SAINT LUCIA	137	187	36,50	1 131	907	-19,81
GUADELOUPE	20 880	117	-99,44	8 352	288	-96,55
SAINT KITTS AND NEVIS	312	37	-88,14	1 597	648	-59,42
UNITED KINGDOM	180 518	512 036	183,65	373 405	951 740	154,88
NETHERLANDS	935 666	381 803	-59,19	1 196 813	565 400	-52,76
FRANCE	628 917	402 376	-36,02	483 410	365 926	-24,30
GERMANY, FED. REP. OF	22 847	171 370	650,08	38 285	176 416	360,80
AUSTRIA	288 132	168 003	-41,69	359 557	268 889	-25,22
BELGIUM	546 415	585 365	7,13	390 250	512 971	31,45
SWITZERLAND	1 174	1 322	12,61	4 909	5 268	7,31
DENMARK	613	592	-3,43	4 088	6 231	52,42
NORWAY	0	269	-	0	2 317	-
SWEDEN	11 752	492 413	4 090,04	13 367	406 207	2 938,88
FINLAND	0	5	-	0	8	-
ITALY	485 220	1 180 446	143,28	356 245	920 950	158,52
SPAIN	753 751	646 289	-14,26	960 009	1 226 937	27,80
PORTUGAL	247 262	130 834	-47,09	233 469	107 087	-54,13
MONTSERRAT	454	0	-100,00	649	0	-100,00
GREECE	72 345	75 896	4,91	159 965	105 988	-33,74
ANDORRA	129 704	6 936	-94,65	137 242	7 053	-94,86
DEMOCRATIC REPUBLIC OF THE C	9 416 789	7 105 856	-24,54	6 745 897	6 862 752	1,73
HUNGARY	45	136	202,22	242	291	20,25
POLAND	686 000	1 713 122	149,73	597 461	1 556 398	160,50
ROMANIA	60 874	98 000	60,99	62 941	78 732	25,09
BULGARIA	220 284	484 357	119,88	266 670	447 236	67,71
YUGOSLAVIA	36	0	-100,00	137	0	-100,00
ALBANIA	0	14 040	-	0	17 420	-
ARMENIA	0	30 024	-	0	40 328	-
BELARUS	0	125	-	0	1 750	-
KAZAKHSTAN	0	65 694	-	0	81 724	-
KYRGYZSTAN	0	16 632	-	0	20 130	-
TURKMENISTAN	22 284	22 827	2,44	29 146	23 029	-20,99
UKRAINE	20 000	0	-100,00	13 180	0	-100,00
UZBEKISTAN	603 510	322 249	-46,60	309 168	252 873	-18,21
LITHUANIA	0	40 000	-	0	40 080	-
LATVIA	0	59	-	0	387	-
GEORGIA	163 668	154 194	-5,79	115 545	150 050	29,86
CROATIA	36 721	260 010	608,07	36 094	221 982	515,01
MALTA	15 505	32 103	107,05	20 902	45 138	115,95
SLOVENIA	203 749	204	-99,90	97 425	425	-99,56
CZECH REPUBLIC	22	0	-100,00	306	0	-100,00
RUSSIA FEDERATION	522 866	923 697	76,66	503 943	939 963	86,52

TABEL 5. PERKEMBANGAN EKSPOR INDONESIA MENURUT KOMODITI DAN NEGARA TUJUAN

JENIS BARANG	BERAT BERSIH (KG)		PERUB	NILAI FOB (US \$)		PERUB
	JAN-NOV 2009	JAN-NOV 2010	%	JAN-NOV 2009	JAN-NOV 2010	%
(1)	(2)	(3)	(4)	(5)	(6)	(7)
-BAHAN CELUP ORGANIK SINTETIK	19 026 371	23 011 587	20,95	86 496 746	103 510 544	19,67
JAPAN	1 650 656	3 129 245	89,58	6 169 262	14 879 889	141,19
HONG KONG	914 987	821 615	-10,20	4 492 673	3 944 440	-12,20
KOREA, REPUBLIC OF	588 819	753 443	27,96	2 544 676	2 623 632	3,10
TAIWAN	1 046 418	1 010 817	-3,40	5 456 234	5 022 897	-7,94
CHINA	3 908 093	4 144 960	6,06	10 198 906	11 027 806	8,13
THAILAND	541 605	515 643	-4,79	1 794 180	2 578 423	43,71
SINGAPORE	2 338 295	2 838 724	21,40	15 869 348	17 980 302	13,30
PHILIPPINES	104 869	86 721	-17,31	243 869	224 453	-7,96
MALAYSIA	229 316	263 947	15,10	833 569	1 123 921	34,83
CAMBODIA	0	31 404	-	0	46 414	-
NEPAL	17 998	0	-100,00	17 144	0	-100,00
VIET NAM	82 193	173 705	111,34	606 349	1 080 475	78,19
INDIA	81 699	81 493	-0,25	389 141	394 677	1,42
PAKISTAN	476 403	664 149	39,41	1 421 721	2 071 205	45,68
BANGLADESH	902 766	1 255 359	39,06	2 418 380	4 481 847	85,32
SRI LANKA	98 594	57 075	-42,11	536 025	297 752	-44,45
IRAN (ISLAMIC REPUBLIC OF)	14 622	39 450	169,80	71 164	107 693	51,33
SAUDI ARABIA	1 000	1 576	57,60	8 280	8 901	7,50
ISRAEL	1 000	0	-100,00	5 110	0	-100,00
JORDAN	16 898	14 295	-15,40	59 415	84 425	42,09
OMAN	0	240	-	0	2 990	-
TURKEY	1 466 545	1 528 463	4,22	7 483 286	7 846 502	4,85
UNITED ARAB EMIRATES	1 570	8 317	429,75	9 005	57 840	542,31
EGYPT	29 676	39 669	33,67	108 214	125 740	16,20
MOROCCO	1 000	0	-100,00	1 900	0	-100,00
TANZANIA, UNITED REPUBLIC OF	68 313	45 957	-32,73	195 319	158 983	-18,60
NIGERIA	408 126	456 792	11,92	537 517	699 420	30,12
COTE D'IVOIRE	3 000	0	-100,00	10 500	0	-100,00
SOUTH AFRICA	18 779	298 222	1 488,06	95 319	548 192	475,11
MAURITIUS	0	908	-	0	6 357	-
AUSTRALIA	24 511	49 126	100,42	132 740	233 560	75,95
NEW ZEALAND	2 565	7 990	211,50	30 367	83 765	175,84
FIJI	2 100	500	-76,19	20 466	5 150	-74,84
EAST TIMOR	0	3 035	-	0	8 165	-
UNITED STATES	493 611	1 363 879	176,31	4 319 446	7 911 653	83,16
CANADA	43 569	42 276	-2,97	76 986	91 882	19,35
MEXICO	278 626	243 438	-12,63	1 853 672	1 566 042	-15,52
HONDURAS	3 600	10 998	205,50	16 502	70 243	325,66
NICARAGUA	5 300	0	-100,00	38 421	0	-100,00
PANAMA	2 700	32 995	1 122,04	54 540	375 234	588,00
CHILE	1 900	820	-56,84	14 144	1 099	-92,23
ARGENTINA	31 490	21 398	-32,05	236 221	111 912	-52,62
BRAZIL	282 603	630 423	123,08	1 797 378	3 792 282	110,99
COLOMBIA	3 373	5 517	63,56	18 335	40 164	119,06
PERU	1 000	2 700	170,00	5 150	22 116	329,44
EL SALVADOR	1 200	0	-100,00	11 437	0	-100,00
UNITED KINGDOM	40 620	99 892	145,92	300 297	774 283	157,84
NETHERLANDS	158 550	380 400	139,92	201 537	435 637	116,16
GERMANY, FED. REP. OF	1 572 593	914 405	-41,85	11 594 512	6 474 622	-44,16
BELGIUM	194 939	255 188	30,91	1 023 852	1 310 332	27,98
SWITZERLAND	114 386	206 052	80,14	722 174	1 364 344	88,92
NORWAY	124 800	206 400	65,38	116 556	202 392	73,64
SWEDEN	84 200	19 900	-76,37	129 148	24 934	-80,69
ITALY	101 687	107 261	5,48	361 741	357 548	-1,16
SPAIN	381 383	79 268	-79,22	1 548 908	499 250	-67,77
PORTUGAL	39 830	56 405	41,61	201 433	292 741	45,33
GREECE	0	1 135	-	0	1 218	-
POLAND	21 395	7 997	-62,62	80 211	34 800	-56,61
CZECH REPUBLIC	600	0	-100,00	14 066	0	-100,00
-PREPARAT PEMBASMI KUMAN, DI	53 994 014	67 196 100	24,45	150 675 816	180 615 548	19,87
JAPAN	3 527 244	3 634 100	3,03	4 279 521	5 286 342	23,53
HONG KONG	33 523	13 932	-58,44	156 716	40 072	-74,43
KOREA, REPUBLIC OF	740 283	700 748	-5,34	2 202 382	1 835 302	-16,67
TAIWAN	697 636	1 438 076	106,14	2 428 008	3 241 768	33,52
CHINA	2 036 928	3 175 365	55,89	29 830 138	37 943 245	27,20
PAPUA NEW GUINEA	73 086	137 047	87,51	58 801	135 710	130,80
THAILAND	8 088 755	11 380 323	40,69	23 680 081	32 220 198	36,06
SINGAPORE	3 674 092	3 622 228	-1,41	9 149 494	8 100 080	-11,47
PHILIPPINES	10 755 584	11 674 143	8,54	27 935 975	26 989 982	-3,39
MALAYSIA	4 753 480	5 302 510	11,55	15 655 008	17 839 763	13,96
MYANMAR (FORM. BURMA)	199 680	312 029	56,26	140 773	244 544	73,72
BRUNEI DARUSSALAM	5 034	8 503	68,91	17 261	25 251	46,29
NEPAL	0	1 544	-	0	12 835	-
VIET NAM	1 201 677	1 789 003	48,88	11 001 524	13 036 590	18,50
MALDIVES	74 915	66 296	-11,51	167 541	144 655	-13,66

TABEL 5. PERKEMBANGAN EKSPOR INDONESIA MENURUT KOMODITI DAN NEGARA TUJUAN

JENIS BARANG	BERAT BERSIH (KG)		PERUB	NILAI FOB (US \$)		PERUB
	JAN-NOV 2009	JAN-NOV 2010	%	JAN-NOV 2009	JAN-NOV 2010	%
	(1)	(2)	(3)	(4)	(5)	(6)
INDIA	52 865	43 653	-17,43	64 882	1 657 563	2 454,73
PAKISTAN	3 564 822	4 407 237	23,63	3 454 807	3 443 913	-0,32
BANGLADESH	1 066 080	1 191 952	11,81	1 900 249	2 358 516	24,12
SRI LANKA	890 131	1 096 407	23,17	1 543 030	2 306 129	49,45
AFGHANISTAN	0	18 576	-	0	52 950	-
SAUDI ARABIA	13 299	43 853	229,75	156 328	301 955	93,15
ISRAEL	0	13 440	-	0	52 480	-
JORDAN	26 698	2 868	-89,26	42 192	50 728	20,23
LEBANON	193 867	225 410	16,27	213 990	263 900	23,32
YEMEN	9 681	56 571	484,35	21 283	134 193	530,52
OMAN	507	619	22,09	2 654	4 110	54,86
TURKEY	1	1 210	120 900,00	5	55 660	1 113 100,00
UNITED ARAB EMIRATES	1 962	60 979	3 008,00	19 131	145 942	662,86
BAHRAIN	0	100	-	0	70	-
CYPRUS	0	31 822	-	0	174 937	-
EGYPT	0	22 312	-	0	54 127	-
LIBYAN ARAB JAMAHIRIYA	48 830	287	-99,41	67 315	1 224	-98,18
SUDAN	26 207	17 856	-31,87	131 777	82 005	-37,77
TANZANIA, UNITED REPUBLIC OF	247 165	102 381	-58,58	281 491	275 230	-2,22
MADAGASCAR	334 915	382 606	14,24	252 860	346 736	37,13
KENYA	99 937	258 983	159,15	103 020	288 520	180,06
MOZAMBIQUE	0	9 696	-	0	18 422	-
EQUATORIAL GUINEA	5 256	2 591	-50,70	7 080	12 180	72,03
TOGO	50 145	40 674	-18,89	42 339	62 016	46,47
GHANA	66 528	84 449	26,94	51 264	128 587	150,83
GUINEA	15 748	0	-100,00	16 006	0	-100,00
ANGOLA	3 896	235 565	5 946,33	9 063	203 364	2 143,89
NIGERIA	23 404	20 567	-12,12	20 152	70 085	247,78
SIERRA LEONE	0	108	-	0	267	-
COTE D'IVOIRE	109 800	87 910	-19,94	94 883	86 212	-9,14
SENEGAL	9 696	2 322	-76,05	18 422	10 472	-43,15
BENIN	34 325	25 420	-25,94	77 910	77 826	-0,11
GAMBIA	6 110	13 943	128,20	15 820	45 088	185,01
SEYCHELLES	0	341	-	0	766	-
SOUTH AFRICA	837 893	540 563	-35,49	1 034 394	579 955	-43,93
ZIMBABWE	0	17 993	-	0	23 256	-
ZAMBIA	0	79	-	0	1 048	-
COMOROS	0	4 186	-	0	15 989	-
MAURITIUS	241 197	300 121	24,43	408 513	716 608	75,42
VIRGIN ISLANDS (BRITISH)	407	526	29,24	3 795	4 323	13,91
AUSTRALIA	337 877	297 863	-11,84	402 125	1 047 045	160,38
NEW ZEALAND	3 290	15 706	377,39	71 351	28 760	-59,69
MICRONESIA, FEDERATED STATES	1 588	295	-81,42	2 745	296	-89,22
GUAM	4 500	2 250	-50,00	7 545	3 992	-47,09
NEW CALEDONIA	35 515	7 137	-79,90	53 595	30 693	-42,73
SAINT VINCENT AND THE GRENADI	9 041	9 041	0,00	9 026	10 292	14,03
VANUATU	10 118	2 067	-79,57	9 657	4 026	-58,31
WALLIS AND FUTUNA ISLANDS	5 325	4 922	-7,57	16 401	15 496	-5,52
AMERICAN SAMOA	29 100	36 375	25,00	41 613	58 129	39,69
COOK ISLANDS	18 878	20 136	6,66	15 889	20 456	28,74
FIJI	56 882	116 522	104,85	47 805	113 816	138,08
KIRIBATI	0	2 700	-	0	3 925	-
SAMOA	169 853	248 407	46,25	161 897	259 397	60,22
SOLOMON ISLANDS	2 251	155	-93,11	7 220	417	-94,22
TONGA	19 574	34 031	73,86	20 441	39 406	92,78
TUVALU	130	0	-100,00	226	0	-100,00
EAST TIMOR	154 120	185 575	20,41	280 639	300 959	7,24
UNITED STATES	413	4 767	1 054,24	24 203	31 846	31,58
MEXICO	4 847 259	5 488 045	13,22	6 147 449	6 879 622	11,91
GUATEMALA	197 668	457 319	131,36	241 281	500 368	107,38
HONDURAS	441 739	778 678	76,28	475 968	854 200	79,47
NICARAGUA	244 487	246 062	0,64	299 077	271 361	-9,27
PANAMA	0	24 000	-	0	11 300	-
SURINAME	2 421	7 467	208,43	29 811	47 960	60,88
VENEZUELA	65 892	473 964	619,30	88 943	778 088	774,82
ARGENTINA	35 285	3 141 179	8 802,31	170 404	4 408 357	2 487,00
BRAZIL	107 901	138 507	28,36	507 405	410 028	-19,19
PERU	10 548	15 768	49,49	84 011	76 179	-9,32
GUYANA	9 041	45 205	400,00	9 341	43 003	360,37
TRINIDAD AND TOBAGO	89 727	72 452	-19,25	102 267	77 310	-24,40
JAMAICA	288 550	288 656	0,04	376 883	429 592	13,99
BELIZE	320	0	-100,00	5 389	0	-100,00
DOMINICAN REPUBLIC	93 766	129 930	38,57	111 785	142 736	27,69
EL SALVADOR	237 306	283 679	19,54	304 038	322 873	6,19
COSTA RICA	14 122	62	-99,56	24 569	1 657	-93,26
HAITI	1 174 714	915 846	-22,04	941 279	618 901	-34,25
BARBADOS	9 041	9 041	0,00	9 677	7 415	-23,38
ANTIGUA AND BARBUDA	0	9 041	-	0	7 912	-

TABEL 5. PERKEMBANGAN EKSPOR INDONESIA MENURUT KOMODITI DAN NEGARA TUJUAN

JENIS BARANG	BERAT BERSIH (KG)		PERUB	NILAI FOB (US \$)		PERUB
	JAN-NOV 2009	JAN-NOV 2010	%	JAN-NOV 2009	JAN-NOV 2010	%
	(1)	(2)	(3)	(4)	(5)	(6)
DOMINICA	106 755	18 082	-83,06	142 979	20 178	-85,89
FRENCH GUIANA	8 392	0	-100,00	11 724	0	-100,00
FRENCH POLYNESIA	202 894	120 991	-40,37	177 537	114 025	-35,77
GRENADA	9 041	18 082	100,00	8 676	15 177	74,93
MARTINIQUE	7 121	7 121	0,00	11 419	10 883	-4,69
NETHERLANDS ANTILLES	1 543	209	-86,45	14 694	3 253	-77,86
SAINT LUCIA	9 041	9 041	0,00	8 777	7 065	-19,51
GUADELOUPE	6 911	0	-100,00	10 347	0	-100,00
UNITED KINGDOM	33 505	7	-99,98	130 358	78	-99,94
NETHERLANDS	199 464	409	-99,79	229 843	2 610	-98,86
FRANCE	9 604	44 851	367,00	12 294	51 267	317,01
GERMANY, FED. REP. OF	0	6 150	-	0	4 305	-
BELGIUM	264 804	0	-100,00	725 518	0	-100,00
SWITZERLAND	2	6 396	319 700,00	4	75 335	1 883 275,00
FINLAND	69 053	34 500	-50,04	91 080	45 540	-50,00
ITALY	291 237	345 119	18,50	674 332	553 141	-17,97
PORTUGAL	0	1 598	-	0	3 658	-
GREECE	157 400	217 571	38,23	262 884	354 866	34,99
HUNGARY	0	15 840	-	0	26 664	-
POLAND	0	33 272	-	0	37 187	-
UKRAINE	0	30 382	-	0	21 598	-
GEORGIA	2 000	3 000	50,00	2 580	4 410	70,93
MALTA	27 900	59 052	111,66	40 800	93 054	128,07
RUSSIA FEDERATION	15 816	89 554	466,22	260 137	109 752	-57,81
-DAMAR TIRUAN, BAHAN PLASTIK	1 105 473 014	1 154 054 869	4,39	1 604 359 135	1 950 419 817	21,57
JAPAN	169 897 994	187 504 588	10,36	301 713 186	359 243 152	19,07
HONG KONG	23 635 923	27 969 015	18,33	32 100 115	33 992 599	5,90
KOREA, REPUBLIC OF	12 924 867	17 889 891	38,41	28 054 028	38 076 093	35,72
TAIWAN	15 846 333	21 870 958	38,02	29 841 595	43 903 790	47,12
CHINA	176 557 452	201 002 049	13,85	142 520 989	191 093 781	34,08
MONGOLIA	2 773	8 281	198,63	7 991	27 543	244,68
MACAU	50 456	0	-100,00	68 104	0	-100,00
PAPUA NEW GUINEA	698 816	1 087 768	55,66	1 629 523	1 952 741	19,84
THAILAND	23 011 083	31 920 669	38,72	55 976 373	77 753 061	38,90
SINGAPORE	63 406 580	61 981 377	-2,25	122 846 447	146 321 324	19,11
PHILIPPINES	39 355 467	64 715 157	64,44	54 634 140	100 315 421	83,61
MALAYSIA	92 129 033	102 195 976	10,93	124 936 674	161 472 721	29,24
MYANMAR (FORM. BURMA)	8 168 899	5 047 053	-38,22	6 842 482	4 943 386	-27,75
CAMBODIA	208 391	107 145	-48,58	469 047	157 336	-66,46
BRUNEI DARUSSALAM	270 581	352 629	30,32	419 314	567 328	35,30
LAO PEOPLE'S DEMOCRATIC REPU	34 983	3	-99,99	41 577	10	-99,98
NEPAL	30 720	190 306	519,49	88 108	303 460	244,42
BHUTAN	57	3 609	6 231,58	228	22 665	9 840,79
VIET NAM	66 177 183	53 566 017	-19,06	76 757 476	77 347 843	0,77
MALDIVES	120 162	148 105	23,25	266 583	384 720	44,32
INDIA	34 181 436	33 039 352	-3,34	41 431 616	55 218 225	33,28
PAKISTAN	4 037 517	3 609 929	-10,59	7 489 283	7 763 483	3,66
BANGLADESH	25 668 693	26 912 268	4,84	24 727 049	30 344 159	22,72
SRI LANKA	8 832 700	12 227 920	38,44	12 346 681	19 110 354	54,78
AFGHANISTAN	249 283	261 158	4,76	357 604	358 199	0,17
IRAQ	0	330	-	0	10 700	-
IRAN (ISLAMIC REPUBLIC OF)	218 683	630 469	188,30	1 075 660	1 838 829	70,95
SAUDI ARABIA	4 534 894	7 615 045	67,92	13 961 148	19 345 406	38,57
ISRAEL	480 433	478 332	-0,44	744 576	813 932	9,31
KUWAIT	1 063 615	556 577	-47,67	1 966 977	1 394 484	-29,11
JORDAN	593 827	272 629	-54,09	652 356	446 034	-31,63
LEBANON	657 297	982 183	49,43	1 052 878	2 255 280	114,20
YEMEN	807 391	848 322	5,07	1 256 549	1 531 069	21,85
OMAN	255 208	257 383	0,85	426 838	521 865	22,26
SYRIA ARAB REPUBLIC	1 022 423	802 779	-21,48	2 370 070	1 781 222	-24,85
TURKEY	32 060 057	13 530 263	-57,80	31 050 924	20 225 178	-34,86
UNITED ARAB EMIRATES	8 360 627	11 268 240	34,78	15 896 613	22 625 718	42,33
QATAR	116 760	115 052	-1,46	421 750	489 886	16,16
BAHRAIN	388 490	776 226	99,81	433 501	888 382	104,93
CYPRUS	14 813	10 354	-30,10	45 375	26 450	-41,71
EGYPT	11 741 666	8 950 835	-23,77	11 741 139	12 311 659	4,86
LIBYAN ARAB JAMAHIRIYA	133 998	212 365	58,48	495 251	657 600	32,78
MOROCCO	671 616	366 700	-45,40	2 234 314	1 372 109	-38,59
TUNISIA	101 938	76 819	-24,64	263 500	227 855	-13,53
ALGERIA	261 553	1 089 290	316,47	319 742	1 730 491	441,21
SUDAN	266 453	21 803	-91,82	388 670	81 164	-79,12
NAMIBIA	33 131	53	-99,84	114 374	1 023	-99,11
ETHIOPIA	8 441	16 648	97,23	31 075	59 816	92,49
TANZANIA, UNITED REPUBLIC OF	1 121 723	711 769	-36,55	2 128 291	1 295 749	-39,12
MADAGASCAR	150 240	169 104	12,56	298 107	392 928	31,81
SOMALIA	62 189	47 886	-23,00	169 653	102 191	-39,76
KENYA	2 990 222	4 871 879	62,93	2 565 055	5 550 008	116,37

TABEL 5. PERKEMBANGAN EKSPOR INDONESIA MENURUT KOMODITI DAN NEGARA TUJUAN

JENIS BARANG	BERAT BERSIH (KG)		PERUB	NILAI FOB (US \$)		PERUB
	JAN-NOV 2009	JAN-NOV 2010	%	JAN-NOV 2009	JAN-NOV 2010	%
	(1)	(2)	(3)	(4)	(5)	(6)
REUNION	190 393	204 008	7,15	304 157	355 109	16,75
MOZAMBIQUE	44 122	60 416	36,93	139 054	177 256	27,47
BOTSWANA	632	920	45,57	1 102	1 196	8,53
TOGO	890 007	717 732	-19,36	1 252 890	1 150 021	-8,21
GHANA	1 538 093	1 196 094	-22,24	1 836 031	1 884 478	2,64
LIBERIA	1 147	3 823	233,30	5 298	1 445	-72,73
GUINEA	513 634	677 472	31,90	458 526	703 668	53,46
ANGOLA	18 400	15 956	-13,28	45 668	48 699	6,64
CONGO	61 043	21 130	-65,39	122 855	49 597	-59,63
CAMEROON	353 275	330 466	-6,46	734 301	738 355	0,55
NIGERIA	7 230 883	5 860 757	-18,95	12 540 503	14 629 980	16,66
SIERRA LEONE	0	11 091	-	0	17 405	-
GABON	218 910	252 816	15,49	345 590	406 928	17,75
COTE D'IVOIRE	425 301	623 858	46,69	2 050 249	2 925 484	42,69
SENEGAL	93 295	67 945	-27,17	302 672	278 119	-8,11
MAURITANIA	147 291	110 250	-25,15	212 736	169 407	-20,37
MALI	447 165	409 731	-8,37	771 113	739 155	-4,14
BENIN	216 385	187 038	-13,56	366 175	363 933	-0,61
BURKINA FASO	82 937	40 911	-50,67	79 271	44 012	-44,48
GUINEA BISSAU	0	799	-	0	3 973	-
GAMBIA	507	3 285	547,93	1 366	1 742	27,53
U.S. VIRGIN ISLANDS	0	16	-	0	217	-
SEYCHELLES	50 067	18 088	-63,87	70 028	79 353	13,32
UGANDA	4 331	823	-81,00	15 362	956	-93,78
NIGER	3 749	0	-100,00	15 297	0	-100,00
DJIBOUTI	17 247	18 963	9,95	126 145	39 692	-68,53
SAO TOME AND PRINCIPE	3 300	286	-91,33	3 296	1 415	-57,07
SOUTH AFRICA	13 083 879	6 186 848	-52,71	15 780 070	10 080 664	-36,12
ZIMBABWE	9 797	19 844	102,55	29 407	68 197	131,91
ZAMBIA	804	0	-100,00	3 360	0	-100,00
MAURITIUS	6 244 208	6 855 080	9,78	6 756 213	9 024 446	33,57
RWANDA	0	2 535	-	0	11 369	-
VIRGIN ISLANDS (BRITISH)	2 521	39	-98,45	7 032	175	-97,51
AUSTRALIA	31 848 916	35 133 363	10,31	49 978 435	66 990 021	34,04
NEW ZEALAND	4 912 645	8 666 329	76,41	6 531 920	12 501 927	91,40
MICRONESIA, FEDERATED STATES	10	1 927	19 170,00	30	3 228	10 660,00
GUAM	13 054	2 690	-79,39	39 338	16 041	-59,22
PALAU	871	1 578	81,17	4 101	7 910	92,88
NEW CALEDONIA	59 910	53 514	-10,68	234 782	151 672	-35,40
NORTHERN MARIANA ISLANDS	1	176	17 500,00	1	647	64 600,00
SAINT VINCENT AND THE GRENADI	61	133	118,03	65	270	315,38
VANUATU	15 666	38 790	147,61	26 998	20 215	-25,12
WALLIS AND FUTUNA ISLANDS	160	1 436	797,50	438	3 976	807,76
COOK ISLANDS	392	1 313	234,95	5 037	9 345	85,53
FIJI	374 021	397 001	6,14	959 266	1 231 190	28,35
SAMOA	18 412	21 379	16,11	85 136	87 705	3,02
SOLOMON ISLANDS	68 400	4 461	-93,48	63 043	7 091	-88,75
TONGA	6 392	777	-87,84	10 684	8 206	-23,19
TOKELAU	14 092	0	-100,00	12 300	0	-100,00
EAST TIMOR	4 930 734	3 803 456	-22,86	4 871 363	4 544 973	-6,70
UNITED STATES	128 346 388	100 299 440	-21,85	189 510 479	188 052 410	-0,77
CANADA	1 788 219	1 112 911	-37,76	5 294 160	4 398 622	-16,92
MEXICO	1 358 921	2 437 162	79,35	4 879 301	8 274 218	69,58
GUATEMALA	2 213 793	1 059 731	-52,13	2 612 371	1 727 337	-33,88
HONDURAS	82 921	16 391	-80,23	154 902	61 174	-60,51
NICARAGUA	122	321	163,11	250	702	180,80
PANAMA	15 626	101 042	546,63	42 897	322 947	652,84
CUBA	0	21 151	-	0	75 906	-
SURINAME	29 582	24 666	-16,62	134 752	69 173	-48,67
CHILE	1 095 691	4 055 801	270,16	1 118 766	5 773 550	416,06
VENEZUELA	91 151	40 009	-56,11	384 512	144 179	-62,50
ARGENTINA	778 090	448 861	-42,31	1 171 021	1 998 073	70,63
BRAZIL	2 445 783	4 088 494	67,17	7 800 114	8 653 195	10,94
COLOMBIA	50 527	69 651	37,85	698 710	988 463	41,47
BOLIVIA	472	19 507	4 032,84	22 146	51 111	130,79
URUGUAY	974 626	3 229 714	231,38	1 264 717	4 496 824	255,56
PARAGUAY	4 962 232	954 544	-80,76	5 233 870	1 288 899	-75,37
ECUADOR	0	593 309	-	0	684 424	-
PERU	165 494	218 480	32,02	765 647	547 169	-28,54
GUYANA	19 238	0	-100,00	23 444	0	-100,00
TRINIDAD AND TOBAGO	25 440	33 858	33,09	111 540	137 200	23,01
BAHAMAS	1 551	579	-62,67	4 862	3 585	-26,26
JAMAICA	18 031	540	-97,01	62 613	2 626	-95,81
PUERTO RICO	107 528	37 956	-64,70	196 524	99 095	-49,58
BELIZE	4 742	2 420	-48,97	7 039	10 438	48,29
DOMINICAN REPUBLIC	44 475	33 398	-24,91	147 824	138 504	-6,30
EL SALVADOR	268 047	158 512	-40,86	304 569	198 178	-34,93
COSTA RICA	401 182	355 775	-11,32	515 846	573 969	11,27

TABEL 5. PERKEMBANGAN EKSPOR INDONESIA MENURUT KOMODITI DAN NEGARA TUJUAN

JENIS BARANG	BERAT BERSIH (KG)		PERUB	NILAI FOB (US \$)		PERUB
	JAN-NOV 2009	JAN-NOV 2010	%	JAN-NOV 2009	JAN-NOV 2010	%
	(1)	(2)	(3)	(4)	(5)	(6)
HAITI	2 931	0	-100,00	8 639	0	-100,00
BARBADOS	32	182	468,75	156	138	-11,54
ANTIGUA AND BARBUDA	238	451	89,50	430	1 244	189,30
ANGUILLA	18 710	25	-99,87	13 456	56	-99,58
ARUBA	0	319	-	0	752	-
BERMUDA	1 015	981	-3,35	3 916	4 441	13,41
CAYMAN ISLANDS	0	57	-	0	64	-
DOMINICA	1 760	74	-95,80	5 890	165	-97,20
FRENCH GUIANA	2 229	9 466	324,67	2 586	13 537	423,47
FRENCH POLYNESIA	12 812	11 020	-13,99	25 765	62 895	144,11
GRENADA	200	0	-100,00	831	0	-100,00
MARTINIQUE	3 093	10 925	253,22	23 564	23 570	0,03
NETHERLANDS ANTILLES	11 796	33 310	182,38	26 502	92 546	249,20
SAINT LUCIA	271	0	-100,00	2 230	0	-100,00
TURKS AND CAICOS ISLANDS	1 106	5	-99,55	3 968	2	-99,95
GUADELOUPE	7 113	8 199	15,27	15 200	27 600	81,58
SAINT KITTS AND NEVIS	59	1 380	2 238,98	85	4 765	5 505,88
UNITED KINGDOM	7 563 627	11 814 611	56,20	16 697 524	28 975 479	73,53
NETHERLANDS	4 165 297	7 542 374	81,08	8 679 522	15 130 746	74,33
FRANCE	4 285 185	3 385 588	-20,99	15 380 212	15 603 005	1,45
GERMANY, FED. REP. OF	4 091 838	3 698 626	-9,61	11 048 690	13 364 106	20,96
AUSTRIA	6 096	27 790	355,87	15 672	157 225	903,22
BELGIUM	11 395 601	6 437 775	-43,51	19 718 642	19 542 471	-0,89
SWITZERLAND	117 825	1 285 482	991,01	554 468	2 085 496	276,13
LUXEMBOURG	3 001	10 411	246,92	3 227	12 820	297,27
MONACO	12 072	0	-100,00	37 007	0	-100,00
DENMARK	305 571	608 892	99,26	832 841	1 700 625	104,20
NORWAY	97 522	854 182	775,89	223 214	2 024 518	806,99
SWEDEN	276 960	187 981	-32,13	944 075	686 330	-27,30
FINLAND	158 963	222 346	39,87	371 409	641 864	72,82
IRELAND	535 913	483 840	-9,72	717 484	895 662	24,83
ITALY	3 402 523	3 156 736	-7,22	8 395 457	9 021 133	7,45
SPAIN	6 573 082	5 495 005	-16,40	13 354 424	12 516 780	-6,27
PORTUGAL	535 447	454 117	-15,19	1 677 049	1 452 286	-13,40
ICELAND	616 000	264 000	-57,14	696 335	358 762	-48,48
GREECE	957 379	874 621	-8,64	2 525 748	2 310 190	-8,53
DEMOCRATIC REPUBLIC OF THE C	300 425	420 709	40,04	403 581	644 118	59,60
HUNGARY	154 912	280 145	80,84	388 563	2 057 802	429,59
POLAND	626 322	683 430	9,12	2 293 833	2 352 122	2,54
ROMANIA	407 962	365 146	-10,50	730 951	691 425	-5,41
BULGARIA	16 052	107 696	570,92	37 275	269 943	624,19
YUGOSLAVIA	110	93	-15,45	217	326	50,23
ALBANIA	1 098	0	-100,00	1 906	0	-100,00
ARMENIA	42 846	48 424	13,02	119 105	155 289	30,38
KAZAKHSTAN	18 632	7	-99,96	54 104	10	-99,98
MOLDOVA, REPUBLIC OF	0	31 497	-	0	101 166	-
TURKMENISTAN	0	42 028	-	0	213 171	-
UKRAINE	535 740	337 740	-36,96	1 561 910	833 505	-46,64
LITHUANIA	98 734	207 507	110,17	166 533	334 257	100,72
LATVIA	3 859	1 888	-51,08	18 345	10 261	-44,07
ESTONIA	1 206 583	516 487	-57,19	1 743 874	830 030	-52,40
GEORGIA	100 499	500	-99,50	85 928	1 339	-98,44
CROATIA	29 186	9 520	-67,38	83 308	28 101	-66,27
BOSNIA AND HERZEGOVINA	4	0	-100,00	350	0	-100,00
MALTA	35 640	1 148	-96,78	97 901	6 116	-93,75
SLOVAKIA	19 216	1 371 484	7 037,20	170 930	2 334 074	1 265,51
SLOVENIA	20 756	36 747	77,04	58 691	82 443	40,47
CZECH REPUBLIC	154 882	67 949	-56,13	279 201	222 070	-20,46
RUSSIA FEDERATION	3 474 287	2 911 829	-16,19	6 724 232	5 537 720	-17,65
-BAHAN KERTAS	1 998 277 175	2 247 641 224	12,48	746 801 754	1 296 863 172	73,66
JAPAN	115 536 914	136 369 668	18,03	47 069 210	84 608 721	79,75
KOREA, REPUBLIC OF	291 003 391	489 830 231	68,32	108 942 856	284 397 599	161,05
TAIWAN	64 120 088	57 948 630	-9,62	23 847 031	36 297 495	52,21
CHINA	1 097 548 494	972 031 792	-11,44	406 934 299	557 366 051	36,97
THAILAND	9 515 610	7 704 564	-19,03	3 933 289	4 266 446	8,47
SINGAPORE	3 054 204	15 218	-99,50	1 331 261	32 498	-97,56
PHILIPPINES	5 701 678	4 314 458	-24,33	2 304 795	2 430 145	5,44
MALAYSIA	1 431 353	1 627 507	13,70	542 497	952 678	75,61
VIET NAM	60 678 291	50 511 534	-16,76	21 306 290	27 321 658	28,23
INDIA	179 519 541	224 331 055	24,96	67 192 284	127 549 946	89,83
PAKISTAN	3 262 070	4 600 431	41,03	1 196 751	2 757 568	130,42
BANGLADESH	35 424 766	69 625 392	96,54	12 897 280	39 289 811	204,64
IRAN (ISLAMIC REPUBLIC OF)	1 500 000	3 810 752	154,05	527 213	2 107 251	299,70
SAUDI ARABIA	7 673 902	10 997 323	43,31	2 508 678	6 258 778	149,49
KUWAIT	7 489 418	7 181 164	-4,12	2 723 136	4 176 708	53,38
JORDAN	0	2 026 037	-	0	1 191 302	-
LEBANON	2 981 351	2 474 541	-17,00	961 227	1 431 182	48,89

TABEL 5. PERKEMBANGAN EKSPOR INDONESIA MENURUT KOMODITI DAN NEGARA TUJUAN

JENIS BARANG	BERAT BERSIH (KG)		PERUB	NILAI FOB (US \$)		PERUB
	JAN-NOV 2009	JAN-NOV 2010	%	JAN-NOV 2009	JAN-NOV 2010	%
	(1)	(2)	(3)	(4)	(5)	(6)
SYRIA ARAB REPUBLIC	1 991 193	2 920 414	46,67	629 821	1 707 169	171,06
UNITED ARAB EMIRATES	14 782 565	22 309 773	50,92	5 435 361	13 527 545	148,88
EGYPT	99 900	9 680 832	9 590,52	34 965	5 223 597	14 839,50
TUNISIA	0	380 682	-	0	217 865	-
KENYA	79 920	161 267	101,79	23 976	83 859	249,76
NIGERIA	0	96 962	-	0	61 086	-
DJIBOUTI	2 010 519	1 501 249	-25,33	663 397	795 534	19,92
SOUTH AFRICA	0	56 108	-	0	29 176	-
AUSTRALIA	0	1 048 756	-	0	559 537	-
EAST TIMOR	259	50	-80,69	61	11	-81,97
UNITED STATES	97 544	201	-99,79	35 116	2 092	-94,04
CANADA	80 564	2	-100,00	26 586	5	-99,98
CHILE	0	5	-	0	3	-
BRAZIL	0	10 000	-	0	6 085	-
UNITED KINGDOM	128 921	42 448	-67,07	60 746	23 043	-62,07
NETHERLANDS	19 054 198	39 171 670	105,58	7 423 182	21 984 001	196,15
FRANCE	16 573 480	26 098 963	57,47	6 811 482	14 713 099	116,00
BELGIUM	0	3 226	-	0	11 731	-
FINLAND	38 044	0	-100,00	10 044	0	-100,00
ITALY	56 898 955	98 747 519	73,55	21 428 415	55 454 099	158,79
PORTUGAL	42	0	-100,00	505	0	-100,00
CZECH REPUBLIC	0	10 800	-	0	27 798	-
-ALAS KAKI (KULIT, KARET DAN K	110 656 325	148 395 234	34,10	1 555 084 241	2 240 969 594	44,11
JAPAN	5 657 575	7 325 537	29,48	68 987 360	91 094 774	32,05
HONG KONG	1 413 890	1 454 306	2,86	16 947 310	21 016 582	24,01
KOREA, REPUBLIC OF	1 926 836	2 795 290	45,07	25 714 199	37 386 843	45,39
TAIWAN	1 525 661	1 719 732	12,72	13 205 676	16 160 338	22,37
CHINA	2 617 777	3 412 173	30,35	37 232 204	51 612 790	38,62
MONGOLIA	129	629	387,60	2 562	9 752	280,64
MACAU	0	722	-	0	2 721	-
PAPUA NEW GUINEA	66 202	82 535	24,67	643 948	1 015 167	57,65
THAILAND	517 005	571 193	10,48	10 507 944	10 818 264	2,95
SINGAPORE	3 811 850	4 626 951	21,38	33 064 889	41 398 114	25,20
PHILIPPINES	469 083	660 163	40,73	3 786 818	7 053 279	86,26
MALAYSIA	626 590	865 901	38,19	5 797 988	8 711 658	50,25
MYANMAR (FORM. BURMA)	44	2 414	5 386,36	17	7 242	42 500,00
CAMBODIA	12 264	21 246	73,24	157 976	280 073	77,29
BRUNEI DARUSSALAM	19 877	24 399	22,75	155 084	186 425	20,21
LAO PEOPLE'S DEMOCRATIC REPU	9	0	-100,00	255	0	-100,00
NEPAL	6 260	186	-97,03	68 364	4 681	-93,15
VIET NAM	165 549	407 486	146,14	1 784 951	3 778 222	111,67
MALDIVES	200 719	116 754	-41,83	275 050	197 296	-28,27
INDIA	297 587	500 316	68,12	2 420 619	5 439 554	124,72
PAKISTAN	1 488	3 762	152,82	30 776	32 374	5,19
BANGLADESH	25 632	24 413	-4,76	165 044	212 088	28,50
SRI LANKA	15 014	14 808	-1,37	92 585	88 108	-4,84
IRAN (ISLAMIC REPUBLIC OF)	600	316	-47,33	4 862	1 004	-79,35
SAUDI ARABIA	186 745	120 193	-35,64	717 442	603 661	-15,86
ISRAEL	138 071	273 238	97,90	2 179 417	4 617 473	111,87
KUWAIT	830	5 192	525,54	35 600	84 959	138,65
JORDAN	45 074	2 877	-93,62	252 185	10 333	-95,90
LEBANON	65 797	35 801	-45,59	1 024 883	410 251	-59,97
YEMEN	620 679	499 840	-19,47	919 551	1 291 444	40,44
OMAN	20	112	460,00	274	256	-6,57
SYRIA ARAB REPUBLIC	9 119	3 247	-64,39	53 295	20 129	-62,23
TURKEY	824 480	916 664	11,18	10 914 908	13 727 175	25,77
UNITED ARAB EMIRATES	595 615	747 889	25,57	7 444 707	11 722 567	57,46
QATAR	4 348	4 187	-3,70	109 226	79 316	-27,38
BAHRAIN	7 722	155	-97,99	49 155	1 791	-96,36
CYPRUS	1 867	772	-58,65	41 745	25 219	-39,59
EGYPT	46 214	75 620	63,63	658 622	1 109 975	68,53
MOROCCO	11 979	9 558	-20,21	150 341	111 652	-25,73
TUNISIA	29 739	6 422	-78,41	66 992	78 307	16,89
ALGERIA	19 180	4 143	-78,40	56 377	60 386	7,11
SUDAN	0	33	-	0	90	-
ETHIOPIA	0	3 431	-	0	17 635	-
TANZANIA, UNITED REPUBLIC OF	2 879	8 011	178,26	15 671	47 931	205,86
MADAGASCAR	32 522	21 597	-33,59	34 859	22 400	-35,74
KENYA	26 161	48 856	86,75	174 198	358 235	105,65
REUNION	17 766	12 967	-27,01	115 292	106 481	-7,64
MOZAMBIQUE	49 674	18 862	-62,03	26 061	7 938	-69,54
TOGO	5 867	48	-99,18	13 923	80	-99,43
GHANA	15 307	0	-100,00	37 804	0	-100,00
GUINEA	5 806	1 964	-66,17	4 280	4 400	2,80
CONGO	58 000	12 263	-78,86	17 125	9 382	-45,21
CAMEROON	231	239	3,46	173	575	232,37
NIGERIA	6 556	2 821	-56,97	13 192	6 795	-48,49

TABEL 5. PERKEMBANGAN EKSPOR INDONESIA MENURUT KOMODITI DAN NEGARA TUJUAN

JENIS BARANG	BERAT BERSIH (KG)		PERUB	NILAI FOB (US \$)		PERUB
	JAN-NOV 2009	JAN-NOV 2010	%	JAN-NOV 2009	JAN-NOV 2010	%
	(1)	(2)	(3)	(4)	(5)	(6)
SIERRA LEONE	159	0	-100,00	20 693	0	-100,00
GABON	38	921	2 323,68	578	556	-3,81
COTE D'IVOIRE	621	2	-99,68	5 863	8	-99,86
SENEGAL	4 570	314	-93,13	8 527	861	-89,90
MAURITANIA	33 846	0	-100,00	63 256	0	-100,00
MALI	8 414	0	-100,00	25 783	0	-100,00
BENIN	30 668	774	-97,48	20 030	1 190	-94,06
GAMBIA	1 637	21	-98,72	3 648	15	-99,59
U.S. VIRGIN ISLANDS	0	9	-	0	104	-
SEYCHELLES	860	4 900	469,77	4 664	12 487	167,73
UGANDA	2 758	5 723	107,51	17 000	55 763	228,02
DJIBOUTI	681	2 154	216,30	13 122	46 648	255,49
SAO TOME AND PRINCIPE	620	0	-100,00	253	0	-100,00
SWAZILAND	1 265	12 221	866,09	42 587	251 468	490,48
SOUTH AFRICA	1 369 902	1 327 435	-3,10	16 570 425	20 351 173	22,82
ZIMBABWE	3 429	0	-100,00	8 494	0	-100,00
ZAMBIA	4 810	1 798	-62,62	54 931	45 120	-17,86
COMOROS	6 604	9 085	37,57	32 364	33 231	2,68
MAURITIUS	41 712	29 011	-30,45	74 478	111 084	49,15
AUSTRALIA	1 573 274	2 213 397	40,69	23 257 113	34 672 655	49,08
NEW ZEALAND	195 528	283 204	44,84	3 393 901	4 763 338	40,35
GUAM	0	190	-	0	3 017	-
PALAU	27	327	1 111,11	540	1 684	211,85
NAURU	0	45	-	0	207	-
NEW CALEDONIA	1 633	2 254	38,03	31 469	61 956	96,88
NORTHERN MARIANA ISLANDS	4	0	-100,00	374	0	-100,00
VANUATU	6 459	523	-91,90	8 560	2 282	-73,34
WALLIS AND FUTUNA ISLANDS	0	50	-	0	143	-
COOK ISLANDS	339	247	-27,14	4 812	6 670	38,61
FIJI	9 480	3 621	-61,80	51 777	43 729	-15,54
KIRIBATI	0	402	-	0	1 281	-
SAMOA	0	402	-	0	2 896	-
SOLOMON ISLANDS	225	367	63,11	2 820	1 090	-61,35
TONGA	2 303	1 913	-16,93	13 383	21 435	60,17
EAST TIMOR	1 005 199	767 413	-23,66	915 706	845 230	-7,70
UNITED STATES	24 235 985	32 597 158	34,50	357 220 352	506 944 358	41,91
CANADA	1 112 476	1 626 910	46,24	16 179 550	25 708 968	58,90
MEXICO	2 278 617	5 075 388	122,74	27 483 949	66 601 184	142,33
GUATEMALA	70	0	-100,00	236	0	-100,00
HONDURAS	0	15 045	-	0	144 255	-
NICARAGUA	199	0	-100,00	1 163	0	-100,00
PANAMA	1 215 038	2 165 959	78,26	18 245 029	32 906 236	80,36
CUBA	1 729	1 746	0,98	15 468	17 935	15,95
SURINAME	1 206	3 235	168,24	18 822	51 507	173,65
CHILE	1 173 561	1 548 284	31,93	15 740 909	24 606 614	56,32
VENEZUELA	93 587	71 910	-23,16	1 135 182	989 493	-12,83
ARGENTINA	499 938	1 003 368	100,70	7 445 585	19 332 432	159,65
BRAZIL	1 206 259	2 834 160	134,95	18 419 397	63 081 308	242,47
COLOMBIA	48 161	27 717	-42,45	660 152	282 894	-57,15
BOLIVIA	11 936	6 632	-44,44	228 014	61 288	-73,12
URUGUAY	70 670	182 917	158,83	1 042 523	2 960 052	183,93
PARAGUAY	31 650	70 267	122,01	434 745	1 203 343	176,79
ECUADOR	78 123	189 308	142,32	1 086 050	2 577 143	137,30
PERU	188 738	319 454	69,26	2 202 805	4 134 513	87,69
TRINIDAD AND TOBAGO	0	2 617	-	0	44 342	-
JAMAICA	821	3 106	278,32	8 465	40 614	379,79
PUERTO RICO	8 085	3 282	-59,41	47 986	20 631	-57,01
BELIZE	253	113	-55,34	480	468	-2,50
DOMINICAN REPUBLIC	407	1 686	314,25	2 251	7 203	219,99
EL SALVADOR	16 387	19 778	20,69	271 581	305 718	12,57
COSTA RICA	19 630	11 973	-39,01	375 742	161 385	-57,05
HAITI	18	0	-100,00	40	0	-100,00
BARBADOS	100	439	339,00	3 444	1 884	-45,30
ANTIGUA AND BARBUDA	11	0	-100,00	312	0	-100,00
ARUBA	0	54	-	0	261	-
BERMUDA	465	284	-38,92	4 495	3 254	-27,61
FRENCH GUIANA	593	0	-100,00	14 922	0	-100,00
FRENCH POLYNESIA	6 816	3 461	-49,22	44 786	17 025	-61,99
GRENADA	83	0	-100,00	371	0	-100,00
MARTINIQUE	654	3 901	496,48	2 886	12 298	326,13
NETHERLANDS ANTILLES	8 541	504	-94,10	73 828	4 940	-93,31
SAINT LUCIA	35	57	62,86	691	1 368	97,97
GUADELOUPE	5 703	1 470	-74,22	48 054	8 615	-82,07
SAINT KITTS AND NEVIS	46	0	-100,00	940	0	-100,00
UNITED KINGDOM	9 305 885	13 558 613	45,70	129 221 604	183 953 476	42,36
NETHERLANDS	5 159 264	7 558 551	46,50	87 641 003	132 214 708	50,86
FRANCE	2 837 986	4 203 614	48,12	37 825 098	64 822 375	71,37
GERMANY, FED. REP. OF	8 158 906	11 101 401	36,06	141 026 904	188 700 905	33,80

TABEL 5. PERKEMBANGAN EKSPOR INDONESIA MENURUT KOMODITI DAN NEGARA TUJUAN

JENIS BARANG	BERAT BERSIH (KG)		PERUB	NILAI FOB (US \$)		PERUB
	JAN-NOV 2009	JAN-NOV 2010	%	JAN-NOV 2009	JAN-NOV 2010	%
	(1)	(2)	(3)	(4)	(5)	(6)
AUSTRIA	199 546	481 660	141,38	2 759 239	7 826 688	183,65
BELGIUM	11 345 508	12 672 130	11,69	163 508 594	188 172 053	15,08
SWITZERLAND	302 703	320 465	5,87	4 422 142	5 066 598	14,57
LUXEMBOURG	65 058	223 752	243,93	1 068 908	6 899 101	545,43
MONACO	21 039	11 546	-45,12	165 401	197 009	19,11
DENMARK	1 901 839	2 102 740	10,56	34 975 831	47 160 762	34,84
NORWAY	132 137	174 231	31,86	1 951 530	2 525 216	29,40
SWEDEN	287 007	438 673	52,84	3 592 919	6 149 301	71,15
FINLAND	97 228	212 665	118,73	1 805 250	6 085 724	237,11
IRELAND	209 908	234 698	11,81	3 009 039	3 293 124	9,44
ITALY	7 937 201	9 137 984	15,13	118 504 846	145 039 671	22,39
SPAIN	1 528 317	2 239 581	46,54	21 924 716	33 003 683	50,53
PORTUGAL	60 841	28 049	-53,90	1 226 455	469 577	-61,71
ICELAND	1 392	6 457	363,86	32 750	118 688	262,41
GREECE	580 881	846 157	45,67	8 638 334	13 296 925	53,93
ANDORRA	0	261	-	0	3 949	-
DEMOCRATIC REPUBLIC OF THE C	0	172	-	0	1 959	-
HUNGARY	60 186	88 238	46,61	971 398	1 211 526	24,72
POLAND	73 249	184 100	151,33	1 009 213	1 886 382	86,92
ROMANIA	8 974	6 497	-27,60	119 966	89 640	-25,28
BULGARIA	39 050	15 794	-59,55	283 584	229 590	-19,04
YUGOSLAVIA	65 424	16 984	-74,04	868 020	251 909	-70,98
AZERBAIJAN	4 445	0	-100,00	11 508	0	-100,00
BELARUS	0	278	-	0	3 171	-
KAZAKHSTAN	7 178	28 268	293,81	128 356	529 802	312,76
UKRAINE	116 560	177 932	52,65	1 837 662	2 761 132	50,25
LITHUANIA	1 318	0	-100,00	59 480	0	-100,00
LATVIA	4 688	6 744	43,86	43 335	80 778	86,40
ESTONIA	4 255	75	-98,24	34 447	400	-98,84
GEORGIA	0	2 779	-	0	32 236	-
CROATIA	36 906	16 761	-54,58	356 812	307 691	-13,77
BOSNIA AND HERZEGOVINA	1 510	0	-100,00	8 904	0	-100,00
MALTA	3 937	811	-79,40	27 333	7 983	-70,79
SLOVAKIA	309 232	519 930	68,14	12 251 044	20 742 588	69,31
SLOVENIA	162 293	166 521	2,61	1 738 916	1 991 436	14,52
CZECH REPUBLIC	86 785	80 329	-7,44	1 372 343	1 170 897	-14,68
RUSSIA FEDERATION	708 144	1 600 653	126,03	11 379 222	30 055 906	164,13
-PRODUK KERAMIK	392 178 135	401 335 490	2,33	240 928 704	310 263 210	28,78
JAPAN	4 651 933	5 625 698	20,93	17 644 004	28 365 292	60,76
HONG KONG	1 054 474	1 024 262	-2,87	2 289 957	2 642 005	15,37
KOREA, REPUBLIC OF	51 598 793	61 489 615	19,17	18 790 374	25 703 031	36,79
TAIWAN	23 320 940	31 321 012	34,30	8 018 909	12 831 676	60,02
CHINA	489 869	1 402 396	186,28	1 436 432	3 707 625	158,11
MACAU	57 203	38 210	-33,20	564 605	395 001	-30,04
PAPUA NEW GUINEA	623 361	514 377	-17,48	116 750	204 982	75,57
THAILAND	34 498 930	33 728 359	-2,23	11 375 360	14 230 414	25,10
SINGAPORE	5 000 294	7 804 694	56,08	6 186 425	7 073 712	14,34
PHILIPPINES	20 202 270	26 165 248	29,52	4 051 809	4 875 652	20,33
MALAYSIA	47 414 196	52 384 280	10,48	13 353 759	19 697 584	47,51
MYANMAR (FORM. BURMA)	1 742 652	1 122 265	-35,60	365 960	228 442	-37,58
CAMBODIA	3 855 445	1 752 732	-54,54	971 058	481 035	-50,46
BRUNEI DARUSSALAM	3 272 161	4 941 319	51,01	896 547	1 451 478	61,90
LAO PEOPLE'S DEMOCRATIC REPU	20 115	23 137	15,02	32 750	10 628	-67,55
NEPAL	54 512	45 070	-17,32	34 621	15 818	-54,31
BHUTAN	496	1 171	136,09	1 976	7 358	272,37
VIET NAM	3 034 315	2 604 261	-14,17	1 342 673	1 312 521	-2,25
MALDIVES	860 799	1 112 390	29,23	401 649	451 905	12,51
INDIA	1 599 327	2 015 943	26,05	3 050 701	4 006 675	31,34
PAKISTAN	8 629 929	5 269 318	-38,94	1 726 738	1 053 980	-38,96
BANGLADESH	248 585	56 002	-77,47	182 239	148 931	-18,28
SRI LANKA	12 417 194	18 884 508	52,08	2 378 517	3 530 164	48,42
AFGHANISTAN	326 476	0	-100,00	55 841	0	-100,00
IRAQ	1 518 245	1 161 710	-23,48	321 970	252 083	-21,71
IRAN (ISLAMIC REPUBLIC OF)	123 025	14 637	-88,10	383 077	34 745	-90,93
SAUDI ARABIA	21 011 536	6 857 711	-67,36	4 806 178	2 122 876	-55,83
ISRAEL	1 780 393	1 110 152	-37,65	816 007	399 179	-51,08
KUWAIT	1 101 428	1 410 854	28,09	315 053	280 437	-10,99
JORDAN	160 598	222 659	38,64	51 667	64 679	25,18
LEBANON	51 605	68 976	33,66	166 040	151 439	-8,79
YEMEN	4 040 673	5 098 888	26,19	1 118 145	1 377 188	23,17
OMAN	23 488	25 906	10,29	39 153	54 955	40,36
SYRIA ARAB REPUBLIC	952	69 386	7 188,45	7 611	124 414	1 534,66
TURKEY	2 501 194	4 273 866	70,87	1 846 057	3 328 891	80,32
UNITED ARAB EMIRATES	4 103 705	2 840 063	-30,79	3 624 388	3 274 684	-9,65
QATAR	1 412 284	1 061 277	-24,85	1 251 452	865 590	-30,83
BAHRAIN	678 927	1 355 290	99,62	317 313	454 686	43,29
CYPRUS	7 143	23 094	223,31	13 507	30 337	124,60

TABEL 5. PERKEMBANGAN EKSPOR INDONESIA MENURUT KOMODITI DAN NEGARA TUJUAN

JENIS BARANG	BERAT BERSIH (KG)		PERUB	NILAI FOB (US \$)		PERUB
	JAN-NOV 2009	JAN-NOV 2010	%	JAN-NOV 2009	JAN-NOV 2010	%
	(1)	(2)	(3)	(4)	(5)	(6)
EGYPT	849 307	673 907	-20,65	1 024 014	659 705	-35,58
LIBYAN ARAB JAMAHIRIYA	8 475	783 942	9 150,05	14 814	184 192	1 143,36
MOROCCO	69 339	66 781	-3,69	44 710	39 155	-12,42
TUNISIA	53 647	73 747	37,47	76 463	90 083	17,81
ALGERIA	1 159	17 852	1 440,29	591	17 090	2 791,71
SUDAN	7 736	15 217	96,70	22 854	40 644	77,84
NAMIBIA	39	9 960	25 438,46	93	5 959	6 307,53
ETHIOPIA	424 331	100 226	-76,38	54 297	14 052	-74,12
TANZANIA, UNITED REPUBLIC OF	38 698	91 008	135,17	17 727	42 096	137,47
MADAGASCAR	259 335	497 731	91,93	108 958	144 650	32,76
KENYA	1 173	682	-41,86	4 172	2 118	-49,23
REUNION	3 021 992	1 763 971	-41,63	667 085	480 325	-28,00
MOZAMBIQUE	31 432	2 574	-91,81	53 214	4 921	-90,75
BOTSWANA	126 479	41 745	-66,99	26 902	9 110	-66,14
TOGO	48 136	2 303	-95,22	36 284	9 677	-73,33
GHANA	3 117	0	-100,00	3 711	0	-100,00
LIBERIA	0	26 959	-	0	10 099	-
GUINEA	3 465	257	-92,58	6 224	437	-92,98
ANGOLA	442 464	20 937	-95,27	143 621	25 390	-82,32
CONGO	124	320	158,06	278	1 200	331,65
CAMEROON	7 915	818	-89,67	2 702	2 312	-14,43
NIGERIA	780 251	408 497	-47,65	360 133	164 959	-54,19
GABON	154 540	29 777	-80,73	35 115	22 296	-36,51
COTE D'IVOIRE	539	1 350	150,46	1 505	6 774	350,10
SENEGAL	3 368	114 411	3 297,00	3 193	21 409	570,50
MAURITANIA	8 420	0	-100,00	3 000	0	-100,00
BENIN	49 683	15 440	-68,92	92 819	21 007	-77,37
GAMBIA	62	34 969	56 301,61	58	12 671	21 746,55
U.S. VIRGIN ISLANDS	456	0	-100,00	1 978	0	-100,00
SEYCHELLES	71 728	465 453	548,91	77 380	177 107	128,88
UGANDA	0	42 000	-	0	10 100	-
DJIBOUTI	49 416	49	-99,90	21 633	289	-98,66
SAO TOME AND PRINCIPE	16 283	21 074	29,42	6 220	6 475	4,10
SOUTH AFRICA	8 822 553	4 407 889	-50,04	7 857 697	18 768 538	138,86
MAURITIUS	6 507 376	8 636 049	32,71	1 417 674	1 915 084	35,09
RWANDA	0	50 528	-	0	18 341	-
VIRGIN ISLANDS (BRITISH)	292	565	93,49	446	1 651	270,18
AUSTRALIA	38 152 940	31 781 029	-16,70	25 091 190	15 107 682	-39,79
NEW ZEALAND	1 021 685	1 430 930	40,06	486 828	821 223	68,69
GUAM	4 727	2 738	-42,08	10 450	11 103	6,25
PALAU	16	567	3 443,75	327	3 361	927,83
NEW CALEDONIA	35 318	46 634	32,04	39 805	66 674	67,50
NORTHERN MARIANA ISLANDS	35	4	-88,57	108	15	-86,11
SAINT VINCENT AND THE GRENADI	177	12	-93,22	2 713	285	-89,50
VANUATU	122 310	24 886	-79,65	40 550	24 639	-39,24
WALLIS AND FUTUNA ISLANDS	100	308	208,00	185	849	358,92
AMERICAN SAMOA	146 912	176 537	20,17	41 955	54 801	30,62
COOK ISLANDS	1 015	275	-72,91	1 681	1 564	-6,96
FIJI	320 207	49 479	-84,55	129 138	58 291	-54,86
SAMOA	403 870	223 687	-44,61	124 253	61 265	-50,69
TONGA	1	140	13 900,00	6 568	132	-97,99
TOKELAU	14 331	0	-100,00	12 508	0	-100,00
EAST TIMOR	2 789 718	2 971 226	6,51	2 074 934	1 659 171	-20,04
UNITED STATES	22 883 948	23 013 183	0,56	44 342 036	62 593 135	41,16
CANADA	3 725 753	4 875 483	30,86	3 878 072	4 934 289	27,24
MEXICO	65 757	370 201	462,98	231 012	420 574	82,06
GUATEMALA	393	24 100	6 032,32	1 705	51 087	2 896,30
PANAMA	351 866	358 195	1,80	91 267	102 942	12,79
SURINAME	313	694	121,73	450	1 082	140,44
CHILE	134 746	107 804	-19,99	83 495	164 603	97,14
VENEZUELA	17 676	6 604	-62,64	14 246	9 374	-34,20
ARGENTINA	90 577	248 672	174,54	182 703	357 053	95,43
BRAZIL	96 732	21 528	-77,74	48 218	37 761	-21,69
COLOMBIA	48 716	91 948	88,74	65 380	120 190	83,83
BOLIVIA	25 001	46 330	85,31	6 498	13 576	108,93
URUGUAY	27 509	79 289	188,23	11 688	24 957	113,53
ECUADOR	4 819	88	-98,17	3 844	75	-98,05
PERU	189 425	217 654	14,90	74 637	113 534	52,11
TRINIDAD AND TOBAGO	49 984	25 393	-49,20	25 088	12 878	-48,67
BAHAMAS	38 725	325	-99,16	23 998	333	-98,61
JAMAICA	702 829	657 886	-6,39	229 531	229 678	0,06
PUERTO RICO	634 256	531 889	-16,14	306 791	273 811	-10,75
BELIZE	445	177	-60,22	1 304	700	-46,32
DOMINICAN REPUBLIC	18 144	20 633	13,72	46 288	34 277	-25,95
COSTA RICA	48 544	6 892	-85,80	17 691	5 510	-68,85
HAITI	1 436	26 054	1 714,35	1 547	5 815	275,89
BARBADOS	4 017	5 625	40,03	6 891	8 739	26,82
ANTIGUA AND BARBUDA	2 994	4 241	41,65	6 726	13 526	101,10

TABEL 5. PERKEMBANGAN EKSPOR INDONESIA MENURUT KOMODITI DAN NEGARA TUJUAN

JENIS BARANG	BERAT BERSIH (KG)		PERUB	NILAI FOB (US \$)		PERUB
	JAN-NOV 2009	JAN-NOV 2010	%	JAN-NOV 2009	JAN-NOV 2010	%
	(1)	(2)	(3)	(4)	(5)	(6)
ANGUILLA	288	856	197,22	402	2 710	574,13
ARUBA	237	236	-0,42	292	239	-18,15
BERMUDA	392	779	98,72	1 467	1 646	12,20
CAYMAN ISLANDS	1 234	398	-67,75	1 439	399	-72,27
FRENCH GUIANA	2 824	602	-78,68	9 673	562	-94,19
FRENCH POLYNESIA	90 852	68 872	-24,19	65 094	35 965	-44,75
GRENADA	52 244	50 521	-3,30	20 930	13 976	-33,23
MARTINIQUE	55 591	2 115	-96,20	17 115	6 344	-62,93
NETHERLANDS ANTILLES	28 025	12 051	-57,00	22 119	11 504	-47,99
SAINT LUCIA	47	48	2,13	381	233	-38,85
TURKS AND CAICOS ISLANDS	37	0	-100,00	109	0	-100,00
GUADELOUPE	391 323	129 210	-66,98	99 553	44 515	-55,29
SAINT KITTS AND NEVIS	317	500	57,73	442	1 126	154,75
UNITED KINGDOM	8 382 374	7 082 846	-15,50	12 875 112	15 868 530	23,25
NETHERLANDS	1 713 476	1 735 710	1,30	1 962 053	2 253 970	14,88
FRANCE	2 545 943	3 011 516	18,29	3 397 898	2 720 975	-19,92
GERMANY, FED. REP. OF	754 584	697 359	-7,58	2 321 322	1 386 923	-40,25
AUSTRIA	17 178	8 336	-51,47	26 964	17 581	-34,80
BELGIUM	4 117 046	3 319 030	-19,38	6 504 010	18 682 772	187,25
SWITZERLAND	51 397	99 626	93,84	184 745	166 676	-9,78
LUXEMBOURG	43	87	102,33	174	1 110	537,93
MONACO	72 641	0	-100,00	16 149	0	-100,00
DENMARK	50 665	49 344	-2,61	135 205	92 976	-31,23
NORWAY	1 611 433	1 823 801	13,18	845 834	835 431	-1,23
SWEDEN	2 086 672	2 335 799	11,94	1 584 154	2 510 638	58,48
FINLAND	127 535	163 257	28,01	888 605	1 174 158	32,13
IRELAND	247 219	260 493	5,37	497 545	571 654	14,89
ITALY	5 896 854	6 244 008	5,89	5 499 772	5 709 341	3,81
SPAIN	642 790	1 068 503	66,23	1 263 521	982 150	-22,27
PORTUGAL	77 610	32 113	-58,62	77 272	48 906	-36,71
ICELAND	0	11 500	-	0	5 997	-
GREECE	2 686 273	924 708	-65,58	847 405	485 643	-42,69
DEMOCRATIC REPUBLIC OF THE C	160 058	0	-100,00	45 385	0	-100,00
HUNGARY	34 258	18 144	-47,04	55 670	21 947	-60,58
POLAND	378 202	40 425	-89,31	117 773	67 440	-42,74
ROMANIA	11 267	8 841	-21,53	17 041	16 843	-1,16
BULGARIA	12 071	138	-98,86	11 433	441	-96,14
YUGOSLAVIA	2 691	2 679	-0,45	5 374	4 727	-12,04
ALBANIA	0	70 441	-	0	30 077	-
AZERBAIJAN	74	9	-87,84	400	22	-94,50
UKRAINE	507 615	162 440	-68,00	257 721	319 079	23,81
LITHUANIA	1	770	76 900,00	184	1 900	932,61
LATVIA	84	6 391	7 508,33	843	10 200	1 109,96
ESTONIA	37 471	98	-99,74	22 000	351	-98,40
GEORGIA	4 064	867	-78,67	63 795	4 752	-92,55
CROATIA	93 308	51 699	-44,59	61 408	28 194	-54,09
MALTA	304 521	101 340	-66,72	124 731	45 610	-63,43
SLOVAKIA	18 836	6 622	-64,84	28 041	49 856	77,80
SLOVENIA	4 893	4 803	-1,84	9 622	8 229	-14,48
CZECH REPUBLIC	1 241 954	902 250	-27,35	410 258	285 201	-30,48
REP. OF MACEDONIA	23 801	0	-100,00	6 491	0	-100,00
RUSSIA FEDERATION	107 060	34 245	-68,01	224 642	161 129	-28,27
-EMAS BATANGAN	23 619	30 064	27,29	693 598 514	1 025 331 885	47,83
JAPAN	137	0	-100,00	4 046 170	0	-100,00
HONG KONG	6 716	10 495	56,27	206 140 902	376 188 356	82,49
KOREA, REPUBLIC OF	1	0	-100,00	18 175	0	-100,00
THAILAND	0	1	-	0	20 255	-
SINGAPORE	6 562	4 869	-25,80	191 488 116	170 017 338	-11,21
MALAYSIA	798	676	-15,29	23 666 723	22 526 054	-4,82
INDIA	100	0	-100,00	2 978 834	0	-100,00
UNITED ARAB EMIRATES	742	419	-43,53	16 579 992	10 590 642	-36,12
AUSTRALIA	6 100	13 306	118,13	185 466 884	439 278 760	136,85
UNITED STATES	659	221	-66,46	11 660 847	4 376 209	-62,47
UNITED KINGDOM	0	14	-	0	520 164	-
GERMANY, FED. REP. OF	3	0	-100,00	40 995	0	-100,00
SWITZERLAND	1 528	0	-100,00	46 452 481	0	-100,00
DENMARK	8	0	-100,00	12 378	0	-100,00
ITALY	250	63	-74,80	5 043 222	1 814 107	-64,03
SPAIN	15	0	-100,00	2 795	0	-100,00
-PESAWAT UDARA DAN BAGIANNY	3 814 001	3 728 343	-2,25	215 749 298	119 407 834	-44,65
JAPAN	5 363	1 384	-74,19	221 841	802 304	261,66
HONG KONG	38 251	190 172	397,17	4 094 979	3 023 263	-26,17
KOREA, REPUBLIC OF	126 936	188 052	48,15	2 100 488	16 410 831	681,29
TAIWAN	23 371	13 844	-40,76	2 196 309	1 091 750	-50,29
CHINA	7 500	8 981	19,75	919 154	1 381 535	50,31
THAILAND	6 538	645 789	9 777,47	2 131 940	6 613 921	210,23

TABEL 5. PERKEMBANGAN EKSPOR INDONESIA MENURUT KOMODITI DAN NEGARA TUJUAN

JENIS BARANG	BERAT BERSIH (KG)		PERUB	NILAI FOB (US \$)		PERUB
	JAN-NOV 2009	JAN-NOV 2010	%	JAN-NOV 2009	JAN-NOV 2010	%
	(1)	(2)	(3)	(4)	(5)	(6)
SINGAPORE	274 080	310 440	13,27	42 668 478	12 870 768	-69,84
PHILIPPINES	627	16 649	2 555,34	3 852	15 078 642	391 349,69
MALAYSIA	362 937	317 071	-12,64	27 622 005	8 482 586	-69,29
BRUNEI DARUSSALAM	78 700	289 833	268,28	15 429 245	544 492	-96,47
VIET NAM	281	23	-91,81	11 744	4 500	-61,68
INDIA	36 150	140 162	287,72	1 500 000	1 501 410	0,09
PAKISTAN	83 728	214 337	155,99	1 744 328	2 722 624	56,08
BANGLADESH	21 418	40 595	89,54	2 000 001	1 521 150	-23,94
SRI LANKA	380	0	-100,00	4 728	0	-100,00
IRAN (ISLAMIC REPUBLIC OF)	234 070	336	-99,86	3 986 945	3 000	-99,92
SAUDI ARABIA	217 184	215 854	-0,61	2 130 586	2 087 922	-2,00
ISRAEL	0	31 294	-	0	258 542	-
KUWAIT	0	69	-	0	30	-
JORDAN	0	149	-	0	5 768	-
YEMEN	373	155	-58,45	35 408	6 750	-80,94
OMAN	246 763	0	-100,00	3 114 821	0	-100,00
SYRIA ARAB REPUBLIC	0	532	-	0	25 678	-
TURKEY	35	235	571,43	20 047	174 095	768,43
UNITED ARAB EMIRATES	21 690	234 975	983,33	361 289	2 763 435	664,88
QATAR	162	0	-100,00	154 000	0	-100,00
BAHRAIN	11	0	-100,00	3 322	0	-100,00
EGYPT	0	3	-	0	10	-
ALGERIA	1 301	0	-100,00	100 000	0	-100,00
SUDAN	11	0	-100,00	1 500	0	-100,00
KENYA	611	1 740	184,78	66 000	139 000	110,61
GHANA	32 333	0	-100,00	1 033 906	0	-100,00
CAMEROON	0	1 305	-	0	100 000	-
NIGERIA	434 069	429 804	-0,98	2 084 600	4 036 300	93,62
SENEGAL	0	170	-	0	15 141	-
BURKINA FASO	58	5	-91,38	1 163	19 350	1 563,80
SOUTH AFRICA	287 920	1 906	-99,34	10 017 225	104 926	-98,95
AUSTRALIA	89 514	22 310	-75,08	2 418 221	827 206	-65,79
NEW ZEALAND	15 456	3 833	-75,20	3 177 414	65 238	-97,95
NEW CALEDONIA	7	0	-100,00	10	0	-100,00
VANUATU	23	0	-100,00	2	0	-100,00
EAST TIMOR	6 145	2 655	-56,79	24 614	29 733	20,80
UNITED STATES	582 617	142 432	-75,55	17 845 473	5 876 520	-67,07
CANADA	8 449	10 895	28,95	1 287 001	851 670	-33,83
BRAZIL	0	4	-	0	500	-
COLOMBIA	6	0	-100,00	15 101	0	-100,00
DOMINICAN REPUBLIC	64	0	-100,00	74	0	-100,00
COSTA RICA	353	0	-100,00	119	0	-100,00
FRENCH POLYNESIA	409	0	-100,00	160	0	-100,00
UNITED KINGDOM	168 271	112 949	-32,88	50 077 383	17 256 497	-65,54
NETHERLANDS	31 487	31 340	-0,47	1 925 254	1 014 542	-47,30
FRANCE	36 518	27 071	-25,87	2 111 428	1 277 768	-39,48
GERMANY, FED. REP. OF	12 692	21 251	67,44	1 383 641	2 029 348	46,67
AUSTRIA	7	0	-100,00	500	0	-100,00
BELGIUM	9 207	8 435	-8,38	752 856	1 051 780	39,71
SWITZERLAND	12 202	14 946	22,49	360 606	383 375	6,31
DENMARK	975	12	-98,77	132 890	2 300	-98,27
NORWAY	0	3 200	-	0	518 400	-
SWEDEN	2 193	5	-99,77	227 500	6 615	-97,09
IRELAND	58 357	722	-98,76	128 462	23 250	-81,90
ITALY	4 376	1	-99,98	84 627	5	-99,99
SPAIN	13 089	26 656	103,65	5 784 623	6 151 979	6,35
PORTUGAL	3 842	60	-98,44	50 321	18 620	-63,00
GREECE	214 036	4	-100,00	2 006 750	50	-100,00
ROMANIA	690	3 572	417,68	186 354	232 287	24,65
RUSSIA FEDERATION	165	126	-23,64	8 010	428	-94,66
-KAPAL LAUT DAN SEJENISNYA	331 064 932	286 679 647	-13,41	1 032 534 675	1 062 757 902	2,93
JAPAN	115	188 668	163 959,13	2 176	296 764	13 538,05
HONG KONG	0	7 720 300	-	0	7 030 963	-
KOREA, REPUBLIC OF	16 000	5 797	-63,77	3 248	18 083	456,74
TAIWAN	3 338	0	-100,00	651	0	-100,00
CHINA	14 169 420	36 051 000	154,43	243 813 580	15 742 164	-93,54
PAPUA NEW GUINEA	4 000	0	-100,00	1 351	0	-100,00
THAILAND	9 608 940	21 523 784	124,00	28 216 822	280 717 896	894,86
SINGAPORE	230 973 838	180 637 879	-21,79	589 014 923	659 582 873	11,98
PHILIPPINES	2 019 902	3 475	-99,83	5 785 254	27 900	-99,52
MALAYSIA	19 736 009	16 162 173	-18,11	59 554 554	57 464 793	-3,51
BRUNEI DARUSSALAM	81 716	620 000	658,73	155 473	662 820	326,32
VIET NAM	8 263 517	699 663	-91,53	8 454 796	699 842	-91,72
MALDIVES	90 560	13 352	-85,26	66 934	3 419	-94,89
INDIA	5 563 000	0	-100,00	3 522 960	0	-100,00
BANGLADESH	300	0	-100,00	500	0	-100,00
SRI LANKA	3 551 000	0	-100,00	10 039 838	0	-100,00

TABEL 5. PERKEMBANGAN EKSPOR INDONESIA MENURUT KOMODITI DAN NEGARA TUJUAN

JENIS BARANG	BERAT BERSIH (KG)		PERUB	NILAI FOB (US \$)		PERUB
	JAN-NOV 2009	JAN-NOV 2010	%	JAN-NOV 2009	JAN-NOV 2010	%
	(1)	(2)	(3)	(4)	(5)	(6)
SAUDI ARABIA	2 910 000	0	-100,00	14 023 662	0	-100,00
KUWAIT	11 998	0	-100,00	60 500	0	-100,00
UNITED ARAB EMIRATES	2 523 792	5 002 875	98,23	2 651 833	3 310 000	24,82
QATAR	5 861	0	-100,00	33 417	0	-100,00
BAHRAIN	516 000	0	-100,00	571 361	0	-100,00
LIBYAN ARAB JAMAHIRIYA	0	10 000	-	0	96 000	-
EQUATORIAL GUINEA	0	56 000	-	0	460 000	-
NIGERIA	3 053 600	0	-100,00	5 255 471	0	-100,00
SOUTH AFRICA	482	0	-100,00	12 650	0	-100,00
AUSTRALIA	7 923 870	788 694	-90,05	25 389 074	2 092 353	-91,76
NEW ZEALAND	80 400	0	-100,00	35 000	0	-100,00
FIJI	4 227 000	0	-100,00	25 006 713	0	-100,00
EAST TIMOR	5 592	4 191	-25,05	59 294	1 044	-98,24
UNITED STATES	4 346	0	-100,00	231 830	0	-100,00
CANADA	12 000 100	160	-100,00	3 510 000	35 400	-98,99
MEXICO	1 406	0	-100,00	443	0	-100,00
PANAMA	0	15 830	-	0	38 500	-
COLOMBIA	41 400	0	-100,00	61 864	0	-100,00
TRINIDAD AND TOBAGO	625 000	0	-100,00	1 428 006	0	-100,00
NETHERLANDS ANTILLES	0	186 000	-	0	6 645 504	-
UNITED KINGDOM	3 026 551	0	-100,00	5 336 266	0	-100,00
NETHERLANDS	31	1 825	5 787,10	1 020	5 550	444,12
FRANCE	1 892	3 225	70,45	23 000	66 220	187,91
GERMANY, FED. REP. OF	3 009	0	-100,00	2 793	0	-100,00
BELGIUM	13 199	0	-100,00	98 879	0	-100,00
LUXEMBOURG	0	242 133	-	0	536 992	-
DENMARK	960	0	-100,00	800	0	-100,00
ITALY	6 100	16 742 623	274 369,23	102 703	27 222 822	26 406,36
CROATIA	68	0	-100,00	436	0	-100,00
CZECH REPUBLIC	620	0	-100,00	4 600	0	-100,00
-PERLENGKAPAN OLAHRAGA DAN	27 890 276	34 101 397	22,27	235 696 998	340 835 388	44,61
JAPAN	1 146 363	890 628	-22,31	18 063 555	22 405 102	24,03
HONG KONG	442 795	643 955	45,43	4 242 834	7 126 383	67,96
KOREA, REPUBLIC OF	408 263	350 249	-14,21	2 284 709	2 375 608	3,98
TAIWAN	63 906	17 346	-72,86	128 892	73 973	-42,61
CHINA	581 120	252 532	-56,54	4 706 234	3 155 299	-32,95
PAPUA NEW GUINEA	530	2 525	376,42	3 690	14 991	306,26
THAILAND	48 228	490 401	916,84	305 012	500 211	64,00
SINGAPORE	466 754	304 251	-34,82	6 408 126	6 754 718	5,41
PHILIPPINES	58 191	68 562	17,82	312 873	435 483	39,19
MALAYSIA	273 802	287 541	5,02	1 872 538	1 573 802	-15,95
CAMBODIA	0	189	-	0	130	-
BRUNEI DARUSSALAM	2 191	595	-72,84	22 791	7 970	-65,03
VIET NAM	12 838	11 660	-9,18	89 560	131 382	46,70
MALDIVES	1 667	4 509	170,49	7 139	11 380	59,41
INDIA	100 905	99 562	-1,33	1 019 322	935 371	-8,24
PAKISTAN	125 877	204 456	62,43	317 979	611 215	92,22
BANGLADESH	0	1 294	-	0	10 850	-
SRI LANKA	107 982	176 004	62,99	88 005	118 793	34,98
IRAN (ISLAMIC REPUBLIC OF)	12 905	23 115	79,12	68 762	85 891	24,91
SAUDI ARABIA	356 723	368 382	3,27	879 361	1 158 596	31,75
ISRAEL	24 212	31 729	31,05	179 221	263 192	46,85
KUWAIT	14 355	12 258	-14,61	67 994	88 326	29,90
JORDAN	29 321	10 228	-65,12	113 135	63 846	-43,57
LEBANON	19 363	9 649	-50,17	54 760	37 743	-31,08
SYRIA ARAB REPUBLIC	5 107	4 862	-4,80	9 847	60 472	514,12
TURKEY	14 710	192 146	1 206,23	85 792	656 457	665,17
UNITED ARAB EMIRATES	220 621	218 242	-1,08	1 449 735	1 573 182	8,52
BAHRAIN	0	313	-	0	2 166	-
CYPRUS	2 399	6 042	151,85	14 839	48 210	224,89
EGYPT	15 779	22 068	39,86	108 122	174 007	60,94
LIBYAN ARAB JAMAHIRIYA	0	51	-	0	125	-
MOROCCO	10 939	1 574	-85,61	117 568	24 523	-79,14
ALGERIA	29 471	9 593	-67,45	86 013	18 468	-78,53
SUDAN	46 269	41 480	-10,35	291 741	287 678	-1,39
NAMIBIA	0	21	-	0	188	-
ETHIOPIA	0	153	-	0	150	-
TANZANIA, UNITED REPUBLIC OF	0	1 259	-	0	15 033	-
MADAGASCAR	2 993	0	-100,00	1 110	0	-100,00
REUNION	826	517	-37,41	7 310	3 536	-51,63
TOGO	130	380	192,31	258	812	214,73
LIBERIA	0	2 077	-	0	1 055	-
GUINEA	26 244	646	-97,54	136 627	2 945	-97,84
ANGOLA	15 558	7 654	-50,80	10 704	4 074	-61,94
CAMEROON	28	163	482,14	36	267	641,67
NIGERIA	82 602	101 537	22,92	422 485	552 809	30,85
COTE D'IVOIRE	0	110	-	0	126	-

TABEL 5. PERKEMBANGAN EKSPOR INDONESIA MENURUT KOMODITI DAN NEGARA TUJUAN

JENIS BARANG	BERAT BERSIH (KG)		PERUB	NILAI FOB (US \$)		PERUB
	JAN-NOV 2009	JAN-NOV 2010	%	JAN-NOV 2009	JAN-NOV 2010	%
	(1)	(2)	(3)	(4)	(5)	(6)
SENEGAL	907	0	-100,00	810	0	-100,00
MAURITANIA	0	175	-	0	500	-
MALI	0	127	-	0	168	-
BENIN	140	1 243	787,86	192	2 988	1 456,25
U.S. VIRGIN ISLANDS	89	0	-100,00	825	0	-100,00
SWAZILAND	0	197	-	0	255	-
SOUTH AFRICA	65 351	113 108	73,08	437 224	950 880	117,48
MAURITIUS	2 700	2 584	-4,30	25 104	42 339	68,65
AUSTRALIA	1 096 865	1 194 313	8,88	7 798 160	9 035 435	15,87
NEW ZEALAND	116 921	168 554	44,16	622 152	1 033 888	66,18
NEW CALEDONIA	0	132	-	0	4 840	-
AMERICAN SAMOA	0	165	-	0	1 210	-
FIJI	2 711	1 258	-53,60	11 006	7 931	-27,94
TONGA	0	964	-	0	3 382	-
EAST TIMOR	88 722	139 199	56,89	77 485	135 419	74,77
UNITED STATES	9 799 617	12 552 423	28,09	79 965 634	134 624 193	68,35
CANADA	547 750	714 928	30,52	4 326 309	6 348 727	46,75
MEXICO	721 633	894 115	23,90	6 597 140	10 385 584	57,43
GUATEMALA	0	2 477	-	0	23 408	-
PANAMA	53 834	15 565	-71,09	459 452	164 150	-64,27
SURINAME	0	1 487	-	0	7 106	-
CHILE	70 954	101 048	42,41	682 893	1 028 847	50,66
VENEZUELA	120 033	50 289	-58,10	1 177 335	487 565	-58,59
ARGENTINA	124 526	146 696	17,80	1 030 668	1 224 678	18,82
BRAZIL	531 565	907 078	70,64	4 848 192	10 474 254	116,04
COLOMBIA	39 394	18 836	-52,19	352 547	188 113	-46,64
URUGUAY	1 044	1 351	29,41	8 400	11 157	32,82
PARAGUAY	133	758	469,92	4 226	22 706	437,29
ECUADOR	4 462	7 884	76,69	53 975	61 434	13,82
PERU	53 739	117 027	117,77	389 751	1 562 835	300,98
GUYANA	0	1 310	-	0	3 727	-
PUERTO RICO	96	47	-51,04	200	1 040	420,00
DOMINICAN REPUBLIC	0	996	-	0	11 211	-
EL SALVADOR	13 727	24 073	75,37	138 162	254 589	84,27
COSTA RICA	923	1 004	8,78	11 404	11 554	1,32
HAITI	8 964	4 532	-49,44	24 032	13 598	-43,42
CAYMAN ISLANDS	0	1 781	-	0	39 061	-
FRENCH POLYNESIA	259	145	-44,02	288	1 772	515,28
NETHERLANDS ANTILLES	5 922	0	-100,00	110 889	0	-100,00
SAINT KITTS AND NEVIS	0	148	-	0	2 200	-
UNITED KINGDOM	3 138 004	3 847 000	22,59	22 444 470	29 925 493	33,33
NETHERLANDS	833 132	1 179 883	41,62	7 752 611	12 043 931	55,35
FRANCE	1 610 759	1 769 168	9,83	12 579 110	16 451 094	30,78
GERMANY, FED. REP. OF	1 611 709	1 753 268	8,78	17 494 579	18 627 219	6,47
AUSTRIA	88 192	79 302	-10,08	934 643	1 130 589	20,96
BELGIUM	196 008	151 102	-22,91	2 305 054	1 653 865	-28,25
SWITZERLAND	94 672	126 554	33,68	719 960	772 568	7,31
DENMARK	141 870	139 674	-1,55	1 250 716	1 351 472	8,06
NORWAY	24 926	20 672	-17,07	209 459	200 507	-4,27
SWEDEN	329 130	409 303	24,36	2 133 719	2 646 660	24,04
FINLAND	41 361	59 589	44,07	400 398	346 228	-13,53
IRELAND	44 811	94 338	110,52	290 605	911 913	213,80
ITALY	458 069	659 682	44,01	4 168 809	7 053 608	69,20
SPAIN	200 367	374 477	86,90	1 904 034	3 776 424	98,34
PORTUGAL	29 391	21 021	-28,48	446 512	355 745	-20,33
ICELAND	2 494	37 573	1 406,54	34 011	337 993	893,78
GREECE	192 853	265 554	37,70	1 711 260	3 099 557	81,13
ANDORRA	330	0	-100,00	2 125	0	-100,00
HUNGARY	16 702	52 934	216,93	193 696	620 376	220,28
POLAND	118 857	89 634	-24,59	1 223 866	962 813	-21,33
ROMANIA	11 013	9 050	-17,82	90 190	65 538	-27,33
BULGARIA	729	1 651	126,47	120	25 336	21 013,33
YUGOSLAVIA	1 678	0	-100,00	1 264	0	-100,00
BELARUS	1 291	0	-100,00	15 660	0	-100,00
KAZAKHSTAN	6 176	4 956	-19,75	67 505	66 567	-1,39
UKRAINE	18 025	46 760	159,42	165 870	515 163	210,58
LITHUANIA	1 464	12 028	721,58	22 584	48 166	113,27
LATVIA	8 192	200 896	2 352,34	83 779	1 909 424	2 179,12
ESTONIA	622	1 027	65,11	6 000	21 160	252,67
GEORGIA	0	45	-	0	28	-
CROATIA	39 796	60 736	52,62	133 781	526 140	293,28
MALTA	2 220	0	-100,00	13 455	0	-100,00
SLOVAKIA	3 743	15 954	326,24	32 775	233 898	613,65
SLOVENIA	15 744	6 914	-56,08	107 741	50 866	-52,79
CZECH REPUBLIC	169 528	151 205	-10,81	1 640 099	1 694 089	3,29
RUSSIA FEDERATION	191 470	398 922	108,35	1 983 404	3 871 676	95,20
-PENA DAN PENSIL	7 659 426	11 128 336	45,29	62 390 182	81 993 114	31,42
JAPAN	105 573	117 289	11,10	1 198 171	1 498 567	25,07
HONG KONG	40 848	61 849	51,41	422 119	590 903	39,98
KOREA, REPUBLIC OF	37 079	45 371	22,36	394 310	471 546	19,59

TABEL 5. PERKEMBANGAN EKSPOR INDONESIA MENURUT KOMODITI DAN NEGARA TUJUAN

JENIS BARANG	BERAT BERSIH (KG)		PERUB	NILAI FOB (US \$)		PERUB
	JAN-NOV 2009	JAN-NOV 2010	%	JAN-NOV 2009	JAN-NOV 2010	%
	(1)	(2)	(3)	(4)	(5)	(6)
TAIWAN	22 859	31 320	37,01	233 956	331 804	41,82
CHINA	46 792	103 802	121,84	443 281	932 563	110,38
PAPUA NEW GUINEA	556	989	77,88	1 760	2 958	68,07
THAILAND	233 624	271 552	16,23	2 384 089	2 847 491	19,44
SINGAPORE	142 768	159 547	11,75	1 212 713	1 519 372	25,29
PHILIPPINES	194 969	216 610	11,10	1 771 137	1 975 453	11,54
MALAYSIA	424 647	540 754	27,34	4 230 418	5 700 630	34,75
BRUNEI DARUSSALAM	380	195	-48,68	2 725	439	-83,89
VIET NAM	41 411	76 012	83,56	299 352	558 693	86,63
MALDIVES	4 630	8 024	73,30	45 341	65 813	45,15
INDIA	3 554	1 882	-47,05	37 258	23 173	-37,80
PAKISTAN	14 680	12 794	-12,85	107 975	95 405	-11,64
BANGLADESH	89 768	112 541	25,37	802 352	1 066 745	32,95
AFGHANISTAN	0	396	-	0	3 309	-
IRAQ	0	3	-	0	20	-
IRAN (ISLAMIC REPUBLIC OF)	254 732	261 519	2,66	2 288 927	2 715 395	18,63
SAUDI ARABIA	513 222	509 597	-0,71	4 477 898	4 910 521	9,66
ISRAEL	125	2 155	1 624,00	938	18 884	1 913,22
KUWAIT	32 063	56 567	76,42	368 903	449 600	21,87
JORDAN	1 113	2 976	167,39	11 355	21 211	86,80
LEBANON	46 116	30 533	-33,79	355 822	232 338	-34,70
OMAN	21 427	409	-98,09	233 632	3 755	-98,39
SYRIA ARAB REPUBLIC	35 758	44 409	24,19	248 944	396 012	59,08
TURKEY	165 858	124 289	-25,06	1 147 173	875 477	-23,68
UNITED ARAB EMIRATES	136 489	146 999	7,70	1 397 902	1 467 192	4,96
QATAR	31 237	42 789	36,98	319 021	454 945	42,61
BAHRAIN	11 568	22 373	93,40	118 950	241 096	102,69
EGYPT	168 930	209 033	23,74	1 497 225	1 782 979	19,09
LIBYAN ARAB JAMAHIRIYA	658	0	-100,00	2 680	0	-100,00
MOROCCO	21 500	17 815	-17,14	205 070	200 994	-1,99
ALGERIA	2 179	1 338	-38,60	10 717	6 698	-37,50
SUDAN	56	0	-100,00	1 100	0	-100,00
TANZANIA, UNITED REPUBLIC OF	0	201	-	0	2 081	-
TOGO	38 500	184 721	379,79	17 504	98 235	461,21
ANGOLA	251	2 937	1 070,12	2 150	1 235	-42,56
CAMEROON	0	2	-	0	14	-
NIGERIA	0	1 778	-	0	653	-
COTE D'IVOIRE	141 937	126 079	-11,17	68 239	57 909	-15,14
MALI	9 196	20 632	124,36	87 158	9 905	-88,64
SEYCHELLES	0	252	-	0	2 914	-
SOUTH AFRICA	30 702	85 408	178,18	138 370	342 873	147,79
AUSTRALIA	544 224	720 096	32,32	3 875 753	5 433 476	40,19
NEW ZEALAND	35 153	44 813	27,48	330 220	424 042	28,41
NEW CALEDONIA	0	3	-	0	33	-
FIJI	2 685	892	-66,78	14 654	6 713	-54,19
SOLOMON ISLANDS	0	1 101	-	0	3 270	-
EAST TIMOR	70 269	91 116	29,67	60 606	99 007	63,36
UNITED STATES	1 995 020	4 447 172	122,91	15 660 929	26 664 350	70,26
CANADA	21 969	55 681	153,45	429 089	709 631	65,38
MEXICO	360 844	361 793	0,26	2 721 555	3 136 221	15,24
GUATEMALA	9 697	5 395	-44,36	60 334	39 174	-35,07
PANAMA	1 903	0	-100,00	3 492	0	-100,00
CHILE	2 054	3 778	83,93	31 811	41 953	31,88
VENEZUELA	0	24 797	-	0	231 903	-
ARGENTINA	4 346	11 452	163,51	68 216	182 737	167,88
BRAZIL	49 678	116 674	134,86	371 856	892 860	140,11
COLOMBIA	309 433	208 367	-32,66	2 298 877	1 450 520	-36,90
ECUADOR	15 876	75 651	376,51	121 823	558 222	358,22
PERU	18 844	39 392	109,04	148 737	272 955	83,52
PUERTO RICO	462	0	-100,00	3 384	0	-100,00
EL SALVADOR	8 151	4 686	-42,51	52 491	32 132	-38,79
COSTA RICA	11 613	12 775	10,01	84 198	100 116	18,91
FRENCH POLYNESIA	0	4	-	0	50	-
UNITED KINGDOM	102 355	149 260	45,83	833 565	1 164 000	39,64
NETHERLANDS	400 579	395 349	-1,31	2 819 670	2 608 298	-7,50
FRANCE	29 647	30 550	3,05	196 213	221 847	13,06
GERMANY, FED. REP. OF	317 751	376 055	18,35	2 406 915	2 851 653	18,48
BELGIUM	751	0	-100,00	6 010	0	-100,00
DENMARK	6 279	13 672	117,74	60 403	123 479	104,43
NORWAY	8 481	5 846	-31,07	91 684	70 585	-23,01
SWEDEN	93 932	60 302	-35,80	1 108 856	691 847	-37,61
FINLAND	1 333	963	-27,76	21 616	12 837	-40,61
IRELAND	27 414	21 237	-22,53	333 897	298 040	-10,74
ITALY	62 269	96 333	54,70	738 148	997 837	35,18
SPAIN	28 391	26 385	-7,07	261 171	262 353	0,45
PORTUGAL	4 813	42 712	787,43	20 937	127 445	508,71
DEMOCRATIC REPUBLIC OF THE C	0	15	-	0	23	-
HUNGARY	8 036	2 692	-66,50	188 912	36 137	-80,87
KAZAKHSTAN	0	29	-	0	134	-
LATVIA	0	220	-	0	5 579	-
MALTA	707	621	-12,16	11 221	9 164	-18,33
CZECH REPUBLIC	36 712	24 716	-32,68	366 304	254 691	-30,47

TABEL 5. PERKEMBANGAN EKSPOR INDONESIA MENURUT KOMODITI DAN NEGARA TUJUAN

JENIS BARANG	BERAT BERSIH (KG)		PERUB	NILAI FOB (US \$)		PERUB
	JAN-NOV 2009	JAN-NOV 2010	%	JAN-NOV 2009	JAN-NOV 2010	%
	(1)	(2)	(3)	(4)	(5)	(6)
-BATU SEMI PERMATA	7 694	286	-96,28	643 745	7 862	-98,78
JAPAN	441	17	-96,15	99 672	68	-99,93
HONG KONG	0	240	-	0	2 400	-
SINGAPORE	3	1	-66,67	468	32	-93,16
MALAYSIA	3 440	0	-100,00	508 672	0	-100,00
INDIA	0	10	-	0	1 106	-
AUSTRALIA	1	0	-100,00	4 491	0	-100,00
UNITED STATES	2 802	0	-100,00	17 268	0	-100,00
CANADA	13	0	-100,00	170	0	-100,00
ARGENTINA	718	0	-100,00	7 713	0	-100,00
BRAZIL	21	0	-100,00	14	0	-100,00
FRENCH POLYNESIA	123	0	-100,00	900	0	-100,00
UNITED KINGDOM	0	18	-	0	4 256	-
ITALY	132	0	-100,00	4 377	0	-100,00
-KOPER, TAS, DOMPET PLASTIK/TE	6 220 661	8 775 268	41,07	42 932 866	57 090 434	32,98
JAPAN	702 614	767 896	9,29	5 957 556	6 516 327	9,38
HONG KONG	88 265	177 846	101,49	815 818	1 696 812	107,99
KOREA, REPUBLIC OF	89 098	125 211	40,53	335 842	501 489	49,32
TAIWAN	37 024	56 687	53,11	164 588	231 543	40,68
CHINA	83 053	93 643	12,75	1 295 370	1 675 529	29,35
PAPUA NEW GUINEA	77	502	551,95	383	3 932	926,63
THAILAND	43 420	81 441	87,57	226 858	548 520	141,79
SINGAPORE	118 453	175 602	48,25	1 305 219	2 767 471	112,03
PHILIPPINES	57 312	73 367	28,01	870 188	1 015 084	16,65
MALAYSIA	60 114	82 004	36,41	504 797	466 620	-7,56
MYANMAR (FORM. BURMA)	0	27	-	0	229	-
CAMBODIA	0	43	-	0	30	-
BRUNEI DARUSSALAM	3 788	571	-84,93	26 230	6 327	-75,88
LAO PEOPLE'S DEMOCRATIC REPU	6	0	-100,00	156	0	-100,00
NEPAL	0	38	-	0	1 607	-
VIET NAM	2 454	14 294	482,48	16 707	258 508	1 447,30
MALDIVES	7 390	3 925	-46,89	33 404	28 164	-15,69
INDIA	70 467	126 925	80,12	389 861	730 103	87,27
PAKISTAN	17 163	7 840	-54,32	93 676	48 880	-47,82
BANGLADESH	34 903	47 260	35,40	94 028	128 400	36,56
SRI LANKA	5 562	2 749	-50,58	11 744	6 813	-41,99
IRAN (ISLAMIC REPUBLIC OF)	1 199	10 857	805,50	6 836	1 202	-82,42
SAUDI ARABIA	78 256	87 987	12,43	313 016	499 488	59,57
ISRAEL	223	187	-16,14	2 462	1 689	-31,40
KUWAIT	2 960	3 101	4,76	19 471	11 134	-42,82
JORDAN	0	204	-	0	16	-
LEBANON	3 054	1 674	-45,19	21 786	16 515	-24,19
OMAN	184	1	-99,46	533	3	-99,44
TURKEY	188	356	89,36	3 295	12 779	287,83
UNITED ARAB EMIRATES	465 964	512 032	9,89	2 220 814	2 547 578	14,71
BAHRAIN	0	33	-	0	455	-
CYPRUS	1 643	0	-100,00	4 613	0	-100,00
EGYPT	570	8	-98,60	321	29	-90,97
MOROCCO	18 519	10 258	-44,61	338 335	187 506	-44,58
TUNISIA	645	100	-84,50	11 487	4 780	-58,39
NAMIBIA	1 334	419	-68,59	923	12 125	1 213,65
TANZANIA, UNITED REPUBLIC OF	0	53	-	0	461	-
MADAGASCAR	204	292	43,14	1 762	6 658	277,87
KENYA	1 604	432	-73,07	12 939	5 443	-57,93
REUNION	5 619	3 443	-38,73	15 479	14 897	-3,76
MOZAMBIQUE	0	321	-	0	1 152	-
GHANA	4 313	0	-100,00	19 079	0	-100,00
ANGOLA	28	0	-100,00	32	0	-100,00
NIGERIA	0	7 985	-	0	16 117	-
GABON	66	430	551,52	154	1 569	918,83
COTE D'IVOIRE	42	0	-100,00	66	0	-100,00
SENEGAL	42	0	-100,00	92	0	-100,00
BENIN	9	0	-100,00	79	0	-100,00
U.S. VIRGIN ISLANDS	0	1	-	0	25	-
SEYCHELLES	195	2 540	1 202,56	6 750	13 938	106,49
UGANDA	2	0	-100,00	276	0	-100,00
SOUTH AFRICA	62 144	92 350	48,61	142 268	209 049	46,94
MAURITIUS	279	2 422	768,10	3 528	9 699	174,91
VIRGIN ISLANDS (BRITISH)	975	323	-66,87	3 258	1 430	-56,11
AUSTRALIA	188 766	178 140	-5,63	1 205 542	878 964	-27,09
NEW ZEALAND	13 954	17 965	28,74	34 389	47 314	37,58
GUAM	281	772	174,73	2 749	7 223	162,75
PALAU	0	463	-	0	4 116	-
NEW CALEDONIA	6 308	4 712	-25,30	30 898	46 704	51,16
VANUATU	443	47	-89,39	608	104	-82,89
COOK ISLANDS	24	0	-100,00	785	0	-100,00
FIJI	1 109	1 433	29,22	6 250	13 290	112,64
TONGA	0	151	-	0	1 735	-
EAST TIMOR	39 888	22 360	-43,94	29 697	12 290	-58,62
UNITED STATES	1 422 104	2 037 477	43,27	10 326 178	15 675 823	51,81

TABEL 5. PERKEMBANGAN EKSPOR INDONESIA MENURUT KOMODITI DAN NEGARA TUJUAN

JENIS BARANG	BERAT BERSIH (KG)		PERUB	NILAI FOB (US \$)		PERUB
	JAN-NOV 2009	JAN-NOV 2010	%	JAN-NOV 2009	JAN-NOV 2010	%
	(1)	(2)	(3)	(4)	(5)	(6)
CANADA	47 152	113 150	139,97	257 627	528 958	105,32
MEXICO	39 697	144 380	263,71	275 522	356 549	29,41
GUATEMALA	16	439	2 643,75	56	297	430,36
NICARAGUA	16	65	306,25	60	142	136,67
PANAMA	31 907	67 186	110,57	72 810	148 973	104,61
CHILE	7 100	37 651	430,30	19 375	99 673	414,44
VENEZUELA	107	899	740,19	390	2 754	606,15
ARGENTINA	21 544	81 634	278,92	43 690	173 462	297,03
BRAZIL	76 414	165 316	116,34	179 732	410 890	128,61
COLOMBIA	122	810	563,93	880	2 201	150,11
URUGUAY	8 239	14 720	78,66	19 383	35 590	83,61
PARAGUAY	39	21	-46,15	121	88	-27,27
ECUADOR	8 821	17 183	94,80	18 537	43 357	133,89
PERU	1 046	3 898	272,66	4 423	10 228	131,25
TRINIDAD AND TOBAGO	1 506	0	-100,00	1 821	0	-100,00
BAHAMAS	30	282	840,00	80	1 483	1 753,75
JAMAICA	27	2 171	7 940,74	39	5 856	14 915,38
PUERTO RICO	525	1 143	117,71	4 230	10 987	159,74
BELIZE	0	636	-	0	816	-
DOMINICAN REPUBLIC	584	174	-70,21	3 105	923	-70,27
COSTA RICA	367	225	-38,69	1 014	1 073	5,82
BARBADOS	23	15	-34,78	1 102	375	-65,97
ARUBA	5 999	0	-100,00	2 035	0	-100,00
BERMUDA	1 766	816	-53,79	6 556	7 470	13,94
FRENCH POLYNESIA	2 086	1 331	-36,19	24 873	17 512	-29,59
MARTINIQUE	1 672	2 077	24,22	6 240	14 435	131,33
NETHERLANDS ANTILLES	993	581	-41,49	19 149	18 019	-5,90
SAINT LUCIA	258	203	-21,32	2 133	986	-53,77
TURKS AND CAICOS ISLANDS	119	0	-100,00	535	0	-100,00
GUADELOUPE	854	2 126	148,95	3 495	11 662	233,68
UNITED KINGDOM	305 303	478 452	56,71	1 747 231	2 654 787	51,94
NETHERLANDS	166 162	181 920	9,48	2 362 726	3 202 043	35,52
FRANCE	63 557	150 321	136,51	330 987	795 038	140,20
GERMANY, FED. REP. OF	283 380	462 282	63,13	1 948 014	3 297 592	69,28
AUSTRIA	6 342	149	-97,65	49 243	2 199	-95,53
BELGIUM	960 111	1 469 052	53,01	5 175 657	3 687 500	-28,75
SWITZERLAND	16 823	13 855	-17,64	75 466	84 042	11,36
DENMARK	2 792	3 704	32,66	18 816	15 316	-18,60
NORWAY	2 024	1 039	-48,67	29 908	40 989	37,05
SWEDEN	4 938	6 780	37,30	14 039	12 107	-13,76
FINLAND	700	1 117	59,57	14 137	24 035	70,01
IRELAND	363	11 220	2 990,91	3 725	75 802	1 934,95
ITALY	261 604	301 947	15,42	2 407 277	3 039 663	26,27
SPAIN	124 494	154 338	23,97	733 574	1 103 613	50,44
PORTUGAL	902	3 566	295,34	5 192	18 434	255,05
GREECE	12 763	10 419	-18,37	75 639	59 676	-21,10
HUNGARY	663	319	-51,89	2 357	652	-72,34
POLAND	2 233	2 914	30,50	19 264	14 235	-26,11
ROMANIA	1	0	-100,00	21	0	-100,00
YUGOSLAVIA	1	1	0,00	1	2	100,00
ESTONIA	0	4	-	0	23	-
GEORGIA	0	11 167	-	0	99 389	-
CROATIA	182	1 218	569,23	1 038	5 242	405,01
MALTA	0	313	-	0	540	-
SLOVAKIA	0	1 749	-	0	3 372	-
SLOVENIA	952	499	-47,58	2 374	999	-57,92
CZECH REPUBLIC	157	2 516	1 502,55	831	6 789	716,97
RUSSIA FEDERATION	884	6 075	587,22	17 161	45 908	167,51
-BARANG DARI LOGAM MULIA	1 014 410	296 878	-70,73	188 902 491	211 415 341	11,92
JAPAN	715 182	3 613	-99,49	6 003 481	761 018	-87,32
HONG KONG	6 609	8 555	29,44	21 363 447	15 336 182	-28,21
KOREA, REPUBLIC OF	1 478	1 001	-32,27	506 902	1 006 337	98,53
TAIWAN	14	0	-100,00	945	0	-100,00
CHINA	69	1 515	2 095,65	10 388	64 749	523,31
THAILAND	2 896	7 586	161,95	1 356 098	2 774 961	104,63
SINGAPORE	165 718	159 156	-3,96	80 326 589	113 407 334	41,18
PHILIPPINES	421	954	126,60	2 077	180	-91,33
MALAYSIA	926	394	-57,45	975 969	314 431	-67,78
BRUNEI DARUSSALAM	3	0	-100,00	539	0	-100,00
VIET NAM	0	3	-	0	14	-
MALDIVES	78	0	-100,00	53 676	0	-100,00
INDIA	65	11	-83,08	53 025	8 801	-83,40
SRI LANKA	0	25	-	0	7 662	-
IRAN (ISLAMIC REPUBLIC OF)	0	32	-	0	199	-
ISRAEL	1	0	-100,00	2 500	0	-100,00
LEBANON	11	0	-100,00	91	0	-100,00
TURKEY	1 398	817	-41,56	506 477	729 929	44,12
UNITED ARAB EMIRATES	493	1 271	157,81	10 163 640	16 664 301	63,96
BAHRAIN	830	12	-98,55	1 881	21 729	1 055,18
CYPRUS	50	0	-100,00	38 440	0	-100,00
EGYPT	0	4	-	0	1 340	-

TABEL 5. PERKEMBANGAN EKSPOR INDONESIA MENURUT KOMODITI DAN NEGARA TUJUAN

JENIS BARANG	BERAT BERSIH (KG)		PERUB	NILAI FOB (US \$)		PERUB
	JAN-NOV 2009	JAN-NOV 2010	%	JAN-NOV 2009	JAN-NOV 2010	%
	(1)	(2)	(3)	(4)	(5)	(6)
MOROCCO	0	65	-	0	558	-
MADAGASCAR	5	0	-100,00	5 412	0	-100,00
KENYA	337	118	-64,99	2 754	237	-91,39
REUNION	362	365	0,83	469	1 344	186,57
U.S. VIRGIN ISLANDS	0	7	-	0	645	-
SEYCHELLES	10	0	-100,00	11	0	-100,00
SOUTH AFRICA	1 735	37	-97,87	9 262	37 904	309,24
MAURITIUS	313	27	-91,37	977	55	-94,37
VIRGIN ISLANDS (BRITISH)	0	12	-	0	35	-
AUSTRALIA	22 169	23 461	5,83	27 871 783	836 584	-97,00
NEW ZEALAND	263	461	75,29	13 239	61 672	365,84
GUAM	318	0	-100,00	748	0	-100,00
NEW CALEDONIA	21	192	814,29	440	1 797	308,41
EAST TIMOR	3 159	104	-96,71	4 483 714	45	-100,00
UNITED STATES	34 922	42 982	23,08	24 094 501	42 398 830	75,97
CANADA	1 848	1 043	-43,56	343 046	86 010	-74,93
MEXICO	247	61	-75,30	10 481	10 406	-0,72
CHILE	68	190	179,41	4 596	3 564	-22,45
ARGENTINA	0	9	-	0	325	-
BRAZIL	152	1 122	638,16	8 816	16 047	82,02
URUGUAY	24	254	958,33	59	1 889	3 101,69
BAHAMAS	0	4	-	0	25	-
JAMAICA	2	0	-100,00	155	0	-100,00
PUERTO RICO	98	162	65,31	12 285	7 993	-34,94
COSTA RICA	65	0	-100,00	75	0	-100,00
BARBADOS	0	3	-	0	15	-
ANTIGUA AND BARBUDA	0	3	-	0	15	-
BERMUDA	475	351	-26,11	1 445	4 543	214,39
CAYMAN ISLANDS	12	24	100,00	695	1 849	166,04
FRENCH POLYNESIA	13	31	138,46	260	593	128,08
MARTINIQUE	1 453	946	-34,89	2 155	1 701	-21,07
NETHERLANDS ANTILLES	27	52	92,59	631	2 883	356,89
GUADELOUPE	1 228	401	-67,35	1 620	547	-66,23
UNITED KINGDOM	4 969	1 911	-61,54	1 224 610	565 779	-53,80
NETHERLANDS	21 654	16 814	-22,35	2 025 141	3 152 036	55,65
FRANCE	3 092	2 650	-14,29	114 307	45 053	-60,59
GERMANY, FED. REP. OF	9 690	6 568	-32,22	1 916 914	2 028 045	5,80
AUSTRIA	9	9	0,00	5 132	12 017	134,16
BELGIUM	183	113	-38,25	8 495	12 987	52,88
SWITZERLAND	369	409	10,84	374 469	402 297	7,43
DENMARK	449	792	76,39	962 060	1 355 769	40,92
NORWAY	258	133	-48,45	126 902	82 726	-34,81
SWEDEN	6	15	150,00	18 187	17 839	-1,91
FINLAND	13	14	7,69	8 920	11 000	23,32
IRELAND	49	0	-100,00	1 061	0	-100,00
ITALY	5 893	6 187	4,99	3 563 175	8 913 480	150,16
SPAIN	1 352	3 796	180,77	251 363	237 343	-5,58
PORTUGAL	30	4	-86,67	33 704	374	-98,89
ICELAND	7	0	-100,00	10 591	0	-100,00
GREECE	192	0	-100,00	7 332	0	-100,00
POLAND	0	2	-	0	1 279	-
UKRAINE	0	25	-	0	39	-
CZECH REPUBLIC	13	0	-100,00	13 668	0	-100,00
RUSSIA FEDERATION	614	0	-100,00	666	0	-100,00
-PETI KEMAS	1 530 011	1 564 884	2,28	5 819 399	7 832 636	34,60
JAPAN	223 744	312 296	39,58	398 118	722 899	81,58
TAIWAN	11 354	0	-100,00	2 215	0	-100,00
PAPUA NEW GUINEA	12 200	176 074	1 343,23	15 098	636 140	4 113,41
THAILAND	39 397	26 719	-32,18	17 537	165 016	840,96
SINGAPORE	651 257	332 454	-48,95	2 841 178	2 199 679	-22,58
PHILIPPINES	8 300	852	-89,73	211 632	1 600	-99,24
MALAYSIA	49 892	209 412	319,73	75 937	275 393	262,66
MYANMAR (FORM. BURMA)	0	10 492	-	0	57 072	-
BRUNEI DARUSSALAM	0	2 420	-	0	41 150	-
VIET NAM	42 898	114 167	166,14	29 900	959 784	3 109,98
INDIA	6 637	0	-100,00	156 075	0	-100,00
SRI LANKA	0	54 933	-	0	203 536	-
SAUDI ARABIA	0	75 631	-	0	830 096	-
LEBANON	10 475	0	-100,00	68 000	0	-100,00
OMAN	0	9 499	-	0	67 682	-
UNITED ARAB EMIRATES	0	19 152	-	0	176 155	-
EGYPT	0	8 612	-	0	105 845	-
TANZANIA, UNITED REPUBLIC OF	0	55 841	-	0	124 890	-
SENEGAL	0	571	-	0	3 200	-
MAURITANIA	83 219	0	-100,00	975 826	0	-100,00
AUSTRALIA	10 551	52 970	402,04	35 999	276 982	669,42
NEW ZEALAND	305 700	2 444	-99,20	750 000	30 000	-96,00
EAST TIMOR	0	8 957	-	0	20 175	-
UNITED STATES	50 000	8 770	-82,46	96 345	7 735	-91,97
MEXICO	0	18 697	-	0	257 166	-
BRAZIL	0	40 377	-	0	399 342	-

TABEL 5. PERKEMBANGAN EKSPOR INDONESIA MENURUT KOMODITI DAN NEGARA TUJUAN

JENIS BARANG	BERAT BERSIH (KG)		PERUB	NILAI FOB (US \$)		PERUB
	JAN-NOV 2009	JAN-NOV 2010	%	JAN-NOV 2009	JAN-NOV 2010	%
	(1)	(2)	(3)	(4)	(5)	(6)
BOLIVIA	0	8 752	-	0	108 432	-
UNITED KINGDOM	176	0	-100,00	1 882	0	-100,00
GERMANY, FED. REP. OF	7 013	0	-100,00	31 175	0	-100,00
NORWAY	17 190	0	-100,00	112 382	0	-100,00
SPAIN	0	1 252	-	0	33 235	-
HUNGARY	8	0	-100,00	100	0	-100,00
KAZAKHSTAN	0	8 695	-	0	108 432	-
RUSSIA FEDERATION	0	4 845	-	0	21 000	-
-KOMPUTER DAN BAGIANNYA	33 196 754	30 528 813	-8,04	817 642 592	804 686 683	-1,58
JAPAN	1 289 524	1 042 994	-19,12	41 954 196	34 407 442	-17,99
HONG KONG	2 368 141	848 029	-64,19	29 497 723	13 474 063	-54,32
KOREA, REPUBLIC OF	207 314	361 179	74,22	3 560 241	17 270 854	385,10
TAIWAN	313 931	415 103	32,23	5 814 039	11 307 329	94,48
CHINA	3 461 728	1 958 794	-43,42	115 434 122	33 943 189	-70,60
PAPUA NEW GUINEA	411	217	-47,20	1 064	4 137	288,82
THAILAND	1 063 780	1 019 041	-4,21	27 606 320	26 698 720	-3,29
SINGAPORE	7 079 389	11 197 342	58,17	217 566 958	394 611 039	81,37
PHILIPPINES	937 352	772 270	-17,61	29 273 744	26 015 791	-11,13
MALAYSIA	1 416 349	1 357 638	-4,15	21 922 463	21 058 715	-3,94
CAMBODIA	0	453	-	0	3 570	-
BRUNEI DARUSSALAM	110	107	-2,73	4 086	43 658	968,48
LAO PEOPLE'S DEMOCRATIC REPU	0	4	-	0	120	-
NEPAL	7 602	0	-100,00	180 373	0	-100,00
VIET NAM	430 809	231 944	-46,16	6 280 529	2 864 288	-54,39
MALDIVES	0	1 973	-	0	15 238	-
INDIA	1 824 845	1 122 710	-38,48	23 339 851	15 633 432	-33,02
PAKISTAN	34 409	1 049	-96,95	749 172	33 112	-95,58
BANGLADESH	21 147	10 991	-48,03	449 110	130 990	-70,83
SRI LANKA	8 434	128	-98,48	199 111	8 302	-95,83
AFGHANISTAN	0	60	-	0	100	-
IRAN (ISLAMIC REPUBLIC OF)	371 181	84 239	-77,31	16 401 263	2 055 809	-87,47
SAUDI ARABIA	24 454	123 525	405,13	723 516	3 804 744	425,87
ISRAEL	5 337	749	-85,97	169 695	101 450	-40,22
JORDAN	0	13	-	0	84	-
LEBANON	37 026	2	-99,99	965 939	2	-100,00
YEMEN	11 868	0	-100,00	122 844	0	-100,00
SYRIA ARAB REPUBLIC	12 870	4	-99,97	340 534	189	-99,94
TURKEY	424 262	85 185	-79,92	11 647 220	1 860 562	-84,03
UNITED ARAB EMIRATES	2 476 073	1 697 831	-31,43	51 780 068	33 916 063	-34,50
QATAR	4 993	0	-100,00	132 757	0	-100,00
EGYPT	94 897	299 823	215,95	1 001 326	7 271 572	626,19
LIBYAN ARAB JAMAHIRIYA	97 566	48 763	-50,02	1 138 607	1 172 913	3,01
MOROCCO	15 907	0	-100,00	66 433	0	-100,00
TUNISIA	34 637	35 078	1,27	935 799	833 697	-10,91
ALGERIA	68 609	7 095	-89,66	1 581 034	224 613	-85,79
SUDAN	174 462	11 728	-93,28	861 061	397 799	-53,80
ETHIOPIA	0	61	-	0	60	-
KENYA	0	8 649	-	0	144 168	-
TOGO	653	105	-83,92	532	336	-36,84
GHANA	3 069	109	-96,45	103 224	250	-99,76
GUINEA	2 033	0	-100,00	3 240	0	-100,00
ANGOLA	12 929	635	-95,09	11 334	294	-97,41
NIGERIA	8 743	60 640	593,58	99 487	1 819 802	1 729,19
SIERRA LEONE	210	0	-100,00	5 511	0	-100,00
COTE D'IVOIRE	0	460	-	0	314	-
SENEGAL	0	396	-	0	350	-
BENIN	1 652	0	-100,00	1 596	0	-100,00
SEYCHELLES	0	773	-	0	29 838	-
SOUTH AFRICA	217 555	68 737	-68,40	5 753 613	1 981 933	-65,55
ZAMBIA	0	74	-	0	1 716	-
AUSTRALIA	654 077	429 429	-34,35	17 657 355	13 632 321	-22,80
NEW ZEALAND	69 333	69 197	-0,20	1 861 177	1 658 398	-10,90
VANUATU	0	34	-	0	183	-
FIJI	9	0	-100,00	150	0	-100,00
EAST TIMOR	615 698	520 052	-15,53	585 571	553 037	-5,56
UNITED STATES	2 388 439	2 307 485	-3,39	68 117 215	49 290 005	-27,64
CANADA	136 726	201 987	47,73	3 962 655	5 120 038	29,21
MEXICO	197 269	74 896	-62,03	3 988 981	2 178 568	-45,39
PANAMA	8 695	131	-98,49	278 927	1 804	-99,35
CHILE	37 794	59 688	57,93	838 350	1 806 898	115,53
VENEZUELA	14 925	0	-100,00	382 287	0	-100,00
ARGENTINA	43 123	574 465	1 232,15	974 929	10 843 708	1 012,26
BRAZIL	302 411	281 310	-6,98	3 268 407	2 512 863	-23,12
COLOMBIA	82 607	48 515	-41,27	1 792 971	1 347 345	-24,85
PERU	129 521	157 578	21,66	2 673 867	4 013 166	50,09
DOMINICAN REPUBLIC	208	0	-100,00	28 540	0	-100,00
COSTA RICA	6 108	0	-100,00	71 232	0	-100,00
UNITED KINGDOM	70 809	151 560	114,04	1 993 848	3 612 042	81,16
NETHERLANDS	2 151 954	918 039	-57,34	47 771 038	18 359 945	-61,57
FRANCE	1 209	3 055	152,69	59 914	423 977	607,64
GERMANY, FED. REP. OF	1 094 572	1 494 182	36,51	26 618 598	26 113 557	-1,90

TABEL 5. PERKEMBANGAN EKSPOR INDONESIA MENURUT KOMODITI DAN NEGARA TUJUAN

JENIS BARANG	BERAT BERSIH (KG)		PERUB	NILAI FOB (US \$)		PERUB
	JAN-NOV 2009	JAN-NOV 2010	%	JAN-NOV 2009	JAN-NOV 2010	%
	(1)	(2)	(3)	(4)	(5)	(6)
AUSTRIA	14 243	0	-100,00	531 328	0	-100,00
BELGIUM	7 577	1 030	-86,41	247 797	27 793	-88,78
SWITZERLAND	160	262	63,75	7 994	22 934	186,89
DENMARK	16	66	312,50	324	1 127	247,84
NORWAY	22	0	-100,00	432	0	-100,00
SWEDEN	204	34	-83,33	7 878	475	-93,97
FINLAND	42 795	125 728	193,79	641 902	2 845 520	343,30
IRELAND	41 967	2 566	-93,89	2 382 549	1 633 807	-31,43
ITALY	16 240	1 628	-89,98	582 073	25 165	-95,68
SPAIN	2 349	2 196	-6,51	40 272	17 524	-56,49
PORTUGAL	18 278	8 955	-51,01	51 465	6 678	-87,02
GREECE	2 369	0	-100,00	33 793	0	-100,00
HUNGARY	9 784	12 020	22,85	225 661	149 560	-33,72
POLAND	34 441	11 905	-65,43	2 428 177	228 753	-90,58
ROMANIA	0	38	-	0	795	-
AZERBAIJAN	9 552	0	-100,00	235 154	0	-100,00
KAZAKHSTAN	139	9	-93,53	11 833	56	-99,53
UKRAINE	20	30	50,00	371	302	-18,60
UZBEKISTAN	2 172	0	-100,00	48 528	0	-100,00
LATVIA	0	97	-	0	1 470	-
GEORGIA	17 594	34 536	96,29	517 422	1 092 915	111,22
SLOVAKIA	161 927	0	-100,00	4 999 704	0	-100,00
SLOVENIA	4 410	159 176	3 509,43	122 318	3 550 482	2 802,67
CZECH REPUBLIC	238 521	102	-99,96	3 906 754	1 674	-99,96
RUSSIA FEDERATION	226	132	-41,59	13 116	469 151	3 476,94
-KENDARAAN BERMOTOR RODA 2	5 251 738	6 516 225	24,08	41 449 127	53 650 179	29,44
JAPAN	70 402	59 744	-15,14	934 201	603 972	-35,35
HONG KONG	500	35	-93,00	6 825	1 000	-85,35
KOREA, REPUBLIC OF	300	578	92,67	2 235	800	-64,21
TAIWAN	468	0	-100,00	6 552	0	-100,00
CHINA	45 939	488	-98,94	105 914	4 055	-96,17
PAPUA NEW GUINEA	5 690	0	-100,00	58 572	0	-100,00
THAILAND	11 510	24 659	114,24	153 308	371 052	142,03
SINGAPORE	47 473	1 519	-96,80	857 146	8 676	-98,99
PHILIPPINES	2 995 439	2 931 076	-2,15	23 038 780	26 284 101	14,09
MALAYSIA	105 667	248 120	134,81	1 242 499	3 479 128	180,01
CAMBODIA	0	440	-	0	4 260	-
BRUNEI DARUSSALAM	3 601	0	-100,00	30 000	0	-100,00
VIET NAM	148	10 335	6 883,11	1 887	101 075	5 256,39
MALDIVES	68 381	9 038	-86,78	501 548	73 109	-85,42
INDIA	59 623	2 904	-95,13	188 994	24 748	-86,91
PAKISTAN	4 031	9 169	127,46	39 090	92 222	135,92
SRI LANKA	1	0	-100,00	36	0	-100,00
IRAN (ISLAMIC REPUBLIC OF)	0	67 700	-	0	541 331	-
UNITED ARAB EMIRATES	26 670	213 146	699,20	185 700	1 624 088	774,58
CYPRUS	135	0	-100,00	818	0	-100,00
LIBYAN ARAB JAMAHIRIYA	330	0	-100,00	2 700	0	-100,00
ETHIOPIA	9 984	0	-100,00	54 720	0	-100,00
TANZANIA, UNITED REPUBLIC OF	4 351	4 147	-4,69	2 787	3 635	30,43
REUNION	69	635	820,29	357	3 134	777,87
TOGO	98 554	242 252	145,81	423 970	957 181	125,77
GHANA	0	33 294	-	0	83 453	-
LIBERIA	0	10 245	-	0	5 514	-
GUINEA	0	27 840	-	0	107 300	-
ANGOLA	38 880	38 880	0,00	273 600	273 600	0,00
CONGO	2 394	24 974	943,19	3 300	23 913	624,64
NIGERIA	3 681	0	-100,00	24 844	0	-100,00
SENEGAL	0	7 389	-	0	1 500	-
MALI	720	8 306	1 053,61	924	12 200	1 220,35
BENIN	21 908	0	-100,00	111 400	0	-100,00
BURKINA FASO	51 960	0	-100,00	363 973	0	-100,00
GAMBIA	4 677	4 698	0,45	4 519	1 788	-60,43
DJIBOUTI	2 640	0	-100,00	20 784	0	-100,00
SOUTH AFRICA	0	924	-	0	2 110	-
MALAWI	0	352	-	0	1 000	-
MAURITIUS	339	0	-100,00	2 448	0	-100,00
AUSTRALIA	29 259	28 671	-2,01	107 857	86 500	-19,80
NEW ZEALAND	16 955	893	-94,73	173 312	4 326	-97,50
GUAM	0	1 038	-	0	4 202	-
NORTHERN MARIANA ISLANDS	200	0	-100,00	1 250	0	-100,00
COOK ISLANDS	240	0	-100,00	1 898	0	-100,00
EAST TIMOR	503 354	654 867	30,10	5 059 182	5 357 181	5,89
UNITED STATES	65 784	14 999	-77,20	604 250	26 861	-95,55
CANADA	694	886	27,67	2 835	4 030	42,15
MEXICO	130	348	167,69	380	2 970	681,58
HONDURAS	36 720	0	-100,00	386 856	0	-100,00
CHILE	2 874	0	-100,00	12 584	0	-100,00
ARGENTINA	240	0	-100,00	1 992	0	-100,00
BRAZIL	177	0	-100,00	2 491	0	-100,00
COLOMBIA	311 600	1 348 039	332,62	1 756 286	10 814 911	515,78
BOLIVIA	47 964	31 416	-34,50	414 960	331 968	-20,00

TABEL 5. PERKEMBANGAN EKSPOR INDONESIA MENURUT KOMODITI DAN NEGARA TUJUAN

JENIS BARANG	BERAT BERSIH (KG)		PERUB	NILAI FOB (US \$)		PERUB
	JAN-NOV 2009	JAN-NOV 2010	%	JAN-NOV 2009	JAN-NOV 2010	%
	(1)	(2)	(3)	(4)	(5)	(6)
PERU	192 070	265 661	38,31	1 357 420	1 128 625	-16,86
DOMINICAN REPUBLIC	0	18 489	-	0	70 725	-
BERMUDA	17 336	3 545	-79,55	137 848	64 540	-53,18
NETHERLANDS ANTILLES	312	0	-100,00	1 320	0	-100,00
GUADELOUPE	0	88	-	0	400	-
UNITED KINGDOM	12 787	6 848	-46,45	27 397	29 896	9,12
NETHERLANDS	17 088	17 121	0,19	43 186	90 773	110,19
FRANCE	16 085	13 367	-16,90	27 590	91 349	231,09
GERMANY, FED. REP. OF	28 991	27 586	-4,85	62 423	59 880	-4,07
AUSTRIA	2 178	2 075	-4,73	3 915	4 270	9,07
BELGIUM	27 157	31 466	15,87	37 896	150 918	298,24
SWITZERLAND	1 900	3 448	81,47	3 247	17 144	428,00
GIBRALTAR	200	0	-100,00	5 226	0	-100,00
DENMARK	2 711	425	-84,32	4 930	1 580	-67,95
NORWAY	1 871	1 000	-46,55	2 970	4 400	48,15
SWEDEN	0	5 639	-	0	9 867	-
FINLAND	10 258	350	-96,59	35 278	1 554	-95,59
IRELAND	400	0	-100,00	1 805	0	-100,00
ITALY	170 478	12 427	-92,71	1 981 960	69 221	-96,51
SPAIN	3 011	4 011	33,21	5 663	11 726	107,06
PORTUGAL	40 826	34 365	-15,83	527 687	512 389	-2,90
GREECE	0	2 229	-	0	3 624	-
POLAND	0	1 841	-	0	3 104	-
MALTA	0	200	-	0	1 300	-
SLOVENIA	3 273	0	-100,00	10 002	0	-100,00
RUSSIA FEDERATION	150	0	-100,00	800	0	-100,00
-KENDARAAN BERMOTOR RODA 4	84 147 685	125 205 732	48,79	599 842 489	974 108 882	62,39
JAPAN	9 242 741	11 169 904	20,85	80 819 741	108 748 044	34,56
HONG KONG	21 377	130 721	511,50	255 954	1 132 798	342,58
KOREA, REPUBLIC OF	89	8 540	9 495,51	226	65 599	28 926,11
TAIWAN	1 221 949	1 329 803	8,83	8 505 672	9 286 193	9,18
CHINA	11 748	156 623	1 233,19	91 066	582 200	539,32
PAPUA NEW GUINEA	299 754	236 521	-21,09	3 605 614	1 040 691	-71,14
THAILAND	4 785 642	19 864 774	315,09	34 701 089	169 543 109	388,58
SINGAPORE	1 706 110	2 431 085	42,49	4 488 429	6 364 322	41,79
PHILIPPINES	13 251 647	16 010 861	20,82	92 291 866	107 560 192	16,54
MALAYSIA	10 063 744	10 113 238	0,49	70 920 366	84 403 606	19,01
MYANMAR (FORM. BURMA)	299 775	128 475	-57,14	2 694 300	1 154 700	-57,14
CAMBODIA	0	1 581	-	0	12 107	-
BRUNEI DARUSSALAM	1 067 298	1 280 625	19,99	7 392 787	9 098 504	23,07
NEPAL	0	25 215	-	0	116 664	-
VIET NAM	416 292	1 364 520	227,78	4 308 340	11 569 359	168,53
INDIA	23 011	168	-99,27	224 906	3 030	-98,65
PAKISTAN	314 516	1 025 248	225,98	3 058 566	7 819 918	155,67
BANGLADESH	214 430	485 785	126,55	1 323 822	3 229 177	143,93
SRI LANKA	38 040	168 641	343,33	193 944	892 922	360,40
IRAQ	0	28 429	-	0	268 134	-
SAUDI ARABIA	13 946 357	24 287 795	74,15	109 793 650	213 996 389	94,91
KUWAIT	940 072	1 588 448	68,97	8 094 070	14 456 043	78,60
JORDAN	69 591	62 473	-10,23	421 365	487 122	15,61
LEBANON	1 484 482	1 133 373	-23,65	9 177 907	6 125 279	-33,26
YEMEN	753 826	878 470	16,53	4 518 588	6 322 602	39,92
OMAN	1 706 216	1 921 229	12,60	15 342 029	17 291 450	12,71
SYRIA ARAB REPUBLIC	370 704	225 890	-39,06	2 403 620	1 485 349	-38,20
UNITED ARAB EMIRATES	2 590 832	4 023 314	55,29	26 226 558	37 503 380	43,00
QATAR	387 866	579 176	49,32	3 761 078	4 864 803	29,35
BAHRAIN	242 163	344 204	42,14	2 324 202	3 047 064	31,10
EGYPT	2 029 837	861 611	-57,55	15 645 005	7 915 159	-49,41
LIBYAN ARAB JAMAHIRIYA	45 799	0	-100,00	318 520	0	-100,00
MOROCCO	128 225	0	-100,00	798 485	0	-100,00
ALGERIA	125 889	70 789	-43,77	1 257 907	797 230	-36,62
SUDAN	65 907	101 110	53,41	698 517	1 121 215	60,51
MADAGASCAR	27 114	0	-100,00	149 778	0	-100,00
KENYA	32 964	81 347	146,78	185 346	432 432	133,31
MOZAMBIQUE	25 346	15 162	-40,18	129 435	73 374	-43,31
GHANA	12 574	14 924	18,69	90 140	108 648	20,53
LIBERIA	0	2 662	-	0	1 310	-
GUINEA	0	12 000	-	0	113 220	-
ANGOLA	470 532	638 079	35,61	2 828 316	3 793 972	34,14
CONGO	24 847	0	-100,00	40 281	0	-100,00
NIGERIA	423 822	227 208	-46,39	2 900 545	1 263 970	-56,42
GABON	40 759	49 277	20,90	407 988	556 380	36,37
SENEGAL	0	594	-	0	5 988	-
SEYCHELLES	18 323	68 297	272,74	138 861	487 739	251,24
SOUTH AFRICA	5 604 686	7 875 620	40,52	28 577 894	48 983 827	71,40
ZIMBABWE	0	8 413	-	0	36 538	-
MALAWI	0	16 827	-	0	74 984	-
MAURITIUS	27 120	40 600	49,71	153 248	220 227	43,71
AUSTRALIA	598 057	422 400	-29,37	4 655 420	2 895 275	-37,81
NEW ZEALAND	63 450	88 125	38,89	444 530	644 675	45,02
SAINT VINCENT AND THE GRENADI	22 518	5 860	-73,98	140 607	37 613	-73,25

TABEL 5. PERKEMBANGAN EKSPOR INDONESIA MENURUT KOMODITI DAN NEGARA TUJUAN

JENIS BARANG	BERAT BERSIH (KG)		PERUB	NILAI FOB (US \$)		PERUB
	JAN-NOV 2009	JAN-NOV 2010	%	JAN-NOV 2009	JAN-NOV 2010	%
	(1)	(2)	(3)	(4)	(5)	(6)
VANUATU	27 872	68 427	145,50	183 759	485 800	164,37
FIJI	72 550	34 564	-52,36	402 318	251 278	-37,54
MARSHALL ISLANDS	2 680	1 175	-56,16	18 026	7 442	-58,72
SOLOMON ISLANDS	15 340	11 006	-28,25	390 802	29 448	-92,46
EAST TIMOR	2 115 501	2 141 186	1,21	7 142 705	9 233 308	29,27
UNITED STATES	111 209	35 606	-67,98	703 088	153 076	-78,23
CANADA	0	23	-	0	71	-
MEXICO	3 666 269	5 595 096	52,61	18 007 660	31 514 520	75,01
GUATEMALA	108 524	14 429	-86,70	620 217	87 040	-85,97
HONDURAS	102 119	0	-100,00	600 272	0	-100,00
NICARAGUA	45 624	69 319	51,94	278 381	431 546	55,02
PANAMA	322 389	567 272	75,96	2 053 181	3 633 861	76,99
SURINAME	15 398	5 030	-67,33	120 975	24 000	-80,16
CHILE	829 943	1 734 961	109,05	4 753 140	10 297 585	116,65
VENEZUELA	0	395 814	-	0	2 742 295	-
ARGENTINA	38 142	0	-100,00	358 197	0	-100,00
COLOMBIA	0	1 260	-	0	14 419	-
PARAGUAY	6 300	0	-100,00	62 480	0	-100,00
PERU	46 928	665 647	1 318,44	357 335	4 685 828	1 211,33
TRINIDAD AND TOBAGO	83 080	12 925	-84,44	592 940	81 488	-86,26
BAHAMAS	11 750	35 757	204,31	72 632	227 695	213,49
JAMAICA	69 986	39 388	-43,72	502 682	316 077	-37,12
PUERTO RICO	85 170	485 539	470,08	524 093	3 008 833	474,10
BELIZE	0	2 350	-	0	15 016	-
EL SALVADOR	19 500	79 616	308,29	119 967	494 599	312,28
COSTA RICA	0	109 177	-	0	740 669	-
HAITI	0	4 700	-	0	29 232	-
BARBADOS	118 826	131 171	10,39	807 924	919 018	13,75
ANTIGUA AND BARBUDA	8 040	28 159	250,24	58 620	198 512	238,64
ARUBA	13 980	11 750	-15,95	84 018	73 580	-12,42
BERMUDA	80 020	76 106	-4,89	545 686	530 396	-2,80
DOMINICA	54 050	7 050	-86,96	310 945	44 248	-85,77
FRENCH POLYNESIA	120 846	80 618	-33,29	528 966	326 502	-38,28
GRENADA	11 894	5 360	-54,94	85 692	39 728	-53,64
NETHERLANDS ANTILLES	9 065	45 648	403,56	55 731	310 730	457,55
SAINT LUCIA	41 273	48 275	16,97	288 660	337 232	16,83
TURKS AND CAICOS ISLANDS	0	8 040	-	0	59 292	-
SAINT KITTS AND NEVIS	10 060	9 214	-8,41	67 912	67 300	-0,90
UNITED KINGDOM	12 551	2 020	-83,91	23 130	3 707	-83,97
NETHERLANDS	11 829	11 638	-1,61	13 600	10 782	-20,72
FRANCE	3 259	2 526	-22,49	3 800	10 195	168,29
GERMANY, FED. REP. OF	24 231	3 998	-83,50	76 000	23 032	-69,69
AUSTRIA	696	0	-100,00	6 565	0	-100,00
BELGIUM	452 248	925 004	104,53	1 880 849	4 081 847	117,02
SWITZERLAND	0	29	-	0	201	-
GIBRALTAR	27 875	37 119	33,16	188 000	266 400	41,70
DENMARK	590	0	-100,00	3 200	0	-100,00
SWEDEN	1 750	0	-100,00	2 062	0	-100,00
ITALY	32 458	0	-100,00	134 460	0	-100,00
PORTUGAL	38 203	53 172	39,18	297 241	260 028	-12,52
DEMOCRATIC REPUBLIC OF THE C	19 626	0	-100,00	14 000	0	-100,00
CZECH REPUBLIC	0	2 534	-	0	6 500	-
-SUKU CADANG MESIN	53 247 525	86 991 620	63,37	770 436 804	792 699 810	2,89
JAPAN	9 471 434	17 138 600	80,95	44 976 350	54 645 373	21,50
HONG KONG	169 898	563 902	231,91	5 851 683	21 423 559	266,11
KOREA, REPUBLIC OF	2 308 617	9 904 695	329,03	4 063 644	14 105 625	247,12
TAIWAN	104 835	50 513	-51,82	1 735 463	816 187	-52,97
CHINA	1 000 085	446 694	-55,33	18 978 300	14 815 953	-21,93
PAPUA NEW GUINEA	5 900	316 125	5 258,05	241 546	3 155 171	1 206,24
THAILAND	9 500 008	16 509 904	73,79	27 676 671	50 986 524	84,22
SINGAPORE	17 283 621	19 319 358	11,78	518 891 427	449 151 418	-13,44
PHILIPPINES	1 096 541	444 163	-59,49	18 681 312	5 088 255	-72,76
MALAYSIA	1 279 069	1 620 558	26,70	13 224 213	10 825 027	-18,14
MYANMAR (FORM. BURMA)	941	214	-77,26	13 889	3 475	-74,98
CAMBODIA	135	13 933	10 220,74	53 869	47 881	-11,12
BRUNEI DARUSSALAM	65 193	19 840	-69,57	811 787	456 800	-43,73
LAO PEOPLE'S DEMOCRATIC REPU	25 872	41 133	58,99	161 531	379 870	135,17
NEPAL	39	0	-100,00	2 245	0	-100,00
VIET NAM	1 317 475	152 673	-88,41	4 947 803	2 848 755	-42,42
INDIA	2 191 928	3 263 447	48,88	8 272 397	8 974 256	8,48
PAKISTAN	44 342	39 039	-11,96	631 514	130 131	-79,39
BANGLADESH	0	1 225	-	0	13 987	-
SRI LANKA	29	2 044	6 948,28	12 144	16 989	39,90
IRAQ	3 044	893 742	29 260,78	59 032	3 445 693	5 736,99
IRAN (ISLAMIC REPUBLIC OF)	8 885	68 523	671,22	48 527	793 220	1 534,60
SAUDI ARABIA	216 008	13 278	-93,85	1 681 771	171 880	-89,78
ISRAEL	1 906	943	-50,52	54 694	115 765	111,66
KUWAIT	2 655	1 371	-48,36	90 447	90 310	-0,15
JORDAN	3 574	0	-100,00	4 360	0	-100,00
LEBANON	4 353	17	-99,61	37 401	135	-99,64
YEMEN	240	102	-57,50	49 000	2 415	-95,07

TABEL 5. PERKEMBANGAN EKSPOR INDONESIA MENURUT KOMODITI DAN NEGARA TUJUAN

JENIS BARANG	BERAT BERSIH (KG)		PERUB	NILAI FOB (US \$)		PERUB
	JAN-NOV 2009	JAN-NOV 2010	%	JAN-NOV 2009	JAN-NOV 2010	%
	(1)	(2)	(3)	(4)	(5)	(6)
OMAN	6 700	292	-95,64	137 869	64 121	-53,49
SYRIA ARAB REPUBLIC	0	578	-	0	26 160	-
TURKEY	44 499	26 412	-40,65	319 768	171 201	-46,46
UNITED ARAB EMIRATES	807 389	1 425 792	76,59	3 237 231	7 363 644	127,47
QATAR	5 498	1 636	-70,24	40 302	349 673	767,63
BAHRAIN	0	811	-	0	46 343	-
EGYPT	3 020	1 084	-64,11	133 559	193 252	44,69
LIBYAN ARAB JAMAHIRIYA	157	8 543	5 341,40	19 600	98 111	400,57
MOROCCO	127 600	0	-100,00	1 207 584	0	-100,00
TUNISIA	0	922	-	0	68 000	-
ALGERIA	145	18	-87,59	1 563	1 424	-8,89
SUDAN	0	191	-	0	3 671	-
ERITREA	4 973	0	-100,00	84 835	0	-100,00
TANZANIA, UNITED REPUBLIC OF	80	1 288	1 510,00	22 053	104 451	373,64
SOMALIA	0	4 237	-	0	38 076	-
KENYA	10 367	0	-100,00	323 140	0	-100,00
BOTSWANA	24	0	-100,00	5 480	0	-100,00
EQUATORIAL GUINEA	0	18	-	0	2 346	-
GHANA	0	28	-	0	11 310	-
ANGOLA	5 199	22 025	323,64	162 737	318 050	95,44
CONGO	6 012	234	-96,11	290 672	15 564	-94,65
CAMEROON	500	94	-81,20	3 170	757	-76,12
NIGERIA	53 860	12 333	-77,10	427 090	180 052	-57,84
GABON	217	43	-80,18	5 820	1 906	-67,25
SENEGAL	0	2 339	-	0	13 187	-
UGANDA	194	54	-72,16	12 619	2 500	-80,19
SOUTH AFRICA	348 767	301 719	-13,49	2 724 309	1 252 904	-54,01
MAURITIUS	0	150	-	0	645	-
VIRGIN ISLANDS (BRITISH)	0	17 085	-	0	505 674	-
AUSTRALIA	956 800	1 043 297	9,04	13 360 199	8 074 810	-39,56
NEW ZEALAND	86 108	5 822	-93,24	1 198 242	220 174	-81,63
NEW CALEDONIA	130	220	69,23	4 247	7 919	86,46
FIJI	0	135	-	0	7 304	-
EAST TIMOR	36 923	34 299	-7,11	41 054	46 490	13,24
UNITED STATES	1 426 119	2 903 519	103,60	24 170 732	45 084 521	86,53
CANADA	193 793	332 402	71,52	1 068 749	1 319 033	23,42
MEXICO	34 372	64 643	88,07	1 966 962	1 567 429	-20,31
PANAMA	1 938	620	-68,01	45 219	9 357	-79,31
CHILE	3 201	136 806	4 173,85	13 925	637 536	4 478,36
VENEZUELA	67	18	-73,13	4 974	15 702	215,68
ARGENTINA	5 519	37 315	576,12	121 599	216 979	78,44
BRAZIL	1 071 486	6 682 594	523,68	3 670 567	21 830 074	494,73
COLOMBIA	15 782	15 763	-0,12	88 963	137 761	54,85
BOLIVIA	31	62	100,00	515	22 545	4 277,67
ECUADOR	15	163	986,67	9 686	45 093	365,55
PERU	31	36 300	116 996,77	2 193	184 147	8 297,04
TRINIDAD AND TOBAGO	6 854	1	-99,99	18 993	291	-98,47
DOMINICAN REPUBLIC	10	0	-100,00	1 058	0	-100,00
UNITED KINGDOM	933 823	1 253 223	34,20	34 726 715	35 379 555	1,88
NETHERLANDS	139 798	203 210	45,36	2 775 317	7 387 406	166,18
FRANCE	54 479	196 533	260,75	489 188	760 159	55,39
GERMANY, FED. REP. OF	103 300	278 093	169,21	1 533 969	2 886 543	88,17
AUSTRIA	1 785	474	-73,45	26 836	21 658	-19,29
BELGIUM	308 119	516 079	67,49	1 390 501	1 969 047	41,61
SWITZERLAND	505	319	-36,83	6 753	5 102	-24,45
DENMARK	202	253	25,25	18 293	43 097	135,59
NORWAY	2 248	851	-62,14	235 911	161 238	-31,65
SWEDEN	339	94	-72,27	33 397	324	-99,03
FINLAND	102 725	0	-100,00	423 688	0	-100,00
IRELAND	11 166	22 144	98,32	234 717	396 514	68,93
ITALY	5 033	10 229	103,24	378 330	372 742	-1,48
SPAIN	2 915	27 739	851,60	47 312	131 190	177,29
PORTUGAL	659	6 055	818,82	1 345	11 370	745,35
GREECE	3	30	900,00	35	2 500	7 042,86
HUNGARY	31 913	10 621	-66,72	270 985	410 325	51,42
POLAND	389	5 520	1 319,02	64 495	91 636	42,08
ROMANIA	0	21 593	-	0	438 060	-
AZERBAIJAN	1 848	477	-74,19	108 090	87 844	-18,73
KAZAKHSTAN	8 369	14 564	74,02	120 458	282 069	134,16
TAJIKISTAN	145	357	146,21	22 030	47 185	114,19
TURKMENISTAN	0	120	-	0	19 332	-
UKRAINE	1 133	11 289	896,38	25 758	287 613	1 016,60
GEORGIA	0	476	-	0	1 888	-
SLOVAKIA	93 944	106 976	13,87	561 686	7 493 100	1 234,04
SLOVENIA	1 001	0	-100,00	7 769	0	-100,00
CZECH REPUBLIC	2 113	68	-96,78	169 082	17 939	-89,39
RUSSIA FEDERATION	68 564	356 292	419,65	563 846	1 229 533	118,06
-SUKU CADANG KENDARAAN	131 035 166	173 100 455	32,10	879 789 997	1 270 969 578	44,46
JAPAN	31 858 763	40 838 510	28,19	150 343 482	227 864 745	51,56
HONG KONG	81 118	62 377	-23,10	813 478	421 714	-48,16
KOREA, REPUBLIC OF	123 814	167 327	35,14	856 955	1 221 657	42,56

TABEL 5. PERKEMBANGAN EKSPOR INDONESIA MENURUT KOMODITI DAN NEGARA TUJUAN

JENIS BARANG	BERAT BERSIH (KG)		PERUB	NILAI FOB (US \$)		PERUB
	JAN-NOV 2009	JAN-NOV 2010	%	JAN-NOV 2009	JAN-NOV 2010	%
	(1)	(2)	(3)	(4)	(5)	(6)
TAIWAN	2 665 608	2 823 419	5,92	27 380 847	29 928 791	9,31
CHINA	698 171	2 300 586	229,52	4 043 488	30 371 930	651,13
MONGOLIA	1 168	0	-100,00	61 049	0	-100,00
PAPUA NEW GUINEA	8 335	31 704	280,37	55 431	362 786	554,48
THAILAND	22 081 093	28 343 301	28,36	201 083 011	283 014 689	40,75
SINGAPORE	12 327 793	18 407 547	49,32	78 329 845	127 940 933	63,34
PHILIPPINES	9 437 106	11 863 906	25,72	61 538 391	77 388 452	25,76
MALAYSIA	16 716 740	22 206 607	32,84	110 596 448	146 833 802	32,77
MYANMAR (FORM. BURMA)	16 399	0	-100,00	44 001	0	-100,00
CAMBODIA	8 315	14	-99,83	48 414	10	-99,98
BRUNEI DARUSSALAM	11 307	23 977	112,05	76 777	176 317	129,65
LAO PEOPLE'S DEMOCRATIC REPU	0	8 469	-	0	78 060	-
NEPAL	0	14	-	0	288	-
VIET NAM	5 258 463	6 049 091	15,04	33 505 982	39 543 347	18,02
MALDIVES	317	994	213,56	986	2 989	203,14
INDIA	1 218 417	2 080 765	70,78	11 139 219	23 722 497	112,96
PAKISTAN	1 462 371	1 885 893	28,96	6 366 614	10 499 221	64,91
BANGLADESH	365 269	307 045	-15,94	952 314	595 319	-37,49
SRI LANKA	114 359	151 657	32,61	321 282	472 304	47,01
AFGHANISTAN	297	0	-100,00	1 454	0	-100,00
IRAN (ISLAMIC REPUBLIC OF)	304 184	1 092 508	259,16	989 790	3 565 514	260,23
SAUDI ARABIA	457 528	128 842	-71,84	1 578 212	1 177 302	-25,40
ISRAEL	121 750	53 206	-56,30	543 436	327 436	-39,75
KUWAIT	64 845	140 044	115,97	245 409	450 236	83,46
JORDAN	39 135	9 048	-76,88	136 886	27 728	-79,74
LEBANON	29 918	16 375	-45,27	134 564	84 278	-37,37
YEMEN	94 636	17 819	-81,17	321 248	112 909	-64,85
OMAN	250 774	103 309	-58,80	458 166	253 105	-44,76
SYRIA ARAB REPUBLIC	10 974	5 675	-48,29	48 048	38 696	-19,46
TURKEY	304 761	710 992	133,29	2 455 205	8 229 497	235,19
UNITED ARAB EMIRATES	895 200	1 276 876	42,64	2 059 663	2 756 144	33,82
QATAR	7 817	9 850	26,01	100 142	127 647	27,47
BAHRAIN	9 435	5 899	-37,48	46 627	22 109	-52,58
CYPRUS	25 361	24 479	-3,48	194 742	137 563	-29,36
EGYPT	553 540	1 132 199	104,54	2 188 744	5 083 502	132,26
LIBYAN ARAB JAMAHIRIYA	3 380	3 360	-0,59	33 315	37 997	14,05
MOROCCO	23 073	1 011	-95,62	64 709	9 641	-85,10
TUNISIA	55 481	69 992	26,15	125 925	159 594	26,74
SUDAN	450	10 562	2 247,11	230 058	25 698	-88,83
TANZANIA, UNITED REPUBLIC OF	398	8 596	2 059,80	365	18 596	4 994,79
KENYA	0	77 093	-	0	434 193	-
TOGO	0	85 355	-	0	198 780	-
GHANA	933	352	-62,27	18 625	2 590	-86,09
ANGOLA	0	1 510	-	0	17 361	-
CONGO	129	24	-81,40	854	352	-58,78
CAMEROON	81	202	149,38	877	2 015	129,76
NIGERIA	21 467	54 574	154,22	86 082	78 452	-8,86
GABON	0	300	-	0	883	-
COTE D'IVOIRE	101	0	-100,00	480	0	-100,00
SENEGAL	0	2 159	-	0	21 791	-
GAMBIA	0	1	-	0	2	-
SEYCHELLES	0	1 695	-	0	22 518	-
UGANDA	900	210	-76,67	51 323	13 263	-74,16
SOUTH AFRICA	628 837	1 243 352	97,72	5 520 887	11 609 756	110,29
MALAWI	0	17	-	0	50	-
MAURITIUS	0	135	-	0	850	-
RWANDA	0	1	-	0	1	-
VIRGIN ISLANDS (BRITISH)	14	132	842,86	261	1 474	464,75
AUSTRALIA	655 733	723 509	10,34	6 041 637	6 933 082	14,76
NEW ZEALAND	27 642	18 668	-32,47	238 258	181 463	-23,84
NEW CALEDONIA	0	14	-	0	78	-
SAINT VINCENT AND THE GRENADI	596	531	-10,91	7 088	7 606	7,31
VANUATU	804	1 508	87,56	10 874	17 933	64,92
FIJI	3 670	11 803	221,61	21 331	30 250	41,81
EAST TIMOR	1 076 990	973 818	-9,58	1 476 047	1 357 624	-8,02
UNITED STATES	5 906 592	6 058 911	2,58	46 595 015	53 526 052	14,88
CANADA	248 843	190 293	-23,53	1 945 595	1 841 638	-5,34
MEXICO	540 642	656 003	21,34	4 743 132	10 078 036	112,48
GUATEMALA	2 355	12 571	433,80	30 651	110 897	261,81
HONDURAS	75 211	106 923	42,16	271 852	412 559	51,76
NICARAGUA	3 754	4 932	31,38	34 037	54 633	60,51
PANAMA	108 605	37 217	-65,73	116 517	306 069	162,68
SURINAME	0	276	-	0	2 814	-
CHILE	61 657	49 080	-20,40	219 282	271 028	23,60
VENEZUELA	35 464	39 277	10,75	268 711	113 122	-57,90
ARGENTINA	565 075	717 176	26,92	3 872 903	4 242 863	9,55
BRAZIL	4 657 449	5 406 788	16,09	64 135 199	73 900 213	15,23
COLOMBIA	28 063	50 895	81,36	89 940	153 451	70,61
BOLIVIA	3 716	8 240	121,74	53 740	136 588	154,16
ECUADOR	34	8 770	25 694,12	523	50 440	9 544,36
PERU	73 217	133 212	81,94	192 034	358 058	86,46
GUYANA	95	0	-100,00	1 466	0	-100,00

TABEL 5. PERKEMBANGAN EKSPOR INDONESIA MENURUT KOMODITI DAN NEGARA TUJUAN

JENIS BARANG	BERAT BERSIH (KG)		PERUB	NILAI FOB (US \$)		PERUB
	JAN-NOV 2009	JAN-NOV 2010	%	JAN-NOV 2009	JAN-NOV 2010	%
	(1)	(2)	(3)	(4)	(5)	(6)
TRINIDAD AND TOBAGO	4 266	3 822	-10,41	44 347	51 399	15,90
BAHAMAS	606	160	-73,60	2 971	1 371	-53,85
JAMAICA	1 027	1 001	-2,53	13 601	11 819	-13,10
PUERTO RICO	34 292	36 916	7,65	265 698	256 171	-3,59
DOMINICAN REPUBLIC	13 585	17 929	31,98	91 044	74 560	-18,11
EL SALVADOR	208	0	-100,00	1 612	0	-100,00
COSTA RICA	4 341	6 776	56,09	43 624	62 203	42,59
HAITI	0	73	-	0	1 148	-
BARBADOS	5 433	6 344	16,77	62 987	54 165	-14,01
ANTIGUA AND BARBUDA	1 096	708	-35,40	8 414	5 914	-29,71
ARUBA	1 183	341	-71,17	8 165	2 299	-71,84
BERMUDA	838	1 271	51,67	8 365	11 320	35,33
CAYMAN ISLANDS	49	19	-61,22	581	86	-85,20
DOMINICA	1 561	733	-53,04	16 020	10 318	-35,59
FRENCH POLYNESIA	208	332	59,62	1 600	3 768	135,50
GRENADA	553	602	8,86	6 188	5 753	-7,03
NETHERLANDS ANTILLES	1 277	845	-33,83	11 252	10 258	-8,83
SAINT LUCIA	1 190	100	-91,60	14 551	1 433	-90,15
TURKS AND CAICOS ISLANDS	0	61	-	0	387	-
GUADELOUPE	364	724	98,90	2 410	5 287	119,38
SAINT KITTS AND NEVIS	109	0	-100,00	2 563	0	-100,00
UNITED KINGDOM	1 271 359	2 305 237	81,32	11 687 766	25 631 678	119,30
NETHERLANDS	1 485 303	2 371 526	59,67	6 891 580	10 548 426	53,06
FRANCE	20 193	110 318	446,32	62 537	599 472	858,59
GERMANY, FED. REP. OF	2 533 901	3 250 348	28,27	10 369 952	14 868 124	43,38
AUSTRIA	1 507	22 463	1 390,58	20 701	127 916	517,92
BELGIUM	127 133	195 203	53,54	942 496	1 420 908	50,76
SWITZERLAND	1 001	21 449	2 042,76	6 195	110 650	1 686,12
GIBRALTAR	0	10	-	0	90	-
DENMARK	16 781	22 835	36,08	86 040	110 078	27,94
NORWAY	57 047	161 135	182,46	327 626	921 575	181,29
SWEDEN	435 844	2 180 096	400,20	2 406 196	11 863 003	393,02
FINLAND	166 182	541 718	225,98	947 837	2 736 478	188,71
IRELAND	0	12 051	-	0	79 974	-
ITALY	455 770	858 729	88,41	2 156 680	3 846 422	78,35
SPAIN	65 385	78 485	20,04	379 313	610 671	60,99
PORTUGAL	96 839	71 216	-26,46	376 032	193 555	-48,53
GREECE	198 373	171 696	-13,45	1 074 159	874 495	-18,59
DEMOCRATIC REPUBLIC OF THE C	53	141	166,04	887	1 474	66,18
HUNGARY	1 016 982	500 176	-50,82	3 529 466	1 778 556	-49,61
POLAND	327 657	378 568	15,54	1 242 862	1 311 789	5,55
ROMANIA	0	14 547	-	0	39 140	-
BULGARIA	65 172	122 895	88,57	162 738	328 988	102,16
ALBANIA	0	12 260	-	0	24 523	-
UKRAINE	3 915	53 067	1 255,48	38 404	407 482	961,04
LITHUANIA	22 430	28 018	24,91	118 300	114 642	-3,09
LATVIA	10 171	0	-100,00	36 677	0	-100,00
ESTONIA	9 601	0	-100,00	54 896	0	-100,00
GEORGIA	0	8 856	-	0	48 004	-
MALTA	1 405	1 245	-11,39	16 414	17 073	4,01
SLOVAKIA	0	10 561	-	0	47 073	-
CZECH REPUBLIC	86 827	96 681	11,35	339 225	422 407	24,52
RUSSIA FEDERATION	49 617	368 796	643,29	349 082	1 739 382	398,27
-UBI KAYU OLAHAN	141 844 081	100 572 549	-29,10	21 050 634	21 919 595	4,13
JAPAN	2	354 496	17 724 700,00	5	92 854	1 856 980,00
HONG KONG	1 633	2 362 022	144 543,11	5 704	555 708	9 642,43
KOREA, REPUBLIC OF	35 607 590	6 585 106	-81,51	4 948 336	1 185 906	-76,03
TAIWAN	232 783	33 955	-85,41	58 654	11 862	-79,78
CHINA	105 614 915	90 899 287	-13,93	15 515 748	19 319 043	24,51
PAPUA NEW GUINEA	3 325	0	-100,00	525	0	-100,00
SINGAPORE	13 087	8 895	-32,03	41 731	81 679	95,73
PHILIPPINES	1 608	50 309	3 028,67	3 656	21 467	487,17
MALAYSIA	217 143	85 848	-60,46	83 989	44 304	-47,25
BRUNEI DARUSSALAM	11 927	30 771	157,99	33 072	87 285	163,92
MALDIVES	21	0	-100,00	48	0	-100,00
SAUDI ARABIA	1 172	1 916	63,48	1 331	1 363	2,40
KUWAIT	1 305	0	-100,00	4 509	0	-100,00
QATAR	1 310	0	-100,00	4 571	0	-100,00
SOUTH AFRICA	0	125	-	0	400	-
AUSTRALIA	4 093	1 334	-67,41	10 076	4 436	-55,97
UNITED STATES	62 204	122 012	96,15	176 058	384 098	118,17
UNITED KINGDOM	62 394	34 473	-44,75	145 518	122 590	-15,76
NETHERLANDS	7 569	2 000	-73,58	17 103	6 600	-61,41
-INDUSTRI LAINNYA	1 819 723 143	2 178 859 850	19,74	4 822 562 771	5 613 546 338	16,40
JAPAN	108 668 943	116 417 069	7,13	619 910 498	612 354 468	-1,22
HONG KONG	13 355 641	12 451 350	-6,77	65 620 251	75 964 473	15,76
KOREA, DEMOCRATIC PEOPLE'S RI	249	0	-100,00	3 716	0	-100,00
KOREA, REPUBLIC OF	191 812 220	91 381 769	-52,36	201 123 585	126 780 057	-36,96
TAIWAN	51 522 316	63 350 321	22,96	59 458 057	83 765 185	40,88
CHINA	96 415 376	179 147 523	85,81	116 964 891	194 564 198	66,34

TABEL 5. PERKEMBANGAN EKSPOR INDONESIA MENURUT KOMODITI DAN NEGARA TUJUAN

JENIS BARANG	BERAT BERSIH (KG)		PERUB	NILAI FOB (US \$)		PERUB
	JAN-NOV 2009	JAN-NOV 2010	%	JAN-NOV 2009	JAN-NOV 2010	%
	(1)	(2)	(3)	(4)	(5)	(6)
MONGOLIA	125 808	379 553	201,69	415 282	5 086 930	1 124,93
MACAU	652 916	39 765	-93,91	133 888	24 848	-81,44
PAPUA NEW GUINEA	11 519 393	8 146 777	-29,28	10 729 009	16 140 091	50,43
THAILAND	76 739 028	99 302 476	29,40	225 995 436	376 942 309	66,79
SINGAPORE	187 777 387	141 833 450	-24,47	929 650 878	658 195 573	-29,20
PHILIPPINES	79 513 137	69 874 677	-12,12	119 788 088	146 269 972	22,11
MALAYSIA	139 982 102	202 419 231	44,60	238 025 064	339 522 603	42,64
MYANMAR (FORM. BURMA)	5 764 451	6 721 805	16,61	5 022 577	5 524 299	9,99
CAMBODIA	1 071 549	909 306	-15,14	2 824 955	2 792 500	-1,15
BRUNEI DARUSSALAM	3 025 310	3 868 401	27,87	2 906 476	3 439 402	18,34
LAO PEOPLE'S DEMOCRATIC REPU	57 818	53 080	-8,19	1 391 357	305 602	-78,04
NEPAL	465 210	583 904	25,51	1 311 328	2 155 823	64,40
BHUTAN	923	6 315	584,18	3 674	86 054	2 242,24
VIET NAM	47 926 785	54 221 636	13,13	101 516 170	167 997 603	65,49
MALDIVES	2 814 243	5 121 896	82,00	2 511 160	4 592 909	82,90
INDIA	59 660 019	55 484 275	-7,00	102 159 971	194 313 164	90,20
PAKISTAN	30 349 985	27 586 949	-9,10	22 531 406	18 802 963	-16,55
BANGLADESH	16 352 551	20 958 913	28,17	18 714 643	24 214 037	29,39
SRI LANKA	5 442 735	7 598 436	39,61	11 666 666	17 616 554	51,00
AFGHANISTAN	1 039 220	598 631	-42,40	323 810	602 785	86,15
IRAQ	9 381 510	3 896 910	-58,46	21 181 144	12 035 964	-43,18
IRAN (ISLAMIC REPUBLIC OF)	2 839 019	4 514 921	59,03	8 448 859	10 603 590	25,50
SAUDI ARABIA	21 948 226	21 577 459	-1,69	38 552 352	40 022 585	3,81
ISRAEL	956 896	1 914 574	100,08	3 622 189	6 964 566	92,28
KUWAIT	4 489 615	1 603 686	-64,28	4 991 726	2 655 535	-46,80
JORDAN	1 575 267	2 890 245	83,48	2 908 152	6 221 994	113,95
LEBANON	1 065 148	1 122 387	5,37	2 730 050	2 174 131	-20,36
YEMEN	739 469	433 834	-41,33	1 906 807	1 454 249	-23,73
OMAN	408 541	443 848	8,64	1 323 710	1 978 736	49,48
SYRIA ARAB REPUBLIC	1 013 751	844 698	-16,68	2 757 514	4 626 452	67,78
TURKEY	7 092 624	9 356 671	31,92	11 619 253	20 680 686	77,99
UNITED ARAB EMIRATES	27 072 544	13 048 164	-51,80	48 327 656	37 137 511	-23,15
QATAR	4 164 287	2 635 237	-36,72	3 834 393	2 694 601	-29,73
BAHRAIN	2 474 929	1 572 699	-36,45	1 168 394	1 606 296	37,48
CYPRUS	461 790	343 062	-25,71	851 610	937 450	10,08
EGYPT	4 728 191	6 147 880	30,03	13 298 061	20 303 963	52,68
LIBYAN ARAB JAMAHIRIYA	1 084 752	727 323	-32,95	2 282 068	1 877 644	-17,72
MOROCCO	2 703 515	2 044 056	-24,39	9 462 666	8 805 369	-6,95
TUNISIA	2 180 454	2 780 305	27,51	6 988 156	8 126 417	16,29
ALGERIA	7 747 374	4 245 259	-45,20	17 293 767	15 488 284	-10,44
SUDAN	586 221	1 072 002	82,87	2 160 073	3 783 616	75,16
ERITREA	162 776	117 175	-28,01	257 499	158 656	-38,39
NAMIBIA	50 772	190 832	275,86	20 947	129 434	517,91
ETHIOPIA	326 642	275 468	-15,67	793 927	100 069	-87,40
TANZANIA, UNITED REPUBLIC OF	959 364	1 079 847	12,56	3 605 057	4 064 752	12,75
MADAGASCAR	397 301	1 353 405	240,65	420 045	1 011 128	140,72
SOMALIA	0	3 475	-	0	31 664	-
KENYA	2 091 863	2 918 093	39,50	10 228 725	12 563 281	22,82
REUNION	926 902	362 317	-60,91	986 574	531 847	-46,09
MOZAMBIQUE	550 378	934 709	69,83	489 448	1 142 491	133,42
BOTSWANA	20 098	26	-99,87	83 650	35	-99,96
EQUATORIAL GUINEA	56 447	25 185	-55,38	141 796	57 861	-59,19
TOGO	197 132	496 340	151,78	339 828	756 295	122,55
GHANA	8 521 829	9 747 179	14,38	11 769 533	14 351 721	21,94
LIBERIA	33 234	205 389	518,01	184 070	286 315	55,55
GUINEA	634 196	1 572 600	147,97	969 785	4 431 581	356,97
ANGOLA	2 550 369	2 875 612	12,75	7 117 665	14 994 236	110,66
CONGO	121 797	133 696	9,77	260 413	292 903	12,48
CAMEROON	399 964	135 817	-66,04	1 585 867	357 820	-77,44
NIGERIA	9 537 537	12 272 036	28,67	16 011 804	25 635 051	60,10
SIERRA LEONE	132 039	42 789	-67,59	339 726	233 354	-31,31
GABON	139 108	47 844	-65,61	679 170	167 796	-75,29
COTE D'IVOIRE	2 964 166	1 800 773	-39,25	2 575 825	4 375 627	69,87
SENEGAL	498 781	396 450	-20,52	1 651 643	1 363 678	-17,44
MAURITANIA	220 488	133 049	-39,66	912 084	628 876	-31,05
MALI	13 554	3 098	-77,14	138 175	25 155	-81,79
BENIN	603 340	1 572 211	160,58	965 999	1 816 135	88,01
BURKINA FASO	13 056	196 644	1 406,16	106 876	1 319 730	1 134,82
GUINEA BISSAU	0	11 526	-	0	81 377	-
GAMBIA	16 864	87 199	417,07	46 312	240 862	420,09
U.S. VIRGIN ISLANDS	23 777	1 066	-95,52	15 880	1 731	-89,10
SEYCHELLES	216 856	314 180	44,88	467 119	685 494	46,75
UGANDA	180 287	407 079	125,79	929 592	1 690 647	81,87
CENTRAL AFRICAN REPUBLIC	72 121	98 206	36,17	32 536	407 160	1 151,41
NIGER	6 238	196	-96,86	48 737	2 065	-95,76
CHAD	5 934	4 078	-31,28	24 872	41 244	65,83
DJIBOUTI	405 947	333 139	-17,94	712 995	831 912	16,68
SAO TOME AND PRINCIPE	18 991	14 173	-25,37	38 853	21 435	-44,83
SWAZILAND	85 258	131 686	54,46	454 207	715 732	57,58
SOUTH AFRICA	7 643 313	9 479 148	24,02	14 970 805	31 137 358	107,99
ZIMBABWE	9 372	189 064	1 917,33	30 417	1 096 030	3 503,35
ZAMBIA	40 575	13 472	-66,80	244 111	277 035	13,49

TABEL 5. PERKEMBANGAN EKSPOR INDONESIA MENURUT KOMODITI DAN NEGARA TUJUAN

JENIS BARANG	BERAT BERSIH (KG)		PERUB	NILAI FOB (US \$)		PERUB
	JAN-NOV 2009	JAN-NOV 2010	%	JAN-NOV 2009	JAN-NOV 2010	%
	(1)	(2)	(3)	(4)	(5)	(6)
MALAWI	0	17	-	0	50	-
COMOROS	10 610	94 078	786,69	345 925	357 214	3,26
BURUNDI	93 099	23 106	-75,18	554 286	112 626	-79,68
MAURITIUS	334 016	830 964	148,78	823 607	1 308 885	58,92
RWANDA	578	72 571	12 455,54	13 334	327 338	2 354,91
VIRGIN ISLANDS (BRITISH)	119 893	2 144	-98,21	57 989	12 141	-79,06
AUSTRALIA	52 710 658	56 518 261	7,22	156 834 272	146 695 634	-6,46
NEW ZEALAND	6 746 451	6 337 014	-6,07	13 687 378	9 128 269	-33,31
MICRONESIA, FEDERATED STATES	1 894	6 733	255,49	2 557	11 382	345,13
GUAM	8 555	28 767	236,26	15 834	76 688	384,32
PALAU	147	2 988	1 932,65	2 926	34 136	1 066,64
NAURU	0	21 090	-	0	21 531	-
NEW CALEDONIA	528 914	472 763	-10,62	528 065	664 185	25,78
NORTHERN MARIANA ISLANDS	36 891	3 983	-89,20	39 998	8 233	-79,42
SAINT VINCENT AND THE GRENADI	731	1 020	39,53	933	1 351	44,80
VANUATU	234 612	133 008	-43,31	586 095	137 972	-76,46
WALLIS AND FUTUNA ISLANDS	7 457	8 969	20,28	19 177	23 124	20,58
BRITISH INDIAN OCEAN TERRITORY	1 913	0	-100,00	2 556	0	-100,00
AMERICAN SAMOA	121	9 545	7 788,43	754	29 850	3 858,89
COOK ISLANDS	32 019	19 805	-38,15	55 487	111 573	101,08
FIJI	423 710	148 810	-64,88	582 781	555 732	-4,64
KIRIBATI	2 164	1 066	-50,74	9 732	2 185	-77,55
SAMOA	83 990	9 613	-88,55	93 306	26 327	-71,78
SOLOMON ISLANDS	69 128	254 567	268,25	77 447	720 858	830,78
TONGA	126 340	265 737	110,33	317 568	498 917	57,11
TUVALU	4 620	1 423	-69,20	12 350	4 104	-66,77
CHRISTMAS ISLANDS	0	37 000	-	0	96 029	-
TOKELAU	6 480	0	-100,00	5 658	0	-100,00
EAST TIMOR	19 312 157	17 919 807	-7,21	24 345 622	20 410 963	-16,16
UNITED STATES	115 186 351	75 448 840	-34,50	573 263 066	654 165 835	14,11
CANADA	3 349 875	6 106 470	82,29	18 312 734	28 245 218	54,24
MEXICO	3 076 640	1 163 746	-62,17	18 379 360	9 682 167	-47,32
GUATEMALA	84 499	91 235	7,97	358 598	474 815	32,41
HONDURAS	90 155	80 054	-11,20	308 661	316 991	2,70
NICARAGUA	351	65 447	18 545,87	713	19 320	2 609,68
PANAMA	2 189 553	474 525	-78,33	3 677 626	3 006 068	-18,26
CUBA	96	578	502,08	4 489	30 702	583,94
SURINAME	77 176	61 320	-20,55	268 925	302 460	12,47
CHILE	4 016 416	3 205 102	-20,20	12 571 122	13 621 949	8,36
VENEZUELA	1 960 754	2 830 158	44,34	841 108	1 484 645	76,51
ARGENTINA	1 668 001	3 809 526	128,39	10 729 224	21 752 525	102,74
BRAZIL	4 395 930	5 472 725	24,50	18 026 845	24 017 448	33,23
COLOMBIA	428 916	1 269 262	195,92	1 357 761	4 244 484	212,61
BOLIVIA	54 646	70 585	29,17	265 179	332 008	25,20
URUGUAY	27 714	148 256	434,95	126 664	510 638	303,14
PARAGUAY	146 682	166 857	13,75	438 360	476 068	8,60
ECUADOR	1 319 649	916 454	-30,55	3 355 193	3 102 241	-7,54
PERU	1 775 181	5 067 177	185,45	5 721 177	17 275 584	201,96
GUYANA	53 161	100 194	88,47	161 168	162 735	0,97
TRINIDAD AND TOBAGO	141 980	200 006	40,87	503 428	816 259	62,14
BAHAMAS	9 338	38 749	314,96	10 154	116 160	1 043,98
JAMAICA	55 157	9 761	-82,30	55 470	19 898	-64,13
PUERTO RICO	48 659	76 901	58,04	106 319	162 779	53,10
BELIZE	3 136	2 993	-4,56	8 702	5 664	-34,91
DOMINICAN REPUBLIC	476 378	344 523	-27,68	1 554 198	1 478 807	-4,85
EL SALVADOR	128 779	185 249	43,85	494 360	575 356	16,38
COSTA RICA	931 317	498 206	-46,51	1 682 681	1 223 441	-27,29
HAITI	249 080	27 470	-88,97	292 142	61 968	-78,79
BARBADOS	88 637	6 030	-93,20	38 134	11 662	-69,42
ANTIGUA AND BARBUDA	1 584	7 001	341,98	8 703	26 099	199,89
ANGUILLA	3 991	7 664	92,03	13 489	29 831	121,15
ARUBA	25 697	43 742	70,22	19 391	28 004	44,42
BERMUDA	2 441	2 507	2,70	8 457	10 556	24,82
CAPE VERDE	87 784	33 348	-62,01	131 202	76 296	-41,85
CAYMAN ISLANDS	21 710	2 579	-88,12	11 768	5 593	-52,47
DOMINICA	30 845	1 848	-94,01	116 312	3 677	-96,84
FRENCH GUIANA	20 658	28 874	39,77	52 293	20 107	-61,55
FRENCH POLYNESIA	959 450	542 070	-43,50	757 162	778 496	2,82
GREENLAND	0	3 190	-	0	41 882	-
GRENADA	510	0	-100,00	2 082	0	-100,00
MARTINIQUE	49 073	86 806	76,89	130 142	207 528	59,46
NETHERLANDS ANTILLES	102 061	1 184 441	1 060,52	160 614	8 229 415	5 023,72
SAINT LUCIA	3 774	2 883	-23,61	34 934	40 604	16,23
TURKS AND CAICOS ISLANDS	1 390	200	-85,61	6 409	89	-98,61
GUADELOUPE	230 402	101 352	-56,01	183 754	178 443	-2,89
SAINT KITTS AND NEVIS	5 394	26 260	386,84	37 566	81 429	116,76
UNITED KINGDOM	6 046 537	8 410 025	39,09	49 160 183	97 210 737	97,74
NETHERLANDS	141 069 560	121 380 300	-13,96	231 437 978	156 819 871	-32,24
FRANCE	11 737 988	17 387 547	48,13	32 089 622	56 390 787	75,73
GERMANY, FED. REP. OF	29 544 338	42 482 155	43,79	185 141 210	289 735 260	56,49
AUSTRIA	508 111	271 794	-46,51	4 938 833	2 786 693	-43,58
BELGIUM	17 073 826	25 651 035	50,24	93 960 603	110 050 419	17,12

TABEL 5. PERKEMBANGAN EKSPOR INDONESIA MENURUT KOMODITI DAN NEGARA TUJUAN

JENIS BARANG	BERAT BERSIH (KG)		PERUB	NILAI FOB (US \$)		PERUB
	JAN-NOV 2009	JAN-NOV 2010	%	JAN-NOV 2009	JAN-NOV 2010	%
	(1)	(2)	(3)	(4)	(5)	(6)
SWITZERLAND	424 349	415 158	-2,17	3 287 923	3 162 634	-3,81
LUXEMBOURG	9 742	455 601	4 576,67	100 411	1 548 541	1 442,20
MONACO	0	14 524	-	0	20 850	-
DENMARK	1 572 270	1 757 950	11,81	7 964 991	11 541 007	44,90
NORWAY	12 136 122	22 537 453	85,71	4 563 105	7 807 415	71,10
SWEDEN	928 269	3 462 697	273,03	6 957 595	8 631 635	24,06
FINLAND	1 631 042	2 144 450	31,48	18 862 615	25 417 849	34,75
IRELAND	28 450	55 553	95,27	389 762	472 203	21,15
ITALY	51 962 696	273 222 903	425,81	81 862 888	258 342 310	215,58
SPAIN	23 409 991	130 470 510	457,33	22 413 733	119 847 851	434,71
PORTUGAL	1 911 427	1 443 974	-24,46	10 557 197	7 421 767	-29,70
ICELAND	1 465	3 439	134,74	17 674	16 431	-7,03
GREECE	4 654 391	4 214 904	-9,44	9 523 602	5 910 329	-37,94
LIECHTENSTEIN	171	0	-100,00	10 166	0	-100,00
DEMOCRATIC REPUBLIC OF THE C	548 102	262 214	-52,16	2 418 311	822 462	-65,99
HUNGARY	392 788	597 508	52,12	1 461 800	4 216 807	188,47
POLAND	3 878 663	4 882 561	25,88	9 662 695	12 365 493	27,97
ROMANIA	109 691	15 086 688	13 653,81	484 645	12 801 875	2 541,50
BULGARIA	347 600	50 642	-85,43	1 269 508	314 753	-75,21
YUGOSLAVIA	54 724	8 736	-84,04	208 386	40 582	-80,53
ALBANIA	30 480	4 325	-85,81	106 243	2 909	-97,26
ARMENIA	1	9 600	959 900,00	449	243 860	54 211,80
AZERBAIJAN	6 954	51 722	643,77	151 481	184 875	22,05
BELARUS	12 915	9 969	-22,81	191 140	167 964	-12,13
KAZAKHSTAN	1 910 612	430 927	-77,45	6 284 686	2 004 978	-68,10
KYRGYZSTAN	30 091	72 259	140,13	175 612	324 706	84,90
TAJIKISTAN	103 390	92 135	-10,89	343 094	391 500	14,11
UKRAINE	857 342	1 236 115	44,18	2 635 377	4 623 008	75,42
UZBEKISTAN	45 112	120 454	167,01	167 172	458 888	174,50
LITHUANIA	87 413	81 477	-6,79	201 102	498 216	147,74
LATVIA	41 345	207 318	401,43	444 565	778 245	75,06
ESTONIA	822 558	280 475	-65,90	417 692	155 010	-62,89
GEORGIA	65 371	51 465	-21,27	89 962	64 140	-28,70
CROATIA	208 030	84 975	-59,15	797 334	324 247	-59,33
BOSNIA AND HERZEGOVINA	4 197	722	-82,80	49 032	5 921	-87,92
MALTA	63 516	58 888	-7,29	145 480	90 245	-37,97
SLOVAKIA	66 767	21 539	-67,74	2 162 091	1 142 493	-47,16
SLOVENIA	193 686	211 981	9,45	635 377	433 233	-31,81
CZECH REPUBLIC	147 136	273 159	85,65	705 127	1 292 213	83,26
REP. OF MACEDONIA	9 059	4 756	-47,50	31 186	25 280	-18,94
RUSSIA FEDERATION	2 938 632	3 998 256	36,06	7 415 654	11 514 991	55,28
BIJI TEMBAGA	2 090 345 623	2 360 745 059	12,94	4 433 418 770	5 923 938 874	33,62
JAPAN	852 743 764	1 039 101 994	21,85	1 772 829 273	2 619 344 177	47,75
HONG KONG	0	99 500	-	0	7 860	-
KOREA, REPUBLIC OF	374 286 407	413 801 802	10,56	770 184 748	1 042 563 743	35,37
TAIWAN	0	92 600	-	0	14 539	-
CHINA	66 512 033	109 639 742	64,84	131 491 218	286 747 874	118,07
THAILAND	0	25 000	-	0	7 500	-
SINGAPORE	10 745 986	23 040 938	114,41	12 294 943	56 524 457	359,74
PHILIPPINES	149 198 757	91 957 279	-38,37	306 862 586	208 847 256	-31,94
INDIA	275 248 801	304 324 885	10,56	636 243 482	771 942 389	21,33
EAST TIMOR	0	141	-	0	121	-
GERMANY, FED. REP. OF	21 981 028	65 935 710	199,97	35 982 236	156 991 120	336,30
SPAIN	339 628 847	312 725 468	-7,92	767 530 284	780 947 838	1,75
BIJI NIKEL	9 310 927 222	15 272 842 859	64,03	249 550 297	465 133 886	86,39
JAPAN	1 367 874 200	1 380 846 620	0,95	66 751 224	93 271 227	39,73
HONG KONG	279 733 039	0	-100,00	4 001 115	0	-100,00
CHINA	6 654 396 968	12 245 987 239	84,03	134 482 123	293 581 117	118,30
THAILAND	33 600 000	0	-100,00	504 000	0	-100,00
SINGAPORE	1 202	15 000	1 147,92	2 435	225	-90,76
AUSTRALIA	0	791 599 000	-	0	16 595 022	-
UNITED KINGDOM	138 226 000	0	-100,00	6 123 985	0	-100,00
FRANCE	30 699	0	-100,00	37	0	-100,00
SWITZERLAND	0	50 179 000	-	0	1 455 191	-
GREECE	356 036 114	210 732 900	-40,81	8 750 740	15 809 198	80,66
UKRAINE	481 029 000	593 483 100	23,38	28 934 638	44 421 906	53,53
BAUKSIT	13 072 194 436	25 299 083 721	93,53	222 118 041	447 021 990	101,25
JAPAN	141 255 000	426 436 820	201,89	3 054 158	7 502 174	145,64
HONG KONG	0	44 170 000	-	0	560 206	-
TAIWAN	33 000 000	34 853 690	5,62	430 501	627 366	45,73
CHINA	12 780 239 436	24 585 237 291	92,37	217 311 782	435 956 142	100,61
SINGAPORE	117 700 000	0	-100,00	1 321 600	0	-100,00
SWITZERLAND	0	208 385 920	-	0	2 376 102	-
BIJI TIMAH/TIN	2 543	0	-100,00	59 793	0	-100,00
HONG KONG	700	0	-100,00	170	0	-100,00
SINGAPORE	2	0	-100,00	48	0	-100,00
SWEDEN	1 841	0	-100,00	59 575	0	-100,00

TABEL 5. PERKEMBANGAN EKSPOR INDONESIA MENURUT KOMODITI DAN NEGARA TUJUAN

JENIS BARANG	BERAT BERSIH (KG)		PERUB	NILAI FOB (US \$)		PERUB
	JAN-NOV 2009	JAN-NOV 2010	%	JAN-NOV 2009	JAN-NOV 2010	%
	(1)	(2)	(3)	(4)	(5)	(6)
BATU BARA	208 164 875 053	271 476 972 110	30,41	12 323 601 519	16 678 792 057	35,34
JAPAN	29 233 374 034	31 310 530 490	7,11	2 003 518 381	2 460 320 010	22,80
HONG KONG	9 710 770 747	9 138 687 635	-5,89	637 689 894	593 142 752	-6,99
KOREA, DEMOCRATIC PEOPLE'S RI	91 521 310	141 643 841	54,77	4 134 214	8 578 390	107,50
KOREA, REPUBLIC OF	30 027 170 988	39 699 514 326	32,21	1 672 614 730	2 283 903 830	36,55
TAIWAN	22 372 278 553	22 712 552 539	1,52	1 648 415 983	1 587 710 432	-3,68
CHINA	30 836 418 557	66 764 771 358	116,51	1 607 874 340	3 878 719 405	141,23
THAILAND	10 270 704 671	11 611 825 990	13,06	491 675 748	594 534 086	20,92
SINGAPORE	112 338 687	274 581 400	144,42	4 257 559	14 128 071	231,84
PHILIPPINES	7 019 510 007	10 251 934 153	46,05	478 800 039	732 543 882	53,00
MALAYSIA	11 094 460 304	14 512 657 311	30,81	664 595 815	1 006 582 698	51,46
CAMBODIA	62 693 361	117 839 900	87,96	3 168 628	6 502 278	105,21
VIET NAM	566 233 053	693 965 454	22,56	32 608 507	51 174 644	56,94
INDIA	35 404 346 119	47 097 566 377	33,03	1 782 579 590	2 225 324 793	24,84
PAKISTAN	2 168 419 264	1 954 296 448	-9,87	140 190 781	146 983 825	4,85
BANGLADESH	21 439 000	0	-100,00	621 731	0	-100,00
SRI LANKA	40 371 787	202 221 760	400,90	2 193 453	13 060 966	495,45
ISRAEL	40 163 000	0	-100,00	3 667 825	0	-100,00
TURKEY	0	139 567 000	-	0	23 086 787	-
UNITED ARAB EMIRATES	306 397 972	0	-100,00	18 642 360	0	-100,00
EGYPT	155 610 000	0	-100,00	9 336 600	0	-100,00
SIERRA LEONE	36 300 429	21 885 395	-39,71	1 796 871	1 630 461	-9,26
AUSTRALIA	23 773	11 041 384	46 345,06	606	815 806	134 521,45
NEW ZEALAND	584 447 000	256 935 000	-56,04	28 500 354	12 564 989	-55,91
AMERICAN SAMOA	5 629 858	5 233 063	-7,05	216 570	191 007	-11,88
EAST TIMOR	1 673 665	0	-100,00	789 594	0	-100,00
UNITED STATES	2 030 081 886	1 936 469 675	-4,61	111 157 435	90 101 585	-18,94
MEXICO	63 123 000	0	-100,00	5 207 648	0	-100,00
CHILE	577 165 000	838 330 000	45,25	57 469 399	56 553 417	-1,59
CAYMAN ISLANDS	99 799 000	72 780 000	-27,07	6 067 778	5 661 556	-6,69
UNITED KINGDOM	775 051 000	161 569 000	-79,15	53 830 014	11 130 489	-79,32
NETHERLANDS	3 045 475 004	2 544 705 000	-16,44	183 765 118	207 514 377	12,92
FRANCE	2 000	0	-100,00	120	0	-100,00
GERMANY, FED. REP. OF	1 000	1 400	40,00	60	72	20,00
BELGIUM	64 800 000	0	-100,00	2 919 000	0	-100,00
SWITZERLAND	191 518 000	116 435 203	-39,20	10 232 995	7 506 168	-26,65
DENMARK	24	0	-100,00	50	0	-100,00
ITALY	5 272 378 000	5 898 859 000	11,88	325 933 470	502 182 573	54,08
SPAIN	4 708 096 000	1 262 881 999	-73,18	263 543 344	63 910 232	-75,75
GREECE	31 501 000	34 998 000	11,10	1 197 038	1 732 401	44,72
ANDORRA	0	62 500 000	-	0	3 937 500	-
POLAND	0	626 571 000	-	0	33 839 118	-
CROATIA	345 379 000	564 152 000	63,34	17 063 324	30 225 344	77,14
SLOVENIA	699 155 000	324 761 000	-53,55	42 942 225	16 444 141	-61,71
REP. OF MACEDONIA	99 054 000	112 708 006	13,78	4 382 148	6 553 970	49,56
RUSSIA FEDERATION	0	3	-	0	2	-
GRANIT	1 732 373 185	1 676 802 433	-3,21	15 688 314	12 610 466	-19,62
JAPAN	453 221	339 216	-25,15	88 344	81 187	-8,10
KOREA, REPUBLIC OF	0	22 280	-	0	12 856	-
TAIWAN	0	131 665	-	0	12 620	-
CHINA	10 859	18 887	73,93	401	4 309	974,56
THAILAND	1 363	0	-100,00	2 100	0	-100,00
SINGAPORE	1 731 317 567	1 675 006 380	-3,25	15 269 802	12 050 610	-21,08
MALAYSIA	179 654	363 687	102,44	18 179	52 414	188,32
BANGLADESH	16 130	0	-100,00	9 070	0	-100,00
UNITED ARAB EMIRATES	1 150	0	-100,00	1 531	0	-100,00
QATAR	0	9 858	-	0	2 528	-
AUSTRALIA	109 038	22 103	-79,73	44 395	12 008	-72,95
COOK ISLANDS	1 169	0	-100,00	3 779	0	-100,00
UNITED STATES	220 570	304 636	38,11	196 330	191 915	-2,25
CANADA	0	95 423	-	0	42 343	-
FRANCE	33 291	470 857	1 314,37	18 766	128 473	584,61
NORWAY	17 058	17 441	2,25	19 314	19 203	-0,57
ITALY	382	0	-100,00	157	0	-100,00
SPAIN	3 606	0	-100,00	7 461	0	-100,00
POLAND	4 336	0	-100,00	3 125	0	-100,00
SLOVENIA	3 791	0	-100,00	5 560	0	-100,00
PASIR ALAM	93 804	1 004	-98,93	205 040	238	-99,88
JAPAN	501	1 000	99,60	500	234	-53,20
THAILAND	196	0	-100,00	450	0	-100,00
SINGAPORE	80	0	-100,00	500	0	-100,00
PHILIPPINES	22 000	0	-100,00	2 442	0	-100,00
MALAYSIA	39	4	-89,74	222	4	-98,20
SRI LANKA	10 000	0	-100,00	6 655	0	-100,00
EGYPT	17	0	-100,00	25	0	-100,00
SOUTH AFRICA	59 000	0	-100,00	194 175	0	-100,00
DENMARK	812	0	-100,00	8	0	-100,00
ITALY	815	0	-100,00	23	0	-100,00
RUSSIA FEDERATION	344	0	-100,00	40	0	-100,00

TABEL 5. PERKEMBANGAN EKSPOR INDONESIA MENURUT KOMODITI DAN NEGARA TUJUAN

JENIS BARANG	BERAT BERSIH (KG)		PERUB	NILAI FOB (US \$)		PERUB
	JAN-NOV 2009	JAN-NOV 2010	%	JAN-NOV 2009	JAN-NOV 2010	%
	(1)	(2)	(3)	(4)	(5)	(6)
HASIL TAMBANG LAIN	7 019 439 754	9 932 998 677	41,51	196 441 362	265 894 415	35,36
JAPAN	21 143 080	23 255 703	9,99	2 400 661	3 531 490	47,10
HONG KONG	758 600	135 358 882	17 743,25	148 274	2 244 416	1 413,69
KOREA, REPUBLIC OF	20 871 897	13 368 853	-35,95	2 386 692	1 567 078	-34,34
TAIWAN	35 763 037	27 110 065	-24,20	5 896 288	3 854 100	-34,64
CHINA	5 465 197 669	8 162 631 712	49,36	160 669 710	229 210 878	42,66
PAPUA NEW GUINEA	30 000	0	-100,00	20 710	0	-100,00
THAILAND	2 898 318	55 833 235	1 826,40	289 531	1 300 465	349,16
SINGAPORE	1 000 187 659	1 118 155 245	11,79	9 672 877	8 813 149	-8,89
PHILIPPINES	7 043 627	1 021 409	-85,50	432 811	185 978	-57,03
MALAYSIA	64 710 360	58 004 873	-10,36	2 186 383	2 718 488	24,34
MYANMAR (FORM. BURMA)	213 500	141 900	-33,54	16 759	10 090	-39,79
CAMBODIA	1 326 448	2 426 390	82,92	96 545	196 606	103,64
BRUNEI DARUSSALAM	275 000	0	-100,00	14 300	0	-100,00
VIET NAM	8 330 018	7 560 140	-9,24	1 339 311	717 859	-46,40
MALDIVES	206 269	2 700	-98,69	86 455	4 000	-95,37
INDIA	41 080 381	24 950 886	-39,26	1 246 830	1 085 302	-12,96
PAKISTAN	20 000	113 000	465,00	1 600	14 855	828,44
BANGLADESH	16 331 166	34 159 436	109,17	735 477	972 274	32,20
SRI LANKA	218 141	13 750	-93,70	35 388	3 020	-91,47
IRAN (ISLAMIC REPUBLIC OF)	300 000	823 870	174,62	54 600	153 825	181,73
SAUDI ARABIA	256 000	189 052	-26,15	37 380	31 468	-15,82
ISRAEL	0	10 000	-	0	2 000	-
KUWAIT	20 000	44 049	120,25	5 500	3 244	-41,02
JORDAN	0	22 400	-	0	4 890	-
LEBANON	4	0	-100,00	71	0	-100,00
OMAN	0	27 120 816	-	0	406 812	-
TURKEY	102 336	129 842	26,88	17 247	10 612	-38,47
UNITED ARAB EMIRATES	266 188 862	199 230 743	-25,15	4 464 774	3 100 802	-30,55
QATAR	20 636	64 681	213,44	6 677	9 243	38,43
BAHRAIN	14 599	37 998	160,28	7 205	12 566	74,41
CYPRUS	56 552	113 500	100,70	6 714	9 080	35,24
EGYPT	65 400	0	-100,00	7 123	0	-100,00
SUDAN	0	5 000	-	0	1 000	-
REUNION	585	0	-100,00	333	0	-100,00
ANGOLA	14 332	0	-100,00	7 767	0	-100,00
NIGERIA	165	0	-100,00	308	0	-100,00
GAMBIA	0	3 138	-	0	464	-
SOUTH AFRICA	395 757	157 188	-60,28	47 941	22 266	-53,56
MAURITIUS	20 000	0	-100,00	4 000	0	-100,00
VIRGIN ISLANDS (BRITISH)	5 685	0	-100,00	3 117	0	-100,00
AUSTRALIA	12 287 177	17 063 474	38,87	1 658 872	2 049 118	23,52
NEW ZEALAND	22 531	21 000	-6,80	3 229	2 310	-28,46
NEW CALEDONIA	10 517	133	-98,74	5 925	447	-92,46
VANUATU	895	0	-100,00	1 133	0	-100,00
COOK ISLANDS	15 975	0	-100,00	8 623	0	-100,00
FIJI	1 200	0	-100,00	675	0	-100,00
EAST TIMOR	445 475	17 116 464	3 742,30	221 235	2 369 916	971,22
UNITED STATES	1 061 252	1 331 923	25,50	479 046	318 053	-33,61
CANADA	67 052	55 224	-17,64	22 021	15 044	-31,68
MEXICO	0	20 000	-	0	8 679	-
PANAMA	0	3 072	-	0	1 500	-
BRAZIL	124 889	124 435	-0,36	51 481	72 808	41,43
COSTA RICA	7 005	7 578	8,18	2 818	4 615	63,77
ANTIGUA AND BARBUDA	0	61	-	0	270	-
ANGUILLA	506	0	-100,00	2 067	0	-100,00
FRENCH POLYNESIA	925	5 490	493,51	2 121	14 408	579,30
MARTINIQUE	165	0	-100,00	889	0	-100,00
NETHERLANDS ANTILLES	168	0	-100,00	201	0	-100,00
GUADELOUPE	30 877	0	-100,00	10 038	0	-100,00
UNITED KINGDOM	193 087	227 225	17,68	31 042	46 477	49,72
NETHERLANDS	275 550	355 939	29,17	147 480	74 711	-49,34
FRANCE	461 330	272 544	-40,92	219 508	44 331	-79,80
GERMANY, FED. REP. OF	361 960	139 232	-61,53	71 889	70 889	-1,39
AUSTRIA	63	0	-100,00	166	0	-100,00
BELGIUM	268 773	203 707	-24,21	108 256	47 876	-55,78
SWITZERLAND	49 154 025	153 000	-99,69	810 622	6 759	-99,17
DENMARK	39 927	0	-100,00	27 131	0	-100,00
NORWAY	19 938	0	-100,00	12 540	0	-100,00
SWEDEN	1 841	19 059	935,25	59 575	268	-99,55
FINLAND	76 001	285 000	275,00	6 084	22 800	274,75
ITALY	117 811	214 083	81,72	32 496	40 475	24,55
SPAIN	266 509	343 903	29,04	74 842	61 347	-18,03
PORTUGAL	0	2 850 000	-	0	376 200	-
GREECE	25 872	114 019	340,70	4 393	32 643	643,07
POLAND	18 194	0	-100,00	12 410	0	-100,00
SLOVAKIA	551	0	-100,00	1 582	0	-100,00
SLOVENIA	284	11 656	4 004,23	542	14 151	2 510,89
RUSSIA FEDERATION	15 346	0	-100,00	3 071	0	-100,00
BARANG-BARANG SENI	2 414 041	2 094 955	-13,22	9 928 947	9 210 624	-7,23
JAPAN	141 357	82 094	-41,92	316 856	198 201	-37,45

TABEL 5. PERKEMBANGAN EKSPOR INDONESIA MENURUT KOMODITI DAN NEGARA TUJUAN

JENIS BARANG	BERAT BERSIH (KG)		PERUB	NILAI FOB (US \$)		PERUB
	JAN-NOV 2009	JAN-NOV 2010	%	JAN-NOV 2009	JAN-NOV 2010	%
	(1)	(2)	(3)	(4)	(5)	(6)
HONG KONG	6 007	5 160	-14,10	74 669	342 502	358,69
KOREA, REPUBLIC OF	168 696	10 016	-94,06	288 212	36 548	-87,32
TAIWAN	15 127	56 745	275,12	440 824	33 640	-92,37
CHINA	32 695	148 305	353,60	62 720	177 855	183,57
MACAU	891	0	-100,00	185	0	-100,00
PAPUA NEW GUINEA	157	249	58,60	142	615	333,10
THAILAND	17 004	10 355	-39,10	206 563	14 255	-93,10
SINGAPORE	124 954	124 184	-0,62	2 108 617	2 445 110	15,96
PHILIPPINES	6 031	3 396	-43,69	3 234	2 896	-10,45
MALAYSIA	118 726	67 914	-42,80	186 599	343 232	83,94
MYANMAR (FORM. BURMA)	0	250	-	0	96	-
CAMBODIA	0	95	-	0	1 856	-
BRUNEI DARUSSALAM	18 510	0	-100,00	39 077	0	-100,00
VIET NAM	434	5 134	1 082,95	3 135	12 157	287,78
MALDIVES	521	1 247	139,35	4 622	6 812	47,38
INDIA	4 739	4 912	3,65	31 571	29 341	-7,06
PAKISTAN	80	0	-100,00	70	0	-100,00
SRI LANKA	1 063	0	-100,00	627	0	-100,00
IRAN (ISLAMIC REPUBLIC OF)	11 753	10 245	-12,83	37 952	47 998	26,47
SAUDI ARABIA	15 405	19 191	24,58	19 929	42 029	110,89
ISRAEL	1 298	1 697	30,74	2 817	8 963	218,18
KUWAIT	642	5 668	782,87	5 950	21 339	258,64
JORDAN	0	472	-	0	122	-
LEBANON	1 890	4 011	112,22	10 174	4 244	-58,29
OMAN	77	438	468,83	510	340	-33,33
TURKEY	110 899	159 267	43,61	203 795	257 855	26,53
UNITED ARAB EMIRATES	9 146	11 164	22,06	52 228	29 594	-43,34
QATAR	323	520	60,99	4 525	5 320	17,57
BAHRAIN	382	1 089	185,08	1 591	16 978	967,13
CYPRUS	18	2 195	12 094,44	17	2 793	16 329,41
EGYPT	2 743	1 475	-46,23	38 665	18 928	-51,05
MOROCCO	2 460	79	-96,79	3 452	133	-96,15
TUNISIA	925	645	-30,27	7 350	1 908	-74,04
TANZANIA, UNITED REPUBLIC OF	0	77	-	0	666	-
MADAGASCAR	1 117	395	-64,64	1 398	2 083	49,00
KENYA	44	37	-15,91	84	77	-8,33
REUNION	14 296	6 389	-55,31	30 374	14 691	-51,63
MOZAMBIQUE	4 224	434	-89,73	9 784	1 146	-88,29
TOGO	7	0	-100,00	14	0	-100,00
ANGOLA	1 967	324	-83,53	1 899	404	-78,73
CONGO	5 613	0	-100,00	44 732	0	-100,00
NIGERIA	3	0	-100,00	18	0	-100,00
GABON	1 554	1 042	-32,95	3 341	3 065	-8,26
COTE D'IVOIRE	387	30	-92,25	1 270	727	-42,76
SENEGAL	0	665	-	0	559	-
BENIN	55	0	-100,00	290	0	-100,00
SEYCHELLES	897	2 075	131,33	1 426	3 010	111,08
DJIBOUTI	0	15	-	0	90	-
SWAZILAND	0	1 384	-	0	1 788	-
SOUTH AFRICA	17 455	35 827	105,25	38 341	73 298	91,17
MAURITIUS	16 268	29 469	81,15	42 910	71 732	67,17
VIRGIN ISLANDS (BRITISH)	982	642	-34,62	2 763	3 130	13,28
AUSTRALIA	191 347	190 042	-0,68	960 438	546 988	-43,05
NEW ZEALAND	12 441	10 590	-14,88	33 323	15 824	-52,51
GUAM	2 015	4 737	135,09	5 153	13 564	163,23
NEW CALEDONIA	21 415	42 350	97,76	45 721	59 536	30,22
NORTHERN MARIANA ISLANDS	0	1 017	-	0	3 414	-
SAINT VINCENT AND THE GRENADI	371	0	-100,00	387	0	-100,00
VANUATU	940	2 028	115,74	2 199	3 653	66,12
WALLIS AND FUTUNA ISLANDS	22	338	1 436,36	41	436	963,41
COOK ISLANDS	210	194	-7,62	710	1 303	83,52
FIJI	1 251	696	-44,36	1 642	5 373	227,22
SAMOA	1 154	0	-100,00	299	0	-100,00
SOLOMON ISLANDS	23	0	-100,00	704	0	-100,00
EAST TIMOR	16 307	19 800	21,42	6 763	55 644	722,77
UNITED STATES	212 352	244 088	14,94	750 290	1 457 051	94,20
CANADA	31 878	19 492	-38,85	80 230	62 502	-22,10
MEXICO	1 297	5 851	351,12	3 023	14 488	379,26
NICARAGUA	0	112	-	0	246	-
PANAMA	173	15	-91,33	162	37	-77,16
CHILE	904	13 541	1 397,90	2 308	56 664	2 355,11
VENEZUELA	1 298	947	-27,04	2 917	1 924	-34,04
ARGENTINA	651	2 059	216,28	3 568	6 239	74,86
BRAZIL	16 078	5 018	-68,79	295 759	259 368	-12,30
COLOMBIA	8 479	5 584	-34,14	8 990	18 535	106,17
URUGUAY	67	548	717,91	165	783	374,55
PERU	1 485	1 702	14,61	944	3 665	288,24
TRINIDAD AND TOBAGO	236	54	-77,12	1 333	469	-64,82
BAHAMAS	3 367	1 267	-62,37	5 430	1 051	-80,64
JAMAICA	472	0	-100,00	573	0	-100,00
PUERTO RICO	296	29	-90,20	1 406	362	-74,25
BELIZE	0	54	-	0	258	-

TABEL 5. PERKEMBANGAN EKSPOR INDONESIA MENURUT KOMODITI DAN NEGARA TUJUAN

JENIS BARANG	BERAT BERSIH (KG)		PERUB	NILAI FOB (US \$)		PERUB
	JAN-NOV 2009	JAN-NOV 2010	%	JAN-NOV 2009	JAN-NOV 2010	%
	(1)	(2)	(3)	(4)	(5)	(6)
DOMINICAN REPUBLIC	843	0	-100,00	1 256	0	-100,00
COSTA RICA	2 835	2 623	-7,48	2 307	1 922	-16,69
HAITI	2 341	0	-100,00	4 469	0	-100,00
BARBADOS	70	0	-100,00	95	0	-100,00
ANTIGUA AND BARBUDA	118	104	-11,86	140	84	-40,00
ANGUILLA	0	157	-	0	353	-
ARUBA	34	0	-100,00	80	0	-100,00
BERMUDA	70	0	-100,00	300	0	-100,00
CAYMAN ISLANDS	0	162	-	0	176	-
DOMINICA	3 359	0	-100,00	5 542	0	-100,00
FRENCH GUIANA	933	21	-97,75	1 048	9	-99,14
FRENCH POLYNESIA	10 127	5 354	-47,13	14 281	12 573	-11,96
MARTINIQUE	1 307	1 875	43,46	1 942	3 482	79,30
NETHERLANDS ANTILLES	2 315	201	-91,32	6 445	661	-89,74
SAINT LUCIA	131	182	38,93	1 078	887	-17,72
TURKS AND CAICOS ISLANDS	39	0	-100,00	10	0	-100,00
GUADELOUPE	3 986	5 211	30,73	11 822	11 910	0,74
UNITED KINGDOM	29 313	25 354	-13,51	241 638	128 234	-46,93
NETHERLANDS	225 880	192 868	-14,61	1 141 761	581 213	-49,10
FRANCE	167 745	128 220	-23,56	538 715	494 610	-8,19
GERMANY, FED. REP. OF	114 732	67 922	-40,80	221 707	160 533	-27,59
AUSTRIA	6 832	3 797	-44,42	23 628	37 354	58,09
BELGIUM	106 079	47 148	-55,55	188 413	119 377	-36,64
SWITZERLAND	5 005	6 447	28,81	22 409	33 618	50,02
LUXEMBOURG	103	118	14,56	673	1 500	122,88
DENMARK	7 256	1 484	-79,55	24 872	4 347	-82,52
NORWAY	156	295	89,10	2 326	1 572	-32,42
SWEDEN	3 396	3 866	13,84	9 258	15 930	72,07
FINLAND	140	1 793	1 180,71	318	4 769	1 399,69
IRELAND	815	2 434	198,65	748	6 611	783,82
ITALY	141 624	110 786	-21,77	372 509	342 152	-8,15
SPAIN	123 684	78 703	-36,37	406 864	323 694	-20,44
PORTUGAL	6 892	5 233	-24,07	3 843	23 423	509,50
GREECE	6 439	6 654	3,34	11 727	6 539	-44,24
DEMOCRATIC REPUBLIC OF THE C	193	0	-100,00	614	0	-100,00
HUNGARY	7 407	843	-88,62	10 254	2 031	-80,19
POLAND	1 370	653	-52,34	11 214	8 964	-20,06
ROMANIA	3 249	390	-88,00	15 030	999	-93,35
BULGARIA	156	150	-3,85	166	426	156,63
UKRAINE	1 417	15	-98,94	2 104	25	-98,81
LITHUANIA	306	0	-100,00	908	0	-100,00
LATVIA	6 194	0	-100,00	45 680	0	-100,00
ESTONIA	461	179	-61,17	3 315	642	-80,63
GEORGIA	0	17	-	0	34	-
CROATIA	5 641	796	-85,89	13 276	3 243	-75,57
MALTA	10	172	1 620,00	130	301	131,54
SLOVAKIA	515	51	-90,10	2 076	81	-96,10
SLOVENIA	2 362	3 295	39,50	3 321	4 308	29,72
CZECH REPUBLIC	2 835	171	-93,97	6 211	1 093	-82,40
RUSSIA FEDERATION	975	41	-95,79	2 624	1 441	-45,08
BARANG KIRIMAN, POS DAN YANG	0	143	-	0	2 232	-
THAILAND	0	143	-	0	2 232	-
LAINNYA	2 059	1 284	-37,64	1 260	6 059	380,87
HONG KONG	0	316	-	0	360	-
CHINA	226	486	115,04	677	4 915	626,00
MYANMAR (FORM. BURMA)	0	482	-	0	784	-
EAST TIMOR	1 833	0	-100,00	583	0	-100,00
TOTAL EKSPOR	336 194 641 110	431 837 330 352	28,45	103 161 894 627	140 949 214 697	36,63