



Katalog BPS: 8202002

STATISTIK PERDAGANGAN LUAR NEGERI

FOREIGN TRADE STATISTICAL

EKSPOR/*EXPORTS*

**MENURUT KELOMPOK
KOMODITI DAN NEGARA
JANUARI 2012**



BADAN PUSAT STATISTIK

BULETIN
STATISTIK PERDAGANGAN LUAR NEGERI
FOREIGN TRADE STATISTICAL BULLETIN

EKSPOR/EXPORTS

MENURUT KELOMPOK KOMODITI DAN NEGARA
JANUARI 2012



Buletin Statistik Perdagangan Luar Negeri
Foreign Trade Statistical Bulletin

EKSPOR /EXPORTS

ISSN : 0216-5775

No. Publikasi / *Publication Number* : 06110.1204

Katalog BPS / *BPS Catalogue*: 8202002

Ukuran Buku / *Book Size* : 21 Cm X 29 Cm

Jumlah Halaman / *Total Pages* : 99 Halaman / *Pages*

Naskah / *Manuscript* :

Subdirektorat Statistik Ekspor

Export Statistics Subdirectorate

Penyunting / *Editor* : Rini Kusumastuti
Kanti Sulihwangi

Penyusun / *Author* : Fifi Nofrida
Sapto Rakhmawan

Gambar Kulit / *Cover Design* :

Subdirektorat Statistik Ekspor

Export Statistics Subdirectorate

Diterbitkan oleh / *Published by* :

Badan Pusat Statistik - Indonesia / *Statistics Indonesia*

Dicetak oleh / *Printed by* :

CV Tapasuma Ratu Agung

Boleh dikutip dengan menyebut sumbernya

May be cited with reference to the source

KATA PENGANTAR

Buletin Statistik Perdagangan Luar Negeri Ekspor yang diterbitkan secara bulanan oleh Badan Pusat Statistik (BPS) ini, memuat data ekspor menurut sektor yaitu mencakup perkembangan ekspor komoditas pertanian, industri dan pertambangan dan perkembangan ekspor Indonesia menurut negara tujuan. Angka ekspor yang disajikan adalah angka ekspor kumulatif, mulai dari Januari 2011 sampai dengan bulan berjalan pada tahun yang sama.

Buletin Ekspor ini juga memuat ulasan ringkas tentang perbandingan, pertumbuhan, peranan ekspor yang cukup menonjol atau signifikan. Diharapkan buletin ini dapat membantu para pengguna data, utamanya pengguna data ekspor dalam menyusun perencanaan dan kebijakan yang terkait dengan masalah ekspor atau perekonomian lainnya.

Kepada pengguna data diharapkan dapat memberikan saran dan kritik yang konstruktif guna perbaikan buletin ini untuk masa yang akan datang dan peningkatan layanan masyarakat yang harus dilakukan oleh BPS. Akhirnya, ucapan terima kasih kami sampaikan kepada semua pihak yang telah memungkinkan buletin ini dapat diterbitkan. Semoga bermanfaat.

Jakarta, April 2012

BADAN PUSAT STATISTIK
KEPALA,

Dr. Suryamin

ISI / CONTENT

	Halaman / Page
Kata Pengantar / <i>Preface</i>	iii
Isi / <i>Content</i>	iv
Ringkasan / <i>Highlight</i>	v - xiv
 Tabel-tabel / Tables	
Tabel 1. Ringkasan Perkembangan Ekspor Indonesia	1
Tabel 2. Perkembangan Ekspor Komoditi Pertanian	1
Tabel 3. Perkembangan Ekspor Komoditi Industri	2
Tabel 4. Perkembangan Ekspor Komoditi Pertambangan	4
Tabel 5. Perkembangan Ekspor Indonesia Menurut Komoditi dan Negara Tujuan	5

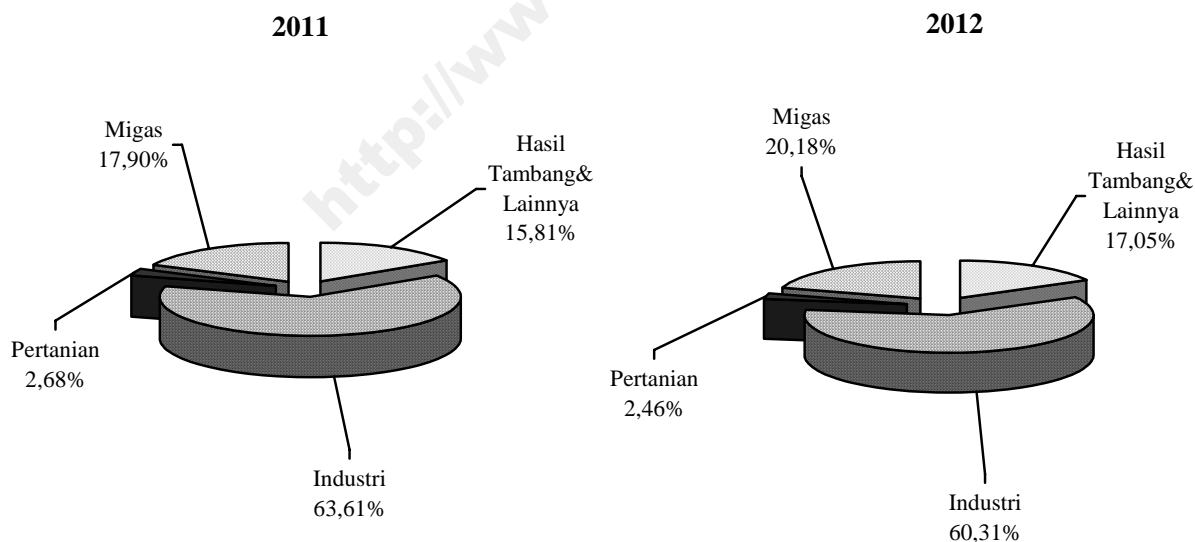
RINGKASAN

Ekspor Indonesia pada bulan Januari 2012 mencapai nilai US\$15.570,1 juta dengan volume 56.111,1 ribu ton, yang terdiri dari US\$3.142,6 juta hasil ekspor minyak dan gas bumi dan US\$12.427,5 juta hasil ekspor komoditi non migas.

Dibandingkan bulan yang sama tahun 2011, nilai ekspor naik US\$963,9 juta, karena adanya peningkatan ekspor non migas senilai US\$436,3 juta dan dari kelompok migas juga mengalami

peningkatan sebesar US\$527,6 juta atau naik 20,18 persen dibanding bulan yang sama tahun sebelumnya. Dengan demikian, diperlihatkan bahwa penerimaan dari sektor migas masih bisa diharapkan, karena perkembangan harga di pasaran internasional menunjukkan perkembangan yang fluktuatif. Bulan Januari 2012 harga minyak mentah Indonesia US\$115,91 per barelnya, naik sebesar US\$18,82 per barel dibandingkan bulan Januari 2011.

Grafik 1 : PERBANDINGAN NILAI EKSPOR INDONESIA PADA JANUARI 2011 & 2012

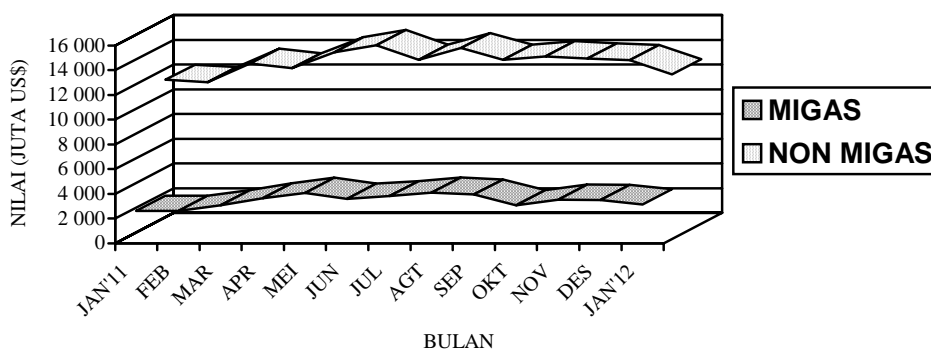


Pada Grafik 1 ditampilkan perbandingan nilai ekspor selama bulan Januari 2011 dan 2012. Sedangkan trend perkembangannya dari bulan Januari 2011 sampai dengan Januari 2012 disajikan pada Grafik 2, 3, dan 4. Nilai ekspor kelompok migas pada Januari 2011 senilai US\$2.615,0 juta yang terdiri dari minyak mentah, hasil minyak dan gas masing-masing senilai US\$816,4 juta, US\$494,9 juta, dan US\$1.303,8 juta. Sedangkan pada Januari 2012 nilai untuk kelompok migas masing-masing sebesar

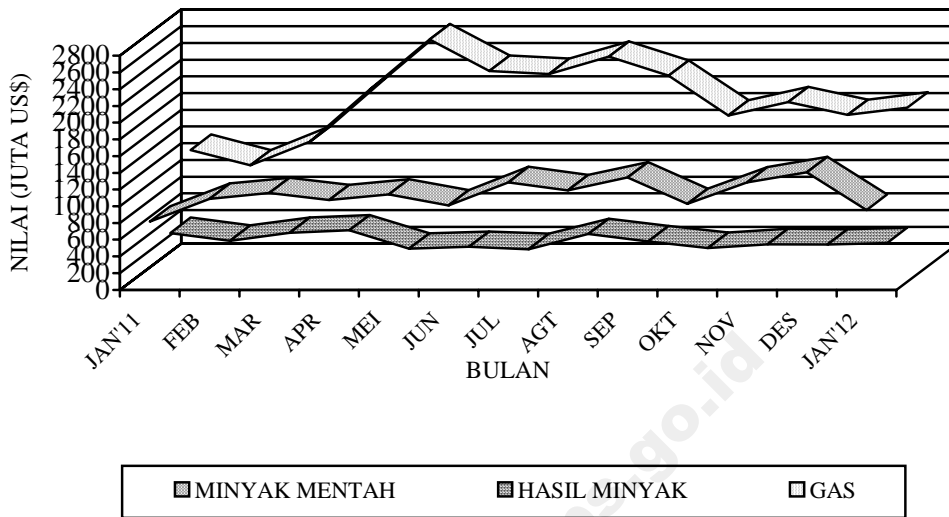
US\$955,9 juta, US\$376,2 juta dan US\$1.810,5 juta.

Nilai ekspor untuk kelompok non migas yang terdiri dari hasil pertanian, industri serta hasil tambang dan lainnya pada bulan Januari 2011 masing-masing US\$391,6 juta, US\$9.290,8 juta, dan US\$2.308,8 juta. Sementara itu pada bulan Januari 2012 masing-masing mencapai US\$382,3 juta, US\$9.390,8 juta, dan US\$2.654,4 juta.

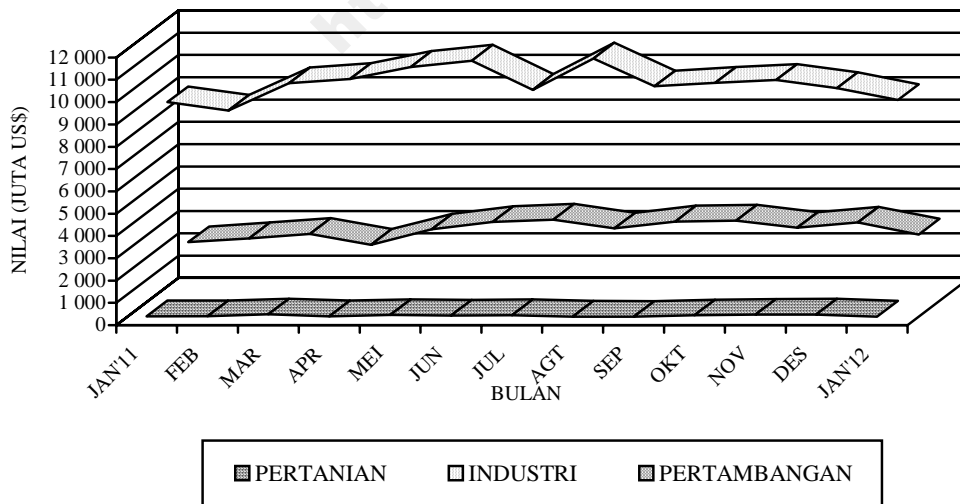
Grafik 2 : PERKEMBANGAN NILAI EKSPOR MIGAS DAN NON MIGAS SELAMA JANUARI 2011 SAMPAI DENGAN JANUARI 2012



**Grafik 3 : PERKEMBANGAN NILAI EKSPOR KOMODITI MIGAS
SELAMA JANUARI 2011 SAMPAI DENGAN JANUARI 2012**



**Grafik 4 : PERKEMBANGAN NILAI EKSPOR KOMODITI NON MIGAS
SELAMA JANUARI 2011 SAMPAI DENGAN JANUARI 2012**



**Tabel A. RINGKASAN EKSPOR NON MIGAS INDONESIA
(JUTA US\$)**

Tahun dan Bulan	Hasil sektor pertanian	Hasil sektor industri	Hasil sektor tambang	Total
[1]	[2]	[3]	[4]	[5]
2010				
Januari	364,7	6 712,2	2 174,2	9 251,0
Februari	297,8	6 690,5	2 002,8	8 991,2
Maret	381,7	7 702,4	2 521,7	10 605,8
April	309,5	7 559,6	1 961,5	9 830,6
Mei	418,4	7 707,1	2 124,3	10 249,9
Juni	405,1	8 046,9	1 976,6	10 428,5
Juli	562,3	7 888,9	2 154,4	10 605,6
Agustus	474,7	9 016,7	2 241,6	11 733,0
September	360,4	7 524,1	2 214,2	10 098,7
Oktober	546,3	9 421,3	1 590,2	11 557,8
November	413,7	9 562,0	2 841,1	12 816,8
Desember	467,3	10 183,4	2 919,9	13 570,6
2011				
Januari	391,6	9 290,8	2 308,8	11 991,2
Februari	404,5	8 913,5	2 484,9	11 802,8
Maret	486,6	10 140,9	2 676,6	13 304,1
April	397,8	10 333,5	2 194,6	12 925,9
Mei	455,4	10 878,0	2 881,3	14 214,7
Juni	428,7	11 151,6	3 215,5	14 795,8
Juli	453,2	9 844,9	3 317,9	13 616,0
Agustus	383,7	11 249,7	2 922,8	14 556,2
September	372,6	10 003,9	3 235,9	13 612,4
Oktober	445,4	10 166,3	3 283,3	13 895,0
November	470,1	10 289,7	2 952,8	13 712,7
Desember	476,2	9 926,0	3 190,5	13 592,7
2012				
Januari	382,3	9 390,8	2 654,4	12 427,5

Dipandang dari negara tujuan ekspor (Tabel B), pada bulan Januari 2012 kelompok migas yang ditujukan ke kawasan Asia Timur dan Asia Selatan & Tenggara masing-masing sebesar US\$2.370,1 juta dan sebesar US\$526,0 juta memperlihatkan peningkatan dibanding tahun 2011. Negara yang memperlihatkan peningkatan ekspor kelompok migas adalah Jepang dengan persentase peningkatan sebesar 25,04 persen, Thailand dengan persentase

peningkatan sebesar 513,00 persen, Philipina dengan persentase peningkatan sebesar 254,17 persen, sedangkan Cina, Singapura dan Malaysia memperlihatkan penurunan dibanding tahun 2011, dengan persentase penurunan masing-masing sebesar 73,11 persen, 0,26 persen dan 5,27 persen. Dari Tabel B juga terlihat bahwa ekspor komoditi migas pada bulan Januari 2012 menunjukkan peningkatan menjadi US\$3.142,6 juta.

Tabel B : Perkembangan Ekspor Migas & Non Migas Indonesia Menurut Negara Tujuan, Januari 2011 & Januari 2012 (Juta US\$)

Kawasan Negara Ekspor	Migas			Non Migas		
	Januari 2011	Januari 2012	Perubahan (%)	Januari 2011	Januari 2012	Perubahan (%)
• Asia Timur	1 895,4	2 370,1	25,05	3 514,5	4 090,1	16,38
- Jepang	999,0	1 249,1	25,04	1 208,6	1 606,5	32,93
- China	132,0	35,5	-73,11	1 161,1	1 362,2	17,32
• Asia Selatan & Tenggara	522,3	526,0	0,71	3 853,4	3 839,9	-0,35
- Thailand	4,9	30,0	513,00	440,6	416,2	-5,53
- Singapura	371,7	370,7	-0,26	884,7	719,2	-18,70
- Philipina	0,0	0,1	254,17	346,2	279,9	-19,16
- Malaysia	131,6	124,7	-5,27	979,3	838,7	-14,37
• Asia Barat	0,0	0,3	-	502,3	493,7	-1,73
• Afrika	22,6	41,1	81,49	313,2	382,5	22,14
• Australia & Oseania	125,8	147,9	17,58	237,9	302,3	27,05
• Amerika Utara	48,8	23,8	-51,23	1 337,1	1 264,2	-5,46
- Amerika Serikat	48,8	23,8	-51,23	1 262,0	1 195,9	-5,24
• Amerika Tengah & Selatan	0,0	22,1	-	287,7	284,0	-1,28
• Eropa Barat	0,0	11,2	-	1 736,6	1 500,1	-13,62
• Eropa Timur	0,0	0,0	-	208,4	270,8	29,95
Total Ekspor	2 615,0	3 142,6	20,17	11 991,2	12 427,5	3,64

Pada kelompok non migas nilai ekspor juga mengalami peningkatan hingga mencapai US\$12.427,5 juta. Peningkatan terbesar terjadi ke negara Jepang sebesar 32,93 persen.

Pada tabel 1 disajikan ekspor menurut sektor. Disini terlihat bahwa perolehan devisa terbesar pada bulan Januari 2012 berasal dari sektor industri dengan nilai US\$9.389,3 juta atau sekitar 60,30 persen dari total ekspor, sedangkan pada bulan Januari 2011 juga berasal dari sektor industri dengan nilai US\$9.290,8 juta atau sekitar 63,61 persen dari total ekspor. Dibandingkan bulan yang sama tahun sebelumnya, sektor industri mengalami peningkatan 1,06 persen.

Pada tabel 2 disajikan perkembangan ekspor komoditi hasil pertanian, selama bulan Januari 2012, komoditi andalan sektor pertanian antara lain ikan dan lain-lain dengan nilai US\$88,3 juta (23,02 persen); udang segar/beku dengan nilai US\$87,6 juta (22,82 persen); kopi dengan nilai US\$57,0 juta (14,84 persen); biji coklat dengan nilai US\$38,5 juta (10,03 persen); rempah-rempah dengan nilai US\$29,8 juta (7,77 persen); buah-buahan dengan nilai US\$18,6 juta (4,84 persen); teh dengan nilai US\$9,0 juta (2,36 persen); bahan nabati lainnya dengan nilai US\$8,9 juta (2,31 persen);

damar dan getah damar dengan nilai US\$8,7 juta (2,26 persen); sayur-sayuran dengan nilai US\$3,4 juta (0,89 persen).

Pada tabel 3 disajikan perkembangan ekspor komoditi hasil industri, selama bulan Januari 2012, komoditi andalan sektor industri antara lain minyak nabati dengan nilai US\$2.001,1 juta (21,31 persen); tekstil dengan nilai US\$1.052,2 juta (11,21 persen); alat listrik, ukur, fotografi, dll dengan nilai US\$885,0 juta (9,43 persen); karet alam olahan dengan nilai US\$785,1 juta (8,36 persen); barang dari logam tidak mulia dengan nilai US\$768,3 juta (8,18 persen); makanan olahan dengan nilai US\$436,1 juta (4,64 persen); kertas dan barang dari kertas dengan nilai US\$312,7 juta (3,33 persen); bahan kimia dengan nilai US\$292,8 juta (3,12 persen); kayu olahan dengan nilai US\$263,7 juta (2,81 persen); meubel dan bagian-bagiannya dengan nilai US\$150,1 juta (1,60 persen).

Pada tabel 4 disajikan perkembangan ekspor komoditi hasil pertambangan, selama bulan Januari 2012, komoditi andalan sektor pertambangan antara lain batu bara dengan nilai US\$2.157,4 juta (81,28 persen) dan biji tembaga dengan nilai US\$288,6 juta (10,87 persen). Ekspor batu bara mengalami peningkatan 22,41 persen dibanding Bulan yang sama tahun sebelumnya, sedangkan

biji tembaga mengalami penurunan 14,97 persen.

Perkembangan ekspor Indonesia menurut komoditi dan negara tujuan yang disajikan pada Tabel 5, memperlihatkan bahwa ekspor selama ini lebih banyak bertumpu pada 15 komoditi utama, (ringkasan disajikan pada Tabel C yang diurut menurut nilai ekspor). Lima belas komoditi tersebut pada bulan Januari 2012 menyumbang sekitar 65,93 persen dari ekspor non migas.

Batu bara mempunyai nilai US\$2.157,4 juta, naik US\$395,0 juta dari tahun lalu, komoditi ini menyumbang sekitar 17,36 persen ekspor non migas nasional pada bulan Januari 2012. Nilai ekspor barang dari minyak kelapa sawit selama bulan Januari naik US\$212,6 juta menjadi US\$1.586,4 juta.

Pada bulan Januari 2012 nilai ekspor pakaian jadi sebesar US\$647,4 juta, yang naik dibanding tahun lalu sebesar US\$17,1 juta atau naik sekitar 2,72 persen. Komoditi crumb rubber diekspor dengan nilai US\$565,3 juta atau turun 34,64 persen, alat listrik diekspor dengan nilai US\$527,8 juta atau sekitar 4,25 persen dari perolehan devisa non migas.

Selama bulan Januari 2012, kertas dan barang dari kertas nilai eksportnya hanya mencapai US\$312,7 juta, sedangkan tahun sebelumnya senilai US\$321,9 juta, atau terjadi penurunan sekitar US\$9,3 juta (2,88 persen). Audio visual nilai eksportnya naik US\$35,4 juta (12,86 persen) menjadi US\$310,4 juta.

Perolehan devisa dari Alas kaki (kulit, karet dan kanvas) pada bulan Januari 2012 diekspor dengan nilai US\$310,3 juta atau sekitar 2,50 persen dari kelompok non migas. Biji tembaga pada bulan Januari 2012 diekspor dengan nilai US\$288,6 juta sedangkan tahun sebelumnya US\$339,4 juta.

Tembaga nilai eksportnya turun US\$67,0 juta menjadi US\$278,4 juta. Sedangkan nilai ekspor Minyak nabati lainnya dalam bulan Januari 2012 naik 257,68 persen menjadi US\$274,5 juta. Textil lainnya nilai eksportnya turun US\$43,7 juta menjadi US\$273,3 juta. Besi/baja nilai eksportnya turun US\$11,8 juta menjadi US\$245,8 juta. Bahan kimia organik nilai eksportnya turun US\$74,7 juta menjadi US\$221,0 juta. Barang dari karet nilai eksportnya turun US\$2,5 juta menjadi US\$194,4 juta.

**Tabel C : Ekspor Utama Barang Bukan Migas
Bulan Januari, 2011 dan 2012**

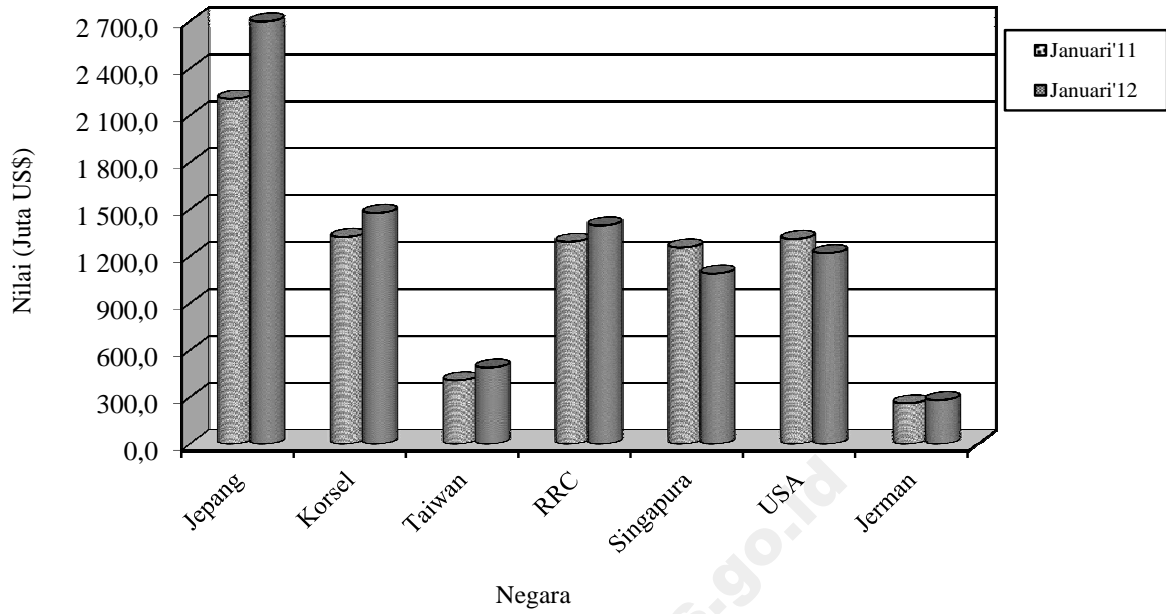
Komoditi	Nilai FOB (Juta US\$)		Perubahan		% Peran 2012 (Terhadap Non Migas)
	2011	2012	Absolut	Persen	
Batu Bara	1 762,4	2 157,4	395,0	22,41	17,36
Minyak kelapa sawit	1 373,9	1 586,4	212,6	15,47	12,77
Pakaian Jadi	630,3	647,4	17,1	2,72	5,21
Crumb Rubber	865,0	565,3	-299,7	-34,64	4,55
Alat Listrik	564,4	527,8	-36,6	-6,49	4,25
Kertas dan barang dari Kertas	321,9	312,7	-9,3	-2,88	2,52
Audio Visual	275,0	310,4	35,4	12,86	2,50
Alas Kaki (Kulit, Karet dan Kanvas)	274,7	310,3	35,6	12,95	2,50
Biji Tembaga	339,4	288,6	-50,8	-14,97	2,32
Tembaga	345,4	278,4	-67,0	-19,41	2,24
Minyak nabati lain	76,7	274,5	197,8	257,68	2,21
Textil lainnya	317,1	273,3	-43,7	-13,79	2,20
Besi/baja	257,6	245,8	-11,8	-4,56	1,98
Bahan Kimia Organik	295,7	221,0	-74,7	-25,28	1,78
Barang dari Karet	196,9	194,4	-2,5	-1,28	1,56
Total Komoditi Utama	7 896,4	8 193,6	297,2	3,76	65,93

Nilai ekspor bulan Januari 2012, menurut negara kelompok ekonomi, ke kelompok negara APEC adalah yang terbesar yaitu mencapai 72,82 persen dari total ekspor yaitu US\$11.338,8 juta, diantaranya US\$3.004,4 juta ke ASEAN dan US\$1.351,5 juta ke NAFTA. Sementara nilai ekspor ke Uni Eropa sebesar 10,06 persen (US\$1.567,0 juta) dan ke Timur Tengah sebesar 3,03 persen (US\$472,0 juta). Ditinjau dari perkembangannya, nilai ekspor ke negara-negara APEC naik 6,96 persen dibanding keadaan tahun 2011 yang terdiri dari peningkatan ekspor menuju Jepang sebesar 29,36 persen, menuju Korea Selatan sebesar 11,64 persen, sebaliknya menuju ASEAN dan NAFTA turun masing-masing sebesar 10,18 persen dan sebesar 4,60 persen.

Nilai ekspor bulan Januari 2012, menuju tujuh negara tujuan utama yaitu Jepang, Korea Selatan, Taiwan, RR China, Singapura, Amerika dan Jerman mencapai sebesar US\$8.809,6 juta atau sekitar 56,58 persen dari total ekspor. Dibandingkan Bulan tahun sebelumnya nilai ini naik US\$750,4 juta atau sekitar 9,31 persen.

Selain tujuh negara tujuan utama di atas, negara tujuan yang membeli produk nasional di atas US\$ 100 juta pada bulan Januari 2012 antara lain Hongkong, Malaysia dan Australia masing-masing dengan nilai US\$240,5 juta, US\$963,3 juta dan US\$398,3 juta. Sedangkan dari kawasan Eropa antara lain ke Belanda dan Inggris masing-masing dengan nilai US\$452,5 juta dan US\$152,4 juta.

**Grafik 5: EKSPOR INDONESIA MENURUT NEGARA
TUJUAN UTAMA BULAN JANUARI 2010 & 2011**



Perbandingan nilai ekspor bulan Januari 2011 dan 2012 ke beberapa negara tertentu disajikan pada Grafik 5.

TABEL 1. RINGKASAN PERKEMBANGAN EKSPOR INDONESIA

JENIS BARANG	BERAT BERSIH (RIBU TON)		PERUB	NILAI FOB (JUTA US \$)		PERUB
	JAN-JAN 2011	JAN-JAN 2012	%	JAN-JAN 2011	JAN-JAN 2012	%
	(1)	(2)	(3)	(4)	(5)	(6)
Total Ekspor	43 079,0	46 111,1	7,04	14 606,2	15 570,1	6,60
MIGAS	4 451,0	4 187,4	-5,92	2 615,0	3 142,6	20,18
MINYAK MENTAH	1 169,1	1 131,7	-3,20	816,4	955,9	17,09
HASIL MINYAK	791,1	454,8	-42,51	494,9	376,2	-23,98
GAS ALAM	2 490,8	2 600,9	4,42	1 303,8	1 810,5	38,86
NON MIGAS	38 628,0	41 923,7	8,53	11 991,2	12 427,4	3,64
HASIL PERTANIAN	216,0	199,1	-7,82	391,6	382,2	-2,37
HASIL INDUSTRI	4 931,6	5 303,8	7,55	9 290,7	9 390,8	1,08
HASIL TAMBANG	33 480,3	36 420,7	8,78	2 307,8	2 653,9	15,00
LAINNYA	0,1	0,1	0,00	1,0	0,5	-50,00

TABEL 2. PERKEMBANGAN EKSPOR KOMODITI HASIL PERTANIAN

JENIS BARANG	BERAT BERSIH (TON)		PERUB	NILAI FOB (RIBU US \$)		PERUB
	JAN-JAN 2011	JAN-JAN 2012	%	JAN-JAN 2011	JAN-JAN 2012	%
	(1)	(2)	(3)	(4)	(5)	(6)
TOTAL PERTANIAN	216 049	199 088	-7,85	391 639	382 250	-2,40
KARET ALAM	1 613	552	-65,78	5 566	1 113	-80,00
KOPI	35 514	15 303	-56,91	82 667	56 959	-31,10
UDANG SEGAR/BEKU	9 673	9 843	1,76	69 713	87 582	25,63
TEH	6 155	4 633	-24,73	11 767	9 041	-23,17
REMPAH-REMPAH	9 867	5 544	-43,81	34 520	29 822	-13,61
-LADA HITAM	3 204	1 531	-52,22	12 381	9 805	-20,81
-LADA PUTIH	887	601	-32,24	5 964	5 943	-0,35
-KAYU MANIS DAN BUNGANYA	2 640	1 085	-58,90	3 226	1 439	-55,39
-BIJI PALA & BUNGANYA DAN KAPULAGA	2 283	1 703	-25,41	11 300	10 864	-3,86
-PANILI	2	25	1 150,00	33	555	1 581,82
-LAINNYA	852	599	-29,69	1 615	1 217	-24,64
TEBAKAU	1 364	563	-58,72	2 048	1 732	-15,43
BIJI COKLAT	24 234	16 367	-32,46	68 220	38 504	-43,56
IKAN DAN LAIN-LAIN	46 508	48 853	5,04	62 410	88 338	41,54
-IKAN TONGKOL/TUNA	3 224	7 575	134,96	11 631	20 284	74,40
-UBUR-UBUR	675	1 837	172,15	1 943	2 596	33,61
-KEPITING, KERANG-KERANGAN	4 038	6 879	70,36	12 858	26 441	105,64
-BEKICOT	162	200	23,46	425	282	-33,65
-IKAN LAINNYA	38 408	32 362	-15,74	35 553	38 736	8,95
BIJI-BIJIAN	15 388	16 054	4,33	2 591	2 061	-20,46
-BIJI BUNGA	13	1	-92,31	208	62	-70,19
-BIJI KAPAS	440	0	-100,00	115	0	-100,00
-BIJI LAINNYA	14 935	16 053	7,49	2 268	1 999	-11,86
BULU BEBEK	39	43	10,26	39	47	20,51
DAMAR DAN GETAH DAMAR	3 263	6 430	97,06	8 989	8 677	-3,47
KOPAL DAN LAIN-LAIN	1 916	2 299	19,99	1 850	2 130	15,14
SAYUR-SAYURAN	4 728	4 704	-0,51	3 054	3 419	11,95
BUAH-BUAHAN	13 275	23 843	79,61	9 661	18 590	92,42
KULIT KERANG DAN LAIN-LAIN	894	812	-9,17	647	577	-10,82
TANAMAN OBAT	859	568	-33,88	1 023	792	-22,58

TABEL 2. PERKEMBANGAN EKSOR KOMODITI HASIL PERTANIAN

JENIS BARANG	BERAT BERSIH (TON)		PERUB	NILAI FOB (RIBU US \$)		PERUB
	JAN-JAN 2011	JAN-JAN 2012	%	JAN-JAN 2011	JAN-JAN 2012	%
	(1)	(2)	(3)	(4)	(5)	(6)
BAHAN NABATI LAINNYA	27 425	9 120	-66,75	12 422	8 859	-28,68
-GANGGANG LAUT	11 308	9 041	-20,05	11 633	8 787	-24,46
-LAINNYA	16 117	78	-99,52	789	72	-90,87
HASIL PERTANIAN LAINNYA	13 333	33 558	151,69	14 452	24 008	66,12
-MUTIARA	0	0	-	75	355	373,33
-LAINNYA	13 333	33 558	151,69	14 377	23 653	64,52

TABEL 3. PERKEMBANGAN EKSPOR KOMODITI HASIL INDUSTRI

JENIS BARANG	BERAT BERSIH (TON)		PERUB	NILAI FOB (RIBU US \$)		PERUB
	JAN-JAN 2011	JAN-JAN 2012	%	JAN-JAN 2011	JAN-JAN 2012	%
	(1)	(2)	(3)	(4)	(5)	(6)
TOTAL INDUSTRI	4 931 577	5 303 814	7,55	9 290 745	9 390 799	1,08
KAYU OLAHAN	308 079	316 923	2,87	217 564	263 735	21,22
-KAYU LAPIS	123 716	146 584	18,48	117 319	158 045	34,71
-KAYU GERGAJIAN	2 654	2 573	-3,05	2 782	2 862	2,88
-KAYU OLAHAN LAIN	181 710	167 767	-7,67	97 463	102 828	5,50
BARANG DARI LOGAM TIDAK MULIA	276 736	203 604	-26,43	873 459	768 325	-12,04
-TIMAH	7 387	7 749	4,90	186 284	120 596	-35,26
-ALUMINIUM	21 465	25 480	18,70	61 397	65 112	6,05
-NIKEL	110	3 077	2 697,27	712	34 617	4 761,94
-BESI/BAJA	179 743	139 523	-22,38	257 571	245 815	-4,56
-TEMBAGA	26 765	23 444	-12,41	345 435	278 402	-19,41
-SENG	359	315	-12,26	427	357	-16,39
-LOGAM TIDAK MULIA LAIN	40 907	4 017	-90,18	21 634	23 427	8,29
TEKSTIL	161 128	155 574	-3,45	1 079 502	1 052 235	-2,53
-PAKAIAN JADI	38 160	35 777	-6,24	630 253	647 377	2,72
-KAIN TENUN	20 544	18 882	-8,09	132 182	131 516	-0,50
-TEKSTIL LAINNYA	102 424	100 915	-1,47	317 067	273 342	-13,79
KARET ALAM OLAHAN	254 726	216 669	-14,94	1 102 600	785 092	-28,80
-BARANG DARI KARET	48 992	42 259	-13,74	196 915	194 402	-1,28
-SHEET	5 284	4 288	-18,85	22 449	14 878	-33,73
-CRUMB RUBBER	196 203	167 176	-14,79	864 989	565 314	-34,64
-CREPE	4 248	2 946	-30,65	18 247	10 498	-42,47
MAKANAN TERNAK	318 011	373 560	17,47	49 026	45 233	-7,74
-BUNGKIL KELAPA	14 052	65 092	363,22	2 671	11 831	342,94
-DEDAK/BEKATUL	32 324	30 726	-4,94	5 791	6 185	6,80
-LAINNYA	271 636	277 742	2,25	40 564	27 217	-32,90
MINYAK ATSIRI DAN LAINNYA	7 643	7 955	4,08	44 706	42 289	-5,41
-MINYAK ATSIRI LAINNYA	226	439	94,25	12 245	4 879	-60,16
-WANGI-WANGIAN DARI MINYAK ATSIRI	7417	7516	1,33	32 460	37 410	15,25
ROTAN OLAHAN	1 310	44	-96,64	1 311	57	-95,65
MINYAK NABATI	1 441 424	1 930 804	33,95	1 731 065	2 001 096	15,60
-MINYAK KELAPA SAWIT	1 236 702	1 612 470	30,38	1 373 864	1 586 448	15,47
-MINYAK BIJI KELAPA SAWIT	153 584	112 812	-26,55	280 454	140 136	-50,03
-MINYAK NABATI LAIN	51 138	205 521	301,89	76 748	274 512	257,68
ASAM BERLEMAK	88 362	114 917	30,05	115 077	122 439	6,40
-STEARIN	22 813	30 494	33,67	29 915	32 955	10,16
-ASAM BERLEMAK LAIN	65 549	84 423	28,79	85 162	89 484	5,08

TABEL 3. PERKEMBANGAN EKSPOR KOMODITI HASIL INDUSTRI

JENIS BARANG	BERAT BERSIH (TON)		PERUB	NILAI FOB (RIBU US \$)		PERUB
	JAN-JAN 2011	JAN-JAN 2012	%	JAN-JAN 2011	JAN-JAN 2012	%
	(1)	(2)	(3)	(4)	(5)	(6)
ALAT LISTRIK, UKUR, FOGRAFI, DLL	49 747	55 077	10,71	886 073	884 975	-0,12
-ALAT LISTRIK	39 131	42 614	8,90	564 380	527 754	-6,49
-DIODE TRANSISTOR	99	70	-29,29	14 683	16 490	12,31
-AUDIO VISUAL	9 721	11 682	20,17	275 004	310 363	12,86
-FOTOGRAFI DAN OPTIK	253	219	-13,44	18 122	17 075	-5,78
-ALAT UKUR	55	23	-58,18	1 760	2 536	44,09
-LONCENG, ARLOJI DAN BAGIANNYA	489	469	-4,09	12 124	10 757	-11,28
MAKANAN OLAHAN	178 725	178 990	0,15	323 204	436 061	34,92
-COKLAT OLAHAN	10 490	30 195	187,85	37 631	97 020	157,82
-GULA TETES	51 023	17 255	-66,18	7 937	2 233	-71,87
-KERUPUK UDANG	750	651	-13,20	1 653	1 549	-6,29
-BUAH/SAYURAN OLAHAN	45 468	46 312	1,86	34 949	34 057	-2,55
-MINUMAN OLAHAN	9 099	12 869	41,43	5 958	11 328	90,13
-ROKOK DAN TEMBAKAU OLAHAN	7 317	6 874	-6,05	57 319	55 293	-3,53
-DAGING TERNAK	251	208	-17,13	1 236	1 040	-15,86
-DAGING UNGGAS	0	0	-	14	0	-100,00
-IKAN OLAHAN	15 118	20 681	36,80	70 651	108 522	53,60
-BERAS GILING	0	27	-	0	69	-
-KOPI OLAHAN	3	1	-66,67	4	2	-50,00
-TEH OLAHAN	728	627	-13,87	2 766	2 519	-8,93
-GULA PASIR	34	48	41,18	48	64	33,33
-GULA LAINNYA	1 106	1 109	0,27	1 131	1 272	12,47
-MAKANAN OLAHAN LAINNYA	37 339	42 134	12,84	101 908	121 093	18,83
SEMEN	120 101	42 974	-64,22	4 737	2 537	-46,44
BARANG ANYAMAN	915	1 729	88,96	3 526	6 076	72,32
-DARI ROTAN	242	1 057	336,78	934	3 647	290,47
-DARI BAHAN LAINNYA	673	672	-0,15	2 592	2 429	-6,29
MEUBEL DAN BAGIAN-BAGIANNYA	51 889	53 725	3,54	147 616	150 098	1,68
-DARI ROTAN	6 730	4 851	-27,92	22 618	17 250	-23,73
-DARI BAHAN LAINNYA	45 160	48 874	8,22	124 998	132 847	6,28
BAHAN KIMIA	350 573	347 833	-0,78	376 967	292 837	-22,32
-AN ORGANIK	59 554	121 273	103,64	23 934	57 141	138,74
-ORGANIK	222 197	210 703	-5,17	295 695	220 957	-25,28
-LAINNYA	68 822	15 856	-76,96	57 338	14 739	-74,29
PUPUK	112 562	77 444	-31,20	42 379	33 555	-20,82
PRODUK PHARMASI	950	1 189	25,16	20 366	33 627	65,11
KULIT DAN BARANG DARI KULIT	944	642	-31,99	15 724	15 409	-2,00
KACA DAN BARANG DARI KACA	57 312	51 926	-9,40	33 557	34 127	1,70
KERTAS DAN BARANG DARI KERTAS	340 241	342 324	0,61	321 946	312 667	-2,88
INDUSTRI LAINNYA	810 199	829 912	2,43	1 900 340	2 108 329	10,94
-GLISEROL DAN LARUTAN ALKALI	749	3 814	409,21	223	518	132,29
-MARGARIN DAN LEMAK LAINNYA	35 502	44 461	25,24	44 777	47 209	5,43
-SABUN MANDI DAN CUCI	43 111	52 130	20,92	52 041	60 751	16,74
-BAHAN CELUP ORGANIK SINTETIK	1 938	1 567	-19,14	9 523	9 178	-3,62
-PREPARAT PEMBASMI KUMAN, DLL	7 468	5 120	-31,44	21 340	18 682	-12,46
-DAMAR TIRUAN, BAHAN PLASTIK	102 030	97 089	-4,84	193 027	185 835	-3,73
-BAHAN KERTAS	267 457	257 612	-3,68	139 376	126 626	-9,15
-ALAS KAKI (KULIT, KARET DAN KANVAS)	17 644	18 006	2,05	274 727	310 307	12,95
-PRODUK KERAMIK	33 071	30 160	-8,80	29 618	26 714	-9,80
-EMAS BATANGAN	1	2	100,00	56 361	103 527	83,69
-PESAWAT UDARA DAN BAGIANNYA	30	253	743,33	5 246	12 176	132,10
-KAPAL LAUT DAN SEJENISNYA	5 332	20 095	276,88	15 766	51 996	229,80
-PERLENGKAPAN OLAHRAGA DAN MAINAN	2 609	2 279	-12,65	27 578	24 910	-9,67

TABEL 3. PERKEMBANGAN EKSPOR KOMODITI HASIL INDUSTRI

JENIS BARANG	BERAT BERSIH (TON)		PERUB	NILAI FOB (RIBU US \$)		PERUB
	JAN-JAN 2011	JAN-JAN 2012	%	JAN-JAN 2011	JAN-JAN 2012	%
(1)	(2)	(3)	(4)	(5)	(6)	(7)
-PENA DAN PENSIL	849	988	16,37	7 735	8 404	8,65
-KOPER, TAS, DOMPET PLASTIK/TEKSTIL	846	807	-4,61	6 017	8 068	34,09
-BARANG DARI LOGAM MULIA	22	8	-63,64	11 090	16 728	50,84
-PETI KEMAS	134	485	261,94	995	1 228	23,42
-KOMPUTER DAN BAGIANNYA	2 433	2 403	-1,23	61 330	58 751	-4,21
-KENDARAAN BERMOTOR RODA 2 DAN 3	765	1 725	125,49	7 283	18 862	158,99
-KENDARAAN BERMOTOR RODA 4 DAN LEE	14 566	19 927	36,80	123 328	185 190	50,16
-SUKU CADANG MESIN	9 393	9 415	0,23	72 008	69 954	-2,85
-SUKU CADANG KENDARAAN	16 030	16 493	2,89	124 605	130 983	5,12
-UBI KAYU OLAHAN	25 781	27	-99,90	8 021	36	-99,55
-INDUSTRI LAINNYA	222 440	245 045	10,16	608 326	631 697	3,84

TABEL 4. PERKEMBANGAN EKSPOR KOMODITI HASIL PERTAMBANGAN

JENIS BARANG	BERAT BERSIH (TON)		PERUB	NILAI FOB (RIBU US \$)		PERUB
	JAN-JAN 2011	JAN-JAN 2012	%	JAN-JAN 2011	JAN-JAN 2012	%
(1)	(2)	(3)	(4)	(5)	(6)	(7)
TOTAL PERTAMBANGAN	33 480 251	36 420 661	8,78	2 307 821	2 653 921	15,00
BIJI TEMBAGA	106 203	86 288	-18,75	339 374	288 581	-14,97
BIJI NIKEL	3 268 096	2 948 528	-9,78	113 927	104 264	-8,48
BAUKSIT	3 015 869	3 353 058	11,18	50 732	55 296	9,00
BATU BARA	24 802 009	27 784 260	12,02	1 762 421	2 157 373	22,41
GRANIT	745 154	543 026	-27,13	5 126	4 150	-19,04
PASIR ALAM	2	0	-100,00	0	0	-
HASIL TAMBANG LAIN	1 542 918	1 705 500	10,54	36 241	44 257	22,12

TABEL 5. PERKEMBANGAN EKSPOR INDONESIA MENURUT KOMODITI DAN NEGARA TUJUAN

JENIS BARANG	BERAT BERSIH (KG)		PERUB	NILAI FOB (US \$)		PERUB
	JAN-JAN 2011	JAN-JAN 2012	%	JAN-JAN 2011	JAN-JAN 2012	%
(1)	(2)	(3)	(4)	(5)	(6)	(7)
MINYAK MENTAH	1 169 097 335	1 131 700 365	-3,20	816 361 416	955 928 962	17,10
KOREA, REPUBLIC OF	369 201 026	264 123 860	-28,46	249 644 832	222 041 000	-11,06
TAIWAN	40 516 355	0	-100,00	27 190 507	0	-100,00
CHINA	52 321 233	0	-100,00	35 112 755	0	-100,00
THAILAND	0	39 112 438	-	0	29 752 759	-
SINGAPORE	94 402 215	80 893 573	-14,31	64 693 282	64 659 640	-0,05
MALAYSIA	0	170 147	-	0	149 591	-
AUSTRALIA	174 312 750	175 036 621	0,42	124 392 029	147 441 343	18,53
UNITED STATES	61 866 468	13 558 932	-78,08	45 102 990	11 556 269	-74,38
HASIL MINYAK	791 102 563	454 814 101	-42,51	494 910 361	376 181 905	-23,99
JAPAN	118 470 201	152 126 086	28,41	70 212 962	116 679 476	66,18
KOREA, REPUBLIC OF	71 957 497	38 459 510	-46,55	59 051 812	34 112 962	-42,23
TAIWAN	700 000	2 800 000	300,00	845 000	2 894 500	242,54
CHINA	134 685 535	16 110 362	-88,04	75 025 517	13 691 701	-81,75
PAPUA NEW GUINEA	4 220	0	-100,00	9 281	0	-100,00
THAILAND	258 190	152 296	-41,01	207 343	206 619	-0,35
SINGAPORE	170 925 347	51 821 774	-69,68	144 020 528	47 244 709	-67,20
PHILIPPINES	31 200	118 260	279,04	39 810	140 996	254,17
MALAYSIA	194 139 163	131 971 947	-32,02	103 645 518	95 083 061	-8,26
MYANMAR (FORM. BURMA)	89 278	0	-100,00	127 311	0	-100,00
CAMBODIA	210 000	19 960	-90,50	28 866	37 172	28,77
BRUNEI DARUSSALAM	0	30	-	0	300	-
VIET NAM	88 352	35 342	-60,00	116 778	55 440	-52,53
INDIA	60 612 240	324 290	-99,46	13 606 233	342 457	-97,48
PAKISTAN	14 000	42 344	202,46	20 330	77 871	283,03
BANGLADESH	140 000	12 994	-90,72	174 300	13 620	-92,19
IRAN (ISLAMIC REPUBLIC OF)	0	35 000	-	0	39 900	-
SAUDI ARABIA	0	75	-	0	828	-
KUWAIT	0	52	-	0	106	-
UNITED ARAB EMIRATES	0	215 055	-	0	277 088	-
REUNION	0	20 000	-	0	33 000	-
SOUTH AFRICA	32 804 710	41 870 221	27,63	22 641 811	41 059 028	81,34
AUSTRALIA	14 881	39 360	164,50	36 800	94 661	157,23
NEW ZEALAND	19 000	0	-100,00	29 488	0	-100,00
EAST TIMOR	1 883 037	359 955	-80,88	1 319 493	380 379	-71,17
UNITED STATES	3 999 712	9 443 467	136,10	3 717 692	12 253 371	229,60
BRAZIL	56 000	193 870	246,20	33 488	259 315	674,35
NETHERLANDS	0	8 604 471	-	0	11 168 525	-
GERMANY, FED. REP. OF	0	37 380	-	0	34 820	-
GAS ALAM	2 490 808 721	2 600 887 412	4,42	1 303 777 653	1 810 523 101	38,87
JAPAN	1 237 837 308	800 085 050	-35,36	658 530 168	652 138 305	-0,97
KOREA, REPUBLIC OF	606 253 519	898 075 631	48,14	336 863 285	660 340 258	96,03
TAIWAN	123 403 034	183 812 264	48,95	90 845 440	166 085 972	82,82
CHINA	125 215 017	125 347 700	0,11	21 859 373	21 808 898	-0,23
THAILAND	3 900 000	0	-100,00	4 680 000	0	-100,00
SINGAPORE	221 671 776	288 440 467	30,12	162 989 259	258 835 620	58,81
MALAYSIA	172 483 067	179 378 400	4,00	27 965 578	29 447 700	5,30
EAST TIMOR	45 000	22 600	-49,78	44 550	22 374	-49,78
MEXICO	0	125 725 300	-	0	21 843 974	-
KARET ALAM	1 613 121	551 657	-65,80	5 565 821	1 113 031	-80,00
KOREA, REPUBLIC OF	57 680	0	-100,00	158 359	0	-100,00
TAIWAN	0	1 249	-	0	3 256	-
CHINA	423 450	0	-100,00	2 036 771	0	-100,00
SINGAPORE	138 338	66 428	-51,98	338 454	137 211	-59,46
MALAYSIA	441 924	0	-100,00	1 605 095	0	-100,00
VIET NAM	0	13 000	-	0	24 464	-
OMAN	0	21 780	-	0	42 253	-
TURKEY	405 459	328 060	-19,09	1 034 546	661 413	-36,07
EGYPT	41 610	0	-100,00	117 340	0	-100,00
UNITED STATES	0	21 140	-	0	41 434	-
BRAZIL	0	100 000	-	0	203 000	-
UNITED KINGDOM	104 660	0	-100,00	275 256	0	-100,00
KOPI	35 514 332	15 303 052	-56,91	82 667 389	56 958 594	-31,10
JAPAN	5 240 496	4 586 860	-12,47	14 790 454	13 187 427	-10,84
HONG KONG	61 199	94 345	54,16	176 476	266 134	50,80
KOREA, REPUBLIC OF	123 030	132 776	7,92	657 306	492 875	-25,02
TAIWAN	558 117	332 400	-40,44	1 848 502	1 577 476	-14,66
CHINA	1 007 739	37 200	-96,31	1 795 593	180 785	-89,93
SINGAPORE	483 447	329 530	-31,84	771 772	746 495	-3,28
PHILIPPINES	507 400	19 000	-96,26	1 083 498	48 937	-95,48
MALAYSIA	2 320 855	1 341 000	-42,22	4 193 770	2 888 349	-31,13
VIET NAM	364 800	1	-100,00	452 759	4	-100,00
INDIA	1 838 880	0	-100,00	2 742 359	0	-100,00

TABEL 5. PERKEMBANGAN EKSPOR INDONESIA MENURUT KOMODITI DAN NEGARA TUJUAN

JENIS BARANG	BERAT BERSIH (KG)		PERUB	NILAI FOB (US \$)		PERUB
	JAN-JAN 2011	JAN-JAN 2012	%	JAN-JAN 2011	JAN-JAN 2012	%
(1)	(2)	(3)	(4)	(5)	(6)	(7)
IRAN (ISLAMIC REPUBLIC OF)	544 800	0	-100,00	814 740	0	-100,00
UNITED ARAB EMIRATES	18 002	18 000	-0,01	43 204	58 986	36,53
EGYPT	814 799	1 206 000	48,01	1 681 152	2 696 433	60,39
MOROCCO	657 600	187 500	-71,49	1 175 835	458 748	-60,99
ALGERIA	669 600	0	-100,00	1 084 928	0	-100,00
SOUTH AFRICA	764 400	0	-100,00	1 217 512	0	-100,00
AUSTRALIA	1 073 999	266 030	-75,23	2 392 172	1 648 586	-31,08
NEW ZEALAND	18 000	0	-100,00	95 750	0	-100,00
UNITED STATES	4 184 099	2 688 300	-35,75	16 399 687	19 333 221	17,89
CANADA	205 000	320 400	56,29	911 211	2 480 019	172,17
MEXICO	246 240	109 800	-55,41	426 824	769 719	80,34
ECUADOR	803 160	0	-100,00	1 263 937	0	-100,00
UNITED KINGDOM	1 381 800	1 415 110	2,41	2 815 096	3 125 588	11,03
NETHERLANDS	119 399	105 000	-12,06	625 676	558 663	-10,71
FRANCE	442 200	90 000	-79,65	930 431	280 356	-69,87
GERMANY, FED. REP. OF	4 076 500	432 600	-89,39	8 368 957	1 882 397	-77,51
BELGIUM	1 273 500	127 600	-89,98	2 565 398	462 316	-81,98
SWITZERLAND	130 411	18 000	-86,20	270 885	61 524	-77,29
DENMARK	39 200	20 000	-48,98	129 546	135 253	4,41
NORWAY	0	30 000	-	0	169 302	-
SWEDEN	101 999	0	-100,00	319 393	0	-100,00
IRELAND	18 000	36 000	100,00	106 200	196 650	85,17
ITALY	2 879 201	685 200	-76,20	5 788 606	1 578 916	-72,72
SPAIN	127 200	19 200	-84,91	254 760	59 520	-76,64
PORTUGAL	97 260	0	-100,00	175 549	0	-100,00
ICELAND	0	19 200	-	0	139 200	-
GREECE	148 800	0	-100,00	290 049	0	-100,00
POLAND	57 600	0	-100,00	145 477	0	-100,00
ROMANIA	147 600	0	-100,00	275 012	0	-100,00
BULGARIA	160 800	38 400	-76,12	322 808	81 139	-74,86
ARMENIA	110 400	243 000	120,11	200 356	574 860	186,92
ESTONIA	249 600	0	-100,00	334 607	0	-100,00
GEORGIA	408 000	336 600	-17,50	726 296	747 616	2,94
CZECH REPUBLIC	64 800	0	-100,00	127 980	0	-100,00
RUSSIA FEDERATION	974 400	18 000	-98,15	1 874 866	71 100	-96,21
UDANG SEGAR/BEKU	9 672 648	9 843 096	1,76	69 713 170	87 581 556	25,63
JAPAN	2 189 437	2 275 173	3,92	23 782 465	27 517 522	15,71
HONG KONG	242 985	262 165	7,89	1 273 164	1 176 041	-7,63
KOREA, REPUBLIC OF	98 242	36 607	-62,74	125 178	262 040	109,33
TAIWAN	108 458	83 069	-23,41	539 781	454 513	-15,80
CHINA	1 713 261	315 321	-81,60	2 028 206	1 298 915	-35,96
MACAU	680	0	-100,00	680	0	-100,00
THAILAND	47 581	117 204	146,33	176 023	165 213	-6,14
SINGAPORE	180 728	228 910	26,66	568 981	701 409	23,27
PHILIPPINES	3 600	9 600	166,67	16 460	10 404	-36,79
MALAYSIA	190 821	109 293	-42,72	263 271	259 793	-1,32
VIET NAM	152 798	517 371	238,60	1 105 985	5 059 055	357,43
SRI LANKA	1 942	1 200	-38,21	2 165	1 804	-16,67
LEBANON	0	10	-	0	41	-
TURKEY	2 406	17	-99,29	13 993	186	-98,67
UNITED ARAB EMIRATES	23 759	72	-99,70	180 407	202	-99,89
REUNION	14 768	25 379	71,85	117 220	282 858	141,31
SOUTH AFRICA	4	2	-50,00	29	87	200,00
AUSTRALIA	9 985	30 913	209,59	72 963	314 464	330,99
EAST TIMOR	525	2 639	402,67	122	3 422	2 704,92
UNITED STATES	3 530 497	5 129 408	45,29	29 626 400	44 190 400	49,16
CANADA	91 757	83 988	-8,47	794 812	768 244	-3,34
TRINIDAD AND TOBAGO	14 706	0	-100,00	141 905	0	-100,00
PUERTO RICO	134 366	77 248	-42,51	1 320 498	691 955	-47,60
UNITED KINGDOM	280 160	158 023	-43,60	2 360 833	1 540 034	-34,77
NETHERLANDS	10 692	46 367	333,66	88 337	345 477	291,09
FRANCE	60 070	40 339	-32,85	466 444	463 922	-0,54
GERMANY, FED. REP. OF	31 944	19 552	-38,79	283 129	265 240	-6,32
BELGIUM	388 887	60 826	-84,36	3 413 307	529 429	-84,49
DENMARK	0	48 676	-	0	273 130	-
SWEDEN	11 008	9 000	-18,24	152 226	95 856	-37,03
IRELAND	0	2	-	0	4	-
ITALY	79 097	101 816	28,72	221 188	306 327	38,49
SPAIN	27	105	288,89	176	628	256,82
PORTUGAL	0	2	-	0	97	-
GREECE	0	19	-	0	74	-
HUNGARY	0	10	-	0	228	-
POLAND	0	29	-	0	2 292	-
UKRAINE	5 500	6	-99,89	38 370	84	-99,78
GEORGIA	12 960	0	-100,00	94 536	0	-100,00
CZECH REPUBLIC	0	55	-	0	376	-

TABEL 5. PERKEMBANGAN EKSPOR INDONESIA MENURUT KOMODITI DAN NEGARA TUJUAN

JENIS BARANG	BERAT BERSIH (KG)		PERUB	NILAI FOB (US \$)		PERUB
	JAN-JAN 2011	JAN-JAN 2012	%	JAN-JAN 2011	JAN-JAN 2012	%
(1)	(2)	(3)	(4)	(5)	(6)	(7)
RUSSIA FEDERATION	38 997	52 680	35,09	443 916	599 790	35,11
TEH	6 154 713	4 633 342	-24,72	11 767 148	9 040 743	-23,17
JAPAN	106 302	52 320	-50,78	243 311	130 313	-46,44
HONG KONG	35 475	15 360	-56,70	20 777	7 699	-62,94
TAIWAN	29 207	21 600	-26,05	35 682	30 894	-13,42
CHINA	22 879	80 300	250,98	45 968	164 850	258,62
THAILAND	0	5 000	-	0	10 830	-
SINGAPORE	32 263	34 000	5,38	74 312	67 318	-9,41
MALAYSIA	400 168	464 444	16,06	632 027	785 287	24,25
INDIA	169 380	24 360	-85,62	286 211	41 056	-85,66
PAKISTAN	909 627	483 780	-46,82	2 175 017	1 186 547	-45,45
SRI LANKA	56 140	11 200	-80,05	124 419	25 312	-79,66
AFGHANISTAN	78 570	0	-100,00	139 803	0	-100,00
IRAN (ISLAMIC REPUBLIC OF)	22 600	140 040	519,65	54 357	325 065	498,02
SAUDI ARABIA	71 152	22 000	-69,08	110 097	42 988	-60,95
ISRAEL	10 200	20 600	101,96	12 852	33 116	157,67
TURKEY	54 320	69 000	27,03	132 672	111 489	-15,97
UNITED ARAB EMIRATES	430 353	88 540	-79,43	854 854	166 831	-80,48
EGYPT	69 480	121 420	74,76	153 801	239 954	56,02
COTE D'IVOIRE	27 000	27 000	0,00	48 060	46 980	-2,25
DJIBOUTI	0	50 100	-	0	53 892	-
SOUTH AFRICA	24 000	0	-100,00	67 065	0	-100,00
AUSTRALIA	14 246	18 620	30,70	32 100	37 830	17,85
NEW ZEALAND	50 536	47 619	-5,77	73 051	75 389	3,20
SAMOA	4 000	0	-100,00	6 600	0	-100,00
EAST TIMOR	400	400	0,00	194	99	-48,97
UNITED STATES	464 588	314 442	-32,32	808 374	632 342	-21,78
CANADA	42 240	79 820	88,97	67 950	155 594	128,98
CHILE	90 000	77 000	-14,44	192 240	165 660	-13,83
UNITED KINGDOM	579 530	672 400	16,03	1 168 430	1 360 555	16,44
NETHERLANDS	61 218	50 401	-17,67	102 607	101 949	-0,64
GERMANY, FED. REP. OF	707 104	592 622	-16,19	1 068 237	932 342	-12,72
BELGIUM	64 500	85 460	32,50	139 889	186 834	33,56
SPAIN	33 600	0	-100,00	35 280	0	-100,00
POLAND	181 189	149 411	-17,54	442 237	328 460	-25,73
BELARUS	0	10 843	-	0	20 070	-
KYRGYZSTAN	0	24 480	-	0	50 992	-
UKRAINE	189 237	121 660	-35,71	342 279	214 751	-37,26
RUSSIA FEDERATION	1 123 209	657 100	-41,50	2 076 395	1 307 455	-37,03
-LADA HITAM	3 203 783	1 530 655	-52,22	12 380 931	9 804 577	-20,81
JAPAN	27 524	29 080	5,65	150 060	262 762	75,10
KOREA, REPUBLIC OF	30 000	15 000	-50,00	147 500	102 250	-30,68
CHINA	350 000	50 000	-85,71	1 254 420	463 156	-63,08
SINGAPORE	181 975	65 000	-64,28	662 377	117 400	-82,28
PHILIPPINES	73 068	0	-100,00	33 920	0	-100,00
MALAYSIA	120 000	0	-100,00	558 000	0	-100,00
VIET NAM	89 999	36 082	-59,91	446 250	236 164	-47,08
INDIA	200 000	435 000	117,50	592 750	2 894 000	388,23
UNITED STATES	1 902 357	740 500	-61,07	7 556 725	4 727 099	-37,45
CANADA	25 000	24 993	-0,03	105 360	180 751	71,56
NETHERLANDS	0	30 000	-	0	166 170	-
FRANCE	25 000	0	-100,00	96 357	0	-100,00
GERMANY, FED. REP. OF	0	90 000	-	0	559 000	-
ITALY	32 000	15 000	-53,13	165 100	95 825	-41,96
POLAND	45 000	0	-100,00	222 000	0	-100,00
BULGARIA	22 760	0	-100,00	46 547	0	-100,00
UKRAINE	15 000	0	-100,00	74 250	0	-100,00
RUSSIA FEDERATION	64 100	0	-100,00	269 315	0	-100,00
-LADA PUTIH	886 580	601 253	-32,18	5 963 961	5 943 222	-0,35
JAPAN	60 000	30 000	-50,00	421 820	300 730	-28,71
TAIWAN	24 000	0	-100,00	98 400	0	-100,00
SINGAPORE	327 000	46 000	-85,93	2 306 618	426 995	-81,49
PHILIPPINES	5 740	0	-100,00	20 885	0	-100,00
MALAYSIA	35 000	52 750	50,71	270 550	534 990	97,74
VIET NAM	15 000	30 000	100,00	109 700	300 258	173,71
INDIA	16 840	17 500	3,92	99 915	172 450	72,60
AUSTRALIA	34 000	0	-100,00	202 310	0	-100,00
UNITED STATES	125 000	325 000	160,00	786 688	3 192 516	305,82
NETHERLANDS	134 000	68 003	-49,25	929 200	703 808	-24,26
FRANCE	32 000	0	-100,00	200 050	0	-100,00
GERMANY, FED. REP. OF	49 000	16 000	-67,35	349 475	158 400	-54,67
BELGIUM	14 000	0	-100,00	57 325	0	-100,00
ITALY	15 000	16 000	6,67	111 025	153 075	37,87

TABEL 5. PERKEMBANGAN EKSPOR INDONESIA MENURUT KOMODITI DAN NEGARA TUJUAN

JENIS BARANG	BERAT BERSIH (KG)		PERUB	NILAI FOB (US \$)		PERUB
	JAN-JAN 2011	JAN-JAN 2012	%	JAN-JAN 2011	JAN-JAN 2012	%
(1)	(2)	(3)	(4)	(5)	(6)	(7)
-KAYU MANIS DAN BUNGANYA	2 640 090	1 085 238	-58,89	3 226 456	1 439 127	-55,40
KOREA, REPUBLIC OF	17 388	9 400	-45,94	20 250	8 170	-59,65
CHINA	24 000	0	-100,00	34 800	0	-100,00
THAILAND	95 600	145 825	52,54	150 035	230 121	53,38
SINGAPORE	53 684	2 000	-96,27	72 607	2 125	-97,07
MALAYSIA	106 604	44 340	-58,41	74 542	46 064	-38,20
VIET NAM	10 000	13 200	32,00	14 315	19 800	38,32
MALDIVES	375	0	-100,00	868	0	-100,00
INDIA	71 240	36 000	-49,47	83 568	40 940	-51,01
PAKISTAN	0	10 000	-	0	5 173	-
ISRAEL	10 354	15 000	44,87	3 500	27 900	697,14
JORDAN	1 608	0	-100,00	500	0	-100,00
LEBANON	10 000	0	-100,00	19 500	0	-100,00
SYRIA ARAB REPUBLIC	18 000	0	-100,00	21 314	0	-100,00
TURKEY	33 300	66 500	99,70	26 050	104 468	301,03
UNITED ARAB EMIRATES	162 000	93 000	-42,59	66 894	89 050	33,12
CYPRUS	0	5 500	-	0	9 900	-
EGYPT	50 000	49 000	-2,00	41 800	70 362	68,33
LIBYAN ARAB JAMAHIRIYA	20 000	0	-100,00	28 094	0	-100,00
MOROCCO	49 980	0	-100,00	42 495	0	-100,00
ALGERIA	82 000	0	-100,00	96 780	0	-100,00
SOUTH AFRICA	23 000	14 500	-36,96	27 925	14 345	-48,63
AUSTRALIA	0	9 000	-	0	20 700	-
UNITED STATES	1 082 827	86 378	-92,02	1 529 984	159 543	-89,57
CANADA	99 998	12 000	-88,00	122 729	14 936	-87,83
VENEZUELA	34 000	17 000	-50,00	45 286	17 822	-60,65
BRAZIL	73 998	78 400	5,95	95 600	92 865	-2,86
URUGUAY	10 000	0	-100,00	15 050	0	-100,00
DOMINICAN REPUBLIC	121 000	103 000	-14,88	103 160	113 115	9,65
UNITED KINGDOM	20 000	0	-100,00	27 596	0	-100,00
NETHERLANDS	75 001	113 000	50,66	87 741	137 170	56,34
FRANCE	53 226	0	-100,00	76 732	0	-100,00
GERMANY, FED. REP. OF	75 000	56 000	-25,33	86 778	66 470	-23,40
BELGIUM	25 000	0	-100,00	24 375	0	-100,00
SWEDEN	22 685	0	-100,00	26 347	0	-100,00
FINLAND	24 999	0	-100,00	21 360	0	-100,00
PORTUGAL	8 225	8 000	-2,74	24 469	16 957	-30,70
GREECE	74 998	58 195	-22,40	113 412	95 411	-15,87
POLAND	0	22 000	-	0	20 240	-
UKRAINE	0	18 000	-	0	15 480	-
-BIJI PALA & BUNGANYA DAN KAPL	2 283 220	1 703 088	-25,41	11 300 329	10 863 574	-3,86
JAPAN	29 252	81 950	180,15	344 871	1 695 761	391,71
HONG KONG	163	1 948	1 095,09	328	19 342	5 796,95
KOREA, REPUBLIC OF	31 102	15 958	-48,69	44 982	85 649	90,41
CHINA	14 999	300	-98,00	163 750	12 075	-92,63
THAILAND	241 139	11 020	-95,43	505 675	159 049	-68,55
SINGAPORE	41 113	27 470	-33,18	707 877	246 862	-65,13
PHILIPPINES	13 678	14 000	2,35	49 768	96 250	93,40
MALAYSIA	49 587	39 320	-20,71	35 540	276 902	679,13
VIET NAM	877 207	1 022 338	16,54	2 518 467	2 278 797	-9,52
INDIA	319 582	0	-100,00	1 622 756	0	-100,00
PAKISTAN	7 200	31 737	340,79	51 810	149 432	188,42
BANGLADESH	7 500	15 980	113,07	28 075	200 920	615,65
SAUDI ARABIA	1 987	0	-100,00	1 491	0	-100,00
ISRAEL	0	6 000	-	0	40 500	-
SYRIA ARAB REPUBLIC	11 499	0	-100,00	7 050	0	-100,00
UNITED ARAB EMIRATES	0	5 000	-	0	50 141	-
NIGERIA	15 000	0	-100,00	105 000	0	-100,00
AUSTRALIA	1 030	0	-100,00	1 247	0	-100,00
EAST TIMOR	230	0	-100,00	78	0	-100,00
UNITED STATES	149 018	98 339	-34,01	930 915	1 572 038	68,87
CANADA	11 712	12 600	7,58	71 250	21 408	-69,95
SURINAME	129	207	60,47	3 179	2 702	-15,00
ARGENTINA	7 000	60 900	770,00	33 400	366 667	997,81
BRAZIL	8 210	9 000	9,62	13 000	60 800	367,69
UNITED KINGDOM	16 925	30 000	77,25	231 328	479 533	107,30
NETHERLANDS	167 199	63 021	-62,31	1 469 803	1 032 536	-29,75
FRANCE	36 999	0	-100,00	531 244	0	-100,00
GERMANY, FED. REP. OF	103 998	94 000	-9,61	799 775	1 194 150	49,31
BELGIUM	25 000	40 000	60,00	145 250	528 515	263,87
ITALY	62 139	15 000	-75,86	714 945	246 225	-65,56
SPAIN	4 624	0	-100,00	43 926	0	-100,00
UKRAINE	0	7 000	-	0	47 320	-
RUSSIA FEDERATION	27 999	0	-100,00	123 549	0	-100,00
-PANILI	1 707	25 000	1 364,56	33 457	554 500	1 557,35

TABEL 5. PERKEMBANGAN EKSPOR INDONESIA MENURUT KOMODITI DAN NEGARA TUJUAN

JENIS BARANG	BERAT BERSIH (KG)		PERUB	NILAI FOB (US \$)		PERUB
	JAN-JAN 2011	JAN-JAN 2012	%	JAN-JAN 2011	JAN-JAN 2012	%
	(1)	(2)	(3)	(4)	(5)	(6)
CHINA	204	0	-100,00	3 531	0	-100,00
SINGAPORE	634	0	-100,00	11 750	0	-100,00
AUSTRALIA	114	0	-100,00	4 830	0	-100,00
UNITED STATES	455	25 000	5 394,51	2 396	554 500	23 042,74
UNITED KINGDOM	300	0	-100,00	10 950	0	-100,00
-LAINNYA	851 934	599 045	-29,68	1 615 013	1 217 397	-24,62
JAPAN	32 659	500	-98,47	83 629	2 406	-97,12
HONG KONG	699	5 612	702,86	3 985	14 899	273,88
KOREA, REPUBLIC OF	0	1 160	-	0	3 972	-
TAIWAN	56 911	192	-99,66	76 079	31 544	-58,54
CHINA	90 600	0	-100,00	15 920	0	-100,00
THAILAND	5 103	3 400	-33,37	42 176	20 147	-52,23
SINGAPORE	62 765	24 911	-60,31	70 888	30 682	-56,72
MALAYSIA	39 842	15 680	-60,64	126 880	36 369	-71,34
BRUNEI DARUSSALAM	0	100	-	0	110	-
VIET NAM	80 326	192 207	139,28	178 807	218 656	22,29
INDIA	153 939	226 480	47,12	236 334	235 288	-0,44
PAKISTAN	20 000	22 872	14,36	12 000	32 482	170,68
SAUDI ARABIA	23 607	11 026	-53,29	168 151	47 366	-71,83
ISRAEL	0	7 005	-	0	59 524	-
JORDAN	40 000	0	-100,00	18 330	0	-100,00
SYRIA ARAB REPUBLIC	9 000	0	-100,00	4 320	0	-100,00
UNITED ARAB EMIRATES	8 620	7 000	-18,79	5 009	80 799	1 513,08
BAHRAIN	21	0	-100,00	90	0	-100,00
EGYPT	100 900	0	-100,00	43 900	0	-100,00
NIGERIA	0	309	-	0	375	-
BENIN	10 190	0	-100,00	6 461	0	-100,00
SOUTH AFRICA	0	7 880	-	0	10 917	-
AUSTRALIA	25 953	1 120	-95,68	59 863	4 528	-92,44
EAST TIMOR	517	85	-83,56	830	45	-94,58
UNITED STATES	69 760	7 162	-89,73	370 076	30 837	-91,67
CANADA	0	224	-	0	690	-
BRAZIL	1 399	30 840	2 104,43	13 936	279 222	1 903,60
UNITED KINGDOM	4 768	2 000	-58,05	20 264	10 372	-48,82
NETHERLANDS	8 807	31 000	251,99	19 726	65 285	230,96
FRANCE	138	0	-100,00	22 872	0	-100,00
GERMANY, FED. REP. OF	5 000	200	-96,00	6 460	54	-99,16
SWEDEN	0	80	-	0	828	-
ITALY	210	0	-100,00	27	0	-100,00
SPAIN	200	0	-100,00	8 000	0	-100,00
TEBAKAU	1 364 398	562 918	-58,74	2 048 022	1 732 208	-15,42
JAPAN	8	0	-100,00	4	0	-100,00
HONG KONG	5 869	0	-100,00	40 150	0	-100,00
KOREA, REPUBLIC OF	0	400	-	0	400	-
CHINA	54 000	0	-100,00	187 920	0	-100,00
THAILAND	5 850	0	-100,00	13 500	0	-100,00
SINGAPORE	4	38 402	959 950,00	46	24 962	54 165,22
PHILIPPINES	35 640	0	-100,00	106 920	0	-100,00
MALAYSIA	51 822	158 905	206,64	64 776	630 217	872,92
VIET NAM	29 185	0	-100,00	123 084	0	-100,00
SRI LANKA	14 359	9 000	-37,32	152 083	223 441	46,92
TURKEY	9 000	0	-100,00	50 850	0	-100,00
EGYPT	59 800	0	-100,00	69 600	0	-100,00
KENYA	26 880	9 600	-64,29	18 816	30 912	64,29
NIGERIA	67 200	0	-100,00	47 040	0	-100,00
UNITED STATES	54 005	36 044	-33,26	17 129	16 353	-4,53
CHILE	19 200	0	-100,00	11 520	0	-100,00
BRAZIL	0	1 020	-	0	2 247	-
DOMINICAN REPUBLIC	0	23 079	-	0	478 549	-
NETHERLANDS	66 653	49	-99,93	76 724	143	-99,81
FRANCE	609 546	0	-100,00	182 222	0	-100,00
GERMANY, FED. REP. OF	61 653	54 323	-11,89	39 179	92 432	135,92
BELGIUM	124 924	27 194	-78,23	719 859	43 477	-93,96
ITALY	0	10 800	-	0	13 936	-
POLAND	29 200	0	-100,00	43 440	0	-100,00
BELARUS	0	60 000	-	0	63 600	-
LITHUANIA	39 600	39 482	-0,30	83 160	19 742	-76,26
RUSSIA FEDERATION	0	94 620	-	0	91 797	-
BIJI COKLAT	24 233 781	16 367 140	-32,46	68 220 424	38 503 716	-43,56
JAPAN	12 500	0	-100,00	67 090	0	-100,00
HONG KONG	1	0	-100,00	5	0	-100,00
CHINA	660 500	1 654 070	150,43	1 811 133	3 455 103	90,77
THAILAND	782 000	596 400	-23,73	2 130 900	1 581 024	-25,80
SINGAPORE	2 627 503	2 572 778	-2,08	7 793 560	6 268 248	-19,57

TABEL 5. PERKEMBANGAN EKSPOR INDONESIA MENURUT KOMODITI DAN NEGARA TUJUAN

JENIS BARANG	BERAT BERSIH (KG)		PERUB	NILAI FOB (US \$)		PERUB
	JAN-JAN 2011	JAN-JAN 2012	%	JAN-JAN 2011	JAN-JAN 2012	%
(1)	(2)	(3)	(4)	(5)	(6)	(7)
MALAYSIA	16 938 777	10 153 892	-40,06	47 504 286	23 966 821	-49,55
INDIA	250 000	1 165 000	366,00	716 250	2 613 961	264,95
TURKEY	0	100 000	-	0	225 000	-
UNITED STATES	1 875 000	0	-100,00	5 203 875	0	-100,00
CANADA	1 000 000	0	-100,00	2 713 375	0	-100,00
NETHERLANDS	0	12 500	-	0	63 125	-
GERMANY, FED. REP. OF	12 500	12 500	0,00	57 500	58 625	1,96
ITALY	75 000	100 000	33,33	222 450	271 809	22,19
-IKAN TONGKOL/TUNA	3 224 231	7 575 170	134,95	11 631 097	20 283 959	74,39
JAPAN	1 540 308	2 289 329	48,63	7 346 438	8 352 358	13,69
HONG KONG	6 228	6 990	12,24	15 739	31 175	98,07
KOREA, REPUBLIC OF	432	319 644	73 891,67	1 074	661 814	61 521,42
TAIWAN	44 928	130 000	189,35	58 507	33 750	-42,31
CHINA	20 478	85 737	318,68	26 864	104 770	290,00
THAILAND	641 893	3 754 861	484,97	591 630	6 614 212	1 017,96
SINGAPORE	44 398	51 252	15,44	113 441	345 539	204,60
PHILIPPINES	0	29 795	-	0	59 792	-
MALAYSIA	388	13 167	3 293,56	1 356	20 125	1 384,14
VIET NAM	127 973	163 607	27,84	225 951	448 915	98,68
SRI LANKA	0	27 000	-	0	75 800	-
IRAN (ISLAMIC REPUBLIC OF)	217 688	0	-100,00	346 916	0	-100,00
ISRAEL	52 600	50 050	-4,85	90 100	277 528	208,02
KUWAIT	1 000	0	-100,00	5 650	0	-100,00
JORDAN	200	0	-100,00	2 340	0	-100,00
LEBANON	7 196	0	-100,00	103 535	0	-100,00
YEMEN	54 000	0	-100,00	205 200	0	-100,00
UNITED ARAB EMIRATES	1 710	3 153	84,39	14 828	28 897	94,88
BAHRAIN	500	200	-60,00	5 000	2 000	-60,00
EGYPT	7 312	135 000	1 746,28	35 400	103 275	191,74
MAURITIUS	295	0	-100,00	921	0	-100,00
AUSTRALIA	4 869	4 382	-10,00	14 908	14 158	-5,03
GUAM	0	7 125	-	0	28 500	-
NEW CALEDONIA	355	0	-100,00	1 065	0	-100,00
EAST TIMOR	0	3 098	-	0	1 396	-
UNITED STATES	202 432	364 134	79,88	1 242 433	2 398 873	93,08
CANADA	0	7 220	-	0	50 390	-
MEXICO	19 791	7 196	-63,64	162 336	49 896	-69,26
GUADELOUPE	0	5 504	-	0	26 906	-
UNITED KINGDOM	37 732	3 976	-89,46	54 532	26 720	-51,00
NETHERLANDS	43 919	14 130	-67,83	409 749	69 287	-83,09
FRANCE	50	0	-100,00	150	0	-100,00
GERMANY, FED. REP. OF	17 079	0	-100,00	103 699	0	-100,00
SPAIN	106 125	50 000	-52,89	346 211	105 625	-69,49
PORTUGAL	0	22 500	-	0	111 938	-
UKRAINE	0	8 120	-	0	126 320	-
RUSSIA FEDERATION	22 352	18 000	-19,47	105 124	114 000	8,44
-UBUR-UBUR	675 177	1 836 610	172,02	1 942 792	2 596 011	33,62
JAPAN	26 143	62 480	138,99	140 826	291 630	107,09
HONG KONG	12 031	18 084	50,31	141 315	190 997	35,16
KOREA, REPUBLIC OF	54 102	26 384	-51,23	127 150	89 648	-29,49
TAIWAN	77 118	1 205	-98,44	193 120	50 568	-73,82
CHINA	3 941	3 607	-8,48	68 263	31 932	-53,22
THAILAND	1 104	945	-14,40	49 133	35 408	-27,93
SINGAPORE	23 897	9 961	-58,32	115 399	60 382	-47,68
PHILIPPINES	443	274	-38,15	8 740	8 602	-1,58
MALAYSIA	3 176	23 532	640,93	117 381	124 961	6,46
BRUNEI DARUSSALAM	349	368	5,44	18 155	13 015	-28,31
VIET NAM	335 001	1 555 114	364,21	234 784	983 296	318,81
IRAN (ISLAMIC REPUBLIC OF)	333	368	10,51	362	324	-10,50
SAUDI ARABIA	5 097	3 125	-38,69	111 780	146 114	30,72
ISRAEL	182	429	135,71	127	198	55,91
KUWAIT	0	32	-	0	120	-
LEBANON	78	0	-100,00	170	0	-100,00
TURKEY	59	6	-89,83	414	194	-53,14
UNITED ARAB EMIRATES	8 905	5 020	-43,63	209 063	171 584	-17,93
QATAR	1 946	1 379	-29,14	55 591	41 412	-25,51
SOUTH AFRICA	190	46	-75,79	920	131	-85,76
AUSTRALIA	4 938	1 980	-59,90	66 494	48 569	-26,96
NEW ZEALAND	0	133	-	0	208	-
UNITED STATES	38 604	27 201	-29,54	99 069	80 911	-18,33
CANADA	53 555	2 842	-94,69	129 387	3 778	-97,08
SURINAME	0	2	-	0	10	-
VENEZUELA	19	0	-100,00	39	0	-100,00
UNITED KINGDOM	5 033	4 522	-10,15	10 451	15 004	43,57
NETHERLANDS	3 307	9 084	174,69	8 053	9 088	12,85

TABEL 5. PERKEMBANGAN EKSPOR INDONESIA MENURUT KOMODITI DAN NEGARA TUJUAN

JENIS BARANG	BERAT BERSIH (KG)		PERUB	NILAI FOB (US \$)		PERUB
	JAN-JAN 2011	JAN-JAN 2012	%	JAN-JAN 2011	JAN-JAN 2012	%
(1)	(2)	(3)	(4)	(5)	(6)	(7)
FRANCE	5 646	8 529	51,06	6 233	11 521	84,84
GERMANY, FED. REP. OF	6 529	7 665	17,40	18 738	10 850	-42,10
AUSTRIA	7	120	1 614,29	125	224	79,20
BELGIUM	279	519	86,02	240	614	155,83
SWITZERLAND	20	160	700,00	240	525	118,75
DENMARK	13	68	423,08	64	260	306,25
NORWAY	109	0	-100,00	150	0	-100,00
SWEDEN	3	224	7 366,67	22	554	2 418,18
IRELAND	545	322	-40,92	1 937	2 132	10,07
ITALY	605	59 327	9 706,12	4 637	166 885	3 498,99
SPAIN	335	147	-56,12	1 022	849	-16,93
GREECE	215	217	0,93	623	1 259	102,09
HUNGARY	152	96	-36,84	378	160	-57,67
POLAND	356	273	-23,31	742	708	-4,58
UKRAINE	265	40	-84,91	522	346	-33,72
CZECH REPUBLIC	227	218	-3,96	260	447	71,92
RUSSIA FEDERATION	320	562	75,63	673	593	-11,89
-KEPITING, KERANG-KERANGAN	4 038 017	6 879 304	70,36	12 858 092	26 440 928	105,64
JAPAN	46 122	170 788	270,30	184 307	870 520	372,32
HONG KONG	235 440	138 424	-41,21	633 440	318 373	-49,74
KOREA, REPUBLIC OF	152 286	287 501	88,79	616 769	1 064 866	72,65
TAIWAN	420 273	460 541	9,58	309 841	607 291	96,00
CHINA	662 433	1 401 761	111,61	949 902	4 514 155	375,22
MACAU	800	0	-100,00	800	0	-100,00
THAILAND	283 528	575 194	102,87	274 015	556 311	103,02
SINGAPORE	225 072	372 268	65,40	580 519	1 054 356	81,62
MALAYSIA	363 944	350 485	-3,70	435 327	524 298	20,44
VIET NAM	324 006	1 344 845	315,07	656 570	1 668 200	154,08
IRAN (ISLAMIC REPUBLIC OF)	59	30	-49,15	792	309	-60,98
ISRAEL	34	166	388,24	34	190	458,82
KUWAIT	6	0	-100,00	100	0	-100,00
JORDAN	0	5	-	0	126	-
LEBANON	4	20 410	510 150,00	36	116 560	323 677,78
TURKEY	22 122	20 484	-7,40	44 122	116 307	163,60
UNITED ARAB EMIRATES	0	4	-	0	57	-
CYPRUS	16 162	46 940	190,43	45 322	258 188	469,67
REUNION	1 729	0	-100,00	13 727	0	-100,00
SOUTH AFRICA	29	23	-20,69	202	901	346,04
MAURITIUS	11 131	10 050	-9,71	33 104	34 335	3,72
AUSTRALIA	25 000	43 245	72,98	116 227	221 724	90,77
UNITED STATES	347 064	548 868	58,15	4 694 421	8 907 474	89,75
CANADA	361	30 914	8 463,43	2 554	148 163	5 701,21
MEXICO	0	28 854	-	0	170 082	-
PUERTO RICO	20 412	9 077	-55,53	54 150	59 032	9,02
MARTINIQUE	4 509	0	-100,00	16 491	0	-100,00
GUADELOUPE	0	62 580	-	0	229 618	-
UNITED KINGDOM	270	16 388	5 969,63	209	198 707	94 975,12
NETHERLANDS	19 788	778	-96,07	69 456	2 279	-96,72
FRANCE	3 578	21 781	508,75	4 693	206 521	4 300,62
GERMANY, FED. REP. OF	5 560	19 914	258,17	49 835	166 060	233,22
AUSTRIA	162	25	-84,57	408	1 200	194,12
BELGIUM	8 416	30	-99,64	15 384	55	-99,64
SWITZERLAND	98	90	-8,16	151	348	130,46
DENMARK	156	100	-35,90	217	189	-12,90
NORWAY	81	0	-100,00	242	0	-100,00
SWEDEN	101	75	-25,74	79	264	234,18
FINLAND	11	6	-45,45	11	155	1 309,09
ITALY	709 871	728 442	2,62	2 663 248	3 487 179	30,94
SPAIN	24 339	121	-99,50	105 471	1 027	-99,03
PORTUGAL	54 719	63 205	15,51	130 890	282 156	115,57
GREECE	12	27 093	225 675,00	25	315 601	1 262 304,00
POLAND	71	195	174,65	70	407	481,43
ALBANIA	48 129	0	-100,00	151 155	0	-100,00
CROATIA	0	19 992	-	0	99 523	-
CZECH REPUBLIC	0	5	-	0	157	-
RUSSIA FEDERATION	129	57 607	44 556,59	3 776	237 664	6 194,07
-BEKICOT	162 410	199 543	22,86	424 721	281 972	-33,61
HONG KONG	37 961	9 320	-75,45	243 629	37 280	-84,70
KOREA, REPUBLIC OF	0	11 802	-	0	37 240	-
TAIWAN	79 188	128 526	62,30	91 937	142 723	55,24
CHINA	2 677	19 114	614,01	11 373	25 659	125,61
THAILAND	9 800	1 520	-84,49	6 403	760	-88,13
SINGAPORE	26 622	9 508	-64,29	66 417	21 681	-67,36
MALAYSIA	6 030	19 480	223,05	4 173	12 503	199,62
UNITED ARAB EMIRATES	0	1	-	0	67	-

TABEL 5. PERKEMBANGAN EKSPOR INDONESIA MENURUT KOMODITI DAN NEGARA TUJUAN

JENIS BARANG	BERAT BERSIH (KG)		PERUB	NILAI FOB (US \$)		PERUB
	JAN-JAN 2011	JAN-JAN 2012	%	JAN-JAN 2011	JAN-JAN 2012	%
	(1)	(2)	(3)	(4)	(5)	(6)
SOUTH AFRICA	30	3	-90,00	192	77	-59,90
UNITED STATES	38	61	60,53	117	569	386,32
CANADA	14	15	7,14	135	38	-71,85
UNITED KINGDOM	5	14	180,00	24	91	279,17
NETHERLANDS	0	32	-	0	240	-
FRANCE	8	66	725,00	170	110	-35,29
GERMANY, FED. REP. OF	37	14	-62,16	151	2 679	1 674,17
SPAIN	0	46	-	0	130	-
GREECE	0	5	-	0	36	-
HUNGARY	0	10	-	0	74	-
POLAND	0	6	-	0	15	-
-IKAN LAINNYA	38 408 483	32 362 063	-15,74	35 553 142	38 735 608	8,95
JAPAN	698 502	1 178 620	68,74	3 181 145	5 447 020	71,23
HONG KONG	651 334	826 908	26,96	3 553 164	3 120 636	-12,17
KOREA, REPUBLIC OF	123 570	749 859	506,83	165 399	995 830	502,08
TAIWAN	1 298 989	1 368 228	5,33	1 470 148	1 423 288	-3,19
CHINA	10 452 651	7 330 668	-29,87	5 936 794	4 804 123	-19,08
MACAU	220	60	-72,73	3 140	2 250	-28,34
THAILAND	12 991 534	12 392 250	-4,61	5 880 906	6 422 936	9,22
SINGAPORE	3 280 303	1 632 594	-50,23	4 325 975	2 637 794	-39,02
PHILIPPINES	1 145	1 110	-3,06	38 320	35 614	-7,06
MALAYSIA	6 004 119	2 107 956	-64,89	3 562 467	3 229 483	-9,35
CAMBODIA	80	0	-100,00	1 000	0	-100,00
VIET NAM	1 200 821	2 914 003	142,67	1 736 807	4 291 589	147,10
INDIA	25 000	0	-100,00	105 828	0	-100,00
SRI LANKA	12 016	0	-100,00	18 025	0	-100,00
IRAN (ISLAMIC REPUBLIC OF)	109 966	1 517	-98,62	199 413	36 939	-81,48
SAUDI ARABIA	54 407	25 420	-53,28	73 483	25 130	-65,80
ISRAEL	25 550	27 612	8,07	29 980	134 959	350,16
KUWAIT	811	164	-79,78	2 291	5 373	134,53
JORDAN	11 507	112 074	873,96	12 877	417 267	3 140,41
LEBANON	83	202	143,37	668	532	-20,36
SYRIA ARAB REPUBLIC	235	0	-100,00	3 159	0	-100,00
TURKEY	543	523	-3,68	4 139	4 254	2,78
UNITED ARAB EMIRATES	330	20 480	6 106,06	2 405	71 138	2 857,92
QATAR	0	89	-	0	1 643	-
BAHRAIN	20	121	505,00	1 150	460	-60,00
CYPRUS	0	1 033	-	0	5 880	-
EGYPT	143 687	187 000	30,14	106 725	98 720	-7,50
MOROCCO	32	0	-100,00	200	0	-100,00
TANZANIA, UNITED REPUBLIC OF	0	60 000	-	0	187 200	-
KENYA	20	0	-100,00	100	0	-100,00
REUNION	0	12 000	-	0	57 000	-
MOZAMBIQUE	91 062	0	-100,00	173 562	0	-100,00
GHANA	15 500	0	-100,00	28 000	0	-100,00
ANGOLA	0	60 000	-	0	187 200	-
CAMEROON	24 000	0	-100,00	35 401	0	-100,00
GAMBIA	0	40 000	-	0	132 800	-
SOUTH AFRICA	867	721	-16,84	5 255	4 973	-5,37
MAURITIUS	1 802	35 600	1 875,58	5 609	117 769	1 999,64
AUSTRALIA	46 483	136 219	193,05	241 503	489 152	102,54
NEW ZEALAND	29 296	40 749	39,09	54 215	51 098	-5,75
EAST TIMOR	30	7 564	25 113,33	33	5 295	15 945,45
UNITED STATES	316 400	231 629	-26,79	1 914 179	1 834 199	-4,18
CANADA	4 477	7 701	72,01	26 070	64 296	146,63
MEXICO	3 834	49 471	1 190,32	31 463	92 422	193,75
SURINAME	0	64	-	0	86	-
VENEZUELA	158	0	-100,00	342	0	-100,00
URUGUAY	28 032	0	-100,00	50 503	0	-100,00
PARAGUAY	0	70	-	0	7 732	-
PUERTO RICO	73 036	45 596	-37,57	401 526	241 238	-39,92
DOMINICAN REPUBLIC	27 014	6 806	-74,81	45 738	35 710	-21,92
MARTINIQUE	18 354	0	-100,00	60 527	0	-100,00
NETHERLANDS ANTILLES	12 551	0	-100,00	13 806	0	-100,00
GUADELOUPE	7 075	22 890	223,53	37 953	75 807	99,74
UNITED KINGDOM	11 076	59 622	438,30	86 545	157 809	82,34
NETHERLANDS	121 059	100 254	-17,19	257 105	200 847	-21,88
FRANCE	50 662	43 735	-13,67	251 546	237 130	-5,73
GERMANY, FED. REP. OF	8 105	6 991	-13,74	46 531	47 577	2,25
AUSTRIA	581	1 277	119,79	2 032	7 035	246,21
BELGIUM	53 348	10 209	-80,86	173 421	47 795	-72,44
SWITZERLAND	243	266 732	109 666,26	6 631	166 914	2 417,18
DENMARK	6 374	303	-95,25	20 338	2 162	-89,37
NORWAY	212	8	-96,23	676	49	-92,75
SWEDEN	608	937	54,11	10 875	26 223	141,13
FINLAND	188	8	-95,74	316	132	-58,23

TABEL 5. PERKEMBANGAN EKSPOR INDONESIA MENURUT KOMODITI DAN NEGARA TUJUAN

JENIS BARANG	BERAT BERSIH (KG)		PERUB	NILAI FOB (US \$)		PERUB
	JAN-JAN 2011	JAN-JAN 2012	%	JAN-JAN 2011	JAN-JAN 2012	%
(1)	(2)	(3)	(4)	(5)	(6)	(7)
IRELAND	230	200	-13,04	824	429	-47,94
ITALY	84 214	77 857	-7,55	456 332	468 196	2,60
SPAIN	26 589	1 755	-93,40	61 709	11 975	-80,59
PORTUGAL	354	24 851	6 920,06	1 925	50 716	2 534,60
GREECE	513	848	65,30	2 204	1 204	-45,37
DEMOCRATIC REPUBLIC OF THE CC	126 924	80 000	-36,97	202 074	249 600	23,52
HUNGARY	399	271	-32,08	1 734	1 866	7,61
POLAND	2 813	990	-64,81	16 144	10 313	-36,12
ROMANIA	18	0	-100,00	220	0	-100,00
BULGARIA	59	47	-20,34	346	1 134	227,75
KAZAKHSTAN	0	294	-	0	1 904	-
UKRAINE	292	322	10,27	585	1 314	124,62
LITHUANIA	24 999	0	-100,00	60 585	0	-100,00
GEORGIA	43	0	-100,00	1 340	0	-100,00
MALTA	24 776	0	-100,00	84 738	0	-100,00
CZECH REPUBLIC	914	1 023	11,93	8 582	38 547	349,16
RUSSIA FEDERATION	75 444	47 958	-36,43	256 391	207 902	-18,91
-BIJI BUNGA	13 095	1 379	-89,47	207 544	62 207	-70,03
SINGAPORE	0	30	-	0	30 569	-
MALAYSIA	0	1 333	-	0	492	-
INDIA	13 000	0	-100,00	10 400	0	-100,00
UNITED STATES	0	16	-	0	31 146	-
UNITED KINGDOM	7	0	-100,00	15 219	0	-100,00
NETHERLANDS	88	0	-100,00	181 925	0	-100,00
-BIJI KAPAS	440 110	0	-100,00	114 783	0	-100,00
TAIWAN	440 110	0	-100,00	114 783	0	-100,00
-BIJI LAINNYA	14 935 026	16 052 619	7,48	2 268 268	1 998 587	-11,89
JAPAN	18 882	7 379 000	38 979,55	34 922	442 967	1 168,45
HONG KONG	29 871	23 508	-21,30	78 797	66 694	-15,36
KOREA, REPUBLIC OF	571	38 057	6 564,97	66 183	40 101	-39,41
TAIWAN	30 000	0	-100,00	2 490	0	-100,00
CHINA	137 129	40 185	-70,70	216 064	97 154	-55,03
THAILAND	14 297 423	8 420 199	-41,11	1 117 054	870 370	-22,08
SINGAPORE	26 015	74 220	185,30	18 766	134 319	615,76
PHILIPPINES	1 509	39 475	2 515,97	2 975	44 695	1 402,35
MALAYSIA	150 081	20 052	-86,64	286 147	28 629	-90,00
LAO PEOPLE'S DEMOCRATIC REPUE	0	100	-	0	150	-
VIET NAM	96 411	1 000	-98,96	151 592	45 600	-69,92
INDIA	90 975	6 420	-92,94	111 107	140 715	26,65
JORDAN	0	222	-	0	5 400	-
LIBERIA	0	165	-	0	35 485	-
NIGERIA	458	0	-100,00	96 250	0	-100,00
AUSTRALIA	21 640	5 280	-75,60	69 776	13 200	-81,08
NEW CALEDONIA	0	46	-	0	16	-
EAST TIMOR	34 061	4 300	-87,38	16 145	1 471	-90,89
UNITED KINGDOM	0	200	-	0	27 500	-
NETHERLANDS	0	190	-	0	4 121	-
BULU BEBEK	39 124	42 936	9,74	39 124	47 229	20,72
TAIWAN	10 500	0	-100,00	10 500	0	-100,00
CHINA	14 312	0	-100,00	14 312	0	-100,00
VIET NAM	14 312	42 936	200,00	14 312	47 229	230,00
DAMAR DAN GETAH DAMAR	3 263 110	6 430 400	97,06	8 988 692	8 677 088	-3,47
JAPAN	76 800	57 600	-25,00	209 280	74 880	-64,22
KOREA, REPUBLIC OF	287 998	422 400	46,67	782 400	585 600	-25,15
TAIWAN	422 399	979 200	131,82	1 154 880	1 316 544	14,00
CHINA	19 200	19 200	0,00	52 800	26 880	-49,09
THAILAND	560	38 400	6 757,14	3 836	49 920	1 201,36
SINGAPORE	19 200	0	-100,00	54 720	0	-100,00
PHILIPPINES	0	57 600	-	0	77 760	-
MALAYSIA	44 000	0	-100,00	151 800	0	-100,00
VIET NAM	19 200	0	-100,00	51 840	0	-100,00
INDIA	246 400	2 534 400	928,57	716 160	3 415 008	376,85
PAKISTAN	249 600	672 000	169,23	673 920	900 480	33,62
BANGLADESH	38 400	76 800	100,00	103 680	103 680	0,00
TURKEY	172 800	211 200	22,22	478 080	284 448	-40,50
UNITED STATES	207 359	19 200	-90,74	560 736	26 400	-95,29
ECUADOR	0	19 200	-	0	28 032	-
NETHERLANDS	460 799	614 400	33,33	1 272 960	798 720	-37,25
GERMANY, FED. REP. OF	614 396	248 000	-59,64	1 672 320	366 080	-78,11
BELGIUM	134 399	0	-100,00	372 480	0	-100,00
ITALY	96 000	134 400	40,00	259 200	182 400	-29,63
SPAIN	57 600	268 800	366,67	158 400	363 456	129,45

TABEL 5. PERKEMBANGAN EKSPOR INDONESIA MENURUT KOMODITI DAN NEGARA TUJUAN

JENIS BARANG	BERAT BERSIH (KG)		PERUB	NILAI FOB (US \$)		PERUB
	JAN-JAN 2011	JAN-JAN 2012	%	JAN-JAN 2011	JAN-JAN 2012	%
(1)	(2)	(3)	(4)	(5)	(6)	(7)
PORTUGAL	96 000	0	-100,00	259 200	0	-100,00
POLAND	0	57 600	-	0	76 800	-
KOPAL DAN LAIN-LAIN	1 916 317	2 299 185	19,98	1 850 305	2 129 886	15,11
JAPAN	1 000	29 000	2 800,00	13 050	78 975	505,17
HONG KONG	0	1 350	-	0	4 050	-
KOREA, REPUBLIC OF	29 600	0	-100,00	61 474	0	-100,00
TAIWAN	72 750	33 250	-54,30	43 440	59 843	37,76
CHINA	15 000	78 320	422,13	28 800	132 366	359,60
PAPUA NEW GUINEA	0	15 000	-	0	7 875	-
THAILAND	35 219	35 500	0,80	29 956	35 898	19,84
SINGAPORE	66 506	130 602	96,38	200 961	373 680	85,95
PHILIPPINES	50 580	16 000	-68,37	13 974	32 380	131,72
MALAYSIA	157 630	175 681	11,45	23 800	115 336	384,61
VIET NAM	0	15 000	-	0	34 185	-
INDIA	988 982	1 139 006	15,17	593 974	717 647	20,82
PAKISTAN	0	31 250	-	0	20 794	-
BANGLADESH	32 100	210 000	554,21	11 492	153 403	1 234,87
SRI LANKA	81 865	102 200	24,84	18 671	62 000	232,07
IRAQ	30 000	0	-100,00	44 500	0	-100,00
SAUDI ARABIA	62 730	36 450	-41,89	31 565	22 450	-28,88
YEMEN	19 980	0	-100,00	999	0	-100,00
SYRIA ARAB REPUBLIC	0	10 000	-	0	9 000	-
UNITED ARAB EMIRATES	39 600	50 000	26,26	28 455	15 500	-45,53
EGYPT	0	20 000	-	0	53 828	-
LIBYAN ARAB JAMAHIRIYA	19 250	0	-100,00	30 800	0	-100,00
MOROCCO	2 224	0	-100,00	5 341	0	-100,00
SUDAN	0	19 980	-	0	9 990	-
BENIN	0	23 436	-	0	17 331	-
SOUTH AFRICA	41	0	-100,00	36	0	-100,00
NEW ZEALAND	0	350	-	0	2 707	-
UNITED STATES	15 000	100	-99,33	52 808	22	-99,96
UNITED KINGDOM	25 520	0	-100,00	84 116	0	-100,00
FRANCE	15 763	4 855	-69,20	61 745	58 587	-5,11
GERMANY, FED. REP. OF	90 459	120 000	32,66	83 273	107 600	29,21
BELGIUM	947	1 735	83,21	1 173	4 341	270,08
SWEDEN	715	0	-100,00	2 828	0	-100,00
ITALY	62 000	0	-100,00	379 000	0	-100,00
SPAIN	707	120	-83,03	2 725	98	-96,40
PORTUGAL	149	0	-100,00	1 349	0	-100,00
SAYUR-SAYURAN	4 727 590	4 703 691	-0,51	3 053 747	3 418 692	11,95
JAPAN	553 062	569 218	2,92	835 022	855 742	2,48
HONG KONG	8 360	1 089	-86,97	4 691	6 129	30,65
KOREA, REPUBLIC OF	0	31 820	-	0	39 645	-
TAIWAN	49 348	191 760	288,59	43 497	52 329	20,30
THAILAND	35 509	49 018	38,04	23 766	84 252	254,51
SINGAPORE	1 495 111	1 094 622	-26,79	1 059 263	871 422	-17,73
PHILIPPINES	700 993	593 729	-15,30	414 758	572 977	38,15
MALAYSIA	1 608 125	1 568 904	-2,44	381 904	387 211	1,39
BRUNEI DARUSSALAM	3 714	2 484	-33,12	13 152	6 251	-52,47
INDIA	14 000	354 050	2 428,93	73 500	244 117	232,13
SAUDI ARABIA	9 436	11 351	20,29	5 808	4 224	-27,27
BAHRAIN	0	120	-	0	298	-
AUSTRALIA	0	6 710	-	0	7 831	-
NEW ZEALAND	0	4 626	-	0	46 154	-
EAST TIMOR	61 206	72 156	17,89	9 839	67 814	589,24
UNITED STATES	0	22 005	-	0	35 205	-
CANADA	0	20 884	-	0	35 503	-
NETHERLANDS	141 726	38 645	-72,73	141 547	31 078	-78,04
GERMANY, FED. REP. OF	47 000	47 000	0,00	47 000	47 000	0,00
RUSSIA FEDERATION	0	23 500	-	0	23 510	-
BUAH-BUAHAN	13 274 932	23 842 640	79,61	9 660 706	18 590 240	92,43
JAPAN	4 428	0	-100,00	11 393	0	-100,00
HONG KONG	18 401	2 582 078	13 932,27	14 277	1 946 152	13 531,38
KOREA, REPUBLIC OF	0	2 478	-	0	2 478	-
TAIWAN	4 225	0	-100,00	3 055	0	-100,00
CHINA	357 154	2 579 232	622,16	253 500	2 671 677	953,92
SINGAPORE	2 028 060	2 195 597	8,26	2 056 635	2 210 569	7,48
MALAYSIA	287 208	196 583	-31,55	156 583	66 307	-57,65
BRUNEI DARUSSALAM	2 085	1 086	-47,91	7 499	8 795	17,28
NEPAL	1 212 140	536 384	-55,75	906 425	337 402	-62,78
VIET NAM	37 754	25 300	-32,99	53 276	25 120	-52,85
MALDIVES	0	6 618	-	0	4 073	-
INDIA	2 715 205	1 463 220	-46,11	1 476 425	1 156 860	-21,64
PAKISTAN	4 510 125	7 191 800	59,46	3 064 584	5 631 412	83,76

TABEL 5. PERKEMBANGAN EKSPOR INDONESIA MENURUT KOMODITI DAN NEGARA TUJUAN

JENIS BARANG	BERAT BERSIH (KG)		PERUB	NILAI FOB (US \$)		PERUB
	JAN-JAN 2011	JAN-JAN 2012	%	JAN-JAN 2011	JAN-JAN 2012	%
(1)	(2)	(3)	(4)	(5)	(6)	(7)
BANGLADESH	1 929 747	6 580 501	241,00	1 525 556	4 010 608	162,89
SAUDI ARABIA	22 707	40 396	77,90	11 219	21 649	92,97
KUWAIT	1 920	3 942	105,31	3 904	5 382	37,86
YEMEN	52	10	-80,77	288	64	-77,78
UNITED ARAB EMIRATES	126 447	284 069	124,65	89 727	243 614	171,51
QATAR	7 235	5 554	-23,23	13 275	3 826	-71,18
BAHRAIN	850	780	-8,24	3 230	1 016	-68,54
EAST TIMOR	0	1 476	-	0	3 450	-
UNITED STATES	357	53	-85,15	1 179	393	-66,67
URUGUAY	0	52 000	-	0	91 000	-
NETHERLANDS	1 476	5 420	267,21	1 320	4 690	255,30
FRANCE	5 656	9 050	60,01	5 656	9 050	60,01
SWITZERLAND	0	33	-	0	33	-
DENMARK	1 700	980	-42,35	1 700	980	-42,35
SPAIN	0	78 000	-	0	133 640	-
KULIT KERANG DAN LAIN-LAIN	893 609	811 860	-9,15	647 029	576 574	-10,89
JAPAN	117 602	311 675	165,03	72 893	104 666	43,59
HONG KONG	1 681	793	-52,83	3 968	1 028	-74,09
KOREA, REPUBLIC OF	600	545	-9,17	600	2 036	239,33
TAIWAN	354	0	-100,00	1 501	0	-100,00
CHINA	639 725	378 689	-40,80	342 940	191 978	-44,02
THAILAND	1 368	0	-100,00	1 115	0	-100,00
SINGAPORE	0	381	-	0	2 989	-
PHILIPPINES	4 500	0	-100,00	2 600	0	-100,00
MALAYSIA	499	1 231	146,69	5 990	6 157	2,79
VIET NAM	0	2 548	-	0	2 548	-
INDIA	32 992	2 530	-92,33	10 583	1 036	-90,21
IRAN (ISLAMIC REPUBLIC OF)	321	703	119,00	1 548	2 090	35,01
ISRAEL	578	144	-75,09	442	103	-76,70
LEBANON	257	440	71,21	676	210	-68,93
TURKEY	713	1 199	68,16	2 696	4 762	76,63
UNITED ARAB EMIRATES	432	400	-7,41	654	585	-10,55
SOUTH AFRICA	1 750	1 236	-29,37	2 909	2 729	-6,19
UNITED STATES	43 611	64 286	47,41	115 967	166 456	43,54
CANADA	4 208	2 587	-38,52	11 134	5 939	-46,66
MEXICO	0	455	-	0	2 550	-
SURINAME	0	50	-	0	111	-
VENEZUELA	137	0	-100,00	290	0	-100,00
BRAZIL	258	5	-98,06	1 121	23	-97,95
UNITED KINGDOM	12 986	11 946	-8,01	25 168	18 925	-24,81
NETHERLANDS	4 366	1 852	-57,58	8 788	5 384	-38,73
FRANCE	7 281	6 464	-11,22	8 152	7 482	-8,22
GERMANY, FED. REP. OF	8 760	10 291	17,48	10 697	22 770	112,86
AUSTRIA	1 300	521	-59,92	887	435	-50,96
BELGIUM	1 034	0	-100,00	500	0	-100,00
SWITZERLAND	176	350	98,86	150	874	482,67
DENMARK	228	0	-100,00	405	0	-100,00
SWEDEN	540	0	-100,00	261	0	-100,00
FINLAND	278	22	-92,09	534	115	-78,46
IRELAND	243	152	-37,45	890	941	5,73
ITALY	1 407	3 978	182,73	3 028	8 193	170,57
SPAIN	640	1 508	135,63	1 659	5 715	244,48
PORTUGAL	0	50	-	0	9	-
GREECE	333	296	-11,11	986	885	-10,24
HUNGARY	66	0	-100,00	238	0	-100,00
POLAND	1 687	170	-89,92	3 239	759	-76,57
UKRAINE	344	395	14,83	685	535	-21,90
RUSSIA FEDERATION	354	3 968	1 020,90	1 135	5 556	389,52
TANAMAN OBAT	859 309	567 529	-33,96	1 022 806	792 041	-22,56
JAPAN	127 275	132 750	4,30	24 933	64 520	158,77
HONG KONG	10 032	9 007	-10,22	20 134	4 975	-75,29
KOREA, REPUBLIC OF	20 000	4 641	-76,80	22 500	20 885	-7,18
TAIWAN	219 967	56 575	-74,28	251 544	86 845	-65,48
CHINA	190 167	136 160	-28,40	137 000	51 246	-62,59
MACAU	380	973	156,05	3 800	21 560	467,37
SINGAPORE	126 553	97 116	-23,26	102 865	152 095	47,86
MALAYSIA	2 520	500	-80,16	1 647	321	-80,51
VIET NAM	0	17 535	-	0	13 815	-
INDIA	1 455	6 555	350,52	2 910	4 178	43,57
PAKISTAN	0	1 167	-	0	941	-
SAUDI ARABIA	77 537	22 150	-71,43	207 402	191 818	-7,51
KUWAIT	415	1 257	202,89	4 325	93 801	2 068,81
UNITED ARAB EMIRATES	37 098	37 903	2,17	29 400	28 593	-2,74
QATAR	190	0	-100,00	1 100	0	-100,00
EGYPT	0	37 500	-	0	41 250	-

TABEL 5. PERKEMBANGAN EKSPOR INDONESIA MENURUT KOMODITI DAN NEGARA TUJUAN

JENIS BARANG	BERAT BERSIH (KG)		PERUB	NILAI FOB (US \$)		PERUB
	JAN-JAN 2011	JAN-JAN 2012	%	JAN-JAN 2011	JAN-JAN 2012	%
	(1)	(2)	(3)	(4)	(5)	(6)
MOROCCO	4 555	0	-100,00	10 939	0	-100,00
SUDAN	32 000	0	-100,00	12 800	0	-100,00
UNITED STATES	5	282	5 540,00	530	1 560	194,34
CANADA	0	400	-	0	2 000	-
FRANCE	2 160	0	-100,00	174 960	0	-100,00
GERMANY, FED. REP. OF	7 000	0	-100,00	14 017	0	-100,00
RUSSIA FEDERATION	0	5 058	-	0	11 638	-
-GANGGANG LAUT	11 308 334	9 041 364	-20,05	11 633 480	8 786 972	-24,47
JAPAN	36 112	50 000	38,46	60 509	19 800	-67,28
HONG KONG	386 099	0	-100,00	172 133	0	-100,00
KOREA, REPUBLIC OF	66 000	847 000	1 183,33	63 480	934 475	1 372,08
TAIWAN	25 000	25 139	0,56	5 000	12 900	158,00
CHINA	7 407 943	5 421 750	-26,81	6 626 048	4 861 624	-26,63
THAILAND	7 800	0	-100,00	48 570	0	-100,00
PHILIPPINES	784 470	872 560	11,23	909 366	1 006 552	10,69
MALAYSIA	21 951	17 263	-21,36	19 865	15 589	-21,53
VIET NAM	1 219 803	478 350	-60,78	968 099	437 333	-54,83
TUNISIA	100 000	0	-100,00	41 000	0	-100,00
AUSTRALIA	21 000	41 000	95,24	12 600	92 500	634,13
UNITED STATES	185 629	345 689	86,23	510 430	271 401	-46,83
CANADA	24 000	0	-100,00	16 800	0	-100,00
CHILE	201 870	302 180	49,69	230 300	361 598	57,01
ARGENTINA	0	120 000	-	0	104 500	-
BRAZIL	300 000	140 000	-53,33	360 000	147 000	-59,17
UNITED KINGDOM	20 000	40 000	100,00	140 900	266 500	89,14
FRANCE	257 657	140 433	-45,50	288 280	100 200	-65,24
GERMANY, FED. REP. OF	140 000	20 000	-85,71	936 000	40 000	-95,73
DENMARK	82 000	0	-100,00	62 400	0	-100,00
SPAIN	0	180 000	-	0	115 000	-
RUSSIA FEDERATION	21 000	0	-100,00	161 700	0	-100,00
-LAINNYA	16 116 823	78 178	-99,51	788 984	71 722	-90,91
JAPAN	0	600	-	0	1 375	-
TAIWAN	79 760	17 940	-77,51	34 031	8 740	-74,32
THAILAND	16 032 000	0	-100,00	737 472	0	-100,00
MALDIVES	0	7 500	-	0	9 898	-
PAKISTAN	0	22 147	-	0	1 107	-
AUSTRALIA	748	0	-100,00	612	0	-100,00
CANADA	0	144	-	0	336	-
NETHERLANDS	0	9 120	-	0	41 420	-
FRANCE	2 577	335	-87,00	9 917	128	-98,71
GERMANY, FED. REP. OF	0	842	-	0	1 760	-
ITALY	0	19 550	-	0	6 958	-
PORTUGAL	1 738	0	-100,00	6 952	0	-100,00
-MUTIARA	27	46	70,37	75 233	355 101	372,00
JAPAN	5	29	480,00	30 976	134 203	333,25
HONG KONG	1	17	1 600,00	2 180	220 898	10 032,94
INDIA	16	0	-100,00	9 089	0	-100,00
AUSTRALIA	5	0	-100,00	32 988	0	-100,00
-LAINNYA	13 332 529	33 557 821	151,70	14 376 799	23 652 987	64,52
JAPAN	1 372 169	1 772 600	29,18	1 304 021	1 332 843	2,21
HONG KONG	40 499	6 639	-83,61	53 968	19 539	-63,80
KOREA, REPUBLIC OF	663 124	517 571	-21,95	239 401	214 503	-10,40
TAIWAN	98 932	115 857	17,11	105 480	124 330	17,87
CHINA	220 931	5 624 734	2 445,92	224 940	6 961 044	2 994,62
THAILAND	211 542	13 887 405	6 464,85	162 237	835 917	415,24
SINGAPORE	2 989 658	2 735 919	-8,49	6 092 740	4 843 457	-20,50
PHILIPPINES	2 742 600	2 392 225	-12,78	1 600 748	805 988	-49,65
MALAYSIA	424 562	473 720	11,58	370 284	446 866	20,68
MYANMAR (FORM. BURMA)	36 000	0	-100,00	47 160	0	-100,00
BRUNEI DARUSSALAM	25	154	516,00	1 000	2 318	131,80
VIET NAM	344 958	312 193	-9,50	416 457	406 280	-2,44
INDIA	30 523	89 110	191,94	60 853	155 890	156,17
PAKISTAN	2 611 862	1 160 217	-55,58	391 390	235 701	-39,78
SRI LANKA	2 500	111 809	4 372,36	9 625	266 664	2 670,54
AFGHANISTAN	0	450	-	0	6	-
IRAN (ISLAMIC REPUBLIC OF)	138	220	59,42	341	423	24,05
SAUDI ARABIA	40 210	27 042	-32,75	16 556	17 570	6,12
ISRAEL	0	38	-	0	10	-
KUWAIT	0	20 000	-	0	2 925	-
JORDAN	0	131	-	0	298	-
TURKEY	28 000	56 000	100,00	35 694	63 769	78,65
UNITED ARAB EMIRATES	368	1 141	210,05	13 573	8 950	-34,06
QATAR	0	35 000	-	0	6 863	-

TABEL 5. PERKEMBANGAN EKSPOR INDONESIA MENURUT KOMODITI DAN NEGARA TUJUAN

JENIS BARANG	BERAT BERSIH (KG)		PERUB	NILAI FOB (US \$)		PERUB
	JAN-JAN 2011	JAN-JAN 2012	%	JAN-JAN 2011	JAN-JAN 2012	%
(1)	(2)	(3)	(4)	(5)	(6)	(7)
BAHRAIN	0	68 042	-	0	57 229	-
MOZAMBIQUE	0	160 000	-	0	219 200	-
NIGERIA	87	0	-100,00	10	0	-100,00
BENIN	4 637	0	-100,00	2 940	0	-100,00
SOUTH AFRICA	146	5	-96,58	4 401	108	-97,55
MAURITIUS	0	10 500	-	0	3 525	-
AUSTRALIA	3 007	52 551	1 647,62	72 410	81 451	12,49
GUAM	34	0	-100,00	18	0	-100,00
VANUATU	0	80	-	0	83	-
BRITISH INDIAN OCEAN TERRITORY	24	0	-100,00	3 521	0	-100,00
EAST TIMOR	2 731	0	-100,00	3 802	0	-100,00
UNITED STATES	54 531	233 177	327,60	198 298	950 322	379,24
CANADA	24 349	71 439	193,40	36 940	93 611	153,41
NICARAGUA	77 500	90 000	16,13	95 325	98 624	3,46
VENEZUELA	414 000	0	-100,00	543 214	0	-100,00
BRAZIL	0	4 100	-	0	29 454	-
DOMINICAN REPUBLIC	342 000	0	-100,00	455 666	0	-100,00
UNITED KINGDOM	165	40 244	24 290,30	739	174 877	23 564,01
NETHERLANDS	65 836	460 189	598,99	448 725	695 864	55,08
FRANCE	639	192 617	30 043,51	715	188 617	26 280,00
GERMANY, FED. REP. OF	1 298	125 454	9 565,18	6 014	604 054	9 944,13
AUSTRIA	37	0	-100,00	125	0	-100,00
BELGIUM	892	8 470	849,55	8 251	355 090	4 203,60
SWITZERLAND	20	60	200,00	1 224	185	-84,89
DENMARK	39 499	19 200	-51,39	403 400	236 640	-41,34
ITALY	17 705	8 291	-53,17	356 329	338 038	-5,13
SPAIN	753	225	-70,12	960	4 417	360,10
PORTUGAL	13	2	-84,62	40	35	-12,50
POLAND	10 025	2 136 000	21 206,73	83 240	2 076 612	2 394,73
ESTONIA	414 000	514 000	24,15	504 024	539 060	6,95
SLOVENIA	0	2 000	-	0	2 537	-
RUSSIA FEDERATION	0	21 000	-	0	151 200	-
-KAYU LAPIS	123 715 732	146 583 535	18,48	117 319 363	158 044 159	34,71
JAPAN	46 684 123	60 357 425	29,29	49 270 775	73 824 153	49,83
HONG KONG	617 493	401 485	-34,98	498 287	302 309	-39,33
KOREA, REPUBLIC OF	3 628 497	7 358 689	102,80	3 177 553	7 759 130	144,19
TAIWAN	10 269 626	9 470 049	-7,79	7 606 212	7 049 139	-7,32
CHINA	15 037 037	26 847 488	78,54	10 908 809	21 001 638	92,52
THAILAND	175 690	2 371 469	1 249,80	177 262	1 649 610	830,61
SINGAPORE	2 446 150	1 567 996	-35,90	2 047 564	1 288 844	-37,05
MALAYSIA	2 648 008	1 572 540	-40,61	2 226 521	1 487 267	-33,20
VIET NAM	269 974	419 406	55,35	158 517	341 652	115,53
INDIA	972 847	577 431	-40,65	810 962	665 234	-17,97
BANGLADESH	25 555	69 827	173,24	27 262	74 483	173,21
SAUDI ARABIA	8 306 300	10 166 344	22,39	6 862 994	9 763 489	42,26
KUWAIT	691 875	687 285	-0,66	670 322	702 447	4,79
JORDAN	1 548 456	2 982 415	92,61	1 570 465	2 916 593	85,72
LEBANON	83 065	430 855	418,70	58 516	428 143	631,67
OMAN	2 986 270	1 137 880	-61,90	2 644 655	1 406 201	-46,83
UNITED ARAB EMIRATES	4 485 560	2 468 324	-44,97	3 514 880	2 329 691	-33,72
QATAR	2 749 865	431 574	-84,31	2 306 810	449 506	-80,51
BAHRAIN	0	21 004	-	0	18 184	-
EGYPT	2 788 280	1 447 359	-48,09	2 441 027	1 501 373	-38,49
LIBYAN ARAB JAMAHIRIYA	109 080	0	-100,00	97 413	0	-100,00
MOROCCO	0	66 120	-	0	102 455	-
ALGERIA	1 160 214	778 216	-32,92	1 122 114	828 926	-26,13
REUNION	0	13 543	-	0	18 057	-
SOUTH AFRICA	52 052	35 295	-32,19	77 443	39 620	-48,84
MAURITIUS	0	720	-	0	4 640	-
AUSTRALIA	2 188 691	1 558 818	-28,78	2 753 651	2 476 811	-10,05
NEW ZEALAND	56 208	30 750	-45,29	53 241	39 097	-26,57
NEW CALEDONIA	21 367	1 250	-94,15	27 060	3 242	-88,02
EAST TIMOR	65 986	65 718	-0,41	76 803	80 892	5,32
UNITED STATES	6 908 861	6 634 956	-3,96	6 479 822	8 062 689	24,43
CANADA	329 814	89 819	-72,77	838 879	124 746	-85,13
MEXICO	291 600	202 927	-30,41	266 940	217 710	-18,44
FRENCH POLYNESIA	12 474	0	-100,00	14 896	0	-100,00
UNITED KINGDOM	1 382 805	1 270 462	-8,12	1 616 645	1 926 014	19,14
NETHERLANDS	1 090 823	1 007 414	-7,65	1 653 013	1 792 474	8,44
FRANCE	212 621	525 907	147,34	328 144	796 410	142,70
GERMANY, FED. REP. OF	2 228 450	2 538 895	13,93	3 277 650	5 035 922	53,64
BELGIUM	586 616	531 572	-9,38	686 468	762 458	11,07
DENMARK	32 508	0	-100,00	57 790	0	-100,00
SWEDEN	0	23 202	-	0	31 207	-
IRELAND	0	17 517	-	0	31 294	-
ITALY	395 946	362 389	-8,48	559 451	624 085	11,55

TABEL 5. PERKEMBANGAN EKSPOR INDONESIA MENURUT KOMODITI DAN NEGARA TUJUAN

JENIS BARANG	BERAT BERSIH (KG)		PERUB	NILAI FOB (US \$)		PERUB
	JAN-JAN 2011	JAN-JAN 2012	%	JAN-JAN 2011	JAN-JAN 2012	%
(1)	(2)	(3)	(4)	(5)	(6)	(7)
SPAIN	13 500	0	-100,00	20 967	0	-100,00
POLAND	141 529	41 200	-70,89	290 684	86 324	-70,30
AZERBAIJAN	3 126	0	-100,00	18 358	0	-100,00
CZECH REPUBLIC	13 839	0	-100,00	12 225	0	-100,00
RUSSIA FEDERATION	2 951	0	-100,00	10 313	0	-100,00
-KAYU GERGAJIAN	2 654 123	2 572 733	-3,07	2 781 660	2 862 151	2,89
JAPAN	953 788	756 004	-20,74	1 404 831	1 271 961	-9,46
HONG KONG	24 499	0	-100,00	16 104	0	-100,00
KOREA, REPUBLIC OF	279 705	54 875	-80,38	281 134	47 206	-83,21
TAIWAN	33 474	55 441	65,62	29 293	47 035	60,57
CHINA	569 616	906 144	59,08	402 710	701 466	74,19
THAILAND	0	116	-	0	308	-
SINGAPORE	8 272	6 049	-26,87	9 038	4 560	-49,55
MALAYSIA	179 674	354 154	97,11	132 969	288 848	117,23
VIET NAM	141 447	44 190	-68,76	72 957	20 337	-72,12
INDIA	0	134	-	0	158	-
BANGLADESH	90	0	-100,00	98	0	-100,00
SOUTH AFRICA	0	21 005	-	0	30 789	-
MAURITIUS	0	10 950	-	0	26 654	-
AUSTRALIA	38 464	71 186	85,07	35 230	74 041	110,16
NEW ZEALAND	0	14 150	-	0	9 575	-
NEW CALEDONIA	139	0	-100,00	145	0	-100,00
UNITED STATES	294 114	172 797	-41,25	219 974	154 669	-29,69
UNITED KINGDOM	30 456	10 000	-67,17	55 443	31 218	-43,69
NETHERLANDS	49 362	50 455	2,21	74 347	107 568	44,68
FRANCE	2 860	925	-67,66	5 992	1 472	-75,43
GERMANY, FED. REP. OF	15 169	28 574	88,37	20 069	27 809	38,57
BELGIUM	0	538	-	0	3	-
DENMARK	29 194	0	-100,00	16 454	0	-100,00
IRELAND	0	1 046	-	0	2 140	-
SPAIN	3 800	0	-100,00	4 872	0	-100,00
CZECH REPUBLIC	0	14 000	-	0	14 334	-
-KAYU OLAHAN LAIN	181 709 594	167 766 350	-7,67	97 463 238	102 827 916	5,50
JAPAN	5 011 513	16 070 172	220,67	10 234 390	14 558 528	42,25
HONG KONG	673 050	34 473	-94,88	938 818	139 127	-85,18
KOREA, REPUBLIC OF	2 971 364	3 067 896	3,25	2 685 707	3 099 842	15,42
TAIWAN	38 378 411	9 352 289	-75,63	3 924 534	1 918 952	-51,10
CHINA	93 049 956	100 918 959	8,46	12 650 858	11 760 057	-7,04
MACAU	0	53	-	0	4 500	-
PAPUA NEW GUINEA	893	92	-89,70	2 034	6 610	224,98
THAILAND	142 482	90 375	-36,57	186 352	180 802	-2,98
SINGAPORE	883 818	580 946	-34,27	1 002 640	857 214	-14,50
PHILIPPINES	192 473	237 674	23,48	53 479	111 479	108,45
MALAYSIA	2 537 866	470 204	-81,47	1 294 804	344 051	-73,43
BRUNEI DARUSSALAM	10 897	22 300	104,64	16 420	41 351	151,83
LAO PEOPLE'S DEMOCRATIC REPUE	1 026	0	-100,00	9 372	0	-100,00
VIET NAM	965 998	1 908 035	97,52	529 514	937 820	77,11
MALDIVES	89 687	56 324	-37,20	129 887	91 895	-29,25
INDIA	2 660 113	2 305 800	-13,32	1 718 496	1 323 115	-23,01
PAKISTAN	26 306	45	-99,83	36 763	799	-97,83
BANGLADESH	15 297	5 670	-62,93	14 022	6 050	-56,85
SRI LANKA	14 264	48 945	243,14	35 195	72 383	105,66
IRAN (ISLAMIC REPUBLIC OF)	653 624	1 040 456	59,18	552 085	667 913	20,98
SAUDI ARABIA	205 224	328 802	60,22	131 307	121 450	-7,51
ISRAEL	2 312	4 550	96,80	4 789	14 058	193,55
KUWAIT	51 149	117 799	130,31	36 836	45 262	22,87
JORDAN	75 123	190 708	153,86	56 545	102 540	81,34
LEBANON	11 465	4 513	-60,64	38 630	18 094	-53,16
YEMEN	0	250	-	0	1 100	-
OMAN	0	17 020	-	0	26 400	-
TURKEY	169 667	93 911	-44,65	298 474	138 247	-53,68
UNITED ARAB EMIRATES	73 076	1 400 083	1 815,93	177 857	778 177	337,53
QATAR	171 237	94 372	-44,89	53 781	36 574	-31,99
BAHRAIN	11 856	1 055	-91,10	15 873	8 580	-45,95
CYPRUS	14 732	100	-99,32	32 336	250	-99,23
EGYPT	77 470	437 436	464,65	137 880	276 647	100,64
LIBYAN ARAB JAMAHIRIYA	12 886	0	-100,00	7 601	0	-100,00
MOROCCO	2 733	4 175	52,76	3 857	14 454	274,75
ALGERIA	0	3 680	-	0	3 280	-
TANZANIA, UNITED REPUBLIC OF	10 767	0	-100,00	68 815	0	-100,00
MADAGASCAR	684	1 445	111,26	262	2 848	987,02
SOMALIA	35 132	0	-100,00	77 315	0	-100,00
KENYA	0	1 400	-	0	1 103	-
REUNION	52 583	12 299	-76,61	70 297	12 540	-82,16
MOZAMBIQUE	17 459	0	-100,00	25 765	0	-100,00

TABEL 5. PERKEMBANGAN EKSPOR INDONESIA MENURUT KOMODITI DAN NEGARA TUJUAN

JENIS BARANG	BERAT BERSIH (KG)		PERUB	NILAI FOB (US \$)		PERUB
	JAN-JAN 2011	JAN-JAN 2012	%	JAN-JAN 2011	JAN-JAN 2012	%
	(1)	(2)	(3)	(4)	(5)	(6)
ANGOLA	329	0	-100,00	790	0	-100,00
NIGERIA	1 655	7 235	337,16	8 309	27 750	233,98
GABON	0	2 390	-	0	4 470	-
COTE D'IVOIRE	344	0	-100,00	520	0	-100,00
BENIN	41	0	-100,00	45	0	-100,00
SEYCHELLES	978	4 318	341,51	3 883	39 095	906,82
SOUTH AFRICA	1 154 358	1 060 066	-8,17	1 778 448	1 816 465	2,14
MAURITIUS	2 746	9 006	227,97	4 497	50 355	1 019,75
VIRGIN ISLANDS (BRITISH)	176	0	-100,00	563	0	-100,00
AUSTRALIA	8 709 423	8 543 266	-1,91	13 497 963	17 585 477	30,28
NEW ZEALAND	635 469	572 188	-9,96	922 536	1 233 010	33,65
GUAM	2 303	882	-61,70	1 604	15 377	858,67
NEW CALEDONIA	120 439	98 233	-18,44	192 718	220 542	14,44
VANUATU	956	4 092	328,03	986	2 419	145,33
WALLIS AND FUTUNA ISLANDS	928	250	-73,06	1 364	312	-77,13
FIJI	4 204	3 242	-22,88	30 417	18 621	-38,78
SOLOMON ISLANDS	0	4 600	-	0	44 354	-
TONGA	35	25	-28,57	103	56	-45,63
EAST TIMOR	2 696	39 355	1 359,76	2 178	31 733	1 356,98
UNITED STATES	2 928 525	2 895 406	-1,13	7 754 875	8 461 851	9,12
CANADA	158 884	755 048	375,22	384 982	2 210 708	474,24
MEXICO	370 100	225 656	-39,03	1 310 470	775 227	-40,84
GUATEMALA	0	585	-	0	6 399	-
PANAMA	2 481	125	-94,96	1 798	111	-93,83
CHILE	66 928	13 682	-79,56	187 361	47 563	-74,61
VENEZUELA	7 447	4 850	-34,87	15 330	10 588	-30,93
ARGENTINA	27 916	20 727	-25,75	54 413	77 568	42,55
BRAZIL	21 883	39 125	78,79	68 216	124 896	83,09
COLOMBIA	18 774	4 800	-74,43	43 610	6 141	-85,92
URUGUAY	3 486	0	-100,00	13 324	0	-100,00
PERU	959	0	-100,00	3 566	0	-100,00
BAHAMAS	0	11 705	-	0	37 127	-
JAMAICA	484	2 796	477,69	671	1 929	187,48
PUERTO RICO	319	250	-21,63	3 940	893	-77,34
DOMINICAN REPUBLIC	3 959	6 105	54,21	9 564	27 306	185,51
COSTA RICA	2 111	417	-80,25	4 875	543	-88,86
ANTIGUA AND BARBUDA	842	0	-100,00	2 348	0	-100,00
ANGUILLA	0	550	-	0	4 040	-
FRENCH GUIANA	1 181	0	-100,00	2 170	0	-100,00
FRENCH POLYNESIA	104 273	42 154	-59,57	197 054	67 615	-65,69
GRENADA	151	0	-100,00	876	0	-100,00
MARTINIQUE	2 183	0	-100,00	5 810	0	-100,00
NETHERLANDS ANTILLES	42 288	22 277	-47,32	106 566	94 298	-11,51
GADELOUPE	4 053	3 476	-14,24	7 867	19 205	144,12
UNITED KINGDOM	2 151 635	1 908 693	-11,29	5 258 830	5 244 875	-0,27
NETHERLANDS	4 732 821	3 498 031	-26,09	7 648 225	6 890 167	-9,91
FRANCE	1 502 550	1 128 422	-24,90	2 992 744	2 656 147	-11,25
GERMANY, FED. REP. OF	4 749 145	4 346 690	-8,47	7 921 143	8 967 975	13,22
AUSTRIA	5 222	3 711	-28,94	9 089	29 921	229,20
BELGIUM	1 468 235	1 537 823	4,74	2 130 160	2 377 762	11,62
SWITZERLAND	12 621	9 836	-22,07	42 530	33 362	-21,56
DENMARK	452 115	212 303	-53,04	708 169	405 432	-42,75
NORWAY	137 997	100 028	-27,51	299 423	254 191	-15,11
SWEDEN	131 123	162 317	23,79	462 117	470 976	1,92
FINLAND	87 825	4 475	-94,90	265 077	96 222	-63,70
IRELAND	124 729	52 301	-58,07	347 774	153 823	-55,77
ITALY	642 562	485 279	-24,48	1 881 324	1 968 010	4,61
SPAIN	400 437	188 619	-52,90	1 127 392	740 331	-34,33
PORTUGAL	166 769	22 311	-86,62	381 597	58 448	-84,68
GREECE	114 850	26 594	-76,84	160 430	75 299	-53,06
HUNGARY	16 663	0	-100,00	16 707	0	-100,00
POLAND	481 740	417 820	-13,27	707 425	813 682	15,02
ROMANIA	23 355	166	-99,29	59 110	600	-98,98
BULGARIA	22 507	12 472	-44,59	44 500	15 223	-65,79
ALBANIA	0	12 911	-	0	28 751	-
ARMENIA	20 044	0	-100,00	23 917	0	-100,00
AZERBAIJAN	57 676	41 004	-28,91	155 599	84 601	-45,63
BELARUS	373	406	8,85	2 099	4 177	99,00
UKRAINE	26 734	33 435	25,07	45 243	78 711	73,97
LITHUANIA	12 832	38 159	197,37	26 520	51 887	95,65
LATVIA	31 378	19 086	-39,17	46 717	56 754	21,48
ESTONIA	51 803	18 601	-64,09	82 893	35 627	-57,02
CROATIA	80 926	2 070	-97,44	121 908	3 773	-96,91
MALTA	3 957	18 776	374,50	2 963	7 042	137,66
SLOVAKIA	0	85	-	0	4 350	-
SLOVENIA	21 386	19 713	-7,82	55 740	52 949	-5,01
CZECH REPUBLIC	75 929	26 078	-65,65	165 918	148 894	-10,26

TABEL 5. PERKEMBANGAN EKSPOR INDONESIA MENURUT KOMODITI DAN NEGARA TUJUAN

JENIS BARANG	BERAT BERSIH (KG)		PERUB	NILAI FOB (US \$)		PERUB
	JAN-JAN 2011	JAN-JAN 2012	%	JAN-JAN 2011	JAN-JAN 2012	%
(1)	(2)	(3)	(4)	(5)	(6)	(7)
RUSSIA FEDERATION	220 755	94 947	-56,99	389 755	229 818	-41,04
-TIMAH	7 387 474	7 748 652	4,89	186 283 968	120 596 444	-35,26
JAPAN	405 116	438 229	8,17	10 572 696	8 019 707	-24,15
HONG KONG	0	38 415	-	0	510 028	-
KOREA, REPUBLIC OF	154 851	250 508	61,77	3 957 799	4 718 648	19,22
TAIWAN	244 977	182 111	-25,66	6 091 074	3 591 660	-41,03
CHINA	0	370 772	-	0	6 981 825	-
THAILAND	65 313	24 493	-62,50	1 702 634	489 731	-71,24
SINGAPORE	4 256 941	4 590 291	7,83	107 358 884	62 944 208	-41,37
PHILIPPINES	53 714	0	-100,00	1 435 953	0	-100,00
MALAYSIA	714 985	1 121 029	56,79	18 194 153	19 463 032	6,97
INDIA	24 301	73 974	204,41	640 344	1 441 953	125,18
TURKEY	49 270	25 308	-48,63	1 231 928	480 868	-60,97
AUSTRALIA	28 989	0	-100,00	561 406	0	-100,00
EAST TIMOR	336	0	-100,00	400	0	-100,00
UNITED STATES	271 873	81 700	-69,95	6 757 518	1 461 069	-78,38
CANADA	0	1 589	-	0	35 345	-
NETHERLANDS	817 438	424 860	-48,03	20 238 681	8 136 275	-59,80
GERMANY, FED. REP. OF	74 370	0	-100,00	1 945 498	0	-100,00
SWITZERLAND	0	50 373	-	0	957 095	-
ITALY	200 000	0	-100,00	4 970 000	0	-100,00
SPAIN	25 000	75 000	200,00	625 000	1 365 000	118,40
-ALUMINIUM	21 464 574	25 480 004	18,71	61 396 673	65 111 659	6,05
JAPAN	9 740 222	11 834 800	21,50	23 103 371	24 719 001	6,99
HONG KONG	112 392	101 559	-9,64	297 248	253 178	-14,83
KOREA, REPUBLIC OF	1 023 116	1 302 662	27,32	1 954 019	2 575 600	31,81
TAIWAN	151 725	224 448	47,93	676 560	788 301	16,52
CHINA	242 796	83 105	-65,77	440 043	125 924	-71,38
PAPUA NEW GUINEA	171 179	117 219	-31,52	461 807	303 158	-34,35
THAILAND	484 397	463 630	-4,29	2 050 009	2 257 692	10,13
SINGAPORE	463 554	403 616	-12,93	2 886 998	1 698 971	-41,15
PHILIPPINES	660 417	528 654	-19,95	2 322 305	1 262 597	-45,63
MALAYSIA	465 326	498 860	7,21	1 620 001	1 757 476	8,49
MYANMAR (FORM. BURMA)	21 993	29 748	35,26	65 783	152 507	131,83
BRUNEI DARUSSALAM	22 228	34 989	57,41	62 147	95 549	53,75
VIET NAM	123 736	24 284	-80,37	584 920	180 595	-69,12
MALDIVES	0	1	-	0	33	-
INDIA	142 934	80 545	-43,65	556 965	355 300	-36,21
PAKISTAN	14 248	6 612	-53,59	62 085	42 380	-31,74
BANGLADESH	0	49 393	-	0	150 711	-
SRI LANKA	1 099	7 836	613,01	4 182	34 634	728,17
IRAN (ISLAMIC REPUBLIC OF)	0	20 000	-	0	63 600	-
SAUDI ARABIA	9 817	10 015	2,02	54 419	59 800	9,89
ISRAEL	912	0	-100,00	1 709	0	-100,00
KUWAIT	124	77	-37,90	728	481	-33,93
JORDAN	0	1 908	-	0	6 628	-
YEMEN	238	176	-26,05	1 288	661	-48,68
OMAN	0	17 250	-	0	103 781	-
TURKEY	0	30	-	0	30	-
UNITED ARAB EMIRATES	25 532	49 133	92,44	168 800	356 985	111,48
BAHRAIN	13	1	-92,31	100	72	-28,00
MOROCCO	0	2	-	0	98	-
REUNION	5 199	3 543	-31,85	20 529	9 663	-52,93
GHANA	0	29 034	-	0	13 915	-
CAMEROON	11	0	-100,00	8	0	-100,00
NIGERIA	12 120	2 877	-76,26	2 000	31 923	1 496,15
COTE D'IVOIRE	59	0	-100,00	92	0	-100,00
SENEGAL	2 460	0	-100,00	14 302	0	-100,00
SEYCHELLES	0	21	-	0	140	-
SOUTH AFRICA	18 975	11 958	-36,98	130 674	80 122	-38,69
MAURITIUS	72 730	50 424	-30,67	197 679	134 074	-32,18
AUSTRALIA	581 195	429 550	-26,09	2 051 396	1 511 347	-26,33
NEW ZEALAND	125 913	81 140	-35,56	412 032	272 401	-33,89
GUAM	0	200	-	0	18	-
NEW CALEDONIA	12 042	15	-99,88	33 146	63	-99,81
FIJI	14 986	0	-100,00	50 515	0	-100,00
SOLOMON ISLANDS	0	99 112	-	0	256 328	-
EAST TIMOR	297 007	120 771	-59,34	262 051	450 350	71,86
UNITED STATES	5 840 094	8 260 377	41,44	18 337 853	23 302 055	27,07
CANADA	145 477	355 215	144,17	527 289	1 042 879	97,78
ARGENTINA	495	595	20,20	667	3 294	393,85
BRAZIL	51 391	33 605	-34,61	297 836	183 853	-38,27
PUERTO RICO	0	19 696	-	0	68 316	-
BARBADOS	11	0	-100,00	170	0	-100,00
FRENCH POLYNESIA	5 590	0	-100,00	16 955	0	-100,00

TABEL 5. PERKEMBANGAN EKSPOR INDONESIA MENURUT KOMODITI DAN NEGARA TUJUAN

JENIS BARANG	BERAT BERSIH (KG)		PERUB	NILAI FOB (US \$)		PERUB
	JAN-JAN 2011	JAN-JAN 2012	%	JAN-JAN 2011	JAN-JAN 2012	%
(1)	(2)	(3)	(4)	(5)	(6)	(7)
UNITED KINGDOM	24 269	31 375	29,28	113 724	169 626	49,16
NETHERLANDS	11 852	462	-96,10	69 269	870	-98,74
FRANCE	31 692	2 880	-90,91	239 511	31 397	-86,89
GERMANY, FED. REP. OF	120 501	49 811	-58,66	498 480	157 454	-68,41
AUSTRIA	19 925	308	-98,45	106 959	825	-99,23
BELGIUM	21 972	714	-96,75	81 279	5 223	-93,57
DENMARK	72 866	72	-99,90	210 223	91	-99,96
SWEDEN	0	150	-	0	212	-
ITALY	51 210	315	-99,38	186 766	2 721	-98,54
SPAIN	3 787	910	-75,97	35 698	9 034	-74,69
HUNGARY	0	232	-	0	1 776	-
POLAND	53	0	-100,00	332	0	-100,00
ROMANIA	0	2 346	-	0	15 973	-
KAZAKHSTAN	0	1 393	-	0	9 197	-
SLOVAKIA	88	0	-100,00	1 000	0	-100,00
SLOVENIA	0	350	-	0	776	-
CZECH REPUBLIC	42 606	0	-100,00	122 751	0	-100,00
-NIKEL	109 827	3 077 465	2 702,10	711 759	34 616 959	4 763,58
JAPAN	28 888	3 062 240	10 500,39	211 995	34 400 792	16 127,17
HONG KONG	0	54	-	0	563	-
KOREA, REPUBLIC OF	47 209	0	-100,00	224 518	0	-100,00
SINGAPORE	10	1 715	17 050,00	78	206 987	265 267,95
SOUTH AFRICA	200	0	-100,00	1 000	0	-100,00
EAST TIMOR	25	13 445	53 680,00	117	8 612	7 260,68
UNITED STATES	1	0	-100,00	9	0	-100,00
UNITED KINGDOM	14 496	0	-100,00	174 200	0	-100,00
NETHERLANDS	0	11	-	0	5	-
SWEDEN	18 998	0	-100,00	99 842	0	-100,00
-BESI/BAJA	179 742 756	139 522 731	-22,38	257 570 893	245 814 747	-4,56
JAPAN	7 940 461	9 808 914	23,53	18 153 580	23 947 148	31,91
HONG KONG	676 707	42 559	-93,71	1 012 067	92 360	-90,87
KOREA, REPUBLIC OF	11 873 703	1 627 558	-86,29	57 553 571	3 407 977	-94,08
TAIWAN	2 696 332	434 428	-83,89	6 931 435	1 482 994	-78,60
CHINA	28 141 358	220 891	-99,22	6 802 419	889 665	-86,92
PAPUA NEW GUINEA	25 006 945	2 006 905	-91,97	23 635 268	5 573 419	-76,42
THAILAND	8 855 688	5 947 271	-32,84	11 116 802	12 772 392	14,89
SINGAPORE	22 964 528	23 750 514	3,42	30 368 030	49 068 408	61,58
PHILIPPINES	1 394 742	650 635	-53,35	2 635 066	1 275 378	-51,60
MALAYSIA	11 265 932	33 876 593	200,70	9 874 517	8 700 483	-11,89
MYANMAR (FORM. BURMA)	15 859	61 728	289,23	43 599	123 510	183,29
CAMBODIA	0	539	-	0	5 470	-
BRUNEI DARUSSALAM	212 014	0	-100,00	38 496	0	-100,00
VIET NAM	7 489 133	4 194 267	-44,00	8 864 575	6 124 947	-30,91
MALDIVES	1 134	3 882	242,33	14 788	28 636	93,64
INDIA	2 342 499	3 955 224	68,85	3 549 858	6 777 991	90,94
PAKISTAN	1 473 665	571 692	-61,21	1 212 089	734 990	-39,36
BANGLADESH	841 348	947 626	12,63	746 587	1 295 390	73,51
SRI LANKA	411 660	188 320	-54,25	337 481	202 447	-40,01
IRAQ	2 045	4 460	118,09	9 700	19 434	100,35
IRAN (ISLAMIC REPUBLIC OF)	48 239	200	-99,59	62 831	104	-99,83
SAUDI ARABIA	86 149	244 563	183,88	714 169	1 777 795	148,93
ISRAEL	1 420	140	-90,14	1 828	1 136	-37,86
KUWAIT	3 286	87 756	2 570,60	17 476	214 951	1 129,98
JORDAN	0	1 064	-	0	1 619	-
LEBANON	19 173	0	-100,00	84 928	0	-100,00
YEMEN	312 258	336 150	7,65	567 743	693 323	22,12
OMAN	194 717	386 200	98,34	157 721	337 924	114,25
SYRIA ARAB REPUBLIC	46 416	0	-100,00	93 126	0	-100,00
TURKEY	512 829	688 706	34,30	947 527	1 419 311	49,79
UNITED ARAB EMIRATES	10 153 701	4 657 665	-54,13	12 157 803	6 805 177	-44,03
QATAR	1 644 629	0	-100,00	2 627 918	0	-100,00
BAHRAIN	51 963	95 811	84,38	176 518	102 462	-41,95
EGYPT	24 355	98 220	303,28	44 885	237 447	429,01
MOROCCO	0	1 797 853	-	0	3 137 833	-
ALGERIA	58 197	222 109	281,65	170 216	442 853	160,17
SUDAN	39	12 597	32 200,00	29 482	17 391	-41,01
TANZANIA, UNITED REPUBLIC OF	1 568	263 596	16 710,97	3 821	829 138	21 599,50
MADAGASCAR	1 657	1	-99,94	613	1	-99,84
KENYA	86	110 016	127 825,58	1 086	205 121	18 787,75
REUNION	6 252	332	-94,69	8 206	3 333	-59,38
EQUATORIAL GUINEA	0	6 160	-	0	187 174	-
GHANA	49 674	1 091 737	2 097,80	51 565	4 152 119	7 952,20
GUINEA	0	357 480	-	0	1 372 033	-
ANGOLA	864 880	0	-100,00	2 662 559	0	-100,00
NIGERIA	253 370	317 307	25,23	346 417	1 096 946	216,65

TABEL 5. PERKEMBANGAN EKSPOR INDONESIA MENURUT KOMODITI DAN NEGARA TUJUAN

JENIS BARANG	BERAT BERSIH (KG)		PERUB	NILAI FOB (US \$)		PERUB
	JAN-JAN 2011	JAN-JAN 2012	%	JAN-JAN 2011	JAN-JAN 2012	%
(1)	(2)	(3)	(4)	(5)	(6)	(7)
SIERRA LEONE	324 216	382 758	18,06	776 176	856 122	10,30
GABON	0	14 651	-	0	36 426	-
COTE D'IVOIRE	0	9 600	-	0	16 320	-
BENIN	2 255	0	-100,00	1 430	0	-100,00
SEYCHELLES	0	455	-	0	662	-
DJIBOUTI	50 000	20 186	-59,63	60 000	277 079	361,80
SOUTH AFRICA	43 780	250 191	471,47	119 046	617 588	418,78
MAURITIUS	517 525	589 990	14,00	503 274	493 737	-1,89
AUSTRALIA	8 826 060	12 445 275	41,01	8 036 655	19 900 288	147,62
NEW ZEALAND	630 955	1 408 931	123,30	599 603	1 473 839	145,80
NEW CALEDONIA	3 476	26 293	656,42	14 476	35 288	143,77
VANUATU	992	0	-100,00	1 106	0	-100,00
WALLIS AND FUTUNA ISLANDS	0	100	-	0	83	-
FIJI	252	30 700	12 082,54	3 110	24 713	694,63
SOLOMON ISLANDS	1 531 552	57 457	-96,25	1 907 190	47 037	-97,53
TONGA	11	0	-100,00	33	0	-100,00
EAST TIMOR	2 012 603	1 593 448	-20,83	1 739 303	1 866 807	7,33
UNITED STATES	7 027 288	5 286 230	-24,78	15 731 797	11 795 717	-25,02
CANADA	752 041	48 055	-93,61	1 022 934	223 502	-78,15
MEXICO	97 162	212 098	118,29	175 729	687 537	291,25
PANAMA	1	0	-100,00	4	0	-100,00
CHILE	654	45 302	6 826,91	1 455	94 490	6 394,16
VENEZUELA	80	0	-100,00	458	0	-100,00
ARGENTINA	16 632	3 970	-76,13	195 265	116 619	-40,28
BRAZIL	481 511	1 140 423	136,84	1 386 419	2 865 260	106,67
COLOMBIA	72 397	862 979	1 092,01	161 591	1 255 741	677,11
URUGUAY	0	396	-	0	2 654	-
ECUADOR	3 635 317	3 013 135	-17,11	5 693 228	4 212 591	-26,01
PERU	198 793	565 239	184,34	402 612	1 014 404	151,96
DOMINICAN REPUBLIC	22	300	1 263,64	175	2 190	1 151,43
COSTA RICA	150	0	-100,00	20	0	-100,00
ANGUILLA	0	250	-	0	652	-
FRENCH GUIANA	104	0	-100,00	194	0	-100,00
FRENCH POLYNESIA	14	7	-50,00	63	52	-17,46
MARTINIQUE	14	0	-100,00	15	0	-100,00
GADELOUPE	94	0	-100,00	183	0	-100,00
UNITED KINGDOM	591 098	320 373	-45,80	1 168 895	1 066 568	-8,75
NETHERLANDS	418 517	7 878 501	1 782,48	747 463	36 916 601	4 838,92
FRANCE	37 541	127 103	238,57	159 888	531 490	232,41
GERMANY, FED. REP. OF	811 562	1 125 723	38,71	2 191 513	5 256 065	139,84
AUSTRIA	309	1 080	249,51	501	7 578	1 412,57
BELGIUM	525 037	539 171	2,69	1 263 533	1 314 576	4,04
SWITZERLAND	31 024	37 265	20,12	61 002	118 426	94,13
DENMARK	4 010	6 134	52,97	9 710	21 894	125,48
NORWAY	988	71 636	7 150,61	15 196	129 221	750,36
SWEDEN	3 152	55 170	1 650,32	11 793	174 114	1 376,42
FINLAND	306	109	-64,38	2 283	915	-59,92
IRELAND	0	1 650	-	0	2 164	-
ITALY	1 129 259	515 785	-54,33	3 065 341	1 423 786	-53,55
SPAIN	663 955	206 295	-68,93	1 676 529	419 147	-75,00
PORTUGAL	22 959	152	-99,34	38 118	504	-98,68
GREECE	1 470	1 810	23,13	4 496	4 347	-3,31
HUNGARY	2 764	19 028	588,42	9 488	43 842	362,08
POLAND	187 466	304 821	62,60	609 267	822 255	34,96
ROMANIA	76 900	84	-99,89	68 441	536	-99,22
TURKMENISTAN	0	896 000	-	0	3 473 000	-
UKRAINE	126 090	27 229	-78,41	383 046	52 854	-86,20
LITHUANIA	0	180	-	0	202	-
ESTONIA	0	63 437	-	0	120 414	-
CROATIA	4 555	600	-86,83	5 236	333	-93,64
SLOVENIA	62 647	230	-99,63	93 300	198	-99,79
CZECH REPUBLIC	11 845	39	-99,67	136 144	336	-99,75
RUSSIA FEDERATION	862 740	245 038	-71,60	3 487 800	437 753	-87,45
-TEMBAGA	26 765 217	23 444 134	-12,41	345 435 071	278 401 510	-19,41
JAPAN	424 478	341 904	-19,45	78 904 320	100 676 447	27,59
HONG KONG	442 350	492 266	11,28	4 032 008	3 841 015	-4,74
KOREA, REPUBLIC OF	1 340 335	843 629	-37,06	44 220 723	5 742 151	-87,01
TAIWAN	2 498 078	477 904	-80,87	20 938 468	3 013 521	-85,61
CHINA	2 605 490	2 569 592	-1,38	19 090 692	19 408 136	1,66
THAILAND	8 985 366	5 443 684	-39,42	83 868 256	42 676 990	-49,11
SINGAPORE	1 296 078	722 373	-44,26	10 547 750	7 462 627	-29,25
PHILIPPINES	968 728	1 586 936	63,82	8 252 108	13 348 853	61,76
MALAYSIA	6 072 732	7 449 028	22,66	57 507 712	58 035 784	0,92
BRUNEI DARUSSALAM	0	500	-	0	7 810	-
VIET NAM	1 380 208	2 601 636	88,50	10 946 922	16 752 295	53,03
MALDIVES	0	450	-	0	11 706	-

TABEL 5. PERKEMBANGAN EKSPOR INDONESIA MENURUT KOMODITI DAN NEGARA TUJUAN

JENIS BARANG	BERAT BERSIH (KG)		PERUB	NILAI FOB (US \$)		PERUB
	JAN-JAN 2011	JAN-JAN 2012	%	JAN-JAN 2011	JAN-JAN 2012	%
	(1)	(2)	(3)	(4)	(5)	(6)
INDIA	99 965	100 139	0,17	937 343	923 504	-1,48
PAKISTAN	48	36	-25,00	600	400	-33,33
BANGLADESH	60 575	71 210	17,56	527 482	511 446	-3,04
SAUDI ARABIA	335 188	288 900	-13,81	3 142 139	2 228 769	-29,07
JORDAN	142 362	2 364	-98,34	1 375 179	22 393	-98,37
UNITED ARAB EMIRATES	0	304 000	-	0	2 560 288	-
ETHIOPIA	6 327	0	-100,00	1 750	0	-100,00
UGANDA	0	4 861	-	0	57 691	-
AUSTRALIA	1 806	824	-54,37	51 535	27 239	-47,14
NEW ZEALAND	0	80	-	0	67	-
FIJI	95	0	-100,00	702	0	-100,00
EAST TIMOR	461	39 235	8 410,85	184	312 832	169 917,39
UNITED STATES	63 541	38 164	-39,94	764 323	494 326	-35,32
CANADA	10 546	3 963	-62,42	124 813	57 206	-54,17
BRAZIL	21	225	971,43	42	684	1 528,57
ANGUILLA	0	200	-	0	1 962	-
UNITED KINGDOM	0	4 023	-	0	15 685	-
NETHERLANDS	1	50 827	5 082 600,00	3	83 548	2 784 833,33
FRANCE	6 839	991	-85,51	59 554	10 297	-82,71
GERMANY, FED. REP. OF	44	2 625	5 865,91	6 246	33 647	438,70
BELGIUM	18 658	1 472	-92,11	89 774	79 097	-11,89
SWITZERLAND	0	80	-	0	2 853	-
SWEDEN	2 058	0	-100,00	24 908	0	-100,00
ITALY	0	13	-	0	241	-
SPAIN	34	0	-100,00	159	0	-100,00
PORTUGAL	2 673	0	-100,00	19 313	0	-100,00
SLOVENIA	132	0	-100,00	63	0	-100,00
-SENG	359 005	314 681	-12,35	426 739	357 015	-16,34
JAPAN	40 744	39 501	-3,05	82 108	65 734	-19,94
KOREA, REPUBLIC OF	14 869	4 393	-70,46	6 928	7 770	12,15
TAIWAN	54 534	49 299	-9,60	48 128	36 040	-25,12
CHINA	1 874	9 930	429,88	3 100	17 226	455,68
THAILAND	20 000	20 000	0,00	17 040	14 960	-12,21
SINGAPORE	88 868	13 570	-84,73	123 964	15 141	-87,79
PHILIPPINES	20 138	0	-100,00	38 934	0	-100,00
MALAYSIA	20 000	0	-100,00	20 000	0	-100,00
VIET NAM	14	0	-100,00	87	0	-100,00
INDIA	0	129 929	-	0	137 064	-
UGANDA	504	0	-100,00	336	0	-100,00
AUSTRALIA	0	13 024	-	0	33 792	-
EAST TIMOR	97 460	35 035	-64,05	86 114	29 288	-65,99
-LOGAM TIDAK MULIA LAIN	40 907 364	4 016 793	-90,18	21 633 917	23 426 708	8,29
JAPAN	557 767	552 401	-0,96	2 409 679	4 068 057	68,82
HONG KONG	213 920	95 396	-55,41	612 627	338 349	-44,77
KOREA, REPUBLIC OF	52 454	43 589	-16,90	166 775	185 511	11,23
TAIWAN	207 188	1 986	-99,04	541 327	15 370	-97,16
CHINA	36 201 706	16 656	-99,95	1 814 736	318 138	-82,47
PAPUA NEW GUINEA	97 737	143 061	46,37	345 234	487 488	41,21
THAILAND	607 221	341 590	-43,75	3 051 903	2 543 042	-16,67
SINGAPORE	883 154	726 019	-17,79	2 482 461	1 908 595	-23,12
PHILIPPINES	79 532	118 274	48,71	305 664	478 533	56,56
MALAYSIA	382 903	322 903	-15,67	1 199 962	1 619 396	34,95
MYANMAR (FORM. BURMA)	0	1 694	-	0	3 213	-
BRUNEI DARUSSALAM	25 350	0	-100,00	33 329	0	-100,00
LAO PEOPLE'S DEMOCRATIC REPUE	0	91	-	0	9 245	-
VIET NAM	426 700	395 622	-7,28	2 403 886	2 637 972	9,74
MALDIVES	19 642	466	-97,63	12 276	3 086	-74,86
INDIA	62 130	50 231	-19,15	381 496	533 066	39,73
PAKISTAN	16 623	29 000	74,46	47 659	141 902	197,74
SRI LANKA	5 619	2 945	-47,59	19 771	9 420	-52,35
IRAQ	0	46 620	-	0	67 113	-
IRAN (ISLAMIC REPUBLIC OF)	1 456	14 195	874,93	1 378	11 794	755,88
SAUDI ARABIA	45	9 467	20 937,78	285	28 414	9 869,82
KUWAIT	286	0	-100,00	821	0	-100,00
TURKEY	0	21 240	-	0	168 522	-
UNITED ARAB EMIRATES	65 655	127 968	94,91	211 499	439 875	107,98
QATAR	3 559	28	-99,21	17 849	382	-97,86
BAHRAIN	0	9	-	0	396	-
EGYPT	0	217	-	0	1 388	-
MOROCCO	1	0	-100,00	6	0	-100,00
ALGERIA	0	4 834	-	0	8 650	-
TANZANIA, UNITED REPUBLIC OF	0	200	-	0	11 212	-
KENYA	13 239	85	-99,36	204 748	319	-99,84
REUNION	803	0	-100,00	450	0	-100,00
TOGO	705	70	-90,07	1 225	97	-92,08

TABEL 5. PERKEMBANGAN EKSPOR INDONESIA MENURUT KOMODITI DAN NEGARA TUJUAN

JENIS BARANG	BERAT BERSIH (KG)		PERUB	NILAI FOB (US \$)		PERUB
	JAN-JAN 2011	JAN-JAN 2012	%	JAN-JAN 2011	JAN-JAN 2012	%
	(1)	(2)	(3)	(4)	(5)	(6)
ANGOLA	182	2	-98,90	439	715	62,87
CONGO	0	70	-	0	165	-
CAMEROON	15	0	-100,00	11	0	-100,00
NIGERIA	0	158	-	0	65	-
COTE D'IVOIRE	52	0	-100,00	79	0	-100,00
UGANDA	25	0	-100,00	1 360	0	-100,00
SOUTH AFRICA	36 938	66 045	78,80	195 720	320 621	63,82
MAURITIUS	1 148	54 000	4 603,83	3 755	85 011	2 163,94
AUSTRALIA	85 431	81 949	-4,08	712 463	636 391	-10,68
NEW ZEALAND	26 726	8 705	-67,43	74 227	53 329	-28,15
GUAM	0	6 400	-	0	8 876	-
NEW CALEDONIA	6 573	1 317	-79,96	23 943	614	-97,44
VANUATU	1 460	60	-95,89	1 857	87	-95,32
FIJI	14	0	-100,00	181	0	-100,00
SOLOMON ISLANDS	9 630	26 880	179,13	12 024	86 016	615,37
EAST TIMOR	74 818	39 062	-47,79	118 849	68 629	-42,26
UNITED STATES	208 273	228 729	9,82	2 122 403	3 976 835	87,37
CANADA	16 364	26 175	59,95	158 933	254 560	60,17
MEXICO	391	48	-87,72	11 544	3 998	-65,37
HONDURAS	73	0	-100,00	502	0	-100,00
PANAMA	17 863	0	-100,00	90 608	0	-100,00
CHILE	1 144	4 555	298,16	1 865	34 088	1 727,77
VENEZUELA	1 511	500	-66,91	10 093	2 359	-76,63
ARGENTINA	8 596	3 676	-57,24	163 332	49 611	-69,63
BRAZIL	7 619	10 628	39,49	150 436	145 975	-2,97
COLOMBIA	1 563	813	-47,98	1 379	31 989	2 219,72
PERU	51	0	-100,00	173	0	-100,00
FRENCH POLYNESIA	572	940	64,34	884	5 401	510,97
NETHERLANDS ANTILLES	0	5	-	0	99	-
GUADELOUPE	0	434	-	0	899	-
UNITED KINGDOM	26 708	17 295	-35,24	114 539	52 321	-54,32
NETHERLANDS	8 601	10 300	19,75	66 386	74 919	12,85
FRANCE	10 663	12 757	19,64	62 143	61 446	-1,12
GERMANY, FED. REP. OF	320 776	199 961	-37,66	829 491	806 135	-2,82
AUSTRIA	134	0	-100,00	309	0	-100,00
BELGIUM	2 472	28 581	1 056,19	11 139	133 815	1 101,32
SWITZERLAND	2 218	5 463	146,30	26 752	88 013	229,00
DENMARK	19 071	22 687	18,96	29 797	46 067	54,60
NORWAY	0	18	-	0	4 123	-
SWEDEN	17 949	4 725	-73,68	129 856	14 546	-88,80
ITALY	22 777	73 764	223,85	115 910	246 637	112,78
SPAIN	42 562	8 809	-79,30	113 146	57 734	-48,97
PORTUGAL	201	6	-97,01	1 819	97	-94,67
GREECE	492	0	-100,00	1 667	0	-100,00
BULGARIA	0	170	-	0	90	-
SLOVAKIA	202	0	-100,00	6 573	0	-100,00
RUSSIA FEDERATION	111	4 249	3 727,93	284	35 887	12 536,27
-PAKAIAN JADI	38 160 042	35 776 858	-6,25	630 252 861	647 377 028	2,72
JAPAN	1 326 414	1 856 085	39,93	19 300 277	33 376 906	72,93
HONG KONG	64 523	72 697	12,67	1 690 714	1 810 951	7,11
JAPAN	376 477 288	558 804 794	48,43	270 225 021	480 328 360	77,75
KOREA, DEMOCRATIC PEOPLE'S RE	0	5 641	-	0	149 931	-
KOREA, REPUBLIC OF	618 674	1 014 859	64,04	8 134 568	15 762 323	93,77
TAIWAN	24 973	107 407	330,09	842 053	2 133 204	153,33
CHINA	144 222	269 354	86,76	2 748 264	6 392 533	132,60
MONGOLIA	14	20 347	145 235,71	152	77 014	50 567,11
PAPUA NEW GUINEA	23 890	8	-99,97	71 161	562	-99,21
THAILAND	71 928	56 404	-21,58	741 988	696 237	-6,17
SINGAPORE	319 048	310 698	-2,62	5 127 808	4 383 045	-14,52
PHILIPPINES	46 932	26 385	-43,78	787 090	675 516	-14,18
MALAYSIA	515 408	587 236	13,94	5 692 488	6 725 683	18,15
MYANMAR (FORM. BURMA)	4 881	0	-100,00	25 907	0	-100,00
CAMBODIA	9 839	61	-99,38	25 047	1 575	-93,71
BRUNEI DARUSSALAM	13 130	7 609	-42,05	122 371	42 990	-64,87
LAO PEOPLE'S DEMOCRATIC REPUB	18 476	0	-100,00	293 267	0	-100,00
NEPAL	35 837	15 601	-56,47	247 704	106 915	-56,84
VIET NAM	2 267	10 381	357,92	52 904	243 272	359,84
MALDIVES	537	1 694	215,46	7 146	11 125	55,68
INDIA	38 322	28 862	-24,69	496 799	282 977	-43,04
PAKISTAN	5 238	9 018	72,16	56 479	210 229	272,23
BANGLADESH	3 663	0	-100,00	21 282	0	-100,00
SRI LANKA	44 537	52 321	17,48	323 434	325 744	0,71
IRAN (ISLAMIC REPUBLIC OF)	82 744	39 898	-51,78	443 749	587 625	32,42
SAUDI ARABIA	281 187	416 967	48,29	3 822 281	4 655 663	21,80
ISRAEL	27 919	9 643	-65,46	503 764	300 478	-40,35
KUWAIT	635 026	94 598	-85,10	553 344	1 235 126	123,21

TABEL 5. PERKEMBANGAN EKSPOR INDONESIA MENURUT KOMODITI DAN NEGARA TUJUAN

JENIS BARANG	BERAT BERSIH (KG)		PERUB	NILAI FOB (US \$)		PERUB
	JAN-JAN 2011	JAN-JAN 2012	%	JAN-JAN 2011	JAN-JAN 2012	%
	(1)	(2)	(3)	(4)	(5)	(6)
LEBANON	4 420	7 646	72,99	174 123	293 048	68,30
YEMEN	35 926	18 835	-47,57	276 991	185 589	-33,00
SYRIA ARAB REPUBLIC	0	18	-	0	890	-
TURKEY	70 648	54 856	-22,35	1 861 966	1 503 464	-19,25
UNITED ARAB EMIRATES	1 090 217	815 204	-25,23	13 590 850	10 917 076	-19,67
QATAR	0	7 085	-	0	87 880	-
BAHRAIN	417	0	-100,00	12 332	0	-100,00
CYPRUS	456	0	-100,00	9 970	0	-100,00
EGYPT	193 264	142 228	-26,41	2 425 541	2 329 627	-3,95
LIBYAN ARAB JAMAHIRIYA	14 533	14 048	-3,34	151 672	93 069	-38,64
MOROCCO	755	483	-36,03	15 974	12 259	-23,26
TUNISIA	1	0	-100,00	14	0	-100,00
ALGERIA	0	28 330	-	0	521 000	-
SUDAN	235 973	99 081	-58,01	2 306 531	1 017 186	-55,90
TANZANIA, UNITED REPUBLIC OF	112 680	232 290	106,15	54 425	241 317	343,39
MADAGASCAR	5 445	4 523	-16,93	3 508	6 665	89,99
SOMALIA	1 453	0	-100,00	1 785	0	-100,00
KENYA	21 652	25 807	19,19	63 630	8 872	-86,06
REUNION	541	85	-84,29	848	883	4,13
MOZAMBIQUE	42 441	0	-100,00	137 415	0	-100,00
TOGO	312 518	292 295	-6,47	449 655	211 781	-52,90
GHANA	33 994	34 132	0,41	78 651	38 551	-50,98
GUINEA	19 569	80 915	313,49	147 840	210 984	42,71
ANGOLA	50 370	48 220	-4,27	3 144	3 812	21,25
CONGO	46 341	46 500	0,34	25 644	29 700	15,82
CAMEROON	18 795	30 138	60,35	29 150	68 720	135,75
NIGERIA	350 574	430 526	22,81	755 523	1 182 101	56,46
GABON	0	4 862	-	0	1 558	-
COTE D'IVOIRE	23 564	24 000	1,85	10 494	6 863	-34,60
SENEGAL	103 248	142 778	38,29	83 838	123 243	47,00
BENIN	79 994	24 572	-69,28	646 850	84 106	-87,00
GAMBIA	8 764	2 860	-67,37	197 270	21 840	-88,93
U.S. VIRGIN ISLANDS	227	0	-100,00	8 824	0	-100,00
SEYCHELLES	0	380	-	0	3 330	-
UGANDA	39 816	18 141	-54,44	95 450	13 769	-85,57
NIGER	11 389	0	-100,00	42 041	0	-100,00
DJIBOUTI	16 868	0	-100,00	174 100	0	-100,00
SOUTH AFRICA	131 089	66 008	-49,65	1 509 448	990 007	-34,41
MALAWI	0	18 340	-	0	15 925	-
MAURITIUS	3 466	5 993	72,91	13 870	133 512	862,60
AUSTRALIA	271 204	284 404	4,87	7 479 141	8 159 315	9,09
NEW ZEALAND	15 380	12 341	-19,76	412 956	295 458	-28,45
GUAM	371	1 504	305,39	4 825	17 412	260,87
NEW CALEDONIA	7 097	3 778	-46,77	74 015	95 243	28,68
VANUATU	3 274	0	-100,00	3 785	0	-100,00
AMERICAN SAMOA	3	0	-100,00	132	0	-100,00
FIJI	795	4 042	408,43	11 667	28 782	146,70
TONGA	148	0	-100,00	427	0	-100,00
EAST TIMOR	73 039	99 525	36,26	36 532	124 163	239,87
UNITED STATES	22 189 608	20 022 183	-9,77	374 373 555	356 278 871	-4,83
CANADA	660 877	664 971	0,62	14 025 011	15 019 079	7,09
MEXICO	228 350	205 551	-9,98	4 671 094	4 595 786	-1,61
HONDURAS	37	0	-100,00	732	0	-100,00
PANAMA	126 727	122 714	-3,17	1 739 974	1 674 910	-3,74
CUBA	0	625	-	0	42 611	-
SURINAME	0	3 111	-	0	51 538	-
CHILE	25 424	40 439	59,06	459 845	891 750	93,92
VENEZUELA	86	12 769	14 747,67	233	55 085	23 541,63
ARGENTINA	35 266	57 997	64,46	892 135	1 894 930	112,40
BRAZIL	280 790	315 792	12,47	2 788 288	4 828 287	73,16
COLOMBIA	66	1 925	2 816,67	2 185	60 604	2 673,64
URUGUAY	5 105	3 077	-39,73	121 917	82 140	-32,63
PARAGUAY	1 808	628	-65,27	44 989	16 641	-63,01
ECUADOR	2 412	1 666	-30,93	50 613	49 102	-2,99
PERU	4 422	1 339	-69,72	104 052	57 081	-45,14
BAHAMAS	28	294	950,00	198	4 122	1 981,82
JAMAICA	0	880	-	0	22 248	-
PUERTO RICO	19 237	7 915	-58,86	213 264	155 912	-26,89
BELIZE	333	0	-100,00	30 228	0	-100,00
DOMINICAN REPUBLIC	0	4 385	-	0	47 531	-
EL SALVADOR	4 439	792	-82,16	38 063	26 779	-29,65
COSTA RICA	5 266	50	-99,05	66 739	1 140	-98,29
BARBADOS	162	0	-100,00	2 406	0	-100,00
ANTIGUA AND BARBUDA	13	88	576,92	388	2 569	562,11
FRENCH POLYNESIA	4 377	1 019	-76,72	44 138	12 682	-71,27
MARTINIQUE	5 502	45	-99,18	14 429	2 350	-83,71
NETHERLANDS ANTILLES	248	7 913	3 090,73	6 750	138 149	1 946,65

TABEL 5. PERKEMBANGAN EKSPOR INDONESIA MENURUT KOMODITI DAN NEGARA TUJUAN

JENIS BARANG	BERAT BERSIH (KG)		PERUB	NILAI FOB (US \$)		PERUB
	JAN-JAN 2011	JAN-JAN 2012	%	JAN-JAN 2011	JAN-JAN 2012	%
	(1)	(2)	(3)	(4)	(5)	(6)
SAINT LUCIA	0	30	-	0	162	-
GUADELOUPE	4 332	3 378	-22,02	23 692	36 208	52,83
SAINT KITTS AND NEVIS	0	90	-	0	7 533	-
UNITED KINGDOM	1 291 492	1 380 658	6,90	25 785 756	36 292 362	40,75
NETHERLANDS	901 457	512 965	-43,10	15 981 256	13 129 592	-17,84
FRANCE	495 494	269 457	-45,62	11 974 627	6 489 753	-45,80
GERMANY, FED. REP. OF	2 088 451	1 999 256	-4,27	48 747 568	50 503 060	3,60
AUSTRIA	39 511	28 769	-27,19	909 423	796 978	-12,36
BELGIUM	414 378	456 979	10,28	10 744 674	12 091 221	12,53
SWITZERLAND	63 250	64 487	1,96	1 285 365	1 312 004	2,07
MONACO	972	26	-97,33	17 371	1 149	-93,39
DENMARK	29 450	33 500	13,75	820 827	774 856	-5,60
NORWAY	54 239	52 880	-2,51	767 001	1 034 624	34,89
SWEDEN	67 594	135 555	100,54	1 482 854	3 007 073	102,79
FINLAND	7 715	13 873	79,82	232 080	306 432	32,04
IRELAND	62 614	50 502	-19,34	1 226 929	1 291 978	5,30
ITALY	233 038	224 525	-3,65	6 884 829	6 650 305	-3,41
SPAIN	690 211	523 445	-24,16	10 902 801	8 273 222	-24,12
PORTUGAL	1 215	3 941	224,36	26 336	50 507	91,78
GREECE	19 500	27 395	40,49	393 701	517 107	31,35
HUNGARY	767	446	-41,85	12 878	19 132	48,56
POLAND	82 721	117 318	41,82	1 593 034	2 190 269	37,49
ROMANIA	2 332	37	-98,41	109 050	971	-99,11
BULGARIA	117	1 008	761,54	5 670	32 768	477,92
KAZAKHSTAN	3 149	14	-99,56	109 256	655	-99,40
UKRAINE	40 863	55 122	34,89	1 005 849	1 067 482	6,13
LATVIA	9 612	2	-99,98	139 161	97	-99,93
ESTONIA	1 483	7 795	425,62	26 263	126 990	383,53
GEORGIA	2 344	0	-100,00	62 570	0	-100,00
CROATIA	1 057	5 880	456,29	19 326	123 644	539,78
SLOVAKIA	347	0	-100,00	3 732	0	-100,00
SLOVENIA	320	50	-84,38	3 851	330	-91,43
CZECH REPUBLIC	15 340	12 719	-17,09	494 179	497 755	0,72
RUSSIA FEDERATION	121 746	176 041	44,60	3 254 838	5 472 288	68,13
-KAIN TENUN	20 543 522	18 882 279	-8,09	132 182 418	131 515 810	-0,50
JAPAN	3 080 496	3 041 107	-1,28	16 286 080	18 718 118	14,93
HONG KONG	29 575	90 356	205,51	327 580	756 132	130,82
KOREA, DEMOCRATIC PEOPLE'S RE	594	0	-100,00	1 433	0	-100,00
KOREA, REPUBLIC OF	592 478	718 372	21,25	3 335 367	3 093 529	-7,25
TAIWAN	411 245	342 929	-16,61	1 050 322	557 644	-46,91
CHINA	558 959	383 078	-31,47	3 887 640	2 585 301	-33,50
MACAU	4 589	0	-100,00	37 841	0	-100,00
PAPUA NEW GUINEA	29 618	33 191	12,06	192 015	265 538	38,29
THAILAND	1 021 026	747 835	-26,76	6 079 999	3 451 710	-43,23
SINGAPORE	225 027	137 616	-38,84	1 793 154	1 236 334	-31,05
PHILIPPINES	269 609	148 601	-44,88	1 631 255	892 173	-45,31
MALAYSIA	1 788 735	1 408 439	-21,26	7 092 677	6 351 531	-10,45
MYANMAR (FORM. BURMA)	107 453	54 619	-49,17	1 416 885	487 007	-65,63
CAMBODIA	94 165	69 153	-26,56	642 476	566 934	-11,76
BRUNEI DARUSSALAM	19 907	11 799	-40,73	185 014	117 594	-36,44
LAO PEOPLE'S DEMOCRATIC REPUE	16 092	14 387	-10,60	83 332	76 049	-8,74
NEPAL	2 885	380	-86,83	18 322	2 689	-85,32
VIET NAM	418 053	411 311	-1,61	3 741 275	3 448 767	-7,82
INDIA	118 683	140 587	18,46	2 330 513	1 146 613	-50,80
PAKISTAN	24 827	35 946	44,79	172 233	208 267	20,92
BANGLADESH	607 960	263 285	-56,69	3 589 472	2 064 864	-42,47
SRI LANKA	194 237	279 154	43,72	1 408 634	2 245 162	59,39
IRAN (ISLAMIC REPUBLIC OF)	9 072	85 317	840,44	63 103	644 674	921,62
SAUDI ARABIA	831 994	1 019 549	22,54	6 963 965	8 880 032	27,51
ISRAEL	210	15	-92,86	6 559	341	-94,80
KUWAIT	71 465	229 347	220,92	572 495	2 170 983	279,21
JORDAN	67 402	61 663	-8,51	521 491	508 498	-2,49
LEBANON	20 232	34 647	71,25	196 783	324 823	65,07
YEMEN	23 975	52 443	118,74	162 017	397 524	145,36
OMAN	35 485	21 955	-38,13	301 380	183 188	-39,22
SYRIA ARAB REPUBLIC	94 526	30 859	-67,35	693 807	246 809	-64,43
TURKEY	3 346 097	4 037 223	20,65	21 347 463	29 967 160	40,38
UNITED ARAB EMIRATES	1 712 657	1 329 257	-22,39	15 308 719	13 014 410	-14,99
QATAR	20 136	576	-97,14	161 948	17 102	-89,44
BAHRAIN	17 256	544	-96,85	60 172	10 663	-82,28
CYPRUS	616	8 762	1 322,40	5 808	73 926	1 172,83
EGYPT	80 349	165 807	106,36	634 572	1 381 536	117,71
LIBYAN ARAB JAMAHIRIYA	70 839	112 190	58,37	499 774	958 388	91,76
MOROCCO	17 246	73 554	326,50	147 990	713 918	382,41
TUNISIA	160	23	-85,63	5 621	788	-85,98
ALGERIA	27 144	34 232	26,11	110 547	311 753	182,01

TABEL 5. PERKEMBANGAN EKSPOR INDONESIA MENURUT KOMODITI DAN NEGARA TUJUAN

JENIS BARANG	BERAT BERSIH (KG)		PERUB	NILAI FOB (US \$)		PERUB
	JAN-JAN 2011	JAN-JAN 2012	%	JAN-JAN 2011	JAN-JAN 2012	%
(1)	(2)	(3)	(4)	(5)	(6)	(7)
SUDAN	27 922	19 776	-29,17	185 620	164 879	-11,17
LESOTHO	4 822	23 064	378,31	22 658	114 600	405,78
ETHIOPIA	34 172	0	-100,00	185 095	0	-100,00
TANZANIA, UNITED REPUBLIC OF	119	0	-100,00	64	0	-100,00
SOMALIA	7 101	0	-100,00	8 723	0	-100,00
KENYA	58 199	67 895	16,66	474 747	648 435	36,59
TOGO	0	16 037	-	0	176 140	-
GHANA	80 771	45 176	-44,07	443 167	243 490	-45,06
CONGO	61	100	63,93	33	83	151,52
NIGERIA	9 451	8 506	-10,00	4 009	70 631	1 661,81
GABON	0	1 144	-	0	144	-
COTE D'IVOIRE	0	27 085	-	0	287 420	-
SENEGAL	2 601	400	-84,62	2 550	2 000	-21,57
NIGER	18 770	0	-100,00	83 612	0	-100,00
DJIBOUTI	0	4 800	-	0	16 116	-
SWAZILAND	112	0	-100,00	371	0	-100,00
SOUTH AFRICA	328 129	102 846	-68,66	3 802 815	883 743	-76,76
ZIMBABWE	41 700	15 369	-63,14	620 638	112 925	-81,81
ZAMBIA	7 414	0	-100,00	31 940	0	-100,00
MAURITIUS	54 272	1 941	-96,42	674 573	18 305	-97,29
AUSTRALIA	402 836	284 864	-29,29	1 611 011	1 426 833	-11,43
NEW ZEALAND	24 389	20 699	-15,13	158 860	135 398	-14,77
GUAM	0	50	-	0	20	-
NEW CALEDONIA	0	23	-	0	478	-
VANUATU	89	0	-100,00	92	0	-100,00
FIJI	8 901	14 431	62,13	60 896	81 565	33,94
TONGA	253	30	-88,14	731	511	-30,10
EAST TIMOR	4 027	3 675	-8,74	941	15 527	1 550,05
UNITED STATES	498 204	592 328	18,89	4 353 495	5 445 488	25,08
CANADA	76 655	79 332	3,49	606 421	677 453	11,71
MEXICO	137 741	56 766	-58,79	696 109	640 234	-8,03
GUATEMALA	0	450	-	0	4 770	-
HONDURAS	8 005	9 891	23,56	55 900	102 650	83,63
PANAMA	32 793	4 986	-84,80	238 379	41 995	-82,38
CHILE	29 464	2 559	-91,31	174 227	38 451	-77,93
ARGENTINA	52 658	19 350	-63,25	306 772	238 277	-22,33
BRAZIL	148 381	153 515	3,46	945 566	1 154 877	22,14
COLOMBIA	21 912	22 426	2,35	117 963	159 280	35,03
ECUADOR	0	9 486	-	0	76 874	-
PERU	55 115	33 604	-39,03	337 687	224 304	-33,58
DOMINICAN REPUBLIC	2 121	1 967	-7,26	63 210	60 449	-4,37
EL SALVADOR	1 667	0	-100,00	6 982	0	-100,00
BARBADOS	1	0	-100,00	2	0	-100,00
FRENCH POLYNESIA	565	285	-49,56	9 086	8 685	-4,41
UNITED KINGDOM	94 572	80 405	-14,98	755 053	662 143	-12,31
NETHERLANDS	315 408	161 902	-48,67	1 407 545	1 368 677	-2,76
FRANCE	102 493	33 586	-67,23	693 925	390 298	-43,76
GERMANY, FED. REP. OF	186 267	203 886	9,46	1 217 437	1 396 066	14,67
AUSTRIA	153	0	-100,00	4 046	0	-100,00
BELGIUM	439 853	299 113	-32,00	2 209 572	1 280 244	-42,06
DENMARK	15 541	11 889	-23,50	149 020	132 175	-11,30
SWEDEN	1 752	1 332	-23,97	15 112	17 550	16,13
FINLAND	10 542	20 477	94,24	59 518	137 541	131,09
ITALY	761 051	417 066	-45,20	4 024 601	2 346 333	-41,70
SPAIN	209 694	210 542	0,40	1 171 425	1 112 396	-5,04
PORTUGAL	73 768	54 995	-25,45	451 480	254 356	-43,66
GREECE	20 773	18 939	-8,83	153 124	164 031	7,12
HUNGARY	0	12 525	-	0	173 837	-
POLAND	43 348	49 137	13,35	347 588	414 182	19,16
ROMANIA	0	401	-	0	4 952	-
BULGARIA	6 980	54	-99,23	63 799	1 191	-98,13
LATVIA	70	0	-100,00	1 258	0	-100,00
SLOVENIA	0	9 644	-	0	134 946	-
CZECH REPUBLIC	461	2 338	407,16	3 262	24 778	659,60
RUSSIA FEDERATION	16 329	19 084	16,87	101 975	148 612	45,73
-TEKSTIL LAINNYA	102 424 024	100 915 175	-1,47	317 066 785	273 341 909	-13,79
JAPAN	7 775 021	7 997 849	2,87	32 667 698	32 381 586	-0,88
HONG KONG	1 629 825	831 999	-48,95	5 491 464	3 893 933	-29,09
KOREA, REPUBLIC OF	11 329 012	7 188 153	-36,55	42 733 491	20 668 406	-51,63
TAIWAN	3 109 853	2 181 959	-29,84	9 587 275	5 914 918	-38,30
CHINA	10 291 625	12 953 458	25,86	21 544 343	20 301 229	-5,77
PAPUA NEW GUINEA	20 884	47	-99,77	47 110	586	-98,76
THAILAND	2 411 105	3 791 955	57,27	7 183 312	10 127 969	40,99
SINGAPORE	459 340	410 588	-10,61	2 241 099	1 525 894	-31,91
PHILIPPINES	1 087 795	1 005 598	-7,56	3 868 633	2 642 420	-31,70
MALAYSIA	1 065 235	1 657 335	55,58	3 365 167	6 850 665	103,58

TABEL 5. PERKEMBANGAN EKSPOR INDONESIA MENURUT KOMODITI DAN NEGARA TUJUAN

JENIS BARANG	BERAT BERSIH (KG)		PERUB	NILAI FOB (US \$)		PERUB
	JAN-JAN 2011	JAN-JAN 2012	%	JAN-JAN 2011	JAN-JAN 2012	%
(1)	(2)	(3)	(4)	(5)	(6)	(7)
MYANMAR (FORM. BURMA)	405	0	-100,00	2 976	0	-100,00
CAMBODIA	56 725	35 469	-37,47	456 767	246 793	-45,97
BRUNEI DARUSSALAM	20 507	10 487	-48,86	80 645	23 268	-71,15
NEPAL	0	42 677	-	0	101 506	-
VIET NAM	3 576 558	1 660 515	-53,57	8 208 672	6 050 533	-26,29
MALDIVES	446	122	-72,65	7 759	3 420	-55,92
INDIA	1 522 811	3 032 886	99,16	5 177 984	7 271 718	40,44
PAKISTAN	2 689 563	2 938 611	9,26	8 054 652	7 397 429	-8,16
BANGLADESH	2 178 986	1 571 975	-27,86	9 306 838	4 167 625	-55,22
SRI LANKA	874 958	279 243	-68,08	3 859 165	759 385	-80,32
IRAN (ISLAMIC REPUBLIC OF)	985 420	1 324 081	34,37	2 889 783	3 131 222	8,35
SAUDI ARABIA	237 992	268 515	12,83	1 061 324	1 005 828	-5,23
ISRAEL	1 146 368	509 661	-55,54	2 773 183	1 185 908	-57,24
KUWAIT	15 775	19 125	21,24	84 996	221 590	160,71
JORDAN	22 511	34 204	51,94	63 711	86 253	35,38
LEBANON	9 000	18 033	100,37	38 170	132 973	248,37
YEMEN	69 440	77 947	12,25	375 715	440 171	17,16
SYRIA ARAB REPUBLIC	288 853	750 346	159,77	645 068	1 803 745	179,62
TURKEY	9 211 424	10 134 194	10,02	26 889 017	25 091 947	-5,98
UNITED ARAB EMIRATES	204 009	296 754	45,46	957 392	2 347 238	145,17
QATAR	0	11 260	-	0	177 671	-
EGYPT	2 186 377	4 814 071	120,18	5 571 383	11 050 542	98,34
LIBYAN ARAB JAMAHIRIYA	94 800	0	-100,00	196 236	0	-100,00
MOROCCO	138 034	400 736	190,32	329 942	1 103 221	234,37
TUNISIA	43 546	257 073	490,35	199 004	486 747	144,59
ALGERIA	603	74 418	12 241,29	3 080	268 785	8 626,79
SUDAN	9 077	21 274	134,37	66 735	58 280	-12,67
ETHIOPIA	0	75 000	-	0	248 250	-
TANZANIA, UNITED REPUBLIC OF	725	18 180	2 407,59	1 818	24 551	1 250,44
MADAGASCAR	24	82 575	343 962,50	9	185 569	2 061 777,78
SOMALIA	18 889	0	-100,00	97 956	0	-100,00
KENYA	218 171	105 416	-51,68	841 605	334 995	-60,20
REUNION	1 926	918	-52,34	2 702	2 010	-25,61
MOZAMBIQUE	5 129	0	-100,00	1 500	0	-100,00
TOGO	34 637	1 315	-96,20	358 437	970	-99,73
GHANA	27 421	18 694	-31,83	89 030	56 971	-36,01
CONGO	173	0	-100,00	97	0	-100,00
CAMEROON	0	35 001	-	0	66 915	-
NIGERIA	28 852	10	-99,97	6 781	105	-98,45
GABON	0	4 052	-	0	1 836	-
COTE D'IVOIRE	1 994	0	-100,00	3 004	0	-100,00
SENEGAL	30 389	13 231	-56,46	87 430	42 875	-50,96
MAURITANIA	0	46 476	-	0	127 686	-
BENIN	11 000	0	-100,00	110 400	0	-100,00
U.S. VIRGIN ISLANDS	4	0	-100,00	163	0	-100,00
SEYCHELLES	3 115	1 460	-53,13	7 498	5 860	-21,85
UGANDA	85	0	-100,00	57	0	-100,00
NIGER	16 324	0	-100,00	213 482	0	-100,00
SWAZILAND	9 933	0	-100,00	19 897	0	-100,00
SOUTH AFRICA	213 510	352 557	65,12	843 403	1 320 638	56,58
ZAMBIA	0	7 793	-	0	24 468	-
MAURITIUS	108 429	143 392	32,25	451 272	441 722	-2,12
VIRGIN ISLANDS (BRITISH)	469	0	-100,00	5 652	0	-100,00
AUSTRALIA	1 187 181	1 335 326	12,48	3 225 402	4 096 389	27,00
NEW ZEALAND	190 257	202 546	6,46	589 270	511 692	-13,17
GUAM	580	289	-50,17	796	222	-72,11
NEW CALEDONIA	160	60	-62,50	804	3 865	380,72
VANUATU	3 190	2 051	-35,71	4 380	15 138	245,62
WALLIS AND FUTUNA ISLANDS	0	1 600	-	0	7 830	-
AMERICAN SAMOA	0	18 484	-	0	45 674	-
FIJI	1 727	4 412	155,47	10 874	27 493	152,83
SOLOMON ISLANDS	10 529	1 304	-87,62	13 146	12 295	-6,47
EAST TIMOR	48 347	22 622	-53,21	45 844	21 665	-52,74
UNITED STATES	6 828 744	6 259 397	-8,34	20 136 760	19 639 797	-2,47
CANADA	585 416	559 778	-4,38	1 705 792	1 600 288	-6,19
MEXICO	854 209	673 017	-21,21	2 319 178	1 749 492	-24,56
GUATEMALA	44 518	40 762	-8,44	98 632	153 877	56,01
PANAMA	1	0	-100,00	21	0	-100,00
CUBA	0	27 068	-	0	64 272	-
SURINAME	23 507	9 750	-58,52	44 848	27 908	-37,77
CHILE	107 764	155 536	44,33	433 864	501 656	15,63
VENEZUELA	329 640	668 034	102,66	1 204 838	1 985 403	64,79
ARGENTINA	1 304 000	2 256 250	73,03	3 581 024	6 392 840	78,52
BRAZIL	6 539 850	6 385 173	-2,37	20 128 522	17 000 780	-15,54
COLOMBIA	521 575	418 982	-19,67	2 161 123	1 020 311	-52,79
URUGUAY	16 587	36 871	122,29	76 849	76 411	-0,57
PARAGUAY	0	7 647	-	0	58 773	-

TABEL 5. PERKEMBANGAN EKSPOR INDONESIA MENURUT KOMODITI DAN NEGARA TUJUAN

JENIS BARANG	BERAT BERSIH (KG)		PERUB	NILAI FOB (US \$)		PERUB
	JAN-JAN 2011	JAN-JAN 2012	%	JAN-JAN 2011	JAN-JAN 2012	%
(1)	(2)	(3)	(4)	(5)	(6)	(7)
ECUADOR	55 988	50 958	-8,98	181 372	159 907	-11,83
PERU	63 553	288 147	353,40	362 970	822 945	126,73
BAHAMAS	27	990	3 566,67	190	9 737	5 024,74
JAMAICA	44 164	22 224	-49,68	95 221	53 125	-44,21
PUERTO RICO	18	143	694,44	277	1 115	302,53
DOMINICAN REPUBLIC	0	49 859	-	0	306 120	-
EL SALVADOR	121 264	20 684	-82,94	317 170	80 329	-74,67
COSTA RICA	15	0	-100,00	338	0	-100,00
ANTIGUA AND BARBUDA	10	55	450,00	324	1 040	220,99
FRENCH GUIANA	61	0	-100,00	114	0	-100,00
FRENCH POLYNESIA	3 823	853	-77,69	26 731	10 296	-61,48
MARTINIQUE	59	0	-100,00	366	0	-100,00
NETHERLANDS ANTILLES	0	2	-	0	15	-
GUADELOUPE	4 318	130	-96,99	8 446	171	-97,98
SAINT KITTS AND NEVIS	0	15	-	0	707	-
UNITED KINGDOM	1 331 252	2 193 994	64,81	3 021 018	5 314 223	75,91
NETHERLANDS	863 051	510 252	-40,88	1 887 527	1 287 091	-31,81
FRANCE	156 097	136 020	-12,86	457 933	374 594	-18,20
GERMANY, FED. REP. OF	3 249 224	1 920 109	-40,91	9 891 060	6 079 474	-38,54
AUSTRIA	15	2 457	16 280,00	534	11 192	1 995,88
BELGIUM	2 240 722	2 850 277	27,20	6 166 947	6 166 805	0,00
SWITZERLAND	6 031	15 078	150,01	25 616	192 147	650,11
DENMARK	102 003	52 317	-48,71	269 778	234 541	-13,06
NORWAY	31 597	15 036	-52,41	271 144	162 964	-39,90
SWEDEN	128 280	109 897	-14,33	707 895	596 919	-15,68
FINLAND	274 267	136 886	-50,09	641 380	356 084	-44,48
IRELAND	46 445	120 076	158,53	98 296	219 282	123,08
ITALY	5 230 653	2 477 460	-52,64	14 986 581	5 968 543	-60,17
SPAIN	2 026 273	1 006 231	-50,34	5 892 853	2 564 994	-56,47
PORTUGAL	336 874	339 474	0,77	1 388 533	967 194	-30,34
GREECE	270 603	139 682	-48,38	943 918	459 547	-51,31
DEMOCRATIC REPUBLIC OF THE CC	17 039	0	-100,00	36 082	0	-100,00
HUNGARY	89 439	132 058	47,65	164 103	251 557	53,29
POLAND	486 335	356 846	-26,63	1 263 172	964 847	-23,62
ROMANIA	37 426	106 566	184,74	145 039	301 783	108,07
BULGARIA	382	0	-100,00	1 070	0	-100,00
KYRGYZSTAN	42 370	29 915	-29,40	138 720	110 975	-20,00
LITHUANIA	74 131	266 249	259,16	137 023	500 995	265,63
LATVIA	40 032	97 126	142,62	176 402	176 951	0,31
CROATIA	63	156	147,62	73	4 785	6 454,79
MALTA	0	135	-	0	2 336	-
SLOVENIA	0	11 670	-	0	83 435	-
CZECH REPUBLIC	60 964	19 760	-67,59	180 248	40 360	-77,61
RUSSIA FEDERATION	896 292	839 741	-6,31	2 426 372	1 681 888	-30,68
-BARANG DARI KARET	48 991 553	42 258 841	-13,74	196 915 147	194 402 374	-1,28
JAPAN	6 787 599	4 962 664	-26,89	27 007 571	25 681 758	-4,91
HONG KONG	142 332	118 016	-17,08	1 309 361	1 090 536	-16,71
KOREA, REPUBLIC OF	446 734	524 730	17,46	1 197 960	1 495 967	24,88
TAIWAN	535 281	427 070	-20,22	2 225 810	2 296 159	3,16
CHINA	1 849 431	1 241 105	-32,89	7 184 883	4 922 639	-31,49
PAPUA NEW GUINEA	105 100	242 655	130,88	390 033	1 161 564	197,81
THAILAND	635 688	533 614	-16,06	2 953 476	3 374 512	14,26
SINGAPORE	1 848 168	573 788	-68,95	13 464 014	4 065 326	-69,81
PHILIPPINES	1 828 893	1 317 638	-27,95	4 906 795	4 979 486	1,48
MALAYSIA	2 331 859	1 698 819	-27,15	6 118 540	6 964 912	13,83
MYANMAR (FORM. BURMA)	100 025	106 477	6,45	347 954	488 252	40,32
CAMBODIA	29 917	25 678	-14,17	112 940	122 871	8,79
BRUNEI DARUSSALAM	55 796	40 985	-26,54	242 974	202 334	-16,73
LAO PEOPLE'S DEMOCRATIC REPUE	3 854	13 906	260,82	17 907	75 458	321,39
NEPAL	15 699	3 667	-76,64	41 007	14 017	-65,82
VIET NAM	593 066	447 125	-24,61	2 267 571	1 626 169	-28,29
INDIA	133 321	120 977	-9,26	646 844	786 123	21,53
PAKISTAN	331 807	295 914	-10,82	1 257 657	1 054 148	-16,18
BANGLADESH	318 724	153 397	-51,87	846 293	417 079	-50,72
SRI LANKA	247 833	131 702	-46,86	744 900	509 577	-31,59
AFGHANISTAN	45 453	0	-100,00	139 403	0	-100,00
IRAQ	42 867	305 722	613,19	172 820	1 380 208	698,64
IRAN (ISLAMIC REPUBLIC OF)	178 416	58 611	-67,15	499 243	218 119	-56,31
SAUDI ARABIA	1 088 955	1 644 393	51,01	3 984 001	7 324 181	83,84
ISRAEL	177 550	88 663	-50,06	690 718	418 076	-39,47
KUWAIT	0	48 175	-	0	222 306	-
JORDAN	248 992	206 622	-17,02	902 360	867 596	-3,85
LEBANON	34 552	120 719	249,38	130 519	548 028	319,88
YEMEN	254 223	151 785	-40,29	995 028	731 176	-26,52
OMAN	24 052	41 054	70,69	92 074	187 933	104,11
SYRIA ARAB REPUBLIC	121 976	50 544	-58,56	375 591	230 868	-38,53

TABEL 5. PERKEMBANGAN EKSPOR INDONESIA MENURUT KOMODITI DAN NEGARA TUJUAN

JENIS BARANG	BERAT BERSIH (KG)		PERUB	NILAI FOB (US \$)		PERUB
	JAN-JAN 2011	JAN-JAN 2012	%	JAN-JAN 2011	JAN-JAN 2012	%
	(1)	(2)	(3)	(4)	(5)	(6)
TURKEY	550 011	139 305	-74,67	1 660 610	611 855	-63,15
UNITED ARAB EMIRATES	1 226 307	1 311 117	6,92	4 415 257	5 675 194	28,54
QATAR	55 686	35 969	-35,41	219 518	143 997	-34,40
BAHRAIN	23 873	20 247	-15,19	91 928	93 410	1,61
CYPRUS	27 242	30 025	10,22	99 758	150 409	50,77
EGYPT	832 122	532 905	-35,96	2 965 194	1 990 968	-32,86
LIBYAN ARAB JAMAHIRIYA	226 108	245 242	8,46	838 828	1 196 826	42,68
MOROCCO	33 772	0	-100,00	140 780	0	-100,00
ALGERIA	11 172	58 740	425,78	45 707	275 462	502,67
SUDAN	69 338	51 899	-25,15	257 796	228 627	-11,31
ETHIOPIA	0	39 131	-	0	189 860	-
MADAGASCAR	43	0	-100,00	16	0	-100,00
KENYA	26 711	7 840	-70,65	108 289	36 510	-66,28
REUNION	15 139	0	-100,00	55 766	0	-100,00
TOGO	0	242	-	0	396	-
GHANA	33 423	19 601	-41,35	97 580	70 179	-28,08
GUINEA	0	95	-	0	315	-
NIGERIA	241 388	91 916	-61,92	905 912	254 820	-71,87
COTE D'IVOIRE	578	8 189	1 316,78	870	42 297	4 761,72
SENEGAL	21 134	2 843	-86,55	99 280	14 967	-84,92
SEYCHELLES	0	120	-	0	870	-
UGANDA	0	11 013	-	0	52 094	-
SOUTH AFRICA	479 537	422 593	-11,87	1 699 248	1 963 047	15,52
COMOROS	0	810	-	0	1 861	-
MAURITIUS	61 534	60 222	-2,13	222 341	272 455	22,54
AUSTRALIA	1 830 752	2 229 205	21,76	6 986 622	10 311 839	47,59
NEW ZEALAND	479 170	711 532	48,49	1 948 811	3 300 290	69,35
GUAM	10 152	12 460	22,73	40 516	56 966	40,60
NEW CALEDONIA	46	2	-95,65	235	9	-96,17
FIJI	34 778	11 622	-66,58	126 292	60 742	-51,90
SOLOMON ISLANDS	0	200	-	0	485	-
EAST TIMOR	37 801	108 425	186,83	40 569	403 315	894,15
UNITED STATES	12 118 656	10 889 610	-10,14	49 709 427	49 277 596	-0,87
CANADA	369 848	266 078	-28,06	1 446 948	1 145 180	-20,86
MEXICO	361 390	158 395	-56,17	1 388 151	498 994	-64,05
GUATEMALA	16 568	11 598	-30,00	71 837	49 245	-31,45
HONDURAS	11 455	0	-100,00	34 873	0	-100,00
NICARAGUA	19 994	11 926	-40,35	71 426	43 680	-38,85
PANAMA	64 753	59 768	-7,70	257 629	279 933	8,66
SURINAME	23 761	0	-100,00	65 244	0	-100,00
CHILE	46 574	39 793	-14,56	180 610	167 626	-7,19
VENEZUELA	37 576	62 020	65,05	157 825	229 217	45,23
ARGENTINA	40 642	161 037	296,23	176 772	547 992	210,00
BRAZIL	270 982	303 830	12,12	944 519	1 327 946	40,59
COLOMBIA	91 801	292 043	218,13	268 393	617 639	130,12
BOLIVIA	54 088	11 423	-78,88	174 589	41 937	-75,98
URUGUAY	54 326	42 599	-21,59	168 764	197 651	17,12
PARAGUAY	50 946	18 306	-64,07	185 404	86 499	-53,35
ECUADOR	10 667	21 510	101,65	10 667	89 480	738,85
PERU	79 558	109 077	37,10	331 468	411 793	24,23
TRINIDAD AND TOBAGO	11 977	0	-100,00	36 329	0	-100,00
JAMAICA	10 535	0	-100,00	31 876	0	-100,00
PUERTO RICO	161 663	128 182	-20,71	705 867	575 754	-18,43
DOMINICAN REPUBLIC	41 112	35 614	-13,37	90 071	172 241	91,23
EL SALVADOR	36 353	47 891	31,74	149 175	239 553	60,59
COSTA RICA	60 786	41 773	-31,28	206 166	184 531	-10,49
MARTINIQUE	12 062	0	-100,00	44 771	0	-100,00
UNITED KINGDOM	1 487 477	1 289 088	-13,34	6 065 285	5 627 388	-7,22
NETHERLANDS	967 832	684 632	-29,26	4 087 246	3 550 473	-13,13
FRANCE	309 355	313 874	1,46	1 307 277	1 315 814	0,65
GERMANY, FED. REP. OF	2 015 242	1 464 081	-27,35	10 779 145	9 137 443	-15,23
AUSTRIA	30 642	0	-100,00	118 277	0	-100,00
BELGIUM	746 477	833 069	11,60	3 037 509	3 905 683	28,58
SWITZERLAND	15 020	1 875	-87,52	96 871	3 500	-96,39
LUXEMBOURG	109 848	105 225	-4,21	558 029	545 958	-2,16
DENMARK	185 896	144 083	-22,49	520 832	484 066	-7,06
NORWAY	0	685	-	0	4 920	-
SWEDEN	56 088	80 677	43,84	251 649	421 400	67,46
FINLAND	74 932	38 428	-48,72	456 973	127 192	-72,17
IRELAND	9 861	6	-99,94	39 133	1 911	-95,12
ITALY	720 562	676 479	-6,12	3 274 339	3 063 490	-6,44
SPAIN	271 193	195 588	-27,88	1 126 835	934 309	-17,09
PORTUGAL	16 957	10 378	-38,80	81 405	46 731	-42,59
ICELAND	30 471	0	-100,00	143 258	0	-100,00
GREECE	51 127	83 493	63,31	199 540	386 310	93,60
HUNGARY	121	204	68,60	3 674	3 768	2,56
POLAND	89 749	355 464	296,06	456 373	1 759 379	285,51

TABEL 5. PERKEMBANGAN EKSPOR INDONESIA MENURUT KOMODITI DAN NEGARA TUJUAN

JENIS BARANG	BERAT BERSIH (KG)		PERUB	NILAI FOB (US \$)		PERUB
	JAN-JAN 2011	JAN-JAN 2012	%	JAN-JAN 2011	JAN-JAN 2012	%
(1)	(2)	(3)	(4)	(5)	(6)	(7)
ROMANIA	0	5 815	-	0	36 684	-
AZERBAIJAN	13 534	0	-100,00	53 861	0	-100,00
MOLDOVA, REPUBLIC OF	0	11 668	-	0	67 593	-
UKRAINE	57 098	64 217	12,47	205 319	265 689	29,40
LITHUANIA	5 765	21 531	273,48	29 030	95 440	228,76
LATVIA	76 740	95 043	23,85	220 825	421 156	90,72
ESTONIA	167 708	128 875	-23,16	654 809	615 575	-5,99
GEORGIA	80 327	25 187	-68,64	320 016	124 129	-61,21
CROATIA	0	42	-	0	200	-
SLOVENIA	9 659	81 169	740,35	51 399	346 886	574,89
CZECH REPUBLIC	17 804	7 143	-59,88	103 753	114 125	10,00
RUSSIA FEDERATION	430 015	968 624	125,25	1 429 714	3 953 232	176,51
-SHEET	5 284 082	4 287 784	-18,85	22 448 943	14 878 232	-33,72
JAPAN	258 072	292 896	13,49	1 105 948	982 169	-11,19
KOREA, REPUBLIC OF	58 000	0	-100,00	285 685	0	-100,00
TAIWAN	1 006 828	953 766	-5,27	4 233 547	3 254 691	-23,12
CHINA	614 268	785 472	27,87	2 890 403	2 847 988	-1,47
SINGAPORE	437 106	122 040	-72,08	1 868 925	415 343	-77,78
MALAYSIA	76 772	0	-100,00	200 301	0	-100,00
INDIA	853 262	746 511	-12,51	3 577 153	2 466 827	-31,04
PAKISTAN	0	20 160	-	0	60 278	-
SRI LANKA	0	40 320	-	0	139 104	-
ISRAEL	0	120 960	-	0	460 454	-
TURKEY	120 000	99 840	-16,80	434 366	345 043	-20,56
AUSTRALIA	0	60 480	-	0	201 118	-
UNITED STATES	1 223 997	506 640	-58,61	5 132 091	1 839 759	-64,15
CANADA	20 160	40 320	100,00	96 768	140 314	45,00
ARGENTINA	20 160	0	-100,00	92 736	0	-100,00
BRAZIL	20 160	96 960	380,95	93 744	357 859	281,74
UNITED KINGDOM	20 160	0	-100,00	64 512	0	-100,00
NETHERLANDS	98 686	120 960	22,57	458 560	425 378	-7,24
GERMANY, FED. REP. OF	177 920	201 600	13,31	802 740	683 323	-14,88
FINLAND	207	0	-100,00	751	0	-100,00
ITALY	20 160	0	-100,00	64 512	0	-100,00
SPAIN	26	73	180,77	111	128	15,32
PORTUGAL	0	40 320	-	0	129 629	-
GREECE	0	20 160	-	0	69 149	-
UKRAINE	0	18 306	-	0	59 678	-
LITHUANIA	18 306	0	-100,00	75 512	0	-100,00
RUSSIA FEDERATION	239 832	0	-100,00	970 578	0	-100,00
-CRUMB RUBBER	196 202 600	167 176 326	-14,79	864 989 141	565 313 583	-34,65
JAPAN	30 370 683	33 129 740	9,08	135 108 783	111 819 071	-17,24
KOREA, REPUBLIC OF	5 801 038	11 188 800	92,88	24 254 440	37 424 841	54,30
TAIWAN	1 451 520	1 008 000	-30,56	6 480 505	3 590 851	-44,59
CHINA	27 669 396	17 130 960	-38,09	123 434 999	57 200 275	-53,66
THAILAND	98 000	0	-100,00	413 284	0	-100,00
SINGAPORE	9 488 775	6 059 200	-36,14	40 896 859	20 275 636	-50,42
PHILIPPINES	504 000	403 200	-20,00	2 254 419	1 322 798	-41,32
MALAYSIA	100 800	0	-100,00	386 870	0	-100,00
INDIA	1 774 079	865 026	-51,24	7 420 603	2 882 396	-61,16
PAKISTAN	80 640	181 440	125,00	336 269	601 230	78,79
SRI LANKA	100 800	0	-100,00	424 447	0	-100,00
IRAN (ISLAMIC REPUBLIC OF)	564 480	100 800	-82,14	2 316 459	327 247	-85,87
ISRAEL	0	705 600	-	0	3 574 593	-
TURKEY	6 672 951	4 658 220	-30,19	30 316 582	15 543 591	-48,73
EGYPT	766 080	463 680	-39,47	3 664 024	1 525 429	-58,37
KENYA	20 160	0	-100,00	71 467	0	-100,00
SOUTH AFRICA	2 096 639	1 794 240	-14,42	9 251 804	6 051 746	-34,59
AUSTRALIA	544 320	403 200	-25,93	2 512 374	1 422 684	-43,37
UNITED STATES	55 475 772	43 620 360	-21,37	240 400 332	147 883 489	-38,48
CANADA	6 114 210	6 163 080	0,80	27 015 972	20 960 582	-22,41
MEXICO	708 960	1 517 040	113,98	2 994 731	5 184 106	73,11
CHILE	383 040	181 440	-52,63	1 633 818	669 437	-59,03
VENEZUELA	1 532 160	141 120	-90,79	6 370 335	468 524	-92,65
ARGENTINA	2 113 440	2 651 880	25,48	9 219 549	8 839 433	-4,12
BRAZIL	8 244 595	5 670 140	-31,23	37 135 055	19 212 188	-48,26
COLOMBIA	762 719	396 480	-48,02	3 269 797	1 317 664	-59,70
ECUADOR	544 320	120 960	-77,78	2 331 682	403 486	-82,70
PERU	302 400	0	-100,00	1 346 895	0	-100,00
COSTA RICA	181 440	0	-100,00	835 468	0	-100,00
UNITED KINGDOM	1 821 960	1 302 000	-28,54	8 346 361	4 427 774	-46,95
NETHERLANDS	6 078 232	3 616 200	-40,51	27 345 511	12 247 804	-55,21
FRANCE	5 727 957	4 175 640	-27,10	25 855 925	14 125 270	-45,37
GERMANY, FED. REP. OF	2 711 520	3 931 200	44,98	12 374 318	13 096 428	5,84
BELGIUM	1 169 279	2 157 120	84,48	4 995 796	7 352 364	47,17

TABEL 5. PERKEMBANGAN EKSPOR INDONESIA MENURUT KOMODITI DAN NEGARA TUJUAN

JENIS BARANG	BERAT BERSIH (KG)		PERUB	NILAI FOB (US \$)		PERUB
	JAN-JAN 2011	JAN-JAN 2012	%	JAN-JAN 2011	JAN-JAN 2012	%
(1)	(2)	(3)	(4)	(5)	(6)	(7)
LUXEMBOURG	100 800	80 640	-20,00	442 867	284 239	-35,82
FINLAND	1 814 400	1 713 600	-5,56	8 117 211	5 802 779	-28,51
IRELAND	272 160	226 800	-16,67	1 200 628	748 004	-37,70
ITALY	1 651 438	2 021 040	22,38	7 848 210	6 824 863	-13,04
SPAIN	4 702 320	3 351 600	-28,72	20 965 450	11 325 331	-45,98
HUNGARY	0	670 320	-	0	2 234 083	-
POLAND	1 242 359	1 469 160	18,26	5 588 335	4 931 822	-11,75
ROMANIA	1 501 919	1 970 640	31,21	7 035 251	6 963 968	-1,01
BULGARIA	453 600	181 440	-60,00	2 083 096	598 183	-71,28
LITHUANIA	100 800	100 800	0,00	433 138	330 019	-23,81
LATVIA	0	483 840	-	0	1 625 293	-
SLOVENIA	1 113 840	927 760	-16,71	4 913 194	3 083 388	-37,24
RUSSIA FEDERATION	1 272 599	241 920	-80,99	5 346 028	810 674	-84,84
-CREPE	4 247 872	2 946 180	-30,64	18 246 833	10 498 240	-42,47
JAPAN	78 720	19 200	-75,61	304 560	65 040	-78,64
KOREA, REPUBLIC OF	0	20 160	-	0	68 544	-
THAILAND	20 160	0	-100,00	83 866	0	-100,00
SINGAPORE	302 400	0	-100,00	1 095 117	0	-100,00
MALAYSIA	0	3 780	-	0	12 776	-
INDIA	100 800	0	-100,00	311 472	0	-100,00
ISRAEL	0	40 320	-	0	130 637	-
UNITED ARAB EMIRATES	604 800	0	-100,00	2 417 616	0	-100,00
UNITED STATES	1 887 619	1 915 200	1,46	8 347 987	6 714 695	-19,57
CANADA	385 280	423 360	9,88	1 896 195	1 491 013	-21,37
MEXICO	20 160	20 160	0,00	77 112	68 544	-11,11
NETHERLANDS	1 213	0	-100,00	5 242	0	-100,00
FRANCE	60 480	40 320	-33,33	258 915	170 856	-34,01
GERMANY, FED. REP. OF	463 680	0	-100,00	1 998 158	0	-100,00
ITALY	282 240	463 680	64,29	1 279 395	1 776 135	38,83
SPAIN	40 320	0	-100,00	171 198	0	-100,00
-BUNGKIL KELAPA	14 051 919	65 092 062	363,23	2 670 987	11 830 966	342,94
JAPAN	135 000	0	-100,00	30 365	0	-100,00
KOREA, REPUBLIC OF	12 932 560	51 628 152	299,21	2 453 251	9 322 323	280,00
CHINA	0	2 800 000	-	0	574 000	-
VIET NAM	0	5 163 910	-	0	961 143	-
INDIA	0	5 500 000	-	0	973 500	-
EAST TIMOR	159	0	-100,00	373	0	-100,00
NETHERLANDS	984 200	0	-100,00	186 998	0	-100,00
-DEDAK/BEKATUL	32 323 520	30 725 640	-4,94	5 790 864	6 184 560	6,80
JAPAN	6 000 000	613 440	-89,78	1 086 000	124 930	-88,50
KOREA, REPUBLIC OF	18 000 000	19 087 200	6,04	3 195 000	3 791 780	18,68
THAILAND	200 000	0	-100,00	37 480	0	-100,00
PHILIPPINES	131 250	5 000 000	3 709,52	24 156	1 032 500	4 174,30
VIET NAM	7 992 270	6 025 000	-24,61	1 448 228	1 235 350	-14,70
-LAINNYA	271 635 537	277 742 025	2,25	40 564 369	27 217 426	-32,90
JAPAN	1 165 924	914 070	-21,60	501 153	271 529	-45,82
KOREA, REPUBLIC OF	14 782 771	22 455 304	51,90	2 051 746	1 671 688	-18,52
TAIWAN	207 000	349 190	68,69	58 775	175 379	198,39
CHINA	0	52 499 250	-	0	5 065 395	-
THAILAND	21 496 429	12 788 974	-40,51	2 575 906	831 089	-67,74
SINGAPORE	68 081	138 369	103,24	56 860	852 314	1 398,97
PHILIPPINES	0	6 617 040	-	0	555 709	-
MALAYSIA	76 339	43 200	-43,41	106 462	15 082	-85,83
VIET NAM	10 739 999	16 570 820	54,29	1 379 376	1 552 592	12,56
INDIA	341 998	28 000	-91,81	398 833	150 731	-62,21
PAKISTAN	591 960	180 000	-69,59	69 976	2 650	-96,21
BANGLADESH	61 132	392 000	541,24	60 283	281 040	366,20
SRI LANKA	37 047	80 000	115,94	39 118	98 132	150,86
IRAN (ISLAMIC REPUBLIC OF)	0	95 000	-	0	106 313	-
SAUDI ARABIA	0	27 500 000	-	0	2 512 200	-
YEMEN	19 998	0	-100,00	24 070	0	-100,00
TURKEY	200 000	0	-100,00	180 000	0	-100,00
AUSTRALIA	193 925	0	-100,00	351 982	0	-100,00
NEW ZEALAND	106 239 303	29 087 000	-72,62	14 857 052	2 752 155	-81,48
GUAM	0	250	-	0	5 760	-
EAST TIMOR	1 599	154 500	9 562,29	912	15 545	1 604,50
UNITED KINGDOM	2 849 999	0	-100,00	302 600	0	-100,00
NETHERLANDS	110 562 032	107 829 558	-2,47	17 201 260	10 280 521	-40,23
GERMANY, FED. REP. OF	1	0	-100,00	5	0	-100,00
GREECE	2 000 000	19 500	-99,03	348 000	21 602	-93,79
-MINYAK ATSIRI LAINNYA	226 269	439 176	94,09	12 245 439	4 878 666	-60,16
JAPAN	0	636	-	0	5 487	-

TABEL 5. PERKEMBANGAN EKSPOR INDONESIA MENURUT KOMODITI DAN NEGARA TUJUAN

JENIS BARANG	BERAT BERSIH (KG)		PERUB %	NILAI FOB (US \$)		PERUB %
	JAN-JAN 2011	JAN-JAN 2012		JAN-JAN 2011	JAN-JAN 2012	
(1)	(2)	(3)	(4)	(5)	(6)	(7)
HONG KONG	0	458	-	0	4 695	-
KOREA, REPUBLIC OF	0	180	-	0	16 150	-
TAIWAN	3 150	0	-100,00	102 179	0	-100,00
CHINA	11 917	8 306	-30,30	314 105	180 026	-42,69
THAILAND	1	4	300,00	3	4	33,33
SINGAPORE	36 220	64 094	76,96	2 164 474	869 968	-59,81
PHILIPPINES	0	216	-	0	630	-
MALAYSIA	153	1 237	708,50	9 072	19 236	112,04
BRUNEI DARUSSALAM	41	0	-100,00	282	0	-100,00
VIET NAM	0	300	-	0	6 608	-
INDIA	32 345	13 917	-56,97	1 003 472	265 821	-73,51
TURKEY	5 577	0	-100,00	258 819	0	-100,00
UNITED ARAB EMIRATES	1 000	0	-100,00	97 700	0	-100,00
AUSTRALIA	150	0	-100,00	4 410	0	-100,00
GUAM	1	0	-100,00	2	0	-100,00
EAST TIMOR	0	520	-	0	101	-
UNITED STATES	53 852	296 140	449,91	2 940 751	1 983 939	-32,54
CANADA	786	360	-54,20	29 040	6 290	-78,34
MEXICO	5 010	3 060	-38,92	143 600	167 688	16,77
ARGENTINA	43	0	-100,00	3 570	0	-100,00
BRAZIL	1 180	3 100	162,71	43 680	90 100	106,27
COLOMBIA	200	0	-100,00	7 800	0	-100,00
DOMINICAN REPUBLIC	0	7 711	-	0	164 171	-
UNITED KINGDOM	2 050	4 210	105,37	139 154	173 841	24,93
NETHERLANDS	8 900	3 600	-59,55	488 183	223 200	-54,28
FRANCE	32 218	6 160	-80,88	2 639 403	243 865	-90,76
GERMANY, FED. REP. OF	24 999	200	-99,20	1 324 642	14 954	-98,87
SWITZERLAND	4 476	40	-99,11	463 248	2 192	-99,53
ITALY	2 000	0	-100,00	67 850	0	-100,00
SPAIN	0	14 527	-	0	424 400	-
ESTONIA	0	10 200	-	0	15 300	-
-WANGI-WANGIAN DARI MINYAK AT	7 417 119	7 515 738	1,33	32 460 266	37 409 909	15,25
JAPAN	430 885	182 703	-57,60	2 621 278	1 570 550	-40,08
HONG KONG	145 053	133 340	-8,07	2 122 117	1 984 808	-6,47
KOREA, DEMOCRATIC PEOPLE'S RE	2 706	0	-100,00	3 488	0	-100,00
KOREA, REPUBLIC OF	47 949	340 835	610,83	318 116	842 430	164,82
TAIWAN	383 103	242 813	-36,62	610 616	650 730	6,57
CHINA	119 862	73 582	-38,61	420 211	475 302	13,11
MONGOLIA	0	5 557	-	0	17 225	-
MACAU	0	1 960	-	0	28 967	-
PAPUA NEW GUINEA	30 309	20 927	-30,95	87 842	76 780	-12,59
THAILAND	737 342	852 033	15,55	3 607 739	4 116 643	14,11
SINGAPORE	255 118	334 679	31,19	5 084 824	6 786 824	33,47
PHILIPPINES	1 727 981	989 861	-42,72	5 438 465	3 910 023	-28,10
MALAYSIA	772 671	1 074 477	39,06	3 258 558	4 522 600	38,79
MYANMAR (FORM. BURMA)	38 274	46 711	22,04	269 029	227 894	-15,29
CAMBODIA	2 003	1 354	-32,40	10 285	14 219	38,25
BRUNEI DARUSSALAM	57 443	38 803	-32,45	218 755	139 021	-36,45
VIET NAM	94 204	138 673	47,21	829 394	1 125 888	35,75
MALDIVES	33 549	34 863	3,92	61 462	42 812	-30,34
INDIA	172 719	141 014	-18,36	468 195	571 423	22,05
PAKISTAN	75 013	105 727	40,94	548 623	408 417	-25,56
BANGLADESH	1 098	48 111	4 281,69	19 605	169 692	765,55
SRI LANKA	6 816	40 336	491,78	19 132	132 733	593,77
IRAQ	0	11 960	-	0	19 200	-
IRAN (ISLAMIC REPUBLIC OF)	221 088	2 325	-98,95	669 518	19 219	-97,13
SAUDI ARABIA	48 315	24 278	-49,75	218 384	112 557	-48,46
KUWAIT	140	0	-100,00	840	0	-100,00
YEMEN	143 129	21 024	-85,31	252 299	52 462	-79,21
SYRIA ARAB REPUBLIC	70	0	-100,00	1 973	0	-100,00
TURKEY	650	0	-100,00	19 953	0	-100,00
UNITED ARAB EMIRATES	718 281	1 562 742	117,57	2 159 364	5 394 321	149,81
QATAR	1 497	1 505	0,53	2 995	2 991	-0,13
CYPRUS	0	1 580	-	0	28 291	-
EGYPT	1 704	5 145	201,94	36 855	61 151	65,92
LIBYAN ARAB JAMAHIRIYA	44 141	5 000	-88,67	154 920	16 650	-89,25
MOROCCO	734	509	-30,65	16 201	8 689	-46,37
SUDAN	28 952	0	-100,00	149 380	0	-100,00
ERITREA	2 070	0	-100,00	4 577	0	-100,00
TANZANIA, UNITED REPUBLIC OF	93 737	64 752	-30,92	240 990	195 722	-18,78
MADAGASCAR	22 654	343	-98,49	28 050	131	-99,53
KENYA	25 152	24 970	-0,72	50 031	49 665	-0,73
EQUATORIAL GUINEA	0	3 012	-	0	9 415	-
TOGO	9 744	60	-99,38	30 306	147	-99,51
GHANA	27 197	56 400	107,38	87 314	147 338	68,74
GUINEA	0	3 050	-	0	2 509	-

TABEL 5. PERKEMBANGAN EKSPOR INDONESIA MENURUT KOMODITI DAN NEGARA TUJUAN

JENIS BARANG	BERAT BERSIH (KG)		PERUB	NILAI FOB (US \$)		PERUB
	JAN-JAN 2011	JAN-JAN 2012	%	JAN-JAN 2011	JAN-JAN 2012	%
(1)	(2)	(3)	(4)	(5)	(6)	(7)
ANGOLA	54 000	88 200	63,33	27 936	146 990	426,17
CONGO	0	4 950	-	0	16 320	-
CAMEROON	0	8 568	-	0	18 360	-
NIGERIA	29 627	93 808	216,63	120 565	869 187	620,93
SIERRA LEONE	0	238	-	0	600	-
GABON	16 236	0	-100,00	50 475	0	-100,00
COTE D'IVOIRE	0	375	-	0	5 962	-
SENEGAL	52 299	75 291	43,96	37 623	68 681	82,55
BENIN	15 801	70	-99,56	63 050	140	-99,78
BURKINA FASO	0	1 352	-	0	2 765	-
GAMBIA	0	975	-	0	4 875	-
SEYCHELLES	53	0	-100,00	4 275	0	-100,00
UGANDA	117 149	113 802	-2,86	247 987	250 707	1,10
SAO TOME AND PRINCIPE	0	108	-	0	207	-
MAURITIUS	24 065	56 156	133,35	60 570	126 401	108,69
RWANDA	589	20 765	3 425,47	985	40 541	4 015,84
AUSTRALIA	120 177	30 368	-74,73	245 958	163 873	-33,37
NEW ZEALAND	1 930	554	-71,30	13 307	4 338	-67,40
MICRONESIA, FEDERATED STATES (0	597	-	0	1 410	-
GUAM	7	30	328,57	17	66	288,24
NEW CALEDONIA	4	1 112	27 700,00	8	1 714	21 325,00
VANUATU	4 673	9 709	107,77	8 647	27 231	214,92
FIJI	19 511	2 542	-86,97	52 069	24 079	-53,76
KIRIBATI	417	0	-100,00	735	0	-100,00
SAMOA	4 930	0	-100,00	6 700	0	-100,00
SOLOMON ISLANDS	212	3 440	1 522,64	279	18 436	6 507,89
EAST TIMOR	227 623	141 948	-37,64	305 528	363 704	19,04
UNITED STATES	72 857	63 542	-12,79	282 665	254 003	-10,14
MEXICO	14 847	0	-100,00	98 146	0	-100,00
SURINAME	3 375	220	-93,48	27 231	780	-97,14
ARGENTINA	0	25	-	0	205	-
TRINIDAD AND TOBAGO	4 556	0	-100,00	5 150	0	-100,00
ANTIGUA AND BARBUDA	12	0	-100,00	35	0	-100,00
UNITED KINGDOM	19 885	14 992	-24,61	116 988	154 192	31,80
NETHERLANDS	1 529	2 068	35,25	35 213	11 753	-66,62
FRANCE	30 758	8 072	-73,76	244 421	44 334	-81,86
GERMANY, FED. REP. OF	1	1 673	167 200,00	1	49 972	4 997 100,00
AUSTRIA	0	1 581	-	0	10 134	-
BELGIUM	9 855	0	-100,00	54 271	0	-100,00
SWITZERLAND	81	19 759	24 293,83	314	52 750	16 699,36
SWEDEN	119	0	-100,00	472	0	-100,00
ITALY	13 994	110	-99,21	31 879	140	-99,56
SPAIN	638	1 068	67,40	124	1 076	767,74
PORTUGAL	0	21	-	0	164	-
GREECE	3 542	0	-100,00	9 138	0	-100,00
DEMOCRATIC REPUBLIC OF THE CC	23 533	1 440	-93,88	37 642	2 730	-92,75
POLAND	0	2 341	-	0	53 314	-
AZERBAIJAN	0	91 436	-	0	314 710	-
UKRAINE	4 881	14 748	202,15	128 178	355 500	177,35
RUSSIA FEDERATION	0	670	-	0	12 126	-
ROTAN OLAHAN	1 309 573	43 802	-96,66	1 311 233	57 234	-95,64
JAPAN	1	19 239	1 923 800,00	4	33 741	843 425,00
HONG KONG	0	716	-	0	1 726	-
KOREA, REPUBLIC OF	4 998	0	-100,00	5 412	0	-100,00
TAIWAN	15 000	0	-100,00	15 900	0	-100,00
CHINA	993 029	375	-99,96	969 402	171	-99,98
THAILAND	40 676	0	-100,00	36 201	0	-100,00
SINGAPORE	75 706	0	-100,00	84 066	0	-100,00
MALAYSIA	68 363	0	-100,00	43 671	0	-100,00
INDIA	7 889	0	-100,00	7 536	0	-100,00
SRI LANKA	4 500	0	-100,00	12 825	0	-100,00
SAUDI ARABIA	37 250	15 050	-59,60	16 850	1 601	-90,50
KUWAIT	6	0	-100,00	18	0	-100,00
TURKEY	15 000	0	-100,00	15 900	0	-100,00
UNITED ARAB EMIRATES	0	250	-	0	826	-
AUSTRALIA	588	0	-100,00	754	0	-100,00
GUAM	478	0	-100,00	254	0	-100,00
VANUATU	560	275	-50,89	712	502	-29,49
UNITED STATES	10 074	3 897	-61,32	29 572	6 522	-77,95
CHILE	3 083	0	-100,00	3 231	0	-100,00
ARGENTINA	69	0	-100,00	145	0	-100,00
COLOMBIA	53	0	-100,00	94	0	-100,00
UNITED KINGDOM	222	0	-100,00	341	0	-100,00
NETHERLANDS	7 617	0	-100,00	28 534	0	-100,00
GERMANY, FED. REP. OF	18 269	4 000	-78,10	33 620	12 145	-63,88
BELGIUM	5 929	0	-100,00	5 436	0	-100,00

TABEL 5. PERKEMBANGAN EKSPOR INDONESIA MENURUT KOMODITI DAN NEGARA TUJUAN

JENIS BARANG	BERAT BERSIH (KG)		PERUB	NILAI FOB (US \$)		PERUB
	JAN-JAN 2011	JAN-JAN 2012	%	JAN-JAN 2011	JAN-JAN 2012	%
(1)	(2)	(3)	(4)	(5)	(6)	(7)
ITALY		13	0	13	0	-100,00
SPAIN		108	0	288	0	-100,00
RUSSIA FEDERATION		92	0	454	0	-100,00
-MINYAK KELAPA SAWIT	1 236 702 441	1 612 470 176	30,38	1 373 863 540	1 586 447 621	15,47
JAPAN	5 331 752	2 417 722	-54,65	3 541 763	2 709 076	-23,51
KOREA, REPUBLIC OF	0	1 600 000	-	0	3 396 000	-
TAIWAN	21 040	0	-100,00	21 945	0	-100,00
CHINA	73 442 149	138 327 727	88,35	78 735 018	136 617 660	73,52
PAPUA NEW GUINEA	61 945	498 323	704,46	92 330	685 558	642,51
SINGAPORE	94 459 329	61 132 541	-35,28	103 217 908	59 456 532	-42,40
PHILIPPINES	1 844 265	1 809 723	-1,87	2 474 411	2 289 971	-7,45
MALAYSIA	250 662 013	250 977 605	0,13	283 242 894	245 148 052	-13,45
MYANMAR (FORM. BURMA)	6 372 882	7 765 188	21,85	6 760 657	8 701 691	28,71
CAMBODIA	163 800	148 320	-9,45	188 861	158 406	-16,13
BRUNEI DARUSSALAM	99 832	101 482	1,65	153 026	142 894	-6,62
VIET NAM	9 333 433	20 582 923	120,53	11 129 184	21 572 631	93,84
MALDIVES	119 597	155 516	30,03	182 442	197 289	8,14
INDIA	325 471 268	513 282 018	57,70	365 324 884	498 969 469	36,58
PAKISTAN	4 978 058	54 792 275	1 000,68	5 952 461	55 410 910	830,89
BANGLADESH	77 993 254	23 705 715	-69,61	86 716 304	23 542 534	-72,85
SRI LANKA	0	20 740	-	0	24 676	-
AFGHANISTAN	2 016 803	1 915 896	-5,00	2 554 281	2 341 254	-8,34
IRAN (ISLAMIC REPUBLIC OF)	8 744 356	179 280	-97,95	10 852 991	190 061	-98,25
SAUDI ARABIA	0	11 410 709	-	0	11 660 750	-
ISRAEL	4 450 770	5 816 814	30,69	5 133 908	5 762 656	12,25
JORDAN	0	147 976	-	0	163 407	-
YEMEN	704 436	1 413 508	100,66	977 047	1 743 760	78,47
OMAN	5 998 000	6 481 909	8,07	7 092 635	6 582 103	-7,20
TURKEY	0	20 849 485	-	0	20 074 483	-
UNITED ARAB EMIRATES	18 701 993	4 892 262	-73,84	22 118 390	4 906 690	-77,82
EGYPT	9 000 836	46 848 853	420,49	10 187 339	45 595 351	347,57
MOROCCO	3 150 939	2 800 000	-11,14	2 558 440	2 814 000	9,99
TUNISIA	13 206 289	5 954 814	-54,91	12 589 716	5 828 527	-53,70
TANZANIA, UNITED REPUBLIC OF	26 252 401	19 327 220	-26,38	27 282 117	19 253 208	-29,43
MADAGASCAR	2 474 598	399 330	-83,86	2 938 582	459 352	-84,37
SOMALIA	222 480	135 392	-39,14	242 683	147 841	-39,08
KENYA	11 749 014	8 510 340	-27,57	11 018 945	8 509 930	-22,77
MOZAMBIQUE	54 297	37 648	-30,66	86 352	48 350	-44,01
EQUATORIAL GUINEA	0	57 600	-	0	80 306	-
TOGO	628 290	1 363 913	117,08	857 374	1 389 130	62,02
GHANA	1 851 514	1 015 561	-45,15	2 327 141	1 260 488	-45,84
LIBERIA	18 130	33 200	83,12	26 697	42 976	60,98
GUINEA	0	8 000 000	-	0	8 000 000	-
ANGOLA	523 687	1 167 534	122,95	579 737	1 317 865	127,32
CONGO	166 860	1 169 864	601,11	182 013	1 286 257	606,68
CAMEROON	127 400	162 036	27,19	141 287	187 333	32,59
NIGERIA	228 038	1 560 623	584,37	309 954	1 798 812	480,35
SIERRA LEONE	275 450	118 080	-57,13	330 993	139 062	-57,99
GABON	210 596	388 332	84,40	282 792	444 813	57,29
COTE D'IVOIRE	0	368 964	-	0	426 572	-
MAURITANIA	0	1 539 352	-	0	1 746 483	-
MALI	185 400	0	-100,00	202 236	0	-100,00
BENIN	1 346 543	409 875	-69,56	1 669 115	524 806	-68,56
GUINEA BISSAU	22 267	0	-100,00	24 222	0	-100,00
GAMBIA	3 078 989	578 835	-81,20	3 249 679	628 566	-80,66
DJIBOUTI	656 197	13 855 077	2 011,42	797 860	15 653 316	1 861,91
SOUTH AFRICA	16 244 926	7 571 706	-53,39	18 587 577	7 122 180	-61,68
ZIMBABWE	315 180	0	-100,00	343 802	0	-100,00
MALAWI	222 480	0	-100,00	242 683	0	-100,00
COMOROS	0	171 609	-	0	219 257	-
MICRONESIA, FEDERATED STATES (0	16 018	-	0	23 636	-
NAURU	0	16 016	-	0	22 343	-
VANUATU	0	70 982	-	0	101 232	-
COOK ISLANDS	0	20 001	-	0	26 576	-
FIJI	33 861	37 638	11,15	48 198	55 989	16,16
KIRIBATI	12 062	16 241	34,65	21 231	22 830	7,53
SAMOA	51 070	93 804	83,68	72 203	136 730	89,37
SOLOMON ISLANDS	34 540	53 782	55,71	47 359	75 649	59,74
TONGA	32 562	16 084	-50,60	44 021	22 105	-49,79
EAST TIMOR	568 036	484 507	-14,70	692 895	406 539	-41,33
UNITED STATES	0	1 000 064	-	0	1 215 077	-
CHILE	0	33	-	0	38	-
BRAZIL	12 047 407	9 126 358	-24,25	14 265 231	8 962 531	-37,17
URUGUAY	251 450	336 000	33,62	344 487	383 040	11,19
HAITI	0	144 999	-	0	177 926	-
NETHERLANDS	93 774 410	99 695 741	6,31	100 792 353	94 733 512	-6,01

TABEL 5. PERKEMBANGAN EKSPOR INDONESIA MENURUT KOMODITI DAN NEGARA TUJUAN

JENIS BARANG	BERAT BERSIH (KG)		PERUB	NILAI FOB (US \$)		PERUB
	JAN-JAN 2011	JAN-JAN 2012	%	JAN-JAN 2011	JAN-JAN 2012	%
(1)	(2)	(3)	(4)	(5)	(6)	(7)
GERMANY, FED. REP. OF	29 764 940	41 299 605	38,75	32 326 115	39 183 903	21,21
DENMARK	8 044 874	509 950	-93,66	9 714 185	437 027	-95,50
SWEDEN	0	1 963 910	-	0	1 788 060	-
ITALY	4 944 550	52 728 336	966,39	5 613 513	50 150 473	793,39
SPAIN	42 080 823	39 937 902	-5,09	48 777 209	38 467 461	-21,14
GREECE	0	21 870	-	0	24 844	-
DEMOCRATIC REPUBLIC OF THE CC	364 000	782 325	114,92	436 800	863 053	97,59
ROMANIA	0	21 870	-	0	24 691	-
UKRAINE	34 991 584	68 502 297	95,77	39 483 498	68 636 477	73,84
CROATIA	0	21 870	-	0	24 101	-
SLOVAKIA	0	1 000	-	0	960	-
RUSSIA FEDERATION	26 522 496	41 579 558	56,77	27 661 566	43 107 524	55,84
-MINYAK BIJI KELAPA SAWIT	153 583 564	112 812 174	-26,55	280 454 250	140 136 065	-50,03
CHINA	7 499 903	19 993 681	166,59	15 773 192	24 723 324	56,74
THAILAND	3 998 135	5 257 450	31,50	5 843 290	6 218 513	6,42
SINGAPORE	0	1 398 000	-	0	1 940 965	-
MALAYSIA	86 222 075	25 702 453	-70,19	158 721 768	32 577 965	-79,47
INDIA	3 999 786	11 099 497	177,50	4 779 744	12 765 443	167,07
PAKISTAN	700 000	899 847	28,55	1 530 900	1 056 531	-30,99
BANGLADESH	600 000	0	-100,00	1 312 950	0	-100,00
ISRAEL	400 211	319 967	-20,05	828 036	339 165	-59,04
TURKEY	0	2 250 000	-	0	2 880 000	-
UNITED ARAB EMIRATES	0	379 957	-	0	402 754	-
MOROCCO	0	1 000 000	-	0	1 345 000	-
TUNISIA	0	354 000	-	0	375 696	-
KENYA	0	250 000	-	0	335 000	-
SENEGAL	500 000	0	-100,00	525 000	0	-100,00
SOUTH AFRICA	1 046 000	500 000	-52,20	2 024 298	440 000	-78,26
UNITED STATES	0	1 999 852	-	0	2 229 835	-
BRAZIL	9 469 789	2 999 930	-68,32	18 684 427	3 790 914	-79,71
NETHERLANDS	34 627 668	30 167 708	-12,88	61 816 425	37 557 478	-39,24
ITALY	520 000	3 819 922	634,60	901 720	4 972 426	451,44
SPAIN	0	1 499 910	-	0	2 072 356	-
UKRAINE	0	1 920 000	-	0	2 372 700	-
RUSSIA FEDERATION	3 999 997	1 000 000	-75,00	7 712 500	1 740 000	-77,44
-MINYAK NABATI LAIN	51 137 583	205 521 462	301,90	76 747 604	274 512 465	257,68
JAPAN	94 604	107 012	13,12	139 238	203 596	46,22
HONG KONG	18 772	349	-98,14	25 946	1 135	-95,63
KOREA, REPUBLIC OF	31 000	14 782 676	47 586,05	40 979	23 511 548	57 274,63
TAIWAN	65 500	63 620	-2,87	74 421	70 229	-5,63
CHINA	11 811 959	10 841 330	-8,22	14 804 945	19 931 799	34,63
THAILAND	7 049 910	320 180	-95,46	10 952 519	417 223	-96,19
SINGAPORE	59 526	13 736 941	22 977,21	93 222	14 152 296	15 081,28
PHILIPPINES	0	4 200 000	-	0	5 727 000	-
MALAYSIA	14 593 112	39 896 484	173,39	24 715 517	45 499 293	84,09
VIET NAM	18 999	62 000	226,33	19 761	66 210	235,05
INDIA	2 326 734	6 304 640	170,97	2 650 991	5 798 547	118,73
PAKISTAN	80 000	1 000	-98,75	159 200	1 310	-99,18
BANGLADESH	500 000	0	-100,00	750 000	0	-100,00
SRI LANKA	82 500	49 500	-40,00	93 341	47 768	-48,82
IRAN (ISLAMIC REPUBLIC OF)	0	18 620	-	0	31 095	-
SAUDI ARABIA	38 000	0	-100,00	48 676	0	-100,00
ISRAEL	97 280	123 652	27,11	164 899	186 846	13,31
JORDAN	65 610	0	-100,00	126 562	0	-100,00
LEBANON	0	65 040	-	0	87 804	-
OMAN	0	9 207 000	-	0	8 947 280	-
TURKEY	0	625 200	-	0	928 366	-
UNITED ARAB EMIRATES	2 550 000	2 798 000	9,73	4 819 500	2 728 050	-43,40
EGYPT	0	18 620	-	0	32 212	-
MOROCCO	0	252 000	-	0	389 130	-
TUNISIA	530 000	1 399 950	164,14	646 600	1 753 623	171,21
ALGERIA	0	223 600	-	0	238 134	-
TANZANIA, UNITED REPUBLIC OF	100 000	0	-100,00	115 000	0	-100,00
MADAGASCAR	0	176 430	-	0	193 360	-
KENYA	997 989	3 210 000	221,65	1 057 868	3 201 900	202,67
CAMEROON	0	18 620	-	0	15 566	-
NIGERIA	38	0	-100,00	99	0	-100,00
SOUTH AFRICA	63 720	10 591 000	16 521,16	98 001	10 113 340	10 219,63
MAURITIUS	0	550 000	-	0	550 000	-
NEW ZEALAND	0	60 000	-	0	83 335	-
EAST TIMOR	62 329	12 693	-79,64	93 748	2 857	-96,95
UNITED STATES	0	15 990 487	-	0	27 057 635	-
CANADA	400	0	-100,00	3 956	0	-100,00
MEXICO	0	15 500	-	0	16 585	-
CHILE	0	22 078	-	0	27 357	-

TABEL 5. PERKEMBANGAN EKSPOR INDONESIA MENURUT KOMODITI DAN NEGARA TUJUAN

JENIS BARANG	BERAT BERSIH (KG)		PERUB	NILAI FOB (US \$)		PERUB
	JAN-JAN 2011	JAN-JAN 2012	%	JAN-JAN 2011	JAN-JAN 2012	%
(1)	(2)	(3)	(4)	(5)	(6)	(7)
BRAZIL	0	6 000 000	-	0	6 045 000	-
COLOMBIA	0	9 998 000	-	0	9 898 020	-
PERU	0	21 680	-	0	26 775	-
UNITED KINGDOM	18 656	52	-99,72	21 726	1 198	-94,49
NETHERLANDS	7 114 038	45 021 377	532,85	10 219 493	76 030 600	643,98
FRANCE	0	500	-	0	5 100	-
GERMANY, FED. REP. OF	0	100	-	0	72 000	-
NORWAY	233	0	-100,00	703	0	-100,00
ITALY	0	481 200	-	0	192 469	-
GREECE	19 500	0	-100,00	18 803	0	-100,00
POLAND	0	31 000	-	0	34 993	-
BULGARIA	65 610	0	-100,00	132 663	0	-100,00
KAZAKHSTAN	201 983	0	-100,00	378 691	0	-100,00
UKRAINE	174 951	6 384 060	3 549,06	325 279	7 622 126	2 243,26
UZBEKISTAN	0	210 000	-	0	207 900	-
LITHUANIA	0	10 500	-	0	17 630	-
LATVIA	192 294	10 500	-94,54	324 977	17 630	-94,58
RUSSIA FEDERATION	2 112 336	1 608 271	-23,86	3 630 280	2 328 595	-35,86
-STEARIN	22 813 200	30 493 658	33,67	29 915 481	32 955 052	10,16
JAPAN	466 100	311 350	-33,20	641 217	378 211	-41,02
HONG KONG	0	52 500	-	0	60 165	-
KOREA, REPUBLIC OF	3 456 489	3 383 800	-2,10	4 251 781	3 689 390	-13,23
TAIWAN	1 913 797	2 152 500	12,47	2 510 994	2 436 378	-2,97
CHINA	5 213 250	13 617 060	161,20	6 853 649	14 660 575	113,91
THAILAND	918 884	1 224 550	33,26	1 238 642	1 402 412	13,22
SINGAPORE	51 000	64 000	25,49	57 018	75 654	32,68
PHILIPPINES	365 997	243 000	-33,61	482 782	299 733	-37,92
MYANMAR (FORM. BURMA)	207 000	25 000	-87,92	277 543	28 525	-89,72
VIET NAM	252 998	351 000	38,74	356 714	410 443	15,06
INDIA	85 000	296 000	248,24	104 805	330 285	215,14
BANGLADESH	64 000	884 000	1 281,25	77 424	987 052	1 174,87
SRI LANKA	82 000	82 000	0,00	104 611	93 175	-10,93
IRAN (ISLAMIC REPUBLIC OF)	668 000	284 000	-57,49	881 457	291 800	-66,90
SAUDI ARABIA	0	30 000	-	0	34 070	-
ISRAEL	0	78 000	-	0	83 676	-
JORDAN	64 000	0	-100,00	84 672	0	-100,00
SYRIA ARAB REPUBLIC	51 000	153 000	200,00	63 954	168 343	163,23
TURKEY	3 460 000	2 179 300	-37,01	4 587 011	2 411 992	-47,42
UNITED ARAB EMIRATES	58 000	15 000	-74,14	82 376	16 730	-79,69
EGYPT	111 500	68 000	-39,01	159 544	78 609	-50,73
KENYA	17 000	21 000	23,53	22 015	22 795	3,54
NIGERIA	54 000	90 000	66,67	78 300	104 400	33,33
COTE D'IVOIRE	0	194 000	-	0	209 698	-
SENEGAL	0	35 000	-	0	39 900	-
SOUTH AFRICA	17 000	51 000	200,00	25 568	54 570	113,43
AUSTRALIA	24 000	38 000	58,33	30 000	42 500	41,67
UNITED STATES	60 000	316 800	428,00	88 800	369 968	316,63
CANADA	17 000	17 000	0,00	23 530	20 060	-14,75
GUATEMALA	0	49 000	-	0	53 600	-
CHILE	25 000	1 000	-96,00	32 908	11 400	-65,36
VENEZUELA	0	15 000	-	0	2 672	-
ARGENTINA	0	17 000	-	0	18 700	-
BRAZIL	0	341 000	-	0	376 437	-
COLOMBIA	0	185 000	-	0	185 173	-
PERU	0	17 000	-	0	19 887	-
DOMINICAN REPUBLIC	0	17 000	-	0	18 270	-
UNITED KINGDOM	24 000	17 500	-27,08	30 000	20 218	-32,61
NETHERLANDS	4 306 388	3 000 798	-30,32	5 716 480	2 815 316	-50,75
FRANCE	0	13 000	-	0	15 340	-
GERMANY, FED. REP. OF	200 000	203 000	1,50	250 303	224 550	-10,29
BELGIUM	72 000	24 000	-66,67	102 120	28 080	-72,50
ITALY	48 000	0	-100,00	63 600	0	-100,00
SPAIN	314 000	98 000	-68,79	445 035	112 932	-74,62
POLAND	0	170 500	-	0	178 980	-
BULGARIA	24 299	0	-100,00	36 503	0	-100,00
UKRAINE	33 999	34 000	0,00	46 010	33 110	-28,04
RUSSIA FEDERATION	87 499	34 000	-61,14	108 115	39 278	-63,67
-ASAM BERLEMAK LAIN	65 548 794	84 422 975	28,79	85 161 719	89 483 697	5,08
JAPAN	386 220	539 230	39,62	847 013	896 541	5,85
HONG KONG	108 780	0	-100,00	21 756	0	-100,00
KOREA, REPUBLIC OF	8 365 510	894 110	-89,31	9 501 580	1 325 421	-86,05
TAIWAN	662 611	170 500	-74,27	533 411	171 719	-67,81
CHINA	8 507 429	21 240 234	149,67	15 589 765	22 364 399	43,46
THAILAND	316 364	553 020	74,80	727 599	933 107	28,24
SINGAPORE	5 666 252	10 501 935	85,34	9 612 784	11 135 588	15,84

TABEL 5. PERKEMBANGAN EKSPOR INDONESIA MENURUT KOMODITI DAN NEGARA TUJUAN

JENIS BARANG	BERAT BERSIH (KG)		PERUB	NILAI FOB (US \$)		PERUB
	JAN-JAN 2011	JAN-JAN 2012	%	JAN-JAN 2011	JAN-JAN 2012	%
(1)	(2)	(3)	(4)	(5)	(6)	(7)
PHILIPPINES	219 310	1 056 940	381,94	216 898	1 490 960	587,40
MALAYSIA	4 756 598	10 102 076	112,38	5 775 922	12 162 250	110,57
INDIA	3 702 528	8 759 980	136,59	4 000 808	8 597 720	114,90
PAKISTAN	1 369 010	920 450	-32,77	777 822	443 818	-42,94
BANGLADESH	181 300	739 600	307,94	182 978	668 476	265,33
SRI LANKA	812 350	259 200	-68,09	1 114 059	324 000	-70,92
IRAN (ISLAMIC REPUBLIC OF)	456 656	0	-100,00	1 201 460	0	-100,00
SAUDI ARABIA	77 620	157 540	102,96	162 016	333 796	106,03
ISRAEL	1 164 999	2 409 950	106,86	1 204 525	2 036 408	69,06
TURKEY	96 601	146 800	51,97	172 879	224 703	29,98
EGYPT	28 762	1 030 103	3 481,47	52 408	807 284	1 440,38
TUNISIA	242 938	0	-100,00	163 983	0	-100,00
TANZANIA, UNITED REPUBLIC OF	799 986	0	-100,00	791 986	0	-100,00
KENYA	1 000 944	3 640 000	263,66	1 005 949	2 920 625	190,34
MOZAMBIQUE	299 999	0	-100,00	260 500	0	-100,00
TOGO	181 300	0	-100,00	202 280	0	-100,00
ANGOLA	2 400 000	2 399 863	-0,01	2 424 000	1 943 889	-19,81
CAMEROON	0	44 000	-	0	37 840	-
SENEGAL	500 000	0	-100,00	515 000	0	-100,00
GAMBIA	0	110 000	-	0	96 525	-
DJIBOUTI	108 780	0	-100,00	122 921	0	-100,00
SOUTH AFRICA	220 800	1 518 200	587,59	460 734	1 444 027	213,42
MALAWI	219 999	176 000	-20,00	227 810	161 920	-28,92
AUSTRALIA	54 619	48 020	-12,08	139 466	94 822	-32,01
UNITED STATES	2 358 881	2 202 237	-6,64	5 651 069	3 975 751	-29,65
CANADA	14 400	18 000	25,00	28 440	25 031	-11,99
MEXICO	0	12 000	-	0	22 329	-
ARGENTINA	48 000	14 000	-70,83	83 952	25 284	-69,88
BRAZIL	168 000	998 400	494,29	321 548	1 586 319	393,34
COLOMBIA	39 600	21 040	-46,87	114 717	39 981	-65,15
DOMINICAN REPUBLIC	0	12 000	-	0	23 130	-
NETHERLANDS	2 039 051	3 226 864	58,25	4 067 026	3 997 266	-1,72
FRANCE	25 000	20 830	-16,68	26 925	25 527	-5,19
GERMANY, FED. REP. OF	346 176	627 830	81,36	462 598	615 716	33,10
BELGIUM	99 540	301 760	203,15	65 602	375 084	471,76
DENMARK	10 701 984	0	-100,00	9 954 319	0	-100,00
ITALY	80 390	205 450	155,57	95 865	263 576	174,94
SPAIN	6 719 507	9 344 813	39,07	6 279 346	7 892 865	25,70
-ALAT LISTRIK	39 130 543	42 613 744	8,90	564 380 149	527 753 578	-6,49
JAPAN	4 207 333	4 223 739	0,39	84 847 464	94 628 322	11,53
HONG KONG	686 838	588 710	-14,29	18 145 259	56 525 041	211,51
KOREA, REPUBLIC OF	502 960	376 565	-25,13	16 001 613	8 051 177	-49,69
TAIWAN	452 270	223 156	-50,66	6 761 810	5 292 140	-21,73
CHINA	819 650	1 324 776	61,63	14 142 045	21 685 086	53,34
PAPUA NEW GUINEA	462 688	960 075	107,50	811 100	1 910 119	135,50
THAILAND	1 722 627	1 491 911	-13,39	18 205 678	21 367 772	17,37
SINGAPORE	4 375 438	7 793 575	78,12	168 478 474	151 379 030	-10,15
PHILIPPINES	1 416 060	1 270 288	-10,29	9 992 160	5 660 508	-43,35
MALAYSIA	2 732 983	1 927 797	-29,46	21 612 292	20 000 522	-7,46
MYANMAR (FORM. BURMA)	2 100	53 459	2 445,67	13 247	259 443	1 858,50
BRUNEI DARUSSALAM	21 236	189 156	790,73	264 648	1 150 957	334,90
LAO PEOPLE'S DEMOCRATIC REPUE	8	0	-100,00	34	0	-100,00
VIET NAM	913 515	589 037	-35,52	5 735 903	4 833 669	-15,73
MALDIVES	8 637	25 190	191,65	6 180	60 331	876,23
INDIA	2 343 506	2 963 638	26,46	6 825 218	8 181 309	19,87
PAKISTAN	163 030	160 018	-1,85	527 039	653 209	23,94
BANGLADESH	48 818	0	-100,00	1 587 566	0	-100,00
SRI LANKA	136 278	687 081	404,18	525 653	3 555 977	576,49
IRAN (ISLAMIC REPUBLIC OF)	197 905	279 765	41,36	691 434	1 127 223	63,03
SAUDI ARABIA	420 315	529 228	25,91	1 479 687	1 656 416	11,94
ISRAEL	7	82	1 071,43	132	2 398	1 716,67
KUWAIT	139 018	94 858	-31,77	378 059	297 398	-21,34
JORDAN	19 348	10 852	-43,91	112 930	43 326	-61,63
LEBANON	47 749	152 054	218,44	124 472	466 930	275,13
YEMEN	265 997	100 489	-62,22	690 816	314 921	-54,41
OMAN	29 226	83 267	184,91	99 912	252 609	152,83
SYRIA ARAB REPUBLIC	19 130	0	-100,00	49 378	0	-100,00
TURKEY	48 132	52 268	8,59	129 828	118 729	-8,55
UNITED ARAB EMIRATES	1 070 692	755 203	-29,47	5 121 736	2 495 865	-51,27
QATAR	64 798	164 888	154,46	226 519	522 270	130,56
BAHRAIN	6 560	56 553	762,09	24 171	177 568	634,63
CYPRUS	74 469	0	-100,00	129 767	0	-100,00
EGYPT	95 208	212 070	122,74	210 845	519 935	146,60
LIBYAN ARAB JAMAHIRIYA	49 008	50 893	3,85	177 396	149 809	-15,55
MOROCCO	3 608	6 112	69,40	38 877	48 352	24,37
TUNISIA	62 793	62 562	-0,37	260 969	328 644	25,93

TABEL 5. PERKEMBANGAN EKSPOR INDONESIA MENURUT KOMODITI DAN NEGARA TUJUAN

JENIS BARANG	BERAT BERSIH (KG)		PERUB	NILAI FOB (US \$)		PERUB
	JAN-JAN 2011	JAN-JAN 2012	%	JAN-JAN 2011	JAN-JAN 2012	%
	(1)	(2)	(3)	(4)	(5)	(6)
ALGERIA	89 966	52 458	-41,69	305 001	270 513	-11,31
SUDAN	947 531	1 010 773	6,67	3 075 845	2 937 885	-4,49
ERITREA	150 431	77 850	-48,25	311 316	128 520	-58,72
TANZANIA, UNITED REPUBLIC OF	26 084	240 770	823,06	91 012	640 815	604,10
KENYA	127 102	248 230	95,30	427 130	571 523	33,81
MOZAMBIQUE	14 216	41 064	188,86	65 602	85 208	29,89
EQUATORIAL GUINEA	23 983	71 812	199,43	46 012	144 819	214,74
TOGO	5 184	796	-84,65	22 358	9 799	-56,17
GHANA	86 708	0	-100,00	182 264	0	-100,00
GUINEA	0	9 418	-	0	38 500	-
ANGOLA	45 566	0	-100,00	168 690	0	-100,00
CONGO	16 413	90	-99,45	67 723	132	-99,81
CAMEROON	158	11	-93,04	114	1 445	1 167,54
NIGERIA	0	70 537	-	0	310 956	-
SIERRA LEONE	671	0	-100,00	7 001	0	-100,00
COTE D'IVOIRE	0	21 649	-	0	79 007	-
SENEGAL	6 057	22 488	271,27	6 000	28 244	370,73
BENIN	21 130	99 808	372,35	74 899	244 795	226,83
UGANDA	3 503	0	-100,00	115 396	0	-100,00
DJIBOUTI	103 788	136 460	31,48	345 669	424 817	22,90
SOUTH AFRICA	146 035	256 961	75,96	1 006 520	1 305 563	29,71
MALAWI	21 342	2 912	-86,36	65 809	12 720	-80,67
MAURITIUS	0	370	-	0	3 139	-
AUSTRALIA	814 695	612 497	-24,82	7 222 503	6 497 634	-10,04
NEW ZEALAND	191 387	563 507	194,43	1 824 203	5 223 089	186,32
NEW CALEDONIA	221 256	0	-100,00	1 893 600	0	-100,00
VANUATU	123	26 047	21 076,42	157	45 123	28 640,76
FIJI	73 859	28 753	-61,07	172 792	76 294	-55,85
SAMOA	67 147	8 621	-87,16	575 261	70 264	-87,79
SOLOMON ISLANDS	26 148	26 388	0,92	60 040	65 802	9,60
EAST TIMOR	788 872	328 185	-58,40	2 362 960	1 041 748	-55,91
UNITED STATES	3 890 651	3 149 582	-19,05	92 379 309	38 784 999	-58,02
CANADA	135 906	81 395	-40,11	679 814	531 620	-21,80
MEXICO	121 326	740 899	510,67	1 493 039	2 780 326	86,22
GUATEMALA	54 088	94 229	74,21	91 081	167 569	83,98
PANAMA	22 639	184	-99,19	133 065	5 499	-95,87
SURINAME	0	35 657	-	0	120 592	-
CHILE	181 652	171 945	-5,34	525 209	493 867	-5,97
VENEZUELA	558 638	70 478	-87,38	7 924 487	164 439	-97,92
ARGENTINA	79 059	198 028	150,48	466 345	1 010 200	116,62
BRAZIL	923 799	401 626	-56,52	5 021 997	4 048 818	-19,38
COLOMBIA	155 578	33 717	-78,33	646 460	132 546	-79,50
URUGUAY	33 398	2 361	-92,93	201 659	12 571	-93,77
ECUADOR	77 095	52 071	-32,46	219 945	127 655	-41,96
PERU	44 739	8 580	-80,82	230 859	65 308	-71,71
PUERTO RICO	16	0	-100,00	8 960	0	-100,00
DOMINICAN REPUBLIC	20 693	0	-100,00	32 261	0	-100,00
COSTA RICA	26 700	15 230	-42,96	148 204	95 170	-35,78
HAITI	0	142	-	0	1 830	-
ANGUILLA	0	8 021	-	0	128 163	-
FRENCH POLYNESIA	3 712	0	-100,00	12 885	0	-100,00
GRENADA	0	16 504	-	0	38 874	-
SAINT LUCIA	0	15 583	-	0	46 750	-
UNITED KINGDOM	1 804 492	2 465 004	36,60	5 403 772	5 847 287	8,21
NETHERLANDS	485 982	316 208	-34,93	3 359 699	5 005 726	48,99
FRANCE	540 766	474 382	-12,28	19 191 307	15 400 899	-19,75
GERMANY, FED. REP. OF	266 643	180 933	-32,14	7 399 636	4 934 708	-33,31
AUSTRIA	3 936	51 810	1 216,31	246 138	842 428	242,26
BELGIUM	78 522	144 880	84,51	531 801	901 987	69,61
SWITZERLAND	23 373	2 422	-89,64	182 376	80 658	-55,77
DENMARK	2 451	2 677	9,22	34 739	51 948	49,54
NORWAY	9 916	210	-97,88	46 137	516	-98,88
SWEDEN	32 059	43 942	37,07	750 646	430 912	-42,59
FINLAND	13 801	5 662	-58,97	136 851	108 683	-20,58
IRELAND	46	528	1 047,83	26 065	59 954	130,02
ITALY	170 802	293 121	71,61	1 011 737	1 033 419	2,14
SPAIN	898 895	850 720	-5,36	2 145 017	1 706 326	-20,45
PORTUGAL	2 379	36 381	1 429,26	150 344	107 284	-28,64
GREECE	312 019	650 620	108,52	950 258	1 313 479	38,22
DEMOCRATIC REPUBLIC OF THE CC	22 281	22 098	-0,82	75 168	76 375	1,61
HUNGARY	76 103	35 749	-53,03	3 396 383	838 236	-75,32
POLAND	76 341	172 675	126,19	1 431 139	3 628 526	153,54
ROMANIA	0	29 829	-	0	97 355	-
BULGARIA	19 344	54 404	181,24	205 237	161 732	-21,20
KAZAKHSTAN	16	25	56,25	562	383	-31,85
UKRAINE	132 007	44 154	-66,55	459 480	189 839	-58,68
LATVIA	0	8	-	0	82	-

TABEL 5. PERKEMBANGAN EKSPOR INDONESIA MENURUT KOMODITI DAN NEGARA TUJUAN

JENIS BARANG	BERAT BERSIH (KG)		PERUB	NILAI FOB (US \$)		PERUB
	JAN-JAN 2011	JAN-JAN 2012	%	JAN-JAN 2011	JAN-JAN 2012	%
	(1)	(2)	(3)	(4)	(5)	(6)
SLOVAKIA	5 264	35 210	568,88	69 189	966 823	1 297,37
CZECH REPUBLIC	147 780	111 951	-24,24	1 870 825	612 972	-67,24
RUSSIA FEDERATION	26 343	74 139	181,44	163 876	622 886	280,10
-DIODE TRANSISTOR	98 572	69 964	-29,02	14 682 806	16 489 814	12,31
JAPAN	8 035	9 622	19,75	3 406 587	5 034 383	47,78
HONG KONG	6 280	4 322	-31,18	2 951 596	3 612 783	22,40
KOREA, REPUBLIC OF	352	506	43,75	232 263	42 350	-81,77
TAIWAN	528	134	-74,62	150 225	47 685	-68,26
CHINA	9 261	5 006	-45,95	3 827 329	2 913 125	-23,89
THAILAND	2 789	5 414	94,12	19 532	1 014 439	5 093,73
SINGAPORE	60 334	37 593	-37,69	1 828 225	2 760 472	50,99
PHILIPPINES	8 069	444	-94,50	1 673 290	345 171	-79,37
MALAYSIA	1 163	3 265	180,74	39 618	96 413	143,36
VIET NAM	8	0	-100,00	120	0	-100,00
INDIA	3	0	-100,00	10	0	-100,00
SRI LANKA	0	523	-	0	19 558	-
UNITED ARAB EMIRATES	1	0	-100,00	1	0	-100,00
AUSTRALIA	0	29	-	0	231	-
UNITED STATES	340	447	31,47	87 729	147 084	67,66
CANADA	0	1	-	0	108	-
ARGENTINA	2	0	-100,00	89	0	-100,00
UNITED KINGDOM	643	3	-99,53	74 150	53 943	-27,25
GERMANY, FED. REP. OF	758	649	-14,38	388 493	381 768	-1,73
HUNGARY	0	1	-	0	310	-
POLAND	3	2 005	66 733,33	3 420	19 991	484,53
SLOVAKIA	3	0	-100,00	129	0	-100,00
-AUDIO VISUAL	9 721 274	11 682 314	20,17	275 003 518	310 363 167	12,86
JAPAN	500 859	548 223	9,46	11 031 734	11 165 302	1,21
HONG KONG	246 208	175 771	-28,61	25 312 416	22 872 750	-9,64
KOREA, DEMOCRATIC PEOPLE'S RE	0	7	-	0	20	-
KOREA, REPUBLIC OF	274 642	427 685	55,72	12 233 130	18 046 188	47,52
TAIWAN	12 849	45 221	251,94	316 001	663 799	110,06
CHINA	176 121	191 708	8,85	10 621 169	23 914 411	125,16
PAPUA NEW GUINEA	0	15	-	0	551	-
THAILAND	843 073	914 059	8,42	9 399 473	13 968 847	48,61
SINGAPORE	1 377 188	796 270	-42,18	42 424 601	19 951 711	-52,97
PHILIPPINES	431 984	323 793	-25,05	27 123 610	9 703 977	-64,22
MALAYSIA	526 408	407 966	-22,50	14 454 123	10 755 351	-25,59
MYANMAR (FORM. BURMA)	0	644	-	0	8 774	-
BRUNEI DARUSSALAM	2	0	-100,00	51	0	-100,00
VIET NAM	106 965	324 866	203,71	2 065 957	7 110 914	244,19
MALDIVES	0	195	-	0	1 632	-
INDIA	280 606	593 832	111,62	5 723 997	14 042 417	145,33
PAKISTAN	8 234	0	-100,00	51 500	0	-100,00
BANGLADESH	0	3 399	-	0	87 465	-
SRI LANKA	76 513	99 824	30,47	1 001 357	1 366 007	36,42
IRAN (ISLAMIC REPUBLIC OF)	142 812	845 424	491,98	2 645 405	6 118 537	131,29
SAUDI ARABIA	142 411	61 005	-57,16	1 307 270	847 346	-35,18
ISRAEL	47 514	68 131	43,39	1 488 450	1 379 307	-7,33
KUWAIT	18 683	3 177	-83,00	482 493	37 954	-92,13
JORDAN	11 248	11 256	0,07	316 077	69 118	-78,13
LEBANON	3 586	4 378	22,09	90 509	73 401	-18,90
YEMEN	0	11 336	-	0	40 700	-
OMAN	4 772	8 747	83,30	128 707	32 634	-74,64
TURKEY	39 812	62 545	57,10	920 694	1 957 004	112,56
UNITED ARAB EMIRATES	367 040	330 230	-10,03	8 090 091	5 886 365	-27,24
QATAR	18 818	1 576	-91,63	507 678	23 584	-95,35
BAHRAIN	7 360	3 328	-54,78	216 949	62 396	-71,24
EGYPT	140 039	52 667	-62,39	3 544 710	394 570	-88,87
LIBYAN ARAB JAMAHIRIYA	0	31 871	-	0	542 043	-
MOROCCO	3 857	10 494	172,08	36 529	120 082	228,73
TUNISIA	0	5 687	-	0	93 670	-
ALGERIA	71	0	-100,00	1 125	0	-100,00
TANZANIA, UNITED REPUBLIC OF	10 578	17 111	61,76	145 829	170 026	16,59
KENYA	26 456	3 426	-87,05	293 141	37 728	-87,13
REUNION	0	1 689	-	0	242 960	-
TOGO	1 965	4 686	138,47	2 678	59 984	2 139,88
GHANA	21 871	7 709	-64,75	230 697	116 286	-49,59
ANGOLA	7 287	9 551	31,07	137 541	108 766	-20,92
CAMEROON	560	0	-100,00	400	0	-100,00
NIGERIA	9 826	145 672	1 382,52	174 857	1 351 070	672,67
SENEGAL	856	48	-94,39	1 950	189	-90,31
BENIN	2 050	14 042	584,98	1 300	178 024	13 594,15
SOUTH AFRICA	31 620	116 108	267,20	541 074	1 489 167	175,22
ZAMBIA	0	4 926	-	0	50 200	-

TABEL 5. PERKEMBANGAN EKSPOR INDONESIA MENURUT KOMODITI DAN NEGARA TUJUAN

JENIS BARANG	BERAT BERSIH (KG)		PERUB	NILAI FOB (US \$)		PERUB
	JAN-JAN 2011	JAN-JAN 2012	%	JAN-JAN 2011	JAN-JAN 2012	%
	(1)	(2)	(3)	(4)	(5)	(6)
MAURITIUS	0	2 700	-	0	34 034	-
AUSTRALIA	286 754	284 264	-0,87	6 514 760	4 810 432	-26,16
NEW ZEALAND	19 204	39 332	104,81	567 644	798 814	40,72
TONGA	3 508	0	-100,00	13 383	0	-100,00
EAST TIMOR	62 794	52 640	-16,17	179 751	236 102	31,35
UNITED STATES	778 750	1 176 131	51,03	26 605 469	43 313 820	62,80
CANADA	37 314	31 601	-15,31	1 023 610	1 725 744	68,59
MEXICO	70 366	108 411	54,07	1 288 303	2 824 351	119,23
GUATEMALA	3 802	3 219	-15,33	26 170	44 987	71,90
PANAMA	106 176	107 306	1,06	2 597 612	2 344 053	-9,76
CHILE	14 038	7 136	-49,17	367 903	167 101	-54,58
VENEZUELA	6	24 958	415 866,67	168	758 594	451 444,05
ARGENTINA	75 024	137 842	83,73	587 987	2 216 937	277,04
BRAZIL	103 042	103 775	0,71	1 565 833	1 692 615	8,10
COLOMBIA	1 354	36 229	2 575,70	33 967	571 253	1 581,79
URUGUAY	0	755	-	0	3 252	-
ECUADOR	6	15 210	253 400,00	168	271 691	161 620,83
PERU	16 945	27 045	59,60	591 860	973 221	64,43
COSTA RICA	0	2 654	-	0	148 512	-
UNITED KINGDOM	122 833	399 054	224,88	2 441 458	13 185 868	440,08
NETHERLANDS	205 633	281 063	36,68	7 164 877	11 974 482	67,13
FRANCE	231 624	323 027	39,46	4 930 443	6 109 326	23,91
GERMANY, FED. REP. OF	398 159	450 858	13,24	7 835 407	14 065 471	79,51
AUSTRIA	35 612	15 880	-55,41	1 285 930	295 872	-76,99
BELGIUM	321 084	315 439	-1,76	6 886 515	7 719 214	12,09
SWITZERLAND	10 704	1 575	-85,29	135 450	34 588	-74,46
DENMARK	2 911	30 256	939,37	29 546	799 895	2 607,29
NORWAY	0	243	-	0	4 891	-
SWEDEN	53 508	79 529	48,63	1 065 158	3 281 333	208,06
FINLAND	45 223	112 710	149,23	241 026	453 236	88,04
IRELAND	0	3 236	-	0	42 620	-
ITALY	79 562	126 508	59,01	2 768 990	2 256 187	-18,52
SPAIN	63 190	61 868	-2,09	2 040 597	1 462 866	-28,31
PORTUGAL	18 893	35 738	89,16	279 848	1 359 554	385,82
GREECE	20 079	11 292	-43,76	379 966	152 377	-59,90
DEMOCRATIC REPUBLIC OF THE CC	12 325	5 337	-56,70	39 000	76 930	97,26
HUNGARY	118 065	140 851	19,30	2 428 308	1 536 424	-36,73
POLAND	122 322	62 450	-48,95	4 475 950	1 220 700	-72,73
ROMANIA	64 299	33 330	-48,16	297 247	627 944	111,25
BULGARIA	0	6 955	-	0	132 935	-
AZERBAIJAN	30	0	-100,00	2 735	0	-100,00
BELARUS	0	1	-	0	97	-
KAZAKHSTAN	5 215	27 609	429,42	94 410	426 404	351,65
UKRAINE	8 480	8 853	4,40	140 437	103 477	-26,32
LATVIA	7 434	6 508	-12,46	102 737	68 967	-32,87
ESTONIA	0	5 757	-	0	108 253	-
CROATIA	0	352	-	0	1 562	-
SLOVAKIA	147 444	146 469	-0,66	1 811 295	2 300 107	26,99
SLOVENIA	0	98	-	0	594	-
CZECH REPUBLIC	49 683	71 812	44,54	1 415 033	1 356 749	-4,12
RUSSIA FEDERATION	75 135	66 150	-11,96	1 681 294	1 125 504	-33,06
-FOTOGRAFI DAN OPTIK	252 646	219 294	-13,20	18 122 433	17 075 443	-5,78
JAPAN	9 304	4 152	-55,37	2 044 221	1 071 225	-47,60
HONG KONG	30 358	9 943	-67,25	2 646 660	594 125	-77,55
KOREA, REPUBLIC OF	29 152	10 524	-63,90	1 233 452	670 906	-45,61
TAIWAN	1 119	43	-96,16	85 989	20 917	-75,67
CHINA	994	3 876	289,94	107 267	260 349	142,71
THAILAND	4 868	702	-85,58	253 280	174 348	-31,16
SINGAPORE	58 987	30 296	-48,64	7 484 444	7 927 037	5,91
PHILIPPINES	7 227	2 115	-70,73	283 485	175 120	-38,23
MALAYSIA	3 802	5 560	46,24	173 140	1 310 782	657,06
VIET NAM	506	1 431	182,81	12 292	41 385	236,68
INDIA	8 146	8 635	6,00	130 864	174 149	33,08
PAKISTAN	728	771	5,91	13 564	14 263	5,15
BANGLADESH	0	1 836	-	0	17 840	-
IRAN (ISLAMIC REPUBLIC OF)	798	0	-100,00	82 533	0	-100,00
SAUDI ARABIA	0	28	-	0	1 021	-
ISRAEL	0	118	-	0	7 174	-
SYRIA ARAB REPUBLIC	185	0	-100,00	1 520	0	-100,00
TURKEY	41	0	-100,00	1 945	0	-100,00
UNITED ARAB EMIRATES	0	2 004	-	0	24 916	-
MOROCCO	85	13	-84,71	2 013	653	-67,56
NIGERIA	324	0	-100,00	1 480	0	-100,00
SOUTH AFRICA	550	1 115	102,73	8 410	72 080	757,07
MAURITIUS	59	0	-100,00	7 320	0	-100,00
AUSTRALIA	491	172	-64,97	11 678	17 200	47,29

TABEL 5. PERKEMBANGAN EKSPOR INDONESIA MENURUT KOMODITI DAN NEGARA TUJUAN

JENIS BARANG	BERAT BERSIH (KG)		PERUB	NILAI FOB (US \$)		PERUB
	JAN-JAN 2011	JAN-JAN 2012	%	JAN-JAN 2011	JAN-JAN 2012	%
(1)	(2)	(3)	(4)	(5)	(6)	(7)
VANUATU	2 191	0	-100,00	2 785	0	-100,00
EAST TIMOR	3 916	1 401	-64,22	4 317	250	-94,21
UNITED STATES	54 057	98 987	83,12	1 590 240	1 940 969	22,06
CANADA	0	53	-	0	5 003	-
CHILE	221	0	-100,00	11 390	0	-100,00
ARGENTINA	323	0	-100,00	19 199	0	-100,00
BRAZIL	0	369	-	0	5 959	-
COLOMBIA	0	492	-	0	20 264	-
ECUADOR	0	2 510	-	0	29 086	-
DOMINICAN REPUBLIC	0	357	-	0	18 376	-
UNITED KINGDOM	4 393	3 765	-14,30	97 599	72 453	-25,76
NETHERLANDS	958	126	-86,85	45 532	21 996	-51,69
FRANCE	309	1 148	271,52	24 726	38 571	55,99
GERMANY, FED. REP. OF	12 343	11 188	-9,36	984 459	571 826	-41,91
NORWAY	1 439	876	-39,12	329 840	188 845	-42,75
FINLAND	0	103	-	0	249	-
IRELAND	0	10	-	0	3 289	-
ITALY	13 355	9 227	-30,91	287 569	239 211	-16,82
SPAIN	858	801	-6,64	30 258	47 241	56,13
HUNGARY	348	664	90,80	32 439	46 298	42,72
POLAND	91	3 523	3 771,43	72 488	1 172 109	1 516,97
BULGARIA	120	0	-100,00	4 035	0	-100,00
SLOVAKIA	0	130	-	0	65 742	-
CZECH REPUBLIC	0	230	-	0	12 216	-
-ALAT UKUR	55 028	22 685	-58,78	1 760 076	2 535 574	44,06
JAPAN	56	39	-30,36	1 750	2 357	34,69
HONG KONG	1 712	383	-77,63	6 884	14 171	105,85
CHINA	9	1 152	12 700,00	501 348	597 121	19,10
PAPUA NEW GUINEA	0	25	-	0	2 910	-
THAILAND	22 511	55	-99,76	242 191	12 010	-95,04
SINGAPORE	16 826	5 476	-67,46	423 316	501 668	18,51
MALAYSIA	3 321	380	-88,56	117 766	17 426	-85,20
BRUNEI DARUSSALAM	5 590	0	-100,00	143 060	0	-100,00
INDIA	33	0	-100,00	46 407	0	-100,00
SAUDI ARABIA	505	0	-100,00	94 464	0	-100,00
YEMEN	12	0	-100,00	2 522	0	-100,00
UNITED ARAB EMIRATES	236	0	-100,00	7 600	0	-100,00
BAHRAIN	189	0	-100,00	1 365	0	-100,00
GHANA	0	1 200	-	0	9 494	-
AUSTRALIA	0	3 092	-	0	133 788	-
NEW ZEALAND	1 245	1 000	-19,68	47 133	12 739	-72,97
EAST TIMOR	164	1 004	512,20	195	395	102,56
UNITED STATES	707	5 098	621,07	32 898	166 891	407,30
CANADA	9	15	66,67	2 496	1 076	-56,89
UNITED KINGDOM	73	79	8,22	21 652	236 112	990,49
NETHERLANDS	66	40	-39,39	347	619	78,39
FRANCE	1 206	1 551	28,61	46 405	56 427	21,60
GERMANY, FED. REP. OF	558	1 104	97,85	20 277	552 387	2 624,20
BELGIUM	0	132	-	0	6 004	-
NORWAY	0	60	-	0	100	-
ITALY	0	800	-	0	211 879	-
-LONCENG, ARLOJI DAN BAGIANNY	489 301	468 816	-4,19	12 123 581	10 757 395	-11,27
JAPAN	15 022	10 177	-32,25	635 227	514 203	-19,05
HONG KONG	1 640	24 266	1 379,63	23 554	413 501	1 655,54
KOREA, REPUBLIC OF	16 572	22 643	36,63	213 861	213 987	0,06
TAIWAN	75 110	47 412	-36,88	509 439	483 475	-5,10
CHINA	6 555	5 259	-19,77	75 990	211 206	177,94
MACAU	3 263	0	-100,00	55 201	0	-100,00
PAPUA NEW GUINEA	0	4 897	-	0	3 603	-
THAILAND	46 995	47 658	1,41	694 960	1 158 187	66,66
SINGAPORE	74 924	78 842	5,23	3 741 348	2 315 146	-38,12
PHILIPPINES	23 712	30 731	29,60	271 937	401 596	47,68
MALAYSIA	8 662	10 196	17,71	296 834	616 390	107,65
VIET NAM	34 147	29 515	-13,56	339 804	550 902	62,12
INDIA	431	4 429	927,61	11 968	91 678	666,03
PAKISTAN	0	210	-	0	4 150	-
SRI LANKA	1 224	797	-34,89	9 462	5 247	-44,55
IRAN (ISLAMIC REPUBLIC OF)	24 249	1 505	-93,79	1 194 722	56 032	-95,31
SAUDI ARABIA	32	17	-46,88	4 891	3 284	-32,86
YEMEN	30	0	-100,00	5 750	0	-100,00
UNITED ARAB EMIRATES	2 614	200	-92,35	182 509	3 279	-98,20
BAHRAIN	139	0	-100,00	1 000	0	-100,00
MOROCCO	1 375	125	-90,91	29 008	10 679	-63,19
TUNISIA	307	6	-98,05	8 187	340	-95,85
EQUATORIAL GUINEA	0	13	-	0	320	-

TABEL 5. PERKEMBANGAN EKSPOR INDONESIA MENURUT KOMODITI DAN NEGARA TUJUAN

JENIS BARANG	BERAT BERSIH (KG)		PERUB	NILAI FOB (US \$)		PERUB
	JAN-JAN 2011	JAN-JAN 2012	%	JAN-JAN 2011	JAN-JAN 2012	%
(1)	(2)	(3)	(4)	(5)	(6)	(7)
ANGOLA	90	24	-73,33	777	380	-51,09
CONGO	0	33	-	0	450	-
CAMEROON	1 311	4 370	233,33	47 850	162 550	239,71
NIGERIA	366	0	-100,00	1 260	0	-100,00
SIERRA LEONE	102	0	-100,00	576	0	-100,00
SENEGAL	29 395	29 329	-0,22	142 560	181 650	27,42
SOUTH AFRICA	19 474	20 809	6,86	183 797	288 555	57,00
AUSTRALIA	2 739	2 673	-2,41	180 339	100 238	-44,42
NEW ZEALAND	3 099	1 228	-60,37	149 012	39 350	-73,59
FIJI	2 601	0	-100,00	34 198	0	-100,00
EAST TIMOR	53	2 892	5 356,60	42	1 010	2 304,76
UNITED STATES	29 110	10 548	-63,77	647 356	776 778	19,99
CANADA	1 225	100	-91,84	19 794	30	-99,85
MEXICO	7	24 247	346 285,71	400	263 968	65 892,00
GUATEMALA	0	5 000	-	0	96 400	-
CHILE	0	3 850	-	0	71 330	-
VENEZUELA	327	0	-100,00	1 809	0	-100,00
ARGENTINA	130	122	-6,15	1 595	19 976	1 152,41
BRAZIL	502	15	-97,01	12 480	284	-97,72
UNITED KINGDOM	11 640	10 709	-8,00	179 369	259 516	44,68
NETHERLANDS	2 128	1 310	-38,44	63 241	81 672	29,14
FRANCE	29 203	21 162	-27,53	1 740 930	800 404	-54,02
GERMANY, FED. REP. OF	13 721	7 319	-46,66	142 311	87 860	-38,26
AUSTRIA	28	0	-100,00	8 835	0	-100,00
SWITZERLAND	22	1 837	8 250,00	113	17 269	15 182,30
DENMARK	0	95	-	0	8 052	-
SWEDEN	72	206	186,11	2 795	8 128	190,81
FINLAND	0	75	-	0	13 696	-
IRELAND	537	408	-24,02	194 556	362 596	86,37
SPAIN	1 052	654	-37,83	27 712	19 567	-29,39
PORTUGAL	2 364	0	-100,00	12 951	0	-100,00
HUNGARY	0	13	-	0	912	-
CZECH REPUBLIC	1 000	0	-100,00	21 271	0	-100,00
RUSSIA FEDERATION	0	890	-	0	37 569	-
-COKLAT OLAHAN	10 489 562	30 195 489	187,86	37 630 827	97 019 759	157,82
JAPAN	94 015	332 164	253,31	370 048	1 009 483	172,80
HONG KONG	10 733	17 307	61,25	42 947	82 521	92,15
KOREA, REPUBLIC OF	67 309	47 361	-29,64	195 192	167 503	-14,19
TAIWAN	17 246	13 377	-22,43	40 334	56 514	40,12
CHINA	371 122	13 457 702	3 526,22	1 408 769	41 303 481	2 831,88
MONGOLIA	0	14 000	-	0	60 200	-
PAPUA NEW GUINEA	702	0	-100,00	1 404	0	-100,00
THAILAND	384 649	1 343 227	249,21	1 220 017	4 697 386	285,03
SINGAPORE	211 468	366 871	73,49	694 232	1 110 563	59,97
PHILIPPINES	801 586	746 623	-6,86	2 755 042	2 910 748	5,65
MALAYSIA	239 154	2 024 987	746,73	693 624	6 668 223	861,36
MYANMAR (FORM. BURMA)	0	2 752	-	0	8 271	-
BRUNEI DARUSSALAM	9 533	19 486	104,41	20 310	28 590	40,77
VIET NAM	0	5 348	-	0	20 336	-
MALDIVES	1 736	0	-100,00	4 086	0	-100,00
INDIA	514 450	366 474	-28,76	2 024 906	1 184 805	-41,49
PAKISTAN	18 999	53 000	178,96	83 405	257 500	208,73
BANGLADESH	4 637	42 880	824,74	2 361	119 010	4 940,66
SRI LANKA	0	30 000	-	0	114 750	-
IRAN (ISLAMIC REPUBLIC OF)	71 403	72 451	1,47	190 013	320 655	68,75
SAUDI ARABIA	45 489	28 584	-37,16	181 471	113 916	-37,23
ISRAEL	0	34 000	-	0	110 800	-
KUWAIT	79 826	53 432	-33,06	259 638	265 795	2,37
YEMEN	29 160	23 688	-18,77	61 874	37 600	-39,23
OMAN	2 488	0	-100,00	6 520	0	-100,00
SYRIA ARAB REPUBLIC	0	50 000	-	0	238 100	-
TURKEY	106 000	229 000	116,04	403 345	668 516	65,74
UNITED ARAB EMIRATES	266 399	275 514	3,42	1 008 921	968 981	-3,96
QATAR	523	0	-100,00	3 091	0	-100,00
BAHRAIN	35 217	23 049	-34,55	97 750	73 251	-25,06
EGYPT	96 000	0	-100,00	393 600	0	-100,00
ALGERIA	169 999	68 000	-60,00	317 000	190 910	-39,78
KENYA	50 000	0	-100,00	175 000	0	-100,00
TOGO	0	1 031	-	0	2 341	-
BENIN	35 478	1 300	-96,34	45 600	1 956	-95,71
SOUTH AFRICA	25 038	513 500	1 950,88	85 100	1 658 569	1 848,96
MAURITIUS	40 666	43 479	6,92	96 231	120 546	25,27
AUSTRALIA	929 429	342 659	-63,13	3 635 910	1 234 156	-66,06
NEW ZEALAND	108 000	74 000	-31,48	410 000	272 800	-33,46
FIJI	2 198	0	-100,00	9 100	0	-100,00
SOLOMON ISLANDS	0	269	-	0	1 190	-

TABEL 5. PERKEMBANGAN EKSPOR INDONESIA MENURUT KOMODITI DAN NEGARA TUJUAN

JENIS BARANG	BERAT BERSIH (KG)		PERUB	NILAI FOB (US \$)		PERUB
	JAN-JAN 2011	JAN-JAN 2012	%	JAN-JAN 2011	JAN-JAN 2012	%
(1)	(2)	(3)	(4)	(5)	(6)	(7)
EAST TIMOR	842	6 190	635,15	1 609	23 364	1 352,08
UNITED STATES	1 992 661	4 027 033	102,09	7 693 926	13 458 719	74,93
CANADA	0	205 500	-	0	554 499	-
MEXICO	34 331	24 000	-30,09	135 170	100 800	-25,43
GUATEMALA	24 000	0	-100,00	84 000	0	-100,00
CHILE	0	42 000	-	0	176 400	-
ARGENTINA	0	114 000	-	0	419 954	-
BRAZIL	300	685 000	228 233,33	9 000	2 868 119	31 767,99
URUGUAY	116 000	196 000	68,97	440 800	950 600	115,65
UNITED KINGDOM	100 000	520 500	420,50	421 541	1 848 011	338,39
NETHERLANDS	460 002	246 001	-46,52	1 828 795	593 072	-67,57
FRANCE	760 000	1 340 000	76,32	2 691 359	3 199 313	18,87
GERMANY, FED. REP. OF	660 405	560 400	-15,14	2 430 480	1 589 457	-34,60
BELGIUM	116 750	0	-100,00	581 500	0	-100,00
MONACO	40 000	0	-100,00	154 000	0	-100,00
FINLAND	23 500	0	-100,00	85 775	0	-100,00
ITALY	241	20 000	8 198,76	40	55 592	138 880,00
SPAIN	504 871	588 150	16,50	1 759 157	2 237 467	27,19
GREECE	42 000	28 000	-33,33	182 160	148 604	-18,42
HUNGARY	17 000	17 000	0,00	52 700	31 450	-40,32
POLAND	161 000	42 000	-73,91	311 460	190 452	-38,85
ROMANIA	0	25 000	-	0	112 942	-
BULGARIA	33 999	34 000	0,00	25 500	27 200	6,67
UKRAINE	132 000	0	-100,00	271 599	0	-100,00
ESTONIA	200 000	220 000	10,00	820 000	397 608	-51,51
CROATIA	17 000	0	-100,00	28 900	0	-100,00
SLOVAKIA	399	0	-100,00	760	0	-100,00
CZECH REPUBLIC	1 609	575	-64,26	17 675	9 112	-48,45
RUSSIA FEDERATION	210 000	536 625	155,54	666 080	1 947 058	192,32
-GULA TETES	51 022 985	17 254 748	-66,18	7 936 664	2 233 499	-71,86
JAPAN	5 034 320	2 014 750	-59,98	780 320	261 918	-66,43
KOREA, REPUBLIC OF	34 000 450	0	-100,00	5 055 065	0	-100,00
TAIWAN	0	7 084 532	-	0	743 876	-
THAILAND	0	45 579	-	0	116 577	-
SINGAPORE	2 496	0	-100,00	15 763	0	-100,00
VIET NAM	11 985 718	0	-100,00	2 085 514	0	-100,00
INDIA	1	0	-100,00	2	0	-100,00
AUSTRALIA	0	27	-	0	77	-
PUERTO RICO	0	8 109 860	-	0	1 111 051	-
-KERUPUK UDANG	749 687	651 288	-13,13	1 652 549	1 549 426	-6,24
JAPAN	0	2 340	-	0	6 933	-
HONG KONG	27 740	8 672	-68,74	54 813	27 017	-50,71
KOREA, REPUBLIC OF	58 276	27 392	-53,00	101 044	48 712	-51,79
TAIWAN	7 207	6 320	-12,31	7 200	23 300	223,61
CHINA	0	15 536	-	0	34 328	-
SINGAPORE	33 388	37 887	13,47	166 262	79 709	-52,06
MALAYSIA	45 119	20 480	-54,61	74 745	34 448	-53,91
SAUDI ARABIA	10 348	14 294	38,13	15 907	42 244	165,57
UNITED ARAB EMIRATES	0	17 847	-	0	21 166	-
EAST TIMOR	516	2 226	331,40	295	3 136	963,05
UNITED STATES	6 747	22 036	226,60	22 659	66 846	195,01
CANADA	0	605	-	0	2 738	-
UNITED KINGDOM	99 571	91 748	-7,86	232 843	211 861	-9,01
NETHERLANDS	430 876	383 905	-10,90	909 838	946 988	4,08
FRANCE	14 565	0	-100,00	33 208	0	-100,00
GERMANY, FED. REP. OF	15 334	0	-100,00	33 735	0	-100,00
-BUAH/SAYURAN OLAHAN	45 467 628	46 312 340	1,86	34 949 488	34 056 644	-2,55
JAPAN	813 859	941 816	15,72	840 613	1 030 825	22,63
HONG KONG	53 117	248 022	366,94	83 249	179 505	115,62
KOREA, REPUBLIC OF	357 434	284 252	-20,47	363 696	325 312	-10,55
TAIWAN	146 960	56 458	-61,58	215 637	47 023	-78,19
CHINA	3 475 329	2 752 213	-20,81	675 878	1 199 821	77,52
THAILAND	5 585 024	9 628 067	72,39	1 387 651	2 221 496	60,09
SINGAPORE	5 156 325	570 538	-88,94	5 685 990	521 630	-90,83
PHILIPPINES	37 712	2 514 035	6 566,41	42 172	1 835 301	4 251,94
MALAYSIA	11 244 634	11 200 844	-0,39	1 908 595	2 020 718	5,87
BRUNEI DARUSSALAM	5 123	16 218	216,57	25 241	52 999	109,97
VIET NAM	4 079 345	1 134 256	-72,20	6 284 943	1 692 313	-73,07
MALDIVES	3 467	920	-73,46	5 674	312	-94,50
INDIA	933 989	3 503 373	275,10	1 279 726	3 792 238	196,33
PAKISTAN	76 000	16 958	-77,69	90 006	23 428	-73,97
BANGLADESH	21 356	885 976	4 048,60	18 580	1 232 611	6 534,07
IRAN (ISLAMIC REPUBLIC OF)	26 000	0	-100,00	54 600	0	-100,00
SAUDI ARABIA	112 903	348 467	208,64	142 136	414 113	191,35

TABEL 5. PERKEMBANGAN EKSPOR INDONESIA MENURUT KOMODITI DAN NEGARA TUJUAN

JENIS BARANG	BERAT BERSIH (KG)		PERUB	NILAI FOB (US \$)		PERUB
	JAN-JAN 2011	JAN-JAN 2012	%	JAN-JAN 2011	JAN-JAN 2012	%
(1)	(2)	(3)	(4)	(5)	(6)	(7)
ISRAEL	224 920	225 040	0,05	150 408	282 727	87,97
KUWAIT	14 606	18 357	25,68	18 386	49 022	166,63
JORDAN	50 187	85 400	70,16	152 960	170 967	11,77
LEBANON	0	61 873	-	0	374 264	-
YEMEN	184	0	-100,00	983	0	-100,00
OMAN	648	0	-100,00	1 700	0	-100,00
SYRIA ARAB REPUBLIC	0	166 700	-	0	393 132	-
TURKEY	127 700	308 800	141,82	292 924	450 600	53,83
UNITED ARAB EMIRATES	237 847	25 106	-89,44	312 372	47 318	-84,85
QATAR	44 628	12 518	-71,95	56 507	24 345	-56,92
BAHRAIN	11 981	0	-100,00	22 888	0	-100,00
CYPRUS	0	5 500	-	0	11 000	-
EGYPT	99 480	0	-100,00	65 100	0	-100,00
LIBYAN ARAB JAMAHIRIYA	57 600	0	-100,00	13 748	0	-100,00
TUNISIA	16 783	16 783	0,00	127 050	147 850	16,37
NIGERIA	22 408	20 504	-8,50	55 754	63 332	13,59
SOUTH AFRICA	77 000	141 750	84,09	157 164	262 272	66,88
MAURITIUS	0	1 000	-	0	1 000	-
AUSTRALIA	247 853	195 499	-21,12	420 793	445 805	5,94
NEW ZEALAND	49 763	94 135	89,17	65 655	159 299	142,63
SOLOMON ISLANDS	34 328	10 956	-68,08	5 960	3 822	-35,87
EAST TIMOR	20 882	5 747	-72,48	9 512	4 180	-56,06
UNITED STATES	4 140 870	3 312 149	-20,01	4 739 310	4 103 951	-13,41
CANADA	36 232	17 071	-52,88	36 368	141 650	289,49
MEXICO	124 080	89 280	-28,05	93 958	90 250	-3,95
PANAMA	11 162	14 902	33,51	16 273	18 268	12,26
CHILE	53 628	107 610	100,66	49 850	116 425	133,55
ARGENTINA	769 881	740 643	-3,80	823 400	794 188	-3,55
BRAZIL	214 000	501 000	134,11	366 585	858 706	134,24
URUGUAY	78 000	26 000	-66,67	181 370	40 440	-77,70
PARAGUAY	25 000	13 000	-48,00	68 750	22 100	-67,85
PERU	43 472	35 380	-18,61	74 490	37 752	-49,32
PUERTO RICO	0	17 600	-	0	33 440	-
UNITED KINGDOM	195 741	429 647	119,50	277 708	711 395	156,17
NETHERLANDS	1 277 195	1 587 739	24,31	1 170 942	2 016 184	72,18
FRANCE	171 198	122 160	-28,64	198 497	138 790	-30,08
GERMANY, FED. REP. OF	1 361 250	1 149 656	-15,54	1 723 631	2 050 028	18,94
AUSTRIA	68 601	17 820	-74,02	72 535	16 159	-77,72
BELGIUM	152 837	202 376	32,41	178 234	340 331	90,95
SWITZERLAND	16 830	106 152	530,73	19 800	125 856	535,64
DENMARK	0	17 690	-	0	21 320	-
NORWAY	206 866	81 829	-60,44	283 930	112 327	-60,44
SWEDEN	66 213	118 847	79,49	78 329	134 607	71,85
FINLAND	181 855	222 132	22,15	148 460	324 043	118,27
ITALY	172 097	153 017	-11,09	276 726	206 218	-25,48
SPAIN	1 291 684	827 149	-35,96	1 539 704	884 303	-42,57
PORTUGAL	26 000	0	-100,00	49 400	0	-100,00
GREECE	25 499	43 400	70,20	55 120	56 513	2,53
HUNGARY	42 637	12 500	-70,68	34 265	30 625	-10,62
POLAND	307 498	119 500	-61,14	307 953	233 825	-24,07
UKRAINE	235 161	65 000	-72,36	221 251	80 961	-63,41
LITHUANIA	12 500	0	-100,00	18 750	0	-100,00
LATVIA	39 000	38 500	-1,28	84 175	71 925	-14,55
GEORGIA	0	13 000	-	0	2 940	-
CROATIA	12 500	25 500	104,00	8 350	30 729	268,01
MALTA	0	13 000	-	0	2 190	-
SLOVENIA	0	61 640	-	0	80 300	-
CZECH REPUBLIC	24 000	51 516	114,65	5 000	46 110	822,20
RUSSIA FEDERATION	616 766	459 854	-25,44	712 123	601 215	-15,57
-MINUMAN OLAHAN	9 099 186	12 869 135	41,43	5 957 616	11 328 229	90,15
JAPAN	917 148	1 280 295	39,60	777 771	1 318 137	69,48
HONG KONG	604 065	655 689	8,55	523 506	794 057	51,68
KOREA, REPUBLIC OF	8 011	20 494	155,82	86 416	146 394	69,41
TAIWAN	585	2 096 083	358 204,79	1 580	2 082 870	131 727,22
CHINA	61 283	5 987	-90,23	130 593	195 064	49,37
MACAU	21 218	21 218	0,00	17 590	18 782	6,78
PAPUA NEW GUINEA	241 385	16 000	-93,37	81 485	4 160	-94,89
THAILAND	202 856	116 064	-42,79	215 014	191 257	-11,05
SINGAPORE	1 193 456	1 365 706	14,43	823 382	1 171 353	42,26
PHILIPPINES	471 413	1 094 433	132,16	378 936	994 276	162,39
MALAYSIA	279 908	220 760	-21,13	365 899	364 035	-0,51
BRUNEI DARUSSALAM	197 542	117 156	-40,69	129 497	196 225	51,53
VIET NAM	21 360	838	-96,08	18 387	3 158	-82,82
MALDIVES	21 435	15 400	-28,15	25 909	16 800	-35,16
INDIA	0	71	-	0	146	-
SAUDI ARABIA	4 505	58 347	1 195,16	2 580	9 060	251,16

TABEL 5. PERKEMBANGAN EKSPOR INDONESIA MENURUT KOMODITI DAN NEGARA TUJUAN

JENIS BARANG	BERAT BERSIH (KG)		PERUB	NILAI FOB (US \$)		PERUB
	JAN-JAN 2011	JAN-JAN 2012	%	JAN-JAN 2011	JAN-JAN 2012	%
(1)	(2)	(3)	(4)	(5)	(6)	(7)
KUWAIT	139	1 204	766,19	895	807	-9,83
YEMEN	48	140	191,67	270	120	-55,56
OMAN	101 735	0	-100,00	56 979	0	-100,00
UNITED ARAB EMIRATES	125 620	21 586	-82,82	375 877	10 254	-97,27
QATAR	0	18 072	-	0	5 382	-
EGYPT	15 025	0	-100,00	7 817	0	-100,00
SUDAN	0	79 544	-	0	94 320	-
KENYA	16 837	0	-100,00	12 673	0	-100,00
TOGO	629	465	-26,07	238	604	153,78
GHANA	26 880	25 600	-4,76	31 224	33 600	7,61
GUINEA	0	5 000	-	0	4 000	-
CONGO	0	150	-	0	138	-
CAMEROON	0	130	-	0	30	-
NIGERIA	21	611	2 809,52	45	283	528,89
BENIN	718	3 865	438,30	1 261	15 223	1 107,22
SOUTH AFRICA	0	1 500	-	0	1 813	-
AUSTRALIA	245 111	1 486 752	506,56	353 653	1 489 176	321,08
NEW ZEALAND	0	2 952	-	0	8 856	-
NEW CALEDONIA	0	448	-	0	310	-
VANUATU	1 250	16 400	1 212,00	2 895	6 066	109,53
AMERICAN SAMOA	17 634	0	-100,00	10 610	0	-100,00
SOLOMON ISLANDS	322 633	61 204	-81,03	72 376	31 176	-56,92
EAST TIMOR	3 962 920	3 294 300	-16,87	1 368 851	1 388 862	1,46
UNITED STATES	113	697 938	617 544,25	141	554 644	393 264,54
UNITED KINGDOM	750	0	-100,00	1 600	0	-100,00
NETHERLANDS	14 938	32 730	119,11	81 656	150 737	84,60
GERMANY, FED. REP. OF	0	34 000	-	0	26 010	-
BELGIUM	0	3	-	0	44	-
IRELAND	15	0	-100,00	10	0	-100,00
-ROKOK DAN TEMBAKAU OLAHAN	7 317 095	6 873 530	-6,06	57 319 206	55 293 180	-3,53
JAPAN	10 598	6 122	-42,23	115 164	109 955	-4,52
HONG KONG	24	4 452	18 450,00	120	86 889	72 307,50
KOREA, REPUBLIC OF	211	71 537	33 803,79	2 272	312 397	13 649,87
TAIWAN	482	130	-73,03	6 898	3 550	-48,54
MACAU	0	57	-	0	1 170	-
THAILAND	319 863	565 046	76,65	2 279 080	3 982 237	74,73
SINGAPORE	657 557	844 551	28,44	8 979 362	7 940 993	-11,56
PHILIPPINES	250 220	76 580	-69,39	1 605 344	720 000	-55,15
MALAYSIA	1 345 310	1 376 354	2,31	12 974 551	15 147 006	16,74
CAMBODIA	2 677 750	2 332 792	-12,88	18 062 730	16 105 305	-10,84
BRUNEI DARUSSALAM	0	698	-	0	6 127	-
VIET NAM	100 462	94 920	-5,52	2 153 725	1 288 488	-40,17
INDIA	12 134	18 999	56,58	119 181	179 415	50,54
IRAN (ISLAMIC REPUBLIC OF)	14 784	172 216	1 064,88	54 720	702 360	1 183,55
SAUDI ARABIA	48 182	7 430	-84,58	726 779	145 516	-79,98
ISRAEL	0	180	-	0	2 250	-
JORDAN	616	0	-100,00	13 343	0	-100,00
LEBANON	25 536	0	-100,00	100 800	0	-100,00
TURKEY	172 368	14 364	-91,67	680 400	56 700	-91,67
UNITED ARAB EMIRATES	36 284	35 160	-3,10	220 521	227 897	3,34
QATAR	0	1 421	-	0	12 950	-
BAHRAIN	0	210	-	0	3 265	-
EGYPT	175 093	143 640	-17,96	238 900	567 000	137,34
KENYA	0	6 800	-	0	45 424	-
SOUTH AFRICA	0	20 000	-	0	27 200	-
ZIMBABWE	0	59 400	-	0	148 500	-
AUSTRALIA	42 359	8 313	-80,37	231 694	136 195	-41,22
EAST TIMOR	114 445	57 129	-50,08	1 318 735	1 038 246	-21,27
UNITED STATES	227 464	210 117	-7,63	895 155	923 600	3,18
CANADA	3	0	-100,00	22	0	-100,00
NICARAGUA	0	18 000	-	0	144 666	-
PANAMA	7 175	7 175	0,00	28 700	28 700	0,00
BRAZIL	11 004	17 445	58,53	95 188	131 312	37,95
PARAGUAY	104 187	0	-100,00	204 060	0	-100,00
PERU	0	770	-	0	9 800	-
BAHAMAS	315	0	-100,00	3 400	0	-100,00
PUERTO RICO	36 000	0	-100,00	76 908	0	-100,00
UNITED KINGDOM	9 000	110	-98,78	57 420	1 840	-96,80
NETHERLANDS	15 210	333 185	2 090,57	156 859	1 366 151	770,94
GERMANY, FED. REP. OF	109 239	96 019	-12,10	673 913	796 307	18,16
AUSTRIA	0	319	-	0	5 325	-
BELGIUM	756 348	111 506	-85,26	4 474 252	1 280 308	-71,38
DENMARK	4 659	5 374	15,35	203 959	221 665	8,68
ITALY	10 800	11 766	8,94	14 417	14 518	0,70
SPAIN	5 985	3 649	-39,03	56 030	45 313	-19,13
HUNGARY	330	132	-60,00	5 566	2 260	-59,40

TABEL 5. PERKEMBANGAN EKSPOR INDONESIA MENURUT KOMODITI DAN NEGARA TUJUAN

JENIS BARANG	BERAT BERSIH (KG)		PERUB	NILAI FOB (US \$)		PERUB
	JAN-JAN 2011	JAN-JAN 2012	%	JAN-JAN 2011	JAN-JAN 2012	%
(1)	(2)	(3)	(4)	(5)	(6)	(7)
POLAND	0	968	-	0	16 565	-
ROMANIA	1 100	0	-100,00	18 116	0	-100,00
UKRAINE	0	17 820	-	0	41 877	-
LITHUANIA	13 998	31 574	125,56	470 922	998 638	112,06
RUSSIA FEDERATION	0	89 100	-	0	267 300	-
-DAGING TERNAK	251 345	207 668	-17,38	1 235 758	1 039 863	-15,85
HONG KONG	13 870	13 800	-0,50	8 310	17 175	106,68
CHINA	16 299	4 568	-71,97	24 798	2 284	-90,79
MALAYSIA	1 480	2 350	58,78	1 451	2 905	100,21
EAST TIMOR	50	0	-100,00	56	0	-100,00
FRANCE	69 018	52 830	-23,45	437 151	303 239	-30,63
BELGIUM	150 628	134 120	-10,96	763 992	714 260	-6,51
-DAGING UNGGAS	64	0	-100,00	13 500	0	-100,00
UNITED STATES	64	0	-100,00	13 500	0	-100,00
-IKAN OLAHAN	15 118 127	20 680 654	36,79	70 651 316	108 521 657	53,60
JAPAN	1 778 517	3 656 036	105,57	10 560 657	23 380 810	121,40
HONG KONG	67 922	97 995	44,28	1 257 283	1 169 203	-7,01
KOREA, REPUBLIC OF	617 917	959 953	55,35	1 078 158	1 962 361	82,01
TAIWAN	295 120	264 210	-10,47	626 124	531 882	-15,05
CHINA	87 413	117 940	34,92	239 594	471 083	96,62
PAPUA NEW GUINEA	16 007	191 808	1 098,28	33 301	268 920	707,54
THAILAND	475 733	1 403 994	195,12	943 830	2 459 750	160,61
SINGAPORE	410 450	573 298	39,68	1 166 981	1 072 336	-8,11
PHILIPPINES	20 895	62 749	200,31	24 914	469 333	1 783,81
MALAYSIA	458 756	847 586	84,76	735 715	1 674 790	127,64
VIET NAM	414 307	390 391	-5,77	504 993	1 265 982	150,69
SRI LANKA	437 252	357 486	-18,24	457 546	463 757	1,36
IRAN (ISLAMIC REPUBLIC OF)	79 000	0	-100,00	214 500	0	-100,00
SAUDI ARABIA	305 130	1 543 712	405,92	1 394 341	6 889 974	394,14
ISRAEL	49 250	49 020	-0,47	174 400	284 316	63,03
KUWAIT	58 751	15 096	-74,31	174 545	55 811	-68,02
JORDAN	75 940	184 008	142,31	304 275	787 550	158,83
LEBANON	0	500	-	0	300	-
YEMEN	0	455 520	-	0	1 838 929	-
OMAN	15 111	152 000	905,89	61 153	685 900	1 021,61
TURKEY	0	26 000	-	0	106 600	-
UNITED ARAB EMIRATES	18 375	61 580	235,13	94 421	207 438	119,69
QATAR	15 983	0	-100,00	25 020	0	-100,00
CYPRUS	3 883	1 000	-74,25	10 890	6 000	-44,90
EGYPT	11 520	29 536	156,39	39 276	46 871	19,34
LIBYAN ARAB JAMAHIRIYA	133 917	54 720	-59,14	503 012	227 280	-54,82
MOROCCO	15 096	0	-100,00	53 750	0	-100,00
TUNISIA	25 000	27 360	9,44	29 750	113 460	281,38
ALGERIA	72 020	155 000	115,22	149 245	544 500	264,84
TANZANIA, UNITED REPUBLIC OF	0	36 750	-	0	117 600	-
REUNION	8 677	16 485	89,99	40 416	98 910	144,73
MOZAMBIQUE	0	20 000	-	0	59 200	-
TOGO	15 499	51 000	229,05	28 838	110 200	282,13
GHANA	560 348	371 231	-33,75	1 277 286	984 167	-22,95
LIBERIA	15 500	74 156	378,43	30 000	184 310	514,37
ANGOLA	119 861	80 000	-33,26	171 175	259 200	51,42
CONGO	36 000	105 832	193,98	97 920	302 297	208,72
CAMEROON	31 000	40 000	29,03	52 000	132 160	154,15
NIGERIA	127 140	183 263	44,14	320 112	567 968	77,43
SIERRA LEONE	62 775	0	-100,00	119 880	0	-100,00
GABON	18 360	35 694	94,41	27 000	101 639	276,44
COTE D'IVOIRE	0	100 000	-	0	302 400	-
SENEGAL	0	20 000	-	0	59 200	-
BENIN	0	80 000	-	0	263 650	-
GAMBIA	16 749	100 000	497,05	39 480	328 960	733,23
COMOROS	0	20 000	-	0	64 800	-
MAURITIUS	42 062	20 010	-52,43	116 562	75 772	-34,99
AUSTRALIA	209 125	275 139	31,57	1 699 059	2 006 709	18,11
NEW ZEALAND	8 700	16 936	94,67	34 800	61 001	75,29
SOLOMON ISLANDS	15 504	0	-100,00	36 550	0	-100,00
EAST TIMOR	136 541	47 207	-65,43	173 979	77 113	-55,68
UNITED STATES	4 169 504	3 986 249	-4,40	31 713 201	38 161 122	20,33
CANADA	156 268	130 823	-16,28	1 125 999	738 795	-34,39
MEXICO	0	2 810	-	0	18 987	-
CHILE	0	15 552	-	0	74 550	-
VENEZUELA	0	9 077	-	0	93 750	-
BRAZIL	0	14 000	-	0	13 440	-
PUERTO RICO	32 251	0	-100,00	236 208	0	-100,00
DOMINICAN REPUBLIC	9 241	11 343	22,75	37 548	84 760	125,74

TABEL 5. PERKEMBANGAN EKSPOR INDONESIA MENURUT KOMODITI DAN NEGARA TUJUAN

JENIS BARANG	BERAT BERSIH (KG)		PERUB	NILAI FOB (US \$)		PERUB
	JAN-JAN 2011	JAN-JAN 2012	%	JAN-JAN 2011	JAN-JAN 2012	%
	(1)	(2)	(3)	(4)	(5)	(6)
MARTINIQUE	24 784	0	-100,00	87 606	0	-100,00
GUADELOUPE	13 922	16 250	16,72	74 667	113 817	52,43
UNITED KINGDOM	290 345	776 175	167,33	1 890 107	3 962 176	109,63
NETHERLANDS	429 463	511 746	19,16	2 203 565	3 017 023	36,92
FRANCE	128 171	132 868	3,66	634 235	780 985	23,14
GERMANY, FED. REP. OF	1 114 281	507 021	-54,50	3 358 803	2 144 112	-36,16
AUSTRIA	0	15 984	-	0	68 040	-
BELGIUM	362 246	103 539	-71,42	1 241 783	693 224	-44,18
DENMARK	16 178	50 748	213,69	69 709	241 401	246,30
SWEDEN	3 991	0	-100,00	55 197	0	-100,00
FINLAND	9 280	3 050	-67,13	36 944	47 558	28,73
IRELAND	18 612	0	-100,00	44 615	0	-100,00
ITALY	26 102	82 615	216,51	81 429	532 996	554,55
SPAIN	143 466	310 000	116,08	616 078	1 470 188	138,64
GREECE	20 982	0	-100,00	116 792	0	-100,00
DEMOCRATIC REPUBLIC OF THE CC	537 054	199 875	-62,78	1 150 915	531 300	-53,84
POLAND	0	16 150	-	0	58 982	-
ROMANIA	15 983	0	-100,00	26 060	0	-100,00
BULGARIA	29 753	29 085	-2,25	77 226	100 355	29,95
YUGOSLAVIA	15 096	0	-100,00	25 670	0	-100,00
CROATIA	45 767	0	-100,00	111 645	0	-100,00
CZECH REPUBLIC	0	13 872	-	0	110 124	-
RUSSIA FEDERATION	122 281	369 621	202,27	512 583	2 321 580	352,92
-BERAS GILING	0	26 695	-	0	68 542	-
SOUTH AFRICA	0	5 400	-	0	38 102	-
UNITED STATES	0	18 185	-	0	24 921	-
GERMANY, FED. REP. OF	0	3 110	-	0	5 519	-
-KOPI OLAHAN	2 625	855	-67,43	3 829	2 395	-37,45
MALAYSIA	2 625	855	-67,43	3 829	2 395	-37,45
-TEH OLAHAN	727 830	627 171	-13,83	2 765 717	2 519 173	-8,91
JAPAN	4 532	5 104	12,62	20 593	24 002	16,55
HONG KONG	466	20	-95,71	2 087	10	-99,52
KOREA, REPUBLIC OF	490	444	-9,39	2 880	3 776	31,11
TAIWAN	29 219	40 319	37,99	69 014	138 192	100,24
MONGOLIA	3 135	6 027	92,25	18 423	36 017	95,50
THAILAND	2 983	5 966	100,00	17 825	35 176	97,34
SINGAPORE	22 735	65 859	189,68	125 908	408 918	224,78
PHILIPPINES	11 326	2 420	-78,63	92 968	28 531	-69,31
MALAYSIA	96 683	67 136	-30,56	396 470	284 734	-28,18
BRUNEI DARUSSALAM	0	684	-	0	4 780	-
VIET NAM	57 161	50 242	-12,10	300 340	296 718	-1,21
PAKISTAN	119 744	164 350	37,25	280 446	374 769	33,63
IRAN (ISLAMIC REPUBLIC OF)	22 180	0	-100,00	55 370	0	-100,00
SAUDI ARABIA	9 576	0	-100,00	62 784	0	-100,00
UNITED ARAB EMIRATES	0	11 500	-	0	16 530	-
QATAR	0	65	-	0	250	-
AUSTRALIA	192 207	102 001	-46,93	920 063	529 566	-42,44
NEW ZEALAND	48 970	59 643	21,79	210 563	241 227	14,56
EAST TIMOR	4 135	12 118	193,06	9 088	10 065	10,75
UNITED STATES	137	0	-100,00	461	0	-100,00
SURINAME	0	270	-	0	2 613	-
UNITED KINGDOM	69 314	0	-100,00	119 730	0	-100,00
NETHERLANDS	0	9 000	-	0	16 200	-
GERMANY, FED. REP. OF	9 000	24 003	166,70	20 700	67 099	224,15
BELGIUM	23 837	0	-100,00	40 004	0	-100,00
-GULA PASIR	34 308	47 702	39,04	47 718	64 175	34,49
JAPAN	0	99	-	0	10	-
HONG KONG	1 052	2 518	139,35	1 083	4 584	323,27
SINGAPORE	2 511	0	-100,00	1 089	0	-100,00
MALAYSIA	15 925	8 561	-46,24	5 136	2 630	-48,79
SAUDI ARABIA	0	9 000	-	0	6 300	-
UNITED ARAB EMIRATES	0	900	-	0	200	-
AUSTRALIA	0	9 295	-	0	15 070	-
NEW CALEDONIA	0	64	-	0	44	-
EAST TIMOR	272	0	-100,00	928	0	-100,00
UNITED STATES	13 157	3 825	-70,93	35 242	6 765	-80,80
CANADA	8	990	12 275,00	18	1 446	7 933,33
NETHERLANDS	1 383	5 920	328,05	4 222	8 366	98,15
GERMANY, FED. REP. OF	0	980	-	0	800	-
BELGIUM	0	5 000	-	0	16 710	-
ESTONIA	0	550	-	0	1 250	-
-GULA LAINNYA	1 105 629	1 108 705	0,28	1 131 304	1 271 847	12,42

TABEL 5. PERKEMBANGAN EKSPOR INDONESIA MENURUT KOMODITI DAN NEGARA TUJUAN

JENIS BARANG	BERAT BERSIH (KG)		PERUB	NILAI FOB (US \$)		PERUB
	JAN-JAN 2011	JAN-JAN 2012	%	JAN-JAN 2011	JAN-JAN 2012	%
(1)	(2)	(3)	(4)	(5)	(6)	(7)
JAPAN	31	0	-100,00	78	0	-100,00
HONG KONG	0	380	-	0	606	-
KOREA, REPUBLIC OF	21 500	22 000	2,33	18 060	20 746	14,87
CHINA	21 450	22 124	3,14	23 059	27 093	17,49
SINGAPORE	56 613	66 302	17,11	66 229	70 890	7,04
PHILIPPINES	0	125	-	0	1 311	-
MALAYSIA	51 060	39 598	-22,45	86 562	37 112	-57,13
MALDIVES	0	6 100	-	0	8 300	-
INDIA	0	5 500	-	0	15 246	-
KUWAIT	1 375	1 220	-11,27	3 368	1 885	-44,03
NIGERIA	0	8 580	-	0	15 000	-
AUSTRALIA	5 640	14 680	160,28	11 965	11 193	-6,45
NEW ZEALAND	23 000	25 500	10,87	18 275	20 145	10,23
VANUATU	78	0	-100,00	100	0	-100,00
FIJI	0	2 200	-	0	2 440	-
EAST TIMOR	3 765	24	-99,36	8 226	57	-99,31
UNITED STATES	823 084	546 845	-33,56	816 823	614 626	-24,75
CANADA	36 230	294 548	712,99	55 312	340 278	515,20
SURINAME	0	375	-	0	750	-
UNITED KINGDOM	12 000	6 600	-45,00	10 790	8 250	-23,54
NETHERLANDS	13 803	30 400	120,24	11 631	28 796	147,58
GERMANY, FED. REP. OF	0	3 266	-	0	7 978	-
BELGIUM	0	12 338	-	0	39 145	-
ITALY	36 000	0	-100,00	826	0	-100,00
-MAKANAN OLAHAN LAINNYA	37 338 827	42 133 847	12,84	101 908 393	121 092 981	18,83
JAPAN	915 396	805 278	-12,03	2 332 353	1 144 073	-50,95
HONG KONG	920 126	1 007 039	9,45	8 718 927	6 011 185	-31,06
KOREA, REPUBLIC OF	458 881	564 196	22,95	822 831	1 137 850	38,28
TAIWAN	1 324 130	1 279 281	-3,39	2 275 341	3 639 546	59,96
CHINA	854 056	614 700	-28,03	5 489 311	2 295 188	-58,19
MACAU	63	0	-100,00	66 064	0	-100,00
PAPUA NEW GUINEA	368 403	313 959	-14,78	666 743	554 400	-16,85
THAILAND	1 849 681	3 728 999	101,60	4 822 406	13 699 484	184,08
SINGAPORE	1 418 497	1 006 263	-29,06	15 439 913	7 618 109	-50,66
PHILIPPINES	6 520 700	11 228 649	72,20	16 390 173	34 310 419	109,34
MALAYSIA	7 249 550	6 727 160	-7,21	10 453 756	13 237 649	26,63
MYANMAR (FORM. BURMA)	199 999	32 200	-83,90	404 489	77 469	-80,85
CAMBODIA	49 958	50 388	0,86	284 349	317 621	11,70
BRUNEI DARUSSALAM	272 461	295 909	8,61	569 267	670 779	17,83
LAO PEOPLE'S DEMOCRATIC REPUE	12 000	0	-100,00	117 989	0	-100,00
NEPAL	13 961	10 926	-21,74	20 657	19 316	-6,49
VIET NAM	1 048 425	1 836 778	75,19	3 128 096	5 119 548	63,66
MALDIVES	96 819	31 459	-67,51	148 378	82 959	-44,09
INDIA	458 050	579 495	26,51	626 653	956 728	52,67
PAKISTAN	962 809	115 297	-88,02	1 239 214	341 861	-72,41
BANGLADESH	645	3 956	513,33	23 175	106 036	357,54
SRI LANKA	18 806	16 416	-12,71	29 806	64 262	115,60
IRAN (ISLAMIC REPUBLIC OF)	15 605	35 432	127,06	62 827	100 218	59,51
SAUDI ARABIA	1 234 876	1 715 088	38,89	3 770 092	6 363 482	68,79
ISRAEL	93 586	7 000	-92,52	76 624	8 050	-89,49
KUWAIT	47 633	32 871	-30,99	126 819	113 792	-10,27
JORDAN	292 997	209 355	-28,55	479 285	645 210	34,62
LEBANON	15 498	50 887	228,35	17 940	201 039	1 020,62
YEMEN	260 000	194 833	-25,06	584 290	435 159	-25,52
OMAN	28 869	29 308	1,52	66 307	74 731	12,70
SYRIA ARAB REPUBLIC	1 000	54 000	5 300,00	5 780	46 710	708,13
TURKEY	142 328	0	-100,00	242 255	0	-100,00
UNITED ARAB EMIRATES	333 869	278 889	-16,47	871 547	767 431	-11,95
QATAR	20 263	74 867	269,48	17 186	154 226	797,39
BAHRAIN	76 490	48 846	-36,14	183 494	130 901	-28,66
EGYPT	100 123	88 173	-11,94	142 787	194 409	36,15
LIBYAN ARAB JAMAHIRIYA	19 080	13 058	-31,56	28 620	188 225	557,67
MOROCCO	46 982	52 000	10,68	52 594	48 375	-8,02
TUNISIA	0	9 042	-	0	22 845	-
ALGERIA	42 403	55 919	31,88	47 486	100 304	111,23
SUDAN	8 592	18 576	116,20	36 516	79 119	116,67
TANZANIA, UNITED REPUBLIC OF	0	16 978	-	0	16 796	-
MADAGASCAR	108 240	614 537	467,75	163 918	807 204	392,44
KENYA	57 959	34 328	-40,77	114 397	59 244	-48,21
TOGO	9 683	41 048	323,92	2 561	124 986	4 780,36
GHANA	46 585	0	-100,00	91 615	0	-100,00
LIBERIA	12 507	0	-100,00	18 818	0	-100,00
GUINEA	38 276	25 295	-33,91	138 710	99 387	-28,35
ANGOLA	0	5 400	-	0	8 550	-
CONGO	182	50	-72,53	106	35	-66,98
CAMEROON	5 279	13 602	157,66	24 200	45 486	87,96

TABEL 5. PERKEMBANGAN EKSPOR INDONESIA MENURUT KOMODITI DAN NEGARA TUJUAN

JENIS BARANG	BERAT BERSIH (KG)		PERUB	NILAI FOB (US \$)		PERUB
	JAN-JAN 2011	JAN-JAN 2012	%	JAN-JAN 2011	JAN-JAN 2012	%
	(1)	(2)	(3)	(4)	(5)	(6)
NIGERIA	311 510	313 932	0,78	1 305 005	1 446 921	10,87
SIERRA LEONE	0	23 520	-	0	98 000	-
GABON	5 465	5 528	1,15	6 858	8 313	21,22
COTE D'IVOIRE	0	18 384	-	0	73 800	-
SENEGAL	0	108	-	0	72	-
MALI	22 200	33 840	52,43	92 500	141 000	52,43
BENIN	10 054	33 327	231,48	39 566	117 927	198,05
BURKINA FASO	9 600	0	-100,00	40 000	0	-100,00
GAMBIA	22 327	0	-100,00	93 030	0	-100,00
SEYCHELLES	4 332	8 297	91,53	24 834	25 900	4,29
UGANDA	14 219	5 940	-58,22	32 344	8 916	-72,43
SOUTH AFRICA	89 904	106 051	17,96	147 175	207 224	40,80
MALAWI	0	4 546	-	0	8 600	-
COMOROS	0	720	-	0	846	-
MAURITIUS	29 275	45 989	57,09	74 576	112 356	50,66
RWANDA	0	5 330	-	0	9 011	-
AUSTRALIA	1 588 342	1 017 216	-35,96	3 972 288	3 157 926	-20,50
NEW ZEALAND	490 196	447 046	-8,80	1 018 947	956 001	-6,18
MICRONESIA, FEDERATED STATES (4 141	0	-100,00	8 439	0	-100,00
NEW CALEDONIA	16 522	38 751	134,54	28 669	69 351	141,90
VANUATU	14 134	12 400	-12,27	26 328	27 471	4,34
FIJI	87 791	44 824	-48,94	157 581	58 356	-62,97
MARSHALL ISLANDS	0	5 812	-	0	11 149	-
SAMOA	39 179	5 425	-86,15	72 405	9 754	-86,53
SOLOMON ISLANDS	72 463	32 943	-54,54	87 180	69 559	-20,21
TONGA	0	70 716	-	0	111 281	-
EAST TIMOR	1 412 926	1 391 785	-1,50	1 644 685	1 844 305	12,14
UNITED STATES	2 366 007	1 506 413	-36,33	5 802 293	4 156 390	-28,37
CANADA	65 350	119 330	82,60	381 984	587 047	53,68
MEXICO	143 106	202 788	41,70	233 945	455 651	94,77
PANAMA	9 513	0	-100,00	26 320	0	-100,00
SURINAME	26 826	27 880	3,93	57 639	61 244	6,25
CHILE	0	11 232	-	0	43 200	-
ARGENTINA	13 000	50	-99,62	3 900	1 826	-53,18
BRAZIL	109 412	39 112	-64,25	155 349	77 561	-50,07
COLOMBIA	7 853	3 960	-49,57	23 772	14 610	-38,54
URUGUAY	9 478	11 035	16,43	26 400	29 932	13,38
PERU	0	4 740	-	0	15 275	-
TRINIDAD AND TOBAGO	4 459	0	-100,00	11 260	0	-100,00
PUERTO RICO	137 073	51 342	-62,54	197 857	156 783	-20,76
DOMINICAN REPUBLIC	40 037	3 355	-91,62	26 715	14 539	-45,58
FRENCH POLYNESIA	11 376	9 894	-13,03	19 611	24 201	23,41
UNITED KINGDOM	185 270	89 883	-51,49	497 525	253 179	-49,11
NETHERLANDS	831 680	1 420 362	70,78	1 675 739	2 073 349	23,73
FRANCE	21 000	51 858	146,94	75 600	108 857	43,99
GERMANY, FED. REP. OF	92 997	126 936	36,49	226 767	409 992	80,80
BELGIUM	34 440	39 771	15,48	95 891	166 726	73,87
SWITZERLAND	600	2 400	300,00	2 714	3 676	35,45
NORWAY	12 362	5 472	-55,74	32 343	12 388	-61,70
SWEDEN	0	21 900	-	0	39 801	-
FINLAND	233 850	0	-100,00	430 574	0	-100,00
IRELAND	9 999	72 000	620,07	165 065	141 380	-14,35
ITALY	19 405	21 800	12,34	43 360	46 520	7,29
SPAIN	157 182	130 863	-16,74	488 713	186 336	-61,87
PORTUGAL	0	18 550	-	0	26 689	-
BULGARIA	15 725	0	-100,00	41 471	0	-100,00
ARMENIA	4 116	7 685	86,71	15 435	28 526	84,81
LATVIA	50 686	0	-100,00	111 014	0	-100,00
ESTONIA	0	100	-	0	40	-
MALTA	38 782	33 504	-13,61	72 278	79 576	10,10
CZECH REPUBLIC	104 298	50 519	-51,56	151 476	116 608	-23,02
RUSSIA FEDERATION	266 044	408 953	53,72	506 308	946 644	86,97
SEMEN	120 101 376	42 974 046	-64,22	4 736 967	2 537 293	-46,44
HONG KONG	264 000	224 000	-15,15	31 521	24 364	-22,71
TAIWAN	1 466 000	1 118 000	-23,74	142 461	103 580	-27,29
THAILAND	30 523	0	-100,00	7 042	0	-100,00
SINGAPORE	32 044 020	132 026	-99,59	1 284 424	13 995	-98,91
PHILIPPINES	0	134 400	-	0	15 434	-
MALAYSIA	20 001 499	83	-100,00	721 733	28	-100,00
VIET NAM	500	0	-100,00	729	0	-100,00
BANGLADESH	46 001 342	25 282 583	-45,04	1 478 022	812 329	-45,04
SRI LANKA	66 000	66 000	0,00	6 486	7 016	8,17
MADAGASCAR	12 200 000	0	-100,00	483 200	0	-100,00
NEW ZEALAND	400 000	2 200 000	450,00	61 600	338 800	450,00
EAST TIMOR	6 093 993	13 305 848	118,34	430 628	1 186 451	175,52
BRAZIL	0	1 100	-	0	3 967	-

TABEL 5. PERKEMBANGAN EKSPOR INDONESIA MENURUT KOMODITI DAN NEGARA TUJUAN

JENIS BARANG	BERAT BERSIH (KG)		PERUB	NILAI FOB (US \$)		PERUB
	JAN-JAN 2011	JAN-JAN 2012	%	JAN-JAN 2011	JAN-JAN 2012	%
(1)	(2)	(3)	(4)	(5)	(6)	(7)
FRENCH POLYNESIA	1 533 499	510 000	-66,74	89 121	31 327	-64,85
SPAIN	0	6	-	0	2	-
-DARI ROTAN	241 654	1 057 395	337,57	934 364	3 646 885	290,31
JAPAN	9 870	22 832	131,33	68 846	205 520	198,52
KOREA, REPUBLIC OF	2 971	20 202	579,97	15 977	56 919	256,26
TAIWAN	0	183	-	0	763	-
CHINA	0	13 706	-	0	51 884	-
SINGAPORE	50	0	-100,00	170	0	-100,00
MALAYSIA	80	2 150	2 587,50	319	3 535	1 008,15
INDIA	0	892	-	0	6 891	-
IRAN (ISLAMIC REPUBLIC OF)	54	0	-100,00	165	0	-100,00
KUWAIT	181	309	70,72	1 189	1 463	23,04
TURKEY	0	1 279	-	0	3 150	-
UNITED ARAB EMIRATES	1 454	936	-35,63	10 294	4 381	-57,44
EGYPT	0	548	-	0	3 451	-
SOUTH AFRICA	0	7 283	-	0	20 515	-
AUSTRALIA	2 691	19 269	616,05	8 293	64 057	672,42
NEW ZEALAND	0	986	-	0	692	-
FIJI	150	0	-100,00	255	0	-100,00
UNITED STATES	43 153	119 791	177,60	261 775	613 188	134,24
CANADA	100	2 492	2 392,00	133	8 712	6 450,38
MEXICO	0	1 218	-	0	3 146	-
BRAZIL	1 630	0	-100,00	3 240	0	-100,00
FRENCH POLYNESIA	749	0	-100,00	1 261	0	-100,00
UNITED KINGDOM	2 398	52 371	2 083,94	17 629	169 491	861,43
NETHERLANDS	79 822	277 492	247,64	266 041	815 601	206,57
FRANCE	13 355	90 016	574,02	35 823	300 296	738,28
GERMANY, FED. REP. OF	37 665	151 405	301,98	106 776	462 001	332,68
AUSTRIA	0	35 373	-	0	135 567	-
BELGIUM	25 545	30 231	18,34	73 884	92 711	25,48
DENMARK	1 726	6 972	303,94	7 945	13 345	67,97
NORWAY	0	6 527	-	0	11 655	-
SWEDEN	1 998	105 849	5 197,75	13 444	301 242	2 140,72
FINLAND	0	1 356	-	0	2 356	-
IRELAND	3 150	0	-100,00	5 620	0	-100,00
ITALY	19	42 431	223 221,05	23	159 627	693 930,43
SPAIN	6 279	31 053	394,55	17 268	88 944	415,08
PORTUGAL	0	123	-	0	553	-
GREECE	3 431	0	-100,00	5 762	0	-100,00
POLAND	3 133	4 835	54,32	12 232	16 421	34,25
ESTONIA	0	250	-	0	3 500	-
CROATIA	0	750	-	0	2 213	-
SLOVAKIA	0	200	-	0	474	-
SLOVENIA	0	313	-	0	2 361	-
RUSSIA FEDERATION	0	5 772	-	0	20 260	-
-DARI BAHAN LAINNYA	673 006	671 979	-0,15	2 591 800	2 428 736	-6,29
JAPAN	34 158	38 184	11,79	219 373	322 711	47,11
HONG KONG	0	180	-	0	3 175	-
KOREA, REPUBLIC OF	32 448	1 288	-96,03	77 493	10 042	-87,04
TAIWAN	21 442	16 333	-23,83	10 192	9 916	-2,71
CHINA	1 149	1 417	23,32	4 740	8 004	68,86
THAILAND	622	1 516	143,73	773	4 343	461,84
SINGAPORE	10 165	14 063	38,35	114 102	128 064	12,24
MALAYSIA	37 191	37 314	0,33	28 925	21 824	-24,55
VIET NAM	0	94	-	0	1 536	-
MALDIVES	1 511	13 420	788,15	23 837	13 481	-43,45
INDIA	3 927	12 155	209,52	15 233	35 870	135,48
PAKISTAN	0	5	-	0	55	-
SRI LANKA	4	0	-100,00	15	0	-100,00
IRAN (ISLAMIC REPUBLIC OF)	3 120	12 011	284,97	10 417	40 876	292,40
SAUDI ARABIA	16 000	602	-96,24	32 900	1 548	-95,29
ISRAEL	138	0	-100,00	146	0	-100,00
KUWAIT	270	0	-100,00	2 296	0	-100,00
LEBANON	0	200	-	0	180	-
OMAN	0	8 300	-	0	4 050	-
TURKEY	820	3 028	269,27	825	5 415	556,36
UNITED ARAB EMIRATES	2 679	18 960	607,73	7 906	7 892	-0,18
QATAR	0	4 000	-	0	9 234	-
BAHRAIN	0	3	-	0	97	-
EGYPT	1 515	0	-100,00	1 126	0	-100,00
MOROCCO	378	50	-86,77	534	931	74,34
ALGERIA	0	284	-	0	650	-
TANZANIA, UNITED REPUBLIC OF	67	0	-100,00	169	0	-100,00
MADAGASCAR	861	318	-63,07	319	569	78,37
REUNION	1 092	1 424	30,40	1 138	392	-65,55

TABEL 5. PERKEMBANGAN EKSPOR INDONESIA MENURUT KOMODITI DAN NEGARA TUJUAN

JENIS BARANG	BERAT BERSIH (KG)		PERUB	NILAI FOB (US \$)		PERUB
	JAN-JAN 2011	JAN-JAN 2012	%	JAN-JAN 2011	JAN-JAN 2012	%
	(1)	(2)	(3)	(4)	(5)	(6)
ANGOLA	45	0	-100,00	2 796	0	-100,00
NIGERIA	6	0	-100,00	333	0	-100,00
COTE D'IVOIRE	186	0	-100,00	284	0	-100,00
SEYCHELLES	10 375	400	-96,14	36 659	1 394	-96,20
SOUTH AFRICA	1 575	4 278	171,62	2 689	12 364	359,80
MALAWI	603	0	-100,00	690	0	-100,00
MAURITIUS	233	675	189,70	544	7 541	1 286,21
AUSTRALIA	35 865	99 684	177,94	35 937	144 251	301,40
NEW ZEALAND	2 490	1 726	-30,68	2 457	10 506	327,59
GUAM	2	50	2 400,00	44	75	70,45
NEW CALEDONIA	1 444	588	-59,28	1 045	2 141	104,88
VANUATU	637	0	-100,00	659	0	-100,00
WALLIS AND FUTUNA ISLANDS	801	0	-100,00	1 180	0	-100,00
FIJI	1 758	0	-100,00	9 256	0	-100,00
SOLOMON ISLANDS	0	400	-	0	3 478	-
TONGA	51	25	-50,98	149	7	-95,30
EAST TIMOR	323	0	-100,00	260	0	-100,00
UNITED STATES	135 772	168 922	24,42	831 613	930 815	11,93
CANADA	3 514	3 489	-0,71	16 234	10 532	-35,12
MEXICO	7 971	325	-95,92	28 150	2 086	-92,59
PANAMA	1 659	0	-100,00	1 610	0	-100,00
SURINAME	2 450	0	-100,00	10 438	0	-100,00
CHILE	1 742	0	-100,00	5 496	0	-100,00
VENEZUELA	1 565	0	-100,00	3 019	0	-100,00
ARGENTINA	5 704	11 751	106,01	11 130	23 561	111,69
BRAZIL	7 078	12 404	75,25	28 654	33 506	16,93
COLOMBIA	5 071	997	-80,34	26 052	4 729	-81,85
URUGUAY	644	0	-100,00	2 463	0	-100,00
PERU	2 570	0	-100,00	8 566	0	-100,00
BAHAMAS	0	5 583	-	0	18 335	-
PUERTO RICO	41	0	-100,00	525	0	-100,00
DOMINICAN REPUBLIC	834	1 345	61,27	5 170	1 623	-68,61
COSTA RICA	1 200	0	-100,00	291	0	-100,00
BARBADOS	3	0	-100,00	50	0	-100,00
ANTIGUA AND BARBUDA	695	0	-100,00	1 941	0	-100,00
FRENCH GUIANA	28	0	-100,00	52	0	-100,00
FRENCH POLYNESIA	1 094	485	-55,67	1 913	681	-64,40
MARTINIQUE	889	0	-100,00	3 771	0	-100,00
NETHERLANDS ANTILLES	0	1 747	-	0	8 451	-
GUADELOUPE	90	1 077	1 096,67	318	2 759	767,61
UNITED KINGDOM	40 953	12 716	-68,95	268 432	45 331	-83,11
NETHERLANDS	39 334	14 644	-62,77	68 568	46 411	-32,31
FRANCE	36 179	53 996	49,25	124 001	115 113	-7,17
GERMANY, FED. REP. OF	34 469	13 080	-62,05	119 390	67 609	-43,37
AUSTRIA	869	1 664	91,48	1 422	11 143	683,61
BELGIUM	11 920	14 415	20,93	11 952	56 885	375,95
SWITZERLAND	2 645	217	-91,80	15 768	1 102	-93,01
DENMARK	923	11	-98,81	5 824	458	-92,14
SWEDEN	957	3 493	264,99	3 738	16 427	339,46
FINLAND	963	0	-100,00	3 496	0	-100,00
IRELAND	0	400	-	0	127	-
ITALY	32 628	16 263	-50,16	146 610	94 363	-35,64
SPAIN	52 229	30 992	-40,66	138 109	103 613	-24,98
PORTUGAL	4 842	876	-81,91	34 171	1 205	-96,47
GREECE	1 995	1 827	-8,42	8 184	3 951	-51,72
HUNGARY	578	0	-100,00	1 220	0	-100,00
POLAND	881	128	-85,47	1 325	750	-43,40
ROMANIA	1 710	0	-100,00	1 385	0	-100,00
BULGARIA	314	247	-21,34	880	2 100	138,64
UKRAINE	0	212	-	0	254	-
LATVIA	0	28	-	0	444	-
CROATIA	109	300	175,23	126	150	19,05
SLOVENIA	322	30	-90,68	154	60	-61,04
CZECH REPUBLIC	1 426	0	-100,00	1 813	0	-100,00
RUSSIA FEDERATION	195	5 340	2 638,46	335	11 550	3 347,76
-DARI ROTAN	6 729 664	4 850 888	-27,92	22 617 858	17 250 434	-23,73
JAPAN	800 136	638 061	-20,26	2 559 624	2 367 232	-7,52
HONG KONG	762	2 135	180,18	5 226	21 735	315,90
KOREA, REPUBLIC OF	172 128	172 995	0,50	395 988	538 136	35,90
TAIWAN	91 194	121 729	33,48	223 797	285 509	27,57
CHINA	29 702	16 228	-45,36	32 848	44 116	34,30
PAPUA NEW GUINEA	2 136	51	-97,61	4 865	314	-93,55
THAILAND	2 708	18 853	596,20	23 017	29 770	29,34
SINGAPORE	64 048	97 400	52,07	366 472	454 643	24,06
PHILIPPINES	1 605	6 401	298,82	9 242	27 486	197,40
MALAYSIA	150 405	105 060	-30,15	416 413	267 392	-35,79

TABEL 5. PERKEMBANGAN EKSPOR INDONESIA MENURUT KOMODITI DAN NEGARA TUJUAN

JENIS BARANG	BERAT BERSIH (KG)		PERUB	NILAI FOB (US \$)		PERUB
	JAN-JAN 2011	JAN-JAN 2012	%	JAN-JAN 2011	JAN-JAN 2012	%
	(1)	(2)	(3)	(4)	(5)	(6)
BRUNEI DARUSSALAM	0	2 372	-	0	8 378	-
VIET NAM	29 988	732	-97,56	245 109	7 321	-97,01
MALDIVES	257	11 983	4 562,65	2 513	73 926	2 841,74
INDIA	38 736	18 773	-51,54	265 414	47 437	-82,13
PAKISTAN	0	75	-	0	178	-
SRI LANKA	170	5 975	3 414,71	405	7 178	1 672,35
IRAN (ISLAMIC REPUBLIC OF)	988	6 576	565,59	3 333	6 231	86,95
SAUDI ARABIA	10 276	1 175	-88,57	59 335	1 267	-97,86
ISRAEL	15 028	12 507	-16,78	23 463	45 390	93,45
KUWAIT	29 738	19 159	-35,57	29 417	25 243	-14,19
JORDAN	287	2 805	877,35	2 594	14 010	440,09
LEBANON	6 427	13 236	105,94	33 762	20 693	-38,71
OMAN	669	25 697	3 741,11	3 434	18 126	427,84
TURKEY	75 084	31 736	-57,73	289 626	130 629	-54,90
UNITED ARAB EMIRATES	27 320	12 582	-53,95	99 536	49 781	-49,99
QATAR	0	3 000	-	0	32 038	-
BAHRAIN	0	60	-	0	176	-
EGYPT	7 623	6 466	-15,18	17 261	34 310	98,77
MOROCCO	3 113	9 882	217,44	4 392	36 553	732,26
TUNISIA	2 935	0	-100,00	8 661	0	-100,00
ALGERIA	3 000	0	-100,00	10 822	0	-100,00
NAMIBIA	4 508	0	-100,00	12 822	0	-100,00
TANZANIA, UNITED REPUBLIC OF	1 333	0	-100,00	3 352	0	-100,00
MADAGASCAR	810	0	-100,00	300	0	-100,00
KENYA	3 726	550	-85,24	4 477	1 216	-72,84
REUNION	41 794	27 320	-34,63	67 772	35 256	-47,98
TOGO	1 016	0	-100,00	666	0	-100,00
COTE D'IVOIRE	242	0	-100,00	364	0	-100,00
SENEGAL	1 390	0	-100,00	15 841	0	-100,00
SEYCHELLES	14 340	1 374	-90,42	23 286	12 331	-47,05
DJIBOUTI	0	15 000	-	0	56 200	-
SOUTH AFRICA	112 189	48 647	-56,64	346 504	188 112	-45,71
MAURITIUS	6 633	100	-98,49	29 698	87	-99,71
VIRGIN ISLANDS (BRITISH)	10 691	0	-100,00	27 805	0	-100,00
AUSTRALIA	303 816	287 145	-5,49	667 539	873 645	30,88
NEW ZEALAND	20 025	16 648	-16,86	44 492	21 213	-52,32
GUAM	5 840	0	-100,00	10 788	0	-100,00
NEW CALEDONIA	1 996	23 514	1 078,06	3 113	48 498	1 457,92
VANUATU	6 773	0	-100,00	8 154	0	-100,00
WALLIS AND FUTUNA ISLANDS	3 181	0	-100,00	4 673	0	-100,00
FIJI	300	0	-100,00	664	0	-100,00
SOLOMON ISLANDS	0	3 000	-	0	12 933	-
TONGA	0	150	-	0	361	-
EAST TIMOR	137 702	130 245	-5,42	143 548	118 618	-17,37
UNITED STATES	619 888	436 587	-29,57	2 308 391	1 875 620	-18,75
CANADA	58 116	25 267	-56,52	249 565	88 660	-64,47
MEXICO	27 756	11 846	-57,32	62 426	32 370	-48,15
GUATEMALA	78	0	-100,00	312	0	-100,00
PANAMA	1 147	7 455	549,96	4 573	21 732	375,22
CHILE	3 466	2 939	-15,20	6 441	18 753	191,15
VENEZUELA	344	3 678	969,19	729	6 820	835,53
BRAZIL	31 901	21 397	-32,93	99 798	88 574	-11,25
COLOMBIA	6 941	6 501	-6,34	19 108	9 212	-51,79
URUGUAY	0	8 900	-	0	11 519	-
PERU	1 196	0	-100,00	3 983	0	-100,00
BAHAMAS	0	17 000	-	0	121 447	-
JAMAICA	30 884	0	-100,00	133 838	0	-100,00
PUERTO RICO	14	1 617	11 450,00	20	6 833	34 065,00
DOMINICAN REPUBLIC	3 161	4 680	48,05	19 437	12 377	-36,32
COSTA RICA	3 650	0	-100,00	6 349	0	-100,00
ANTIGUA AND BARBUDA	2 510	0	-100,00	6 992	0	-100,00
CAPE VERDE	5 623	0	-100,00	6 092	0	-100,00
FRENCH GUIANA	7 903	0	-100,00	14 512	0	-100,00
FRENCH POLYNESIA	33 710	12 281	-63,57	65 579	48 446	-26,13
MARTINIQUE	17 292	3 617	-79,08	53 825	11 240	-79,12
NETHERLANDS ANTILLES	5 300	3 134	-40,87	23 185	14 158	-38,93
TURKS AND CAICOS ISLANDS	198	0	-100,00	13 200	0	-100,00
GUADELOUPE	19 333	3 920	-79,72	63 008	8 682	-86,22
UNITED KINGDOM	267 045	193 029	-27,72	1 766 595	1 433 819	-18,84
NETHERLANDS	382 847	228 825	-40,23	1 197 267	839 312	-29,90
FRANCE	249 123	200 661	-19,45	758 097	576 150	-24,00
GERMANY, FED. REP. OF	1 084 558	802 705	-25,99	3 581 653	2 914 955	-18,61
AUSTRIA	3 089	2 194	-28,97	27 854	7 272	-73,89
BELGIUM	356 740	165 289	-53,67	1 240 848	779 331	-37,19
SWITZERLAND	3 715	1 256	-66,19	14 498	2 206	-84,78
DENMARK	29 546	49 609	67,90	113 844	197 511	73,49
NORWAY	77 468	11 575	-85,06	425 418	30 858	-92,75

TABEL 5. PERKEMBANGAN EKSPOR INDONESIA MENURUT KOMODITI DAN NEGARA TUJUAN

JENIS BARANG	BERAT BERSIH (KG)		PERUB	NILAI FOB (US \$)		PERUB
	JAN-JAN 2011	JAN-JAN 2012	%	JAN-JAN 2011	JAN-JAN 2012	%
(1)	(2)	(3)	(4)	(5)	(6)	(7)
SWEDEN	109 632	38 848	-64,57	363 776	151 374	-58,39
FINLAND	48 659	60 051	23,41	153 210	234 471	53,04
IRELAND	3 037	0	-100,00	9 805	0	-100,00
ITALY	406 929	231 243	-43,17	1 270 324	694 726	-45,31
SPAIN	245 183	129 663	-47,12	853 454	330 820	-61,24
PORTUGAL	43 539	4 238	-90,27	167 673	24 823	-85,20
ICELAND	2 300	0	-100,00	8 905	0	-100,00
GREECE	11 717	9 155	-21,87	53 046	8 789	-83,43
HUNGARY	4 817	20 718	330,10	16 949	59 786	252,74
POLAND	85 155	73 077	-14,18	243 096	59 494	-75,53
ROMANIA	4 635	6 669	43,88	49 669	26 662	-46,32
BULGARIA	0	4 037	-	0	9 485	-
KAZAKHSTAN	0	523	-	0	962	-
UKRAINE	48 004	0	-100,00	144 202	0	-100,00
LITHUANIA	15 703	12 179	-22,44	22 000	49 707	125,94
LATVIA	2 304	2 367	2,73	9 080	13 419	47,79
ESTONIA	12 309	36 006	192,52	33 134	129 280	290,17
CROATIA	16 085	7 279	-54,75	49 474	21 552	-56,44
MALTA	855	0	-100,00	641	0	-100,00
SLOVAKIA	4 658	3 590	-22,93	10 601	9 744	-8,08
SLOVENIA	6 515	3 926	-39,74	9 135	9 572	4,78
CZECH REPUBLIC	98	0	-100,00	480	0	-100,00
RUSSIA FEDERATION	78 220	63 960	-18,23	309 340	294 243	-4,88
-DARI BAHAN LAINNYA	45 159 599	48 873 855	8,22	124 998 221	132 847 122	6,28
JAPAN	7 336 267	11 587 895	57,95	16 020 252	21 691 255	35,40
HONG KONG	60 273	31 177	-48,27	152 158	200 314	31,65
KOREA, REPUBLIC OF	893 271	878 759	-1,62	1 884 141	2 334 948	23,93
TAIWAN	659 672	598 714	-9,24	1 633 439	1 979 360	21,18
CHINA	364 004	570 965	56,86	905 117	1 293 381	42,90
MACAU	0	2 153	-	0	5 016	-
THAILAND	32 531	46 826	43,94	99 725	160 326	60,77
SINGAPORE	612 859	480 405	-21,61	1 610 839	1 477 212	-8,30
PHILIPPINES	99 650	71 121	-28,63	125 556	125 031	-0,42
MALAYSIA	1 563 520	1 149 159	-26,50	2 401 745	2 327 997	-3,07
BRUNEI DARUSSALAM	14 533	6 070	-58,23	16 462	10 578	-35,74
VIET NAM	2 019	29 553	1 363,74	15 236	70 325	361,57
MALDIVES	31 216	64 413	106,35	216 298	344 498	59,27
INDIA	106 410	250 943	135,83	313 973	361 427	15,11
BANGLADESH	0	13 004	-	0	16 491	-
SRI LANKA	26 340	26 144	-0,74	41 822	43 205	3,31
IRAN (ISLAMIC REPUBLIC OF)	26 093	27 797	6,53	159 002	198 276	24,70
SAUDI ARABIA	312 854	16 766	-94,64	443 919	42 367	-90,46
ISRAEL	85 808	95 068	10,79	163 541	318 796	94,93
KUWAIT	88 372	127 804	44,62	175 472	190 460	8,54
JORDAN	34 151	4 313	-87,37	95 959	4 179	-95,65
LEBANON	27 318	62 294	128,03	86 855	233 992	169,41
YEMEN	0	16 345	-	0	34 044	-
OMAN	26 202	1 750	-93,32	26 395	10 784	-59,14
SYRIA ARAB REPUBLIC	0	1 608	-	0	9 677	-
TURKEY	281 191	223 884	-20,38	1 157 945	861 114	-25,63
UNITED ARAB EMIRATES	1 711 009	2 024 556	18,33	1 786 957	2 188 198	22,45
QATAR	41 327	15 742	-61,91	55 883	132 515	137,13
BAHRAIN	24 528	2 348	-90,43	37 573	27 799	-26,01
CYPRUS	73 190	3 180	-95,66	319 391	27 332	-91,44
EGYPT	75 401	9 910	-86,86	234 791	58 240	-75,19
LIBYAN ARAB JAMAHIRIYA	0	13 066	-	0	47 691	-
MOROCCO	6 625	163 662	2 370,37	22 992	274 247	1 092,79
TUNISIA	15 304	0	-100,00	35 067	0	-100,00
ALGERIA	0	60 966	-	0	73 978	-
SUDAN	6 000	0	-100,00	6 500	0	-100,00
NAMIBIA	4 072	60 419	1 383,77	4 650	42 020	803,66
TANZANIA, UNITED REPUBLIC OF	228 334	39 437	-82,73	287 887	41 783	-85,49
KENYA	0	6 135	-	0	10 980	-
REUNION	142 536	103 568	-27,34	261 889	212 227	-18,96
GHANA	176	0	-100,00	668	0	-100,00
LIBERIA	3 591	0	-100,00	11 539	0	-100,00
ANGOLA	102 568	45 121	-56,01	101 957	62 121	-39,07
NIGERIA	4 304	0	-100,00	47 549	0	-100,00
GABON	0	3 111	-	0	8 925	-
SENEGAL	6 227	0	-100,00	25 469	0	-100,00
U.S. VIRGIN ISLANDS	5 298	742	-85,99	12 259	7 265	-40,74
SEYCHELLES	11 725	11 839	0,97	41 637	118 175	183,82
DJIBOUTI	25 086	0	-100,00	17 964	0	-100,00
SOUTH AFRICA	387 535	193 425	-50,09	559 503	571 784	2,19
MALAWI	6 010	0	-100,00	6 875	0	-100,00
MAURITIUS	50 214	37 230	-25,86	192 890	88 197	-54,28

TABEL 5. PERKEMBANGAN EKSPOR INDONESIA MENURUT KOMODITI DAN NEGARA TUJUAN

JENIS BARANG	BERAT BERSIH (KG)		PERUB	NILAI FOB (US \$)		PERUB
	JAN-JAN 2011	JAN-JAN 2012	%	JAN-JAN 2011	JAN-JAN 2012	%
	(1)	(2)	(3)	(4)	(5)	(6)
VIRGIN ISLANDS (BRITISH)	0	1 890	-	0	13 258	-
AUSTRALIA	1 448 159	1 309 478	-9,58	3 404 703	3 581 328	5,19
NEW ZEALAND	155 443	93 854	-39,62	304 437	233 699	-23,24
GUAM	0	380	-	0	3 192	-
NEW CALEDONIA	31 118	12 688	-59,23	62 470	38 533	-38,32
VANUATU	0	1 102	-	0	14 770	-
WALLIS AND FUTUNA ISLANDS	0	5 580	-	0	21 504	-
AMERICAN SAMOA	1 035	0	-100,00	15 191	0	-100,00
SOLOMON ISLANDS	0	9 680	-	0	55 847	-
EAST TIMOR	44 904	90 566	101,69	96 314	91 145	-5,37
UNITED STATES	11 836 857	12 636 741	6,76	44 099 512	46 135 663	4,62
CANADA	507 522	683 646	34,70	1 679 726	1 993 017	18,65
MEXICO	47 010	39 602	-15,76	223 772	172 545	-22,89
GUATEMALA	4 967	14 734	196,64	16 954	46 658	175,20
PANAMA	10 076	6 028	-40,17	48 063	14 032	-70,80
SURINAME	11 069	0	-100,00	34 842	0	-100,00
CHILE	2 443	5 076	107,78	4 717	30 440	545,33
VENEZUELA	6 075	0	-100,00	9 836	0	-100,00
ARGENTINA	5 171	12 610	143,86	14 053	11 687	-16,84
BRAZIL	58 590	61 225	4,50	121 735	191 487	57,30
COLOMBIA	16 669	21 746	30,46	36 841	39 152	6,27
ECUADOR	11 813	0	-100,00	13 920	0	-100,00
PERU	4 892	34 184	598,77	14 031	163 630	1 066,20
TRINIDAD AND TOBAGO	0	22 011	-	0	67 400	-
BAHAMAS	365	9 793	2 583,01	4 860	28 279	481,87
JAMAICA	7 146	20	-99,72	28 091	1 052	-96,26
PUERTO RICO	72 428	58 140	-19,73	192 906	153 957	-20,19
DOMINICAN REPUBLIC	45 953	9 974	-78,30	69 597	86 288	23,98
COSTA RICA	3 364	2 949	-12,34	9 171	14 624	59,46
HAITI	0	12 205	-	0	38 531	-
ANTIGUA AND BARBUDA	3 398	0	-100,00	9 466	0	-100,00
ANGUILLA	0	12 753	-	0	48 036	-
DOMINICA	5 500	0	-100,00	17 060	0	-100,00
FRENCH GUIANA	21 915	0	-100,00	25 887	0	-100,00
FRENCH POLYNESIA	9 404	18 250	94,07	15 917	21 281	33,70
GRENADA	7 227	0	-100,00	41 935	0	-100,00
MARTINIQUE	62 713	5 693	-90,92	99 658	25 237	-74,68
NETHERLANDS ANTILLES	8 577	11 050	28,83	19 283	22 849	18,49
GUADELOUPE	62 964	4 650	-92,61	124 221	12 351	-90,06
UNITED KINGDOM	3 220 405	3 289 329	2,14	5 425 180	4 794 221	-11,63
NETHERLANDS	2 389 267	2 261 955	-5,33	7 981 722	7 626 578	-4,45
FRANCE	2 431 180	2 227 644	-8,37	6 305 931	5 881 256	-6,73
GERMANY, FED. REP. OF	2 061 225	2 275 779	10,41	6 244 612	7 601 037	21,72
AUSTRIA	163 211	47 275	-71,03	536 039	147 539	-72,48
BELGIUM	1 586 001	1 518 393	-4,26	5 225 197	4 931 749	-5,62
SWITZERLAND	153 058	145 896	-4,68	554 882	322 287	-41,92
DENMARK	235 347	165 016	-29,88	1 118 088	858 229	-23,24
NORWAY	96 063	202 028	110,31	361 871	971 088	168,35
SWEDEN	199 943	227 882	13,97	604 733	940 344	55,50
FINLAND	47 943	41 908	-12,59	173 704	223 596	28,72
IRELAND	71 759	64 583	-10,00	206 531	211 321	2,32
ITALY	999 099	624 882	-37,46	3 635 975	2 300 189	-36,74
SPAIN	710 781	528 205	-25,69	1 925 165	1 937 319	0,63
PORTUGAL	111 750	321 786	187,95	305 153	596 580	95,50
ICELAND	0	6 163	-	0	21 310	-
GREECE	81 956	35 275	-56,96	301 185	112 774	-62,56
DEMOCRATIC REPUBLIC OF THE CC	76 572	21 907	-71,39	110 776	24 208	-78,15
HUNGARY	3 050	2 919	-4,30	5 919	8 227	38,99
POLAND	74 374	55 485	-25,40	218 257	169 665	-22,26
ROMANIA	7 844	16 876	115,15	66 977	49 352	-26,32
BULGARIA	0	35 162	-	0	90 871	-
ARMENIA	21 549	0	-100,00	27 671	0	-100,00
AZERBAIJAN	0	1 451	-	0	16 302	-
BELARUS	8 619	7 715	-10,49	67 561	48 625	-28,03
KAZAKHSTAN	0	2 477	-	0	4 230	-
UKRAINE	14 318	17 369	21,31	27 122	128 240	372,83
LITHUANIA	17 765	26 554	49,47	52 560	127 729	143,02
LATVIA	27 161	30 448	12,10	55 457	78 670	41,86
ESTONIA	17 573	28 240	60,70	109 871	76 536	-30,34
GEORGIA	0	7 290	-	0	11 487	-
CROATIA	28 088	44 209	57,39	40 006	70 008	74,99
MALTA	1 764	0	-100,00	6 536	0	-100,00
SLOVAKIA	26 661	834	-96,87	30 353	7 014	-76,89
SLOVENIA	18 550	14 850	-19,95	71 790	33 327	-53,58
CZECH REPUBLIC	49 287	78 808	59,90	207 906	309 562	48,90
RUSSIA FEDERATION	77 055	109 577	42,21	316 581	405 650	28,13

TABEL 5. PERKEMBANGAN EKSPOR INDONESIA MENURUT KOMODITI DAN NEGARA TUJUAN

JENIS BARANG	BERAT BERSIH (KG)		PERUB	NILAI FOB (US \$)		PERUB
	JAN-JAN 2011	JAN-JAN 2012	%	JAN-JAN 2011	JAN-JAN 2012	%
	(1)	(2)	(3)	(4)	(5)	(6)
-AN ORGANIK	59 554 213	121 273 210	103,63	23 934 216	57 141 030	138,74
JAPAN	9 807 938	5 543 434	-43,48	4 414 830	2 514 280	-43,05
HONG KONG	100 000	20 000	-80,00	11 733	2 692	-77,06
KOREA, REPUBLIC OF	6 135 789	42 040 005	585,16	2 422 252	18 475 975	662,76
TAIWAN	309 200	8 057 800	2 506,02	58 248	4 681 479	7 937,15
CHINA	15 291 958	162 309	-98,94	6 127 641	533 253	-91,30
PAPUA NEW GUINEA	264 000	265 000	0,38	43 202	43 821	1,43
THAILAND	5 723 700	20 267 727	254,10	3 153 972	11 197 116	255,02
SINGAPORE	779 225	774 135	-0,65	347 376	307 330	-11,53
PHILIPPINES	2 270 080	3 023 532	33,19	444 087	582 139	31,09
MALAYSIA	4 681 186	5 084 811	8,62	973 400	1 391 344	42,94
MYANMAR (FORM. BURMA)	431 995	504 000	16,67	239 500	239 336	-0,07
BRUNEI DARUSSALAM	0	298	-	0	1 716	-
VIET NAM	4 357 800	11 893 010	172,91	2 049 213	5 912 568	188,53
INDIA	2 474 202	1 241 460	-49,82	1 464 985	679 446	-53,62
PAKISTAN	236 599	124 200	-47,51	65 216	54 211	-16,87
BANGLADESH	1 285 076	1 075 572	-16,30	247 728	119 574	-51,73
SRI LANKA	614 499	557 600	-9,26	184 246	165 742	-10,04
IRAN (ISLAMIC REPUBLIC OF)	100 000	0	-100,00	25 350	0	-100,00
SAUDI ARABIA	40 597	60 216	48,33	118 770	200 662	68,95
LEBANON	0	5 200	-	0	11 750	-
OMAN	0	300 000	-	0	26 100	-
TURKEY	4 800	4 800	0,00	12 180	12 000	-1,48
EGYPT	0	58 400	-	0	67 594	-
TUNISIA	0	2 000	-	0	4 400	-
TANZANIA, UNITED REPUBLIC OF	1 256 000	0	-100,00	100 404	0	-100,00
MADAGASCAR	21 600	0	-100,00	4 644	0	-100,00
KENYA	888 000	2 553 000	187,50	65 016	1 379 440	2 021,69
GHANA	21 700	312 000	1 337,79	36 890	52 978	43,61
CAMEROON	96 323	0	-100,00	15 925	0	-100,00
NIGERIA	72 042	657 000	811,97	68 688	243 090	253,90
SOUTH AFRICA	0	35 690	-	0	59 956	-
MAURITIUS	300 000	25 000	-91,67	30 375	4 123	-86,43
AUSTRALIA	995 940	15 301 000	1 436,34	380 997	7 135 485	1 772,85
NEW ZEALAND	0	146 640	-	0	25 197	-
EAST TIMOR	5 391	14 451	168,06	2 197	2 451	11,56
UNITED STATES	179 670	581 875	223,86	70 235	435 474	520,02
CANADA	124 958	0	-100,00	107 629	0	-100,00
MEXICO	42 000	84 272	100,65	48 230	126 580	162,45
VENEZUELA	0	3 252	-	0	8 719	-
BRAZIL	140 000	0	-100,00	120 400	0	-100,00
UNITED KINGDOM	62 100	6 090	-90,19	106 893	16 800	-84,28
NETHERLANDS	138 984	90 800	-34,67	183 152	98 060	-46,46
FRANCE	44 000	55 145	25,33	22 000	17 690	-19,59
GERMANY, FED. REP. OF	17 861	2	-99,99	43 054	1	-100,00
BELGIUM	95 000	74 320	-21,77	56 127	129 332	130,43
DENMARK	40 000	20 000	-50,00	20 000	12 200	-39,00
FINLAND	40 000	111 258	178,15	21 820	66 300	203,85
ITALY	64 000	0	-100,00	25 611	0	-100,00
SPAIN	0	20 000	-	0	12 300	-
YUGOSLAVIA	0	100 000	-	0	86 000	-
AZERBAIJAN	0	15 906	-	0	4 326	-
-ORGANIK	222 196 964	210 702 945	-5,17	295 694 812	220 956 719	-25,28
JAPAN	9 183 602	21 195 241	130,79	14 625 627	23 101 176	57,95
HONG KONG	190 326	70 471	-62,97	502 351	164 641	-67,23
KOREA, DEMOCRATIC PEOPLE'S RE	39 725	0	-100,00	69 916	0	-100,00
KOREA, REPUBLIC OF	16 734 088	21 273 420	27,13	18 375 989	25 161 924	36,93
TAIWAN	1 402 281	5 612 091	300,21	2 372 920	2 696 954	13,66
CHINA	62 364 458	41 213 157	-33,92	83 373 589	43 788 441	-47,48
PAPUA NEW GUINEA	20 726	1 998	-90,36	22 572	8 888	-60,62
THAILAND	10 275 400	32 754 878	218,77	13 212 557	18 616 758	40,90
SINGAPORE	5 730 715	606 478	-89,42	6 556 272	2 059 678	-68,58
PHILIPPINES	3 484 448	4 192 909	20,33	4 785 812	4 971 728	3,88
MALAYSIA	19 292 895	8 201 582	-57,49	23 028 832	8 671 806	-62,34
MYANMAR (FORM. BURMA)	69 312	41 980	-39,43	71 941	51 450	-28,48
CAMBODIA	546	2 589	374,18	14 615	14 257	-2,45
BRUNEI DARUSSALAM	1 443	0	-100,00	2 773	0	-100,00
NEPAL	0	95	-	0	49 714	-
VIET NAM	2 169 729	1 657 527	-23,61	3 585 134	2 982 257	-16,82
INDIA	51 792 166	13 366 023	-74,19	59 743 596	12 098 182	-79,75
PAKISTAN	426 448	389 434	-8,68	882 134	720 358	-18,34
BANGLADESH	226 010	478 201	111,58	441 844	922 187	108,71
SRI LANKA	46 806	2 557 908	5 364,91	114 603	2 398 066	1 992,50
IRAN (ISLAMIC REPUBLIC OF)	681 603	612 000	-10,21	645 717	1 052 304	62,97
SAUDI ARABIA	414 503	770 202	85,81	618 330	1 113 525	80,09
ISRAEL	298 210	355 410	19,18	433 563	699 600	61,36

TABEL 5. PERKEMBANGAN EKSPOR INDONESIA MENURUT KOMODITI DAN NEGARA TUJUAN

JENIS BARANG	BERAT BERSIH (KG)		PERUB	NILAI FOB (US \$)		PERUB
	JAN-JAN 2011	JAN-JAN 2012	%	JAN-JAN 2011	JAN-JAN 2012	%
	(1)	(2)	(3)	(4)	(5)	(6)
KUWAIT	0	3 074	-	0	29 476	-
JORDAN	380 000	396 800	4,42	279 100	405 110	45,15
LEBANON	0	114 000	-	0	182 282	-
YEMEN	20 000	0	-100,00	10 800	0	-100,00
SYRIA ARAB REPUBLIC	52 500	18 000	-65,71	105 473	43 632	-58,63
TURKEY	794 298	923 740	16,30	1 687 070	1 439 892	-14,65
UNITED ARAB EMIRATES	334 550	699 405	109,06	331 405	512 732	54,71
QATAR	4 765	0	-100,00	28 085	0	-100,00
EGYPT	250 138	1 201 000	380,13	227 099	1 433 058	531,03
LIBYAN ARAB JAMAHIRIYA	21 419	0	-100,00	33 982	0	-100,00
MOROCCO	112 500	77 400	-31,20	179 438	110 810	-38,25
SUDAN	0	40 000	-	0	32 050	-
ERITREA	0	20 000	-	0	11 800	-
ETHIOPIA	0	84 000	-	0	66 240	-
KENYA	34 983	54 000	54,36	59 436	52 552	-11,58
MOZAMBIQUE	0	22 000	-	0	18 480	-
TOGO	0	80 000	-	0	79 280	-
GHANA	101 550	0	-100,00	98 446	0	-100,00
ANGOLA	880 000	0	-100,00	745 052	0	-100,00
CAMEROON	0	35 000	-	0	176 793	-
NIGERIA	1 235 741	1 183 475	-4,23	1 034 301	1 478 475	42,94
COTE D'IVOIRE	30 000	34 300	14,33	507 681	67 125	-86,78
SENEGAL	0	15 000	-	0	191 899	-
NIGER	54 480	0	-100,00	93 433	0	-100,00
DJIBOUTI	178 600	140 000	-21,61	248 755	117 850	-52,62
SOUTH AFRICA	261 730	1 054 480	302,89	383 203	1 847 832	382,21
MALAWI	100 000	0	-100,00	73 440	0	-100,00
MAURITIUS	100 000	35 986	-64,01	92 500	88 164	-4,69
AUSTRALIA	2 535 072	1 016 073	-59,92	4 129 454	1 497 737	-63,73
NEW ZEALAND	191 150	228 960	19,78	262 912	422 032	60,52
FIJI	0	18 000	-	0	45 549	-
EAST TIMOR	894	4 166	366,00	1 895	3 182	67,92
UNITED STATES	6 052 990	24 521 100	305,11	9 939 876	14 152 108	42,38
CANADA	216 053	650 600	201,13	350 467	784 411	123,82
MEXICO	76 937	171 930	123,47	647 523	560 683	-13,41
GUATEMALA	0	5 000	-	0	55 095	-
HONDURAS	21 600	0	-100,00	13 420	0	-100,00
CHILE	40 000	0	-100,00	59 124	0	-100,00
VENEZUELA	0	24 175	-	0	28 514	-
ARGENTINA	188 540	172 700	-8,40	217 270	269 838	24,19
BRAZIL	1 215 217	1 236 546	1,76	2 399 106	2 506 701	4,48
COLOMBIA	67 198	24 400	-63,69	65 625	78 086	18,99
URUGUAY	58 660	112 250	91,36	126 981	323 442	154,72
PARAGUAY	43 200	0	-100,00	26 710	0	-100,00
ECUADOR	0	43 200	-	0	26 956	-
PERU	32 400	40 350	24,54	80 998	63 822	-21,21
JAMAICA	16 000	0	-100,00	20 081	0	-100,00
DOMINICAN REPUBLIC	21 600	30 750	42,36	12 884	66 400	415,37
UNITED KINGDOM	870 998	1 068 746	22,70	1 422 703	2 354 598	65,50
NETHERLANDS	4 574 680	7 736 197	69,11	9 571 010	12 841 659	34,17
FRANCE	262 756	262 805	0,02	567 641	974 818	71,73
GERMANY, FED. REP. OF	3 637 650	2 455 080	-32,51	7 592 329	6 125 694	-19,32
BELGIUM	865 179	1 342 540	55,17	2 793 812	3 317 467	18,74
SWITZERLAND	18 202	7 064	-61,19	142 440	269 555	89,24
DENMARK	104 000	934 000	798,08	118 544	1 826 474	1 440,76
NORWAY	0	18 000	-	0	27 738	-
SWEDEN	0	652 854	-	0	1 129 598	-
FINLAND	209 500	179 000	-14,56	410 234	392 894	-4,23
IRELAND	19 278	0	-100,00	30 652	0	-100,00
ITALY	673 850	631 200	-6,33	1 011 234	1 477 626	46,12
SPAIN	8 087 865	2 237 705	-72,33	9 746 136	4 112 304	-57,81
PORTUGAL	139 000	238 000	71,22	175 790	401 074	128,16
GREECE	70 000	124 000	77,14	124 526	272 629	118,93
DEMOCRATIC REPUBLIC OF THE CC	36 903	83 200	125,46	50 541	73 140	44,71
HUNGARY	29 400	44 100	50,00	83 384	146 094	75,21
POLAND	692 999	966 000	39,39	1 237 187	348 812	-71,81
ROMANIA	108 500	98 000	-9,68	195 977	225 676	15,15
BULGARIA	61 200	143 500	134,48	110 817	316 842	185,91
YUGOSLAVIA	0	18 000	-	0	43 927	-
AZERBAIJAN	0	35 500	-	0	76 453	-
UKRAINE	368 249	317 000	-13,92	759 817	707 218	-6,92
LITHUANIA	0	90 000	-	0	186 231	-
ESTONIA	24 000	0	-100,00	32 160	0	-100,00
CROATIA	87 500	90 000	2,86	172 055	208 651	21,27
MALTA	0	18 000	-	0	46 222	-
SLOVENIA	127 500	72 000	-43,53	222 609	158 187	-28,94
CZECH REPUBLIC	36 000	0	-100,00	69 459	0	-100,00

TABEL 5. PERKEMBANGAN EKSPOR INDONESIA MENURUT KOMODITI DAN NEGARA TUJUAN

JENIS BARANG	BERAT BERSIH (KG)		PERUB	NILAI FOB (US \$)		PERUB
	JAN-JAN 2011	JAN-JAN 2012	%	JAN-JAN 2011	JAN-JAN 2012	%
(1)	(2)	(3)	(4)	(5)	(6)	(7)
RUSSIA FEDERATION	521 550	955 000	83,11	1 000 043	2 281 156	128,11
-LAINNYA	68 821 625	15 856 424	-76,96	57 337 872	14 739 436	-74,29
JAPAN	5 321	0	-100,00	4 485	0	-100,00
HONG KONG	6	0	-100,00	34	0	-100,00
KOREA, REPUBLIC OF	49 559 853	10 740 045	-78,33	41 743 818	9 915 550	-76,25
TAIWAN	22 000	10 000	-54,55	22 132	9 690	-56,22
CHINA	81 622	22 000	-73,05	95 787	39 631	-58,63
THAILAND	67 059	5 039 076	7 414,39	104 033	4 686 613	4 404,93
SINGAPORE	3 514	6	-99,83	17 678	73	-99,59
MALAYSIA	60 745	38 172	-37,16	112 131	73 521	-34,43
VIET NAM	2 212	3 000	35,62	3 346	5 748	71,79
MALDIVES	0	1	-	0	1	-
INDIA	393	0	-100,00	686	0	-100,00
SRI LANKA	972	1 000	2,88	2 240	2 240	0,00
UNITED ARAB EMIRATES	19 000 000	0	-100,00	15 200 000	0	-100,00
MAURITIUS	0	50	-	0	402	-
AUSTRALIA	16 000	0	-100,00	30 800	0	-100,00
NEW ZEALAND	0	1 680	-	0	2 000	-
EAST TIMOR	1 900	0	-100,00	682	0	-100,00
UNITED STATES	0	62	-	0	455	-
CANADA	0	1 254	-	0	3 458	-
UNITED KINGDOM	28	0	-100,00	20	0	-100,00
NETHERLANDS	0	66	-	0	53	-
GERMANY, FED. REP. OF	0	12	-	0	1	-
PUPUK	112 561 834	77 443 647	-31,20	42 379 326	33 554 819	-20,82
JAPAN	2 571 005	1 387 896	-46,02	449 402	247 499	-44,93
HONG KONG	0	400	-	0	456	-
KOREA, REPUBLIC OF	0	378 000	-	0	215 460	-
TAIWAN	31 747	12 271 915	38 555,35	8 370	5 208 445	62 127,54
CHINA	506 000	0	-100,00	238 560	0	-100,00
THAILAND	47 264 512	0	-100,00	18 091 926	0	-100,00
SINGAPORE	154 000	26 350	-82,89	8 166	3 297	-59,63
PHILIPPINES	43 003 161	23 838 636	-44,57	16 303 179	9 963 384	-38,89
MALAYSIA	7 141 999	194 250	-97,28	3 201 895	51 110	-98,40
BRUNEI DARUSSALAM	611	0	-100,00	1 677	0	-100,00
VIET NAM	9 776 000	0	-100,00	3 411 824	0	-100,00
INDIA	0	20 900 000	-	0	10 554 500	-
BANGLADESH	0	44 000	-	0	5 641	-
KUWAIT	0	25 000	-	0	11 250	-
AUSTRALIA	1 868 799	9 214 000	393,04	633 527	3 836 207	505,53
NEW ZEALAND	244 000	9 144 000	3 647,54	30 800	3 449 890	11 100,94
UNITED STATES	0	19 200	-	0	7 680	-
PRODUK PHARMASI	950 260	1 189 409	25,17	20 366 393	33 626 923	65,11
JAPAN	12 943	48 560	275,18	1 998 411	7 673 173	283,96
HONG KONG	30 695	23 152	-24,57	528 393	370 551	-29,87
KOREA, REPUBLIC OF	21 003	31 362	49,32	1 511 177	2 051 324	35,74
TAIWAN	608	6 941	1 041,61	105 669	66 178	-37,37
CHINA	2 133	1 519	-28,79	64 633	43 514	-32,68
MONGOLIA	0	3 268	-	0	68 989	-
MACAU	35	0	-100,00	1 223	0	-100,00
PAPUA NEW GUINEA	1 360	0	-100,00	8 562	0	-100,00
THAILAND	70 819	121 386	71,40	1 308 930	2 960 494	126,18
SINGAPORE	63 762	47 075	-26,17	742 488	634 126	-14,59
PHILIPPINES	213 499	358 412	67,88	2 476 368	3 710 770	49,85
MALAYSIA	55 050	38 060	-30,86	474 910	1 004 139	111,44
MYANMAR (FORM. BURMA)	46 863	41 412	-11,63	883 250	1 154 578	30,72
CAMBODIA	11 217	6 433	-42,65	451 893	100 811	-77,69
BRUNEI DARUSSALAM	29	29	0,00	705	298	-57,73
LAO PEOPLE'S DEMOCRATIC REPUE	352	0	-100,00	21 913	0	-100,00
NEPAL	0	676	-	0	68 522	-
VIET NAM	44 010	39 325	-10,65	1 672 716	1 542 671	-7,77
MALDIVES	0	300	-	0	450	-
INDIA	869	4 904	464,33	3 108 698	5 104 576	64,20
PAKISTAN	3 297	43 261	1 212,13	150 006	168 692	12,46
BANGLADESH	451	0	-100,00	37 184	0	-100,00
SRI LANKA	33 997	9 322	-72,58	416 011	251 406	-39,57
IRAN (ISLAMIC REPUBLIC OF)	0	200	-	0	10	-
SAUDI ARABIA	0	800	-	0	1 100	-
YEMEN	1 526	0	-100,00	41 518	0	-100,00
SYRIA ARAB REPUBLIC	0	280	-	0	12 553	-
UNITED ARAB EMIRATES	889	699	-21,37	9 527	2 446	-74,33
QATAR	535	0	-100,00	5 320	0	-100,00
ERITREA	222	1 250	463,06	12 750	85 885	573,61
KENYA	1 194	0	-100,00	82 797	0	-100,00

TABEL 5. PERKEMBANGAN EKSPOR INDONESIA MENURUT KOMODITI DAN NEGARA TUJUAN

JENIS BARANG	BERAT BERSIH (KG)		PERUB	NILAI FOB (US \$)		PERUB
	JAN-JAN 2011	JAN-JAN 2012	%	JAN-JAN 2011	JAN-JAN 2012	%
	(1)	(2)	(3)	(4)	(5)	(6)
TOGO	20 463	0	-100,00	232 786	0	-100,00
GHANA	0	1 958	-	0	112 200	-
NIGERIA	156 225	188 655	20,76	1 431 398	1 895 536	32,43
SIERRA LEONE	368	0	-100,00	25 341	0	-100,00
GABON	0	44	-	0	2 548	-
COTE D'IVOIRE	1 115	5 478	391,30	77 200	1 258 400	1 530,05
SENEGAL	0	1	-	0	6	-
BENIN	0	10 590	-	0	96 853	-
NIGER	0	754	-	0	169 400	-
CHAD	440	1 886	328,64	94 000	423 500	350,53
SOUTH AFRICA	2 385	0	-100,00	18 638	0	-100,00
ZAMBIA	1 636	0	-100,00	93 500	0	-100,00
RWANDA	808	0	-100,00	45 070	0	-100,00
AUSTRALIA	75 775	56 335	-25,65	876 658	1 079 898	23,18
NEW ZEALAND	16 542	8 167	-50,63	194 437	95 374	-50,95
VANUATU	0	325	-	0	1 600	-
FIJI	0	70	-	0	563	-
EAST TIMOR	5 569	7 679	37,89	16 616	64 316	287,07
UNITED STATES	23	14 136	61 360,87	370	12 864	3 376,76
SURINAME	0	2 290	-	0	27 480	-
ECUADOR	3 881	0	-100,00	93 091	0	-100,00
NETHERLANDS	7 015	4 864	-30,66	413 074	386 655	-6,40
FRANCE	14	19	35,71	2 625	3 924	49,49
GERMANY, FED. REP. OF	39 453	55 235	40,00	434 478	600 846	38,29
SWITZERLAND	13	0	-100,00	13	0	-100,00
DEMOCRATIC REPUBLIC OF THE CC	708	962	35,88	153 897	212 960	38,38
ROMANIA	354	995	181,07	38 475	81 794	112,59
KAZAKHSTAN	115	0	-100,00	9 674	0	-100,00
RUSSIA FEDERATION	0	340	-	0	22 950	-
KULIT DAN BARANG DARI KULIT	944 304	642 370	-31,97	15 723 552	15 408 831	-2,00
JAPAN	9 519	4 182	-56,07	347 331	285 169	-17,90
HONG KONG	207 958	101 898	-51,00	4 281 601	2 779 756	-35,08
KOREA, REPUBLIC OF	201 992	28 247	-86,02	789 138	352 124	-55,38
TAIWAN	7 695	1 016	-86,80	142 744	23 922	-83,24
CHINA	47 988	144 598	201,32	591 337	1 464 820	147,71
PAPUA NEW GUINEA	1 841	0	-100,00	32 565	0	-100,00
THAILAND	10 383	1 468	-85,86	328 435	74 101	-77,44
SINGAPORE	41 036	18 286	-55,44	644 349	622 977	-3,32
MALAYSIA	23 034	10 866	-52,83	438 654	236 436	-46,10
CAMBODIA	861	662	-23,11	26 700	15 806	-40,80
BRUNEI DARUSSALAM	41	481	1 073,17	333	498	49,55
VIET NAM	27 987	41 091	46,82	825 157	1 238 709	50,12
MALDIVES	25	0	-100,00	428	0	-100,00
INDIA	79 808	87 691	9,88	790 126	676 169	-14,42
SRI LANKA	4 176	2 159	-48,30	82 751	82 781	0,04
IRAN (ISLAMIC REPUBLIC OF)	6 362	19	-99,70	33 123	17	-99,95
SAUDI ARABIA	0	4 331	-	0	15 815	-
SYRIA ARAB REPUBLIC	394	0	-100,00	2 400	0	-100,00
TURKEY	389	1 358	249,10	4 596	88 145	1 817,86
UNITED ARAB EMIRATES	110	40	-63,64	2 266	10 869	379,66
BAHRAIN	0	12	-	0	375	-
CYPRUS	312	0	-100,00	4 118	0	-100,00
KENYA	0	667	-	0	495	-
SEYCHELLES	0	10	-	0	43	-
SOUTH AFRICA	498	60	-87,95	4 819	61	-98,73
AUSTRALIA	2 672	1 739	-34,92	47 661	55 986	17,47
NEW ZEALAND	493	0	-100,00	4 680	0	-100,00
FIJI	36	0	-100,00	247	0	-100,00
EAST TIMOR	382	935	144,76	726	2 311	218,32
UNITED STATES	74 284	103 322	39,09	2 913 512	3 909 624	34,19
CANADA	2 093	2 549	21,79	51 683	102 415	98,16
MEXICO	575	1 293	124,87	14 600	60 822	316,59
PANAMA	0	50	-	0	160	-
CHILE	1 572	531	-66,22	3 939	2 248	-42,93
ARGENTINA	132	0	-100,00	377	0	-100,00
BRAZIL	30	175	483,33	147	1 881	1 179,59
UNITED KINGDOM	2 399	585	-75,61	16 447	2 463	-85,02
NETHERLANDS	61 195	18 680	-69,47	676 683	738 177	9,09
FRANCE	5 043	702	-86,08	106 421	13 027	-87,76
GERMANY, FED. REP. OF	21 988	33 689	53,22	501 464	1 075 744	114,52
AUSTRIA	1 202	0	-100,00	41 850	0	-100,00
BELGIUM	17 530	0	-100,00	45 654	0	-100,00
SWITZERLAND	22	148	572,73	2 498	5 303	112,29
DENMARK	264	637	141,29	4 043	14 776	265,47
NORWAY	6 393	0	-100,00	20 682	0	-100,00
SWEDEN	44	0	-100,00	10 362	0	-100,00

TABEL 5. PERKEMBANGAN EKSPOR INDONESIA MENURUT KOMODITI DAN NEGARA TUJUAN

JENIS BARANG	BERAT BERSIH (KG)		PERUB	NILAI FOB (US \$)		PERUB
	JAN-JAN 2011	JAN-JAN 2012	%	JAN-JAN 2011	JAN-JAN 2012	%
(1)	(2)	(3)	(4)	(5)	(6)	(7)
FINLAND	12	0	-100,00	32	0	-100,00
ITALY	29 520	17 526	-41,42	1 217 579	1 076 430	-11,59
SPAIN	43 090	9 170	-78,72	666 709	372 720	-44,10
PORTUGAL	277	65	-76,53	496	227	-54,23
GREECE	235	832	254,04	2 059	2 730	32,59
RUSSIA FEDERATION	12	600	4 900,00	30	2 699	8 896,67
KACA DAN BARANG DARI KACA	57 312 024	51 926 019	-9,40	33 557 001	34 127 445	1,70
JAPAN	4 148 681	2 245 288	-45,88	2 908 103	2 153 580	-25,95
HONG KONG	311 496	151 682	-51,31	233 048	186 441	-20,00
KOREA, REPUBLIC OF	6 507 039	4 849 971	-25,47	2 152 305	1 639 245	-23,84
TAIWAN	777 283	1 088 496	40,04	821 276	519 709	-36,72
CHINA	570 438	595 293	4,36	542 245	565 146	4,22
PAPUA NEW GUINEA	22 949	1 078 133	4 597,95	42 599	530 536	1 145,42
THAILAND	6 993 648	10 132 628	44,88	3 456 608	4 473 801	29,43
SINGAPORE	842 894	973 157	15,45	929 764	3 010 960	223,84
PHILIPPINES	7 473 889	4 862 922	-34,93	3 310 216	2 383 794	-27,99
MALAYSIA	3 060 663	4 388 709	43,39	1 458 916	1 990 754	36,45
MYANMAR (FORM. BURMA)	1 122 590	1 114 796	-0,69	422 111	426 831	1,12
CAMBODIA	342 640	0	-100,00	169 759	0	-100,00
BRUNEI DARUSSALAM	39 903	39 956	0,13	15 502	16 126	4,03
LAO PEOPLE'S DEMOCRATIC REPUE	0	64 800	-	0	28 180	-
NEPAL	11 725	1 100	-90,62	10 718	250	-97,67
VIET NAM	2 036 429	3 519 434	72,82	1 099 948	1 370 930	24,64
MALDIVES	74 709	4 955	-93,37	49 311	31 267	-36,59
INDIA	2 827 056	3 726 394	31,81	1 917 840	2 601 572	35,65
PAKISTAN	826 009	463 479	-43,89	712 773	382 113	-46,39
BANGLADESH	684 716	234 943	-65,69	467 372	132 204	-71,71
SRI LANKA	120 225	202 785	68,67	60 840	123 988	103,79
AFGHANISTAN	124 997	231 404	85,13	96 956	192 822	98,88
IRAN (ISLAMIC REPUBLIC OF)	114 683	171 144	49,23	91 307	140 131	53,47
SAUDI ARABIA	439 210	386 089	-12,09	243 225	214 571	-11,78
ISRAEL	14 940	22 703	51,96	13 084	15 644	19,57
KUWAIT	108 911	41 461	-61,93	66 091	19 373	-70,69
JORDAN	294 485	274 348	-6,84	281 412	204 951	-27,17
LEBANON	66 504	878	-98,68	29 213	1 568	-94,63
YEMEN	507 972	44 800	-91,18	285 805	34 300	-88,00
OMAN	41 101	7 416	-81,96	25 277	4 340	-82,83
SYRIA ARAB REPUBLIC	663 979	69 496	-89,53	381 442	53 035	-86,10
TURKEY	1 748 712	412 189	-76,43	1 057 374	287 651	-72,80
UNITED ARAB EMIRATES	1 210 624	504 517	-58,33	630 124	266 542	-57,70
QATAR	61 117	21 340	-65,08	47 762	25 364	-46,90
BAHRAIN	0	100	-	0	1 699	-
CYPRUS	116	0	-100,00	404	0	-100,00
EGYPT	614 265	89 501	-85,43	428 881	68 441	-84,04
LIBYAN ARAB JAMAHIRIYA	0	60	-	0	85	-
MOROCCO	11 539	37	-99,68	17 343	4 990	-71,23
TUNISIA	47 148	0	-100,00	57 835	0	-100,00
ALGERIA	151 876	256 029	68,58	87 047	135 208	55,33
SUDAN	32 298	21 966	-31,99	14 077	35 760	154,03
LESOTHO	46 682	0	-100,00	39 775	0	-100,00
ETHIOPIA	20 425	0	-100,00	13 674	0	-100,00
TANZANIA, UNITED REPUBLIC OF	194 901	112 508	-42,27	64 086	47 446	-25,97
MADAGASCAR	46 062	21 016	-54,37	13 334	6 324	-52,57
KENYA	824 597	725 468	-12,02	268 063	215 744	-19,52
REUNION	2 569	791	-69,21	4 648	3 099	-33,33
MOZAMBIQUE	23 840	38 093	59,79	15 135	36 160	138,92
TOGO	49 092	0	-100,00	28 949	0	-100,00
GHANA	117 220	52 164	-55,50	57 621	42 312	-26,57
ANGOLA	1 298	38 340	2 853,78	3 116	6 600	111,81
CAMEROON	0	33 474	-	0	15 600	-
NIGERIA	0	51 902	-	0	37 641	-
COTE D'IVOIRE	16 046	23 144	44,24	7 366	8 748	18,76
SENEGAL	37 264	0	-100,00	23 849	0	-100,00
SEYCHELLES	536	988	84,33	1 278	3 664	186,70
DJIBOUTI	20 372	0	-100,00	13 038	0	-100,00
SOUTH AFRICA	764 982	459 742	-39,90	542 344	393 638	-27,42
ZIMBABWE	8 196	0	-100,00	5 392	0	-100,00
ZAMBIA	8 590	0	-100,00	7 379	0	-100,00
MALAWI	384	0	-100,00	440	0	-100,00
MAURITIUS	339	776	128,91	1 972	709	-64,05
VIRGIN ISLANDS (BRITISH)	104	302	190,38	325	1 094	236,62
AUSTRALIA	3 257 130	2 918 085	-10,41	2 625 723	4 936 947	88,02
NEW ZEALAND	747 590	1 105 526	47,88	310 754	429 644	38,26
GUAM	16	160	900,00	269	408	51,67
NEW CALEDONIA	645	7 434	1 052,56	936	12 886	1 276,71
SAINT VINCENT AND THE GRENADIN	23 144	46 409	100,52	9 153	17 557	91,82

TABEL 5. PERKEMBANGAN EKSPOR INDONESIA MENURUT KOMODITI DAN NEGARA TUJUAN

JENIS BARANG	BERAT BERSIH (KG)		PERUB	NILAI FOB (US \$)		PERUB
	JAN-JAN 2011	JAN-JAN 2012	%	JAN-JAN 2011	JAN-JAN 2012	%
(1)	(2)	(3)	(4)	(5)	(6)	(7)
VANUATU	314	135	-57,01	662	460	-30,51
WALLIS AND FUTUNA ISLANDS	32	0	-100,00	47	0	-100,00
FIJI	673	200	-70,28	4 065	5 825	43,30
SAMOA	0	78 310	-	0	38 537	-
SOLOMON ISLANDS	0	1 220	-	0	15 828	-
EAST TIMOR	80 295	57 361	-28,56	113 172	58 666	-48,16
UNITED STATES	1 069 353	804 760	-24,74	1 129 590	888 168	-21,37
CANADA	28 342	82 258	190,23	22 133	153 487	593,48
MEXICO	267 375	143 422	-46,36	152 411	135 606	-11,03
GUATEMALA	36 478	49 282	35,10	23 221	10 239	-55,91
NICARAGUA	22 681	0	-100,00	15 433	0	-100,00
PANAMA	824 063	131 381	-84,06	453 684	101 897	-77,54
SURINAME	0	25 256	-	0	7 084	-
CHILE	239 282	179 892	-24,82	208 899	161 873	-22,51
VENEZUELA	1 108	370	-66,61	2 743	3 187	16,19
ARGENTINA	407 974	5 738	-98,59	298 187	7 717	-97,41
BRAZIL	754 953	763 200	1,09	328 891	301 553	-8,31
COLOMBIA	44 385	0	-100,00	16 775	0	-100,00
URUGUAY	0	59 040	-	0	40 206	-
PARAGUAY	16 754	19 170	14,42	15 466	8 700	-43,75
ECUADOR	734 095	107 768	-85,32	295 984	92 098	-68,88
PERU	106 874	273 558	155,96	58 532	205 034	250,29
GUYANA	67 308	23 188	-65,55	25 070	6 402	-74,46
TRINIDAD AND TOBAGO	250 777	0	-100,00	91 274	0	-100,00
JAMAICA	207	0	-100,00	2 757	0	-100,00
PUERTO RICO	1 574	24 143	1 433,86	4 564	25 196	452,06
DOMINICAN REPUBLIC	38 963	22 496	-42,26	28 182	15 286	-45,76
COSTA RICA	41 879	40	-99,90	18 587	1 342	-92,78
BARBADOS	45 032	0	-100,00	14 545	0	-100,00
ANTIGUA AND BARBUDA	759	0	-100,00	2 117	0	-100,00
ANGUILLA	0	650	-	0	3 680	-
DOMINICA	120	0	-100,00	732	0	-100,00
FRENCH GUIANA	5	0	-100,00	10	0	-100,00
FRENCH POLYNESIA	2	200	9 900,00	9	1 492	16 477,78
MARTINIQUE	372	0	-100,00	947	0	-100,00
NETHERLANDS ANTILLES	1 139	0	-100,00	1 732	0	-100,00
GUADELOUPE	111	50	-54,95	130	77	-40,77
UNITED KINGDOM	93 677	161 049	71,92	288 896	220 348	-23,73
NETHERLANDS	130 648	160 595	22,92	134 155	222 653	65,97
FRANCE	114 366	9 529	-91,67	130 062	38 222	-70,61
GERMANY, FED. REP. OF	91 980	75 524	-17,89	219 657	132 043	-39,89
AUSTRIA	285	850	198,25	484	627	29,55
BELGIUM	24 667	15 917	-35,47	109 269	35 320	-67,68
SWITZERLAND	988	565	-42,81	37 268	1 800	-95,17
DENMARK	14 716	250	-98,30	9 812	75	-99,24
NORWAY	23 411	22 809	-2,57	17 143	18 247	6,44
SWEDEN	571	1 900	232,75	2 166	3 104	43,31
FINLAND	371	68	-81,67	2 262	127	-94,39
IRELAND	1 080	1 515	40,28	4 601	3 743	-18,65
ITALY	49 523	50 130	1,23	46 269	80 157	73,24
SPAIN	8 275	84 670	923,20	30 128	70 973	135,57
PORTUGAL	678	758	11,80	866	2 456	183,60
ICELAND	0	19 390	-	0	9 388	-
GREECE	23 491	35 500	51,12	16 106	19 886	23,47
DEMOCRATIC REPUBLIC OF THE CC	0	38 340	-	0	10 762	-
POLAND	177 360	183 047	3,21	218 615	193 704	-11,39
ROMANIA	65 884	16	-99,98	71 393	25	-99,96
BULGARIA	17 740	22 222	25,26	10 852	14 053	29,50
ALBANIA	0	18 416	-	0	14 056	-
AZERBAIJAN	2	0	-100,00	17	0	-100,00
BELARUS	0	175	-	0	860	-
KAZAKHSTAN	0	42 537	-	0	65 809	-
UKRAINE	376	23 588	6 173,40	1 772	19 333	991,03
LITHUANIA	21 086	1 598	-92,42	32 277	3 275	-89,85
LATVIA	0	159	-	0	2 010	-
ESTONIA	614	428	-30,29	5 980	874	-85,38
GEORGIA	52 723	0	-100,00	75 941	0	-100,00
CROATIA	30 330	72	-99,76	26 078	88	-99,66
MALTA	0	330	-	0	2 213	-
SLOVAKIA	33	0	-100,00	56	0	-100,00
SLOVENIA	90	15	-83,33	44	7	-84,09
CZECH REPUBLIC	403	49 729	12 239,70	423	40 451	9 462,88
RUSSIA FEDERATION	21 894	120 519	450,47	39 326	120 993	207,67
KERTAS DAN BARANG DARI KERTA	340 240 534	342 323 799	0,61	321 945 930	312 666 977	-2,88
JAPAN	38 731 103	47 578 448	22,84	42 705 503	57 584 155	34,84
HONG KONG	5 422 219	8 115 202	49,67	5 016 549	6 699 694	33,55

TABEL 5. PERKEMBANGAN EKSPOR INDONESIA MENURUT KOMODITI DAN NEGARA TUJUAN

JENIS BARANG	BERAT BERSIH (KG)		PERUB	NILAI FOB (US \$)		PERUB
	JAN-JAN 2011	JAN-JAN 2012	%	JAN-JAN 2011	JAN-JAN 2012	%
	(1)	(2)	(3)	(4)	(5)	(6)
KOREA, DEMOCRATIC PEOPLE'S RE	864	0	-100,00	6 000	0	-100,00
KOREA, REPUBLIC OF	7 219 697	8 310 571	15,11	6 733 869	7 575 789	12,50
TAIWAN	10 650 989	10 786 778	1,27	8 224 505	8 700 954	5,79
CHINA	18 400 288	16 664 600	-9,43	16 517 004	12 926 332	-21,74
MACAU	47 828	73 629	53,95	30 211	47 097	55,89
PAPUA NEW GUINEA	206 364	289 889	40,47	332 018	466 154	40,40
THAILAND	8 744 625	15 111 459	72,81	9 255 231	14 326 913	54,80
SINGAPORE	13 391 962	21 563 163	61,02	10 471 291	10 159 132	-2,98
PHILIPPINES	7 322 550	9 093 146	24,18	7 152 238	8 154 063	14,01
MALAYSIA	25 597 739	26 262 547	2,60	23 051 713	22 837 396	-0,93
MYANMAR (FORM. BURMA)	5 631 732	7 988 138	41,84	4 298 712	5 684 795	32,24
CAMBODIA	823 344	660 686	-19,76	747 220	627 214	-16,06
BRUNEI DARUSSALAM	73 742	106 080	43,85	100 982	118 476	17,32
LAO PEOPLE'S DEMOCRATIC REPUB	32 287	0	-100,00	25 075	0	-100,00
NEPAL	61 647	975	-98,42	57 175	3 904	-93,17
BHUTAN	0	6	-	0	15	-
VIET NAM	17 124 470	19 842 252	15,87	13 792 488	16 704 561	21,11
MALDIVES	11 986	60 096	401,38	28 127	70 143	149,38
INDIA	4 234 534	6 928 525	63,62	4 080 547	5 658 559	38,67
PAKISTAN	6 079 899	10 927 476	79,73	4 981 354	9 489 744	90,51
BANGLADESH	4 472 943	3 596 559	-19,59	3 929 108	2 879 807	-26,71
SRI LANKA	3 996 594	5 592 160	39,92	3 456 774	4 277 674	23,75
AFGHANISTAN	0	737 614	-	0	1 438 624	-
IRAQ	10 040	0	-100,00	1 050	0	-100,00
IRAN (ISLAMIC REPUBLIC OF)	16 807 320	8 316 809	-50,52	14 728 561	6 018 954	-59,13
SAUDI ARABIA	9 734 520	8 136 802	-16,41	8 755 739	6 356 059	-27,41
ISRAEL	2 139	50	-97,66	6 996	376	-94,63
KUWAIT	962 761	775 104	-19,49	1 116 191	745 598	-33,20
JORDAN	2 738 540	2 460 337	-10,16	2 409 420	1 909 924	-20,73
LEBANON	568 168	600 010	5,60	516 109	660 516	27,98
YEMEN	1 084 493	947 298	-12,65	899 922	883 559	-1,82
OMAN	1 265 498	306 333	-75,79	1 202 100	329 176	-72,62
SYRIA ARAB REPUBLIC	4 048 397	420 899	-89,60	2 915 599	465 434	-84,04
TURKEY	1 241 971	2 081 282	67,58	1 335 590	2 348 569	75,85
UNITED ARAB EMIRATES	16 850 651	9 885 598	-41,33	17 032 485	8 348 150	-50,99
QATAR	487 804	628 871	28,92	747 126	687 737	-7,95
BAHRAIN	520 496	579 638	11,36	575 903	539 391	-6,34
CYPRUS	515 816	587 023	13,80	540 715	536 017	-0,87
EGYPT	4 163 295	3 097 827	-25,59	3 856 609	2 733 688	-29,12
LIBYAN ARAB JAMAHIRIYA	720 754	854 467	18,55	742 040	846 887	14,13
MOROCCO	79 032	178	-99,77	70 199	1 822	-97,40
TUNISIA	5	0	-100,00	1	0	-100,00
ALGERIA	196 509	0	-100,00	174 671	0	-100,00
SUDAN	2 582 187	14 418	-99,44	2 396 866	33 396	-98,61
ETHIOPIA	113 938	597	-99,48	105 425	14	-99,99
TANZANIA, UNITED REPUBLIC OF	162 070	155 026	-4,35	131 449	156 016	18,69
MADAGASCAR	97 046	376 383	287,84	89 481	304 008	239,75
SOMALIA	58 490	0	-100,00	61 616	0	-100,00
KENYA	1 006 555	304 013	-69,80	836 207	280 364	-66,47
REUNION	159 066	441 886	177,80	198 099	451 767	128,05
MOZAMBIQUE	104 678	43 875	-58,09	54 724	62 329	13,90
TOGO	397 109	150 082	-62,21	405 138	149 832	-63,02
GHANA	768 204	676 036	-12,00	816 252	623 654	-23,60
LIBERIA	0	102 511	-	0	123 242	-
GUINEA	104 470	126 055	20,66	114 697	124 743	8,76
ANGOLA	91 185	74 097	-18,74	109 089	68 638	-37,08
CONGO	227 525	456 791	100,77	205 218	451 159	119,84
CAMEROON	403 423	267 935	-33,58	420 670	290 342	-30,98
NIGERIA	9 425 951	7 418 925	-21,29	8 435 695	6 799 547	-19,40
SIERRA LEONE	210 628	110 656	-47,46	273 686	136 507	-50,12
GABON	29 160	0	-100,00	41 727	0	-100,00
COTE D'IVOIRE	487 620	247 040	-49,34	465 387	251 721	-45,91
SENEGAL	250 030	156 367	-37,46	254 009	189 182	-25,52
MAURITANIA	76 996	56 881	-26,12	74 836	50 920	-31,96
MALI	0	25 396	-	0	29 963	-
BENIN	79 615	142 781	79,34	86 157	206 335	139,49
GAMBIA	20 025	0	-100,00	18 679	0	-100,00
SEYCHELLES	0	35 936	-	0	33 063	-
UGANDA	7 916	91 155	1 051,53	12 200	112 387	821,20
NIGER	18 960	0	-100,00	17 478	0	-100,00
DJIBOUTI	1 751 564	1 351 285	-22,85	1 828 957	1 295 491	-29,17
SOUTH AFRICA	6 448 287	2 897 157	-55,07	5 805 257	2 807 204	-51,64
COMOROS	0	480	-	0	707	-
MAURITIUS	554 437	1 181 819	113,16	577 946	877 720	51,87
VIRGIN ISLANDS (BRITISH)	131	0	-100,00	420	0	-100,00
AUSTRALIA	13 485 612	8 153 471	-39,54	14 208 786	9 457 686	-33,44
NEW ZEALAND	2 276 481	2 762 406	21,35	2 365 718	2 990 320	26,40

TABEL 5. PERKEMBANGAN EKSPOR INDONESIA MENURUT KOMODITI DAN NEGARA TUJUAN

JENIS BARANG	BERAT BERSIH (KG)		PERUB	NILAI FOB (US \$)		PERUB
	JAN-JAN 2011	JAN-JAN 2012	%	JAN-JAN 2011	JAN-JAN 2012	%
(1)	(2)	(3)	(4)	(5)	(6)	(7)
GUAM	18 648	41 045	120,10	32 083	76 788	139,34
NEW CALEDONIA	253 985	108 430	-57,31	285 047	118 337	-58,49
VANUATU	39 869	30 415	-23,71	41 270	40 939	-0,80
AMERICAN SAMOA	0	18 079	-	0	15 370	-
COOK ISLANDS	5 767	0	-100,00	16 361	0	-100,00
FIJI	96 663	32 046	-66,85	123 726	34 417	-72,18
SAMOA	10 306	16 076	55,99	16 545	25 964	56,93
SOLOMON ISLANDS	6 139	2 993	-51,25	16 089	8 978	-44,20
EAST TIMOR	291 335	166 456	-42,86	310 557	205 309	-33,89
UNITED STATES	14 143 248	21 272 246	50,41	14 634 875	20 499 191	40,07
CANADA	7 212 221	3 589 548	-50,23	6 298 594	3 185 775	-49,42
MEXICO	206 329	219 805	6,53	280 984	311 564	10,88
GUATEMALA	478 677	198 026	-58,63	418 006	170 693	-59,16
HONDURAS	0	20 324	-	0	15 448	-
NICARAGUA	184 480	227 735	23,45	160 311	184 492	15,08
PANAMA	60 885	106 272	74,55	49 327	82 815	67,89
CUBA	1 411 125	208 305	-85,24	1 270 883	189 132	-85,12
SURINAME	0	65 182	-	0	81 316	-
CHILE	421 596	117 873	-72,04	525 241	98 960	-81,16
VENEZUELA	402 329	1 188 764	195,47	333 672	1 029 376	208,50
ARGENTINA	638 662	818 974	28,23	582 878	765 782	31,38
BRAZIL	5 698 221	4 678 431	-17,90	5 195 224	4 056 042	-21,93
COLOMBIA	93 337	233 426	150,09	141 721	316 192	123,11
URUGUAY	200 150	153 270	-23,42	209 550	139 580	-33,39
PARAGUAY	61 637	101 482	64,64	49 591	86 200	73,82
ECUADOR	592 444	866 344	46,23	605 818	933 142	54,03
PERU	672 593	1 120 910	66,66	646 511	1 111 601	71,94
TRINIDAD AND TOBAGO	136 170	142 907	4,95	120 339	137 718	14,44
JAMAICA	107 885	98 829	-8,39	115 906	108 203	-6,65
PUERTO RICO	619 234	548 651	-11,40	508 992	412 983	-18,86
DOMINICAN REPUBLIC	173 773	180 966	4,14	182 133	177 404	-2,60
EL SALVADOR	426 313	412 622	-3,21	360 365	335 811	-6,81
COSTA RICA	557 856	597 165	7,05	456 110	477 651	4,72
HAITI	0	115 910	-	0	87 550	-
BARBADOS	21 689	0	-100,00	23 910	0	-100,00
ANTIGUA AND BARBUDA	0	2	-	0	230	-
ARUBA	18 379	0	-100,00	15 559	0	-100,00
FRENCH GUIANA	1	0	-100,00	1	0	-100,00
FRENCH POLYNESIA	71 674	148 471	107,15	93 202	177 714	90,68
MARTINIQUE	19 355	99 973	416,52	19 115	76 930	302,46
NETHERLANDS ANTILLES	19 172	18 436	-3,84	20 372	17 247	-15,34
SAINT LUCIA	28 409	0	-100,00	34 837	0	-100,00
GUADELOUPE	37 677	56 496	49,95	34 448	54 679	58,73
UNITED KINGDOM	3 497 347	2 735 319	-21,79	3 927 395	3 056 751	-22,17
NETHERLANDS	376 693	391 697	3,98	824 372	995 433	20,75
FRANCE	671 808	1 601 615	138,40	821 895	1 866 337	127,08
GERMANY, FED. REP. OF	1 245 014	473 147	-62,00	1 704 566	945 247	-44,55
AUSTRIA	183	317	73,22	297	554	86,53
BELGIUM	1 832 764	908 233	-50,44	1 692 597	1 151 274	-31,98
SWITZERLAND	88	3 629	4 023,86	1 278	13 649	968,00
DENMARK	17 049	114 408	571,05	53 958	260 604	382,98
NORWAY	5 456	26 352	382,99	10 149	43 467	328,29
SWEDEN	85 236	87 381	2,52	155 031	209 425	35,09
FINLAND	41 458	3 810	-90,81	49 780	6 157	-87,63
IRELAND	571 735	183 842	-67,84	706 695	253 452	-64,14
ITALY	5 813 154	2 385 409	-58,97	5 309 631	2 221 778	-58,16
SPAIN	2 943 760	1 906 711	-35,23	3 388 647	2 233 856	-34,08
PORTUGAL	249 428	141 562	-43,25	282 186	118 748	-57,92
GREECE	2 014 544	1 055 422	-47,61	1 887 066	849 407	-54,99
DEMOCRATIC REPUBLIC OF THE CC	39 660	215 166	442,53	35 297	180 696	411,93
POLAND	34 417	80 944	135,19	56 622	67 522	19,25
ROMANIA	569 843	319 890	-43,86	530 143	268 752	-49,31
BULGARIA	57 230	303 474	430,27	51 287	247 949	383,45
YUGOSLAVIA	280 443	74 467	-73,45	236 650	63 734	-73,07
ALBANIA	0	176 706	-	0	157 210	-
KAZAKHSTAN	35 779	0	-100,00	41 460	0	-100,00
UKRAINE	507 726	1 152 912	127,07	598 649	1 272 096	112,49
LITHUANIA	488 444	179 523	-63,25	513 386	199 220	-61,19
LATVIA	0	62 437	-	0	59 857	-
ESTONIA	0	6 466	-	0	14 085	-
GEORGIA	474 174	560 918	18,29	381 203	430 408	12,91
CROATIA	509	29 338	5 663,85	884	27 631	3 025,68
MALTA	188 646	46 373	-75,42	158 474	37 925	-76,07
SLOVAKIA	0	8	-	0	10	-
SLOVENIA	76 341	191 401	150,72	49 062	167 316	241,03
CZECH REPUBLIC	250	16	-93,60	1 014	24	-97,63
RUSSIA FEDERATION	1 006 148	1 092 036	8,54	1 213 514	1 197 571	-1,31

TABEL 5. PERKEMBANGAN EKSPOR INDONESIA MENURUT KOMODITI DAN NEGARA TUJUAN

JENIS BARANG	BERAT BERSIH (KG)		PERUB	NILAI FOB (US \$)		PERUB
	JAN-JAN 2011	JAN-JAN 2012	%	JAN-JAN 2011	JAN-JAN 2012	%
(1)	(2)	(3)	(4)	(5)	(6)	(7)
-GLISEROL DAN LARUTAN ALKALI	748 960	3 813 620	409,19	222 952	517 796	132,25
JAPAN	391 960	603 290	53,92	96 663	177 551	83,68
CHINA	301 000	1 134 370	276,87	76 755	254 474	231,54
INDIA	0	247 960	-	0	72 837	-
PAKISTAN	0	1 813 000	-	0	199	-
CANADA	56 000	15 000	-73,21	49 534	12 735	-74,29
-MARGARIN DAN LEMAK LAINNYA	35 501 624	44 460 818	25,24	44 777 421	47 209 391	5,43
JAPAN	36 750	39 300	6,94	50 434	47 174	-6,46
HONG KONG	215 724	147 117	-31,80	127 150	181 588	42,81
KOREA, REPUBLIC OF	244 605	444 041	81,53	302 203	489 960	62,13
TAIWAN	256 696	309 984	20,76	305 601	354 467	15,99
CHINA	4 160 884	8 614 935	107,05	5 431 064	8 840 373	62,77
PAPUA NEW GUINEA	9 468	35 184	271,61	16 364	38 409	134,72
THAILAND	744 085	257 729	-65,36	1 231 301	298 954	-75,72
SINGAPORE	198 099	154 500	-22,01	250 964	159 504	-36,44
PHILIPPINES	1 081 132	623 285	-42,35	1 335 481	705 505	-47,17
MALAYSIA	66 750	6 119 004	9 067,05	85 373	5 228 138	6 023,88
MYANMAR (FORM. BURMA)	0	52 500	-	0	81 702	-
NEPAL	41 434	0	-100,00	44 507	0	-100,00
VIET NAM	2 240 465	589 915	-73,67	2 675 380	603 783	-77,43
MALDIVES	0	3 200	-	0	3 310	-
INDIA	84 000	62 970	-25,04	95 340	84 669	-11,19
PAKISTAN	0	43 000	-	0	52 440	-
BANGLADESH	22 050	0	-100,00	22 098	0	-100,00
SRI LANKA	761 984	1 059 240	39,01	775 142	1 053 889	35,96
IRAQ	8 088 266	0	-100,00	10 195 408	0	-100,00
IRAN (ISLAMIC REPUBLIC OF)	43 960	1 220 632	2 676,69	50 465	1 317 694	2 511,10
SAUDI ARABIA	811 781	1 782 608	119,59	911 671	1 833 620	101,13
ISRAEL	338 598	1 178 250	247,98	396 808	1 252 327	215,60
KUWAIT	16 800	20 096	19,62	27 808	19 579	-29,59
JORDAN	0	45 000	-	0	67 140	-
LEBANON	0	44 860	-	0	59 185	-
SYRIA ARAB REPUBLIC	278 238	769 080	176,41	324 664	823 246	153,57
TURKEY	800 499	1 459 376	82,31	1 498 920	1 812 220	20,90
UNITED ARAB EMIRATES	58 500	114 856	96,34	75 477	147 083	94,87
EGYPT	2 095 300	1 053 800	-49,71	2 804 807	1 297 000	-53,76
MOROCCO	168 000	63 000	-62,50	203 700	89 775	-55,93
ALGERIA	1 851 440	3 744 920	102,27	2 111 117	3 998 032	89,38
SUDAN	526 762	335 600	-36,29	611 987	339 718	-44,49
NAMIBIA	0	20 250	-	0	19 305	-
TANZANIA, UNITED REPUBLIC OF	0	68 400	-	0	71 136	-
MADAGASCAR	0	3 300	-	0	3 586	-
KENYA	66 010	22 360	-66,13	73 044	20 683	-71,68
MOZAMBIQUE	411 780	105 400	-74,40	460 665	106 370	-76,91
GHANA	417 409	379 830	-9,00	440 958	366 912	-16,79
LIBERIA	89 643	75 305	-15,99	100 695	79 550	-21,00
ANGOLA	804 300	428 130	-46,77	851 310	448 830	-47,28
CONGO	0	60 750	-	0	56 093	-
CAMEROON	105 554	0	-100,00	124 648	0	-100,00
NIGERIA	3 547 609	2 131 520	-39,92	3 820 854	2 029 521	-46,88
SIERRA LEONE	40 650	0	-100,00	40 515	0	-100,00
BENIN	171 431	416 250	142,81	159 600	395 895	148,05
GAMBIA	16 900	36 400	115,38	19 604	35 965	83,46
DJIBOUTI	483 560	52 590	-89,12	548 894	51 889	-90,55
SOUTH AFRICA	172 210	350 390	103,47	261 158	416 068	59,32
ZIMBABWE	21 300	42 048	97,41	33 846	55 405	63,70
AUSTRALIA	66 984	203 505	203,81	87 250	274 347	214,44
NEW ZEALAND	125 549	399 100	217,88	158 773	460 257	189,88
VANUATU	947	0	-100,00	2 655	0	-100,00
FIJI	21 000	0	-100,00	26 565	0	-100,00
SAMOA	20 234	20 235	0,00	27 520	21 180	-23,04
SOLOMON ISLANDS	0	9 108	-	0	18 342	-
EAST TIMOR	44 452	58 683	32,01	45 426	68 020	49,74
UNITED STATES	388 318	326 385	-15,95	457 650	363 122	-20,66
CHILE	21 000	149 436	611,60	26 250	172 917	558,73
ARGENTINA	22 000	0	-100,00	24 255	0	-100,00
BRAZIL	418 000	22 000	-94,74	601 293	23 430	-96,10
COLOMBIA	0	22 500	-	0	28 035	-
URUGUAY	0	21 000	-	0	19 992	-
ECUADOR	0	45 000	-	0	56 070	-
PERU	0	215 000	-	0	257 459	-
GUYANA	0	43 546	-	0	48 554	-
TRINIDAD AND TOBAGO	0	107 730	-	0	119 295	-
JAMAICA	59 875	396 445	562,12	56 582	367 576	549,63
BARBADOS	0	64 638	-	0	71 424	-

TABEL 5. PERKEMBANGAN EKSPOR INDONESIA MENURUT KOMODITI DAN NEGARA TUJUAN

JENIS BARANG	BERAT BERSIH (KG)		PERUB	NILAI FOB (US \$)		PERUB
	JAN-JAN 2011	JAN-JAN 2012	%	JAN-JAN 2011	JAN-JAN 2012	%
(1)	(2)	(3)	(4)	(5)	(6)	(7)
DENMARK	0	3 999 926	-	0	4 199 922	-
ITALY	0	299 916	-	0	323 909	-
SPAIN	0	66 000	-	0	75 900	-
GREECE	0	135 000	-	0	181 755	-
DEMOCRATIC REPUBLIC OF THE CC	459 000	39 000	-91,50	495 125	39 780	-91,97
POLAND	0	424 000	-	0	426 968	-
ROMANIA	0	22 500	-	0	36 541	-
BULGARIA	225 000	112 500	-50,00	245 835	137 678	-44,00
KAZAKHSTAN	43 316	0	-100,00	91 881	0	-100,00
TURKMENISTAN	63 000	0	-100,00	111 573	0	-100,00
UKRAINE	524 400	430 800	-17,85	923 296	568 480	-38,43
UZBEKISTAN	220 500	164 800	-25,26	217 560	192 984	-11,30
LITHUANIA	0	76 500	-	0	113 868	-
LATVIA	0	115 500	-	0	175 093	-
ESTONIA	0	20 160	-	0	37 679	-
CROATIA	0	67 500	-	0	74 722	-
SLOVENIA	63 000	84 000	33,33	77 742	91 035	17,10
RUSSIA FEDERATION	1 124 423	1 717 500	52,75	2 203 165	2 725 365	23,70
-SABUN MANDI DAN CUCI	43 110 951	52 130 110	20,92	52 040 696	60 750 590	16,74
JAPAN	1 044 501	808 371	-22,61	1 397 896	1 247 130	-10,79
HONG KONG	378 603	233 898	-38,22	526 118	581 783	10,58
KOREA, DEMOCRATIC PEOPLE'S RE	48 739	0	-100,00	61 878	0	-100,00
KOREA, REPUBLIC OF	1 054 391	786 313	-25,42	1 350 731	937 992	-30,56
TAIWAN	416 786	457 991	9,89	625 399	671 634	7,39
CHINA	1 702 487	2 330 761	36,90	1 976 697	3 302 132	67,05
MONGOLIA	119 370	77 872	-34,76	130 503	76 975	-41,02
PAPUA NEW GUINEA	1 112 998	873 067	-21,56	951 553	770 714	-19,00
THAILAND	1 289 394	995 317	-22,81	1 856 733	1 652 785	-10,98
SINGAPORE	1 882 688	1 166 949	-38,02	2 706 553	1 666 639	-38,42
PHILIPPINES	1 162 852	923 853	-20,55	1 291 445	1 110 338	-14,02
MALAYSIA	4 866 251	5 372 197	10,40	6 575 412	6 425 652	-2,28
MYANMAR (FORM. BURMA)	777 349	1 628 713	109,52	494 656	1 528 670	209,04
CAMBODIA	869	24 036	2 665,94	4 419	38 142	763,14
BRUNEI DARUSSALAM	75 425	58 634	-22,26	135 922	108 836	-19,93
VIET NAM	519 544	439 808	-15,35	964 240	741 265	-23,12
MALDIVES	136 210	223 776	64,29	163 092	265 385	62,72
INDIA	503 357	431 931	-14,19	591 739	583 107	-1,46
PAKISTAN	158 445	424 837	168,13	300 697	627 754	108,77
BANGLADESH	48 163	64 960	34,88	107 614	171 239	59,12
SRI LANKA	43 610	55 790	27,93	45 694	71 422	56,30
IRAQ	606 807	180 960	-70,18	669 602	244 776	-63,44
IRAN (ISLAMIC REPUBLIC OF)	211 723	319 146	50,74	250 079	446 017	78,35
SAUDI ARABIA	217 275	211 294	-2,75	371 612	340 444	-8,39
ISRAEL	0	37 760	-	0	58 413	-
KUWAIT	27 272	3 255	-88,06	36 262	7 548	-79,18
LEBANON	120 000	14 310	-88,08	129 360	18 762	-85,50
YEMEN	302 443	791 269	161,63	396 683	1 097 865	176,76
OMAN	101 500	0	-100,00	111 378	0	-100,00
SYRIA ARAB REPUBLIC	0	200 000	-	0	174 800	-
TURKEY	380 000	538 614	41,74	368 220	506 004	37,42
UNITED ARAB EMIRATES	1 291 496	1 910 948	47,96	1 762 708	2 387 160	35,43
QATAR	0	1 148	-	0	3 385	-
BAHRAIN	35	0	-100,00	475	0	-100,00
CYPRUS	0	32 000	-	0	32 080	-
EGYPT	1 124 969	1 943 039	72,72	1 470 234	2 155 466	46,61
LIBYAN ARAB JAMAHIRIYA	416 473	201 342	-51,66	379 032	278 649	-26,48
MOROCCO	51	8	-84,31	1 257	43	-96,58
ALGERIA	321 075	120 000	-62,63	274 125	99 000	-63,89
ERITREA	503 355	93 040	-81,52	570 738	108 780	-80,94
NAMIBIA	0	121 635	-	0	160 039	-
ETHIOPIA	18 000	565 755	3 043,08	12 500	577 689	4 521,51
TANZANIA, UNITED REPUBLIC OF	181 109	222 792	23,02	320 394	305 627	-4,61
MADAGASCAR	372 666	557 834	49,69	298 892	712 317	138,32
SOMALIA	0	75 111	-	0	70 760	-
KENYA	100 765	349 506	246,85	129 744	416 598	221,09
MOZAMBIQUE	563 531	260 597	-53,76	372 795	333 242	-10,61
EQUATORIAL GUINEA	132 226	135 709	2,63	132 416	173 902	31,33
TOGO	1 043 244	1 199 765	15,00	1 064 874	1 173 326	10,18
GHANA	2 091 788	3 662 387	75,08	2 231 502	3 473 086	55,64
LIBERIA	211 495	99 030	-53,18	245 011	111 560	-54,47
GUINEA	294 370	478 708	62,62	203 292	378 847	86,36
ANGOLA	2 569 662	5 852 077	127,74	3 055 315	6 428 302	110,40
CONGO	149 363	405 754	171,66	123 822	523 975	323,17
CAMEROON	389 286	379 991	-2,39	388 430	503 145	29,53
NIGERIA	1 207 466	2 174 524	80,09	1 208 354	1 993 972	65,02
SIERRA LEONE	195 802	347 331	77,39	275 867	442 797	60,51

TABEL 5. PERKEMBANGAN EKSPOR INDONESIA MENURUT KOMODITI DAN NEGARA TUJUAN

JENIS BARANG	BERAT BERSIH (KG)		PERUB	NILAI FOB (US \$)		PERUB
	JAN-JAN 2011	JAN-JAN 2012	%	JAN-JAN 2011	JAN-JAN 2012	%
	(1)	(2)	(3)	(4)	(5)	(6)
GABON	16 416	157 658	860,39	22 400	190 576	750,79
COTE D'IVOIRE	53 446	715 400	1 238,55	71 771	719 177	902,04
SENEGAL	0	65 664	-	0	49 490	-
MAURITANIA	503 394	678 487	34,78	435 072	598 277	37,51
BENIN	2 767 963	674 990	-75,61	3 597 310	860 070	-76,09
BURKINA FASO	0	128 730	-	0	201 183	-
GUINEA BISSAU	37 817	0	-100,00	42 933	0	-100,00
GAMBIA	319 215	55 546	-82,60	303 814	49 972	-83,55
SEYCHELLES	42 000	6 269	-85,07	37 275	24 600	-34,00
NIGER	21 626	0	-100,00	19 680	0	-100,00
CHAD	0	21 893	-	0	17 806	-
DJIBOUTI	1 664 296	2 921 912	75,56	1 715 129	2 468 964	43,95
SAO TOME AND PRINCIPE	0	12 773	-	0	24 343	-
SOUTH AFRICA	280 000	375 144	33,98	320 960	407 788	27,05
MALAWI	0	420 000	-	0	291 900	-
COMOROS	0	16 991	-	0	23 760	-
MAURITIUS	163 090	499 620	206,35	181 857	532 357	192,73
RWANDA	14 235	0	-100,00	23 812	0	-100,00
AUSTRALIA	303 945	829 582	172,94	572 868	1 373 955	139,84
NEW ZEALAND	62 747	47 805	-23,81	62 473	60 054	-3,87
MICRONESIA, FEDERATED STATES (112 203	515	-99,54	121 820	486	-99,60
GUAM	0	450	-	0	1 000	-
NEW CALEDONIA	0	1 720	-	0	190	-
VANUATU	17 138	27 488	60,39	23 155	36 416	57,27
FIJI	139 059	385 649	177,33	152 034	389 912	156,46
KIRIBATI	2 200	11 200	409,09	3 878	14 438	272,31
SAMOA	15 567	37 678	142,04	21 160	53 131	151,09
SOLOMON ISLANDS	1 739	23 897	1 274,18	2 284	38 083	1 567,38
TONGA	23 401	11 880	-49,23	26 713	13 905	-47,95
EAST TIMOR	446 749	366 550	-17,95	481 903	390 342	-19,00
UNITED STATES	74 743	20 871	-72,08	213 272	57 054	-73,25
CANADA	325 480	62 218	-80,88	345 767	66 655	-80,72
MEXICO	0	24 000	-	0	70 023	-
GUATEMALA	18 880	12 096	-35,93	28 999	19 110	-34,10
HONDURAS	18 880	0	-100,00	36 369	0	-100,00
PANAMA	73 903	73 120	-1,06	112 764	101 756	-9,76
CHILE	430 713	296 378	-31,19	516 990	380 503	-26,40
VENEZUELA	0	37 760	-	0	59 388	-
ARGENTINA	0	1 045	-	0	3 129	-
BRAZIL	0	1 485	-	0	3 970	-
COLOMBIA	535 900	439 717	-17,95	633 481	469 254	-25,92
BOLIVIA	48 500	0	-100,00	59 170	0	-100,00
URUGUAY	48 000	24 000	-50,00	170 092	64 897	-61,85
ECUADOR	0	18 880	-	0	29 617	-
PERU	15 592	15 271	-2,06	26 352	25 175	-4,47
GUYANA	0	46 350	-	0	82 006	-
TRINIDAD AND TOBAGO	20 543	36 000	75,24	23 220	49 823	114,57
JAMAICA	125 998	60 000	-52,38	120 590	55 800	-53,73
DOMINICAN REPUBLIC	18 880	0	-100,00	37 557	0	-100,00
EL SALVADOR	14 310	27 972	95,47	22 742	42 909	88,68
HAITI	820 248	361 032	-55,99	1 006 507	491 815	-51,14
BARBADOS	13 348	0	-100,00	24 096	0	-100,00
ARUBA	0	13 219	-	0	20 831	-
NETHERLANDS ANTILLES	0	50 828	-	0	74 955	-
UNITED KINGDOM	37 765	69 980	85,30	74 820	112 445	50,29
NETHERLANDS	28 123	33 811	20,23	56 329	62 400	10,78
FRANCE	160 004	59 003	-63,12	180 608	58 799	-67,44
GERMANY, FED. REP. OF	20 344	245	-98,80	28 771	96	-99,67
AUSTRIA	24 000	41 000	70,83	51 209	65 036	27,00
BELGIUM	88 350	0	-100,00	113 826	0	-100,00
SWITZERLAND	487	1 422	191,99	3 495	3 605	3,15
DENMARK	16	0	-100,00	119	0	-100,00
SWEDEN	160 676	256 130	59,41	132 421	237 803	79,58
ITALY	54 000	70 000	29,63	60 786	68 188	12,18
SPAIN	22 615	118 623	424,53	67 100	224 694	234,86
PORTUGAL	0	40 001	-	0	40 286	-
GREECE	20	2 808	13 940,00	578	13 393	2 217,13
ANDORRA	0	48 384	-	0	77 700	-
DEMOCRATIC REPUBLIC OF THE CC	134 422	249 417	85,55	180 301	313 257	73,74
HUNGARY	0	20 000	-	0	21 500	-
POLAND	48 000	0	-100,00	101 571	0	-100,00
ROMANIA	14 310	0	-100,00	20 140	0	-100,00
BULGARIA	0	40 050	-	0	35 550	-
ALBANIA	20 000	40 000	100,00	21 340	36 830	72,59
KYRGYZSTAN	15 999	0	-100,00	19 654	0	-100,00
GEORGIA	80 304	35 790	-55,43	63 780	40 193	-36,98
CROATIA	102 000	20 000	-80,39	131 580	20 000	-84,80

TABEL 5. PERKEMBANGAN EKSPOR INDONESIA MENURUT KOMODITI DAN NEGARA TUJUAN

JENIS BARANG	BERAT BERSIH (KG)		PERUB	NILAI FOB (US \$)		PERUB	
	JAN-JAN 2011	JAN-JAN 2012	%	JAN-JAN 2011	JAN-JAN 2012	%	
	(1)	(2)	(3)	(4)	(5)	(6)	(7)
SLOVENIA		73	0	-100,00	35	0	-100,00
-BAHAN CELUP ORGANIK SINTETIK	1 938 056	1 567 233		-19,13	9 523 174	9 178 452	-3,62
JAPAN	208 429	151 265		-27,43	939 496	1 162 835	23,77
HONG KONG	26 184	45 900		75,30	150 295	219 653	46,15
KOREA, REPUBLIC OF	61 432	16 913		-72,47	300 370	129 004	-57,05
TAIWAN	88 045	81 430		-7,51	500 271	370 679	-25,90
CHINA	409 953	192 645		-53,01	1 365 432	823 583	-39,68
THAILAND	47 114	23 415		-50,30	231 978	120 162	-48,20
SINGAPORE	222 301	163 877		-26,28	1 765 647	1 248 219	-29,31
PHILIPPINES	17 499	11 330		-35,25	80 796	42 409	-47,51
MALAYSIA	41 046	11 891		-71,03	159 643	80 712	-49,44
CAMBODIA	900	0		-100,00	3 120	0	-100,00
VIET NAM	31 524	37 004		17,38	112 888	241 944	114,32
INDIA	95 540	120		-99,87	267 988	10	-100,00
PAKISTAN	76 284	56 150		-26,39	239 309	175 038	-26,86
BANGLADESH	111 896	73 775		-34,07	335 134	219 976	-34,36
SRI LANKA	5 432	2 470		-54,53	31 401	14 563	-53,62
SAUDI ARABIA	17	0		-100,00	117	0	-100,00
KUWAIT	60	0		-100,00	571	0	-100,00
SYRIA ARAB REPUBLIC	0	15 200		-	0	33 658	-
TURKEY	73 790	147 095		99,34	383 447	767 640	100,19
EGYPT	10 418	9 820		-5,74	45 895	39 275	-14,42
TANZANIA, UNITED REPUBLIC OF	0	18 450		-	0	60 190	-
TOGO	260	0		-100,00	4 417	0	-100,00
NIGERIA	0	5 000		-	0	93 500	-
SOUTH AFRICA	0	2 350		-	0	14 963	-
MAURITIUS	739	3 000		305,95	2 200	19 200	772,73
AUSTRALIA	12 358	9 595		-22,36	19 590	73 398	274,67
NEW ZEALAND	749	663		-11,48	11 199	10 218	-8,76
FIJI	0	720		-	0	16 416	-
EAST TIMOR	0	3		-	0	170	-
UNITED STATES	62 927	187 364		197,75	657 654	1 161 636	76,63
MEXICO	32 139	25 250		-21,44	252 874	224 234	-11,33
HONDURAS	200	0		-100,00	2 924	0	-100,00
PANAMA	7 373	12 700		72,25	85 048	166 823	96,15
ARGENTINA	0	40 050		-	0	175 545	-
BRAZIL	41 492	64 800		56,17	246 466	444 885	80,51
COLOMBIA	0	775		-	0	6 090	-
DOMINICAN REPUBLIC	0	4 000		-	0	26 000	-
UNITED KINGDOM	39 998	1 200		-97,00	141 520	16 404	-88,41
NETHERLANDS	42 000	0		-100,00	45 780	0	-100,00
GERMANY, FED. REP. OF	93 784	131 663		40,39	894 333	849 011	-5,07
BELGIUM	23 175	5 900		-74,54	81 186	47 174	-41,89
SWITZERLAND	11 998	13 450		12,10	99 420	83 235	-16,28
NORWAY	21 000	0		-100,00	18 900	0	-100,00
ITALY	20 000	0		-100,00	45 865	0	-100,00
-PREPARAT PEMBASMI KUMAN, DLI	7 467 884	5 120 130		-31,44	21 340 190	18 681 686	-12,46
JAPAN	495 028	404 715		-18,24	848 338	2 688 353	216,90
KOREA, REPUBLIC OF	258 323	0		-100,00	609 863	0	-100,00
TAIWAN	92 597	110 026		18,82	125 112	211 618	69,14
CHINA	385 326	323 206		-16,12	7 381 853	6 016 298	-18,50
PAPUA NEW GUINEA	9 627	7 987		-17,04	11 502	9 460	-17,75
THAILAND	834 141	719 426		-13,75	3 124 456	2 427 599	-22,30
SINGAPORE	378 004	302 340		-20,02	799 497	699 123	-12,55
PHILIPPINES	1 301 340	738 024		-43,29	1 771 205	1 545 747	-12,73
MALAYSIA	675 589	405 054		-40,04	1 613 850	1 412 382	-12,48
BRUNEI DARUSSALAM	188	0		-100,00	730	0	-100,00
VIET NAM	47 374	163 218		244,53	321 196	1 066 741	232,12
MALDIVES	12 227	7 523		-38,47	17 771	35 488	99,70
PAKISTAN	732 337	723 182		-1,25	603 003	502 390	-16,69
BANGLADESH	667 079	202 016		-69,72	994 990	362 043	-63,61
SRI LANKA	43 367	21 000		-51,58	464 350	111 100	-76,07
ISRAEL	13 440	0		-100,00	52 480	0	-100,00
LEBANON	33 360	0		-100,00	40 481	0	-100,00
UNITED ARAB EMIRATES	3 264	0		-100,00	6 786	0	-100,00
CYPRUS	0	11 278		-	0	23 094	-
TANZANIA, UNITED REPUBLIC OF	61 872	40 320		-34,83	222 068	31 680	-85,73
MADAGASCAR	129 470	0		-100,00	111 527	0	-100,00
KENYA	22 320	0		-100,00	79 459	0	-100,00
TOGO	0	1 810		-	0	15 044	-
GHANA	0	19 008		-	0	26 189	-
CONGO	9 510	0		-100,00	12 048	0	-100,00
BENIN	195	0		-100,00	1 008	0	-100,00
SOUTH AFRICA	223 352	70 931		-68,24	255 445	87 592	-65,71
MALAWI	0	20 160		-	0	17 136	-

TABEL 5. PERKEMBANGAN EKSPOR INDONESIA MENURUT KOMODITI DAN NEGARA TUJUAN

JENIS BARANG	BERAT BERSIH (KG)		PERUB	NILAI FOB (US \$)		PERUB
	JAN-JAN 2011	JAN-JAN 2012	%	JAN-JAN 2011	JAN-JAN 2012	%
(1)	(2)	(3)	(4)	(5)	(6)	(7)
COMOROS	0	2 261	-	0	2 554	-
MAURITIUS	8 820	34 749	293,98	6 930	58 230	740,26
AUSTRALIA	133 729	60 878	-54,48	848 974	280 994	-66,90
NEW ZEALAND	0	3 456	-	0	92 994	-
NEW CALEDONIA	0	10 739	-	0	11 196	-
FIJI	582	0	-100,00	4 572	0	-100,00
SAMOA	22 990	9 000	-60,85	23 765	19 138	-19,47
SOLOMON ISLANDS	0	1 920	-	0	576	-
TONGA	0	7 700	-	0	9 383	-
EAST TIMOR	17 390	5 626	-67,65	26 939	13 828	-48,67
UNITED STATES	0	2 256	-	0	3 384	-
MEXICO	258 562	257 364	-0,46	329 581	313 242	-4,96
GUATEMALA	106 436	15 207	-85,71	67 510	14 829	-78,03
HONDURAS	147 943	0	-100,00	129 826	0	-100,00
NICARAGUA	29 588	0	-100,00	31 444	0	-100,00
VENEZUELA	42 876	88 771	107,04	54 800	164 784	200,70
ARGENTINA	32 142	13 425	-58,23	41 630	19 138	-54,03
JAMAICA	18 824	18 825	0,01	27 615	24 597	-10,93
DOMINICAN REPUBLIC	0	72 328	-	0	102 054	-
EL SALVADOR	33 204	33 208	0,01	37 183	33 032	-11,16
HAITI	9 510	63 254	565,13	11 539	39 573	242,95
FRENCH POLYNESIA	21 515	0	-100,00	20 535	0	-100,00
GERMANY, FED. REP. OF	0	20 998	-	0	22 649	-
SWITZERLAND	1	0	-100,00	5	0	-100,00
ITALY	49 680	0	-100,00	77 669	0	-100,00
GREECE	11 910	60 570	408,56	27 091	115 655	326,91
POLAND	0	10 384	-	0	10 747	-
UKRAINE	23 408	0	-100,00	28 981	0	-100,00
RUSSIA FEDERATION	69 444	35 987	-48,18	74 583	40 032	-46,33
-DAMAR TIRUAN, BAHAN PLASTIK	102 029 582	97 089 233	-4,84	193 027 461	185 835 021	-3,73
JAPAN	15 933 791	13 868 791	-12,96	33 920 463	31 044 911	-8,48
HONG KONG	1 561 551	1 395 733	-10,62	1 729 797	2 010 359	16,22
KOREA, REPUBLIC OF	1 441 469	2 111 340	46,47	3 408 203	4 531 998	32,97
TAIWAN	1 679 588	1 111 279	-33,84	3 937 318	3 046 711	-22,62
CHINA	23 197 137	20 761 849	-10,50	23 324 649	22 543 630	-3,35
PAPUA NEW GUINEA	49 715	83 936	68,83	135 017	302 948	124,38
THAILAND	2 960 793	5 382 490	81,79	7 280 562	12 689 973	74,30
SINGAPORE	5 355 571	4 496 973	-16,03	14 107 695	10 927 680	-22,54
PHILIPPINES	5 358 129	4 898 177	-8,58	10 709 190	9 696 940	-9,45
MALAYSIA	10 362 121	8 466 260	-18,30	19 583 779	14 755 998	-24,65
MYANMAR (FORM. BURMA)	406 496	492 137	21,07	415 226	738 244	77,79
CAMBODIA	36 708	14 926	-59,34	38 230	36 353	-4,91
BRUNEI DARUSSALAM	8 879	7 456	-16,03	35 802	29 658	-17,16
LAO PEOPLE'S DEMOCRATIC REPUE	49	0	-100,00	820	0	-100,00
BHUTAN	0	171	-	0	899	-
VIET NAM	3 973 015	4 268 941	7,45	6 666 450	8 240 918	23,62
MALDIVES	5 812	432	-92,57	12 654	4 048	-68,01
INDIA	1 680 535	1 270 397	-24,41	3 837 058	2 979 399	-22,35
PAKISTAN	343 840	291 672	-15,17	904 896	808 937	-10,60
BANGLADESH	2 137 767	1 552 707	-27,37	3 023 532	2 305 256	-23,76
SRI LANKA	707 137	595 430	-15,80	1 114 396	1 271 772	14,12
IRAN (ISLAMIC REPUBLIC OF)	13 494	31 129	130,69	74 551	98 037	31,50
SAUDI ARABIA	461 174	484 341	5,02	1 460 582	1 625 357	11,28
ISRAEL	28 608	25 968	-9,23	98 751	80 329	-18,66
KUWAIT	40 457	53 324	31,80	115 244	159 121	38,07
JORDAN	3 130	0	-100,00	14 173	0	-100,00
LEBANON	58 673	30 063	-48,76	130 364	88 324	-32,25
YEMEN	87 996	1 579 544	1 695,02	259 163	2 401 432	826,61
OMAN	35 807	18 680	-47,83	70 986	38 806	-45,33
SYRIA ARAB REPUBLIC	42 998	0	-100,00	105 694	0	-100,00
TURKEY	1 780 883	848 488	-52,36	3 101 788	1 678 613	-45,88
UNITED ARAB EMIRATES	488 892	672 949	37,65	1 659 867	1 799 716	8,43
QATAR	2 763	1 037	-62,47	21 928	8 465	-61,40
BAHRAIN	11 438	12 449	8,84	32 067	45 158	40,82
CYPRUS	0	100	-	0	845	-
EGYPT	3 557 969	698 054	-80,38	5 660 918	1 168 853	-79,35
MOROCCO	22 680	98 084	332,47	121 980	121 953	-0,02
TUNISIA	0	14 918	-	0	50 411	-
ALGERIA	0	11 000	-	0	51 038	-
SUDAN	58	3 491	5 918,97	151	15 608	10 236,42
TANZANIA, UNITED REPUBLIC OF	63 556	80 012	25,89	127 836	295 211	130,93
MADAGASCAR	40	10 346	25 765,00	15	37 036	246 806,67
SOMALIA	6 144	69 885	1 037,45	12 218	115 865	848,31
KENYA	27 700	76 541	176,32	84 971	166 706	96,19
REUNION	2 891	2 609	-9,75	6 375	4 387	-31,18
MOZAMBIQUE	18 451	0	-100,00	61 875	0	-100,00

TABEL 5. PERKEMBANGAN EKSPOR INDONESIA MENURUT KOMODITI DAN NEGARA TUJUAN

JENIS BARANG	BERAT BERSIH (KG)		PERUB	NILAI FOB (US \$)		PERUB
	JAN-JAN 2011	JAN-JAN 2012	%	JAN-JAN 2011	JAN-JAN 2012	%
	(1)	(2)	(3)	(4)	(5)	(6)
TOGO	48 403	1 497	-96,91	87 340	422	-99,52
GHANA	172 806	42 395	-75,47	209 219	280 551	34,09
GUINEA	32 650	0	-100,00	48 510	0	-100,00
ANGOLA	0	3 432	-	0	12 074	-
CONGO	137	180	31,39	78	705	803,85
CAMEROON	43 718	15 899	-63,63	74 162	37 560	-49,35
NIGERIA	310 700	817 749	163,20	1 050 923	2 455 718	133,67
GABON	63 562	0	-100,00	117 517	0	-100,00
COTE D'IVOIRE	10 877	5 790	-46,77	47 000	24 393	-48,10
SENEGAL	11 505	222	-98,07	49 687	193	-99,61
MALI	83 221	55 913	-32,81	141 997	103 227	-27,30
BENIN	13 233	24 358	84,07	18 525	95 054	413,11
SEYCHELLES	39	20	-48,72	67	81	20,90
UGANDA	0	474	-	0	4 257	-
DJIBOUTI	0	44 000	-	0	70 840	-
SOUTH AFRICA	131 908	159 244	20,72	361 120	364 191	0,85
ZIMBABWE	11 014	0	-100,00	37 949	0	-100,00
MAURITIUS	732 589	1 340 846	83,03	1 220 503	2 105 361	72,50
AUSTRALIA	3 795 245	5 905 657	55,61	8 241 960	10 238 789	24,23
NEW ZEALAND	1 074 168	551 700	-48,64	1 790 194	1 028 643	-42,54
GUAM	54	460	751,85	29	92	217,24
NEW CALEDONIA	1 628	6 724	313,02	2 675	51 568	1 827,78
VANUATU	3 617	69	-98,09	4 288	602	-85,96
WALLIS AND FUTUNA ISLANDS	54	0	-100,00	80	0	-100,00
FIJI	25 228	75 672	199,95	47 185	131 295	178,26
KIRIBATI	2 423	0	-100,00	6 375	0	-100,00
SAMOA	785	936	19,24	6 790	3 773	-44,43
SOLOMON ISLANDS	1 074	8 276	670,58	524	4 452	749,62
TONGA	0	20	-	0	9	-
EAST TIMOR	412 132	325 135	-21,11	353 339	426 264	20,64
UNITED STATES	5 085 145	3 206 654	-36,94	14 067 081	9 185 162	-34,70
CANADA	31 720	181 086	470,89	266 488	733 054	175,08
MEXICO	91 100	49 446	-45,72	588 549	401 807	-31,73
GUATEMALA	0	156 400	-	0	300 191	-
HONDURAS	39	1 380 000	3 538 361,54	268	2 204 700	822 549,25
PANAMA	7 928	12 590	58,80	30 392	47 548	56,45
CUBA	0	289	-	0	500	-
SURINAME	0	4 406	-	0	14 509	-
CHILE	1 049 633	55 027	-94,76	1 677 582	163 993	-90,22
VENEZUELA	11 240	0	-100,00	69 224	0	-100,00
ARGENTINA	46 629	49 116	5,33	173 172	186 336	7,60
BRAZIL	92 892	595 299	540,85	1 149 957	1 095 760	-4,71
COLOMBIA	6 545	1 857	-71,63	122 447	20 522	-83,24
URUGUAY	67 807	138 886	104,83	139 265	233 069	67,36
PARAGUAY	0	506 000	-	0	771 153	-
ECUADOR	0	365 088	-	0	584 001	-
PERU	21 963	4 800	-78,15	57 400	13 146	-77,10
JAMAICA	749	3 269	336,45	4 922	21 516	337,14
PUERTO RICO	17 216	0	-100,00	46 277	0	-100,00
DOMINICAN REPUBLIC	0	775	-	0	10 695	-
EL SALVADOR	5 012	39 600	690,10	26 643	61 692	131,55
COSTA RICA	6 699	0	-100,00	40 997	0	-100,00
HAITI	12 140	4 505	-62,89	43 380	15 840	-63,49
ANTIGUA AND BARBUDA	49	0	-100,00	137	0	-100,00
ANGUILLA	0	350	-	0	2 102	-
FRENCH GUIANA	2	0	-100,00	3	0	-100,00
FRENCH POLYNESIA	357	268	-24,93	590	1 824	209,15
MARTINIQUE	98	27	-72,45	504	50	-90,08
NETHERLANDS ANTILLES	7	2 634	37 528,57	217	16 315	7 418,43
GUADELOUPE	250	134	-46,40	480	196	-59,17
UNITED KINGDOM	1 368 332	1 056 156	-22,81	3 220 685	3 612 175	12,16
NETHERLANDS	770 402	441 163	-42,74	1 710 484	1 333 411	-22,04
FRANCE	266 388	319 321	19,87	1 298 713	1 306 445	0,60
GERMANY, FED. REP. OF	401 672	829 260	106,45	1 674 296	1 788 444	6,82
AUSTRIA	204	384	88,24	341	2 538	644,28
BELGIUM	420 195	203 389	-51,60	1 451 929	706 535	-51,34
SWITZERLAND	8 327	28 720	244,90	75 268	171 892	128,37
DENMARK	37 272	147 223	295,00	122 001	409 079	235,31
NORWAY	113 746	126 164	10,92	259 982	340 631	31,02
SWEDEN	3 485	37 618	979,43	86 355	255 357	195,71
FINLAND	1 026	27 045	2 535,96	10 037	117 357	1 069,24
IRELAND	60 367	24 305	-59,74	128 869	60 827	-52,80
ITALY	180 535	202 098	11,94	546 869	446 603	-18,33
SPAIN	390 277	506 121	29,68	1 024 326	1 243 535	21,40
PORTUGAL	44 895	20 363	-54,64	151 480	71 528	-52,78
GREECE	62 954	28 278	-55,08	173 948	131 721	-24,28
HUNGARY	45 090	6 549	-85,48	278 309	65 400	-76,50

TABEL 5. PERKEMBANGAN EKSPOR INDONESIA MENURUT KOMODITI DAN NEGARA TUJUAN

JENIS BARANG	BERAT BERSIH (KG)		PERUB	NILAI FOB (US \$)		PERUB
	JAN-JAN 2011	JAN-JAN 2012	%	JAN-JAN 2011	JAN-JAN 2012	%
(1)	(2)	(3)	(4)	(5)	(6)	(7)
POLAND	70 190	91 953	31,01	222 806	650 635	192,02
ROMANIA	40 461	716	-98,23	87 112	3 397	-96,10
MOLDOVA, REPUBLIC OF	10 187	0	-100,00	46 772	0	-100,00
UKRAINE	15 372	30 711	99,79	50 881	120 724	137,27
LITHUANIA	820	0	-100,00	4 131	0	-100,00
LATVIA	0	50 410	-	0	80 642	-
ESTONIA	25 191	13 213	-47,55	43 333	31 389	-27,56
CROATIA	564	300	-46,81	985	1 537	56,04
MALTA	0	867	-	0	2 381	-
SLOVENIA	647	522	-19,32	309	2 111	583,17
CZECH REPUBLIC	32 808	31	-99,91	73 170	371	-99,49
RUSSIA FEDERATION	164 280	857 070	421,71	452 825	1 334 658	194,74
-BAHAN KERTAS	267 456 567	257 612 453	-3,68	139 375 967	126 626 064	-9,15
JAPAN	13 818 469	7 238 583	-47,62	7 730 775	3 672 054	-52,50
KOREA, REPUBLIC OF	50 800 520	45 375 293	-10,68	25 833 321	22 957 578	-11,13
TAIWAN	5 734 125	7 953 200	38,70	2 966 012	3 768 752	27,06
CHINA	137 116 689	125 724 372	-8,31	72 505 069	60 854 574	-16,07
THAILAND	1 504 068	906 056	-39,76	752 489	455 044	-39,53
PHILIPPINES	1 144 887	796 466	-30,43	572 445	401 338	-29,89
MALAYSIA	817 202	499 383	-38,89	468 200	260 423	-44,38
VIET NAM	1 782 283	3 000 000	68,32	891 311	1 317 562	47,82
INDIA	38 955 791	26 335 597	-32,40	19 604 661	13 262 564	-32,35
PAKISTAN	2 340 443	1 601 138	-31,59	1 253 852	716 432	-42,86
BANGLADESH	6 262 416	12 234 311	95,36	3 131 210	6 047 388	93,13
IRAN (ISLAMIC REPUBLIC OF)	1 432 967	0	-100,00	716 484	0	-100,00
SAUDI ARABIA	0	1 705 249	-	0	869 677	-
LEBANON	0	496 588	-	0	253 260	-
SYRIA ARAB REPUBLIC	196 460	0	-100,00	98 230	0	-100,00
UNITED ARAB EMIRATES	5 024 534	3 775 832	-24,85	2 585 067	1 628 771	-36,99
EGYPT	0	4 917 884	-	0	2 483 872	-
TUNISIA	316 867	0	-100,00	158 434	0	-100,00
SOUTH AFRICA	199 945	0	-100,00	99 973	0	-100,00
AUSTRALIA	6 219	0	-100,00	2 540	0	-100,00
MEXICO	94	0	-100,00	300	0	-100,00
BELGIUM	2 588	0	-100,00	5 594	0	-100,00
ITALY	0	13 046 726	-	0	6 653 830	-
SPAIN	0	2 005 775	-	0	1 022 945	-
-ALAS KAKI (KULIT, KARET DAN KA	17 644 236	18 005 693	2,05	274 726 569	310 307 350	12,95
JAPAN	1 036 639	933 769	-9,92	14 720 610	16 426 152	11,59
HONG KONG	199 256	169 154	-15,11	2 988 277	3 240 591	8,44
KOREA, REPUBLIC OF	383 501	314 633	-17,96	5 374 831	6 397 490	19,03
TAIWAN	124 331	127 894	2,87	1 285 275	1 499 829	16,69
CHINA	216 629	660 808	205,04	3 282 802	12 116 995	269,11
MONGOLIA	24	0	-100,00	773	0	-100,00
PAPUA NEW GUINEA	747	8 641	1 056,76	12 850	115 232	796,75
THAILAND	53 286	57 915	8,69	814 929	954 085	17,08
SINGAPORE	401 786	309 720	-22,91	4 047 764	3 683 782	-8,99
PHILIPPINES	75 298	56 250	-25,30	792 118	731 945	-7,60
MALAYSIA	78 755	50 671	-35,66	811 028	838 131	3,34
CAMBODIA	31	821	2 548,39	1 940	8 576	342,06
BRUNEI DARUSSALAM	2 787	2 860	2,62	15 852	29 399	85,46
NEPAL	0	210	-	0	1 950	-
VIET NAM	59 500	23 811	-59,98	1 169 947	347 768	-70,27
MALDIVES	65	4 856	7 370,77	1 320	2 271	72,05
INDIA	39 973	31 460	-21,30	559 766	405 612	-27,54
PAKISTAN	4 276	296	-93,08	34 004	4 671	-86,26
BANGLADESH	0	5 498	-	0	85 000	-
IRAN (ISLAMIC REPUBLIC OF)	1 396	70	-94,99	11 818	1 108	-90,62
SAUDI ARABIA	5 594	9 103	62,73	64 788	147 660	127,91
ISRAEL	14 907	21 080	41,41	263 486	366 090	38,94
LEBANON	492	0	-100,00	11 509	0	-100,00
YEMEN	0	290	-	0	800	-
TURKEY	203 825	150 774	-26,03	3 026 079	2 405 632	-20,50
UNITED ARAB EMIRATES	123 994	56 361	-54,55	1 923 506	1 111 643	-42,21
QATAR	0	792	-	0	11 405	-
EGYPT	13 287	5 648	-57,49	190 308	90 114	-52,65
LIBYAN ARAB JAMAHIRIYA	698	1 774	154,15	18 577	18 375	-1,09
MOROCCO	7 638	1 318	-82,74	78 011	12 967	-83,38
TUNISIA	989	2 030	105,26	10 487	20 712	97,50
ALGERIA	1 921	7 385	284,44	19 252	134 787	600,12
ETHIOPIA	0	8 730	-	0	55 655	-
TANZANIA, UNITED REPUBLIC OF	90	0	-100,00	228	0	-100,00
MADAGASCAR	5	1	-80,00	2	2	0,00
KENYA	6 032	0	-100,00	54 621	0	-100,00
REUNION	769	60	-92,20	11 207	783	-93,01

TABEL 5. PERKEMBANGAN EKSPOR INDONESIA MENURUT KOMODITI DAN NEGARA TUJUAN

JENIS BARANG	BERAT BERSIH (KG)		PERUB	NILAI FOB (US \$)		PERUB
	JAN-JAN 2011	JAN-JAN 2012	%	JAN-JAN 2011	JAN-JAN 2012	%
(1)	(2)	(3)	(4)	(5)	(6)	(7)
MOZAMBIQUE	10 687	0	-100,00	3 125	0	-100,00
CONGO	0	20	-	0	33	-
CAMEROON	23	0	-100,00	17	0	-100,00
SENEGAL	96	43	-55,21	360	28	-92,22
SOUTH AFRICA	187 810	227 654	21,22	2 503 228	3 959 465	58,17
COMOROS	0	1 457	-	0	12 373	-
MAURITIUS	962	437	-54,57	757	23 212	2 966,31
AUSTRALIA	233 359	291 647	24,98	3 789 907	5 031 775	32,77
NEW ZEALAND	39 642	50 460	27,29	665 223	1 129 671	69,82
GUAM	22	50	127,27	349	453	29,80
NEW CALEDONIA	4	268	6 600,00	50	6 408	12 716,00
VANUATU	0	4 414	-	0	13 132	-
FIJI	1 756	0	-100,00	25 187	0	-100,00
EAST TIMOR	105 033	76 647	-27,03	94 009	103 283	9,87
UNITED STATES	3 915 351	4 143 100	5,82	60 381 118	68 984 051	14,25
CANADA	178 339	222 508	24,77	2 721 673	4 001 635	47,03
MEXICO	432 459	558 567	29,16	6 564 747	8 858 127	34,93
PANAMA	272 066	278 153	2,24	2 912 810	4 716 410	61,92
CHILE	138 696	184 787	33,23	2 068 690	3 431 649	65,89
VENEZUELA	0	10 291	-	0	179 569	-
ARGENTINA	113 987	200 229	75,66	1 944 520	4 273 697	119,78
BRAZIL	403 939	481 924	19,31	8 015 235	10 870 517	35,62
COLOMBIA	7 187	0	-100,00	53 021	0	-100,00
URUGUAY	11 250	15 448	37,32	203 856	269 687	32,29
PARAGUAY	10 827	3 552	-67,19	158 287	99 258	-37,29
ECUADOR	14 827	23 016	55,23	247 102	394 349	59,59
PERU	27 235	28 036	2,94	400 706	403 396	0,67
TRINIDAD AND TOBAGO	0	320	-	0	9 005	-
JAMAICA	86	0	-100,00	732	0	-100,00
DOMINICAN REPUBLIC	0	1 200	-	0	3 422	-
EL SALVADOR	423	438	3,55	12 765	6 252	-51,02
COSTA RICA	996	3 906	292,17	23 240	56 271	142,13
FRENCH POLYNESIA	4	1 449	36 125,00	99	21 928	22 049,49
NETHERLANDS ANTILLES	0	30	-	0	876	-
GUADELOUPE	141	0	-100,00	261	0	-100,00
SAINT KITTS AND NEVIS	0	10	-	0	276	-
UNITED KINGDOM	1 246 188	1 131 644	-9,19	17 592 373	18 153 906	3,19
NETHERLANDS	1 039 094	953 681	-8,22	17 800 105	17 184 183	-3,46
FRANCE	543 792	351 880	-35,29	8 873 723	5 949 058	-32,96
GERMANY, FED. REP. OF	1 394 889	1 559 032	11,77	24 546 042	28 868 761	17,61
AUSTRIA	33 036	8 003	-75,77	534 852	160 325	-70,02
BELGIUM	1 802 595	1 739 050	-3,53	28 019 158	27 473 129	-1,95
SWITZERLAND	30 682	16 564	-46,01	452 567	260 196	-42,51
LUXEMBOURG	26 876	18 462	-31,31	958 579	722 173	-24,66
MONACO	5 033	2 360	-53,11	91 554	41 497	-54,67
DENMARK	215 552	243 855	13,13	5 255 193	5 928 683	12,82
NORWAY	13 611	24 378	79,11	313 796	277 882	-11,45
SWEDEN	68 603	45 438	-33,77	1 070 996	923 590	-13,76
FINLAND	34 122	32 345	-5,21	984 427	854 035	-13,25
IRELAND	25 431	9 876	-61,17	332 384	212 327	-36,12
ITALY	1 175 025	1 148 496	-2,26	18 893 246	19 534 401	3,39
SPAIN	299 145	226 871	-24,16	4 297 234	3 901 209	-9,22
PORTUGAL	7 942	6 051	-23,81	90 549	129 743	43,28
GREECE	90 057	19 406	-78,45	1 218 782	281 751	-76,88
HUNGARY	5 795	1 431	-75,31	52 771	20 992	-60,22
POLAND	43 093	80 199	86,11	476 662	855 974	79,58
ROMANIA	2 557	1 411	-44,82	14 894	10 631	-28,62
BULGARIA	8 362	0	-100,00	56 748	0	-100,00
AZERBAIJAN	0	111	-	0	2 138	-
KAZAKHSTAN	8 280	0	-100,00	152 314	0	-100,00
UKRAINE	28 011	28 464	1,62	485 623	531 957	9,54
LATVIA	150	0	-100,00	1 596	0	-100,00
ESTONIA	0	1 296	-	0	23 858	-
CROATIA	149	2 389	1 503,36	1 052	29 938	2 745,82
SLOVAKIA	63 605	18 315	-71,21	2 983 623	729 115	-75,56
SLOVENIA	26 765	15 126	-43,49	338 762	135 740	-59,93
CZECH REPUBLIC	29 160	51 057	75,09	313 632	735 154	134,40
RUSSIA FEDERATION	210 908	433 758	105,66	4 134 293	8 247 584	99,49
-PRODUK KERAMIK	33 070 739	30 160 273	-8,80	29 618 263	26 713 870	-9,81
JAPAN	480 167	424 974	-11,49	2 422 460	1 949 897	-19,51
HONG KONG	22 366	36 810	64,58	105 499	108 841	3,17
KOREA, REPUBLIC OF	5 190 730	3 393 828	-34,62	2 388 990	1 819 480	-23,84
TAIWAN	1 806 223	1 674 099	-7,31	735 000	704 620	-4,13
CHINA	28 721	53 536	86,40	172 337	363 028	110,65
MACAU	8 897	6 884	-22,63	148 857	104 900	-29,53
PAPUA NEW GUINEA	11 525	0	-100,00	19 582	0	-100,00

TABEL 5. PERKEMBANGAN EKSPOR INDONESIA MENURUT KOMODITI DAN NEGARA TUJUAN

JENIS BARANG	BERAT BERSIH (KG)		PERUB	NILAI FOB (US \$)		PERUB
	JAN-JAN 2011	JAN-JAN 2012	%	JAN-JAN 2011	JAN-JAN 2012	%
	(1)	(2)	(3)	(4)	(5)	(6)
THAILAND	3 941 815	2 744 462	-30,38	2 078 023	1 175 734	-43,42
SINGAPORE	706 171	706 746	0,08	768 581	597 744	-22,23
PHILIPPINES	1 670 368	2 660 671	59,29	417 093	613 978	47,20
MALAYSIA	1 284 158	3 789 611	195,10	476 894	1 876 601	293,50
MYANMAR (FORM. BURMA)	1 011	0	-100,00	6 978	0	-100,00
CAMBODIA	44 104	148 236	236,11	16 799	52 236	210,95
BRUNEI DARUSSALAM	421 482	413 216	-1,96	144 951	117 316	-19,07
LAO PEOPLE'S DEMOCRATIC REPUE	38 731	0	-100,00	13 952	0	-100,00
BHUTAN	0	3 840	-	0	8 613	-
VIET NAM	30 235	1 922	-93,64	98 727	15 645	-84,15
MALDIVES	426 176	46 375	-89,12	84 821	19 700	-76,77
INDIA	131 324	196 094	49,32	472 144	256 739	-45,62
PAKISTAN	228 623	299 985	31,21	54 077	100 778	86,36
BANGLADESH	27 854	61 643	121,31	40 566	39 845	-1,78
SRI LANKA	3 755 666	3 656 645	-2,64	681 972	729 265	6,93
IRAN (ISLAMIC REPUBLIC OF)	112	1 500	1 239,29	622	2 606	318,97
SAUDI ARABIA	78 873	147 116	86,52	57 741	71 411	23,67
ISRAEL	119 477	57 336	-52,01	67 972	45 911	-32,46
KUWAIT	125 914	60 558	-51,91	21 305	12 771	-40,06
JORDAN	0	775	-	0	89	-
LEBANON	12 236	15	-99,88	20 899	32	-99,85
YEMEN	745 813	411 924	-44,77	191 323	80 135	-58,12
OMAN	17 178	66	-99,62	45 009	268	-99,40
SYRIA ARAB REPUBLIC	45	0	-100,00	782	0	-100,00
TURKEY	467 884	709	-99,85	339 719	13 838	-95,93
UNITED ARAB EMIRATES	248 123	207 272	-16,46	705 597	268 496	-61,95
QATAR	87 581	86 291	-1,47	73 890	149 003	101,66
BAHRAIN	5 289	92 020	1 639,84	5 485	28 487	419,36
EGYPT	60 471	96 053	58,84	78 012	85 804	9,99
LIBYAN ARAB JAMAHIRIYA	0	9 480	-	0	7 900	-
SUDAN	0	22 049	-	0	12 080	-
ETHIOPIA	0	49 382	-	0	12 720	-
TANZANIA, UNITED REPUBLIC OF	716	0	-100,00	2 140	0	-100,00
MADAGASCAR	47 680	50	-99,90	18 998	131	-99,31
KENYA	112	6 000	5 257,14	222	2 200	890,99
REUNION	94 146	248 637	164,10	21 626	57 174	164,38
MOZAMBIQUE	0	10	-	0	206	-
BOTSWANA	40 781	0	-100,00	8 150	0	-100,00
TOGO	3 240	280	-91,36	2 578	138	-94,65
ANGOLA	775	510	-34,19	1 860	3 600	93,55
NIGERIA	7 317	26 675	264,56	3 667	8 840	141,07
COTE D'IVOIRE	119	0	-100,00	180	0	-100,00
SENEGAL	5 310	2 032	-61,73	3 200	600	-81,25
MAURITANIA	74 896	0	-100,00	12 538	0	-100,00
SEYCHELLES	0	120	-	0	180	-
SOUTH AFRICA	464 929	431 696	-7,15	1 659 913	1 817 584	9,50
MAURITIUS	826 133	1 148 314	39,00	179 445	269 897	50,41
AUSTRALIA	3 483 461	2 134 635	-38,72	1 487 593	1 155 485	-22,33
NEW ZEALAND	194 821	67 733	-65,23	76 774	47 226	-38,49
NEW CALEDONIA	1 105	2 077	87,96	1 129	2 526	123,74
VANUATU	782	0	-100,00	943	0	-100,00
WALLIS AND FUTUNA ISLANDS	247	0	-100,00	363	0	-100,00
AMERICAN SAMOA	50 866	0	-100,00	17 562	0	-100,00
FIJI	21 717	150	-99,31	17 212	3 053	-82,26
SAMOA	96 828	50 400	-47,95	25 741	13 524	-47,46
SOLOMON ISLANDS	0	655	-	0	68	-
EAST TIMOR	269 515	450 785	67,26	161 312	276 215	71,23
UNITED STATES	1 766 297	1 784 838	1,05	5 968 049	6 297 584	5,52
CANADA	92 416	109 205	18,17	114 460	219 629	91,88
MEXICO	46 384	1 566	-96,62	88 586	3 093	-96,51
PANAMA	5 187	0	-100,00	3 752	0	-100,00
SURINAME	314	0	-100,00	1 340	0	-100,00
CHILE	9 084	11 878	30,76	19 337	30 614	58,32
VENEZUELA	4 873	1 900	-61,01	4 055	937	-76,89
ARGENTINA	65 259	27 776	-57,44	119 484	159 793	33,74
BRAZIL	13 578	5 457	-59,81	22 060	5 790	-73,75
COLOMBIA	84 642	11 941	-85,89	84 247	21 493	-74,49
URUGUAY	235	0	-100,00	899	0	-100,00
PERU	2 820	9 689	243,58	5 283	19 744	273,73
JAMAICA	25 483	50 224	97,09	8 108	19 089	135,43
PUERTO RICO	741	19 085	2 475,57	6 616	16 859	154,82
DOMINICAN REPUBLIC	0	725	-	0	5 464	-
COSTA RICA	745	0	-100,00	1 243	0	-100,00
BARBADOS	284	0	-100,00	2 442	0	-100,00
FRENCH GUIANA	116	0	-100,00	215	0	-100,00
FRENCH POLYNESIA	1 704	615	-63,91	2 802	2 478	-11,56
MARTINIQUE	23	0	-100,00	113	0	-100,00

TABEL 5. PERKEMBANGAN EKSPOR INDONESIA MENURUT KOMODITI DAN NEGARA TUJUAN

JENIS BARANG	BERAT BERSIH (KG)		PERUB	NILAI FOB (US \$)		PERUB
	JAN-JAN 2011	JAN-JAN 2012	%	JAN-JAN 2011	JAN-JAN 2012	%
(1)	(2)	(3)	(4)	(5)	(6)	(7)
GAUDELLOUPE	283	120	-57,60	530	160	-69,81
UNITED KINGDOM	796 958	625 287	-21,54	1 719 748	1 222 468	-28,92
NETHERLANDS	138 697	169 753	22,39	157 939	220 578	39,66
FRANCE	117 138	72 847	-37,81	194 593	116 298	-40,24
GERMANY, FED. REP. OF	20 860	178 879	757,52	58 452	306 347	424,10
AUSTRIA	92	293	218,48	153	613	300,65
BELGIUM	352 907	215 830	-38,84	2 775 417	1 996 000	-28,08
SWITZERLAND	3 040	1 260	-58,55	14 263	967	-93,22
LUXEMBOURG	210	0	-100,00	2 570	0	-100,00
DENMARK	710	29	-95,92	898	875	-2,56
NORWAY	202 924	293	-99,86	87 495	780	-99,11
SWEDEN	409 343	86 946	-78,76	270 748	63 529	-76,54
FINLAND	38 946	45 401	16,57	246 853	292 963	18,68
IRELAND	11 704	23 596	101,61	23 534	54 901	133,28
ITALY	262 261	77 117	-70,60	429 707	226 968	-47,18
SPAIN	484 840	389 851	-19,59	284 645	218 489	-23,24
PORTUGAL	134	391	191,79	947	261	-72,44
GREECE	12 112	3 315	-72,63	24 399	7 933	-67,49
HUNGARY	3 518	7 805	121,86	2 860	14 486	406,50
POLAND	953	7 752	713,43	1 434	10 790	652,44
ROMANIA	25	0	-100,00	5	0	-100,00
BULGARIA	19	3 249	17 000,00	56	634	1 032,14
AZERBAIJAN	0	1	-	0	1	-
UKRAINE	8 431	0	-100,00	131 164	0	-100,00
LITHUANIA	0	1 605	-	0	1 278	-
ESTONIA	0	25 978	-	0	6 396	-
CROATIA	3 251	300	-90,77	3 775	260	-93,11
MALTA	1 149	452	-60,66	861	2 178	152,96
SLOVENIA	248	960	287,10	119	88	-26,05
CZECH REPUBLIC	165 777	23 655	-85,73	47 349	8 684	-81,66
RUSSIA FEDERATION	3 185	29 527	827,06	24 853	31 220	25,62
-EMAS BATANGAN	817	1 876	129,62	56 360 687	103 526 827	83,69
HONG KONG	15	0	-100,00	20 317 070	0	-100,00
SINGAPORE	10	303	2 930,00	316 241	15 994 859	4 957,81
SOUTH AFRICA	0	201	-	0	11 099 821	-
AUSTRALIA	792	1 372	73,23	35 727 376	76 432 147	113,93
-PESAWAT UDARA DAN BAGIANNY/	29 554	253 430	757,52	5 246 128	12 176 399	132,10
JAPAN	191	1	-99,48	27 750	300	-98,92
HONG KONG	154	37	-75,97	6 130	3 400	-44,54
KOREA, REPUBLIC OF	586	9 962	1 600,00	145 309	147 668	1,62
CHINA	216	123	-43,06	91 505	19 048	-79,18
MONGOLIA	10	0	-100,00	1 000	0	-100,00
THAILAND	276	89	-67,75	111 985	78 492	-29,91
SINGAPORE	4 536	23 177	410,96	825 484	2 243 267	171,75
PHILIPPINES	15	4	-73,33	3 080	1 109	-63,99
MALAYSIA	1 348	183 631	13 522,48	449 762	2 320 768	416,00
BRUNEI DARUSSALAM	202	0	-100,00	117 526	0	-100,00
VIET NAM	0	132	-	0	10 200	-
INDIA	0	9	-	0	1 297	-
PAKISTAN	2	8	300,00	5 164	31 477	509,55
IRAN (ISLAMIC REPUBLIC OF)	200	0	-100,00	4 000	0	-100,00
SAUDI ARABIA	652	4	-99,39	50	15 999	31 898,00
YEMEN	9	0	-100,00	3 500	0	-100,00
UNITED ARAB EMIRATES	71	2	-97,18	44 686	140	-99,69
BAHRAIN	0	700	-	0	16 337	-
GUINEA	0	5	-	0	1 500	-
SENEGAL	0	1	-	0	500	-
AUSTRALIA	227	364	60,35	3 530	27 272	672,58
EAST TIMOR	100	300	200,00	17	492	2 794,12
UNITED STATES	1 281	2 645	106,48	334 420	65 987	-80,27
CANADA	51	509	898,04	20 073	53 500	166,53
UNITED KINGDOM	11 341	14 047	23,86	2 342 609	2 326 650	-0,68
NETHERLANDS	3 937	14 049	256,85	125 135	3 089 354	2 368,82
FRANCE	1 459	365	-74,98	65 443	107 445	64,18
GERMANY, FED. REP. OF	316	14	-95,57	96 250	1 910	-98,02
SWITZERLAND	1 651	843	-48,94	44 885	30 725	-31,55
NORWAY	0	6	-	0	250	-
IRELAND	240	10	-95,83	103 992	27 784	-73,28
SPAIN	477	2 006	320,55	259 284	1 245 161	380,23
ROMANIA	6	0	-100,00	13 559	0	-100,00
RUSSIA FEDERATION	0	387	-	0	308 367	-
-KAPAL LAUT DAN SEJENISNYA	5 331 722	20 094 508	276,89	15 765 958	51 995 887	229,80
HONG KONG	0	1 582 000	-	0	20 622 929	-
THAILAND	21 705	0	-100,00	3 300	0	-100,00

TABEL 5. PERKEMBANGAN EKSPOR INDONESIA MENURUT KOMODITI DAN NEGARA TUJUAN

JENIS BARANG	BERAT BERSIH (KG)		PERUB	NILAI FOB (US \$)		PERUB
	JAN-JAN 2011	JAN-JAN 2012	%	JAN-JAN 2011	JAN-JAN 2012	%
(1)	(2)	(3)	(4)	(5)	(6)	(7)
SINGAPORE	4 148 785	14 916 129	259,53	10 015 414	29 720 807	196,75
MALAYSIA	429 000	79	-99,98	857 936	350	-4,62
VIET NAM	63 170	0	-100,00	122 959	0	-100,00
INDIA	138 034	338 100	144,94	1 569 437	575 042	-63,36
BANGLADESH	0	3 254 000	-	0	1 041 069	-
QATAR	0	4 000	-	0	35 593	-
AUSTRALIA	277 000	0	-100,00	885 511	0	-100,00
NEW CALEDONIA	251 528	0	-100,00	2 244 853	0	-100,00
EAST TIMOR	300	200	-33,33	10 212	97	-99,05
UNITED STATES	300	0	-100,00	6 700	0	-100,00
NETHERLANDS	700	0	-100,00	19 031	0	-100,00
FRANCE	1 200	0	-100,00	30 605	0	-100,00
-PERLENGKAPAN OLAHRAGA DAN	2 609 275	2 279 353	-12,64	27 577 520	24 909 611	-9,67
JAPAN	82 694	66 632	-19,42	2 197 853	2 096 309	-4,62
HONG KONG	60 083	36 781	-38,78	584 073	405 391	-30,59
KOREA, REPUBLIC OF	26 337	6 396	-75,71	215 791	62 964	-70,82
TAIWAN	70	4 810	6 771,43	3 133	12 485	298,50
CHINA	12 458	11 576	-7,08	150 324	141 616	-5,79
PAPUA NEW GUINEA	0	1 500	-	0	11 000	-
THAILAND	3 897	3 163	-18,84	34 389	45 693	32,87
SINGAPORE	29 430	8 501	-71,11	457 953	250 404	-45,32
PHILIPPINES	390	76	-80,51	4 800	3 382	-29,54
MALAYSIA	15 291	46 467	203,88	138 204	127 449	-7,78
BRUNEI DARUSSALAM	112	10	-91,07	300	17	-94,33
VIET NAM	223	575	157,85	2 186	11 652	433,03
INDIA	11 553	20 257	75,34	121 422	210 625	73,47
PAKISTAN	25 568	10 285	-59,77	57 288	17 903	-68,75
BANGLADESH	1 403	0	-100,00	13 689	0	-100,00
SRI LANKA	18 943	7 948	-58,04	11 103	5 229	-52,90
IRAN (ISLAMIC REPUBLIC OF)	0	4 230	-	0	792	-
SAUDI ARABIA	17	349	1 952,94	1 048	5 156	391,98
ISRAEL	3 394	7 567	122,95	16 929	70 222	314,80
KUWAIT	0	7 000	-	0	30 000	-
LEBANON	7 216	8 781	21,69	23 902	146 617	513,41
TURKEY	0	833	-	0	9 911	-
UNITED ARAB EMIRATES	30 514	20 352	-33,30	210 512	141 841	-32,62
EGYPT	12 653	0	-100,00	105 422	0	-100,00
TUNISIA	0	51	-	0	260	-
ALGERIA	0	1 572	-	0	3 016	-
SUDAN	0	10 490	-	0	95 976	-
KENYA	228	20	-91,23	449	330	-26,50
TOGO	3 175	0	-100,00	7 690	0	-100,00
NIGERIA	7 121	0	-100,00	31 909	0	-100,00
SENEGAL	2 708	0	-100,00	4 400	0	-100,00
SOUTH AFRICA	6 459	2 062	-68,08	54 419	25 824	-52,55
MAURITIUS	0	932	-	0	17 850	-
AUSTRALIA	105 660	40 175	-61,98	751 791	748 544	-0,43
NEW ZEALAND	15 366	76	-99,51	107 641	2 075	-98,07
FIJI	0	55	-	0	1 000	-
EAST TIMOR	17 734	9 455	-46,68	20 498	24 839	21,18
UNITED STATES	1 101 430	944 360	-14,26	11 947 142	9 563 614	-19,95
CANADA	31 094	43 845	41,01	329 588	481 937	46,22
MEXICO	68 584	66 134	-3,57	736 402	765 681	3,98
PANAMA	0	468	-	0	3 813	-
CHILE	0	7 878	-	0	91 859	-
VENEZUELA	7 236	4 163	-42,47	67 361	44 285	-34,26
ARGENTINA	11 609	616	-94,69	96 965	23 594	-75,67
BRAZIL	83 249	106 556	28,00	854 218	1 158 121	35,58
COLOMBIA	106	2 187	1 963,21	1 920	28 889	1 404,64
PERU	1 259	14 865	1 080,70	13 356	161 587	1 109,85
NETHERLANDS ANTILLES	0	5	-	0	165	-
UNITED KINGDOM	234 015	216 287	-7,58	2 154 448	2 140 314	-0,66
NETHERLANDS	73 317	100 406	36,95	897 465	1 252 316	39,54
FRANCE	136 190	108 262	-20,51	1 180 098	1 181 092	0,08
GERMANY, FED. REP. OF	124 694	128 056	2,70	1 426 954	1 234 750	-13,47
AUSTRIA	7 193	4 737	-34,14	134 466	78 056	-41,95
BELGIUM	8 644	2 016	-76,68	85 495	25 789	-69,84
SWITZERLAND	1 695	2 961	74,69	28 148	34 093	21,12
DENMARK	9 557	750	-92,15	140 125	2 280	-98,37
NORWAY	969	1 231	27,04	13 192	22 912	73,68
SWEDEN	14 637	33 421	128,33	192 767	112 820	-41,47
FINLAND	903	9	-99,00	11 658	590	-94,94
IRELAND	183	0	-100,00	1 116	0	-100,00
ITALY	88 061	38 476	-56,31	692 564	478 340	-30,93
SPAIN	8 351	14 625	75,13	155 413	148 556	-4,41
PORTUGAL	3 915	3 500	-10,60	68 070	8 424	-87,62

TABEL 5. PERKEMBANGAN EKSPOR INDONESIA MENURUT KOMODITI DAN NEGARA TUJUAN

JENIS BARANG	BERAT BERSIH (KG)		PERUB	NILAI FOB (US \$)		PERUB
	JAN-JAN 2011	JAN-JAN 2012	%	JAN-JAN 2011	JAN-JAN 2012	%
(1)	(2)	(3)	(4)	(5)	(6)	(7)
GREECE	13 815	19 268	39,47	166 534	213 961	28,48
HUNGARY	619	0	-100,00	6 018	0	-100,00
POLAND	2 007	4 037	101,15	26 509	46 465	75,28
ROMANIA	555	0	-100,00	4 907	0	-100,00
UKRAINE	0	5 430	-	0	73 663	-
LATVIA	50 721	8 469	-83,30	519 468	96 942	-81,34
ESTONIA	0	6 868	-	0	78 913	-
CROATIA	2	252	12 500,00	88	2 699	2 967,05
SLOVAKIA	0	276	-	0	3 130	-
SLOVENIA	0	350	-	0	21 585	-
CZECH REPUBLIC	11 773	40 212	241,56	135 190	505 083	273,61
RUSSIA FEDERATION	12 195	9 400	-22,92	160 757	96 921	-39,71
-PENA DAN PENSIL	848 891	987 732	16,36	7 735 177	8 403 578	8,64
JAPAN	12 780	23 768	85,98	183 111	303 100	65,53
HONG KONG	2 867	1 928	-32,75	41 599	35 350	-15,02
KOREA, REPUBLIC OF	10 500	638	-93,92	102 882	10 947	-89,36
TAIWAN	3 059	1 838	-39,92	32 567	22 038	-32,33
CHINA	3 639	1 328	-63,51	47 758	37 554	-21,37
THAILAND	108 156	49 102	-54,60	1 013 531	475 987	-53,04
SINGAPORE	8 790	22 253	153,16	81 241	232 277	185,91
PHILIPPINES	16 010	45 378	183,44	183 635	393 880	114,49
MALAYSIA	47 786	32 865	-31,22	476 654	353 481	-25,84
VIET NAM	7 474	5 342	-28,53	49 791	38 364	-22,95
MALDIVES	0	300	-	0	600	-
INDIA	2 264	390	-82,77	42 850	258	-99,40
BANGLADESH	14 713	13 737	-6,63	151 090	142 106	-5,95
IRAN (ISLAMIC REPUBLIC OF)	37 081	14 490	-60,92	471 649	160 638	-65,94
SAUDI ARABIA	0	72 159	-	0	751 835	-
ISRAEL	0	841	-	0	8 880	-
KUWAIT	4 028	5 567	38,21	51 698	79 505	53,79
LEBANON	0	19 325	-	0	159 454	-
SYRIA ARAB REPUBLIC	1 337	0	-100,00	9 578	0	-100,00
TURKEY	0	57 862	-	0	532 218	-
UNITED ARAB EMIRATES	17 025	25 199	48,01	178 900	309 826	73,18
MOROCCO	0	13 545	-	0	139 726	-
ALGERIA	487	0	-100,00	2 010	0	-100,00
COTE D'IVOIRE	0	38 520	-	0	23 584	-
AUSTRALIA	53 590	37 170	-30,64	351 200	241 670	-31,19
NEW ZEALAND	4 665	1 796	-61,50	48 135	17 715	-63,20
FIJI	0	115	-	0	2 168	-
EAST TIMOR	26 032	21 007	-19,30	14 695	14 683	-0,08
UNITED STATES	333 356	254 183	-23,75	2 384 687	1 703 335	-28,57
CANADA	2 959	9 372	216,73	595 207	26 639	-95,52
MEXICO	10 973	127 439	1 061,39	98 302	1 268 798	1 190,71
VENEZUELA	24 644	5 602	-77,27	196 378	27 096	-86,20
BRAZIL	6 697	0	-100,00	76 440	0	-100,00
COLOMBIA	21 888	29 299	33,86	188 504	282 099	49,65
UNITED KINGDOM	4 140	8 169	97,32	68 722	53 963	-21,48
NETHERLANDS	3	0	-100,00	17	0	-100,00
FRANCE	7 096	0	-100,00	38 678	0	-100,00
GERMANY, FED. REP. OF	28 916	30 033	3,86	252 977	329 708	30,33
DENMARK	0	5 983	-	0	65 696	-
SWEDEN	18 122	6 192	-65,83	211 626	80 895	-61,77
IRELAND	108	0	-100,00	2 300	0	-100,00
ITALY	0	1 221	-	0	15 106	-
SPAIN	0	1 585	-	0	24 191	-
PORTUGAL	0	586	-	0	4 586	-
HUNGARY	875	732	-16,34	22 512	17 903	-20,47
CZECH REPUBLIC	6 831	873	-87,22	64 253	15 719	-75,54
-KOPER, TAS, DOMPET PLASTIK/TEI	845 933	807 245	-4,57	6 016 773	8 067 791	34,09
JAPAN	73 117	84 068	14,98	752 910	769 965	2,27
HONG KONG	9 975	6 277	-37,07	131 241	163 272	24,41
KOREA, REPUBLIC OF	21 137	1 428	-93,24	55 771	28 410	-49,06
TAIWAN	90	664	637,78	2 443	9 560	291,32
CHINA	6 906	43 245	526,19	149 518	561 167	275,32
THAILAND	3 719	4 194	12,77	39 786	63 814	60,39
SINGAPORE	9 173	5 956	-35,07	105 102	206 781	96,74
PHILIPPINES	10 473	6 414	-38,76	189 883	92 492	-51,29
MALAYSIA	4 798	689	-85,64	48 255	8 647	-82,08
BRUNEI DARUSSALAM	61	0	-100,00	279	0	-100,00
VIET NAM	3 835	4 181	9,02	73 498	60 328	-17,92
MALDIVES	7	98	1 300,00	285	1 400	391,23
INDIA	11 619	124	-98,93	94 802	2 575	-97,28
SRI LANKA	0	9 577	-	0	7 714	-
SAUDI ARABIA	0	987	-	0	6 414	-

TABEL 5. PERKEMBANGAN EKSPOR INDONESIA MENURUT KOMODITI DAN NEGARA TUJUAN

JENIS BARANG	BERAT BERSIH (KG)		PERUB	NILAI FOB (US \$)		PERUB
	JAN-JAN 2011	JAN-JAN 2012	%	JAN-JAN 2011	JAN-JAN 2012	%
(1)	(2)	(3)	(4)	(5)	(6)	(7)
SYRIA ARAB REPUBLIC	66	0	-100,00	406	0	-100,00
TURKEY	0	2 587	-	0	75 121	-
UNITED ARAB EMIRATES	28 253	3 387	-88,01	144 919	14 596	-89,93
MOROCCO	1 245	687	-44,82	26 392	8 772	-66,76
TANZANIA, UNITED REPUBLIC OF	17	0	-100,00	45	0	-100,00
MADAGASCAR	0	170	-	0	771	-
KENYA	18	0	-100,00	36	0	-100,00
REUNION	84	0	-100,00	122	0	-100,00
NIGERIA	54	0	-100,00	108	0	-100,00
SEYCHELLES	158	0	-100,00	9 000	0	-100,00
SOUTH AFRICA	4 464	4 408	-1,25	10 842	41 036	278,49
MAURITIUS	0	15	-	0	80	-
VIRGIN ISLANDS (BRITISH)	584	0	-100,00	1 860	0	-100,00
AUSTRALIA	2 223	4 633	108,41	32 136	59 910	86,43
NEW ZEALAND	872	6 466	641,51	1 459	21 630	1 382,52
GUAM	131	193	47,33	805	1 266	57,27
NEW CALEDONIA	293	122	-58,36	4 718	1 697	-64,03
VANUATU	0	50	-	0	192	-
WALLIS AND FUTUNA ISLANDS	0	350	-	0	2 208	-
FIJI	48	0	-100,00	402	0	-100,00
EAST TIMOR	2 338	2 225	-4,83	1 466	680	-53,62
UNITED STATES	333 342	337 123	1,13	2 039 306	3 042 427	49,19
CANADA	3 997	14 761	269,30	56 073	136 112	142,74
MEXICO	562	38 080	6 675,80	1 680	219 486	12 964,64
PANAMA	4 061	23 546	479,81	11 603	134 201	1 056,61
SURINAME	0	1 397	-	0	17 231	-
CHILE	3 976	8 707	118,99	7 681	26 381	243,46
ARGENTINA	1 073	11	-98,97	2 953	53	-98,21
BRAZIL	1 107	22 162	1 901,99	4 079	81 441	1 896,59
URUGUAY	4	7 190	179 650,00	21	22 937	109 123,81
PARAGUAY	5	0	-100,00	28	0	-100,00
ECUADOR	0	3 748	-	0	9 973	-
PERU	10	129	1 190,00	34	3 540	10 311,76
PUERTO RICO	18	0	-100,00	270	0	-100,00
DOMINICAN REPUBLIC	0	165	-	0	2 108	-
FRENCH GUIANA	6	0	-100,00	12	0	-100,00
FRENCH POLYNESIA	142	3	-97,89	3 530	16	-99,55
NETHERLANDS ANTILLES	0	65	-	0	780	-
GUADELOUPE	684	0	-100,00	1 950	0	-100,00
UNITED KINGDOM	27 963	27 406	-1,99	234 491	217 035	-7,44
NETHERLANDS	10 315	9 954	-3,50	197 991	273 584	38,18
FRANCE	6 161	1 980	-67,86	62 291	98 886	58,75
GERMANY, FED. REP. OF	35 682	24 915	-30,17	341 436	239 609	-29,82
AUSTRIA	1	0	-100,00	40	0	-100,00
BELGIUM	146 420	53 485	-63,47	284 435	267 708	-5,88
SWITZERLAND	4	452	11 200,00	339	8 809	2 498,53
DENMARK	0	13	-	0	122	-
NORWAY	15	120	700,00	829	6 513	685,65
SWEDEN	50	160	220,00	480	25 508	5 214,17
FINLAND	0	800	-	0	19 355	-
IRELAND	0	18	-	0	585	-
ITALY	63 143	26 395	-58,20	732 815	904 556	23,44
SPAIN	7 531	10 364	37,62	112 483	88 955	-20,92
PORTUGAL	673	28	-95,84	2 726	238	-91,27
GREECE	801	170	-78,78	5 123	1 521	-70,31
ROMANIA	0	25	-	0	465	-
CROATIA	0	15	-	0	1 109	-
MALTA	0	100	-	0	522	-
RUSSIA FEDERATION	2 429	563	-76,82	33 585	5 527	-83,54
-BARANG DARI LOGAM MULIA	22 144	8 348	-62,30	11 089 930	16 727 719	50,84
JAPAN	694	345	-50,29	22 517	3 447	-84,69
HONG KONG	982	360	-63,34	1 348 882	8 797 431	552,20
KOREA, REPUBLIC OF	82	34	-58,54	34 199	57 503	68,14
CHINA	2 267	8	-99,65	94 064	9 887	-89,49
THAILAND	270	746	176,30	173 044	1 192 259	588,99
SINGAPORE	8 371	3 667	-56,19	1 249 846	1 775 269	42,04
PHILIPPINES	103	21	-79,61	30	10	-66,67
MALAYSIA	158	6	-96,20	1 764 609	280 759	-84,09
INDIA	0	2	-	0	2 535	-
TURKEY	0	96	-	0	95 861	-
UNITED ARAB EMIRATES	42	7	-83,33	970 675	310 251	-68,04
AUSTRALIA	691	51	-92,62	126 778	208	-99,84
NEW ZEALAND	2	0	-100,00	4 026	0	-100,00
UNITED STATES	3 078	1 141	-62,93	3 149 570	2 043 852	-35,11
CANADA	16	0	-100,00	4 002	0	-100,00
MEXICO	180	0	-100,00	498	0	-100,00

TABEL 5. PERKEMBANGAN EKSPOR INDONESIA MENURUT KOMODITI DAN NEGARA TUJUAN

JENIS BARANG	BERAT BERSIH (KG)		PERUB	NILAI FOB (US \$)		PERUB
	JAN-JAN 2011	JAN-JAN 2012	%	JAN-JAN 2011	JAN-JAN 2012	%
(1)	(2)	(3)	(4)	(5)	(6)	(7)
CHILE	184	18	-90,22	8 196	270	-96,71
COLOMBIA	0	90	-	0	1 961	-
BERMUDA	2	0	-100,00	10	0	-100,00
CAYMAN ISLANDS	2	0	-100,00	10	0	-100,00
UNITED KINGDOM	594	11	-98,15	63 205	16 061	-74,59
NETHERLANDS	1 390	483	-65,25	410 549	534 538	30,20
FRANCE	95	310	226,32	1 534	843	-45,05
GERMANY, FED. REP. OF	676	102	-84,91	168 235	153 115	-8,99
SWITZERLAND	31	2	-93,55	23 901	3 014	-87,39
DENMARK	50	40	-20,00	106 298	59 694	-43,84
NORWAY	27	0	-100,00	743	0	-100,00
SWEDEN	2	0	-100,00	4	0	-100,00
ITALY	482	708	46,89	1 308 634	1 388 784	6,12
SPAIN	1 671	0	-100,00	54 773	0	-100,00
PORTUGAL	0	100	-	0	167	-
GREECE	2	0	-100,00	1 098	0	-100,00
-PETI KEMAS	133 620	484 843	262,85	994 575	1 227 701	23,44
JAPAN	38 912	74 177	90,63	83 720	326 672	290,20
CHINA	13 800	0	-100,00	36 000	0	-100,00
PAPUA NEW GUINEA	12 799	1 500	-88,28	32 816	1 936	-94,10
THAILAND	28 751	0	-100,00	136 676	0	-100,00
SINGAPORE	23 729	398 216	1 578,18	661 024	822 640	24,45
VIET NAM	1 356	0	-100,00	2 640	0	-100,00
UNITED ARAB EMIRATES	958	0	-100,00	17 734	0	-100,00
AUSTRALIA	4 000	0	-100,00	23 275	0	-100,00
UNITED KINGDOM	9 315	0	-100,00	690	0	-100,00
GERMANY, FED. REP. OF	0	1 150	-	0	25 807	-
FINLAND	0	9 800	-	0	50 646	-
-KOMPUTER DAN BAGIANNYA	2 432 580	2 402 643	-1,23	61 330 063	58 750 963	-4,21
JAPAN	102 978	300 014	191,34	3 400 331	6 726 285	97,81
HONG KONG	61 914	71 158	14,93	411 442	465 406	13,12
KOREA, REPUBLIC OF	24 980	3 224	-87,09	1 286 564	53 591	-95,83
TAIWAN	24 730	1 302	-94,74	511 141	149 273	-70,80
CHINA	57 322	9 310	-83,76	1 189 662	232 297	-80,47
PAPUA NEW GUINEA	0	100	-	0	9 122	-
THAILAND	90 807	69 057	-23,95	2 418 226	1 925 874	-20,36
SINGAPORE	877 268	813 437	-7,28	25 596 556	25 599 437	0,01
PHILIPPINES	18 261	11 426	-37,43	895 113	392 329	-56,17
MALAYSIA	54 900	19 187	-65,05	1 424 070	941 666	-33,88
BRUNEI DARUSSALAM	2	0	-100,00	17	0	-100,00
VIET NAM	18 297	2 957	-83,84	196 100	26 411	-86,53
MALDIVES	50	0	-100,00	1 686	0	-100,00
INDIA	91 096	106 545	16,96	1 116 841	1 428 674	27,92
PAKISTAN	4 755	70	-98,53	159 450	655 619	311,18
BANGLADESH	0	78	-	0	110	-
SRI LANKA	256	1	-99,61	842	181	-78,50
IRAN (ISLAMIC REPUBLIC OF)	69 103	0	-100,00	2 274 260	0	-100,00
SAUDI ARABIA	20 397	10 200	-49,99	725 351	292 780	-59,64
ISRAEL	3	0	-100,00	37	0	-100,00
LEBANON	2	2 426	121 200,00	25	69 596	278 284,00
TURKEY	2 042	0	-100,00	39 048	0	-100,00
UNITED ARAB EMIRATES	184 672	114 916	-37,77	3 035 885	1 882 586	-37,99
EGYPT	11 421	17 080	49,55	301 335	493 312	63,71
LIBYAN ARAB JAMAHIRIYA	12 891	0	-100,00	396 635	0	-100,00
TUNISIA	2 507	0	-100,00	73 601	0	-100,00
ALGERIA	0	5 768	-	0	197 592	-
TOGO	1 418	0	-100,00	2 511	0	-100,00
NIGERIA	12 409	59 418	378,83	338 889	1 352 725	299,16
GABON	158	0	-100,00	1 279	0	-100,00
SOUTH AFRICA	8 191	5 162	-36,98	254 083	163 649	-35,59
AUSTRALIA	9 899	2 879	-70,92	274 145	80 832	-70,51
NEW ZEALAND	3 019	796	-73,63	78 849	26 999	-65,76
EAST TIMOR	25 219	19 309	-23,43	22 799	99 351	335,77
UNITED STATES	140 291	248 387	77,05	3 222 205	5 928 423	83,99
CANADA	30 349	0	-100,00	621 027	0	-100,00
MEXICO	14 487	0	-100,00	205 545	0	-100,00
PANAMA	17	0	-100,00	554	0	-100,00
CHILE	18 749	0	-100,00	598 254	0	-100,00
ARGENTINA	72 868	22 598	-68,99	2 282 205	752 220	-67,04
BRAZIL	23 810	22 937	-3,67	185 467	342 790	84,83
COLOMBIA	7 405	0	-100,00	87 329	0	-100,00
PERU	1 355	1 104	-18,52	41 288	30 879	-25,21
UNITED KINGDOM	4 747	45 081	849,67	288 506	1 268 764	339,77
NETHERLANDS	197 757	196 642	-0,56	5 071 164	3 314 969	-34,63
GERMANY, FED. REP. OF	113 787	178 870	57,20	1 888 470	2 568 506	36,01

TABEL 5. PERKEMBANGAN EKSPOR INDONESIA MENURUT KOMODITI DAN NEGARA TUJUAN

JENIS BARANG	BERAT BERSIH (KG)		PERUB %	NILAI FOB (US \$)		PERUB %
	JAN-JAN 2011	JAN-JAN 2012		JAN-JAN 2011	JAN-JAN 2012	
(1)	(2)	(3)	(4)	(5)	(6)	(7)
BELGIUM	0	9 239	-	0	219 687	-
SWITZERLAND	25	0	-100,00	251	0	-100,00
DENMARK	0	1 375	-	0	129 090	-
FINLAND	13	3 348	25 653,85	205	40 680	19 743,90
IRELAND	226	458	102,65	88 584	230 374	160,06
ITALY	23	0	-100,00	133	0	-100,00
SPAIN	2	0	-100,00	9	0	-100,00
GREECE	0	7 128	-	0	175 348	-
HUNGARY	539	7 128	1 222,45	8 342	175 348	2 001,99
POLAND	13 482	2 700	-79,97	267 471	66 420	-75,17
ROMANIA	0	9 828	-	0	241 768	-
KAZAKHSTAN	1	0	-100,00	8	0	-100,00
UKRAINE	3	0	-100,00	49	0	-100,00
SLOVAKIA	205	0	-100,00	14 702	0	-100,00
CZECH REPUBLIC	1 471	0	-100,00	31 502	0	-100,00
RUSSIA FEDERATION	1	0	-100,00	20	0	-100,00
-KENDARAAN BERMOTOR RODA 2 I	764 975	1 725 284	125,53	7 282 634	18 861 794	159,00
JAPAN	2 487	22 407	800,97	23 137	326 933	1 313,03
KOREA, REPUBLIC OF	0	126	-	0	900	-
PAPUA NEW GUINEA	0	200	-	0	858	-
THAILAND	704	1 781	152,98	7 566	14 667	93,85
SINGAPORE	20	0	-100,00	304	0	-100,00
PHILIPPINES	531 165	943 213	77,57	4 971 840	10 621 661	113,64
MALAYSIA	0	267 842	-	0	2 927 523	-
VIET NAM	0	3 000	-	0	43 317	-
INDIA	1 456	0	-100,00	10 464	0	-100,00
PAKISTAN	7 807	0	-100,00	35 538	0	-100,00
IRAN (ISLAMIC REPUBLIC OF)	0	53 015	-	0	495 000	-
SAUDI ARABIA	0	316	-	0	5 467	-
TANZANIA, UNITED REPUBLIC OF	0	140	-	0	658	-
TOGO	0	71 305	-	0	230 757	-
GHANA	219	0	-100,00	2 200	0	-100,00
MALI	0	17 402	-	0	115 500	-
BURKINA FASO	0	23 040	-	0	165 936	-
AUSTRALIA	1 350	1 207	-10,59	58 148	4 948	-91,49
NEW ZEALAND	125	125	0,00	300	1 500	400,00
EAST TIMOR	154 497	47 568	-69,21	1 549 952	491 457	-68,29
CANADA	0	256	-	0	1 020	-
GUATEMALA	0	5 760	-	0	52 176	-
COLOMBIA	54 742	265 681	385,33	514 336	3 353 517	552,01
BOLIVIA	7 854	0	-100,00	82 992	0	-100,00
NETHERLANDS	687	300	-56,33	2 340	978	-58,21
FRANCE	100	125	25,00	1 832	950	-48,14
GERMANY, FED. REP. OF	800	0	-100,00	17 110	0	-100,00
AUSTRIA	200	0	-100,00	600	0	-100,00
NORWAY	200	0	-100,00	1 000	0	-100,00
FINLAND	200	0	-100,00	750	0	-100,00
ITALY	166	150	-9,64	1 776	1 290	-27,36
SPAIN	196	200	2,04	449	4 331	864,59
LITHUANIA	0	125	-	0	450	-
-KENDARAAN BERMOTOR RODA 4 I	14 566 244	19 926 952	36,80	123 327 812	185 190 394	50,16
JAPAN	1 041 140	960 177	-7,78	11 267 819	11 344 216	0,68
TAIWAN	342 041	212 863	-37,77	600 999	1 509 133	151,10
PAPUA NEW GUINEA	0	22 000	-	0	222 450	-
THAILAND	1 845 150	3 510 391	90,25	16 409 384	25 539 947	55,64
SINGAPORE	79 237	185 533	134,15	336 441	322 079	-4,27
PHILIPPINES	1 961 770	2 816 200	43,55	17 029 400	28 884 433	69,62
MALAYSIA	879 531	2 271 355	158,25	6 892 781	21 692 885	214,72
BRUNEI DARUSSALAM	122 156	82 450	-32,50	840 206	694 702	-17,32
NEPAL	8 400	0	-100,00	38 245	0	-100,00
VIET NAM	248 161	19 450	-92,16	1 724 289	228 168	-86,77
MALDIVES	4 773	0	-100,00	20 000	0	-100,00
INDIA	6 460	0	-100,00	17 418	0	-100,00
PAKISTAN	24 715	54 360	119,95	290 954	416 795	43,25
BANGLADESH	64 720	0	-100,00	398 480	0	-100,00
SRI LANKA	33 440	0	-100,00	178 821	0	-100,00
SAUDI ARABIA	3 672 000	5 005 590	36,32	34 261 304	49 295 570	43,88
KUWAIT	183 928	246 860	34,22	1 833 495	2 378 638	29,73
JORDAN	3 584	10 800	201,34	37 030	108 700	193,55
LEBANON	129 643	85 415	-34,12	929 629	750 125	-19,31
YEMEN	43 318	14 970	-65,44	466 808	157 838	-66,19
OMAN	374 215	402 330	7,51	3 636 276	4 078 942	12,17
SYRIA ARAB REPUBLIC	178 356	54 660	-69,35	1 225 190	552 068	-54,94
UNITED ARAB EMIRATES	740 894	1 337 860	80,57	7 733 707	12 122 830	56,75
QATAR	56 643	116 815	106,23	493 392	1 169 420	137,02

TABEL 5. PERKEMBANGAN EKSPOR INDONESIA MENURUT KOMODITI DAN NEGARA TUJUAN

JENIS BARANG	BERAT BERSIH (KG)		PERUB	NILAI FOB (US \$)		PERUB
	JAN-JAN 2011	JAN-JAN 2012	%	JAN-JAN 2011	JAN-JAN 2012	%
(1)	(2)	(3)	(4)	(5)	(6)	(7)
BAHRAIN	39 192	39 960	1,96	406 461	420 244	3,39
EGYPT	261 025	187 925	-28,00	2 664 767	2 092 589	-21,47
ALGERIA	40 880	127 730	212,45	340 775	937 652	175,15
MADAGASCAR	1 695	0	-100,00	10 112	0	-100,00
KENYA	3 390	0	-100,00	16 828	0	-100,00
GHANA	11 069	13 125	18,57	80 646	135 346	67,83
ANGOLA	15 254	45 770	200,05	87 740	387 186	341,29
NIGERIA	30 358	104 010	242,61	145 151	1 044 571	619,64
GABON	6 300	13 650	116,67	80 600	146 467	81,72
SOUTH AFRICA	935 282	575 955	-38,42	6 348 111	5 370 553	-15,40
MAURITIUS	5 069	0	-100,00	26 805	0	-100,00
AUSTRALIA	7 200	591 131	8 110,15	40 276	6 607 152	16 304,69
NEW ZEALAND	8 225	10 575	28,57	61 215	79 605	30,04
SAINT VINCENT AND THE GRENADIN	0	2 290	-	0	15 679	-
VANUATU	0	2 680	-	0	18 794	-
FIJI	0	66	-	0	537 616	-
SOLOMON ISLANDS	0	3 650	-	0	22 220	-
EAST TIMOR	357 800	132 910	-62,85	1 560 292	693 072	-55,58
MEXICO	16 946	284 835	1 580,84	94 550	2 477 055	2 519,84
GUATEMALA	0	24 840	-	0	162 525	-
HONDURAS	0	12 925	-	0	86 339	-
NICARAGUA	0	21 610	-	0	154 671	-
PANAMA	0	40 200	-	0	293 800	-
CHILE	534 438	92 790	-82,64	3 226 138	610 762	-81,07
VENEZUELA	34 489	30 661	-11,10	265 966	244 037	-8,25
PERU	1 115	22 405	1 909,42	6 613	178 834	2 604,28
TRINIDAD AND TOBAGO	0	9 380	-	0	76 804	-
BAHAMAS	2 574	0	-100,00	17 759	0	-100,00
JAMAICA	4 865	0	-100,00	32 206	0	-100,00
PUERTO RICO	48 504	7 485	-84,57	295 355	55 883	-81,08
EL SALVADOR	0	10 575	-	0	69 231	-
COSTA RICA	0	29 490	-	0	204 507	-
BARBADOS	3 525	0	-100,00	22 524	0	-100,00
BERMUDA	0	4 400	-	0	39 288	-
DOMINICA	2 454	1 175	-52,12	17 123	7 838	-54,23
FRENCH POLYNESIA	12 254	1 050	-91,43	62 503	8 241	-86,82
GRENADA	0	1 340	-	0	10 972	-
NETHERLANDS ANTILLES	0	2 350	-	0	16 016	-
SAINT LUCIA	0	2 680	-	0	21 944	-
BELGIUM	115 836	46 730	-59,66	582 428	349 962	-39,91
GIBRALTAR	22 230	18 525	-16,67	172 800	144 000	-16,67
-SUKU CADANG MESIN	9 393 000	9 414 778	0,23	72 008 444	69 954 046	-2,85
JAPAN	1 753 639	2 848 773	62,45	5 490 902	9 590 337	74,66
HONG KONG	18 852	30 893	63,87	1 549 117	693 733	-55,22
KOREA, REPUBLIC OF	1 271 423	1 316 207	3,52	3 159 431	1 773 054	-43,88
TAIWAN	227	346	52,42	26 910	42 580	58,23
CHINA	150 426	3 946	-97,38	3 545 988	316 094	-91,09
PAPUA NEW GUINEA	23 923	195 473	717,09	218 766	1 732 472	691,93
THAILAND	1 663 396	1 544 531	-7,15	4 465 018	4 284 852	-4,04
SINGAPORE	1 540 809	1 178 013	-23,55	34 230 527	33 303 049	-2,71
PHILIPPINES	46 729	54 020	15,60	513 718	981 770	91,11
MALAYSIA	164 797	146 986	-10,81	1 089 763	814 185	-25,29
BRUNEI DARUSSALAM	29	1 009	3 379,31	4 783	28 385	493,46
LAO PEOPLE'S DEMOCRATIC REPUE	576	9 795	1 600,52	46 096	103 254	124,00
VIET NAM	14 378	16 381	13,93	70 587	671 007	850,61
INDIA	242 681	235 878	-2,80	612 592	590 532	-3,60
SRI LANKA	0	5 104	-	0	29 974	-
IRAQ	15	82 600	550 566,67	16 817	604 663	3 495,55
IRAN (ISLAMIC REPUBLIC OF)	0	40 351	-	0	141 124	-
SAUDI ARABIA	13	0	-100,00	1 872	0	-100,00
KUWAIT	39	5 000	12 720,51	7 287	62 899	763,17
LEBANON	2	0	-100,00	67	0	-100,00
OMAN	5	0	-100,00	422	0	-100,00
UNITED ARAB EMIRATES	135 914	252 953	86,11	1 317 244	949 013	-27,95
QATAR	1 511	0	-100,00	15 978	0	-100,00
BAHRAIN	38	0	-100,00	276	0	-100,00
LIBYAN ARAB JAMAHIRIYA	7 600	0	-100,00	241 748	0	-100,00
TUNISIA	0	363	-	0	4 671	-
ETHIOPIA	7	0	-100,00	996	0	-100,00
ANGOLA	4	0	-100,00	257	0	-100,00
BURKINA FASO	1 878	0	-100,00	26 220	0	-100,00
UGANDA	0	39 491	-	0	445 278	-
SOUTH AFRICA	29 491	32 558	10,40	132 166	145 507	10,09
AUSTRALIA	881 199	17 229	-98,04	4 515 575	315 101	-93,02
NEW ZEALAND	533	1 351	153,47	20 256	5 459	-73,05
NEW CALEDONIA	17	0	-100,00	1 595	0	-100,00

TABEL 5. PERKEMBANGAN EKSPOR INDONESIA MENURUT KOMODITI DAN NEGARA TUJUAN

JENIS BARANG	BERAT BERSIH (KG)		PERUB	NILAI FOB (US \$)		PERUB
	JAN-JAN 2011	JAN-JAN 2012	%	JAN-JAN 2011	JAN-JAN 2012	%
(1)	(2)	(3)	(4)	(5)	(6)	(7)
EAST TIMOR	4 542	1 053	-76,82	3 571	2 400	-32,79
UNITED STATES	537 383	488 972	-9,01	4 207 697	6 227 250	48,00
CANADA	40 100	53 122	32,47	129 258	136 906	5,92
MEXICO	25 322	32 727	29,24	146 670	573 518	291,03
PANAMA	0	71	-	0	3 855	-
CHILE	33 123	11 846	-64,24	157 112	40 999	-73,90
BRAZIL	481 397	408 724	-15,10	1 381 274	1 284 817	-6,98
ECUADOR	258	0	-100,00	33 956	0	-100,00
PERU	365	0	-100,00	1 554	0	-100,00
UNITED KINGDOM	114 691	51 120	-55,43	3 538 054	1 829 166	-48,30
NETHERLANDS	20 204	25 917	28,28	447 599	1 054 327	135,55
FRANCE	34 307	5 174	-84,92	13 741	514	-96,26
GERMANY, FED. REP. OF	12 975	64 676	398,47	75 324	395 662	425,28
BELGIUM	102 842	135 325	31,59	384 601	444 369	15,54
NORWAY	0	703	-	0	40 244	-
SWEDEN	470	22	-95,32	28 020	4 690	-83,26
FINLAND	1	0	-100,00	2	0	-100,00
IRELAND	1 626	564	-65,31	23 090	31 822	37,82
SPAIN	45	120	166,67	1 136	1 636	44,01
HUNGARY	9	0	-100,00	146	0	-100,00
KAZAKHSTAN	729	8	-98,90	4 455	130	-97,08
UKRAINE	2	0	-100,00	23	0	-100,00
RUSSIA FEDERATION	32 458	75 383	132,25	108 187	252 748	133,62
-SUKU CADANG KENDARAAN	16 029 896	16 493 103	2,89	124 604 578	130 983 489	5,12
JAPAN	3 769 581	4 229 463	12,20	22 170 393	27 536 095	24,20
HONG KONG	3 219	2 915	-9,44	33 509	30 943	-7,66
KOREA, REPUBLIC OF	1 052	42 723	3 961,12	19 765	269 011	1 261,05
TAIWAN	207 400	190 339	-8,23	2 299 785	1 457 587	-36,62
CHINA	410 720	261 967	-36,22	5 700 642	4 492 775	-21,19
PAPUA NEW GUINEA	968	3 000	209,92	3 593	1 915	-46,70
THAILAND	2 668 025	2 301 539	-13,74	26 895 721	20 733 464	-22,91
SINGAPORE	1 782 466	2 134 706	19,76	15 046 090	18 922 295	25,76
PHILIPPINES	1 092 963	1 531 927	40,16	7 257 383	10 766 937	48,36
MALAYSIA	1 593 858	1 697 872	6,53	11 213 564	11 977 008	6,81
CAMBODIA	18 267	22 906	25,40	106 160	150 438	41,71
BRUNEI DARUSSALAM	392	1 442	267,86	4 370	1 986	-54,55
VIET NAM	582 035	737 324	26,68	4 169 309	7 743 407	85,72
INDIA	209 864	459 597	119,00	2 589 146	4 400 913	69,98
PAKISTAN	191 131	102 813	-46,21	1 089 581	467 391	-57,10
BANGLADESH	53 204	67 791	27,42	102 764	142 642	38,81
SRI LANKA	17 687	24 861	40,56	44 729	65 327	46,05
IRAN (ISLAMIC REPUBLIC OF)	18 291	43 876	139,88	46 445	104 200	124,35
SAUDI ARABIA	8 832	8 658	-1,97	113 354	82 711	-27,03
ISRAEL	0	7 220	-	0	80 045	-
KUWAIT	12 719	0	-100,00	33 749	0	-100,00
LEBANON	9 000	0	-100,00	50 000	0	-100,00
YEMEN	2 148	0	-100,00	24 228	0	-100,00
OMAN	28 373	33 380	17,65	44 187	118 299	167,72
SYRIA ARAB REPUBLIC	3 748	0	-100,00	42 500	0	-100,00
TURKEY	98 494	24 124	-75,51	795 061	331 585	-58,29
UNITED ARAB EMIRATES	178 758	43 956	-75,41	252 103	100 954	-59,96
QATAR	705	1 001	41,99	10 373	12 345	19,01
CYPRUS	3 877	0	-100,00	47 972	0	-100,00
EGYPT	43 171	11 608	-73,11	160 368	61 928	-61,38
TANZANIA, UNITED REPUBLIC OF	0	3	-	0	22	-
KENYA	48 154	0	-100,00	453 307	0	-100,00
TOGO	87	11 035	12 583,91	133	6 133	4 511,28
GHANA	37	0	-100,00	362	0	-100,00
CONGO	0	70	-	0	110	-
CAMEROON	389	0	-100,00	278	0	-100,00
SENEGAL	0	130	-	0	149	-
SOUTH AFRICA	90 089	93 542	3,83	846 259	1 226 433	44,92
VIRGIN ISLANDS (BRITISH)	65	0	-100,00	910	0	-100,00
AUSTRALIA	26 733	58 544	119,00	309 998	614 896	98,35
NEW ZEALAND	188	3 873	1 960,11	2 591	48 653	1 777,77
FIJI	552	133	-75,91	6 588	1 096	-83,36
EAST TIMOR	122 121	48 994	-59,88	160 943	66 428	-58,73
UNITED STATES	532 482	339 721	-36,20	4 660 756	3 221 639	-30,88
CANADA	36 478	43 980	20,57	298 429	442 829	48,39
MEXICO	96 746	117 840	21,80	1 711 875	2 415 820	41,12
NICARAGUA	369	1 133	207,05	8 656	15 201	75,61
PANAMA	196	0	-100,00	916	0	-100,00
CHILE	2 162	419	-80,62	26 582	10 903	-58,98
VENEZUELA	2 716	446	-83,58	15 076	8 106	-46,23
ARGENTINA	24 090	105 641	338,53	279 497	505 149	80,74
BRAZIL	423 007	408 560	-3,42	5 913 944	5 694 137	-3,72

TABEL 5. PERKEMBANGAN EKSPOR INDONESIA MENURUT KOMODITI DAN NEGARA TUJUAN

JENIS BARANG	BERAT BERSIH (KG)		PERUB	NILAI FOB (US \$)		PERUB
	JAN-JAN 2011	JAN-JAN 2012	%	JAN-JAN 2011	JAN-JAN 2012	%
(1)	(2)	(3)	(4)	(5)	(6)	(7)
COLOMBIA	14 992	9 503	-36,61	38 472	58 309	51,56
BOLIVIA	0	4 162	-	0	101 701	-
ECUADOR	0	9 081	-	0	49 106	-
PERU	74	132	78,38	898	3 235	260,24
TRINIDAD AND TOBAGO	46	0	-100,00	1 107	0	-100,00
JAMAICA	664	0	-100,00	9 214	0	-100,00
DOMINICAN REPUBLIC	7 363	659	-91,05	26 861	8 149	-69,66
COSTA RICA	1 369	2 345	71,29	11 687	22 489	92,43
BARBADOS	21	39	85,71	352	740	110,23
BERMUDA	39	74	89,74	284	1 146	303,52
DOMINICA	15	0	-100,00	230	0	-100,00
FRENCH POLYNESIA	644	0	-100,00	4 412	0	-100,00
GRENADA	253	0	-100,00	3 265	0	-100,00
NETHERLANDS ANTILLES	149	0	-100,00	1 931	0	-100,00
SAINT LUCIA	101	14	-86,14	1 927	19	-99,01
UNITED KINGDOM	230 860	23 806	-89,69	2 794 874	249 344	-91,08
NETHERLANDS	292 258	360 758	23,44	1 295 694	1 723 851	33,04
FRANCE	0	3 140	-	0	21 356	-
GERMANY, FED. REP. OF	356 625	383 669	7,58	1 692 923	1 857 267	9,71
AUSTRIA	11	15	36,36	495	630	27,27
BELGIUM	14 442	43 008	197,80	112 523	253 083	124,92
SWITZERLAND	72	4	-94,44	1 021	70	-93,14
DENMARK	214	3 743	1 649,07	1 664	7 080	325,48
NORWAY	10 128	10 061	-0,66	57 482	58 500	1,77
SWEDEN	118 992	182 597	53,45	672 169	1 065 847	58,57
FINLAND	182 499	42 763	-76,57	970 080	244 210	-74,83
ITALY	87 071	79 777	-8,38	567 904	423 827	-25,37
SPAIN	5 305	6 788	27,95	67 405	68 679	1,89
PORTUGAL	20 018	6 581	-67,12	124 126	26 286	-78,82
GREECE	2 742	2 496	-8,97	9 333	8 727	-6,49
HUNGARY	59 520	21 773	-63,42	317 751	86 280	-72,85
POLAND	69 205	29 784	-56,96	255 928	109 623	-57,17
BULGARIA	37 791	7 948	-78,97	101 512	32 392	-68,09
SLOVAKIA	25 190	0	-100,00	77 398	0	-100,00
CZECH REPUBLIC	0	546	-	0	8 227	-
RUSSIA FEDERATION	73 614	36 765	-50,06	319 712	163 411	-48,89
-UBI KAYU OLAHAN	25 780 858	27 003	-99,90	8 020 631	36 159	-99,55
HONG KONG	40	44	10,00	80	75	-6,25
KOREA, REPUBLIC OF	6 051 901	0	-100,00	1 454 540	0	-100,00
TAIWAN	6 875	0	-100,00	2 406	0	-100,00
CHINA	19 695 083	0	-100,00	6 515 962	0	-100,00
SINGAPORE	1 000	0	-100,00	2 740	0	-100,00
MALAYSIA	12 356	15 440	24,96	6 080	2 676	-55,99
BRUNEI DARUSSALAM	4 733	4 700	-0,70	14 912	16 285	9,21
UNITED STATES	5 309	0	-100,00	15 244	0	-100,00
UNITED KINGDOM	0	4 869	-	0	14 588	-
NETHERLANDS	3 561	1 950	-45,24	8 667	2 535	-70,75
-INDUSTRI LAINNYA	222 440 479	245 044 873	10,16	608 325 964	631 696 622	3,84
JAPAN	10 117 036	9 708 980	-4,03	59 381 943	78 214 734	31,71
HONG KONG	4 548 155	1 288 795	-71,66	5 119 683	7 949 488	55,27
KOREA, REPUBLIC OF	9 265 542	8 447 094	-8,83	16 801 348	12 538 350	-25,37
TAIWAN	5 818 019	6 005 213	3,22	6 241 417	8 391 940	34,46
CHINA	39 460 698	32 133 215	-18,57	24 682 727	30 687 626	24,33
MONGOLIA	40 754	17 221	-57,74	103 410	62 146	-39,90
MACAU	0	6 885	-	0	60 462	-
PAPUA NEW GUINEA	383 403	424 397	10,69	843 397	864 715	2,53
THAILAND	11 043 604	11 997 743	8,64	42 542 299	42 358 288	-0,43
SINGAPORE	10 293 231	11 737 765	14,03	108 361 082	67 361 453	-37,84
PHILIPPINES	5 514 786	10 514 795	90,67	12 504 785	14 619 928	16,91
MALAYSIA	15 232 728	13 265 081	-12,92	27 513 131	27 422 277	-0,33
MYANMAR (FORM. BURMA)	477 585	330 574	-30,78	593 317	251 414	-57,63
CAMBODIA	59 399	423	-99,29	185 005	3 190	-98,28
BRUNEI DARUSSALAM	583 766	700 555	20,01	362 131	251 249	-30,62
NEPAL	120 605	157 000	30,18	287 981	159 935	-44,46
BHUTAN	0	1 512	-	0	28 605	-
VIET NAM	3 616 178	3 428 489	-5,19	9 531 797	13 475 711	41,38
MALDIVES	295 877	252 825	-14,55	306 968	269 798	-12,11
INDIA	4 095 583	3 168 199	-22,64	12 954 629	7 200 757	-44,42
PAKISTAN	2 198 543	2 164 327	-1,56	2 568 545	2 403 111	-6,44
BANGLADESH	2 602 758	1 748 531	-32,82	2 344 706	1 815 576	-22,57
SRI LANKA	529 367	874 149	65,13	1 487 234	1 542 304	3,70
IRAQ	51 501	59 759	16,03	115 653	550 604	376,08
IRAN (ISLAMIC REPUBLIC OF)	571 969	1 390 439	143,10	2 503 487	5 659 863	126,08
SAUDI ARABIA	1 858 087	1 185 426	-36,20	2 981 415	2 979 919	-0,05
ISRAEL	199 688	136 641	-31,57	579 354	558 303	-3,63

TABEL 5. PERKEMBANGAN EKSPOR INDONESIA MENURUT KOMODITI DAN NEGARA TUJUAN

JENIS BARANG	BERAT BERSIH (KG)		PERUB	NILAI FOB (US \$)		PERUB
	JAN-JAN 2011	JAN-JAN 2012	%	JAN-JAN 2011	JAN-JAN 2012	%
	(1)	(2)	(3)	(4)	(5)	(6)
KUWAIT	66 538	30 984	-53,43	317 339	141 575	-55,39
JORDAN	201 238	56 790	-71,78	308 640	206 855	-32,98
LEBANON	76 606	105 995	38,36	157 685	287 494	82,32
YEMEN	75 026	15 159	-79,80	365 725	69 427	-81,02
OMAN	14 036	15 525	10,61	76 656	74 166	-3,25
SYRIA ARAB REPUBLIC	38 261	27 000	-29,43	149 860	9 450	-93,69
TURKEY	1 134 201	837 884	-26,13	2 089 700	2 183 221	4,48
UNITED ARAB EMIRATES	914 091	1 088 679	19,10	5 446 512	4 269 443	-21,61
QATAR	144 782	80 338	-44,51	237 660	355 567	49,61
BAHRAIN	90 114	54 526	-39,49	240 515	182 158	-24,26
CYPRUS	16 499	3 778	-77,10	21 081	70 058	232,33
EGYPT	238 102	713 200	199,54	790 953	2 835 879	258,54
LIBYAN ARAB JAMAHIRIYA	60 847	90 525	48,77	70 356	113 862	61,84
MOROCCO	144 984	155 568	7,30	568 476	533 119	-6,22
TUNISIA	22 645	34 900	54,12	54 724	111 877	104,44
ALGERIA	476 417	593 379	24,55	2 071 051	2 537 871	22,54
SUDAN	121 567	61 725	-49,23	480 446	286 267	-40,42
ERITREA	2 880	38 700	1 243,75	7 526	51 600	585,62
ETHIOPIA	36 019	87 765	143,66	52 549	401 501	664,05
TANZANIA, UNITED REPUBLIC OF	20 395	132 680	550,55	26 463	378 425	1 330,02
MADAGASCAR	40 648	139	-99,66	16 685	872	-94,77
KENYA	286 844	106 833	-62,76	776 458	450 650	-41,96
REUNION	14 768	54 041	265,93	6 472	68 795	962,96
MOZAMBIQUE	78 134	271 615	247,63	86 800	157 413	81,35
EQUATORIAL GUINEA	14 720	0	-100,00	21 045	0	-100,00
TOGO	112 316	443	-99,61	154 001	1 519	-99,01
GHANA	344 262	513 669	49,21	604 280	539 747	-10,68
LIBERIA	99	0	-100,00	320	0	-100,00
GUINEA	328 742	76 568	-76,71	412 136	52 835	-87,18
ANGOLA	156 269	300 738	92,45	177 941	717 145	303,02
CONGO	64 562	105	-99,84	69 258	193	-99,72
CAMEROON	46 122	0	-100,00	84 986	0	-100,00
NIGERIA	1 399 997	1 126 409	-19,54	2 494 667	2 005 661	-19,60
SIERRA LEONE	38 679	19 272	-50,17	110 298	92 907	-15,77
GABON	1 768	23 486	1 228,39	5 500	26 430	380,55
COTE D'IVOIRE	3 659	333 945	9 026,67	5 366	183 767	3 324,66
SENEGAL	21 461	760	-96,46	44 038	1 058	-97,60
BENIN	202 006	79 645	-60,57	266 720	117 818	-55,83
BURKINA FASO	4 972	0	-100,00	24 136	0	-100,00
GAMBIA	0	9 368	-	0	41 480	-
SEYCHELLES	1 653	120 465	7 187,66	2 983	84 100	2 719,31
UGANDA	21 937	0	-100,00	143 932	0	-100,00
DJIBOUTI	49 842	181 300	263,75	170 662	67 988	-60,16
SWAZILAND	21 447	15 840	-26,14	104 715	93 299	-10,90
SOUTH AFRICA	1 199 161	921 272	-23,17	4 134 032	4 881 287	18,08
ZIMBABWE	0	431	-	0	6 999	-
ZAMBIA	1 489	0	-100,00	9 156	0	-100,00
MAURITIUS	51 255	33 757	-34,14	122 875	78 014	-36,51
VIRGIN ISLANDS (BRITISH)	1 832	210	-88,54	12 814	1 100	-91,42
AUSTRALIA	4 378 722	22 625 718	416,72	12 865 963	21 299 776	65,55
NEW ZEALAND	498 899	692 902	38,89	735 902	1 177 466	60,00
GUAM	726	2 456	238,29	903	3 853	326,69
NEW CALEDONIA	22 366	192 315	759,85	15 861	179 472	1 031,53
VANUATU	8 879	34 651	290,26	10 818	41 172	280,59
WALLIS AND FUTUNA ISLANDS	6 752	1 400	-79,27	9 917	1 704	-82,82
FIJI	27 440	11 668	-57,48	77 164	67 171	-12,95
SAMOA	0	4 768	-	0	33 864	-
SOLOMON ISLANDS	4 501	230	-94,89	2 195	6 083	177,13
TONGA	17 519	0	-100,00	20 571	0	-100,00
EAST TIMOR	2 000 086	1 724 053	-13,80	2 249 248	1 795 604	-20,17
UNITED STATES	5 166 700	5 934 040	14,85	56 649 366	70 287 251	24,07
CANADA	360 888	322 327	-10,69	2 503 793	1 970 985	-21,28
MEXICO	57 251	32 914	-42,51	464 733	420 712	-9,47
GUATEMALA	51 895	1 000	-98,07	343 900	60 882	-82,30
HONDURAS	0	10 685	-	0	39 818	-
PANAMA	58 319	40 052	-31,32	329 320	206 907	-37,17
SURINAME	10 000	10 036	0,36	39 270	71 721	82,64
CHILE	925 316	1 430 888	54,64	2 383 576	3 998 624	67,76
VENEZUELA	477 366	164 989	-65,44	128 137	93 523	-27,01
ARGENTINA	240 551	549 707	128,52	946 885	4 201 906	343,76
BRAZIL	543 493	710 578	30,74	5 137 063	5 467 095	6,42
COLOMBIA	20 713	85 138	311,04	163 190	768 170	370,72
URUGUAY	60 238	20 864	-65,36	279 455	71 216	-74,52
PARAGUAY	400	7 791	1 847,75	7 600	61 573	710,17
ECUADOR	110 198	94 889	-13,89	492 746	430 053	-12,72
PERU	366 197	477 481	30,39	1 529 540	2 059 099	34,62
TRINIDAD AND TOBAGO	120	12 999	10 732,50	1 248	34 144	2 635,90

TABEL 5. PERKEMBANGAN EKSPOR INDONESIA MENURUT KOMODITI DAN NEGARA TUJUAN

JENIS BARANG	BERAT BERSIH (KG)		PERUB	NILAI FOB (US \$)		PERUB
	JAN-JAN 2011	JAN-JAN 2012	%	JAN-JAN 2011	JAN-JAN 2012	%
(1)	(2)	(3)	(4)	(5)	(6)	(7)
BAHAMAS	0	400	-	0	1 574	-
PUERTO RICO	183	17 498	9 461,75	2 481	24 119	872,15
DOMINICAN REPUBLIC	2 308	16 119	598,40	14 359	77 313	438,43
EL SALVADOR	13 455	8 084	-39,92	73 205	40 450	-44,74
COSTA RICA	7 395	20 895	182,56	14 173	69 433	389,90
HAITI	0	13 063	-	0	23 363	-
BARBADOS	336	0	-100,00	607	0	-100,00
ANTIGUA AND BARBUDA	197	35	-82,23	2 271	2 333	2,73
CAPE VERDE	13 296	6 392	-51,93	41 651	10 374	-75,09
DOMINICA	646	0	-100,00	1 598	0	-100,00
FRENCH GUIANA	585	0	-100,00	1 076	0	-100,00
FRENCH POLYNESIA	20 687	16 931	-18,16	22 500	24 065	6,96
MARTINIQUE	1 204	0	-100,00	9 813	0	-100,00
NETHERLANDS ANTILLES	15 116	1 103	-92,70	9 365	8 882	-5,16
SAINT LUCIA	0	270	-	0	12 067	-
GUADELOUPE	1 991	1 556	-21,85	3 212	3 150	-1,93
SAINT KITTS AND NEVIS	0	65	-	0	2 558	-
UNITED KINGDOM	529 522	1 093 162	106,44	6 409 525	13 850 114	116,09
NETHERLANDS	2 537 218	35 638 924	1 304,65	7 666 988	42 596 976	455,59
FRANCE	1 497 794	983 206	-34,36	4 996 293	5 477 728	9,64
GERMANY, FED. REP. OF	3 198 366	5 398 448	68,79	31 146 251	46 843 763	50,40
AUSTRIA	172 084	85 083	-50,56	2 453 454	982 595	-59,95
BELGIUM	1 731 384	657 473	-62,03	6 931 305	4 172 621	-39,80
SWITZERLAND	36 832	41 443	12,52	257 965	313 299	21,45
LUXEMBOURG	38	0	-100,00	24 723	0	-100,00
DENMARK	472 201	258 410	-45,28	2 685 895	1 661 437	-38,14
NORWAY	272 763	893 589	227,61	345 391	995 489	188,22
SWEDEN	292 397	278 195	-4,86	2 188 302	1 621 639	-25,90
FINLAND	492 137	411 619	-16,36	4 375 941	4 843 014	10,67
IRELAND	2 457	3 069	24,91	41 275	31 724	-23,14
ITALY	44 296 604	10 282 926	-76,79	54 274 898	13 236 084	-75,61
SPAIN	11 176 281	22 283 668	99,38	12 019 564	21 884 436	82,07
PORTUGAL	1 031 137	259 714	-74,81	14 717 802	793 682	-94,61
ICELAND	2 527	0	-100,00	3 685	0	-100,00
GREECE	270 146	465 756	72,41	499 764	675 056	35,07
DEMOCRATIC REPUBLIC OF THE CC	32 084	54 552	70,03	146 526	51 686	-64,73
HUNGARY	26 920	533	-98,02	150 076	19 930	-86,72
POLAND	759 504	514 346	-32,28	1 702 837	1 237 371	-27,33
ROMANIA	8 829	4 126	-53,27	50 385	49 914	-0,93
BULGARIA	19 963	33 819	69,41	60 888	164 490	170,15
YUGOSLAVIA	230	0	-100,00	3 312	0	-100,00
ARMENIA	0	160	-	0	22 130	-
BELARUS	356	0	-100,00	1 840	0	-100,00
KAZAKHSTAN	15	102	580,00	180	836	364,44
KYRGYZSTAN	4 819	0	-100,00	18 193	0	-100,00
TAJIKISTAN	123 384	9 209	-92,54	479 290	35 490	-92,60
TURKMENISTAN	0	8 100	-	0	109 740	-
UKRAINE	137 438	70 151	-48,96	644 816	350 755	-45,60
UZBEKISTAN	36 000	21 370	-40,64	50 400	79 743	58,22
LITHUANIA	3 452	20 292	487,83	53 005	120 085	126,55
LATVIA	303	84	-72,28	5 598	876	-84,35
ESTONIA	88 572	577	-99,35	95 198	5 810	-93,90
CROATIA	0	27 872	-	0	101 005	-
MALTA	35	0	-100,00	27	0	-100,00
SLOVAKIA	1 205	300	-75,10	20 874	8 908	-57,32
SLOVENIA	3 967	4 493	13,26	35 572	20 775	-41,60
CZECH REPUBLIC	32 043	14 994	-53,21	221 198	185 877	-15,97
RUSSIA FEDERATION	273 784	364 714	33,21	1 468 416	1 549 381	5,51
BIJI TEMBAGA	106 203 182	86 287 968	-18,75	339 374 102	288 581 122	-14,97
JAPAN	5 494 420	50 445 727	818,13	13 629 518	181 723 144	1 233,31
KOREA, REPUBLIC OF	21 526 030	0	-100,00	55 585 844	0	-100,00
CHINA	11 986 107	71 400	-99,40	40 579 690	41 314	-99,90
THAILAND	0	423 000	-	0	96 900	-
PHILIPPINES	20 000 000	0	-100,00	70 191 242	0	-100,00
INDIA	0	35 347 841	-	0	106 719 764	-
SPAIN	47 196 625	0	-100,00	159 387 808	0	-100,00
BIJI NIKEL	3 268 096 493	2 948 528 300	-9,78	113 927 129	104 264 306	-8,48
JAPAN	330 029 700	79 933 000	-75,78	27 042 769	5 959 843	-77,96
CHINA	2 678 280 993	2 464 374 700	-7,99	67 297 147	80 623 349	19,80
AUSTRALIA	51 950 000	102 770 000	97,82	528 851	1 490 164	181,77
UNITED KINGDOM	87 881 000	0	-100,00	8 302 568	0	-100,00
GREECE	0	183 740 000	-	0	7 110 865	-
UKRAINE	119 954 800	117 710 600	-1,87	10 755 794	9 080 085	-15,58
BAUKSIT	3 015 868 807	3 353 058 256	11,18	50 731 508	55 296 301	9,00

TABEL 5. PERKEMBANGAN EKSPOR INDONESIA MENURUT KOMODITI DAN NEGARA TUJUAN

JENIS BARANG	BERAT BERSIH (KG)		PERUB	NILAI FOB (US \$)		PERUB
	JAN-JAN 2011	JAN-JAN 2012	%	JAN-JAN 2011	JAN-JAN 2012	%
(1)	(2)	(3)	(4)	(5)	(6)	(7)
TAIWAN	44 700 000	0	-100,00	663 795	0	-100,00
CHINA	2 971 168 807	3 349 198 256	12,72	50 067 713	55 244 191	10,34
THAILAND	0	3 860 000	-	0	52 110	-
BATU BARA	24 802 008 574	27 784 260 196	12,02	1 762 421 443	2 157 373 102	22,41
JAPAN	3 236 874 835	3 325 508 250	2,74	305 524 920	387 990 599	26,99
HONG KONG	723 656 000	869 595 000	20,17	47 657 352	69 598 326	46,04
KOREA, REPUBLIC OF	3 362 292 804	3 330 562 161	-0,94	225 663 539	249 146 493	10,41
TAIWAN	1 939 559 929	2 259 333 170	16,49	160 947 233	213 951 558	32,93
CHINA	4 634 649 446	6 613 681 683	42,70	300 411 683	466 980 114	55,45
THAILAND	1 382 341 712	908 239 379	-34,30	83 608 385	66 050 921	-21,00
PHILIPPINES	980 839 837	776 528 634	-20,83	78 859 601	65 701 955	-16,68
MALAYSIA	1 470 097 800	1 509 518 293	2,68	125 220 786	134 773 110	7,63
CAMBODIA	16 049 000	0	-100,00	1 333 511	0	-100,00
VIET NAM	0	127 906 114	-	0	11 961 204	-
INDIA	4 609 889 607	6 713 844 719	45,64	237 111 877	376 575 101	58,82
PAKISTAN	71 499 000	41 629 000	-41,78	5 040 672	3 496 836	-30,63
SRI LANKA	15 780 000	98 200 000	522,31	615 301	8 829 214	1 334,94
JORDAN	0	802 760	-	0	144 497	-
AUSTRALIA	0	33	-	0	10	-
CHILE	70 997 000	77 000 000	8,46	6 310 213	6 526 520	3,43
NETHERLANDS	1 688 069 604	0	-100,00	127 259 899	0	-100,00
SWITZERLAND	41 400 000	0	-100,00	1 894 050	0	-100,00
ITALY	403 012 000	332 018 000	-17,62	45 290 421	35 464 635	-21,70
SPAIN	155 000 000	718 463 000	363,52	9 672 000	46 746 059	383,31
UKRAINE	0	81 430 000	-	0	13 435 950	-
GRANIT	745 154 191	543 026 000	-27,13	5 125 530	4 149 548	-19,04
TAIWAN	47 669	0	-100,00	3 276	0	-100,00
SINGAPORE	745 089 231	543 026 000	-27,12	5 120 596	4 149 548	-18,96
MALAYSIA	14 000	0	-100,00	1 388	0	-100,00
FRANCE	3 291	0	-100,00	270	0	-100,00
PASIR ALAM	1 500	0	-100,00	376	0	-100,00
JAPAN	1 500	0	-100,00	376	0	-100,00
HASIL TAMBANG LAIN	1 542 918 078	1 705 499 827	10,54	36 241 211	44 257 080	22,12
JAPAN	13 262 605	949 765	-92,84	2 273 466	391 242	-82,79
KOREA, REPUBLIC OF	890 175	982 000	10,32	119 000	242 917	104,13
TAIWAN	1 990 049	1 826 370	-8,22	282 458	200 818	-28,90
CHINA	905 535 152	1 503 493 625	66,03	27 772 798	41 732 981	50,27
THAILAND	336 060	597 983	77,94	30 930	70 893	129,20
SINGAPORE	590 126 300	188 155 659	-68,12	4 879 278	1 389 993	-71,51
PHILIPPINES	20 000	40 000	100,00	3 200	6 800	112,50
MALAYSIA	1 207 000	328 050	-72,82	111 228	31 068	-72,07
CAMBODIA	172 498	99 800	-42,14	12 600	5 720	-54,60
VIET NAM	170 450	52 440	-69,23	22 044	4 104	-81,38
MALDIVES	19 998	0	-100,00	1 245	0	-100,00
INDIA	16 490 979	133 670	-99,19	477 552	13 045	-97,27
BANGLADESH	115 233	8 800 000	7 536,70	7 334	158 400	2 059,80
UNITED ARAB EMIRATES	12 000 000	0	-100,00	168 000	0	-100,00
AUSTRALIA	364 000	15	-100,00	39 288	33	-99,92
EAST TIMOR	40	450	1 025,00	11	74	572,73
UNITED STATES	172 827	0	-100,00	37 436	0	-100,00
UNITED KINGDOM	0	36 000	-	0	4 392	-
FRANCE	17 712	0	-100,00	1 453	0	-100,00
BELGIUM	27 000	0	-100,00	1 890	0	-100,00
ITALY	0	4 000	-	0	4 600	-
BARANG-BARANG SENI	121 665	86 770	-28,68	993 322	463 748	-53,31
JAPAN	2 722	1 039	-61,83	7 762	6 408	-17,44
HONG KONG	1	90	8 900,00	80	934	1 067,50
KOREA, REPUBLIC OF	0	102	-	0	508	-
TAIWAN	175	231	32,00	239	502	110,04
CHINA	20 230	275	-98,64	4 319	1 766	-59,11
SINGAPORE	13 437	3 697	-72,49	463 069	131 734	-71,55
PHILIPPINES	180	32	-82,22	56	15	-73,21
MALAYSIA	2 753	150	-94,55	1 864	547	-70,65
LAO PEOPLE'S DEMOCRATIC REPUE	0	80	-	0	500	-
VIET NAM	0	19	-	0	55	-
INDIA	7 859	2 856	-63,66	14 351	4 718	-67,12
IRAN (ISLAMIC REPUBLIC OF)	0	11 200	-	0	91 372	-
KUWAIT	623	0	-100,00	1 038	0	-100,00
TURKEY	4 814	0	-100,00	10 121	0	-100,00
UNITED ARAB EMIRATES	1 986	365	-81,62	3 942	320	-91,88
BAHRAIN	134	0	-100,00	48	0	-100,00
TANZANIA, UNITED REPUBLIC OF	220	0	-100,00	554	0	-100,00

TABEL 5. PERKEMBANGAN EKSPOR INDONESIA MENURUT KOMODITI DAN NEGARA TUJUAN

JENIS BARANG	BERAT BERSIH (KG)		PERUB	NILAI FOB (US \$)		PERUB
	JAN-JAN 2011	JAN-JAN 2012	%	JAN-JAN 2011	JAN-JAN 2012	%
(1)	(2)	(3)	(4)	(5)	(6)	(7)
MADAGASCAR	935	0	-100,00	346	0	-100,00
REUNION	904	45	-95,02	605	240	-60,33
ANGOLA	1 208	0	-100,00	2 900	0	-100,00
NIGERIA	14	0	-100,00	800	0	-100,00
COTE D'IVOIRE	103	0	-100,00	156	0	-100,00
SEYCHELLES	362	0	-100,00	866	0	-100,00
SOUTH AFRICA	1 430	185	-87,06	1 057	391	-63,01
MAURITIUS	0	1 160	-	0	7 248	-
VIRGIN ISLANDS (BRITISH)	0	130	-	0	334	-
AUSTRALIA	6 942	25 217	263,25	19 528	51 351	162,96
NEW ZEALAND	191	65	-65,97	565	708	25,31
GUAM	991	0	-100,00	1 718	0	-100,00
NEW CALEDONIA	162	10	-93,83	354	10	-97,18
WALLIS AND FUTUNA ISLANDS	0	20	-	0	122	-
SOLOMON ISLANDS	0	15	-	0	178	-
EAST TIMOR	700	1 315	87,86	292	3 078	954,11
UNITED STATES	9 337	6 558	-29,76	139 845	35 031	-74,95
CANADA	1 162	792	-31,84	4 825	4 052	-16,02
MEXICO	479	400	-16,49	1 869	1 200	-35,79
PANAMA	44	0	-100,00	102	0	-100,00
SURINAME	35	0	-100,00	1 261	0	-100,00
CHILE	110	0	-100,00	699	0	-100,00
ARGENTINA	869	0	-100,00	1 720	0	-100,00
BRAZIL	15	375	2 400,00	29	3 409	11 655,17
COLOMBIA	584	0	-100,00	4 629	0	-100,00
PERU	835	0	-100,00	2 785	0	-100,00
BAHAMAS	1	0	-100,00	3	0	-100,00
COSTA RICA	75	0	-100,00	2 191	0	-100,00
FRENCH POLYNESIA	57	220	285,96	243	1 134	366,67
UNITED KINGDOM	377	26	-93,10	1 691	220	-86,99
NETHERLANDS	18 257	22 997	25,96	170 117	66 680	-60,80
FRANCE	8 594	2 838	-66,98	86 281	17 137	-80,14
GERMANY, FED. REP. OF	1 076	706	-34,39	3 469	4 343	25,19
AUSTRIA	10	250	2 400,00	19	1 296	6 721,05
BELGIUM	4 277	982	-77,04	17 268	9 522	-44,86
SWITZERLAND	89	0	-100,00	678	0	-100,00
DENMARK	3	0	-100,00	9	0	-100,00
ITALY	4 302	1 084	-74,80	10 373	6 741	-35,01
SPAIN	1 225	829	-32,33	3 854	8 885	130,54
PORTUGAL	12	105	775,00	24	595	2 379,17
GREECE	325	75	-76,92	1 714	43	-97,49
HUNGARY	202	0	-100,00	805	0	-100,00
ROMANIA	80	0	-100,00	97	0	-100,00
SLOVENIA	148	225	52,03	71	417	487,32
RUSSIA FEDERATION	9	10	11,11	21	4	-80,95
LAINNYA	300	100	-66,67	450	1 800	300,00
MYANMAR (FORM. BURMA)	300	0	-100,00	450	0	-100,00
GERMANY, FED. REP. OF	0	100	-	0	1 800	-
Total Ekspor	43 079 006 755	46 111 050 690	7,04	14 606 249 454	15 570 069 320	6,60

DATA

MENCERDASKAN BANGSA



BADAN PUSAT STATISTIK

Jl. dr. Sutomo No. 6-8 Jakarta 10710

Telp : (021) 3841195, 3842508, 3810291-4, Fax : (021) 3857046

Homepage : <http://www.bps.go.id> E-mail : bpsdq@bps.go.id

ISSN 0216-5775



9 770216 577009