



Katalog BPS: 7103012

STATISTIK HARGA PRODUSEN PERTANIAN

Subsektor Tanaman Pangan, Hortikultura,
dan Tanaman Perkebunan Rakyat

2012



BADAN PUSAT STATISTIK

STATISTIK HARGA PRODUSEN PERTANIAN

**Subsektor Tanaman Pangan, Hortikultura,
dan Tanaman Perkebunan Rakyat**

2012



Statistik Harga Produsen Pertanian Subsektor Tanaman Pangan, Hortikultura, dan Tanaman Perkebunan Rakyat 2012

ISBN: 978-979-064-472-4
No. Publikasi: 06240.1203
Katalog BPS: 7103012
Ukuran Buku: 21 cm x 29 cm

Naskah:
Subdirektorat Statistik Harga Perdesaan

Gambar Kulit:
Subdirektorat Publikasi dan Kompilasi Statistik

Diterbitkan oleh:
Badan Pusat Statistik, Jakarta-Indonesia

Dicetak oleh:

Boleh dikutip dengan menyebut sumbernya

<http://www.bps.go.id>

KATA PENGANTAR

Publikasi Statistik Harga Produsen Sektor Pertanian (tanaman pangan, hortikultura, dan perkebunan rakyat) di Indonesia 2012 ini merupakan seri publikasi tahunan yang diterbitkan oleh Badan Pusat Statistik Republik Indonesia (BPS RI). Publikasi ini memuat data harga produsen berbagai komoditas hasil pertanian di perdesaan selama tahun 2011. Data yang disajikan dikumpulkan melalui Survei Harga Perdesaan yang dilakukan setiap bulan di 32 provinsi di Indonesia tidak termasuk Provinsi DKI Jakarta.

Kami menyadari bahwa publikasi ini masih jauh dari sempurna, namun publikasi ini diharapkan dapat dimanfaatkan oleh para pengguna data dengan sebaik-baiknya. Guna perbaikan dan penyempurnaan publikasi ini di masa yang akan datang, kiranya kritik dan saran yang konstruktif sangat diharapkan. Akhirnya, kepada semua pihak yang telah membantu dapat diterbitkannya publikasi ini diucapkan terima kasih.

Jakarta, April 2012

KEPALA BADAN PUSAT STATISTIK

Dr. Suryamin, M.Sc.

DAFTAR ISI

	Halaman
Kata Pengantar	i
Daftar Isi	iii
Daftar Tabel	v
Penjelasan Ringkas	
A. Pendahuluan	ix
B. Cakupan Data	ix
C. Metode Pengumpulan Data dan Penghitungan	
Harga Rata-rata	x
D. Konsep dan Definisi	xi
E. Ulasan Singkat	xi
Tabel-tabel	1-184

DAFTAR TABEL

Halaman

SUBSEKTOR TANAMAN PANGAN

I. KELOMPOK PALAWIJA

Tabel 1.2.1	Harga Produsen Jagung Pipilan/Pocelan (Rp/100 Kg)	3-5
Tabel 1.2.2	Harga Produsen Kacang Hijau (Rp/100 Kg)	6-8
Tabel 1.2.3	Harga Produsen Kacang Kedelai (Rp/100 Kg)	9-11
Tabel 1.2.4	Harga Produsen Kacang Tanah (Rp/100 Kg)	12-14
Tabel 1.2.5	Harga Produsen Ketela Pohon (Rp/100 Kg)	15-17
Tabel 1.2.6	Harga Produsen Ketela Rambat (Rp/100 Kg)	18-20

SUBSEKTOR TANAMAN HORTIKULTURA

II. KELOMPOK SAYUR-SAYURAN

Tabel 2.1.1	Harga Produsen Daun Bawang (Rp/100 Kg)	23-25
Tabel 2.1.2	Harga Produsen Bawang Merah (Rp/100 Kg)	26-28
Tabel 2.1.3	Harga Produsen Bawang Putih (Rp/100 Kg)	29-31
Tabel 2.1.4	Harga Produsen Bayam (Rp/100 Kg)	32-34
Tabel 2.1.5	Harga Produsen Buncis (Rp/100 Kg)	35-37
Tabel 2.1.6	Harga Produsen Cabe Merah (Rp/100 Kg)	38-40
Tabel 2.1.7	Harga Produsen Cabe Rawit (Rp/100 Kg)	41-43
Tabel 2.1.8	Harga Produsen Kacang Panjang (Rp/100 Kg)	44-46
Tabel 2.1.9	Harga Produsen Kacang Merah (Rp/100 Kg)	47-49
Tabel 2.1.10	Harga Produsen Kangkung (Rp/100 Kg)	50-52
Tabel 2.1.11	Harga Produsen Kentang (Rp/100 Kg)	53-55
Tabel 2.1.12	Harga Produsen Ketimun (Rp/100 Kg)	56-58
Tabel 2.1.13	Harga Produsen Kol/Kubis (Rp/100 Kg)	59-61

Tabel 2.1.14	Harga Produsen Lobak (Rp/100 Kg)	62-64
Tabel 2.1.15	Harga Produsen Melinjo (Rp/100 Kg)	65-67
Tabel 2.1.16	Harga Produsen Nangka Muda (Rp/100 Kg)	68-70
Tabel 2.1.17	Harga Produsen Petai (Rp/10 Papan)	71-73
Tabel 2.1.18	Harga Produsen Sawi (Rp/100 Kg)	74-76
Tabel 2.1.19	Harga Produsen Terong Panjang (Rp/100 Kg)	77-79
Tabel 2.1.20	Harga Produsen Tomat Sayur (Rp/100 Kg)	80-82
Tabel 2.1.21	Harga Produsen Wortel (Rp/100 Kg)	83-85

III. KELOMPOK BUAH-BUAHAN

Tabel 2.2.1	Harga Produsen Alpukat (Rp/Kg)	89-91
Tabel 2.2.2	Harga Produsen Apel (Rp/Kg)	92-94
Tabel 2.2.3	Harga Produsen Belimbing (Rp/Kg)	95-97
Tabel 2.2.4	Harga Produsen Duku (Rp/Kg)	98-100
Tabel 2.2.5	Harga Produsen Durian (Rp/10 Buah)	101-103
Tabel 2.2.6	Harga Produsen Jambu Biji (Rp/Kg)	104-106
Tabel 2.2.7	Harga Produsen Jeruk Keprok/Siam (Rp/Kg)	107-109
Tabel 2.2.8	Harga Produsen Langsung (Rp/Kg)	110-112
Tabel 2.2.9	Harga Produsen Mangga (Rp/Kg)	113-115
Tabel 2.2.10	Harga Produsen Melon (Rp/Kg)	116-118
Tabel 2.2.11	Harga Produsen Nanas (Rp/10 Buah)	119-121
Tabel 2.2.12	Harga Produsen Nangka (Rp/Kg)	122-124
Tabel 2.2.13	Harga Produsen Pepaya (Rp/Kg)	125-127
Tabel 2.2.14	Harga Produsen Pisang (Rp/Sisir)	128-130
Tabel 2.2.15	Harga Produsen Rambutan (Rp/100 Kg)	131-133
Tabel 2.2.16	Harga Produsen Salak (Rp/100 Kg)	134-136
Tabel 2.2.17	Harga Produsen Sawo (Rp/Kg)	137-139
Tabel 2.2.18	Harga Produsen Semangka (Rp/Kg)	140-142
Tabel 2.2.19	Harga Produsen Sirsak (Rp/Kg)	143-145

SUBSEKTOR TANAMAN PERKEBUNAN RAKYAT

IV. KELOMPOK TANAMAN PERKEBUNAN RAKYAT

Tabel 3.1	Harga Produsen Kelapa Belum Dikupas (Rp/100 Butir) ...	149-151
Tabel 3.2	Harga Produsen Kopi Biji Kering (Rp/100 Kg)	152-154
Tabel 3.3	Harga Produsen Coklat/Kakao (Rp/100 Kg)	155-157
Tabel 3.4	Harga Produsen Karet (Rp/Kg)	158-160
Tabel 3.5	Harga Produsen Cengkeh (Rp/Kg)	161-163
Tabel 3.6	Harga Produsen Lada/Merica (Rp/Kg)	164-166
Tabel 3.7	Harga Produsen Pala (Rp/Kg)	167-169
Tabel 3.8	Harga Produsen Biji Jambu Mete (Rp/100 Kg)	170-172
Tabel 3.9	Harga Produsen Sereh (Rp/Kg)	173-175
Tabel 3.10	Harga Produsen Kemiri (Rp/Kg)	176-178
Tabel 3.11	Harga Produsen Kelapa Sawit (Rp/100 Kg)	179-181
Tabel 3.12	Harga Produsen Pinang (Rp/100 Kg)	182-184

PENJELASAN RINGKAS

A. PENDAHULUAN

Salah satu tujuan pembangunan sektor pertanian adalah untuk meningkatkan kesejahteraan masyarakat perdesaan khususnya para petani melalui peningkatan dan pemerataan pendapatan. Keberhasilan program pemerintah dalam bidang pertanian salah satunya tercermin dari perkembangan harga-harga hasil produksi/komoditas pertanian yang didukung dengan peningkatan kualitas hasilnya. Namun demikian, harga yang dimaksud di atas bukanlah satu-satunya indikator untuk melihat peningkatan pendapatan para petani.

Pengumpulan data harga produsen sektor pertanian dilakukan melalui Survei Harga Produsen Perdesaan yang merupakan salah satu kegiatan rutin dalam rangka penghitungan indeks harga yang diterima petani dan nilai tukar petani. Pengumpulan data tersebut dilakukan di seluruh provinsi di Indonesia kecuali DKI Jakarta dan dilaksanakan setiap bulan.

Data yang disajikan dalam publikasi ini meliputi periode 2011, dari Januari sampai dengan keadaan Desember 2011. Maksud dan tujuan dari publikasi ini adalah untuk mengetahui perkembangan dan kesinambungan harga produsen berbagai komoditas hasil pertanian, khususnya Tanaman Pangan, Tanaman Hortikultura, dan Tanaman Perkebunan Rakyat yang dirinci menurut provinsi.

B. CAKUPAN DATA

Dalam publikasi ini disajikan data harga beberapa komoditas hasil pertanian meliputi tiga subsektor, yaitu Tanaman Pangan, Tanaman Hortikultura, dan Tanaman Perkebunan Rakyat (TPR). Daerah yang dicakup meliputi seluruh provinsi di Indonesia kecuali DKI Jakarta (32 provinsi).

C. METODE PENGUMPULAN DATA DAN PENGHITUNGAN RATA-RATA HARGA

1. Metode Pengumpulan Data

Pengumpulan data harga produsen sektor pertanian dilakukan dengan menggunakan Daftar HD-1 (Statistik Harga Produsen Subsektor Tanaman Pangan), Daftar HD-2 (Statistik Harga Produsen Subsektor Tanaman Hortikultura) dan HD-3 (Statistik Harga Produsen Subsektor Tanaman Perkebunan Rakyat).

Pelaksanaan pencatatan daftar HD tersebut di atas dilakukan oleh Koordinator Statistik Kecamatan (KSK) dengan wawancara langsung ke petani yang menjual hasil pertanian pada periode tanggal 1 sampai dengan tanggal 15 setiap bulan, sedangkan pencatatan data harganya setiap tanggal 15.

Pencatatan data harga setiap komoditas dilakukan terhadap 3-4 petani, dan selanjutnya harga yang terbanyak muncul (modus) atau rata-rata harga dari petani-petani tersebut dicatat dalam daftar isian. Perbedaan harga yang mencolok antar provinsi dimungkinkan karena adanya perbedaan kualitas/ukuran/besaran.

2. Metode Penghitungan Rata-rata Harga

Formula penghitungan rata-rata harga tiap jenis barang untuk harga produsen di masing-masing provinsi setiap bulannya menggunakan rata-rata harga sederhana (*Simple Average*) dari sampel yang masuk ke BPS pada bulan yang bersangkutan, sebagai berikut:

$$\bar{P}_{ni} = \frac{\sum_{s=1}^m P_{ni}}{m}$$

\bar{P}_{ni} = rata-rata harga jenis barang i pada bulan ke-n

$\sum P_{ni}$ = Jumlah harga jenis barang i pada bulan ke-n

m = Jumlah sampel

D. KONSEP DAN DEFINISI

Dalam pengumpulan data harga produsen konsep dan definisi beberapa variabel yang digunakan sebagai berikut:

1. Petani

Petani adalah orang yang mengusahakan/mengelola usaha pertanian atas resiko sendiri baik pertanian tanaman pangan, tanaman hortikultura, tanaman perkebunan rakyat, peternakan, dan perikanan yang bertujuan sebagian atau seluruh hasil produksinya untuk dijual.

2. Harga Produsen

Harga produsen (*farm gate*) adalah harga transaksi antara petani (penghasil) dan pembeli (pedagang pengumpul/tengkulak) untuk setiap komoditas menurut satuan setempat.

3. Satuan

Satuan yang digunakan adalah satuan yang lazim dipakai untuk pembelian atau penjualan secara partai besar. Satuan dari masing-masing jenis barang harus jelas dan tegas, misalnya: kg, kwintal (100 kg), 10 buah dan sebagainya. Satuan setempat yang umumnya dipakai di daerah telah dikonversikan ke dalam satuan standar seperti di atas.

E. ULASAN SINGKAT

Selama periode 2011 perkembangan harga produsen sektor pertanian secara umum mengalami kenaikan. Harga produsen Subsektor Tanaman Pangan, khususnya kelompok palawija cenderung meningkat. Sedangkan subsektor Tanaman Hortikultura menunjukkan fluktuasi harga yang lebih beragam dibandingkan Subsektor Tanaman Pangan dan Tanaman Perkebunan Rakyat. Fluktuasi harga pada Subsektor Tanaman Hortikultura terutama terlihat pada komoditas sayur-sayuran yaitu cabe rawit, cabe merah, bawang merah dan tomat sayur. Sedangkan fluktuasi harga pada komoditas buah terutama apel cenderung harganya turun. Harga produsen Subsektor Tanaman Perkebunan Rakyat relatif stabil kecuali coklat dan biji jambu mete yang mengalami fluktuasi

harga.

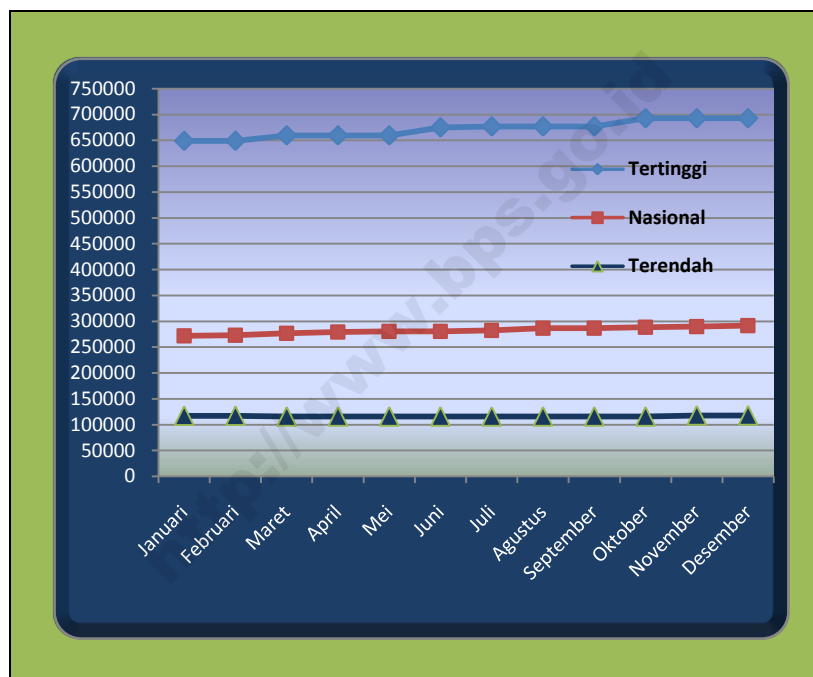
Ketela rambat mengalami rata-rata kenaikan harga produsen yang paling besar. Sedangkan komoditas ketela pohon rata-rata harganya paling fluktuatif dibandingkan komoditas lain di kelompok palawija. Secara rata-rata nasional harga produsen ketela rambat per 100 kg pada 2011 sebesar Rp282.269,00. Rata-rata harga produsen ketela rambat terendah terjadi di Provinsi Sulawesi Tenggara sebesar Rp116.623,00 sedangkan yang tertinggi di Provinsi Papua sebesar Rp671.842,00. Pada Agustus harga produsen ketela rambat secara nasional mengalami kenaikan tertinggi selama 2011, yaitu naik 1,48 persen (dari Rp282.521,00 menjadi Rp286.715,00). Hal ini terutama dipengaruhi naiknya harga produsen ketela rambat di Provinsi Gorontalo dan Sumatera Utara yang masing-masing mencapai 8,33 persen dan 5,54 persen.

Tabel 1.
Persentase Perubahan Harga Ketela Rambat,
Kacang Tanah dan Jagung Pipilan
2011

Bulan	Ketela Rambat	Kacang Tanah	Jagung Pipilan
Januari	1,11	1,43	0,95
Februari	0,41	0,36	0,62
Maret	1,34	0,67	0,39
April	1,03	0,49	0,74
Mei	0,31	0,99	0,61
Juni	0,14	-0,81	0,53
Juli	0,65	1,05	-0,16
Agustus	1,48	1,82	1,13
September	-0,05	1,35	0,26
Oktober	0,64	-0,21	0,36
November	0,42	-0,12	0,29
Desember	0,47	0,40	0,29

Harga produsen kacang tanah dan kacang kedelai juga mengalami kenaikan pada 2011, meskipun persentase kenaikan harganya lebih kecil dibandingkan ketela rambat. Rata-rata harga produsen kacang tanah dan jagung pipilan naik masing-masing sebesar 0,62 persen dan 0,50 persen. Harga produsen kacang tanah mengalami kenaikan tertinggi pada Agustus 2011 sebesar 1,82 persen (dari Rp1.065.073,00 menjadi Rp1.084.445,00). Sedangkan jagung pipilan mengalami kenaikan tertinggi pada Januari 2011 sebesar 0,95 persen (dari 685.301,00 menjadi Rp707.146,00).

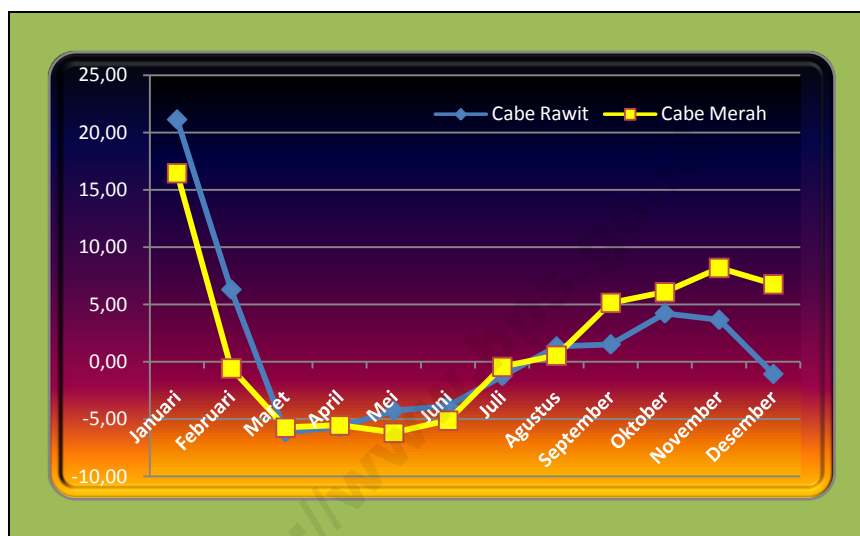
Grafik1.
Rata-rata Harga Produsen Ketela Rambat,
2011



Untuk subsektor tanaman hortikultura kelompok sayuran, kenaikan dan penurunan harga yang mencolok secara bulanan pada 2011 umumnya terjadi pada komoditas cabe rawit dan cabe merah. Pada komoditas cabe rawit, rata-rata kenaikan harga produsen terbesar terjadi di Provinsi Bengkulu dan rata-rata penurunan harga produsen terbesar terjadi di Sulawesi Barat. Secara nasional, rata-rata kenaikan harga produsen tertinggi terjadi pada Januari sebesar 21,14 persen. Sedangkan penurunan harga cabe rawit tertinggi terjadi pada Februari sebesar 6,14 persen.

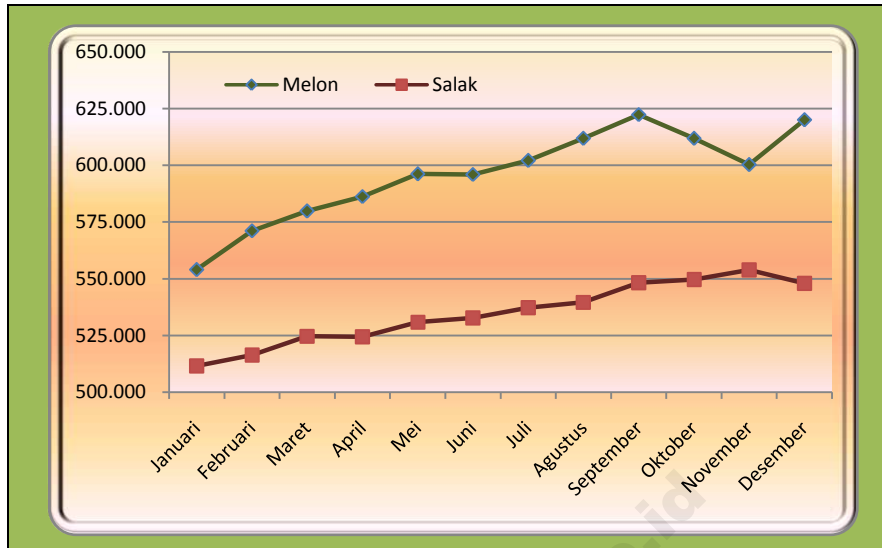
Pada komoditas cabe merah, rata-rata harga secara nasional cenderung fluktuatif. Kenaikan tertinggi terjadi pada Desember 2010 ke Januari 2011 sebesar 16,43 persen (dari Rp1.657.888,00 menjadi Rp1.930.324,00), sedangkan penurunannya terjadi pada Mei 2011 sebesar 6,18 persen (dari Rp1.708.553,00 menjadi Rp1.602.890,00). Rata-rata kenaikan harga produsen tertinggi selama tahun 2011 terjadi di Provinsi Bengkulu sebesar 6,66 persen.

Grafik 2.
Persentase Perubahan Harga Cabe Rawit
dan Cabe Merah (Rp/100 kg)
2011



Pada kelompok buah-buahan harga produsen selama 2011 relatif stabil dibandingkan kelompok sayuran. Beberapa komoditas pada kelompok buah-buahan seperti melon dan salak mengalami kenaikan yang cukup tinggi dibandingkan komoditas lainnya. Secara rata-rata selama 2011 harga produsen melon naik sebesar 1,33 persen dengan kenaikan tertinggi terjadi pada Januari 2011 sebesar 4,55 persen (dari Rp529.895,00 menjadi Rp554.028,00). Rata-rata harga produsen melon di 32 provinsi berkisar antara Rp218.917,00 hingga Rp979.167,00 per 100 kg melon. Harga produsen salak juga mengalami kenaikan sebesar 0,58 persen. Harga produsen salak di 32 provinsi bervariasi antara Rp194.007,00 hingga Rp916.674,00.

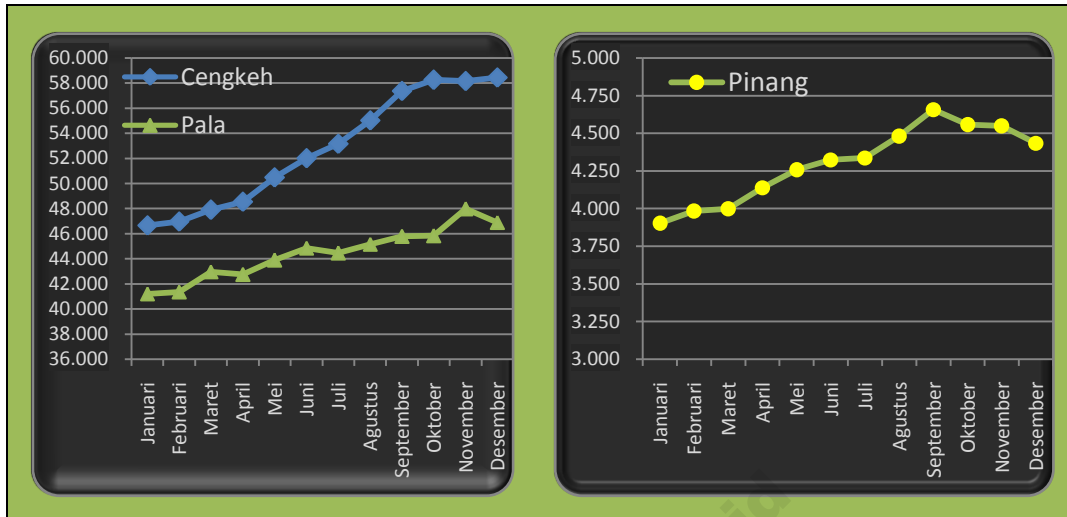
Grafik 3.
Rata-rata Harga Produsen Melon
dan Salak (Rp/100 kg)
2011



Pada Subsektor Tanaman Perkebunan Rakyat, semua komoditasnya mengalami kenaikan harga, kecuali karet. Kenaikan harga yang cukup signifikan pada komoditas cengkeh, pinang dan pala.

Harga produsen cengkeh selama 2011 rata-rata naik 1,76 persen dengan kenaikan tertinggi terjadi pada September 2011 sebesar 4,27 persen (dari Rp55.032,00 menjadi Rp57.382,00). Secara nasional, rata-rata harga produsen cengkeh tertinggi terjadi di Provinsi Jambi yaitu sebesar Rp72.890,00. Sedangkan rata-rata harga produsen cengkeh terendah di Provinsi Sumatera Barat sebesar Rp33.740/kg. Harga produsen komoditas pinang naik rata-rata 1,31 persen selama tahun 2011 dengan kenaikan tertinggi pada September 2011 sebesar 3,98 persen. Rata-rata harga produsen pinang terendah sebesar Rp187.500,00/kg terjadi di Provinsi Maluku. Sedangkan rata-rata harga produsen tertinggi sebesar Rp780.121,00/kg terjadi di Provinsi Papua. Komoditas lain yang cukup tinggi kenaikannya adalah pala. Selama 2011 rata-rata naik 1,25 persen, dengan kisaran rata-rata harga antara Rp17.688,00 hingga Rp62.515,00 per kilogramnya. Kenaikan harga tertinggi terjadi pada November 2011 sebesar 4,67 persen.

Grafik 4.
Rata-rata Harga Produsen Cengkeh, Pala
dan Pinang (Rp/kg)
2011



**SUBSEKTOR
TANAMAN
PANGAN**

Tabel 1.1
Harga Produsen Subsektor Tanaman Pangan, Kelompok Palawija, 2011
Jagung Pipilan/Pocelan (Rp/100 Kg)

Provinsi	Januari	Februari	Maret	April
(1)	(2)	(3)	(4)	(5)
1 . Aceh	367.946	376.742	373.119	369.930
2 . Sumatera Utara	219.532	219.404	224.083	230.943
3 . Sumatera Barat	263.558	270.839	277.138	280.424
4 . Riau	484.963	484.963	484.963	484.963
5 . Jambi	292.387	296.285	300.642	300.642
6 . Sumatera Selatan	598.553	617.861	629.049	634.022
7 . Bengkulu	232.465	234.039	234.039	239.541
8 . Lampung	224.626	223.912	232.444	235.289
9 . Bangka Belitung	255.548	255.548	255.548	255.548
10. Kepulauan Riau	192.000	192.000	192.000	192.000
11. Jawa Barat	281.946	287.557	302.132	306.927
12. Jawa Tengah	245.564	252.935	255.170	264.961
13. D.I. Yogyakarta	276.020	285.504	285.809	313.245
14. Jawa Timur	232.038	236.178	236.591	244.200
15. Banten	269.100	290.628	290.628	301.392
16. Bali	339.007	343.160	343.160	339.304
17. Nusa Tenggara Barat	194.735	194.735	194.735	200.220
18. Nusa Tenggara Timur	329.520	333.914	329.340	336.154
19. Kalimantan Barat	323.991	323.991	317.511	317.511
20. Kalimantan Tengah	250.000	250.000	250.000	250.000
21. Kalimantan Selatan	227.507	217.948	208.388	209.583
22. Kalimantan Timur	375.284	375.284	361.637	370.091
23. Sulawesi Utara	231.719	236.869	241.389	243.355
24. Sulawesi Tengah	353.146	348.865	343.327	352.931
25. Sulawesi Selatan	211.947	218.414	222.659	222.898
26. Sulawesi Tenggara	277.500	277.500	277.500	277.500
27. Gorontalo	226.544	229.811	228.771	231.179
28. Sulawesi Barat	255.962	255.962	255.962	255.962
29. Maluku	478.774	439.315	450.579	450.579
30. Maluku Utara	426.138	426.138	426.138	405.477
31. Papua Barat	337.507	337.507	337.507	337.507
32. Papua	390.771	392.839	402.660	382.527
NASIONAL	302.072	303.958	305.144	307.400

Tabel 1.1 : Lanjutan

Provinsi	Mei	Juni	Juli	Agustus
(1)	(6)	(7)	(8)	(9)
1 . Aceh	378.700	379.316	379.316	374.827
2 . Sumatera Utara	235.482	230.214	232.024	233.209
3 . Sumatera Barat	278.998	275.117	275.117	282.109
4 . Riau	484.963	510.820	510.820	513.600
5 . Jambi	300.642	300.642	300.642	300.642
6 . Sumatera Selatan	609.159	632.779	647.697	655.156
7 . Bengkulu	241.659	240.988	236.853	237.529
8 . Lampung	234.844	239.554	240.136	243.792
9 . Bangka Belitung	262.273	270.733	280.886	280.886
10. Kepulauan Riau	192.000	192.000	192.897	192.897
11. Jawa Barat	315.858	318.045	318.190	318.193
12. Jawa Tengah	267.501	266.590	268.849	268.179
13. D.I. Yogyakarta	299.855	295.459	296.228	301.141
14. Jawa Timur	254.508	250.317	247.086	247.573
15. Banten	301.392	301.392	301.392	311.438
16. Bali	339.304	354.727	356.931	356.931
17. Nusa Tenggara Barat	203.649	203.649	202.322	208.955
18. Nusa Tenggara Timur	339.616	343.008	345.965	347.057
19. Kalimantan Barat	317.511	317.511	317.511	324.810
20. Kalimantan Tengah	250.000	250.000	250.000	250.000
21. Kalimantan Selatan	219.197	223.524	223.524	225.619
22. Kalimantan Timur	388.089	391.658	385.048	392.484
23. Sulawesi Utara	244.727	244.727	243.992	247.765
24. Sulawesi Tengah	347.925	337.984	338.539	336.155
25. Sulawesi Selatan	220.443	224.485	222.552	225.337
26. Sulawesi Tenggara	277.500	277.500	277.500	277.500
27. Gorontalo	235.165	237.589	235.165	232.925
28. Sulawesi Barat	265.303	261.567	254.093	261.567
29. Maluku	455.943	455.943	455.943	468.608
30. Maluku Utara	405.477	405.477	405.477	415.551
31. Papua Barat	337.507	337.507	347.023	352.694
32. Papua	391.422	377.873	343.521	360.697
NASIONAL	309.269	310.897	310.414	313.932

Tabel 1.1 : Lanjutan

Provinsi	September	Oktober	November	Desember	Rata-rata
(1)	(10)	(11)	(12)	(13)	(14)
1 . Aceh	381.768	382.925	381.826	382.404	377.402
2 . Sumatera Utara	233.819	233.954	235.915	233.370	230.163
3 . Sumatera Barat	278.532	287.073	285.040	281.297	277.937
4 . Riau	519.345	513.470	513.470	515.597	501.828
5 . Jambi	314.370	314.370	314.370	314.370	304.167
6 . Sumatera Selatan	649.168	662.342	693.585	690.452	643.319
7 . Bengkulu	238.725	236.731	244.520	250.232	238.944
8 . Lampung	247.270	253.893	256.057	256.845	240.722
9 . Bangka Belitung	284.190	284.190	284.190	284.190	271.144
10. Kepulauan Riau	192.897	192.897	192.897	192.897	192.449
11. Jawa Barat	320.850	318.910	318.050	316.732	310.282
12. Jawa Tengah	264.984	261.700	261.586	259.370	261.449
13. D.I. Yogyakarta	299.458	299.083	290.165	293.282	294.604
14. Jawa Timur	246.777	243.738	245.419	242.713	243.928
15. Banten	321.485	321.485	316.462	316.462	303.605
16. Bali	362.439	362.439	356.931	367.947	351.857
17. Nusa Tenggara Barat	213.599	208.357	203.665	200.849	202.456
18. Nusa Tenggara Timur	345.952	351.943	358.605	366.912	343.999
19. Kalimantan Barat	324.810	327.050	327.050	327.050	322.192
20. Kalimantan Tengah	250.000	250.000	250.000	250.000	250.000
21. Kalimantan Selatan	223.224	232.804	239.511	234.682	223.793
22. Kalimantan Timur	381.780	386.062	383.921	387.390	381.560
23. Sulawesi Utara	247.765	246.933	249.500	253.038	244.315
24. Sulawesi Tengah	340.923	340.923	339.637	333.093	342.787
25. Sulawesi Selatan	223.662	224.376	224.678	227.525	222.415
26. Sulawesi Tenggara	277.500	277.500	277.500	277.500	277.500
27. Gorontalo	233.395	233.395	236.827	241.133	233.492
28. Sulawesi Barat	263.435	256.503	264.047	264.047	259.534
29. Maluku	481.274	484.359	484.359	484.654	465.861
30. Maluku Utara	395.403	395.403	395.403	395.403	408.124
31. Papua Barat	352.694	352.694	352.694	352.694	344.628
32. Papua	360.697	371.306	360.697	373.722	375.728
NASIONAL	314.756	315.900	316.830	317.745	310.693

Tabel 1.2
Harga Produsen Subsektor Tanaman Pangan, Kelompok Palawija, 2011
Kacang Hijau (Rp/100 Kg)

Provinsi	Januari	Februari	Maret	April
(1)	(2)	(3)	(4)	(5)
1 . Aceh	1.098.801	1.106.004	1.091.546	1.069.859
2 . Sumatera Utara	974.588	1.014.325	1.017.489	1.031.404
3 . Sumatera Barat	967.242	1.155.233	1.095.685	1.096.189
4 . Riau	-	-	-	-
5 . Jambi	-	-	-	-
6 . Sumatera Selatan	-	-	-	-
7 . Bengkulu	-	-	-	-
8 . Lampung	-	-	-	-
9 . Bangka Belitung	-	-	-	-
10. Kepulauan Riau	-	-	-	-
11. Jawa Barat	829.263	887.272	963.279	953.235
12. Jawa Tengah	807.281	851.672	855.686	872.023
13. D.I. Yogyakarta	-	-	-	-
14. Jawa Timur	933.353	944.359	940.569	922.741
15. Banten	682.370	682.370	682.370	658.000
16. Bali	672.353	672.353	716.154	716.154
17. Nusa Tenggara Barat	823.573	850.139	850.139	850.139
18. Nusa Tenggara Timur	1.001.879	1.077.209	1.077.209	1.077.209
19. Kalimantan Barat	-	-	-	-
20. Kalimantan Tengah	750.000	750.000	750.000	750.000
21. Kalimantan Selatan	1.056.234	1.087.299	1.087.299	1.118.365
22. Kalimantan Timur	718.686	718.686	718.686	714.923
23. Sulawesi Utara	1.115.732	1.306.223	1.306.223	1.306.223
24. Sulawesi Tengah	751.833	766.153	766.153	832.160
25. Sulawesi Selatan	1.014.234	1.041.700	1.035.626	1.052.674
26. Sulawesi Tenggara	647.579	647.579	665.567	665.567
27. Gorontalo	1.012.976	1.012.976	1.012.976	1.055.184
28. Sulawesi Barat	775.507	775.507	775.507	796.754
29. Maluku	1.805.231	1.805.231	1.840.978	1.840.978
30. Maluku Utara	837.964	856.585	856.585	827.711
31. Papua Barat	1.261.636	1.261.636	1.261.636	1.261.636
32. Papua	1.200.000	1.200.000	1.200.000	1.200.000
NASIONAL	945.144	976.979	981.190	985.614

Tabel 1.2 : Lanjutan

Provinsi	Mei	Juni	Juli	Agustus
(1)	(6)	(7)	(8)	(9)
1 . Aceh	1.062.942	1.045.496	1.052.652	1.079.269
2 . Sumatera Utara	1.079.273	1.055.670	1.074.571	1.117.145
3 . Sumatera Barat	1.097.907	1.121.341	1.143.832	1.155.595
4 . Riau	-	-	-	-
5 . Jambi	-	-	-	-
6 . Sumatera Selatan	-	-	-	-
7 . Bengkulu	-	-	-	-
8 . Lampung	-	-	-	-
9 . Bangka Belitung	-	-	-	-
10. Kepulauan Riau	-	-	-	-
11. Jawa Barat	925.653	913.597	930.175	941.324
12. Jawa Tengah	869.172	907.025	908.263	896.627
13. D.I. Yogyakarta	-	-	-	-
14. Jawa Timur	928.627	934.473	945.311	943.814
15. Banten	658.000	658.000	658.000	682.370
16. Bali	716.154	716.154	753.165	753.165
17. Nusa Tenggara Barat	880.502	863.888	897.115	904.984
18. Nusa Tenggara Timur	1.077.209	1.077.209	1.077.209	1.092.973
19. Kalimantan Barat	-	-	-	-
20. Kalimantan Tengah	750.000	750.000	687.500	687.500
21. Kalimantan Selatan	1.149.430	1.149.430	1.149.430	1.164.963
22. Kalimantan Timur	719.917	722.728	727.707	725.991
23. Sulawesi Utara	1.306.223	1.356.462	1.288.639	1.288.639
24. Sulawesi Tengah	818.802	856.087	856.675	861.511
25. Sulawesi Selatan	1.029.688	1.038.885	1.027.057	1.030.740
26. Sulawesi Tenggara	665.567	665.567	665.567	665.567
27. Gorontalo	1.040.110	1.040.110	1.040.110	1.040.110
28. Sulawesi Barat	786.131	786.131	786.131	807.968
29. Maluku	1.823.444	1.823.444	1.823.444	1.823.444
30. Maluku Utara	827.711	827.711	822.871	842.581
31. Papua Barat	1.261.636	1.261.636	1.261.636	1.289.672
32. Papua	1.246.154	1.246.154	1.246.154	1.246.154
NASIONAL	987.837	992.052	992.314	1.001.831

Tabel 1.2 : Lanjutan

Provinsi	September	Oktober	November	Desember	Rata-rata
(1)	(10)	(11)	(12)	(13)	(14)
1 . Aceh	1.036.246	1.054.685	1.054.024	1.084.745	1.069.689
2 . Sumatera Utara	1.173.866	1.148.384	1.165.415	1.156.524	1.084.055
3 . Sumatera Barat	1.190.787	1.098.479	1.075.751	1.059.282	1.104.777
4 . Riau	-	-	-	-	-
5 . Jambi	-	-	-	-	-
6 . Sumatera Selatan	-	-	-	-	-
7 . Bengkulu	-	-	-	-	-
8 . Lampung	-	-	-	-	-
9 . Bangka Belitung	-	-	-	-	-
10. Kepulauan Riau	-	-	-	-	-
11. Jawa Barat	926.281	897.255	919.024	927.641	917.833
12. Jawa Tengah	870.418	856.325	827.052	804.052	860.466
13. D.I. Yogyakarta	-	-	-	-	-
14. Jawa Timur	924.396	924.121	917.925	886.557	928.854
15. Banten	662.874	662.874	662.874	662.874	667.748
16. Bali	679.144	679.144	642.133	642.133	696.517
17. Nusa Tenggara Barat	880.744	864.583	864.583	851.679	865.172
18. Nusa Tenggara Timur	1.098.227	1.107.084	1.124.797	1.124.797	1.084.418
19. Kalimantan Barat	-	-	-	-	-
20. Kalimantan Tengah	687.500	687.500	656.250	656.250	713.542
21. Kalimantan Selatan	1.164.963	1.164.963	1.164.963	1.164.963	1.135.192
22. Kalimantan Timur	719.637	719.637	719.637	722.093	720.694
23. Sulawesi Utara	1.288.639	1.288.639	1.288.639	1.288.639	1.285.743
24. Sulawesi Tengah	870.376	819.919	787.766	787.766	814.600
25. Sulawesi Selatan	1.051.196	1.006.311	978.004	988.751	1.024.572
26. Sulawesi Tenggara	603.170	561.572	561.572	561.572	631.371
27. Gorontalo	1.033.649	1.033.649	1.033.649	1.033.649	1.032.429
28. Sulawesi Barat	807.968	807.968	861.832	840.812	800.685
29. Maluku	1.799.132	1.799.132	1.774.820	1.800.542	1.813.318
30. Maluku Utara	850.464	845.659	845.659	831.245	839.396
31. Papua Barat	1.317.709	1.317.709	1.317.709	1.317.709	1.282.663
32. Papua	1.080.000	1.063.385	1.152.000	1.152.000	1.186.000
NASIONAL	987.712	974.303	973.743	971.577	980.858

Tabel 1.3
Harga Produsen Subsektor Tanaman Pangan, Kelompok Palawija, 2011
Kacang Kedelai (Rp/100 Kg)

Provinsi	Januari	Februari	Maret	April
(1)	(2)	(3)	(4)	(5)
1 . Aceh	689.722	706.894	746.165	769.729
2 . Sumatera Utara	764.257	912.796	865.744	806.609
3 . Sumatera Barat	870.807	872.793	892.652	892.652
4 . Riau	792.011	792.011	792.011	792.011
5 . Jambi	867.778	881.337	881.337	881.337
6 . Sumatera Selatan	829.210	829.210	842.803	876.787
7 . Bengkulu	766.575	766.575	766.575	713.708
8 . Lampung	692.741	684.818	730.590	730.590
9 . Bangka Belitung	-	-	-	-
10. Kepulauan Riau	-	-	-	-
11. Jawa Barat	604.449	612.523	615.984	602.744
12. Jawa Tengah	572.287	579.346	590.216	595.753
13. D.I. Yogyakarta	597.871	606.396	603.018	584.861
14. Jawa Timur	569.091	583.028	582.703	583.280
15. Banten	704.537	666.454	666.454	647.413
16. Bali	564.259	564.259	564.259	583.716
17. Nusa Tenggara Barat	539.737	555.706	560.497	593.860
18. Nusa Tenggara Timur	581.246	581.246	595.777	611.456
19. Kalimantan Barat	610.729	610.729	687.070	687.070
20. Kalimantan Tengah	-	-	-	-
21. Kalimantan Selatan	1.378.788	1.415.910	1.415.910	1.436.136
22. Kalimantan Timur	653.660	653.660	653.660	653.660
23. Sulawesi Utara	-	-	-	-
24. Sulawesi Tengah	560.009	560.009	560.009	582.866
25. Sulawesi Selatan	640.847	640.847	666.740	666.740
26. Sulawesi Tenggara	445.091	496.846	496.846	507.197
27. Gorontalo	-	-	-	-
28. Sulawesi Barat	600.000	600.000	585.000	567.000
29. Maluku	796.875	717.188	687.305	710.215
30. Maluku Utara	884.155	884.155	884.155	943.099
31. Papua Barat	-	-	-	-
32. Papua	809.056	809.056	810.865	810.865
NASIONAL	707.146	714.761	720.936	724.283

Tabel 1.3 : Lanjutan

Provinsi	Mei	Juni	Juli	Agustus
(1)	(6)	(7)	(8)	(9)
1 . Aceh	775.560	781.391	781.391	765.335
2 . Sumatera Utara	768.762	745.108	754.784	754.784
3 . Sumatera Barat	897.959	909.406	877.497	883.783
4 . Riau	792.011	814.857	808.009	816.255
5 . Jambi	881.337	881.337	881.337	881.337
6 . Sumatera Selatan	876.787	889.136	858.264	858.264
7 . Bengkulu	713.708	713.708	678.893	687.597
8 . Lampung	730.590	730.590	715.664	731.550
9 . Bangka Belitung	-	-	-	-
10. Kepulauan Riau	-	-	-	-
11. Jawa Barat	618.261	615.980	643.160	656.118
12. Jawa Tengah	582.320	588.003	592.442	593.223
13. D.I. Yogyakarta	589.548	589.548	591.500	592.337
14. Jawa Timur	577.991	575.318	574.043	578.986
15. Banten	647.413	647.413	647.413	666.454
16. Bali	583.716	620.198	633.119	607.277
17. Nusa Tenggara Barat	593.151	585.737	582.999	582.999
18. Nusa Tenggara Timur	611.456	661.712	661.712	661.712
19. Kalimantan Barat	687.070	687.070	687.070	687.070
20. Kalimantan Tengah	-	-	-	-
21. Kalimantan Selatan	1.531.879	1.531.879	1.531.879	1.627.621
22. Kalimantan Timur	666.528	666.528	627.926	627.926
23. Sulawesi Utara	-	-	-	-
24. Sulawesi Tengah	599.186	599.186	599.186	594.613
25. Sulawesi Selatan	666.740	686.975	697.280	697.280
26. Sulawesi Tenggara	507.197	507.197	486.909	507.197
27. Gorontalo	-	-	-	-
28. Sulawesi Barat	558.000	544.050	523.125	516.150
29. Maluku	710.215	710.215	710.215	710.215
30. Maluku Utara	931.310	939.071	939.071	939.071
31. Papua Barat	-	-	-	-
32. Papua	810.865	810.865	835.818	799.563
NASIONAL	727.291	726.142	721.460	722.208

Tabel 1.3 : Lanjutan

Provinsi	September	Oktober	November	Desember	Rata-rata
(1)	(10)	(11)	(12)	(13)	(14)
1 . Aceh	765.335	772.718	762.874	762.874	756.666
2 . Sumatera Utara	766.578	766.578	766.578	743.695	784.689
3 . Sumatera Barat	883.783	891.427	891.427	888.449	887.720
4 . Riau	816.255	816.255	816.255	819.628	805.631
5 . Jambi	881.337	881.337	881.337	881.337	880.207
6 . Sumatera Selatan	858.264	858.264	858.264	858.264	857.793
7 . Bengkulu	689.234	689.234	657.905	661.195	708.742
8 . Lampung	732.538	742.410	732.405	736.385	724.239
9 . Bangka Belitung	-	-	-	-	-
10. Kepulauan Riau	-	-	-	-	-
11. Jawa Barat	644.655	640.480	657.264	662.450	631.172
12. Jawa Tengah	595.253	584.228	593.044	599.620	588.811
13. D.I. Yogyakarta	587.338	598.748	600.572	602.882	595.385
14. Jawa Timur	569.651	568.885	574.811	569.429	575.601
15. Banten	666.454	666.454	666.454	666.454	663.280
16. Bali	596.433	583.467	570.501	570.501	586.809
17. Nusa Tenggara Barat	585.737	582.999	590.814	590.814	578.754
18. Nusa Tenggara Timur	685.775	685.775	654.953	662.659	637.957
19. Kalimantan Barat	687.070	687.070	687.070	687.070	674.347
20. Kalimantan Tengah	-	-	-	-	-
21. Kalimantan Selatan	1.627.621	1.627.621	1.627.621	1.627.621	1.531.707
22. Kalimantan Timur	615.058	615.058	595.757	595.757	635.432
23. Sulawesi Utara	-	-	-	-	-
24. Sulawesi Tengah	571.743	571.743	571.743	571.743	578.503
25. Sulawesi Selatan	697.280	701.547	701.547	701.547	680.448
26. Sulawesi Tenggara	507.197	507.197	486.909	486.909	495.224
27. Gorontalo	-	-	-	-	-
28. Sulawesi Barat	516.150	516.150	516.150	516.150	546.494
29. Maluku	710.215	710.215	727.125	727.125	718.927
30. Maluku Utara	939.071	939.071	939.071	939.071	925.031
31. Papua Barat	-	-	-	-	-
32. Papua	799.563	786.689	812.853	820.745	809.734
NASIONAL	730.600	730.447	728.512	728.861	725.358

Tabel 1.4
Harga Produsen Subsektor Tanaman Pangan, Kelompok Palawija, 2011
Kacang Tanah (Rp/100 Kg)

Provinsi	Januari	Februari	Maret	April
(1)	(2)	(3)	(4)	(5)
1 . Aceh	1.050.216	1.057.967	1.060.051	1.060.051
2 . Sumatera Utara	957.792	966.454	978.240	987.357
3 . Sumatera Barat	990.211	989.660	979.194	985.203
4 . Riau	1.156.093	1.156.093	1.156.093	1.156.093
5 . Jambi	1.149.378	1.149.378	1.128.093	1.128.093
6 . Sumatera Selatan	1.040.872	1.025.083	1.034.781	1.050.386
7 . Bengkulu	1.085.016	1.100.971	1.109.123	1.111.296
8 . Lampung	749.906	708.176	764.654	799.348
9 . Bangka Belitung	718.117	718.117	780.562	810.169
10. Kepulauan Riau	821.431	846.322	871.214	871.214
11. Jawa Barat	653.878	685.954	667.602	662.853
12. Jawa Tengah	678.229	689.782	693.682	703.287
13. D.I. Yogyakarta	800.623	814.635	807.929	780.691
14. Jawa Timur	816.510	821.018	820.238	828.274
15. Banten	694.185	700.808	696.621	696.621
16. Bali	723.864	741.205	760.809	751.177
17. Nusa Tenggara Barat	931.023	931.023	907.892	917.602
18. Nusa Tenggara Timur	959.131	959.131	965.068	1.005.160
19. Kalimantan Barat	1.043.855	1.043.855	1.082.258	1.082.258
20. Kalimantan Tengah	1.442.350	1.442.350	1.442.350	1.442.350
21. Kalimantan Selatan	934.202	924.239	948.110	968.262
22. Kalimantan Timur	962.362	962.362	953.823	957.942
23. Sulawesi Utara	1.312.389	1.322.121	1.341.585	1.386.053
24. Sulawesi Tengah	1.157.856	1.166.010	1.153.779	1.100.927
25. Sulawesi Selatan	1.046.098	1.013.146	1.011.043	1.066.931
26. Sulawesi Tenggara	1.818.908	1.818.908	1.818.908	1.818.908
27. Gorontalo	812.817	778.541	778.541	787.035
28. Sulawesi Barat	1.205.969	1.205.969	1.214.602	1.208.086
29. Maluku	1.464.504	1.569.112	1.580.122	1.536.980
30. Maluku Utara	1.189.740	1.178.018	1.199.263	1.185.548
31. Papua Barat	1.169.393	1.169.393	1.155.303	1.155.303
32. Papua	1.629.452	1.629.452	1.645.671	1.670.705
NASIONAL	1.036.449	1.040.164	1.047.100	1.052.255

Tabel 1.4 : Lanjutan

Provinsi	Mei	Juni	Juli	Agustus
(1)	(6)	(7)	(8)	(9)
1 . Aceh	1.095.569	1.095.569	1.089.631	1.119.689
2 . Sumatera Utara	1.000.825	1.007.188	1.017.675	1.061.626
3 . Sumatera Barat	1.001.636	999.340	1.012.550	1.045.550
4 . Riau	1.172.376	1.129.633	1.129.633	1.131.611
5 . Jambi	1.140.768	1.154.680	1.279.886	1.279.886
6 . Sumatera Selatan	1.021.307	1.026.931	998.809	1.010.170
7 . Bengkulu	1.101.830	1.096.169	1.135.837	1.163.024
8 . Lampung	809.296	823.959	864.540	859.845
9 . Bangka Belitung	856.465	833.317	833.317	833.317
10. Kepulauan Riau	871.214	927.221	927.221	927.221
11. Jawa Barat	670.532	679.512	689.056	705.866
12. Jawa Tengah	698.635	712.652	740.570	756.658
13. D.I. Yogyakarta	768.808	775.915	790.745	792.997
14. Jawa Timur	826.607	843.052	878.203	903.198
15. Banten	727.455	754.140	763.344	763.344
16. Bali	722.557	739.894	756.696	740.960
17. Nusa Tenggara Barat	926.965	955.342	969.530	983.718
18. Nusa Tenggara Timur	1.021.482	1.031.245	1.002.439	1.018.046
19. Kalimantan Barat	1.090.237	1.090.237	1.090.237	1.090.237
20. Kalimantan Tengah	1.442.350	1.442.350	1.300.480	1.300.480
21. Kalimantan Selatan	968.262	968.262	986.093	995.913
22. Kalimantan Timur	984.809	984.809	984.809	996.290
23. Sulawesi Utara	1.457.132	1.476.462	1.447.025	1.447.025
24. Sulawesi Tengah	1.085.124	1.097.350	1.136.894	1.197.294
25. Sulawesi Selatan	1.062.776	1.025.655	1.064.765	1.090.884
26. Sulawesi Tenggara	1.908.070	1.908.070	1.908.070	1.908.070
27. Gorontalo	787.035	779.235	779.235	834.111
28. Sulawesi Barat	1.208.086	1.208.086	1.243.272	1.329.285
29. Maluku	1.526.193	1.526.193	1.526.193	1.526.193
30. Maluku Utara	1.199.232	1.199.232	1.175.684	1.214.783
31. Papua Barat	1.155.303	1.140.679	1.206.487	1.287.369
32. Papua	1.695.012	1.633.053	1.695.587	1.740.904
NASIONAL	1.062.623	1.054.042	1.065.073	1.084.445

Tabel 1.4 : Lanjutan

Provinsi	September	Oktober	November	Desember	Rata-rata
(1)	(10)	(11)	(12)	(13)	(14)
1 . Aceh	1.119.689	1.101.220	1.067.632	1.081.349	1.083.219
2 . Sumatera Utara	1.113.355	1.124.953	1.119.788	1.137.102	1.039.363
3 . Sumatera Barat	1.052.031	1.053.807	1.040.017	1.043.569	1.016.064
4 . Riau	1.147.894	1.136.060	1.136.060	1.184.198	1.149.320
5 . Jambi	1.267.697	1.316.454	1.316.454	1.316.454	1.218.935
6 . Sumatera Selatan	1.010.941	1.026.351	1.026.351	1.026.351	1.024.861
7 . Bengkulu	1.179.726	1.163.932	1.142.843	1.147.000	1.128.064
8 . Lampung	865.906	863.309	856.081	858.949	818.664
9 . Bangka Belitung	839.269	839.269	839.269	822.484	810.306
10. Kepulauan Riau	934.948	934.260	934.260	934.260	900.066
11. Jawa Barat	715.533	716.955	725.571	719.936	691.104
12. Jawa Tengah	756.624	742.236	726.801	727.665	718.902
13. D.I. Yogyakarta	779.908	758.008	734.670	721.121	777.171
14. Jawa Timur	897.817	881.042	877.433	882.509	856.325
15. Banten	767.985	765.922	771.081	774.767	739.689
16. Bali	740.006	749.543	744.744	714.885	740.528
17. Nusa Tenggara Barat	983.718	968.757	951.661	951.661	948.241
18. Nusa Tenggara Timur	1.026.062	1.040.480	1.050.272	1.062.513	1.011.752
19. Kalimantan Barat	1.096.432	1.110.068	1.110.068	1.122.806	1.087.712
20. Kalimantan Tengah	1.305.209	1.305.209	1.259.412	1.259.412	1.365.358
21. Kalimantan Selatan	1.014.627	975.639	978.758	978.758	970.094
22. Kalimantan Timur	988.471	1.005.368	997.858	1.003.786	981.891
23. Sulawesi Utara	1.445.771	1.443.891	1.456.343	1.479.738	1.417.961
24. Sulawesi Tengah	1.183.900	1.212.414	1.186.280	1.251.780	1.160.801
25. Sulawesi Selatan	1.115.698	1.139.681	1.137.744	1.137.744	1.076.014
26. Sulawesi Tenggara	1.908.070	1.908.070	1.939.350	1.939.350	1.883.563
27. Gorontalo	830.404	820.634	785.464	785.464	796.543
28. Sulawesi Barat	1.329.285	1.329.285	1.329.285	1.329.285	1.261.708
29. Maluku	1.547.765	1.547.765	1.553.158	1.547.765	1.537.662
30. Maluku Utara	1.231.904	1.225.302	1.225.302	1.190.973	1.201.248
31. Papua Barat	1.233.448	1.233.448	1.233.448	1.233.448	1.197.752
32. Papua	1.740.904	1.658.818	1.803.631	1.829.583	1.697.731
NASIONAL	1.099.094	1.096.817	1.095.534	1.099.896	1.072.144

Tabel 1.5
Harga Produsen Subsektor Tanaman Pangan, Kelompok Palawija, 2010
Ketela Pohon (Rp/100 Kg)

Provinsi	Januari	Februari	Maret	April
(1)	(2)	(3)	(4)	(5)
1 . Aceh	224.843	229.432	234.485	227.410
2 . Sumatera Utara	163.956	162.981	160.396	158.567
3 . Sumatera Barat	164.445	163.716	163.506	162.304
4 . Riau	259.667	259.667	259.667	259.667
5 . Jambi	190.385	194.340	192.250	183.052
6 . Sumatera Selatan	153.746	154.324	156.347	153.457
7 . Bengkulu	78.687	79.429	79.058	82.099
8 . Lampung	79.857	79.673	79.928	80.287
9 . Bangka Belitung	185.558	185.558	185.558	185.558
10. Kepulauan Riau	168.173	169.019	167.328	167.328
11. Jawa Barat	79.101	79.562	79.143	79.457
12. Jawa Tengah	83.824	83.455	83.647	85.220
13. D.I. Yogyakarta	104.258	103.016	101.161	101.780
14. Jawa Timur	111.254	109.045	108.763	108.808
15. Banten	110.016	109.237	105.011	103.313
16. Bali	173.709	173.709	174.988	178.058
17. Nusa Tenggara Barat	190.159	178.634	178.634	168.872
18. Nusa Tenggara Timur	238.919	238.919	241.173	241.173
19. Kalimantan Barat	141.529	141.965	140.593	144.217
20. Kalimantan Tengah	153.982	150.560	148.183	144.763
21. Kalimantan Selatan	181.685	181.914	182.029	186.843
22. Kalimantan Timur	234.688	243.714	245.699	241.575
23. Sulawesi Utara	334.205	323.774	328.989	355.066
24. Sulawesi Tengah	224.834	228.293	225.122	229.861
25. Sulawesi Selatan	301.642	311.296	308.974	308.974
26. Sulawesi Tenggara	150.590	147.776	147.776	147.776
27. Gorontalo	127.159	127.159	127.159	127.159
28. Sulawesi Barat	223.684	223.684	226.039	226.039
29. Maluku	392.907	394.841	398.722	404.666
30. Maluku Utara	196.248	197.353	197.353	206.945
31. Papua Barat	376.479	376.479	376.479	376.479
32. Papua	533.005	557.854	563.984	549.143
NASIONAL	197.912	198.762	199.004	199.247

Tabel 1.5 : Lanjutan

Provinsi	Mei	Juni	Juli	Agustus
(1)	(6)	(7)	(8)	(9)
1 . Aceh	224.066	224.066	224.066	231.846
2 . Sumatera Utara	161.182	158.725	160.773	164.547
3 . Sumatera Barat	164.585	166.632	170.594	177.392
4 . Riau	264.603	259.667	259.667	265.192
5 . Jambi	177.064	177.064	175.091	174.630
6 . Sumatera Selatan	159.237	154.613	159.627	159.627
7 . Bengkulu	82.099	80.695	83.385	81.750
8 . Lampung	81.297	83.550	85.383	85.615
9 . Bangka Belitung	179.759	179.759	180.358	186.176
10. Kepulauan Riau	167.328	164.754	169.331	173.179
11. Jawa Barat	81.609	81.641	82.714	84.330
12. Jawa Tengah	86.734	89.042	91.084	96.180
13. D.I. Yogyakarta	104.093	104.594	106.154	108.743
14. Jawa Timur	111.941	118.571	120.765	123.808
15. Banten	104.415	105.812	106.827	110.141
16. Bali	179.744	176.147	175.451	174.523
17. Nusa Tenggara Barat	168.872	168.872	174.729	179.503
18. Nusa Tenggara Timur	247.826	244.669	244.669	245.938
19. Kalimantan Barat	146.337	147.068	150.009	148.958
20. Kalimantan Tengah	144.763	144.763	152.427	153.951
21. Kalimantan Selatan	182.559	176.659	181.824	183.510
22. Kalimantan Timur	245.471	247.409	247.409	251.315
23. Sulawesi Utara	366.520	366.520	374.034	374.034
24. Sulawesi Tengah	222.244	228.155	229.525	227.297
25. Sulawesi Selatan	307.470	310.008	320.517	326.374
26. Sulawesi Tenggara	147.776	147.776	147.776	147.776
27. Gorontalo	127.159	132.245	147.505	152.591
28. Sulawesi Barat	220.614	220.614	220.614	220.614
29. Maluku	403.170	404.877	402.637	400.595
30. Maluku Utara	206.945	205.638	205.330	208.446
31. Papua Barat	376.479	376.479	376.479	376.479
32. Papua	516.194	518.211	525.182	500.254
NASIONAL	198.755	211.139	213.806	214.871

Tabel 1.5 : Lanjutan

Provinsi	September	Oktober	November	Desember	Rata-rata
(1)	(10)	(11)	(12)	(13)	(14)
1 . Aceh	229.876	229.876	229.876	229.876	228.310
2 . Sumatera Utara	163.950	170.473	168.605	170.206	163.697
3 . Sumatera Barat	176.041	176.323	182.051	183.395	170.915
4 . Riau	265.192	266.028	261.904	265.551	262.206
5 . Jambi	176.850	182.052	176.775	176.775	181.361
6 . Sumatera Selatan	158.934	158.934	156.715	153.941	156.625
7 . Bengkulu	81.750	88.180	82.235	83.075	81.870
8 . Lampung	86.438	85.619	84.200	85.408	83.105
9 . Bangka Belitung	187.377	186.792	186.177	186.177	184.567
10. Kepulauan Riau	171.530	171.118	171.118	171.118	169.277
11. Jawa Barat	85.693	87.454	87.493	88.570	83.064
12. Jawa Tengah	97.444	98.758	97.841	100.861	91.174
13. D.I. Yogyakarta	109.459	113.696	115.041	118.164	107.513
14. Jawa Timur	125.399	127.402	131.428	134.552	119.311
15. Banten	110.979	111.580	115.624	114.000	108.913
16. Bali	181.133	181.673	185.992	188.295	178.619
17. Nusa Tenggara Barat	178.301	178.301	178.301	181.306	177.040
18. Nusa Tenggara Timur	246.598	252.724	257.656	259.382	246.637
19. Kalimantan Barat	150.117	150.518	150.094	150.094	146.792
20. Kalimantan Tengah	155.418	158.296	158.296	158.296	151.975
21. Kalimantan Selatan	183.510	175.962	173.378	181.959	180.986
22. Kalimantan Timur	251.315	251.315	251.315	251.315	246.878
23. Sulawesi Utara	374.034	369.417	369.417	369.417	358.786
24. Sulawesi Tengah	229.689	222.327	225.381	222.162	226.241
25. Sulawesi Selatan	328.604	330.040	338.949	329.423	318.523
26. Sulawesi Tenggara	147.776	147.776	147.776	147.776	148.010
27. Gorontalo	152.591	161.839	168.775	165.024	143.030
28. Sulawesi Barat	220.614	224.291	224.291	224.291	222.949
29. Maluku	393.115	391.389	397.501	398.934	398.613
30. Maluku Utara	208.446	207.061	210.968	217.209	205.662
31. Papua Barat	376.479	377.805	377.805	377.805	376.810
32. Papua	500.254	475.312	475.312	475.312	515.835
NASIONAL	203.278	203.448	204.322	204.990	201.103

Tabel 1.6
Harga Produsen Subsektor Tanaman Pangan, Kelompok Palawija, 2011
Ketela Rambat (Rp/100 Kg)

Provinsi	Januari	Februari	Maret	April
(1)	(2)	(3)	(4)	(5)
1 . Aceh	333.422	335.816	342.486	337.097
2 . Sumatera Utara	229.411	229.685	240.452	241.596
3 . Sumatera Barat	196.057	195.364	204.405	194.610
4 . Riau	345.103	345.103	348.091	348.091
5 . Jambi	295.323	296.233	298.234	290.519
6 . Sumatera Selatan	228.740	221.608	222.117	225.667
7 . Bengkulu	214.276	215.990	222.773	221.949
8 . Lampung	190.308	189.507	187.533	185.759
9 . Bangka Belitung	307.302	296.705	296.705	296.705
10. Kepulauan Riau	472.221	464.479	472.221	472.221
11. Jawa Barat	176.959	180.385	181.884	181.579
12. Jawa Tengah	141.291	139.843	139.566	142.123
13. D.I. Yogyakarta	184.825	182.178	182.178	195.008
14. Jawa Timur	133.274	129.990	131.108	136.086
15. Banten	172.775	171.957	173.890	186.706
16. Bali	185.916	189.712	191.275	193.110
17. Nusa Tenggara Barat	308.000	308.000	308.000	323.400
18. Nusa Tenggara Timur	314.731	314.731	315.845	315.845
19. Kalimantan Barat	310.325	314.216	314.873	328.535
20. Kalimantan Tengah	214.608	214.608	214.608	214.608
21. Kalimantan Selatan	304.326	335.380	355.565	355.709
22. Kalimantan Timur	382.753	378.807	366.969	364.271
23. Sulawesi Utara	250.693	250.693	252.819	263.076
24. Sulawesi Tengah	327.876	326.501	335.359	338.536
25. Sulawesi Selatan	227.418	227.031	235.385	245.962
26. Sulawesi Tenggara	117.474	117.474	116.053	116.053
27. Gorontalo	199.515	199.515	213.598	213.598
28. Sulawesi Barat	235.208	235.208	237.748	237.748
29. Maluku	547.775	580.170	590.728	621.869
30. Maluku Utara	244.702	241.545	242.176	238.010
31. Papua Barat	256.250	256.250	256.250	256.250
32. Papua	649.138	649.138	659.747	659.747
NASIONAL	271.812	272.932	276.583	279.439

Tabel 1.6 : Lanjutan

Provinsi	Mei	Juni	Juli	Agustus
(1)	(6)	(7)	(8)	(9)
1 . Aceh	337.670	336.589	333.885	345.683
2 . Sumatera Utara	252.253	248.911	244.939	258.520
3 . Sumatera Barat	199.615	209.131	208.297	196.366
4 . Riau	348.091	327.265	327.265	336.110
5 . Jambi	292.958	275.803	286.566	284.638
6 . Sumatera Selatan	225.667	222.755	223.241	223.726
7 . Bengkulu	214.533	212.464	209.712	210.691
8 . Lampung	188.448	184.538	188.239	188.796
9 . Bangka Belitung	307.302	307.302	307.302	307.302
10. Kepulauan Riau	472.221	472.221	439.654	455.937
11. Jawa Barat	185.609	184.087	189.155	193.760
12. Jawa Tengah	144.170	151.671	159.044	164.004
13. D.I. Yogyakarta	196.547	195.153	195.919	200.547
14. Jawa Timur	140.664	148.423	148.068	150.387
15. Banten	185.661	181.005	178.857	179.215
16. Bali	200.157	202.445	198.784	207.475
17. Nusa Tenggara Barat	323.400	323.400	323.400	329.868
18. Nusa Tenggara Timur	326.588	326.588	326.588	316.239
19. Kalimantan Barat	328.865	335.796	336.136	340.501
20. Kalimantan Tengah	214.608	220.580	208.636	208.636
21. Kalimantan Selatan	349.216	349.216	349.216	350.033
22. Kalimantan Timur	378.371	375.669	378.515	378.515
23. Sulawesi Utara	261.442	264.882	304.124	304.651
24. Sulawesi Tengah	335.099	337.285	339.708	356.690
25. Sulawesi Selatan	246.728	238.537	242.967	247.906
26. Sulawesi Tenggara	116.053	116.053	116.053	116.053
27. Gorontalo	213.598	215.135	253.100	274.191
28. Sulawesi Barat	225.398	212.430	213.047	213.047
29. Maluku	606.653	637.451	639.211	663.935
30. Maluku Utara	238.010	238.010	237.802	238.218
31. Papua Barat	254.316	256.250	256.250	256.250
32. Papua	659.747	675.234	677.003	677.003
NASIONAL	280.302	280.696	282.521	286.715

Tabel 1.6 : Lanjutan

Provinsi	September	Oktober	November	Desember	Rata-rata
(1)	(10)	(11)	(12)	(13)	(14)
1 . Aceh	345.683	348.776	350.985	350.985	341.590
2 . Sumatera Utara	253.944	259.704	257.847	262.463	248.310
3 . Sumatera Barat	194.539	192.334	189.333	195.585	197.970
4 . Riau	336.110	336.110	345.578	349.741	341.055
5 . Jambi	273.867	277.215	278.554	283.102	286.084
6 . Sumatera Selatan	222.241	224.221	216.230	211.905	222.343
7 . Bengkulu	211.670	214.245	224.799	226.551	216.638
8 . Lampung	189.456	191.486	190.111	191.594	188.815
9 . Bangka Belitung	307.302	306.754	306.754	306.754	304.516
10. Kepulauan Riau	473.849	473.849	468.680	468.680	467.186
11. Jawa Barat	189.113	190.758	193.903	198.404	187.133
12. Jawa Tengah	162.682	160.180	158.778	162.490	152.153
13. D.I. Yogyakarta	199.099	203.892	211.541	205.756	196.054
14. Jawa Timur	148.395	147.672	147.967	150.127	142.680
15. Banten	175.097	181.183	181.679	186.144	179.514
16. Bali	203.737	211.214	229.905	245.164	204.908
17. Nusa Tenggara Barat	329.868	329.868	329.868	335.866	322.745
18. Nusa Tenggara Timur	320.782	320.782	320.782	320.782	320.024
19. Kalimantan Barat	339.048	341.109	338.047	337.303	330.396
20. Kalimantan Tengah	208.636	208.636	208.636	208.636	212.120
21. Kalimantan Selatan	347.793	352.274	354.744	356.317	346.649
22. Kalimantan Timur	392.709	379.472	391.713	392.838	380.050
23. Sulawesi Utara	304.651	304.651	304.651	304.651	280.915
24. Sulawesi Tengah	338.124	338.124	344.253	338.554	338.009
25. Sulawesi Selatan	256.186	260.149	253.504	254.783	244.713
26. Sulawesi Tenggara	116.053	116.053	118.054	118.054	116.623
27. Gorontalo	275.682	282.298	289.355	300.072	244.138
28. Sulawesi Barat	213.047	216.135	209.960	216.135	222.093
29. Maluku	667.391	670.879	662.679	661.974	629.226
30. Maluku Utara	240.501	240.501	240.501	240.273	240.021
31. Papua Barat	256.250	256.250	256.250	256.250	256.089
32. Papua	677.003	692.781	692.781	692.781	671.842
NASIONAL	286.578	288.423	289.638	291.585	282.269

**SUBSEKTOR
TANAMAN
HORTIKULTURA
(SAYUR-SAYURAN)**

Tabel 2.1.1
Harga Produsen Subsektor Hortikultura, Kelompok Sayur-sayuran, 2011
Daun Bawang (Rp/100 Kg)

Provinsi	Januari	Februari	Maret	April
(1)	(2)	(3)	(4)	(5)
1 . Aceh	541.269	541.269	545.736	517.108
2 . Sumatera Utara	394.307	415.507	420.407	407.473
3 . Sumatera Barat	274.894	289.047	287.188	275.846
4 . Riau	1.400.000	1.400.000	1.323.636	1.272.727
5 . Jambi	282.286	254.057	254.057	254.057
6 . Sumatera Selatan	498.512	538.256	522.010	518.365
7 . Bengkulu	400.951	397.630	395.129	450.819
8 . Lampung	693.565	658.887	717.629	749.523
9 . Bangka Belitung	742.012	704.911	704.911	704.911
10. Kepulauan Riau	-	-	-	-
11. Jawa Barat	298.319	274.232	265.835	254.168
12. Jawa Tengah	370.609	331.048	324.321	319.603
13. D.I. Yogyakarta	1.192.970	1.192.970	1.192.970	1.192.970
14. Jawa Timur	487.863	472.862	473.090	467.795
15. Banten	408.333	408.333	442.361	427.616
16. Bali	250.772	175.541	157.986	189.584
17. Nusa Tenggara Barat	347.560	315.964	315.964	315.964
18. Nusa Tenggara Timur	575.000	551.042	551.042	551.042
19. Kalimantan Barat	704.505	695.473	699.380	699.380
20. Kalimantan Tengah	237.977	237.977	237.977	241.638
21. Kalimantan Selatan	-	-	-	-
22. Kalimantan Timur	578.855	578.855	657.079	657.079
23. Sulawesi Utara	373.605	370.250	377.502	371.432
24. Sulawesi Tengah	876.500	876.500	876.500	858.428
25. Sulawesi Selatan	343.096	343.555	333.613	334.169
26. Sulawesi Tenggara	1.116.882	1.276.437	1.300.000	1.245.000
27. Gorontalo	540.689	540.689	540.689	459.076
28. Sulawesi Barat	400.000	400.000	400.000	400.000
29. Maluku	1.746.092	1.746.092	1.746.092	1.746.092
30. Maluku Utara	1.306.745	1.331.910	1.331.910	1.342.328
31. Papua Barat	-	-	-	-
32. Papua	528.736	528.736	528.736	528.736
NASIONAL	617.686	615.449	618.060	612.170

Tabel 2.1.1 : Lanjutan

Provinsi	Mei	Juni	Juli	Agustus
(1)	(6)	(7)	(8)	(9)
1 . Aceh	514.841	540.945	472.197	477.903
2 . Sumatera Utara	402.050	418.782	417.388	481.533
3 . Sumatera Barat	290.135	283.215	300.217	343.908
4 . Riau	1.170.909	1.170.909	1.170.909	1.170.909
5 . Jambi	247.000	247.000	259.350	259.350
6 . Sumatera Selatan	507.786	533.175	421.946	458.216
7 . Bengkulu	441.537	436.177	438.014	474.150
8 . Lampung	786.385	794.986	721.603	695.307
9 . Bangka Belitung	704.911	704.911	665.750	665.750
10. Kepulauan Riau	-	-	-	-
11. Jawa Barat	246.553	251.920	266.562	267.672
12. Jawa Tengah	313.276	292.365	262.321	263.653
13. D.I. Yogyakarta	918.587	918.587	918.587	930.190
14. Jawa Timur	471.974	468.537	472.044	466.132
15. Banten	407.253	407.253	418.566	448.912
16. Bali	252.778	252.778	224.692	202.223
17. Nusa Tenggara Barat	315.964	315.964	280.857	386.178
18. Nusa Tenggara Timur	551.042	551.042	551.042	551.042
19. Kalimantan Barat	626.905	646.702	654.650	648.445
20. Kalimantan Tengah	241.638	241.638	236.604	236.604
21. Kalimantan Selatan	-	-	-	-
22. Kalimantan Timur	657.079	620.060	573.787	610.806
23. Sulawesi Utara	367.404	344.980	343.020	340.809
24. Sulawesi Tengah	858.428	858.428	858.428	858.428
25. Sulawesi Selatan	328.840	327.394	327.671	341.891
26. Sulawesi Tenggara	1.100.232	1.100.232	1.100.232	984.419
27. Gorontalo	459.076	459.076	459.076	510.084
28. Sulawesi Barat	400.000	400.000	400.000	400.000
29. Maluku	1.636.961	2.104.664	1.894.198	1.894.198
30. Maluku Utara	1.300.657	1.310.024	1.282.665	1.272.416
31. Papua Barat	-	-	-	-
32. Papua	528.736	528.736	528.736	528.736
NASIONAL	587.894	604.499	583.486	592.064

Tabel 2.1.1 : Lanjutan

Provinsi	September	Oktober	November	Desember	Rata-rata
(1)	(10)	(11)	(12)	(13)	(14)
1 . Aceh	497.875	483.039	465.838	468.705	505.560
2 . Sumatera Utara	473.222	477.513	485.388	489.085	440.221
3 . Sumatera Barat	345.200	366.380	361.807	368.529	315.530
4 . Riau	1.170.909	1.145.455	1.145.455	1.145.455	1.223.939
5 . Jambi	259.350	316.983	316.983	345.800	274.690
6 . Sumatera Selatan	491.434	491.718	488.553	542.618	501.049
7 . Bengkulu	497.857	491.364	504.112	481.043	450.732
8 . Lampung	697.651	714.666	727.854	711.857	722.493
9 . Bangka Belitung	665.750	665.750	665.750	665.750	688.422
10. Kepulauan Riau	-	-	-	-	-
11. Jawa Barat	258.342	269.941	277.169	303.022	269.478
12. Jawa Tengah	276.467	287.401	305.633	335.786	306.874
13. D.I. Yogyakarta	930.190	930.190	930.190	930.190	1.014.882
14. Jawa Timur	443.478	435.157	433.631	440.096	461.055
15. Banten	446.507	406.845	406.845	384.242	417.755
16. Bali	198.852	194.875	207.055	211.196	209.861
17. Nusa Tenggara Barat	351.071	351.071	351.071	351.071	333.225
18. Nusa Tenggara Timur	551.042	495.938	495.938	537.266	542.706
19. Kalimantan Barat	645.085	638.366	638.366	630.856	660.676
20. Kalimantan Tengah	236.604	238.282	204.721	201.365	232.752
21. Kalimantan Selatan	-	-	-	-	-
22. Kalimantan Timur	610.806	610.806	610.806	671.886	619.825
23. Sulawesi Utara	343.186	350.389	350.389	352.931	357.158
24. Sulawesi Tengah	876.500	876.500	894.953	894.953	872.045
25. Sulawesi Selatan	347.267	369.611	369.611	374.937	345.138
26. Sulawesi Tenggara	949.674	886.363	804.545	848.429	1.059.370
27. Gorontalo	510.084	510.084	510.084	510.084	500.732
28. Sulawesi Barat	400.000	400.000	400.000	400.000	400.000
29. Maluku	1.775.810	1.775.810	2.124.630	1.805.936	1.833.048
30. Maluku Utara	1.251.918	1.251.918	1.251.918	1.251.918	1.290.527
31. Papua Barat	-	-	-	-	-
32. Papua	528.736	528.736	528.736	528.736	528.736
NASIONAL	587.271	584.867	595.104	592.543	599.258

Tabel 2.1.2
Harga Produsen Subsektor Hortikultura, Kelompok Sayur-sayuran, 2011
Bawang Merah (Rp/100 Kg)

Provinsi	Januari	Februari	Maret	April
(1)	(2)	(3)	(4)	(5)
1 . Aceh	894.092	1.040.156	1.045.951	959.171
2 . Sumatera Utara	1.090.838	1.110.144	1.126.785	1.121.425
3 . Sumatera Barat	1.322.714	1.347.209	1.373.859	1.301.577
4 . Riau	1.635.647	1.635.647	1.916.044	1.698.312
5 . Jambi	1.196.974	1.258.887	1.383.391	1.258.887
6 . Sumatera Selatan	1.030.546	1.092.670	1.175.503	1.196.212
7 . Bengkulu	1.060.937	1.118.950	1.220.673	1.190.156
8 . Lampung	1.470.157	1.487.869	1.806.698	1.762.417
9 . Bangka Belitung	1.655.308	1.755.096	1.888.146	1.921.408
10. Kepulauan Riau	-	-	-	-
11. Jawa Barat	1.005.161	1.036.273	1.040.348	972.104
12. Jawa Tengah	709.262	795.583	813.930	765.489
13. D.I. Yogyakarta	647.570	664.699	676.650	641.357
14. Jawa Timur	722.560	733.649	764.734	718.599
15. Banten	1.257.084	1.243.614	1.241.997	1.197.274
16. Bali	633.627	681.634	739.237	730.597
17. Nusa Tenggara Barat	753.051	775.732	765.880	753.217
18. Nusa Tenggara Timur	1.073.130	1.102.223	1.144.874	1.107.071
19. Kalimantan Barat	1.137.604	1.238.404	1.359.817	1.456.946
20. Kalimantan Tengah	2.399.269	2.399.269	2.399.269	2.399.269
21. Kalimantan Selatan	-	-	-	-
22. Kalimantan Timur	1.687.830	1.687.830	1.687.830	1.687.830
23. Sulawesi Utara	1.011.191	982.886	984.791	965.704
24. Sulawesi Tengah	971.124	971.124	971.124	971.124
25. Sulawesi Selatan	1.190.341	1.133.455	1.198.166	1.230.009
26. Sulawesi Tenggara	1.855.255	2.087.162	2.087.162	2.087.162
27. Gorontalo	1.019.314	1.019.314	1.019.314	1.019.314
28. Sulawesi Barat	1.500.000	1.500.000	1.523.438	1.476.562
29. Maluku	1.865.346	1.749.569	1.849.754	1.827.490
30. Maluku Utara	2.071.461	1.962.436	1.941.722	1.929.031
31. Papua Barat	-	-	-	-
32. Papua	2.519.977	2.519.977	2.543.951	2.470.391
NASIONAL	1.289.220	1.314.878	1.368.656	1.338.486

Tabel 2.1.2 : Lanjutan

Provinsi	Mei	Juni	Juli	Agustus
(1)	(6)	(7)	(8)	(9)
1 . Aceh	937.843	929.009	959.975	950.929
2 . Sumatera Utara	1.155.365	1.155.365	1.203.159	1.168.660
3 . Sumatera Barat	1.299.271	1.332.035	1.472.677	1.395.864
4 . Riau	1.444.291	1.408.002	1.422.517	1.422.517
5 . Jambi	1.233.922	1.128.157	1.233.922	1.187.650
6 . Sumatera Selatan	1.223.466	1.191.762	1.307.641	1.170.693
7 . Bengkulu	1.136.058	1.154.091	1.256.184	1.354.708
8 . Lampung	1.751.470	1.751.470	1.860.937	1.739.307
9 . Bangka Belitung	1.965.186	1.914.261	2.100.390	1.880.419
10. Kepulauan Riau	-	-	-	-
11. Jawa Barat	968.946	994.714	989.183	967.659
12. Jawa Tengah	754.318	806.804	813.290	762.704
13. D.I. Yogyakarta	640.889	705.585	728.835	708.499
14. Jawa Timur	714.684	814.256	810.382	765.544
15. Banten	1.078.732	1.208.051	1.174.644	1.120.761
16. Bali	732.928	767.623	758.950	737.265
17. Nusa Tenggara Barat	719.848	712.121	728.265	728.265
18. Nusa Tenggara Timur	1.071.884	996.206	975.932	952.872
19. Kalimantan Barat	1.465.040	1.545.982	1.473.135	1.492.776
20. Kalimantan Tengah	1.919.415	1.919.415	1.937.187	1.937.187
21. Kalimantan Selatan	-	-	-	-
22. Kalimantan Timur	1.350.264	1.350.264	1.362.766	1.362.766
23. Sulawesi Utara	1.022.742	1.067.743	1.077.584	1.061.548
24. Sulawesi Tengah	971.124	971.124	971.124	971.124
25. Sulawesi Selatan	985.141	965.554	986.928	965.880
26. Sulawesi Tenggara	2.087.162	2.087.162	2.332.710	2.332.710
27. Gorontalo	1.019.314	1.019.314	1.019.314	1.019.314
28. Sulawesi Barat	1.406.251	1.335.938	1.335.938	1.335.938
29. Maluku	1.805.227	1.872.017	1.883.149	1.657.732
30. Maluku Utara	1.916.340	1.926.373	1.926.373	1.966.175
31. Papua Barat	-	-	-	-
32. Papua	2.566.954	2.598.625	2.644.921	2.604.827
NASIONAL	1.287.727	1.297.552	1.336.138	1.300.769

Tabel 2.1.2 : Lanjutan

Provinsi	September	Oktober	November	Desember	Rata-rata
(1)	(10)	(11)	(12)	(13)	(14)
1 . Aceh	927.184	918.026	899.914	879.382	945.136
2 . Sumatera Utara	1.149.164	1.159.923	1.160.187	1.127.116	1.144.011
3 . Sumatera Barat	1.350.803	1.411.182	1.360.078	1.329.855	1.358.094
4 . Riau	1.422.517	1.669.281	1.683.796	1.625.734	1.582.025
5 . Jambi	1.198.207	1.112.621	998.086	1.027.947	1.184.888
6 . Sumatera Selatan	1.194.553	1.140.271	1.116.411	1.208.808	1.170.711
7 . Bengkulu	1.145.344	1.154.581	1.174.901	1.053.681	1.168.355
8 . Lampung	1.642.003	1.666.329	1.666.329	1.520.373	1.677.113
9 . Bangka Belitung	1.918.744	1.831.554	1.793.229	1.941.640	1.880.448
10. Kepulauan Riau	-	-	-	-	-
11. Jawa Barat	969.472	985.963	974.895	949.008	987.810
12. Jawa Tengah	712.390	706.516	647.802	586.532	739.552
13. D.I. Yogyakarta	727.392	731.958	719.522	598.713	682.639
14. Jawa Timur	762.965	757.617	758.572	698.879	751.870
15. Banten	916.006	847.575	912.235	849.192	1.087.264
16. Bali	713.196	737.944	728.944	730.744	724.391
17. Nusa Tenggara Barat	712.016	681.392	669.420	669.420	722.385
18. Nusa Tenggara Timur	885.396	856.680	822.146	809.747	983.180
19. Kalimantan Barat	1.453.493	1.443.672	1.443.672	1.417.423	1.410.664
20. Kalimantan Tengah	1.759.464	1.715.033	1.901.819	1.901.819	2.049.034
21. Kalimantan Selatan	-	-	-	-	-
22. Kalimantan Timur	1.237.742	1.206.486	1.337.885	1.337.885	1.441.448
23. Sulawesi Utara	1.049.140	1.004.177	897.673	909.845	1.002.919
24. Sulawesi Tengah	971.124	971.124	1.015.266	1.032.187	979.891
25. Sulawesi Selatan	944.244	896.956	886.840	850.049	1.019.464
26. Sulawesi Tenggara	2.216.075	2.187.170	2.244.727	2.244.727	2.154.099
27. Gorontalo	1.019.314	1.019.314	1.019.314	1.019.314	1.019.314
28. Sulawesi Barat	1.335.938	1.335.938	1.335.938	1.335.938	1.396.484
29. Maluku	1.689.577	1.582.897	1.694.921	1.645.132	1.760.234
30. Maluku Utara	1.926.373	1.777.589	1.738.435	1.648.381	1.894.224
31. Papua Barat	-	-	-	-	-
32. Papua	2.604.827	2.572.017	2.500.662	2.559.252	2.558.865
NASIONAL	1.260.506	1.244.199	1.244.952	1.224.439	1.292.294

Tabel 2.1.3
Harga Produsen Subsektor Hortikultura, Kelompok Sayur-sayuran, 2011
Bawang Putih (Rp/100 Kg)

Provinsi	Januari	Februari	Maret	April
(1)	(2)	(3)	(4)	(5)
1 . Aceh	1.335.062	1.443.957	1.502.181	1.397.378
2 . Sumatera Utara	2.423.231	2.335.994	2.346.324	2.178.297
3 . Sumatera Barat	963.504	1.126.106	1.164.831	1.149.134
4 . Riau	-	-	-	-
5 . Jambi	900.000	1.068.750	1.012.500	1.151.438
6 . Sumatera Selatan	1.452.193	1.516.489	1.503.629	1.452.192
7 . Bengkulu	1.536.857	1.576.461	1.659.432	1.659.432
8 . Lampung	1.656.027	1.656.027	1.821.630	1.821.630
9 . Bangka Belitung	937.755	937.755	937.755	937.755
10. Kepulauan Riau	-	-	-	-
11. Jawa Barat	859.816	873.288	878.697	880.634
12. Jawa Tengah	1.181.995	1.191.190	1.243.796	1.226.520
13. D.I. Yogyakarta	1.216.383	1.216.383	1.324.988	1.172.940
14. Jawa Timur	798.212	777.390	823.322	777.913
15. Banten	1.372.322	1.372.322	1.338.851	1.271.908
16. Bali	1.247.074	1.247.074	1.247.074	1.247.074
17. Nusa Tenggara Barat	933.257	933.257	933.257	913.712
18. Nusa Tenggara Timur	1.084.000	1.092.491	1.037.121	1.054.163
19. Kalimantan Barat	1.178.872	1.178.872	1.186.194	1.186.194
20. Kalimantan Tengah	1.340.692	1.340.692	1.340.692	1.340.692
21. Kalimantan Selatan	-	-	-	-
22. Kalimantan Timur	-	-	-	-
23. Sulawesi Utara	1.157.972	1.151.679	1.050.986	1.104.725
24. Sulawesi Tengah	1.772.740	1.772.740	1.772.740	1.772.740
25. Sulawesi Selatan	1.302.454	1.189.688	1.482.881	1.454.689
26. Sulawesi Tenggara	848.000	976.960	947.651	947.651
27. Gorontalo	-	-	-	-
28. Sulawesi Barat	-	-	-	-
29. Maluku	2.331.949	2.331.949	2.430.985	2.316.341
30. Maluku Utara	3.042.610	3.042.610	3.042.610	3.042.610
31. Papua Barat	-	-	-	-
32. Papua	2.397.291	2.621.056	2.621.345	2.587.352
NASIONAL	1.410.811	1.438.847	1.466.059	1.441.805

Tabel 2.1.3 : Lanjutan

Provinsi	Mei	Juni	Juli	Agustus
(1)	(6)	(7)	(8)	(9)
1 . Aceh	1.429.976	1.419.508	1.304.356	1.327.120
2 . Sumatera Utara	2.225.651	2.258.483	2.265.541	2.062.169
3 . Sumatera Barat	1.300.820	1.292.585	1.340.916	1.410.530
4 . Riau	-	-	-	-
5 . Jambi	1.122.266	996.501	1.119.517	1.436.480
6 . Sumatera Selatan	1.515.203	1.445.763	1.470.178	1.365.567
7 . Bengkulu	1.715.685	1.715.685	1.841.222	2.008.606
8 . Lampung	1.821.630	1.656.027	1.614.626	1.614.626
9 . Bangka Belitung	1.125.306	1.125.306	1.125.306	1.125.306
10. Kepulauan Riau	-	-	-	-
11. Jawa Barat	893.645	888.525	868.834	850.932
12. Jawa Tengah	1.189.422	1.192.044	1.209.692	1.111.302
13. D.I. Yogyakarta	1.086.056	1.064.335	977.450	912.287
14. Jawa Timur	758.918	713.332	697.600	695.200
15. Banten	1.271.908	1.305.380	1.221.701	1.322.115
16. Bali	1.247.074	1.296.300	1.252.981	1.347.903
17. Nusa Tenggara Barat	900.963	900.963	900.963	900.963
18. Nusa Tenggara Timur	960.779	991.309	991.309	980.533
19. Kalimantan Barat	1.186.194	1.186.194	1.158.447	1.180.100
20. Kalimantan Tengah	1.340.692	1.340.692	1.218.811	1.218.811
21. Kalimantan Selatan	-	-	-	-
22. Kalimantan Timur	-	-	-	-
23. Sulawesi Utara	1.104.725	1.198.901	1.267.618	1.235.253
24. Sulawesi Tengah	1.772.740	1.772.740	1.772.740	1.772.740
25. Sulawesi Selatan	1.341.922	1.341.922	1.341.922	1.194.311
26. Sulawesi Tenggara	947.651	947.651	947.651	1.158.240
27. Gorontalo	-	-	-	-
28. Sulawesi Barat	-	-	-	-
29. Maluku	2.237.682	2.301.036	2.191.661	1.947.153
30. Maluku Utara	3.042.610	3.042.610	3.042.610	3.042.610
31. Papua Barat	-	-	-	-
32. Papua	2.587.352	2.757.360	2.792.315	2.747.482
NASIONAL	1.445.075	1.446.046	1.437.439	1.438.734

Tabel 2.1.3 : Lanjutan

Provinsi	September	Oktober	November	Desember	Rata-rata
(1)	(10)	(11)	(12)	(13)	(14)
1 . Aceh	1.327.120	1.352.740	1.314.310	1.263.070	1.368.065
2 . Sumatera Utara	1.987.120	1.877.828	1.761.461	1.769.226	2.124.277
3 . Sumatera Barat	1.600.605	1.549.854	1.530.277	1.528.364	1.329.794
4 . Riau	-	-	-	-	-
5 . Jambi	1.436.480	1.326.237	1.326.237	1.326.237	1.185.220
6 . Sumatera Selatan	1.252.770	1.189.012	1.143.237	1.255.815	1.380.171
7 . Bengkulu	2.008.606	1.673.839	1.786.501	1.493.403	1.722.977
8 . Lampung	1.449.024	1.449.024	1.449.024	1.449.024	1.621.526
9 . Bangka Belitung	1.125.306	1.125.306	1.125.306	1.125.306	1.062.789
10. Kepulauan Riau	-	-	-	-	-
11. Jawa Barat	850.932	851.163	856.696	885.106	869.856
12. Jawa Tengah	1.132.598	1.081.200	1.090.503	1.040.910	1.157.598
13. D.I. Yogyakarta	912.287	847.124	847.124	766.445	1.028.650
14. Jawa Timur	671.077	645.218	628.811	603.468	715.872
15. Banten	1.322.115	1.421.897	1.571.571	1.571.571	1.363.639
16. Bali	1.286.635	1.286.635	1.286.635	1.329.522	1.276.831
17. Nusa Tenggara Barat	869.007	869.007	869.007	869.007	899.447
18. Nusa Tenggara Timur	927.585	833.652	808.326	787.914	962.432
19. Kalimantan Barat	1.180.100	1.180.100	1.180.100	1.180.100	1.180.122
20. Kalimantan Tengah	1.218.811	1.218.811	914.109	914.109	1.228.968
21. Kalimantan Selatan	-	-	-	-	-
22. Kalimantan Timur	-	-	-	-	-
23. Sulawesi Utara	1.224.465	1.202.888	1.202.888	1.147.899	1.170.833
24. Sulawesi Tengah	1.772.740	1.772.740	1.772.740	1.772.740	1.772.740
25. Sulawesi Selatan	1.023.695	1.023.695	977.164	977.164	1.220.959
26. Sulawesi Tenggara	1.158.240	1.127.018	1.127.018	1.127.018	1.021.729
27. Gorontalo	-	-	-	-	-
28. Sulawesi Barat	-	-	-	-	-
29. Maluku	2.283.777	1.794.181	1.965.434	1.928.448	2.171.716
30. Maluku Utara	3.194.741	3.166.850	3.049.025	3.049.025	3.066.710
31. Papua Barat	-	-	-	-	-
32. Papua	2.747.482	2.695.348	2.695.348	2.726.632	2.664.697
NASIONAL	1.438.533	1.382.455	1.371.154	1.355.501	1.422.705

Tabel 2.1.4
Harga Produsen Subsektor Hortikultura, Kelompok Sayur-sayuran, 2011
Bayam (Rp/100 Kg)

Provinsi	Januari	Februari	Maret	April
(1)	(2)	(3)	(4)	(5)
1 . Aceh	362.807	353.278	349.538	355.575
2 . Sumatera Utara	366.817	374.244	376.253	387.875
3 . Sumatera Barat	289.445	290.558	290.568	290.433
4 . Riau	497.841	497.841	497.841	500.963
5 . Jambi	455.748	470.417	471.408	487.565
6 . Sumatera Selatan	369.742	373.073	370.171	369.171
7 . Bengkulu	285.979	287.900	284.395	289.944
8 . Lampung	297.497	293.318	271.957	274.812
9 . Bangka Belitung	636.976	623.798	623.798	646.076
10. Kepulauan Riau	607.783	611.483	576.323	566.977
11. Jawa Barat	222.542	225.785	227.973	228.829
12. Jawa Tengah	201.411	201.259	201.690	201.069
13. D.I. Yogyakarta	209.422	220.458	218.662	229.693
14. Jawa Timur	289.589	287.635	280.484	283.267
15. Banten	264.056	258.550	237.026	258.806
16. Bali	209.225	209.914	212.967	202.280
17. Nusa Tenggara Barat	322.349	322.349	322.349	322.349
18. Nusa Tenggara Timur	359.993	360.889	347.907	356.533
19. Kalimantan Barat	540.482	532.475	537.271	541.559
20. Kalimantan Tengah	417.003	417.003	417.003	441.792
21. Kalimantan Selatan	414.380	414.380	418.147	420.065
22. Kalimantan Timur	477.848	477.848	446.587	447.395
23. Sulawesi Utara	397.263	410.339	411.027	400.794
24. Sulawesi Tengah	668.042	722.207	690.107	654.479
25. Sulawesi Selatan	302.592	302.981	305.528	310.015
26. Sulawesi Tenggara	242.347	231.565	236.567	226.413
27. Gorontalo	-	-	-	-
28. Sulawesi Barat	350.272	348.331	349.301	345.420
29. Maluku	1.041.755	1.042.869	1.005.035	972.743
30. Maluku Utara	363.180	353.578	378.543	371.494
31. Papua Barat	410.000	410.000	410.000	410.000
32. Papua	688.392	688.392	694.366	666.877
NASIONAL	405.251	406.926	401.961	401.976

Tabel 2.1.4 : Lanjutan

Provinsi	Mei	Juni	Juli	Agustus
(1)	(6)	(7)	(8)	(9)
1 . Aceh	358.128	358.128	358.128	351.870
2 . Sumatera Utara	391.207	383.005	376.625	387.808
3 . Sumatera Barat	290.390	285.313	306.300	331.011
4 . Riau	497.060	488.102	488.102	488.592
5 . Jambi	500.252	496.266	502.936	522.896
6 . Sumatera Selatan	374.211	381.090	401.727	442.312
7 . Bengkulu	287.209	293.600	296.915	299.930
8 . Lampung	302.293	306.271	319.542	336.912
9 . Bangka Belitung	646.076	646.076	646.076	646.076
10. Kepulauan Riau	560.677	668.759	669.479	685.706
11. Jawa Barat	231.328	225.042	235.128	234.303
12. Jawa Tengah	198.140	181.899	183.141	188.438
13. D.I. Yogyakarta	239.853	251.020	262.430	271.018
14. Jawa Timur	285.861	290.265	296.929	325.828
15. Banten	253.681	252.400	256.244	260.088
16. Bali	209.914	209.914	209.914	225.180
17. Nusa Tenggara Barat	322.349	322.349	322.349	322.349
18. Nusa Tenggara Timur	356.533	356.533	360.286	365.508
19. Kalimantan Barat	552.979	552.979	559.148	564.995
20. Kalimantan Tengah	441.792	441.792	431.082	431.082
21. Kalimantan Selatan	429.413	441.387	431.392	441.229
22. Kalimantan Timur	437.729	437.729	440.583	449.424
23. Sulawesi Utara	404.593	374.303	379.196	382.969
24. Sulawesi Tengah	703.088	703.088	732.645	797.715
25. Sulawesi Selatan	319.395	320.884	322.197	323.875
26. Sulawesi Tenggara	214.682	217.321	269.669	291.084
27. Gorontalo	-	-	-	-
28. Sulawesi Barat	347.383	352.044	350.841	372.321
29. Maluku	978.417	984.364	996.861	999.024
30. Maluku Utara	371.494	371.494	382.909	382.909
31. Papua Barat	410.000	430.500	430.500	430.500
32. Papua	666.877	675.511	675.511	675.511
NASIONAL	405.903	409.659	415.961	426.725

Tabel 2.1.4 : Lanjutan

Provinsi	September	Oktober	November	Desember	Rata-rata
(1)	(10)	(11)	(12)	(13)	(14)
1 . Aceh	355.447	352.892	367.898	375.401	358.257
2 . Sumatera Utara	386.904	384.581	383.879	391.626	382.569
3 . Sumatera Barat	325.785	322.360	320.810	325.679	305.721
4 . Riau	488.592	488.592	490.223	510.197	494.495
5 . Jambi	522.896	519.038	547.247	525.608	501.857
6 . Sumatera Selatan	436.018	446.093	409.016	404.687	398.109
7 . Bengkulu	309.883	304.284	291.551	291.116	293.559
8 . Lampung	384.985	396.682	379.346	362.834	327.204
9 . Bangka Belitung	646.076	657.426	630.774	649.326	641.546
10. Kepulauan Riau	681.303	703.430	711.394	728.419	647.644
11. Jawa Barat	236.611	236.748	231.362	231.265	230.576
12. Jawa Tengah	193.587	199.794	192.661	188.815	194.325
13. D.I. Yogyakarta	266.724	276.813	282.004	288.293	251.366
14. Jawa Timur	318.455	333.492	344.296	348.345	307.037
15. Banten	253.982	252.761	249.098	244.214	253.409
16. Bali	221.648	221.648	213.700	205.909	212.684
17. Nusa Tenggara Barat	322.349	322.349	322.349	322.349	322.349
18. Nusa Tenggara Timur	359.660	369.559	369.559	363.959	360.577
19. Kalimantan Barat	568.742	568.742	570.699	570.699	555.064
20. Kalimantan Tengah	431.082	431.082	444.987	444.987	432.557
21. Kalimantan Selatan	447.246	452.435	431.681	430.617	431.031
22. Kalimantan Timur	454.673	458.986	462.658	459.029	454.207
23. Sulawesi Utara	374.781	369.074	361.464	361.464	385.606
24. Sulawesi Tengah	867.197	840.654	809.582	778.974	747.315
25. Sulawesi Selatan	322.667	329.193	329.193	331.524	318.337
26. Sulawesi Tenggara	307.781	300.686	297.909	302.764	261.566
27. Gorontalo	-	-	-	-	-
28. Sulawesi Barat	375.390	365.161	404.126	391.936	362.710
29. Maluku	1.003.086	969.936	957.079	972.394	993.630
30. Maluku Utara	382.909	382.909	382.909	382.909	375.603
31. Papua Barat	430.500	430.500	430.500	430.500	421.958
32. Papua	675.511	675.511	602.483	604.082	665.752
NASIONAL	430.725	431.078	426.530	426.449	415.762

Tabel 2.1.5
Harga Produsen Subsektor Hortikultura, Kelompok Sayur-sayuran, 2011
Buncis (Rp/100 Kg)

Provinsi	Januari	Februari	Maret	April
(1)	(2)	(3)	(4)	(5)
1 . Aceh	413.148	436.589	436.589	456.138
2 . Sumatera Utara	256.793	251.820	260.763	272.668
3 . Sumatera Barat	428.192	480.790	479.926	474.381
4 . Riau	646.296	656.891	656.891	628.938
5 . Jambi	180.911	189.135	188.084	184.867
6 . Sumatera Selatan	258.535	277.510	284.222	295.192
7 . Bengkulu	461.020	460.620	479.045	473.601
8 . Lampung	356.911	348.400	343.568	354.615
9 . Bangka Belitung	839.000	839.000	839.000	839.000
10. Kepulauan Riau	886.403	855.837	823.498	823.498
11. Jawa Barat	247.169	247.753	250.772	247.730
12. Jawa Tengah	206.667	195.091	203.395	231.743
13. D.I. Yogyakarta	452.418	432.959	473.482	557.235
14. Jawa Timur	456.442	430.667	422.896	419.939
15. Banten	372.791	348.996	348.996	348.996
16. Bali	235.264	243.298	246.741	264.082
17. Nusa Tenggara Barat	260.000	260.000	260.000	260.000
18. Nusa Tenggara Timur	555.012	563.595	557.041	503.626
19. Kalimantan Barat	678.001	688.595	688.595	708.038
20. Kalimantan Tengah	569.739	569.739	569.739	572.944
21. Kalimantan Selatan	633.568	699.369	702.531	705.012
22. Kalimantan Timur	644.361	650.192	628.276	628.276
23. Sulawesi Utara	535.717	531.789	540.799	528.381
24. Sulawesi Tengah	714.746	698.863	690.922	690.922
25. Sulawesi Selatan	294.671	297.992	290.045	284.158
26. Sulawesi Tenggara	413.408	403.073	357.007	357.007
27. Gorontalo	856.177	856.177	856.177	856.177
28. Sulawesi Barat	558.135	558.135	561.275	541.650
29. Maluku	1.149.463	1.107.787	1.135.065	1.136.244
30. Maluku Utara	778.793	827.828	830.634	836.081
31. Papua Barat	1.331.220	1.331.220	1.275.752	1.307.646
32. Papua	615.628	615.628	624.623	624.623
NASIONAL	540.206	542.354	540.823	544.169

Tabel 2.1.5 : Lanjutan

Provinsi	Mei	Juni	Juli	Agustus
(1)	(6)	(7)	(8)	(9)
1 . Aceh	463.607	452.763	506.029	506.029
2 . Sumatera Utara	275.381	282.587	280.723	307.977
3 . Sumatera Barat	494.723	514.732	527.570	568.760
4 . Riau	614.962	604.480	604.480	618.456
5 . Jambi	187.000	195.311	195.311	190.348
6 . Sumatera Selatan	297.665	305.297	320.562	333.488
7 . Bengkulu	496.326	502.757	500.705	511.935
8 . Lampung	350.368	372.361	393.658	411.908
9 . Bangka Belitung	839.000	839.000	839.000	839.000
10. Kepulauan Riau	849.118	824.327	816.014	821.077
11. Jawa Barat	260.363	238.351	264.324	269.333
12. Jawa Tengah	244.768	226.828	229.778	236.684
13. D.I. Yogyakarta	542.282	516.459	500.392	527.936
14. Jawa Timur	473.599	457.482	441.225	448.437
15. Banten	352.168	352.168	360.100	368.825
16. Bali	289.846	283.405	270.523	282.117
17. Nusa Tenggara Barat	338.000	376.870	420.210	468.534
18. Nusa Tenggara Timur	508.205	494.470	499.903	513.662
19. Kalimantan Barat	717.526	668.604	678.436	671.881
20. Kalimantan Tengah	572.944	572.944	530.504	530.504
21. Kalimantan Selatan	727.105	743.630	717.818	747.687
22. Kalimantan Timur	703.669	666.910	666.910	713.636
23. Sulawesi Utara	520.125	496.956	496.354	500.214
24. Sulawesi Tengah	714.746	714.746	714.746	714.746
25. Sulawesi Selatan	279.786	284.873	276.500	274.942
26. Sulawesi Tenggara	339.157	425.830	425.830	372.602
27. Gorontalo	856.177	856.177	856.177	856.177
28. Sulawesi Barat	519.984	567.255	567.255	567.255
29. Maluku	1.197.824	1.188.188	1.165.939	1.207.812
30. Maluku Utara	863.950	836.081	884.852	892.046
31. Papua Barat	1.371.434	1.387.642	1.403.777	1.407.811
32. Papua	608.783	638.712	643.762	661.638
NASIONAL	558.456	559.006	562.480	573.233

Tabel 2.1.5 : Lanjutan

Provinsi	September	Oktober	November	Desember	Rata-rata
(1)	(10)	(11)	(12)	(13)	(14)
1 . Aceh	528.150	528.150	528.150	528.150	481.958
2 . Sumatera Utara	322.608	321.346	323.605	374.540	294.234
3 . Sumatera Barat	578.916	571.311	549.012	537.549	517.155
4 . Riau	618.456	625.444	618.456	633.131	627.240
5 . Jambi	198.391	198.391	179.792	168.066	187.967
6 . Sumatera Selatan	338.768	342.973	336.772	304.453	307.953
7 . Bengkulu	513.338	523.396	527.436	514.809	497.082
8 . Lampung	402.248	402.248	359.416	317.341	367.753
9 . Bangka Belitung	839.000	839.000	839.000	839.000	839.000
10. Kepulauan Riau	821.077	846.341	826.427	781.755	831.281
11. Jawa Barat	287.607	308.933	330.004	342.914	274.604
12. Jawa Tengah	263.056	274.672	308.297	290.707	242.641
13. D.I. Yogyakarta	564.662	591.466	555.727	500.333	517.946
14. Jawa Timur	457.665	476.890	506.589	492.311	457.012
15. Banten	376.757	376.757	368.825	375.963	362.612
16. Bali	272.289	265.677	262.672	253.637	264.129
17. Nusa Tenggara Barat	468.534	504.575	576.658	384.438	381.485
18. Nusa Tenggara Timur	513.662	513.662	535.065	535.065	524.414
19. Kalimantan Barat	668.604	662.049	637.974	637.974	675.523
20. Kalimantan Tengah	530.504	530.504	509.283	509.283	547.386
21. Kalimantan Selatan	724.135	667.000	618.788	644.571	694.268
22. Kalimantan Timur	703.441	724.812	691.972	688.395	675.904
23. Sulawesi Utara	490.796	518.964	514.228	504.758	514.923
24. Sulawesi Tengah	714.746	714.746	714.746	714.746	709.452
25. Sulawesi Selatan	278.513	270.029	260.225	260.225	279.330
26. Sulawesi Tenggara	372.602	372.602	372.602	467.822	389.962
27. Gorontalo	856.177	856.177	856.177	856.177	856.177
28. Sulawesi Barat	567.255	567.255	567.255	567.255	559.164
29. Maluku	1.297.303	1.367.761	1.466.122	1.474.584	1.241.174
30. Maluku Utara	884.852	892.046	934.190	927.868	865.768
31. Papua Barat	1.393.413	1.159.122	1.159.122	1.115.655	1.303.651
32. Papua	661.638	637.984	637.984	648.807	634.984
NASIONAL	578.411	576.634	577.268	568.509	560.129

Tabel 2.1.6
Harga Produsen Subsektor Hortikultura, Kelompok Sayur-sayuran, 2011
Cabe Merah (Rp/100 Kg)

Provinsi	Januari	Februari	Maret	April
(1)	(2)	(3)	(4)	(5)
1 . Aceh	2.244.128	2.004.183	1.829.096	1.693.776
2 . Sumatera Utara	1.615.645	1.584.410	1.465.891	1.218.328
3 . Sumatera Barat	1.657.403	1.612.788	1.422.224	1.290.892
4 . Riau	2.470.430	2.489.522	2.244.931	1.920.908
5 . Jambi	2.545.293	2.625.855	2.299.466	2.003.911
6 . Sumatera Selatan	1.911.771	1.849.908	1.720.860	1.647.097
7 . Bengkulu	1.647.060	1.371.430	1.103.608	1.011.256
8 . Lampung	1.225.064	1.147.691	1.012.594	868.303
9 . Bangka Belitung	3.346.054	3.478.135	3.233.085	3.011.032
10. Kepulauan Riau	4.157.397	4.542.341	4.388.364	4.271.341
11. Jawa Barat	1.132.883	1.094.955	1.019.143	907.922
12. Jawa Tengah	1.165.365	1.081.197	1.017.159	942.405
13. D.I. Yogyakarta	1.070.413	1.055.255	1.001.258	936.575
14. Jawa Timur	1.487.260	1.391.246	1.349.714	1.201.041
15. Banten	1.085.983	1.018.584	893.873	836.767
16. Bali	1.114.505	1.179.533	1.220.016	1.047.686
17. Nusa Tenggara Barat	1.727.734	1.709.256	1.512.538	1.477.363
18. Nusa Tenggara Timur	2.384.399	2.365.755	2.365.755	2.382.806
19. Kalimantan Barat	2.543.888	2.674.724	2.680.427	2.643.923
20. Kalimantan Tengah	2.777.428	2.452.182	2.262.336	2.167.678
21. Kalimantan Selatan	1.936.785	1.754.585	1.779.316	1.750.237
22. Kalimantan Timur	2.206.305	2.206.305	2.265.140	2.191.437
23. Sulawesi Utara	1.045.642	1.214.294	1.217.360	1.186.696
24. Sulawesi Tengah	1.706.551	1.929.144	1.838.716	2.049.716
25. Sulawesi Selatan	886.406	864.146	857.677	810.706
26. Sulawesi Tenggara	1.252.396	1.145.048	954.206	870.320
27. Gorontalo	1.178.975	1.097.785	1.029.372	956.457
28. Sulawesi Barat	1.920.769	1.823.396	1.709.434	1.532.720
29. Maluku	4.710.018	4.798.037	4.324.589	4.346.618
30. Maluku Utara	1.752.737	2.131.415	2.136.825	1.902.791
31. Papua Barat	853.103	870.753	795.400	831.970
32. Papua	3.010.584	2.848.166	2.933.304	2.763.027
NASIONAL	1.930.324	1.919.126	1.808.865	1.708.553

Tabel 2.1.6 : Lanjutan

Provinsi	Mei	Juni	Juli	Agustus
(1)	(6)	(7)	(8)	(9)
1 . Aceh	1.538.811	1.446.407	1.542.374	1.482.788
2 . Sumatera Utara	1.066.151	972.700	1.103.048	1.084.310
3 . Sumatera Barat	1.211.686	1.187.507	1.249.762	1.247.095
4 . Riau	1.710.459	1.611.588	1.691.071	1.754.110
5 . Jambi	1.837.364	1.680.315	1.778.574	1.957.016
6 . Sumatera Selatan	1.616.634	1.445.668	1.378.631	1.302.519
7 . Bengkulu	877.110	888.844	884.190	1.056.375
8 . Lampung	818.267	757.467	732.784	739.018
9 . Bangka Belitung	2.651.506	2.340.296	2.253.158	2.265.606
10. Kepulauan Riau	3.801.493	3.516.381	3.326.307	3.459.359
11. Jawa Barat	874.138	809.884	794.089	817.335
12. Jawa Tengah	873.698	815.241	864.010	831.381
13. D.I. Yogyakarta	846.036	805.938	788.882	770.282
14. Jawa Timur	1.087.005	996.096	981.868	996.680
15. Banten	787.643	762.092	728.726	700.698
16. Bali	941.634	956.974	941.634	906.401
17. Nusa Tenggara Barat	1.456.787	1.431.583	1.480.848	1.525.587
18. Nusa Tenggara Timur	2.386.928	2.407.541	2.428.153	2.399.296
19. Kalimantan Barat	2.573.634	2.453.480	2.465.107	2.415.170
20. Kalimantan Tengah	2.167.678	1.867.617	1.867.617	1.711.482
21. Kalimantan Selatan	1.750.237	1.652.456	1.732.128	1.844.259
22. Kalimantan Timur	2.047.555	2.002.388	2.125.844	2.101.755
23. Sulawesi Utara	1.162.165	1.146.833	1.057.364	1.061.431
24. Sulawesi Tengah	2.049.716	1.778.430	1.778.430	1.899.001
25. Sulawesi Selatan	827.028	791.741	881.997	880.523
26. Sulawesi Tenggara	807.254	795.721	789.090	869.232
27. Gorontalo	881.412	911.490	901.434	889.686
28. Sulawesi Barat	1.235.608	1.013.953	962.077	956.732
29. Maluku	3.932.030	4.351.442	3.788.859	3.664.434
30. Maluku Utara	1.914.628	1.902.792	1.879.118	1.879.118
31. Papua Barat	955.225	837.106	922.750	891.203
32. Papua	2.604.959	2.326.636	2.349.766	2.349.766
NASIONAL	1.602.890	1.520.769	1.514.053	1.522.176

Tabel 2.1.6 : Lanjutan

Provinsi	September	Oktober	November	Desember	Rata-rata
(1)	(10)	(11)	(12)	(13)	(14)
1 . Aceh	1.677.465	1.852.601	1.911.242	2.003.621	1.768.874
2 . Sumatera Utara	1.345.950	1.497.937	1.648.019	1.699.023	1.358.451
3 . Sumatera Barat	1.565.941	1.890.137	2.348.758	2.329.394	1.584.466
4 . Riau	1.908.187	2.010.115	2.258.783	2.314.990	2.032.091
5 . Jambi	2.192.220	2.725.489	2.980.714	3.321.891	2.329.009
6 . Sumatera Selatan	1.491.739	1.745.163	2.029.949	2.248.873	1.699.068
7 . Bengkulu	1.293.762	1.991.983	2.397.662	2.906.383	1.452.472
8 . Lampung	970.972	1.437.963	1.661.574	1.775.667	1.095.614
9 . Bangka Belitung	2.321.624	2.464.780	3.101.226	3.471.521	2.828.169
10. Kepulauan Riau	3.741.755	3.788.821	4.259.953	4.919.232	4.014.395
11. Jawa Barat	895.855	1.010.662	1.157.823	1.178.495	974.432
12. Jawa Tengah	928.015	1.118.036	1.213.145	1.426.998	1.023.054
13. D.I. Yogyakarta	827.528	1.112.545	1.241.971	1.506.086	996.897
14. Jawa Timur	999.311	1.126.378	1.286.847	1.454.591	1.196.503
15. Banten	743.564	872.492	864.745	912.226	850.616
16. Bali	884.446	1.014.440	1.054.787	1.241.711	1.041.981
17. Nusa Tenggara Barat	1.460.514	1.361.256	1.361.256	1.835.401	1.528.344
18. Nusa Tenggara Timur	2.391.051	2.368.104	2.363.515	2.322.210	2.380.459
19. Kalimantan Barat	2.325.016	2.442.739	2.662.881	2.683.620	2.547.051
20. Kalimantan Tengah	1.747.513	1.639.420	1.609.394	1.789.550	2.004.991
21. Kalimantan Selatan	1.858.294	1.847.066	1.789.346	1.968.565	1.805.273
22. Kalimantan Timur	1.875.922	1.983.030	2.035.054	1.983.030	2.085.314
23. Sulawesi Utara	1.070.661	1.121.425	1.066.273	1.235.316	1.132.122
24. Sulawesi Tengah	1.808.573	1.567.430	1.852.417	1.726.829	1.832.079
25. Sulawesi Selatan	973.380	950.842	926.851	908.205	879.959
26. Sulawesi Tenggara	941.761	919.615	1.146.058	1.240.179	977.573
27. Gorontalo	853.884	821.238	834.958	884.890	936.798
28. Sulawesi Barat	1.111.733	1.068.974	928.383	902.057	1.263.820
29. Maluku	3.964.131	3.447.257	3.514.180	3.294.181	4.011.315
30. Maluku Utara	1.879.118	1.786.108	1.754.203	1.776.645	1.891.291
31. Papua Barat	828.109	1.000.632	1.008.389	930.820	893.788
32. Papua	2.331.090	2.331.090	2.487.467	2.536.635	2.572.708
NASIONAL	1.600.284	1.697.368	1.836.182	1.960.276	1.718.405

Tabel 2.1.7
Harga Produsen Subsektor Hortikultura, Kelompok Sayur-sayuran, 2011
Cabe Rawit (Rp/100 Kg)

Provinsi	Januari	Februari	Maret	April
(1)	(2)	(3)	(4)	(5)
1 . Aceh	2.439.382	2.341.333	2.138.221	1.884.835
2 . Sumatera Utara	2.099.879	1.979.962	1.764.283	1.459.534
3 . Sumatera Barat	2.886.433	2.948.297	2.631.129	2.479.576
4 . Riau	2.907.060	2.723.026	2.470.878	2.243.525
5 . Jambi	1.353.182	1.361.000	1.262.676	1.103.309
6 . Sumatera Selatan	2.139.278	2.021.764	1.880.214	1.781.256
7 . Bengkulu	2.053.940	1.850.316	1.819.478	1.645.007
8 . Lampung	1.047.734	1.044.229	946.493	812.801
9 . Bangka Belitung	3.890.271	5.041.365	4.761.289	4.608.427
10. Kepulauan Riau	4.836.780	4.919.764	4.374.440	4.249.098
11. Jawa Barat	1.282.762	1.240.861	1.115.705	998.275
12. Jawa Tengah	930.623	940.351	848.218	787.384
13. D.I. Yogyakarta	702.480	640.941	591.537	525.444
14. Jawa Timur	888.349	945.995	886.956	846.445
15. Banten	741.833	687.866	648.930	624.534
16. Bali	1.422.571	1.625.637	1.569.045	1.525.803
17. Nusa Tenggara Barat	1.513.212	1.421.661	1.451.434	1.322.988
18. Nusa Tenggara Timur	2.199.738	2.086.247	2.123.929	2.158.186
19. Kalimantan Barat	2.387.222	2.673.409	2.589.674	2.471.783
20. Kalimantan Tengah	2.011.652	2.117.528	2.117.528	1.679.419
21. Kalimantan Selatan	3.377.906	3.788.404	3.654.721	3.428.655
22. Kalimantan Timur	4.543.807	4.494.844	4.754.495	4.659.784
23. Sulawesi Utara	2.647.349	3.161.171	3.000.470	2.501.448
24. Sulawesi Tengah	2.690.653	3.205.042	2.809.358	3.158.544
25. Sulawesi Selatan	1.203.807	1.369.155	1.403.450	1.384.686
26. Sulawesi Tenggara	1.394.651	1.661.275	1.456.180	1.637.174
27. Gorontalo	3.091.917	3.637.549	3.263.828	2.541.301
28. Sulawesi Barat	1.871.211	2.034.215	1.779.730	1.679.932
29. Maluku	5.332.672	6.615.735	6.373.073	6.631.835
30. Maluku Utara	2.895.196	3.662.598	3.369.590	3.009.671
31. Papua Barat	8.343.751	8.381.154	7.435.281	7.020.779
32. Papua	3.482.451	3.064.557	3.136.834	2.992.045
NASIONAL	2.519.055	2.677.727	2.513.408	2.370.421

Tabel 2.1.7 : Lanjutan

Provinsi	Mei	Juni	Juli	Agustus
(1)	(6)	(7)	(8)	(9)
1 . Aceh	1.707.108	1.516.626	1.518.596	1.552.342
2 . Sumatera Utara	1.330.416	1.232.780	1.304.512	1.389.515
3 . Sumatera Barat	2.196.196	2.182.576	2.247.086	2.393.709
4 . Riau	2.072.409	1.939.712	1.908.923	2.102.455
5 . Jambi	973.538	836.070	872.691	929.865
6 . Sumatera Selatan	1.693.653	1.457.329	1.346.421	1.226.641
7 . Bengkulu	1.370.839	1.386.417	1.258.440	1.343.758
8 . Lampung	761.449	691.669	634.975	623.090
9 . Bangka Belitung	4.134.227	4.002.458	3.960.128	4.455.976
10. Kepulauan Riau	3.886.772	3.430.578	3.138.613	3.357.586
11. Jawa Barat	922.183	857.569	815.230	807.162
12. Jawa Tengah	698.334	667.513	631.113	616.077
13. D.I. Yogyakarta	455.304	397.204	366.145	328.369
14. Jawa Timur	765.126	711.110	672.436	685.783
15. Banten	568.108	538.891	534.899	520.673
16. Bali	1.251.699	1.128.665	1.114.833	1.056.374
17. Nusa Tenggara Barat	1.314.407	1.275.672	1.216.338	1.167.747
18. Nusa Tenggara Timur	2.158.186	2.152.477	2.169.605	2.255.247
19. Kalimantan Barat	2.483.315	2.391.744	2.342.430	2.306.679
20. Kalimantan Tengah	1.679.419	1.459.887	1.441.290	1.162.330
21. Kalimantan Selatan	3.347.478	3.451.318	3.253.187	3.352.705
22. Kalimantan Timur	4.565.073	4.468.966	4.548.532	4.234.369
23. Sulawesi Utara	2.433.963	2.186.518	1.984.983	1.869.647
24. Sulawesi Tengah	3.389.305	3.605.643	3.749.869	3.634.488
25. Sulawesi Selatan	1.410.026	1.344.300	1.330.859	1.353.613
26. Sulawesi Tenggara	1.756.785	1.868.920	1.943.676	1.883.871
27. Gorontalo	2.514.829	2.050.929	1.793.248	1.654.862
28. Sulawesi Barat	1.469.941	1.439.942	1.459.941	1.415.700
29. Maluku	6.537.015	6.847.884	6.483.748	6.629.849
30. Maluku Utara	3.043.487	3.178.753	3.185.516	3.273.439
31. Papua Barat	7.127.598	6.680.504	7.187.416	7.452.798
32. Papua	2.602.772	2.448.840	2.545.836	2.845.489
NASIONAL	2.269.405	2.182.171	2.155.047	2.183.819

Tabel 2.1.7 : Lanjutan

Provinsi	September	Oktober	November	Desember	Rata-rata
(1)	(10)	(11)	(12)	(13)	(14)
1 . Aceh	1.706.548	1.794.468	1.753.890	1.992.852	1.862.184
2 . Sumatera Utara	1.818.368	1.808.934	1.885.583	2.192.714	1.688.873
3 . Sumatera Barat	2.847.218	3.220.142	3.720.145	3.933.247	2.807.146
4 . Riau	2.236.654	2.464.792	2.587.585	2.678.229	2.361.271
5 . Jambi	1.054.680	1.126.253	1.300.040	1.333.395	1.125.558
6 . Sumatera Selatan	1.390.960	1.640.954	1.784.171	1.816.782	1.681.619
7 . Bengkulu	1.538.249	2.411.310	2.452.886	2.526.769	1.804.784
8 . Lampung	683.104	883.819	969.523	834.272	827.763
9 . Bangka Belitung	4.396.806	4.364.299	4.255.736	4.659.755	4.377.561
10. Kepulauan Riau	3.750.031	4.120.674	4.513.119	4.709.342	4.107.233
11. Jawa Barat	830.847	949.086	1.028.923	1.058.468	992.256
12. Jawa Tengah	621.822	724.108	754.764	831.368	754.306
13. D.I. Yogyakarta	333.974	419.613	455.568	558.612	481.266
14. Jawa Timur	643.200	727.335	788.853	983.485	795.423
15. Banten	554.816	645.863	728.794	763.977	629.932
16. Bali	992.498	900.160	882.106	933.261	1.200.221
17. Nusa Tenggara Barat	1.131.513	1.137.293	1.261.291	1.389.164	1.300.227
18. Nusa Tenggara Timur	2.340.973	2.340.973	2.363.701	2.325.821	2.222.924
19. Kalimantan Barat	2.184.646	2.216.796	2.190.793	2.179.616	2.368.176
20. Kalimantan Tengah	1.153.032	1.050.747	1.050.747	1.227.421	1.512.583
21. Kalimantan Selatan	3.573.578	3.573.578	3.514.043	3.545.475	3.488.421
22. Kalimantan Timur	4.193.391	4.341.046	4.157.224	4.018.134	4.414.972
23. Sulawesi Utara	1.806.934	2.104.823	1.998.994	2.044.102	2.311.700
24. Sulawesi Tengah	3.490.262	3.156.088	3.360.306	2.989.001	3.269.880
25. Sulawesi Selatan	1.305.813	1.225.397	1.338.636	1.294.659	1.330.367
26. Sulawesi Tenggara	1.809.114	1.635.901	1.741.754	1.549.295	1.694.883
27. Gorontalo	2.043.040	2.798.965	2.390.357	2.089.209	2.489.170
28. Sulawesi Barat	1.205.557	1.169.749	1.169.749	1.122.004	1.484.806
29. Maluku	6.529.175	6.177.590	6.121.948	6.114.850	6.366.281
30. Maluku Utara	3.232.859	3.104.057	3.147.560	3.120.291	3.185.251
31. Papua Barat	6.446.340	6.607.499	7.538.084	5.343.452	7.130.388
32. Papua	3.099.917	3.099.917	3.440.148	3.669.976	3.035.732
NASIONAL	2.217.060	2.310.695	2.395.219	2.369.656	2.346.974

Tabel 2.1.8
Harga Produsen Subsektor Hortikultura, Kelompok Sayur-sayuran, 2011
Kacang Panjang (Rp/100 Kg)

Provinsi	Januari	Februari	Maret	April
(1)	(2)	(3)	(4)	(5)
1 . Aceh	377.304	388.260	396.680	417.138
2 . Sumatera Utara	315.042	311.316	311.680	315.592
3 . Sumatera Barat	358.296	374.301	380.803	379.678
4 . Riau	436.938	436.938	436.938	434.096
5 . Jambi	665.308	720.510	705.243	739.406
6 . Sumatera Selatan	340.372	322.394	340.953	344.309
7 . Bengkulu	262.680	263.633	295.838	278.855
8 . Lampung	350.473	365.567	363.756	346.994
9 . Bangka Belitung	551.325	551.325	541.301	495.557
10. Kepulauan Riau	663.362	673.976	678.706	671.774
11. Jawa Barat	267.346	259.499	254.463	261.001
12. Jawa Tengah	285.737	262.899	257.269	274.250
13. D.I. Yogyakarta	231.023	192.848	202.490	240.901
14. Jawa Timur	295.522	275.297	274.486	289.926
15. Banten	318.525	325.918	301.058	295.576
16. Bali	320.329	312.328	315.812	314.554
17. Nusa Tenggara Barat	459.774	461.813	449.236	453.170
18. Nusa Tenggara Timur	454.742	457.967	433.760	433.760
19. Kalimantan Barat	543.724	486.721	482.021	485.182
20. Kalimantan Tengah	518.900	497.280	497.280	495.079
21. Kalimantan Selatan	441.708	474.127	484.084	489.929
22. Kalimantan Timur	486.410	499.921	530.609	514.446
23. Sulawesi Utara	361.856	327.959	330.077	311.095
24. Sulawesi Tengah	461.997	442.254	437.103	439.229
25. Sulawesi Selatan	375.851	380.685	365.134	359.180
26. Sulawesi Tenggara	546.792	537.172	527.121	520.822
27. Gorontalo	217.885	208.071	207.608	207.608
28. Sulawesi Barat	374.001	371.615	368.206	384.484
29. Maluku	1.068.442	1.033.690	991.453	1.103.968
30. Maluku Utara	503.881	610.183	699.882	686.440
31. Papua Barat	483.763	483.763	497.585	497.585
32. Papua	696.431	696.431	740.575	877.019
NASIONAL	438.617	437.708	440.600	448.706

Tabel 2.1.8 : Lanjutan

Provinsi	Mei	Juni	Juli	Agustus
(1)	(6)	(7)	(8)	(9)
1 . Aceh	404.660	408.905	434.902	439.839
2 . Sumatera Utara	340.252	336.907	337.944	350.697
3 . Sumatera Barat	388.634	390.144	415.457	460.492
4 . Riau	429.253	431.703	409.811	440.883
5 . Jambi	749.363	764.435	754.545	789.732
6 . Sumatera Selatan	342.321	366.194	423.501	453.577
7 . Bengkulu	290.213	291.840	288.292	295.350
8 . Lampung	365.976	382.160	415.211	410.738
9 . Bangka Belitung	571.267	619.447	619.447	635.777
10. Kepulauan Riau	651.494	726.379	712.167	700.134
11. Jawa Barat	275.965	265.604	296.404	301.548
12. Jawa Tengah	279.219	273.133	288.638	298.785
13. D.I. Yogyakarta	246.231	241.406	234.282	253.266
14. Jawa Timur	317.014	321.925	332.944	344.574
15. Banten	308.306	303.327	309.475	325.333
16. Bali	315.105	306.710	323.956	323.956
17. Nusa Tenggara Barat	467.420	469.855	469.855	476.602
18. Nusa Tenggara Timur	441.307	438.169	449.605	449.605
19. Kalimantan Barat	484.450	482.006	475.332	481.620
20. Kalimantan Tengah	495.079	503.331	520.658	565.543
21. Kalimantan Selatan	503.220	502.382	503.324	514.577
22. Kalimantan Timur	512.787	522.283	540.872	557.927
23. Sulawesi Utara	306.174	299.284	303.590	303.590
24. Sulawesi Tengah	438.512	438.512	521.250	555.060
25. Sulawesi Selatan	348.394	346.680	347.107	357.418
26. Sulawesi Tenggara	512.505	517.225	486.929	529.054
27. Gorontalo	201.380	198.106	198.106	206.304
28. Sulawesi Barat	382.779	403.785	402.299	410.172
29. Maluku	1.078.908	1.107.456	1.088.355	1.078.593
30. Maluku Utara	682.310	754.392	749.235	749.235
31. Papua Barat	497.585	497.585	483.763	493.438
32. Papua	877.019	877.019	851.193	880.975
NASIONAL	453.285	462.134	468.389	482.325

Tabel 2.1.8 : Lanjutan

Provinsi	September	Oktober	November	Desember	Rata-rata
(1)	(10)	(11)	(12)	(13)	(14)
1 . Aceh	424.530	429.813	425.534	425.534	414.425
2 . Sumatera Utara	344.320	326.972	323.853	357.583	331.013
3 . Sumatera Barat	464.514	452.637	443.923	456.154	413.753
4 . Riau	435.929	439.762	434.814	444.161	434.269
5 . Jambi	843.279	867.451	857.834	831.136	774.020
6 . Sumatera Selatan	460.988	483.643	465.327	438.667	398.520
7 . Bengkulu	302.280	297.190	291.978	289.031	287.265
8 . Lampung	419.876	439.125	422.684	372.829	387.949
9 . Bangka Belitung	594.570	589.271	616.302	604.450	582.503
10. Kepulauan Riau	717.637	730.685	756.259	756.259	703.236
11. Jawa Barat	310.235	330.933	348.378	337.343	292.393
12. Jawa Tengah	308.594	324.236	343.474	323.878	293.343
13. D.I. Yogyakarta	275.335	272.246	286.109	278.567	246.225
14. Jawa Timur	345.276	354.064	346.135	334.472	319.303
15. Banten	328.010	326.226	326.126	311.602	314.957
16. Bali	319.080	312.868	310.327	303.505	314.878
17. Nusa Tenggara Barat	460.191	460.191	460.191	461.695	462.500
18. Nusa Tenggara Timur	452.421	458.469	458.469	452.725	448.416
19. Kalimantan Barat	491.501	484.273	472.239	486.835	487.992
20. Kalimantan Tengah	565.543	533.681	578.908	569.863	528.429
21. Kalimantan Selatan	553.109	571.079	543.414	507.895	507.404
22. Kalimantan Timur	549.884	514.382	514.382	508.558	521.038
23. Sulawesi Utara	302.186	302.186	303.471	303.792	312.939
24. Sulawesi Tengah	524.425	517.561	495.478	492.755	480.345
25. Sulawesi Selatan	357.418	371.668	380.215	367.374	363.094
26. Sulawesi Tenggara	521.809	525.616	503.295	507.708	519.671
27. Gorontalo	206.304	201.040	209.673	204.979	205.589
28. Sulawesi Barat	419.698	382.529	410.406	392.208	391.848
29. Maluku	1.153.075	1.125.754	1.117.946	1.110.035	1.088.140
30. Maluku Utara	740.219	823.232	908.848	883.405	732.605
31. Papua Barat	472.878	472.878	472.878	487.428	486.761
32. Papua	880.975	880.975	880.975	904.449	837.003
NASIONAL	485.815	487.582	490.933	484.590	465.057

Tabel 2.1.9
Harga Produsen Subsektor Hortikultura, Kelompok Sayur-sayuran, 2011
Kacang Merah (Rp/100 Kg)

Provinsi	Januari	Februari	Maret	April
(1)	(2)	(3)	(4)	(5)
1 . Aceh	1.047.382	1.130.289	1.130.289	1.130.289
2 . Sumatera Utara	668.876	650.798	668.876	650.798
3 . Sumatera Barat	1.071.001	1.071.001	1.156.681	941.869
4 . Riau	-	-	-	-
5 . Jambi	1.245.968	1.245.968	1.315.189	1.280.578
6 . Sumatera Selatan	505.268	498.517	512.020	471.512
7 . Bengkulu	1.200.613	1.200.613	1.200.613	1.200.613
8 . Lampung	828.829	828.829	527.436	527.436
9 . Bangka Belitung	-	-	-	-
10. Kepulauan Riau	-	-	-	-
11. Jawa Barat	449.036	465.492	493.657	514.853
12. Jawa Tengah	516.701	516.701	522.257	542.258
13. D.I. Yogyakarta	-	-	-	-
14. Jawa Timur	407.042	439.519	439.519	439.519
15. Banten	-	-	-	-
16. Bali	436.364	436.364	436.364	436.364
17. Nusa Tenggara Barat	450.000	450.000	450.000	450.000
18. Nusa Tenggara Timur	615.625	636.146	662.652	662.652
19. Kalimantan Barat	-	-	-	-
20. Kalimantan Tengah	-	-	-	-
21. Kalimantan Selatan	-	-	-	-
22. Kalimantan Timur	-	-	-	-
23. Sulawesi Utara	1.072.885	1.072.885	1.087.002	1.087.002
24. Sulawesi Tengah	852.632	835.231	835.231	835.231
25. Sulawesi Selatan	800.413	827.134	827.134	770.433
26. Sulawesi Tenggara	-	-	-	-
27. Gorontalo	-	-	-	-
28. Sulawesi Barat	-	-	-	-
29. Maluku	-	-	-	-
30. Maluku Utara	879.487	879.487	879.487	879.487
31. Papua Barat	-	-	-	-
32. Papua	-	-	-	-
NASIONAL	767.537	775.587	773.200	754.170

Tabel 2.1.9 : Lanjutan

Provinsi	Mei	Juni	Juli	Agustus
(1)	(6)	(7)	(8)	(9)
1 . Aceh	1.204.164	1.179.539	1.253.414	1.154.914
2 . Sumatera Utara	668.876	705.031	718.589	718.589
3 . Sumatera Barat	1.007.965	983.179	941.869	892.297
4 . Riau	-	-	-	-
5 . Jambi	1.355.907	1.092.258	1.037.645	1.073.019
6 . Sumatera Selatan	471.512	483.034	483.034	506.080
7 . Bengkulu	1.351.444	1.351.444	1.351.444	1.351.444
8 . Lampung	602.784	640.458	527.436	527.436
9 . Bangka Belitung	-	-	-	-
10. Kepulauan Riau	-	-	-	-
11. Jawa Barat	497.519	475.552	478.170	489.857
12. Jawa Tengah	514.592	493.716	493.716	525.500
13. D.I. Yogyakarta	-	-	-	-
14. Jawa Timur	429.964	425.187	425.187	501.625
15. Banten	-	-	-	-
16. Bali	436.364	436.364	436.364	436.364
17. Nusa Tenggara Barat	462.857	462.857	462.857	462.857
18. Nusa Tenggara Timur	680.561	680.561	689.516	693.993
19. Kalimantan Barat	-	-	-	-
20. Kalimantan Tengah	-	-	-	-
21. Kalimantan Selatan	-	-	-	-
22. Kalimantan Timur	-	-	-	-
23. Sulawesi Utara	1.129.353	1.129.353	1.145.961	1.174.257
24. Sulawesi Tengah	835.231	835.231	835.231	835.231
25. Sulawesi Selatan	770.433	770.433	755.237	768.326
26. Sulawesi Tenggara	-	-	-	-
27. Gorontalo	-	-	-	-
28. Sulawesi Barat	-	-	-	-
29. Maluku	-	-	-	-
30. Maluku Utara	879.487	879.487	879.487	879.487
31. Papua Barat	-	-	-	-
32. Papua	-	-	-	-
NASIONAL	782.295	766.099	759.715	764.193

Tabel 2.1.9 : Lanjutan

Provinsi	September	Oktober	November	Desember	Rata-rata
(1)	(10)	(11)	(12)	(13)	(14)
1 . Aceh	1.179.539	1.191.851	1.191.851	1.191.851	1.165.447
2 . Sumatera Utara	718.589	700.625	700.625	700.625	689.241
3 . Sumatera Barat	842.725	793.153	760.105	925.345	948.932
4 . Riau	-	-	-	-	-
5 . Jambi	1.019.368	1.112.038	1.112.038	1.112.038	1.166.834
6 . Sumatera Selatan	506.080	507.002	478.304	476.390	491.563
7 . Bengkulu	1.351.444	1.391.987	1.447.667	1.434.458	1.319.482
8 . Lampung	527.436	527.436	527.436	527.436	593.366
9 . Bangka Belitung	-	-	-	-	-
10. Kepulauan Riau	-	-	-	-	-
11. Jawa Barat	485.428	498.892	521.822	497.738	489.001
12. Jawa Tengah	493.716	529.579	553.488	566.212	522.370
13. D.I. Yogyakarta	-	-	-	-	-
14. Jawa Timur	444.297	442.386	461.495	461.495	443.103
15. Banten	-	-	-	-	-
16. Bali	436.364	407.273	407.273	407.273	429.091
17. Nusa Tenggara Barat	462.857	462.857	462.857	462.857	458.571
18. Nusa Tenggara Timur	693.993	693.993	730.680	730.680	680.921
19. Kalimantan Barat	-	-	-	-	-
20. Kalimantan Tengah	-	-	-	-	-
21. Kalimantan Selatan	-	-	-	-	-
22. Kalimantan Timur	-	-	-	-	-
23. Sulawesi Utara	1.202.552	1.131.814	1.103.518	1.103.518	1.120.008
24. Sulawesi Tengah	835.231	835.231	835.231	835.231	836.681
25. Sulawesi Selatan	768.326	777.600	777.600	777.600	782.556
26. Sulawesi Tenggara	-	-	-	-	-
27. Gorontalo	-	-	-	-	-
28. Sulawesi Barat	-	-	-	-	-
29. Maluku	-	-	-	-	-
30. Maluku Utara	893.018	879.487	879.487	879.487	880.615
31. Papua Barat	-	-	-	-	-
32. Papua	-	-	-	-	-
NASIONAL	756.527	757.836	761.852	770.014	765.752

Tabel 2.1.10
Harga Produsen Subsektor Hortikultura, Kelompok Sayur-sayuran, 2011
Kangkung (Rp/100 Kg)

Provinsi	Januari	Februari	Maret	April
(1)	(2)	(3)	(4)	(5)
1 . Aceh	229.479	239.882	244.510	251.942
2 . Sumatera Utara	316.736	321.395	332.473	323.621
3 . Sumatera Barat	287.056	287.056	299.469	298.577
4 . Riau	396.559	396.559	396.559	394.000
5 . Jambi	380.182	390.356	387.000	394.535
6 . Sumatera Selatan	229.126	229.126	226.229	219.423
7 . Bengkulu	242.547	244.402	248.124	241.307
8 . Lampung	285.622	272.166	274.334	281.007
9 . Bangka Belitung	363.892	356.094	364.997	417.139
10. Kepulauan Riau	527.370	536.811	507.241	516.028
11. Jawa Barat	173.893	178.664	181.051	182.892
12. Jawa Tengah	194.967	191.371	185.502	183.584
13. D.I. Yogyakarta	203.199	200.867	205.058	208.321
14. Jawa Timur	231.978	232.899	237.094	237.771
15. Banten	178.758	182.202	187.093	188.471
16. Bali	221.787	220.940	217.716	217.470
17. Nusa Tenggara Barat	271.737	275.533	267.731	272.946
18. Nusa Tenggara Timur	373.347	370.165	373.759	381.386
19. Kalimantan Barat	309.903	320.305	317.333	318.723
20. Kalimantan Tengah	352.488	352.488	352.488	352.488
21. Kalimantan Selatan	248.871	253.675	271.881	271.881
22. Kalimantan Timur	417.112	427.981	431.232	427.882
23. Sulawesi Utara	298.172	299.868	299.868	299.166
24. Sulawesi Tengah	322.693	371.097	371.097	371.097
25. Sulawesi Selatan	265.433	267.337	265.175	262.228
26. Sulawesi Tenggara	185.231	180.797	198.475	195.832
27. Gorontalo	184.143	184.143	225.064	225.064
28. Sulawesi Barat	338.288	341.364	350.590	348.642
29. Maluku	576.999	605.319	597.764	634.142
30. Maluku Utara	382.523	371.808	367.459	388.894
31. Papua Barat	334.615	334.615	334.615	334.615
32. Papua	661.875	661.875	658.332	642.638
NASIONAL	312.081	315.599	318.041	321.366

Tabel 2.1.10 : Lanjutan

Provinsi	Mei	Juni	Juli	Agustus
(1)	(6)	(7)	(8)	(9)
1 . Aceh	255.266	255.266	238.198	236.879
2 . Sumatera Utara	318.471	322.477	330.298	326.798
3 . Sumatera Barat	296.900	301.750	310.068	334.917
4 . Riau	399.511	391.245	393.853	405.393
5 . Jambi	410.683	408.314	408.314	409.318
6 . Sumatera Selatan	220.015	220.015	228.899	246.666
7 . Bengkulu	246.768	252.013	252.438	251.642
8 . Lampung	293.922	307.229	314.104	327.906
9 . Bangka Belitung	417.139	417.139	417.139	436.100
10. Kepulauan Riau	487.934	566.265	561.799	572.877
11. Jawa Barat	185.781	188.786	198.139	198.261
12. Jawa Tengah	191.463	192.837	197.049	199.173
13. D.I. Yogyakarta	225.882	213.854	223.029	224.553
14. Jawa Timur	229.675	237.614	236.912	242.630
15. Banten	188.953	184.312	179.671	181.412
16. Bali	213.523	205.959	206.748	206.748
17. Nusa Tenggara Barat	270.773	279.235	277.676	316.218
18. Nusa Tenggara Timur	376.022	381.888	374.894	373.629
19. Kalimantan Barat	320.008	321.618	327.998	330.420
20. Kalimantan Tengah	348.963	347.301	347.301	347.301
21. Kalimantan Selatan	276.754	291.371	291.371	296.403
22. Kalimantan Timur	455.488	443.221	445.542	466.799
23. Sulawesi Utara	297.410	289.655	291.763	291.045
24. Sulawesi Tengah	390.889	390.889	380.993	380.993
25. Sulawesi Selatan	269.653	279.675	281.025	285.644
26. Sulawesi Tenggara	184.747	187.417	190.941	225.707
27. Gorontalo	181.503	155.574	155.574	155.574
28. Sulawesi Barat	349.683	352.597	352.597	369.797
29. Maluku	595.918	597.757	579.449	681.164
30. Maluku Utara	384.339	384.339	388.636	388.636
31. Papua Barat	334.615	334.615	334.615	338.653
32. Papua	648.588	632.065	632.929	632.929
NASIONAL	320.851	322.947	323.436	333.818

Tabel 2.1.10 : Lanjutan

Provinsi	September	Oktober	November	Desember	Rata-rata
(1)	(10)	(11)	(12)	(13)	(14)
1 . Aceh	230.629	231.566	237.676	238.813	240.842
2 . Sumatera Utara	337.906	331.669	333.269	334.269	327.449
3 . Sumatera Barat	335.835	337.141	331.576	331.576	312.660
4 . Riau	405.393	405.393	409.583	434.998	402.421
5 . Jambi	411.294	401.646	410.715	410.715	401.923
6 . Sumatera Selatan	242.194	242.569	227.393	227.393	229.921
7 . Bengkulu	256.809	258.643	258.643	260.339	251.140
8 . Lampung	364.388	359.123	311.542	317.658	309.083
9 . Bangka Belitung	461.259	466.711	453.836	437.627	417.423
10. Kepulauan Riau	597.247	601.211	548.247	557.334	548.364
11. Jawa Barat	201.000	201.314	200.373	198.813	190.747
12. Jawa Tengah	207.023	208.184	207.118	200.524	196.566
13. D.I. Yogyakarta	215.937	224.712	227.665	230.697	216.981
14. Jawa Timur	245.529	244.435	241.993	239.535	238.172
15. Banten	186.407	186.780	181.784	179.100	183.745
16. Bali	208.261	218.255	206.718	208.932	212.755
17. Nusa Tenggara Barat	308.598	303.832	295.797	301.834	286.826
18. Nusa Tenggara Timur	371.421	383.785	383.785	388.547	377.719
19. Kalimantan Barat	330.420	335.775	342.402	348.039	326.912
20. Kalimantan Tengah	336.217	336.217	336.217	336.217	345.474
21. Kalimantan Selatan	288.478	308.291	292.440	292.440	281.988
22. Kalimantan Timur	442.695	440.996	440.996	441.156	440.092
23. Sulawesi Utara	288.817	288.817	288.817	292.436	293.820
24. Sulawesi Tengah	351.305	351.305	351.305	326.212	363.323
25. Sulawesi Selatan	291.318	300.632	306.080	302.208	281.367
26. Sulawesi Tenggara	218.553	237.334	231.532	238.732	206.275
27. Gorontalo	155.574	155.574	155.574	155.574	174.078
28. Sulawesi Barat	365.497	349.372	342.922	338.085	349.953
29. Maluku	677.905	717.960	660.895	672.477	633.146
30. Maluku Utara	388.636	388.636	400.521	400.521	386.246
31. Papua Barat	323.905	323.905	323.905	323.905	331.381
32. Papua	632.929	632.929	632.929	646.793	643.067
NASIONAL	333.731	336.710	330.445	331.672	325.058

Tabel 2.1.11
Harga Produsen Subsektor Hortikultura, Kelompok Sayur-sayuran, 2011
Kentang (Rp/100 Kg)

Provinsi	Januari	Februari	Maret	April
(1)	(2)	(3)	(4)	(5)
1 . Aceh	598.923	620.933	625.923	612.973
2 . Sumatera Utara	433.548	437.947	438.704	436.977
3 . Sumatera Barat	444.657	443.649	448.459	457.011
4 . Riau	453.704	502.753	502.753	519.795
5 . Jambi	390.520	368.824	370.908	361.010
6 . Sumatera Selatan	390.998	400.498	418.015	424.916
7 . Bengkulu	329.225	346.340	340.279	340.279
8 . Lampung	736.903	738.649	738.649	663.562
9 . Bangka Belitung	-	-	-	-
10. Kepulauan Riau	-	-	-	-
11. Jawa Barat	415.378	430.875	455.661	450.075
12. Jawa Tengah	397.360	404.868	418.131	410.138
13. D.I. Yogyakarta	642.164	642.164	642.164	642.164
14. Jawa Timur	440.496	470.685	480.471	468.612
15. Banten	849.946	911.979	921.238	926.793
16. Bali	380.740	388.865	388.865	417.885
17. Nusa Tenggara Barat	526.458	526.458	526.458	526.458
18. Nusa Tenggara Timur	923.988	964.457	1.041.613	1.032.014
19. Kalimantan Barat	686.711	686.711	686.711	686.711
20. Kalimantan Tengah	833.333	833.333	833.333	833.333
21. Kalimantan Selatan	-	-	-	-
22. Kalimantan Timur	-	-	-	-
23. Sulawesi Utara	321.967	331.432	326.871	328.724
24. Sulawesi Tengah	600.000	600.000	600.000	500.000
25. Sulawesi Selatan	363.901	392.007	415.386	429.939
26. Sulawesi Tenggara	578.962	578.962	578.962	578.962
27. Gorontalo	-	-	-	-
28. Sulawesi Barat	513.218	513.218	513.218	535.057
29. Maluku	921.567	921.567	921.567	921.567
30. Maluku Utara	1.587.963	1.912.037	1.912.037	1.863.426
31. Papua Barat	-	-	-	-
32. Papua	1.525.428	1.525.428	1.525.428	1.525.428
NASIONAL	626.464	649.794	656.608	649.762

Tabel 2.1.11 : Lanjutan

Provinsi	Mei	Juni	Juli	Agustus
(1)	(6)	(7)	(8)	(9)
1 . Aceh	605.164	599.567	638.500	644.854
2 . Sumatera Utara	422.224	460.805	459.675	490.764
3 . Sumatera Barat	452.729	451.747	493.337	532.438
4 . Riau	519.795	519.795	502.753	502.753
5 . Jambi	354.765	384.329	400.511	414.028
6 . Sumatera Selatan	432.445	425.897	443.204	466.124
7 . Bengkulu	356.106	347.359	347.359	364.304
8 . Lampung	698.486	698.486	703.725	705.471
9 . Bangka Belitung	-	-	-	-
10. Kepulauan Riau	-	-	-	-
11. Jawa Barat	434.111	420.711	442.883	452.908
12. Jawa Tengah	380.834	384.933	421.221	429.538
13. D.I. Yogyakarta	659.757	686.148	686.148	686.148
14. Jawa Timur	455.578	441.013	455.750	473.352
15. Banten	899.017	940.304	1.002.234	1.021.845
16. Bali	414.112	452.338	452.338	471.451
17. Nusa Tenggara Barat	526.458	526.458	526.458	526.458
18. Nusa Tenggara Timur	1.058.475	1.058.475	1.058.475	1.062.256
19. Kalimantan Barat	662.185	662.185	703.572	662.185
20. Kalimantan Tengah	833.333	833.333	833.333	833.333
21. Kalimantan Selatan	-	-	-	-
22. Kalimantan Timur	-	-	-	-
23. Sulawesi Utara	324.357	335.818	335.711	341.040
24. Sulawesi Tengah	500.000	500.000	500.000	500.000
25. Sulawesi Selatan	569.529	548.590	549.595	586.926
26. Sulawesi Tenggara	578.962	578.962	578.962	694.755
27. Gorontalo	-	-	-	-
28. Sulawesi Barat	556.897	556.897	556.897	611.494
29. Maluku	921.567	921.567	921.567	921.567
30. Maluku Utara	1.863.426	1.766.204	1.798.611	1.785.648
31. Papua Barat	-	-	-	-
32. Papua	1.525.428	1.501.348	1.501.348	1.501.348
NASIONAL	654.067	653.972	665.930	680.115

Tabel 2.1.11 : Lanjutan

Provinsi	September	Oktober	November	Desember	Rata-rata
(1)	(10)	(11)	(12)	(13)	(14)
1 . Aceh	638.593	646.106	620.001	606.948	621.540
2 . Sumatera Utara	513.323	499.268	497.551	478.584	464.114
3 . Sumatera Barat	546.828	557.157	532.117	520.665	490.066
4 . Riau	502.753	536.838	553.880	553.880	514.288
5 . Jambi	405.294	345.759	345.759	358.144	374.988
6 . Sumatera Selatan	476.883	472.369	466.952	449.800	439.008
7 . Bengkulu	368.963	375.244	375.244	362.842	354.462
8 . Lampung	688.009	688.009	775.319	670.547	708.818
9 . Bangka Belitung	-	-	-	-	-
10. Kepulauan Riau	-	-	-	-	-
11. Jawa Barat	441.541	387.058	395.950	391.842	426.583
12. Jawa Tengah	419.881	400.271	400.722	400.976	405.739
13. D.I. Yogyakarta	686.148	615.774	615.774	615.774	651.694
14. Jawa Timur	448.858	414.384	417.050	408.465	447.893
15. Banten	1.033.199	1.001.202	955.352	917.924	948.419
16. Bali	471.451	443.419	440.870	433.225	429.630
17. Nusa Tenggara Barat	526.458	526.458	526.458	526.458	526.458
18. Nusa Tenggara Timur	1.062.256	1.062.256	1.081.482	1.116.090	1.043.486
19. Kalimantan Barat	662.185	662.185	662.185	662.185	673.810
20. Kalimantan Tengah	833.333	733.333	733.333	733.333	808.333
21. Kalimantan Selatan	-	-	-	-	-
22. Kalimantan Timur	-	-	-	-	-
23. Sulawesi Utara	349.140	349.140	344.324	349.140	336.472
24. Sulawesi Tengah	500.000	500.000	500.000	500.000	525.000
25. Sulawesi Selatan	616.928	672.539	705.426	728.642	548.284
26. Sulawesi Tenggara	694.755	694.755	781.599	781.599	641.683
27. Gorontalo	-	-	-	-	-
28. Sulawesi Barat	611.494	611.494	611.494	611.494	566.906
29. Maluku	921.567	921.567	921.567	921.567	921.567
30. Maluku Utara	1.785.648	1.785.648	1.939.583	1.939.583	1.828.318
31. Papua Barat	-	-	-	-	-
32. Papua	1.501.348	1.501.348	1.544.241	1.544.241	1.518.530
NASIONAL	681.032	669.368	682.471	676.306	662.157

Tabel 2.1.12
Harga Produsen Subsektor Hortikultura, Kelompok Sayur-sayuran, 2011
Ketimun (Rp/100 Kg)

Provinsi	Januari	Februari	Maret	April
(1)	(2)	(3)	(4)	(5)
1 . Aceh	294.440	300.067	298.453	311.721
2 . Sumatera Utara	233.544	236.483	236.651	238.730
3 . Sumatera Barat	223.446	221.489	233.965	235.967
4 . Riau	350.688	350.688	349.153	364.117
5 . Jambi	288.666	280.636	283.954	290.725
6 . Sumatera Selatan	304.991	318.686	331.158	331.449
7 . Bengkulu	236.006	237.814	247.327	228.641
8 . Lampung	222.735	217.648	216.946	218.489
9 . Bangka Belitung	398.971	407.837	433.151	433.151
10. Kepulauan Riau	509.017	515.804	542.031	526.932
11. Jawa Barat	201.099	207.941	211.520	213.562
12. Jawa Tengah	239.600	237.338	250.966	263.414
13. D.I. Yogyakarta	301.820	306.354	393.572	434.770
14. Jawa Timur	193.553	192.979	204.339	223.772
15. Banten	231.587	224.906	239.445	240.390
16. Bali	276.910	288.764	277.169	272.555
17. Nusa Tenggara Barat	217.436	217.436	217.436	209.383
18. Nusa Tenggara Timur	176.786	176.786	176.109	164.902
19. Kalimantan Barat	387.578	389.281	379.208	385.505
20. Kalimantan Tengah	389.973	389.973	413.608	411.310
21. Kalimantan Selatan	310.429	345.124	347.745	345.413
22. Kalimantan Timur	321.211	304.836	318.090	298.735
23. Sulawesi Utara	315.977	300.265	300.511	296.857
24. Sulawesi Tengah	331.527	340.391	340.832	347.676
25. Sulawesi Selatan	326.380	326.066	312.467	315.282
26. Sulawesi Tenggara	183.068	175.723	171.681	173.182
27. Gorontalo	103.074	103.074	103.074	103.074
28. Sulawesi Barat	337.935	317.202	321.349	317.202
29. Maluku	451.732	451.075	459.188	469.710
30. Maluku Utara	164.620	163.165	163.165	161.438
31. Papua Barat	387.539	387.539	387.539	387.539
32. Papua	520.030	511.470	508.480	508.480
NASIONAL	294.762	295.151	302.196	303.877

Tabel 2.1.12 : Lanjutan

Provinsi	Mei	Juni	Juli	Agustus
(1)	(6)	(7)	(8)	(9)
1 . Aceh	329.518	327.609	338.058	359.088
2 . Sumatera Utara	249.311	256.342	250.540	259.312
3 . Sumatera Barat	237.345	236.842	225.677	261.891
4 . Riau	371.575	367.993	372.454	393.076
5 . Jambi	298.393	323.529	322.487	329.873
6 . Sumatera Selatan	335.253	332.839	348.163	372.682
7 . Bengkulu	240.946	249.982	249.675	260.714
8 . Lampung	224.402	236.468	222.376	219.138
9 . Bangka Belitung	459.403	448.593	448.593	455.788
10. Kepulauan Riau	567.796	518.422	565.830	581.701
11. Jawa Barat	211.585	213.035	249.913	251.441
12. Jawa Tengah	254.745	252.242	279.650	303.257
13. D.I. Yogyakarta	420.528	411.331	457.759	490.235
14. Jawa Timur	229.555	230.022	274.294	274.587
15. Banten	233.056	231.203	257.278	258.072
16. Bali	285.894	294.593	297.677	289.848
17. Nusa Tenggara Barat	225.489	225.489	225.489	232.536
18. Nusa Tenggara Timur	159.513	157.273	162.038	159.301
19. Kalimantan Barat	396.198	392.268	386.847	426.616
20. Kalimantan Tengah	437.017	437.017	437.017	437.017
21. Kalimantan Selatan	350.253	408.996	417.275	417.443
22. Kalimantan Timur	319.273	319.273	320.999	337.414
23. Sulawesi Utara	295.198	281.887	281.677	282.524
24. Sulawesi Tengah	349.562	349.630	350.313	340.439
25. Sulawesi Selatan	291.691	292.542	295.635	308.718
26. Sulawesi Tenggara	171.715	172.824	160.574	180.335
27. Gorontalo	103.074	103.074	103.074	103.074
28. Sulawesi Barat	317.202	317.202	317.202	317.202
29. Maluku	435.400	453.105	445.869	445.685
30. Maluku Utara	158.671	164.390	166.865	163.132
31. Papua Barat	387.539	387.539	387.539	391.845
32. Papua	508.480	508.480	508.480	513.900
NASIONAL	307.987	309.439	316.479	325.559

Tabel 2.1.12 : Lanjutan

Provinsi	September	Oktober	November	Desember	Rata-rata
(1)	(10)	(11)	(12)	(13)	(14)
1 . Aceh	348.311	351.357	353.911	356.825	330.780
2 . Sumatera Utara	255.226	252.406	248.805	238.112	246.289
3 . Sumatera Barat	266.811	262.306	261.057	258.816	243.801
4 . Riau	385.520	385.520	375.474	380.023	370.523
5 . Jambi	347.330	355.635	335.370	339.359	316.330
6 . Sumatera Selatan	370.257	365.296	356.684	343.732	342.599
7 . Bengkulu	264.830	237.771	240.135	233.829	243.973
8 . Lampung	223.676	210.015	192.772	175.321	214.999
9 . Bangka Belitung	455.015	457.911	449.048	434.385	440.154
10. Kepulauan Riau	584.345	575.355	567.510	579.457	552.850
11. Jawa Barat	257.256	270.929	259.758	257.179	233.768
12. Jawa Tengah	300.838	341.671	341.671	339.247	283.720
13. D.I. Yogyakarta	518.363	566.467	596.325	539.098	453.052
14. Jawa Timur	281.562	295.794	287.256	285.911	247.802
15. Banten	257.503	250.965	249.349	238.543	242.691
16. Bali	309.070	317.163	326.937	349.548	298.844
17. Nusa Tenggara Barat	216.806	218.628	208.193	208.193	218.543
18. Nusa Tenggara Timur	161.930	162.788	157.066	157.066	164.297
19. Kalimantan Barat	436.044	432.151	428.236	431.755	405.974
20. Kalimantan Tengah	437.017	414.016	414.016	426.954	420.411
21. Kalimantan Selatan	422.559	439.108	424.410	429.374	388.177
22. Kalimantan Timur	344.912	329.915	318.133	320.320	321.093
23. Sulawesi Utara	282.016	282.016	299.370	292.862	292.597
24. Sulawesi Tengah	401.296	401.296	401.296	369.632	360.324
25. Sulawesi Selatan	303.455	293.798	287.506	298.260	304.317
26. Sulawesi Tenggara	178.359	177.662	174.864	173.807	174.483
27. Gorontalo	103.074	103.074	94.828	94.828	101.700
28. Sulawesi Barat	317.202	317.202	317.202	317.202	319.276
29. Maluku	489.703	498.594	517.361	509.226	468.887
30. Maluku Utara	170.598	170.598	170.415	159.456	164.709
31. Papua Barat	379.684	365.498	365.498	364.455	381.646
32. Papua	537.039	537.039	537.039	537.039	519.663
NASIONAL	331.488	332.498	329.922	326.244	314.633

Tabel 2.1.13
Harga Produsen Subsektor Hortikultura, Kelompok Sayur-sayuran, 2011
Kol/Kubis (Rp/100 Kg)

Provinsi	Januari	Februari	Maret	April
(1)	(2)	(3)	(4)	(5)
1 . Aceh	364.295	364.295	356.117	346.746
2 . Sumatera Utara	208.096	197.908	209.466	219.483
3 . Sumatera Barat	231.688	201.159	203.890	207.680
4 . Riau	295.800	295.800	295.800	280.631
5 . Jambi	136.920	136.920	132.813	126.172
6 . Sumatera Selatan	310.372	257.930	265.143	262.877
7 . Bengkulu	151.425	153.771	149.084	113.977
8 . Lampung	264.527	227.547	240.993	240.993
9 . Bangka Belitung	465.000	465.000	465.000	465.000
10. Kepulauan Riau	536.509	438.962	438.962	438.962
11. Jawa Barat	169.843	155.134	150.198	154.441
12. Jawa Tengah	128.183	109.968	106.243	116.621
13. D.I. Yogyakarta	230.633	155.833	112.200	105.967
14. Jawa Timur	395.643	362.395	347.876	355.493
15. Banten	147.036	128.657	128.657	128.657
16. Bali	182.048	150.083	143.854	145.867
17. Nusa Tenggara Barat	241.203	260.499	256.079	255.225
18. Nusa Tenggara Timur	393.215	396.655	396.655	413.182
19. Kalimantan Barat	575.995	527.995	527.995	527.995
20. Kalimantan Tengah	-	-	-	-
21. Kalimantan Selatan	-	-	-	-
22. Kalimantan Timur	883.114	883.114	883.114	883.114
23. Sulawesi Utara	186.952	186.084	187.280	188.245
24. Sulawesi Tengah	317.727	317.727	317.727	285.955
25. Sulawesi Selatan	249.297	245.093	220.201	198.908
26. Sulawesi Tenggara	634.866	754.976	700.450	744.228
27. Gorontalo	-	-	-	-
28. Sulawesi Barat	469.618	463.380	462.280	438.694
29. Maluku	991.229	984.518	1.034.334	1.017.651
30. Maluku Utara	248.815	220.379	223.223	219.988
31. Papua Barat	-	-	-	-
32. Papua	729.584	729.584	729.584	729.584
NASIONAL	362.130	348.977	345.901	343.298

Tabel 2.1.13 : Lanjutan

Provinsi	Mei	Juni	Juli	Agustus
(1)	(6)	(7)	(8)	(9)
1 . Aceh	358.744	356.944	369.994	369.994
2 . Sumatera Utara	221.288	223.985	225.325	240.107
3 . Sumatera Barat	200.928	219.252	235.981	233.546
4 . Riau	280.631	280.631	280.631	280.631
5 . Jambi	126.172	168.229	176.641	176.641
6 . Sumatera Selatan	264.540	278.086	321.554	358.333
7 . Bengkulu	117.606	118.096	119.145	119.145
8 . Lampung	232.144	259.684	346.246	353.459
9 . Bangka Belitung	465.000	489.474	489.474	489.474
10. Kepulauan Riau	438.962	438.962	438.962	536.509
11. Jawa Barat	171.202	261.788	320.535	316.624
12. Jawa Tengah	134.841	139.565	161.151	159.647
13. D.I. Yogyakarta	105.967	115.317	115.317	124.667
14. Jawa Timur	399.769	447.124	475.769	479.977
15. Banten	128.657	128.657	128.657	128.657
16. Bali	179.370	223.181	252.561	242.768
17. Nusa Tenggara Barat	254.667	254.667	236.922	236.922
18. Nusa Tenggara Timur	403.792	426.329	463.891	463.891
19. Kalimantan Barat	527.995	527.995	527.995	527.995
20. Kalimantan Tengah	-	-	-	-
21. Kalimantan Selatan	-	-	-	-
22. Kalimantan Timur	836.634	836.634	859.874	927.759
23. Sulawesi Utara	189.996	189.996	195.788	192.225
24. Sulawesi Tengah	285.955	285.955	292.309	292.309
25. Sulawesi Selatan	246.279	251.354	258.530	255.410
26. Sulawesi Tenggara	769.891	755.776	809.761	1.002.560
27. Gorontalo	-	-	-	-
28. Sulawesi Barat	424.543	448.128	448.128	471.714
29. Maluku	1.009.310	1.004.055	1.000.644	1.026.388
30. Maluku Utara	216.704	216.704	219.254	229.452
31. Papua Barat	-	-	-	-
32. Papua	761.077	761.077	761.077	808.283
NASIONAL	348.309	360.987	376.147	394.467

Tabel 2.1.13 : Lanjutan

Provinsi	September	Oktober	November	Desember	Rata-rata
(1)	(10)	(11)	(12)	(13)	(14)
1 . Aceh	395.159	399.529	388.704	388.704	371.602
2 . Sumatera Utara	245.890	239.212	229.312	216.041	223.009
3 . Sumatera Barat	264.268	263.373	263.902	259.365	232.086
4 . Riau	280.631	280.631	295.800	295.800	286.951
5 . Jambi	176.641	169.847	148.616	148.616	152.019
6 . Sumatera Selatan	381.607	370.656	356.812	371.339	316.604
7 . Bengkulu	109.916	109.916	109.544	111.370	123.583
8 . Lampung	341.823	318.550	293.728	300.667	285.030
9 . Bangka Belitung	562.895	562.895	562.895	375.263	488.114
10. Kepulauan Riau	536.509	536.509	536.509	536.509	487.735
11. Jawa Barat	298.219	292.540	287.234	306.290	240.337
12. Jawa Tengah	153.869	153.437	154.872	169.086	140.624
13. D.I. Yogyakarta	124.667	134.017	140.250	140.250	133.757
14. Jawa Timur	465.286	455.904	441.960	470.653	424.821
15. Banten	128.657	128.657	128.657	128.657	130.188
16. Bali	245.219	252.031	244.951	249.818	209.313
17. Nusa Tenggara Barat	233.181	233.181	233.181	233.181	244.076
18. Nusa Tenggara Timur	463.891	447.264	447.264	421.489	428.126
19. Kalimantan Barat	527.995	527.995	527.995	527.995	531.995
20. Kalimantan Tengah	-	-	-	-	-
21. Kalimantan Selatan	-	-	-	-	-
22. Kalimantan Timur	837.246	837.246	837.246	874.457	864.963
23. Sulawesi Utara	192.225	192.225	192.225	200.555	191.150
24. Sulawesi Tengah	292.309	317.727	317.727	317.727	303.430
25. Sulawesi Selatan	273.386	248.533	240.766	231.623	243.282
26. Sulawesi Tenggara	965.928	918.705	918.705	862.170	819.835
27. Gorontalo	-	-	-	-	-
28. Sulawesi Barat	471.714	471.714	471.714	471.714	459.445
29. Maluku	939.014	919.929	929.259	944.407	983.395
30. Maluku Utara	216.704	216.704	216.067	216.067	221.672
31. Papua Barat	-	-	-	-	-
32. Papua	808.283	832.941	832.941	844.319	777.361
NASIONAL	390.469	386.852	383.887	379.076	368.375

Tabel 2.1.14
Harga Produsen Subsektor Hortikultura, Kelompok Sayur-sayuran, 2011
Lobak (Rp/100 Kg)

Provinsi	Januari	Februari	Maret	April
(1)	(2)	(3)	(4)	(5)
1 . Aceh	277.992	277.992	277.992	277.992
2 . Sumatera Utara	220.000	220.000	220.000	220.000
3 . Sumatera Barat	221.826	231.583	230.499	214.869
4 . Riau	405.000	405.000	405.000	405.000
5 . Jambi	-	-	-	-
6 . Sumatera Selatan	146.250	146.250	146.250	146.250
7 . Bengkulu	-	-	-	-
8 . Lampung	-	-	-	-
9 . Bangka Belitung	385.714	385.714	385.714	385.714
10. Kepulauan Riau	-	-	-	-
11. Jawa Barat	242.380	252.154	246.204	248.035
12. Jawa Tengah	188.673	188.673	188.673	188.673
13. D.I. Yogyakarta	120.000	120.000	120.000	120.000
14. Jawa Timur	-	-	-	-
15. Banten	300.000	300.000	300.000	300.000
16. Bali	-	-	-	-
17. Nusa Tenggara Barat	-	-	-	-
18. Nusa Tenggara Timur	-	-	-	-
19. Kalimantan Barat	473.968	473.968	473.968	443.389
20. Kalimantan Tengah	293.333	293.333	293.333	293.333
21. Kalimantan Selatan	-	-	-	-
22. Kalimantan Timur	600.000	600.000	600.000	600.000
23. Sulawesi Utara	-	-	-	-
24. Sulawesi Tengah	-	-	-	-
25. Sulawesi Selatan	123.000	123.000	123.000	123.000
26. Sulawesi Tenggara	-	-	-	-
27. Gorontalo	-	-	-	-
28. Sulawesi Barat	-	-	-	-
29. Maluku	-	-	-	-
30. Maluku Utara	-	-	-	-
31. Papua Barat	-	-	-	-
32. Papua	-	-	-	-
NASIONAL	285.581	286.976	286.474	283.304

Tabel 2.1.14 : Lanjutan

Provinsi	Mei	Juni	Juli	Agustus
(1)	(6)	(7)	(8)	(9)
1 . Aceh	277.992	273.904	286.168	286.168
2 . Sumatera Utara	220.000	220.000	220.000	220.000
3 . Sumatera Barat	199.773	216.317	232.595	219.342
4 . Riau	364.500	364.500	364.500	364.500
5 . Jambi	-	-	-	-
6 . Sumatera Selatan	146.250	146.250	146.250	169.839
7 . Bengkulu	-	-	-	-
8 . Lampung	-	-	-	-
9 . Bangka Belitung	385.714	385.714	385.714	385.714
10. Kepulauan Riau	-	-	-	-
11. Jawa Barat	239.911	229.997	257.123	257.123
12. Jawa Tengah	188.673	194.223	194.223	187.749
13. D.I. Yogyakarta	120.000	120.000	120.000	120.000
14. Jawa Timur	-	-	-	-
15. Banten	300.000	350.000	400.000	400.000
16. Bali	-	-	-	-
17. Nusa Tenggara Barat	-	-	-	-
18. Nusa Tenggara Timur	-	-	-	-
19. Kalimantan Barat	438.803	466.323	451.034	451.034
20. Kalimantan Tengah	293.333	293.333	293.333	293.333
21. Kalimantan Selatan	-	-	-	-
22. Kalimantan Timur	600.000	600.000	600.000	600.000
23. Sulawesi Utara	-	-	-	-
24. Sulawesi Tengah	-	-	-	-
25. Sulawesi Selatan	123.000	123.000	123.000	140.571
26. Sulawesi Tenggara	-	-	-	-
27. Gorontalo	-	-	-	-
28. Sulawesi Barat	-	-	-	-
29. Maluku	-	-	-	-
30. Maluku Utara	-	-	-	-
31. Papua Barat	-	-	-	-
32. Papua	-	-	-	-
NASIONAL	278.425	284.540	290.996	292.527

Tabel 2.1.14 : Lanjutan

Provinsi	September	Oktober	November	Desember	Rata-rata
(1)	(10)	(11)	(12)	(13)	(14)
1 . Aceh	277.992	277.992	277.992	277.992	279.014
2 . Sumatera Utara	220.000	220.000	220.000	220.000	220.000
3 . Sumatera Barat	245.848	238.117	266.851	309.260	235.573
4 . Riau	364.500	384.750	384.750	384.750	383.062
5 . Jambi	-	-	-	-	-
6 . Sumatera Selatan	169.839	169.839	169.839	169.839	156.079
7 . Bengkulu	-	-	-	-	-
8 . Lampung	-	-	-	-	-
9 . Bangka Belitung	385.714	385.714	385.714	385.714	385.714
10. Kepulauan Riau	-	-	-	-	-
11. Jawa Barat	248.632	265.720	303.278	310.055	258.384
12. Jawa Tengah	187.749	202.315	213.645	252.489	197.980
13. D.I. Yogyakarta	120.000	120.000	120.000	120.000	120.000
14. Jawa Timur	-	-	-	-	-
15. Banten	400.000	400.000	400.000	400.000	354.167
16. Bali	-	-	-	-	-
17. Nusa Tenggara Barat	-	-	-	-	-
18. Nusa Tenggara Timur	-	-	-	-	-
19. Kalimantan Barat	451.034	435.745	451.034	458.679	455.748
20. Kalimantan Tengah	293.333	293.333	293.333	293.333	293.333
21. Kalimantan Selatan	-	-	-	-	-
22. Kalimantan Timur	600.000	600.000	600.000	600.000	600.000
23. Sulawesi Utara	-	-	-	-	-
24. Sulawesi Tengah	-	-	-	-	-
25. Sulawesi Selatan	140.571	133.543	139.803	139.803	129.608
26. Sulawesi Tenggara	-	-	-	-	-
27. Gorontalo	-	-	-	-	-
28. Sulawesi Barat	-	-	-	-	-
29. Maluku	-	-	-	-	-
30. Maluku Utara	-	-	-	-	-
31. Papua Barat	-	-	-	-	-
32. Papua	-	-	-	-	-
NASIONAL	293.229	294.791	301.874	308.708	290.619

Tabel 2.1.15
Harga Produsen Subsektor Hortikultura, Kelompok Sayur-sayuran, 2011
Melinjo (Rp/100 Kg)

Provinsi	Januari	Februari	Maret	April
(1)	(2)	(3)	(4)	(5)
1 . Aceh	403.257	420.944	414.887	425.337
2 . Sumatera Utara	605.400	617.309	593.005	574.778
3 . Sumatera Barat	280.500	280.500	266.475	266.475
4 . Riau	790.697	790.697	790.697	790.697
5 . Jambi	1.350.000	1.350.000	1.350.000	1.350.000
6 . Sumatera Selatan	165.467	165.467	178.195	190.923
7 . Bengkulu	576.000	576.000	576.000	576.000
8 . Lampung	254.410	278.639	283.857	312.530
9 . Bangka Belitung	700.000	700.000	690.156	690.156
10. Kepulauan Riau	467.209	467.209	467.209	467.209
11. Jawa Barat	188.817	228.978	224.477	220.481
12. Jawa Tengah	300.986	310.888	313.274	313.992
13. D.I. Yogyakarta	262.647	280.219	286.502	294.728
14. Jawa Timur	249.750	259.210	257.220	248.542
15. Banten	280.309	275.076	272.822	279.961
16. Bali	-	-	-	-
17. Nusa Tenggara Barat	-	-	-	-
18. Nusa Tenggara Timur	-	-	-	-
19. Kalimantan Barat	550.000	550.000	550.000	550.000
20. Kalimantan Tengah	-	-	-	-
21. Kalimantan Selatan	-	-	-	-
22. Kalimantan Timur	505.614	505.614	505.614	505.614
23. Sulawesi Utara	-	-	-	-
24. Sulawesi Tengah	-	-	-	-
25. Sulawesi Selatan	-	-	-	-
26. Sulawesi Tenggara	-	-	-	-
27. Gorontalo	-	-	-	-
28. Sulawesi Barat	-	-	-	-
29. Maluku	-	-	-	-
30. Maluku Utara	372.236	348.306	348.306	332.353
31. Papua Barat	-	-	-	-
32. Papua	-	-	-	-
NASIONAL	461.294	466.948	464.928	466.099

Tabel 2.1.15 : Lanjutan

Provinsi	Mei	Juni	Juli	Agustus
(1)	(6)	(7)	(8)	(9)
1 . Aceh	422.483	425.143	405.230	405.230
2 . Sumatera Utara	589.967	598.474	622.777	641.005
3 . Sumatera Barat	279.799	251.819	314.773	346.251
4 . Riau	790.697	751.163	751.163	751.163
5 . Jambi	1.350.000	1.350.000	1.350.000	1.350.000
6 . Sumatera Selatan	190.923	190.923	190.923	184.559
7 . Bengkulu	576.000	576.000	576.000	576.000
8 . Lampung	305.996	309.293	319.854	327.470
9 . Bangka Belitung	690.156	690.156	690.156	690.156
10. Kepulauan Riau	560.651	560.651	560.651	560.651
11. Jawa Barat	222.051	220.261	235.183	230.370
12. Jawa Tengah	309.978	308.820	317.929	321.176
13. D.I. Yogyakarta	305.750	327.316	338.338	346.485
14. Jawa Timur	249.551	248.458	252.825	262.213
15. Banten	302.565	295.427	323.978	325.168
16. Bali	-	-	-	-
17. Nusa Tenggara Barat	-	-	-	-
18. Nusa Tenggara Timur	-	-	-	-
19. Kalimantan Barat	525.000	525.000	550.000	550.000
20. Kalimantan Tengah	-	-	-	-
21. Kalimantan Selatan	-	-	-	-
22. Kalimantan Timur	505.614	505.614	505.614	505.614
23. Sulawesi Utara	-	-	-	-
24. Sulawesi Tengah	-	-	-	-
25. Sulawesi Selatan	-	-	-	-
26. Sulawesi Tenggara	-	-	-	-
27. Gorontalo	-	-	-	-
28. Sulawesi Barat	-	-	-	-
29. Maluku	-	-	-	-
30. Maluku Utara	332.353	332.353	345.647	345.647
31. Papua Barat	-	-	-	-
32. Papua	-	-	-	-
NASIONAL	472.752	470.382	480.614	484.398

Tabel 2.1.15 : Lanjutan

Provinsi	September	Oktober	November	Desember	Rata-rata
(1)	(10)	(11)	(12)	(13)	(14)
1 . Aceh	422.221	415.425	423.955	423.955	417.339
2 . Sumatera Utara	701.763	726.067	713.915	729.105	642.797
3 . Sumatera Barat	346.251	346.251	346.251	377.728	308.589
4 . Riau	751.163	751.163	751.163	753.695	767.846
5 . Jambi	1.350.000	1.350.000	1.350.000	1.350.000	1.350.000
6 . Sumatera Selatan	229.108	267.292	267.292	267.292	207.364
7 . Bengkulu	576.000	576.000	576.000	576.000	576.000
8 . Lampung	328.908	328.908	328.908	328.908	308.973
9 . Bangka Belitung	690.156	690.156	695.722	695.722	692.724
10. Kepulauan Riau	560.651	560.651	531.143	531.143	524.586
11. Jawa Barat	236.347	236.347	231.264	223.555	224.844
12. Jawa Tengah	308.152	318.344	333.737	337.638	316.243
13. D.I. Yogyakarta	326.992	334.351	334.798	336.589	314.560
14. Jawa Timur	273.139	277.509	278.237	272.333	260.749
15. Banten	352.107	357.419	355.806	355.806	314.704
16. Bali	-	-	-	-	-
17. Nusa Tenggara Barat	-	-	-	-	-
18. Nusa Tenggara Timur	-	-	-	-	-
19. Kalimantan Barat	550.000	350.000	350.000	350.000	495.833
20. Kalimantan Tengah	-	-	-	-	-
21. Kalimantan Selatan	-	-	-	-	-
22. Kalimantan Timur	505.614	505.614	505.614	505.614	505.614
23. Sulawesi Utara	-	-	-	-	-
24. Sulawesi Tengah	-	-	-	-	-
25. Sulawesi Selatan	-	-	-	-	-
26. Sulawesi Tenggara	-	-	-	-	-
27. Gorontalo	-	-	-	-	-
28. Sulawesi Barat	-	-	-	-	-
29. Maluku	-	-	-	-	-
30. Maluku Utara	345.647	345.647	345.647	345.647	344.983
31. Papua Barat	-	-	-	-	-
32. Papua	-	-	-	-	-
NASIONAL	491.901	485.397	484.414	486.707	476.319

Tabel 2.1.16
Harga Produsen Subsektor Hortikultura, Kelompok Sayur-sayuran, 2011
Nangka Muda (Rp/100 Kg)

Provinsi	Januari	Februari	Maret	April
(1)	(2)	(3)	(4)	(5)
1 . Aceh	246.201	246.201	241.805	237.408
2 . Sumatera Utara	204.632	204.632	204.632	200.369
3 . Sumatera Barat	322.080	351.360	351.360	351.360
4 . Riau	216.171	216.171	216.171	216.171
5 . Jambi	214.748	238.175	238.175	235.052
6 . Sumatera Selatan	134.871	134.871	134.871	134.871
7 . Bengkulu	169.404	160.488	160.488	151.572
8 . Lampung	176.514	176.989	202.213	209.200
9 . Bangka Belitung	107.952	107.952	107.952	107.952
10. Kepulauan Riau	364.357	364.357	379.539	379.539
11. Jawa Barat	223.398	232.296	237.736	233.929
12. Jawa Tengah	229.749	239.790	251.657	274.592
13. D.I. Yogyakarta	389.204	376.887	438.470	436.459
14. Jawa Timur	300.961	319.718	326.008	308.839
15. Banten	304.543	329.922	320.842	295.114
16. Bali	344.414	362.964	344.414	340.704
17. Nusa Tenggara Barat	94.858	94.858	94.858	94.858
18. Nusa Tenggara Timur	139.400	139.400	139.400	139.400
19. Kalimantan Barat	257.328	257.328	257.328	257.328
20. Kalimantan Tengah	261.469	261.469	261.469	261.469
21. Kalimantan Selatan	272.883	272.883	275.682	285.478
22. Kalimantan Timur	408.382	401.011	450.888	459.559
23. Sulawesi Utara	196.875	201.349	215.236	208.293
24. Sulawesi Tengah	294.379	294.379	323.817	323.817
25. Sulawesi Selatan	282.764	282.764	291.617	291.617
26. Sulawesi Tenggara	-	-	-	-
27. Gorontalo	-	-	-	-
28. Sulawesi Barat	250.000	250.000	275.000	275.000
29. Maluku	808.125	782.543	707.128	721.529
30. Maluku Utara	291.223	350.020	350.020	384.579
31. Papua Barat	250.000	250.000	250.000	250.000
32. Papua	271.794	271.794	283.611	271.794
NASIONAL	267.623	272.419	277.746	277.928

Tabel 2.1.16 : Lanjutan

Provinsi	Mei	Juni	Juli	Agustus
(1)	(6)	(7)	(8)	(9)
1 . Aceh	233.699	233.699	241.621	241.621
2 . Sumatera Utara	202.500	211.026	211.879	214.437
3 . Sumatera Barat	351.360	334.220	342.790	373.952
4 . Riau	216.171	192.546	192.546	200.224
5 . Jambi	238.956	270.192	273.316	273.316
6 . Sumatera Selatan	151.730	151.730	163.708	163.708
7 . Bengkulu	151.572	160.488	160.488	160.488
8 . Lampung	222.860	230.704	236.762	234.868
9 . Bangka Belitung	107.952	107.952	107.952	107.952
10. Kepulauan Riau	379.539	379.539	379.539	365.482
11. Jawa Barat	228.409	225.085	227.431	227.824
12. Jawa Tengah	282.917	279.990	286.950	293.198
13. D.I. Yogyakarta	457.046	408.077	408.077	424.400
14. Jawa Timur	298.064	302.565	307.775	313.663
15. Banten	283.006	294.418	298.983	285.289
16. Bali	328.955	340.085	333.902	327.719
17. Nusa Tenggara Barat	94.858	94.858	94.858	94.858
18. Nusa Tenggara Timur	139.400	139.400	139.400	139.400
19. Kalimantan Barat	257.328	269.296	266.304	278.273
20. Kalimantan Tengah	261.469	261.469	261.469	261.469
21. Kalimantan Selatan	300.871	307.868	307.868	309.268
22. Kalimantan Timur	459.559	459.559	458.032	458.032
23. Sulawesi Utara	208.293	189.357	204.505	210.033
24. Sulawesi Tengah	323.817	346.947	346.947	346.947
25. Sulawesi Selatan	303.148	290.195	285.704	274.189
26. Sulawesi Tenggara	-	-	-	-
27. Gorontalo	-	-	-	-
28. Sulawesi Barat	275.000	275.000	275.000	275.000
29. Maluku	676.810	676.810	694.834	717.379
30. Maluku Utara	384.579	455.468	455.468	455.468
31. Papua Barat	250.000	250.000	340.909	340.909
32. Papua	271.794	271.794	271.794	271.794
NASIONAL	278.055	280.345	285.894	288.039

Tabel 2.1.16 : Lanjutan

Provinsi	September	Oktober	November	Desember	Rata-rata
(1)	(10)	(11)	(12)	(13)	(14)
1 . Aceh	241.621	241.621	249.543	249.543	242.048
2 . Sumatera Utara	208.469	201.010	201.010	213.595	206.516
3 . Sumatera Barat	366.162	366.162	373.952	373.952	354.892
4 . Riau	192.546	192.546	200.224	202.587	204.506
5 . Jambi	242.080	242.080	249.889	249.889	247.156
6 . Sumatera Selatan	183.673	183.673	183.673	183.673	158.754
7 . Bengkulu	162.271	169.404	208.635	231.816	170.593
8 . Lampung	231.262	246.714	251.780	261.726	223.466
9 . Bangka Belitung	107.952	107.952	107.952	107.952	107.952
10. Kepulauan Riau	365.482	365.482	385.786	395.939	375.382
11. Jawa Barat	217.799	238.176	232.358	232.957	229.783
12. Jawa Tengah	298.077	278.412	267.474	261.762	270.381
13. D.I. Yogyakarta	412.158	370.942	366.125	398.430	407.189
14. Jawa Timur	316.865	304.102	300.087	301.463	308.342
15. Banten	289.853	303.547	292.136	289.853	298.959
16. Bali	330.810	340.166	340.166	357.354	340.971
17. Nusa Tenggara Barat	94.858	94.858	94.858	94.858	94.858
18. Nusa Tenggara Timur	139.400	139.400	139.400	139.400	139.400
19. Kalimantan Barat	275.146	275.146	275.146	275.146	266.758
20. Kalimantan Tengah	261.469	261.469	261.469	261.469	261.469
21. Kalimantan Selatan	309.268	330.259	323.262	323.262	301.571
22. Kalimantan Timur	466.211	490.451	484.595	483.131	456.618
23. Sulawesi Utara	204.505	204.505	204.505	207.269	204.560
24. Sulawesi Tengah	393.207	393.207	416.337	416.337	351.678
25. Sulawesi Selatan	274.189	288.179	292.747	303.106	288.352
26. Sulawesi Tenggara	-	-	-	-	-
27. Gorontalo	-	-	-	-	-
28. Sulawesi Barat	275.000	275.000	275.000	275.000	270.833
29. Maluku	802.999	725.016	670.902	670.902	721.248
30. Maluku Utara	455.468	492.396	492.396	489.746	421.402
31. Papua Barat	250.000	250.000	250.000	250.000	265.152
32. Papua	296.367	296.367	296.367	296.367	280.970
NASIONAL	288.839	288.941	289.593	293.283	282.392

Tabel 2.1.17
Harga Produsen Subsektor Hortikultura, Kelompok Sayur-sayuran, 2011
Petai (Rp /10 Papan)

Provinsi	Januari	Februari	Maret	April
(1)	(2)	(3)	(4)	(5)
1 . Aceh	30.608	30.608	30.608	30.608
2 . Sumatera Utara	12.843	12.912	12.912	12.891
3 . Sumatera Barat	15.190	17.035	16.748	16.536
4 . Riau	17.441	17.441	17.351	17.351
5 . Jambi	4.789	4.782	4.782	4.701
6 . Sumatera Selatan	7.837	7.837	8.921	8.501
7 . Bengkulu	12.438	12.438	11.941	11.344
8 . Lampung	6.756	7.795	9.118	9.045
9 . Bangka Belitung	10.641	10.641	11.350	11.350
10. Kepulauan Riau	11.876	11.876	11.876	13.196
11. Jawa Barat	13.110	16.009	16.424	16.445
12. Jawa Tengah	15.694	15.758	15.873	16.076
13. D.I. Yogyakarta	8.362	8.376	8.412	8.482
14. Jawa Timur	16.600	15.891	16.328	16.683
15. Banten	14.940	14.696	15.609	15.837
16. Bali	-	-	-	-
17. Nusa Tenggara Barat	-	-	-	-
18. Nusa Tenggara Timur	-	-	-	-
19. Kalimantan Barat	9.295	9.295	9.227	8.996
20. Kalimantan Tengah	17.050	17.050	17.050	17.050
21. Kalimantan Selatan	13.379	13.379	13.379	13.471
22. Kalimantan Timur	18.726	18.726	18.961	18.961
23. Sulawesi Utara	-	-	-	-
24. Sulawesi Tengah	-	-	-	-
25. Sulawesi Selatan	162.429	139.225	142.251	142.251
26. Sulawesi Tenggara	-	-	-	-
27. Gorontalo	-	-	-	-
28. Sulawesi Barat	-	-	-	-
29. Maluku	-	-	-	-
30. Maluku Utara	27.720	27.720	27.496	27.496
31. Papua Barat	-	-	-	-
32. Papua	-	-	-	-
NASIONAL	21.320	20.452	20.791	20.822

Tabel 2.1.17 : Lanjutan

Provinsi	Mei	Juni	Juli	Agustus
(1)	(6)	(7)	(8)	(9)
1 . Aceh	30.608	30.608	30.293	30.608
2 . Sumatera Utara	13.299	13.470	13.299	13.470
3 . Sumatera Barat	17.698	18.334	17.180	17.465
4 . Riau	17.154	17.629	17.629	18.370
5 . Jambi	4.454	5.753	5.679	5.560
6 . Sumatera Selatan	8.467	8.467	8.386	8.386
7 . Bengkulu	12.478	12.478	12.478	12.062
8 . Lampung	8.944	9.081	9.069	9.020
9 . Bangka Belitung	11.350	11.350	11.350	11.350
10. Kepulauan Riau	13.196	14.515	14.515	15.835
11. Jawa Barat	16.368	15.961	15.812	15.868
12. Jawa Tengah	19.057	18.260	17.676	17.762
13. D.I. Yogyakarta	8.700	8.700	8.468	8.468
14. Jawa Timur	16.576	14.503	14.341	14.445
15. Banten	14.960	15.339	13.416	13.685
16. Bali	-	-	-	-
17. Nusa Tenggara Barat	-	-	-	-
18. Nusa Tenggara Timur	-	-	-	-
19. Kalimantan Barat	9.188	9.647	9.647	10.018
20. Kalimantan Tengah	17.050	17.050	17.050	17.050
21. Kalimantan Selatan	13.471	13.471	13.471	13.645
22. Kalimantan Timur	18.961	18.961	18.961	18.961
23. Sulawesi Utara	-	-	-	-
24. Sulawesi Tengah	-	-	-	-
25. Sulawesi Selatan	142.251	142.251	142.251	142.251
26. Sulawesi Tenggara	-	-	-	-
27. Gorontalo	-	-	-	-
28. Sulawesi Barat	-	-	-	-
29. Maluku	-	-	-	-
30. Maluku Utara	27.496	27.496	27.496	27.496
31. Papua Barat	-	-	-	-
32. Papua	-	-	-	-
NASIONAL	21.035	21.111	20.879	21.037

Tabel 2.1.17 : Lanjutan

Provinsi	September	Oktober	November	Desember	Rata-rata
(1)	(10)	(11)	(12)	(13)	(14)
1 . Aceh	34.809	43.958	42.842	42.842	34.083
2 . Sumatera Utara	13.120	13.300	13.478	13.841	13.236
3 . Sumatera Barat	17.997	18.046	18.587	19.819	17.553
4 . Riau	18.370	18.240	18.123	18.123	17.769
5 . Jambi	5.560	6.227	6.129	6.129	5.379
6 . Sumatera Selatan	8.386	8.423	8.149	8.149	8.326
7 . Bengkulu	12.665	12.665	13.172	13.172	12.444
8 . Lampung	10.668	12.069	13.912	16.123	10.133
9 . Bangka Belitung	11.350	11.350	11.350	11.350	11.232
10. Kepulauan Riau	15.835	15.835	15.835	15.835	14.185
11. Jawa Barat	16.380	16.850	16.403	16.906	16.045
12. Jawa Tengah	17.876	17.951	17.722	17.137	17.237
13. D.I. Yogyakarta	8.368	8.209	7.593	8.080	8.351
14. Jawa Timur	15.454	14.343	14.486	14.155	15.317
15. Banten	14.552	14.266	14.397	14.260	14.663
16. Bali	-	-	-	-	-
17. Nusa Tenggara Barat	-	-	-	-	-
18. Nusa Tenggara Timur	-	-	-	-	-
19. Kalimantan Barat	10.513	10.794	10.927	10.927	9.873
20. Kalimantan Tengah	17.050	17.050	17.050	17.050	17.050
21. Kalimantan Selatan	13.422	12.974	12.974	12.974	13.334
22. Kalimantan Timur	18.961	18.961	18.932	18.814	18.907
23. Sulawesi Utara	-	-	-	-	-
24. Sulawesi Tengah	-	-	-	-	-
25. Sulawesi Selatan	142.251	142.251	142.251	142.251	143.681
26. Sulawesi Tenggara	-	-	-	-	-
27. Gorontalo	-	-	-	-	-
28. Sulawesi Barat	-	-	-	-	-
29. Maluku	-	-	-	-	-
30. Maluku Utara	27.496	27.496	27.496	26.155	27.422
31. Papua Barat	-	-	-	-	-
32. Papua	-	-	-	-	-
NASIONAL	21.480	21.965	21.991	22.100	21.249

Tabel 2.1.18
Harga Produsen Subsektor Hortikultura, Kelompok Sayur-sayuran, 2011
Sawi (Rp/100 Kg)

Provinsi	Januari	Februari	Maret	April
(1)	(2)	(3)	(4)	(5)
1 . Aceh	329.505	329.505	338.546	390.684
2 . Sumatera Utara	178.946	177.097	185.961	191.658
3 . Sumatera Barat	188.851	174.400	192.438	176.808
4 . Riau	517.374	517.374	517.374	517.374
5 . Jambi	277.575	292.303	288.442	306.659
6 . Sumatera Selatan	121.221	134.169	134.789	131.350
7 . Bengkulu	323.544	337.352	356.932	373.156
8 . Lampung	393.337	425.032	438.879	431.168
9 . Bangka Belitung	777.498	735.538	725.602	770.027
10. Kepulauan Riau	932.547	910.166	907.928	972.780
11. Jawa Barat	148.011	141.674	143.287	152.603
12. Jawa Tengah	143.511	139.177	140.516	173.017
13. D.I. Yogyakarta	225.566	150.036	166.104	180.240
14. Jawa Timur	401.124	394.994	388.397	416.858
15. Banten	367.010	361.111	401.286	368.377
16. Bali	250.134	243.912	233.334	252.433
17. Nusa Tenggara Barat	608.879	761.098	761.098	684.989
18. Nusa Tenggara Timur	423.654	434.975	389.189	393.061
19. Kalimantan Barat	665.360	613.107	613.333	599.581
20. Kalimantan Tengah	734.207	734.207	734.207	721.563
21. Kalimantan Selatan	583.695	583.695	583.695	583.695
22. Kalimantan Timur	418.586	418.586	408.725	403.240
23. Sulawesi Utara	143.708	141.497	147.393	147.393
24. Sulawesi Tengah	281.170	256.131	254.161	231.569
25. Sulawesi Selatan	311.842	307.704	296.954	296.324
26. Sulawesi Tenggara	124.332	119.680	121.011	119.015
27. Gorontalo	-	-	-	-
28. Sulawesi Barat	514.273	509.944	508.139	511.748
29. Maluku	1.189.677	1.219.157	1.208.932	1.192.920
30. Maluku Utara	788.819	788.819	788.819	787.728
31. Papua Barat	599.439	599.439	599.439	599.439
32. Papua	620.884	620.884	637.368	606.498
NASIONAL	438.203	437.831	439.106	441.418

Tabel 2.1.18 : Lanjutan

Provinsi	Mei	Juni	Juli	Agustus
(1)	(6)	(7)	(8)	(9)
1 . Aceh	381.867	381.867	366.654	366.654
2 . Sumatera Utara	192.596	228.455	213.739	221.487
3 . Sumatera Barat	182.268	183.333	168.315	186.199
4 . Riau	535.527	524.181	540.822	557.463
5 . Jambi	302.330	302.330	300.412	303.794
6 . Sumatera Selatan	131.606	147.999	158.602	158.172
7 . Bengkulu	364.849	370.908	404.863	388.450
8 . Lampung	441.787	456.616	439.410	436.234
9 . Bangka Belitung	784.835	774.469	800.786	797.778
10. Kepulauan Riau	1.077.380	1.035.540	1.012.217	1.023.676
11. Jawa Barat	168.890	159.571	151.752	151.783
12. Jawa Tengah	190.438	186.003	170.882	172.428
13. D.I. Yogyakarta	186.197	150.236	129.193	129.744
14. Jawa Timur	415.867	405.697	398.983	403.054
15. Banten	409.702	395.537	379.797	378.363
16. Bali	268.481	264.021	261.880	265.543
17. Nusa Tenggara Barat	684.989	684.989	532.769	532.769
18. Nusa Tenggara Timur	405.959	403.512	385.159	374.280
19. Kalimantan Barat	604.144	596.898	584.023	614.263
20. Kalimantan Tengah	790.649	800.291	800.291	800.291
21. Kalimantan Selatan	583.695	555.900	555.900	566.500
22. Kalimantan Timur	435.663	431.861	443.320	452.452
23. Sulawesi Utara	147.393	147.393	153.723	153.723
24. Sulawesi Tengah	232.016	247.214	247.214	260.363
25. Sulawesi Selatan	280.410	292.355	285.259	295.415
26. Sulawesi Tenggara	116.088	124.622	131.794	131.030
27. Gorontalo	-	-	-	-
28. Sulawesi Barat	501.350	492.072	491.571	509.097
29. Maluku	1.167.733	1.173.632	1.108.487	1.215.433
30. Maluku Utara	787.728	787.728	779.539	768.621
31. Papua Barat	599.439	599.439	632.285	632.285
32. Papua	606.498	720.865	710.187	710.187
NASIONAL	450.915	452.437	443.220	450.243

Tabel 2.1.18 : Lanjutan

Provinsi	September	Oktober	November	Desember	Rata-rata
(1)	(10)	(11)	(12)	(13)	(14)
1 . Aceh	360.129	361.597	361.597	355.276	360.323
2 . Sumatera Utara	225.603	231.561	233.611	231.832	209.379
3 . Sumatera Barat	186.759	183.899	182.427	193.891	183.299
4 . Riau	557.463	561.263	561.263	561.263	539.062
5 . Jambi	292.130	287.745	287.745	287.745	294.101
6 . Sumatera Selatan	163.918	163.238	165.379	156.780	147.269
7 . Bengkulu	390.747	400.799	408.616	405.080	377.108
8 . Lampung	443.331	471.558	423.420	423.420	435.349
9 . Bangka Belitung	783.073	794.654	794.654	794.654	777.797
10. Kepulauan Riau	1.031.259	1.033.973	949.375	942.496	985.778
11. Jawa Barat	159.285	178.018	177.434	185.339	159.804
12. Jawa Tengah	169.960	178.116	181.646	184.964	169.222
13. D.I. Yogyakarta	126.020	126.679	132.135	140.582	153.561
14. Jawa Timur	392.787	413.059	403.231	438.034	406.007
15. Banten	366.562	390.629	381.493	399.387	383.271
16. Bali	266.936	285.867	292.180	292.180	264.742
17. Nusa Tenggara Barat	456.659	456.659	456.659	532.769	596.194
18. Nusa Tenggara Timur	382.694	374.758	383.307	391.732	395.190
19. Kalimantan Barat	617.088	621.864	627.260	635.165	616.007
20. Kalimantan Tengah	800.291	858.143	819.575	806.719	783.369
21. Kalimantan Selatan	566.500	566.500	520.443	503.171	562.782
22. Kalimantan Timur	452.452	438.637	449.788	453.953	433.938
23. Sulawesi Utara	153.723	153.723	153.723	153.723	149.760
24. Sulawesi Tengah	251.597	251.597	251.597	260.582	252.101
25. Sulawesi Selatan	278.183	283.592	281.389	281.089	290.876
26. Sulawesi Tenggara	131.030	131.030	129.835	131.936	125.950
27. Gorontalo	-	-	-	-	-
28. Sulawesi Barat	506.215	514.861	526.387	524.466	509.177
29. Maluku	1.266.271	1.204.133	1.135.514	1.127.365	1.184.104
30. Maluku Utara	780.631	786.090	786.090	784.452	784.589
31. Papua Barat	665.131	665.131	665.131	674.786	627.615
32. Papua	710.187	710.187	711.357	711.357	673.038
NASIONAL	449.504	454.179	446.267	450.522	446.154

Tabel 2.1.19
Harga Produsen Subsektor Hortikultura, Kelompok Sayur-sayuran, 2011
Terong Panjang (Rp/100 Kg)

Provinsi	Januari	Februari	Maret	April
(1)	(2)	(3)	(4)	(5)
1 . Aceh	270.116	266.810	282.211	279.387
2 . Sumatera Utara	227.679	227.714	228.189	227.340
3 . Sumatera Barat	292.278	301.730	294.184	297.330
4 . Riau	468.010	468.010	464.266	464.266
5 . Jambi	395.618	396.098	407.552	453.901
6 . Sumatera Selatan	333.060	352.910	357.778	363.135
7 . Bengkulu	303.547	306.725	301.558	279.125
8 . Lampung	174.193	169.002	164.192	165.596
9 . Bangka Belitung	489.370	481.214	482.874	482.874
10. Kepulauan Riau	611.029	593.795	613.457	604.435
11. Jawa Barat	240.720	233.555	231.175	238.357
12. Jawa Tengah	304.518	273.161	258.803	261.197
13. D.I. Yogyakarta	413.944	409.939	417.577	410.222
14. Jawa Timur	269.880	254.410	245.780	250.600
15. Banten	242.641	242.641	239.515	239.278
16. Bali	435.434	435.434	423.975	423.975
17. Nusa Tenggara Barat	290.672	299.533	299.533	302.541
18. Nusa Tenggara Timur	448.004	449.671	453.565	459.653
19. Kalimantan Barat	409.562	414.682	417.552	417.552
20. Kalimantan Tengah	386.263	386.263	386.263	386.070
21. Kalimantan Selatan	357.330	336.911	342.580	342.749
22. Kalimantan Timur	367.475	367.475	377.827	367.988
23. Sulawesi Utara	260.279	269.255	269.043	266.947
24. Sulawesi Tengah	412.912	418.418	413.967	438.567
25. Sulawesi Selatan	300.823	303.073	286.310	277.438
26. Sulawesi Tenggara	210.322	224.309	217.422	215.208
27. Gorontalo	192.671	186.249	186.249	186.249
28. Sulawesi Barat	307.895	309.559	309.259	304.105
29. Maluku	566.287	566.700	563.924	534.212
30. Maluku Utara	291.141	287.153	286.283	289.441
31. Papua Barat	341.253	341.253	364.787	388.322
32. Papua	913.357	913.357	933.407	933.407
NASIONAL	360.259	358.969	360.033	360.983

Tabel 2.1.19 : Lanjutan

Provinsi	Mei	Juni	Juli	Agustus
(1)	(6)	(7)	(8)	(9)
1 . Aceh	275.743	273.719	284.266	279.279
2 . Sumatera Utara	232.644	233.081	232.100	242.282
3 . Sumatera Barat	303.919	313.962	328.347	363.032
4 . Riau	462.517	463.113	463.113	468.851
5 . Jambi	448.499	448.499	455.076	474.324
6 . Sumatera Selatan	365.770	384.811	386.101	395.778
7 . Bengkulu	275.137	282.226	281.489	281.740
8 . Lampung	168.565	177.165	205.872	198.052
9 . Bangka Belitung	482.874	469.077	451.036	451.036
10. Kepulauan Riau	556.464	575.653	586.896	600.527
11. Jawa Barat	240.942	224.914	239.971	238.009
12. Jawa Tengah	266.045	259.031	248.252	244.023
13. D.I. Yogyakarta	405.978	395.510	385.608	362.127
14. Jawa Timur	265.178	265.963	266.436	264.167
15. Banten	237.621	237.029	242.327	242.712
16. Bali	401.058	401.058	406.787	401.058
17. Nusa Tenggara Barat	300.153	300.821	308.159	337.507
18. Nusa Tenggara Timur	455.530	455.530	452.701	479.683
19. Kalimantan Barat	414.047	436.436	447.415	457.584
20. Kalimantan Tengah	386.070	376.107	357.301	369.838
21. Kalimantan Selatan	356.778	366.743	367.727	392.732
22. Kalimantan Timur	367.988	367.988	371.427	386.284
23. Sulawesi Utara	266.947	271.495	271.495	275.565
24. Sulawesi Tengah	438.567	411.214	412.872	457.880
25. Sulawesi Selatan	279.170	275.763	276.055	278.286
26. Sulawesi Tenggara	219.979	218.429	187.225	206.079
27. Gorontalo	186.249	186.249	186.249	222.009
28. Sulawesi Barat	299.977	319.242	317.673	332.735
29. Maluku	538.694	538.638	523.018	568.092
30. Maluku Utara	289.441	293.697	289.441	276.671
31. Papua Barat	388.322	383.027	406.966	406.966
32. Papua	943.778	975.237	975.237	975.237
NASIONAL	360.020	361.920	362.957	372.817

Tabel 2.1.19 : Lanjutan

Provinsi	September	Oktober	November	Desember	Rata-rata
(1)	(10)	(11)	(12)	(13)	(14)
1 . Aceh	271.267	273.785	264.982	262.799	273.697
2 . Sumatera Utara	244.871	243.954	243.658	245.116	235.719
3 . Sumatera Barat	382.031	390.681	391.248	379.559	336.525
4 . Riau	470.944	482.438	482.438	491.187	470.763
5 . Jambi	463.585	463.884	457.799	446.750	442.632
6 . Sumatera Selatan	413.176	416.863	413.920	412.131	382.953
7 . Bengkulu	282.969	291.321	283.930	272.057	286.819
8 . Lampung	199.096	203.271	196.451	185.498	183.913
9 . Bangka Belitung	451.036	455.546	455.546	455.546	467.336
10. Kepulauan Riau	609.490	609.490	646.997	665.483	606.143
11. Jawa Barat	241.454	249.922	240.782	237.689	238.124
12. Jawa Tengah	231.446	242.878	241.425	244.153	256.244
13. D.I. Yogyakarta	338.556	338.229	337.906	336.590	379.349
14. Jawa Timur	254.138	255.133	249.711	251.696	257.758
15. Banten	248.115	261.539	258.671	250.493	245.215
16. Bali	415.912	401.058	381.005	392.378	409.928
17. Nusa Tenggara Barat	322.833	309.036	293.376	275.322	303.291
18. Nusa Tenggara Timur	481.528	482.670	482.670	482.670	465.323
19. Kalimantan Barat	475.297	472.434	458.539	462.811	440.326
20. Kalimantan Tengah	369.838	357.301	364.043	337.077	371.869
21. Kalimantan Selatan	366.365	418.703	392.242	378.040	368.242
22. Kalimantan Timur	383.038	363.225	375.497	365.953	371.847
23. Sulawesi Utara	271.495	265.796	260.505	260.505	267.444
24. Sulawesi Tengah	501.456	442.112	421.347	422.655	432.664
25. Sulawesi Selatan	278.286	273.405	271.738	271.738	281.007
26. Sulawesi Tenggara	204.263	202.897	201.135	199.517	208.899
27. Gorontalo	222.009	206.151	205.464	223.220	199.085
28. Sulawesi Barat	325.889	311.788	310.221	314.921	313.605
29. Maluku	618.652	690.850	649.209	701.715	588.333
30. Maluku Utara	280.927	278.862	282.993	307.781	287.819
31. Papua Barat	406.966	406.966	406.966	406.966	387.396
32. Papua	975.237	975.237	975.237	975.237	955.330
NASIONAL	375.068	376.169	371.802	372.352	366.112

Tabel 2.1.20
Harga Produsen Subsektor Hortikultura, Kelompok Sayur-sayuran, 2011
Tomat Sayur (Rp/100 Kg)

Provinsi	Januari	Februari	Maret	April
(1)	(2)	(3)	(4)	(5)
1 . Aceh	419.943	401.661	394.150	400.936
2 . Sumatera Utara	475.346	477.729	467.203	451.466
3 . Sumatera Barat	303.589	278.923	267.905	266.673
4 . Riau	694.509	724.705	724.705	737.200
5 . Jambi	358.579	327.866	317.801	343.353
6 . Sumatera Selatan	420.405	364.722	359.883	400.012
7 . Bengkulu	457.887	449.187	431.220	481.039
8 . Lampung	465.917	414.572	425.648	431.431
9 . Bangka Belitung	820.707	820.707	820.707	820.707
10. Kepulauan Riau	1.182.222	1.037.729	1.037.729	1.210.683
11. Jawa Barat	393.350	363.792	367.028	446.012
12. Jawa Tengah	217.010	187.077	190.473	224.629
13. D.I. Yogyakarta	457.784	401.252	367.555	381.373
14. Jawa Timur	458.842	396.654	423.251	568.236
15. Banten	431.933	420.054	392.435	385.582
16. Bali	266.280	192.384	199.380	202.009
17. Nusa Tenggara Barat	612.458	672.210	684.214	676.817
18. Nusa Tenggara Timur	707.612	722.829	756.449	752.077
19. Kalimantan Barat	578.347	583.962	575.255	575.255
20. Kalimantan Tengah	448.432	448.432	432.224	432.224
21. Kalimantan Selatan	998.252	773.371	785.245	796.420
22. Kalimantan Timur	696.944	696.944	623.025	623.622
23. Sulawesi Utara	628.886	648.572	627.580	635.280
24. Sulawesi Tengah	736.570	701.298	715.103	614.003
25. Sulawesi Selatan	561.740	560.430	592.328	580.760
26. Sulawesi Tenggara	637.801	586.440	562.087	565.834
27. Gorontalo	165.618	165.618	159.439	192.576
28. Sulawesi Barat	610.707	596.438	595.240	585.550
29. Maluku	797.216	747.897	732.727	684.585
30. Maluku Utara	709.701	663.759	652.541	647.743
31. Papua Barat	476.257	523.882	471.494	477.209
32. Papua	938.974	885.373	861.654	877.228
NASIONAL	566.557	538.640	531.677	545.891

Tabel 2.1.20 : Lanjutan

Provinsi	Mei	Juni	Juli	Agustus
(1)	(6)	(7)	(8)	(9)
1 . Aceh	418.859	425.635	418.026	396.025
2 . Sumatera Utara	478.767	581.115	596.093	568.221
3 . Sumatera Barat	277.725	295.441	281.584	242.476
4 . Riau	737.200	705.963	705.963	718.458
5 . Jambi	339.538	339.538	345.904	320.748
6 . Sumatera Selatan	407.934	478.105	606.283	660.118
7 . Bengkulu	509.474	529.154	552.213	478.434
8 . Lampung	461.016	496.559	509.890	500.085
9 . Bangka Belitung	820.707	820.707	820.707	820.707
10. Kepulauan Riau	1.345.204	1.345.204	1.457.305	1.457.305
11. Jawa Barat	499.208	600.805	523.748	514.630
12. Jawa Tengah	292.967	302.179	262.088	248.051
13. D.I. Yogyakarta	446.485	498.967	448.052	434.127
14. Jawa Timur	762.562	905.694	875.008	839.766
15. Banten	389.320	402.190	435.762	445.833
16. Bali	263.508	331.692	321.827	306.429
17. Nusa Tenggara Barat	871.438	997.665	975.225	868.351
18. Nusa Tenggara Timur	829.490	829.490	824.379	824.379
19. Kalimantan Barat	559.005	559.005	581.755	581.755
20. Kalimantan Tengah	432.224	506.745	506.745	506.745
21. Kalimantan Selatan	804.033	1.011.207	979.760	980.435
22. Kalimantan Timur	623.622	623.622	623.622	664.922
23. Sulawesi Utara	663.143	700.799	688.556	652.489
24. Sulawesi Tengah	617.605	653.023	658.085	615.285
25. Sulawesi Selatan	573.719	623.838	621.254	630.864
26. Sulawesi Tenggara	605.310	636.892	686.649	677.957
27. Gorontalo	255.854	258.412	269.757	264.362
28. Sulawesi Barat	573.553	565.464	569.744	582.405
29. Maluku	737.397	753.026	770.945	715.879
30. Maluku Utara	628.114	640.271	520.220	520.220
31. Papua Barat	501.892	526.987	501.892	439.156
32. Papua	883.486	873.089	896.351	896.351
NASIONAL	581.574	619.328	619.856	605.405

Tabel 2.1.20 : Lanjutan

Provinsi	September	Oktober	November	Desember	Rata-rata
(1)	(10)	(11)	(12)	(13)	(14)
1 . Aceh	396.025	401.413	448.546	423.416	412.053
2 . Sumatera Utara	576.891	595.909	615.272	600.538	540.379
3 . Sumatera Barat	225.188	227.833	228.305	242.360	261.500
4 . Riau	718.458	755.942	762.190	767.188	729.373
5 . Jambi	319.581	316.157	310.450	320.152	329.972
6 . Sumatera Selatan	664.085	655.547	632.266	639.681	524.087
7 . Bengkulu	433.527	410.272	418.910	444.343	466.305
8 . Lampung	496.689	441.656	442.629	458.251	462.029
9 . Bangka Belitung	820.707	820.707	820.707	820.707	820.707
10. Kepulauan Riau	1.457.305	1.457.305	1.457.305	1.457.305	1.325.217
11. Jawa Barat	524.547	542.804	523.875	577.768	489.797
12. Jawa Tengah	241.423	239.821	250.402	258.849	242.914
13. D.I. Yogyakarta	397.559	388.094	414.211	442.417	423.157
14. Jawa Timur	806.997	804.699	825.870	866.766	711.195
15. Banten	432.404	448.128	446.556	461.670	424.322
16. Bali	295.687	289.866	293.366	302.557	272.082
17. Nusa Tenggara Barat	890.216	779.859	520.922	605.427	762.900
18. Nusa Tenggara Timur	805.461	808.005	808.005	797.828	788.834
19. Kalimantan Barat	584.934	591.292	579.773	573.222	576.963
20. Kalimantan Tengah	506.745	506.745	506.745	506.745	478.396
21. Kalimantan Selatan	952.422	957.713	1.065.456	1.194.802	941.593
22. Kalimantan Timur	642.880	635.040	609.840	611.970	639.671
23. Sulawesi Utara	641.965	591.284	757.430	760.362	666.362
24. Sulawesi Tengah	563.704	519.318	519.318	552.068	622.115
25. Sulawesi Selatan	577.881	570.143	581.461	693.118	597.295
26. Sulawesi Tenggara	659.847	621.269	686.471	737.420	638.665
27. Gorontalo	252.699	257.753	268.755	282.192	232.753
28. Sulawesi Barat	531.761	544.422	519.100	519.100	566.123
29. Maluku	717.208	780.995	778.971	793.267	750.843
30. Maluku Utara	465.267	509.230	551.666	678.973	598.975
31. Papua Barat	401.514	401.514	460.998	453.718	469.709
32. Papua	904.603	872.396	872.396	885.989	887.324
NASIONAL	590.818	585.723	593.068	616.568	582.925

Tabel 2.1.21
Harga Produsen Subsektor Hortikultura, Kelompok Sayur-sayuran, 2011
Wortel (Rp/100 Kg)

Provinsi	Januari	Februari	Maret	April
(1)	(2)	(3)	(4)	(5)
1 . Aceh	478.347	484.900	503.670	485.153
2 . Sumatera Utara	259.233	262.405	263.714	261.424
3 . Sumatera Barat	334.141	323.947	336.735	337.019
4 . Riau	650.000	650.000	650.000	561.364
5 . Jambi	250.000	250.000	250.000	250.000
6 . Sumatera Selatan	328.132	335.506	331.025	332.452
7 . Bengkulu	382.382	380.853	419.915	419.915
8 . Lampung	650.122	603.351	628.491	651.116
9 . Bangka Belitung	700.000	700.000	700.000	700.000
10. Kepulauan Riau	-	-	-	-
11. Jawa Barat	237.051	226.670	222.701	228.276
12. Jawa Tengah	189.073	192.046	193.120	201.318
13. D.I. Yogyakarta	408.750	367.875	367.875	367.875
14. Jawa Timur	371.478	382.314	379.830	377.663
15. Banten	363.315	337.890	337.890	337.890
16. Bali	547.980	567.551	606.692	536.238
17. Nusa Tenggara Barat	784.595	812.616	868.658	854.647
18. Nusa Tenggara Timur	388.801	399.642	408.145	408.145
19. Kalimantan Barat	777.778	817.664	837.607	837.607
20. Kalimantan Tengah	-	-	-	-
21. Kalimantan Selatan	-	-	-	-
22. Kalimantan Timur	-	-	-	-
23. Sulawesi Utara	304.735	307.408	309.888	308.065
24. Sulawesi Tengah	814.153	814.153	814.153	814.153
25. Sulawesi Selatan	402.297	418.662	422.574	422.574
26. Sulawesi Tenggara	-	-	-	-
27. Gorontalo	-	-	-	-
28. Sulawesi Barat	-	-	-	-
29. Maluku	-	-	-	-
30. Maluku Utara	-	-	-	-
31. Papua Barat	-	-	-	-
32. Papua	1.396.495	1.396.495	1.340.635	1.355.482
NASIONAL	500.857	501.452	508.787	502.199

Tabel 2.1.21 : Lanjutan

Provinsi	Mei	Juni	Juli	Agustus
(1)	(6)	(7)	(8)	(9)
1 . Aceh	485.153	483.356	495.937	495.937
2 . Sumatera Utara	277.189	286.747	292.543	301.276
3 . Sumatera Barat	362.588	374.546	426.011	455.981
4 . Riau	561.364	531.818	531.818	531.818
5 . Jambi	237.500	237.500	237.500	237.500
6 . Sumatera Selatan	331.491	362.599	348.017	376.208
7 . Bengkulu	446.129	446.129	423.823	431.665
8 . Lampung	610.893	610.893	661.172	641.060
9 . Bangka Belitung	700.000	700.000	700.000	700.000
10. Kepulauan Riau	-	-	-	-
11. Jawa Barat	248.784	289.976	293.156	289.749
12. Jawa Tengah	213.901	224.320	219.265	213.644
13. D.I. Yogyakarta	367.875	367.875	367.875	367.875
14. Jawa Timur	390.335	411.544	426.451	430.578
15. Banten	337.890	337.890	337.890	366.048
16. Bali	528.409	547.980	528.409	547.980
17. Nusa Tenggara Barat	842.170	926.387	926.387	926.387
18. Nusa Tenggara Timur	365.679	418.831	421.157	430.465
19. Kalimantan Barat	817.664	817.664	807.692	797.721
20. Kalimantan Tengah	-	-	-	-
21. Kalimantan Selatan	-	-	-	-
22. Kalimantan Timur	-	-	-	-
23. Sulawesi Utara	308.065	308.065	314.619	314.619
24. Sulawesi Tengah	814.153	814.153	800.583	800.583
25. Sulawesi Selatan	312.337	310.107	328.650	324.799
26. Sulawesi Tenggara	-	-	-	-
27. Gorontalo	-	-	-	-
28. Sulawesi Barat	-	-	-	-
29. Maluku	-	-	-	-
30. Maluku Utara	-	-	-	-
31. Papua Barat	-	-	-	-
32. Papua	1.355.482	1.330.837	1.386.288	1.415.432
NASIONAL	496.139	506.328	512.511	518.060

Tabel 2.1.21 : Lanjutan

Provinsi	September	Oktober	November	Desember	Rata-rata
(1)	(10)	(11)	(12)	(13)	(14)
1 . Aceh	495.937	490.102	521.722	521.722	495.161
2 . Sumatera Utara	311.363	312.223	335.143	348.105	292.614
3 . Sumatera Barat	495.585	494.419	524.785	511.203	414.747
4 . Riau	531.818	546.591	546.591	546.591	569.981
5 . Jambi	237.500	237.500	237.500	237.500	241.667
6 . Sumatera Selatan	373.714	368.246	345.737	347.538	348.389
7 . Bengkulu	433.104	435.811	440.938	428.970	424.136
8 . Lampung	741.619	666.200	688.826	676.256	652.500
9 . Bangka Belitung	700.000	700.000	700.000	700.000	700.000
10. Kepulauan Riau	-	-	-	-	-
11. Jawa Barat	289.749	267.812	285.610	315.912	266.287
12. Jawa Tengah	216.013	208.162	230.964	255.861	213.140
13. D.I. Yogyakarta	367.875	367.875	367.875	613.126	391.719
14. Jawa Timur	397.970	415.509	418.955	424.346	402.248
15. Banten	366.048	366.048	366.048	366.048	351.742
16. Bali	600.586	600.586	635.657	678.997	577.255
17. Nusa Tenggara Barat	926.387	926.387	926.387	926.387	887.283
18. Nusa Tenggara Timur	437.053	419.031	412.124	454.912	413.666
19. Kalimantan Barat	797.721	797.721	736.358	797.721	803.410
20. Kalimantan Tengah	-	-	-	-	-
21. Kalimantan Selatan	-	-	-	-	-
22. Kalimantan Timur	-	-	-	-	-
23. Sulawesi Utara	314.619	329.204	317.745	317.745	312.898
24. Sulawesi Tengah	800.583	800.583	800.583	914.952	816.899
25. Sulawesi Selatan	288.843	282.658	282.658	289.119	340.440
26. Sulawesi Tenggara	-	-	-	-	-
27. Gorontalo	-	-	-	-	-
28. Sulawesi Barat	-	-	-	-	-
29. Maluku	-	-	-	-	-
30. Maluku Utara	-	-	-	-	-
31. Papua Barat	-	-	-	-	-
32. Papua	1.453.379	1.482.561	1.482.561	1.518.573	1.409.518
NASIONAL	526.249	523.420	527.489	554.163	514.804

**SUBSEKTOR
TANAMAN
HORTIKULTURA
(BUAH-BUAHAN)**

Tabel 2.2.1
Harga Produsen Subsektor Hortikultura, Kelompok Buah-buahan, 2011
Alpukat (Rp/100 Kg)

Provinsi	Januari	Februari	Maret	April
(1)	(2)	(3)	(4)	(5)
1 . Aceh	490.790	372.050	414.797	414.797
2 . Sumatera Utara	405.820	408.583	409.140	405.952
3 . Sumatera Barat	522.973	435.960	424.430	402.734
4 . Riau	763.856	816.536	816.536	816.536
5 . Jambi	485.237	470.872	498.037	461.817
6 . Sumatera Selatan	308.067	308.067	320.390	320.390
7 . Bengkulu	423.381	423.381	423.381	423.381
8 . Lampung	784.971	784.971	766.609	782.519
9 . Bangka Belitung	550.000	550.000	550.000	550.000
10. Kepulauan Riau	-	-	-	-
11. Jawa Barat	384.008	379.752	365.834	353.805
12. Jawa Tengah	369.383	351.775	346.185	369.407
13. D.I. Yogyakarta	824.036	779.494	764.943	772.380
14. Jawa Timur	390.154	401.254	409.739	425.826
15. Banten	653.426	671.853	644.212	644.212
16. Bali	423.287	378.731	378.731	401.009
17. Nusa Tenggara Barat	223.519	249.815	249.815	249.815
18. Nusa Tenggara Timur	329.464	336.010	344.156	342.018
19. Kalimantan Barat	-	-	-	-
20. Kalimantan Tengah	-	-	-	-
21. Kalimantan Selatan	-	-	-	-
22. Kalimantan Timur	597.580	597.580	597.580	597.580
23. Sulawesi Utara	398.696	389.648	387.838	385.123
24. Sulawesi Tengah	300.000	300.000	300.000	318.750
25. Sulawesi Selatan	677.375	652.753	624.269	694.838
26. Sulawesi Tenggara	-	-	-	-
27. Gorontalo	-	-	-	-
28. Sulawesi Barat	550.000	550.000	550.000	550.000
29. Maluku	896.300	896.300	896.804	893.524
30. Maluku Utara	976.649	1.086.561	1.086.561	1.086.561
31. Papua Barat	-	-	-	-
32. Papua	872.420	872.420	872.420	853.683
NASIONAL	544.056	538.575	537.696	540.666

Tabel 2.2.1 : Lanjutan

Provinsi	Mei	Juni	Juli	Agustus
(1)	(6)	(7)	(8)	(9)
1 . Aceh	414.797	414.797	414.797	414.797
2 . Sumatera Utara	410.203	416.030	427.832	427.832
3 . Sumatera Barat	420.299	424.038	430.803	459.029
4 . Riau	816.536	849.012	849.012	849.012
5 . Jambi	461.817	461.817	464.533	429.474
6 . Sumatera Selatan	320.390	320.390	320.390	347.852
7 . Bengkulu	388.100	438.851	443.071	475.891
8 . Lampung	762.608	762.608	762.608	778.903
9 . Bangka Belitung	550.000	550.000	550.000	550.000
10. Kepulauan Riau	-	-	-	-
11. Jawa Barat	350.745	366.438	393.340	414.549
12. Jawa Tengah	391.301	426.156	429.848	410.667
13. D.I. Yogyakarta	784.202	728.188	773.699	934.279
14. Jawa Timur	432.177	440.127	442.485	442.979
15. Banten	644.212	644.212	644.212	687.160
16. Bali	401.009	423.287	423.287	423.287
17. Nusa Tenggara Barat	249.815	249.815	249.815	249.815
18. Nusa Tenggara Timur	346.090	347.922	347.922	361.134
19. Kalimantan Barat	-	-	-	-
20. Kalimantan Tengah	-	-	-	-
21. Kalimantan Selatan	-	-	-	-
22. Kalimantan Timur	434.604	434.604	488.929	651.906
23. Sulawesi Utara	426.984	413.990	419.849	424.111
24. Sulawesi Tengah	318.750	318.750	318.750	337.500
25. Sulawesi Selatan	705.695	728.607	732.955	674.079
26. Sulawesi Tenggara	-	-	-	-
27. Gorontalo	-	-	-	-
28. Sulawesi Barat	550.000	600.000	600.000	600.000
29. Maluku	887.244	887.887	885.213	885.213
30. Maluku Utara	1.086.561	1.086.561	1.086.561	1.086.561
31. Papua Barat	-	-	-	-
32. Papua	873.741	911.049	911.049	910.055
NASIONAL	537.115	545.805	552.438	569.043

Tabel 2.2.1 : Lanjutan

Provinsi	September	Oktober	November	Desember	Rata-rata
(1)	(10)	(11)	(12)	(13)	(14)
1 . Aceh	438.545	438.545	438.545	438.545	425.483
2 . Sumatera Utara	431.887	431.887	434.290	426.181	419.636
3 . Sumatera Barat	465.629	465.629	465.942	497.203	451.222
4 . Riau	849.012	849.012	872.209	872.209	834.956
5 . Jambi	457.483	457.483	458.417	449.248	463.020
6 . Sumatera Selatan	347.852	347.852	347.852	347.852	329.779
7 . Bengkulu	541.531	475.891	519.153	549.692	460.475
8 . Lampung	718.051	718.051	707.808	647.654	748.113
9 . Bangka Belitung	550.000	550.000	550.000	550.000	550.000
10. Kepulauan Riau	-	-	-	-	-
11. Jawa Barat	410.517	408.425	423.874	408.710	388.333
12. Jawa Tengah	389.992	387.341	382.840	364.191	384.924
13. D.I. Yogyakarta	934.279	962.782	940.613	943.913	845.234
14. Jawa Timur	450.484	458.802	451.484	449.294	432.900
15. Banten	687.160	687.160	687.160	687.160	665.178
16. Bali	467.844	478.983	512.400	534.679	437.211
17. Nusa Tenggara Barat	249.815	249.815	249.815	249.815	247.623
18. Nusa Tenggara Timur	365.485	365.485	404.644	404.644	357.915
19. Kalimantan Barat	-	-	-	-	-
20. Kalimantan Tengah	-	-	-	-	-
21. Kalimantan Selatan	-	-	-	-	-
22. Kalimantan Timur	760.557	760.557	760.557	760.557	620.216
23. Sulawesi Utara	414.634	417.185	417.185	427.817	410.255
24. Sulawesi Tengah	337.500	337.500	337.500	337.500	321.875
25. Sulawesi Selatan	653.338	666.809	674.473	677.484	680.223
26. Sulawesi Tenggara	-	-	-	-	-
27. Gorontalo	-	-	-	-	-
28. Sulawesi Barat	650.000	650.000	650.000	650.000	595.833
29. Maluku	885.213	885.213	887.889	887.889	889.558
30. Maluku Utara	1.086.561	1.086.561	1.086.561	1.086.561	1.077.402
31. Papua Barat	-	-	-	-	-
32. Papua	924.029	924.029	924.029	924.029	897.746
NASIONAL	578.696	578.440	583.410	582.913	557.404

Tabel 2.2.2
Harga Produsen Subsektor Hortikultura, Kelompok Buah-buahan, 2011
Apel (Rp/100 Kg)

Provinsi	Januari	Februari	Maret	April
(1)	(2)	(3)	(4)	(5)
1 . Aceh	1.875.000	1.875.000	1.875.000	1.875.000
2 . Sumatera Utara	1.886.790	1.915.817	1.915.817	1.944.845
3 . Sumatera Barat	-	-	-	-
4 . Riau	-	-	-	-
5 . Jambi	-	-	-	-
6 . Sumatera Selatan	1.408.400	1.408.400	1.221.284	1.221.284
7 . Bengkulu	-	-	-	-
8 . Lampung	1.475.000	1.475.000	1.475.000	1.475.000
9 . Bangka Belitung	-	-	-	-
10. Kepulauan Riau	-	-	-	-
11. Jawa Barat	1.218.981	1.057.800	1.057.800	1.057.800
12. Jawa Tengah	743.455	743.455	743.455	743.455
13. D.I. Yogyakarta	-	-	-	-
14. Jawa Timur	1.194.635	1.232.819	1.232.819	1.112.811
15. Banten	573.919	573.919	573.919	480.316
16. Bali	-	-	-	-
17. Nusa Tenggara Barat	-	-	-	-
18. Nusa Tenggara Timur	-	-	-	-
19. Kalimantan Barat	-	-	-	-
20. Kalimantan Tengah	-	-	-	-
21. Kalimantan Selatan	-	-	-	-
22. Kalimantan Timur	-	-	-	-
23. Sulawesi Utara	-	-	-	-
24. Sulawesi Tengah	-	-	-	-
25. Sulawesi Selatan	-	-	-	-
26. Sulawesi Tenggara	-	-	-	-
27. Gorontalo	-	-	-	-
28. Sulawesi Barat	-	-	-	-
29. Maluku	-	-	-	-
30. Maluku Utara	-	-	-	-
31. Papua Barat	-	-	-	-
32. Papua	-	-	-	-
NASIONAL	1.297.022	1.285.276	1.261.887	1.238.814

Tabel 2.2.2 : Lanjutan

Provinsi	Mei	Juni	Juli	Agustus
(1)	(6)	(7)	(8)	(9)
1 . Aceh	1.875.000	1.875.000	1.834.239	1.706.269
2 . Sumatera Utara	1.944.845	2.038.572	2.038.572	2.038.572
3 . Sumatera Barat	-	-	-	-
4 . Riau	-	-	-	-
5 . Jambi	-	-	-	-
6 . Sumatera Selatan	1.221.284	1.221.284	1.221.284	1.185.364
7 . Bengkulu	-	-	-	-
8 . Lampung	1.475.000	1.501.339	1.501.339	1.501.339
9 . Bangka Belitung	-	-	-	-
10. Kepulauan Riau	-	-	-	-
11. Jawa Barat	1.057.800	1.057.800	1.268.307	1.268.307
12. Jawa Tengah	743.455	874.268	874.268	852.411
13. D.I. Yogyakarta	-	-	-	-
14. Jawa Timur	1.003.517	1.048.367	1.060.701	1.064.497
15. Banten	480.316	480.316	480.316	480.316
16. Bali	-	-	-	-
17. Nusa Tenggara Barat	-	-	-	-
18. Nusa Tenggara Timur	-	-	-	-
19. Kalimantan Barat	-	-	-	-
20. Kalimantan Tengah	-	-	-	-
21. Kalimantan Selatan	-	-	-	-
22. Kalimantan Timur	-	-	-	-
23. Sulawesi Utara	-	-	-	-
24. Sulawesi Tengah	-	-	-	-
25. Sulawesi Selatan	-	-	-	-
26. Sulawesi Tenggara	-	-	-	-
27. Gorontalo	-	-	-	-
28. Sulawesi Barat	-	-	-	-
29. Maluku	-	-	-	-
30. Maluku Utara	-	-	-	-
31. Papua Barat	-	-	-	-
32. Papua	-	-	-	-
NASIONAL	1.225.152	1.262.118	1.284.878	1.262.134

Tabel 2.2.2 : Lanjutan

Provinsi	September	Oktober	November	Desember	Rata-rata
(1)	(10)	(11)	(12)	(13)	(14)
1 . Aceh	1.620.956	1.663.612	1.706.269	1.706.269	1.790.635
2 . Sumatera Utara	2.015.140	2.045.217	2.015.141	2.015.141	1.984.539
3 . Sumatera Barat	-	-	-	-	-
4 . Riau	-	-	-	-	-
5 . Jambi	-	-	-	-	-
6 . Sumatera Selatan	1.185.364	1.185.364	1.185.364	1.185.364	1.237.503
7 . Bengkulu	-	-	-	-	-
8 . Lampung	1.501.339	1.501.339	1.501.339	1.501.339	1.490.365
9 . Bangka Belitung	-	-	-	-	-
10. Kepulauan Riau	-	-	-	-	-
11. Jawa Barat	1.268.307	1.268.307	1.268.307	1.268.307	1.176.485
12. Jawa Tengah	852.411	874.268	874.268	874.268	816.119
13. D.I. Yogyakarta	-	-	-	-	-
14. Jawa Timur	1.041.102	1.001.440	966.737	965.388	1.077.069
15. Banten	480.316	483.272	483.272	483.272	504.456
16. Bali	-	-	-	-	-
17. Nusa Tenggara Barat	-	-	-	-	-
18. Nusa Tenggara Timur	-	-	-	-	-
19. Kalimantan Barat	-	-	-	-	-
20. Kalimantan Tengah	-	-	-	-	-
21. Kalimantan Selatan	-	-	-	-	-
22. Kalimantan Timur	-	-	-	-	-
23. Sulawesi Utara	-	-	-	-	-
24. Sulawesi Tengah	-	-	-	-	-
25. Sulawesi Selatan	-	-	-	-	-
26. Sulawesi Tenggara	-	-	-	-	-
27. Gorontalo	-	-	-	-	-
28. Sulawesi Barat	-	-	-	-	-
29. Maluku	-	-	-	-	-
30. Maluku Utara	-	-	-	-	-
31. Papua Barat	-	-	-	-	-
32. Papua	-	-	-	-	-
NASIONAL	1.245.617	1.252.853	1.250.087	1.249.918	1.259.646

Tabel 2.2.3
Harga Produsen Subsektor Hortikultura, Kelompok Buah-buahan, 2011
Belimbing (Rp/100 Kg)

Provinsi	Januari	Februari	Maret	April
(1)	(2)	(3)	(4)	(5)
1 . Aceh	200.000	200.000	200.000	200.000
2 . Sumatera Utara	211.545	211.545	211.545	205.135
3 . Sumatera Barat	-	-	-	-
4 . Riau	296.421	296.421	296.421	296.421
5 . Jambi	-	-	-	-
6 . Sumatera Selatan	203.226	203.226	203.226	203.226
7 . Bengkulu	-	-	-	-
8 . Lampung	316.667	316.667	316.667	316.667
9 . Bangka Belitung	-	-	-	-
10. Kepulauan Riau	500.000	500.000	500.000	500.000
11. Jawa Barat	577.135	547.462	547.462	554.880
12. Jawa Tengah	403.779	406.211	406.211	398.179
13. D.I. Yogyakarta	125.000	125.000	125.000	125.000
14. Jawa Timur	377.214	365.156	355.329	363.375
15. Banten	297.971	297.971	297.971	297.971
16. Bali	-	-	-	-
17. Nusa Tenggara Barat	-	-	-	-
18. Nusa Tenggara Timur	-	-	-	-
19. Kalimantan Barat	-	-	-	-
20. Kalimantan Tengah	200.000	200.000	200.000	200.000
21. Kalimantan Selatan	221.528	221.528	221.528	221.528
22. Kalimantan Timur	176.799	176.799	181.710	181.710
23. Sulawesi Utara	-	-	-	-
24. Sulawesi Tengah	-	-	-	-
25. Sulawesi Selatan	145.833	145.833	145.833	145.833
26. Sulawesi Tenggara	-	-	-	-
27. Gorontalo	-	-	-	-
28. Sulawesi Barat	-	-	-	-
29. Maluku	504.198	562.680	562.680	562.680
30. Maluku Utara	203.622	203.622	203.622	203.622
31. Papua Barat	-	-	-	-
32. Papua	-	-	-	-
NASIONAL	291.820	292.948	292.659	292.719

Tabel 2.2.3 : Lanjutan

Provinsi	Mei	Juni	Juli	Agustus
(1)	(6)	(7)	(8)	(9)
1 . Aceh	200.000	200.000	200.000	200.000
2 . Sumatera Utara	205.135	205.135	205.135	205.135
3 . Sumatera Barat	-	-	-	-
4 . Riau	296.421	296.421	296.421	296.421
5 . Jambi	-	-	-	-
6 . Sumatera Selatan	203.226	203.226	203.226	203.226
7 . Bengkulu	-	-	-	-
8 . Lampung	316.667	316.667	316.667	316.667
9 . Bangka Belitung	-	-	-	-
10. Kepulauan Riau	500.000	500.000	500.000	500.000
11. Jawa Barat	549.687	512.597	512.597	512.597
12. Jawa Tengah	398.179	398.179	398.179	398.179
13. D.I. Yogyakarta	125.000	125.000	125.000	125.000
14. Jawa Timur	367.033	372.916	378.608	382.984
15. Banten	286.797	286.797	286.797	286.797
16. Bali	-	-	-	-
17. Nusa Tenggara Barat	-	-	-	-
18. Nusa Tenggara Timur	-	-	-	-
19. Kalimantan Barat	-	-	-	-
20. Kalimantan Tengah	200.000	200.000	200.000	200.000
21. Kalimantan Selatan	221.528	233.187	233.187	233.187
22. Kalimantan Timur	176.799	176.799	196.443	176.799
23. Sulawesi Utara	-	-	-	-
24. Sulawesi Tengah	-	-	-	-
25. Sulawesi Selatan	145.833	145.833	145.833	145.833
26. Sulawesi Tenggara	-	-	-	-
27. Gorontalo	-	-	-	-
28. Sulawesi Barat	-	-	-	-
29. Maluku	562.680	562.680	552.449	552.449
30. Maluku Utara	203.622	201.812	201.812	201.812
31. Papua Barat	-	-	-	-
32. Papua	-	-	-	-
NASIONAL	291.683	290.426	291.315	290.417

Tabel 2.2.3 : Lanjutan

Provinsi	September	Oktober	November	Desember	Rata-rata
(1)	(10)	(11)	(12)	(13)	(14)
1 . Aceh	200.000	200.000	200.000	200.000	200.000
2 . Sumatera Utara	205.135	205.135	205.135	209.238	207.079
3 . Sumatera Barat	-	-	-	-	-
4 . Riau	296.421	296.421	296.421	296.421	296.421
5 . Jambi	-	-	-	-	-
6 . Sumatera Selatan	203.226	203.226	203.226	203.226	203.226
7 . Bengkulu	-	-	-	-	-
8 . Lampung	316.667	316.667	316.667	316.667	316.667
9 . Bangka Belitung	-	-	-	-	-
10. Kepulauan Riau	500.000	500.000	500.000	500.000	500.000
11. Jawa Barat	540.044	547.462	565.266	565.266	544.371
12. Jawa Tengah	398.179	398.179	372.490	391.114	397.254
13. D.I. Yogyakarta	125.000	125.000	125.000	125.000	125.000
14. Jawa Timur	376.996	369.499	367.416	362.162	369.891
15. Banten	286.797	286.797	310.051	310.051	294.397
16. Bali	-	-	-	-	-
17. Nusa Tenggara Barat	-	-	-	-	-
18. Nusa Tenggara Timur	-	-	-	-	-
19. Kalimantan Barat	-	-	-	-	-
20. Kalimantan Tengah	200.000	200.000	200.000	200.000	200.000
21. Kalimantan Selatan	233.187	233.187	233.187	233.187	228.329
22. Kalimantan Timur	176.799	176.799	176.799	176.799	179.255
23. Sulawesi Utara	-	-	-	-	-
24. Sulawesi Tengah	-	-	-	-	-
25. Sulawesi Selatan	145.833	145.833	145.833	131.250	144.618
26. Sulawesi Tenggara	-	-	-	-	-
27. Gorontalo	-	-	-	-	-
28. Sulawesi Barat	-	-	-	-	-
29. Maluku	552.449	546.176	552.494	651.790	560.450
30. Maluku Utara	201.812	201.812	201.812	201.812	202.567
31. Papua Barat	-	-	-	-	-
32. Papua	-	-	-	-	-
NASIONAL	291.679	291.305	292.459	298.470	292.325

Tabel 2.2.4
Harga Produsen Subsektor Hortikultura, Kelompok Buah-buahan, 2011
Duku (Rp/100 Kg)

Provinsi	Januari	Februari	Maret	April
(1)	(2)	(3)	(4)	(5)
1 . Aceh	-	-	-	-
2 . Sumatera Utara	1.126.807	1.126.807	1.126.807	1.126.807
3 . Sumatera Barat	319.626	319.626	319.626	319.626
4 . Riau	885.373	885.373	885.373	885.373
5 . Jambi	707.610	657.067	657.067	657.067
6 . Sumatera Selatan	327.398	327.398	327.398	327.398
7 . Bengkulu	-	-	-	-
8 . Lampung	227.518	227.518	227.518	227.518
9 . Bangka Belitung	400.000	400.000	400.000	400.000
10. Kepulauan Riau	-	-	-	-
11. Jawa Barat	873.481	873.481	873.481	873.481
12. Jawa Tengah	572.976	572.976	572.976	572.976
13. D.I. Yogyakarta	-	-	-	-
14. Jawa Timur	574.041	574.041	589.556	589.556
15. Banten	444.381	444.381	444.381	451.586
16. Bali	-	-	-	-
17. Nusa Tenggara Barat	-	-	-	-
18. Nusa Tenggara Timur	-	-	-	-
19. Kalimantan Barat	-	-	-	-
20. Kalimantan Tengah	-	-	-	-
21. Kalimantan Selatan	-	-	-	-
22. Kalimantan Timur	-	-	-	-
23. Sulawesi Utara	-	-	-	-
24. Sulawesi Tengah	-	-	-	-
25. Sulawesi Selatan	-	-	-	-
26. Sulawesi Tenggara	-	-	-	-
27. Gorontalo	-	-	-	-
28. Sulawesi Barat	-	-	-	-
29. Maluku	-	-	-	-
30. Maluku Utara	-	-	-	-
31. Papua Barat	-	-	-	-
32. Papua	-	-	-	-
NASIONAL	587.201	582.606	584.017	584.672

Tabel 2.2.4 : Lanjutan

Provinsi	Mei	Juni	Juli	Agustus
(1)	(6)	(7)	(8)	(9)
1 . Aceh	-	-	-	-
2 . Sumatera Utara	1.126.807	1.126.807	1.126.807	1.137.437
3 . Sumatera Barat	319.626	319.626	319.626	298.944
4 . Riau	885.373	885.373	885.373	885.373
5 . Jambi	657.067	657.067	657.067	657.067
6 . Sumatera Selatan	327.398	327.398	337.369	337.369
7 . Bengkulu	-	-	-	-
8 . Lampung	227.518	227.518	229.035	196.316
9 . Bangka Belitung	400.000	400.000	400.000	400.000
10. Kepulauan Riau	-	-	-	-
11. Jawa Barat	885.853	885.853	885.853	885.853
12. Jawa Tengah	572.976	572.976	572.976	572.976
13. D.I. Yogyakarta	-	-	-	-
14. Jawa Timur	589.556	589.556	589.556	589.556
15. Banten	451.586	451.586	451.586	451.586
16. Bali	-	-	-	-
17. Nusa Tenggara Barat	-	-	-	-
18. Nusa Tenggara Timur	-	-	-	-
19. Kalimantan Barat	-	-	-	-
20. Kalimantan Tengah	-	-	-	-
21. Kalimantan Selatan	-	-	-	-
22. Kalimantan Timur	-	-	-	-
23. Sulawesi Utara	-	-	-	-
24. Sulawesi Tengah	-	-	-	-
25. Sulawesi Selatan	-	-	-	-
26. Sulawesi Tenggara	-	-	-	-
27. Gorontalo	-	-	-	-
28. Sulawesi Barat	-	-	-	-
29. Maluku	-	-	-	-
30. Maluku Utara	-	-	-	-
31. Papua Barat	-	-	-	-
32. Papua	-	-	-	-
NASIONAL	585.796	585.796	586.841	582.952

Tabel 2.2.4 : Lanjutan

Provinsi	September	Oktober	November	Desember	Rata-rata
(1)	(10)	(11)	(12)	(13)	(14)
1 . Aceh	-	-	-	-	-
2 . Sumatera Utara	1.137.437	1.144.347	1.144.347	1.164.601	1.134.651
3 . Sumatera Barat	298.944	292.301	292.301	292.301	309.348
4 . Riau	885.373	885.373	885.373	885.373	885.373
5 . Jambi	657.067	657.067	657.067	657.067	661.279
6 . Sumatera Selatan	337.369	337.369	337.369	337.369	332.384
7 . Bengkulu	-	-	-	-	-
8 . Lampung	205.239	205.239	205.239	205.239	217.618
9 . Bangka Belitung	400.000	400.000	400.000	400.000	400.000
10. Kepulauan Riau	-	-	-	-	-
11. Jawa Barat	888.328	888.328	888.328	888.328	882.554
12. Jawa Tengah	572.976	572.976	572.976	572.976	572.976
13. D.I. Yogyakarta	-	-	-	-	-
14. Jawa Timur	589.556	589.556	589.556	589.556	586.970
15. Banten	451.586	451.586	451.586	451.586	449.784
16. Bali	-	-	-	-	-
17. Nusa Tenggara Barat	-	-	-	-	-
18. Nusa Tenggara Timur	-	-	-	-	-
19. Kalimantan Barat	-	-	-	-	-
20. Kalimantan Tengah	-	-	-	-	-
21. Kalimantan Selatan	-	-	-	-	-
22. Kalimantan Timur	-	-	-	-	-
23. Sulawesi Utara	-	-	-	-	-
24. Sulawesi Tengah	-	-	-	-	-
25. Sulawesi Selatan	-	-	-	-	-
26. Sulawesi Tenggara	-	-	-	-	-
27. Gorontalo	-	-	-	-	-
28. Sulawesi Barat	-	-	-	-	-
29. Maluku	-	-	-	-	-
30. Maluku Utara	-	-	-	-	-
31. Papua Barat	-	-	-	-	-
32. Papua	-	-	-	-	-
NASIONAL	583.989	584.013	584.013	585.854	584.812

Tabel 2.2.5
Harga Produsen Subsektor Hortikultura, Kelompok Buah-buahan, 2011
Durian (Rp/10 Buah)

Provinsi	Januari	Februari	Maret	April
(1)	(2)	(3)	(4)	(5)
1 . Aceh	183.151	192.474	180.292	189.444
2 . Sumatera Utara	91.993	91.993	94.781	94.781
3 . Sumatera Barat	93.019	97.449	97.449	97.449
4 . Riau	135.903	135.903	135.903	135.903
5 . Jambi	63.492	63.492	63.492	63.492
6 . Sumatera Selatan	96.275	100.372	100.372	100.372
7 . Bengkulu	61.855	61.855	61.855	61.855
8 . Lampung	124.603	124.603	124.603	124.603
9 . Bangka Belitung	77.419	77.419	77.419	77.419
10. Kepulauan Riau	99.200	112.427	112.427	112.427
11. Jawa Barat	220.221	222.991	225.630	229.325
12. Jawa Tengah	292.508	298.486	298.486	306.424
13. D.I. Yogyakarta	129.811	129.811	129.811	129.811
14. Jawa Timur	263.754	265.842	268.450	270.961
15. Banten	120.782	120.782	120.782	120.782
16. Bali	136.982	147.969	147.969	149.714
17. Nusa Tenggara Barat	358.330	358.330	394.163	394.163
18. Nusa Tenggara Timur	-	-	-	-
19. Kalimantan Barat	73.000	73.000	73.000	73.000
20. Kalimantan Tengah	150.000	150.000	156.250	156.250
21. Kalimantan Selatan	144.908	144.908	144.908	144.908
22. Kalimantan Timur	-	-	-	-
23. Sulawesi Utara	56.338	56.338	56.338	56.338
24. Sulawesi Tengah	83.398	83.398	81.049	78.113
25. Sulawesi Selatan	76.713	76.713	72.686	93.966
26. Sulawesi Tenggara	45.560	45.560	45.560	45.560
27. Gorontalo	-	-	-	-
28. Sulawesi Barat	82.550	82.550	82.550	82.550
29. Maluku	-	-	-	-
30. Maluku Utara	427.263	427.263	427.263	379.196
31. Papua Barat	80.000	80.000	80.000	79.000
32. Papua	125.000	125.000	124.500	123.255
NASIONAL	139.072	140.962	142.071	141.824

Tabel 2.2.5 : Lanjutan

Provinsi	Mei	Juni	Juli	Agustus
(1)	(6)	(7)	(8)	(9)
1 . Aceh	189.444	189.444	190.044	190.044
2 . Sumatera Utara	94.781	94.781	94.781	94.781
3 . Sumatera Barat	97.449	97.449	100.542	96.675
4 . Riau	135.903	125.710	125.710	125.710
5 . Jambi	63.492	63.492	65.028	53.553
6 . Sumatera Selatan	100.372	95.763	97.939	97.939
7 . Bengkulu	61.855	61.855	62.244	62.244
8 . Lampung	124.603	127.095	130.273	131.901
9 . Bangka Belitung	77.419	77.419	77.419	77.419
10. Kepulauan Riau	106.509	94.675	94.675	105.567
11. Jawa Barat	224.575	240.225	240.225	245.167
12. Jawa Tengah	289.369	286.892	294.260	295.946
13. D.I. Yogyakarta	129.811	129.811	129.811	125.484
14. Jawa Timur	268.410	272.429	269.727	270.575
15. Banten	120.782	120.782	120.782	120.782
16. Bali	145.964	148.919	154.496	157.285
17. Nusa Tenggara Barat	394.163	394.163	394.163	394.163
18. Nusa Tenggara Timur	-	-	-	-
19. Kalimantan Barat	73.000	85.277	85.277	93.399
20. Kalimantan Tengah	156.250	156.250	156.250	169.837
21. Kalimantan Selatan	144.908	145.139	145.139	158.962
22. Kalimantan Timur	-	-	-	-
23. Sulawesi Utara	56.338	56.338	56.338	56.338
24. Sulawesi Tengah	80.821	80.095	80.501	80.501
25. Sulawesi Selatan	90.726	97.530	97.721	97.721
26. Sulawesi Tenggara	45.560	47.838	48.012	48.169
27. Gorontalo	-	-	-	-
28. Sulawesi Barat	82.550	82.550	82.550	82.550
29. Maluku	-	-	-	-
30. Maluku Utara	379.196	379.196	379.196	379.196
31. Papua Barat	79.000	79.000	79.000	79.000
32. Papua	136.950	133.526	128.922	131.071
NASIONAL	141.079	141.559	142.179	143.642

Tabel 2.2.5 : Lanjutan

Provinsi	September	Oktober	November	Desember	Rata-rata
(1)	(10)	(11)	(12)	(13)	(14)
1 . Aceh	190.044	190.044	190.044	190.044	188.709
2 . Sumatera Utara	94.781	94.781	94.781	95.591	94.384
3 . Sumatera Barat	96.675	96.675	96.675	96.675	97.015
4 . Riau	125.710	125.710	125.710	125.710	129.957
5 . Jambi	53.553	53.553	53.553	53.553	59.479
6 . Sumatera Selatan	97.939	97.939	97.939	97.939	98.430
7 . Bengkulu	62.244	65.356	65.356	65.356	62.827
8 . Lampung	131.901	131.901	131.901	131.901	128.324
9 . Bangka Belitung	77.419	77.419	77.419	77.419	77.419
10. Kepulauan Riau	105.567	105.567	105.567	105.567	105.015
11. Jawa Barat	242.534	243.560	243.560	238.993	234.750
12. Jawa Tengah	297.577	297.577	290.301	270.013	293.153
13. D.I. Yogyakarta	125.484	125.484	125.484	124.519	127.928
14. Jawa Timur	274.986	276.421	273.695	271.560	270.567
15. Banten	120.782	120.782	117.488	117.488	120.233
16. Bali	155.383	155.383	150.873	146.635	149.798
17. Nusa Tenggara Barat	394.163	394.163	459.857	475.186	400.417
18. Nusa Tenggara Timur	-	-	-	-	-
19. Kalimantan Barat	93.399	93.399	93.399	90.882	83.336
20. Kalimantan Tengah	169.837	169.837	159.647	159.647	159.171
21. Kalimantan Selatan	158.962	158.962	158.962	154.678	150.445
22. Kalimantan Timur	-	-	-	-	-
23. Sulawesi Utara	56.338	56.338	56.338	56.338	56.338
24. Sulawesi Tengah	79.487	79.487	86.585	86.348	81.649
25. Sulawesi Selatan	99.564	99.564	99.564	99.564	91.836
26. Sulawesi Tenggara	48.169	48.169	48.169	48.169	47.041
27. Gorontalo	-	-	-	-	-
28. Sulawesi Barat	82.550	82.550	96.308	96.308	84.843
29. Maluku	-	-	-	-	-
30. Maluku Utara	379.196	393.780	345.287	356.742	387.731
31. Papua Barat	79.000	82.038	76.038	78.560	79.220
32. Papua	131.071	131.071	131.071	131.071	129.376
NASIONAL	143.726	144.554	144.699	144.373	142.478

Tabel 2.2.6
Harga Produsen Subsektor Hortikultura, Kelompok Buah-buahan, 2011
Jambu Biji (Rp/100 Kg)

Provinsi	Januari	Februari	Maret	April
(1)	(2)	(3)	(4)	(5)
1 . Aceh	238.000	238.000	270.827	279.034
2 . Sumatera Utara	284.381	284.381	284.381	284.381
3 . Sumatera Barat	235.000	200.000	200.000	150.000
4 . Riau	356.761	356.761	356.761	356.761
5 . Jambi	200.000	200.000	200.000	200.000
6 . Sumatera Selatan	100.000	100.000	100.000	100.000
7 . Bengkulu	-	-	-	-
8 . Lampung	271.538	271.538	271.538	271.538
9 . Bangka Belitung	-	-	-	-
10. Kepulauan Riau	500.000	500.000	500.000	500.000
11. Jawa Barat	221.959	220.512	224.822	228.605
12. Jawa Tengah	347.165	362.481	366.647	370.814
13. D.I. Yogyakarta	110.622	133.911	133.911	133.911
14. Jawa Timur	496.397	489.831	489.831	489.831
15. Banten	275.714	297.857	297.857	283.741
16. Bali	-	-	-	-
17. Nusa Tenggara Barat	108.237	108.237	108.237	108.237
18. Nusa Tenggara Timur	250.000	214.286	214.286	214.286
19. Kalimantan Barat	100.250	100.250	100.250	100.250
20. Kalimantan Tengah	-	-	-	-
21. Kalimantan Selatan	134.578	134.578	134.578	134.578
22. Kalimantan Timur	421.875	421.875	421.875	421.875
23. Sulawesi Utara	-	-	-	-
24. Sulawesi Tengah	-	-	-	-
25. Sulawesi Selatan	105.000	105.000	105.000	105.000
26. Sulawesi Tenggara	-	-	-	-
27. Gorontalo	-	-	-	-
28. Sulawesi Barat	-	-	-	-
29. Maluku	-	-	-	-
30. Maluku Utara	418.409	418.409	418.409	418.409
31. Papua Barat	-	-	-	-
32. Papua	-	-	-	-
NASIONAL	258.794	257.895	259.960	257.562

Tabel 2.2.6 : Lanjutan

Provinsi	Mei	Juni	Juli	Agustus
(1)	(6)	(7)	(8)	(9)
1 . Aceh	279.034	279.034	279.034	279.034
2 . Sumatera Utara	280.387	280.387	280.387	280.387
3 . Sumatera Barat	150.000	150.000	150.000	192.857
4 . Riau	356.761	356.761	356.761	356.761
5 . Jambi	200.000	200.000	200.000	200.000
6 . Sumatera Selatan	100.000	100.000	100.000	100.000
7 . Bengkulu	-	-	-	-
8 . Lampung	271.538	271.538	271.538	271.538
9 . Bangka Belitung	-	-	-	-
10. Kepulauan Riau	500.000	500.000	500.000	500.000
11. Jawa Barat	221.397	221.168	215.574	216.723
12. Jawa Tengah	415.866	462.073	462.073	466.788
13. D.I. Yogyakarta	133.911	136.036	136.036	136.036
14. Jawa Timur	476.097	476.097	481.545	492.152
15. Banten	290.799	290.799	311.974	297.857
16. Bali	-	-	-	-
17. Nusa Tenggara Barat	108.237	108.237	108.237	108.237
18. Nusa Tenggara Timur	214.286	214.286	214.286	214.286
19. Kalimantan Barat	100.250	100.250	100.250	100.250
20. Kalimantan Tengah	-	-	-	-
21. Kalimantan Selatan	134.578	134.578	134.578	134.578
22. Kalimantan Timur	421.875	421.875	421.875	421.875
23. Sulawesi Utara	-	-	-	-
24. Sulawesi Tengah	-	-	-	-
25. Sulawesi Selatan	105.000	105.000	105.000	105.000
26. Sulawesi Tenggara	-	-	-	-
27. Gorontalo	-	-	-	-
28. Sulawesi Barat	-	-	-	-
29. Maluku	-	-	-	-
30. Maluku Utara	418.409	418.409	418.409	418.409
31. Papua Barat	-	-	-	-
32. Papua	-	-	-	-
NASIONAL	258.921	261.326	262.378	264.638

Tabel 2.2.6 : Lanjutan

Provinsi	September	Oktober	November	Desember	Rata-rata
(1)	(10)	(11)	(12)	(13)	(14)
1 . Aceh	279.034	279.034	279.034	279.034	271.511
2 . Sumatera Utara	276.393	276.393	276.393	269.833	279.840
3 . Sumatera Barat	192.857	192.857	192.857	192.857	183.274
4 . Riau	356.761	356.761	356.761	356.761	356.761
5 . Jambi	200.000	200.000	200.000	200.000	200.000
6 . Sumatera Selatan	100.000	100.000	100.000	100.000	100.000
7 . Bengkulu	-	-	-	-	-
8 . Lampung	271.538	271.538	271.538	271.538	271.538
9 . Bangka Belitung	-	-	-	-	-
10. Kepulauan Riau	500.000	500.000	500.000	500.000	500.000
11. Jawa Barat	219.387	218.199	220.385	219.170	220.658
12. Jawa Tengah	480.933	480.933	480.933	530.260	435.581
13. D.I. Yogyakarta	136.036	136.036	136.036	136.036	133.210
14. Jawa Timur	481.545	481.545	481.545	481.545	484.830
15. Banten	286.564	286.564	290.799	290.799	291.777
16. Bali	-	-	-	-	-
17. Nusa Tenggara Barat	108.237	104.629	104.629	104.629	107.335
18. Nusa Tenggara Timur	214.286	214.286	214.286	214.286	217.262
19. Kalimantan Barat	100.250	100.250	100.250	100.250	100.250
20. Kalimantan Tengah	-	-	-	-	-
21. Kalimantan Selatan	134.578	134.578	134.578	134.578	134.578
22. Kalimantan Timur	421.875	421.875	421.875	421.875	421.875
23. Sulawesi Utara	-	-	-	-	-
24. Sulawesi Tengah	-	-	-	-	-
25. Sulawesi Selatan	105.000	110.250	110.250	110.250	106.313
26. Sulawesi Tenggara	-	-	-	-	-
27. Gorontalo	-	-	-	-	-
28. Sulawesi Barat	-	-	-	-	-
29. Maluku	-	-	-	-	-
30. Maluku Utara	418.409	418.409	418.409	418.409	418.409
31. Papua Barat	-	-	-	-	-
32. Papua	-	-	-	-	-
NASIONAL	264.184	264.207	264.528	266.605	261.750

Tabel 2.2.7
Harga Produsen Subsektor Hortikultura, Kelompok Buah-buahan, 2011
Jeruk Keprok/Siam (Rp/100 Kg)

Provinsi	Januari	Februari	Maret	April
(1)	(2)	(3)	(4)	(5)
1 . Aceh	708.835	732.922	748.599	826.986
2 . Sumatera Utara	567.067	581.277	576.556	596.926
3 . Sumatera Barat	825.123	901.288	901.288	977.454
4 . Riau	964.969	964.969	964.969	964.969
5 . Jambi	400.512	400.512	400.512	400.512
6 . Sumatera Selatan	371.608	371.608	371.608	353.912
7 . Bengkulu	369.333	369.333	369.333	369.333
8 . Lampung	730.723	730.723	730.723	730.723
9 . Bangka Belitung	550.000	550.000	550.000	550.000
10. Kepulauan Riau	-	-	-	-
11. Jawa Barat	872.641	865.206	869.789	821.213
12. Jawa Tengah	541.195	541.195	541.195	541.195
13. D.I. Yogyakarta	346.500	297.000	302.940	284.006
14. Jawa Timur	552.151	579.769	599.550	591.322
15. Banten	553.016	539.722	566.310	566.310
16. Bali	379.821	357.478	357.478	357.478
17. Nusa Tenggara Barat	950.000	950.000	950.000	950.000
18. Nusa Tenggara Timur	850.000	935.000	935.000	973.163
19. Kalimantan Barat	449.594	481.161	487.293	495.903
20. Kalimantan Tengah	552.727	552.727	552.727	552.727
21. Kalimantan Selatan	389.756	389.756	389.756	389.756
22. Kalimantan Timur	414.111	414.111	414.111	406.846
23. Sulawesi Utara	435.965	435.965	435.965	435.965
24. Sulawesi Tengah	497.182	506.743	506.743	506.743
25. Sulawesi Selatan	356.970	356.970	356.970	356.970
26. Sulawesi Tenggara	319.117	319.117	319.117	319.117
27. Gorontalo	404.000	404.000	404.000	404.000
28. Sulawesi Barat	385.520	385.520	385.520	385.520
29. Maluku	710.174	729.028	726.561	703.125
30. Maluku Utara	436.502	447.989	432.177	432.177
31. Papua Barat	-	-	-	-
32. Papua	691.627	691.627	691.627	691.627
NASIONAL	552.558	559.424	561.281	564.533

Tabel 2.2.7 : Lanjutan

Provinsi	Mei	Juni	Juli	Agustus
(1)	(6)	(7)	(8)	(9)
1 . Aceh	784.577	798.713	798.713	834.055
2 . Sumatera Utara	608.334	602.237	579.787	571.982
3 . Sumatera Barat	941.910	962.687	991.001	997.157
4 . Riau	964.969	964.969	964.969	964.969
5 . Jambi	400.512	400.512	400.512	400.512
6 . Sumatera Selatan	353.912	343.896	352.493	359.371
7 . Bengkulu	369.333	369.333	369.333	369.333
8 . Lampung	730.723	735.763	759.497	747.630
9 . Bangka Belitung	550.000	550.000	550.000	550.000
10. Kepulauan Riau	-	-	-	-
11. Jawa Barat	883.176	826.209	828.272	895.584
12. Jawa Tengah	534.135	521.863	541.445	545.691
13. D.I. Yogyakarta	284.006	302.940	302.940	302.940
14. Jawa Timur	607.773	600.347	602.654	606.358
15. Banten	566.310	566.310	566.310	585.726
16. Bali	362.245	342.120	362.245	387.518
17. Nusa Tenggara Barat	950.000	950.000	950.000	950.000
18. Nusa Tenggara Timur	973.163	1.000.433	1.000.433	1.000.433
19. Kalimantan Barat	500.058	520.963	537.446	554.423
20. Kalimantan Tengah	552.727	552.727	555.434	555.434
21. Kalimantan Selatan	389.756	388.257	390.624	405.824
22. Kalimantan Timur	406.846	406.846	406.846	406.846
23. Sulawesi Utara	435.965	435.965	435.965	435.965
24. Sulawesi Tengah	506.743	507.363	507.363	507.363
25. Sulawesi Selatan	356.970	356.970	356.970	356.970
26. Sulawesi Tenggara	319.117	319.117	319.117	319.117
27. Gorontalo	404.000	404.000	404.000	404.000
28. Sulawesi Barat	385.520	385.520	385.520	389.375
29. Maluku	717.275	651.682	668.875	638.719
30. Maluku Utara	432.177	432.177	432.177	432.177
31. Papua Barat	-	-	-	-
32. Papua	592.824	592.824	592.824	592.824
NASIONAL	562.169	559.758	563.792	568.943

Tabel 2.2.7 : Lanjutan

Provinsi	September	Oktober	November	Desember	Rata-rata
(1)	(10)	(11)	(12)	(13)	(14)
1 . Aceh	854.398	872.971	879.163	869.876	809.151
2 . Sumatera Utara	584.999	611.480	601.082	596.917	589.887
3 . Sumatera Barat	960.225	954.070	992.232	997.849	950.190
4 . Riau	964.969	964.969	964.969	964.969	964.969
5 . Jambi	400.512	400.512	400.512	400.512	400.512
6 . Sumatera Selatan	346.991	346.991	346.991	352.248	355.969
7 . Bengkulu	369.333	369.333	369.333	369.333	369.333
8 . Lampung	723.896	723.896	735.763	735.763	734.652
9 . Bangka Belitung	550.000	550.000	550.000	550.000	550.000
10. Kepulauan Riau	-	-	-	-	-
11. Jawa Barat	877.418	888.275	892.105	903.597	868.624
12. Jawa Tengah	550.251	542.054	537.441	542.261	539.993
13. D.I. Yogyakarta	302.940	306.727	312.407	312.407	304.813
14. Jawa Timur	613.938	612.396	616.981	615.803	599.920
15. Banten	585.726	585.726	585.726	570.707	569.825
16. Bali	387.518	387.518	387.518	387.518	371.371
17. Nusa Tenggara Barat	950.000	950.000	950.000	950.000	950.000
18. Nusa Tenggara Timur	1.000.433	1.000.433	1.000.433	1.000.433	972.447
19. Kalimantan Barat	529.488	523.056	520.513	521.232	510.094
20. Kalimantan Tengah	528.168	550.175	550.175	539.171	549.577
21. Kalimantan Selatan	405.824	436.222	412.600	412.600	400.061
22. Kalimantan Timur	406.846	406.846	418.147	423.798	411.017
23. Sulawesi Utara	435.965	435.965	435.965	435.965	435.965
24. Sulawesi Tengah	514.039	514.039	527.516	527.516	510.779
25. Sulawesi Selatan	356.970	356.970	356.970	356.970	356.970
26. Sulawesi Tenggara	343.665	343.665	368.212	368.212	331.391
27. Gorontalo	404.000	404.000	404.000	404.000	404.000
28. Sulawesi Barat	389.375	379.641	379.641	379.641	384.693
29. Maluku	638.779	624.190	658.594	665.482	677.707
30. Maluku Utara	432.177	432.177	432.177	437.145	434.269
31. Papua Barat	-	-	-	-	-
32. Papua	592.824	592.824	597.058	597.058	626.464
NASIONAL	566.722	568.904	572.808	572.966	564.488

Tabel 2.2.8
Harga Produsen Subsektor Hortikultura, Kelompok Buah-buahan, 2011
Langsat (Rp/100 Kg)

Provinsi	Januari	Februari	Maret	April
(1)	(2)	(3)	(4)	(5)
1 . Aceh	947.924	1.008.255	1.008.255	1.051.429
2 . Sumatera Utara	416.037	485.377	485.377	485.377
3 . Sumatera Barat	300.000	300.000	300.000	300.000
4 . Riau	600.000	600.000	600.000	600.000
5 . Jambi	-	-	-	-
6 . Sumatera Selatan	-	-	-	-
7 . Bengkulu	-	-	-	-
8 . Lampung	-	-	-	-
9 . Bangka Belitung	-	-	-	-
10. Kepulauan Riau	-	-	-	-
11. Jawa Barat	-	-	-	-
12. Jawa Tengah	-	-	-	-
13. D.I. Yogyakarta	-	-	-	-
14. Jawa Timur	450.240	482.400	514.560	514.560
15. Banten	-	-	-	-
16. Bali	-	-	-	-
17. Nusa Tenggara Barat	-	-	-	-
18. Nusa Tenggara Timur	-	-	-	-
19. Kalimantan Barat	-	-	-	-
20. Kalimantan Tengah	-	-	-	-
21. Kalimantan Selatan	-	-	-	-
22. Kalimantan Timur	-	-	-	-
23. Sulawesi Utara	-	-	-	-
24. Sulawesi Tengah	-	-	-	-
25. Sulawesi Selatan	-	-	-	-
26. Sulawesi Tenggara	-	-	-	-
27. Gorontalo	-	-	-	-
28. Sulawesi Barat	-	-	-	-
29. Maluku	2.338.983	2.338.983	2.338.983	2.338.983
30. Maluku Utara	-	-	-	-
31. Papua Barat	-	-	-	-
32. Papua	-	-	-	-
NASIONAL	842.197	869.169	874.529	881.725

Tabel 2.2.8 : Lanjutan

Provinsi	Mei	Juni	Juli	Agustus
(1)	(6)	(7)	(8)	(9)
1 . Aceh	1.038.846	1.038.846	1.038.846	1.038.846
2 . Sumatera Utara	485.377	486.546	486.546	486.546
3 . Sumatera Barat	300.000	300.000	300.000	300.000
4 . Riau	600.000	600.000	600.000	600.000
5 . Jambi	-	-	-	-
6 . Sumatera Selatan	-	-	-	-
7 . Bengkulu	-	-	-	-
8 . Lampung	-	-	-	-
9 . Bangka Belitung	-	-	-	-
10. Kepulauan Riau	-	-	-	-
11. Jawa Barat	-	-	-	-
12. Jawa Tengah	-	-	-	-
13. D.I. Yogyakarta	-	-	-	-
14. Jawa Timur	514.560	514.560	514.560	514.560
15. Banten	-	-	-	-
16. Bali	-	-	-	-
17. Nusa Tenggara Barat	-	-	-	-
18. Nusa Tenggara Timur	-	-	-	-
19. Kalimantan Barat	-	-	-	-
20. Kalimantan Tengah	-	-	-	-
21. Kalimantan Selatan	-	-	-	-
22. Kalimantan Timur	-	-	-	-
23. Sulawesi Utara	-	-	-	-
24. Sulawesi Tengah	-	-	-	-
25. Sulawesi Selatan	-	-	-	-
26. Sulawesi Tenggara	-	-	-	-
27. Gorontalo	-	-	-	-
28. Sulawesi Barat	-	-	-	-
29. Maluku	2.338.983	2.338.983	2.338.983	2.338.983
30. Maluku Utara	-	-	-	-
31. Papua Barat	-	-	-	-
32. Papua	-	-	-	-
NASIONAL	879.628	879.823	879.823	879.823

Tabel 2.2.8 : Lanjutan

Provinsi	September	Oktober	November	Desember	Rata-rata
(1)	(10)	(11)	(12)	(13)	(14)
1 . Aceh	1.038.846	1.091.076	1.064.961	1.064.961	1.035.925
2 . Sumatera Utara	515.801	480.228	448.213	448.213	475.803
3 . Sumatera Barat	300.000	300.000	300.000	300.000	300.000
4 . Riau	600.000	600.000	600.000	600.000	600.000
5 . Jambi	-	-	-	-	-
6 . Sumatera Selatan	-	-	-	-	-
7 . Bengkulu	-	-	-	-	-
8 . Lampung	-	-	-	-	-
9 . Bangka Belitung	-	-	-	-	-
10. Kepulauan Riau	-	-	-	-	-
11. Jawa Barat	-	-	-	-	-
12. Jawa Tengah	-	-	-	-	-
13. D.I. Yogyakarta	-	-	-	-	-
14. Jawa Timur	514.560	514.560	514.560	514.560	506.520
15. Banten	-	-	-	-	-
16. Bali	-	-	-	-	-
17. Nusa Tenggara Barat	-	-	-	-	-
18. Nusa Tenggara Timur	-	-	-	-	-
19. Kalimantan Barat	-	-	-	-	-
20. Kalimantan Tengah	-	-	-	-	-
21. Kalimantan Selatan	-	-	-	-	-
22. Kalimantan Timur	-	-	-	-	-
23. Sulawesi Utara	-	-	-	-	-
24. Sulawesi Tengah	-	-	-	-	-
25. Sulawesi Selatan	-	-	-	-	-
26. Sulawesi Tenggara	-	-	-	-	-
27. Gorontalo	-	-	-	-	-
28. Sulawesi Barat	-	-	-	-	-
29. Maluku	2.338.983	2.338.983	2.338.983	2.338.983	2.338.983
30. Maluku Utara	-	-	-	-	-
31. Papua Barat	-	-	-	-	-
32. Papua	-	-	-	-	-
NASIONAL	884.698	887.475	877.786	877.786	876.205

Tabel 2.2.9
Harga Produsen Subsektor Hortikultura, Kelompok Buah-buahan, 2011
Mangga (Rp/100 Kg)

Provinsi	Januari	Februari	Maret	April
(1)	(2)	(3)	(4)	(5)
1 . Aceh	821.863	830.786	830.786	817.400
2 . Sumatera Utara	555.635	572.509	572.509	566.852
3 . Sumatera Barat	679.412	679.412	679.412	679.412
4 . Riau	1.023.120	1.023.120	1.023.120	1.023.120
5 . Jambi	700.000	700.000	700.000	700.000
6 . Sumatera Selatan	688.430	688.430	688.430	688.430
7 . Bengkulu	400.000	400.000	400.000	400.000
8 . Lampung	529.925	529.925	529.925	529.925
9 . Bangka Belitung	900.000	900.000	900.000	900.000
10. Kepulauan Riau	983.886	983.886	983.886	983.886
11. Jawa Barat	538.750	514.679	514.679	537.777
12. Jawa Tengah	279.131	285.466	285.466	288.978
13. D.I. Yogyakarta	319.559	303.581	303.581	303.581
14. Jawa Timur	362.456	366.460	366.460	366.183
15. Banten	561.690	560.728	570.423	564.894
16. Bali	398.737	407.598	407.598	407.598
17. Nusa Tenggara Barat	253.729	253.729	253.729	253.729
18. Nusa Tenggara Timur	281.250	281.250	281.250	281.250
19. Kalimantan Barat	732.660	732.660	732.660	732.660
20. Kalimantan Tengah	-	-	-	-
21. Kalimantan Selatan	465.644	465.644	465.644	465.644
22. Kalimantan Timur	950.000	950.000	950.000	950.000
23. Sulawesi Utara	474.246	474.246	474.246	474.246
24. Sulawesi Tengah	380.172	369.682	380.172	379.123
25. Sulawesi Selatan	440.840	440.840	440.840	384.733
26. Sulawesi Tenggara	761.900	761.900	716.186	749.496
27. Gorontalo	-	-	-	-
28. Sulawesi Barat	-	-	-	-
29. Maluku	1.404.983	1.404.983	1.404.983	1.404.983
30. Maluku Utara	939.474	985.526	985.526	985.526
31. Papua Barat	-	-	-	-
32. Papua	300.000	300.000	300.000	300.000
NASIONAL	611.696	613.109	612.197	611.408

Tabel 2.2.9 : Lanjutan

Provinsi	Mei	Juni	Juli	Agustus
(1)	(6)	(7)	(8)	(9)
1 . Aceh	803.181	816.782	821.031	828.806
2 . Sumatera Utara	566.852	511.891	511.891	511.891
3 . Sumatera Barat	647.059	608.997	608.997	608.997
4 . Riau	1.023.120	941.270	941.270	941.270
5 . Jambi	700.000	700.000	700.000	700.000
6 . Sumatera Selatan	688.430	688.430	688.430	688.430
7 . Bengkulu	400.000	400.000	400.000	400.000
8 . Lampung	529.925	529.925	529.925	540.740
9 . Bangka Belitung	900.000	900.000	900.000	900.000
10. Kepulauan Riau	983.886	983.886	983.886	916.804
11. Jawa Barat	537.777	537.777	537.777	549.039
12. Jawa Tengah	296.001	273.301	279.486	279.486
13. D.I. Yogyakarta	303.581	303.581	303.581	303.581
14. Jawa Timur	368.955	376.774	380.109	379.586
15. Banten	513.289	491.849	504.461	512.027
16. Bali	407.598	407.598	407.598	407.598
17. Nusa Tenggara Barat	253.729	253.729	253.729	253.729
18. Nusa Tenggara Timur	281.250	281.250	281.250	281.250
19. Kalimantan Barat	732.660	732.660	807.805	791.319
20. Kalimantan Tengah	-	-	-	-
21. Kalimantan Selatan	465.644	465.644	469.226	469.226
22. Kalimantan Timur	950.000	950.000	950.000	950.000
23. Sulawesi Utara	474.246	474.246	474.246	474.246
24. Sulawesi Tengah	379.123	379.123	379.123	388.565
25. Sulawesi Selatan	384.733	405.312	405.312	425.577
26. Sulawesi Tenggara	749.496	786.972	786.972	786.972
27. Gorontalo	-	-	-	-
28. Sulawesi Barat	-	-	-	-
29. Maluku	1.404.983	1.513.059	1.540.077	1.416.871
30. Maluku Utara	985.526	985.526	985.526	985.526
31. Papua Barat	-	-	-	-
32. Papua	300.000	300.000	300.000	300.000
NASIONAL	608.252	607.128	611.847	606.841

Tabel 2.2.9 : Lanjutan

Provinsi	September	Oktober	November	Desember	Rata-rata
(1)	(10)	(11)	(12)	(13)	(14)
1 . Aceh	835.079	835.079	833.134	833.134	825.588
2 . Sumatera Utara	511.891	511.891	560.488	576.688	544.249
3 . Sumatera Barat	685.121	660.143	660.143	660.143	654.770
4 . Riau	1.002.279	1.002.279	1.002.279	1.002.279	995.711
5 . Jambi	700.000	700.000	700.000	700.000	700.000
6 . Sumatera Selatan	688.430	688.430	587.460	587.460	671.601
7 . Bengkulu	400.000	400.000	400.000	400.000	400.000
8 . Lampung	529.925	511.378	511.378	511.378	526.189
9 . Bangka Belitung	900.000	900.000	900.000	900.000	900.000
10. Kepulauan Riau	916.804	916.804	916.804	916.804	955.935
11. Jawa Barat	551.843	549.566	547.287	554.418	539.281
12. Jawa Tengah	279.486	279.486	279.486	285.414	282.599
13. D.I. Yogyakarta	303.581	303.581	321.796	321.796	307.949
14. Jawa Timur	366.585	351.780	339.508	340.952	363.817
15. Banten	517.717	517.717	517.717	496.032	527.379
16. Bali	407.598	407.598	407.598	407.598	406.860
17. Nusa Tenggara Barat	253.729	253.729	253.729	253.729	253.729
18. Nusa Tenggara Timur	281.250	281.250	281.250	281.250	281.250
19. Kalimantan Barat	791.319	791.319	791.319	791.319	763.363
20. Kalimantan Tengah	-	-	-	-	-
21. Kalimantan Selatan	469.226	479.890	479.890	479.890	470.101
22. Kalimantan Timur	950.000	950.000	950.000	950.000	950.000
23. Sulawesi Utara	474.246	474.246	474.246	474.246	474.246
24. Sulawesi Tengah	388.565	388.565	390.438	390.438	382.758
25. Sulawesi Selatan	425.577	425.577	425.577	419.404	418.693
26. Sulawesi Tenggara	786.972	786.972	786.972	773.855	769.555
27. Gorontalo	-	-	-	-	-
28. Sulawesi Barat	-	-	-	-	-
29. Maluku	1.416.871	1.525.861	1.319.664	1.253.445	1.417.564
30. Maluku Utara	985.526	985.526	985.526	985.526	981.688
31. Papua Barat	-	-	-	-	-
32. Papua	300.000	300.000	300.000	300.000	300.000
NASIONAL	611.415	613.524	604.417	601.686	609.460

Tabel 2.2.10
Harga Produsen Subsektor Hortikultura, Kelompok Buah-buahan, 2011
Melon (Rp/100 Kg)

Provinsi	Januari	Februari	Maret	April
(1)	(2)	(3)	(4)	(5)
1 . Aceh	400.000	400.000	400.000	400.000
2 . Sumatera Utara	700.000	860.000	955.677	1.001.358
3 . Sumatera Barat	-	-	-	-
4 . Riau	1.000.000	1.000.000	1.000.000	1.000.000
5 . Jambi	-	-	-	-
6 . Sumatera Selatan	-	-	-	-
7 . Bengkulu	-	-	-	-
8 . Lampung	850.000	850.000	850.000	850.000
9 . Bangka Belitung	-	-	-	-
10. Kepulauan Riau	-	-	-	-
11. Jawa Barat	684.783	684.783	684.783	699.778
12. Jawa Tengah	476.076	482.642	455.141	455.141
13. D.I. Yogyakarta	238.824	238.824	241.919	241.919
14. Jawa Timur	308.206	298.838	305.500	302.788
15. Banten	220.000	217.000	217.000	217.000
16. Bali	-	-	-	-
17. Nusa Tenggara Barat	-	-	-	-
18. Nusa Tenggara Timur	-	-	-	-
19. Kalimantan Barat	-	-	-	-
20. Kalimantan Tengah	-	-	-	-
21. Kalimantan Selatan	-	-	-	-
22. Kalimantan Timur	508.368	508.368	508.368	508.368
23. Sulawesi Utara	-	-	-	-
24. Sulawesi Tengah	-	-	-	-
25. Sulawesi Selatan	-	-	-	-
26. Sulawesi Tenggara	-	-	-	-
27. Gorontalo	-	-	-	-
28. Sulawesi Barat	-	-	-	-
29. Maluku	-	-	-	-
30. Maluku Utara	500.000	500.000	500.000	500.000
31. Papua Barat	-	-	-	-
32. Papua	-	-	-	-
NASIONAL	535.114	549.132	556.217	561.487

Tabel 2.2.10 : Lanjutan

Provinsi	Mei	Juni	Juli	Agustus
(1)	(6)	(7)	(8)	(9)
1 . Aceh	400.000	400.000	400.000	400.000
2 . Sumatera Utara	1.001.358	1.001.358	1.001.358	1.001.358
3 . Sumatera Barat	-	-	-	-
4 . Riau	1.000.000	1.000.000	1.000.000	1.000.000
5 . Jambi	-	-	-	-
6 . Sumatera Selatan	-	-	-	-
7 . Bengkulu	-	-	-	-
8 . Lampung	850.000	850.000	850.000	944.444
9 . Bangka Belitung	-	-	-	-
10. Kepulauan Riau	-	-	-	-
11. Jawa Barat	699.778	699.778	724.770	774.754
12. Jawa Tengah	449.192	449.192	473.545	459.011
13. D.I. Yogyakarta	241.919	241.919	245.375	229.017
14. Jawa Timur	293.993	292.454	294.961	295.172
15. Banten	219.000	219.000	219.000	219.000
16. Bali	-	-	-	-
17. Nusa Tenggara Barat	-	-	-	-
18. Nusa Tenggara Timur	-	-	-	-
19. Kalimantan Barat	-	-	-	-
20. Kalimantan Tengah	-	-	-	-
21. Kalimantan Selatan	-	-	-	-
22. Kalimantan Timur	610.042	610.042	610.042	583.897
23. Sulawesi Utara	-	-	-	-
24. Sulawesi Tengah	-	-	-	-
25. Sulawesi Selatan	-	-	-	-
26. Sulawesi Tenggara	-	-	-	-
27. Gorontalo	-	-	-	-
28. Sulawesi Barat	-	-	-	-
29. Maluku	-	-	-	-
30. Maluku Utara	500.000	500.000	500.000	500.000
31. Papua Barat	-	-	-	-
32. Papua	-	-	-	-
NASIONAL	569.571	569.431	574.459	582.423

Tabel 2.2.10 : Lanjutan

Provinsi	September	Oktober	November	Desember	Rata-rata
(1)	(10)	(11)	(12)	(13)	(14)
1 . Aceh	400.000	400.000	400.000	400.000	400.000
2 . Sumatera Utara	1.001.358	1.001.358	1.001.358	1.001.358	960.658
3 . Sumatera Barat	-	-	-	-	-
4 . Riau	1.000.000	900.000	900.000	950.000	979.167
5 . Jambi	-	-	-	-	-
6 . Sumatera Selatan	-	-	-	-	-
7 . Bengkulu	-	-	-	-	-
8 . Lampung	944.444	944.444	944.444	1.038.889	897.222
9 . Bangka Belitung	-	-	-	-	-
10. Kepulauan Riau	-	-	-	-	-
11. Jawa Barat	774.754	774.754	688.670	688.670	715.004
12. Jawa Tengah	459.011	461.207	439.503	449.993	459.138
13. D.I. Yogyakarta	229.017	229.017	229.017	229.017	236.315
14. Jawa Timur	291.367	294.777	298.371	320.740	299.764
15. Banten	220.000	220.000	220.000	220.000	218.917
16. Bali	-	-	-	-	-
17. Nusa Tenggara Barat	-	-	-	-	-
18. Nusa Tenggara Timur	-	-	-	-	-
19. Kalimantan Barat	-	-	-	-	-
20. Kalimantan Tengah	-	-	-	-	-
21. Kalimantan Selatan	-	-	-	-	-
22. Kalimantan Timur	681.213	681.213	681.213	681.213	597.696
23. Sulawesi Utara	-	-	-	-	-
24. Sulawesi Tengah	-	-	-	-	-
25. Sulawesi Selatan	-	-	-	-	-
26. Sulawesi Tenggara	-	-	-	-	-
27. Gorontalo	-	-	-	-	-
28. Sulawesi Barat	-	-	-	-	-
29. Maluku	-	-	-	-	-
30. Maluku Utara	500.000	500.000	500.000	500.000	500.000
31. Papua Barat	-	-	-	-	-
32. Papua	-	-	-	-	-
NASIONAL	591.015	582.434	572.962	589.080	569.444

Tabel 2.2.11
Harga Produsen Subsektor Hortikultura, Kelompok Buah-buahan, 2011
Nanas (Rp/10 Buah)

Provinsi	Januari	Februari	Maret	April
(1)	(2)	(3)	(4)	(5)
1 . Aceh	45.489	40.578	39.805	40.578
2 . Sumatera Utara	22.374	22.525	22.280	21.881
3 . Sumatera Barat	27.462	30.850	30.850	30.608
4 . Riau	49.847	49.847	49.270	49.270
5 . Jambi	15.614	15.614	15.858	15.858
6 . Sumatera Selatan	22.800	22.682	22.682	22.682
7 . Bengkulu	27.857	27.857	27.857	27.857
8 . Lampung	26.666	26.666	26.666	26.552
9 . Bangka Belitung	29.893	30.588	30.588	30.588
10. Kepulauan Riau	48.465	48.832	48.832	48.832
11. Jawa Barat	13.295	12.932	12.932	13.112
12. Jawa Tengah	17.557	17.557	17.557	17.557
13. D.I. Yogyakarta	23.879	23.879	23.879	23.879
14. Jawa Timur	15.197	15.288	15.229	15.174
15. Banten	19.778	19.778	21.975	17.580
16. Bali	17.589	17.589	17.589	17.589
17. Nusa Tenggara Barat	18.377	18.377	18.377	18.377
18. Nusa Tenggara Timur	18.608	19.575	19.575	19.802
19. Kalimantan Barat	27.435	24.006	24.139	23.587
20. Kalimantan Tengah	27.825	27.825	27.825	27.825
21. Kalimantan Selatan	28.740	28.579	28.776	28.776
22. Kalimantan Timur	33.055	33.055	37.546	37.546
23. Sulawesi Utara	31.378	31.685	31.229	32.142
24. Sulawesi Tengah	39.774	39.774	39.774	39.774
25. Sulawesi Selatan	44.865	44.632	44.632	44.632
26. Sulawesi Tenggara	74.334	74.334	73.512	73.512
27. Gorontalo	32.500	32.500	32.500	32.500
28. Sulawesi Barat	39.201	37.936	39.833	41.730
29. Maluku	37.334	32.809	32.809	32.899
30. Maluku Utara	35.121	35.121	35.121	35.241
31. Papua Barat	41.259	41.259	41.259	41.259
32. Papua	51.315	51.315	51.315	50.289
NASIONAL	31.403	31.120	31.315	31.234

Tabel 2.2.11 : Lanjutan

Provinsi	Mei	Juni	Juli	Agustus
(1)	(6)	(7)	(8)	(9)
1 . Aceh	40.937	41.587	42.887	42.887
2 . Sumatera Utara	20.825	21.500	21.723	21.903
3 . Sumatera Barat	30.608	28.733	28.733	28.546
4 . Riau	49.270	49.611	49.611	50.574
5 . Jambi	15.858	15.858	15.858	16.739
6 . Sumatera Selatan	22.682	22.682	22.682	22.682
7 . Bengkulu	27.857	33.429	33.429	33.429
8 . Lampung	25.211	25.211	25.282	25.943
9 . Bangka Belitung	30.588	30.588	30.588	30.588
10. Kepulauan Riau	48.832	50.420	50.817	51.611
11. Jawa Barat	12.917	11.402	11.461	11.792
12. Jawa Tengah	17.557	18.355	18.355	18.355
13. D.I. Yogyakarta	23.879	24.228	24.228	24.402
14. Jawa Timur	15.232	15.227	15.264	15.272
15. Banten	17.141	17.141	17.141	18.020
16. Bali	17.589	17.589	17.589	17.589
17. Nusa Tenggara Barat	18.377	18.377	18.377	18.377
18. Nusa Tenggara Timur	19.802	19.082	19.802	19.802
19. Kalimantan Barat	24.184	24.582	24.878	25.267
20. Kalimantan Tengah	27.825	32.266	32.266	32.266
21. Kalimantan Selatan	30.069	30.069	30.136	31.295
22. Kalimantan Timur	36.767	36.767	38.624	45.521
23. Sulawesi Utara	32.142	33.196	34.171	34.806
24. Sulawesi Tengah	42.260	42.260	42.260	47.231
25. Sulawesi Selatan	47.054	47.698	48.384	53.753
26. Sulawesi Tenggara	73.512	73.512	73.512	74.296
27. Gorontalo	32.500	32.500	32.500	35.000
28. Sulawesi Barat	41.730	41.730	39.833	41.730
29. Maluku	32.899	35.022	35.643	35.643
30. Maluku Utara	35.241	34.644	34.644	34.882
31. Papua Barat	39.836	39.836	39.836	39.836
32. Papua	51.578	51.578	51.578	51.578
NASIONAL	31.336	31.771	31.940	32.863

Tabel 2.2.11 : Lanjutan

Provinsi	September	Oktober	November	Desember	Rata-rata
(1)	(10)	(11)	(12)	(13)	(14)
1 . Aceh	42.887	42.887	43.491	43.491	42.292
2 . Sumatera Utara	22.174	22.174	22.278	22.006	21.970
3 . Sumatera Barat	28.639	28.639	28.921	28.921	29.292
4 . Riau	50.574	50.574	50.574	50.002	49.919
5 . Jambi	17.620	17.620	17.620	18.795	16.576
6 . Sumatera Selatan	22.918	22.918	22.918	23.140	22.789
7 . Bengkulu	33.429	39.000	39.000	39.000	32.500
8 . Lampung	25.943	25.943	26.000	26.000	26.007
9 . Bangka Belitung	30.588	31.284	29.893	31.284	30.588
10. Kepulauan Riau	50.420	50.817	50.817	50.817	49.960
11. Jawa Barat	11.849	11.849	11.828	11.806	12.265
12. Jawa Tengah	18.355	18.355	18.355	18.355	18.022
13. D.I. Yogyakarta	24.402	24.402	24.402	20.916	23.865
14. Jawa Timur	15.264	15.177	15.245	15.247	15.235
15. Banten	18.020	18.020	18.020	18.020	18.386
16. Bali	17.589	17.589	17.589	17.589	17.589
17. Nusa Tenggara Barat	18.377	18.377	18.377	18.377	18.377
18. Nusa Tenggara Timur	21.978	21.978	22.196	22.868	20.422
19. Kalimantan Barat	24.628	24.829	25.458	25.865	24.905
20. Kalimantan Tengah	32.266	32.266	32.266	35.134	30.655
21. Kalimantan Selatan	31.005	31.005	31.005	29.752	29.934
22. Kalimantan Timur	50.979	50.979	54.557	62.065	43.122
23. Sulawesi Utara	34.806	33.790	34.107	34.409	33.155
24. Sulawesi Tengah	47.231	47.231	47.231	47.231	43.503
25. Sulawesi Selatan	55.016	57.514	57.514	52.429	49.844
26. Sulawesi Tenggara	74.296	74.296	74.296	74.296	73.976
27. Gorontalo	32.500	32.500	32.500	30.000	32.500
28. Sulawesi Barat	45.207	45.207	45.207	43.242	41.882
29. Maluku	35.643	35.643	35.643	35.643	34.803
30. Maluku Utara	34.882	34.882	36.057	36.057	35.158
31. Papua Barat	41.259	42.732	42.732	42.732	41.153
32. Papua	51.578	51.578	51.578	51.578	51.405
NASIONAL	33.198	33.502	33.677	33.658	32.251

Tabel 2.2.12
Harga Produsen Subsektor Hortikultura, Kelompok Buah-buahan, 2011
Nangka (Rp/100 Kg)

Provinsi	Januari	Februari	Maret	April
(1)	(2)	(3)	(4)	(5)
1 . Aceh	414.658	460.225	460.225	460.225
2 . Sumatera Utara	396.019	397.635	397.635	404.101
3 . Sumatera Barat	325.000	325.000	325.000	325.000
4 . Riau	497.872	497.872	497.872	497.872
5 . Jambi	329.584	329.584	329.584	329.584
6 . Sumatera Selatan	237.500	270.750	270.750	270.750
7 . Bengkulu	262.500	251.250	251.250	251.250
8 . Lampung	239.022	228.940	242.711	242.711
9 . Bangka Belitung	366.667	366.667	366.667	366.667
10. Kepulauan Riau	315.139	315.139	343.788	343.788
11. Jawa Barat	507.056	507.056	514.249	478.630
12. Jawa Tengah	285.800	287.138	286.116	299.423
13. D.I. Yogyakarta	362.142	362.142	365.291	371.589
14. Jawa Timur	289.535	309.163	303.681	297.821
15. Banten	237.092	251.509	252.310	252.310
16. Bali	440.117	440.117	452.126	447.653
17. Nusa Tenggara Barat	631.400	662.970	662.970	662.970
18. Nusa Tenggara Timur	300.000	300.000	300.000	300.000
19. Kalimantan Barat	420.340	435.625	435.625	421.573
20. Kalimantan Tengah	324.091	324.091	324.091	324.091
21. Kalimantan Selatan	301.240	301.240	301.240	301.240
22. Kalimantan Timur	561.563	561.563	561.563	561.563
23. Sulawesi Utara	291.524	293.237	293.237	289.889
24. Sulawesi Tengah	301.843	301.843	283.550	274.403
25. Sulawesi Selatan	396.868	396.868	396.868	396.868
26. Sulawesi Tenggara	175.000	182.000	182.000	182.000
27. Gorontalo	275.000	275.000	275.000	275.000
28. Sulawesi Barat	320.833	320.833	320.833	320.833
29. Maluku	611.583	675.960	702.999	702.999
30. Maluku Utara	201.626	201.626	201.626	201.626
31. Papua Barat	-	-	-	-
32. Papua	697.846	697.846	697.846	697.846
NASIONAL	365.047	371.964	374.152	372.654

Tabel 2.2.12 : Lanjutan

Provinsi	Mei	Juni	Juli	Agustus
(1)	(6)	(7)	(8)	(9)
1 . Aceh	464.023	464.023	479.996	487.982
2 . Sumatera Utara	411.068	411.068	411.068	411.068
3 . Sumatera Barat	325.000	300.000	300.000	300.000
4 . Riau	497.872	497.872	497.872	497.872
5 . Jambi	351.556	395.500	395.500	395.500
6 . Sumatera Selatan	270.750	270.750	270.750	261.624
7 . Bengkulu	251.250	251.250	251.250	251.250
8 . Lampung	242.711	242.711	242.757	242.757
9 . Bangka Belitung	366.667	366.667	366.667	366.667
10. Kepulauan Riau	343.788	333.966	333.966	345.893
11. Jawa Barat	491.719	487.733	493.099	495.156
12. Jawa Tengah	296.899	297.286	310.198	314.895
13. D.I. Yogyakarta	347.616	371.589	347.616	347.616
14. Jawa Timur	301.142	306.279	304.409	303.945
15. Banten	242.698	253.323	253.323	253.323
16. Bali	447.058	453.003	453.003	467.865
17. Nusa Tenggara Barat	662.970	662.970	662.970	662.970
18. Nusa Tenggara Timur	300.000	300.000	300.000	300.000
19. Kalimantan Barat	378.335	386.056	386.056	386.056
20. Kalimantan Tengah	324.091	324.091	324.091	324.091
21. Kalimantan Selatan	305.063	305.063	305.063	308.618
22. Kalimantan Timur	561.563	561.563	561.563	582.362
23. Sulawesi Utara	289.889	289.889	290.922	311.702
24. Sulawesi Tengah	278.519	278.519	278.519	291.575
25. Sulawesi Selatan	394.143	395.385	399.808	418.475
26. Sulawesi Tenggara	182.000	182.000	185.640	188.425
27. Gorontalo	275.000	275.000	275.000	275.000
28. Sulawesi Barat	320.833	320.833	320.833	320.833
29. Maluku	673.174	589.028	577.247	530.125
30. Maluku Utara	201.626	201.626	201.626	204.070
31. Papua Barat	-	-	-	-
32. Papua	709.102	723.734	723.734	723.734
NASIONAL	371.230	370.928	371.114	373.272

Tabel 2.2.12 : Lanjutan

Provinsi	September	Oktober	November	Desember	Rata-rata
(1)	(10)	(11)	(12)	(13)	(14)
1 . Aceh	479.996	476.002	476.002	476.002	466.613
2 . Sumatera Utara	411.068	411.068	443.308	450.345	412.954
3 . Sumatera Barat	300.000	300.000	300.000	300.000	310.417
4 . Riau	497.872	497.872	497.872	478.348	496.245
5 . Jambi	395.500	395.500	395.500	395.500	369.866
6 . Sumatera Selatan	261.624	261.624	261.624	261.624	264.177
7 . Bengkulu	251.250	251.250	234.500	234.500	249.396
8 . Lampung	250.700	268.751	279.833	267.771	249.281
9 . Bangka Belitung	366.667	366.667	366.667	366.667	366.667
10. Kepulauan Riau	345.893	379.639	379.639	379.639	346.690
11. Jawa Barat	485.950	468.539	468.539	485.839	490.297
12. Jawa Tengah	315.867	298.213	301.963	297.349	299.262
13. D.I. Yogyakarta	355.407	355.407	355.407	360.242	358.505
14. Jawa Timur	303.746	302.985	294.961	293.493	300.930
15. Banten	241.032	241.032	253.531	253.531	248.751
16. Bali	467.865	467.184	479.092	472.779	457.322
17. Nusa Tenggara Barat	662.970	662.970	662.970	649.710	659.234
18. Nusa Tenggara Timur	300.000	300.000	300.000	300.000	300.000
19. Kalimantan Barat	386.056	386.056	386.056	372.268	398.342
20. Kalimantan Tengah	324.091	324.091	324.091	324.091	324.091
21. Kalimantan Selatan	308.618	329.952	329.952	329.952	310.603
22. Kalimantan Timur	567.036	567.036	567.036	574.306	565.726
23. Sulawesi Utara	307.546	303.390	303.390	304.221	297.403
24. Sulawesi Tengah	265.463	265.463	265.463	284.027	280.766
25. Sulawesi Selatan	418.475	428.895	433.864	421.939	408.205
26. Sulawesi Tenggara	188.425	188.425	188.425	188.425	184.397
27. Gorontalo	275.000	275.000	275.000	275.000	275.000
28. Sulawesi Barat	320.833	320.833	320.833	320.833	320.833
29. Maluku	530.125	530.125	530.125	530.125	598.635
30. Maluku Utara	204.070	204.070	204.070	204.070	202.644
31. Papua Barat	-	-	-	-	-
32. Papua	723.734	692.267	723.734	723.734	711.263
NASIONAL	371.383	371.623	374.305	373.430	371.759

Tabel 2.2.13
Harga Produsen Subsektor Hortikultura, Kelompok Buah-buahan, 2011
Pepaya (Rp/100 Kg)

Provinsi	Januari	Februari	Maret	April
(1)	(2)	(3)	(4)	(5)
1 . Aceh	231.795	239.084	241.729	244.354
2 . Sumatera Utara	357.695	352.984	355.600	355.600
3 . Sumatera Barat	294.424	294.424	294.034	298.396
4 . Riau	498.754	498.754	498.754	498.754
5 . Jambi	283.333	283.333	283.333	283.333
6 . Sumatera Selatan	368.137	376.033	381.114	381.114
7 . Bengkulu	188.235	188.235	188.235	188.235
8 . Lampung	193.638	187.858	187.858	187.858
9 . Bangka Belitung	268.817	268.817	268.817	268.817
10. Kepulauan Riau	317.571	369.918	369.918	383.877
11. Jawa Barat	227.879	226.630	232.140	227.237
12. Jawa Tengah	194.293	189.454	187.831	190.637
13. D.I. Yogyakarta	176.429	176.080	175.348	175.348
14. Jawa Timur	174.832	173.074	172.343	169.899
15. Banten	184.523	180.391	180.391	180.391
16. Bali	363.563	363.563	367.121	352.891
17. Nusa Tenggara Barat	286.224	286.224	286.224	281.499
18. Nusa Tenggara Timur	502.733	491.370	507.285	498.186
19. Kalimantan Barat	320.683	320.683	316.290	312.401
20. Kalimantan Tengah	445.667	445.667	445.667	445.667
21. Kalimantan Selatan	212.888	217.498	217.498	217.498
22. Kalimantan Timur	294.248	293.573	304.446	311.526
23. Sulawesi Utara	177.377	180.733	181.575	182.416
24. Sulawesi Tengah	351.817	360.257	359.879	354.705
25. Sulawesi Selatan	418.711	406.347	408.728	408.728
26. Sulawesi Tenggara	151.116	151.116	151.116	151.116
27. Gorontalo	435.186	435.186	435.186	435.186
28. Sulawesi Barat	297.955	297.955	295.364	295.364
29. Maluku	444.057	428.394	435.421	433.818
30. Maluku Utara	365.705	365.705	365.705	365.705
31. Papua Barat	360.341	360.341	360.341	360.341
32. Papua	391.400	391.400	391.400	391.400
NASIONAL	305.626	306.284	307.709	307.259

Tabel 2.2.13 : Lanjutan

Provinsi	Mei	Juni	Juli	Agustus
(1)	(6)	(7)	(8)	(9)
1 . Aceh	236.904	236.904	236.904	239.369
2 . Sumatera Utara	351.136	348.476	348.476	351.136
3 . Sumatera Barat	297.617	290.496	273.456	270.767
4 . Riau	498.754	504.421	504.421	504.421
5 . Jambi	283.333	283.333	283.333	283.333
6 . Sumatera Selatan	381.114	344.408	344.408	344.408
7 . Bengkulu	198.356	198.356	198.356	208.476
8 . Lampung	187.858	187.858	187.858	187.858
9 . Bangka Belitung	268.817	268.817	268.817	268.817
10. Kepulauan Riau	383.877	383.877	392.602	392.602
11. Jawa Barat	225.522	224.840	225.584	228.010
12. Jawa Tengah	186.914	190.805	192.422	192.956
13. D.I. Yogyakarta	175.348	173.223	173.577	177.751
14. Jawa Timur	170.320	169.513	169.648	169.576
15. Banten	176.890	166.801	174.452	178.269
16. Bali	345.954	336.776	343.836	343.836
17. Nusa Tenggara Barat	281.499	281.499	281.499	289.407
18. Nusa Tenggara Timur	505.129	505.129	505.129	525.268
19. Kalimantan Barat	319.042	319.042	317.269	318.913
20. Kalimantan Tengah	445.667	445.667	445.667	445.667
21. Kalimantan Selatan	219.175	219.175	219.541	219.541
22. Kalimantan Timur	303.738	303.738	312.859	317.053
23. Sulawesi Utara	187.885	193.154	202.126	202.126
24. Sulawesi Tengah	359.402	359.402	359.402	384.979
25. Sulawesi Selatan	412.493	421.243	421.544	418.998
26. Sulawesi Tenggara	150.442	150.442	150.442	151.666
27. Gorontalo	435.186	435.186	435.186	435.186
28. Sulawesi Barat	295.364	295.364	285.000	285.777
29. Maluku	436.023	436.023	432.412	431.836
30. Maluku Utara	365.705	365.705	365.705	380.911
31. Papua Barat	360.341	360.341	360.341	360.341
32. Papua	347.090	347.090	347.090	347.090
NASIONAL	306.028	304.597	304.980	308.011

Tabel 2.2.13 : Lanjutan

Provinsi	September	Oktober	November	Desember	Rata-rata
(1)	(10)	(11)	(12)	(13)	(14)
1 . Aceh	239.369	239.842	242.210	242.210	239.223
2 . Sumatera Utara	354.083	361.172	371.948	376.528	357.070
3 . Sumatera Barat	270.767	271.228	271.678	258.378	282.139
4 . Riau	527.092	527.092	527.092	549.521	511.486
5 . Jambi	283.333	283.333	283.333	283.333	283.333
6 . Sumatera Selatan	344.408	344.408	353.059	354.746	359.780
7 . Bengkulu	208.476	208.476	208.476	208.476	199.199
8 . Lampung	190.748	194.722	194.722	194.722	190.297
9 . Bangka Belitung	268.817	268.817	268.817	268.817	268.817
10. Kepulauan Riau	383.877	383.877	375.153	375.153	376.025
11. Jawa Barat	231.616	233.097	232.432	232.895	228.990
12. Jawa Tengah	192.583	192.762	197.025	196.886	192.047
13. D.I. Yogyakarta	179.490	180.871	182.252	181.009	177.227
14. Jawa Timur	166.339	165.312	164.002	163.632	169.041
15. Banten	182.238	182.281	177.847	182.153	178.886
16. Bali	343.342	343.342	341.594	343.552	349.114
17. Nusa Tenggara Barat	289.407	289.407	281.390	281.390	284.639
18. Nusa Tenggara Timur	525.268	525.268	526.979	523.726	511.789
19. Kalimantan Barat	318.913	317.645	327.270	331.262	319.951
20. Kalimantan Tengah	445.667	405.151	405.151	405.151	435.538
21. Kalimantan Selatan	219.541	219.541	219.541	219.541	218.415
22. Kalimantan Timur	324.292	313.434	305.559	305.559	307.502
23. Sulawesi Utara	202.126	201.291	186.693	192.115	190.801
24. Sulawesi Tengah	361.369	345.219	312.191	324.167	352.732
25. Sulawesi Selatan	416.960	407.266	410.261	410.261	413.462
26. Sulawesi Tenggara	151.666	151.666	151.666	151.666	151.177
27. Gorontalo	435.186	435.186	435.186	435.186	435.186
28. Sulawesi Barat	285.777	285.777	285.777	285.777	290.938
29. Maluku	435.685	412.244	420.007	426.917	431.070
30. Maluku Utara	380.911	380.911	380.911	392.544	373.010
31. Papua Barat	360.341	360.341	360.341	360.341	360.341
32. Papua	347.090	347.090	347.090	347.090	361.860
NASIONAL	308.337	305.565	304.614	306.397	306.284

Tabel 2.2.14
Harga Produsen Subsektor Hortikultura, Kelompok Buah-buahan, 2011
Pisang (Rp/10 Sisir)

Provinsi	Januari	Februari	Maret	April
(1)	(2)	(3)	(4)	(5)
1 . Aceh	60.474	60.976	60.926	62.103
2 . Sumatera Utara	35.509	35.537	35.116	35.374
3 . Sumatera Barat	45.622	46.449	45.299	45.676
4 . Riau	104.229	106.238	107.053	106.849
5 . Jambi	76.526	76.337	74.616	81.207
6 . Sumatera Selatan	66.871	64.064	62.655	66.373
7 . Bengkulu	37.289	37.289	37.545	39.077
8 . Lampung	50.543	51.604	51.062	52.236
9 . Bangka Belitung	43.181	38.323	38.323	38.323
10. Kepulauan Riau	28.584	28.534	28.534	28.775
11. Jawa Barat	42.998	43.163	43.159	43.648
12. Jawa Tengah	72.233	72.121	72.310	72.497
13. D.I. Yogyakarta	73.769	74.032	74.445	73.627
14. Jawa Timur	57.989	58.810	58.929	58.765
15. Banten	41.397	42.432	42.437	42.733
16. Bali	63.847	61.567	60.899	59.850
17. Nusa Tenggara Barat	84.378	85.555	85.555	84.006
18. Nusa Tenggara Timur	60.970	59.653	58.998	58.998
19. Kalimantan Barat	43.845	43.845	42.777	42.777
20. Kalimantan Tengah	43.695	43.695	43.695	43.695
21. Kalimantan Selatan	53.141	52.766	53.046	52.321
22. Kalimantan Timur	52.597	52.597	53.816	53.482
23. Sulawesi Utara	38.464	38.195	38.733	38.626
24. Sulawesi Tengah	35.891	37.393	38.691	39.227
25. Sulawesi Selatan	43.858	44.077	43.845	44.401
26. Sulawesi Tenggara	34.331	33.253	32.639	32.639
27. Gorontalo	25.884	25.632	25.223	25.333
28. Sulawesi Barat	31.162	33.388	33.747	34.465
29. Maluku	76.375	78.192	80.360	71.857
30. Maluku Utara	21.424	20.801	21.533	21.533
31. Papua Barat	42.868	42.868	43.111	43.111
32. Papua	71.109	71.109	71.780	70.611
NASIONAL	51.908	51.890	51.902	52.006

Tabel 2.2.14 : Lanjutan

Provinsi	Mei	Juni	Juli	Agustus
(1)	(6)	(7)	(8)	(9)
1 . Aceh	61.448	62.174	62.400	62.187
2 . Sumatera Utara	35.002	34.988	38.753	38.818
3 . Sumatera Barat	45.735	45.567	45.782	46.068
4 . Riau	107.053	94.921	94.921	96.300
5 . Jambi	81.973	81.973	82.931	82.931
6 . Sumatera Selatan	68.241	69.507	69.466	69.954
7 . Bengkulu	39.077	37.504	37.504	37.768
8 . Lampung	53.877	53.840	54.112	53.656
9 . Bangka Belitung	38.323	38.323	38.323	38.323
10. Kepulauan Riau	28.775	29.631	26.324	29.311
11. Jawa Barat	43.843	44.073	43.876	44.710
12. Jawa Tengah	73.424	74.392	75.451	76.458
13. D.I. Yogyakarta	73.707	76.086	76.024	77.741
14. Jawa Timur	58.538	58.780	58.865	59.359
15. Banten	43.812	43.573	43.745	43.811
16. Bali	58.126	56.984	62.316	61.854
17. Nusa Tenggara Barat	82.686	83.631	84.210	87.773
18. Nusa Tenggara Timur	58.807	58.887	57.646	58.604
19. Kalimantan Barat	43.696	43.696	43.990	45.565
20. Kalimantan Tengah	43.695	41.778	41.797	40.678
21. Kalimantan Selatan	52.200	52.197	52.223	53.866
22. Kalimantan Timur	55.097	54.513	54.811	55.085
23. Sulawesi Utara	38.889	38.889	39.254	39.319
24. Sulawesi Tengah	39.174	39.185	39.454	40.003
25. Sulawesi Selatan	45.680	45.589	45.706	46.034
26. Sulawesi Tenggara	32.639	33.195	33.362	33.818
27. Gorontalo	25.333	25.333	25.861	25.806
28. Sulawesi Barat	34.797	33.802	35.551	35.750
29. Maluku	72.190	78.359	83.371	92.618
30. Maluku Utara	22.259	22.634	22.825	23.976
31. Papua Barat	44.589	44.589	45.821	45.572
32. Papua	70.611	71.342	71.342	71.473
NASIONAL	52.290	52.186	52.751	53.600

Tabel 2.2.14 : Lanjutan

Provinsi	September	Oktober	November	Desember	Rata-rata
(1)	(10)	(11)	(12)	(13)	(14)
1 . Aceh	64.039	64.759	65.377	65.171	62.670
2 . Sumatera Utara	39.011	38.893	38.595	38.944	37.045
3 . Sumatera Barat	46.462	46.521	46.442	46.246	45.989
4 . Riau	96.529	100.666	105.263	105.263	102.107
5 . Jambi	82.931	82.931	85.172	85.172	81.225
6 . Sumatera Selatan	69.954	69.954	69.555	69.799	68.033
7 . Bengkulu	38.561	38.935	38.935	39.222	38.226
8 . Lampung	54.108	54.108	54.232	55.700	53.256
9 . Bangka Belitung	38.323	39.942	41.022	41.022	39.313
10. Kepulauan Riau	29.137	27.092	26.581	27.105	28.199
11. Jawa Barat	44.574	45.041	45.509	45.540	44.178
12. Jawa Tengah	76.615	76.084	76.499	76.361	74.537
13. D.I. Yogyakarta	77.972	80.384	82.792	83.752	77.027
14. Jawa Timur	59.747	60.071	60.744	60.639	59.270
15. Banten	43.960	43.753	43.716	44.657	43.335
16. Bali	61.987	62.162	62.758	62.722	61.256
17. Nusa Tenggara Barat	84.672	84.672	84.527	84.680	84.695
18. Nusa Tenggara Timur	59.176	59.176	60.545	60.259	59.310
19. Kalimantan Barat	45.730	45.670	46.224	46.737	44.546
20. Kalimantan Tengah	40.454	40.678	40.678	40.678	42.101
21. Kalimantan Selatan	52.774	52.284	52.189	52.847	52.655
22. Kalimantan Timur	54.256	53.601	53.601	53.812	53.939
23. Sulawesi Utara	39.319	39.319	39.319	39.482	38.984
24. Sulawesi Tengah	40.406	40.406	40.439	41.478	39.312
25. Sulawesi Selatan	47.287	47.420	48.011	47.886	45.816
26. Sulawesi Tenggara	33.818	33.818	33.383	32.861	33.313
27. Gorontalo	25.300	26.157	26.157	26.409	25.702
28. Sulawesi Barat	37.718	37.230	38.325	38.693	35.386
29. Maluku	98.546	98.546	100.062	105.040	86.293
30. Maluku Utara	23.776	23.776	23.672	23.672	22.657
31. Papua Barat	47.080	47.357	47.357	47.357	45.140
32. Papua	71.473	71.473	71.473	71.473	71.272
NASIONAL	53.928	54.152	54.661	55.021	53.025

Tabel 2.2.15
Harga Produsen Subsektor Hortikultura, Kelompok Buah-buahan, 2011
Rambutan (Rp/100 Kg)

Provinsi	Januari	Februari	Maret	April
(1)	(2)	(3)	(4)	(5)
1 . Aceh	730.393	730.393	730.393	730.393
2 . Sumatera Utara	959.019	979.033	979.033	979.033
3 . Sumatera Barat	250.000	250.000	235.263	235.263
4 . Riau	425.339	425.339	425.339	425.339
5 . Jambi	271.429	271.429	271.429	271.429
6 . Sumatera Selatan	225.533	225.533	225.533	225.533
7 . Bengkulu	300.000	300.000	300.000	300.000
8 . Lampung	448.626	448.626	448.626	448.626
9 . Bangka Belitung	420.000	420.000	420.000	420.000
10. Kepulauan Riau	375.000	375.000	375.000	375.000
11. Jawa Barat	396.332	396.332	398.085	415.614
12. Jawa Tengah	241.431	241.431	245.881	245.881
13. D.I. Yogyakarta	280.667	271.613	271.613	271.613
14. Jawa Timur	238.246	252.640	258.208	254.270
15. Banten	204.807	204.807	204.807	205.346
16. Bali	371.085	411.421	379.152	379.152
17. Nusa Tenggara Barat	706.886	706.886	706.886	706.886
18. Nusa Tenggara Timur	400.000	400.000	400.000	400.000
19. Kalimantan Barat	192.408	192.408	192.408	192.408
20. Kalimantan Tengah	400.000	400.000	400.000	400.000
21. Kalimantan Selatan	569.527	569.527	569.527	569.527
22. Kalimantan Timur	337.014	337.014	337.014	337.014
23. Sulawesi Utara	200.000	200.000	200.000	200.000
24. Sulawesi Tengah	590.077	590.077	590.077	590.077
25. Sulawesi Selatan	362.839	362.839	362.839	362.839
26. Sulawesi Tenggara	628.424	628.424	628.424	628.424
27. Gorontalo	-	-	-	-
28. Sulawesi Barat	500.000	500.000	500.000	500.000
29. Maluku	909.091	909.091	909.091	909.091
30. Maluku Utara	1.018.404	1.018.404	1.018.404	1.018.404
31. Papua Barat	1.000.000	1.000.000	1.000.000	1.000.000
32. Papua	-	-	-	-
NASIONAL	465.086	467.275	466.101	466.572

Tabel 2.2.15 : Lanjutan

Provinsi	Mei	Juni	Juli	Agustus
(1)	(6)	(7)	(8)	(9)
1 . Aceh	730.393	730.393	730.393	757.954
2 . Sumatera Utara	979.033	979.033	979.033	979.033
3 . Sumatera Barat	219.579	229.560	258.255	232.429
4 . Riau	425.339	425.339	425.339	457.240
5 . Jambi	271.429	271.429	271.429	271.429
6 . Sumatera Selatan	225.533	225.533	225.533	225.533
7 . Bengkulu	300.000	300.000	300.000	300.000
8 . Lampung	448.626	449.849	451.464	451.464
9 . Bangka Belitung	420.000	420.000	420.000	420.000
10. Kepulauan Riau	375.000	375.000	375.000	375.000
11. Jawa Barat	415.614	415.614	430.310	430.310
12. Jawa Tengah	245.881	245.881	252.295	253.282
13. D.I. Yogyakarta	271.613	271.613	271.613	271.613
14. Jawa Timur	251.444	255.751	253.358	253.723
15. Banten	202.921	202.921	202.921	202.921
16. Bali	385.606	385.606	369.867	385.606
17. Nusa Tenggara Barat	706.886	706.886	706.886	706.886
18. Nusa Tenggara Timur	400.000	400.000	400.000	400.000
19. Kalimantan Barat	192.408	192.408	192.408	192.408
20. Kalimantan Tengah	400.000	400.000	404.000	404.000
21. Kalimantan Selatan	575.987	575.987	581.189	581.189
22. Kalimantan Timur	337.014	337.014	337.014	337.014
23. Sulawesi Utara	200.000	200.000	200.000	200.000
24. Sulawesi Tengah	590.077	590.077	590.077	590.077
25. Sulawesi Selatan	362.839	362.839	366.262	366.262
26. Sulawesi Tenggara	628.424	628.424	628.424	628.424
27. Gorontalo	-	-	-	-
28. Sulawesi Barat	500.000	500.000	500.000	500.000
29. Maluku	909.091	909.091	909.091	909.091
30. Maluku Utara	1.018.404	1.018.404	1.018.404	1.018.404
31. Papua Barat	1.000.000	1.000.000	1.000.000	1.000.000
32. Papua	-	-	-	-
NASIONAL	466.305	466.822	468.352	470.043

Tabel 2.2.15 : Lanjutan

Provinsi	September	Oktober	November	Desember	Rata-rata
(1)	(10)	(11)	(12)	(13)	(14)
1 . Aceh	757.954	757.954	757.954	744.174	740.728
2 . Sumatera Utara	979.033	979.033	979.033	964.635	976.165
3 . Sumatera Barat	232.429	232.429	232.429	232.429	236.672
4 . Riau	457.240	457.240	457.240	457.240	438.631
5 . Jambi	271.429	271.429	271.429	271.429	271.429
6 . Sumatera Selatan	225.533	225.533	225.533	225.533	225.533
7 . Bengkulu	300.000	300.000	285.000	285.000	297.500
8 . Lampung	451.464	451.464	451.464	451.464	450.147
9 . Bangka Belitung	420.000	420.000	420.000	420.000	420.000
10. Kepulauan Riau	375.000	375.000	375.000	375.000	375.000
11. Jawa Barat	430.310	430.310	430.310	396.930	415.506
12. Jawa Tengah	253.282	253.282	250.086	250.400	248.251
13. D.I. Yogyakarta	271.613	271.613	271.613	276.675	272.790
14. Jawa Timur	253.723	253.723	251.452	253.887	252.535
15. Banten	202.921	201.401	201.401	201.989	203.263
16. Bali	385.606	385.606	390.328	379.613	384.054
17. Nusa Tenggara Barat	706.886	706.886	706.886	706.886	706.886
18. Nusa Tenggara Timur	400.000	400.000	466.225	466.225	411.038
19. Kalimantan Barat	192.408	192.408	192.408	192.408	192.408
20. Kalimantan Tengah	404.000	404.000	404.000	404.000	402.000
21. Kalimantan Selatan	581.189	581.189	581.189	581.189	576.435
22. Kalimantan Timur	337.014	337.014	337.014	333.968	336.760
23. Sulawesi Utara	200.000	200.000	200.000	200.000	200.000
24. Sulawesi Tengah	553.197	553.197	518.622	518.622	572.021
25. Sulawesi Selatan	371.570	371.570	371.570	371.570	366.320
26. Sulawesi Tenggara	628.424	628.424	628.424	628.424	628.424
27. Gorontalo	-	-	-	-	-
28. Sulawesi Barat	500.000	500.000	500.000	500.000	500.000
29. Maluku	909.091	909.091	909.091	909.091	909.091
30. Maluku Utara	1.018.404	1.018.404	1.018.404	1.018.404	1.018.404
31. Papua Barat	1.000.000	1.000.000	1.000.000	1.000.000	1.000.000
32. Papua	-	-	-	-	-
NASIONAL	468.991	468.940	469.470	467.239	467.600

Tabel 2.2.16
Harga Produsen Subsektor Hortikultura, Kelompok Buah-buahan, 2011
Salak (Rp/100 Kg)

Provinsi	Januari	Februari	Maret	April
(1)	(2)	(3)	(4)	(5)
1 . Aceh	771.582	771.582	825.164	896.761
2 . Sumatera Utara	470.931	482.420	488.457	479.064
3 . Sumatera Barat	760.426	774.795	794.841	794.841
4 . Riau	855.967	855.967	855.967	855.967
5 . Jambi	-	-	-	-
6 . Sumatera Selatan	699.107	699.107	699.107	699.107
7 . Bengkulu	987.039	992.841	980.430	999.046
8 . Lampung	416.013	416.013	434.100	428.462
9 . Bangka Belitung	550.000	550.000	550.000	550.000
10. Kepulauan Riau	600.000	600.000	600.000	500.000
11. Jawa Barat	361.170	356.270	360.283	360.746
12. Jawa Tengah	398.811	414.617	414.895	414.654
13. D.I. Yogyakarta	307.604	313.930	315.179	312.696
14. Jawa Timur	470.772	464.637	482.334	484.334
15. Banten	272.294	281.619	300.269	300.269
16. Bali	605.850	679.116	718.567	740.676
17. Nusa Tenggara Barat	752.143	752.143	752.143	752.143
18. Nusa Tenggara Timur	250.000	255.769	253.846	257.692
19. Kalimantan Barat	300.000	300.000	300.000	300.000
20. Kalimantan Tengah	400.000	400.000	400.000	400.000
21. Kalimantan Selatan	343.750	360.937	360.937	360.937
22. Kalimantan Timur	509.638	516.009	547.861	539.560
23. Sulawesi Utara	-	-	-	-
24. Sulawesi Tengah	-	-	-	-
25. Sulawesi Selatan	427.167	387.364	377.332	377.332
26. Sulawesi Tenggara	481.522	481.522	496.113	496.113
27. Gorontalo	-	-	-	-
28. Sulawesi Barat	450.000	450.000	450.000	450.000
29. Maluku	-	-	-	-
30. Maluku Utara	186.143	186.143	186.143	186.143
31. Papua Barat	517.045	546.591	556.713	556.713
32. Papua	600.000	600.000	600.000	600.000
NASIONAL	509.073	514.422	522.248	521.973

Tabel 2.2.16 : Lanjutan

Provinsi	Mei	Juni	Juli	Agustus
(1)	(6)	(7)	(8)	(9)
1 . Aceh	836.977	836.977	817.049	807.085
2 . Sumatera Utara	472.835	471.028	478.663	471.197
3 . Sumatera Barat	794.841	790.582	722.428	719.020
4 . Riau	947.027	947.027	947.027	947.027
5 . Jambi	-	-	-	-
6 . Sumatera Selatan	699.107	776.786	776.786	776.786
7 . Bengkulu	996.317	989.765	989.765	1.001.619
8 . Lampung	424.458	416.930	420.791	420.791
9 . Bangka Belitung	550.000	550.000	550.000	550.000
10. Kepulauan Riau	500.000	500.000	600.000	600.000
11. Jawa Barat	360.067	359.160	361.370	380.402
12. Jawa Tengah	418.864	422.235	424.397	420.387
13. D.I. Yogyakarta	322.347	317.922	329.908	332.037
14. Jawa Timur	482.775	483.838	478.054	476.112
15. Banten	337.569	337.569	337.569	337.569
16. Bali	752.152	742.631	723.589	700.739
17. Nusa Tenggara Barat	752.143	758.770	758.770	758.770
18. Nusa Tenggara Timur	265.271	265.271	298.430	298.430
19. Kalimantan Barat	300.000	300.000	325.000	325.000
20. Kalimantan Tengah	400.000	400.000	400.000	400.000
21. Kalimantan Selatan	360.937	360.937	360.937	404.250
22. Kalimantan Timur	539.560	539.334	574.381	574.381
23. Sulawesi Utara	-	-	-	-
24. Sulawesi Tengah	-	-	-	-
25. Sulawesi Selatan	436.661	409.068	410.423	410.423
26. Sulawesi Tenggara	496.113	510.705	510.705	510.705
27. Gorontalo	-	-	-	-
28. Sulawesi Barat	450.000	450.000	450.000	482.143
29. Maluku	-	-	-	-
30. Maluku Utara	196.630	199.251	197.938	197.938
31. Papua Barat	556.713	556.713	556.713	617.445
32. Papua	600.000	600.000	600.000	600.000
NASIONAL	527.754	529.352	533.359	537.787

Tabel 2.2.16 : Lanjutan

Provinsi	September	Oktober	November	Desember	Rata-rata
(1)	(10)	(11)	(12)	(13)	(14)
1 . Aceh	879.632	843.359	834.290	834.290	829.562
2 . Sumatera Utara	457.661	452.169	491.719	490.509	475.554
3 . Sumatera Barat	727.601	727.601	740.471	740.471	757.327
4 . Riau	947.027	947.027	947.027	947.027	916.674
5 . Jambi	-	-	-	-	-
6 . Sumatera Selatan	776.786	776.786	776.786	776.786	744.420
7 . Bengkulu	1.007.546	1.000.829	990.067	966.771	991.836
8 . Lampung	428.961	428.961	428.961	428.961	424.450
9 . Bangka Belitung	550.000	550.000	550.000	550.000	550.000
10. Kepulauan Riau	600.000	600.000	600.000	600.000	575.000
11. Jawa Barat	388.363	373.531	378.969	376.649	368.082
12. Jawa Tengah	430.698	436.777	422.625	415.424	419.532
13. D.I. Yogyakarta	336.775	339.782	320.110	313.044	321.778
14. Jawa Timur	481.321	487.506	475.184	465.499	477.697
15. Banten	337.569	337.569	322.649	303.999	317.210
16. Bali	703.075	731.761	759.374	776.081	719.468
17. Nusa Tenggara Barat	758.770	758.770	758.770	758.770	756.008
18. Nusa Tenggara Timur	298.430	298.430	298.430	298.430	278.203
19. Kalimantan Barat	352.083	352.083	352.083	352.083	321.528
20. Kalimantan Tengah	400.000	400.000	400.000	400.000	400.000
21. Kalimantan Selatan	476.437	476.437	548.625	548.625	413.646
22. Kalimantan Timur	567.110	567.110	567.110	567.110	550.764
23. Sulawesi Utara	-	-	-	-	-
24. Sulawesi Tengah	-	-	-	-	-
25. Sulawesi Selatan	410.423	442.889	469.213	461.319	418.301
26. Sulawesi Tenggara	510.705	531.133	531.133	449.420	500.491
27. Gorontalo	-	-	-	-	-
28. Sulawesi Barat	482.143	482.143	482.143	482.143	463.393
29. Maluku	-	-	-	-	-
30. Maluku Utara	197.938	197.938	197.938	197.938	194.007
31. Papua Barat	617.445	617.445	606.219	628.671	577.869
32. Papua	600.000	600.000	600.000	600.000	600.000
NASIONAL	545.352	546.594	549.996	545.556	531.955

Tabel 2.2.17
Harga Produsen Subsektor Hortikultura, Kelompok Buah-buahan, 2011
Sawo (Rp/100 Kg)

Provinsi	Januari	Februari	Maret	April
(1)	(2)	(3)	(4)	(5)
1 . Aceh	577.033	577.033	584.902	579.656
2 . Sumatera Utara	401.760	404.767	401.185	404.904
3 . Sumatera Barat	418.356	418.356	417.265	417.265
4 . Riau	466.126	466.126	466.126	466.126
5 . Jambi	466.667	466.667	466.667	466.667
6 . Sumatera Selatan	296.364	296.364	296.364	296.364
7 . Bengkulu	-	-	-	-
8 . Lampung	234.249	235.587	235.587	216.876
9 . Bangka Belitung	608.333	608.333	608.333	608.333
10. Kepulauan Riau	514.162	514.162	514.162	514.162
11. Jawa Barat	466.824	456.501	468.857	480.160
12. Jawa Tengah	515.537	526.805	527.103	522.857
13. D.I. Yogyakarta	326.228	358.295	360.523	354.686
14. Jawa Timur	401.875	410.771	408.868	405.690
15. Banten	877.193	877.193	877.193	877.193
16. Bali	455.367	420.067	416.283	419.281
17. Nusa Tenggara Barat	560.796	560.796	560.796	560.796
18. Nusa Tenggara Timur	-	-	-	-
19. Kalimantan Barat	494.105	494.105	455.675	455.675
20. Kalimantan Tengah	-	-	-	-
21. Kalimantan Selatan	333.371	333.371	333.371	333.371
22. Kalimantan Timur	329.750	329.750	329.750	329.750
23. Sulawesi Utara	-	-	-	-
24. Sulawesi Tengah	-	-	-	-
25. Sulawesi Selatan	-	-	-	-
26. Sulawesi Tenggara	-	-	-	-
27. Gorontalo	-	-	-	-
28. Sulawesi Barat	-	-	-	-
29. Maluku	-	-	-	-
30. Maluku Utara	-	-	-	-
31. Papua Barat	-	-	-	-
32. Papua	-	-	-	-
NASIONAL	460.216	460.792	459.422	458.411

Tabel 2.2.17 : Lanjutan

Provinsi	Mei	Juni	Juli	Agustus
(1)	(6)	(7)	(8)	(9)
1 . Aceh	579.656	572.095	572.095	576.883
2 . Sumatera Utara	407.163	409.033	406.709	405.805
3 . Sumatera Barat	431.906	430.930	430.379	426.614
4 . Riau	466.126	468.009	468.009	467.777
5 . Jambi	466.667	466.667	466.667	466.667
6 . Sumatera Selatan	306.948	306.948	306.948	306.948
7 . Bengkulu	-	-	-	-
8 . Lampung	213.590	213.590	213.590	215.657
9 . Bangka Belitung	608.333	608.333	608.333	608.333
10. Kepulauan Riau	514.162	642.703	642.703	514.162
11. Jawa Barat	482.616	484.428	496.506	521.267
12. Jawa Tengah	482.305	479.892	479.892	480.981
13. D.I. Yogyakarta	365.423	373.873	373.873	357.783
14. Jawa Timur	406.082	417.540	425.964	427.542
15. Banten	877.193	917.065	956.938	956.938
16. Bali	415.787	429.763	429.763	446.954
17. Nusa Tenggara Barat	587.500	587.500	587.500	640.909
18. Nusa Tenggara Timur	-	-	-	-
19. Kalimantan Barat	483.460	489.738	517.564	511.999
20. Kalimantan Tengah	-	-	-	-
21. Kalimantan Selatan	333.371	333.371	333.371	333.371
22. Kalimantan Timur	329.750	329.750	329.750	329.750
23. Sulawesi Utara	-	-	-	-
24. Sulawesi Tengah	-	-	-	-
25. Sulawesi Selatan	-	-	-	-
26. Sulawesi Tenggara	-	-	-	-
27. Gorontalo	-	-	-	-
28. Sulawesi Barat	-	-	-	-
29. Maluku	-	-	-	-
30. Maluku Utara	-	-	-	-
31. Papua Barat	-	-	-	-
32. Papua	-	-	-	-
NASIONAL	460.949	471.644	476.135	473.492

Tabel 2.2.17 : Lanjutan

Provinsi	September	Oktober	November	Desember	Rata-rata
(1)	(10)	(11)	(12)	(13)	(14)
1 . Aceh	591.365	591.365	596.193	591.365	582.470
2 . Sumatera Utara	412.883	417.255	426.010	430.977	410.704
3 . Sumatera Barat	446.559	446.559	439.519	440.525	430.353
4 . Riau	467.777	467.777	467.777	467.777	467.128
5 . Jambi	466.667	466.667	466.667	466.667	466.667
6 . Sumatera Selatan	306.948	306.948	306.948	306.948	303.420
7 . Bengkulu	-	-	-	-	-
8 . Lampung	224.490	232.804	232.804	240.832	225.805
9 . Bangka Belitung	608.333	608.333	608.333	608.333	608.333
10. Kepulauan Riau	514.162	514.162	514.162	514.162	535.585
11. Jawa Barat	523.682	523.682	521.519	505.446	494.291
12. Jawa Tengah	480.981	484.971	481.356	460.327	493.584
13. D.I. Yogyakarta	342.117	342.117	343.387	344.283	353.549
14. Jawa Timur	426.600	430.543	420.855	422.732	417.089
15. Banten	956.938	956.938	956.938	956.938	920.388
16. Bali	442.582	445.511	431.608	437.003	432.498
17. Nusa Tenggara Barat	640.909	640.909	640.909	640.909	600.852
18. Nusa Tenggara Timur	-	-	-	-	-
19. Kalimantan Barat	517.564	503.095	503.095	503.095	494.098
20. Kalimantan Tengah	-	-	-	-	-
21. Kalimantan Selatan	333.371	333.371	333.371	333.371	333.371
22. Kalimantan Timur	329.750	329.750	329.750	329.750	329.750
23. Sulawesi Utara	-	-	-	-	-
24. Sulawesi Tengah	-	-	-	-	-
25. Sulawesi Selatan	-	-	-	-	-
26. Sulawesi Tenggara	-	-	-	-	-
27. Gorontalo	-	-	-	-	-
28. Sulawesi Barat	-	-	-	-	-
29. Maluku	-	-	-	-	-
30. Maluku Utara	-	-	-	-	-
31. Papua Barat	-	-	-	-	-
32. Papua	-	-	-	-	-
NASIONAL	475.457	475.935	474.800	473.760	468.418

Tabel 2.2.18
Harga Produsen Subsektor Hortikultura, Kelompok Buah-buahan, 2011
Semangka (Rp/100 Kg)

Provinsi	Januari	Februari	Maret	April
(1)	(2)	(3)	(4)	(5)
1 . Aceh	286.228	286.228	284.064	273.182
2 . Sumatera Utara	189.436	194.083	198.263	197.514
3 . Sumatera Barat	288.257	288.257	304.699	298.293
4 . Riau	310.205	310.205	310.205	310.205
5 . Jambi	272.286	272.286	272.286	272.286
6 . Sumatera Selatan	313.670	315.887	336.516	329.808
7 . Bengkulu	418.532	418.532	418.532	418.532
8 . Lampung	288.419	267.611	256.330	266.607
9 . Bangka Belitung	393.458	386.081	386.081	386.081
10. Kepulauan Riau	505.506	505.506	512.832	512.832
11. Jawa Barat	209.314	218.762	218.762	222.573
12. Jawa Tengah	291.965	288.085	292.923	273.715
13. D.I. Yogyakarta	-	-	-	-
14. Jawa Timur	194.555	201.412	202.404	206.531
15. Banten	127.604	127.604	127.604	127.604
16. Bali	251.703	262.190	254.762	246.022
17. Nusa Tenggara Barat	-	-	-	-
18. Nusa Tenggara Timur	750.000	750.000	750.000	750.000
19. Kalimantan Barat	204.129	204.129	204.129	204.129
20. Kalimantan Tengah	318.750	318.750	318.750	318.750
21. Kalimantan Selatan	355.498	355.498	376.008	381.159
22. Kalimantan Timur	362.696	362.696	349.137	356.686
23. Sulawesi Utara	-	-	-	-
24. Sulawesi Tengah	386.212	386.212	397.799	366.902
25. Sulawesi Selatan	406.672	406.672	406.672	406.672
26. Sulawesi Tenggara	359.333	359.333	394.562	387.516
27. Gorontalo	-	-	-	-
28. Sulawesi Barat	-	-	-	-
29. Maluku	300.000	300.000	300.000	300.000
30. Maluku Utara	753.076	845.559	902.936	902.936
31. Papua Barat	459.543	427.375	427.375	427.375
32. Papua	653.103	653.103	653.103	653.103
NASIONAL	357.413	359.706	365.064	362.852

Tabel 2.2.18 : Lanjutan

Provinsi	Mei	Juni	Juli	Agustus
(1)	(6)	(7)	(8)	(9)
1 . Aceh	269.917	270.461	269.917	274.861
2 . Sumatera Utara	197.920	194.994	195.734	195.734
3 . Sumatera Barat	298.293	298.464	298.464	306.216
4 . Riau	307.837	306.410	308.244	316.317
5 . Jambi	272.286	272.286	272.286	272.286
6 . Sumatera Selatan	320.518	320.518	323.212	330.537
7 . Bengkulu	430.511	430.511	430.511	430.511
8 . Lampung	273.800	273.800	275.899	293.080
9 . Bangka Belitung	383.796	379.227	379.227	379.227
10. Kepulauan Riau	512.832	489.163	508.730	524.146
11. Jawa Barat	222.573	222.573	222.954	243.153
12. Jawa Tengah	266.748	270.658	278.018	278.466
13. D.I. Yogyakarta	-	-	-	-
14. Jawa Timur	195.474	210.285	204.533	205.354
15. Banten	135.260	135.260	135.260	138.016
16. Bali	247.114	247.114	247.114	247.114
17. Nusa Tenggara Barat	-	-	-	-
18. Nusa Tenggara Timur	750.000	750.000	750.000	750.000
19. Kalimantan Barat	196.786	182.649	170.182	172.404
20. Kalimantan Tengah	318.750	318.750	319.671	319.671
21. Kalimantan Selatan	391.460	391.460	391.460	419.710
22. Kalimantan Timur	357.595	357.595	370.033	364.929
23. Sulawesi Utara	-	-	-	-
24. Sulawesi Tengah	366.902	366.902	368.833	368.833
25. Sulawesi Selatan	474.450	474.450	474.450	474.450
26. Sulawesi Tenggara	387.516	394.562	394.562	397.749
27. Gorontalo	-	-	-	-
28. Sulawesi Barat	-	-	-	-
29. Maluku	300.000	300.000	300.000	300.000
30. Maluku Utara	902.936	921.055	921.055	927.095
31. Papua Barat	480.909	536.328	536.328	606.284
32. Papua	606.452	606.452	606.452	606.452
NASIONAL	365.505	367.479	368.634	375.652

Tabel 2.2.18 : Lanjutan

Provinsi	September	Oktober	November	Desember	Rata-rata
(1)	(10)	(11)	(12)	(13)	(14)
1 . Aceh	277.854	277.854	277.854	277.854	277.189
2 . Sumatera Utara	196.641	193.879	197.060	203.633	196.241
3 . Sumatera Barat	306.216	308.204	308.204	308.867	301.036
4 . Riau	293.026	293.026	293.026	294.916	304.469
5 . Jambi	272.286	272.286	272.286	272.286	272.286
6 . Sumatera Selatan	336.671	336.671	336.671	336.671	328.113
7 . Bengkulu	474.666	474.666	501.790	505.066	446.030
8 . Lampung	306.478	303.128	310.664	312.339	285.680
9 . Bangka Belitung	379.227	379.227	450.072	450.072	394.315
10. Kepulauan Riau	524.146	524.146	563.704	563.704	520.604
11. Jawa Barat	243.153	247.908	244.576	257.904	231.184
12. Jawa Tengah	271.759	265.112	267.053	274.999	276.625
13. D.I. Yogyakarta	-	-	-	-	-
14. Jawa Timur	194.853	192.408	198.884	200.342	200.586
15. Banten	144.968	143.298	143.298	143.298	135.756
16. Bali	247.373	242.495	236.325	241.118	247.537
17. Nusa Tenggara Barat	-	-	-	-	-
18. Nusa Tenggara Timur	750.000	750.000	750.000	750.000	750.000
19. Kalimantan Barat	172.404	179.069	179.069	179.069	187.346
20. Kalimantan Tengah	319.671	332.990	352.970	352.970	325.870
21. Kalimantan Selatan	427.026	380.441	380.441	388.896	386.588
22. Kalimantan Timur	337.608	340.720	326.297	326.297	351.024
23. Sulawesi Utara	-	-	-	-	-
24. Sulawesi Tengah	368.833	368.833	369.026	407.840	376.927
25. Sulawesi Selatan	415.144	498.173	502.324	502.324	453.538
26. Sulawesi Tenggara	397.749	393.547	395.067	395.067	388.047
27. Gorontalo	-	-	-	-	-
28. Sulawesi Barat	-	-	-	-	-
29. Maluku	300.000	300.000	300.000	300.000	300.000
30. Maluku Utara	896.896	893.876	916.525	886.327	889.189
31. Papua Barat	589.961	589.961	589.961	589.961	521.780
32. Papua	606.452	606.452	606.452	606.452	622.002
NASIONAL	372.261	373.643	380.356	382.529	369.258

Tabel 2.2.19
Harga Produsen Subsektor Hortikultura, Kelompok Buah-buahan, 2011
Sirsak (Rp/100 Kg)

Provinsi	Januari	Februari	Maret	April
(1)	(2)	(3)	(4)	(5)
1 . Aceh	190.000	190.000	190.000	190.000
2 . Sumatera Utara	243.490	243.490	243.490	243.490
3 . Sumatera Barat	-	-	-	-
4 . Riau	301.042	301.042	301.042	301.042
5 . Jambi	250.000	250.000	250.000	250.000
6 . Sumatera Selatan	120.000	120.000	120.000	120.000
7 . Bengkulu	-	-	-	-
8 . Lampung	226.280	226.280	226.280	226.280
9 . Bangka Belitung	500.000	500.000	500.000	500.000
10. Kepulauan Riau	-	-	-	-
11. Jawa Barat	239.895	262.245	262.245	263.959
12. Jawa Tengah	211.570	211.570	211.570	211.570
13. D.I. Yogyakarta	255.698	255.698	255.698	268.483
14. Jawa Timur	270.846	281.169	282.577	281.464
15. Banten	217.492	203.644	206.020	193.144
16. Bali	-	-	-	-
17. Nusa Tenggara Barat	-	-	-	-
18. Nusa Tenggara Timur	150.000	150.000	150.000	150.000
19. Kalimantan Barat	353.945	362.273	362.273	360.191
20. Kalimantan Tengah	-	-	-	-
21. Kalimantan Selatan	360.894	360.894	360.894	360.894
22. Kalimantan Timur	356.262	367.396	356.262	356.262
23. Sulawesi Utara	-	-	-	-
24. Sulawesi Tengah	200.000	200.000	216.660	216.660
25. Sulawesi Selatan	325.000	325.000	325.000	325.000
26. Sulawesi Tenggara	-	-	-	-
27. Gorontalo	-	-	-	-
28. Sulawesi Barat	-	-	-	-
29. Maluku	600.000	600.000	600.000	600.000
30. Maluku Utara	400.000	400.000	400.000	400.000
31. Papua Barat	-	-	-	-
32. Papua	-	-	-	-
NASIONAL	288.621	290.535	291.001	290.922

Tabel 2.2.19 : Lanjutan

Provinsi	Mei	Juni	Juli	Agustus
(1)	(6)	(7)	(8)	(9)
1 . Aceh	190.000	190.000	190.000	190.000
2 . Sumatera Utara	243.490	233.750	233.750	233.750
3 . Sumatera Barat	-	-	-	-
4 . Riau	301.042	301.042	301.042	301.042
5 . Jambi	250.000	250.000	250.000	250.000
6 . Sumatera Selatan	120.000	120.000	120.000	120.000
7 . Bengkulu	-	-	-	-
8 . Lampung	226.280	246.851	246.851	246.851
9 . Bangka Belitung	500.000	500.000	500.000	500.000
10. Kepulauan Riau	-	-	-	-
11. Jawa Barat	289.670	289.670	296.190	305.504
12. Jawa Tengah	211.570	227.823	227.823	227.823
13. D.I. Yogyakarta	271.984	282.864	289.150	318.065
14. Jawa Timur	278.433	275.975	273.557	273.516
15. Banten	193.144	193.144	195.075	195.075
16. Bali	-	-	-	-
17. Nusa Tenggara Barat	-	-	-	-
18. Nusa Tenggara Timur	150.000	150.000	150.000	150.000
19. Kalimantan Barat	360.191	360.191	372.684	372.684
20. Kalimantan Tengah	-	-	-	-
21. Kalimantan Selatan	360.894	360.894	437.447	514.000
22. Kalimantan Timur	356.262	356.262	356.262	356.262
23. Sulawesi Utara	-	-	-	-
24. Sulawesi Tengah	216.660	216.660	216.660	199.999
25. Sulawesi Selatan	325.000	325.000	325.000	325.000
26. Sulawesi Tenggara	-	-	-	-
27. Gorontalo	-	-	-	-
28. Sulawesi Barat	-	-	-	-
29. Maluku	600.000	600.000	588.462	588.462
30. Maluku Utara	400.000	400.000	400.000	400.000
31. Papua Barat	-	-	-	-
32. Papua	-	-	-	-
NASIONAL	315.356	315.356	315.356	315.356

Tabel 2.2.19 : Lanjutan

Provinsi	September	Oktober	November	Desember	Rata-rata
(1)	(10)	(11)	(12)	(13)	(14)
1 . Aceh	190.000	190.000	190.000	190.000	190.000
2 . Sumatera Utara	243.490	243.490	266.679	278.274	245.886
3 . Sumatera Barat	-	-	-	-	-
4 . Riau	301.042	301.042	301.042	301.042	301.042
5 . Jambi	250.000	250.000	250.000	250.000	250.000
6 . Sumatera Selatan	120.000	120.000	120.000	120.000	120.000
7 . Bengkulu	-	-	-	-	-
8 . Lampung	246.851	246.851	246.851	246.851	238.280
9 . Bangka Belitung	500.000	500.000	500.000	500.000	500.000
10. Kepulauan Riau	-	-	-	-	-
11. Jawa Barat	296.189	301.778	305.504	305.504	284.863
12. Jawa Tengah	252.320	286.698	348.024	342.375	247.561
13. D.I. Yogyakarta	318.065	325.293	332.522	332.522	292.170
14. Jawa Timur	278.294	278.294	278.591	275.230	277.329
15. Banten	193.144	193.144	193.696	193.696	197.535
16. Bali	-	-	-	-	-
17. Nusa Tenggara Barat	-	-	-	-	-
18. Nusa Tenggara Timur	150.000	150.000	150.000	150.000	150.000
19. Kalimantan Barat	383.094	383.094	383.094	383.094	369.734
20. Kalimantan Tengah	-	-	-	-	-
21. Kalimantan Selatan	535.873	568.681	578.836	578.836	448.253
22. Kalimantan Timur	356.262	356.262	356.262	356.262	357.190
23. Sulawesi Utara	-	-	-	-	-
24. Sulawesi Tengah	199.999	199.999	203.339	203.339	207.498
25. Sulawesi Selatan	325.000	325.000	325.000	325.000	325.000
26. Sulawesi Tenggara	-	-	-	-	-
27. Gorontalo	-	-	-	-	-
28. Sulawesi Barat	-	-	-	-	-
29. Maluku	588.462	588.462	588.462	588.462	594.231
30. Maluku Utara	400.000	400.000	400.000	400.000	400.000
31. Papua Barat	-	-	-	-	-
32. Papua	-	-	-	-	-
NASIONAL	315.356	315.356	315.356	315.356	315.356

**SUBSEKTOR
TANAMAN
PERKEBUNAN
RAKYAT**

Tabel 3.1
Harga Produsen Subsektor Tanaman Perkebunan Rakyat, 2011
Kelapa Belum Dikupas (Rp/100 Butir)

Provinsi	Januari	Februari	Maret	April
(1)	(2)	(3)	(4)	(5)
1 . Aceh	132.770	138.256	140.249	142.087
2 . Sumatera Utara	218.820	223.484	227.789	229.994
3 . Sumatera Barat	139.753	146.224	150.538	143.826
4 . Riau	247.616	249.682	254.201	255.841
5 . Jambi	187.793	193.298	198.491	191.705
6 . Sumatera Selatan	165.618	165.618	165.333	175.058
7 . Bengkulu	140.527	141.562	147.293	146.147
8 . Lampung	145.644	145.877	144.045	142.763
9 . Bangka Belitung	213.126	215.187	219.592	225.987
10. Kepulauan Riau	151.530	151.530	151.530	151.109
11. Jawa Barat	170.733	169.151	170.384	170.918
12. Jawa Tengah	190.038	190.062	191.466	188.631
13. D.I. Yogyakarta	139.876	138.955	139.397	137.107
14. Jawa Timur	214.032	205.083	208.095	206.297
15. Banten	119.782	115.668	115.668	113.805
16. Bali	191.589	197.794	203.612	203.612
17. Nusa Tenggara Barat	121.546	121.546	121.546	133.012
18. Nusa Tenggara Timur	213.880	197.871	197.871	208.863
19. Kalimantan Barat	113.448	113.448	113.109	115.349
20. Kalimantan Tengah	223.459	223.459	222.275	222.275
21. Kalimantan Selatan	292.131	287.552	292.176	292.591
22. Kalimantan Timur	256.639	275.417	262.731	262.410
23. Sulawesi Utara	114.750	120.846	116.071	117.773
24. Sulawesi Tengah	142.330	152.034	151.963	150.908
25. Sulawesi Selatan	140.782	145.636	147.766	149.401
26. Sulawesi Tenggara	120.505	121.774	121.774	120.022
27. Gorontalo	132.055	133.295	131.920	131.920
28. Sulawesi Barat	156.839	176.207	172.798	172.798
29. Maluku	105.243	105.243	104.732	106.538
30. Maluku Utara	106.043	109.107	110.193	110.193
31. Papua Barat	283.963	283.963	283.963	287.049
32. Papua	208.633	208.633	208.633	208.633
NASIONAL	171.922	173.858	174.600	175.457

Tabel 3.1 : Lanjutan

Provinsi	Mei	Juni	Juli	Agustus
(1)	(6)	(7)	(8)	(9)
1 . Aceh	138.410	139.760	143.207	144.404
2 . Sumatera Utara	225.947	229.184	237.711	239.270
3 . Sumatera Barat	156.771	151.352	156.033	159.293
4 . Riau	262.401	262.401	262.401	262.952
5 . Jambi	197.643	198.859	198.258	188.280
6 . Sumatera Selatan	192.564	198.512	198.512	200.807
7 . Bengkulu	158.831	161.688	170.595	179.480
8 . Lampung	149.302	170.034	160.798	162.549
9 . Bangka Belitung	207.866	209.998	222.790	239.845
10. Kepulauan Riau	151.109	151.109	151.109	157.539
11. Jawa Barat	172.681	173.077	175.982	178.299
12. Jawa Tengah	184.865	184.167	187.562	187.765
13. D.I. Yogyakarta	140.040	137.841	138.194	140.040
14. Jawa Timur	207.718	210.008	214.079	216.695
15. Banten	115.465	110.324	112.466	114.261
16. Bali	207.490	184.220	184.220	184.220
17. Nusa Tenggara Barat	145.518	143.244	142.151	142.151
18. Nusa Tenggara Timur	208.863	208.863	208.863	208.863
19. Kalimantan Barat	114.854	114.454	117.005	118.195
20. Kalimantan Tengah	217.959	220.961	225.765	240.163
21. Kalimantan Selatan	295.743	300.073	300.073	349.574
22. Kalimantan Timur	294.790	295.536	295.536	295.536
23. Sulawesi Utara	114.369	113.926	109.332	109.332
24. Sulawesi Tengah	150.908	152.176	152.176	154.960
25. Sulawesi Selatan	150.958	149.848	150.410	154.477
26. Sulawesi Tenggara	120.022	120.733	120.733	117.892
27. Gorontalo	131.920	139.249	134.139	134.139
28. Sulawesi Barat	176.351	176.351	174.574	172.475
29. Maluku	106.538	106.538	106.538	106.538
30. Maluku Utara	110.882	111.938	111.938	112.509
31. Papua Barat	287.049	287.049	287.049	296.309
32. Papua	208.633	208.633	208.633	210.033
NASIONAL	178.264	178.816	179.964	183.714

Tabel 3.1 : Lanjutan

Provinsi	September	Oktober	November	Desember	Rata-rata
(1)	(10)	(11)	(12)	(13)	(14)
1 . Aceh	140.298	139.073	139.925	139.477	139.826
2 . Sumatera Utara	233.781	231.995	232.357	238.247	230.715
3 . Sumatera Barat	159.293	155.333	158.174	163.148	153.311
4 . Riau	262.952	262.952	262.952	262.952	259.109
5 . Jambi	175.266	175.473	176.346	176.346	188.147
6 . Sumatera Selatan	200.807	200.807	201.611	201.611	188.905
7 . Bengkulu	168.987	164.205	163.303	165.180	158.983
8 . Lampung	163.350	161.282	167.908	171.066	157.051
9 . Bangka Belitung	237.713	236.250	240.487	238.369	225.601
10. Kepulauan Riau	157.539	157.539	157.539	157.539	153.893
11. Jawa Barat	176.994	176.715	177.713	178.462	174.259
12. Jawa Tengah	183.013	183.946	185.049	184.828	186.783
13. D.I. Yogyakarta	139.809	139.117	139.453	139.191	139.085
14. Jawa Timur	205.960	205.186	205.145	205.542	208.653
15. Banten	112.677	112.731	112.623	112.733	114.017
16. Bali	184.220	184.220	184.220	183.445	191.072
17. Nusa Tenggara Barat	142.151	137.515	137.515	136.653	135.379
18. Nusa Tenggara Timur	208.863	208.863	208.863	208.863	207.449
19. Kalimantan Barat	118.195	118.195	118.195	114.973	115.785
20. Kalimantan Tengah	242.824	242.824	242.824	242.169	230.580
21. Kalimantan Selatan	334.680	332.490	341.452	350.414	314.079
22. Kalimantan Timur	289.455	292.534	289.455	289.455	283.291
23. Sulawesi Utara	109.332	109.332	109.720	109.720	112.875
24. Sulawesi Tengah	152.082	152.082	152.082	152.082	151.315
25. Sulawesi Selatan	149.188	146.473	145.873	145.117	147.994
26. Sulawesi Tenggara	117.892	117.892	123.158	123.626	120.502
27. Gorontalo	134.139	137.258	139.370	142.214	135.135
28. Sulawesi Barat	164.866	162.202	160.871	162.236	169.047
29. Maluku	106.092	106.961	105.913	105.913	106.065
30. Maluku Utara	112.509	111.797	111.556	110.327	110.749
31. Papua Barat	290.136	290.136	290.136	290.136	288.078
32. Papua	210.033	209.241	219.301	220.598	210.803
NASIONAL	180.784	180.082	181.284	181.957	178.392

Tabel 3.2
Harga Produsen Subsektor Tanaman Perkebunan Rakyat, 2011
Kopi Biji Kering (Rp/100 Kg)

Provinsi	Januari	Februari	Maret	April
(1)	(2)	(3)	(4)	(5)
1 . Aceh	1.755.814	1.755.814	1.755.814	1.729.166
2 . Sumatera Utara	1.332.197	1.435.761	1.461.972	1.476.473
3 . Sumatera Barat	1.360.304	1.394.311	1.417.168	1.365.635
4 . Riau	-	-	-	-
5 . Jambi	1.064.030	1.064.030	1.105.351	1.105.351
6 . Sumatera Selatan	1.112.056	1.112.056	1.131.602	1.213.901
7 . Bengkulu	1.384.669	1.413.085	1.469.609	1.436.460
8 . Lampung	1.906.453	1.947.614	1.955.044	2.096.527
9 . Bangka Belitung	-	-	-	-
10. Kepulauan Riau	-	-	-	-
11. Jawa Barat	1.082.009	1.124.993	1.135.172	1.245.092
12. Jawa Tengah	1.318.181	1.318.181	1.318.181	1.318.181
13. D.I. Yogyakarta	2.122.794	2.122.794	2.129.246	2.172.261
14. Jawa Timur	1.619.164	1.686.629	1.726.314	1.755.860
15. Banten	1.052.349	1.100.365	1.117.871	1.159.275
16. Bali	2.049.974	2.081.412	2.090.085	2.133.629
17. Nusa Tenggara Barat	1.466.203	1.601.963	1.629.114	1.678.481
18. Nusa Tenggara Timur	1.715.271	1.721.190	1.777.073	1.777.073
19. Kalimantan Barat	1.780.518	1.780.518	1.780.518	1.780.518
20. Kalimantan Tengah	1.450.471	1.450.471	1.450.471	1.450.471
21. Kalimantan Selatan	1.093.872	1.093.872	1.093.872	1.093.872
22. Kalimantan Timur	799.899	839.894	907.086	874.319
23. Sulawesi Utara	1.788.673	1.788.673	1.788.673	1.788.673
24. Sulawesi Tengah	1.496.239	1.496.239	1.496.239	1.496.239
25. Sulawesi Selatan	1.596.779	1.608.520	1.702.447	1.741.585
26. Sulawesi Tenggara	858.173	899.038	919.471	1.021.634
27. Gorontalo	1.875.000	1.875.000	1.875.000	1.875.000
28. Sulawesi Barat	1.597.011	1.597.011	1.597.011	1.597.011
29. Maluku	-	-	-	-
30. Maluku Utara	-	-	-	-
31. Papua Barat	1.823.267	1.867.406	1.856.088	1.856.088
32. Papua	-	-	-	-
NASIONAL	1.480.822	1.506.802	1.526.404	1.547.645

Tabel 3.2 : Lanjutan

Provinsi	Mei	Juni	Juli	Agustus
(1)	(6)	(7)	(8)	(9)
1 . Aceh	1.729.166	1.729.166	1.729.166	1.729.166
2 . Sumatera Utara	1.501.930	1.446.859	1.486.910	1.472.269
3 . Sumatera Barat	1.494.468	1.517.284	1.493.577	1.566.434
4 . Riau	-	-	-	-
5 . Jambi	1.174.197	1.219.945	1.219.945	1.219.945
6 . Sumatera Selatan	1.365.638	1.375.754	1.385.870	1.376.766
7 . Bengkulu	1.557.002	1.559.393	1.573.618	1.514.607
8 . Lampung	2.240.343	2.219.723	2.263.553	2.240.891
9 . Bangka Belitung	-	-	-	-
10. Kepulauan Riau	-	-	-	-
11. Jawa Barat	1.260.042	1.258.238	1.236.897	1.243.366
12. Jawa Tengah	1.339.105	1.339.105	1.339.105	1.341.832
13. D.I. Yogyakarta	2.215.276	2.254.835	2.310.740	2.329.375
14. Jawa Timur	1.739.970	1.787.138	1.808.195	1.811.733
15. Banten	1.159.275	1.159.275	1.164.058	1.156.085
16. Bali	2.154.965	2.180.568	2.197.637	2.218.973
17. Nusa Tenggara Barat	1.566.582	1.622.531	1.685.747	1.727.890
18. Nusa Tenggara Timur	1.840.529	1.824.662	1.840.528	1.851.960
19. Kalimantan Barat	1.780.518	1.780.518	1.780.518	1.780.518
20. Kalimantan Tengah	1.450.471	1.450.471	1.450.471	1.450.471
21. Kalimantan Selatan	1.093.872	1.093.872	1.093.872	1.093.872
22. Kalimantan Timur	919.542	919.542	919.542	919.542
23. Sulawesi Utara	1.788.673	1.788.673	1.788.673	1.788.673
24. Sulawesi Tengah	1.521.176	1.563.430	1.541.716	1.541.716
25. Sulawesi Selatan	1.755.245	1.765.050	1.758.288	1.776.164
26. Sulawesi Tenggara	1.001.202	1.011.741	1.011.741	1.096.053
27. Gorontalo	1.875.000	1.837.500	1.837.500	1.837.500
28. Sulawesi Barat	1.597.011	1.597.011	1.597.011	1.597.011
29. Maluku	-	-	-	-
30. Maluku Utara	-	-	-	-
31. Papua Barat	1.856.088	1.856.088	1.856.088	1.856.088
32. Papua	-	-	-	-
NASIONAL	1.576.049	1.583.014	1.591.191	1.597.650

Tabel 3.2 : Lanjutan

Provinsi	September	Oktober	November	Desember	Rata-rata
(1)	(10)	(11)	(12)	(13)	(14)
1 . Aceh	1.729.166	1.729.166	1.729.166	1.729.166	1.735.828
2 . Sumatera Utara	1.494.643	1.493.735	1.489.195	1.493.439	1.465.449
3 . Sumatera Barat	1.572.435	1.559.624	1.543.532	1.528.895	1.484.472
4 . Riau	-	-	-	-	-
5 . Jambi	1.189.541	1.189.541	1.189.541	1.189.541	1.160.913
6 . Sumatera Selatan	1.398.111	1.344.748	1.355.954	1.341.386	1.292.820
7 . Bengkulu	1.514.607	1.534.061	1.541.401	1.491.138	1.499.137
8 . Lampung	2.240.454	2.227.178	2.227.178	2.203.133	2.147.341
9 . Bangka Belitung	-	-	-	-	-
10. Kepulauan Riau	-	-	-	-	-
11. Jawa Barat	1.241.635	1.253.430	1.247.217	1.248.790	1.214.740
12. Jawa Tengah	1.337.299	1.337.299	1.337.299	1.348.171	1.332.662
13. D.I. Yogyakarta	2.352.544	2.352.544	2.316.899	2.309.771	2.249.090
14. Jawa Timur	1.836.503	1.849.242	1.829.134	1.819.988	1.772.489
15. Banten	1.172.142	1.195.124	1.195.124	1.234.962	1.155.492
16. Bali	2.218.973	2.154.965	2.133.629	2.133.629	2.145.703
17. Nusa Tenggara Barat	1.801.418	1.801.418	1.801.418	1.801.418	1.682.015
18. Nusa Tenggara Timur	1.897.688	1.914.835	1.913.024	1.911.356	1.832.099
19. Kalimantan Barat	1.780.518	1.780.518	1.780.518	1.780.518	1.780.518
20. Kalimantan Tengah	1.450.471	1.450.471	1.450.471	1.450.471	1.450.471
21. Kalimantan Selatan	1.093.872	1.093.872	1.093.872	1.093.872	1.093.872
22. Kalimantan Timur	919.542	919.542	919.542	919.542	898.128
23. Sulawesi Utara	1.788.673	1.788.673	1.788.673	1.788.673	1.788.673
24. Sulawesi Tengah	1.530.625	1.530.625	1.530.625	1.517.870	1.521.895
25. Sulawesi Selatan	1.776.164	1.792.216	1.792.216	1.792.216	1.738.074
26. Sulawesi Tenggara	1.087.621	1.098.607	1.093.554	1.104.827	1.016.972
27. Gorontalo	1.635.375	1.635.375	1.833.800	1.833.800	1.818.821
28. Sulawesi Barat	1.650.244	1.650.244	1.650.244	1.650.244	1.614.755
29. Maluku	-	-	-	-	-
30. Maluku Utara	-	-	-	-	-
31. Papua Barat	1.856.088	1.856.088	1.856.088	1.856.088	1.854.296
32. Papua	-	-	-	-	-
NASIONAL	1.598.706	1.597.429	1.601.512	1.598.958	1.567.182

Tabel 3.3
Harga Produsen Subsektor Tanaman Perkebunan Rakyat, 2011
Coklat/Kakao (Rp/100 Kg)

Provinsi	Januari	Februari	Maret	April
(1)	(2)	(3)	(4)	(5)
1 . Aceh	1.884.975	1.929.856	1.951.133	1.951.133
2 . Sumatera Utara	1.953.539	2.001.353	2.003.653	2.005.693
3 . Sumatera Barat	2.361.193	2.373.058	2.399.657	2.180.740
4 . Riau	-	-	-	-
5 . Jambi	1.440.041	1.487.647	1.487.647	1.363.676
6 . Sumatera Selatan	2.856.272	2.856.272	2.668.975	2.668.975
7 . Bengkulu	1.273.349	1.291.011	1.231.592	1.159.749
8 . Lampung	2.099.367	2.146.999	2.244.938	2.167.526
9 . Bangka Belitung	1.738.250	1.738.250	1.738.250	1.738.250
10. Kepulauan Riau	-	-	-	-
11. Jawa Barat	1.038.292	1.110.396	1.124.817	1.067.134
12. Jawa Tengah	2.337.729	2.337.729	2.337.729	2.337.729
13. D.I. Yogyakarta	1.610.509	1.694.536	1.731.818	1.611.553
14. Jawa Timur	1.779.760	1.868.748	1.957.736	2.046.724
15. Banten	-	-	-	-
16. Bali	1.870.499	1.902.543	1.877.509	1.828.742
17. Nusa Tenggara Barat	2.746.667	3.090.000	3.433.334	3.433.334
18. Nusa Tenggara Timur	1.926.089	1.981.120	2.046.075	2.046.075
19. Kalimantan Barat	1.634.216	1.634.216	1.634.216	1.634.216
20. Kalimantan Tengah	-	-	-	-
21. Kalimantan Selatan	-	-	-	-
22. Kalimantan Timur	-	-	-	-
23. Sulawesi Utara	1.523.923	1.539.420	1.572.389	1.557.414
24. Sulawesi Tengah	2.196.243	2.290.818	2.340.539	2.274.840
25. Sulawesi Selatan	1.802.658	1.841.705	1.892.706	1.793.833
26. Sulawesi Tenggara	2.711.207	2.822.247	2.868.511	2.868.511
27. Gorontalo	2.015.704	2.138.399	2.105.854	2.086.710
28. Sulawesi Barat	2.195.425	2.236.133	2.265.556	2.236.133
29. Maluku	1.384.616	1.153.846	1.153.846	1.153.846
30. Maluku Utara	1.030.207	1.015.964	1.018.296	1.018.296
31. Papua Barat	1.452.043	1.452.043	1.484.311	1.474.047
32. Papua	1.994.737	2.044.605	2.028.463	2.028.463
NASIONAL	1.879.135	1.922.266	1.946.137	1.912.821

Tabel 3.3 : Lanjutan

Provinsi	Mei	Juni	Juli	Agustus
(1)	(6)	(7)	(8)	(9)
1 . Aceh	1.996.508	1.996.508	2.061.436	2.051.935
2 . Sumatera Utara	2.005.693	1.930.904	2.063.265	2.052.242
3 . Sumatera Barat	2.138.641	2.076.334	2.157.560	2.140.835
4 . Riau	-	-	-	-
5 . Jambi	1.363.676	1.363.676	1.363.676	1.254.582
6 . Sumatera Selatan	2.715.799	2.668.975	2.668.975	2.481.679
7 . Bengkulu	1.190.539	1.170.012	1.162.195	1.162.195
8 . Lampung	2.180.454	2.120.987	2.128.744	2.080.514
9 . Bangka Belitung	2.249.500	2.454.000	2.760.750	2.760.750
10. Kepulauan Riau	-	-	-	-
11. Jawa Barat	1.092.542	1.016.318	961.382	961.382
12. Jawa Tengah	2.337.729	2.337.729	2.337.729	2.337.729
13. D.I. Yogyakarta	1.611.553	1.587.135	1.587.135	1.611.553
14. Jawa Timur	2.224.700	2.224.700	2.135.712	2.146.232
15. Banten	-	-	-	-
16. Bali	1.852.805	1.864.171	1.886.906	1.795.970
17. Nusa Tenggara Barat	3.433.334	3.433.334	3.433.334	3.433.334
18. Nusa Tenggara Timur	2.046.075	2.114.277	2.114.277	2.152.032
19. Kalimantan Barat	1.686.932	1.679.024	1.679.024	1.679.024
20. Kalimantan Tengah	-	-	-	-
21. Kalimantan Selatan	-	-	-	-
22. Kalimantan Timur	-	-	-	-
23. Sulawesi Utara	1.407.663	1.401.065	1.407.462	1.407.462
24. Sulawesi Tengah	2.293.022	2.313.314	2.293.022	2.322.113
25. Sulawesi Selatan	1.862.170	1.842.360	1.867.256	1.882.625
26. Sulawesi Tenggara	2.839.241	2.894.912	2.922.749	2.743.805
27. Gorontalo	2.086.710	2.149.312	2.120.267	2.049.591
28. Sulawesi Barat	2.221.324	2.252.175	2.274.183	2.266.847
29. Maluku	1.179.113	1.179.113	1.179.113	1.179.113
30. Maluku Utara	1.013.999	1.007.007	1.014.735	1.034.895
31. Papua Barat	1.506.443	1.474.047	1.478.741	1.533.510
32. Papua	2.028.463	1.987.066	1.987.066	2.013.560
NASIONAL	1.944.793	1.943.787	1.963.334	1.943.673

Tabel 3.3 : Lanjutan

Provinsi	September	Oktober	November	Desember	Rata-rata
(1)	(10)	(11)	(12)	(13)	(14)
1 . Aceh	2.061.435	2.049.356	2.067.023	2.030.971	2.002.689
2 . Sumatera Utara	2.080.163	2.080.163	2.087.143	2.059.035	2.026.904
3 . Sumatera Barat	2.129.963	2.012.100	2.028.438	1.992.216	2.165.894
4 . Riau	-	-	-	-	-
5 . Jambi	1.200.035	1.200.035	1.200.035	1.160.034	1.323.730
6 . Sumatera Selatan	2.481.679	2.481.679	2.528.503	2.528.503	2.633.857
7 . Bengkulu	1.194.478	1.200.900	1.193.984	1.173.398	1.200.283
8 . Lampung	2.088.021	2.066.714	2.064.573	2.035.955	2.118.733
9 . Bangka Belitung	2.556.250	2.556.250	2.556.250	2.556.250	2.283.584
10. Kepulauan Riau	-	-	-	-	-
11. Jawa Barat	1.000.890	961.382	965.243	966.514	1.022.191
12. Jawa Tengah	2.337.729	2.337.729	2.337.729	2.337.729	2.337.729
13. D.I. Yogyakarta	1.640.961	1.605.288	1.579.807	1.589.179	1.621.752
14. Jawa Timur	2.019.984	2.013.671	2.013.671	1.992.249	2.035.324
15. Banten	-	-	-	-	-
16. Bali	1.805.064	1.750.503	1.750.503	1.716.402	1.825.135
17. Nusa Tenggara Barat	3.472.797	3.472.797	3.472.797	3.472.797	3.360.655
18. Nusa Tenggara Timur	2.152.032	2.114.277	2.114.277	2.096.739	2.075.279
19. Kalimantan Barat	1.679.024	1.679.024	1.679.024	1.679.024	1.664.747
20. Kalimantan Tengah	-	-	-	-	-
21. Kalimantan Selatan	-	-	-	-	-
22. Kalimantan Timur	-	-	-	-	-
23. Sulawesi Utara	1.407.462	1.378.140	1.378.140	1.373.741	1.446.190
24. Sulawesi Tengah	2.317.858	2.268.875	2.234.429	2.237.926	2.281.917
25. Sulawesi Selatan	1.807.780	1.801.001	1.817.729	1.815.294	1.835.593
26. Sulawesi Tenggara	2.743.805	2.752.591	2.732.201	2.742.569	2.803.529
27. Gorontalo	2.049.591	1.972.732	1.972.732	1.972.732	2.060.028
28. Sulawesi Barat	2.266.847	2.207.584	2.219.187	2.195.196	2.236.382
29. Maluku	1.179.113	1.179.113	1.179.113	1.149.635	1.187.465
30. Maluku Utara	994.574	1.007.791	1.003.424	998.512	1.013.142
31. Papua Barat	1.525.686	1.478.741	1.497.946	1.513.310	1.489.239
32. Papua	2.013.560	2.000.975	2.073.300	2.063.833	2.022.008
NASIONAL	1.931.030	1.908.823	1.913.354	1.901.913	1.925.922

Tabel 3.4
Harga Produsen Subsektor Tanaman Perkebunan Rakyat, 2011
Karet (Rp/Kg)

Provinsi	Januari	Februari	Maret	April
(1)	(2)	(3)	(4)	(5)
1 . Aceh	7.339	7.829	7.339	7.611
2 . Sumatera Utara	6.131	6.695	6.551	6.601
3 . Sumatera Barat	8.180	8.358	8.318	9.144
4 . Riau	9.502	9.721	9.285	9.582
5 . Jambi	9.063	9.373	9.229	9.371
6 . Sumatera Selatan	3.815	3.917	3.982	3.992
7 . Bengkulu	8.922	9.018	8.985	10.143
8 . Lampung	8.827	9.008	9.188	10.216
9 . Bangka Belitung	9.738	9.696	9.414	9.839
10. Kepulauan Riau	15.906	15.938	14.673	15.188
11. Jawa Barat	8.093	8.497	8.289	7.979
12. Jawa Tengah	-	-	-	-
13. D.I. Yogyakarta	-	-	-	-
14. Jawa Timur	-	-	-	-
15. Banten	6.954	7.303	7.303	6.694
16. Bali	-	-	-	-
17. Nusa Tenggara Barat	-	-	-	-
18. Nusa Tenggara Timur	-	-	-	-
19. Kalimantan Barat	6.759	6.866	6.783	7.101
20. Kalimantan Tengah	6.101	6.190	6.139	6.201
21. Kalimantan Selatan	8.009	8.124	8.020	8.045
22. Kalimantan Timur	8.791	9.492	9.175	9.737
23. Sulawesi Utara	-	-	-	-
24. Sulawesi Tengah	-	-	-	-
25. Sulawesi Selatan	-	-	-	-
26. Sulawesi Tenggara	-	-	-	-
27. Gorontalo	-	-	-	-
28. Sulawesi Barat	-	-	-	-
29. Maluku	-	-	-	-
30. Maluku Utara	-	-	-	-
31. Papua Barat	-	-	-	-
32. Papua	-	-	-	-
NASIONAL	8.258	8.501	8.292	8.590

Tabel 3.4 : Lanjutan

Provinsi	Mei	Juni	Juli	Agustus
(1)	(6)	(7)	(8)	(9)
1 . Aceh	7.339	7.633	7.515	7.816
2 . Sumatera Utara	6.360	6.407	6.363	6.621
3 . Sumatera Barat	8.483	8.594	8.510	8.717
4 . Riau	9.219	9.196	8.996	9.087
5 . Jambi	9.049	9.185	9.093	9.351
6 . Sumatera Selatan	3.718	3.729	3.622	3.629
7 . Bengkulu	9.432	9.680	9.545	9.847
8 . Lampung	9.543	8.609	8.609	9.276
9 . Bangka Belitung	9.969	9.601	9.341	9.114
10. Kepulauan Riau	15.960	16.861	16.861	16.089
11. Jawa Barat	8.082	8.082	7.979	8.029
12. Jawa Tengah	-	-	-	-
13. D.I. Yogyakarta	-	-	-	-
14. Jawa Timur	-	-	-	-
15. Banten	6.694	6.694	6.796	6.796
16. Bali	-	-	-	-
17. Nusa Tenggara Barat	-	-	-	-
18. Nusa Tenggara Timur	-	-	-	-
19. Kalimantan Barat	6.956	6.921	6.789	6.990
20. Kalimantan Tengah	6.318	6.352	6.217	6.294
21. Kalimantan Selatan	7.918	7.750	7.744	7.495
22. Kalimantan Timur	9.363	9.638	9.898	9.728
23. Sulawesi Utara	-	-	-	-
24. Sulawesi Tengah	-	-	-	-
25. Sulawesi Selatan	-	-	-	-
26. Sulawesi Tenggara	-	-	-	-
27. Gorontalo	-	-	-	-
28. Sulawesi Barat	-	-	-	-
29. Maluku	-	-	-	-
30. Maluku Utara	-	-	-	-
31. Papua Barat	-	-	-	-
32. Papua	-	-	-	-
NASIONAL	8.400	8.433	8.367	8.430

Tabel 3.4 : Lanjutan

Provinsi	September	Oktober	November	Desember	Rata-rata
(1)	(10)	(11)	(12)	(13)	(14)
1 . Aceh	7.816	7.696	7.346	7.346	7.552
2 . Sumatera Utara	6.719	6.747	6.350	6.193	6.478
3 . Sumatera Barat	8.722	9.322	9.251	9.481	8.757
4 . Riau	9.057	8.985	8.952	9.036	9.218
5 . Jambi	9.608	9.568	9.448	9.420	9.313
6 . Sumatera Selatan	3.665	3.744	3.700	3.672	3.766
7 . Bengkulu	10.097	9.821	9.588	9.880	9.580
8 . Lampung	9.406	9.406	9.361	9.361	9.234
9 . Bangka Belitung	9.094	9.118	8.752	8.488	9.347
10. Kepulauan Riau	16.346	16.346	14.665	12.984	15.651
11. Jawa Barat	8.297	7.997	7.997	7.897	8.101
12. Jawa Tengah	-	-	-	-	-
13. D.I. Yogyakarta	-	-	-	-	-
14. Jawa Timur	-	-	-	-	-
15. Banten	6.796	6.796	6.796	6.796	6.868
16. Bali	-	-	-	-	-
17. Nusa Tenggara Barat	-	-	-	-	-
18. Nusa Tenggara Timur	-	-	-	-	-
19. Kalimantan Barat	6.942	6.921	6.879	6.931	6.903
20. Kalimantan Tengah	6.197	6.106	6.040	6.054	6.184
21. Kalimantan Selatan	7.719	7.657	7.478	7.401	7.780
22. Kalimantan Timur	10.410	10.341	10.341	10.341	9.771
23. Sulawesi Utara	-	-	-	-	-
24. Sulawesi Tengah	-	-	-	-	-
25. Sulawesi Selatan	-	-	-	-	-
26. Sulawesi Tenggara	-	-	-	-	-
27. Gorontalo	-	-	-	-	-
28. Sulawesi Barat	-	-	-	-	-
29. Maluku	-	-	-	-	-
30. Maluku Utara	-	-	-	-	-
31. Papua Barat	-	-	-	-	-
32. Papua	-	-	-	-	-
NASIONAL	8.556	8.536	8.309	8.205	8.407

Tabel 3.5
Harga Produsen Subsektor Tanaman Perkebunan Rakyat, 2011
Cengkeh (Rp/Kg)

Provinsi	Januari	Februari	Maret	April
(1)	(2)	(3)	(4)	(5)
1 . Aceh	35.639	35.639	35.639	35.639
2 . Sumatera Utara	49.633	49.633	49.633	49.633
3 . Sumatera Barat	30.675	30.675	30.675	28.664
4 . Riau	-	-	-	-
5 . Jambi	23.920	26.312	39.468	39.468
6 . Sumatera Selatan	-	-	-	-
7 . Bengkulu	44.422	43.434	43.434	43.434
8 . Lampung	40.135	40.722	41.412	42.607
9 . Bangka Belitung	48.000	48.000	48.000	48.000
10. Kepulauan Riau	48.392	48.392	48.392	48.392
11. Jawa Barat	52.259	54.113	55.880	58.254
12. Jawa Tengah	58.271	57.353	57.353	59.331
13. D.I. Yogyakarta	46.660	48.165	49.215	50.148
14. Jawa Timur	46.343	46.290	46.315	47.874
15. Banten	55.282	54.988	54.988	55.256
16. Bali	55.870	55.870	56.413	56.413
17. Nusa Tenggara Barat	-	-	-	-
18. Nusa Tenggara Timur	38.848	38.848	38.848	38.848
19. Kalimantan Barat	-	-	-	-
20. Kalimantan Tengah	-	-	-	-
21. Kalimantan Selatan	45.712	45.712	45.712	45.712
22. Kalimantan Timur	-	-	-	-
23. Sulawesi Utara	59.670	59.523	61.248	63.233
24. Sulawesi Tengah	57.185	56.099	56.203	59.325
25. Sulawesi Selatan	50.707	51.231	51.578	54.802
26. Sulawesi Tenggara	47.000	47.000	47.000	47.000
27. Gorontalo	57.958	57.958	57.958	57.958
28. Sulawesi Barat	-	-	-	-
29. Maluku	45.540	48.199	48.857	50.052
30. Maluku Utara	38.978	39.594	39.977	38.681
31. Papua Barat	34.865	34.865	34.865	34.865
32. Papua	-	-	-	-
NASIONAL	46.332	46.609	47.461	48.066

Tabel 3.5 : Lanjutan

Provinsi	Mei	Juni	Juli	Agustus
(1)	(6)	(7)	(8)	(9)
1 . Aceh	35.639	35.639	35.639	35.639
2 . Sumatera Utara	49.633	49.633	49.633	49.633
3 . Sumatera Barat	30.803	32.111	36.832	37.550
4 . Riau	-	-	-	-
5 . Jambi	52.625	61.395	61.395	87.708
6 . Sumatera Selatan	-	-	-	-
7 . Bengkulu	45.720	48.006	48.006	48.006
8 . Lampung	45.056	49.968	59.199	60.782
9 . Bangka Belitung	50.000	50.000	50.000	50.000
10. Kepulauan Riau	48.392	48.392	48.392	48.392
11. Jawa Barat	59.562	60.804	62.325	62.952
12. Jawa Tengah	59.331	59.331	59.331	60.630
13. D.I. Yogyakarta	52.237	55.767	56.745	57.698
14. Jawa Timur	49.995	51.224	51.808	53.783
15. Banten	56.865	58.878	58.878	59.074
16. Bali	58.854	59.378	61.124	61.124
17. Nusa Tenggara Barat	-	-	-	-
18. Nusa Tenggara Timur	38.848	38.848	39.204	39.204
19. Kalimantan Barat	-	-	-	-
20. Kalimantan Tengah	-	-	-	-
21. Kalimantan Selatan	45.712	45.712	45.712	45.712
22. Kalimantan Timur	-	-	-	-
23. Sulawesi Utara	65.858	67.229	69.266	70.426
24. Sulawesi Tengah	63.072	63.781	65.872	66.775
25. Sulawesi Selatan	54.802	57.393	58.091	60.060
26. Sulawesi Tenggara	47.000	49.474	49.474	51.535
27. Gorontalo	59.890	59.890	59.890	59.890
28. Sulawesi Barat	-	-	-	-
29. Maluku	51.420	51.568	51.923	52.191
30. Maluku Utara	39.847	40.667	41.506	42.343
31. Papua Barat	34.865	34.865	34.865	34.865
32. Papua	-	-	-	-
NASIONAL	49.834	51.248	52.296	53.999

Tabel 3.5 : Lanjutan

Provinsi	September	Oktober	November	Desember	Rata-rata
(1)	(10)	(11)	(12)	(13)	(14)
1 . Aceh	35.639	35.639	35.639	35.639	35.639
2 . Sumatera Utara	49.633	49.633	49.633	49.633	49.633
3 . Sumatera Barat	37.550	36.159	36.591	36.591	33.740
4 . Riau	-	-	-	-	-
5 . Jambi	114.020	122.791	122.791	122.791	72.890
6 . Sumatera Selatan	-	-	-	-	-
7 . Bengkulu	51.498	57.678	55.618	59.737	49.083
8 . Lampung	61.271	65.250	66.037	66.324	53.230
9 . Bangka Belitung	50.000	50.000	50.000	50.000	49.333
10. Kepulauan Riau	48.392	48.392	48.392	52.791	48.758
11. Jawa Barat	64.528	65.514	65.343	66.237	60.648
12. Jawa Tengah	60.630	63.821	63.821	63.821	60.252
13. D.I. Yogyakarta	60.735	62.204	62.204	61.568	55.279
14. Jawa Timur	58.035	56.620	57.123	56.953	51.864
15. Banten	60.787	61.313	62.338	61.313	58.330
16. Bali	62.371	62.371	62.371	62.371	59.544
17. Nusa Tenggara Barat	-	-	-	-	-
18. Nusa Tenggara Timur	39.204	39.204	39.204	39.204	39.026
19. Kalimantan Barat	-	-	-	-	-
20. Kalimantan Tengah	-	-	-	-	-
21. Kalimantan Selatan	45.712	45.712	45.712	45.712	45.712
22. Kalimantan Timur	-	-	-	-	-
23. Sulawesi Utara	72.245	71.985	71.586	71.301	66.964
24. Sulawesi Tengah	67.742	66.203	66.203	67.221	62.973
25. Sulawesi Selatan	61.908	61.908	61.829	61.829	57.178
26. Sulawesi Tenggara	53.596	53.596	52.065	51.305	49.670
27. Gorontalo	59.890	59.890	59.890	59.890	59.246
28. Sulawesi Barat	-	-	-	-	-
29. Maluku	52.827	52.191	51.801	51.004	50.631
30. Maluku Utara	43.079	42.659	42.526	41.553	40.951
31. Papua Barat	36.380	36.380	36.380	36.380	35.370
32. Papua	-	-	-	-	-
NASIONAL	56.153	56.963	56.879	57.132	51.914

Tabel 3.6
Harga Produsen Subsektor Tanaman Perkebunan Rakyat, 2011
Lada/Merica (Rp/Kg)

Provinsi	Januari	Februari	Maret	April
(1)	(2)	(3)	(4)	(5)
1 . Aceh	27.143	27.143	27.143	28.079
2 . Sumatera Utara	30.000	35.800	35.800	37.034
3 . Sumatera Barat	46.607	46.607	46.607	46.607
4 . Riau	-	-	-	-
5 . Jambi	-	-	-	-
6 . Sumatera Selatan	31.772	31.772	31.772	31.772
7 . Bengkulu	25.048	25.417	24.983	24.983
8 . Lampung	39.996	41.131	40.180	40.040
9 . Bangka Belitung	40.015	41.154	41.111	40.943
10. Kepulauan Riau	-	-	-	-
11. Jawa Barat	47.865	48.117	49.935	49.935
12. Jawa Tengah	33.750	33.750	33.750	33.750
13. D.I. Yogyakarta	-	-	-	-
14. Jawa Timur	44.930	44.930	44.930	44.930
15. Banten	36.954	42.073	42.073	42.073
16. Bali	-	-	-	-
17. Nusa Tenggara Barat	-	-	-	-
18. Nusa Tenggara Timur	-	-	-	-
19. Kalimantan Barat	54.330	54.330	54.330	54.330
20. Kalimantan Tengah	57.517	57.517	57.517	57.517
21. Kalimantan Selatan	64.151	64.151	64.151	64.151
22. Kalimantan Timur	46.602	46.602	46.602	46.602
23. Sulawesi Utara	-	-	-	-
24. Sulawesi Tengah	44.740	44.970	45.631	45.631
25. Sulawesi Selatan	40.324	41.266	41.580	46.359
26. Sulawesi Tenggara	38.097	38.097	38.760	38.097
27. Gorontalo	52.872	63.446	63.446	63.446
28. Sulawesi Barat	43.636	43.636	50.909	50.909
29. Maluku	-	-	-	-
30. Maluku Utara	-	-	-	-
31. Papua Barat	55.051	56.000	56.000	56.000
32. Papua	65.333	65.333	65.333	65.333
NASIONAL	43.942	45.147	45.570	45.842

Tabel 3.6 : Lanjutan

Provinsi	Mei	Juni	Juli	Agustus
(1)	(6)	(7)	(8)	(9)
1 . Aceh	28.079	28.079	28.079	28.079
2 . Sumatera Utara	37.034	37.034	37.034	37.034
3 . Sumatera Barat	49.714	49.714	49.714	49.714
4 . Riau	-	-	-	-
5 . Jambi	-	-	-	-
6 . Sumatera Selatan	31.772	32.448	32.448	32.448
7 . Bengkulu	26.704	27.279	27.119	27.905
8 . Lampung	41.228	43.403	44.738	47.218
9 . Bangka Belitung	41.976	42.876	42.504	42.663
10. Kepulauan Riau	-	-	-	-
11. Jawa Barat	51.245	51.851	52.375	51.328
12. Jawa Tengah	33.750	33.750	33.750	35.697
13. D.I. Yogyakarta	-	-	-	-
14. Jawa Timur	44.930	44.930	44.930	48.454
15. Banten	42.073	42.073	42.387	42.073
16. Bali	-	-	-	-
17. Nusa Tenggara Barat	-	-	-	-
18. Nusa Tenggara Timur	-	-	-	-
19. Kalimantan Barat	54.330	54.330	54.330	54.330
20. Kalimantan Tengah	57.517	57.517	57.517	57.517
21. Kalimantan Selatan	64.151	64.151	64.151	64.151
22. Kalimantan Timur	46.602	48.372	48.372	48.372
23. Sulawesi Utara	-	-	-	-
24. Sulawesi Tengah	44.823	45.583	45.879	46.847
25. Sulawesi Selatan	46.359	47.000	47.000	49.286
26. Sulawesi Tenggara	38.097	38.097	39.218	39.538
27. Gorontalo	63.446	63.446	63.446	63.446
28. Sulawesi Barat	50.909	50.909	50.909	58.182
29. Maluku	-	-	-	-
30. Maluku Utara	-	-	-	-
31. Papua Barat	56.000	56.000	56.000	56.000
32. Papua	65.333	65.333	65.333	65.333
NASIONAL	46.185	46.553	46.693	47.528

Tabel 3.6 : Lanjutan

Provinsi	September	Oktober	November	Desember	Rata-rata
(1)	(10)	(11)	(12)	(13)	(14)
1 . Aceh	28.079	32.759	32.759	32.759	29.015
2 . Sumatera Utara	41.293	48.176	57.123	57.123	40.874
3 . Sumatera Barat	49.714	49.714	49.714	49.714	48.679
4 . Riau	-	-	-	-	-
5 . Jambi	-	-	-	-	-
6 . Sumatera Selatan	32.448	32.448	32.448	32.448	32.166
7 . Bengkulu	29.019	28.980	29.144	27.978	27.047
8 . Lampung	47.403	49.376	50.031	49.816	44.547
9 . Bangka Belitung	43.459	44.392	44.659	44.853	42.550
10. Kepulauan Riau	-	-	-	-	-
11. Jawa Barat	50.821	51.825	51.725	51.926	50.746
12. Jawa Tengah	35.697	36.795	36.795	38.064	34.942
13. D.I. Yogyakarta	-	-	-	-	-
14. Jawa Timur	48.454	48.454	48.454	48.454	46.399
15. Banten	41.426	42.207	42.207	42.819	41.703
16. Bali	-	-	-	-	-
17. Nusa Tenggara Barat	-	-	-	-	-
18. Nusa Tenggara Timur	-	-	-	-	-
19. Kalimantan Barat	54.330	54.330	54.330	54.330	54.330
20. Kalimantan Tengah	57.517	57.517	57.517	57.517	57.517
21. Kalimantan Selatan	64.151	64.151	64.151	64.151	64.151
22. Kalimantan Timur	48.372	51.427	53.009	52.812	48.646
23. Sulawesi Utara	-	-	-	-	-
24. Sulawesi Tengah	46.653	51.272	51.272	51.272	47.048
25. Sulawesi Selatan	49.286	48.956	49.286	49.286	46.332
26. Sulawesi Tenggara	39.538	41.089	41.089	40.778	39.208
27. Gorontalo	63.446	63.446	63.446	63.446	62.565
28. Sulawesi Barat	58.182	58.182	69.091	69.091	54.545
29. Maluku	-	-	-	-	-
30. Maluku Utara	-	-	-	-	-
31. Papua Barat	54.466	54.466	54.466	55.233	55.474
32. Papua	65.333	65.333	65.333	65.333	65.333
NASIONAL	47.686	48.877	49.911	49.964	46.992

Tabel 3.7
Harga Produsen Subsektor Tanaman Perkebunan Rakyat, 2011
Pala (Rp/Kg)

Provinsi	Januari	Februari	Maret	April
(1)	(2)	(3)	(4)	(5)
1 . Aceh	33.714	33.714	34.024	34.024
2 . Sumatera Utara	22.000	22.000	22.000	22.000
3 . Sumatera Barat	46.407	40.251	59.193	59.193
4 . Riau	-	-	-	-
5 . Jambi	-	-	-	-
6 . Sumatera Selatan	-	-	-	-
7 . Bengkulu	-	-	-	-
8 . Lampung	17.500	19.758	17.500	17.500
9 . Bangka Belitung	-	-	-	-
10. Kepulauan Riau	-	-	-	-
11. Jawa Barat	39.198	41.276	42.167	42.167
12. Jawa Tengah	-	-	-	-
13. D.I. Yogyakarta	-	-	-	-
14. Jawa Timur	-	-	-	-
15. Banten	39.501	31.600	31.600	31.600
16. Bali	-	-	-	-
17. Nusa Tenggara Barat	-	-	-	-
18. Nusa Tenggara Timur	-	-	-	-
19. Kalimantan Barat	-	-	-	-
20. Kalimantan Tengah	-	-	-	-
21. Kalimantan Selatan	50.000	50.000	50.000	50.000
22. Kalimantan Timur	-	-	-	-
23. Sulawesi Utara	63.261	53.871	52.048	50.721
24. Sulawesi Tengah	44.848	45.508	45.508	46.167
25. Sulawesi Selatan	58.027	63.553	63.553	59.702
26. Sulawesi Tenggara	-	-	-	-
27. Gorontalo	44.000	49.500	49.500	49.500
28. Sulawesi Barat	-	-	-	-
29. Maluku	36.698	40.368	41.591	42.296
30. Maluku Utara	39.971	45.889	47.842	48.592
31. Papua Barat	41.786	41.786	45.000	45.000
32. Papua	-	-	-	-
NASIONAL	41.208	41.362	42.966	42.747

Tabel 3.7 : Lanjutan

Provinsi	Mei	Juni	Juli	Agustus
(1)	(6)	(7)	(8)	(9)
1 . Aceh	34.024	34.642	34.642	34.642
2 . Sumatera Utara	22.000	22.000	22.000	22.000
3 . Sumatera Barat	59.193	61.560	61.560	61.560
4 . Riau	-	-	-	-
5 . Jambi	-	-	-	-
6 . Sumatera Selatan	-	-	-	-
7 . Bengkulu	-	-	-	-
8 . Lampung	17.500	17.500	17.500	17.500
9 . Bangka Belitung	-	-	-	-
10. Kepulauan Riau	-	-	-	-
11. Jawa Barat	44.840	45.137	45.137	45.137
12. Jawa Tengah	-	-	-	-
13. D.I. Yogyakarta	-	-	-	-
14. Jawa Timur	-	-	-	-
15. Banten	31.600	31.600	31.600	34.234
16. Bali	-	-	-	-
17. Nusa Tenggara Barat	-	-	-	-
18. Nusa Tenggara Timur	-	-	-	-
19. Kalimantan Barat	-	-	-	-
20. Kalimantan Tengah	-	-	-	-
21. Kalimantan Selatan	50.000	50.000	50.000	50.000
22. Kalimantan Timur	-	-	-	-
23. Sulawesi Utara	51.385	52.512	52.748	54.469
24. Sulawesi Tengah	56.060	63.315	60.017	60.017
25. Sulawesi Selatan	59.702	59.702	59.702	65.479
26. Sulawesi Tenggara	-	-	-	-
27. Gorontalo	49.500	49.500	49.500	49.500
28. Sulawesi Barat	-	-	-	-
29. Maluku	44.378	45.194	42.684	42.056
30. Maluku Utara	49.369	50.317	50.317	50.736
31. Papua Barat	45.000	45.000	45.000	45.000
32. Papua	-	-	-	-
NASIONAL	43.896	44.856	44.458	45.166

Tabel 3.7 : Lanjutan

Provinsi	September	Oktober	November	Desember	Rata-rata
(1)	(10)	(11)	(12)	(13)	(14)
1 . Aceh	34.642	34.642	34.952	35.261	34.410
2 . Sumatera Utara	22.000	22.000	22.000	21.000	21.917
3 . Sumatera Barat	60.613	59.193	60.613	60.613	57.496
4 . Riau	-	-	-	-	-
5 . Jambi	-	-	-	-	-
6 . Sumatera Selatan	-	-	-	-	-
7 . Bengkulu	-	-	-	-	-
8 . Lampung	17.500	17.500	17.500	17.500	17.688
9 . Bangka Belitung	-	-	-	-	-
10. Kepulauan Riau	-	-	-	-	-
11. Jawa Barat	45.137	45.137	45.730	46.324	43.949
12. Jawa Tengah	-	-	-	-	-
13. D.I. Yogyakarta	-	-	-	-	-
14. Jawa Timur	-	-	-	-	-
15. Banten	31.600	34.234	34.234	34.234	33.137
16. Bali	-	-	-	-	-
17. Nusa Tenggara Barat	-	-	-	-	-
18. Nusa Tenggara Timur	-	-	-	-	-
19. Kalimantan Barat	-	-	-	-	-
20. Kalimantan Tengah	-	-	-	-	-
21. Kalimantan Selatan	50.000	50.000	50.000	50.000	50.000
22. Kalimantan Timur	-	-	-	-	-
23. Sulawesi Utara	55.081	52.021	53.931	54.781	53.902
24. Sulawesi Tengah	65.953	65.953	90.356	73.868	59.798
25. Sulawesi Selatan	64.324	65.479	65.479	65.479	62.515
26. Sulawesi Tenggara	-	-	-	-	-
27. Gorontalo	49.500	49.500	49.500	49.500	49.042
28. Sulawesi Barat	-	-	-	-	-
29. Maluku	43.311	43.939	44.567	44.195	42.606
30. Maluku Utara	49.898	50.696	51.410	52.396	48.953
31. Papua Barat	51.429	51.429	51.429	51.429	46.607
32. Papua	-	-	-	-	-
NASIONAL	45.785	45.837	47.979	46.899	44.430

Tabel 3.8
Harga Produsen Subsektor Tanaman Perkebunan Rakyat, 2011
Biji Jambu Mete (Rp/100 Kg)

Provinsi	Januari	Februari	Maret	April
(1)	(2)	(3)	(4)	(5)
1 . Aceh	-	-	-	-
2 . Sumatera Utara	-	-	-	-
3 . Sumatera Barat	-	-	-	-
4 . Riau	-	-	-	-
5 . Jambi	-	-	-	-
6 . Sumatera Selatan	-	-	-	-
7 . Bengkulu	-	-	-	-
8 . Lampung	-	-	-	-
9 . Bangka Belitung	-	-	-	-
10. Kepulauan Riau	-	-	-	-
11. Jawa Barat	-	-	-	-
12. Jawa Tengah	-	-	-	-
13. D.I. Yogyakarta	1.000.772	1.000.772	1.000.772	1.000.772
14. Jawa Timur	1.395.271	1.377.267	1.377.267	1.458.283
15. Banten	-	-	-	-
16. Bali	-	-	-	-
17. Nusa Tenggara Barat	-	-	-	-
18. Nusa Tenggara Timur	730.342	639.049	639.049	639.049
19. Kalimantan Barat	-	-	-	-
20. Kalimantan Tengah	-	-	-	-
21. Kalimantan Selatan	500.000	500.000	500.000	500.000
22. Kalimantan Timur	-	-	-	-
23. Sulawesi Utara	-	-	-	-
24. Sulawesi Tengah	625.361	503.763	500.800	500.800
25. Sulawesi Selatan	466.667	466.667	480.392	480.392
26. Sulawesi Tenggara	401.494	388.330	390.524	390.524
27. Gorontalo	666.667	766.667	613.333	745.200
28. Sulawesi Barat	-	-	-	-
29. Maluku	-	-	-	-
30. Maluku Utara	-	-	-	-
31. Papua Barat	-	-	-	-
32. Papua	-	-	-	-
NASIONAL	723.322	705.315	687.767	714.378

Tabel 3.8 : Lanjutan

Provinsi	Mei	Juni	Juli	Agustus
(1)	(6)	(7)	(8)	(9)
1 . Aceh	-	-	-	-
2 . Sumatera Utara	-	-	-	-
3 . Sumatera Barat	-	-	-	-
4 . Riau	-	-	-	-
5 . Jambi	-	-	-	-
6 . Sumatera Selatan	-	-	-	-
7 . Bengkulu	-	-	-	-
8 . Lampung	-	-	-	-
9 . Bangka Belitung	-	-	-	-
10. Kepulauan Riau	-	-	-	-
11. Jawa Barat	-	-	-	-
12. Jawa Tengah	-	-	-	-
13. D.I. Yogyakarta	1.000.772	1.000.772	1.000.772	1.000.772
14. Jawa Timur	1.458.283	1.413.275	1.442.080	1.460.084
15. Banten	-	-	-	-
16. Bali	-	-	-	-
17. Nusa Tenggara Barat	-	-	-	-
18. Nusa Tenggara Timur	626.519	626.519	626.519	648.502
19. Kalimantan Barat	-	-	-	-
20. Kalimantan Tengah	-	-	-	-
21. Kalimantan Selatan	500.000	500.000	500.000	500.000
22. Kalimantan Timur	-	-	-	-
23. Sulawesi Utara	-	-	-	-
24. Sulawesi Tengah	500.800	500.800	500.800	515.976
25. Sulawesi Selatan	480.392	480.392	480.392	487.034
26. Sulawesi Tenggara	381.749	381.749	381.749	384.576
27. Gorontalo	761.594	761.594	993.348	993.348
28. Sulawesi Barat	-	-	-	-
29. Maluku	-	-	-	-
30. Maluku Utara	-	-	-	-
31. Papua Barat	-	-	-	-
32. Papua	-	-	-	-
NASIONAL	713.764	708.138	740.707	748.786

Tabel 3.8 : Lanjutan

Provinsi	September	Oktober	November	Desember	Rata-rata
(1)	(10)	(11)	(12)	(13)	(14)
1 . Aceh	-	-	-	-	-
2 . Sumatera Utara	-	-	-	-	-
3 . Sumatera Barat	-	-	-	-	-
4 . Riau	-	-	-	-	-
5 . Jambi	-	-	-	-	-
6 . Sumatera Selatan	-	-	-	-	-
7 . Bengkulu	-	-	-	-	-
8 . Lampung	-	-	-	-	-
9 . Bangka Belitung	-	-	-	-	-
10. Kepulauan Riau	-	-	-	-	-
11. Jawa Barat	-	-	-	-	-
12. Jawa Tengah	-	-	-	-	-
13. D.I. Yogyakarta	1.000.772	1.000.772	1.000.772	1.000.772	1.000.772
14. Jawa Timur	1.460.084	1.460.084	1.485.289	1.575.306	1.446.881
15. Banten	-	-	-	-	-
16. Bali	-	-	-	-	-
17. Nusa Tenggara Barat	-	-	-	-	-
18. Nusa Tenggara Timur	653.101	671.499	662.300	656.186	651.553
19. Kalimantan Barat	-	-	-	-	-
20. Kalimantan Tengah	-	-	-	-	-
21. Kalimantan Selatan	500.000	500.000	500.000	500.000	500.000
22. Kalimantan Timur	-	-	-	-	-
23. Sulawesi Utara	-	-	-	-	-
24. Sulawesi Tengah	515.976	515.976	515.976	515.976	517.750
25. Sulawesi Selatan	487.034	487.034	487.034	487.034	480.872
26. Sulawesi Tenggara	384.576	384.576	383.797	381.927	386.298
27. Gorontalo	993.348	993.348	993.348	993.348	856.262
28. Sulawesi Barat	-	-	-	-	-
29. Maluku	-	-	-	-	-
30. Maluku Utara	-	-	-	-	-
31. Papua Barat	-	-	-	-	-
32. Papua	-	-	-	-	-
NASIONAL	749.361	751.661	753.564	763.819	730.048

Tabel 3.9
Harga Produsen Subsektor Tanaman Perkebunan Rakyat, 2011
Sereh (Rp/Kg)

Provinsi	Januari	Februari	Maret	April
(1)	(2)	(3)	(4)	(5)
1 . Aceh	-	-	-	-
2 . Sumatera Utara	4.043	4.043	4.043	4.043
3 . Sumatera Barat	-	-	-	-
4 . Riau	-	-	-	-
5 . Jambi	5.000	5.000	5.000	5.000
6 . Sumatera Selatan	5.000	5.000	5.000	5.000
7 . Bengkulu	-	-	-	-
8 . Lampung	-	-	-	-
9 . Bangka Belitung	-	-	-	-
10. Kepulauan Riau	-	-	-	-
11. Jawa Barat	2.000	2.000	1.500	1.500
12. Jawa Tengah	-	-	-	-
13. D.I. Yogyakarta	2.383	2.383	2.781	3.178
14. Jawa Timur	1.358	906	1.042	1.007
15. Banten	-	-	-	-
16. Bali	-	-	-	-
17. Nusa Tenggara Barat	3.937	3.937	3.937	3.937
18. Nusa Tenggara Timur	-	-	-	-
19. Kalimantan Barat	-	-	-	-
20. Kalimantan Tengah	-	-	-	-
21. Kalimantan Selatan	6.076	6.076	6.076	6.076
22. Kalimantan Timur	-	-	-	-
23. Sulawesi Utara	-	-	-	-
24. Sulawesi Tengah	5.317	5.317	5.317	5.317
25. Sulawesi Selatan	2.475	2.599	2.852	2.672
26. Sulawesi Tenggara	-	-	-	-
27. Gorontalo	-	-	-	-
28. Sulawesi Barat	3.291	3.291	2.784	2.784
29. Maluku	11.500	11.500	11.500	11.500
30. Maluku Utara	8.500	8.500	8.500	8.500
31. Papua Barat	8.889	8.889	8.889	8.889
32. Papua	6.292	5.961	5.216	5.961
NASIONAL	5.071	5.027	4.962	5.024

Tabel 3.9 : Lanjutan

Provinsi	Mei	Juni	Juli	Agustus
(1)	(6)	(7)	(8)	(9)
1 . Aceh	-	-	-	-
2 . Sumatera Utara	4.043	4.043	4.043	4.043
3 . Sumatera Barat	-	-	-	-
4 . Riau	-	-	-	-
5 . Jambi	5.000	5.000	5.000	5.000
6 . Sumatera Selatan	5.000	5.000	5.000	5.000
7 . Bengkulu	-	-	-	-
8 . Lampung	-	-	-	-
9 . Bangka Belitung	-	-	-	-
10. Kepulauan Riau	-	-	-	-
11. Jawa Barat	1.500	1.500	1.500	2.500
12. Jawa Tengah	-	-	-	-
13. D.I. Yogyakarta	3.178	3.575	3.178	3.178
14. Jawa Timur	1.007	1.007	1.007	1.007
15. Banten	-	-	-	-
16. Bali	-	-	-	-
17. Nusa Tenggara Barat	3.937	3.937	3.937	3.937
18. Nusa Tenggara Timur	-	-	-	-
19. Kalimantan Barat	-	-	-	-
20. Kalimantan Tengah	-	-	-	-
21. Kalimantan Selatan	6.076	6.076	6.076	6.076
22. Kalimantan Timur	-	-	-	-
23. Sulawesi Utara	-	-	-	-
24. Sulawesi Tengah	5.317	5.876	5.876	5.876
25. Sulawesi Selatan	2.672	2.627	2.536	2.708
26. Sulawesi Tenggara	-	-	-	-
27. Gorontalo	-	-	-	-
28. Sulawesi Barat	2.784	2.784	2.784	2.784
29. Maluku	12.500	12.500	12.500	12.500
30. Maluku Utara	8.500	8.500	8.500	8.500
31. Papua Barat	8.889	8.889	8.968	8.968
32. Papua	4.585	4.891	4.891	4.192
NASIONAL	4.999	5.080	5.053	5.085

Tabel 3.9 : Lanjutan

Provinsi	September	Oktober	November	Desember	Rata-rata
(1)	(10)	(11)	(12)	(13)	(14)
1 . Aceh	-	-	-	-	-
2 . Sumatera Utara	3.991	3.991	4.201	4.201	4.060
3 . Sumatera Barat	-	-	-	-	-
4 . Riau	-	-	-	-	-
5 . Jambi	5.000	5.000	5.000	5.000	5.000
6 . Sumatera Selatan	5.000	5.000	5.000	5.000	5.000
7 . Bengkulu	-	-	-	-	-
8 . Lampung	-	-	-	-	-
9 . Bangka Belitung	-	-	-	-	-
10. Kepulauan Riau	-	-	-	-	-
11. Jawa Barat	2.500	2.500	2.500	2.500	2.000
12. Jawa Tengah	-	-	-	-	-
13. D.I. Yogyakarta	3.178	3.575	3.178	3.178	3.078
14. Jawa Timur	1.007	1.007	1.007	1.007	1.031
15. Banten	-	-	-	-	-
16. Bali	-	-	-	-	-
17. Nusa Tenggara Barat	4.520	4.520	3.958	3.958	4.038
18. Nusa Tenggara Timur	-	-	-	-	-
19. Kalimantan Barat	-	-	-	-	-
20. Kalimantan Tengah	-	-	-	-	-
21. Kalimantan Selatan	6.076	6.076	6.076	6.076	6.076
22. Kalimantan Timur	-	-	-	-	-
23. Sulawesi Utara	-	-	-	-	-
24. Sulawesi Tengah	5.876	6.716	5.876	5.876	5.713
25. Sulawesi Selatan	2.708	2.708	2.798	2.798	2.679
26. Sulawesi Tenggara	-	-	-	-	-
27. Gorontalo	-	-	-	-	-
28. Sulawesi Barat	2.784	2.784	2.784	2.784	2.869
29. Maluku	13.000	14.000	14.000	14.000	12.583
30. Maluku Utara	8.500	8.500	8.500	8.500	8.500
31. Papua Barat	8.968	8.968	8.968	10.179	9.029
32. Papua	3.811	3.811	5.336	5.336	5.023
NASIONAL	5.128	5.277	5.279	5.360	5.112

Tabel 3.10
Harga Produsen Subsektor Tanaman Perkebunan Rakyat, 2011
Kemiri (Rp/Kg)

Provinsi	Januari	Februari	Maret	April
(1)	(2)	(3)	(4)	(5)
1 . Aceh	12.000	16.400	16.400	16.400
2 . Sumatera Utara	27.307	32.559	33.974	31.851
3 . Sumatera Barat	7.250	9.908	9.908	9.908
4 . Riau	-	-	-	-
5 . Jambi	20.000	20.000	20.000	20.000
6 . Sumatera Selatan	13.466	14.428	14.428	14.428
7 . Bengkulu	-	-	-	-
8 . Lampung	15.777	17.598	17.598	17.598
9 . Bangka Belitung	17.062	17.062	17.062	25.594
10. Kepulauan Riau	-	-	-	-
11. Jawa Barat	-	-	-	-
12. Jawa Tengah	-	-	-	-
13. D.I. Yogyakarta	-	-	-	-
14. Jawa Timur	-	-	-	-
15. Banten	14.000	14.000	14.000	14.000
16. Bali	-	-	-	-
17. Nusa Tenggara Barat	11.902	10.987	10.987	10.547
18. Nusa Tenggara Timur	11.413	12.953	12.755	13.090
19. Kalimantan Barat	-	-	-	-
20. Kalimantan Tengah	-	-	-	-
21. Kalimantan Selatan	15.167	18.633	18.633	18.633
22. Kalimantan Timur	7.685	7.685	7.685	7.685
23. Sulawesi Utara	16.079	16.079	16.079	16.079
24. Sulawesi Tengah	20.870	19.414	20.384	20.384
25. Sulawesi Selatan	13.791	14.222	14.222	13.847
26. Sulawesi Tenggara	-	-	-	-
27. Gorontalo	13.580	14.644	14.850	14.850
28. Sulawesi Barat	20.706	21.258	22.638	23.190
29. Maluku	-	-	-	-
30. Maluku Utara	20.000	20.000	20.000	20.000
31. Papua Barat	28.396	28.396	25.187	25.187
32. Papua	28.000	28.000	28.000	28.000
NASIONAL	16.723	17.711	17.740	18.064

Tabel 3.10 : Lanjutan

Provinsi	Mei	Juni	Juli	Agustus
(1)	(6)	(7)	(8)	(9)
1 . Aceh	16.400	16.400	16.400	16.400
2 . Sumatera Utara	30.577	26.521	27.769	28.081
3 . Sumatera Barat	9.908	9.908	10.491	11.074
4 . Riau	-	-	-	-
5 . Jambi	20.000	20.000	20.000	20.000
6 . Sumatera Selatan	14.428	14.428	14.428	14.428
7 . Bengkulu	-	-	-	-
8 . Lampung	17.598	17.295	17.295	17.598
9 . Bangka Belitung	25.594	25.594	25.594	22.583
10. Kepulauan Riau	-	-	-	-
11. Jawa Barat	-	-	-	-
12. Jawa Tengah	-	-	-	-
13. D.I. Yogyakarta	-	-	-	-
14. Jawa Timur	-	-	-	-
15. Banten	14.000	14.000	14.000	14.000
16. Bali	-	-	-	-
17. Nusa Tenggara Barat	11.206	11.527	11.680	12.295
18. Nusa Tenggara Timur	13.090	12.937	13.028	12.849
19. Kalimantan Barat	-	-	-	-
20. Kalimantan Tengah	-	-	-	-
21. Kalimantan Selatan	18.633	18.633	18.633	18.633
22. Kalimantan Timur	7.685	7.685	7.685	7.685
23. Sulawesi Utara	21.439	21.439	21.439	21.439
24. Sulawesi Tengah	20.384	20.384	20.384	20.384
25. Sulawesi Selatan	14.271	13.159	13.304	13.471
26. Sulawesi Tenggara	-	-	-	-
27. Gorontalo	15.226	15.226	15.401	15.207
28. Sulawesi Barat	22.914	22.914	23.743	23.743
29. Maluku	-	-	-	-
30. Maluku Utara	20.000	20.000	20.000	22.222
31. Papua Barat	25.187	25.187	24.064	24.385
32. Papua	28.000	28.000	28.000	28.000
NASIONAL	18.327	18.062	18.167	18.224

Tabel 3.10 : Lanjutan

Provinsi	September	Oktober	November	Desember	Rata-rata
(1)	(10)	(11)	(12)	(13)	(14)
1 . Aceh	16.400	16.400	16.400	16.400	16.033
2 . Sumatera Utara	28.705	29.350	30.317	29.781	29.732
3 . Sumatera Barat	11.657	11.074	11.074	11.074	10.270
4 . Riau	-	-	-	-	-
5 . Jambi	20.000	20.000	20.000	20.000	20.000
6 . Sumatera Selatan	14.428	14.428	14.428	14.428	14.348
7 . Bengkulu	-	-	-	-	-
8 . Lampung	18.195	18.195	18.195	18.195	17.595
9 . Bangka Belitung	22.583	22.583	22.583	22.583	22.206
10. Kepulauan Riau	-	-	-	-	-
11. Jawa Barat	-	-	-	-	-
12. Jawa Tengah	-	-	-	-	-
13. D.I. Yogyakarta	-	-	-	-	-
14. Jawa Timur	-	-	-	-	-
15. Banten	14.000	14.000	14.000	14.000	14.000
16. Bali	-	-	-	-	-
17. Nusa Tenggara Barat	12.910	12.671	12.362	12.362	11.786
18. Nusa Tenggara Timur	12.968	13.087	13.069	13.007	12.854
19. Kalimantan Barat	-	-	-	-	-
20. Kalimantan Tengah	-	-	-	-	-
21. Kalimantan Selatan	18.633	18.633	18.633	18.633	18.344
22. Kalimantan Timur	7.685	7.685	7.685	7.685	7.685
23. Sulawesi Utara	21.439	21.439	28.586	28.586	20.844
24. Sulawesi Tengah	21.355	21.355	22.326	22.326	20.829
25. Sulawesi Selatan	13.232	13.558	13.558	13.558	13.683
26. Sulawesi Tenggara	-	-	-	-	-
27. Gorontalo	15.207	14.447	15.410	14.950	14.916
28. Sulawesi Barat	23.743	23.743	24.019	24.019	23.052
29. Maluku	-	-	-	-	-
30. Maluku Utara	22.222	22.222	22.222	22.222	20.926
31. Papua Barat	23.262	23.262	23.583	23.583	24.973
32. Papua	28.000	28.000	28.000	28.000	28.000
NASIONAL	18.331	18.307	18.822	18.769	18.104

Tabel 3.11
Harga Produsen Subsektor Tanaman Perkebunan Rakyat, 2011
Kelapa Sawit (Rp/100 Kg)

Provinsi	Januari	Februari	Maret	April
(1)	(2)	(3)	(4)	(5)
1 . Aceh	90.291	90.291	92.871	88.390
2 . Sumatera Utara	196.265	192.537	186.386	179.069
3 . Sumatera Barat	160.298	165.826	163.062	163.062
4 . Riau	140.455	142.047	141.689	128.595
5 . Jambi	118.200	120.439	117.981	111.671
6 . Sumatera Selatan	113.386	115.542	114.952	125.729
7 . Bengkulu	60.272	67.823	78.368	82.376
8 . Lampung	142.517	145.615	142.517	133.222
9 . Bangka Belitung	218.912	237.713	241.820	240.023
10. Kepulauan Riau	-	-	-	-
11. Jawa Barat	-	-	-	-
12. Jawa Tengah	-	-	-	-
13. D.I. Yogyakarta	-	-	-	-
14. Jawa Timur	-	-	-	-
15. Banten	127.357	127.357	127.357	127.357
16. Bali	-	-	-	-
17. Nusa Tenggara Barat	-	-	-	-
18. Nusa Tenggara Timur	-	-	-	-
19. Kalimantan Barat	109.664	110.653	110.653	115.079
20. Kalimantan Tengah	99.521	99.521	102.448	102.448
21. Kalimantan Selatan	-	-	-	-
22. Kalimantan Timur	91.042	94.296	94.296	100.799
23. Sulawesi Utara	-	-	-	-
24. Sulawesi Tengah	-	-	-	-
25. Sulawesi Selatan	101.373	109.900	103.721	93.678
26. Sulawesi Tenggara	-	-	-	-
27. Gorontalo	-	-	-	-
28. Sulawesi Barat	109.155	114.584	120.467	123.261
29. Maluku	-	-	-	-
30. Maluku Utara	-	-	-	-
31. Papua Barat	87.306	88.079	90.814	88.848
32. Papua	70.511	65.811	69.682	61.939
NASIONAL	119.796	122.825	123.476	121.503

Tabel 3.11 : Lanjutan

Provinsi	Mei	Juni	Juli	Agustus
(1)	(6)	(7)	(8)	(9)
1 . Aceh	89.584	82.417	81.223	81.223
2 . Sumatera Utara	185.983	190.707	182.231	186.965
3 . Sumatera Barat	179.972	179.972	174.235	159.715
4 . Riau	132.503	131.526	129.572	130.324
5 . Jambi	112.768	114.689	113.903	115.258
6 . Sumatera Selatan	124.531	125.695	116.384	114.755
7 . Bengkulu	90.829	104.016	103.955	102.433
8 . Lampung	136.600	136.350	132.347	123.378
9 . Bangka Belitung	230.011	229.673	218.849	213.775
10. Kepulauan Riau	-	-	-	-
11. Jawa Barat	-	-	-	-
12. Jawa Tengah	-	-	-	-
13. D.I. Yogyakarta	-	-	-	-
14. Jawa Timur	-	-	-	-
15. Banten	127.357	127.357	127.357	127.357
16. Bali	-	-	-	-
17. Nusa Tenggara Barat	-	-	-	-
18. Nusa Tenggara Timur	-	-	-	-
19. Kalimantan Barat	113.475	113.986	113.986	108.593
20. Kalimantan Tengah	93.667	93.667	87.813	92.203
21. Kalimantan Selatan	-	-	-	-
22. Kalimantan Timur	92.735	93.253	111.187	119.578
23. Sulawesi Utara	-	-	-	-
24. Sulawesi Tengah	-	-	-	-
25. Sulawesi Selatan	99.274	99.726	98.671	94.227
26. Sulawesi Tenggara	-	-	-	-
27. Gorontalo	-	-	-	-
28. Sulawesi Barat	115.343	103.622	106.499	114.657
29. Maluku	-	-	-	-
30. Maluku Utara	-	-	-	-
31. Papua Barat	83.385	84.941	86.565	81.380
32. Papua	65.811	60.391	67.359	68.823
NASIONAL	121.990	121.882	120.714	119.685

Tabel 3.11 : Lanjutan

Provinsi	September	Oktober	November	Desember	Rata-rata
(1)	(10)	(11)	(12)	(13)	(14)
1 . Aceh	79.547	78.291	82.205	82.205	84.878
2 . Sumatera Utara	183.928	181.438	183.637	188.732	186.490
3 . Sumatera Barat	158.626	147.296	149.114	153.479	162.888
4 . Riau	131.947	129.467	130.514	132.863	133.458
5 . Jambi	112.225	112.323	112.270	116.352	114.840
6 . Sumatera Selatan	115.938	117.121	117.966	116.281	118.190
7 . Bengkulu	105.147	105.604	104.436	104.384	92.470
8 . Lampung	124.245	122.512	121.508	129.746	132.546
9 . Bangka Belitung	212.084	208.025	203.966	205.995	221.737
10. Kepulauan Riau	-	-	-	-	-
11. Jawa Barat	-	-	-	-	-
12. Jawa Tengah	-	-	-	-	-
13. D.I. Yogyakarta	-	-	-	-	-
14. Jawa Timur	-	-	-	-	-
15. Banten	127.357	127.357	127.357	127.357	127.357
16. Bali	-	-	-	-	-
17. Nusa Tenggara Barat	-	-	-	-	-
18. Nusa Tenggara Timur	-	-	-	-	-
19. Kalimantan Barat	110.371	112.025	113.603	113.603	112.141
20. Kalimantan Tengah	92.203	92.203	92.203	92.941	95.070
21. Kalimantan Selatan	-	-	-	-	-
22. Kalimantan Timur	119.578	121.363	121.363	121.363	106.738
23. Sulawesi Utara	-	-	-	-	-
24. Sulawesi Tengah	-	-	-	-	-
25. Sulawesi Selatan	95.809	93.804	93.026	93.083	98.025
26. Sulawesi Tenggara	-	-	-	-	-
27. Gorontalo	-	-	-	-	-
28. Sulawesi Barat	114.657	115.514	117.057	114.129	114.079
29. Maluku	-	-	-	-	-
30. Maluku Utara	-	-	-	-	-
31. Papua Barat	85.064	83.001	83.617	80.338	85.278
32. Papua	68.823	69.588	66.912	66.912	66.880
NASIONAL	119.856	118.643	118.868	119.986	120.769

Tabel 3.12
Harga Produsen Subsektor Tanaman Perkebunan Rakyat, 2011
Pinang (Rp/100 Kg)

Provinsi	Januari	Februari	Maret	April
(1)	(2)	(3)	(4)	(5)
1 . Aceh	267.498	298.978	297.737	294.016
2 . Sumatera Utara	252.385	252.385	250.150	260.071
3 . Sumatera Barat	323.996	332.070	339.034	364.086
4 . Riau	342.000	366.429	342.000	377.829
5 . Jambi	309.804	311.402	311.402	314.094
6 . Sumatera Selatan	-	-	-	-
7 . Bengkulu	217.371	229.381	243.807	258.466
8 . Lampung	235.136	298.850	283.680	329.190
9 . Bangka Belitung	-	-	-	-
10. Kepulauan Riau	-	-	-	-
11. Jawa Barat	-	-	-	-
12. Jawa Tengah	-	-	-	-
13. D.I. Yogyakarta	-	-	-	-
14. Jawa Timur	-	-	-	-
15. Banten	250.000	250.000	277.750	311.080
16. Bali	-	-	-	-
17. Nusa Tenggara Barat	283.535	315.039	315.039	315.039
18. Nusa Tenggara Timur	1.027.523	946.789	953.271	960.129
19. Kalimantan Barat	244.758	244.758	244.758	320.410
20. Kalimantan Tengah	393.533	383.735	375.571	375.571
21. Kalimantan Selatan	597.276	597.276	597.276	597.276
22. Kalimantan Timur	-	-	-	-
23. Sulawesi Utara	-	-	-	-
24. Sulawesi Tengah	675.000	675.000	675.000	683.302
25. Sulawesi Selatan	-	-	-	-
26. Sulawesi Tenggara	-	-	-	-
27. Gorontalo	-	-	-	-
28. Sulawesi Barat	-	-	-	-
29. Maluku	150.000	200.000	200.000	200.000
30. Maluku Utara	503.289	503.289	503.289	503.289
31. Papua Barat	200.000	200.000	200.000	200.000
32. Papua	751.182	766.357	787.945	787.945
NASIONAL	390.238	398.430	399.873	413.989

Tabel 3.12 : Lanjutan

Provinsi	Mei	Juni	Juli	Agustus
(1)	(6)	(7)	(8)	(9)
1 . Aceh	349.841	439.163	463.974	494.499
2 . Sumatera Utara	259.400	248.006	248.236	248.236
3 . Sumatera Barat	354.622	348.498	384.420	400.909
4 . Riau	488.571	488.571	407.143	570.000
5 . Jambi	320.253	325.180	325.180	325.180
6 . Sumatera Selatan	-	-	-	-
7 . Bengkulu	266.953	276.212	275.440	344.108
8 . Lampung	367.115	336.775	336.775	372.225
9 . Bangka Belitung	-	-	-	-
10. Kepulauan Riau	-	-	-	-
11. Jawa Barat	-	-	-	-
12. Jawa Tengah	-	-	-	-
13. D.I. Yogyakarta	-	-	-	-
14. Jawa Timur	-	-	-	-
15. Banten	311.080	311.080	337.744	337.744
16. Bali	-	-	-	-
17. Nusa Tenggara Barat	315.039	315.039	315.039	315.039
18. Nusa Tenggara Timur	984.747	992.133	992.133	994.595
19. Kalimantan Barat	356.011	311.510	356.011	315.960
20. Kalimantan Tengah	383.735	383.735	375.571	375.571
21. Kalimantan Selatan	597.276	597.276	597.276	597.276
22. Kalimantan Timur	-	-	-	-
23. Sulawesi Utara	-	-	-	-
24. Sulawesi Tengah	683.302	683.302	699.975	699.975
25. Sulawesi Selatan	-	-	-	-
26. Sulawesi Tenggara	-	-	-	-
27. Gorontalo	-	-	-	-
28. Sulawesi Barat	-	-	-	-
29. Maluku	150.000	150.000	200.000	200.000
30. Maluku Utara	503.289	598.250	503.289	503.289
31. Papua Barat	200.000	200.000	200.000	200.000
32. Papua	772.645	780.146	789.660	770.632
NASIONAL	425.771	432.493	433.770	448.069

Tabel 3.12 : Lanjutan

Provinsi	September	Oktober	November	Desember	Rata-rata
(1)	(10)	(11)	(12)	(13)	(14)
1 . Aceh	479.236	453.947	446.481	429.569	392.912
2 . Sumatera Utara	250.471	257.174	254.573	238.449	251.628
3 . Sumatera Barat	402.862	398.376	394.197	391.794	369.572
4 . Riau	732.857	570.000	570.000	407.143	471.879
5 . Jambi	325.180	322.572	322.572	322.572	319.616
6 . Sumatera Selatan	-	-	-	-	-
7 . Bengkulu	333.319	358.298	358.298	328.991	290.887
8 . Lampung	402.357	437.807	402.357	393.495	349.647
9 . Bangka Belitung	-	-	-	-	-
10. Kepulauan Riau	-	-	-	-	-
11. Jawa Barat	-	-	-	-	-
12. Jawa Tengah	-	-	-	-	-
13. D.I. Yogyakarta	-	-	-	-	-
14. Jawa Timur	-	-	-	-	-
15. Banten	337.744	337.744	337.744	337.744	311.455
16. Bali	-	-	-	-	-
17. Nusa Tenggara Barat	315.039	315.039	315.039	315.039	312.414
18. Nusa Tenggara Timur	994.595	994.595	999.519	999.519	986.629
19. Kalimantan Barat	422.763	347.111	347.111	356.011	322.264
20. Kalimantan Tengah	371.489	367.406	367.406	367.406	376.727
21. Kalimantan Selatan	597.276	597.276	597.276	597.276	597.276
22. Kalimantan Timur	-	-	-	-	-
23. Sulawesi Utara	-	-	-	-	-
24. Sulawesi Tengah	699.975	699.975	699.975	683.316	688.175
25. Sulawesi Selatan	-	-	-	-	-
26. Sulawesi Tenggara	-	-	-	-	-
27. Gorontalo	-	-	-	-	-
28. Sulawesi Barat	-	-	-	-	-
29. Maluku	200.000	200.000	200.000	200.000	187.500
30. Maluku Utara	503.289	503.289	503.289	503.289	511.203
31. Papua Barat	224.000	268.822	298.662	298.662	224.179
32. Papua	793.522	773.684	773.684	814.050	780.121
NASIONAL	465.888	455.729	454.899	443.574	430.227

DATA

MENCERDASKAN BANGSA



BADAN PUSAT STATISTIK

Jl. dr. Sutomo No. 6-8 Jakarta 10710

Telp : (021) 3841195, 3842508, 3810291-4, Fax : (021) 3857046

Homepage : <http://www.bps.go.id> E-mail : bpsHQ@bps.go.id



9 789790 644724