



Katalog BPS: 8202002

STATISTIK PERDAGANGAN LUAR NEGERI
FOREIGN TRADE STATISTICAL

EKSPOR/EXPORTS

**MENURUT KELOMPOK
KOMODITI DAN NEGARA
FEBRUARI 2012**



BADAN PUSAT STATISTIK

BULETIN
STATISTIK PERDAGANGAN LUAR NEGERI
FOREIGN TRADE STATISTICAL BULLETIN

EKSPOR/EXPORTS

MENURUT KELOMPOK KOMODITI DAN NEGARA
FEBRUARI 2012



Buletin Statistik Perdagangan Luar Negeri
Foreign Trade Statistical Bulletin

EKSPOR /EXPORTS

ISSN : 0216-5775

No. Publikasi / *Publication Number* : 06110.1209

Katalog BPS / *BPS Catalogue*: 8202002

Ukuran Buku / *Book Size* : 21 Cm X 29 Cm

Jumlah Halaman / *Total Pages* : 116 Halaman / *Pages*

Naskah / *Manuscript* :

Subdirektorat Statistik Ekspor

Export Statistics Subdirectorate

Penyunting / *Editor* : Rini Kusumastuti
Kanti Sulihwangi

Penyusun / *Author* : Fifi Nofrida
Sapto Rakhmawan

Gambar Kulit / *Cover Design* :

Subdirektorat Statistik Ekspor

Export Statistics Subdirectorate

Diterbitkan oleh / *Published by* :

Badan Pusat Statistik - Indonesia / *Statistics Indonesia*

Dicetak oleh / *Printed by* :

CV Tapasuma Ratu Agung

Boleh dikutip dengan menyebut sumbernya

May be cited with reference to the source

KATA PENGANTAR

Buletin Statistik Perdagangan Luar Negeri Ekspor yang diterbitkan secara bulanan oleh Badan Pusat Statistik (BPS) ini, memuat data ekspor menurut sektor yaitu mencakup perkembangan ekspor komoditas pertanian, industri dan pertambangan dan perkembangan ekspor Indonesia menurut negara tujuan. Angka ekspor yang disajikan adalah angka ekspor kumulatif, mulai dari Januari 2011 sampai dengan bulan berjalan pada tahun yang sama.

Buletin Ekspor ini juga memuat ulasan ringkas tentang perbandingan, pertumbuhan, peranan ekspor yang cukup menonjol atau signifikan. Diharapkan buletin ini dapat membantu para pengguna data, utamanya pengguna data ekspor dalam menyusun perencanaan dan kebijakan yang terkait dengan masalah ekspor atau perekonomian lainnya.

Kepada pengguna data diharapkan dapat memberikan saran dan kritik yang konstruktif guna perbaikan buletin ini untuk masa yang akan datang dan peningkatan layanan masyarakat yang harus dilakukan oleh BPS. Akhirnya, ucapan terima kasih kami sampaikan kepada semua pihak yang telah memungkinkan buletin ini dapat diterbitkan. Semoga bermanfaat.

Jakarta, Mei 2012

BADAN PUSAT STATISTIK
KEPALA,

Dr. Suryamin

ISI / CONTENT

	Halaman / Page
Kata Pengantar / <i>Preface</i>	iii
Isi / <i>Content</i>	iv
Ringkasan / <i>Highlight</i>	v - xiv
 Tabel-tabel / Tables	
Tabel 1. Ringkasan Perkembangan Ekspor Indonesia	1
Tabel 2. Perkembangan Ekspor Komoditi Pertanian	1
Tabel 3. Perkembangan Ekspor Komoditi Industri	2
Tabel 4. Perkembangan Ekspor Komoditi Pertambangan	4
Tabel 5. Perkembangan Ekspor Indonesia Menurut Komoditi dan Negara Tujuan	5

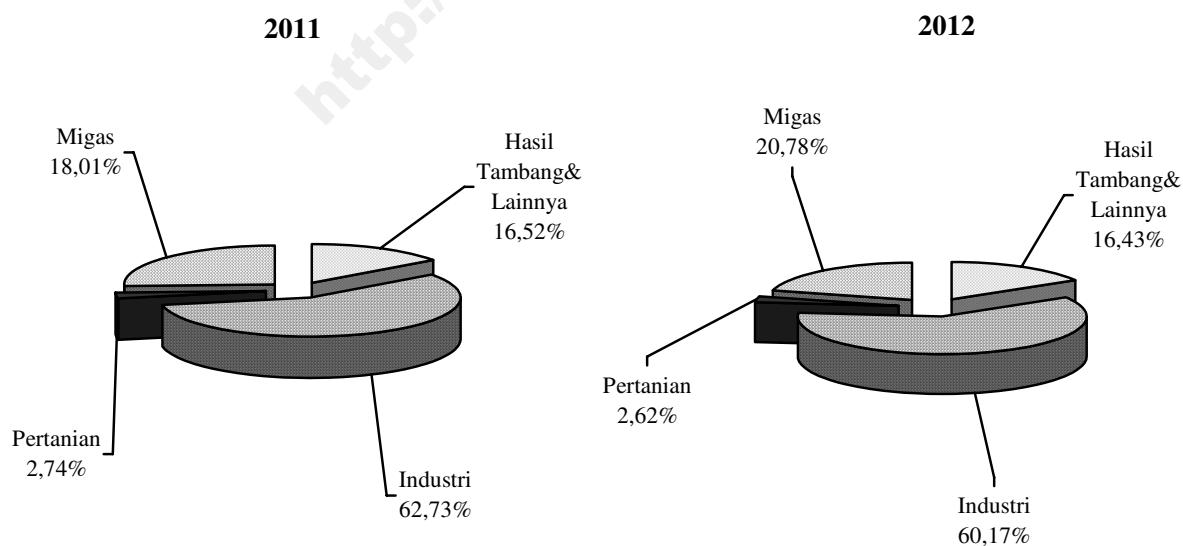
RINGKASAN

Ekspor Indonesia pada periode Januari - Februari 2012 mencapai nilai US\$31.265,5 juta dengan volume 92.920,4 ribu ton, yang terdiri dari US\$6.498,1 juta hasil ekspor minyak dan gas bumi dan US\$24.767,4 juta hasil ekspor komoditi non migas.

Dibandingkan periode yang sama tahun 2011, nilai ekspor naik US\$2.244,0 juta, karena adanya peningkatan ekspor non migas senilai US\$973,4 juta dan dari kelompok migas juga mengalami peningkatan sebesar US\$1.270,6 juta atau

naik 24,31 persen dibanding periode yang sama tahun sebelumnya. Dengan demikian, diperlihatkan bahwa penerimaan dari sektor migas masih bisa diharapkan, karena perkembangan harga di pasaran internasional menunjukkan perkembangan yang fluktuatif. Bulan Februari 2012 harga minyak mentah Indonesia US\$122,17 per barelnya, naik sebesar US\$18,86 per barel dibandingkan bulan Januari 2011.

Grafik 1 : PERBANDINGAN NILAI EKSPOR INDONESIA PADA JANUARI - FEBRUARI 2011 & 2012

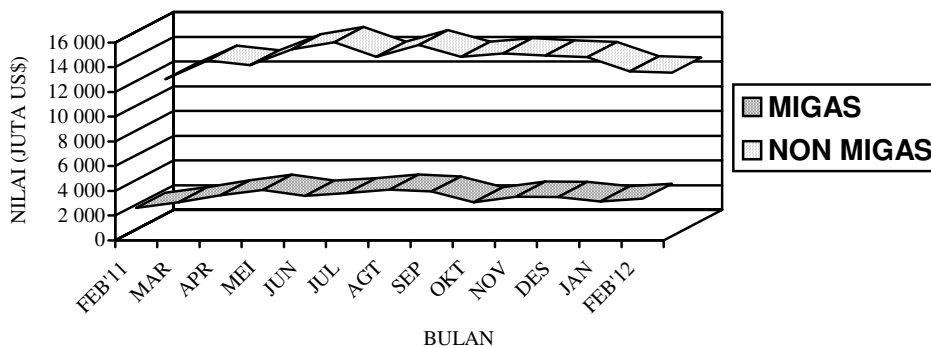


Pada Grafik 1 ditampilkan perbandingan nilai ekspor selama Periode Januari - Februari 2011 dan 2012. Sedangkan trend perkembangannya dari bulan Februari 2011 sampai dengan Februari 2012 disajikan pada Grafik 2, 3, dan 4. Nilai ekspor kelompok migas pada Januari - Februari 2011 senilai US\$5.227,5 juta yang terdiri dari minyak mentah, hasil minyak dan gas masing-masing senilai US\$1.906,2 juta, US\$897,5 juta, dan US\$2.423,9 juta. Sedangkan pada Januari - Februari 2012 nilai untuk

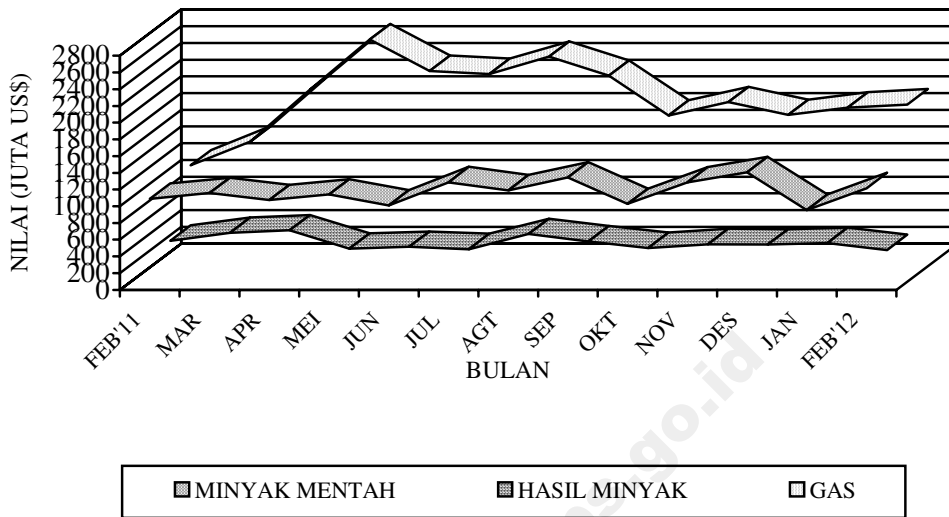
kelompok migas masing-masing sebesar US\$2.171,5 juta, US\$668,0 juta dan US\$3.658,6 juta.

Nilai ekspor untuk kelompok non migas yang terdiri dari hasil pertanian, industri serta hasil tambang dan lainnya pada bulan Januari - Februari 2011 masing-masing US\$796,1 juta, US\$18.204,2 juta, dan US\$4.793,7 juta. Sementara itu pada periode Januari - Februari 2012 masing-masing mencapai US\$817,3 juta, US\$18.813,7 juta, dan US\$5.136,4 juta.

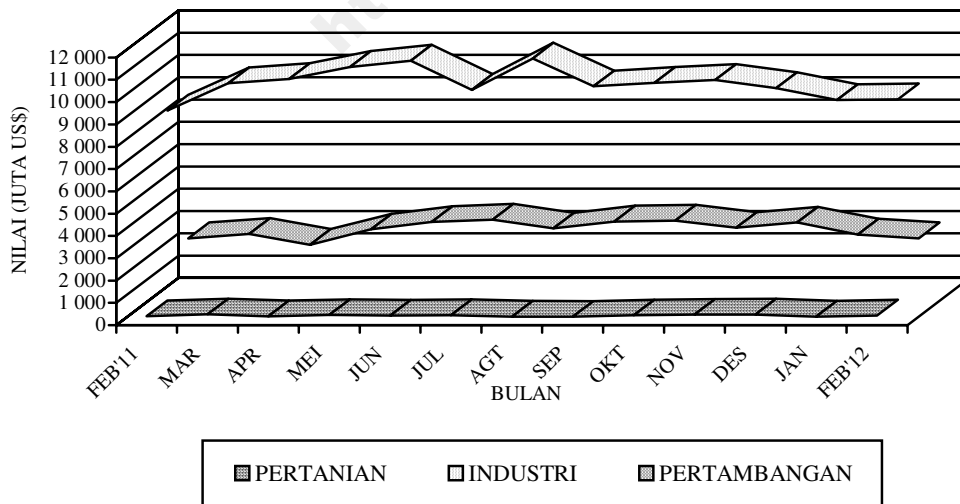
Grafik 2 : PERKEMBANGAN NILAI EKSPOR MIGAS DAN NON MIGAS SELAMA FEBRUARI 2011 SAMPAI DENGAN FEBRUARI 2012



**Grafik 3 : PERKEMBANGAN NILAI EKSPOR KOMODITI MIGAS
SELAMA FEBRUARI 2011 SAMPAI DENGAN FEBRUARI 2012**



**Grafik 4 : PERKEMBANGAN NILAI EKSPOR KOMODITI NON MIGAS
SELAMA FEBRUARI 2011 SAMPAI DENGAN FEBRUARI 2012**



**Tabel A. RINGKASAN EKSPOR NON MIGAS INDONESIA
(JUTA US\$)**

Tahun dan Bulan	Hasil sektor pertanian	Hasil sektor industri	Hasil sektor tambang	Total
[1]	[2]	[3]	[4]	[5]
2010				
Februari	297,8	6 690,5	2 002,8	8 991,2
Maret	381,7	7 702,4	2 521,7	10 605,8
April	309,5	7 559,6	1 961,5	9 830,6
Mei	418,4	7 707,1	2 124,3	10 249,9
Juni	405,1	8 046,9	1 976,6	10 428,5
Juli	562,3	7 888,9	2 154,4	10 605,6
Agustus	474,7	9 016,7	2 241,6	11 733,0
September	360,4	7 524,1	2 214,2	10 098,7
Oktober	546,3	9 421,3	1 590,2	11 557,8
November	413,7	9 562,0	2 841,1	12 816,8
Desember	467,3	10 183,4	2 919,9	13 570,6
2011				
Januari	391,6	9 290,8	2 308,8	11 991,2
Februari	404,5	8 913,5	2 484,9	11 802,8
Maret	486,6	10 140,9	2 676,6	13 304,1
April	397,8	10 333,5	2 194,6	12 925,9
Mei	455,4	10 878,0	2 881,3	14 214,7
Juni	428,7	11 151,6	3 215,5	14 795,8
Juli	453,2	9 844,9	3 317,9	13 616,0
Agustus	383,7	11 249,7	2 922,8	14 556,2
September	372,6	10 003,9	3 235,9	13 612,4
Oktober	445,4	10 166,3	3 283,3	13 895,0
November	470,1	10 289,7	2 952,8	13 712,7
Desember	476,2	9 926,0	3 190,5	13 592,7
2012				
Januari	383,8	9 389,3	2 654,4	12 427,5
Februari	435,0	9 422,9	2 482,0	12 339,9

Dipandang dari negara tujuan ekspor (Tabel B), pada bulan Februari 2012 kelompok migas yang ditujukan ke kawasan Asia Timur dan Asia Selatan & Tenggara masing-masing sebesar US\$2.325,5 juta dan sebesar US\$898,4 juta memperlihatkan peningkatan dibanding tahun 2011. Negara yang memperlihatkan peningkatan ekspor kelompok migas adalah Jepang dengan persentase peningkatan sebesar 6,29 persen, Thailand dengan persentase peningkatan

sebesar 2.670,66 persen, Singapura dengan persentase peningkatan sebesar 79,36 persen, sedangkan Cina, Philipina dan Malaysia memperlihatkan penurunan dibanding tahun 2011, dengan persentase penurunan masing-masing sebesar 72,27 persen, 98,91 persen dan 15,50 persen. Dari Tabel B juga terlihat bahwa ekspor komoditi migas pada bulan Januari 2012 menunjukkan peningkatan menjadi US\$3.355,5 juta.

Tabel B : Perkembangan Ekspor Migas & Non Migas Indonesia Menurut Negara Tujuan, Februari 2011 & Februari 2012 (Juta US\$)

Kawasan Negara Ekspor	Migas			Non Migas		
	Februari 2011	Februari 2012	Perubahan (%)	Februari 2011	Februari 2012	Perubahan (%)
• Asia Timur	1 800,9	2 325,5	29,13	3 885,9	4 099,4	5,49
- Jepang	1 026,8	1 091,5	6,29	1 643,3	1 482,5	-9,78
- China	157,0	43,5	-72,27	1 181,7	1 579,1	33,63
• Asia Selatan & Tenggara	520,2	898,4	72,71	3 662,7	3 681,8	0,52
- Thailand	4,7	129,3	2 670,66	394,5	489,3	24,04
- Singapura	358,0	642,1	79,36	851,0	825,1	-3,05
- Philipina	8,2	0,1	-98,91	300,9	299,4	-0,50
- Malaysia	143,6	121,3	-15,50	846,8	740,8	-12,52
• Asia Barat	2,9	0,6	-77,64	482,3	524,1	8,65
• Afrika	0,0	0,0	-	411,3	582,8	41,70
• Australia & Oseania	160,7	90,1	-43,93	192,9	297,2	54,13
• Amerika Utara	120,4	32,7	-72,85	1 319,6	1 264,5	-4,18
- Amerika Serikat	120,4	32,7	-72,85	1 250,9	1 200,1	-4,06
• Amerika Tengah & Selatan	0,0	0,0	-	262,4	231,3	-11,84
• Eropa Barat	7,4	8,1	8,85	1 424,5	1 450,1	1,80
• Eropa Timur	0,0	0,0	-	161,2	208,7	29,49
Total Ekspor	2 612,5	3 355,5	28,44	11 802,8	12 339,9	4,55

Pada kelompok non migas nilai ekspor juga mengalami peningkatan hingga mencapai US\$12.339,9 juta. Peningkatan terbesar terjadi ke negara Cina sebesar 33,63 persen.

Pada tabel 1 disajikan ekspor menurut sektor. Disini terlihat bahwa perolehan devisa terbesar pada periode Januari - Februari 2012 berasal dari sektor industri dengan nilai US\$18.813,7 juta atau sekitar 60,17 persen dari total ekspor, sedangkan pada periode Januari - Februari 2011 juga berasal dari sektor industri dengan nilai US\$18.204,2 juta atau sekitar 62,73 persen dari total ekspor. Dibandingkan periode yang sama tahun sebelumnya, sektor industri mengalami peningkatan 3,35 persen.

Pada tabel 2 disajikan perkembangan ekspor komoditi hasil pertanian, selama periode Januari – Februari 2012, komoditi andalan sektor pertanian antara lain ikan dan lain-lain dengan nilai US\$186,1 juta (22,77 persen); udang segar/beku dengan nilai US\$181,3 juta (22,18 persen); kopi dengan nilai US\$113,3 juta (13,86 persen); biji coklat dengan nilai US\$79,1 juta (9,68 persen); rempah-rempah dengan nilai US\$75,6 juta (9,24 persen); buah-buahan dengan nilai US\$37,3 juta (4,56 persen); bahan nabati lainnya dengan nilai US\$21,8 juta (2,67 persen); damar dan getah damar

dengan nilai US\$20,3 juta (2,49 persen); teh dengan nilai US\$19,3 juta (2,36 persen); sayur-sayuran dengan nilai US\$6,4 juta (0,79 persen).

Pada tabel 3 disajikan perkembangan ekspor komoditi hasil industri, selama periode Januari – Februari 2012, komoditi andalan sektor industri antara lain minyak nabati dengan nilai US\$3.453,3 juta (18,36 persen); tekstil dengan nilai US\$2.112,3 juta (11,23 persen); alat listrik, ukur, fotografi, dll dengan nilai US\$1.771,2 juta (9,41 persen); barang dari logam tidak mulia dengan nilai US\$1.711,8 juta (9,10 persen); karet alam olahan dengan nilai US\$1.629,6 juta (8,66 persen); makanan olahan dengan nilai US\$847,6 juta (4,51 persen); kertas dan barang dari kertas dengan nilai US\$636,4 juta (3,38 persen); bahan kimia dengan nilai US\$586,1 juta (3,12 persen); kayu olahan dengan nilai US\$562,4 juta (2,99 persen); asam berlemak dengan nilai US\$249,8 juta (1,33 persen).

Pada tabel 4 disajikan perkembangan ekspor komoditi hasil pertambangan, selama periode Januari - Februari 2012, komoditi andalan sektor pertambangan antara lain batu bara dengan nilai US\$4.249,6 juta (82,74 persen) dan biji tembaga dengan nilai US\$412,0 juta (8,02 persen). Ekspor batu bara mengalami peningkatan 18,08 persen

dibanding periode yang sama tahun sebelumnya, sedangkan biji tembaga mengalami penurunan 50,32 persen.

Perkembangan ekspor Indonesia menurut komoditi dan negara tujuan yang disajikan pada Tabel 5, memperlihatkan bahwa ekspor selama ini lebih banyak bertumpu pada 15 komoditi utama, (ringkasan disajikan pada Tabel C yang diurut menurut nilai ekspor). Lima belas komoditi tersebut pada periode Januari - Februari 2012 menyumbang sekitar 63,57 persen dari ekspor non migas.

Batu bara mempunyai nilai US\$4.249,6 juta, naik US\$650,8 juta dari tahun lalu, komoditi ini menyumbang sekitar 17,16 persen ekspor non migas nasional pada periode Januari - Februari 2012. Nilai ekspor barang dari minyak kelapa sawit selama periode Januari - Februari 2012 naik US\$447,0 juta menjadi US\$2.858,0 juta.

Pada periode Januari - Februari 2012 nilai ekspor pakaian jadi sebesar US\$1.267,5 juta, yang naik dibanding tahun lalu sebesar US\$37,2 juta atau naik sekitar 3,02 persen. Komoditi crumb rubber diekspor dengan nilai US\$1.169,8 juta atau turun 35,26 persen, alat listrik diekspor dengan nilai US\$1.047,3 juta atau sekitar 4,23 persen dari perolehan devisa non migas.

Selama periode Januari - Februari 2012, kertas dan barang dari kertas nilai ekspornya hanya mencapai US\$636,4 juta, sedangkan tahun sebelumnya senilai US\$638,3 juta, atau terjadi penurunan sekitar US\$1,8 juta (0,29 persen). Audio visual nilai ekspornya naik US\$66,6 juta (11,89 persen) menjadi US\$627,4 juta.

Perolehan devisa dari tembaga pada periode Januari - Februari 2012 diekspor dengan nilai US\$586,1 juta atau sekitar 2,37 persen dari kelompok non migas. Textil lainnya pada periode Januari - Februari 2012 diekspor dengan nilai US\$569,4 juta sedangkan tahun sebelumnya US\$653,7 juta.

Alas kaki (kulit, karet dan kanvas) nilai ekspornya naik US\$59,9 juta menjadi US\$567,4 juta. Sedangkan nilai ekspor besi/baja dalam periode Januari - Februari 2012 naik 21,68 persen menjadi US\$490,3 juta. Bahan kimia organik nilai ekspornya turun US\$120,8 juta menjadi US\$452,6 juta. Biji tembaga nilai ekspornya turun US\$11,8 juta menjadi US\$417,3 juta. Kendaraan bermotor roda empat dan lebih nilai ekspornya naik US\$182,8 juta menjadi US\$408,0 juta. Barang dari karet nilai ekspornya naik US\$24,1 juta menjadi US\$403,1 juta.

**Tabel C : Ekspor Utama Barang Bukan Migas
Periode Januari - Februari, 2011 dan 2012**

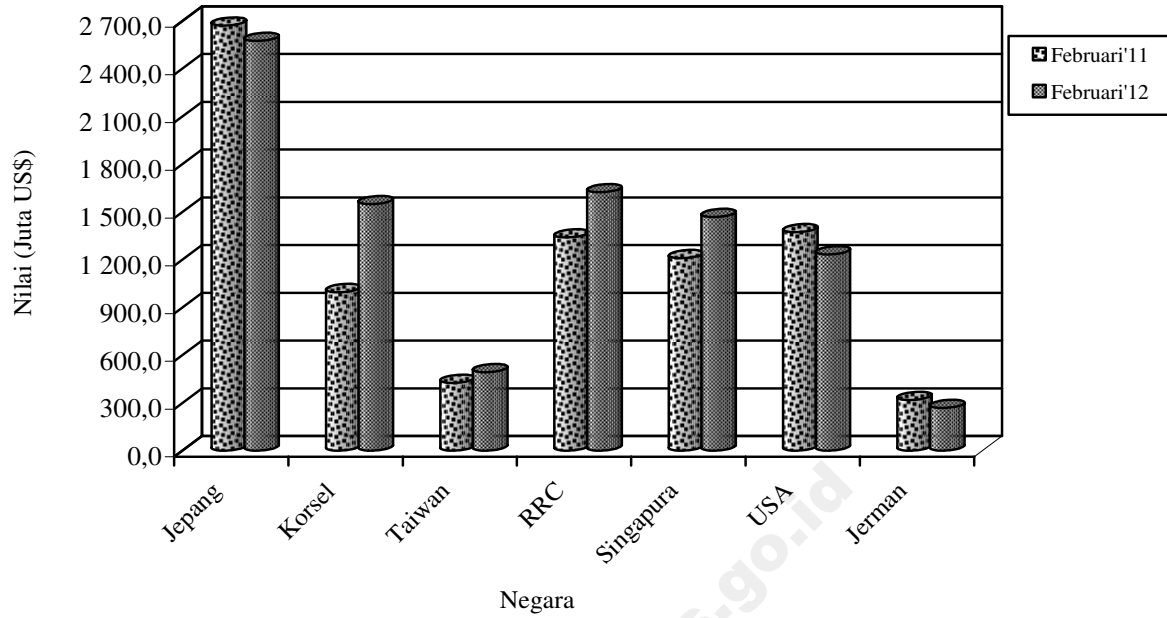
Komoditi	Nilai FOB (Juta US\$)		Perubahan		% Peran 2012 (Terhadap Non Migas)
	2011	2012	Absolut	Persen	
Batu Bara	3 598,8	4 249,6	650,8	18,08	17,16
Minyak kelapa sawit	2 411,0	2 858,0	447,0	18,54	11,54
Pakaian Jadi	1 230,3	1 267,5	37,2	3,02	5,12
Crumb Rubber	1 806,9	1 169,8	-637,1	-35,26	4,72
Alat Listrik	1 107,2	1 047,3	-59,9	-5,41	4,23
Kertas dan barang dari Kertas	638,3	636,4	-1,8	-0,29	2,57
Audio Visual	560,8	627,4	66,6	11,89	2,53
Tembaga	721,2	586,1	-135,1	-18,73	2,37
Textil lainnya	653,7	569,4	-84,2	-12,88	2,30
Alas Kaki (Kulit,Karet dan Kanvas)	507,4	567,4	59,9	11,81	2,29
Besi/baja	468,7	490,3	21,6	4,60	1,98
Bahan Kimia Organik	573,4	452,6	-120,8	-21,06	1,83
Biji Tembaga	829,3	412,0	-417,3	-50,32	1,66
Kendaraan Bermotor Roda 4 dan Lebih	225,2	408,0	182,8	81,17	1,65
Barang dari Karet	379,0	403,1	24,1	6,36	1,63
Total Komoditi Utama	15 711,3	15 744,9	33,7	0,21	63,57

Nilai ekspor periode Januari - Februari 2012, menurut negara kelompok ekonomi, ke kelompok negara APEC adalah yang terbesar yaitu mencapai 73,55 persen dari total ekspor yaitu US\$22.995,0 juta, diantaranya US\$6.530,5 juta ke ASEAN dan US\$2.694,6 juta ke NAFTA. Sementara nilai ekspor ke Uni Eropa sebesar 9,85 persen (US\$3.079,5 juta) dan ke Timur Tengah sebesar 3,15 persen (US\$983,5 juta). Ditinjau dari perkembangannya, nilai ekspor ke negara-negara APEC naik 8,08 persen dibanding keadaan tahun 2011 yang terdiri dari peningkatan ekspor menuju ASEAN sebesar 0,88 persen, menuju Jepang sebesar 11,32 persen, dan menuju Korea Selatan sebesar 30,51 persen, sebaliknya menuju NAFTA turun sebesar 6,83 persen.

Nilai ekspor periode Januari - Februari 2012, menuju tujuh negara tujuan utama yaitu Jepang, Korea Selatan, Taiwan, RR China, Singapura, Amerika dan Jerman mencapai sebesar US\$18.014,7 juta atau sekitar 57,62 persen dari total ekspor. Dibandingkan periode tahun sebelumnya nilai ini naik US\$1.627,2 juta atau sekitar 9,93 persen.

Selain tujuh negara tujuan utama di atas, negara tujuan yang membeli produk nasional di atas US\$ 100 juta pada bulan Januari 2012 antara lain Hongkong, Malaysia dan Australia masing-masing dengan nilai US\$186,2 juta, US\$862,1 juta dan US\$305,4 juta. Sedangkan dari kawasan Eropa antara lain ke Belanda dan Inggris masing-masing dengan nilai US\$323,6 juta dan US\$136,5 juta.

Grafik 5: EKSPOR INDONESIA MENURUT NEGARA TUJUAN UTAMA BULAN FEBRUARI 2010 & 2011



Perbandingan nilai ekspor bulan Februari 2011 dan 2012 ke beberapa negara tertentu disajikan pada Grafik 5.

TABEL 1. RINGKASAN PERKEMBANGAN EKSPOR INDONESIA

JENIS BARANG	BERAT BERSIH (RIBU TON)		PERUB	NILAI FOB (JUTA US \$)		PERUB
	JAN-FEB 2011	JAN-FEB 2012	%	JAN-FEB 2011	JAN-FEB 2012	%
	(1)	(2)	(3)	(4)	(5)	(6)
Total Ekspor	82 754,4	92 920,4	12,28	29 021,5	31 265,5	7,73
MIGAS	8 688,0	8 424,2	-3,04	5 227,5	6 498,1	24,31
MINYAK MENTAH	2 816,1	2 496,1	-11,36	1 906,2	2 171,5	13,92
HASIL MINYAK	1 428,7	821,7	-42,49	897,5	668,0	-25,56
GAS ALAM	4 443,3	5 106,5	14,93	2 423,9	3 658,6	50,94
NON MIGAS	74 066,4	84 496,2	14,08	23 794,0	24 767,4	4,09
HASIL PERTANIAN	462,0	403,2	-12,72	796,1	817,3	2,66
HASIL INDUSTRI	9 549,4	10 233,8	7,17	18 204,2	18 813,8	3,35
HASIL TAMBANG	64 054,8	73 859,0	15,31	4 792,2	5 134,6	7,15
LAINNYA	0,2	0,2	-2,68	1,5	1,8	17,11

TABEL 2. PERKEMBANGAN EKSPOR KOMODITI HASIL PERTANIAN

JENIS BARANG	BERAT BERSIH (TON)		PERUB	NILAI FOB (RIBU US \$)		PERUB
	JAN-FEB 2011	JAN-FEB 2012	%	JAN-FEB 2011	JAN-FEB 2012	%
	(1)	(2)	(3)	(4)	(5)	(6)
TOTAL PERTANIAN	462 006	403 230	-12,72	796 132	817 277	2,66
KARET ALAM	2 670	1 605	-39,89	9 074	3 354	-63,04
KOPI	67 732	30 289	-55,28	163 974	113 284	-30,91
UDANG SEGAR/BEKU	19 593	20 523	4,75	153 707	181 280	17,94
TEH	11 492	9 890	-13,94	22 373	19 251	-13,95
REMPAH-REMPAH	16 384	14 389	-12,18	58 338	75 554	29,51
-LADA HITAM	4 129	4 437	7,46	15 803	28 277	78,93
-LADA PUTIH	1 381	1 432	3,70	9 633	13 725	42,48
-KAYU MANIS DAN BUNGANYA	5 016	2 725	-45,67	6 564	3 435	-47,68
-BIJI PALA & BUNGANYA DAN KAPULAGA	4 353	3 788	-12,99	22 674	23 727	4,64
-PANILI	7	28	304,57	114	641	462,81
-LAINNYA	1 498	1 979	32,11	3 550	5 750	61,98
TEBAKAU	2 713	2 167	-20,15	4 602	5 366	16,59
BIJI COKLAT	50 701	34 692	-31,58	146 508	79 103	-46,01
IKAN DAN LAIN-LAIN	84 064	103 232	22,80	121 780	186 072	52,79
-IKAN TONGKOL/TUNA	6 503	13 663	110,11	22 616	38 887	71,94
-UBUR-UBUR	1 236	3 262	163,95	3 796	4 987	31,35
-KEPITING, KERANG-KERANGAN	8 230	14 543	76,71	28 107	58 368	107,66
-BEKICOT	363	482	32,83	835	680	-18,50
-IKAN LAINNYA	67 733	71 282	5,24	66 425	83 150	25,18
BIJI-BIJIAN	84 080	21 779	-74,10	6 792	4 327	-36,29
-BIJI BUNGA	28	2	-94,43	241	304	26,12
-BIJI KAPAS	637	0	-100,00	163	0	-100,00
-BIJI LAINNYA	83 415	21 777	-73,89	6 388	4 023	-37,01
BULU BEBEK	83	125	50,37	83	139	67,01
DAMAR DAN GETAH DAMAR	7 110	15 192	113,68	19 951	20 337	1,93
KOPAL DAN LAIN-LAIN	3 701	5 016	35,54	3 454	5 085	47,22
SAYUR-SAYURAN	10 008	9 679	-3,29	6 591	6 445	-2,21
BUAH-BUAHAN	25 353	49 112	93,72	19 264	37 268	93,46
KULIT KERANG DAN LAIN-LAIN	1 596	1 658	3,88	1 245	1 219	-2,07
TANAMAN OBAT	1 718	1 629	-5,17	2 097	2 099	0,06

TABEL 2. PERKEMBANGAN EKSOR KOMODITI HASIL PERTANIAN

JENIS BARANG	BERAT BERSIH (TON)		PERUB %	NILAI FOB (RIBU US \$)		PERUB %
	JAN-FEB 2011	JAN-FEB 2012		JAN-FEB 2011	JAN-FEB 2012	
(1)	(2)	(3)	(4)	(5)	(6)	(7)
BAHAN NABATI LAINNYA	41 061	23 556	-42,63	25 809	21 827	-15,43
-GANGGANG LAUT	23 068	23 366	1,29	24 878	21 666	-12,91
-LAINNYA	17 993	191	-98,94	931	162	-82,65
HASIL PERTANIAN LAINNYA	31 947	58 697	83,73	30 490	55 269	81,27
-MUTIARA	1	1	3,56	3 055	3 367	10,20
-LAINNYA	31 946	58 697	83,73	27 435	51 902	89,18

TABEL 3. PERKEMBANGAN EKSPOR KOMODITI HASIL INDUSTRI

JENIS BARANG	BERAT BERSIH (TON)		PERUB %	NILAI FOB (RIBU US \$)		PERUB %
	JAN-FEB 2011	JAN-FEB 2012		JAN-FEB 2011	JAN-FEB 2012	
(1)	(2)	(3)	(4)	(5)	(6)	(7)
TOTAL INDUSTRI	9 549 373	10 233 779	7,17	18 204 174	18 813 758	3,35
KAYU OLAHAN	584 547	713 320	22,03	433 135	562 423	29,85
-KAYU LAPIS	248 448	312 231	25,67	234 897	334 286	42,31
-KAYU GERGAJIAN	5 209	7 047	35,29	5 204	7 211	38,56
-KAYU OLAHAN LAIN	330 890	394 042	19,09	193 034	220 927	14,45
BARANG DARI LOGAM TIDAK MULIA	555 103	413 855	-25,45	1 901 877	1 711 791	-9,99
-TIMAH	14 199	18 379	29,44	373 851	329 433	-11,88
-ALUMINIUM	41 889	63 662	51,98	120 951	160 223	32,47
-NIKEL	11 351	7 997	-29,55	170 682	94 877	-44,41
-BESI/BAJA	330 137	266 239	-19,36	468 733	490 306	4,60
-TEMBAGA	53 943	48 149	-10,74	721 216	586 117	-18,73
-SENG	586	926	57,93	709	972	37,09
-LOGAM TIDAK MULIA LAIN	102 998	8 503	-91,74	45 733	49 863	9,03
TEKSTIL	320 713	321 618	0,28	2 150 788	2 112 344	-1,79
-PAKAIAN JADI	73 092	76 107	4,12	1 230 279	1 267 472	3,02
-KAIN TENUN	40 734	39 651	-2,66	266 855	275 436	3,22
-TEKSTIL LAINNYA	206 887	205 861	-0,50	653 655	569 436	-12,88
KARET ALAM OLAHAN	495 891	445 959	-10,07	2 260 667	1 629 639	-27,91
-BARANG DARI KARET	93 537	88 704	-5,17	379 030	403 121	6,36
-SHEET	9 163	9 469	3,34	40 140	33 489	-16,57
-CRUMB RUBBER	385 664	341 173	-11,54	1 806 925	1 169 792	-35,26
-CREPE	7 527	6 612	-12,16	34 573	23 236	-32,79
MAKANAN TERNAK	616 760	738 825	19,79	95 639	82 931	-13,29
-BUNGKIL KELAPA	24 102	98 652	309,31	4 577	16 697	264,80
-DEDAK/BEKATUL	46 537	48 534	4,29	8 410	9 883	17,52
-LAINNYA	546 121	591 639	8,33	82 652	56 350	-31,82
MINYAK ATSIRI DAN LAINNYA	14 526	16 395	12,87	85 238	93 173	9,31
-MINYAK ATSIRI LAINNYA	461	1 207	161,99	21 411	14 113	-34,08
-WANGI-WANGIAN DARI MINYAK ATSIRI	14 065	15 188	7,99	63 827	79 060	23,87
ROTAN OLAHAN	4 348	100	-97,71	4 433	133	-96,99
MINYAK NABATI	2 450 595	3 351 979	36,78	3 005 518	3 453 286	14,90
-MINYAK KELAPA SAWIT	2 116 382	2 887 803	36,45	2 411 000	2 857 984	18,54
-MINYAK BIJI KELAPA SAWIT	217 036	185 112	-14,71	405 206	227 804	-43,78
-MINYAK NABATI LAIN	117 178	279 063	138,15	189 313	367 498	94,12
ASAM BERLEMAK	216 718	231 049	6,61	283 697	249 826	-11,94
-STEARIN	45 596	67 364	47,74	60 679	74 703	23,11
-ASAM BERLEMAK LAIN	171 122	163 685	-4,35	223 017	175 123	-21,48

TABEL 3. PERKEMBANGAN EKSPOR KOMODITI HASIL INDUSTRI

JENIS BARANG	BERAT BERSIH (TON)		PERUB	NILAI FOB (RIBU US \$)		PERUB
	JAN-FEB 2011	JAN-FEB 2012	%	JAN-FEB 2011	JAN-FEB 2012	%
	(1)	(2)	(3)	(4)	(5)	(6)
ALAT LISTRIK, UKUR, FOGRAFI, DLL	99 346	107 659	8,37	1 755 665	1 771 163	0,88
-ALAT LISTRIK	77 715	82 487	6,14	1 107 193	1 047 283	-5,41
-DIODE TRANSISTOR	190	131	-31,18	27 545	29 732	7,94
-AUDIO VISUAL	19 793	23 546	18,96	560 765	627 414	11,89
-FOTOGRAFI DAN OPTIK	502	455	-9,31	34 779	36 272	4,29
-ALAT UKUR	167	63	-62,61	3 679	5 762	56,63
-LONCENG, ARLOJI DAN BAGIANNYA	980	978	-0,25	21 705	24 699	13,80
MAKANAN OLAHAN	345 920	375 188	8,46	631 370	847 588	34,25
-COKLAT OLAHAN	20 121	48 072	138,92	72 986	158 501	117,17
-GULA TETES	86 588	57 150	-34,00	13 178	6 753	-48,76
-KERUPUK UDANG	1 482	1 170	-21,05	3 219	2 768	-14,03
-BUAH/SAYURAN OLAHAN	89 866	91 240	1,53	64 323	73 912	14,91
-MINUMAN OLAHAN	21 104	28 666	35,83	14 538	25 185	73,23
-ROKOK DAN TEMBAKAU OLAHAN	14 148	14 322	1,23	113 320	114 697	1,22
-DAGING TERNAK	550	589	7,00	2 572	2 748	6,81
-DAGING UNGGAS	26	0	-100,00	27	0	-100,00
-IKAN OLAHAN	35 528	41 814	17,69	153 848	211 242	37,31
-BERAS GILING	24	32	32,06	39	72	83,40
-KOPI OLAHAN	5	2	-47,50	18	7	-62,49
-TEH OLAHAN	1 287	1 301	1,05	5 054	4 821	-4,60
-GULA PASIR	57	86	52,75	89	104	16,80
-GULA LAINNYA	1 827	2 991	63,73	1 905	2 842	49,18
-MAKANAN OLAHAN LAINNYA	73 307	87 754	19,71	186 255	243 936	30,97
SEMEN	466 854	57 257	-87,74	17 397	3 777	-78,29
BARANG ANYAMAN	1 809	3 767	108,22	6 951	13 796	98,46
-DARI ROTAN	467	2 187	368,41	1 789	7 773	334,43
-DARI BAHAN LAINNYA	1 342	1 580	17,74	5 162	6 023	16,67
MEUBEL DAN BAGIAN-BAGIANNYA	1 809	3 767	108,22	6 951	13 796	98,46
-DARI ROTAN	467	2 187	368,41	1 789	7 773	334,43
-DARI BAHAN LAINNYA	1 342	1 580	17,74	5 162	6 023	16,67
BAHAN KIMIA	1 236 071	1 172 293	-5,16	743 548	586 085	-21,18
-AN ORGANIK	228 775	187 447	-18,06	87 543	77 152	-11,87
-ORGANIK	461 175	393 207	-14,74	573 352	452 583	-21,06
-LAINNYA	546 121	591 639	8,33	82 652	56 350	-31,82
PUPUK	132 391	177 785	34,29	48 994	75 046	53,17
PRODUK PHARMASI	2 189	4 404	101,20	42 114	67 753	60,88
KULIT DAN BARANG DARI KULIT	1 890	1 463	-22,60	33 505	31 994	-4,51
KACA DAN BARANG DARI KACA	119 635	113 225	-5,36	69 346	73 773	6,38
KERTAS DAN BARANG DARI KERTAS	686 556	702 880	2,38	638 281	636 439	-0,29
INDUSTRI LAINNYA	1 557 068	1 728 070	10,98	3 715 480	4 514 687	21,51
-GLISEROL DAN LARUTAN ALKALI	5 579	14 026	151,40	1 468	3 164	115,53
-MARGARIN DAN LEMAK LAINNYA	83 757	86 526	3,31	105 705	92 656	-12,34
-SABUN MANDI DAN CUCI	86 923	113 460	30,53	104 839	132 336	26,23
-BAHAN CELUP ORGANIK SINTETIK	3 825	3 525	-7,85	19 547	20 008	2,36
-PREPARAT PEMBASMI KUMAN, DLL	13 925	11 176	-19,74	39 471	35 670	-9,63
-DAMAR TIRUAN, BAHAN PLASTIK	191 972	209 663	9,22	375 813	402 954	7,22
-BAHAN KERTAS	516 915	536 098	3,71	271 151	265 257	-2,17
-ALAS KAKI (KULIT, KARET DAN KANVAS)	32 589	32 792	0,63	507 439	567 373	11,81
-PRODUK KERAMIK	64 224	61 333	-4,50	57 429	55 951	-2,57
-EMAS BATANGAN	3	7	157,36	137 720	394 834	186,69
-PESAWAT UDARA DAN BAGIANNYA	117	407	248,79	12 619	25 720	103,82
-KAPAL LAUT DAN SEJENISNYA	11 091	23 640	113,14	39 201	65 353	66,72
-PERLENGKAPAN OLAHRAGA DAN MAINAN	4 985	4 584	-8,05	52 565	51 203	-2,59

TABEL 3. PERKEMBANGAN EKSPOR KOMODITI HASIL INDUSTRI

JENIS BARANG	BERAT BERSIH (TON)		PERUB	NILAI FOB (RIBU US \$)		PERUB
	JAN-FEB 2011	JAN-FEB 2012	%	JAN-FEB 2011	JAN-FEB 2012	%
(1)	(2)	(3)	(4)	(5)	(6)	(7)
-PENA DAN PENSIL	2 100	2 255	7,36	14 968	17 784	18,81
-BATU SEMI PERMATA	0	0	-77,06	25	4	-83,53
-KOPER, TAS, DOMPET PLASTIK/TEKSTIL	1 712	1 985	15,90	11 515	17 346	50,65
-BARANG DARI LOGAM MULIA	46	19	-57,64	19 803	33 689	70,12
-PETI KEMAS	954	837	-12,31	5 570	1 830	-67,15
-KOMPUTER DAN BAGIANNYA	4 716	4 868	3,22	125 596	117 512	-6,44
-KENDARAAN BERMOTOR RODA 2 DAN 3	1 536	3 178	106,89	14 523	34 023	134,27
-KENDARAAN BERMOTOR RODA 4 DAN LEE	26 540	43 154	62,60	225 204	408 000	81,17
-SUKU CADANG MESIN	17 737	19 253	8,55	132 595	141 170	6,47
-SUKU CADANG KENDARAAN	31 609	35 462	12,19	250 667	279 251	11,40
-UBI KAYU OLAHAN	28 605	108	-99,62	8 763	201	-97,70
-INDUSTRI LAINNYA	425 609	519 714	22,11	1 181 283	1 351 396	14,40

TABEL 4. PERKEMBANGAN EKSPOR KOMODITI HASIL PERTAMBANGAN

JENIS BARANG	BERAT BERSIH (TON)		PERUB	NILAI FOB (RIBU US \$)		PERUB
	JAN-FEB 2011	JAN-FEB 2012	%	JAN-FEB 2011	JAN-FEB 2012	%
(1)	(2)	(3)	(4)	(5)	(6)	(7)
TOTAL PERTAMBANGAN	64 054 796	73 858 971	15,31	4 792 170	5 134 604	7,15
BIJI TEMBAGA	263 374	119 398	-54,67	829 334	411 995	56,43
BIJI NIKEL	4 966 700	7 119 963	43,35	183 874	238 461	-95,20
BAUKSIT	5 576 430	7 322 774	31,32	101 985	134 937	-97,58
BIJI TIMAH/TIN	0	19	-	0	0	-
BATU BARA	49 837 058	54 971 877	10,30	3 598 847	4 249 604	-91,47
GRANIT	745 168	1 001 517	34,40	5 127	7 737	-98,96
PASIR ALAM	2	0	-100,00	0	0	-100,00
HASIL TAMBANG LAIN	2 666 065	3 323 424	24,66	73 004	91 870	-96,55

TABEL 5. PERKEMBANGAN EKSPOR INDONESIA MENURUT KOMODITI DAN NEGARA TUJUAN

JENIS BARANG	BERAT BERSIH (KG)		PERUB	NILAI FOB (US \$)		PERUB
	JAN-FEB 2011	JAN-FEB 2012	%	JAN-FEB 2011	JAN-FEB 2012	%
(1)	(2)	(3)	(4)	(5)	(6)	(7)
MINYAK MENTAH	2 816 057 385	2 496 072 682	-11,36	1 906 181 227	2 171 524 141	13,92
AUSTRALIA	391 131 374	236 296 384	-39,59	282 333 977	203 230 193	-28,02
CHINA	109 781 803	0	-100,00	78 455 896	0	-100,00
JAPAN	942 548 869	1 097 238 970	16,41	656 966 834	968 699 250	47,45
KOREA, REPUBLIC OF	763 352 829	589 170 154	-22,82	495 098 075	508 209 610	2,65
MALAYSIA	0	200 617	-	0	177 826	-
NEW ZEALAND	0	36 744 128	-	0	33 522 400	-
PHILIPPINES	14 785 800	0	-100,00	8 075 671	0	-100,00
SINGAPORE	245 183 581	302 205 492	23,26	168 404 775	257 426 786	52,86
TAIWAN	84 887 325	0	-100,00	51 424 856	0	-100,00
THAILAND	0	188 123 202	-	0	158 626 843	-
UNITED STATES	264 385 804	46 093 735	-82,57	165 421 143	41 631 233	-74,83
HASIL MINYAK	1 428 715 146	821 664 489	-42,49	897 463 508	668 031 222	-25,56
AUSTRALIA	79 041	187 893	137,72	147 286	435 805	195,89
BANGLADESH	140000	252994	80,71	174300	301620	73,0464716
BELGIUM	560 000	0	-100,00	677 600	0	-100,00
BRAZIL	56 000	193 870	246,20	33 488	259 315	674,35
BRUNEI DARUSSALAM	0	30	-	0	300	-
CAMBODIA	230 000	40 000	-82,61	66 038	74 419	12,69
CHINA	283 083 849	28 787 247	-89,83	166 958 900	24 684 762	-85,22
EAST TIMOR	0	626 721	-	0	775 648	-
GERMANY, FED. REP. OF	39	37 410	95 823,08	287	34 850	12 042,86
INDIA	66 128 110	20 702 080	-68,69	19 149 369	4 844 330	-74,70
IRAN (ISLAMIC REPUBLIC OF)	0	35 000	-	0	39 900	-
ITALY	15	0	-100,00	66	0	-100,00
JAPAN	204 732 677	266 059 457	29,95	118 445 052	209 647 648	77,00
KOREA, REPUBLIC OF	141 000 947	91 689 463	-34,97	110 810 450	86 815 981	-21,65
KUWAIT	0	52	-	0	106	-
MALAYSIA	410 436 170	269 043 501	-34,45	215 614 622	194 713 025	-9,69
MYANMAR	89 278	0	-100,00	127 311	0	-100,00
MYANMAR (FORM. BURMA)	0	62 456	-	0	118 342	-
NETHERLANDS	6 999 714	14 654 126	109,35	6 748 967	19 253 043	185,27
NEW ZEALAND	19 000	19 230	1,21	29 488	38 054	29,05
PAKISTAN	142 705	480 183	236,49	231 300	265 139	14,63
PAPUA NEW GUINEA	4 220	0	-100,00	9 281	0	-100,00
PHILIPPINES	92 469	198 260	114,41	131 070	230 296	75,70
REUNION	0	20 000	-	0	33 000	-
SAUDI ARABIA	0	504 075	-	0	259 730	-
SINGAPORE	268 902 693	63 691 269	-76,31	223 490 462	57 868 593	-74,11
SOUTH AFRICA	32 804 710	41 870 221	27,63	22 641 811	41 059 028	81,34
TAIWAN	700 000	9 368 732	1 238,39	845 000	9 567 337	1 032,23
THAILAND	492 312	457 766	-7,02	418 821	587 157	40,19
TIMOR LESTE	5 752 739	0	-100,00	3 984 792	0	-100,00
UNITED ARAB EMIRATES	2 124 842	788 071	-62,91	2 859 952	657 725	-77,00
UNITED KINGDOM	52	0	-100,00	50	0	-100,00
UNITED STATES	4 055 212	11 390 688	180,89	3 750 967	14 855 559	296,05
VIET NAM	88 352	503 694	470,10	116 778	610 510	422,80
GAS ALAM	4 443 256 051	5 106 457 163	14,93	2 423 904 303	3 658 558 177	50,94
CHINA	249 618 243	311 834 468	24,92	43 582 371	54 353 205	24,71
EAST TIMOR	0	64 200	-	0	63 558	-
JAPAN	2 229 859 133	1 361 874 467	-38,93	1 250 386 257	1 162 264 922	-7,05
KOREA, REPUBLIC OF	951 634 949	1 867 825 711	96,28	533 014 501	1 330 769 340	149,67
MALAYSIA	331 206 092	313 149 167	-5,45	59 586 140	51 127 879	-14,20
MEXICO	0	125 725 300	-	0	21 843 974	-
SINGAPORE	424 134 657	758 650 274	78,87	337 784 376	697 508 807	106,50
TAIWAN	249 236 996	367 333 576	47,38	190 363 162	340 626 492	78,94
THAILAND	7 511 581	0	-100,00	9 133 640	0	-100,00
TIMOR LESTE	54 400	0	-100,00	53 856	0	-100,00
KARET ALAM	2 670 320	1 605 068	-39,89	9 074 322	3 353 933	-63,04
BRAZIL	100 000	400 000	300,00	314 000	883 000	181,21
CHINA	634 170	0	-100,00	2 749 005	0	-100,00
EGYPT	61 770	0	-100,00	210 340	0	-100,00
GERMANY, FED. REP. OF	100 800	0	-100,00	539 280	0	-100,00
ITALY	20 160	0	-100,00	89 510	0	-100,00
JAPAN	0	18 000	-	0	130 500	-
KOREA, REPUBLIC OF	73 680	42 000	-43,00	170 354	76 440	-55,13
MALAYSIA	482 244	0	-100,00	1 797 098	0	-100,00
OMAN	0	21780	-	0	42253	-
PAKISTAN	144 700	0	-100,00	500 217	0	-100,00
SINGAPORE	294 121	167 310	-43,12	642 457	292 502	-54,47
TAIWAN	116	3 748	3 131,03	1 090	7 313	570,92
TURKEY	612 889	805 380	31,41	1 675 808	1 638 543	-2,22
UNITED KINGDOM	145 670	42 770	-70,64	385 163	82 974	-78,46
UNITED STATES	0	63 080	-	0	123 216	-

TABEL 5. PERKEMBANGAN EKSPOR INDONESIA MENURUT KOMODITI DAN NEGARA TUJUAN

JENIS BARANG	BERAT BERSIH (KG)		PERUB %	NILAI FOB (US \$)		PERUB %
	JAN-FEB 2011	JAN-FEB 2012		JAN-FEB 2011	JAN-FEB 2012	
(1)	(2)	(3)	(4)	(5)	(6)	(7)
VIET NAM	0	41 000	-	0	77 192	-
KOPI	67 732 264	30 289 120	-55,28	163 973 500	113 283 603	-30,91
ALGERIA	1 159 200	0	-100,00	1 935 520	0	-100,00
ARMENIA	264 000	411 600	55,91	482 710	934 233	93,54
AUSTRALIA	1 630 439	411 042	-74,79	3 960 285	2 685 677	-32,18
BELGIUM	3 736 399	411 100	-89,00	7 902 592	1 698 571	-78,51
BULGARIA	517 200	75 600	-85,38	1 037 436	172 279	-83,39
CANADA	479 800	567 600	18,30	2 559 778	4 389 805	71,49
CHINA	1 106 647	75 600	-93,17	2 124 492	252 665	-88,11
CZECH REPUBLIC	194400	0	-100	349207	0	-100
DENMARK	78 400	39 000	-50,26	280 335	183 228	-34,64
ECUADOR	1 414 680	0	-100,00	2 169 760	0	-100,00
EGYPT	1 169 937	2 816 400	140,73	2 362 262	6 169 160	161,15
ESTONIA	249 600	0	-100,00	334 607	0	-100,00
FRANCE	1 209 480	275 880	-77,19	2 502 081	556 717	-77,75
GEORGIA	1 004 399	953 400	-5,08	1 881 135	2 175 542	15,65
GERMANY, FED. REP. OF	6 681 880	807 300	-87,92	13 655 977	3 936 913	-71,17
GREECE	371 820	150 000	-59,66	756 526	311 270	-58,86
HONG KONG	162 599	287 445	76,78	391 281	700 589	79,05
ICELAND	0	19 200	-	0	139 200	-
INDIA	4 395 380	106 600	-97,57	6 417 658	163 493	-97,45
IRAN (ISLAMIC REPUBLIC OF)	544 800	0	-100,00	814 740	0	-100,00
IRELAND	111 600	91 200	-18,28	677 745	541 905	-20,04
ISRAEL	19 200	0	-100,00	96 960	0	-100,00
ITALY	5 435 780	1 289 281	-76,28	10 263 426	2 976 290	-71,00
JAPAN	10 541 794	7 642 273	-27,51	30 665 358	24 328 817	-20,66
KOREA, REPUBLIC OF	212 829	248 587	16,80	1 154 130	1 241 795	7,60
LATVIA	0	19 240	-	0	151 280	-
MALAYSIA	3 794 127	3 741 880	-1,38	6 954 360	7 808 202	12,28
MEXICO	320 280	147 600	-53,92	621 015	1 072 119	72,64
MOROCCO	2 461 800	354 600	-85,60	4 636 539	862 038	-81,41
NETHERLANDS	156 599	168 001	7,28	801 711	992 884	23,85
NEW ZEALAND	86 399	70 800	-18,05	442 505	487 494	10,17
NORWAY	18 000	30 000	66,67	66 960	169 302	152,84
OMAN	19 200	0	-100,00	46 270	0	-100,00
PHILIPPINES	555400	23100	-95,84083543	1226834	59949	-95,11351984
POLAND	96 000	0	-100,00	208 837	0	-100,00
PORTUGAL	251 460	96 000	-61,82	480 329	217 452	-54,73
ROMANIA	238 800	0	-100,00	424 282	0	-100,00
RUSSIA FEDERATION	1 390 200	166 200	-88,04	3 128 269	890 641	-71,53
SINGAPORE	961 043	823 430	-14,32	1 630 834	2 798 396	71,59
SOUTH AFRICA	1 446 600	0	-100,00	2 380 255	0	-100,00
SPAIN	357 600	57 600	-83,89	715 028	166 656	-76,69
SWEDEN	166 799	52 200	-68,70	448 069	393 960	-12,08
SWITZERLAND	259 471	18 002	-93,06	611 720	61 527	-89,94
TAIWAN	931 322	631 946	-32,15	3 135 675	3 021 784	-3,63
THAILAND	0	1 000	-	0	7 583	-
TURKEY	19 200	0	-100,00	43 680	0	-100,00
UNITED ARAB EMIRATES	72 002	36 002	-50,00	169 456	135 940	-19,78
UNITED KINGDOM	2 751 322	2 363 710	-14,09	6 654 162	5 699 921	-14,34
UNITED STATES	7 952 217	4 808 700	-39,53	33 459 459	34 728 322	3,79
VIET NAM	734 160	1	-100,00	911 250	4	-100,00
UDANG SEGAR/BEKU	19 593 038	20 523 253	4,75	153 707 080	181 279 660	17,94
AUSTRALIA	50 337	44 913	-10,78	512 753	474 051	-7,55
BAHRAIN	23	7	-69,57	98	96	-2,04
BELGIUM	607 265	208 247	-65,71	5 460 664	1 950 113	-64,29
CANADA	106 483	99 916	-6,17	913 670	853 868	-6,55
CHINA	1 958 570	980 489	-49,94	3 239 643	5 375 523	65,93
CZECH REPUBLIC	0	91	-	0	451	-
DENMARK	18 770	48 676	159,33	98 515	273 130	177,25
EAST TIMOR	0	3 889	-	0	3 689	-
FRANCE	82 488	103 226	25,14	565 038	1 092 426	93,34
GEORGIA	12 960	0	-100,00	94 536	0	-100,00
GERMANY, FED. REP. OF	86 128	47 403	-44,96	697 545	718 721	3,04
GREECE	0	19	-	0	74	-
HONG KONG	549 342	539 263	-1,83	3 373 972	2 376 522	-29,56
HUNGARY	0	25	-	0	361	-
IRELAND	0	2	-	0	4	-
ITALY	129 161	190 795	47,72	362 367	689 221	90,20
JAPAN	4 770 907	5 166 271	8,29	52 722 851	61 723 120	17,07
KOREA, REPUBLIC OF	568 016	92 126	-83,78	386 682	701 187	81,33
LEBANON	0	10	-	0	41	-
MACAU	680	0	-100,00	680	0	-100,00
MALAYSIA	393 337	395 425	0,53	594 994	923 659	55,24
NETHERLANDS	73 862	66 677	-9,73	532 256	513 704	-3,49

TABEL 5. PERKEMBANGAN EKSPOR INDONESIA MENURUT KOMODITI DAN NEGARA TUJUAN

JENIS BARANG	BERAT BERSIH (KG)		PERUB %	NILAI FOB (US \$)		PERUB %
	JAN-FEB 2011	JAN-FEB 2012		JAN-FEB 2011	JAN-FEB 2012	
	(1)	(2)	(3)	(4)	(5)	(6)
NORWAY	0	4	-	0	53	-
PHILIPPINES	3 684	42 181	1 044,98	16 710	199 468	1 093,70
POLAND	55	53	-3,64	1 867	3 453	84,95
PORTUGAL	8 150	2	-99,98	47 270	97	-99,79
PUERTO RICO	220 532	109 921	-50,16	2 093 979	991 540	-52,65
REUNION	14 768	36 532	147,37	117 220	448 675	282,76
RUSSIA FEDERATION	84 564	60 100	-28,93	958 781	698 881	-27,00
SINGAPORE	345 140	583 986	69,20	1 211 232	1 912 569	57,90
SOUTH AFRICA	4	17	325,00	29	114	293,10
SPAIN	9 162	157	-98,29	23 959	1 142	-95,23
SRI LANKA	3 884	3 000	-22,76	4 344	4 510	3,82
SWEDEN	30 460	21 650	-28,92	347 137	286 678	-17,42
SWITZERLAND	11 614	26 960	132,13	89 772	390 191	334,65
TAIWAN	264 486	183 121	-30,76	1 185 989	937 075	-20,99
THAILAND	97 040	183 251	88,84	309 427	587 388	89,83
TIMOR LESTE	1 516	0	-100,00	425	0	-100,00
TRINIDAD AND TOBAGO	14 706	0	-100,00	141 905	0	-100,00
TURKEY	2 407	17	-99,29	13 999	186	-98,67
UKRAINE	5 500	6	-99,89	38 370	84	-99,78
UNITED ARAB EMIRATES	35 043	92	-99,74	274 471	268	-99,90
UNITED KINGDOM	715 736	354 185	-50,51	6 529 671	3 202 443	-50,96
UNITED STATES	7 942 821	10 029 022	26,27	67 877 513	86 004 498	26,71
VIET NAM	373437	901526	141,4131433	2866746	7939386	176,9476612
TEH	11 492 072	9 890 123	-13,94	22 372 521	19 251 289	-13,95
AFGHANISTAN	102510	12000	-88,29382499	186127	30415	-83,65900702
AUSTRALIA	74 996	44 345	-40,87	176 519	77 032	-56,36
BANGLADESH	123 360	0	-100,00	169 563	0	-100,00
BELARUS	0	10 843	-	0	20 070	-
BELGIUM	194 800	117 520	-39,67	434 784	250 524	-42,38
BRUNEI DARUSSALAM	0	1 050	-	0	5 200	-
CANADA	62 640	121 080	93,30	103 528	237 924	129,82
CHILE	144 000	121 000	-15,97	305 040	262 020	-14,10
CHINA	88 659	216 674	144,39	149 964	397 401	165,00
COTE D'IVOIRE	54 000	27 000	-50,00	96 120	46 980	-51,12
DJIBOUTI	0	50 100	-	0	53 892	-
EAST TIMOR	0	790	-	0	635	-
EGYPT	92 160	192 260	108,62	209 717	382 567	82,42
FIJI	11 000	0	-100,00	21 060	0	-100,00
GERMANY, FED. REP. OF	1 092 299	1 385 023	26,80	1 672 242	2 204 958	31,86
HONG KONG	38 197	35 828	-6,20	26 776	21 248	-20,65
INDIA	311 240	176 920	-43,16	548 824	354 041	-35,49
IRAN (ISLAMIC REPUBLIC OF)	22 600	280 300	1 140,27	54 357	682 920	1 156,36
ISRAEL	0	20 600	-	0	33 116	-
ISRAIL	47 358	0	-100,00	115 970	0	-100,00
ITALY	0	50	-	0	96	-
JAPAN	200 804	60 925	-69,66	476 307	163 873	-65,60
KENYA	0	22 000	-	0	38 720	-
KYRGYZSTAN	24 480	24 480	0,00	52 632	50 992	-3,12
LATVIA	10 499	9 800	-6,66	22 410	19 635	-12,38
MALAYSIA	1 106 649	1 089 684	-1,53	1 745 925	1 843 905	5,61
NETHERLANDS	61 223	109 141	78,27	102 615	222 209	116,55
NEW ZEALAND	50 536	55 940	10,69	73 051	91 866	25,76
PAKISTAN	1 703 753	1 256 815	-26,23	4 126 229	2 933 730	-28,90
POLAND	450 749	317 371	-29,59	1 051 659	670 666	-36,23
PUERTO RICO	540	0	-100,00	1 269	0	-100,00
RUSSIA FEDERATION	1 614 252	1 412 363	-12,51	3 084 400	2 832 507	-8,17
SAMOA	7 500	2 000	-73,33	12 725	3 500	-72,50
SAUDI ARABIA	136 971	59 750	-56,38	170 661	106 063	-37,85
SINGAPORE	56 199	78 402	39,51	131 265	161 488	23,02
SOUTH AFRICA	24 000	0	-100,00	67 065	0	-100,00
SPAIN	84 000	0	-100,00	88 200	0	-100,00
SRI LANKA	56 140	11 200	-80,05	124 419	25 312	-79,66
TAIWAN	75 577	45 600	-39,66	96 437	52 494	-45,57
THAILAND	48 000	5 000	-89,58	61 632	10 830	-82,43
TIMOR LESTE	800	0	-100,00	289	0	-100,00
TURKEY	75 920	79 000	4,06	189 264	128 789	-31,95
UKRAINE	267 804	273 097	1,98	494 725	488 806	-1,20
UNITED ARAB EMIRATES	614 211	226 540	-63,12	1 232 809	459 733	-62,71
UNITED KINGDOM	1 412 989	1 414 760	0,13	2 928 871	2 877 021	-1,77
UNITED STATES	948 657	522 872	-44,88	1 767 071	1 008 111	-42,95
-LADA HITAM	4 129 316	4 437 217	7,46	15 803 073	28 277 012	78,93
BELGIUM	0	3 000	-	0	25 034	-
BENIN	9 000	0	-100,00	28 800	0	-100,00
BULGARIA	22 760	0	-100,00	46 547	0	-100,00
CANADA	25 000	24 993	-0,03	105 360	180 751	71,56

TABEL 5. PERKEMBANGAN EKSPOR INDONESIA MENURUT KOMODITI DAN NEGARA TUJUAN

JENIS BARANG	BERAT BERSIH (KG)		PERUB	NILAI FOB (US \$)		PERUB
	JAN-FEB 2011	JAN-FEB 2012	%	JAN-FEB 2011	JAN-FEB 2012	%
(1)	(2)	(3)	(4)	(5)	(6)	(7)
CHINA	600 000	100 000	-83,33	1 879 158	926 312	-50,71
FRANCE	113 430	0	-100,00	473 349	0	-100,00
GERMANY, FED. REP. OF	0	180 000	-	0	1 134 250	-
HONG KONG	0	13 320	-	0	89 186	-
INDIA	200 000	923 000	361,50	592 750	6 100 160	929,13
ISRAEL	0	10 000	-	0	73 000	-
ITALY	96 000	15 000	-84,38	307 500	95 825	-68,84
JAPAN	55 919	57 960	3,65	303 310	517 870	70,74
KOREA, REPUBLIC OF	60 000	30 000	-50,00	301 195	194 750	-35,34
MALAYSIA	209 998	135 000	-35,71	998 250	849 750	-14,88
MAURITIUS	0	930	-	0	1 256	-
NETHERLANDS	0	59600	-	0	333154	-
PHILIPPINES	129 562	9 735	-92,49	81 755	8 705	-89,35
POLAND	45 000	0	-100,00	222 000	0	-100,00
RUSSIA FEDERATION	64 100	0	-100,00	269 315	0	-100,00
SINGAPORE	185 141	159 400	-13,90	674 397	542 696	-19,53
TAIWAN	15 000	0	-100,00	51 900	0	-100,00
UKRAINE	15 000	0	-100,00	74 250	0	-100,00
UNITED STATES	2 102 357	2 591 500	23,27	8 491 289	16 519 808	94,55
VIET NAM	181 049	123 779	-31,63	901 948	684 505	-24,11
-LADA PUTIH	1 380 849	1 431 903	3,70	9 632 772	13 724 902	42,48
AUSTRALIA	34 000	17 000	-50,00	202 310	160 880	-20,48
BELGIUM	14 000	0	-100,00	57 325	0	-100,00
CHINA	25 000	0	-100,00	197 778	0	-100,00
FRANCE	32 000	16 000	-50,00	200 050	177 400	-11,32
GERMANY, FED. REP. OF	98 000	76 000	-22,45	718 000	711 765	-0,87
HONG KONG	0	16 000	-	0	150 600	-
INDIA	33 840	52 000	53,66	226 565	492 525	117,39
ISRAEL	0	9 000	-	0	73 339	-
ITALY	15 000	16 000	6,67	111 025	153 075	37,87
JAPAN	60 000	105 000	75,00	421 820	1 028 950	143,93
MALAYSIA	70 000	155 250	121,79	544 550	1 531 715	181,28
NETHERLANDS	215 000	204 403	-4,93	1 542 550	1 954 884	26,73
PHILIPPINES	5 740	3 000	-47,74	20 885	16 710	-19,99
SINGAPORE	363 270	184 000	-49,35	2 553 343	1 714 277	-32,86
TAIWAN	24 000	17 000	-29,17	98 400	158 750	61,33
UNITED STATES	309 000	459 000	48,54	2 135 396	4 434 016	107,64
VIET NAM	81 999	102 250	24,70	602 775	966 016	60,26
-KAYU MANIS DAN BUNGANYA	5 016 049	2 725 381	-45,67	6 564 235	3 434 542	-47,68
ALGERIA	108 000	60 000	-44,44	119 400	87 600	-26,63
AMERICAN SAMOA	0	24 000	-	0	47 618	-
ARGENTINA	2 132	0	-100,00	7 600	0	-100,00
AUSTRALIA	0	9 000	-	0	20 700	-
BAHRAIN	0	5 000	-	0	6 353	-
BELGIUM	34 000	0	-100,00	43 095	0	-100,00
BRAZIL	151 231	283 150	87,23	201 610	315 038	56,26
CANADA	99 998	42 000	-58,00	122 729	54 118	-55,90
CHINA	48 000	48 000	0,00	67 554	63 473	-6,04
COSTA RICA	0	9 000	-	0	12 850	-
CYPRUS	0	5 500	-	0	9 900	-
DOMINICAN REPUBLIC	348 000	214 500	-38,36	330 579	200 470	-39,36
EGYPT	50 000	85 300	70,60	41 800	122 433	192,90
ESTONIA	22 685	0	-100,00	30 997	0	-100,00
FINLAND	24 999	0	-100,00	21 360	0	-100,00
FRANCE	75 226	30 270	-59,76	101 572	54 040	-46,80
GERMANY, FED. REP. OF	120 500	128 200	6,39	145 670	147 761	1,44
GREECE	102 048	95 870	-6,05	157 956	146 415	-7,31
GUATEMALA	5 604	0	-100,00	18 360	0	-100,00
INDIA	114 673	54 500	-52,47	130 345	60 684	-53,44
ISRAEL	0	15 000	-	0	27 900	-
ISRAEL	45 100	0	-100,00	46 297	0	-100,00
ITALY	9 048	9 000	-0,53	17 472	17 406	-0,38
JORDAN	1 608	0	-100,00	500	0	-100,00
KOREA, REPUBLIC OF	34 885	15 952	-54,27	46 371	14 722	-68,25
LEBANON	10 000	0	-100,00	19 500	0	-100,00
LIBYAN ARAB JAMAHIRIYA	20 000	18 000	-10,00	28 094	23 692	-15,67
MALAYSIA	276 074	180 693	-34,55	285 693	203 682	-28,71
MALDIVES	617	0	-100,00	1 506	0	-100,00
MAURITIUS	30 550	960	-96,86	39 463	931	-97,64
MEXICO	85 000	34 000	-60,00	98 028	33 374	-65,95
MOROCCO	49 980	0	-100,00	42 495	0	-100,00
NETHERLANDS	293 759	291 000	-0,94	345 284	374 673	8,51
NEW ZEALAND	0	99	-	0	851	-
NORWAY	0	9000	-	0	10530	-
PAKISTAN	2 009	10 000	397,76	3 573	5 173	44,78

TABEL 5. PERKEMBANGAN EKSPOR INDONESIA MENURUT KOMODITI DAN NEGARA TUJUAN

JENIS BARANG	BERAT BERSIH (KG)		PERUB	NILAI FOB (US \$)		PERUB
	JAN-FEB 2011	JAN-FEB 2012	%	JAN-FEB 2011	JAN-FEB 2012	%
(1)	(2)	(3)	(4)	(5)	(6)	(7)
PHILIPPINES	210	0	-100,00	774	0	-100,00
POLAND	8 000	22 000	175,00	16 816	20 240	20,36
PORTUGAL	17 225	27 400	59,07	47 239	68 239	44,45
RUSSIA FEDERATION	23 000	24 000	4,35	29 100	31 140	7,01
SINGAPORE	111 974	2 000	-98,21	147 908	2 125	-98,56
SOUTH AFRICA	34 850	64 500	85,08	38 438	78 430	104,04
SPAIN	0	15 200	-	0	8 251	-
SWEDEN	47 461	500	-98,95	61 131	1 135	-98,14
SYRIA ARAB REPUBLIC	53 000	0	-100,00	59 091	0	-100,00
TAIWAN	10 593	0	-100,00	4 568	0	-100,00
THAILAND	205 599	250 800	21,99	314 826	400 318	27,16
TURKEY	33 300	153 400	360,66	26 050	170 180	553,28
UKRAINE	0	18 000	-	0	15 480	-
UNITED ARAB EMIRATES	217 937	187 250	-14,08	121 159	151 289	24,87
UNITED KINGDOM	20 000	8 025	-59,88	27 596	17 291	-37,34
UNITED STATES	1 997 174	210 112	-89,48	3 062 305	341 254	-88,86
URUGUAY	10 000	0	-100,00	15 050	0	-100,00
VENEZUELA	34 000	34 000	0,00	45 286	35 183	-22,31
VIET NAM	26 000	30 200	16,15	31 995	31 600	-1,23
-BIJI PALA & BUNGANYA DAN KAI	4 352 909	3 787 580	-12,99	22 674 334	23 726 594	4,64
ARGENTINA	16 500	60 900	269,09	83 122	366 667	341,12
AUSTRALIA	1 030	0	-100,00	1 247	0	-100,00
BAHRAIN	0	3 000	-	0	42 613	-
BANGLADESH	14 500	30 935	113,34	210 075	424 145	101,90
BELGIUM	62 349	82 030	31,57	348 765	1 064 021	205,08
BRAZIL	36 973	9 000	-75,66	158 847	60 800	-61,72
CANADA	11 712	12 600	7,58	71 250	21 408	-69,95
CHINA	14 999	312	-97,92	163 750	12 103	-92,61
EAST TIMOR	0	825	-	0	339	-
EGYPT	10 861	0	-100,00	48 000	0	-100,00
FRANCE	59 999	25 000	-58,33	915 429	581 400	-36,49
GERMANY, FED. REP. OF	168 687	187 500	11,15	1 417 700	2 633 150	85,73
HONG KONG	2 901	2 104	-27,47	27 050	19 800	-26,80
INDIA	539472	91196	-83,09532283	3353446	718375	-78,57800603
ISRAEL	0	8 525	-	0	55 652	-
ISRAIL	14 657	0	-100,00	43 770	0	-100,00
ITALY	134 114	38 790	-71,08	1 535 145	835 751	-45,56
JAPAN	67 701	130 550	92,83	815 973	2 861 148	250,64
JORDAN	1 397	0	-100,00	500	0	-100,00
KOREA, REPUBLIC OF	65 676	25 368	-61,37	269 386	265 184	-1,56
MALAYSIA	144 857	84 554	-41,63	304 634	535 945	75,93
MEXICO	0	15 000	-	0	23 250	-
MOROCCO	15 050	7 000	-53,49	102 300	62 022	-39,37
NETHERLANDS	281 165	164 715	-41,42	2 940 434	2 669 259	-9,22
NEW CALEDONIA	3 877	0	-100,00	16 300	0	-100,00
NEW ZEALAND	0	500	-	0	3 035	-
NIGERIA	42 909	17 175	-59,97	122 940	6 024	-95,10
PAKISTAN	23 150	53 813	132,45	158 533	306 998	93,65
PHILIPPINES	34 232	22 000	-35,73	125 344	151 220	20,64
PORTUGAL	0	12 000	-	0	21 500	-
RUSSIA FEDERATION	27 999	11 000	-60,71	123 549	65 325	-47,13
SAUDI ARABIA	3 268	0	-100,00	2 466	0	-100,00
SINGAPORE	91 044	55 162	-39,41	1 491 119	538 231	-63,90
SPAIN	4 624	0	-100,00	43 926	0	-100,00
SURINAME	258	207	-19,77	6 358	2 702	-57,50
SYRIA ARAB REPUBLIC	11 499	0	-100,00	7 050	0	-100,00
TAIWAN	18 630	90 830	387,55	13 041	97 429	647,10
THAILAND	255 839	18 920	-92,60	513 675	298 430	-41,90
TIMOR LESTE	505	0	-100,00	191	0	-100,00
TURKEY	0	1100	-	0	2998	-
UKRAINE	0	7 000	-	0	47 320	-
UNITED ARAB EMIRATES	6 861	6 600	-3,80	13 613	50 701	272,45
UNITED KINGDOM	16 925	61 000	260,41	231 328	959 384	314,73
UNITED STATES	342 494	253 517	-25,98	2 185 784	3 178 005	45,39
VIET NAM	1 804 195	2 196 852	21,76	4 808 294	4 744 260	-1,33
-PANILI	6 932	28 045	304,57	113 905	641 070	462,81
AUSTRALIA	114	0	-100,00	4 830	0	-100,00
CHINA	204	0	-100,00	3 531	0	-100,00
GERMANY, FED. REP. OF	0	1 000	-	0	1 239	-
HONG KONG	125	0	-100,00	4 618	0	-100,00
JAPAN	12	10	-16,67	756	594	-21,43
MALAYSIA	1 278	54	-95,77	9 925	2 125	-78,59
NEW ZEALAND	80	0	-100,00	5 498	0	-100,00
PUERTO RICO	90	0	-100,00	4 816	0	-100,00
SINGAPORE	836	0	-100,00	16 654	0	-100,00

TABEL 5. PERKEMBANGAN EKSPOR INDONESIA MENURUT KOMODITI DAN NEGARA TUJUAN

JENIS BARANG	BERAT BERSIH (KG)		PERUB	NILAI FOB (US \$)		PERUB
	JAN-FEB 2011	JAN-FEB 2012	%	JAN-FEB 2011	JAN-FEB 2012	%
(1)	(2)	(3)	(4)	(5)	(6)	(7)
UNITED ARAB EMIRATES	350	0	-100,00	800	0	-100,00
UNITED KINGDOM	600	1 108	84,67	22 350	46 934	110,00
UNITED STATES	3 243	25 873	697,81	40 127	590 178	1 370,78
-LAINNYA	1 497 797	1 978 742	32,11	3 550 039	5 750 201	61,98
ARGENTINA	3 689	0	-100,00	13 150	0	-100,00
AUSTRALIA	25 953	3 455	-86,69	59 863	12 431	-79,23
BAHRAIN	21	1 000	4 661,90	90	13 008	14 353,33
BELGIUM	170	1 020	500,00	870	1 038	19,31
BENIN	17 690	0	-100,00	16 211	0	-100,00
BRAZIL	3 903	33 470	757,55	33 455	313 668	837,58
BRUNEI DARUSSALAM	412	100	-75,73	770	110	-85,71
BURKINA FASO	0	350	-	0	790	-
CANADA	7 941	224	-97,18	11 419	690	-93,96
CHINA	90 600	0	-100,00	15 920	0	-100,00
EAST TIMOR	0	7 935	-	0	17 325	-
EGYPT	100 900	0	-100,00	43 900	0	-100,00
FRANCE	8 763	8 516	-2,82	28 910	12 774	-55,81
GERMANY, FED. REP. OF	7 000	22 200	217,14	11 207	139 364	1 143,54
HONG KONG	1 120	6 950	520,54	7 318	21 622	195,46
INDIA	239 059	683 443	185,89	307 650	1 062 334	245,31
ISRAEL	0	12 190	-	0	89 546	-
ISRAEL	7 000	0	-100,00	5 950	0	-100,00
ITALY	7 210	0	-100,00	18 927	0	-100,00
JAPAN	106 812	26 742	-74,96	421 023	56 840	-86,50
JORDAN	40 000	0	-100,00	18 330	0	-100,00
KOREA, REPUBLIC OF	2 002	1 160	-42,06	14 540	3 972	-72,68
MALAYSIA	159 243	104 735	-34,23	329 941	432 257	31,01
MEXICO	0	12 000	-	0	137 190	-
NETHERLANDS	17 207	57 164	232,21	22 551	106 616	372,78
NIGERIA	0	309	-	0	375	-
PAKISTAN	33 580	57 819	72,18	69 205	97 372	40,70
PHILIPPINES	0	1 000	-	0	1 870	-
SAMOA	191	0	-100,00	497	0	-100,00
SAUDI ARABIA	113 607	121 041	6,54	599 601	589 225	-1,73
SINGAPORE	157 883	156 915	-0,61	265 962	900 977	238,76
SOUTH AFRICA	0	8 380	-	0	13 857	-
SPAIN	200	0	-100,00	8 000	0	-100,00
SWEDEN	0	80	-	0	828	-
SYRIA ARAB REPUBLIC	9 000	0	-100,00	4 320	0	-100,00
TAIWAN	56 923	590	-98,96	76 193	52 848	-30,64
THAILAND	5 103	11 670	128,69	42 176	108 573	157,43
TIMOR LESTE	747	0	-100,00	869	0	-100,00
UNITED ARAB EMIRATES	8 620	7 000	-18,79	5 009	80 799	1 513,08
UNITED KINGDOM	5 054	8 290	64,03	84 382	58 137	-31,10
UNITED STATES	88 085	9 779	-88,90	464 308	33 073	-92,88
VIET NAM	172 109	613 215	256,29	547 522	1 390 692	154,00
TEBKAU	2 713 117	2 166 559	-20,15	4 602 136	5 365 675	16,59
AUSTRALIA	19 199	6 000	-68,75	13 740	33 300	142,36
BELARUS	79 626	60 000	-24,65	123 987	63 600	-48,70
BELGIUM	175 875	223 554	27,11	885 764	1 077 596	21,66
BRAZIL	802	2 040	154,36	6 251	4 498	-28,04
CHILE	19 200	0	-100,00	11 520	0	-100,00
CHINA	54 000	0	-100,00	187 920	0	-100,00
DOMINICAN REPUBLIC	0	176 679	-	0	831 829	-
EGYPT	82 825	40 000	-51,71	120 600	51 000	-57,71
FRANCE	650826	105600	-83,77446506	193934	63360	-67,32909134
GERMANY, FED. REP. OF	77 778	113 996	46,57	43 551	320 514	635,95
HONDURAS	0	20 692	-	0	294 650	-
HONG KONG	5 869	0	-100,00	40 150	0	-100,00
INDIA	400	0	-100,00	1 160	0	-100,00
ITALY	1 739	32 805	1 786,43	5 796	42 735	637,32
JAPAN	13	0	-100,00	7	0	-100,00
KENYA	26 880	9 600	-64,29	18 816	30 912	64,29
KOREA, REPUBLIC OF	0	400	-	0	400	-
LATVIA	0	39 421	-	0	19 704	-
LITHUANIA	39 600	39 482	-0,30	83 160	19 742	-76,26
MALAYSIA	206 657	239 335	15,81	500 787	684 071	36,60
MAURITANIA	36 000	0	-100,00	14 400	0	-100,00
NETHERLANDS	197 653	77 449	-60,82	433 764	125 423	-71,08
NEW CALEDONIA	0	198 000	-	0	99 000	-
NIGERIA	67 200	0	-100,00	47 040	0	-100,00
PHILIPPINES	118 793	17 820	-85,00	218 561	20 493	-90,62
POLAND	29 200	39 600	35,62	43 440	39 600	-8,84
RUSSIA FEDERATION	200 000	529 820	164,91	139 900	466 277	233,29
SINGAPORE	18 706	76 809	310,61	66 048	49 931	-24,40

TABEL 5. PERKEMBANGAN EKSPOR INDONESIA MENURUT KOMODITI DAN NEGARA TUJUAN

JENIS BARANG	BERAT BERSIH (KG)		PERUB	NILAI FOB (US \$)		PERUB
	JAN-FEB 2011	JAN-FEB 2012	%	JAN-FEB 2011	JAN-FEB 2012	%
(1)	(2)	(3)	(4)	(5)	(6)	(7)
SOUTH AFRICA	13 294	0	-100,00	12 320	0	-100,00
SRI LANKA	45 709	43 402	-5,05	669 203	906 380	35,44
TAIWAN	2 700	0	-100,00	18 200	0	-100,00
THAILAND	10 400	0	-100,00	24 000	0	-100,00
TURKEY	9 000	0	-100,00	50 850	0	-100,00
UNITED STATES	475 029	74 055	-84,41	430 779	120 660	-71,99
VIET NAM	48 144	0	-100,00	196 488	0	-100,00
BIJI COKLAT	50 700 767	34 691 779	-31,58	146 507 610	79 102 865	-46,01
CANADA	1 750 000	0	-100,00	4 738 055	0	-100,00
CHINA	1 360 493	2 159 126	58,70	3 968 782	4 381 983	10,41
GERMANY, FED. REP. OF	40 644	32 353	-20,40	130 741	69 405	-46,91
HONG KONG	1	0	-100,00	5	0	-100,00
INDIA	710 000	1 965 000	176,76	2 066 655	4 533 961	119,39
ITALY	75 000	250 000	233,33	222 450	637 395	186,53
JAPAN	12 500	0	-100,00	67 090	0	-100,00
MALAYSIA	36 666 190	19 302 262	-47,36	105 544 427	43 957 488	-58,35
NETHERLANDS	0	37 500	-	0	138 675	-
SINGAPORE	4 807 504	8 426 098	75,27	14 676 782	19 582 422	33,42
THAILAND	1 349 000	2 369 440	75,64	3 797 100	5 417 861	42,68
TURKEY	0	100 000	-	0	225 000	-
UNITED STATES	3 929 435	50 000	-98,73	11 295 523	158 675	-98,60
-IKAN TONGKOL/TUNA	6 502 869	13 663 190	110,11	22 616 223	38 887 096	71,94
AUSTRALIA	4 869	17 587	261,20	14 908	139 996	839,07
AUSTRIA	0	31 968	-	0	136 080	-
BAHRAIN	1 000	600	-40,00	10 000	7 100	-29,00
BELGIUM	0	10 000	-	0	81 625	-
CANADA	2 689	9 231	243,29	14 569	72 363	396,69
CHINA	73 387	131 124	78,67	162 068	144 404	-10,90
EAST TIMOR	0	3 098	-	0	1 396	-
EGYPT	88 312	325 000	268,01	96 360	265 375	175,40
FRANCE	8 948	2 550	-71,50	38 920	9 580	-75,39
GERMANY, FED. REP. OF	22 974	0	-100,00	157 160	0	-100,00
GUADELOUPE	0	5 504	-	0	26 906	-
GUAM	0	8 125	-	0	32 500	-
HONG KONG	13 263	26 070	96,56	35 501	134 536	278,96
IRAN (ISLAMIC REPUBLIC OF)	298 687	0	-100,00	461 611	0	-100,00
ISRAEL	0	77 650	-	0	306 509	-
ISRAIL	104 079	0	-100,00	202 095	0	-100,00
ITALY	11 999	0	-100,00	33 000	0	-100,00
JAPAN	2 954 948	3 979 134	34,66	13 113 462	16 048 039	22,38
JORDAN	1 448	29 493	1 936,81	8 102	111 092	1 271,17
KOREA, REPUBLIC OF	50 107	454 415	806,89	76 446	967 055	1 165,02
KUWAIT	1 500	1 000	-33,33	10 550	14 600	38,39
LEBANON	7196	7200	0,055586437	103535	113640	9,759984546
MALAYSIA	9 391	15 558	65,67	21 903	23 889	9,07
MAURITIUS	295	0	-100,00	921	0	-100,00
MEXICO	40 607	34 096	-16,03	352 226	274 250	-22,14
NETHERLANDS	76 562	23 083	-69,85	574 306	127 653	-77,77
NEW CALEDONIA	355	0	-100,00	1 065	0	-100,00
OMAN	0	27 000	-	0	64 050	-
PHILIPPINES	52 840	29 795	-43,61	105 707	59 792	-43,44
PORTUGAL	0	22 500	-	0	111 938	-
PUERTO RICO	0	2 268	-	0	21 716	-
RUSSIA FEDERATION	55 330	39 000	-29,51	204 643	258 155	26,15
SINGAPORE	71 040	183 614	158,47	151 595	821 303	441,77
SPAIN	236 291	204 000	-13,67	647 852	574 231	-11,36
SRI LANKA	0	52 000	-	0	145 800	-
TAIWAN	44 928	155 200	245,44	58 507	89 850	53,57
THAILAND	1 195 611	6 608 321	452,71	1 198 052	11 854 537	889,48
UKRAINE	10 000	8 120	-18,80	30 000	126 320	321,07
UNITED ARAB EMIRATES	9 729	10 421	7,11	47 618	83 988	76,38
UNITED KINGDOM	42 614	42 685	0,17	92 838	152 846	64,64
UNITED STATES	525 857	690 634	31,33	3 009 641	4 721 736	56,89
VIET NAM	230 025	395 146	71,78	752 362	762 246	1,31
YEMEN	255988	0	-100	828700	0	-100
-UBUR-UBUR	1 235 971	3 262 353	163,95	3 796 417	4 986 534	31,35
ARGENTINA	26	0	-100,00	125	0	-100,00
AUSTRALIA	5 933	4 222	-28,84	112 641	102 329	-9,15
AUSTRIA	99	225	127,27	1 026	1 280	24,76
BELGIUM	568	1 115	96,30	503	1 288	156,06
BRUNEI DARUSSALAM	638	672	5,33	34 536	25 084	-27,37
BULGARIA	0	20	-	0	150	-
CANADA	86 565	19 891	-77,02	234 751	46 954	-80,00
CHINA	8 020	6 742	-15,94	150 280	59 017	-60,73

TABEL 5. PERKEMBANGAN EKSPOR INDONESIA MENURUT KOMODITI DAN NEGARA TUJUAN

JENIS BARANG	BERAT BERSIH (KG)		PERUB	NILAI FOB (US \$)		PERUB
	JAN-FEB 2011	JAN-FEB 2012	%	JAN-FEB 2011	JAN-FEB 2012	%
	(1)	(2)	(3)	(4)	(5)	(6)
COSTA RICA	27	0	-100,00	149	0	-100,00
CZECH REPUBLIC	327	242	-25,99	418	498	19,14
DENMARK	13	70	438,46	64	310	384,38
FRANCE	10 138	14 839	46,37	11 534	19 682	70,64
GERMANY, FED. REP. OF	14 544	12 995	-10,65	38 252	17 844	-53,35
GREECE	655	420	-35,88	2 105	1 433	-31,92
HONG KONG	15 103	32 736	116,75	232 768	320 082	37,51
HUNGARY	213	96	-54,93	504	160	-68,25
INDIA	0	22 470	-	0	72 690	-
IRAN (ISLAMIC REPUBLIC OF)	750	978	30,40	739	996	34,78
IRELAND	664	502	-24,40	2 285	3 101	35,71
ISRAEL	0	685	-	0	504	-
ISRAIL	468	0	-100,00	354	0	-100,00
ITALY	1 507	75 320	4 898,01	7 899	236 443	2 893,33
JAPAN	113 038	125 434	10,97	436 518	580 368	32,95
JORDAN	4	0	-100,00	11	0	-100,00
KOREA, REPUBLIC OF	91 796	46 367	-49,49	249 598	145 380	-41,75
KUWAIT	38	45	18,42	95	210	121,05
LEBANON	78	5	-93,59	170	58	-65,88
LITHUANIA	0	65	-	0	227	-
MALAYSIA	9 873	29 161	195,36	243 043	237 360	-2,34
NETHERLANDS	7 466	12 311	64,89	16 781	16 502	-1,66
NEW ZEALAND	23	234	917,39	57	302	429,82
NORWAY	109	148	35,78	150	747	398,00
PHILIPPINES	936	434	-53,63	21 422	12 848	-40,02
POLAND	647	731	12,98	1 344	1 369	1,86
QATAR	3 828	3 256	-14,94	108 642	89 901	-17,25
RUSSIA FEDERATION	591	990	67,51	823	952	15,67
SAUDI ARABIA	19 810	6 574	-66,81	244 547	178 959	-26,82
SINGAPORE	29 437	22 766	-22,66	142 764	119 469	-16,32
SOUTH AFRICA	432	46	-89,35	1 764	131	-92,57
SPAIN	1 306	411	-68,53	2 326	2 148	-7,65
SURINAME	0	2	-	0	10	-
SWEDEN	74	314	324,32	173	788	355,49
SWITZERLAND	356	336	-5,62	1 447	1 331	-8,02
TAIWAN	150 804	79 239	-47,46	393 033	269 458	-31,44
THAILAND	2 407	3 027	25,76	113 824	88 630	-22,13
TURKEY	1 715	15	-99,13	1 997	311	-84,43
UKRAINE	265	40	-84,91	522	346	-33,72
UNITED ARAB EMIRATES	16 038	12 448	-22,38	381 665	361 443	-5,30
UNITED KINGDOM	8 833	8 527	-3,46	19 425	29 131	49,97
UNITED STATES	64 089	56 212	-12,29	172 134	153 189	-11,01
VENEZUELA	19	0	-100,00	39	0	-100,00
VIET NAM	565 701	2 658 975	370,03	411 170	1 785 121	334,16
-KEPITING, KERANG-KERANGAN	8 229 635	14 542 792	76,71	28 107 298	58 368 497	107,66
ALBANIA	48129	10290	-78,61995886	151155	72958	-51,73298932
AUSTRALIA	71 436	151 278	111,77	392 290	777 766	98,26
AUSTRIA	240	25	-89,58	460	1 200	160,87
BELGIUM	29 813	16 121	-45,93	116 632	103 652	-11,13
CANADA	43 748	71 770	64,05	406 575	386 007	-5,06
CHINA	1 507 028	2 664 882	76,83	2 464 432	9 126 435	270,33
CROATIA	9 033	41 752	362,22	29 135	180 701	520,22
CYPRUS	16 162	47 037	191,03	45 322	258 399	470,14
CZECH REPUBLIC	82	43	-47,56	46	197	328,26
DENMARK	192	200	4,17	622	365	-41,32
EAST TIMOR	0	36 000	-	0	9 390	-
FINLAND	11	6	-45,45	11	155	1 309,09
FRANCE	32 937	73 838	124,18	54 792	458 136	736,14
GERMANY, FED. REP. OF	32 945	25 363	-23,01	150 370	201 110	33,74
GREECE	26	105 264	404 761,54	55	742 390	1 349 700,00
GUADELOUPE	0	98 890	-	0	369 863	-
HONG KONG	392 872	287 042	-26,94	1 224 820	765 931	-37,47
HUNGARY	0	30	-	0	108	-
IRAN (ISLAMIC REPUBLIC OF)	150	211	40,67	1 921	834	-56,59
IRELAND	9	0	-100,00	122	0	-100,00
ISRAEL	0	593	-	0	764	-
ISRAIL	129	0	-100,00	3 910	0	-100,00
ITALY	1 333 615	1 927 777	44,55	5 799 025	9 317 492	60,67
JAPAN	143 240	276 466	93,01	510 211	1 600 922	213,78
JORDAN	0	55	-	0	277	-
KOREA, REPUBLIC OF	370 792	664 950	79,33	1 433 322	2 292 039	59,91
KUWAIT	15	0	-100,00	300	0	-100,00
LEBANON	4	50 295	1 257 275,00	36	271 767	754 808,33
MACAU	800	0	-100,00	800	0	-100,00
MALAYSIA	611 071	845 401	38,35	722 410	1 667 937	130,89
MARTINIQUE	4 509	24 810	450,23	16 491	121 859	638,94

TABEL 5. PERKEMBANGAN EKSPOR INDONESIA MENURUT KOMODITI DAN NEGARA TUJUAN

JENIS BARANG	BERAT BERSIH (KG)		PERUB	NILAI FOB (US \$)		PERUB
	JAN-FEB 2011	JAN-FEB 2012	%	JAN-FEB 2011	JAN-FEB 2012	%
(1)	(2)	(3)	(4)	(5)	(6)	(7)
MAURITIUS	15 453	10 050	-34,96	45 533	34 335	-24,59
MEXICO	0	28 854	-	0	170 082	-
NETHERLANDS	20 298	9 427	-53,56	70 992	42 667	-39,90
NEW ZEALAND	0	7 010	-	0	22 358	-
NORWAY	110	60	-45,45	437	798	82,61
PANAMA	19 255	0	-100,00	65 088	0	-100,00
POLAND	246	488	98,37	668	956	43,11
PORTUGAL	76 724	121 953	58,95	202 723	580 607	186,40
PUERTO RICO	20 412	22 912	12,25	54 150	145 741	169,14
REUNION	1 729	700	-59,51	13 727	1 510	-89,00
RUSSIA FEDERATION	298	134 636	45 079,87	8 061	547 170	6 687,87
SINGAPORE	391 350	797 167	103,70	1 072 580	2 226 074	107,54
SOUTH AFRICA	30	53	76,67	227	1 285	466,08
SPAIN	94 931	20 208	-78,71	351 411	120 900	-65,60
SRI LANKA	28 000	0	-100,00	30 800	0	-100,00
SWEDEN	142	105	-26,06	233	405	73,82
SWITZERLAND	18 326	3 199	-82,54	156 696	42 410	-72,93
TAIWAN	601 795	802 139	33,29	456 975	1 067 390	133,58
THAILAND	699 265	843 411	20,61	824 782	800 760	-2,91
TURKEY	46 145	56 216	21,82	70 706	176 664	149,86
UNITED ARAB EMIRATES	2	99	4 850,00	6	839	13 883,33
UNITED KINGDOM	435	62 451	14 256,55	545	677 513	124 214,31
UNITED STATES	655 322	1 088 315	66,07	9 352 831	18 765 523	100,64
VIET NAM	890 379	3 112 950	249,62	1 802 862	4 213 856	133,73
-BEKICOT	362 609	481 657	32,83	834 776	680 342	-18,50
BELGIUM	13	0	-100,00	211	0	-100,00
CANADA	15 855	15	-99,91	35 643	38	-99,89
CHINA	2 852	19 114	570,20	11 548	25 659	122,19
CYPRUS	0	8	-	0	17	-
CZECH REPUBLIC	1	0	-100	5	0	-100
DENMARK	2	0	-100,00	25	0	-100,00
FRANCE	14	23 110	164 971,43	282	91 424	32 319,86
GERMANY, FED. REP. OF	54	69	27,78	258	6 277	2 332,95
GREECE	0	5	-	0	36	-
HONG KONG	68 012	19 475	-71,37	366 429	77 900	-78,74
HUNGARY	9	10	11,11	151	74	-50,99
ITALY	3	0	-100,00	53	0	-100,00
JAPAN	6	6	0,00	105	90	-14,29
KOREA, REPUBLIC OF	12 900	11 802	-8,51	40 019	37 240	-6,94
MALAYSIA	9 190	34 068	270,71	6 249	21 720	247,58
NETHERLANDS	0	128	-	0	751	-
POLAND	4	6	50,00	38	15	-60,53
PORTUGAL	0	6	-	0	14	-
RUSSIA FEDERATION	31	0	-100,00	163	0	-100,00
SINGAPORE	43 799	19 166	-56,24	125 216	44 651	-64,34
SOUTH AFRICA	30	3	-90,00	192	77	-59,90
SPAIN	2	51	2 450,00	43	168	290,70
TAIWAN	187 382	326 099	74,03	210 288	352 343	67,55
THAILAND	12 967	1 520	-88,28	8 374	760	-90,92
TURKEY	2	0	-100,00	10	0	-100,00
UNITED ARAB EMIRATES	0	1	-	0	67	-
UNITED KINGDOM	10	19	90,00	47	137	191,49
UNITED STATES	9 471	476	-94,97	29 427	2 334	-92,07
VIET NAM	0	26 500	-	0	18 550	-
-IKAN LAINNYA	67 733 131	71 281 537	5,24	66 425 365	83 149 561	25,18
ALGERIA	18 000	0	-100,00	27 000	0	-100,00
AMERICAN SAMOA	50 299	0	-100,00	43 375	0	-100,00
ANGOLA	90 000	60 000	-33,33	216 000	187 200	-13,33
ARGENTINA	53	0	-100,00	251	0	-100,00
AUSTRALIA	77 176	279 068	261,60	357 556	753 902	110,85
AUSTRIA	789	1 719	117,87	4 434	9 969	124,83
BAHRAIN	209	256	22,49	3 066	1 153	-62,39
BELGIUM	87 558	21 055	-75,95	340 153	122 019	-64,13
BRAZIL	0	10	-	0	2380	-
BRUNEI DARUSSALAM	0	45	-	0	1 253	-
BULGARIA	59	87	47,46	346	1 190	243,93
CAMBODIA	180	0	-100,00	2 200	0	-100,00
CAMEROON	48 500	80 000	64,95	71 651	249 600	248,36
CANADA	8 436	10 530	24,82	47 580	81 835	71,99
CHINA	17 174 114	20 313 087	18,28	10 593 028	13 245 958	25,04
CROATIA	0	80	-	0	359	-
CYPRUS	0	1 117	-	0	6 100	-
CZECH REPUBLIC	2 091	1 912	-8,56	26 247	41 500	58,11
DEMOCRATIC REPUBLIC OF THE C	0	119 600	-	0	306 624	-
DENMARK	17 543	2 105	-88,00	88 914	10 203	-88,52

TABEL 5. PERKEMBANGAN EKSPOR INDONESIA MENURUT KOMODITI DAN NEGARA TUJUAN

JENIS BARANG	BERAT BERSIH (KG)		PERUB	NILAI FOB (US \$)		PERUB
	JAN-FEB 2011	JAN-FEB 2012	%	JAN-FEB 2011	JAN-FEB 2012	%
	(1)	(2)	(3)	(4)	(5)	(6)
DOMINICAN REPUBLIC	27 014	71 504	164,69	45 738	401 768	778,41
EAST TIMOR	0	8 099	-	0	7 833	-
EGYPT	170 687	643 020	276,72	116 575	403 824	246,41
FINLAND	188	8	-95,74	316	132	-58,23
FRANCE	69 896	97 192	39,05	345 386	432 890	25,34
GAMBIA	0	60 000	-	0	193 600	-
GEORGIA	75	0	-100,00	2 421	0	-100,00
GERMANY, FED. REP. OF	14 839	14 744	-0,64	85 034	96 669	13,68
GHANA	15 500	162 000	945,16	28 000	419 600	1 398,57
GREECE	1 176	1 551	31,89	5 041	2 350	-53,38
GUADELOUPE	11 515	28 770	149,85	52 772	104 700	98,40
GUATEMALA	0	28 986	-	0	53 497	-
HONG KONG	1 132 777	1 643 582	45,09	5 964 477	6 413 596	7,53
HUNGARY	794	582	-26,70	5 391	4 262	-20,94
INDIA	25 015	10	-99,96	106 787	113	-99,89
IRAN (ISLAMIC REPUBLIC OF)	169 403	28 466	-83,20	291 941	185 327	-36,52
IRELAND	628	276	-56,05	4 538	2 322	-48,83
ISRAEL	0	55 873	-	0	267 476	-
ISRAIL	75 437	0	-100,00	85 646	0	-100,00
ITALY	114 227	119 253	4,40	608 752	665 955	9,40
JAPAN	1 726 958	2 197 430	27,24	6 282 029	9 703 698	54,47
JORDAN	11 642	212 244	1 723,09	13 574	754 997	5 462,08
KAZAKHSTAN	64	294	359,38	1 811	1 904	5,14
KENYA	18 020	0	-100,00	17 380	0	-100,00
KOREA, REPUBLIC OF	495 174	1 459 134	194,67	656 865	1 950 516	196,94
KUWAIT	1 710	412	-75,91	6 338	8 706	37,36
LEBANON	336	307	-8,63	2 297	1 496	-34,87
LITHUANIA	24 999	90	-99,64	60 585	197	-99,67
MACAU	260	140	-46,15	4 640	4 267	-8,04
MADAGASCAR	9 448	0	-100,00	25 578	0	-100,00
MALAYSIA	7 944 375	4 945 617	-37,75	5 693 077	8 034 626	41,13
MALTA	24 874	0	-100,00	85 014	0	-100,00
MARTINIQUE	18 354	0	-100,00	60 527	0	-100,00
MAURITIUS	36 404	49 600	36,25	104 982	166 832	58,91
MEXICO	5 380	49 471	819,54	45 568	92 422	102,82
MOROCCO	75	58	-22,67	635	2 303	262,68
MOZAMBIQUE	333 894	60 712	-81,82	634 926	109 344	-82,78
NETHERLANDS	222 952	132 414	-40,61	469 367	282 355	-39,84
NETHERLANDS ANTILLES	12 551	0	-100,00	13 806	0	-100,00
NEW ZEALAND	29 372	41 831	42,42	54 396	53 109	-2,37
NORWAY	242	401	65,70	797	1 789	124,47
OMAN	8 200	0	-100,00	34 135	0	-100,00
PAKISTAN	0	73 000	-	0	67 800	-
PANAMA	3 404 460	0	-100,00	1 669 216	0	-100,00
PARAGUAY	129	218	68,99224806	5055	18259	261,206726
PHILIPPINES	21 842	39 707	81,79	259 711	106 967	-58,81
POLAND	4 835	3 822	-20,95	31 842	20 351	-36,09
PORTUGAL	25 368	25 067	-1,19	41 377	51 868	25,35
PUERTO RICO	91 189	65 944	-27,68	474 280	362 575	-23,55
QATAR	79	48 242	60 965,82	4 436	28 541	543,39
REUNION	15 333	12 000	-21,74	67 722	57 000	-15,83
ROMANIA	234	0	-100,00	3 032	0	-100,00
RUSSIA FEDERATION	129 617	106 967	-17,47	523 479	344 494	-34,19
SAUDI ARABIA	54 600	25 773	-52,80	77 233	31 612	-59,07
SINGAPORE	5 228 633	3 265 659	-37,54	7 115 981	5 700 021	-19,90
SOUTH AFRICA	3 274	1 231	-62,40	37 360	9 654	-74,16
SPAIN	151 290	55 519	-63,30	384 544	183 315	-52,33
SRI LANKA	68 537	96 000	40,07	118 286	167 250	41,39
SURINAME	0	64	-	0	86	-
SWEDEN	1 332	3 316	148,95	21 594	61 958	186,92
SWITZERLAND	2 180	270 065	12 288,30	23 874	204 467	756,44
SYRIA ARAB REPUBLIC	530	0	-100,00	6 387	0	-100,00
TAIWAN	1 955 384	2 846 474	45,57	2 471 600	3 540 759	43,26
TANZANIA, UNITED REPUBLIC OF	0	60 000	-	0	187 200	-
THAILAND	23 016 208	23 620 591	2,63	10 341 552	12 223 295	18,20
THE DEMOCRATIC REPUBLIC OF 1	217 848	0	-100,00	356 652	0	-100,00
TIMOR LESTE	30	0	-100,00	33	0	-100,00
TURKEY	669	18 809	2 711,51	5 385	81 761	1 418,31
UKRAINE	48 531	395	-99,19	200 259	2 371	-98,82
UNITED ARAB EMIRATES	791	47 844	5 948,55	8 166	128 245	1 470,48
UNITED KINGDOM	87 634	114 443	30,59	295 549	419 470	41,93
UNITED STATES	683 999	495 420	-27,57	3 696 863	3 310 274	-10,46
URUGUAY	80 032	0	-100,00	96 003	0	-100,00
VENEZUELA	158	0	-100,00	342	0	-100,00
VIET NAM	2 108 923	6 980 225	230,99	4 248 609	9 994 248	135,24
-BIJI BUNGA	28 156	1 569	-94,43	240 719	303 593	26,12

TABEL 5. PERKEMBANGAN EKSPOR INDONESIA MENURUT KOMODITI DAN NEGARA TUJUAN

JENIS BARANG	BERAT BERSIH (KG)		PERUB	NILAI FOB (US \$)		PERUB
	JAN-FEB 2011	JAN-FEB 2012	%	JAN-FEB 2011	JAN-FEB 2012	%
(1)	(2)	(3)	(4)	(5)	(6)	(7)
DENMARK	3 445	0	-100,00	10 335	0	-100,00
INDIA	13 000	0	-100,00	10 400	0	-100,00
MALAYSIA	1 200	1 333	11,08	591	492	-16,75
NETHERLANDS	88	159	80,68	181 925	228 026	25,34
SINGAPORE	6 207	61	-99,02	16 138	43 929	172,21
UNITED KINGDOM	4 216	0	-100,00	21 330	0	-100,00
UNITED STATES	0	16	-	0	31 146	-
-BIJI KAPAS	637 330	0	-100,00	162 932	0	-100,00
JAPAN	100 000	0	-100,00	24 000	0	-100,00
TAIWAN	537 330	0	-100,00	138 932	0	-100,00
-BIJI LAINNYA	83 414 749	21 777 256	-73,89	6 387 854	4 023 406	-37,01
AUSTRALIA	21 640	5 280	-75,60	69 776	13 200	-81,08
CANADA	0	2 414	-	0	6 721	-
CHINA	137 129	40 333	-70,59	216 064	148 275	-31,37
EAST TIMOR	0	99 392	-	0	44 220	-
GABON	39	0	-100,00	10 078	0	-100,00
HONG KONG	81 047	53 634	-33,82	185 042	101 392	-45,21
INDIA	93 731	6 585	-92,97	200 885	150 136	-25,26
ITALY	68 112 926	0	-100,00	3 558 713	0	-100,00
JAPAN	164 823	7 379 360	4 377,14	58 274	483 544	729,78
JORDAN	0	222	-	0	5 400	-
KOREA, REPUBLIC OF	571	98 468	17 144,83	66 183	137 909	108,38
LAO PEOPLE'S DEMOCRATIC REP	0	100	-	0	150	-
LIBERIA	0	505	-	0	108 207	-
MALAYSIA	190 463	376 911	97,89	322 806	630 691	95,38
NETHERLANDS	0	190	-	0	4 121	-
NEW CALEDONIA	0	46	-	0	16	-
NIGERIA	832	476	-42,79	175 000	80 505	-54,00
PHILIPPINES	1 509	51 231	3 295,03	2 975	83 109	2 693,58
SAUDI ARABIA	8 457	0	-100,00	12 404	0	-100,00
SINGAPORE	79 358	148 600	87,25	50 391	232 858	362,10
TAIWAN	30 000	0	-100,00	2 490	0	-100,00
THAILAND	14 329 550	13 487 576	-5,88	1 268 884	1 549 033	22,08
TIMOR LESTE	66 263	0	-100,00	36 297	0	-100,00
UNITED KINGDOM	0	200	-	0	27 500	-
UNITED STATES	0	18 735	-	0	2 810	-
VIET NAM	96 411	6 998	-92,74	151 592	213 609	40,91
BULU BEBEK	83 126	124 996	50,37	83 126	138 832	67,01
CHINA	14 312	0	-100,00	14 312	0	-100,00
TAIWAN	39124	10500	-73,16225335	39124	15750	-59,74338002
VIET NAM	29 690	114 496	285,64	29 690	123 082	314,56
DAMAR DAN GETAH DAMAR	7 109 603	15 192 000	113,68	19 951 212	20 336 504	1,93
BANGLADESH	96 000	153 600	60,00	193 920	206 400	6,44
BELGIUM	345 599	672 000	94,45	982 560	880 992	-10,34
CHINA	19 200	844 800	4 300,00	52 800	1 116 480	2 014,55
ECUADOR	0	19 200	-	0	28 032	-
FRANCE	522 398	249 600	-52,22	1 546 240	329 280	-78,70
GERMANY, FED. REP. OF	614 396	482 000	-21,55	1 672 320	703 040	-57,96
INDIA	671 200	5 664 000	743,86	1 943 040	7 572 864	289,74
ITALY	191 999	172 800	-10,00	529 920	234 240	-55,80
JAPAN	96 000	268 800	180,00	261 120	349 440	33,82
KOREA, REPUBLIC OF	633 598	652 800	3,03	1 752 000	889 920	-49,21
MALAYSIA	93 200	16 000	-82,83	313 920	31 200	-90,06
MEXICO	20 000	0	-100,00	72 000	0	-100,00
MOROCCO	0	19 200	-	0	25 536	-
NETHERLANDS	1 497 596	1 267 200	-15,38	4 219 200	1 648 320	-60,93
NEW ZEALAND	19 200	19 200	0,00	54 720	24 960	-54,39
PAKISTAN	499 200	1 094 400	119,23	1 372 800	1 464 960	6,71
PHILIPPINES	38 400	115 200	200,00	107 520	154 848	44,02
POLAND	19 200	268 800	1 300,00	53 760	366 720	582,14
PORTUGAL	96 000	172 800	80,00	259 200	224 640	-13,33
ROMANIA	0	19 200	-	0	24 960	-
RUSSIA FEDERATION	38 400	0	-100,00	107 520	0	-100,00
SINGAPORE	19 200	0	-100,00	54 720	0	-100,00
SPAIN	134 400	768 000	471,43	375 360	1 019 904	171,71
TAIWAN	787 219	1 324 800	68,29	2 201 136	1 785 216	-18,90
THAILAND	560	96 000	17 042,86	3 836	131 328	3 323,57
TURKEY	287 999	691 200	140,00	807 360	930 240	15,22
UNITED ARAB EMIRATES	38 400	0	-100,00	111 360	0	-100,00
UNITED STATES	311 039	38 400	-87,65	851 040	55 584	-93,47
VIET NAM	19 200	102 000	431,25	51 840	137 400	165,05
KOPAL DAN LAIN-LAIN	3 700 528	5 015 520	35,54	3 454 219	5 085 314	47,22

TABEL 5. PERKEMBANGAN EKSPOR INDONESIA MENURUT KOMODITI DAN NEGARA TUJUAN

JENIS BARANG	BERAT BERSIH (KG)		PERUB	NILAI FOB (US \$)		PERUB
	JAN-FEB 2011	JAN-FEB 2012	%	JAN-FEB 2011	JAN-FEB 2012	%
	(1)	(2)	(3)	(4)	(5)	(6)
ALGERIA	21 000	0	-100,00	10 032	0	-100,00
AUSTRALIA	14	0	-100,00	105	0	-100,00
BAHRAIN	0	1 000	-	0	2 701	-
BANGLADESH	199 150	536 130	169,21	103 274	309 592	199,78
BELGIUM	2 273	1 735	-23,67	2 407	4 341	80,35
BENIN	0	23 436	-	0	17 331	-
BRAZIL	770	0	-100,00	3 305	0	-100,00
CHINA	92 999	141 370	52,01	170 347	263 328	54,58
EGYPT	46 000	52 000	13,04	83 500	121 419	45,41
FRANCE	34 788	4 955	-85,76	99 626	64 314	-35,44
FRENCH POLYNESIA	131	0	-100,00	291	0	-100,00
GERMANY, FED. REP. OF	138 532	222 465	60,59	129 968	262 630	102,07
HONG KONG	26	10 750	41 246,15	80	10 710	13 287,50
INDIA	1 834 069	2 347 676	28,00	1 135 036	1 632 492	43,83
IRAQ	30 000	0	-100,00	44 500	0	-100,00
ITALY	62 164	75 775	21,90	379 250	447 411	17,97
JAPAN	31 586	29 150	-7,71	66 879	80 383	20,19
JORDAN	15 666	0	-100,00	5 607	0	-100,00
KENYA	0	10 000	-	0	20 450	-
KOREA, REPUBLIC OF	34 600	9 600	-72,25	70 474	25 714	-63,51
LIBYAN ARAB JAMAHIRIYA	57 859	0	-100,00	78 513	0	-100,00
MALAYSIA	228 895	303 491	32,59	129 889	207 984	60,12
MALTA	97	0	-100,00	346	0	-100,00
MOROCCO	2 224	0	-100,00	5 341	0	-100,00
NEW ZEALAND	0	350	-	0	2 707	-
PAKISTAN	121 443	93 520	-22,99	71 834	90 651	26,20
PAPUA NEW GUINEA	0	15 000	-	0	7 875	-
PHILIPPINES	65 580	16 000	-75,60	39 444	32 380	-17,91
PORTUGAL	149	0	-100,00	1 349	0	-100,00
SAUDI ARABIA	128 130	100 500	-21,56	76 713	80 242	4,60
SINGAPORE	140 992	311 980	121,27	306 224	623 596	103,64
SOUTH AFRICA	41	225	448,78	36	446	1 138,89
SPAIN	1 858	820	-55,87	8 167	6 348	-22,27
SRI LANKA	112 465	178 932	59,10	28 146	109 858	290,31
SUDAN	0	38 600	-	0	39 782	-
SWEDEN	715	0	-100,00	2 828	0	-100,00
SWITZERLAND	0	5	-	0	15	-
SYRIA ARAB REPUBLIC	0	10 000	-	0	9 000	-
TAIWAN	86 750	59 300	-31,64	70 740	120 235	69,97
THAILAND	60 358	99 275	64,48	86 409	99 478	15,12
UNITED ARAB EMIRATES	39 672	67 000	68,88	28 689	58 624	104,34
UNITED KINGDOM	25 520	0	-100,00	84 116	0	-100,00
UNITED STATES	30 000	100	-99,67	81 093	22	-99,97
VANUATU	65	0	-100	236	0	-100
VIET NAM	18 967	254 380	1 241,17	40 926	333 255	714,29
YEMEN	34 980	0	-100,00	8 499	0	-100,00
SAYUR-SAYURAN	10 007 835	9 678 731	-3,29	6 591 047	6 445 080	-2,21
AUSTRALIA	0	30 026	-	0	33 090	-
BAHRAIN	0	160	-	0	388	-
BRUNEI DARUSSALAM	17 325	5 638	-67,46	44 283	15 396	-65,23
CANADA	0	20 884	-	0	35 503	-
EAST TIMOR	0	96 974	-	0	71 371	-
GERMANY, FED. REP. OF	70 500	47 000	-33,33	70 500	47 000	-33,33
HONG KONG	41 865	17 880	-57,29	17 484	19 278	10,26
INDIA	14 000	474 050	3 286,07	73 500	276 867	276,69
JAPAN	1 405 128	1 063 621	-24,30	2 183 727	1 670 336	-23,51
KOREA, REPUBLIC OF	544 058	44 656	-91,79	136 108	76 347	-43,91
MALAYSIA	3 249 462	3 010 069	-7,37	832 576	718 843	-13,66
NETHERLANDS	305 335	62 615	-79,49	315 802	53 047	-83,20
NEW ZEALAND	0	9 260	-	0	92 462	-
PAKISTAN	24 000	120 000	400,00	4 597	32 700	611,33
PHILIPPINES	728 993	1 198 851	64,45	427 358	891 777	108,67
QATAR	193	0	-100,00	50	0	-100,00
RUSSIA FEDERATION	0	47 000	-	0	46 540	-
SAUDI ARABIA	20 138	28 505	41,55	12 271	17 982	46,54
SINGAPORE	3 082 747	2 849 622	-7,56	2 113 257	1 899 329	-10,12
TAIWAN	198 244	371 764	87,53	180 405	149 364	-17,21
THAILAND	146 486	135 800	-7,29	151 970	225 825	48,60
TIMOR LESTE	158 553	0	-100,00	20 083	0	-100,00
UNITED ARAB EMIRATES	114	0	-100,00	298	0	-100,00
UNITED STATES	694	44 005	6 240,78	6 778	69 305	922,50
VIET NAM	0	351	-	0	2 330	-
BUAH-BUAHAN	25 352 707	49 112 285	93,72	19 263 817	37 267 953	93,46
AUSTRALIA	470	0	-100,00	2 087	0	-100,00
BAHRAIN	850	2 630	209,41	3 230	3 776	16,90

TABEL 5. PERKEMBANGAN EKSPOR INDONESIA MENURUT KOMODITI DAN NEGARA TUJUAN

JENIS BARANG	BERAT BERSIH (KG)		PERUB	NILAI FOB (US \$)		PERUB
	JAN-FEB 2011	JAN-FEB 2012	%	JAN-FEB 2011	JAN-FEB 2012	%
	(1)	(2)	(3)	(4)	(5)	(6)
BANGLADESH	2 544 497	15 619 001	513,83	1 888 961	9 430 507	399,24
BRUNEI DARUSSALAM	4 612	3 840	-16,74	15 645	24 126	54,21
CHINA	1 119 851	4 593 723	310,21	965 905	4 620 739	378,38
DENMARK	2 621	980	-62,61	2 621	980	-62,61
EAST TIMOR	0	2 516	-	0	5 648	-
FRANCE	12 870	15 828	22,98	12 870	15 828	22,98
GERMANY, FED. REP. OF	37	1 000	2 602,70	124	1 488	1 100,00
HONG KONG	38 825	5 061 005	12 935,43	35 334	3 744 381	10 497,10
INDIA	4523660	4333119	-4,212098168	2470759	3497997	41,57580727
JAPAN	4 428	11	-99,75	11 393	57	-99,50
JORDAN	0	16	-	0	34	-
KOREA, REPUBLIC OF	25	2 478	9 812,00	4	2 478	61 850,00
KUWAIT	4 817	7 337	52,31	13 162	14 234	8,14
MALAYSIA	510 149	1 108 977	117,38	237 892	374 639	57,48
MALDIVES	0	6 618	-	0	4 073	-
NEPAL	2 031 130	1 047 984	-48,40	1 583 870	802 511	-49,33
NETHERLANDS	5 861	15 579	165,81	11 125	15 578	40,03
OMAN	900	1 450	61,11	540	1 813	235,74
PAKISTAN	9 466 200	11 885 800	25,56	6 754 743	9 350 155	38,42
QATAR	8 746	11 160	27,60	16 270	11 755	-27,75
SAUDI ARABIA	41 926	86 115	105,40	23 639	45 841	93,92
SINGAPORE	4 706 823	4 455 656	-5,34	4 901 716	4 411 530	-10,00
SPAIN	0	156 000	-	0	253 240	-
SWITZERLAND	0	33	-	0	33	-
TAIWAN	4 225	11	-99,74	3 055	12	-99,61
UNITED ARAB EMIRATES	232 193	563 870	142,85	213 877	431 558	101,78
UNITED STATES	651	233	-64,21	2 383	1 158	-51,41
URUGUAY	0	91 000	-	0	165 750	-
VIET NAM	86 244	38 295	-55,60	92 068	35 906	-61,00
YEMEN	96	20	-79,17	544	128	-76,47
KULIT KERANG DAN LAIN-LAIN	1 596 320	1 658 254	3,88	1 244 822	1 219 054	-2,07
AUSTRIA	2 804	627	-77,64	2 065	962	-53,41
BELGIUM	1 159	0	-100,00	1 004	0	-100,00
BRAZIL	258	455	76,36	1 121	2 118	88,94
CANADA	8 217	6 313	-23,17	19 049	15 249	-19,95
CHINA	1 235 225	995 581	-19,40	689 379	470 390	-31,77
COSTA RICA	224	0	-100,00	1 219	0	-100,00
CYPRUS	0	70	-	0	203	-
CZECH REPUBLIC	143	0	-100,00	80	0	-100,00
DENMARK	1 782	0	-100,00	5 159	0	-100,00
DOMINICAN REPUBLIC	0	393	-	0	941	-
FINLAND	278	22	-92,09	534	115	-78,46
FRANCE	11 798	12 952	9,78	14 747	21 363	44,86
GERMANY, FED. REP. OF	21 124	17 471	-17,29	28 581	36 112	26,35
GREECE	750	306	-59,20	2 259	923	-59,14
HONG KONG	2 577	2 473	-4,04	5 715	5 587	-2,24
HUNGARY	66	350	430,30	238	1 460	513,45
INDIA	33 084	17 530	-47,01	10 675	8 536	-20,04
IRAN (ISLAMIC REPUBLIC OF)	1 002	1 217	21,46	3 279	3 807	16,10
IRELAND	672	663	-1,34	2 139	2 435	13,84
ISRAEL	0	781	-	0	985	-
ISRAEL	802	0	-100,00	1 114	0	-100,00
ITALY	8 123	6 461	-20,46	14 504	12 167	-16,11
JAPAN	132 840	414 753	212,22	102 106	152 613	49,47
JORDAN	32	0	-100,00	72	0	-100,00
KOREA, REPUBLIC OF	600	1 052	75,33	600	6 388	964,67
KUWAIT	241	0	-100,00	632	0	-100,00
LEBANON	257	440	71,21	676	210	-68,93
LITHUANIA	0	50	-	0	182	-
MALAYSIA	499	1 651	230,86	5 990	7 441	24,22
MEXICO	0	455	-	0	2 550	-
NETHERLANDS	8 331	4 287	-48,54	15 930	12 559	-21,16
NORWAY	16	464	2 800,00	261	2 622	904,60
PHILIPPINES	4 500	0	-100,00	2 600	0	-100,00
POLAND	1 710	1 181	-30,94	3 262	8 248	152,85
PORTUGAL	3	50	1 566,67	109	9	-91,74
RUSSIA FEDERATION	2 382	6 163	158,73	4 866	9 477	94,76
SINGAPORE	457	1 044	128,45	1 957	7 679	292,39
SOUTH AFRICA	3 451	1 540	-55,38	6 943	4 428	-36,22
SPAIN	1 386	1 766	27,42	2 663	6 539	145,55
SURINAME	0	50	-	0	111	-
SWEDEN	718	589	-17,97	350	479	36,86
SWITZERLAND	926	945	2,05	2 374	2 584	8,85
TAIWAN	533	490	-8,07	3 007	932	-69,01
THAILAND	2 868	0	-100,00	24 395	0	-100,00
TURKEY	1 619	1 199	-25,94	7 441	4 762	-36,00

TABEL 5. PERKEMBANGAN EKSPOR INDONESIA MENURUT KOMODITI DAN NEGARA TUJUAN

JENIS BARANG	BERAT BERSIH (KG)		PERUB %	NILAI FOB (US \$)		PERUB %
	JAN-FEB 2011	JAN-FEB 2012		JAN-FEB 2011	JAN-FEB 2012	
(1)	(2)	(3)	(4)	(5)	(6)	(7)
UKRAINE	344	395	14,83	685	535	-21,90
UNITED ARAB EMIRATES	608	1 992	227,63	1 160	4 065	250,43
UNITED KINGDOM	21 627	19 213	-11,16	41 839	31 719	-24,19
UNITED STATES	80 147	111 796	39,49	211 753	348 702	64,67
VENEZUELA	137	0	-100,00	290	0	-100,00
VIET NAM	0	23 024	-	0	20 867	-
TANAMAN OBAT	1 717 911	1 629 087	-5,17	2 097 243	2 098 500	0,06
BAHRAIN	0	3 000	-	0	20 000	-
BANGLADESH	14 000	0	-100,00	10 430	0	-100,00
CANADA	0	400	-	0	2 000	-
CHINA	357 962	455 155	27,15	218 119	257 893	18,24
EGYPT	0	56 500	-	0	59 750	-
FRANCE	3 240	0	-100,00	261 360	0	-100,00
GERMANY, FED. REP. OF	9 824	0	-100,00	18 651	0	-100,00
HONG KONG	21 781	18 071	-17,03	38 631	8 018	-79,24
INDIA	86 005	64 501	-25,00	73 723	108 076	46,60
JAPAN	336 454	221 470	-34,18	100 652	151 950	50,97
KOREA, REPUBLIC OF	22 115	4 641	-79,01	27 582	20 885	-24,28
KUWAIT	415	1 257	202,89	4 325	93 801	2 068,81
LIBYAN ARAB JAMAHIRIYA	0	102 493	-	0	118 386	-
MACAU	930	2 383	156,24	7 650	48 710	536,73
MALAYSIA	14 523	500	-96,56	9 147	321	-96,49
MOROCCO	4 555	0	-100,00	10 939	0	-100,00
PAKISTAN	0	1 167	-	0	941	-
QATAR	290	11 505	3 867,24	1 600	19 759	1 134,94
RUSSIA FEDERATION	6 515	11 567	77,54	31 221	55 388	77,41
SAUDI ARABIA	175 311	120 973	-31,00	392 643	449 173	14,40
SINGAPORE	204 646	163 714	-20,00	210 065	320 501	52,57
SUDAN	45 200	55 500	22,79	14 648	28 074	91,66
TAIWAN	353 342	179 612	-49,17	387 763	188 911	-51,28
UNITED ARAB EMIRATES	60 772	136 735	125,00	277 078	127 460	-54,00
UNITED STATES	6	283	4 616,67	541	1 563	188,91
VIET NAM	25	17 660	70 540,00	475	16 940	3 466,32
-GANGGANG LAUT	23 068 142	23 365 520	1,29	24 877 833	21 665 694	-12,91
ARGENTINA	0	120 000	-	0	104 500	-
AUSTRALIA	86 576	82 000	-5,29	44 123	164 500	272,82
BELGIUM	15 000	0	-100,00	97 100	0	-100,00
BRAZIL	308 000	300 000	-2,60	421 600	295 000	-30,03
CANADA	48 000	24 000	-50,00	33 600	30 000	-10,71
CHILE	438 320	793 930	81,13	646 874	983 108	51,98
CHINA	14 932 864	14 319 468	-4,11	14 454 723	11 947 533	-17,35
DENMARK	122 000	120 000	-1,64	74 400	62 000	-16,67
FRANCE	475 657	140 433	-70,48	463 779	100 200	-78,39
GERMANY, FED. REP. OF	260 000	20 000	-92,31	1 576 000	40 000	-97,46
HONG KONG	890 799	115 840	-87,00	515 038	23 960	-95,35
JAPAN	89 702	147 614	64,56	95 801	105 555	10,18
KOREA, REPUBLIC OF	777 940	1 924 025	147,32	1 029 004	2 123 342	106,35
MALAYSIA	48 216	39 945	-17,15	49 517	32 971	-33,41
NETHERLANDS	1	0	-100,00	2	0	-100,00
PHILIPPINES	1 660 779	2 672 515	60,92	1 938 876	3 087 758	59,26
RUSSIA FEDERATION	21 000	0	-100,00	161 700	0	-100,00
SPAIN	17	220 000	1 294 017,65	10	141 000	1 409 900,00
TAIWAN	30 000	25 439	-15,20	10 600	14 400	35,85
THAILAND	24 300	26 000	7,00	56 975	23 000	-59,63
TUNISIA	140000	105000	-25	61000	89875	47,33606557
UNITED KINGDOM	40 000	80 000	100,00	277 334	514 000	85,34
UNITED STATES	287 355	713 192	148,19	781 749	488 820	-37,47
VIET NAM	2 371 616	1 376 119	-41,98	2 088 028	1 294 172	-38,02
-LAINNYA	17 993 117	190 778	-98,94	931 408	161 590	-82,65
AUSTRALIA	748	4 324	478,07	612	8 995	1 369,77
BELGIUM	144	1 015	604,86	334	2 759	726,05
CANADA	0	144	-	0	336	-
FRANCE	2 577	2 509	-2,64	9 917	3 569	-64,01
GERMANY, FED. REP. OF	1 295	5 735	342,86	2 606	2 731	4,80
ITALY	0	21 110	-	0	10 013	-
JAPAN	17 718	600	-96,61	17 507	1 375	-92,15
MALDIVES	0	7 500	-	0	9 898	-
MAURITIUS	40	0	-100	250	0	-100
NETHERLANDS	5 650	17 856	216,04	7 840	59 620	660,46
PAKISTAN	0	22 147	-	0	1 107	-
PHILIPPINES	10 000	0	-100,00	1 100	0	-100,00
PORTUGAL	1 738	0	-100,00	6 952	0	-100,00
SAUDI ARABIA	1 000	0	-100,00	12 000	0	-100,00
SINGAPORE	9	0	-100	4	0	-100

TABEL 5. PERKEMBANGAN EKSPOR INDONESIA MENURUT KOMODITI DAN NEGARA TUJUAN

JENIS BARANG	BERAT BERSIH (KG)		PERUB	NILAI FOB (US \$)		PERUB
	JAN-FEB 2011	JAN-FEB 2012	%	JAN-FEB 2011	JAN-FEB 2012	%
(1)	(2)	(3)	(4)	(5)	(6)	(7)
SPAIN	0	1 800	-	0	3 975	-
TAIWAN	131 708	94 700	-28,10	67 275	51 700	-23,15
THAILAND	17 809 230	0	-100,00	803 229	0	-100,00
TUNISIA	59	0	-100,00	235	0	-100,00
TURKEY	0	150	-	0	825	-
UNITED ARAB EMIRATES	10 808	0	-100,00	810	0	-100,00
UNITED KINGDOM	0	11 000	-	0	4 015	-
UNITED STATES	393	188	-52,16	737	672	-8,82
-MUTIARA	703	728	3,56	3 055 494	3 367 005	10,20
AUSTRALIA	5	0	-100,00	32 988	0	-100,00
HONG KONG	602	642	6,64	2 658 950	3 026 910	13,84
INDIA	44	0	-100,00	61 102	0	-100,00
JAPAN	52	77	48,08	302 454	306 345	1,29
SWITZERLAND	0	9	-	0	33 750	-
-LAINNYA	31 946 499	58 696 685	83,73	27 434 901	51 901 505	89,18
AFGHANISTAN	0	450	-	0	6	-
AUSTRALIA	4 115	98 890	2 303,16	108 605	165 793	52,66
AUSTRIA	48	45	-6,25	2 135	180	-91,57
BAHRAIN	0	348 232	-	0	302 635	-
BELGIUM	9 067	11 830	30,47	27 052	574 347	2 023,12
BENIN	4 637	0	-100,00	2 940	0	-100,00
BRAZIL	0	4 100	-	0	29 454	-
BRITISH INDIAN OCEAN TERRITOF	24	0	-100,00	3 521	0	-100,00
BRUNEI DARUSSALAM	60	523	771,67	1 142	3 066	168,48
BULGARIA	7 828	0	-100,00	9 681	0	-100,00
CANADA	73 144	143 059	95,59	113 136	169 724	50,02
CHILE	0	18 000	-	0	19 691	-
CHINA	1 106 072	14 964 163	1 252,91	1 018 402	17 420 648	1 610,59
COLOMBIA	18 000	0	-100,00	24 578	0	-100,00
COSTA RICA	0	13 850	-	0	30 470	-
CYPRUS	0	31	-	0	39	-
CZECH REPUBLIC	69	69	0,00	454	2 606	474,01
DENMARK	99 799	96 900	-2,90	1 061 800	847 680	-20,17
DOMINICAN REPUBLIC	486 000	180 000	-62,96	653 547	234 789	-64,07
EAST TIMOR	0	28 729	-	0	31 792	-
EGYPT	1 374	0	-100,00	18 675	0	-100,00
ESTONIA	845 999	966 000	14,18	1 041 450	1 007 374	-3,27
FRANCE	1 156	489 460	42 240,83	3 204	1 199 468	37 336,58
GERMANY, FED. REP. OF	16 970	400 193	2 258,24	50 973	1 595 737	3 030,55
GUAM	34	0	-100,00	18	0	-100,00
HONG KONG	108374	31724	-70,72729621	211118	111928	-46,98320371
HUNGARY	33	64	93,94	551	217	-60,62
INDIA	43 573	154 136	253,74	64 604	280 486	334,16
IRAN (ISLAMIC REPUBLIC OF)	214	220	2,80	502	423	-15,74
IRELAND	7	0	-100,00	103	0	-100,00
ISRAEL	0	38	-	0	10	-
ITALY	18 740	61 561	228,50	417 942	488 264	16,83
JAPAN	3342737	4374780	30,87419082	2488476	2849286	14,49923568
JORDAN	0	131	-	0	298	-
KAZAKHSTAN	2	0	-100,00	50	0	-100,00
KOREA, REPUBLIC OF	1 139 821	1 301 153	14,15	470 827	501 554	6,53
KUWAIT	40 000	48 000	20,00	8 130	12 451	53,15
LEBANON	7 131	0	-100,00	14 974	0	-100,00
LIBERIA	54 000	0	-100,00	73 759	0	-100,00
MALAYSIA	802 601	1 100 501	37,12	694 957	803 811	15,66
MAURITANIA	0	72 000	-	0	83 160	-
MAURITIUS	153	10 500	6 762,75	581	3 525	506,71
MOROCCO	0	1	-	0	8	-
MOZAMBIQUE	0	160 000	-	0	219 200	-
MYANMAR	90 000	0	-100,00	119 250	0	-100,00
NETHERLANDS	120 127	552 705	360,10	960 456	1 318 989	37,33
NEW ZEALAND	0	62 338	-	0	52 500	-
NICARAGUA	167 500	90 000	-46,27	211 810	98 624	-53,44
NIGERIA	87	21	-75,86	10	20	100,00
NORWAY	50	40	-20,00	115	1 250	986,96
OMAN	0	1 285	-	0	1 484	-
PAKISTAN	4 522 800	2 017 853	-55,38	677 045	389 039	-42,54
PERU	0	18 000	-	0	19 691	-
PHILIPPINES	3 123 181	6 596 158	111,20	2 091 781	2 133 787	2,01
POLAND	10 046	2 208 000	21 878,90	83 886	2 158 332	2 472,93
PORTUGAL	36	2	-94,44	210	35	-83,33
QATAR	20 000	35 000	75,00	5 289	6 863	29,76
ROMANIA	0	41 000	-	0	44 721	-
RUSSIA FEDERATION	22 065	21 035	-4,67	166 128	152 075	-8,46
SAUDI ARABIA	72 077	55 003	-23,69	43 787	34 596	-20,99

TABEL 5. PERKEMBANGAN EKSPOR INDONESIA MENURUT KOMODITI DAN NEGARA TUJUAN

JENIS BARANG	BERAT BERSIH (KG)		PERUB	NILAI FOB (US \$)		PERUB
	JAN-FEB 2011	JAN-FEB 2012	%	JAN-FEB 2011	JAN-FEB 2012	%
(1)	(2)	(3)	(4)	(5)	(6)	(7)
SINGAPORE	5 465 240	5 804 074	6,20	11 091 436	10 932 986	-1,43
SLOVENIA	0	2 000	-	0	2 537	-
SOUTH AFRICA	17 866	7 382	-58,68	38 540	20 543	-46,70
SPAIN	788	1 839	133,38	1 269	10 442	722,85
SRI LANKA	5 000	137 309	2 646,18	19 250	290 644	1 409,84
SWITZERLAND	20	80	300,00	1 224	348	-71,57
TAIWAN	279 983	205 058	-26,76	311 403	287 635	-7,63
TANZANIA, UNITED REPUBLIC OF	0	108 000	-	0	124 200	-
THAILAND	8 463 956	13 960 406	64,94	968 640	1 053 278	8,74
TIMOR LESTE	2 731	0	-100,00	3 802	0	-100,00
TURKEY	28 000	56 050	100,18	35 694	64 008	79,32
UNITED ARAB EMIRATES	408	2 686	558,33	17 573	11 004	-37,38
UNITED KINGDOM	480	40 461	8 329,38	2 637	175 364	6 550,13
UNITED STATES	156 451	504 509	222,47	497 427	1 597 607	221,17
VANUATU	0	80	-	0	83	-
VENEZUELA	414 000	0	-100,00	543 214	0	-100,00
VIET NAM	731 825	1 088 978	48,80	955 138	1 928 700	101,93
-KAYU LAPIS	248 447 663	312 231 080	25,67	234 896 833	334 285 674	42,31
ALGERIA	1747069	3762543	115,3631597	1650742	4188922	153,7599455
AUSTRALIA	4 308 999	3 519 056	-18,33	5 557 398	5 379 292	-3,20
AZERBAIJAN	3 126	1 390	-55,53	18 358	7 700	-58,06
BAHRAIN	70 000	85 317	21,88	38 678	79 430	105,36
BANGLADESH	35 538	161 790	355,26	37 911	172 588	355,25
BELGIUM	2 847 272	3 473 852	22,01	2 779 665	4 030 108	44,99
BELIZE	0	17 282	-	0	25 134	-
CANADA	759 622	246 718	-67,52	1 789 297	323 158	-81,94
CHINA	33 799 475	54 209 816	60,39	24 769 350	42 649 956	72,19
CZECH REPUBLIC	13 839	0	-100,00	12 225	0	-100,00
DENMARK	32 508	11 851	-63,54	57 790	10 535	-81,77
EAST TIMOR	0	178 360	-	0	212 627	-
EGYPT	3 787 678	2 502 972	-33,92	3 336 084	2 542 984	-23,77
FRANCE	494 879	1 006 227	103,33	714 006	1 568 041	119,61
FRENCH POLYNESIA	24 821	0	-100,00	28 133	0	-100,00
GERMANY, FED. REP. OF	4 896 609	6 129 010	25,17	7 118 202	11 766 821	65,31
HONG KONG	1 354 262	1 635 019	20,73	1 021 845	1 342 530	31,38
INDIA	2 273 847	1 420 019	-37,55	1 856 218	1 535 559	-17,27
IRELAND	0	17 517	-	0	31 294	-
ITALY	597 745	1 049 832	75,63	919 653	1 363 791	48,29
JAPAN	90 019 694	116 122 064	29,00	96 919 960	142 110 685	46,63
JORDAN	4 423 696	6 478 945	46,46	4 507 170	6 436 285	42,80
KOREA, REPUBLIC OF	10 621 255	13 328 794	25,49	9 306 955	14 114 789	51,66
KUWAIT	1 238 236	1 915 769	54,72	1 266 611	2 017 498	59,28
LEBANON	666 967	1 117 374	67,53	612 049	1 062 977	73,68
LIBYAN ARAB JAMAHIRIYA	663 344	324 031	-51,15	580 079	338 976	-41,56
MALAYSIA	5 627 789	3 709 531	-34,09	4 696 054	3 400 813	-27,58
MAURITIUS	0	720	-	0	4 640	-
MEXICO	738 134	597 561	-19,04	670 845	638 442	-4,83
MOROCCO	0	66 120	-	0	102 455	-
NETHERLANDS	2 455 878	2 650 735	7,93	3 259 951	4 279 319	31,27
NEW CALEDONIA	21 367	1 250	-94,15	27 060	3 242	-88,02
NEW ZEALAND	68 256	30 750	-54,95	68 136	39 097	-42,62
OMAN	2 986 270	2 955 065	-1,04	2 644 655	3 119 798	17,97
PHILIPPINES	41 778	0	-100,00	42 845	0	-100,00
POLAND	180 829	232 246	28,43	371 389	437 298	17,75
QATAR	2 965 289	644 782	-78,26	2 498 649	689 461	-72,41
REUNION	0	27 957	-	0	35 798	-
RUSSIA FEDERATION	2 951	1 150	-61,03	10 313	2 500	-75,76
SAUDI ARABIA	18 509 085	27 384 257	47,95	14 483 661	23 542 318	62,54
SINGAPORE	5 214 702	4 655 231	-10,73	4 398 041	4 149 612	-5,65
SOUTH AFRICA	131 063	179 911	37,27	200 602	217 507	8,43
SPAIN	26 500	0	-100,00	41 454	0	-100,00
SWEDEN	46 206	48 900	5,83	55 901	74 259	32,84
TAIWAN	22 100 177	20 489 845	-7,29	16 269 527	15 282 375	-6,07
THAILAND	2 454 193	2 572 396	4,82	1 574 216	1 844 082	17,14
TIMOR LESTE	144 435	0	-100,00	159 645	0	-100,00
TURKEY	53 990	39 250	-27,30	60 988	35 156	-42,36
UKRAINE	19 000	0	-100,00	10 127	0	-100,00
UNITED ARAB EMIRATES	7 385 495	4 015 126	-45,63	5 937 514	3 819 337	-35,67
UNITED KINGDOM	2 503 884	3 388 436	35,33	2 938 292	5 045 861	71,73
UNITED STATES	9 400 168	19 078 805	102,96	9 157 986	23 634 132	158,07
VIET NAM	689 743	745 508	8,08	420 603	576 492	37,06
-KAYU GERGAJIAN	5 208 762	7 047 078	35,29	5 204 074	7 210 824	38,56
AUSTRALIA	98 979	154 320	55,91	111 715	182 690	63,53
BANGLADESH	4 178	0	-100,00	4 460	0	-100,00
BELGIUM	0	12 861	-	0	8 256	-

TABEL 5. PERKEMBANGAN EKSPOR INDONESIA MENURUT KOMODITI DAN NEGARA TUJUAN

JENIS BARANG	BERAT BERSIH (KG)		PERUB	NILAI FOB (US \$)		PERUB
	JAN-FEB 2011	JAN-FEB 2012	%	JAN-FEB 2011	JAN-FEB 2012	%
(1)	(2)	(3)	(4)	(5)	(6)	(7)
CHINA	1 089 700	2 537 515	132,86	695 270	1 843 255	165,11
CZECH REPUBLIC	0	14 000	-	0	14 334	-
DENMARK	29 194	0	-100,00	16 454	0	-100,00
FRANCE	14 654	925	-93,69	26 172	1 472	-94,38
GERMANY, FED. REP. OF	19 864	36 583	84,17	28 357	52 431	84,90
GHANA	0	4 376	-	0	31 748	-
HONG KONG	24 499	20 600	-15,91	16 104	16 725	3,86
INDIA	0	134	-	0	158	-
IRELAND	0	1 046	-	0	2 140	-
ITALY	14 776	0	-100,00	23 139	0	-100,00
JAPAN	1 664 697	1 703 324	2,32	2 553 196	2 763 381	8,23
KOREA, REPUBLIC OF	360 256	165 142	-54,16	356 758	143 572	-59,76
MALAYSIA	748 733	1 220 268	62,98	488 723	906 301	85,44
MALDIVES	45 115	0	-100,00	28 463	0	-100,00
MAURITIUS	0	10 950	-	0	26 654	-
NETHERLANDS	94 139	122 495	30,12	132 847	229 673	72,89
NEW CALEDONIA	139	0	-100,00	145	0	-100,00
NEW ZEALAND	38 727	14 650	-62,17	27 405	11 907	-56,55
POLAND	15 269	0	-100,00	14 025	0	-100,00
REUNION	0	2 143	-	0	2 400	-
SINGAPORE	191 832	103 071	-46,27	114 044	86 526	-24,13
SOUTH AFRICA	0	53783	-	0	81479	-
SPAIN	3 800	0	-100,00	4 872	0	-100,00
TAIWAN	39 461	144 955	267,34	39 141	144 613	269,47
THAILAND	0	191 677	-	0	186 367	-
UNITED ARAB EMIRATES	300	0	-100,00	284	0	-100,00
UNITED KINGDOM	53 498	35 105	-34,38	84 572	103 206	22,03
UNITED STATES	397 725	385 052	-3,19	305 934	318 481	4,10
VIET NAM	259 227	112 103	-56,75	131 994	53 055	-59,80
-KAYU OLAHAN LAIN	330 890 280	394 042 079	19,09	193 033 712	220 926 550	14,45
ALBANIA	0	12 911	-	0	28 751	-
ALGERIA	0	3 680	-	0	3 280	-
ANGOLA	329	0	-100,00	790	0	-100,00
ANGUILLA	0	550	-	0	4 040	-
ANTIGUA AND BARBUDA	10 703	0	-100,00	35 973	0	-100,00
ARGENTINA	50 352	29 860	-40,70	118 945	98 181	-17,46
ARMENIA	20 044	0	-100,00	23 917	0	-100,00
ARUBA	0	760	-	0	2 507	-
AUSTRALIA	15 881 290	16 686 388	5,07	24 699 147	34 502 743	39,69
AUSTRIA	9 199	6 844	-25,60	27 501	47 628	73,19
AZERBAIJAN	92 437	47 764	-48,33	225 029	133 387	-40,72
BAHAMAS	2 777	13 338	380,30	19 851	46 222	132,84
BAHRAIN	11 856	1 150	-90,30	15 873	10 632	-33,02
BANGLADESH	21 313	25 193	18,20	20 441	24 161	18,20
BELARUS	412	406	-1,46	2 438	4 177	71,33
BELGIUM	2 980 036	3 492 124	17,18	4 479 455	5 208 345	16,27
BENIN	41	0	-100,00	45	0	-100,00
BERMUDA	1 127	1 714	52,09	11 239	16 252	44,60
BRAZIL	61 468	76 047	23,72	190 217	228 788	20,28
BRUNEI DARUSSALAM	11 415	34 808	204,93	21 917	86 569	294,99
BULGARIA	31 582	50 778	60,78	59 772	106 144	77,58
CAMBODIA	0	80	-	0	412	-
CANADA	339 722	1 675 131	393,09	830 285	4 810 045	479,32
CHILE	101 408	54 717	-46,04	247 554	140 033	-43,43
CHINA	191 248 158	250 793 093	31,13	25 511 597	31 553 679	23,68
COLOMBIA	29 113	7 800	-73,21	102 745	9 191	-91,05
COMOROS	0	12 286	-	0	23 970	-
COOK ISLANDS	882	0	-100,00	8 494	0	-100,00
COSTA RICA	7 551	3 137	-58,46	31 400	12 367	-60,61
COTE D'IVOIRE	344	0	-100,00	520	0	-100,00
CROATIA	80 955	15 714	-80,59	122 226	56 774	-53,55
CYPRUS	18331	740	-95,96312258	56540	1212	-97,85638486
CZECH REPUBLIC	79 051	52 800	-33,21	178 097	224 574	26,10
DENMARK	885 094	399 300	-54,89	1 483 062	780 926	-47,34
DJIBOUTI	1 508	24 093	1 497,68	1 442	86 513	5 899,51
DOMINICAN REPUBLIC	22 220	60 201	170,93	67 527	156 265	131,41
EAST TIMOR	0	56 397	-	0	39 631	-
EGYPT	136 900	503 279	267,63	258 684	427 213	65,15
ERITREA	1 144	0	-100,00	2 685	0	-100,00
ESTONIA	78 044	45 811	-41,30	127 504	71 332	-44,06
ETHIOPIA	0	154	-	0	336	-
FIJI	7 413	3 242	-56,27	33 792	18 621	-44,90
FINLAND	114 652	13 491	-88,23	329 523	306 663	-6,94
FRANCE	3 054 125	2 315 525	-24,18	6 351 982	5 263 862	-17,13
FRENCH GUIANA	2 845	9 642	238,91	3 486	15 480	344,06
FRENCH POLYNESIA	185 500	80 424	-56,64	351 864	139 765	-60,28

TABEL 5. PERKEMBANGAN EKSPOR INDONESIA MENURUT KOMODITI DAN NEGARA TUJUAN

JENIS BARANG	BERAT BERSIH (KG)		PERUB	NILAI FOB (US \$)		PERUB
	JAN-FEB 2011	JAN-FEB 2012	%	JAN-FEB 2011	JAN-FEB 2012	%
	(1)	(2)	(3)	(4)	(5)	(6)
GABON	5 541	5 482	-1,06	11 282	11 255	-0,24
GERMANY, FED. REP. OF	9 376 625	9 289 631	-0,93	16 119 178	18 426 694	14,32
GHANA	1 829	0	-100,00	952	0	-100,00
GREECE	191 023	41 639	-78,20	398 047	170 047	-57,28
GRENADA	151	0	-100,00	876	0	-100,00
GUADELOUPE	6 900	17 973	160,48	11 933	35 662	198,85
GUAM	6 198	8 530	37,63	6 679	28 076	320,36
GUATEMALA	132	1 170	786,36	450	12 798	2 744,00
GUYANA	0	1 672	-	0	1 640	-
HONG KONG	1 183 656	80 430	-93,20	1 857 749	211 995	-88,59
HUNGARY	21 847	1 289	-94,10	56 372	19 846	-64,79
INDIA	6 412 494	5 040 749	-21,39	3 587 776	2 647 280	-26,21
IRAN (ISLAMIC REPUBLIC OF)	988 339	1 075 841	8,85	868 424	765 361	-11,87
IRAQ	24 800	12 362	-50,15	23 310	14 936	-35,92
IRELAND	143 681	70 566	-50,89	401 485	186 998	-53,42
ISRAEL	0	11 375	-	0	37 818	-
ISRAEL	3 824	0	-100,00	7 552	0	-100,00
ITALY	1 525 661	1 287 439	-15,61	4 399 841	3 863 162	-12,20
JAMAICA	18 670	2 796	-85,02	22 583	1 929	-91,46
JAPAN	10 013 312	22 397 591	123,68	20 623 414	27 757 656	34,59
JORDAN	75 123	868 472	1 056,07	56 545	365 575	546,52
KAZAKHSTAN	22 584	19 000	-15,87	24 054	10 440	-56,60
KENYA	669	2 400	258,74	501	7 667	1 430,34
KOREA, REPUBLIC OF	6 040 351	6 578 625	8,91	5 669 767	6 537 773	15,31
KUWAIT	99 028	516 058	421,12	59 746	193 527	223,92
LAO PEOPLE'S DEM. REP.	1 026	0	-100,00	9 372	0	-100,00
LATVIA	84 123	19 329	-77,02	128 941	57 981	-55,03
LEBANON	35 337	58 536	65,65	84 912	144 212	69,84
LIBYAN ARAB JAMAHIRIYA	23 745	0	-100,00	22 301	0	-100,00
LITHUANIA	26 931	53 955	100,35	84 267	77 093	-8,51
MACAU	0	353	-	0	9 065	-
MADAGASCAR	684	1 445	111,26	262	2 848	987,02
MALAYSIA	3 493 277	1 243 678	-64,40	2 016 148	1 022 211	-49,30
MALDIVES	137 732	76 994	-44,10	183 597	185 470	1,02
MALTA	5 784	21 026	263,52	9 451	8 117	-14,11
MARTINIQUE	4 039	2 566	-36,47	11 535	4 110	-64,37
MAURITIUS	14 779	31 411	112,54	41 048	101 865	148,16
MEXICO	563 964	284 717	-49,52	2 037 610	902 232	-55,72
MOROCCO	2 733	4 175	52,76	3 857	14 454	274,75
MOZAMBIQUE	18609	18774	0,886667741	27075	39409	45,55493998
NEPAL	3 284	0	-100,00	6 678	0	-100,00
NETHERLANDS	9 153 278	8 199 352	-10,42	14 471 148	16 082 633	11,14
NETHERLANDS ANTILLES	85 827	24 658	-71,27	227 926	98 213	-56,91
NEW CALEDONIA	198 249	175 333	-11,56	365 348	328 843	-9,99
NEW ZEALAND	1 194 448	1 092 592	-8,53	1 689 639	2 303 752	36,35
NIGERIA	6 107	7 235	18,47	14 209	27 750	95,30
NORTHERN MARIANA ISLANDS	195	5 500	2 720,51	364	46 820	12 762,64
NORWAY	329 349	245 806	-25,37	683 805	654 599	-4,27
OMAN	102	17 020	16 586,27	133	26 400	19 749,62
PAKISTAN	41 180	32 637	-20,75	62 638	11 293	-81,97
PANAMA	10 621	6 625	-37,62	32 110	4 229	-86,83
PAPUA NEW GUINEA	1 226	92	-92,50	3 218	6 610	105,41
PERU	1 265	1 273	0,63	8 090	5 290	-34,61
PHILIPPINES	248 794	383 278	54,05	72 453	155 116	114,09
POLAND	964 442	755 711	-21,64	1 371 803	1 400 722	2,11
PORTUGAL	281 475	79 729	-71,67	670 788	159 356	-76,24
PUERTO RICO	27 456	1 420	-94,83	57 087	12 022	-78,94
QATAR	171 331	107 235	-37,41	54 170	60 140	11,02
REUNION	106 545	61 441	-42,33	146 586	124 098	-15,34
ROMANIA	23 355	166	-99,29	59 110	600	-98,98
RUSSIA FEDERATION	429 932	314 511	-26,85	775 070	617 368	-20,35
SAINT VINCENT AND THE GRENAL	0	76	-	0	288	-
SAMOA	0	120	-	0	191	-
SAUDI ARABIA	326 554	387 303	18,60	254 120	199 569	-21,47
SENEGAL	0	1 050	-	0	1 648	-
SEYCHELLES	12 160	52 921	335,21	53 265	134 729	152,94
SINGAPORE	2 264 507	1 540 656	-31,97	2 626 991	2 392 896	-8,91
SLOVAKIA	21 510	1 420	-93,40	15 553	5 251	-66,24
SLOVENIA	58 847	31 947	-45,71	133 151	77 645	-41,69
SOLOMON ISLANDS	0	4 600	-	0	44 354	-
SOMALIA	57 760	0	-100,00	129 810	0	-100,00
SOUTH AFRICA	2 085 255	2 486 899	19,26	3 224 070	4 117 439	27,71
SPAIN	886 961	580 619	-34,54	2 296 055	1 887 211	-17,81
SRI LANKA	18 321	60 141	228,26	40 617	110 896	173,03
SUDAN	0	32 562	-	0	11 283	-
SWEDEN	375 483	327 133	-12,88	1 241 300	968 863	-21,95
SWITZERLAND	24 414	22 588	-7,48	119 207	54 549	-54,24

TABEL 5. PERKEMBANGAN EKSPOR INDONESIA MENURUT KOMODITI DAN NEGARA TUJUAN

JENIS BARANG	BERAT BERSIH (KG)		PERUB	NILAI FOB (US \$)		PERUB
	JAN-FEB 2011	JAN-FEB 2012	%	JAN-FEB 2011	JAN-FEB 2012	%
(1)	(2)	(3)	(4)	(5)	(6)	(7)
TAIWAN	40 103 842	30 538 961	-23,85	5 716 709	5 199 424	-9,05
TANZANIA, UNITED REP. OF	20 228	0	-100,00	101 067	0	-100,00
THAILAND	233 362	200 324	-14,16	318 649	508 360	59,54
TIMOR LESTE	3 297	0	-100,00	2 400	0	-100,00
TONGA	35	25	-28,57	103	56	-45,63
TUNISIA	25 524	10 932	-57,17	73 288	8 898	-87,86
TURKEY	350 191	262 940	-24,92	596 340	408 935	-31,43
U.S. VIRGIN ISLANDS	96	0	-100,00	566	0	-100,00
UGANDA	0	2	-	0	4	-
UKRAINE	93 983	55 087	-41,39	174 790	130 250	-25,48
UNITED ARAB EMIRATES	628 914	2 128 233	238,40	806 303	1 137 817	41,12
UNITED KINGDOM	4 359 798	4 159 556	-4,59	10 420 781	10 832 443	3,95
UNITED STATES	6 566 070	6 649 413	1,27	17 489 517	18 880 168	7,95
URUGUAY	5 645	2 780	-50,75	16 896	4 787	-71,67
UZBEKISTAN	0	685	-	0	3 285	-
VANUATU	4 831	5 632	16,58	15 704	4 441	-71,72
VENEZUELA	7 797	5 600	-28,18	15 924	13 642	-14,33
VIET NAM	2 918 582	6 356 411	117,79	1 453 721	2 816 452	93,74
VIRGIN ISLANDS (BRITISH)	176	0	-100,00	563	0	-100,00
WALLIS AND FUTUNA ISLANDS	928	250	-73,06	1 364	312	-77,13
YEMEN	0	863 763	-	0	276 160	-
ZAMBIA	206	0	-100,00	64	0	-100,00
ZIMBABWE	0	415	-	0	577	-
-TIMAH	14 198 889	18 379 166	29,44	373 851 349	329 433 363	-11,88
AUSTRALIA	28 989	46 020	58,75	561 406	957 231	70,51
BELGIUM	0	17 980	-	0	360 975	-
CANADA	0	13 160	-	0	274 413	-
CHINA	20 000	912 303	4 461,52	512 000	18 426 877	3 499,00
GERMANY, FED. REP. OF	150 277	202 922	35,03	4 096 199	4 591 081	12,08
HONG KONG	0	43 083	-	0	566 436	-
INDIA	24 301	142 794	487,61	640 344	3 058 891	377,69
ITALY	300 000	100 000	-66,67	7 670 000	2 120 000	-72,36
JAPAN	840 828	764 220	-9,11	22 207 082	15 578 598	-29,85
KOREA, REPUBLIC OF	280 613	627 405	123,58	7 412 714	13 162 550	77,57
MALAYSIA	1147590	2299559	100,3815823	30928410	47743736	54,36854336
NETHERLANDS	1 386 438	722 283	-47,90	35 293 681	14 674 904	-58,42
PAPUA NEW GUINEA	0	37 320	-	0	35 201	-
PHILIPPINES	111 779	18 853	-83,13	2 930 506	515 260	-82,42
SINGAPORE	8 401 254	11 442 910	36,20	222 248 924	186 640 164	-16,02
SPAIN	250 000	160 000	-36,00	6 560 000	3 167 000	-51,72
SWITZERLAND	0	124 763	-	0	2 666 282	-
TAIWAN	619 485	371 592	-40,02	16 182 872	8 023 131	-50,42
THAILAND	126 914	48 645	-61,67	3 439 422	1 061 336	-69,14
TIMOR LESTE	336	0	-100,00	400	0	-100,00
TURKEY	97 633	50 365	-48,41	2 595 764	1 044 671	-59,75
UNITED STATES	412 452	232 989	-43,51	10 571 625	4 764 626	-54,93
-ALUMINIUM	41 889 271	63 661 637	51,98	120 951 229	160 223 450	32,47
ARGENTINA	495	595	20,20	667	3 294	393,85
AUSTRALIA	977 664	1 036 539	6,02	3 614 020	3 652 315	1,06
AUSTRIA	57 990	308	-99,47	296 133	825	-99,72
BAHRAIN	13	1	-92,31	100	72	-28,00
BANGLADESH	25 995	76 183	193,07	105 699	274 054	159,28
BARBADOS	11	0	-100,00	170	0	-100,00
BELGIUM	30 092	1 285	-95,73	190 278	10 655	-94,40
BHUTAN	0	35 616	-	0	105 081	-
BRAZIL	102 283	101 355	-0,91	601 541	515 523	-14,30
BRUNEI DARUSSALAM	41 986	64 627	53,93	116 508	178 642	53,33
CAMBODIA	0	2 123	-	0	8 201	-
CAMEROON	11	0	-100,00	8	0	-100,00
CANADA	220 431	542 416	146,07	877 960	1 597 916	82,00
CHILE	89	0	-100,00	123	0	-100,00
CHINA	410 247	759 330	85,09	747 537	859 960	15,04
CONGO	0	79 618	-	0	194 456	-
COOK ISLANDS	19	0	-100,00	202	0	-100,00
COTE D'IVOIRE	59	0	-100,00	92	0	-100,00
CZECH REPUBLIC	42 606	8	-99,98	122 751	17	-99,99
DENMARK	72 953	20 326	-72,14	210 578	58 856	-72,05
EAST TIMOR	0	286 714	-	0	1 105 402	-
FIJI	14 986	25 510	70,23	50 515	77 779	53,97
FRANCE	36 556	34 878	-4,59	265 487	255 979	-3,58
FRENCH POLYNESIA	10 654	0	-100,00	33 620	0	-100,00
GERMANY, FED. REP. OF	195 572	85 220	-56,43	847 041	256 106	-69,76
GHANA	0	29 034	-	0	13 915	-
GREECE	114	2 068	1 714,04	399	24 984	6 161,65
GUAM	0	200	-	0	18	-

TABEL 5. PERKEMBANGAN EKSPOR INDONESIA MENURUT KOMODITI DAN NEGARA TUJUAN

JENIS BARANG	BERAT BERSIH (KG)		PERUB	NILAI FOB (US \$)		PERUB
	JAN-FEB 2011	JAN-FEB 2012	%	JAN-FEB 2011	JAN-FEB 2012	%
(1)	(2)	(3)	(4)	(5)	(6)	(7)
HONG KONG	136 157	122 576	-9,97	396 699	305 134	-23,08
HUNGARY	0	232	-	0	1 776	-
INDIA	356 105	147 345	-58,62	1 401 846	658 803	-53,00
IRAN (ISLAMIC REPUBLIC OF)	20 000	20 000	0,00	65 600	63 600	-3,05
ISRAEL	912	0	-100,00	1 709	0	-100,00
ITALY	88 764	1 454	-98,36	313 687	5 577	-98,22
JAPAN	19528527	34205583	75,15700493	47201620	72526956	53,65353138
JORDAN	0	1 908	-	0	6 628	-
KAZAKHSTAN	0	1 393	-	0	9 197	-
KENYA	24	0	-100,00	17	0	-100,00
KOREA, REPUBLIC OF	1 831 140	2 634 774	43,89	3 443 576	5 194 281	50,84
KUWAIT	2 043	1 881	-7,93	19 939	18 998	-4,72
MADAGASCAR	19 101	0	-100,00	49 868	0	-100,00
MALAYSIA	1 094 845	1 546 708	41,27	3 806 950	5 061 880	32,96
MALDIVES	13 423	1	-99,99	8 144	33	-99,59
MAURITIUS	111 705	173 013	54,88	303 984	468 218	54,03
MOROCCO	5	2	-60,00	115	98	-14,78
MYANMAR	21 993	0	-100,00	65 783	0	-100,00
MYANMAR (FORM. BURMA)	0	48 095	-	0	199 817	-
NETHERLANDS	16 158	2 848	-82,37	105 902	2 215	-97,91
NEW CALEDONIA	46 692	59 135	26,65	131 036	166 288	26,90
NEW ZEALAND	192 626	87 943	-54,35	639 546	314 881	-50,76
NIGERIA	20 542	16 917	-17,65	23 475	114 186	386,42
OMAN	0	17 250	-	0	103 781	-
PAKISTAN	24 128	19 229	-20,30	110 384	91 951	-16,70
PAPUA NEW GUINEA	327 875	267 677	-18,36	927 335	817 992	-11,79
PHILIPPINES	1 298 444	920 319	-29,12	4 658 692	2 462 890	-47,13
POLAND	53	0	-100,00	332	0	-100,00
PORTUGAL	1 166	0	-100,00	10 726	0	-100,00
PUERTO RICO	0	19 696	-	0	68 316	-
REUNION	22 366	14 172	-36,64	67 967	38 652	-43,13
ROMANIA	0	2 346	-	0	15 973	-
SAUDI ARABIA	29 055	19 075	-34,35	160 440	129 351	-19,38
SENEGAL	2 486	2 476	-0,40	14 319	18 771	31,09
SEYCHELLES	0	21	-	0	140	-
SINGAPORE	1 003 199	835 908	-16,68	5 099 044	3 971 553	-22,11
SLOVAKIA	88	0	-100,00	1 000	0	-100,00
SLOVENIA	0	350	-	0	776	-
SOLOMON ISLANDS	0	156 292	-	0	404 210	-
SOUTH AFRICA	35 586	24 158	-32,11	246 248	161 917	-34,25
SPAIN	6 947	13 776	98,30	50 708	53 428	5,36
SRI LANKA	4 170	20 647	395,13	16 665	87 273	423,69
SWEDEN	1 160	150	-87,07	8 856	212	-97,61
TAIWAN	384 802	688 254	78,86	1 631 453	2 308 394	41,49
TANZANIA, UNITED REP. OF	35	0	-100,00	50	0	-100,00
THAILAND	975 348	1 180 707	21,05	4 091 695	5 079 860	24,15
TIMOR LESTE	372030	0	-100	397193	0	-100
TURKEY	30 826	30	-99,90	148 456	30	-99,98
UKRAINE	4 453	0	-100,00	26 664	0	-100,00
UNITED ARAB EMIRATES	47 998	90 663	88,89	326 055	664 261	103,73
UNITED KINGDOM	46 203	61 701	33,54	225 919	362 945	60,65
UNITED STATES	11 235 809	16 931 519	50,69	35 236 290	48 575 556	37,86
VIET NAM	292 984	119 146	-59,33	1 431 209	491 373	-65,67
YEMEN	472	313	-33,69	2 604	1 229	-52,80
-NIKEL	11 351 312	7 996 729	-29,55	170 682 341	94 876 701	-44,41
CANADA	10 262	0	-100,00	70 941	0	-100,00
CHINA	0	363	-	0	2 839	-
EAST TIMOR	0	13 445	-	0	8 612	-
HONG KONG	122	54	-55,74	1 261	563	-55,35
JAPAN	11 222 477	7 955 253	-29,11	169 860 036	94 196 619	-44,54
KOREA, REPUBLIC OF	84 085	0	-100,00	439 602	0	-100,00
MALAYSIA	173	210	21,39	8 569	11 731	36,90
NETHERLANDS	0	11	-	0	5	-
SINGAPORE	272	3 391	1 146,69	26 115	357 567	1 269,20
SOUTH AFRICA	200	0	-100,00	1 000	0	-100,00
SWEDEN	18 998	0	-100,00	99 842	0	-100,00
THAILAND	201	0	-100,00	649	0	-100,00
TIMOR LESTE	25	0	-100,00	117	0	-100,00
UNITED KINGDOM	14 496	24 000	65,56	174 200	298 750	71,50
UNITED STATES	1	2	100,00	9	15	66,67
-BESI/BAJA	330 136 777	266 238 796	-19,36	468 733 119	490 305 878	4,60
ALGERIA	87 502	222 952	154,80	484 051	451 395	-6,75
AMERICAN SAMOA	5 763 028	53 196	-99,08	7 857 506	38 568	-99,51
ANGOLA	864 880	0	-100,00	2 662 559	0	-100,00
ANGUILLA	0	250	-	0	652	-

TABEL 5. PERKEMBANGAN EKSPOR INDONESIA MENURUT KOMODITI DAN NEGARA TUJUAN

JENIS BARANG	BERAT BERSIH (KG)		PERUB	NILAI FOB (US \$)		PERUB
	JAN-FEB 2011	JAN-FEB 2012	%	JAN-FEB 2011	JAN-FEB 2012	%
	(2)	(3)	(4)	(5)	(6)	(7)
ARGENTINA	28 502	5 570	-80,46	345 764	164 788	-52,34
AUSTRALIA	16 218 648	21 229 086	30,89	19 548 622	38 383 063	96,35
AUSTRIA	1 872	1 120	-40,17	5 561	7 963	43,19
AZERBAIJAN	350	48 596	13 784,57	117	390 129	333 343,59
BAHRAIN	53 133	95 811	80,32	184 339	102 462	-44,42
BANGLADESH	1 066 811	2 127 066	99,39	1 161 368	2 640 147	127,33
BELGIUM	935 225	954 270	2,04	2 597 636	2 724 674	4,89
BENIN	2 255	0	-100,00	1 430	0	-100,00
BERMUDA	0	227	-	0	1 444	-
BRAZIL	778 828	2 101 463	169,82	2 158 124	5 345 005	147,67
BRUNEI DARUSSALAM	439 140	949 867	116,30	414 763	1 479 803	256,78
CAMBODIA	0	1 339	-	0	11 106	-
CAMEROON	16 564	0	-100,00	51 273	0	-100,00
CANADA	935 448	5 342 321	471,10	1 448 756	4 016 335	177,23
CHILE	1 385	110 202	7 856,82	2 456	188 113	7 559,32
CHINA	29 234 598	2 336 918	-92,01	9 019 828	6 602 041	-26,81
COLOMBIA	137 197	1 122 187	717,94	256 199	1 660 193	548,01
COSTA RICA	150	5 835	3 790,00	20	29 514	147 470,00
COTE D'IVOIRE	0	9 600	-	0	16 320	-
CROATIA	4555	6100	33,91877058	5236	431625	8143,411001
CZECH REPUBLIC	12 377	148	-98,80	139 316	1 829	-98,69
DENMARK	50 522	9 215	-81,76	91 538	36 114	-60,55
DJIBOUTI	50 212	20 186	-59,80	60 418	277 079	358,60
DOMINICAN REPUBLIC	43	300	597,67	237	2 190	824,05
EAST TIMOR	0	2 846 138	-	0	3 988 043	-
ECUADOR	4 751 787	3 249 830	-31,61	7 519 842	4 750 649	-36,83
EGYPT	49 107	2 451 992	4 893,16	91 094	1 564 666	1 617,64
EQUATORIAL GUINEA	0	6 160	-	0	187 174	-
ESTONIA	43 547	84 620	94,32	149 863	158 599	5,83
FIJI	525	30 700	5 747,62	3 867	24 713	539,07
FINLAND	24 246	189	-99,22	54 033	14 137	-73,84
FRANCE	94104	179661	90,91749554	342323	973685	184,4345837
FRENCH GUIANA	104	0	-100,00	194	0	-100,00
FRENCH POLYNESIA	2 273	648	-71,49	4 506	4 999	10,94
GABON	532	151 891	28 450,94	1 032	887 277	85 876,45
GERMANY, FED. REP. OF	1 340 605	2 416 161	80,23	3 728 100	8 995 391	141,29
GHANA	49 677	1 738 126	3 398,85	52 387	7 130 981	13 512,12
GREECE	4 594	7 350	59,99	14 842	25 781	73,70
GUADELOUPE	464	816	75,86	786	317	-59,67
GUINEA	0	357 480	-	0	1 372 033	-
HONG KONG	1 769 226	170 685	-90,35	1 906 371	269 811	-85,85
HUNGARY	4 710	19 037	304,18	14 783	44 027	197,82
INDIA	5 198 997	10 191 716	96,03	8 300 108	31 884 350	284,14
IRAN (ISLAMIC REPUBLIC OF)	7 690 016	4 500	-99,94	7 288 593	444	-99,99
IRAQ	2 045	1 541 334	75 270,86	9 700	2 560 225	26 294,07
IRELAND	0	5 409	-	0	8 189	-
ISRAEL	0	140	-	0	1 136	-
ISRAEL	1 818	0	-100,00	2 368	0	-100,00
ITALY	1 947 165	897 603	-53,90	5 470 364	2 311 108	-57,75
JAPAN	24 919 402	22 171 762	-11,03	40 166 361	54 577 478	35,88
JORDAN	0	3 338	-	0	11 150	-
KENYA	45 539	113 842	149,99	91 753	220 032	139,81
KOREA, REPUBLIC OF	14 661 591	4 340 581	-70,39	61 492 550	7 963 833	-87,05
KUWAIT	3 286	4 759 105	144 729,73	17 476	1 433 282	8 101,43
LATVIA	5 754	0	-100,00	97 316	0	-100,00
LEBANON	19 173	170	-99,11	84 928	528	-99,38
LIBYAN ARAB JAMAHIRIYA	49	0	-100,00	288	0	-100,00
LITHUANIA	0	180	-	0	202	-
MADAGASCAR	273 258	25 001	-90,85	284 281	22 001	-92,26
MALAYSIA	15 936 866	37 670 059	136,37	15 987 018	15 121 896	-5,41
MALDIVES	4 414	7 521	70,39	21 282	48 732	128,98
MARTINIQUE	75	195	160,00	442	933	111,09
MAURITIUS	1 179 147	1 106 940	-6,12	1 102 277	971 556	-11,86
MEXICO	155 314	318 913	105,33	255 978	881 230	244,26
MOROCCO	0	1 797 853	-	0	3 137 833	-
MYANMAR	265 572	0	-100,00	721 941	0	-100,00
MYANMAR (FORM. BURMA)	0	22 563 853	-	0	37 438 567	-
NETHERLANDS	747 203	8 226 167	1 000,93	1 263 937	37 528 972	2 869,21
NETHERLANDS ANTILLES	2 446	0	-100,00	3 001	0	-100,00
NEW CALEDONIA	53 132	26 545	-50,04	59 891	39 576	-33,92
NEW ZEALAND	1 828 999	2 154 003	17,77	1 769 115	2 128 039	20,29
NIGER	0	37 853	-	0	504 322	-
NIGERIA	368 699	453 536	23,01	585 777	1 376 138	134,93
NORWAY	22 599	108 791	381,40	47 767	340 085	611,97
OMAN	277 164	387 310	39,74	281 281	389 927	38,63
PAKISTAN	3 835 215	1 612 643	-57,95	3 101 810	2 154 177	-30,55
PANAMA	84	0	-100,00	104	0	-100,00

TABEL 5. PERKEMBANGAN EKSPOR INDONESIA MENURUT KOMODITI DAN NEGARA TUJUAN

JENIS BARANG	BERAT BERSIH (KG)		PERUB	NILAI FOB (US \$)		PERUB
	JAN-FEB 2011	JAN-FEB 2012	%	JAN-FEB 2011	JAN-FEB 2012	%
	(1)	(2)	(3)	(4)	(5)	(6)
PAPUA NEW GUINEA	37 790 809	4 076 844	-89,21	34 593 610	12 473 455	-63,94
PERU	1 756 648	1 084 861	-38,24	2 424 665	1 776 362	-26,74
PHILIPPINES	3 558 994	1 653 680	-53,54	5 145 243	3 654 705	-28,97
POLAND	426 269	545 719	28,02	1 280 585	1 483 693	15,86
PORTUGAL	23 412	172	-99,27	39 859	615	-98,46
QATAR	1 644 839	594 303	-63,87	2 630 098	1 227 907	-53,31
REUNION	6 400	1 735	-72,89	8 453	8 077	-4,45
ROMANIA	76 900	48 184	-37,34	68 441	85 495	24,92
RUSSIA FEDERATION	1 503 750	484 941	-67,75	5 147 937	1 020 523	-80,18
SAMOA	0	40	-	0	200	-
SAUDI ARABIA	2 406 044	811 103	-66,29	2 918 025	4 208 746	44,23
SEYCHELLES	372	457	22,85	2 692	674	-74,96
SIERRA LEONE	349 343	1 068 669	205,91	860 718	2 126 617	147,07
SINGAPORE	59 233 489	41 786 098	-29,46	71 350 089	76 604 849	7,36
SLOVAKIA	0	23 123	-	0	22 166	-
SLOVENIA	64 020	2 694	-95,79	96 078	9 768	-89,83
SOLOMON ISLANDS	2 285 130	137 041	-94,00	2 874 592	105 795	-96,32
SOUTH AFRICA	109 033	388 033	255,89	265 446	944 944	255,98
SPAIN	1 427 214	658 517	-53,86	3 263 114	1 290 850	-60,44
SRI LANKA	1 001 070	1 802 216	80,03	894 873	1 507 609	68,47
SUDAN	39	12 597	32 200,00	29 482	17 391	-41,01
SWEDEN	73 018	145 876	99,78	121 173	579 485	378,23
SWITZERLAND	53 880	101 294	88,00	116 452	308 365	164,80
SYRIA ARAB REPUBLIC	88 553	0	-100,00	175 957	0	-100,00
TAIWAN	4 115 185	1 054 480	-74,38	11 604 389	2 975 278	-74,36
TANZANIA, UNITED REP. OF	4 468	0	-100,00	7 057	0	-100,00
TANZANIA, UNITED REPUBLIC OF	0	323 699	-	0	1 410 555	-
THAILAND	12 699 614	12 199 707	-3,94	18 520 917	25 749 350	39,03
TIMOR LESTE	3 513 792	0	-100,00	3 157 398	0	-100,00
TOGO	0	5 005	-	0	4 007	-
TOKELAU	257	0	-100,00	1 015	0	-100,00
TONGA	11	0	-100,00	33	0	-100,00
TURKEY	1 268 691	1 176 445	-7,27	2 164 633	2 594 719	19,87
TURKMENISTAN	0	896 000	-	0	3 473 000	-
UKRAINE	126 090	68 158	-45,94	383 046	135 572	-64,61
UNITED ARAB EMIRATES	12 324 024	4 969 282	-59,68	18 170 683	8 782 678	-51,67
UNITED KINGDOM	2 100 517	401 778	-80,87	2 738 166	1 433 498	-47,65
UNITED STATES	21 605 322	11 311 685	-47,64	51 177 386	23 467 069	-54,15
URUGUAY	0	445	-	0	2 904	-
VANUATU	1 170	0	-100,00	1 756	0	-100,00
VENEZUELA	80	608	660,00	458	2 123	363,54
VIET NAM	13 841 406	6 738 279	-51,32	14 877 562	10 979 306	-26,20
WALLIS AND FUTUNA ISLANDS	0	600	-	0	216	-
YEMEN	392 934	672 256	71,09	732 116	1 386 536	89,39
ZAMBIA	242	0	-100,00	75	0	-100,00
-TEMBAGA	53 942 775	48 149 030	-10,74	721 216 323	586 116 986	-18,73
ANGUILLA	0	200	-	0	1 962	-
AUSTRALIA	3 441	5 380	56,35	63 131	75 049	18,88
BANGLADESH	159 312	149 210	-6,34	1 413 102	1 126 599	-20,27
BELGIUM	18 658	1 472	-92,11	89 774	79 097	-11,89
BRAZIL	59	310	425,42	1 162	927	-20,22
BRUNEI DARUSSALAM	1 446	1 000	-30,84	6 853	15 786	130,35
CANADA	14 294	17 148	19,97	167 071	222 414	33,13
CHINA	7 522 496	6 009 288	-20,12	57 243 898	46 424 523	-18,90
EAST TIMOR	0	39 933	-	0	313 023	-
ETHIOPIA	17 332	0	-100,00	4 250	0	-100,00
FIJI	95	0	-100,00	702	0	-100,00
FRANCE	7 199	2 235	-68,95	84 356	12 814	-84,81
GERMANY, FED. REP. OF	82	3 825	4 564,63	63 908	44 476	-30,41
GREECE	169	0	-100,00	409	0	-100,00
HONG KONG	908 826	1 023 485	12,62	8 445 209	7 722 118	-8,56
INDIA	200 514	231 061	15,23	1 917 771	1 862 058	-2,91
IRAN (ISLAMIC REPUBLIC OF)	0	2 121	-	0	6 361	-
ITALY	0	13	-	0	241	-
JAPAN	1 183 465	1 089 167	-7,97	213 512 533	216 554 279	1,42
JORDAN	333 544	2 364	-99,29	3 276 866	22 393	-99,32
KENYA	6 436	0	-100,00	1 800	0	-100,00
KOREA, REPUBLIC OF	2 184 412	2 389 704	9,40	49 617 283	16 650 429	-66,44
LITHUANIA	0	100	-	0	24	-
MALAYSIA	13 408 054	14 957 183	11,55	129 287 165	121 180 072	-6,27
MALDIVES	166	450	171,08	3 556	11 706	229,19
MOZAMBIQUE	0	296	-	0	3 522	-
NETHERLANDS	55 795	51 832	-7,10	123 545	85 582	-30,73
NEW ZEALAND	50	150	200	502	1399	178,685259
NORWAY	0	50	-	0	245	-
PAKISTAN	99 835	75	-99,92	990 085	1 075	-99,89

TABEL 5. PERKEMBANGAN EKSPOR INDONESIA MENURUT KOMODITI DAN NEGARA TUJUAN

JENIS BARANG	BERAT BERSIH (KG)		PERUB	NILAI FOB (US \$)		PERUB
	JAN-FEB 2011	JAN-FEB 2012	%	JAN-FEB 2011	JAN-FEB 2012	%
(1)	(2)	(3)	(4)	(5)	(6)	(7)
PHILIPPINES	2 022 321	3 004 281	48,56	18 591 080	25 158 481	35,33
PORTUGAL	2 673	0	-100,00	19 313	0	-100,00
RUSSIA FEDERATION	358	0	-100,00	840	0	-100,00
SAUDI ARABIA	644 482	288 900	-55,17	6 155 938	2 228 769	-63,79
SINGAPORE	3 323 812	1 745 066	-47,50	29 379 158	16 754 184	-42,97
SLOVENIA	132	0	-100,00	63	0	-100,00
SOUTH AFRICA	410	0	-100,00	450	0	-100,00
SPAIN	233	10	-95,71	344	41	-88,08
SWEDEN	2 058	0	-100,00	24 908	0	-100,00
SWITZERLAND	0	80	-	0	2 853	-
TAIWAN	3 489 651	977 308	-71,99	28 549 584	6 454 440	-77,39
THAILAND	15 167 534	9 648 975	-36,38	143 457 543	77 690 283	-45,84
TIMOR LESTE	708	0	-100,00	290	0	-100,00
UGANDA	0	4 861	-	0	57 691	-
UNITED ARAB EMIRATES	0	804 015	-	0	6 906 586	-
UNITED KINGDOM	37	4 043	10 827,03	1 740	16 316	837,70
UNITED STATES	101 665	58 683	-42,28	1 169 003	808 208	-30,86
VIET NAM	3 061 021	5 634 756	84,08	27 551 138	37 620 960	36,55
-SENG	586 445	926 167	57,93	708 779	971 673	37,09
AUSTRALIA	42	18 944	45 004,76	70	47 365	67 564,29
BELGIUM	3	0	-100,00	18	0	-100,00
CHINA	1 874	9 930	429,88	3 100	17 226	455,68
EAST TIMOR	0	78 858	-	0	87 823	-
INDIA	11 382	258 471	2 170,88	44 964	261 530	481,64
ITALY	0	20 442	-	0	27 596	-
JAPAN	62 324	59 948	-3,81	131 114	105 495	-19,54
KOREA, REPUBLIC OF	14 994	8 626	-42,47	7 129	15 824	121,97
MALAYSIA	20 000	260	-98,70	20 000	143	-99,29
NETHERLANDS	0	561	-	0	122	-
NEW ZEALAND	6	0	-100,00	21	0	-100,00
NIGERIA	0	2 322	-	0	7 800	-
PAPUA NEW GUINEA	0	4 529	-	0	8 200	-
PHILIPPINES	27 968	0	-100,00	54 234	0	-100,00
SINGAPORE	127 343	221 539	73,97	172 973	203 420	17,60
TAIWAN	168 942	221 737	31,25	146 685	174 169	18,74
THAILAND	20 000	20 000	0,00	17 040	14 960	-12,21
TIMOR LESTE	127 208	0	-100,00	107 745	0	-100,00
UGANDA	504	0	-100,00	336	0	-100,00
UNITED STATES	3 841	0	-100,00	3 263	0	-100,00
VIET NAM	14	0	-100,00	87	0	-100,00
-LOGAM TIDAK MULIA LAIN	102 997 683	8 503 190	-91,74	45 733 431	49 862 802	9,03
ALGERIA	0	4 852	-	0	9 945	-
ANGOLA	182	217	19,23	439	8 663	1 873,35
ARGENTINA	10 989	6 522	-40,65	191 791	75 209	-60,79
AUSTRALIA	161 041	184 993	14,87	1 220 208	1 143 085	-6,32
AUSTRIA	134	0	-100,00	309	0	-100,00
BAHRAIN	0	9	-	0	396	-
BELGIUM	6 447	37 292	478,44	18 220	187 878	931,16
BERMUDA	310	0	-100,00	3 103	0	-100,00
BOLIVIA	270	0	-100,00	6 000	0	-100,00
BRAZIL	14 056	16 939	20,51	274 765	246 346	-10,34
BRUNEI DARUSSALAM	25 350	11	-99,96	33 329	292	-99,12
BULGARIA	0	170	-	0	90	-
CAMBODIA	0	65	-	0	143	-
CAMEROON	15	0	-100,00	11	0	-100,00
CANADA	62 365	63 582	1,95	518 113	524 042	1,14
CHILE	2 095	5 795	176,61	3 646	44 460	1 119,42
CHINA	36 338 548	110 871	-99,69	2 512 066	877 042	-65,09
COLOMBIA	2 065	813	-60,63	2 143	31 989	1 392,72
CONGO	0	70	-	0	165	-
COSTA RICA	726	0	-100,00	2 876	0	-100,00
COTE D'IVOIRE	2 467	0	-100,00	1 649	0	-100,00
CROATIA	0	24	-	0	300	-
CYPRUS	12 743	0	-100,00	36 237	0	-100,00
DENMARK	22 810	43 069	88,82	77 835	91 144	17,10
DOMINICAN REPUBLIC	0	512	-	0	828	-
EAST TIMOR	0	140 310	-	0	244 039	-
ECUADOR	45	0	-100,00	3 346	0	-100,00
EGYPT	0	517	-	0	5 825	-
ESTONIA	775	21 633	2 691,35	2 104	42 303	1 910,60
FIJI	14	3 007	21 378,57	181	5 378	2 871,27
FINLAND	500	0	-100,00	21 582	0	-100,00
FRANCE	19 600	22 476	14,67	84 770	181 513	114,12
FRENCH GUIANA	73	0	-100,00	49	0	-100,00
FRENCH POLYNESIA	862	940	9,048723898	1524	5401	254,3963255

TABEL 5. PERKEMBANGAN EKSPOR INDONESIA MENURUT KOMODITI DAN NEGARA TUJUAN

JENIS BARANG	BERAT BERSIH (KG)		PERUB	NILAI FOB (US \$)		PERUB
	JAN-FEB 2011	JAN-FEB 2012	%	JAN-FEB 2011	JAN-FEB 2012	%
	(1)	(2)	(3)	(4)	(5)	(6)
GERMANY, FED. REP. OF	601 955	425 003	-29,40	1 770 518	1 984 918	12,11
GREECE	5 830	245	-95,80	28 544	277	-99,03
GUADELOUPE	0	584	-	0	1 626	-
GUAM	744	6 500	773,66	582	8 937	1 435,57
HONDURAS	73	0	-100,00	502	0	-100,00
HONG KONG	354 325	298 407	-15,78	942 535	812 618	-13,78
INDIA	124 385	117 359	-5,65	752 904	1 298 083	72,41
IRAN (ISLAMIC REPUBLIC OF)	1 552	36 256	2 236,08	1 706	45 956	2 593,79
IRAQ	0	89 420	-	0	129 183	-
ISRAEL	0	27	-	0	5 396	-
ISRAIL	18 794	0	-100,00	39 073	0	-100,00
ITALY	38 369	133 439	247,78	278 075	358 402	28,89
JAPAN	58 938 432	1 164 010	-98,03	9 890 056	7 198 641	-27,21
JORDAN	17 380	0	-100,00	40 388	0	-100,00
KENYA	13 301	16 940	27,36	204 934	23 661	-88,45
KOREA, REPUBLIC OF	92 409	48 938	-47,04	303 156	279 090	-7,94
KUWAIT	286	0	-100,00	821	0	-100,00
LAO PEOPLE'S DEMOCRATIC REP	0	91	-	0	9 245	-
LEBANON	16 275	14 662	-9,91	29 822	17 775	-40,40
LIBYAN ARAB JAMAHIRIYA	15 148	0	-100,00	35 084	0	-100,00
MALAYSIA	671 402	579 005	-13,76	2 494 043	3 051 339	22,35
MALDIVES	20 976	714	-96,60	21 951	3 358	-84,70
MALTA	13	0	-100,00	48	0	-100,00
MAURITIUS	1 171	72 000	6 048,59	3 855	113 348	2 840,29
MEXICO	5 770	250	-95,67	50 750	7 395	-85,43
MOROCCO	7	6	-14,29	153	75	-50,98
MOZAMBIQUE	1 206	0	-100,00	1 374	0	-100,00
MYANMAR (FORM. BURMA)	0	1 694	-	0	3 213	-
NEPAL	79	0	-100,00	160	0	-100,00
NETHERLANDS	46 638	15 558	-66,64	211 939	105 545	-50,20
NETHERLANDS ANTILLES	0	5	-	0	99	-
NEW CALEDONIA	15 910	14 777	-7,12	50 837	42 208	-16,97
NEW ZEALAND	31 767	24 705	-22,23	112 509	138 748	23,32
NIGERIA	48 391	362	-99,25	101 640	320	-99,69
NORTHERN MARIANA ISLANDS	88	0	-100,00	165	0	-100,00
NORWAY	0	18	-	0	4 123	-
OMAN	25 563	70	-99,73	146 196	3 131	-97,86
PAKISTAN	16 627	42 537	155,83	47 754	200 028	318,87
PANAMA	17 863	20 749	16,16	90 608	126 844	39,99
PAPUA NEW GUINEA	230 348	231 460	0,48	717 491	746 420	4,03
PERU	8 333	4 799	-42,41	50 171	41 419	-17,44
PHILIPPINES	154 704	355 739	129,95	607 451	1 536 986	153,02
PORTUGAL	557	1 027	84,38	4 008	2 685	-33,01
QATAR	40 297	1 421	-96,47	74 979	40 043	-46,59
REUNION	1 024	0	-100,00	733	0	-100,00
ROMANIA	2	0	-100,00	17	0	-100,00
RUSSIA FEDERATION	180	5 279	2 832,78	3 170	44 270	1 296,53
SAUDI ARABIA	46 872	19 654	-58,07	66 477	60 936	-8,34
SENEGAL	0	3 000	-	0	85 941	-
SINGAPORE	1 632 555	1 520 910	-6,84	4 721 771	5 518 215	16,87
SLOVAKIA	202	0	-100,00	6 573	0	-100,00
SLOVENIA	0	453	-	0	17	-
SOLOMON ISLANDS	9 630	40 320	318,69	12 024	129 024	973,05
SOUTH AFRICA	56 879	105 811	86,03	372 683	594 530	59,53
SPAIN	78 651	33 262	-57,71	188 432	135 848	-27,91
SRI LANKA	5 784	10 510	81,71	20 246	24 583	21,42
SWEDEN	25 872	14 485	-44,01	162 990	74 473	-54,31
SWITZERLAND	5 531	7 348	32,85	58 565	120 077	105,03
TAIWAN	233 280	7 317	-96,86	698 143	51 553	-92,62
TANZANIA, UNITED REP. OF	25	0	-100,00	25	0	-100,00
TANZANIA, UNITED REPUBLIC OF	0	206	-	0	11 256	-
THAILAND	890 562	760 956	-14,55	4 776 466	5 764 217	20,68
TIMOR LESTE	156882	0	-100	193697	0	-100
TOGO	764	70	-90,84	1 264	97	-92,33
TURKEY	0	30 312	-	0	311 028	-
UGANDA	42	284	576,19	1 761	406	-76,94
UNITED ARAB EMIRATES	217 209	303 839	39,88	506 838	798 719	57,59
UNITED KINGDOM	84 989	87 392	2,83	204 575	291 353	42,42
UNITED STATES	452 312	424 711	-6,10	4 984 157	8 959 692	79,76
VANUATU	2 992	125	-95,82	7 397	632	-91,46
VENEZUELA	1 511	500	-66,91	10 093	2 359	-76,63
VIET NAM	832 483	742 980	-10,75	4 612 256	4 815 965	4,42
-PAKAIAN JADI	73 092 029	76 106 632	4,12	1 230 278 684	1 267 471 687	3,02
ALBANIA	40	0	-100,00	200	0	-100,00
ALGERIA	28 167	67 760	140,57	303 750	1 140 500	275,47
AMERICAN SAMOA	3	0	-100,00	132	0	-100,00

TABEL 5. PERKEMBANGAN EKSPOR INDONESIA MENURUT KOMODITI DAN NEGARA TUJUAN

JENIS BARANG	BERAT BERSIH (KG)		PERUB	NILAI FOB (US \$)		PERUB
	JAN-FEB 2011	JAN-FEB 2012	%	JAN-FEB 2011	JAN-FEB 2012	%
	(1)	(2)	(3)	(4)	(5)	(6)
ANGOLA	100 005	97 115	-2,89	7 480	7 164	-4,22
ANTIGUA AND BARBUDA	23	127	452,17	741	3 581	383,27
ARGENTINA	66 161	69 700	5,35	1 750 100	2 196 212	25,49
AUSTRALIA	489 347	481 500	-1,60	13 186 666	14 184 574	7,57
AUSTRIA	58 770	40 013	-31,92	1 481 061	1 318 303	-10,99
BAHAMAS	28	873	3 017,86	198	15 706	7 832,32
BAHRAIN	11 590	51 624	345,42	143 592	238 730	66,26
BANGLADESH	4 187	144	-96,56	24 308	1 152	-95,26
BARBADOS	162	231	42,59	2 406	6 772	181,46
BELGIUM	778 581	971 364	24,76	19 803 705	24 581 035	24,12
BELIZE	2 278	0	-100,00	55 143	0	-100,00
BENIN	117 414	50 022	-57,40	714 986	132 085	-81,53
BERMUDA	1 862	531	-71,48	18 611	17 771	-4,51
BRAZIL	410 715	486 057	18,34	4 127 509	6 857 640	66,14
BRUNEI DARUSSALAM	22 089	12 967	-41,30	167 190	76 298	-54,36
BULGARIA	9 335	6 890	-26,19	115 978	110 753	-4,51
CAMBODIA	10 070	5 953	-40,88	28 218	44 764	58,64
CAMEROON	32 580	74 068	127,34	53 250	152 708	186,78
CANADA	1 218 627	1 197 222	-1,76	26 575 742	27 643 082	4,02
CHILE	54 819	66 737	21,74	1 166 912	1 637 212	40,30
CHINA	296 147	473 555	59,91	6 248 564	10 652 881	70,49
COLOMBIA	66	5 338	7 987,88	2 185	133 740	6 020,82
CONGO	100 860	104 435	3,54	62 519	68 578	9,69
COOK ISLANDS	1 708	56	-96,72	23 661	1 247	-94,73
COSTA RICA	5 300	1 244	-76,53	67 733	3 585	-94,71
COTE D'IVOIRE	23 564	82 019	248,07	10 494	32 373	208,49
CROATIA	2 918	11 486	293,63	49 972	229 296	358,85
CUBA	0	625	-	0	42 611	-
CYPRUS	670	0	-100,00	10 608	0	-100,00
CZECH REPUBLIC	18 147	20 043	10,45	586 965	791 143	34,79
DEMOCRATIC REPUBLIC OF THE C	0	145	-	0	495	-
DENMARK	44 944	65 079	44,80	1 271 857	1 390 441	9,32
DJIBOUTI	39 140	0	-100,00	367 714	0	-100,00
DOMINICAN REPUBLIC	0	4 403	-	0	47 578	-
EAST TIMOR	0	203 955	-	0	248 086	-
ECUADOR	4 578	1 891	-58,69	252 142	54 604	-78,34
EGYPT	234 918	302 532	28,78	2 884 051	4 824 241	67,27
EL SALVADOR	5 217	792	-84,82	58 751	26 779	-54,42
ESTONIA	8 793	7 795	-11,35	138 466	126 990	-8,29
ETHIOPIA	6 500	0	-100,00	129 459	0	-100,00
FIJI	3 951	15 704	297,47	22 368	142 585	537,45
FINLAND	15 534	21 615	39,15	514 423	496 911	-3,40
FRANCE	830 625	5 803 447	598,68	19 407 017	12 262 680	-36,81
FRENCH POLYNESIA	10 442	4 623	-55,73	104 244	49 450	-52,56
GABON	8 037	4 862	-39,50	4 694	1 558	-66,81
GAMBIA	21 900	21 875	-0,11	294 300	103 890	-64,70
GEORGIA	2 344	1	-99,96	62 570	93	-99,85
GERMANY, FED. REP. OF	3 793 771	3 798 123	0,11	90 119 820	95 239 445	5,68
GHANA	62 165	37 970	-38,92	125 439	63 130	-49,67
GREECE	43 460	71 009	63,39	722 653	1 119 032	54,85
GUADELOUPE	19 406	4 392	-77,37	56 132	41 621	-25,85
GUAM	1 485	2 642	77,91	21 685	40 389	86,25
GUINEA	89 311	143 070	60,19	411 544	379 467	-7,79
GUYANA	0	91	-	0	12	-
HONDURAS	37	0	-100,00	732	0	-100,00
HONG KONG	142 346	180 266	26,64	3 298 045	4 249 271	28,84
HUNGARY	13 679	1 057	-92,27	480 122	28 945	-93,97
INDIA	48 994	65 407	33,50	617 378	834 819	35,22
IRAN (ISLAMIC REPUBLIC OF)	206 254	41 898	-79,69	1 359 754	597 525	-56,06
IRAQ	6	0	-100,00	81	0	-100,00
IRELAND	119 270	127 631	7,01	2 462 566	3 225 491	30,98
ISRAEL	0	30 091	-	0	698 300	-
ISRAIL	32 111	0	-100,00	601 679	0	-100,00
ITALY	540 195	422 157	-21,85	15 632 296	12 542 593	-19,76
JAMAICA	0	3 164	-	0	25 575	-
JAPAN	2 748 621	3 954 698	43,88	40 033 622	74 744 720	86,70
JORDAN	0	11 251	-	0	93 107	-
KAZAKHSTAN	8 403	374	-95,55	235 998	9 792	-95,85
KENYA	48 321	117 713	143,61	143 028	176 910	23,69
KOREA, DEMOCRATIC PEOPLE'S F	0	5 641	-	0	149 931	-
KOREA, REPUBLIC OF	1 406 053	2 286 613	62,63	18 433 310	36 902 433	100,19
KUWAIT	676 289	178 200	-73,65	1 003 318	2 129 086	112,20
LAO PEOPLE'S DEM. REP.	35 826	0	-100,00	649 540	0	-100,00
LATVIA	20 083	2	-99,99	289 389	97	-99,97
LEBANON	5 133	7 646	48,96	196 058	293 048	49,47
LIBERIA	19 247	12 000	-37,65	21 970	4 598	-79,07
LIBYAN ARAB JAMAHIRIYA	61 601	74 338	20,68	596 512	791 261	32,65

TABEL 5. PERKEMBANGAN EKSPOR INDONESIA MENURUT KOMODITI DAN NEGARA TUJUAN

JENIS BARANG	BERAT BERSIH (KG)		PERUB	NILAI FOB (US \$)		PERUB
	JAN-FEB 2011	JAN-FEB 2012	%	JAN-FEB 2011	JAN-FEB 2012	%
	(1)	(2)	(3)	(4)	(5)	(6)
MACAU	355	0	-100,00	3 313	0	-100,00
MADAGASCAR	23 710	26 444	11,53	11 693	19 924	70,39
MALAWI	14 768	18 340	24,19	16 509	15 925	-3,54
MALAYSIA	1 206 336	1 401 341	16,17	12 762 979	13 600 028	6,56
MALDIVES	1 166	2 035	74,53	39 476	26 542	-32,76
MALI	0	3 167	-	0	19 176	-
MALTA	0	8 746	-	0	187 173	-
MARTINIQUE	7 758	86	-98,89	44 040	4 406	-90,00
MAURITANIA	4 987	0	-100,00	13 800	0	-100,00
MAURITIUS	7 237	23 121	219,48	42 197	301 388	614,24
MEXICO	330 752	327 461	-1,00	6 854 542	7 517 537	9,67
MONACO	1 686	26	-98,46	31 608	1 149	-96,36
MONGOLIA	14	33 676	240 442,86	152	145 199	95 425,66
MOROCCO	869	1 872	115,42	20 751	51 755	149,41
MOZAMBIQUE	42 441	1 838	-95,67	137 415	4 875	-96,45
MYANMAR	5 015	0	-100,00	26 865	0	-100,00
MYANMAR (FORM. BURMA)	0	52	-	0	33	-
NEPAL	38 958	16 975	-56,43	282 467	134 100	-52,53
NETHERLANDS	1 758 526	1 023 841	-41,78	31 480 021	25 321 510	-19,56
NETHERLANDS ANTILLES	2 639	24 382	823,91	24 748	337 062	1 261,98
NEW CALEDONIA	10 350	5 453	-47,31	132 905	125 531	-5,55
NEW ZEALAND	37 964	28 953	-23,74	877 527	590 921	-32,66
NIGER	11 389	13 200	15,90	42 041	42 237	0,47
NIGERIA	738 801	996 019	34,82	1 648 661	2 636 116	59,89
NORWAY	95 064	106 920	12,47	1 520 236	2 342 943	54,12
OMAN	140	5 824	4 060,00	4 850	121 316	2 401,36
PAKISTAN	16 705	27 577	65,08	292 770	217 798	-25,61
PANAMA	264 691	229 463	-13,31	3 470 553	2 911 704	-16,10
PAPUA NEW GUINEA	68 650	23 471	-65,81	207 878	98 332	-52,70
PARAGUAY	3 413	912	-73,28	75 740	24 060	-68,23
PERU	5 447	2 568	-52,85	123 326	109 564	-11,16
PHILIPPINES	84 104	158 736	88,74	1 365 995	1 806 616	32,26
POLAND	143 574	218 790	52,39	2 772 274	3 950 159	42,49
PORTUGAL	8 936	18 500	107,03	58 555	231 689	295,68
PUERTO RICO	65 107	18 276	-71,93	722 501	345 492	-52,18
QATAR	373	7 085	1 799,46	47 093	87 880	86,61
REUNION	3 321	1 550	-53,33	29 183	9 303	-68,12
ROMANIA	3 236	344	-89,37	131 186	8 261	-93,70
RUSSIA FEDERATION	250 511	322 341	28,67	6 371 061	9 750 315	53,04
SAINT KITTS AND NEVIS	691	483	-30,10	17 494	26 159	49,53
SAINT LUCIA	0	30	-	0	162	-
SAMOA	0	120	-	0	169	-
SAUDI ARABIA	617 127	834 135	35,16	8 018 396	9 882 109	23,24
SENEGAL	231 080	217 063	-6,07	256 438	198 993	-22,40
SEYCHELLES	467	790	69,16	11 895	16 054	34,96
SINGAPORE	554 651	582 448	5,01	9 522 112	9 677 725	1,63
SLOVAKIA	694	276	-60,23	7 464	18 993	154,46
SLOVENIA	320	594	85,63	3 851	17 608	357,23
SOMALIA	1 453	0	-100,00	1 785	0	-100,00
SOUTH AFRICA	286 156	118 107	-58,73	3 189 326	2 027 997	-36,41
SPAIN	1 327 603	919 755	-30,72	22 688 948	14 600 218	-35,65
SRI LANKA	205 781	149 963	-27,12	1 529 903	927 696	-39,36
SUDAN	323 926	208 342	-35,68	3 364 257	1 946 248	-42,15
SURINAME	0	3 111	-	0	51 538	-
SWAZILAND	8	0	-100,00	226	0	-100,00
SWEDEN	212 156	274 372	29,33	2 944 350	5 596 920	90,09
SWITZERLAND	111 003	112 998	1,80	2 441 248	2 452 460	0,46
SYRIA ARAB REPUBLIC	0	18	-	0	890	-
TAIWAN	71 005	365 468	414,71	2 154 424	5 751 278	166,95
TANZANIA, UNITED REP. OF	173 848	0	-100,00	89 516	0	-100,00
TANZANIA, UNITED REPUBLIC OF	0	416 470	-	0	434 251	-
THAILAND	126 261	124 770	-1,18	1 558 459	1 753 902	12,54
THE DEMOCRATIC REPUBLIC OF T	792	0	-100,00	413	0	-100,00
TIMOR LESTE	152 793	0	-100,00	128 597	0	-100,00
TOGO	604 514	662 206	9,54	683 516	548 201	-19,80
TOKELAU	7	0	-100,00	28	0	-100,00
TONGA	148	0	-100,00	427	0	-100,00
TUNISIA	1	0	-100,00	14	0	-100,00
TURKEY	152 519	83 489	-45,26	4 569 781	2 277 828	-50,15
U.S. VIRGIN ISLANDS	227	0	-100,00	8 824	0	-100,00
UGANDA	58 864	26 949	-54,22	147 247	16 864	-88,55
UKRAINE	88 681	105 632	19,11	2 009 823	2 020 143	0,51
UNITED ARAB EMIRATES	1 998 097	1 872 278	-6,30	25 830 852	26 953 088	4,34
UNITED KINGDOM	2 471 162	2 657 936	7,56	50 321 117	65 936 957	31,03
UNITED STATES	42 728 637	38 710 487	-9,40	736 298 494	692 933 341	-5,89
URUGUAY	6 744	3 586	-46,83	168 476	94 644	-43,82
VANUATU	4 156	1 502	-63,86	7 416	6 244	-15,80

TABEL 5. PERKEMBANGAN EKSPOR INDONESIA MENURUT KOMODITI DAN NEGARA TUJUAN

JENIS BARANG	BERAT BERSIH (KG)		PERUB	NILAI FOB (US \$)		PERUB
	JAN-FEB 2011	JAN-FEB 2012	%	JAN-FEB 2011	JAN-FEB 2012	%
	(1)	(2)	(3)	(4)	(5)	(6)
VENEZUELA	3 117	13 544	334,52	98 254	90 422	-7,97
VIET NAM	6 458	32 132	397,55	168 431	590 902	250,83
YEMEN	65 847	87 663	33,13	531 113	973 087	83,22
YUGOSLAVIA	127	0	-100,00	3 337	0	-100,00
ZAMBIA	692	0	-100,00	215	0	-100,00
ZIMBABWE	0	4 668	-	0	72 102	-
-KAIN TENUN	40 734 038	39 650 625	-2,66	266 854 654	275 435 764	3,22
AFGHANISTAN	12 864	855	-93,35	90 430	14 103	-84,40
ALGERIA	27 144	39 749	46,44	110 547	370 313	234,98
ANGOLA	0	9	-	0	3 011	-
ARGENTINA	81 292	19 350	-76,20	428 819	238 277	-44,43
AUSTRALIA	669 798	701 578	4,74	3 027 856	3 395 676	12,15
AUSTRIA	1 027	290	-71,76	11 808	405	-96,57
AZERBAIJAN	0	8	-	0	2 487	-
BAHRAIN	25146	16999	-32,39879106	118732	146185	23,12182057
BANGLADESH	1 183 004	592 508	-49,91	7 049 858	4 254 770	-39,65
BARBADOS	1	0	-100,00	2	0	-100,00
BELGIUM	841 582	627 122	-25,48	4 378 889	2 685 106	-38,68
BENIN	0	7 830	-	0	110 883	-
BRAZIL	334 310	284 676	-14,85	2 352 875	1 877 908	-20,19
BRUNEI DARUSSALAM	35 920	18 186	-49,37	314 620	201 295	-36,02
BULGARIA	6 980	6 854	-1,81	63 799	79 956	25,32
CAMBODIA	273 670	180 641	-33,99	1 810 513	1 119 335	-38,18
CANADA	126 930	167 842	32,23	950 345	1 446 917	52,25
CHILE	74 881	36 393	-51,40	440 858	201 487	-54,30
CHINA	1 068 253	753 706	-29,44	7 373 896	5 694 582	-22,77
COLOMBIA	81 534	79 063	-3,03	512 082	567 862	10,89
CONGO	192	300	56,25	134	610	355,22
COSTA RICA	0	200	-	0	17 885	-
COTE D'IVOIRE	0	38 622	-	0	350 547	-
CROATIA	699	1 908	172,96	7 978	12 506	56,76
CYPRUS	1 366	16 769	1 127,60	22 507	142 289	532,20
CZECH REPUBLIC	461	2 338	407,16	3 262	24 778	659,60
DENMARK	20 300	23 112	13,85	209 875	230 354	9,76
DJIBOUTI	0	4 800	-	0	16 116	-
DOMINICA	474	0	-100,00	4 900	0	-100,00
DOMINICAN REPUBLIC	3 164	15 528	390,77	94 430	166 465	76,28
EAST TIMOR	0	10 321	-	0	30 521	-
ECUADOR	9 260	24 891	168,80	47 421	194 105	309,32
EGYPT	182 161	263 683	44,75	1 432 956	2 163 583	50,99
EL SALVADOR	12 456	3 463	-72,20	55 145	16 931	-69,30
ETHIOPIA	34 172	11 610	-66,02	185 095	73 100	-60,51
FIJI	25 144	34 566	37,47	202 028	226 574	12,15
FINLAND	29 139	44 441	52,51	220 774	426 436	93,15
FRANCE	158 841	75 277	-52,61	1 130 092	788 979	-30,18
FRENCH POLYNESIA	678	1 796	164,90	12 368	22 342	80,64
GABON	2 061	1 144	-44,49	1 110	144	-87,03
GERMANY, FED. REP. OF	381089	414532	8,775640336	2668327	2787855	4,479510944
GHANA	191 253	90 281	-52,79	1 033 851	462 393	-55,27
GREECE	29 398	29 734	1,14	220 371	268 029	21,63
GUAM	0	50	-	0	20	-
GUATEMALA	43 681	4 853	-88,89	451 819	92 381	-79,55
GUINEA	0	306	-	0	3 444	-
HONDURAS	30 261	10 895	-64,00	230 963	109 875	-52,43
HONG KONG	138 252	161 927	17,12	1 383 876	1 599 210	15,56
HUNGARY	8 867	27 678	212,15	133 292	242 090	81,62
INDIA	214 152	289 213	35,05	3 799 038	2 273 280	-40,16
IRAN (ISLAMIC REPUBLIC OF)	58 651	161 017	174,53	435 291	1 205 062	176,84
ISRAEL	0	16	-	0	407	-
ISRAEL	9 394	0	-100,00	64 572	0	-100,00
ITALY	1 633 250	920 792	-43,62	8 321 051	5 059 792	-39,19
JAPAN	5 991 394	5 914 671	-1,28	32 224 977	36 317 849	12,70
JORDAN	96 784	143 081	47,84	796 227	1 151 417	44,61
KAZAKHSTAN	0	260	-	0	1 787	-
KENYA	138 835	128 309	-7,58	905 906	1 296 287	43,09
KOREA, DEM. PEOPLE'S REP.	594	0	-100,00	1 433	0	-100,00
KOREA, REPUBLIC OF	1 259 735	1 420 518	12,76	7 411 631	6 208 708	-16,23
KUWAIT	160 893	399 281	148,17	1 348 935	3 918 407	190,48
LAO PEOPLE'S DEM. REP.	29 696	0	-100,00	169 686	0	-100,00
LAO PEOPLE'S DEMOCRATIC REP	0	34 923	-	0	184 654	-
LATVIA	70	0	-100,00	1 258	0	-100,00
LEBANON	33 145	65 564	97,81	305 649	637 307	108,51
LESOTHO	4 822	46 128	856,62	22 658	230 100	915,54
LIBYAN ARAB JAMAHIRIYA	77 861	194 493	149,80	557 318	1 646 667	195,46
MACAU	9 112	0	-100,00	82 106	0	-100,00
MALAYSIA	3 518 988	3 428 696	-2,57	15 504 386	15 605 176	0,65

TABEL 5. PERKEMBANGAN EKSPOR INDONESIA MENURUT KOMODITI DAN NEGARA TUJUAN

JENIS BARANG	BERAT BERSIH (KG)		PERUB	NILAI FOB (US \$)		PERUB
	JAN-FEB 2011	JAN-FEB 2012	%	JAN-FEB 2011	JAN-FEB 2012	%
	(1)	(2)	(3)	(4)	(5)	(6)
MAURITIUS	65 881	117 353	78,13	757 658	1 655 417	118,49
MEXICO	179 677	243 695	35,63	958 805	1 722 760	79,68
MOROCCO	19 693	97 442	394,81	194 291	898 725	362,57
MYANMAR	209 880	0	-100,00	2 826 602	0	-100,00
MYANMAR (FORM. BURMA)	0	104 348	-	0	951 825	-
NEPAL	2 885	380	-86,83	18 322	2 689	-85,32
NETHERLANDS	630 250	473 306	-24,90	3 053 322	2 969 907	-2,73
NEW CALEDONIA	0	33	-	0	593	-
NEW ZEALAND	51 648	39 981	-22,59	348 396	281 215	-19,28
NIGER	18 770	0	-100,00	83 612	0	-100,00
NIGERIA	19 116	8 804	-53,94	9 944	74 908	653,30
NORWAY	0	7	-	0	2 470	-
OMAN	66 429	33 928	-48,93	491 534	302 381	-38,48
PAKISTAN	55 754	109 572	96,53	358 380	687 243	91,76
PANAMA	58 589	33 152	-43,42	430 213	232 690	-45,91
PAPUA NEW GUINEA	52 335	68 012	29,96	352 116	523 009	48,53
PARAGUAY	0	13 715	-	0	84 257	-
PERU	86 315	78 928	-8,56	544 237	461 808	-15,15
PHILIPPINES	529 268	415 426	-21,51	2 972 589	2 153 304	-27,56
POLAND	119 095	134 150	12,64	939 354	1 142 981	21,68
PORTUGAL	167 139	202 952	21,43	1 061 422	918 385	-13,48
QATAR	31 720	6 225	-80,38	207 215	67 355	-67,50
REUNION	416	100	-75,96	2 420	1 327	-45,17
ROMANIA	0	1 895	-	0	23 684	-
RUSSIA FEDERATION	41 341	24 444	-40,87	262 178	190 562	-27,32
SAUDI ARABIA	1 670 510	2 367 233	41,71	14 753 900	20 744 155	40,60
SENEGAL	8 459	400	-95,27	9 505	2 000	-78,96
SINGAPORE	425 722	331 251	-22,19	3 702 947	3 069 686	-17,10
SLOVENIA	0	9 644	-	0	134 946	-
SOMALIA	7 101	10 935	53,99	8 723	283 930	3 154,96
SOUTH AFRICA	446 094	525 272	17,75	4 764 390	6 100 324	28,04
SPAIN	356 676	458 001	28,41	2 047 038	2 467 147	20,52
SRI LANKA	482 101	555 132	15,15	3 529 231	4 196 859	18,92
SUDAN	56 672	76 402	34,81	404 306	661 177	63,53
SWAZILAND	112	0	-100,00	371	0	-100,00
SWEDEN	2 259	2 377	5,22	17 900	29 805	66,51
SWITZERLAND	0	915	-	0	24 029	-
SYRIA ARAB REPUBLIC	212 104	113 499	-46,49	1 484 246	891 668	-39,92
TAIWAN	859 028	778 867	-9,33	2 072 260	2 503 288	20,80
TANZANIA, UNITED REP. OF	119	0	-100,00	64	0	-100,00
TANZANIA, UNITED REPUBLIC OF	0	21 423	-	0	146 198	-
THAILAND	1 835 608	1 461 307	-20,39	12 915 925	7 593 584	-41,21
TIMOR LESTE	9 288	0	-100,00	2 442	0	-100,00
TOGO	30 467	16 037	-47,36	217 808	176 140	-19,13
TONGA	253	30	-88,14	731	511	-30,10
TUNISIA	434	254	-41,47	11 396	8 497	-25,44
TURKEY	7 094 068	7 709 780	8,68	46 191 079	56 349 283	21,99
UGANDA	0	14 563	-	0	42 675	-
UKRAINE	11 192	13 050	16,60	100 393	160 051	59,42
UNITED ARAB EMIRATES	3 292 129	2 582 218	-21,56	29 920 674	25 065 754	-16,23
UNITED KINGDOM	203 095	219 922	8,29	1 591 788	1 566 656	-1,58
UNITED STATES	967 561	1 092 475	12,91	8 353 974	10 194 428	22,03
VANUATU	256	0	-100,00	696	0	-100,00
VIET NAM	874 932	941 911	7,66	7 184 753	8 035 930	11,85
YEMEN	35 193	105 836	200,73	234 360	756 125	222,63
ZAMBIA	7 414	0	-100,00	31 940	0	-100,00
ZIMBABWE	53 909	38 397	-28,77	688 579	264 403	-61,60
-TEKSTIL LAINNYA	206 886 670	205 860 934	-0,50	653 654 868	569 436 228	-12,88
ALGERIA	121 455	193 782	59,55	300 949	718 231	138,66
AMERICAN SAMOA	0	18 484	-	0	45 674	-
ANTIGUA AND BARBUDA	20	87	335,00	653	1 954	199,23
ARGENTINA	2 969 525	2 431 982	-18,10	8 295 111	6 822 022	-17,76
AUSTRALIA	2 235 686	2 695 711	20,58	6 377 016	8 583 636	34,60
AUSTRIA	172	7 358	4 177,91	1 641	32 195	1 861,91
BAHAMAS	1 924	990	-48,54	17 646	9 737	-44,82
BAHRAIN	3 877	0	-100,00	16 804	0	-100,00
BANGLADESH	3 905 293	3 087 476	-20,94	16 586 692	9 629 818	-41,94
BARBADOS	0	2	-	0	24	-
BELGIUM	5 275 634	5 294 599	0,36	14 309 966	11 858 140	-17,13
BENIN	11 000	24 575	123,41	110 400	46 011	-58,32
BERMUDA	174	251	44,25	1 747	2 657	52,09
BRAZIL	15 025 362	14 263 281	-5,07	48 182 353	39 698 794	-17,61
BRUNEI DARUSSALAM	58 663	11 813	-79,86	179 334	30 991	-82,72
BULGARIA	68 522	517	-99,25	302 320	5 505	-98,18
CAMBODIA	89 915	141 192	57,03	723 126	1 808 486	150,09
CAMEROON	0	69 081	-	0	130 077	-

TABEL 5. PERKEMBANGAN EKSPOR INDONESIA MENURUT KOMODITI DAN NEGARA TUJUAN

JENIS BARANG	BERAT BERSIH (KG)		PERUB	NILAI FOB (US \$)		PERUB
	JAN-FEB 2011	JAN-FEB 2012	%	JAN-FEB 2011	JAN-FEB 2012	%
	(1)	(2)	(3)	(4)	(5)	(6)
CANADA	1 067 919	1 317 760	23,40	3 043 607	3 544 204	16,45
CHILE	233 930	318 079	35,97	933 752	994 468	6,50
CHINA	22 466 299	30 037 592	33,70	48 119 549	45 629 005	-5,18
COLOMBIA	1 245 522	906 623	-27,21	5 004 644	2 208 273	-55,88
CONGO	183	40	-78,14	105	116	10,48
COOK ISLANDS	412	202	-50,97	4 246	1 320	-68,91
COSTA RICA	15 315	0	-100,00	59 769	0	-100,00
COTE D'IVOIRE	3 250	0	-100,00	4 429	0	-100,00
CROATIA	63	75 479	119 707,94	73	142 207	194 704,11
CUBA	0	27 068	-	0	64 272	-
CZECH REPUBLIC	105 043	58 190	-44,60	285 997	131 984	-53,85
DEMOCRATIC REPUBLIC OF THE C	0	17 761	-	0	39 178	-
DENMARK	112 736	100 458	-10,89	339 148	553 943	63,33
DJIBOUTI	97	0	-100,00	93	0	-100,00
DOMINICAN REPUBLIC	42 701	91 959	115,36	113 419	411 910	263,18
EAST TIMOR	0	51 541	-	0	61 776	-
ECUADOR	172 539	101 902	-40,94	606 087	269 753	-55,49
EGYPT	3 293 865	8 835 044	168,23	8 792 972	20 714 276	135,58
EL SALVADOR	169 266	68 628	-59,46	460 037	214 556	-53,36
ESTONIA	603	116 497	19 219,57	1 644	185 301	11 171,35
ETHIOPIA	0	174 922	-	0	576 494	-
FIJI	3 272	6 821	108,47	20 211	49 069	142,78
FINLAND	528 521	575 133	8,82	1 292 462	1 269 221	-1,80
FRANCE	236 858	317 905	34,22	785 232	947 696	20,69
FRENCH GUIANA	220	0	-100,00	222	0	-100,00
FRENCH POLYNESIA	6 150	2 052	-66,63	42 152	25 576	-39,32
GABON	10 695	4 052	-62,11	25 513	1 836	-92,80
GERMANY, FED. REP. OF	5448967	3596591	-33,99499391	17304479	11494876	-33,57282817
GHANA	28 084	24 742	-11,90	92 852	95 953	3,34
GREECE	530 127	275 754	-47,98	1 974 492	1 069 895	-45,81
GUADELOUPE	4 554	1 220	-73,21	8 832	936	-89,40
GUAM	904	289	-68,03	1 050	222	-78,86
GUATEMALA	159 471	40 762	-74,44	484 655	153 877	-68,25
GUINEA	0	32	-	0	341	-
GUYANA	28 572	43 735	53,07	57 010	99 464	74,47
HONDURAS	0	39 669	-	0	127 377	-
HONG KONG	3 514 361	1 777 259	-49,43	13 259 510	9 271 568	-30,08
HUNGARY	188 530	213 449	13,22	377 834	421 547	11,57
INDIA	4 429 128	6 609 176	49,22	14 256 460	17 763 190	24,60
IRAN (ISLAMIC REPUBLIC OF)	2 408 659	2 256 007	-6,34	7 325 646	5 303 363	-27,61
IRELAND	93 208	203 284	118,10	178 336	399 602	124,07
ISRAEL	0	1 563 733	-	0	3 640 673	-
ISRAIL	2 429 561	0	-100,00	5 822 715	0	-100,00
ITALY	10 064 779	5 415 495	-46,19	28 919 508	13 314 120	-53,96
JAMAICA	66 162	44 454	-32,81	144 459	106 615	-26,20
JAPAN	15 492 563	15 946 739	2,93	66 611 562	64 179 715	-3,65
JORDAN	78 231	99 459	27,14	205 699	253 298	23,14
KENYA	392 638	291 368	-25,79	1 579 877	1 005 320	-36,37
KIRIBATI	778	0	-100,00	2 405	0	-100,00
KOREA, REPUBLIC OF	22 208 217	14 344 734	-35,41	84 559 388	45 309 859	-46,42
KUWAIT	25 964	23 811	-8,29	155 496	263 599	69,52
KYRGYZSTAN	42370	42525	0,365824876	138720	166750	20,2061707
LATVIA	73 136	215 777	195,04	257 285	426 613	65,81
LEBANON	10 890	18 990	74,38	43 540	138 155	217,31
LIBYAN ARAB JAMAHIRIYA	94 800	47 235	-50,17	196 236	90 690	-53,79
LITHUANIA	207 196	476 895	130,17	421 625	884 725	109,84
MADAGASCAR	24	211 875	882 712,50	9	460 279	5 114 111,11
MALAYSIA	2 559 229	3 795 950	48,32	8 550 117	15 879 660	85,72
MALDIVES	1 812	516	-71,52	21 717	7 765	-64,24
MALTA	2 398	155	-93,54	11 315	2 486	-78,03
MARTINIQUE	189	6	-96,83	1 338	75	-94,39
MAURITANIA	25 695	67 316	161,98	45 537	208 871	358,68
MAURITIUS	392 054	223 577	-42,97	2 112 555	775 704	-63,28
MEXICO	1 839 803	1 370 338	-25,52	5 121 275	3 702 231	-27,71
MOROCCO	480 039	735 529	53,22	1 173 189	1 856 157	58,21
MOZAMBIQUE	6 354	0	-100,00	2 896	0	-100,00
MYANMAR	405	0	-100,00	2 976	0	-100,00
NEPAL	0	42 677	-	0	101 506	-
NETHERLANDS	1 519 353	1 425 910	-6,15	3 585 039	3 769 772	5,15
NETHERLANDS ANTILLES	1 554	11 280	625,87	2 495	18 521	642,32
NEW CALEDONIA	403	88	-78,16	4 403	4 429	0,59
NEW ZEALAND	279 480	364 668	30,48	886 574	968 336	9,22
NIGER	16 324	0	-100,00	213 482	0	-100,00
NIGERIA	28 852	612	-97,88	6 781	5 417	-20,12
NORTHERN MARIANA ISLANDS	982	0	-100,00	1 832	0	-100,00
NORWAY	43 454	24 268	-44,15	385 270	296 534	-23,03
PAKISTAN	4 743 944	6 131 697	29,25	14 665 669	15 759 203	7,46

TABEL 5. PERKEMBANGAN EKSPOR INDONESIA MENURUT KOMODITI DAN NEGARA TUJUAN

JENIS BARANG	BERAT BERSIH (KG)		PERUB	NILAI FOB (US \$)		PERUB
	JAN-FEB 2011	JAN-FEB 2012	%	JAN-FEB 2011	JAN-FEB 2012	%
	(1)	(2)	(3)	(4)	(5)	(6)
PANAMA	2 837	0	-100,00	6 571	0	-100,00
PAPUA NEW GUINEA	61 129	13 644	-77,68	150 796	54 610	-63,79
PARAGUAY	0	41 728	-	0	199 709	-
PERU	207 151	793 676	283,14	924 640	2 472 432	167,39
PHILIPPINES	1 884 032	1 967 783	4,45	6 642 027	5 072 679	-23,63
POLAND	1 004 652	745 269	-25,82	2 637 689	2 282 467	-13,47
PORTUGAL	1 044 546	991 530	-5,08	4 201 768	3 117 295	-25,81
PUERTO RICO	18	143	694,44	277	1 115	302,53
QATAR	0	11 260	-	0	177 671	-
REUNION	2 052	1 254	-38,89	2 853	3 905	36,87
ROMANIA	75 216	151 062	100,84	290 498	463 609	59,59
RUSSIA FEDERATION	1 935 342	1 432 511	-25,98	5 282 286	2 841 314	-46,21
SAINT KITTS AND NEVIS	100	265	165,00	2 189	4 408	101,37
SAMOA	0	50	-	0	56	-
SAUDI ARABIA	422 533	439 402	3,99	2 181 269	1 633 910	-25,09
SENEGAL	37 677	25 567	-32,14	95 439	83 697	-12,30
SEYCHELLES	6 466	1 885	-70,85	27 815	6 230	-77,60
SINGAPORE	1 019 685	665 901	-34,70	4 919 964	2 798 750	-43,11
SLOVAKIA	0	100	-	0	1 330	-
SLOVENIA	0	215 412	-	0	552 666	-
SOLOMON ISLANDS	10 778	1 304	-87,90	18 556	12 295	-33,74
SOMALIA	18 889	45 804	142,49	97 956	287 818	193,82
SOUTH AFRICA	400 694	590 945	47,48	1 546 680	2 104 967	36,10
SPAIN	3 908 542	2 120 855	-45,74	11 554 562	5 727 594	-50,43
SRI LANKA	1 395 492	570 844	-59,09	6 542 090	1 731 801	-73,53
SUDAN	50 830	42 865	-15,67	233 838	117 656	-49,68
SURINAME	23 507	32 782	39,46	44 848	80 422	79,32
SWAZILAND	14 769	0	-100,00	29 573	0	-100,00
SWEDEN	266 852	239 152	-10,38	1 667 374	1 373 255	-17,64
SWITZERLAND	6 625	42 460	540,91	28 895	475 870	1 546,89
SYRIA ARAB REPUBLIC	512 060	1 102 212	115,25	1 220 353	2 597 935	112,88
TAIWAN	5 720 947	4 912 445	-14,13	18 480 870	13 964 189	-24,44
TANZANIA, UNITED REP. OF	925	0	-100,00	5 563	0	-100,00
TANZANIA, UNITED REPUBLIC OF	0	18 360	-	0	27 351	-
THAILAND	4 468 543	7 642 234	71,02	13 300 300	20 682 467	55,50
THE DEMOCRATIC REPUBLIC OF T	32 831	0	-100,00	73 420	0	-100,00
TIMOR LESTE	86 049	0	-100,00	77 124	0	-100,00
TOGO	35 506	1 970	-94,45	358 999	1 469	-99,59
TUNISIA	99 976	433 791	333,90	359 580	763 032	112,20
TURKEY	18 004 672	17 897 911	-0,59	54 053 702	45 221 979	-16,34
U.S. VIRGIN ISLANDS	4	0	-100,00	163	0	-100,00
UGANDA	85	2	-97,65	57	6	-89,47
UKRAINE	91 809	0	-100,00	245 103	0	-100,00
UNITED ARAB EMIRATES	419 315	563 300	34,34	2 267 331	4 373 723	92,90
UNITED KINGDOM	2 813 383	4 098 144	45,67	6 956 426	9 335 210	34,20
UNITED STATES	13 609 551	13 352 730	-1,89	40 487 227	42 021 712	3,79
URUGUAY	78 148	109 528	40,15	369 286	411 344	11,39
UZBEKISTAN	15 239	14 826	-2,71	46 026	54 999	19,50
VANUATU	3 918	3 591	-8,35	7 368	15 850	115,12
VENEZUELA	557 282	1 016 512	82,41	2 162 057	3 082 846	42,59
VIET NAM	6 977 769	3 822 477	-45,22	16 919 041	14 786 798	-12,60
VIRGIN ISLANDS (BRITISH)	469	0	-100,00	5 652	0	-100,00
WALLIS AND FUTUNA ISLANDS	0	1 600	-	0	7 830	-
YEMEN	110 639	209 490	89,35	613 426	1 123 801	83,20
ZAMBIA	257	7 793	2 932,30	80	24 468	30 485,00
ZIMBABWE	0	30	-	0	13	-
-BARANG DARI KARET	93 536 642	88 704 492	-5,17	379 029 707	403 121 403	6,36
AFGHANISTAN	45 453	0	-100,00	139 403	0	-100,00
ALGERIA	170 617	237 067	38,95	577 365	995 589	72,44
ARGENTINA	190 036	161 083	-15,24	653 558	548 701	-16,04
ARUBA	10 876	0	-100,00	33 337	0	-100,00
AUSTRALIA	3 488 814	4 556 098	30,59	13 897 807	21 026 775	51,30
AUSTRIA	30 642	0	-100,00	118 277	0	-100,00
AZERBAIJAN	26 020	0	-100,00	105 630	0	-100,00
BAHRAIN	23 873	27 045	13,29	91 928	118 797	29,23
BANGLADESH	574 812	437 368	-23,91	1 433 899	1 042 004	-27,33
BELGIUM	1 335 473	1 349 181	1,03	5 394 089	6 180 760	14,58
BOLIVIA	76 425	33 974	-55,55	242 532	124 529	-48,65
BRAZIL	602 335	584 498	-2,96	2 153 354	2 508 708	16,50
BRUNEI DARUSSALAM	88 808	89 159	0,40	359 874	444 426	23,49
CAMBODIA	52 506	74 825	42,51	201 244	344 586	71,23
CANADA	645 772	485 554	-24,81	2 618 966	2 147 041	-18,02
CHILE	141 773	50 989	-64,03	460 386	209 578	-54,48
CHINA	3 114 432	3 516 228	12,90	12 429 813	12 946 017	4,15
COLOMBIA	196 899	439 216	123,07	571 775	1 004 040	75,60
COMOROS	0	810	-	0	1 861	-

TABEL 5. PERKEMBANGAN EKSPOR INDONESIA MENURUT KOMODITI DAN NEGARA TUJUAN

JENIS BARANG	BERAT BERSIH (KG)		PERUB	NILAI FOB (US \$)		PERUB
	JAN-FEB 2011	JAN-FEB 2012	%	JAN-FEB 2011	JAN-FEB 2012	%
	(1)	(2)	(3)	(4)	(5)	(6)
COSTA RICA	94 568	64 765	-31,51	308 542	286 670	-7,09
COTE D'IVOIRE	578	19 372	3 251,56	870	100 758	11 481,38
CROATIA	0	42	-	0	200	-
CYPRUS	40 129	30 025	-25,18	140 135	150 409	7,33
CZECH REPUBLIC	37 330	23 526	-36,98	239 763	269 065	12,22
DENMARK	356 270	261 116	-26,71	865 251	812 382	-6,11
DOMINICAN REPUBLIC	65 257	61 985	-5,01	176 174	296 790	68,46
EAST TIMOR	0	181 865	-	0	634 904	-
ECUADOR	29 577	28 349	-4,15	84 972	124 373	46,37
EGYPT	1 633 178	1 364 319	-16,46	5 493 156	5 195 986	-5,41
EL SALVADOR	58 198	47 891	-17,71	237 984	239 553	0,66
ESTONIA	289 639	241 202	-16,72	1 131 568	1 166 306	3,07
ETHIOPIA	23 219	39 131	68,53	115 179	189 860	64,84
FIJI	50 597	34 645	-31,53	189 483	180 755	-4,61
FINLAND	152 226	76 473	-49,76	680 169	304 990	-55,16
FRANCE	564 611	777 162	37,65	2 360 479	3 361 020	42,39
FRENCH POLYNESIA	1	185	18 400,00	2	981	48 950,00
GEORGIA	111 504	121 650	9,10	445 939	603 643	35,36
GERMANY, FED. REP. OF	3 814 847	3 007 982	-21,15	21 139 943	18 996 004	-10,14
GHANA	131 937	111 223	-15,70	265 853	265 381	-0,18
GREECE	129 608	127 829	-1,37	550 364	584 675	6,23
GUADELOUPE	8 290	10 644	28,40	38 201	42 978	12,50
GUAM	10 153	12 462	22,74	40 544	57 402	41,58
GUATEMALA	33 035	45 198	36,82	148 158	209 745	41,57
GUINEA	340	193	-43,24	224	625	179,02
HAITI	9 421	12 653	34,31	42 421	55 818	31,58
HONDURAS	20 205	0	-100,00	76 873	0	-100,00
HONG KONG	276 979	250 473	-9,57	2 516 474	2 112 274	-16,06
HUNGARY	121	204	68,60	3 674	3 768	2,56
ICELAND	40 775	10 092	-75,25	188 598	45 178	-76,05
INDIA	471 946	243 411	-48,42	2 115 438	1 537 684	-27,31
IRAN (ISLAMIC REPUBLIC OF)	402 506	119 842	-70,23	1 179 731	536 638	-54,51
IRAQ	171 067	568 279	232,20	704 957	2 467 406	250,01
IRELAND	64 288	13	-99,98	146 151	2 867	-98,04
ISRAEL	0	202 202	-	0	917 143	-
ISRAEL	382 878	0	-100,00	1 475 655	0	-100,00
ITALY	1 534 267	1 545 131	0,71	7 016 429	6 931 703	-1,21
JAMAICA	46 882	4 627	-90,13	181 990	18 551	-89,81
JAPAN	11 579 844	10 629 475	-8,21	49 024 120	54 956 565	12,10
JORDAN	442 977	443 535	0,13	1 523 513	1 861 398	22,18
KAZAKHSTAN	17 628	0	-100,00	20 794	0	-100,00
KENYA	40 533	17 357	-57,18	150 179	83 095	-44,67
KOREA, REPUBLIC OF	945 448	1 039 940	9,99	2 550 093	3 158 931	23,88
KUWAIT	13 705	64 362	369,62	65 697	281 657	328,72
LAO PEOPLE'S DEM. REP.	7 559	0	-100,00	32 479	0	-100,00
LAO PEOPLE'S DEMOCRATIC REP	0	30 380	-	0	160 139	-
LATVIA	176 838	167 003	-5,56	639 257	748 995	17,17
LEBANON	118 316	212 704	79,78	441 517	999 262	126,32
LIBYAN ARAB JAMAHIRIYA	393 987	363 012	-7,86	1 486 625	1 745 047	17,38
LITHUANIA	15 412	32 728	112,35	87 217	157 700	80,81
LUXEMBOURG	170 928	241 920	41,53	887 542	1 251 532	41,01
MADAGASCAR	43	0	-100,00	16	0	-100,00
MALAYSIA	4 778 374	4 126 271	-13,65	13 826 415	16 630 182	20,28
MARTINIQUE	34 204	0	-100,00	122 750	0	-100,00
MAURITIUS	91 388	80 209	-12,23	321 415	366 837	14,13
MEXICO	718 586	547 581	-23,80	2 495 943	1 923 894	-22,92
MOLDOVA, REPUBLIC OF	0	11 668	-	0	67 593	-
MOROCCO	86 986	42 513	-51,13	329 042	104 752	-68,16
MOZAMBIQUE	641	0	-100,00	729	0	-100,00
MYANMAR	255 379	0	-100,00	939 808	0	-100,00
MYANMAR (FORM. BURMA)	0	195 523	-	0	894 025	-
NEPAL	15 699	3 667	-76,64	41 007	14 017	-65,82
NETHERLANDS	2 019 840	1 861 374	-7,85	8 742 235	8 743 711	0,02
NEW CALEDONIA	3 956	12 834	224,42	17 621	61 483	248,92
NEW ZEALAND	952 241	1 124 939	18,14	3 834 013	5 283 430	37,80
NICARAGUA	19 994	11 926	-40,35	71 426	43 680	-38,85
NIGERIA	431 732	210 688	-51,20	1 748 412	860 363	-50,79
NORWAY	24 487	59 343	142,34	119 497	299 648	150,76
OMAN	51 914	123 660	138,20	197 745	591 008	198,87
PAKISTAN	562 728	515 514	-8,39	1 864 290	1 767 014	-5,22
PANAMA	116 587	171 108	46,76	449 537	732 218	62,88
PAPUA NEW GUINEA	338 114	342 550	1,31	1 254 653	1 552 068	23,70
PARAGUAY	115014	60498	-47,39944702	421543	251894	-40,24476744
PERU	140 366	197 082	40,41	518 130	832 165	60,61
PHILIPPINES	3 428 926	2 718 801	-20,71	9 472 036	9 521 261	0,52
POLAND	261 021	609 564	133,53	1 255 338	3 048 271	142,82
PORTUGAL	50 916	30 612	-39,88	238 385	145 567	-38,94

TABEL 5. PERKEMBANGAN EKSPOR INDONESIA MENURUT KOMODITI DAN NEGARA TUJUAN

JENIS BARANG	BERAT BERSIH (KG)		PERUB %	NILAI FOB (US \$)		PERUB %
	JAN-FEB 2011	JAN-FEB 2012		JAN-FEB 2011	JAN-FEB 2012	
(1)	(2)	(3)	(4)	(5)	(6)	(7)
PUERTO RICO	287 726	139 112	-51,65	1 202 995	621 507	-48,34
QATAR	88 310	185 997	110,62	338 934	869 239	156,46
REUNION	18 977	13 551	-28,59	73 482	68 551	-6,71
ROMANIA	6 797	5 815	-14,45	42 767	36 684	-14,22
RUSSIA FEDERATION	586 896	1 346 509	129,43	1 987 504	5 596 525	181,59
SAUDI ARABIA	2 540 298	4 348 332	71,17	9 534 117	18 935 214	98,60
SENEGAL	56 773	2 843	-94,99	213 300	14 967	-92,98
SEYCHELLES	345	120	-65,22	1 771	870	-50,88
SINGAPORE	2 160 660	1 074 168	-50,29	17 297 304	8 109 420	-53,12
SLOVENIA	19 228	127 255	561,82	96 325	586 103	508,46
SOLOMON ISLANDS	0	200	-	0	485	-
SOUTH AFRICA	832 127	954 495	14,71	3 035 386	4 321 534	42,37
SPAIN	406 725	371 813	-8,58	1 700 779	1 773 995	4,30
SRI LANKA	365 484	227 091	-37,87	1 106 879	884 107	-20,13
SUDAN	97 259	81 851	-15,84	359 491	364 051	1,27
SURINAME	23 761	0	-100,00	65 244	0	-100,00
SWEDEN	99 174	138 574	39,73	460 351	685 572	48,92
SWITZERLAND	45 133	22 265	-50,67	263 758	25 049	-90,50
SYRIA ARAB REPUBLIC	374 920	187 104	-50,09	1 046 980	542 656	-48,17
TAIWAN	1 193 732	1 086 064	-9,02	5 013 971	5 575 386	11,20
THAILAND	1 329 396	1 209 228	-9,04	6 337 846	7 322 464	15,54
TIMOR LESTE	113 413	0	-100,00	254 688	0	-100,00
TOGO	138	5 685	4 019,57	90	60 476	67 095,56
TRINIDAD AND TOBAGO	11 977	0	-100,00	36 329	0	-100,00
TUNISIA	0	1 054	-	0	19 442	-
TURKEY	1 011 244	332 756	-67,09	3 215 059	1 464 779	-54,44
UGANDA	33 753	21 802	-35,41	48 004	103 224	115,03
UKRAINE	94 662	126 998	34,16	337 513	512 595	51,87
UNITED ARAB EMIRATES	2 238 673	3 170 114	41,61	8 440 242	13 042 625	54,53
UNITED KINGDOM	2 711 876	2 108 468	-22,25	11 220 181	9 314 055	-16,99
UNITED STATES	24 210 212	22 270 408	-8,01	99 636 027	100 109 177	0,47
URUGUAY	142 807	80 219	-43,83	464 139	362 501	-21,90
VANUATU	8 035	0	-100,00	33 021	0	-100,00
VENEZUELA	69 931	104 342	49,21	257 171	447 025	73,82
VIET NAM	1 391 726	778 713	-44,05	5 323 157	2 987 369	-43,88
YEMEN	670 154	191 949	-71,36	2 609 297	876 457	-66,41
ZAMBIA	16	0	-100,00	5	0	-100,00
-SHEET	9 162 995	9 468 998	3,34	40 139 848	33 489 459	-16,57
ARGENTINA	40 320	0	-100,00	209 261	0	-100,00
AUSTRALIA	0	221 760	-	0	786 082	-
BRAZIL	57 666	336 960	484,33	250 452	1 254 470	400,88
CANADA	60 480	60 480	0,00	297 461	221 156	-25,65
CHILE	0	141 120	-	0	556 416	-
CHINA	669 186	1 649 070	146,43	3 177 075	5 940 686	86,99
ESTONIA	0	20 160	-	0	73 181	-
FINLAND	207	0	-100,00	751	0	-100,00
FRANCE	0	20 160	-	0	69 955	-
GERMANY, FED. REP. OF	293 600	258 560	-11,93	1 398 530	884 526	-36,75
GREECE	0	20 160	-	0	69 149	-
INDIA	1 388 201	1 365 395	-1,64	6 091 348	4 518 498	-25,82
ISRAEL	0	161 280	-	0	606 614	-
ITALY	20 160	0	-100,00	64 512	0	-100,00
JAPAN	611 250	622 404	1,82	2 684 521	2 161 973	-19,47
KOREA, REPUBLIC OF	94 000	0	-100,00	484 285	0	-100,00
LITHUANIA	18 306	18 306	0,00	75 512	72 492	-4,00
MALAYSIA	266 964	91 530	-65,71	761 559	325 023	-57,32
NETHERLANDS	301 404	221 760	-26,42	1 413 119	770 719	-45,46
PAKISTAN	0	120 960	-	0	441 843	-
PHILIPPINES	40 320	20 160	-50,00	221 760	80 640	-63,64
PORTUGAL	0	40 320	-	0	129 629	-
RUSSIA FEDERATION	331 362	0	-100,00	1 408 823	0	-100,00
SINGAPORE	803 226	569 520	-29,10	3 573 418	1 958 336	-45,20
SLOVENIA	0	19 200	-	0	72 000	-
SOUTH AFRICA	20 160	19 200	-4,76	125 597	66 762	-46,84
SPAIN	81 385	73	-99,91	332 223	128	-99,96
SRI LANKA	0	40 320	-	0	139 104	-
TAIWAN	1 977 042	1 960 596	-0,83	8 455 039	7 071 035	-16,37
TURKEY	179 520	261 120	45,45	723 825	966 374	33,51
UKRAINE	0	54 918	-	0	193 312	-
UNITED ARAB EMIRATES	0	18 306	-	0	60 410	-
UNITED KINGDOM	20 160	0	-100,00	64 512	0	-100,00
UNITED STATES	1 888 076	1 135 200	-39,88	8 326 265	3 998 946	-51,97
-CRUMB RUBBER	385 664 218	341 173 346	-11,54	1 806 924 587	1 169 791 845	-35,26
AMERICAN SAMOA	106 400	0	-100,00	574 747	0	-100,00
ARGENTINA	4 315 500	4 537 260	5,14	19 926 229	15 419 741	-22,62

TABEL 5. PERKEMBANGAN EKSPOR INDONESIA MENURUT KOMODITI DAN NEGARA TUJUAN

JENIS BARANG	BERAT BERSIH (KG)		PERUB %	NILAI FOB (US \$)		PERUB %
	JAN-FEB 2011	JAN-FEB 2012		JAN-FEB 2011	JAN-FEB 2012	
(1)	(2)	(3)	(4)	(5)	(6)	(7)
AUSTRALIA	927 360	927 360	0,00	4 329 693	3 167 640	-26,84
BELARUS	100 800	0	-100,00	553 342	0	-100,00
BELGIUM	2 136 959	4 092 480	91,51	9 715 111	14 111 398	45,25
BRAZIL	15 238 435	10 140 620	-33,45	73 020 390	35 015 447	-52,05
BULGARIA	748 440	498 960	-33,33	3 642 751	1 701 179	-53,30
CANADA	11 747 285	11 309 900	-3,72	55 102 543	39 059 089	-29,12
CHILE	604 800	463 680	-23,33	2 629 243	1 648 350	-37,31
CHINA	55 366 198	45 414 180	-17,97	263 559 316	155 432 351	-41,03
COLOMBIA	1 225 279	647 360	-47,17	5 625 373	2 203 583	-60,83
COSTA RICA	463 680	0	-100,00	2 278 328	0	-100,00
DOMINICA	0	45 360	-	0	150 348	-
ECUADOR	1 108 800	241 920	-78,18	5 103 514	825 951	-83,82
EGYPT	1 512 000	992 880	-34,33	7 628 983	3 379 692	-55,70
FINLAND	3 830 400	2 822 400	-26,32	17 988 559	9 712 441	-46,01
FRANCE	11 707 913	7 330 680	-37,39	56 525 559	25 225 307	-55,37
GERMANY, FED. REP. OF	7 171 919	8 245 440	14,97	35 571 946	28 286 109	-20,48
HUNGARY	269640	670320	148,5981308	1382417	2234083	61,60702596
INDIA	2 580 479	2 961 666	14,77	11 530 237	10 118 690	-12,24
IRAN (ISLAMIC REPUBLIC OF)	1 058 400	100 800	-90,48	4 570 568	327 247	-92,84
IRELAND	385 560	362 880	-5,88	1 727 221	1 224 948	-29,08
ISRAEL	0	1 128 960	-	0	5 134 486	-
ITALY	4 269 717	4 011 000	-6,06	21 438 599	13 847 396	-35,41
JAPAN	62 665 557	69 583 060	11,04	295 167 940	237 717 048	-19,46
JORDAN	0	151 200	-	0	500 306	-
KENYA	141 120	141 120	0,00	691 333	466 906	-32,46
KOREA, REPUBLIC OF	16 001 823	20 840 400	30,24	73 204 519	70 881 259	-3,17
LATVIA	0	786 240	-	0	2 702 859	-
LITHUANIA	302 400	201 600	-33,33	1 335 177	654 091	-51,01
LUXEMBOURG	645 120	383 040	-40,63	3 059 895	1 327 911	-56,60
MALAYSIA	306 283	335 160	9,43	1 362 951	1 209 794	-11,24
MEXICO	898 240	2 777 600	209,23	4 044 965	9 687 349	139,49
NETHERLANDS	11 112 684	6 678 000	-39,91	52 364 990	22 793 046	-56,47
PAKISTAN	80 640	544 320	575,00	336 269	1 789 657	432,21
PERU	443 520	0	-100,00	2 109 903	0	-100,00
PHILIPPINES	1 209 600	907 200	-25,00	5 685 184	3 070 292	-45,99
POLAND	2 845 078	2 709 000	-4,78	13 839 250	9 251 443	-33,15
ROMANIA	3 051 719	3 893 400	27,58	15 089 634	13 649 358	-9,54
RUSSIA FEDERATION	2 071 439	1 113 840	-46,23	9 425 514	3 994 808	-57,62
SENEGAL	0	302 400	-	0	1 106 844	-
SINGAPORE	17 686 055	13 125 840	-25,78	82 020 445	44 597 138	-45,63
SLOVENIA	2 708 929	1 310 800	-51,61	12 383 783	4 398 544	-64,48
SOUTH AFRICA	5 322 238	3 709 440	-30,30	25 760 596	12 655 029	-50,87
SPAIN	10 092 598	5 803 560	-42,50	48 125 334	19 854 707	-58,74
SRI LANKA	100 800	0	-100,00	424 447	0	-100,00
SWEDEN	80 640	0	-100,00	435 250	0	-100,00
TAIWAN	3 003 839	2 842 560	-5,37	14 408 579	9 847 718	-31,65
THAILAND	98 000	0	-100,00	413 284	0	-100,00
TURKEY	11 016 547	8 024 940	-27,16	52 410 760	27 249 783	-48,01
UNITED KINGDOM	4 572 119	2 888 900	-36,81	22 193 375	9 949 110	-55,17
UNITED STATES	100 416 066	85 032 500	-15,32	458 165 397	291 742 845	-36,32
VENEZUELA	1834560	141120	-92,30769231	7610518	468524	-93,84373048
VIET NAM	80 640	0	-100,00	430 626	0	-100,00
-CREPE	7 527 473	6 611 940	-12,16	34 573 055	23 236 254	-32,79
BRAZIL	20 160	0	-100,00	86 688	0	-100,00
CANADA	770 560	988 960	28,34	4 029 669	3 574 304	-11,30
CHINA	110 400	0	-100,00	362 496	0	-100,00
FRANCE	100 800	100 800	0,00	447 209	379 028	-15,25
GERMANY, FED. REP. OF	463 680	100 800	-78,26	1 998 158	341 692	-82,90
GREECE	0	20 160	-	0	79 692	-
INDIA	100 800	0	-100,00	311 472	0	-100,00
ISRAEL	0	40 320	-	0	130 637	-
ITALY	604 800	705 600	16,67	2 795 972	2 595 115	-7,18
JAPAN	251 517	19 200	-92,37	1 199 640	65 040	-94,58
KOREA, REPUBLIC OF	0	20 160	-	0	68 544	-
MALAYSIA	0	3 780	-	0	12 776	-
MEXICO	20 160	20 160	0,00	77 112	68 544	-11,11
NETHERLANDS	1 213	0	-100,00	5 242	0	-100,00
SINGAPORE	322 560	0	-100,00	1 210 029	0	-100,00
SPAIN	40 320	20 160	-50,00	171 198	73 020	-57,35
THAILAND	20 160	0	-100,00	83 866	0	-100,00
UNITED ARAB EMIRATES	705 600	0	-100,00	2 954 159	0	-100,00
UNITED STATES	3 994 743	4 571 840	14,45	18 840 145	15 847 862	-15,88
-BUNGKIL KELAPA	24 101 918	98 652 277	309,31	4 576 962	16 696 882	264,80
CHINA	0	2 800 000	-	0	574 000	-
INDIA	0	5 500 000	-	0	973 500	-

TABEL 5. PERKEMBANGAN EKSPOR INDONESIA MENURUT KOMODITI DAN NEGARA TUJUAN

JENIS BARANG	BERAT BERSIH (KG)		PERUB	NILAI FOB (US \$)		PERUB
	JAN-FEB 2011	JAN-FEB 2012	%	JAN-FEB 2011	JAN-FEB 2012	%
(1)	(2)	(3)	(4)	(5)	(6)	(7)
JAPAN	135 000	135 000	0,00	30 365	30 365	0,00
KOREA, REPUBLIC OF	22 982 559	74 228 152	222,98	4 359 226	13 485 488	209,36
NETHERLANDS	984 200	0	-100,00	186 998	0	-100,00
THAILAND	0	8 625 215	-	0	474 386	-
TIMOR LESTE	159	0	-100,00	373	0	-100,00
VIET NAM	0	7 363 910	-	0	1 159 143	-
-DEDAK/BEKATUL	46 537 436	48 533 980	4,29	8 410 053	9 883 403	17,52
CHINA	0	600 000	-	0	279 640	-
JAPAN	6 097 920	656 640	-89,23	1 103 424	133 274	-87,92
KOREA, REPUBLIC OF	24 000 000	31 109 900	29,62	4 260 000	6 160 848	44,62
PHILIPPINES	131 250	5 000 000	3 709,52	24 156	1 032 500	4 174,30
TAIWAN	0	22 440	-	0	4 991	-
THAILAND	400 000	0	-100,00	74 960	0	-100,00
VIET NAM	15 908 266	11 145 000	-29,94	2 947 513	2 272 150	-22,91
-LAINNYA	546 121 027	591 638 809	8,33	82 652 347	56 350 306	-31,82
AUSTRALIA	264 590	44 750	-83,09	427 750	177 583	-58,48
BANGLADESH	362 680	1 087 845	199,95	251 997	748 216	196,91
BRUNEI DARUSSALAM	19 996	0	-100,00	21 000	0	-100,00
CANADA	1 000	0	-100,00	2 695	0	-100,00
CHINA	108 000	66 009 410	61 019,82	45 503	6 157 669	13 432,45
EAST TIMOR	0	359 250	-	0	38 156	-
GERMANY, FED. REP. OF	1	0	-100,00	5	0	-100,00
GREECE	2 000 000	39 000	-98,05	348 000	43 729	-87,43
GUAM	0	250	-	0	5 760	-
GUINEA	0	3	-	0	9	-
INDIA	348 088	88 000	-74,72	413 533	333 103	-19,45
IRAN (ISLAMIC REPUBLIC OF)	0	95 000	-	0	106 313	-
ITALY	15 050	0	-100,00	843	0	-100,00
JAPAN	1 984 826	1 634 960	-17,63	875 660	572 435	-34,63
KOREA, REPUBLIC OF	54 321 509	52 791 419	-2,82	7 604 095	4 348 242	-42,82
MALAYSIA	146 339	107 225	-26,73	129 675	52 362	-59,62
MYANMAR (FORM. BURMA)	0	400	-	0	11 556	-
NEPAL	0	441	-	0	5 693	-
NETHERLANDS	216 727 162	266 846 270	23,13	34 816 682	24 899 313	-28,48
NEW ZEALAND	180 002 550	99 952 000	-44,47	25 482 654	9 051 504	-64,48
NIGERIA	100 000	100 000	0,00	72 500	75 000	3,45
PAKISTAN	1 069 070	196 400	-81,63	125 446	4 290	-96,58
PHILIPPINES	3 500 000	6 617 060	89,06	525 000	557 509	6,19
SAUDI ARABIA	10 038 957	27 500 000	173,93	1 434 290	2 512 200	75,15
SINGAPORE	113 981	182 008	59,68	109 102	883 881	710,14
SRI LANKA	161 295	139 000	-13,82	157 438	168 690	7,15
TAIWAN	338 960	449 230	32,53	109 724	238 192	117,08
THAILAND	37 792 463	32 298 070	-14,54	4 384 214	2 146 134	-51,05
TIMOR LESTE	1 677	0	-100,00	945	0	-100,00
TURKEY	520 000	0	-100,00	462 275	0	-100,00
UNITED ARAB EMIRATES	0	59 300	-	0	50 212	-
UNITED KINGDOM	2 849 999	0	-100,00	302 600	0	-100,00
UNITED STATES	7 280 715	358	-100,00	1 089 296	5 825	-99,47
VIET NAM	25 972 124	35 041 160	34,92	3 363 194	3 156 730	-6,14
YEMEN	79 995	0	-100,00	96 231	0	-100,00
-MINYAK ATSIRI LAINNYA	460 802	1 207 254	161,99	21 410 926	14 113 128	-34,08
ARGENTINA	221	0	-100,00	9 370	0	-100,00
AUSTRALIA	179	0	-100,00	4 557	0	-100,00
BELGIUM	0	4 050	-	0	93 365	-
BRAZIL	2 447	3 100	26,69	92 171	90 100	-2,25
BRUNEI DARUSSALAM	41	0	-100,00	282	0	-100,00
CANADA	786	360	-54,20	29 040	6 290	-78,34
CHINA	49 021	13 350	-72,77	1 001 180	274 894	-72,54
COLOMBIA	1 600	0	-100,00	49 800	0	-100,00
DOMINICAN REPUBLIC	0	7 711	-	0	164 171	-
EAST TIMOR	0	570	-	0	104	-
EGYPT	0	1 000	-	0	22 450	-
ESTONIA	0	10 200	-	0	15 300	-
FRANCE	43 914	16 370	-62,72	3 458 425	683 820	-80,23
GERMANY, FED. REP. OF	51 082	50 200	-1,73	2 685 256	996 684	-62,88
GUAM	1	0	-100,00	2	0	-100,00
HONG KONG	0	501	-	0	6 109	-
INDIA	51 932	84 327	62,38	1 223 053	1 456 645	19,10
ITALY	2 000	0	-100,00	67 850	0	-100,00
JAPAN	5 303	917	-82,71	30 637	17 420	-43,14
KOREA, REPUBLIC OF	3 060	180	-94,12	14 307	16 150	12,88
MALAYSIA	1 460	2 556	75,07	40 631	34 640	-14,74
MEXICO	21 010	3 060	-85,44	457 224	167 688	-63,32
NETHERLANDS	8 947	7 800	-12,82	488 571	493 690	1,05

TABEL 5. PERKEMBANGAN EKSPOR INDONESIA MENURUT KOMODITI DAN NEGARA TUJUAN

JENIS BARANG	BERAT BERSIH (KG)		PERUB %	NILAI FOB (US \$)		PERUB %
	JAN-FEB 2011	JAN-FEB 2012		JAN-FEB 2011	JAN-FEB 2012	
(1)	(2)	(3)	(4)	(5)	(6)	(7)
NIGERIA	0	1 465	-	0	8 210	-
PAKISTAN	0	1 500	-	0	40 400	-
PHILIPPINES	12	216	1 700,00	60	630	950,00
SINGAPORE	76 071	159 763	110,02	3 681 510	2 693 848	-26,83
SOUTH AFRICA	0	720	-	0	16 560	-
SPAIN	950	42 247	4 347,05	78 175	1 269 374	1 523,76
SWITZERLAND	10 280	1 370	-86,67	1 038 148	124 252	-88,03
TAIWAN	3 150	38	-98,79	102 179	437	-99,57
THAILAND	1	54	5 300,00	3	484	16 033,33
TURKEY	5 577	0	-100,00	258 819	0	-100,00
UNITED ARAB EMIRATES	1 200	2 000	66,67	114 700	80 000	-30,25
UNITED KINGDOM	8 316	10 735	29,09	380 792	327 331	-14,04
UNITED STATES	111 241	780 594	601,71	6 064 224	5 005 474	-17,46
VIET NAM	1 000	300	-70,00	39 960	6 608	-83,46
-WANGI-WANGIAN DARI MINYAK /	14 064 882	15 188 145	7,99	63 827 355	79 060 197	23,87
ANGOLA	54 000	88 200	63,33	27 936	146 990	426,17
ANTIGUA AND BARBUDA	12	0	-100,00	35	0	-100,00
ARGENTINA	0	25	-	0	205	-
AUSTRALIA	123 142	45 213	-63,28	284 863	251 403	-11,75
AUSTRIA	0	1 581	-	0	10 134	-
AZERBAIJAN	0	91 436	-	0	314 710	-
BANGLADESH	30 806	73 468	138,49	166 454	280 182	68,32
BARBADOS	0	1 477	-	0	2 780	-
BELGIUM	22 588	0	-100,00	82 510	0	-100,00
BELIZE	14 622	0	-100,00	37 196	0	-100,00
BENIN	37 213	70	-99,81	193 964	140	-99,93
BERMUDA	0	11	-	0	109	-
BRAZIL	74	100	35,14	180	3 951	2 095,00
BRUNEI DARUSSALAM	125 257	73 541	-41,29	508 995	289 297	-43,16
BURKINA FASO	0	1 352	-	0	2 765	-
CAMBODIA	2 003	46 456	2 219,32	10 285	291 135	2 730,68
CAMEROON	0	8 568	-	0	18 360	-
CANADA	0	678	-	0	1 479	-
CAPE VERDE	10 199	0	-100,00	37 145	0	-100,00
CHINA	202 480	165 751	-18,14	931 059	1 039 988	11,70
CONGO	0	4 950	-	0	16 320	-
COTE D'IVOIRE	0	375	-	0	5 962	-
CYPRUS	0	1 580	-	0	28 291	-
DEMOCRATIC REPUBLIC OF THE C	0	23 381	-	0	46 035	-
DJIBOUTI	126 000	17 300	-86,27	238 875	28 949	-87,88
EAST TIMOR	0	265 517	-	0	801 840	-
EGYPT	3 201	5 145	60,73	68 188	61 151	-10,32
EQUATORIAL GUINEA	0	3 012	-	0	9 415	-
ERITREA	2 070	0	-100,00	4 577	0	-100,00
FIJI	44 703	19 321	-56,78	141 985	106 569	-24,94
FRANCE	54 121	22 597	-58,25	419 635	489 890	16,74
FRENCH GUIANA	161	0	-100,00	109	0	-100,00
GABON	22 883	0	-100,00	70 438	0	-100,00
GAMBIA	0	975	-	0	4 875	-
GERMANY, FED. REP. OF	2 504	3 509	40,14	8 097	81 905	911,55
GHANA	54 325	124 953	130,01	205 065	398 105	94,14
GREECE	7 240	0	-100,00	17 819	0	-100,00
GUAM	7	31	342,86	17	69	305,88
GUINEA	0	3 158	-	0	2 644	-
HAITI	0	23 760	-	0	43 692	-
HONG KONG	291 222	292 053	0,29	4 976 933	4 745 322	-4,65
INDIA	415 713	307 071	-26,13	1 156 300	1 327 064	14,77
IRAN (ISLAMIC REPUBLIC OF)	221088	19481	-91,18857649	669518	46419	-93,06680328
IRAQ	0	11 960	-	0	19 200	-
ITALY	24 726	2 617	-89,42	56 413	3 229	-94,28
JAPAN	597 536	366 091	-38,73	3 323 064	2 690 379	-19,04
KAZAKHSTAN	0	9 882	-	0	47 948	-
KENYA	71 217	120 386	69,04	133 147	246 673	85,26
KIRIBATI	2 325	5 784	148,77	6 635	15 647	135,83
KOREA, DEM. PEOPLE'S REP.	2 706	0	-100,00	3 488	0	-100,00
KOREA, REPUBLIC OF	69 538	592 793	752,47	589 863	1 674 565	183,89
KUWAIT	140	580	314,29	840	15 113	1 699,17
LAO PEOPLE'S DEM. REP.	680	0	-100,00	2 907	0	-100,00
LAO PEOPLE'S DEMOCRATIC REP	0	266	-	0	2 788	-
LEBANON	5 011	120	-97,61	23 296	171	-99,27
LIBYAN ARAB JAMAHIRIYA	67 895	89 887	32,39	232 976	211 628	-9,16
MACAU	0	1 960	-	0	28 967	-
MADAGASCAR	52 834	4 978	-90,58	55 834	735	-98,68
MALAYSIA	1 707 902	2 087 902	22,25	6 429 927	8 737 159	35,88
MALDIVES	70 493	87 817	24,58	147 670	201 388	36,38
MALTA	7	0	-100,00	25	0	-100,00

TABEL 5. PERKEMBANGAN EKSPOR INDONESIA MENURUT KOMODITI DAN NEGARA TUJUAN

JENIS BARANG	BERAT BERSIH (KG)		PERUB	NILAI FOB (US \$)		PERUB
	JAN-FEB 2011	JAN-FEB 2012	%	JAN-FEB 2011	JAN-FEB 2012	%
(1)	(2)	(3)	(4)	(5)	(6)	(7)
MARTINIQUE	10	0	-100,00	59	0	-100,00
MAURITIUS	26 820	146 277	445,40	65 893	325 795	394,43
MEXICO	14 847	100	-99,33	98 146	3 250	-96,69
MICRONESIA, FED. STATES OF	1 111	0	-100,00	3 305	0	-100,00
MICRONESIA, FEDERATED STATE:	0	3 607	-	0	11 230	-
MONGOLIA	0	11 131	-	0	35 065	-
MOROCCO	1 080	1 994	84,63	23 094	35 553	53,95
MYANMAR	99 612	0	-100,00	582 087	0	-100,00
MYANMAR (FORM. BURMA)	0	61 856	-	0	346 797	-
NETHERLANDS	1 561	35 271	2 159,51	35 387	214 071	504,94
NEW CALEDONIA	4	1 112	27 700,00	8	1 714	21 325,00
NEW ZEALAND	2 569	1 436	-44,10	18 799	15 836	-15,76
NIGERIA	180 657	165 436	-8,43	548 747	1 585 059	188,85
NORTHERN MARIANA ISLANDS	4 838	1 374	-71,60	18 281	11 020	-39,72
OMAN	2 219	0	-100,00	11 182	0	-100,00
PAKISTAN	155 669	208 557	33,97	907 074	955 671	5,36
PAPUA NEW GUINEA	57 755	45 121	-21,88	202 128	178 105	-11,89
PHILIPPINES	2 712 090	2 555 719	-5,77	8 787 001	9 547 589	8,66
POLAND	0	4 574	-	0	125 026	-
PORTUGAL	50	21	-58,00	2 722	164	-93,98
QATAR	1 507	8 638	473,19	6 405	53 679	738,08
RUSSIA FEDERATION	62 263	16 182	-74,01	91 050	167 868	84,37
RWANDA	589	20 765	3 425,47	985	40 541	4 015,84
SAMOA	8 273	1 283	-84,49	11 711	5 289	-54,84
SAO TOME AND PRINCIPE	0	108	-	0	207	-
SAUDI ARABIA	105 811	45 209	-57,27	334 062	189 203	-43,36
SENEGAL	85 269	75 291	-11,70	78 831	68 681	-12,88
SEYCHELLES	824	32	-96,12	7 743	161	-97,92
SIERRA LEONE	0	238	-	0	600	-
SINGAPORE	521 166	771 162	47,97	10 401 588	15 200 686	46,14
SOLOMON ISLANDS	1 439	7 719	436,41	2 850	38 924	1 265,75
SOUTH AFRICA	13 167	4 564	-65,34	88 984	43 997	-50,56
SPAIN	638	17 127	2 584,48	124	688 046	554 775,81
SRI LANKA	44 060	58 443	32,64	132 943	173 852	30,77
SUDAN	72 380	0	-100,00	373 450	0	-100,00
SURINAME	3 375	220	-93,48	27 231	780	-97,14
SWEDEN	119	400	236,13	472	500	5,93
SWITZERLAND	88	50 805	57 632,95	336	142 067	42 181,85
SYRIA ARAB REPUBLIC	5 587	0	-100,00	25 309	0	-100,00
TAIWAN	636 546	568 342	-10,71	1 272 288	1 404 174	10,37
TANZANIA, UNITED REP. OF	174 157	0	-100,00	377 389	0	-100,00
TANZANIA, UNITED REPUBLIC OF	0	146 444	-	0	392 282	-
THAILAND	1 504 502	1 588 629	5,59	7 871 464	8 593 215	9,17
THE DEMOCRATIC REPUBLIC OF T	24 973	0	-100,00	40 372	0	-100,00
TIMOR LESTE	356 821	0	-100,00	462 909	0	-100,00
TOGO	10 229	356	-96,52	30 755	389	-98,74
TONGA	3 708	0	-100,00	2 800	0	-100,00
TRINIDAD AND TOBAGO	4 556	144	-96,84	5 150	504	-90,21
TURKEY	3 332	4 298	28,99	121 263	80 216	-33,85
UGANDA	278 570	251 496	-9,72	568 740	548 574	-3,55
UKRAINE	11 599	26 366	127,31	285 528	643 617	125,41
UNITED ARAB EMIRATES	1 594 957	2 571 854	61,25	5 266 296	8 658 297	64,41
UNITED KINGDOM	81 841	40 021	-51,10	380 922	456 533	19,85
UNITED STATES	121 380	123 194	1,49	471 990	536 098	13,58
VANUATU	6 231	11 450	83,76	13 903	35 966	158,69
VIET NAM	233 930	320 927	37,19	1 938 287	2 412 631	24,47
YEMEN	289 459	93 733	-67,62	565 049	296 940	-47,45
ROTAN OLAHAN	4 348 068	99 559	-97,71	4 433 049	133 479	-96,99
ARGENTINA	69	0	-100,00	145	0	-100,00
AUSTRALIA	1 936	100	-94,83	2 109	957	-54,62
BELGIUM	5 929	350	-94,10	5 436	251	-95,38
BRAZIL	0	2 155	-	0	2 390	-
CANADA	300	0	-100,00	293	0	-100,00
CHILE	3 083	0	-100,00	3 231	0	-100,00
CHINA	3 618 062	375	-99,99	3 522 340	171	-100,00
COLOMBIA	53	0	-100,00	94	0	-100,00
FRANCE	1 245	678	-45,54	1 627	279	-82,85
GERMANY, FED. REP. OF	31 277	26 191	-16,26	73 598	66 979	-8,99
GUAM	496	0	-100,00	269	0	-100,00
HONG KONG	0	863	-	0	1 873	-
HUNGARY	0	31	-	0	107	-
INDIA	39 589	0	-100,00	43 518	0	-100,00
ITALY	3 065	0	-100,00	4 052	0	-100,00
JAPAN	2 775	19 239	593,30	2 709	33 741	1 145,51
JORDAN	6 049	0	-100,00	6 660	0	-100,00
KOREA, REPUBLIC OF	4 998	0	-100,00	5 412	0	-100,00

TABEL 5. PERKEMBANGAN EKSPOR INDONESIA MENURUT KOMODITI DAN NEGARA TUJUAN

JENIS BARANG	BERAT BERSIH (KG)		PERUB	NILAI FOB (US \$)		PERUB
	JAN-FEB 2011	JAN-FEB 2012	%	JAN-FEB 2011	JAN-FEB 2012	%
(1)	(2)	(3)	(4)	(5)	(6)	(7)
KUWAIT	6	0	-100,00	18	0	-100,00
MALAYSIA	129 189	0	-100,00	129 161	0	-100,00
MALDIVES	20	0	-100,00	631	0	-100,00
NEPAL	24	0	-100,00	50	0	-100,00
NETHERLANDS	7 982	0	-100,00	29 960	0	-100,00
NEW ZEALAND	4 000	0	-100,00	13 705	0	-100,00
OMAN	7 499	0	-100,00	3 250	0	-100,00
RUSSIA FEDERATION	92	0	-100,00	454	0	-100,00
SAUDI ARABIA	57 250	40 835	-28,67	35 039	15 994	-54,35
SENEGAL	12 800	0	-100,00	6 951	0	-100,00
SINGAPORE	242 274	2 000	-99,17	292 139	1 554	-99,47
SPAIN	386	650	68,39	1 292	36	-97,21
SRI LANKA	4 500	0	-100,00	12 825	0	-100,00
SWITZERLAND	0	5	-	0	6	-
TAIWAN	21 948	0	-100,00	24 821	0	-100,00
THAILAND	70 043	0	-100,00	62 632	0	-100,00
TURKEY	15 000	0	-100,00	15 900	0	-100,00
UNITED ARAB EMIRATES	2 121	355	-83,26	159	1 763	1 008,81
UNITED KINGDOM	263	0	-100,00	558	0	-100,00
UNITED STATES	37 285	5 357	-85,63	112 219	6 801	-93,94
VANUATU	560	375	-33,04	712	577	-18,96
VIET NAM	15 900	0	-100,00	19 080	0	-100,00
-MINYAK KELAPA SAWIT	2 116 381 563	2 887 803 307	36,45	2 410 999 639	2 857 984 264	18,54
AFGHANISTAN	4 810 421	6 787 939	41,11	6 460 963	8 005 380	23,90
AMERICAN SAMOA	0	16 554	-	0	23 152	-
ANGOLA	695 650	2 393 028	244,00	793 207	2 748 866	246,55
BANGLADESH	109 166 681	35 505 681	-67,48	125 114 452	35 568 903	-71,57
BENIN	2 524 052	1 325 377	-47,49	3 137 586	1 552 799	-50,51
BRAZIL	19 046 939	9 126 358	-52,08	23 174 640	8 962 531	-61,33
BRUNEI DARUSSALAM	99 832	154 582	54,84	153 026	209 488	36,90
BURKINA FASO	0	283 392	-	0	332 189	-
CAMBODIA	163 800	148 320	-9,45	188 861	158 406	-16,13
CAMEROON	145 600	921 764	533,08	163 072	1 078 686	561,48
CHILE	0	33	-	0	38	-
CHINA	151 373 372	311 624 972	105,87	166 321 258	308 280 954	85,35
COMOROS	0	209 247	-	0	276 283	-
CONGO	166 860	1 275 610	664,48	182 013	1 418 330	679,25
COOK ISLANDS	0	20 001	-	0	26 576	-
COTE D'IVOIRE	0	576 108	-	0	662 676	-
CROATIA	0	235 386	-	0	277 118	-
DEMOCRATIC REPUBLIC OF THE C	0	1 529 999	-	0	1 658 058	-
DENMARK	8 044 874	4 010 014	-50,15	9 714 185	3 928 341	-59,56
DJIBOUTI	1 765 577	29 069 442	1 546,46	2 203 866	32 834 506	1 389,86
EAST TIMOR	0	1 001 980	-	0	1 092 840	-
EGYPT	96 841 484	69 142 583	-28,60	116 686 582	67 692 630	-41,99
EQUATORIAL GUINEA	0	57 600	-	0	80 306	-
FIJI	49 910	37 638	-24,59	74 893	55 989	-25,24
FINLAND	0	29 999 730	-	0	30 074 733	-
FRENCH POLYNESIA	0	34 663	-	0	45 756	-
GABON	210 596	433 656	105,92	282 792	496 165	75,45
GAMBIA	3 125 645	1 447 605	-53,69	3 305 454	1 614 243	-51,16
GERMANY, FED. REP. OF	52 193 849	55 601 228	6,53	55 756 093	52 768 575	-5,36
GHANA	2 635 116	4 152 553	57,59	3 401 049	4 993 447	46,82
GREECE	3 066 753	3 052 558	-0,46	3 866 961	2 994 990	-22,55
GUINEA	18 200	8 000 000	43 856,04	24 424	8 000 000	32 654,67
GUINEA BISSAU	22 267	61 835	177,70	24 222	67 644	179,27
HAITI	0	216 819	-	0	265 906	-
INDIA	508 217 436	841 387 382	65,56	585 244 948	825 438 840	41,04
IRAN (ISLAMIC REPUBLIC OF)	10 744 356	15 072 450	40,28	12 797 991	15 218 853	18,92
ISRAEL	0	5 861 046	-	0	5 819 226	-
ISRAIL	4 471 860	0	-100,00	5 159 511	0	-100,00
ITALY	52 849 922	96 229 936	82,08	56 625 864	91 273 829	61,19
JAPAN	7 861 748	5 275 416	-32,90	6 803 593	5 827 258	-14,35
JORDAN	0	295 558	-	0	329 314	-
KENYA	21 725 610	28 061 041	29,16	23 675 628	28 618 560	20,88
KIRIBATI	28 463	32 589	14,50	47 110	45 881	-2,61
KOREA, REPUBLIC OF	0	7 049 680	-	0	8 518 174	-
LIBERIA	34 077	232 049	580,95	48 650	273 367	461,91
MADAGASCAR	5 111 949	4 373 490	-14,45	6 368 812	4 526 792	-28,92
MALAWI	222 480	0	-100,00	242 683	0	-100,00
MALAYSIA	399 068 133	396 431 262	-0,66	456 705 457	390 136 720	-14,58
MALDIVES	206 906	207 469	0,27	320 660	267 528	-16,57
MALI	185 400	0	-100,00	202 236	0	-100,00
MAURITANIA	0	2 792 764	-	0	3 204 872	-
MAURITIUS	1 999 616	0	-100,00	2 549 509	0	-100,00
MICRONESIA, FEDERATED STATE:	0	32 430	-	0	46 501	-

TABEL 5. PERKEMBANGAN EKSPOR INDONESIA MENURUT KOMODITI DAN NEGARA TUJUAN

JENIS BARANG	BERAT BERSIH (KG)		PERUB	NILAI FOB (US \$)		PERUB
	JAN-FEB 2011	JAN-FEB 2012	%	JAN-FEB 2011	JAN-FEB 2012	%
(1)	(2)	(3)	(4)	(5)	(6)	(7)
MOROCCO	3 150 939	9 650 000	206,26	2 558 440	9 549 250	273,25
MOZAMBIQUE	3 053 529	8 365 547	173,96	3 710 423	8 566 523	130,88
MYANMAR	17 472 648	0	-100,00	20 284 123	0	-100,00
MYANMAR (FORM. BURMA)	0	22 579 628	-	0	23 831 250	-
NAURU	0	16 016	-	0	22 343	-
NETHERLANDS	105 523 896	203 011 022	92,38	113 932 270	193 738 828	70,05
NIGERIA	684 789	2 157 644	215,08	928 294	2 504 116	169,75
OMAN	11 995 978	6 481 909	-45,97	14 742 548	6 582 103	-55,35
PAKISTAN	8 905 433	71 020 568	697,50	10 932 827	71 423 916	553,30
PAPUA NEW GUINEA	113 233	1 283 145	1 033,19	171 238	1 645 784	861,11
PERU	0	7 998 000	-	0	7 771 500	-
PHILIPPINES	2 417 881	7 872 819	225,61	3 370 502	9 140 015	171,18
PORTUGAL	1 899 886	0	-100,00	2 367 755	0	-100,00
ROMANIA	21 870	21 870	0,00	30 049	24 691	-17,83
RUSSIA FEDERATION	55 522 361	41 642 808	-25,00	58 207 799	43 176 403	-25,82
SAMOA	105 717	93 804	-11,27	156 080	136 730	-12,40
SAUDI ARABIA	0	33 421 267	-	0	35 652 899	-
SENEGAL	109 200	0	-100,00	146 110	0	-100,00
SIERRA LEONE	296 177	192 240	-35,09	356 591	218 479	-38,73
SINGAPORE	158 622 436	139 289 646	-12,19	179 341 228	135 282 621	-24,57
SLOVAKIA	0	1 000	-	0	960	-
SOLOMON ISLANDS	69 374	71 310	2,79	102 040	100 765	-1,25
SOMALIA	781 740	214 952	-72,50	877 878	236 259	-73,09
SOUTH AFRICA	37 669 477	12 323 617	-67,28	45 350 871	11 834 291	-73,91
SPAIN	52 581 668	44 725 709	-14,94	60 578 286	42 970 096	-29,07
SRI LANKA	6 785 411	2 085 944	-69,26	8 454 443	2 110 753	-75,03
SWEDEN	0	1 963 910	-	0	1 788 060	-
TAIWAN	44 302	0	-100,00	53 245	0	-100,00
TANZANIA, UNITED REP. OF	45969201	0	-100	51546368	0	-100
TANZANIA, UNITED REPUBLIC OF	0	34 018 757	-	0	33 702 421	-
THAILAND	29 990 000	0	-100,00	37 037 650	0	-100,00
THE DEMOCRATIC REPUBLIC OF T	364 000	0	-100,00	436 800	0	-100,00
TIMOR LESTE	921 696	0	-100,00	1 149 894	0	-100,00
TOGO	1 903 442	4 037 489	112,12	2 469 049	4 478 323	81,38
TONGA	32 562	16 084	-50,60	44 021	22 105	-49,79
TRINIDAD AND TOBAGO	39 658	0	-100,00	47 360	0	-100,00
TUNISIA	13 206 289	5 954 814	-54,91	12 589 716	5 828 527	-53,70
TURKEY	0	51 933 692	-	0	50 664 531	-
UKRAINE	34 991 584	135 702 820	287,82	39 483 498	136 731 011	246,30
UNITED ARAB EMIRATES	24 302 296	15 434 786	-36,49	29 282 626	15 746 663	-46,23
UNITED KINGDOM	0	49 248	-	0	67 260	-
UNITED STATES	1 785 914	1 000 064	-44,00	2 384 094	1 215 077	-49,03
URUGUAY	629 420	420 000	-33,27	862 306	478 800	-44,47
VANUATU	0	136 813	-	0	194 413	-
VIET NAM	24 320 506	38 367 795	57,76	27 626 601	39 739 157	43,84
YEMEN	886 436	2 457 753	177,26	1 220 563	3 015 122	147,03
ZIMBABWE	315 180	0	-100,00	343 802	0	-100,00
-MINYAK BIJI KELAPA SAWIT	217 035 817	185 112 252	-14,71	405 205 937	227 803 570	-43,78
ALGERIA	0	21 366	-	0	29 378	-
ARGENTINA	20 376	43 740	114,66	43 197	59 924	38,72
BANGLADESH	1 200 000	499 907	-58,34	2 599 650	675 974	-74,00
BRAZIL	12 669 547	2 999 930	-76,32	25 931 879	3 790 914	-85,38
CHINA	15 498 901	35 039 338	126,08	28 459 957	41 491 194	45,79
CONGO	0	21 366	-	0	28 737	-
EGYPT	1 459 898	0	-100,00	3 167 979	0	-100,00
GERMANY, FED. REP. OF	0	300	-	0	1 353	-
GREECE	400 000	200 000	-50,00	894 000	248 375	-72,22
INDIA	6 960 565	19 349 304	177,98	10 254 808	23 134 819	125,60
ISRAEL	0	466 967	-	0	510 210	-
ISRAEL	400 211	0	-100,00	828 036	0	-100,00
ITALY	2 519 836	6 867 461	172,54	5 178 860	8 640 164	66,84
KENYA	500 961	250 000	-50,10	563 581	335 000	-40,56
MALAYSIA	120 299 036	40 218 524	-66,57	226 175 004	51 023 413	-77,44
MICRONESIA, FEDERATED STATE	0	3 008	-	0	5 404	-
MOROCCO	0	1 000 000	-	0	1 345 000	-
NETHERLANDS	40 112 354	38 382 148	-4,31	73 371 685	47 447 405	-35,33
NORTHERN MARIANA ISLANDS	0	4 470	-	0	7 515	-
PAKISTAN	700 000	1 000 297	42,90	1 530 900	1 189 627	-22,29
PORTUGAL	499 946	0	-100,00	1 061 385	0	-100,00
RUSSIA FEDERATION	4 999 997	1 153 090	-76,94	9 992 500	1 964 867	-80,34
SENEGAL	500 000	0	-100,00	525 000	0	-100,00
SINGAPORE	0	2 048 231	-	0	2 795 521	-
SOUTH AFRICA	4 296 054	1 246 000	-71,00	8 784 226	1 216 000	-86,16
SPAIN	0	2 999 798	-	0	4 137 715	-
THAILAND	3 998 135	10 407 381	160,31	5 843 290	12 330 685	111,02
TUNISIA	0	354 000	-	0	375 696	-

TABEL 5. PERKEMBANGAN EKSPOR INDONESIA MENURUT KOMODITI DAN NEGARA TUJUAN

JENIS BARANG	BERAT BERSIH (KG)		PERUB	NILAI FOB (US \$)		PERUB
	JAN-FEB 2011	JAN-FEB 2012	%	JAN-FEB 2011	JAN-FEB 2012	%
(1)	(2)	(3)	(4)	(5)	(6)	(7)
TURKEY	0	6 129 208	-	0	7 243 205	-
UKRAINE	0	12 026 609	-	0	15 142 886	-
UNITED ARAB EMIRATES	0	379 957	-	0	402 754	-
UNITED STATES	0	1 999 852	-	0	2 229 835	-
-MINYAK NABATI LAIN	117 177 777	279 063 453	138,15	189 312 700	367 498 099	94,12
ALGERIA	42 732	447 200	946,52	83 370	476 268	471,27
AUSTRALIA	0	1 296	-	0	8 798	-
BANGLADESH	500 000	16 000	-96,80	750 000	18 880	-97,48
BRAZIL	134	6 000 000	4 477 511,94	323	6 045 000	1 871 417,03
BULGARIA	65 610	0	-100,00	132 663	0	-100,00
CAMEROON	0	18 620	-	0	15 566	-
CANADA	400	0	-100,00	3 956	0	-100,00
CHILE	0	121 078	-	0	133 287	-
CHINA	37 701 530	30 479 516	-19,16	52 754 898	42 588 426	-19,27
COLOMBIA	0	9 998 000	-	0	9 898 020	-
EAST TIMOR	0	13 343	-	0	3 953	-
EGYPT	3 151 869	18 620	-99,41	7 093 955	32 212	-99,55
FRANCE	0	500	-	0	5 100	-
GAMBIA	0	18 810	-	0	21 632	-
GEORGIA	0	153 090	-	0	270 817	-
GERMANY, FED. REP. OF	0	100	-	0	72 000	-
GREECE	36 500	0	-100,00	43 419	0	-100,00
HONG KONG	19 143	3 707	-80,64	26 481	16 603	-37,30
HUNGARY	0	12 449	-	0	21 136	-
INDIA	2 417 384	9 777 270	304,46	2 710 893	8 711 592	221,36
IRAN (ISLAMIC REPUBLIC OF)	57 000	18 620	-67,33	71 525	31 095	-56,53
ISRAEL	0	227 292	-	0	345 547	-
ISRAEL	215 410	0	-100,00	363 016	0	-100,00
ITALY	0	1 229 900	-	0	489 558	-
JAPAN	205 452	182 212	-11,31	303 556	336 930	10,99
JORDAN	65 610	0	-100,00	126 562	0	-100,00
KAZAKHSTAN	201 983	81 720	-59,54	378 691	124 460	-67,13
KENYA	1 998 974	3 710 000	85,60	2 289 080	3 670 650	60,35
KOREA, REPUBLIC OF	5 553 945	19 362 715	248,63	11 011 457	29 460 771	167,55
LATVIA	192 294	10 500	-94,54	324 977	17 630	-94,58
LEBANON	0	65 040	-	0	87 804	-
LITHUANIA	0	10 500	-	0	17 630	-
MADAGASCAR	0	176 430	-	0	193 360	-
MALAYSIA	26 548 542	56 208 667	111,72	47 117 870	67 871 033	44,05
MALDIVES	0	114	-	0	304	-
MAURITIUS	0	555 750	-	0	563 140	-
MEXICO	0	124 000	-	0	135 393	-
MOLDOVA, REPUBLIC OF	0	21 680	-	0	32 628	-
MOROCCO	0	252 000	-	0	389 130	-
NETHERLANDS	15 780 930	57 047 061	261,49	24 121 806	91 683 434	280,09
NEW ZEALAND	19 000	149 000	684,21	24 130	221 620	818,44
NIGERIA	90 688	0	-100,00	40 892	0	-100,00
NORWAY	736	420	-42,93	2 064	6 804	229,65
OMAN	0	9 207 000	-	0	8 947 280	-
PAKISTAN	240 000	241 100	0,46	477 600	375 456	-21,39
PERU	0	21 680	-	0	26 775	-
PHILIPPINES	82 500	4 200 000	4 990,91	96 171	5 727 000	5 855,02
POLAND	0	31 000	-	0	34 993	-
ROMANIA	0	213 660	-	0	306 602	-
RUSSIA FEDERATION	3 410 928	3 424 583	0,40	6 203 027	5 099 119	-17,80
SAUDI ARABIA	38 000	91 200	140,00	48 676	155 040	218,51
SINGAPORE	1 072 089	17 033 874	1 488,85	2 293 278	18 571 695	709,83
SOUTH AFRICA	1 110 720	10 653 030	859,11	2 207 706	10 206 295	362,30
SRI LANKA	882 355	99 000	-88,78	1 869 019	95 536	-94,89
SYRIA ARAB REPUBLIC	0	415 480	-	0	633 093	-
TAIWAN	352 443	63 990	-81,84	483 324	70 431	-85,43
TANZANIA, UNITED REP. OF	100 000	0	-100,00	115 000	0	-100,00
THAILAND	7 531 897	980 050	-86,99	11 724 146	1 260 549	-89,25
TIMOR LESTE	66 469	0	-100,00	96 498	0	-100,00
TUNISIA	530 000	1 399 950	164,14	646 600	1 753 623	171,21
TURKEY	0	2 381 960	-	0	3 399 662	-
UKRAINE	240 561	6 713 210	2 690,65	464 569	8 139 323	1 652,02
UNITED ARAB EMIRATES	2 550 025	2 798 000	9,72	4 820 050	2 728 050	-43,40
UNITED KINGDOM	18 656	17 084	-8,43	21 726	28 858	32,83
UNITED STATES	4 015 991	22 028 592	448,52	7 899 873	35 367 800	347,70
UZBEKISTAN	0	329 920	-	0	383 355	-
VIET NAM	69 277	205 870	197,17	69 853	169 353	142,44
-STEARIN	45 595 763	67 363 910	47,74	60 679 463	74 702 592	23,11
ALGERIA	34 000	17 000	-50,00	48 960	19 345	-60,49
ARGENTINA	0	17 000	-	0	18 700	-

TABEL 5. PERKEMBANGAN EKSPOR INDONESIA MENURUT KOMODITI DAN NEGARA TUJUAN

JENIS BARANG	BERAT BERSIH (KG)		PERUB	NILAI FOB (US \$)		PERUB
	JAN-FEB 2011	JAN-FEB 2012	%	JAN-FEB 2011	JAN-FEB 2012	%
(1)	(2)	(3)	(4)	(5)	(6)	(7)
AUSTRALIA	94 500	38 000	-59,79	127 626	42 500	-66,70
BANGLADESH	636 000	1 135 500	78,54	841 178	1 253 806	49,05
BELGIUM	96 000	84 000	-12,50	135 720	97 560	-28,12
BRAZIL	0	560 000	-	0	621 717	-
BULGARIA	33 132	11 000	-66,80	56 729	12 749	-77,53
CAMEROON	0	17 000	-	0	18 785	-
CANADA	17 000	17 000	0,00	23 530	20 060	-14,75
CHILE	25 000	1 000	-96,00	32 908	11 400	-65,36
CHINA	10 323 250	29 663 620	187,35	13 683 207	33 621 683	145,71
COLOMBIA	0	335 500	-	0	358 336	-
CONGO	54 000	0	-100,00	76 950	0	-100,00
COTE D'IVOIRE	0	248 000	-	0	273 418	-
DEMOCRATIC REPUBLIC OF THE C	0	71 000	-	0	82 930	-
DOMINICAN REPUBLIC	0	17 000	-	0	18 270	-
ECUADOR	18 000	0	-100,00	25 830	0	-100,00
EGYPT	191 500	217 000	13,32	274 774	251 043	-8,64
FRANCE	13 000	26 000	100,00	19 305	30 875	59,93
GERMANY, FED. REP. OF	235 000	491 000	108,94	298 036	548 457	84,02
GHANA	0	17 500	-	0	20 213	-
GREECE	17 000	0	-100,00	23 542	0	-100,00
GUATEMALA	0	83 000	-	0	89 810	-
HONG KONG	17 500	52 500	200,00	24 360	60 165	146,98
INDIA	200 000	743 000	271,50	262 389	816 695	211,25
IRAN (ISLAMIC REPUBLIC OF)	872 000	549 000	-37,04	1 163 793	607 065	-47,84
ISRAEL	0	91 000	-	0	98 691	-
ISRAEL	108 000	0	-100,00	145 692	0	-100,00
ITALY	72 000	18 000	-75,00	93 600	21 150	-77,40
JAPAN	993 949	734 250	-26,13	1 401 476	893 812	-36,22
JORDAN	96 000	128 000	33,33	128 896	148 480	15,19
KENYA	34 000	73 000	114,71	44 030	78 635	78,59
KOREA, REPUBLIC OF	6 464 152	7 156 600	10,71	8 184 695	7 796 073	-4,75
MALAYSIA	0	274 924	-	0	305 166	-
MEXICO	0	17 000	-	0	19 550	-
MOROCCO	17 000	14 000	-17,65	24 183	14 780	-38,88
MYANMAR	207 000	0	-100,00	277 543	0	-100,00
MYANMAR (FORM. BURMA)	0	95 000	-	0	106 575	-
NETHERLANDS	9 044 766	5 388 166	-40,43	12 065 983	5 139 128	-57,41
NEW ZEALAND	0	17 000	-	0	18 700	-
NIGERIA	193800	124000	-36,01651187	279639	144690	-48,25829015
PERU	16 500	67 000	306,06	23 357	78 047	234,15
PHILIPPINES	735 112	435 000	-40,83	999 633	520 897	-47,89
POLAND	16 999	184 500	985,36	24 225	193 470	698,64
ROMANIA	14 000	15 000	7,14	21 599	16 720	-22,59
RUSSIA FEDERATION	343 499	344 500	0,29	447 268	390 800	-12,63
SAUDI ARABIA	0	44 000	-	0	52 480	-
SENEGAL	0	70 000	-	0	79 800	-
SINGAPORE	157 999	77 000	-51,27	193 266	91 884	-52,46
SOUTH AFRICA	67 000	151 000	125,37	98 960	172 786	74,60
SPAIN	912 949	362 000	-60,35	1 167 942	414 368	-64,52
SRI LANKA	115 000	100 000	-13,04	152 883	113 757	-25,59
SYRIA ARAB REPUBLIC	51 000	255 000	400,00	63 954	289 256	352,29
TAIWAN	4 262 047	5 055 700	18,62	5 663 389	5 706 836	0,77
TANZANIA, UNITED REPUBLIC OF	0	34 000	-	0	36 040	-
THAILAND	1 771 715	2 270 050	28,13	2 466 563	2 576 889	4,47
TUNISIA	0	32 000	-	0	37 240	-
TURKEY	5 549 998	8 107 100	46,07	7 502 635	8 854 024	18,01
UKRAINE	189 998	80 000	-57,89	266 220	84 995	-68,07
UNITED ARAB EMIRATES	75 000	29 000	-61,33	107 111	33 858	-68,39
UNITED KINGDOM	154 000	137 500	-10,71	209 398	162 058	-22,61
UNITED STATES	274 400	394 000	43,59	412 558	459 465	11,37
VENEZUELA	0	15 000	-	0	2 672	-
VIET NAM	780 998	562 000	-28,04	1 093 928	653 238	-40,29
-ASAM BERLEMAK LAIN	171 122 112	163 685 422	-4,35	223 017 245	175 123 114	-21,48
ANGOLA	2 400 000	2 399 863	-0,01	2 424 000	1 943 889	-19,81
ARGENTINA	48 000	14 000	-70,83	83 952	25 284	-69,88
AUSTRALIA	132 369	108 570	-17,98	323 111	201 234	-37,72
BANGLADESH	888 370	739 600	-16,75	769 724	668 476	-13,15
BELGIUM	123 540	385 020	211,66	109 334	465 520	325,78
BRAZIL	330 400	1 165 630	252,79	663 325	1 858 802	180,22
CAMEROON	0	44 000	-	0	37 840	-
CANADA	14 400	18 000	25,00	28 440	25 031	-11,99
CHINA	29 474 722	39 527 766	34,11	39 099 041	42 084 742	7,64
COLOMBIA	59 430	40 710	-31,50	172 163	79 824	-53,63
DENMARK	10 825 484	6 500 054	-39,96	10 113 325	5 070 042	-49,87
DJIBOUTI	108 780	0	-100,00	122 921	0	-100,00
DOMINICAN REPUBLIC	0	12 000	-	0	23 130	-

TABEL 5. PERKEMBANGAN EKSPOR INDONESIA MENURUT KOMODITI DAN NEGARA TUJUAN

JENIS BARANG	BERAT BERSIH (KG)		PERUB	NILAI FOB (US \$)		PERUB
	JAN-FEB 2011	JAN-FEB 2012	%	JAN-FEB 2011	JAN-FEB 2012	%
	(1)	(2)	(3)	(4)	(5)	(6)
EGYPT	28 762	2 052 426	7 035,89	52 408	1 592 433	2 938,53
FRANCE	25 000	221 740	786,96	26 925	395 621	1 369,34
GAMBIA	0	220 000	-	0	193 050	-
GERMANY, FED. REP. OF	1 242 737	1 930 360	55,33	1 392 482	1 945 856	39,74
GREECE	51 000	0	-100,00	61 192	0	-100,00
HONG KONG	108 780	0	-100,00	21 756	0	-100,00
INDIA	15 802 625	14 793 601	-6,39	19 016 512	15 177 224	-20,19
IRAN (ISLAMIC REPUBLIC OF)	650 496	0	-100,00	1 789 231	0	-100,00
ISRAEL	0	2 409 950	-	0	2 036 408	-
ISRAIL	1 164 999	0	-100,00	1 204 525	0	-100,00
ITALY	361 575	426 350	17,91	369 611	531 337	43,76
JAPAN	658 478	1 749 886	165,75	1 460 900	2 649 302	81,35
KENYA	3 891 902	3 867 600	-0,62	3 651 176	3 106 799	-14,91
KOREA, REPUBLIC OF	11 511 248	4 063 060	-64,70	14 011 930	4 639 101	-66,89
MADAGASCAR	0	170 560	-	0	130 727	-
MALAWI	219 999	176 000	-20,00	227 810	161 920	-28,92
MALAYSIA	8 741 740	19 805 625	126,56	13 009 306	24 608 509	89,16
MEXICO	24 000	24 000	0,00	47 477	47 769	0,62
MOZAMBIQUE	299 999	1 598 000	432,67	260 500	1 256 160	382,21
NETHERLANDS	13 671 429	10 722 102	-21,57	31 642 183	12 885 035	-59,28
NORWAY	2 014 627	0	-100,00	1 449 189	0	-100,00
PAKISTAN	2 848 160	1 539 055	-45,96	1 909 201	709 427	-62,84
PHILIPPINES	338 313	1 216 240	259,50	391 058	1 655 517	323,34
SAUDI ARABIA	77 620	711 760	816,98	162 016	1 494 915	822,70
SENEGAL	500 000	0	-100,00	515 000	0	-100,00
SINGAPORE	16 091 402	20 279 880	26,03	24 611 140	21 764 421	-11,57
SOUTH AFRICA	3 906 932	1 889 200	-51,64	3 925 489	2 155 026	-45,10
SPAIN	34 384 637	15 096 666	-56,09	33 309 788	12 453 220	-62,61
SRI LANKA	1 309 720	299 510	-77,13	1 747 211	372 090	-78,70
SYRIA ARAB REPUBLIC	28 800	0	-100,00	40 954	0	-100,00
TAIWAN	1 752 620	349 030	-80,09	2 770 858	304 050	-89,03
TANZANIA, UNITED REP. OF	799 986	0	-100,00	791 986	0	-100,00
TANZANIA, UNITED REPUBLIC OF	0	2 083 883	-	0	1 614 179	-
THAILAND	424 574	1 398 260	229,33	977 084	2 409 398	146,59
TOGO	181 300	0	-100,00	202 280	0	-100,00
TUNISIA	242 938	0	-100,00	163 983	0	-100,00
TURKEY	238 341	218 560	-8,30	448 794	343 193	-23,53
UKRAINE	0	12 000	-	0	22 176	-
UNITED KINGDOM	15 200	0	-100,00	25 162	0	-100,00
UNITED STATES	3 106 678	3 404 905	9,60	7 420 792	5 984 437	-19,36
-ALAT LISTRIK	77 714 703	82 487 477	6,14	1 107 192 663	1 047 283 259	-5,41
ALBANIA	0	5 230	-	0	18 203	-
ALGERIA	144 969	115 278	-20,48	562 990	581 518	3,29
ANGOLA	96 444	73 528	-23,76	355 970	190 044	-46,61
ANGUILLA	0	22 689	-	0	370 589	-
ARGENTINA	112 145	220 221	96,37	681 444	1 290 416	89,36
AUSTRALIA	1 530 608	1 245 369	-18,64	14 167 530	14 499 278	2,34
AUSTRIA	7 094	83 159	1 072,24	408 556	2 286 454	459,64
BAHRAIN	53 111	85 909	61,75	195 490	304 044	55,53
BANGLADESH	152 749	67 957	-55,51	2 104 186	444 197	-78,89
BELGIUM	307 254	253 371	-17,54	1 458 689	1 658 447	13,69
BENIN	121 208	99 808	-17,66	413 825	244 795	-40,85
BHUTAN	0	274 300	-	0	837 684	-
BRAZIL	1 670 407	897 626	-46,26	11 511 485	8 494 045	-26,21
BRUNEI DARUSSALAM	128 082	353 012	175,61	940 962	2 128 008	126,15
BULGARIA	38 734	110 100	184,25	385 067	286 991	-25,47
CAMBODIA	24 966	40 067	60,49	231 568	243 927	5,34
CAMEROON	158	46 349	29 234,81	114	138 598	121 477,19
CANADA	226 432	162 450	-28,26	1 202 156	1 093 309	-9,05
CHILE	352 486	338 801	-3,88	1 134 634	1 063 710	-6,25
CHINA	1 583 702	2 970 380	87,56	29 002 421	40 375 470	39,21
COLOMBIA	222 464	144 402	-35,09	849 567	507 280	-40,29
CONGO	21 309	260	-98,78	72 661	688	-99,05
COSTA RICA	26 700	15 230	-42,96	148 204	95 170	-35,78
COTE D'IVOIRE	3 769	113 286	2 905,73	2 450	398 403	16 161,35
CYPRUS	124 615	0	-100,00	217 344	0	-100,00
CZECH REPUBLIC	292 130	159 669	-45,34	3 735 800	1 125 675	-69,87
DEMOCRATIC REPUBLIC OF THE C	0	46 736	-	0	160 266	-
DENMARK	3 379	6 548	93,79	83 908	129 045	53,79
DJIBOUTI	232 592	300 196	29,07	803 654	873 220	8,66
DOMINICAN REPUBLIC	20 693	0	-100,00	32 261	0	-100,00
EAST TIMOR	0	628 524	-	0	2 095 010	-
ECUADOR	118 660	88 410	-25,49	413 075	276 724	-33,01
EGYPT	226 729	384 758	69,70	528 699	1 113 183	110,55
EQUATORIAL GUINEA	45 657	95 462	109,09	85 072	192 939	126,79
ERITREA	209 785	128 975	-38,52	434 283	216 960	-50,04

TABEL 5. PERKEMBANGAN EKSPOR INDONESIA MENURUT KOMODITI DAN NEGARA TUJUAN

JENIS BARANG	BERAT BERSIH (KG)		PERUB	NILAI FOB (US \$)		PERUB
	JAN-FEB 2011	JAN-FEB 2012	%	JAN-FEB 2011	JAN-FEB 2012	%
	(1)	(2)	(3)	(4)	(5)	(6)
FIJI	98 793	72 719	-26,39	237 475	176 491	-25,68
FINLAND	15 128	39 533	161,32	246 956	520 696	110,85
FRANCE	1 093 971	985 143	-9,95	38 884 366	32 780 081	-15,70
FRENCH POLYNESIA	3 712	4 764	28,34	12 885	20 170	56,54
GERMANY, FED. REP. OF	515 619	336 539	-34,73	15 615 898	11 245 300	-27,99
GHANA	151 951	174	-99,89	280 497	12 800	-95,44
GREECE	695 509	1 099 062	58,02	2 099 840	2 288 290	8,97
GRENADA	16 530	16 504	-0,16	42 250	38 874	-7,99
GUATEMALA	112 414	94 229	-16,18	208 695	167 569	-19,71
GUINEA	24 907	9 443	-62,09	62 954	38 727	-38,48
HAITI	0	142	-	0	1 830	-
HONG KONG	1 358 835	1 244 586	-8,41	34 778 216	75 366 319	116,71
HUNGARY	247 789	81 497	-67,11	6 786 563	1 279 735	-81,14
INDIA	5 119 752	6 340 695	23,85	14 619 714	17 757 950	21,47
IRAN (ISLAMIC REPUBLIC OF)	554 157	690 312	24,57	1 914 931	2 503 165	30,72
IRAQ	18 514	0	-100,00	96 778	0	-100,00
IRELAND	1 561	875	-43,95	114 658	109 493	-4,50
ISRAEL	0	116	-	0	3 653	-
ISRAEL	10 712	0	-100,00	98 118	0	-100,00
ITALY	299 638	597 984	99,57	2 145 599	2 114 846	-1,43
JAMAICA	0	18 207	-	0	38 905	-
JAPAN	8 071 406	8 444 094	4,62	161 531 744	192 500 449	19,17
JORDAN	92 082	62 585	-32,03	392 552	214 466	-45,37
KAZAKHSTAN	16	95	493,75	562	1 652	193,95
KENYA	334 145	367 066	9,85	938 059	1 081 143	15,25
KOREA, DEM. PEOPLE'S REP.	261	0	-100,00	7 173	0	-100,00
KOREA, REPUBLIC OF	1 115 288	657 287	-41,07	38 029 946	16 167 891	-57,49
KUWAIT	363 023	158 526	-56,33	1 108 572	533 020	-51,92
LAO PEOPLE'S DEM. REP.	8	0	-100,00	34	0	-100,00
LAO PEOPLE'S DEMOCRATIC REP	0	10 830	-	0	51 536	-
LATVIA	0	8	-	0	82	-
LEBANON	196 659	381 099	93,79	596 238	1 193 061	100,10
LIBYAN ARAB JAMAHIRIYA	258 108	130 858	-49,30	863 730	413 197	-52,16
MALAWI	21 342	21 114	-1,07	65 809	70 309	6,84
MALAYSIA	5 298 113	4 259 385	-19,61	44 522 340	43 253 758	-2,85
MALDIVES	13 057	25 194	92,95	21 887	60 529	176,55
MARSHALL ISLANDS	0	82	-	0	211	-
MAURITANIA	63 178	0	-100,00	219 969	0	-100,00
MAURITIUS	1 179	25 919	2 098,39	4 570	73 929	1 517,70
MEXICO	311 952	1 692 873	442,67	3 474 786	5 858 526	68,60
MOROCCO	3 608	12 250	239,52	38 877	97 531	150,87
MOZAMBIQUE	21 988	70 941	222,64	103 884	223 324	114,97
MYANMAR	23 508	0	-100,00	75 134	0	-100,00
MYANMAR (FORM. BURMA)	0	954 970	-	0	5 209 240	-
NAMIBIA	0	4 980	-	0	24 633	-
NEPAL	2 025	40	-98,02	13 406	533	-96,02
NETHERLANDS	1 192 376	523 574	-56,09	6 867 564	16 430 443	139,25
NETHERLANDS ANTILLES	161	15 812	9 721,12	1 936	35 647	1 741,27
NEW CALEDONIA	226 262	1 326	-99,41	1 936 730	6 407	-99,67
NEW ZEALAND	239 757	713 709	197,68	2 192 571	7 382 331	236,70
NIGERIA	8 806	116 222	1 219,80	35 934	546 361	1 420,46
NORWAY	9 916	210	-97,88	46 137	516	-98,88
OMAN	146 081	217 883	49,15	862 881	926 132	7,33
PAKISTAN	283 796	263 690	-7,08	1 000 576	929 900	-7,06
PANAMA	97 144	1 783	-98,16	896 186	34 169	-96,19
PAPUA NEW GUINEA	1 068 225	2 273 756	112,85	2 004 240	4 493 879	124,22
PARAGUAY	16 351	77 290	372,69	51 283	252 892	393,13
PERU	76 435	37 146	-51,40	377 368	179 436	-52,45
PHILIPPINES	3 150 164	2 576 453	-18,21	20 125 613	13 484 940	-33,00
POLAND	167 147	446 292	167,01	3 569 917	10 320 717	189,10
PORTUGAL	3 023	54 574	1 705,29	206 069	170 597	-17,21
PUERTO RICO	26	0	-100,00	14 560	0	-100,00
QATAR	219 942	259 360	17,92	753 739	851 411	12,96
ROMANIA	8 273	63 974	673,29	130 021	943 615	625,74
RUSSIA FEDERATION	60 321	125 896	108,71	357 364	1 306 160	265,50
SAINT HELENA	5	0	-100,00	3 406	0	-100,00
SAINT LUCIA	0	15 583	-	0	46 750	-
SAMOA	71 037	43 075	-39,36	611 116	197 482	-67,69
SAUDI ARABIA	908 831	734 665	-19,16	3 279 504	2 408 352	-26,56
SENEGAL	33 417	22 490	-32,70	88 337	28 329	-67,93
SEYCHELLES	0	250	-	0	600	-
SIERRA LEONE	671	0	-100,00	7 001	0	-100,00
SINGAPORE	8 543 880	11 821 105	38,36	314 398 096	295 221 059	-6,10
SLOVAKIA	14 856	102 503	589,98	198 747	2 665 321	1 241,06
SLOVENIA	0	61	-	0	6 532	-
SOLOMON ISLANDS	104 055	77 540	-25,48	245 870	186 755	-24,04
SOUTH AFRICA	204 374	385 923	88,83	1 549 004	2 095 288	35,27

TABEL 5. PERKEMBANGAN EKSPOR INDONESIA MENURUT KOMODITI DAN NEGARA TUJUAN

JENIS BARANG	BERAT BERSIH (KG)		PERUB %	NILAI FOB (US \$)		PERUB %
	JAN-FEB 2011	JAN-FEB 2012		JAN-FEB 2011	JAN-FEB 2012	
(1)	(2)	(3)	(4)	(5)	(6)	(7)
SPAIN	1 570 392	2 207 472	40,57	3 916 602	4 915 959	25,52
SRI LANKA	196 009	759 594	287,53	764 559	3 853 515	404,02
SUDAN	2 097 531	2 162 773	3,11	6 443 137	6 345 396	-1,52
SURINAME	0	51288	-	0	156443	-
SWEDEN	56 015	82 827	47,87	1 089 181	573 873	-47,31
SWITZERLAND	27 367	11 467	-58,10	341 224	223 085	-34,62
SYRIA ARAB REPUBLIC	19 130	28 726	50,16	49 378	77 310	56,57
TAIWAN	661 603	660 224	-0,21	13 529 359	15 312 659	13,18
TANZANIA, UNITED REP. OF	26 706	0	-100,00	91 419	0	-100,00
TANZANIA, UNITED REPUBLIC OF	0	311 497	-	0	870 264	-
THAILAND	3 362 793	3 441 118	2,33	34 695 688	46 746 475	34,73
THE DEMOCRATIC REPUBLIC OF T	46 560	0	-100,00	159 341	0	-100,00
TIMOR LESTE	1 087 745	0	-100,00	2 732 636	0	-100,00
TOGO	28 925	806	-97,21	105 002	9 821	-90,65
TOKELAU	1 049	0	-100,00	4 122	0	-100,00
TONGA	16 494	18 930	14,77	37 535	35 520	-5,37
TUNISIA	111 293	94 685	-14,92	469 322	471 222	0,40
TURKEY	142 993	201 492	40,91	442 117	1 552 018	251,04
UGANDA	8 107	2 960	-63,49	249 246	87 000	-65,09
UKRAINE	215 921	62 358	-71,12	741 253	262 524	-64,58
UNITED ARAB EMIRATES	1 994 993	1 679 505	-15,81	9 659 834	5 649 236	-41,52
UNITED KINGDOM	3 832 490	2 992 812	-21,91	10 698 937	8 395 745	-21,53
UNITED STATES	7 897 441	6 458 223	-18,22	194 807 477	81 692 509	-58,07
URUGUAY	105 366	31 419	-70,18	621 787	122 085	-80,37
UZBEKISTAN	4 060	0	-100,00	31 719	0	-100,00
VANUATU	26 201	26 047	-0,59	43 967	45 123	2,63
VENEZUELA	568 458	70 478	-87,60	7 978 665	164 439	-97,94
VIET NAM	1 846 095	1 317 949	-28,61	12 528 308	10 341 063	-17,46
YEMEN	278 165	349 902	25,79	729 348	999 750	37,07
-DIODE TRANSISTOR	189 658	130 529	-31,18	27 545 347	29 732 216	7,94
ARGENTINA	2	0	-100,00	89	0	-100,00
AUSTRALIA	0	29	-	0	231	-
CANADA	0	1	-	0	108	-
CHINA	13 982	9 826	-29,72	6 111 140	6 557 024	7,30
FRANCE	88	0	-100,00	6 871	0	-100,00
GERMANY, FED. REP. OF	1 533	1 742	13,63	711 598	976 582	37,24
HONG KONG	10 046	7 203	-28,30	5 153 926	5 842 213	13,35
HUNGARY	0	8	-	0	5 366	-
INDIA	803	0	-100,00	33 160	0	-100,00
JAPAN	35 274	16 502	-53,22	7 357 554	8 741 998	18,82
KOREA, REPUBLIC OF	778	1 008	29,56	610 777	70 348	-88,48
MALAYSIA	3 261	4 294	31,68	130 529	200 149	53,34
NETHERLANDS	0	3	-	0	133	-
PHILIPPINES	9 131	1 226	-86,57	2 906 290	706 709	-75,68
POLAND	3	3 208	106 833,33	3 420	42 910	1 154,68
RUSSIA FEDERATION	2	0	-100,00	464	0	-100,00
SINGAPORE	107 274	76 695	-28,51	3 782 424	5 032 962	33,06
SLOVAKIA	3	0	-100,00	129	0	-100,00
SRI LANKA	967	523	-45,92	7 846	19 558	149,27
TAIWAN	1 315	336	-74,45	350 522	110 534	-68,47
THAILAND	2 923	6 291	115,22	25 935	1 028 814	3 866,89
TIMOR LESTE	111	0	-100,00	3 992	0	-100,00
UNITED ARAB EMIRATES	4	0	-100,00	10	0	-100,00
UNITED KINGDOM	1 344	704	-47,62	153 703	118 899	-22,64
UNITED STATES	806	918	13,90	194 848	277 581	42,46
VIET NAM	8	12	50,00	120	97	-19,17
-AUDIO VISUAL	19 792 588	23 546 095	18,96	560 764 970	627 413 937	11,89
ALGERIA	143	13 045	9 022,38	10 814	312 455	2 789,36
ANGOLA	10 731	9 551	-11,00	171 741	108 766	-36,67
ARGENTINA	116 708	244 465	109,47	1 199 411	4 446 092	270,69
ARMENIA	1 375	0	-100,00	11 561	0	-100,00
AUSTRALIA	692 041	591 854	-14,48	17 451 702	11 686 106	-33,04
AUSTRIA	57 374	41 154	-28,27	1 640 924	829 320	-49,46
AZERBAIJAN	30	3 504	11 580,00	2 735	62 485	2 184,64
BAHRAIN	12 072	3 328	-72,43	345 619	62 396	-81,95
BANGLADESH	63 339	26 396	-58,33	206 208	239 944	16,36
BELARUS	0	1	-	0	97	-
BELGIUM	599 163	630 614	5,25	13 287 361	15 710 548	18,24
BENIN	2 050	14 042	584,98	1 300	178 024	13 594,15
BRAZIL	159 906	164 626	2,95	2 394 075	3 106 185	29,74
BRUNEI DARUSSALAM	476	0	-100,00	3 918	0	-100,00
BULGARIA	0	20 779	-	0	398 149	-
CAMBODIA	0	225	-	0	1 200	-
CAMEROON	560	30	-94,64	400	222	-44,50
CANADA	80 526	66 601	-17,29	3 089 312	2 848 817	-7,78

TABEL 5. PERKEMBANGAN EKSPOR INDONESIA MENURUT KOMODITI DAN NEGARA TUJUAN

JENIS BARANG	BERAT BERSIH (KG)		PERUB	NILAI FOB (US \$)		PERUB
	JAN-FEB 2011	JAN-FEB 2012	%	JAN-FEB 2011	JAN-FEB 2012	%
	(1)	(2)	(3)	(4)	(5)	(6)
CHILE	20 397	17 767	-12,89	522 454	352 850	-32,46
CHINA	348 943	362 577	3,91	19 540 694	41 157 815	110,63
COLOMBIA	12 787	86 773	578,60	451 003	1 445 938	220,60
COSTA RICA	0	3 827	-	0	157 851	-
COTE D'IVOIRE	0	2 314	-	0	22 692	-
CROATIA	0	352	-	0	1 562	-
CZECH REPUBLIC	85 302	145 488	70,56	2 175 973	2 970 418	36,51
DEMOCRATIC REPUBLIC OF THE C	0	5 337	-	0	76 930	-
DENMARK	16 974	55 167	225,01	331 691	1 241 439	274,28
EAST TIMOR	0	114 519	-	0	435 174	-
ECUADOR	6	38 914	648 466,67	168	675 119	401 756,55
EGYPT	271 333	118 951	-56,16	7 161 558	1 223 676	-82,91
ESTONIA	0	18 828	-	0	352 428	-
ETHIOPIA	11 664	0	-100,00	77 760	0	-100,00
FIJI	0	31	-	0	1 300	-
FINLAND	83 564	144 870	73,36	460 665	617 136	33,97
FRANCE	447 946	610 595	36,31	10 029 400	15 519 762	54,74
GABON	0	2 070	-	0	34 056	-
GERMANY, FED. REP. OF	769 396	947 981	23,21	14 231 800	29 129 003	104,68
GHANA	47 135	69 903	48,30	359 705	482 679	34,19
GREECE	31 739	37 671	18,69	588 796	447 742	-23,96
GUATEMALA	3 802	3 237	-14,86	26 170	45 321	73,18
GUINEA	0	5 408	-	0	62 060	-
HONG KONG	484 188	341 480	-29,47	52 062 007	39 143 813	-24,81
HUNGARY	373 728	364 107	-2,57	4 957 193	4 666 510	-5,86
INDIA	577 491	1 148 560	98,89	12 321 548	28 501 554	131,31
IRAN (ISLAMIC REPUBLIC OF)	270 411	924 426	241,86	4 480 350	7 370 769	64,51
IRAQ	217	543	150,23	10 952	18 382	67,84
IRELAND	0	6 780	-	0	87 218	-
ISRAEL	0	147 417	-	0	3 057 704	-
ISRAIL	94 875	0	-100,00	3 112 579	0	-100,00
ITALY	167 074	188 759	12,98	5 734 600	3 462 086	-39,63
JAPAN	989 463	1 005 874	1,66	22 014 988	22 844 571	3,77
JORDAN	31 365	11 256	-64,11	733 934	69 118	-90,58
KAZAKHSTAN	8 203	43 288	427,71	147 658	723 679	390,10
KENYA	64 348	19 986	-68,94	686 815	261 658	-61,90
KOREA, DEMOCRATIC PEOPLE'S F	0	7	-	0	20	-
KOREA, REPUBLIC OF	495 772	826 496	66,71	22 179 030	34 393 479	55,07
KUWAIT	39 812	27 020	-32,13	1 039 955	528 715	-49,16
LATVIA	12 003	9 148	-23,79	179 671	97 698	-45,62
LEBANON	12 760	7 220	-43,42	324 119	98 940	-69,47
LIBYAN ARAB JAMAHIRIYA	0	51 762	-	0	946 639	-
MACAU	44	0	-100,00	9 115	0	-100,00
MALAYSIA	889 006	819 507	-7,82	23 125 606	23 031 307	-0,41
MALDIVES	47	200	325,53	151	2 593	1 617,22
MAURITIUS	4 255	2 700	-36,55	15 876	34 034	114,37
MEXICO	160 818	415 419	158,32	3 892 105	9 666 529	148,36
MOROCCO	10 584	14 022	32,48	121 886	173 105	42,02
MYANMAR (FORM. BURMA)	0	26 651	-	0	292 790	-
NETHERLANDS	436 919	491 127	12,41	20 272 365	16 934 487	-16,47
NEW CALEDONIA	260	0	-100,00	2 240	0	-100,00
NEW ZEALAND	43 106	70 335	63,17	1 148 352	1 479 998	28,88
NIGERIA	15 128	321 840	2 027,45	250 354	2 989 892	1 094,27
NORWAY	0	243	-	0	4 891	-
OMAN	30 463	42 062	38,08	353 009	709 456	100,97
PAKISTAN	11 600	20	-99,83	74 018	2 000	-97,30
PANAMA	192 858	223 265	15,77	5 049 348	5 005 573	-0,87
PAPUA NEW GUINEA	2	70	3 400,00	5	1 626	32 420,00
PARAGUAY	0	244	-	0	16 435	-
PERU	30 114	63 127	109,63	881 278	1 907 305	116,42
PHILIPPINES	832 043	590 622	-29,02	53 305 351	20 343 690	-61,84
POLAND	232 609	107 316	-53,86	10 099 472	3 757 873	-62,79
PORTUGAL	49 605	47 111	-5,03	774 470	1 550 545	100,21
QATAR	39 142	28 640	-26,83	1 045 901	571 173	-45,39
REUNION	0	1 689	-	0	242 960	-
ROMANIA	143 036	59 509	-58,40	729 305	1 064 557	45,97
RUSSIA FEDERATION	129 215	148 936	15,26	3 732 547	3 572 987	-4,27
SAUDI ARABIA	362 336	227 037	-37,34	3 322 866	2 940 999	-11,49
SENEGAL	1 006	83	-91,75	2 100	339	-83,86
SINGAPORE	2 862 019	1 768 441	-38,21	87 075 701	41 894 455	-51,89
SLOVAKIA	225 412	262 169	16,31	2 943 059	4 196 253	42,58
SLOVENIA	0	98	-	0	594	-
SOUTH AFRICA	139 159	170 298	22,38	1 785 560	2 240 501	25,48
SPAIN	139 919	135 984	-2,81	4 111 721	2 912 250	-29,17
SRI LANKA	189 603	421 195	122,15	2 015 046	5 466 784	171,30
SWEDEN	138 818	147 378	6,17	2 946 931	5 498 515	86,58
SWITZERLAND	17 075	6 002	-64,85	282 385	155 860	-44,81

TABEL 5. PERKEMBANGAN EKSPOR INDONESIA MENURUT KOMODITI DAN NEGARA TUJUAN

JENIS BARANG	BERAT BERSIH (KG)		PERUB	NILAI FOB (US \$)		PERUB
	JAN-FEB 2011	JAN-FEB 2012	%	JAN-FEB 2011	JAN-FEB 2012	%
(1)	(2)	(3)	(4)	(5)	(6)	(7)
SYRIA ARAB REPUBLIC	5 563	0	-100,00	44 568	0	-100,00
TAIWAN	26 026	79 253	204,51	551 002	1 258 170	128,34
TANZANIA, UNITED REP. OF	11 127	0	-100,00	152 703	0	-100,00
TANZANIA, UNITED REPUBLIC OF	0	31 041	-	0	318 760	-
THAILAND	1 674 608	2 162 834	29,15	18 567 838	35 577 557	91,61
THE DEMOCRATIC REPUBLIC OF 1	24 709	0	-100,00	82 910	0	-100,00
TIMOR LESTE	160 526	0	-100,00	393 285	0	-100,00
TOGO	3 136	4 786	52,61	3 515	60 450	1 619,77
TOKELAU	1 995	0	-100,00	7 825	0	-100,00
TONGA	3 508	0	-100,00	13 383	0	-100,00
TUNISIA	2 867	5 687	98,36	26 356	93 670	255,40
TURKEY	76 238	197 309	158,81	1 861 741	4 709 574	152,97
UKRAINE	16 323	21 959	34,53	328 725	339 533	3,29
UNITED ARAB EMIRATES	758 888	805 030	6,08	15 199 792	15 134 814	-0,43
UNITED KINGDOM	268 372	641 666	139,10	5 049 765	21 147 709	318,79
UNITED STATES	1 557 800	2 605 539	67,26	57 106 441	92 663 225	62,26
URUGUAY	0	2 476	-	0	38 162	-
VENEZUELA	7046	39650	462,7306273	278359	1026429	268,7428824
VIET NAM	283 876	572 339	101,62	5 854 507	13 576 318	131,90
YEMEN	2 273	11 336	398,72	61 633	40 700	-33,96
ZAMBIA	12 314	4 926	-60,00	52 182	50 200	-3,80
-FOTOGRAFI DAN OPTIK	501 619	454 920	-9,31	34 778 898	36 272 283	4,29
ALGERIA	0	1	-	0	100	-
ARGENTINA	323	0	-100,00	19 199	0	-100,00
AUSTRALIA	523	735	40,54	15 934	53 392	235,08
AUSTRIA	0	30	-	0	7	-
BANGLADESH	0	1 881	-	0	21 993	-
BRAZIL	85	3 066	3 507,06	1 600	63 909	3 894,31
BULGARIA	120	0	-100,00	4 035	0	-100,00
CANADA	39	54	38,46	5 134	5 102	-0,62
CHAD	11	0	-100,00	3 537	0	-100,00
CHILE	221	0	-100,00	11 390	0	-100,00
CHINA	2 354	6 882	192,35	232 006	439 528	89,45
COLOMBIA	0	492	-	0	20 264	-
COSTA RICA	0	1 383	-	0	29 026	-
CZECH REPUBLIC	0	230	-	0	12 216	-
DENMARK	0	32	-	0	5 280	-
DOMINICAN REPUBLIC	161	357	121,74	8 652	18 376	112,39
EAST TIMOR	0	4 146	-	0	3 428	-
ECUADOR	602	2 510	316,94	33 413	29 086	-12,95
FINLAND	0	103	-	0	249	-
FRANCE	3 014	2 611	-13,37	137 786	99 871	-27,52
GERMANY, FED. REP. OF	32 230	17 451	-45,85	2 442 118	1 028 744	-57,87
HONG KONG	60 143	21 122	-64,88	4 981 358	1 172 390	-76,46
HUNGARY	1 396	1 339	-4,08	89 324	98 621	10,41
INDIA	14 945	21 150	41,52	288 182	382 095	32,59
IRAN (ISLAMIC REPUBLIC OF)	798	237	-70,30	82 533	17 021	-79,38
IRAQ	199	0	-100,00	7 470	0	-100,00
IRELAND	0	17	-	0	5 942	-
ISRAEL	0	166	-	0	10 574	-
ITALY	31 074	16 147	-48,04	668 294	409 548	-38,72
JAPAN	17 222	8 325	-51,66	3 770 934	2 260 786	-40,05
KOREA, REPUBLIC OF	67 712	23 289	-65,61	3 361 863	1 327 012	-60,53
MALAYSIA	8 764	6 879	-21,51	430 279	1 609 244	274,00
MALDIVES	0	210	-	0	110	-
MAURITIUS	59	0	-100,00	7 320	0	-100,00
MOROCCO	90	86	-4,44	2 116	2 361	11,58
NETHERLANDS	1 406	859	-38,90	69 705	118 616	70,17
NIGERIA	503	0	-100,00	3 705	0	-100,00
NORWAY	2 705	3 378	24,88	577 681	739 629	28,03
PAKISTAN	748	797	6,55	14 944	18 578	24,32
PHILIPPINES	9 619	4 285	-55,45	480 902	383 651	-20,22
POLAND	1 631	6 644	307,36	556 079	2 189 864	293,80
RUSSIA FEDERATION	84	1 130	1 245,24	12 617	98 533	680,95
SAUDI ARABIA	0	28	-	0	1 021	-
SINGAPORE	104 144	94 423	-9,33	12 318 602	18 640 131	51,32
SLOVAKIA	0	130	-	0	65 742	-
SOUTH AFRICA	1326	1524	14,9321267	40339	104919	160,09321
SPAIN	2 117	838	-60,42	102 249	51 539	-49,59
SYRIA ARAB REPUBLIC	185	0	-100,00	1 520	0	-100,00
TAIWAN	1 443	621	-56,96	177 627	99 402	-44,04
THAILAND	12 235	1 334	-89,10	604 989	247 010	-59,17
TIMOR LESTE	4 378	0	-100,00	4 584	0	-100,00
TURKEY	41	103	151,22	1 945	4 742	143,80
UGANDA	0	1	-	0	50	-
UNITED ARAB EMIRATES	193	4 969	2 474,61	877	48 039	5 377,65

TABEL 5. PERKEMBANGAN EKSPOR INDONESIA MENURUT KOMODITI DAN NEGARA TUJUAN

JENIS BARANG	BERAT BERSIH (KG)		PERUB	NILAI FOB (US \$)		PERUB
	JAN-FEB 2011	JAN-FEB 2012	%	JAN-FEB 2011	JAN-FEB 2012	%
(1)	(2)	(3)	(4)	(5)	(6)	(7)
UNITED KINGDOM	7 278	7 191	-1,20	158 055	140 269	-11,25
UNITED STATES	106 601	184 291	72,88	3 025 819	4 151 151	37,19
VANUATU	2 191	5	-99,77	2 785	48	-98,28
VIET NAM	706	1 432	102,83	19 397	41 390	113,38
YUGOSLAVIA	0	6	-	0	1 684	-
-ALAT UKUR	167 285	62 547	-62,61	3 678 571	5 761 825	56,63
AUSTRALIA	306	3 789	1 138,24	13 348	145 537	990,33
AZERBAIJAN	0	5	-	0	4 658	-
BAHRAIN	189	0	-100,00	1 365	0	-100,00
BELGIUM	0	162	-	0	9 455	-
BRUNEI DARUSSALAM	5 590	0	-100,00	143 060	0	-100,00
CANADA	9	15	66,67	2 496	1 076	-56,89
CHINA	9	4 935	54 733,33	501 348	1 805 979	260,22
EAST TIMOR	0	1 123	-	0	7 150	-
FRANCE	2 574	26 385	925,06	99 529	522 966	425,44
GERMANY, FED. REP. OF	1 231	1 874	52,23	52 635	583 396	1 008,38
GHANA	0	1 200	-	0	9 494	-
HONG KONG	1 845	633	-65,69	13 746	23 557	71,37
INDIA	1 083	20	-98,15	161 009	4 647	-97,11
ITALY	0	800	-	0	211 879	-
JAPAN	94	165	75,53	3 715	8 086	117,66
KAZAKHSTAN	0	9	-	0	5 064	-
MALAYSIA	3 831	383	-90,00	123 891	17 457	-85,91
NETHERLANDS	51 289	104	-99,80	88 347	2 710	-96,93
NEW ZEALAND	1 245	1 000	-19,68	47 133	12 739	-72,97
NORWAY	0	60	-	0	100	-
PAPUA NEW GUINEA	0	25	-	0	2 910	-
RUSSIA FEDERATION	0	291	-	0	11 183	-
SAUDI ARABIA	505	0	-100,00	94 464	0	-100,00
SINGAPORE	66 917	13 542	-79,76	1 979 760	1 906 547	-3,70
THAILAND	23 498	58	-99,75	246 335	13 729	-94,43
TIMOR LESTE	4 539	0	-100,00	3 191	0	-100,00
UNITED ARAB EMIRATES	271	0	-100,00	19 987	0	-100,00
UNITED KINGDOM	73	100	36,99	21 652	246 193	1 037,05
UNITED STATES	2 175	5 868	169,79	59 038	202 837	243,57
VIET NAM	0	1	-	0	2 476	-
YEMEN	12	0	-100,00	2 522	0	-100,00
-LONCENG, ARLOJI DAN BAGIANI	980 146	977 655	-0,25	21 704 618	24 699 241	13,80
ANGOLA	5 190	24	-99,54	95 973	380	-99,60
ARGENTINA	345	217	-37,10	4 086	35 163	760,57
AUSTRALIA	4 469	2 918	-34,71	331 240	104 767	-68,37
AUSTRIA	31	0	-100,00	15 665	0	-100,00
BAHRAIN	139	3 500	2 417,99	1 000	12 920	1 192,00
BRAZIL	1 196	315	-73,66	29 760	55 751	87,34
BRUNEI DARUSSALAM	0	33	-	0	1 332	-
BURKINA FASO	26	0	-100,00	345	0	-100,00
CAMBODIA	296	0	-100,00	4 818	0	-100,00
CAMEROON	6 118	8 740	42,86	223 300	325 100	45,59
CANADA	4 576	100	-97,81	63 789	30	-99,95
CHILE	3 300	3 850	16,67	60 566	71 330	17,77
CHINA	11 844	6 916	-41,61	151 140	742 209	391,07
COLOMBIA	0	1 936	-	0	12 558	-
CONGO	0	33	-	0	450	-
COTE D'IVOIRE	0	3	-	0	200	-
CUBA	0	96	-	0	5528	-
CZECH REPUBLIC	3 894	3 179	-18,36	98 325	88 102	-10,40
DENMARK	0	110	-	0	8 541	-
EAST TIMOR	0	7 808	-	0	30 739	-
EQUATORIAL GUINEA	0	13	-	0	320	-
ESTONIA	0	32	-	0	17 806	-
FIJI	2 601	0	-100,00	34 198	0	-100,00
FINLAND	0	117	-	0	21 746	-
FRANCE	43 975	59 872	36,15	2 501 782	2 144 412	-14,28
GERMANY, FED. REP. OF	29 029	15 096	-48,00	432 058	189 839	-56,06
GHANA	0	6	-	0	266	-
GUATEMALA	0	10 000	-	0	192 800	-
HONG KONG	3 630	25 178	593,61	58 254	458 396	686,89
HUNGARY	0	1 292	-	0	113 771	-
INDIA	1 925	5 353	178,08	45 798	116 818	155,07
IRAN (ISLAMIC REPUBLIC OF)	24 249	15 396	-36,51	1 194 722	665 929	-44,26
IRELAND	898	829	-7,68	401 144	758 239	89,02
ITALY	127	28	-77,95	3 239	9 082	180,40
JAPAN	25 640	19 896	-22,40	989 159	1 052 797	6,43
KOREA, REPUBLIC OF	70 194	37 418	-46,69	653 883	398 248	-39,09
KUWAIT	143	0	-100,00	3 545	0	-100,00

TABEL 5. PERKEMBANGAN EKSPOR INDONESIA MENURUT KOMODITI DAN NEGARA TUJUAN

JENIS BARANG	BERAT BERSIH (KG)		PERUB	NILAI FOB (US \$)		PERUB
	JAN-FEB 2011	JAN-FEB 2012	%	JAN-FEB 2011	JAN-FEB 2012	%
(1)	(2)	(3)	(4)	(5)	(6)	(7)
MACAU	3 263	13 304	307,72	55 201	230 711	317,95
MALAYSIA	20 162	21 266	5,48	599 466	1 325 552	121,12
MALDIVES	0	7 563	-	0	86 290	-
MEXICO	7	48 459	692 171,43	400	528 738	132 084,50
MOROCCO	11 416	21 114	84,95	128 839	256 140	98,81
NETHERLANDS	3 444	1 872	-45,64	110 172	144 553	31,21
NEW ZEALAND	4 354	2 836	-34,86	182 459	85 822	-52,96
NICARAGUA	3 900	4 028	3,28	106 600	154 935	45,34
NIGER	0	2 400	-	0	32 920	-
NIGERIA	366	0	-100,00	1 260	0	-100,00
PAKISTAN	0	210	-	0	4 150	-
PANAMA	0	118	-	0	6 641	-
PAPUA NEW GUINEA	1 881	5 278	180,60	6 517	11 186	71,64
PHILIPPINES	41 666	67 231	61,36	504 332	1 076 392	113,43
PORTUGAL	2 450	0	-100,00	13 397	0	-100,00
QATAR	590	0	-100	5270	0	-100
ROMANIA	357	0	-100,00	8 782	0	-100,00
RUSSIA FEDERATION	0	890	-	0	37 569	-
SAUDI ARABIA	35	359	925,71	5 393	13 152	143,87
SENEGAL	29 395	29 329	-0,22	142 560	181 650	27,42
SIERRA LEONE	102	0	-100,00	576	0	-100,00
SINGAPORE	142 072	124 461	-12,40	6 286 157	4 263 636	-32,17
SLOVENIA	24	0	-100,00	454	0	-100,00
SOUTH AFRICA	40 298	32 679	-18,91	379 081	394 851	4,16
SPAIN	1 484	654	-55,93	35 704	19 567	-45,20
SRI LANKA	11 038	1 006	-90,89	37 287	10 494	-71,86
SWEDEN	179	350	95,53	8 795	15 248	73,37
SWITZERLAND	5 372	3 642	-32,20	30 353	37 099	22,23
TAIWAN	175 663	138 329	-21,25	1 361 670	1 307 311	-3,99
THAILAND	125 810	110 574	-12,11	1 959 333	2 727 377	39,20
TIMOR LESTE	91	0	-100,00	93	0	-100,00
TUNISIA	307	6	-98,05	8 187	340	-95,85
UNITED ARAB EMIRATES	2 855	372	-86,97	183 449	23 322	-87,29
UNITED KINGDOM	21391	15077	-29,51708663	353025	473264	34,05962751
UNITED STATES	44 678	24 481	-45,21	1 331 581	2 097 313	57,51
VENEZUELA	327	0	-100,00	1 809	0	-100,00
VIET NAM	41 304	69 463	68,17	452 877	1 517 449	235,07
YEMEN	30	0	-100,00	5 750	0	-100,00
-COKLAT OLAHAN	20 120 627	48 071 984	138,92	72 985 599	158 500 719	117,17
ALGERIA	194 999	102 000	-47,69	375 250	330 310	-11,98
AMERICAN SAMOA	0	5 461	-	0	11 096	-
ARGENTINA	0	114 000	-	0	419 954	-
AUSTRALIA	1 513 792	1 141 042	-24,62	5 902 353	3 943 016	-33,20
AUSTRIA	304	0	-100,00	3 922	0	-100,00
BAHRAIN	70 670	69 977	-0,98	197 230	203 576	3,22
BANGLADESH	18 959	89 880	374,08	40 736	267 210	555,96
BELGIUM	232 950	232 425	-0,23	1 068 866	1 149 186	7,51
BENIN	35478	1300	-96,33575737	45600	1956	-95,71052632
BRAZIL	2 400	1 747 060	72 694,17	78 400	6 974 019	8 795,43
BRUNEI DARUSSALAM	19 506	27 900	43,03	60 344	63 290	4,88
BULGARIA	67 999	34 000	-50,00	52 700	27 200	-48,39
CANADA	940	205 500	21 761,70	7 990	554 499	6 839,91
CHILE	17 000	84 000	394,12	25 500	348 600	1 267,06
CHINA	382 372	14 255 412	3 628,15	1 478 164	44 325 128	2 898,66
CROATIA	17 000	0	-100,00	28 900	0	-100,00
CZECH REPUBLIC	1 609	3 389	110,63	17 675	41 520	134,91
EAST TIMOR	0	13 253	-	0	33 577	-
EGYPT	176 600	63 200	-64,21	719 699	276 758	-61,55
ESTONIA	200 000	705 000	252,50	820 000	1 758 817	114,49
FIJI	15 877	594	-96,26	39 700	2 600	-93,45
FINLAND	47 000	0	-100,00	189 175	0	-100,00
FRANCE	1 120 425	1 981 500	76,85	4 158 488	4 838 655	16,36
GERMANY, FED. REP. OF	1 391 355	1 960 414	40,90	5 187 979	6 145 744	18,46
GREECE	111 999	84 000	-25,00	495 107	442 614	-10,60
GUATEMALA	24 000	0	-100,00	84 000	0	-100,00
GUYANA	0	3 249	-	0	14 700	-
HONG KONG	35 835	18 237	-49,11	130 214	86 415	-33,64
HUNGARY	64 998	17 000	-73,85	172 300	31 450	-81,75
INDIA	901 022	734 214	-18,51	3 410 318	2 156 031	-36,78
IRAN (ISLAMIC REPUBLIC OF)	207 962	104 578	-49,71	545 464	407 805	-25,24
ISRAEL	0	34 000	-	0	110 800	-
ITALY	20 241	20 000	-1,19	79 516	55 592	-30,09
JAPAN	322 014	447 295	38,91	1 276 343	1 407 509	10,28
KAZAKHSTAN	26 000	0	-100,00	107 900	0	-100,00
KENYA	50 325	14 031	-72,12	176 329	38 640	-78,09
KOREA, REPUBLIC OF	135 733	191 597	41,16	370 105	657 869	77,75

TABEL 5. PERKEMBANGAN EKSPOR INDONESIA MENURUT KOMODITI DAN NEGARA TUJUAN

JENIS BARANG	BERAT BERSIH (KG)		PERUB	NILAI FOB (US \$)		PERUB
	JAN-FEB 2011	JAN-FEB 2012	%	JAN-FEB 2011	JAN-FEB 2012	%
(1)	(2)	(3)	(4)	(5)	(6)	(7)
KUWAIT	87 926	89 208	1,46	282 588	430 173	52,23
LATVIA	0	17 000	-	0	39 100	-
LEBANON	0	12 000	-	0	40 379	-
MALAYSIA	575 155	3 923 084	582,09	1 879 218	12 822 796	582,35
MALDIVES	12 603	0	-100,00	29 936	0	-100,00
MAURITIUS	68 436	43 479	-36,47	162 846	120 546	-25,98
MEXICO	134 331	146 000	8,69	525 170	603 500	14,92
MONACO	240 000	0	-100,00	904 000	0	-100,00
MONGOLIA	14 000	14 000	0,00	57 400	60 200	4,88
MYANMAR	2 000	0	-100,00	4 950	0	-100,00
MYANMAR (FORM. BURMA)	0	2 752	-	0	8 271	-
NETHERLANDS	920 065	386 490	-57,99	3 653 356	992 516	-72,83
NEW ZEALAND	202 000	202 000	0,00	779 200	739 600	-5,08
NIGERIA	0	18 573	-	0	21 150	-
OMAN	2 488	4 291	72,47	6 520	18 272	180,25
PAKISTAN	18 999	111 022	484,36	83 405	549 983	559,41
PAPUA NEW GUINEA	702	414	-41,03	1 404	1 630	16,10
PHILIPPINES	1 952 997	1 374 355	-29,63	7 060 839	5 358 297	-24,11
POLAND	161 000	42 000	-73,91	311 460	190 452	-38,85
QATAR	523	398	-23,90	3 091	3 091	0,00
ROMANIA	0	25000	-	0	112942	-
RUSSIA FEDERATION	310 600	694 425	123,58	985 154	2 542 487	158,08
SAMOA	2 874	4 500	56,58	13 001	19 975	53,64
SAUDI ARABIA	66 987	57 559	-14,07	258 105	242 871	-5,90
SINGAPORE	445 173	698 142	56,82	1 529 619	2 134 679	39,56
SLOVAKIA	399	30	-92,48	760	65	-91,45
SOLOMON ISLANDS	2 929	269	-90,82	7 635	1 190	-84,41
SOUTH AFRICA	137 038	808 000	489,62	510 700	2 669 899	422,79
SPAIN	1 074 019	1 468 150	36,70	3 701 805	5 788 499	56,37
SRI LANKA	22 999	30 000	30,44	62 740	114 750	82,90
SWITZERLAND	890	25	-97,19	76 550	825	-98,92
SYRIA ARAB REPUBLIC	0	78 000	-	0	352 900	-
TAIWAN	67 971	34 509	-49,23	169 172	112 875	-33,28
TANZANIA, UNITED REP. OF	18 850	0	-100,00	46 744	0	-100,00
THAILAND	768 669	2 421 445	215,02	2 388 931	8 468 694	254,50
TIMOR LESTE	6 896	0	-100,00	11 017	0	-100,00
TOGO	0	1 031	-	0	2 341	-
TONGA	3 357	0	-100,00	2 535	0	-100,00
TURKEY	120 000	297 000	147,50	464 835	830 441	78,65
UGANDA	0	192	-	0	1 000	-
UKRAINE	220 000	50 000	-77,27	454 547	131 500	-71,07
UNITED ARAB EMIRATES	548 009	475 571	-13,22	2 002 325	1 607 854	-19,70
UNITED KINGDOM	660 000	1 240 550	87,96	2 594 087	3 803 890	46,64
UNITED STATES	3 508 512	7 709 638	119,74	13 531 803	26 147 078	93,23
URUGUAY	240 600	960 000	299,00	912 400	4 044 491	343,28
VIET NAM	18 690	39 358	110,58	42 650	93 280	118,71
YEMEN	54 576	86 016	57,61	126 834	150 101	18,34
-GULA TETES	86 588 337	57 149 874	-34,00	13 177 596	6 752 697	-48,76
AUSTRALIA	360	27	-92,50	13 680	77	-99,44
INDIA	1	0	-100,00	2	0	-100,00
JAPAN	5 036 320	2 014 750	-60,00	780 676	261 918	-66,45
KOREA, REPUBLIC OF	69 549 916	34 205 700	-50,82	10 186 453	3 666 833	-64,00
MALDIVES	0	80	-	0	290	-
PUERTO RICO	0	8 109 860	-	0	1 111 051	-
SIERRA LEONE	0	11 440	-	0	43 292	-
SINGAPORE	2 496	303	-87,86	15 763	1 615	-89,75
TAIWAN	0	12 738 032	-	0	1 371 415	-
THAILAND	0	45 579	-	0	116 577	-
TIMOR LESTE	216	0	-100,00	25	0	-100,00
UGANDA	11 854	24 103	103,33	90 576	179 629	98,32
VANUATU	1 456	0	-100,00	4 907	0	-100,00
VIET NAM	11 985 718	0	-100,00	2 085 514	0	-100,00
-KERUPUK UDANG	1 482 106	1 170 168	-21,05	3 219 365	2 767 552	-14,03
AUSTRALIA	12 218	0	-100,00	31 099	0	-100,00
BELGIUM	8 331	0	-100,00	10 800	0	-100,00
CANADA	10 595	605	-94,29	31 148	2 738	-91,21
CHINA	0	24 896	-	0	59 728	-
DENMARK	0	16 507	-	0	46 926	-
EAST TIMOR	0	6 746	-	0	6 032	-
FRANCE	29 130	44 666	53,33	66 416	101 773	53,24
GERMANY, FED. REP. OF	15 334	0	-100,00	33 735	0	-100,00
HONG KONG	28 383	9 152	-67,76	56 427	28 591	-49,33
JAPAN	5	5 220	104 300,00	7	18 338	261 871,43
KOREA, REPUBLIC OF	173 914	99 176	-42,97	312 503	173 832	-44,37
MALAYSIA	69 002	48 450	-29,78	105 546	87 463	-17,13

TABEL 5. PERKEMBANGAN EKSPOR INDONESIA MENURUT KOMODITI DAN NEGARA TUJUAN

JENIS BARANG	BERAT BERSIH (KG)		PERUB	NILAI FOB (US \$)		PERUB
	JAN-FEB 2011	JAN-FEB 2012	%	JAN-FEB 2011	JAN-FEB 2012	%
(1)	(2)	(3)	(4)	(5)	(6)	(7)
NETHERLANDS	805 230	569 998	-29,21	1 744 390	1 402 095	-19,62
SAUDI ARABIA	38 542	17 434	-54,77	74 313	51 911	-30,15
SINGAPORE	43 052	46 506	8,02	173 201	95 329	-44,96
SRI LANKA	0	9 600	-	0	3 072	-
TAIWAN	7207	12240	69,83488275	7200	44709	520,9583333
TIMOR LESTE	516	0	-100,00	295	0	-100,00
UNITED ARAB EMIRATES	15 997	17 847	11,56	20 456	21 166	3,47
UNITED KINGDOM	206 686	197 033	-4,67	485 512	485 115	-0,08
UNITED STATES	17 964	44 092	145,45	66 317	138 734	109,20
-BUAH/SAYURAN OLAHAN	89 866 308	91 239 528	1,53	64 322 573	73 911 896	14,91
AMERICAN SAMOA	819	0	-100,00	1 887	0	-100,00
ANGOLA	38 500	0	-100,00	82 600	0	-100,00
ARGENTINA	1 393 691	854 797	-38,67	1 606 723	931 438	-42,03
AUSTRALIA	686 202	689 780	0,52	1 103 989	1 364 819	23,63
AUSTRIA	157 441	141 910	-9,86	161 135	139 622	-13,35
BAHRAIN	11 981	24 065	100,86	22 888	42 665	86,41
BANGLADESH	86 915	1 799 260	1 970,14	94 024	2 167 917	2 205,71
BELGIUM	189 197	418 212	121,05	210 234	678 976	222,96
BOSNIA AND HERZEGOVINA	0	12 500	-	0	18 875	-
BRAZIL	451 750	527 000	16,66	795 448	883 796	11,11
BRUNEI DARUSSALAM	22 383	34 525	54,25	71 129	115 176	61,93
BULGARIA	0	26 000	-	0	34 112	-
CANADA	71 969	57 575	-20,00	74 433	187 971	152,54
CHILE	115 628	188 150	62,72	135 590	211 880	56,27
CHINA	8 034 654	6 482 938	-19,31	2 021 159	2 382 177	17,86
COSTA RICA	26 000	51 500	98,08	64 480	78 918	22,39
CROATIA	12 500	65 100	420,80	8 350	78 979	845,86
CYPRUS	12 500	5 500	-56,00	27 750	11 000	-60,36
CZECH REPUBLIC	112 140	120 204	7,19	80 725	107 590	33,28
DENMARK	36 610	30 190	-17,54	32 350	44 945	38,93
DOMINICAN REPUBLIC	0	12 500	-	0	18 938	-
EAST TIMOR	0	23 826	-	0	28 417	-
EGYPT	100 830	0	-100,00	88 050	0	-100,00
FIJI	536	2 448	356,72	1 125	1 550	37,78
FINLAND	358 930	466 316	29,92	302 154	627 819	107,78
FRANCE	346 695	358 545	3,42	376 963	438 208	16,25
GAMBIA	9 840	0	-100,00	41 000	0	-100,00
GEORGIA	0	13 000	-	0	2 940	-
GERMANY, FED. REP. OF	2 341 161	2 511 821	7,29	3 320 108	4 194 098	26,32
GREECE	44 099	112 300	154,65	65 890	142 157	115,75
GUYANA	0	17 107	-	0	7 384	-
HONG KONG	122 201	405 014	231,43	192 218	444 214	131,10
HUNGARY	166 033	25 000	-84,94	149 640	53 125	-64,50
INDIA	1 380 040	5 022 073	263,91	1 973 678	6 528 970	230,80
IRAN (ISLAMIC REPUBLIC OF)	26 000	0	-100,00	54 600	0	-100,00
ISRAEL	0	298 372	-	0	412 049	-
ISRAEL	474 400	0	-100,00	318 933	0	-100,00
ITALY	527 404	441 952	-16,20	896 895	606 812	-32,34
JAMAICA	16 584	0	-100,00	18 625	0	-100,00
JAPAN	1 998 605	2 311 842	15,67	2 057 646	2 574 946	25,14
JORDAN	108 979	102 864	-5,61	337 561	231 322	-31,47
KOREA, REPUBLIC OF	754 714	666 248	-11,72	777 395	745 395	-4,12
KUWAIT	14 628	47 205	222,70	18 543	89 195	381,02
LATVIA	39 000	64 500	65,38	84 175	112 187	33,28
LEBANON	0	106 138	-	0	742 889	-
LIBYAN ARAB JAMAHIRIYA	57 600	0	-100,00	13 748	0	-100,00
LITHUANIA	12 500	0	-100,00	18 750	0	-100,00
MALAYSIA	23 573 502	20 044 466	-14,97	4 024 948	3 644 552	-9,45
MALDIVES	7 554	1 965	-73,99	10 363	4 919	-52,53
MALTA	0	13 000	-	0	2 190	-
MAURITIUS	25 600	1 000	-96,09	9 800	1 000	-89,80
MEXICO	159 180	125 280	-21,30	121 708	124 250	2,09
MOLDOVA, REPUBLIC OF	191	0	-100,00	1 655	0	-100,00
NETHERLANDS	2 425 368	3 159 273	30,26	2 212 838	3 764 930	70,14
NEW CALEDONIA	0	6	-	0	30	-
NEW ZEALAND	112 639	166 357	47,69	228 009	296 452	30,02
NIGERIA	34 408	20 504	-40,41	85 154	63 332	-25,63
NORWAY	284 362	126 697	-55,45	383 402	163 197	-57,43
OMAN	648	2 188	237,65	1 700	2 088	22,82
PAKISTAN	92 000	62 218	-32,37	94 486	56 066	-40,66
PANAMA	11 162	14 902	33,51	16 273	18 268	12,26
PARAGUAY	81 999	13 000	-84,15	217 502	22 100	-89,84
PERU	112 936	74 505	-34,03	216 544	64 973	-70,00
PHILIPPINES	3 016 824	6 186 219	105,06	2 442 833	4 405 765	80,35
POLAND	450 766	304 500	-32,45	505 288	515 468	2,01
PORTUGAL	26 000	25 000	-3,85	49 400	43 750	-11,44

TABEL 5. PERKEMBANGAN EKSPOR INDONESIA MENURUT KOMODITI DAN NEGARA TUJUAN

JENIS BARANG	BERAT BERSIH (KG)		PERUB	NILAI FOB (US \$)		PERUB
	JAN-FEB 2011	JAN-FEB 2012	%	JAN-FEB 2011	JAN-FEB 2012	%
(1)	(2)	(3)	(4)	(5)	(6)	(7)
PUERTO RICO	0	35 200	-	0	66 880	-
QATAR	46 691	15 751	-66,27	61 358	34 444	-43,86
RUSSIA FEDERATION	1 336 762	878 018	-34,32	1 794 001	1 056 173	-41,13
SAMOA	0	2 892	-	0	1 002	-
SAUDI ARABIA	261 447	589 821	125,60	316 655	815 885	157,66
SINGAPORE	5 738 615	5 896 504	2,75	6 046 213	7 742 970	28,06
SLOVAKIA	17 628	0	-100,00	14 885	0	-100,00
SLOVENIA	158 832	155 804	-1,91	237 190	186 130	-21,53
SOLOMON ISLANDS	68 657	10 956	-84,04	11 920	3 822	-67,94
SOUTH AFRICA	128 500	438 224	241,03	273 579	703 270	157,06
SPAIN	2 366 543	1 600 293	-32,38	3 027 128	1 777 738	-41,27
SWEDEN	211 319	227 927	7,86	203 937	237 227	16,32
SWITZERLAND	87 726	154 288	75,87	93 240	203 628	118,39
SYRIA ARAB REPUBLIC	0	181 200	-	0	518 532	-
TAIWAN	269 543	175 294	-34,97	398 115	198 876	-50,05
THAILAND	12 732 581	14 047 353	10,33	3 154 042	3 329 214	5,55
TIMOR LESTE	26 540	0	-100,00	14 276	0	-100,00
TUNISIA	16 783	33 566	100,00	127 050	290 325	128,51
TURKEY	178 700	574 400	221,43	376 864	843 512	123,82
UKRAINE	446 865	128 041	-71,35	412 927	176 229	-57,32
UNITED ARAB EMIRATES	545 974	92 362	-83,08	613 029	147 789	-75,89
UNITED KINGDOM	420 952	672 241	59,70	534 197	1 124 614	110,52
UNITED STATES	7 606 981	9 188 790	20,79	8 253 522	11 497 120	39,30
URUGUAY	78 000	44 058	-43,52	181 370	61 140	-66,29
VIET NAM	6 317 519	1 205 188	-80,92	9 781 359	2 200 575	-77,50
YEMEN	26 352	12 000	-54,46	71 222	18 000	-74,73
-MINUMAN OLAHAN	21 104 139	28 665 749	35,83	14 537 990	25 184 575	73,23
AMERICAN SAMOA	52 902	0	-100,00	31 830	0	-100,00
AUSTRALIA	263 240	3 775 052	1 334,07	387 204	3 640 108	840,10
AUSTRIA	2 343	0	-100,00	1 920	0	-100,00
BAHRAIN	18 276	0	-100,00	12 091	0	-100,00
BELGIUM	0	3	-	0	44	-
BENIN	18 408	3 865	-79,00	15 561	15 223	-2,17
BRUNEI DARUSSALAM	370 717	316 191	-14,71	259 448	253 251	-2,39
CAMBODIA	0	17 251	-	0	18 256	-
CAMEROON	4	302	7 450,00	8	70	775,00
CANADA	4 764	1 085	-77,23	15 229	1 421	-90,67
CHINA	81 856	10 916	-86,66	174 956	367 238	109,90
CONGO	0	150	-	0	138	-
COTE D'IVOIRE	0	55	-	0	66	-
EAST TIMOR	0	6 268 072	-	0	2 553 533	-
EGYPT	15 025	0	-100,00	7 817	0	-100,00
FIJI	130	0	-100,00	5 786	0	-100,00
GERMANY, FED. REP. OF	1	34 000	3 399 900,00	1	26 010	2 600 900,00
GHANA	39 680	25 600	-35,48	46 344	33 600	-27,50
GUINEA	0	8 000	-	0	7 000	-
HONG KONG	1 120 733	1 448 273	29,23	899 358	1 707 710	89,88
INDIA	25	7 415	29 560,00	5 925	4 373	-26,19
IRELAND	30	0	-100,00	20	0	-100,00
JAPAN	5 472 522	3 824 843	-30,11	3 961 977	3 816 178	-3,68
KENYA	16 837	15 794	-6,19	12 673	12 922	1,96
KIRIBATI	0	15 900	-	0	3 220	-
KOREA, REPUBLIC OF	8 708	54 810	529,42	95 326	270 786	184,06
KUWAIT	268	1 864	595,52	1 724	1 285	-25,46
MACAU	42 436	42 436	0,00	35 168	37 564	6,81
MALAYSIA	573 953	777 229	35,42	606 274	1 108 893	82,90
MALDIVES	64 741	16 954	-73,81	63 596	18 357	-71,13
MAURITIUS	0	903	-	0	1 270	-
MYANMAR (FORM. BURMA)	0	21 218	-	0	20 520	-
NETHERLANDS	15 967	35 544	122,61	83 977	259 637	209,18
NEW CALEDONIA	0	448	-	0	310	-
NEW ZEALAND	863	4 027	366,63	1 733	10 274	492,84
NIGER	0	80	-	0	28	-
NIGERIA	12 795	1 885	-85,27	151 021	769	-99,49
NORTHERN MARIANA ISLANDS	251	126	-49,80	847	95	-88,78
OMAN	255 657	0	-100,00	145 042	0	-100,00
PAKISTAN	142	0	-100,00	542	0	-100,00
PAPUA NEW GUINEA	344 318	595 456	72,94	127 678	162 489	27,26
PHILIPPINES	1 383 810	2 740 206	98,02	1 321 387	2 503 415	89,45
QATAR	17 550	18 216	3,79	11 694	5 662	-51,58
SAMOA	1 520	1 662	9,34	1 946	1 000	-48,61
SAUDI ARABIA	52 011	171 217	229,19	55 802	31 940	-42,76
SEYCHELLES	66	0	-100,00	294	0	-100,00
SIERRA LEONE	9 600	0	-100,00	41 000	0	-100,00
SINGAPORE	2 460 083	4 449 412	80,86	1 482 402	4 460 333	200,89
SOLOMON ISLANDS	450 587	132 778	-70,53	104 327	51 147	-50,97

TABEL 5. PERKEMBANGAN EKSPOR INDONESIA MENURUT KOMODITI DAN NEGARA TUJUAN

JENIS BARANG	BERAT BERSIH (KG)		PERUB %	NILAI FOB (US \$)		PERUB %
	JAN-FEB 2011	JAN-FEB 2012		JAN-FEB 2011	JAN-FEB 2012	
(1)	(2)	(3)	(4)	(5)	(6)	(7)
SOUTH AFRICA	0	1 500	-	0	1 813	-
SRI LANKA	0	10	-	0	24	-
SUDAN	0	79 544	-	0	94 320	-
TAIWAN	783 356	2 184 487	178,86	587 840	2 207 755	275,57
THAILAND	255 258	317 752	24,48	251 245	500 986	99,40
TIMOR LESTE	5 808 357	0	-100,00	2 132 273	0	-100,00
TOGO	649	11 000	1 594,92	251	5 100	1 931,87
UNITED ARAB EMIRATES	422 869	23 038	-94,55	1 063 023	14 140	-98,67
UNITED KINGDOM	2 672	0	-100,00	7 320	0	-100,00
UNITED STATES	190 227	1 126 455	492,16	107 347	884 213	723,70
VANUATU	1 250	16 400	1 212,00	2 895	6 066	109,53
VIET NAM	466 594	66 010	-85,85	215 358	63 753	-70,40
YEMEN	88	315	257,95	510	270	-47,06
-ROKOK DAN TEMBAKAU OLAHAH	14 147 869	14 321 760	1,23	113 320 189	114 697 357	1,22
ARGENTINA	147	0	-100,00	2 730	0	-100,00
AUSTRALIA	44 445	13 423	-69,80	262 144	218 205	-16,76
AUSTRIA	0	319	-	0	5325	-
BAHAMAS	315	0	-100,00	3 400	0	-100,00
BAHRAIN	0	634	-	0	7 855	-
BELGIUM	1 099 810	315 101	-71,35	6 596 216	2 699 465	-59,08
BRAZIL	32 894	32 220	-2,05	257 418	247 140	-3,99
BRUNEI DARUSSALAM	679	1 220	79,68	5 786	11 368	96,47
CAMBODIA	4 691 185	4 617 613	-1,57	31 761 390	31 539 045	-0,70
CANADA	384	0	-100,00	80 022	0	-100,00
CYPRUS	0	1 216	-	0	34 154	-
CZECH REPUBLIC	550	396	-28,00	8 599	6 560	-23,71
DENMARK	17 807	46 902	163,39	480 926	404 679	-15,85
DOMINICAN REPUBLIC	0	140	-	0	1 800	-
EAST TIMOR	0	133 850	-	0	2 289 065	-
EGYPT	175 493	427 164	143,41	255 400	1 701 260	566,12
GEORGIA	176	0	-100,00	3 022	0	-100,00
GERMANY, FED. REP. OF	188 821	173 127	-8,31	1 314 246	1 642 173	24,95
HONG KONG	605	4 466	638,18	106 168	88 388	-16,75
HUNGARY	660	462	-30,00	11 132	7 870	-29,30
INDIA	16 347	53 352	226,37	158 234	509 942	222,27
IRAN (ISLAMIC REPUBLIC OF)	14 784	301 492	1 939,31	54 720	1 212 660	2 116,12
ISRAEL	0	180	-	0	2 250	-
ITALY	37 894	16 338	-56,88	49 568	39 258	-20,80
JAPAN	29 049	16 895	-41,84	341 928	312 569	-8,59
JORDAN	616	0	-100,00	13 343	0	-100,00
KENYA	0	6 800	-	0	45 424	-
KOREA, DEMOCRATIC PEOPLE'S F	0	28 240	-	0	110 360	-
KOREA, REPUBLIC OF	242	71 772	29 557,85	2 462	314 747	12 684,20
LAO PEOPLE'S DEM. REP.	31	0	-100,00	186	0	-100,00
LEBANON	38 654	0	-100,00	157 800	0	-100,00
LITHUANIA	35 750	41 270	15,44	1 214 095	1 296 422	6,78
MACAU	69	57	-17,39	1 464	1 170	-20,08
MALAYSIA	3 991 924	2 908 387	-27,14	37 758 470	32 199 587	-14,72
NETHERLANDS	168 071	534 286	217,89	695 514	2 314 819	232,82
NICARAGUA	0	18 000	-	0	144 666	-
PAKISTAN	0	17	-	0	897	-
PANAMA	7 175	7 175	0,00	28 700	28 700	0,00
PAPUA NEW GUINEA	10 030	0	-100,00	68 990	0	-100,00
PARAGUAY	177 211	0	-100,00	1 303 582	0	-100,00
PERU	0	770	-	0	9 800	-
PHILIPPINES	335 228	157 039	-53,15	2 275 974	1 485 922	-34,71
POLAND	0	2 200	-	0	37 385	-
PUERTO RICO	126 000	59 400	-52,86	180 408	161 172	-10,66
QATAR	1 366	1 421	4,03	12 064	12 950	7,34
ROMANIA	1 100	0	-100,00	18 116	0	-100,00
RUSSIA FEDERATION	0	89 100	-	0	267 300	-
SAUDI ARABIA	65 794	29 370	-55,36	988 960	452 391	-54,26
SINGAPORE	1 180 725	1 981 733	67,84	15 495 519	20 659 358	33,32
SLOVAKIA	0	19 720	-	0	82 916	-
SOUTH AFRICA	5 905	218 081	3 593,16	5 472	594 005	10 755,35
SPAIN	9 866	7 674	-22,22	102 128	96 178	-5,83
SRI LANKA	0	41 378	-	0	406 273	-
SWEDEN	0	183	-	0	2 552	-
TAIWAN	820	653	-20,37	12 449	12 714	2,13
THAILAND	508 565	824 517	62,13	3 603 700	5 548 507	53,97
TIMOR LESTE	148 367	0	-100,00	1 767 052	0	-100,00
TURKEY	320 903	45 524	-85,81	1 335 510	204 300	-84,70
UKRAINE	0	17 820	-	0	41 877	-
UNITED ARAB EMIRATES	60 912	54 806	-10,02	579 563	510 735	-11,88
UNITED KINGDOM	9 077	2 110	-76,75	58 590	8 640	-85,25
UNITED STATES	324 938	788 689	142,72	1 111 574	2 579 513	132,06

TABEL 5. PERKEMBANGAN EKSPOR INDONESIA MENURUT KOMODITI DAN NEGARA TUJUAN

JENIS BARANG	BERAT BERSIH (KG)		PERUB	NILAI FOB (US \$)		PERUB
	JAN-FEB 2011	JAN-FEB 2012	%	JAN-FEB 2011	JAN-FEB 2012	%
(1)	(2)	(3)	(4)	(5)	(6)	(7)
URUGUAY	140 000	0	-100,00	259 029	0	-100,00
VIET NAM	126 485	147 658	16,74	2 516 426	1 936 546	-23,04
ZIMBABWE	0	59 400	-	0	148 500	-
-DAGING TERNAK	550 419	588 953	7,00	2 572 224	2 747 503	6,81
BELGIUM	342 460	374 556	9,37	1 716 808	1 923 239	12,02
CANADA	0	18 708	-	0	131 500	-
CHINA	30 798	36 024	16,97	32 049	18 013	-43,80
FRANCE	125 718	108 380	-13,79	775 221	513 660	-33,74
GERMANY, FED. REP. OF	194	0	-100,00	1 883	0	-100,00
HONG KONG	13 870	30 275	118,28	8 310	37 545	351,81
JAPAN	0	8 400	-	0	55 210	-
KOREA, REPUBLIC OF	11 809	0	-100,00	16 646	0	-100,00
MALAYSIA	4 480	2 350	-47,54	4 406	2 905	-34,07
NETHERLANDS	0	10 260	-	0	65 431	-
TIMOR LESTE	90	0	-100,00	101	0	-100,00
VIET NAM	21 000	0	-100,00	16 800	0	-100,00
-DAGING UNGGAS	26 064	0	-100,00	26 500	0	-100,00
UNITED STATES	64	0	-100,00	13 500	0	-100,00
VIET NAM	26 000	0	-100,00	13 000	0	-100,00
-IKAN OLAHAN	35 527 618	41 813 632	17,69	153 847 691	211 242 259	37,31
ALBANIA	18 000	0	-100,00	48 960	0	-100,00
ALGERIA	222 065	359 500	61,89	492 362	1 280 400	160,05
AMERICAN SAMOA	15096	15096	0	58310	78200	34,11078717
ANGOLA	263 566	629 250	138,74	449 975	1 694 758	276,63
AUSTRALIA	377 740	514 273	36,14	2 927 487	3 705 510	26,58
AUSTRIA	0	15 984	-	0	68 040	-
BELGIUM	1 018 340	412 627	-59,48	3 869 186	2 411 899	-37,66
BENIN	15 516	202 218	1 203,29	26 026	581 684	2 135,01
BOSNIA AND HERZEGOVINA	0	13 632	-	0	71 325	-
BRAZIL	0	14 000	-	0	13 440	-
BULGARIA	29 753	29 085	-2,25	77 226	100 355	29,95
CAMEROON	93 000	175 970	89,22	156 000	478 495	206,73
CANADA	315 401	224 407	-28,85	2 209 462	1 133 499	-48,70
CHILE	0	31 104	-	0	148 400	-
CHINA	181 046	309 077	70,72	421 894	992 479	135,24
COMOROS	0	20 000	-	0	64 800	-
CONGO	36 000	197 220	447,83	97 920	569 597	481,70
COTE D'IVOIRE	15 368	324 000	2 008,28	31 728	891 200	2 708,88
CROATIA	180 821	14 592	-91,93	548 146	73 150	-86,66
CYPRUS	3 883	1 000	-74,25	10 890	6 000	-44,90
CZECH REPUBLIC	12 999	13 872	6,72	78 057	110 124	41,08
DEMOCRATIC REPUBLIC OF THE C	0	582 503	-	0	1 219 400	-
DENMARK	78 477	92 988	18,49	284 911	515 961	81,10
DOMINICAN REPUBLIC	9 241	32 931	256,36	37 548	277 237	638,35
EAST TIMOR	0	207 001	-	0	484 688	-
EGYPT	1 164 600	29 536	-97,46	2 987 706	46 871	-98,43
FINLAND	9 280	3 050	-67,13	36 944	47 558	28,73
FRANCE	265 514	272 211	2,52	1 139 968	1 677 796	47,18
GABON	36 735	92 618	152,12	76 245	224 254	194,12
GAMBIA	16 749	117 500	601,53	39 480	376 560	853,80
GERMANY, FED. REP. OF	4 254 938	1 165 220	-72,61	11 609 556	4 582 762	-60,53
GHANA	808 705	758 128	-6,25	1 857 528	1 737 069	-6,48
GREECE	28 677	0	-100,00	157 920	0	-100,00
GUADELOUPE	33 650	18 480	-45,08	140 503	131 558	-6,37
GUAM	2 700	0	-100,00	8 100	0	-100,00
HONG KONG	274 344	177 754	-35,21	2 285 414	2 053 112	-10,16
HUNGARY	0	15 984	-	0	68 040	-
INDIA	0	16 200	-	0	121 284	-
IRAN (ISLAMIC REPUBLIC OF)	79 000	0	-100,00	214 500	0	-100,00
IRELAND	18 612	0	-100,00	44 615	0	-100,00
ISRAEL	0	115 170	-	0	591 775	-
ISRAEL	86 928	0	-100,00	323 688	0	-100,00
ITALY	195 799	170 467	-12,94	589 519	1 059 104	79,66
JAPAN	3 886 374	6 774 225	74,31	22 714 169	43 521 164	91,60
JORDAN	231 779	613 622	164,74	896 377	2 513 859	180,45
KOREA, REPUBLIC OF	1 488 948	1 953 759	31,22	2 553 613	4 122 370	61,43
KUWAIT	135 887	88 556	-34,83	369 115	359 561	-2,59
LEBANON	1 299	1 800	38,57	15 964	21 404	34,08
LIBERIA	15 500	109 850	608,71	30 000	268 615	795,38
LIBYAN ARAB JAMAHIRIYA	195 679	102 240	-47,75	721 238	442 058	-38,71
LITHUANIA	10 726	34 360	220,34	5 505	149 027	2 607,12
MADAGASCAR	33 500	15 500	-53,73	78 960	36 500	-53,77
MALAYSIA	1 046 320	1 621 064	54,93	2 569 728	3 034 685	18,09
MALI	0	35 000	-	0	95 200	-

TABEL 5. PERKEMBANGAN EKSPOR INDONESIA MENURUT KOMODITI DAN NEGARA TUJUAN

JENIS BARANG	BERAT BERSIH (KG)		PERUB %	NILAI FOB (US \$)		PERUB %
	JAN-FEB 2011	JAN-FEB 2012		JAN-FEB 2011	JAN-FEB 2012	
(1)	(2)	(3)	(4)	(5)	(6)	(7)
MARTINIQUE	24 784	33 050	33,35	87 606	152 113	73,63
MAURITIUS	80 485	25 610	-68,18	225 078	99 678	-55,71
MEXICO	0	39 793	-	0	194 130	-
MOROCCO	60 384	0	-100,00	215 925	0	-100,00
MOZAMBIQUE	15 554	20 000	28,58	23 081	59 200	156,49
NAMIBIA	107 099	0	-100,00	129 938	0	-100,00
NETHERLANDS	815 602	832 715	2,10	4 519 929	5 512 031	21,95
NEW ZEALAND	9 368	25 061	167,52	44 471	94 720	112,99
NIGERIA	235 140	256 263	8,98	617 328	766 868	24,22
OMAN	41 111	217 132	428,16	167 753	994 482	492,83
PAKISTAN	32 736	0	-100,00	64 000	0	-100,00
PANAMA	10 598	0	-100,00	88 200	0	-100,00
PAPUA NEW GUINEA	16 007	287 712	1 697,41	33 301	403 380	1 111,31
PHILIPPINES	58 642	97 939	67,01	87 652	510 858	482,83
POLAND	32 424	16 150	-50,19	102 625	58 982	-42,53
PUERTO RICO	32 251	49 539	53,60	236 208	523 261	121,53
QATAR	31 967	15 576	-51,27	49 320	76 163	54,43
REUNION	20 420	31 863	56,04	107 703	289 210	168,53
ROMANIA	15 983	0	-100,00	26 060	0	-100,00
RUSSIA FEDERATION	188 090	734 812	290,67	799 906	4 510 624	463,89
SAMOA	0	36 924	-	0	47 060	-
SAUDI ARABIA	877 294	2 283 038	160,24	3 835 856	10 788 028	181,24
SENEGAL	0	47 000	-	0	77 500	-
SIERRA LEONE	62 775	20 000	-68,14	119 880	66 400	-44,61
SINGAPORE	658 716	1 650 463	150,56	1 963 942	3 321 258	69,11
SOLOMON ISLANDS	15 504	0	-100,00	36 550	0	-100,00
SOUTH AFRICA	50 756	123 886	144,08	103 394	217 470	110,33
SPAIN	309 476	635 750	105,43	1 292 938	3 215 682	148,71
SRI LANKA	928 840	726 103	-21,83	955 242	917 312	-3,97
SWEDEN	3 991	13 035	226,61	55 197	139 878	153,42
SWITZERLAND	16 320	0	-100,00	47 600	0	-100,00
TAIWAN	658 238	1 032 132	56,80	1 355 876	2 116 688	56,11
TANZANIA, UNITED REP. OF	31 000	0	-100,00	50 000	0	-100,00
TANZANIA, UNITED REPUBLIC OF	0	189 628	-	0	337 700	-
THAILAND	961 367	2 910 239	202,72	2 051 357	5 220 713	154,50
THE DEMOCRATIC REPUBLIC OF T	805 879	0	-100,00	1 742 631	0	-100,00
TIMOR LESTE	193 681	0	-100,00	261 156	0	-100,00
TOGO	93 410	91 000	-2,58	179 937	235 480	30,87
TUNISIA	25 000	27 360	9,44	29 750	113 460	281,38
TURKEY	0	26 000	-	0	106 600	-
UKRAINE	24 325	0	-100,00	29 190	0	-100,00
UNITED ARAB EMIRATES	177 667	125 036	-29,62	702 553	504 499	-28,19
UNITED KINGDOM	792 654	1 410 204	77,91	4 223 360	7 190 526	70,26
UNITED STATES	8 771 703	7 732 015	-11,85	62 393 556	73 164 207	17,26
VENEZUELA	0	18 154	-	0	187 700	-
VIET NAM	849 614	757 850	-10,80	963 379	2 524 642	162,06
YEMEN	167 112	539 976	223,12	510 150	2 250 929	341,23
YUGOSLAVIA	15 096	0	-100,00	25 670	0	-100,00
-BERAS GILING	24 000	31 695	32,06	39 472	72 390	83,40
GERMANY, FED. REP. OF	0	8 110	-	0	9 367	-
SINGAPORE	24 000	0	-100,00	39 472	0	-100,00
SOUTH AFRICA	0	5 400	-	0	38 102	-
UNITED STATES	0	18 185	-	0	24 921	-
-KOPI OLAHAN	4 625	2 428	-47,50	17 809	6 681	-62,49
MALAYSIA	4 625	2 428	-47,50	17 809	6 681	-62,49
-TEH OLAHAN	1 286 988	1 300 547	1,05	5 053 833	4 821 409	-4,60
AFGHANISTAN	0	128 460	-	0	205 391	-
AUSTRALIA	388 247	214 336	-44,79	1 829 851	1 102 651	-39,74
AUSTRIA	237	0	-100,00	195	0	-100,00
BELGIUM	23 837	0	-100,00	40 004	0	-100,00
BRUNEI DARUSSALAM	2 409	684	-71,61	1 403	4 780	240,70
BURKINA FASO	0	15 216	-	0	59 200	-
CAMBODIA	0	420	-	0	2 466	-
CHINA	0	9 000	-	0	3 852	-
EAST TIMOR	0	17 045	-	0	24 886	-
GERMANY, FED. REP. OF	9 000	24 003	166,70	20 700	67 099	224,15
HONG KONG	560	20	-96,43	2 408	10	-99,58
IRAN (ISLAMIC REPUBLIC OF)	22 180	22 220	0,18	55 370	61 030	10,22
JAPAN	4 532	14 335	216,31	20 593	56 415	173,95
KOREA, REPUBLIC OF	986	444	-54,97	14 836	3 776	-74,55
MALAYSIA	190 592	225 415	18,27	718 706	763 553	6,24
MONGOLIA	8 593	6 027	-29,86	51 327	36 017	-29,83
NETHERLANDS	0	9 000	-	0	16 200	-
NEW ZEALAND	104402	109218	4,612938449	441588	445005	0,773798201

TABEL 5. PERKEMBANGAN EKSPOR INDONESIA MENURUT KOMODITI DAN NEGARA TUJUAN

JENIS BARANG	BERAT BERSIH (KG)		PERUB	NILAI FOB (US \$)		PERUB
	JAN-FEB 2011	JAN-FEB 2012	%	JAN-FEB 2011	JAN-FEB 2012	%
(1)	(2)	(3)	(4)	(5)	(6)	(7)
PAKISTAN	196 664	234 336	19,16	452 190	556 575	23,08
PHILIPPINES	12 768	4 797	-62,43	105 654	52 160	-50,63
QATAR	0	65	-	0	250	-
SAUDI ARABIA	15 702	3 853	-75,46	95 033	34 742	-63,44
SINGAPORE	50 165	81 261	61,99	270 930	506 251	86,86
SURINAME	0	270	-	0	2 613	-
TAIWAN	79 869	51 205	-35,89	255 546	204 947	-19,80
THAILAND	14 914	8 949	-40,00	88 627	52 677	-40,56
TIMOR LESTE	4 831	0	-100,00	9 905	0	-100,00
UNITED ARAB EMIRATES	0	33 500	-	0	47 990	-
UNITED KINGDOM	69 314	0	-100,00	119 730	0	-100,00
UNITED STATES	263	145	-44,87	930	1 558	67,53
VIET NAM	86 923	86 323	-0,69	458 307	509 315	11,13
-GULA PASIR	56 618	86 484	52,75	89 172	104 152	16,80
AUSTRALIA	223	9 862	4 322,42	387	22 630	5 747,55
BELGIUM	0	5 000	-	0	16 710	-
CANADA	3 008	2 290	-23,87	5 268	2 746	-47,87
EAST TIMOR	0	120	-	0	750	-
ESTONIA	0	550	-	0	1 250	-
GERMANY, FED. REP. OF	0	980	-	0	800	-
HONG KONG	3 011	6 625	120,03	5 413	12 050	122,61
JAPAN	0	1 051	-	0	2 230	-
MALAYSIA	23 150	31 244	34,96	7 561	9 066	19,90
NETHERLANDS	4 579	5 920	29,29	10 810	8 366	-22,61
NEW CALEDONIA	0	64	-	0	44	-
NEW ZEALAND	0	3 000	-	0	5 370	-
SAUDI ARABIA	0	9 000	-	0	6 300	-
SINGAPORE	4 407	2 280	-48,26	3 120	2 060	-33,97
TIMOR LESTE	272	0	-100,00	928	0	-100,00
UNITED ARAB EMIRATES	0	900	-	0	200	-
UNITED STATES	17 968	7 598	-57,71	55 685	13 580	-75,61
-GULA LAINNYA	1 826 991	2 991 323	63,73	1 905 375	2 842 446	49,18
AUSTRALIA	8 472	31 637	273,43	18 509	28 448	53,70
BELGIUM	0	12 338	-	0	39 145	-
CANADA	60 710	353 648	482,52	79 716	433 817	444,20
CHINA	21 450	44 198	106,05	23 059	53 692	132,85
EAST TIMOR	0	894	-	0	3 763	-
FIJI	0	2 200	-	0	2 440	-
GERMANY, FED. REP. OF	336	3 266	872,02	890	7 978	796,40
HONG KONG	32	418	1 206,25	85	697	720,00
INDIA	13 000	5 500	-57,69	11 490	15 246	32,69
ITALY	36 000	0	-100,00	826	0	-100,00
JAPAN	31	10	-67,74	78	1 100	1 310,26
KOREA, REPUBLIC OF	21 610	22 000	1,80	18 103	20 746	14,60
KUWAIT	1375	1220	-11,27272727	3368	1885	-44,03206651
MALAYSIA	113 102	542 961	380,06	143 446	72 018	-49,79
MALDIVES	0	9 619	-	0	12 787	-
NETHERLANDS	36 887	54 573	47,95	33 143	60 015	81,08
NEW ZEALAND	23 000	25 500	10,87	18 275	20 145	10,23
NIGERIA	0	8 580	-	0	15 000	-
NORWAY	0	51 000	-	0	45 620	-
PAKISTAN	0	1 968	-	0	1 621	-
PHILIPPINES	63	125	98,41	655	1 311	100,15
SAUDI ARABIA	19 164	0	-100,00	34 237	0	-100,00
SINGAPORE	144 265	150 199	4,11	155 986	169 012	8,35
SOUTH AFRICA	12 750	0	-100,00	9 180	0	-100,00
SURINAME	0	375	-	0	750	-
TAIWAN	9 307	0	-100,00	7 901	0	-100,00
TIMOR LESTE	5 339	0	-100,00	9 428	0	-100,00
UNITED ARAB EMIRATES	0	2 022	-	0	2 022	-
UNITED KINGDOM	12 000	6 600	-45,00	10 790	8 250	-23,54
UNITED STATES	1 288 020	1 660 472	28,92	1 326 110	1 824 938	37,62
VANUATU	78	0	-100,00	100	0	-100,00
-MAKANAN OLAHAN LAINNYA	73 307 432	87 753 726	19,71	186 254 819	243 935 881	30,97
AFGHANISTAN	13 373	20 400	52,55	59 856	47 600	-20,48
ALGERIA	42 403	130 091	206,80	47 486	177 844	274,52
AMERICAN SAMOA	7 595	11 679	53,77	18 053	28 562	58,21
ANGOLA	0	37 425	-	0	122 025	-
ARGENTINA	22 683	50	-99,78	47 993	1 826	-96,20
ARMENIA	4 116	7 685	86,71	15 435	28 526	84,81
AUSTRALIA	2 957 590	2 677 342	-9,48	7 456 283	7 573 567	1,57
AUSTRIA	864	0	-100,00	1 754	0	-100,00
BAHRAIN	163 130	60 959	-62,63	348 342	150 321	-56,85
BANGLADESH	18 000	15 526	-13,74	81 571	178 140	118,39

TABEL 5. PERKEMBANGAN EKSPOR INDONESIA MENURUT KOMODITI DAN NEGARA TUJUAN

JENIS BARANG	BERAT BERSIH (KG)		PERUB	NILAI FOB (US \$)		PERUB
	JAN-FEB 2011	JAN-FEB 2012	%	JAN-FEB 2011	JAN-FEB 2012	%
(1)	(2)	(3)	(4)	(5)	(6)	(7)
BELGIUM	34 440	108 753	215,78	95 891	431 188	349,66
BENIN	93 506	99 388	6,29	264 846	329 450	24,39
BRAZIL	167 412	95 280	-43,09	220 199	232 309	5,50
BRUNEI DARUSSALAM	518 695	609 241	17,46	1 119 260	1 338 828	19,62
BULGARIA	22 174	0	-100,00	91 396	0	-100,00
BURKINA FASO	9 600	23 080	140,42	40 000	95 450	138,63
BURUNDI	0	10 320	-	0	43 000	-
CAMBODIA	55 065	98 110	78,17	369 736	432 126	16,87
CAMEROON	5 279	13 602	157,66	24 200	45 486	87,96
CANADA	138 796	220 091	58,57	765 902	1 031 591	34,69
CHILE	0	11 232	-	0	43 200	-
CHINA	1 257 077	1 201 437	-4,43	7 555 487	4 610 960	-38,97
COLOMBIA	12 251	8 372	-31,66	35 426	30 561	-13,73
COMOROS	0	720	-	0	846	-
CONGO	286	110	-61,54	187	85	-54,55
COTE D'IVOIRE	9 840	19 447	97,63	41 000	84 279	105,56
CROATIA	12 948	0	-100,00	20 539	0	-100,00
CZECH REPUBLIC	171 648	108 095	-37,03	249 679	211 277	-15,38
DENMARK	3 175	0	-100,00	16 567	0	-100,00
DOMINICAN REPUBLIC	58 537	13 717	-76,57	41 515	44 517	7,23
EAST TIMOR	0	2 655 026	-	0	3 952 720	-
EGYPT	143 402	191 967	33,87	227 400	377 172	65,86
ESTONIA	0	100	-	0	40	-
FIJI	145 616	101 994	-29,96	272 752	179 396	-34,23
FINLAND	257 350	10 500	-95,92	502 719	37 275	-92,59
FRANCE	27 748	185 101	567,08	118 135	237 387	100,95
FRENCH POLYNESIA	22 220	15 568	-29,94	38 849	34 881	-10,21
GABON	5 465	26 510	385,09	6 858	39 396	474,45
GAMBIA	22 327	0	-100,00	93 030	0	-100,00
GERMANY, FED. REP. OF	346 760	214 034	-38,28	1 165 769	772 248	-33,76
GHANA	65 699	11 488	-82,51	129 502	26 824	-79,29
GREECE	10 000	0	-100,00	10 332	0	-100,00
GUAM	260	80	-69,23	3 000	200	-93,33
GUATEMALA	10 005	0	-100,00	32 775	0	-100,00
GUINEA	38 382	25 300	-34,08	138 749	99 432	-28,34
GUYANA	43	2 802	6 416,28	200	9 165	4 482,50
HONG KONG	1 854 129	2 252 134	21,47	15 216 309	12 752 075	-16,19
HUNGARY	0	2 000	-	0	4 620	-
INDIA	1 057 066	1 246 036	17,88	1 526 889	2 099 629	37,51
IRAN (ISLAMIC REPUBLIC OF)	63 027	39 651	-37,09	157 940	162 188	2,69
IRELAND	9 999	164 944	1 549,60	165 065	341 219	106,72
ISRAEL	0	45 000	-	0	57 340	-
ISRAEL	189 057	0	-100,00	232 134	0	-100,00
ITALY	41 060	53 668	30,71	239 511	344 166	43,70
JAPAN	1 942 281	1 649 749	-15,06	3 904 108	3 427 576	-12,21
JORDAN	481 538	377 799	-21,54	935 621	1 176 840	25,78
KAZAKHSTAN	0	9 821	-	0	25 470	-
KENYA	103 831	34 978	-66,31	199 289	59 791	-70,00
KOREA, REPUBLIC OF	1 194 407	1 104 050	-7,57	2 034 441	2 272 172	11,69
KUWAIT	83 493	173 744	108,09	221 132	425 119	92,25
LAO PEOPLE'S DEM. REP.	12 000	0	-100,00	117 989	0	-100,00
LATVIA	50 686	0	-100,00	111 014	0	-100,00
LEBANON	100 729	92 808	-7,86	218 621	353 830	61,85
LIBERIA	22 560	23 520	4,26	60 689	98 000	61,48
LIBYAN ARAB JAMAHIRIYA	33 506	69 709	108,05	220 900	330 983	49,83
MACAU	63	12 302	19 426,98	66 064	20 440	-69,06
MADAGASCAR	187 634	972 839	418,48	281 945	1 323 336	369,36
MALAWI	0	4 546	-	0	8 600	-
MALAYSIA	16 372 302	16 057 624	-1,92	23 298 603	30 101 443	29,20
MALDIVES	142 139	106 677	-24,95	213 526	249 089	16,66
MALI	22 200	33 840	52,43	92 500	141 000	52,43
MALTA	70 886	33 504	-52,74	130 853	79 576	-39,19
MARSHALL ISLANDS	0	5 812	-	0	11 149	-
MAURITIUS	61 945	81 047	30,84	137 964	189 795	37,57
MEXICO	289 538	445 484	53,86	536 758	1 002 133	86,70
MICRONESIA, FED. STATES OF	9382	0	-100	23981	0	-100
MICRONESIA, FEDERATED STATE	0	3 127	-	0	9 932	-
MOROCCO	96 982	52 000	-46,38	106 844	48 375	-54,72
MYANMAR	389 065	0	-100,00	835 460	0	-100,00
MYANMAR (FORM. BURMA)	0	297 002	-	0	601 733	-
NEPAL	24 887	16 841	-32,33	39 505	29 375	-25,64
NETHERLANDS	1 910 067	2 827 258	48,02	3 654 950	4 231 357	15,77
NETHERLANDS ANTILLES	0	219	-	0	436	-
NEW CALEDONIA	58 356	69 371	18,88	107 952	128 227	18,78
NEW ZEALAND	782 930	627 450	-19,86	1 668 832	1 487 901	-10,84
NIGER	0	23 520	-	0	98 000	-
NIGERIA	640 952	951 150	48,40	2 729 309	4 409 104	61,55

TABEL 5. PERKEMBANGAN EKSPOR INDONESIA MENURUT KOMODITI DAN NEGARA TUJUAN

JENIS BARANG	BERAT BERSIH (KG)		PERUB	NILAI FOB (US \$)		PERUB
	JAN-FEB 2011	JAN-FEB 2012	%	JAN-FEB 2011	JAN-FEB 2012	%
(1)	(2)	(3)	(4)	(5)	(6)	(7)
NORTHERN MARIANA ISLANDS	3 043	1 052	-65,43	10 265	4 560	-55,58
NORWAY	29 367	28 092	-4,34	58 339	54 513	-6,56
OMAN	44 109	58 992	33,74	115 526	151 102	30,79
PAKISTAN	2 495 954	335 490	-86,56	3 072 901	998 732	-67,50
PALESTINA	35 640	0	-100,00	76 725	0	-100,00
PANAMA	9 513	0	-100,00	26 320	0	-100,00
PAPUA NEW GUINEA	498 907	678 495	36,00	1 281 940	3 230 532	152,00
PERU	3 021	4 740	56,90	9 287	15 275	64,48
PHILIPPINES	10 468 999	17 532 694	67,47	24 609 107	53 153 498	115,99
PORTUGAL	82 899	37 100	-55,25	91 045	53 378	-41,37
PUERTO RICO	217 009	61 686	-71,57	326 109	188 388	-42,23
QATAR	65 990	76 174	15,43	106 704	159 025	49,03
ROMANIA	11 497	0	-100,00	14 970	0	-100,00
RUSSIA FEDERATION	747 044	971 187	30,00	1 480 713	1 981 502	33,82
RWANDA	0	5 330	-	0	9 011	-
SAMOA	55 820	36 006	-35,50	110 470	84 539	-23,47
SAUDI ARABIA	2 476 852	3 409 983	37,67	8 042 305	12 210 198	51,82
SENEGAL	67	108	61,19	177	72	-59,32
SEYCHELLES	6 828	9 412	37,84	33 498	27 311	-18,47
SIERRA LEONE	0	23 520	-	0	98 000	-
SINGAPORE	2 312 891	5 759 823	149,03	25 005 098	22 480 089	-10,10
SOLOMON ISLANDS	246 037	184 957	-24,83	299 060	291 760	-2,44
SOUTH AFRICA	286 090	220 844	-22,81	483 861	456 678	-5,62
SPAIN	308 085	394 021	27,89	749 697	737 991	-1,56
SRI LANKA	63 836	49 088	-23,10	92 991	211 329	127,26
SUDAN	8 592	37 526	336,76	36 516	159 847	337,75
SURINAME	26 826	40 446	50,77	57 639	84 175	46,04
SWEDEN	11 485	54 048	370,60	20 799	98 153	371,91
SWITZERLAND	600	2 406	301,00	2 714	3 825	40,94
SYRIA ARAB REPUBLIC	38 574	54 000	39,99	97 451	46 710	-52,07
TAIWAN	2 243 768	2 901 980	29,34	4 290 436	7 326 670	70,77
TANZANIA, UNITED REP. OF	6 000	0	-100,00	12 900	0	-100,00
TANZANIA, UNITED REPUBLIC OF	0	16 978	-	0	16 796	-
THAILAND	3 454 731	6 323 218	83,03	8 854 210	24 392 761	175,49
TIMOR LESTE	2 649 593	0	-100,00	3 017 031	0	-100,00
TOGO	9 724	43 438	346,71	2 588	126 323	4 781,11
TONGA	34 953	91 640	162,18	37 453	148 286	295,93
TRINIDAD AND TOBAGO	9 946	5 095	-48,77	19 315	15 185	-21,38
TUNISIA	11 880	9 042	-23,89	26 843	22 845	-14,89
TURKEY	163 373	46 404	-71,60	269 613	78 270	-70,97
UGANDA	14 219	9 398	-33,91	32 344	21 661	-33,03
UKRAINE	0	25 000	-	0	45 000	-
UNITED ARAB EMIRATES	689 632	849 072	23,12	1 701 793	2 260 536	32,83
UNITED KINGDOM	305 540	269 726	-11,72	859 533	787 252	-8,41
UNITED STATES	4 508 877	3 454 660	-23,38	10 806 086	8 554 332	-20,84
URUGUAY	10 478	12 035	14,86	41 634	48 189	15,74
VANUATU	20 988	16 035	-23,60	43 338	37 251	-14,05
VENEZUELA	0	13 000	-	0	18 990	-
VIET NAM	2 925 198	4 295 977	46,86	7 561 074	11 167 049	47,69
YEMEN	498 500	299 962	-39,83	1 111 030	696 573	-37,30
SEMEN	466 853 558	57 257 147	-87,74	17 396 779	3 777 437	-78,29
AUSTRALIA	118 514 134	0	-100,00	4 046 041	0	-100,00
BANGLADESH	107 610 187	25 282 583	-76,51	3 480 695	812 329	-76,66
BRAZIL	0	1 100	-	0	3 967	-
BRUNEI DARUSSALAM	2 850 000	0	-100,00	353 486	0	-100,00
CHINA	0	2 000	-	0	161	-
COTE D'IVOIRE	37 320 432	0	-100,00	1 138 273	0	-100,00
EAST TIMOR	0	18 048 240	-	0	1 608 725	-
FRANCE	0	10 599	-	0	15 291	-
FRENCH POLYNESIA	4 180 997	5 458 250	30,55	240 772	333 614	38,56
HONG KONG	752 000	896 000	19,15	85 710	97 456	13,70
KOREA, REPUBLIC OF	0	3 300	-	0	2 205	-
MADAGASCAR	17 400 000	0	-100,00	774 400	0	-100,00
MALAYSIA	64 843 385	83	-100,00	2 201 598	28	-100,00
MOZAMBIQUE	34 623 676	0	-100,00	1 125 269	0	-100,00
NEW ZEALAND	900 000	3 000 000	233,33	138 600	462 000	233,33
PAPUA NEW GUINEA	50 700	15 000	-70,41	5 849	2 680	-54,18
PHILIPPINES	76 671	336 000	338,24	32 992	39 198	18,81
SINGAPORE	32 088 021	297 386	-99,07	1 288 564	34 990	-97,28
SPAIN	0	6	-	0	2	-
SRI LANKA	27 546 105	132 000	-99,52	1 122 566	14 032	-98,75
TAIWAN	3 286 000	3 774 000	14,85	305 941	349 442	14,22
THAILAND	53 683	600	-98,88	14 584	1 317	-90,97
TIMOR LESTE	14 757 567	0	-100,00	1 041 439	0	-100,00
-DARI ROTAN	466 813	2 186 583	368,41	1 789 245	7 772 934	334,43

TABEL 5. PERKEMBANGAN EKSPOR INDONESIA MENURUT KOMODITI DAN NEGARA TUJUAN

JENIS BARANG	BERAT BERSIH (KG)		PERUB	NILAI FOB (US \$)		PERUB
	JAN-FEB 2011	JAN-FEB 2012	%	JAN-FEB 2011	JAN-FEB 2012	%
	(1)	(2)	(3)	(4)	(5)	(6)
AUSTRALIA	7 881	43 662	454,02	16 193	162 509	903,58
AUSTRIA	0	63 065	-	0	218 521	-
BELGIUM	45 331	95 473	110,61	115 862	276 923	139,01
BRAZIL	1 645	280	-82,98	3 321	1 742	-47,55
CANADA	100	11 426	11 326,00	133	33 151	24 825,56
CHINA	0	28 721	-	0	109 853	-
CROATIA	0	750	-	0	2 213	-
CZECH REPUBLIC	1 097	5 745	423,70	2 606	9 518	265,23
DENMARK	1 726	20 650	1 096,41	7 945	60 401	660,24
EGYPT	0	548	-	0	3 451	-
ESTONIA	0	1 156	-	0	6 300	-
FIJI	150	0	-100,00	255	0	-100,00
FINLAND	1 968	2 812	42,89	10 560	9 960	-5,68
FRANCE	19 598	115 376	488,71	49 831	386 143	674,91
FRENCH POLYNESIA	749	0	-100,00	1 261	0	-100,00
GEORGIA	0	6	-	0	500	-
GERMANY, FED. REP. OF	76 804	295 846	285,20	216 408	934 537	331,84
GREECE	3 433	762	-77,80	5 767	3 346	-41,98
GUADELOUPE	0	913	-	0	1 205	-
GUATEMALA	0	65	-	0	65	-
INDIA	0	892	-	0	6 891	-
IRAN (ISLAMIC REPUBLIC OF)	54	0	-100,00	165	0	-100,00
IRELAND	6 666	8 300	24,51	14 723	21 042	42,92
ISRAEL	0	85	-	0	394	-
ITALY	4 358	133 582	2 965,21	10 705	449 038	4 094,66
JAPAN	27 656	59 360	114,64	206 439	499 830	142,12
KAZAKHSTAN	0	220	-	0	622	-
KOREA, REPUBLIC OF	7 211	81 271	1 027,04	58 406	230 242	294,21
KUWAIT	465	309	-33,55	3 982	1 463	-63,26
LEBANON	0	461	-	0	770	-
MALAYSIA	90	10 257	11 296,67	334	9 843	2 847,01
MALDIVES	0	2 800	-	0	8 585	-
MEXICO	0	1 218	-	0	3 146	-
NETHERLANDS	156 924	520 589	231,75	526 917	1 637 728	210,81
NEW ZEALAND	1 280	3 031	136,80	4 292	8 162	90,17
NORWAY	0	6 555	-	0	11 770	-
POLAND	6 500	21 761	234,78	28 659	70 050	144,43
PORTUGAL	0	123	-	0	553	-
REUNION	0	493	-	0	638	-
RUSSIA FEDERATION	0	10 693	-	0	37 728	-
SEYCHELLES	28	0	-100,00	215	0	-100,00
SINGAPORE	50	651	1 202,00	170	1 301	665,29
SLOVAKIA	0	200	-	0	474	-
SLOVENIA	0	313	-	0	2 361	-
SOUTH AFRICA	125	13 647	10 817,60	3 007	47 856	1 491,49
SPAIN	13 702	99 575	626,72	36 665	272 823	644,10
SWEDEN	1 998	150 652	7 440,14	13 444	436 355	3 145,72
SWITZERLAND	0	756	-	0	5 945	-
TAIWAN	0	553	-	0	1 688	-
TANZANIA, UNITED REP. OF	15	0	-100,00	6	0	-100,00
TANZANIA, UNITED REPUBLIC OF	0	174	-	0	110	-
TURKEY	0	1 595	-	0	4 740	-
UNITED ARAB EMIRATES	3 199	1 518	-52,55	27 619	8 164	-70,44
UNITED KINGDOM	5 666	90 040	1 489,13	25 950	316 094	1 118,09
UNITED STATES	70 344	277 653	294,71	397 405	1 456 190	266,42
-DARI BAHAN LAINNYA	1 342 347	1 580 423	17,74	5 162 228	6 022 848	16,67
ALGERIA	0	284	-	0	650	-
ANGOLA	45	0	-100,00	2 796	0	-100,00
ANTIGUA AND BARBUDA	695	0	-100,00	1 941	0	-100,00
ARGENTINA	5 903	12 541	112,45	11 547	24 450	111,74
AUSTRALIA	94 542	200 787	112,38	90 549	273 231	201,75
AUSTRIA	3 546	3 982	12,30	8 998	24 604	173,44
BAHAMAS	1 599	6 063	279,17	10 608	24 574	131,66
BAHRAIN	0	58	-	0	706	-
BARBADOS	3	0	-100,00	50	0	-100,00
BELGIUM	26 035	28 751	10,43	55 401	105 390	90,23
BERMUDA	127	0	-100,00	1 277	0	-100,00
BRAZIL	18 869	21 465	13,76	90 776	51 326	-43,46
BRUNEI DARUSSALAM	2 676	0	-100,00	3 339	0	-100,00
BULGARIA	533	247	-53,66	4 103	2 100	-48,82
CANADA	12 644	8 300	-34,36	45 045	40 763	-9,51
CHILE	2 347	428	-81,76	6 578	967	-85,30
CHINA	1 950	40 338	1 968,62	55 431	187 479	238,22
COLOMBIA	6395	2831	-55,73103987	48062	13705	-71,48474887
COOK ISLANDS	62	0	-100,00	666	0	-100,00
COSTA RICA	4 160	3 300	-20,67	12 746	3 275	-74,31

TABEL 5. PERKEMBANGAN EKSPOR INDONESIA MENURUT KOMODITI DAN NEGARA TUJUAN

JENIS BARANG	BERAT BERSIH (KG)		PERUB	NILAI FOB (US \$)		PERUB
	JAN-FEB 2011	JAN-FEB 2012	%	JAN-FEB 2011	JAN-FEB 2012	%
(1)	(2)	(3)	(4)	(5)	(6)	(7)
COTE D'IVOIRE	186	0	-100,00	284	0	-100,00
CROATIA	109	470	331,19	126	222	76,19
CYPRUS	0	735	-	0	7 000	-
CZECH REPUBLIC	1 470	98	-93,33	2 113	273	-87,08
DENMARK	1 978	1 127	-43,02	8 071	3 450	-57,25
DJIBOUTI	77	0	-100,00	74	0	-100,00
DOMINICAN REPUBLIC	834	1 405	68,47	5 170	1 785	-65,47
EAST TIMOR	0	450	-	0	866	-
EGYPT	1 515	297	-80,40	1 126	545	-51,60
ESTONIA	1 698	0	-100,00	4 607	0	-100,00
FIJI	1 955	0	-100,00	9 948	0	-100,00
FINLAND	1 092	1 768	61,90	4 207	10 400	147,21
FRANCE	101 731	106 888	5,07	354 242	295 246	-16,65
FRENCH GUIANA	1 755	612	-65,13	1 216	2 000	64,47
FRENCH POLYNESIA	2 225	1 619	-27,24	4 298	2 779	-35,34
GABON	132	0	-100,00	259	0	-100,00
GERMANY, FED. REP. OF	51 294	73 858	43,99	180 558	233 228	29,17
GREECE	17 682	4 779	-72,97	38 024	20 305	-46,60
GUADELOUPE	340	4 014	1 080,59	769	9 476	1 132,25
GUAM	2	53	2 550,00	44	119	170,45
GUYANA	0	932	-	0	680	-
HONG KONG	27	195	622,22	280	3 187	1 038,21
HUNGARY	2 210	4 847	119,32	5 627	14 019	149,14
INDIA	14 711	13 526	-8,06	34 075	43 801	28,54
IRAN (ISLAMIC REPUBLIC OF)	11 038	16 021	45,14	31 783	54 868	72,63
IRELAND	0	400	-	0	127	-
ISRAEL	0	5 721	-	0	8 503	-
ISRAEL	4 894	0	-100,00	14 753	0	-100,00
ITALY	55 506	41 687	-24,90	198 034	232 731	17,52
JAMAICA	82	0	-100,00	750	0	-100,00
JAPAN	74 942	71 036	-5,21	498 432	547 876	9,92
KENYA	4 958	0	-100,00	7 375	0	-100,00
KOREA, REPUBLIC OF	37 849	26 425	-30,18	101 073	82 564	-18,31
KUWAIT	276	0	-100,00	2 320	0	-100,00
LATVIA	0	28	-	0	444	-
LEBANON	0	1 324	-	0	5 063	-
LITHUANIA	4	218	5 350,00	17	2 212	12 911,76
MADAGASCAR	861	318	-63,07	319	569	78,37
MALAWI	603	0	-100,00	690	0	-100,00
MALAYSIA	57 282	64 530	12,65	43 337	42 052	-2,97
MALDIVES	9 812	26 044	165,43	35 103	43 530	24,01
MALTA	79	0	-100,00	286	0	-100,00
MARTINIQUE	1 487	1 151	-22,60	10 779	2 567	-76,19
MAURITIUS	3 140	675	-78,50	9 328	7 541	-19,16
MEXICO	12 345	700	-94,33	51 755	3 134	-93,94
MOROCCO	378	250	-33,86	534	1 142	113,86
MOZAMBIQUE	651	0	-100,00	743	0	-100,00
MYANMAR	862	0	-100,00	493	0	-100,00
NETHERLANDS	78 212	60 745	-22,33	163 534	147 397	-9,87
NETHERLANDS ANTILLES	1 558	1 762	13,09	6 247	8 552	36,90
NEW CALEDONIA	5 295	2 063	-61,04	2 646	2 385	-9,86
NEW ZEALAND	3 318	2 146	-35,32	3 421	11 667	241,04
NIGERIA	423	0	-100,00	886	0	-100,00
NORWAY	378	630	66,67	4 388	1 923	-56,18
OMAN	0	8 300	-	0	4 050	-
PAKISTAN	0	5	-	0	55	-
PANAMA	2 802	223	-92,04	2 857	3 245	13,58
PERU	2 570	0	-100,00	8 566	0	-100,00
POLAND	8 481	7 589	-10,52	11 496	34 053	196,22
PORTUGAL	6 199	946	-84,74	43 965	1 403	-96,81
PUERTO RICO	315	0	-100,00	2 347	0	-100,00
QATAR	0	4 040	-	0	13 431	-
REUNION	1 867	4 729	153,29	3 735	16 428	339,84
ROMANIA	1 710	0	-100,00	1 385	0	-100,00
RUSSIA FEDERATION	387	44 921	11 507,49	1 323	121 621	9 092,82
SAMOA	0	320	-	0	449	-
SAUDI ARABIA	16 134	5 604	-65,27	33 078	3 453	-89,56
SEYCHELLES	10 884	1 231	-88,69	39 276	12 357	-68,54
SINGAPORE	21 277	27 291	28,27	206 618	276 363	33,76
SLOVAKIA	0	633	-	0	1 716	-
SLOVENIA	442	30	-93,21	398	60	-84,92
SOLOMON ISLANDS	0	400	-	0	3 478	-
SOUTH AFRICA	6 083	12 045	98,01	11 734	39 047	232,77
SPAIN	90 113	90 773	0,73	272 496	311 597	14,35
SRI LANKA	2 704	3 347	23,78	37 232	32 758	-12,02
SURINAME	2 450	0	-100,00	10 438	0	-100,00
SWEDEN	2 608	15 678	501,15	9 085	74 597	721,10

TABEL 5. PERKEMBANGAN EKSPOR INDONESIA MENURUT KOMODITI DAN NEGARA TUJUAN

JENIS BARANG	BERAT BERSIH (KG)		PERUB	NILAI FOB (US \$)		PERUB
	JAN-FEB 2011	JAN-FEB 2012	%	JAN-FEB 2011	JAN-FEB 2012	%
	(1)	(2)	(3)	(4)	(5)	(6)
SWITZERLAND	3 477	5 423	55,97	19 644	7 653	-61,04
TAIWAN	42 330	23 030	-45,59	20 739	16 272	-21,54
TANZANIA, UNITED REP. OF	77	0	-100,00	173	0	-100,00
THAILAND	978	5 316	443,56	1 150	12 909	1 022,52
TIMOR LESTE	323	0	-100,00	260	0	-100,00
TONGA	51	25	-50,98	149	7	-95,30
TURKEY	4 437	17 635	297,45	10 293	67 513	555,91
UKRAINE	0	212	-	0	254	-
UNITED ARAB EMIRATES	10 129	20 667	104,04	21 606	13 915	-35,60
UNITED KINGDOM	70 563	48 661	-31,04	383 544	172 171	-55,11
UNITED STATES	277 106	357 676	29,08	1 705 372	2 153 508	26,28
URUGUAY	1 175	456	-61,19	3 343	1 882	-43,70
VANUATU	913	875	-4,16	1 638	588	-64,10
VENEZUELA	1 565	1 250	-20,13	3 019	14 450	378,64
VIET NAM	3	130	4 233,33	30	1 992	6 540,00
WALLIS AND FUTUNA ISLANDS	801	0	-100,00	1 180	0	-100,00
ZAMBIA	6	0	-100,00	2	0	-100,00
ZIMBABWE	0	40	-	0	125	-
-DARI ROTAN	13 762 626	10 426 623	-24,24	46 111 403	37 620 232	-18,41
ALGERIA	3 000	0	-100,00	10 822	0	-100,00
AMERICAN SAMOA	0	2 500	-	0	3 227	-
ANGOLA	4 194	0	-100,00	9 027	0	-100,00
ANTIGUA AND BARBUDA	2 510	0	-100,00	6 992	0	-100,00
ARGENTINA	2	4 500	224 900,00	122	8 434	6 813,11
ARUBA	0	7 370	-	0	20 836	-
AUSTRALIA	570 435	501 543	-12,08	1 370 056	1 552 428	13,31
AUSTRIA	11 463	13 055	13,89	40 036	35 783	-10,62
BAHAMAS	70	17 000	24 185,71	390	121 447	31 040,26
BAHRAIN	0	595	-	0	9 160	-
BANGLADESH	0	450	-	0	105	-
BELGIUM	634 635	361 186	-43,09	2 416 084	1 560 895	-35,40
BRAZIL	35 220	31 432	-10,76	112 845	123 297	9,26
BRUNEI DARUSSALAM	3 300	5 372	62,79	3 166	22 312	604,74
BULGARIA	2 825	8 438	198,69	9 228	18 733	103,00
CANADA	128 409	76 295	-40,58	488 578	256 209	-47,56
CAPE VERDE	5 623	0	-100,00	6 092	0	-100,00
CHILE	9 012	13 435	49,08	32 012	55 635	73,79
CHINA	99 522	47 947	-51,82	149 705	188 290	25,77
COLOMBIA	21 037	9 941	-52,75	49 870	14 607	-70,71
COSTA RICA	9 897	0	-100,00	13 146	0	-100,00
COTE D'IVOIRE	242	0	-100,00	364	0	-100,00
CROATIA	38 706	11 425	-70,48	103 039	29 475	-71,39
CYPRUS	0	481	-	0	2 916	-
CZECH REPUBLIC	13 656	2 329	-82,95	29 836	3 904	-86,92
DENMARK	72 809	94 666	30,02	310 675	435 713	40,25
DJIBOUTI	778	15 000	1 828,02	745	56 200	7 443,62
DOMINICAN REPUBLIC	26 832	10 980	-59,08	114 751	43 186	-62,37
EAST TIMOR	0	269 230	-	0	216 859	-
EGYPT	7 623	12 253	60,74	17 261	58 185	237,09
ESTONIA	20 442	106 901	422,95	56 988	382 398	571,01
FIJI	300	588	96,00	664	1 855	179,37
FINLAND	120 521	126 067	4,60	452 889	458 799	1,30
FRANCE	491 321	433 883	-11,69	1 520 353	1 378 698	-9,32
FRENCH GUIANA	16 963	2 046	-87,94	38 589	5 041	-86,94
FRENCH POLYNESIA	79 996	18 451	-76,94	161 370	70 248	-56,47
GABON	1 543	0	-100,00	2 987	0	-100,00
GEORGIA	0	2 625	-	0	9 200	-
GERMANY, FED. REP. OF	2 027 354	1 445 362	-28,71	6 555 100	5 141 269	-21,57
GREECE	53 916	26 899	-50,11	143 540	124 149	-13,51
GUADELOUPE	47 221	9 678	-79,50	143 331	21 472	-85,02
GUAM	11 267	7 050	-37,43	16 849	9 179	-45,52
GUATEMALA	78	4 101	5 157,69	312	12 552	3 923,08
GUYANA	0	2 279	-	0	1 490	-
HONG KONG	4 323	7 745	79,16	48 036	51 951	8,15
HUNGARY	14 125	28 253	100,02	39 837	117 384	194,66
ICELAND	2 300	0	-100,00	8 905	0	-100,00
INDIA	80 495	50 883	-36,79	471 283	113 643	-75,89
IRAN (ISLAMIC REPUBLIC OF)	8 104	9 476	16,93	24 663	11 726	-52,46
IRELAND	34 313	0	-100,00	67 600	0	-100,00
ISRAEL	0	40 172	-	0	120 523	-
ISRAIL	28 237	0	-100,00	73 828	0	-100,00
ITALY	858 675	515 205	-40,00	2 463 558	1 616 696	-34,38
JAMAICA	30 884	0	-100,00	133 838	0	-100,00
JAPAN	2 023 913	1 529 656	-24,42	6 390 589	6 074 629	-4,94
JORDAN	287	3 212	1 019,16	2 594	15 640	502,93
KAZAKHSTAN	1 886	3 003	59,23	30 277	16 520	-45,44

TABEL 5. PERKEMBANGAN EKSPOR INDONESIA MENURUT KOMODITI DAN NEGARA TUJUAN

JENIS BARANG	BERAT BERSIH (KG)		PERUB	NILAI FOB (US \$)		PERUB
	JAN-FEB 2011	JAN-FEB 2012	%	JAN-FEB 2011	JAN-FEB 2012	%
	(1)	(2)	(3)	(4)	(5)	(6)
KENYA	3 934	550	-86,02	4 620	1 216	-73,68
KOREA, REPUBLIC OF	327 677	386 419	17,93	774 666	1 206 319	55,72
KUWAIT	39 698	20 292	-48,88	46 154	29 614	-35,84
LATVIA	2 304	4 897	112,54	9 080	25 110	176,54
LEBANON	29 843	17 999	-39,69	105 235	34 113	-67,58
LITHUANIA	30 931	25 130	-18,75	61 974	104 638	68,84
MADAGASCAR	810	0	-100,00	300	0	-100,00
MALAYSIA	304 604	349 234	14,65	843 731	662 147	-21,52
MALDIVES	1 766	14 412	716,08	21 566	131 935	511,77
MALTA	2 621	630	-75,96	6 906	102	-98,52
MARTINIQUE	20 552	5 862	-71,48	72 147	15 800	-78,10
MAURITIUS	27 544	2 565	-90,69	75 134	4 996	-93,35
MEXICO	56 724	15 781	-72,18	120 937	43 151	-64,32
MOROCCO	3 113	10 267	229,81	4 392	39 781	805,76
NAMIBIA	4 508	0	-100,00	12 822	0	-100,00
NEPAL	3 676	0	-100,00	7 888	0	-100,00
NETHERLANDS	766 275	504 126	-34,21	2 305 632	1 642 189	-28,77
NETHERLANDS ANTILLES	15 857	12 667	-20,12	49 044	38 177	-22,16
NEW CALEDONIA	13 353	34 192	156,06	71 183	70 787	-0,56
NEW ZEALAND	33 227	34 477	3,76	76 342	58 533	-23,33
NIGERIA	132	0	-100,00	314	0	-100,00
NORTHERN MARIANA ISLANDS	4 234	0	-100,00	7 895	0	-100,00
NORWAY	167 893	23 526	-85,99	1 114 728	73 407	-93,41
OMAN	5201	26097	401,7688906	11205	21826	94,78804105
PAKISTAN	0	75	-	0	178	-
PANAMA	25 967	11 691	-54,98	137 520	42 928	-68,78
PAPUA NEW GUINEA	2 136	51	-97,61	4 865	314	-93,55
PERU	1 196	84	-92,98	3 983	276	-93,07
PHILIPPINES	8 367	30 685	266,74	25 688	156 467	509,11
POLAND	147 263	150 265	2,04	439 609	339 028	-22,88
PORTUGAL	64 514	15 136	-76,54	242 166	68 186	-71,84
PUERTO RICO	14	1 617	11 450,00	20	6 833	34 065,00
QATAR	3 342	3 751	12,24	52 232	36 449	-30,22
REUNION	67 848	71 445	5,30	124 215	111 863	-9,94
ROMANIA	9 140	15 839	73,29	59 104	61 383	3,86
RUSSIA FEDERATION	186 706	148 041	-20,71	697 518	669 095	-4,07
SAMOA	0	2 960	-	0	9 089	-
SAUDI ARABIA	29 883	12 987	-56,54	162 116	36 330	-77,59
SENEGAL	1 390	0	-100,00	15 841	0	-100,00
SEYCHELLES	18 715	4 025	-78,49	60 174	21 592	-64,12
SINGAPORE	146 935	202 052	37,51	753 468	941 148	24,91
SLOVAKIA	9 360	10 817	15,57	21 442	21 921	2,23
SLOVENIA	12 775	7 846	-38,58	27 220	20 899	-23,22
SOLOMON ISLANDS	0	3 000	-	0	12 933	-
SOUTH AFRICA	202 736	97 078	-52,12	625 683	343 936	-45,03
SPAIN	542 575	279 767	-48,44	1 702 614	746 861	-56,13
SRI LANKA	170	14 506	8 432,94	405	24 028	5 832,84
SURINAME	3 831	0	-100,00	18 391	0	-100,00
SWEDEN	187 645	76 793	-59,08	702 959	299 120	-57,45
SWITZERLAND	16 163	7 420	-54,09	31 807	15 985	-49,74
TAIWAN	160 287	292 749	82,64	374 049	753 786	101,52
TANZANIA, UNITED REP. OF	1 333	0	-100,00	3 352	0	-100,00
TANZANIA, UNITED REPUBLIC OF	0	2 180	-	0	4 011	-
THAILAND	24 239	26 962	11,23	50 422	88 096	74,72
TIMOR LESTE	197 674	0	-100,00	184 630	0	-100,00
TOGO	1 016	35	-96,56	666	78	-88,29
TONGA	0	150	-	0	361	-
TUNISIA	7 185	201	-97,20	17 366	1 236	-92,88
TURKEY	143 418	100 549	-29,89	598 846	472 231	-21,14
TURKS AND CAICOS ISLANDS	198	0	-100,00	13 200	0	-100,00
UKRAINE	73 706	984	-98,66	204 294	3 779	-98,15
UNITED ARAB EMIRATES	35 462	26 190	-26,15	146 372	95 591	-34,69
UNITED KINGDOM	551 148	438 369	-20,46	3 533 901	3 112 742	-11,92
UNITED STATES	1 250 603	966 134	-22,75	4 479 881	4 234 687	-5,47
URUGUAY	1 691	8 900	426,32	7 510	11 519	53,38
UZBEKISTAN	0	1 057	-	0	382	-
VANUATU	6 965	3 880	-44,29	8 850	3 933	-55,56
VENEZUELA	3 518	4 678	32,97	5 501	8 100	47,25
VIET NAM	72 044	5 593	-92,24	587 209	46 119	-92,15
VIRGIN ISLANDS (BRITISH)	10 691	0	-100,00	27 805	0	-100,00
WALLIS AND FUTUNA ISLANDS	3 181	0	-100,00	4 673	0	-100,00
YEMEN	2 259	0	-100,00	6 934	0	-100,00
ZAMBIA	596	0	-100	185	0	-100
-DARI BAHAN LAINNYA	88 403 823	97 268 471	10,03	245 975 317	275 181 983	11,87
ALGERIA	33 834	73 316	116,69	83 639	106 662	27,53
AMERICAN SAMOA	1 035	0	-100,00	15 191	0	-100,00

TABEL 5. PERKEMBANGAN EKSPOR INDONESIA MENURUT KOMODITI DAN NEGARA TUJUAN

JENIS BARANG	BERAT BERSIH (KG)		PERUB	NILAI FOB (US \$)		PERUB
	JAN-FEB 2011	JAN-FEB 2012	%	JAN-FEB 2011	JAN-FEB 2012	%
(1)	(2)	(3)	(4)	(5)	(6)	(7)
ANGOLA	207 517	154 038	-25,77	208 140	180 043	-13,50
ANGUILLA	0	12 753	-	0	48 036	-
ANTIGUA AND BARBUDA	3 398	0	-100,00	9 466	0	-100,00
ARGENTINA	17 441	12 610	-27,70	35 544	11 687	-67,12
ARMENIA	21 549	0	-100,00	27 671	0	-100,00
ARUBA	2 982	0	-100,00	12 477	0	-100,00
AUSTRALIA	2 917 002	2 866 198	-1,74	6 651 709	7 824 651	17,63
AUSTRIA	271 504	130 850	-51,81	865 008	393 617	-54,50
AZERBAIJAN	0	2 151	-	0	17 311	-
BAHAMAS	365	9 793	2 583,01	4 860	28 279	481,87
BAHRAIN	26 449	34 687	31,15	64 750	148 546	129,41
BANGLADESH	0	18 114	-	0	37 966	-
BELARUS	11 437	7 715	-32,54	91 722	48 625	-46,99
BELGIUM	3 369 114	3 175 914	-5,73	11 177 637	10 516 342	-5,92
BERMUDA	212	0	-100,00	2 149	0	-100,00
BOLIVIA	9 524	0	-100,00	30 707	0	-100,00
BRAZIL	92 292	97 750	5,91	196 176	309 340	57,68
BRUNEI DARUSSALAM	20 937	18 750	-10,45	27 054	25 835	-4,51
BULGARIA	12 889	55 987	334,38	14 742	162 286	1 000,84
CAMEROON	21 996	0	-100,00	22 495	0	-100,00
CANADA	941 084	1 682 882	78,82	3 262 323	5 304 682	62,60
CHILE	19 021	17 086	-10,17	56 669	66 392	17,16
CHINA	757 112	1 004 916	32,73	1 784 064	2 483 040	39,18
COLOMBIA	50 645	34 521	-31,84	99 047	73 187	-26,11
COOK ISLANDS	1 876	0	-100,00	19 948	0	-100,00
COSTA RICA	4 212	3 581	-14,98	9 903	15 444	55,95
CROATIA	46 119	147 626	220,10	93 580	223 853	139,21
CYPRUS	133 956	14 923	-88,86	435 399	114 851	-73,62
CZECH REPUBLIC	120 956	119 457	-1,24	397 566	427 133	7,44
DEMOCRATIC REPUBLIC OF THE C	0	21 907	-	0	24 208	-
DENMARK	501 549	452 474	-9,78	2 259 785	2 275 498	0,70
DJIBOUTI	54 625	1 729	-96,83	70 013	16 926	-75,82
DOMINICA	5 500	0	-100,00	17 060	0	-100,00
DOMINICAN REPUBLIC	83 229	41 600	-50,02	173 122	154 480	-10,77
EAST TIMOR	0	164 510	-	0	301 198	-
ECUADOR	11 813	0	-100,00	13 920	0	-100,00
EGYPT	85 224	57 577	-32,44	292 663	162 987	-44,31
ESTONIA	38 105	57 082	49,80	202 966	166 548	-17,94
ETHIOPIA	0	5 865	-	0	12 084	-
FIJI	2 528	2 090	-17,33	3 099	25 115	710,42
FINLAND	129 186	106 095	-17,87	556 608	529 304	-4,91
FRANCE	4 308 296	5 248 299	21,82	11 625 223	13 303 568	14,44
FRENCH GUIANA	58 062	24 029	-58,61	86 788	42 413	-51,13
FRENCH POLYNESIA	21 623	28 705	32,75	52 016	65 148	25,25
GABON	0	10 235	-	0	28 280	-
GEORGIA	2 968	12 434	318,94	6 647	37 674	466,78
GERMANY, FED. REP. OF	3 656 400	4 325 372	18,30	11 530 095	14 631 072	26,89
GHANA	176	23 784	13 413,64	668	28 520	4 169,46
GREECE	218 533	94 665	-56,68	776 164	309 282	-60,15
GRENADA	7 227	0	-100,00	41 935	0	-100,00
GUADELOUPE	112 732	38 931	-65,47	245 900	94 302	-61,65
GUAM	3 203	3 265	1,94	7 099	16 921	138,36
GUATEMALA	6 673	33 096	395,97	22 744	107 508	372,69
GUYANA	0	886	-	0	9 515	-
HAITI	0	12 205	-	0	38 531	-
HONG KONG	119 301	82 318	-31,00	341 517	428 951	25,60
HUNGARY	24 608	3 854	-84,34	62 693	11 141	-82,23
ICELAND	0	12 649	-	0	74 734	-
INDIA	385 131	541 889	40,70	733 457	761 785	3,86
IRAN (ISLAMIC REPUBLIC OF)	42 546	29 363	-30,99	270 068	209 676	-22,36
IRAQ	0	541	-	0	6 360	-
IRELAND	142 693	120 893	-15,28	421 760	393 152	-6,78
ISRAEL	0	174 123	-	0	569 850	-
ISRAIL	194 209	0	-100,00	457 586	0	-100,00
ITALY	2 091 418	1 381 409	-33,95	8 295 850	5 388 905	-35,04
JAMAICA	48 834	4 160	-91,48	107 970	19 569	-81,88
JAPAN	14 654 400	20 303 921	38,55	32 231 731	41 013 218	27,24
JORDAN	55 137	9 938	-81,98	174 067	26 998	-84,49
KAZAKHSTAN	0	2 477	-	0	4 230	-
KENYA	6 713	17 090	154,58	26 549	50 286	89,41
KOREA, REPUBLIC OF	1 825 275	1 910 046	4,64	4 105 761	5 020 068	22,27
KUWAIT	181 070	247 127	36,48	303 217	388 040	27,97
LAO PEOPLE'S DEM. REP.	9 000	0	-100,00	77 476	0	-100,00
LATVIA	91 588	82 785	-9,61	222 573	349 419	56,99
LEBANON	77 195	95 136	23,24	261 204	361 884	38,54
LIBERIA	3 591	0	-100,00	11 539	0	-100,00
LIBYAN ARAB JAMAHIRIYA	52 608	13 066	-75,16	64 750	47 691	-26,35

TABEL 5. PERKEMBANGAN EKSPOR INDONESIA MENURUT KOMODITI DAN NEGARA TUJUAN

JENIS BARANG	BERAT BERSIH (KG)		PERUB	NILAI FOB (US \$)		PERUB
	JAN-FEB 2011	JAN-FEB 2012	%	JAN-FEB 2011	JAN-FEB 2012	%
(1)	(2)	(3)	(4)	(5)	(6)	(7)
LITHUANIA	22 563	72 444	221,07	76 957	258 268	235,60
MACAU	0	2 153	-	0	5 016	-
MALAWI	6 010	0	-100,00	6 875	0	-100,00
MALAYSIA	2 938 275	2 607 370	-11,26	4 866 669	5 739 956	17,94
MALDIVES	44 106	116 371	163,84	290 679	608 802	109,44
MALTA	4 570	11 647	154,86	12 942	31 214	141,18
MARTINIQUE	92 373	39 157	-57,61	143 553	91 340	-36,37
MAURITIUS	98 520	90 878	-7,76	299 151	252 822	-15,49
MEXICO	94 909	71 341	-24,83	426 895	268 162	-37,18
MOROCCO	11 923	187 869	1 475,69	36 556	324 688	788,19
MOZAMBIQUE	0	5 133	-	0	22 155	-
NAMIBIA	7 743	60 419	680,30	10 812	42 020	288,64
NETHERLANDS	4 967 771	4 835 273	-2,67	16 515 063	16 678 711	0,99
NETHERLANDS ANTILLES	25 448	25 383	-0,26	80 364	107 102	33,27
NEW CALEDONIA	52 155	22 638	-56,59	149 450	58 592	-60,79
NEW ZEALAND	259 315	226 283	-12,74	522 120	537 235	2,89
NIGER	0	305	-	0	409	-
NIGERIA	35 880	13 668	-61,91	124 232	87 649	-29,45
NORWAY	241 982	361 442	49,37	1 164 738	1 840 007	57,98
OMAN	55 064	14 200	-74,21	79 325	72 888	-8,11
PANAMA	60 474	33 719	-44,24	173 333	130 305	-24,82
PAPUA NEW GUINEA	2 965	5 135	73,19	10 519	23 700	125,31
PARAGUAY	0	2 148	-	0	8 336	-
PERU	4 892	41 218	742,56	14 031	185 101	1 219,23
PHILIPPINES	189 645	142 231	-25,00	296 246	194 594	-34,31
POLAND	136 343	106 253	-22,07	392 451	340 741	-13,18
PORTUGAL	252 199	513 113	103,46	536 037	923 991	72,37
PUERTO RICO	102 025	73 442	-28,02	283 072	189 508	-33,05
QATAR	60 239	27 975	-53,56	144 359	255 762	77,17
REUNION	281 408	230 349	-18,14	584 119	449 767	-23,00
ROMANIA	18 255	67 897	271,94	101 885	296 994	191,50
RUSSIA FEDERATION	186 043	241 744	29,94	880 409	831 211	-5,59
RWANDA	19 293	10 509	-45,53	24 957	12 659	-49,28
SAINT VINCENT AND THE GRENADINES	0	3 116	-	0	15 644	-
SAUDI ARABIA	411 799	338 319	-17,84	553 505	449 892	-18,72
SENEGAL	13 816	6 948	-49,71	49 018	19 480	-60,26
SEYCHELLES	70 663	35 564	-49,67	212 438	185 885	-12,50
SINGAPORE	1 078 124	1 097 384	1,79	2 969 577	3 334 048	12,27
SLOVAKIA	42 434	5 891	-86,12	49 486	23 817	-51,87
SLOVENIA	40 119	110 080	174,38	149 634	200 345	33,89
SOLOMON ISLANDS	0	9 680	-	0	55 847	-
SOUTH AFRICA	591 957	403 807	-31,78	981 334	1 160 914	18,30
SPAIN	1 705 839	1 158 070	-32,11	4 461 547	4 009 833	-10,12
SRI LANKA	57 824	43 237	-25,23	123 456	69 938	-43,35
SUDAN	32 052	0	-100,00	27 393	0	-100,00
SURINAME	11 645	3 532	-69,67	37 168	10 815	-70,90
SWEDEN	415 172	556 961	34,15	1 358 300	2 328 269	71,41
SWITZERLAND	318 443	332 361	4,37	1 114 266	605 828	-45,63
SYRIA ARAB REPUBLIC	0	1 608	-	0	9 677	-
TAIWAN	1 460 885	1 370 512	-6,19	4 007 417	4 301 817	7,35
TANZANIA, UNITED REP. OF	300 536	0	-100,00	392 076	0	-100,00
TANZANIA, UNITED REPUBLIC OF	0	40 084	-	0	42 833	-
THAILAND	99 291	109 923	10,71	329 986	347 392	5,27
THE DEMOCRATIC REPUBLIC OF CONGO	226 474	0	-100,00	304 895	0	-100,00
TIMOR LESTE	99 637	0	-100,00	135 027	0	-100,00
TOGO	0	22 306	-	0	34 648	-
TRINIDAD AND TOBAGO	0	22 011	-	0	67 400	-
TUNISIA	31 075	27 903	-10,21	131 705	67 595	-48,68
TURKEY	555 507	575 748	3,64	2 355 765	2 237 840	-5,01
TURKS AND CAICOS ISLANDS	0	2 299	-	0	13 236	-
U.S. VIRGIN ISLANDS	8 518	742	-91,29	31 190	7 265	-76,71
UKRAINE	52 101	35 673	-31,53	216 595	261 853	20,90
UNITED ARAB EMIRATES	3 682 781	3 886 868	5,54	3 611 242	4 612 590	27,73
UNITED KINGDOM	6 119 433	5 710 100	-6,69	11 210 364	10 599 292	-5,45
UNITED STATES	22 211 271	25 446 919	14,57	80 878 389	92 789 993	14,73
URUGUAY	13 404	0	-100,00	27 142	0	-100,00
UZBEKISTAN	0	14 220	-	0	36 318	-
VANUATU	2 311	1 102	-52,32	8 840	14 770	67,08
VENEZUELA	6 075	1 300	-78,60	9 836	6 666	-32,23
VIET NAM	12 594	108 203	759,16	30 719	220 912	619,14
VIRGIN ISLANDS (BRITISH)	0	1 890	-	0	13 258	-
WALLIS AND FUTUNA ISLANDS	0	11 180	-	0	39 224	-
YEMEN	21 229	16 345	-23,01	37 588	34 044	-9,43
ZAMBIA	8 999	0	-100,00	67 701	0	-100,00
ZIMBABWE	0	1 640	-	0	8 253	-
-AN ORGANIK	228 774 604	187 446 592	-18,06	87 543 345	77 152 250	-11,87

TABEL 5. PERKEMBANGAN EKSPOR INDONESIA MENURUT KOMODITI DAN NEGARA TUJUAN

JENIS BARANG	BERAT BERSIH (KG)		PERUB	NILAI FOB (US \$)		PERUB
	JAN-FEB 2011	JAN-FEB 2012	%	JAN-FEB 2011	JAN-FEB 2012	%
(1)	(2)	(3)	(4)	(5)	(6)	(7)
AUSTRALIA	1934290	15776240	715,608828	816126	7571524	827,7395892
AZERBAIJAN	0	15 906	-	0	4 326	-
BANGLADESH	3 575 621	2 881 586	-19,41	502 972	288 899	-42,56
BELGIUM	95 000	228 390	140,41	56 127	242 879	332,73
BRAZIL	280 000	18 480	-93,40	240 800	22 812	-90,53
BRUNEI DARUSSALAM	2 623 999	298	-99,99	428 320	1 716	-99,60
BURKINA FASO	360 000	0	-100,00	52 380	0	-100,00
CAMEROON	96 323	0	-100,00	15 925	0	-100,00
CANADA	169 958	0	-100,00	150 604	0	-100,00
CHINA	24 223 011	943 821	-96,10	9 959 664	1 075 678	-89,20
COTE D'IVOIRE	0	5 268	-	0	2 707	-
DEMOCRATIC REPUBLIC OF THE C	0	456 000	-	0	77 429	-
DENMARK	40 000	20 000	-50,00	20 000	12 200	-39,00
DJIBOUTI	0	400 000	-	0	6 070	-
EAST TIMOR	0	19 001	-	0	4 101	-
EGYPT	20 000	96 800	384,00	9 485	124 932	1 217,15
FIJI	389 000	400 000	2,83	58 627	65 960	12,51
FINLAND	40 000	191 258	378,15	21 820	117 500	438,50
FRANCE	44 000	55 227	25,52	22 000	28 880	31,27
GEORGIA	400 000	0	-100,00	101 400	0	-100,00
GERMANY, FED. REP. OF	121 971	54 517	-55,30	166 592	35 689	-78,58
GHANA	21 700	312 000	1 337,79	36 890	52 978	43,61
HONG KONG	221 600	20 000	-90,97	26 198	2 692	-89,72
INDIA	3 509 137	3 026 850	-13,74	2 290 884	1 525 077	-33,43
IRAN (ISLAMIC REPUBLIC OF)	100 000	0	-100,00	25 350	0	-100,00
ITALY	84 000	22 000	-73,81	35 711	12 650	-64,58
JAPAN	27 536 396	12 491 630	-54,64	11 601 146	5 795 413	-50,04
JORDAN	304	0	-100,00	1 300	0	-100,00
KENYA	2 159 000	3 814 000	76,66	150 081	1 470 090	879,53
KOREA, REPUBLIC OF	65 192 676	53 610 405	-17,77	24 346 653	21 720 397	-10,79
LEBANON	0	5 200	-	0	11 750	-
MADAGASCAR	137 600	49 500	-64,03	49 194	5 448	-88,93
MALAYSIA	12 979 220	8 975 446	-30,85	3 017 298	2 437 544	-19,21
MAURITIUS	425 000	348 000	-18,12	41 625	41 943	0,76
MEXICO	10 626 000	13 168 272	23,93	4 079 834	3 208 651	-21,35
MOROCCO	496 656	0	-100,00	172 836	0	-100,00
MYANMAR	1 463 993	0	-100,00	657 896	0	-100,00
MYANMAR (FORM. BURMA)	0	528 000	-	0	245 731	-
NETHERLANDS	309 984	257 990	-16,77	271 212	135 809	-49,93
NEW ZEALAND	87 829	172 040	95,88	43 405	33 837	-22,04
NIGERIA	492 042	857 000	74,17	205 188	317 090	54,54
OMAN	540 000	600 000	11,11	48 600	35 300	-27,37
PAKISTAN	523 673	422 450	-19,33	169 526	214 319	26,42
PAPUA NEW GUINEA	333 000	286 000	-14,11	62 247	56 631	-9,02
PHILIPPINES	4 204 162	7 630 197	81,49	903 756	1 474 140	63,11
SAUDI ARABIA	100 597	124 581	23,84	290 970	419 038	44,01
SINGAPORE	5 629 674	1 844 087	-67,24	2 554 703	733 136	-71,30
SOUTH AFRICA	0	56 690	-	0	86 514	-
SPAIN	63 600	20 000	-68,55	31 800	12 300	-61,32
SRI LANKA	919 499	934 200	1,60	387 910	299 485	-22,80
TAIWAN	15 375 696	8 264 900	-46,25	6 180 726	4 843 744	-21,63
TANZANIA, UNITED REP. OF	1 256 000	0	-100,00	100 404	0	-100,00
TANZANIA, UNITED REPUBLIC OF	0	600 000	-	0	51 380	-
THAILAND	10 070 255	22 983 742	128,23	5 179 725	12 742 487	146,01
TIMOR LESTE	6 094	0	-100,00	2 306	0	-100,00
TOGO	0	24 000	-	0	4 075	-
TUNISIA	0	2 000	-	0	4 400	-
TURKEY	4 800	9 600	100,00	12 180	24 412	100,43
UNITED ARAB EMIRATES	72 000	24 000	-66,67	35 540	10 800	-69,61
UNITED KINGDOM	82 100	53 290	-35,09	117 493	55 750	-52,55
UNITED STATES	13 471 141	11 536 358	-14,36	5 045 066	3 107 695	-38,40
VENEZUELA	0	3 252	-	0	8 719	-
VIET NAM	15 866 003	12 566 120	-20,80	6 744 850	6 052 023	-10,27
YUGOSLAVIA	0	240 000	-	0	215 500	-
-ORGANIK	461 175 183	393 207 245	-14,74	573 351 935	452 582 789	-21,06
ALGERIA	0	43 200	-	0	26 476	-
AMERICAN SAMOA	0	1 200	-	0	3 237	-
ANGOLA	880 000	0	-100,00	745 052	0	-100,00
ARGENTINA	292 960	235 140	-19,74	386 297	472 406	22,29
AUSTRALIA	4 590 596	2 310 309	-49,67	7 403 253	3 259 276	-55,98
AZERBAIJAN	0	35 500	-	0	76 453	-
BANGLADESH	333 194	729 102	118,82	596 528	1 419 611	137,98
BELGIUM	1 794 806	5 557 850	209,66	7 032 662	10 740 198	52,72
BRAZIL	3 235 626	2 259 242	-30,18	6 670 983	4 762 728	-28,61
BRUNEI DARUSSALAM	1 530	171	-88,82	3 369	1 082	-67,88
BULGARIA	295 615	238 500	-19,32	583 467	545 188	-6,56

TABEL 5. PERKEMBANGAN EKSPOR INDONESIA MENURUT KOMODITI DAN NEGARA TUJUAN

JENIS BARANG	BERAT BERSIH (KG)		PERUB	NILAI FOB (US \$)		PERUB
	JAN-FEB 2011	JAN-FEB 2012	%	JAN-FEB 2011	JAN-FEB 2012	%
	(1)	(2)	(3)	(4)	(5)	(6)
CAMBODIA	371 510	2 589	-99,30	660 519	14 257	-97,84
CAMEROON	4 500	55 000	1 122,22	72 764	191 793	163,58
CANADA	325 653	1 411 600	333,47	539 637	2 017 790	273,92
CHILE	62 000	22 000	-64,52	76 568	18 403	-75,97
CHINA	127 110 362	98 744 696	-22,32	176 213 792	104 684 147	-40,59
COLOMBIA	122 797	25 400	-79,32	302 598	98 786	-67,35
COTE D'IVOIRE	30 000	109 300	264,33	507 681	335 001	-34,01
CROATIA	87 500	234 000	167,43	172 055	546 392	217,57
CYPRUS	17 500	30 000	71,43	26 498	69 286	161,48
CZECH REPUBLIC	397500	0	-100	808696	0	-100
DEMOCRATIC REPUBLIC OF THE C	0	323 063	-	0	243 771	-
DENMARK	450 500	934 000	107,33	779 639	1 826 474	134,27
DJIBOUTI	178 600	140 000	-21,61	248 755	117 850	-52,62
DOMINICAN REPUBLIC	29 600	89 050	200,84	137 388	117 082	-14,78
EAST TIMOR	0	4 554	-	0	3 268	-
ECUADOR	28 000	86 400	208,57	138 525	53 812	-61,15
EGYPT	662 538	1 817 400	174,31	498 429	2 228 550	347,11
EL SALVADOR	20 000	20 790	3,95	18 400	12 369	-32,78
ERITREA	0	20 000	-	0	11 800	-
ESTONIA	44 000	69 000	56,82	64 379	86 764	34,77
ETHIOPIA	0	164 000	-	0	119 040	-
FIJI	17 500	18 000	2,86	35 606	45 549	27,93
FINLAND	226 000	179 000	-20,80	445 247	392 894	-11,76
FRANCE	470 927	527 805	12,08	1 005 214	1 580 691	57,25
GERMANY, FED. REP. OF	7 139 239	6 515 340	-8,74	16 508 202	14 497 718	-12,18
GHANA	221 600	119 925	-45,88	235 534	143 216	-39,20
GREECE	175 000	265 500	51,71	329 367	595 350	80,76
GUAM	0	15 618	-	0	30 923	-
GUATEMALA	18 900	34 160	80,74	11 920	153 692	1 189,36
HONDURAS	21 600	0	-100,00	13 420	0	-100,00
HONG KONG	632 131	187 249	-70,38	1 559 100	449 728	-71,15
HUNGARY	73 500	102 900	40,00	208 947	340 985	63,19
INDIA	61 341 637	17 117 030	-72,10	71 677 935	18 612 667	-74,03
IRAN (ISLAMIC REPUBLIC OF)	1 272 603	888 000	-30,22	1 310 627	1 632 544	24,56
IRELAND	54 278	1 000	-98,16	97 234	25 500	-73,77
ISRAEL	0	697 610	-	0	1 313 443	-
ISRAIL	574 710	0	-100,00	905 402	0	-100,00
ITALY	981 730	1 413 245	43,95	1 747 426	2 952 524	68,96
JAMAICA	16 000	0	-100,00	20 081	0	-100,00
JAPAN	23 074 597	30 360 725	31,58	27 536 963	40 982 360	48,83
JORDAN	440 000	577 200	31,18	323 800	624 697	92,93
KENYA	93 022	217 000	133,28	118 491	328 368	177,12
KOREA, DEM. PEOPLE'S REP.	39 725	0	-100,00	69 916	0	-100,00
KOREA, REPUBLIC OF	35 573 600	37 251 790	4,72	29 128 414	45 879 959	57,51
KUWAIT	22 500	12 217	-45,70	34 605	97 649	182,18
LATVIA	19 200	55 400	188,54	53 760	138 316	157,28
LEBANON	35 000	114 000	225,71	71 215	182 282	155,96
LIBYAN ARAB JAMAHIRIYA	24 587	0	-100,00	52 702	0	-100,00
LITHUANIA	70 000	279 000	298,57	136 787	610 489	346,31
MADAGASCAR	42 615	0	-100,00	77 854	0	-100,00
MALAWI	140 000	22 000	-84,29	106 520	19 030	-82,13
MALAYSIA	41 808 253	19 519 808	-53,31	39 477 085	20 781 404	-47,36
MALDIVES	0	1 387	-	0	10 553	-
MALTA	0	18 000	-	0	46 222	-
MAURITIUS	120 000	83 396	-30,50	117 980	199 999	69,52
MEXICO	344 937	346 580	0,48	1 199 436	993 031	-17,21
MONGOLIA	0	441	-	0	5 734	-
MOROCCO	112 500	212 800	89,16	179 438	227 891	27,00
MOZAMBIQUE	109 125	122 000	11,80	106 556	93 040	-12,68
MYANMAR	69 388	0	-100,00	76 476	0	-100,00
MYANMAR (FORM. BURMA)	0	117 580	-	0	196 886	-
NEPAL	0	757	-	0	397 710	-
NETHERLANDS	10 200 377	15 063 971	47,68	22 114 403	26 664 810	20,58
NEW ZEALAND	482 207	487 529	1,10	786 141	837 952	6,59
NIGER	54 480	0	-100,00	93 433	0	-100,00
NIGERIA	2 345 891	1 680 225	-28,38	2 662 838	2 151 400	-19,21
NORWAY	9 372	36 000	284,12	18 703	55 476	196,62
PAKISTAN	911 521	1 005 641	10,33	1 837 450	2 041 890	11,13
PAPUA NEW GUINEA	40 799	1 998	-95,10	64 225	8 888	-86,16
PARAGUAY	64 800	0	-100,00	40 165	0	-100,00
PERU	93 600	61 100	-34,72	244 649	108 254	-55,75
PHILIPPINES	11 581 271	8 800 224	-24,01	10 591 624	9 625 461	-9,12
POLAND	1 204 499	1 449 100	20,31	2 147 093	1 242 484	-42,13
PORTUGAL	296 000	404 000	36,49	408 846	649 143	58,77
QATAR	4 765	3 705	-22,25	28 085	26 769	-4,69
REUNION	18 160	18 160	0,00	31 326	33 505	6,96
ROMANIA	234500	152000	-35,18123667	459818	348076	-24,30135401

TABEL 5. PERKEMBANGAN EKSPOR INDONESIA MENURUT KOMODITI DAN NEGARA TUJUAN

JENIS BARANG	BERAT BERSIH (KG)		PERUB	NILAI FOB (US \$)		PERUB
	JAN-FEB 2011	JAN-FEB 2012	%	JAN-FEB 2011	JAN-FEB 2012	%
(1)	(2)	(3)	(4)	(5)	(6)	(7)
RUSSIA FEDERATION	595 050	1 969 500	230,98	1 141 858	4 706 473	312,18
SAUDI ARABIA	16 008 431	1 806 813	-88,71	18 151 188	2 626 705	-85,53
SENEGAL	0	50 000	-	0	377 930	-
SINGAPORE	15 380 932	2 229 356	-85,51	15 356 803	4 894 489	-68,13
SLOVENIA	302 500	270 500	-10,58	605 555	582 883	-3,74
SOLOMON ISLANDS	0	1 918	-	0	4 346	-
SOMALIA	0	40 000	-	0	22 720	-
SOUTH AFRICA	895 659	2 609 892	191,39	1 334 510	3 769 982	182,50
SPAIN	9 811 368	3 983 115	-59,40	13 034 159	7 275 503	-44,18
SRI LANKA	58 575	5 165 438	8 718,50	192 709	4 757 040	2 368,51
SUDAN	0	80 000	-	0	64 600	-
SWEDEN	231 000	751 854	225,48	501 761	1 350 429	169,14
SWITZERLAND	18 202	20 864	14,62	142 440	807 755	467,08
SYRIA ARAB REPUBLIC	207 099	184 400	-10,96	266 477	131 409	-50,69
TAIWAN	18 798 260	8 326 966	-55,70	21 418 239	6 553 314	-69,40
TANZANIA, UNITED REPUBLIC OF	0	100 000	-	0	76 200	-
THAILAND	31 747 675	61 661 748	94,22	25 817 930	38 564 400	49,37
THE DEMOCRATIC REPUBLIC OF T	65 703	0	-100,00	80 901	0	-100,00
TIMOR LESTE	1 198	0	-100,00	2 187	0	-100,00
TOGO	0	80 000	-	0	79 280	-
TURKEY	1 506 277	2 418 080	60,53	3 063 650	3 525 677	15,08
UGANDA	333	275	-17,42	2 550	4 675	83,33
UKRAINE	882 549	757 000	-14,23	1 827 671	1 735 491	-5,04
UNITED ARAB EMIRATES	832 661	1 425 575	71,21	804 157	1 426 828	77,43
UNITED KINGDOM	1 310 044	2 320 036	77,10	2 352 392	4 479 787	90,44
UNITED STATES	8 912 976	30 109 532	237,82	16 055 896	24 283 499	51,24
URUGUAY	116 610	224 030	92,12	223 828	516 797	130,89
VENEZUELA	21 600	118 575	448,96	13 300	201 950	1 418,42
VIET NAM	9 152 459	4 192 606	-54,19	9 672 632	7 224 258	-25,31
YEMEN	32 464	20 000	-38,39	58 749	14 000	-76,17
YUGOSLAVIA	0	18 000	-	0	43 927	-
ZIMBABWE	25	0	-100,00	34 400	0	-100,00
-LAINNYA	84 396 776	40 631 802	-51,86	71 097 262	39 659 646	-44,22
AUSTRALIA	19 329	29 140	50,76	40 372	57 140	41,53
CANADA	0	1 254	-	0	3 458	-
CHINA	165 304	97 415	-41,07	194 888	136 859	-29,78
GERMANY, FED. REP. OF	0	12	-	0	1	-
HONG KONG	17	0	-100,00	107	0	-100,00
INDIA	438	220	-49,77	1 246	341	-72,63
JAPAN	7 855	17 000	116,42	6 960	29 920	329,89
KOREA, REPUBLIC OF	49 566 043	25 240 180	-49,08	41 753 186	23 898 248	-42,76
MALAYSIA	88 575	102 348	15,55	165 284	197 109	19,25
MALDIVES	0	1	-	0	1	-
MAURITIUS	0	50	-	0	402	-
NETHERLANDS	0	66	-	0	53	-
NEW ZEALAND	0	1 680	-	0	2 000	-
PHILIPPINES	14 720	28 026	90,39	5 520	55 090	898,01
SINGAPORE	3 596	9 354	160,12	19 503	13 912	-28,67
SOUTH AFRICA	172	0	-100,00	229	0	-100,00
SRI LANKA	2 207	2 000	-9,38	4 480	4 480	0,00
TAIWAN	64 516	33 780	-47,64	59 850	36 006	-39,84
THAILAND	6 009 662	15 065 808	150,69	5 494 409	15 217 063	176,96
TIMOR LESTE	1 900	0	-100,00	682	0	-100,00
UNITED ARAB EMIRATES	28 450 000	0	-100,00	23 345 144	0	-100,00
UNITED KINGDOM	28	0	-100,00	20	0	-100,00
UNITED STATES	0	68	-	0	495	-
VIET NAM	2 414	3 400	40,85	5 382	7 068	31,33
PUPUK	132 391 282	177 784 599	34,29	48 993 851	75 046 138	53,17
AUSTRALIA	2 852 799	10 617 000	272,16	896 341	4 240 427	373,08
BANGLADESH	0	44 000	-	0	5 641	-
BRUNEI DARUSSALAM	25 611	0	-100,00	11 677	0	-100,00
CANADA	0	16 798	-	0	1 680	-
CHINA	902 000	0	-100,00	429 254	0	-100,00
HONG KONG	500 000	800	-99,84	54 450	918	-98,31
INDIA	30 000	20 936 000	69 686,67	10 950	10 558 130	96 321,28
JAPAN	5 498 246	4 572 741	-16,83	998 386	855 235	-14,34
KENYA	0	552 000	-	0	284 004	-
KOREA, REPUBLIC OF	218 000	6 419 401	2 844,68	53 500	2 685 293	4 919,24
KUWAIT	0	25 000	-	0	11 250	-
MALAYSIA	7 259 559	7 008 250	-3,46	3 262 676	3 623 741	11,07
NETHERLANDS	18 069	20 000	10,69	10 089	10 225	1,35
NEW ZEALAND	1 214 999	10 614 000	773,58	198 843	3 739 814	1 780,79
PHILIPPINES	56 466 035	44 761 464	-20,73	21 477 431	18 606 129	-13,37
SINGAPORE	220 000	109 225	-50,35	14 673	16 408	11,82
TAIWAN	65 046	12 271 915	18 766,52	16 320	5 208 445	31 814,49

TABEL 5. PERKEMBANGAN EKSPOR INDONESIA MENURUT KOMODITI DAN NEGARA TUJUAN

JENIS BARANG	BERAT BERSIH (KG)		PERUB	NILAI FOB (US \$)		PERUB
	JAN-FEB 2011	JAN-FEB 2012	%	JAN-FEB 2011	JAN-FEB 2012	%
(1)	(2)	(3)	(4)	(5)	(6)	(7)
THAILAND	47 264 512	4 700 255	-90,06	18 091 926	1 995 178	-88,97
UNITED STATES	20 007	55 115 750	275 382,33	8 803	23 203 620	263 487,64
VIET NAM	9 836 399	0	-100,00	3 458 532	0	-100,00
PRODUK PHARMASI	2 188 987	4 404 136	101,20	42 113 522	67 753 294	60,88
AFGHANISTAN	13 057	35 246	169,94	23 586	98 472	317,50
ARGENTINA	18	0	-100,00	15 130	0	-100,00
AUSTRALIA	136 384	142 058	4,16	1 586 954	4 197 663	164,51
AZERBAIJAN	529	0	-100,00	25 448	0	-100,00
BANGLADESH	451	0	-100,00	37 184	0	-100,00
BELGIUM	0	187	-	0	4 252	-
BENIN	1 269	10 590	734,52	80 491	96 853	20,33
BRUNEI DARUSSALAM	874	979	12,01	12 434	15 584	25,33
CAMBODIA	20 200	26 972	33,52	623 803	478 715	-23,26
CAMEROON	0	2 105	-	0	472 384	-
CAPE VERDE	38	0	-100,00	7 623	0	-100,00
CHAD	2 193	4 025	83,54	488 460	883 300	80,83
CHINA	2 143	4 051	89,03	64 774	1 662 435	2 466,52
CONGO	36	0	-100,00	28	0	-100,00
COTE D'IVOIRE	2 938	11 183	280,63	202 650	1 282 607	532,92
DEMOCRATIC REPUBLIC OF THE C	0	962	-	0	212 960	-
EAST TIMOR	0	25 560	-	0	187 580	-
ECUADOR	3 881	0	-100,00	93 091	0	-100,00
ERITREA	222	1 250	463,06	12 750	85 885	573,61
ETHIOPIA	6 329	0	-100,00	363 520	0	-100,00
FIJI	1 750	70	-96,00	6 246	563	-90,99
FRANCE	628	810	28,98	26 345	47 749	81,25
GABON	6 118	44	-99,28	71 148	2 548	-96,42
GAMBIA	486	0	-100,00	74 589	0	-100,00
GERMANY, FED. REP. OF	95 209	141 975	49,12	1 066 726	1 569 959	47,18
GHANA	0	10 039	-	0	175 900	-
GREECE	1 136	0	-100,00	11 486	0	-100,00
GUINEA BISSAU	229	0	-100,00	48 158	0	-100,00
HONG KONG	64 406	37 477	-41,81	974 183	724 951	-25,58
INDIA	1 753	24 350	1 289,05	6 044 144	9 500 110	57,18
IRAN (ISLAMIC REPUBLIC OF)	0	200	-	0	10	-
IRELAND	0	5 983	-	0	151 538	-
ITALY	696	87	-87,50	2 312	9	-99,61
JAPAN	34633	57187	65,1228597	3721783	8589792	130,7977655
KAZAKHSTAN	115	0	-100,00	9 674	0	-100,00
KENYA	1 194	212	-82,24	82 797	47 432	-42,71
KOREA, REPUBLIC OF	41 488	72 166	73,94	3 253 279	5 518 573	69,63
KUWAIT	279	0	-100,00	3 040	0	-100,00
LAO PEOPLE'S DEM. REP.	352	0	-100,00	21 913	0	-100,00
MACAU	35	0	-100,00	1 223	0	-100,00
MADAGASCAR	462	684	48,05	31 729	46 976	48,05
MALAYSIA	171 644	98 237	-42,77	1 058 519	1 912 446	80,67
MALDIVES	0	450	-	0	540	-
MAURITANIA	404	0	-100,00	90 750	0	-100,00
MAURITIUS	2 275	345	-84,84	4 388	8 475	93,14
MICRONESIA, FED. STATES OF	358	0	-100,00	1 063	0	-100,00
MONGOLIA	28 666	22 982	-19,83	103 041	154 118	49,57
MYANMAR	116 187	0	-100,00	1 448 026	0	-100,00
MYANMAR (FORM. BURMA)	0	120 359	-	0	2 133 966	-
NEPAL	0	1 380	-	0	152 522	-
NETHERLANDS	18 596	9 640	-48,16	1 334 913	779 991	-41,57
NEW ZEALAND	26 390	16 331	-38,12	310 469	198 904	-35,93
NIGER	0	754	-	0	169 400	-
NIGERIA	303 306	473 890	56,24	2 882 154	4 630 507	60,66
NORTHERN MARIANA ISLANDS	0	54	-	0	381	-
OMAN	697	0	-100,00	7 882	0	-100,00
PAKISTAN	64 203	45 080	-29,79	335 099	226 674	-32,36
PAPUA NEW GUINEA	1 701	3 332	95,88	11 598	1 800	-84,48
PHILIPPINES	392 862	608 146	54,80	4 712 399	8 500 275	80,38
QATAR	535	0	-100,00	5 320	0	-100,00
ROMANIA	567	1 555	174,25	64 514	105 927	64,19
RUSSIA FEDERATION	0	340	-	0	22 950	-
RWANDA	808	0	-100,00	45 070	0	-100,00
SAUDI ARABIA	13 536	16 640	22,93	9 120	71 354	682,39
SENEGAL	6 086	1	-99,98	394 215	6	-100,00
SIERRA LEONE	1 175	0	-100,00	206 841	0	-100,00
SINGAPORE	116 582	356 285	205,61	1 548 252	1 700 894	9,86
SOUTH AFRICA	7 932	2 370	-70,12	67 036	26 677	-60,20
SRI LANKA	48 958	53 171	8,61	709 380	1 064 102	50,00
SUDAN	2 940	0	-100,00	201 878	0	-100,00
SURINAME	0	2 290	-	0	27 480	-
SWITZERLAND	13	0	-100,00	13	0	-100,00

TABEL 5. PERKEMBANGAN EKSPOR INDONESIA MENURUT KOMODITI DAN NEGARA TUJUAN

JENIS BARANG	BERAT BERSIH (KG)		PERUB	NILAI FOB (US \$)		PERUB
	JAN-FEB 2011	JAN-FEB 2012	%	JAN-FEB 2011	JAN-FEB 2012	%
(1)	(2)	(3)	(4)	(5)	(6)	(7)
SYRIA ARAB REPUBLIC	671	1 122	67,21	20 426	33 011	61,61
TAIWAN	6 217	14 769	137,56	266 965	211 137	-20,91
TANZANIA, UNITED REPUBLIC OF	0	195	-	0	5 860	-
THAILAND	230 832	311 101	34,77	3 171 600	6 074 562	91,53
THE DEMOCRATIC REPUBLIC OF T	708	0	-100,00	153 897	0	-100,00
TIMOR LESTE	29 577	0	-100,00	77 125	0	-100,00
TOGO	38 847	0	-100,00	462 879	0	-100,00
TUNISIA	516	0	-100,00	79 200	0	-100,00
UGANDA	58	608	948,28	2 640	14 606	453,26
UNITED ARAB EMIRATES	1 922	1 492 565	77 556,87	19 317	50 264	160,21
UNITED STATES	13 450	14 146	5,17	9 380	12 939	37,94
UZBEKISTAN	226	34 353	15 100,44	34 116	39 580	16,02
VANUATU	0	325	-	0	1 600	-
VIET NAM	93 625	82 488	-11,90	2 955 977	3 219 429	8,91
YEMEN	2 750	2 380	-13,45	125 859	146 117	16,10
ZAMBIA	1 636	0	-100,00	93 500	0	-100,00
KULIT DAN BARANG DARI KULIT	1 890 270	1 463 017	-22,60	33 505 225	31 994 330	-4,51
ARGENTINA	132	0	-100,00	377	0	-100,00
AUSTRALIA	17 280	5 929	-65,69	596 022	192 575	-67,69
AUSTRIA	2 177	306	-85,94	73 181	9 389	-87,17
BAHRAIN	0	306	-	0	2 238	-
BANGLADESH	895	0	-100,00	41 000	0	-100,00
BELGIUM	35 286	0	-100,00	216 681	0	-100,00
BERMUDA	15	0	-100,00	156	0	-100,00
BRAZIL	199	1 095	450,25	2 049	85 901	4 092,34
BRUNEI DARUSSALAM	41	481	1 073,17	333	498	49,55
CAMBODIA	4 593	6 193	34,84	131 426	163 102	24,10
CANADA	4 947	3 714	-24,92	97 968	104 748	6,92
CHILE	1 572	531	-66,22	3 939	2 248	-42,93
CHINA	76 778	189 097	146,29	1 355 960	2 704 070	99,42
CROATIA	0	474	-	0	14 530	-
CYPRUS	312	0	-100,00	4 118	0	-100,00
CZECH REPUBLIC	8	0	-100,00	3 321	0	-100,00
DENMARK	2 360	675	-71,40	19 528	15 921	-18,47
EAST TIMOR	0	6 942	-	0	21 772	-
ESTONIA	224	0	-100,00	610	0	-100,00
FIJI	36	0	-100,00	247	0	-100,00
FINLAND	12	0	-100,00	32	0	-100,00
FRANCE	14 460	2 976	-79,42	331 967	57 599	-82,65
FRENCH POLYNESIA	0	68	-	0	333	-
GERMANY, FED. REP. OF	64 302	72 128	12,17	1 918 314	2 173 039	13,28
GREECE	507	887	74,95	3 588	3 841	7,05
GUAM	0	1	-	0	21	-
HONG KONG	469 153	296 635	-36,77	8 860 694	7 126 508	-19,57
INDIA	175 811	215 662	22,67	1 807 374	1 850 589	2,39
IRAN (ISLAMIC REPUBLIC OF)	6 362	19	-99,70	33 123	17	-99,95
ITALY	53 601	37 649	-29,76	2 269 920	2 080 576	-8,34
JAPAN	16 476	8 500	-48,41	589 301	591 165	0,32
KENYA	0	1 319	-	0	1 236	-
KOREA, REPUBLIC OF	329 206	153 075	-53,50	1 315 285	999 622	-24,00
KUWAIT	4	0	-100,00	90	0	-100,00
LITHUANIA	42	0	-100,00	164	0	-100,00
MALAYSIA	33 305	25 376	-23,81	667 692	578 692	-13,33
MALDIVES	73	10	-86,30	1 478	658	-55,48
MEXICO	1 792	1 611	-10,10	55 086	107 822	95,73
NETHERLANDS	151 337	22 799	-84,93	1 038 564	875 159	-15,73
NEW ZEALAND	2 531	159	-93,72	9 776	5 572	-43,00
NORWAY	6 393	0	-100,00	20 682	0	-100,00
PANAMA	59	50	-15,25	70	160	128,57
PAPUA NEW GUINEA	2 077	0	-100,00	34 665	0	-100,00
PHILIPPINES	1 020	15 990	1 467,65	80 965	70 606	-12,79
PORTUGAL	2 881	135	-95,31	18 328	473	-97,42
PUERTO RICO	7	0	-100,00	92	0	-100,00
RUSSIA FEDERATION	12	600	4 900,00	30	2 699	8 896,67
SAUDI ARABIA	329	4 338	1 218,54	634	17 628	2 680,44
SENEGAL	41	0	-100,00	580	0	-100,00
SEYCHELLES	79	10	-87,34	500	43	-91,40
SINGAPORE	84 472	39 846	-52,83	1 997 237	1 343 030	-32,76
SOUTH AFRICA	613	110	-82,06	7 637	123	-98,39
SPAIN	52 863	11 759	-77,76	751 845	423 961	-43,61
SRI LANKA	7 984	3 046	-61,85	145 163	125 921	-13,26
SWEDEN	470	76	-83,83	26 727	14 081	-47,32
SWITZERLAND	36	245	580,56	2 518	7 521	198,69
SYRIA ARAB REPUBLIC	394	0	-100,00	2 400	0	-100,00
TAIWAN	12 891	6 906	-46,43	245 353	163 584	-33,33
THAILAND	37 067	8 112	-78,12	896 265	197 725	-77,94

TABEL 5. PERKEMBANGAN EKSPOR INDONESIA MENURUT KOMODITI DAN NEGARA TUJUAN

JENIS BARANG	BERAT BERSIH (KG)		PERUB	NILAI FOB (US \$)		PERUB
	JAN-FEB 2011	JAN-FEB 2012	%	JAN-FEB 2011	JAN-FEB 2012	%
	(2)	(3)	(4)	(5)	(6)	(7)
TIMOR LESTE	1 037	0	-100,00	1 071	0	-100,00
TURKEY	1 188	1 358	14,31	6 658	88 145	1 223,90
UNITED ARAB EMIRATES	128	40	-68,75	6 705	10 869	62,10
UNITED KINGDOM	6 499	1 876	-71,13	52 104	44 827	-13,97
UNITED STATES	155 917	229 651	47,29	6 051 113	7 107 108	17,45
VIET NAM	49 984	84 252	68,56	1 706 519	2 606 385	52,73
KACA DAN BARANG DARI KACA	119 634 853	113 224 994	-5,36	69 346 152	73 772 945	6,38
AFGHANISTAN	358 628	551 589	53,81	274 199	443 499	61,74
ALBANIA	0	18 416	-	0	14 056	-
ALGERIA	1292678	476874	-63,10960657	597579	252306	-57,7786368
ANGOLA	11 059	38 340	246,69	9 205	6 600	-28,30
ANGUILLA	0	650	-	0	3 680	-
ANTIGUA AND BARBUDA	759	0	-100,00	2 117	0	-100,00
ARGENTINA	1 016 863	5 738	-99,44	730 843	7 717	-98,94
ARUBA	0	750	-	0	119	-
AUSTRALIA	5 396 100	6 054 736	12,21	4 398 100	9 230 760	109,88
AUSTRIA	303	881	190,76	1 306	1 584	21,29
AZERBAIJAN	2	150	7 400,00	17	108	535,29
BAHAMAS	17 097	0	-100,00	9 883	0	-100,00
BAHRAIN	249	120	-51,81	1 205	2 106	74,77
BANGLADESH	1 122 094	496 423	-55,76	752 438	236 534	-68,56
BARBADOS	45 032	0	-100,00	14 545	0	-100,00
BELARUS	36 923	19 162	-48,10	30 487	13 714	-55,02
BELGIUM	36 043	40 547	12,50	151 537	94 123	-37,89
BENIN	0	39 183	-	0	19 099	-
BERMUDA	3	0	-100,00	35	0	-100,00
BRAZIL	1 758 840	1 226 000	-30,29	812 950	502 584	-38,18
BRUNEI DARUSSALAM	99 582	61 945	-37,79	39 398	25 414	-35,49
BULGARIA	84 629	46 138	-45,48	46 271	29 640	-35,94
CAMBODIA	977 132	0	-100,00	411 600	0	-100,00
CAMEROON	29 569	33 474	13,21	14 396	15 600	8,36
CANADA	35 286	95 162	169,69	49 232	164 916	234,98
CAPE VERDE	22 857	0	-100,00	14 155	0	-100,00
CHILE	486 296	507 164	4,29	391 532	460 082	17,51
CHINA	1 392 123	1 357 175	-2,51	1 183 025	1 279 956	8,19
COLOMBIA	44 511	289 812	551,10	16 992	265 084	1 460,05
COOK ISLANDS	100	38	-62,00	1 075	864	-19,63
COSTA RICA	89 303	40	-99,96	44 558	1 342	-96,99
COTE D'IVOIRE	16 046	23 144	44,24	7 366	8 748	18,76
CROATIA	30330	16272	-46,35014837	26078	11068	-57,55809495
CYPRUS	310	863	178,39	1 173	5 090	333,93
CZECH REPUBLIC	17 884	86 377	382,98	13 383	66 066	393,66
DEMOCRATIC REPUBLIC OF THE C	0	38 340	-	0	10 762	-
DENMARK	16 330	1 062	-93,50	13 433	3 252	-75,79
DJIBOUTI	20 413	0	-100,00	13 078	0	-100,00
DOMINICA	120	0	-100,00	732	0	-100,00
DOMINICAN REPUBLIC	100 413	22 496	-77,60	71 623	15 286	-78,66
EAST TIMOR	0	91 228	-	0	98 857	-
ECUADOR	1 932 028	245 608	-87,29	781 261	154 707	-80,20
EGYPT	614 265	413 243	-32,73	428 881	260 602	-39,24
ESTONIA	873	856	-1,95	6 684	1 748	-73,85
ETHIOPIA	63 855	19 768	-69,04	41 022	11 369	-72,29
FIJI	1 110	200	-81,98	4 525	5 825	28,73
FINLAND	29 060	68	-99,77	14 436	127	-99,12
FRANCE	138 239	42 822	-69,02	209 713	86 075	-58,96
FRENCH GUIANA	507	14	-97,24	681	390	-42,73
FRENCH POLYNESIA	1 916	418	-78,18	4 637	1 687	-63,62
GABON	52	786	1 411,54	675	1 000	48,15
GEORGIA	67 590	21 893	-67,61	86 228	12 541	-85,46
GERMANY, FED. REP. OF	194 936	153 930	-21,04	448 968	291 891	-34,99
GHANA	165 148	95 652	-42,08	87 282	68 808	-21,17
GREECE	42 748	38 090	-10,90	29 006	26 797	-7,62
GUADELOUPE	1 354	1 540	13,74	4 186	2 286	-45,39
GUAM	372	217	-41,67	940	681	-27,55
GUATEMALA	72 984	165 564	126,85	59 164	98 812	67,01
GUYANA	134 024	23 607	-82,39	48 575	6 463	-86,69
HAITI	106 208	0	-100,00	41 992	0	-100,00
HONG KONG	475 796	206 639	-56,57	375 300	2 147 614	472,24
HUNGARY	8 973	8 592	-4,25	10 261	8 553	-16,65
ICELAND	0	19 390	-	0	9 388	-
INDIA	6 368 031	8 147 842	27,95	3 998 410	5 323 519	33,14
IRAN (ISLAMIC REPUBLIC OF)	231 076	382 780	65,65	184 869	276 954	49,81
IRELAND	2684	1637	-39,00894188	8683	5259	-39,43337556
ISRAEL	0	53 492	-	0	49 133	-
ISRAIL	225 170	0	-100,00	130 789	0	-100,00
ITALY	61 359	93 775	52,83	107 021	187 279	74,99

TABEL 5. PERKEMBANGAN EKSPOR INDONESIA MENURUT KOMODITI DAN NEGARA TUJUAN

JENIS BARANG	BERAT BERSIH (KG)		PERUB	NILAI FOB (US \$)		PERUB
	JAN-FEB 2011	JAN-FEB 2012	%	JAN-FEB 2011	JAN-FEB 2012	%
	(1)	(2)	(3)	(4)	(5)	(6)
JAMAICA	42 699	0	-100,00	17 990	0	-100,00
JAPAN	7 861 538	3 084 167	-60,77	5 709 886	3 919 595	-31,35
JORDAN	604 133	483 612	-19,95	529 054	406 080	-23,24
KAZAKHSTAN	0	42 537	-	0	65 809	-
KENYA	1 424 413	1 820 829	27,83	475 884	555 227	16,67
KOREA, REPUBLIC OF	11 758 077	9 458 133	-19,56	4 010 507	3 383 527	-15,63
KUWAIT	136 684	85 408	-37,51	90 291	45 867	-49,20
LAO PEOPLE'S DEM. REP.	20 160	0	-100,00	8 690	0	-100,00
LAO PEOPLE'S DEMOCRATIC REP	0	129 600	-	0	56 370	-
LATVIA	462	164	-64,50	884	2 232	152,49
LEBANON	133 167	86 205	-35,27	52 565	52 899	0,64
LESOTHO	46 682	24 089	-48,40	39 775	19 639	-50,62
LIBYAN ARAB JAMAHIRIYA	0	66 990	-	0	33 205	-
LITHUANIA	23 142	19 510	-15,69	42 728	28 136	-34,15
MADAGASCAR	118 059	21 016	-82,20	44 187	6 324	-85,69
MALAWI	384	0	-100,00	440	0	-100,00
MALAYSIA	9 593 996	12 674 578	32,11	4 301 627	5 486 171	27,54
MALDIVES	75 832	9 818	-87,05	55 613	59 501	6,99
MALTA	3	330	10 900,00	13	2 213	16 923,08
MARTINIQUE	379	0	-100,00	1 036	0	-100,00
MAURITIUS	4 081	15 355	276,26	10 301	4 743	-53,96
MEXICO	626 309	172 052	-72,53	366 338	159 480	-56,47
MOROCCO	12 385	281	-97,73	18 465	12 894	-30,17
MOZAMBIQUE	23 840	61 115	156,35	15 135	54 413	259,52
MYANMAR	2 695 460	0	-100,00	956 468	0	-100,00
MYANMAR (FORM. BURMA)	0	2 173 110	-	0	864 914	-
NEPAL	11 732	1 100	-90,62	10 733	250	-97,67
NETHERLANDS	337 066	296 462	-12,05	288 653	438 441	51,89
NETHERLANDS ANTILLES	2 899	687	-76,30	2 803	7 230	157,94
NEW CALEDONIA	1 274	50 279	3 846,55	3 970	56 721	1 328,74
NEW ZEALAND	1 531 628	2 256 946	47,36	641 769	894 666	39,41
NICARAGUA	22 681	0	-100,00	15 433	0	-100,00
NIGERIA	45 184	64 473	42,69	24 509	52 075	112,47
NORWAY	24 032	23 158	-3,64	20 287	19 317	-4,78
OMAN	42 472	38 869	-8,48	34 442	30 726	-10,79
PAKISTAN	1 570 923	799 633	-49,10	1 233 151	631 831	-48,76
PANAMA	1 211 659	495 505	-59,11	655 126	337 793	-48,44
PAPUA NEW GUINEA	250 979	1 331 325	430,45	199 535	667 486	234,52
PARAGUAY	41 456	38 340	-7,52	27 277	17 494	-35,87
PERU	106 874	698 689	553,75	58 532	504 456	761,85
PHILIPPINES	14 864 892	11 018 823	-25,87	6 406 243	5 108 914	-20,25
POLAND	401 128	478 258	19,23	427 886	443 904	3,74
PORTUGAL	4 005	9 594	139,55	6 809	11 038	62,11
PUERTO RICO	136 957	24 182	-82,34	96 966	25 563	-73,64
QATAR	183 620	82 471	-55,09	146 544	75 355	-48,58
REUNION	3 878	11 760	203,25	7 400	13 088	76,86
ROMANIA	88 675	25 786	-70,92	91 792	35 873	-60,92
RUSSIA FEDERATION	44 932	178 369	296,98	93 264	169 449	81,69
SAINT LUCIA	23 144	0	-100,00	8 469	0	-100,00
SAINT VINCENT AND THE GRENAL	23 144	46 527	101,03	9 153	18 259	99,49
SAMOA	9 646	226 447	2 247,57	6 423	111 632	1 638,00
SAO TOME AND PRINCIPE	0	12 405	-	0	6 739	-
SAUDI ARABIA	612 359	704 743	15,09	333 127	383 100	15,00
SENEGAL	69 976	85 933	22,80	43 711	70 634	61,59
SEYCHELLES	5 639	1 832	-67,51	6 610	10 274	55,43
SINGAPORE	1 813 684	1 694 324	-6,58	3 313 021	5 146 968	55,36
SLOVAKIA	33	800	2 324,24	56	756	1 250,00
SLOVENIA	6 671	15	-99,78	6 248	7	-99,89
SOLOMON ISLANDS	133	1 220	817,29	272	15 828	5 719,12
SOMALIA	7 843	0	-100,00	4 961	0	-100,00
SOUTH AFRICA	1 700 621	1 247 295	-26,66	1 253 911	993 637	-20,76
SPAIN	74 579	110 734	48,48	145 016	125 077	-13,75
SRI LANKA	430 856	775 646	80,02	220 432	389 623	76,75
SUDAN	103 578	21 966	-78,79	45 397	35 760	-21,23
SURINAME	0	66 356	-	0	44 076	-
SWEDEN	2 564	2 509	-2,15	8 183	6 600	-19,34
SWITZERLAND	1 451	5 680	291,45	44 734	14 772	-66,98
SYRIA ARAB REPUBLIC	1 061 265	332 371	-68,68	585 506	354 710	-39,42
TAIWAN	1 323 013	1 666 606	25,97	1 393 249	1 095 390	-21,38
TANZANIA, UNITED REP. OF	482 574	0	-100,00	188 240	0	-100,00
TANZANIA, UNITED REPUBLIC OF	0	228 145	-	0	87 704	-
THAILAND	15 498 626	23 920 684	54,34	7 637 917	10 570 118	38,39
TIMOR LESTE	177 219	0	-100,00	186 723	0	-100,00
TOGO	99 042	25 000	-74,76	57 882	15 960	-72,43
TRINIDAD AND TOBAGO	293 665	45 131	-84,63	105 908	17 064	-83,89
TUNISIA	47 765	0	-100,00	62 004	0	-100,00
TURKEY	3 056 583	1 296 662	-57,58	1 805 163	857 916	-52,47

TABEL 5. PERKEMBANGAN EKSPOR INDONESIA MENURUT KOMODITI DAN NEGARA TUJUAN

JENIS BARANG	BERAT BERSIH (KG)		PERUB	NILAI FOB (US \$)		PERUB
	JAN-FEB 2011	JAN-FEB 2012	%	JAN-FEB 2011	JAN-FEB 2012	%
	(1)	(2)	(3)	(4)	(5)	(6)
U.S. VIRGIN ISLANDS	66	0	-100,00	389	0	-100,00
UGANDA	42	0	-100,00	1 008	0	-100,00
UKRAINE	70 693	23 588	-66,63	90 543	19 333	-78,65
UNITED ARAB EMIRATES	1 774 057	1 020 345	-42,49	935 092	590 945	-36,80
UNITED KINGDOM	193 348	284 247	47,01	503 022	446 888	-11,16
UNITED STATES	2 031 872	1 598 250	-21,34	2 362 980	1 860 741	-21,25
URUGUAY	429	59 040	13 662,24	1 476	40 206	2 623,98
VANUATU	20 651	235	-98,86	13 557	527	-96,11
VENEZUELA	1 468	770	-47,55	5 476	7 071	29,13
VIET NAM	5 612 798	7 127 093	26,98	2 833 486	2 995 708	5,73
VIRGIN ISLANDS (BRITISH)	104	302	190,38	325	1 094	236,62
WALLIS AND FUTUNA ISLANDS	32	0	-100,00	47	0	-100,00
YEMEN	1 338 732	459 643	-65,67	596 974	346 233	-42,00
YUGOSLAVIA	0	130	-	0	562	-
ZAMBIA	8 615	0	-100,00	7 387	0	-100,00
ZIMBABWE	29 177	0	-100,00	21 338	0	-100,00
KERTAS DAN BARANG DARI KER	686 556 249	702 880 016	2,38	638 280 738	636 439 044	-0,29
AFGHANISTAN	0	737 614	-	0	1 438 624	-
ALBANIA	115 713	612 472	429,30	89 790	480 147	434,74
ALGERIA	196 509	0	-100,00	174 671	0	-100,00
AMERICAN SAMOA	0	18 079	-	0	15 370	-
ANGOLA	123 320	112 018	-9,16	142 983	102 001	-28,66
ANTIGUA AND BARBUDA	0	22	-	0	460	-
ARGENTINA	816 201	818 974	0,34	769 995	765 782	-0,55
ARUBA	18 379	18 721	1,86	15 559	15 218	-2,19
AUSTRALIA	23 857 427	15 937 658	-33,20	25 376 809	18 283 953	-27,95
AUSTRIA	183	16 570	8 954,64	297	29 683	9 894,28
BAHRAIN	981 941	1 096 807	11,70	1 077 461	1 101 969	2,27
BANGLADESH	7 020 872	7 232 465	3,01	6 016 770	5 699 446	-5,27
BARBADOS	21 689	72	-99,67	23 910	125	-99,48
BELGIUM	4 980 720	3 066 847	-38,43	4 533 882	3 258 685	-28,13
BENIN	234 316	142 781	-39,06	268 384	206 335	-23,12
BERMUDA	5	44	780,00	58	579	898,28
BHUTAN	0	6	-	0	15	-
BOTSWANA	0	21 419	-	0	26 560	-
BRAZIL	7 428 172	5 723 483	-22,95	6 830 442	5 094 495	-25,41
BRUNEI DARUSSALAM	113 134	146 923	29,87	140 006	166 955	19,25
BULGARIA	82 475	462 678	460,99	81 140	396 729	388,94
CAMBODIA	1 880 226	1 490 873	-20,71	1 756 503	1 462 487	-16,74
CAMEROON	753 837	486 349	-35,48	796 622	522 230	-34,44
CANADA	11 030 365	6 820 759	-38,16	9 934 548	6 051 694	-39,08
CHILE	626 361	689 048	10,01	808 645	860 816	6,45
CHINA	40 713 130	32 532 123	-20,09	35 449 604	25 735 751	-27,40
COLOMBIA	240 385	448 490	86,57	355 574	622 868	75,17
COMOROS	0	480	-	0	707	-
CONGO	239 168	563 101	135,44	230 473	549 543	138,44
COOK ISLANDS	5 767	6 336	9,87	16 361	12 600	-22,99
COSTA RICA	779 468	787 250	1,00	645 938	632 573	-2,07
COTE D'IVOIRE	683 196	814 263	19,18	651 206	790 797	21,44
CROATIA	86 496	218 201	152,27	88 821	248 015	179,23
CUBA	1 608 699	950 591	-40,91	1 467 231	987 310	-32,71
CYPRUS	856 675	1 075 548	25,55	874 166	1 018 359	16,49
CZECH REPUBLIC	263	46	-82,51	1 118	217	-80,59
DEMOCRATIC REPUBLIC OF THE C	0	653 154	-	0	696 090	-
DENMARK	51 899	137 478	164,90	149 943	329 974	120,07
DJIBOUTI	3 114 059	3 932 052	26,27	3 144 671	3 320 217	5,58
DOMINICAN REPUBLIC	213 262	329 838	54,66	236 657	328 200	38,68
EAST TIMOR	0	375 377	-	0	645 969	-
ECUADOR	854 762	1 745 053	104,16	874 491	1 869 303	113,76
EGYPT	7 498 113	12 717 361	69,61	6 651 019	10 943 856	64,54
EL SALVADOR	615 957	791 925	28,57	525 962	640 152	21,71
ESTONIA	8 618	6 466	-24,97	20 387	14 085	-30,91
ETHIOPIA	350 516	54 247	-84,52	328 922	94 763	-71,19
FIJI	321 562	142 909	-55,56	361 515	159 577	-55,86
FINLAND	44 526	23 590	-47,02	55 659	35 616	-36,01
FRANCE	1 039 806	2 236 201	115,06	1 377 359	2 700 905	96,09
FRENCH GUIANA	1	18 960	1 895 900,00	1	12 605	1 260 400,00
FRENCH POLYNESIA	175 176	271 625	55,06	204 496	330 401	61,57
GABON	161 886	113 762	-29,73	166 120	103 604	-37,63
GAMBIA	20 025	37 313	86,33	18 679	51 779	177,20
GEORGIA	1 061 773	800 360	-24,62	903 401	674 471	-25,34
GERMANY, FED. REP. OF	1 584 280	1 767 113	11,54	2 528 860	2 627 877	3,92
GHANA	1 224 991	2 663 131	117,40	1 292 869	2 376 539	83,82
GREECE	25 189 458	1 889 762	-92,50	2 991 527	1 574 570	-47,37
GUADELOUPE	37 677	132 338	251,24	34 448	102 383	197,21
GUAM	19 458	96 457	395,72	33 222	142 883	330,09

TABEL 5. PERKEMBANGAN EKSPOR INDONESIA MENURUT KOMODITI DAN NEGARA TUJUAN

JENIS BARANG	BERAT BERSIH (KG)		PERUB	NILAI FOB (US \$)		PERUB
	JAN-FEB 2011	JAN-FEB 2012	%	JAN-FEB 2011	JAN-FEB 2012	%
	(1)	(2)	(3)	(4)	(5)	(6)
GUATEMALA	704 564	590 003	-16,26	617 682	497 578	-19,44
GUINEA	142 968	240 537	68,25	155 020	230 025	48,38
GUINEA BISSAU	19 249	0	-100,00	20 161	0	-100,00
HAITI	0	150 668	-	0	131 009	-
HONDURAS	164 576	80 328	-51,19	150 584	90 426	-39,95
HONG KONG	12 180 430	16 401 045	34,65	11 065 087	13 156 482	18,90
HUNGARY	74	1	-98,65	172	2	-98,84
INDIA	8 477 005	16 642 165	96,32	7 842 582	13 189 073	68,17
IRAN (ISLAMIC REPUBLIC OF)	28 742 664	11 259 531	-60,83	26 382 142	8 456 450	-67,95
IRAQ	10 040	75 842	655,40	1 050	59 839	5 598,95
IRELAND	996 751	366 314	-63,25	1 247 209	505 531	-59,47
ISRAEL	0	50	-	0	376	-
ISRAIL	164 166	0	-100,00	167 403	0	-100,00
ITALY	7 411 736	4 379 633	-40,91	7 053 348	4 412 516	-37,44
JAMAICA	297 210	195 312	-34,28	343 376	178 971	-47,88
JAPAN	78 920 604	90 363 358	14,50	89 945 393	109 603 970	21,86
JORDAN	5 047 392	4 712 151	-6,64	4 648 715	3 922 759	-15,62
KAZAKHSTAN	35 779	0	-100,00	41 460	0	-100,00
KENYA	2 371 698	1 206 798	-49,12	2 108 674	962 358	-54,36
KIRIBATI	1 126	0	-100,00	3 483	0	-100,00
KOREA, DEM. PEOPLE'S REP.	864	0	-100,00	6 000	0	-100,00
KOREA, REPUBLIC OF	15 478 201	16 345 204	5,60	14 949 846	14 937 855	-0,08
KUWAIT	2 025 809	2 462 778	21,57	2 150 275	2 222 823	3,37
LAO PEOPLE'S DEM. REP.	32 287	0	-100,00	25 075	0	-100,00
LATVIA	0	122 647	-	0	130 035	-
LEBANON	1 569 667	782 001	-50,18	1 570 751	912 435	-41,91
LIBERIA	0	141 471	-	0	161 251	-
LIBYAN ARAB JAMAHIRIYA	1 373 443	969 924	-29,38	1 425 083	962 038	-32,49
LITHUANIA	903 108	210 588	-76,68	958 619	245 625	-74,38
MACAU	165 345	342 946	107,41	104 645	213 683	104,20
MADAGASCAR	527 922	630 937	19,51	499 096	531 914	6,58
MALAWI	63 716	0	-100,00	81 005	0	-100,00
MALAYSIA	58 416 682	72 146 873	23,50	53 667 407	52 432 707	-2,30
MALDIVES	91 271	60 531	-33,68	127 582	75 173	-41,08
MALI	0	25 396	-	0	29 963	-
MALTA	261 390	106 863	-59,12	227 266	95 724	-57,88
MARTINIQUE	19 396	119 415	515,67	19 622	97 131	395,01
MAURITANIA	76 996	56 881	-26,12	74 836	50 920	-31,96
MAURITIUS	2 330 538	2 122 560	-8,92	1 728 920	1 804 700	4,38
MEXICO	416 043	353 261	-15,09	601 531	509 483	-15,30
MICRONESIA, FEDERATED STATE:	0	358	-	0	810	-
MOROCCO	110 622	18 966	-82,86	116 676	39 091	-66,50
MOZAMBIQUE	132 271	107 496	-18,73	111 754	121 378	8,61
MYANMAR	10 808 597	0	-100,00	8 354 008	0	-100,00
MYANMAR (FORM. BURMA)	0	14 429 333	-	0	9 930 770	-
NEPAL	102 698	975	-99,05	97 176	3 904	-95,98
NETHERLANDS	734 481	650 246	-11,47	1 507 410	1 654 302	9,74
NETHERLANDS ANTILLES	38 178	18 539	-51,44	43 586	17 386	-60,11
NEW CALEDONIA	501 287	129 021	-74,26	590 681	147 936	-74,96
NEW ZEALAND	6 036 165	4 416 447	-26,83	5 738 101	5 345 839	-6,84
NICARAGUA	278 166	512 060	84,08	246 846	407 416	65,05
NIGER	18 960	0	-100,00	17 478	0	-100,00
NIGERIA	17 383 526	15 322 696	-11,86	16 060 615	13 720 936	-14,57
NORWAY	25 459	111 193	336,75	57 393	161 845	181,99
OMAN	2 818 721	804 031	-71,48	2 697 714	903 114	-66,52
PAKISTAN	14 455 462	19 801 847	36,99	11 919 232	16 678 599	39,93
PANAMA	151 660	395 241	160,61	140 681	360 281	156,10
PAPUA NEW GUINEA	356 673	601 515	68,65	526 952	959 755	82,13
PARAGUAY	128 748	246 712	91,62	98 855	291 729	195,11
PERU	1 154 891	2 089 126	80,89	1 233 508	2 107 826	70,88
PHILIPPINES	16 518 752	20 951 568	26,84	16 136 751	19 395 703	20,20
POLAND	146 210	226 965	55,23	184 343	247 508	34,26
PORTUGAL	359 134	207 693	-42,17	398 501	188 853	-52,61
PUERTO RICO	686 724	1 280 072	86,40	565 817	968 623	71,19
QATAR	1662532	1435977	-13,62710612	2079914	1490560	-28,33549849
REUNION	285 421	1 029 161	260,58	360 162	1 039 249	188,55
ROMANIA	658 188	609 627	-7,38	613 881	522 044	-14,96
RUSSIA FEDERATION	1 733 853	1 707 216	-1,54	2 127 086	1 981 359	-6,85
RWANDA	0	24	-	0	30	-
SAINT LUCIA	28 409	0	-100,00	34 837	0	-100,00
SAMOA	15 065	27 466	82,32	25 777	42 531	65,00
SAO TOME AND PRINCIPE	18 470	0	-100,00	22 829	0	-100,00
SAUDI ARABIA	19 859 087	22 409 027	12,84	18 187 084	19 191 537	5,52
SENEGAL	384 808	214 114	-44,36	398 135	247 040	-37,95
SEYCHELLES	21 065	43 412	106,09	29 361	34 773	18,43
SIERRA LEONE	291 775	128 493	-55,96	368 708	159 477	-56,75
SINGAPORE	26 335 380	36 150 483	37,27	21 954 783	20 577 932	-6,27

TABEL 5. PERKEMBANGAN EKSPOR INDONESIA MENURUT KOMODITI DAN NEGARA TUJUAN

JENIS BARANG	BERAT BERSIH (KG)		PERUB	NILAI FOB (US \$)		PERUB
	JAN-FEB 2011	JAN-FEB 2012	%	JAN-FEB 2011	JAN-FEB 2012	%
(1)	(2)	(3)	(4)	(5)	(6)	(7)
SLOVAKIA	0	8	-	0	10	-
SLOVENIA	229 612	692 017	201,39	159 386	576 845	261,92
SOLOMON ISLANDS	12 579	9 009	-28,38	33 520	23 187	-30,83
SOMALIA	96 988	77 857	-19,73	102 809	85 090	-17,23
SOUTH AFRICA	10 717 450	6 075 744	-43,31	9 395 127	6 095 156	-35,12
SPAIN	4 567 982	3 314 053	-27,45	5 312 939	3 818 189	-28,13
SRI LANKA	6 875 984	9 649 194	40,33	6 045 177	7 412 884	22,62
SUDAN	3 042 851	29 961	-99,02	2 867 402	57 414	-98,00
SURINAME	42 134	117 713	179,38	54 962	154 355	180,84
SWEDEN	129 099	97 243	-24,68	205 286	247 240	20,44
SWITZERLAND	10 278	9 020	-12,24	43 668	60 479	38,50
SYRIA ARAB REPUBLIC	4 312 257	715 585	-83,41	3 168 136	683 899	-78,41
TAIWAN	23 678 372	24 042 018	1,54	18 369 468	19 501 673	6,16
TANZANIA, UNITED REP. OF	218 453	0	-100,00	198 714	0	-100,00
TANZANIA, UNITED REPUBLIC OF	0	271 359	-	0	269 454	-
THAILAND	15 733 902	26 448 849	68,10	16 618 882	26 353 171	58,57
THE DEMOCRATIC REPUBLIC OF I	117 740	0	-100,00	102 774	0	-100,00
TIMOR LESTE	439 279	0	-100,00	443 383	0	-100,00
TOGO	1 063 419	375 814	-64,66	1 045 801	372 260	-64,40
TRINIDAD AND TOBAGO	151 583	204 493	34,90	133 240	183 987	38,09
TUNISIA	104 935	0	-100,00	98 632	0	-100,00
TURKEY	4 624 317	6 549 772	41,64	4 826 911	6 098 905	26,35
TURKS AND CAICOS ISLANDS	0	30	-	0	102	-
UGANDA	150 836	91 155	-39,57	221 255	112 387	-49,20
UKRAINE	1 309 093	1 937 163	47,98	1 493 974	1 991 905	33,33
UNITED ARAB EMIRATES	27 745 932	18 689 356	-32,64	28 309 045	16 830 627	-40,55
UNITED KINGDOM	7 388 885	4 423 400	-40,13	8 333 838	4 870 751	-41,55
UNITED STATES	29 836 797	46 285 878	55,13	30 729 212	43 850 621	42,70
URUGUAY	253 367	198 034	-21,84	262 820	190 820	-27,40
UZBEKISTAN	38 997	0	-100,00	56 262	0	-100,00
VANUATU	39 959	62 244	55,77	41 595	83 942	101,81
VENEZUELA	952 519	1 572 201	65,06	803 543	1 343 111	67,15
VIET NAM	37 115 089	43 238 043	16,50	32 763 249	35 627 734	8,74
VIRGIN ISLANDS (BRITISH)	131	0	-100,00	420	0	-100,00
YEMEN	2 509 843	3 850 747	53,43	2 225 717	3 341 569	50,13
YUGOSLAVIA	280 443	125 361	-55,30	236 650	95 399	-59,69
ZAMBIA	99	0	-100,00	31	0	-100,00
-GLISEROL DAN LARUTAN ALKAL	5 579 240	14 026 430	151,40	1 467 819	3 163 518	115,53
CANADA	56 000	15 000	-73,21	49 534	12 735	-74,29
CHINA	4 586 460	10 348 150	125,62	1 174 720	2 623 526	123,33
INDIA	0	247 960	-	0	72 837	-
JAPAN	936 780	1 257 320	34,22	243 565	344 265	41,34
PAKISTAN	0	1 813 000	-	0	199	-
PHILIPPINES	0	345 000	-	0	109 956	-
-MARGARIN DAN LEMAK LAINNYA	83 757 242	86 526 448	3,31	105 705 299	92 656 371	-12,34
ALBANIA	0	22 000	-	0	24 090	-
ALGERIA	3 366 158	7 614 680	126,21	4 032 762	8 056 939	99,79
ANGOLA	1 538 171	1 636 740	6,41	1 632 712	1 721 674	5,45
ARGENTINA	23 100	22 000	-4,76	26 580	29 810	12,15
AUSTRALIA	260 652	475 469	82,42	357 691	640 466	79,06
BANGLADESH	22 050	22 050	0,00	22 098	21 400	-3,16
BARBADOS	0	129 276	-	0	142 848	-
BENIN	171 431	882 260	414,64	159 600	835 649	423,59
BRAZIL	550 000	66 000	-88,00	791 175	70 290	-91,12
BULGARIA	420 000	1 020 000	142,86	555 315	1 179 818	112,46
CAMBODIA	0	21 960	-	0	20 252	-
CAMEROON	305 554	215 000	-29,64	421 948	247 375	-41,37
CANADA	0	24 000	-	0	26 400	-
CHILE	66 000	171 936	160,51	87 213	200 952	130,42
CHINA	12 760 235	18 218 745	42,78	17 126 942	19 003 585	10,96
COLOMBIA	0	45 000	-	0	56 070	-
CONGO	101 625	305 250	200,37	110 297	315 172	185,75
COTE D'IVOIRE	0	63 000	-	0	63 819	-
CROATIA	0	135 000	-	0	148 341	-
DEMOCRATIC REPUBLIC OF THE C	0	58 500	-	0	56 914	-
DENMARK	3 999 908	3 999 926	0,00	2 715 938	4 199 922	54,64
DJIBOUTI	483 560	139 470	-71,16	548 894	148 560	-72,93
EAST TIMOR	0	143 699	-	0	175 729	-
ECUADOR	0	67 500	-	0	84 105	-
EGYPT	2 598 820	2 454 320	-5,56	3 524 819	2 910 193	-17,44
ESTONIA	60 480	20 160	-66,67	122 170	37 679	-69,16
FIJI	42 200	19 500	-53,79	53 425	20 485	-61,66
GAMBIA	16 900	53 500	216,57	19 604	54 006	175,48
GEORGIA	154 000	44 400	-71,17	323 477	48 618	-84,97
GHANA	1 077 657	842 980	-21,78	1 182 114	807 891	-31,66

TABEL 5. PERKEMBANGAN EKSPOR INDONESIA MENURUT KOMODITI DAN NEGARA TUJUAN

JENIS BARANG	BERAT BERSIH (KG)		PERUB	NILAI FOB (US \$)		PERUB
	JAN-FEB 2011	JAN-FEB 2012	%	JAN-FEB 2011	JAN-FEB 2012	%
	(1)	(2)	(3)	(4)	(5)	(6)
GREECE	22500	223000	891,1111111	59018	296595	402,5500695
GUYANA	0	87 092	-	0	96 890	-
HAITI	0	60 007	-	0	57 815	-
HONG KONG	463 119	239 321	-48,32	429 924	280 035	-34,86
INDIA	230 680	233 970	1,43	279 073	297 534	6,62
IRAN (ISLAMIC REPUBLIC OF)	219 800	1 525 432	594,01	250 933	1 659 091	561,17
IRAQ	20 186 991	0	-100,00	25 384 230	0	-100,00
ISRAEL	0	2 716 774	-	0	2 969 219	-
ISRAIL	992 998	0	-100,00	1 239 402	0	-100,00
ITALY	0	299 916	-	0	323 909	-
JAMAICA	565 522	702 738	24,26	588 093	668 821	13,73
JAPAN	93 500	61 800	-33,90	145 346	74 403	-48,81
JORDAN	0	224 580	-	0	274 239	-
KAZAKHSTAN	166 315	0	-100,00	371 091	0	-100,00
KENYA	66 010	67 820	2,74	73 044	63 671	-12,83
KOREA, REPUBLIC OF	434 525	951 506	118,98	612 730	1 054 947	72,17
KUWAIT	56 146	84 346	50,23	77 197	96 666	25,22
LATVIA	110 000	157 500	43,18	282 150	235 069	-16,69
LEBANON	0	44 860	-	0	59 185	-
LIBERIA	89 643	108 545	21,09	100 695	118 506	17,69
LITHUANIA	0	98 700	-	0	136 823	-
MADAGASCAR	0	3 300	-	0	3 586	-
MALAWI	44 000	0	-100,00	49 720	0	-100,00
MALAYSIA	69 276	10 639 040	15 257,47	89 447	9 242 006	10 232,38
MALDIVES	0	26 000	-	0	25 350	-
MARSHALL ISLANDS	21 000	0	-100,00	22 491	0	-100,00
MOROCCO	399 000	63 000	-84,21	527 520	89 775	-82,98
MOZAMBIQUE	804 810	211 920	-73,67	921 893	217 048	-76,46
MYANMAR	60897	0	-100	130257	0	-100
MYANMAR (FORM. BURMA)	0	105 000	-	0	163 344	-
NAMIBIA	0	20 250	-	0	19 305	-
NEPAL	41 434	0	-100,00	44 507	0	-100,00
NEW ZEALAND	306 929	487 600	58,86	399 001	554 063	38,86
NIGERIA	5 822 939	4 023 271	-30,91	6 264 113	3 881 189	-38,04
OMAN	219 800	290 680	32,25	248 348	289 892	16,73
PAKISTAN	126 000	109 000	-13,49	158 640	150 780	-4,95
PAPUA NEW GUINEA	92 118	232 386	152,27	111 833	257 366	130,13
PERU	0	341 000	-	0	398 667	-
PHILIPPINES	1976368	1978017	0,083435878	2574134	2281091	-11,38413929
POLAND	0	742 000	-	0	747 194	-
ROMANIA	67 000	134 300	100,45	128 369	151 542	18,05
RUSSIA FEDERATION	2 345 719	2 588 500	10,35	4 824 984	4 114 325	-14,73
SAMOA	40 468	20 235	-50,00	55 040	21 180	-61,52
SAO TOME AND PRINCIPE	90 999	0	-100,00	103 675	0	-100,00
SAUDI ARABIA	2 226 273	3 228 776	45,03	2 556 907	3 315 846	29,68
SENEGAL	0	21 000	-	0	22 575	-
SIERRA LEONE	40 650	41 400	1,85	40 515	39 468	-2,58
SINGAPORE	272 246	300 876	10,52	350 397	314 188	-10,33
SLOVENIA	252 000	231 000	-8,33	307 189	255 182	-16,93
SOLOMON ISLANDS	5 249	18 792	258,01	5 758	35 656	519,24
SOUTH AFRICA	385 248	1 025 900	166,30	670 174	1 281 573	91,23
SPAIN	0	154 000	-	0	212 740	-
SRI LANKA	1 938 192	1 652 255	-14,75	2 061 535	1 674 374	-18,78
SUDAN	1 276 262	454 540	-64,39	1 461 203	448 378	-69,31
SYRIA ARAB REPUBLIC	338 718	1 897 460	460,19	400 929	2 128 417	430,87
TAIWAN	393 957	514 864	30,69	466 254	590 304	26,61
TANZANIA, UNITED REP. OF	42 000	0	-100,00	39 380	0	-100,00
TANZANIA, UNITED REPUBLIC OF	0	285 690	-	0	286 239	-
THAILAND	1 779 892	445 714	-74,96	2 803 781	506 926	-81,92
THE DEMOCRATIC REPUBLIC OF T	498 000	0	-100,00	526 585	0	-100,00
TIMOR LESTE	82 954	0	-100,00	88 189	0	-100,00
TOGO	503 092	40 502	-91,95	678 113	42 363	-93,75
TRINIDAD AND TOBAGO	43 092	302 779	602,63	54 080	328 547	507,52
TURKEY	1 584 007	2 341 529	47,82	2 881 900	3 057 230	6,08
TURKMENISTAN	172 900	21 000	-87,85	236 442	34 797	-85,28
UKRAINE	994 470	1 037 400	4,32	1 598 971	1 419 655	-11,21
UNITED ARAB EMIRATES	1 406 790	196 206	-86,05	1 729 419	239 979	-86,12
UNITED STATES	696 518	798 855	14,69	831 431	876 656	5,44
URUGUAY	0	42 000	-	0	41 160	-
UZBEKISTAN	220 500	164 800	-25,26	217 560	192 984	-11,30
VANUATU	947	0	-100,00	2 655	0	-100,00
VENEZUELA	0	22 500	-	0	28 035	-
VIET NAM	4 315 678	2 385 775	-44,72	5 260 647	2 477 826	-52,90
ZIMBABWE	42 600	63 108	48,14	73 613	85 100	15,60
-SABUN MANDI DAN CUCI	86 922 854	113 459 991	30,53	104 839 067	132 335 538	26,23
AFGHANISTAN	0	80 449	-	0	125 870	-

TABEL 5. PERKEMBANGAN EKSPOR INDONESIA MENURUT KOMODITI DAN NEGARA TUJUAN

JENIS BARANG	BERAT BERSIH (KG)		PERUB	NILAI FOB (US \$)		PERUB
	JAN-FEB 2011	JAN-FEB 2012	%	JAN-FEB 2011	JAN-FEB 2012	%
(1)	(2)	(3)	(4)	(5)	(6)	(7)
ALBANIA	20 000	40 000	100,00	21 340	36 830	72,59
ALGERIA	1 088 657	940 000	-13,66	1 172 990	867 238	-26,07
AMERICAN SAMOA	3 345	0	-100,00	7 709	0	-100,00
ANDORRA	0	48 384	-	0	77 700	-
ANGOLA	5 894 852	12 129 412	105,76	6 753 348	13 123 815	94,33
ARGENTINA	0	1 045	-	0	3 129	-
ARUBA	0	13 219	-	0	20 831	-
AUSTRALIA	722 327	1 466 462	103,02	1 348 119	2 410 404	78,80
AUSTRIA	24 000	41 000	70,83	51 209	65 036	27,00
BAHRAIN	35	0	-100,00	475	0	-100,00
BANGLADESH	74 472	136 225	82,92	156 758	307 342	96,06
BARBADOS	38 946	27 254	-30,02	50 206	33 013	-34,24
BELGIUM	152 350	88 000	-42,24	195 810	90 424	-53,82
BENIN	6 230 771	2 196 926	-64,74	7 918 446	3 001 764	-62,09
BERMUDA	7	55	685,71	72	498	591,67
BHUTAN	0	28 620	-	0	36 994	-
BOLIVIA	48 500	0	-100,00	59 170	0	-100,00
BOTSWANA	21 499	0	-100,00	20 102	0	-100,00
BRAZIL	0	5 355	-	0	18 184	-
BRUNEI DARUSSALAM	260 894	252 746	-3,12	359 585	321 615	-10,56
BULGARIA	0	80 050	-	0	76 150	-
BURKINA FASO	0	213 786	-	0	336 471	-
CAMBODIA	869	24 036	2 665,94	4 419	38 142	763,14
CAMEROON	1 122 521	777 315	-30,75	991 456	1 001 348	1,00
CANADA	626 435	306 527	-51,07	656 744	326 655	-50,26
CAPE VERDE	2 091	11 587	454,14	7 623	12 246	60,65
CHAD	0	21 893	-	0	17 806	-
CHILE	541 401	494 726	-8,62	645 860	638 355	-1,16
CHINA	3 180 439	4 822 411	51,63	4 229 048	6 464 239	52,85
COLOMBIA	835 900	558 486	-33,19	984 481	633 065	-35,70
COMOROS	21 600	16 991	-21,34	25 680	23 760	-7,48
CONGO	872 563	1 694 881	94,24	807 798	1 699 355	110,37
COTE D'IVOIRE	158 536	981 944	519,38	216 534	1 081 351	399,39
CROATIA	204 000	20 000	-90,20	263 160	20 000	-92,40
CYPRUS	0	32 000	-	0	32 080	-
DEMOCRATIC REPUBLIC OF THE C	0	535 367	-	0	610 632	-
DENMARK	16	0	-100,00	119	0	-100,00
DJIBOUTI	2 184 834	5 635 991	157,96	2 272 104	4 811 898	111,78
DOMINICAN REPUBLIC	18 880	56 640	200,00	37 557	87 850	133,91
EAST TIMOR	0	698 629	-	0	813 015	-
ECUADOR	0	18 880	-	0	29 617	-
EGYPT	1 173 530	3 887 259	231,24	1 580 436	4 296 359	171,85
EL SALVADOR	14 310	27 972	95,47	22 742	42 909	88,68
EQUATORIAL GUINEA	152 346	160 184	5,14	154 548	205 301	32,84
ERITREA	830 179	186 020	-77,59	863 278	217 560	-74,80
ETHIOPIA	91 152	788 487	765,02	113 560	916 622	707,17
FIJI	489 427	764 513	56,21	504 027	760 372	50,86
FINLAND	57	0	-100,00	86	0	-100,00
FRANCE	180 183	217 064	20,47	207 052	216 132	4,39
FRENCH POLYNESIA	0	22 001	-	0	15 520	-
GABON	146 088	299 744	105,18	146 699	358 917	144,66
GAMBIA	370 539	383 531	3,51	366 546	285 815	-22,02
GEORGIA	80 304	66 611	-17,05	63 780	82 283	29,01
GERMANY, FED. REP. OF	40 422	20 421	-49,48	55 858	21 059	-62,30
GHANA	4 866 344	5 450 317	12,00	5 005 761	5 513 469	10,14
GREECE	171	4 089	2 291,23	1 302	19 197	1 374,42
GUAM	0	725	-	0	2 780	-
GUATEMALA	18 880	32 096	70,00	28 999	39 110	34,87
GUINEA	742 389	771 808	3,96	585 426	602 889	2,98
GUINEA BISSAU	37 817	0	-100,00	42 933	0	-100,00
GUYANA	0	46 350	-	0	82 006	-
HAITI	1 086 358	902 592	-16,92	1 327 189	1 208 924	-8,91
HONDURAS	18 880	0	-100,00	36 369	0	-100,00
HONG KONG	669 678	536 489	-19,89	977 265	1 074 700	9,97
HUNGARY	0	20 000	-	0	21 500	-
INDIA	952 406	1 127 221	18,36	939 784	1 603 071	70,58
IRAN (ISLAMIC REPUBLIC OF)	263 024	536 383	103,93	357 268	731 955	104,88
IRAQ	1 062 608	372 342	-64,96	1 183 314	530 435	-55,17
ISRAEL	0	171 680	-	0	254 989	-
ISRAEL	40 000	0	-100,00	52 600	0	-100,00
ITALY	192 509	217 000	12,72	223 269	208 039	-6,82
JAMAICA	229 997	183 250	-20,33	221 590	159 583	-27,98
JAPAN	1 674 230	1 761 370	5,20	2 245 641	2 476 806	10,29
JORDAN	101 130	0	-100,00	100 614	0	-100,00
KENYA	292 696	1 053 285	259,86	320 746	1 240 325	286,70
KIRIBATI	30 372	11 200	-63,12	42 586	14 438	-66,10
KOREA, DEM. PEOPLE'S REP.	65 370	0	-100,00	86 669	0	-100,00

TABEL 5. PERKEMBANGAN EKSPOR INDONESIA MENURUT KOMODITI DAN NEGARA TUJUAN

JENIS BARANG	BERAT BERSIH (KG)		PERUB %	NILAI FOB (US \$)		PERUB %
	JAN-FEB 2011	JAN-FEB 2012		JAN-FEB 2011	JAN-FEB 2012	
(1)	(2)	(3)	(4)	(5)	(6)	(7)
KOREA, REPUBLIC OF	2 275 002	2 025 560	-10,96	3 075 849	2 364 094	-23,14
KUWAIT	104 347	20 535	-80,32	159 101	32 258	-79,72
KYRGYZSTAN	15 999	0	-100,00	19 654	0	-100,00
LEBANON	146 000	175 932	20,50	218 529	269 632	23,38
LIBERIA	410 034	307 851	-24,92	499 607	352 762	-29,39
LIBYAN ARAB JAMAHIRIYA	740 608	951 609	28,49	711 744	1 188 011	66,92
LITHUANIA	0	40 000	-	0	39 240	-
MADAGASCAR	917 276	1 697 242	85,03	829 760	1 691 776	103,89
MALAWI	506 000	1 380 000	172,73	422 510	1 031 100	144,04
MALAYSIA	9 680 770	11 210 608	15,80	12 741 081	13 588 912	6,65
MALDIVES	343 426	364 233	6,06	381 206	447 374	17,36
MALI	73 267	348 152	375,18	90 600	387 176	327,35
MARSHALL ISLANDS	0	11 600	-	0	9 788	-
MAURITANIA	1022706	1851962	81,08449545	932109	1698150	82,18362874
MAURITIUS	234 992	862 193	266,90	267 354	905 087	238,54
MEXICO	22 400	48 000	114,29	77 467	138 445	78,71
MICRONESIA, FED. STATES OF	113 624	0	-100,00	126 029	0	-100,00
MICRONESIA, FEDERATED STATE:	0	23 288	-	0	37 151	-
MONGOLIA	131 694	79 397	-39,71	149 858	78 865	-47,37
MOROCCO	14 364	38	-99,74	24 412	215	-99,12
MOZAMBIQUE	983 847	1 191 005	21,06	806 279	1 295 871	60,72
MYANMAR	2 077 498	0	-100,00	1 618 378	0	-100,00
MYANMAR (FORM. BURMA)	0	2 659 678	-	0	2 622 922	-
NAMIBIA	0	463 635	-	0	574 555	-
NETHERLANDS	40249	59209	47,10676042	80466	129293	60,68028733
NETHERLANDS ANTILLES	20 000	50 828	154,14	22 440	74 955	234,02
NEW CALEDONIA	0	1 720	-	0	190	-
NEW ZEALAND	161 417	107 175	-33,60	136 990	126 232	-7,85
NIGER	21 626	0	-100,00	19 680	0	-100,00
NIGERIA	2 597 302	5 045 093	94,24	2 566 307	4 958 726	93,22
NORTHERN MARIANA ISLANDS	1 366	4 117	201,39	5 810	7 574	30,36
OMAN	237464	4000	-98,31553414	279795	7280	-97,39809503
PAKISTAN	562 133	1 138 925	102,61	789 836	1 592 603	101,64
PANAMA	123 439	146 773	18,90	185 090	203 851	10,14
PAPUA NEW GUINEA	1 635 012	1 737 353	6,26	1 453 900	1 661 433	14,27
PERU	27 475	30 931	12,58	55 745	48 375	-13,22
PHILIPPINES	3 115 831	2 989 150	-4,07	3 704 472	3 189 704	-13,90
POLAND	348 000	500 000	43,68	485 571	433 200	-10,79
PORTUGAL	114 000	158 001	38,60	154 660	161 416	4,37
PUERTO RICO	0	18 880	-	0	29 874	-
QATAR	0	1 148	-	0	3 385	-
ROMANIA	34 310	0	-100,00	42 840	0	-100,00
RUSSIA FEDERATION	78 266	38 181	-51,22	61 961	70 875	14,39
RWANDA	14 235	24 768	73,99	23 812	38 313	60,90
SAINT KITTS AND NEVIS	0	86	-	0	2 213	-
SAINT LUCIA	13 477	0	-100,00	27 894	0	-100,00
SAMOA	102 160	145 176	42,11	138 656	195 126	40,73
SAO TOME AND PRINCIPE	0	26 813	-	0	43 843	-
SAUDI ARABIA	318 895	484 179	51,83	607 260	774 665	27,57
SENEGAL	53	85 664	161 530,19	140	70 090	49 964,29
SEYCHELLES	43 073	27 279	-36,67	39 049	39 100	0,13
SIERRA LEONE	293 338	531 327	81,13	396 917	683 408	72,18
SINGAPORE	3 084 787	3 098 805	0,45	4 622 202	4 662 229	0,87
SLOVENIA	73	0	-100,00	35	0	-100,00
SOLOMON ISLANDS	60 179	68 683	14,13	92 390	111 385	20,56
SOMALIA	0	75 111	-	0	70 760	-
SOUTH AFRICA	376 603	1 346 247	257,47	498 644	1 389 537	178,66
SPAIN	72 157	275 912	282,38	188 834	554 205	193,49
SRI LANKA	211 073	191 772	-9,14	359 030	275 052	-23,39
SUDAN	0	23 616	-	0	40 713	-
SURINAME	13 792	25 200	82,71	20 687	38 700	87,07
SWEDEN	160 676	269 396	67,66	132 421	259 148	95,70
SWITZERLAND	506	29 302	5 690,91	3 556	76 946	2 063,84
SYRIA ARAB REPUBLIC	3 939	420 000	10 562,60	16 646	486 570	2 823,04
TAIWAN	795 942	820 774	3,12	1 214 618	1 242 980	2,34
TANZANIA, UNITED REP. OF	433 339	0	-100,00	680 461	0	-100,00
TANZANIA, UNITED REPUBLIC OF	0	398 862	-	0	479 419	-
THAILAND	3 203 800	2 293 766	-28,40	4 386 339	3 590 599	-18,14
THE DEMOCRATIC REPUBLIC OF T	595 243	0	-100,00	897 971	0	-100,00
TIMOR LESTE	805 258	0	-100,00	897 328	0	-100,00
TOGO	2 342 733	2 709 501	15,66	2 329 377	2 832 210	21,59
TOKELAU	21	0	-100,00	83	0	-100,00
TONGA	41 428	11 880	-71,32	43 448	13 905	-68,00
TRINIDAD AND TOBAGO	20 543	72 660	253,70	23 220	92 183	297,00
TUNISIA	0	20 000	-	0	20 000	-
TURKEY	804 442	1 252 646	55,72	805 931	1 191 534	47,85
UNITED ARAB EMIRATES	1 900 514	3 556 892	87,15	2 679 262	4 729 784	76,53

TABEL 5. PERKEMBANGAN EKSPOR INDONESIA MENURUT KOMODITI DAN NEGARA TUJUAN

JENIS BARANG	BERAT BERSIH (KG)		PERUB	NILAI FOB (US \$)		PERUB
	JAN-FEB 2011	JAN-FEB 2012	%	JAN-FEB 2011	JAN-FEB 2012	%
(1)	(2)	(3)	(4)	(5)	(6)	(7)
UNITED KINGDOM	62 819	122 180	94,50	158 576	162 988	2,78
UNITED STATES	202 621	213 204	5,22	385 809	380 414	-1,40
URUGUAY	48 000	72 000	50,00	170 092	187 852	10,44
VANUATU	37 251	74 767	100,71	55 831	80 148	43,55
VENEZUELA	0	37 760	-	0	59 388	-
VIET NAM	1019917	900056	-11,75203472	1757641	1463683	-16,72457572
YEMEN	644 087	1 490 409	131,40	871 958	2 046 311	134,68
-BAHAN CELUP ORGANIK SINTET	3 824 723	3 524 610	-7,85	19 547 357	20 008 175	2,36
ARGENTINA	0	40 050	-	0	175 545	-
AUSTRALIA	13 886	11 770	-15,24	42 412	100 306	136,50
BANGLADESH	228 853	165 725	-27,58	958 860	590 217	-38,45
BELGIUM	31 274	8 100	-74,10	124 580	63 547	-48,99
BRAZIL	76 397	158 730	107,77	499 937	1 139 522	127,93
CAMBODIA	3 800	0	-100,00	10 450	0	-100,00
CANADA	0	19 800	-	0	25 740	-
CHILE	100	0	-100,00	506	0	-100,00
CHINA	764 048	580 345	-24,04	2 537 415	2 040 959	-19,57
COLOMBIA	449	775	72,61	3 216	6 090	89,37
DOMINICAN REPUBLIC	0	4 000	-	0	26 000	-
EAST TIMOR	0	3	-	0	170	-
EGYPT	10 418	10 820	3,86	45 895	46 468	1,25
FIJI	0	720	-	0	16 416	-
GERMANY, FED. REP. OF	224 204	250 781	11,85	2 023 745	1 709 962	-15,51
HONDURAS	550	900	63,64	8 041	6 103	-24,10
HONG KONG	83 549	105 280	26,01	449 369	487 561	8,50
INDIA	157 407	7 166	-95,45	569 197	53 845	-90,54
ITALY	20000	11001	-44,995	45865	34486	-24,8097678
JAPAN	332 710	233 272	-29,89	1 636 440	1 762 960	7,73
JORDAN	3 275	0	-100,00	13 925	0	-100,00
KOREA, REPUBLIC OF	93 065	26 263	-71,78	521 491	212 240	-59,30
KUWAIT	60	0	-100,00	571	0	-100,00
MALAYSIA	71 864	54 226	-24,54	267 808	197 721	-26,17
MAURITIUS	739	3 000	305,95	2 200	19 200	772,73
MEXICO	80 115	91 645	14,39	572 322	665 828	16,34
NETHERLANDS	63 000	20 002	-68,25	68 670	21 802	-68,25
NEW ZEALAND	824	683	-17,11	13 714	13 079	-4,63
NIGERIA	48 807	11 000	-77,46	112 200	205 700	83,33
NORWAY	61 800	0	-100,00	63 192	0	-100,00
PAKISTAN	103 005	115 450	12,08	337 997	379 964	12,42
PANAMA	12 412	19 280	55,33	154 887	259 145	67,31
PAPUA NEW GUINEA	200	0	-100,00	1 334	0	-100,00
PERU	0	10 000	-	0	42 000	-
PHILIPPINES	40 003	12 921	-67,70	104 975	84 984	-19,04
PORTUGAL	0	2	-	0	2	-
SAUDI ARABIA	9 375	0	-100,00	1 117	0	-100,00
SINGAPORE	561 885	376 042	-33,07	4 015 708	2 647 248	-34,08
SOUTH AFRICA	200	42 350	21 075,00	1 774	240 919	13 480,55
SPAIN	2 000	0	-100,00	15 547	0	-100,00
SRI LANKA	11 058	3 670	-66,81	68 441	29 108	-57,47
SWITZERLAND	11 998	67 210	460,18	99 420	604 824	508,35
SYRIA ARAB REPUBLIC	0	15 200	-	0	33 658	-
TAIWAN	204 198	149 995	-26,54	1 327 105	852 298	-35,78
TANZANIA, UNITED REP. OF	18 000	0	-100,00	36 303	0	-100,00
TANZANIA, UNITED REPUBLIC OF	0	18 450	-	0	60 190	-
THAILAND	90 385	81 530	-9,80	536 154	399 944	-25,41
TOGO	260	0	-100,00	4 417	0	-100,00
TURKEY	195 302	308 482	57,95	948 958	1 759 365	85,40
UNITED KINGDOM	39 998	1 200	-97,00	141 520	16 404	-88,41
UNITED STATES	108 157	441 419	308,13	904 140	2 666 962	194,97
VIET NAM	45 093	45 352	0,57	255 539	309 693	21,19
-PREPARAT PEMBASMI KUMAN, C	13 925 276	11 176 275	-19,74	39 470 661	35 670 398	-9,63
AMERICAN SAMOA	7 275	0	-100,00	10 850	0	-100,00
ARGENTINA	32 142	13 425	-58,23	41 630	19 138	-54,03
AUSTRALIA	160 239	107 908	-32,66	1 273 821	419 429	-67,07
BAHAMAS	0	9 041	-	0	12 770	-
BANGLADESH	712 327	315 760	-55,67	1 107 378	578 544	-47,76
BENIN	195	0	-100,00	1 008	0	-100,00
BRAZIL	83 942	37 500	-55,33	63 996	31 950	-50,08
BRUNEI DARUSSALAM	188	258	37,23	730	1 785	144,52
CHINA	597 029	772 856	29,45	11 909 193	10 635 550	-10,69
COMOROS	0	2261	-	0	2554	-
CONGO	9 510	0	-100,00	12 048	0	-100,00
COOK ISLANDS	7 911	9 660	22,11	9 984	10 010	0,26
COTE D'IVOIRE	0	21 303	-	0	29 408	-
CYPRUS	0	28 206	-	0	57 878	-

TABEL 5. PERKEMBANGAN EKSPOR INDONESIA MENURUT KOMODITI DAN NEGARA TUJUAN

JENIS BARANG	BERAT BERSIH (KG)		PERUB	NILAI FOB (US \$)		PERUB
	JAN-FEB 2011	JAN-FEB 2012	%	JAN-FEB 2011	JAN-FEB 2012	%
(1)	(2)	(3)	(4)	(5)	(6)	(7)
DOMINICAN REPUBLIC	0	111 410	-	0	159 568	-
EAST TIMOR	0	14 495	-	0	36 944	-
EL SALVADOR	33 204	33 208	0,01	37 183	33 032	-11,16
FIJI	582	0	-100,00	4 572	0	-100,00
FINLAND	0	42 750	-	0	49 590	-
FRENCH POLYNESIA	21 515	28 199	31,07	20 535	33 004	60,72
GERMANY, FED. REP. OF	0	27 898	-	0	36 449	-
GHANA	0	19 008	-	0	26 189	-
GREECE	70 089	60 570	-13,58	145 897	115 655	-20,73
GUADELOUPE	6 911	0	-100,00	11 526	0	-100,00
GUATEMALA	121 641	60 828	-49,99	84 351	60 504	-28,27
GUYANA	9 041	0	-100,00	7 892	0	-100,00
HAITI	9 510	126 448	1 229,63	11 539	78 305	578,61
HONDURAS	147 943	133 164	-9,99	129 826	129 855	0,02
HONG KONG	0	780	-	0	8 485	-
INDIA	184	0	-100,00	8 370	0	-100,00
ISRAEL	13 440	0	-100,00	52 480	0	-100,00
ITALY	143 525	142 740	-0,55	219 651	213 960	-2,59
JAMAICA	54 236	55 071	1,54	77 849	76 185	-2,14
JAPAN	871 658	1 006 060	15,42	1 742 405	3 870 653	122,14
KENYA	64 800	0	-100,00	174 758	0	-100,00
KOREA, REPUBLIC OF	377 549	0	-100,00	890 341	0	-100,00
LEBANON	86 685	1 620	-98,13	113 172	10 170	-91,01
LIBYAN ARAB JAMAHIRIYA	672	13 578	1 920,54	3 924	20 607	425,15
MADAGASCAR	129 470	0	-100,00	111 527	0	-100,00
MALAWI	0	20 160	-	0	17 136	-
MALAYSIA	1 145 570	695 295	-39,31	2 624 581	2 424 313	-7,63
MALDIVES	21 652	8 371	-61,34	59 188	37 115	-37,29
MAURITIUS	28 296	56 547	99,84	74 604	105 271	41,11
MEXICO	756 579	566 651	-25,10	973 681	705 079	-27,59
MYANMAR	61 440	0	-100,00	49 766	0	-100,00
NETHERLANDS	354 702	6 748	-98,10	908 847	7 285	-99,20
NETHERLANDS ANTILLES	699	0	-100,00	3 714	0	-100,00
NEW CALEDONIA	0	10 739	-	0	11 196	-
NEW ZEALAND	0	3 456	-	0	92 994	-
NICARAGUA	29 588	14 796	-49,99	31 444	14 428	-54,12
PAKISTAN	1 197 532	1 575 496	31,56	975 275	1 144 999	17,40
PAPUA NEW GUINEA	9 627	7 987	-17,04	11 502	9 460	-17,75
PHILIPPINES	2 289 734	1 606 407	-29,84	3 591 279	3 730 782	3,88
POLAND	0	31 064	-	0	32 151	-
RUSSIA FEDERATION	92 592	113 149	22,20	102 140	127 330	24,66
SAMOA	45 980	27 280	-40,67	51 097	40 987	-19,79
SAUDI ARABIA	16	9 487	59 193,75	94	110 042	116 965,96
SINGAPORE	637 336	526 615	-17,37	1 351 681	1 319 216	-2,40
SOLOMON ISLANDS	0	1 920	-	0	576	-
SOUTH AFRICA	285 058	165 990	-41,77	324 411	230 691	-28,89
SRI LANKA	171 153	137 258	-19,80	844 815	435 013	-48,51
SWITZERLAND	1	0	-100,00	5	0	-100,00
TAIWAN	254 895	275 535	8,10	362 029	510 534	41,02
TANZANIA, UNITED REP. OF	69 259	0	-100,00	250 796	0	-100,00
TANZANIA, UNITED REPUBLIC OF	0	79 488	-	0	190 042	-
THAILAND	2 325 679	1 605 978	-30,95	6 893 306	5 136 195	-25,49
TIMOR LESTE	17 768	0	-100,00	27 313	0	-100,00
TOGO	0	1 810	-	0	15 044	-
TONGA	13 756	12 250	-10,95	15 986	14 928	-6,62
TRINIDAD AND TOBAGO	0	27 247	-	0	37 149	-
UKRAINE	76 794	0	-100,00	89 369	0	-100,00
UNITED ARAB EMIRATES	3 264	0	-100,00	6 786	0	-100,00
UNITED KINGDOM	0	2 016	-	0	2 032	-
UNITED STATES	0	2 256	-	0	3 384	-
VENEZUELA	107 190	114 806	7,11	137 000	237 876	73,63
VIET NAM	155 703	273 468	75,63	1 431 516	2 168 979	51,52
-DAMAR TIRUAN, BAHAN PLASTIK	191 971 518	209 662 550	9,22	375 812 898	402 954 166	7,22
ALGERIA	83 916	77 270	-7,92	114 991	509 762	343,31
ANGOLA	0	3 432	-	0	12 074	-
ANGUILLA	0	350	-	0	2 102	-
ANTIGUA AND BARBUDA	49	0	-100,00	137	0	-100,00
ARGENTINA	53 435	50 096	-6,25	198 695	207 801	4,58
ARMENIA	24 644	0	-100,00	85 710	0	-100,00
ARUBA	0	350	-	0	6 230	-
AUSTRALIA	6 208 550	12 468 244	100,82	13 550 616	22 363 994	65,04
AUSTRIA	382	9 826	2 472,25	797	50 926	6 289,71
BAHRAIN	15 339	12 449	-18,84	45 320	45 158	-0,36
BANGLADESH	4 253 736	3 180 662	-25,23	6 160 001	4 807 406	-21,96
BELGIUM	756 350	767 560	1,48	2 694 807	2 664 111	-1,14
BENIN	28 506	24 358	-14,55	43 064	95 054	120,73

TABEL 5. PERKEMBANGAN EKSPOR INDONESIA MENURUT KOMODITI DAN NEGARA TUJUAN

JENIS BARANG	BERAT BERSIH (KG)		PERUB	NILAI FOB (US \$)		PERUB
	JAN-FEB 2011	JAN-FEB 2012	%	JAN-FEB 2011	JAN-FEB 2012	%
	(1)	(2)	(3)	(4)	(5)	(6)
BERMUDA	557	440	-21,01	5 570	7 772	39,53
BHUTAN	0	171	-	0	899	-
BRAZIL	1 657 367	1 793 713	8,23	4 506 447	3 308 409	-26,58
BRUNEI DARUSSALAM	12 998	86 315	564,06	54 065	189 260	250,06
CAMBODIA	57 509	29 291	-49,07	97 929	43 977	-55,09
CAMEROON	70 534	31 926	-54,74	143 514	82 594	-42,45
CANADA	155 566	272 464	75,14	813 868	1 168 867	43,62
CHILE	1 214 175	100 845	-91,69	2 003 356	346 257	-82,72
CHINA	39 401 071	45 976 576	16,69	40 904 748	48 902 617	19,55
COLOMBIA	25 262	23 004	-8,94	307 574	130 716	-57,50
CONGO	978	210	-78,53	2 558	749	-70,72
COOK ISLANDS	68	0	-100,00	949	0	-100,00
COSTA RICA	9 802	14 379	46,69	64 968	63 912	-1,63
COTE D'IVOIRE	10 877	16 605	52,66	47 000	59 321	26,21
CROATIA	564	23 254	4 023,05	985	72 946	7 305,69
CUBA	30 709	289	-99,06	108 692	500	-99,54
CYPRUS	2 126	100	-95,30	7 020	845	-87,96
CZECH REPUBLIC	66 269	8 234	-87,57	151 158	35 925	-76,23
DEMOCRATIC REPUBLIC OF THE C	0	36 728	-	0	64 994	-
DENMARK	75 395	276 101	266,21	203 615	769 947	278,14
DJIBOUTI	79	44 000	55 596,20	77	70 840	91 900,00
DOMINICAN REPUBLIC	2 075	775	-62,65	5 963	10 695	79,36
EAST TIMOR	0	589 882	-	0	1 088 174	-
ECUADOR	1 109	365 088	32 820,47	2 531	584 001	22 973,92
EGYPT	3 732 280	1 043 185	-72,05	6 059 432	1 898 142	-68,67
EL SALVADOR	84 212	59 400	-29,46	172 247	91 242	-47,03
ESTONIA	64 072	84 217	31,44	111 901	135 531	21,12
FIJI	46 386	89 118	92,12	109 190	204 337	87,14
FINLAND	14 218	27 046	90,22	70 705	117 565	66,28
FRANCE	583 024	609 759	4,59	2 633 602	2 411 571	-8,43
FRENCH GUIANA	7 790	0	-100,00	13 579	0	-100,00
FRENCH POLYNESIA	1 360	303	-77,72	2 801	2 128	-24,03
GABON	132 062	62 186	-52,91	240 552	120 873	-49,75
GEORGIA	0	270	-	0	5 000	-
GERMANY, FED. REP. OF	853 413	1 268 823	48,68	3 714 233	3 231 798	-12,99
GHANA	227 466	62 400	-72,57	330 070	385 183	16,70
GREECE	131 885	64 115	-51,39	416 052	222 841	-46,44
GUADELOUPE	643	1 157	79,94	1 396	909	-34,89
GUAM	54	500	825,93	29	342	1 079,31
GUATEMALA	0	334 600	-	0	594 716	-
GUINEA	43 670	55	-99,87	73 306	64	-99,91
GUYANA	0	223	-	0	3 932	-
HAITI	12 140	4 505	-62,89	43 380	15 840	-63,49
HONDURAS	18 623	2 576 000	13 732,36	54 251	4 175 240	7 596,15
HONG KONG	3 090 457	3 196 319	3,43	3 952 490	4 809 794	21,69
HUNGARY	52 949	6 570	-87,59	359 607	65 736	-81,72
INDIA	3 415 979	2 765 833	-19,03	7 828 578	6 217 959	-20,57
IRAN (ISLAMIC REPUBLIC OF)	18 718	88 692	373,83	87 833	305 344	247,64
IRELAND	119 274	74 835	-37,26	259 405	162 929	-37,19
ISRAEL	0	76 429	-	0	235 738	-
ISRAIL	40 519	0	-100,00	136 550	0	-100,00
ITALY	552 872	813 657	47,17	1 553 452	1 834 899	18,12
JAMAICA	749	3 712	395,59	4 922	26 078	429,83
JAPAN	30 510 240	29 696 543	-2,67	66 479 146	66 360 101	-0,18
JORDAN	40 983	8 430	-79,43	111 095	31 120	-71,99
KAZAKHSTAN	2	6 959	347 850,00	1	40 968	4 096 700,00
KENYA	68 465	145 783	112,93	232 597	410 117	76,32
KIRIBATI	2 423	0	-100,00	6 375	0	-100,00
KOREA, REPUBLIC OF	2 918 863	4 379 119	50,03	7 002 895	9 655 246	37,88
KUWAIT	93 179	95 141	2,11	258 558	287 222	11,09
LAO PEOPLE'S DEM. REP.	49	0	-100,00	820	0	-100,00
LAO PEOPLE'S DEMOCRATIC REP	0	21 000	-	0	10 508	-
LATVIA	12	100 774	839 683,33	580	167 385	28 759,48
LEBANON	89 483	56 598	-36,75	205 305	139 958	-31,83
LITHUANIA	820	0	-100,00	4 131	0	-100,00
MADAGASCAR	31 145	255 346	719,86	71 135	377 964	431,33
MALAYSIA	20 207 114	19 273 111	-4,62	37 288 039	33 059 195	-11,34
MALDIVES	6 885	2 106	-69,41	18 288	12 803	-29,99
MALI	138 159	55 913	-59,53	237 389	103 227	-56,52
MALTA	0	867	-	0	2 381	-
MARTINIQUE	98	113	15,31	504	361	-28,37
MAURITIUS	948 727	1 801 188	89,85	1 635 930	2 869 891	75,43
MEXICO	219 367	191 906	-12,52	1 131 992	920 582	-18,68
MOLDOVA, REPUBLIC OF	10 187	0	-100,00	46 772	0	-100,00
MOROCCO	102 028	244 147	139,29	420 654	617 829	46,87
MOZAMBIQUE	18 494	42	-99,77	61 924	162	-99,74
MYANMAR	1 138 453	0	-100,00	1 177 735	0	-100,00

TABEL 5. PERKEMBANGAN EKSPOR INDONESIA MENURUT KOMODITI DAN NEGARA TUJUAN

JENIS BARANG	BERAT BERSIH (KG)		PERUB %	NILAI FOB (US \$)		PERUB %
	JAN-FEB 2011	JAN-FEB 2012		JAN-FEB 2011	JAN-FEB 2012	
(1)	(2)	(3)	(4)	(5)	(6)	(7)
MYANMAR (FORM. BURMA)	0	917 393	-	0	1 536 701	-
NEPAL	132 172	0	-100,00	234 256	0	-100,00
NETHERLANDS	1 546 615	1 220 911	-21,06	3 541 220	3 180 609	-10,18
NETHERLANDS ANTILLES	1 155	2 634	128,05	2 957	16 315	451,74
NEW CALEDONIA	21 376	7 018	-67,17	73 490	53 097	-27,75
NEW ZEALAND	1 794 046	1 156 527	-35,54	3 112 644	2 046 800	-34,24
NIGER	0	645	-	0	177	-
NIGERIA	1 155 582	1 675 631	45,00	3 232 694	5 219 119	61,45
NORWAY	168 117	376 263	123,81	405 324	932 787	130,13
OMAN	35 807	47 456	32,53	70 986	98 693	39,03
PAKISTAN	587 333	595 022	1,31	1 719 889	1 670 708	-2,86
PANAMA	15 962	17 239	8,00	65 273	60 836	-6,80
PAPUA NEW GUINEA	112 839	267 388	136,96	376 705	2 307 037	512,43
PARAGUAY	0	506 000	-	0	771 153	-
PERU	21 963	53 911	145,46	57 400	105 111	83,12
PHILIPPINES	8 150 787	12 136 120	48,90	16 873 315	23 766 649	40,85
POLAND	130 975	178 977	36,65	442 713	1 161 135	162,28
PORTUGAL	102697	72180	-29,71557105	336860	242038	-28,14878585
PUERTO RICO	17 513	0	-100,00	50 611	0	-100,00
QATAR	10 624	17 564	65,32	56 106	76 238	35,88
REUNION	20 764	23 599	13,65	32 062	41 719	30,12
ROMANIA	69 240	27 861	-59,76	149 848	62 175	-58,51
RUSSIA FEDERATION	330 751	1 014 119	206,61	943 683	1 953 957	107,06
SAMOA	785	1 856	136,43	6 790	6 610	-2,65
SAUDI ARABIA	1 041 649	1 359 174	30,48	3 207 619	4 473 549	39,47
SENEGAL	86 906	419	-99,52	179 597	893	-99,50
SEYCHELLES	618	5 444	780,91	9 117	12 516	37,28
SIERRA LEONE	0	264 000	-	0	420 020	-
SINGAPORE	9 667 424	10 411 290	7,69	27 345 790	25 133 038	-8,09
SLOVAKIA	0	435	-	0	106	-
SLOVENIA	647	522	-19,32	309	2 111	583,17
SOLOMON ISLANDS	1 074	30 276	2 718,99	524	40 642	7 656,11
SOMALIA	6 144	78 331	1 174,92	12 218	141 839	1 060,90
SOUTH AFRICA	601 411	489 765	-18,56	1 282 333	1 221 192	-4,77
SPAIN	1 040 940	790 055	-24,10	2 692 087	2 086 181	-22,51
SRI LANKA	1 361 250	940 465	-30,91	2 442 585	2 173 325	-11,02
SUDAN	58	17 148	29 465,52	151	343 428	227 335,76
SURINAME	0	5 183	-	0	16 380	-
SWEDEN	10 626	97 509	817,65	128 773	500 005	288,28
SWITZERLAND	120 727	33 311	-72,41	231 223	264 944	14,58
SYRIA ARAB REPUBLIC	90 099	37 089	-58,84	222 168	37 862	-82,96
TAIWAN	3 256 117	2 533 607	-22,19	7 554 080	6 575 309	-12,96
TANZANIA, UNITED REP. OF	99 748	0	-100,00	183 554	0	-100,00
TANZANIA, UNITED REPUBLIC OF	0	411 644	-	0	841 027	-
THAILAND	6 563 351	11 278 295	71,84	15 678 801	26 362 916	68,14
THE DEMOCRATIC REPUBLIC OF T	10 847	0	-100,00	5 650	0	-100,00
TIMOR LESTE	826 068	0	-100,00	787 249	0	-100,00
TOGO	96 981	2 959	-96,95	177 481	896	-99,50
TOKELAU	3	0	-100,00	12	0	-100,00
TONGA	0	20	-	0	9	-
TUNISIA	0	16 007	-	0	50 911	-
TURKEY	3 646 914	2 716 857	-25,50	6 537 320	4 706 620	-28,00
UGANDA	0	474	-	0	4 257	-
UKRAINE	48 126	61 045	26,84	142 078	239 966	68,90
UNITED ARAB EMIRATES	1 104 213	1 617 118	46,45	3 361 611	3 966 165	17,98
UNITED KINGDOM	2 571 298	2 216 131	-13,81	6 062 323	6 230 641	2,78
UNITED STATES	13 178 333	7 472 407	-43,30	34 304 406	21 352 081	-37,76
URUGUAY	79 204	258 155	225,94	154 831	423 715	173,66
VANUATU	3 965	69	-98,26	5 630	602	-89,31
VENEZUELA	11 240	8 093	-28,00	69 224	123 234	78,02
VIET NAM	7 883 389	7 747 351	-1,73	13 931 164	15 854 710	13,81
WALLIS AND FUTUNA ISLANDS	54	0	-100,00	80	0	-100,00
YEMEN	113 989	2 451 624	2 050,75	331 982	3 787 200	1 040,78
ZAMBIA	0	19 800	-	0	35 078	-
ZIMBABWE	11014	40182	264,8265843	37949	109548	188,6716383
-BAHAN KERTAS	516 914 590	536 097 570	3,71	271 150 889	265 256 524	-2,17
AUSTRALIA	13 674	0	-100,00	6 166	0	-100,00
BANGLADESH	12 037 565	26 279 489	118,31	6 018 786	13 170 899	118,83
BELGIUM	2 588	0	-100,00	5 594	0	-100,00
CHINA	271 235 824	282 436 068	4,13	143 771 642	138 081 947	-3,96
DJIBOUTI	0	1 339 951	-	0	683 376	-
EGYPT	0	7 906 289	-	0	4 007 959	-
INDIA	60 899 626	53 220 887	-12,61	30 755 016	26 919 698	-12,47
IRAN (ISLAMIC REPUBLIC OF)	1 432 967	241 290	-83,16	716 484	123 058	-82,82
ITALY	0	13 046 726	-	0	6 653 830	-
JAPAN	25 674 249	27 483 063	7,05	14 699 727	13 863 128	-5,69

TABEL 5. PERKEMBANGAN EKSPOR INDONESIA MENURUT KOMODITI DAN NEGARA TUJUAN

JENIS BARANG	BERAT BERSIH (KG)		PERUB	NILAI FOB (US \$)		PERUB
	JAN-FEB 2011	JAN-FEB 2012	%	JAN-FEB 2011	JAN-FEB 2012	%
	(1)	(2)	(3)	(4)	(5)	(6)
KOREA, REPUBLIC OF	101 182 703	82 882 537	-18,09	51 415 339	41 960 993	-18,39
KUWAIT	759 924	0	-100,00	379 962	0	-100,00
LEBANON	898 695	496 588	-44,74	449 348	253 260	-43,64
MALAYSIA	1 057 202	574 383	-45,67	599 156	277 787	-53,64
MEXICO	94	0	-100,00	300	0	-100,00
PAKISTAN	2 441 041	3 336 545	36,69	1 304 151	1 601 491	22,80
PHILIPPINES	1 392 393	1 994 364	43,23	715 055	1 013 739	41,77
SAUDI ARABIA	0	3 697 361	-	0	1 885 654	-
SINGAPORE	658	0	-100,00	1 958	0	-100,00
SOUTH AFRICA	199 945	0	-100,00	99 973	0	-100,00
SPAIN	0	2 007 425	-	0	1 025 259	-
SRI LANKA	0	100 000	-	0	42 769	-
SYRIA ARAB REPUBLIC	196 460	0	-100,00	98 230	0	-100,00
TAIWAN	17 322 182	16 173 888	-6,63	9 847 389	7 821 262	-20,58
THAILAND	3 619 168	1 804 697	-50,14	1 874 085	913 351	-51,26
TUNISIA	316 867	0	-100,00	158 434	0	-100,00
UNITED ARAB EMIRATES	5 278 704	4 775 748	-9,53	2 738 284	2 138 726	-21,90
VIET NAM	10 952 061	6 300 271	-42,47	5 495 810	2 818 338	-48,72
-ALAS KAKI (KULIT, KARET DAN K	32 588 514	32 792 202	0,63	507 439 079	567 373 220	11,81
ALGERIA	2 086	7 385	254,03	20 709	134 787	550,86
ARGENTINA	246 028	285 908	16,21	4 358 818	6 201 991	42,29
AUSTRALIA	464 874	630 370	35,60	7 564 067	10 999 453	45,42
AUSTRIA	71 140	8 141	-88,56	1 034 327	164 822	-84,06
AZERBAIJAN	0	111	-	0	2 138	-
BANGLADESH	0	5 498	-	0	85 000	-
BELGIUM	3 224 106	3 665 375	13,69	49 578 668	58 691 709	18,38
BERMUDA	180	93	-48,33	1 797	1 009	-43,85
BOLIVIA	377	0	-100,00	5 538	0	-100,00
BRAZIL	704 582	752 429	6,79	14 784 002	16 873 933	14,14
BRUNEI DARUSSALAM	2 961	3 435	16,01	16 732	31 679	89,33
BULGARIA	19 981	1 513	-92,43	77 331	13 100	-83,06
CAMBODIA	145	851	486,90	3 538	8 662	144,83
CAMEROON	23	0	-100,00	17	0	-100,00
CANADA	282 047	347 188	23,10	4 436 075	6 560 726	47,89
CHILE	234 837	265 905	13,23	3 683 690	5 070 509	37,65
CHINA	497 659	1 196 720	140,47	8 018 140	22 755 660	183,80
COLOMBIA	12 620	240	-98,10	90 305	4 591	-94,92
COMOROS	0	1 457	-	0	12 373	-
CONGO	0	20	-	0	33	-
COSTA RICA	1 857	13 958	651,64	38 369	251 118	554,48
CROATIA	1 510	3 432	127,28	46 029	49 140	6,76
CZECH REPUBLIC	77 994	70 780	-9,25	834 222	988 424	18,48
DENMARK	385 240	494 001	28,23	9 507 591	13 026 102	37,01
DOMINICAN REPUBLIC	0	1 200	-	0	3 422	-
EAST TIMOR	0	163 568	-	0	199 607	-
ECUADOR	31 036	32 245	3,90	495 164	570 686	15,25
EGYPT	17 220	7 721	-55,16	245 606	122 464	-50,14
EL SALVADOR	5 000	819	-83,62	61 146	12 657	-79,30
ESTONIA	0	1 296	-	0	23 858	-
ETHIOPIA	0	8 730	-	0	55 655	-
FIJI	2 237	1 426	-36,25	33 051	22 732	-31,22
FINLAND	65 316	55 585	-14,90	1 990 049	1 527 925	-23,22
FRANCE	946 812	676 177	-28,58	15 310 389	11 197 778	-26,86
FRENCH POLYNESIA	813	1 504	84,99	7 254	22 385	208,59
GERMANY, FED. REP. OF	2 291 260	2 197 868	-4,08	40 680 100	42 347 511	4,10
GREECE	111 405	22 566	-79,74	1 519 980	343 346	-77,41
GUADELOUPE	141	2	-98,58	261	4	-98,47
GUAM	54	73	35,19	1 557	1 199	-22,99
HONG KONG	339 469	362 009	6,64	5 026 251	6 740 656	34,11
HUNGARY	6 759	4 461	-34,00	62 505	61 171	-2,13
INDIA	64 598	80 956	25,32	859 715	1 103 640	28,37
IRAN (ISLAMIC REPUBLIC OF)	1 396	220	-84,24	11 818	2 896	-75,50
IRELAND	49 484	33 019	-33,27	703 302	656 915	-6,60
ISRAEL	0	42 850	-	0	751 445	-
ISRAEL	38 720	0	-100,00	659 063	0	-100,00
ITALY	2 073 137	1 695 186	-18,23	34 427 294	30 739 115	-10,71
JAMAICA	86	0	-100,00	732	0	-100,00
JAPAN	2064375	2012823	-2,497220708	28958523	34560633	19,34528912
JORDAN	0	8 889	-	0	35 465	-
KAZAKHSTAN	13 103	0	-100,00	226 475	0	-100,00
KENYA	8 276	225	-97,28	72 433	970	-98,66
KOREA, REPUBLIC OF	837 541	701 986	-16,18	11 637 769	13 841 572	18,94
LATVIA	150	153	2,00	1 596	1 687	5,70
LEBANON	3 286	4 884	48,63	36 994	61 353	65,85
LIBERIA	471	0	-100,00	736	0	-100,00
LIBYAN ARAB JAMAHIRIYA	698	2 243	221,35	18 577	23 727	27,72

TABEL 5. PERKEMBANGAN EKSPOR INDONESIA MENURUT KOMODITI DAN NEGARA TUJUAN

JENIS BARANG	BERAT BERSIH (KG)		PERUB	NILAI FOB (US \$)		PERUB
	JAN-FEB 2011	JAN-FEB 2012	%	JAN-FEB 2011	JAN-FEB 2012	%
(1)	(2)	(3)	(4)	(5)	(6)	(7)
LUXEMBOURG	46 550	29 111	-37,46	1 664 237	1 136 201	-31,73
MADAGASCAR	1 186	1	-99,92	218	2	-99,08
MALAYSIA	147 012	161 924	10,14	1 731 043	2 444 493	41,22
MALDIVES	27 237	10 354	-61,99	4 843	5 724	18,19
MALI	0	3 167	-	0	23 570	-
MARTINIQUE	0	55	-	0	1 314	-
MAURITIUS	1 678	827	-50,72	5 141	24 067	368,14
MEXICO	1 035 421	980 720	-5,28	14 828 216	15 774 293	6,38
MONACO	5 033	3 802	-24,46	91 554	70 477	-23,02
MONGOLIA	42	232	452,38	1 339	7 240	440,70
MOROCCO	7 638	1 879	-75,40	78 011	20 449	-73,79
MOZAMBIQUE	10 687	2 803	-73,77	3 125	1 224	-60,83
MYANMAR	7 000	0	-100,00	25 750	0	-100,00
NEPAL	0	210	-	0	1 950	-
NETHERLANDS	1 757 775	1 454 629	-17,25	30 008 149	26 667 049	-11,13
NETHERLANDS ANTILLES	612	30	-95,10	3 141	876	-72,11
NEW CALEDONIA	4	278	6 850,00	50	6 459	12 818,00
NEW ZEALAND	66 643	99 069	48,66	1 325 166	2 081 888	57,10
NIGERIA	251	0	-100,00	13 200	0	-100,00
NORWAY	28 808	32 486	12,77	518 657	434 331	-16,26
PAKISTAN	4 276	296	-93,08	34 004	4 671	-86,26
PANAMA	407 826	442 289	8,45	5 184 186	8 111 160	56,46
PAPUA NEW GUINEA	11 998	16 626	38,57	148 610	222 714	49,86
PARAGUAY	22 465	20 523	-8,64	337 450	463 305	37,30
PERU	59 407	47 946	-19,29	799 812	698 878	-12,62
PHILIPPINES	153 057	148 516	-2,97	1 632 132	2 046 065	25,36
POLAND	56 350	88 096	56,34	583 881	945 975	62,02
PORTUGAL	8 590	15 973	85,95	105 848	239 753	126,51
PUERTO RICO	541	65	-87,99	4 313	638	-85,21
QATAR	0	792	-	0	11 405	-
REUNION	853	110	-87,10	13 777	1 773	-87,13
ROMANIA	2 557	1 411	-44,82	14 894	10 631	-28,62
RUSSIA FEDERATION	439 242	695 464	58,33	8 522 391	13 383 313	57,04
SAINT KITTS AND NEVIS	24	30	25,00	417	563	35,01
SAUDI ARABIA	10 214	12 320	20,62	102 911	155 820	51,41
SENEGAL	314	43	-86,31	3 404	28	-99,18
SINGAPORE	767 992	725 134	-5,58	7 779 695	8 448 505	8,60
SLOVAKIA	118 181	36 212	-69,36	5 643 306	1 818 942	-67,77
SLOVENIA	64 106	17 233	-73,12	673 472	211 951	-68,53
SOUTH AFRICA	349 105	448 261	28,40	4 672 601	7 550 496	61,59
SOUTH GEORGIA AND THE SOUTH	725	0	-100,00	15 493	0	-100,00
SPAIN	542 598	306 974	-43,43	7 606 554	5 269 006	-30,73
SRI LANKA	0	269	-	0	13 500	-
SUDAN	0	41	-	0	150	-
SURINAME	62	1 236	1 893,55	689	25 856	3 652,69
SWEDEN	80 184	61 864	-22,85	1 256 711	1 294 730	3,03
SWITZERLAND	47 062	30 184	-35,86	751 067	495 380	-34,04
TAIWAN	258 365	318 122	23,13	2 498 509	3 971 558	58,96
TANZANIA, UNITED REP. OF	90	0	-100,00	228	0	-100,00
THAILAND	114 188	105 087	-7,97	1 562 809	1 818 221	16,34
TIMOR LESTE	175 897	0	-100,00	164 494	0	-100,00
TOGO	1 678	0	-100,00	1 137	0	-100,00
TRINIDAD AND TOBAGO	0	320	-	0	9 005	-
TUNISIA	1 374	2 592	88,65	15 369	26 674	73,56
TURKEY	245 534	157 423	-35,89	3 650 958	2 541 385	-30,39
UGANDA	0	2	-	0	4	-
UKRAINE	44 513	54 552	22,55	767 617	976 287	27,18
UNITED ARAB EMIRATES	166 833	144 140	-13,60	2 693 680	2 694 259	0,02
UNITED KINGDOM	2 540 888	2 383 468	-6,20	36 565 925	37 240 545	1,84
UNITED STATES	7 400 918	7 698 198	4,02	113 789 653	128 934 241	13,31
URUGUAY	30 412	30 380	-0,11	569 630	549 789	-3,48
VANUATU	0	4 414	-	0	13 132	-
VENEZUELA	8 909	49 135	451,52	212 889	706 312	231,77
VIET NAM	100 927	60 056	-40,50	1 554 958	795 740	-48,83
YEMEN	0	9 334	-	0	9 820	-
ZAMBIA	3 592	0	-100,00	53 460	0	-100,00
-PRODUK KERAMIK	64 223 760	61 332 748	-4,50	57 429 337	55 951 070	-2,57
ALGERIA	6 560	0	-100,00	1 960	0	-100,00
AMERICAN SAMOA	76 148	0	-100,00	25 623	0	-100,00
ANGOLA	775	510	-34,19	1 860	3 600	93,55
ARGENTINA	122 943	31 916	-74,04	231 518	163 923	-29,20
ARUBA	0	2 900	-	0	474	-
AUSTRALIA	5 801 947	3 841 190	-33,79	2 879 585	2 285 569	-20,63
AUSTRIA	626	293	-53,19	1 570	613	-60,96
AZERBAIJAN	0	1	-	0	1	-
BAHRAIN	97 418	136 843	40,47	39 371	45 112	14,58

TABEL 5. PERKEMBANGAN EKSPOR INDONESIA MENURUT KOMODITI DAN NEGARA TUJUAN

JENIS BARANG	BERAT BERSIH (KG)		PERUB	NILAI FOB (US \$)		PERUB
	JAN-FEB 2011	JAN-FEB 2012	%	JAN-FEB 2011	JAN-FEB 2012	%
	(1)	(2)	(3)	(4)	(5)	(6)
BANGLADESH	34 854	112 690	223,32	70 774	142 276	101,03
BARBADOS	284	44	-84,51	2 442	642	-73,71
BELGIUM	794 907	527 704	-33,61	5 430 933	3 982 177	-26,68
BERMUDA	0	312	-	0	152	-
BHUTAN	0	3 840	-	0	8 613	-
BOTSWANA	40 781	0	-100,00	8 150	0	-100,00
BRAZIL	18 879	8 784	-53,47	33 352	9 196	-72,43
BRUNEI DARUSSALAM	728 287	947 507	30,10	226 859	294 996	30,03
BULGARIA	19	3 249	17 000,00	56	634	1 032,14
CAMBODIA	225 322	272 766	21,06	82 653	101 758	23,11
CANADA	216 834	279 705	28,99	539 517	380 532	-29,47
CHILE	9 625	13 245	37,61	20 194	32 389	60,39
CHINA	74 379	73 186	-1,60	350 218	517 863	47,87
COLOMBIA	143 454	26 421	-81,58	159 461	50 745	-68,18
COOK ISLANDS	461	0	-100,00	4 897	0	-100,00
COSTA RICA	745	8 432	1 031,81	1 243	6 112	391,71
COTE D'IVOIRE	163	1 406	762,58	231	1 350	484,42
CROATIA	3 251	1 650	-49,25	3 775	373	-90,12
CZECH REPUBLIC	189 430	24 305	-87,17	53 842	9 145	-83,02
DENMARK	820	7 628	830,24	1 129	10 995	873,87
DOMINICAN REPUBLIC	0	725	-	0	5 464	-
EAST TIMOR	0	968 655	-	0	485 225	-
EGYPT	61 247	107 163	74,97	86 170	99 780	15,79
ESTONIA	149	25 978	17 334,90	406	6 396	1 475,37
ETHIOPIA	0	49 382	-	0	12 720	-
FIJI	22 036	315	-98,57	17 548	4 757	-72,89
FINLAND	77 858	81 228	4,33	487 037	460 715	-5,40
FRANCE	329 800	422 062	27,98	476 442	401 994	-15,63
FRENCH GUIANA	116	0	-100,00	215	0	-100,00
FRENCH POLYNESIA	2 301	27 800	1 108,17	3 799	14 408	279,26
GABON	310	0	-100,00	600	0	-100,00
GERMANY, FED. REP. OF	59 026	285 555	383,78	109 450	670 756	512,84
GHANA	2 410	0	-100,00	1 255	0	-100,00
GREECE	91 193	6 068	-93,35	95 700	14 200	-85,16
GUADELOUPE	1 480	179	-87,91	2 254	482	-78,62
GUAM	143	954	567,13	1 528	10 047	557,53
GUYANA	0	137	-	0	138	-
HAITI	50 976	0	-100,00	11 378	0	-100,00
HONG KONG	83 463	72 573	-13,05	426 471	224 772	-47,29
HUNGARY	3 985	7 830	96,49	3 858	14 893	286,03
INDIA	411 261	394 234	-4,14	882 152	465 631	-47,22
IRAN (ISLAMIC REPUBLIC OF)	112	55 992	49 892,86	622	26 746	4 200,00
IRELAND	29 243	50 448	72,51	61 751	122 985	99,16
ISRAEL	0	214 303	-	0	70 872	-
ISRAEL	171 573	0	-100,00	80 275	0	-100,00
ITALY	697 583	186 573	-73,25	1 079 347	367 588	-65,94
JAMAICA	127 280	50 224	-60,54	44 078	19 089	-56,69
JAPAN	1 005 220	902 655	-10,20	5 382 652	4 355 059	-19,09
JORDAN	4	775	19 275,00	9	89	888,89
KENYA	1 079	6 000	456,07	1 607	2 200	36,90
KOREA, REPUBLIC OF	11 449 121	6 432 104	-43,82	4 985 950	3 700 645	-25,78
KUWAIT	125 949	208 846	65,82	21 383	48 146	125,16
LAO PEOPLE'S DEM. REP.	57 740	0	-100,00	19 712	0	-100,00
LEBANON	13 645	625	-95,42	22 862	3 732	-83,68
LIBYAN ARAB JAMAHIRIYA	282 987	9 480	-96,65	61 186	7 900	-87,09
LITHUANIA	0	1 665	-	0	1 320	-
LUXEMBOURG	210	0	-100,00	2 570	0	-100,00
MACAU	18 105	18 743	3,52	282 684	282 973	0,10
MADAGASCAR	47 680	74 684	56,64	18 998	32 846	72,89
MALAYSIA	3 998 399	7 810 396	95,34	1 492 733	3 746 569	150,99
MALDIVES	816 573	282 383	-65,42	175 617	85 524	-51,30
MALTA	1 181	2 655	124,81	963	6 073	530,63
MARTINIQUE	97	140	44,33	580	55	-90,52
MAURITANIA	74 896	0	-100,00	12 538	0	-100,00
MAURITIUS	1 443 705	1 953 940	35,34	318 658	453 026	42,17
MEXICO	46 413	1 788	-96,15	88 740	3 421	-96,14
MOZAMBIQUE	100	10	-90,00	115	206	79,13
MYANMAR	287 659	0	-100,00	61 970	0	-100,00
MYANMAR (FORM. BURMA)	0	273 855	-	0	135 232	-
NETHERLANDS	254347	322142	26,65453101	370884	494623	33,36326183
NEW CALEDONIA	1 135	2 085	83,70	1 176	2 527	114,88
NEW ZEALAND	279 899	111 497	-60,17	139 805	89 428	-36,03
NIGERIA	82 002	43 756	-46,64	38 892	23 249	-40,22
NORWAY	426 490	24 835	-94,18	168 246	12 089	-92,81
OMAN	17 178	4 681	-72,75	45 009	9 488	-78,92
PAKISTAN	780 515	799 871	2,48	172 391	236 409	37,14
PANAMA	83 968	25 842	-69,22	28 627	12 109	-57,70

TABEL 5. PERKEMBANGAN EKSPOR INDONESIA MENURUT KOMODITI DAN NEGARA TUJUAN

JENIS BARANG	BERAT BERSIH (KG)		PERUB	NILAI FOB (US \$)		PERUB
	JAN-FEB 2011	JAN-FEB 2012	%	JAN-FEB 2011	JAN-FEB 2012	%
(1)	(2)	(3)	(4)	(5)	(6)	(7)
PAPUA NEW GUINEA	62 051	44 821	-27,77	28 815	14 482	-49,74
PERU	2 820	9 689	243,58	5 283	19 744	273,73
PHILIPPINES	3 266 712	5 446 030	66,71	767 156	1 367 362	78,24
POLAND	11 868	7 902	-33,42	9 852	11 103	12,70
PORTUGAL	1 091	1 220	11,82	5 109	5 474	7,14
PUERTO RICO	741	19 085	2 475,57	6 616	16 859	154,82
QATAR	172 298	143 159	-16,91	167 370	324 652	93,97
REUNION	394 174	472 447	19,86	94 571	114 878	21,47
ROMANIA	25	11 151	44 504,00	5	43 628	872 460,00
RUSSIA FEDERATION	27 700	51 056	84,32	81 232	73 572	-9,43
SAMOA	96 828	50 400	-47,95	25 741	13 524	-47,46
SAUDI ARABIA	583 059	522 367	-10,41	198 755	300 475	51,18
SENEGAL	5 310	2 032	-61,73	3 200	600	-81,25
SEYCHELLES	8 668	513	-94,08	14 579	2 733	-81,25
SINGAPORE	1 407 708	1 145 216	-18,65	1 444 491	1 174 677	-18,68
SLOVAKIA	0	1 914	-	0	3 719	-
SLOVENIA	248	1 687	580,24	119	256	115,13
SOLOMON ISLANDS	0	655	-	0	68	-
SOUTH AFRICA	808 883	710 592	-12,15	3 140 693	3 557 580	13,27
SPAIN	573 141	562 404	-1,87	418 480	405 718	-3,05
SRI LANKA	5 298 747	6 835 271	29,00	1 004 303	1 403 538	39,75
SUDAN	0	22 049	-	0	12 080	-
SURINAME	314	0	-100,00	1 340	0	-100,00
SWEDEN	574 066	124 162	-78,37	472 410	107 190	-77,31
SWITZERLAND	4 928	1 974	-59,94	21 993	8 287	-62,32
SYRIA ARAB REPUBLIC	45	0	-100,00	782	0	-100,00
TAIWAN	4 438 454	4 625 793	4,22	1 753 159	2 108 915	20,29
TANZANIA, UNITED REP. OF	831	0	-100,00	3 410	0	-100,00
TANZANIA, UNITED REPUBLIC OF	0	26 710	-	0	14 252	-
THAILAND	6 956 038	5 341 881	-23,21	3 199 964	2 504 410	-21,74
TIMOR LESTE	644 419	0	-100,00	368 831	0	-100,00
TOGO	3 240	550	-83,02	2 578	288	-88,83
TUNISIA	83	0	-100,00	561	0	-100,00
TURKEY	484 467	131 678	-72,82	360 572	174 021	-51,74
UKRAINE	17 062	0	-100,00	263 096	0	-100,00
UNITED ARAB EMIRATES	351 826	318 137	-9,58	1 129 832	861 706	-23,73
UNITED KINGDOM	1 133 323	1 112 180	-1,87	3 001 865	2 881 928	-4,00
UNITED STATES	3 373 364	3 507 577	3,98	10 932 186	12 630 715	15,54
URUGUAY	875	450	-48,57	1 959	1 057	-46,04
VANUATU	870	0	-100,00	1 265	0	-100,00
VENEZUELA	4 873	18 704	283,83	4 055	38 164	841,16
VIET NAM	107 135	135 697	26,66	275 810	166 695	-39,56
WALLIS AND FUTUNA ISLANDS	247	2 100	750,20	363	591	62,81
YEMEN	996 474	1 273 117	27,76	256 830	292 282	13,80
ZIMBABWE	0	20	-	0	11	-
-EMAS BATANGAN	2 758	7 098	157,36	137 719 924	394 834 225	186,69
AUSTRALIA	952	2 463	158,72	42 662 369	137 168 891	221,52
HONG KONG	1 270	39	-96,93	72 218 215	2 125 636	-97,06
SINGAPORE	536	745	38,99	22 839 340	40 754 655	78,44
SOUTH AFRICA	0	3 851	-	0	214 785 043	-
-PESAWAT UDARA DAN BAGIANN	116 616	406 744	248,79	12 619 201	25 719 891	103,82
AUSTRALIA	3 046	1 284	-57,85	283 044	249 683	-11,79
BAHRAIN	0	700	-	0	16 337	-
BELGIUM	2	31	1 450,00	1 500	855	-43,00
BRUNEI DARUSSALAM	202	41	-79,70	117 526	1 000	-99,15
CANADA	101	758	650,50	37 133	146 011	293,21
CHINA	31 543	7 064	-77,61	1 128 505	568 689	-49,61
COLOMBIA	5	0	-100,00	7 101	0	-100,00
DENMARK	0	6	-	0	575	-
EAST TIMOR	0	300	-	0	492	-
FINLAND	0	74	-	0	79 334	-
FRANCE	3 985	1 714	-56,99	580 653	517 477	-10,88
GERMANY, FED. REP. OF	784	71	-90,94	125 445	8 238	-93,43
GREECE	10	0	-100,00	10 000	0	-100,00
GUINEA	0	5	-	0	1 500	-
HONG KONG	369	118	-68,02	11 580	12 700	9,67
INDIA	0	10	-	0	1 769	-
IRAN (ISLAMIC REPUBLIC OF)	780	0	-100,00	18 000	0	-100,00
IRELAND	278	68	-75,54	108 992	143 750	31,89
ISRAEL	0	8	-	0	100	-
JAPAN	229	17	-92,58	27 897	332 070	1 090,34
KOREA, REPUBLIC OF	1 032	11 191	984,40	203 257	580 409	185,55
MALAYSIA	2 991	257 371	8 504,85	683 516	5 242 440	666,98
MONGOLIA	10	0	-100,00	1 000	0	-100,00
NETHERLANDS	9 998	17 693	76,97	238 240	3 769 960	1 482,42

TABEL 5. PERKEMBANGAN EKSPOR INDONESIA MENURUT KOMODITI DAN NEGARA TUJUAN

JENIS BARANG	BERAT BERSIH (KG)		PERUB %	NILAI FOB (US \$)		PERUB %
	JAN-FEB 2011	JAN-FEB 2012		JAN-FEB 2011	JAN-FEB 2012	
(1)	(2)	(3)	(4)	(5)	(6)	(7)
NEW ZEALAND	351	255	-27,35	15 500	500	-96,77
NIGERIA	136	0	-100,00	452	0	-100,00
NORWAY	0	6	-	0	250	-
PAKISTAN	8	23	187,50	54 937	82 958	51,01
PHILIPPINES	15	24	60,00	3 080	1 409	-54,25
ROMANIA	6	0	-100,00	13 559	0	-100,00
RUSSIA FEDERATION	2 326	387	-83,36	741 568	308 367	-58,42
SAUDI ARABIA	671	10	-98,51	11 654	16 199	39,00
SENEGAL	0	10	-	0	1 469	-
SINGAPORE	23 367	54 219	132,03	2 866 927	4 910 894	71,29
SPAIN	1 743	3 786	117,21	755 738	2 729 928	261,23
SWITZERLAND	5 355	4 389	-18,04	140 020	191 655	36,88
TAIWAN	50	7	-86,00	8 500	300	-96,47
THAILAND	296	396	33,78	119 620	191 596	60,17
TIMOR LESTE	100	0	-100,00	17	0	-100,00
UNITED ARAB EMIRATES	94	121	28,72	57 886	63 510	9,72
UNITED KINGDOM	21 938	38 478	75,39	3 634 022	5 086 876	39,98
UNITED STATES	4 786	5 926	23,82	608 832	445 891	-26,76
VIET NAM	0	135	-	0	10 700	-
YEMEN	9	48	433,33	3 500	4 000	14,29
-KAPAL LAUT DAN SEJENISNYA	11 091 078	23 640 061	113,14	39 200 621	65 353 406	66,72
AUSTRALIA	277 000	800	-99,71	885 511	22 332	-97,48
BANGLADESH	0	3 254 000	-	0	1 041 069	-
BRAZIL	0	1 501 000	-	0	3 239 466	-
CANADA	110	14	-87,27	2 000	300	-85,00
EAST TIMOR	0	650	-	0	164	-
FRANCE	2 300	0	-100,00	54 022	0	-100,00
GERMANY, FED. REP. OF	0	2 500	-	0	43 068	-
HONG KONG	100	1 588 230	1 588 130,00	1 331	20 635 129	1 550 247,78
INDIA	481 400	338 100	-29,77	2 251 739	575 042	-74,46
IRAQ	1 780 246	0	-100,00	17 840 716	0	-100,00
KOREA, REPUBLIC OF	0	245	-	0	14 000	-
LEBANON	0	315	-	0	182 700	-
LUXEMBOURG	12 100	0	-100,00	84 835	0	-100,00
MALAYSIA	429 000	151	-99,96	857 936	550	-99,94
NETHERLANDS	700	0	-100,00	19 031	0	-100,00
NEW CALEDONIA	251 528	0	-100,00	2 244 853	0	-100,00
QATAR	0	4 000	-	0	35 593	-
SINGAPORE	7 759 098	16 921 742	118,09	14 778 003	39 543 593	167,58
THAILAND	21 705	28 314	30,45	3 300	20 400	518,18
TIMOR LESTE	6 336	0	-100,00	14 815	0	-100,00
UNITED STATES	300	0	-100,00	6 700	0	-100,00
VIET NAM	69 155	0	-100,00	155 829	0	-100,00
-PERLENGKAPAN OLAHRAGA DA	4 985 300	4 583 812	-8,05	52 565 131	51 203 339	-2,59
ALGERIA	0	1 572	-	0	3 016	-
ARGENTINA	33 825	4 271	-87,37	291 987	52 579	-81,99
AUSTRALIA	169 854	153 621	-9,56	1 580 108	2 025 016	28,16
AUSTRIA	28 467	6 156	-78,37	396 473	113 020	-71,49
BANGLADESH	1 403	0	-100,00	13 689	0	-100,00
BELGIUM	12 048	3 740	-68,96	140 431	52 912	-62,32
BRAZIL	148 258	219 274	47,90	1 450 762	2 262 517	55,95
BRUNEI DARUSSALAM	278	247	-11,15	1 810	128	-92,93
CANADA	53 518	64 388	20,31	534 044	710 295	33,00
CHILE	3 132	17 074	445,15	23 760	189 137	696,03
CHINA	28 466	34 727	21,99	336 549	373 178	10,88
COLOMBIA	4 616	2 187	-52,62	37 219	28 889	-22,38
CROATIA	2	252	12 500,00	88	2 699	2 967,05
CZECH REPUBLIC	29 779	62 378	109,47	306 136	777 985	154,13
DENMARK	16 950	13 502	-20,34	226 844	166 132	-26,76
EAST TIMOR	0	19 237	-	0	49 767	-
ECUADOR	2 640	0	-100,00	14 663	0	-100,00
EGYPT	12 723	0	-100,00	106 090	0	-100,00
ESTONIA	0	6 868	-	0	78 913	-
FIJI	0	55	-	0	1 000	-
FINLAND	1 322	297	-77,53	17 629	11 519	-34,66
FRANCE	217 980	309 163	41,83	2 049 611	3 207 231	56,48
GEORGIA	0	1 542	-	0	27 191	-
GERMANY, FED. REP. OF	188 620	232 684	23,36	2 305 219	2 673 910	15,99
GREECE	51 476	43 637	-15,23	526 130	503 129	-4,37
GUINEA	0	1	-	0	4	-
HONG KONG	125 114	101 485	-18,89	1 257 020	1 136 632	-9,58
HUNGARY	5 176	0	-100,00	95 860	0	-100,00
INDIA	20 502	35 954	75,37	237 330	391 893	65,13
IRAN (ISLAMIC REPUBLIC OF)	1 503	8 450	462,21	14 254	41 112	188,42
IRELAND	3 293	0	-100,00	45 847	0	-100,00

TABEL 5. PERKEMBANGAN EKSPOR INDONESIA MENURUT KOMODITI DAN NEGARA TUJUAN

JENIS BARANG	BERAT BERSIH (KG)		PERUB %	NILAI FOB (US \$)		PERUB %
	JAN-FEB 2011	JAN-FEB 2012		JAN-FEB 2011	JAN-FEB 2012	
(1)	(2)	(3)	(4)	(5)	(6)	(7)
ISRAEL	0	7 567	-	0	70 222	-
ISRAIL	3 717	0	-100,00	18 715	0	-100,00
ITALY	138 940	72 797	-47,61	1 219 536	937 026	-23,17
JAPAN	185 965	158 406	-14,82	4 438 438	4 674 581	5,32
KENYA	228	20	-91,23	449	330	-26,50
KOREA, REPUBLIC OF	52 569	30 714	-41,57	459 924	303 643	-33,98
KUWAIT	0	7 000	-	0	30 000	-
LATVIA	107 904	16 533	-84,68	1 119 061	216 214	-80,68
LEBANON	7 216	17 659	144,72	23 902	178 151	645,34
LITHUANIA	3 577	402	-88,76	30 815	5 105	-83,43
MALAYSIA	35 811	93 725	161,72	254 441	515 605	102,64
MAURITANIA	325	0	-100,00	900	0	-100,00
MAURITIUS	26	932	3 484,62	17	17 850	104 900,00
MEXICO	110 057	138 650	25,98	1 188 399	1 641 570	38,13
MOROCCO	0	1 200	-	0	15 381	-
NETHERLANDS	157 233	210 330	33,77	1 789 649	2 417 591	35,09
NETHERLANDS ANTILLES	0	5	-	0	165	-
NEW CALEDONIA	0	140	-	0	3 844	-
NEW ZEALAND	18 012	5 287	-70,65	138 964	36 099	-74,02
NIGERIA	27 396	4 061	-85,18	132 229	37 890	-71,35
NORWAY	2 148	1 271	-40,83	25 273	24 632	-2,54
PAKISTAN	56 521	25 355	-55,14	126 600	48 138	-61,98
PANAMA	4 679	3 151	-32,66	51 898	189 165	264,49
PAPUA NEW GUINEA	366	2 419	560,93	911	18 163	1 893,74
PERU	5 966	29 076	387,36	53 615	315 478	488,41
PHILIPPINES	24 284	1 865	-92,32	105 270	21 461	-79,61
POLAND	5 557	7 942	42,92	67 202	96 346	43,37
PORTUGAL	3 915	5 648	44,27	68 070	47 074	-30,84
PUERTO RICO	0	328	-	0	1 369	-
ROMANIA	555	0	-100,00	4 907	0	-100,00
RUSSIA FEDERATION	23 490	17 964	-23,52	332 214	160 100	-51,81
SAUDI ARABIA	17	3 472	20 323,53	1 048	38 278	3 552,48
SENEGAL	2 708	0	-100,00	4 400	0	-100,00
SINGAPORE	44 377	18 465	-58,39	778 869	755 530	-3,00
SLOVAKIA	2 513	276	-89,02	25 491	3 130	-87,72
SLOVENIA	0	350	-	0	21 585	-
SOUTH AFRICA	12 676	17 450	37,66	114 678	135 671	18,31
SPAIN	20 968	19 445	-7,26	272 680	208 618	-23,49
SRI LANKA	36 878	31 842	-13,66	21 949	21 012	-4,27
SUDAN	0	10 590	-	0	100 093	-
SWEDEN	43 934	56 725	29,11	295 062	212 202	-28,08
SWITZERLAND	16 729	25 352	51,55	92 980	140 106	50,68
TAIWAN	3 814	6 581	72,55	26 461	29 187	10,30
THAILAND	21 415	4 652	-78,28	133 648	76 186	-43,00
TIMOR LESTE	48 254	0	-100,00	46 214	0	-100,00
TOGO	3 424	770	-77,51	7 858	539	-93,14
TOKELAU	11	0	-100,00	44	0	-100,00
TUNISIA	0	51	-	0	260	-
TURKEY	5 917	2 158	-63,53	53 860	17 730	-67,08
UKRAINE	2 563	5 458	112,95	24 772	74 259	199,77
UNITED ARAB EMIRATES	60 432	39 184	-35,16	517 485	264 187	-48,95
UNITED KINGDOM	422 535	415 737	-1,61	4 132 806	4 268 262	3,28
UNITED STATES	2 088 303	1 717 244	-17,77	22 260 514	17 876 856	-19,69
VENEZUELA	7 236	4 163	-42,47	67 361	44 285	-34,26
VIET NAM	2 015	638	-68,34	10 138	12 366	21,98
YEMEN	1 179	0	-100,00	15 861	0	-100,00
-PENA DAN PENSIL	2 100 359	2 254 922	7,36	14 968 465	17 783 832	18,81
ALGERIA	487	0	-100,00	2 010	0	-100,00
AUSTRALIA	89 062	53 892	-39,49	621 107	386 447	-37,78
BANGLADESH	26 908	13 737	-48,95	280 745	142 106	-49,38
BRAZIL	6 697	16 335	143,92	76 440	102 643	34,28
CAMEROON	0	232	-	0	1 341	-
CANADA	5 559	74 433	1 238,96	659 682	189 746	-71,24
CHINA	16 353	22 304	36,39	148 267	253 410	70,91
COLOMBIA	54 003	39 050	-27,69	458 054	398 265	-13,05
COTE D'IVOIRE	0	97 080	-	0	59 648	-
CZECH REPUBLIC	6 831	14 073	106,02	64 253	141 928	120,89
DENMARK	0	5 983	-	0	65 696	-
EAST TIMOR	0	36 177	-	0	45 166	-
EGYPT	14 702	0	-100,00	125 803	0	-100,00
FIJI	295	115	-61,02	1 782	2 168	21,66
FRANCE	7 096	4 512	-36,41	38 678	46 942	21,37
GERMANY, FED. REP. OF	118 717	56 648	-52,28	876 922	618 699	-29,45
GREECE	510	0	-100,00	618	0	-100,00
HONG KONG	10 469	4 030	-61,51	138 543	75 179	-45,74
HUNGARY	1 375	732	-46,76	29 324	17 903	-38,95

TABEL 5. PERKEMBANGAN EKSPOR INDONESIA MENURUT KOMODITI DAN NEGARA TUJUAN

JENIS BARANG	BERAT BERSIH (KG)		PERUB	NILAI FOB (US \$)		PERUB
	JAN-FEB 2011	JAN-FEB 2012	%	JAN-FEB 2011	JAN-FEB 2012	%
(1)	(2)	(3)	(4)	(5)	(6)	(7)
INDIA	6 541	390	-94,04	102 757	258	-99,75
IRAN (ISLAMIC REPUBLIC OF)	37 081	59 229	59,73	471 649	593 875	25,91
IRELAND	108	0	-100,00	2 300	0	-100,00
ISRAEL	0	841	-	0	8 880	-
ITALY	341	1 221	258,06	7 135	15 106	111,72
JAPAN	29 601	32 414	9,50	365 041	409 462	12,17
JORDAN	585	0	-100,00	6 801	0	-100,00
KOREA, REPUBLIC OF	16 260	14 662	-9,83	154 437	150 544	-2,52
KUWAIT	4 824	5 567	15,40	61 101	79 505	30,12
LEBANON	0	19 325	-	0	159 454	-
MALAYSIA	99 425	91 540	-7,93	968 498	1 056 124	9,05
MALDIVES	0	300	-	0	600	-
MEXICO	110 995	267 213	140,74	820 586	2 559 141	211,87
MOROCCO	4 815	27 033	461,43	51 299	284 369	454,34
NETHERLANDS	24 622	1 854	-92,47	193 801	18 733	-90,33
NEW ZEALAND	5 654	2 241	-60,36	56 970	20 508	-64,00
NORWAY	0	2 371	-	0	28 129	-
OMAN	772	4 581	493,39	4 963	54 236	992,81
PAKISTAN	4 027	8 990	123,24	36 728	70 937	93,14
PAPUA NEW GUINEA	0	2 680	-	0	3 150	-
PHILIPPINES	57 541	143 717	149,76	638 339	1 260 722	97,50
PORTUGAL	0	586	-	0	4 586	-
PUERTO RICO	4 362	0	-100,00	37 047	0	-100,00
QATAR	7 350	3 519	-52,12	86 350	24 793	-71,29
SAUDI ARABIA	3 475	171 321	4 830,10	32 279	1 715 696	5 215,21
SINGAPORE	13 751	32 672	137,60	131 836	335 751	154,67
SOUTH AFRICA	1 422	13 345	838,47	20 014	42 892	114,31
SPAIN	12 262	1 585	-87,07	110 842	24 191	-78,18
SWEDEN	18 213	15 961	-12,36	212 534	186 268	-12,36
SYRIA ARAB REPUBLIC	1 337	0	-100,00	9 578	0	-100,00
TAIWAN	3 669	2 489	-32,16	41 820	31 784	-24,00
THAILAND	157 406	78 185	-50,33	1 510 135	792 934	-47,49
TIMOR LESTE	58 288	0	-100,00	46 415	0	-100,00
TOGO	0	75	-	0	89	-
TURKEY	10 018	89 778	796,17	90 607	734 712	710,88
UNITED ARAB EMIRATES	27 483	27 231	-0,92	295 951	331 841	12,13
UNITED KINGDOM	15 743	9 167	-41,77	169 181	65 795	-61,11
UNITED STATES	934 635	664 413	-28,91	4 280 436	4 022 869	-6,02
VENEZUELA	48 133	8 282	-82,79	296 113	46 181	-84,40
VIET NAM	20 556	10 811	-47,41	132 694	102 430	-22,81
-BATU SEMI PERMATA	170	39	-77,06	25 220	4 153	-83,53
CANADA	0	2	-	0	216	-
CHINA	170	0	-100,00	25 220	0	-100,00
SPAIN	0	35	-	0	28	-
UNITED STATES	0	2	-	0	3 909	-
-KOPER, TAS, DOMPET PLASTIK/T	1 712 219	1 984 502	15,90	11 514 565	17 346 239	50,65
ARGENTINA	1 073	11	-98,97	2 953	53	-98,21
AUSTRALIA	21 169	24 714	16,75	207 779	145 994	-29,74
AUSTRIA	125	0	-100,00	2 106	0	-100,00
BANGLADESH	6 982	0	-100,00	18 947	0	-100,00
BELGIUM	353 969	281 674	-20,42	885 829	955 863	7,91
BERMUDA	235	256	8,94	2 361	2 610	10,55
BRAZIL	23 665	54 905	132,01	83 739	197 178	135,47
BRUNEI DARUSSALAM	61	0	-100,00	279	0	-100,00
CANADA	9 737	27 716	184,65	78 427	368 604	370,00
CHILE	6 303	8 757	38,93	14 109	26 386	87,02
CHINA	10 493	78 999	652,87	260 936	1 347 891	416,56
CROATIA	0	15	-	0	1 109	-
CZECH REPUBLIC	64	0	-100,00	301	0	-100,00
DENMARK	26	1 554	5 876,92	55	10 242	18 521,82
DOMINICAN REPUBLIC	0	165	-	0	2 108	-
EAST TIMOR	0	3 870	-	0	2 196	-
ECUADOR	2 860	4 003	39,97	7 613	10 818	42,10
EGYPT	1 250	0	-100,00	3 060	0	-100,00
FIJI	137	0	-100,00	714	0	-100,00
FINLAND	0	800	-	0	19 355	-
FRANCE	11 884	16 054	35,09	142 368	225 681	58,52
FRENCH GUIANA	6	0	-100,00	12	0	-100,00
FRENCH POLYNESIA	366	11	-96,99	5 832	316	-94,58
GABON	10	0	-100,00	20	0	-100,00
GERMANY, FED. REP. OF	76 308	62 017	-18,73	644 207	577 312	-10,38
GREECE	10 728	5 696	-46,91	58 754	36 942	-37,12
GUADELOUPE	989	0	-100,00	2 571	0	-100,00
GUAM	131	250	90,84	805	2 098	160,62
HONG KONG	20 355	12 031	-40,89	182 302	224 117	22,94

TABEL 5. PERKEMBANGAN EKSPOR INDONESIA MENURUT KOMODITI DAN NEGARA TUJUAN

JENIS BARANG	BERAT BERSIH (KG)		PERUB	NILAI FOB (US \$)		PERUB
	JAN-FEB 2011	JAN-FEB 2012	%	JAN-FEB 2011	JAN-FEB 2012	%
(1)	(2)	(3)	(4)	(5)	(6)	(7)
HUNGARY	58	0	-100,00	2 801	0	-100,00
INDIA	33 252	11 224	-66,25	218 257	47 148	-78,40
IRELAND	475	18	-96,21	5 700	585	-89,74
ITALY	88 586	51 587	-41,77	1 074 796	1 509 915	40,48
JAPAN	181 329	226 545	24,94	1 527 131	2 036 850	33,38
KENYA	195	0	-100,00	394	0	-100,00
KOREA, REPUBLIC OF	39 274	31 341	-20,20	103 322	125 500	21,46
KUWAIT	250	0	-100,00	978	0	-100,00
LEBANON	0	50	-	0	186	-
MADAGASCAR	0	170	-	0	771	-
MALAYSIA	9 938	14 525	46,16	84 636	108 542	28,25
MALDIVES	141	208	47,52	3 704	3 260	-11,99
MALTA	0	625	-	0	2 382	-
MARTINIQUE	66	0	-100,00	820	0	-100,00
MAURITIUS	0	15	-	0	80	-
MEXICO	34 993	57 989	65,72	94 669	303 426	220,51
MOROCCO	1 349	3 177	135,51	28 520	41 019	43,83
NETHERLANDS	11 710	20 871	78,23	221 783	440 210	98,49
NETHERLANDS ANTILLES	17	184	982,35	791	1 428	80,53
NEW CALEDONIA	485	162	-66,60	9 972	2 038	-79,56
NEW ZEALAND	4 718	7 151	51,57	12 903	26 596	106,12
NIGERIA	72	0	-100,00	144	0	-100,00
NORWAY	13 322	135	-98,99	65 916	7 053	-89,30
PANAMA	4 061	24 397	500,76	11 603	137 186	1 082,33
PARAGUAY	5	0	-100,00	28	0	-100,00
PERU	10	153	1 430,00	34	4 067	11 861,76
PHILIPPINES	19 229	28 132	46,30	284 846	289 914	1,78
POLAND	0	316	-	0	1 140	-
PORTUGAL	673	28	-95,84	2 726	238	-91,27
PUERTO RICO	148	0	-100,00	1 472	0	-100,00
REUNION	119	70	-41,18	633	113	-82,15
ROMANIA	0	25	-	0	465	-
RUSSIA FEDERATION	2 429	1 350	-44,42	33 585	14 108	-57,99
SAUDI ARABIA	8 303	5 253	-36,73	49 557	31 852	-35,73
SEYCHELLES	210	0	-100,00	9 268	0	-100,00
SINGAPORE	24 653	24 448	-0,83	300 324	608 997	102,78
SLOVAKIA	0	654	-	0	1 947	-
SOUTH AFRICA	24 333	69 366	185,07	60 380	244 224	304,48
SPAIN	17 005	31 968	87,99	189 451	174 853	-7,71
SRI LANKA	0	9 577	-	0	7 714	-
SURINAME	0	1 397	-	0	17 231	-
SWEDEN	4 189	1 731	-58,68	44 869	35 681	-20,48
SWITZERLAND	6	4 580	76 233,33	481	40 961	8 415,80
SYRIA ARAB REPUBLIC	66	0	-100,00	406	0	-100,00
TAIWAN	8 888	9 355	5,25	33 854	41 366	22,19
TANZANIA, UNITED REP. OF	17	0	-100,00	45	0	-100,00
THAILAND	9 365	13 360	42,66	93 903	149 447	59,15
TIMOR LESTE	4 432	0	-100,00	2 256	0	-100,00
TURKEY	0	2 587	-	0	75 121	-
UNITED ARAB EMIRATES	69 480	45 688	-34,24	398 874	229 589	-42,44
UNITED KINGDOM	45 888	65 950	43,72	415 405	478 434	15,17
UNITED STATES	476 861	619 850	29,99	3 302 829	5 846 209	77,01
URUGUAY	4	7 190	179 650,00	21	22 937	109 123,81
VANUATU	0	50	-	0	192	-
VIET NAM	11 828	7 202	-39,11	212 453	76 183	-64,14
VIRGIN ISLANDS (BRITISH)	584	0	-100,00	1 860	0	-100,00
WALLIS AND FUTUNA ISLANDS	0	350	-	0	2208	-
ZAMBIA	277	0	-100,00	86	0	-100,00
-BARANG DARI LOGAM MULIA	45 939	19 462	-57,64	19 803 047	33 688 627	70,12
AUSTRALIA	1 397	78	-94,42	227 567	10 155	-95,54
AUSTRIA	4	0	-100,00	9	0	-100,00
BERMUDA	3	29	866,67	15	659	4 293,33
BRAZIL	0	7	-	0	705	-
CANADA	24	13	-45,83	4 966	40 538	716,31
CAYMAN ISLANDS	3	9	200,00	15	70	366,67
CHILE	184	18	-90,22	8 196	270	-96,71
CHINA	2 358	8	-99,66	186 133	9 887	-94,69
COLOMBIA	1	90	8 900,00	740	1 961	165,00
DENMARK	94	77	-18,09	205 307	145 799	-28,98
DOMINICAN REPUBLIC	0	1	-	0	855	-
FRANCE	465	2 801	502,37	3 702	10 251	176,90
FRENCH POLYNESIA	0	755	-	0	654	-
GERMANY, FED. REP. OF	1 517	178	-88,27	357 735	232 067	-35,13
GREECE	2	0	-100,00	1 098	0	-100,00
HAITI	0	1	-	0	5	-
HONG KONG	1 517	907	-40,21	2 404 159	13 131 630	446,20

TABEL 5. PERKEMBANGAN EKSPOR INDONESIA MENURUT KOMODITI DAN NEGARA TUJUAN

JENIS BARANG	BERAT BERSIH (KG)		PERUB %	NILAI FOB (US \$)		PERUB %
	JAN-FEB 2011	JAN-FEB 2012		JAN-FEB 2011	JAN-FEB 2012	
(1)	(2)	(3)	(4)	(5)	(6)	(7)
ICELAND	0	2	-	0	4 226	-
INDIA	5	25	400,00	15 680	26 113	66,54
ITALY	1 606	1 279	-20,36	2 081 358	1 570 095	-24,56
JAPAN	1 185	843	-28,86	80 849	26 238	-67,55
KOREA, REPUBLIC OF	154	158	2,60	280 913	149 370	-46,83
MALAYSIA	478	9	-98,12	1 765 159	427 194	-75,80
MEXICO	185	0	-100,00	8 152	0	-100,00
NETHERLANDS	2 670	1 413	-47,08	800 099	821 902	2,73
NETHERLANDS ANTILLES	0	8	-	0	967	-
NEW ZEALAND	2	14	600,00	4 026	14 170	251,96
NORWAY	27	0	-100,00	743	0	-100,00
PHILIPPINES	163	218	33,74	50	40	-20,00
POLAND	0	40	-	0	99	-
PORTUGAL	0	100	-	0	167	-
PUERTO RICO	25	0	-100,00	2 786	0	-100,00
SAINT LUCIA	1	0	-100,00	5	0	-100,00
SINGAPORE	18 738	6 297	-66,39	2 553 099	3 739 726	46,48
SOUTH AFRICA	19	184	868,42	40	5 292 284	13 230 610,00
SPAIN	2 016	0	-100,00	80 258	0	-100,00
SWEDEN	5	0	-100,00	2 095	0	-100,00
SWITZERLAND	55	23	-58,18	38 092	18 662	-51,01
THAILAND	397	1 318	231,99	334 830	1 838 118	448,97
TURKEY	81	96	18,52	80 111	95 861	19,66
U.S. VIRGIN ISLANDS	0	4	-	0	20	-
UNITED ARAB EMIRATES	84	31	-63,10	1 947 251	1 340 846	-31,14
UNITED KINGDOM	951	30	-96,85	148 674	32 380	-78,22
UNITED STATES	9 523	2 398	-74,82	6 179 135	4 704 643	-23,86
-PETI KEMAS	954 049	836 568	-12,31	5 570 403	1 829 715	-67,15
AUSTRALIA	4 000	0	-100,00	23 275	0	-100,00
CHINA	13 800	0	-100,00	36 000	0	-100,00
FINLAND	0	9 800	-	0	50 646	-
GERMANY, FED. REP. OF	2 000	1 150	-42,50	68 298	25 807	-62,21
JAPAN	72 352	136 013	87,99	155 653	561 865	260,97
MALAYSIA	30 236	0	-100,00	104 982	0	-100,00
OMAN	705 410	0	-100,00	4 034 097	0	-100,00
PAPUA NEW GUINEA	28 199	21 300	-24,47	118 566	188 324	58,83
SINGAPORE	31 681	655 192	1 968,09	694 354	991 573	42,81
THAILAND	31 165	13 113	-57,92	158 663	11 500	-92,75
UNITED ARAB EMIRATES	24 535	0	-100,00	173 185	0	-100,00
UNITED KINGDOM	9 315	0	-100,00	690	0	-100,00
VIET NAM	1 356	0	-100,00	2 640	0	-100,00
-KOMPUTER DAN BAGIANNYA	4 715 866	4 867 874	3,22	125 596 049	117 512 213	-6,44
ALGERIA	0	5 768	-	0	197 592	-
ARGENTINA	115 355	22 598	-80,41	3 726 562	752 220	-79,81
AUSTRALIA	33 171	28 560	-13,90	905 095	1 032 035	14,03
BANGLADESH	9 642	117	-98,79	110 200	3 816	-96,54
BELGIUM	0	9 239	-	0	219 687	-
BRAZIL	23 828	22 937	-3,74	185 724	342 790	84,57
BRUNEI DARUSSALAM	10	0	-100,00	129	0	-100,00
CANADA	40 673	0	-100,00	832 298	0	-100,00
CHILE	26 148	11 000	-57,93	811 858	423 284	-47,86
CHINA	163 438	239 547	46,57	8 155 055	4 953 898	-39,25
COLOMBIA	7 405	0	-100,00	87 329	0	-100,00
CZECH REPUBLIC	6 620	0	-100,00	141 836	0	-100,00
DENMARK	0	2 169	-	0	215 150	-
EAST TIMOR	0	30 915	-	0	165 782	-
EGYPT	18 437	39 871	116,26	472 588	1 157 611	144,95
FINLAND	16 728	3 348	-79,99	436 872	40 680	-90,69
GABON	158	0	-100,00	1 279	0	-100,00
GERMANY, FED. REP. OF	263 777	429 639	62,88	4 752 084	6 519 490	37,19
GREECE	0	7 128	-	0	175 348	-
HONG KONG	134 398	214 563	59,65	914 852	1 555 441	70,02
HUNGARY	562	7 128	1 168,33	11 206	175 348	1 464,77
INDIA	233 564	106 545	-54,38	2 590 990	1 428 674	-44,86
IRAN (ISLAMIC REPUBLIC OF)	100 513	0	-100,00	2 804 802	0	-100,00
IRELAND	280	927	231,07	124 255	533 508	329,37
ISRAEL	3	0	-100,00	37	0	-100,00
ITALY	23	0	-100,00	133	0	-100,00
JAPAN	198 713	445 074	123,98	7 545 722	11 066 786	46,66
KAZAKHSTAN	1	0	-100,00	8	0	-100,00
KENYA	0	993	-	0	11133	-
KOREA, REPUBLIC OF	50 502	5 163	-89,78	2 721 855	114 068	-95,81
LEBANON	2	5 332	266 500,00	25	140 434	561 636,00
LIBYAN ARAB JAMAHIRIYA	12 891	0	-100,00	396 635	0	-100,00
MALAYSIA	103 132	29 106	-71,78	2 552 645	1 438 927	-43,63

TABEL 5. PERKEMBANGAN EKSPOR INDONESIA MENURUT KOMODITI DAN NEGARA TUJUAN

JENIS BARANG	BERAT BERSIH (KG)		PERUB	NILAI FOB (US \$)		PERUB
	JAN-FEB 2011	JAN-FEB 2012	%	JAN-FEB 2011	JAN-FEB 2012	%
(1)	(2)	(3)	(4)	(5)	(6)	(7)
MALDIVES	50	0	-100,00	1 686	0	-100,00
MAURITIUS	4	0	-100,00	162	0	-100,00
MEXICO	14 879	0	-100,00	219 335	0	-100,00
NETHERLANDS	266 280	258 677	-2,86	6 903 696	4 659 393	-32,51
NEW ZEALAND	7 138	1 390	-80,53	200 034	47 101	-76,45
NIGERIA	14 740	98 313	566,98	415 474	2 205 195	430,77
PAKISTAN	4 755	70	-98,53	159 450	655 619	311,18
PANAMA	17	0	-100,00	554	0	-100,00
PAPUA NEW GUINEA	0	100	-	0	9 122	-
PERU	4 536	1 104	-75,66	130 055	30 879	-76,26
PHILIPPINES	66 855	22 507	-66,33	3 464 763	747 951	-78,41
POLAND	19 637	12 528	-36,20	388 844	305 400	-21,46
ROMANIA	0	9 828	-	0	241 768	-
RUSSIA FEDERATION	7	0	-100,00	152	0	-100,00
SAUDI ARABIA	27 685	20 400	-26,31	962 746	588 716	-38,85
SINGAPORE	1 612 321	1 704 934	5,74	50 134 875	51 511 584	2,75
SLOVAKIA	205	1	-99,51	14 702	31	-99,79
SOUTH AFRICA	42 576	5 162	-87,88	1 305 298	163 649	-87,46
SPAIN	3	0	-100,00	32	0	-100,00
SRI LANKA	256	105	-58,98	842	6 313	649,76
SUDAN	0	3 674	-	0	107 511	-
SWITZERLAND	25	0	-100,00	251	0	-100,00
TAIWAN	42 802	3 757	-91,22	927 110	244 139	-73,67
THAILAND	206 461	125 801	-39,07	4 915 946	3 776 503	-23,18
TIMOR LESTE	69 967	0	-100,00	76 816	0	-100,00
TOGO	1 418	0	-100,00	2 511	0	-100,00
TOKELAU	466	0	-100,00	1 827	0	-100,00
TUNISIA	2 507	0	-100,00	73 601	0	-100,00
TURKEY	55 859	0	-100,00	1 581 039	0	-100,00
UKRAINE	3	1 819	60 533,33	49	99 497	202 955,10
UNITED ARAB EMIRATES	352 683	147 099	-58,29	7 322 571	2 486 262	-66,05
UNITED KINGDOM	10 754	79 689	641,02	542 296	2 352 343	333,77
UNITED STATES	232 892	694 713	198,30	5 196 673	14 516 621	179,34
VIET NAM	98 111	8 536	-91,30	370 585	92 914	-74,93
-KENDARAAN BERMOTOR RODA :	1 536 243	3 178 325	106,89	14 522 816	34 022 696	134,27
ANGOLA	0	5 280	-	0	44 544	-
AUSTRALIA	2 846	3 327	16,90	62 250	24 057	-61,35
AUSTRIA	450	125	-72,22	2 168	1 500	-30,81
BELGIUM	4 870	37	-99,24	6 400	200	-96,88
BERMUDA	0	2 880	-	0	27 192	-
BOLIVIA	15 708	0	-100,00	165 984	0	-100,00
BURKINA FASO	0	40 320	-	0	291 216	-
CANADA	0	256	-	0	1 020	-
COLOMBIA	123 242	466 590	278,60	1 157 236	5 887 909	408,79
COOK ISLANDS	0	2 880	-	0	20 880	-
COTE D'IVOIRE	0	41 104	-	0	276 000	-
EAST TIMOR	0	109 972	-	0	1 079 547	-
FINLAND	200	0	-100,00	750	0	-100,00
FRANCE	670	125	-81,34	3 615	950	-73,72
GERMANY, FED. REP. OF	2 872	302	-89,48	24 279	2 144	-91,17
GHANA	16 203	0	-100,00	116 160	0	-100,00
GUATEMALA	0	14 920	-	0	116 576	-
GUINEA	2 812	0	-100,00	20 720	0	-100,00
INDIA	3 106	210	-93,24	17 896	2 940	-83,57
IRAN (ISLAMIC REPUBLIC OF)	0	53 015	-	0	495 000	-
ITALY	1 288	786	-38,98	5 476	3 621	-33,88
JAPAN	14 461	23 869	65,06	176 142	346 640	96,80
KOREA, REPUBLIC OF	0	126	-	0	900	-
LIBERIA	456	0	-100,00	713	0	-100,00
LITHUANIA	0	125	-	0	450	-
MALAYSIA	11 818	457 227	3 768,90	183 196	5 386 251	2 840,16
MALDIVES	8 773	11 520	31,31	75 600	107 122	41,70
MALI	0	17 402	-	0	115 500	-
MOZAMBIQUE	0	1 487	-	0	3 000	-
MYANMAR (FORM. BURMA)	0	10 560	-	0	89 088	-
NETHERLANDS	6 037	600	-90,06	18 745	1 978	-89,45
NEW CALEDONIA	0	300	-	0	1 000	-
NEW ZEALAND	125	250	100,00	300	2 300	666,67
NICARAGUA	0	2 880	-	0	27 192	-
NORWAY	200	0	-100,00	1 000	0	-100,00
PAKISTAN	8 299	1 604	-80,67	39 179	18 086	-53,84
PAPUA NEW GUINEA	1 962	200	-89,81	36 288	858	-97,64
PHILIPPINES	1 069 568	1 696 269	58,59	9 947 703	18 728 475	88,27
SAUDI ARABIA	0	316	-	0	5 467	-
SENEGAL	306	0	-100,00	380	0	-100,00
SINGAPORE	9 461	3 646	-61,46	177 225	60 660	-65,77

TABEL 5. PERKEMBANGAN EKSPOR INDONESIA MENURUT KOMODITI DAN NEGARA TUJUAN

JENIS BARANG	BERAT BERSIH (KG)		PERUB	NILAI FOB (US \$)		PERUB
	JAN-FEB 2011	JAN-FEB 2012	%	JAN-FEB 2011	JAN-FEB 2012	%
(1)	(2)	(3)	(4)	(5)	(6)	(7)
SOUTH AFRICA	0	5 520	-	0	43 248	-
SPAIN	196	200	2,04	449	4 331	864,59
SWITZERLAND	90	90	0,00	750	1 200	60,00
TANZANIA, UNITED REPUBLIC OF	0	140	-	0	658	-
THAILAND	4 483	2 712	-39,50	63 508	31 372	-50,60
TIMOR LESTE	214 809	0	-100,00	2 092 016	0	-100,00
TOGO	0	193 578	-	0	726 363	-
UNITED ARAB EMIRATES	2 826	0	-100,00	22 540	0	-100,00
UNITED KINGDOM	890	0	-100,00	5 901	0	-100,00
UNITED STATES	6 976	2 575	-63,09	96 397	1 944	-97,98
VIET NAM	240	3 000	1 150,00	1 850	43 317	2 241,46
-KENDARAAN BERMOTOR RODA	26 540 214	43 154 124	62,60	225 203 622	408 000 184	81,17
ALGERIA	89 118	259 325	190,99	725 817	1 977 369	172,43
ANGOLA	15 254	88 400	479,52	87 740	758 162	764,10
ARUBA	0	3 525	-	0	25 227	-
AUSTRALIA	31 914	1 142 278	3 479,24	219 656	10 198 714	4 543,04
BAHAMAS	2 574	0	-100,00	17 759	0	-100,00
BAHRAIN	102 325	114 565	11,96	982 530	1 192 495	21,37
BANGLADESH	117 615	50 095	-57,41	732 545	455 283	-37,85
BARBADOS	3 525	2 350	-33,33	22 524	16 460	-26,92
BELGIUM	166 232	75 150	-54,79	786 908	563 765	-28,36
BERMUDA	0	14 300	-	0	127 596	-
BOLIVIA	0	8 400	-	0	68 370	-
BRUNEI DARUSSALAM	190 457	237 525	24,71	1 316 232	2 126 870	61,59
CHILE	581 077	201 355	-65,35	3 509 902	1 346 560	-61,64
COLOMBIA	3 194	0	-100,00	28 651	0	-100,00
COSTA RICA	4 533	72 190	1 492,54	37 606	516 501	1 273,45
DJIBOUTI	0	2 135	-	0	18 443	-
DOMINICA	2 454	12 080	392,26	17 123	88 490	416,79
EAST TIMOR	0	220 723	-	0	1 160 948	-
EGYPT	526 763	314 145	-40,36	5 692 444	3 426 026	-39,81
EL SALVADOR	0	12 805	-	0	83 797	-
FIJI	0	66	-	0	537 616	-
FRENCH POLYNESIA	18 974	2 100	-88,93	89 839	16 392	-81,75
GABON	6 300	23 100	266,67	80 600	220 546	173,63
GHANA	11 069	30 000	171,03	80 646	309 478	283,75
GIBRALTAR	22 230	18 525	-16,67	172 800	144 000	-16,67
GRENADA	0	4 020	-	0	34 014	-
GUATEMALA	0	55 915	-	0	367 619	-
HAITI	0	12 600	-	0	102 555	-
HONDURAS	0	28 835	-	0	192 331	-
HONG KONG	0	1 703	-	0	317 544	-
INDIA	6 460	0	-100,00	17 418	0	-100,00
JAMAICA	4 865	10 060	106,78	32 206	79 004	145,31
JAPAN	2 126 063	2 171 120	2,12	23 117 886	26 252 907	13,56
JORDAN	19 226	14 550	-24,32	161 560	146 406	-9,38
KENYA	3 390	331 725	9 685,40	16 828	1 213 020	7 108,34
KOREA, REPUBLIC OF	0	181	-	0	1 300	-
KUWAIT	378 425	469 615	24,10	3 698 994	4 616 735	24,81
LEBANON	188 369	170 910	-9,27	1 354 195	1 527 946	12,83
MADAGASCAR	1 695	0	-100,00	10 112	0	-100,00
MALAYSIA	1 696 969	4 510 085	165,77	13 420 637	43 113 727	221,25
MALDIVES	4773	0	-100	20000	0	-100
MAURITIUS	8 459	0	-100,00	45 961	0	-100,00
MEXICO	161 010	619 800	284,95	933 440	5 386 976	477,11
MOROCCO	78 050	0	-100,00	468 720	0	-100,00
NEPAL	11 775	4 280	-63,65	55 472	33 516	-39,58
NETHERLANDS ANTILLES	0	11 295	-	0	84 365	-
NEW ZEALAND	18 800	18 800	0,00	139 920	144 621	3,36
NICARAGUA	0	30 530	-	0	212 785	-
NIGERIA	47 231	130 005	175,25	225 796	1 304 278	477,64
OMAN	700 724	893 550	27,52	6 882 846	9 135 554	32,73
PAKISTAN	43 974	54 360	23,62	502 323	416 795	-17,03
PANAMA	9 400	86 995	825,48	62 392	633 075	914,67
PAPUA NEW GUINEA	2 350	91 000	3 772,34	17 790	442 210	2 385,72
PERU	1 115	207 030	18 467,71	6 613	1 623 177	24 445,24
PHILIPPINES	3 535 007	5 818 065	64,58	29 374 379	58 818 615	100,24
PUERTO RICO	48 504	11 055	-77,21	295 355	82 044	-72,22
QATAR	114 598	249 465	117,69	1 105 879	2 502 619	126,30
SAINT LUCIA	0	2 680	-	0	21 944	-
SAINT VINCENT AND THE GRENAL	0	3 405	-	0	23 913	-
SAUDI ARABIA	7 042 464	9 627 415	36,71	66 058 752	93 841 643	42,06
SEYCHELLES	4 804	3 525	-26,62	37 532	26 649	-29,00
SINGAPORE	267 100	390 566	46,22	920 707	1 167 857	26,84
SOLOMON ISLANDS	77 000	3 650	-95,26	84 000	22 220	-73,55
SOUTH AFRICA	1 761 477	1 368 200	-22,33	11 631 859	11 791 285	1,37

TABEL 5. PERKEMBANGAN EKSPOR INDONESIA MENURUT KOMODITI DAN NEGARA TUJUAN

JENIS BARANG	BERAT BERSIH (KG)		PERUB	NILAI FOB (US \$)		PERUB
	JAN-FEB 2011	JAN-FEB 2012	%	JAN-FEB 2011	JAN-FEB 2012	%
(1)	(2)	(3)	(4)	(5)	(6)	(7)
SRI LANKA	55 786	7 585	-86,40	301 075	67 659	-77,53
SYRIA ARAB REPUBLIC	203 354	95 400	-53,09	1 483 344	963 422	-35,05
TAIWAN	345 709	454 357	31,43	721 567	3 329 679	361,45
TANZANIA, UNITED REP. OF	10 575	0	-100,00	350 000	0	-100,00
THAILAND	3 293 838	9 563 833	190,36	27 351 958	87 008 614	218,11
TIMOR LESTE	463 398	0	-100,00	2 119 736	0	-100,00
TOKELAU	5 451	0	-100,00	21 368	0	-100,00
TRINIDAD AND TOBAGO	0	9 380	-	0	76 804	-
UNITED ARAB EMIRATES	1 395 989	2 473 555	77,19	13 417 048	23 662 000	76,36
UNITED STATES	10 959	0	-100,00	21 746	0	-100,00
VANUATU	3 525	8 825	150,35	24 600	60 693	146,72
VENEZUELA	65147	95817	47,07814635	502380	762616	51,80062901
VIET NAM	248 164	34 450	-86,12	1 724 324	248 668	-85,58
YEMEN	168 059	95 565	-43,14	1 513 582	731 638	-51,66
ZAMBIA	10 575	0	-100,00	350 000	0	-100,00
ZIMBABWE	0	3 230	-	0	28 034	-
-SUKU CADANG MESIN	17 736 733	19 253 327	8,55	132 594 711	141 170 133	6,47
ALGERIA	2	0	-100,00	642	0	-100,00
ANGOLA	4	0	-100,00	257	0	-100,00
ARGENTINA	15 787	0	-100,00	55 114	0	-100,00
AUSTRALIA	913 530	155 045	-83,03	4 772 462	1 911 326	-59,95
BAHRAIN	38	0	-100,00	276	0	-100,00
BELGIUM	175 810	275 027	56,43	679 110	1 026 299	51,12
BRAZIL	1 092 511	654 293	-40,11	3 341 118	2 122 758	-36,47
BRUNEI DARUSSALAM	649	1 589	144,84	9 747	33 929	248,10
BURKINA FASO	1 878	0	-100,00	26 220	0	-100,00
CANADA	68 941	85 605	24,17	218 911	229 029	4,62
CHILE	48 150	41 627	-13,55	234 728	157 274	-33,00
CHINA	201 603	9 740	-95,17	5 647 375	531 424	-90,59
COLOMBIA	20	0	-100,00	78	0	-100,00
DENMARK	14	0	-100,00	1 187	0	-100,00
EAST TIMOR	0	33 004	-	0	48 712	-
ECUADOR	258	0	-100,00	33 956	0	-100,00
ETHIOPIA	7	0	-100,00	996	0	-100,00
FINLAND	1	0	-100,00	2	0	-100,00
FRANCE	38 419	16 913	-55,98	20 994	31 430	49,71
GERMANY, FED. REP. OF	22 047	110 211	399,89	148 228	686 862	363,38
GHANA	10 059	0	-100,00	183 858	0	-100,00
HONG KONG	21 401	38 720	80,93	1 731 914	2 335 552	34,85
HUNGARY	13	0	-100,00	198	0	-100,00
INDIA	420 500	526 012	25,09	1 209 247	1 555 549	28,64
IRAN (ISLAMIC REPUBLIC OF)	70	61 701	88 044,29	10 896	914 550	8 293,45
IRAQ	1 481 850	82 600	-94,43	3 482 866	604 663	-82,64
IRELAND	3 584	722	-79,85	33 336	46 797	40,38
ISRAEL	2	0	-100,00	6	0	-100,00
JAPAN	2 800 025	5 815 073	107,68	9 348 568	19 399 130	107,51
JORDAN	1	1 450	144 900,00	18	67 601	375 461,11
KAZAKHSTAN	740	8	-98,92	4 635	130	-97,20
KOREA, REPUBLIC OF	2 336 916	2 834 914	21,31	4 585 876	3 827 876	-16,53
KUWAIT	39	133 124	341 243,59	7 287	1 791 580	24 485,98
LAO PEOPLE'S DEM. REP.	576	0	-100,00	46 096	0	-100,00
LAO PEOPLE'S DEMOCRATIC REP	0	10 017	-	0	136 709	-
LEBANON	6	0	-100,00	129	0	-100,00
LIBYAN ARAB JAMAHIRIYA	7 600	0	-100,00	241 748	0	-100,00
MALAYSIA	216 390	386 336	78,54	1 783 879	2 123 629	19,05
MEXICO	41 264	37 434	-9,28	404 752	663 869	64,02
MONGOLIA	0	356	-	0	29 673	-
MYANMAR	3 793	0	-100,00	26 863	0	-100,00
NETHERLANDS	259 479	46 897	-81,93	1 346 656	1 753 483	30,21
NEW CALEDONIA	17	0	-100,00	1 595	0	-100,00
NEW ZEALAND	607	1 351	122,57	27 984	5 459	-80,49
NIGERIA	786	0	-100,00	4 108	0	-100,00
NORWAY	224	703	213,84	24 895	40 244	61,65
OMAN	19	1 305	6 768,42	1 641	34 267	1 988,18
PAKISTAN	0	6 892	-	0	323 713	-
PANAMA	42	71	69,05	236	3 855	1 533,47
PAPUA NEW GUINEA	47 524	221 136	365,31	467 504	1 980 077	323,54
PERU	12 423	55	-99,56	49 918	2 222	-95,55
PHILIPPINES	162434	161621	-0,500510977	1724675	1715547	-0,529259136
QATAR	1 511	0	-100,00	15 978	0	-100,00
RUSSIA FEDERATION	91 454	167 637	83,30	396 710	567 896	43,15
SAUDI ARABIA	13	13 000	99 900,00	1 872	1 500	-19,87
SINGAPORE	2 651 788	2 460 642	-7,21	63 248 261	66 543 217	5,21
SOUTH AFRICA	47 572	67 240	41,34	221 316	361 655	63,41
SPAIN	87	121	39,08	3 109	2 008	-35,41
SRI LANKA	40	5 104	12 660,00	780	29 974	3 742,82

TABEL 5. PERKEMBANGAN EKSPOR INDONESIA MENURUT KOMODITI DAN NEGARA TUJUAN

JENIS BARANG	BERAT BERSIH (KG)		PERUB %	NILAI FOB (US \$)		PERUB %
	JAN-FEB 2011	JAN-FEB 2012		JAN-FEB 2011	JAN-FEB 2012	
(1)	(2)	(3)	(4)	(5)	(6)	(7)
SUDAN	0	1 493	-	0	2 418	-
SWEDEN	470	22	-95,32	28 020	4 690	-83,26
SYRIA ARAB REPUBLIC	125	0	-100,00	6 518	0	-100,00
TAIWAN	408	774	89,71	29 816	72 155	142,00
TANZANIA, UNITED REPUBLIC OF	0	35	-	0	10 780	-
THAILAND	3 153 489	3 063 185	-2,86	8 568 317	9 718 680	13,43
TIMOR LESTE	4 544	0	-100,00	3 696	0	-100,00
TUNISIA	0	363	-	0	4 671	-
TURKMENISTAN	0	426	-	0	9 402	-
UGANDA	0	39 491	-	0	445 278	-
UKRAINE	51	0	-100,00	377	0	-100,00
UNITED ARAB EMIRATES	232 271	660 071	184,18	1 584 791	2 157 929	36,16
UNITED KINGDOM	250 594	116 303	-53,59	7 262 225	2 825 457	-61,09
UNITED STATES	863 652	841 031	-2,62	9 123 980	11 400 363	24,95
VIET NAM	30 555	64 837	112,20	154 051	876 842	469,19
ZIMBABWE	56	0	-100,00	2 109	0	-100,00
-SUKU CADANG KENDARAAN	31 608 793	35 462 116	12,19	250 667 120	279 251 175	11,40
ALGERIA	4 921	0	-100,00	59 398	0	-100,00
ARGENTINA	91 857	195 087	112,38	781 915	1 194 005	52,70
ARUBA	0	251	-	0	1 625	-
AUSTRALIA	75 648	210 695	178,52	871 214	2 531 959	190,62
AUSTRIA	126	2 675	2 023,02	8 280	28 445	243,54
BANGLADESH	117 700	86 025	-26,91	213 324	170 635	-20,01
BARBADOS	719	1 245	73,16	7 557	11 121	47,16
BELGIUM	15 951	154 793	870,43	129 453	855 090	560,54
BERMUDA	210	456	117,14	1 937	6 125	216,21
BOLIVIA	0	4 162	-	0	101 701	-
BRAZIL	973 939	1 026 953	5,44	13 641 703	13 752 637	0,81
BRUNEI DARUSSALAM	1 324	2 900	119,03	8 786	4 323	-50,80
BULGARIA	37 791	7 948	-78,97	101 512	32 392	-68,09
CAMBODIA	18 267	56 934	211,68	106 160	248 049	133,66
CAMEROON	389	65	-83,29	278	242	-12,95
CANADA	133 863	83 064	-37,95	452 944	834 132	84,16
CHILE	3 924	2 522	-35,73	48 093	32 551	-32,32
CHINA	936 733	639 243	-31,76	12 950 472	10 632 006	-17,90
COLOMBIA	15 704	24 858	58,29	48 525	150 704	210,57
CONGO	0	70	-	0	110	-
COSTA RICA	2 059	3 431	66,63	15 588	37 632	141,42
CYPRUS	3 877	0	-100,00	47 972	0	-100,00
CZECH REPUBLIC	13 650	546	-96,00	41 976	8 227	-80,40
DENMARK	338	6 470	1 814,20	2 791	30 821	1 004,30
DOMINICA	15	0	-100,00	230	0	-100,00
DOMINICAN REPUBLIC	7 826	659	-91,58	31 145	8 149	-73,84
EAST TIMOR	0	93 941	-	0	233 708	-
ECUADOR	0	9 081	-	0	49 106	-
EGYPT	76 375	61 138	-19,95	328 998	345 594	5,04
FIJI	552	133	-75,91	6 588	1 096	-83,36
FINLAND	260 263	180 588	-30,61	1 417 574	1 022 889	-27,84
FRANCE	119	4 532	3 708,40	312	27 375	8 674,04
FRENCH POLYNESIA	704	6	-99,15	4 567	64	-98,60
GERMANY, FED. REP. OF	705 015	766 190	8,68	3 412 805	3 787 628	10,98
GHANA	556	105	-81,12	867	1 594	83,85
GIBRALTAR	0	125	-	0	1 122	-
GREECE	15 057	10 408	-30,88	46 422	44 130	-4,94
GRENADA	260	0	-100,00	3 523	0	-100,00
GUATEMALA	0	1 363	-	0	18 354	-
GUINEA	178	14	-92,13	1 312	136	-89,63
HONDURAS	10 703	0	-100,00	51 012	0	-100,00
HONG KONG	5 048	5 631	11,55	51 945	53 317	2,64
HUNGARY	94 059	41 307	-56,08	455 988	168 598	-63,03
INDIA	398 695	1 106 621	177,56	4 551 235	10 046 877	120,75
IRAN (ISLAMIC REPUBLIC OF)	63 084	65 836	4,36	197 211	293 800	48,98
ISRAEL	0	8 946	-	0	98 022	-
ITALY	193 311	193 479	0,09	1 167 378	1 014 693	-13,08
JAMAICA	717	27	-96,23	9 748	546	-94,40
JAPAN	7 329 126	8 588 604	17,18	43 636 924	55 055 794	26,17
KAZAKHSTAN	0	163	-	0	1 109	-
KENYA	48 154	2	-100,00	453 307	1 331	-99,71
KOREA, REPUBLIC OF	9 411	90 668	863,43	94 111	570 123	505,80
KUWAIT	14 455	10 522	-27,21	54 436	36 021	-33,83
LAO PEOPLE'S DEM. REP.	48 271	0	-100,00	347 169	0	-100,00
LATVIA	0	18 188	-	0	68 317	-
LEBANON	9 000	0	-100,00	50 000	0	-100,00
LITHUANIA	10 910	12 444	14,06	49 938	47 432	-5,02
MALAYSIA	3 609 442	3 832 904	6,19	24 847 104	26 398 533	6,24
MEXICO	181 919	257 952	41,79	3 629 217	5 277 604	45,42

TABEL 5. PERKEMBANGAN EKSPOR INDONESIA MENURUT KOMODITI DAN NEGARA TUJUAN

JENIS BARANG	BERAT BERSIH (KG)		PERUB	NILAI FOB (US \$)		PERUB
	JAN-FEB 2011	JAN-FEB 2012	%	JAN-FEB 2011	JAN-FEB 2012	%
(1)	(2)	(3)	(4)	(5)	(6)	(7)
MYANMAR (FORM. BURMA)	0	3 435	-	0	11 110	-
NETHERLANDS	523 316	564 573	7,88	2 336 616	2 668 676	14,21
NETHERLANDS ANTILLES	573	0	-100,00	6 132	0	-100,00
NEW CALEDONIA	65	0	-100,00	560	0	-100,00
NEW ZEALAND	6 389	7 321	14,59	70 831	91 954	29,82
NICARAGUA	369	2 201	496,48	8 656	26 356	204,48
NIGERIA	0	125	-	0	270	-
NORWAY	10 282	22 081	114,75	59 340	133 912	125,67
OMAN	28 408	33 380	17,50	44 345	118 299	166,77
PAKISTAN	305 369	266 258	-12,81	1 948 666	1 688 260	-13,36
PANAMA	1 352	0	-100,00	14 707	0	-100,00
PAPUA NEW GUINEA	968	3 000	209,92	3 593	1 915	-46,70
PERU	2 579	12 159	371,46	30 556	57 255	87,38
PHILIPPINES	2 069 995	3 410 722	64,77	14 058 793	24 525 698	74,45
POLAND	97 489	46 189	-52,62	326 513	168 772	-48,31
PORTUGAL	22 568	10 082	-55,33	132 249	56 987	-56,91
PUERTO RICO	4 285	0	-100,00	35 747	0	-100,00
QATAR	1 733	4 767	175,07	22 627	38 265	69,11
RUSSIA FEDERATION	105 198	88 056	-16,29	445 030	362 320	-18,59
SAINT LUCIA	146	14	-90,41	3 397	19	-99,44
SAUDI ARABIA	24 006	13 271	-44,72	289 973	141 021	-51,37
SENEGAL	0	130	-	0	149	-
SINGAPORE	3 451 557	4 462 261	29,28	29 142 009	35 987 759	23,49
SLOVAKIA	25 190	0	-100,00	77 398	0	-100,00
SOUTH AFRICA	171 183	222 895	30,21	1 612 433	2 816 556	74,68
SPAIN	33 145	20 589	-37,88	213 546	225 341	5,52
SRI LANKA	28 195	35 749	26,79	87 282	92 415	5,88
SUDAN	0	9 008	-	0	138 799	-
SWEDEN	238 041	326 005	36,95	1 381 294	1 948 028	41,03
SWITZERLAND	72	510	608,33	1 021	14 218	1 292,56
SYRIA ARAB REPUBLIC	3 748	0	-100,00	42 500	0	-100,00
TAIWAN	465 075	531 037	14,18	4 931 415	3 706 858	-24,83
TANZANIA, UNITED REPUBLIC OF	0	3	-	0	22	-
THAILAND	5 159 577	4 945 141	-4,16	52 657 454	43 450 451	-17,48
TIMOR LESTE	181 212	0	-100,00	235 710	0	-100,00
TOGO	87	11 710	13 359,77	133	7 167	5 288,72
TRINIDAD AND TOBAGO	690	0	-100,00	5 985	0	-100,00
TUNISIA	25 867	39 578	53,01	60 861	107 358	76,40
TURKEY	181 967	105 895	-41,81	1 714 031	1 382 904	-19,32
UNITED ARAB EMIRATES	308 904	154 639	-49,94	495 638	367 735	-25,81
UNITED KINGDOM	458 458	232 203	-49,35	5 622 742	2 160 290	-61,58
UNITED STATES	978 558	748 282	-23,53	9 562 250	7 329 258	-23,35
VANUATU	0	50	-	0	982	-
VENEZUELA	2 719	588	-78,37	15 175	10 940	-27,91
VIET NAM	1 140 017	1 252 583	9,87	8 447 349	14 033 524	66,13
VIRGIN ISLANDS (BRITISH)	65	68	4,62	910	372	-59,12
YEMEN	7 161	3 588	-49,90	80 709	41 366	-48,75
-UBI KAYU OLAHAN	28 604 955	107 604	-99,62	8 763 102	201 452	-97,70
BELGIUM	6 791	0	-100,00	8 806	0	-100,00
BRUNEI DARUSSALAM	9 466	4 700	-50,35	29 824	16 285	-45,40
CHINA	22 486 334	6	-100,00	7 190 656	12	-100,00
HONG KONG	44	62	40,91	160	111	-30,63
JAPAN	4	0	-100,00	4	0	-100,00
KOREA, REPUBLIC OF	6 051 901	22 796	-99,62	1 454 540	41 032	-97,18
MALAYSIA	20 273	32 440	60,02	9 319	5 204	-44,16
NETHERLANDS	4 778	1 950	-59,19	10 617	2 535	-76,12
NEW ZEALAND	0	3 340	-	0	11 879	-
SAUDI ARABIA	0	1 080	-	0	4 914	-
SINGAPORE	1 000	0	-100,00	2 740	0	-100,00
TAIWAN	6 875	4 744	-31,00	2 406	29 340	1 119,45
UNITED KINGDOM	9 906	31 148	214,44	32 058	68 228	112,83
UNITED STATES	7 583	5 338	-29,61	21 972	21 912	-0,27
-INDUSTRI LAINNYA	425 609 401	519 714 189	22,11	1 181 283 114	1 351 396 414	14,40
ALBANIA	0	4 559	-	0	17 706	-
ALGERIA	1 369 992	1 739 920	27,00	5 829 655	5 932 763	1,77
AMERICAN SAMOA	1 948	94	-95,17	4 489	544	-87,88
ANGOLA	359 903	672 696	86,91	435 271	1 250 925	187,39
ANTIGUA AND BARBUDA	254	50	-80,31	4 174	3 511	-15,88
ARGENTINA	617 741	825 216	33,59	3 010 074	6 745 883	124,11
ARMENIA	0	160	-	0	22 130	-
ARUBA	0	5 370	-	0	5 078	-
AUSTRALIA	11 520 220	48 174 021	318,17	24 434 142	41 249 428	68,82
AUSTRIA	211 305	139 204	-34,12	3 161 601	1 691 413	-46,50
BAHAMAS	7 012	400	-94,30	21 070	1 574	-92,53
BAHRAIN	118 750	87 683	-26,16	269 404	275 276	2,18

TABEL 5. PERKEMBANGAN EKSPOR INDONESIA MENURUT KOMODITI DAN NEGARA TUJUAN

JENIS BARANG	BERAT BERSIH (KG)		PERUB	NILAI FOB (US \$)		PERUB
	JAN-FEB 2011	JAN-FEB 2012	%	JAN-FEB 2011	JAN-FEB 2012	%
	(1)	(2)	(3)	(4)	(5)	(6)
BANGLADESH	17 116 179	3 344 803	-80,46	5 396 990	3 275 178	-39,31
BARBADOS	886	0	-100,00	907	0	-100,00
BELARUS	356	0	-100,00	1 840	0	-100,00
BELGIUM	2 902 419	4 481 418	54,40	12 609 976	12 523 681	-0,68
BENIN	286 006	347 185	21,39	380 540	497 666	30,78
BERMUDA	3 043	38	-98,75	27 184	1 179	-95,66
BHUTAN	0	1 512	-	0	28 605	-
BOLIVIA	270	0	-100,00	6 000	0	-100,00
BOSNIA AND HERZEGOVINA	0	600	-	0	2 820	-
BRAZIL	1 199 695	1 152 724	-3,92	8 529 422	9 852 548	15,51
BRUNEI DARUSSALAM	1 092 777	1 012 438	-7,35	548 129	360 308	-34,27
BULGARIA	35 753	35 695	-0,16	118 540	209 500	76,73
BURKINA FASO	4 972	0	-100,00	24 136	0	-100,00
CAMBODIA	408 088	34 891	-91,45	491 618	225 207	-54,19
CAMEROON	248 938	4 774	-98,08	1 154 343	19 674	-98,30
CANADA	551 518	529 661	-3,96	4 341 486	4 204 390	-3,16
CAPE VERDE	13 796	6 392	-53,67	44 810	10 374	-76,85
CHILE	1 226 800	1 918 358	56,37	3 644 884	5 977 163	63,99
CHINA	64 506 754	57 188 404	-11,35	46 441 573	54 096 943	16,48
COLOMBIA	53 562	128 245	139,43	361 466	1 430 692	295,80
COMOROS	20 980	20 883	-0,46	22 832	20 915	-8,40
CONGO	65 147	170	-99,74	77 055	313	-99,59
COOK ISLANDS	291	134	-53,95	2 960	1 864	-37,03
COSTA RICA	18 662	53 099	184,53	34 047	170 883	401,90
COTE D'IVOIRE	512 767	337 828	-34,12	385 718	227 374	-41,05
CROATIA	0	31 478	-	0	119 257	-
CYPRUS	21 265	74 413	249,93	42 780	100 492	134,90
CZECH REPUBLIC	35 207	85 808	143,72	257 866	497 554	92,95
DEMOCRATIC REPUBLIC OF THE C	0	54 597	-	0	51 926	-
DENMARK	810 338	643 908	-20,54	4 045 837	3 374 483	-16,59
DJIBOUTI	110 913	181 300	63,46	291 117	67 988	-76,65
DOMINICA	646	0	-100,00	1 598	0	-100,00
DOMINICAN REPUBLIC	2 483	130 566	5 158,40	22 304	326 615	1 364,38
EAST TIMOR	0	4 151 988	-	0	5 229 903	-
ECUADOR	175 889	208 379	18,47	757 337	936 643	23,68
EGYPT	398 401	1 290 975	224,04	1 306 108	5 072 284	288,35
EL SALVADOR	44 798	12 712	-71,62	293 722	64 144	-78,16
EQUATORIAL GUINEA	14 720	14 720	0,00	21 045	22 425	6,56
ERITREA	13 680	38 700	182,89	35 750	51 600	44,34
ESTONIA	114 042	22 815	-79,99	112 463	29 675	-73,61
ETHIOPIA	118 329	87 777	-25,82	71 244	401 517	463,58
FIJI	31 579	14 838	-53,01	99 443	99 892	0,45
FINLAND	823 106	562 028	-31,72	7 649 361	6 892 068	-9,90
FRANCE	3 025 768	2 743 010	-9,34	10 627 294	11 042 235	3,90
FRENCH GUIANA	693	10	-98,56	1 149	401	-65,10
FRENCH POLYNESIA	42 233	23 424	-44,54	47 994	39 805	-17,06
GABON	51 759	25 586	-50,57	104 991	65 935	-37,20
GAMBIA	19 000	9 368	-50,69	10 450	41 480	296,94
GEORGIA	0	55 375	-	0	30 056	-
GERMANY, FED. REP. OF	6 998 513	10 971 529	56,77	67 598 967	107 009 179	58,30
GHANA	1 380 388	1 226 433	-11,15	2 368 243	1 993 135	-15,84
GREECE	577 371	1 431 212	147,88	954 871	1 376 466	44,15
GUADELOUPE	8 482	3 616	-57,37	15 447	22 307	44,41
GUAM	2 434	2 871	17,95	6 884	4 240	-38,41
GUATEMALA	61 825	2 341	-96,21	381 254	178 492	-53,18
GUINEA	348 584	991 167	184,34	528 940	3 183 115	501,79
GUYANA	12 445	351	-97,18	54 876	96	-99,83
HAITI	0	13 063	-	0	23 363	-
HONDURAS	10 769	10 685	-0,78	40 017	39 818	-0,50
HONG KONG	5 427 855	2 939 119	-45,85	11 088 902	17 685 350	59,49
HUNGARY	96 479	7 372	-92,36	603 327	103 951	-82,77
ICELAND	2 527	0	-100,00	3 685	0	-100,00
INDIA	8 374 366	7 147 622	-14,65	25 479 779	17 472 059	-31,43
IRAN (ISLAMIC REPUBLIC OF)	1 615 611	2 275 211	40,83	3 517 419	9 071 661	157,91
IRAQ	51 997	175 839	238,17	143 452	677 333	372,17
IRELAND	3 446	4 915	42,63	105 335	42 978	-59,20
ISRAEL	0	399 399	-	0	1 476 891	-
ISRAEL	458 412	0	-100,00	1 605 881	0	-100,00
ITALY	58 260 437	26 489 007	-54,53	73 509 693	33 975 404	-53,78
JAMAICA	6 077	0	-100,00	13 207	0	-100,00
JAPAN	20 888 722	23 780 386	13,84	117 549 827	173 573 477	47,66
JORDAN	313 768	133 924	-57,32	602 926	324 184	-46,23
KAZAKHSTAN	41	8 021	19 463,41	512	99 789	19 390,04
KENYA	411 275	627 603	52,60	1 192 000	2 473 554	107,51
KOREA, REPUBLIC OF	17 512 624	17 601 673	0,51	28 602 862	26 517 589	-7,29
KUWAIT	233 650	116 242	-50,25	985 259	549 060	-44,27
KYRGYZSTAN	9 564	0	-100,00	36 826	0	-100,00

TABEL 5. PERKEMBANGAN EKSPOR INDONESIA MENURUT KOMODITI DAN NEGARA TUJUAN

JENIS BARANG	BERAT BERSIH (KG)		PERUB	NILAI FOB (US \$)		PERUB
	JAN-FEB 2011	JAN-FEB 2012	%	JAN-FEB 2011	JAN-FEB 2012	%
	(1)	(2)	(3)	(4)	(5)	(6)
LATVIA	10 280	120	-98,83	157 029	1 116	-99,29
LEBANON	156 004	214 967	37,80	262 758	409 763	55,95
LIBERIA	99	0	-100,00	320	0	-100,00
LIBYAN ARAB JAMAHIRIYA	185 251	97 733	-47,24	271 097	164 715	-39,24
LITHUANIA	7 764	20 537	164,52	79 998	123 393	54,25
LUXEMBOURG	73	0	-100,00	38 245	0	-100,00
MACAU	575	13 678	2 278,78	4 043	120 503	2 880,53
MADAGASCAR	41 185	214 269	420,26	16 889	123 823	633,16
MALAWI	0	6 031	-	0	41 998	-
MALAYSIA	32 874 016	29 193 922	-11,19	61 171 249	59 972 487	-1,96
MALDIVES	876 929	656 796	-25,10	821 325	641 765	-21,86
MALI	0	3 167	-	0	4 859	-
MALTA	655	3908	496,6412214	2235	20294	808,0089485
MARTINIQUE	1 327	281	-78,82	10 666	2 728	-74,42
MAURITANIA	12 320	113 898	824,50	59 078	463 228	684,10
MAURITIUS	168 902	47 060	-72,14	277 661	181 825	-34,52
MEXICO	236 762	99 962	-57,78	1 397 360	1 042 515	-25,39
MONGOLIA	50 272	25 341	-49,59	145 809	95 407	-34,57
MOROCCO	232 886	289 308	24,23	981 546	1 064 281	8,43
MOZAMBIQUE	200 015	384 475	92,22	237 042	332 315	40,19
MYANMAR	748 542	0	-100,00	1 026 274	0	-100,00
MYANMAR (FORM. BURMA)	0	488 731	-	0	644 037	-
NAMIBIA	19 604	13 138	-32,98	10 194	6 446	-36,77
NEPAL	147 721	180 787	22,38	379 541	235 850	-37,86
NETHERLANDS	9 508 157	70 968 303	646,39	19 016 973	81 587 501	329,02
NETHERLANDS ANTILLES	28 659	118 575	313,74	29 414	714 808	2 330,16
NEW CALEDONIA	61 443	217 829	254,52	82 536	213 550	158,74
NEW ZEALAND	1 107 095	1 391 590	25,70	1 725 076	2 299 959	33,33
NIGERIA	2 336 491	2 195 112	-6,05	4 538 928	4 595 273	1,24
NORTHERN MARIANA ISLANDS	297	0	-100,00	1 004	0	-100,00
NORWAY	3 553 372	1 717 019	-51,68	1 536 369	2 053 061	33,63
OMAN	207 117	94 702	-54,28	1 182 969	303 236	-74,37
PAKISTAN	5 045 111	4 930 097	-2,28	4 832 540	4 840 016	0,15
PANAMA	113 152	62 537	-44,73	793 288	415 871	-47,58
PAPUA NEW GUINEA	477 629	1 590 153	232,93	1 248 162	3 388 941	171,51
PARAGUAY	9 602	24 660	156,82	88 231	146 207	65,71
PERU	923 244	848 911	-8,05	3 844 937	3 859 389	0,38
PHILIPPINES	10 868 997	20 002 326	84,03	24 942 957	28 789 119	15,42
POLAND	1 101 152	1 137 907	3,34	3 161 885	2 508 333	-20,67
PORTUGAL	1 807 422	365 553	-79,77	23 137 596	1 635 790	-92,93
PUERTO RICO	1 739	17 556	909,55	7 054	24 528	247,72
QATAR	194 901	172 338	-11,58	347 754	718 026	106,48
REP. OF MACEDONIA	312	159	-49,04	13 805	7 290	-47,19
REUNION	30 942	106 376	243,79	45 466	185 754	308,56
ROMANIA	34 287	6 131	-82,12	82 646	83 812	1,41
RUSSIA FEDERATION	537 822	812 419	51,06	2 784 594	3 488 753	25,29
SAINT KITTS AND NEVIS	326	266	-18,40	6 015	7 000	16,38
SAINT LUCIA	0	270	-	0	12 067	-
SAINT VINCENT AND THE GRENAL	0	183	-	0	1 032	-
SAMOA	1 208	5 248	334,44	1 650	34 605	1 997,27
SAUDI ARABIA	3 538 610	3 018 026	-14,71	6 465 284	6 785 499	4,95
SENEGAL	61 065	1 283	-97,90	102 908	5 418	-94,74
SEYCHELLES	6 593	136 860	1 975,84	10 596	117 863	1 012,33
SIERRA LEONE	55 179	26 872	-51,30	196 263	130 907	-33,30
SINGAPORE	20 060 466	24 139 060	20,33	224 537 479	154 430 733	-31,22
SLOVAKIA	1 225	801	-34,61	21 093	9 101	-56,85
SLOVENIA	11 412	13 863	21,48	61 888	124 994	101,97
SOLOMON ISLANDS	9 951	117 626	1 082,05	7 940	527 987	6 549,71
SOUTH AFRICA	2 314 641	2 107 832	-8,93	8 047 430	10 771 411	33,85
SPAIN	26 895 157	52 432 019	94,95	29 520 921	51 693 741	75,11
SRI LANKA	1 245 759	1 813 146	45,55	3 568 534	3 275 521	-8,21
SUDAN	174 445	72 911	-58,20	526 687	565 075	7,29
SURINAME	10 000	21 943	119,43	39 270	141 233	259,65
SWAZILAND	30 990	39 871	28,66	146 003	227 305	55,69
SWEDEN	522 651	2 598 234	397,13	3 922 724	4 317 309	10,06
SWITZERLAND	56 605	49 525	-12,51	515 187	435 990	-15,37
SYRIA ARAB REPUBLIC	104 865	43 206	-58,80	328 739	37 963	-88,45
TAIWAN	11 809 428	15 424 840	30,61	14 817 184	22 933 198	54,77
TAJKISTAN	195 486	92 972	-52,44	753 917	359 703	-52,29
TANZANIA, UNITED REP. OF	52 508	0	-100,00	123 534	0	-100,00
TANZANIA, UNITED REPUBLIC OF	0	250 277	-	0	788 653	-
THAILAND	21 085 820	22 154 885	5,07	82 108 698	90 352 711	10,04
THE DEMOCRATIC REPUBLIC OF T	82 218	0	-100,00	219 346	0	-100,00
TIMOR LESTE	3 556 316	0	-100,00	5 780 293	0	-100,00
TOGO	148 549	38 333	-74,20	206 087	57 962	-71,87
TOKELAU	2 135	0	-100,00	8 379	0	-100,00
TONGA	22 218	0	-100,00	24 119	0	-100,00

TABEL 5. PERKEMBANGAN EKSPOR INDONESIA MENURUT KOMODITI DAN NEGARA TUJUAN

JENIS BARANG	BERAT BERSIH (KG)		PERUB	NILAI FOB (US \$)		PERUB
	JAN-FEB 2011	JAN-FEB 2012	%	JAN-FEB 2011	JAN-FEB 2012	%
(1)	(2)	(3)	(4)	(5)	(6)	(7)
TRINIDAD AND TOBAGO	4 998	26 798	436,17	28 675	117 689	310,42
TUNISIA	22 795	371 216	1 528,50	56 704	1 288 255	2 171,89
TURKEY	2 129 582	2 448 688	14,98	3 685 983	5 137 333	39,37
TURKMENISTAN	0	8 100	-	0	109 740	-
UGANDA	61 490	2	-100,00	439 560	6	-100,00
UKRAINE	233 449	236 330	1,23	1 066 889	920 878	-13,69
UNITED ARAB EMIRATES	2 255 825	2 058 902	-8,73	10 182 925	8 575 565	-15,78
UNITED KINGDOM	1 158 191	2 146 188	85,31	11 143 092	26 456 370	137,42
UNITED STATES	10 022 728	11 786 302	17,60	104 838 789	139 040 737	32,62
URUGUAY	107 550	24 700	-77,03	492 776	111 942	-77,28
UZBEKISTAN	36 000	84 960	136,00	50 400	319 501	533,93
VANUATU	11 746	54 582	364,69	20 503	66 219	222,97
VENEZUELA	908 779	496 018	-45,42	225 611	341 935	51,56
VIET NAM	9 184 885	7 363 063	-19,84	21 139 393	29 947 890	41,67
VIRGIN ISLANDS (BRITISH)	1 832	1 216	-33,62	12 814	11 020	-14,00
WALLIS AND FUTUNA ISLANDS	6 752	2 700	-60,01	9 917	2 092	-78,90
YEMEN	85 758	78 700	-8,23	407 300	471 412	15,74
YUGOSLAVIA	230	100	-56,52	3 312	526	-84,12
ZAMBIA	1 565	253	-83,83	9 180	2 887	-68,55
ZIMBABWE	0	4 656	-	0	11 494	-
BIJI TEMBAGA	263 374 166	119 397 968	-54,67	829 333 700	411 994 931	-50,32
CHINA	23 240 469	1 831 400	-92,12	71 147 969	391 952	-99,45
GERMANY, FED. REP. OF	21 978 120	0	-100,00	68 006 457	0	-100,00
HONG KONG	23 000	0	-100,00	6 900	0	-100,00
INDIA	50 760 947	35 347 841	-30,36	162 591 053	106 719 764	-34,36
JAPAN	56 051 901	50 445 727	-10,00	168 545 021	181 723 144	7,82
KOREA, REPUBLIC OF	21 526 030	0	-100,00	55 585 844	0	-100,00
MALAYSIA	115 000	0	-100,00	29 900	0	-100,00
PHILIPPINES	42 428 074	0	-100,00	144 016 548	0	-100,00
SPAIN	47 196 625	31 000 000	-34,32	159 387 808	122 958 171	-22,86
THAILAND	0	773 000	-	0	201 900	-
VIET NAM	54 000	0	-100,00	16 200	0	-100,00
BIJI NIKEL	4 966 699 828	7 119 962 937	43,35	183 874 208	238 461 206	29,69
AUSTRALIA	103 900 000	776 350 000	647,21	2 364 764	17 147 626	625,13
CHINA	4 110 871 328	5 736 630 537	39,55	116 505 264	182 025 534	56,24
GREECE	0	218 346 600	-	0	9 847 894	-
JAPAN	544 092 700	192 909 500	-64,54	45 945 818	14 407 571	-68,64
UKRAINE	119 954 800	195 726 300	63,17	10 755 794	15 032 581	39,76
UNITED KINGDOM	87 881 000	0	-100,00	8 302 568	0	-100,00
BAUKSIT	5 576 429 747	7 322 773 788	31,32	101 984 542	134 937 205	32,31
CHINA	5 531 729 747	7 263 413 788	31,30	101 320 747	134 135 845	32,39
TAIWAN	44 700 000	0	-100,00	663 795	0	-100,00
THAILAND	0	59 360 000	-	0	801 360	-
BIJI TIMAH/TIN	0	18 528	-	0	22	-
NETHERLANDS	0	18 528	-	0	22	-
BATU BARA	49 837 057 690	54 971 877 221	10,30	3 598 846 636	4 249 604 425	18,08
AUSTRALIA	0	45	-	0	20	-
CAMBODIA	45 506 269	31 205 557	-31,43	3 352 410	2 655 015	-20,80
CHILE	141 120 000	77 000 000	-45,44	13 161 230	6 526 520	-50,41
CHINA	8 939 165 376	13 898 346 555	55,48	571 653 528	998 710 403	74,71
HONG KONG	1 832 989 628	1 721 360 090	-6,09	134 402 632	138 885 999	3,34
INDIA	10 770 795 426	13 030 227 719	20,98	588 286 746	725 000 773	23,24
ITALY	814 040 000	593 802 000	-27,05	93 650 789	63 618 990	-32,07
JAPAN	6 754 682 100	6 386 818 438	-5,45	657 378 834	727 925 952	10,73
JORDAN	0	4 452 760	-	0	801 497	-
KOREA, DEM. PEOPLE'S REP.	65 236 000	0	-100,00	4 239 690	0	-100,00
KOREA, REPUBLIC OF	6 132 868 308	6 470 634 212	5,51	416 444 560	489 330 853	17,50
MALAYSIA	3 323 995 430	2 702 957 468	-18,68	285 259 799	246 242 049	-13,68
NETHERLANDS	2 020 659 604	0	-100,00	163 119 933	0	-100,00
PAKISTAN	116 499 000	184 829 000	58,65	9 120 999	18 046 099	97,85
PHILIPPINES	1 702 267 524	1 735 093 616	1,93	133 361 906	149 705 323	12,25
REP. OF MACEDONIA	38 500 000	0	-100,00	2 238 775	0	-100,00
SPAIN	473 002 000	1 050 981 000	122,19	28 826 319	68 035 877	136,02
SRI LANKA	69 382 000	292 062 000	320,95	6 601 881	26 942 074	308,10
SWITZERLAND	41 400 000	0	-100,00	1 894 050	0	-100,00
TAIWAN	3 794 446 738	4 288 394 640	13,02	313 398 920	396 042 779	26,37
THAILAND	2 585 945 606	2 233 675 407	-13,62	158 087 092	159 654 176	0,99
UKRAINE	0	81 430 000	-	0	13 435 950	-
UNITED STATES	104 553 681	0	-100,00	8 232 178	0	-100,00
VIET NAM	70 003 000	188 606 714	169,43	6 134 365	18 044 076	194,15
GRANIT	745 168 191	1 001 516 781	34,40	5 126 706	7 736 569	50,91

TABEL 5. PERKEMBANGAN EKSPOR INDONESIA MENURUT KOMODITI DAN NEGARA TUJUAN

JENIS BARANG	BERAT BERSIH (KG)		PERUB	NILAI FOB (US \$)		PERUB
	JAN-FEB 2011	JAN-FEB 2012	%	JAN-FEB 2011	JAN-FEB 2012	%
(1)	(2)	(3)	(4)	(5)	(6)	(7)
FRANCE	3 291	0	-100,00	270	0	-100,00
MALAYSIA	28 000	0	-100,00	2 564	0	-100,00
SINGAPORE	745 089 231	1 001 516 781	34,42	5 120 596	7 736 569	51,09
TAIWAN	47 669	0	-100,00	3 276	0	-100,00
PASIR ALAM	1 500	0	-100,00	376	0	-100,00
JAPAN	1 500	0	-100,00	376	0	-100,00
HASIL TAMBANG LAIN	2 666 064 801	3 323 424 256	24,66	73 004 253	91 869 978	25,84
AUSTRALIA	525 190	15	-100,00	81 538	33	-99,96
BANGLADESH	115 233	9 022 000	7 729,35	7 334	180 120	2 355,96
BELGIUM	27 000	250	-99,07	1 890	128	-93,23
BRITISH INDIAN OCEAN TERRITOF	0	7 231 000	-	0	182 277	-
CAMBODIA	414 498	293 400	-29,22	31 300	20 405	-34,81
CHINA	1 930 749 908	2 898 762 899	50,14	61 529 820	85 908 734	39,62
EAST TIMOR	0	16 520	-	0	1 312	-
FRANCE	17 712	0	-100,00	1 453	0	-100,00
HONG KONG	496 800	0	-100,00	39 960	0	-100,00
INDIA	16 611 139	2 217 047	-86,65	481 049	364 738	-24,18
IRAN (ISLAMIC REPUBLIC OF)	0	130 000	-	0	60 020	-
ITALY	0	4 000	-	0	4 600	-
JAPAN	15 321 483	2 568 765	-83,23	2 969 608	577 808	-80,54
KOREA, REPUBLIC OF	1 882 175	2 398 894	27,45	252 534	535 743	112,15
MALAYSIA	19 155 605	1 400 422	-92,69	567 914	149 294	-73,71
MALDIVES	19 998	0	-100,00	1 245	0	-100,00
PHILIPPINES	80 000	106 220	32,78	8 740	15 652	79,08
SAUDI ARABIA	0	120 000	-	0	22 800	-
SINGAPORE	663 340 484	392 699 267	-40,80	5 773 864	2 930 506	-49,25
TAIWAN	3 620 165	4 664 774	28,86	511 833	725 623	41,77
THAILAND	540 269	1 246 223	130,67	50 658	138 346	173,10
TIMOR LESTE	635 240	0	-100,00	433 959	0	-100,00
UNITED ARAB EMIRATES	12 000 004	151 800	-98,74	168 005	12 994	-92,27
UNITED KINGDOM	0	36 000	-	0	4 392	-
UNITED STATES	189 987	0	-100,00	57 901	0	-100,00
VIET NAM	321 911	354 760	10,20	33 648	34 453	2,39
BARANG-BARANG SENI	226 509	218 317	-3,62	1 501 423	1 743 466	16,12
ANGOLA	1 208	0	-100,00	2 900	0	-100,00
ARGENTINA	869	0	-100,00	1 720	0	-100,00
AUSTRALIA	17 643	56 700	221,37	45 799	90 276	97,11
AUSTRIA	10	250	2 400,00	19	1 296	6 721,05
BAHAMAS	1	0	-100,00	3	0	-100,00
BAHRAIN	134	0	-100,00	48	0	-100,00
BELGIUM	10 584	2 155	-79,64	44 577	14 456	-67,57
BRAZIL	662	3 776	470,39	470	4 420	840,43
BRUNEI DARUSSALAM	35	0	-100,00	30	0	-100,00
CAMBODIA	0	65	-	0	159	-
CANADA	3 098	1 144	-63,07	8 442	6 048	-28,36
CHILE	110	462	320,00	699	849	21,46
CHINA	21 907	1 867	-91,48	5 686	9 629	69,35
COLOMBIA	656	0	-100,00	5 123	0	-100,00
COSTA RICA	75	0	-100,00	2 191	0	-100,00
COTE D'IVOIRE	103	0	-100	156	0	-100
CYPRUS	0	5 886	-	0	3 463	-
CZECH REPUBLIC	0	365	-	0	2 489	-
DENMARK	163	5 460	3 249,69	1 085	690	-36,41
EAST TIMOR	0	1 951	-	0	3 718	-
ESTONIA	100	0	-100,00	272	0	-100,00
FRANCE	19 018	10 419	-45,22	126 758	67 280	-46,92
FRENCH POLYNESIA	217	263	21,20	879	1 792	103,87
GABON	1 274	0	-100,00	2 467	0	-100,00
GERMANY, FED. REP. OF	2 007	4 876	142,95	6 055	15 797	160,89
GREECE	607	138	-77,27	2 235	72	-96,78
GUADELOUPE	0	272	-	0	349	-
GUAM	2 456	0	-100,00	2 862	0	-100,00
GUYANA	0	160	-	0	210	-
HONG KONG	497	1 409	183,50	7 161	8 355	16,67
HUNGARY	202	0	-100,00	805	0	-100,00
INDIA	8 176	2 901	-64,52	14 658	4 733	-67,71
IRAN (ISLAMIC REPUBLIC OF)	0	12 752	-	0	98 131	-
ISRAEL	990	0	-100,00	1 211	0	-100,00
ITALY	16 777	5 656	-66,29	37 999	18 513	-51,28
JAPAN	7 918	5 862	-25,97	34 810	57 134	64,13
KOREA, REPUBLIC OF	0	102	-	0	508	-
KUWAIT	623	0	-100,00	1 038	0	-100,00
LAO PEOPLE'S DEMOCRATIC REP	0	80	-	0	500	-
LEBANON	0	180	-	0	2 344	-

TABEL 5. PERKEMBANGAN EKSPOR INDONESIA MENURUT KOMODITI DAN NEGARA TUJUAN

JENIS BARANG	BERAT BERSIH (KG)		PERUB	NILAI FOB (US \$)		PERUB
	JAN-FEB 2011	JAN-FEB 2012	%	JAN-FEB 2011	JAN-FEB 2012	%
(1)	(2)	(3)	(4)	(5)	(6)	(7)
MADAGASCAR	935	0	-100,00	346	0	-100,00
MALAYSIA	7 858	1 262	-83,94	8 025	4 722	-41,16
MALDIVES	0	5	-	0	100	-
MARTINIQUE	4	0	-100,00	50	0	-100,00
MAURITIUS	470	1 300	176,60	1 707	7 796	356,71
MEXICO	540	400	-25,93	2 158	1 200	-44,39
MOROCCO	0	200	-	0	633	-
MOZAMBIQUE	207	0	-100,00	236	0	-100,00
NEPAL	7	0	-100,00	15	0	-100,00
NETHERLANDS	21 320	32 322	51,60	212 823	125 980	-40,81
NETHERLANDS ANTILLES	1 019	0	-100,00	620	0	-100,00
NEW CALEDONIA	382	51	-86,65	1 400	19	-98,64
NEW ZEALAND	241	555	130,29	1 231	3 967	222,26
NIGERIA	14	0	-100,00	800	0	-100,00
NORWAY	377	5 886	1 461,27	2 011	3 463	72,20
PANAMA	44	0	-100,00	102	0	-100,00
PERU	835	0	-100,00	2 785	0	-100,00
PHILIPPINES	336	547	62,80	108	654	505,56
PORTUGAL	90	278	208,89	197	1 366	593,40
QATAR	24	0	-100,00	100	0	-100,00
REUNION	1 014	111	-89,05	1 273	1 470	15,48
ROMANIA	80	0	-100,00	97	0	-100,00
RUSSIA FEDERATION	24	657	2 637,50	99	9 583	9 579,80
SAUDI ARABIA	561	0	-100,00	746	0	-100,00
SEYCHELLES	386	0	-100,00	990	0	-100,00
SINGAPORE	21 524	7 950	-63,06	623 037	1 029 501	65,24
SLOVAKIA	0	650	-	0	494	-
SLOVENIA	148	437	195,27	71	467	557,75
SOLOMON ISLANDS	0	15	-	0	178	-
SOUTH AFRICA	2 545	677	-73,40	2 676	1 418	-47,01
SPAIN	14 437	3 095	-78,56	67 821	25 852	-61,88
SURINAME	35	0	-100,00	1 261	0	-100,00
SWEDEN	12	10	-16,67	56	13	-76,79
SWITZERLAND	267	133	-50,19	2 316	401	-82,69
TAIWAN	225	948	321,33	506	1 219	140,91
TANZANIA, UNITED REP. OF	230	0	-100,00	754	0	-100,00
THAILAND	1 807	1 450	-19,76	3 263	440	-86,52
TIMOR LESTE	1 191	0	-100,00	685	0	-100,00
TURKEY	10 537	13 351	26,71	19 929	23 217	16,50
UNITED ARAB EMIRATES	3 082	6 285	103,93	6 000	15 469	157,82
UNITED KINGDOM	2 588	229	-91,15	20 103	1 819	-90,95
UNITED STATES	12 520	14 152	13,04	156 063	67 853	-56,52
VANUATU	199	1	-99,50	720	80	-88,89
VIET NAM	0	19	-	0	55	-
VIRGIN ISLANDS (BRITISH)	0	130	-	0	334	-
WALLIS AND FUTUNA ISLANDS	0	20	-	0	122	-
ZAMBIA	274	0	-100,00	85	0	-100,00
ZIMBABWE	0	40	-	0	370	-
LAINNYA	300	2 405	701,67	450	15 405	3 323,33
GERMANY, FED. REP. OF	0	100	-	0	1 800	-
HONG KONG	0	1 870	-	0	3 905	-
MYANMAR	300	0	-100,00	450	0	-100,00
TURKEY	0	235	-	0	9 400	-
UNITED STATES	0	200	-	0	300	-
TOTAL EKSPOR	82 754 430 693	92 920 394 843	12,28	29 021 527 627	31 265 512 550	7,73

DATA

MENCERDASKAN BANGSA



BADAN PUSAT STATISTIK

Jl. dr. Sutomo No. 6-8 Jakarta 10710

Telp : (021) 3841195, 3842508, 3810291-4, Fax : (021) 3857046

Homepage : <http://www.bps.go.id> E-mail : bpsdq@bps.go.id

ISSN 0216-5775



9 770216 577009