



Katalog BPS : 7204001


**STATISTIK KEUANGAN  
BADAN USAHA MILIK NEGARA  
&  
BADAN USAHA MILIK DAERAH  
2011**



**BADAN PUSAT STATISTIK**



**STATISTIK KEUANGAN  
BADAN USAHA MILIK NEGARA  
&  
BADAN USAHA MILIK DAERAH  
2011**



<http://www.sbps.go.id>

# **Statistik Keuangan Badan Usaha Milik Negara & Badan Usaha Milik Daerah**

**2011**

**No. ISSN/ISSN: 1978-9092**

**No. Publikasi/Publication Number: 06310.1207**

**Katalog BPS/BPS Catalogue: 7204001**

**Ukuran Buku/Book Size: 21 cm x 28 cm**

**Jumlah Halaman/Number of pages: x + 165 halaman/pages**

**Naskah/Manuscript:**

**Subdirektorat Statistik Keuangan**

*Subdirectorate of Financial Statistics*

**Gambar Kulit/Cover Design:**

**Subdirektorat Publikasi Statistik**

*Subdirectorate of Statistical Publication and Compilation*

**Diterbitkan oleh/Published by:**

**Badan Pusat Statistik, Jakarta-Indonesia**

*BPS - Statistics Indonesia*

**Dicetak oleh/Printed by:**

**Boleh dikutip dengan menyebut sumbernya**

*May be cited with reference to the source*

**STATISTIK KEUANGAN  
BADAN USAHA MILIK NEGARA  
DAN  
BADAN USAHA MILIK DAERAH  
2011**

Anggota Tim Penyusun :

Koordinator : Sentot Bangun Widoyono, M.A.

Editor : Mila Hertinmalyana, M.Comm  
Noveldy Syam, S.Si

Penulis : Iwan Fathi Fauzan, S.ST  
Maskurdin, S.ST  
Ahmad Saifullah, S.ST

Pengolah Data : Sri Muryantini  
Suhartati



## KATA PENGANTAR

Publikasi Statistik Keuangan Badan Usaha Milik Negara (BUMN) dan Badan Usaha Milik Daerah (BUMD) merupakan publikasi tahunan Badan Pusat Statistik sebagai kelanjutan dari publikasi sejenis yang diterbitkan sebelumnya.

Data yang disajikan dalam publikasi ini merupakan hasil pengolahan laporan keuangan BUMN/BUMD tahun buku 2011 yang dikumpulkan melalui sensus BUMN/BUMD 2011 yang berisi: aktiva perusahaan, kewajiban, modal, pendapatan usaha, biaya-biaya yang dikeluarkan, dan laba bersih perusahaan, serta beberapa rasio keuangan perusahaan.

Semoga publikasi ini dapat memenuhi kebutuhan para pengguna data, baik untuk keperluan perencanaan dan analisis, maupun untuk evaluasi perkembangan perekonomian secara umum.

Saran konstruktif dari berbagai pihak sangat diharapkan guna penyempurnaan dan pengembangan publikasi sejenis di masa mendatang.

Jakarta, September 2012  
Kepala Badan Pusat Statistik  
Republik Indonesia,



SURYAMIN





## DAFTAR ISI

KATA PENGANTAR.....	iii
DAFTAR ISI .....	v
DAFTAR TABEL.....	vi
LAMPIRAN .....	ix
I. PENDAHULUAN .....	1
1. Latar Belakang .....	1
1.1 Badan Usaha Milik Negara dan Badan Usaha Milik Daerah.....	1
2.1 Fungsi dan Peranan BUMN dan BUMD .....	2
2. Ruang Lingkup .....	2
II. KONSEP DAN DEFINISI.....	3
1. Batasan Survei .....	3
2. Pengumpulan Data .....	3
3. Pengolahan .....	3
4. Definisi .....	4
III. ULASAN RINGKAS .....	9
1. Badan Usaha Milik Negara (BUMN) .....	10
1.1 Perkembangan Badan Usaha Milik Negara (BUMN).....	10
1.2 Total Aset, Ekuitas, dan Laba BUMN menurut Lapangan Usaha .....	11
1.3 Persentase Jenis Aktiva terhadap Total Aktiva BUMN.....	12
1.4 Analisis Rasio Keuangan (ROE dan ROA) BUMN .....	13
2. Badan Usaha Milik Daerah (BUMD) .....	17
2.1 Perkembangan Badan Usaha Milik Daerah (BUMD).....	17
2.2 Total Aset, Ekuitas, dan Laba BUMD menurut Lapangan Usaha .....	18
2.3 Persentase Jenis Aktiva terhadap Total Aktiva BUMD.....	19
2.4 Persentase Jenis Aktiva terhadap Total Pasiva BUMD.....	21

## DAFTAR TABEL

Tabel 1.	Jumlah BUMN menurut Jenisnya Tahun 2007-2011.....	27
Tabel 2.	Jumlah Aktiva BUMN menurut Lapangan Usaha Tahun 2009.....	28
Tabel 3.	Jumlah Aktiva BUMN menurut Lapangan Usaha Tahun 2010.....	29
Tabel 4.	Jumlah Aktiva BUMN menurut Lapangan Usaha Tahun 2011.....	30
Tabel 5.	Jumlah Kewajiban dan Modal BUMN menurut Lapangan Usaha Tahun 2009.....	31
Tabel 6.	Jumlah Kewajiban dan Modal BUMN menurut Lapangan Usaha Tahun 2010.....	32
Tabel 7.	Jumlah Kewajiban dan Modal BUMN menurut Lapangan Usaha Tahun 2011.....	33
Tabel 8.	Laba Sebelum Pajak dan Laba Bersih BUMN menurut Lapangan Usaha Tahun 2009.....	34
Tabel 9.	Laba Sebelum Pajak dan Laba Bersih BUMN menurut Lapangan Usaha Tahun 2010.....	36
Tabel 10.	Laba Sebelum Pajak dan Laba Bersih BUMN menurut Lapangan Usaha Tahun 2011.....	38
Tabel 11.	<i>Return on Equity</i> (ROE) dan <i>Return on Asset</i> (ROA) BUMN menurut Lapangan Usaha Tahun 2009-2010.....	40
Tabel 12.	Profit Margin dan Solvabilitas BUMN menurut Lapangan Usaha Tahun 2009-2010.....	41
Tabel 13.	<i>Return on Equity</i> (ROE) dan <i>Return on Asset</i> (ROA) BUMN menurut Lapangan Usaha Tahun 2010-2011.....	42
Tabel 14.	Profit Margin dan Solvabilitas BUMN menurut Lapangan Usaha Tahun 2010-2011.....	43
Tabel 15.	Jumlah Perusahaan BUMD menurut Provinsi Tahun 2008-2011 .....	47
Tabel 16.	Jumlah Perusahaan BUMD menurut Lapangan Usaha Tahun 2008-2011 ..	48
Tabel 17.	Jumlah Tenaga Kerja BUMD menurut Provinsi Tahun 2008-2011 .....	49
Tabel 18.	Jumlah Tenaga Kerja BUMD menurut Lapangan Usaha Tahun 2008-2011	50
Tabel 19.	Jumlah Perusahaan BUMD menurut Provinsi dan Kepemilikan Saham Terbesar Tahun 2011.....	51
Tabel 20.	Jumlah Perusahaan BUMD menurut Lapangan Usaha dan Kepemilikan Saham Terbesar Tahun 2011.....	52
Tabel 21.	Jumlah Perusahaan BUMD yang Memperoleh Laba menurut Lapangan Usaha Tahun 2008-2011.....	53

Tabel 22.	Jumlah Perusahaan BUMD yang Mengalami Kerugian menurut Lapangan Usaha Tahun 2008-2011 .....	54
Tabel 23.	Jumlah Aktiva dan Pasiva BUMD Tahun 2008-2011.....	55
Tabel 24.	Jumlah Aktiva BUMD menurut Provinsi Tahun 2008-2011 .....	56
Tabel 25.	Jumlah Aktiva BUMD menurut Lapangan Usaha Tahun 2008-2011 .....	57
Tabel 26.	Jumlah Aktiva BUMD menurut Jenis Aktiva dan Provinsi Tahun 2008.....	58
Tabel 27.	Jumlah Aktiva BUMD menurut Jenis Aktiva dan Lapangan Usaha Tahun 2008.....	59
Tabel 28.	Jumlah Aktiva BUMD menurut Jenis Aktiva dan Provinsi Tahun 2009.....	60
Tabel 29.	Jumlah Aktiva BUMD menurut Jenis Aktiva dan Lapangan Usaha Tahun 2009.....	61
Tabel 30.	Jumlah Aktiva BUMD menurut Jenis Aktiva dan Provinsi Tahun 2010.....	62
Tabel 31.	Jumlah Aktiva BUMD menurut Jenis Aktiva dan Lapangan Usaha Tahun 2010.....	63
Tabel 32.	Jumlah Aktiva BUMD menurut Jenis Aktiva dan Provinsi Tahun 2011.....	64
Tabel 33.	Jumlah Aktiva BUMD menurut Jenis Aktiva dan Lapangan Usaha Tahun 2011.....	65
Tabel 34.	Jumlah Pasiva BUMD menurut Provinsi Tahun 2008 .....	66
Tabel 35.	Jumlah Pasiva BUMD menurut Lapangan Usaha Tahun 2008.....	67
Tabel 36.	Jumlah Pasiva BUMD menurut Provinsi Tahun 2009 .....	68
Tabel 37.	Jumlah Pasiva BUMD menurut Lapangan Usaha Tahun 2009.....	69
Tabel 38.	Jumlah Pasiva BUMD menurut Provinsi Tahun 2010 .....	70
Tabel 39.	Jumlah Pasiva BUMD menurut Lapangan Usaha Tahun 2010.....	71
Tabel 40.	Jumlah Pasiva BUMD menurut Provinsi Tahun 2011 .....	72
Tabel 41.	Jumlah Pasiva BUMD menurut Lapangan Usaha Tahun 2011.....	73
Tabel 42.	Pendapatan, Biaya, dan Laba BUMD menurut Provinsi Tahun 2008 .....	74
Tabel 43.	Pendapatan, Biaya, dan Laba BUMD menurut Provinsi Tahun 2009 .....	75
Tabel 44.	Pendapatan, Biaya, dan Laba BUMD menurut Provinsi Tahun 2010 .....	76
Tabel 45.	Pendapatan, Biaya, dan Laba BUMD menurut Provinsi Tahun 2011 .....	77
Tabel 46.	Laba Sebelum Pajak dan Laba Bersih BUMD menurut Lapangan Usaha Tahun 2008.....	78
Tabel 47.	Laba Sebelum Pajak dan Laba Bersih BUMD menurut Lapangan Usaha Tahun 2009.....	80
Tabel 48.	Laba Sebelum Pajak dan Laba Bersih BUMD menurut Lapangan Usaha Tahun 2010.....	82

Tabel 49.	Laba Sebelum Pajak dan Laba Bersih BUMD menurut Lapangan Usaha Tahun 2011.....	84
Tabel 50.	Pendapatan, Biaya dan Laba BUMD Tahun 2008 – 2011 .....	86
Tabel 51.	<i>Return on Equity</i> (ROE) BUMD menurut Lapangan Usaha Tahun 2008-2011.....	87
Tabel 52.	<i>Return on Asset</i> (ROA) BUMD menurut Lapangan Usaha Tahun 2008-2011.....	88
Tabel 53.	<i>Current Ratio</i> BUMD menurut Lapangan Usaha Tahun 2008-2011 .....	89
Tabel 54.	Solvabilitas BUMD menurut Lapangan Usaha Tahun 2008-2011.....	90
Tabel 55.	<i>Debt to Equity Ratio</i> (DER) BUMD menurut Lapangan Usaha Tahun 2008-2011.....	91

<http://www.bps.go.id>

## LAMPIRAN

DIREKTORI BUMN TAHUN 2011 .....	95
DIREKTORI BUMD NANGGROE ACEH DARUSSALAM TAHUN 2011 .....	125
DIREKTORI BUMD SUMATERA UTARA TAHUN 2011 .....	126
DIREKTORI BUMD SUMATERA BARAT TAHUN 2011 .....	127
DIREKTORI BUMD RIAU TAHUN 2011 .....	128
DIREKTORI BUMD JAMBI TAHUN 2011 .....	129
DIREKTORI BUMD SUMATERA SELATAN TAHUN 2011 .....	130
DIREKTORI BUMD BENGKULU TAHUN 2011 .....	131
DIREKTORI BUMD LAMPUNG TAHUN 2011 .....	132
DIREKTORI BUMD BANGKA BELITUNG TAHUN 2011 .....	133
DIREKTORI BUMD KEPULAUAN RIAU TAHUN 2011 .....	134
DIREKTORI BUMD DKI JAKARTA TAHUN 2011 .....	135
DIREKTORI BUMD JAWA BARAT TAHUN 2011 .....	136
DIREKTORI BUMD JAWA TENGAH TAHUN 2011 .....	139
DIREKTORI BUMD DI YOGYAKARTA TAHUN 2011.....	144
DIREKTORI BUMD JAWA TIMUR TAHUN 2011.....	145
DIREKTORI BUMD BANTEN TAHUN 2011.....	148
DIREKTORI BUMD BALI TAHUN 2011 .....	149
DIREKTORI BUMD NUSA TENGGARA BARAT TAHUN 2011.....	150
DIREKTORI BUMD NUSA TENGGARA TIMUR TAHUN 2011.....	151
DIREKTORI BUMD KALIMANTAN BARAT TAHUN 2011 .....	152
DIREKTORI BUMD KALIMANTAN TENGAH TAHUN 2011 .....	153
DIREKTORI BUMD KALIMANTAN SELATAN TAHUN 2011 .....	154
DIREKTORI BUMD KALIMANTAN TIMUR TAHUN 2011.....	155
DIREKTORI BUMD SULAWESI UTARA TAHUN 2011 .....	156
DIREKTORI BUMD SULAWESI TENGAH TAHUN 2011.....	157
DIREKTORI BUMD SULAWESI SELATAN TAHUN 2011.....	158
DIREKTORI BUMD SULAWESI TENGGARA TAHUN 2011 .....	159
DIREKTORI BUMD GORONTALO TAHUN 2011 .....	160
DIREKTORI BUMD SULAWESI BARAT TAHUN 2011.....	161

DIREKTORI BUMD MALUKU TAHUN 2011.....	162
DIREKTORI BUMD MALUKU UTARA TAHUN 2011 .....	163
DIREKTORI BUMD PAPUA BARAT TAHUN 2011 .....	164
DIREKTORI BUMD PAPUA TAHUN 2011 .....	165

<http://www.bps.go.id>

# I. PENDAHULUAN

## 1. Latar Belakang

### 1.1 Badan Usaha Milik Negara dan Badan Usaha Milik Daerah

Badan Usaha Milik Negara (BUMN) adalah badan usaha yang sebagian atau seluruh kepemilikan sahamnya dimiliki oleh Pemerintah Republik Indonesia. BUMN dapat pula berupa perusahaan nirlaba yang bertujuan untuk menyediakan barang dan jasa bagi masyarakat. Sejak tahun 2001 seluruh BUMN dikoordinasikan pengelolannya oleh Kementerian BUMN yang dipimpin oleh seorang Menteri Negara BUMN.

Pemerintah telah melakukan perubahan mendasar pada beberapa BUMN di Indonesia. Perubahannya terutama pada kepemilikan saham, yaitu dengan membuat BUMN tersebut menjadi perusahaan terbuka yang sahamnya bisa dimiliki oleh publik.

Badan Usaha Milik Daerah (BUMD) adalah perusahaan milik Pemerintah Daerah yang didirikan dengan Peraturan Daerah berdasarkan Undang-undang No. 5 Tahun 1962, dengan modal seluruhnya atau sebagian merupakan kekayaan daerah yang dipisahkan. Adanya kerjasama antar daerah dalam bidang ekonomi serta saling keterkaitan satu daerah dengan daerah lainnya membuat berbagai alternatif dalam permodalan BUMD.

Sumber modal BUMD diantaranya dapat berasal dari :

- a. Seluruhnya berasal dari kekayaan satu daerah yang dipisahkan, atau
- b. Seluruhnya berasal dari kekayaan beberapa daerah yang dipisahkan, atau
- c. Sebagian terdiri atas kekayaan daerah yang dipisahkan.

## 2.1 Fungsi dan Peranan BUMN dan BUMD

Keberadaan BUMN didasarkan pada beberapa fungsi dan perannya, yaitu :

- a. Memberikan sumbangsih pada perekonomian nasional dan penerimaan kas negara;
- b. Mengejar dan mencari keuntungan;
- c. Pemenuhan hajat hidup orang banyak;
- d. Perintis kegiatan-kegiatan usaha;
- e. Memberikan bantuan dan perlindungan pada usaha kecil.

Dalam menunjang penyelenggaraan pemerintah daerah, BUMD juga mempunyai beberapa fungsi dan peran yaitu :

- a. Melaksanakan kebijakan Pemerintah Daerah di bidang ekonomi dan pembangunan;
- b. Pemupukan dana bagi pembiayaan pembangunan;
- c. Mendorong peran serta masyarakat dalam bidang usaha;
- d. Memenuhi kebutuhan barang dan jasa bagi kepentingan masyarakat;
- e. Menjadi perintis kegiatan yang tidak diminati masyarakat.

## 2. Ruang Lingkup

Survei BUMN dan BUMD mencakup seluruh perusahaan milik negara dan milik daerah yang tersebar di seluruh Provinsi dan Kabupaten/Kota di Indonesia, dimana sebagian atau lebih sahamnya dimiliki oleh negara atau pemerintah daerah. Perusahaan BUMN dan BUMD yang dicakup dalam kegiatan ini meliputi seluruh lapangan usaha. Di beberapa provinsi terdapat BUMD yang bergerak pada lapangan usaha tertentu, seperti perusahaan-perusahaan yang bergerak di lapangan usaha air minum (Perusahaan Daerah Listrik, Gas dan Air) dan lapangan usaha perbankan (Bank Pembangunan Daerah).



## II. KONSEP DAN DEFINISI

### 1. Batasan Survei

Survei BUMN dan BUMD dilakukan terhadap seluruh perusahaan BUMN dan BUMD yang ada di Indonesia. Informasi yang dikumpulkan merupakan gabungan laporan keuangan dari beberapa cabang/unit produksi perusahaan tertentu atau dari perusahaan itu sendiri jika tidak mempunyai cabang/unit produksi lain.

### 2. Pengumpulan Data

Data yang dikumpulkan untuk menyusun publikasi ini sebagian besar bersumber dari laporan keuangan perusahaan yang telah diaudit oleh akuntan. Laporan keuangan terdiri atas neraca akhir tahun dan laporan laba/rugi perusahaan selama satu tahun. Untuk keperluan publikasi ini yang diolah hanyalah neraca dan laporan laba/rugi. Data BUMN dan BUMD yang dikumpulkan mencakup kegiatan yang berasal dari hasil pencacahan di daerah dan dari lembaga pemerintah yang berada di pusat.

### 3. Pengolahan

Pengolahan data BUMN dan BUMD dilakukan melalui dua tahap, yaitu :

- a. Memasukan (*entry*) data laporan keuangan yang terdiri atas neraca dan laporan laba/rugi ke dalam lembar kerja yang memuat semua pos neraca dan laporan laba/rugi dari berbagai lapangan usaha;
- b. Hasil penyalinan data ke lembar kerja selanjutnya diolah menjadi bentuk laporan gabungan menurut lapangan usaha/kelompok kegiatan usaha.

## **4. Definisi**

### **4.1 Perusahaan/Usaha**

Adalah suatu unit usaha yang diselenggarakan/dikelola secara komersial, yaitu yang menghasilkan barang atau jasa dan mempunyai catatan administrasi tersendiri tentang kegiatan usahanya.

### **4.2 Perusahaan Persero (Persero)**

Adalah BUMN yang berbentuk perseroan terbatas (PT) persero dengan minimal 51 persen dari modal atau sahamnya dimiliki oleh pemerintah, yang tujuannya untuk memperoleh keuntungan.

### **4.3 Perusahaan Umum (Perum)**

Adalah perusahaan unit bisnis negara yang seluruh modal dan kepemilikan dikuasai oleh pemerintah dengan tujuan untuk memberikan penyediaan barang dan jasa publik yang baik, demi melayani masyarakat umum serta mengejar keuntungan berdasarkan prinsip pengolahan perusahaan.

### **4.4 Perusahaan Daerah (PD)**

Adalah perusahaan yang saham-sahamnya dimiliki oleh Pemerintah Daerah dan kekayaan perusahaan dipisahkan dari kekayaan daerah, dengan tujuan untuk mencari keuntungan yang nantinya digunakan dalam pembiayaan pembangunan daerah.

### **4.5 Lapangan usaha Pertanian**

Adalah lapangan usaha suatu unit produksi yang melakukan kegiatan untuk menghasilkan produk pertanian, yang sebagian atau seluruh hasilnya ditujukan untuk dijual/ditukar, atau untuk usaha rumah tangga.

### **4.6 Lapangan usaha Pertambangan dan Penggalian**

Adalah lapangan usaha suatu unit produksi yang melakukan kegiatan persiapan dan pengambilan unsur-unsur kimia, mineral, biji-bijian, dan

segala macam batuan termasuk batu-batu mulia yang merupakan endapan alam, baik berupa benda padat, cair, maupun gas untuk tujuan komersial.

#### **4.7 Lapangan usaha Industri Pengolahan**

Adalah lapangan usaha suatu unit produksi yang melakukan kegiatan untuk mengubah barang dasar (bahan mentah) menjadi barang jadi/setengah jadi, dan/atau dari barang yang kurang nilainya menjadi barang yang lebih tinggi nilainya untuk tujuan komersial. Termasuk dalam lapangan usaha ini adalah unit produksi yang melakukan kegiatan jasa industri pengolahan.

#### **4.8 Lapangan usaha Listrik, Gas, dan Air**

Adalah lapangan usaha suatu unit produksi yang melakukan kegiatan pembangkitan tenaga listrik, penyediaan gas dan penjernihan air serta mendistribusikannya kepada rumah tangga, instansi, dan konsumen lainnya dengan tujuan komersial.

#### **4.9 Lapangan usaha Bangunan/Konstruksi**

Adalah lapangan usaha suatu unit produksi yang melakukan kegiatan pembuatan, pemasangan, rehabilitasi, dan pemeliharaan bangunan/konstruksi yang menyatu dengan tempat kedudukannya, baik digunakan sebagai tempat tinggal atau sarana lainnya dengan tujuan komersial.

#### **4.10 Lapangan usaha Perdagangan, Restoran, dan Jasa Akomodasi**

Adalah lapangan usaha suatu unit kegiatan yang melakukan penjualan kembali (tanpa perubahan teknis) barang baru maupun bekas, yang meliputi perdagangan besar dan perdagangan eceran, rumah makan/restoran, dan kegiatan jasa akomodasi untuk tujuan komersial.

#### **4.11 Lapangan usaha Angkutan dan Komunikasi**

Adalah lapangan usaha suatu unit usaha yang melakukan kegiatan mengangkut penumpang dan atau barang/ternak dari suatu tempat ke tempat lain dengan menggunakan kendaraan bermotor atau tidak

bermotor, baik melalui darat, air, maupun udara. Termasuk di dalamnya usaha/kegiatan penyimpanan sementara barang-barang milik orang lain sebelum barang tersebut dikirim ke tujuan akhir. Termasuk ke dalam lapangan usaha ini adalah kegiatan transformasi informasi dari seseorang ke orang lain dengan menggunakan bahasa, suara, gambar, kode, atau tanda-tanda komunikasi lainnya dengan tujuan komersial.

#### **4.12 Lapangan usaha Lembaga Keuangan, Sewa Bangunan, dan Jasa Perusahaan Lainnya**

Adalah lapangan usaha suatu unit kegiatan usaha yang menghimpun dana dari masyarakat dalam bentuk simpanan, dan menyalurkannya kepada masyarakat, serta melakukan kegiatan pembiayaan dalam bentuk dana, transaksi, surat berharga, menanggung risiko atas terjadinya kerugian finansial terhadap suatu barang atau jiwa manusia, transaksi jual beli valuta asing, simpan pinjam, dan pelayanan jasa perusahaan dengan tujuan komersial.

#### **4.13 Lapangan usaha Jasa**

Adalah lapangan usaha suatu unit kegiatan yang memberikan pelayanan jasa pendidikan, kesehatan, hiburan, dan jasa sosial lainnya kepada perorangan atau masyarakat.

#### **4.14 Laporan Keuangan**

Adalah suatu alat untuk menyampaikan informasi keuangan kepada pihak-pihak yang memerlukannya. Laporan keuangan suatu perusahaan biasanya terdiri atas tiga jenis laporan yaitu Neraca, Laporan Laba/Rugi, dan Laporan Perubahan Modal.

#### **4.15 Aktiva**

Adalah harta perusahaan baik berwujud maupun tidak berwujud yang mempunyai nilai uang, dan memberikan manfaat bagi pemiliknya di masa

mendatang. Secara umum dapat dikatakan bahwa aktiva adalah kekayaan (sumber dana) yang dimiliki perusahaan dan mempunyai nilai uang.

#### **4.16 Hutang**

Adalah kewajiban perusahaan atau klaim kreditur atas aktiva (kekayaan) yang dimiliki perusahaan.

#### **4.17 Modal**

Adalah sumber dana perusahaan yang berasal dari pemilik perusahaan.

#### **4.18 Pendapatan Usaha**

Merupakan pendapatan perusahaan yang diperoleh dari hasil kegiatan perusahaan dalam usahanya untuk memproduksi barang/jasa. Pendapatan usaha dibagi menjadi dua bagian, yaitu pendapatan usaha utama dan pendapatan usaha lainnya.

#### **4.19 Biaya**

Adalah seluruh beban-beban yang timbul atau pengeluaran-pengeluaran yang dilakukan oleh perusahaan dalam usahanya untuk memperoleh pendapatan.

#### **4.20 Pendapatan Lainnya (Netto)**

Adalah seluruh pendapatan yang berasal dari kegiatan yang bukan merupakan kegiatan utama perusahaan dikurangi dengan beban lainnya. Beban lainnya adalah seluruh beban yang berasal dari kegiatan yang bukan merupakan kegiatan utama perusahaan.

#### **4.21 Laba / Rugi**

Adalah selisih pendapatan dengan biaya selama periode tertentu dalam arti laba dapat diperoleh bila perusahaan menjalankan aktivitasnya yang berupa penjualan jasa, pemrosesan bahan baku, yang akhirnya akan dijual kembali kepada masyarakat untuk memperoleh pendapatan. Perusahaan akan

memperoleh laba bila selisih pendapatan dan biaya bernilai positif. Sebaliknya perusahaan akan mengalami rugi bila selisih pendapatan dan biaya bernilai negatif.

#### **4.22 Rasio-Rasio Keuangan**

**a. *Return On Equity (ROE)***

Perbandingan antara laba bersih dengan modal, dalam persen.

**b. *Return On Asset (ROA)***

Perbandingan antara laba bersih dengan aktiva, dalam persen.

**c. *Current Ratio***

Perbandingan antara aktiva lancar dengan hutang jangka pendek, dalam persen.

**d. *Solvabilitas / Total Debt to Total Assets***

Perbandingan antara hutang dengan aktiva, dalam persen.

**e. *Total Debt to Equity Ratio (DER)***

Perbandingan antara hutang dengan modal, dalam persen.

**f. *Profit Margin***

Perbandingan antara laba bersih dengan pendapatan usaha, dalam persen.

### III. ULASAN RINGKAS

Pembangunan ekonomi makro nasional selama ini telah menunjukkan hasil positif. Tingkat pendapatan riil masyarakat secara rata-rata per kapita mengalami peningkatan. Namun, pembangunan belum diikuti pemerataan, baik dalam bentuk pemerataan antar penduduk maupun pemerataan ekonomi/pendapatan antar daerah.

Pembangunan ekonomi daerah dirasakan menjadi sangat penting dalam rangka memperkecil kesenjangan ekonomi/pendapatan antar daerah/provinsi tersebut. Dewasa ini pemerintah pusat telah memberikan kejelasan arah yang ingin dicapai dan memberikan keleluasaan bagi daerah dalam menggali semaksimal mungkin potensi yang dimilikinya untuk dapat membiayai kebutuhan pengeluaran pemerintah daerah.

Salah satu sasaran pembangunan jangka panjang adalah bagaimana pembangunan tersebut dilaksanakan dengan mengupayakan kemandirian (bertumpu kepada kekuatan sendiri). Salah satunya adalah mengembangkan peluang sumber pendapatan asli daerah dengan melakukan pembinaan terhadap Badan Usaha Milik Negara (BUMN) dan Badan Usaha Milik Daerah (BUMD). BUMN dan BUMD sebagai salah satu pelaku ekonomi di pusat dan daerah harus mampu menciptakan nilai tambah berupa perolehan keuntungan/laba. Hal ini perlu dilakukan, karena sebagian hasil keuntungan yang diperoleh BUMN dan BUMD merupakan salah satu komponen Pendapatan Negara dan Pendapatan Asli Daerah (PAD), yang tentunya akan mempengaruhi besarnya penerimaan negara dan penerimaan suatu daerah. Untuk mendukung keberhasilan program pembinaan BUMN dan BUMD ini, produktivitas dan efisiensi BUMN dan BUMD harus senantiasa ditingkatkan.

Suatu perencanaan pembangunan, tidak bisa lepas dari ketersediaan data. Maka dalam rangka memenuhi kebutuhan data, BPS melakukan survei terhadap semua Badan Usaha Milik Negara dan Badan Usaha Milik Daerah yang terdapat di seluruh Indonesia.

## 1. Badan Usaha Milik Negara (BUMN)

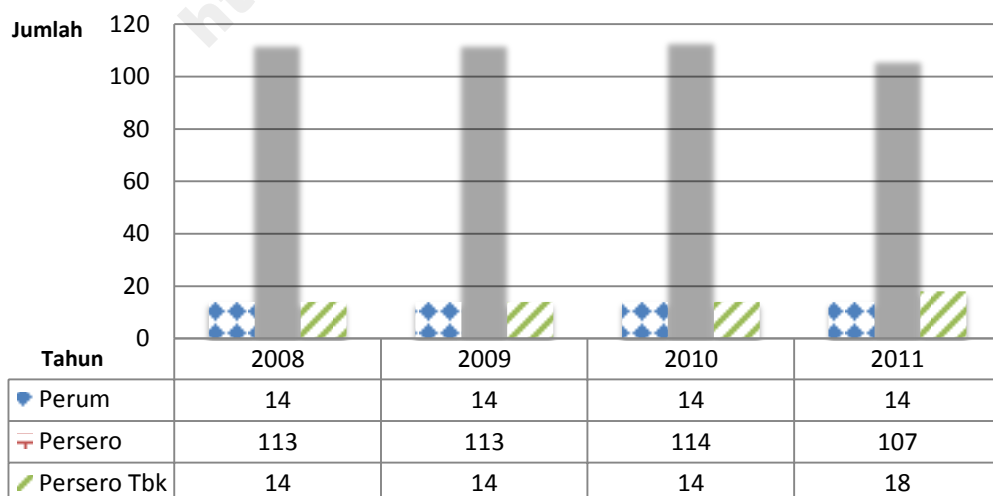
### 1.1 Perkembangan Badan Usaha Milik Negara (BUMN)

Selama ini Badan Usaha Milik Negara memiliki empat bentuk perusahaan, yaitu Perusahaan Jawatan (Perjan), Perusahaan Umum (Perum), Perusahaan Terbatas Perseroan (PT. Persero) dan Perusahaan Terbatas Perseroan Terbuka (PT. Persero Tbk.). Dalam perkembangannya, seluruh Perjan telah bergeser ke arah Perum karena selalu merugi.

Sampai dengan tahun 2011, jumlah BUMN berbentuk Perum berjumlah 14 perusahaan. Pada tahun 2011, terjadi pengurangan sebesar 7 perusahaan PT (Persero) dibandingkan tahun sebelumnya. Hal ini terjadi karena adanya perubahan 4 perusahaan menjadi PT (Persero) Tbk, dan adanya likuidasi perusahaan dan akuisisi BUMN lain menjadi anak perusahaannya sebanyak 3 perusahaan.

Sehingga pada tahun 2011, perusahaan BUMN berjumlah 139 perusahaan yang terdiri atas 14 Perum, 107 PT. (Persero), dan 18 PT. (Persero) Tbk.

Grafik 1.1 Jumlah BUMN menurut Jenisnya Tahun 2008 - 2011





## 1.2 Total Aset, Ekuitas, dan Laba BUMN menurut Lapangan Usaha

Badan Usaha Milik Negara dikelompokkan ke dalam sembilan lapangan usaha. Pada tahun 2011 ini, aset, modal (ekuitas), dan laba bersih terbesarnya dicatat oleh BUMN lembaga keuangan, sewa bangunan, dan jasa perusahaan. Total ekuitas lapangan usaha ini, tercatat sekitar 200,6 triliun rupiah, dan menghasilkan laba sekitar 43,8 triliun rupiah. Total asetnya mencapai 1.728,2 triliun rupiah, hampir 9 kali dibandingkan ekuitasnya. Dengan demikian, lapangan usaha ini menjadi lapangan usaha yang kompetitif karena dapat menciptakan laba bersih yang besar dengan tidak memerlukan modal yang besar. Dengan modal sebesar 200,6 triliun rupiah, BUMN lembaga keuangan, sewa bangunan dan jasa perusahaan ini menghasilkan laba bersih 21,83 persen terhadap modal, dan merupakan yang terbesar diantara lapangan usaha lainnya.

Tabel 1.2 Total Aset, Ekuitas dan Laba BUMN menurut Lapangan Usaha Tahun 2011 (juta rupiah)

No.	Lapangan Usaha	Total Aset	Ekuitas	Laba bersih
(1)	(2)	(3)	(4)	(5)
1	Pertanian	53 648 835	21 461 461	4 173 090
2	Pertambangan dan Penggalan	345 294 723	141 880 475	26 446 366
3	Industri Pengolahan	113 497 811	50 711 570	8 336 862
4	Listrik, Gas dan Air	457 495 309	172 533 879	13 311 836
5	Bangunan dan Konstruksi	30 517 008	6 298 908	1 038 698
6	Perdagangan, Restoran dan Hotel	3 925 773	993 460	117 303
7	Angkutan dan Komunikasi	226 569 334	125 981 395	22 958 497
8	Lembaga Keuangan, Sewa Bangunan dan Jasa Perusahaan	1 728 181 592	200 581 766	43 776 971
9	Jasa-Jasa	87 275	50 328	- 8 857
<b>Jumlah</b>		<b>2 959 217 660</b>	<b>720 493 242</b>	<b>120 150 766</b>

### 1.3 Persentase Jenis Aktiva terhadap Total Aktiva BUMN

Persentase jenis aktiva terhadap total aktiva menggambarkan kontribusi per jenis aktiva terhadap total aktiva. Pada Tabel 1.3 terlihat bahwa total aktiva lancar mempunyai porsi tertinggi yakni 63,36 persen yang berarti bahwa aktiva terbesar digunakan untuk kelancaran operasional perusahaan. Porsi tertinggi kedua adalah aktiva tetap yang umumnya berwujud bangunan kantor maupun mesin-mesin produksi yang mencapai 19,62 persen. Porsi aktiva terendah adalah investasi dan penyertaan modal yang hanya mencapai 8,27 persen.

Bila ditinjau menurut lapangan usaha, terlihat bahwa lapangan usaha lembaga keuangan, sewa bangunan dan jasa perusahaan menempati urutan pertama dalam penggunaan harta perusahaan untuk aktiva lancar, yaitu mencapai 83,78 persen. Lapangan usaha berikutnya adalah lapangan usaha bangunan dan konstruksi yang mencapai 82,00 persen, diikuti lapangan usaha industri pengolahan sebesar 56,89 persen, serta lapangan usaha perdagangan, hotel dan restoran sebesar 53,47 persen.

Harta perusahaan pada beberapa lapangan usaha tersebut diatas sebagian besar digunakan untuk operasional usaha, sisanya berwujud harta tetap dan sebagian kecil saja untuk investasi. Sedangkan untuk kasus lapangan usaha jasa-jasa serta lapangan usaha listrik, gas, dan air, pemakaian harta terbesar justru pada aktiva tetap, yaitu masing-masing sebesar 80,07 persen dan 60,57 persen. Hal ini sangat mungkin mengingat sebagian besar dana dipakai untuk pembentukan modal misalnya berupa angkutan untuk jasa pariwisata dan jaringan instalasi listrik atau air yang memang diperlukan pada lapangan usaha ini.

Dilihat dari aktiva yang berupa investasi, lapangan usaha lembaga keuangan, sewa bangunan dan jasa perusahaan memiliki persentase terbesar dibandingkan dengan lapangan usaha lainnya yaitu sebesar 13,23 persen.

Persentase terbesar kedua dimiliki oleh lapangan usaha bangunan dan konstruksi, yaitu sebesar 5,32 persen.

Tabel 1.3 Persentase Aktiva BUMN menurut Jenis Aktiva dan Lapangan Usaha Tahun 2011

No.	Lapangan Usaha	Jenis Aktiva				Jumlah
		Aktiva Lancar	Investasi & Penyertaan	Aktiva Tetap	Aktiva Lainnya	
(1)	(2)	(3)	(4)	(5)	(6)	(7)
1	Pertanian	33,97	1,47	58,43	6,13	100
2	Pertambangan dan Penggalian	51,97	2,08	21,95	24,01	100
3	Industri Pengolahan	56,89	2,24	35,71	5,16	100
4	Listrik, Gas dan Air	15,72	0,34	60,57	23,37	100
5	Bangunan dan Konstruksi	82,00	5,32	5,28	7,40	100
6	Perdagangan, Restoran dan Hotel	53,47	2,92	22,01	21,60	100
7	Angkutan dan Komunikasi	29,07	1,04	59,37	10,52	100
8	Lembaga Keuangan, Sewa Bangunan dan Jasa Perusahaan	83,78	13,23	1,08	1,91	100
9	Jasa-Jasa	17,93	0,00	80,07	1,99	100
	<b>Jumlah</b>	<b>63,36</b>	<b>8,27</b>	<b>19,62</b>	<b>8,75</b>	<b>100</b>

#### 1.4 Analisis Rasio Keuangan (ROE dan ROA) BUMN

Kekuatan dan kelemahan perusahaan dapat dinilai dari efektivitas perusahaan dalam menjalankan aktivitas usahanya. Untuk menilai efektivitas perusahaan, salah satunya adalah dengan menganalisis laporan keuangan, yaitu analisis rasio keuangan. Rasio profitabilitas merupakan salah satu rasio keuangan yang digunakan untuk mengukur kemampuan perusahaan dalam

menghasilkan keuntungan bagi perusahaan. Ada beberapa rasio profitabilitas, diantaranya adalah *return on equity* (ROE) dan *return on asset* (ROA).

*Return on equity* (ROE) mengukur seberapa besar kemampuan perusahaan memperoleh keuntungan bila dibandingkan dengan modal yang ditanamkan. Sementara itu, *return on asset* (ROA) mengukur kemampuan perusahaan dalam memanfaatkan aktivitya untuk memperoleh laba. Rasio ini memberikan informasi seberapa efisien perusahaan dalam melakukan kegiatan usahanya, karena rasio ini mengindikasikan seberapa besar keuntungan rata-rata yang dapat diperoleh dari setiap rupiah asetnya.

Tabel 1.4 menunjukkan rasio *return on equity* (ROE) dan *return on asset* (ROA) pada BUMN selama 2009-2011. Ditinjau dari pendekatan lintas sektoral (*cross sectoral approach*) atau lintas lapangan usaha, dapat diketahui jenis usaha mana yang memiliki ROE dan ROA tertinggi dan terendah.

Selama 2009-2011, lapangan usaha lembaga keuangan, sewa bangunan dan jasa mempunyai ROE tertinggi, yaitu sebesar 21,08 persen, 22,11 persen, dan 21,83 persen. Artinya, lapangan usaha tersebut mampu memberikan keuntungan sebesar 21,08 persen dari investasi yang ditanamkan pada tahun 2009 begitu pula pada tahun-tahun berikutnya. Sebaliknya, ROE terendah dimiliki oleh lapangan usaha jasa-jasa, yaitu -13,04 persen, 0,40 persen, dan -17,60 persen. Ditambah pula ROA lapangan usaha ini bernilai negatif sebesar -7,08 persen pada tahun 2009 dan -10,15 persen pada tahun 2011, maka dapat dikatakan bahwa pada tahun tersebut lapangan usaha jasa-jasa memang mengalami kerugian.

Tabel 1.4 Return on Equity (ROE) dan Return on Asset (ROA) BUMN menurut Lapangan Usaha Tahun 2009 - 2011 (persen)

Lapangan Usaha	Return on Equity			Return on Asset		
	2009	2010 <sup>r</sup>	2011 <sup>*</sup>	2009	2010 <sup>r</sup>	2011 <sup>*</sup>
(1)	(2)	(3)	(4)	(5)	(6)	(7)
1 Pertanian	14,09 <sup>r</sup>	19,77	19,44	5,55 <sup>r</sup>	7,83	7,78
2 Pertambangan dan Penggalian	12,39	17,15	18,64	6,10	7,30	7,66
3 Industri Pengolahan	19,78 <sup>r</sup>	17,68	16,44	7,90 <sup>r</sup>	7,62	7,35
4 Listrik, Gas dan Air	10,77	10,05	7,72	4,58	4,13	2,91
5 Bangunan dan Konstruksi	17,53 <sup>r</sup>	15,77	16,49	3,25 <sup>r</sup>	3,29	3,40
6 Perdagangan, Restoran dan Hotel	12,90 <sup>r</sup>	12,45	11,81	2,57 <sup>r</sup>	3,13	2,99
7 Angkutan dan Komunikasi	16,29	20,07	18,26	8,26	10,82	10,15
8 Lembaga Keuangan, Sewa Bangunan dan Jasa Perusahaan	21,08 <sup>r</sup>	22,11	21,83	2,07	2,36	2,53
9 Jasa-Jasa	-13,04	0,40	-17,60	-7,08	0,18	-10,15
<b>Jumlah</b>	<b>14,90</b>	<b>17,10</b>	<b>16,68</b>	<b>3,89</b>	<b>4,23</b>	<b>4,06</b>

<sup>r</sup> Angka Revisi

<sup>\*</sup> Angka Sementara

Nilai ROE yang tinggi memberikan sinyal positif bagi para pemegang saham, bahwa dana yang mereka tanamkan dipergunakan secara optimal oleh perusahaan untuk membiayai investasi yang menguntungkan perusahaan sehingga mampu menghasilkan laba yang tinggi bagi perusahaan. Laba tersebut nantinya digunakan untuk memberikan imbalan berupa dividen bagi pemegang saham. Sedangkan nilai ROE yang rendah atau negatif memberikan sinyal negatif bagi pemegang saham karena perusahaan tidak

mampu menghasilkan laba (mengalami kerugian) sehingga tidak mampu membayar dividen. Nilai ROE akan mempengaruhi keputusan pemegang saham dalam menanamkan investasinya pada perusahaan. Namun ketika nilai ROE negatif, melihat nilai ROE saja belum cukup membantu pemegang saham untuk melanjutkan atau memulai menanamkan investasinya pada suatu perusahaan di masa mendatang, sebab nilai ROE negatif menunjukkan ketidakmampuan perusahaan menghasilkan laba hanya dari sisi modal. Oleh karena itu, perlu pula melihat nilai ROA untuk menyempurnakan kesimpulan.

Berdasarkan Tabel 1.4, nilai ROA tertinggi selama tahun 2009-2011 dimiliki oleh lapangan usaha angkutan dan komunikasi, yaitu sebesar 8,26 persen, 10,82 persen, dan 10,15 persen. Hal ini berarti bahwa lapangan usaha tersebut mampu memperoleh kembalian investasi sebesar 8,26 persen dari rata-rata total aktiva yang digunakannya pada tahun 2009, begitu pula pada tahun-tahun berikutnya. Sedangkan nilai ROA terendah selama tahun 2009-2011 dimiliki oleh lapangan usaha jasa – jasa, yaitu sebesar -7,08 persen, 0,18 persen, dan -10,15 persen.

Nilai ROA yang tinggi menunjukkan bahwa perusahaan mampu menggunakan setiap aktiva yang dimilikinya secara optimal yang tercermin dari aktivitas perusahaan, sedangkan nilai ROA yang rendah atau bahkan negatif mencerminkan bahwa perusahaan tidak mampu mengelola aktiva dengan baik sehingga tidak mampu menghasilkan laba bagi perusahaan.

Secara umum, laba bersih, jumlah aktiva, dan ekuitas mengalami peningkatan. Selain itu, persentase kenaikan laba lebih besar dari pada persentase kenaikan jumlah aktiva dan ekuitas sehingga menyebabkan ROE dan ROA BUMN pada tahun 2009-2011 juga mengalami peningkatan.

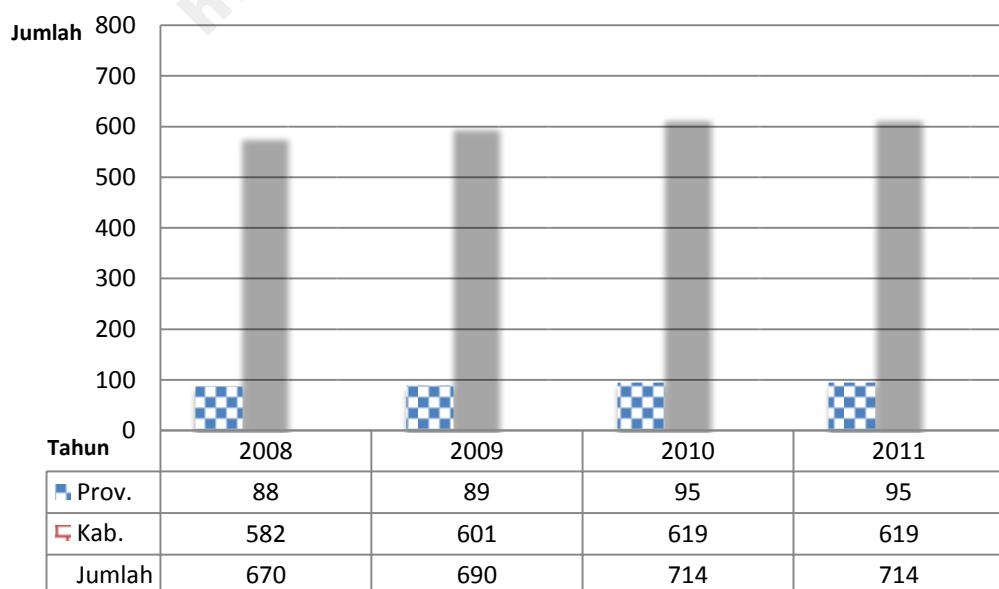
## 2. Badan Usaha Milik Daerah (BUMD)

### 2.1 Perkembangan Badan Usaha Milik Daerah (BUMD)

Badan Usaha Milik Daerah keberadaannya menjadi harapan Pemerintah Daerah (Pemda) dalam menunjang perekonomian daerah. Di samping itu, bagian laba BUMD dapat menambah Pendapatan Asli Daerah, baik untuk Pemda Provinsi maupun untuk Pemda Kabupaten, sesuai kepemilikan saham masing-masing di BUMD tersebut. Berdasarkan kepemilikan saham terbesarnya, BUMD dikelompokkan ke dalam dua bagian, yaitu BUMD milik Pemerintah Daerah Provinsi dan BUMD milik Pemerintah Daerah Kabupaten.

Selama empat tahun terakhir, Pemda Provinsi telah menambah kepemilikan BUMDnya sebanyak 7 perusahaan. Sedangkan Pemda Kabupaten telah menambah kepemilikan BUMDnya sebanyak 37 perusahaan. Sehingga pada tahun 2011, perusahaan BUMD berjumlah 714 perusahaan yang terdiri atas 95 perusahaan milik Pemda Provinsi dan 619 perusahaan milik Pemda Kabupaten.

Grafik 2.1 Jumlah BUMD menurut Kepemilikan Saham Terbesar Tahun 2008 - 2011



## 2.2 Total Aset, Ekuitas, dan Laba BUMD menurut Lapangan Usaha

Indikator aset, ekuitas, dan laba BUMD per lapangan usaha dapat dilihat pada Tabel 2.2. Pada tahun 2011 diketahui bahwa dominasi tertinggi dari ketiga indikator BUMD tersebut berada pada lapangan usaha lembaga keuangan, sewa bangunan, dan jasa perusahaan, yang memiliki aset sebesar 295,7 triliun rupiah, ekuitas sebesar 33 triliun rupiah dan laba bersih sebesar 7,6 triliun rupiah. Dapat disimpulkan bahwa kontribusi keuangan terbesar BUMD bersumber dari lapangan usaha lembaga keuangan, sewa bangunan, dan jasa perusahaan, bahkan melebihi 50 persen dari keseluruhan BUMD.

BUMD di lapangan usaha listrik, gas, dan air memiliki total aset, ekuitas, dan laba bersih terbesar kedua setelah lapangan usaha lembaga keuangan, sewa bangunan, dan jasa perusahaan. Besarnya aset mencapai 15 triliun rupiah, ekuitas sebesar 6,8 triliun rupiah, dan memiliki laba bersih sebesar 553 miliar rupiah.

Berbeda dengan kedua lapangan usaha di atas, lapangan usaha angkutan dan komunikasi mempunyai total aset serta ekuitas yang terkecil, yaitu sebesar 75.2 miliar rupiah. Ekuitas di sektor lapangan usaha tersebut sebesar 69.3 miliar rupiah, dan merugi sebesar 667 juta rupiah.



Tabel 2.2 Total Aset, Ekuitas dan Laba BUMD menurut Lapangan Usaha Tahun 2011 (juta rupiah)

No.	Lapangan Usaha	Total Aset	Ekuitas	Laba Bersih
(1)	(2)	(3)	(4)	(5)
1	Pertanian	279 657	176 318	52 654
2	Pertambangan dan Penggalian	724 755	282 904	124 787
3	Industri Pengolahan	868 412	601 926	57 465
4	Listrik, Gas dan Air	15 258 771	6 824 887	552 915
5	Bangunan dan Konstruksi	1 727 901	934 893	1 053 409
6	Perdagangan, Restoran dan Hotel	1 763 942	1 430 996	39 763
7	Angkutan dan komunikasi	75 209	69 277	- 667
8	Lembaga Keuangan, Sewa Bangunan dan Jasa Perusahaan	295 691 885	33 023 361	7 622 941
9	Jasa-Jasa	3 170 906	1 284 142	83 426
	<b>Jumlah</b>	<b>319 561 437</b>	<b>44 628 704</b>	<b>9 586 694</b>

### 2.3 Persentase Jenis Aktiva terhadap Total Aktiva BUMD

Tabel 2.3 menunjukkan persentase masing-masing jenis aktiva terhadap total aktivanya menurut lapangan usaha. Pada tabel ini terlihat persentase terbesar dari aktiva lancar terhadap total aktiva berada pada lapangan usaha pertambangan dan penggalian yaitu sebesar 85,65 persen, sedangkan yang terkecil di lapangan usaha jasa-jasa, yang hanya 19 persen. Hal ini menunjukkan bahwa aktiva lapangan usaha pertambangan dan penggalian memiliki tingkat likuiditas yang tertinggi, sedangkan pada lapangan usaha jasa-jasa lebih sulit dalam hal pencairan aktivanya. Tingkat likuiditas yang tinggi juga dimiliki oleh lapangan usaha lembaga keuangan, sewa bangunan dan jasa perusahaan, serta lapangan usaha bangunan dan konstruksi dengan aktiva lancar masing-masing 72,36 persen dan 66,04 persen terhadap total aktivanya.

Tabel 2.3 Persentase Jenis Aktiva Terhadap Total Aktiva Tahun 2011

No.	Lapangan Usaha	Aktiva Lancar	Investasi dan Penyertaan	Aktiva Tetap	Aktiva Lainnya	Total Aktiva
(1)	(2)	(3)	(4)	(5)	(6)	(7)
1	Pertanian	38,11	0,62	54,85	6,42	100
2	Pertambangan dan Penggalian	85,65	0,35	4,12	9,87	100
3	Industri Pengolahan	31,69	1,86	48,87	17,58	100
4	Listrik, Gas dan Air	29,21	1,45	59,66	9,67	100
5	Bangunan dan Konstruksi	66,04	7,81	14,01	12,15	100
6	Perdagangan, Restoran dan Hotel	22,15	3,13	66,12	8,59	100
7	Angkutan dan komunikasi	28,13	8,23	60,67	2,98	100
8	Lembaga Keuangan, Sewa Bangunan dan Jasa Perusahaan	72,36	17,61	1,43	8,60	100
9	Jasa-Jasa	19,00	6,45	61,54	13,01	100
<b>Jumlah</b>		<b>69,34</b>	<b>16,50</b>	<b>5,42</b>	<b>8,74</b>	<b>100</b>

Besarnya persentase investasi dan penyertaan terhadap total aktiva yang terbesar berada pada lapangan usaha lembaga keuangan, sewa bangunan dan jasa perusahaan, yaitu sebesar 17,61 persen, sedangkan yang terkecil yaitu lapangan usaha pertambangan dan penggalian dengan hanya 0,35 persen. Hal ini menunjukkan bahwa minat investor dan pihak ketiga dalam menyertakan modalnya sangat mempengaruhi kinerja BUMD. Minat terbesar tertuju pada BUMD lapangan usaha lembaga keuangan, sewa bangunan dan jasa perusahaan, sedangkan untuk BUMD lapangan usaha pertambangan dan penggalian peran investasi masih sangat kecil.

Selanjutnya, untuk lapangan usaha perdagangan, restoran dan hotel mempunyai porsi aktiva tetap terbesar yaitu 66,12 persen, sedangkan yang terkecil ada pada lapangan usaha lembaga keuangan, sewa bangunan dan jasa perusahaan dengan hanya 1,43 persen. Persentase yang tinggi pada komponen aktiva tetap lapangan usaha perdagangan, restoran dan hotel ini

disebabkan oleh pengalokasian aktiva untuk pembangunan sarana fisik usaha seperti bangunan. Dilihat menurut lapangan usaha, umumnya aktiva tetap ini memiliki porsi terbesar dibandingkan dengan jenis aktiva lain kecuali untuk lapangan usaha dengan tingkat likuiditas yang tinggi, seperti lapangan usaha lembaga keuangan, sewa bangunan dan jasa perusahaan, lapangan usaha pertambangan dan penggalian, serta lapangan usaha bangunan dan konstruksi.

Lapangan usaha industri pengolahan mempunyai porsi terbesar untuk aktiva lainnya yaitu sebesar 17,58 persen, sedangkan porsi terkecil ada pada lapangan usaha angkutan dan komunikasi yaitu hanya sebesar 2,98 persen.

#### **2.4 Persentase Jenis Pasiva terhadap Total Pasiva BUMD**

Pasiva merupakan sumber harta (aktiva), yang dapat berasal dari kreditur (hutang) dan dapat berasal dari pemilik perusahaan (modal). Tabel 2.4 menunjukkan persentase jenis pasiva terhadap total pasiva menurut lapangan usaha.

Pada Tabel 2.4 terlihat persentase hutang lancar terhadap total pasiva. Persentase hutang lancar BUMD terbesar terjadi pada lapangan usaha lembaga keuangan, sewa bangunan dan jasa perusahaan, yaitu sebesar 83,80 persen, sedangkan yang terkecil pada lapangan usaha jasa-jasa sebesar 4,79 persen. BUMD lapangan usaha lembaga keuangan, sewa bangunan dan jasa perusahaan lain di samping memiliki persentase aset lancar yang tinggi, ternyata hutang lancarnya juga mempunyai persentase yang tinggi. Hal ini berarti dana-dana pihak ketiga sebagai komponen hutang lancar banyak dicadangkan untuk mengantisipasi kesulitan likuiditas. Oleh karena itu, alokasi hutang lancarnya pun menjadi besar.

Tabel 2.4 Persentase Jenis Pasiva Terhadap Total Pasiva Tahun 2011

No.	Lapangan Usaha	Hutang Lancar	Hutang Jangka Panjang	Modal	Total Pasiva
(1)	(2)	(3)	(4)	(5)	(6)
1	Pertanian	18,69	18,26	63,05	100
2	Pertambangan dan Penggalian	56,56	4,40	39,03	100
3	Industri Pengolahan	24,49	6,19	69,31	100
4	Listrik, Gas dan Air	28,90	26,38	44,73	100
5	Bangunan dan Konstruksi	24,94	20,96	54,11	100
6	Perdagangan, Restoran dan Hotel	8,33	10,55	81,12	100
7	Angkutan dan komunikasi	7,47	0,41	92,11	100
8	Lembaga Keuangan, Sewa Bangunan dan Jasa Perusahaan	83,80	5,03	11,17	100
9	Jasa-Jasa	4,79	54,71	40,50	100
	<b>Jumlah</b>	<b>79,36</b>	<b>6,67</b>	<b>13,97</b>	<b>100</b>

Persentase hutang jangka panjang terhadap total pasiva yang terbesar berada pada BUMD lapangan usaha jasa-jasa, yaitu sebesar 54,71 persen, sedangkan yang terkecil berada pada BUMD lapangan usaha angkutan dan komunikasi sebesar 0,41 persen.

Lapangan usaha angkutan dan komunikasi memiliki persentase modal yang terbesar (dari total pasivanya) yaitu sebesar 92,11 persen, sedangkan yang terkecil pada lapangan usaha lembaga keuangan, sewa bangunan dan jasa perusahaan dengan 11,17 persen. Hal ini menunjukkan BUMD lapangan usaha angkutan dan komunikasi dalam usahanya sangat bergantung pada

modal yang dimiliki, sedangkan investasi dan pinjaman dana dari luar sangat kecil. Komponen ini di lapangan usaha perdagangan, restoran dan hotel; lapangan usaha industri pengolahan; lapangan usaha pertanian; serta lapangan usaha bangunan dan konstruksi juga menjadi penopang utama operasi perusahaan.

<http://www.bps.go.id>



**Tabel - tabel**  
**BADAN USAHA MILIK NEGARA**  
**(BUMN)**

<http://www.bps.go.id>





Tabel 1. Jumlah BUMN menurut Jenisnya Tahun 2007 - 2011

Jenis B U M N	2007	2008	2009	2010	2011
(1)	(2)	(3)	(4)	(5)	(6)
1 Perum	14	14	14	14	14
2 Persero	111	113	113	114	107
3 Persero Tbk	14	14	14	14	18
<b>Jumlah</b>	<b>139</b>	<b>141</b>	<b>141</b>	<b>142</b>	<b>139</b>

Tabel 2. Jumlah Aktiva BUMN menurut Lapangan Usaha Tahun 2009  
(juta rupiah)

Lapangan Usaha	Jenis Aktiva				Jumlah
	Aktiva Lancar	Investasi & Penyertaan	Aktiva Tetap	Aktiva Lainnya	
(1)	(2)	(3)	(4)	(5)	(6)
1 Pertanian <sup>r</sup>	12 843 169	11 213 208	11 344 326	2 307 449	37 708 153
2 Pertambangan dan Penggalian	176 198 459	7 545 896	65 592 963	75 987 886	325 325 204
3 Industri Pengolahan <sup>r</sup>	51 497 088	538 192	26 330 374	5 984 352	84 350 006
4 Listrik, Gas dan Air	46 262 894	971 269	224 995 801	90 153 551	362 383 516
5 Bangunan dan Konstruksi <sup>r</sup>	18 505 857	1 369 744	1 151 746	1 041 597	22 068 945
6 Perdagangan, Restoran dan Hotel <sup>r</sup>	3 907 741	278 744	1 322 211	223 684	5 732 380
7 Angkutan dan Komunikasi	55 119 877	5 941 430	124 570 484	11 324 180	196 955 971
8 Lembaga Keuangan, Sewa Bangunan dan Jasa Perusahaan <sup>r</sup>	1 032 252 612	146 480 737	15 479 227	22 380 644	1 216 593 219
9 Jasa-Jasa	20 463	0	39 202	1 550	61 214
<b>Jumlah</b>	<b>1 396 608 160</b>	<b>174 339 221</b>	<b>470 826 334</b>	<b>209 404 893</b>	<b>2 251 178 608</b>

r Angka Revisi

Tabel 3. Jumlah Aktiva BUMN menurut Lapangan Usaha Tahun 2010<sup>r</sup>  
(juta rupiah)

Lapangan Usaha	Jenis Aktiva				Jumlah
	Aktiva Lancar	Investasi & Penyertaan	Aktiva Tetap	Aktiva Lainnya	
(1)	(2)	(3)	(4)	(5)	(6)
1 Pertanian	15 940 889	606 597	25 198 631	3 351 305	45 097 422
2 Pertambangan dan Penggalian	145 052 347	6 280 504	70 774 565	71 232 438	293 339 854
3 Industri Pengolahan	55 520 802	995 489	33 550 185	5 100 723	95 167 200
4 Listrik, Gas dan Air	58 631 965	1 080 864	227 433 765	114 131 419	401 278 013
5 Bangunan dan Konstruksi	19 576 020	1 576 428	1 211 365	1 519 276	23 883 088
6 Perdagangan, Restoran dan Hotel	1 976 278	111 084	1 299 270	209 588	3 596 221
7 Angkutan dan Komunikasi	56 757 618	2 186 960	127 596 958	19 940 541	206 482 076
8 Lembaga Keuangan, Sewa Bangunan dan Jasa Perusahaan	1 199 818 012	190 456 197	16 412 447	28 188 146	1 434 874 801
9 Jasa-Jasa	32 661	0	38 513	1 516	72 690
<b>Jumlah</b>	<b>1 553 306 593</b>	<b>203 294 121</b>	<b>503 515 698</b>	<b>243 674 953</b>	<b>2 503 791 366</b>

r Angka Revisi

Tabel 4. Jumlah Aktiva BUMN menurut Lapangan Usaha Tahun 2011\*  
(juta rupiah)

Lapangan Usaha	Jenis Aktiva				Jumlah
	Aktiva Lancar	Investasi & Penyertaan	Aktiva Tetap	Aktiva Lainnya	
(1)	(2)	(3)	(4)	(5)	(6)
1 Pertanian	18 223 814	789 285	31 346 111	3 289 625	53 648 835
2 Pertambangan dan Penggalian	179 432 912	7 173 272	75 790 517	82 898 023	345 294 723
3 Industri Pengolahan	64 564 852	2 544 049	40 534 644	5 854 265	113 497 811
4 Listrik, Gas dan Air	71 908 637	1 554 562	277 092 857	106 939 253	457 495 309
5 Bangunan dan Konstruksi	25 022 490	1 624 332	1 611 817	2 258 369	30 517 008
6 Perdagangan, Restoran dan Hotel	2 099 105	114 544	864 031	848 093	3 925 773
7 Angkutan dan Komunikasi	65 867 727	2 356 720	134 516 687	23 828 199	226 569 334
8 Lembaga Keuangan, Sewa Bangunan dan Jasa Perusahaan	1 447 937 343	228 657 799	18 660 192	32 926 257	1 728 181 592
9 Jasa-Jasa	15 652	0	69 885	1 739	87 275
<b>Jumlah</b>	<b>1 875 072 532</b>	<b>244 814 563</b>	<b>580 486 741</b>	<b>258 843 823</b>	<b>2 959 217 660</b>

\* Angka Sementara

Tabel 5. Jumlah Kewajiban dan Modal BUMN menurut Lapangan Usaha Tahun 2009 (juta rupiah)

Lapangan Usaha	Kewajiban Lancar	Kewajiban Jk. Panjang	Kewajiban	Ekuitas	Jumlah
(1)	(2)	(3)	(4)	(5)	(6)
1 Pertanian <sup>r</sup>	12 464 728	10 395 095	22 859 823	14 848 330	37 708 153
2 Pertambangan dan Penggalian	94 521 095	70 608 501	165 129 596	160 195 608	325 325 204
3 Industri Pengolahan <sup>r</sup>	34 349 403	16 334 622	50 684 025	33 665 981	84 350 006
4 Listrik, Gas dan Air	51 463 587	156 946 030	208 409 617	153 973 898	362 383 516
5 Bangunan dan Konstruksi <sup>r</sup>	14 868 402	3 111 818	17 980 220	4 088 724	22 068 945
6 Perdagangan, Restoran dan Hotel <sup>r</sup>	3 661 637	929 808	4 591 445	1 140 935	5 732 380
7 Angkutan dan Komunikasi	59 279 486	37 863 210	97 142 695	99 813 276	196 955 971
8 Lembaga Keuangan, Sewa Bangunan dan Jasa Perusahaan <sup>r</sup>	964 701 837	132 322 724	1 097 024 561	119 568 658	1 216 593 219
9 Jasa-Jasa	26 950	1 060	28 010	33 205	61 214
<b>Jumlah</b>	<b>1 235 337 126</b>	<b>428 512 868</b>	<b>1 663 849 993</b>	<b>587 328 615</b>	<b>2 251 178 608</b>

r Angka Revisi

Tabel 6. Jumlah Kewajiban dan Modal BUMN menurut Lapangan Usaha Tahun 2010<sup>f</sup> (juta rupiah)

Lapangan Usaha	Kewajiban Lancar	Kewajiban Jk. Panjang	Kewajiban	Ekuitas	Jumlah
(1)	(2)	(3)	(4)	(5)	(6)
1 Pertanian	14 263 276	12 975 979	27 239 255	17 858 167	45 097 422
2 Pertambangan dan Pengalihan	99 888 704	68 547 674	168 436 378	124 903 475	293 339 854
3 Industri Pengolahan	34 669 121	19 471 127	54 140 248	41 026 952	95 167 200
4 Listrik, Gas dan Air	58 985 615	177 508 848	236 494 464	164 783 549	401 278 013
5 Bangunan dan Konstruksi	15 928 275	2 979 941	18 908 216	4 974 873	23 883 088
6 Perdagangan, Restoran dan Hotel	1 500 644	1 191 251	2 691 895	904 326	3 596 221
7 Angkutan dan Komunikasi	50 611 352	44 508 875	95 120 226	111 361 850	206 482 076
8 Lembaga Keuangan, Sewa Bangunan dan Jasa Perusahaan	1 132 810 058	148 720 836	1 281 530 894	153 343 907	1 434 874 801
9 Jasa-Jasa	39 104	1 130	40 234	32 456	72 690
<b>Jumlah</b>	<b>1 408 696 150</b>	<b>475 905 661</b>	<b>1 884 601 811</b>	<b>619 189 555</b>	<b>2 503 791 366</b>

r Angka Revisi

Tabel 7. Jumlah Kewajiban dan Modal BUMN menurut Lapangan Usaha Tahun 2011\* (juta rupiah)

Lapangan Usaha	Kewajiban Lancar	Kewajiban Jk. Panjang	Kewajiban	Ekuitas	Jumlah
(1)	(2)	(3)	(4)	(5)	(6)
1 Pertanian	17 122 703	15 064 671	32 187 374	21 461 461	53 648 835
2 Pertambangan dan Penggalian	117 475 180	85 939 069	203 414 249	141 880 475	345 294 723
3 Industri Pengolahan	40 944 865	21 841 376	62 786 241	50 711 570	113 497 811
4 Listrik, Gas dan Air	65 402 279	219 559 151	284 961 430	172 533 879	457 495 309
5 Bangunan dan Konstruksi	21 133 856	3 084 244	24 218 100	6 298 908	30 517 008
6 Perdagangan, Restoran dan Hotel	1 727 716	1 204 597	2 932 313	993 460	3 925 773
7 Angkutan dan Komunikasi	58 889 701	41 698 238	100 587 939	125 981 395	226 569 334
8 Lembaga Keuangan, Sewa Bangunan dan Jasa Perusahaan	1 346 234 600	181 365 226	1 527 599 826	200 581 766	1 728 181 592
9 Jasa-Jasa	35 447	1 500	36 947	50 328	87 275
<b>Jumlah</b>	<b>1 668 966 346</b>	<b>569 758 072</b>	<b>2 238 724 418</b>	<b>720 493 242</b>	<b>2 959 217 660</b>

\* Angka Sementara

Tabel 8. Laba Sebelum Pajak dan Laba Bersih BUMN menurut Lapangan Usaha Tahun 2009 (juta rupiah)

Lapangan Usaha	Pendapatan Usaha	Biaya Usaha			Laba Usaha <sup>1)</sup>
		Pokok Penjualan	Umum & Administrasi	Lainnya	
(1)	(2)	(3)	(4)	(5)	(6)
1 Pertanian	35 944 610	27 067 561	3 935 735	925 223	4 016 091
2 Pertambangan dan Penggalan	396 907 006	344 536 691	11 968 020	7 900 354	32 501 941
3 Industri Pengolahan	84 608 943	64 610 127	7 708 508	4 550 800	7 739 509
4 Listrik, Gas dan Air	163 246 423	116 867 362	22 610 189	6 146 672	17 622 201
5 Bangunan dan Konstruksi	25 010 525	22 189 523	871 682	66 436	1 882 884
6 Perdagangan, Restoran dan Hotel	6 774 706	5 658 683	548 169	124 582	443 272
7 Angkutan dan Komunikasi	133 559 923	60 122 158	11 223 767	32 913 685	29 300 314
8 Lembaga Keuangan, Sewa Bangunan dan Jasa Perusahaan	147 775 292	66 215 560	14 719 602	36 805 094	30 035 036
9 Jasa-Jasa	26 179	14 351	13 476	1 551	- 3 200
<b>J U M L A H</b>	<b>993 853 607</b>	<b>707 282 016</b>	<b>73 599 147</b>	<b>89 434 397</b>	<b>123 538 048</b>

Catatan: 1) Kolom (6) = Kolom (2) - Kolom (3) - Kolom (4) - Kolom (5)



Tabel 8. Laba Sebelum Pajak dan Laba Bersih BUMN menurut Lapangan Usaha Tahun 2009 (juta rupiah)

Lanjutan

Lapangan Usaha		Pendapatan Lainnya (Netto)	Laba Sebelum Pajak <sup>1)</sup>	Pajak Usaha	Laba Bersih <sup>2)</sup>
(1)		(7)	(8)	(9)	(10)
1	Pertanian	- 1 053 429	2 962 663	869 921	2 092 741
2	Pertambangan dan Penggalian	606 318	33 108 259	13 258 827	19 849 432
3	Industri Pengolahan	1 785 369	9 524 878	2 864 095	6 660 783
4	Listrik, Gas dan Air	2 624 494	20 246 694	3 661 972	16 584 722
5	Bangunan dan Konstruksi	- 597 528	1 285 356	568 415	716 941
6	Perdagangan, Restoran dan Hotel	- 150 423	292 849	145 634	147 215
7	Angkutan dan Komunikasi	- 5 050 234	24 250 081	7 985 763	16 264 317
8	Lembaga Keuangan, Sewa Bangunan dan Jasa Perusahaan	3 963 751	33 998 787	8 793 235	25 205 552
9	Jasa-Jasa	- 1 443	- 4 642	- 311	- 4 331
<b>J U M L A H</b>		<b>2 126 876</b>	<b>125 664 924</b>	<b>38 147 552</b>	<b>87 517 371</b>

Catatan: 1) Kolom (8) = Kolom (6) + Kolom (7)  
 2) Kolom (10) = Kolom (8) – Kolom (9)

Tabel 9. Laba Sebelum Pajak dan Laba Bersih BUMN menurut Lapangan Usaha Tahun 2010<sup>f</sup> (juta rupiah)

Lapangan Usaha	Pendapatan Usaha	Biaya Usaha			Laba Usaha <sup>1)</sup>
		Pokok Penjualan	Umum & Administrasi	Lainnya	
(1)	(2)	(3)	(4)	(5)	(6)
1 Pertanian	44 469 466	32 548 102	5 186 177	1 191 586	5 543 602
2 Pertambangan dan Penggalan	457 049 426	405 100 745	11 888 763	6 617 789	33 442 129
3 Industri Pengolahan	82 366 408	59 680 064	6 897 463	5 866 225	9 922 655
4 Listrik, Gas dan Air	182 141 010	126 532 684	26 695 848	6 609 530	22 302 948
5 Bangunan dan Konstruksi	21 643 918	18 796 386	949 882	67 687	1 829 964
6 Perdagangan, Restoran dan Hotel	3 538 669	2 741 313	532 884	126 335	138 138
7 Angkutan dan Komunikasi	141 272 067	76 394 825	28 449 368	5 758 200	30 669 674
8 Lembaga Keuangan, Sewa Bangunan dan Jasa Perusahaan	177 949 841	70 749 471	18 644 548	46 508 940	42 046 881
9 Jasa-Jasa	39 628	18 441	16 820	1 264	3 103
<b>J U M L A H</b>	<b>1 110 470 434</b>	<b>792 562 031</b>	<b>99 261 753</b>	<b>72 747 555</b>	<b>145 899 094</b>

r Angka Revisi

Catatan: 1) Kolom (6) = Kolom (2) - Kolom (3) - Kolom (4) - Kolom (5)

Tabel 9. Laba Sebelum Pajak dan Laba Bersih BUMN menurut Lapangan Usaha Tahun 2010<sup>r</sup> (juta rupiah)

Lanjutan

Lapangan Usaha		Pendapatan & Beban Lainnya	Laba Sebelum Pajak <sup>1)</sup>	Pajak Usaha	Laba Bersih <sup>2)</sup>
(1)		(7)	(8)	(9)	(10)
1	Pertanian	- 752 255	4 791 347	1 260 908	3 530 439
2	Pertambangan dan Penggalian	2 491 736	35 933 865	14 518 389	21 415 476
3	Industri Pengolahan	54 593	9 977 248	2 724 080	7 253 169
4	Listrik, Gas dan Air	- 2 833 582	19 469 366	2 912 948	16 556 418
5	Bangunan dan Konstruksi	- 489 339	1 340 624	555 962	784 662
6	Perdagangan, Restoran dan Hotel	- 11 702	126 436	13 805	112 632
7	Angkutan dan Komunikasi	- 1 422 166	29 247 508	6 902 399	22 345 109
8	Lembaga Keuangan, Sewa Bangunan dan Jasa Perusahaan	3 156 660	45 203 541	11 293 915	33 909 626
9	Jasa-Jasa	- 2 973	130		130
<b>J U M L A H</b>		<b>190 972</b>	<b>146 090 066</b>	<b>40 182 406</b>	<b>105 907 660</b>

<sup>r</sup> Angka Revisi

Catatan: 1) Kolom (8) = Kolom (6) + Kolom (7)

2) Kolom (10) = Kolom (8) – Kolom (9)

Tabel 10. Laba Sebelum Pajak dan Laba Bersih BUMN menurut Lapangan Usaha Tahun 2011\* (juta rupiah)

Lapangan Usaha	Pendapatan Usaha	Biaya Usaha			Laba Usaha <sup>1)</sup>
		Pokok Penjualan	Umum & Administrasi	Lainnya	
(1)	(2)	(3)	(4)	(5)	(6)
1 Pertanian	47 695 728	34 639 378	5 741 615	1 227 014	6 087 721
2 Pertambangan dan Penggalian	619 505 729	545 563 258	10 896 730	7 872 107	55 173 634
3 Industri Pengolahan	97 839 148	72 190 612	7 381 424	6 524 349	11 742 763
4 Listrik, Gas dan Air	227 585 230	169 672 018	28 668 998	6 901 312	22 342 902
5 Bangunan dan Konstruksi	27 589 600	23 993 070	1 093 142	60 189	2 443 198
6 Perdagangan, Restoran dan Hotel	3 925 859	3 089 105	579 600	133 030	124 124
7 Angkutan dan Komunikasi	161 722 391	90 831 737	31 352 392	7 412 386	32 125 876
8 Lembaga Keuangan, Sewa Bangunan dan Jasa Perusahaan	207 896 882	84 044 699	22 466 789	50 457 365	50 928 028
9 Jasa-Jasa	19 886	12 749	12 408	1 254	- 6 524
<b>J U M L A H</b>	<b>1 393 780 454</b>	<b>1 024 036 625</b>	<b>108 193 099</b>	<b>80 589 007</b>	<b>180 961 723</b>

\* Angka Sementara

Catatan: 1) Kolom (6) = Kolom (2) - Kolom (3) - Kolom (4) - Kolom (5)

Tabel 10. Laba Sebelum Pajak dan Laba Bersih BUMN menurut Lapangan Usaha Tahun 2011\* (juta rupiah)

Lanjutan

Lapangan Usaha		Pendapatan & Beban Lainnya	Laba Sebelum Pajak <sup>1)</sup>	Pajak Usaha	Laba Bersih <sup>2)</sup>
(1)		(7)	(8)	(9)	(10)
1	Pertanian	- 490 156	5 597 565	1 424 475	4 173 090
2	Pertambangan dan Penggalian	- 8 339 419	46 834 216	20 387 849	26 446 366
3	Industri Pengolahan	- 409 007	11 333 756	2 996 894	8 336 862
4	Listrik, Gas dan Air	- 6 816 303	15 526 599	2 214 763	13 311 836
5	Bangunan dan Konstruksi	- 650 039	1 793 159	754 461	1 038 698
6	Perdagangan, Restoran dan Hotel	16 500	140 624	23 322	117 303
7	Angkutan dan Komunikasi	- 1 338 033	30 787 842	7 829 345	22 958 497
8	Lembaga Keuangan, Sewa Bangunan dan Jasa Perusahaan	4 017 512	54 945 540	11 168 569	43 776 971
9	Jasa-Jasa	- 2 333	- 8 857		- 8 857
<b>J U M L A H</b>		<b>- 14 011 278</b>	<b>166 950 445</b>	<b>46 799 679</b>	<b>120 150 766</b>

\* Angka Sementara

Catatan: 1) Kolom (8) = Kolom (6) + Kolom (7)

2) Kolom (10) = Kolom (8) – Kolom (9)

Tabel 11. Return on Equity (ROE) dan Return on Asset (ROA) BUMN menurut Lapangan Usaha Tahun 2009 – 2010 (persen)

Lapangan Usaha	Return on Equity		Return on Asset	
	2009	2010 <sup>r</sup>	2009	2010 <sup>r</sup>
(1)	(2)	(3)	(4)	(5)
1 Pertanian	14,09 <sup>r</sup>	19,77	5,55 <sup>r</sup>	7,83
2 Pertambangan dan Penggalian	12,39	17,15	6,10	7,30
3 Industri Pengolahan	19,78 <sup>r</sup>	17,68	7,90 <sup>r</sup>	7,62
4 Listrik, Gas dan Air	10,77	10,05	4,58	4,13
5 Bangunan dan Konstruksi	17,53 <sup>r</sup>	15,77	3,25 <sup>r</sup>	3,29
6 Perdagangan, Restoran dan Hotel	12,90 <sup>r</sup>	12,45	2,57 <sup>r</sup>	3,13
7 Angkutan dan Komunikasi	16,29	20,07	8,26	10,82
8 Lembaga Keuangan, Sewa Bangunan dan Jasa Perusahaan	21,08 <sup>r</sup>	22,11	2,07	2,36
9 Jasa-Jasa	-13,04	0,40	-7,08	0,18
<b>Jumlah</b>	<b>14,90</b>	<b>17,10</b>	<b>3,89</b>	<b>4,23</b>

r Angka Revisi

Tabel 12. Profit Margin dan Solvabilitas BUMN  
menurut Lapangan Usaha Tahun 2009 – 2010 (persen)

Lapangan Usaha	Profit Margin		Solvabilitas	
	2009	2010 <sup>r</sup>	2009	2010 <sup>r</sup>
(1)	(2)	(3)	(4)	(5)
1 Pertanian	5,82 <sup>r</sup>	7,94	60,62 <sup>r</sup>	60,40
2 Pertambangan dan Penggalian	5,00	4,69	50,76	57,42
3 Industri Pengolahan	7,87 <sup>r</sup>	8,81	60,09 <sup>r</sup>	56,89
4 Listrik, Gas dan Air	10,16	9,09	57,51	58,94
5 Bangunan dan Konstruksi	2,87 <sup>r</sup>	3,63	81,47 <sup>r</sup>	79,17
6 Perdagangan, Restoran dan Hotel	2,17 <sup>r</sup>	3,18	80,10 <sup>r</sup>	74,85
7 Angkutan dan Komunikasi	12,18	15,82	49,32	46,07
8 Lembaga Keuangan, Sewa Bangunan dan Jasa Perusahaan	17,06 <sup>r</sup>	19,06	90,17 <sup>r</sup>	89,31
9 Jasa-Jasa	-16,55	0,33	45,76	55,35
<b>Jumlah</b>	<b>8,81</b>	<b>9,54</b>	<b>73,91</b>	<b>75,27</b>

r Angka Revisi

Tabel 13. Return on Equity (ROE) dan Return on Asset (ROA) BUMN menurut Lapangan Usaha Tahun 2010 – 2011 (persen)

Lapangan Usaha	Return on Equity		Return on Asset	
	2010 <sup>r</sup>	2011 <sup>*</sup>	2010 <sup>r</sup>	2011 <sup>*</sup>
(1)	(2)	(3)	(4)	(5)
1 Pertanian	19,77	19,44	7,83	7,78
2 Pertambangan dan Penggalian	17,15	18,64	7,30	7,66
3 Industri Pengolahan	17,68	16,44	7,62	7,35
4 Listrik, Gas dan Air	10,05	7,72	4,13	2,91
5 Bangunan dan Konstruksi	15,77	16,49	3,29	3,40
6 Perdagangan, Restoran dan Hotel	12,45	11,81	3,13	2,99
7 Angkutan dan Komunikasi	20,07	18,26	10,82	10,15
8 Lembaga Keuangan, Sewa Bangunan dan Jasa Perusahaan	22,11	21,83	2,36	2,53
9 Jasa-Jasa	0,40	-17,60	0,18	-10,15
<b>Jumlah</b>	<b>17,10</b>	<b>16,68</b>	<b>4,23</b>	<b>4,06</b>

<sup>r</sup> Angka Revisi

<sup>\*</sup> Angka Sementara



Tabel 14. Profit Margin dan Solvabilitas BUMN  
menurut Lapangan Usaha Tahun 2010 – 2011 (persen)

Lapangan Usaha	Profit Margin		Solvabilitas	
	2010 <sup>r</sup>	2011 <sup>*</sup>	2010 <sup>r</sup>	2011 <sup>*</sup>
(1)	(2)	(3)	(4)	(5)
1 Pertanian	7,94	8,75	60,40	60,00
2 Pertambangan dan Penggalian	4,69	4,27	57,42	58,91
3 Industri Pengolahan	8,81	8,52	56,89	55,32
4 Listrik, Gas dan Air	9,09	5,85	58,94	62,29
5 Bangunan dan Konstruksi	3,63	3,76	79,17	79,36
6 Perdagangan, Restoran dan Hotel	3,18	2,99	74,85	74,69
7 Angkutan dan Komunikasi	15,82	14,22	46,07	44,40
8 Lembaga Keuangan, Sewa Bangunan dan Jasa Perusahaan	19,06	21,06	89,31	88,39
9 Jasa-Jasa	0,33	-44,54	55,35	42,33
<b>Jumlah</b>	<b>9,54</b>	<b>8,62</b>	<b>75,27</b>	<b>75,65</b>

r Angka Revisi

\* Angka Sementara



**Tabel - tabel**  
**BADAN USAHA MILIK DAERAH**  
**(BUMD)**

<http://www.kemendagri.go.id>



Tabel 15. Jumlah Perusahaan BUMD menurut Provinsi  
Tahun 2008 – 2011

No.	Provinsi	TAHUN			
		2008	2009 <sup>r</sup>	2010*	2011**
(1)	(2)	(3)	(4)	(5)	(6)
1	Nanggroe Aceh Darussalam	23	24	25	25
2	Sumatera Utara	24	24	24	24
3	Sumatera Barat	20	20	20	20
4	R i a u	14	14	14	14
5	J a m b i	12	12	12	12
6	Sumatera Selatan	17	17	19	19
7	Bengkulu	6	6	6	6
8	Lampung	14	14	14	14
9	Bangka Belitung	3	3	4	4
10	Kepulauan Riau	5	6	6	6
11	DKI Jakarta	11	11	12	12
12	Jawa Barat	60	63	68	68
13	Jawa Tengah	139	140	144	144
14	D I Yogyakarta	16	16	16	16
15	Jawa Timur	86	87	87	87
16	Banten	7	8	8	8
17	B a l i	21	21	21	21
18	Nusa Tenggara Barat	13	13	13	13
19	Nusa Tenggara Timur	30	31	31	31
20	Kalimantan Barat	12	12	12	12
21	Kalimantan Tengah	8	8	8	8
22	Kalimantan Selatan	17	17	18	18
23	Kalimantan Timur	14	14	19	19
24	Sulawesi Utara	10	10	10	10
25	Sulawesi Tengah	14	19	19	19
26	Sulawesi Selatan	28	29	29	29
27	Sulawesi Tenggara	12	12	14	14
28	Gorontalo	5	6	6	6
29	Sulawesi Barat	3	3	3	3
30	M a l u k u	8	8	8	8
31	Maluku Utara	7	9	10	10
32	Papua Barat	4	4	5	5
33	Papua	9	9	9	9
<b>Jumlah</b>		<b>672</b>	<b>690</b>	<b>714</b>	<b>714</b>

<sup>r</sup> Angka Revisi

\* Angka Sementara

\*\* Angka Sangat Sementara

Tabel 16. Jumlah Perusahaan BUMD menurut Lapangan Usaha  
Tahun 2008 - 2011

No.	Lapangan Usaha	TAHUN			
		2008	2009 <sup>r</sup>	2010*	2011**
(1)	(2)	(3)	(4)	(5)	(6)
1	Pertanian	13	14	15	15
2	Pertambangan dan Penggalian	13	13	14	14
3	Industri Pengolahan	57	56	57	57
4	Listrik, Gas dan Air	322	332	341	341
5	Bangunan dan Konstruksi	22	22	21	21
6	Perdagangan, Restoran dan Hotel	76	78	81	81
7	Angkutan dan Komunikasi	13	13	13	13
8	Lembaga Keuangan, Sewa Bangunan dan Jasa Perusahaan	124	131	140	140
9	Jasa - Jasa	33	31	32	32
<b>Jumlah</b>		<b>673</b>	<b>690</b>	<b>714</b>	<b>714</b>

r Angka Revisi

\* Angka Sementara

\*\* Angka Sangat Sementara

Tabel 17. Jumlah Tenaga Kerja BUMD menurut Provinsi  
Tahun 2008 – 2011

No.	Provinsi	TAHUN			
		2008	2009 <sup>r</sup>	2010*	2011**
(1)	(2)	(3)	(4)	(5)	(6)
1	Nanggroe Aceh Darussalam	2 682	2 949	3 022	3 013
2	Sumatera Utara	7 809	7 752	9 376	9 197
3	Sumatera Barat	2 783	2 848	2 974	3 163
4	R i a u	2 044	2 071	1 736	1 859
5	J a m b i	1 346	1 328	1 333	1 335
6	Sumatera Selatan	2 955	3 076	3 493	3 719
7	Bengkulu	734	718	733	733
8	Lampung	1 585	1 610	1 621	1 580
9	Bangka Belitung	163	162	164	179
10	Kepulauan Riau	391	386	395	395
11	DKI Jakarta	6 807	6 824	5 219	5 211
12	Jawa Barat	14 321	15 002	14 219	14 969
13	Jawa Tengah	13 526	13 831	13 936	13 921
14	D I Yogyakarta	2 540	2 410	2 405	2 413
15	Jawa Timur	14 994	14 355	14 746	16 018
16	Banten	1 209	1 387	1 338	1 563
17	B a l i	4 237	4 358	4 319	4 402
18	Nusa Tenggara Barat	1 683	1 725	1 721	2 218
19	Nusa Tenggara Timur	1 745	1 803	1 791	1 800
20	Kalimantan Barat	1 568	1 578	1 692	1 927
21	Kalimantan Tengah	988	1 055	1 177	1 174
22	Kalimantan Selatan	1 936	2 008	2 040	2 084
23	Kalimantan Timur	2 426	2 578	3 119	3 217
24	Sulawesi Utara	1 970	1 997	1 944	1 932
25	Sulawesi Tengah	707	974	1 003	1 060
26	Sulawesi Selatan	3 171	3 246	3 400	3 469
27	Sulawesi Tenggara	1 003	1 072	1 169	1 267
28	Gorontalo	173	171	158	178
29	Sulawesi Barat	303	399	409	428
30	M a l u k u	449	406	821	857
31	Maluku Utara	541	599	509	507
32	Papua Barat	246	246	273	265
33	Papua	1 361	1 713	2 018	2 018
<b>Jumlah</b>		<b>100 396</b>	<b>102 637</b>	<b>104 273</b>	<b>108 071</b>

<sup>r</sup> Angka Revisi

\* Angka Sementara

\*\* Angka Sangat Sementara

Tabel 18. Jumlah Tenaga Kerja BUMD menurut Lapangan Usaha Tahun 2008 - 2011

No.	Lapangan Usaha	TAHUN			
		2008	2009 <sup>r</sup>	2010 <sup>*</sup>	2011 <sup>**</sup>
(1)	(2)	(3)	(4)	(5)	(6)
1	Pertanian	5 600	4 444	4 453	4 645
2	Pertambangan dan Penggalian	628	702	258	335
3	Industri Pengolahan	4 853	4 361	4 443	4 398
4	Listrik, Gas dan Air	46 849	47 407	47 058	48 027
5	Bangunan dan Konstruksi	817	784	800	850
6	Perdagangan, Restoran dan Hotel	3 114	3 041	3 208	3 354
7	Angkutan dan Komunikasi	292	335	309	327
8	Lembaga Keuangan, Sewa Bangunan dan Jasa Perusahaan	31 740	35 515	37 208	39 684
9	Jasa - Jasa	6 503	6 048	6 536	6 451
<b>Jumlah</b>		<b>100 396</b>	<b>102 637</b>	<b>104 273</b>	<b>108 071</b>

r Angka Revisi

\* Angka Sementara

\*\* Angka Sangat Sementara



Tabel 19. Jumlah Perusahaan BUMD menurut Provinsi dan Kepemilikan Saham Terbesar Tahun 2011

No.	Provinsi	Milik Provinsi	Milik Kab/Kota	Jumlah
(1)	(2)	(3)	(4)	(5)
1	Nanggroe Aceh Darussalam	1	24	25
2	Sumatera Utara	6	18	24
3	Sumatera Barat	5	15	20
4	R i a u	2	12	14
5	J a m b i	1	11	12
6	Sumatera Selatan	6	13	19
7	Bengkulu	2	4	6
8	Lampung	2	12	14
9	Bangka Belitung	0	4	4
10	Kepulauan Riau	0	6	6
11	DKI Jakarta	12	0	12
12	Jawa Barat	10	58	68
13	Jawa Tengah	13	131	144
14	D I Yogyakarta	3	13	16
15	Jawa Timur	2	85	87
16	Banten	0	8	8
17	B a l i	2	19	21
18	Nusa Tenggara Barat	4	9	13
19	Nusa Tenggara Timur	2	29	31
20	Kalimantan Barat	2	10	12
21	Kalimantan Tengah	1	7	8
22	Kalimantan Selatan	2	16	18
23	Kalimantan Timur	2	17	19
24	Sulawesi Utara	2	8	10
25	Sulawesi Tengah	2	17	19
26	Sulawesi Selatan	2	27	29
27	Sulawesi Tenggara	3	11	14
28	Gorontalo	1	5	6
29	Sulawesi Barat	0	3	3
30	M a l u k u	2	6	8
31	Maluku Utara	1	9	10
32	Papua Barat	0	5	5
33	Papua	2	7	9
<b>Jumlah</b>		<b>95</b>	<b>619</b>	<b>714</b>

Tabel 20. Jumlah Perusahaan BUMD menurut Lapangan Usaha dan Kepemilikan Saham Terbesar Tahun 2011

No.	Lapangan Usaha	Milik Provinsi	Milik Kab/Kota	Jumlah
(1)	(2)	(3)	(4)	(5)
1	Pertanian	2	13	15
2	Pertambangan dan Penggalian	3	11	14
3	Industri Pengolahan	22	35	57
4	Listrik, Gas dan Air	4	337	341
5	Bangunan dan Konstruksi	6	15	21
6	Perdagangan, Restoran dan Hotel	15	66	81
7	Angkutan dan Komunikasi	1	12	13
8	Lembaga Keuangan, Sewa Bangunan dan Jasa Perusahaan	34	106	140
9	Jasa - Jasa	8	24	32
	<b>Jumlah</b>	<b>95</b>	<b>619</b>	<b>714</b>

Tabel 21. Jumlah Perusahaan BUMD yang Memperoleh Laba menurut Lapangan Usaha Tahun 2008 - 2011

No.	Lapangan Usaha	TAHUN			
		2008	2009 <sup>r</sup>	2010*	2011**
(1)	(2)	(3)	(4)	(5)	(6)
1	Pertanian	10	11	11	9
2	Pertambangan dan Penggalian	8	8	7	7
3	Industri Pengolahan	47	38	41	41
4	Listrik, Gas dan Air	123	158	161	177
5	Bangunan dan Konstruksi	11	13	13	14
6	Perdagangan, Restoran dan Hotel	56	60	56	60
7	Angkutan dan Komunikasi	9	9	9	8
8	Lembaga Keuangan, Sewa Bangunan dan Jasa Perusahaan	120	127	131	135
9	Jasa - Jasa	19	23	19	20
<b>Jumlah</b>		<b>403</b>	<b>447</b>	<b>448</b>	<b>471</b>

<sup>r</sup> Angka Revisi

\* Angka Sementara

\*\* Angka Sangat Sementara

Tabel 22. Jumlah Perusahaan BUMD yang Mengalami Kerugian menurut Lapangan Usaha Tahun 2008 - 2011

No.	Lapangan Usaha	TAHUN			
		2008	2009 <sup>r</sup>	2010*	2011**
(1)	(2)	(3)	(4)	(5)	(6)
1	Pertanian	3	3	4	6
2	Pertambangan dan Penggalian	5	5	7	7
3	Industri Pengolahan	10	18	16	16
4	Listrik, Gas dan Air	199	174	180	164
5	Bangunan dan Konstruksi	11	9	8	7
6	Perdagangan, Restoran dan Hotel	20	18	25	21
7	Angkutan dan Komunikasi	4	4	4	5
8	Lembaga Keuangan, Sewa Bangunan dan Jasa Perusahaan	4	4	9	5
9	Jasa - Jasa	14	8	13	12
<b>Jumlah</b>		<b>270</b>	<b>243</b>	<b>266</b>	<b>243</b>

r Angka Revisi

\* Angka Sementara

\*\* Angka Sangat Sementara

Tabel 23. Jumlah Aktiva dan Pasiva BUMD Tahun 2008 – 2011  
(juta rupiah)

No.	Uraian	TAHUN			
		2008	2009 <sup>r</sup>	2010*	2011**
(1)	(2)	(3)	(4)	(5)	(6)
I	Aktiva	210 068 203	226 460 913	267 601 517	319 561 437
	1 Aktiva Lancar	169 999 252	182 078 211	178 368 134	221 578 748
	2 Investasi & Penyertaan	22 952 462	24 692 631	50 911 737	52 715 149
	3 Aktiva Tetap	12 848 258	15 152 581	16 294 905	17 333 361
	- Nilai Perolehan	24 802 713	27 229 440	31 167 655	33 405 217
	- Penyusutan	-11 954 454	- 12 076 859	- 14 872 750	- 16 071 856
	4 Aktiva Lainnya	4 268 230	4 537 489	22 026 740	27 934 178
II	Pasiva	210 068 203	226 460 913	267 601 517	319 561 437
	1 Hutang Lancar	162 900 809	172 858 624	211 938 516	253 611 726
	2 Hutang Jangka panjang	19 769 404	20 720 584	16 397 398	21 321 007
	3 Modal	27 397 990	32 881 705	39 265 603	44 628 704

r Angka Revisi  
\* Angka Sementara  
\*\* Angka Sangat Sementara

Tabel 24. Jumlah Aktiva BUMD menurut Provinsi Tahun 2008 – 2011  
(juta rupiah)

No.	Provinsi	T A H U N			
		2008	2009 <sup>r</sup>	2010*	2011**
(1)	(2)	(3)	(4)	(5)	(6)
1	Nanggroe Aceh Darussalam	14 125 129	13 519 159	12 664 981	13 553 271
2	Sumatera Utara	9 708 969	11 643 987	13 813 716	14 886 089
3	Sumatera Barat	7 064 314	8 405 999	10 623 055	13 286 795
4	R i a u	12 368 510	13 199 226	12 290 365	11 893 255
5	J a m b i	2 168 648	2 419 565	2 762 723	2 967 751
6	Sumatera Selatan	9 350 750	9 037 062	12 112 087	14 732 281
7	Bengkulu	1 784 523	1 682 065	1 568 165	1 533 871
8	Lampung	2 518 471	2 652 587	3 409 676	3 863 949
9	Bangka Belitung	65 881	111 750	109 021	113 150
10	Kepulauan Riau	63 870	65 584	81 479	89 395
11	DKI Jakarta	18 051 111	20 574 897	20 432 639	25 413 293
12	Jawa Barat	29 064 585	36 561 161	48 126 405	59 676 265
13	Jawa Tengah	16 977 823	19 220 843	24 017 780	28 993 909
14	D I Yogyakarta	3 575 936	4 346 437	4 702 603	4 893 822
15	Jawa Timur	20 773 601	20 240 758	23 184 022	28 364 511
16	Banten	1 628 636	871 934	885 404	899 635
17	B a l i	6 502 547	7 217 472	9 732 512	11 352 698
18	Nusa Tenggara Barat	2 096 859	2 494 946	3 096 654	3 782 589
19	Nusa Tenggara Timur	3 081 379	4 393 680	5 252 236	5 682 121
20	Kalimantan Barat	4 222 639	5 197 614	6 201 303	7 513 385
21	Kalimantan Tengah	2 443 561	2 176 661	2 520 254	3 622 294
22	Kalimantan Selatan	4 852 078	5 426 556	5 882 384	6 383 886
23	Kalimantan Timur	15 781 757	14 360 926	16 378 578	24 457 406
24	Sulawesi Utara	3 043 279	3 416 411	3 833 312	4 052 626
25	Sulawesi Tengah	1 068 805	899 187	1 308 249	1 250 157
26	Sulawesi Selatan	4 166 842	4 019 046	6 734 500	7 872 133
27	Sulawesi Tenggara	1 213 196	1 651 792	1 808 972	2 508 938
28	Gorontalo	68 642	83 281	97 764	100 587
29	Sulawesi Barat	18 543	27 581	24 574	25 505
30	M a l u k u	483 483	672 743	2 544 094	3 632 709
31	Maluku Utara	53 561	87 870	102 693	114 652
32	Papua Barat	44 191	46 241	52 298	68 857
33	Papua	11 636 086	9 735 890	11 247 017	11 979 651
<b>Jumlah</b>		<b>210 068 203</b>	<b>226 460 913</b>	<b>267 601 517</b>	<b>319 561 437</b>

<sup>r</sup> Angka Revisi

\* Angka Sementara

\*\* Angka Sangat Sementara

Tabel 25. Jumlah Aktiva BUMD menurut Lapangan Usaha Tahun 2008 – 2011  
(juta rupiah)

No.	Lapangan Usaha	TAHUN			
		2008	2009 <sup>r</sup>	2010*	2011**
(1)	(2)	(3)	(4)	(5)	(6)
1	Pertanian	222 463	229 661	258 922	279 657
2	Pertambangan dan Penggalian	681 414	653 055	522 887	724 755
3	Industri Pengolahan	729 047	776 443	823 673	868 412
4	Listrik, Gas dan Air	12 988 323	14 341 449	14 014 330	15 258 771
5	Bangunan dan Konstruksi	1 190 502	1 285 958	1 521 963	1 727 901
6	Perdagangan, Restoran dan Hotel	1 252 986	1 567 345	1 684 580	1 763 942
7	Angkutan dan Komunikasi	91 824	90 647	79 037	75 209
8	Lembaga Keuangan, Sewa Bangunan dan Jasa Perusahaan	190 151 447	204 906 804	245 971 570	295 691 885
9	Jasa - Jasa	2 760 197	2 609 550	2 724 555	3 170 906
<b>Jumlah</b>		<b>210 068 203</b>	<b>226 460 913</b>	<b>267 601 517</b>	<b>319 561 437</b>

<sup>r</sup> Angka Revisi

\* Angka Sementara

\*\* Angka Sangat Sementara

Tabel 26. Jumlah Aktiva BUMD menurut Jenis Aktiva dan Provinsi Tahun 2008 (juta rupiah)

Provinsi	Aktiva Lancar	Investasi & Penyertaan	Aktiva Tetap		Aktiva Lainnya	Total Aktiva
			Perolehan	Penyusutan		
(1)	(2)	(3)	(4)	(5)	(6)	(7)
1 Nanggroe Aceh Darussalam	13 308 290	14 937	634 205	-186 478	354 174	14 125 129
2 Sumatera Utara	1 973 327	6 704 517	1 519 812	-702 292	213 606	9 708 969
3 Sumatera Barat	6 756 485	1 725	413 935	-188 489	80 658	7 064 314
4 R i a u	6 449 838	5 588 574	337 670	-148 057	140 484	12 368 510
5 J a m b i	689 614	1 286 705	311 911	-164 017	44 434	2 168 648
6 Sumatera Selatan	8 016 765	563 504	1 363 232	-763 069	170 319	9 350 750
7 Bengkulu	1 615 818	0	192 307	-106 144	82 542	1 784 523
8 Lampung	2 204 062	180 186	206 580	-134 495	62 138	2 518 471
9 Bangka Belitung	26 143	23 000	35 563	-20 984	2 158	65 881
10 Kepulauan Riau	12 816	0	82 243	-40 437	9 248	63 870
11 DKI Jakarta	14 774 230	100 196	4 560 760	-1 814 443	430 367	18 051 111
12 Jawa Barat	26 397 051	359 236	3 616 810	-1 749 234	440 721	29 064 585
13 Jawa Tengah	14 296 398	1 374 005	1 945 772	-1 038 194	399 842	16 977 823
14 D I Yogyakarta	3 300 193	7 488	394 695	-207 419	80 978	3 575 936
15 Jawa Timur	17 535 576	2 045 613	2 378 124	-1 409 021	223 308	20 773 601
16 Banten	357 350	35 464	901 300	-412 516	747 038	1 628 636
17 B a l i	6 130 858	20 029	678 828	-396 704	69 536	6 502 547
18 Nusa Tenggara Barat	1 891 162	25 360	285 473	-156 616	51 480	2 096 859
19 Nusa Tenggara Timur	2 872 414	23 528	262 992	-117 848	40 291	3 081 379
20 Kalimantan Barat	3 918 156	40 755	361 335	-169 023	71 417	4 222 639
21 Kalimantan Tengah	2 286 176	10 404	235 710	-120 590	31 861	2 443 561
22 Kalimantan Selatan	2 874 226	1 474 511	777 504	-356 842	82 679	4 852 078
23 Kalimantan Timur	14 926 085	105 661	1 226 980	-563 744	86 774	15 781 757
24 Sulawesi Utara	1 921 888	756 648	426 652	-150 415	88 506	3 043 279
25 Sulawesi Tengah	1 010 575	2 966	84 650	-49 071	19 685	1 068 805
26 Sulawesi Selatan	1 821 028	1 896 222	821 253	-439 692	68 031	4 166 842
27 Sulawesi Tenggara	876 249	284 373	110 251	-67 828	10 151	1 213 196
28 Gorontalo	20 942	17 686	36 671	-17 116	10 461	68 642
29 Sulawesi Barat	3 746	0	34 382	-21 511	1 925	18 543
30 M a l u k u	437 632	1 507	65 045	-26 226	5 525	483 483
31 Maluku Utara	12 877	7 025	51 879	-27 712	9 492	53 561
32 Papua Barat	5 379	38	39 202	-21 722	21 293	44 191
33 Papua	11 275 903	600	408 985	-166 512	117 109	11 636 086
<b>Jumlah</b>	<b>169 999 252</b>	<b>22 952 462</b>	<b>24 802 713</b>	<b>-11 954 454</b>	<b>4 268 230</b>	<b>210 068 203</b>



Tabel 27. Jumlah Aktiva BUMD menurut Jenis Aktiva dan Lapangan Usaha Tahun 2008 (juta rupiah)

Lapangan Usaha	Aktiva Lancar	Investasi & Penyertaan	Aktiva Tetap		Aktiva Lainnya	Total Aktiva
			Perolehan	Penyusutan		
(1)	(2)	(3)	(4)	(5)	(6)	(7)
1 Pertanian	92 869	3 997	153 331	-47 407	19 674	222 463
2 Pertambangan dan Penggalan	596 729	1 446	45 973	-10 530	47 797	681 414
3 Industri Pengolahan	194 034	9 336	561 221	-125 422	89 878	729 047
4 Listrik, Gas dan Air	3 295 371	828 460	16 446 552	-9 609 586	2 027 526	12 988 323
5 Bangunan dan Konstruksi	757 420	107 344	316 376	-56 789	66 151	1 190 502
6 Perdagangan, Restoran dan Hotel	244 097	50 649	932 270	-125 490	151 460	1 252 986
7 Angkutan dan Komunikasi	26 794	3 156	72 714	-14 912	4 072	91 824
8 Lembaga Keuangan, Sewa Bangunan dan Jasa Perusahaan	164 269 803	21 839 450	4 356 794	-1 852 406	1 537 806	190 151 447
9 Jasa - Jasa	522 136	108 623	1 917 482	-111 911	323 867	2 760 197
<b>Jumlah</b>	<b>169 999 252</b>	<b>22 952 462</b>	<b>24 802 713</b>	<b>-11 954 454</b>	<b>4 268 230</b>	<b>210 068 203</b>

Tabel 28. Jumlah Aktiva BUMD menurut Jenis Aktiva dan Provinsi Tahun 2009<sup>f</sup> (juta rupiah)

Provinsi	Aktiva Lancar	Investasi & Penyertaan	Aktiva Tetap		Aktiva Lainnya	Total Aktiva
			Perolehan	Penyusutan		
(1)	(2)	(3)	(4)	(5)	(6)	(7)
1 Nanggroe Aceh Darussalam	12 741 518	14 507	778 283	- 235 311	220 162	13 519 159
2 Sumatera Utara	10 479 200	116 932	1 470 980	- 627 711	204 586	11 643 987
3 Sumatera Barat	8 064 516	2 759	509 995	- 270 783	99 512	8 405 999
4 R i a u	6 050 971	6 785 135	379 031	- 150 150	134 238	13 199 226
5 J a m b i	726 229	1 501 088	334 726	- 185 964	43 485	2 419 565
6 Sumatera Selatan	7 417 302	663 300	1 402 735	- 613 167	166 892	9 037 062
7 Bengkulu	1 505 355	100	187 167	- 106 237	95 681	1 682 065
8 Lampung	2 309 269	160 881	107 018	- 10 249	85 669	2 652 587
9 Bangka Belitung	26 781		104 345	- 23 978	4 602	111 750
10 Kepulauan Riau	15 053	128	95 882	- 53 333	7 854	65 584
11 DKI Jakarta	16 701 338	300 238	4 217 152	- 1 287 348	643 517	20 574 897
12 Jawa Barat	32 551 970	424 993	4 713 648	- 1 981 276	851 826	36 561 161
13 Jawa Tengah	16 283 918	1 548 422	2 234 305	- 1 210 592	364 791	19 220 843
14 D I Yogyakarta	4 058 803	7 471	410 922	- 223 332	92 573	4 346 437
15 Jawa Timur	16 842 457	1 919 077	2 684 947	- 1 569 588	363 865	20 240 758
16 Banten	430 221	14 972	716 986	- 392 397	102 152	871 934
17 B a l i	6 723 893	22 512	706 181	- 373 830	138 716	7 217 472
18 Nusa Tenggara Barat	1 965 151	337 884	306 584	- 172 966	58 292	2 494 946
19 Nusa Tenggara Timur	4 077 277	8 606	306 152	- 104 434	106 079	4 393 680
20 Kalimantan Barat	4 871 429	5 422	374 308	- 193 510	139 966	5 197 614
21 Kalimantan Tengah	1 746 742	260 495	260 776	- 130 073	38 721	2 176 661
22 Kalimantan Selatan	3 549 464	1 199 652	1 042 045	- 438 338	73 734	5 426 556
23 Kalimantan Timur	13 243 127	151 383	1 471 624	- 646 778	141 569	14 360 926
24 Sulawesi Utara	1 819 903	1 199 589	439 997	- 159 907	116 829	3 416 411
25 Sulawesi Tengah	798 655	13 420	123 786	- 62 879	26 203	899 187
26 Sulawesi Selatan	1 770 101	1 824 052	850 778	- 479 552	53 667	4 019 046
27 Sulawesi Tenggara	1 000 897	588 127	121 997	- 74 598	15 369	1 651 792
28 Gorontalo	27 987	18 443	44 646	- 20 307	12 513	83 281
29 Sulawesi Barat	6 567		41 807	- 22 267	1 475	27 581
30 M a l u k u	439 881	1 387	252 482	- 27 754	6 747	672 743
31 Maluku Utara	33 982	12 539	60 659	- 29 002	9 691	87 870
32 Papua Barat	6 649	40	39 938	- 22 420	22 034	46 241
33 Papua	3 791 602	5 589 075	437 560	- 176 826	94 479	9 735 890
<b>Jumlah</b>	<b>182 078 211</b>	<b>24 692 631</b>	<b>27 229 440</b>	<b>- 12 076 859</b>	<b>4 537 489</b>	<b>226 460 913</b>

r Angka Revisi

Tabel 29. Jumlah Aktiva BUMD menurut Jenis Aktiva dan Lapangan Usaha Tahun 2009<sup>f</sup> (juta rupiah)

Lapangan Usaha	Aktiva Lancar	Investasi & Penyertaan	Aktiva Tetap		Aktiva Lainnya	Total Aktiva
			Perolehan	Penyusutan		
(1)	(2)	(3)	(4)	(5)	(6)	(7)
1 Pertanian	81 931	5 949	177 697	- 54 022	18 107	229 661
2 Pertambangan dan Penggalan	564 612	2 409	41 909	- 9 918	54 042	653 055
3 Industri Pengolahan	218 454	8 613	577 265	- 147 224	119 334	776 443
4 Listrik, Gas dan Air	3 998 758	1 021 769	16 989 732	- 9 108 527	1 439 717	14 341 449
5 Bangunan dan Konstruksi	775 166	131 688	337 365	- 75 260	117 000	1 285 958
6 Perdagangan, Restoran dan Hotel	308 882	78 735	1 113 582	- 152 391	218 538	1 567 345
7 Angkutan dan Komunikasi	28 144	2 831	75 263	- 18 849	3 258	90 647
8 Lembaga Keuangan, Sewa Bangunan dan Jasa Perusahaan	175 657 322	23 317 629	5 537 102	- 1 806 230	2 200 981	204 906 804
9 Jasa - Jasa	444 943	123 007	2 379 525	- 704 438	366 512	2 609 550
<b>Jumlah</b>	<b>182 078 211</b>	<b>24 692 631</b>	<b>27 229 440</b>	<b>- 12 076 859</b>	<b>4 537 489</b>	<b>226 460 913</b>

r Angka Revisi

Tabel 30. Jumlah Aktiva BUMD menurut Jenis Aktiva dan Provinsi Tahun 2010\* (juta rupiah)

Provinsi	Aktiva Lancar	Investasi & Penyertaan	Aktiva Tetap		Aktiva Lainnya	Total Aktiva
			Perolehan	Penyusutan		
(1)	(2)	(3)	(4)	(5)	(6)	(7)
1 Nanggroe Aceh Darussalam	11 913 727	17 770	818 309	- 301 149	216 324	12 664 981
2 Sumatera Utara	12 606 341	19 841	1 653 242	- 688 397	222 689	13 813 716
3 Sumatera Barat	10 208 108	9 517	596 579	- 303 795	112 646	10 623 055
4 R i a u	6 047 219	5 971 849	390 634	- 227 480	108 143	12 290 365
5 J a m b i	851 139	1 704 201	377 352	- 209 256	39 287	2 762 723
6 Sumatera Selatan	7 940 219	2 831 614	1 683 357	- 675 665	332 562	12 112 087
7 Bengkulu	1 483 348	3 787	116 172	- 66 407	31 264	1 568 165
8 Lampung	3 277 385	27 548	16 775	59 775	28 194	3 409 676
9 Bangka Belitung	20 583	68 782	51 295	- 36 792	5 153	109 021
10 Kepulauan Riau	18 769	1 197	105 751	- 53 519	9 282	81 479
11 DKI Jakarta	7 659 557	9 650 231	5 061 105	- 2 593 210	654 956	20 432 639
12 Jawa Barat	28 772 507	15 098 019	5 588 729	- 2 258 554	925 705	48 126 405
13 Jawa Tengah	4 830 787	353 446	2 546 523	- 1 354 748	17 641 771	24 017 780
14 D I Yogyakarta	4 380 601	13 785	446 851	- 241 847	103 213	4 702 603
15 Jawa Timur	17 843 202	3 573 261	3 174 517	- 1 751 780	344 822	23 184 022
16 Banten	500 167	50	714 186	- 414 289	85 290	885 404
17 B a l i	7 223 874	2 019 387	854 960	- 430 045	64 336	9 732 512
18 Nusa Tenggara Barat	2 378 310	480 083	391 889	- 202 031	48 402	3 096 654
19 Nusa Tenggara Timur	4 936 132	6 997	334 046	- 123 441	98 502	5 252 236
20 Kalimantan Barat	5 849 683	185	441 596	- 224 413	134 252	6 201 303
21 Kalimantan Tengah	2 319 711	3 485	300 366	- 161 188	57 880	2 520 254
22 Kalimantan Selatan	3 624 178	1 530 272	1 209 200	- 544 344	63 078	5 882 384
23 Kalimantan Timur	15 277 339	43 667	1 645 098	- 782 095	194 570	16 378 578
24 Sulawesi Utara	2 248 980	1 185 090	424 700	- 148 116	122 657	3 833 312
25 Sulawesi Tengah	1 207 646	6 107	140 641	- 80 523	34 377	1 308 249
26 Sulawesi Selatan	6 185 932	11 967	1 038 170	- 598 198	96 629	6 734 500
27 Sulawesi Tenggara	1 686 417	29 579	185 642	- 94 565	1 898	1 808 972
28 Gorontalo	42 451	17 654	48 269	- 20 936	10 325	97 764
29 Sulawesi Barat	5 459		42 153	- 24 467	1 428	24 574
30 M a l u k u	2 375 125	8 483	122 872	- 51 948	89 563	2 544 094
31 Maluku Utara	35 558	17 166	83 634	- 40 964	7 300	102 693
32 Papua Barat	6 742	42	48 196	- 15 196	12 513	52 298
33 Papua	4 610 936	6 206 674	514 846	- 213 167	127 728	11 247 017
<b>Jumlah</b>	<b>178 368 134</b>	<b>50 911 737</b>	<b>31 167 655</b>	<b>- 14 872 750</b>	<b>22 026 740</b>	<b>267 601 517</b>

\* Angka Sementara

Tabel 31. Jumlah Aktiva BUMD menurut Jenis Aktiva dan Lapangan Usaha Tahun 2010\* (juta rupiah)

Lapangan Usaha	Aktiva Lancar	Investasi & Penyertaan	Aktiva Tetap		Aktiva Lainnya	Total Aktiva
			Perolehan	Penyusutan		
(1)	(2)	(3)	(4)	(5)	(6)	(7)
1 Pertanian	102 950	1 987	203 800	- 63 602	13 787	258 922
2 Pertambangan dan Penggalian	420 173	2 560	71 398	- 45 165	73 921	522 887
3 Industri Pengolahan	239 553	16 276	576 239	- 168 277	159 882	823 673
4 Listrik, Gas dan Air	3 973 758	286 159	19 423 870	- 11 125 068	1 455 610	14 014 330
5 Bangunan dan Konstruksi	991 757	121 468	337 779	- 81 657	152 616	1 521 963
6 Perdagangan, Restoran dan Hotel	340 429	53 505	1 343 220	- 211 491	158 917	1 684 580
7 Angkutan dan Komunikasi	23 822	7 334	60 588	- 14 817	2 110	79 037
8 Lembaga Keuangan, Sewa Bangunan dan Jasa Perusahaan	171 768 178	50 250 347	6 678 251	- 2 464 807	19 739 601	245 971 570
9 Jasa - Jasa	507 514	172 100	2 472 509	- 697 865	270 297	2 724 555
<b>Jumlah</b>	<b>178 368 134</b>	<b>50 911 737</b>	<b>31 167 655</b>	<b>- 14 872 750</b>	<b>22 026 740</b>	<b>267 601 517</b>

\* Angka Sementara

Tabel 32. Jumlah Aktiva BUMD menurut Jenis Aktiva dan Provinsi Tahun 2011\*\* (juta rupiah)

Provinsi	Aktiva Lancar	Investasi & Penyertaan	Aktiva Tetap		Aktiva Lainnya	Total Aktiva
			Perolehan	Penyusutan		
(1)	(2)	(3)	(4)	(5)	(6)	(7)
1 Nanggroe Aceh Darussalam	12 741 243	16 223	891 352	- 358 174	262 627	13 553 271
2 Sumatera Utara	13 555 157	76 723	1 692 218	- 693 448	255 440	14 886 089
3 Sumatera Barat	12 735 181	9 525	704 849	- 333 846	171 086	13 286 795
4 R i a u	5 678 178	5 967 029	399 648	- 252 530	100 931	11 893 255
5 J a m b i	899 458	1 828 404	431 274	- 235 385	44 000	2 967 751
6 Sumatera Selatan	9 881 015	3 123 757	1 852 212	- 775 306	650 602	14 732 281
7 Bengkulu	1 409 222	184	114 672	- 64 644	74 437	1 533 871
8 Lampung	3 720 372	24 548	- 31 164	117 904	32 288	3 863 949
9 Bangka Belitung	9 821		59 801	- 30 040	73 568	113 150
10 Kepulauan Riau	21 342	1 080	118 703	- 60 807	9 077	89 395
11 DKI Jakarta	8 502 751	13 062 899	5 366 993	- 2 674 781	1 155 431	25 413 293
12 Jawa Barat	43 617 903	11 284 212	5 760 888	- 2 524 934	1 538 196	59 676 265
13 Jawa Tengah	5 513 021	408 898	2 696 908	- 1 494 634	21 869 716	28 993 909
14 D I Yogyakarta	4 562 608	13 896	453 946	- 245 323	108 695	4 893 822
15 Jawa Timur	21 928 083	4 571 851	3 581 353	- 1 949 640	232 864	28 364 511
16 Banten	505 156	50	737 683	- 394 354	51 100	899 635
17 B a l i	8 687 776	2 161 952	951 625	- 520 999	72 344	11 352 698
18 Nusa Tenggara Barat	3 268 110	287 332	360 050	- 195 627	62 724	3 782 589
19 Nusa Tenggara Timur	5 345 367	7 323	323 435	- 110 256	116 252	5 682 121
20 Kalimantan Barat	7 116 034	185	507 648	- 250 740	140 258	7 513 385
21 Kalimantan Tengah	3 368 978	15 226	357 767	- 173 158	53 481	3 622 294
22 Kalimantan Selatan	4 076 743	1 483 247	1 298 950	- 557 896	82 842	6 383 886
23 Kalimantan Timur	23 168 437	33 334	1 879 455	- 880 732	256 913	24 457 406
24 Sulawesi Utara	2 293 482	1 345 312	433 760	- 153 961	134 033	4 052 626
25 Sulawesi Tengah	1 133 586	8 435	141 600	- 87 623	54 159	1 250 157
26 Sulawesi Selatan	7 259 667	13 299	1 149 599	- 665 224	114 793	7 872 133
27 Sulawesi Tenggara	2 355 711	29 889	216 251	- 95 282	2 368	2 508 938
28 Gorontalo	39 301	16 327	57 131	- 23 086	10 913	100 587
29 Sulawesi Barat	5 680		46 087	- 27 392	1 129	25 505
30 M a l u k u	3 333 765	149 963	131 057	- 59 697	77 621	3 632 709
31 Maluku Utara	35 114	22 185	94 935	- 46 189	8 608	114 652
32 Papua Barat	12 282	8 175	69 123	- 24 982	4 259	68 857
33 Papua	4 798 206	6 743 686	555 407	- 229 070	111 422	11 979 651
<b>Jumlah</b>	<b>221 578 748</b>	<b>52 715 149</b>	<b>33 405 217</b>	<b>- 16 071 856</b>	<b>27 934 178</b>	<b>319 561 437</b>

\*\* Angka Sangat Sementara

Tabel 33. Jumlah Aktiva BUMD menurut Jenis Aktiva dan Lapangan Usaha Tahun 2011\*\* (juta rupiah)

Lapangan Usaha	Aktiva Lancar	Investasi & Penyertaan	Aktiva Tetap		Aktiva Lainnya	Total Aktiva
			Perolehan	Penyusutan		
(1)	(2)	(3)	(4)	(5)	(6)	(7)
1 Pertanian	106 583	1 729	222 661	- 69 271	17 954	279 657
2 Pertambangan dan Penggalan	620 753	2 560	75 063	- 45 177	71 556	724 755
3 Industri Pengolahan	275 196	16 160	595 403	- 171 024	152 676	868 412
4 Listrik, Gas dan Air	4 457 139	221 933	20 990 142	- 11 886 557	1 476 114	15 258 771
5 Bangunan dan Konstruksi	1 141 083	134 920	340 082	- 98 056	209 872	1 727 901
6 Perdagangan, Restoran dan Hotel	390 762	55 238	1 400 701	- 234 325	151 566	1 763 942
7 Angkutan dan Komunikasi	21 155	6 186	63 268	- 17 641	2 241	75 209
8 Lembaga Keuangan, Sewa Bangunan dan Jasa Perusahaan	213 963 599	52 071 772	6 972 425	- 2 755 588	25 439 677	295 691 885
9 Jasa - Jasa	602 479	204 651	2 745 472	- 794 217	412 521	3 170 906
<b>Jumlah</b>	<b>221 578 748</b>	<b>52 715 149</b>	<b>33 405 217</b>	<b>- 16 071 856</b>	<b>27 934 178</b>	<b>319 561 437</b>

\*\* Angka Sangat Sementara

Tabel 34. Jumlah Pasiva BUMD menurut Provinsi Tahun 2008  
(juta rupiah)

No.	Provinsi	Hutang Lancar	Hutang Jangka Panjang	Modal	Total Pasiva
(1)	(2)	(3)	(4)	(5)	(6)
1	Nanggroe Aceh Darussalam	12 902 024	36 476	1 186 629	14 125 129
2	Sumatera Utara	8 308 584	259 318	1 141 067	9 708 969
3	Sumatera Barat	6 085 881	138 239	840 194	7 064 314
4	R i a u	11 100 030	151 043	1 117 437	12 368 510
5	J a m b i	1 869 186	25 280	274 182	2 168 648
6	Sumatera Selatan	7 363 711	629 811	1 357 229	9 350 750
7	Bengkulu	1 561 748	60 822	161 953	1 784 523
8	Lampung	1 815 974	446 669	255 827	2 518 471
9	Bangka Belitung	13 745	6 913	45 223	65 881
10	Kepulauan Riau	42 861	29 961	-8 952	63 870
11	DKI Jakarta	12 006 327	4 543 530	1 501 253	18 051 111
12	Jawa Barat	24 069 705	1 048 432	3 946 447	29 064 585
13	Jawa Tengah	13 498 327	1 375 987	2 103 510	16 977 823
14	D I Yogyakarta	415 755	2 581 676	578 505	3 575 936
15	Jawa Timur	15 000 869	941 916	4 830 816	20 773 601
16	Banten	691 790	287 497	649 350	1 628 636
17	B a l i	4 371 136	1 265 693	865 718	6 502 547
18	Nusa Tenggara Barat	1 445 491	219 582	431 786	2 096 859
19	Nusa Tenggara Timur	2 434 049	58 078	589 252	3 081 379
20	Kalimantan Barat	3 802 253	75 549	344 837	4 222 639
21	Kalimantan Tengah	1 952 472	133 814	357 274	2 443 561
22	Kalimantan Selatan	3 892 857	124 262	834 959	4 852 078
23	Kalimantan Timur	10 026 406	3 914 278	1 841 073	15 781 757
24	Sulawesi Utara	2 406 129	333 444	303 706	3 043 279
25	Sulawesi Tengah	941 902	7 398	119 504	1 068 805
26	Sulawesi Selatan	3 352 686	241 665	572 491	4 166 842
27	Sulawesi Tenggara	921 609	19 810	271 777	1 213 196
28	Gorontalo	26 691	9 766	32 185	68 642
29	Sulawesi Barat	19 866	3 326	-4 649	18 543
30	M a l u k u	404 532	44 506	34 445	483 483
31	Maluku Utara	38 404	12 488	2 669	53 561
32	Papua Barat	24 506	10 674	9 011	44 191
33	Papua	10 093 305	731 498	811 283	11 636 086
<b>Jumlah</b>		<b>162 900 809</b>	<b>19 769 404</b>	<b>27 397 990</b>	<b>210 068 203</b>



Tabel 35. Jumlah Pasiva BUMD menurut Lapangan Usaha Tahun 2008  
(juta rupiah)

No.	Lapangan Usaha	Hutang Lancar	Hutang Jangka Panjang	Modal	Total Pasiva
(1)	(2)	(3)	(4)	(5)	(6)
1	Pertanian	43 521	30 814	148 128	222 463
2	Pertambangan dan Penggalian	518 155	3 326	159 933	681 414
3	Industri Pengolahan	142 984	45 739	540 325	729 047
4	Listrik, Gas dan Air	5 756 075	3 336 619	3 895 629	12 988 323
5	Bangunan dan Konstruksi	258 289	239 812	692 400	1 190 502
6	Perdagangan, Restoran dan Hotel	114 098	129 440	1 009 448	1 252 986
7	Angkutan dan Komunikasi	4 019	27 804	60 001	91 824
8	Lembaga Keuangan, Sewa Bangunan dan Jasa Perusahaan	155 934 946	14 446 999	19 769 502	190 151 447
9	Jasa - jasa	128 723	1 508 851	1 122 624	2 760 197
	<b>Jumlah</b>	<b>162 900 809</b>	<b>19 769 404</b>	<b>27 397 990</b>	<b>210 068 203</b>

Tabel 36. Jumlah Pasiva BUMD menurut Provinsi Tahun 2009<sup>r</sup>  
(juta rupiah)

No.	Provinsi	Hutang Lancar	Hutang Jangka Panjang	Modal	Total Pasiva
(1)	(2)	(3)	(4)	(5)	(6)
1	Nanggroe Aceh Darussalam	11 810 626	25 667	1 682 866	13 519 159
2	Sumatera Utara	9 452 684	815 919	1 375 385	11 643 987
3	Sumatera Barat	7 501 412	25 569	879 017	8 405 999
4	R i a u	12 009 849	119 882	1 069 495	13 199 226
5	J a m b i	2 075 444	32 730	311 391	2 419 565
6	Sumatera Selatan	6 391 642	1 458 682	1 186 738	9 037 062
7	Bengkulu	1 515 725	39 365	126 975	1 682 065
8	Lampung	2 328 384	17 829	306 374	2 652 587
9	Bangka Belitung	16 264	3 668	91 818	111 750
10	Kepulauan Riau	51 050	37 554	- 23 020	65 584
11	DKI Jakarta	14 087 123	3 015 715	3 472 058	20 574 897
12	Jawa Barat	28 076 345	2 863 697	5 621 120	36 561 161
13	Jawa Tengah	15 606 893	1 090 429	2 523 522	19 220 843
14	D I Yogyakarta	497 087	3 199 729	649 621	4 346 437
15	Jawa Timur	16 264 527	609 409	3 366 822	20 240 758
16	Banten	603 407	91 259	177 269	871 934
17	B a l i	5 974 833	252 793	989 846	7 217 472
18	Nusa Tenggara Barat	1 768 811	214 955	511 180	2 494 946
19	Nusa Tenggara Timur	2 802 769	777 705	813 205	4 393 680
20	Kalimantan Barat	4 422 058	248 493	527 063	5 197 614
21	Kalimantan Tengah	1 709 122	95 055	372 484	2 176 661
22	Kalimantan Selatan	4 143 186	113 547	1 169 823	5 426 556
23	Kalimantan Timur	6 953 044	4 641 146	2 766 736	14 360 926
24	Sulawesi Utara	2 720 896	372 410	323 105	3 416 411
25	Sulawesi Tengah	696 468	10 986	191 733	899 187
26	Sulawesi Selatan	2 980 134	246 910	792 002	4 019 046
27	Sulawesi Tenggara	1 305 371	29 023	317 398	1 651 792
28	Gorontalo	21 899	12 890	48 492	83 281
29	Sulawesi Barat	20 724	3 119	3 739	27 581
30	M a l u k u	582 350	11 109	79 285	672 743
31	Maluku Utara	40 672	8 049	39 148	87 870
32	Papua Barat	24 552	10 847	10 843	46 241
33	Papua	8 403 272	224 445	1 108 173	9 735 890
<b>Jumlah</b>		<b>172 858 624</b>	<b>20 720 584</b>	<b>32 881 705</b>	<b>226 460 913</b>

r Angka Revisi

Tabel 37. Jumlah Pasiva BUMD menurut Lapangan Usaha Tahun 2009<sup>r</sup>  
(juta rupiah)

No.	Lapangan Usaha	Hutang Lancar	Hutang Jangka Panjang	Modal	Total Pasiva
(1)	(2)	(3)	(4)	(5)	(6)
1	Pertanian	42 859	38 449	148 354	229 661
2	Pertambangan dan Penggalian	467 136	4 844	181 075	653 055
3	Industri Pengolahan	186 612	55 854	533 976	776 443
4	Listrik, Gas dan Air	4 606 732	3 634 080	6 100 637	14 341 449
5	Bangunan dan Konstruksi	306 680	241 974	737 304	1 285 958
6	Perdagangan, Restoran dan Hotel	118 576	152 451	1 296 318	1 567 345
7	Angkutan dan Komunikasi	4 826	24	85 798	90 647
8	Lembaga Keuangan, Sewa Bangunan dan Jasa Perusahaan	167 002 985	15 217 516	22 686 303	204 906 804
9	Jasa - Jasa	122 218	1 375 391	1 111 941	2 609 550
	<b>Jumlah</b>	<b>172 858 624</b>	<b>20 720 584</b>	<b>32 881 705</b>	<b>226 460 913</b>

r Angka Revisi

Tabel 38. Jumlah Pasiva BUMD menurut Provinsi Tahun 2010\*  
(juta rupiah)

No.	Provinsi	Hutang Lancar	Hutang Jangka Panjang	Modal	Total Pasiva
(1)	(2)	(3)	(4)	(5)	(6)
1	Nanggroe Aceh Darussalam	10 908 428	49 805	1 706 748	12 664 981
2	Sumatera Utara	11 746 481	334 792	1 732 443	13 813 716
3	Sumatera Barat	9 125 698	431 073	1 066 284	10 623 055
4	R i a u	11 160 931	152 509	976 925	12 290 365
5	J a m b i	2 370 143	28 992	363 588	2 762 723
6	Sumatera Selatan	9 976 937	320 982	1 814 168	12 112 087
7	Bengkulu	1 330 351	42 165	195 648	1 568 165
8	Lampung	2 956 167	108 834	344 675	3 409 676
9	Bangka Belitung	19 772	2 885	86 364	109 021
10	Kepulauan Riau	54 918	38 655	- 12 094	81 479
11	DKI Jakarta	14 194 769	4 059 831	2 178 038	20 432 639
12	Jawa Barat	37 515 960	2 474 500	8 135 946	48 126 405
13	Jawa Tengah	19 661 217	1 190 331	3 166 232	24 017 780
14	D I Yogyakarta	614 566	3 379 669	708 369	4 702 603
15	Jawa Timur	18 176 419	625 853	4 381 749	23 184 022
16	Banten	539 358	130 478	215 569	885 404
17	B a l i	8 234 569	330 052	1 167 891	9 732 512
18	Nusa Tenggara Barat	2 364 753	50 015	681 885	3 096 654
19	Nusa Tenggara Timur	3 721 505	593 324	937 407	5 252 236
20	Kalimantan Barat	5 299 624	244 933	656 746	6 201 303
21	Kalimantan Tengah	1 977 890	121 547	420 817	2 520 254
22	Kalimantan Selatan	4 517 914	106 547	1 257 923	5 882 384
23	Kalimantan Timur	12 672 738	273 284	3 432 555	16 378 578
24	Sulawesi Utara	3 074 212	414 074	345 026	3 833 312
25	Sulawesi Tengah	1 064 281	19 632	224 336	1 308 249
26	Sulawesi Selatan	5 376 380	454 832	903 288	6 734 500
27	Sulawesi Tenggara	1 389 179	19 899	399 894	1 808 972
28	Gorontalo	21 705	12 644	63 415	97 764
29	Sulawesi Barat	22 734	2 466	- 626	24 574
30	M a l u k u	2 131 251	122 223	290 619	2 544 094
31	Maluku Utara	39 012	16 308	47 373	102 693
32	Papua Barat	27 016	9 969	15 313	52 298
33	Papua	9 651 638	234 294	1 361 085	11 247 017
<b>Jumlah</b>		<b>211 938 516</b>	<b>16 397 398</b>	<b>39 265 603</b>	<b>267 601 517</b>

\* Angka Sementara

Tabel 39. Jumlah Pasiva BUMD menurut Lapangan Usaha Tahun 2010\*  
(juta rupiah)

No.	Lapangan Usaha	Hutang Lancar	Hutang Jangka Panjang	Modal	Total Pasiva
(1)	(2)	(3)	(4)	(5)	(6)
1	Pertanian	49 864	45 558	163 500	258 922
2	Pertambangan dan Penggalian	306 208	55 908	160 771	522 887
3	Industri Pengolahan	181 265	44 592	597 816	823 673
4	Listrik, Gas dan Air	4 140 180	4 282 953	5 591 197	14 014 330
5	Bangunan dan Konstruksi	360 973	359 914	801 076	1 521 963
6	Perdagangan, Restoran dan Hotel	135 923	153 501	1 395 157	1 684 580
7	Angkutan dan komunikasi	7 518	272	71 247	79 037
8	Lembaga Keuangan, Sewa Bangunan dan Jasa Perusahaan	206 616 542	10 006 627	29 348 401	245 971 570
9	Jasa - Jasa	140 043	1 448 073	1 136 438	2 724 555
	<b>Jumlah</b>	<b>211 938 516</b>	<b>16 397 398</b>	<b>39 265 603</b>	<b>267 601 517</b>

\* Angka Sementara

Tabel 40. Jumlah Pasiva BUMD menurut Provinsi Tahun 2011\*\*  
(juta rupiah)

No.	Provinsi	Hutang Lancar	Hutang Jangka Panjang	Modal	Total Pasiva
(1)	(2)	(3)	(4)	(5)	(6)
1	Nanggroe Aceh Darussalam	11 059 556	552 056	1 941 659	13 553 271
2	Sumatera Utara	12 407 393	667 799	1 810 896	14 886 089
3	Sumatera Barat	11 159 793	865 181	1 261 822	13 286 795
4	R i a u	10 848 191	116 486	928 579	11 893 255
5	J a m b i	2 521 752	32 858	413 141	2 967 751
6	Sumatera Selatan	12 213 827	294 199	2 224 255	14 732 281
7	Bengkulu	1 310 417	53 928	169 526	1 533 871
8	Lampung	3 345 036	115 775	403 138	3 863 949
9	Bangka Belitung	22 827	2 634	87 689	113 150
10	Kepulauan Riau	59 053	41 891	- 11 549	89 395
11	DKI Jakarta	17 218 905	5 500 758	2 693 630	25 413 293
12	Jawa Barat	47 312 592	3 574 705	8 788 968	59 676 265
13	Jawa Tengah	24 032 213	1 355 493	3 606 203	28 993 909
14	D I Yogyakarta	672 979	3 483 144	737 700	4 893 822
15	Jawa Timur	22 600 574	606 071	5 157 866	28 364 511
16	Banten	562 931	100 774	235 930	899 635
17	B a l i	9 676 532	302 660	1 373 506	11 352 698
18	Nusa Tenggara Barat	3 005 798	50 930	725 861	3 782 589
19	Nusa Tenggara Timur	3 871 987	811 727	998 407	5 682 121
20	Kalimantan Barat	6 399 335	273 343	840 707	7 513 385
21	Kalimantan Tengah	2 947 841	145 500	528 953	3 622 294
22	Kalimantan Selatan	4 840 254	112 420	1 431 212	6 383 886
23	Kalimantan Timur	20 025 219	319 019	4 113 168	24 457 406
24	Sulawesi Utara	3 261 223	433 741	357 663	4 052 626
25	Sulawesi Tengah	965 879	17 680	266 598	1 250 157
26	Sulawesi Selatan	5 849 115	911 039	1 111 980	7 872 133
27	Sulawesi Tenggara	2 019 495	8 113	481 330	2 508 938
28	Gorontalo	22 815	13 303	64 468	100 587
29	Sulawesi Barat	24 209	1 930	- 634	25 505
30	M a l u k u	2 976 078	278 033	378 598	3 632 709
31	Maluku Utara	37 519	16 183	60 950	114 652
32	Papua Barat	29 930	11 024	27 902	68 857
33	Papua	10 310 458	250 609	1 418 584	11 979 651
<b>Jumlah</b>		<b>253 611 726</b>	<b>21 321 007</b>	<b>44 628 704</b>	<b>319 561 437</b>

\*\* Angka Sangat Sementara

Tabel 41. Jumlah Pasiva BUMD menurut Lapangan Usaha Tahun 2011\*\*  
(juta rupiah)

No.	Lapangan Usaha	Hutang Lancar	Hutang Jangka Panjang	Modal	Total Pasiva
(1)	(2)	(3)	(4)	(5)	(6)
1	Pertanian	52 265	51 074	176 318	279 657
2	Pertambangan dan Penggalian	409 943	31 908	282 904	724 755
3	Industri Pengolahan	212 699	53 787	601 926	868 412
4	Listrik, Gas dan Air	4 409 103	4 024 781	6 824 887	15 258 771
5	Bangunan dan Konstruksi	430 918	362 090	934 893	1 727 901
6	Perdagangan, Restoran dan Hotel	146 898	186 048	1 430 996	1 763 942
7	Angkutan dan Komunikasi	5 620	312	69 277	75 209
8	Lembaga Keuangan, Sewa Bangunan dan Jasa Perusahaan	247 792 470	14 876 054	33 023 361	295 691 885
9	Jasa - Jasa	151 811	1 734 953	1 284 142	3 170 906
	<b>Jumlah</b>	<b>253 611 726</b>	<b>21 321 007</b>	<b>44 628 704</b>	<b>319 561 437</b>

\*\* Angka Sangat Sementara

Tabel 42. Pendapatan, Biaya dan Laba BUMD menurut Provinsi Tahun 2008  
(juta rupiah)

Provinsi	Pendapatan Usaha	Biaya Usaha	Pendapatan Lainnya (Netto)	Laba Sebelum Pajak <sup>1)</sup>	Pajak Usaha	Laba Bersih <sup>2)</sup>
(1)	(2)	(3)	(4)	(5)	(6)	(7)
1 Nanggroe Aceh Darussalam	1 259 094	932 163	10 734	337 665	111 208	226 457
2 Sumatera Utara	2 046 581	1 659 639	10 513	397 455	152 343	245 111
3 Sumatera Barat	1 052 631	841 444	2 271	213 457	69 179	144 278
4 R i a u	1 324 756	1 036 033	-3 029	285 694	96 810	188 885
5 J a m b i	260 932	233 210	7 582	35 304	6 012	29 292
6 Sumatera Selatan	1 212 093	1 030 223	-21 274	160 596	54 000	106 596
7 Bengkulu	268 383	202 418	3 624	69 588	29 727	39 862
8 Lampung	396 517	348 117	-2 469	45 931	20 391	25 540
9 Bangka Belitung	5 602	10 944	1 418	-3 924	0	-3 924
10 Kepulauan Riau	23 364	28 919	242	-5 313	-4	-5 309
11 DKI Jakarta	4 135 442	3 739 282	88 132	484 292	91 455	392 837
12 Jawa Barat	4 486 986	3 642 379	31 715	876 322	297 620	578 703
13 Jawa Tengah	3 204 238	2 510 948	-6 435	686 855	235 917	450 938
14 D I Yogyakarta	601 022	486 922	-3 564	110 536	38 382	72 154
15 Jawa Timur	3 228 489	2 338 556	55 008	944 940	293 378	651 563
16 Banten	465 498	467 604	4 280	2 173	3 924	-1 751
17 B a l i	1 137 620	854 211	4 913	288 322	91 798	196 525
18 Nusa Tenggara Barat	450 522	329 713	-6 242	114 567	34 241	80 326
19 Nusa Tenggara Timur	374 032	264 795	25 510	134 746	539	134 207
20 Kalimantan Barat	609 605	512 716	13 005	109 895	36 573	73 322
21 Kalimantan Tengah	379 930	264 544	8 641	124 026	43 143	80 884
22 Kalimantan Selatan	2 475 708	2 288 133	14 979	202 553	61 992	140 561
23 Kalimantan Timur	1 621 608	1 035 398	25 402	611 611	189 633	421 979
24 Sulawesi Utara	508 245	437 444	7 684	78 486	8 771	69 715
25 Sulawesi Tengah	130 476	113 019	-10 214	7 243	1 860	5 383
26 Sulawesi Selatan	692 278	513 811	5 097	183 564	20 493	163 071
27 Sulawesi Tenggara	255 022	173 480	597	82 140	32 608	49 532
28 Gorontalo	23 879	23 111	-987	-219	0	-219
29 Sulawesi Barat	7 489	10 904	29	-3 387	0	-3 387
30 M a l u k u	73 965	57 784	1 234	17 415	6 123	11 292
31 Maluku Utara	34 169	35 637	49	-1 420	16	-1 436
32 Papua Barat	14 505	12 195	53	2 363	269	2 094
33 Papua	1 011 963	778 606	16 429	249 785	26 062	223 723
<b>Jumlah</b>	<b>33 772 643</b>	<b>27 214 303</b>	<b>284 925</b>	<b>6 843 265</b>	<b>2 054 462</b>	<b>4 788 803</b>

Catatan: 1) Kolom (5) = Kolom (2) – Kolom (3) + Kolom (4)

2) Kolom (7) = Kolom (5) – Kolom (6)



Tabel 43. Pendapatan, Biaya dan Laba BUMD menurut Provinsi Tahun 2009<sup>f</sup>  
(juta rupiah)

Provinsi	Pendapatan Usaha	Biaya Usaha	Pendapatan Lainnya (Netto)	Lab a Sebelum Pajak <sup>1)</sup>	Pajak Usaha	Lab a Bersih <sup>2)</sup>
(1)	(2)	(3)	(4)	(5)	(6)	(7)
1 Nanggroe Aceh Darussalam	1 414 540	1 054 173	17 819	378 187	112 974	265 213
2 Sumatera Utara	2 218 904	1 644 229	34 032	608 707	175 885	432 822
3 Sumatera Barat	1 226 448	1 025 838	3 209	203 820	72 530	131 290
4 R i a u	1 355 090	1 024 124	860	331 826	37 319	294 507
5 J a m b i	305 111	262 591	8 094	50 615	6 967	43 648
6 Sumatera Selatan	1 333 214	1 103 045	- 14 579	215 591	70 416	145 175
7 Bengkulu	296 135	242 510	3 487	57 111	24 109	33 002
8 Lampung	395 756	311 162	- 7 451	77 143	24 193	52 949
9 Bangka Belitung	7 175	11 859	1 461	- 3 223		- 3 223
10 Kepulauan Riau	28 082	34 430	208	- 6 140	- 351	- 5 789
11 DKI Jakarta	3 551 862	2 827 119	- 42 377	682 366	65 289	617 076
12 Jawa Barat	5 663 282	4 567 995	37 540	1 132 827	319 409	813 418
13 Jawa Tengah	3 685 349	2 877 368	- 11 001	796 980	214 871	582 109
14 D I Yogyakarta	620 657	490 856	- 2 467	127 334	41 978	85 356
15 Jawa Timur	3 461 274	2 485 122	52 634	1 029 900	298 531	731 369
16 Banten	450 985	395 938	15 684	70 731	17 219	53 513
17 B a l i	1 298 594	949 471	6 156	355 279	101 676	253 603
18 Nusa Tenggara Barat	503 502	378 441	- 3 040	122 021	36 666	85 355
19 Nusa Tenggara Timur	674 715	490 501	832	185 046	67	184 979
20 Kalimantan Barat	851 687	667 282	7 218	191 623	54 714	136 909
21 Kalimantan Tengah	385 086	286 387	77	98 776	31 573	67 203
22 Kalimantan Selatan	2 363 505	2 159 982	- 14 158	189 365	55 701	133 663
23 Kalimantan Timur	1 363 435	758 343	- 6 326	598 766	164 228	434 538
24 Sulawesi Utara	554 875	494 572	6 793	67 096	8 014	59 082
25 Sulawesi Tengah	157 221	119 423	- 2 228	35 570	12 362	23 207
26 Sulawesi Selatan	688 486	519 415	8 661	177 732	19 676	158 056
27 Sulawesi Tenggara	268 648	207 516	12 101	73 234	24 745	48 489
28 Gorontalo	29 959	29 453	- 1 112	- 606	76	- 682
29 Sulawesi Barat	8 275	10 450	21	- 2 153		- 2 153
30 M a l u k u	74 905	50 102	11 165	35 968	9 360	26 608
31 Maluku Utara	44 192	42 606	2 921	4 506	26	4 481
32 Papua Barat	15 772	12 800	71	3 044	256	2 787
33 Papua	1 057 446	763 245	14 669	308 870	73 691	235 179
<b>Jumlah</b>	<b>36 354 168</b>	<b>28 298 346</b>	<b>140 973</b>	<b>8 197 909</b>	<b>2 074 170</b>	<b>6 123 739</b>

r Angka Revisi

Catatan: 1) Kolom (5) = Kolom (2) – Kolom (3) + Kolom (4)

2) Kolom (7) = Kolom (5) – Kolom (6)

Tabel 44. Pendapatan, Biaya dan Laba BUMD menurut Provinsi Tahun 2010\*  
(juta rupiah)

Provinsi	Pendapatan Usaha	Biaya Usaha	Pendapatan Lainnya (Netto)	Lab a Sebelum Pajak <sup>1)</sup>	Pajak Usaha	Lab a Bersih <sup>2)</sup>
(1)	(2)	(3)	(4)	(5)	(6)	(7)
1 Nanggroe Aceh Darussalam	1 606 983	1 529 414	117 869	195 439	58 631	136 807
2 Sumatera Utara	2 685 240	2 119 215	13 947	579 972	180 248	399 724
3 Sumatera Barat	1 615 308	1 287 782	- 77	327 449	86 358	241 091
4 R i a u	1 314 648	1 017 991	6 802	303 460	31 197	272 262
5 J a m b i	340 585	287 208	10 913	64 290	7 784	56 506
6 Sumatera Selatan	1 908 945	1 601 072	- 17 253	290 620	85 927	204 693
7 Bengkulu	340 254	281 385	8 140	67 009	26 007	41 002
8 Lampung	543 180	374 553	1 908	170 535	42 491	128 044
9 Bangka Belitung	7 833	14 141	940	- 5 369		- 5 369
10 Kepulauan Riau	28 304	35 741	531	- 6 906	- 612	- 6 294
11 DKI Jakarta	5 093 201	4 376 020	- 62 783	654 398	92 661	561 737
12 Jawa Barat	6 859 767	5 537 996	23 352	1 345 124	365 494	979 630
13 Jawa Tengah	4 181 631	3 454 175	18 992	746 448	189 735	556 713
14 D I Yogyakarta	710 557	563 291	- 2 301	144 964	21 081	123 884
15 Jawa Timur	4 264 677	2 853 697	54 570	1 465 550	391 078	1 074 472
16 Banten	477 294	403 509	11 998	85 783	20 050	65 733
17 B a l i	1 486 120	1 109 783	13 987	390 323	95 145	295 178
18 Nusa Tenggara Barat	632 956	446 246	1 328	188 038	46 299	141 739
19 Nusa Tenggara Timur	720 845	509 334	19 238	230 750	23 416	207 334
20 Kalimantan Barat	881 414	658 176	20 507	243 745	67 080	176 664
21 Kalimantan Tengah	407 131	293 424	- 571	113 136	35 356	77 780
22 Kalimantan Selatan	2 427 220	2 200 931	1 607	227 896	30 039	197 856
23 Kalimantan Timur	1 830 205	1 061 583	18 556	787 178	217 783	569 395
24 Sulawesi Utara	635 593	548 014	8 896	96 474	10 107	86 368
25 Sulawesi Tengah	194 754	141 876	- 2 215	50 664	21 737	28 927
26 Sulawesi Selatan	1 199 836	879 863	- 161	319 811	95 048	224 764
27 Sulawesi Tenggara	301 259	282 091	82 084	101 252	30 460	70 792
28 Gorontalo	33 962	34 474	- 638	- 1 150	228	- 1 379
29 Sulawesi Barat	11 031	12 444	18	- 1 395		- 1 395
30 M a l u k u	393 639	313 143	- 1 323	79 173	29 313	49 860
31 Maluku Utara	48 431	51 646	1 727	- 1 488	36	- 1 524
32 Papua Barat	12 401	14 710	259	- 2 051	274	- 2 325
33 Papua	1 224 739	904 085	- 12 831	307 823	68 942	238 881
<b>Jumlah</b>	<b>44 419 941</b>	<b>35 199 015</b>	<b>338 016</b>	<b>9 558 942</b>	<b>2 369 394</b>	<b>7 189 549</b>

\* Angka Sementara

Catatan : 1) Kolom (5) = Kolom (2) – Kolom (3) + Kolom (4)

2) Kolom (7) = Kolom (5) – Kolom (6)

Tabel 45. Pendapatan, Biaya dan Laba BUMD menurut Provinsi Tahun 2011\*\*  
(juta rupiah)

Provinsi	Pendapatan Usaha	Biaya Usaha	Pendapatan Lainnya (Netto)	Lab a Sebelum Pajak <sup>1)</sup>	Pajak Usaha	Lab a Bersih <sup>2)</sup>
(1)	(2)	(3)	(4)	(5)	(6)	(7)
1 Nanggroe Aceh Darussalam	1 420 679	1 141 375	62 326	341 629	91 391	250 238
2 Sumatera Utara	2 811 364	2 127 635	31 197	714 926	73 460	641 466
3 Sumatera Barat	1 766 082	1 436 872	2 897	332 107	84 158	247 949
4 R i a u	1 312 898	1 004 245	- 2 495	306 157	35 014	271 144
5 J a m b i	379 449	313 451	11 807	77 805	10 010	67 795
6 Sumatera Selatan	2 254 378	1 855 575	- 21 058	377 745	98 909	278 836
7 Bengkulu	303 920	219 803	5 270	89 388	7 671	81 717
8 Lampung	587 010	409 528	1 319	178 801	19 912	158 888
9 Bangka Belitung	14 733	16 830	233	- 1 864		- 1 864
10 Kepulauan Riau	32 358	40 930	220	- 8 352	- 832	- 7 519
11 DKI Jakarta	6 185 625	5 530 930	120 881	775 576	71 451	704 125
12 Jawa Barat	8 157 615	6 707 990	42 675	1 492 300	390 957	1 101 342
13 Jawa Tengah	4 644 279	3 783 029	1 211	862 461	215 424	647 037
14 D I Yogyakarta	717 426	568 412	- 2 125	146 890	16 032	130 857
15 Jawa Timur	4 523 370	3 074 436	55 907	1 504 841	406 795	1 098 046
16 Banten	461 430	409 891	12 193	63 732	8 721	55 011
17 B a l i	1 736 933	1 330 240	8 967	415 660	98 264	317 396
18 Nusa Tenggara Barat	710 057	480 097	- 11 580	218 380	55 650	162 730
19 Nusa Tenggara Timur	815 469	579 243	11 751	247 977	24 801	223 176
20 Kalimantan Barat	1 208 481	949 822	5 743	264 403	68 800	195 602
21 Kalimantan Tengah	471 624	336 374	- 1 374	133 876	39 133	94 743
22 Kalimantan Selatan	3 759 549	3 412 186	13 091	360 454	64 398	296 056
23 Kalimantan Timur	2 870 722	1 003 005	11 860	1 879 577	229 684	1 649 893
24 Sulawesi Utara	670 160	576 669	8 716	102 207	10 324	91 883
25 Sulawesi Tengah	199 778	171 679	183	28 282	19 000	9 283
26 Sulawesi Selatan	1 524 461	1 139 820	- 7 518	377 123	110 104	267 019
27 Sulawesi Tenggara	375 652	252 472	27 583	150 764	39 967	110 797
28 Gorontalo	34 953	32 091	- 998	1 863	- 68	1 932
29 Sulawesi Barat	13 757	12 925	12	845	- 79	923
30 M a l u k u	513 082	366 740	- 5 036	141 306	33 820	107 487
31 Maluku Utara	56 106	54 061	2 577	4 623	18	4 605
32 Papua Barat	20 304	12 742	- 268	7 294	1 158	6 136
33 Papua	1 303 507	945 893	196	357 809	35 845	321 964
<b>Jumlah</b>	<b>51 857 210</b>	<b>40 296 990</b>	<b>386 364</b>	<b>11 946 584</b>	<b>2 359 890</b>	<b>9 586 694</b>

\*\* Angka Sangat Sementara

Catatan : 1) Kolom (5) = Kolom (2) – Kolom (3) + Kolom (4)

2) Kolom (7) = Kolom (5) – Kolom (6)

Tabel 46. Laba Sebelum Pajak dan Laba Bersih BUMD menurut Lapangan Usaha Tahun 2008 (juta rupiah)

Lapangan Usaha	Pendapatan Usaha	Biaya Usaha			Laba Usaha <sup>1)</sup>
		Pokok Penjualan	Umum & Administrasi	Lainnya	
(1)	(2)	(3)	(4)	(5)	(6)
1 Pertanian	253 139	169 142	19 275	1 564	63 159
2 Pertambangan dan Penggalian	1 899 685	1 818 314	19 511	3 177	58 684
3 Industri Pengolahan	417 372	281 920	77 609	38 169	19 674
4 Listrik, Gas dan Air	7 035 959	4 199 510	2 375 974	331 242	129 233
5 Bangunan dan Konstruksi	351 364	221 777	92 384	9 172	28 031
6 Perdagangan, Restoran dan Hotel	448 656	297 156	107 232	11 500	32 768
7 Angkutan dan Komunikasi	50 617	43 468	7 207	1 493	-1 550
8 Lembaga Keuangan, Sewa Bangunan dan Jasa Perusahaan	22 780 838	7 713 749	7 257 197	1 640 850	6 169 042
9 Jasa-Jasa	535 014	98 723	354 452	22 538	59 300
<b>J U M L A H</b>	<b>33 772 643</b>	<b>14 843 759</b>	<b>10 310 841</b>	<b>2 059 704</b>	<b>6 558 340</b>

Catatan: 1) Kolom (6) = Kolom (2) – Kolom (3) – Kolom (4) – Kolom (5)

Tabel 46. Laba Sebelum Pajak dan Laba Bersih BUMD menurut Lapangan Usaha Tahun 2008 (juta rupiah)

Lanjutan

Lapangan Usaha		Pendapatan Lainnya (Netto)	Lab a Sebelum Pajak <sup>1)</sup>	Pajak Usaha	Lab a Bersih <sup>2)</sup>
(1)		(7)	(8)	(9)	(10)
1	Pertanian	-2 274	60 885	17 337	43 548
2	Pertambangan dan Penggalian	10 606	69 290	21 903	47 387
3	Industri Pengolahan	- 930	18 744	3 697	15 047
4	Listrik, Gas dan Air	97 778	227 011	113 397	113 614
5	Bangunan dan Konstruksi	19 957	47 988	13 396	34 591
6	Perdagangan, Restoran dan Hotel	-11 581	21 187	6 385	14 802
7	Angkutan dan Komunikasi	944	- 606	584	-1 190
8	Lembaga Keuangan, Sewa Bangunan dan Jasa Perusahaan	142 590	6 311 632	1 855 367	4 456 264
9	Jasa-Jasa	27 833	87 133	22 393	64 740
<b>J U M L A H</b>		<b>284 925</b>	<b>6 843 265</b>	<b>2 054 462</b>	<b>4 788 803</b>

Catatan: 1) Kolom (8) = Kolom (6) + Kolom (7)  
 2) Kolom (10) = Kolom (8) – Kolom (9)

Tabel 47. Laba Sebelum Pajak dan Laba Bersih BUMD menurut Lapangan Usaha Tahun 2009<sup>f</sup> (juta rupiah)

Lapangan Usaha	Pendapatan Usaha	Biaya Usaha			Laba Usaha <sup>1)</sup>
		Pokok Penjualan	Umum & Administrasi	Lainnya	
(1)	(2)	(3)	(4)	(5)	(6)
1 Pertanian	277 833	208 358	21 839	1 496	46 140
2 Pertambangan dan Penggalian	1 698 264	1 648 635	28 521	4 028	17 081
3 Industri Pengolahan	413 244	298 073	62 530	25 129	27 511
4 Listrik, Gas dan Air	6 686 308	3 648 537	2 381 925	141 905	513 941
5 Bangunan dan Konstruksi	278 915	150 954	92 922	8 177	26 863
6 Perdagangan, Restoran dan Hotel	554 203	384 330	114 494	21 262	34 118
7 Angkutan dan Komunikasi	60 118	52 334	7 810	1 399	- 1 426
8 Lembaga Keuangan, Sewa Bangunan dan Jasa Perusahaan	25 794 609	9 243 370	5 261 191	3 990 825	7 300 338
9 Jasa-Jasa	590 673	221 498	105 574	171 231	92 370
<b>J U M L A H</b>	<b>36 354 168</b>	<b>15 856 088</b>	<b>8 076 805</b>	<b>4 365 453</b>	<b>8 056 936</b>

r Angka Revisi

Catatan: 1) Kolom (6) = Kolom (2) – Kolom (3) – Kolom (4) – Kolom (5)

Tabel 47. Laba Sebelum Pajak dan Laba Bersih BUMD menurut Lapangan Usaha Tahun 2009<sup>f</sup> (juta rupiah)

Lanjutan

Lapangan Usaha		Pendapatan Lainnya (Netto)	Lab a Sebelum Pajak <sup>1)</sup>	Pajak Usaha	Lab a Bersih <sup>2)</sup>
(1)		(7)	(8)	(9)	(10)
1	Pertanian	973	47 113	7 551	39 562
2	Pertambangan dan Penggalian	- 18 121	- 1 040	3 479	- 4 519
3	Industri Pengolahan	51	27 562	5 085	22 477
4	Listrik, Gas dan Air	66 454	580 395	157 702	422 694
5	Bangunan dan Konstruksi	20 145	47 008	13 324	33 684
6	Perdagangan, Restoran dan Hotel	- 3 145	30 973	7 900	23 073
7	Angkutan dan Komunikasi	988	- 438	274	- 712
8	Lembaga Keuangan, Sewa Bangunan dan Jasa Perusahaan	59 389	7 359 728	1 853 662	5 506 066
9	Jasa-Jasa	14 238	106 608	25 194	81 415
<b>J U M L A H</b>		<b>140 973</b>	<b>8 197 909</b>	<b>2 074 170</b>	<b>6 123 739</b>

r Angka Revisi

Catatan: 1) Kolom (8) = Kolom (6) + Kolom (7)

2) Kolom (10) = Kolom (8) – Kolom (9)

Tabel 48. Laba Sebelum Pajak dan Laba Bersih BUMD menurut Lapangan Usaha Tahun 2010\* (juta rupiah)

Lapangan Usaha	Pendapatan Usaha	Biaya Usaha			Laba Usaha <sup>1)</sup>
		Pokok Penjualan	Umum & Administrasi	Lainnya	
(1)	(2)	(3)	(4)	(5)	(6)
1 Pertanian	317 006	226 636	23 351	1 502	62 634
2 Pertambangan dan Penggalian	1 637 888	1 534 990	30 758	363	37 247
3 Industri Pengolahan	572 865	423 849	77 858	27 312	34 914
4 Listrik, Gas dan Air	8 658 657	4 422 977	2 671 028	546 288	335 068
5 Bangunan dan Konstruksi	484 910	171 281	99 844	7 991	204 473
6 Perdagangan, Restoran dan Hotel	616 725	400 574	135 285	18 992	43 066
7 Angkutan dan Komunikasi	67 955	57 082	7 641	4 356	- 1 124
8 Lembaga Keuangan, Sewa Bangunan dan Jasa Perusahaan	31 409 099	3 960 502	4 142 076	8 187 812	8 418 669
9 Jasa-Jasa	654 837	182 964	323 253	18 363	85 978
<b>J U M L A H</b>	<b>44 419 941</b>	<b>11 380 855</b>	<b>7 511 095</b>	<b>8 812 980</b>	<b>9 220 926</b>

\* Angka Sementara

Catatan: 1) Kolom (6) = Kolom (2) – Kolom (3) – Kolom (4) – Kolom (5)



Tabel 48. Laba Sebelum Pajak dan Laba Bersih BUMD menurut Lapangan Usaha Tahun 2010\* (juta rupiah)

Lanjutan

Lapangan Usaha		Pendapatan Lainnya (Netto)	Lab a Sebelum Pajak <sup>1)</sup>	Pajak Usaha	Lab a Bersih <sup>2)</sup>
(1)		(7)	(8)	(9)	(10)
1	Pertanian	- 4 051	58 583	8 718	49 865
2	Pertambangan dan Penggalian	498	37 746	8 325	29 421
3	Industri Pengolahan	3 750	38 664	7 799	30 866
4	Listrik, Gas dan Air	160 607	495 676	183 180	312 495
5	Bangunan dan Konstruksi	- 130 355	74 118	21 688	52 430
6	Perdagangan, Restoran dan Hotel	- 12 289	30 777	7 814	22 962
7	Angkutan dan Komunikasi	324	- 800	642	- 1 442
8	Lembaga Keuangan, Sewa Bangunan dan Jasa Perusahaan	313 131	8 731 800	2 106 880	6 624 920
9	Jasa-Jasa	6 401	92 379	24 348	68 032
<b>J U M L A H</b>		<b>338 016</b>	<b>9 558 942</b>	<b>2 369 394</b>	<b>7 189 549</b>

\* Angka Sementara

Catatan: 1) Kolom (8) = Kolom (6) + Kolom (7)

2) Kolom (10) = Kolom (8) – Kolom (9)

Tabel 49. Laba Sebelum Pajak dan Laba Bersih BUMD menurut Lapangan Usaha Tahun 2011\*\* (juta rupiah)

Lapangan Usaha	Pendapatan Usaha	Biaya Usaha			Laba Usaha <sup>1)</sup>
		Pokok Penjualan	Umum & Administrasi	Lainnya	
(1)	(2)	(3)	(4)	(5)	(6)
1 Pertanian	336 393	241 801	25 138	1 728	65 254
2 Pertambangan dan Penggalian	2 982 706	2 707 099	38 981	78	166 770
3 Industri Pengolahan	647 519	445 378	100 427	26 902	66 608
4 Listrik, Gas dan Air	9 455 872	4 690 727	2 840 483	594 455	557 229
5 Bangunan dan Konstruksi	1 373 580	250 279	100 787	7 011	1 014 173
6 Perdagangan, Restoran dan Hotel	662 896	424 197	146 338	18 832	58 711
7 Angkutan dan Komunikasi	75 506	63 154	7 706	4 866	- 219
8 Lembaga Keuangan, Sewa Bangunan dan Jasa Perusahaan	35 619 975	4 350 050	4 702 478	9 080 086	9 528 017
9 Jasa-Jasa	702 764	180 692	333 699	19 724	103 678
<b>J U M L A H</b>	<b>51 857 210</b>	<b>13 353 377</b>	<b>8 296 037</b>	<b>9 753 682</b>	<b>11 560 220</b>

\*\* Angka Sangat Sementara

Catatan: 1) Kolom (6) = Kolom (2) – Kolom (3) – Kolom (4) – Kolom (5)

Tabel 49. Laba Sebelum Pajak dan Laba Bersih BUMD menurut Lapangan Usaha Tahun 2011\*\* (juta rupiah)

Lanjutan

Lapangan Usaha		Pendapatan Lainnya (Netto)	Lab a Sebelum Pajak <sup>1)</sup>	Pajak Usaha	Lab a Bersih <sup>2)</sup>
(1)		(7)	(8)	(9)	(10)
1	Pertanian	- 3 538	61 716	9 061	52 654
2	Pertambangan dan Penggalian	3 922	170 692	45 905	124 787
3	Industri Pengolahan	6 044	72 652	15 186	57 465
4	Listrik, Gas dan Air	173 419	730 648	177 733	552 915
5	Bangunan dan Konstruksi	74 631	1 088 804	35 394	1 053 409
6	Perdagangan, Restoran dan Hotel	- 11 195	47 516	7 753	39 763
7	Angkutan dan Komunikasi	333	113	780	- 667
8	Lembaga Keuangan, Sewa Bangunan dan Jasa Perusahaan	140 963	9 668 981	2 046 040	7 622 941
9	Jasa-Jasa	1 786	105 464	22 038	83 426
<b>J U M L A H</b>		<b>386 364</b>	<b>11 946 584</b>	<b>2 359 890</b>	<b>9 586 694</b>

\*\* Angka Sangat Sementara

Catatan: 1) Kolom (8) = Kolom (6) + Kolom (7)

2) Kolom (10) = Kolom (8) – Kolom (9)

Tabel 50. Pendapatan, Biaya dan Laba BUMD Tahun 2008 – 2011  
(juta rupiah)

No	Uraian	TAHUN			
		2008	2009 <sup>r</sup>	2010*	2011**
(1)	(2)	(3)	(4)	(5)	(6)
I	Pendapatan Usaha	33 772 643	36 354 168	44 419 941	51 857 210
	1 Pendapatan Usaha Utama	32 262 439	34 669 427	42 354 606	49 403 383
	2 Pendapatan Usaha Lainnya	1 510 204	1 685 855	2 065 335	2 453 827
II	Biaya Usaha	27 214 303	28 298 346	35 199 015	40 296 990
	1 Biaya Pokok Penjualan	14 843 759	15 856 088	11 380 855	13 353 377
	2 Biaya Umum dan Administrasi	10 310 841	8 076 805	7 511 095	8 296 037
	3 Biaya Usaha Lainnya	2 059 704	4 365 453	8 812 980	9 753 682
III	Lab a Usaha	6 558 340	8 056 936	9 220 926	11 560 220
IV	Pendapatan (Biaya) Lainnya	284 925	140 973	338 016	386 364
	1 Pendapatan Lainnya	961 943	878 735	792 986	816 760
	2 Biaya Lainnya	677 018	737 762	454 970	430 396
V	Lab a Sebelum Pajak	6 843 265	8 197 909	9 558 942	11 946 584
VI	Pajak Usaha	2 054 462	2 074 170	2 369 394	2 359 890
VII	Lab a Bersih	4 788 803	6 123 739	7 189 549	9 586 694

r Angka Revisi

\* Angka Sementara

\*\* Angka Sangat Sementara

Tabel 51. Return on Equity (ROE) BUMD menurut Lapangan Usaha Tahun 2008 – 2011 (persen)

Lapangan Usaha	TAHUN			
	2008	2009 <sup>r</sup>	2010*	2011**
(1)	(2)	(3)	(4)	(5)
1 Pertanian	29,40	26,67	30,50	29,86
2 Pertambangan dan Penggalian	29,63	-2,50	18,30	44,11
3 Industri Pengolahan	2,78	4,21	5,16	9,55
4 Listrik, Gas dan Air	2,92	6,93	5,59	8,10
5 Bangunan dan Konstruksi	5,00	4,57	6,54	112,68
6 Perdagangan, Restoran dan Hotel	1,47	1,78	1,65	2,78
7 Angkutan dan Komunikasi	-1,98	-0,83	-2,02	-0,96
8 Lembaga Keuangan, Sewa Bangunan dan Jasa Perusahaan	22,54	24,27	22,57	23,08
9 Jasa - Jasa	5,77	7,32	5,99	6,50
<b>Jumlah</b>	<b>17,48</b>	<b>18,62</b>	<b>18,31</b>	<b>21,48</b>

r Angka Revisi

\* Angka Sementara

\*\* Angka Sangat Sementara

Tabel 52. Return on Asset (ROA) BUMD menurut Lapangan Usaha Tahun 2008 - 2011 (persen)

Lapangan Usaha	TAHUN			
	2008	2009 <sup>r</sup>	2010*	2011**
(1)	(2)	(3)	(4)	(5)
1 Pertanian	19,58	17,23	19,26	18,83
2 Pertambangan dan Penggalian	6,95	-0,69	5,63	17,22
3 Industri Pengolahan	2,06	2,89	3,75	6,62
4 Listrik, Gas dan Air	0,87	2,95	2,23	3,62
5 Bangunan dan Konstruksi	2,91	2,62	3,44	60,96
6 Perdagangan, Restoran dan Hotel	1,18	1,47	1,36	2,25
7 Angkutan dan Komunikasi	-1,30	-0,79	-1,83	-0,89
8 Lembaga Keuangan, Sewa Bangunan dan Jasa Perusahaan	2,34	2,69	2,69	2,58
9 Jasa - jasa	2,35	3,12	2,50	2,63
<b>Jumlah</b>	<b>2,28</b>	<b>2,70</b>	<b>2,69</b>	<b>3,00</b>

<sup>r</sup> Angka Revisi

\* Angka Sementara

\*\* Angka Sangat Sementara

Tabel 53. Current Ratio BUMD menurut Lapangan Usaha  
Tahun 2008 – 2011 (persen)

Lapangan Usaha	TAHUN			
	2008	2009 <sup>r</sup>	2010*	2011**
(1)	(2)	(3)	(4)	(5)
1 Pertanian	213,39	191,16	206,46	203,93
2 Pertambangan dan Penggalian	115,16	120,87	137,22	151,42
3 Industri Pengolahan	135,70	117,06	132,16	129,38
4 Listrik, Gas dan Air	57,25	86,80	95,98	101,09
5 Bangunan dan Konstruksi	293,25	252,76	274,75	264,80
6 Perdagangan, Restoran dan Hotel	213,94	260,49	250,46	266,01
7 Angkutan dan Komunikasi	666,78	583,16	316,85	376,44
8 Lembaga Keuangan, Sewa Bangunan dan Jasa Perusahaan	105,35	105,18	83,13	86,35
9 Jasa - Jasa	405,63	364,06	362,40	396,86
<b>Jumlah</b>	<b>104,36</b>	<b>105,33</b>	<b>84,16</b>	<b>87,37</b>

<sup>r</sup> Angka Revisi

\* Angka Sementara

\*\* Angka Sangat Sementara

Tabel 54. Solvabilitas BUMD menurut Lapangan Usaha  
Tahun 2008 - 2011 (persen)

Lapangan Usaha	TAHUN			
	2008	2009 <sup>r</sup>	2010 <sup>*</sup>	2011 <sup>**</sup>
(1)	(2)	(3)	(4)	(5)
1 Pertanian	33,41	35,40	36,85	36,95
2 Pertambangan dan Penggalian	76,53	72,27	69,25	60,97
3 Industri Pengolahan	25,89	31,23	27,42	30,69
4 Listrik, Gas dan Air	70,01	57,46	60,10	55,27
5 Bangunan dan Konstruksi	41,84	42,67	47,37	45,89
6 Perdagangan, Restoran dan Hotel	19,44	17,29	17,18	18,88
7 Angkutan dan Komunikasi	34,66	5,35	9,86	7,89
8 Lembaga Keuangan, Sewa Bangunan dan Jasa Perusahaan	89,60	88,93	88,07	88,83
9 Jasa - Jasa	59,33	57,39	58,29	59,50
<b>Jumlah</b>	<b>86,96</b>	<b>85,48</b>	<b>85,33</b>	<b>86,03</b>

<sup>r</sup> Angka Revisi

<sup>\*</sup> Angka Sementara

<sup>\*\*</sup> Angka Sangat Sementara



Tabel 55. Debt to Equity Ratio (DER) BUMD menurut Lapangan Usaha Tahun 2008 - 2011 (persen)

Lapangan Usaha	TAHUN			
	2008	2009 <sup>r</sup>	2010*	2011**
(1)	(2)	(3)	(4)	(5)
1 Pertanian	50,18	54,81	58,36	58,61
2 Pertambangan dan Penggalian	326,06	260,65	225,24	156,18
3 Industri Pengolahan	34,93	45,41	37,78	44,27
4 Listrik, Gas dan Air	233,41	135,08	150,65	123,58
5 Bangunan dan Konstruksi	71,94	74,41	89,99	84,82
6 Perdagangan, Restoran dan Hotel	24,13	20,91	20,74	23,27
7 Angkutan dan Komunikasi	53,04	5,65	10,93	8,56
8 Lembaga Keuangan, Sewa Bangunan dan Jasa Perusahaan	861,84	803,22	738,11	795,40
9 Jasa - Jasa	145,87	134,68	139,75	146,93
<b>Jumlah</b>	<b>666,73</b>	<b>588,71</b>	<b>581,52</b>	<b>616,04</b>

<sup>r</sup> Angka Revisi

\* Angka Sementara

\*\* Angka Sangat Sementara



**Lampiran Direktori Perusahaan  
BADAN USAHA MILIK NEGARA  
(BUMN)**

<http://www.bum.go.id>



**DIREKTORI BADAN USAHA MILIK NEGARA TAHUN 2011**

<b>No.</b>	<b>Nama Perusahaan BUMN</b>	<b>Profil Perusahaan BUMN</b>
(1)	(2)	(3)
1	PT Perkebunan Nusantara I	Jenis Lapangan Usaha: Perkebunan Kelapa Sawit dan Karet Alamat: Jl. Kebun Baru – Kota Langsa PO. BOX 1 Langsa 24451 No.Telp: (0641) 21701, 21702, 21704 Fax: (0641) 21700, 21703 Email: <a href="mailto:n1aceh@ptpn1.com">n1aceh@ptpn1.com</a> , <a href="mailto:ptpn1_aceh@yahoo.com">ptpn1_aceh@yahoo.com</a> Web: <a href="http://www.ptpn1.co.id">www.ptpn1.co.id</a>
2	PT Perkebunan Nusantara II	Jenis Lapangan Usaha: Perkebunan Kelapa Sawit, Karet, Tebu, dan Tembakau Alamat: Jl. Tanjung Morawa Km. 16.5, Medan Sumatera Utara, 20362 No.Telp: (0261) 7940055 Fax: (0261) 7940233 Email: <a href="mailto:kandir@ptpn2.com">kandir@ptpn2.com</a> Web: <a href="http://www.ptpn2.com">www.ptpn2.com</a>
3	PT Perkebunan Nusantara III	Jenis Lapangan Usaha: Perkebunan Kelapa Sawit dan Karet Alamat: Jl. Sei Batanghari No. 2, Sei Sikambing Medan, 20122 No.Telp: (061) 8452244, 8453100 Fax: (061) 8455177, 8454728 Email: <a href="mailto:kandir@ptpn3.co.id">kandir@ptpn3.co.id</a> Web: <a href="http://www.ptpn3.co.id">www.ptpn3.co.id</a>
4	PT Perkebunan Nusantara IV	Jenis Lapangan Usaha: Perkebunan Kelapa Sawit dan Teh Hitam Alamat: Jl. Letjend. Suprpto No. 2 Medan, 20151 No.Telp: (061) 4154666 Fax: (061) 4573117 Email: <a href="mailto:ptpnusantara4@ptpn4.co.id">ptpnusantara4@ptpn4.co.id</a> Web: <a href="http://www.ptpn4.co.id">www.ptpn4.co.id</a>
5	PT Perkebunan Nusantara V	Jenis Lapangan Usaha: Perkebunan Kelapa Sawit dan Karet Alamat: Jl. Rambutan No. 43, Pekanbaru, Riau, 28294 No.Telp: (0761) 66565 Fax: (0761) 66558 Email: <a href="mailto:ptpn5@ptpn5.co.id">ptpn5@ptpn5.co.id</a> Web: <a href="http://www.ptpn5.com">www.ptpn5.com</a>

No.	Nama Perusahaan BUMN	Profil Perusahaan BUMN
(1)	(2)	(3)
6	PT Perkebunan Nusantara VI	<p>Jenis Lapangan Usaha: Perkebunan Kelapa Sawit, Karet, dan The</p> <p>Alamat: Jl. Lingkar Barat KM. 10 Kotabaru, Jambi, 36128</p> <p>No.Telp: (0741) 445603</p> <p>Fax: (0741) 445500, 445608</p> <p>Email: <a href="mailto:ptpn6jbi@ja.mweb.co.id">ptpn6jbi@ja.mweb.co.id</a>, <a href="mailto:ptpn6jbi@indo.net.id">ptpn6jbi@indo.net.id</a></p> <p>Web: <a href="http://www.ptpn6.com">www.ptpn6.com</a></p>
7	PT Perkebunan Nusantara VII	<p>Jenis Lapangan Usaha: Perkebunan Kelapa Sawit, Karet, Tebu, dan The</p> <p>Alamat: Jl. Teuku Umar No. 300, Bandar Lampung, 35141</p> <p>No.Telp: (0721) 702233</p> <p>Fax: (0721) 702775</p> <p>Email: <a href="mailto:sekretariat@ptpn7.com">sekretariat@ptpn7.com</a></p> <p>Web: <a href="http://www.ptpn7.com">www.ptpn7.com</a></p>
8	PT Perkebunan Nusantara VIII	<p>Jenis Lapangan Usaha: Perkebunan Teh, Karet, Kelapa Sawit, Kakao, dan Kina</p> <p>Alamat: Jl. Sindangsirna No. 4, Bandung, Jawa Barat, 40153</p> <p>No.Telp: (022) 2038966</p> <p>Fax: (022) 2031455</p> <p>Email: <a href="mailto:ptpn8@pn8.co.id">ptpn8@pn8.co.id</a></p> <p>Web: <a href="http://www.pn8.co.id">www.pn8.co.id</a></p>
9	PT Perkebunan Nusantara IX	<p>Jenis Lapangan Usaha: Perkebunan Karet, Teh, Kopi, Kakao, dan Tebu</p> <p>Alamat: Jl. Mugas Dalam (Atas), Semarang, 50243</p> <p>No.Telp: (024) 8414635</p> <p>Fax: (024) 8448276</p> <p>Email: <a href="mailto:ptpnixsm@ptpnix.co.id">ptpnixsm@ptpnix.co.id</a>, <a href="mailto:ptpnixsl@ptpnix.co.id">ptpnixsl@ptpnix.co.id</a></p> <p>Web: <a href="http://www.ptpnix.co.id">www.ptpnix.co.id</a></p>
10	PT Perkebunan Nusantara X	<p>Jenis Lapangan Usaha: Pabrik Gula dan Perkebunan Tembakau</p> <p>Alamat: Jl. Jembatan Merah No. 3 – 11, Surabaya, 60175</p> <p>No.Telp: (031) 3523143</p> <p>Fax: (031) 3523167, 3539744</p> <p>Email: <a href="mailto:contact@ptpn10.com">contact@ptpn10.com</a></p> <p>Web: <a href="http://www.ptpn10.com">www.ptpn10.com</a></p>

No.	Nama Perusahaan BUMN	Profil Perusahaan BUMN
(1)	(2)	(3)
11	PT Perkebunan Nusantara XI	<p>Jenis Lapangan Usaha: Pabrik Gula Kristal Putih            Alamat: Jl. Merak No. 1, Surabaya, 60175            No.Telp: (031) 3524596-99            Fax: (031) 3532525            Email: <a href="mailto:ptpn11@ptpn-11.com">ptpn11@ptpn-11.com</a>            Web: <a href="http://www.ptpn-11.com">www.ptpn-11.com</a></p>
12	PT Perkebunan Nusantara XII	<p>Jenis Lapangan Usaha: Perkebunan Karet, Teh, Kopi,            dan Tanaman Aneka Kayu            Alamat: Jl. Rajawali No. 44, Surabaya, 60175            No.Telp: (031) 3524893, 3522360, 3534387            Fax: (031) 3534389, 3536925            Email: <a href="mailto:kandir@ptpn12.com">kandir@ptpn12.com</a>            Web: <a href="http://www.ptpn12.com">www.ptpn12.com</a></p>
13	PT Perkebunan Nusantara XIII	<p>Jenis Lapangan Usaha: Perkebunan Kelapa Sawit            dan Karet            Alamat: Jl. Sultan Abdurrachman No. 11 Pontianak,            Kalimantan Barat, 78116            No.Telp: (0561) 749367, 749368            Fax: (0561) 766026            Email: <a href="mailto:ptpn13@ptpn13.com">ptpn13@ptpn13.com</a>            Web: <a href="http://www.ptpn13.com">www.ptpn13.com</a></p>
14	PT Perkebunan Nusantara XIV	<p>Jenis Lapangan Usaha: Perkebunan Kelapa Sawit,            Karet, Kakao, Kopra, Pala,            dan Kopi            Alamat: Jl. Urip Sumoharjo Km. 4, Makassar 90232            No.Telp: (0411) 444830            Fax: -            Email: <a href="mailto:humas@ptpn1.co.id">humas@ptpn1.co.id</a>            Web: <a href="http://www.ptpnxiv.com">www.ptpnxiv.com</a></p>
15	PT Rajawali Nusantara Indonesia	<p>Jenis Lapangan Usaha: Perkebunan Tebu, Kelapa            Sawit, Teh, dan Karet            Alamat: Gedung RNI Jl. Denpasar Raya Kav. D. III            Kuningan Jakarta 12950            No.Telp: (021) 2523820, 2523830            Fax: (021) 5202827            Email: <a href="mailto:publicrelation@rni.co.id">publicrelation@rni.co.id</a>            Web: <a href="http://www.rni.co.id">www.rni.co.id</a></p>

No.	Nama Perusahaan BUMN	Profil Perusahaan BUMN
(1)	(2)	(3)
16	Perum Perhutani	<p>Jenis Lapangan Usaha: Perencanaan, Pengurusan, Pengusahaan dan Perlindungan Hutan Jati, Mahoni, Pinus, dan Sengon</p> <p>Alamat: Gedung Manggala Wanabakti Jl. Gatot Subroto, Senayan, Jakarta 10270</p> <p>No.Telp: (021) 5721282</p> <p>Fax: (021) 5743579</p> <p>Email: <a href="mailto:humas@perumperhutani.com">humas@perumperhutani.com</a></p> <p>Web: <a href="http://www.perumperhutani.com">www.perumperhutani.com</a></p>
17	PT Inhutani I	<p>Jenis Lapangan Usaha: Eksploitasi dan Industri Hutan Meranti, Agathis, Bangkirai, Keruing, Kapur, Rimba Campuran, Sengon, Akasia, dan Gmelina</p> <p>Alamat: Gedung Manggala Wanabakti Blok VII Lt.12 Jl. Gatot Subroto Jakarta 10270</p> <p>No.Telp: (021) 5734335</p> <p>Fax: (021) 5703246</p> <p>Email: <a href="mailto:infosar@inhutani1.co.id">infosar@inhutani1.co.id</a></p> <p>Web: <a href="http://www.inhutani1.co.id">www.inhutani1.co.id</a></p>
18	PT Inhutani II	<p>Jenis Lapangan Usaha: Eksploitasi dan Industri Hutan</p> <p>Alamat: Gedung Manggala Wanabakti Blok VII Lt.14 Jl. Gatot Subroto Jakarta 10270</p> <p>No.Telp: (021) 5737094/95</p> <p>Fax: (021) 5733790</p> <p>Email: <a href="mailto:rocan@cbn.net.id">rocan@cbn.net.id</a> Web: -</p>
19	PT Inhutani III	<p>Jenis Lapangan Usaha: Eksploitasi dan Industri Hutan Akasia, Karet, dan Rotan</p> <p>Alamat: Gedung Manggala Wanabakti Blok VII Lt.14 Jl. Gatot Subroto Jakarta 10270</p> <p>No.Telp: (021) 5721322, 5737091</p> <p>Fax: (021) 5704630</p> <p>Email: <a href="mailto:inhutani3@yahoo.com">inhutani3@yahoo.com</a></p> <p>Web: <a href="http://www.inhutani3.com">www.inhutani3.com</a></p>
20	PT Inhutani IV	<p>Jenis Lapangan Usaha: Eksploitasi dan Industri Hutan Karet, Pinus, Terpentine, Gondorukem</p> <p>Alamat: Jl. Sengon Raya No. 1 Komplek Pandau Permai Pekanbaru 28452</p> <p>No.Telp: (0761) 64803</p> <p>Fax: (0761) 674804</p> <p>Email: <a href="mailto:direksi@inhutani4.co.id">direksi@inhutani4.co.id</a></p> <p>Web: <a href="http://www.inhutani4.co.id">www.inhutani4.co.id</a></p>



No.	Nama Perusahaan BUMN	Profil Perusahaan BUMN
(1)	(2)	(3)
21	PT Inhutani V	<p>Jenis Lapangan Usaha: Eksploitasi dan Industri Hutan Akasia</p> <p>Alamat: Gedung Manggala Wanabakti Blok IV Lantai 5 Wing C No. 525Jl. Gatot Subroto, Senayan, Jakarta Pusat</p> <p>No.Telp: (021) 5701103/4</p> <p>Fax: (021) 5721320</p> <p>Email: <a href="mailto:diriht5@cbn.net.id">diriht5@cbn.net.id</a></p> <p>Web: -</p>
22	PT Perikanan Nusantara	<p>Jenis Lapangan Usaha: Penangkapan, Budidaya, Pengolahan dan Perdagangan Ikan Bandeng, dan Ubur-ubur</p> <p>Alamat: Jl. Hasyim Ashari No. 17A Jakarta, 10130</p> <p>No.Telp: (021) 6332162</p> <p>Fax: (021) 6332163</p> <p>Email: <a href="mailto:ikan_nusantara@yahoo.co.id">ikan_nusantara@yahoo.co.id</a> Web: -</p>
23	Perum Prasarana Perikanan Samudra (PPS)	<p>Jenis Lapangan Usaha: Bongkar Muat Ikan, Jasa Terminal, dan Menyediakan Fasilitas Industri Perikanan</p> <p>Alamat: Jl. Muara Baru Ujung, Penjaringan Jakarta Utara 14440</p> <p>No.Telp: (021) 6694822</p> <p>Fax: (021) 6690523</p> <p>Email: - Web: -</p>
24	Perum Bulog	<p>Jenis Lapangan Usaha: Pengamanan Harga Dasar Gabah, Pemupukan, dan Pendistribusian Beras</p> <p>Alamat: Jl. Sengon Raya No. 1 Komplek Pandau Permai Pekanbaru 28452</p> <p>No.Telp: (0761) 64803</p> <p>Fax: (0761) 674804</p> <p>Email: <a href="mailto:tu_sesper02@bulog.co.id">tu_sesper02@bulog.co.id</a></p> <p>Web: <a href="http://www.bulog.co.id">www.bulog.co.id</a></p>
25	PT Sang Hyang Seri	<p>Jenis Lapangan Usaha: Pengelola Hasil Pertanian Padi, Jagung, Kedelai, dan Ikan</p> <p>Alamat: Gedung Kantor Pusat Wisma Benih Jl. Dr. Saharjo 313 Jakarta Selatan</p> <p>No.Telp: (021) 8291530, 8295956</p> <p>Fax: (021) 8298614</p> <p>Email: <a href="mailto:admin@shs-seed.com">admin@shs-seed.com</a></p> <p>Web: <a href="http://www.shs-seed.com">www.shs-seed.com</a></p>

No.	Nama Perusahaan BUMN	Profil Perusahaan BUMN
(1)	(2)	(3)
26	PT Pertani	<p>Jenis Lapangan Usaha: Pengelola Benih Jagung, Benih Padi, Pupuk, dan Beras</p> <p>Alamat: Jl. Pertani No. 1-7, Duren Tiga, Pancoran Jakarta Selatan</p> <p>No.Telp: (021) 7993108, 7991474</p> <p>Fax: (021) 7993203</p> <p>Email: <a href="mailto:pusat@pertani.co.id">pusat@pertani.co.id</a> Web: -</p>
27	PT Pusri	<p>Jenis Lapangan Usaha: Produsen Pupuk</p> <p>Alamat: Jl. Mayor Zen, Palembang 30118</p> <p>No.Telp: (0711) 712222, 7121111</p> <p>Fax: (0711) 712100, 712020</p> <p>Email: <a href="mailto:info@pusri.co.id">info@pusri.co.id</a></p> <p>Web: <a href="http://www.pusri.co.id">www.pusri.co.id</a></p>
28	Perum Jasa Tirta I	<p>Jenis Lapangan Usaha: Pengolahan Air Bersih</p> <p>Alamat: Jl. Surabaya 2A Malang PO. Box. 39</p> <p>No.Telp: (0341) 551971</p> <p>Fax: (0341) 551976</p> <p>Email: <a href="mailto:mlg@jasatirta1.co.id">mlg@jasatirta1.co.id</a></p> <p>Web: <a href="http://www.jasatirta1.co.id">www.jasatirta1.co.id</a></p>
29	Perum Jasa Tirta II	<p>Jenis Lapangan Usaha: Pengolahan Air dan Listrik</p> <p>Alamat: Jl. Lurah Kawi No.1, Jatiluhur Purwakarta, Jawa Barat</p> <p>No.Telp: (0264) 201972</p> <p>Fax: (0264) 201972</p> <p>Email: <a href="mailto:pjt2@jasatirta2.co.id">pjt2@jasatirta2.co.id</a></p> <p>Web: <a href="http://www.jasatirta2.co.id">www.jasatirta2.co.id</a></p>
30	PT Aneka Tambang (ANTAM) Tbk	<p>Jenis Lapangan Usaha: Pertambangan Nikel, Emas, Perak, dan Bauksit</p> <p>Alamat: Jl. Letjen TB Simatupang No.1 Lingkar Selatan Tanjung Barat, Jakarta 12530</p> <p>No.Telp: (021) 7891234, 7812635</p> <p>Fax: (021) 7891224</p> <p>Email: <a href="mailto:corsec@antam.com">corsec@antam.com</a></p> <p>Web: <a href="http://www.antam.com">www.antam.com</a></p>

No.	Nama Perusahaan BUMN	Profil Perusahaan BUMN
(1)	(2)	(3)
31	PT Timah Tbk	Jenis Lapangan Usaha: Pertambangan Timah, Alumunium, Batubara, dan Aspal Alamat: Jl. Jenderal Sudirman 51 Pangkal Pinang 33121, Bangka No.Telp: (0717) 4258000 Fax: (0717) 4258080 Email: <a href="mailto:corsec@pttimah.co.id">corsec@pttimah.co.id</a> Web: <a href="http://www.timah.com">www.timah.com</a>
32	PT Bukit Asam (PTBA) Tbk	Jenis Lapangan Usaha: Pertambangan Batubara Alamat: Jl. Parigi No. 1 Tanjung Enim 31716 Sumatera Selatan No.Telp: (0734) 451096, 452352 Fax: (0734) 451093, 452993 Email: - Web: <a href="http://www.ptba.co.id">www.ptba.co.id</a>
33	PT Sarana Karya	Jenis Lapangan Usaha: Pengolahan Aspal Alamat: Banabungi-Pulau Buton, Sulawesi Tenggara No.Telp: (0402) 2821258 Fax: (0402) 2821270 Email: <a href="mailto:con_skarya@bumn-ri.com">con_skarya@bumn-ri.com</a> Web: -
34	PT Pertamina	Jenis Lapangan Usaha: Pertambangan Minyak Bumi, Gas Alam, dan Aspal Alamat: Jl. Medan Merdeka Timur 1A Jakarta 10110 No.Telp: (021) 3815111,3816111 Fax: (021) 3633585,3843882 Email: <a href="mailto:pcc@pertamina.com">pcc@pertamina.com</a> Web: <a href="http://www.pertamina.com">www.pertamina.com</a>
35	PT Perusahaan Gas Negara (PGN) Tbk	Jenis Lapangan Usaha: Pertambangan Gas Alam Alamat: Jl. K.H. Zainul Arifin No. 20 Jakarta 11140 No.Telp: (021) 6334838 Fax: (021) 6333080 Email: <a href="mailto:contact.center@pgn.co.id">contact.center@pgn.co.id</a> Web: <a href="http://www.pgn.co.id">www.pgn.co.id</a>
36	PT Energy Management Indonesia	Jenis Lapangan Usaha: Manajemen Energi Alamat: Jl. Wolter Monginsidi No. 4&6 Kebayoran Baru, Jakarta Selatan 12160 No.Telp: (021) 7268881 Fax: (021) 7268880 Email: <a href="mailto:info@energyservices.co.id">info@energyservices.co.id</a> Web: <a href="http://www.energyservices.co.id">www.energyservices.co.id</a>

No.	Nama Perusahaan BUMN	Profil Perusahaan BUMN
(1)	(2)	(3)
37	PT Batan Tek	Jenis Lapangan Usaha: Pengolahan Elemen Bakar Nuklir, Radioisotop, dan Radiofarmaka Alamat: Kawasan PUSPIPTEK Gedung 70 Serpong, Tangerang Selatan, Banten 15314 No.Telp: (021) 7560555, 7560211 Fax: (021) 7560118, 7560928 Email: <a href="mailto:hrdbtk@batantek.com">hrdbtk@batantek.com</a> Web: <a href="http://www.batantek.com">www.batantek.com</a>
38	PT Semen Gresik Tbk	Jenis Lapangan Usaha: Produksi Semen Alamat: Jl. Veteran, Gresik Jawa Timur, 61122 No.Telp: (031) 3981732 Fax: (031) 3983209 Email: <a href="mailto:ptsg@sg.sggrp.com">ptsg@sg.sggrp.com</a> Web: <a href="http://www.semengresik.com">www.semengresik.com</a>
39	PT Semen Baturaja	Jenis Lapangan Usaha: Produksi Semen Alamat: Jl. Abikusno Cokrosuyoso Kertapati Palembang 30001 No.Telp: (0711) 517344 Fax: (0711) 510682 Email: <a href="mailto:mirza@semenbaturaja.co.id">mirza@semenbaturaja.co.id</a> Web: <a href="http://www.semenbaturaja.co.id">www.semenbaturaja.co.id</a>
40	PT Semen Kupang	Jenis Lapangan Usaha: Produksi Semen Alamat: Jl Kom L Yos Sudarso, Namosain, Kelapa Lima Kupang 85224 No.Telp: (0380) 890087, 890090, 890091, 890092 Fax: (0380) 890089 Email: <a href="mailto:semen_kupang@telkom.net">semen_kupang@telkom.net</a> Web: -
41	PT Dirgantara Indonesia	Jenis Lapangan Usaha: Industri Pesawat Terbang Alamat: Jl. Pajajaran no. 154 Bandung 40174 No.Telp: (022) 6054167, 6054162 Fax: (022) 6054185 Email: <a href="mailto:pub-rel@indonesian-aerospace.com">pub-rel@indonesian-aerospace.com</a> Web: <a href="http://www.indonesian-aerospace.com">www.indonesian-aerospace.com</a>
42	PT PAL Indonesia	Jenis Lapangan Usaha: Pengelolaan Kapal Laut Alamat: Jl. Ujung Surabaya PO.BOX. 1134 Semampir, Surabaya 60155 No.Telp: (031) 3292275 Fax: (031) 3292530, 3292516, 3292426, 3292889 Email: <a href="mailto:palsub@pal.co.id">palsub@pal.co.id</a> Web: <a href="http://www.pal.co.id">www.pal.co.id</a>

No.	Nama Perusahaan BUMN	Profil Perusahaan BUMN
(1)	(2)	(3)
43	PT Pindad	<p>Jenis Lapangan Usaha: Industri Senjata, Amunisi, Kendaraan Fungsi Khusus, Bahan Peledak Komersial, Tempa dan Cor</p> <p>Alamat: Jl. Jend Gatot Subroto 517 Bandung 40284 Jawa Barat</p> <p>No.Telp: (022) 7312074</p> <p>Fax: (022) 7310222</p> <p>Email: <a href="mailto:info@pindad.com">info@pindad.com</a>, <a href="mailto:humas@pindad.com">humas@pindad.com</a></p> <p>Web: <a href="http://www.pindad.com">www.pindad.com</a></p>
44	PT Dahana	<p>Jenis Lapangan Usaha: Industri Bahan Peledak</p> <p>Alamat: Jl. Letkol Basir Surya, PO BOX 117 Tasikmalaya 46196</p> <p>No.Telp: (0265) 331853</p> <p>Fax: (0265) 334114</p> <p>Email: <a href="mailto:corporate@dahana.com">corporate@dahana.com</a></p> <p>Web: <a href="http://www.dahana.com">www.dahana.com</a></p>
45	PT Krakatau Steel Tbk	<p>Jenis Lapangan Usaha: Industri Baja</p> <p>Alamat: Jl. Industri No. 5 P.O. BOX 14 Cilegon, Banten 42435</p> <p>No.Telp: (0254) 392159, 392003</p> <p>Fax: (0254) 372246, 395178</p> <p>Email: <a href="mailto:corsec@krakatausteel.com">corsec@krakatausteel.com</a></p> <p>Web: <a href="http://www.krakatausteel.com">www.krakatausteel.com</a></p>
46	PT INKA	<p>Jenis Lapangan Usaha: Industri Kereta Api</p> <p>Alamat: Jl. Yos Sudarso No. 71 Madiun Jawa Timur 63122</p> <p>No.Telp: (0351) 452271, 452272</p> <p>Fax: (0351) 452275</p> <p>Email: <a href="mailto:support@inka.co.id">support@inka.co.id</a></p> <p>Web: <a href="http://www.inka.co.id">www.inka.co.id</a></p>
47	PT Barata Indonesia	<p>Jenis Lapangan Usaha: Pengelola Alat Berat (<i>Port Handling</i>, Mesin Gilas)</p> <p>Alamat: Jl. Veteran 241 Gresik 61123</p> <p>No.Telp: (031) 3990555</p> <p>Fax: (031) 3990666</p> <p>Email: <a href="mailto:info@barata.co.id">info@barata.co.id</a></p> <p>Web: <a href="http://www.barata.co.id">www.barata.co.id</a></p>

No.	Nama Perusahaan BUMN	Profil Perusahaan BUMN
(1)	(2)	(3)
48	PT Boma Bisma Indra	Jenis Lapangan Usaha: Pengelola Alat Berat Alamat: Jl. KHM Mansyur 229 Surabaya 60162 No.Telp: (031) 3530513, 3530514 Fax: (031) 3531686 Email: <a href="mailto:corporate@ptbbi.co.id">corporate@ptbbi.co.id</a> Web: <a href="http://www.ptbbi.co.id">www.ptbbi.co.id</a>
49	PT Dok dan Kodja Bahari	Jenis Lapangan Usaha: Pengelolaan Dok Kapal Laut Alamat: Jl. Sindang Laut No. 101 Cilincing Jakarta, 14110 No.Telp: (021) 4302228, 4302232 Fax: (021) 4303039 Email: <a href="mailto:management@dokkodjabahari.com">management@dokkodjabahari.com</a> Web: <a href="http://www.dokkodjabahari.com">www.dokkodjabahari.com</a>
50	PT Dok dan Perkapalan Surabaya	Jenis Lapangan Usaha: Pengelolaan Dok Kapal Laut Alamat: Jl. Tanjung Perak Barat 433-435 Surabaya 60167 No.Telp: (031) 3291286 Fax: (031) 3291659 Email: <a href="mailto:wecare@dok-sby.co.id">wecare@dok-sby.co.id</a> Web: <a href="http://www.dok-sby.co.id">www.dok-sby.co.id</a>
51	PT Industri Kapal Indonesia	Jenis Lapangan Usaha: Industri Kapal Laut Alamat: Jl. Galangan Kapal No. 31 Makassar 90211 No.Telp: (0411) 448653 Fax: (0411) 448658 Email: - Web: -
52	PT Industri Sandang Nusantara	Jenis Lapangan Usaha: Industri Tekstil Alamat: Jl. A. Yani No. 124 Surabaya No.Telp: (031) 8292907 Fax: - Email: <a href="mailto:insanpt@plasa.com">insanpt@plasa.com</a> Web: -
53	PT Garam	Jenis Lapangan Usaha: Pengolahan Garam Alamat: Jl. Raya Kalianget 9 Sumenep, Madura 69471 No.Telp: (0328) 662416, 662461 Fax: (0328) 662361 Email: <a href="mailto:info@ptgaram.com">info@ptgaram.com</a> Web: <a href="http://www.ptgaram.com">www.ptgaram.com</a>

No.	Nama Perusahaan BUMN	Profil Perusahaan BUMN
(1)	(2)	(3)
54	PT Primissima	Jenis Lapangan Usaha: Industri Tekstil Alamat: Jl. Raya Magelang Km. 15, Medari Sleman Yogyakarta 55515 No.Telp: (0274) 868408 Fax: - Email: <a href="mailto:primiss@yogya.wasantara.net.id">primiss@yogya.wasantara.net.id</a> Web: -
55	PT Iglas	Jenis Lapangan Usaha: Industri Botol Gelas Alamat: Jl. Ngagel 153 Surabaya, Surabaya 60246 No.Telp: (031) 5017586 Fax: (031) 5015786 Email: <a href="mailto:iglas031@rad.net.id">iglas031@rad.net.id</a> Web: -
56	Perum Peruri	Jenis Lapangan Usaha: Percetakan Uang, Paspor, Pita Cukai, Sertifikat Tanah, dan Materai Alamat: Jl. Palatehan No. 4 Kebayoran Baru 12160 Jakarta Selatan No.Telp: (021) 7395000, 7225822 Fax: (021) 7221567 Email: <a href="mailto:contact@peruri.co.id">contact@peruri.co.id</a> Web: <a href="http://www.peruri.co.id">www.peruri.co.id</a>
57	PT Balai Pustaka	Jenis Lapangan Usaha: Percetakan Buku Alamat: Jl. Pulokambing Kav. J 15 Kawasan Industri Pulogadung, Jakarta Timur No.Telp: (021) 46831015-16 Fax: (021) 4613520 Email: <a href="mailto:humas@balaipustaka.co.id">humas@balaipustaka.co.id</a> Web: <a href="http://www.balaipustaka.co.id">www.balaipustaka.co.id</a>
58	Perum PNRI	Jenis Lapangan Usaha: Percetakan Berita Negara, Buku-buku Peraturan, Lembaran Negara, dan Surat-surat Pemilu Alamat: Jl. Percetakan Negara no. 21 Jakarta Pusat 10560 No.Telp: (021) 4221701-05 Fax: (021) 4207251 Email: - Web: -
59	PT Pradnya Paramita	Jenis Lapangan Usaha: Produksi Buku Sekolah Alamat: Jl. Bunga No. 8-8A P.O. BOX 1140 Matraman Jakarta, 13140 No.Telp: (021) 8504944, 8583369, 8571169 Fax: - Email: <a href="mailto:pradnya@centrin.net.id">pradnya@centrin.net.id</a> Web: -

No.	Nama Perusahaan BUMN	Profil Perusahaan BUMN
(1)	(2)	(3)
60	PT Kertas Leces	<p>Jenis Lapangan Usaha: Produksi Kertas Industri, Kertas Tisu, Kertas Koran, Kertas Tulis Cetak</p> <p>Alamat: Jl. Raya Leces, Probolinggo 67202 Jawa Timur</p> <p>No.Telp: (0335) 680993</p> <p>Fax: (0335) 680954</p> <p>Email: <a href="mailto:leces@kertasleces.co.id">leces@kertasleces.co.id</a></p> <p>Web: <a href="http://www.kertasleces.co.id">www.kertasleces.co.id</a></p>
61	PT Kertas Kraft Aceh	<p>Jenis Lapangan Usaha: Produksi Kertas Kantong Semen</p> <p>Alamat: Desa Jamuan Kecamatan Bandabaro Kabupaten Aceh Utara</p> <p>No.Telp: (0645) 7005135, 41733, 46776</p> <p>Fax: (0645) 41482</p> <p>Email: <a href="mailto:info@kka.co.id">info@kka.co.id</a>, <a href="mailto:infoptkka@gmail.com">infoptkka@gmail.com</a></p> <p>Web: <a href="http://www.kka.co.id">www.kka.co.id</a></p>
62	PT Indofarma Tbk	<p>Jenis Lapangan Usaha: Produksi Obat-obatan dan Mesin Farmasi</p> <p>Alamat: Jl. Indofarma No. 1 Cikarang Barat Bekasi 17530</p> <p>No.Telp: (021) 88323971</p> <p>Fax: (021) 88323972</p> <p>Email: <a href="mailto:general@indofarma.co.id">general@indofarma.co.id</a></p> <p>Web: <a href="http://www.indofarma.co.id">www.indofarma.co.id</a></p>
63	PT Kimia Farma Tbk	<p>Jenis Lapangan Usaha: Produksi Obat-obatan</p> <p>Alamat: Jl. Veteran No. 9 Jakarta 10110</p> <p>No.Telp: (021) 3847709</p> <p>Fax: (021) 3814441</p> <p>Email: <a href="mailto:webmaster@kimiafarma.co.id">webmaster@kimiafarma.co.id</a></p> <p>Web: <a href="http://www.kimiafarma.co.id">www.kimiafarma.co.id</a></p>
64	PT Bio Farma	<p>Jenis Lapangan Usaha: Produksi Vaksin dan Antiserum</p> <p>Alamat: Jl. Pasteur No. 28 Bandung 40161</p> <p>No.Telp: (022) 2033755</p> <p>Fax: (022) 2041306</p> <p>Email: <a href="mailto:mail@biofarma.co.id">mail@biofarma.co.id</a></p> <p>Web: <a href="http://www.biofarma.co.id">www.biofarma.co.id</a></p>



No.	Nama Perusahaan BUMN	Profil Perusahaan BUMN
(1)	(2)	(3)
65	PT Telekomunikasi Indonesia (TELKOM) Tbk	Jenis Lapangan Usaha: Jasa Telekomunikasi Alamat: Jl. Japati No. 1 Bandung 40133 No.Telp: (022) 2500000, 4521404 Fax: (022) 2500000, 7206757 Email: <a href="mailto:corporate_comm@telkom.co.id">corporate_comm@telkom.co.id</a> Web: <a href="http://www.telkom.co.id">www.telkom.co.id</a>
66	PT INTI	Jenis Lapangan Usaha: Industri Telekomunikasi Alamat: Jl. Moh. Toha No. 77 Bandung 40253 No.Telp: (022) 5201501 Fax: (022) 5202444 Email: <a href="mailto:info@inti.co.id">info@inti.co.id</a> Web: <a href="http://www.inti.co.id">www.inti.co.id</a>
67	PT LEN Industri	Jenis Lapangan Usaha: Pengelolaan Energi Terbarukan, Transportasi Perkeretaapian, dan Navigasi Alamat: Jl. Soekarno Hatta No. 442 Bandung 40254 No.Telp: (022) 5202682 Fax: (022) 5202695 Email: <a href="mailto:marketing@len.co.id">marketing@len.co.id</a> Web: <a href="http://www.len.co.id">www.len.co.id</a>
68	Perum LKBN Antara	Jenis Lapangan Usaha: Industri Berita Alamat: Wisma Antara Lt. 19 Jl. Merdeka Selatan No. 17 Jakarta Pusat No.Telp: (021) 3802383 Fax: (021) 3865577 Email: <a href="mailto:newsroom@antaranews.com">newsroom@antaranews.com</a> Web: <a href="http://www.antaranews.com">www.antaranews.com</a>
69	Perum Produksi Film Negara	Jenis Lapangan Usaha: Industri Perfilman Alamat: Jl. Otto Iskandardinata No. 125-127 Jakarta Timur No.Telp: (021) 8192508 Fax: (021) 8190339 Email: <a href="mailto:con_pfn@bumn-ri.com">con_pfn@bumn-ri.com</a> Web: -
70	PT PERUSAHAAN LISTRIK NEGARA	Jenis Lapangan Usaha: Pengelolaan Listrik Alamat: Jl. Trunojoyo Blok M 1 No. 135 Jakarta 12160 No.Telp: (021) 7261875, 7261122, 7262234, 7251234 Fax: (021) 7221330,7397428 Email: <a href="mailto:pengelolaweb@pln.co.id">pengelolaweb@pln.co.id</a> Web: <a href="http://www.pln.co.id">www.pln.co.id</a>

No.	Nama Perusahaan BUMN	Profil Perusahaan BUMN
(1)	(2)	(3)
71	PT Pelabuhan Indonesia I	Jenis Lapangan Usaha: Jasa Labuh, Jasa Pandu, dan Jasa Tambat Alamat: Jl. Krakatau Ujung No. 100 Medan No.Telp: (061) 6610220, 6611330, 661630 Fax: (061) 6610906 Email: <a href="mailto:pelabuhan1@inaport1.co.id">pelabuhan1@inaport1.co.id</a> Web: <a href="http://www.inaport1.co.id">www.inaport1.co.id</a>
72	PT Pelabuhan Indonesia II	Jenis Lapangan Usaha: Jasa Labuh Pelayanan Kapal dan Pelayanan Barang Alamat: Jl. Pasoso No. 1 Tanjung Priok Jakarta, 14310 No.Telp: (021) 4367505, 4301080 Fax: (021) 43911704 Email: <a href="mailto:corp_sec@inaport2.co.id">corp_sec@inaport2.co.id</a> Web: <a href="http://www.inaport2.co.id">www.inaport2.co.id</a>
73	PT Pelabuhan Indonesia III	Jenis Lapangan Usaha: Jasa Labuh Kapal Alamat: Jl. Perak Timur No. 610 Surabaya 60165 No.Telp: (031) 3298631-37 Fax: (031) 32387 Email: <a href="mailto:corpsecretary@pp3.co.id">corpsecretary@pp3.co.id</a> Web: <a href="http://www.pp3.co.id">www.pp3.co.id</a>
74	PT Pelabuhan Indonesia IV	Jenis Lapangan Usaha: Pelayanan Kapal Alamat: Jl. Soekarno No. 1 Makassar Sulawesi Selatan 90173 No.Telp: (0411) 316549 Fax: (0411) 3619044 Email: <a href="mailto:humas@pelabuhan4.co.id">humas@pelabuhan4.co.id</a> Web: <a href="http://www.pelabuhan4.co.id">www.pelabuhan4.co.id</a>
75	PT ANGKASA PURA I	Jenis Lapangan Usaha: Pelayanan Penerbangan Alamat: Kota Baru Bandar Kemayoran Blok B.12 Kav. 2 No.Telp: (021) 6541961 Fax: (021) 6541514 Email: <a href="mailto:humas@angkasapura1.co.id">humas@angkasapura1.co.id</a> Web: <a href="http://www.angkasapura1.co.id">www.angkasapura1.co.id</a>
76	PT ANGKASA PURA II	Jenis Lapangan Usaha: Pelayanan Jasa Penerbangan Alamat: Bandara Soekarno-Hatta Building 600 PO BOX 1001 No.Telp: (021) 5505079, 5505074 Fax: (021) 5502141 Email: <a href="mailto:webmaster@angkasapura2.co.id">webmaster@angkasapura2.co.id</a> Web: <a href="http://www.angkasapura2.co.id">www.angkasapura2.co.id</a>

No.	Nama Perusahaan BUMN	Profil Perusahaan BUMN
(1)	(2)	(3)
77	PT Kereta Api Indonesia	<p>Jenis Lapangan Usaha: Transportasi/Jasa Angkutan Penumpang dan Barang</p> <p>Alamat: Jl. Perintis Kemerdekaan No. 1 Bandung, 40117</p> <p>No.Telp: (022) 4230031, 4230039, 4230054</p> <p>Fax: (022) 4203342</p> <p>Email: <a href="mailto:kontak_pelanggan@kereta-api.co.id">kontak_pelanggan@kereta-api.co.id</a></p> <p>Web: <a href="http://www.kereta-api.co.id">www.kereta-api.co.id</a></p>
78	PERUM PPD	<p>Jenis Lapangan Usaha: Jasa Angkutan Penumpang dan Jasa Angkutan Pariwisata</p> <p>Alamat: Jl. Raya DI Panjaitan No. 1 Cawang Jakarta Timur, 13340</p> <p>No.Telp: (021) 85912547</p> <p>Fax: (021) 8501047</p> <p>Email: - Web: -</p>
79	PERUM DAMRI	<p>Jenis Lapangan Usaha: Jasa Angkutan Penumpang dan Jasa Angkutan Pariwisata</p> <p>Alamat: Jl. Matraman Raya No. 25 Jakarta Timur, 13140</p> <p>No.Telp: (022) 8583131</p> <p>Fax: (022) 8504876</p> <p>Email: <a href="mailto:perso@damri.co.id">perso@damri.co.id</a></p> <p>Web: <a href="http://www.damri.co.id">www.damri.co.id</a></p>
80	PT MERPATI NUSANTARA AIRLINES	<p>Jenis Lapangan Usaha: Jasa Penerbangan (Reguler, Charter, VVIP, dan Kerjasama Operasi/KSO)</p> <p>Alamat: Jl. Angkasa Blok B-15 Kav. 2-3 Jakarta, 10720</p> <p>No.Telp: (021) 6548888</p> <p>Fax: (021) 6540620</p> <p>Email: <a href="mailto:marketing@merpati.co.id">marketing@merpati.co.id</a></p> <p>Web: <a href="http://www.merpati.co.id">www.merpati.co.id</a></p>
81	PT Garuda Indonesia Tbk	<p>Jenis Lapangan Usaha: Jasa Penerbangan (GA-Express, Premium Economy Class, GA City Check-In, dan GA Frequent Flyer/GFF)</p> <p>Alamat: Gedung Garuda Jl. Medan Merdeka Selatan Jakarta, 10110</p> <p>No.Telp: (021) 23519999</p> <p>Fax: -</p> <p>Email: <a href="mailto:corporate@garuda-indonesia.com">corporate@garuda-indonesia.com</a></p> <p>Web: <a href="http://www.garuda-indonesia.com">www.garuda-indonesia.com</a></p>

No.	Nama Perusahaan BUMN	Profil Perusahaan BUMN
(1)	(2)	(3)
82	PT PELNI	<p>Jenis Lapangan Usaha: Keagenan Kapal, Galangan Surya, Bongkar Muat</p> <p>Alamat: Jl. Gajahmada No. 14, Jakarta Pusat 10130</p> <p>No.Telp: (021) 6334342</p> <p>Fax: (021) 63854130</p> <p>Email: <a href="mailto:humas@pelni.co.id">humas@pelni.co.id</a></p> <p>Web: <a href="http://www.pelni.co.id">www.pelni.co.id</a></p>
83	PT Angkutan Sungai Danau Penyeberangan	<p>Jenis Lapangan Usaha: Jasa Angkutan Laut Penumpang dan Jasa Angkutan Laut Kendaraan dan Barang</p> <p>Alamat: Jl. Jend. Achmad Yani Kav. 52A Jakarta, 10510</p> <p>No.Telp: (021) 4208911-13-15</p> <p>Fax: (021) 4210544</p> <p>Email: <a href="mailto:n1aceh@ptpn1.com">n1aceh@ptpn1.com</a>, <a href="mailto:ptpn1_aceh@yahoo.com">ptpn1_aceh@yahoo.com</a></p> <p>Web: <a href="http://www.indonesiaferry.co.id">www.indonesiaferry.co.id</a></p>
84	PT Djakarta Lloyd	<p>Jenis Lapangan Usaha: Jasa Angkutan Laut</p> <p>Alamat: Jl. Jend Sudirman Kav. 44-46, Jakarta, 10210</p> <p>No.Telp: (021) 2510244, 2510254, 2510269-264</p> <p>Telex: (021) 2500077, 2500065</p> <p>Email: - Web: -</p>
85	Pelayaran Bahtera Adhiguna	<p>Jenis Lapangan Usaha: Jasa Angkutan Laut</p> <p>Alamat: Jl. Kalibesar Timur 10-12 Jakarta</p> <p>No.Telp: (021) 6912547, 6912549</p> <p>Fax: (021) 6902726, 6901450</p> <p>Email: <a href="mailto:pelba@bahteradhiguna.co.id">pelba@bahteradhiguna.co.id</a></p> <p>Web: <a href="http://www.bahteradhiguna.co.id">www.bahteradhiguna.co.id</a></p>
86	PT Amarta Karya	<p>Jenis Lapangan Usaha: Jasa Konstruksi dan Industri Penunjang Konstruksi</p> <p>Alamat: Jl. Veteran No.112 Bekasi, 17141</p> <p>No.Telp: (021) 8842315</p> <p>Fax: (021) 8842313</p> <p>Email: <a href="mailto:amka@amartakarya.co.id">amka@amartakarya.co.id</a></p> <p>Web: <a href="http://www.amartakarya.co.id">www.amartakarya.co.id</a></p>

No.	Nama Perusahaan BUMN	Profil Perusahaan BUMN
(1)	(2)	(3)
87	PT Adhi Karya Tbk	Jenis Lapangan Usaha: Jasa Konstruksi Alamat: Jl. Raya Pasar Minggu Km 18 Jakarta, 12510 No.Telp: (021) 7975312 Fax: (021) 7975311 Email: <a href="mailto:corsec@adhi.co.id">corsec@adhi.co.id</a> Web: <a href="http://www.adhi.co.id">www.adhi.co.id</a>
88	PT Istaka Karya	Jenis Lapangan Usaha: Jasa Konstruksi Alamat: Graha Iskandarsyah Lt. 9 Jln. Iskandarsyah No. 66 Kebayoran Baru No.Telp: (021) 7258686 Fax: (021) 7258787 Email: - Web: -
89	PT Pembangunan Perumahan Tbk	Jenis Lapangan Usaha: Jasa Konstruksi Alamat: Plaza PP – Wisma Subiyanto Jl. Letjend. TB. Simatupang No. 57Pasar Rebo, Jakarta 13760 No.Telp: (021) 8403883 Fax: (021) 8403936, 8403890 Email: <a href="mailto:corsec@pt-pp.com">corsec@pt-pp.com</a> Web: <a href="http://www.pt-pp.com">www.pt-pp.com</a>
90	PT Nindya Karya	Jenis Lapangan Usaha: Jasa Konstruksi Alamat: Jl. Letjend. MT. Haryono Kav. 22 Jakarta, 13630 No.Telp: (021) 8093276 Fax: (021) 8093105 Email: <a href="mailto:ninyakarya@ninyakarya.co.id">ninyakarya@ninyakarya.co.id</a> Web: <a href="http://www.ninyakarya.co.id">www.ninyakarya.co.id</a>
91	PT Utama Karya	Jenis Lapangan Usaha: Jasa Konstruksi Alamat: Jl. Letjen MT. Haryono Kav. 8 Cawang, Jakarta 13340 No.Telp: (021) 8193708 Fax: (021) 8196107 Email: <a href="mailto:pthk@utama-karya.com">pthk@utama-karya.com</a> Web: <a href="http://www.utama-karya.com">www.utama-karya.com</a>
92	PT Wijaya Karya Tbk	Jenis Lapangan Usaha: Jasa Konstruksi Alamat: Jl. D.I. Panjaitan Kav. 9 Jakarta 13340 No.Telp: (021) 8192808,8508640,8508650 Fax: (021) 8191235, 8199713 Email: <a href="mailto:adwijaya@wika.co.id">adwijaya@wika.co.id</a> Web: <a href="http://www.wika.co.id">www.wika.co.id</a>

No.	Nama Perusahaan BUMN	Profil Perusahaan BUMN
(1)	(2)	(3)
93	Perum Perumnas	Jenis Lapangan Usaha: Jasa Konstruksi Perumahan Alamat: Jl. D.I. Panjaitan Kav. 11, Cawang Jakarta Timur No.Telp: (021) 8194807 Fax: (021) 8193825 Email: <a href="mailto:ktrpusat@perumnas.co.id">ktrpusat@perumnas.co.id</a> Web: <a href="http://www.perumnas.co.id">www.perumnas.co.id</a>
94	PT Brantas Abipraya	Jenis Lapangan Usaha: Jasa Konstruksi Irigasi Alamat: Jl. D.I. Panjaitan Kav. 14, Cawang Jakarta Timur, 13340 No.Telp: (021) 8516290 Fax: (021) 8516095 Email: <a href="mailto:eprocur@brantas-abipraya.com">eprocur@brantas-abipraya.com</a> Web: <a href="http://www.brantas-abipraya.co.id">www.brantas-abipraya.co.id</a>
95	PT Bina Karya	Jenis Lapangan Usaha: Jasa Konsultasi Konstruksi Alamat: Jl. D.I. Panjaitan Kav. 2 Cawang Jakarta Timur 13340 No.Telp: (021) 8198445 Fax: (021) 8197490 Email: - Web: -
96	PT Indah Karya	Jenis Lapangan Usaha: Jasa Konsultasi Konstruksi Alamat: Jl. Golf No. 2A Ujung Berung Bandung, Jawa Barat, 40294 No.Telp: (022) 7807971, 7834092 Fax: (022) 7834049 Email: <a href="mailto:ptindahkarya@yahoo.co.id">ptindahkarya@yahoo.co.id</a> Web: <a href="http://www.ptindahkarya.com">www.ptindahkarya.com</a>
97	PT Yodya Karya	Jenis Lapangan Usaha: Jasa Konsultasi Konstruksi Alamat: Jalan D.I. Panjaitan Kav.8 Cawang Jakarta Timur, 13340 No.Telp: (021) 8194038, 8193951 Fax: (021) 8193519 Email: <a href="mailto:yokapusat@gmail.com">yokapusat@gmail.com</a> Web: <a href="http://www.yoka.co.id">www.yoka.co.id</a>
98	PT Indra Karya	Jenis Lapangan Usaha: Jasa Konsultasi Konstruksi Alamat: Jl. Biru Laut X No. 9, Cawang Jakarta Timur, 13340 No.Telp: (021) 8192636 Fax: (021) 8192179 Email: <a href="mailto:indrakarya@indrakarya.co.id">indrakarya@indrakarya.co.id</a> Web: <a href="http://www.indrakarya.co.id">www.indrakarya.co.id</a>

No.	Nama Perusahaan BUMN	Profil Perusahaan BUMN
(1)	(2)	(3)
99	PT Virama Karya	Jenis Lapangan Usaha: Jasa Konsultasi Konstruksi Alamat: Jl. Hangtuah No. 26, Kebayoran Baru Jakarta Selatan No.Telp: (021) 7397545 Fax: (021) 7204331 Email: <a href="mailto:info@viramakarya.co.id">info@viramakarya.co.id</a> Web: <a href="http://www.viramakarya.co.id">www.viramakarya.co.id</a>
100	PT Kawasan Berikat Nusantara	Jenis Lapangan Usaha: Jasa Properti (Penyewaan Tanah) Alamat: Jl. Raya Cakung Cilincing Tanjung Priok, Jakarta Utara 14140 No.Telp: (021) 44820909 Fax: (021) 44820042 Email: <a href="mailto:marketing@kbn.co.id">marketing@kbn.co.id</a> Web: <a href="http://www.kbn.co.id">www.kbn.co.id</a>
101	PT Kawasan Industri Makassar	Jenis Lapangan Usaha: Jasa Properti di bidang Kawasan Industry ( <i>industrial estate</i> ) Alamat: Jl Perintis Kemerdekaan Km 15, Tamalan Rea Biringkanaya, Makassar 90245 No.Telp: (0411) 510086, 510158, 511171 Fax: (0411) 510098 Email: <a href="mailto:kima_makassar@yahoo.com">kima_makassar@yahoo.com</a> Web: -
102	PT Kawasan Industri Medan	Jenis Lapangan Usaha: Penjualan Tanah, Penyewaan Bangunan atau <i>Standard Factory Building</i> (SFB) kepada Pengusaha Golongan Menengah Alamat: Jalan Pulau Batam No.1 Kompleks KIM Tahap II - Medan, Sumatera Utara No.Telp: (061) 6871177 Fax: (061) 6871088 Email: <a href="mailto:marketing@kim.co.id">marketing@kim.co.id</a> Web: <a href="http://www.kim.co.id">www.kim.co.id</a>
103	PT Kawasan Industri Wijayakusuma	Jenis Lapangan Usaha: Penjualan Kavling Industri, Persewaan Gedung Alamat: Jl. Raya Semarang-Kendal KM 12 Semarang No.Telp: (024) 8661645 Fax: (024) 8661476 Email: <a href="mailto:go_kiw@kiw.co.id">go_kiw@kiw.co.id</a> Web: <a href="http://www.kiw.co.id">www.kiw.co.id</a>

No.	Nama Perusahaan BUMN	Profil Perusahaan BUMN
(1)	(2)	(3)
104	PT PDIP Batam	<p>Jenis Lapangan Usaha: Perencanaan dan Pembangunan Pergudangan, Kawasan Industri, Perhotelan, Pusat Perniagaan, <i>Real Estate</i> untuk Perkantoran, Perumahan dan Bangunan Umum, serta Sarana-Prasarana Lain</p> <p>Alamat: Jl. Yos Soedarso No. 1 Batu Ampar, Batam            No.Telp: (0778) 458863, 458284, 458507            Fax: (0778) 458049, 457018            Email: <a href="mailto:central@perserobatam.com">central@perserobatam.com</a>            Web: <a href="http://www.perserobatam.com">www.perserobatam.com</a></p>
105	PT Varuna Tirta Prakasya	<p>Jenis Lapangan Usaha: Jasa Logistik Ekpor Impor</p> <p>Alamat: Jl. Boulevard Barat Raya, Kelapa Gading Jakarta 14240</p> <p>No.Telp: (021) 45847560            Fax: (021) 45847552            Email: <a href="mailto:vtp01pst@rad.net.id">vtp01pst@rad.net.id</a>            Web: <a href="http://www.vtp.co.id">www.vtp.co.id</a></p>
106	PT Bhandha Ghara Rekxa	<p>Jenis Lapangan Usaha: Jasa Penyewaan Gudang</p> <p>Alamat: Jl. Kali Besar Timur No. 57 Jakarta 11110</p> <p>No.Telp: (021) 6916666            Fax: (021) 6903162            Email: <a href="mailto:sesper@bgrindonesia.com">sesper@bgrindonesia.com</a>            Web: <a href="http://www.bgrindonesia.com">www.bgrindonesia.com</a></p>
107	PT Bank Mandiri Tbk	<p>Jenis Lapangan Usaha: Jasa Perbankan</p> <p>Alamat: Gedung Plaza Mandiri Lt.22 Jl. Jend. Gatot Subroto Kav.36-38, Jakarta 12190</p> <p>No.Telp: (021) 30023674            Fax: (021) 5268309            Email: <a href="mailto:christiana.damanik@bankmandiri.co.id">christiana.damanik@bankmandiri.co.id</a>            Web: <a href="http://www.bankmandiri.co.id">www.bankmandiri.co.id</a></p>
108	PT Bank Rakyat Indonesia Tbk	<p>Jenis Lapangan Usaha: Jasa Perbankan</p> <p>Alamat: Jl. Jend Sudirman Kav. 44-46, Jakarta, 10210</p> <p>No.Telp: (021) 2510244, 2510254, 2510269-264            Telex: (021) 2500077, 2500065            Email: <a href="mailto:humas@bri.co.id">humas@bri.co.id</a>            Web: <a href="http://www.bri.co.id">www.bri.co.id</a></p>



No.	Nama Perusahaan BUMN	Profil Perusahaan BUMN
(1)	(2)	(3)
109	PT Bank Negara Indonesia Tbk	Jenis Lapangan Usaha: Jasa Perbankan Alamat: Jl. Jend. Sudirman Kav. 1 Jakarta 10220 No.Telp: (021) 2511946 Fax: (021) 2511214 Email: <a href="mailto:bni@bni.co.id">bni@bni.co.id</a> Web: <a href="http://www.bni.co.id">www.bni.co.id</a>
110	PT Bank Tabungan Negara Tbk	Jenis Lapangan Usaha: Jasa Perbankan Alamat: Menara Bank BTN Jl. Gajah Mada No. 1 Jakarta, 10130 No.Telp: (021) 6336789, 6332666 Fax: (021) 6346704 Email: <a href="mailto:csd@btn.co.id">csd@btn.co.id</a> Web: <a href="http://www.btn.co.id">www.btn.co.id</a>
111	PT JIWasRAYA	Jenis Lapangan Usaha: Jasa Asuransi Alamat: Jl. Ir. H. Juanda No. 34 Jakarta 10120 No.Telp: (021) 3845031 Fax: (021) 3862344, 3808001 Email: <a href="mailto:asuransi@jiwasraya.co.id">asuransi@jiwasraya.co.id</a> Web: <a href="http://www.jiwasraya.co.id">www.jiwasraya.co.id</a>
112	PT ASABRI	Jenis Lapangan Usaha: Jasa Asuransi Alamat: Jl. Mayjen Sutoyo No.11 Jakarta Timur, 13630 No.Telp: (021) 8094140, 8094135 Fax: (021) 8012313 Email: <a href="mailto:asabri@asabri.co.id">asabri@asabri.co.id</a> Web: <a href="http://www.asabri.co.id">www.asabri.co.id</a>
113	PT JAMSOSTEK	Jenis Lapangan Usaha: Jasa Asuransi Alamat: Jl. Jendral Gatot Subroto No. 79 Jakarta Selatan, 12930 No.Telp: (021) 5207797 Fax: (021) 5202310 Email: <a href="mailto:biro.humas@jamsostek.co.id">biro.humas@jamsostek.co.id</a> Web: <a href="http://www.jamsostek.co.id">www.jamsostek.co.id</a>
114	PT TASPEN	Jenis Lapangan Usaha: Dana Pensiun Alamat: Jl. Letjen Suprpto, Cempaka Putih Jakarta Pusat, 10520 No.Telp: (021) 4224624 Fax: (021) 4255484 Email: <a href="mailto:taspem@taspem.com">taspem@taspem.com</a> Web: <a href="http://www.taspem.com">www.taspem.com</a>

No.	Nama Perusahaan BUMN	Profil Perusahaan BUMN
(1)	(2)	(3)
115	PT ASKES	Jenis Lapangan Usaha: Jasa Asuransi Alamat: Jl. Let. Jend. Suprpto, Cempaka Putih PO. BOX 1391 No.Telp: (021) 4212938 Fax: (021) 4212940 Email: <a href="mailto:askes@ptaskes.com">askes@ptaskes.com</a> Web: <a href="http://www.ptaskes.com">www.ptaskes.com</a>
116	PT JASINDO	Jenis Lapangan Usaha: Jasa Asuransi Alamat: Jl. LetJend. MT. Haryono Kav. 61 Jakarta Selatan, 12780 No.Telp: (021) 7994508, 7987908 Fax: (021) 7971015, 7995364 Email: <a href="mailto:jasindo@jasindo.co.id">jasindo@jasindo.co.id</a> Web: <a href="http://www.jasindo.co.id">www.jasindo.co.id</a>
117	PT RUI	Jenis Lapangan Usaha: Jasa Asuransi Alamat: Jl. Salemba Raya No 30 Jakarta Pusat, 10430 No.Telp: (021) 3920101,334208 Fax: (021) 3143828 Email: <a href="mailto:cosecretary@reindo.co.id">cosecretary@reindo.co.id</a> Web: <a href="http://www.reindo.co.id">www.reindo.co.id</a>
118	PT JASA RAHARJA	Jenis Lapangan Usaha: Jasa Asuransi Alamat: Jl. HR. Rasuna Said Kav. C-2, Kuningan Jakarta, 12920 No.Telp: (021) 5203454 Fax: (021) 5220284 Email: <a href="mailto:humas@jasaraharja.co.id">humas@jasaraharja.co.id</a> Web: <a href="http://www.jasaraharja.co.id">www.jasaraharja.co.id</a>
119	PT ASEI	Jenis Lapangan Usaha: Jasa Asuransi Alamat: Jl. H.R. Rasuna Said Block X-5 Kav. 2-3 Jakarta 12950 No.Telp: (021) 57903535 Fax: (021) 57904031, 57904032 Email: <a href="mailto:asei@asei.co.id">asei@asei.co.id</a> Web: <a href="http://www.asei.co.id">www.asei.co.id</a>
120	PT ASKRINDO	Jenis Lapangan Usaha: Jasa Asuransi Alamat: Jl. Angkasa Blok B-9 Kavling No. 8 Kota Baru Bandar Kemayoran, Jakarta 10610 No.Telp: (021) 6546471/72 Fax: (021) 6546483/84 Email: - Web: -

No.	Nama Perusahaan BUMN	Profil Perusahaan BUMN
(1)	(2)	(3)
121	PERUM JAMKRINDO	Jenis Lapangan Usaha: Jasa Penjaminan Alamat: Jl. Angkasa Blok B-9 Kavling 6 Jakarta Pusat 10610 No.Telp: (021) 6540335 Fax: (021) 6540344,6540348 Email: <a href="mailto:info@jamkrindo.com">info@jamkrindo.com</a> Web: <a href="http://www.jamkrindo.com">www.jamkrindo.com</a>
122	PT PPA	Jenis Lapangan Usaha: Pengelolaan Kekayaan Negara Alamat: Jl. Jend. Sudirman kav. 45-46 Jakarta, 12930 No.Telp: (021) 2512222 Fax: (021) 57982150 Email: <a href="mailto:corporatesecretary@ptppa.com">corporatesecretary@ptppa.com</a> Web: <a href="http://www.ptppa.com">www.ptppa.com</a>
123	PT Danareksa	Jenis Lapangan Usaha: Jasa Pembiayaan Alamat: Jl. Medan Merdeka Selatan 14 Jakarta 10110 No.Telp: (021) 3509777, 3509888 Fax: (021) 3500989 Email: <a href="mailto:bondan@danareksa.com">bondan@danareksa.com</a> Web: <a href="http://www.danareksa.com">www.danareksa.com</a>
124	PT Permodalan Nasional Madani	Jenis Lapangan Usaha: Jasa Pembiayaan UMKM Alamat: Jl. Jend. Sudirman Kav. 2 Jakarta, 10220 No.Telp: (021) 2511404 Fax: (021) 2511405, 2511550 Email: <a href="mailto:madani@pnm.co.id">madani@pnm.co.id</a> Web: <a href="http://www.pnm.co.id">www.pnm.co.id</a>
125	Perum Pegadaian	Jenis Lapangan Usaha: Jasa Pembiayaan (Gadai, Kredit, dan Taksiran) Alamat: Jl. Kramat Raya No. 162 Jakarta 10430, PO BOX 1090 No.Telp: (021) 3155550 Fax: (021) 3914221 Email: <a href="mailto:akuntansi@pegadaian.co.id">akuntansi@pegadaian.co.id</a> Web: <a href="http://www.pegadaian.co.id">www.pegadaian.co.id</a>
126	PT PANN Multi Finance	Jenis Lapangan Usaha: Jasa Pembiayaan Kapal Alamat: Jl.Cikini IV No.11 Jakarta 10330 PO.BOX 3377 Jakarta No.Telp: (021) 31922003 Fax: (021) 31922980 Email: <a href="mailto:pannmf@pannmf.co.id">pannmf@pannmf.co.id</a> Web: <a href="http://www.pannmf.co.id">www.pannmf.co.id</a>

No.	Nama Perusahaan BUMN	Profil Perusahaan BUMN
(1)	(2)	(3)
127	PT Bahana PUI	<p>Jenis Lapangan Usaha: Jasa Pembiayaan kepada UMKM</p> <p>Alamat: PT. Bahana Pembinaan Usaha Indonesia (Persero), Graha Niaga Lt. 18 Jl Jendral Sudirman, Kav 58 Jakarta 12190</p> <p>No.Telp: (021) 2505080</p> <p>Fax: (021) 2505070/71</p> <p>Email: <a href="mailto:info@bahana.co.id">info@bahana.co.id</a></p> <p>Web: <a href="http://www.bahana.co.id">www.bahana.co.id</a></p>
128	PT Perusahaan Perdagangan Indonesia	<p>Jenis Lapangan Usaha: Perdagangan Umum yang terdiri dari Ekspor, Impor dan Distribusi</p> <p>Alamat: Wisma ITC. Jl.Abdul Muis No.8 Jakarta Pusat 10160 - PO.BOX 2028</p> <p>No.Telp: (021) 3862141</p> <p>Fax: (021) 3862143</p> <p>Email: <a href="mailto:itc@tradingindonesia.com">itc@tradingindonesia.com</a></p> <p>Web: <a href="http://www.tradingindonesia.com">www.tradingindonesia.com</a></p>
129	PT Sarinah	<p>Jenis Lapangan Usaha: Perdagangan Eceran, Persewaan Ruangan, Penjualan Valuta Asing, Perdagangan Ekspor dan Usaha Lain</p> <p>Alamat: Jl. M.H. Thamrin No. 11 Jakarta 10350</p> <p>No.Telp: (021) 31923008</p> <p>Fax: (021) 3902767</p> <p>Email: <a href="mailto:customer_care@sarinah.co.id">customer_care@sarinah.co.id</a></p> <p>Web: <a href="http://www.sarinah.co.id">www.sarinah.co.id</a></p>
130	PT Surveyor Indonesia	<p>Jenis Lapangan Usaha: Jasa Pemeriksaan Pra-Pengapalan</p> <p>Alamat: Jl. Gatot Subroto Kav. 56 Jakarta, 12950</p> <p>No.Telp: (021) 5265526</p> <p>Fax: (021) 5265525</p> <p>Email: <a href="mailto:webmaster@ptsi.co.id">webmaster@ptsi.co.id</a></p> <p>Web: <a href="http://www.ptsi.co.id">www.ptsi.co.id</a></p>

No.	Nama Perusahaan BUMN	Profil Perusahaan BUMN
(1)	(2)	(3)
131	PT Sucofindo	<p>Jenis Lapangan Usaha: Pemeriksaan, Pengawasan, Pemantauan, Pengujian, Penilaian, Penaksiran, dan Pemeliharaan berkaitan dengan Perbankan, Industri, Teknologi, Komoditas dan Perdagangan</p> <p>Alamat: Jl. Raya Pasar Minggu Kav. 34 Jakarta 12780</p> <p>No.Telp: (021) 7983666</p> <p>Fax: (021) 7986473, 7983888</p> <p>Email: <a href="mailto:customer.service@sucofindo.co.id">customer.service@sucofindo.co.id</a></p> <p>Web: <a href="http://www.sucofindo.co.id">www.sucofindo.co.id</a></p>
132	PT BKI	<p>Jenis Lapangan Usaha: Klasifikasi dan Registrasi Kapal, Konsultasi dan Supervisi Ketaatan dan Industri Teknik Lain, Sertifikasi dan Konsultasi sesuai Standar Nasional dan Internasional, serta Pelatihan Keahlian di bidang Teknik/Non Teknik Klasifikasi</p> <p>Alamat: Jl. Yos Sudarso 38-40, Tanjung Priok Jakarta, 14320</p> <p>No.Telp: (021) 4300993, 4301017, 4301703</p> <p>Fax: (021) 43936176, 43901973</p> <p>Email: <a href="mailto:bki@klasifikasiindonesia.com">bki@klasifikasiindonesia.com</a></p> <p>Web: <a href="http://www.klasifikasiindonesia.com">www.klasifikasiindonesia.com</a></p>
133	PT Hotel Indonesia Natour	<p>Jenis Lapangan Usaha: Jasa Perhotelan, Catering, dan Restaurant</p> <p>Alamat: Menara BCA Lt. 39, Grand Indonesia Jl. M.H. Thamrin no. 1 Jakarta 10230</p> <p>No.Telp: (021) 23587771</p> <p>Fax: (021) 23587772</p> <p>Email: <a href="mailto:src@innahotel.com">src@innahotel.com</a></p> <p>Web: <a href="http://www.innahotel.com">www.innahotel.com</a></p>
134	PT TWC PBR	<p>Jenis Lapangan Usaha: Penyediaan Sarana Prasarana Kawasan Pariwisata</p> <p>Alamat: Jl. Raya Jogja-Solo Km 16 Prambanan Sleman, Yogyakarta 55571</p> <p>No.Telp: (0274) 496402</p> <p>Fax: (0274) 496404</p> <p>Email: <a href="mailto:info@borobudurpark.co.id">info@borobudurpark.co.id</a></p> <p>Web: <a href="http://www.borobudurpark.co.id">www.borobudurpark.co.id</a></p>

No.	Nama Perusahaan BUMN	Profil Perusahaan BUMN
(1)	(2)	(3)
135	PT Pengembangan Pariwisata Bali	<p>Jenis Lapangan Usaha: Penyediaan Sarana Prasarana Kawasan Pariwisata</p> <p>Alamat: Area Nusa Dua PO BOX 777 Bali 80364</p> <p>No.Telp: (0361) 771010</p> <p>Fax: (0361) 771010</p> <p>Email: <a href="mailto:info@btdc.co.id">info@btdc.co.id</a></p> <p>Web: <a href="http://www.btdc.co.id">www.btdc.co.id</a></p>
136	PT Berdikari	<p>Jenis Lapangan Usaha: Penyediaan dan Pemasaran Barang dan Jasa di bidang Perdagangan Umum</p> <p>Alamat: Jl. Yos Sudarso No. 3-11, Tanjung Priok Jakarta Utara, 14230</p> <p>No.Telp: (021) 4301625</p> <p>Fax: (021) 43937854; 43800457</p> <p>Email: <a href="mailto:info@berdikari-persero.com">info@berdikari-persero.com</a></p> <p>Web: <a href="http://www.berdikari-persero.com">www.berdikari-persero.com</a></p>
137	PT Jasa Marga Tbk	<p>Jenis Lapangan Usaha: Jasa Pelayanan Jalan Tol</p> <p>Alamat: Plaza Tol Taman Mini Indonesia Indah Jakarta, 13550</p> <p>No.Telp: (021) 8413630, 8413526</p> <p>Fax: (021) 8413540</p> <p>Email: <a href="mailto:jasmar@jasamarga.com">jasmar@jasamarga.com</a></p> <p>Web: <a href="http://www.jasamarga.com">www.jasamarga.com</a></p>
138	PT Pengerukan Indonesia	<p>Jenis Lapangan Usaha: Pengerukan Alur Pelayaran, Reklamasi, dan Jasa Konsultasi</p> <p>Alamat: Jl. Raya Ancol Baru, Ancol Timur Jakarta, 14310</p> <p>No.Telp: (021) 4301380</p> <p>Fax: (021) 4353669, 43930430</p> <p>Email: <a href="mailto:admin@rukindo.co.id">admin@rukindo.co.id</a></p> <p>Web: <a href="http://www.rukindo.co.id">www.rukindo.co.id</a></p>
139	PT Pos Indonesia	<p>Jenis Lapangan Usaha: Jasa Pengiriman Surat, Paket, dan Wesel</p> <p>Alamat: Jl. Cilaki No. 73 Bandung 40115</p> <p>No.Telp: (022) 4206195</p> <p>Fax: -</p> <p>Email: <a href="mailto:piol-3@posindonesia.co.id">piol-3@posindonesia.co.id</a>, <a href="mailto:admin-piol@posindonesia.co.id">admin-piol@posindonesia.co.id</a></p> <p>Web: <a href="http://www.posindonesia.co.id">www.posindonesia.co.id</a></p>

No.	Nama Perusahaan BUMN	Profil Perusahaan BUMN
(1)	(2)	(3)
140	PT Kliring Berjangka Indonesia	<p>Jenis Lapangan Usaha: Jasa Kliring dan Penjaminan</p> <p>Alamat: Graha Mandiri Lantai 3 Jl. Imam Bonjol No. 61, Jakarta 10340</p> <p>No.Telp: (021) 39833066</p> <p>Fax: (021) 39833065, 39833715</p> <p>Email: <a href="mailto:infokbi@kjbk.co.id">infokbi@kjbk.co.id</a></p> <p>Web: <a href="http://www.ptkbi.com">www.ptkbi.com</a></p>
141	PT Survey Udara Penas	<p>Jenis Lapangan Usaha: Jasa Pemotretan Udara, Pemetaan Fotogrametry</p> <p>Alamat: Puri Sentra Niaga Blok B/36 Jl. Kalimalang, Jakarta 13620</p> <p>No.Telp: (021) 86612490</p> <p>Fax: (021) 86612369</p> <p>Email: <a href="mailto:ptpenas@indosat.net.id">ptpenas@indosat.net.id</a>      Web: -</p>





**Lampiran Direktori Perusahaan  
BADAN USAHA MILIK DAERAH  
(BUMD)**



**DIREKTORI BUMD NANGGROE ACEH DARUSSALAM TAHUN 2011**

<b>No.</b>	<b>Nama Perusahaan</b>	<b>Alamat</b>	<b>Telp</b>	<b>Fax</b>
(1)	(2)	(3)	(4)	(5)
1	PDAM TIRTA SINGKIL	Jl Hamzah Fansyuri Pulo Sarok		
2	PD SINGKIL PERSADA	Jl Raya Singkil-Rimo Km 20, Singkil Utara [23785]	0815-33114453	
3	PDAM TIRTANAGA TAPAKTUAN	Jl Jend Sudirman (RSU) Lama Tapaktuan	0656-21232	
4	FAJAR SELATAN	Jl T Ben Mahmud No 85, Tapaktuan [23718]	0656-21436	
5	PDAM TIRTA AGARA KAB ACEH TENGGARA	Jl Jend A Yani No 93, Kutacane [24611]	0629-21049	0629-21930
6	PDAM TIRTA PEUSADA KAB ACEH TIMUR	Jl Prof A Majid Ibrahim No 274, Langsa [24413]	0641-426095	0641-21661
7	PDAM KAB ACEH TENGAH	Jl Mahkamah 1, Takengon [24552]	0643-21412	0643-21412
8	PDAM TIRTA MEULABOH KAB ACEH BARAT	Jl Purnama No 1, Meulaboh [23617]	0655-7551414	0655-7551005
9	PDAM TIRTA MOUNTALA KAB ACEH BESAR	Jl Sudirman, Kota Jantho	0651-92050	
10	PDAM MON KRUENG BARO KAB PIDIE	Jl Banda Aceh - Medan Km 110 No 63, Sigli	0653-21273	0653-21273
11	PDAM KRUENG PEUSANGAN	Jl Medan-B Aceh Cot Gapu, Bireuen [24211]	0644-324258	0644-324258
12	PDAM TIRTA MON PASE KAB ACEH UTARA	Jl Merdeka, Mon Geudong	0645-41806	0645-41806
13	PDAM WILAYAH BIREUN ACEH UTARA	Jl Medan-B Aceh Geulanggang Tengoh	0644-323662	
14	PD BINA USAHA KAB ACEH UTARA	Jl Merdeka No 6 Cunda, Lhokseumawe [24352]	0645-43496	0645-44395
15	PAM ABDYA KAB ACEH BARAT DAYA	Jl Rawa Sakti No 2, Aceh Barat Daya [23764]	0659-7000139	
16	PD GAYO ENERGI	Jl Pante Raya Simpang Tiga, Kampung Pante Raya	0643-7426023	0643-7426023
17	PDAM TIRTA BENGI KAB BENER MERIAH	Jl Simpang Tiga, Pondok Baru [24581]	-	
18	PD PEMBANGUNAN BENER MERIAH	Jl Takengon-Pondok Baru No 6	0643-24352	0643-24351
19	PT. GENAP MUPAKAT GAYO SPECIAL COFFEE	Jl Pondok Baru Desa Pondok Gajah	0643-21990	
20	PDAM TIRTA DAROY KOTA BANDA ACEH	Jl TGK HM Daud Beureueh, Banda Aceh [23126]	0651-21284, 21396	0651-21284
21	PT. BANK ACEH	Jl TGK HM Daud Beureueh No 24, Banda Aceh	0651-22966	0651-33682
22	PDAM TIRTA ANEUK LAOT KOTA SABANG	Jl Diponegoro No 24, Sabang	0652-21541	
23	PDAM TIRTA KEUMEUNENG KOTA LANGSA	Jl Cut Nyak Dhien No 1, Langsa	0641-22601, 21060	0641-22601
24	APOTIK LANGSA KAB LANGSA	Jl Jend Ahmad Yani, Langsa	0641-21081	
25	PD MAKMUR SEPAKAT	Jl Merdeka Cunda, Lhokseumawe	0629-21576	

**DIREKTORI BUMD SUMATERA UTARA TAHUN 2011**

<b>No.</b>	<b>Nama Perusahaan</b>	<b>Alamat</b>	<b>Telp</b>	<b>Fax</b>
(1)	(2)	(3)	(4)	(5)
1	PDAM TIRTA UMBU KAB NIAS	Jl Tirta No 37, Gunung Sitoli	0639-21937	
2	PDAM TIRTANADI KAB TAPANULI SELATAN	Jl Cut Nyak Dhin No 9, Padang Sidempuan [22718]	0634-21297	
3	PDAM MUAL NAULI KAB TAPANULI TENGAH	Jl Raja Junjungan Lubis, Pandan, Sibolga [22611]	0631-23150	
4	PDAM MUAL NATIO KAB TAPANULI UTARA	Jl Pattimura No 7, Tarutung [22411]	0633-21474	0633-21846
5	PDAM TIRTA BINA KAB LABUHAN BATU	Jl WR Supratman No 16, Rantau Prapat [21411]	0624-21167	
6	PDAM TIRTA SILAUIPIASA KAB ASAHAN	Jl Panglima Polim 82, Kisaran [21214]	0623-41091	0623-43010
7	PDAM TIRTA LIHOU KAB SIMALUNGUN	Jl Medan Km 10 Kp Beringin Kel Sinaksak	0622-7027143	0622-7439061
8	PDAM TIRTA NCIHO KAB DAIRI	Jl Rumah Sakit Umum No 28, Sidikalang [22211]	0627-21188	0627-21798
9	PDAM TIRTA MALEM KAB KARO	Jl Djamin Ginting No 11A, Kaban Jahe	0628-20306	
10	PDAM TIRTA DELI KAB DELI SERDANG	Jl Tirta Deli No 1, Lubuk Pakam [20511]	061-7952911	
11	PDAM TIRTA WAMPU KAB LANGKAT	Jl KH Wahid Hasyim No 1, Stabat, Kab Langkat	061-8910014	
12	PDAM TIRTA NAULI KOTA SIBOLGA	Jl Sisingamangaraja No 471, Sibolga [22533]	0631-21650	0631-21579
13	PDAM TIRTA KUALO KOTA TANJUNG BALAI	Jl Jend Ahmad Yani No 1, Tanjung Balai [21312]	0623-92010	0623-92595
14	PDAM TIRTA ULU KOTA PEMATANG SIANTAR	Jl Porsea No 2, Pematang Siantar [21115]	0622-24019	0622-23953
15	PDAM TIRTA BULIAN KOTA TEBING TINGGI	Jl Pusara Pejuang No 5, Tebing Tinggi [20633]	0621-21836	0621-21836
16	PT. PERKEBUNAN	Jl Letjen Jamin Ginting Km 13 No 45, Medan	061-8364468	061-834460
17	PD ANEKA INDUSTRI PENGOLAHAN & JASA	Jl Putri Merak Jingga No 3, Medan	061-4525468	061-4528146
18	PD RPH KOTA MEDAN	Jl Rumah Potong Hewan, Medan	061-6851064	
19	PDAM TIRTANADI PROP SUMUT	Jl Sisingamangaraja No 1, Medan	061-4571666	061-4572771
20	PD PERHOTELAN SUMUT	Jl Imam Bonjol No 11, Medan	08126416617	061-4579332
21	BPD PT. BANK SUMATERA UTARA	Jl Imam Bonjol No 18, Medan	061-4155100	061-4145110
22	PD PASAR KOTA MEDAN	Jl Razak Baru No 1A, Medan	061-4567794	
23	PD PEMBANGUNAN KOTA MEDAN	Jl Sutomo Ujung No 4, Medan	061-4150064	
24	PDAM TIRTASARI KOTA BINJAI	Jl WR Mongisidi No 21, Binjai	061-8822633	061-8822633

**DIREKTORI BUMD SUMATERA BARAT TAHUN 2011**

<b>No.</b>	<b>Nama Perusahaan</b>	<b>Alamat</b>	<b>Telp</b>	<b>Fax</b>
(1)	(2)	(3)	(4)	(5)
1	PDAM KAB PESISIR SELATAN	Jl Dr Moh Hatta, Painan	0756-21607	
2	PDAM KAB SOLOK	Jl Raya Kota Baru 7, Solok	0755-20519	
3	PDAM TIRTA SANJUNG BUANA SIJUNJUNG	Jl Prof M Yamin SH No 30, Muaro Sijunjung [27511]	0754-20216	
4	PD KINANTAN SAWAHLUNTO/SIJUNJUNG	Jl Pasar Impres, Muaro Sijunjung	0754-20080	
5	PDAM TIRTA ALAMI KAB TANAH DATAR	Jl Sudirman No 120, Batu Sangkar	0752-71137	
6	PDAM KAB PADANG PARIAMAN	Jl GOR Rawang, Padang Pariaman [25519]	0751-92952	0751-92952
7	PDAM KAB AGAM	Jl Padang Baru	0752-76057	
8	PDAM KAB 50 KOTA	Jl Raya Negara Km 10, Sari Lamak [26271]	0751-7750055	0751-7750055
9	PDAM KAB PASAMAN	Jl Pemandian Puti Sangka Bulan No 12 [26311]	0753-20463	0753-321899
10	PT. GRAFIKA JAYA SUMBAR	Jl Ki S Mangunsarkoro, Padang	0751-21172	
11	PD ANDALAS TUAH SAKATO	Jl MH Thamrin No 81, Padang [25211]	0751-27698	0751-30460
12	PDAM KOTA PADANG	Jl H Agus Salim No 10, Padang [25121]	0751-22789	0751-22423
13	PT. PEMBANGUNAN SUMBAR	Jl Pemuda No 45, Padang	0751-26111	
14	BPD PROV SUMATERA BARAT	Jl Pemuda No 21, Padang [25117]	0751-31577	0751-64814
15	PD DINAMIKA SUMBER JAYA	Jl Kampung Sebelah No 25, Padang	0751-32104	
16	PDAM KOTA SOLOK	Jl Cindua Mato No 21, Solok	0755-20415	0755-20415
17	PDAM KOTA SAWAH LUNTO	Jl Asimin Kayu Gadang, Sawah Lunto	0754-61056	
18	PDAM KOTA PADANG PANJANG	Jl Prof M Yamin No 2, Padang Panjang	0752-82232	0752-83091
19	PDAM KOTA BUKITTINGGI	Jl Panorama No 3, Bukit Tinggi [26116]	0752-21125	0752-35329
20	PDAM KOTA PAYAKUMBUH	Jl Prof M Yamin No 21, Payakumbuh	0752-92359	0752-35329

### DIREKTORI BUMD RIAU TAHUN 2011

No.	Nama Perusahaan	Alamat	Telp	Fax
(1)	(2)	(3)	(4)	(5)
1	PDAM KAB INDRAGIRI HULU	Jl Bupati Tulus No 2, Rengat	0769-21360	
2	PDAM TIRTA INDRAGIRI KAB INDRAGIRI HILIR	Jl M Boya No 7, Tembilahan	0768-325200	0768-21083
3	PDAM TIRTA KAMPAR KAB KAMPAR	Jl Jend Sudirman No 107, Bangkinang [28412]	0762-20444	0762-20444
4	PD BPR SARIMADU	Jl DI Panjaitan No 96 Bangkinang	0762-20555	0762-322600
5	PD BANK BPR KAB ROKAN HULU	Jl T Tambusan (Komp Pasar Modern) Pasar Pengaraian [28557]	0762-91972	0762-91973
6	PDAM KAB BENGKALIS	Jl Soedrantas Wonosari Timur, Bengkalis	0766-22950	0766-22950
7	PT. BUMI LAKSAMANA JAYA	Jl Pahlawan No 15 [28712]	0766-21981	0766-21981
8	PD SARANA PEMBANGUNAN RIAU	Jl Diponogoro 49 Pekanbaru	0761-885991	0761-35480
9	PDAM TIRTA SIAK KOTA PEKANBARU	Jl J Sudirman No 246, Tangkerang, Pekanbaru	0761-23825	
10	BPD PROV RIAU	Jl J Sudirman No 377, Pekanbaru	0761-37050	
11	PD PEMBANGUNAN KOTA PEKANBARU	Jl Sultan Syarif Qasim No 1, Pekanbaru Baru	0761-22756	0761-855298
12	UPT. AIR MINUM KOTA DUMAI	Jl Jend Sudirman No 18, Dumai	0765-33813	
13	PT. PEMBANGUNAN DUMAI	Jl Pattimura No 58	0765-33302	
14	PD PELABUHAN DUMAI BERSEMAI	Jl Nuri No 7, Dumai	0765-34147	

**DIREKTORI BUMD JAMBI TAHUN 2011**

<b>No.</b>	<b>Nama Perusahaan</b>	<b>Alamat</b>	<b>Telp</b>	<b>Fax</b>
(1)	(2)	(3)	(4)	(5)
1	PDAM TIRTA SAKTI KAB KERINCI	Jl Siak langih No 1, Sungai Penuh [37114]	0748-324047	0748-324047
2	PDAM TIRTA BUANA KAB MERANGIN	Jl Jend Sudirman Km 3	0746-21199	
3	PDAM TIRTA SAKO BATUAH KAB SAROLANGUN	Komplek Perkantoran Gunung Kembang	0745-91215	
4	PDAM TIRTA BATANGHARI KAB BT HARI	Jl Gajah Mada, Muara Bulian	0743-21178	0743-21346
5	PDAM TIRTA MUARO JAMBI	Jl Kmas Tabro, Kel Sengeti [36381]	0741-590011	
6	BPAM TANJUNG JABUNG TIMUR	Jl Komplek Perkantoran Bukit Menderang	0740-7370002	
7	PDAM TIRTA PENGABUAN TJ JABUNG BARAT	Jl Pelabuhan, Kuala Tungkal	0742-21435	
8	BUMD JABUNG BARAT SAKTI	Jl Beringin Kuala Tunggal	0742-7000008	
9	PDAM TIRTA MUARO	Jl Raden Prabu No 24, Muara Tebo	0744-21130	
10	PDAM PANCURAN TELAGO/KAB BUNGO TEBO	Jl RM Thaher, Muara Bungo	0747-322622	0747-22114
11	PDAM TIRTA MAYANG KOTA JAMBI	Jl Letkol Slamet Riyadi, Jambi	0741-22072	
12	BPD PROV JAMBI	Jl Jend A Yani 18, Jambi	60416,60665	

**DIREKTORI BUMD SUMATERA SELATAN TAHUN 2011**

<b>No.</b>	<b>Nama Perusahaan</b>	<b>Alamat</b>	<b>Telp</b>	<b>Fax</b>
(1)	(2)	(3)	(4)	(5)
1	PDAM KAB OKU	Jl Prof Ir Sutami No 209, Baturaja [32111]	0735-320351	
2	PD BENDE SEGUGUK	Jl Singadekane Muara No 1, Kayu Agung	0712-321057	0712-321057
3	PDAM TIRTA AGUNG KAB OKI	Jl Demang Hamid, Kel Paku [30614]	0712-321350	
4	PDAM LEMATANG ENIM KAB MUARA ENIM	Jl Jend Sudirman No 26, Muara Enim	0734-421093	
5	PDAM TIRTA LAMATANG KAB LAHAT	Jl Bhayangkara, Bandar Jaya Lahat [31414]	0731-322233	0731-321267
6	PDAM KAB MUSI RAWAS	Jl Garuda Ds Watas, Lubuk Durian	0733-23772	
7	PT. PETROMUBA	Jl Merdeka Petromuba Building Lt 3, Sekayu	0714-321221	
8	PDAM TIRTA RANDIK KAB MUSI BANYU ASIN	Jl Kol Wahid Udin LK VII, Sekayu [30711]	0714-321628	0714-321341
9	HOTEL RANGGONANG	Jl Merdeka 245 Kel Balai Agung	0714-322263	
10	PT MUBA LINK	Petromuba Building Lt. II, Sekayu	0714-322850	0714-321983
11	PD INDUSTRI PENGOLAHAN GRAFIKA MERU	Jl Urip Sumoharjo No 102 Ilir, Palembang	0711-711776	
12	PDAM TIRTA MUSI KOTA PALEMBANG	Jl Rambutan Ujung No 1, Palembang	0711-355089	0711-355180
13	PD HOTEL SWARNA DWIPA	Jl Tasik No 2, Palembang [30126]	0711-313322	0711-362992
14	PD PRODEXIM	Jl Demang Lebar Daun 89, Palembang	0711-357550	
15	PD PASAR PALEMBANG JAYA	Jl KH A Dahlan No 64A Lt 11 Pasar Bukit Kecil	0711-320092	
16	BPD PROV SUMSEL	Jl Gubernur A. Bastari No 7, Kel Silaberanti	0711-5228080	0711-5228111
17	DANA PENSIUN BANK SUMSEL	Jl. Jendral Sudirman No. 337 [30134]	0711-310947	0711-372867
18	PDAM TIRTA PRABUJAYA KOTA PRABUMULIH	Jl Sungai Medang No 1, Prabumulih	0713-7000434	0711-372867
19	PDAM TIRTA BUKIT SULAP KOTA LUBUK LINGGAU	Jl Garuda No 4, Lubuk Durian, Lubuk Linggau [31615]	0733-323772	0733-322025



## DIREKTORI BUMD BENGKULU TAHUN 2011

No.	Nama Perusahaan	Alamat	Telp	Fax
(1)	(2)	(3)	(4)	(5)
1	PDAM TIRTA MANNA KAB BENGKULU SELATAN	Jl Iskandar Baksir, Manna	0739-21891	
2	PDAM KAB REJANG LEBONG	Jl Jend A Yani No 437, Kesambe Baru	0732-21532	0732-21566
3	PDAM TIRTA RATU SAMBAN	Jl M Hatta	0737-521308	0737-521308
4	PD BIMEX	Jl Sukarno-Hatta No 100, Bengkulu [38222]	0736-21780	0736-25377
5	PDAM KOTA BENGKULU	Jl Hibrida XV No 81 Sidomulyo, Bengkulu [38229]	0736-51436	0736-52595
6	BPD PROV BENGKULU	Jl Basuki Rahmat No 6, Bengkulu	0736-341170	0736-21178

## DIREKTORI BUMD LAMPUNG TAHUN 2011

No.	Nama Perusahaan	Alamat	Telp	Fax
(1)	(2)	(3)	(4)	(5)
1	PDAM LIMAU KUNCI KAB LAMPUNG BARAT	Jl Teratai No 3, Liwa Way Mengaku	0728-21369	
2	PDAM WAY AGUNG KAB TANGGAMUS	Jl Gatot Subroto Kota Agung	0722-21297	
3	PDAM TIRTA JASA KAB LAMPUNG SELATAN	Jl Kolonel Makmum Rasyid No 13, Kalianda	0727-322627	
4	PDAM WAY GURUH KAB LAMPUNG TIMUR	Jl Soekarno Hatta No 26, Mataram Marga, Sukadana [34194]	0725-625399	0725-625399
5	PDAM WAY IRANG KAB LAMPUNG TENGAH	Jl Mutiara No 3, Gunung Sugih	0725-25998	
6	PDAM WAY BUMI KAB LAMP UTARA	Jl Sutan Pesirah Agung No 3, Kotabumi Ilir [34517]	0724-23566	0724-327672
7	PDAM WAY TULANG BAWANG	Jl Ismail Patih	0726-21677	
8	PT. TULANG BAWANG JAYA	Jl Lintas Timur, Gunung Sakti, Menggala	0726-21100	0726-21100
9	PD GRAFIKA KARYA	Jl Agus Salim 32 E, Bandar Lampung		
10	PDAM WAY RILAU KOTA BANDAR LAMPUNG	Jl Pangeran Emir M Noer No 11A, Bandar Lampung	0721-484611	0721-484611
11	PD WAHANA RAHARJA	Jl Ikan Tenggiri No 51, Teluk Betung [35223]	0721-488782	0721-486617
12	BPD PROP LAMPUNG	Jl W Monginsidi No 182, Teluk Betung [35215]	0721-487175	0721-483739
13	PD BPR BANDAR LAMPUNG	Jl Raden Intan Blok A No 6, Bandar Lampung	0721-266869	0721-266389
14	UPT-PAM KOTA METRO	Jl Tawes No 21, Polos, Yosodadi, Metro Timur	0725-44439	

DIREKTORI BUMD BANGKA BELITUNG TAHUN 2011

No.	Nama Perusahaan	Alamat	Telp	Fax
(1)	(2)	(3)	(4)	(5)
1	PDAM TIRTA BANGKA KAB BANGKA	Jl Diponegoro No 1, Sungai Liat [33215]	0717-92429	0717-92429
2	PDAM TANJUNGPANDAN KAB BELITUNG	Jl Depati Rahat No 12, Tanjung Pandan [33411]	0719-21073	
3	PDAM TIRTA SEJIRAN SETASON KAB BANGKA BARAT	Jl Kapten Ali Zen		
4	PDAM KOTA PANGKAL PINANG	Jl Bina Marga, Bangdes	0717-422284	0717-423805

<http://www.bps.go.id>

**DIREKTORI BUMD KEPULAUAN RIAU TAHUN 2011**

<b>No.</b>	<b>Nama Perusahaan</b>	<b>Alamat</b>	<b>Telp</b>	<b>Fax</b>
(1)	(2)	(3)	(4)	(5)
1	PD KAB BINTAN	Jl Ketapang No 4, Tanjung Pinang	0771-21431	
2	PDAM TIRTA JANGGI TANJUNG PINANG	Jl MT Haryono No 23, Tanjung Pinang	0771-21574	
3	PT. PEMBANGUNAN KOTA BATAM	Villa Bukit Indah Blok I-15, Batam Centre-Batam	0778-7057337	
4	UPT. AIR BERSIH OTORITA BATAM	Jl Kartini Komp Listrik, Gas dan Air, Sekupang	0772-322152	
5	PT. BINTAN INTI SUKSES	Jl Ketapang No 4, Tanjungpinang [29111]	0771-21431	0771-314802
6	PT. TANJUNGPINANG MAKMUR BERSAMA	Jl Pelantar Mutiara III No 4, Tanjungpinang	0771-22787	0771-22642

## DIREKTORI BUMD DKI JAKARTA TAHUN 2011

No.	Nama Perusahaan	Alamat	Telp	Fax
(1)	(2)	(3)	(4)	(5)
1	PD PAL JAYA	Jl Sultan Agung No 1, Setiabudi, Jakarta	021-8354252	021-8301470
2	PD DHARMA JAYA	Jl Raya Penggilingan No 36, Cakung [13970]	021-4609028	021-4603015, 4609212
3	PT ALKASA EXTRUSINDO	Jl Pulo Gadung No 4 KIP, Jakarta Timur	021-4608855	
4	PT. PEMBANGUNAN PLUIT JAYA	Jl Pramuka 33, Jakarta	021-8580614	
5	PT. FOOD STATION TJIPINANG JAYA	Jl Pisangan Lama Selatan I, Jakarta Timur [13230]	021-4897208	021-4717994
6	PT. JIEP PERSERO	Jl Pulokambing No 1 [13920]	021-4600305	021-4600730
7	PD PASAR JAYA	Jl Raya Pramuka, Pasar Pramuka Lt 4, Jakarta Timur [13140]	021-8580981	021-8580692
8	PDAM DKI JAKARTA/PT. AETRA AIR JAKARTA/PT. PALIJA	Jl Penjernihan II, Pejompongan, Jakarta	021-5704250	021-5711796
9	PD PEMBANGUNAN SARANA JAYA	Gedung Sarana Jaya, Jl Budi Kemuliaan I No 1, Jakarta Pusat [10110]	021-3522667	021-3853960
10	PT. JAKARTA PROPERTINDO	Menara ICB Bumi Putera Lt 8, Jl Probolinggo No 18, Menteng, Jakarta Pusat [10350]	021-2301187	021-2301188
11	PT. JAKARTA TOURISINDO/PD WISATA NIAGA JAYA	Grand Cempaka Hotel Lt 2, Jl Letjend Soeprapto [10520]	021-4266535	021-4265567
12	PT. BANK DKI	Jl Ir H Juanda III No 7-9, Jakarta Pusat [10120]	021-2314567	021-3517660

**DIREKTORI BUMD JAWA BARAT TAHUN 2011**

<b>No.</b>	<b>Nama Perusahaan</b>	<b>Alamat</b>	<b>Telp</b>	<b>Fax</b>
(1)	(2)	(3)	(4)	(5)
1	PDAM TIRTA KAHURIPAN KAB BOGOR	Jl Raya Tegar Beriman, Cibinong [16913]	021-87915270, 87915273	
2	PDAM KAB SUKABUMI	Jl Cireundeu No 5, Karang Tengah, Cibadak	0266-532408	0266-535334
3	PD BPR KOTA SUKABUMI	Jl Tipar Gede No 117	0266-221851	
4	PDAM KAB CIANJUR	Jl Pangeran Hidayatullah No 155, Cianjur	0263-272034	0263-265037
5	PDAM TIRTA RAHARJA KAB BANDUNG BARAT	Jl Kol Masturi Km 5,3, Cimahi [40511]	022-6654184	022-6654298
6	PD BPR KAB BANDUNG	Jl Raya Soreang No 26, Bandung	022-5893334	022-5873350
7	PDAM TIRTA DHARMA KAB GARUT	Jl Raya Boyong Bong Km 4	0262-2248250	
8	PD BPR-LPK dan PD LK	Jl Pramuka No 6	0262-4704420	
9	PD USAHA PERTAMBANGAN	Jl Sutisna Senjaya No 90		
10	PDAM TIRTA SUKAPURA KAB TASIKMALAYA	Jl Jend AH Nasution Km 8	0265-330921	
11	PD BPR ARTHA GALUNGGUNG KAB TASIKMALAYA	Jl Siliwangi No. 12 Tasikmalaya	0265-346008	
12	PDAM TIRTA GALUH KAB CIAMIS	Jl Mr Iwa Kusuma Sumantri No 16, Ciamis [46200]	0265-772094	0265-772094
13	PDAM KAB KUNINGAN	Jl RE Martadinata No 527, Kuningan [45513]	0232-871190	0232-873927
14	PD BPR KUNINGAN	Jl Jend Sudirman No 88, Kuningan [45511]	0232-8880208	0232-8880209
15	PD PK KUNINGAN	Jl Raya Kramat Mulya, Kuningan		
16	PDAM KAB CIREBON	Jl Sunan Drajat No 12 Sumber, Cirebon	0231-321457	0231-321714
17	PD BPR SUMBER	Jl P. Kejaksaan No 61, Sumber	0231-321002	
18	PDAM KAB MAJALENGKA	Jl KH Abdul Halim No 27, Majalengka [45411]	0233-283900	
19	PD APOTIK SILIH ASIH	Jl KH Abdul Halim No 373, Majalengka [45411]	0233-281234	
20	PDAM KAB SUMEDANG	Jl Raya Sumedang-Cirebon Km 4,5 Sumedang	0261-202627	
21	PD BPR CIMALAKA KAB SUMEDANG	Jl Guna Graha No 8, Komplek Kec Cimalaka	0261-202800	
22	PD BPR SUMEDANG	Jl Mayor Abdurahman No 78, Sumedang [45322]	0261-202667	0261-205049
23	PDAM TIRTA DARMA AYU KAB INDRAMAYU	Jl Let Jend Suprpto No 25E, Indramayu [45214]	0234-271311	0234-272441
24	PD APOTIK DHARMA AYU	Jl Jend A Yani 219/D, Indramayu (45212)	0234-22134	
25	PD BPR PK BONGAS	Jl Raya Margamulya No 99, Bongas, Indramayu	0234-611230	0234-612546
26	PD BPR KANDANGHAUR	Jl Raya Eretan Wetan, Kandanghaur [45254]	0234-507609	
27	PD BPR SINDANG KAB INDRAMAYU	Jl MT Haryono No 46/A	0234-271486	

No.	Nama Perusahaan	Alamat	Telp	Fax
(1)	(2)	(3)	(4)	(5)
28	PD BPR WIDASARI KAB INDRAMAYU	Jl Raya Kongsijaya No 214, Kongsijaya, Widasari [45271]	0234-351530	0234-351530
29	PDAM TIRTA RANGGA KAB SUBANG	Jl Darmo Diharjo No 2 [41251]	0260-412052	0260-412301
30	PD BPR SUBANG KAB SUBANG	Jl Pejuang 45, Subang [41211]	0260-414750	0260-415726
31	PDAM KAB PURWAKARTA	Jl Basuki Rahmat No 120, Purwakarta	0264-200000	0264-200001
32	PDAM TIRTA TARUM KAB KARAWANG	Jl Surotokunto No 205 Km 4,5, Karawang [41313]	0267-402861	0267-402862
33	PD PETROGAS PERSADA	Jl Raya Kosambi, Klari, Karawang	0267-8616509	
34	PDAM KAB BEKASI	Jl KH Noer Alie Kav I/1 (Perum Masnaga), Bekasi	021-8840708	021-88954815
35	PT PERDANA MULTIGUNA SARANA	Jl. Raya Cimareme No. 193, Bandung Barat	022-6621032	022-6621032
36	PT. AGRONESIA DIVISI INDUSTRI PENGOLAHAN ES SARIPETOJO	Jl Ciwaringin II No 14, Bogor [16114]	0251-8324557	0251-8348537
37	PDAM TIRTA PAKUAN KOTA BOGOR	Jl Siliwangi No 121, Bogor [16142]	0251-8324111	0251-321575
38	PD JASA TRANSPORTASI	Jl Pajajaran No 15, Bogor [16142]	0251-8311785	0251-8311785
39	PD BPR BANK PASAR KOTA BOGOR	Jl Sawo Jajar No 8, Bogor Tengah [16121]	0251-8324601	0251-8353772
40	PT. AGRONESIA SP SUKABUMI	Jl Jend Sudirman No 2, Sukabumi	0266-222562	
41	PDAM KOTA SUKABUMI	Jl Bhayangkara No 207, Sukabumi	0266-221172	0266-221248
42	PD KERTA KARYA	Jl Mesjid 41, Sukabumi	0266-223464	
43	PD WALUYA FARMA	Jl RSUD No 1, Sukabumi	0266-221370	
44	PD BPR KOTA SUKABUMI	Jl Tipar Gede No 117, Sukabumi [43141]	0266-221851	0266-228818
45	PD AGRI BISNIS & PERTAMBANGAN	Jl Tubagus Ismail Depan No 1A Bandung	022-2508292	022-258292
46	PD INDUSTRI PENGOLAHAN PROV JABAR	Jl Aceh 30, Bandung	022-4232060	
47	PD KERTA KARET KIMIA/PD INDUSTRI PENGOLAHAN INKABA	Jl Simpang Industri Pengolahan 2, Bandung	022-630352	
48	PT. AGRONESIA	Jl Aceh No 30, Bandung [40117]	022-4232060	022-4210436
49	PDAM KOTA BANDUNG	Jl Badak Singa 10, Bandung [40132]	022-2530625	
50	PT. TIRTA GEMAH RIPAH	Jl Tubagus Ismail Depan No 1A	022-2535852	022-2535851
51	PT. BPD PROV JABAR DAN BANTEN	Jl Naripan No 12-14, Bandung	022-4234868	022-4208486
52	PD BPR KOTA BANDUNG	Jl Naripan No 29	022-4203778	022-4207178
53	PD PASAR BERMARTABAT KOTA BANDUNG	Jl Jurang No 1 - Bandung	022-2038189	022-2033747
54	PT. JASA SARANA	Jl Tubagus Ismail Depan No 1A Lt 3 [40134]	022-2535771	022-2535773
55	PD JASA & KEPARIWISATAAN	Jl Braga 15 [40111]	022-4260484	022-4231279
56	PD KEBERSIHAN KOTA BANDUNG	Jl Suropati No 126, Bandung 40122	022-7207889	022-7104601
57	RSUD KOTA BANDUNG	Jl Rumah Sakit No 22	022-7809581	022-7811794
58	PD FARMASI CIREMAI	Jl Siliwangi No 171, Cirebon	0231-203700	0231-203700

No.	Nama Perusahaan	Alamat	Telp	Fax
(1)	(2)	(3)	(4)	(5)
59	PDAM KOTA CIREBON	Jl Tujuh Pahlawan Revolusi No 25, Cirebon [45121]	0231-204800	0231-207508
60	PD BANK PASAR KOTA CIREBON	Jl Talang No 43, Cirebon [45111]	0231-204150	0231-207997
61	PD PEMBANGUNAN KOTA CIREBON	Jl Siliwangi No 13, Cirebon	0231-202738	0231-205259
62	PD PASAR-PASAR KOTA CIREBON	Jl Kesambi No 63, Cirebon [45134]	0231-202698	0231-206565
63	PDAM KOTA DEPOK	Jl Legong Raya 1, Depok II Tengah	021-7520897	
64	PDAM TIRTA RAHARJA	Jl Kol Masturi Km 5,3, Cimahi [40511]	022-6654184	022-6654298
65	PD PASAR RESIK	Jl. Ir. H. Juanda NO. 21 BY-PASS	0265-324324	
66	PDAM TIRTA ANOM KOTA BANJAR	Jl Perintis Kemerdekaan No 29, Kota Banjar [46311]	0265-743987	0265-743987
67	PD BPR ARTHA SUKAPURA	Jl. Ahmad Yani No. 129-138 Kota Tasikmalaya	0265-330960	0265-390115
68	PT BPRS AL MADINAH TASIKMALAYA	Jl. Sutisna Senjaya No. 99 Kel Cikalang Kec Tawan	0265-325033	0265-325036



**DIREKTORI BUMD JAWA TENGAH TAHUN 2011**

<b>No.</b>	<b>Nama Perusahaan</b>	<b>Alamat</b>	<b>Telp</b>	<b>Fax</b>
(1)	(2)	(3)	(4)	(5)
1	PD PABRIK ES SARIPETOJO	Jl Kol Sugiono No 99, Cilacap [53211]	0282-533844	0282-533844
2	PD PERCETAKAN GRAFIKA INDAH	Jl Kalimantan No 28, Cilacap	0282-541901	
3	PDAM KAB CILACAP	Jl Tembaga No 2, Cilacap [53221]	0282-545772	0282-545772
4	PD APOTIK CAHAYA HUSADA	Jl Gatot Subroto 24, Cilacap [53223]	0282-531090	0282-531090
5	PD BPR BKK CILACAP	Jl Perintis Kemerdekaan No 54, Cilacap	0282-544063	0282-544064
6	PDAM KAB BANYUMAS	Jl Prof Dr Suharso No 52, Purwokerto	0281-632324	0281-641654
7	PD BPR BKK PURWOKERTO UTARA	Jl Prof Dr HR Bunyamin No 3, Purwokerto	0281-627516	
8	PDAM KAB PURBALINGGA	Jl Letjen S Parman No 62, Purbalingga	0281-891706	0281-895534
9	PD BPR ARTHA PERWIRA KAB PURBALINGGA	Jl Jend A Yani No 5, Purbalingga [53321]	0281-891716	0281-894444
10	PD BPR BKK PURBALINGGA	Jl Letkol Isdiman No 103, Purbalingga [53316]	0281-893338	0281-893338
11	PD OWABONG	Jl Bojongsari	0281-6596967	0281-6596935
12	PD PERTAMBANGAN	Jl A Yani No 16, Banjarnegara [53414]	0286-591218	0286-591187
13	PD PERCETAKAN KARYA PRAJA	Jl Praja No 2, Kab Banjarnegara [53414]	0286-594094	
14	PDAM KAB BANJARNEGARA	Jl Letnan Karjono No 69, Banjarnegara [53412]	0286-591667	0286-592510
15	PDAM KAB KEBUMEN	Jl Arung Binang No 12, Kebumen [54311]	0287-381489	0287-384354
16	PD APOTIK LUK ULO	Jl Pemuda No 116, Kebumen [54311]	0287-381722	
17	PD BPR BANK PASAR KAB KEBUMEN	Jl Kusuma No 59, Kebumen [54301]	0287-381696	0287-381613
18	PDAM TIRTA PERWITASARI KAB PURWOREJO	Jl Jend Sudirman No 101, Purworejo [54114]	0275-321050	0275-321050
19	PD GRAHA HUSADA MEDIKA	Jl Jend Sudirman 22, Purworejo	0275-321663	
20	PD BPR BANK PURWOREJO	Jl Brigjend Katamso No 51A, Purworejo [54115]	0275-321490	0275-325279
21	PDAM KAB WONOSOBO	Jl Tirto Aji No 2, Wonosobo [56311]	0286- 321810,321584	0286-321810
22	PD BPR BANK PASAR KAB WONOSOBO	Jl A Yani No 160, Wonosobo	0286-322575	0286-321293
23	PD ANEKA USAHA KAB MAGELANG	Jl Veteran No 5, Magelang [56117]	0293-362310	
24	PDAM KAB MAGELANG	Jl Letnan Tukiyat No 2 Mungkid, Magelang	0293-788096	0293-788096
25	PD BPR BANK BAPAS 69 KAB MAGELANG	Jl Jend Sarwo Edhie Wibowo No 1, Mertoyudan, Magelang [56172]	0293-362453	0293-364560
26	PDAM KAB BOYOLALI	Jl Kartini No 1, Boyolali	0276-321411	0276-322372
27	PD ANEKA KARYA KAB BOYOLALI	Jl Merbabu No 2A, Boyolali [57311]	0276-321421	0276-325821
28	PD BPR BANK PASAR KAB BOYOLALI	Jl Merbabu No 2B, Boyolali [57311]	0276-321393	0276-321393
29	PD ANEKA USAHA KAB KLATEN	Jl Pemuda No 181, Klaten [57411]	0272-3116197	
30	PDAM KAB KLATEN	Jl Tentara Pelajar, Gayampit, Klaten	0272-321834	0272-320507

No.	Nama Perusahaan	Alamat	Telp	Fax
(1)	(2)	(3)	(4)	(5)
31	PD ANEKA USAHA UNIT USAHA APOTEK SIDOWAYAH FARMA	Jl Pemuda No 156, Klaten [57413]	0272-322219	0272-322219
32	PD BPR BANK KLATEN	Jl Veteran No 140, Klaten [57431]	0272-322161	0272-321531
33	PD PERCETAKAN PERCADA	Jl Jend Sudirman No 117, Sukoharjo	0271-592172	0271-6594478
34	PDAM TIRTA MAKMUR KAB SUKOHARJO	Jl Abu Tholib Sastrotenoyo No 371, Sukoharjo [57521]	0271-593706	0271-593706
35	PD BPR BANK PASAR KAB SUKOHARJO	Jl Wandyo Pranoto No 1, Sukoharjo [57511]	0271-590203	0271-593190
36	PD PERCETAKAN GIRI TUNGGAL	Jl Brigjend Katamso No 6, Wonogiri [57652]	0273-325946	
37	PDAM KAB WONOGIRI	Jl Instalasi No 1, Giripurwo, Wonogiri	0273-321135	
38	PD APOTIK GIRI HUSADA	Jl Pemuda I/6, Wonogiri	0273-321070	
39	PD BPR GIRI SUKADANA	Jl Sri Rejeki, Baturetno, Wonogiri	0273-461148	
40	PD BPR WONOGIRI KOTA	Jl Jenderal Sudirman No 234 [57611]	0273-322747	0273-322747
41	PDAM TIRTA LAWU KAB KARANGANYAR	Komp Perkantoran Cangakan, Karanganyar [57712]	0271-495211	0271-495614
42	PD APOTIK SUKOWATI	Jl Selatan Taman Pancasila, Karanganyar	0271-495078	
43	PD JASA & NIAGA	Jl Raya Lawu 11, Karanganyar		
44	PD BPR BANK DAERAH KARANGANYAR	Jl Lawu, Kompleks Perkantoran Cangakan [57712]	0271-495147	0271-495790
45	PD BPR BKD KAB KARANGANYAR	Jl Lawu Timur No 135, Tegalgede, Karanganyar [57714]	0271-495489	0271-6498790
46	PD BKK KARANGANYAR	Jl Lawu No 44, Karanganyar [57711]	0271-6498817	0271-6498817
47	PD BPR BKK TASIKMADU	Jl Tentara Pelajar No 3, Bejen, Karanganyar	0271-495966	
48	KOLAM RENANG INTAN PARI	Maguan Rt 11/02, Jl Lj Jenderal Gatot Subroto, Gaum, Tasikmadu, Karanganyar	0271-495940	
49	PD PELOPOR ALAM LESTARI (PD PAL)	Jl Raya Sragen-Solo km 7 Ngewer Duyungan, Sidoarjo [57281]	0271-654782	0271-654782
50	PD PERCETAKAN & PENERBITAN	Jl Letjen Sutoyo, Krapyak, Sragen Wetan, Sragen [57214]	0271-891223	
51	PDAM KAB SRAGEN	Jl Ronggowarsito No 18, Sragen [57214]	0271-891590	0271-891027
52	PD BENGKEL TERPADU	Jl Raya Timur km 4, Pilangsari, Sragen	0271-892207	
53	PD BPR DJOKO TINGKIR	Jl Raya Sukowati No 249, Sragen [57211]	0271-892662	0271-892662
54	PT. BPRS SUKOWATI SRAGEN	Jl Raya Sukowati No 348, Sragen [57214]	0271-891186	0271-893791
55	PD ANEKA USAHA PERTANIAN GROBOGAN MULTIFARM	Jl Raya Blora Km 20, Wirosari [58192]	0292-761610	0292-761610
56	PD PURWA AKSARA UNIT PERCETAKAN	Jl MT Haryono No 69, Purwodadi [58111]	0292-421096	0292-421096
57	PDAM KAB GROBOGAN	Jl Gajah Mada No 3, Purwodadi [58111]	0292-421331	
58	PD PURWA AKSARA UNIT PERDAGANGAN	Jl Bhayangkara No 10, Purwodadi [58111]	0292-421027	

No.	Nama Perusahaan	Alamat	Telp	Fax
(1)	(2)	(3)	(4)	(5)
59	PD BPR PURWA ARTHA	Jl Raya Blora No 1, Getasrejo, Kec Grobogan [58152]	0292-421621	0292-421621
60	PD BPR BKK PURWODADI CABANG TOROH	Jl Raya Purwodadi-Solo No 110, Toroh [58171]	0292-552743	
61	PD BPR BKK NGARINGAN	Jl Raya No 58, Ngaringan	08122811460	
62	PD BPR BKK PURWODADI CABANG KRADENAN	Jl Suryojenggolo No 4, Ds Kuwu, Kec Kradenan [58182]	0292-761253	
63	PD BPR BKK PURWODADI CABANG PENAWANGAN	Jl Raya Penawangan No 85A, Ds Ngeluk [58161]	0292-4271055	
64	PD PURWA AKSARA UNIT PURWA MOTOR	Jl Banyuono I, Purwodadi [58111]	0292-421380	
65	PT. BLORA PATRAGAS HULU	Jl Sudarman No 3, Blora	0296-5100132	0296-5298570
66	PT. BLORA PATRA ENERGI	Jl Alon-alon Utara No 2, Blora	0296-532700	0296-532700
67	PD PERCETAKAN SWATANTRA	Jl Reksodiputro No 6, Blora	0296-532081	
68	PDAM TIRTA AMERTA KAB BLORA	Jl Raya Rembang Km 3,7, Blora	0296-532500	0296-532500
69	PD APOTIK SUKAWARAS	Jl Pemuda No 15A, Blora [58211]	0296-531209	
70	PD APOTIK WISMA HUSADA	Jl Pemuda No 42A, Cepu-Blora [58312]	0296-421177	0296-421177
71	PD BPR BKK BLORA KOTA	Jl Jend Sudirman No 119 [58218]	0296-531912	0296-531937, 525114
72	PD BPR KAB BLORA	Jl Gereja No 19	0296-525080	0296-525080
73	PD PABRIK ES SARIPETOJO	Jl Tengiri No 3, Rembang	0295-691105	0295-691105
74	PD PERCETAKAN DAERAH KAB REMBANG	Jl Diponegoro 106, Rembang	0295-691034	
75	PDAM KAB REMBANG	Jl Pemuda km 3, Rembang	0295-6998092	0295-692760
76	PD APOTIK REMBANG	Jl Jend Sudirman No 49, Rembang	0295-691031	
77	PD BPR BANK PASAR KAB REMBANG	Jl Pemuda, Depan Pasar Kota Rembang [59217]	0295-691322	0295-693521
78	PD BPR BKK LASEM	Jl Sultan Agung No 2, Lasem, Rembang [59271]	0295-531130	0295-532122
79	PDAM KAB PATI	Jl Raya Pati Juana Km 4, Pati	0295-382259	0295-384102
80	PERUSDA ANEKA USAHA APOTIK MARDI WARAS	Jl P Sudirman 217, Pati	0295-381366	
81	PD BPR BANK DAERAH KAB PATI	Jl Supriyadi No 71, Pati [59114]	0295-381208	0295-383185
82	PD PERCETAKAN KAB KUDUS	Jl Jepara No 55, Kudus	0291-430000	
83	PDAM KAB KUDUS	Jl Mejobo No 34, Kudus [59319]	0291-439232	0291-439232
84	PD APOTIK PEMDA KAB KUDUS	Jl Lukmonohadi No 5, Kudus [59348]	0291-438953	
85	PD BPR BANK PASAR KAB KUDUS	Jl KH Agus Salim 28 A, Kudus [59318]	0291-435040	0291-439262
86	PD PABRIK KERAMIK MAYONG	Jl Raya Mayong, Jepara	0291-439548	
87	PDAM KAB JEPARA	Jl Shima No 12A, Jepara [59415]	0291-591498	0291-593677
88	PD ANEKA USAHA KAB JEPARA	Jl H. Sidiq No 3, Ujung Batu, Jepara [59411]	0291-591173	0291-598783
89	PD BPR BKK JEPARA	Jl Brigjen Katamso No 1, Jepara	0291-598036	0291-597869
90	PD BPR JEPARA ARTHA	Jl HOS Tjokroaminoto No 08, Jepara [59416]	0291-592094	0291-597869

No.	Nama Perusahaan	Alamat	Telp	Fax
(1)	(2)	(3)	(4)	(5)
91	PDAM KAB DEMAK	Jl Sunan Kalijaga No 64, Demak [59511]	0291-685525	0291-686096
92	APOTIK SARI HUSADA	Jl Sultan Patah 25, Demak [59511]	0291-685488	0291-685488
93	PD ANWUSA DEMAK	Jl Bhayangkara Baru No 4, Demak	0291-3314444	0291-685930
94	PD CITRA MANDIRI UNIT PERKEBUNAN TLOGO	Jl Raya Tutang Bringin Km 2 ,Delik [50773]	0298-340222	0298-340222
95	PDAM KAB SEMARANG	Jl Gatot Subroto No 2, Ungaran [50517]	024-6924335	024-6924337
96	PD APOTIK SIDOWARAS I	Jl Jend Sudirman No 100, Ambarawa [50612]	0298-591130	0298-591130
97	PD APOTIK SIDOWARAS III	Jl Pemuda No 36, Ambarawa [50611]	0298-591331	0298-591331
98	PD BPR BKK UNGARAN	Jl M Yamin No 1, Ungaran [50511]	024-6923143	024-6923143
99	PD BKK SUSUKAN	Jl Raya Sidoharjo-Susukan No 43A, Susukan [50777]	0298-615222	0298-615222
100	PD BPR BKK PABELAN	Jl Pemuda No 102, Pabelan [50771]	0298-3404366	
101	PERUSDA ANEKA USAHA KAB TEMANGGUNG	Jl Jend Sudirman No 140, Temanggung [56218]	0293-5510828	
102	PDAM TIRTA AGUNG KAB TEMANGGUNG	Jl Soeyoto No 3B, Temanggung [56217]	0293-491948	0293-491006
103	PD APOTIK WARINGIN MULYO	Jl Diponegoro No 26, Temanggung [56212]	0293-491019	0293-491019
104	PDAM TIRTO PANGURIPAN KAB KENDAL	Jl Pemuda No 62, Kendal [51314]	0294-381165	0294-381165
105	PD FARMASI KAB KENDAL	Jl Laut No 2, Kendal	0294-381580	
106	PD BPR KENDALI ARTHA	Jl Soekarno Hatta No 287, Kendal [51313]	0294-381200	0294-384200
107	PD ANEKA USAHA KAB BATANG	Jl Perintis Kemerdekaan No 3, Batang [51212]	0285-391367	0285-391367
108	PDAM KAB BATANG	Jl Dr Wahidin No 50, Batang	0285-391382	0285-391382
109	PDAM TIRTA KAJEN KAB PEKALONGAN	Jl Singosari No 732, Kajen, Pekalongan [51161]	0285-381704	0285-381704
110	PD BPR BKK KARANGANYAR	Jl Mandurejo No 344, Kajen, Pekalongan [51182]	0285-381612	0285-381012
111	PDAM KAB PEMALANG	Jl Gatot Subroto No 30, Pemalang [52319]	0284-321907, 325942	0284-321941
112	PD BPR BANK PASAR KAB PEMALANG	Komplek Pasar Kota Blok D No 1, Pemalang [52313]	0284-321937	0284-322358
113	PD BPR BKK TAMAN	Jl Gatot Subroto Blok A No 2-3, Sirardu Mall Pemalang [52319]	0284-325766	0284-325763
114	PDAM KAB TEGAL	Jl Dr Sutomo No 1-B Slawi, Tegal [52417]	0283-491682	0283-6195315
115	PD BPR BANK TEGAL GOTONG ROYONG	Jl A Yani No 11 Procot, Slawi, Tegal [52412]	0283-491570	0283-491570
116	PD BKK SLAWI	Jl. Ir. H. Juanda No. 10B, Pakembaran, Slawi	0283-492198	0283-6198448
117	PD PERCETAKAN TEGAL	Jl Proklamasi No 5, Tegal	0283-353046	
118	PERUSDA PERCETAKAN KAB BREBES	Jl A Yani No 59, Brebes [52212]	0283-3321269	

No.	Nama Perusahaan	Alamat	Telp	Fax
(1)	(2)	(3)	(4)	(5)
119	PDAM KAB BREBES	Jl Taman Siswa No 3, Brebes (52212)	0283-671696	0283-671696
120	PD FARMASI DAN SARANA KESEHATAN	Jl Pemuda No 6, Kaligangsa, Brebes	0283-672495	
121	PD BPR PUSPAKENCANA BREBES	Jl Jend Sudirman No 149, Brebes [52212]	0283-671946	0283-671424
122	PD BERBENGKELAN KAB BREBES	Jl A Yani No 59, Brebes	0283-671715	
123	PDAM KOTA MAGELANG	Jl Veteran No 8, Magelang	0293-362838	
124	PD BPR BANK PASAR KOTA MAGELANG	Jl Tidar No 11, Magelang	0293-314200	
125	PERUSDA OBYEK WISATA TAMAN KYAI LANGGENG	Jl Cempaka No 06, Magelang	0293-364142	
126	PD CITRA MANDIRI PABRIK ES SARIPETOJO SALA	Jl Slamet Riyadi 437, Surakarta [57147]	0271-713036	0271-713036
127	PDAM KOTA SURAKARTA	Jl LU Adi Sucipto No 143, Surakarta [57145]	0271-712465	0271-712536, 723648
128	PD CITRA MANDIRI JAWA TENGAH UNIT APOTIK MARGAHUSADA	Jl KH Agus Salim No 2, Surakarta [57147]	0271-716795	
129	PD BPR BANK PASAR KOTA SURAKARTA	Jl Kapten Mulyadi No 111, Surakarta [57113]	0271-657608,657609	0271-657605
130	PD BADAN KREDIT KECAMATAN PASAR KLIWON	Jl Kapten Mulyadi No 276, Joyosuran, Surakarta	0271-656529	
131	PDAM KOTA SALATIGA	Jl Sukowati 66/70, Salatiga	0298-321314,312907, 312908	0298-326708
132	PD ANEKA USAHA KOTA SALATIGA	Jl Soekarno Hatta Km 4, Tingkir, Salatiga	0298-321995	0298-321995
133	PD BPR KOTA SALATIGA	Jl Diponegoro No 10, Salatiga	0298-323001	0298-316666
134	PD BKK SIDOREJO KOTA SALATIGA	Jl Menur, Salatiga	0298-325140	
135	PD PROV JATENG	Jl Imam Bonjol No 154-160, Semarang	024-3546242	
136	PD RPH & BHP KOTA SEMARANG	Jl Majapahit Km 11 Penggaron, Semarang	024-6704619	024-6704619
137	PD PERCETAKAN KOTA SEMARANG	Jl Supriyadi No 20, Semarang	024-6732932	024-6732767
138	PDAM KOTA SEMARANG	Jl Kelud Raya 60, Semarang [50237]	024-8315514	024-8314078
139	PT. BPD PROV JAWA TENGAH	Jl Pemuda No 142, Semarang	024-3547541	
140	PD BPR BANK PASAR KOTA SEMARANG	Jl Pemuda 163, Semarang	024-3546987	
141	PD BPR BKK SEMARANG TENGAH	Jl MT Haryono 719 Ruko Peterongan Plaza C-9	024-8419055	
142	PDAM KOTA PEKALONGAN	Jl Pembangunan No 1, Pekalongan	0285-432009	0285-432009
143	PD PERCETAKAN ARUM TEGAL	Jl Proklamasi No 5, Tegal [52111]	0283-353046	0283-353046
144	PDAM KOTA TEGAL	Jl Hang Tuah No 29, Tegal	0283-356175	0283-358496

**DIREKTORI BUMD DI YOGYAKARTA TAHUN 2011**

<b>No.</b>	<b>Nama Perusahaan</b>	<b>Alamat</b>	<b>Telp</b>	<b>Fax</b>
(1)	(2)	(3)	(4)	(5)
1	PDAM KAB KULON PROGO	Jl Mesjid Agung No 1, Wates [56611]	0274-773908	
2	SPBU 44-556-02 WATOS	Jl Purworejo Km 1, Kedunggong, Wates	0274-774660	
3	PD BPR BANK PASAR KAB KULON PROGO	Jl Khudori No 36, Wates [55611]	0274-773662	0274-773107
4	PD ANEKA DHARMA	Jl Jend Sudirman 36, Bantul	0274-367123	0274-367123
5	PDAM KAB BANTUL	Jl Dr Wahidin Sudiro Husodo 83, Bantul [55711]	0274-367524	0274-368292
6	PT. ANINDYA MITRA INTERNASIONAL	Komp JEC, Jl Janti km 4 Gedongkuning, Bantul	0274-451032	
7	PD BPR BANK BANTUL	Jl Gajah Mada No 3, Bantul [55711]	0274-367422	0274-367021
8	PT. PUROSANI PRIMA	Jl Wates Km 9,5, Surobayan, Argomulyo, Bantul [55753]	0274-7490492	0274-7490562
9	PDAM TIRTA HANDAYANI KAB GUNUNGKIDUL	Jl Ki Ageng Giring No 12, Kepek, Wonosari, Gunungkidul [55813]	0274-391185	0274-392605
10	PD BPR BANK DAERAH GUNUNGKIDUL	Jl Brigjend Katamso No 49, Wonosari, Gunungkidul [55812]	0274-391270	0274-391270
11	PDAM KAB SLEMAN	Jl Parasamya No 18, Beran, Sleman [55511]	0274-868667	0274-865838
12	PD BPR BANK SLEMAN	Jl Magelang Km 10, Tridadi, Sleman [55511]	0274-868321, 868427	0274-869077
13	PD TARU MARTANI	Jl Kom Pol B Suprpto 2A, Yogyakarta	0274-562214	
14	PDAM TIRTAMARTA KOTA YOGYAKARTA	Jl Wolter Monginsidi No 3, Yogyakarta [55233]	0274-513605	0274-515870
15	BPD PROV DI YOGYAKARTA	Jl Tentara Pelajar No 7, Yogyakarta	0274-561614	0274-562303
16	PD BPR BANK JOGJA	Jl Patangpuluhan No 1, Yogyakarta [55251]	0274-412149	0274-375127

**DIREKTORI BUMD JAWA TIMUR TAHUN 2011**

No.	Nama Perusahaan	Alamat	Telp	Fax
(1)	(2)	(3)	(4)	(5)
1	PDAM KAB PACITAN	Jl Suryo Pranoto No 2, Pacitan [63514]	0357-881393	0357-886034
2	PD PERTAMBANGAN SARI GUNUNG [63454]	Jl Cikalan No 11 Sampung, Ponorogo	0352-7104210	
3	PDAM KAB PONOROGO	Jl Pramuka No 21, Ponorogo	0352-481870	0352-481870
4	PD BPR KAB PONOROGO	Jl Raden Saleh 1B, Ponorogo	0352-483922	
5	PDAM KAB TRENGGALEK	Jl Dr Sutomo No 2A, Trenggalek [66312]	0355-796419	0355-791333
6	PT. BPR JWALITA TRENGGALEK	Jl KH Hasyim Ashari 1 A, Trenggalek [66316]	0355-796640	0355-796639
7	PD ANEKA USAHA KAB TULUNGAGUNG	Jl Jaksa Agung Suprpto No 5, Tulungagung [66212]	0355-321785	
8	PDAM KAB TULUNGAGUNG	Jl Panglima Jenderal Sudirman No 69, Tulungagung [66219]	0355-321875	
9	PD BPR BANK DAERAH TULUNGAGUNG	Jl Pahlawan No 17, Tulungagung [66226]	0355-323656	0355-323656
10	PD SAVITRI INDAH UNIT PERCETAKAN SUNANTO	Jl Anjasmoro 37, Blitar	0342-801533	
11	PDAM KAB BLITAR	Jl Gajah Mada No 87A, Wlingi [66184]	0342-692847	0342-694055
12	PD SAVITRI INDAH UNIT APOTIK DR ISMANGIL I	Jl Merdeka 4, Blitar	0342-801519	
13	PD SAVITRI INDAH UNIT APOTIK DR ISMANGIL II	Jl Dr Sucipto No 6, Wlingi, Blitar [66184]	0342-691185	
14	PD SAVITRI INDAH UNIT APOTIK DR ISMANGIL III	Jl Kusuma Bangsa 3, Kanigoro	0342-442288	
15	PD PERKEBUNAN MARGOMULYO	Ds Sugihwaras Kec. Ngancar, Kediri	0354-7003529	
16	PD CANDA BIRAWA	Jl Panglima Sudirman No 141, Kediri	0354-687439	0354-693678
17	PDAM KAB KEDIRI	Jl Panglima Polim No 7 Pare, Kediri [64215]	0354-391559	0354-395589
18	PD BPR BANK DAERAH KAB KEDIRI	Jl Panglima Sudirman No 141, Kediri [64181]	0354-682669	0354-698779
19	PDAM KAB MALANG	Jl Raya Kebon Agung No 115, Malang [65162]	0341-801155	0341-806420
20	PD JASA YASA KAB MALANG	Jl Jend Basuki Rahmat 11, Malang	0341-365411,362863	0341-343383
21	PDAM KAB LUMAJANG	Jl A Yani No 21, Lumajang [67311]	0334-882988	
22	PD PERKEBUNAN KAB JEMBER	Jl Gajah Mada No 245, Jember [68133]	0331-483934	0331-483934
23	PDAM KAB JEMBER	Jl Trunojoyo No 73, Jember [68137]	0331-483509	0331-425462
24	PD HOTEL & PAMANDIAN K AGUNG	Jl Arowana 59, Jember	0331-485157	
25	PD APOTIK BEDADUNG I	Jl PB Sudirman No 36, Jember [68118]	0331-485829	
26	PD ANEKA USAHA BLAMBANGAN	Jl Jaksa Agung Suprpto No 37, Banyuwangi [68414]	0333-429120	
27	PDAM KAB BANYUWANGI	Jl Adi Sucipto No 44, Banyuwangi [68418]	0333-423615	0333-423685
28	PDAM KAB BONDOWOSO	Jl Mastrip 193A, Bondowoso	0332-427017	0332-427017
29	PD SITUBONDO PERKEBUNAN BANONGAN	Jl Widuri, Desa Wringin Anom Kec Asem Bagus Kab Situbondo [68372]	0338-5508496	0338-679836

No.	Nama Perusahaan	Alamat	Telp	Fax
(1)	(2)	(3)	(4)	(5)
30	PDAM KAB SITUBONDO	Jl PB Sudirman No 2, Situbondo [68312]	0338-672022	0338-672925
31	PD PASIR PUTIH	Jl Raya Pasir Putih No 214, Bungatan [68358]	0338-390578	0338-390310
32	PDAM KAB PROBOLINGGO	Jl Bantaran Leces 154, Probolinggo(67273)	0335-680788	0335-680788
33	PDAM KAB PASURUAN	Jl Patimura No 7, Pandaan [67156]	0343-631930	0343-631929
34	PD PERCETAKAN DELTA GRAFIKA	Jl Untung Suropati No 31, Sidoarjo	031-8941028	
35	PDAM DELTA TIRTA KAB SIDOARJO	Jl Pahlawan No 1, Sidoarjo [61213]	031-8942886,8941788	031-8962670
36	PT. BPR DELTA ARTHA	Jl Ahmad Yani No 16, Sidoarjo	031-8925400	031-8955500
37	PDAM KAB MOJOKERTO	Jl Pahlawan No 4, Mojosari [61382]	0321-594506	0321-594506
38	PD BPR BANK PASAR KAB MOJOKERTO	Jl A Yani 16, Mojokerto [61318]	0321-322154	0321-322154
39	PD PERKEBUNAN PANGLUNGAN	Ds Sumberejo, Kec Wonosalam [61476]	0321-7250443	
40	PD PERCETAKAN SEGER	Jl KH Wahid Hasyim 24, Jombang	0321-865401	
41	PDAM KAB JOMBANG	Jl KH Wahid Hasyim 136A, Jombang	0321-861114	0321-865949
42	PD APOTIK SEGER I	Jl KH Wahid Hasyim 24, Jombang	0321-861409	
43	PD APOTIK SEGER II	Jl KH Wahid Hasyim No 3, Jombang	0321-862261	
44	PD BPR BANK JOMBANG	Jl KH Wahid Hasyim No 26, Jombang [61415]	0321-870797	0321-854320
45	PD LABORATORIUM SEGER	Jl KH Wahid Hasyim 24, Jombang	0321-863418	
46	PD ANEKA USAHA KAB NGANJUK	Jl Prof Gondowardojo No 29, Nganjuk	0358-321171, 322910	
47	PDAM KAB NGANJUK	Jl Dermojoyo No 65, Nganjuk [64418]	0358-322950	0358-324632
48	PDAM KAB MADIUN	Jl Panglima Sudirman, Caruban, Madiun [63153]	0351-383294	0351-388322
49	PD APOTIK CARUBAN	Jl P Sudirman No 179, Caruban [63153]	0351-383304	
50	PD BPR BANK DAERAH KAB MADIUN	Jl Raya Solo 30, Jiwan, Madiun [63161]	0351-463278	0351-483248
51	PDAM KAB MAGETAN	Jl Tripandita No 5, Magetan	0351-895313	
52	PDAM KAB NGAWI	Jl S Parman 1, Ngawi [63216]	0351-749227	0351-747216
53	PDAM KAB BOJONEGORO	Jl Rajekwesi No 11, Bojonegoro [62113]	0353-881253	
54	PD APOTIK SIDOWARAS	Jl Dr Wahidin No 38, Bojonegoro	0353-881262	
55	PD BPR KAB BOJONEGORO	Jl KH Hasyim Asy'ari 1, Bojonegoro [62113]	0353-883956	0353-881201
56	PD PASAR KAB BOJONEGORO	Jl KH Hasyim Asyari No 1, Bojonegoro [62112]	0353-889335	
57	PD ANEKA TAMBANG KAB TUBAN	Jl Gajah Mada No 16, Tuban [62317]	0356-328702	0356-328702
58	PDAM KAB TUBAN	Jl Dr Wahidin Sudirohusodo No 34, Tuban [62315]	0356-327241	0356-324829
59	PDAM KAB LAMONGAN	Jl Lamongrejo No 96, Lamongan [62213]	0322-324015	0322-324015



No.	Nama Perusahaan	Alamat	Telp	Fax
(1)	(2)	(3)	(4)	(5)
60	PD BPR BANK DAERAH LAMONGAN	Jl Panglima Sudirman No 56, Lamongan [62212]	0322-321181	0322-323469
61	PDAM KAB GRESIK	Jl Raya Permata No 7, Perum Bunder Asri [61122]	031-3956337	031-3956353
62	PD BPR BANK GRESIK	Jl Pahlawan No 26, Gresik [61113]	031-3988875	031-3988874
63	PDAM SUMBER POCONG KAB BANGKALAN	Jl Jaksa Agung Suprpto No 26, Bangkalan	031-3095175	031-3092552
64	PD SUMBER DAYA	Jl RA Kartini IV/17, Bangkalan	031-3096756	
65	PD BPR BANGKALAN	Jl RA Kartini No 4, Bangkalan [69111]	031-3091276	031-3098792
66	PDAM TRUNOJOYO KAB SAMPANG	Jl Rajawali No 38, Sampang	0323-321005	
67	PD APOTIK TRUNOJOYO	Jl K H Wahid Hasyim 145, Sampang	0323-321161	
68	PDAM KAB PAMEKASAN	Jl Pengadilan Negeri 1, Pamekasan	0324-333077	0324-329970
69	PDAM KAB SUMENEP	Jl Dr Cipto No 1A, Sumenep [69417]	0328-662148	
70	APOTIK SUMEKAR BARU	Jl Trunojoyo No 39, Pajagalan, Sumenep [69416]	0328-662165	
71	PDAM KOTA KEDIRI	Jl Jend A Yani No 2, Kediri [64124]	0354-682653,682654	0354-681979
72	PD BPR KOTA KEDIRI	Jl Erlangga No 3, Kediri	0354-699948	
73	PDAM KOTA BLITAR	Jl Kalimantan No 18, Blitar	0342-802617	0342-803417
74	PD RUMAH PEMOTONGAN HEWAN	Jl Kol Sugiono No 176, Malang [65148]	0341-801037	0341-801037
75	PDAM KOTA MALANG	Jl Terusan Danau Sentani No 100, Malang [65138]	0341-715103	0341-715107
76	PD BPR TUGU ARTHA KOTA MALANG	Jl Borobudur 18, Malang [65142]	0341-491545	0341-476212
77	PDAM KOTA PROBOLINGGO	Jl Hayam Wuruk No 5, Probolinggo [67217]	0335-422254	
78	PDAM KOTA PASURUAN	Jl Erlangga No 4, Pasuruan [67115]	0343-410411	0343-410411
79	PDAM KOTA MOJOKERTO	Jl Pahlawan No 40, Mojokerto	0321-329011	0321-329011
80	PD ANEKA USAHA KOTA MADIUN	Jl Jend Ahmad Yani No 11, Madiun [63121]	0351-9940031	
81	PDAM KOTA MADIUN	Jl Sulawesi No 18, Madiun [63116]	0341-464205	0341-454958
82	PD BPR BANK DAERAH KOTA MADIUN	Jl Imam Bonjol No 70, Madiun [63115]	0351-452589	0351-453296
83	PD RUMAH POTONG HEWAN KOTA SURABAYA	Jl Pegirian No 258, Surabaya	031-3718343	
84	PDAB PROV JATIM	Jl Kendangsari I/2, Surabaya	031-8413551	031-8434940
85	PDAM KOTA SURABAYA	Jl Prof Dr Moestopo No 2, Surabaya	031-5039373	031-5030100
86	BPD PROV JATIM	Jl Basuki Rachmat No 98-104, Surabaya [60271]	031-5310090, 5310099	031-5311056
87	PD PASAR SURYA	Jl Manyar Kertoarjo V/2, Surabaya [60285]	031-5947573	031-5944747

**DIREKTORI BUMD BANTEN TAHUN 2011**

<b>No.</b>	<b>Nama Perusahaan</b>	<b>Alamat</b>	<b>Telp</b>	<b>Fax</b>
(1)	(2)	(3)	(4)	(5)
1	PDAM KAB PANDEGLANG	Jl Raya Serang km 2,5 Kadu Merak	0253-201297	
2	PDAM KAB LEBAK	Jl Hardiwinangun No 2, Rangkas Bitung	0252-201860	0252-201860
3	PDAM KAB TANGERANG	Jl Ki Samaun No 204, Tangerang [15118]	021-5523338	021-5522211
4	PDAM KAB SERANG	Jl KH Akhmad Khatib, Serang	0254-201443	0254-203330
5	PD BPR LPK SERANG	Jl Maulana Hasanudin No 148, Serang [42100]	0254-201988	0254-209484
6	PDAM KOTA TANGERANG	Jl Komp PU Prosida, Bendungan Ps Baru, Kel Mekar Sari [15129]	021-5587234	021-55799287
7	PD APOTIK SUMBER JAYA	Jl Ahmad Yani No 10, Tangerang	021-5524465	021-5524465
8	PD PASAR KOTA TANGERANG	Jl Nyi Mas Melati No 14 Kelurahan Sukarasa Kecamatan Tangerang [15111]	021-5524794	021-55790016

### DIREKTORI BUMD BALI TAHUN 2011

No.	Nama Perusahaan	Alamat	Telp	Fax
(1)	(2)	(3)	(4)	(5)
1	PDAM TIRTA AMERTHA JATI KAB JEMBRANA	Jl Udayana No 29X, Negara [82212]	0365-41256	
2	PDAM KAB TABANAN	Jl Wagimin No 27, Kediri, Tabanan [82121]	0361-811706, 811213	0361-812005
3	PT. TIRTAARTHA BUANAMULIA	Jl Toya Ning No 27, Kedonganan, Kuta [80361]	0361-701576	0361-701426
4	PDAM KAB BADUNG	Jl Bedahulu No 3, Denpasar	0361-421845	0361-423964
5	PD PASAR KAB BADUNG	Jl I Gusti Ngurah Rai, Pasar Beringkit, Mengwi	0361-829943	0361-829944
6	PDAM KAB GIANYAR	Jl Astina Timur, Kel Samplangan, Gianyar [80511]	0361-943233	0361-942390
7	PD MANDARA GIRI	Jl Ngurah Rai No 5, Gianyar [80511]	0361-941549	
8	PD BPR WERDHI SEDANA	Jl Ngurah Rai No 71, Gianyar [80511]	0361-943036	0361-945612
9	PDAM KAB KLUNGKUNG	Jl Ngurah Rai, Semarapura, Klungkung	0366-21336	0366-22166
10	PD NUSA KERTHA KOSALA	Jl Kenanga No 1, Semarapura, Klungkung [80714]	0366-21844	
11	PDAM KAB BANGLI	Jl Brigjen Ngurah Rai No 59, Bangli [80613]	0366-92788	0366-91364
12	PD BPR BANK PASAR KAB BANGLI	Jl Merdeka No 27, Bangli [80613]	0366-91054	0366-91154
13	PDAM KAB KARANGASEM	Jl Ngurah Rai No 21, Amlapura [80811]	0363-21363	0363-22729
14	PD SWATANTRA	Jl A Yani Barat No 186, Singaraja	0362-21884	
15	PDAM KAB BULELENG	Jl Melati No 10, Singaraja [81113]	0362-22107	0362-22022
16	PD BPR BANK BULELENG 45	Jl Pramuka No 7, Singaraja [81114]	0362-31393	0362-31361
17	PDAM KOTA DENPASAR	Jl A Yani No 98, Denpasar	0361-231314	0361-234774
18	BPD PROV BALI	Jl Raya Puputan Niti Mandala, Denpasar [80235]	0361-223301	0361-247986
19	PD PASAR KOTA DENPASAR	Jl Sulawesi No 1, Lantai IV Pasar Badung, Denpasar [80119]	0361-224361	0361-239319
20	PT. PURI RAHARJA	Jl WR Supratman 14-19, Denpasar [80233]	0361-222013	0361-242357
21	PD PARKIR KOTA DENPASAR	Jl Raya Puputan No 188, Renon, Denpasar [80227]	0361-227662, 227663	0361-227664

**DIREKTORI BUMD NUSA TENGGARA BARAT TAHUN 2011**

<b>No.</b>	<b>Nama Perusahaan</b>	<b>Alamat</b>	<b>Telp</b>	<b>Fax</b>
(1)	(2)	(3)	(4)	(5)
1	PDAM KAB LOMBOK TENGAH	Jl A Yani 11, Praya [83511]	0370-654318	
2	PDAM KAB LOMBOK TIMUR	Jl Tgh Zainudin Abdul Majid No 151, Selong [83600]	0516-21162	
3	PDAM KAB SUMBAWA	Jl KH Dewantara No 1, Sumbawa Besar [84315]	0371-21223	0371-21223
4	PD KAB SUMBAWA	Jl Dr Sutomo No 14, Kel Brang Bara, Sumbawa Besar	0371-21648	0371-21648
5	PDAM KAB DOMPU	Jl PAM Baru, Simpasai Woja Po Box 103, Dompu	0373-21274	0373-21274
6	PD BANK PASAR	Jl Sumbawa 7, Bima	0374-42398	
7	PDAM MENANG MATARAM	Jl Pendidikan No 39, Mataram [83125]	0370-632510	0370-644427
8	PT. GERBANG NTB EMAS	Jl Selaparang No 60, Sweta [83235]	0370-631646	0370-627339
9	PT. BANK NTB	Jl Pejanggik No 30, Mataram [83126]	0370-623177	0370-623526
10	PD WISAYA YASA	Jl Raya Swete 2, Cakranegara, Mataram	0370-631646	0370-631646, 631888
11	PDAM KAB BIMA	Jl Pendidikan No 3, Raba, Kel Lewiratou, Kec Mpunda, Bima	0374-43722	0374-43555
12	PD WAWO	Jl Sumbawa No 7, Bima	0374-44771	
13	PD BPR NTB BIMA	Jl Sultan Kaharuddin No 7, Bima [84111]	0374-44813	

**DIREKTORI BUMD NUSA TENGGARA TIMUR TAHUN 2011**

<b>No.</b>	<b>Nama Perusahaan</b>	<b>Alamat</b>	<b>Telp</b>	<b>Fax</b>
(1)	(2)	(3)	(4)	(5)
1	PDAM KAB SUMBA BARAT	Jl Malada No 1, Waikabubak, Sumba Barat	0387-21549	
2	PD SUMBAR DHARMA	Jl Weekarou Waikabudak, Kab Sumba Barat [87211]	0387-22179	
3	PDAM MATAWAI AMAHU SUMBA TIMUR	Jl Pemuda No 1, Matawai, Waingapu [87118]	0386-61164	0386-61165
4	PD WAINGAPU BHAKTI	Jl Adam Malik No 22, Waingapu [87117]	0387-61184	
5	PD AGROBISNIS KAB KUPANG	Jl Percetakan No 1, Kel Fontein, Kupang	0380-821397	0380-821397
6	PD PERCETAKAN DAN PEMBUATAN KANTONG SEMEN	Jl Yos Sudarso, Desa Nitneo, Kec Kupang Barat	0380-8080650	0380-8082808
7	PDAM KAB KUPANG	Jl Angrek No 14, Oepura, Kupang	0391-821015	0391-822664
8	PD KELAUTAN KAB KUPANG	Jl Raya Eltari II, Kupang NTT [85228]	0380-8030988	0380-824283
9	PDAM KAB TIMOR TENGAH SELATAN	Jl Gajah Mada No 56 Soe	0388-21243	
10	PD MUTIS JAYA	Jl Moh Hatta No 9, Soe, Kab Timor Tengah Selatan	0388-22096	
11	BPAM KAB TIMOR TENGAH UTARA	Jl A Yani, Kefamenanu	0392-31503	
12	PD CENDANA BHAKTI	Jl Basuki Rahmat, Kefa Selatan, TTU	0388-31643	
13	PD BELU BHAKTI	Jl Basuki Rahmat No 2, Atambua, Kab Belu [85711]	0389-21468	
14	PDAM KAB BELU	Jl A Yani No 19A, Atambua, Kab Belu [87111]	0389-21129	
15	PDAM KAB ALOR	Jl Gurami No 2, Kalabahi Kota [85813]	0386-21294	0386-21400
16	PD MUTIARA HARAPAN	Jl RE Martadinata No 2, Alor	0386-21836	
17	PDAM KAB FLORES TIMUR	Jl Waimatan Podor Kel Lewolere, Podor	0383-21247	
18	PD GEMOHING	Jl Reinha Rosari, Larantuka	0383-21079	
19	PDAM KAB SIKKA	Jl Anggur No 2, Maumere	0382-21300	0382-21300
20	PD MAWARANI	Jl Dr Sutomo No 10, Maumere	0382-23822	
21	PDAM KAB ENDE	Jl Gatot Subroto Km 4,5 Wolowona, Ende [86319]	0381-21210,22420	0381-21153
22	PD ENDE KARYA	Jl A Yani No 6, Ende	0381-21157	
23	PDAM KAB NGADA	Jl Letjend Suprpto, Kel Tanalodu Kec Bajawa	0384-21170	
24	PD NGADA ABDI	Jl Gajah Mada 35, Bajawa	0384-21326	
25	PDAM TIRTA KOMODO KAB MANGGARAI	Jl Pelita No 17, Ruteng	0385-21295	
26	PD KOMODO JAYA	Jl Motang Rua	0385-22324	
27	PD ITA ESA KAB ROTE NDAO	Jl Baia-Busalangga, Lekioen [85971]	0380-871354	0380-871354
28	PDAM KOTA KUPANG	Jl Perintis Kemerdekaan No 2, Kota Baru	0380-828869	
29	PD FLOBAMOR	Jl Teratai No 5, Kupang	0380-832651	
30	BPD PROV NTT	Jl WJ Lalamentik No 102	0380-840555	
31	PD PASAR KUPANG	Jl RW Mongisidi III No 3	0380-838377	

**DIREKTORI BUMD KALIMANTAN BARAT TAHUN 2011**

<b>No.</b>	<b>Nama Perusahaan</b>	<b>Alamat</b>	<b>Telp</b>	<b>Fax</b>
(1)	(2)	(3)	(4)	(5)
1	PDAM KAB SAMBAS	Jl Gusti Hamzah No 103, Sambas	0562-391168	
2	PDAM KAB PONTIANAK	Jl Gusti Syaifudin, Mempawah [78912]	0561-691530	0561-691530
3	PDAM KAB SANGGAU	Jl Ki Hajar Dewantara 368 Sanggau [78513]	0564-21233	0564-22992
4	PDAM KAB KETAPANG	Jl Dr Sutomo No 199, Kel Mulia Baru, Ketapang	0534-32701	
5	PDAM KAB SINTANG	Jl M Saad No 1, Sintang [78611]	0565-23260	0565-23260
6	PDAM KAB KAPUAS HULU	Jl Antasari No 1, Putussibau(78711)	0567-21232	0567-21232
7	PDAM KAB KUBU RAYA	Jl Arteri Supadio		
8	PD ANEKA USAHA	Jl A Yani No 2, Pontianak [78122]	0561-762292	0561-732614
9	PDAM KOTA PONTIANAK	Jl Imam Bonjol No 430, Pontianak	0561-732592	
10	BPD PROV KALBAR	Jl Rahadi Osman No 10, Pontianak [78117]	0561-732148	0561-734351
11	PD BPR BANK PASAR PONTIANAK	Jl Zainuddin No 10, Pontianak [78111]	0561-732514	0561-732514
12	PD KAPUAS INDAH	Jl Musi Komp Psr Cempaka Lt 3 [78117]	0561-732808	0561-732808

## DIREKTORI BUMD KALIMANTAN TENGAH TAHUN 2011

No.	Nama Perusahaan	Alamat	Telp	Fax
(1)	(2)	(3)	(4)	(5)
1	PDAM KAB KOTA WARINGIN BARAT	Jl Sutan Syahrir 34, Pangkalan BUN [74111]	0532-21260	
2	PDAM KAB KOTA WARINGIN TIMUR	Jl Christopel D Mihing No 5 Sampit	0531-24411	0531-21411
3	PDAM KAB KAPUAS	Jl Mahakam No 55, Kuala Kapuas [73515]	0513-21247	0513-21247
4	PDAM KAB BARITO SELATAN	Jl Pahlawan No 39, Buntok [73711]	0525-21026	0525-22967
5	PDAM KAB BARITO UTARA	Jl Jend Sudirman No 38, Muara Teweh	0519-21223	0519-24893
6	PDAM KAB GUNUNG MAS	Jl Singa Runjanz No 72, K Kurun [75411]	0537-31260	
7	PDAM KOTA PALANGKARAYA	Jl A Yani No 7, Palangkaraya [73111]	0536-3222172	0536-3220261
8	BPD PROV KALTENG	Jl RTA Milono No 12, Palangkaraya [73111]	0536-3225602	0536-3225602

**DIREKTORI BUMD KALIMANTAN SELATAN TAHUN 2011**

<b>No.</b>	<b>Nama Perusahaan</b>	<b>Alamat</b>	<b>Telp</b>	<b>Fax</b>
(1)	(2)	(3)	(4)	(5)
1	PD BARATALA TUNTUNG PADANG	Jl Paritmas No 12 A, Pelaihari	0512-23300	
2	PDAM KAB TANAH LAUT	Jl A Syairani, Komp Perkantoran Pelaihari [70814]	0512-21141	0512-22089
3	PDAM KAB KOTABARU	Jl Brigjen H Hasan Basri 2 Km 3, Kotabaru	0518-21238	0518-21238
4	PD BARAMARTA	Komplek Pangeran Antasari No 36 [70614]	0511-4721019	0511-4722502
5	PDAM KAB BANJAR	Jl Pangeran Hidayatullan 3, Banjar Baru	0511-92061	
6	PDAM KAB BARITO KUALA	Jl Aes Nasution Rt 5 No 1, Marabahan [70511]	0511-4799013	
7	PT BANK KALSEL MARABAHAN	Jl Basuki Rahmat No 10, Marabahan	0511-4799650	0511-4799547
8	PDAM KAB TAPIN	Jl Pembangunan No 8, Rantau [71111]	0517-31202	0517-31354
9	PDAM KAB HULU SUNGAI SELATAN	Jl Kamboja No 1 RT004/V, Kandangan Utara [71212]	0517-31354	
10	PDAM KAB HULU SUNGAI TENGAH	Jl Telaga Sei Tabuk No 5, Barabai	0517-41313	0517-41313
11	PDAM KAB HULU SUNGAI UTARA	Jl Palang Merah No 319A, Amuntai [71414]	0527-61345	0527-63057
12	PDAM KAB TABALONG	Jl Kamboja No 1, Tanjung [71513]	0526-2021112	0526-2024078
13	PDAM KAB TANAH BUMBU	Jl Raya Batulicin [72171]	0518-70233	0518-70484
14	PDAM KAB BALANGAN	Jl Basuki Rahmat, Paringin Kota, Kab Balangan	0526-2028366	0526-2028366
15	PDAM BANDARMASIH KOTA BANJARMASIN	Jl A Yani Km 2,5 No 12, Banjarmasin	0511-3253617	0511-3253238
16	PD BANGUN BANUA	Jl Yos Sudarso No 25, Kelurahan Telaga Biru [70119]	0511-7404317	0511-4411100
17	BPD PROV KALIMANTAN SELATAN	Jl Lambung Mangkurat No 7, Banjarmasin (70111)	0511-3350726	0511-3357330
18	PDAM INTAN BANJAR	Jl P Hidayatullah No 24, Banjarbaru [70711]	0511-4772061	0511-4781698



**DIREKTORI BUMD KALIMANTAN TIMUR TAHUN 2011**

<b>No.</b>	<b>Nama Perusahaan</b>	<b>Alamat</b>	<b>Telp</b>	<b>Fax</b>
<b>(1)</b>	<b>(2)</b>	<b>(3)</b>	<b>(4)</b>	<b>(5)</b>
1	PDAM KAB PASER	Jl Di Panjaitan Rt 5 No 67, Tepian Batang [76211]	0543-5235001	0543-5235001
2	PD DAYA PRIMA KAB PASER	Jl RM Noto Soenardi No 2, Tanah Grogot [76211]	0543-21381	0543-21381
3	PDAM KAB KUTAI BARAT	Jl. Sendawar Raya, Karang Rejo, Sendawar Kec. Barong Tongkok		
4	PDAM KAB KUTAI KARTANEGARA	Jl AW Long Senopati Rt 1 No 27, Tenggarong [75514]	0541-661002	0541-662688
5	PD KUTAI PERYANIDA	Jl S Parman 48, Tenggarong	0541-61236	
6	PDAM TIRTA SEGAH KAB BERAU	Jl Raja Alam I Km 5, Tanjung Redeb	0554-23330	0554-23330
7	PT. INDO PUSAKA BERAU	Jl H Isa II No 223, Tanjung Redeb, Berau	0554-2027001	0554-2027003
8	PDAM KAB MALINAU	Jl. Duyah Rt. 1 Malinau Kota, Malinau	0553-21137	
9	PDAM KAB BULUNGAN	Jl Rambutan No 2, Tanjung Selor [77212]	0552-21139	0552-22036
10	PD BERDIKARI	Jl Jend Sudirman No 17, Tanjung Selor [77212]	0552-22444, 21555	0552-22823
11	PDAM TIRTA TUAH BENUA KUTAI TIMUR	Jln. Papa Charline Rt. 04 A. Kabo Jayo – Swarga Bara Sangatta [75611]	0549-23079	
12	PDAM KABUPATEN NUNUKAN	Jl Pembangunan No 70 RT 10	0556-21035	
13	PDAM TIRTA DAMAI KOTA BALIKPAPAN	Jl RE Martadinata No 10, Balikpapan	0542-422040	0542-731215
14	PD KOTAMADYA DATI II BALIKPAPAN	Jl Jenderal Sudirman No 225 Rt 34, Balikpapan	0542-731452	0542-4169989
15	PDAM KOTA SAMARINDA	Jl Tirta Kencana No 1, Samarinda [75122]	0541-741460	0541-741590
16	PD MELATI BHAKTI SATYA	Jl Basuki Rahmat No 45, Samarinda [75111]	0541-201265	0541-202994
17	BPD PROV KALTIM	Jl Jend Sudirman No 33, Samarinda [75122]	0541-735500, 739563, 739567	0541-735580, 748632, 739571
18	PDAM KOTA TARAKAN	Jl Slamet Riyadi No 34, Tarakan	0551-21089	0551-55017
19	PDAM TIRTA TAMAN KOTA BONTANG	Jl. Brigjen Katamso RT 17 Bontang Barat	0548-23055/23555	0548-29696

**DIREKTORI BUMD SULAWESI UTARA TAHUN 2011**

<b>No.</b>	<b>Nama Perusahaan</b>	<b>Alamat</b>	<b>Telp</b>	<b>Fax</b>
(1)	(2)	(3)	(4)	(5)
1	PD GADASERA	Jl Ade Irma No 7, Kotamobagu [95711]	0434-21443	
2	PDAM KAB BOLAANG MONGONDOW	Jl Arief Rahman Hakim No 97, Kotamobagu	0434-21342	0434-21340
3	PDAM KAB MINAHASA	Jl Stadion Maesa Tondano, Minahasa	0438-322933	0438-321678
4	PDAM KAB SANGIHE TALAUD	Jl Penjernihan 1/1, Tahuna	0432-21114	
5	PDAM KOTA MANADO	Jl Yos Sudarso 65, Manado	0431-858946	
6	PD PEMBANGUNAN SULUT	Jl A Yani 37A, Manado	0431-862046	
7	BPD PROV SULAWESI UTARA	Jl Sam Ratulangi No 9, Manado	0431-851451	
8	PD PASAR KOTA MANADO	Komplek Pasar Orde Baru It III Paal Dua	0431-845715	
9	PDAM DUASUDARA KOTA BITUNG	Jl Sam Ratulangi No 45, Kel Bitung Barat, Kec Maesa, Bitung [95511]	0438-21885	0438-30465
10	PDAM KOTA TOMOHON	Jl Kampus Talete II, Kec Tomohon Tengah [95362]	0431-356973, 352120	0431-356973

**DIREKTORI BUMD SULAWESI TENGAH TAHUN 2011**

<b>No.</b>	<b>Nama Perusahaan</b>	<b>Alamat</b>	<b>Telp</b>	<b>Fax</b>
(1)	(2)	(3)	(4)	(5)
1	PDAM BANGGAI KEPULAUAN	Jl Bukit Trikora Salakan Kec Tinangkun		
2	PDAM KAB BANGGAI	Jl Sungai Lariang No 2 [94713]	0461-21811	0461-23011
3	PD BANGGAI SAKTI	Jl Yos Sudarso No 52, Luwuk	0461-22775	
4	PDAM KAB MOROWALI	Jl Tarundungi No 20B, Kolonedale [94671]	0465-21323	
5	PDAM KAB POSO	Jl P Irian Jaya No 100, Poso	0452-21266	0452-21267
6	PD PEMBANGUNAN	Jl P Irian Jaya 117, Poso	0452-23787	
7	PD EMKL	Jl Yos Sudarso 40, Poso	0452-21343	
8	PDAM KAB DONGGALA	Jl I Gusti Ngurah Rai No 26, Palu [94112]	0451-482616,482469	0451-481476
9	PD SULTENG CAB TOLI-TOLI	Jl Sultan Hasanudin 57		
10	PDAM OGO MALANE KAB TOLITOLI	Jl Daud Lapau No 6, Tolitoli [94515]	0453-21129	
11	PD TOLI-TOLI	Jl Yos Sudarso No 398	0453-21378	
12	PT. LIPIKU JAYA	Jl Yos Sudarso No 398, Kel Sidoarjo, Tolitoli	0453-21378	
13	PT. BUTAKU JAYA	Jl Yos Sudarso No 398, Tolitoli	0453-21378	
14	PT. SIBITOLU JAYA	Jl Yos Sudarso No 398, Kel Sidoarjo, Tolitoli	0453-21378	
15	PDAM MOTANANG KAB BUOL	Jl Pangeran Diponegoro, Kel Leok II, Kec Biau	-	
16	PDAM TIRTA DHARMA	Jl Yos Sudarso, No 1 [94683]	0464-21765	
17	PD SULAWESI TENGAH	Jl Sulawesi No 12A, Palu	0451-421297, 455077,456478	
18	PDAM KOTA PALU	Jl Tombolotutu No 132A, Palu	0451-458469	
19	BPD PROV SULAWESI TENGAH	Jl Sultan Hasanudin No 20, Palu [94111]	0451-429509	0451-424405, 452836

**DIREKTORI BUMD SULAWESI SELATAN TAHUN 2011**

<b>No.</b>	<b>Nama Perusahaan</b>	<b>Alamat</b>	<b>Telp</b>	<b>Fax</b>
<b>(1)</b>	<b>(2)</b>	<b>(3)</b>	<b>(4)</b>	<b>(5)</b>
1	PDAM KAB SELAYAR	Jl Tien Suharto No 10, Benteng	0414-21966	
2	PDAM KAB BULUKUMBA	Jl Pahlawan No 1, Bulukumba	0413-81159	0413-81159
3	PDAM KAB BANTAENG	Jl Gagak No 12, Bantaeng [92411]	0413-21288	0413-21288
4	PDAM KAB JENEPONTO	Jl Pelita No 10, Bontosunggu	0419-21273	
5	PDAM KAB TAKALAR	Jl B Aminullah No 4, Takalar	0418-21447	
6	PD KARYA GOWA	Jl KH Wahid Hasyim No 252, Sungguminasa [92111]	0411-845028	0411-845028
7	PDAM KAB GOWA	Jl Alternatif Swadaya, Sungguminasa [92111]	0411-8220242	0411-8220101
8	PDAM KAB SINJAI	Jl Bulu Tanah No 11, Sinjai [92613]	0482-21200	
9	PDAM KAB MAROS	Jl Azoka No 4, Maros [90516]	0411-373650	
10	PDAM KAB PANGKAJENE KEPULAUAN	Jl Sultan Hasanuddin No 56, Pangkajene [90611]	0410-21196	0410-323744
11	RADIO TORANI PANGKEP	Jl Sultan Hasanuddin No 3, Pangkajene [90611]	0410-324000	
12	PD BPR CITRA MAS	Komp Ruko Palampang Blok D/9, Pangkajene [90617]	0410-2312040	0410-2312040
13	PDAM KAB BARRU	Jl H Saleh Lawa, Kec Barru [90711]	0427-21255	0427-21255
14	PDAM WAE MANURUNG KAB BONE	Jl G Jaya Wijaya No 12, Watampone	0481-21394	0481-22211
15	PDAM KAB SOPPENG	Jl Salo Tungo, Madello, Kel Ompo, Soppeng [90851]	0484-21379	0484-21379
16	PDAM KAB WAJO	Jl Lamungkace Toaddamang No 4, Sengkang [90914]	0485-22541	0485-22299
17	PDAM KAB SIDENRENG RAPPANG	Jl Ressang No 6, Pangkajene- Sidenreng Rappang [91611]	0421-96014	0421-96014
18	PD NENE MALOMO	Jl Jend Sudirman (Kantor Bupati)		
19	PDAM TIRTA SAWITTO KAB PINRANG	Jl Pattimura No 49, Pinrang [91211]	0421-922066	
20	PDAM TIRTA MASSEN REMPULU	Jl P Diponegoro No 23, Enrekang	0420-21080	0420-21081
21	PD LUWU	Jl Parunan No 104, Komplek Perkantoran Pemkab Luwu	0471-22396	
22	PDAM KAB LUWU	Jl G Latimojong, Desa Balo-balo	0471-3314825	
23	PDAM KAB TANA TORAJA	Jl Buisun No 33, Makale [91811]	0423-22049	0423-24572
24	PD TANA TORAJA	Jl Kartini No 10, Makale	0423-26280	
25	PDAM KOTA MAKASAR	Jl Dr Sam Ratulangi No 3, Makassar	0411-850381	
26	BPD PROV SULAWESI SELATAN	Jl Dr Sam Ratulangi No 16, Makassar [90125]	0411-859171	0411-8111426
27	PD SULAWESI SELATAN	Jl Koptu Harun No 70	0411-320186	
28	PDAM KOTA PALOPO	Jl Andi Achmad (Ex Jl Pongsimpin)	0471-21247	
29	PDAM KOTA PARE-PARE	Jl Tirta Darma No 1, Parepare [91131]	0421-21294	0421-22055

**DIREKTORI BUMD SULAWESI TENGGARA TAHUN 2011**

<b>No.</b>	<b>Nama Perusahaan</b>	<b>Alamat</b>	<b>Telp</b>	<b>Fax</b>
(1)	(2)	(3)	(4)	(5)
1	PD WOLIO	Jl Yos Sudarso No 10, Bau-bau	0402-2822497	
2	PDAM KAB BUTON	Jl Sultan Hasanuddin No 42, Bau-bau	0402-2822445	
3	PDAM KAB MUNA	Jl Kelinci No 10, Kel Raha III [93612]	0403-2521032	
4	PDAM KAB KOLAKA	Jl Cengkeh No 26, Kolaka	0405-21161	
5	PD ANEKA USAHA KABUPATEN KOLAKA	Jl Pahlawan No 60, Kolaka [93515]	0405-232307	0405-232307
6	TPI/PPI TOROBULU	Desa Torobulu, Kec. Laeya	93381	
7	PDAM KAB BOMBANA	Jl Sultan Hasanuddin Kel, Lauru [933771]		
8	PDAM KAB KONAWE	Jl S Parman No 174, Unaha	0408-21009	
9	PDAM KOLAKA UTARA	Komp Perkantoran Bundaran Suawindu Lasusua [93911]	81341525975	
10	PD PERCETAKAN SULTRA	Jl Diponegoro No 37, Kendari [93123]	0401-3121393	0401-3129448
11	PD UTAMA SULTRA	Jl Pembangunan 40, Kendari	0401-321538	0401-322195
12	PDAM KOTA KENDARI	Jl R Suprpto No 90 A, Kendari [93111]	0401-321992	0401-3123806
13	PDAM KOTA BAUBAU	Jl Jendral Sudirman No 53	0402-2826853	0402-2826853
14	BPD PROV SULTRA	Jl Mayjend Sutoyo No 95, Kendari	0401-3121526	

## DIREKTORI BUMD GORONTALO TAHUN 2011

No.	Nama Perusahaan	Alamat	Telp	Fax
(1)	(2)	(3)	(4)	(5)
1	PDAM KAB GORONTALO	Jl Gunung Boliyohuto No 399, Limboto	0435-882051	0435-881232
2	PD PEDAGO KAB GORONTALO	Jl Jend Sudirman No 129, Limboto	0435-880802	
3	PDAM TIRTA MALEO KAB POHUWATO	Ds Buntulia Tengah, Kec Buntulia, Kab Pohuwato [96266]	0443-210516	
4	PD PEDAGO KOTA GORONTALO	Jl Pertiwi 6, Gorontalo	0435-821403	
5	PDAM KOTA GORONTALO	Jl Raden Saleh, Kel Wumialo- Gorontalo	0435-824498	
6	PT. GORONTALO FITRAH MANDIRI	Jl Jalaludin Tantu No 115 [96123]	0435-821356	0435-825535

## DIREKTORI BUMD SULAWESI BARAT TAHUN 2011

No.	Nama Perusahaan	Alamat	Telp	Fax
(1)	(2)	(3)	(4)	(5)
1	PDAM KAB MEJENE	Jl A Pangeran Pettarani No 15, Majene [91412]	0422-21086	
2	PDAM KAB POLEWALI MANDAR	Jl Dr Ratulangi No 42, Polewali	0428-21217	
3	PDAM KAB MAMUJU	Jl Kurungan Bassi No 7, Mamuju [91511]	0426-21126	0426-22348

<http://www.bps.go.id>

## DIREKTORI BUMD MALUKU TAHUN 2011

No.	Nama Perusahaan	Alamat	Telp	Fax
(1)	(2)	(3)	(4)	(5)
1	PDAM KAB MALUKU TENGGARA	Jl J Sudirman, Tual	0916-21236	0916-21225
2	PDAM KAB MALUKU TENGAH	Jl RA Kartini, Masohi [97511]	0914-21198	0914-21198
3	PD PRAJA KARYA	Jl Gunung Salahutu No 4, Masohi [97511]	0914-22582	
4	PDAM KAB BURU	Jl Ahmad Yani No 13	0913-21221	
5	PDAM KAB KEPULAUAN ARU	Jl Ali Moertopo, Dobo, PP Aru [97662]	0917-21230	0917-21690
6	PD PANCA KARYA	Jl Dr Setia Budi No 5	0911-351346	0911-341278
7	PDAM KOTA AMBON	Jl Dr Siwabessy, Ambon [97124]	0911-341931, 351733	0911-353067
8	BPD PROV MALUKU	Jl Pattimura No 9, Ambon	0911-354214	0911-354229



**DIREKTORI BUMD MALUKU UTARA TAHUN 2011**

<b>No.</b>	<b>Nama Perusahaan</b>	<b>Alamat</b>	<b>Telp</b>	<b>Fax</b>
(1)	(2)	(3)	(4)	(5)
1	PDAM KAB MALUKU UTARA	Jl Batu Angus No 10, Ternate	0921-25649	
2	PDAM KAB HALMAHERA BARAT	Jl Gamlamo, Jailolo [97752]	0922-221143	
3	PD GAMA KARYA	Jl Teratai , Kel Tanah Tinggi, Ternate	0921-21478	
4	PDAM KAB HALMAHERA TENGAH	Jl Sultan Jamaludin Soa Sio	0920-21233	
5	PDAM KEPULAUAN SULA	Desa Fogi, Kecamatan Sanawa [97795]		
6	PD (BUMD) PRIMA NIAGA HALSEL	Jl Oesman Syah No 1, Labuha Bacan [97791]	0927-2321488	0927-2321488
7	PDAM KOTA TERNATE	Jl Batu Angus No 10, Kel Sangaji	0921-3125649	0921-3121249
8	BPD PROV MALUKU			
9	PD CITRA GAMALAMA	Jl Cakalang, Kel Dufa-Dufa	0921-3123668	
10	PDAM KOTA TIDORE KEPULAUAN	Jl Trikora No 1, Soasio	0921-3161233	

DIREKTORI BUMD PAPUA BARAT TAHUN 2011

No.	Nama Perusahaan	Alamat	Telp	Fax
(1)	(2)	(3)	(4)	(5)
1	PDAM KAB FAK-FAK	Jl Jend Sudirman, Fak-fak	0956-22755	
2	PD MBIAH POHI	Jl. Patimura 8A	0956-253489	0956-25347
3	PDAM KAB SORONG	Jl Jend Sudirman, Sorong	0951-26218	
4	PDAM KAB MANOKWARI	Jl S Condronogoro SH, Manokwari	0986-211310	
5	PDAM KAB SORONG SELATAN	Jl Brawijaya	0952-31089	

<http://www.bps.go.id>

## DIREKTORI BUMD PAPUA TAHUN 2011

No.	Nama Perusahaan	Alamat	Telp	Fax
(1)	(2)	(3)	(4)	(5)
1	PDAM KAB MERAUKE	Jl Trikora, Merauke	0971-321046	
2	PDAM KAB JAYAWIJAYA	Jl Piramid No 2, Wamena	0969-32533	
3	PDAM KAB JAYAPURA	Jl Kelapa Dua, Entrop, Jayapura	0967-535941	
4	PDAM TIRTA ADRIAN KAB NABIRE	Jl Merdeka No 70, Nabire	0984-21114	
5	PDAM KAB YAPEN WAROPEN	Jl Timor No 1 Serui, Yapen Waropen [98201]	0983-31645	0983-32100
6	PDAM KAB BIAK NUMFOR	Jl Angkasa No 2, Biak Numfor	0981-21758	
7	PDAM KAB PANIAI	Jl Merdeka 70, Paniai	0964-21114	
8	PD IRIAN BHAKTI	Jl A Yani No 24, Jayapura	0967-531955	
9	BPD PROV PAPUA	Jl A Yani No 5-7, Jayapura [99111]	0967-532012	0967-533274





# DATA

MENCERDASKAN BANGSA

<http://www.bps.go.id>



**BADAN PUSAT STATISTIK**

Jl. dr. Sutomo No. 6-8 Jakarta 10710  
Telp. : (021) 3841195, 3842508, 3810291-4, Fax. : (021) 3857046  
Homepage : <http://www.bps.go.id> E-mail : [bpsdq@bps.go.id](mailto:bpsdq@bps.go.id)

