



Katalog BPS: 7102023

INDEKS HARGA KONSUMEN di 66 Kota di Indonesia (2007=100) 2012

Consumer Price Indices in 66 Cities in Indonesia (2007=100) 2012



BADAN PUSAT STATISTIK

INDEKS HARGA KONSUMEN
di 66 Kota di Indonesia
(2007=100) 2012

Consumer Price Indices in 66 Cities in Indonesia (2007=100) 2012

INDEKS HARGA KONSUMEN DI 66 KOTA DI INDONESIA (2007=100) 2012

Consumer Price Indices in 66 Cities in Indonesia (2007=100) 2012

ISSN: 1907-8560

No. Publikasi/Publication Number: 06230.1303

Katalog BPS/BPS Catalogue: 7102023

Ukuran Buku/Book Size: 28 cm x 21 cm

Jumlah Halaman/Number of pages: xix + 338 halaman / pages

Naskah/Manuscript:

Subdirektorat Statistik Harga Konsumen

Subdirectorate of Consumer Price Statistics

Gambar Kulit/Cover Design:

Sub Direktorat Publikasi dan Kompilasi Statistik

Sub Directorate of Statistical Compilation and Publication

Diterbitkan oleh/Published by:

Badan Pusat Statistik, Jakarta-Indonesia

BPS - Statistics Indonesia

Dicetak oleh/Printed by:

Boleh dikutip dengan menyebut sumbernya

May be cited with reference to the source

<http://www.bps.go.id>

KATA PENGANTAR


Publikasi Indeks Harga Konsumen (IHK) di 66 kota (33 ibukota provinsi dan 33 kota) di Indonesia tahun 2012 ini merupakan publikasi tahunan dan kelanjutan dari publikasi sebelumnya, yang diterbitkan oleh Badan Pusat Statistik (BPS) secara berkala.

Data yang disajikan dalam publikasi ini adalah Indeks Harga Konsumen (IHK) berikut persentase perubahannya, untuk tahun kalender 2012 menurut kelompok dan sub kelompok pengeluaran. Dalam penyajian data masing-masing kota dilengkapi dengan 2 (dua) macam grafik, yaitu perkembangan inflasi/deflasi umum bulanan dan grafik IHK kelompok pengeluaran di setiap kota pada tahun 2012.

Dalam upaya memenuhi kebutuhan para konsumen data IHK secara optimal, BPS selalu berusaha untuk menyempurnakan penyajian publikasi ini. Oleh karena itu, saran dan kritik dari semua pihak sangat diharapkan guna penyempurnaan dan pengembangan publikasi ini di masa yang akan datang.

Jakarta, Maret 2013

Kepala Badan Pusat Statistik



DR. Suryamin, M.Sc.
NIP. 19560805 197903 1 001

DAFTAR ISI

	Halaman
Kata Pengantar	i
Daftar Isi	iii - xiv
Penjelasan Metodologi	xv - xviii
Penjelasan Tabel	xix
<u>Tabel-tabel</u>	
1. Indeks Harga Konsumen (IHK) dan persentase perubahan menurut kelompok pengeluaran serta grafik. Nasional , tahun 2012.....	2 - 5
2. Indeks Harga Konsumen (IHK) dan persentase perubahan menurut kelompok pengeluaran serta grafik. Kota Banda Aceh , tahun 2012.....	6 - 9
3. Indeks Harga Konsumen (IHK) dan persentase perubahan menurut kelompok pengeluaran serta grafik. Kota Lhokseumawe , tahun 2012.....	10 - 13
4. Indeks Harga Konsumen (IHK) dan persentase perubahan menurut kelompok pengeluaran serta grafik. Kota Sibolga , tahun 2012.....	14 - 17
5. Indeks Harga Konsumen (IHK) dan persentase perubahan menurut kelompok pengeluaran serta grafik. Kota Pematang Siantar , tahun 2012.....	18 - 21
6. Indeks Harga Konsumen (IHK) dan persentase perubahan menurut kelompok pengeluaran serta grafik. Kota M e d a n , tahun 2012.....	22 - 25
7. Indeks Harga Konsumen (IHK) dan persentase perubahan menurut kelompok pengeluaran serta grafik. Kota Padang Sidempuan , tahun 2012.....	26 - 29

8. Indeks Harga Konsumen (IHK) dan persentase perubahan menurut kelompok pengeluaran serta grafik. Kota Padang , tahun 2012.....	30 - 33
9. Indeks Harga Konsumen (IHK) dan persentase perubahan menurut kelompok pengeluaran serta grafik. Kota Pekanbaru , tahun 2012.....	34 - 37
10. Indeks Harga Konsumen (IHK) dan persentase perubahan menurut kelompok pengeluaran serta grafik. Kota D u m a i , tahun 2012.....	38 - 41
11. Indeks Harga Konsumen (IHK) dan persentase perubahan menurut kelompok pengeluaran serta grafik. Kota J a m b i , tahun 2012.....	42 - 45
12. Indeks Harga Konsumen (IHK) dan persentase perubahan menurut kelompok pengeluaran serta grafik. Kota Palembang , tahun 2012.....	46 - 49
13. Indeks Harga Konsumen (IHK) dan persentase perubahan menurut kelompok pengeluaran serta grafik. Kota Bengkulu , tahun 2012.....	50 - 53
14. Indeks Harga Konsumen (IHK) dan persentase perubahan menurut kelompok pengeluaran serta grafik. Kota Bandar Lampung , tahun 2012.....	54 - 57
15. Indeks Harga Konsumen (IHK) dan persentase perubahan menurut kelompok pengeluaran serta grafik. Kota Pangkal Pinang , tahun 2012.....	58 - 61
16. Indeks Harga Konsumen (IHK) dan persentase perubahan menurut kelompok pengeluaran serta grafik. Kota B a t a m , tahun 2012.....	62 - 65
17. Indeks Harga Konsumen (IHK) dan persentase perubahan menurut kelompok pengeluaran serta grafik. Kota Tanjung Pinang , tahun 2012.....	66 - 69
18. Indeks Harga Konsumen (IHK) dan persentase perubahan menurut kelompok pengeluaran serta grafik. Kota Jakarta , tahun 2012.....	70 - 73

19. Indeks Harga Konsumen (IHK) dan persentase perubahan menurut kelompok pengeluaran serta grafik. Kota B o g o r , tahun 2012.....	74 - 77
20. Indeks Harga Konsumen (IHK) dan persentase perubahan menurut kelompok pengeluaran serta grafik. Kota Sukabumi , tahun 2012.....	78 - 81
21. Indeks Harga Konsumen (IHK) dan persentase perubahan menurut kelompok pengeluaran serta grafik. Kota Bandung , tahun 2012.....	82 - 85
22. Indeks Harga Konsumen (IHK) dan persentase perubahan menurut kelompok pengeluaran serta grafik. Kota Cirebon , tahun 2012.....	86 - 89
23. Indeks Harga Konsumen (IHK) dan persentase perubahan menurut kelompok pengeluaran serta grafik. Kota Bekasi , tahun 2012.....	90 - 93
24. Indeks Harga Konsumen (IHK) dan persentase perubahan menurut kelompok pengeluaran serta grafik. Kota D e p o k , tahun 2012.....	94 - 97
25. Indeks Harga Konsumen (IHK) dan persentase perubahan menurut kelompok pengeluaran serta grafik. Kota Tasikmalaya , tahun 2012.....	98 - 101
26. Indeks Harga Konsumen (IHK) dan persentase perubahan menurut kelompok pengeluaran serta grafik. Kota Purwokerto , tahun 2012.....	102 - 105
27. Indeks Harga Konsumen (IHK) dan persentase perubahan menurut kelompok pengeluaran serta grafik. Kota Surakarta , tahun 2012.....	106 - 109
28. Indeks Harga Konsumen (IHK) dan persentase perubahan menurut kelompok pengeluaran serta grafik. Kota Semarang , tahun 2012.....	110 - 113
29. Indeks Harga Konsumen (IHK) dan persentase perubahan menurut kelompok pengeluaran serta grafik. Kota T e g a l , tahun 2012.....	114 - 117
30. Indeks Harga Konsumen (IHK) dan persentase perubahan menurut kelompok pengeluaran serta grafik. Kota Yogyakarta , tahun 2012.....	118 - 121

31. Indeks Harga Konsumen (IHK) dan persentase perubahan menurut kelompok pengeluaran serta grafik. Kota Jember , tahun 2012.....	122 - 125
32. Indeks Harga Konsumen (IHK) dan persentase perubahan menurut kelompok pengeluaran serta grafik. Kota Sumenep , tahun 2012.....	126 - 129
33. Indeks Harga Konsumen (IHK) dan persentase perubahan menurut kelompok pengeluaran serta grafik. Kota Kediri , tahun 2012.....	130 - 133
34. Indeks Harga Konsumen (IHK) dan persentase perubahan menurut kelompok pengeluaran serta grafik. Kota Malang , tahun 2012.....	134 - 137
35. Indeks Harga Konsumen (IHK) dan persentase perubahan menurut kelompok pengeluaran serta grafik. Kota Probolinggo , tahun 2012.....	138 - 141
36. Indeks Harga Konsumen (IHK) dan persentase perubahan menurut kelompok pengeluaran serta grafik. Kota Madiun , tahun 2012.....	142 - 145
37. Indeks Harga Konsumen (IHK) dan persentase perubahan menurut kelompok pengeluaran serta grafik. Kota Surabaya , tahun 2012.....	146 - 149
38. Indeks Harga Konsumen (IHK) dan persentase perubahan menurut kelompok pengeluaran serta grafik. Kota Serang , tahun 2012.....	150 - 153
39. Indeks Harga Konsumen (IHK) dan persentase perubahan menurut kelompok pengeluaran serta grafik. Kota Tangerang , tahun 2012.....	154 - 157
40. Indeks Harga Konsumen (IHK) dan persentase perubahan menurut kelompok pengeluaran serta grafik. Kota Cilegon , tahun 2012.....	158 - 161
41. Indeks Harga Konsumen (IHK) dan persentase perubahan menurut kelompok pengeluaran serta grafik. Kota Denpasar , tahun 2012.....	162 - 165
42. Indeks Harga Konsumen (IHK) dan persentase perubahan menurut kelompok pengeluaran serta grafik. Kota Mataram , tahun 2012.....	166 - 169

43. Indeks Harga Konsumen (IHK) dan persentase perubahan menurut kelompok pengeluaran serta grafik. Kota B i m a , tahun 2012.....	170 - 173
44. Indeks Harga Konsumen (IHK) dan persentase perubahan menurut kelompok pengeluaran serta grafik. Kota Maumere , tahun 2012.....	174 - 177
45. Indeks Harga Konsumen (IHK) dan persentase perubahan menurut kelompok pengeluaran serta grafik. Kota Kupang , tahun 2012.....	178 - 181
46. Indeks Harga Konsumen (IHK) dan persentase perubahan menurut kelompok pengeluaran serta grafik. Kota Pontianak , tahun 2012.....	182 - 185
47. Indeks Harga Konsumen (IHK) dan persentase perubahan menurut kelompok pengeluaran serta grafik. Kota Singkawang , tahun 2012.....	186 - 189
48. Indeks Harga Konsumen (IHK) dan persentase perubahan menurut kelompok pengeluaran serta grafik. Kota Sampit , tahun 2012.....	190 - 193
49. Indeks Harga Konsumen (IHK) dan persentase perubahan menurut kelompok pengeluaran serta grafik. Kota Palangkaraya , tahun 2012.....	194 - 197
50. Indeks Harga Konsumen (IHK) dan persentase perubahan menurut kelompok pengeluaran serta grafik. Kota Banjarmasin , tahun 2012.....	198 - 201
51. Indeks Harga Konsumen (IHK) dan persentase perubahan menurut kelompok pengeluaran serta grafik. Kota Balikpapan , tahun 2012.....	202 - 205
52. Indeks Harga Konsumen (IHK) dan persentase perubahan menurut kelompok pengeluaran serta grafik. Kota Samarinda , tahun 2012.....	206 - 209
53. Indeks Harga Konsumen (IHK) dan persentase perubahan menurut kelompok pengeluaran serta grafik. Kota Tarakan , tahun 2012.....	210 - 213
54. Indeks Harga Konsumen (IHK) dan persentase perubahan menurut kelompok pengeluaran serta grafik. Kota Manado , tahun 2012.....	214 - 217

55. Indeks Harga Konsumen (IHK) dan persentase perubahan menurut kelompok pengeluaran serta grafik. Kota P a l u , tahun 2012.....	218 - 221
56. Indeks Harga Konsumen (IHK) dan persentase perubahan menurut kelompok pengeluaran serta grafik. Kota Watampone , tahun 2012.....	222 - 225
57. Indeks Harga Konsumen (IHK) dan persentase perubahan menurut kelompok pengeluaran serta grafik. Kota Makassar , tahun 2012.....	226 - 229
58. Indeks Harga Konsumen (IHK) dan persentase perubahan menurut kelompok pengeluaran serta grafik. Kota Pare Pare , tahun 2012.....	230 - 233
59. Indeks Harga Konsumen (IHK) dan persentase perubahan menurut kelompok pengeluaran serta grafik. Kota Palopo , tahun 2012.....	234 - 237
60. Indeks Harga Konsumen (IHK) dan persentase perubahan menurut kelompok pengeluaran serta grafik. Kota Kendari , tahun 2012.....	238 - 241
61. Indeks Harga Konsumen (IHK) dan persentase perubahan menurut kelompok pengeluaran serta grafik. Kota Gorontalo , tahun 2012.....	242 - 245
62. Indeks Harga Konsumen (IHK) dan persentase perubahan menurut kelompok pengeluaran serta grafik. Kota Mamuju , tahun 2012.....	246 - 249
63. Indeks Harga Konsumen (IHK) dan persentase perubahan menurut kelompok pengeluaran serta grafik. Kota A m b o n , tahun 2012.....	250 - 253
64. Indeks Harga Konsumen (IHK) dan persentase perubahan menurut kelompok pengeluaran serta grafik. Kota Ternate , tahun 2012.....	254 -257
65. Indeks Harga Konsumen (IHK) dan persentase perubahan menurut kelompok pengeluaran serta grafik. Kota Manokwari , tahun 2012.....	258 - 261
66. Indeks Harga Konsumen (IHK) dan persentase perubahan menurut kelompok pengeluaran serta grafik. Kota Sorong , tahun 2012.....	262 - 265

67.	Indeks Harga Konsumen (IHK) dan persentase perubahan menurut kelompok pengeluaran serta grafik. Kota Jayapura , tahun 2012.....	266 - 269
68.	Indeks Harga Konsumen (IHK) menurut Kelompok dan Sub Kelompok pengeluaran. Nasional , tahun 2012.....	272
69.	Indeks Harga Konsumen (IHK) menurut Kelompok dan Sub Kelompok pengeluaran. Kota Banda Aceh , tahun 2012.....	273
70.	Indeks Harga Konsumen (IHK) menurut Kelompok dan Sub Kelompok pengeluaran. Kota Lhokseumawe , tahun 2012.....	274
71.	Indeks Harga Konsumen (IHK) menurut Kelompok dan Sub Kelompok pengeluaran. Kota Sibolga , tahun 2012.....	275
72.	Indeks Harga Konsumen (IHK) menurut Kelompok dan Sub Kelompok pengeluaran. Kota Pematang Siantar , tahun 2012.....	276
73.	Indeks Harga Konsumen (IHK) menurut Kelompok dan Sub Kelompok pengeluaran. Kota Medan , tahun 2012.....	277
74.	Indeks Harga Konsumen (IHK) menurut Kelompok dan Sub Kelompok pengeluaran. Kota Padang Sidempuan , tahun 2012.....	278
75.	Indeks Harga Konsumen (IHK) menurut Kelompok dan Sub Kelompok pengeluaran. Kota Padang , tahun 2012.....	279
76.	Indeks Harga Konsumen (IHK) menurut Kelompok dan Sub Kelompok pengeluaran. Kota Pekanbaru , tahun 2012.....	280
77.	Indeks Harga Konsumen (IHK) menurut Kelompok dan Sub Kelompok pengeluaran. Kota Dumai , tahun 2012.....	281

78.	Indeks Harga Konsumen (IHK) menurut Kelompok dan Sub Kelompok pengeluaran. Kota J a m b i , tahun 2012.....	282
79.	Indeks Harga Konsumen (IHK) menurut Kelompok dan Sub Kelompok pengeluaran. Kota Palembang , tahun 2012.....	283
80.	Indeks Harga Konsumen (IHK) menurut Kelompok dan Sub Kelompok pengeluaran. Kota Bengkulu , tahun 2012.....	284
81.	Indeks Harga Konsumen (IHK) menurut Kelompok dan Sub Kelompok pengeluaran. Kota Bandar Lampung , tahun 2012.....	285
82.	Indeks Harga Konsumen (IHK) menurut Kelompok dan Sub Kelompok pengeluaran. Kota Pangkal Pinang , tahun 2012.....	286
83.	Indeks Harga Konsumen (IHK) menurut Kelompok dan Sub Kelompok pengeluaran. Kota B a t a m , tahun 2012.....	287
84.	Indeks Harga Konsumen (IHK) menurut Kelompok dan Sub Kelompok pengeluaran. Kota Tanjung Pinang , tahun 2012.....	288
85.	Indeks Harga Konsumen (IHK) menurut Kelompok dan Sub Kelompok pengeluaran. Kota Jakarta , tahun 2012.....	289
86.	Indeks Harga Konsumen (IHK) menurut Kelompok dan Sub Kelompok pengeluaran. Kota B o g o r , tahun 2012.....	290
87.	Indeks Harga Konsumen (IHK) menurut Kelompok dan Sub Kelompok pengeluaran. Kota Sukabumi , tahun 2012.....	291
88.	Indeks Harga Konsumen (IHK) menurut Kelompok dan Sub Kelompok pengeluaran. Kota Bandung , tahun 2012.....	292
89.	Indeks Harga Konsumen (IHK) menurut Kelompok dan Sub Kelompok pengeluaran. Kota Cirebon , tahun 2012.....	293

90.	Indeks Harga Konsumen (IHK) menurut Kelompok dan Sub Kelompok pengeluaran. Kota Bekasi , tahun 2012.....	294
91.	Indeks Harga Konsumen (IHK) menurut Kelompok dan Sub Kelompok pengeluaran. Kota Depok , tahun 2012.....	295
92.	Indeks Harga Konsumen (IHK) menurut Kelompok dan Sub Kelompok pengeluaran. Kota Tasikmalaya , tahun 2012.....	296
93.	Indeks Harga Konsumen (IHK) menurut Kelompok dan Sub Kelompok pengeluaran. Kota Purwokerto , tahun 2012.....	297
94.	Indeks Harga Konsumen (IHK) menurut Kelompok dan Sub Kelompok pengeluaran. Kota Surakarta , tahun 2012.....	298
95.	Indeks Harga Konsumen (IHK) menurut Kelompok dan Sub Kelompok pengeluaran. Kota Semarang , tahun 2012.....	299
96.	Indeks Harga Konsumen (IHK) menurut Kelompok dan Sub Kelompok pengeluaran. Kota Tegal , tahun 2012.....	300
97.	Indeks Harga Konsumen (IHK) menurut Kelompok dan Sub Kelompok pengeluaran. Kota Yogyakarta , tahun 2012.....	301
98.	Indeks Harga Konsumen (IHK) menurut Kelompok dan Sub Kelompok pengeluaran. Kota Jember , tahun 2012.....	302
99.	Indeks Harga Konsumen (IHK) menurut Kelompok dan Sub Kelompok pengeluaran. Kota Sumenep , tahun 2012.....	303
100.	Indeks Harga Konsumen (IHK) menurut Kelompok dan Sub Kelompok pengeluaran. Kota Kediri , tahun 2012.....	304
101.	Indeks Harga Konsumen (IHK) menurut Kelompok dan Sub Kelompok pengeluaran. Kota Malang , tahun 2012.....	305

102.	Indeks Harga Konsumen (IHK) menurut Kelompok dan Sub Kelompok pengeluaran. Kota Probolinggo , tahun 2012.....	306
103.	Indeks Harga Konsumen (IHK) menurut Kelompok dan Sub Kelompok pengeluaran. Kota Madiun , tahun 2012.....	307
104.	Indeks Harga Konsumen (IHK) menurut Kelompok dan Sub Kelompok pengeluaran. Kota Surabaya , tahun 2012.....	308
105.	Indeks Harga Konsumen (IHK) menurut Kelompok dan Sub Kelompok pengeluaran. Kota Serang , tahun 2012.....	309
106.	Indeks Harga Konsumen (IHK) menurut Kelompok dan Sub Kelompok pengeluaran. Kota Tangerang , tahun 2012.....	310
107.	Indeks Harga Konsumen (IHK) menurut Kelompok dan Sub Kelompok pengeluaran. Kota Cilegon , tahun 2012.....	311
108.	Indeks Harga Konsumen (IHK) menurut Kelompok dan Sub Kelompok pengeluaran. Kota Denpasar , tahun 2012.....	312
109.	Indeks Harga Konsumen (IHK) menurut Kelompok dan Sub Kelompok pengeluaran. Kota Mataram , tahun 2012.....	313
110.	Indeks Harga Konsumen (IHK) menurut Kelompok dan Sub Kelompok pengeluaran. Kota B i m a , tahun 2012.....	314
111.	Indeks Harga Konsumen (IHK) menurut Kelompok dan Sub Kelompok pengeluaran. Kota Maumere , tahun 2012.....	315
112.	Indeks Harga Konsumen (IHK) menurut Kelompok dan Sub Kelompok pengeluaran. Kota Kupang , tahun 2012.....	316
113.	Indeks Harga Konsumen (IHK) menurut Kelompok dan Sub Kelompok pengeluaran. Kota Pontianak , tahun 2012.....	317

114.	Indeks Harga Konsumen (IHK) menurut Kelompok dan Sub Kelompok pengeluaran. Kota Singkawang , tahun 2012.....	318
115.	Indeks Harga Konsumen (IHK) menurut Kelompok dan Sub Kelompok pengeluaran. Kota Sampit , tahun 2012.....	319
116.	Indeks Harga Konsumen (IHK) menurut Kelompok dan Sub Kelompok pengeluaran. Kota Palangkaraya , tahun 2012.....	320
117.	Indeks Harga Konsumen (IHK) menurut Kelompok dan Sub Kelompok pengeluaran. Kota Banjarmasin , tahun 2012.....	321
118.	Indeks Harga Konsumen (IHK) menurut Kelompok dan Sub Kelompok pengeluaran. Kota Balikpapan , tahun 2012.....	322
119.	Indeks Harga Konsumen (IHK) menurut Kelompok dan Sub Kelompok pengeluaran. Kota Samarinda , tahun 2012.....	323
120.	Indeks Harga Konsumen (IHK) menurut Kelompok dan Sub Kelompok pengeluaran. Kota Tarakan , tahun 2012.....	324
121.	Indeks Harga Konsumen (IHK) menurut Kelompok dan Sub Kelompok pengeluaran. Kota Manado , tahun 2012.....	325
122.	Indeks Harga Konsumen (IHK) menurut Kelompok dan Sub Kelompok pengeluaran. Kota P a l u , tahun 2012.....	326
123.	Indeks Harga Konsumen (IHK) menurut Kelompok dan Sub Kelompok pengeluaran. Kota Watampone , tahun 2012.....	327
124.	Indeks Harga Konsumen (IHK) menurut Kelompok dan Sub Kelompok pengeluaran. Kota Makassar , tahun 2012.....	328
125.	Indeks Harga Konsumen (IHK) menurut Kelompok dan Sub Kelompok pengeluaran. Kota Pare Pare , tahun 2012.....	329

126.	Indeks Harga Konsumen (IHK) menurut Kelompok dan Sub Kelompok pengeluaran. Kota Palopo , tahun 2012.....	330
127.	Indeks Harga Konsumen (IHK) menurut Kelompok dan Sub Kelompok pengeluaran. Kota Kendari , tahun 2012.....	331
128.	Indeks Harga Konsumen (IHK) menurut Kelompok dan Sub Kelompok pengeluaran. Kota Gorontalo , tahun 2012.....	332
129.	Indeks Harga Konsumen (IHK) menurut Kelompok dan Sub Kelompok pengeluaran. Kota Mamuju , tahun 2012.....	333
130.	Indeks Harga Konsumen (IHK) menurut Kelompok dan Sub Kelompok pengeluaran. Kota A m b o n , tahun 2012.....	334
131.	Indeks Harga Konsumen (IHK) menurut Kelompok dan Sub Kelompok pengeluaran. Kota Ternate , tahun 2012.....	335
132.	Indeks Harga Konsumen (IHK) menurut Kelompok dan Sub Kelompok pengeluaran. Kota Manokwari , tahun 2012.....	336
133.	Indeks Harga Konsumen (IHK) menurut Kelompok dan Sub Kelompok pengeluaran. Kota Sorong , tahun 2012.....	337
134.	Indeks Harga Konsumen (IHK) menurut Kelompok dan Sub Kelompok pengeluaran. Kota Jayapura , tahun 2012.....	338

PENJELASAN METODOLOGI

Publikasi IHK tahun 2012 menyajikan perkembangan Indeks Harga Konsumen di 66 kota (33 ibukota provinsi dan 33 kota). Penyajiannya berupa Indeks Harga Konsumen (IHK) dan persentase (%) perubahan indeks (inflasi/deflasi) di setiap kota serta indeks gabungan (nasional) menurut kelompok dan sub kelompok pengeluaran per bulan dalam tahun 2012.

IHK merupakan hasil pengolahan data Harga Konsumen (HK) di setiap kota. Pencacahan data HK meliputi jenis barang dan jasa dengan kualitas/merk yang umumnya banyak dikonsumsi oleh masyarakat di kota yang bersangkutan. Data HK diperoleh dari responden/pedagang eceran terpilih.

Secara umum rancangan sampling yang digunakan adalah *purposive* untuk pemilihan kota (66 kota), pasar dan responden/pedagang eceran, tetapi *simple random sampling* digunakan dalam pencacahan sewa/kontrak rumah dan upah pembantu rumah tangga/baby sitter. Sebagai pelengkap pencacahan data HK juga dilakukan survei volume khusus beras yaitu survei volume penjualan eceran beras.

Pemantauan data HK di masing-masing kota meliputi 284 – 441 jenis barang dan jasa hasil SBH 2007 yang diwakili oleh 1–3 kualitas/merk untuk setiap komoditasnya. Jumlah jenis barang dan jasa untuk setiap kota berbeda dan dipilih berdasarkan kriteria tertentu, sedangkan kualitas/merk sesuai dengan yang banyak dikonsumsi masyarakat kota yang bersangkutan. Untuk melakukan pencacahan data HK diperlukan beberapa daftar isian dengan periode pencacahan yang berbeda (harian, mingguan, 2 mingguan, dan bulanan).

Penghitungan IHK di 66 kota menggunakan tahun dasar 2007 = 100. Secara umum penghitungan IHK dapat diuraikan sebagai berikut: data harga suatu komoditas yang diperoleh dari hasil observasi setiap bulan (P_{ni}) dibandingkan dengan data harga komoditas yang sama pada bulan sebelumnya ($P_{(n-1)i}$) dan hasilnya disebut relatif harga. Selanjutnya relatif harga dikalikan dengan nilai konsumsi bulan sebelumnya, kemudian hasilnya dibagi dengan nilai konsumsi tahun dasar dan dikalikan 100, maka akan diperoleh indeks bulan bersangkutan.

Nilai konsumsi bulan sebelumnya ($P_{(n-1)i}Q_{oi}$), yang dimaksud adalah hasil perkalian harga bulan sebelumnya dan kuantitas dari suatu komoditas hasil SBH 2007, sedangkan nilai konsumsi tahun dasar ($P_{oi}Q_{oi}$) yang dimaksud adalah hasil SBH SBH 2007. Kedua-duanya telah tersedia dari hasil proses penghitungan sebelumnya dan digunakan untuk pengolahan indeks bulan berikutnya.

Penghitungan tersebut di atas secara umum dijabarkan sebagai formula Indeks *Laspeyres* yang dimodifikasi (*Modified Laspeyres*) sebagaimana dibawah ini:

$$I_n = \frac{\sum_{i=1}^k \frac{P_{ni}}{P_{(n-1)i}} P_{(n-1)i} Q_{oi}}{\sum_{i=1}^k P_{oi} Q_{oi}} \times 100$$

- Dimana :
- I_n = Indeks bulan ke-n
 - P_{ni} = Harga jenis barang i pada bulan ke (n)
 - $P_{(n-1)i}$ = Harga jenis barang i pada bulan ke (n-1)
 - $\frac{P_{ni}}{P_{(n-1)i}}$ = Relatif Harga (RH) jenis barang i pada bulan ke (n)
 - $P_{(n-1)i}Q_{oi}$ = Nilai Konsumsi (NK) jenis barang i pada bulan ke (n-1)
 - $P_{oi}Q_{oi}$ = Nilai Konsumsi (NK) jenis barang i pada tahun dasar
 - k = Jumlah jenis barang yang tercakup dalam paket komoditas IHK

Untuk memperoleh indeks sub kelompok, yaitu dengan cara membagi nilai konsumsi sub kelompok yang bersangkutan pada bulan berjalan dengan nilai konsumsi sub kelompok yang sama pada tahun dasar dikalikan 100. Nilai konsumsi sub kelompok merupakan penjumlahan nilai konsumsi dari seluruh jenis barang dan jasa yang tercakup dalam sub kelompok yang bersangkutan.

Untuk memperoleh indeks kelompok, yaitu dengan cara membagi nilai konsumsi kelompok yang bersangkutan pada bulan berjalan dengan nilai konsumsi kelompok yang sama pada tahun dasar dikalikan 100. Nilai konsumsi kelompok merupakan penjumlahan nilai konsumsi dari seluruh jenis barang dan jasa yang tercakup dalam kelompok yang bersangkutan.

Untuk memperoleh indeks umum, yaitu dengan cara membagi nilai konsumsi umum suatu kota pada bulan berjalan dengan nilai konsumsi umum kota bersangkutan pada tahun dasar dikalikan 100. Nilai konsumsi umum merupakan penjumlahan nilai konsumsi dari seluruh jenis barang dan jasa yang terpilih pada kota yang bersangkutan.

Untuk memperoleh persentase (%) perubahan indeks atau laju inflasi/deflasi setiap bulan, yaitu dengan mengurangkan indeks (IHK sub kelompok/kelompok/umum) suatu bulan dengan indeks (IHK sub kelompok/kelompok/umum) bulan sebelumnya dan dibagi dengan indeks (IHK sub kelompok/kelompok/umum) bulan sebelumnya dikalikan 100 atau indeks (IHK sub kelompok/kelompok/umum) suatu bulan dibagi dengan indeks (IHK sub kelompok/ kelompok/umum) bulan sebelumnya, hasilnya dikurang dengan 1 dan dikalikan dengan 100.

Penghitungan di atas dijabarkan dengan rumus sebagai berikut:

$$L[I / D]_n = \frac{I_n - I_{(n-1)}}{I_{(n-1)}} \times 100 \quad \text{atau} \quad \left(\frac{I_n}{I_{(n-1)}} - 1 \right) \times 100$$

Dimana : $L[I/D]_n$ = Laju inflasi/deflasi bulan ke-n
 I_n = Indeks bulan ke-n
 $I_{(n-1)}$ = Indeks bulan ke-(n-1)

Untuk memperoleh laju inflasi menurut tahun kalender atau inflasi per tahun dapat digunakan rumus di atas, yaitu dengan membagi indeks bulan ke-(n) tahun ke-(n) dengan indeks bulan Desember tahun ke-(n-1).

<http://www.bps.go.id>

PENJELASAN TABEL

Secara umum data IHK gabungan (nasional) dan 66 kota disajikan dalam 2 kelompok tabel dan 2 macam grafik.

1. Tabel IHK dan persentase (%) perubahan menurut kelompok pengeluaran tahun 2012.
Data IHK disajikan setiap bulan menurut Umum dan 7 (tujuh) kelompok pengeluaran.
Tabel IHK terdiri dari IHK Nasional dan IHK 66 kota di Indonesia, yang disajikan menurut indeks umum dan 7 (tujuh) kelompok pengeluaran per bulan berikut persentase (%) perubahannya.
2. Setiap tabel IHK per kota dilengkapi dengan 2 macam grafik, yaitu grafik perkembangan inflasi/deflasi, yang merupakan inflasi/deflasi umum setiap bulannya dan grafik IHK 7 (tujuh) kelompok pengeluaran.
3. IHK menurut kelompok dan sub kelompok pengeluaran
Indeks yang disajikan adalah indeks per kelompok dan sub kelompok setiap bulan berikut rata-rata indeks dalam tahun 2012.

**INDEKS HARGA KONSUMEN (IHK) DAN PERSENTASE PERUBAHAN
MENURUT KELOMPOK PENGELUARAN
NASIONAL, TAHUN 2012
(2007=100)**

*Consumen Price Indices and Percentage Change
By Expenditure Group
Nasional, Tahun 2012*

BULAN Month	U M U M General			BAHAN MAKANAN Foodstuff			MAKANAN JADI, MINUMAN, ROKOK, DAN TEMBAKAU Prepared Foods, Beverages, Cigarette, and Tobacco			PERUMAHAN, AIR, LISTRIK, GAS, DAN BAHAN BAKAR Housing, Water, Electricity, Gas, and Fuel		
	Indeks Index	% Perubahan Terhadap % Change to		Indeks Index	% Perubahan Terhadap % Change to		Indeks Index	% Perubahan Terhadap % Change to		Indeks Index	% Perubahan Terhadap % Change to	
		Bulan Lalu Previous Month	Des. 11 Dec. 11		Bulan Lalu Previous Month	Des. 11 Dec. 11		Bulan Lalu Previous Month	Des. 11 Dec. 11		Bulan Lalu Previous Month	Des. 11 Dec. 11
JANUARI <i>January</i>	130,90	0,76	0,76	155,59	1,85	1,85	139,47	0,65	0,65	124,62	0,54	0,54
PEBRUARI <i>February</i>	130,96	0,05	0,81	154,45	-0,73	1,11	139,95	0,34	1,00	124,96	0,27	0,81
MARET <i>March</i>	131,05	0,07	0,88	153,94	-0,33	0,77	140,59	0,46	1,46	125,21	0,20	1,02
APRIL <i>April</i>	131,32	0,21	1,09	154,13	0,12	0,90	141,46	0,62	2,09	125,51	0,24	1,26
MEI <i>May</i>	131,41	0,07	1,15	153,90	-0,15	0,75	142,03	0,40	2,50	125,74	0,18	1,44
JUNI <i>June</i>	132,23	0,62	1,79	156,32	1,57	2,33	142,71	0,48	2,99	126,19	0,36	1,81
JULI <i>July</i>	133,16	0,70	2,50	158,94	1,68	4,05	143,98	0,89	3,90	126,39	0,16	1,97
AGUSTUS <i>August</i>	134,43	0,95	3,48	161,29	1,48	5,58	144,94	0,67	4,60	126,72	0,26	2,23
SEPTEMBER <i>September</i>	134,45	0,01	3,49	159,80	-0,92	4,61	145,76	0,57	5,19	127,16	0,35	2,59
OKTOBER <i>October</i>	134,67	0,16	3,66	159,12	-0,43	4,16	146,32	0,38	5,59	127,69	0,42	3,02
NOPEMBER <i>November</i>	134,76	0,07	3,73	158,91	-0,13	4,03	146,61	0,20	5,80	127,88	0,15	3,17
DESEMBER <i>December</i>	135,49	0,54	4,30	161,44	1,59	5,68	147,04	0,29	6,11	128,10	0,17	3,35
RATA - RATA <i>Average</i>	132,90	4,28		157,32	5,85		143,41	5,57		126,35	3,36	

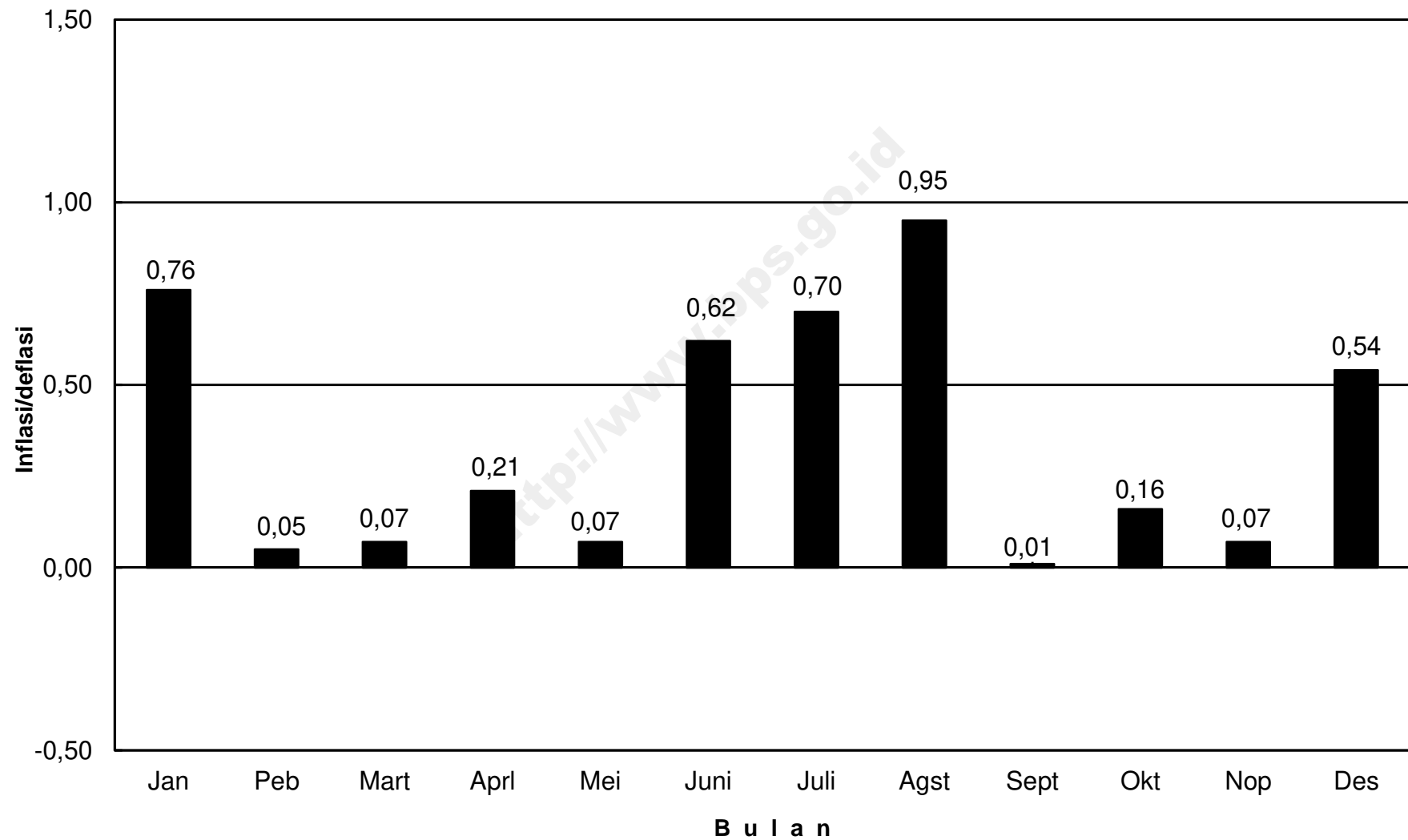
**INDEKS HARGA KONSUMEN (IHK) DAN PERSENTASE PERUBAHAN
MENURUT KELOMPOK PENGELUARAN
NASIONAL, TAHUN 2012
(2007=100)**

*Consumer Price Indices and Percentage Change
By Expenditure Group
Nasional, Tahun 2012*

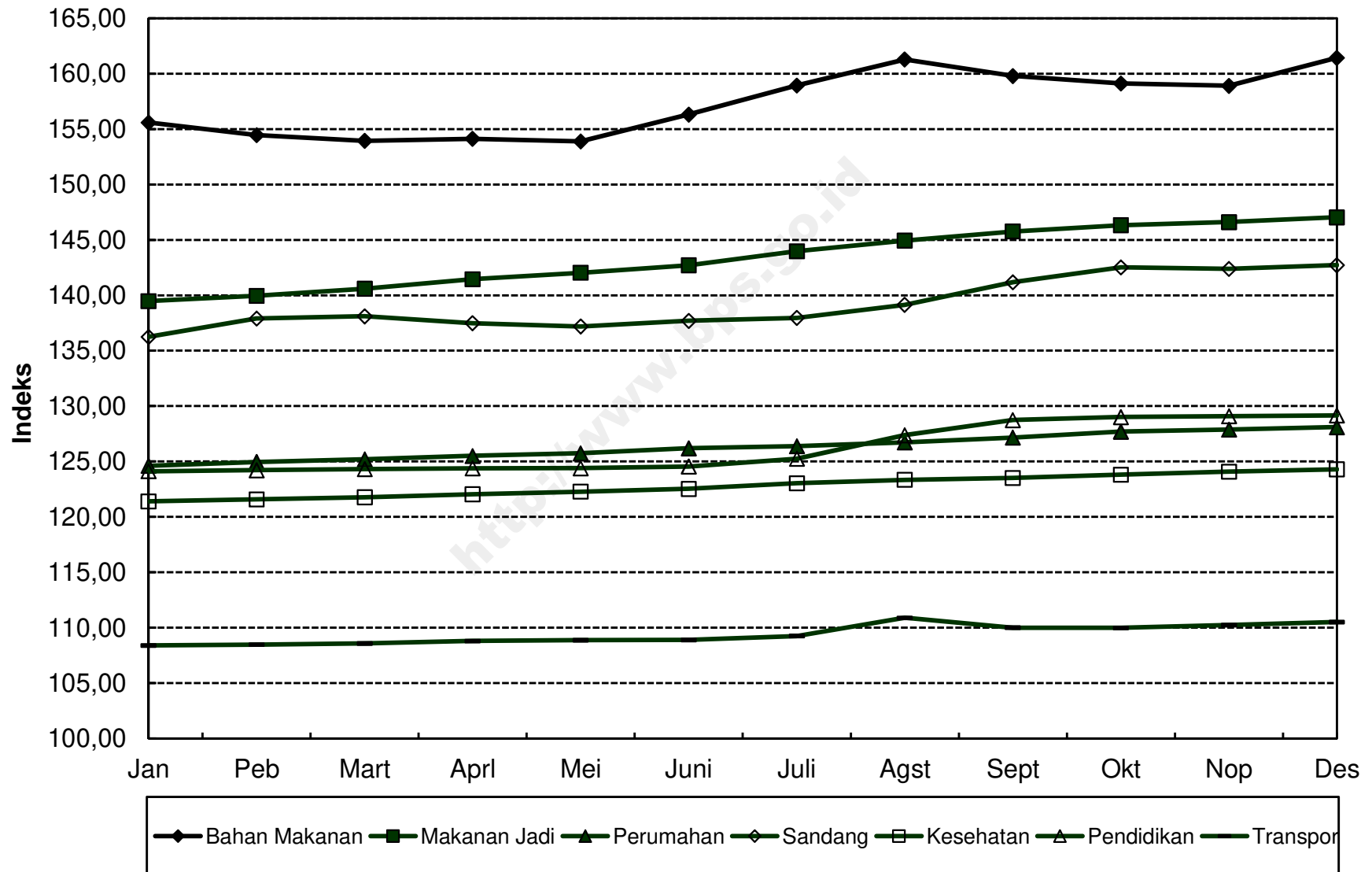
LANJUTAN/Continued

BULAN Month	SANDANG Clothing			KESEHATAN Health			PENDIDIKAN, REKREASI, DAN OLAHRAGA Education, Recreation, and Sports			TRANSPOR, KOMUNIKASI, DAN JASA KEUANGAN Transport, Communication, and Financial Services		
	Indeks Index	% Perubahan Terhadap % Change to		Indeks Index	% Perubahan Terhadap % Change to		Indeks Index	% Perubahan Terhadap % Change to		Indeks Index	% Perubahan Terhadap % Change to	
		Bulan Lalu Previous Month	Des. 11 Dec. 11		Bulan Lalu Previous Month	Des. 11 Dec. 11		Bulan Lalu Previous Month	Des. 11 Dec. 11		Bulan Lalu Previous Month	Des. 11 Dec. 11
JANUARI <i>January</i>	136,24	-0,08	-0,08	121,40	0,51	0,51	124,12	0,15	0,15	108,39	0,23	0,23
PEBRUARI <i>February</i>	137,90	1,22	1,14	121,58	0,15	0,65	124,22	0,08	0,23	108,46	0,06	0,30
MARET <i>March</i>	138,11	0,15	1,29	121,77	0,16	0,81	124,31	0,07	0,30	108,57	0,10	0,40
APRIL <i>April</i>	137,48	-0,46	0,83	122,05	0,23	1,04	124,39	0,06	0,36	108,80	0,21	0,61
MEI <i>May</i>	137,18	-0,22	0,61	122,27	0,18	1,23	124,41	0,02	0,38	108,88	0,07	0,68
JUNI <i>June</i>	137,71	0,39	1,00	122,53	0,21	1,44	124,55	0,11	0,49	108,91	0,03	0,71
JULI <i>July</i>	137,96	0,18	1,18	123,04	0,42	1,86	125,25	0,56	1,06	109,25	0,31	1,03
AGUSTUS <i>August</i>	139,14	0,86	2,05	123,34	0,24	2,11	127,38	1,70	2,78	110,89	1,50	2,54
SEPTEMBER <i>September</i>	141,19	1,47	3,55	123,51	0,14	2,25	128,74	1,07	3,87	110,00	-0,80	1,72
OKTOBER <i>October</i>	142,52	0,94	4,53	123,82	0,25	2,51	129,01	0,21	4,09	109,98	-0,02	1,70
NOPEMBER <i>November</i>	142,38	-0,10	4,42	124,08	0,21	2,72	129,09	0,06	4,16	110,23	0,23	1,93
DESEMBER <i>December</i>	142,72	0,24	4,67	124,30	0,18	2,91	129,16	0,05	4,21	110,52	0,26	2,20
RATA - RATA <i>Average</i>	139,21	5,98		122,81	3,18		126,22	4,44		109,41	1,93	

PERKEMBANGAN INFLASI / DEFLASI NASIONAL, TAHUN 2012



IHK KELOMPOK PENGELUARAN NASIONAL, TAHUN 2012



**INDEKS HARGA KONSUMEN (IHK) DAN PERSENTASE PERUBAHAN
MENURUT KELOMPOK PENGELUARAN
BANDA ACEH, TAHUN 2012
(2007=100)**

*Consumen Price Indices and Percentage Change
By Expenditure Group
Banda Aceh, Tahun 2012*

BULAN Month	U M U M General			BAHAN MAKANAN Foodstuff			MAKANAN JADI, MINUMAN, ROKOK, DAN TEMBAKAU Prepared Foods, Beverages, Cigarette, and Tobacco			PERUMAHAN, AIR, LISTRIK, GAS, DAN BAHAN BAKAR Housing, Water, Electricity, Gas, and Fuel		
	Indeks Index	% Perubahan Terhadap % Change to		Indeks Index	% Perubahan Terhadap % Change to		Indeks Index	% Perubahan Terhadap % Change to		Indeks Index	% Perubahan Terhadap % Change to	
		Bulan Lalu Previous Month	Des. 11 Dec. 11		Bulan Lalu Previous Month	Des. 11 Dec. 11		Bulan Lalu Previous Month	Des. 11 Dec. 11		Bulan Lalu Previous Month	Des. 11 Dec. 11
JANUARI <i>January</i>	127,15	0,02	0,02	143,20	0,60	0,60	128,91	0,08	0,08	119,12	-0,61	-0,61
PEBRUARI <i>February</i>	126,80	-0,28	-0,25	140,80	-1,68	-1,09	129,14	0,18	0,26	119,30	0,15	-0,46
MARET <i>March</i>	127,32	0,41	0,16	142,36	1,11	0,01	129,59	0,35	0,61	119,53	0,19	-0,27
APRIL <i>April</i>	127,15	-0,13	0,02	141,65	-0,50	-0,49	129,73	0,11	0,71	119,72	0,16	-0,11
MEI <i>May</i>	126,40	-0,59	-0,57	139,08	-1,81	-2,30	129,71	-0,02	0,70	119,52	-0,17	-0,28
JUNI <i>June</i>	127,21	0,64	0,07	141,92	2,04	-0,30	129,85	0,11	0,81	119,41	-0,09	-0,37
JULI <i>July</i>	127,44	0,18	0,25	141,56	-0,25	-0,55	130,46	0,47	1,28	119,48	0,06	-0,31
AGUSTUS <i>August</i>	128,07	0,49	0,75	142,94	0,97	0,41	130,64	0,14	1,42	119,69	0,18	-0,13
SEPTEMBER <i>September</i>	127,77	-0,23	0,51	139,56	-2,36	-1,96	131,58	0,72	2,15	119,72	0,03	-0,11
OKTOBER <i>October</i>	127,39	-0,30	0,21	137,17	-1,71	-3,64	131,57	-0,01	2,14	119,89	0,14	0,03
NOPEMBER <i>November</i>	126,35	-0,82	-0,61	133,21	-2,89	-6,42	131,92	0,27	2,41	119,94	0,04	0,08
DESEMBER <i>December</i>	127,19	0,66	0,06	136,31	2,33	-4,24	131,98	0,05	2,46	120,16	0,18	0,26
RATA - RATA <i>Average</i>	127,19	1,83		139,98	0,39		130,42	3,20		119,62	1,73	

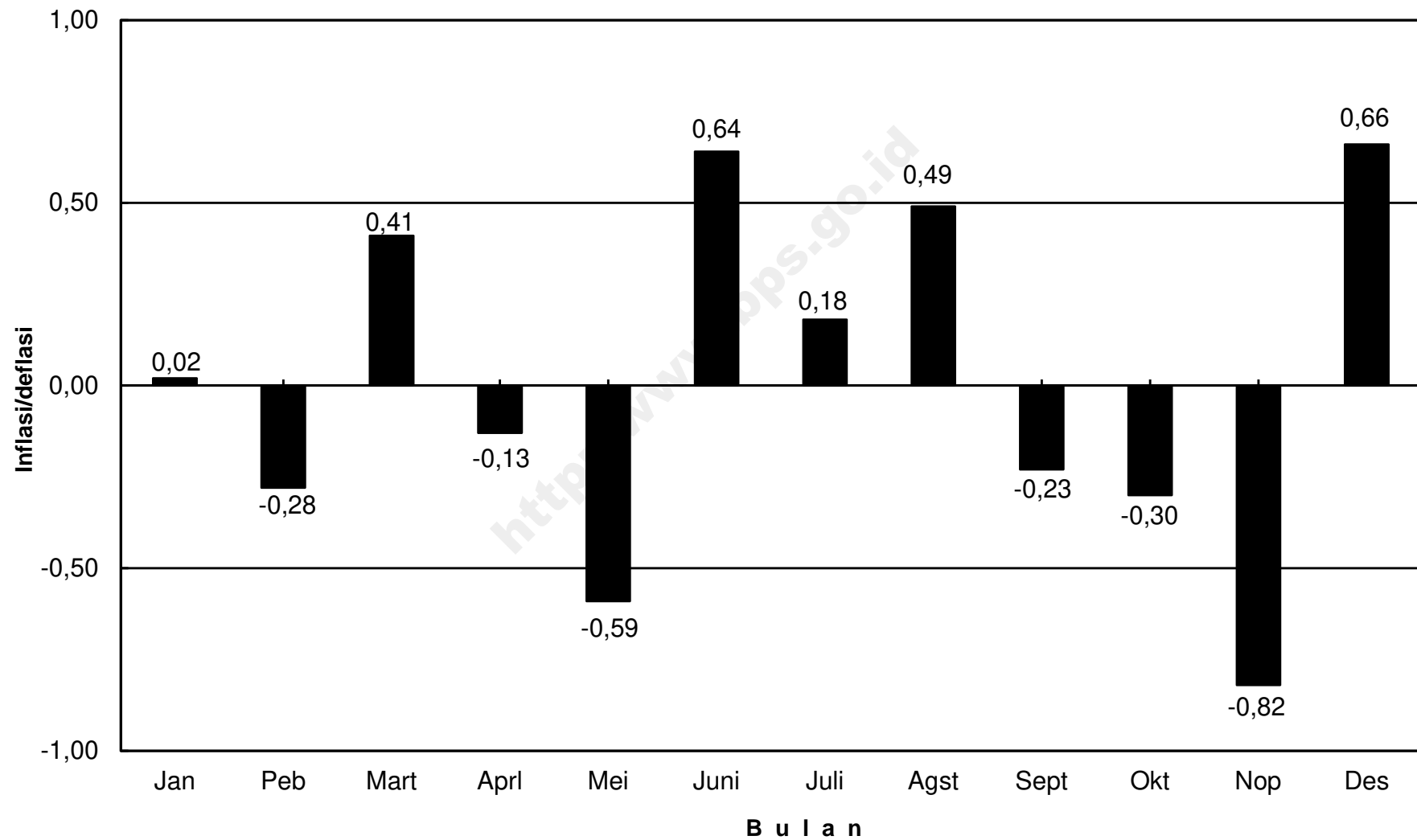
**INDEKS HARGA KONSUMEN (IHK) DAN PERSENTASE PERUBAHAN
MENURUT KELOMPOK PENGELUARAN
BANDA ACEH, TAHUN 2012
(2007=100)**

*Consumen Price Indices and Percentage Change
By Expenditure Group
Banda Aceh, Tahun 2012*

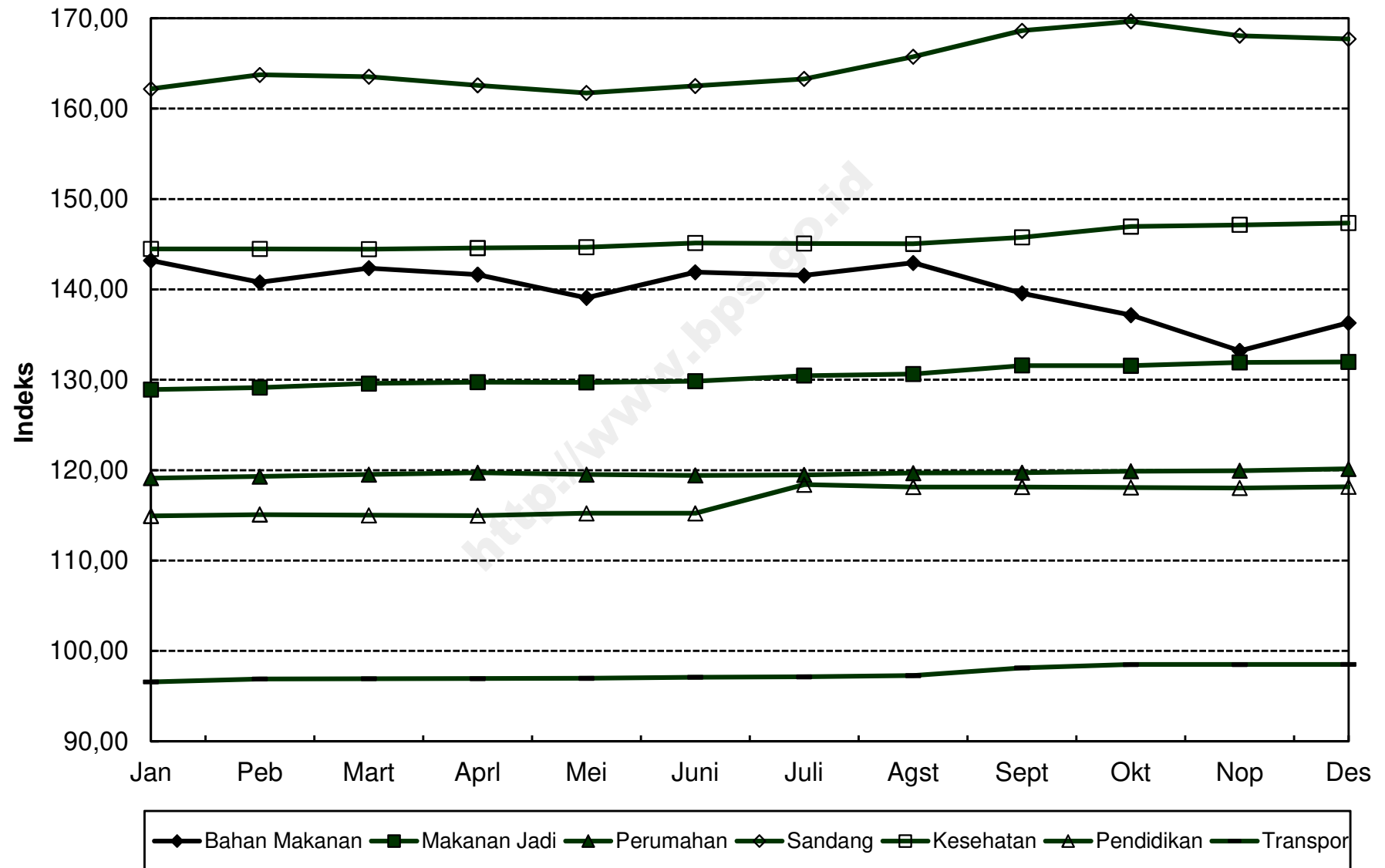
LANJUTAN/Continued

BULAN Month	SANDANG Clothing			KESEHATAN Health			PENDIDIKAN, REKREASI, DAN OLAHRAGA Education, Recreation, and Sports			TRANSPOR, KOMUNIKASI, DAN JASA KEUANGAN Transport, Communication, and Financial Services		
	Indeks Index	% Perubahan Terhadap % Change to		Indeks Index	% Perubahan Terhadap % Change to		Indeks Index	% Perubahan Terhadap % Change to		Indeks Index	% Perubahan Terhadap % Change to	
		Bulan Lalu Previous Month	Des. 11 Dec. 11		Bulan Lalu Previous Month	Des. 11 Dec. 11		Bulan Lalu Previous Month	Des. 11 Dec. 11		Bulan Lalu Previous Month	Des. 11 Dec. 11
JANUARI <i>January</i>	162,20	-0,12	-0,12	144,48	-0,10	-0,10	114,93	-0,09	-0,09	96,58	0,05	0,05
PEBRUARI <i>February</i>	163,74	0,95	0,83	144,48	0,00	-0,10	115,09	0,14	0,05	96,89	0,32	0,37
MARET <i>March</i>	163,54	-0,12	0,70	144,46	-0,01	-0,12	115,02	-0,06	-0,01	96,93	0,04	0,41
APRIL <i>April</i>	162,59	-0,58	0,12	144,58	0,08	-0,03	114,98	-0,03	-0,04	96,95	0,02	0,44
MEI <i>May</i>	161,74	-0,52	-0,41	144,68	0,07	0,03	115,25	0,23	0,19	96,97	0,02	0,46
JUNI <i>June</i>	162,53	0,49	0,08	145,14	0,32	0,35	115,25	0,00	0,19	97,09	0,12	0,58
JULI <i>July</i>	163,29	0,47	0,55	145,07	-0,05	0,30	118,41	2,74	2,94	97,15	0,06	0,64
AGUSTUS <i>August</i>	165,74	1,50	2,06	145,04	-0,02	0,28	118,13	-0,24	2,69	97,27	0,12	0,77
SEPTEMBER <i>September</i>	168,63	1,74	3,84	145,77	0,50	0,79	118,13	0,00	2,69	98,14	0,89	1,67
OKTOBER <i>October</i>	169,66	0,61	4,47	146,95	0,81	1,60	118,09	-0,03	2,66	98,50	0,37	2,04
NOPEMBER <i>November</i>	168,07	-0,94	3,49	147,14	0,13	1,74	118,04	-0,04	2,62	98,50	0,00	2,04
DESEMBER <i>December</i>	167,72	-0,21	3,28	147,34	0,14	1,87	118,17	0,11	2,73	98,52	0,02	2,06
RATA - RATA <i>Average</i>	164,95	5,82		145,43	1,06		116,62	1,89		97,46	0,66	

PERKEMBANGAN INFLASI / DEFLASI KOTA BANDA ACEH, TAHUN 2012



IHK KELOMPOK PENGELUARAN BANDA ACEH, TAHUN 2012



**INDEKS HARGA KONSUMEN (IHK) DAN PERSENTASE PERUBAHAN
MENURUT KELOMPOK PENGELUARAN
LHOKSEUMAWE, TAHUN 2012
(2007=100)**

*Consumer Price Indices and Percentage Change
By Expenditure Group
Lhokseumawe, Tahun 2012*

BULAN Month	U M U M General			BAHAN MAKANAN Foodstuff			MAKANAN JADI, MINUMAN, ROKOK, DAN TEMBAKAU Prepared Foods, Beverages, Cigarette, and Tobacco			PERUMAHAN, AIR, LISTRIK, GAS, DAN BAHAN BAKAR Housing, Water, Electricity, Gas, and Fuel		
	Indeks Index	% Perubahan Terhadap % Change to		Indeks Index	% Perubahan Terhadap % Change to		Indeks Index	% Perubahan Terhadap % Change to		Indeks Index	% Perubahan Terhadap % Change to	
		Bulan Lalu Previous Month	Des. 11 Dec. 11		Bulan Lalu Previous Month	Des. 11 Dec. 11		Bulan Lalu Previous Month	Des. 11 Dec. 11		Bulan Lalu Previous Month	Des. 11 Dec. 11
JANUARI <i>January</i>	134,33	1,00	1,00	154,47	2,43	2,43	131,75	0,40	0,40	129,16	0,18	0,18
PEBRUARI <i>February</i>	133,86	-0,35	0,65	152,26	-1,43	0,97	131,95	0,15	0,55	129,68	0,40	0,58
MARET <i>March</i>	134,60	0,55	1,20	154,49	1,46	2,45	132,18	0,17	0,72	129,86	0,14	0,72
APRIL <i>April</i>	134,87	0,20	1,41	154,91	0,27	2,73	132,82	0,48	1,21	130,07	0,16	0,88
MEI <i>May</i>	133,67	-0,89	0,50	150,48	-2,86	-0,21	133,63	0,61	1,83	130,09	0,02	0,90
JUNI <i>June</i>	136,25	1,93	2,44	157,62	4,74	4,52	134,66	0,77	2,61	130,24	0,12	1,02
JULI <i>July</i>	136,43	0,13	2,58	157,54	-0,05	4,47	135,34	0,50	3,13	130,40	0,12	1,14
AGUSTUS <i>August</i>	137,36	0,68	3,28	159,79	1,43	5,96	135,38	0,03	3,16	130,57	0,13	1,27
SEPTEMBER <i>September</i>	135,26	-1,53	1,70	152,24	-4,72	0,95	135,49	0,08	3,25	130,60	0,02	1,30
OKTOBER <i>October</i>	134,27	-0,73	0,95	148,57	-2,41	-1,48	135,33	-0,12	3,12	131,02	0,32	1,62
NOPEMBER <i>November</i>	133,09	-0,88	0,07	144,09	-3,02	-4,45	135,28	-0,04	3,09	132,02	0,76	2,40
DESEMBER <i>December</i>	133,52	0,32	0,39	145,32	0,85	-3,63	135,51	0,17	3,26	132,14	0,09	2,49
RATA - RATA <i>Average</i>	134,79	3,27		152,65	3,99		134,11	3,23		130,49	2,38	

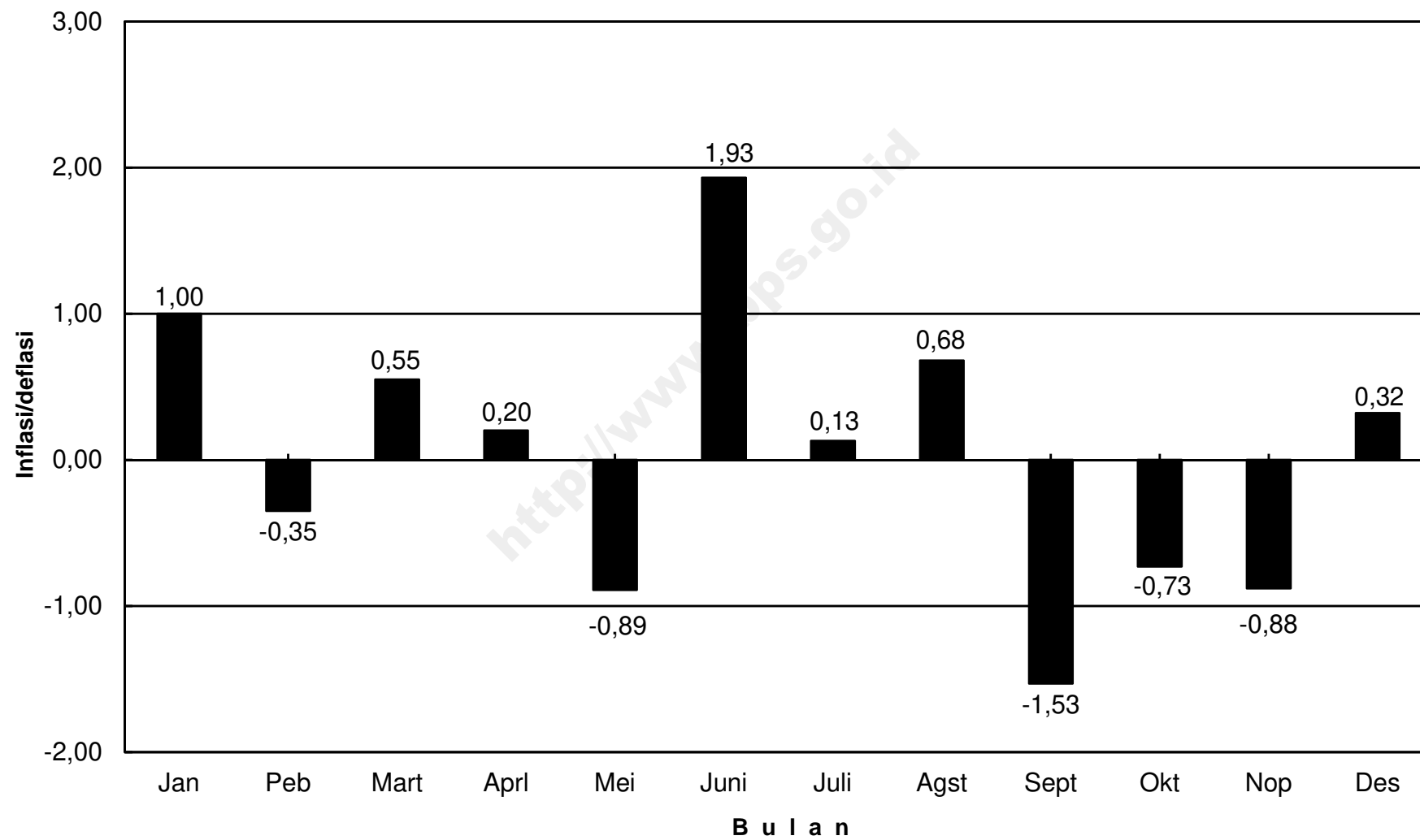
**INDEKS HARGA KONSUMEN (IHK) DAN PERSENTASE PERUBAHAN
MENURUT KELOMPOK PENGELUARAN
LHOKSEUMAWE, TAHUN 2012
(2007=100)**

*Consumer Price Indices and Percentage Change
By Expenditure Group
Lhokseumawe, Tahun 2012*

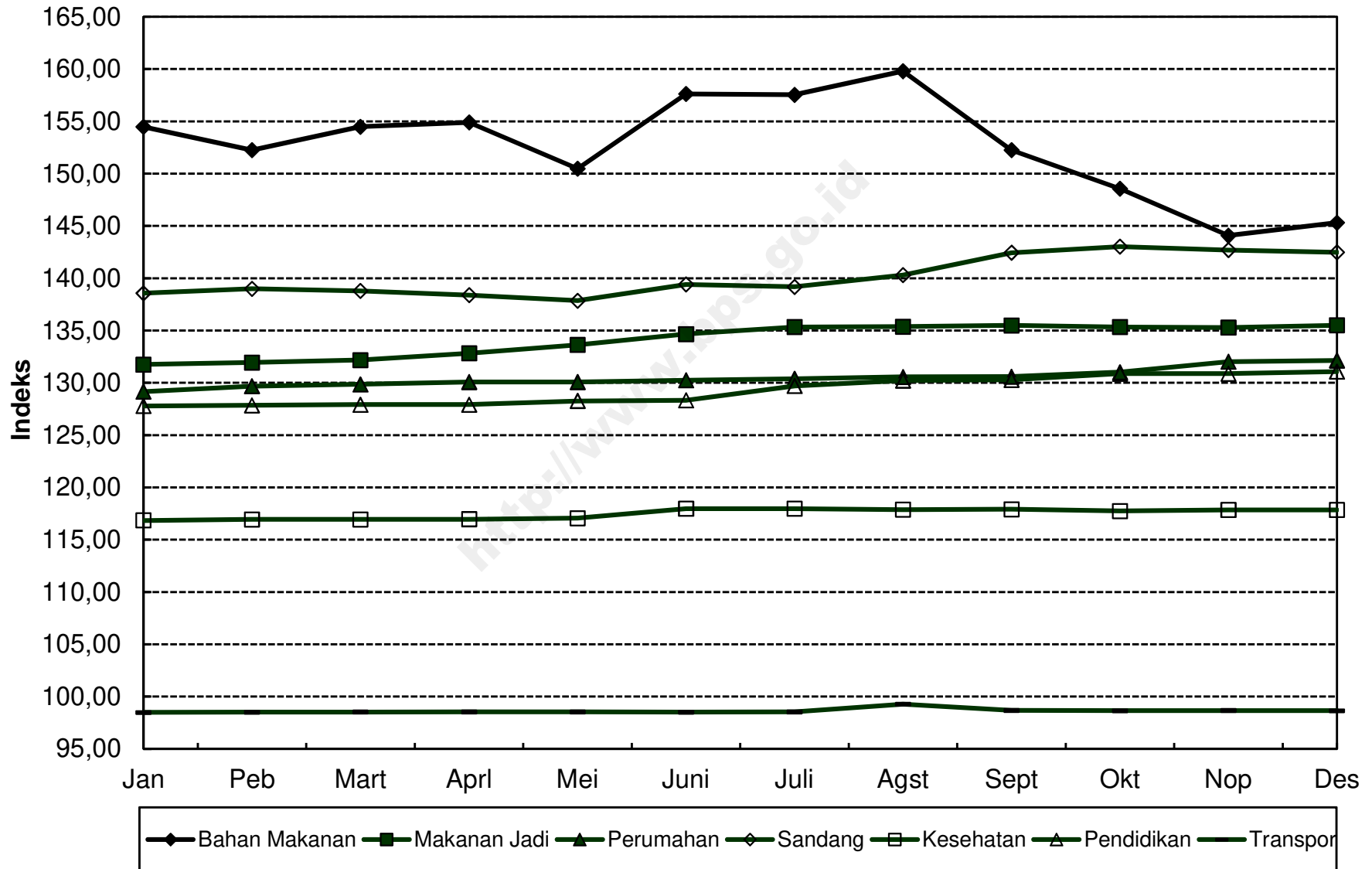
LANJUTAN/Continued

BULAN Month	SANDANG Clothing			KESEHATAN Health			PENDIDIKAN, REKREASI, DAN OLAHRAGA Education, Recreation, and Sports			TRANSPOR, KOMUNIKASI, DAN JASA KEUANGAN Transport, Communication, and Financial Services		
	Indeks Index	% Perubahan Terhadap % Change to		Indeks Index	% Perubahan Terhadap % Change to		Indeks Index	% Perubahan Terhadap % Change to		Indeks Index	% Perubahan Terhadap % Change to	
		Bulan Lalu Previous Month	Des. 11 Dec. 11		Bulan Lalu Previous Month	Des. 11 Dec. 11		Bulan Lalu Previous Month	Des. 11 Dec. 11		Bulan Lalu Previous Month	Des. 11 Dec. 11
JANUARI <i>January</i>	138,57	-0,02	-0,02	116,84	0,34	0,34	127,78	0,65	0,65	98,49	0,18	0,18
PEBRUARI <i>February</i>	139,00	0,31	0,29	116,94	0,09	0,43	127,85	0,05	0,71	98,51	0,02	0,20
MARET <i>March</i>	138,79	-0,15	0,14	116,94	0,00	0,43	127,92	0,05	0,76	98,53	0,02	0,22
APRIL <i>April</i>	138,39	-0,29	-0,15	116,96	0,02	0,45	127,92	0,00	0,76	98,54	0,01	0,23
MEI <i>May</i>	137,86	-0,38	-0,53	117,06	0,09	0,53	128,27	0,27	1,04	98,54	0,00	0,23
JUNI <i>June</i>	139,41	1,12	0,58	117,97	0,78	1,31	128,34	0,05	1,09	98,51	-0,03	0,20
JULI <i>July</i>	139,18	-0,16	0,42	117,97	0,00	1,31	129,70	1,06	2,17	98,54	0,03	0,23
AGUSTUS <i>August</i>	140,30	0,80	1,23	117,88	-0,08	1,24	130,23	0,41	2,58	99,28	0,75	0,99
SEPTEMBER <i>September</i>	142,44	1,53	2,77	117,92	0,03	1,27	130,29	0,05	2,63	98,68	-0,60	0,38
OKTOBER <i>October</i>	143,02	0,41	3,19	117,75	-0,14	1,13	130,89	0,46	3,10	98,66	-0,02	0,36
NOPEMBER <i>November</i>	142,70	-0,22	2,96	117,85	0,08	1,21	130,89	0,00	3,10	98,67	0,01	0,37
DESEMBER <i>December</i>	142,47	-0,16	2,79	117,85	0,00	1,21	131,07	0,14	3,25	98,66	-0,01	0,36
RATA - RATA <i>Average</i>	140,18	4,60		117,49	1,86		129,26	4,46		98,63	1,22	

PERKEMBANGAN INFLASI / DEFLASI KOTA LHOKSEUMAWE, TAHUN 2012



IHK KELOMPOK PENGELUARAN KOTA LHOKSEUMAWE, TAHUN 2012



**INDEKS HARGA KONSUMEN (IHK) DAN PERSENTASE PERUBAHAN
MENURUT KELOMPOK PENGELUARAN
SIBOLGA, TAHUN 2012
(2007=100)**

*Consumer Price Indices and Percentage of Change
By Expenditure Group
Sibolga, Tahun 2012*

BULAN Month	U M U M General			BAHAN MAKANAN Foodstuff			MAKANAN JADI, MINUMAN, ROKOK, DAN TEMBAKAU Prepared Foods, Beverages, Cigarette, and Tobacco			PERUMAHAN, AIR, LISTRIK, GAS, DAN BAHAN BAKAR Housing, Water, Electricity, Gas, and Fuel		
	Indeks Index	% Perubahan Terhadap % Change to		Indeks Index	% Perubahan Terhadap % Change to		Indeks Index	% Perubahan Terhadap % Change to		Indeks Index	% Perubahan Terhadap % Change to	
		Bulan Lalu Previous Month	Des. 11 Dec. 11		Bulan Lalu Previous Month	Des. 11 Dec. 11		Bulan Lalu Previous Month	Des. 11 Dec. 11		Bulan Lalu Previous Month	Des. 11 Dec. 11
JANUARI <i>January</i>	139,59	2,53	2,53	162,04	5,75	5,75	144,49	1,17	1,17	132,21	2,50	2,50
PEBRUARI <i>February</i>	137,87	-1,23	1,26	155,78	-3,86	1,66	144,51	0,01	1,18	132,25	0,03	2,54
MARET <i>March</i>	137,27	-0,44	0,82	153,39	-1,53	0,10	144,60	0,06	1,25	132,74	0,37	2,92
APRIL <i>April</i>	137,75	0,35	1,18	153,86	0,31	0,41	145,32	0,50	1,75	132,99	0,19	3,11
MEI <i>May</i>	137,69	-0,04	1,13	152,93	-0,60	-0,20	145,94	0,43	2,18	133,18	0,14	3,26
JUNI <i>June</i>	140,47	2,02	3,17	160,33	4,84	4,63	148,50	1,75	3,98	133,70	0,39	3,66
JULI <i>July</i>	140,63	0,11	3,29	160,12	-0,13	4,50	148,99	0,33	4,32	133,93	0,17	3,84
AGUSTUS <i>August</i>	141,65	0,73	4,04	162,91	1,74	6,32	149,01	0,01	4,33	134,11	0,13	3,98
SEPTEMBER <i>September</i>	140,35	-0,92	3,08	157,15	-3,54	2,56	150,20	0,80	5,17	133,99	-0,09	3,88
OKTOBER <i>October</i>	140,41	0,04	3,13	155,74	-0,90	1,64	151,22	0,68	5,88	134,24	0,19	4,08
NOPEMBER <i>November</i>	139,58	-0,59	2,52	152,95	-1,79	-0,18	151,15	-0,05	5,83	134,19	-0,04	4,04
DESEMBER <i>December</i>	140,64	0,76	3,30	156,58	2,37	2,19	151,05	-0,07	5,76	134,42	0,17	4,22
RATA - RATA <i>Average</i>	139,49	4,79		156,98	5,80		147,92	5,13		133,50	6,05	

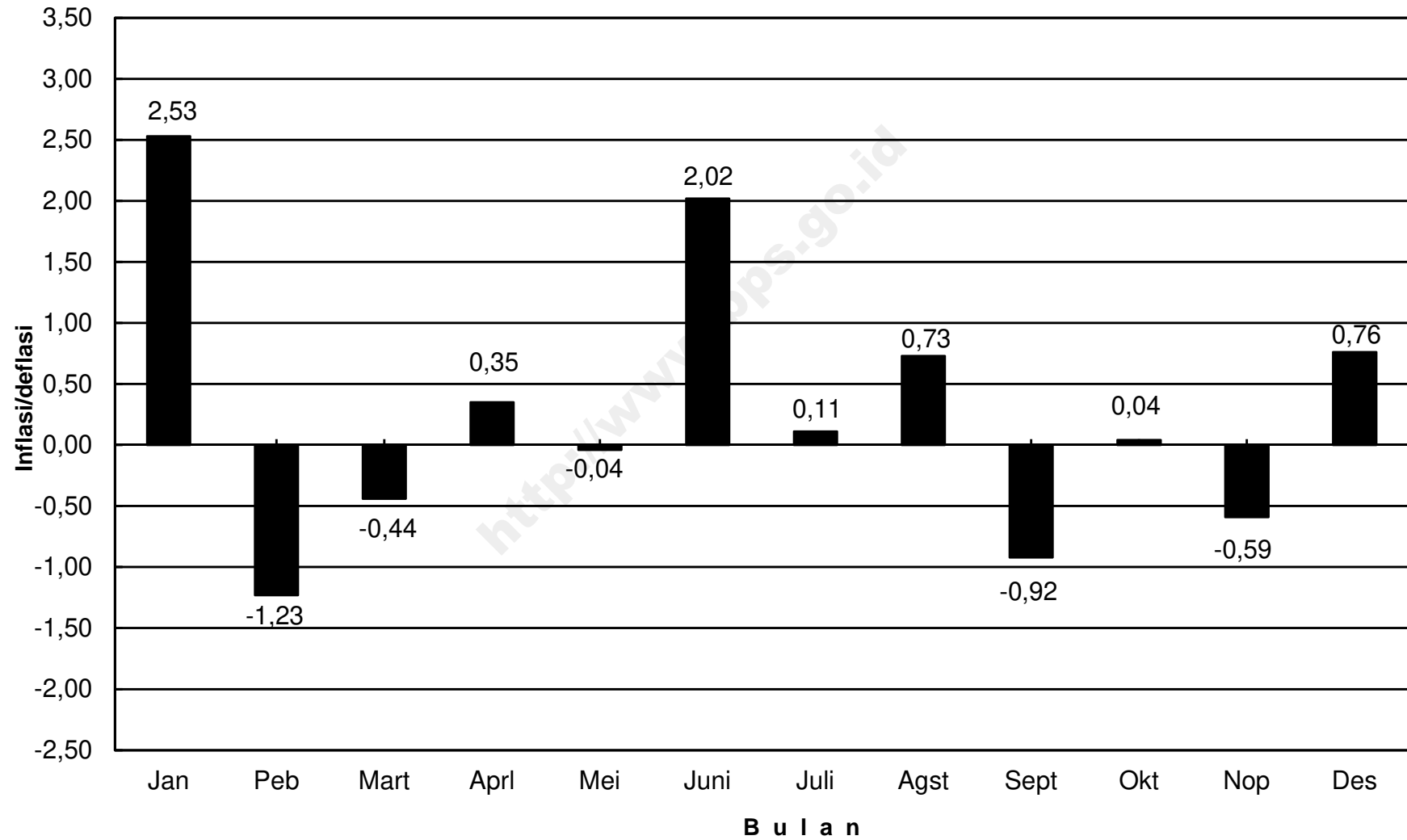
**INDEKS HARGA KONSUMEN (IHK) DAN PERSENTASE PERUBAHAN
MENURUT KELOMPOK PENGELUARAN
SIBOLGA, TAHUN 2012
(2007=100)**

*Consumer Price Indices and Percentage of Change
By Expenditure Group
Sibolga, Tahun 2012*

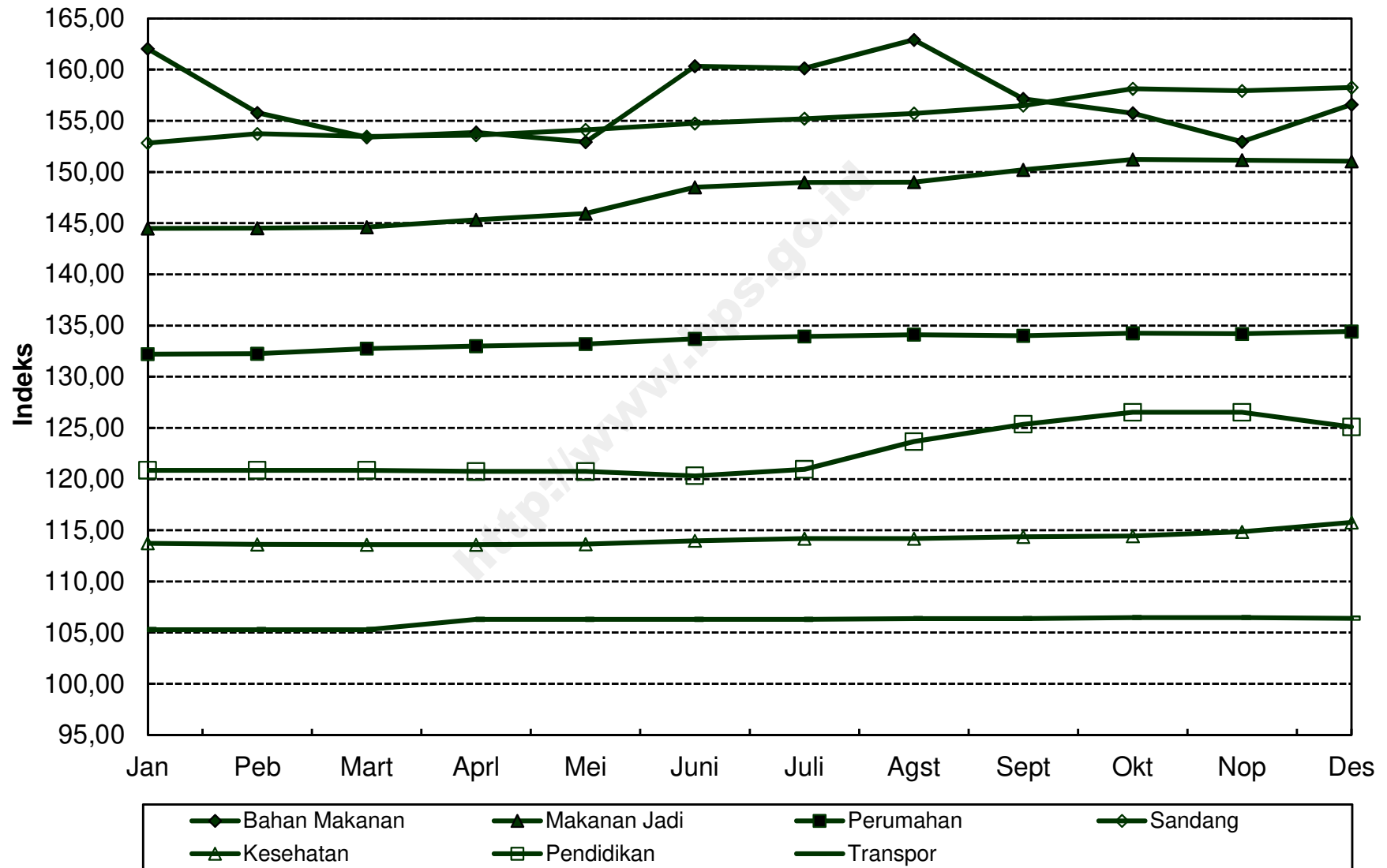
LANJUTAN/Continued

BULAN Month	SANDANG Clothing			KESEHATAN Health			PENDIDIKAN, REKREASI, DAN OLAHRAGA Education, Recreation, and Sports			TRANSPOR, KOMUNIKASI, DAN JASA KEUANGAN Transport, Communication, and Financial Services		
	Indeks Index	% Perubahan Terhadap % Change to		Indeks Index	% Perubahan Terhadap % Change to		Indeks Index	% Perubahan Terhadap % Change to		Indeks Index	% Perubahan Terhadap % Change to	
		Bulan Lalu Previous Month	Des. 11 Dec. 11		Bulan Lalu Previous Month	Des. 11 Dec. 11		Bulan Lalu Previous Month	Des. 11 Dec. 11		Bulan Lalu Previous Month	Des. 11 Dec. 11
JANUARI January	152,82	-0,33	-0,33	113,73	0,18	0,18	120,85	0,00	0,00	105,29	0,00	0,00
PEBRUARI February	153,73	0,60	0,26	113,62	-0,10	0,08	120,85	0,00	0,00	105,29	0,00	0,00
MARET March	153,46	-0,18	0,08	113,60	-0,02	0,06	120,85	0,00	0,00	105,29	0,00	0,00
APRIL April	153,60	0,09	0,18	113,60	0,00	0,06	120,75	-0,08	-0,08	106,30	0,96	0,96
MEI May	154,12	0,34	0,52	113,64	0,04	0,10	120,75	0,00	-0,08	106,30	0,00	0,96
JUNI June	154,74	0,40	0,92	113,98	0,30	0,40	120,31	-0,36	-0,45	106,30	0,00	0,96
JULI July	155,20	0,30	1,22	114,18	0,18	0,57	120,94	0,52	0,07	106,30	0,00	0,96
AGUSTUS August	155,72	0,34	1,56	114,19	0,01	0,58	123,67	2,26	2,33	106,36	0,06	1,02
SEPTEMBER September	156,49	0,49	2,06	114,37	0,16	0,74	125,35	1,36	3,72	106,36	0,00	1,02
OKTOBER October	158,12	1,04	3,12	114,43	0,05	0,79	126,52	0,93	4,69	106,47	0,10	1,12
NOPEMBER November	157,93	-0,12	3,00	114,85	0,37	1,16	126,52	0,00	4,69	106,46	-0,01	1,11
DESEMBER December	158,25	0,20	3,21	115,77	0,80	1,97	125,10	-1,12	3,52	106,40	-0,06	1,05
RATA - RATA Average	155,35	5,14		114,16	1,54		122,71	2,72		106,09	0,98	

**PERKEMBANGAN INFLASI / DEFLASI
KOTA SIBOLGA, TAHUN 2012**



IHK KELOMPOK PENGELUARAN KOTA SIBOLGA, TAHUN 2012



**INDEKS HARGA KONSUMEN (IHK) DAN PERSENTASE PERUBAHAN
MENURUT KELOMPOK PENGELUARAN
PEMATANG SIANTAR, TAHUN 2012
(2007=100)**

*Consumer Price Indices and Percentage of Change
By Expenditure Group
Pematang Siantar, Tahun 2012*

BULAN Month	U M U M General			BAHAN MAKANAN Foodstuff			MAKANAN JADI, MINUMAN, ROKOK, DAN TEMBAKAU Prepared Foods, Beverages, Cigarette, and Tobacco			PERUMAHAN, AIR, LISTRIK, GAS, DAN BAHAN BAKAR Housing, Water, Electricity, Gas, and Fuel		
	Indeks Index	% Perubahan Terhadap % Change to		Indeks Index	% Perubahan Terhadap % Change to		Indeks Index	% Perubahan Terhadap % Change to		Indeks Index	% Perubahan Terhadap % Change to	
		Bulan Lalu Previous Month	Des. 11 Dec. 11		Bulan Lalu Previous Month	Des. 11 Dec. 11		Bulan Lalu Previous Month	Des. 11 Dec. 11		Bulan Lalu Previous Month	Des. 11 Dec. 11
JANUARI <i>January</i>	136,64	2,85	2,85	163,83	6,76	6,76	148,92	2,29	2,29	116,59	0,29	0,29
PEBRUARI <i>February</i>	135,51	-0,83	2,00	158,47	-3,27	3,26	149,42	0,34	2,63	116,81	0,19	0,48
MARET <i>March</i>	134,98	-0,39	1,60	155,47	-1,89	1,31	149,81	0,26	2,90	117,38	0,49	0,97
APRIL <i>April</i>	135,84	0,64	2,25	157,96	1,60	2,93	150,34	0,35	3,26	117,77	0,33	1,31
MEI <i>May</i>	135,18	-0,49	1,75	155,12	-1,80	1,08	150,72	0,25	3,52	118,14	0,31	1,63
JUNI <i>June</i>	137,59	1,78	3,57	161,48	4,10	5,23	152,61	1,25	4,82	119,21	0,91	2,55
JULI <i>July</i>	138,13	0,39	3,97	161,41	-0,04	5,18	152,82	0,14	4,97	119,33	0,10	2,65
AGUSTUS <i>August</i>	138,27	0,10	4,08	160,64	-0,48	4,68	153,08	0,17	5,14	119,34	0,01	2,66
SEPTEMBER <i>September</i>	138,94	0,48	4,58	159,21	-0,89	3,75	156,60	2,30	7,56	119,42	0,07	2,73
OKTOBER <i>October</i>	138,35	-0,42	4,14	157,21	-1,26	2,44	156,14	-0,29	7,25	119,42	0,00	2,73
NOPEMBER <i>November</i>	137,59	-0,55	3,57	154,42	-1,77	0,63	156,00	-0,09	7,15	119,43	0,01	2,74
DESEMBER <i>December</i>	139,13	1,12	4,73	159,00	2,97	3,61	156,92	0,59	7,78	119,66	0,19	2,93
RATA - RATA <i>Average</i>	137,18	5,38		158,69	5,04		152,78	7,49		118,54	3,28	

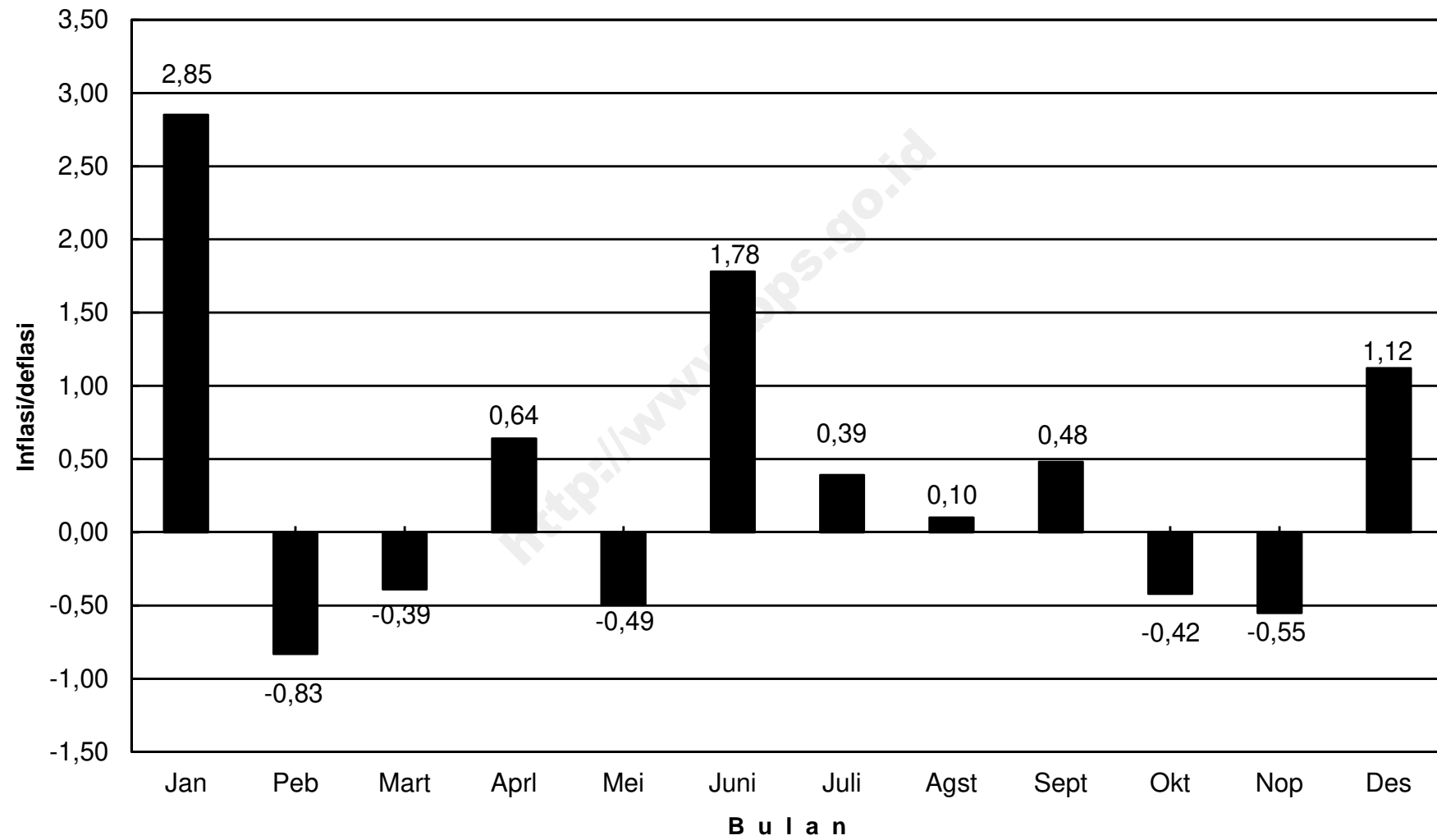
**INDEKS HARGA KONSUMEN (IHK) DAN PERSENTASE PERUBAHAN
MENURUT KELOMPOK PENGELUARAN
PEMATANG SIANTAR, TAHUN 2012
(2007=100)**

*Consumer Price Indices and Percentage of Change
By Expenditure Group
Pematang Siantar, Tahun 2012*

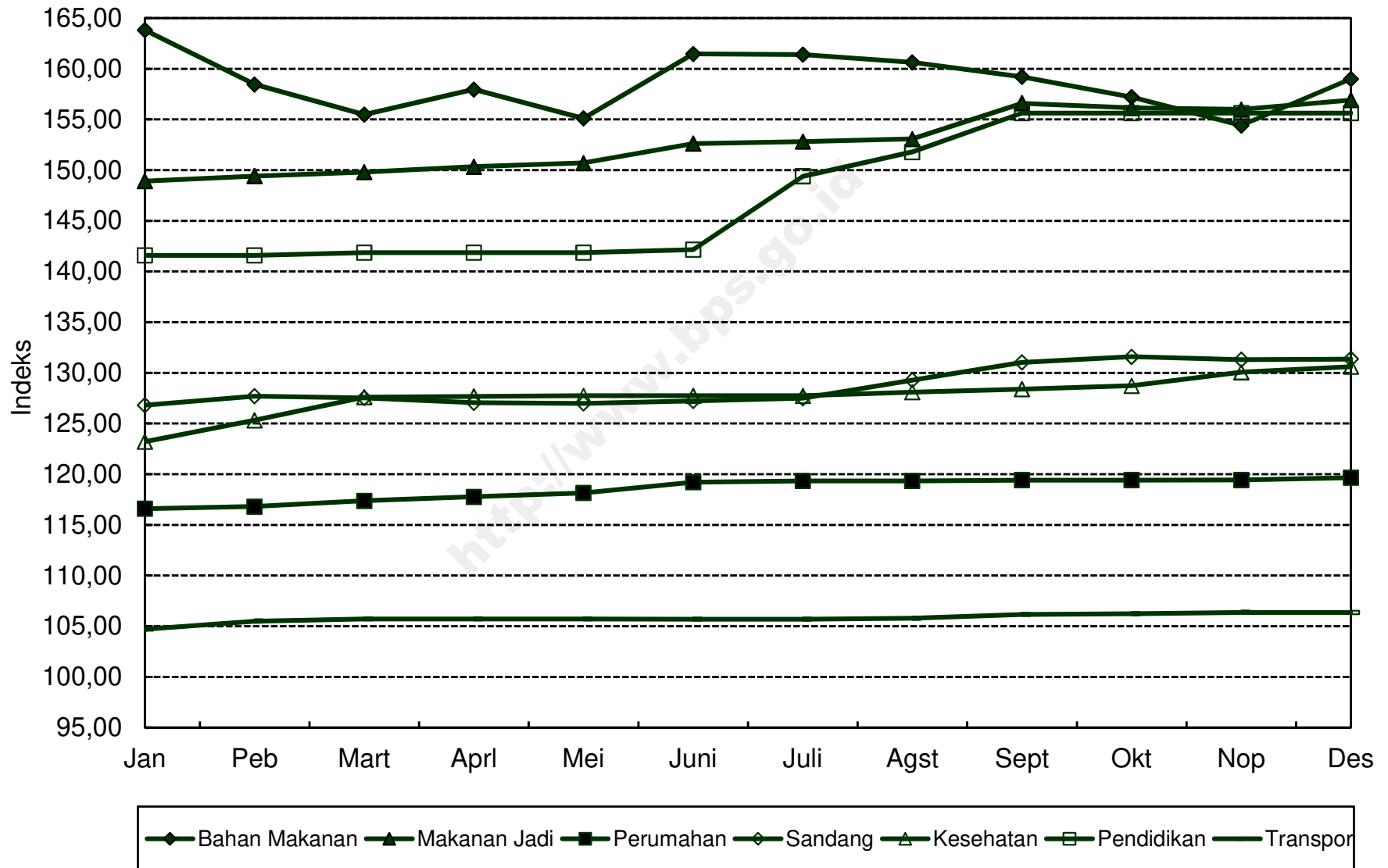
LANJUTAN/Continued

BULAN Month	SANDANG Clothing			KESEHATAN Health			PENDIDIKAN, REKREASI, DAN OLAHRAGA Education, Recreation, and Sports			TRANSPOR, KOMUNIKASI, DAN JASA KEUANGAN Transport, Communication, and Financial Services		
	Indeks Index	% Perubahan Terhadap % Change to		Indeks Index	% Perubahan Terhadap % Change to		Indeks Index	% Perubahan Terhadap % Change to		Indeks Index	% Perubahan Terhadap % Change to	
		Bulan Lalu Previous Month	Des. 11 Dec. 11		Bulan Lalu Previous Month	Des. 11 Dec. 11		Bulan Lalu Previous Month	Des. 11 Dec. 11		Bulan Lalu Previous Month	Des. 11 Dec. 11
JANUARI January	126,82	-0,16	-0,16	123,20	0,16	0,16	141,59	0,05	0,05	104,71	1,13	1,13
PEBRUARI February	127,70	0,69	0,54	125,33	1,73	1,89	141,59	0,00	0,05	105,50	0,75	1,89
MARET March	127,52	-0,14	0,39	127,61	1,82	3,75	141,86	0,19	0,24	105,71	0,20	2,10
APRIL April	127,06	-0,36	0,03	127,67	0,05	3,80	141,86	0,00	0,24	105,71	0,00	2,10
MEI May	126,99	-0,06	-0,02	127,75	0,06	3,86	141,86	0,00	0,24	105,71	0,00	2,10
JUNI June	127,24	0,20	0,17	127,75	0,00	3,86	142,15	0,20	0,45	105,69	-0,02	2,08
JULI July	127,51	0,21	0,39	127,74	-0,01	3,85	149,39	5,09	5,56	105,70	0,01	2,09
AGUSTUS August	129,28	1,39	1,78	128,09	0,27	4,14	151,80	1,61	7,26	105,78	0,08	2,16
SEPTEMBER September	131,04	1,36	3,16	128,39	0,23	4,38	155,63	2,52	9,97	106,16	0,36	2,53
OKTOBER October	131,59	0,42	3,60	128,73	0,26	4,66	155,63	0,00	9,97	106,23	0,07	2,60
NOPEMBER November	131,31	-0,21	3,38	130,06	1,03	5,74	155,63	0,00	9,97	106,36	0,12	2,72
DESEMBER December	131,36	0,04	3,42	130,62	0,43	6,20	155,63	0,00	9,97	106,35	-0,01	2,71
RATA - RATA Average	128,79	6,31		127,75	7,19		147,89	8,53		105,80	3,24	

PERKEMBANGAN INFLASI / DEFLASI KOTA PEMATANG SIANTAR, TAHUN 2012



IHK KELOMPOK PENGELUARAN KOTA PEMATANG SIANTAR, TAHUN 2012



**INDEKS HARGA KONSUMEN (IHK) DAN PERSENTASE PERUBAHAN
MENURUT KELOMPOK PENGELUARAN
MEDAN, TAHUN 2012
(2007=100)**

*Consumer Price Indices and Percentage of Change
By Expenditure Group
Medan, Tahun 2012*

BULAN Month	U M U M General			BAHAN MAKANAN Foodstuff			MAKANAN JADI, MINUMAN, ROKOK, DAN TEMBAKAU Prepared Foods, Beverages, Cigarette, and Tobacco			PERUMAHAN, AIR, LISTRIK, GAS, DAN BAHAN BAKAR Housing, Water, Electricity, Gas, and Fuel		
	Indeks Index	% Perubahan Terhadap % Change to		Indeks Index	% Perubahan Terhadap % Change to		Indeks Index	% Perubahan Terhadap % Change to		Indeks Index	% Perubahan Terhadap % Change to	
		Bulan Lalu Previous Month	Des. 11 Dec. 11		Bulan Lalu Previous Month	Des. 11 Dec. 11		Bulan Lalu Previous Month	Des. 11 Dec. 11		Bulan Lalu Previous Month	Des. 11 Dec. 11
JANUARI <i>January</i>	132,32	1,62	1,62	149,17	4,12	4,12	135,13	0,28	0,28	127,64	0,24	0,24
PEBRUARI <i>February</i>	131,23	-0,82	0,78	144,64	-3,04	0,96	135,17	0,03	0,31	127,66	0,02	0,26
MARET <i>March</i>	130,89	-0,26	0,52	142,69	-1,35	-0,40	135,07	-0,07	0,24	127,94	0,22	0,48
APRIL <i>April</i>	131,15	0,20	0,72	141,78	-0,64	-1,04	137,02	1,44	1,68	128,37	0,34	0,82
MEI <i>May</i>	131,29	0,11	0,83	141,07	-0,50	-1,54	138,04	0,74	2,44	128,68	0,24	1,06
JUNI <i>June</i>	132,77	1,13	1,97	146,49	3,84	2,25	138,79	0,54	3,00	129,00	0,25	1,31
JULI <i>July</i>	133,78	0,76	2,74	147,26	0,53	2,78	139,50	0,51	3,53	129,58	0,45	1,77
AGUSTUS <i>August</i>	133,84	0,04	2,79	145,44	-1,24	1,51	139,80	0,22	3,75	129,97	0,30	2,07
SEPTEMBER <i>September</i>	133,81	-0,02	2,76	144,13	-0,90	0,60	139,90	0,07	3,82	130,06	0,07	2,14
OKTOBER <i>October</i>	134,44	0,47	3,25	145,33	0,83	1,44	139,77	-0,09	3,73	130,18	0,09	2,24
NOPEMBER <i>November</i>	134,50	0,04	3,29	144,48	-0,58	0,84	140,19	0,30	4,04	130,33	0,12	2,36
DESEMBER <i>December</i>	135,15	0,48	3,79	145,84	0,94	1,79	140,63	0,31	4,36	131,35	0,78	3,16
RATA - RATA <i>Average</i>	132,93	3,97		144,86	2,19		138,25	4,25		129,23	3,16	

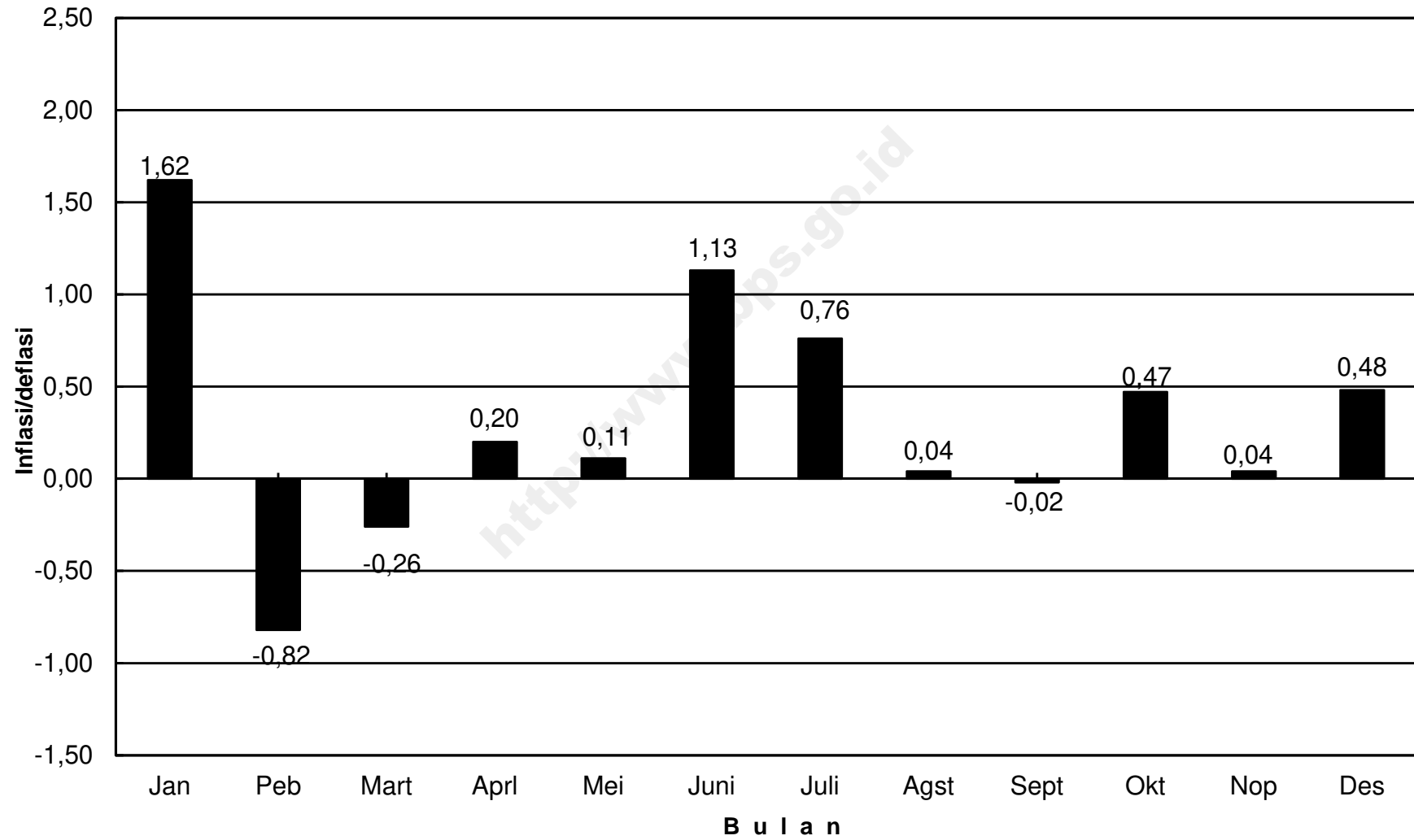
**INDEKS HARGA KONSUMEN (IHK) DAN PERSENTASE PERUBAHAN
MENURUT KELOMPOK PENGELUARAN
MEDAN, TAHUN 2012
(2007=100)**

*Consumer Price Indices and Percentage of Change
By Expenditure Group
Medan, Tahun 2012*

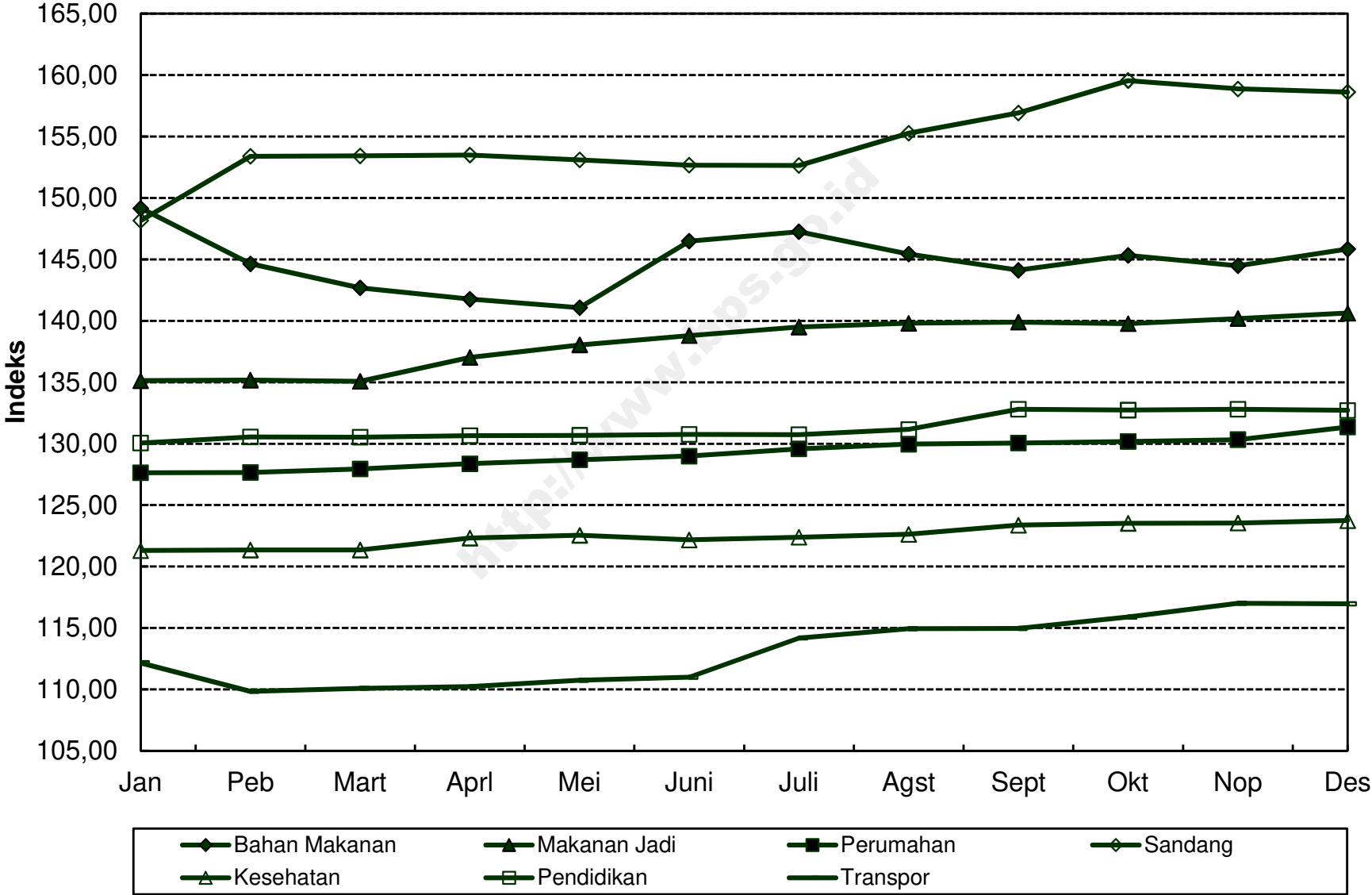
LANJUTAN/Continued

BULAN Month	SANDANG Clothing			KESEHATAN Health			PENDIDIKAN, REKREASI, DAN OLAHRAGA Education, Recreation, and Sports			TRANSPOR, KOMUNIKASI, DAN JASA KEUANGAN Transport, Communication, and Financial Services		
	Indeks Index	% Perubahan Terhadap % Change to		Indeks Index	% Perubahan Terhadap % Change to		Indeks Index	% Perubahan Terhadap % Change to		Indeks Index	% Perubahan Terhadap % Change to	
		Bulan Lalu Previous Month	Des. 11 Dec. 11		Bulan Lalu Previous Month	Des. 11 Dec. 11		Bulan Lalu Previous Month	Des. 11 Dec. 11		Bulan Lalu Previous Month	Des. 11 Dec. 11
JANUARI <i>January</i>	148,17	-1,04	-1,04	121,31	0,22	0,22	130,06	0,21	0,21	112,15	3,48	3,48
PEBRUARI <i>February</i>	153,40	3,53	2,46	121,36	0,04	0,26	130,55	0,38	0,59	109,83	-2,07	1,34
MARET <i>March</i>	153,44	0,03	2,48	121,35	-0,01	0,26	130,53	-0,02	0,57	110,09	0,24	1,58
APRIL <i>April</i>	153,50	0,04	2,52	122,33	0,81	1,07	130,66	0,10	0,67	110,22	0,12	1,70
MEI <i>May</i>	153,11	-0,25	2,26	122,55	0,18	1,25	130,68	0,02	0,69	110,75	0,48	2,19
JUNI <i>June</i>	152,67	-0,29	1,97	122,17	-0,31	0,93	130,75	0,05	0,74	110,99	0,22	2,41
JULI <i>July</i>	152,65	-0,01	1,96	122,39	0,18	1,12	130,74	-0,01	0,73	114,18	2,87	5,35
AGUSTUS <i>August</i>	155,28	1,72	3,71	122,63	0,20	1,31	131,17	0,33	1,06	114,94	0,67	6,05
SEPTEMBER <i>September</i>	156,93	1,06	4,82	123,38	0,61	1,93	132,80	1,24	2,32	114,97	0,03	6,08
OKTOBER <i>October</i>	159,56	1,68	6,57	123,53	0,12	2,06	132,74	-0,05	2,27	115,89	0,80	6,93
NOPEMBER <i>November</i>	158,88	-0,43	6,12	123,54	0,01	2,07	132,80	0,05	2,32	117,00	0,96	7,95
DESEMBER <i>December</i>	158,62	-0,16	5,94	123,75	0,17	2,24	132,71	-0,07	2,25	116,96	-0,03	7,92
RATA - RATA <i>Average</i>	154,68	10,78		122,52	2,96		131,35	3,62		113,16	5,48	

**PERKEMBANGAN INFLASI / DEFLASI
KOTA MEDAN, TAHUN 2012**



IHK KELOMPOK PENGELUARAN KOTA MEDAN, TAHUN 2012



**INDEKS HARGA KONSUMEN (IHK) DAN PERSENTASE PERUBAHAN
MENURUT KELOMPOK PENGELUARAN
PADANG SIDEMPUAN, TAHUN 2012
(2007=100)**

*Consumer Price Indices and Percentage of Change
By Expenditure Group
Padang Sidempuan, Tahun 2012*

BULAN Month	U M U M General			BAHAN MAKANAN Foodstuff			MAKANAN JADI, MINUMAN, ROKOK, DAN TEMBAKAU Prepared Foods, Beverages, Cigarette, and Tobacco			PERUMAHAN, AIR, LISTRIK, GAS, DAN BAHAN BAKAR Housing, Water, Electricity, Gas, and Fuel		
	Indeks Index	% Perubahan Terhadap % Change to		Indeks Index	% Perubahan Terhadap % Change to		Indeks Index	% Perubahan Terhadap % Change to		Indeks Index	% Perubahan Terhadap % Change to	
		Bulan Lalu Previous Month	Des. 11 Dec. 11		Bulan Lalu Previous Month	Des. 11 Dec. 11		Bulan Lalu Previous Month	Des. 11 Dec. 11		Bulan Lalu Previous Month	Des. 11 Dec. 11
JANUARI <i>January</i>	133,26	0,70	0,70	152,94	1,74	1,74	129,80	0,34	0,34	127,54	0,54	0,54
PEBRUARI <i>February</i>	132,99	-0,20	0,50	148,46	-2,93	-1,24	130,55	0,58	0,92	128,66	0,88	1,42
MARET <i>March</i>	132,80	-0,14	0,36	147,56	-0,61	-1,84	130,87	0,25	1,17	128,86	0,16	1,58
APRIL <i>April</i>	132,50	-0,23	0,13	146,16	-0,95	-2,77	131,17	0,23	1,40	129,34	0,37	1,95
MEI <i>May</i>	132,79	0,22	0,35	145,48	-0,47	-3,23	131,23	0,05	1,45	131,46	1,64	3,63
JUNI <i>June</i>	134,37	1,19	1,54	150,17	3,22	-0,11	132,51	0,98	2,44	132,18	0,55	4,19
JULI <i>July</i>	134,62	0,19	1,73	150,65	0,32	0,21	132,80	0,22	2,66	132,13	-0,04	4,15
AGUSTUS <i>August</i>	136,39	1,31	3,07	152,07	0,94	1,16	136,14	2,52	5,24	133,69	1,18	5,38
SEPTEMBER <i>September</i>	135,66	-0,54	2,52	147,33	-3,12	-2,00	137,79	1,21	6,52	134,29	0,45	5,86
OKTOBER <i>October</i>	136,03	0,27	2,80	147,13	-0,14	-2,13	137,80	0,01	6,52	134,37	0,06	5,92
NOPEMBER <i>November</i>	136,29	0,19	2,99	147,39	0,18	-1,96	138,03	0,17	6,70	135,05	0,51	6,46
DESEMBER <i>December</i>	137,02	0,54	3,54	150,42	2,06	0,06	138,12	0,07	6,77	135,15	0,07	6,53
RATA - RATA <i>Average</i>	134,56	4,46		148,81	2,23		133,90	10,33		131,89	5,13	

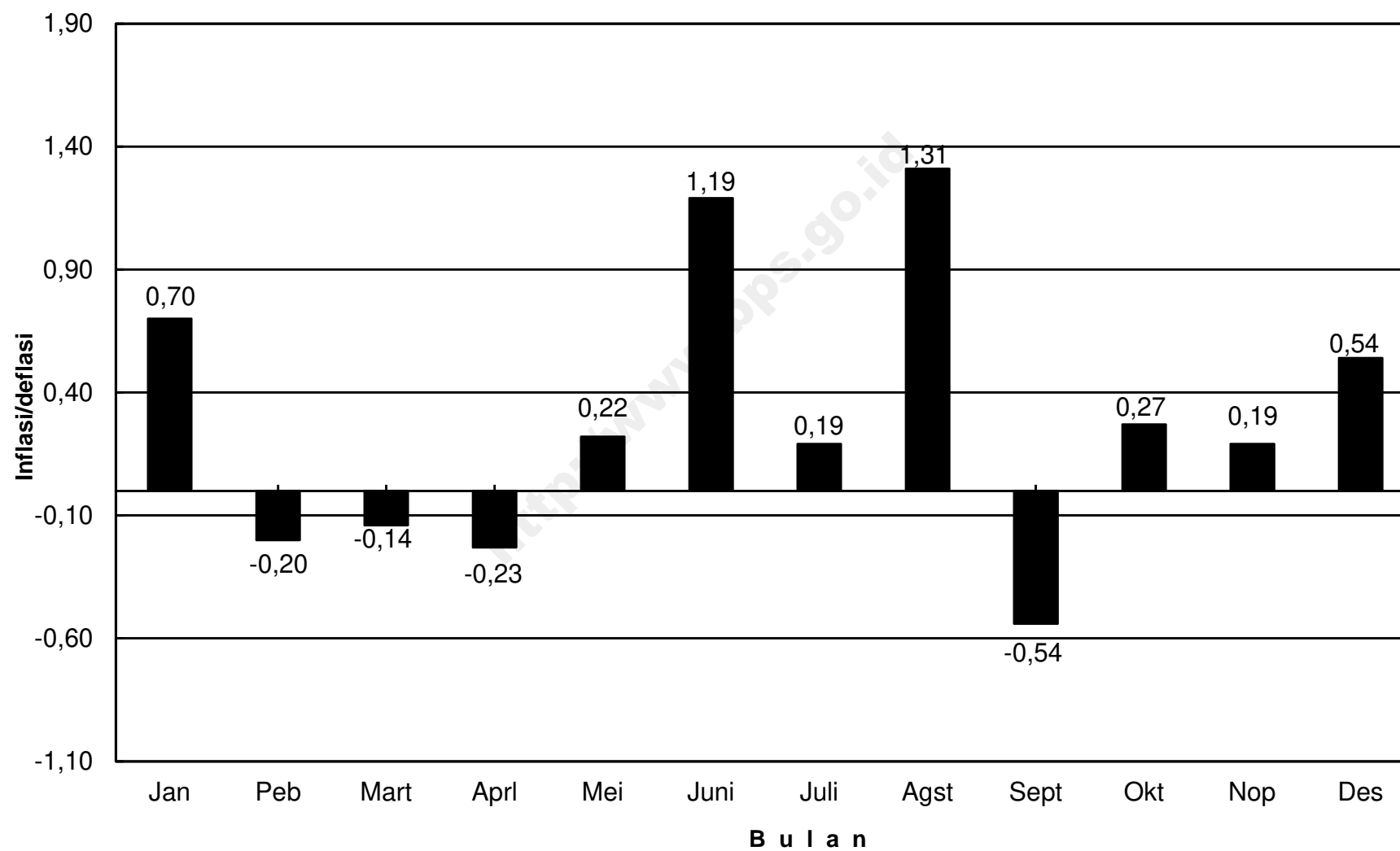
**INDEKS HARGA KONSUMEN (IHK) DAN PERSENTASE PERUBAHAN
MENURUT KELOMPOK PENGELUARAN
PADANG SIDEMPUAN, TAHUN 2012
(2007=100)**

*Consumer Price Indices and Percentage of Change
By Expenditure Group
Padang Sidempuan, Tahun 2012*

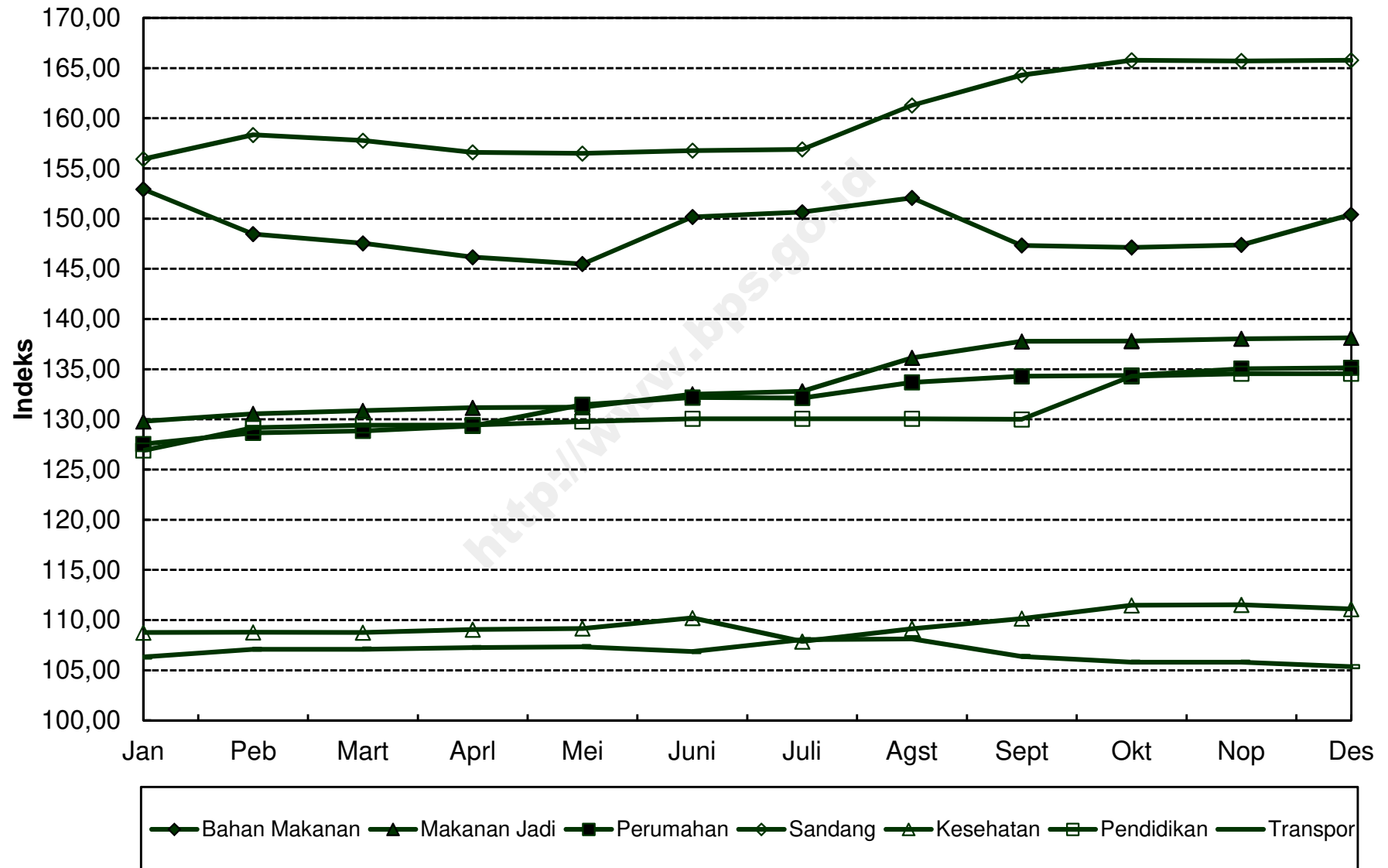
LANJUTAN/Continued

BULAN Month	SANDANG Clothing			KESEHATAN Health			PENDIDIKAN, REKREASI, DAN OLAHRAGA Education, Recreation, and Sports			TRANSPOR, KOMUNIKASI, DAN JASA KEUANGAN Transport, Communication, and Financial Services		
	Indeks Index	% Perubahan Terhadap % Change to		Indeks Index	% Perubahan Terhadap % Change to		Indeks Index	% Perubahan Terhadap % Change to		Indeks Index	% Perubahan Terhadap % Change to	
		Bulan Lalu Previous Month	Des. 11 Dec. 11		Bulan Lalu Previous Month	Des. 11 Dec. 11		Bulan Lalu Previous Month	Des. 11 Dec. 11		Bulan Lalu Previous Month	Des. 11 Dec. 11
JANUARI <i>January</i>	155,95	-0,36	-0,36	108,76	1,36	1,36	126,91	0,02	0,02	106,32	0,25	0,25
PEBRUARI <i>February</i>	158,35	1,54	1,18	108,79	0,03	1,39	129,17	1,78	1,80	107,08	0,71	0,97
MARET <i>March</i>	157,78	-0,36	0,81	108,76	-0,03	1,36	129,41	0,19	1,99	107,10	0,02	0,99
APRIL <i>April</i>	156,60	-0,75	0,06	109,05	0,27	1,63	129,43	0,02	2,00	107,26	0,15	1,14
MEI <i>May</i>	156,50	-0,06	-0,01	109,17	0,11	1,74	129,79	0,28	2,29	107,34	0,07	1,22
JUNI <i>June</i>	156,79	0,19	0,18	110,21	0,95	2,71	130,07	0,22	2,51	106,86	-0,45	0,76
JULI <i>July</i>	156,91	0,08	0,26	107,87	-2,12	0,53	130,07	0,00	2,51	108,04	1,10	1,88
AGUSTUS <i>August</i>	161,29	2,79	3,05	109,14	1,18	1,71	130,07	0,00	2,51	108,12	0,07	1,95
SEPTEMBER <i>September</i>	164,31	1,87	4,98	110,16	0,93	2,67	130,00	-0,05	2,45	106,38	-1,61	0,31
OKTOBER <i>October</i>	165,78	0,89	5,92	111,47	1,19	3,89	134,30	3,31	5,84	105,80	-0,55	-0,24
NOPEMBER <i>November</i>	165,72	-0,04	5,88	111,52	0,04	3,93	134,56	0,19	6,04	105,80	0,00	-0,24
DESEMBER <i>December</i>	165,79	0,04	5,93	111,12	-0,36	3,56	134,56	0,00	6,04	105,36	-0,42	-0,65
RATA - RATA <i>Average</i>	160,15	8,62		109,67	1,70		130,70	4,40		106,79	-1,35	

PERKEMBANGAN INFLASI / DEFLASI KOTA PADANG SIDEMPUAN, TAHUN 2012



IHK KELOMPOK PENGELUARAN KOTA PADANG SIDEMPUAN, TAHUN 2012



**INDEKS HARGA KONSUMEN (IHK) DAN PERSENTASE PERUBAHAN
MENURUT KELOMPOK PENGELUARAN
PADANG, TAHUN 2012
(2007=100)**

*Consumer Price Indices and Percentage of Change
By Expenditure Group
Padang, Tahun 2012*

BULAN Month	U M U M General			BAHAN MAKANAN Foodstuff			MAKANAN JADI, MINUMAN, ROKOK, DAN TEMBAKAU Prepared Foods, Beverages, Cigarette, and Tobacco			PERUMAHAN, AIR, LISTRIK, GAS, DAN BAHAN BAKAR Housing, Water, Electricity, Gas, and Fuel		
	Indeks Index	% Perubahan Terhadap % Change to		Indeks Index	% Perubahan Terhadap % Change to		Indeks Index	% Perubahan Terhadap % Change to		Indeks Index	% Perubahan Terhadap % Change to	
		Bulan Lalu Previous Month	Des. 11 Dec. 11		Bulan Lalu Previous Month	Des. 11 Dec. 11		Bulan Lalu Previous Month	Des. 11 Dec. 11		Bulan Lalu Previous Month	Des. 11 Dec. 11
JANUARI <i>January</i>	135,31	0,56	0,56	162,25	1,11	1,11	145,38	0,03	0,03	122,01	1,42	1,42
PEBRUARI <i>February</i>	134,09	-0,90	-0,34	155,76	-4,00	-2,94	145,49	0,08	0,10	122,00	-0,01	1,41
MARET <i>March</i>	134,67	0,43	0,09	155,65	-0,07	-3,00	147,77	1,57	1,67	122,70	0,57	2,00
APRIL <i>April</i>	135,29	0,46	0,55	156,90	0,80	-2,22	148,43	0,45	2,13	123,12	0,34	2,34
MEI <i>May</i>	134,71	-0,43	0,12	154,73	-1,38	-3,58	148,58	0,10	2,23	123,04	-0,06	2,28
JUNI <i>June</i>	136,35	1,22	1,34	160,12	3,48	-0,22	149,08	0,34	2,57	123,16	0,10	2,38
JULI <i>July</i>	136,53	0,13	1,47	159,63	-0,31	-0,52	149,92	0,56	3,15	123,32	0,13	2,51
AGUSTUS <i>August</i>	138,01	1,08	2,57	160,14	0,32	-0,21	152,56	1,76	4,97	123,19	-0,11	2,40
SEPTEMBER <i>September</i>	138,75	0,54	3,12	158,89	-0,78	-0,98	154,28	1,13	6,15	123,22	0,02	2,43
OKTOBER <i>October</i>	139,73	0,71	3,85	161,11	1,40	0,40	155,30	0,66	6,85	123,83	0,50	2,93
NOPEMBER <i>November</i>	138,85	-0,63	3,20	157,25	-2,40	-2,01	155,98	0,44	7,32	123,82	-0,01	2,93
DESEMBER <i>December</i>	140,15	0,94	4,16	160,91	2,33	0,27	157,23	0,80	8,18	123,85	0,02	2,95
RATA - RATA <i>Average</i>	136,87	4,33		158,61	2,14		150,83	7,41		123,11	2,73	

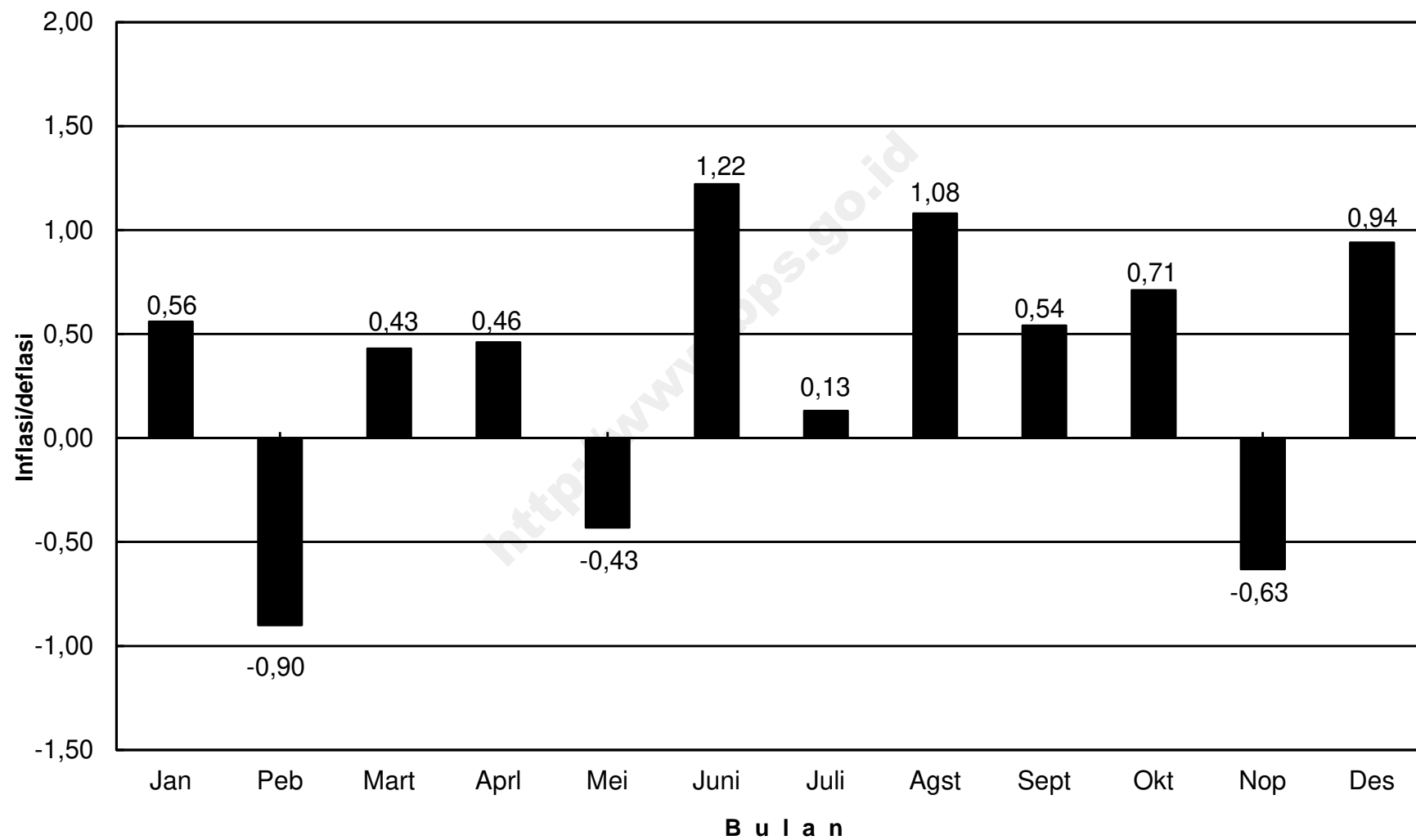
**INDEKS HARGA KONSUMEN (IHK) DAN PERSENTASE PERUBAHAN
MENURUT KELOMPOK PENGELUARAN
PADANG, TAHUN 2012
(2007=100)**

*Consumer Price Indices and Percentage of Change
By Expenditure Group
Padang, Tahun 2012*

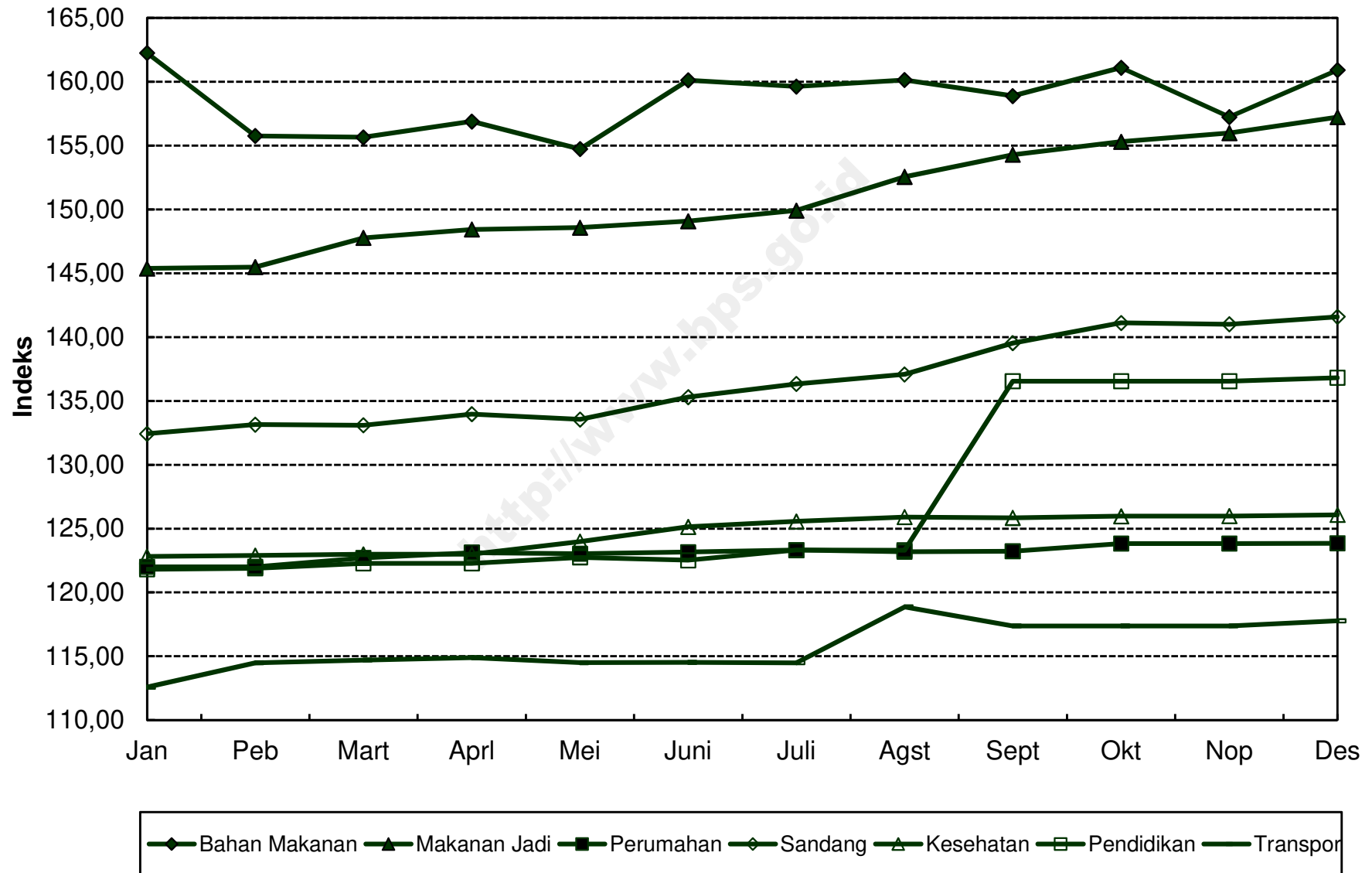
LANJUTAN/Continued

BULAN Month	SANDANG Clothing			KESEHATAN Health			PENDIDIKAN, REKREASI, DAN OLAHRAGA Education, Recreation, and Sports			TRANSPOR, KOMUNIKASI, DAN JASA KEUANGAN Transport, Communication, and Financial Services		
	Indeks Index	% Perubahan Terhadap % Change to		Indeks Index	% Perubahan Terhadap % Change to		Indeks Index	% Perubahan Terhadap % Change to		Indeks Index	% Perubahan Terhadap % Change to	
		Bulan Lalu Previous Month	Des. 11 Dec. 11		Bulan Lalu Previous Month	Des. 11 Dec. 11		Bulan Lalu Previous Month	Des. 11 Dec. 11		Bulan Lalu Previous Month	Des. 11 Dec. 11
JANUARI <i>January</i>	132,43	0,03	0,03	122,82	1,09	1,09	121,82	0,00	0,00	112,58	-0,46	-0,46
PEBRUARI <i>February</i>	133,15	0,54	0,57	122,90	0,07	1,15	121,89	0,06	0,06	114,49	1,70	1,23
MARET <i>March</i>	133,10	-0,04	0,54	122,99	0,07	1,23	122,28	0,32	0,38	114,70	0,18	1,41
APRIL <i>April</i>	133,97	0,65	1,19	122,99	0,00	1,23	122,28	0,00	0,38	114,89	0,17	1,58
MEI <i>May</i>	133,55	-0,31	0,88	123,99	0,81	2,05	122,75	0,38	0,76	114,50	-0,34	1,24
JUNI <i>June</i>	135,31	1,32	2,21	125,15	0,94	3,00	122,53	-0,18	0,58	114,52	0,02	1,26
JULI <i>July</i>	136,34	0,76	2,98	125,57	0,34	3,35	123,32	0,64	1,23	114,48	-0,03	1,22
AGUSTUS <i>August</i>	137,09	0,55	3,55	125,91	0,27	3,63	123,31	-0,01	1,22	118,86	3,83	5,09
SEPTEMBER <i>September</i>	139,53	1,78	5,39	125,84	-0,06	3,57	136,54	10,73	12,08	117,38	-1,25	3,78
OKTOBER <i>October</i>	141,11	1,13	6,59	125,97	0,10	3,68	136,54	0,00	12,08	117,38	0,00	3,78
NOPEMBER <i>November</i>	141,01	-0,07	6,51	125,98	0,01	3,69	136,54	0,00	12,08	117,38	0,00	3,78
DESEMBER <i>December</i>	141,59	0,41	6,95	126,08	0,08	3,77	136,82	0,21	12,31	117,77	0,33	4,13
RATA - RATA <i>Average</i>	136,52	12,15		124,68	4,67		127,22	7,91		115,74	2,52	

PERKEMBANGAN INFLASI / DEFLASI KOTA PADANG, TAHUN 2012



IHK KELOMPOK PENGELUARAN KOTA PADANG, TAHUN 2012



**INDEKS HARGA KONSUMEN (IHK) DAN PERSENTASE PERUBAHAN
MENURUT KELOMPOK PENGELUARAN
PEKANBARU, TAHUN 2012
(2007=100)**

*Consumer Price Indices and Percentage of Change
By Expenditure Group
Pekanbaru, Tahun 2012*

BULAN Month	U M U M General			BAHAN MAKANAN Foodstuff			MAKANAN JADI, MINUMAN, ROKOK, DAN TEMBAKAU Prepared Foods, Beverages, Cigarette, and Tobacco			PERUMAHAN, AIR, LISTRIK, GAS, DAN BAHAN BAKAR Housing, Water, Electricity, Gas, and Fuel		
	Indeks Index	% Perubahan Terhadap % Change to		Indeks Index	% Perubahan Terhadap % Change to		Indeks Index	% Perubahan Terhadap % Change to		Indeks Index	% Perubahan Terhadap % Change to	
		Bulan Lalu Previous Month	Des. 11 Dec. 11		Bulan Lalu Previous Month	Des. 11 Dec. 11		Bulan Lalu Previous Month	Des. 11 Dec. 11		Bulan Lalu Previous Month	Des. 11 Dec. 11
JANUARI <i>January</i>	131,00	1,28	1,28	156,14	4,33	4,33	139,08	0,31	0,31	121,51	0,26	0,26
PEBRUARI <i>February</i>	130,24	-0,58	0,69	150,60	-3,55	0,63	141,29	1,59	1,90	121,45	-0,05	0,21
MARET <i>March</i>	130,20	-0,03	0,66	148,22	-1,58	-0,96	142,27	0,69	2,61	122,32	0,72	0,93
APRIL <i>April</i>	130,47	0,21	0,87	148,70	0,32	-0,64	142,77	0,35	2,97	122,70	0,31	1,25
MEI <i>May</i>	130,59	0,09	0,96	148,51	-0,13	-0,77	143,11	0,24	3,22	123,03	0,27	1,52
JUNI <i>June</i>	131,64	0,80	1,77	150,85	1,58	0,80	143,90	0,55	3,79	123,11	0,07	1,58
JULI <i>July</i>	131,80	0,12	1,89	150,50	-0,23	0,56	144,45	0,38	4,18	122,93	-0,15	1,44
AGUSTUS <i>August</i>	132,86	0,80	2,71	150,33	-0,11	0,45	145,81	0,94	5,16	124,98	1,67	3,13
SEPTEMBER <i>September</i>	132,81	-0,04	2,67	149,46	-0,58	-0,13	145,87	0,04	5,21	125,13	0,12	3,25
OKTOBER <i>October</i>	133,19	0,29	2,97	149,22	-0,16	-0,29	147,51	1,12	6,39	125,28	0,12	3,37
NOPEMBER <i>November</i>	133,13	-0,05	2,92	147,20	-1,35	-1,64	147,60	0,06	6,46	126,96	1,34	4,76
DESEMBER <i>December</i>	133,68	0,41	3,35	149,46	1,54	-0,13	147,59	-0,01	6,45	127,10	0,11	4,88
RATA - RATA <i>Average</i>	131,80	4,43		149,93	3,37		144,27	6,87		123,88	3,93	

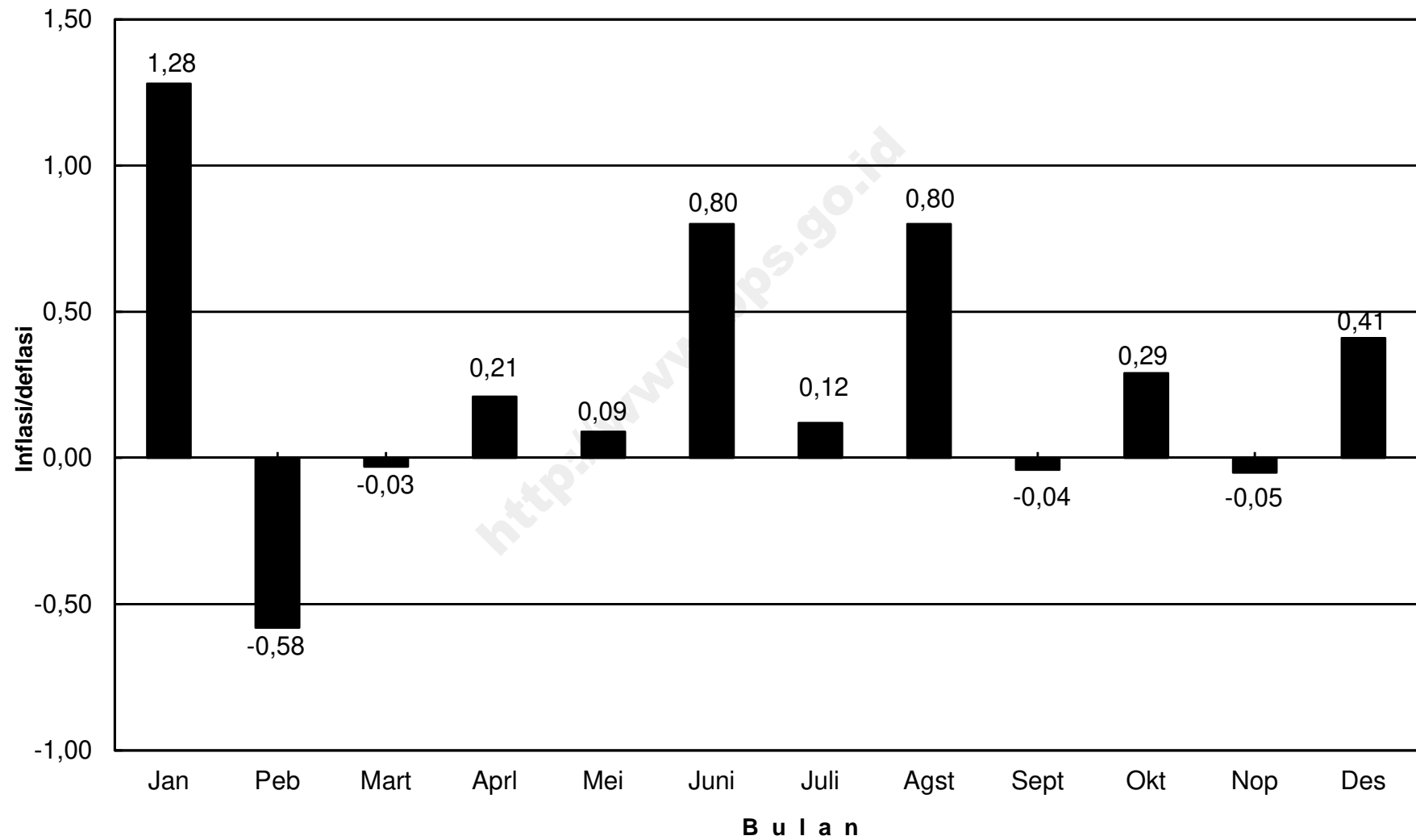
**INDEKS HARGA KONSUMEN (IHK) DAN PERSENTASE PERUBAHAN
MENURUT KELOMPOK PENGELUARAN
PEKANBARU, TAHUN 2012
(2007=100)**

*Consumer Price Indices and Percentage of Change
By Expenditure Group
Pekanbaru, Tahun 2012*

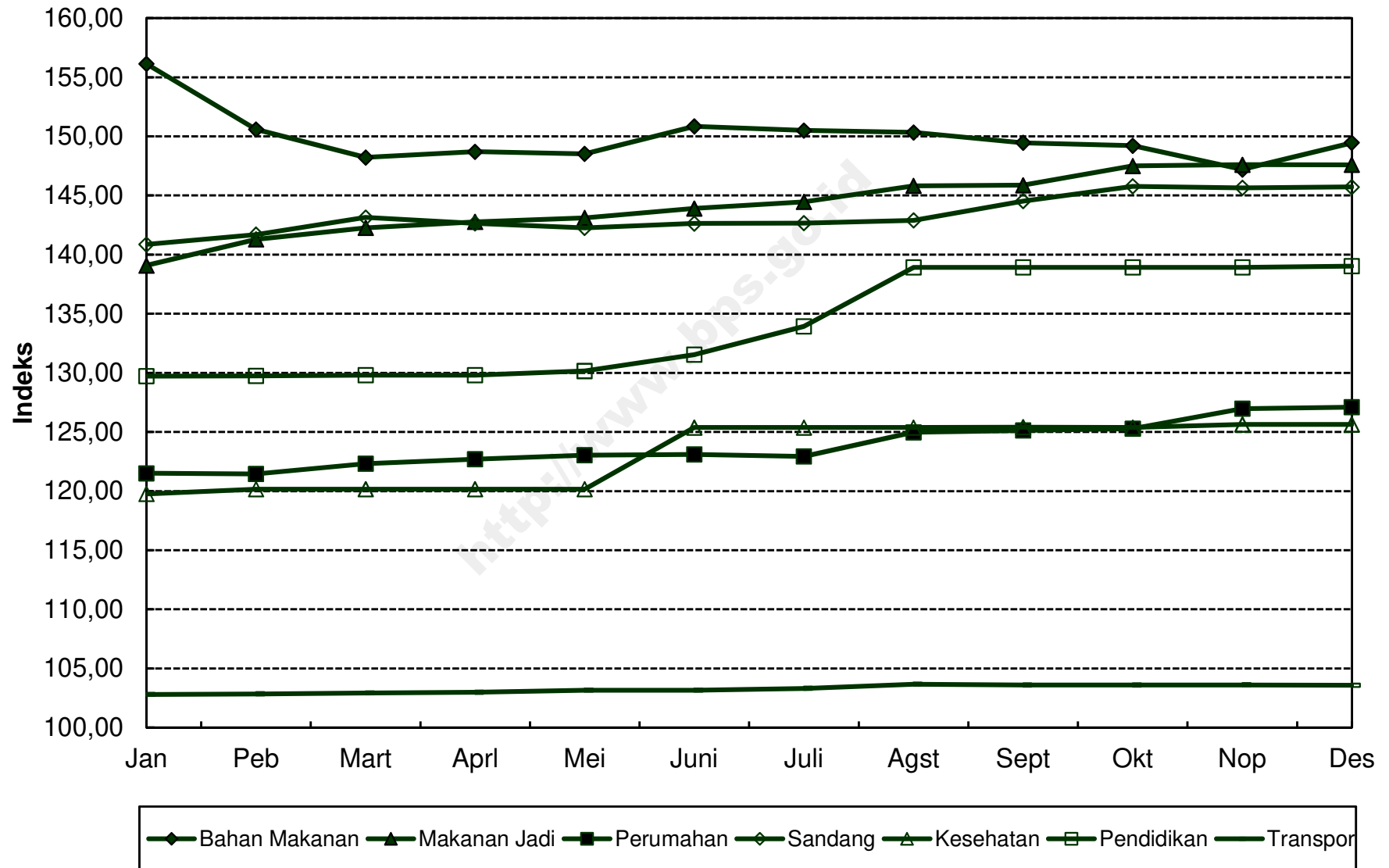
LANJUTAN/Continued

BULAN Month	SANDANG Clothing			KESEHATAN Health			PENDIDIKAN, REKREASI, DAN OLAHRAGA Education, Recreation, and Sports			TRANSPOR, KOMUNIKASI, DAN JASA KEUANGAN Transport, Communication, and Financial Services		
	Indeks Index	% Perubahan Terhadap % Change to		Indeks Index	% Perubahan Terhadap % Change to		Indeks Index	% Perubahan Terhadap % Change to		Indeks Index	% Perubahan Terhadap % Change to	
		Bulan Lalu Previous Month	Des. 11 Dec. 11		Bulan Lalu Previous Month	Des. 11 Dec. 11		Bulan Lalu Previous Month	Des. 11 Dec. 11		Bulan Lalu Previous Month	Des. 11 Dec. 11
JANUARI <i>January</i>	140,86	-0,04	-0,04	119,75	0,24	0,24	129,72	0,08	0,08	102,79	0,08	0,08
PEBRUARI <i>February</i>	141,69	0,59	0,55	120,17	0,35	0,59	129,74	0,02	0,10	102,85	0,06	0,14
MARET <i>March</i>	143,14	1,02	1,58	120,17	0,00	0,59	129,81	0,05	0,15	102,92	0,07	0,20
APRIL <i>April</i>	142,64	-0,35	1,22	120,17	0,00	0,59	129,81	0,00	0,15	102,99	0,07	0,27
MEI <i>May</i>	142,26	-0,27	0,95	120,16	-0,01	0,59	130,16	0,27	0,42	103,16	0,17	0,44
JUNI <i>June</i>	142,63	0,26	1,21	125,38	4,34	4,96	131,53	1,05	1,48	103,15	-0,01	0,43
JULI <i>July</i>	142,67	0,03	1,24	125,38	0,00	4,96	133,93	1,82	3,33	103,31	0,16	0,58
AGUSTUS <i>August</i>	142,90	0,16	1,41	125,38	0,00	4,96	138,92	3,73	7,18	103,67	0,35	0,93
SEPTEMBER <i>September</i>	144,53	1,14	2,56	125,40	0,02	4,97	138,92	0,00	7,18	103,60	-0,07	0,87
OKTOBER <i>October</i>	145,78	0,86	3,45	125,38	-0,02	4,96	138,92	0,00	7,18	103,60	0,00	0,87
NOPEMBER <i>November</i>	145,65	-0,09	3,36	125,63	0,20	5,16	138,92	0,00	7,18	103,61	0,01	0,88
DESEMBER <i>December</i>	145,72	0,05	3,41	125,63	0,00	5,16	139,02	0,07	7,26	103,57	-0,04	0,84
RATA - RATA <i>Average</i>	143,37	4,86		123,22	6,00		134,12	7,35		103,27	1,84	

**PERKEMBANGAN INFLASI / DEFLASI
KOTA PEKANBARU, TAHUN 2012**



IHK KELOMPOK PENGELUARAN KOTA PEKANBARU, TAHUN 2012



**INDEKS HARGA KONSUMEN (IHK) DAN PERSENTASE PERUBAHAN
MENURUT KELOMPOK PENGELUARAN
DUMAI, TAHUN 2012
(2007=100)**

*Consumer Price Indices and Percentage of Change
By Expenditure Group
Dumai, Tahun 2012*

BULAN Month	U M U M General			BAHAN MAKANAN Foodstuff			MAKANAN JADI, MINUMAN, ROKOK, DAN TEMBAKAU Prepared Foods, Beverages, Cigarette, and Tobacco			PERUMAHAN, AIR, LISTRIK, GAS, DAN BAHAN BAKAR Housing, Water, Electricity, Gas, and Fuel		
	Indeks Index	% Perubahan Terhadap % Change to		Indeks Index	% Perubahan Terhadap % Change to		Indeks Index	% Perubahan Terhadap % Change to		Indeks Index	% Perubahan Terhadap % Change to	
		Bulan Lalu Previous Month	Des. 11 Dec. 11		Bulan Lalu Previous Month	Des. 11 Dec. 11		Bulan Lalu Previous Month	Des. 11 Dec. 11		Bulan Lalu Previous Month	Des. 11 Dec. 11
JANUARI <i>January</i>	134,59	0,46	0,46	159,12	1,27	1,27	143,82	-0,07	-0,07	121,15	0,47	0,47
PEBRUARI <i>February</i>	133,75	-0,62	-0,17	154,38	-2,98	-1,75	145,01	0,83	0,76	121,17	0,02	0,49
MARET <i>March</i>	133,20	-0,41	-0,58	150,91	-2,25	-3,96	145,57	0,39	1,15	121,66	0,40	0,90
APRIL <i>April</i>	133,64	0,33	-0,25	151,24	0,22	-3,75	146,31	0,51	1,66	122,44	0,64	1,54
MEI <i>May</i>	134,65	0,76	0,50	154,75	2,32	-1,51	146,33	0,01	1,67	122,93	0,40	1,95
JUNI <i>June</i>	134,91	0,19	0,69	155,04	0,19	-1,33	146,59	0,18	1,86	122,95	0,02	1,97
JULI <i>July</i>	135,71	0,59	1,29	156,05	0,65	-0,69	146,92	0,23	2,08	124,51	1,27	3,26
AGUSTUS <i>August</i>	137,13	1,05	2,35	158,71	1,70	1,01	147,23	0,21	2,30	125,53	0,82	4,11
SEPTEMBER <i>September</i>	137,15	0,01	2,37	157,62	-0,69	0,31	148,04	0,55	2,86	125,77	0,19	4,30
OKTOBER <i>October</i>	136,88	-0,20	2,16	155,68	-1,23	-0,92	148,81	0,52	3,40	125,87	0,08	4,39
NOPEMBER <i>November</i>	136,74	-0,10	2,06	154,33	-0,87	-1,78	149,86	0,71	4,13	125,82	-0,04	4,35
DESEMBER <i>December</i>	138,28	1,13	3,21	160,11	3,75	1,90	150,25	0,26	4,40	125,94	0,10	4,45
RATA - RATA <i>Average</i>	135,55	3,27		155,66	1,27		147,06	4,69		123,81	4,41	

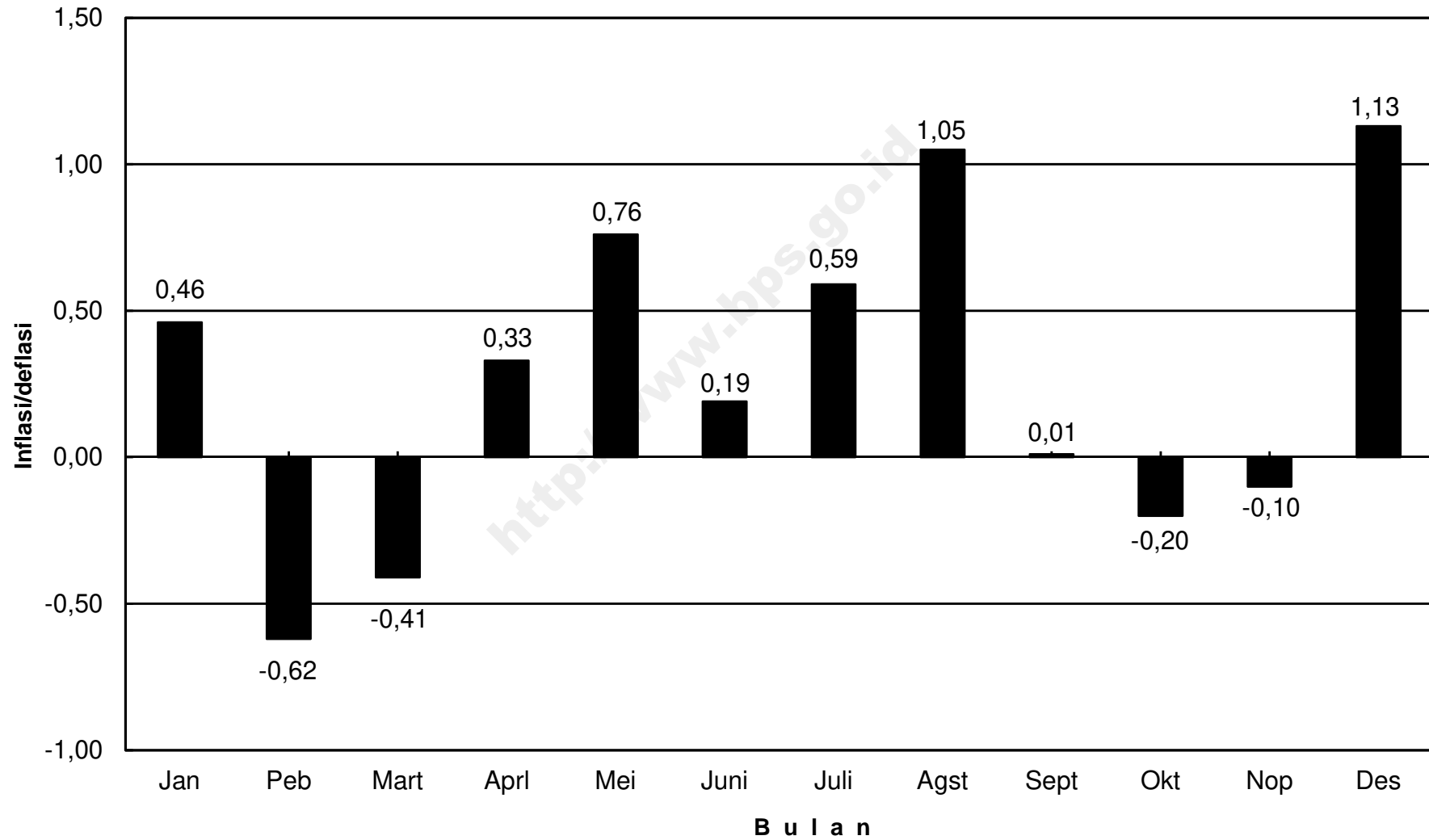
**INDEKS HARGA KONSUMEN (IHK) DAN PERSENTASE PERUBAHAN
MENURUT KELOMPOK PENGELUARAN
DUMAI, TAHUN 2012
(2007=100)**

*Consumer Price Indices and Percentage of Change
By Expenditure Group
Dumai, Tahun 2012*

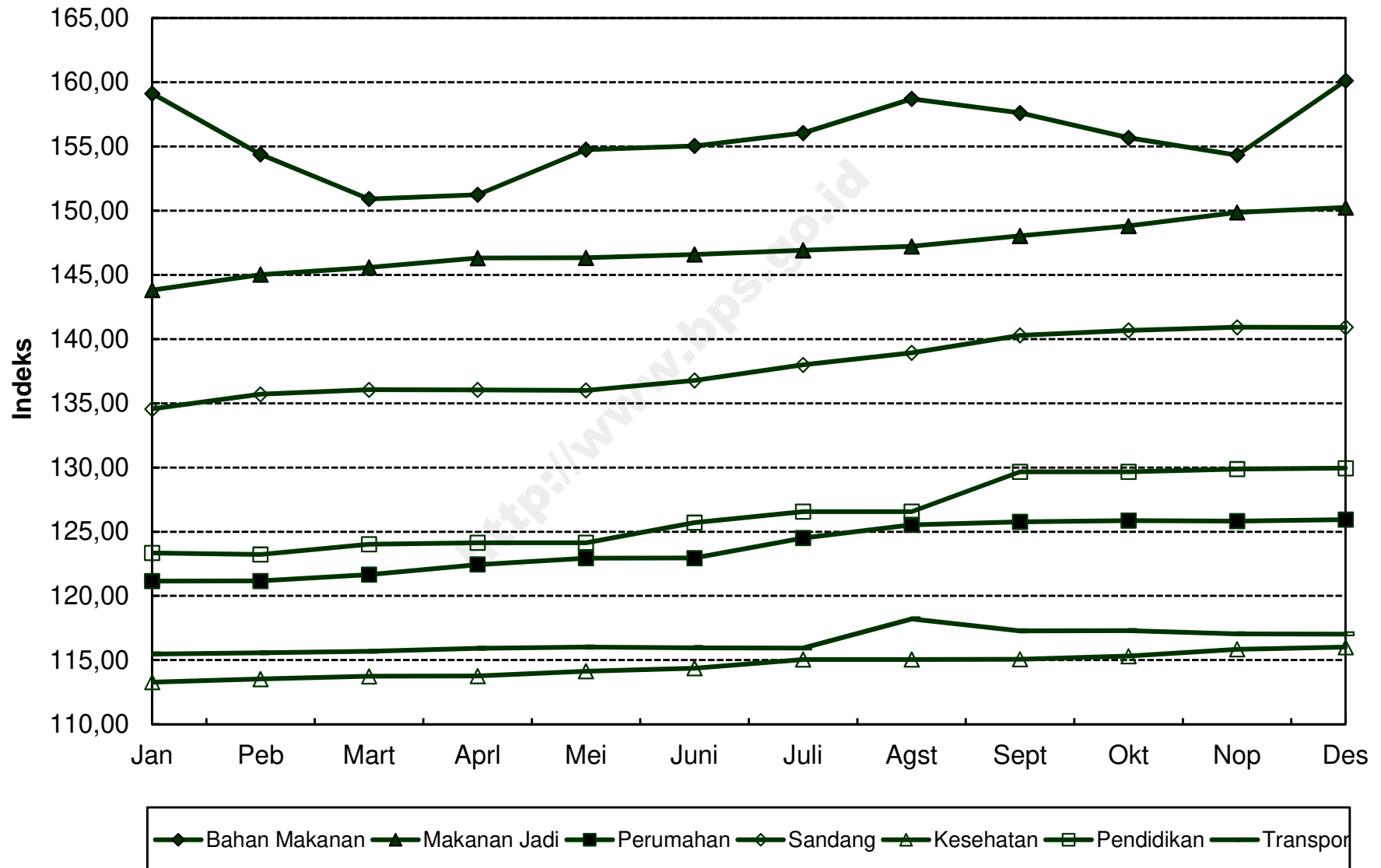
LANJUTAN/Continued

BULAN Month	SANDANG Clothing			KESEHATAN Health			PENDIDIKAN, REKREASI, DAN OLAHRAGA Education, Recreation, and Sports			TRANSPOR, KOMUNIKASI, DAN JASA KEUANGAN Transport, Communication, and Financial Services		
	Indeks Index	% Perubahan Terhadap % Change to		Indeks Index	% Perubahan Terhadap % Change to		Indeks Index	% Perubahan Terhadap % Change to		Indeks Index	% Perubahan Terhadap % Change to	
		Bulan Lalu Previous Month	Des. 11 Dec. 11		Bulan Lalu Previous Month	Des. 11 Dec. 11		Bulan Lalu Previous Month	Des. 11 Dec. 11		Bulan Lalu Previous Month	Des. 11 Dec. 11
JANUARI <i>January</i>	134,56	-0,02	-0,02	113,29	0,00	0,00	123,34	0,07	0,07	115,48	0,02	0,02
PEBRUARI <i>February</i>	135,71	0,85	0,83	113,54	0,22	0,22	123,23	-0,09	-0,02	115,56	0,07	0,09
MARET <i>March</i>	136,06	0,26	1,09	113,75	0,18	0,41	124,02	0,64	0,62	115,69	0,11	0,20
APRIL <i>April</i>	136,05	-0,01	1,08	113,76	0,01	0,41	124,13	0,09	0,71	115,92	0,20	0,40
MEI <i>May</i>	136,01	-0,03	1,06	114,14	0,33	0,75	124,13	0,00	0,71	116,01	0,08	0,48
JUNI <i>June</i>	136,77	0,56	1,62	114,37	0,20	0,95	125,70	1,26	1,99	115,96	-0,04	0,43
JULI <i>July</i>	137,99	0,89	2,53	115,05	0,59	1,55	126,56	0,68	2,69	115,94	-0,02	0,42
AGUSTUS <i>August</i>	138,93	0,68	3,22	115,05	0,00	1,55	126,56	0,00	2,69	118,20	1,95	2,37
SEPTEMBER <i>September</i>	140,28	0,97	4,23	115,07	0,02	1,57	129,66	2,45	5,20	117,28	-0,78	1,58
OKTOBER <i>October</i>	140,68	0,29	4,52	115,31	0,21	1,78	129,66	0,00	5,20	117,30	0,02	1,59
NOPEMBER <i>November</i>	140,92	0,17	4,70	115,84	0,46	2,25	129,88	0,17	5,38	117,05	-0,21	1,38
DESEMBER <i>December</i>	140,91	-0,01	4,70	116,01	0,15	2,40	129,95	0,05	5,44	117,03	-0,02	1,36
RATA - RATA <i>Average</i>	137,91	7,81		114,60	2,54		126,40	6,45		116,45	1,01	

**PERKEMBANGAN INFLASI / DEFLASI
KOTA DUMAI, TAHUN 2012**



IHK KELOMPOK PENGELUARAN KOTA DUMAI, TAHUN 2012



**INDEKS HARGA KONSUMEN (IHK) DAN PERSENTASE PERUBAHAN
MENURUT KELOMPOK PENGELUARAN
JAMBI, TAHUN 2012
(2007=100)**

*Consumer Price Indices and Percentage of Change
By Expenditure Group
Jambi, Tahun 2012*

BULAN Month	U M U M General			BAHAN MAKANAN Foodstuff			MAKANAN JADI, MINUMAN, ROKOK, DAN TEMBAKAU Prepared Foods, Beverages, Cigarette, and Tobacco			PERUMAHAN, AIR, LISTRIK, GAS, DAN BAHAN BAKAR Housing, Water, Electricity, Gas, and Fuel		
	Indeks Index	% Perubahan Terhadap % Change to		Indeks Index	% Perubahan Terhadap % Change to		Indeks Index	% Perubahan Terhadap % Change to		Indeks Index	% Perubahan Terhadap % Change to	
		Bulan Lalu Previous Month	Des. 11 Dec. 11		Bulan Lalu Previous Month	Des. 11 Dec. 11		Bulan Lalu Previous Month	Des. 11 Dec. 11		Bulan Lalu Previous Month	Des. 11 Dec. 11
JANUARI <i>January</i>	134,95	1,09	1,09	154,01	1,97	1,97	157,45	1,24	1,24	122,84	1,22	1,22
PEBRUARI <i>February</i>	133,21	-1,29	-0,21	145,77	-5,35	-3,49	157,97	0,33	1,58	123,76	0,75	1,98
MARET <i>March</i>	133,90	0,52	0,31	145,76	-0,01	-3,50	158,67	0,44	2,03	126,05	1,85	3,86
APRIL <i>April</i>	133,97	0,05	0,36	145,34	-0,29	-3,77	159,29	0,39	2,42	126,20	0,12	3,99
MEI <i>May</i>	134,91	0,70	1,06	148,09	1,89	-1,95	159,93	0,40	2,84	126,55	0,28	4,28
JUNI <i>June</i>	137,41	1,85	2,94	155,24	4,83	2,78	161,11	0,74	3,59	127,85	1,03	5,35
JULI <i>July</i>	137,84	0,31	3,26	155,85	0,39	3,18	161,92	0,50	4,12	128,18	0,26	5,62
AGUSTUS <i>August</i>	138,42	0,42	3,69	153,84	-1,29	1,85	163,10	0,73	4,87	129,35	0,91	6,58
SEPTEMBER <i>September</i>	138,68	0,19	3,89	154,86	0,66	2,53	163,35	0,15	5,03	129,04	-0,24	6,33
OKTOBER <i>October</i>	138,75	0,05	3,94	154,58	-0,18	2,34	163,84	0,30	5,35	128,86	-0,14	6,18
NOPEMBER <i>November</i>	138,26	-0,35	3,57	151,79	-1,80	0,50	164,06	0,13	5,49	129,77	0,71	6,93
DESEMBER <i>December</i>	139,12	0,62	4,22	155,04	2,14	2,65	164,05	-0,01	5,48	129,48	-0,22	6,69
RATA - RATA <i>Average</i>	136,62	4,52		151,68	1,65		161,23	7,85		127,33	7,27	

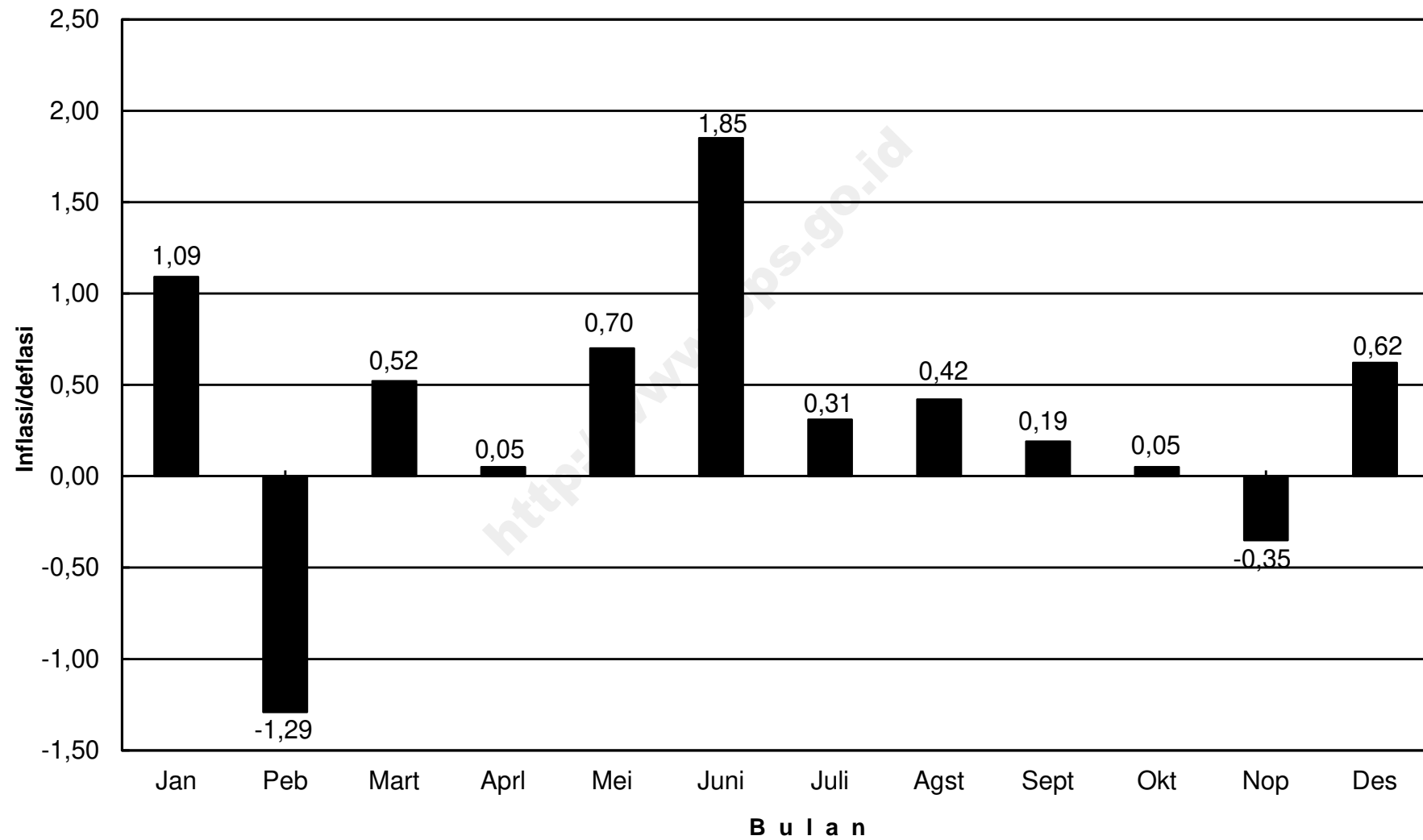
**INDEKS HARGA KONSUMEN (IHK) DAN PERSENTASE PERUBAHAN
MENURUT KELOMPOK PENGELUARAN
JAMBI, TAHUN 2012
(2007=100)**

*Consumer Price Indices and Percentage of Change
By Expenditure Group
Jambi, Tahun 2012*

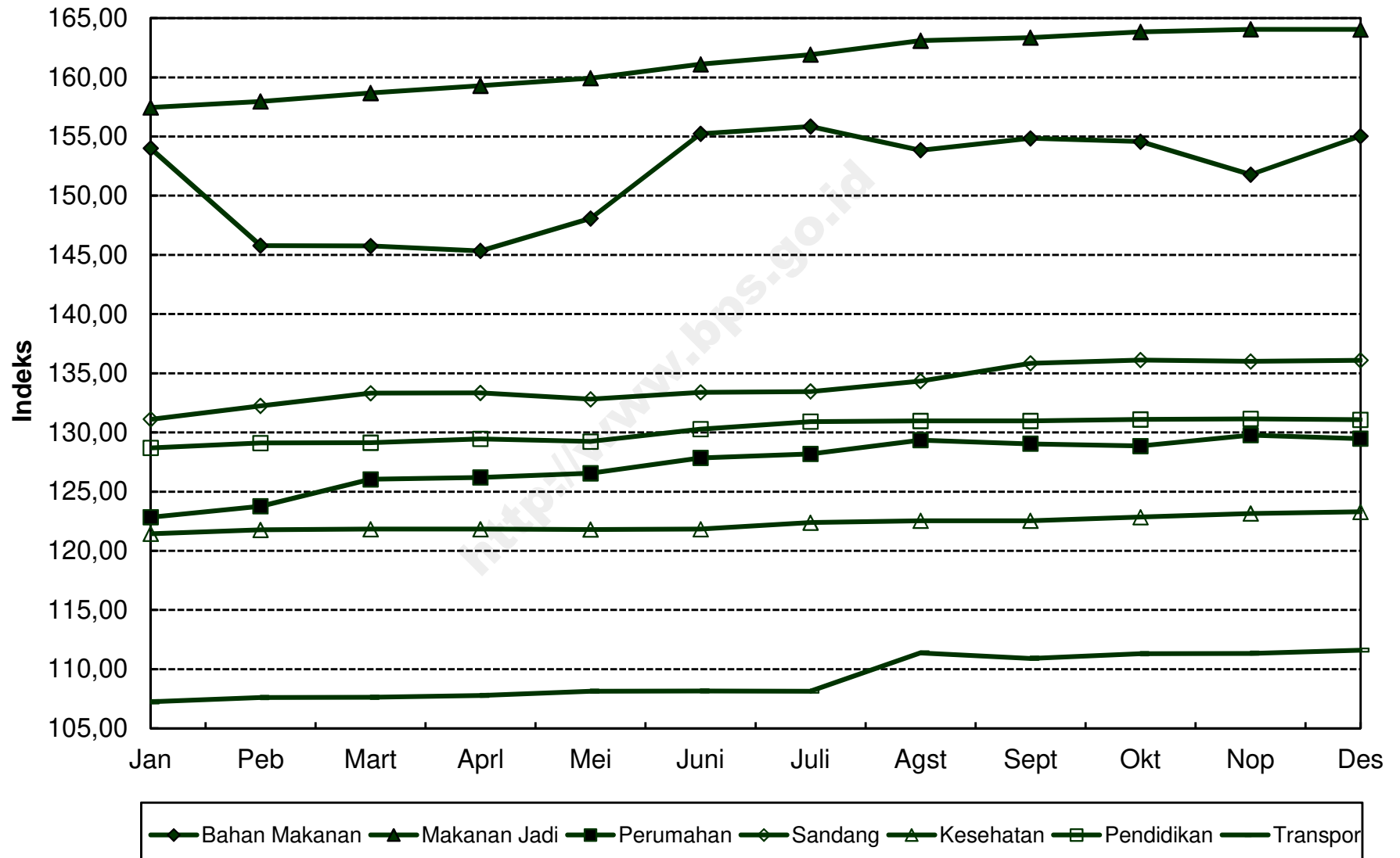
LANJUTAN/Continued

BULAN Month	SANDANG Clothing			KESEHATAN Health			PENDIDIKAN, REKREASI, DAN OLAHRAGA Education, Recreation, and Sports			TRANSPOR, KOMUNIKASI, DAN JASA KEUANGAN Transport, Communication, and Financial Services		
	Indeks Index	% Perubahan Terhadap % Change to		Indeks Index	% Perubahan Terhadap % Change to		Indeks Index	% Perubahan Terhadap % Change to		Indeks Index	% Perubahan Terhadap % Change to	
		Bulan Lalu Previous Month	Des. 11 Dec. 11		Bulan Lalu Previous Month	Des. 11 Dec. 11		Bulan Lalu Previous Month	Des. 11 Dec. 11		Bulan Lalu Previous Month	Des. 11 Dec. 11
JANUARI <i>January</i>	131,11	-0,49	-0,49	121,43	0,13	0,13	128,69	0,42	0,42	107,25	0,07	0,07
PEBRUARI <i>February</i>	132,24	0,86	0,36	121,77	0,28	0,41	129,11	0,33	0,75	107,60	0,33	0,40
MARET <i>March</i>	133,32	0,82	1,18	121,83	0,05	0,46	129,13	0,02	0,76	107,63	0,03	0,43
APRIL <i>April</i>	133,35	0,02	1,21	121,83	0,00	0,46	129,46	0,26	1,02	107,78	0,14	0,57
MEI <i>May</i>	132,81	-0,40	0,80	121,80	-0,02	0,44	129,24	-0,17	0,85	108,14	0,33	0,91
JUNI <i>June</i>	133,39	0,44	1,24	121,83	0,02	0,46	130,27	0,80	1,65	108,16	0,02	0,92
JULI <i>July</i>	133,46	0,05	1,29	122,38	0,45	0,92	130,91	0,49	2,15	108,14	-0,02	0,91
AGUSTUS <i>August</i>	134,34	0,66	1,96	122,54	0,13	1,05	130,98	0,05	2,21	111,38	3,00	3,93
SEPTEMBER <i>September</i>	135,85	1,12	3,10	122,54	0,00	1,05	130,97	-0,01	2,20	110,91	-0,42	3,49
OKTOBER <i>October</i>	136,12	0,20	3,31	122,85	0,25	1,30	131,10	0,10	2,30	111,30	0,35	3,85
NOPEMBER <i>November</i>	136,01	-0,08	3,23	123,15	0,24	1,55	131,14	0,03	2,33	111,34	0,04	3,89
DESEMBER <i>December</i>	136,09	0,06	3,29	123,29	0,11	1,67	131,08	-0,05	2,29	111,60	0,23	4,13
RATA - RATA <i>Average</i>	134,01	4,89		122,27	1,68		130,17	7,56		109,27	1,97	

**PERKEMBANGAN INFLASI / DEFLASI
KOTA JAMBI, TAHUN 2012**



IHK KELOMPOK PENGELUARAN KOTA JAMBI, TAHUN 2012



**INDEKS HARGA KONSUMEN (IHK) DAN PERSENTASE PERUBAHAN
MENURUT KELOMPOK PENGELUARAN
PALEMBANG, TAHUN 2012
(2007=100)**

*Consumer Price Indices and Percentage of Change
By Expenditure Group
Palembang, Tahun 2012*

BULAN Month	U M U M General			BAHAN MAKANAN Foodstuff			MAKANAN JADI, MINUMAN, ROKOK, DAN TEMBAKAU Prepared Foods, Beverages, Cigarette, and Tobacco			PERUMAHAN, AIR, LISTRIK, GAS, DAN BAHAN BAKAR Housing, Water, Electricity, Gas, and Fuel		
	Indeks Index	% Perubahan Terhadap % Change to		Indeks Index	% Perubahan Terhadap % Change to		Indeks Index	% Perubahan Terhadap % Change to		Indeks Index	% Perubahan Terhadap % Change to	
		Bulan Lalu Previous Month	Des. 11 Dec. 11		Bulan Lalu Previous Month	Des. 11 Dec. 11		Bulan Lalu Previous Month	Des. 11 Dec. 11		Bulan Lalu Previous Month	Des. 11 Dec. 11
JANUARI <i>January</i>	130,13	0,17	0,17	155,58	0,74	0,74	133,20	0,05	0,05	126,37	-0,17	-0,17
PEBRUARI <i>February</i>	129,56	-0,44	-0,27	152,56	-1,94	-1,22	133,29	0,07	0,11	126,42	0,04	-0,13
MARET <i>March</i>	129,61	0,04	-0,23	151,38	-0,77	-1,98	134,19	0,68	0,79	126,94	0,41	0,28
APRIL <i>April</i>	130,25	0,49	0,26	152,67	0,85	-1,15	135,33	0,85	1,64	127,40	0,36	0,65
MEI <i>May</i>	130,36	0,08	0,35	152,81	0,09	-1,06	135,48	0,11	1,76	127,49	0,07	0,72
JUNI <i>June</i>	131,26	0,69	1,04	156,50	2,41	1,33	136,11	0,47	2,23	127,44	-0,04	0,68
JULI <i>July</i>	131,87	0,46	1,51	157,73	0,79	2,13	137,34	0,90	3,15	128,02	0,46	1,14
AGUSTUS <i>August</i>	132,54	0,51	2,02	158,43	0,44	2,58	137,73	0,28	3,45	128,10	0,06	1,20
SEPTEMBER <i>September</i>	132,15	-0,29	1,72	156,73	-1,07	1,48	138,05	0,23	3,69	127,97	-0,10	1,10
OKTOBER <i>October</i>	132,69	0,41	2,14	157,94	0,77	2,27	138,34	0,21	3,91	128,18	0,16	1,26
NOPEMBER <i>November</i>	133,01	0,24	2,39	158,32	0,24	2,51	138,43	0,07	3,97	128,54	0,28	1,55
DESEMBER <i>December</i>	133,44	0,32	2,72	159,87	0,98	3,52	138,44	0,01	3,98	128,50	-0,03	1,52
RATA - RATA <i>Average</i>	131,41	3,34		155,88	4,11		136,33	4,56		127,61	2,74	

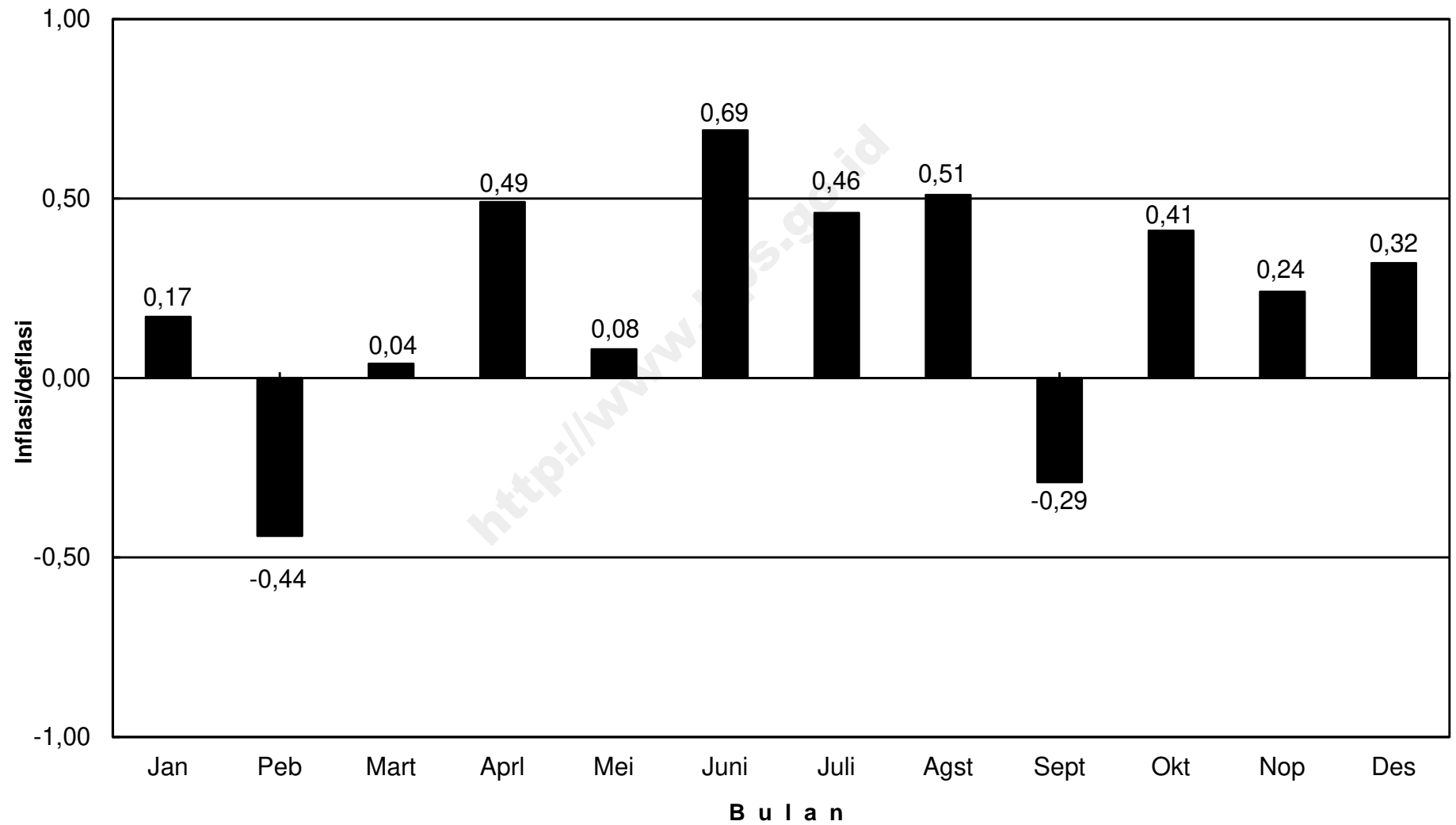
**INDEKS HARGA KONSUMEN (IHK) DAN PERSENTASE PERUBAHAN
MENURUT KELOMPOK PENGELUARAN
PALEMBANG, TAHUN 2012
(2007=100)**

*Consumer Price Indices and Percentage of Change
By Expenditure Group
Palembang, Tahun 2012*

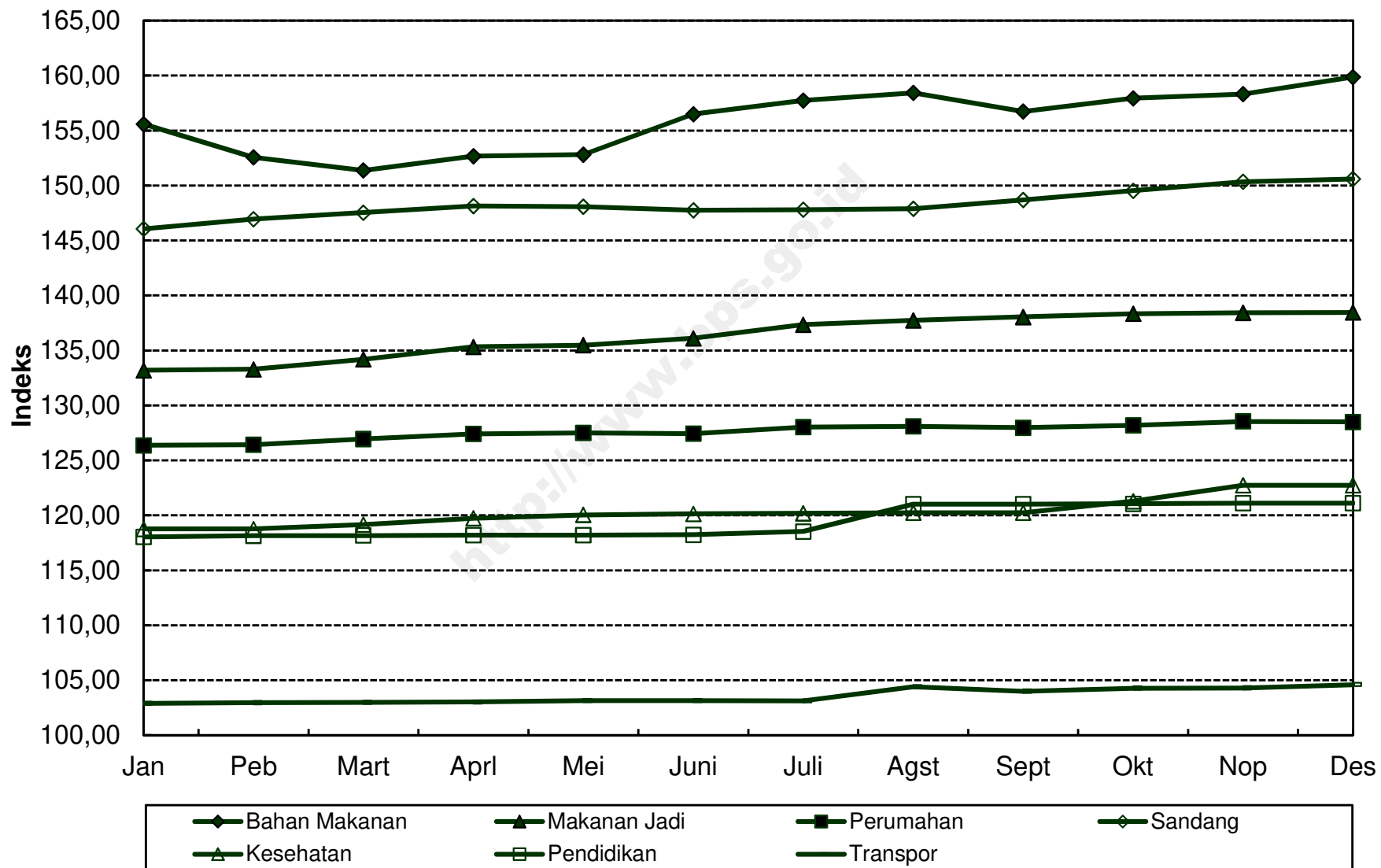
LANJUTAN/Continued

BULAN Month	SANDANG Clothing			KESEHATAN Health			PENDIDIKAN, REKREASI, DAN OLAHRAGA Education, Recreation, and Sports			TRANSPOR, KOMUNIKASI, DAN JASA KEUANGAN Transport, Communication, and Financial Services		
	Indeks Index	% Perubahan Terhadap % Change to		Indeks Index	% Perubahan Terhadap % Change to		Indeks Index	% Perubahan Terhadap % Change to		Indeks Index	% Perubahan Terhadap % Change to	
		Bulan Lalu Previous Month	Des. 11 Dec. 11		Bulan Lalu Previous Month	Des. 11 Dec. 11		Bulan Lalu Previous Month	Des. 11 Dec. 11		Bulan Lalu Previous Month	Des. 11 Dec. 11
JANUARI <i>January</i>	146,06	0,01	0,01	118,76	0,01	0,01	118,03	-0,03	-0,03	102,89	0,02	0,02
PEBRUARI <i>February</i>	146,96	0,62	0,63	118,76	0,00	0,01	118,15	0,10	0,08	102,96	0,07	0,09
MARET <i>March</i>	147,54	0,39	1,03	119,16	0,34	0,35	118,16	0,01	0,08	102,99	0,03	0,12
APRIL <i>April</i>	148,14	0,41	1,44	119,74	0,49	0,83	118,20	0,03	0,12	103,02	0,03	0,15
MEI <i>May</i>	148,08	-0,04	1,40	120,04	0,25	1,09	118,20	0,00	0,12	103,15	0,13	0,27
JUNI <i>June</i>	147,75	-0,22	1,17	120,14	0,08	1,17	118,24	0,03	0,15	103,15	0,00	0,27
JULI <i>July</i>	147,80	0,03	1,21	120,18	0,03	1,20	118,54	0,25	0,41	103,13	-0,02	0,25
AGUSTUS <i>August</i>	147,88	0,05	1,26	120,24	0,05	1,25	121,01	2,08	2,50	104,40	1,23	1,49
SEPTEMBER <i>September</i>	148,70	0,55	1,82	120,24	0,00	1,25	121,01	0,00	2,50	104,00	-0,38	1,10
OKTOBER <i>October</i>	149,53	0,56	2,39	121,28	0,86	2,13	121,05	0,03	2,53	104,27	0,26	1,36
NOPEMBER <i>November</i>	150,35	0,55	2,95	122,73	1,20	3,35	121,10	0,04	2,57	104,30	0,03	1,39
DESEMBER <i>December</i>	150,60	0,17	3,12	122,73	0,00	3,35	121,10	0,00	2,57	104,60	0,29	1,68
RATA - RATA <i>Average</i>	148,28	4,74		120,33	2,99		119,40	2,84		103,57	1,31	

**PERKEMBANGAN INFLASI / DEFLASI
KOTA PALEMBANG, TAHUN 2012**



IHK KELOMPOK PENGELUARAN KOTA PALEMBANG, TAHUN 2012



**INDEKS HARGA KONSUMEN (IHK) DAN PERSENTASE PERUBAHAN
MENURUT KELOMPOK PENGELUARAN
BENGKULU, TAHUN 2012
(2007=100)**

*Consumer Price Indices and Percentage of Change
By Expenditure Group
Bengkulu, Tahun 2012*

BULAN Month	U M U M General			BAHAN MAKANAN Foodstuff			MAKANAN JADI, MINUMAN, ROKOK, DAN TEMBAKAU Prepared Foods, Beverages, Cigarette, and Tobacco			PERUMAHAN, AIR, LISTRIK, GAS, DAN BAHAN BAKAR Housing, Water, Electricity, Gas, and Fuel		
	Indeks Index	% Perubahan Terhadap % Change to		Indeks Index	% Perubahan Terhadap % Change to		Indeks Index	% Perubahan Terhadap % Change to		Indeks Index	% Perubahan Terhadap % Change to	
		Bulan Lalu Previous Month	Des. 11 Dec. 11		Bulan Lalu Previous Month	Des. 11 Dec. 11		Bulan Lalu Previous Month	Des. 11 Dec. 11		Bulan Lalu Previous Month	Des. 11 Dec. 11
JANUARI <i>January</i>	137,35	0,93	0,93	164,73	2,71	2,71	147,77	0,92	0,92	135,66	0,12	0,12
PEBRUARI <i>February</i>	136,12	-0,90	0,03	157,94	-4,12	-1,53	149,44	1,13	2,06	135,76	0,07	0,19
MARET <i>March</i>	135,95	-0,12	-0,10	156,89	-0,66	-2,18	149,70	0,17	2,24	135,88	0,09	0,28
APRIL <i>April</i>	135,99	0,03	-0,07	155,79	-0,70	-2,87	149,92	0,15	2,39	136,50	0,46	0,74
MEI <i>May</i>	136,40	0,30	0,24	157,30	0,97	-1,93	150,28	0,24	2,64	136,55	0,04	0,77
JUNI <i>June</i>	137,82	1,04	1,28	162,74	3,46	1,47	150,62	0,23	2,87	136,59	0,03	0,80
JULI <i>July</i>	139,71	1,37	2,67	167,82	3,12	4,63	151,72	0,73	3,62	136,71	0,09	0,89
AGUSTUS <i>August</i>	142,17	1,76	4,48	172,26	2,65	7,40	152,45	0,48	4,12	137,16	0,33	1,23
SEPTEMBER <i>September</i>	141,97	-0,14	4,33	168,56	-2,15	5,09	152,89	0,29	4,42	137,33	0,12	1,35
OKTOBER <i>October</i>	142,27	0,21	4,55	168,13	-0,26	4,83	154,36	0,96	5,42	137,44	0,08	1,43
NOPEMBER <i>November</i>	141,54	-0,51	4,01	165,19	-1,75	2,99	155,45	0,71	6,17	137,35	-0,07	1,37
DESEMBER <i>December</i>	142,35	0,57	4,61	165,77	0,35	3,35	157,12	1,07	7,31	137,58	0,17	1,54
RATA - RATA <i>Average</i>	139,14	4,24		163,59	3,13		151,81	6,21		136,71	2,81	

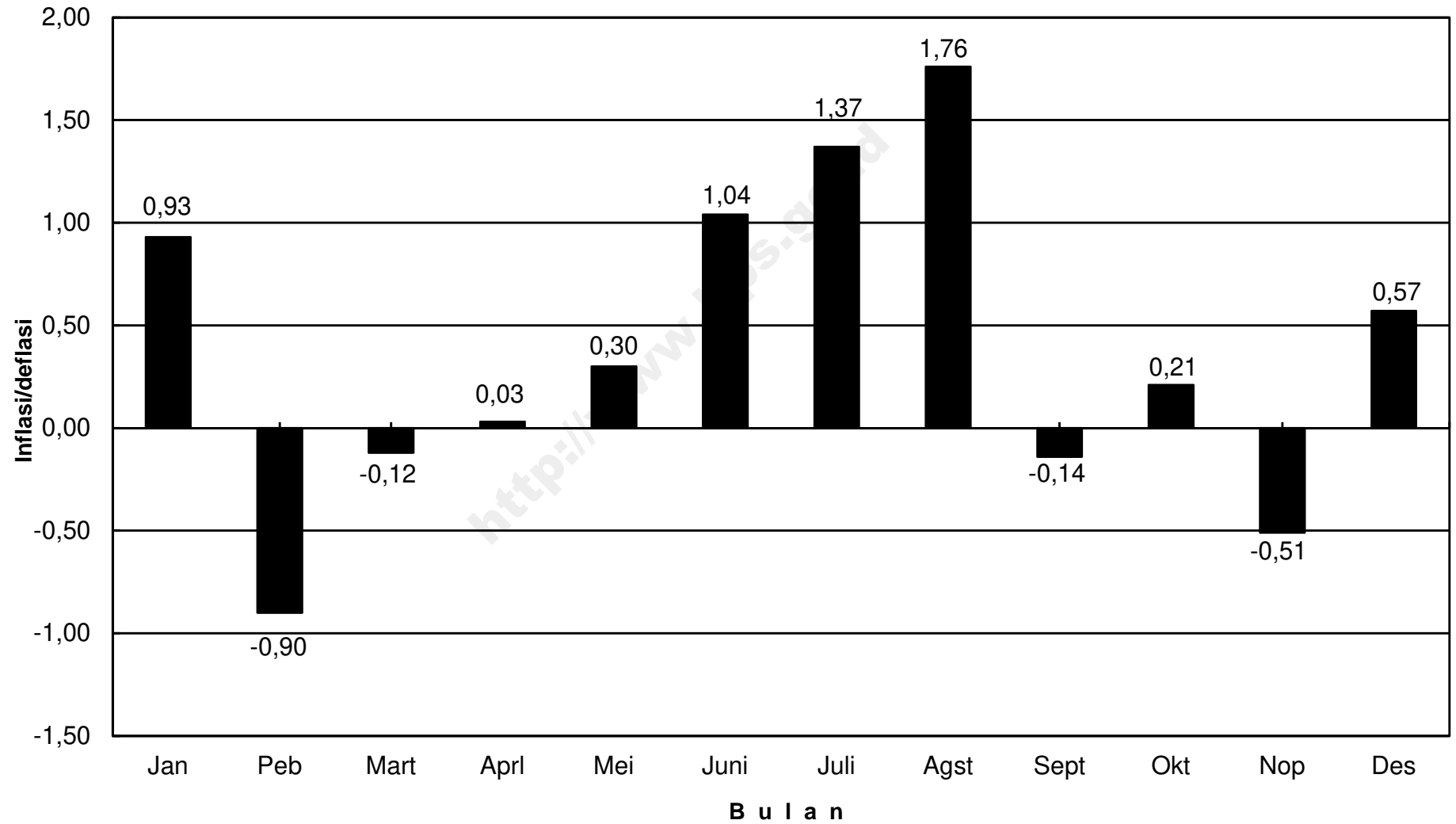
**INDEKS HARGA KONSUMEN (IHK) DAN PERSENTASE PERUBAHAN
MENURUT KELOMPOK PENGELUARAN
BENGKULU, TAHUN 2012
(2007=100)**

*Consumer Price Indices and Percentage of Change
By Expenditure Group
Bengkulu, Tahun 2012*

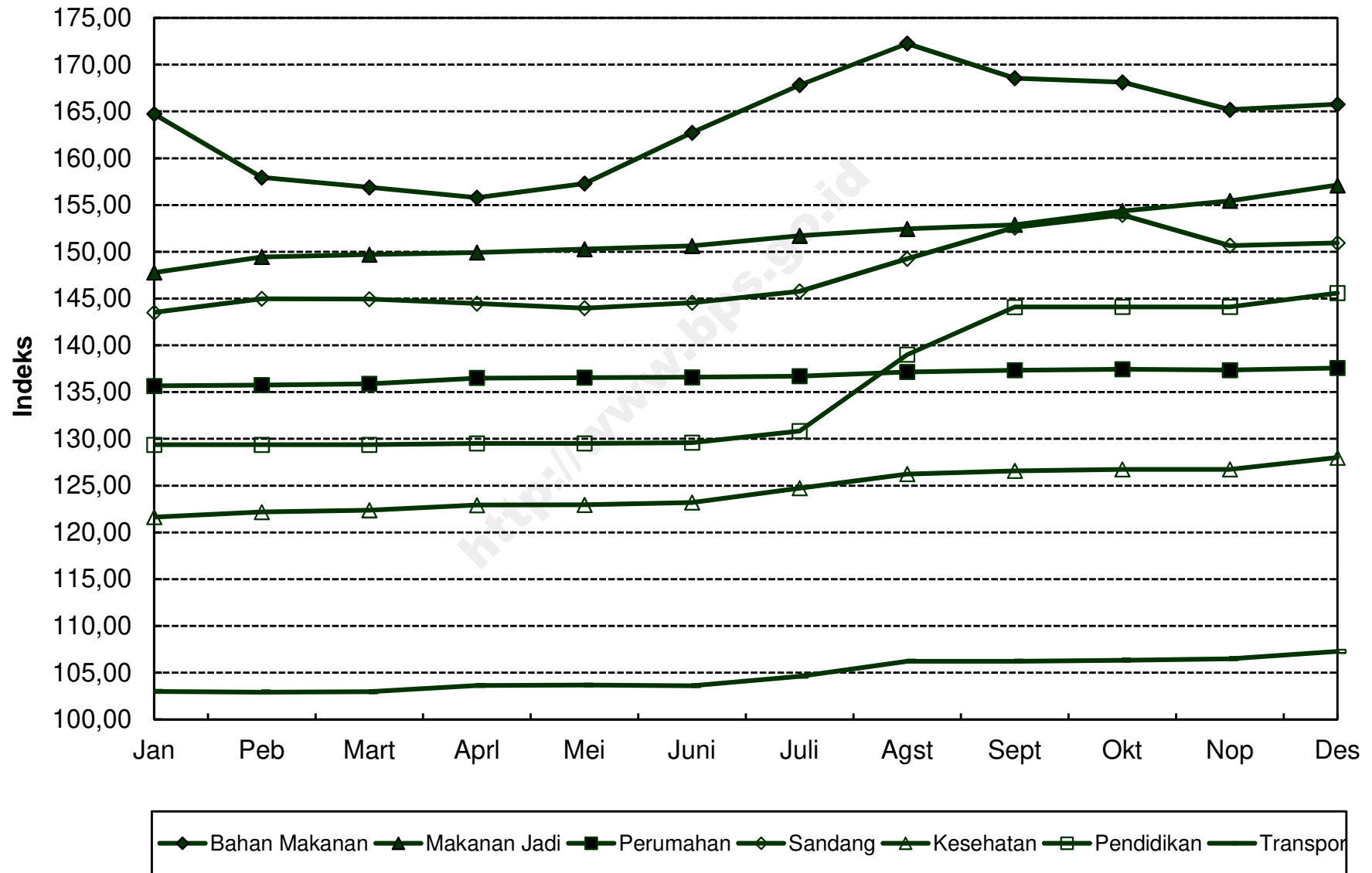
LANJUTAN/Continued

BULAN Month	SANDANG Clothing			KESEHATAN Health			PENDIDIKAN, REKREASI, DAN OLAHRAGA Education, Recreation, and Sports			TRANSPOR, KOMUNIKASI, DAN JASA KEUANGAN Transport, Communication, and Financial Services		
	Indeks Index	% Perubahan Terhadap % Change to		Indeks Index	% Perubahan Terhadap % Change to		Indeks Index	% Perubahan Terhadap % Change to		Indeks Index	% Perubahan Terhadap % Change to	
		Bulan Lalu Previous Month	Des. 11 Dec. 11		Bulan Lalu Previous Month	Des. 11 Dec. 11		Bulan Lalu Previous Month	Des. 11 Dec. 11		Bulan Lalu Previous Month	Des. 11 Dec. 11
JANUARI <i>January</i>	143,51	-0,36	-0,36	121,63	0,41	0,41	129,37	-0,19	-0,19	103,00	-0,05	-0,05
PEBRUARI <i>February</i>	144,97	1,02	0,65	122,18	0,45	0,87	129,37	0,00	-0,19	102,92	-0,08	-0,13
MARET <i>March</i>	144,95	-0,01	0,64	122,36	0,15	1,02	129,37	0,00	-0,19	102,96	0,04	-0,09
APRIL <i>April</i>	144,47	-0,33	0,31	122,93	0,47	1,49	129,52	0,12	-0,08	103,62	0,64	0,55
MEI <i>May</i>	143,97	-0,35	-0,04	122,95	0,02	1,50	129,52	0,00	-0,08	103,67	0,05	0,60
JUNI <i>June</i>	144,55	0,40	0,36	123,20	0,20	1,71	129,59	0,05	-0,02	103,60	-0,07	0,53
JULI <i>July</i>	145,76	0,84	1,20	124,73	1,24	2,97	130,83	0,96	0,93	104,61	0,97	1,51
AGUSTUS <i>August</i>	149,25	2,39	3,62	126,23	1,20	4,21	138,99	6,24	7,23	106,21	1,53	3,07
SEPTEMBER <i>September</i>	152,61	2,25	5,96	126,57	0,27	4,49	144,09	3,67	11,16	106,22	0,01	3,08
OKTOBER <i>October</i>	153,94	0,87	6,88	126,73	0,13	4,62	144,11	0,01	11,18	106,33	0,10	3,18
NOPEMBER <i>November</i>	150,66	-2,13	4,60	126,73	0,00	4,62	144,11	0,00	11,18	106,49	0,15	3,34
DESEMBER <i>December</i>	150,95	0,19	4,80	128,00	1,00	5,67	145,59	1,03	12,32	107,28	0,74	4,10
RATA - RATA <i>Average</i>	147,47	7,48		124,52	4,19		135,37	9,65		104,74	2,27	

**PERKEMBANGAN INFLASI / DEFLASI
KOTA BENGKULU, TAHUN 2012**



IHK KELOMPOK PENGELUARAN KOTA BENGKULU, TAHUN 2012



**INDEKS HARGA KONSUMEN (IHK) DAN PERSENTASE PERUBAHAN
MENURUT KELOMPOK PENGELUARAN
BANDAR LAMPUNG, TAHUN 2012
(2007=100)**

*Consumer Price Indices and Percentage of Change
By Expenditure Group
Bandar Lampung, Tahun 2012*

BULAN Month	U M U M General			BAHAN MAKANAN Foodstuff			MAKANAN JADI, MINUMAN, ROKOK, DAN TEMBAKAU Prepared Foods, Beverages, Cigarette, and Tobacco			PERUMAHAN, AIR, LISTRIK, GAS, DAN BAHAN BAKAR Housing, Water, Electricity, Gas, and Fuel		
	Indeks Index	% Perubahan Terhadap % Change to		Indeks Index	% Perubahan Terhadap % Change to		Indeks Index	% Perubahan Terhadap % Change to		Indeks Index	% Perubahan Terhadap % Change to	
		Bulan Lalu Previous Month	Des. 11 Dec. 11		Bulan Lalu Previous Month	Des. 11 Dec. 11		Bulan Lalu Previous Month	Des. 11 Dec. 11		Bulan Lalu Previous Month	Des. 11 Dec. 11
JANUARI <i>January</i>	142,13	0,63	0,63	156,28	1,50	1,50	168,66	0,13	0,13	141,22	0,88	0,88
PEBRUARI <i>February</i>	141,98	-0,11	0,52	154,75	-0,98	0,51	169,44	0,46	0,59	141,11	-0,08	0,80
MARET <i>March</i>	141,68	-0,21	0,31	152,37	-1,54	-1,04	170,96	0,90	1,50	141,24	0,09	0,89
APRIL <i>April</i>	142,24	0,40	0,71	153,88	0,99	-0,06	171,32	0,21	1,71	141,26	0,01	0,91
MEI <i>May</i>	142,48	0,17	0,88	154,87	0,64	0,58	171,23	-0,05	1,66	141,23	-0,02	0,89
JUNI <i>June</i>	143,60	0,79	1,67	158,24	2,18	2,77	172,45	0,71	2,38	141,39	0,11	1,00
JULI <i>July</i>	144,35	0,52	2,20	159,26	0,64	3,44	172,84	0,23	2,61	141,93	0,38	1,39
AGUSTUS <i>August</i>	145,97	1,12	3,35	163,91	2,92	6,46	173,06	0,13	2,74	141,91	-0,01	1,37
SEPTEMBER <i>September</i>	146,44	0,32	3,68	164,10	0,12	6,58	174,33	0,73	3,50	142,03	0,08	1,46
OKTOBER <i>October</i>	146,78	0,23	3,92	163,80	-0,18	6,38	175,07	0,42	3,94	142,30	0,19	1,65
NOPEMBER <i>November</i>	146,35	-0,29	3,62	162,01	-1,09	5,22	174,75	-0,18	3,75	142,53	0,16	1,81
DESEMBER <i>December</i>	147,31	0,66	4,30	164,99	1,84	7,16	176,15	0,80	4,58	142,39	-0,10	1,71
RATA - RATA <i>Average</i>	144,28	4,08		159,04	4,81		172,52	5,65		141,71	2,55	

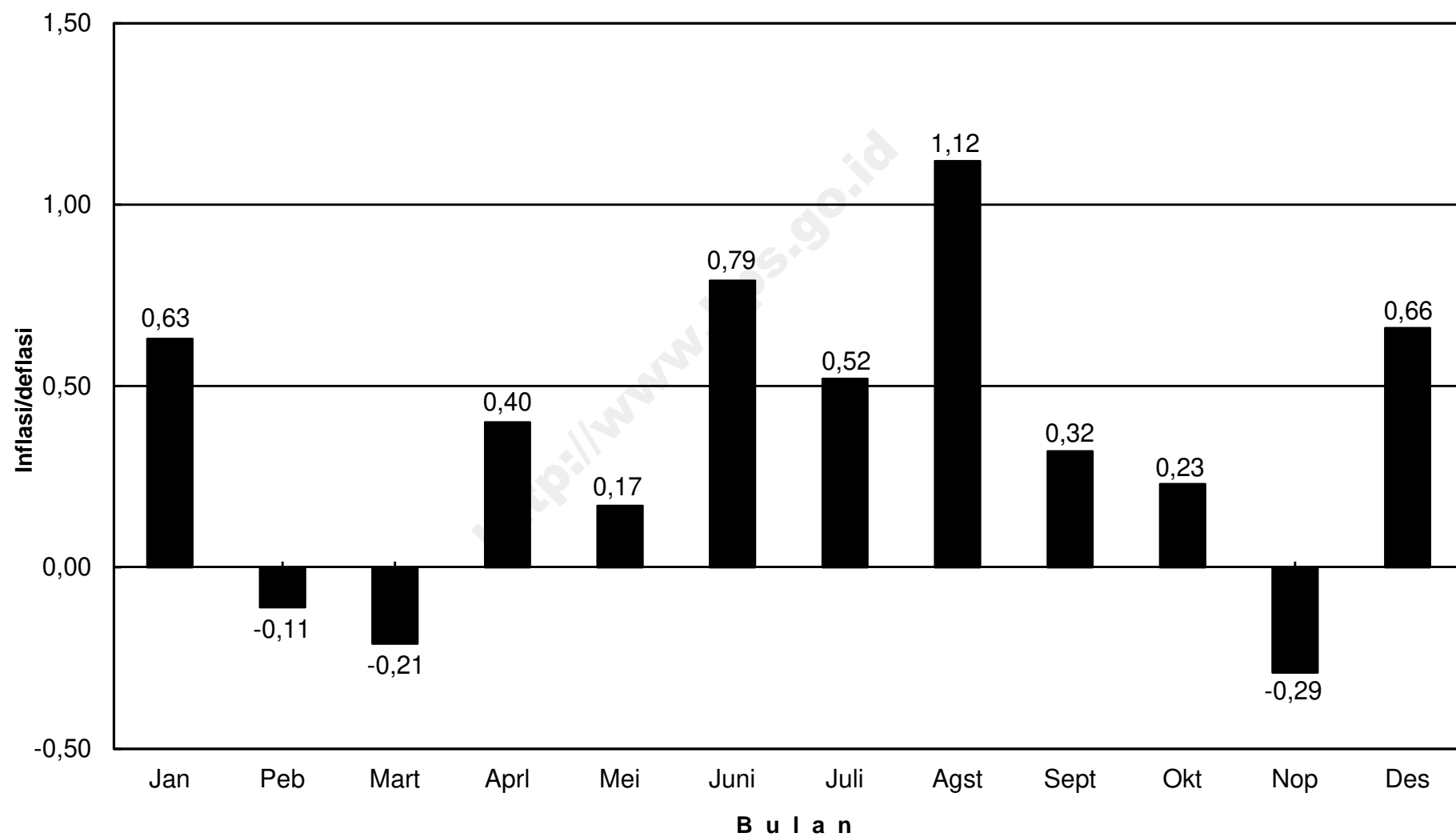
**INDEKS HARGA KONSUMEN (IHK) DAN PERSENTASE PERUBAHAN
MENURUT KELOMPOK PENGELUARAN
BANDAR LAMPUNG, TAHUN 2012
(2007=100)**

*Consumer Price Indices and Percentage of Change
By Expenditure Group
Bandar Lampung, Tahun 2012*

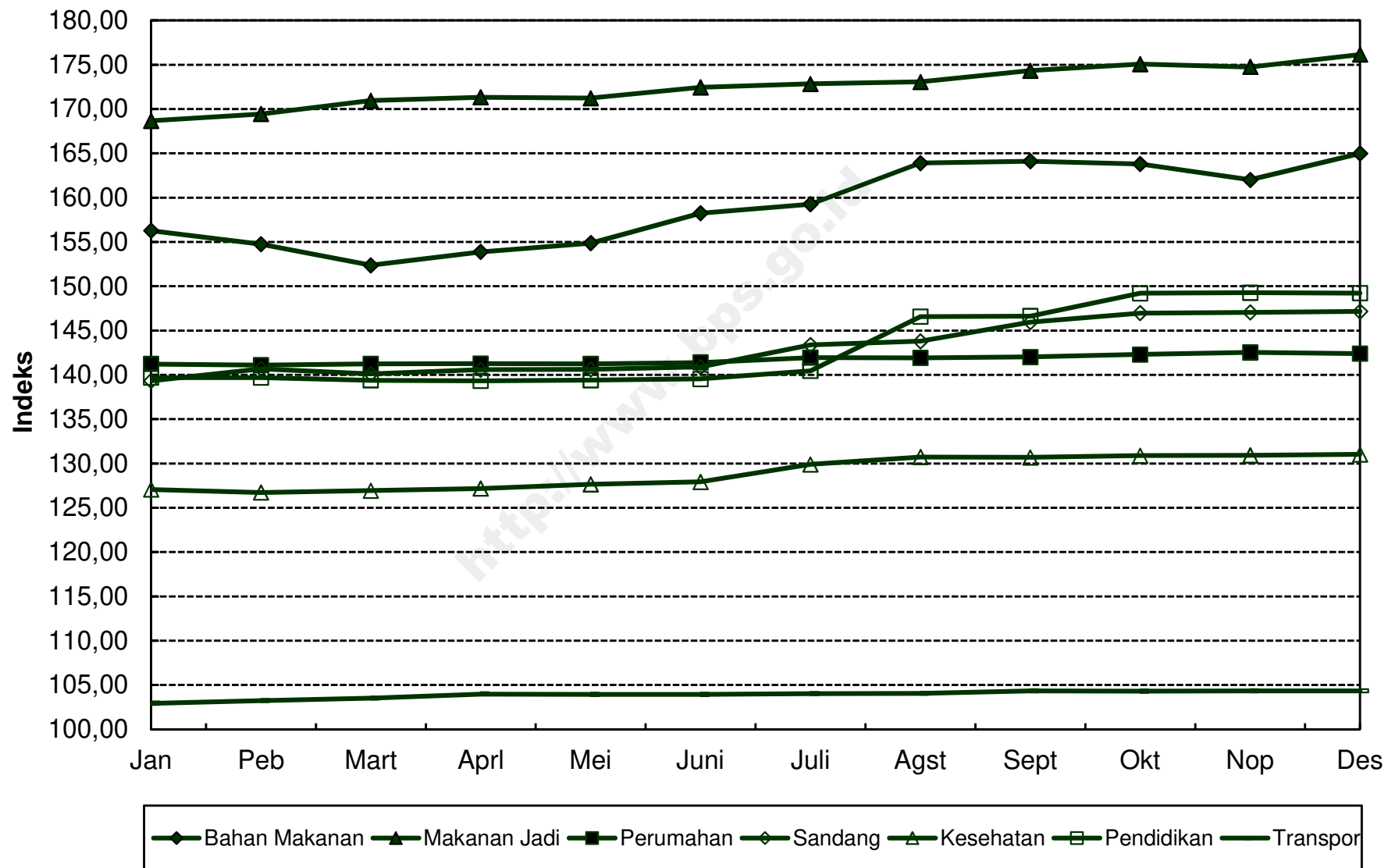
LANJUTAN/Continued

BULAN Month	SANDANG Clothing			KESEHATAN Health			PENDIDIKAN, REKREASI, DAN OLAHRAGA Education, Recreation, and Sports			TRANSPOR, KOMUNIKASI, DAN JASA KEUANGAN Transport, Communication, and Financial Services		
	Indeks Index	% Perubahan Terhadap % Change to		Indeks Index	% Perubahan Terhadap % Change to		Indeks Index	% Perubahan Terhadap % Change to		Indeks Index	% Perubahan Terhadap % Change to	
		Bulan Lalu Previous Month	Des. 11 Dec. 11		Bulan Lalu Previous Month	Des. 11 Dec. 11		Bulan Lalu Previous Month	Des. 11 Dec. 11		Bulan Lalu Previous Month	Des. 11 Dec. 11
JANUARI <i>January</i>	139,31	-0,16	-0,16	127,06	-0,21	-0,21	139,70	0,00	0,00	102,93	0,00	0,00
PEBRUARI <i>February</i>	140,68	0,98	0,82	126,73	-0,26	-0,47	139,70	0,00	0,00	103,24	0,30	0,30
MARET <i>March</i>	140,11	-0,41	0,41	126,94	0,17	-0,31	139,39	-0,22	-0,22	103,52	0,27	0,57
APRIL <i>April</i>	140,58	0,34	0,75	127,17	0,18	-0,13	139,33	-0,04	-0,26	103,97	0,43	1,01
MEI <i>May</i>	140,61	0,02	0,77	127,64	0,37	0,24	139,41	0,06	-0,21	103,93	-0,04	0,97
JUNI <i>June</i>	140,90	0,21	0,97	127,92	0,22	0,46	139,54	0,09	-0,11	103,93	0,00	0,97
JULI <i>July</i>	143,38	1,76	2,75	129,89	1,54	2,01	140,46	0,66	0,54	104,03	0,10	1,07
AGUSTUS <i>August</i>	143,80	0,29	3,05	130,73	0,65	2,67	146,57	4,35	4,92	104,05	0,02	1,09
SEPTEMBER <i>September</i>	145,95	1,50	4,59	130,69	-0,03	2,64	146,63	0,04	4,96	104,32	0,26	1,35
OKTOBER <i>October</i>	146,97	0,70	5,32	130,89	0,15	2,80	149,21	1,76	6,81	104,30	-0,02	1,33
NOPEMBER <i>November</i>	147,04	0,05	5,37	130,91	0,02	2,81	149,27	0,04	6,85	104,32	0,02	1,35
DESEMBER <i>December</i>	147,16	0,08	5,46	131,03	0,09	2,91	149,23	-0,03	6,82	104,32	0,00	1,35
RATA - RATA <i>Average</i>	143,04	4,34		128,97	3,53		143,20	7,74		103,91	1,36	

PERKEMBANGAN INFLASI / DEFLASI KOTA BANDAR LAMPUNG, TAHUN 2012



IHK KELOMPOK PENGELUARAN KOTA BANDAR LAMPUNG, TAHUN 2012



**INDEKS HARGA KONSUMEN (IHK) DAN PERSENTASE PERUBAHAN
MENURUT KELOMPOK PENGELUARAN
PANGKAL PINANG, TAHUN 2012
(2007=100)**

*Consumer Price Indices and Percentage of Change
By Expenditure Group
Pangkal Pinang, Tahun 2012*

BULAN Month	U M U M General			BAHAN MAKANAN Foodstuff			MAKANAN JADI, MINUMAN, ROKOK, DAN TEMBAKAU Prepared Foods, Beverages, Cigarette, and Tobacco			PERUMAHAN, AIR, LISTRIK, GAS, DAN BAHAN BAKAR Housing, Water, Electricity, Gas, and Fuel		
	Indeks Index	% Perubahan Terhadap % Change to		Indeks Index	% Perubahan Terhadap % Change to		Indeks Index	% Perubahan Terhadap % Change to		Indeks Index	% Perubahan Terhadap % Change to	
		Bulan Lalu Previous Month	Des. 11 Dec. 11		Bulan Lalu Previous Month	Des. 11 Dec. 11		Bulan Lalu Previous Month	Des. 11 Dec. 11		Bulan Lalu Previous Month	Des. 11 Dec. 11
JANUARI <i>January</i>	143,64	2,83	2,83	154,23	6,36	6,36	162,28	0,06	0,06	137,43	3,38	3,38
PEBRUARI <i>February</i>	142,09	-1,08	1,72	149,46	-3,09	3,07	163,30	0,63	0,68	137,84	0,30	3,69
MARET <i>March</i>	142,57	0,34	2,06	151,40	1,30	4,41	164,33	0,63	1,32	136,96	-0,64	3,02
APRIL <i>April</i>	145,08	1,76	3,86	155,79	2,90	7,43	166,13	1,10	2,43	137,53	0,42	3,45
MEI <i>May</i>	143,41	-1,15	2,66	153,23	-1,64	5,67	165,98	-0,09	2,34	137,93	0,29	3,75
JUNI <i>June</i>	143,65	0,17	2,83	151,59	-1,07	4,54	167,65	1,01	3,37	139,16	0,89	4,68
JULI <i>July</i>	148,20	3,17	6,09	162,49	7,19	12,05	171,13	2,08	5,51	140,20	0,75	5,46
AGUSTUS <i>August</i>	148,89	0,47	6,59	157,66	-2,97	8,72	172,37	0,72	6,28	141,03	0,59	6,09
SEPTEMBER <i>September</i>	149,99	0,74	7,37	161,63	2,52	11,46	174,13	1,02	7,36	141,09	0,04	6,13
OKTOBER <i>October</i>	147,96	-1,35	5,92	158,57	-1,89	9,35	173,92	-0,12	7,23	140,25	-0,60	5,50
NOPEMBER <i>November</i>	147,52	-0,30	5,61	154,89	-2,32	6,81	173,79	-0,07	7,15	140,43	0,13	5,63
DESEMBER <i>December</i>	148,87	0,92	6,57	157,34	1,58	8,50	175,08	0,74	7,95	140,67	0,17	5,81
RATA - RATA <i>Average</i>	145,99	5,94		155,69	6,22		169,17	6,34		139,21	6,49	

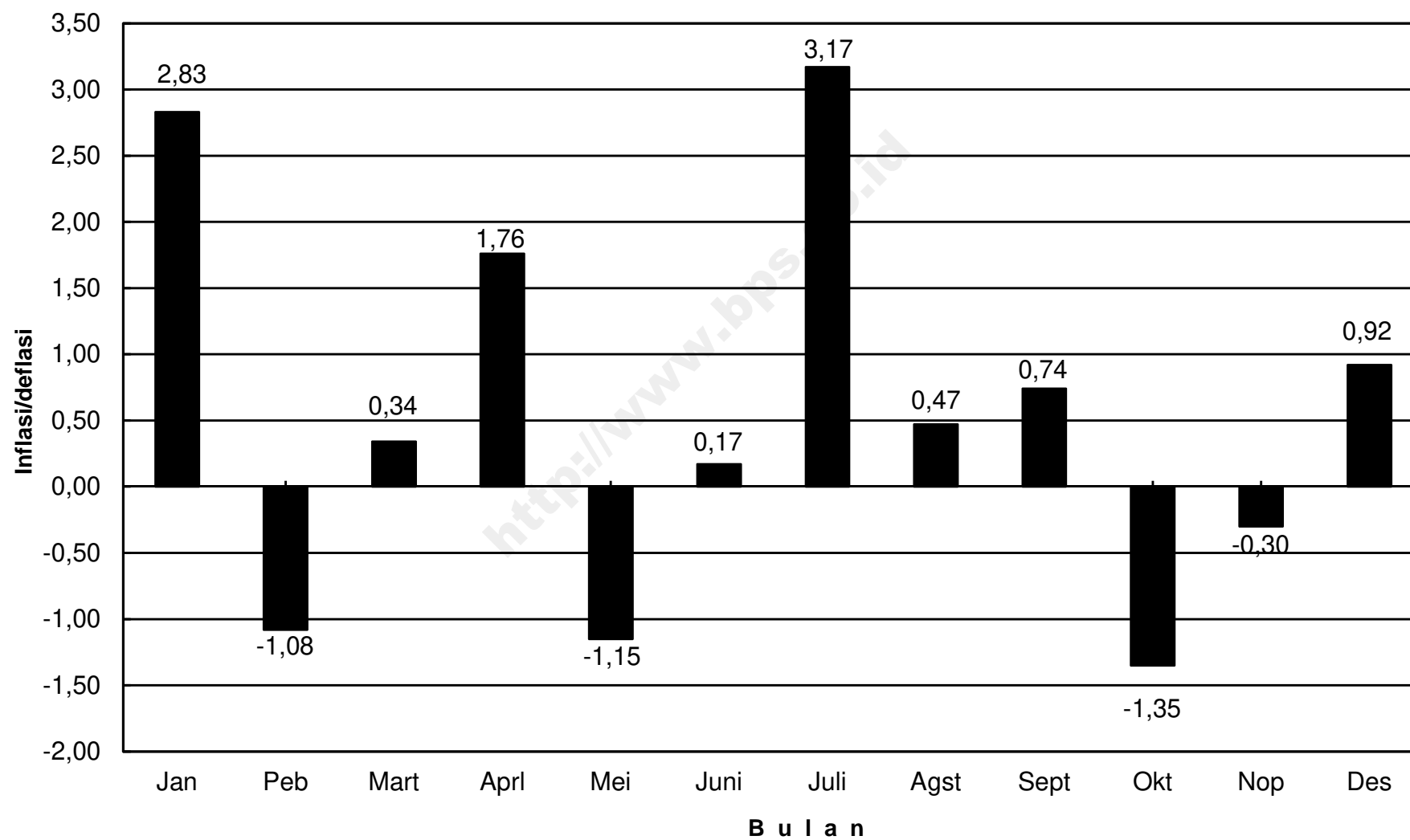
**INDEKS HARGA KONSUMEN (IHK) DAN PERSENTASE PERUBAHAN
MENURUT KELOMPOK PENGELUARAN
PANGKAL PINANG, TAHUN 2012
(2007=100)**

*Consumer Price Indices and Percentage of Change
By Expenditure Group
Pangkal Pinang, Tahun 2012*

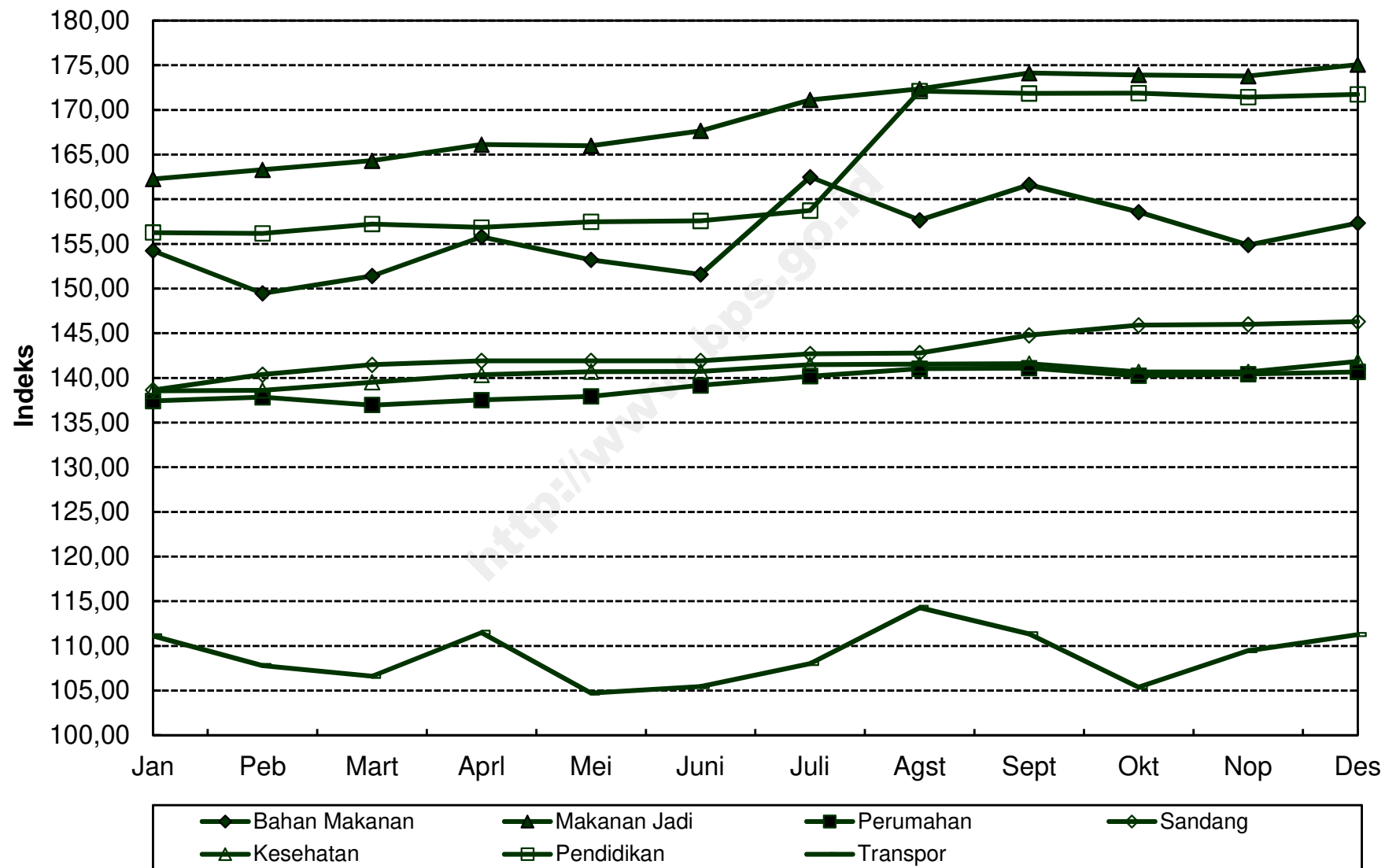
LANJUTAN/Continued

BULAN Month	SANDANG Clothing			KESEHATAN Health			PENDIDIKAN, REKREASI, DAN OLAHRAGA Education, Recreation, and Sports			TRANSPOR, KOMUNIKASI, DAN JASA KEUANGAN Transport, Communication, and Financial Services		
	Indeks Index	% Perubahan Terhadap % Change to		Indeks Index	% Perubahan Terhadap % Change to		Indeks Index	% Perubahan Terhadap % Change to		Indeks Index	% Perubahan Terhadap % Change to	
		Bulan Lalu Previous Month	Des. 11 Dec. 11		Bulan Lalu Previous Month	Des. 11 Dec. 11		Bulan Lalu Previous Month	Des. 11 Dec. 11		Bulan Lalu Previous Month	Des. 11 Dec. 11
JANUARI <i>January</i>	138,64	0,24	0,24	138,54	2,74	2,74	156,27	0,37	0,37	111,12	-0,24	-0,24
PEBRUARI <i>February</i>	140,39	1,26	1,50	138,60	0,04	2,79	156,18	-0,06	0,31	107,80	-2,99	-3,22
MARET <i>March</i>	141,48	0,78	2,29	139,52	0,66	3,47	157,23	0,67	0,98	106,61	-1,10	-4,29
APRIL <i>April</i>	141,92	0,31	2,61	140,36	0,60	4,09	156,84	-0,25	0,73	111,49	4,58	0,09
MEI <i>May</i>	141,90	-0,01	2,60	140,71	0,25	4,35	157,46	0,40	1,13	104,71	-6,08	-6,00
JUNI <i>June</i>	141,92	0,01	2,61	140,73	0,01	4,37	157,59	0,08	1,21	105,45	0,71	-5,33
JULI <i>July</i>	142,69	0,54	3,17	141,48	0,53	4,92	158,75	0,74	1,96	108,03	2,45	-3,02
AGUSTUS <i>August</i>	142,79	0,07	3,24	141,53	0,04	4,96	172,11	8,42	10,54	114,29	5,79	2,60
SEPTEMBER <i>September</i>	144,78	1,39	4,68	141,59	0,04	5,01	171,85	-0,15	10,37	111,33	-2,59	-0,05
OKTOBER <i>October</i>	145,91	0,78	5,49	140,67	-0,65	4,32	171,87	0,01	10,39	105,37	-5,35	-5,40
NOPEMBER <i>November</i>	145,99	0,05	5,55	140,67	0,00	4,32	171,44	-0,25	10,11	109,45	3,87	-1,74
DESEMBER <i>December</i>	146,32	0,23	5,79	141,84	0,83	5,19	171,75	0,18	10,31	111,27	1,66	-0,11
RATA - RATA <i>Average</i>	142,89	6,54		140,52	7,25		163,28	10,59		108,91	0,70	

PERKEMBANGAN INFLASI / DEFLASI KOTA PANGKAL PINANG, TAHUN 2012



IHK KELOMPOK PENGELUARAN KOTA PANGKAL PINANG, TAHUN 2012



**INDEKS HARGA KONSUMEN (IHK) DAN PERSENTASE PERUBAHAN
MENURUT KELOMPOK PENGELUARAN
BATAM, TAHUN 2012
(2007=100)**

*Consumer Price Indices and Percentage of Change
By Expenditure Group
Batam, Tahun 2012*

BULAN Month	U M U M General			BAHAN MAKANAN Foodstuff			MAKANAN JADI, MINUMAN, ROKOK, DAN TEMBAKAU Prepared Foods, Beverages, Cigarette, and Tobacco			PERUMAHAN, AIR, LISTRIK, GAS, DAN BAHAN BAKAR Housing, Water, Electricity, Gas, and Fuel		
	Indeks Index	% Perubahan Terhadap % Change to		Indeks Index	% Perubahan Terhadap % Change to		Indeks Index	% Perubahan Terhadap % Change to		Indeks Index	% Perubahan Terhadap % Change to	
		Bulan Lalu Previous Month	Des. 11 Dec. 11		Bulan Lalu Previous Month	Des. 11 Dec. 11		Bulan Lalu Previous Month	Des. 11 Dec. 11		Bulan Lalu Previous Month	Des. 11 Dec. 11
JANUARI <i>January</i>	125,91	0,49	0,49	143,44	1,51	1,51	133,50	0,50	0,50	119,13	0,01	0,01
PEBRUARI <i>February</i>	125,33	-0,46	0,03	139,89	-2,47	-1,00	133,51	0,01	0,51	119,67	0,45	0,46
MARET <i>March</i>	125,58	0,20	0,23	140,07	0,13	-0,88	133,68	0,13	0,64	119,81	0,12	0,58
APRIL <i>April</i>	125,55	-0,02	0,21	139,26	-0,58	-1,45	134,26	0,43	1,08	119,83	0,02	0,60
MEI <i>May</i>	125,81	0,21	0,42	140,65	1,00	-0,47	134,35	0,07	1,14	119,86	0,03	0,62
JUNI <i>June</i>	126,38	0,45	0,87	142,47	1,29	0,82	134,62	0,20	1,35	119,98	0,10	0,72
JULI <i>July</i>	126,65	0,21	1,09	143,07	0,42	1,25	134,99	0,27	1,63	119,99	0,01	0,73
AGUSTUS <i>August</i>	126,85	0,16	1,25	143,20	0,09	1,34	135,10	0,08	1,71	120,04	0,04	0,77
SEPTEMBER <i>September</i>	127,20	0,28	1,52	143,85	0,45	1,80	135,11	0,01	1,72	120,04	0,00	0,77
OKTOBER <i>October</i>	127,30	0,08	1,60	143,43	-0,29	1,50	135,92	0,60	2,33	120,03	-0,01	0,76
NOPEMBER <i>November</i>	126,99	-0,24	1,36	142,22	-0,84	0,64	135,96	0,03	2,36	120,05	0,02	0,78
DESEMBER <i>December</i>	127,82	0,65	2,02	144,06	1,29	1,95	136,59	0,46	2,83	120,09	0,03	0,81
RATA - RATA <i>Average</i>	126,45	2,70		142,13	4,46		134,80	2,44		119,88	1,34	

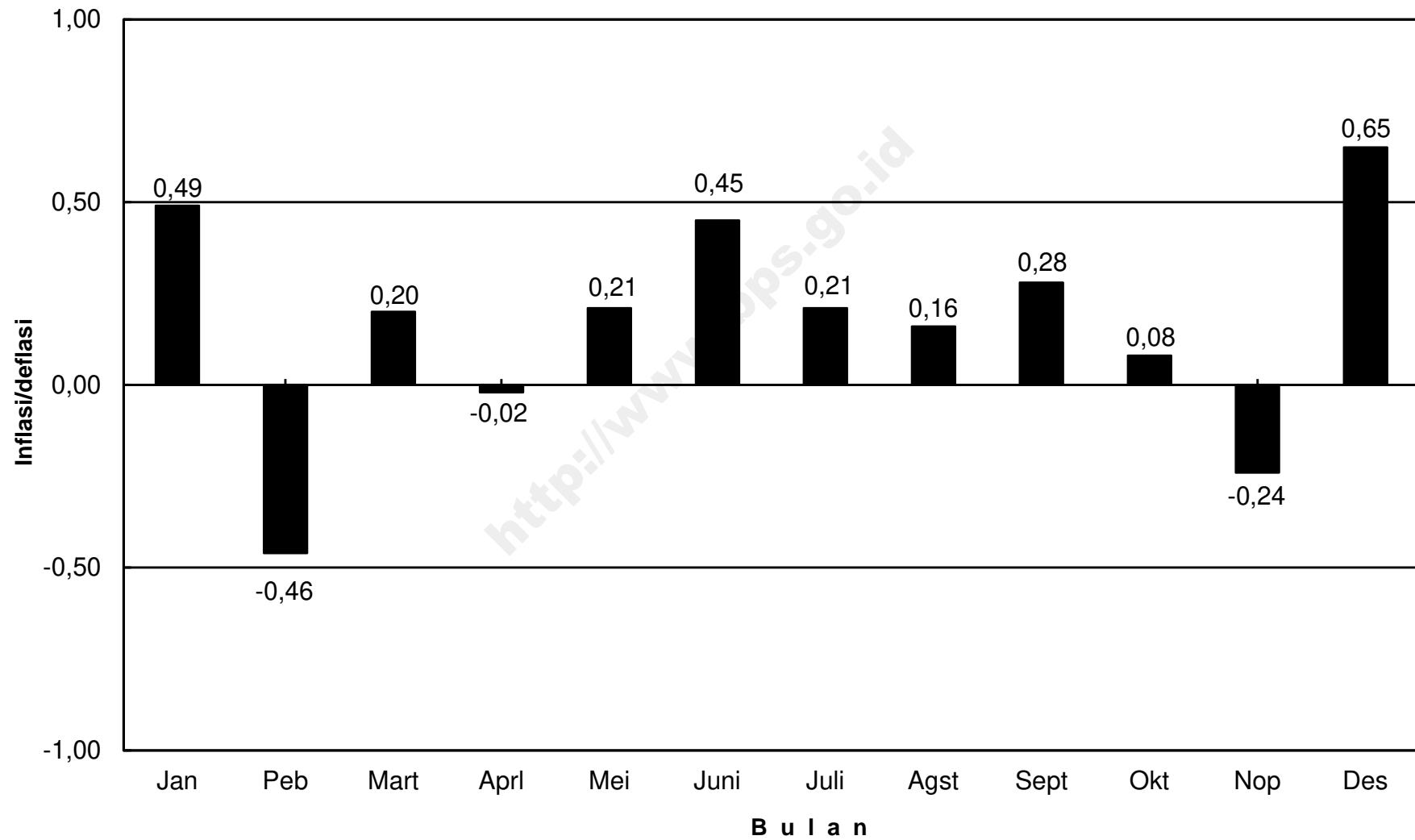
**INDEKS HARGA KONSUMEN (IHK) DAN PERSENTASE PERUBAHAN
MENURUT KELOMPOK PENGELUARAN
BATAM, TAHUN 2012
(2007=100)**

*Consumer Price Indices and Percentage of Change
By Expenditure Group
Batam, Tahun 2012*

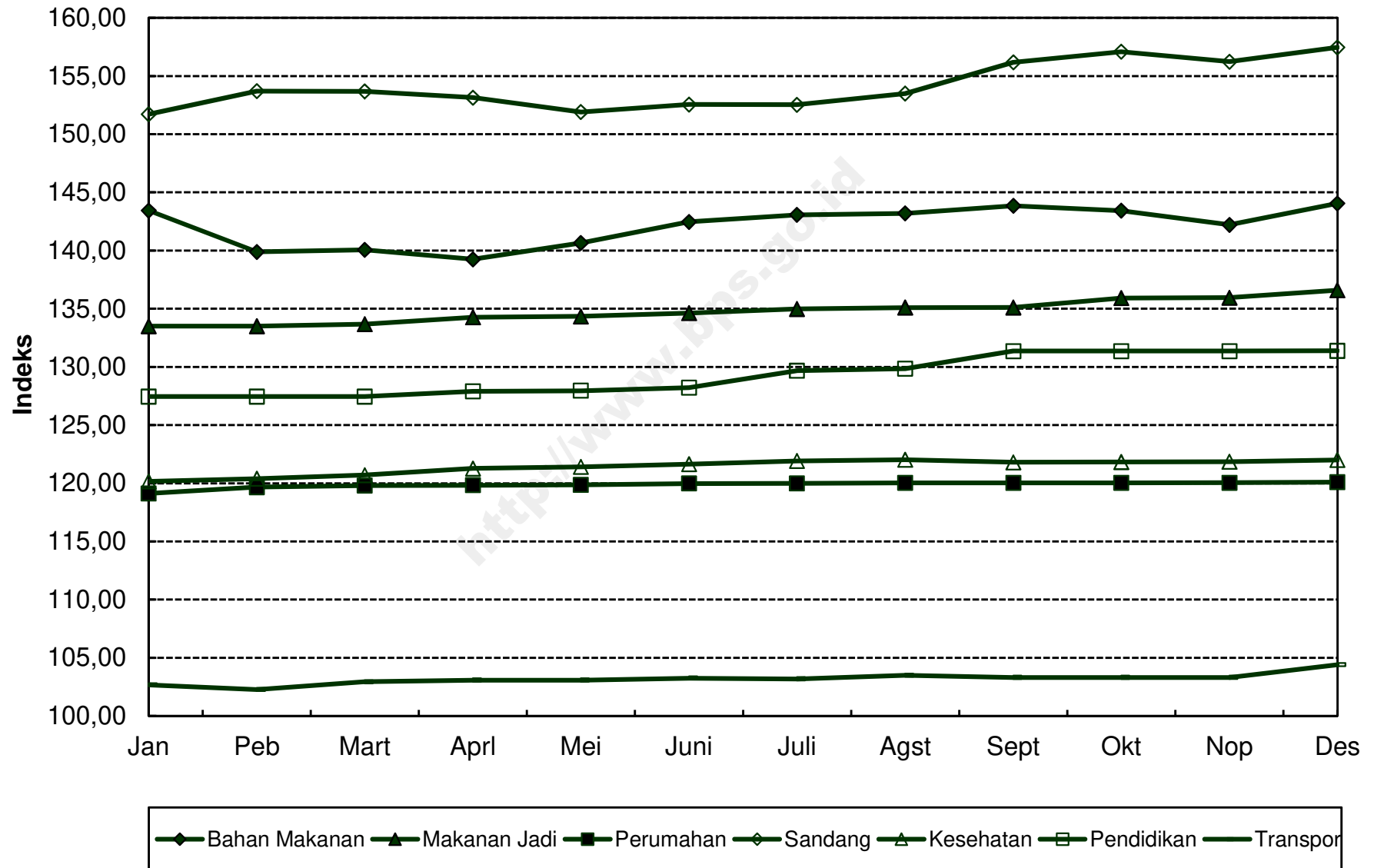
LANJUTAN/Continued

BULAN Month	SANDANG Clothing			KESEHATAN Health			PENDIDIKAN, REKREASI, DAN OLAHRAGA Education, Recreation, and Sports			TRANSPOR, KOMUNIKASI, DAN JASA KEUANGAN Transport, Communication, and Financial Services		
	Indeks Index	% Perubahan Terhadap % Change to		Indeks Index	% Perubahan Terhadap % Change to		Indeks Index	% Perubahan Terhadap % Change to		Indeks Index	% Perubahan Terhadap % Change to	
		Bulan Lalu Previous Month	Des. 11 Dec. 11		Bulan Lalu Previous Month	Des. 11 Dec. 11		Bulan Lalu Previous Month	Des. 11 Dec. 11		Bulan Lalu Previous Month	Des. 11 Dec. 11
JANUARI <i>January</i>	151,71	-0,10	-0,10	120,17	0,13	0,13	127,45	0,17	0,17	102,67	0,19	0,19
PEBRUARI <i>February</i>	153,70	1,31	1,21	120,39	0,18	0,32	127,45	0,00	0,17	102,26	-0,40	-0,21
MARET <i>March</i>	153,67	-0,02	1,19	120,71	0,27	0,58	127,45	0,00	0,17	102,94	0,66	0,45
APRIL <i>April</i>	153,14	-0,34	0,84	121,28	0,47	1,06	127,90	0,35	0,52	103,08	0,14	0,59
MEI <i>May</i>	151,91	-0,80	0,03	121,41	0,11	1,17	127,95	0,04	0,56	103,08	0,00	0,59
JUNI <i>June</i>	152,55	0,42	0,45	121,65	0,20	1,37	128,21	0,20	0,76	103,25	0,16	0,75
JULI <i>July</i>	152,53	-0,01	0,44	121,92	0,22	1,59	129,67	1,14	1,91	103,18	-0,07	0,68
AGUSTUS <i>August</i>	153,49	0,63	1,07	122,03	0,09	1,68	129,84	0,13	2,04	103,49	0,30	0,99
SEPTEMBER <i>September</i>	156,18	1,75	2,84	121,80	-0,19	1,49	131,36	1,17	3,24	103,31	-0,17	0,81
OKTOBER <i>October</i>	157,09	0,58	3,44	121,83	0,02	1,52	131,36	0,00	3,24	103,31	0,00	0,81
NOPEMBER <i>November</i>	156,24	-0,54	2,88	121,86	0,02	1,54	131,36	0,00	3,24	103,31	0,00	0,81
DESEMBER <i>December</i>	157,47	0,79	3,69	122,00	0,11	1,66	131,38	0,02	3,25	104,41	1,06	1,88
RATA - RATA <i>Average</i>	154,14	2,41		121,42	2,13		129,28	6,12		103,19	1,53	

**PERKEMBANGAN INFLASI / DEFLASI
KOTA BATAM, TAHUN 2012**



IHK KELOMPOK PENGELUARAN KOTA BATAM, TAHUN 2012



**INDEKS HARGA KONSUMEN (IHK) DAN PERSENTASE PERUBAHAN
MENURUT KELOMPOK PENGELUARAN
TANJUNG PINANG, TAHUN 2012
(2007=100)**

*Consumer Price Indices and Percentage of Change
By Expenditure Group
Tanjung Pinang, Tahun 2012*

BULAN Month	U M U M General			BAHAN MAKANAN Foodstuff			MAKANAN JADI, MINUMAN, ROKOK, DAN TEMBAKAU Prepared Foods, Beverages, Cigarette, and Tobacco			PERUMAHAN, AIR, LISTRIK, GAS, DAN BAHAN BAKAR Housing, Water, Electricity, Gas, and Fuel		
	Indeks Index	% Perubahan Terhadap % Change to		Indeks Index	% Perubahan Terhadap % Change to		Indeks Index	% Perubahan Terhadap % Change to		Indeks Index	% Perubahan Terhadap % Change to	
		Bulan Lalu Previous Month	Des. 11 Dec. 11		Bulan Lalu Previous Month	Des. 11 Dec. 11		Bulan Lalu Previous Month	Des. 11 Dec. 11		Bulan Lalu Previous Month	Des. 11 Dec. 11
JANUARI <i>January</i>	131,45	1,22	1,22	156,32	3,83	3,83	140,31	0,26	0,26	115,91	0,09	0,09
PEBRUARI <i>February</i>	131,04	-0,31	0,91	152,50	-2,44	1,29	141,00	0,49	0,76	117,24	1,15	1,24
MARET <i>March</i>	130,78	-0,20	0,71	150,55	-1,28	-0,01	141,27	0,19	0,95	117,59	0,30	1,55
APRIL <i>April</i>	130,40	-0,29	0,42	148,90	-1,10	-1,10	141,32	0,04	0,99	117,76	0,14	1,69
MEI <i>May</i>	130,06	-0,26	0,15	146,93	-1,32	-2,41	142,23	0,64	1,64	117,89	0,11	1,80
JUNI <i>June</i>	130,78	0,55	0,71	149,02	1,42	-1,02	142,56	0,23	1,87	118,11	0,19	1,99
JULI <i>July</i>	131,49	0,54	1,26	151,43	1,62	0,58	142,96	0,28	2,16	118,29	0,15	2,15
AGUSTUS <i>August</i>	134,10	1,98	3,27	159,69	5,45	6,06	144,84	1,32	3,50	118,50	0,18	2,33
SEPTEMBER <i>September</i>	134,52	0,31	3,59	159,95	0,16	6,24	145,47	0,43	3,95	118,65	0,13	2,46
OKTOBER <i>October</i>	133,06	-1,09	2,46	152,82	-4,46	1,50	146,43	0,66	4,64	118,71	0,05	2,51
NOPEMBER <i>November</i>	133,58	0,39	2,86	154,46	1,07	2,59	146,76	0,23	4,87	118,74	0,03	2,54
DESEMBER <i>December</i>	134,95	1,03	3,92	159,78	3,44	6,12	146,99	0,16	5,04	118,80	0,05	2,59
RATA - RATA <i>Average</i>	132,18	3,05		153,53	3,81		143,51	3,74		118,02	2,93	

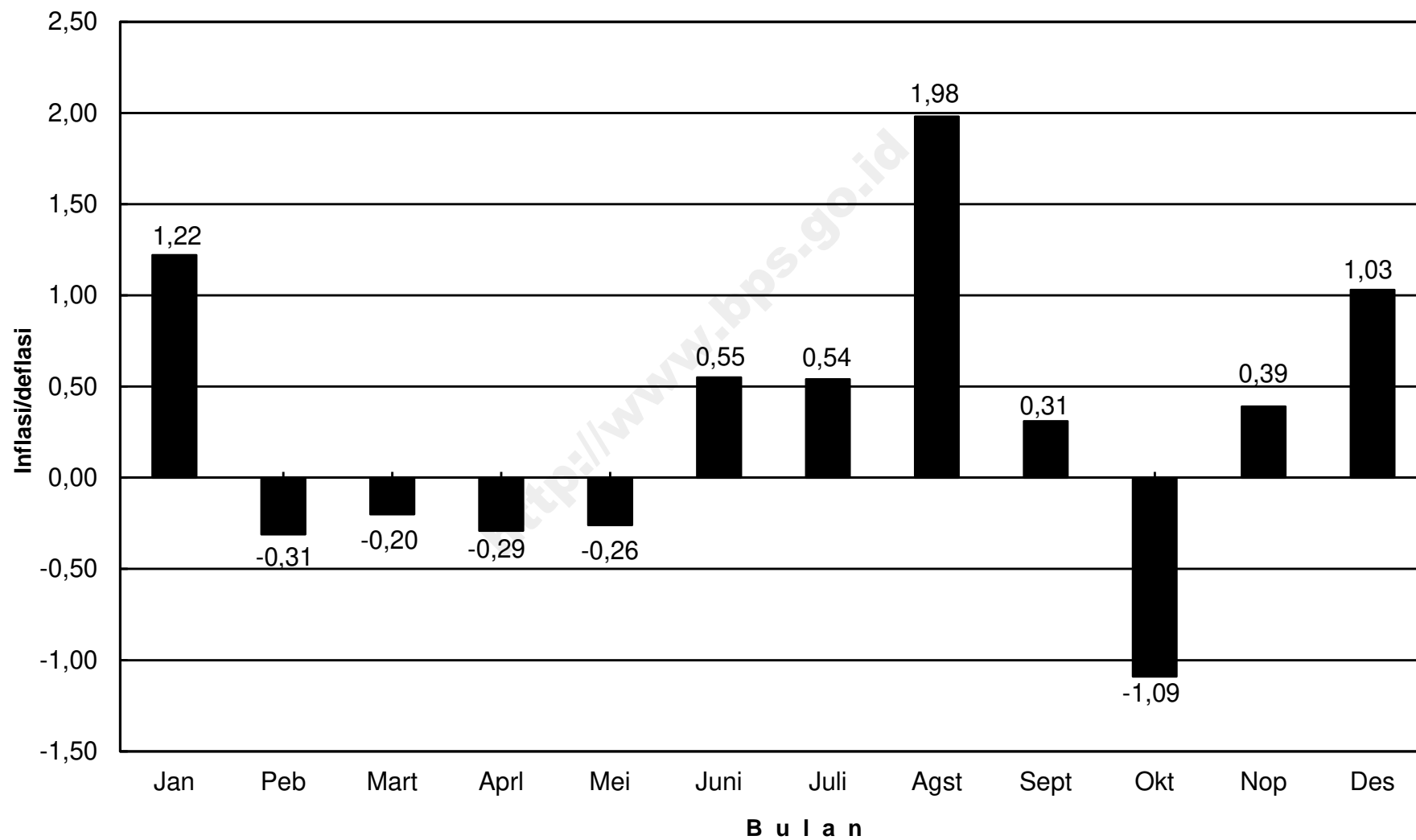
**INDEKS HARGA KONSUMEN (IHK) DAN PERSENTASE PERUBAHAN
MENURUT KELOMPOK PENGELUARAN
TANJUNG PINANG, TAHUN 2012
(2007=100)**

*Consumer Price Indices and Percentage of Change
By Expenditure Group
Tanjung Pinang, Tahun 2012*

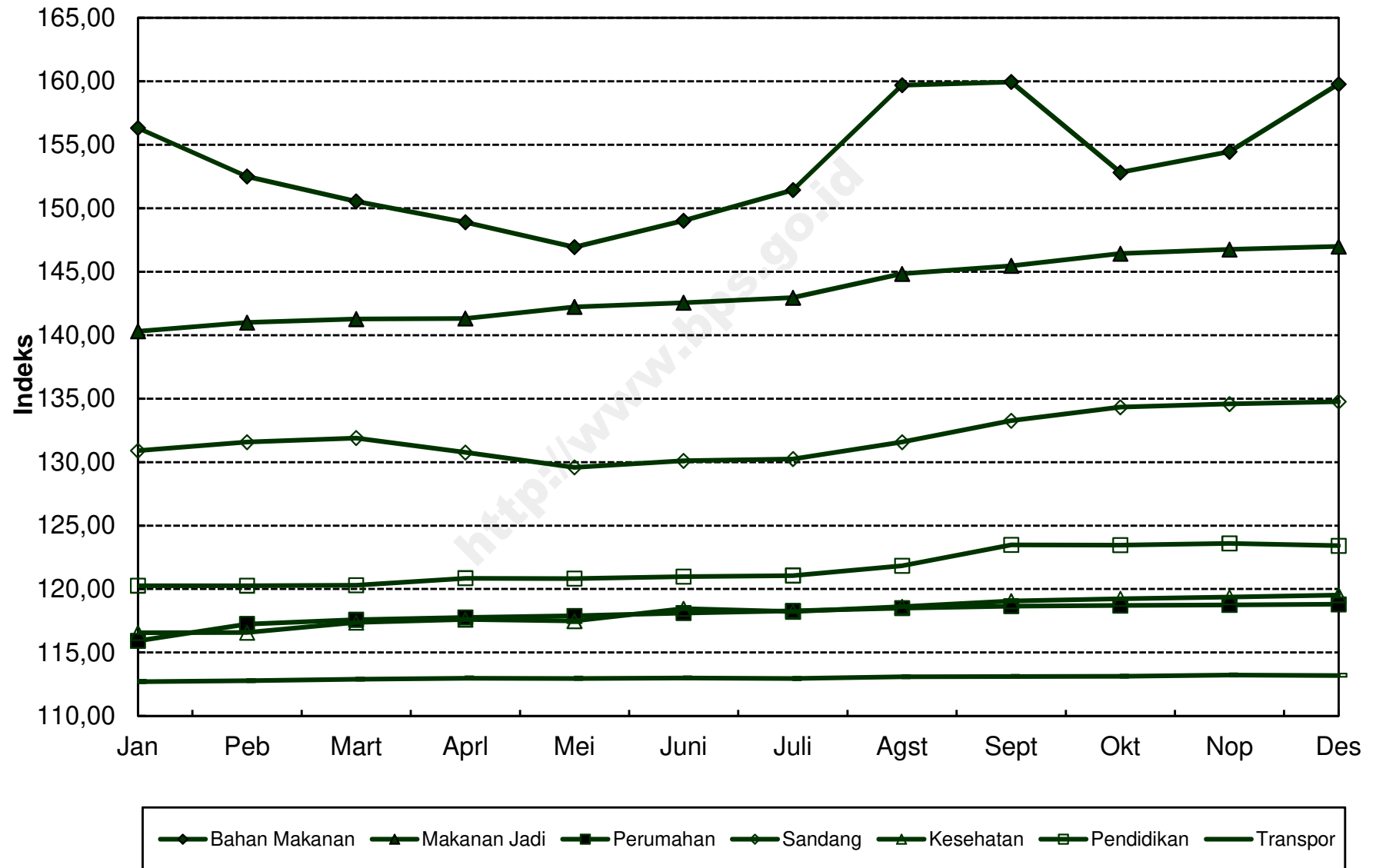
LANJUTAN/Continued

BULAN Month	SANDANG Clothing			KESEHATAN Health			PENDIDIKAN, REKREASI, DAN OLAHRAGA Education, Recreation, and Sports			TRANSPOR, KOMUNIKASI, DAN JASA KEUANGAN Transport, Communication, and Financial Services		
	Indeks Index	% Perubahan Terhadap % Change to		Indeks Index	% Perubahan Terhadap % Change to		Indeks Index	% Perubahan Terhadap % Change to		Indeks Index	% Perubahan Terhadap % Change to	
		Bulan Lalu Previous Month	Des. 11 Dec. 11		Bulan Lalu Previous Month	Des. 11 Dec. 11		Bulan Lalu Previous Month	Des. 11 Dec. 11		Bulan Lalu Previous Month	Des. 11 Dec. 11
JANUARI <i>January</i>	130,90	0,26	0,26	116,56	0,51	0,51	120,26	-0,12	-0,12	112,70	0,21	0,21
PEBRUARI <i>February</i>	131,59	0,53	0,79	116,58	0,02	0,53	120,26	0,00	-0,12	112,78	0,07	0,28
MARET <i>March</i>	131,90	0,24	1,03	117,37	0,68	1,21	120,30	0,03	-0,09	112,90	0,11	0,39
APRIL <i>April</i>	130,76	-0,86	0,15	117,61	0,20	1,41	120,85	0,46	0,37	112,98	0,07	0,46
MEI <i>May</i>	129,58	-0,90	-0,75	117,48	-0,11	1,30	120,83	-0,02	0,35	112,96	-0,02	0,44
JUNI <i>June</i>	130,11	0,41	-0,34	118,45	0,83	2,14	120,98	0,12	0,47	113,00	0,04	0,48
JULI <i>July</i>	130,25	0,11	-0,24	118,22	-0,19	1,94	121,06	0,07	0,54	112,95	-0,04	0,44
AGUSTUS <i>August</i>	131,58	1,02	0,78	118,61	0,33	2,28	121,84	0,64	1,19	113,08	0,12	0,55
SEPTEMBER <i>September</i>	133,26	1,28	2,07	119,06	0,38	2,66	123,47	1,34	2,54	113,10	0,02	0,57
OKTOBER <i>October</i>	134,33	0,80	2,89	119,24	0,15	2,82	123,45	-0,02	2,52	113,12	0,02	0,59
NOPEMBER <i>November</i>	134,58	0,19	3,08	119,37	0,11	2,93	123,59	0,11	2,64	113,23	0,10	0,68
DESEMBER <i>December</i>	134,77	0,14	3,22	119,53	0,13	3,07	123,42	-0,14	2,50	113,19	-0,04	0,65
RATA - RATA <i>Average</i>	131,97	2,80		118,17	3,40		121,69	3,22		113,00	0,66	

PERKEMBANGAN INFLASI / DEFLASI KOTA TANJUNG PINANG, TAHUN 2012



IHK KELOMPOK PENGELUARAN KOTA TANJUNG PINANG, TAHUN 2012



**INDEKS HARGA KONSUMEN (IHK) DAN PERSENTASE PERUBAHAN
MENURUT KELOMPOK PENGELUARAN
JAKARTA, TAHUN 2012
(2007=100)**

*Consumer Price Indices and Percentage of Change
By Expenditure Group
Jakarta, Tahun 2012*

BULAN Month	U M U M General			BAHAN MAKANAN Foodstuff			MAKANAN JADI, MINUMAN, ROKOK, DAN TEMBAKAU Prepared Foods, Beverages, Cigarette, and Tobacco			PERUMAHAN, AIR, LISTRIK, GAS, DAN BAHAN BAKAR Housing, Water, Electricity, Gas, and Fuel		
	Indeks Index	% Perubahan Terhadap % Change to		Indeks Index	% Perubahan Terhadap % Change to		Indeks Index	% Perubahan Terhadap % Change to		Indeks Index	% Perubahan Terhadap % Change to	
		Bulan Lalu Previous Month	Des. 11 Dec. 11		Bulan Lalu Previous Month	Des. 11 Dec. 11		Bulan Lalu Previous Month	Des. 11 Dec. 11		Bulan Lalu Previous Month	Des. 11 Dec. 11
JANUARI <i>January</i>	128,41	0,48	0,48	157,31	1,60	1,60	142,57	0,74	0,74	122,83	0,11	0,11
PEBRUARI <i>February</i>	128,63	0,17	0,65	156,34	-0,62	0,98	142,82	0,18	0,92	123,07	0,20	0,30
MARET <i>March</i>	128,86	0,18	0,83	156,50	0,10	1,08	143,39	0,40	1,32	123,19	0,10	0,40
APRIL <i>April</i>	129,03	0,13	0,96	157,04	0,35	1,43	144,40	0,70	2,04	123,27	0,06	0,46
MEI <i>May</i>	129,19	0,12	1,09	157,58	0,34	1,78	144,87	0,33	2,37	123,58	0,25	0,72
JUNI <i>June</i>	129,68	0,38	1,47	159,04	0,93	2,72	145,09	0,15	2,52	124,20	0,50	1,22
JULI <i>July</i>	130,39	0,55	2,03	161,55	1,58	4,34	147,02	1,33	3,89	124,16	-0,03	1,19
AGUSTUS <i>August</i>	131,44	0,81	2,85	163,83	1,41	5,81	147,51	0,33	4,23	124,27	0,09	1,28
SEPTEMBER <i>September</i>	131,95	0,39	3,25	163,08	-0,46	5,33	149,14	1,11	5,38	125,61	1,08	2,37
OKTOBER <i>October</i>	132,65	0,53	3,79	162,44	-0,39	4,92	149,48	0,23	5,62	127,17	1,24	3,64
NOPEMBER <i>November</i>	132,84	0,14	3,94	162,72	0,17	5,10	149,93	0,30	5,94	127,20	0,02	3,67
DESEMBER <i>December</i>	133,58	0,56	4,52	166,34	2,22	7,43	150,06	0,09	6,03	127,19	-0,01	3,66
RATA - RATA <i>Average</i>	130,55	4,17		160,31	7,97		146,36	5,62		124,65	2,28	

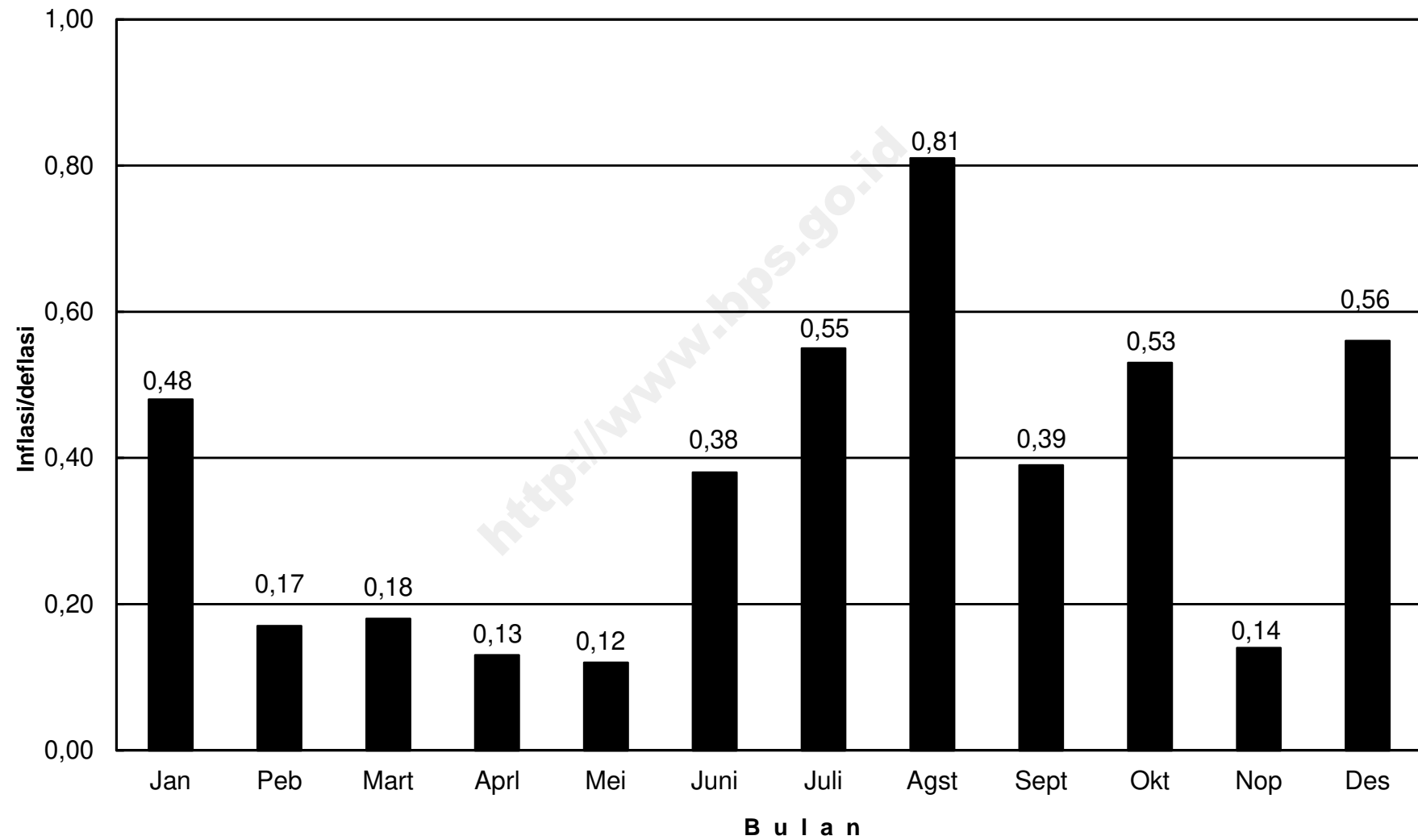
**INDEKS HARGA KONSUMEN (IHK) DAN PERSENTASE PERUBAHAN
MENURUT KELOMPOK PENGELUARAN
JAKARTA, TAHUN 2012
(2007=100)**

*Consumer Price Indices and Percentage of Change
By Expenditure Group
Jakarta, Tahun 2012*

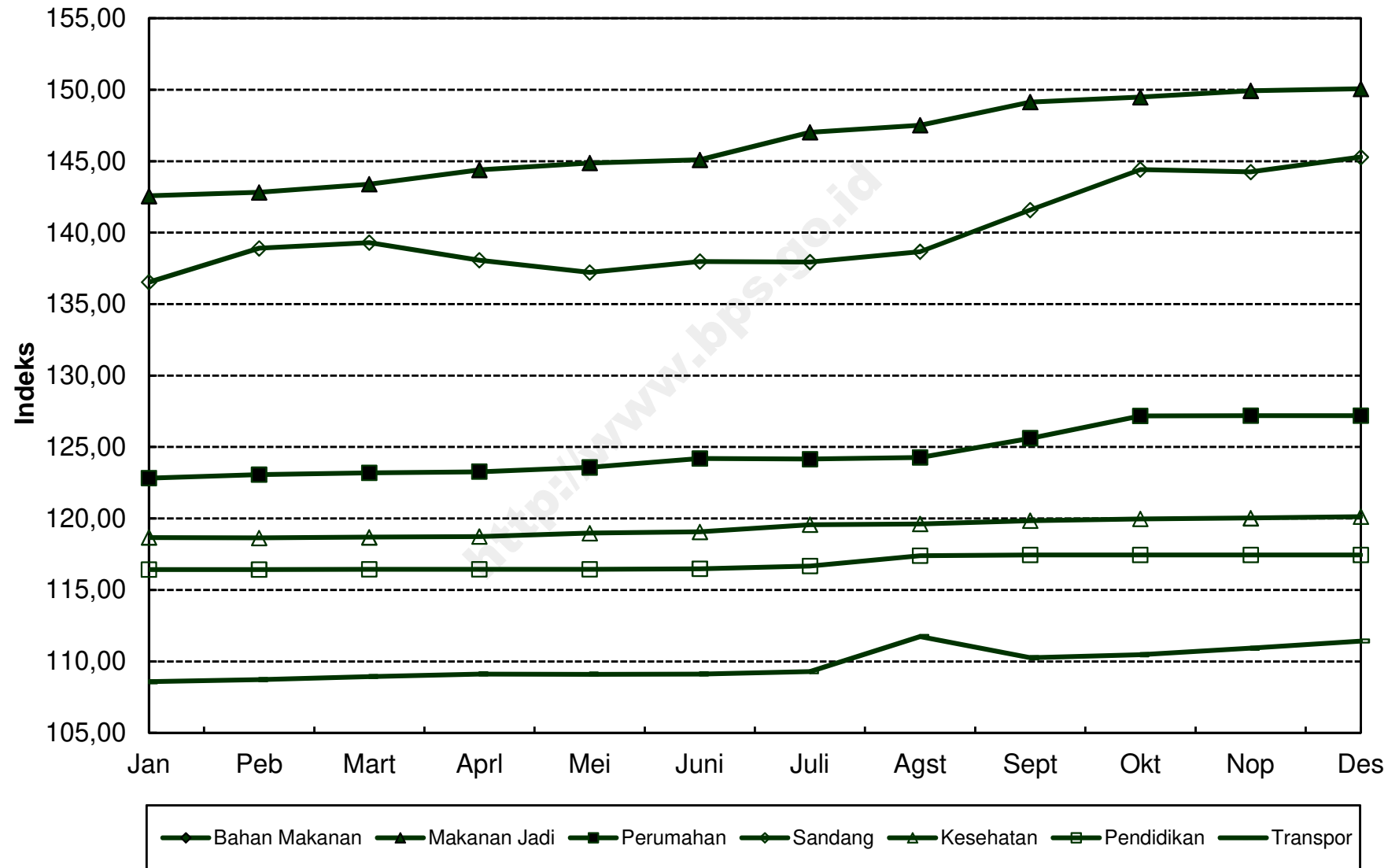
LANJUTAN/Continued

BULAN Month	SANDANG Clothing			KESEHATAN Health			PENDIDIKAN, REKREASI, DAN OLAHRAGA Education, Recreation, and Sports			TRANSPOR, KOMUNIKASI, DAN JASA KEUANGAN Transport, Communication, and Financial Services		
	Indeks Index	% Perubahan Terhadap % Change to		Indeks Index	% Perubahan Terhadap % Change to		Indeks Index	% Perubahan Terhadap % Change to		Indeks Index	% Perubahan Terhadap % Change to	
		Bulan Lalu Previous Month	Des. 11 Dec. 11		Bulan Lalu Previous Month	Des. 11 Dec. 11		Bulan Lalu Previous Month	Des. 11 Dec. 11		Bulan Lalu Previous Month	Des. 11 Dec. 11
JANUARI <i>January</i>	136,54	0,31	0,31	118,67	0,59	0,59	116,42	0,01	0,01	108,58	-0,04	-0,04
PEBRUARI <i>February</i>	138,91	1,74	2,05	118,64	-0,03	0,57	116,42	0,00	0,01	108,72	0,13	0,09
MARET <i>March</i>	139,30	0,28	2,34	118,69	0,04	0,61	116,44	0,02	0,03	108,94	0,20	0,29
APRIL <i>April</i>	138,06	-0,89	1,43	118,74	0,04	0,65	116,44	0,00	0,03	109,12	0,17	0,46
MEI <i>May</i>	137,22	-0,61	0,81	118,98	0,20	0,86	116,44	0,00	0,03	109,10	-0,02	0,44
JUNI <i>June</i>	137,98	0,55	1,37	119,07	0,08	0,93	116,48	0,03	0,06	109,12	0,02	0,46
JULI <i>July</i>	137,94	-0,03	1,34	119,57	0,42	1,36	116,67	0,16	0,22	109,28	0,15	0,61
AGUSTUS <i>August</i>	138,66	0,52	1,87	119,62	0,04	1,40	117,40	0,63	0,85	111,74	2,25	2,87
SEPTEMBER <i>September</i>	141,59	2,11	4,02	119,85	0,19	1,59	117,44	0,03	0,88	110,26	-1,32	1,51
OKTOBER <i>October</i>	144,41	1,99	6,09	119,97	0,10	1,70	117,44	0,00	0,88	110,47	0,19	1,70
NOPEMBER <i>November</i>	144,25	-0,11	5,97	120,03	0,05	1,75	117,45	0,01	0,89	110,92	0,41	2,12
DESEMBER <i>December</i>	145,29	0,72	6,74	120,13	0,08	1,83	117,45	0,00	0,89	111,42	0,45	2,58
RATA - RATA <i>Average</i>	140,01	6,14		119,33	2,39		116,87	2,22		109,81	2,18	

**PERKEMBANGAN INFLASI / DEFLASI
KOTA JAKARTA, TAHUN 2012**



IHK KELOMPOK PENGELUARAN KOTA JAKARTA, TAHUN 2012



**INDEKS HARGA KONSUMEN (IHK) DAN PERSENTASE PERUBAHAN
MENURUT KELOMPOK PENGELUARAN
BOGOR, TAHUN 2012
(2007=100)**

*Consumer Price Indices and Percentage of Change
By Expenditure Group
Bogor, Tahun 2012*

BULAN Month	U M U M General			BAHAN MAKANAN Foodstuff			MAKANAN JADI, MINUMAN, ROKOK, DAN TEMBAKAU Prepared Foods, Beverages, Cigarette, and Tobacco			PERUMAHAN, AIR, LISTRIK, GAS, DAN BAHAN BAKAR Housing, Water, Electricity, Gas, and Fuel		
	Indeks Index	% Perubahan Terhadap % Change to		Indeks Index	% Perubahan Terhadap % Change to		Indeks Index	% Perubahan Terhadap % Change to		Indeks Index	% Perubahan Terhadap % Change to	
		Bulan Lalu Previous Month	Des. 11 Dec. 11		Bulan Lalu Previous Month	Des. 11 Dec. 11		Bulan Lalu Previous Month	Des. 11 Dec. 11		Bulan Lalu Previous Month	Des. 11 Dec. 11
JANUARI <i>January</i>	130,12	0,18	0,18	154,77	0,27	0,27	132,28	0,45	0,45	121,39	0,00	0,00
PEBRUARI <i>February</i>	130,35	0,18	0,35	155,21	0,28	0,55	132,60	0,24	0,69	121,42	0,02	0,02
MARET <i>March</i>	130,16	-0,15	0,21	154,15	-0,68	-0,14	132,75	0,11	0,80	121,53	0,09	0,12
APRIL <i>April</i>	130,39	0,18	0,38	154,63	0,31	0,17	133,06	0,23	1,04	121,69	0,13	0,25
MEI <i>May</i>	130,35	-0,03	0,35	154,42	-0,14	0,04	133,17	0,08	1,12	121,74	0,04	0,29
JUNI <i>June</i>	130,69	0,26	0,62	155,31	0,58	0,62	133,81	0,48	1,61	121,77	0,02	0,31
JULI <i>July</i>	131,40	0,54	1,16	156,98	1,08	1,70	134,64	0,62	2,24	122,02	0,21	0,52
AGUSTUS <i>August</i>	134,12	2,07	3,26	159,87	1,84	3,57	137,25	1,94	4,22	122,34	0,26	0,78
SEPTEMBER <i>September</i>	134,66	0,40	3,67	160,85	0,61	4,20	137,68	0,31	4,55	123,24	0,74	1,52
OKTOBER <i>October</i>	135,03	0,27	3,96	160,73	-0,07	4,13	138,11	0,31	4,88	124,33	0,88	2,42
NOPEMBER <i>November</i>	134,95	-0,06	3,90	160,71	-0,01	4,11	137,98	-0,09	4,78	124,28	-0,04	2,38
DESEMBER <i>December</i>	135,16	0,16	4,06	161,44	0,45	4,59	138,01	0,02	4,80	124,37	0,07	2,45
RATA - RATA <i>Average</i>	132,28	3,22		157,42	3,98		135,11	4,13		122,51	2,26	

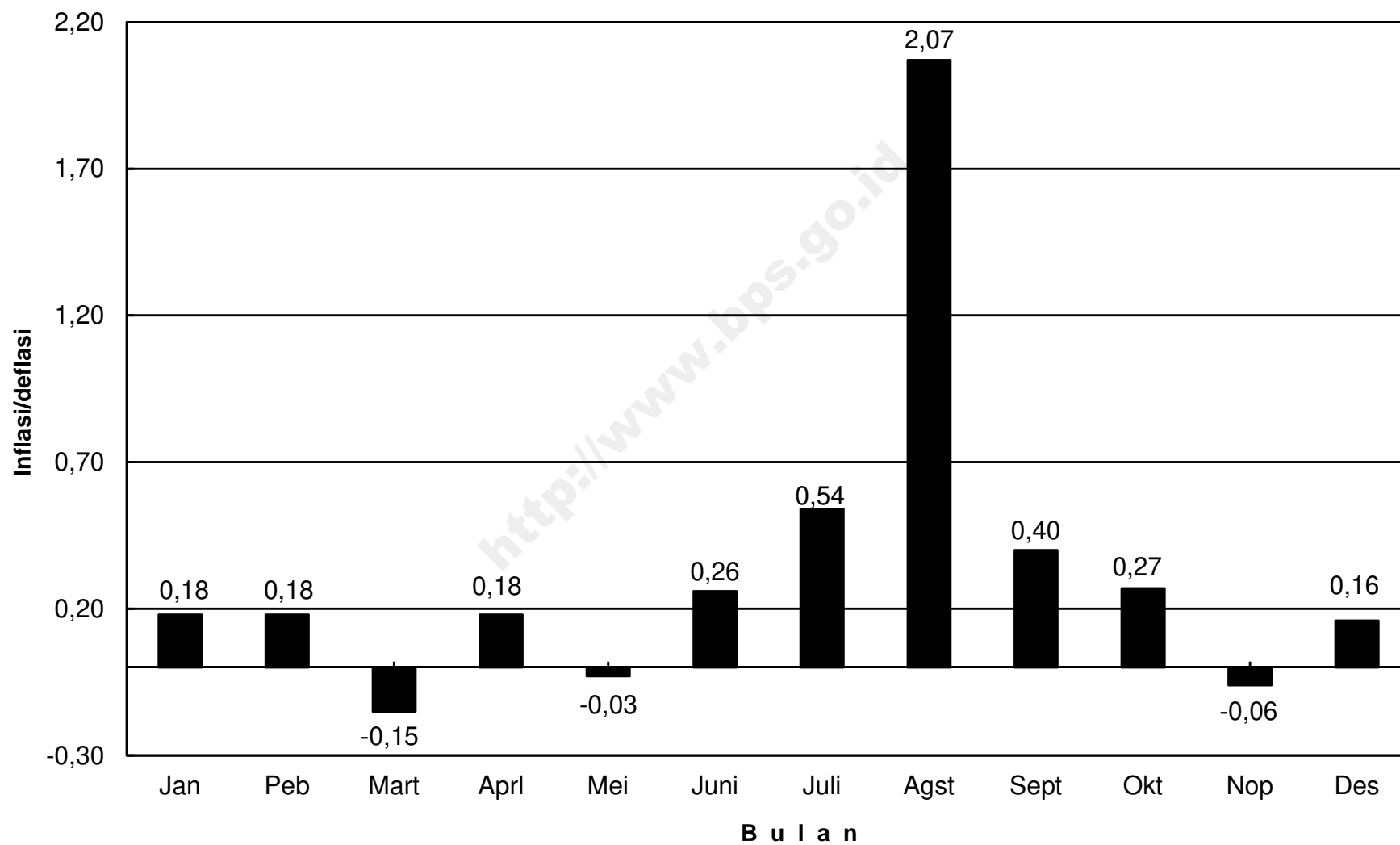
**INDEKS HARGA KONSUMEN (IHK) DAN PERSENTASE PERUBAHAN
MENURUT KELOMPOK PENGELUARAN
BOGOR, TAHUN 2012
(2007=100)**

*Consumer Price Indices and Percentage of Change
By Expenditure Group
Bogor, Tahun 2012*

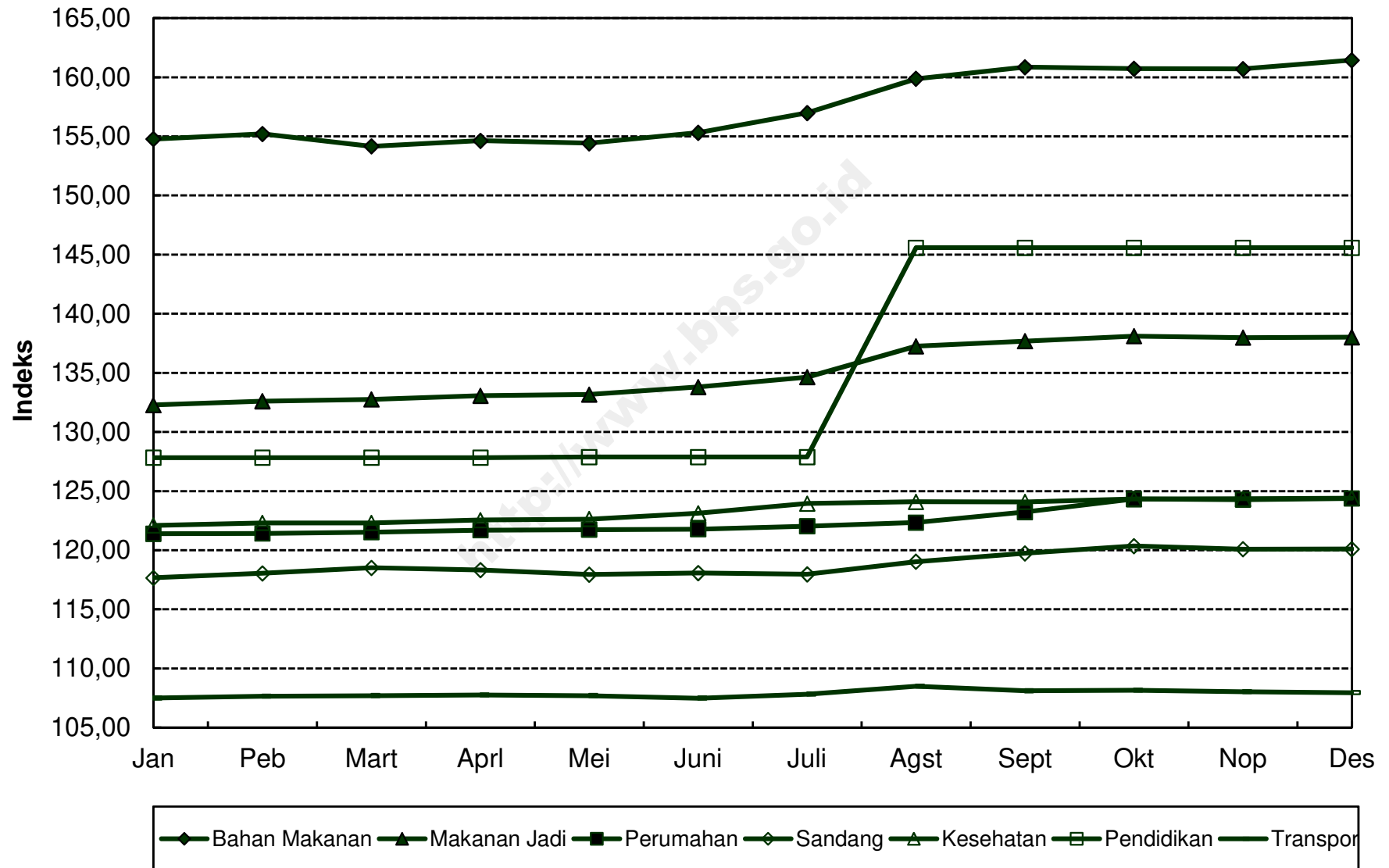
LANJUTAN/Continued

BULAN Month	SANDANG Clothing			KESEHATAN Health			PENDIDIKAN, REKREASI, DAN OLAHRAGA Education, Recreation, and Sports			TRANSPOR, KOMUNIKASI, DAN JASA KEUANGAN Transport, Communication, and Financial Services		
	Indeks Index	% Perubahan Terhadap % Change to		Indeks Index	% Perubahan Terhadap % Change to		Indeks Index	% Perubahan Terhadap % Change to		Indeks Index	% Perubahan Terhadap % Change to	
		Bulan Lalu Previous Month	Des. 11 Dec. 11		Bulan Lalu Previous Month	Des. 11 Dec. 11		Bulan Lalu Previous Month	Des. 11 Dec. 11		Bulan Lalu Previous Month	Des. 11 Dec. 11
JANUARI <i>January</i>	117,67	-0,14	-0,14	122,10	0,44	0,44	127,83	0,00	0,00	107,50	0,05	0,05
PEBRUARI <i>February</i>	118,05	0,32	0,18	122,31	0,17	0,61	127,83	0,00	0,00	107,64	0,13	0,18
MARET <i>March</i>	118,51	0,39	0,57	122,31	0,00	0,61	127,83	0,00	0,00	107,69	0,05	0,22
APRIL <i>April</i>	118,32	-0,16	0,41	122,55	0,20	0,81	127,83	0,00	0,00	107,75	0,06	0,28
MEI <i>May</i>	117,94	-0,32	0,08	122,63	0,07	0,87	127,88	0,04	0,04	107,70	-0,05	0,23
JUNI <i>June</i>	118,07	0,11	0,20	123,13	0,41	1,28	127,88	0,00	0,04	107,49	-0,19	0,04
JULI <i>July</i>	117,97	-0,08	0,11	123,95	0,67	1,96	127,88	0,00	0,04	107,82	0,31	0,34
AGUSTUS <i>August</i>	119,03	0,90	1,01	124,10	0,12	2,08	145,59	13,85	13,89	108,50	0,63	0,98
SEPTEMBER <i>September</i>	119,74	0,60	1,61	124,09	-0,01	2,07	145,59	0,00	13,89	108,12	-0,35	0,62
OKTOBER <i>October</i>	120,35	0,51	2,13	124,33	0,19	2,27	145,59	0,00	13,89	108,15	0,03	0,65
NOPEMBER <i>November</i>	120,08	-0,22	1,90	124,36	0,02	2,29	145,59	0,00	13,89	108,03	-0,11	0,54
DESEMBER <i>December</i>	120,10	0,02	1,92	124,40	0,03	2,33	145,59	0,00	13,89	107,95	-0,07	0,47
RATA - RATA <i>Average</i>	118,82	2,46		123,36	2,29		135,24	6,46		107,86	0,69	

PERKEMBANGAN INFLASI / DEFLASI KOTA BOGOR, TAHUN 2012



IHK KELOMPOK PENGELUARAN KOTA BOGOR, TAHUN 2012



**INDEKS HARGA KONSUMEN (IHK) DAN PERSENTASE PERUBAHAN
MENURUT KELOMPOK PENGELUARAN
SUKABUMI, TAHUN 2012
(2007=100)**

*Consumer Price Indices and Percentage of Change
By Expenditure Group
Sukabumi, Tahun 2012*

BULAN Month	U M U M General			BAHAN MAKANAN Foodstuff			MAKANAN JADI, MINUMAN, ROKOK, DAN TEMBAKAU Prepared Foods, Beverages, Cigarette, and Tobacco			PERUMAHAN, AIR, LISTRIK, GAS, DAN BAHAN BAKAR Housing, Water, Electricity, Gas, and Fuel		
	Indeks Index	% Perubahan Terhadap % Change to		Indeks Index	% Perubahan Terhadap % Change to		Indeks Index	% Perubahan Terhadap % Change to		Indeks Index	% Perubahan Terhadap % Change to	
		Bulan Lalu Previous Month	Des. 11 Dec. 11		Bulan Lalu Previous Month	Des. 11 Dec. 11		Bulan Lalu Previous Month	Des. 11 Dec. 11		Bulan Lalu Previous Month	Des. 11 Dec. 11
JANUARI <i>January</i>	131,44	1,08	1,08	151,23	3,24	3,24	137,48	0,35	0,35	130,47	0,35	0,35
PEBRUARI <i>February</i>	131,62	0,14	1,22	151,57	0,22	3,47	137,49	0,01	0,36	130,75	0,21	0,56
MARET <i>March</i>	131,00	-0,47	0,74	148,10	-2,29	1,10	137,90	0,30	0,66	131,29	0,41	0,98
APRIL <i>April</i>	131,14	0,11	0,85	146,98	-0,76	0,33	138,29	0,28	0,94	132,65	1,04	2,02
MEI <i>May</i>	131,54	0,31	1,15	146,93	-0,03	0,30	138,62	0,24	1,18	133,17	0,39	2,42
JUNI <i>June</i>	132,41	0,66	1,82	149,88	2,01	2,31	139,14	0,38	1,56	133,19	0,02	2,44
JULI <i>July</i>	133,76	1,02	2,86	153,40	2,35	4,72	140,34	0,86	2,44	133,83	0,48	2,93
AGUSTUS <i>August</i>	134,02	0,19	3,06	153,49	0,06	4,78	140,75	0,29	2,74	133,88	0,04	2,97
SEPTEMBER <i>September</i>	134,12	0,07	3,14	152,21	-0,83	3,90	141,27	0,37	3,12	134,17	0,22	3,19
OKTOBER <i>October</i>	134,68	0,42	3,57	152,86	0,43	4,35	141,91	0,45	3,58	134,91	0,55	3,76
NOPEMBER <i>November</i>	134,94	0,19	3,77	152,41	-0,29	4,04	142,57	0,47	4,07	135,83	0,68	4,47
DESEMBER <i>December</i>	135,21	0,20	3,98	153,27	0,56	4,63	142,53	-0,03	4,04	136,05	0,16	4,64
RATA - RATA <i>Average</i>	132,99	4,76		151,03	7,33		139,86	4,31		133,35	3,87	

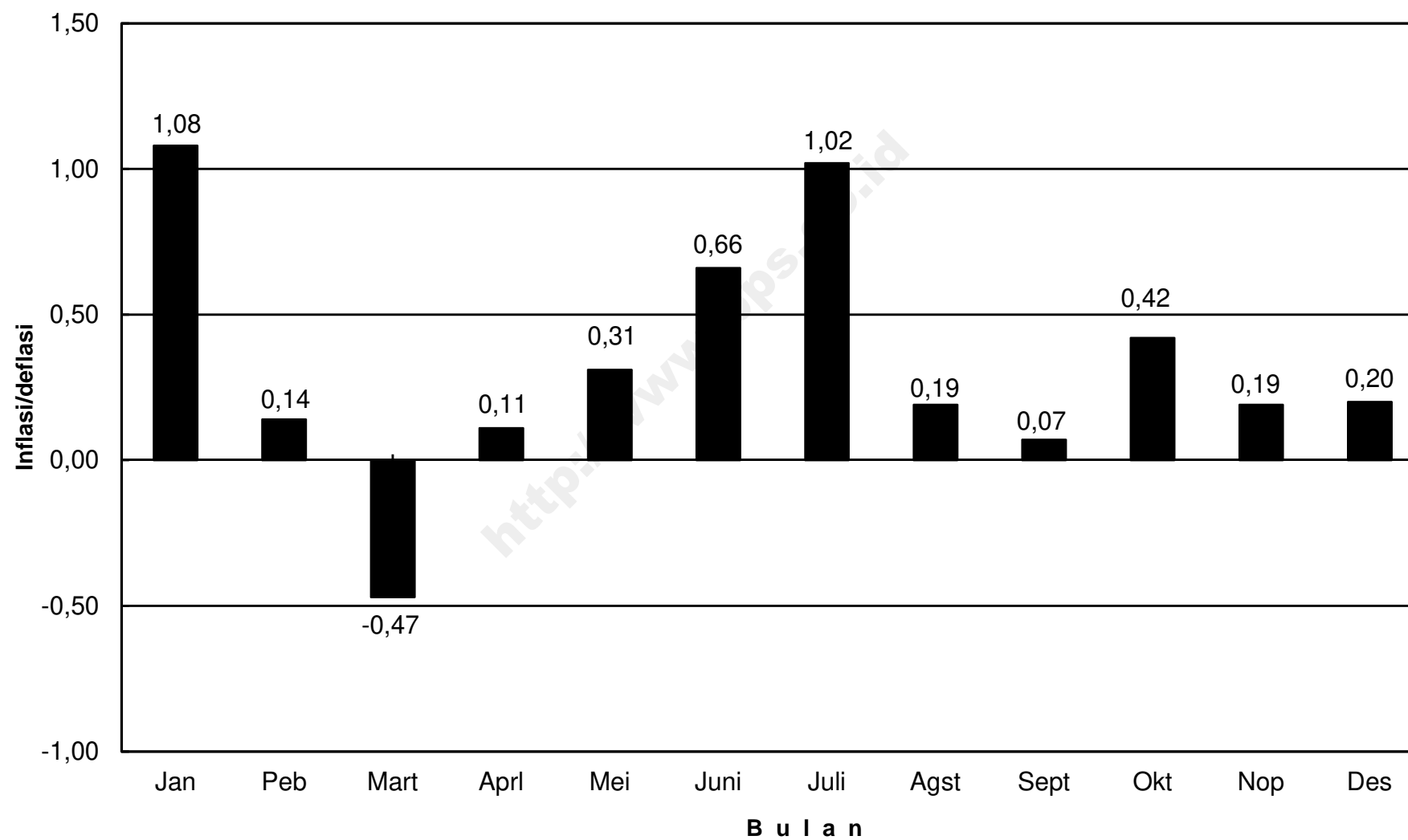
**INDEKS HARGA KONSUMEN (IHK) DAN PERSENTASE PERUBAHAN
MENURUT KELOMPOK PENGELUARAN
SUKABUMI, TAHUN 2012
(2007=100)**

*Consumer Price Indices and Percentage of Change
By Expenditure Group
Sukabumi, Tahun 2012*

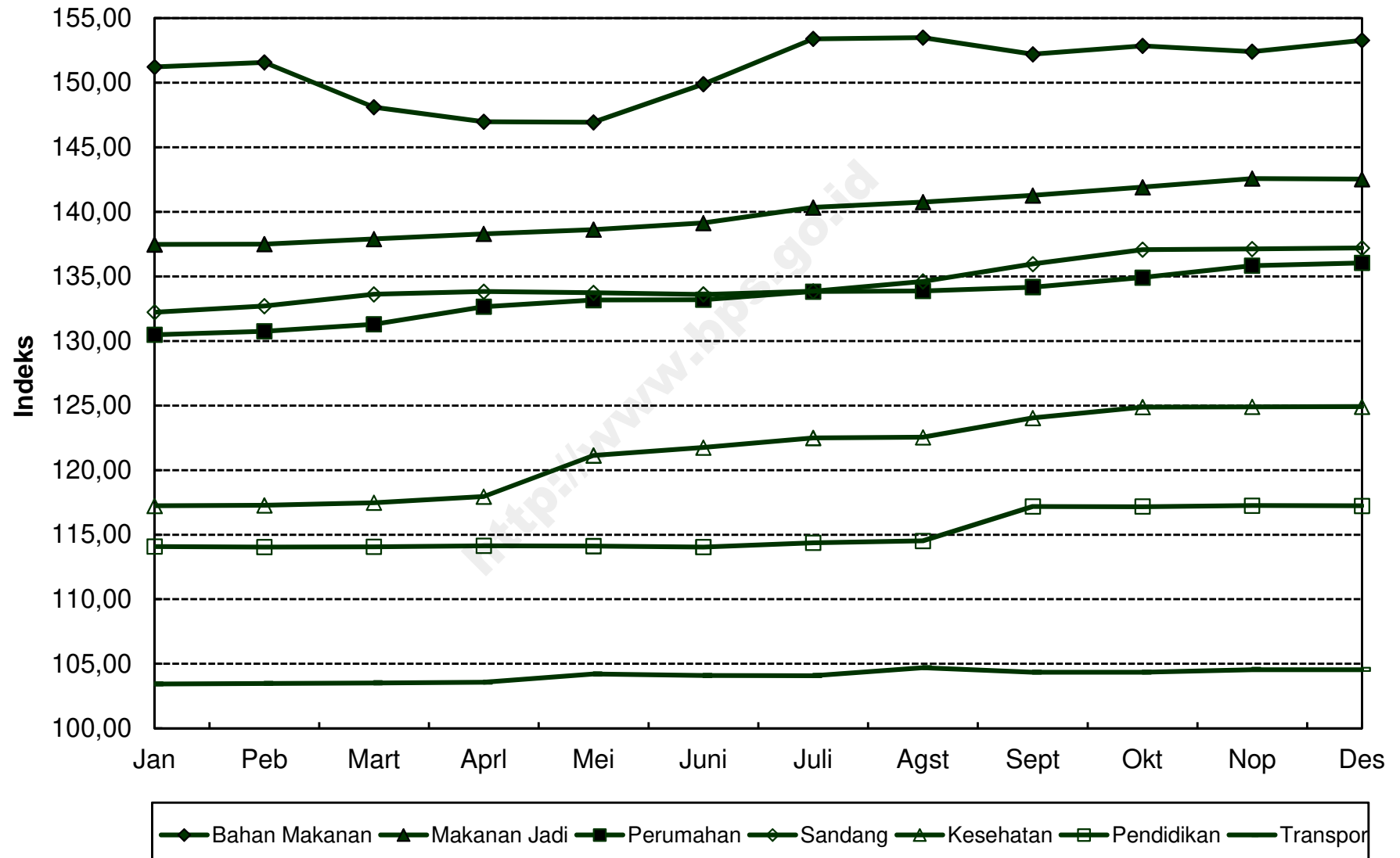
LANJUTAN/Continued

BULAN Month	SANDANG Clothing			KESEHATAN Health			PENDIDIKAN, REKREASI, DAN OLAHRAGA Education, Recreation, and Sports			TRANSPOR, KOMUNIKASI, DAN JASA KEUANGAN Transport, Communication, and Financial Services		
	Indeks Index	% Perubahan Terhadap % Change to		Indeks Index	% Perubahan Terhadap % Change to		Indeks Index	% Perubahan Terhadap % Change to		Indeks Index	% Perubahan Terhadap % Change to	
		Bulan Lalu Previous Month	Des. 11 Dec. 11		Bulan Lalu Previous Month	Des. 11 Dec. 11		Bulan Lalu Previous Month	Des. 11 Dec. 11		Bulan Lalu Previous Month	Des. 11 Dec. 11
JANUARI <i>January</i>	132,23	-0,31	-0,31	117,23	0,01	0,01	114,08	0,00	0,00	103,44	0,06	0,06
PEBRUARI <i>February</i>	132,70	0,36	0,05	117,28	0,04	0,05	114,05	-0,03	-0,03	103,48	0,04	0,10
MARET <i>March</i>	133,62	0,69	0,74	117,48	0,17	0,22	114,06	0,01	-0,02	103,52	0,04	0,14
APRIL <i>April</i>	133,83	0,16	0,90	117,95	0,40	0,62	114,14	0,07	0,05	103,57	0,05	0,18
MEI <i>May</i>	133,74	-0,07	0,83	121,13	2,70	3,34	114,11	-0,03	0,03	104,21	0,62	0,80
JUNI <i>June</i>	133,61	-0,10	0,73	121,75	0,51	3,86	114,04	-0,06	-0,04	104,10	-0,11	0,70
JULI <i>July</i>	133,85	0,18	0,91	122,50	0,62	4,50	114,38	0,30	0,26	104,08	-0,02	0,68
AGUSTUS <i>August</i>	134,61	0,57	1,49	122,55	0,04	4,55	114,52	0,12	0,39	104,69	0,59	1,27
SEPTEMBER <i>September</i>	135,96	1,00	2,50	124,04	1,22	5,82	117,19	2,33	2,73	104,34	-0,33	0,93
OKTOBER <i>October</i>	137,08	0,82	3,35	124,88	0,68	6,53	117,17	-0,02	2,71	104,35	0,01	0,94
NOPEMBER <i>November</i>	137,13	0,04	3,39	124,90	0,02	6,55	117,25	0,07	2,78	104,55	0,19	1,13
DESEMBER <i>December</i>	137,20	0,05	3,44	124,91	0,01	6,56	117,23	-0,02	2,76	104,55	0,00	1,13
RATA - RATA <i>Average</i>	134,63	5,95		121,38	4,59		115,19	5,09		104,07	0,69	

PERKEMBANGAN INFLASI / DEFLASI KOTA SUKABUMI, TAHUN 2012



IHK KELOMPOK PENGELUARAN KOTA SUKABUMI, TAHUN 2012



**INDEKS HARGA KONSUMEN (IHK) DAN PERSENTASE PERUBAHAN
MENURUT KELOMPOK PENGELUARAN
BANDUNG, TAHUN 2012
(2007=100)**

*Consumer Price Indices and Percentage of Change
By Expenditure Group
Bandung, Tahun 2012*

BULAN Month	U M U M General			BAHAN MAKANAN Foodstuff			MAKANAN JADI, MINUMAN, ROKOK, DAN TEMBAKAU Prepared Foods, Beverages, Cigarette, and Tobacco			PERUMAHAN, AIR, LISTRIK, GAS, DAN BAHAN BAKAR Housing, Water, Electricity, Gas, and Fuel		
	Indeks Index	% Perubahan Terhadap % Change to		Indeks Index	% Perubahan Terhadap % Change to		Indeks Index	% Perubahan Terhadap % Change to		Indeks Index	% Perubahan Terhadap % Change to	
		Bulan Lalu Previous Month	Des. 11 Dec. 11		Bulan Lalu Previous Month	Des. 11 Dec. 11		Bulan Lalu Previous Month	Des. 11 Dec. 11		Bulan Lalu Previous Month	Des. 11 Dec. 11
JANUARI <i>January</i>	125,13	1,24	1,24	146,99	3,07	3,07	131,42	2,22	2,22	117,16	0,32	0,32
PEBRUARI <i>February</i>	125,08	-0,04	1,20	145,97	-0,69	2,36	131,86	0,33	2,56	117,24	0,07	0,39
MARET <i>March</i>	125,14	0,05	1,25	145,72	-0,17	2,18	131,96	0,08	2,64	117,42	0,15	0,54
APRIL <i>April</i>	125,37	0,18	1,43	145,46	-0,18	2,00	133,02	0,80	3,46	117,55	0,11	0,65
MEI <i>May</i>	125,08	-0,23	1,20	144,10	-0,93	1,04	133,07	0,04	3,50	117,56	0,01	0,66
JUNI <i>June</i>	125,77	0,55	1,76	146,46	1,64	2,70	133,96	0,67	4,19	117,90	0,29	0,95
JULI <i>July</i>	127,11	1,07	2,84	151,53	3,46	6,25	135,55	1,19	5,43	117,88	-0,02	0,93
AGUSTUS <i>August</i>	127,94	0,65	3,51	151,82	0,19	6,46	135,91	0,27	5,71	118,00	0,10	1,04
SEPTEMBER <i>September</i>	128,02	0,06	3,58	151,44	-0,25	6,19	136,35	0,32	6,05	118,29	0,25	1,28
OKTOBER <i>October</i>	128,46	0,34	3,93	151,35	-0,06	6,13	138,52	1,59	7,74	118,42	0,11	1,40
NOPEMBER <i>November</i>	128,33	-0,10	3,83	150,79	-0,37	5,74	138,50	-0,01	7,72	118,51	0,08	1,47
DESEMBER <i>December</i>	128,57	0,19	4,02	151,93	0,76	6,54	138,55	0,04	7,76	118,58	0,06	1,53
RATA - RATA <i>Average</i>	126,67	4,28		148,63	7,68		134,89	6,08		117,88	2,98	

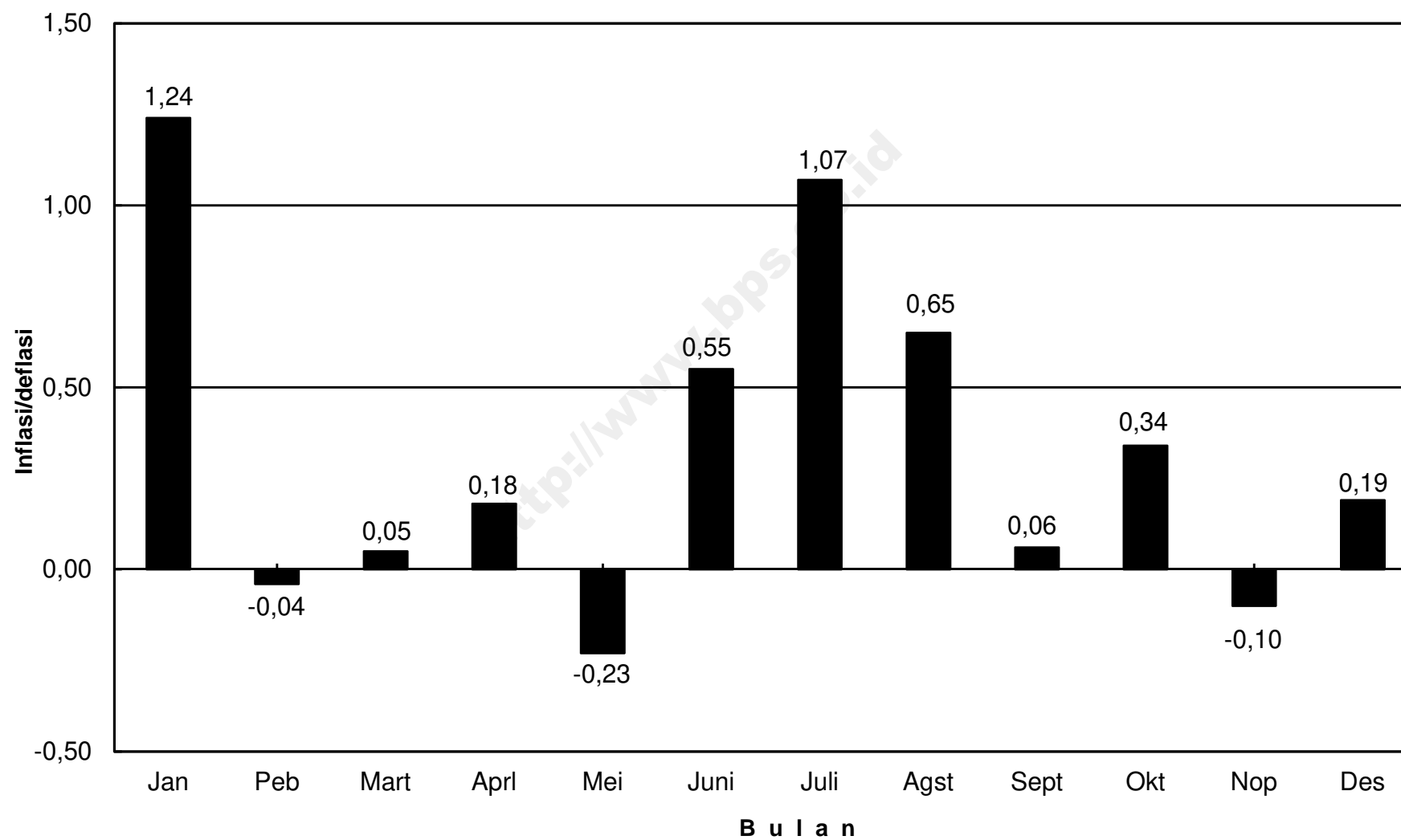
**INDEKS HARGA KONSUMEN (IHK) DAN PERSENTASE PERUBAHAN
MENURUT KELOMPOK PENGELUARAN
BANDUNG, TAHUN 2012
(2007=100)**

*Consumer Price Indices and Percentage of Change
By Expenditure Group
Bandung, Tahun 2012*

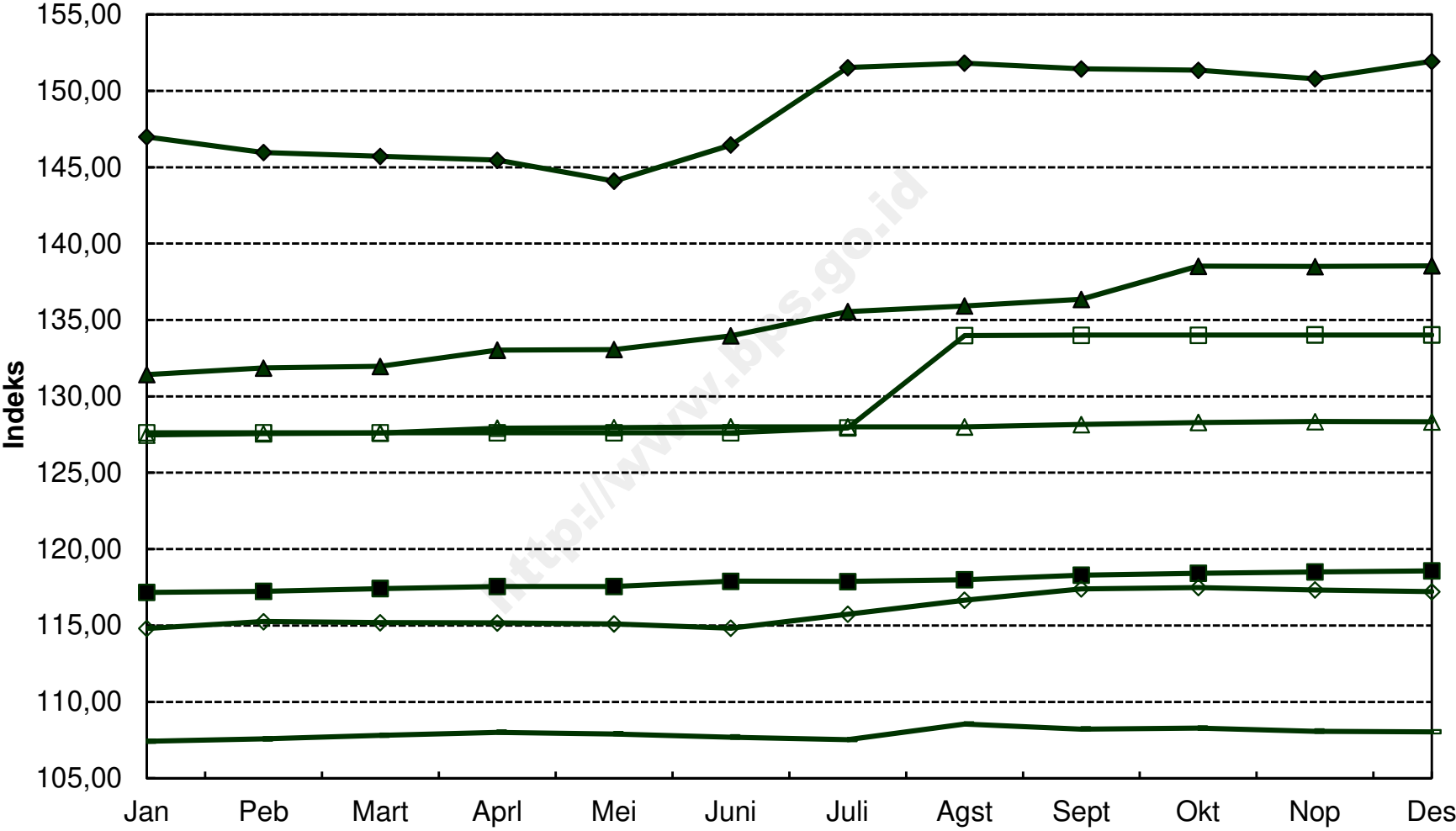
LANJUTAN/Continued

BULAN Month	SANDANG Clothing			KESEHATAN Health			PENDIDIKAN, REKREASI, DAN OLAHRAGA Education, Recreation, and Sports			TRANSPOR, KOMUNIKASI, DAN JASA KEUANGAN Transport, Communication, and Financial Services		
	Indeks Index	% Perubahan Terhadap % Change to		Indeks Index	% Perubahan Terhadap % Change to		Indeks Index	% Perubahan Terhadap % Change to		Indeks Index	% Perubahan Terhadap % Change to	
		Bulan Lalu Previous Month	Des. 11 Dec. 11		Bulan Lalu Previous Month	Des. 11 Dec. 11		Bulan Lalu Previous Month	Des. 11 Dec. 11		Bulan Lalu Previous Month	Des. 11 Dec. 11
JANUARI <i>January</i>	114,81	-1,37	-1,37	127,48	0,46	0,46	127,62	0,77	0,77	107,42	0,06	0,06
PEBRUARI <i>February</i>	115,26	0,39	-0,98	127,56	0,06	0,52	127,62	0,00	0,77	107,57	0,14	0,20
MARET <i>March</i>	115,19	-0,06	-1,04	127,59	0,02	0,54	127,62	0,00	0,77	107,81	0,22	0,42
APRIL <i>April</i>	115,17	-0,02	-1,06	127,91	0,25	0,80	127,62	0,00	0,77	108,01	0,19	0,61
MEI <i>May</i>	115,11	-0,05	-1,11	127,95	0,03	0,83	127,62	0,00	0,77	107,90	-0,10	0,50
JUNI <i>June</i>	114,83	-0,24	-1,35	128,01	0,05	0,87	127,62	0,00	0,77	107,69	-0,19	0,31
JULI <i>July</i>	115,74	0,79	-0,57	128,01	0,00	0,87	127,94	0,25	1,03	107,53	-0,15	0,16
AGUSTUS <i>August</i>	116,66	0,79	0,22	128,01	0,00	0,87	133,98	4,72	5,80	108,54	0,94	1,10
SEPTEMBER <i>September</i>	117,40	0,63	0,86	128,16	0,12	0,99	134,01	0,02	5,82	108,22	-0,29	0,80
OKTOBER <i>October</i>	117,48	0,07	0,93	128,29	0,10	1,10	134,01	0,00	5,82	108,28	0,06	0,86
NOPEMBER <i>November</i>	117,33	-0,13	0,80	128,35	0,05	1,14	134,02	0,01	5,83	108,07	-0,19	0,66
DESEMBER <i>December</i>	117,22	-0,09	0,70	128,33	-0,02	1,13	134,02	0,00	5,83	108,04	-0,03	0,63
RATA - RATA <i>Average</i>	116,02	0,67		127,97	1,88		130,31	4,81		107,92	0,70	

PERKEMBANGAN INFLASI / DEFLASI KOTA BANDUNG, TAHUN 2012



IHK KELOMPOK PENGELUARAN KOTA BANDUNG, TAHUN 2012



Bahan Makanan
 Makanan Jadi
 Perumahan
 Sandang
 Kesehatan
 Pendidikan
 Transpor

**INDEKS HARGA KONSUMEN (IHK) DAN PERSENTASE PERUBAHAN
MENURUT KELOMPOK PENGELUARAN
CIREBON, TAHUN 2012
(2007=100)**

*Consumer Price Indices and Percentage of Change
By Expenditure Group
Cirebon, Tahun 2012*

BULAN Month	U M U M General			BAHAN MAKANAN Foodstuff			MAKANAN JADI, MINUMAN, ROKOK, DAN TEMBAKAU Prepared Foods, Beverages, Cigarette, and Tobacco			PERUMAHAN, AIR, LISTRIK, GAS, DAN BAHAN BAKAR Housing, Water, Electricity, Gas, and Fuel		
	Indeks Index	% Perubahan Terhadap % Change to		Indeks Index	% Perubahan Terhadap % Change to		Indeks Index	% Perubahan Terhadap % Change to		Indeks Index	% Perubahan Terhadap % Change to	
		Bulan Lalu Previous Month	Des. 11 Dec. 11		Bulan Lalu Previous Month	Des. 11 Dec. 11		Bulan Lalu Previous Month	Des. 11 Dec. 11		Bulan Lalu Previous Month	Des. 11 Dec. 11
JANUARI <i>January</i>	135,17	0,62	0,62	156,51	2,20	2,20	136,76	0,29	0,29	124,66	0,07	0,07
PEBRUARI <i>February</i>	134,84	-0,24	0,37	154,50	-1,28	0,89	136,85	0,07	0,35	124,82	0,13	0,20
MARET <i>March</i>	134,43	-0,30	0,07	152,14	-1,53	-0,65	137,04	0,14	0,49	125,10	0,22	0,43
APRIL <i>April</i>	134,37	-0,04	0,02	151,15	-0,65	-1,30	137,39	0,26	0,75	125,15	0,04	0,47
MEI <i>May</i>	134,51	0,10	0,13	150,65	-0,33	-1,63	138,34	0,69	1,44	125,27	0,10	0,56
JUNI <i>June</i>	135,11	0,45	0,57	152,66	1,33	-0,31	139,03	0,50	1,95	125,33	0,05	0,61
JULI <i>July</i>	137,55	1,81	2,39	155,65	1,96	1,64	139,62	0,42	2,38	125,40	0,06	0,67
AGUSTUS <i>August</i>	138,27	0,52	2,93	158,23	1,66	3,32	139,67	0,04	2,42	125,43	0,02	0,69
SEPTEMBER <i>September</i>	138,24	-0,02	2,90	157,91	-0,20	3,11	139,91	0,17	2,60	125,43	0,00	0,69
OKTOBER <i>October</i>	138,36	0,09	2,99	158,28	0,23	3,36	139,80	-0,08	2,52	125,45	0,02	0,71
NOPEMBER <i>November</i>	138,53	0,12	3,12	158,20	-0,05	3,30	139,90	0,07	2,59	126,16	0,57	1,28
DESEMBER <i>December</i>	138,86	0,24	3,36	159,53	0,84	4,17	139,82	-0,06	2,53	126,39	0,18	1,46
RATA - RATA <i>Average</i>	136,52	4,02		155,45	7,07		138,68	2,61		125,38	1,56	

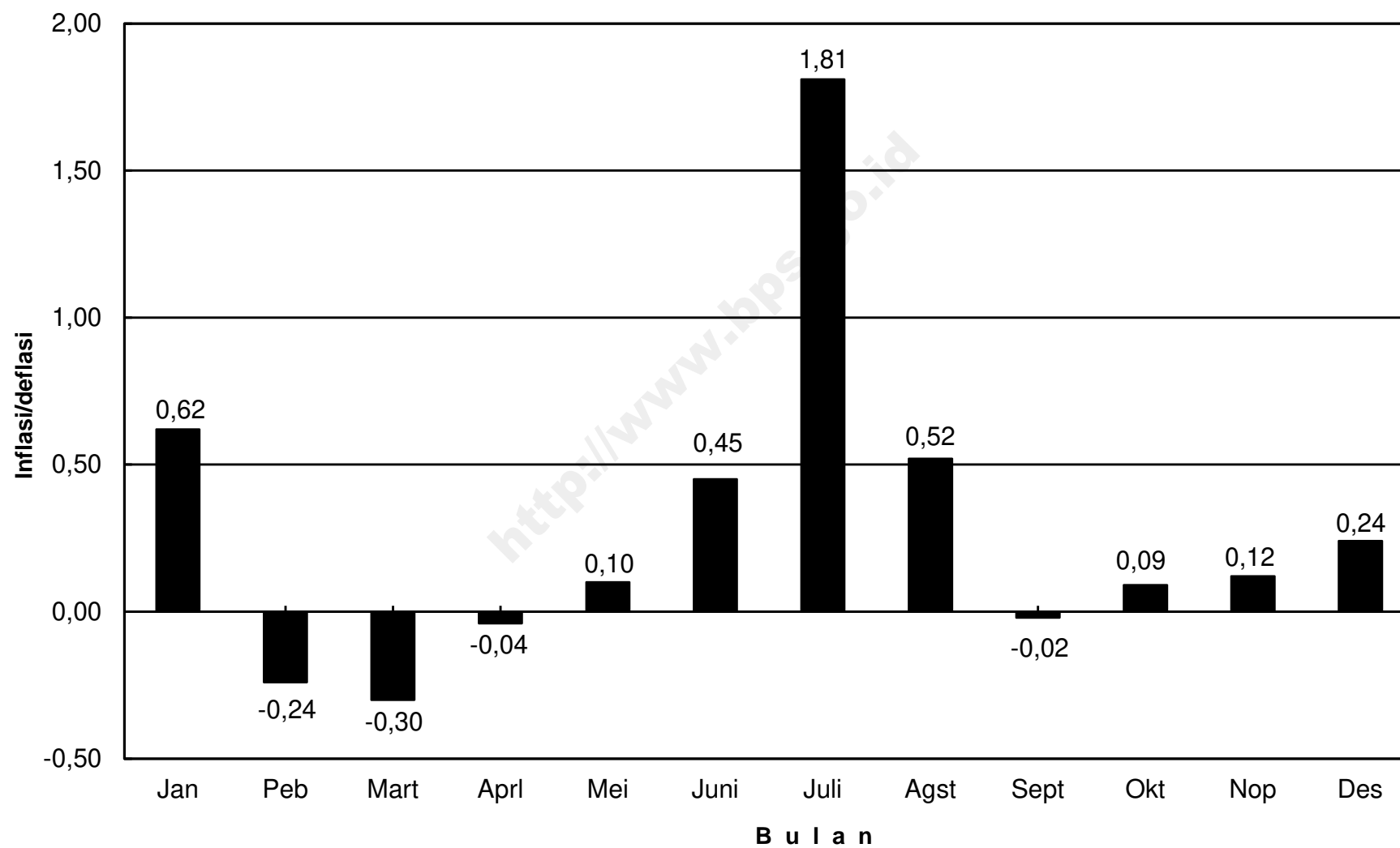
**INDEKS HARGA KONSUMEN (IHK) DAN PERSENTASE PERUBAHAN
MENURUT KELOMPOK PENGELUARAN
CIREBON, TAHUN 2012
(2007=100)**

*Consumer Price Indices and Percentage of Change
By Expenditure Group
Cirebon, Tahun 2012*

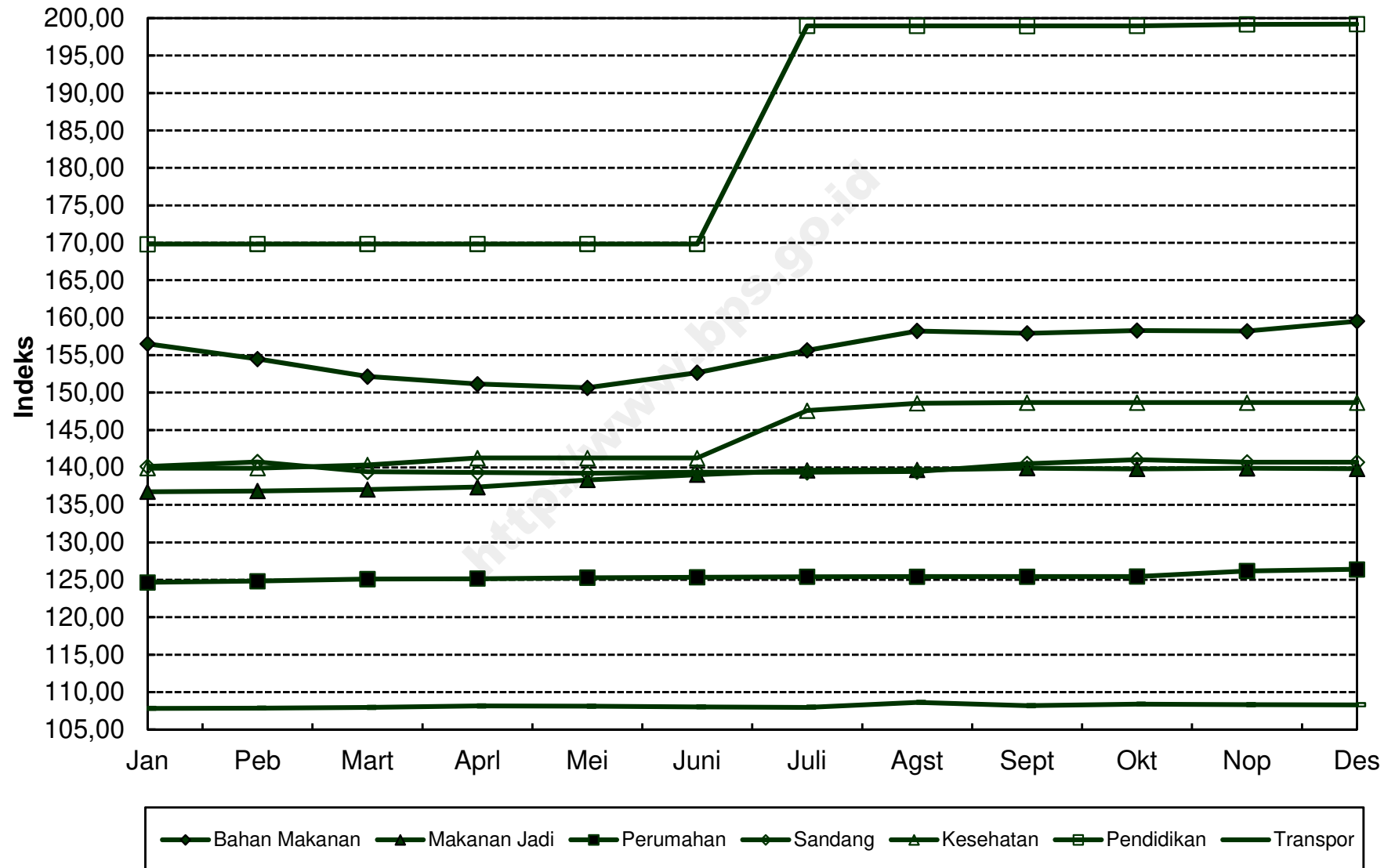
LANJUTAN/Continued

BULAN Month	SANDANG Clothing			KESEHATAN Health			PENDIDIKAN, REKREASI, DAN OLAHRAGA Education, Recreation, and Sports			TRANSPOR, KOMUNIKASI, DAN JASA KEUANGAN Transport, Communication, and Financial Services		
	Indeks Index	% Perubahan Terhadap % Change to		Indeks Index	% Perubahan Terhadap % Change to		Indeks Index	% Perubahan Terhadap % Change to		Indeks Index	% Perubahan Terhadap % Change to	
		Bulan Lalu Previous Month	Des. 11 Dec. 11		Bulan Lalu Previous Month	Des. 11 Dec. 11		Bulan Lalu Previous Month	Des. 11 Dec. 11		Bulan Lalu Previous Month	Des. 11 Dec. 11
JANUARI <i>January</i>	140,13	-0,31	-0,31	139,91	0,32	0,32	169,82	0,00	0,00	107,81	0,03	0,03
PEBRUARI <i>February</i>	140,75	0,44	0,14	139,91	0,00	0,32	169,85	0,02	0,02	107,86	0,05	0,07
MARET <i>March</i>	139,42	-0,94	-0,81	140,32	0,29	0,61	169,85	0,00	0,02	107,95	0,08	0,16
APRIL <i>April</i>	139,34	-0,06	-0,87	141,28	0,68	1,30	169,85	0,00	0,02	108,15	0,19	0,34
MEI <i>May</i>	139,22	-0,09	-0,95	141,28	0,00	1,30	169,85	0,00	0,02	108,11	-0,04	0,31
JUNI <i>June</i>	139,37	0,11	-0,85	141,28	0,00	1,30	169,85	0,00	0,02	108,03	-0,07	0,23
JULI <i>July</i>	139,35	-0,01	-0,86	147,59	4,47	5,82	198,98	17,15	17,17	107,97	-0,06	0,18
AGUSTUS <i>August</i>	139,46	0,08	-0,78	148,57	0,66	6,52	198,98	0,00	17,17	108,63	0,61	0,79
SEPTEMBER <i>September</i>	140,49	0,74	-0,05	148,67	0,07	6,60	198,95	-0,02	17,15	108,18	-0,41	0,37
OKTOBER <i>October</i>	141,04	0,39	0,34	148,67	0,00	6,60	198,98	0,02	17,17	108,40	0,20	0,58
NOPEMBER <i>November</i>	140,70	-0,24	0,10	148,67	0,00	6,60	199,17	0,10	17,28	108,32	-0,07	0,50
DESEMBER <i>December</i>	140,70	0,00	0,10	148,67	0,00	6,60	199,20	0,02	17,30	108,30	-0,02	0,48
RATA - RATA <i>Average</i>	140,00	3,58		144,57	4,53		184,44	15,75		108,14	0,42	

PERKEMBANGAN INFLASI / DEFLASI KOTA CIREBON, TAHUN 2012



IHK KELOMPOK PENGELUARAN KOTA CIREBON, TAHUN 2012



**INDEKS HARGA KONSUMEN (IHK) DAN PERSENTASE PERUBAHAN
MENURUT KELOMPOK PENGELUARAN
BEKASI, TAHUN 2012
(2007=100)**

*Consumer Price Indices and Percentage of Change
By Expenditure Group
Bekasi, Tahun 2012*

BULAN Month	U M U M General			BAHAN MAKANAN Foodstuff			MAKANAN JADI, MINUMAN, ROKOK, DAN TEMBAKAU Prepared Foods, Beverages, Cigarette, and Tobacco			PERUMAHAN, AIR, LISTRIK, GAS, DAN BAHAN BAKAR Housing, Water, Electricity, Gas, and Fuel		
	Indeks Index	% Perubahan Terhadap % Change to		Indeks Index	% Perubahan Terhadap % Change to		Indeks Index	% Perubahan Terhadap % Change to		Indeks Index	% Perubahan Terhadap % Change to	
		Bulan Lalu Previous Month	Des. 11 Dec. 11		Bulan Lalu Previous Month	Des. 11 Dec. 11		Bulan Lalu Previous Month	Des. 11 Dec. 11		Bulan Lalu Previous Month	Des. 11 Dec. 11
JANUARI <i>January</i>	129,16	0,74	0,74	154,30	0,54	0,54	130,47	0,20	0,20	116,89	2,30	2,30
PEBRUARI <i>February</i>	128,98	-0,14	0,60	152,98	-0,86	-0,32	130,57	0,08	0,28	116,99	0,09	2,39
MARET <i>March</i>	129,18	0,16	0,76	152,76	-0,14	-0,46	130,99	0,32	0,60	117,29	0,26	2,65
APRIL <i>April</i>	129,36	0,14	0,90	153,09	0,22	-0,25	131,24	0,19	0,79	117,44	0,13	2,78
MEI <i>May</i>	129,31	-0,04	0,86	151,92	-0,76	-1,01	132,12	0,67	1,47	117,49	0,04	2,83
JUNI <i>June</i>	129,97	0,51	1,37	154,05	1,40	0,38	132,78	0,50	1,97	117,54	0,04	2,87
JULI <i>July</i>	131,05	0,83	2,22	157,79	2,43	2,81	133,19	0,31	2,29	117,66	0,10	2,98
AGUSTUS <i>August</i>	132,43	1,05	3,29	161,09	2,09	4,97	133,46	0,20	2,50	117,87	0,18	3,16
SEPTEMBER <i>September</i>	132,51	0,06	3,35	160,84	-0,16	4,80	133,70	0,18	2,68	117,95	0,07	3,23
OKTOBER <i>October</i>	132,12	-0,29	3,05	158,84	-1,24	3,50	133,66	-0,03	2,65	117,98	0,03	3,26
NOPEMBER <i>November</i>	131,96	-0,12	2,92	157,96	-0,55	2,93	133,71	0,04	2,69	117,98	0,00	3,26
DESEMBER <i>December</i>	132,65	0,52	3,46	160,82	1,81	4,79	133,75	0,03	2,72	118,01	0,03	3,28
RATA - RATA <i>Average</i>	130,72	4,07		156,37	4,94		132,47	3,23		117,59	4,86	

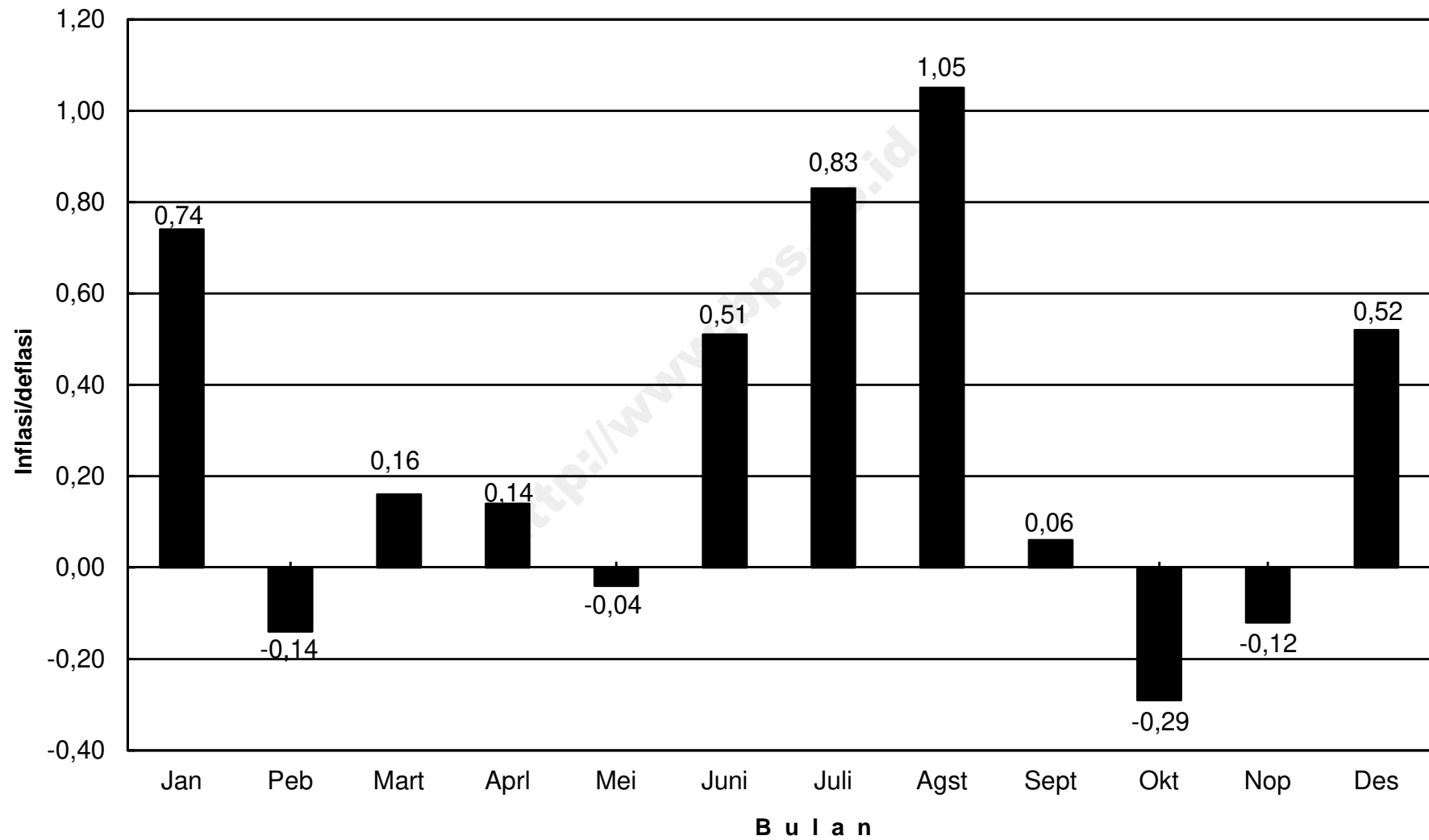
**INDEKS HARGA KONSUMEN (IHK) DAN PERSENTASE PERUBAHAN
MENURUT KELOMPOK PENGELUARAN
BEKASI, TAHUN 2012
(2007=100)**

*Consumer Price Indices and Percentage of Change
By Expenditure Group
Bekasi, Tahun 2012*

LANJUTAN/Continued

BULAN Month	SANDANG Clothing			KESEHATAN Health			PENDIDIKAN, REKREASI, DAN OLAHRAGA Education, Recreation, and Sports			TRANSPOR, KOMUNIKASI, DAN JASA KEUANGAN Transport, Communication, and Financial Services		
	Indeks Index	% Perubahan Terhadap % Change to		Indeks Index	% Perubahan Terhadap % Change to		Indeks Index	% Perubahan Terhadap % Change to		Indeks Index	% Perubahan Terhadap % Change to	
		Bulan Lalu Previous Month	Des. 11 Dec. 11		Bulan Lalu Previous Month	Des. 11 Dec. 11		Bulan Lalu Previous Month	Des. 11 Dec. 11		Bulan Lalu Previous Month	Des. 11 Dec. 11
JANUARI <i>January</i>	145,31	-0,05	-0,05	130,08	0,68	0,68	114,86	0,06	0,06	114,29	0,21	0,21
PEBRUARI <i>February</i>	146,91	1,10	1,05	130,40	0,25	0,93	114,87	0,01	0,07	114,38	0,08	0,29
MARET <i>March</i>	148,02	0,76	1,82	130,88	0,37	1,30	114,88	0,01	0,08	114,59	0,18	0,47
APRIL <i>April</i>	146,64	-0,93	0,87	131,67	0,60	1,91	114,88	0,00	0,08	114,80	0,18	0,66
MEI <i>May</i>	147,46	0,56	1,43	131,98	0,24	2,15	114,95	0,06	0,14	114,81	0,01	0,67
JUNI <i>June</i>	148,20	0,50	1,94	132,50	0,39	2,55	114,98	0,03	0,17	114,67	-0,12	0,54
JULI <i>July</i>	149,15	0,64	2,59	134,18	1,27	3,85	115,16	0,16	0,32	114,59	-0,07	0,47
AGUSTUS <i>August</i>	150,70	1,04	3,66	135,23	0,78	4,67	115,24	0,07	0,39	116,78	1,91	2,39
SEPTEMBER <i>September</i>	152,24	1,02	4,72	135,27	0,03	4,70	119,11	3,36	3,76	115,22	-1,34	1,03
OKTOBER <i>October</i>	152,43	0,12	4,85	136,26	0,73	5,46	119,27	0,13	3,90	115,32	0,09	1,11
NOPEMBER <i>November</i>	152,60	0,11	4,97	137,24	0,72	6,22	119,27	0,00	3,90	115,27	-0,04	1,07
DESEMBER <i>December</i>	152,96	0,24	5,21	137,83	0,43	6,68	119,25	-0,02	3,89	115,15	-0,10	0,96
RATA - RATA <i>Average</i>	149,39	10,36		133,63	6,64		116,39	2,78		114,99	0,96	

**PERKEMBANGAN INFLASI / DEFLASI
KOTA BEKASI, TAHUN 2012**



IHK KELOMPOK PENGELUARAN KOTA BEKASI, TAHUN 2012



**INDEKS HARGA KONSUMEN (IHK) DAN PERSENTASE PERUBAHAN
MENURUT KELOMPOK PENGELUARAN
DEPOK, TAHUN 2012
(2007=100)**

*Consumer Price Indices and Percentage of Change
By Expenditure Group
Depok, Tahun 2012*

BULAN Month	U M U M General			BAHAN MAKANAN Foodstuff			MAKANAN JADI, MINUMAN, ROKOK, DAN TEMBAKAU Prepared Foods, Beverages, Cigarette, and Tobacco			PERUMAHAN, AIR, LISTRIK, GAS, DAN BAHAN BAKAR Housing, Water, Electricity, Gas, and Fuel		
	Indeks Index	% Perubahan Terhadap % Change to		Indeks Index	% Perubahan Terhadap % Change to		Indeks Index	% Perubahan Terhadap % Change to		Indeks Index	% Perubahan Terhadap % Change to	
		Bulan Lalu Previous Month	Des. 11 Dec. 11		Bulan Lalu Previous Month	Des. 11 Dec. 11		Bulan Lalu Previous Month	Des. 11 Dec. 11		Bulan Lalu Previous Month	Des. 11 Dec. 11
JANUARI <i>January</i>	128,92	0,51	0,51	162,67	0,53	0,53	147,68	1,80	1,80	117,38	0,22	0,22
PEBRUARI <i>February</i>	129,05	0,10	0,62	161,77	-0,55	-0,03	149,10	0,96	2,78	117,80	0,36	0,58
MARET <i>March</i>	128,84	-0,16	0,45	159,96	-1,12	-1,15	149,71	0,41	3,20	117,98	0,15	0,73
APRIL <i>April</i>	129,10	0,20	0,65	159,48	-0,30	-1,45	151,05	0,90	4,12	118,44	0,39	1,13
MEI <i>May</i>	129,61	0,40	1,05	160,77	0,81	-0,65	153,15	1,39	5,57	118,21	-0,19	0,93
JUNI <i>June</i>	130,69	0,83	1,89	164,26	2,17	1,51	153,97	0,54	6,13	119,07	0,73	1,66
JULI <i>July</i>	131,90	0,93	2,84	168,84	2,79	4,34	154,84	0,57	6,73	119,57	0,42	2,09
AGUSTUS <i>August</i>	133,50	1,21	4,09	173,10	2,52	6,97	156,47	1,05	7,86	119,99	0,35	2,45
SEPTEMBER <i>September</i>	133,09	-0,31	3,77	171,38	-0,99	5,91	157,03	0,36	8,24	119,93	-0,05	2,40
OKTOBER <i>October</i>	132,90	-0,14	3,62	170,19	-0,69	5,17	157,23	0,13	8,38	119,90	-0,03	2,37
NOPEMBER <i>November</i>	133,00	0,08	3,70	170,16	-0,02	5,15	157,67	0,28	8,69	119,99	0,08	2,45
DESEMBER <i>December</i>	133,53	0,40	4,11	170,76	0,35	5,52	160,21	1,61	10,44	120,10	0,09	2,54
RATA - RATA <i>Average</i>	131,18	3,96		166,11	6,65		154,01	7,90		119,03	2,52	

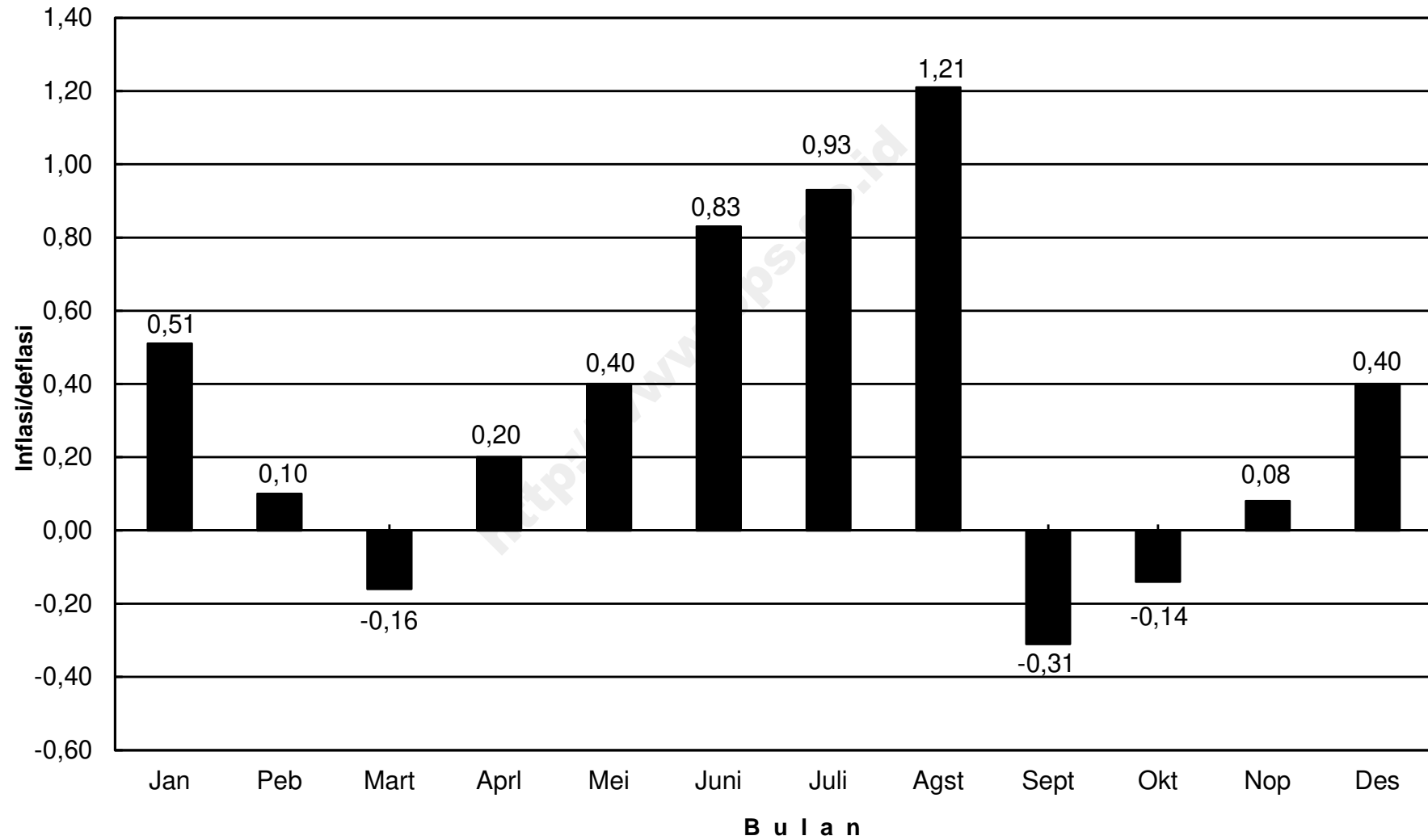
**INDEKS HARGA KONSUMEN (IHK) DAN PERSENTASE PERUBAHAN
MENURUT KELOMPOK PENGELUARAN
DEPOK, TAHUN 2012
(2007=100)**

*Consumer Price Indices and Percentage of Change
By Expenditure Group
Depok, Tahun 2012*

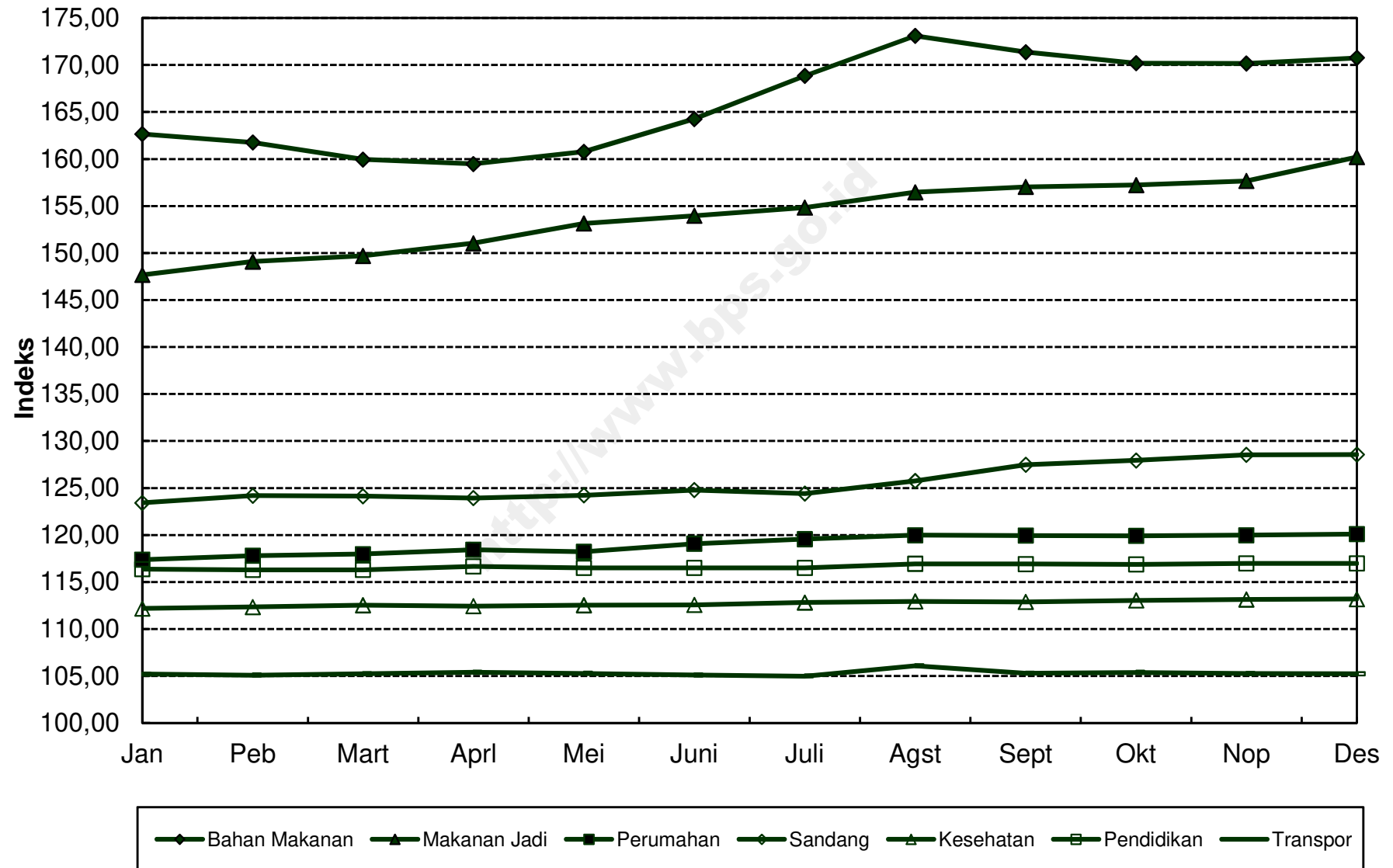
LANJUTAN/Continued

BULAN Month	SANDANG Clothing			KESEHATAN Health			PENDIDIKAN, REKREASI, DAN OLAHRAGA Education, Recreation, and Sports			TRANSPOR, KOMUNIKASI, DAN JASA KEUANGAN Transport, Communication, and Financial Services		
	Indeks Index	% Perubahan Terhadap % Change to		Indeks Index	% Perubahan Terhadap % Change to		Indeks Index	% Perubahan Terhadap % Change to		Indeks Index	% Perubahan Terhadap % Change to	
		Bulan Lalu Previous Month	Des. 11 Dec. 11		Bulan Lalu Previous Month	Des. 11 Dec. 11		Bulan Lalu Previous Month	Des. 11 Dec. 11		Bulan Lalu Previous Month	Des. 11 Dec. 11
JANUARI <i>January</i>	123,43	-0,23	-0,23	112,20	0,19	0,19	116,37	0,07	0,07	105,21	0,10	0,10
PEBRUARI <i>February</i>	124,19	0,62	0,39	112,34	0,12	0,31	116,30	-0,06	0,01	105,09	-0,11	-0,02
MARET <i>March</i>	124,14	-0,04	0,35	112,53	0,17	0,48	116,29	-0,01	0,00	105,24	0,14	0,12
APRIL <i>April</i>	123,92	-0,18	0,17	112,44	-0,08	0,40	116,66	0,32	0,32	105,40	0,15	0,28
MEI <i>May</i>	124,23	0,25	0,42	112,53	0,08	0,48	116,51	-0,13	0,19	105,28	-0,11	0,16
JUNI <i>June</i>	124,79	0,45	0,87	112,56	0,03	0,51	116,51	0,00	0,19	105,11	-0,16	0,00
JULI <i>July</i>	124,40	-0,31	0,56	112,83	0,24	0,75	116,51	0,00	0,19	104,99	-0,11	-0,11
AGUSTUS <i>August</i>	125,76	1,09	1,66	112,94	0,10	0,85	116,93	0,36	0,55	106,09	1,05	0,93
SEPTEMBER <i>September</i>	127,47	1,36	3,04	112,88	-0,05	0,79	116,92	-0,01	0,54	105,29	-0,75	0,17
OKTOBER <i>October</i>	127,94	0,37	3,42	113,04	0,14	0,94	116,87	-0,04	0,50	105,38	0,09	0,26
NOPEMBER <i>November</i>	128,52	0,45	3,89	113,15	0,10	1,04	116,98	0,09	0,59	105,26	-0,11	0,14
DESEMBER <i>December</i>	128,55	0,02	3,91	113,19	0,04	1,07	116,98	0,00	0,59	105,24	-0,02	0,12
RATA - RATA <i>Average</i>	125,61	4,23		112,72	1,34		116,65	0,54		105,30	0,06	

**PERKEMBANGAN INFLASI / DEFLASI
KOTA DEPOK, TAHUN 2012**



IHK KELOMPOK PENGELUARAN KOTA DEPOK, TAHUN 2012



**INDEKS HARGA KONSUMEN (IHK) DAN PERSENTASE PERUBAHAN
MENURUT KELOMPOK PENGELUARAN
TASIKMALAYA, TAHUN 2012
(2007=100)**

*Consumer Price Indices and Percentage of Change
By Expenditure Group
Tasikmalaya, Tahun 2012*

BULAN Month	U M U M General			BAHAN MAKANAN Foodstuff			MAKANAN JADI, MINUMAN, ROKOK, DAN TEMBAKAU Prepared Foods, Beverages, Cigarette, and Tobacco			PERUMAHAN, AIR, LISTRIK, GAS, DAN BAHAN BAKAR Housing, Water, Electricity, Gas, and Fuel		
	Indeks Index	% Perubahan Terhadap % Change to		Indeks Index	% Perubahan Terhadap % Change to		Indeks Index	% Perubahan Terhadap % Change to		Indeks Index	% Perubahan Terhadap % Change to	
		Bulan Lalu Previous Month	Des. 11 Dec. 11		Bulan Lalu Previous Month	Des. 11 Dec. 11		Bulan Lalu Previous Month	Des. 11 Dec. 11		Bulan Lalu Previous Month	Des. 11 Dec. 11
JANUARI <i>January</i>	133,33	1,16	1,16	159,91	4,76	4,76	133,96	0,19	0,19	136,90	0,04	0,04
PEBRUARI <i>February</i>	133,79	0,35	1,51	161,13	0,76	5,56	134,13	0,13	0,31	137,35	0,33	0,37
MARET <i>March</i>	133,39	-0,30	1,21	157,32	-2,36	3,06	134,58	0,34	0,65	137,91	0,41	0,78
APRIL <i>April</i>	133,05	-0,25	0,95	154,99	-1,48	1,53	134,82	0,18	0,83	138,06	0,11	0,89
MEI <i>May</i>	132,95	-0,08	0,87	154,02	-0,63	0,90	135,05	0,17	1,00	138,27	0,15	1,05
JUNI <i>June</i>	134,12	0,88	1,76	158,87	3,15	4,07	135,53	0,36	1,36	138,61	0,25	1,29
JULI <i>July</i>	135,30	0,88	2,66	163,66	3,02	7,21	135,98	0,33	1,70	138,80	0,14	1,43
AGUSTUS <i>August</i>	136,84	1,14	3,82	166,01	1,44	8,75	136,06	0,06	1,76	140,70	1,37	2,82
SEPTEMBER <i>September</i>	136,49	-0,26	3,56	164,70	-0,79	7,89	136,36	0,22	1,98	140,76	0,04	2,86
OKTOBER <i>October</i>	136,73	0,18	3,74	164,69	-0,01	7,89	136,33	-0,02	1,96	141,45	0,49	3,37
NOPEMBER <i>November</i>	136,60	-0,10	3,64	163,76	-0,56	7,28	136,40	0,05	2,01	141,47	0,01	3,38
DESEMBER <i>December</i>	136,90	0,22	3,87	165,12	0,83	8,17	136,45	0,04	2,05	141,55	0,06	3,44
RATA - RATA <i>Average</i>	134,96	4,70		161,18	10,79		135,47	2,93		139,32	3,57	

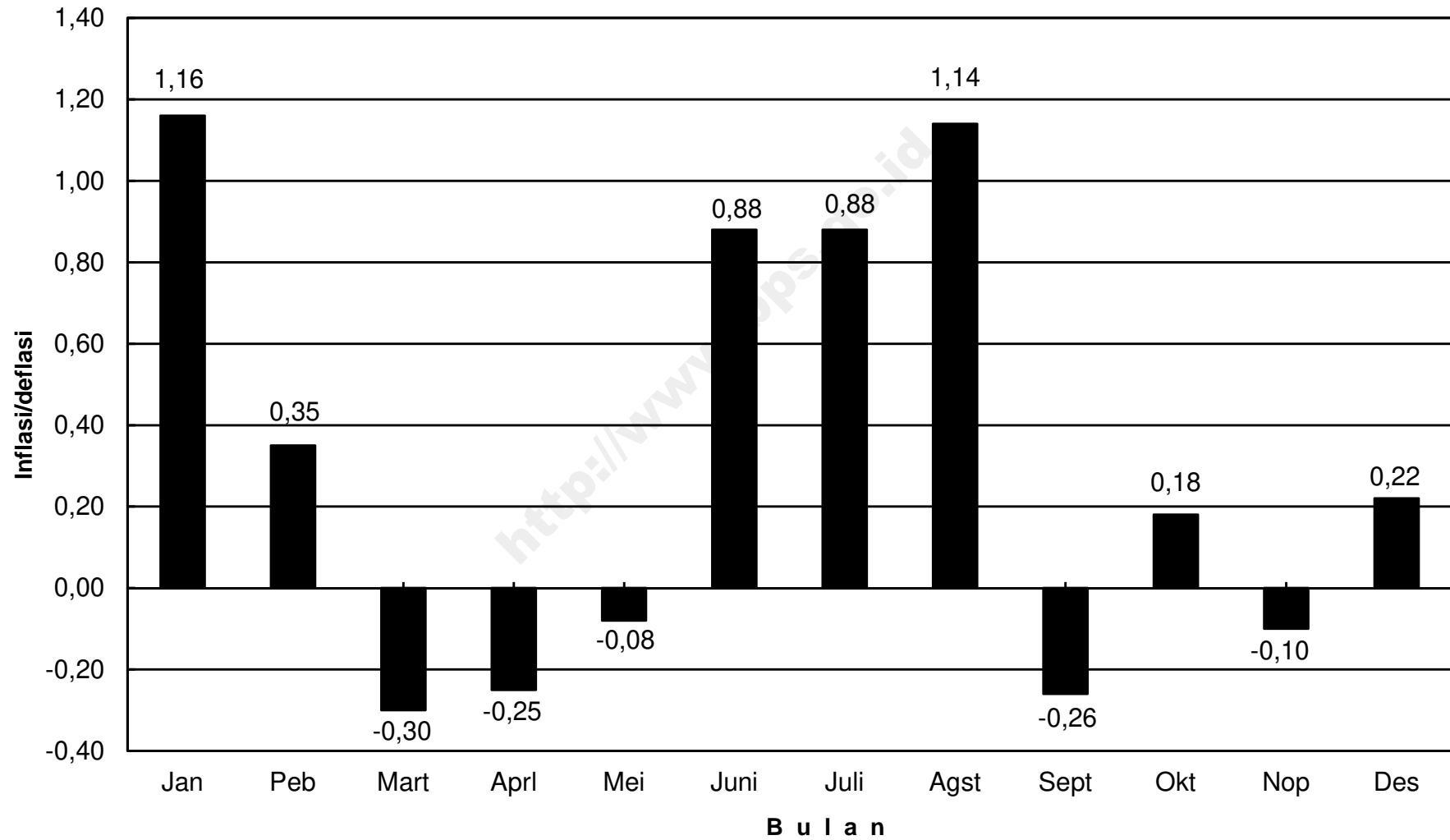
**INDEKS HARGA KONSUMEN (IHK) DAN PERSENTASE PERUBAHAN
MENURUT KELOMPOK PENGELUARAN
TASIKMALAYA, TAHUN 2012
(2007=100)**

*Consumer Price Indices and Percentage of Change
By Expenditure Group
Tasikmalaya, Tahun 2012*

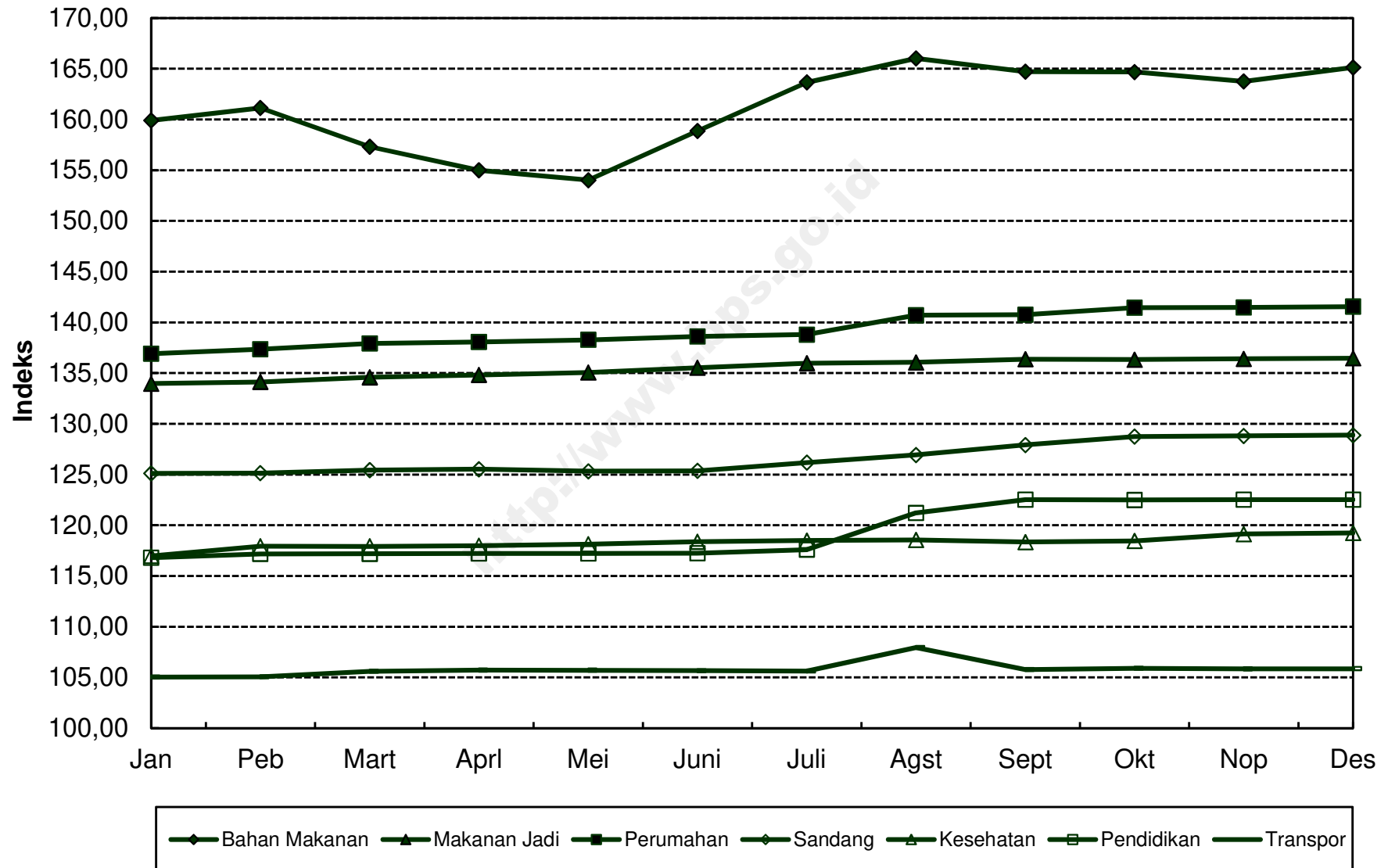
LANJUTAN/Continued

BULAN Month	SANDANG Clothing			KESEHATAN Health			PENDIDIKAN, REKREASI, DAN OLAHRAGA Education, Recreation, and Sports			TRANSPOR, KOMUNIKASI, DAN JASA KEUANGAN Transport, Communication, and Financial Services		
	Indeks Index	% Perubahan Terhadap % Change to		Indeks Index	% Perubahan Terhadap % Change to		Indeks Index	% Perubahan Terhadap % Change to		Indeks Index	% Perubahan Terhadap % Change to	
		Bulan Lalu Previous Month	Des. 11 Dec. 11		Bulan Lalu Previous Month	Des. 11 Dec. 11		Bulan Lalu Previous Month	Des. 11 Dec. 11		Bulan Lalu Previous Month	Des. 11 Dec. 11
JANUARI <i>January</i>	125,12	-0,31	-0,31	116,97	0,79	0,79	116,81	-0,05	-0,05	105,03	0,04	0,04
PEBRUARI <i>February</i>	125,13	0,01	-0,30	117,93	0,82	1,62	117,18	0,32	0,27	105,06	0,03	0,07
MARET <i>March</i>	125,44	0,25	-0,06	117,92	-0,01	1,61	117,20	0,02	0,28	105,60	0,51	0,58
APRIL <i>April</i>	125,54	0,08	0,02	117,98	0,05	1,66	117,21	0,01	0,29	105,71	0,10	0,69
MEI <i>May</i>	125,33	-0,17	-0,14	118,13	0,13	1,79	117,21	0,00	0,29	105,70	-0,01	0,68
JUNI <i>June</i>	125,37	0,03	-0,11	118,38	0,21	2,01	117,25	0,03	0,33	105,66	-0,04	0,64
JULI <i>July</i>	126,18	0,65	0,53	118,51	0,11	2,12	117,59	0,29	0,62	105,62	-0,04	0,60
AGUSTUS <i>August</i>	126,93	0,59	1,13	118,56	0,04	2,16	121,22	3,09	3,72	107,94	2,20	2,81
SEPTEMBER <i>September</i>	127,92	0,78	1,92	118,36	-0,17	1,99	122,52	1,07	4,83	105,77	-2,01	0,74
OKTOBER <i>October</i>	128,74	0,64	2,57	118,46	0,08	2,08	122,50	-0,02	4,82	105,90	0,12	0,87
NOPEMBER <i>November</i>	128,82	0,06	2,64	119,13	0,57	2,65	122,52	0,02	4,83	105,84	-0,06	0,81
DESEMBER <i>December</i>	128,88	0,05	2,69	119,23	0,08	2,74	122,52	0,00	4,83	105,85	0,01	0,82
RATA - RATA <i>Average</i>	126,62	4,27		118,30	3,76		119,31	2,96		105,81	0,69	

**PERKEMBANGAN INFLASI / DEFLASI
KOTA TASIKMALAYA, TAHUN 2012**



IHK KELOMPOK PENGELUARAN KOTA TASIKMALAYA, TAHUN 2012



**INDEKS HARGA KONSUMEN (IHK) DAN PERSENTASE PERUBAHAN
MENURUT KELOMPOK PENGELUARAN
PURWOKERTO, TAHUN 2012
(2007=100)**

*Consumer Price Indices and Percentage of Change
By Expenditure Group
Purwokerto, Tahun 2012*

BULAN Month	U M U M General			BAHAN MAKANAN Foodstuff			MAKANAN JADI, MINUMAN, ROKOK, DAN TEMBAKAU Prepared Foods, Beverages, Cigarette, and Tobacco			PERUMAHAN, AIR, LISTRIK, GAS, DAN BAHAN BAKAR Housing, Water, Electricity, Gas, and Fuel		
	Indeks Index	% Perubahan Terhadap % Change to		Indeks Index	% Perubahan Terhadap % Change to		Indeks Index	% Perubahan Terhadap % Change to		Indeks Index	% Perubahan Terhadap % Change to	
		Bulan Lalu Previous Month	Des. 11 Dec. 11		Bulan Lalu Previous Month	Des. 11 Dec. 11		Bulan Lalu Previous Month	Des. 11 Dec. 11		Bulan Lalu Previous Month	Des. 11 Dec. 11
JANUARI <i>January</i>	128,88	0,68	0,68	148,01	1,82	1,82	130,91	0,41	0,41	126,57	0,53	0,53
PEBRUARI <i>February</i>	129,60	0,56	1,24	149,28	0,86	2,69	132,58	1,28	1,69	126,71	0,11	0,64
MARET <i>March</i>	129,33	-0,21	1,03	147,45	-1,23	1,43	132,85	0,20	1,89	126,88	0,13	0,78
APRIL <i>April</i>	129,44	0,09	1,12	147,36	-0,06	1,37	133,20	0,26	2,16	127,17	0,23	1,01
MEI <i>May</i>	130,00	0,43	1,55	148,29	0,63	2,01	133,83	0,47	2,65	127,86	0,54	1,56
JUNI <i>June</i>	130,43	0,33	1,89	148,53	0,16	2,17	134,48	0,49	3,14	128,85	0,77	2,34
JULI <i>July</i>	131,53	0,84	2,75	151,10	1,73	3,94	134,91	0,32	3,47	130,24	1,08	3,45
AGUSTUS <i>August</i>	132,65	0,85	3,62	154,05	1,95	5,97	136,20	0,96	4,46	130,18	-0,05	3,40
SEPTEMBER <i>September</i>	132,88	0,17	3,80	151,95	-1,36	4,53	136,42	0,16	4,63	131,58	1,08	4,51
OKTOBER <i>October</i>	133,26	0,29	4,10	151,84	-0,07	4,45	136,82	0,29	4,94	132,16	0,44	4,97
NOPEMBER <i>November</i>	133,36	0,08	4,18	151,70	-0,09	4,35	137,07	0,18	5,13	132,50	0,26	5,24
DESEMBER <i>December</i>	134,07	0,53	4,73	153,62	1,27	5,68	137,11	0,03	5,16	133,38	0,66	5,94
RATA - RATA <i>Average</i>	131,29	4,21		150,27	6,30		134,70	4,91		129,51	3,92	

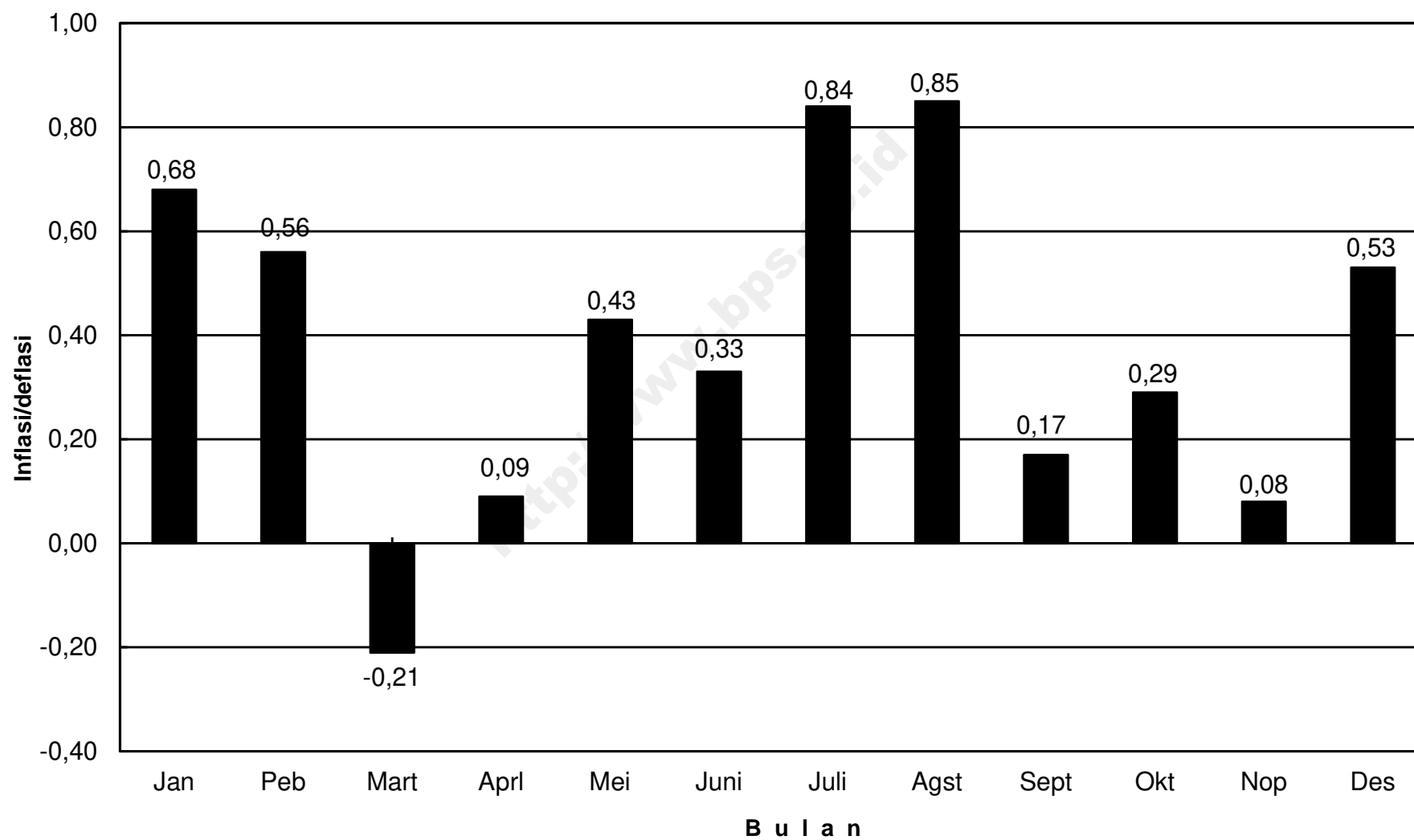
**INDEKS HARGA KONSUMEN (IHK) DAN PERSENTASE PERUBAHAN
MENURUT KELOMPOK PENGELUARAN
PURWOKERTO, TAHUN 2012
(2007=100)**

*Consumer Price Indices and Percentage of Change
By Expenditure Group
Purwokerto, Tahun 2012*

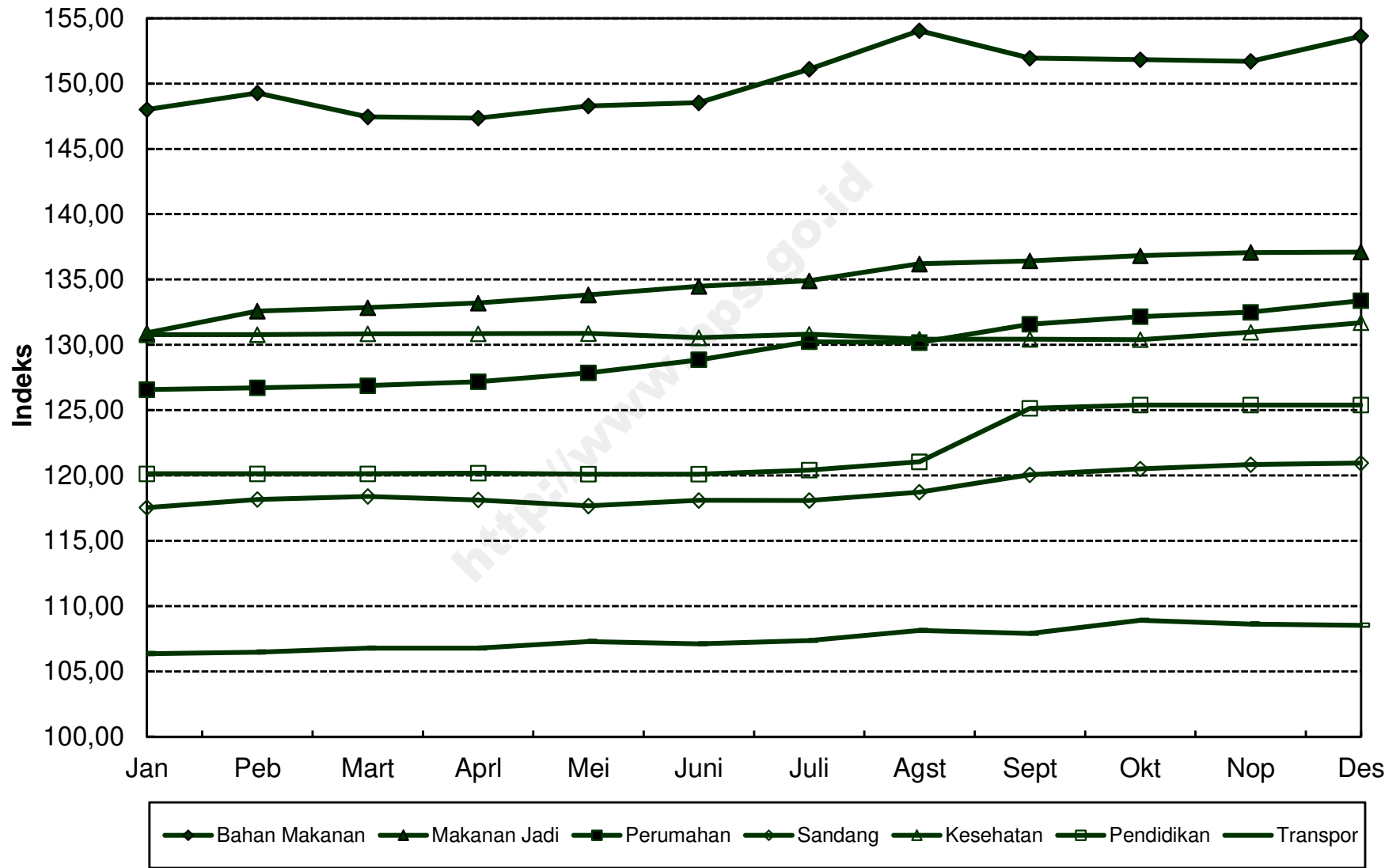
LANJUTAN/Continued

BULAN Month	SANDANG Clothing			KESEHATAN Health			PENDIDIKAN, REKREASI, DAN OLAHRAGA Education, Recreation, and Sports			TRANSPOR, KOMUNIKASI, DAN JASA KEUANGAN Transport, Communication, and Financial Services		
	Indeks Index	% Perubahan Terhadap % Change to		Indeks Index	% Perubahan Terhadap % Change to		Indeks Index	% Perubahan Terhadap % Change to		Indeks Index	% Perubahan Terhadap % Change to	
		Bulan Lalu Previous Month	Des. 11 Dec. 11		Bulan Lalu Previous Month	Des. 11 Dec. 11		Bulan Lalu Previous Month	Des. 11 Dec. 11		Bulan Lalu Previous Month	Des. 11 Dec. 11
JANUARI <i>January</i>	117,55	-0,26	-0,26	130,78	0,09	0,09	120,13	0,00	0,00	106,36	-0,08	-0,08
PEBRUARI <i>February</i>	118,17	0,53	0,26	130,79	0,01	0,10	120,13	0,00	0,00	106,47	0,10	0,02
MARET <i>March</i>	118,39	0,19	0,45	130,84	0,04	0,14	120,14	0,01	0,01	106,78	0,29	0,31
APRIL <i>April</i>	118,13	-0,22	0,23	130,85	0,01	0,15	120,17	0,02	0,03	106,79	0,01	0,32
MEI <i>May</i>	117,67	-0,39	-0,16	130,87	0,02	0,16	120,10	-0,06	-0,02	107,29	0,47	0,79
JUNI <i>June</i>	118,10	0,37	0,20	130,55	-0,24	-0,08	120,10	0,00	-0,02	107,11	-0,17	0,62
JULI <i>July</i>	118,08	-0,02	0,19	130,81	0,20	0,11	120,40	0,25	0,22	107,36	0,23	0,85
AGUSTUS <i>August</i>	118,72	0,54	0,73	130,44	-0,28	-0,17	121,05	0,54	0,77	108,13	0,72	1,58
SEPTEMBER <i>September</i>	120,06	1,13	1,87	130,44	0,00	-0,17	125,14	3,38	4,17	107,91	-0,20	1,37
OKTOBER <i>October</i>	120,50	0,37	2,24	130,40	-0,03	-0,20	125,39	0,20	4,38	108,92	0,94	2,32
NOPEMBER <i>November</i>	120,84	0,28	2,53	130,97	0,44	0,24	125,39	0,00	4,38	108,63	-0,27	2,05
DESEMBER <i>December</i>	120,95	0,09	2,62	131,69	0,55	0,79	125,39	0,00	4,38	108,53	-0,09	1,95
RATA - RATA <i>Average</i>	118,93	2,46		130,79	0,53		121,96	3,69		107,52	1,44	

PERKEMBANGAN INFLASI / DEFLASI KOTA PURWOKERTO, TAHUN 2012



IHK KELOMPOK PENGELUARAN KOTA PURWOKERTO, TAHUN 2012



**INDEKS HARGA KONSUMEN (IHK) DAN PERSENTASE PERUBAHAN
MENURUT KELOMPOK PENGELUARAN
SURAKARTA, TAHUN 2012
(2007=100)**

*Consumer Price Indices and Percentage of Change
By Expenditure Group
Surakarta, Tahun 2012*

BULAN Month	U M U M General			BAHAN MAKANAN Foodstuff			MAKANAN JADI, MINUMAN, ROKOK, DAN TEMBAKAU Prepared Foods, Beverages, Cigarette, and Tobacco			PERUMAHAN, AIR, LISTRIK, GAS, DAN BAHAN BAKAR Housing, Water, Electricity, Gas, and Fuel		
	Indeks Index	% Perubahan Terhadap % Change to		Indeks Index	% Perubahan Terhadap % Change to		Indeks Index	% Perubahan Terhadap % Change to		Indeks Index	% Perubahan Terhadap % Change to	
		Bulan Lalu Previous Month	Des. 11 Dec. 11		Bulan Lalu Previous Month	Des. 11 Dec. 11		Bulan Lalu Previous Month	Des. 11 Dec. 11		Bulan Lalu Previous Month	Des. 11 Dec. 11
JANUARI <i>January</i>	121,25	0,22	0,22	144,89	0,55	0,55	119,71	0,30	0,30	121,21	0,23	0,23
PEBRUARI <i>February</i>	121,35	0,08	0,31	144,34	-0,38	0,17	119,98	0,23	0,53	121,31	0,08	0,31
MARET <i>March</i>	121,69	0,28	0,59	143,89	-0,31	-0,15	120,35	0,31	0,84	122,24	0,77	1,08
APRIL <i>April</i>	121,53	-0,13	0,45	141,97	-1,33	-1,48	120,77	0,35	1,19	122,47	0,19	1,27
MEI <i>May</i>	121,87	0,28	0,74	142,97	0,70	-0,78	121,31	0,45	1,64	122,50	0,02	1,30
JUNI <i>June</i>	122,91	0,85	1,60	146,88	2,73	1,93	122,11	0,66	2,31	122,63	0,11	1,41
JULI <i>July</i>	123,52	0,50	2,10	148,54	1,13	3,08	123,01	0,74	3,07	122,78	0,12	1,53
AGUSTUS <i>August</i>	124,15	0,51	2,62	149,64	0,74	3,84	123,21	0,16	3,23	122,82	0,03	1,56
SEPTEMBER <i>September</i>	123,44	-0,57	2,03	145,85	-2,53	1,21	123,46	0,20	3,44	123,10	0,23	1,79
OKTOBER <i>October</i>	123,83	0,32	2,36	146,98	0,77	2,00	123,94	0,39	3,85	123,22	0,10	1,89
NOPEMBER <i>November</i>	124,08	0,20	2,56	147,77	0,54	2,55	124,16	0,18	4,03	123,23	0,01	1,90
DESEMBER <i>December</i>	124,45	0,30	2,87	148,62	0,58	3,14	124,60	0,35	4,40	123,43	0,16	2,07
RATA - RATA <i>Average</i>	122,84	3,35		146,03	4,04		122,22	4,93		122,58	2,31	

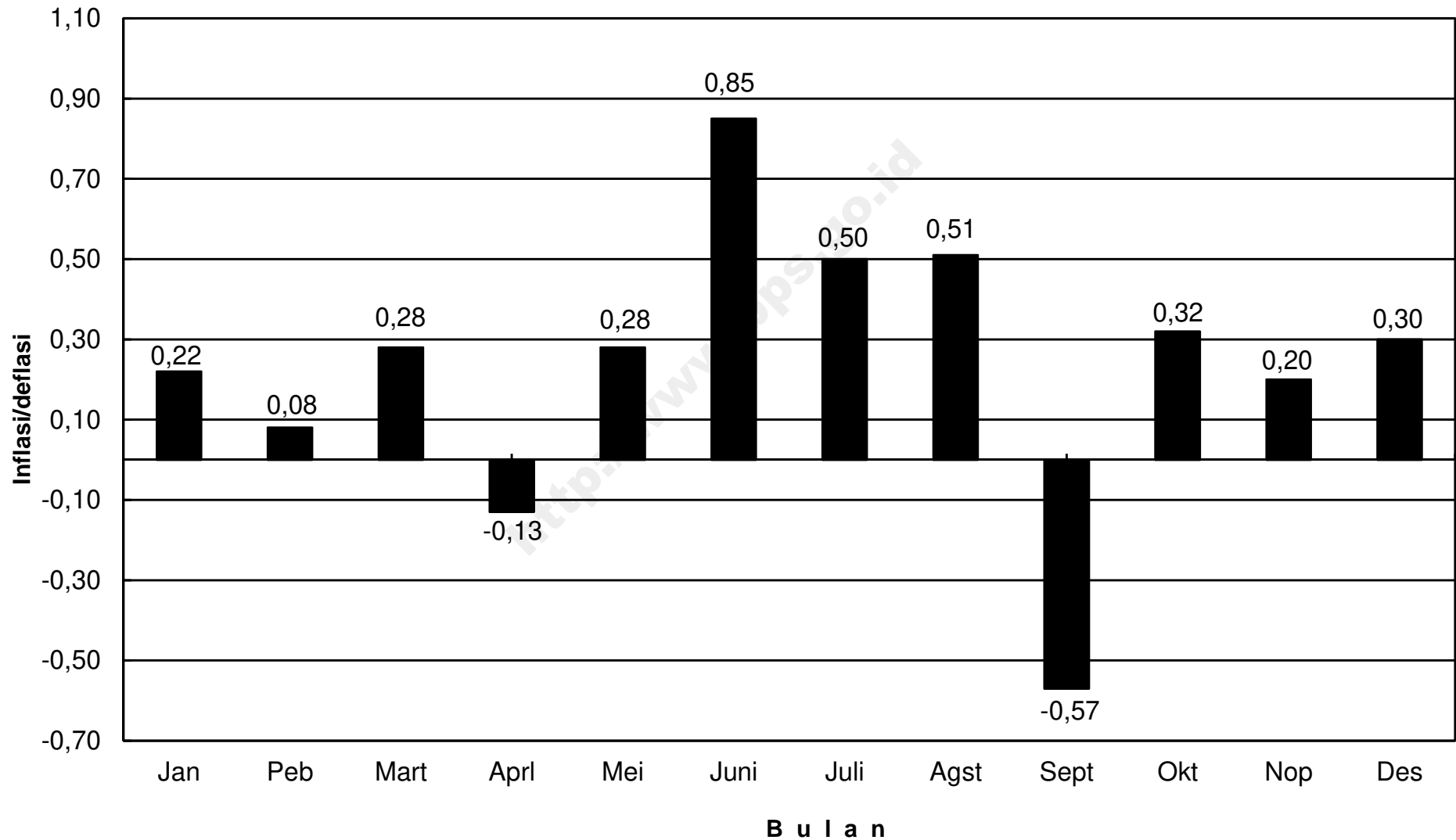
**INDEKS HARGA KONSUMEN (IHK) DAN PERSENTASE PERUBAHAN
MENURUT KELOMPOK PENGELUARAN
SURAKARTA, TAHUN 2012
(2007=100)**

*Consumer Price Indices and Percentage of Change
By Expenditure Group
Surakarta, Tahun 2012*

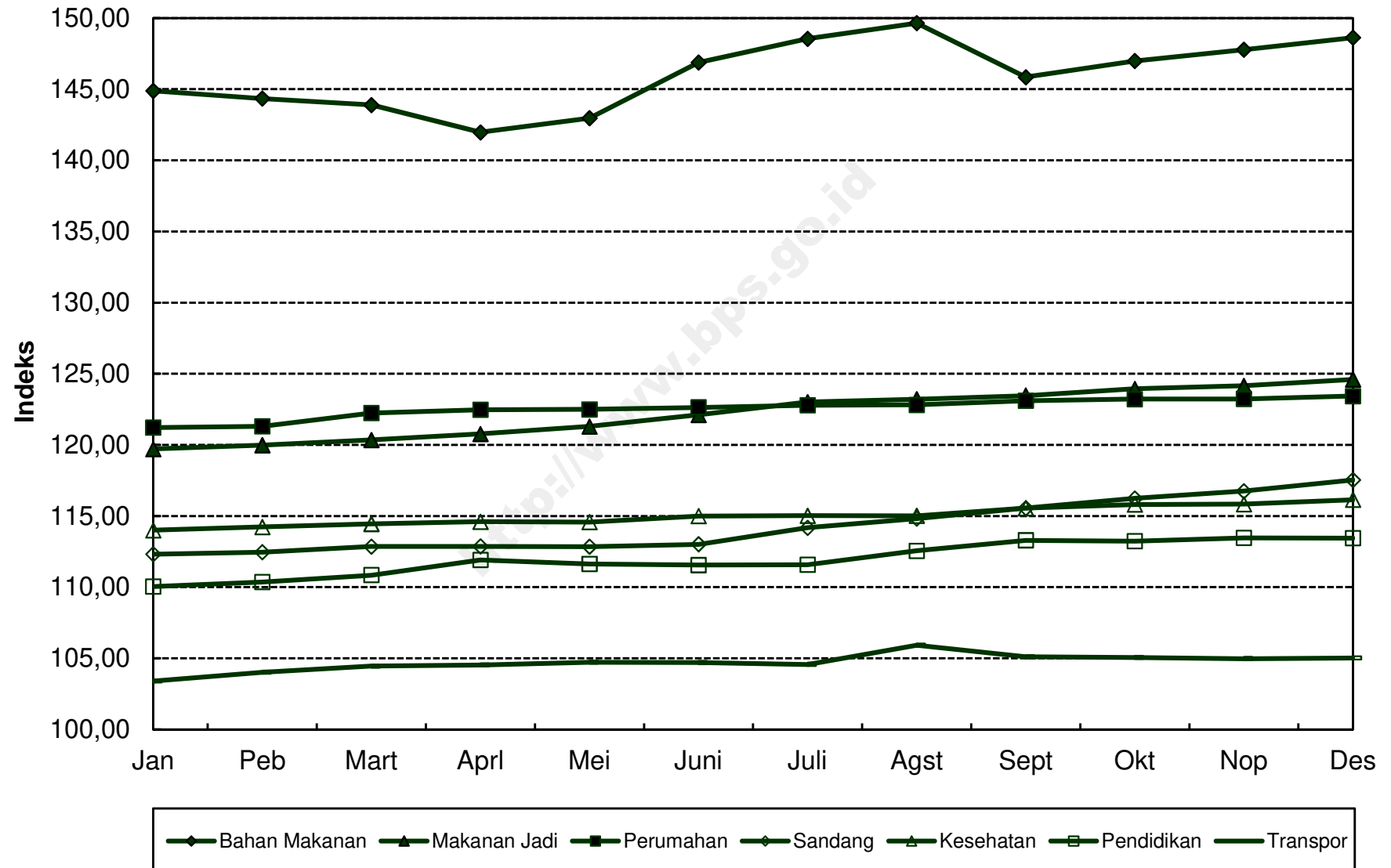
LANJUTAN/Continued

BULAN Month	SANDANG Clothing			KESEHATAN Health			PENDIDIKAN, REKREASI, DAN OLAHRAGA Education, Recreation, and Sports			TRANSPOR, KOMUNIKASI, DAN JASA KEUANGAN Transport, Communication, and Financial Services		
	Indeks Index	% Perubahan Terhadap % Change to		Indeks Index	% Perubahan Terhadap % Change to		Indeks Index	% Perubahan Terhadap % Change to		Indeks Index	% Perubahan Terhadap % Change to	
		Bulan Lalu Previous Month	Des. 11 Dec. 11		Bulan Lalu Previous Month	Des. 11 Dec. 11		Bulan Lalu Previous Month	Des. 11 Dec. 11		Bulan Lalu Previous Month	Des. 11 Dec. 11
JANUARI <i>January</i>	112,31	0,09	0,09	114,00	0,11	0,11	110,05	-0,06	-0,06	103,40	-0,24	-0,24
PEBRUARI <i>February</i>	112,46	0,13	0,22	114,24	0,21	0,32	110,36	0,28	0,22	104,01	0,59	0,35
MARET <i>March</i>	112,86	0,36	0,58	114,45	0,18	0,50	110,84	0,43	0,65	104,45	0,42	0,77
APRIL <i>April</i>	112,87	0,01	0,59	114,60	0,13	0,63	111,91	0,97	1,63	104,53	0,08	0,85
MEI <i>May</i>	112,85	-0,02	0,57	114,57	-0,03	0,61	111,63	-0,25	1,37	104,72	0,18	1,03
JUNI <i>June</i>	113,01	0,14	0,71	114,99	0,37	0,97	111,55	-0,07	1,30	104,70	-0,02	1,01
JULI <i>July</i>	114,18	1,04	1,76	115,03	0,03	1,01	111,57	0,02	1,32	104,57	-0,12	0,89
AGUSTUS <i>August</i>	114,82	0,56	2,33	115,02	-0,01	1,00	112,56	0,89	2,22	105,92	1,29	2,19
SEPTEMBER <i>September</i>	115,55	0,64	2,98	115,56	0,47	1,48	113,29	0,65	2,88	105,11	-0,76	1,41
OKTOBER <i>October</i>	116,24	0,60	3,59	115,81	0,22	1,69	113,24	-0,04	2,83	105,05	-0,06	1,35
NOPEMBER <i>November</i>	116,75	0,44	4,05	115,84	0,03	1,72	113,46	0,19	3,03	104,97	-0,08	1,27
DESEMBER <i>December</i>	117,53	0,67	4,74	116,14	0,26	1,98	113,44	-0,02	3,01	105,02	0,05	1,32
RATA - RATA <i>Average</i>	114,29	4,37		115,02	2,29		111,99	3,29		104,70	1,87	

PERKEMBANGAN INFLASI / DEFLASI KOTA SURAKARTA, TAHUN 2012



IHK KELOMPOK PENGELUARAN KOTA SURAKARTA, TAHUN 2012



**INDEKS HARGA KONSUMEN (IHK) DAN PERSENTASE PERUBAHAN
MENURUT KELOMPOK PENGELUARAN
SEMARANG, TAHUN 2012
(2007=100)**

*Consumer Price Indices and Percentage of Change
By Expenditure Group
Semarang, Tahun 2012*

BULAN Month	U M U M General			BAHAN MAKANAN Foodstuff			MAKANAN JADI, MINUMAN, ROKOK, DAN TEMBAKAU Prepared Foods, Beverages, Cigarette, and Tobacco			PERUMAHAN, AIR, LISTRIK, GAS, DAN BAHAN BAKAR Housing, Water, Electricity, Gas, and Fuel		
	Indeks Index	% Perubahan Terhadap % Change to		Indeks Index	% Perubahan Terhadap % Change to		Indeks Index	% Perubahan Terhadap % Change to		Indeks Index	% Perubahan Terhadap % Change to	
		Bulan Lalu Previous Month	Des. 11 Dec. 11		Bulan Lalu Previous Month	Des. 11 Dec. 11		Bulan Lalu Previous Month	Des. 11 Dec. 11		Bulan Lalu Previous Month	Des. 11 Dec. 11
JANUARI <i>January</i>	128,62	0,42	0,42	147,13	1,62	1,62	135,90	0,30	0,30	127,40	0,20	0,20
PEBRUARI <i>February</i>	129,09	0,37	0,79	148,02	0,60	2,24	135,98	0,06	0,35	127,61	0,16	0,36
MARET <i>March</i>	129,51	0,33	1,12	148,42	0,27	2,51	137,34	1,00	1,36	127,63	0,02	0,38
APRIL <i>April</i>	129,69	0,14	1,26	147,78	-0,43	2,07	137,98	0,47	1,83	128,25	0,49	0,87
MEI <i>May</i>	130,16	0,36	1,62	147,65	-0,09	1,98	139,19	0,88	2,72	128,72	0,37	1,23
JUNI <i>June</i>	131,05	0,68	2,32	149,86	1,50	3,51	140,32	0,81	3,56	129,81	0,85	2,09
JULI <i>July</i>	132,14	0,83	3,17	151,86	1,33	4,89	142,69	1,69	5,31	129,92	0,08	2,18
AGUSTUS <i>August</i>	133,80	1,26	4,47	154,50	1,74	6,71	144,35	1,16	6,53	130,29	0,28	2,47
SEPTEMBER <i>September</i>	133,67	-0,10	4,36	153,81	-0,45	6,24	144,38	0,02	6,55	130,39	0,08	2,55
OKTOBER <i>October</i>	133,76	0,07	4,43	153,48	-0,21	6,01	144,40	0,01	6,57	130,70	0,24	2,79
NOPEMBER <i>November</i>	133,74	-0,01	4,42	152,50	-0,64	5,33	144,73	0,23	6,81	131,15	0,34	3,15
DESEMBER <i>December</i>	134,29	0,41	4,85	154,48	1,30	6,70	144,69	-0,03	6,78	131,48	0,25	3,41
RATA - RATA <i>Average</i>	131,63	4,52		150,79	7,13		141,00	5,28		129,45	3,16	

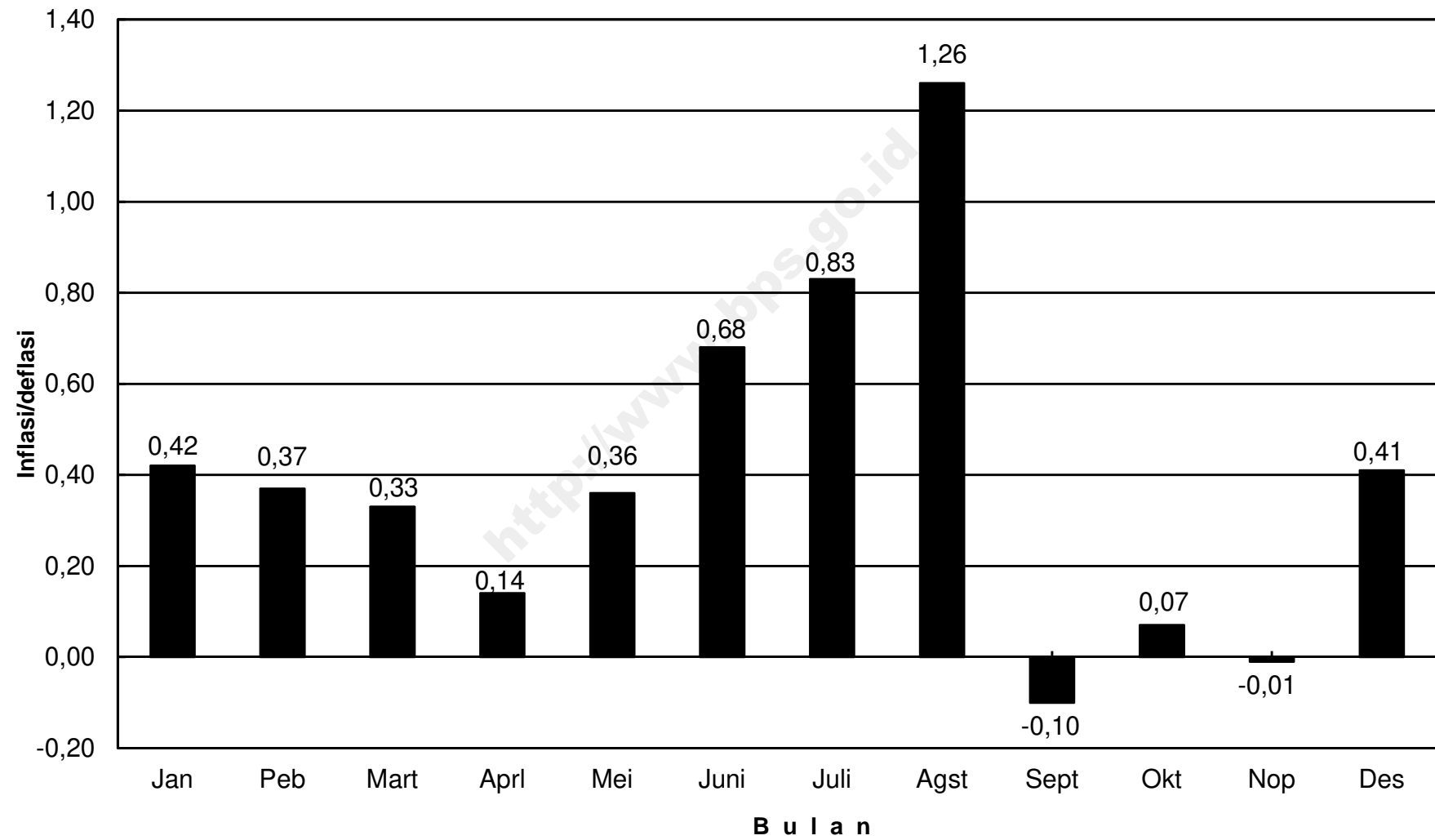
**INDEKS HARGA KONSUMEN (IHK) DAN PERSENTASE PERUBAHAN
MENURUT KELOMPOK PENGELUARAN
SEMARANG, TAHUN 2012
(2007=100)**

*Consumer Price Indices and Percentage of Change
By Expenditure Group
Semarang, Tahun 2012*

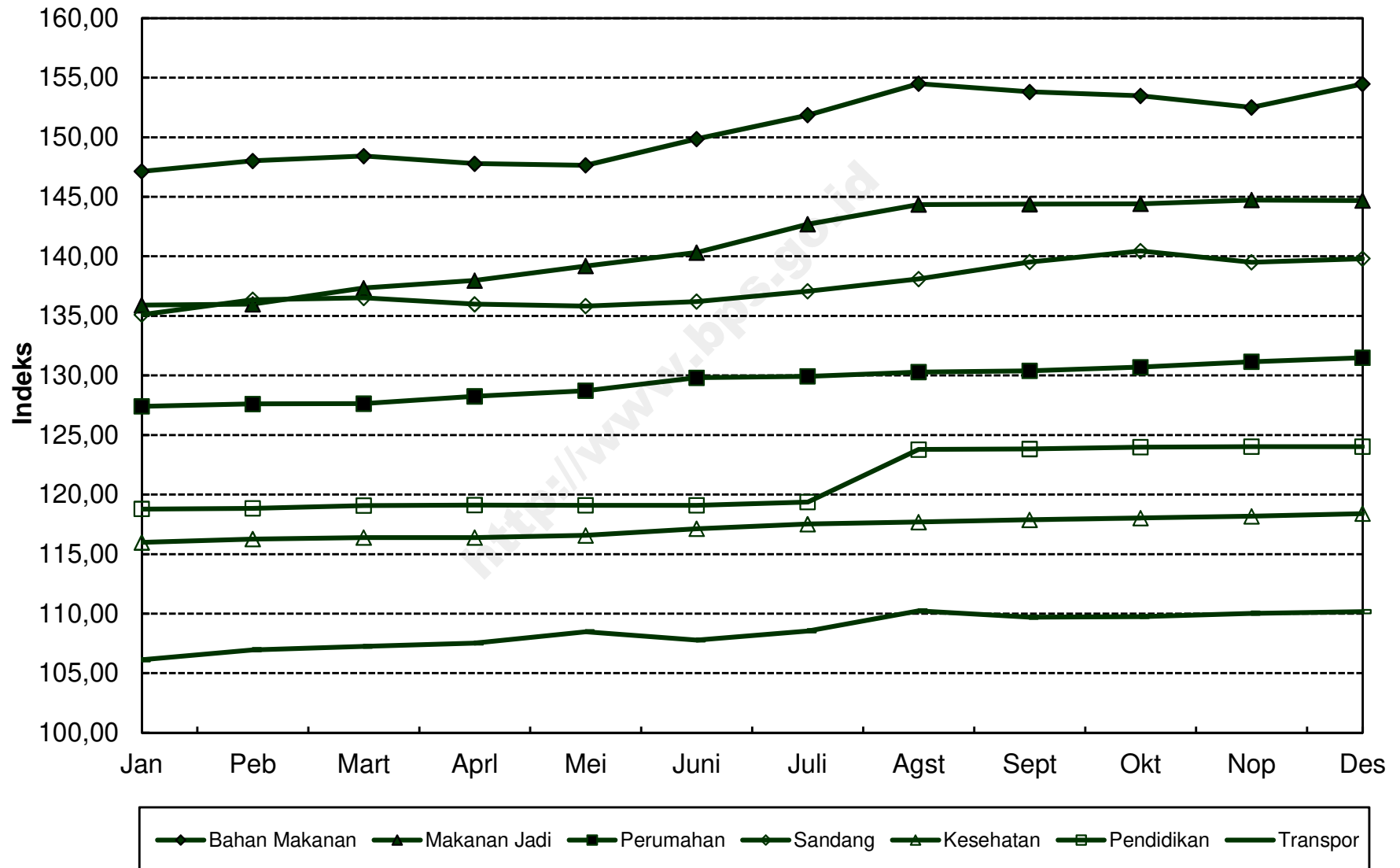
LANJUTAN/Continued

BULAN Month	SANDANG Clothing			KESEHATAN Health			PENDIDIKAN, REKREASI, DAN OLAHRAGA Education, Recreation, and Sports			TRANSPOR, KOMUNIKASI, DAN JASA KEUANGAN Transport, Communication, and Financial Services		
	Indeks Index	% Perubahan Terhadap % Change to		Indeks Index	% Perubahan Terhadap % Change to		Indeks Index	% Perubahan Terhadap % Change to		Indeks Index	% Perubahan Terhadap % Change to	
		Bulan Lalu Previous Month	Des. 11 Dec. 11		Bulan Lalu Previous Month	Des. 11 Dec. 11		Bulan Lalu Previous Month	Des. 11 Dec. 11		Bulan Lalu Previous Month	Des. 11 Dec. 11
JANUARI <i>January</i>	135,11	-0,97	-0,97	115,98	0,31	0,31	118,78	-0,32	-0,32	106,12	-0,14	-0,14
PEBRUARI <i>February</i>	136,36	0,93	-0,05	116,25	0,23	0,54	118,84	0,05	-0,27	106,96	0,79	0,65
MARET <i>March</i>	136,52	0,12	0,07	116,38	0,11	0,66	119,08	0,20	-0,07	107,25	0,27	0,92
APRIL <i>April</i>	135,98	-0,40	-0,33	116,39	0,01	0,67	119,12	0,03	-0,03	107,53	0,26	1,19
MEI <i>May</i>	135,83	-0,11	-0,44	116,57	0,15	0,82	119,10	-0,02	-0,05	108,47	0,87	2,07
JUNI <i>June</i>	136,21	0,28	-0,16	117,12	0,47	1,30	119,10	0,00	-0,05	107,78	-0,64	1,42
JULI <i>July</i>	137,07	0,63	0,47	117,52	0,34	1,64	119,37	0,23	0,18	108,54	0,71	2,14
AGUSTUS <i>August</i>	138,10	0,75	1,22	117,70	0,15	1,80	123,78	3,69	3,88	110,24	1,57	3,74
SEPTEMBER <i>September</i>	139,53	1,04	2,27	117,88	0,15	1,95	123,82	0,03	3,91	109,70	-0,49	3,23
OKTOBER <i>October</i>	140,45	0,66	2,95	118,03	0,13	2,08	123,97	0,12	4,04	109,75	0,05	3,27
NOPEMBER <i>November</i>	139,51	-0,67	2,26	118,18	0,13	2,21	124,03	0,05	4,09	110,03	0,26	3,54
DESEMBER <i>December</i>	139,80	0,21	2,47	118,40	0,19	2,40	124,02	-0,01	4,08	110,16	0,12	3,66
RATA - RATA <i>Average</i>	137,54	3,43		117,20	2,34		121,08	4,46		108,54	2,71	

**PERKEMBANGAN INFLASI / DEFLASI
KOTA SEMARANG, TAHUN 2012**



IHK KELOMPOK PENGELUARAN KOTA SEMARANG, TAHUN 2012



**INDEKS HARGA KONSUMEN (IHK) DAN PERSENTASE PERUBAHAN
MENURUT KELOMPOK PENGELUARAN
TEGAL, TAHUN 2012
(2007=100)**

*Consumer Price Indices and Percentage of Change
By Expenditure Group
Tegal, Tahun 2012*

BULAN Month	U M U M General			BAHAN MAKANAN Foodstuff			MAKANAN JADI, MINUMAN, ROKOK, DAN TEMBAKAU Prepared Foods, Beverages, Cigarette, and Tobacco			PERUMAHAN, AIR, LISTRIK, GAS, DAN BAHAN BAKAR Housing, Water, Electricity, Gas, and Fuel		
	Indeks Index	% Perubahan Terhadap % Change to		Indeks Index	% Perubahan Terhadap % Change to		Indeks Index	% Perubahan Terhadap % Change to		Indeks Index	% Perubahan Terhadap % Change to	
		Bulan Lalu Previous Month	Des. 11 Dec. 11		Bulan Lalu Previous Month	Des. 11 Dec. 11		Bulan Lalu Previous Month	Des. 11 Dec. 11		Bulan Lalu Previous Month	Des. 11 Dec. 11
JANUARI <i>January</i>	131,03	0,61	0,61	148,78	1,81	1,81	145,79	0,28	0,28	120,26	0,04	0,04
PEBRUARI <i>February</i>	130,76	-0,21	0,41	146,39	-1,61	0,18	146,00	0,14	0,42	120,22	-0,03	0,01
MARET <i>March</i>	130,52	-0,18	0,22	144,77	-1,11	-0,93	146,31	0,21	0,63	120,36	0,12	0,12
APRIL <i>April</i>	130,71	0,15	0,37	144,50	-0,19	-1,12	147,42	0,76	1,40	120,47	0,09	0,22
MEI <i>May</i>	131,41	0,54	0,91	146,69	1,52	0,38	147,97	0,37	1,77	120,50	0,02	0,24
JUNI <i>June</i>	132,12	0,54	1,45	148,73	1,39	1,78	149,08	0,75	2,54	120,53	0,02	0,27
JULI <i>July</i>	132,52	0,30	1,76	150,94	1,49	3,29	148,83	-0,17	2,37	120,57	0,03	0,30
AGUSTUS <i>August</i>	134,28	1,33	3,11	154,91	2,63	6,01	150,40	1,05	3,45	120,64	0,06	0,36
SEPTEMBER <i>September</i>	134,36	0,06	3,17	153,48	-0,92	5,03	151,31	0,61	4,07	120,94	0,25	0,61
OKTOBER <i>October</i>	134,22	-0,10	3,06	152,87	-0,40	4,61	150,72	-0,39	3,67	121,12	0,15	0,76
NOPEMBER <i>November</i>	133,73	-0,37	2,69	150,05	-1,84	2,68	151,00	0,19	3,86	121,40	0,23	0,99
DESEMBER <i>December</i>	134,26	0,40	3,09	152,58	1,69	4,41	151,01	0,01	3,87	121,45	0,04	1,03
RATA - RATA <i>Average</i>	132,49	3,19		149,56	4,81		148,82	2,68		120,71	1,35	

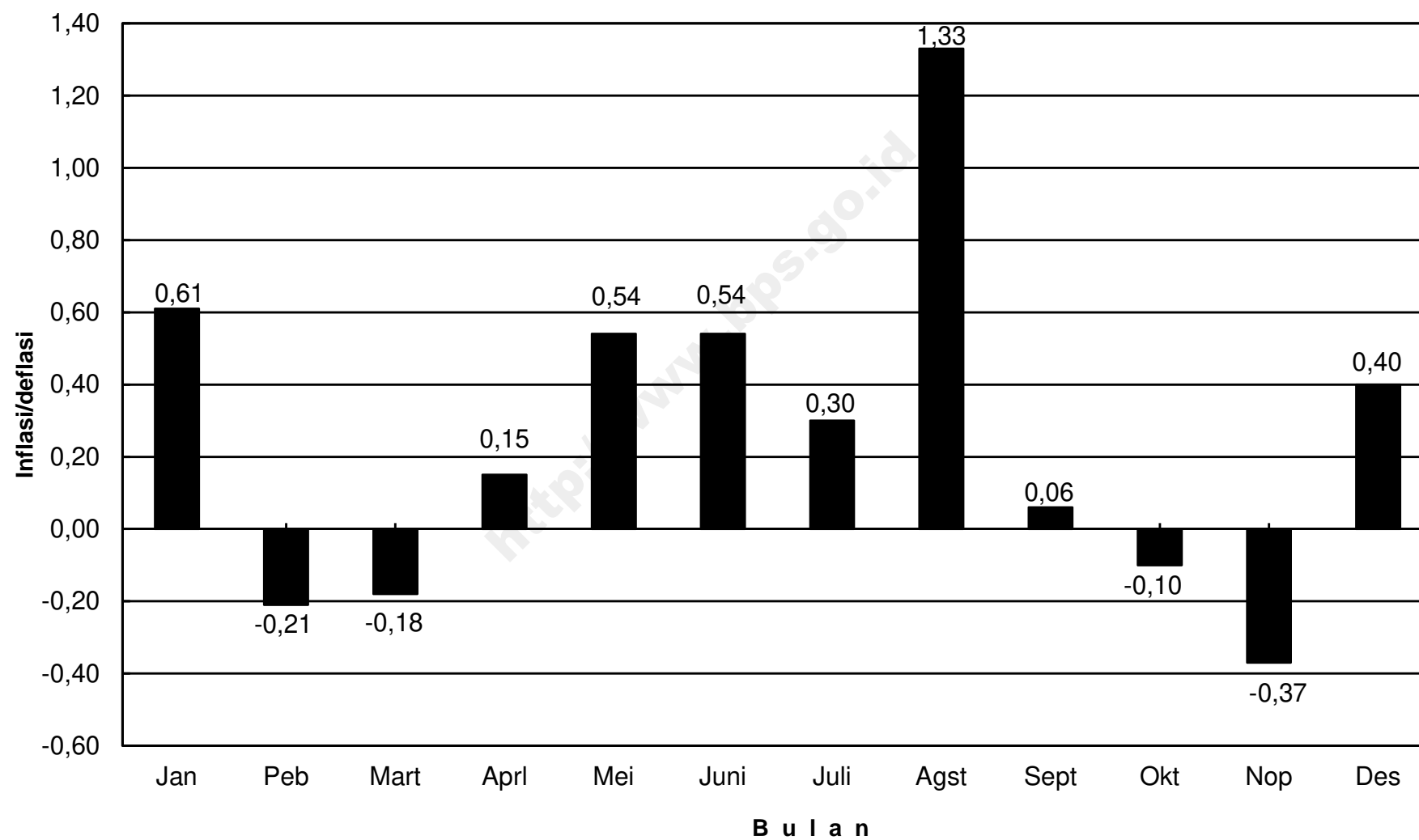
**INDEKS HARGA KONSUMEN (IHK) DAN PERSENTASE PERUBAHAN
MENURUT KELOMPOK PENGELUARAN
TEGAL, TAHUN 2012
(2007=100)**

*Consumer Price Indices and Percentage of Change
By Expenditure Group
Tegal, Tahun 2012*

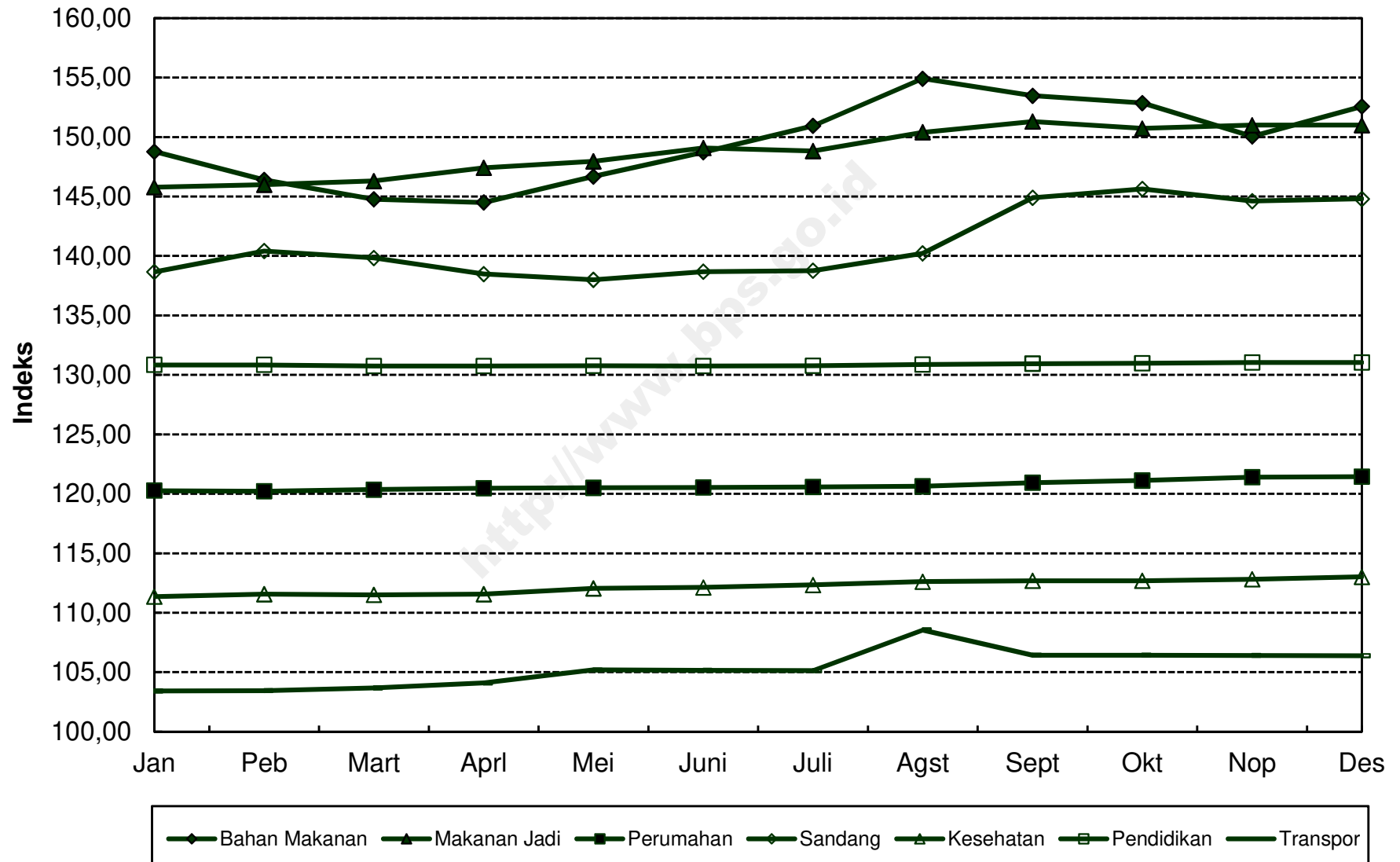
LANJUTAN/Continued

BULAN Month	SANDANG Clothing			KESEHATAN Health			PENDIDIKAN, REKREASI, DAN OLAHRAGA Education, Recreation, and Sports			TRANSPOR, KOMUNIKASI, DAN JASA KEUANGAN Transport, Communication, and Financial Services		
	Indeks Index	% Perubahan Terhadap % Change to		Indeks Index	% Perubahan Terhadap % Change to		Indeks Index	% Perubahan Terhadap % Change to		Indeks Index	% Perubahan Terhadap % Change to	
		Bulan Lalu Previous Month	Des. 11 Dec. 11		Bulan Lalu Previous Month	Des. 11 Dec. 11		Bulan Lalu Previous Month	Des. 11 Dec. 11		Bulan Lalu Previous Month	Des. 11 Dec. 11
JANUARI <i>January</i>	138,65	-0,77	-0,77	111,35	0,32	0,32	130,84	1,13	1,13	103,42	1,13	1,13
PEBRUARI <i>February</i>	140,42	1,28	0,50	111,56	0,19	0,50	130,84	0,00	1,13	103,45	0,03	1,16
MARET <i>March</i>	139,84	-0,41	0,09	111,50	-0,05	0,45	130,74	-0,08	1,05	103,67	0,21	1,38
APRIL <i>April</i>	138,48	-0,97	-0,89	111,56	0,05	0,50	130,74	0,00	1,05	104,09	0,41	1,79
MEI <i>May</i>	137,99	-0,35	-1,24	112,05	0,44	0,95	130,76	0,02	1,07	105,19	1,06	2,87
JUNI <i>June</i>	138,68	0,50	-0,74	112,13	0,07	1,02	130,74	-0,02	1,05	105,16	-0,03	2,84
JULI <i>July</i>	138,77	0,06	-0,68	112,34	0,19	1,21	130,76	0,02	1,07	105,13	-0,03	2,81
AGUSTUS <i>August</i>	140,22	1,04	0,36	112,62	0,25	1,46	130,87	0,08	1,15	108,54	3,24	6,14
SEPTEMBER <i>September</i>	144,89	3,33	3,70	112,69	0,06	1,52	130,94	0,05	1,21	106,42	-1,95	4,07
OKTOBER <i>October</i>	145,64	0,52	4,24	112,68	-0,01	1,51	130,98	0,03	1,24	106,43	0,01	4,08
NOPEMBER <i>November</i>	144,61	-0,71	3,50	112,81	0,12	1,63	131,04	0,05	1,28	106,40	-0,03	4,05
DESEMBER <i>December</i>	144,80	0,13	3,64	113,03	0,20	1,83	131,04	0,00	1,28	106,39	-0,01	4,04
RATA - RATA <i>Average</i>	141,08	5,83		112,19	1,85		130,86	4,10		105,36	3,15	

PERKEMBANGAN INFLASI / DEFLASI KOTA TEGAL, TAHUN 2012



IHK KELOMPOK PENGELUARAN KOTA TEGAL, TAHUN 2012



**INDEKS HARGA KONSUMEN (IHK) DAN PERSENTASE PERUBAHAN
MENURUT KELOMPOK PENGELUARAN
YOGYAKARTA, TAHUN 2012
(2007=100)**

*Consumer Price Indices and Percentage of Change
By Expenditure Group
Yogyakarta, Tahun 2012*

BULAN Month	U M U M General			BAHAN MAKANAN Foodstuff			MAKANAN JADI, MINUMAN, ROKOK, DAN TEMBAKAU Prepared Foods, Beverages, Cigarette, and Tobacco			PERUMAHAN, AIR, LISTRIK, GAS, DAN BAHAN BAKAR Housing, Water, Electricity, Gas, and Fuel		
	Indeks Index	% Perubahan Terhadap % Change to		Indeks Index	% Perubahan Terhadap % Change to		Indeks Index	% Perubahan Terhadap % Change to		Indeks Index	% Perubahan Terhadap % Change to	
		Bulan Lalu Previous Month	Des. 11 Dec. 11		Bulan Lalu Previous Month	Des. 11 Dec. 11		Bulan Lalu Previous Month	Des. 11 Dec. 11		Bulan Lalu Previous Month	Des. 11 Dec. 11
JANUARI <i>January</i>	130,44	0,25	0,25	154,94	0,61	0,61	136,15	0,15	0,15	128,94	0,26	0,26
PEBRUARI <i>February</i>	130,57	0,10	0,35	153,75	-0,77	-0,16	136,50	0,26	0,41	129,20	0,20	0,47
MARET <i>March</i>	131,04	0,36	0,71	154,50	0,49	0,32	137,56	0,78	1,19	129,54	0,26	0,73
APRIL <i>April</i>	131,18	0,11	0,82	153,04	-0,94	-0,62	138,18	0,45	1,65	130,28	0,57	1,31
MEI <i>May</i>	131,24	0,05	0,87	152,08	-0,63	-1,25	138,76	0,42	2,07	130,45	0,13	1,44
JUNI <i>June</i>	132,23	0,75	1,63	157,11	3,31	2,02	139,74	0,71	2,80	130,47	0,02	1,45
JULI <i>July</i>	133,24	0,76	2,41	161,56	2,83	4,91	141,01	0,91	3,73	130,69	0,17	1,63
AGUSTUS <i>August</i>	133,80	0,42	2,84	162,53	0,60	5,54	141,71	0,50	4,24	130,89	0,15	1,78
SEPTEMBER <i>September</i>	134,05	0,19	3,03	162,56	0,02	5,56	142,20	0,35	4,60	131,33	0,34	2,12
OKTOBER <i>October</i>	134,56	0,38	3,42	163,19	0,39	5,97	143,74	1,08	5,74	131,55	0,17	2,29
NOPEMBER <i>November</i>	134,83	0,20	3,63	163,20	0,01	5,97	144,56	0,57	6,34	131,78	0,17	2,47
DESEMBER <i>December</i>	135,72	0,66	4,31	166,48	2,01	8,10	145,32	0,53	6,90	132,44	0,50	2,99
RATA - RATA <i>Average</i>	132,74	3,88		158,75	5,50		140,45	5,86		130,63	3,00	

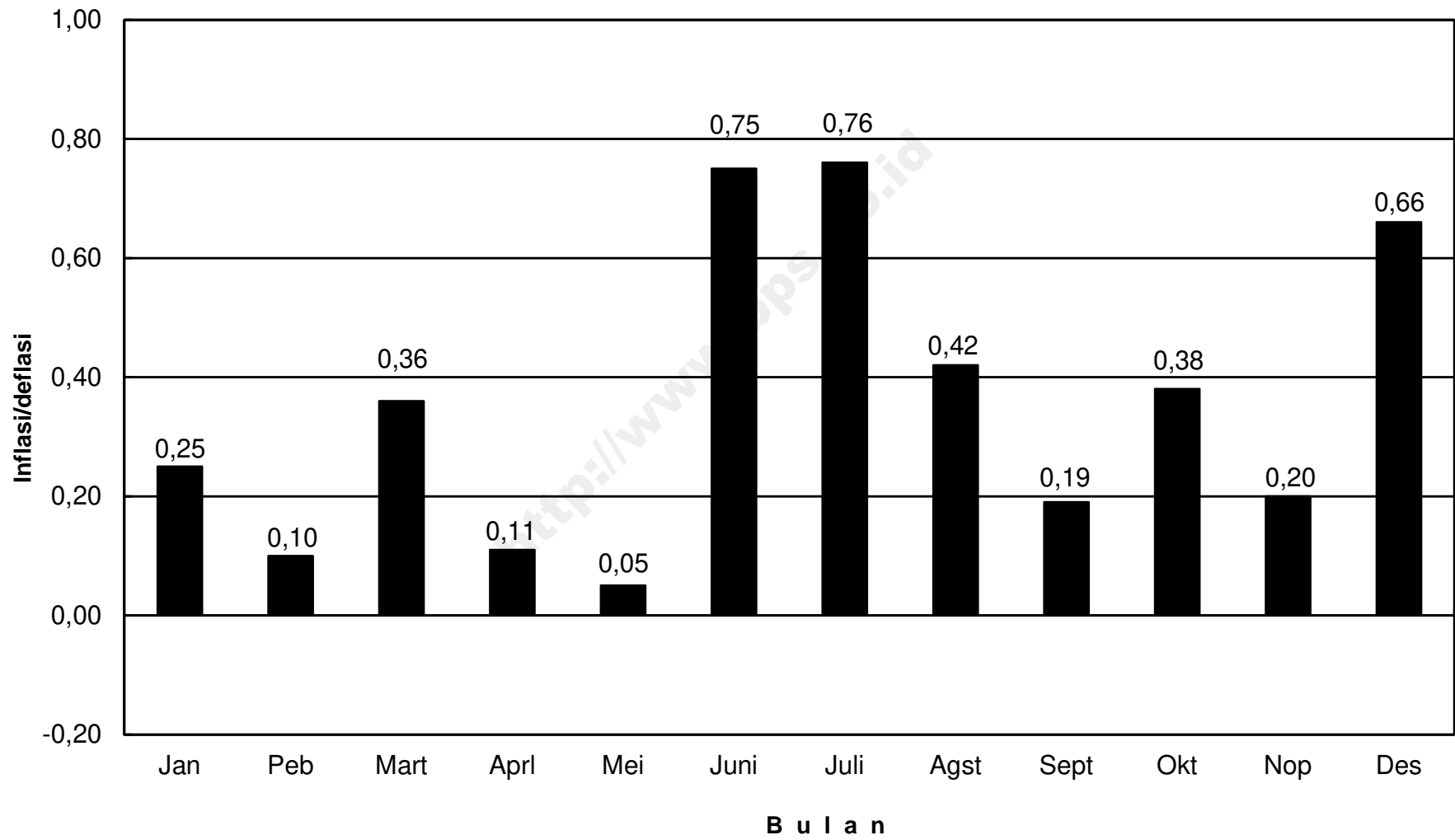
**INDEKS HARGA KONSUMEN (IHK) DAN PERSENTASE PERUBAHAN
MENURUT KELOMPOK PENGELUARAN
YOGYAKARTA, TAHUN 2012
(2007=100)**

*Consumer Price Indices and Percentage of Change
By Expenditure Group
Yogyakarta, Tahun 2012*

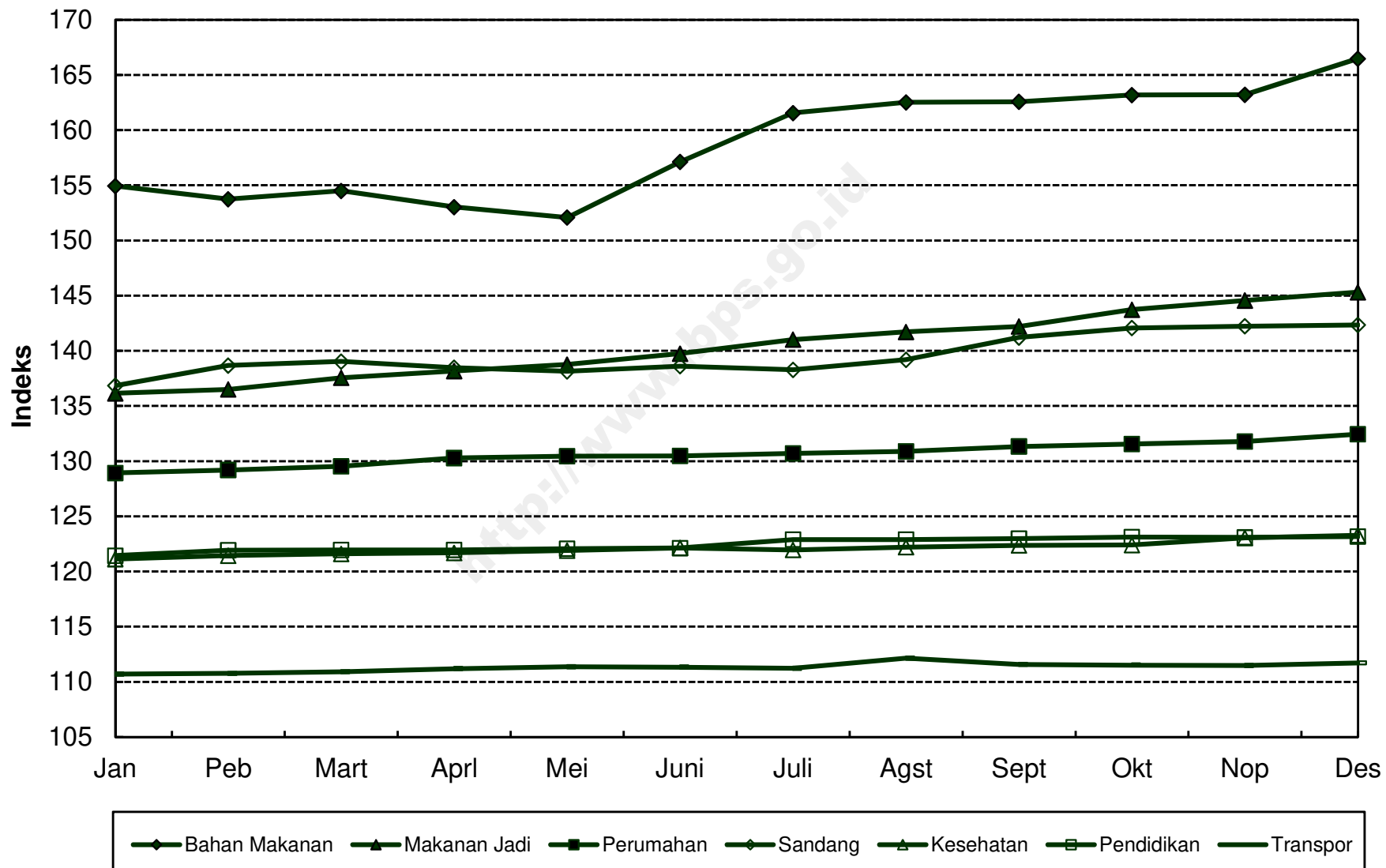
LANJUTAN/Continued

BULAN Month	SANDANG Clothing			KESEHATAN Health			PENDIDIKAN, REKREASI, DAN OLAHRAGA Education, Recreation, and Sports			TRANSPOR, KOMUNIKASI, DAN JASA KEUANGAN Transport, Communication, and Financial Services		
	Indeks Index	% Perubahan Terhadap % Change to		Indeks Index	% Perubahan Terhadap % Change to		Indeks Index	% Perubahan Terhadap % Change to		Indeks Index	% Perubahan Terhadap % Change to	
		Bulan Lalu Previous Month	Des. 11 Dec. 11		Bulan Lalu Previous Month	Des. 11 Dec. 11		Bulan Lalu Previous Month	Des. 11 Dec. 11		Bulan Lalu Previous Month	Des. 11 Dec. 11
JANUARI January	136,85	-0,44	-0,44	121,13	0,16	0,16	121,44	0,02	0,02	110,69	0,36	0,36
PEBRUARI February	138,67	1,33	0,89	121,44	0,26	0,41	121,93	0,40	0,42	110,76	0,06	0,43
MARET March	139,03	0,26	1,15	121,60	0,13	0,55	121,96	0,02	0,44	110,90	0,13	0,55
APRIL April	138,47	-0,40	0,74	121,69	0,07	0,62	121,95	-0,01	0,44	111,19	0,26	0,82
MEI May	138,14	-0,24	0,50	121,90	0,17	0,79	122,07	0,10	0,54	111,37	0,16	0,98
JUNI June	138,60	0,33	0,84	122,14	0,20	0,99	122,13	0,05	0,58	111,33	-0,04	0,94
JULI July	138,29	-0,22	0,61	121,96	-0,15	0,84	122,90	0,63	1,22	111,23	-0,09	0,85
AGUSTUS August	139,20	0,66	1,27	122,20	0,20	1,04	122,89	-0,01	1,21	112,14	0,82	1,68
SEPTEMBER September	141,21	1,44	2,74	122,37	0,14	1,18	122,98	0,07	1,28	111,57	-0,51	1,16
OKTOBER October	142,07	0,61	3,36	122,40	0,02	1,21	123,11	0,11	1,39	111,51	-0,05	1,11
NOPEMBER November	142,23	0,11	3,48	123,04	0,52	1,74	123,10	-0,01	1,38	111,47	-0,04	1,07
DESEMBER December	142,34	0,08	3,56	123,28	0,20	1,93	123,16	0,05	1,43	111,72	0,22	1,30
RATA - RATA Average	139,59	6,36		122,10	2,14		122,47	1,64		111,32	1,85	

**PERKEMBANGAN INFLASI / DEFLASI
KOTA YOGYAKARTA, TAHUN 2012**



IHK KELOMPOK PENGELUARAN KOTA YOGYAKARTA, TAHUN 2012



**INDEKS HARGA KONSUMEN (IHK) DAN PERSENTASE PERUBAHAN
MENURUT KELOMPOK PENGELUARAN
JEMBER, TAHUN 2012
(2007=100)**

*Consumer Price Indices and Percentage of Change
By Expenditure Group
Jember, Tahun 2012*

BULAN Month	U M U M General			BAHAN MAKANAN Foodstuff			MAKANAN JADI, MINUMAN, ROKOK, DAN TEMBAKAU Prepared Foods, Beverages, Cigarette, and Tobacco			PERUMAHAN, AIR, LISTRIK, GAS, DAN BAHAN BAKAR Housing, Water, Electricity, Gas, and Fuel		
	Indeks Index	% Perubahan Terhadap % Change to		Indeks Index	% Perubahan Terhadap % Change to		Indeks Index	% Perubahan Terhadap % Change to		Indeks Index	% Perubahan Terhadap % Change to	
		Bulan Lalu Previous Month	Des. 11 Dec. 11		Bulan Lalu Previous Month	Des. 11 Dec. 11		Bulan Lalu Previous Month	Des. 11 Dec. 11		Bulan Lalu Previous Month	Des. 11 Dec. 11
JANUARI <i>January</i>	130,39	0,28	0,28	156,22	0,71	0,71	139,48	0,36	0,36	126,51	0,25	0,25
PEBRUARI <i>February</i>	130,74	0,27	0,55	156,58	0,23	0,94	140,42	0,67	1,04	126,51	0,00	0,25
MARET <i>March</i>	131,12	0,29	0,85	157,22	0,41	1,35	141,41	0,71	1,75	126,89	0,30	0,55
APRIL <i>April</i>	131,56	0,34	1,18	156,18	-0,66	0,68	141,79	0,27	2,02	129,60	2,14	2,69
MEI <i>May</i>	131,15	-0,31	0,87	154,22	-1,25	-0,58	142,15	0,25	2,28	129,72	0,09	2,79
JUNI <i>June</i>	132,21	0,81	1,68	156,14	1,24	0,66	143,52	0,96	3,27	131,00	0,99	3,80
JULI <i>July</i>	133,06	0,64	2,34	158,06	1,23	1,90	146,08	1,78	5,11	131,12	0,09	3,90
AGUSTUS <i>August</i>	134,43	1,03	3,39	160,12	1,30	3,22	147,64	1,07	6,23	131,23	0,08	3,99
SEPTEMBER <i>September</i>	134,39	-0,03	3,36	159,22	-0,56	2,64	148,88	0,84	7,12	131,95	0,55	4,56
OKTOBER <i>October</i>	134,77	0,28	3,65	158,39	-0,52	2,11	150,66	1,20	8,40	133,05	0,83	5,43
NOPEMBER <i>November</i>	134,81	0,03	3,68	158,17	-0,14	1,97	150,81	0,10	8,51	133,66	0,46	5,91
DESEMBER <i>December</i>	135,86	0,78	4,49	159,89	1,09	3,08	151,81	0,66	9,23	135,91	1,68	7,69
RATA - RATA <i>Average</i>	132,87	3,73		157,53	3,16		145,39	6,53		130,60	5,13	

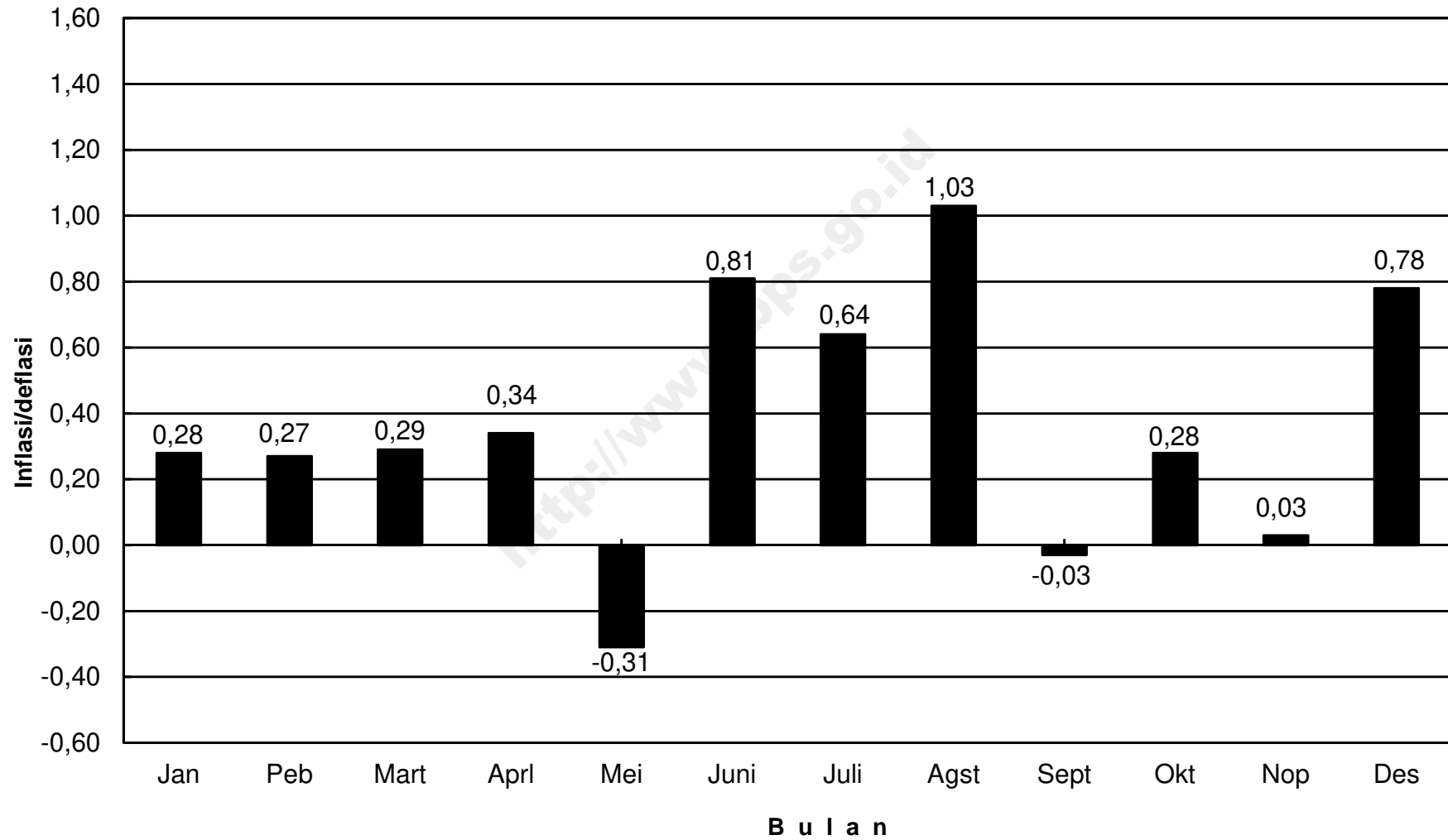
**INDEKS HARGA KONSUMEN (IHK) DAN PERSENTASE PERUBAHAN
MENURUT KELOMPOK PENGELUARAN
JEMBER, TAHUN 2012
(2007=100)**

*Consumer Price Indices and Percentage of Change
By Expenditure Group
Jember, Tahun 2012*

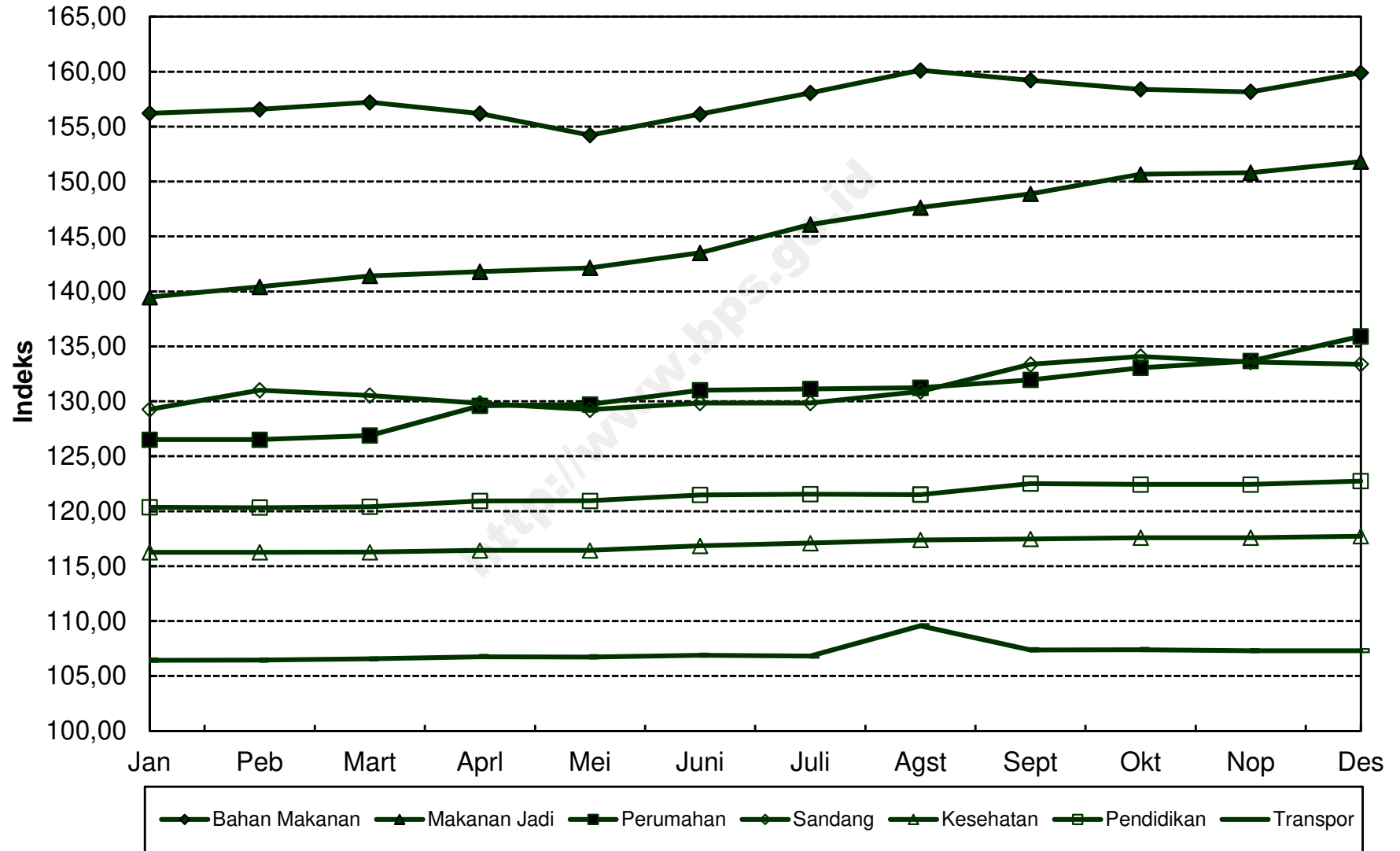
LANJUTAN/Continued

BULAN Month	SANDANG Clothing			KESEHATAN Health			PENDIDIKAN, REKREASI, DAN OLAHRAGA Education, Recreation, and Sports			TRANSPOR, KOMUNIKASI, DAN JASA KEUANGAN Transport, Communication, and Financial Services		
	Indeks Index	% Perubahan Terhadap % Change to		Indeks Index	% Perubahan Terhadap % Change to		Indeks Index	% Perubahan Terhadap % Change to		Indeks Index	% Perubahan Terhadap % Change to	
		Bulan Lalu Previous Month	Des. 11 Dec. 11		Bulan Lalu Previous Month	Des. 11 Dec. 11		Bulan Lalu Previous Month	Des. 11 Dec. 11		Bulan Lalu Previous Month	Des. 11 Dec. 11
JANUARI <i>January</i>	129,27	-0,90	-0,90	116,25	-0,07	-0,07	120,35	0,33	0,33	106,43	0,18	0,18
PEBRUARI <i>February</i>	131,01	1,35	0,44	116,25	0,00	-0,07	120,32	-0,02	0,30	106,45	0,02	0,20
MARET <i>March</i>	130,53	-0,37	0,07	116,27	0,02	-0,05	120,41	0,07	0,38	106,56	0,10	0,30
APRIL <i>April</i>	129,81	-0,55	-0,48	116,43	0,14	0,09	120,93	0,43	0,81	106,76	0,19	0,49
MEI <i>May</i>	129,25	-0,43	-0,91	116,43	0,00	0,09	120,95	0,02	0,83	106,73	-0,03	0,46
JUNI <i>June</i>	129,84	0,46	-0,46	116,85	0,36	0,45	121,49	0,45	1,28	106,89	0,15	0,61
JULI <i>July</i>	129,85	0,01	-0,45	117,10	0,21	0,66	121,56	0,06	1,33	106,81	-0,07	0,54
AGUSTUS <i>August</i>	130,89	0,80	0,34	117,39	0,25	0,91	121,51	-0,04	1,29	109,57	2,58	3,13
SEPTEMBER <i>September</i>	133,36	1,89	2,24	117,48	0,08	0,99	122,51	0,82	2,13	107,37	-2,01	1,06
OKTOBER <i>October</i>	134,09	0,55	2,80	117,58	0,09	1,07	122,44	-0,06	2,07	107,40	0,03	1,09
NOPEMBER <i>November</i>	133,57	-0,39	2,40	117,58	0,00	1,07	122,44	0,00	2,07	107,29	-0,10	0,99
DESEMBER <i>December</i>	133,38	-0,14	2,25	117,73	0,13	1,20	122,74	0,25	2,32	107,30	0,01	1,00
RATA - RATA <i>Average</i>	131,24	4,40		116,95	1,37		121,47	2,98		107,13	0,92	

PERKEMBANGAN INFLASI / DEFLASI KOTA JEMBER, TAHUN 2012



IHK KELOMPOK PENGELUARAN KOTA JEMBER, TAHUN 2012



**INDEKS HARGA KONSUMEN (IHK) DAN PERSENTASE PERUBAHAN
MENURUT KELOMPOK PENGELUARAN
SUMENEP, TAHUN 2012
(2007=100)**

*Consumer Price Indices and Percentage of Change
By Expenditure Group
Sumenep, Tahun 2012*

BULAN Month	U M U M General			BAHAN MAKANAN Foodstuff			MAKANAN JADI, MINUMAN, ROKOK, DAN TEMBAKAU Prepared Foods, Beverages, Cigarette, and Tobacco			PERUMAHAN, AIR, LISTRIK, GAS, DAN BAHAN BAKAR Housing, Water, Electricity, Gas, and Fuel		
	Indeks Index	% Perubahan Terhadap % Change to		Indeks Index	% Perubahan Terhadap % Change to		Indeks Index	% Perubahan Terhadap % Change to		Indeks Index	% Perubahan Terhadap % Change to	
		Bulan Lalu Previous Month	Des. 11 Dec. 11		Bulan Lalu Previous Month	Des. 11 Dec. 11		Bulan Lalu Previous Month	Des. 11 Dec. 11		Bulan Lalu Previous Month	Des. 11 Dec. 11
JANUARI <i>January</i>	127,64	0,50	0,50	151,47	0,58	0,58	128,78	0,75	0,75	121,40	1,07	1,07
PEBRUARI <i>February</i>	128,09	0,35	0,85	152,09	0,41	0,99	128,75	-0,02	0,73	121,76	0,30	1,37
MARET <i>March</i>	128,25	0,12	0,98	152,29	0,13	1,12	129,29	0,42	1,15	121,91	0,12	1,50
APRIL <i>April</i>	128,16	-0,07	0,91	151,59	-0,46	0,66	129,50	0,16	1,31	122,18	0,22	1,72
MEI <i>May</i>	128,84	0,53	1,44	152,90	0,86	1,53	130,10	0,46	1,78	122,39	0,17	1,90
JUNI <i>June</i>	129,81	0,75	2,20	156,20	2,16	3,72	130,42	0,25	2,03	122,57	0,15	2,05
JULI <i>July</i>	131,13	1,02	3,24	160,07	2,48	6,29	131,46	0,80	2,85	122,63	0,05	2,10
AGUSTUS <i>August</i>	133,37	1,71	5,01	166,33	3,91	10,44	131,70	0,18	3,04	123,27	0,52	2,63
SEPTEMBER <i>September</i>	132,62	-0,56	4,42	162,69	-2,19	8,03	131,68	-0,02	3,02	123,42	0,12	2,76
OKTOBER <i>October</i>	132,65	0,02	4,44	161,29	-0,86	7,10	132,55	0,66	3,70	124,02	0,49	3,26
NOPEMBER <i>November</i>	132,82	0,13	4,57	161,05	-0,15	6,94	133,02	0,35	4,07	124,27	0,20	3,46
DESEMBER <i>December</i>	133,43	0,46	5,05	163,55	1,55	8,60	133,08	0,05	4,12	124,30	0,02	3,49
RATA - RATA <i>Average</i>	130,57	5,50		157,63	9,84		130,86	3,85		122,84	3,48	

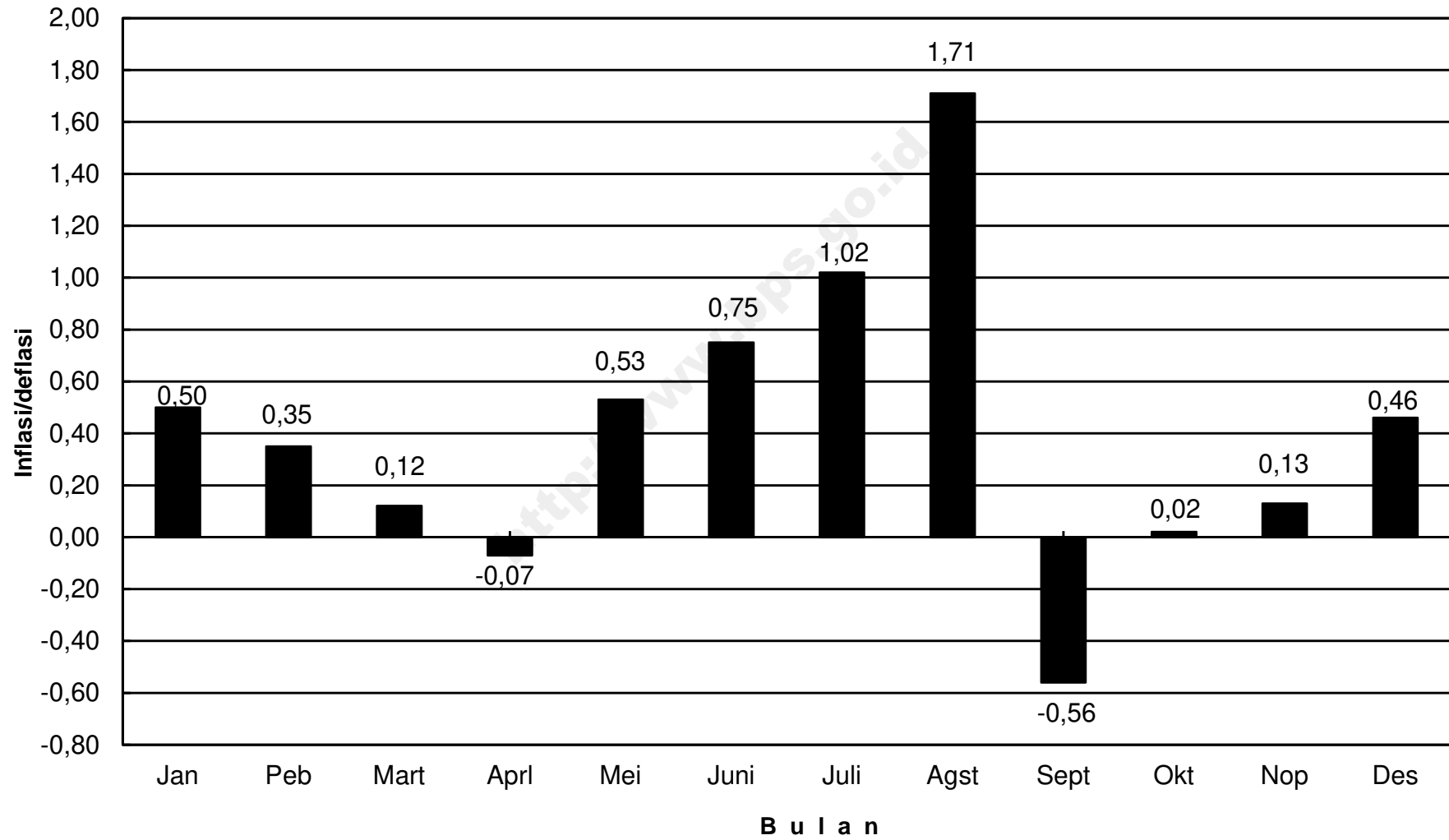
**INDEKS HARGA KONSUMEN (IHK) DAN PERSENTASE PERUBAHAN
MENURUT KELOMPOK PENGELUARAN
SUMENEP, TAHUN 2012
(2007=100)**

*Consumer Price Indices and Percentage of Change
By Expenditure Group
Sumenep, Tahun 2012*

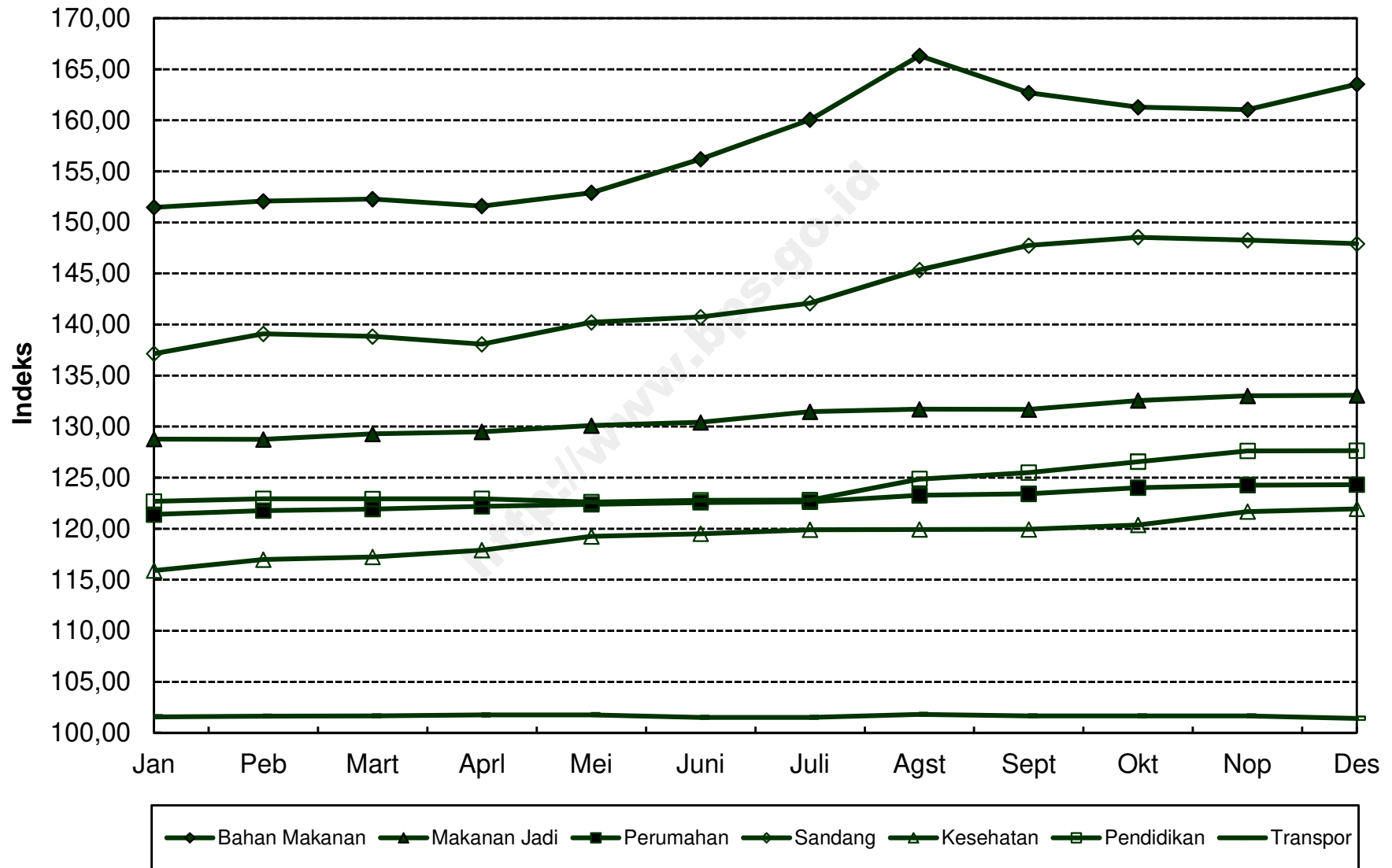
LANJUTAN/Continued

BULAN Month	SANDANG Clothing			KESEHATAN Health			PENDIDIKAN, REKREASI, DAN OLAHRAGA Education, Recreation, and Sports			TRANSPOR, KOMUNIKASI, DAN JASA KEUANGAN Transport, Communication, and Financial Services		
	Indeks Index	% Perubahan Terhadap % Change to		Indeks Index	% Perubahan Terhadap % Change to		Indeks Index	% Perubahan Terhadap % Change to		Indeks Index	% Perubahan Terhadap % Change to	
		Bulan Lalu Previous Month	Des. 11 Dec. 11		Bulan Lalu Previous Month	Des. 11 Dec. 11		Bulan Lalu Previous Month	Des. 11 Dec. 11		Bulan Lalu Previous Month	Des. 11 Dec. 11
JANUARI January	137,15	-0,24	-0,24	115,90	0,12	0,12	122,68	0,12	0,12	101,57	-0,05	-0,05
PEBRUARI February	139,10	1,42	1,18	116,97	0,92	1,05	122,93	0,20	0,33	101,63	0,06	0,01
MARET March	138,83	-0,19	0,98	117,24	0,23	1,28	122,92	-0,01	0,32	101,65	0,02	0,03
APRIL April	138,07	-0,55	0,43	117,90	0,56	1,85	122,93	0,01	0,33	101,76	0,11	0,14
MEI May	140,22	1,56	1,99	119,25	1,15	3,01	122,60	-0,27	0,06	101,77	0,01	0,15
JUNI June	140,73	0,36	2,36	119,50	0,21	3,23	122,78	0,15	0,20	101,51	-0,26	-0,11
JULI July	142,11	0,98	3,37	119,89	0,33	3,57	122,81	0,02	0,23	101,52	0,01	-0,10
AGUSTUS August	145,35	2,28	5,72	119,93	0,03	3,60	124,86	1,67	1,90	101,80	0,28	0,18
SEPTEMBER September	147,74	1,64	7,46	119,94	0,01	3,61	125,49	0,50	2,42	101,66	-0,14	0,04
OKTOBER October	148,55	0,55	8,05	120,37	0,36	3,98	126,56	0,85	3,29	101,67	0,01	0,05
NOPEMBER November	148,26	-0,20	7,84	121,68	1,09	5,11	127,62	0,84	4,15	101,66	-0,01	0,04
DESEMBER December	147,92	-0,23	7,59	121,95	0,22	5,35	127,63	0,01	4,16	101,42	-0,24	-0,20
RATA - RATA Average	142,84	8,31		119,21	5,37		124,32	4,16		101,64	0,41	

PERKEMBANGAN INFLASI / DEFLASI KOTA SUMENEP, TAHUN 2012



IHK KELOMPOK PENGELUARAN KOTA SUMENEP, TAHUN 2012



**INDEKS HARGA KONSUMEN (IHK) DAN PERSENTASE PERUBAHAN
MENURUT KELOMPOK PENGELUARAN
KEDIRI, TAHUN 2012
(2007=100)**

*Consumer Price Indices and Percentage of Change
By Expenditure Group
Kediri, Tahun 2012*

BULAN Month	U M U M General			BAHAN MAKANAN Foodstuff			MAKANAN JADI, MINUMAN, ROKOK, DAN TEMBAKAU Prepared Foods, Beverages, Cigarette, and Tobacco			PERUMAHAN, AIR, LISTRIK, GAS, DAN BAHAN BAKAR Housing, Water, Electricity, Gas, and Fuel		
	Indeks Index	% Perubahan Terhadap % Change to		Indeks Index	% Perubahan Terhadap % Change to		Indeks Index	% Perubahan Terhadap % Change to		Indeks Index	% Perubahan Terhadap % Change to	
		Bulan Lalu Previous Month	Des. 11 Dec. 11		Bulan Lalu Previous Month	Des. 11 Dec. 11		Bulan Lalu Previous Month	Des. 11 Dec. 11		Bulan Lalu Previous Month	Des. 11 Dec. 11
JANUARI <i>January</i>	129,00	0,27	0,27	146,62	0,28	0,28	136,28	0,12	0,12	126,26	0,72	0,72
PEBRUARI <i>February</i>	129,28	0,22	0,49	146,91	0,20	0,48	136,56	0,21	0,32	126,44	0,14	0,86
MARET <i>March</i>	129,33	0,04	0,53	146,05	-0,59	-0,11	137,80	0,91	1,23	126,54	0,08	0,94
APRIL <i>April</i>	129,40	0,05	0,58	143,21	-1,94	-2,05	139,34	1,12	2,37	128,18	1,30	2,25
MEI <i>May</i>	129,97	0,44	1,03	144,83	1,13	-0,94	140,24	0,65	3,03	128,36	0,14	2,39
JUNI <i>June</i>	130,89	0,71	1,74	147,97	2,17	1,20	140,75	0,36	3,40	128,76	0,31	2,71
JULI <i>July</i>	131,78	0,68	2,43	150,52	1,72	2,95	141,42	0,48	3,89	129,20	0,34	3,06
AGUSTUS <i>August</i>	134,06	1,73	4,21	154,76	2,82	5,85	144,16	1,94	5,91	129,36	0,12	3,19
SEPTEMBER <i>September</i>	134,03	-0,02	4,18	154,55	-0,14	5,70	144,40	0,17	6,08	129,35	-0,01	3,18
OKTOBER <i>October</i>	134,05	0,01	4,20	153,90	-0,42	5,26	144,63	0,16	6,25	129,59	0,19	3,37
NOPEMBER <i>November</i>	134,12	0,05	4,25	153,15	-0,49	4,75	145,35	0,50	6,78	130,04	0,35	3,73
DESEMBER <i>December</i>	134,61	0,37	4,63	154,91	1,15	5,95	145,42	0,05	6,83	130,35	0,24	3,98
RATA - RATA <i>Average</i>	131,71	4,80		149,78	5,81		141,36	7,04		128,54	3,99	

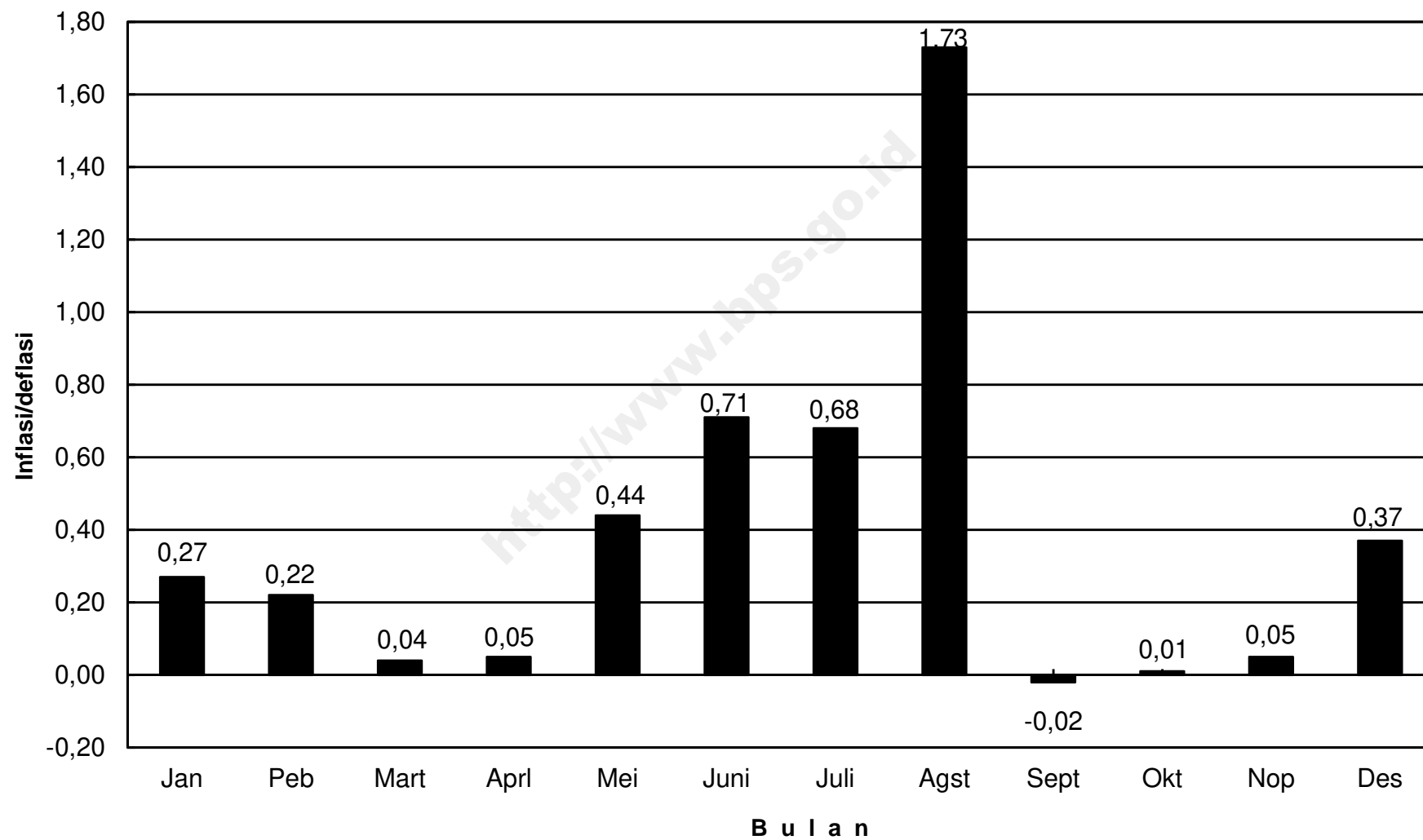
**INDEKS HARGA KONSUMEN (IHK) DAN PERSENTASE PERUBAHAN
MENURUT KELOMPOK PENGELUARAN
KEDIRI, TAHUN 2012
(2007=100)**

*Consumer Price Indices and Percentage of Change
By Expenditure Group
Kediri, Tahun 2012*

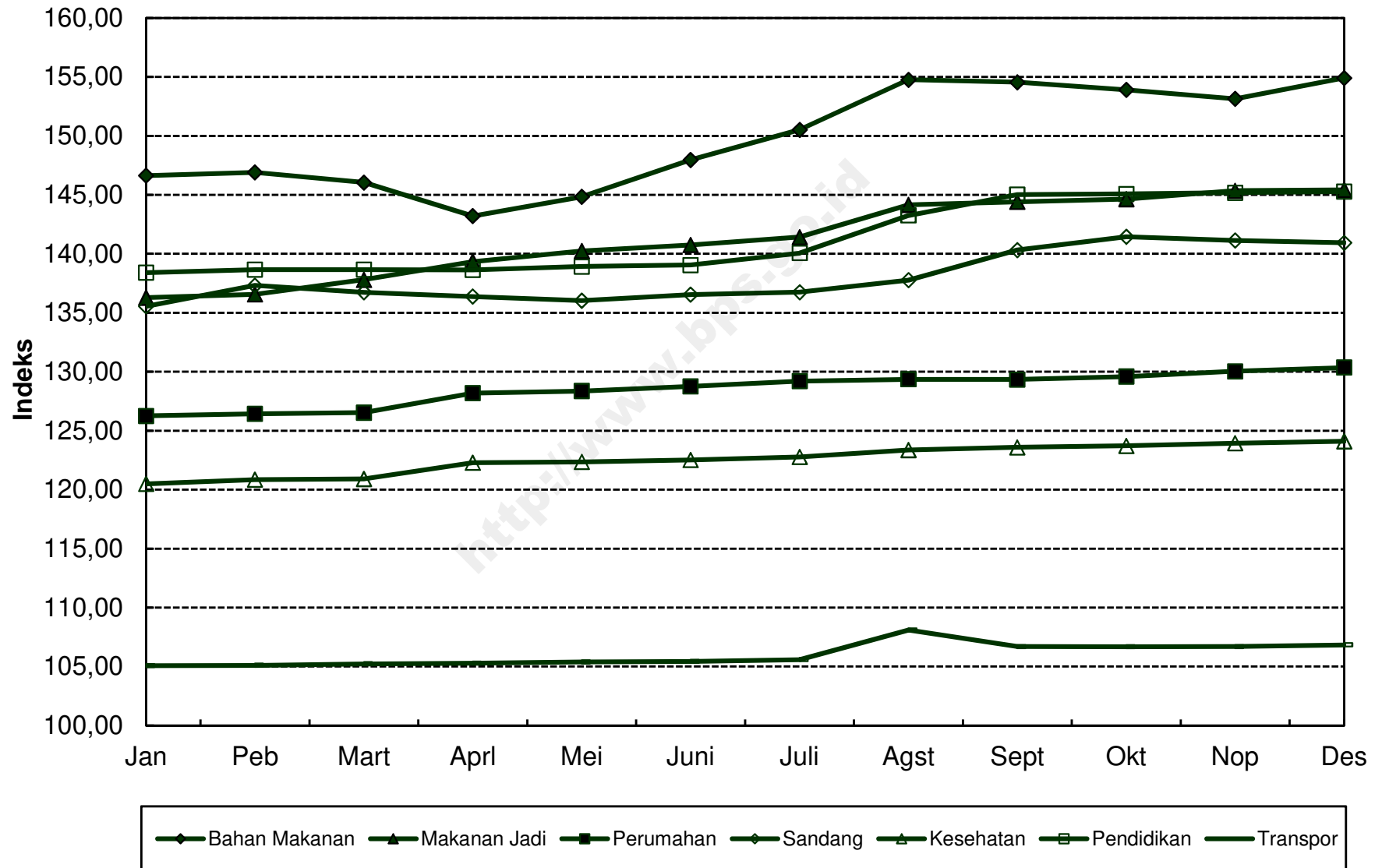
LANJUTAN/Continued

BULAN Month	SANDANG Clothing			KESEHATAN Health			PENDIDIKAN, REKREASI, DAN OLAHRAGA Education, Recreation, and Sports			TRANSPOR, KOMUNIKASI, DAN JASA KEUANGAN Transport, Communication, and Financial Services		
	Indeks Index	% Perubahan Terhadap % Change to		Indeks Index	% Perubahan Terhadap % Change to		Indeks Index	% Perubahan Terhadap % Change to		Indeks Index	% Perubahan Terhadap % Change to	
		Bulan Lalu Previous Month	Des. 11 Dec. 11		Bulan Lalu Previous Month	Des. 11 Dec. 11		Bulan Lalu Previous Month	Des. 11 Dec. 11		Bulan Lalu Previous Month	Des. 11 Dec. 11
JANUARI <i>January</i>	135,55	-0,34	-0,34	120,49	0,33	0,33	138,40	0,19	0,19	105,07	0,05	0,05
PEBRUARI <i>February</i>	137,32	1,31	0,96	120,85	0,30	0,63	138,66	0,19	0,38	105,09	0,02	0,07
MARET <i>March</i>	136,74	-0,42	0,54	120,91	0,05	0,68	138,66	0,00	0,38	105,22	0,12	0,19
APRIL <i>April</i>	136,38	-0,26	0,27	122,29	1,14	1,83	138,63	-0,02	0,35	105,29	0,07	0,26
MEI <i>May</i>	136,03	-0,26	0,01	122,36	0,06	1,89	138,93	0,22	0,57	105,38	0,09	0,34
JUNI <i>June</i>	136,54	0,37	0,39	122,52	0,13	2,02	139,05	0,09	0,66	105,43	0,05	0,39
JULI <i>July</i>	136,75	0,15	0,54	122,77	0,20	2,23	140,06	0,73	1,39	105,58	0,14	0,53
AGUSTUS <i>August</i>	137,76	0,74	1,29	123,36	0,48	2,72	143,25	2,28	3,70	108,10	2,39	2,93
SEPTEMBER <i>September</i>	140,32	1,86	3,17	123,59	0,19	2,91	145,03	1,24	4,99	106,69	-1,30	1,59
OKTOBER <i>October</i>	141,44	0,80	3,99	123,72	0,11	3,02	145,08	0,03	5,02	106,68	-0,01	1,58
NOPEMBER <i>November</i>	141,13	-0,22	3,76	123,94	0,18	3,21	145,18	0,07	5,10	106,69	0,01	1,59
DESEMBER <i>December</i>	140,94	-0,13	3,62	124,10	0,13	3,34	145,27	0,06	5,16	106,83	0,13	1,72
RATA - RATA <i>Average</i>	138,08	6,05		122,58	3,93		141,35	5,41		106,00	1,69	

PERKEMBANGAN INFLASI / DEFLASI KOTA KEDIRI, TAHUN 2012



IHK KELOMPOK PENGELUARAN KOTA KEDIRI, TAHUN 2012



**INDEKS HARGA KONSUMEN (IHK) DAN PERSENTASE PERUBAHAN
MENURUT KELOMPOK PENGELUARAN
MALANG, TAHUN 2012
(2007=100)**

*Consumer Price Indices and Percentage of Change
By Expenditure Group
Malang, Tahun 2012*

BULAN Month	U M U M General			BAHAN MAKANAN Foodstuff			MAKANAN JADI, MINUMAN, ROKOK, DAN TEMBAKAU Prepared Foods, Beverages, Cigarette, and Tobacco			PERUMAHAN, AIR, LISTRIK, GAS, DAN BAHAN BAKAR Housing, Water, Electricity, Gas, and Fuel		
	Indeks Index	% Perubahan Terhadap % Change to		Indeks Index	% Perubahan Terhadap % Change to		Indeks Index	% Perubahan Terhadap % Change to		Indeks Index	% Perubahan Terhadap % Change to	
		Bulan Lalu Previous Month	Des. 11 Dec. 11		Bulan Lalu Previous Month	Des. 11 Dec. 11		Bulan Lalu Previous Month	Des. 11 Dec. 11		Bulan Lalu Previous Month	Des. 11 Dec. 11
JANUARI <i>January</i>	130,26	0,27	0,27	157,77	0,06	0,06	137,44	0,42	0,42	118,29	0,27	0,27
PEBRUARI <i>February</i>	130,49	0,18	0,45	158,27	0,32	0,37	137,82	0,28	0,70	118,56	0,23	0,50
MARET <i>March</i>	130,50	0,01	0,45	157,04	-0,78	-0,41	138,37	0,40	1,10	118,69	0,11	0,61
APRIL <i>April</i>	130,85	0,27	0,72	157,28	0,15	-0,25	139,76	1,00	2,12	119,00	0,26	0,87
MEI <i>May</i>	130,92	0,05	0,78	156,47	-0,52	-0,77	140,14	0,27	2,40	119,20	0,17	1,04
JUNI <i>June</i>	131,63	0,54	1,32	158,35	1,20	0,42	140,79	0,46	2,87	119,54	0,29	1,33
JULI <i>July</i>	132,26	0,48	1,81	160,31	1,24	1,67	141,70	0,65	3,54	119,53	-0,01	1,32
AGUSTUS <i>August</i>	133,64	1,04	2,87	163,52	2,00	3,70	142,72	0,72	4,28	119,86	0,28	1,60
SEPTEMBER <i>September</i>	134,34	0,52	3,41	162,55	-0,59	3,09	143,41	0,48	4,79	120,24	0,32	1,92
OKTOBER <i>October</i>	134,63	0,22	3,63	163,05	0,31	3,41	143,57	0,11	4,90	120,26	0,02	1,94
NOPEMBER <i>November</i>	134,94	0,23	3,87	162,85	-0,12	3,28	144,51	0,65	5,59	120,64	0,32	2,26
DESEMBER <i>December</i>	135,88	0,70	4,60	165,91	1,88	5,22	144,90	0,27	5,87	120,78	0,12	2,38
RATA - RATA <i>Average</i>	132,53	4,27		160,28	6,20		141,26	4,71		119,55	2,04	

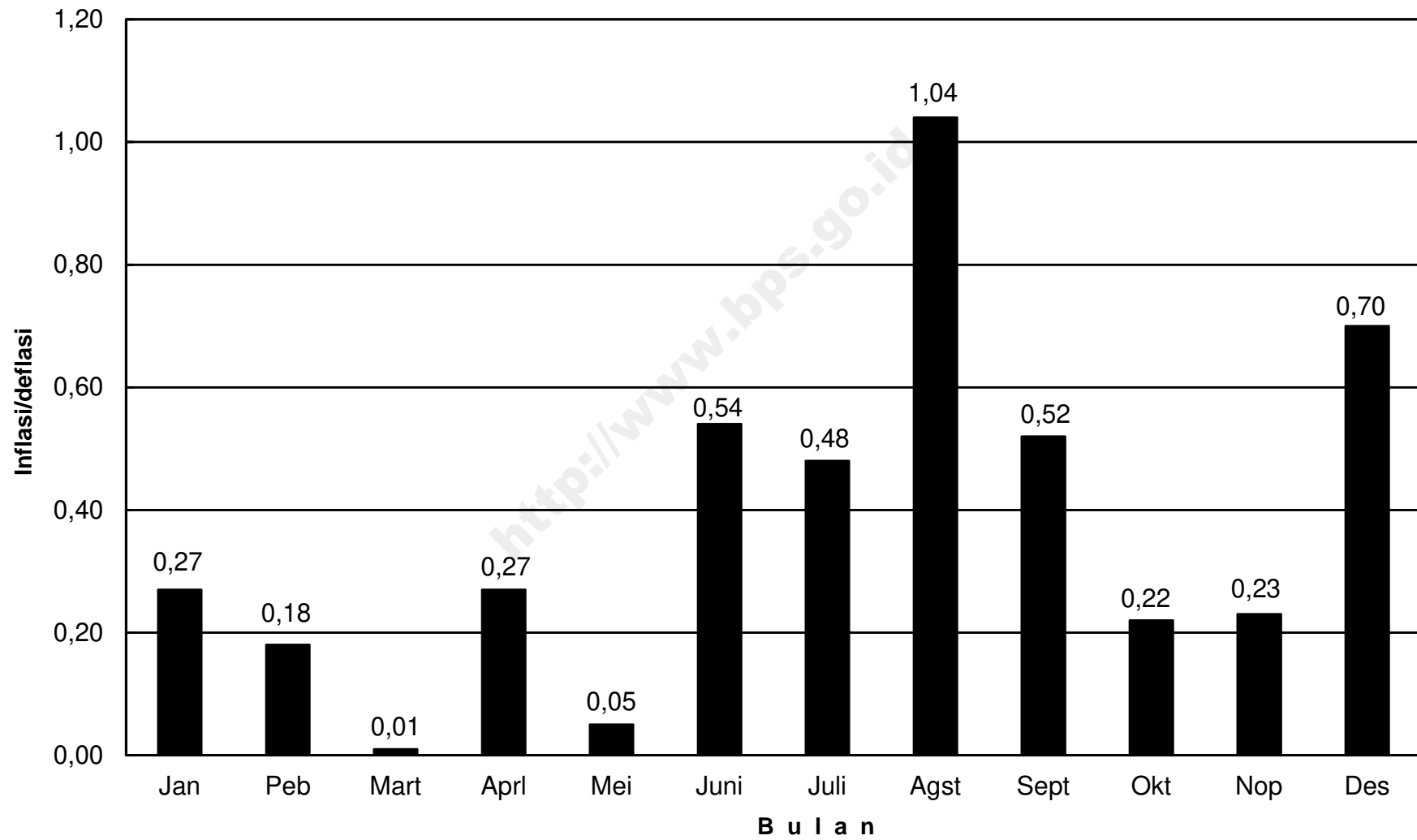
**INDEKS HARGA KONSUMEN (IHK) DAN PERSENTASE PERUBAHAN
MENURUT KELOMPOK PENGELUARAN
MALANG, TAHUN 2012
(2007=100)**

*Consumer Price Indices and Percentage of Change
By Expenditure Group
Malang, Tahun 2012*

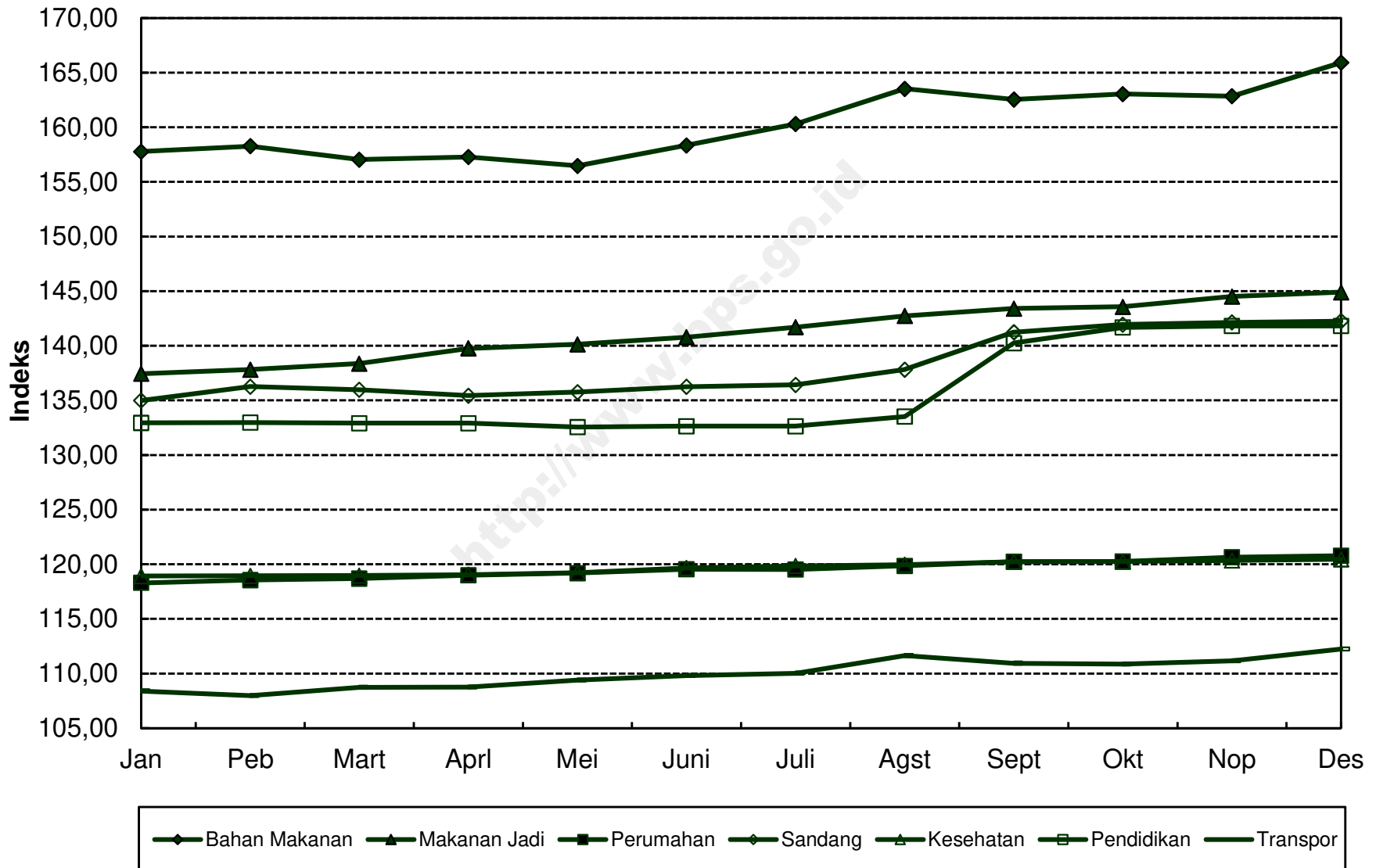
LANJUTAN/Continued

BULAN Month	SANDANG Clothing			KESEHATAN Health			PENDIDIKAN, REKREASI, DAN OLAHRAGA Education, Recreation, and Sports			TRANSPOR, KOMUNIKASI, DAN JASA KEUANGAN Transport, Communication, and Financial Services		
	Indeks Index	% Perubahan Terhadap % Change to		Indeks Index	% Perubahan Terhadap % Change to		Indeks Index	% Perubahan Terhadap % Change to		Indeks Index	% Perubahan Terhadap % Change to	
		Bulan Lalu Previous Month	Des. 11 Dec. 11		Bulan Lalu Previous Month	Des. 11 Dec. 11		Bulan Lalu Previous Month	Des. 11 Dec. 11		Bulan Lalu Previous Month	Des. 11 Dec. 11
JANUARI <i>January</i>	134,98	-0,41	-0,41	118,92	0,29	0,29	132,95	0,07	0,07	108,39	0,80	0,80
PEBRUARI <i>February</i>	136,26	0,95	0,54	118,94	0,02	0,30	132,96	0,01	0,08	107,98	-0,38	0,42
MARET <i>March</i>	135,98	-0,21	0,33	118,96	0,02	0,32	132,92	-0,03	0,05	108,74	0,70	1,13
APRIL <i>April</i>	135,44	-0,40	-0,07	119,04	0,07	0,39	132,92	0,00	0,05	108,75	0,01	1,13
MEI <i>May</i>	135,77	0,24	0,18	119,22	0,15	0,54	132,56	-0,27	-0,23	109,39	0,59	1,73
JUNI <i>June</i>	136,25	0,35	0,53	119,65	0,36	0,90	132,64	0,06	-0,17	109,80	0,37	2,11
JULI <i>July</i>	136,42	0,12	0,66	119,85	0,17	1,07	132,64	0,00	-0,17	110,02	0,20	2,32
AGUSTUS <i>August</i>	137,82	1,03	1,69	119,96	0,09	1,16	133,53	0,67	0,50	111,63	1,46	3,81
SEPTEMBER <i>September</i>	141,24	2,48	4,21	120,24	0,23	1,40	140,25	5,03	5,56	110,93	-0,63	3,16
OKTOBER <i>October</i>	141,94	0,50	4,73	120,25	0,01	1,41	141,67	1,01	6,63	110,85	-0,07	3,09
NOPEMBER <i>November</i>	142,14	0,14	4,88	120,35	0,08	1,49	141,82	0,11	6,74	111,17	0,29	3,39
DESEMBER <i>December</i>	142,25	0,08	4,96	120,46	0,09	1,59	141,82	0,00	6,74	112,23	0,95	4,37
RATA - RATA <i>Average</i>	138,04	5,26		119,65	1,68		135,72	6,77		109,99	2,72	

**PERKEMBANGAN INFLASI / DEFLASI
KOTA MALANG, TAHUN 2012**



IHK KELOMPOK PENGELUARAN KOTA MALANG, TAHUN 2012



**INDEKS HARGA KONSUMEN (IHK) DAN PERSENTASE PERUBAHAN
MENURUT KELOMPOK PENGELUARAN
PROBOLINGGO, TAHUN 2012
(2007=100)**

*Consumer Price Indices and Percentage of Change
By Expenditure Group
Probolinggo, Tahun 2012*

BULAN Month	U M U M General			BAHAN MAKANAN Foodstuff			MAKANAN JADI, MINUMAN, ROKOK, DAN TEMBAKAU Prepared Foods, Beverages, Cigarette, and Tobacco			PERUMAHAN, AIR, LISTRIK, GAS, DAN BAHAN BAKAR Housing, Water, Electricity, Gas, and Fuel		
	Indeks Index	% Perubahan Terhadap % Change to		Indeks Index	% Perubahan Terhadap % Change to		Indeks Index	% Perubahan Terhadap % Change to		Indeks Index	% Perubahan Terhadap % Change to	
		Bulan Lalu Previous Month	Des. 11 Dec. 11		Bulan Lalu Previous Month	Des. 11 Dec. 11		Bulan Lalu Previous Month	Des. 11 Dec. 11		Bulan Lalu Previous Month	Des. 11 Dec. 11
JANUARI <i>January</i>	133,44	0,52	0,52	141,74	1,20	1,20	137,04	0,27	0,27	132,61	0,54	0,54
PEBRUARI <i>February</i>	134,05	0,46	0,98	142,34	0,42	1,63	137,69	0,47	0,75	133,51	0,68	1,22
MARET <i>March</i>	133,58	-0,35	0,63	139,83	-1,76	-0,16	138,31	0,45	1,20	133,71	0,15	1,37
APRIL <i>April</i>	133,98	0,30	0,93	140,26	0,31	0,14	138,66	0,25	1,46	134,56	0,64	2,02
MEI <i>May</i>	134,70	0,54	1,47	141,73	1,05	1,19	139,03	0,27	1,73	134,69	0,10	2,12
JUNI <i>June</i>	135,89	0,88	2,37	145,54	2,69	3,91	140,06	0,74	2,48	134,70	0,01	2,12
JULI <i>July</i>	137,01	0,82	3,21	148,18	1,81	5,80	141,70	1,17	3,68	135,12	0,31	2,44
AGUSTUS <i>August</i>	139,77	2,01	5,29	149,96	1,20	7,07	143,91	1,56	5,30	135,65	0,39	2,84
SEPTEMBER <i>September</i>	139,28	-0,35	4,92	148,58	-0,92	6,08	144,25	0,24	5,55	135,69	0,03	2,87
OKTOBER <i>October</i>	139,55	0,19	5,12	148,27	-0,21	5,86	146,10	1,28	6,90	135,67	-0,01	2,86
NOPEMBER <i>November</i>	139,88	0,24	5,37	148,72	0,30	6,18	146,88	0,53	7,47	135,99	0,24	3,10
DESEMBER <i>December</i>	140,56	0,49	5,88	150,81	1,41	7,68	147,12	0,16	7,65	136,34	0,26	3,37
RATA - RATA <i>Average</i>	136,81	4,71		145,50	5,61		141,73	5,86		134,85	3,01	

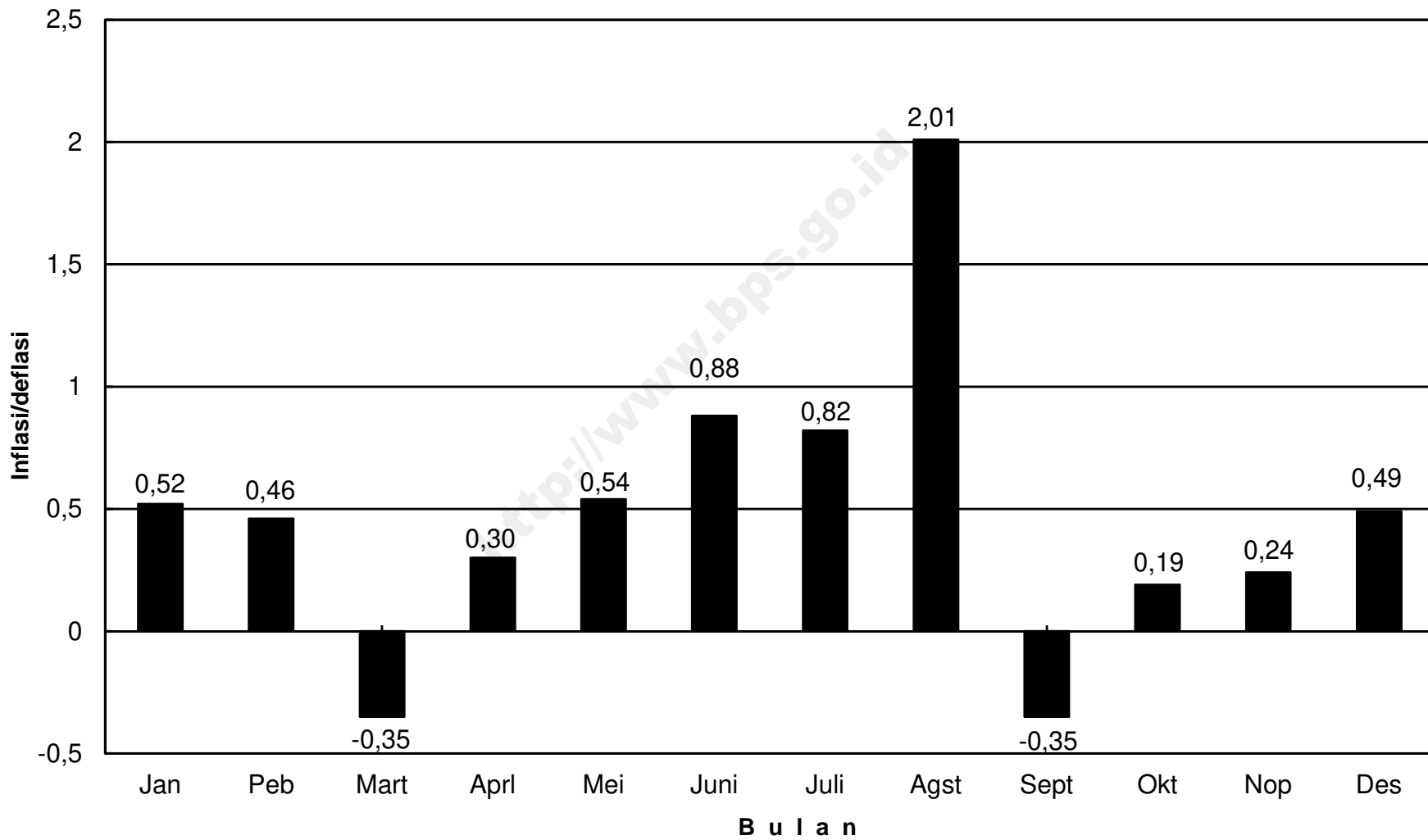
**INDEKS HARGA KONSUMEN (IHK) DAN PERSENTASE PERUBAHAN
MENURUT KELOMPOK PENGELUARAN
PROBOLINGGO, TAHUN 2012
(2007=100)**

*Consumer Price Indices and Percentage of Change
By Expenditure Group
Probolinggo, Tahun 2012*

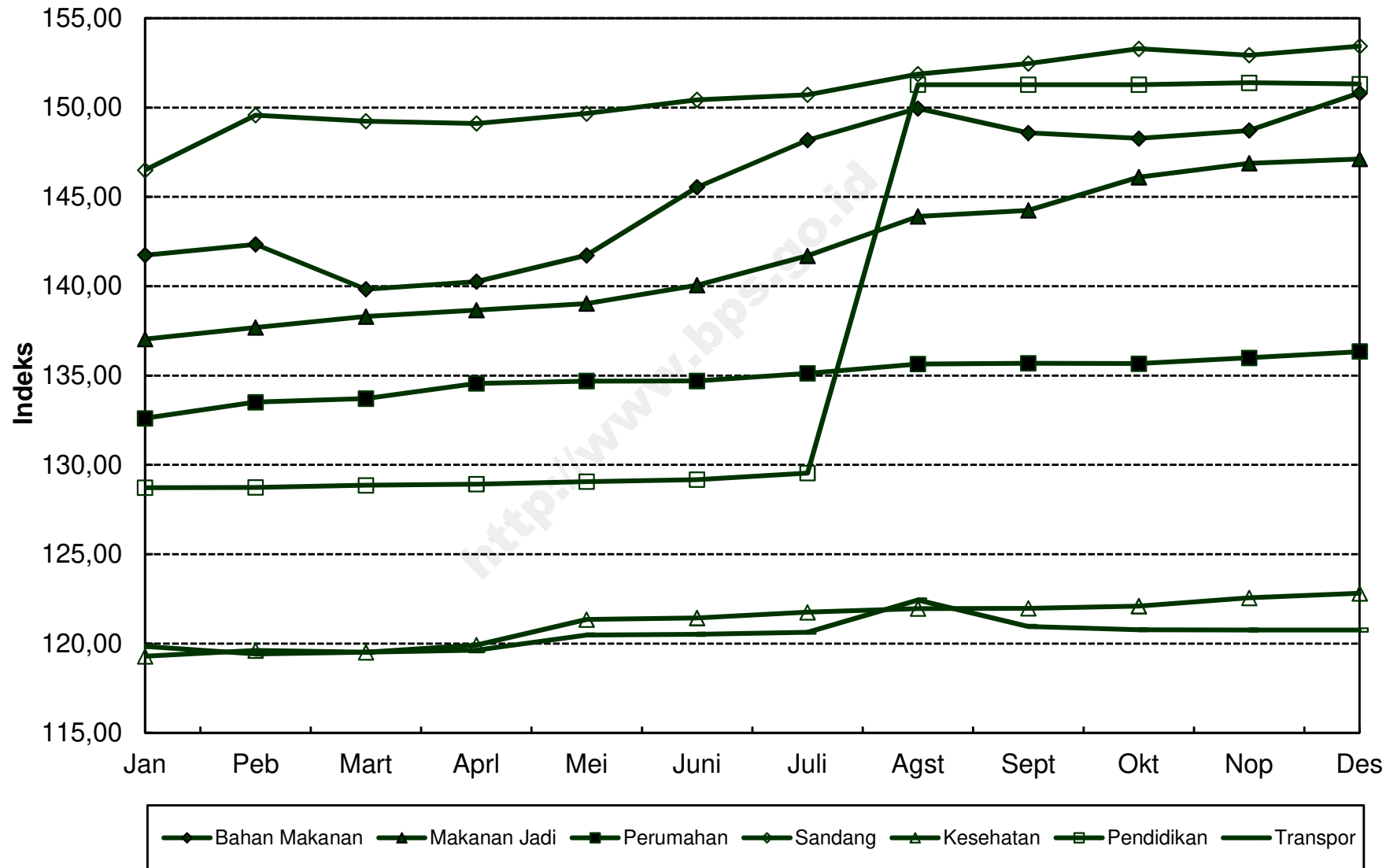
LANJUTAN/Continued

BULAN Month	SANDANG Clothing			KESEHATAN Health			PENDIDIKAN, REKREASI, DAN OLAHRAGA Education, Recreation, and Sports			TRANSPOR, KOMUNIKASI, DAN JASA KEUANGAN Transport, Communication, and Financial Services		
	Indeks Index	% Perubahan Terhadap % Change to		Indeks Index	% Perubahan Terhadap % Change to		Indeks Index	% Perubahan Terhadap % Change to		Indeks Index	% Perubahan Terhadap % Change to	
		Bulan Lalu Previous Month	Des. 11 Dec. 11		Bulan Lalu Previous Month	Des. 11 Dec. 11		Bulan Lalu Previous Month	Des. 11 Dec. 11		Bulan Lalu Previous Month	Des. 11 Dec. 11
JANUARI <i>January</i>	146,50	0,32	0,32	119,29	0,05	0,05	128,72	-0,05	-0,05	119,84	0,12	0,12
PEBRUARI <i>February</i>	149,58	2,10	2,43	119,61	0,27	0,32	128,73	0,01	-0,05	119,41	-0,36	-0,24
MARET <i>March</i>	149,24	-0,23	2,20	119,51	-0,08	0,23	128,86	0,10	0,05	119,51	0,08	-0,16
APRIL <i>April</i>	149,11	-0,09	2,11	119,91	0,33	0,57	128,92	0,05	0,10	119,63	0,10	-0,06
MEI <i>May</i>	149,67	0,38	2,49	121,35	1,20	1,78	129,06	0,11	0,21	120,48	0,71	0,65
JUNI <i>June</i>	150,44	0,51	3,02	121,43	0,07	1,85	129,18	0,09	0,30	120,51	0,02	0,68
JULI <i>July</i>	150,72	0,19	3,21	121,76	0,27	2,12	129,54	0,28	0,58	120,63	0,10	0,78
AGUSTUS <i>August</i>	151,87	0,76	4,00	121,96	0,16	2,29	151,28	16,78	17,46	122,43	1,49	2,28
SEPTEMBER <i>September</i>	152,47	0,40	4,41	121,97	0,01	2,30	151,28	0,00	17,46	120,95	-1,21	1,04
OKTOBER <i>October</i>	153,29	0,54	4,97	122,09	0,10	2,40	151,28	0,00	17,46	120,77	-0,15	0,89
NOPEMBER <i>November</i>	152,93	-0,23	4,73	122,56	0,38	2,79	151,39	0,07	17,55	120,75	-0,02	0,88
DESEMBER <i>December</i>	153,44	0,33	5,07	122,81	0,20	3,00	151,32	-0,05	17,49	120,75	0,00	0,88
RATA - RATA <i>Average</i>	150,77	8,16		121,19	2,12		138,30	11,76		120,47	0,78	

**PERKEMBANGAN INFLASI / DEFLASI
KOTA PROBOLINGGO, TAHUN 2012**



IHK KELOMPOK PENGELUARAN KOTA PROBOLINGGO, TAHUN 2012



**INDEKS HARGA KONSUMEN (IHK) DAN PERSENTASE PERUBAHAN
MENURUT KELOMPOK PENGELUARAN
MADIUN, TAHUN 2012
(2007=100)**

*Consumer Price Indices and Percentage of Change
By Expenditure Group
Madiun, Tahun 2012*

BULAN Month	U M U M General			BAHAN MAKANAN Foodstuff			MAKANAN JADI, MINUMAN, ROKOK, DAN TEMBAKAU Prepared Foods, Beverages, Cigarette, and Tobacco			PERUMAHAN, AIR, LISTRIK, GAS, DAN BAHAN BAKAR Housing, Water, Electricity, Gas, and Fuel		
	Indeks Index	% Perubahan Terhadap % Change to		Indeks Index	% Perubahan Terhadap % Change to		Indeks Index	% Perubahan Terhadap % Change to		Indeks Index	% Perubahan Terhadap % Change to	
		Bulan Lalu Previous Month	Des. 11 Dec. 11		Bulan Lalu Previous Month	Des. 11 Dec. 11		Bulan Lalu Previous Month	Des. 11 Dec. 11		Bulan Lalu Previous Month	Des. 11 Dec. 11
JANUARI <i>January</i>	133,63	0,10	0,10	152,67	-0,10	-0,10	141,71	0,18	0,18	134,32	0,25	0,25
PEBRUARI <i>February</i>	134,11	0,36	0,46	153,16	0,32	0,22	141,89	0,13	0,30	135,09	0,57	0,82
MARET <i>March</i>	134,40	0,22	0,67	153,21	0,03	0,26	142,92	0,73	1,03	135,25	0,12	0,94
APRIL <i>April</i>	134,72	0,24	0,91	153,26	0,03	0,29	144,01	0,76	1,80	135,80	0,41	1,35
MEI <i>May</i>	134,51	-0,16	0,76	151,54	-1,12	-0,84	144,50	0,34	2,15	136,03	0,17	1,52
JUNI <i>June</i>	135,18	0,50	1,26	153,84	1,52	0,67	145,10	0,42	2,57	136,26	0,17	1,69
JULI <i>July</i>	136,16	0,72	1,99	156,04	1,43	2,11	145,81	0,49	3,08	137,38	0,82	2,53
AGUSTUS <i>August</i>	137,70	1,13	3,15	159,39	2,15	4,30	146,22	0,28	3,36	137,65	0,20	2,73
SEPTEMBER <i>September</i>	137,50	-0,15	3,00	158,02	-0,86	3,40	147,12	0,62	4,00	137,75	0,07	2,81
OKTOBER <i>October</i>	137,48	-0,01	2,98	157,74	-0,18	3,22	146,80	-0,22	3,77	137,99	0,17	2,99
NOPEMBER <i>November</i>	137,71	0,17	3,15	158,16	0,27	3,49	147,25	0,31	4,09	138,14	0,11	3,10
DESEMBER <i>December</i>	138,18	0,34	3,51	159,53	0,87	4,39	147,41	0,11	4,21	138,46	0,23	3,34
RATA - RATA <i>Average</i>	135,94	3,74		155,55	4,68		145,06	4,21		136,68	3,70	

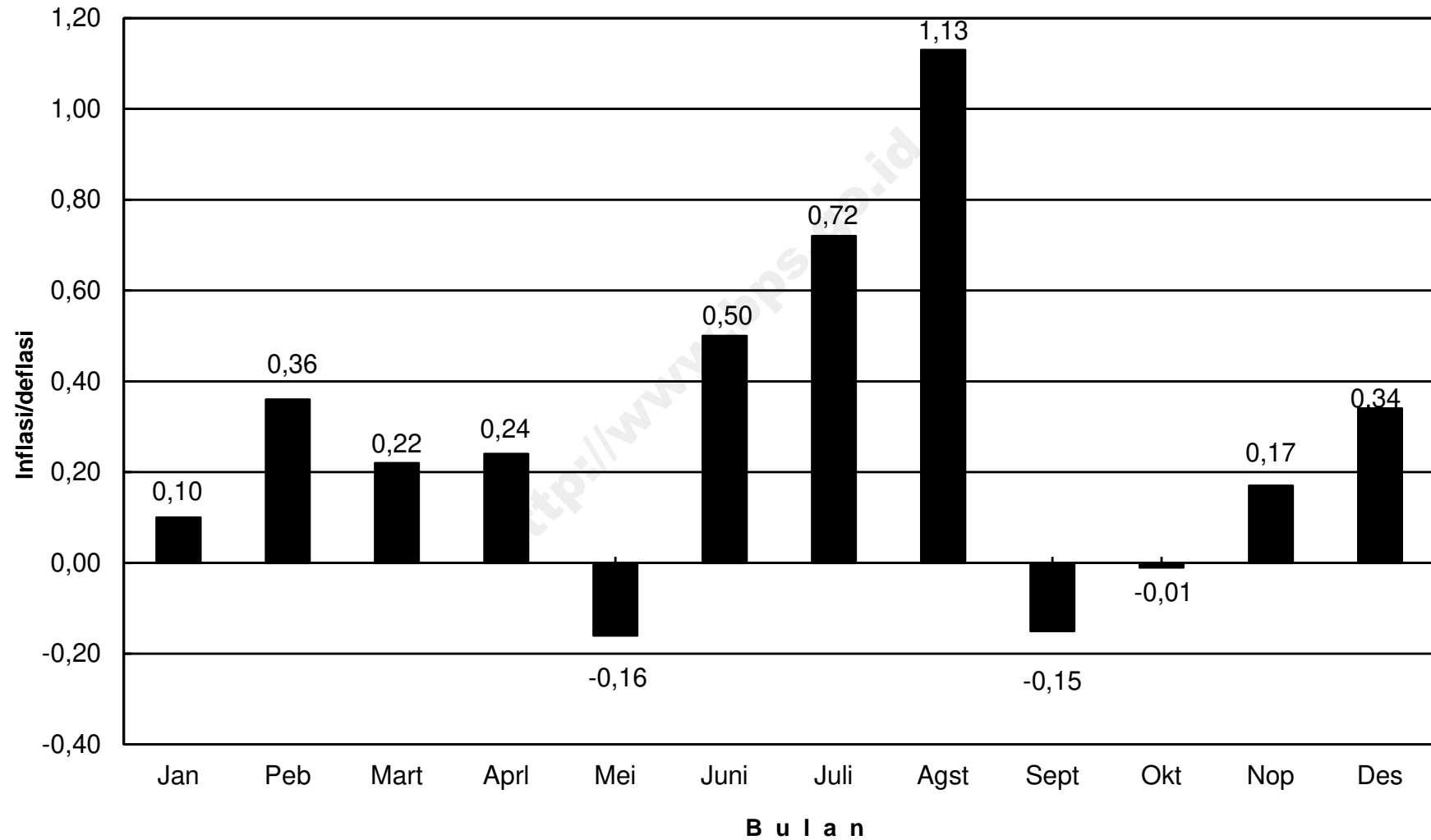
**INDEKS HARGA KONSUMEN (IHK) DAN PERSENTASE PERUBAHAN
MENURUT KELOMPOK PENGELUARAN
MADIUN, TAHUN 2012
(2007=100)**

*Consumer Price Indices and Percentage of Change
By Expenditure Group
Madiun, Tahun 2012*

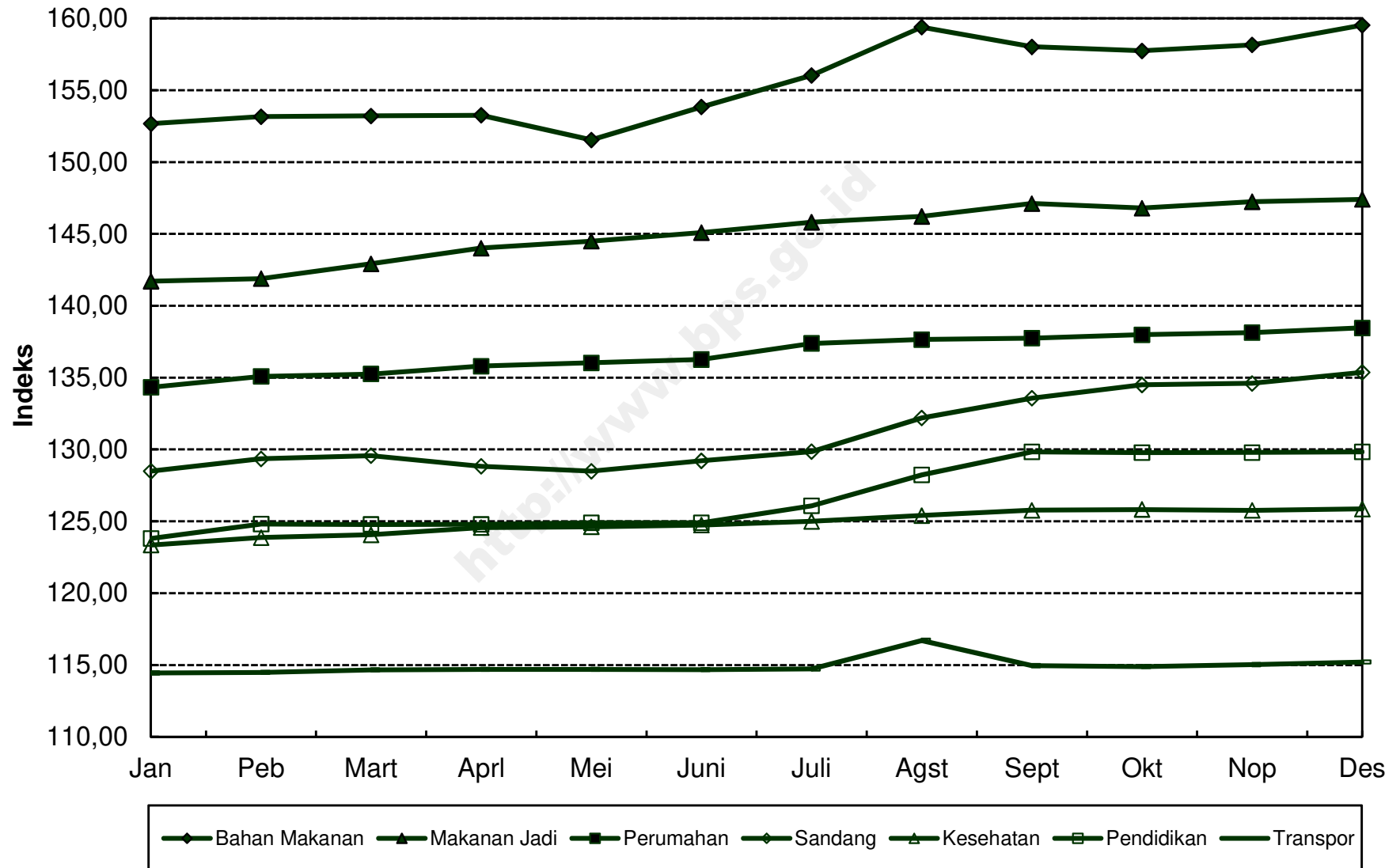
LANJUTAN/Continued

BULAN Month	SANDANG Clothing			KESEHATAN Health			PENDIDIKAN, REKREASI, DAN OLAHRAGA Education, Recreation, and Sports			TRANSPOR, KOMUNIKASI, DAN JASA KEUANGAN Transport, Communication, and Financial Services		
	Indeks Index	% Perubahan Terhadap % Change to		Indeks Index	% Perubahan Terhadap % Change to		Indeks Index	% Perubahan Terhadap % Change to		Indeks Index	% Perubahan Terhadap % Change to	
		Bulan Lalu Previous Month	Des. 11 Dec. 11		Bulan Lalu Previous Month	Des. 11 Dec. 11		Bulan Lalu Previous Month	Des. 11 Dec. 11		Bulan Lalu Previous Month	Des. 11 Dec. 11
JANUARI <i>January</i>	128,50	0,08	0,08	123,35	0,20	0,20	123,80	0,11	0,11	114,44	0,07	0,07
PEBRUARI <i>February</i>	129,35	0,66	0,74	123,87	0,42	0,63	124,80	0,81	0,91	114,48	0,03	0,10
MARET <i>March</i>	129,57	0,17	0,91	124,07	0,16	0,79	124,78	-0,02	0,90	114,66	0,16	0,26
APRIL <i>April</i>	128,83	-0,57	0,33	124,57	0,40	1,19	124,79	0,01	0,91	114,69	0,03	0,29
MEI <i>May</i>	128,50	-0,26	0,08	124,62	0,04	1,23	124,90	0,09	0,99	114,69	0,00	0,29
JUNI <i>June</i>	129,22	0,56	0,64	124,74	0,10	1,33	124,90	0,00	0,99	114,68	-0,01	0,28
JULI <i>July</i>	129,85	0,49	1,13	125,01	0,22	1,55	126,08	0,94	1,95	114,72	0,03	0,31
AGUSTUS <i>August</i>	132,20	1,81	2,96	125,40	0,31	1,87	128,23	1,71	3,69	116,71	1,73	2,05
SEPTEMBER <i>September</i>	133,57	1,04	4,03	125,77	0,30	2,17	129,83	1,25	4,98	114,95	-1,51	0,52
OKTOBER <i>October</i>	134,50	0,70	4,75	125,82	0,04	2,21	129,78	-0,04	4,94	114,88	-0,06	0,45
NOPEMBER <i>November</i>	134,60	0,07	4,83	125,76	-0,05	2,16	129,79	0,01	4,95	115,02	0,12	0,58
DESEMBER <i>December</i>	135,37	0,57	5,43	125,86	0,08	2,24	129,83	0,03	4,98	115,21	0,17	0,74
RATA - RATA <i>Average</i>	131,17	5,33		124,90	2,82		126,79	5,54		114,93	0,89	

PERKEMBANGAN INFLASI / DEFLASI KOTA MADIUN, TAHUN 2012



IHK KELOMPOK PENGELUARAN KOTA MADIUN, TAHUN 2012



**INDEKS HARGA KONSUMEN (IHK) DAN PERSENTASE PERUBAHAN
MENURUT KELOMPOK PENGELUARAN
SURABAYA, TAHUN 2012
(2007=100)**

*Consumer Price Indices and Percentage of Change
By Expenditure Group
Surabaya, Tahun 2012*

BULAN Month	U M U M General			BAHAN MAKANAN Foodstuff			MAKANAN JADI, MINUMAN, ROKOK, DAN TEMBAKAU Prepared Foods, Beverages, Cigarette, and Tobacco			PERUMAHAN, AIR, LISTRIK, GAS, DAN BAHAN BAKAR Housing, Water, Electricity, Gas, and Fuel		
	Indeks Index	% Perubahan Terhadap % Change to		Indeks Index	% Perubahan Terhadap % Change to		Indeks Index	% Perubahan Terhadap % Change to		Indeks Index	% Perubahan Terhadap % Change to	
		Bulan Lalu Previous Month	Des. 11 Dec. 11		Bulan Lalu Previous Month	Des. 11 Dec. 11		Bulan Lalu Previous Month	Des. 11 Dec. 11		Bulan Lalu Previous Month	Des. 11 Dec. 11
JANUARI <i>January</i>	129,86	0,39	0,39	156,88	1,00	1,00	135,75	0,32	0,32	119,90	0,18	0,18
PEBRUARI <i>February</i>	130,19	0,25	0,64	156,62	-0,17	0,84	136,64	0,66	0,98	120,23	0,28	0,45
MARET <i>March</i>	130,31	0,09	0,73	156,63	0,01	0,84	137,09	0,33	1,31	120,34	0,09	0,54
APRIL <i>April</i>	130,47	0,12	0,86	156,45	-0,11	0,73	138,32	0,90	2,22	120,59	0,21	0,75
MEI <i>May</i>	130,69	0,17	1,03	156,75	0,19	0,92	138,78	0,33	2,56	121,03	0,36	1,12
JUNI <i>June</i>	131,38	0,53	1,56	157,88	0,72	1,65	139,94	0,84	3,41	121,67	0,53	1,65
JULI <i>July</i>	132,19	0,62	2,19	159,66	1,13	2,79	141,88	1,39	4,85	121,95	0,23	1,89
AGUSTUS <i>August</i>	133,86	1,26	3,48	163,12	2,17	5,02	143,58	1,20	6,10	122,64	0,57	2,46
SEPTEMBER <i>September</i>	133,81	-0,04	3,44	161,58	-0,94	4,03	143,88	0,21	6,33	122,53	-0,09	2,37
OKTOBER <i>October</i>	134,00	0,14	3,59	160,80	-0,48	3,53	143,86	-0,01	6,31	123,38	0,69	3,08
NOPEMBER <i>November</i>	134,34	0,25	3,85	162,09	0,80	4,36	144,29	0,30	6,63	123,44	0,05	3,13
DESEMBER <i>December</i>	135,04	0,52	4,39	164,60	1,55	5,97	144,64	0,24	6,89	123,73	0,23	3,38
RATA - RATA <i>Average</i>	132,18	4,53		159,42	5,66		140,72	6,69		121,79	3,19	

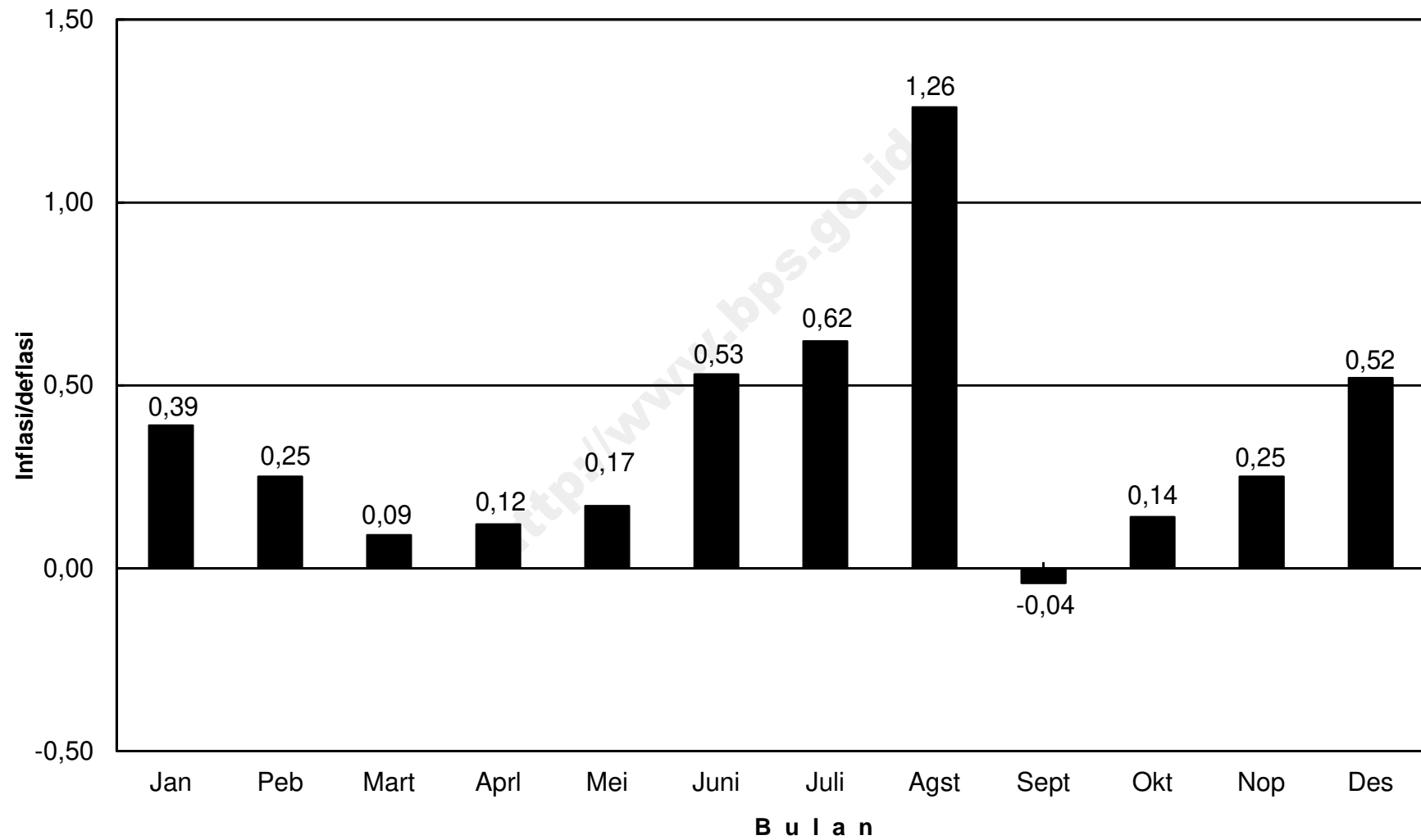
**INDEKS HARGA KONSUMEN (IHK) DAN PERSENTASE PERUBAHAN
MENURUT KELOMPOK PENGELUARAN
SURABAYA, TAHUN 2012
(2007=100)**

*Consumer Price Indices and Percentage of Change
By Expenditure Group
Surabaya, Tahun 2012*

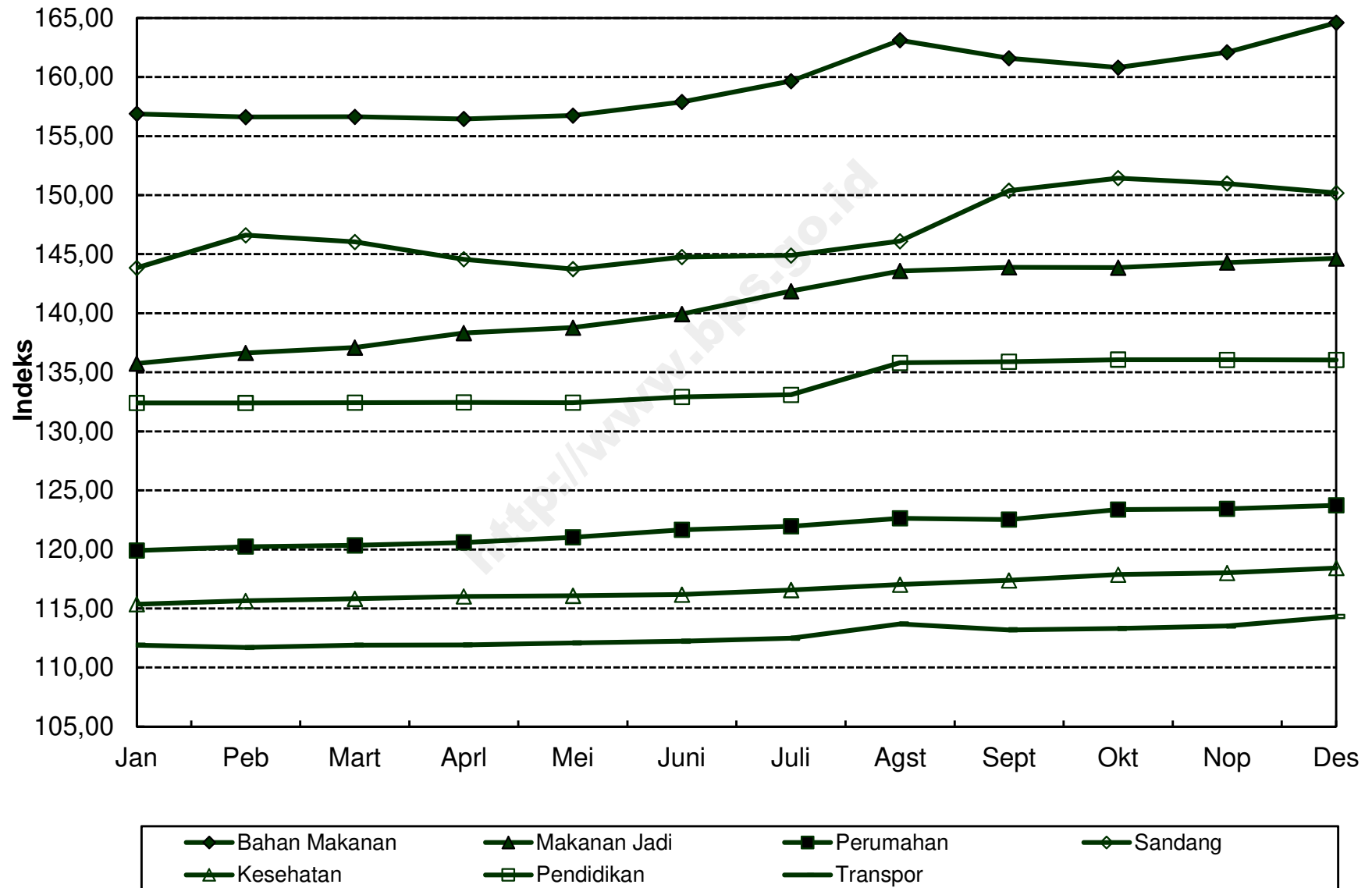
LANJUTAN/Continued

BULAN Month	SANDANG Clothing			KESEHATAN Health			PENDIDIKAN, REKREASI, DAN OLAHRAGA Education, Recreation, and Sports			TRANSPOR, KOMUNIKASI, DAN JASA KEUANGAN Transport, Communication, and Financial Services		
	Indeks Index	% Perubahan Terhadap % Change to		Indeks Index	% Perubahan Terhadap % Change to		Indeks Index	% Perubahan Terhadap % Change to		Indeks Index	% Perubahan Terhadap % Change to	
		Bulan Lalu Previous Month	Des. 11 Dec. 11		Bulan Lalu Previous Month	Des. 11 Dec. 11		Bulan Lalu Previous Month	Des. 11 Dec. 11		Bulan Lalu Previous Month	Des. 11 Dec. 11
JANUARI January	143,85	-0,19	-0,19	115,36	0,13	0,13	132,40	0,23	0,23	111,90	0,36	0,36
PEBRUARI February	146,61	1,92	1,72	115,65	0,25	0,38	132,40	0,00	0,23	111,69	-0,19	0,17
MARET March	146,04	-0,39	1,33	115,83	0,16	0,54	132,43	0,02	0,26	111,89	0,18	0,35
APRIL April	144,57	-1,01	0,31	116,02	0,16	0,70	132,44	0,01	0,26	111,91	0,02	0,37
MEI May	143,74	-0,57	-0,27	116,07	0,04	0,75	132,42	-0,02	0,25	112,08	0,15	0,52
JUNI June	144,76	0,71	0,44	116,18	0,09	0,84	132,91	0,37	0,62	112,23	0,13	0,65
JULI July	144,90	0,10	0,53	116,57	0,34	1,18	133,10	0,14	0,76	112,48	0,22	0,88
AGUSTUS August	146,10	0,83	1,37	117,02	0,39	1,57	135,80	2,03	2,81	113,68	1,07	1,96
SEPTEMBER September	150,37	2,92	4,33	117,39	0,32	1,89	135,90	0,07	2,88	113,18	-0,44	1,51
OKTOBER October	151,44	0,71	5,07	117,87	0,41	2,31	136,07	0,13	3,01	113,30	0,11	1,61
NOPEMBER November	150,98	-0,30	4,75	118,02	0,13	2,44	136,06	-0,01	3,01	113,51	0,19	1,80
DESEMBER December	150,18	-0,53	4,20	118,43	0,35	2,79	136,04	-0,01	2,99	114,31	0,70	2,52
RATA - RATA Average	146,96	6,49		116,70	2,58		134,00	5,15		112,68	2,17	

**PERKEMBANGAN INFLASI / DEFLASI
KOTA SURABAYA, TAHUN 2012**



IHK KELOMPOK PENGELUARAN KOTA SURABAYA, TAHUN 2012



**INDEKS HARGA KONSUMEN (IHK) DAN PERSENTASE PERUBAHAN
MENURUT KELOMPOK PENGELUARAN
SERANG, TAHUN 2012
(2007=100)**

*Consumer Price Indices and Percentage of Change
By Expenditure Group
Serang, Tahun 2012*

BULAN Month	U M U M General			BAHAN MAKANAN Foodstuff			MAKANAN JADI, MINUMAN, ROKOK, DAN TEMBAKAU Prepared Foods, Beverages, Cigarette, and Tobacco			PERUMAHAN, AIR, LISTRIK, GAS, DAN BAHAN BAKAR Housing, Water, Electricity, Gas, and Fuel		
	Indeks Index	% Perubahan Terhadap % Change to		Indeks Index	% Perubahan Terhadap % Change to		Indeks Index	% Perubahan Terhadap % Change to		Indeks Index	% Perubahan Terhadap % Change to	
		Bulan Lalu Previous Month	Des. 11 Dec. 11		Bulan Lalu Previous Month	Des. 11 Dec. 11		Bulan Lalu Previous Month	Des. 11 Dec. 11		Bulan Lalu Previous Month	Des. 11 Dec. 11
JANUARI <i>January</i>	134,72	0,94	0,94	153,37	2,94	2,94	137,34	0,40	0,40	136,65	0,21	0,21
PEBRUARI <i>February</i>	134,85	0,10	1,04	152,40	-0,63	2,29	137,60	0,19	0,59	137,58	0,68	0,89
MARET <i>March</i>	134,40	-0,33	0,70	148,33	-2,67	-0,44	138,39	0,57	1,17	137,73	0,11	1,00
APRIL <i>April</i>	134,89	0,36	1,07	148,25	-0,05	-0,50	139,68	0,93	2,11	138,64	0,66	1,67
MEI <i>May</i>	135,14	0,19	1,26	149,27	0,69	0,19	140,15	0,34	2,46	138,82	0,13	1,80
JUNI <i>June</i>	136,25	0,82	2,09	152,80	2,36	2,56	140,76	0,44	2,90	139,66	0,61	2,42
JULI <i>July</i>	137,20	0,70	2,80	156,34	2,32	4,93	141,01	0,18	3,09	140,02	0,26	2,68
AGUSTUS <i>August</i>	138,08	0,64	3,46	158,19	1,18	6,17	141,34	0,23	3,33	140,94	0,66	3,36
SEPTEMBER <i>September</i>	138,17	0,07	3,53	157,07	-0,71	5,42	141,69	0,25	3,58	141,24	0,21	3,58
OKTOBER <i>October</i>	138,31	0,10	3,63	157,41	0,22	5,65	141,47	-0,16	3,42	141,25	0,01	3,59
NOPEMBER <i>November</i>	138,41	0,07	3,71	154,93	-1,58	3,99	143,76	1,62	5,10	141,50	0,18	3,77
DESEMBER <i>December</i>	139,34	0,67	4,41	157,93	1,94	6,00	144,68	0,64	5,77	141,70	0,14	3,92
RATA - RATA <i>Average</i>	136,65	4,34		153,86	6,21		140,66	4,61		139,64	3,48	

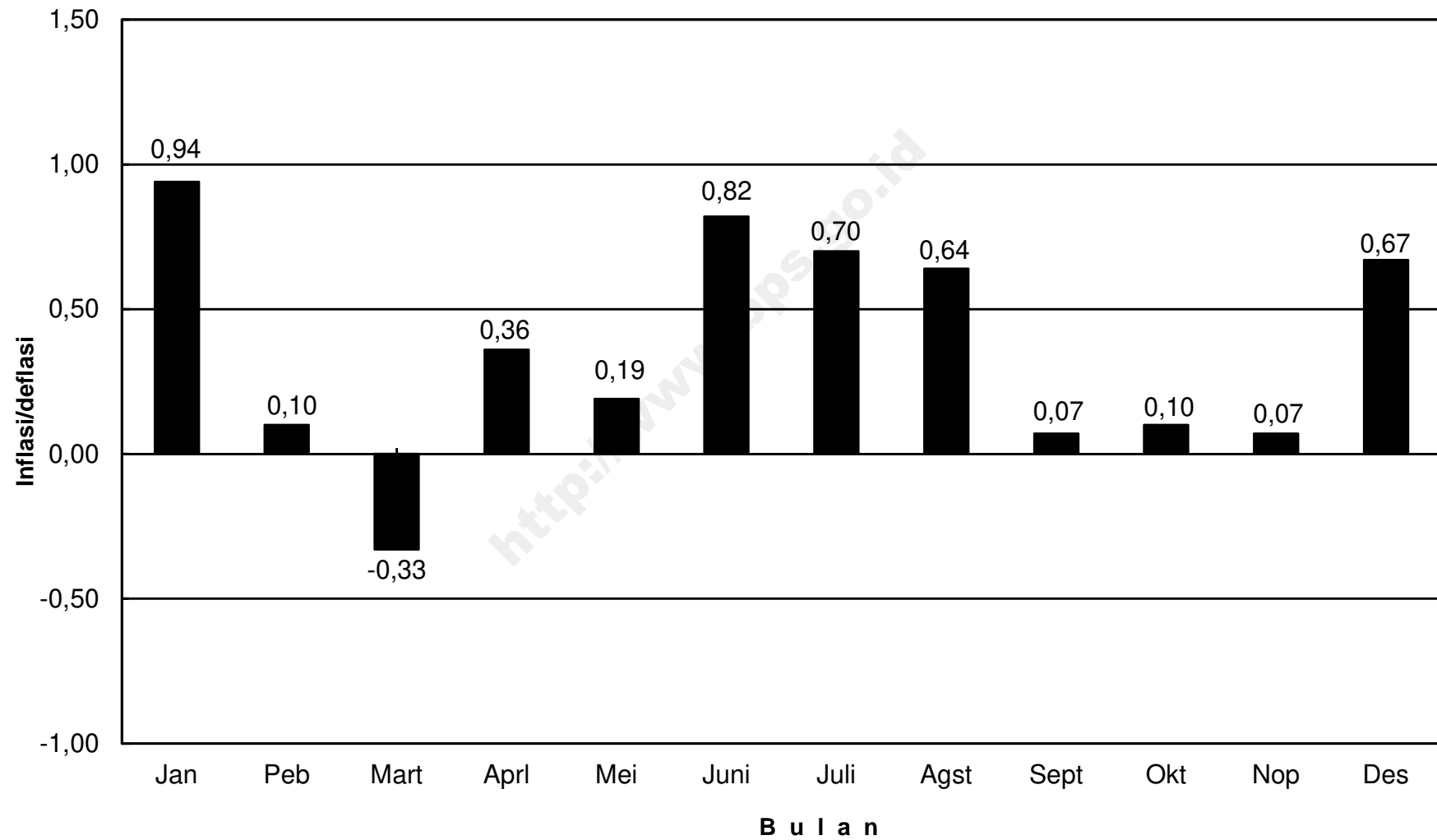
**INDEKS HARGA KONSUMEN (IHK) DAN PERSENTASE PERUBAHAN
MENURUT KELOMPOK PENGELUARAN
SERANG, TAHUN 2012
(2007=100)**

*Consumer Price Indices and Percentage of Change
By Expenditure Group
Serang, Tahun 2012*

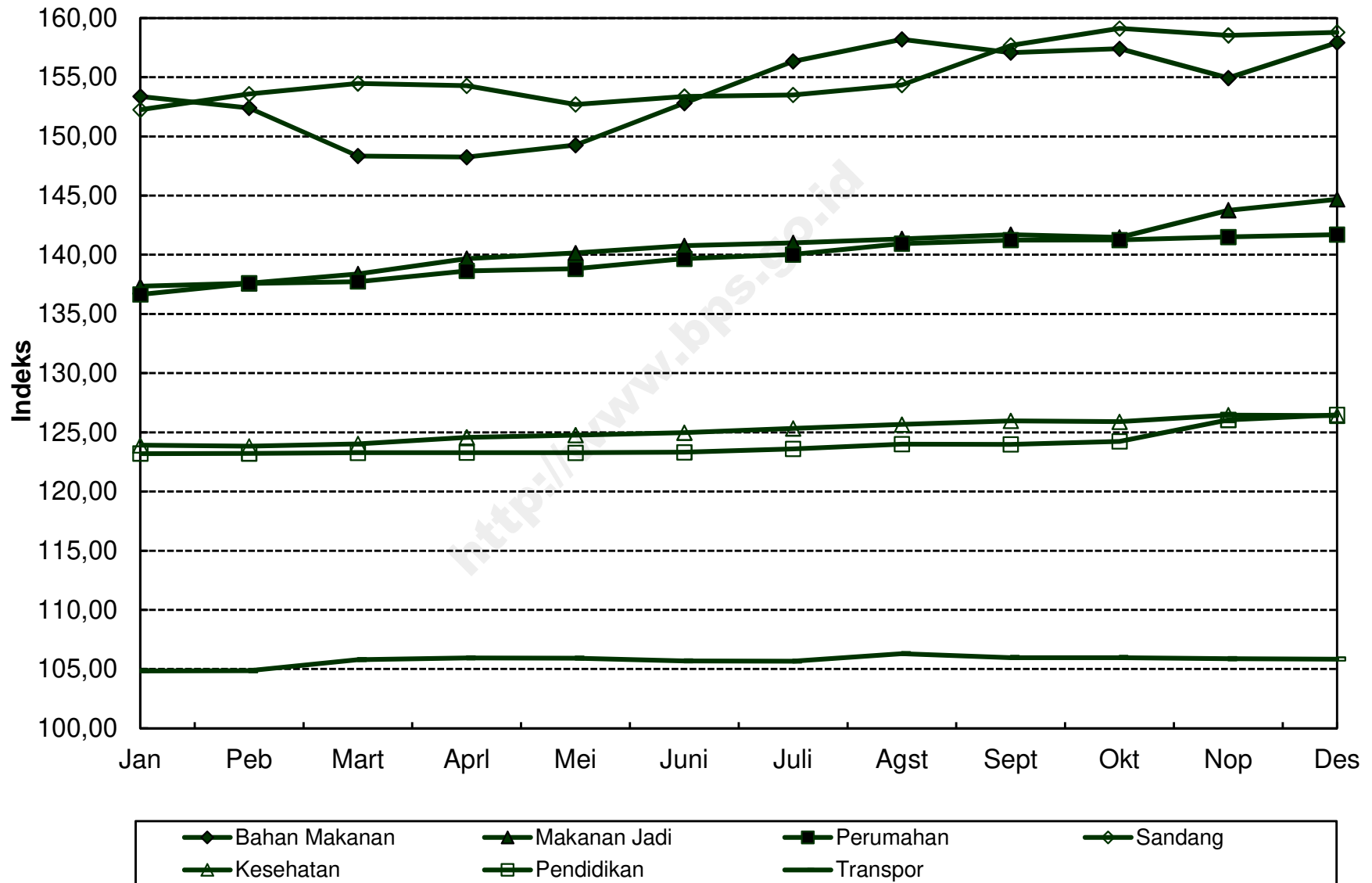
LANJUTAN/Continued

BULAN Month	SANDANG Clothing			KESEHATAN Health			PENDIDIKAN, REKREASI, DAN OLAHRAGA Education, Recreation, and Sports			TRANSPOR, KOMUNIKASI, DAN JASA KEUANGAN Transport, Communication, and Financial Services		
	Indeks Index	% Perubahan Terhadap % Change to		Indeks Index	% Perubahan Terhadap % Change to		Indeks Index	% Perubahan Terhadap % Change to		Indeks Index	% Perubahan Terhadap % Change to	
		Bulan Lalu Previous Month	Des. 11 Dec. 11		Bulan Lalu Previous Month	Des. 11 Dec. 11		Bulan Lalu Previous Month	Des. 11 Dec. 11		Bulan Lalu Previous Month	Des. 11 Dec. 11
JANUARI January	152,26	0,77	0,77	123,91	0,10	0,10	123,20	-0,18	-0,18	104,84	0,25	0,25
PEBRUARI February	153,59	0,87	1,65	123,82	-0,07	0,02	123,21	0,01	-0,17	104,85	0,01	0,26
MARET March	154,48	0,58	2,24	124,03	0,17	0,19	123,27	0,05	-0,12	105,79	0,90	1,16
APRIL April	154,28	-0,13	2,11	124,58	0,44	0,64	123,28	0,01	-0,11	105,94	0,14	1,30
MEI May	152,70	-1,02	1,07	124,77	0,15	0,79	123,27	-0,01	-0,12	105,91	-0,03	1,27
JUNI June	153,38	0,45	1,52	124,98	0,17	0,96	123,32	0,04	-0,08	105,69	-0,21	1,06
JULI July	153,50	0,08	1,60	125,34	0,29	1,25	123,59	0,22	0,14	105,67	-0,02	1,04
AGUSTUS August	154,34	0,55	2,15	125,67	0,26	1,52	123,99	0,32	0,46	106,29	0,59	1,64
SEPTEMBER September	157,68	2,16	4,36	125,97	0,24	1,76	123,97	-0,02	0,45	105,97	-0,30	1,33
OKTOBER October	159,12	0,91	5,31	125,90	-0,06	1,70	124,23	0,21	0,66	105,96	-0,01	1,32
NOPEMBER November	158,53	-0,37	4,92	126,46	0,44	2,16	126,05	1,47	2,13	105,88	-0,08	1,24
DESEMBER December	158,78	0,16	5,09	126,40	-0,05	2,11	126,48	0,34	2,48	105,83	-0,05	1,20
RATA - RATA Average	155,22	7,91		125,15	2,23		123,99	2,01		105,72	1,51	

**PERKEMBANGAN INFLASI / DEFLASI
KOTA SERANG, TAHUN 2012**



IHK KELOMPOK PENGELUARAN KOTA SERANG, TAHUN 2012



**INDEKS HARGA KONSUMEN (IHK) DAN PERSENTASE PERUBAHAN
MENURUT KELOMPOK PENGELUARAN
TANGERANG, TAHUN 2012
(2007=100)**

*Consumer Price Indices and Percentage of Change
By Expenditure Group
Tangerang, Tahun 2012*

BULAN Month	U M U M General			BAHAN MAKANAN Foodstuff			MAKANAN JADI, MINUMAN, ROKOK, DAN TEMBAKAU Prepared Foods, Beverages, Cigarette, and Tobacco			PERUMAHAN, AIR, LISTRIK, GAS, DAN BAHAN BAKAR Housing, Water, Electricity, Gas, and Fuel		
	Indeks Index	% Perubahan Terhadap % Change to		Indeks Index	% Perubahan Terhadap % Change to		Indeks Index	% Perubahan Terhadap % Change to		Indeks Index	% Perubahan Terhadap % Change to	
		Bulan Lalu Previous Month	Des. 11 Dec. 11		Bulan Lalu Previous Month	Des. 11 Dec. 11		Bulan Lalu Previous Month	Des. 11 Dec. 11		Bulan Lalu Previous Month	Des. 11 Dec. 11
JANUARI <i>January</i>	131,55	0,83	0,83	155,32	0,63	0,63	140,88	1,95	1,95	124,35	-0,02	-0,02
PEBRUARI <i>February</i>	131,59	0,03	0,86	154,14	-0,76	-0,14	141,39	0,36	2,32	124,69	0,27	0,26
MARET <i>March</i>	131,42	-0,13	0,73	152,14	-1,30	-1,43	142,53	0,81	3,15	124,80	0,09	0,35
APRIL <i>April</i>	131,70	0,21	0,94	152,76	0,41	-1,03	142,95	0,29	3,45	124,95	0,12	0,47
MEI <i>May</i>	132,15	0,34	1,29	154,23	0,96	-0,08	143,29	0,24	3,70	125,26	0,25	0,72
JUNI <i>June</i>	132,84	0,52	1,82	156,12	1,23	1,15	143,93	0,45	4,16	125,91	0,52	1,24
JULI <i>July</i>	133,54	0,53	2,35	158,45	1,49	2,66	144,93	0,69	4,88	125,80	-0,09	1,15
AGUSTUS <i>August</i>	135,00	1,09	3,47	162,68	2,67	5,40	145,93	0,69	5,61	126,13	0,26	1,42
SEPTEMBER <i>September</i>	135,32	0,24	3,72	158,89	-2,33	2,94	148,41	1,70	7,40	126,43	0,24	1,66
OKTOBER <i>October</i>	135,89	0,42	4,15	159,61	0,45	3,41	150,81	1,62	9,14	126,46	0,02	1,68
NOPEMBER <i>November</i>	135,87	-0,01	4,14	159,27	-0,21	3,19	150,66	-0,10	9,03	126,76	0,24	1,92
DESEMBER <i>December</i>	136,26	0,29	4,44	159,56	0,18	3,38	151,40	0,49	9,57	126,96	0,16	2,08
RATA - RATA <i>Average</i>	133,59	4,23		156,93	4,75		145,59	6,89		125,71	2,36	

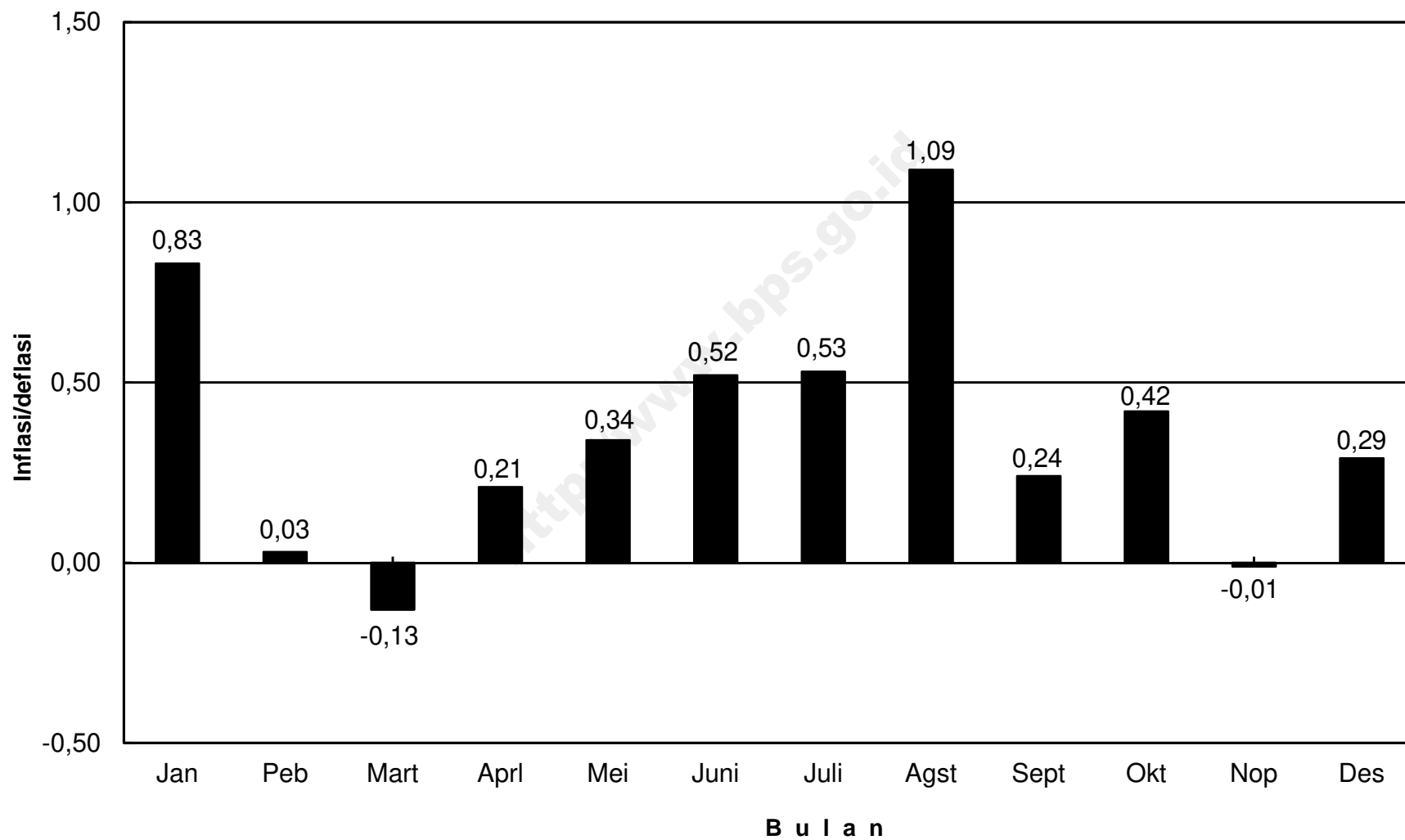
**INDEKS HARGA KONSUMEN (IHK) DAN PERSENTASE PERUBAHAN
MENURUT KELOMPOK PENGELUARAN
TANGERANG, TAHUN 2012
(2007=100)**

*Consumer Price Indices and Percentage of Change
By Expenditure Group
Tangerang, Tahun 2012*

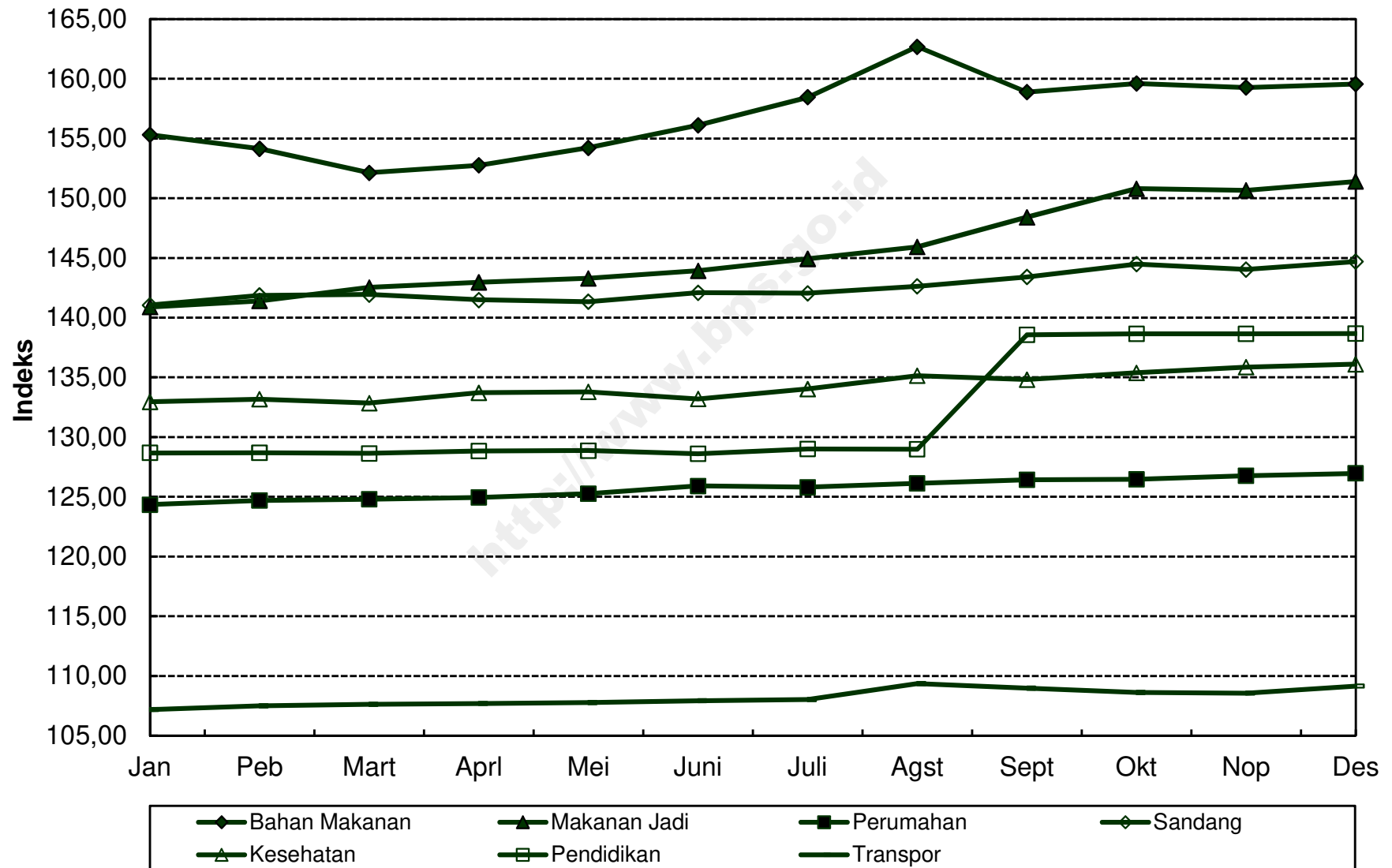
LANJUTAN/Continued

BULAN Month	SANDANG Clothing			KESEHATAN Health			PENDIDIKAN, REKREASI, DAN OLAHRAGA Education, Recreation, and Sports			TRANSPOR, KOMUNIKASI, DAN JASA KEUANGAN Transport, Communication, and Financial Services		
	Indeks Index	% Perubahan Terhadap % Change to		Indeks Index	% Perubahan Terhadap % Change to		Indeks Index	% Perubahan Terhadap % Change to		Indeks Index	% Perubahan Terhadap % Change to	
		Bulan Lalu Previous Month	Des. 11 Dec. 11		Bulan Lalu Previous Month	Des. 11 Dec. 11		Bulan Lalu Previous Month	Des. 11 Dec. 11		Bulan Lalu Previous Month	Des. 11 Dec. 11
JANUARI <i>January</i>	141,05	1,13	1,13	132,95	3,51	3,51	128,67	1,36	1,36	107,17	0,16	0,16
PEBRUARI <i>February</i>	141,85	0,57	1,70	133,17	0,17	3,68	128,68	0,01	1,37	107,49	0,30	0,46
MARET <i>March</i>	141,94	0,06	1,76	132,85	-0,24	3,43	128,64	-0,03	1,34	107,62	0,12	0,58
APRIL <i>April</i>	141,49	-0,32	1,44	133,71	0,65	4,10	128,83	0,15	1,49	107,68	0,06	0,64
MEI <i>May</i>	141,34	-0,11	1,33	133,78	0,05	4,16	128,87	0,03	1,52	107,76	0,07	0,71
JUNI <i>June</i>	142,09	0,53	1,87	133,20	-0,43	3,71	128,61	-0,20	1,32	107,91	0,14	0,85
JULI <i>July</i>	142,05	-0,03	1,84	134,03	0,62	4,35	129,01	0,31	1,63	108,03	0,11	0,96
AGUSTUS <i>August</i>	142,62	0,40	2,25	135,14	0,83	5,22	128,99	-0,02	1,61	109,35	1,22	2,20
SEPTEMBER <i>September</i>	143,41	0,55	2,82	134,82	-0,24	4,97	138,56	7,42	9,15	108,97	-0,35	1,84
OKTOBER <i>October</i>	144,48	0,75	3,58	135,38	0,42	5,40	138,64	0,06	9,22	108,61	-0,33	1,50
NOPEMBER <i>November</i>	144,03	-0,31	3,26	135,86	0,35	5,78	138,64	0,00	9,22	108,56	-0,05	1,46
DESEMBER <i>December</i>	144,69	0,46	3,74	136,10	0,18	5,96	138,67	0,02	9,24	109,15	0,54	2,01
RATA - RATA <i>Average</i>	142,59	5,81		134,25	6,20		132,07	7,54		108,19	1,22	

PERKEMBANGAN INFLASI / DEFLASI KOTA TANGERANG, TAHUN 2012



IHK KELOMPOK PENGELUARAN KOTA TANGERANG, TAHUN 2012



**INDEKS HARGA KONSUMEN (IHK) DAN PERSENTASE PERUBAHAN
MENURUT KELOMPOK PENGELUARAN
CILEGON, TAHUN 2012
(2007=100)**

*Consumer Price Indices and Percentage of Change
By Expenditure Group
Cilegon, Tahun 2012*

BULAN Month	U M U M General			BAHAN MAKANAN Foodstuff			MAKANAN JADI, MINUMAN, ROKOK, DAN TEMBAKAU Prepared Foods, Beverages, Cigarette, and Tobacco			PERUMAHAN, AIR, LISTRIK, GAS, DAN BAHAN BAKAR Housing, Water, Electricity, Gas, and Fuel		
	Indeks Index	% Perubahan Terhadap % Change to		Indeks Index	% Perubahan Terhadap % Change to		Indeks Index	% Perubahan Terhadap % Change to		Indeks Index	% Perubahan Terhadap % Change to	
		Bulan Lalu Previous Month	Des. 11 Dec. 11		Bulan Lalu Previous Month	Des. 11 Dec. 11		Bulan Lalu Previous Month	Des. 11 Dec. 11		Bulan Lalu Previous Month	Des. 11 Dec. 11
JANUARI <i>January</i>	129,50	0,50	0,50	141,60	1,05	1,05	139,85	0,11	0,11	130,23	0,70	0,70
PEBRUARI <i>February</i>	129,63	0,10	0,60	140,94	-0,47	0,58	140,24	0,28	0,39	130,53	0,23	0,94
MARET <i>March</i>	129,76	0,10	0,70	140,97	0,02	0,60	140,33	0,06	0,46	130,85	0,25	1,18
APRIL <i>April</i>	130,00	0,18	0,88	141,40	0,31	0,91	140,52	0,14	0,59	131,11	0,20	1,38
MEI <i>May</i>	130,35	0,27	1,16	142,38	0,69	1,61	140,60	0,06	0,65	131,20	0,07	1,45
JUNI <i>June</i>	131,00	0,50	1,66	144,63	1,58	3,21	140,92	0,23	0,88	131,22	0,02	1,47
JULI <i>July</i>	131,38	0,29	1,96	144,80	0,12	3,33	141,56	0,45	1,34	131,39	0,13	1,60
AGUSTUS <i>August</i>	133,24	1,42	3,40	145,72	0,64	3,99	142,36	0,57	1,91	131,63	0,18	1,79
SEPTEMBER <i>September</i>	133,22	-0,02	3,38	145,54	-0,12	3,86	144,12	1,24	3,17	131,83	0,15	1,94
OKTOBER <i>October</i>	133,30	0,06	3,45	145,46	-0,05	3,80	144,09	-0,02	3,15	131,89	0,05	1,99
NOPEMBER <i>November</i>	133,21	-0,07	3,38	144,92	-0,37	3,42	144,18	0,06	3,21	132,01	0,09	2,08
DESEMBER <i>December</i>	133,90	0,52	3,91	146,62	1,17	4,63	144,31	0,09	3,31	132,34	0,25	2,34
RATA - RATA <i>Average</i>	131,54	3,73		143,75	5,52		141,92	3,26		131,35	2,47	

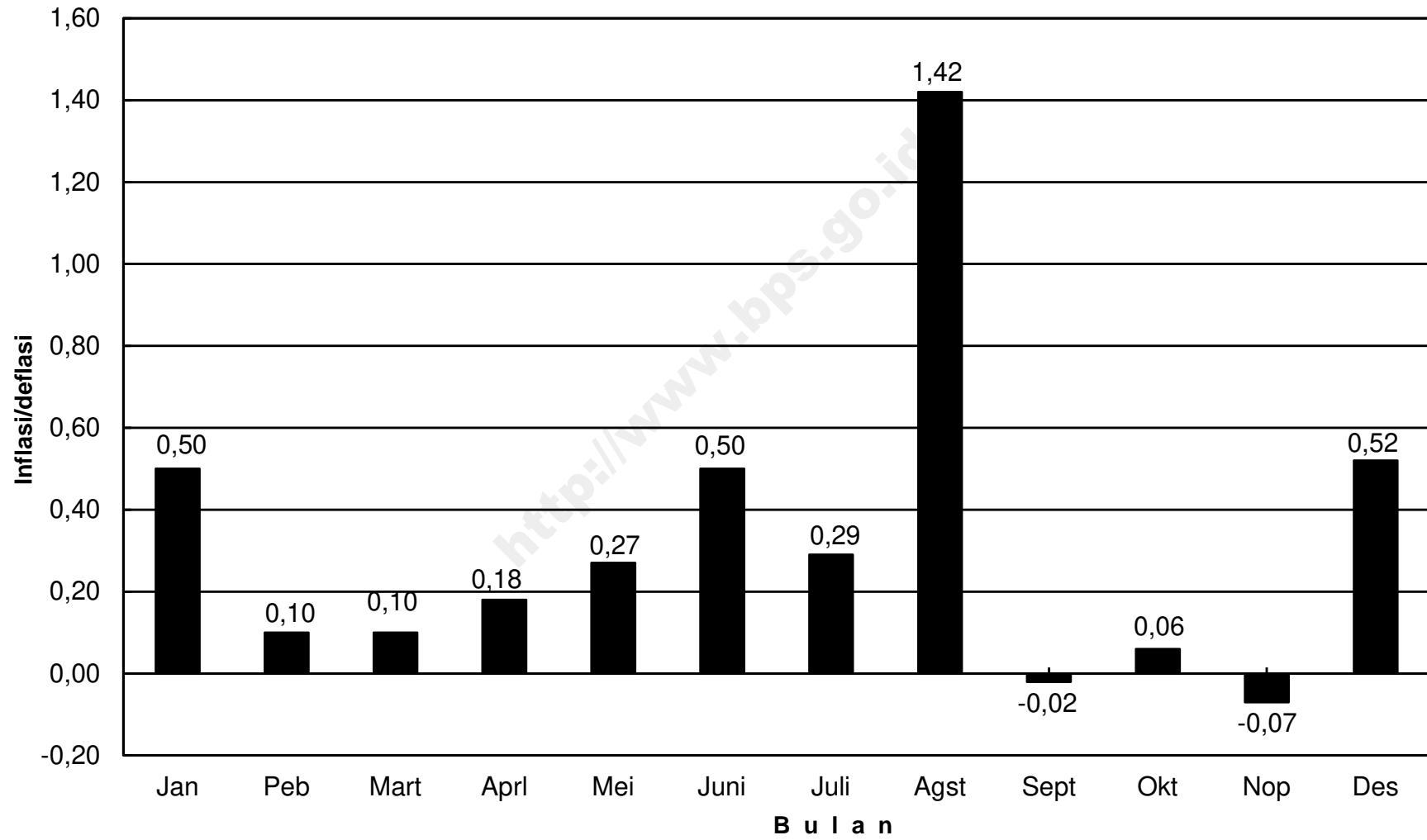
**INDEKS HARGA KONSUMEN (IHK) DAN PERSENTASE PERUBAHAN
MENURUT KELOMPOK PENGELUARAN
CILEGON, TAHUN 2012
(2007=100)**

*Consumer Price Indices and Percentage of Change
By Expenditure Group
Cilegon, Tahun 2012*

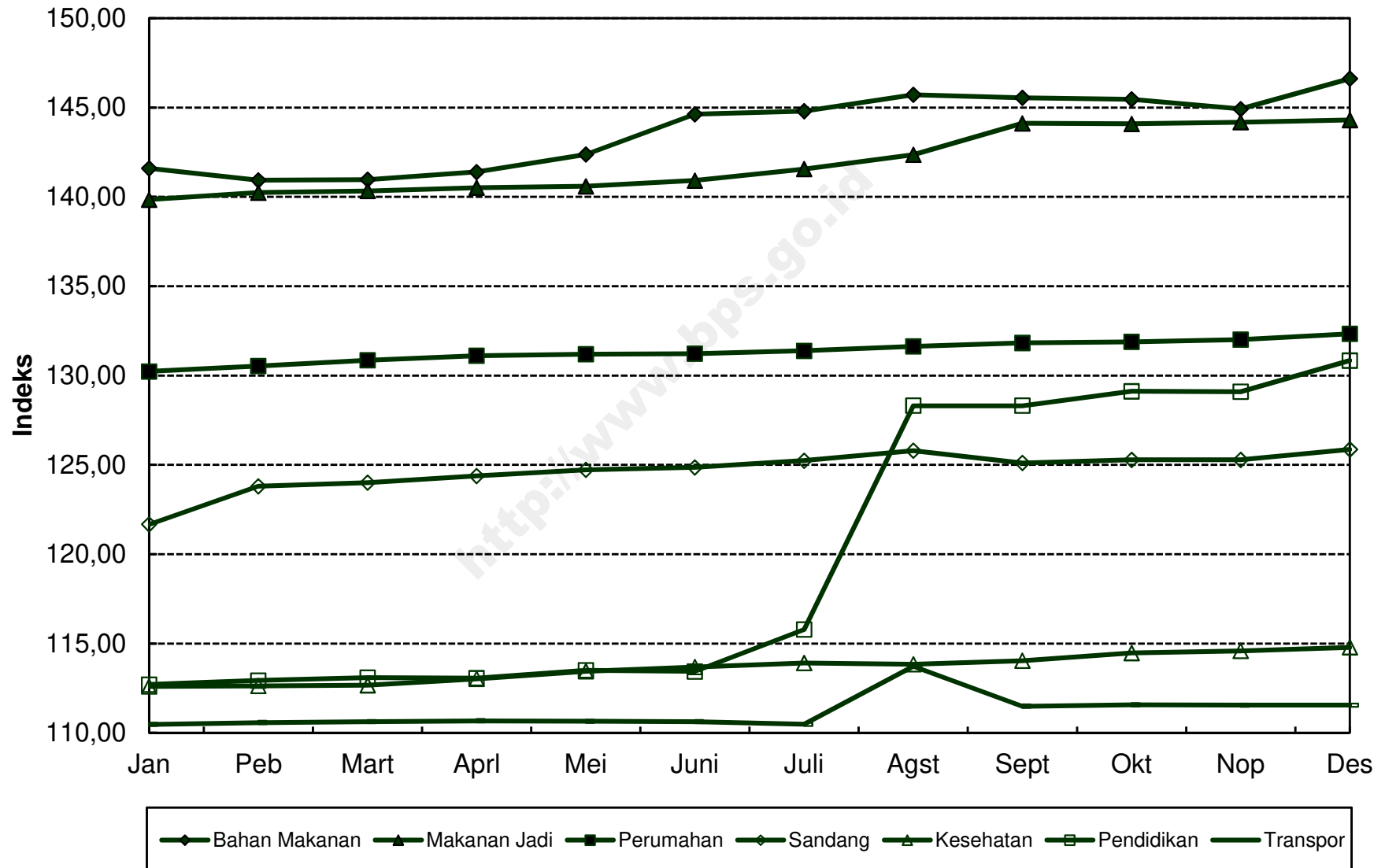
LANJUTAN/Continued

BULAN Month	SANDANG Clothing			KESEHATAN Health			PENDIDIKAN, REKREASI, DAN OLAHRAGA Education, Recreation, and Sports			TRANSPOR, KOMUNIKASI, DAN JASA KEUANGAN Transport, Communication, and Financial Services		
	Indeks Index	% Perubahan Terhadap % Change to		Indeks Index	% Perubahan Terhadap % Change to		Indeks Index	% Perubahan Terhadap % Change to		Indeks Index	% Perubahan Terhadap % Change to	
		Bulan Lalu Previous Month	Des. 11 Dec. 11		Bulan Lalu Previous Month	Des. 11 Dec. 11		Bulan Lalu Previous Month	Des. 11 Dec. 11		Bulan Lalu Previous Month	Des. 11 Dec. 11
JANUARI January	121,67	0,24	0,24	112,60	-0,04	-0,04	112,71	0,00	0,00	110,47	0,17	0,17
PEBRUARI February	123,81	1,76	2,00	112,63	0,03	-0,02	112,93	0,20	0,20	110,57	0,09	0,26
MARET March	124,01	0,16	2,17	112,67	0,04	0,02	113,09	0,14	0,34	110,63	0,05	0,32
APRIL April	124,38	0,30	2,47	113,02	0,31	0,33	113,06	-0,03	0,31	110,67	0,04	0,35
MEI May	124,73	0,28	2,76	113,45	0,38	0,71	113,50	0,39	0,70	110,65	-0,02	0,34
JUNI June	124,86	0,10	2,87	113,69	0,21	0,92	113,44	-0,05	0,65	110,63	-0,02	0,32
JULI July	125,24	0,30	3,18	113,91	0,19	1,12	115,79	2,07	2,73	110,48	-0,14	0,18
AGUSTUS August	125,79	0,44	3,63	113,84	-0,06	1,06	128,31	10,81	13,84	113,72	2,93	3,12
SEPTEMBER September	125,11	-0,54	3,07	114,04	0,18	1,23	128,31	0,00	13,84	111,49	-1,96	1,10
OKTOBER October	125,28	0,14	3,21	114,48	0,39	1,62	129,12	0,63	14,56	111,57	0,07	1,17
NOPEMBER November	125,29	0,01	3,22	114,59	0,10	1,72	129,10	-0,02	14,54	111,55	-0,02	1,15
DESEMBER December	125,86	0,45	3,69	114,79	0,17	1,90	130,84	1,35	16,09	111,55	0,00	1,15
RATA - RATA Average	124,67	5,62		113,64	1,66		120,02	9,57		111,17	0,35	

PERKEMBANGAN INFLASI / DEFLASI KOTA CILEGON, TAHUN 2012



IHK KELOMPOK PENGELUARAN KOTA CILEGON, TAHUN 2012



**INDEKS HARGA KONSUMEN (IHK) DAN PERSENTASE PERUBAHAN
MENURUT KELOMPOK PENGELUARAN
DENPASAR, TAHUN 2012
(2007=100)**

*Consumer Price Indices and Percentage of Change
By Expenditure Group
Denpasar, Tahun 2012*

BULAN Month	U M U M General			BAHAN MAKANAN Foodstuff			MAKANAN JADI, MINUMAN, ROKOK, DAN TEMBAKAU Prepared Foods, Beverages, Cigarette, and Tobacco			PERUMAHAN, AIR, LISTRIK, GAS, DAN BAHAN BAKAR Housing, Water, Electricity, Gas, and Fuel		
	Indeks Index	% Perubahan Terhadap % Change to		Indeks Index	% Perubahan Terhadap % Change to		Indeks Index	% Perubahan Terhadap % Change to		Indeks Index	% Perubahan Terhadap % Change to	
		Bulan Lalu Previous Month	Des. 11 Dec. 11		Bulan Lalu Previous Month	Des. 11 Dec. 11		Bulan Lalu Previous Month	Des. 11 Dec. 11		Bulan Lalu Previous Month	Des. 11 Dec. 11
JANUARI <i>January</i>	131,64	0,90	0,90	163,55	1,06	1,06	144,66	0,64	0,64	129,44	1,25	1,25
PEBRUARI <i>February</i>	132,47	0,63	1,54	165,28	1,06	2,13	147,45	1,93	2,58	130,25	0,63	1,89
MARET <i>March</i>	133,08	0,46	2,01	165,59	0,19	2,32	149,26	1,23	3,84	130,30	0,04	1,92
APRIL <i>April</i>	133,41	0,25	2,26	165,94	0,21	2,53	150,31	0,70	4,57	130,69	0,30	2,23
MEI <i>May</i>	133,34	-0,05	2,21	164,46	-0,89	1,62	151,06	0,50	5,09	130,77	0,06	2,29
JUNI <i>June</i>	133,92	0,43	2,65	166,69	1,36	3,00	151,46	0,26	5,37	131,53	0,58	2,89
JULI <i>July</i>	134,88	0,72	3,39	168,93	1,34	4,38	151,89	0,28	5,67	132,16	0,48	3,38
AGUSTUS <i>August</i>	135,13	0,19	3,58	169,34	0,24	4,63	151,97	0,05	5,73	132,22	0,05	3,43
SEPTEMBER <i>September</i>	135,08	-0,04	3,54	168,28	-0,63	3,98	152,19	0,14	5,88	132,26	0,03	3,46
OKTOBER <i>October</i>	135,63	0,41	3,96	168,35	0,04	4,02	155,96	2,48	8,50	132,12	-0,11	3,35
NOPEMBER <i>November</i>	135,81	0,13	4,10	168,43	0,05	4,07	156,26	0,19	8,71	132,13	0,01	3,36
DESEMBER <i>December</i>	136,60	0,58	4,71	171,65	1,91	6,06	156,20	-0,04	8,67	132,91	0,59	3,97
RATA - RATA <i>Average</i>	134,25	4,45		167,21	5,18		151,56	7,71		131,40	4,37	

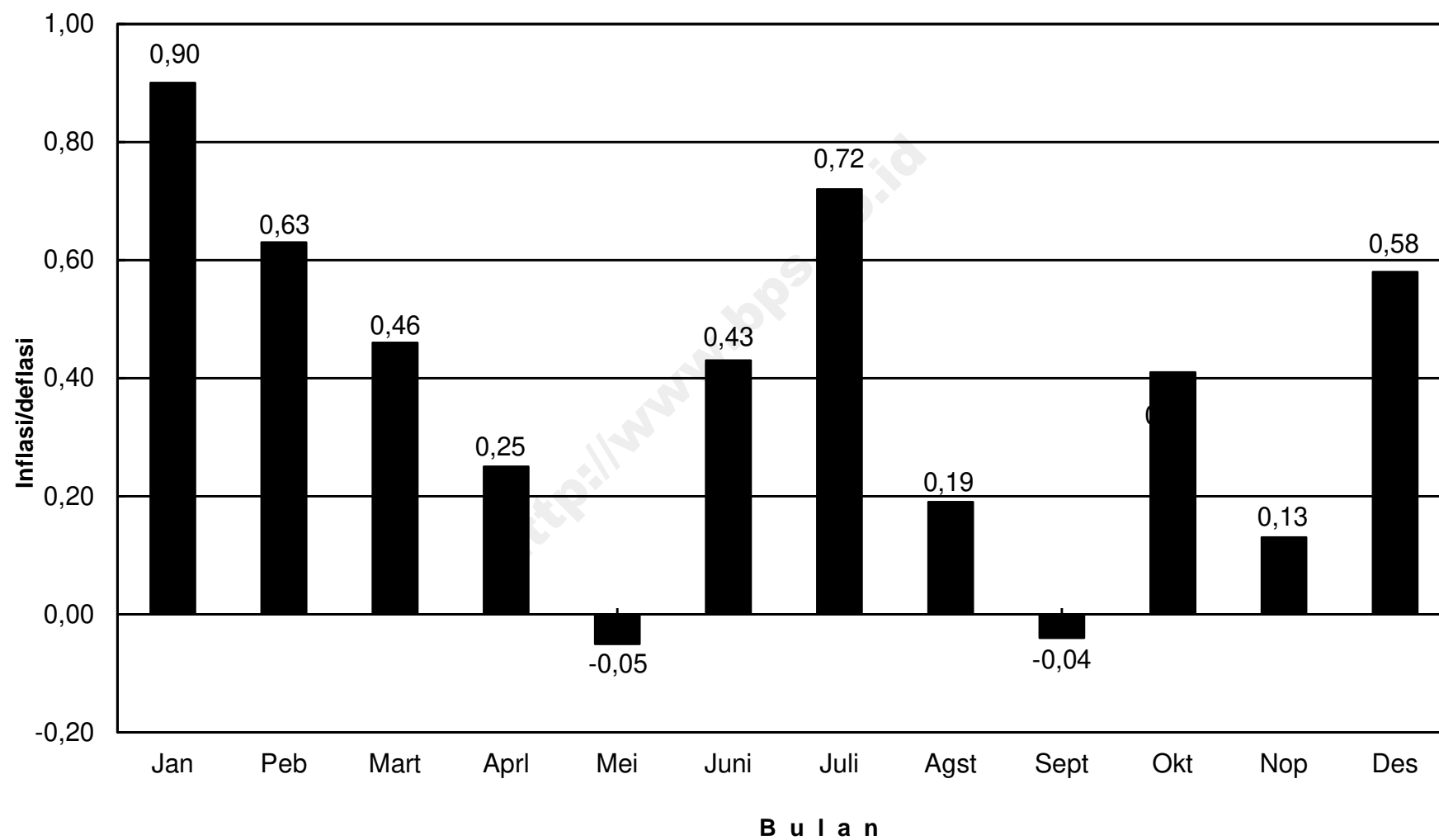
**INDEKS HARGA KONSUMEN (IHK) DAN PERSENTASE PERUBAHAN
MENURUT KELOMPOK PENGELUARAN
DENPASAR, TAHUN 2012
(2007=100)**

*Consumer Price Indices and Percentage of Change
By Expenditure Group
Denpasar, Tahun 2012*

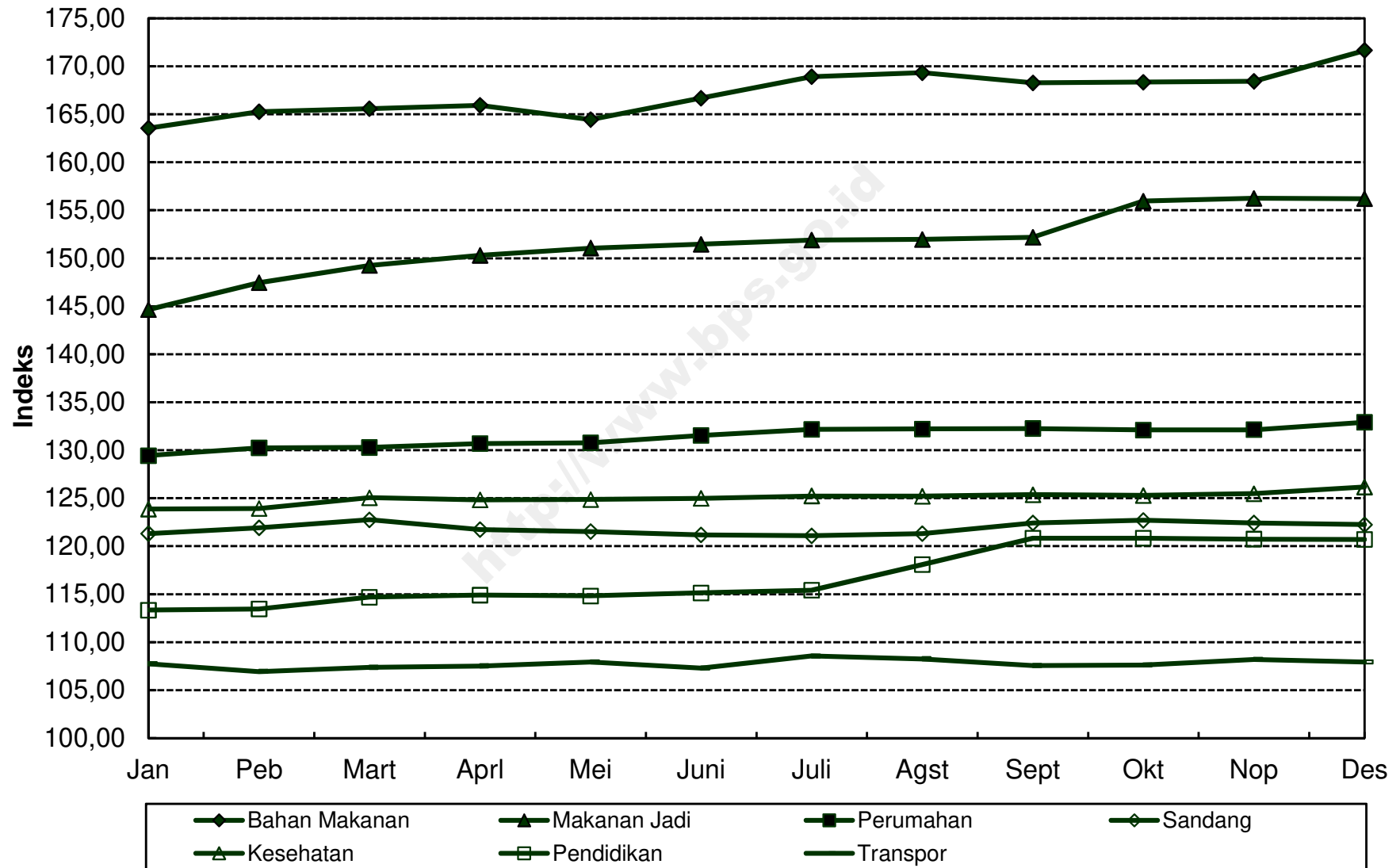
LANJUTAN/Continued

BULAN Month	SANDANG Clothing			KESEHATAN Health			PENDIDIKAN, REKREASI, DAN OLAHRAGA Education, Recreation, and Sports			TRANSPOR, KOMUNIKASI, DAN JASA KEUANGAN Transport, Communication, and Financial Services		
	Indeks Index	% Perubahan Terhadap % Change to		Indeks Index	% Perubahan Terhadap % Change to		Indeks Index	% Perubahan Terhadap % Change to		Indeks Index	% Perubahan Terhadap % Change to	
		Bulan Lalu Previous Month	Des. 11 Dec. 11		Bulan Lalu Previous Month	Des. 11 Dec. 11		Bulan Lalu Previous Month	Des. 11 Dec. 11		Bulan Lalu Previous Month	Des. 11 Dec. 11
JANUARI <i>January</i>	121,31	0,15	0,15	123,87	0,27	0,27	113,35	-0,05	-0,05	107,75	1,08	1,08
PEBRUARI <i>February</i>	121,91	0,49	0,64	123,93	0,05	0,32	113,45	0,09	0,04	106,94	-0,75	0,32
MARET <i>March</i>	122,75	0,69	1,34	125,06	0,91	1,23	114,69	1,09	1,13	107,38	0,41	0,73
APRIL <i>April</i>	121,73	-0,83	0,50	124,83	-0,18	1,04	114,91	0,19	1,32	107,51	0,12	0,85
MEI <i>May</i>	121,53	-0,16	0,33	124,87	0,03	1,08	114,82	-0,08	1,24	107,93	0,39	1,25
JUNI <i>June</i>	121,18	-0,29	0,04	124,99	0,10	1,17	115,14	0,28	1,53	107,31	-0,57	0,67
JULI <i>July</i>	121,10	-0,07	-0,02	125,23	0,19	1,37	115,42	0,24	1,77	108,56	1,16	1,84
AGUSTUS <i>August</i>	121,32	0,18	0,16	125,22	-0,01	1,36	118,09	2,31	4,13	108,25	-0,29	1,55
SEPTEMBER <i>September</i>	122,42	0,91	1,06	125,38	0,13	1,49	120,83	2,32	6,54	107,57	-0,63	0,91
OKTOBER <i>October</i>	122,70	0,23	1,30	125,29	-0,07	1,42	120,84	0,01	6,55	107,61	0,04	0,95
NOPEMBER <i>November</i>	122,43	-0,22	1,07	125,48	0,15	1,57	120,74	-0,08	6,46	108,20	0,55	1,50
DESEMBER <i>December</i>	122,25	-0,15	0,92	126,17	0,55	2,13	120,71	-0,02	6,44	107,94	-0,24	1,26
RATA - RATA <i>Average</i>	121,89	4,12		125,03	1,94		116,92	3,70		107,75	1,68	

PERKEMBANGAN INFLASI / DEFLASI KOTA DENPASAR, TAHUN 2012



IHK KELOMPOK PENGELUARAN KOTA DENPASAR, TAHUN 2012



**INDEKS HARGA KONSUMEN (IHK) DAN PERSENTASE PERUBAHAN
MENURUT KELOMPOK PENGELUARAN
MATARAM, TAHUN 2012
(2007=100)**

*Consumer Price Indices and Percentage of Change
By Expenditure Group
Mataram, Tahun 2012*

BULAN Month	U M U M General			BAHAN MAKANAN Foodstuff			MAKANAN JADI, MINUMAN, ROKOK, DAN TEMBAKAU Prepared Foods, Beverages, Cigarette, and Tobacco			PERUMAHAN, AIR, LISTRIK, GAS, DAN BAHAN BAKAR Housing, Water, Electricity, Gas, and Fuel		
	Indeks Index	% Perubahan Terhadap % Change to		Indeks Index	% Perubahan Terhadap % Change to		Indeks Index	% Perubahan Terhadap % Change to		Indeks Index	% Perubahan Terhadap % Change to	
		Bulan Lalu Previous Month	Des. 11 Dec. 11		Bulan Lalu Previous Month	Des. 11 Dec. 11		Bulan Lalu Previous Month	Des. 11 Dec. 11		Bulan Lalu Previous Month	Des. 11 Dec. 11
JANUARI <i>January</i>	143,03	1,29	1,29	172,12	2,75	2,75	144,57	1,92	1,92	151,26	0,48	0,48
PEBRUARI <i>February</i>	145,51	1,73	3,05	176,28	2,42	5,24	145,04	0,33	2,26	157,23	3,95	4,45
MARET <i>March</i>	144,77	-0,51	2,52	171,53	-2,69	2,40	146,09	0,72	3,00	157,41	0,11	4,57
APRIL <i>April</i>	144,60	-0,12	2,40	169,53	-1,17	1,21	146,46	0,25	3,26	158,26	0,54	5,14
MEI <i>May</i>	143,58	-0,71	1,68	165,09	-2,62	-1,44	146,88	0,29	3,55	158,01	-0,16	4,97
JUNI <i>June</i>	144,75	0,81	2,51	167,78	1,63	0,16	147,64	0,52	4,09	159,38	0,87	5,88
JULI <i>July</i>	145,79	0,72	3,24	170,22	1,45	1,62	148,40	0,51	4,62	160,08	0,44	6,34
AGUSTUS <i>August</i>	146,69	0,62	3,88	171,55	0,78	2,41	148,95	0,37	5,01	160,89	0,51	6,88
SEPTEMBER <i>September</i>	147,01	0,22	4,11	169,90	-0,96	1,43	148,91	-0,03	4,98	163,67	1,73	8,73
OKTOBER <i>October</i>	146,33	-0,46	3,63	166,04	-2,27	-0,88	149,02	0,07	5,06	164,11	0,27	9,02
NOPEMBER <i>November</i>	146,32	-0,01	3,62	165,83	-0,13	-1,00	149,39	0,25	5,32	164,03	-0,05	8,97
DESEMBER <i>December</i>	147,00	0,46	4,10	167,10	0,77	-0,24	149,72	0,22	5,56	164,78	0,46	9,47
RATA - RATA <i>Average</i>	145,45	7,45		169,41	4,27		147,59	8,83		159,93	15,67	

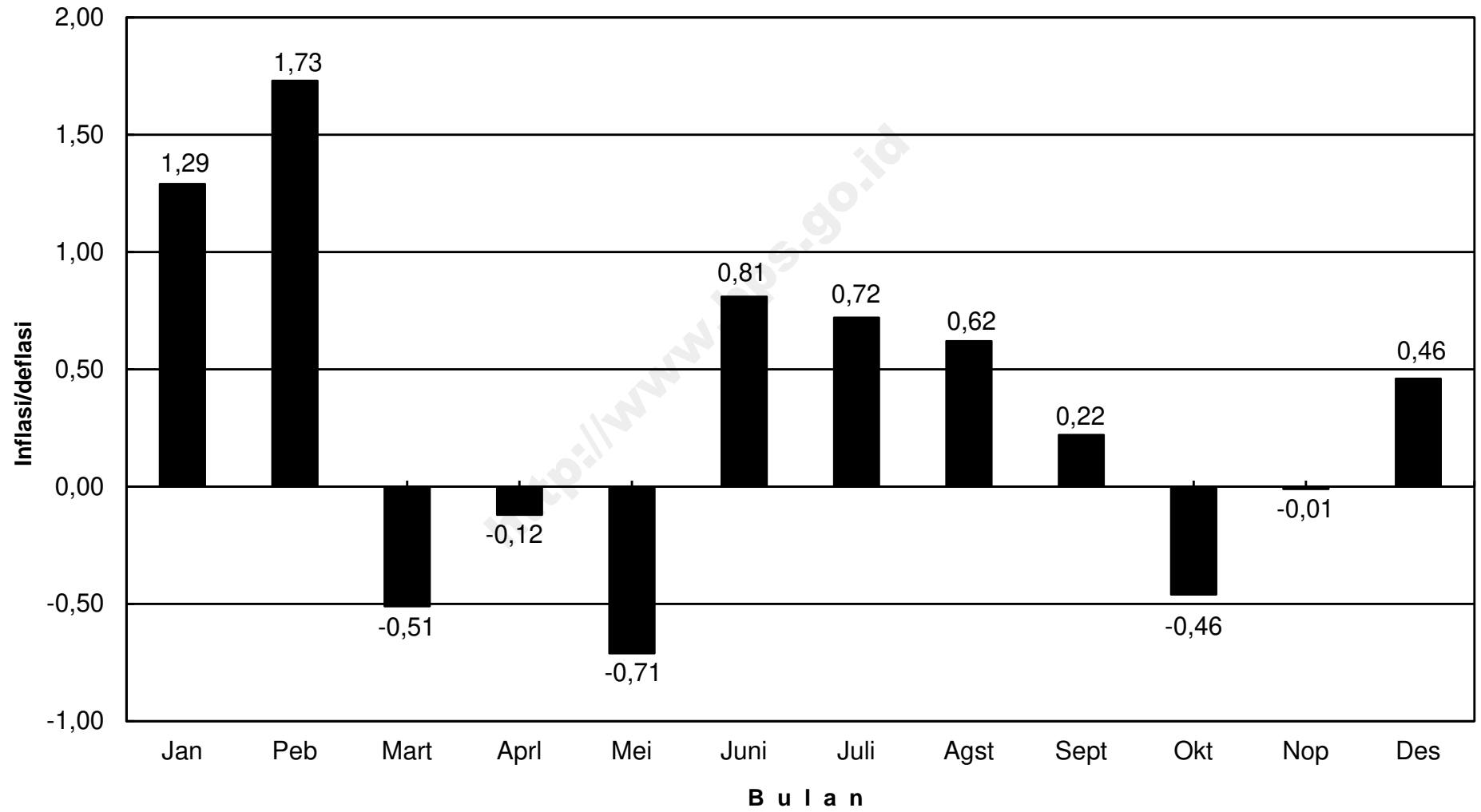
**INDEKS HARGA KONSUMEN (IHK) DAN PERSENTASE PERUBAHAN
MENURUT KELOMPOK PENGELUARAN
MATARAM, TAHUN 2012
(2007=100)**

*Consumer Price Indices and Percentage of Change
By Expenditure Group
Mataram, Tahun 2012*

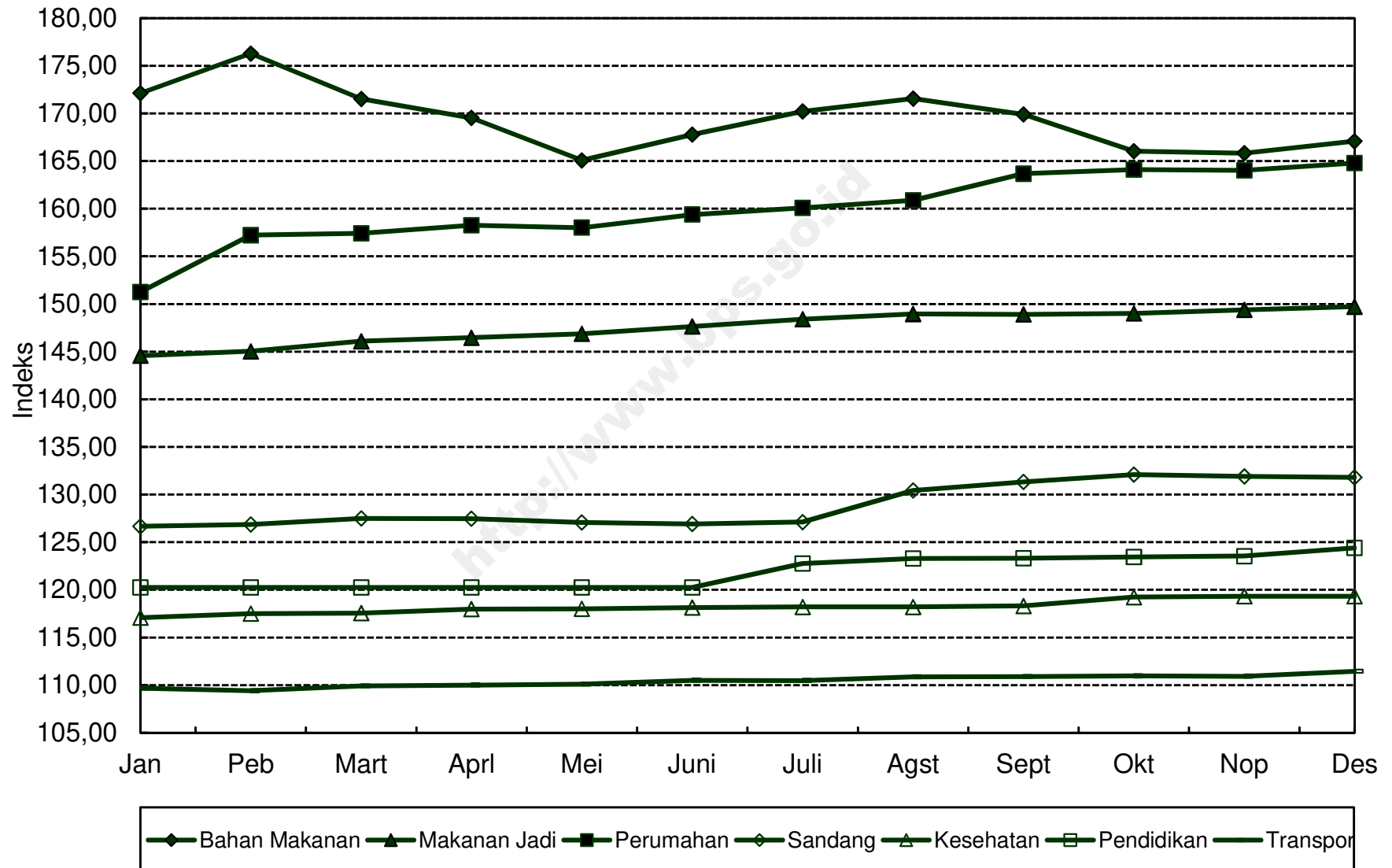
LANJUTAN/Continued

BULAN Month	SANDANG Clothing			KESEHATAN Health			PENDIDIKAN, REKREASI, DAN OLAHRAGA Education, Recreation, and Sports			TRANSPOR, KOMUNIKASI, DAN JASA KEUANGAN Transport, Communication, and Financial Services		
	Indeks Index	% Perubahan Terhadap % Change to		Indeks Index	% Perubahan Terhadap % Change to		Indeks Index	% Perubahan Terhadap % Change to		Indeks Index	% Perubahan Terhadap % Change to	
		Bulan Lalu Previous Month	Des. 11 Dec. 11		Bulan Lalu Previous Month	Des. 11 Dec. 11		Bulan Lalu Previous Month	Des. 11 Dec. 11		Bulan Lalu Previous Month	Des. 11 Dec. 11
JANUARI January	126,66	-0,71	-0,71	117,08	0,52	0,52	120,25	0,02	0,02	109,68	0,21	0,21
PEBRUARI February	126,86	0,16	-0,56	117,51	0,37	0,89	120,26	0,01	0,02	109,41	-0,25	-0,04
MARET March	127,50	0,50	-0,05	117,56	0,04	0,94	120,26	0,00	0,02	109,90	0,45	0,41
APRIL April	127,47	-0,02	-0,08	117,97	0,35	1,29	120,26	0,00	0,02	109,99	0,08	0,49
MEI May	127,08	-0,31	-0,38	118,01	0,03	1,32	120,26	0,00	0,02	110,11	0,11	0,60
JUNI June	126,92	-0,13	-0,51	118,13	0,10	1,43	120,26	0,00	0,02	110,50	0,35	0,96
JULI July	127,13	0,17	-0,34	118,20	0,06	1,49	122,76	2,08	2,10	110,47	-0,03	0,93
AGUSTUS August	130,43	2,60	2,24	118,22	0,02	1,50	123,29	0,43	2,55	110,87	0,36	1,30
SEPTEMBER September	131,33	0,69	2,95	118,32	0,08	1,59	123,32	0,02	2,57	110,89	0,02	1,32
OKTOBER October	132,09	0,58	3,54	119,24	0,78	2,38	123,46	0,11	2,69	110,97	0,07	1,39
NOPEMBER November	131,90	-0,14	3,39	119,33	0,08	2,46	123,54	0,06	2,75	110,93	-0,04	1,35
DESEMBER December	131,80	-0,08	3,32	119,33	0,00	2,46	124,40	0,70	3,47	111,44	0,46	1,82
RATA - RATA Average	128,93	4,68		118,24	2,46		121,86	3,61		110,43	1,27	

**PERKEMBANGAN INFLASI / DEFLASI
KOTA MATARAM, TAHUN 2012**



IHK KELOMPOK PENGELUARAN KOTA MATARAM, TAHUN 2012



**INDEKS HARGA KONSUMEN (IHK) DAN PERSENTASE PERUBAHAN
MENURUT KELOMPOK PENGELUARAN
BIMA, TAHUN 2012
(2007=100)**

*Consumer Price Indices and Percentage of Change
By Expenditure Group
Bima, Tahun 2012*

BULAN Month	U M U M General			BAHAN MAKANAN Foodstuff			MAKANAN JADI, MINUMAN, ROKOK, DAN TEMBAKAU Prepared Foods, Beverages, Cigarette, and Tobacco			PERUMAHAN, AIR, LISTRIK, GAS, DAN BAHAN BAKAR Housing, Water, Electricity, Gas, and Fuel		
	Indeks Index	% Perubahan Terhadap % Change to		Indeks Index	% Perubahan Terhadap % Change to		Indeks Index	% Perubahan Terhadap % Change to		Indeks Index	% Perubahan Terhadap % Change to	
		Bulan Lalu Previous Month	Des. 11 Dec. 11		Bulan Lalu Previous Month	Des. 11 Dec. 11		Bulan Lalu Previous Month	Des. 11 Dec. 11		Bulan Lalu Previous Month	Des. 11 Dec. 11
JANUARI <i>January</i>	142,55	1,03	1,03	167,98	1,69	1,69	156,61	0,62	0,62	128,42	2,00	2,00
PEBRUARI <i>February</i>	143,32	0,54	1,57	167,91	-0,04	1,65	157,05	0,28	0,90	130,40	1,54	3,57
MARET <i>March</i>	142,67	-0,45	1,11	164,00	-2,33	-0,72	157,93	0,56	1,46	130,81	0,31	3,90
APRIL <i>April</i>	143,52	0,60	1,72	163,78	-0,13	-0,85	160,30	1,50	2,99	133,04	1,70	5,67
MEI <i>May</i>	144,00	0,33	2,06	165,89	1,29	0,42	161,17	0,54	3,55	132,37	-0,50	5,14
JUNI <i>June</i>	144,06	0,04	2,10	165,50	-0,24	0,19	161,67	0,31	3,87	132,38	0,01	5,15
JULI <i>July</i>	145,02	0,67	2,78	168,23	1,65	1,84	162,45	0,48	4,37	132,58	0,15	5,31
AGUSTUS <i>August</i>	146,70	1,16	3,97	169,72	0,89	2,74	164,15	1,05	5,46	132,96	0,29	5,61
SEPTEMBER <i>September</i>	146,32	-0,26	3,70	167,09	-1,55	1,15	164,79	0,39	5,87	132,99	0,02	5,63
OKTOBER <i>October</i>	145,52	-0,55	3,13	163,07	-2,41	-1,28	165,41	0,38	6,27	133,19	0,15	5,79
NOPEMBER <i>November</i>	145,40	-0,08	3,05	162,28	-0,48	-1,76	165,63	0,13	6,41	133,45	0,20	6,00
DESEMBER <i>December</i>	146,19	0,54	3,61	164,27	1,23	-0,56	165,73	0,06	6,48	133,86	0,31	6,32
RATA - RATA <i>Average</i>	144,61	6,84		165,81	9,56		161,91	8,17		132,20	6,47	

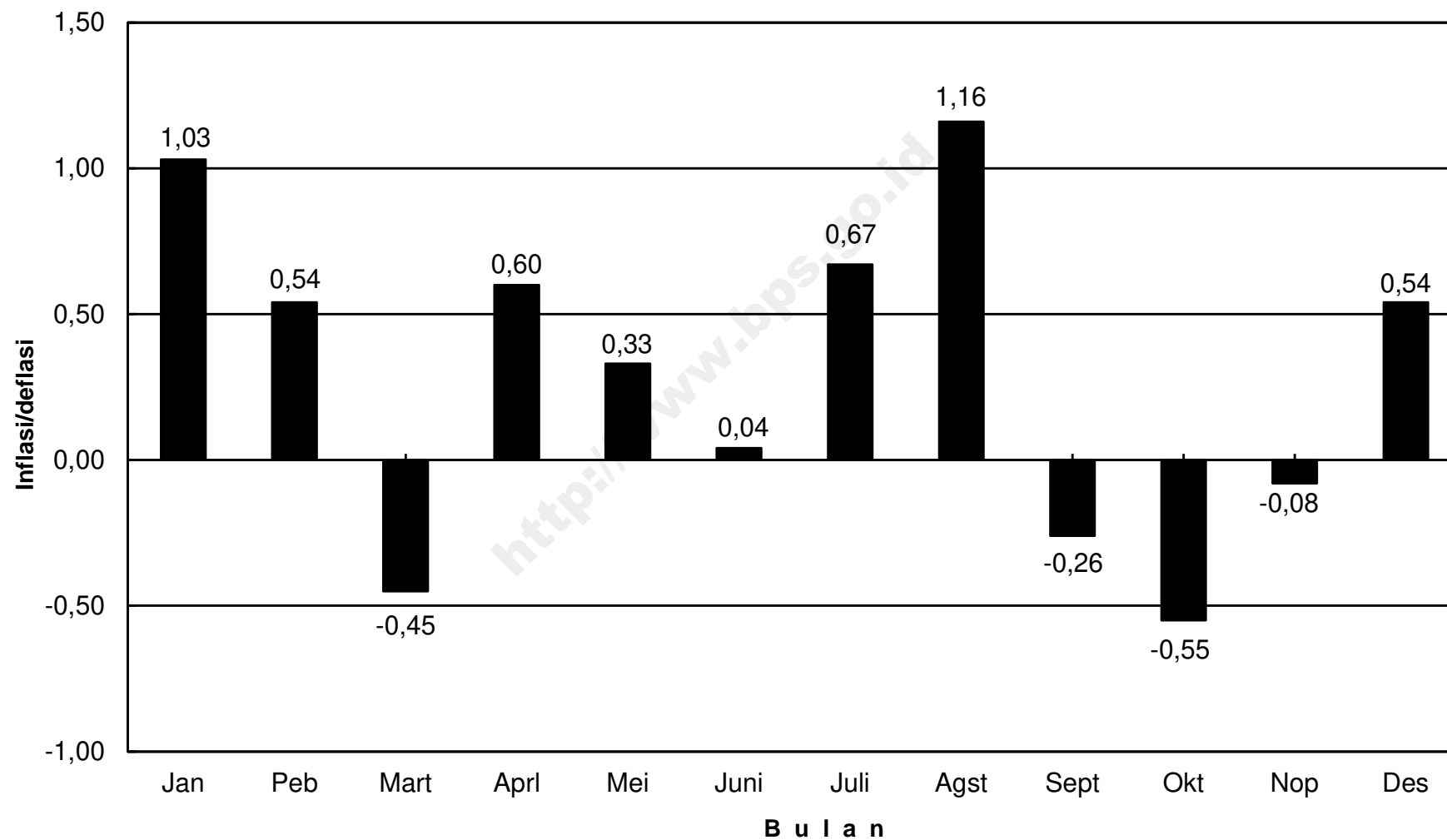
**INDEKS HARGA KONSUMEN (IHK) DAN PERSENTASE PERUBAHAN
MENURUT KELOMPOK PENGELUARAN
BIMA, TAHUN 2012
(2007=100)**

*Consumer Price Indices and Percentage of Change
By Expenditure Group
Bima, Tahun 2012*

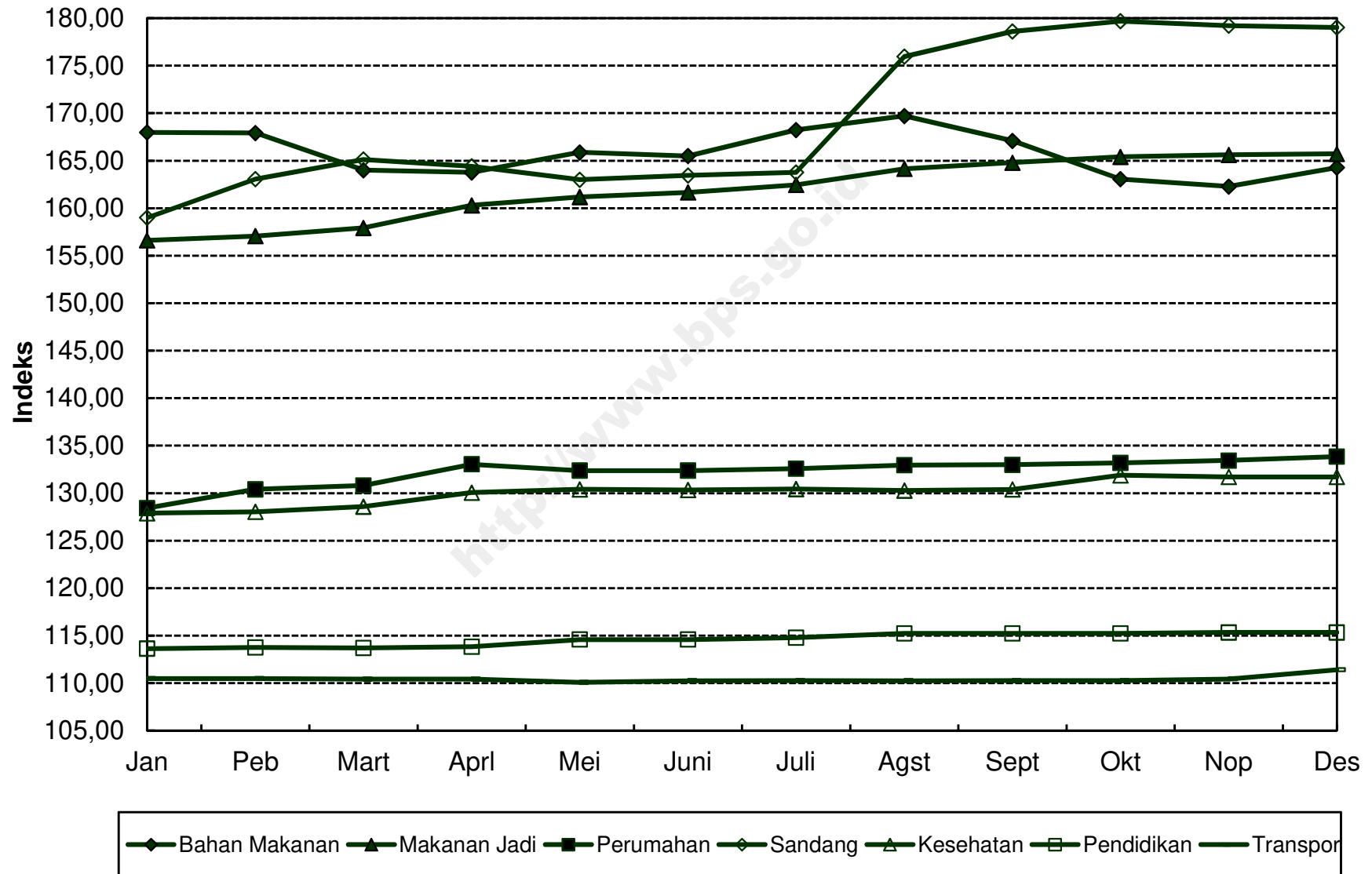
LANJUTAN/Continued

BULAN Month	SANDANG Clothing			KESEHATAN Health			PENDIDIKAN, REKREASI, DAN OLAHRAGA Education, Recreation, and Sports			TRANSPOR, KOMUNIKASI, DAN JASA KEUANGAN Transport, Communication, and Financial Services		
	Indeks Index	% Perubahan Terhadap % Change to		Indeks Index	% Perubahan Terhadap % Change to		Indeks Index	% Perubahan Terhadap % Change to		Indeks Index	% Perubahan Terhadap % Change to	
		Bulan Lalu Previous Month	Des. 11 Dec. 11		Bulan Lalu Previous Month	Des. 11 Dec. 11		Bulan Lalu Previous Month	Des. 11 Dec. 11		Bulan Lalu Previous Month	Des. 11 Dec. 11
JANUARI <i>January</i>	159,00	-0,06	-0,06	127,89	0,58	0,58	113,63	-0,32	-0,32	110,47	0,01	0,01
PEBRUARI <i>February</i>	163,07	2,56	2,50	128,03	0,11	0,69	113,76	0,11	-0,20	110,49	0,02	0,03
MARET <i>March</i>	165,13	1,26	3,80	128,60	0,45	1,14	113,71	-0,04	-0,25	110,43	-0,05	-0,03
APRIL <i>April</i>	164,41	-0,44	3,34	130,06	1,14	2,29	113,83	0,11	-0,14	110,43	0,00	-0,03
MEI <i>May</i>	163,00	-0,86	2,46	130,42	0,28	2,57	114,59	0,67	0,53	110,08	-0,32	-0,34
JUNI <i>June</i>	163,45	0,28	2,74	130,34	-0,06	2,51	114,59	0,00	0,53	110,25	0,15	-0,19
JULI <i>July</i>	163,77	0,20	2,94	130,43	0,07	2,58	114,79	0,17	0,70	110,26	0,01	-0,18
AGUSTUS <i>August</i>	175,95	7,44	10,60	130,27	-0,12	2,45	115,24	0,39	1,10	110,25	-0,01	-0,19
SEPTEMBER <i>September</i>	178,61	1,51	12,27	130,39	0,09	2,55	115,24	0,00	1,10	110,27	0,02	-0,17
OKTOBER <i>October</i>	179,69	0,60	12,95	131,88	1,14	3,72	115,24	0,00	1,10	110,27	0,00	-0,17
NOPEMBER <i>November</i>	179,21	-0,27	12,65	131,72	-0,12	3,59	115,34	0,09	1,18	110,44	0,15	-0,02
DESEMBER <i>December</i>	179,02	-0,11	12,53	131,72	0,00	3,59	115,34	0,00	1,18	111,40	0,87	0,85
RATA - RATA <i>Average</i>	169,53	9,92		130,15	3,39		114,61	1,93		110,42	0,29	

PERKEMBANGAN INFLASI / DEFLASI KOTA BIMA, TAHUN 2012



IHK KELOMPOK PENGELUARAN KOTA BIMA, TAHUN 2012



**INDEKS HARGA KONSUMEN (IHK) DAN PERSENTASE PERUBAHAN
MENURUT KELOMPOK PENGELUARAN
MAUMERE, TAHUN 2012
(2007=100)**

*Consumer Price Indices and Percentage of Change
By Expenditure Group
Maumere, Tahun 2012*

BULAN Month	U M U M General			BAHAN MAKANAN Foodstuff			MAKANAN JADI, MINUMAN, ROKOK, DAN TEMBAKAU Prepared Foods, Beverages, Cigarette, and Tobacco			PERUMAHAN, AIR, LISTRIK, GAS, DAN BAHAN BAKAR Housing, Water, Electricity, Gas, and Fuel		
	Indeks Index	% Perubahan Terhadap % Change to		Indeks Index	% Perubahan Terhadap % Change to		Indeks Index	% Perubahan Terhadap % Change to		Indeks Index	% Perubahan Terhadap % Change to	
		Bulan Lalu Previous Month	Des. 11 Dec. 11		Bulan Lalu Previous Month	Des. 11 Dec. 11		Bulan Lalu Previous Month	Des. 11 Dec. 11		Bulan Lalu Previous Month	Des. 11 Dec. 11
JANUARI <i>January</i>	146,91	0,82	0,82	174,76	1,53	1,53	143,93	0,12	0,12	139,13	0,50	0,50
PEBRUARI <i>February</i>	147,04	0,09	0,91	173,92	-0,48	1,05	145,45	1,06	1,18	139,34	0,15	0,65
MARET <i>March</i>	146,43	-0,41	0,49	171,24	-1,54	-0,51	145,81	0,25	1,43	139,53	0,14	0,79
APRIL <i>April</i>	148,19	1,20	1,70	174,64	1,99	1,46	148,08	1,56	3,01	140,23	0,50	1,29
MEI <i>May</i>	148,78	0,40	2,11	175,97	0,76	2,24	148,21	0,09	3,10	140,50	0,19	1,49
JUNI <i>June</i>	151,64	1,92	4,07	183,83	4,47	6,80	148,78	0,38	3,49	140,25	-0,18	1,31
JULI <i>July</i>	154,25	1,72	5,86	188,91	2,76	9,75	153,10	2,90	6,50	140,27	0,01	1,32
AGUSTUS <i>August</i>	154,51	0,17	6,04	185,68	-1,71	7,88	153,24	0,09	6,59	143,68	2,43	3,79
SEPTEMBER <i>September</i>	154,19	-0,21	5,82	179,71	-3,22	4,41	153,58	0,22	6,83	148,36	3,26	7,17
OKTOBER <i>October</i>	155,21	0,66	6,52	182,68	1,65	6,14	153,51	-0,05	6,78	148,33	-0,02	7,14
NOPEMBER <i>November</i>	153,85	-0,88	5,59	178,99	-2,02	3,99	153,47	-0,03	6,75	147,97	-0,24	6,88
DESEMBER <i>December</i>	155,17	0,86	6,49	182,25	1,82	5,89	153,40	-0,05	6,71	147,97	0,00	6,88
RATA - RATA <i>Average</i>	151,35	7,50		179,38	10,92		150,05	5,62		142,96	4,87	

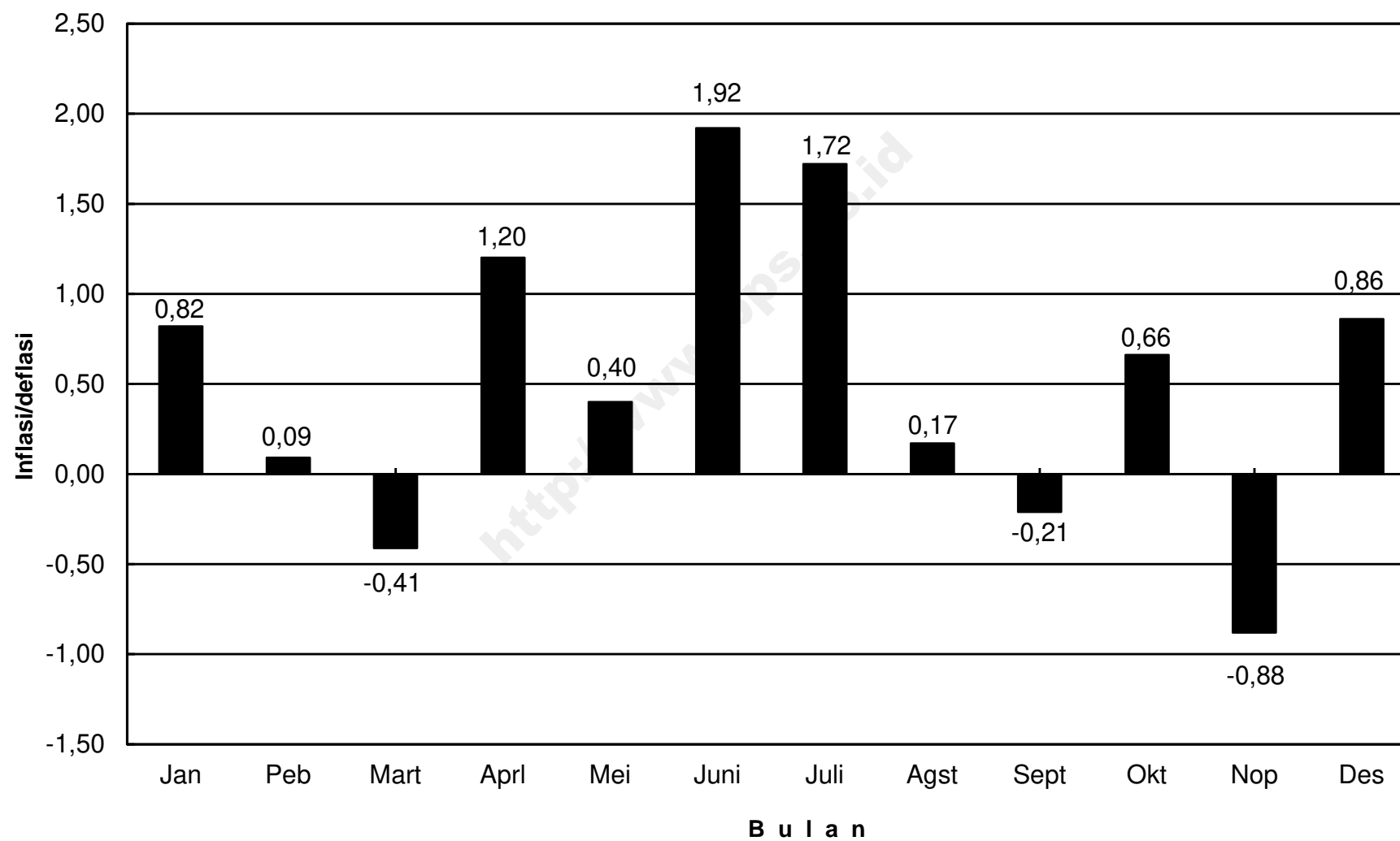
**INDEKS HARGA KONSUMEN (IHK) DAN PERSENTASE PERUBAHAN
MENURUT KELOMPOK PENGELUARAN
MAUMERE, TAHUN 2012
(2007=100)**

*Consumer Price Indices and Percentage of Change
By Expenditure Group
Maumere, Tahun 2012*

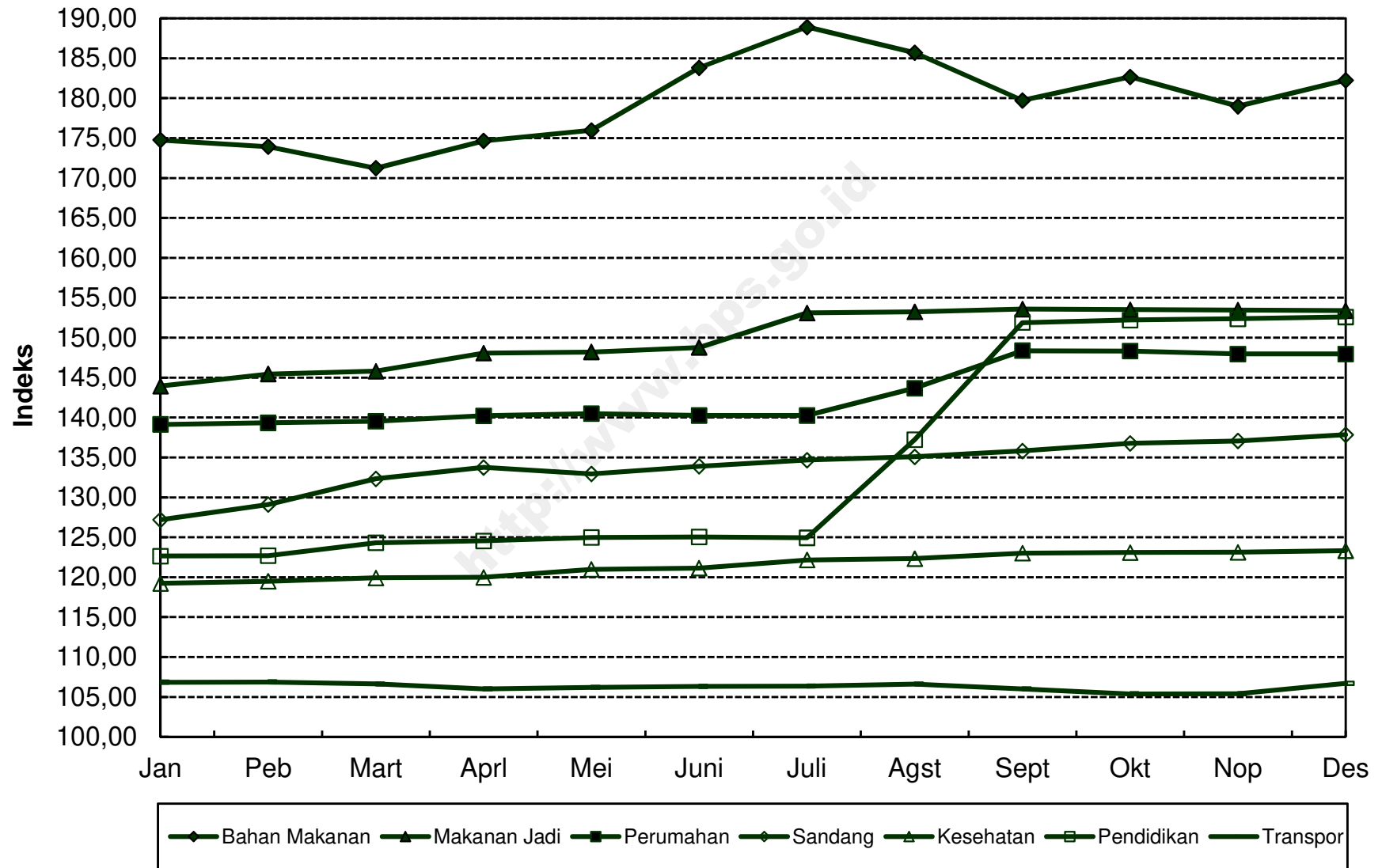
LANJUTAN/Continued

BULAN Month	SANDANG Clothing			KESEHATAN Health			PENDIDIKAN, REKREASI, DAN OLAHRAGA Education, Recreation, and Sports			TRANSPOR, KOMUNIKASI, DAN JASA KEUANGAN Transport, Communication, and Financial Services		
	Indeks Index	% Perubahan Terhadap % Change to		Indeks Index	% Perubahan Terhadap % Change to		Indeks Index	% Perubahan Terhadap % Change to		Indeks Index	% Perubahan Terhadap % Change to	
		Bulan Lalu Previous Month	Des. 11 Dec. 11		Bulan Lalu Previous Month	Des. 11 Dec. 11		Bulan Lalu Previous Month	Des. 11 Dec. 11		Bulan Lalu Previous Month	Des. 11 Dec. 11
JANUARI <i>January</i>	127,20	0,17	0,17	119,22	1,19	1,19	122,65	0,00	0,00	106,84	0,10	0,10
PEBRUARI <i>February</i>	129,10	1,49	1,66	119,49	0,23	1,42	122,70	0,04	0,04	106,87	0,03	0,13
MARET <i>March</i>	132,34	2,51	4,21	119,92	0,36	1,78	124,31	1,31	1,35	106,63	-0,22	-0,09
APRIL <i>April</i>	133,75	1,07	5,32	119,99	0,06	1,84	124,55	0,19	1,55	105,99	-0,60	-0,69
MEI <i>May</i>	132,93	-0,61	4,68	120,97	0,82	2,67	124,97	0,34	1,89	106,18	0,18	-0,52
JUNI <i>June</i>	133,88	0,71	5,43	121,14	0,14	2,82	125,04	0,06	1,95	106,32	0,13	-0,38
JULI <i>July</i>	134,68	0,60	6,06	122,16	0,84	3,68	124,94	-0,08	1,87	106,34	0,02	-0,37
AGUSTUS <i>August</i>	135,09	0,30	6,38	122,33	0,14	3,83	137,23	9,84	11,89	106,60	0,24	-0,12
SEPTEMBER <i>September</i>	135,81	0,53	6,95	123,01	0,56	4,41	151,89	10,68	23,84	106,00	-0,56	-0,68
OKTOBER <i>October</i>	136,76	0,70	7,69	123,11	0,08	4,49	152,21	0,21	24,10	105,38	-0,58	-1,26
NOPEMBER <i>November</i>	137,07	0,23	7,94	123,14	0,02	4,52	152,38	0,11	24,24	105,41	0,03	-1,24
DESEMBER <i>December</i>	137,85	0,57	8,55	123,33	0,15	4,68	152,61	0,15	24,43	106,69	1,21	-0,04
RATA - RATA <i>Average</i>	133,87	8,38		121,48	4,10		134,62	12,91		106,27	0,61	

PERKEMBANGAN INFLASI / DEFLASI KOTA MAUMERE, TAHUN 2012



IHK KELOMPOK PENGELUARAN KOTA MAUMERE, TAHUN 2012



**INDEKS HARGA KONSUMEN (IHK) DAN PERSENTASE PERUBAHAN
MENURUT KELOMPOK PENGELUARAN
KUPANG, TAHUN 2012
(2007=100)**

*Consumer Price Indices and Percentage of Change
By Expenditure Group
Kupang, Tahun 2012*

BULAN Month	U M U M General			BAHAN MAKANAN Foodstuff			MAKANAN JADI, MINUMAN, ROKOK, DAN TEMBAKAU Prepared Foods, Beverages, Cigarette, and Tobacco			PERUMAHAN, AIR, LISTRIK, GAS, DAN BAHAN BAKAR Housing, Water, Electricity, Gas, and Fuel		
	Indeks Index	% Perubahan Terhadap % Change to		Indeks Index	% Perubahan Terhadap % Change to		Indeks Index	% Perubahan Terhadap % Change to		Indeks Index	% Perubahan Terhadap % Change to	
		Bulan Lalu Previous Month	Des. 11 Dec. 11		Bulan Lalu Previous Month	Des. 11 Dec. 11		Bulan Lalu Previous Month	Des. 11 Dec. 11		Bulan Lalu Previous Month	Des. 11 Dec. 11
JANUARI <i>January</i>	139,12	0,54	0,54	160,56	1,57	1,57	148,14	0,76	0,76	127,72	-0,01	-0,01
PEBRUARI <i>February</i>	139,41	0,21	0,75	161,02	0,29	1,86	148,34	0,14	0,90	128,33	0,48	0,47
MARET <i>March</i>	139,94	0,38	1,13	161,60	0,36	2,23	148,81	0,32	1,22	129,41	0,84	1,32
APRIL <i>April</i>	139,52	-0,30	0,83	158,71	-1,79	0,40	150,36	1,04	2,27	130,09	0,53	1,85
MEI <i>May</i>	140,50	0,70	1,54	155,71	-1,89	-1,50	151,68	0,88	3,17	135,25	3,97	5,89
JUNI <i>June</i>	141,74	0,88	2,44	157,49	1,14	-0,37	152,75	0,71	3,90	135,55	0,22	6,12
JULI <i>July</i>	143,79	1,45	3,92	159,76	1,44	1,06	154,27	1,00	4,93	136,00	0,33	6,47
AGUSTUS <i>August</i>	144,82	0,72	4,66	160,47	0,44	1,51	154,65	0,25	5,19	136,25	0,18	6,67
SEPTEMBER <i>September</i>	143,21	-1,11	3,50	157,96	-1,56	-0,08	156,00	0,87	6,11	137,33	0,79	7,52
OKTOBER <i>October</i>	142,58	-0,44	3,04	154,04	-2,48	-2,56	156,16	0,10	6,22	137,82	0,36	7,90
NOPEMBER <i>November</i>	143,22	0,45	3,51	156,63	1,68	-0,92	156,42	0,17	6,39	138,40	0,42	8,35
DESEMBER <i>December</i>	145,43	1,54	5,10	162,72	3,89	2,94	161,10	2,99	9,58	138,88	0,35	8,73
RATA - RATA <i>Average</i>	141,94	4,22		158,89	-2,47		153,22	6,29		134,25	7,27	

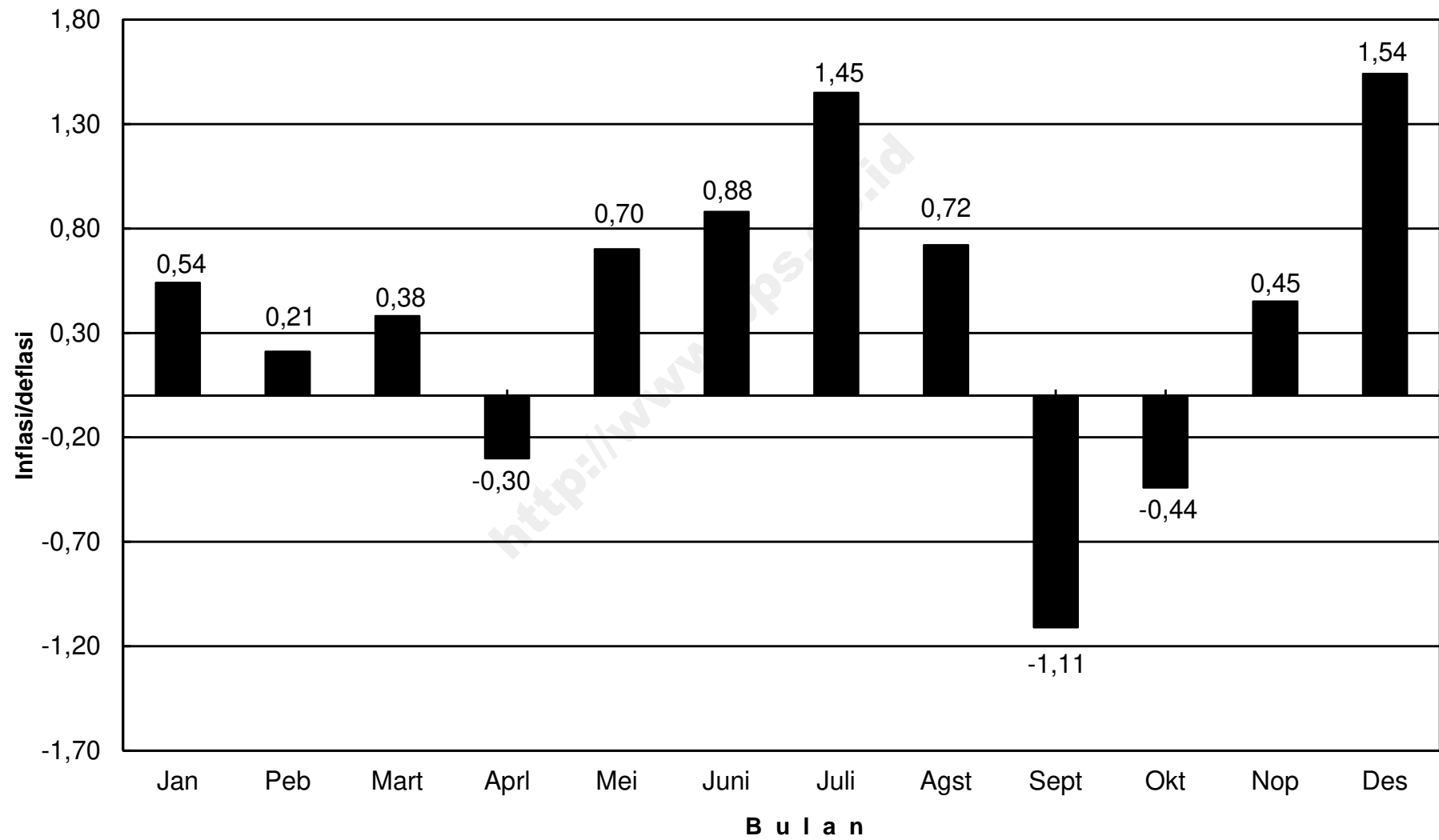
**INDEKS HARGA KONSUMEN (IHK) DAN PERSENTASE PERUBAHAN
MENURUT KELOMPOK PENGELUARAN
KUPANG, TAHUN 2012
(2007=100)**

*Consumer Price Indices and Percentage of Change
By Expenditure Group
Kupang, Tahun 2012*

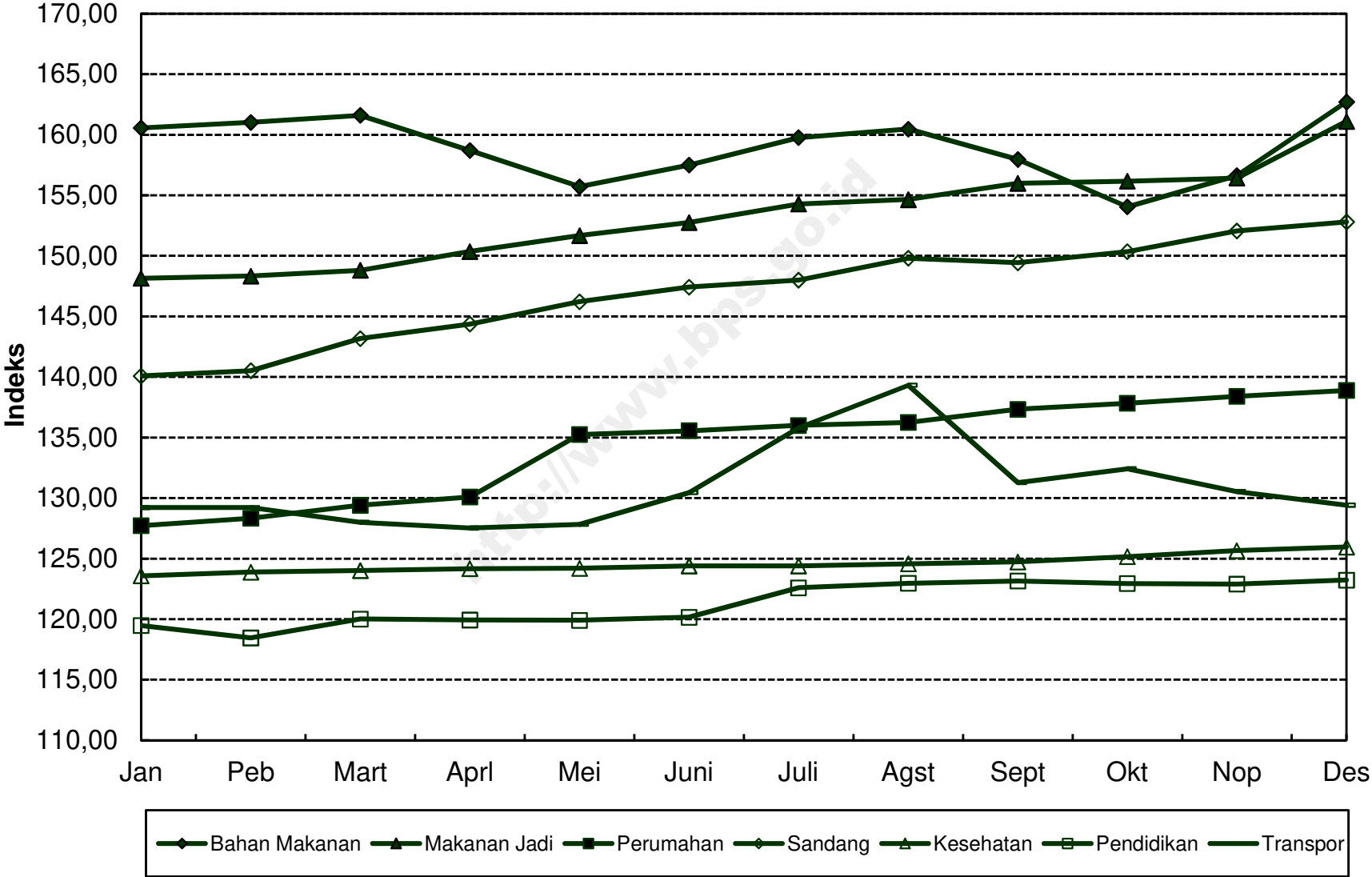
LANJUTAN/Continued

BULAN Month	SANDANG Clothing			KESEHATAN Health			PENDIDIKAN, REKREASI, DAN OLAHRAGA Education, Recreation, and Sports			TRANSPOR, KOMUNIKASI, DAN JASA KEUANGAN Transport, Communication, and Financial Services		
	Indeks Index	% Perubahan Terhadap % Change to		Indeks Index	% Perubahan Terhadap % Change to		Indeks Index	% Perubahan Terhadap % Change to		Indeks Index	% Perubahan Terhadap % Change to	
		Bulan Lalu Previous Month	Des. 11 Dec. 11		Bulan Lalu Previous Month	Des. 11 Dec. 11		Bulan Lalu Previous Month	Des. 11 Dec. 11		Bulan Lalu Previous Month	Des. 11 Dec. 11
JANUARI January	140,08	0,29	0,29	123,57	-0,31	-0,31	119,48	0,12	0,12	129,21	-0,23	-0,23
PEBRUARI February	140,51	0,31	0,59	123,89	0,26	-0,06	118,45	-0,86	-0,75	129,21	0,00	-0,23
MARET March	143,17	1,89	2,50	124,01	0,10	0,04	120,01	1,32	0,56	128,00	-0,94	-1,17
APRIL April	144,36	0,83	3,35	124,17	0,13	0,17	119,93	-0,07	0,49	127,52	-0,38	-1,54
MEI May	146,22	1,29	4,68	124,20	0,02	0,19	119,91	-0,02	0,48	127,82	0,24	-1,30
JUNI June	147,42	0,82	5,54	124,39	0,15	0,35	120,16	0,21	0,69	130,45	2,06	0,73
JULI July	147,99	0,39	5,95	124,39	0,00	0,35	122,59	2,02	2,72	135,79	4,09	4,85
AGUSTUS August	149,80	1,22	7,25	124,57	0,14	0,49	122,97	0,31	3,04	139,31	2,59	7,57
SEPTEMBER September	149,43	-0,25	6,98	124,73	0,13	0,62	123,14	0,14	3,18	131,28	-5,76	1,37
OKTOBER October	150,35	0,62	7,64	125,16	0,34	0,97	122,93	-0,17	3,01	132,42	0,87	2,25
NOPEMBER November	152,06	1,14	8,86	125,66	0,40	1,37	122,89	-0,03	2,97	130,54	-1,42	0,80
DESEMBER December	152,80	0,49	9,39	125,96	0,24	1,61	123,23	0,28	3,26	129,41	-0,87	-0,08
RATA - RATA Average	147,02	13,31		124,56	2,95		121,31	3,24		130,91	9,19	

PERKEMBANGAN INFLASI / DEFLASI KOTA KUPANG, TAHUN 2012



IHK KELOMPOK PENGELUARAN KOTA KUPANG, TAHUN 2012



**INDEKS HARGA KONSUMEN (IHK) DAN PERSENTASE PERUBAHAN
MENURUT KELOMPOK PENGELUARAN
PONTIANAK, TAHUN 2012
(2007=100)**

*Consumer Price Indices and Percentage of Change
By Expenditure Group
Pontianak, Tahun 2012*

BULAN Month	U M U M General			BAHAN MAKANAN Foodstuff			MAKANAN JADI, MINUMAN, ROKOK, DAN TEMBAKAU Prepared Foods, Beverages, Cigarette, and Tobacco			PERUMAHAN, AIR, LISTRIK, GAS, DAN BAHAN BAKAR Housing, Water, Electricity, Gas, and Fuel		
	Indeks Index	% Perubahan Terhadap % Change to		Indeks Index	% Perubahan Terhadap % Change to		Indeks Index	% Perubahan Terhadap % Change to		Indeks Index	% Perubahan Terhadap % Change to	
		Bulan Lalu Previous Month	Des. 11 Dec. 11		Bulan Lalu Previous Month	Des. 11 Dec. 11		Bulan Lalu Previous Month	Des. 11 Dec. 11		Bulan Lalu Previous Month	Des. 11 Dec. 11
JANUARI <i>January</i>	138,52	0,94	0,94	164,87	3,09	3,09	138,31	0,24	0,24	136,62	0,43	0,43
PEBRUARI <i>February</i>	140,87	1,70	2,65	166,56	1,03	4,15	138,80	0,35	0,59	136,93	0,23	0,66
MARET <i>March</i>	140,25	-0,44	2,20	166,79	0,14	4,29	139,44	0,46	1,06	138,53	1,17	1,84
APRIL <i>April</i>	140,80	0,39	2,60	164,85	-1,16	3,08	140,70	0,90	1,97	139,39	0,62	2,47
MEI <i>May</i>	142,11	0,93	3,56	169,65	2,91	6,08	140,72	0,01	1,99	140,28	0,64	3,12
JUNI <i>June</i>	142,29	0,13	3,69	170,41	0,45	6,55	140,92	0,14	2,13	140,55	0,19	3,32
JULI <i>July</i>	144,33	1,43	5,17	173,46	1,79	8,46	141,11	0,13	2,27	142,20	1,17	4,54
AGUSTUS <i>August</i>	146,25	1,33	6,57	176,66	1,84	10,46	141,00	-0,08	2,19	142,97	0,54	5,10
SEPTEMBER <i>September</i>	145,62	-0,43	6,11	172,90	-2,13	8,11	141,14	0,10	2,29	143,61	0,45	5,57
OKTOBER <i>October</i>	143,36	-1,55	4,47	169,61	-1,90	6,05	141,37	0,16	2,46	143,75	0,10	5,68
NOPEMBER <i>November</i>	144,74	0,96	5,47	170,96	0,80	6,90	141,61	0,17	2,63	143,94	0,13	5,81
DESEMBER <i>December</i>	146,31	1,08	6,62	175,97	2,93	10,03	141,58	-0,02	2,61	145,36	0,99	6,86
RATA - RATA <i>Average</i>	142,95	6,35		170,22	9,03		140,56	4,86		141,18	6,47	

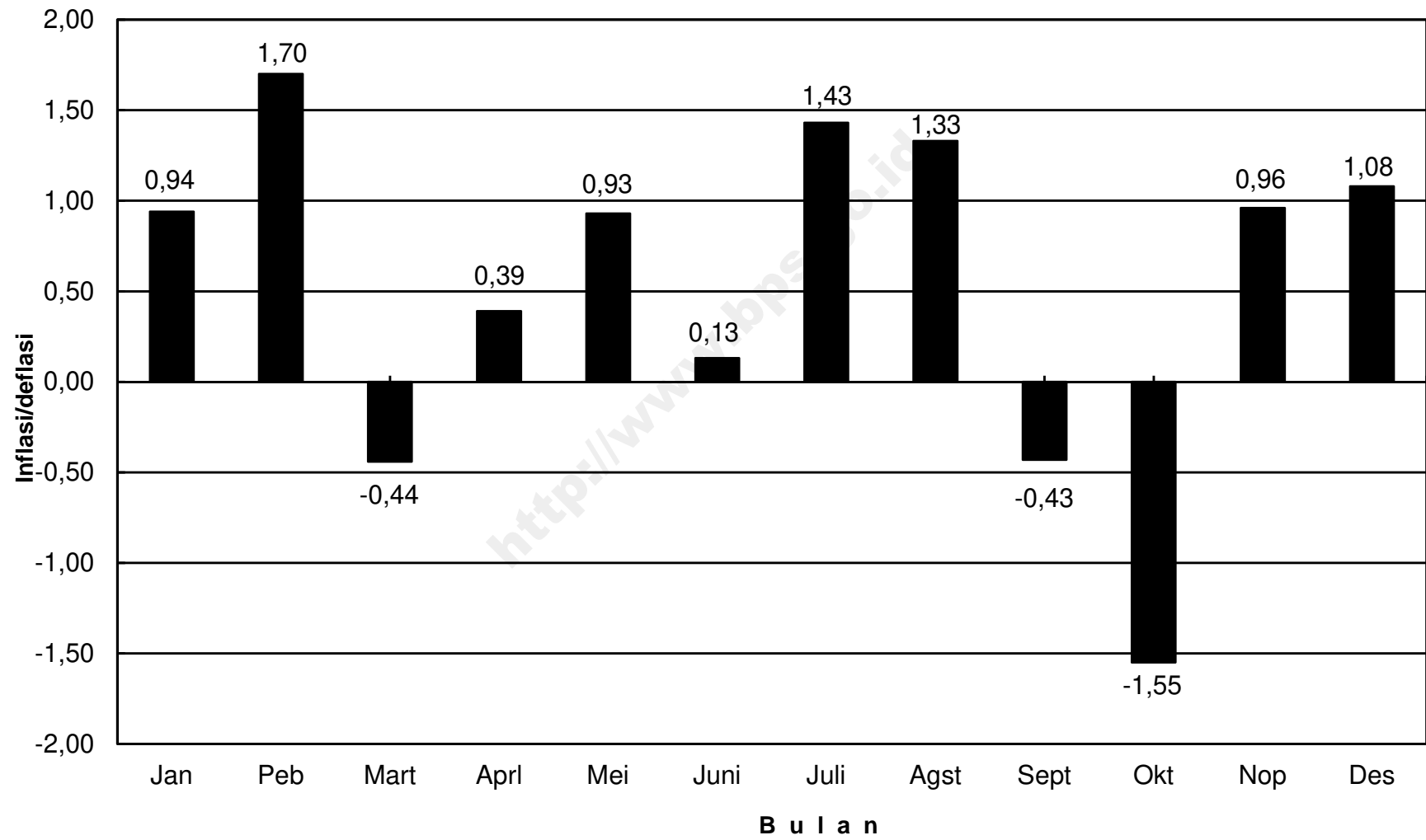
**INDEKS HARGA KONSUMEN (IHK) DAN PERSENTASE PERUBAHAN
MENURUT KELOMPOK PENGELUARAN
PONTIANAK, TAHUN 2012
(2007=100)**

*Consumer Price Indices and Percentage of Change
By Expenditure Group
Pontianak, Tahun 2012*

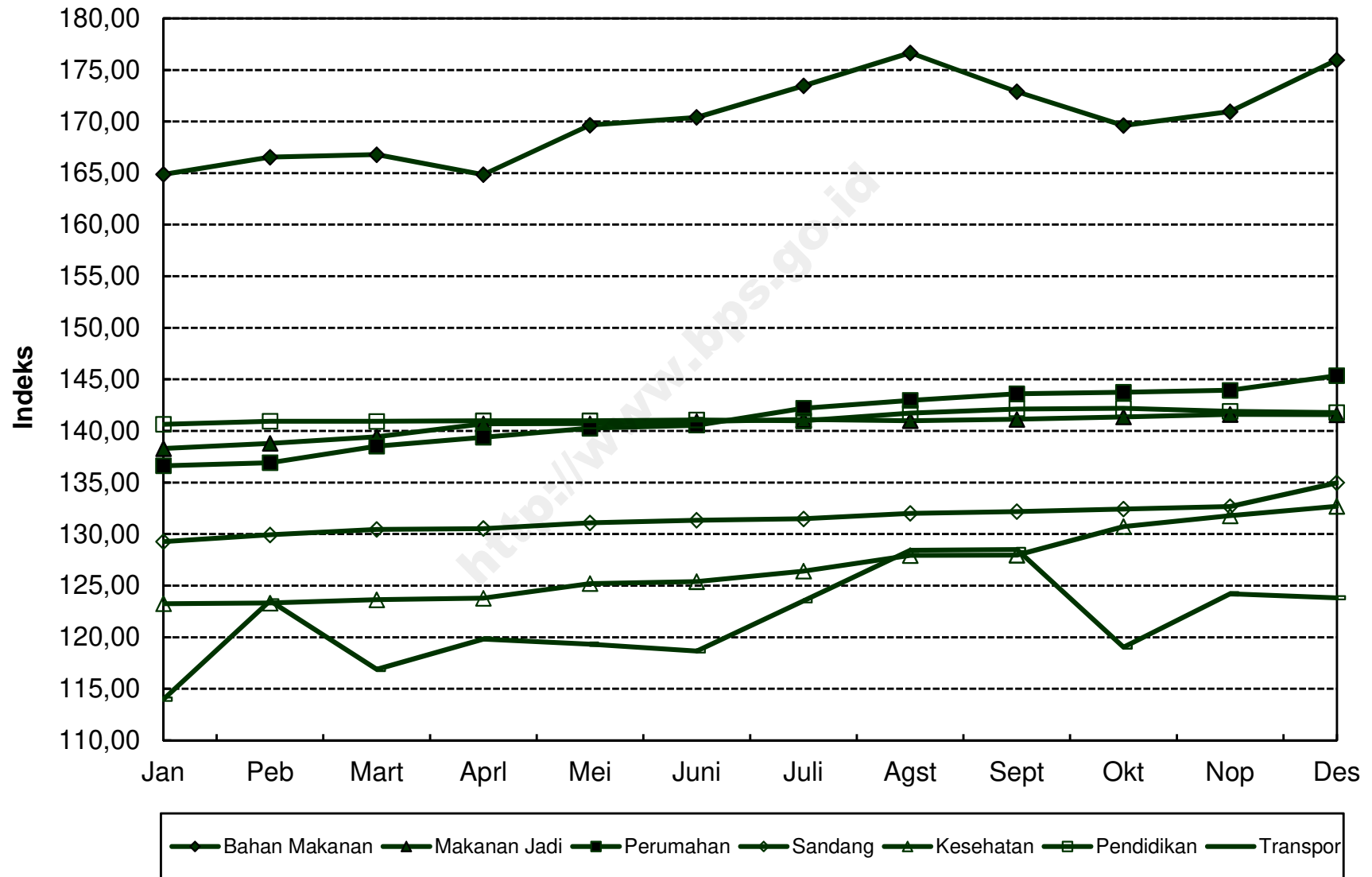
LANJUTAN/Continued

BULAN Month	SANDANG Clothing			KESEHATAN Health			PENDIDIKAN, REKREASI, DAN OLAHRAGA Education, Recreation, and Sports			TRANSPOR, KOMUNIKASI, DAN JASA KEUANGAN Transport, Communication, and Financial Services		
	Indeks Index	% Perubahan Terhadap % Change to		Indeks Index	% Perubahan Terhadap % Change to		Indeks Index	% Perubahan Terhadap % Change to		Indeks Index	% Perubahan Terhadap % Change to	
		Bulan Lalu Previous Month	Des. 11 Dec. 11		Bulan Lalu Previous Month	Des. 11 Dec. 11		Bulan Lalu Previous Month	Des. 11 Dec. 11		Bulan Lalu Previous Month	Des. 11 Dec. 11
JANUARI January	129,26	-0,03	-0,03	123,25	0,46	0,46	140,64	0,00	0,00	113,98	-0,29	-0,29
PEBRUARI February	129,93	0,52	0,49	123,32	0,06	0,52	140,94	0,21	0,21	123,52	8,37	8,06
MARET March	130,46	0,41	0,90	123,64	0,26	0,78	140,93	-0,01	0,21	116,89	-5,37	2,26
APRIL April	130,54	0,06	0,96	123,80	0,13	0,91	140,99	0,04	0,25	119,82	2,51	4,82
MEI May	131,09	0,42	1,38	125,21	1,14	2,06	140,99	0,00	0,25	119,33	-0,41	4,39
JUNI June	131,35	0,20	1,59	125,39	0,14	2,21	141,06	0,05	0,30	118,66	-0,56	3,81
JULI July	131,48	0,10	1,69	126,42	0,82	3,05	140,98	-0,06	0,24	123,52	4,10	8,06
AGUSTUS August	132,00	0,40	2,09	127,94	1,20	4,29	141,72	0,52	0,77	128,42	3,97	12,34
SEPTEMBER September	132,19	0,14	2,24	127,97	0,02	4,31	142,13	0,29	1,06	128,51	0,07	12,42
OKTOBER October	132,42	0,17	2,41	130,72	2,15	6,55	142,21	0,06	1,12	119,04	-7,37	4,14
NOPEMBER November	132,68	0,20	2,61	131,78	0,81	7,42	141,90	-0,22	0,90	124,22	4,35	8,67
DESEMBER December	134,98	1,73	4,39	132,69	0,69	8,16	141,79	-0,08	0,82	123,81	-0,33	8,31
RATA - RATA Average	131,53	2,79		126,84	4,78		141,36	1,24		121,64	7,40	

**PERKEMBANGAN INFLASI / DEFLASI
KOTA PONTIANAK, TAHUN 2012**



IHK KELOMPOK PENGELUARAN KOTA PONTIANAK, TAHUN 2012



**INDEKS HARGA KONSUMEN (IHK) DAN PERSENTASE PERUBAHAN
MENURUT KELOMPOK PENGELUARAN
SINGKAWANG, TAHUN 2012
(2007=100)**

*Consumer Price Indices and Percentage of Change
By Expenditure Group
Singkawang, Tahun 2012*

BULAN Month	U M U M General			BAHAN MAKANAN Foodstuff			MAKANAN JADI, MINUMAN, ROKOK, DAN TEMBAKAU Prepared Foods, Beverages, Cigarette, and Tobacco			PERUMAHAN, AIR, LISTRIK, GAS, DAN BAHAN BAKAR Housing, Water, Electricity, Gas, and Fuel		
	Indeks Index	% Perubahan Terhadap % Change to		Indeks Index	% Perubahan Terhadap % Change to		Indeks Index	% Perubahan Terhadap % Change to		Indeks Index	% Perubahan Terhadap % Change to	
		Bulan Lalu Previous Month	Des. 11 Dec. 11		Bulan Lalu Previous Month	Des. 11 Dec. 11		Bulan Lalu Previous Month	Des. 11 Dec. 11		Bulan Lalu Previous Month	Des. 11 Dec. 11
JANUARI <i>January</i>	136,61	1,39	1,39	154,21	4,63	4,63	140,18	-0,26	-0,26	134,78	0,30	0,30
PEBRUARI <i>February</i>	137,97	1,00	2,40	157,66	2,24	6,98	140,26	0,06	-0,20	135,58	0,59	0,89
MARET <i>March</i>	137,37	-0,43	1,95	156,60	-0,67	6,26	140,41	0,11	-0,09	135,76	0,13	1,03
APRIL <i>April</i>	138,30	0,68	2,64	155,38	-0,78	5,43	140,97	0,40	0,31	136,56	0,59	1,62
MEI <i>May</i>	137,98	-0,23	2,40	155,16	-0,14	5,28	140,43	-0,38	-0,08	136,54	-0,01	1,61
JUNI <i>June</i>	139,15	0,85	3,27	159,33	2,69	8,11	141,41	0,70	0,62	136,80	0,19	1,80
JULI <i>July</i>	141,28	1,53	4,85	163,81	2,81	11,15	141,12	-0,21	0,41	137,05	0,18	1,99
AGUSTUS <i>August</i>	143,38	1,49	6,41	163,75	-0,04	11,11	141,82	0,50	0,91	137,11	0,04	2,03
SEPTEMBER <i>September</i>	140,26	-2,18	4,10	157,44	-3,85	6,83	141,87	0,04	0,95	137,05	-0,04	1,99
OKTOBER <i>October</i>	139,57	-0,49	3,58	157,05	-0,25	6,56	143,70	1,29	2,25	137,04	-0,01	1,98
NOPEMBER <i>November</i>	139,55	-0,01	3,57	155,05	-1,27	5,20	143,77	0,05	2,30	137,03	-0,01	1,97
DESEMBER <i>December</i>	140,41	0,62	4,21	158,26	2,07	7,38	143,57	-0,14	2,16	137,18	0,11	2,08
RATA - RATA <i>Average</i>	139,32	6,12		157,81	8,55		141,63	7,75		136,54	5,09	

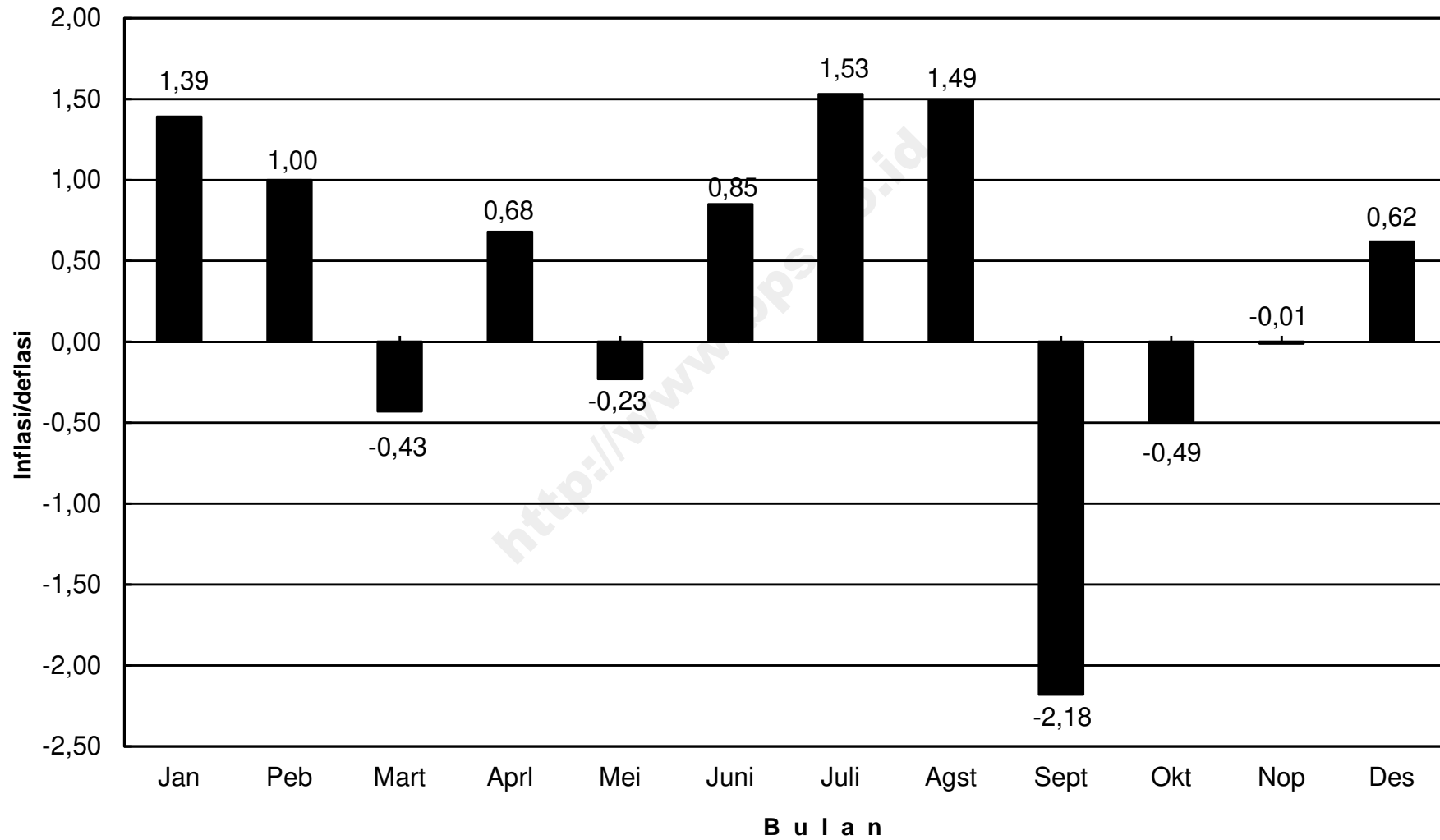
**INDEKS HARGA KONSUMEN (IHK) DAN PERSENTASE PERUBAHAN
MENURUT KELOMPOK PENGELUARAN
SINGKAWANG, TAHUN 2012
(2007=100)**

*Consumer Price Indices and Percentage of Change
By Expenditure Group
Singkawang, Tahun 2012*

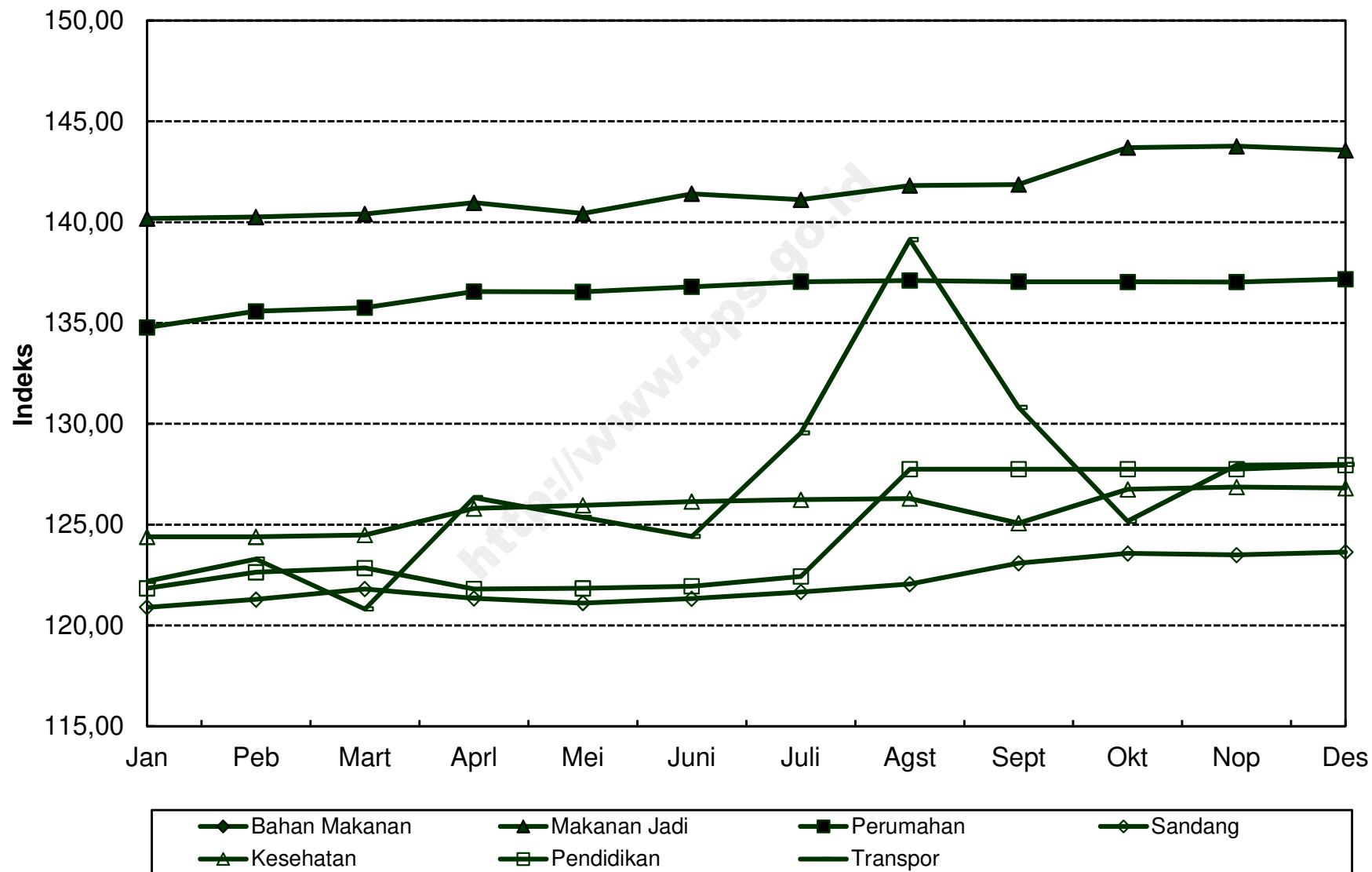
LANJUTAN/Continued

BULAN Month	SANDANG Clothing			KESEHATAN Health			PENDIDIKAN, REKREASI, DAN OLAHRAGA Education, Recreation, and Sports			TRANSPOR, KOMUNIKASI, DAN JASA KEUANGAN Transport, Communication, and Financial Services		
	Indeks Index	% Perubahan Terhadap % Change to		Indeks Index	% Perubahan Terhadap % Change to		Indeks Index	% Perubahan Terhadap % Change to		Indeks Index	% Perubahan Terhadap % Change to	
		Bulan Lalu Previous Month	Des. 11 Dec. 11		Bulan Lalu Previous Month	Des. 11 Dec. 11		Bulan Lalu Previous Month	Des. 11 Dec. 11		Bulan Lalu Previous Month	Des. 11 Dec. 11
JANUARI <i>January</i>	120,90	-0,02	-0,02	124,40	-0,01	-0,01	121,84	-0,04	-0,04	122,19	0,25	0,25
PEBRUARI <i>February</i>	121,29	0,32	0,30	124,40	0,00	-0,01	122,64	0,66	0,62	123,29	0,90	1,15
MARET <i>March</i>	121,81	0,43	0,73	124,49	0,07	0,06	122,85	0,17	0,79	120,81	-2,01	-0,89
APRIL <i>April</i>	121,34	-0,39	0,34	125,80	1,05	1,12	121,81	-0,85	-0,07	126,34	4,58	3,65
MEI <i>May</i>	121,11	-0,19	0,15	125,96	0,13	1,25	121,84	0,02	-0,04	125,36	-0,78	2,85
JUNI <i>June</i>	121,33	0,18	0,33	126,14	0,14	1,39	121,94	0,08	0,04	124,41	-0,76	2,07
JULI <i>July</i>	121,66	0,27	0,60	126,24	0,08	1,47	122,43	0,40	0,44	129,55	4,13	6,28
AGUSTUS <i>August</i>	122,05	0,32	0,93	126,29	0,04	1,51	127,75	4,35	4,81	139,13	7,39	14,14
SEPTEMBER <i>September</i>	123,09	0,85	1,79	125,07	-0,97	0,53	127,75	0,00	4,81	130,81	-5,98	7,32
OKTOBER <i>October</i>	123,57	0,39	2,18	126,75	1,34	1,88	127,75	0,00	4,81	125,17	-4,31	2,69
NOPEMBER <i>November</i>	123,50	-0,06	2,13	126,86	0,09	1,97	127,75	0,00	4,81	127,95	2,22	4,97
DESEMBER <i>December</i>	123,64	0,11	2,24	126,81	-0,04	1,93	127,95	0,16	4,97	127,98	0,02	5,00
RATA - RATA <i>Average</i>	122,11	4,70		125,77	3,01		124,53	6,35		126,92	2,95	

**PERKEMBANGAN INFLASI / DEFLASI
KOTA SINGKAWANG, TAHUN 2012**



IHK KELOMPOK PENGELUARAN KOTA SINGKAWANG, TAHUN 2012



**INDEKS HARGA KONSUMEN (IHK) DAN PERSENTASE PERUBAHAN
MENURUT KELOMPOK PENGELUARAN
SAMPIT, TAHUN 2012
(2007=100)**

*Consumer Price Indices and Percentage of Change
By Expenditure Group
Sampit, Tahun 2012*

BULAN Month	U M U M General			BAHAN MAKANAN Foodstuff			MAKANAN JADI, MINUMAN, ROKOK, DAN TEMBAKAU Prepared Foods, Beverages, Cigarette, and Tobacco			PERUMAHAN, AIR, LISTRIK, GAS, DAN BAHAN BAKAR Housing, Water, Electricity, Gas, and Fuel		
	Indeks Index	% Perubahan Terhadap % Change to		Indeks Index	% Perubahan Terhadap % Change to		Indeks Index	% Perubahan Terhadap % Change to		Indeks Index	% Perubahan Terhadap % Change to	
		Bulan Lalu Previous Month	Des. 11 Dec. 11		Bulan Lalu Previous Month	Des. 11 Dec. 11		Bulan Lalu Previous Month	Des. 11 Dec. 11		Bulan Lalu Previous Month	Des. 11 Dec. 11
JANUARI <i>January</i>	133,89	1,96	1,96	162,08	3,68	3,68	141,07	1,81	1,81	123,71	2,50	2,50
PEBRUARI <i>February</i>	134,11	0,16	2,13	160,09	-1,23	2,41	141,34	0,19	2,01	126,42	2,19	4,75
MARET <i>March</i>	134,73	0,46	2,60	161,08	0,62	3,05	141,81	0,33	2,35	126,30	-0,09	4,65
APRIL <i>April</i>	134,86	0,10	2,70	160,64	-0,27	2,76	142,29	0,34	2,69	126,70	0,32	4,98
MEI <i>May</i>	134,21	-0,48	2,21	158,18	-1,53	1,19	142,78	0,34	3,05	126,41	-0,23	4,74
JUNI <i>June</i>	135,08	0,65	2,87	161,28	1,96	3,17	143,53	0,53	3,59	126,14	-0,21	4,52
JULI <i>July</i>	135,63	0,41	3,29	162,87	0,99	4,19	144,57	0,72	4,34	125,98	-0,13	4,38
AGUSTUS <i>August</i>	135,97	0,25	3,55	161,54	-0,82	3,34	144,84	0,19	4,53	128,06	1,65	6,11
SEPTEMBER <i>September</i>	135,90	-0,05	3,50	160,29	-0,77	2,54	144,95	0,08	4,61	128,73	0,52	6,66
OKTOBER <i>October</i>	135,83	-0,05	3,44	158,73	-0,97	1,54	145,82	0,60	5,24	128,71	-0,02	6,65
NOPEMBER <i>November</i>	136,14	0,23	3,68	158,76	0,02	1,56	146,28	0,32	5,57	129,77	0,82	7,52
DESEMBER <i>December</i>	137,47	0,98	4,69	162,55	2,39	3,99	147,80	1,04	6,67	129,78	0,01	7,53
RATA - RATA <i>Average</i>	135,32	5,15		160,67	5,00		143,92	6,64		127,23	7,07	

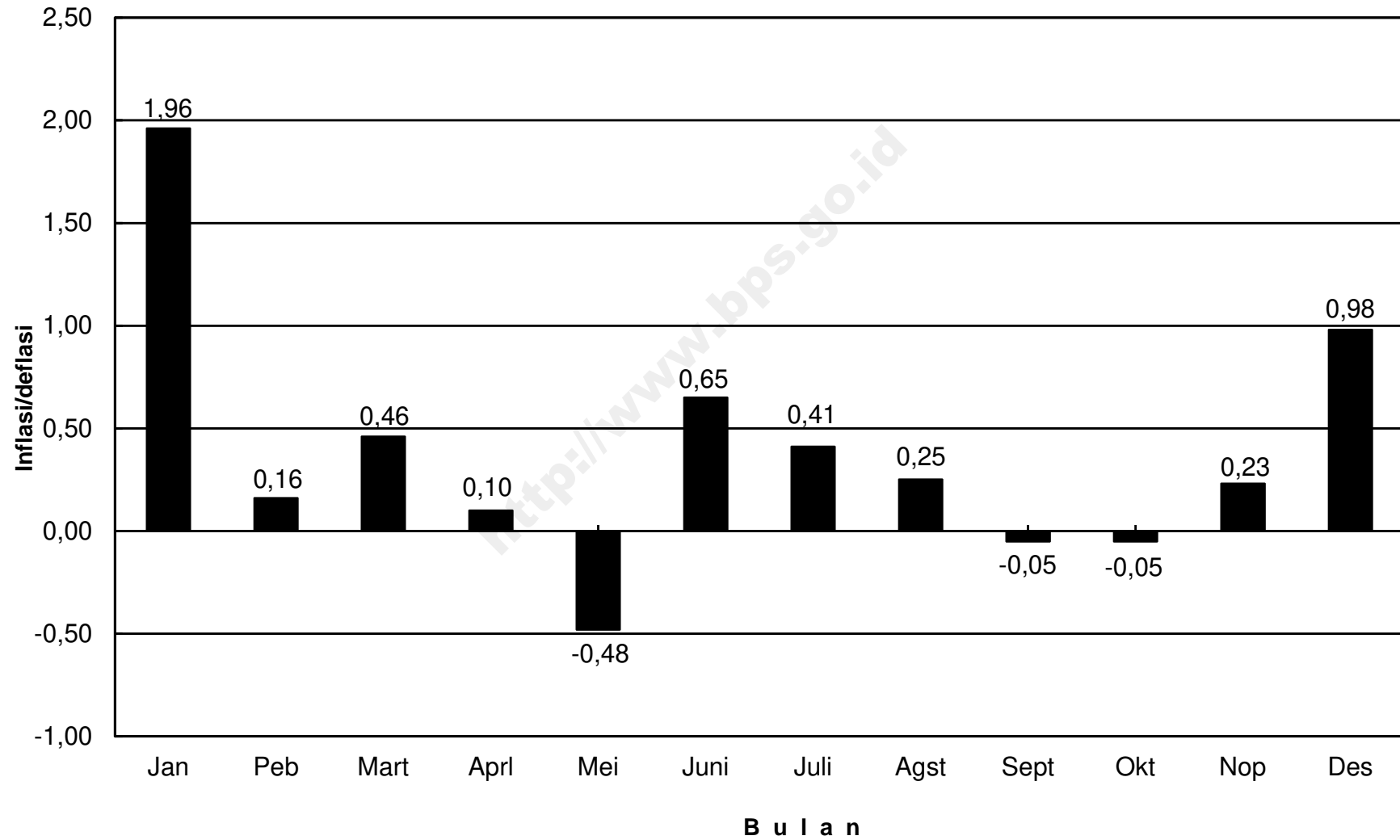
**INDEKS HARGA KONSUMEN (IHK) DAN PERSENTASE PERUBAHAN
MENURUT KELOMPOK PENGELUARAN
SAMPIT, TAHUN 2012
(2007=100)**

*Consumer Price Indices and Percentage of Change
By Expenditure Group
Sampit, Tahun 2012*

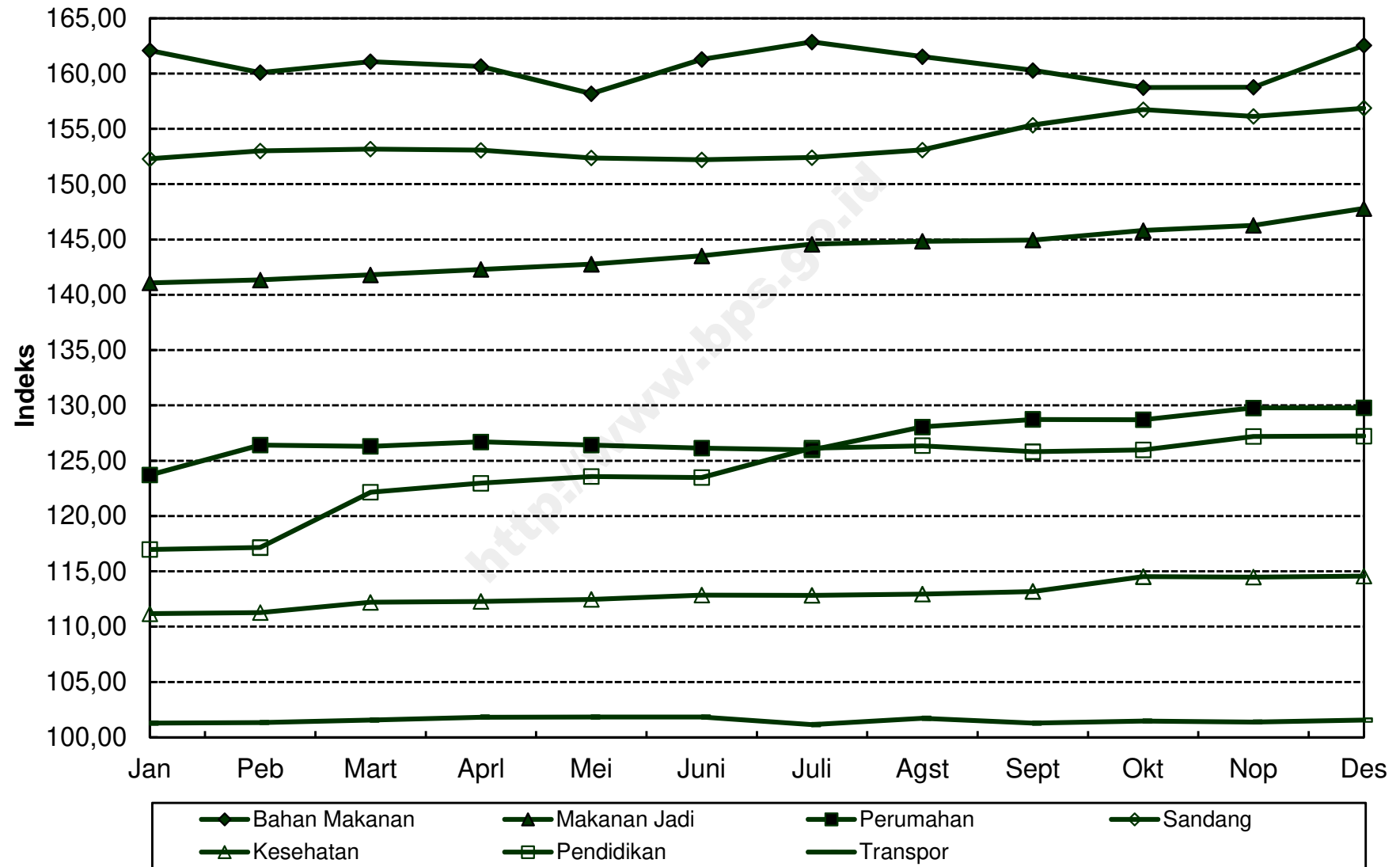
LANJUTAN/Continued

BULAN Month	SANDANG Clothing			KESEHATAN Health			PENDIDIKAN, REKREASI, DAN OLAHRAGA Education, Recreation, and Sports			TRANSPOR, KOMUNIKASI, DAN JASA KEUANGAN Transport, Communication, and Financial Services		
	Indeks Index	% Perubahan Terhadap % Change to		Indeks Index	% Perubahan Terhadap % Change to		Indeks Index	% Perubahan Terhadap % Change to		Indeks Index	% Perubahan Terhadap % Change to	
		Bulan Lalu Previous Month	Des. 11 Dec. 11		Bulan Lalu Previous Month	Des. 11 Dec. 11		Bulan Lalu Previous Month	Des. 11 Dec. 11		Bulan Lalu Previous Month	Des. 11 Dec. 11
JANUARI <i>January</i>	152,29	-0,16	-0,16	111,17	-0,10	-0,10	116,98	0,00	0,00	101,27	0,15	0,15
PEBRUARI <i>February</i>	153,02	0,48	0,32	111,27	0,09	-0,01	117,16	0,15	0,15	101,33	0,06	0,21
MARET <i>March</i>	153,18	0,10	0,43	112,20	0,84	0,83	122,15	4,26	4,42	101,55	0,22	0,43
APRIL <i>April</i>	153,07	-0,07	0,35	112,27	0,06	0,89	122,97	0,67	5,12	101,81	0,26	0,68
MEI <i>May</i>	152,36	-0,46	-0,11	112,46	0,17	1,06	123,56	0,48	5,62	101,82	0,01	0,69
JUNI <i>June</i>	152,21	-0,10	-0,21	112,86	0,36	1,42	123,49	-0,06	5,57	101,82	0,00	0,69
JULI <i>July</i>	152,41	0,13	-0,08	112,83	-0,03	1,39	126,13	2,14	7,82	101,14	-0,67	0,02
AGUSTUS <i>August</i>	153,10	0,45	0,37	112,93	0,09	1,48	126,35	0,17	8,01	101,71	0,56	0,58
SEPTEMBER <i>September</i>	155,34	1,46	1,84	113,18	0,22	1,71	125,82	-0,42	7,56	101,27	-0,43	0,15
OKTOBER <i>October</i>	156,74	0,90	2,76	114,52	1,18	2,91	125,97	0,12	7,69	101,46	0,19	0,34
NOPEMBER <i>November</i>	156,12	-0,40	2,35	114,48	-0,03	2,88	127,20	0,98	8,74	101,38	-0,08	0,26
DESEMBER <i>December</i>	156,87	0,48	2,85	114,57	0,08	2,96	127,23	0,02	8,76	101,55	0,17	0,43
RATA - RATA <i>Average</i>	153,89	4,72		112,90	2,76		123,75	9,89		101,51	0,63	

**PERKEMBANGAN INFLASI / DEFLASI
KOTA SAMPIT, TAHUN 2012**



IHK KELOMPOK PENGELUARAN KOTA SAMPIT, TAHUN 2012



**INDEKS HARGA KONSUMEN (IHK) DAN PERSENTASE PERUBAHAN
MENURUT KELOMPOK PENGELUARAN
PALANGKARAYA, TAHUN 2012
(2007=100)**

*Consumer Price Indices and Percentage of Change
By Expenditure Group
Palangkaraya, Tahun 2012*

BULAN Month	U M U M General			BAHAN MAKANAN Foodstuff			MAKANAN JADI, MINUMAN, ROKOK, DAN TEMBAKAU Prepared Foods, Beverages, Cigarette, and Tobacco			PERUMAHAN, AIR, LISTRIK, GAS, DAN BAHAN BAKAR Housing, Water, Electricity, Gas, and Fuel		
	Indeks Index	% Perubahan Terhadap % Change to		Indeks Index	% Perubahan Terhadap % Change to		Indeks Index	% Perubahan Terhadap % Change to		Indeks Index	% Perubahan Terhadap % Change to	
		Bulan Lalu Previous Month	Des. 11 Dec. 11		Bulan Lalu Previous Month	Des. 11 Dec. 11		Bulan Lalu Previous Month	Des. 11 Dec. 11		Bulan Lalu Previous Month	Des. 11 Dec. 11
JANUARI <i>January</i>	139,23	2,53	2,53	179,72	6,46	6,46	147,85	0,43	0,43	124,90	2,85	2,85
PEBRUARI <i>February</i>	138,94	-0,21	2,32	176,24	-1,94	4,40	148,25	0,27	0,71	128,07	2,54	5,46
MARET <i>March</i>	138,85	-0,06	2,25	176,25	0,01	4,41	148,26	0,01	0,71	126,95	-0,87	4,54
APRIL <i>April</i>	138,46	-0,28	1,97	173,19	-1,74	2,59	149,89	1,10	1,82	127,26	0,24	4,79
MEI <i>May</i>	138,80	0,25	2,22	173,34	0,09	2,68	150,72	0,55	2,38	127,76	0,39	5,20
JUNI <i>June</i>	139,80	0,72	2,95	174,45	0,64	3,34	151,87	0,76	3,17	129,54	1,39	6,67
JULI <i>July</i>	141,28	1,06	4,04	176,61	1,24	4,62	155,21	2,20	5,43	129,76	0,17	6,85
AGUSTUS <i>August</i>	142,42	0,81	4,88	179,64	1,72	6,42	155,25	0,03	5,46	128,98	-0,60	6,21
SEPTEMBER <i>September</i>	141,95	-0,33	4,54	178,20	-0,80	5,56	155,61	0,23	5,71	127,18	-1,40	4,73
OKTOBER <i>October</i>	141,83	-0,08	4,45	176,61	-0,89	4,62	155,85	0,15	5,87	127,11	-0,06	4,67
NOPEMBER <i>November</i>	142,64	0,57	5,04	179,23	1,48	6,17	156,00	0,10	5,97	127,49	0,30	4,98
DESEMBER <i>December</i>	144,93	1,61	6,73	186,38	3,99	10,41	157,51	0,97	7,00	128,59	0,86	5,89
RATA - RATA <i>Average</i>	140,76	6,77		177,49	8,70		152,69	6,11		127,80	7,69	

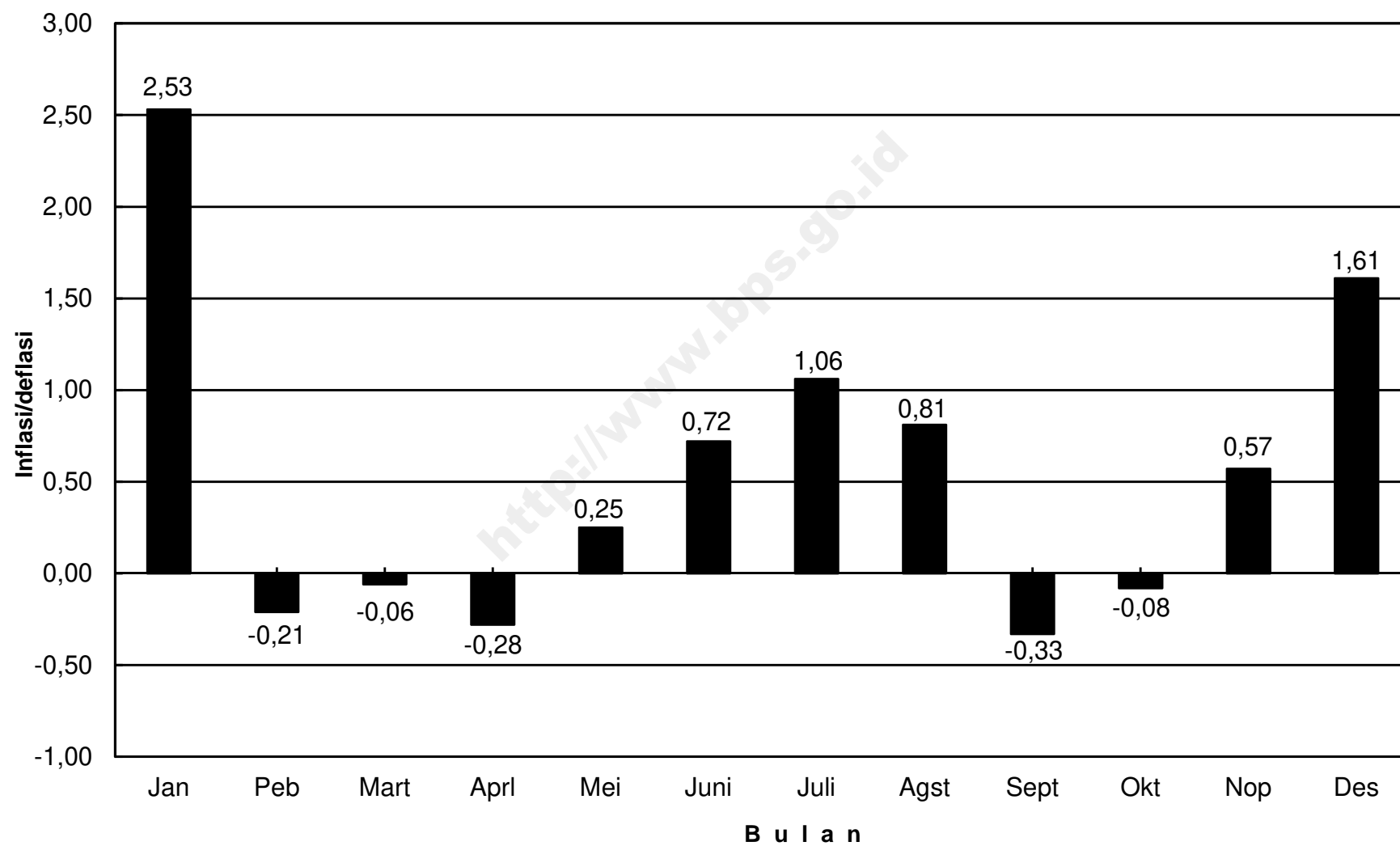
**INDEKS HARGA KONSUMEN (IHK) DAN PERSENTASE PERUBAHAN
MENURUT KELOMPOK PENGELUARAN
PALANGKARAYA, TAHUN 2012
(2007=100)**

*Consumer Price Indices and Percentage of Change
By Expenditure Group
Palangkaraya, Tahun 2012*

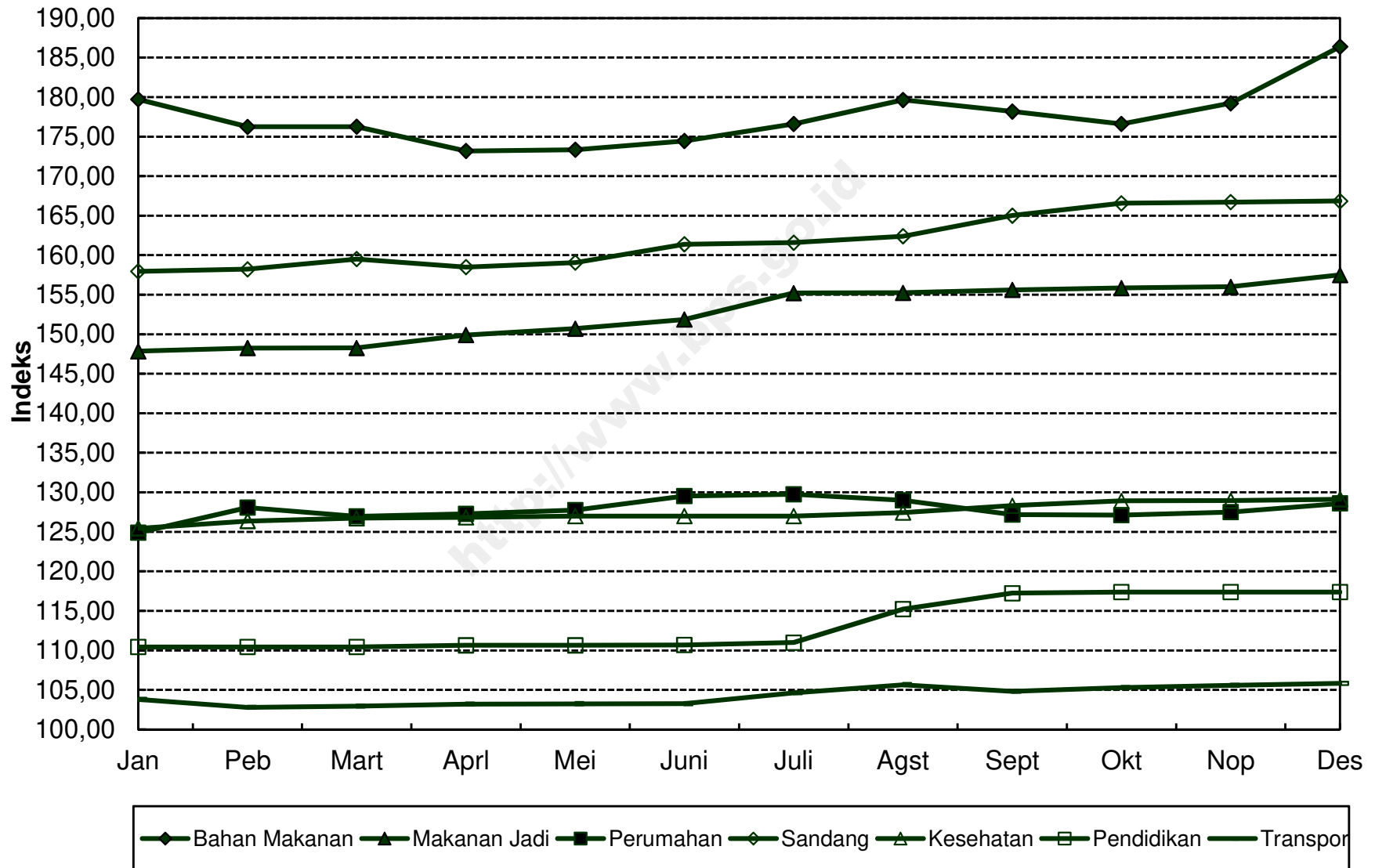
LANJUTAN/Continued

BULAN Month	SANDANG Clothing			KESEHATAN Health			PENDIDIKAN, REKREASI, DAN OLAHRAGA Education, Recreation, and Sports			TRANSPOR, KOMUNIKASI, DAN JASA KEUANGAN Transport, Communication, and Financial Services		
	Indeks Index	% Perubahan Terhadap % Change to		Indeks Index	% Perubahan Terhadap % Change to		Indeks Index	% Perubahan Terhadap % Change to		Indeks Index	% Perubahan Terhadap % Change to	
		Bulan Lalu Previous Month	Des. 11 Dec. 11		Bulan Lalu Previous Month	Des. 11 Dec. 11		Bulan Lalu Previous Month	Des. 11 Dec. 11		Bulan Lalu Previous Month	Des. 11 Dec. 11
JANUARI <i>January</i>	157,94	0,15	0,15	125,45	0,32	0,32	110,44	0,03	0,03	103,79	-0,26	-0,26
PEBRUARI <i>February</i>	158,24	0,19	0,34	126,37	0,73	1,06	110,44	0,00	0,03	102,78	-0,97	-1,23
MARET <i>March</i>	159,51	0,80	1,15	126,74	0,29	1,35	110,44	0,00	0,03	102,93	0,15	-1,09
APRIL <i>April</i>	158,50	-0,63	0,51	126,84	0,08	1,43	110,64	0,18	0,21	103,19	0,25	-0,84
MEI <i>May</i>	159,06	0,35	0,86	126,98	0,11	1,54	110,64	0,00	0,21	103,23	0,04	-0,80
JUNI <i>June</i>	161,39	1,46	2,34	126,98	0,00	1,54	110,69	0,05	0,25	103,25	0,02	-0,78
JULI <i>July</i>	161,61	0,14	2,48	126,98	0,00	1,54	111,00	0,28	0,53	104,64	1,35	0,56
AGUSTUS <i>August</i>	162,38	0,48	2,97	127,44	0,36	1,91	115,22	3,80	4,36	105,65	0,97	1,53
SEPTEMBER <i>September</i>	165,01	1,62	4,64	128,32	0,69	2,61	117,24	1,75	6,19	104,82	-0,79	0,73
OKTOBER <i>October</i>	166,58	0,95	5,63	128,93	0,48	3,10	117,37	0,11	6,30	105,29	0,45	1,18
NOPEMBER <i>November</i>	166,72	0,08	5,72	128,97	0,03	3,13	117,38	0,01	6,31	105,58	0,28	1,46
DESEMBER <i>December</i>	166,85	0,08	5,80	129,13	0,12	3,26	117,39	0,01	6,32	105,83	0,24	1,70
RATA - RATA <i>Average</i>	161,98	9,74		127,43	6,70		113,24	4,62		104,25	2,20	

PERKEMBANGAN INFLASI / DEFLASI KOTA PALANGKARAYA, TAHUN 2012



IHK KELOMPOK PENGELUARAN KOTA PALANGKARAYA, TAHUN 2012



**INDEKS HARGA KONSUMEN (IHK) DAN PERSENTASE PERUBAHAN
MENURUT KELOMPOK PENGELUARAN
BANJARMASIN, TAHUN 2012
(2007=100)**

*Consumer Price Indices and Percentage of Change
By Expenditure Group
Banjarmasin, Tahun 2012*

BULAN Month	U M U M General			BAHAN MAKANAN Foodstuff			MAKANAN JADI, MINUMAN, ROKOK, DAN TEMBAKAU Prepared Foods, Beverages, Cigarette, and Tobacco			PERUMAHAN, AIR, LISTRIK, GAS, DAN BAHAN BAKAR Housing, Water, Electricity, Gas, and Fuel		
	Indeks Index	% Perubahan Terhadap % Change to		Indeks Index	% Perubahan Terhadap % Change to		Indeks Index	% Perubahan Terhadap % Change to		Indeks Index	% Perubahan Terhadap % Change to	
		Bulan Lalu Previous Month	Des. 11 Dec. 11		Bulan Lalu Previous Month	Des. 11 Dec. 11		Bulan Lalu Previous Month	Des. 11 Dec. 11		Bulan Lalu Previous Month	Des. 11 Dec. 11
JANUARI <i>January</i>	139,35	2,92	2,92	169,30	6,19	6,19	143,12	0,22	0,22	135,49	5,34	5,34
PEBRUARI <i>February</i>	138,92	-0,31	2,60	166,47	-1,67	4,42	143,58	0,32	0,55	135,53	0,03	5,37
MARET <i>March</i>	138,72	-0,14	2,45	166,56	0,05	4,47	144,65	0,75	1,30	134,15	-1,02	4,30
APRIL <i>April</i>	138,70	-0,01	2,44	166,54	-0,01	4,46	144,83	0,12	1,42	134,25	0,07	4,38
MEI <i>May</i>	138,30	-0,29	2,14	163,65	-1,74	2,65	146,08	0,86	2,30	134,38	0,10	4,48
JUNI <i>June</i>	139,11	0,59	2,74	164,83	0,72	3,39	148,02	1,33	3,66	134,53	0,11	4,59
JULI <i>July</i>	140,32	0,87	3,63	168,29	2,10	5,56	149,58	1,05	4,75	135,46	0,69	5,32
AGUSTUS <i>August</i>	141,30	0,70	4,36	167,83	-0,27	5,27	151,68	1,40	6,22	135,72	0,19	5,52
SEPTEMBER <i>September</i>	141,02	-0,20	4,15	166,02	-1,08	4,13	152,04	0,24	6,47	135,73	0,01	5,53
OKTOBER <i>October</i>	140,98	-0,03	4,12	164,99	-0,62	3,49	152,25	0,14	6,62	135,75	0,01	5,54
NOPEMBER <i>November</i>	142,26	0,91	5,07	169,62	2,81	6,39	152,77	0,34	6,98	135,90	0,11	5,66
DESEMBER <i>December</i>	143,47	0,85	5,96	173,50	2,29	8,83	154,01	0,81	7,85	135,96	0,04	5,71
RATA - RATA <i>Average</i>	140,20	5,97		167,30	7,50		148,55	6,86		135,24	7,45	

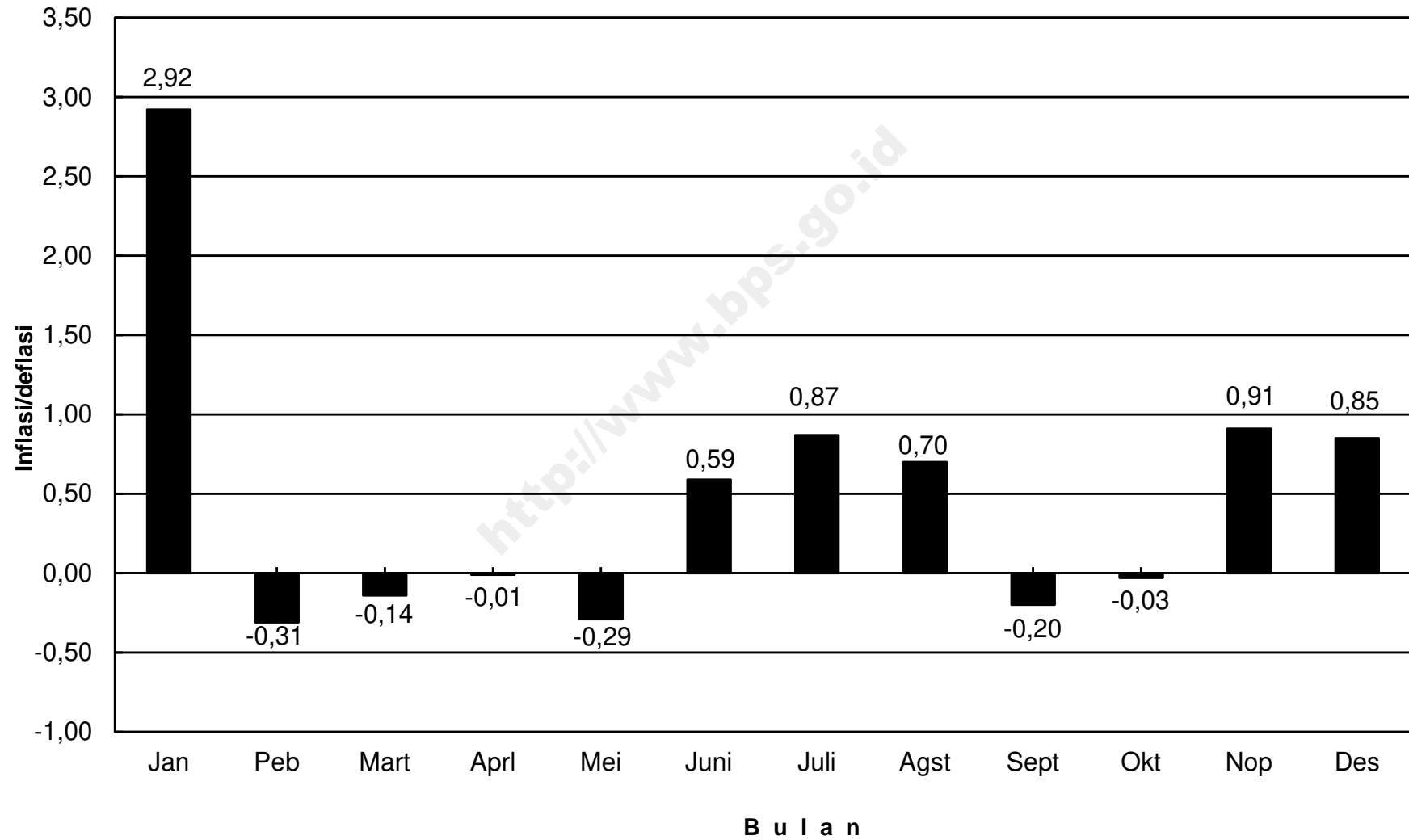
**INDEKS HARGA KONSUMEN (IHK) DAN PERSENTASE PERUBAHAN
MENURUT KELOMPOK PENGELUARAN
BANJARMASIN, TAHUN 2012
(2007=100)**

*Consumer Price Indices and Percentage of Change
By Expenditure Group
Banjarmasin, Tahun 2012*

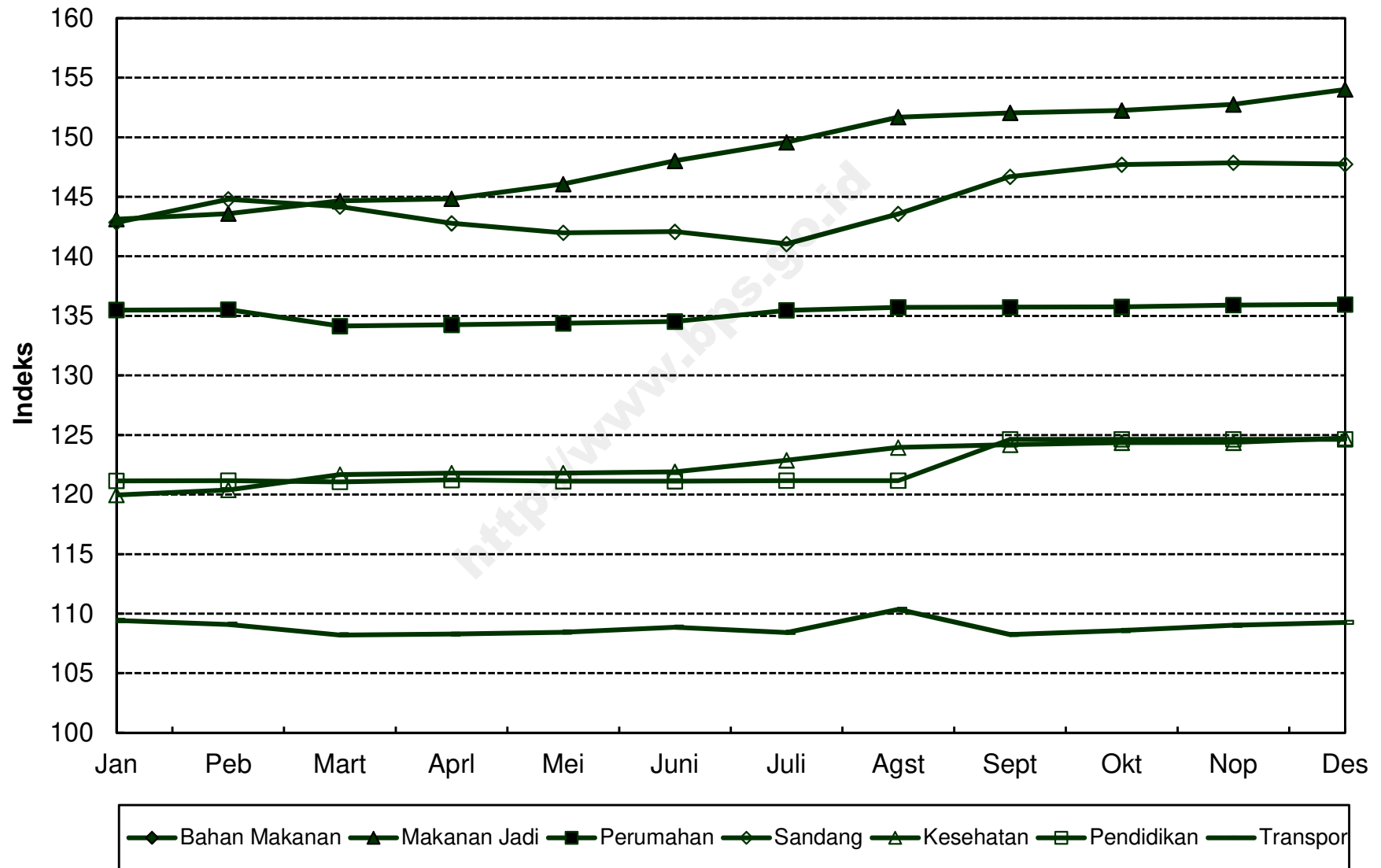
LANJUTAN/Continued

BULAN Month	SANDANG Clothing			KESEHATAN Health			PENDIDIKAN, REKREASI, DAN OLAHRAGA Education, Recreation, and Sports			TRANSPOR, KOMUNIKASI, DAN JASA KEUANGAN Transport, Communication, and Financial Services		
	Indeks Index	% Perubahan Terhadap % Change to		Indeks Index	% Perubahan Terhadap % Change to		Indeks Index	% Perubahan Terhadap % Change to		Indeks Index	% Perubahan Terhadap % Change to	
		Bulan Lalu Previous Month	Des. 11 Dec. 11		Bulan Lalu Previous Month	Des. 11 Dec. 11		Bulan Lalu Previous Month	Des. 11 Dec. 11		Bulan Lalu Previous Month	Des. 11 Dec. 11
JANUARI <i>January</i>	142,84	0,46	0,46	119,96	0,13	0,13	121,15	0,00	0,00	109,43	0,65	0,65
PEBRUARI <i>February</i>	144,79	1,37	1,84	120,39	0,36	0,49	121,16	0,01	0,01	109,10	-0,30	0,35
MARET <i>March</i>	144,18	-0,42	1,41	121,67	1,06	1,56	121,06	-0,08	-0,07	108,21	-0,82	-0,47
APRIL <i>April</i>	142,77	-0,98	0,41	121,81	0,12	1,68	121,22	0,13	0,06	108,28	0,06	-0,40
MEI <i>May</i>	141,97	-0,56	-0,15	121,81	0,00	1,68	121,12	-0,08	-0,02	108,44	0,15	-0,26
JUNI <i>June</i>	142,07	0,07	-0,08	121,91	0,08	1,76	121,12	0,00	-0,02	108,86	0,39	0,13
JULI <i>July</i>	141,04	-0,72	-0,80	122,88	0,80	2,57	121,17	0,04	0,02	108,42	-0,40	-0,28
AGUSTUS <i>August</i>	143,57	1,79	0,98	123,95	0,87	3,46	121,17	0,00	0,02	110,36	1,79	1,51
SEPTEMBER <i>September</i>	146,69	2,17	3,17	124,18	0,19	3,66	124,63	2,86	2,87	108,24	-1,92	-0,44
OKTOBER <i>October</i>	147,70	0,69	3,88	124,35	0,14	3,80	124,63	0,00	2,87	108,58	0,31	-0,13
NOPEMBER <i>November</i>	147,86	0,11	3,99	124,37	0,02	3,81	124,63	0,00	2,87	109,02	0,41	0,28
DESEMBER <i>December</i>	147,74	-0,08	3,91	124,73	0,29	4,12	124,64	0,01	2,88	109,26	0,22	0,50
RATA - RATA <i>Average</i>	144,44	7,15		122,67	4,26		122,31	2,02		108,85	0,85	

**PERKEMBANGAN INFLASI / DEFLASI
KOTA BANJARMASIN, TAHUN 2012**



IHK KELOMPOK PENGELUARAN KOTA BANJARMASIN, TAHUN 2012



**INDEKS HARGA KONSUMEN (IHK) DAN PERSENTASE PERUBAHAN
MENURUT KELOMPOK PENGELUARAN
BALIKPAPAN, TAHUN 2012
(2007=100)**

*Consumer Price Indices and Percentage of Change
By Expenditure Group
Balikpapan, Tahun 2012*

BULAN Month	U M U M General			BAHAN MAKANAN Foodstuff			MAKANAN JADI, MINUMAN, ROKOK, DAN TEMBAKAU Prepared Foods, Beverages, Cigarette, and Tobacco			PERUMAHAN, AIR, LISTRIK, GAS, DAN BAHAN BAKAR Housing, Water, Electricity, Gas, and Fuel		
	Indeks Index	% Perubahan Terhadap % Change to		Indeks Index	% Perubahan Terhadap % Change to		Indeks Index	% Perubahan Terhadap % Change to		Indeks Index	% Perubahan Terhadap % Change to	
		Bulan Lalu Previous Month	Des. 11 Dec. 11		Bulan Lalu Previous Month	Des. 11 Dec. 11		Bulan Lalu Previous Month	Des. 11 Dec. 11		Bulan Lalu Previous Month	Des. 11 Dec. 11
JANUARI <i>January</i>	138,14	1,94	1,94	159,51	6,77	6,77	135,15	0,51	0,51	133,32	0,56	0,56
PEBRUARI <i>February</i>	138,02	-0,09	1,85	157,08	-1,52	5,14	135,56	0,30	0,82	133,79	0,35	0,91
MARET <i>March</i>	138,37	0,25	2,11	158,15	0,68	5,86	136,21	0,48	1,30	133,61	-0,13	0,78
APRIL <i>April</i>	139,11	0,53	2,66	160,67	1,59	7,54	137,00	0,58	1,89	133,63	0,01	0,79
MEI <i>May</i>	139,17	0,04	2,70	160,31	-0,22	7,30	138,02	0,74	2,65	133,45	-0,13	0,66
JUNI <i>June</i>	139,52	0,25	2,96	160,29	-0,01	7,29	139,00	0,71	3,38	133,42	-0,02	0,63
JULI <i>July</i>	141,58	1,48	4,48	167,38	4,42	12,03	140,96	1,41	4,83	133,69	0,20	0,84
AGUSTUS <i>August</i>	144,19	1,84	6,41	173,71	3,78	16,27	146,16	3,69	8,70	133,87	0,13	0,97
SEPTEMBER <i>September</i>	143,46	-0,51	5,87	169,70	-2,31	13,59	146,36	0,14	8,85	133,93	0,04	1,02
OKTOBER <i>October</i>	142,94	-0,36	5,48	166,94	-1,63	11,74	146,63	0,18	9,05	134,05	0,09	1,11
NOPEMBER <i>November</i>	142,83	-0,08	5,40	165,23	-1,02	10,60	147,00	0,25	9,33	134,19	0,10	1,21
DESEMBER <i>December</i>	144,20	0,96	6,41	169,48	2,57	13,44	147,72	0,49	9,86	135,00	0,60	1,83
RATA - RATA <i>Average</i>	140,96	5,83		164,04	7,89		141,31	7,44		133,83	3,49	

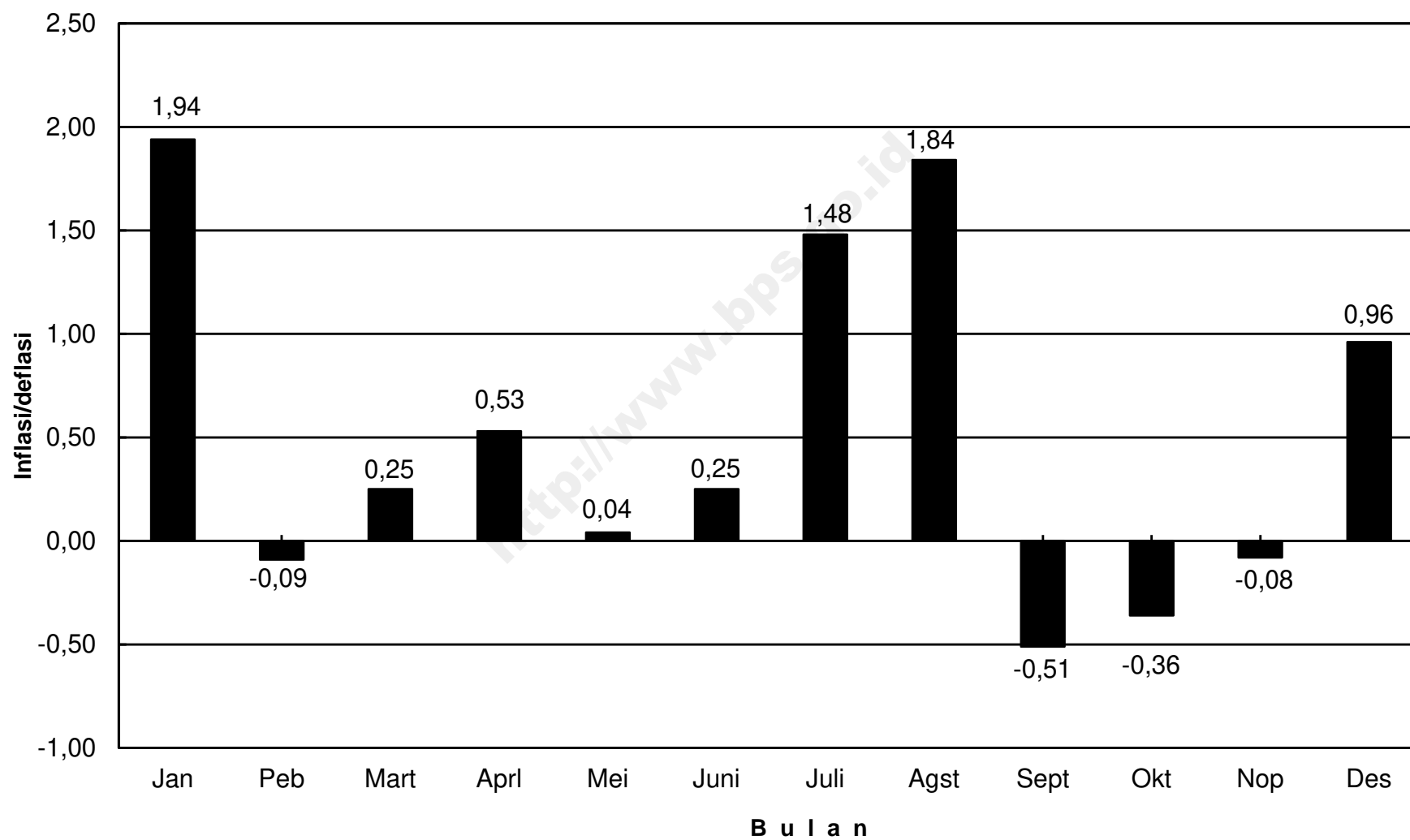
**INDEKS HARGA KONSUMEN (IHK) DAN PERSENTASE PERUBAHAN
MENURUT KELOMPOK PENGELUARAN
BALIKPAPAN, TAHUN 2012
(2007=100)**

*Consumer Price Indices and Percentage of Change
By Expenditure Group
Balikpapan, Tahun 2012*

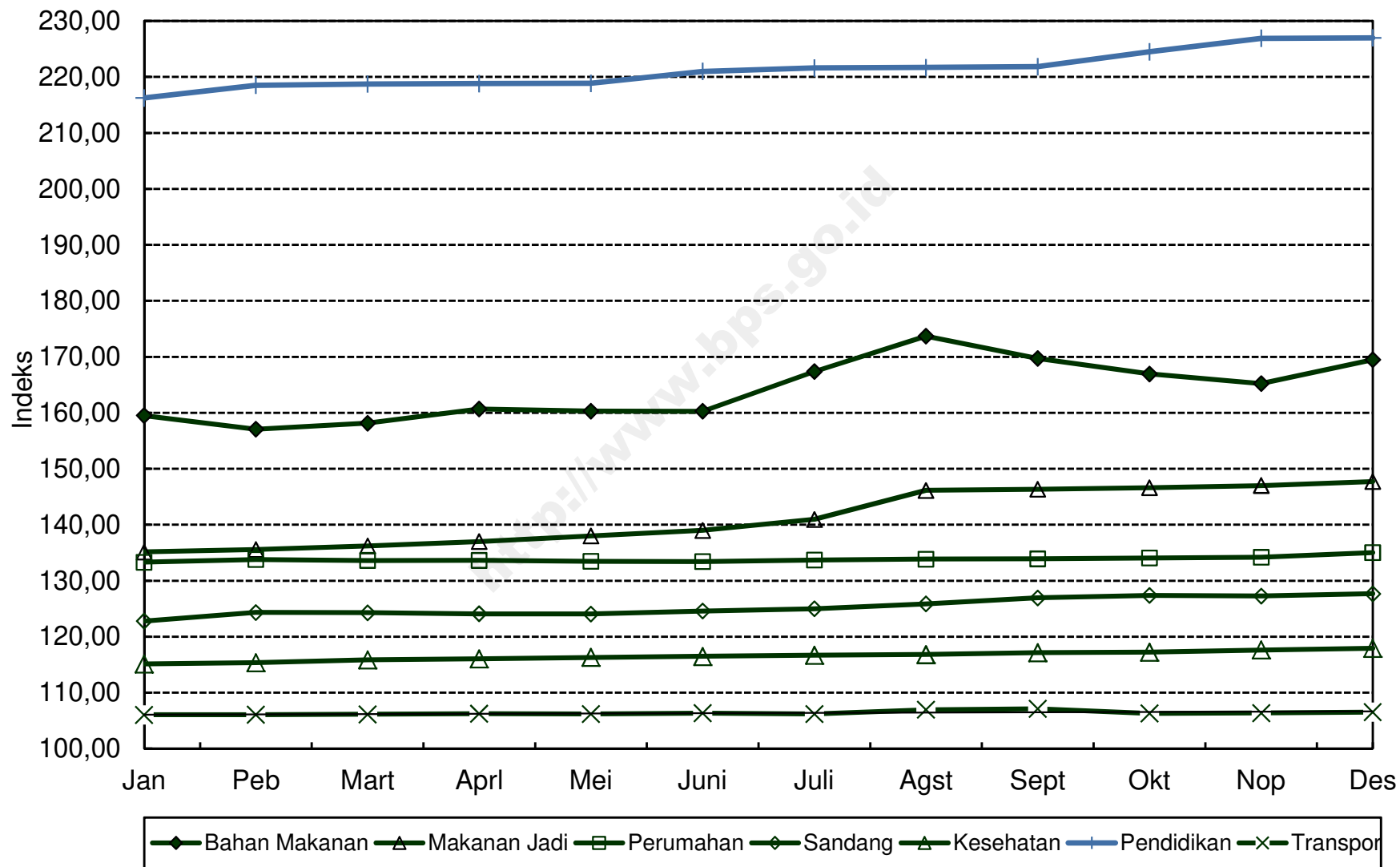
LANJUTAN/Continued

BULAN Month	SANDANG Clothing			KESEHATAN Health			PENDIDIKAN, REKREASI, DAN OLAHRAGA Education, Recreation, and Sports			TRANSPOR, KOMUNIKASI, DAN JASA KEUANGAN Transport, Communication, and Financial Services		
	Indeks Index	% Perubahan Terhadap % Change to		Indeks Index	% Perubahan Terhadap % Change to		Indeks Index	% Perubahan Terhadap % Change to		Indeks Index	% Perubahan Terhadap % Change to	
		Bulan Lalu Previous Month	Des. 11 Dec. 11		Bulan Lalu Previous Month	Des. 11 Dec. 11		Bulan Lalu Previous Month	Des. 11 Dec. 11		Bulan Lalu Previous Month	Des. 11 Dec. 11
JANUARI January	122,78	0,29	0,29	115,15	0,15	0,15	216,25	0,04	0,04	106,04	0,09	0,09
PEBRUARI February	124,35	1,28	1,57	115,37	0,19	0,34	218,52	1,05	1,09	106,06	0,02	0,11
MARET March	124,29	-0,05	1,52	115,88	0,44	0,78	218,72	0,09	1,18	106,15	0,08	0,20
APRIL April	124,09	-0,16	1,36	116,04	0,14	0,92	218,81	0,04	1,22	106,25	0,09	0,29
MEI May	124,08	-0,01	1,35	116,29	0,22	1,14	218,87	0,03	1,25	106,20	-0,05	0,25
JUNI June	124,59	0,41	1,76	116,50	0,18	1,32	220,99	0,97	2,23	106,33	0,12	0,37
JULI July	124,99	0,32	2,09	116,67	0,15	1,47	221,60	0,28	2,51	106,19	-0,13	0,24
AGUSTUS August	125,86	0,70	2,80	116,81	0,12	1,59	221,70	0,05	2,56	106,93	0,70	0,93
SEPTEMBER September	126,95	0,87	3,69	117,15	0,29	1,89	221,85	0,07	2,63	107,10	0,16	1,09
OKTOBER October	127,38	0,34	4,04	117,24	0,08	1,97	224,50	1,19	3,85	106,27	-0,77	0,31
NOPEMBER November	127,29	-0,07	3,97	117,62	0,32	2,30	226,91	1,07	4,97	106,36	0,08	0,40
DESEMBER December	127,67	0,30	4,28	117,91	0,25	2,55	226,97	0,03	5,00	106,54	0,17	0,57
RATA - RATA Average	125,36	4,93		116,55	2,89		221,31	11,44		106,37	1,92	

PERKEMBANGAN INFLASI / DEFLASI KOTA BALIKPAPAN, TAHUN 2012



IHK KELOMPOK PENGELUARAN KOTA BALIKPAPAN, TAHUN 2012



**INDEKS HARGA KONSUMEN (IHK) DAN PERSENTASE PERUBAHAN
MENURUT KELOMPOK PENGELUARAN
SAMARINDA, TAHUN 2012
(2007=100)**

*Consumer Price Indices and Percentage of Change
By Expenditure Group
Samarinda, Tahun 2012*

BULAN Month	U M U M General			BAHAN MAKANAN Foodstuff			MAKANAN JADI, MINUMAN, ROKOK, DAN TEMBAKAU Prepared Foods, Beverages, Cigarette, and Tobacco			PERUMAHAN, AIR, LISTRIK, GAS, DAN BAHAN BAKAR Housing, Water, Electricity, Gas, and Fuel		
	Indeks Index	% Perubahan Terhadap % Change to		Indeks Index	% Perubahan Terhadap % Change to		Indeks Index	% Perubahan Terhadap % Change to		Indeks Index	% Perubahan Terhadap % Change to	
		Bulan Lalu Previous Month	Des. 11 Dec. 11		Bulan Lalu Previous Month	Des. 11 Dec. 11		Bulan Lalu Previous Month	Des. 11 Dec. 11		Bulan Lalu Previous Month	Des. 11 Dec. 11
JANUARI <i>January</i>	140,06	1,33	1,33	167,99	4,76	4,76	146,56	0,14	0,14	140,69	0,49	0,49
PEBRUARI <i>February</i>	140,62	0,40	1,74	168,33	0,20	4,98	147,62	0,72	0,86	141,31	0,44	0,93
MARET <i>March</i>	141,16	0,38	2,13	169,84	0,90	5,92	147,52	-0,07	0,79	142,15	0,59	1,53
APRIL <i>April</i>	140,81	-0,25	1,87	166,25	-2,11	3,68	150,27	1,86	2,67	142,33	0,13	1,66
MEI <i>May</i>	140,44	-0,26	1,61	164,64	-0,97	2,68	150,58	0,21	2,88	142,21	-0,08	1,57
JUNI <i>June</i>	141,31	0,62	2,24	166,98	1,42	4,13	151,80	0,81	3,72	142,20	-0,01	1,56
JULI <i>July</i>	142,13	0,58	2,83	170,27	1,97	6,19	152,46	0,43	4,17	142,15	-0,04	1,53
AGUSTUS <i>August</i>	145,38	2,29	5,18	178,90	5,07	11,57	156,56	2,69	6,97	143,12	0,68	2,22
SEPTEMBER <i>September</i>	144,57	-0,56	4,59	172,37	-3,65	7,50	158,37	1,16	8,21	143,35	0,16	2,39
OKTOBER <i>October</i>	143,73	-0,58	3,99	167,59	-2,77	4,52	158,90	0,33	8,57	143,44	0,06	2,45
NOPEMBER <i>November</i>	144,26	0,37	4,37	169,45	1,11	5,68	158,50	-0,25	8,29	143,71	0,19	2,64
DESEMBER <i>December</i>	144,87	0,42	4,81	170,92	0,87	6,59	158,89	0,25	8,56	143,95	0,17	2,81
RATA - RATA <i>Average</i>	142,45	4,93		169,46	6,88		153,17	6,31		142,55	3,37	

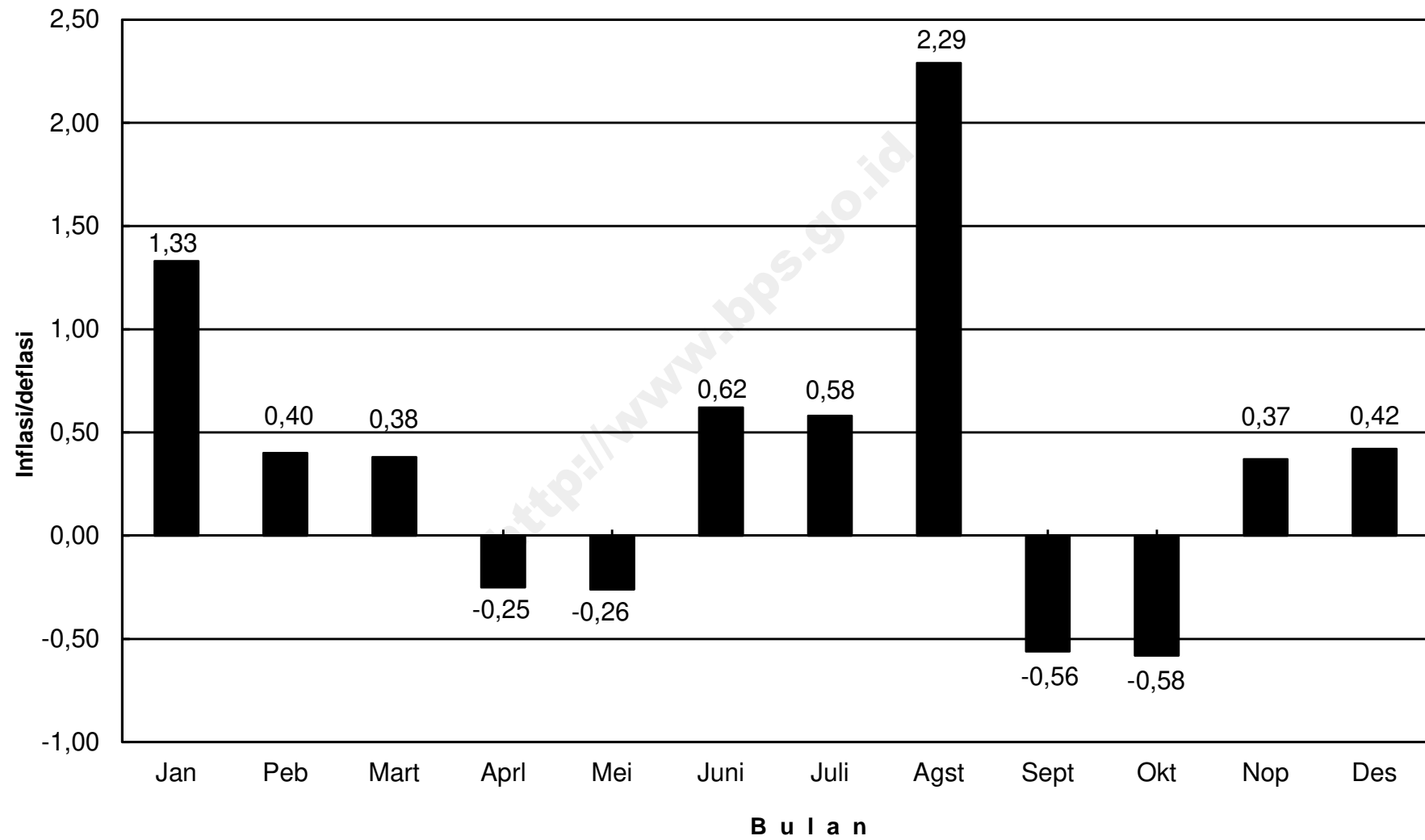
**INDEKS HARGA KONSUMEN (IHK) DAN PERSENTASE PERUBAHAN
MENURUT KELOMPOK PENGELUARAN
SAMARINDA, TAHUN 2012
(2007=100)**

*Consumer Price Indices and Percentage of Change
By Expenditure Group
Samarinda, Tahun 2012*

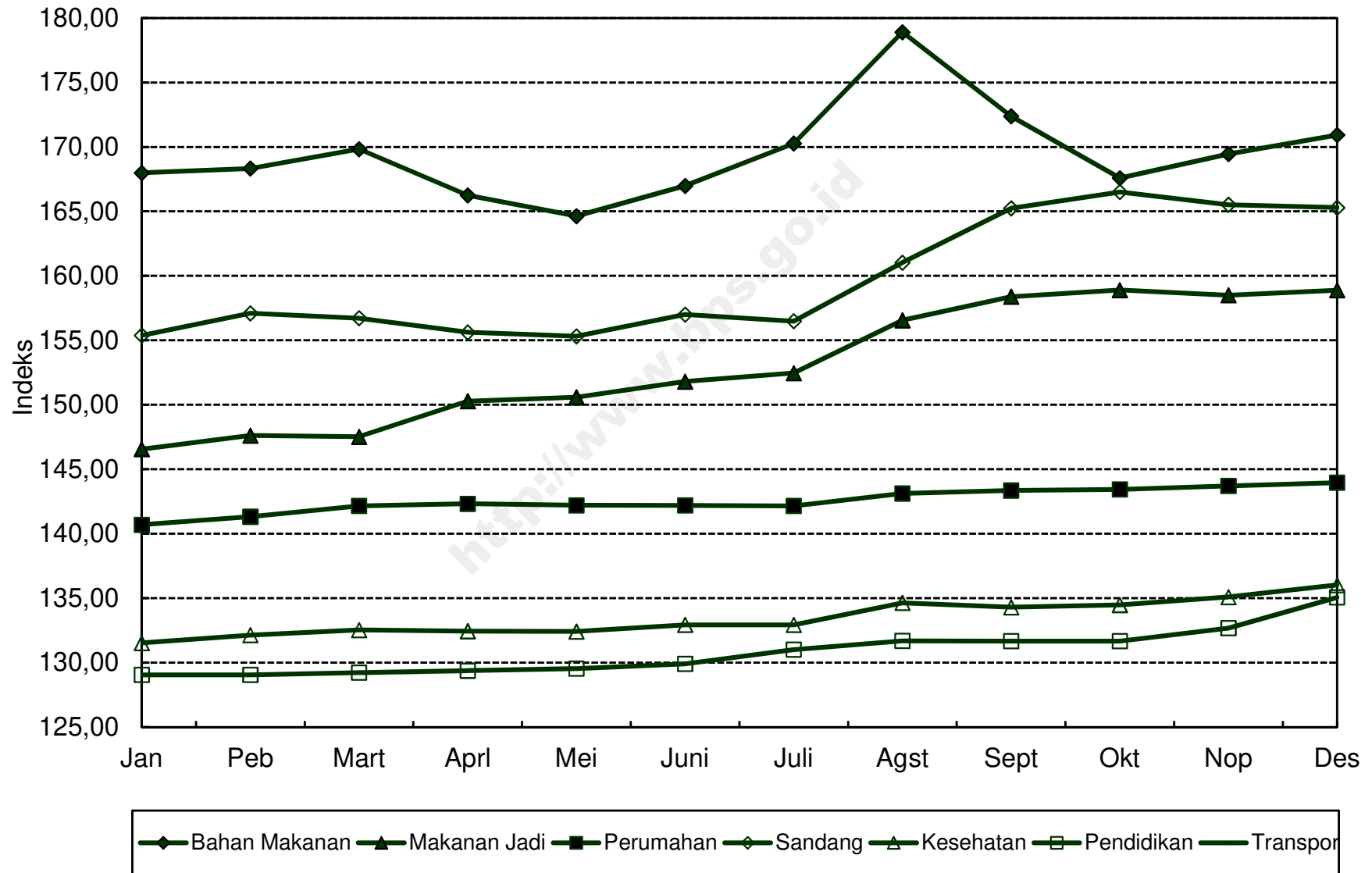
LANJUTAN/Continued

BULAN Month	SANDANG Clothing			KESEHATAN Health			PENDIDIKAN, REKREASI, DAN OLAHRAGA Education, Recreation, and Sports			TRANSPOR, KOMUNIKASI, DAN JASA KEUANGAN Transport, Communication, and Financial Services		
	Indeks Index	% Perubahan Terhadap % Change to		Indeks Index	% Perubahan Terhadap % Change to		Indeks Index	% Perubahan Terhadap % Change to		Indeks Index	% Perubahan Terhadap % Change to	
		Bulan Lalu Previous Month	Des. 11 Dec. 11		Bulan Lalu Previous Month	Des. 11 Dec. 11		Bulan Lalu Previous Month	Des. 11 Dec. 11		Bulan Lalu Previous Month	Des. 11 Dec. 11
JANUARI <i>January</i>	155,38	-0,59	-0,59	131,52	0,08	0,08	129,05	0,03	0,03	102,48	0,06	0,06
PEBRUARI <i>February</i>	157,10	1,11	0,51	132,13	0,46	0,55	129,05	0,00	0,03	102,55	0,07	0,13
MARET <i>March</i>	156,72	-0,24	0,26	132,54	0,31	0,86	129,22	0,13	0,16	102,64	0,09	0,21
APRIL <i>April</i>	155,62	-0,70	-0,44	132,44	-0,08	0,78	129,37	0,12	0,28	102,91	0,26	0,48
MEI <i>May</i>	155,32	-0,19	-0,63	132,42	-0,02	0,77	129,53	0,12	0,40	102,83	-0,08	0,40
JUNI <i>June</i>	157,00	1,08	0,44	132,93	0,39	1,16	129,90	0,29	0,69	102,82	-0,01	0,39
JULI <i>July</i>	156,48	-0,33	0,11	132,93	0,00	1,16	131,01	0,85	1,55	102,77	-0,05	0,34
AGUSTUS <i>August</i>	161,03	2,91	3,02	134,64	1,29	2,46	131,68	0,51	2,07	102,91	0,14	0,48
SEPTEMBER <i>September</i>	165,25	2,62	5,72	134,30	-0,25	2,20	131,66	-0,02	2,05	102,92	0,01	0,49
OKTOBER <i>October</i>	166,50	0,76	6,52	134,47	0,13	2,33	131,66	0,00	2,05	102,94	0,02	0,51
NOPEMBER <i>November</i>	165,52	-0,59	5,89	135,09	0,46	2,80	132,67	0,77	2,84	103,40	0,45	0,96
DESEMBER <i>December</i>	165,29	-0,14	5,74	136,03	0,70	3,52	135,05	1,79	4,68	103,44	0,04	1,00
RATA - RATA <i>Average</i>	159,77	8,81		133,45	2,84		130,82	6,63		102,88	0,55	

**PERKEMBANGAN INFLASI / DEFLASI
KOTA SAMARINDA, TAHUN 2012**



IHK KELOMPOK PENGELUARAN KOTA SAMARINDA, TAHUN 2012



**INDEKS HARGA KONSUMEN (IHK) DAN PERSENTASE PERUBAHAN
MENURUT KELOMPOK PENGELUARAN
TARAKAN, TAHUN 2012
(2007=100)**

*Consumer Price Indices and Percentage of Change
By Expenditure Group
Tarakan, Tahun 2012*

BULAN Month	U M U M General			BAHAN MAKANAN Foodstuff			MAKANAN JADI, MINUMAN, ROKOK, DAN TEMBAKAU Prepared Foods, Beverages, Cigarette, and Tobacco			PERUMAHAN, AIR, LISTRIK, GAS, DAN BAHAN BAKAR Housing, Water, Electricity, Gas, and Fuel		
	Indeks Index	% Perubahan Terhadap % Change to		Indeks Index	% Perubahan Terhadap % Change to		Indeks Index	% Perubahan Terhadap % Change to		Indeks Index	% Perubahan Terhadap % Change to	
		Bulan Lalu Previous Month	Des. 11 Dec. 11		Bulan Lalu Previous Month	Des. 11 Dec. 11		Bulan Lalu Previous Month	Des. 11 Dec. 11		Bulan Lalu Previous Month	Des. 11 Dec. 11
JANUARI <i>January</i>	153,10	1,44	1,44	183,92	3,80	3,80	156,15	0,15	0,15	145,90	1,73	1,73
PEBRUARI <i>February</i>	154,51	0,92	2,38	186,98	1,66	5,53	157,52	0,88	1,03	146,14	0,16	1,90
MARET <i>March</i>	154,19	-0,21	2,17	184,32	-1,42	4,03	158,08	0,36	1,39	147,15	0,69	2,60
APRIL <i>April</i>	153,41	-0,51	1,65	180,12	-2,28	1,66	158,38	0,19	1,58	148,02	0,59	3,21
MEI <i>May</i>	153,05	-0,23	1,41	178,19	-1,07	0,57	158,69	0,20	1,78	148,30	0,19	3,40
JUNI <i>June</i>	154,28	0,80	2,23	180,76	1,44	2,02	159,56	0,55	2,33	148,90	0,40	3,82
JULI <i>July</i>	156,57	1,48	3,74	186,88	3,39	5,47	162,64	1,93	4,31	149,27	0,25	4,08
AGUSTUS <i>August</i>	158,74	1,39	5,18	190,81	2,10	7,69	163,92	0,79	5,13	149,33	0,04	4,12
SEPTEMBER <i>September</i>	158,32	-0,26	4,90	189,17	-0,86	6,77	164,35	0,26	5,41	149,78	0,30	4,43
OKTOBER <i>October</i>	158,57	0,16	5,07	187,33	-0,97	5,73	164,52	0,10	5,52	151,74	1,31	5,80
NOPEMBER <i>November</i>	158,15	-0,26	4,79	185,53	-0,96	4,71	164,61	0,05	5,57	151,92	0,12	5,93
DESEMBER <i>December</i>	159,96	1,14	5,99	190,82	2,85	7,70	164,93	0,19	5,78	152,17	0,16	6,10
RATA - RATA <i>Average</i>	156,07	6,56		185,40	7,27		161,11	5,77		149,05	6,82	

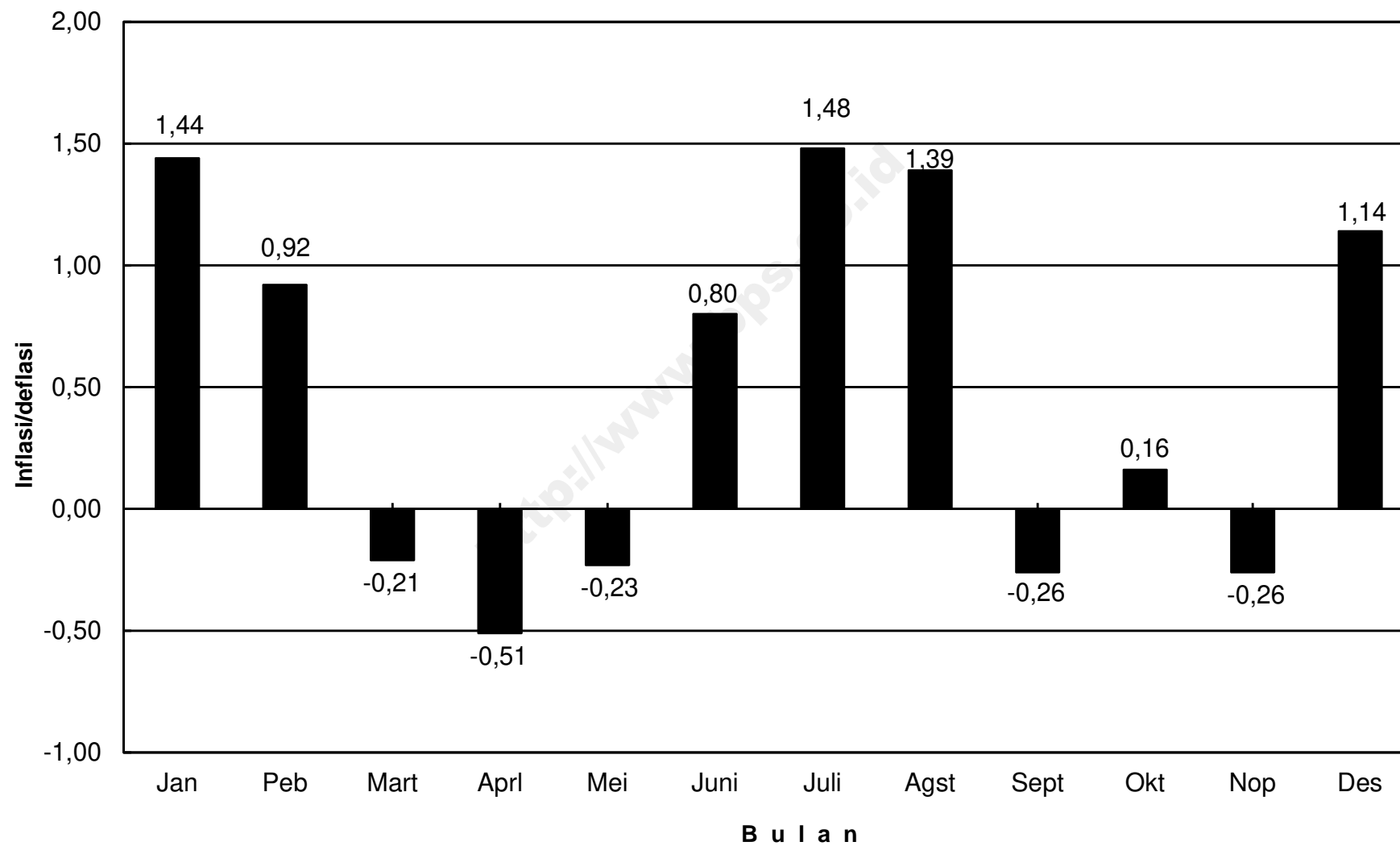
**INDEKS HARGA KONSUMEN (IHK) DAN PERSENTASE PERUBAHAN
MENURUT KELOMPOK PENGELUARAN
TARAKAN, TAHUN 2012
(2007=100)**

*Consumer Price Indices and Percentage of Change
By Expenditure Group
Tarakan, Tahun 2012*

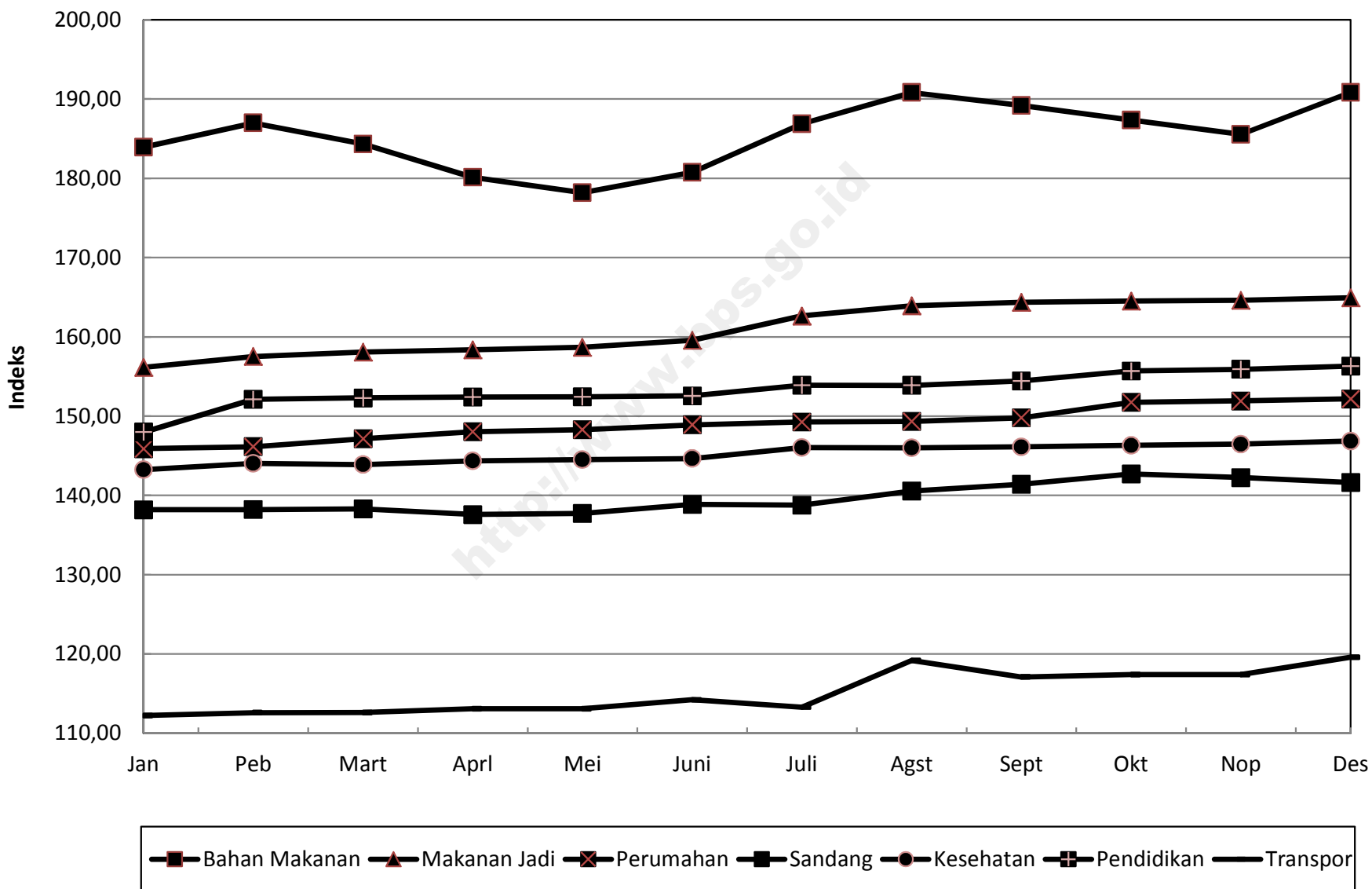
LANJUTAN/Continued

BULAN Month	SANDANG Clothing			KESEHATAN Health			PENDIDIKAN, REKREASI, DAN OLAHRAGA Education, Recreation, and Sports			TRANSPOR, KOMUNIKASI, DAN JASA KEUANGAN Transport, Communication, and Financial Services		
	Indeks Index	% Perubahan Terhadap % Change to		Indeks Index	% Perubahan Terhadap % Change to		Indeks Index	% Perubahan Terhadap % Change to		Indeks Index	% Perubahan Terhadap % Change to	
		Bulan Lalu Previous Month	Des. 11 Dec. 11		Bulan Lalu Previous Month	Des. 11 Dec. 11		Bulan Lalu Previous Month	Des. 11 Dec. 11		Bulan Lalu Previous Month	Des. 11 Dec. 11
JANUARI <i>January</i>	138,20	-0,20	-0,20	143,23	0,60	0,60	147,98	0,14	0,14	112,23	-2,40	-2,40
PEBRUARI <i>February</i>	138,21	0,01	-0,19	144,05	0,57	1,18	152,13	2,80	2,95	112,59	0,32	-2,09
MARET <i>March</i>	138,29	0,06	-0,14	143,89	-0,11	1,07	152,30	0,11	3,07	112,61	0,02	-2,07
APRIL <i>April</i>	137,59	-0,51	-0,64	144,36	0,33	1,40	152,40	0,07	3,13	113,09	0,43	-1,65
MEI <i>May</i>	137,74	0,11	-0,53	144,51	0,10	1,50	152,44	0,03	3,16	113,08	-0,01	-1,66
JUNI <i>June</i>	138,88	0,83	0,29	144,65	0,10	1,60	152,56	0,08	3,24	114,22	1,01	-0,67
JULI <i>July</i>	138,78	-0,07	0,22	146,04	0,96	2,58	153,90	0,88	4,15	113,30	-0,81	-1,47
AGUSTUS <i>August</i>	140,56	1,28	1,50	146,01	-0,02	2,56	153,88	-0,01	4,13	119,17	5,18	3,64
SEPTEMBER <i>September</i>	141,40	0,60	2,11	146,12	0,08	2,63	154,44	0,36	4,51	117,10	-1,74	1,83
OKTOBER <i>October</i>	142,72	0,93	3,06	146,31	0,13	2,77	155,71	0,82	5,37	117,39	0,25	2,09
NOPEMBER <i>November</i>	142,25	-0,33	2,72	146,47	0,11	2,88	155,91	0,13	5,51	117,39	0,00	2,09
DESEMBER <i>December</i>	141,62	-0,44	2,27	146,85	0,26	3,15	156,30	0,25	5,77	119,58	1,87	3,99
RATA - RATA <i>Average</i>	139,69	5,12		145,21	5,12		153,33	13,67		115,15	3,47	

PERKEMBANGAN INFLASI / DEFLASI KOTA TARAKAN, TAHUN 2012



IHK KELOMPOK PENGELUARAN KOTA TARAKAN, TAHUN 2012



**INDEKS HARGA KONSUMEN (IHK) DAN PERSENTASE PERUBAHAN
MENURUT KELOMPOK PENGELUARAN
MANADO, TAHUN 2012
(2007=100)**

*Consumer Price Indices and Percentage of Change
By Expenditure Group
Manado, Tahun 2012*

BULAN Month	U M U M General			BAHAN MAKANAN Foodstuff			MAKANAN JADI, MINUMAN, ROKOK, DAN TEMBAKAU Prepared Foods, Beverages, Cigarette, and Tobacco			PERUMAHAN, AIR, LISTRIK, GAS, DAN BAHAN BAKAR Housing, Water, Electricity, Gas, and Fuel		
	Indeks Index	% Perubahan Terhadap % Change to		Indeks Index	% Perubahan Terhadap % Change to		Indeks Index	% Perubahan Terhadap % Change to		Indeks Index	% Perubahan Terhadap % Change to	
		Bulan Lalu Previous Month	Des. 11 Dec. 11		Bulan Lalu Previous Month	Des. 11 Dec. 11		Bulan Lalu Previous Month	Des. 11 Dec. 11		Bulan Lalu Previous Month	Des. 11 Dec. 11
JANUARI <i>January</i>	125,94	-0,13	-0,13	153,23	-1,22	-1,22	121,00	0,07	0,07	120,03	0,99	0,99
PEBRUARI <i>February</i>	126,69	0,60	0,46	155,52	1,49	0,26	121,30	0,25	0,32	120,43	0,33	1,33
MARET <i>March</i>	128,11	1,12	1,59	158,00	1,59	1,86	122,73	1,18	1,51	122,76	1,93	3,29
APRIL <i>April</i>	130,20	1,63	3,24	166,92	5,65	7,61	122,58	-0,12	1,38	122,94	0,15	3,44
MEI <i>May</i>	129,11	-0,84	2,38	161,18	-3,44	3,91	122,74	0,13	1,51	123,80	0,70	4,16
JUNI <i>June</i>	129,75	0,50	2,89	162,21	0,64	4,57	123,34	0,49	2,01	124,37	0,46	4,64
JULI <i>July</i>	130,85	0,85	3,76	165,68	2,14	6,81	124,11	0,62	2,65	124,39	0,02	4,66
AGUSTUS <i>August</i>	133,68	2,16	6,00	172,98	4,41	11,51	124,64	0,43	3,08	124,76	0,30	4,97
SEPTEMBER <i>September</i>	131,57	-1,58	4,33	164,91	-4,67	6,31	124,86	0,18	3,27	124,80	0,03	5,01
OKTOBER <i>October</i>	132,26	0,52	4,88	167,73	1,71	8,13	124,78	-0,06	3,20	124,81	0,01	5,01
NOPEMBER <i>November</i>	133,60	1,01	5,94	172,75	2,99	11,37	125,26	0,38	3,60	124,91	0,08	5,10
DESEMBER <i>December</i>	133,73	0,10	6,04	172,97	0,13	11,51	125,39	0,10	3,71	125,14	0,18	5,29
RATA - RATA <i>Average</i>	130,46	3,86		164,51	4,32		123,56	3,18		123,60	4,93	

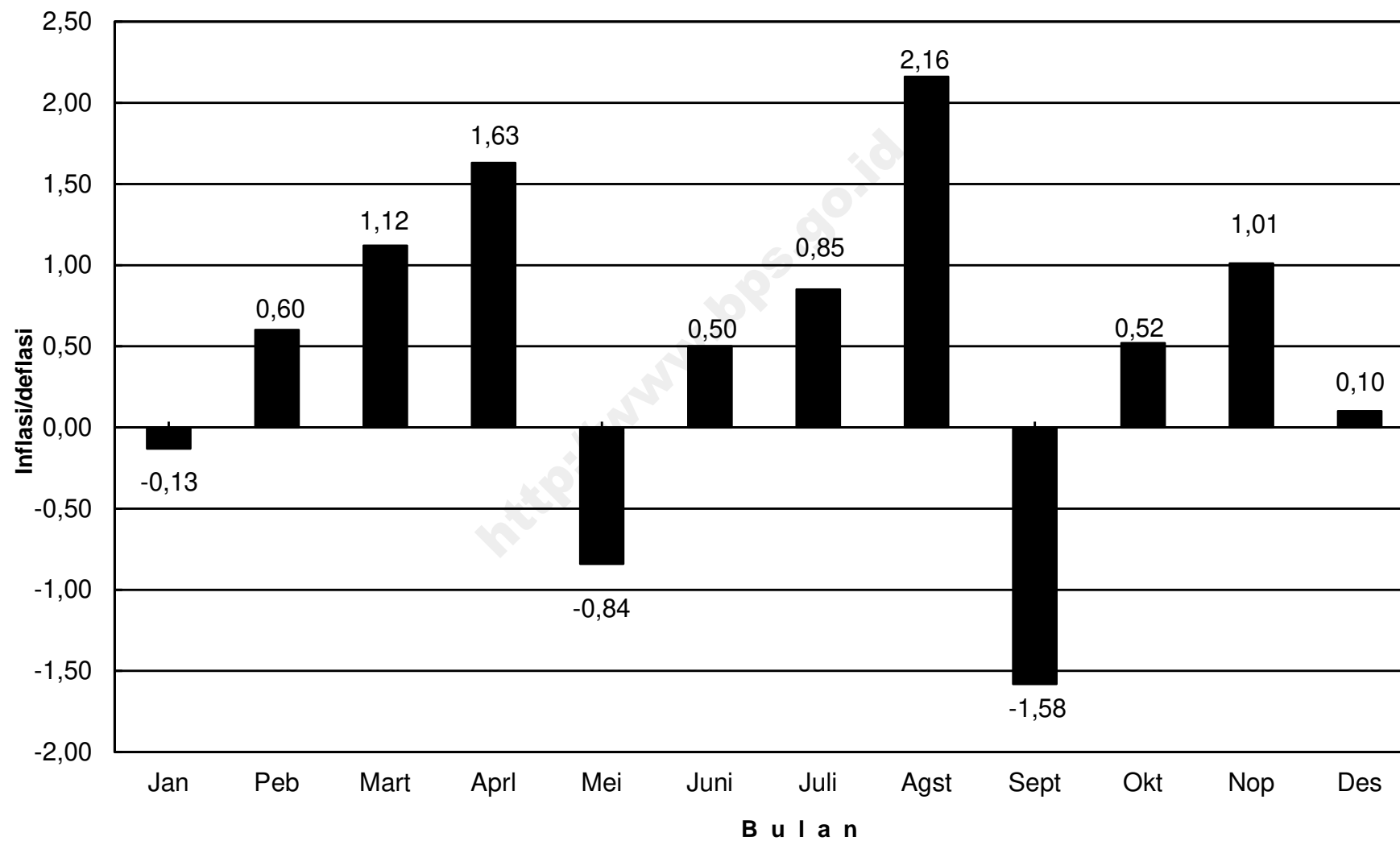
**INDEKS HARGA KONSUMEN (IHK) DAN PERSENTASE PERUBAHAN
MENURUT KELOMPOK PENGELUARAN
MANADO, TAHUN 2012
(2007=100)**

*Consumer Price Indices and Percentage of Change
By Expenditure Group
Manado, Tahun 2012*

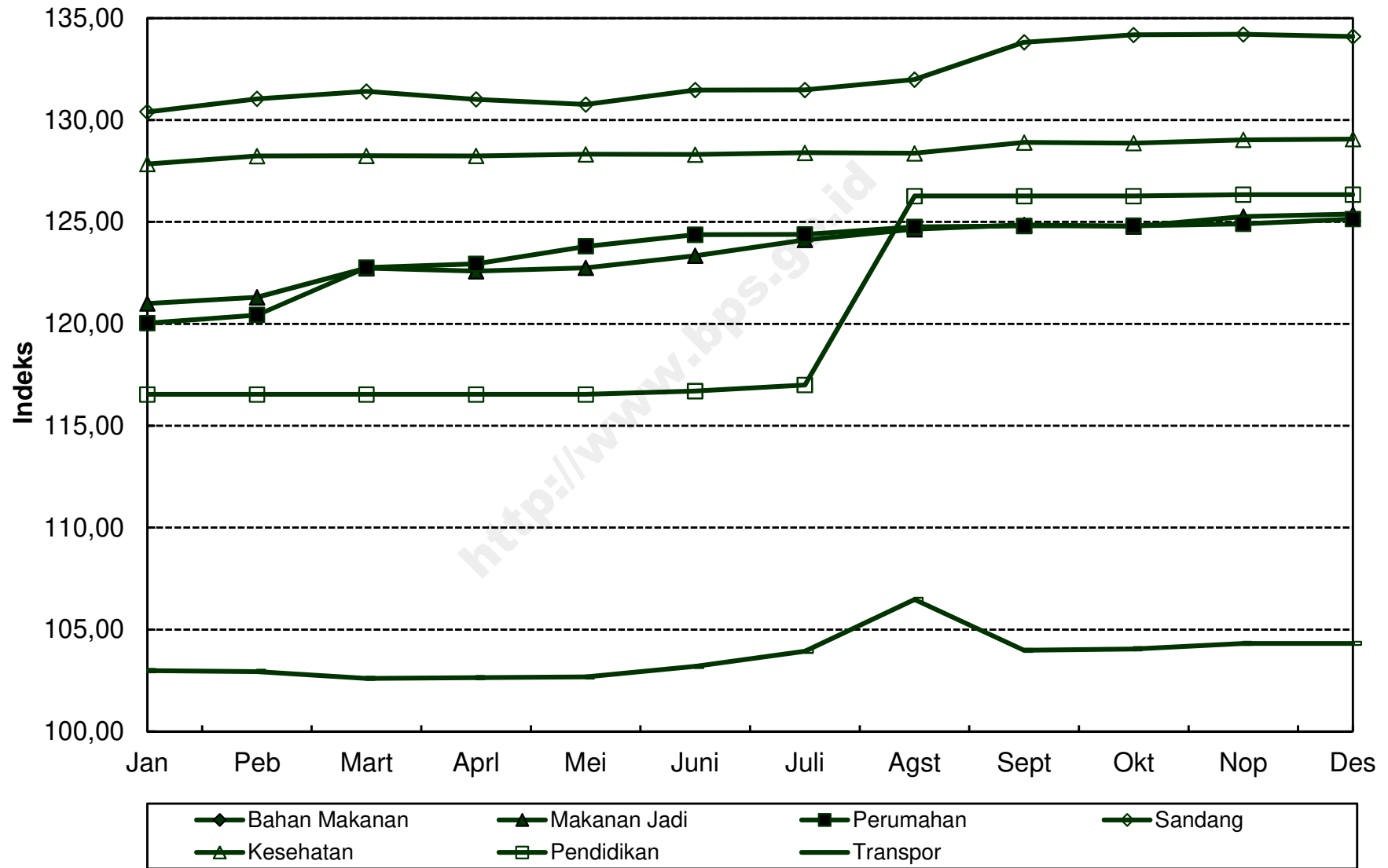
LANJUTAN/Continued

BULAN Month	SANDANG Clothing			KESEHATAN Health			PENDIDIKAN, REKREASI, DAN OLAHRAGA Education, Recreation, and Sports			TRANSPOR, KOMUNIKASI, DAN JASA KEUANGAN Transport, Communication, and Financial Services		
	Indeks Index	% Perubahan Terhadap % Change to		Indeks Index	% Perubahan Terhadap % Change to		Indeks Index	% Perubahan Terhadap % Change to		Indeks Index	% Perubahan Terhadap % Change to	
		Bulan Lalu Previous Month	Des. 11 Dec. 11		Bulan Lalu Previous Month	Des. 11 Dec. 11		Bulan Lalu Previous Month	Des. 11 Dec. 11		Bulan Lalu Previous Month	Des. 11 Dec. 11
JANUARI January	130,40	-0,26	-0,26	127,84	0,65	0,65	116,54	0,16	0,16	102,98	-0,44	-0,44
PEBRUARI February	131,04	0,49	0,23	128,23	0,31	0,95	116,54	0,00	0,16	102,94	-0,04	-0,48
MARET March	131,40	0,27	0,50	128,25	0,02	0,97	116,54	0,00	0,16	102,60	-0,33	-0,81
APRIL April	131,01	-0,30	0,21	128,24	-0,01	0,96	116,54	0,00	0,16	102,64	0,04	-0,77
MEI May	130,76	-0,19	0,02	128,32	0,06	1,02	116,54	0,00	0,16	102,67	0,03	-0,74
JUNI June	131,47	0,54	0,56	128,31	-0,01	1,02	116,70	0,14	0,30	103,19	0,51	-0,24
JULI July	131,48	0,01	0,57	128,40	0,07	1,09	117,00	0,26	0,56	103,93	0,72	0,47
AGUSTUS August	131,99	0,39	0,96	128,37	-0,02	1,06	126,27	7,92	8,53	106,48	2,45	2,94
SEPTEMBER September	133,81	1,38	2,35	128,90	0,41	1,48	126,27	0,00	8,53	103,98	-2,35	0,52
OKTOBER October	134,18	0,28	2,63	128,87	-0,02	1,46	126,27	0,00	8,53	104,05	0,07	0,59
NOPEMBER November	134,21	0,02	2,65	129,03	0,12	1,58	126,34	0,06	8,59	104,31	0,25	0,84
DESEMBER December	134,10	-0,08	2,57	129,06	0,02	1,61	126,34	0,00	8,59	104,32	0,01	0,85
RATA - RATA Average	132,15	3,66		128,49	3,05		120,66	8,79		103,67	0,40	

PERKEMBANGAN INFLASI / DEFLASI KOTA MANADO, TAHUN 2012



IHK KELOMPOK PENGELUARAN KOTA MANADO, TAHUN 2012



**INDEKS HARGA KONSUMEN (IHK) DAN PERSENTASE PERUBAHAN
MENURUT KELOMPOK PENGELUARAN
PALU, TAHUN 2012
(2007=100)**

*Consumer Price Indices and Percentage of Change
By Expenditure Group
Palu, Tahun 2012*

BULAN Month	U M U M General			BAHAN MAKANAN Foodstuff			MAKANAN JADI, MINUMAN, ROKOK, DAN TEMBAKAU Prepared Foods, Beverages, Cigarette, and Tobacco			PERUMAHAN, AIR, LISTRIK, GAS, DAN BAHAN BAKAR Housing, Water, Electricity, Gas, and Fuel		
	Indeks Index	% Perubahan Terhadap % Change to		Indeks Index	% Perubahan Terhadap % Change to		Indeks Index	% Perubahan Terhadap % Change to		Indeks Index	% Perubahan Terhadap % Change to	
		Bulan Lalu Previous Month	Des. 11 Dec. 11		Bulan Lalu Previous Month	Des. 11 Dec. 11		Bulan Lalu Previous Month	Des. 11 Dec. 11		Bulan Lalu Previous Month	Des. 11 Dec. 11
JANUARI <i>January</i>	135,06	0,45	0,45	157,34	-0,30	-0,30	152,14	0,11	0,11	134,33	2,42	2,42
PEBRUARI <i>February</i>	135,00	-0,04	0,41	154,84	-1,59	-1,88	152,81	0,44	0,55	135,78	1,08	3,53
MARET <i>March</i>	135,20	0,15	0,56	154,33	-0,33	-2,21	154,51	1,11	1,67	135,54	-0,18	3,35
APRIL <i>April</i>	135,41	0,16	0,71	152,85	-0,96	-3,14	156,18	1,08	2,77	136,67	0,83	4,21
MEI <i>May</i>	136,24	0,61	1,33	150,96	-1,24	-4,34	161,14	3,18	6,03	135,78	-0,65	3,53
JUNI <i>June</i>	137,53	0,95	2,29	155,14	2,77	-1,69	161,69	0,34	6,40	135,67	-0,08	3,45
JULI <i>July</i>	140,09	1,86	4,19	166,58	7,37	5,56	162,48	0,49	6,92	136,14	0,35	3,80
AGUSTUS <i>August</i>	144,02	2,81	7,12	177,30	6,44	12,35	165,69	1,98	9,03	137,47	0,98	4,82
SEPTEMBER <i>September</i>	141,14	-2,00	4,98	162,07	-8,59	2,70	168,03	1,41	10,57	137,41	-0,04	4,77
OKTOBER <i>October</i>	140,71	-0,30	4,66	159,33	-1,69	0,96	168,31	0,17	10,75	137,49	0,06	4,83
NOPEMBER <i>November</i>	139,98	-0,52	4,11	156,47	-1,80	-0,85	168,29	-0,01	10,74	137,98	0,36	5,21
DESEMBER <i>December</i>	142,34	1,69	5,87	165,50	5,77	4,87	169,54	0,74	11,56	137,98	0,00	5,21
RATA - RATA <i>Average</i>	138,56	4,98		159,39	2,73		161,73	8,30		136,52	6,83	

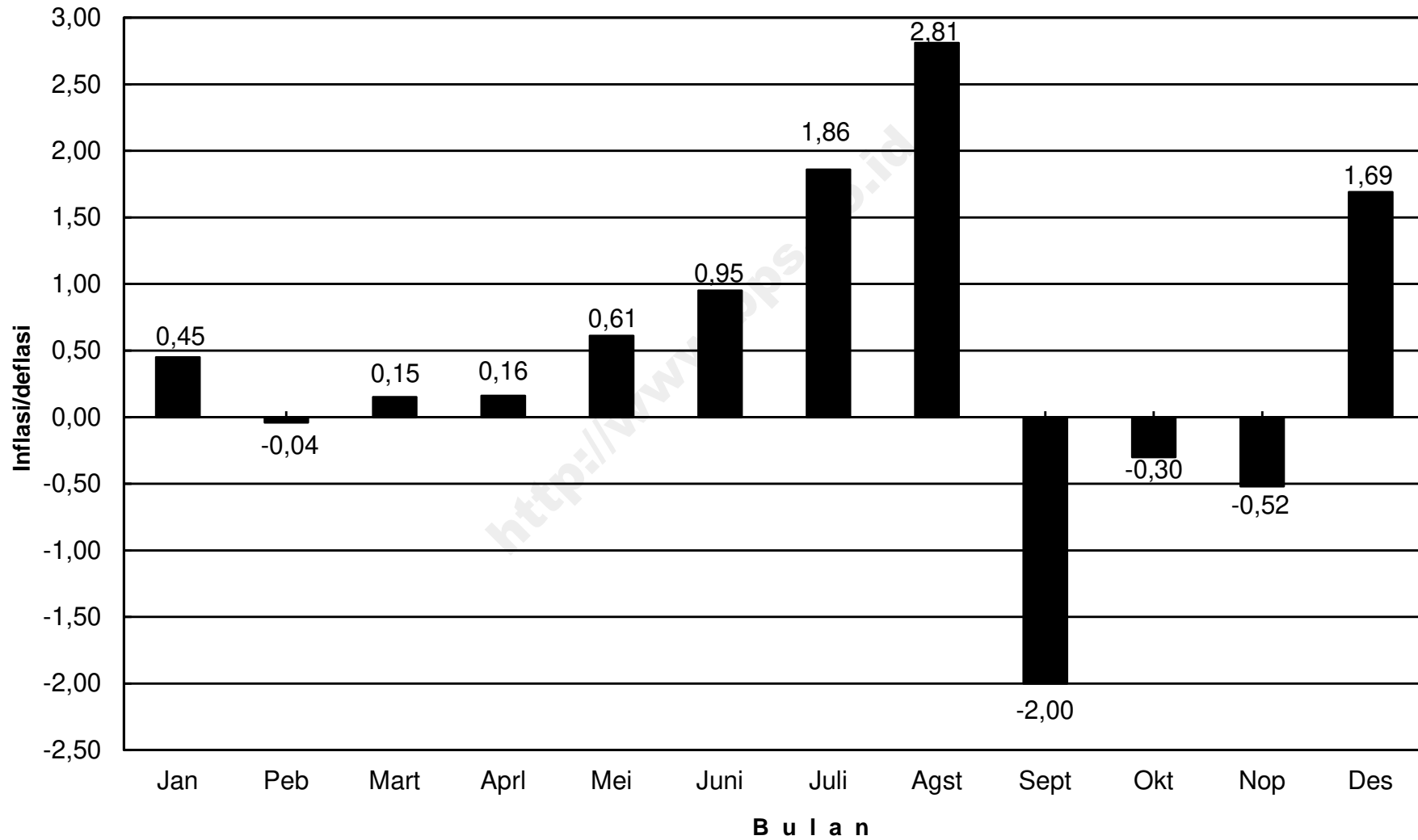
**INDEKS HARGA KONSUMEN (IHK) DAN PERSENTASE PERUBAHAN
MENURUT KELOMPOK PENGELUARAN
PALU, TAHUN 2012
(2007=100)**

*Consumer Price Indices and Percentage of Change
By Expenditure Group
Palu, Tahun 2012*

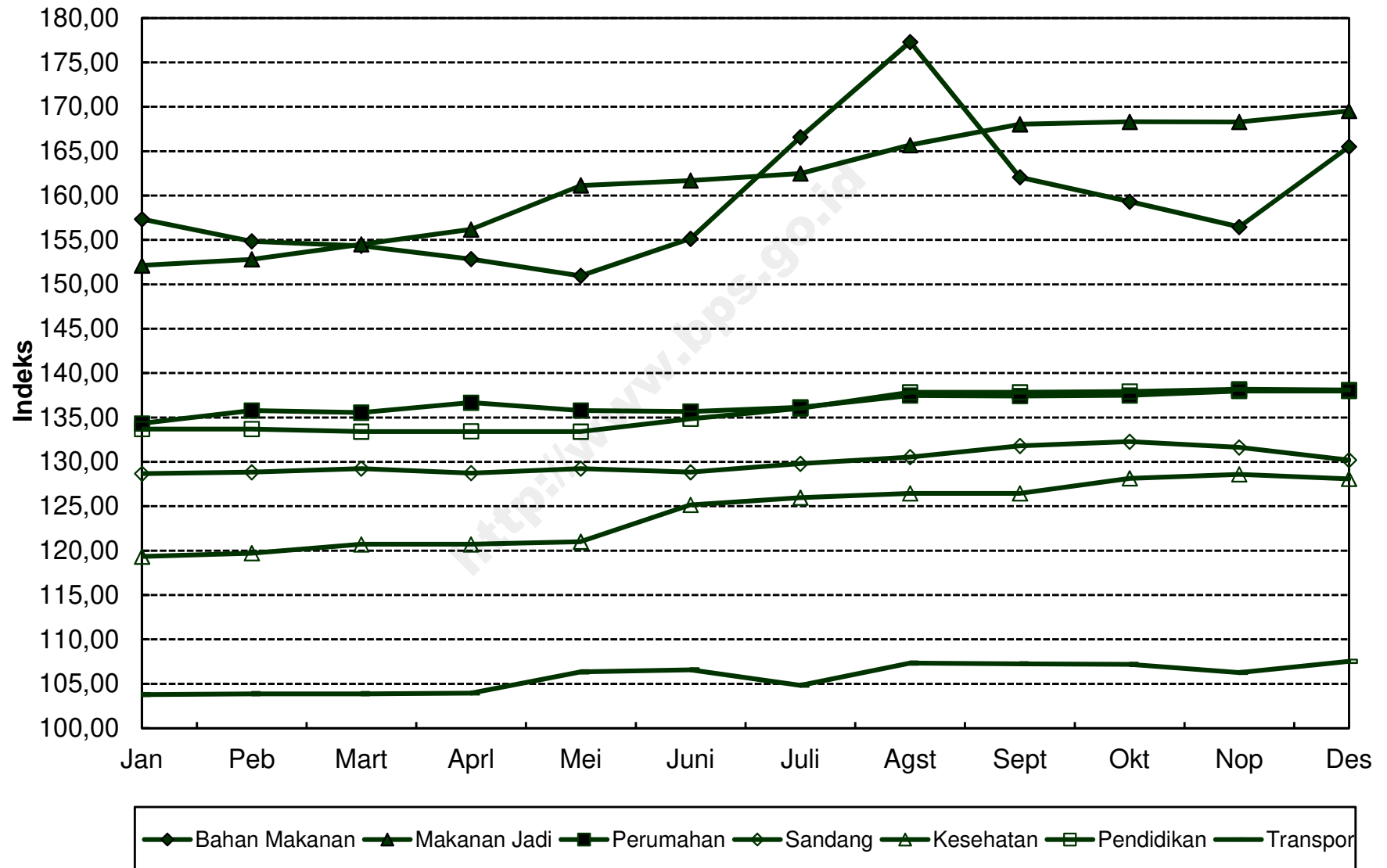
LANJUTAN/Continued

BULAN Month	SANDANG Clothing			KESEHATAN Health			PENDIDIKAN, REKREASI, DAN OLAHRAGA Education, Recreation, and Sports			TRANSPOR, KOMUNIKASI, DAN JASA KEUANGAN Transport, Communication, and Financial Services		
	Indeks Index	% Perubahan Terhadap % Change to		Indeks Index	% Perubahan Terhadap % Change to		Indeks Index	% Perubahan Terhadap % Change to		Indeks Index	% Perubahan Terhadap % Change to	
		Bulan Lalu Previous Month	Des. 11 Dec. 11		Bulan Lalu Previous Month	Des. 11 Dec. 11		Bulan Lalu Previous Month	Des. 11 Dec. 11		Bulan Lalu Previous Month	Des. 11 Dec. 11
JANUARI January	128,68	1,51	1,51	119,34	0,03	0,03	133,70	-0,12	-0,12	103,76	-0,63	-0,63
PEBRUARI February	128,83	0,12	1,62	119,71	0,31	0,34	133,69	-0,01	-0,13	103,87	0,11	-0,53
MARET March	129,23	0,31	1,94	120,71	0,84	1,17	133,41	-0,21	-0,34	103,86	-0,01	-0,54
APRIL April	128,73	-0,39	1,55	120,71	0,00	1,17	133,42	0,01	-0,33	103,94	0,08	-0,46
MEI May	129,23	0,39	1,94	120,99	0,23	1,41	133,40	-0,01	-0,34	106,34	2,31	1,84
JUNI June	128,85	-0,29	1,64	125,16	3,45	4,90	134,86	1,09	0,75	106,56	0,21	2,05
JULI July	129,79	0,73	2,38	125,97	0,65	5,58	136,03	0,87	1,62	104,82	-1,63	0,38
AGUSTUS August	130,53	0,57	2,97	126,44	0,37	5,98	137,84	1,33	2,97	107,32	2,39	2,78
SEPTEMBER September	131,80	0,97	3,97	126,44	0,00	5,98	137,84	0,00	2,97	107,23	-0,08	2,69
OKTOBER October	132,28	0,36	4,35	128,14	1,34	7,40	137,92	0,06	3,03	107,19	-0,04	2,65
NOPEMBER November	131,64	-0,48	3,84	128,59	0,35	7,78	138,17	0,18	3,22	106,25	-0,88	1,75
DESEMBER December	130,20	-1,09	2,71	128,08	-0,40	7,35	138,09	-0,06	3,16	107,51	1,19	2,96
RATA - RATA Average	129,98	5,94		124,19	5,90		135,70	3,19		105,72	2,02	

**PERKEMBANGAN INFLASI / DEFLASI
KOTA PALU, TAHUN 2012**



IHK KELOMPOK PENGELUARAN KOTA PALU, TAHUN 2012



**INDEKS HARGA KONSUMEN (IHK) DAN PERSENTASE PERUBAHAN
MENURUT KELOMPOK PENGELUARAN
WATAMPONE, TAHUN 2012
(2007=100)**

*Consumer Price Indices and Percentage of Change
By Expenditure Group
Watampone, Tahun 2012*

BULAN Month	U M U M General			BAHAN MAKANAN Foodstuff			MAKANAN JADI, MINUMAN, ROKOK, DAN TEMBAKAU Prepared Foods, Beverages, Cigarette, and Tobacco			PERUMAHAN, AIR, LISTRIK, GAS, DAN BAHAN BAKAR Housing, Water, Electricity, Gas, and Fuel		
	Indeks Index	% Perubahan Terhadap % Change to		Indeks Index	% Perubahan Terhadap % Change to		Indeks Index	% Perubahan Terhadap % Change to		Indeks Index	% Perubahan Terhadap % Change to	
		Bulan Lalu Previous Month	Des. 11 Dec. 11		Bulan Lalu Previous Month	Des. 11 Dec. 11		Bulan Lalu Previous Month	Des. 11 Dec. 11		Bulan Lalu Previous Month	Des. 11 Dec. 11
JANUARI <i>January</i>	144,70	0,77	0,77	162,48	2,25	2,25	161,14	0,52	0,52	137,84	0,09	0,09
PEBRUARI <i>February</i>	146,67	1,36	2,14	165,78	2,03	4,33	161,13	-0,01	0,51	142,88	3,66	3,75
MARET <i>March</i>	147,03	0,25	2,40	166,27	0,30	4,64	161,96	0,52	1,03	142,39	-0,34	3,40
APRIL <i>April</i>	147,30	0,18	2,58	166,80	0,32	4,97	162,10	0,09	1,12	142,71	0,22	3,63
MEI <i>May</i>	146,89	-0,28	2,30	163,90	-1,74	3,15	162,65	0,34	1,46	142,52	-0,13	3,49
JUNI <i>June</i>	147,09	0,14	2,44	163,74	-0,10	3,05	163,84	0,73	2,20	142,33	-0,13	3,35
JULI <i>July</i>	148,41	0,90	3,36	168,82	3,10	6,24	164,19	0,21	2,42	141,91	-0,30	3,05
AGUSTUS <i>August</i>	150,36	1,31	4,71	175,05	3,69	10,16	164,17	-0,01	2,41	143,12	0,85	3,93
SEPTEMBER <i>September</i>	149,20	-0,77	3,91	169,38	-3,24	6,60	164,78	0,37	2,79	143,23	0,08	4,01
OKTOBER <i>October</i>	148,60	-0,40	3,49	165,83	-2,10	4,36	165,70	0,56	3,36	143,20	-0,02	3,99
NOPEMBER <i>November</i>	148,38	-0,15	3,34	163,94	-1,14	3,17	167,43	1,04	4,44	143,47	0,19	4,18
DESEMBER <i>December</i>	148,83	0,30	3,65	165,22	0,78	3,98	167,62	0,11	4,56	143,45	-0,01	4,17
RATA - RATA <i>Average</i>	147,79	4,48		166,43	6,23		163,89	3,96		142,42	4,08	

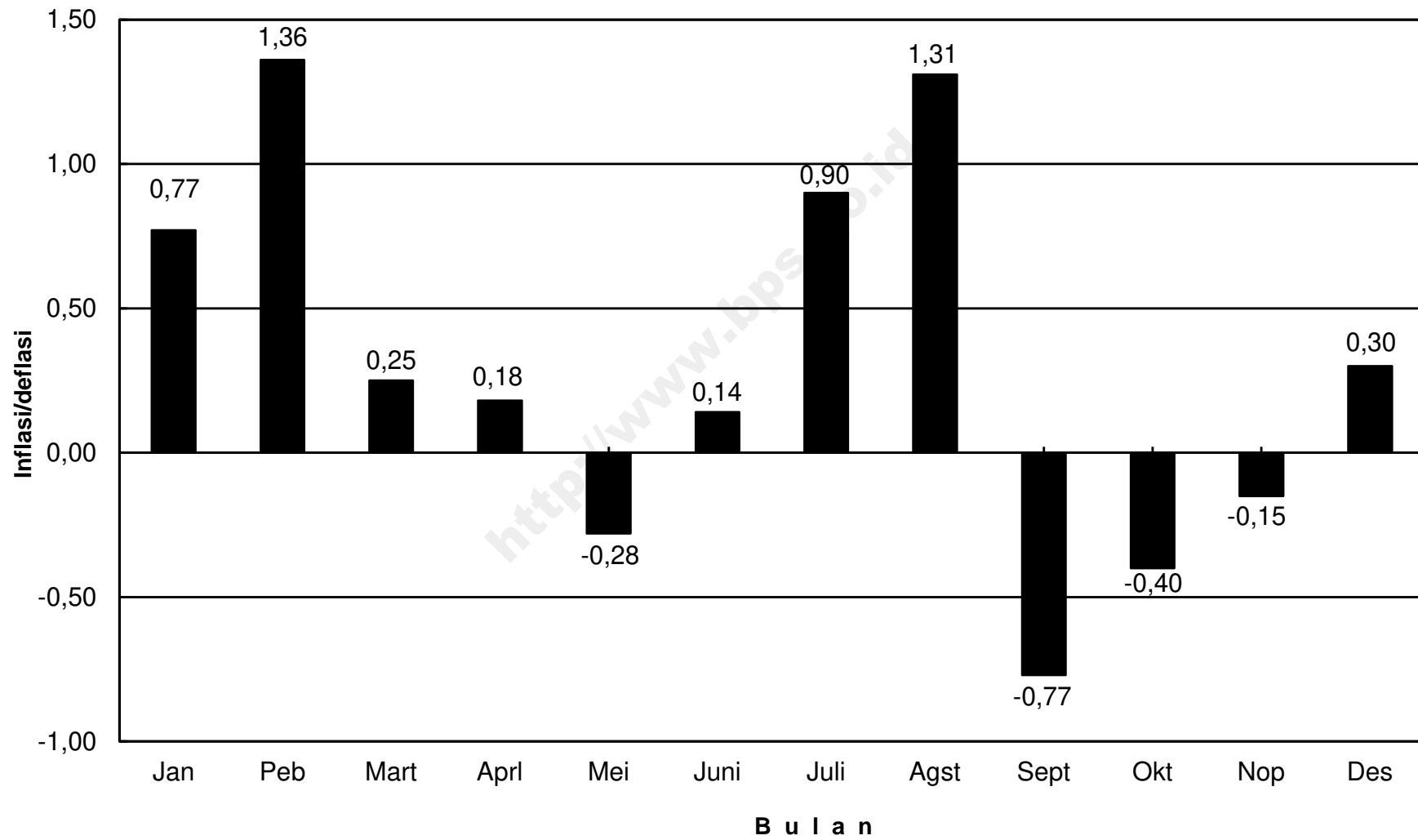
**INDEKS HARGA KONSUMEN (IHK) DAN PERSENTASE PERUBAHAN
MENURUT KELOMPOK PENGELUARAN
WATAMPONE, TAHUN 2012
(2007=100)**

*Consumer Price Indices and Percentage of Change
By Expenditure Group
Watampone, Tahun 2012*

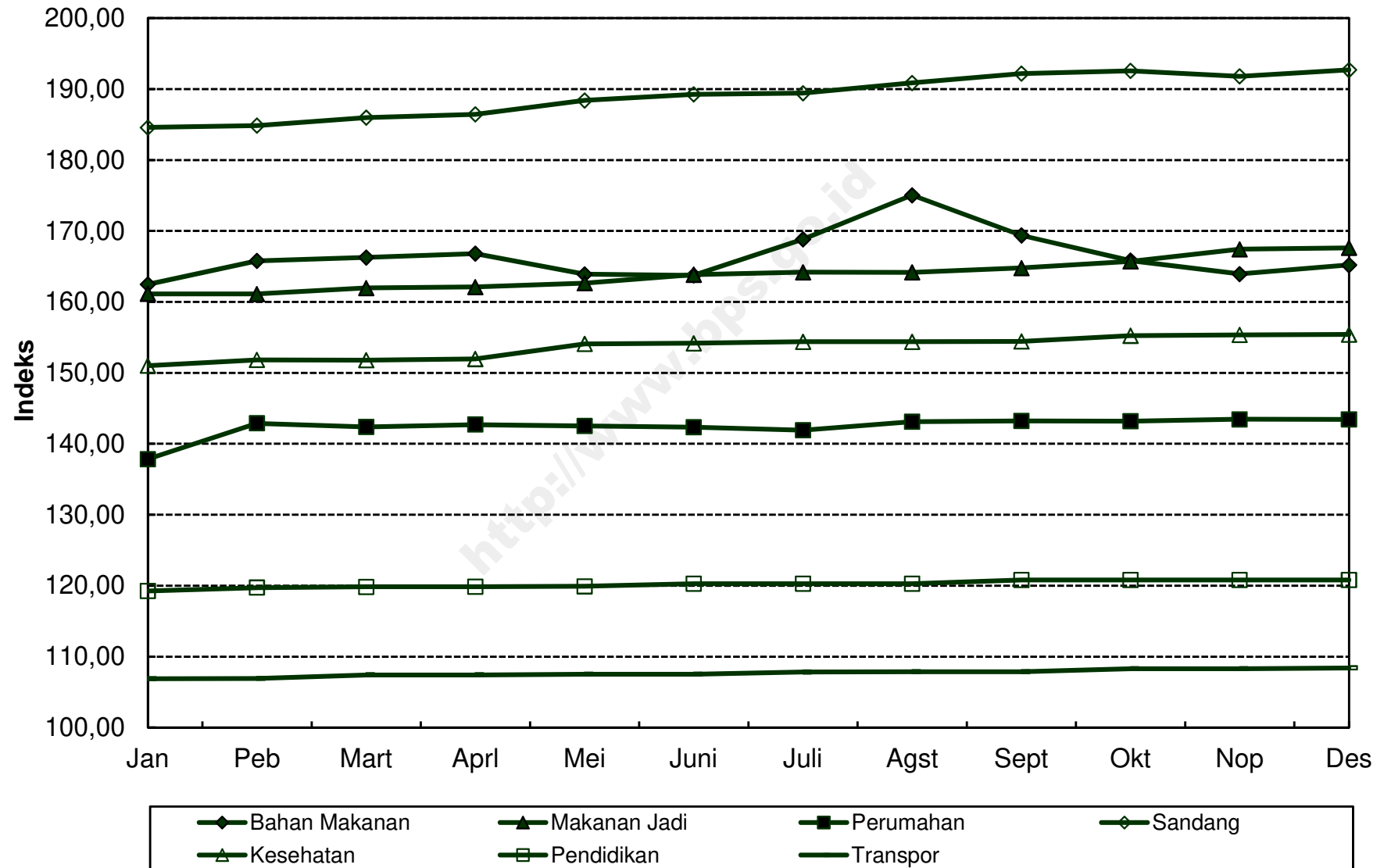
LANJUTAN/Continued

BULAN Month	SANDANG Clothing			KESEHATAN Health			PENDIDIKAN, REKREASI, DAN OLAHRAGA Education, Recreation, and Sports			TRANSPOR, KOMUNIKASI, DAN JASA KEUANGAN Transport, Communication, and Financial Services		
	Indeks Index	% Perubahan Terhadap % Change to		Indeks Index	% Perubahan Terhadap % Change to		Indeks Index	% Perubahan Terhadap % Change to		Indeks Index	% Perubahan Terhadap % Change to	
		Bulan Lalu Previous Month	Des. 11 Dec. 11		Bulan Lalu Previous Month	Des. 11 Dec. 11		Bulan Lalu Previous Month	Des. 11 Dec. 11		Bulan Lalu Previous Month	Des. 11 Dec. 11
JANUARI <i>January</i>	184,59	0,38	0,38	151,02	0,07	0,07	119,27	0,00	0,00	106,90	0,00	0,00
PEBRUARI <i>February</i>	184,86	0,15	0,52	151,84	0,54	0,61	119,73	0,39	0,39	106,91	0,01	0,01
MARET <i>March</i>	185,97	0,60	1,13	151,79	-0,03	0,58	119,84	0,09	0,48	107,42	0,48	0,49
APRIL <i>April</i>	186,44	0,25	1,38	151,98	0,13	0,70	119,85	0,01	0,49	107,42	0,00	0,49
MEI <i>May</i>	188,40	1,05	2,45	154,09	1,39	2,10	119,92	0,06	0,54	107,52	0,09	0,58
JUNI <i>June</i>	189,24	0,45	2,90	154,19	0,06	2,17	120,28	0,30	0,85	107,52	0,00	0,58
JULI <i>July</i>	189,44	0,11	3,01	154,39	0,13	2,30	120,28	0,00	0,85	107,84	0,30	0,88
AGUSTUS <i>August</i>	190,88	0,76	3,80	154,39	0,00	2,30	120,28	0,00	0,85	107,86	0,02	0,90
SEPTEMBER <i>September</i>	192,19	0,69	4,51	154,42	0,02	2,32	120,82	0,45	1,30	107,86	0,00	0,90
OKTOBER <i>October</i>	192,56	0,19	4,71	155,25	0,54	2,87	120,82	0,00	1,30	108,30	0,41	1,31
NOPEMBER <i>November</i>	191,80	-0,39	4,30	155,35	0,06	2,94	120,82	0,00	1,30	108,30	0,00	1,31
DESEMBER <i>December</i>	192,70	0,47	4,79	155,40	0,03	2,97	120,82	0,00	1,30	108,40	0,09	1,40
RATA - RATA <i>Average</i>	189,09	5,97		153,68	5,88		120,23	3,80		107,69	1,33	

**PERKEMBANGAN INFLASI / DEFLASI
KOTA WATAMPONE, TAHUN 2012**



IHK KELOMPOK PENGELUARAN KOTA WATAMPONE, TAHUN 2012



**INDEKS HARGA KONSUMEN (IHK) DAN PERSENTASE PERUBAHAN
MENURUT KELOMPOK PENGELUARAN
MAKASSAR, TAHUN 2012
(2007=100)**

*Consumer Price Indices and Percentage of Change
By Expenditure Group
Makassar, Tahun 2012*

BULAN Month	U M U M General			BAHAN MAKANAN Foodstuff			MAKANAN JADI, MINUMAN, ROKOK, DAN TEMBAKAU Prepared Foods, Beverages, Cigarette, and Tobacco			PERUMAHAN, AIR, LISTRIK, GAS, DAN BAHAN BAKAR Housing, Water, Electricity, Gas, and Fuel		
	Indeks Index	% Perubahan Terhadap % Change to		Indeks Index	% Perubahan Terhadap % Change to		Indeks Index	% Perubahan Terhadap % Change to		Indeks Index	% Perubahan Terhadap % Change to	
		Bulan Lalu Previous Month	Des. 11 Dec. 11		Bulan Lalu Previous Month	Des. 11 Dec. 11		Bulan Lalu Previous Month	Des. 11 Dec. 11		Bulan Lalu Previous Month	Des. 11 Dec. 11
JANUARI <i>January</i>	130,64	1,26	1,26	154,94	3,83	3,83	134,80	0,18	0,18	125,92	0,63	0,63
PEBRUARI <i>February</i>	131,10	0,35	1,61	155,56	0,40	4,25	135,19	0,29	0,47	126,60	0,54	1,17
MARET <i>March</i>	131,60	0,38	2,00	157,08	0,98	5,27	136,04	0,63	1,10	126,68	0,06	1,24
APRIL <i>April</i>	132,07	0,36	2,36	159,09	1,28	6,61	136,25	0,15	1,26	126,97	0,23	1,47
MEI <i>May</i>	131,31	-0,58	1,77	155,25	-2,41	4,04	136,38	0,10	1,35	127,13	0,13	1,60
JUNI <i>June</i>	132,15	0,64	2,43	157,58	1,50	5,60	136,87	0,36	1,72	127,50	0,29	1,89
JULI <i>July</i>	132,94	0,60	3,04	160,06	1,57	7,26	137,76	0,65	2,38	127,59	0,07	1,97
AGUSTUS <i>August</i>	134,49	1,17	4,24	164,12	2,54	9,99	138,99	0,89	3,29	128,12	0,42	2,39
SEPTEMBER <i>September</i>	134,33	-0,12	4,12	162,27	-1,13	8,75	139,94	0,68	4,00	128,14	0,02	2,41
OKTOBER <i>October</i>	134,20	-0,10	4,01	159,05	-1,98	6,59	140,49	0,39	4,41	128,39	0,20	2,61
NOPEMBER <i>November</i>	134,06	-0,10	3,91	157,55	-0,94	5,58	140,53	0,03	4,44	128,69	0,23	2,85
DESEMBER <i>December</i>	134,91	0,63	4,57	159,64	1,33	6,98	141,54	0,72	5,19	129,24	0,43	3,28
RATA - RATA <i>Average</i>	132,82	4,09		158,52	5,13		137,90	4,76		127,58	3,97	

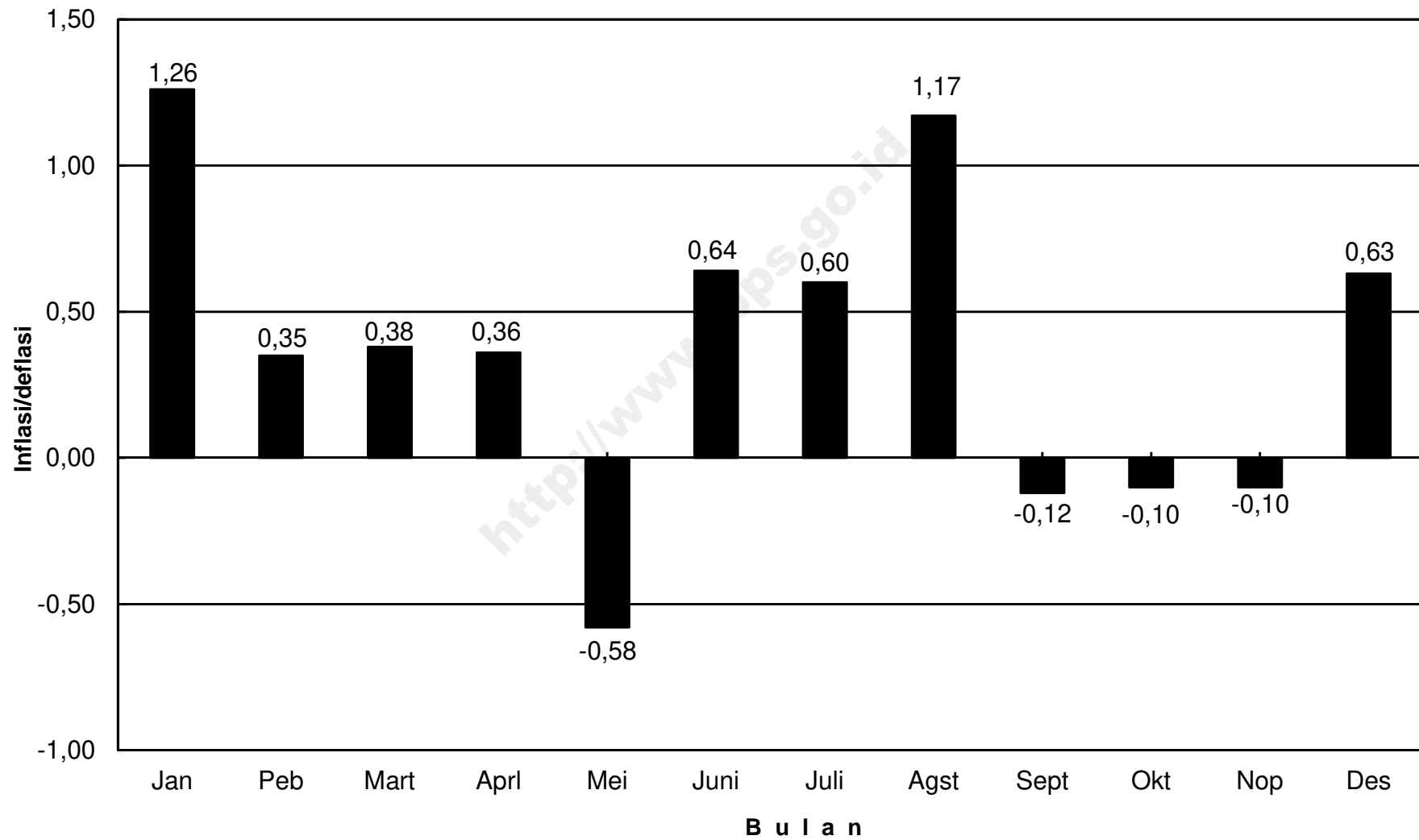
**INDEKS HARGA KONSUMEN (IHK) DAN PERSENTASE PERUBAHAN
MENURUT KELOMPOK PENGELUARAN
MAKASSAR, TAHUN 2012
(2007=100)**

*Consumer Price Indices and Percentage of Change
By Expenditure Group
Makassar, Tahun 2012*

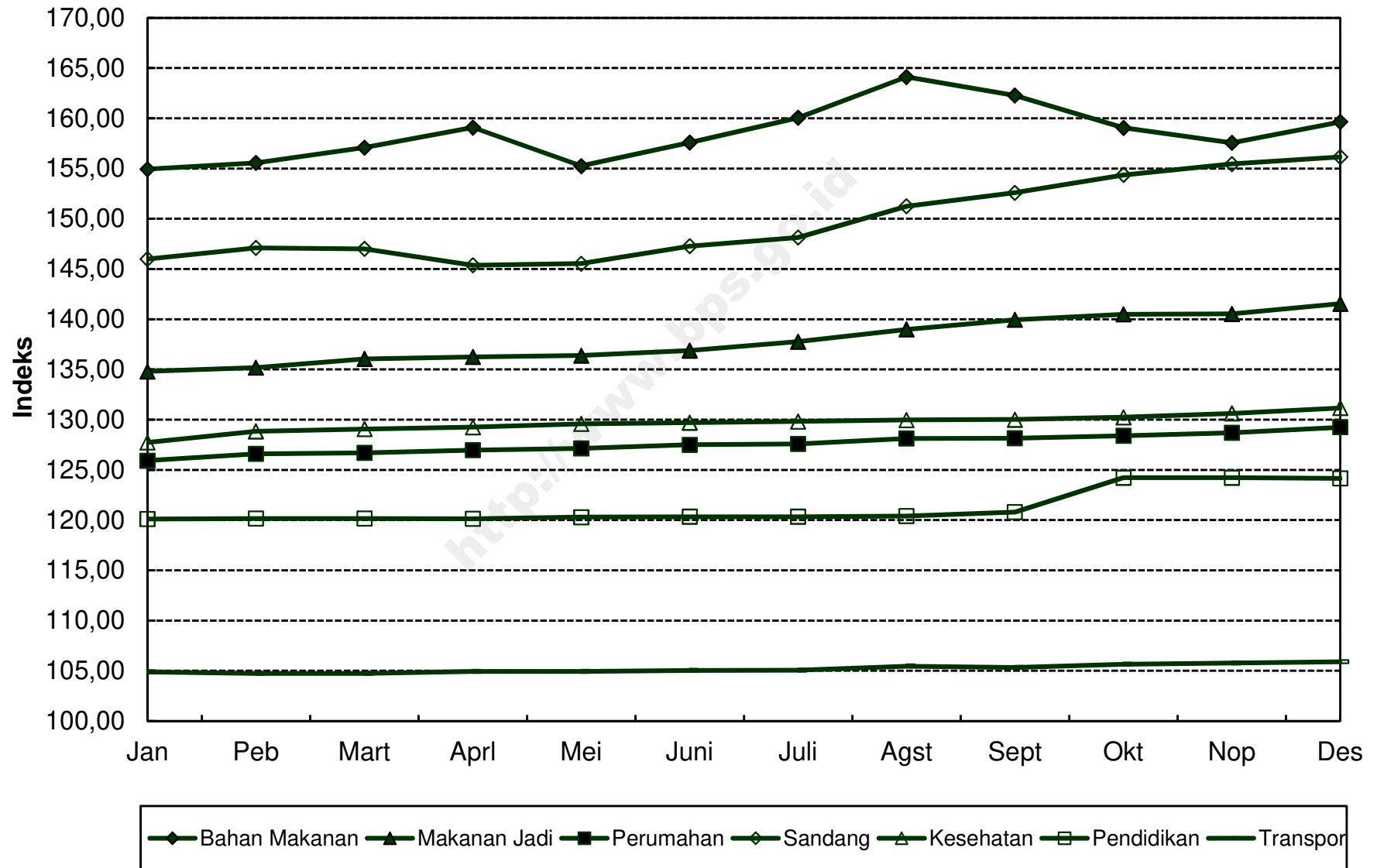
LANJUTAN/Continued

BULAN Month	SANDANG Clothing			KESEHATAN Health			PENDIDIKAN, REKREASI, DAN OLAHRAGA Education, Recreation, and Sports			TRANSPOR, KOMUNIKASI, DAN JASA KEUANGAN Transport, Communication, and Financial Services		
	Indeks Index	% Perubahan Terhadap % Change to		Indeks Index	% Perubahan Terhadap % Change to		Indeks Index	% Perubahan Terhadap % Change to		Indeks Index	% Perubahan Terhadap % Change to	
		Bulan Lalu Previous Month	Des. 11 Dec. 11		Bulan Lalu Previous Month	Des. 11 Dec. 11		Bulan Lalu Previous Month	Des. 11 Dec. 11		Bulan Lalu Previous Month	Des. 11 Dec. 11
JANUARI January	145,99	0,75	0,75	127,73	0,27	0,27	120,10	0,00	0,00	104,87	0,18	0,18
PEBRUARI February	147,09	0,75	1,51	128,83	0,86	1,13	120,15	0,04	0,04	104,73	-0,13	0,05
MARET March	147,00	-0,06	1,45	129,06	0,18	1,31	120,15	0,00	0,04	104,74	0,01	0,06
APRIL April	145,36	-1,12	0,32	129,25	0,15	1,46	120,14	-0,01	0,03	104,93	0,18	0,24
MEI May	145,53	0,12	0,43	129,59	0,26	1,73	120,29	0,12	0,16	104,94	0,01	0,25
JUNI June	147,27	1,20	1,64	129,69	0,08	1,81	120,33	0,03	0,19	105,03	0,09	0,33
JULI July	148,13	0,58	2,23	129,82	0,10	1,91	120,33	0,00	0,19	105,06	0,03	0,36
AGUSTUS August	151,25	2,11	4,38	129,97	0,12	2,03	120,41	0,07	0,26	105,46	0,38	0,75
SEPTEMBER September	152,59	0,89	5,31	130,01	0,03	2,06	120,79	0,32	0,57	105,32	-0,13	0,61
OKTOBER October	154,36	1,16	6,53	130,24	0,18	2,24	124,22	2,84	3,43	105,65	0,31	0,93
NOPEMBER November	155,45	0,71	7,28	130,62	0,29	2,54	124,23	0,01	3,44	105,77	0,11	1,04
DESEMBER December	156,16	0,46	7,77	131,15	0,41	2,95	124,15	-0,06	3,37	105,89	0,11	1,16
RATA - RATA Average	149,68	8,03		129,66	5,12		121,27	2,56		105,20	0,47	

**PERKEMBANGAN INFLASI / DEFLASI
KOTA MAKASSAR, TAHUN 2012**



IHK KELOMPOK PENGELUARAN KOTA MAKASSAR, TAHUN 2012



**INDEKS HARGA KONSUMEN (IHK) DAN PERSENTASE PERUBAHAN
MENURUT KELOMPOK PENGELUARAN
PARE-PARE, TAHUN 2012
(2007=100)**

*Consumer Price Indices and Percentage of Change
By Expenditure Group
Pare-Pare, Tahun 2012*

BULAN Month	U M U M General			BAHAN MAKANAN Foodstuff			MAKANAN JADI, MINUMAN, ROKOK, DAN TEMBAKAU Prepared Foods, Beverages, Cigarette, and Tobacco			PERUMAHAN, AIR, LISTRIK, GAS, DAN BAHAN BAKAR Housing, Water, Electricity, Gas, and Fuel		
	Indeks Index	% Perubahan Terhadap % Change to		Indeks Index	% Perubahan Terhadap % Change to		Indeks Index	% Perubahan Terhadap % Change to		Indeks Index	% Perubahan Terhadap % Change to	
		Bulan Lalu Previous Month	Des. 11 Dec. 11		Bulan Lalu Previous Month	Des. 11 Dec. 11		Bulan Lalu Previous Month	Des. 11 Dec. 11		Bulan Lalu Previous Month	Des. 11 Dec. 11
JANUARI <i>January</i>	130,73	0,39	0,39	146,16	0,55	0,55	135,94	0,14	0,14	124,88	1,03	1,03
PEBRUARI <i>February</i>	131,00	0,21	0,60	145,73	-0,29	0,25	136,34	0,29	0,43	125,72	0,67	1,71
MARET <i>March</i>	131,20	0,15	0,75	145,91	0,12	0,38	136,57	0,17	0,60	126,13	0,33	2,04
APRIL <i>April</i>	131,37	0,13	0,88	146,53	0,42	0,80	136,58	0,01	0,61	126,60	0,37	2,42
MEI <i>May</i>	131,16	-0,16	0,72	145,07	-1,00	-0,20	137,20	0,45	1,07	126,92	0,25	2,68
JUNI <i>June</i>	131,65	0,37	1,10	144,82	-0,17	-0,37	139,36	1,57	2,66	127,17	0,20	2,88
JULI <i>July</i>	133,09	1,09	2,20	150,84	4,16	3,77	139,71	0,25	2,92	126,62	-0,43	2,44
AGUSTUS <i>August</i>	135,66	1,93	4,18	156,91	4,02	7,95	142,34	1,88	4,85	127,10	0,38	2,82
SEPTEMBER <i>September</i>	134,48	-0,87	3,27	151,74	-3,29	4,39	142,46	0,08	4,94	127,93	0,65	3,49
OKTOBER <i>October</i>	134,58	0,07	3,35	151,01	-0,48	3,89	142,73	0,19	5,14	128,38	0,35	3,86
NOPEMBER <i>November</i>	134,22	-0,27	3,07	149,26	-1,16	2,68	142,79	0,04	5,19	128,58	0,16	4,02
DESEMBER <i>December</i>	134,76	0,40	3,49	151,61	1,57	4,30	142,76	-0,02	5,16	128,63	0,04	4,06
RATA - RATA <i>Average</i>	132,83	2,87		148,80	1,77		139,57	4,09		127,06	4,13	

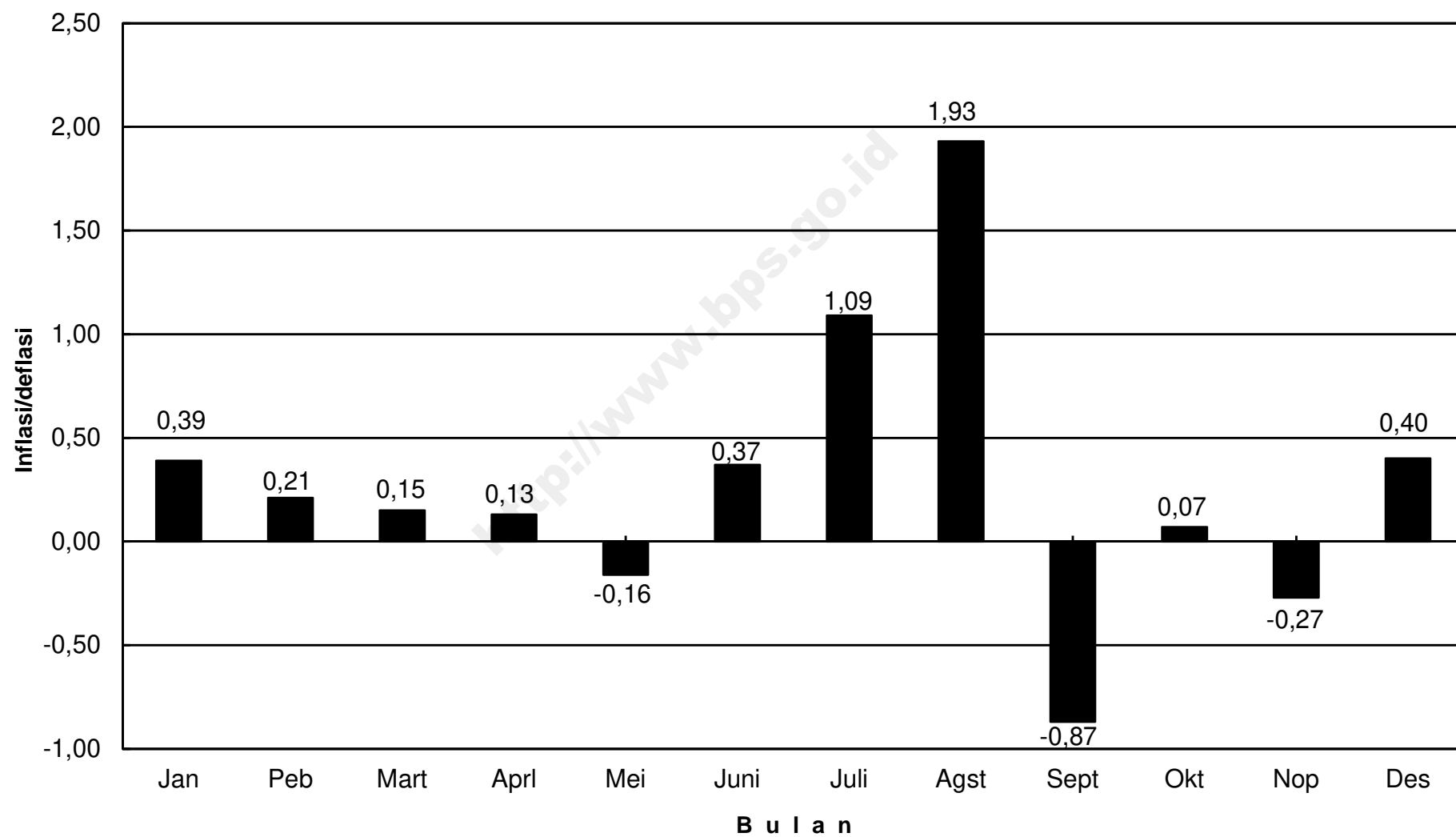
**INDEKS HARGA KONSUMEN (IHK) DAN PERSENTASE PERUBAHAN
MENURUT KELOMPOK PENGELUARAN
PARE-PARE, TAHUN 2012
(2007=100)**

*Consumer Price Indices and Percentage of Change
By Expenditure Group
Pare-Pare, Tahun 2012*

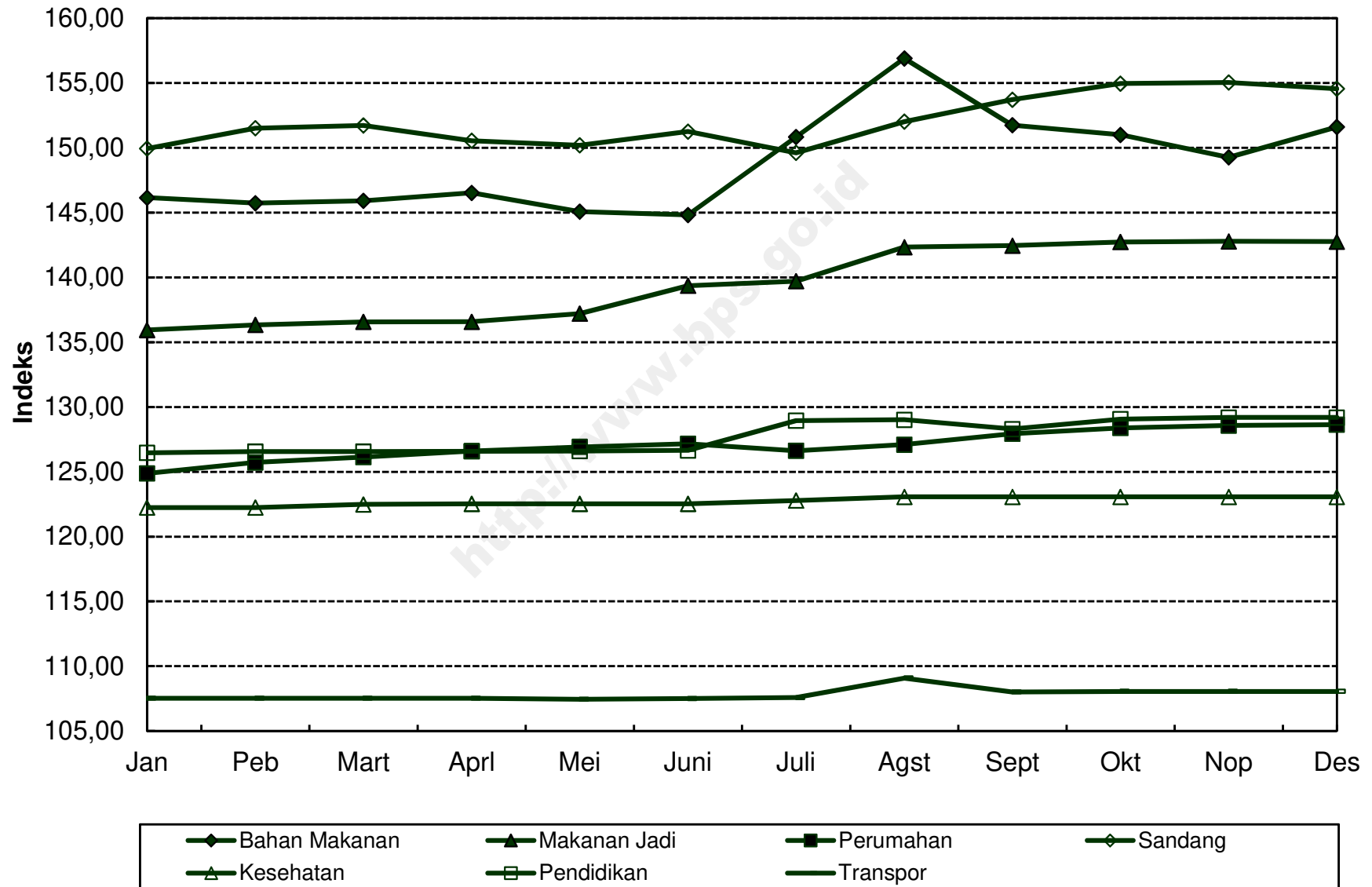
LANJUTAN/Continued

BULAN Month	SANDANG Clothing			KESEHATAN Health			PENDIDIKAN, REKREASI, DAN OLAHRAGA Education, Recreation, and Sports			TRANSPOR, KOMUNIKASI, DAN JASA KEUANGAN Transport, Communication, and Financial Services		
	Indeks Index	% Perubahan Terhadap % Change to		Indeks Index	% Perubahan Terhadap % Change to		Indeks Index	% Perubahan Terhadap % Change to		Indeks Index	% Perubahan Terhadap % Change to	
		Bulan Lalu Previous Month	Des. 11 Dec. 11		Bulan Lalu Previous Month	Des. 11 Dec. 11		Bulan Lalu Previous Month	Des. 11 Dec. 11		Bulan Lalu Previous Month	Des. 11 Dec. 11
JANUARI <i>January</i>	149,94	-0,22	-0,22	122,24	0,03	0,03	126,47	-0,02	-0,02	107,52	0,19	0,19
PEBRUARI <i>February</i>	151,52	1,05	0,83	122,24	0,00	0,03	126,56	0,07	0,06	107,52	0,00	0,19
MARET <i>March</i>	151,72	0,13	0,96	122,49	0,20	0,24	126,56	0,00	0,06	107,52	0,00	0,19
APRIL <i>April</i>	150,55	-0,77	0,19	122,53	0,03	0,27	126,58	0,02	0,07	107,52	0,00	0,19
MEI <i>May</i>	150,20	-0,23	-0,05	122,53	0,00	0,27	126,61	0,02	0,09	107,45	-0,07	0,12
JUNI <i>June</i>	151,25	0,70	0,65	122,53	0,00	0,27	126,65	0,03	0,13	107,51	0,06	0,18
JULI <i>July</i>	149,62	-1,08	-0,43	122,79	0,21	0,48	128,94	1,81	1,94	107,58	0,07	0,24
AGUSTUS <i>August</i>	152,02	1,60	1,16	123,07	0,23	0,71	129,02	0,06	2,00	109,08	1,39	1,64
SEPTEMBER <i>September</i>	153,72	1,12	2,30	123,07	0,00	0,71	128,30	-0,56	1,43	108,02	-0,97	0,65
OKTOBER <i>October</i>	154,96	0,81	3,12	123,07	0,00	0,71	129,06	0,59	2,03	108,05	0,03	0,68
NOPEMBER <i>November</i>	155,04	0,05	3,17	123,07	0,00	0,71	129,19	0,10	2,13	108,05	0,00	0,68
DESEMBER <i>December</i>	154,55	-0,32	2,85	123,07	0,00	0,71	129,19	0,00	2,13	108,05	0,00	0,68
RATA - RATA <i>Average</i>	152,09	5,19		122,73	1,15		127,76	2,43		107,82	0,99	

PERKEMBANGAN INFLASI / DEFLASI KOTA PARE - PARE, TAHUN 2012



IHK KELOMPOK PENGELUARAN KOTA PARE - PARE, TAHUN 2012



**INDEKS HARGA KONSUMEN (IHK) DAN PERSENTASE PERUBAHAN
MENURUT KELOMPOK PENGELUARAN
PALOPO, TAHUN 2012
(2007=100)**

*Consumer Price Indices and Percentage of Change
By Expenditure Group
Palopo, Tahun 2012*

BULAN Month	U M U M General			BAHAN MAKANAN Foodstuff			MAKANAN JADI, MINUMAN, ROKOK, DAN TEMBAKAU Prepared Foods, Beverages, Cigarette, and Tobacco			PERUMAHAN, AIR, LISTRIK, GAS, DAN BAHAN BAKAR Housing, Water, Electricity, Gas, and Fuel		
	Indeks Index	% Perubahan Terhadap % Change to		Indeks Index	% Perubahan Terhadap % Change to		Indeks Index	% Perubahan Terhadap % Change to		Indeks Index	% Perubahan Terhadap % Change to	
		Bulan Lalu Previous Month	Des. 11 Dec. 11		Bulan Lalu Previous Month	Des. 11 Dec. 11		Bulan Lalu Previous Month	Des. 11 Dec. 11		Bulan Lalu Previous Month	Des. 11 Dec. 11
JANUARI <i>January</i>	137,43	0,60	0,60	144,99	1,95	1,95	162,43	0,29	0,29	137,65	0,30	0,30
PEBRUARI <i>February</i>	138,58	0,84	1,44	148,18	2,20	4,19	162,85	0,26	0,55	138,02	0,27	0,57
MARET <i>March</i>	138,81	0,17	1,61	148,81	0,43	4,63	163,03	0,11	0,66	137,91	-0,08	0,49
APRIL <i>April</i>	139,53	0,52	2,14	149,72	0,61	5,27	163,97	0,58	1,24	138,26	0,25	0,74
MEI <i>May</i>	138,95	-0,42	1,71	147,19	-1,69	3,49	164,01	0,02	1,27	138,44	0,13	0,87
JUNI <i>June</i>	140,01	0,76	2,49	148,67	1,01	4,54	165,79	1,09	2,36	139,16	0,52	1,40
JULI <i>July</i>	141,41	1,00	3,51	151,98	2,23	6,86	167,52	1,04	3,43	140,05	0,64	2,05
AGUSTUS <i>August</i>	143,02	1,14	4,69	155,45	2,28	9,30	167,73	0,13	3,56	140,43	0,27	2,32
SEPTEMBER <i>September</i>	142,65	-0,26	4,42	154,64	-0,52	8,73	167,68	-0,03	3,53	140,46	0,02	2,35
OKTOBER <i>October</i>	141,98	-0,47	3,93	150,50	-2,68	5,82	167,33	-0,21	3,32	140,69	0,16	2,51
NOPEMBER <i>November</i>	141,60	-0,27	3,65	148,92	-1,05	4,71	167,37	0,02	3,34	140,70	0,01	2,52
DESEMBER <i>December</i>	142,22	0,44	4,11	150,75	1,23	6,00	167,85	0,29	3,64	140,95	0,18	2,70
RATA - RATA <i>Average</i>	140,52	4,17		149,98	5,76		165,63	4,35		139,39	2,50	

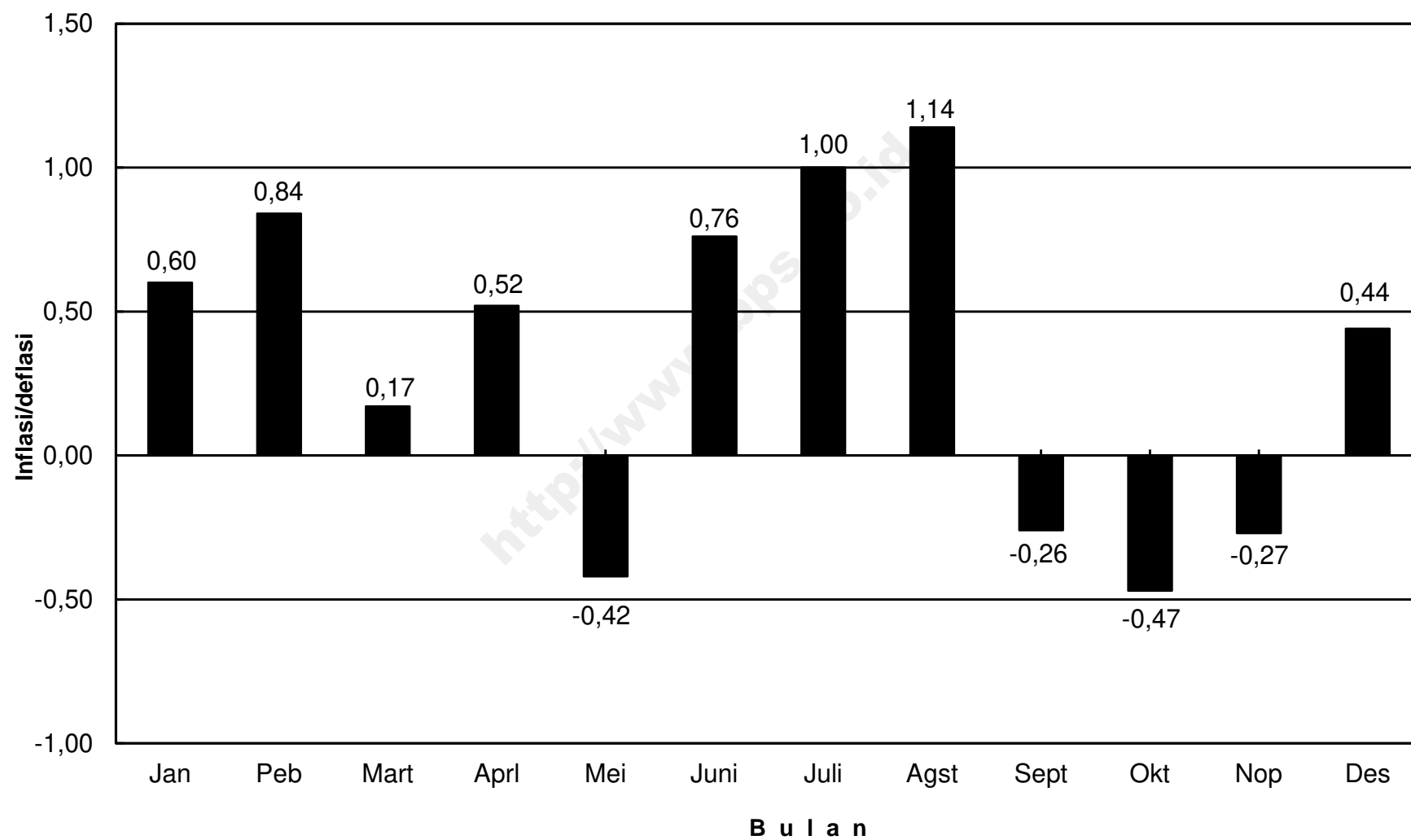
**INDEKS HARGA KONSUMEN (IHK) DAN PERSENTASE PERUBAHAN
MENURUT KELOMPOK PENGELUARAN
PALOPO, TAHUN 2012
(2007=100)**

*Consumer Price Indices and Percentage of Change
By Expenditure Group
Palopo, Tahun 2012*

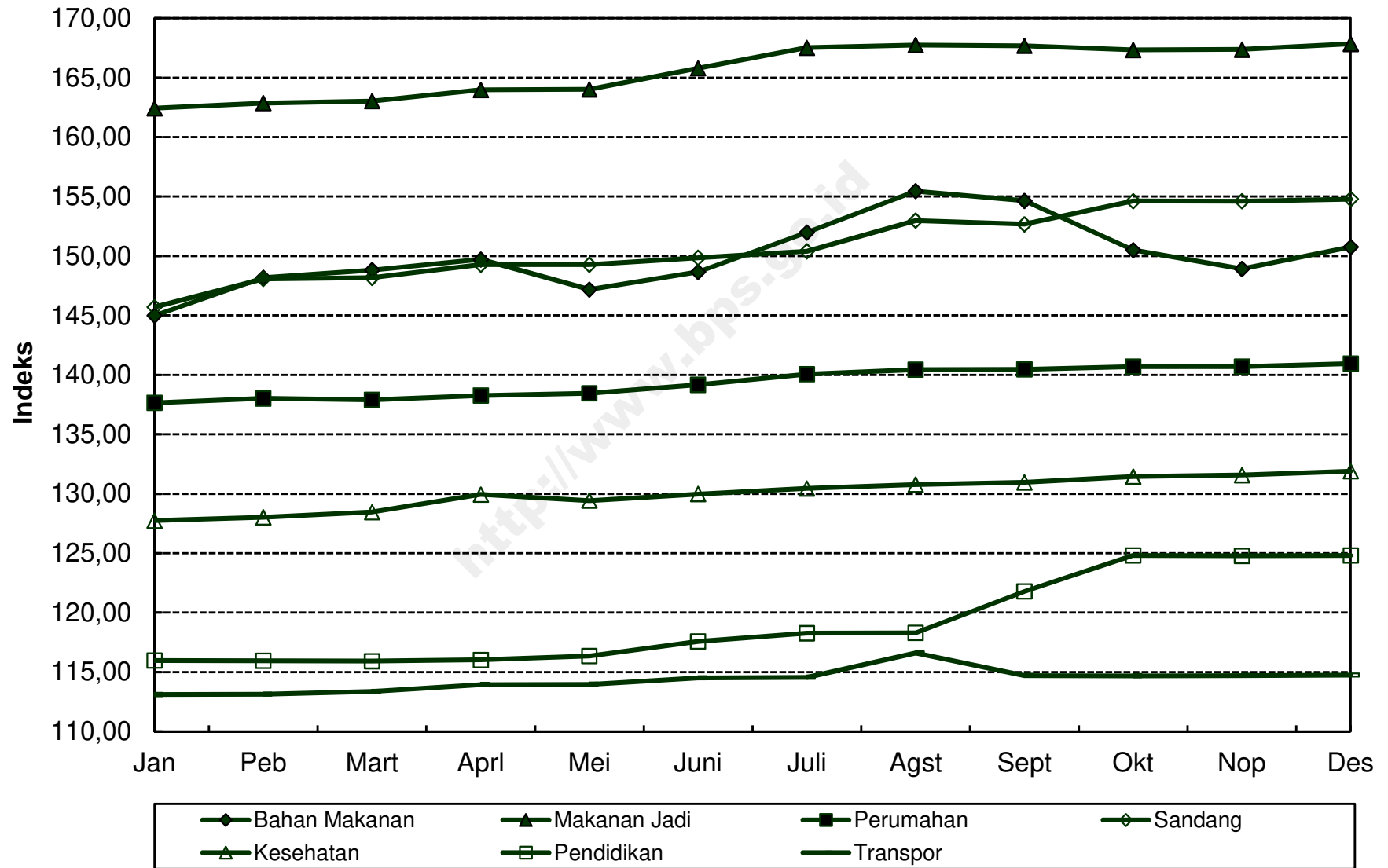
LANJUTAN/Continued

BULAN Month	SANDANG Clothing			KESEHATAN Health			PENDIDIKAN, REKREASI, DAN OLAHRAGA Education, Recreation, and Sports			TRANSPOR, KOMUNIKASI, DAN JASA KEUANGAN Transport, Communication, and Financial Services		
	Indeks Index	% Perubahan Terhadap % Change to		Indeks Index	% Perubahan Terhadap % Change to		Indeks Index	% Perubahan Terhadap % Change to		Indeks Index	% Perubahan Terhadap % Change to	
		Bulan Lalu Previous Month	Des. 11 Dec. 11		Bulan Lalu Previous Month	Des. 11 Dec. 11		Bulan Lalu Previous Month	Des. 11 Dec. 11		Bulan Lalu Previous Month	Des. 11 Dec. 11
JANUARI <i>January</i>	145,71	-0,51	-0,51	127,75	0,18	0,18	115,96	0,03	0,03	113,11	0,12	0,12
PEBRUARI <i>February</i>	148,07	1,62	1,10	128,02	0,21	0,39	115,95	-0,01	0,02	113,13	0,02	0,14
MARET <i>March</i>	148,17	0,07	1,17	128,47	0,35	0,74	115,93	-0,02	0,00	113,37	0,21	0,35
APRIL <i>April</i>	149,28	0,75	1,93	129,95	1,15	1,91	116,03	0,09	0,09	113,94	0,50	0,86
MEI <i>May</i>	149,27	-0,01	1,92	129,43	-0,40	1,50	116,36	0,28	0,37	113,97	0,03	0,89
JUNI <i>June</i>	149,85	0,39	2,31	129,98	0,42	1,93	117,58	1,05	1,42	114,52	0,48	1,37
JULI <i>July</i>	150,39	0,36	2,68	130,45	0,36	2,30	118,28	0,60	2,03	114,56	0,03	1,41
AGUSTUS <i>August</i>	152,97	1,72	4,44	130,78	0,25	2,56	118,29	0,01	2,04	116,61	1,79	3,22
SEPTEMBER <i>September</i>	152,68	-0,19	4,25	130,97	0,15	2,71	121,79	2,96	5,05	114,71	-1,63	1,54
OKTOBER <i>October</i>	154,62	1,27	5,57	131,45	0,37	3,08	124,80	2,47	7,65	114,68	-0,03	1,51
NOPEMBER <i>November</i>	154,61	-0,01	5,56	131,58	0,10	3,18	124,78	-0,02	7,63	114,71	0,03	1,54
DESEMBER <i>December</i>	154,78	0,11	5,68	131,90	0,24	3,43	124,80	0,02	7,65	114,75	0,03	1,58
RATA - RATA <i>Average</i>	150,87	7,63		130,06	3,77		119,21	2,72		114,34	2,24	

PERKEMBANGAN INFLASI / DEFLASI KOTA PALOPO, TAHUN 2012



IHK KELOMPOK PENGELUARAN KOTA PALOPO, TAHUN 2012



**INDEKS HARGA KONSUMEN (IHK) DAN PERSENTASE PERUBAHAN
MENURUT KELOMPOK PENGELUARAN
KENDARI, TAHUN 2012
(2007=100)**

*Consumer Price Indices and Percentage of Change
By Expenditure Group
Kendari, Tahun 2012*

BULAN Month	U M U M General			BAHAN MAKANAN Foodstuff			MAKANAN JADI, MINUMAN, ROKOK, DAN TEMBAKAU Prepared Foods, Beverages, Cigarette, and Tobacco			PERUMAHAN, AIR, LISTRIK, GAS, DAN BAHAN BAKAR Housing, Water, Electricity, Gas, and Fuel		
	Indeks Index	% Perubahan Terhadap % Change to		Indeks Index	% Perubahan Terhadap % Change to		Indeks Index	% Perubahan Terhadap % Change to		Indeks Index	% Perubahan Terhadap % Change to	
		Bulan Lalu Previous Month	Des. 11 Dec. 11		Bulan Lalu Previous Month	Des. 11 Dec. 11		Bulan Lalu Previous Month	Des. 11 Dec. 11		Bulan Lalu Previous Month	Des. 11 Dec. 11
JANUARI <i>January</i>	135,17	0,77	0,77	160,02	0,62	0,62	144,39	0,88	0,88	141,27	2,46	2,46
PEBRUARI <i>February</i>	136,98	1,34	2,12	166,23	3,88	4,52	145,16	0,53	1,42	141,74	0,33	2,80
MARET <i>March</i>	137,27	0,21	2,33	167,00	0,46	5,01	145,61	0,31	1,73	141,05	-0,49	2,30
APRIL <i>April</i>	137,88	0,44	2,79	167,65	0,39	5,41	146,18	0,39	2,13	142,61	1,11	3,43
MEI <i>May</i>	138,02	0,05	2,89	167,13	-0,50	5,09	146,35	0,12	2,25	145,06	1,72	5,21
JUNI <i>June</i>	138,93	0,66	3,57	170,78	2,18	7,38	146,58	0,16	2,41	145,11	0,03	5,24
JULI <i>July</i>	139,79	0,62	4,21	172,56	1,04	8,50	148,80	1,51	3,96	145,01	-0,07	5,17
AGUSTUS <i>August</i>	142,33	1,82	6,11	182,44	5,73	14,71	150,10	0,87	4,87	144,78	-0,16	5,00
SEPTEMBER <i>September</i>	141,02	-0,92	5,13	176,63	-3,18	11,06	149,77	-0,22	4,64	145,26	0,33	5,35
OKTOBER <i>October</i>	140,73	-0,21	4,91	174,45	-1,23	9,69	149,98	0,14	4,79	145,36	0,07	5,43
NOPEMBER <i>November</i>	141,12	0,28	5,20	176,19	1,00	10,78	150,18	0,13	4,93	145,53	0,12	5,55
DESEMBER <i>December</i>	141,15	0,02	5,23	176,20	0,01	10,79	150,07	-0,07	4,85	145,68	0,10	5,66
RATA - RATA <i>Average</i>	139,20	4,40		171,44	4,42		147,76	4,56		144,04	6,73	

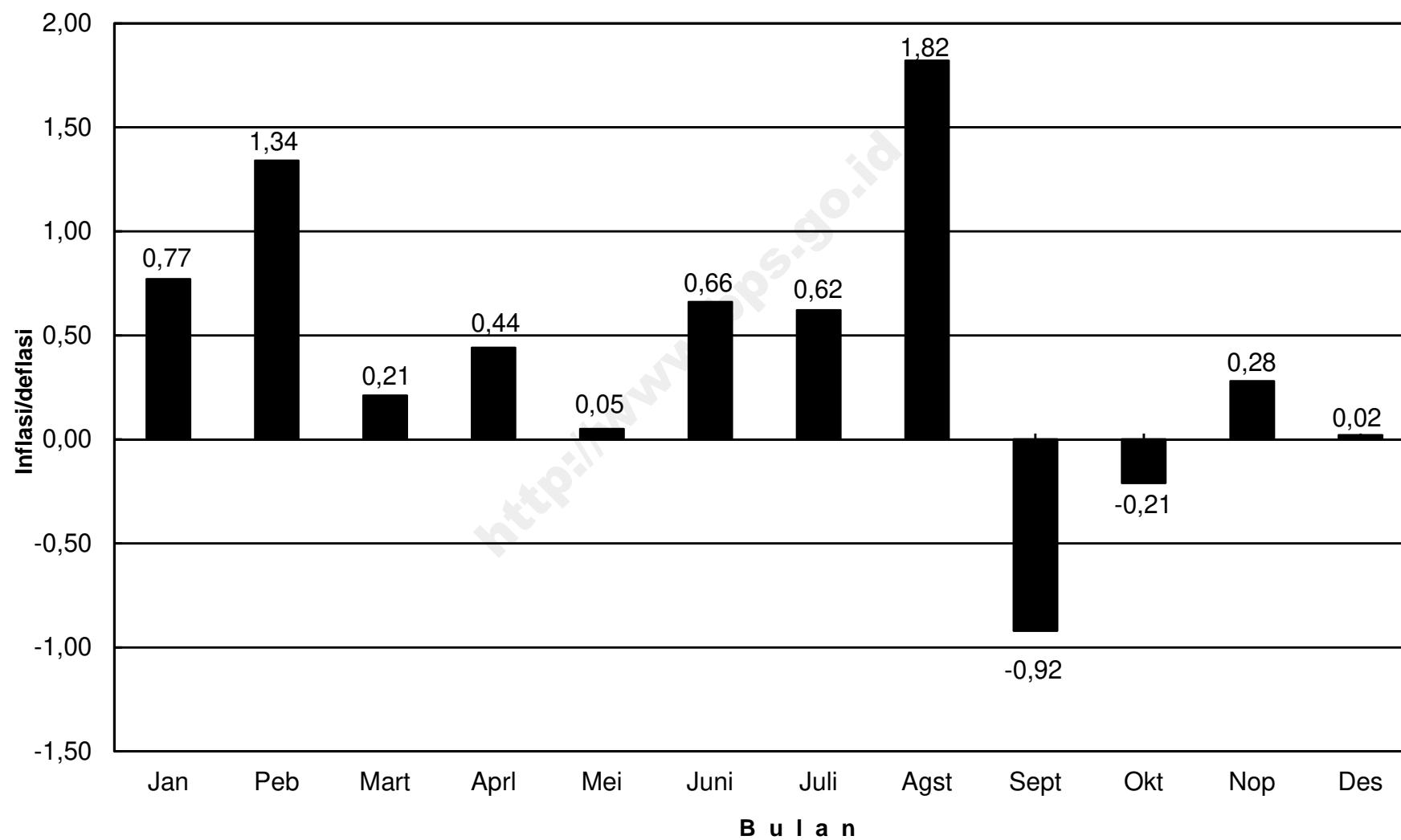
**INDEKS HARGA KONSUMEN (IHK) DAN PERSENTASE PERUBAHAN
MENURUT KELOMPOK PENGELUARAN
KENDARI, TAHUN 2012
(2007=100)**

*Consumer Price Indices and Percentage of Change
By Expenditure Group
Kendari, Tahun 2012*

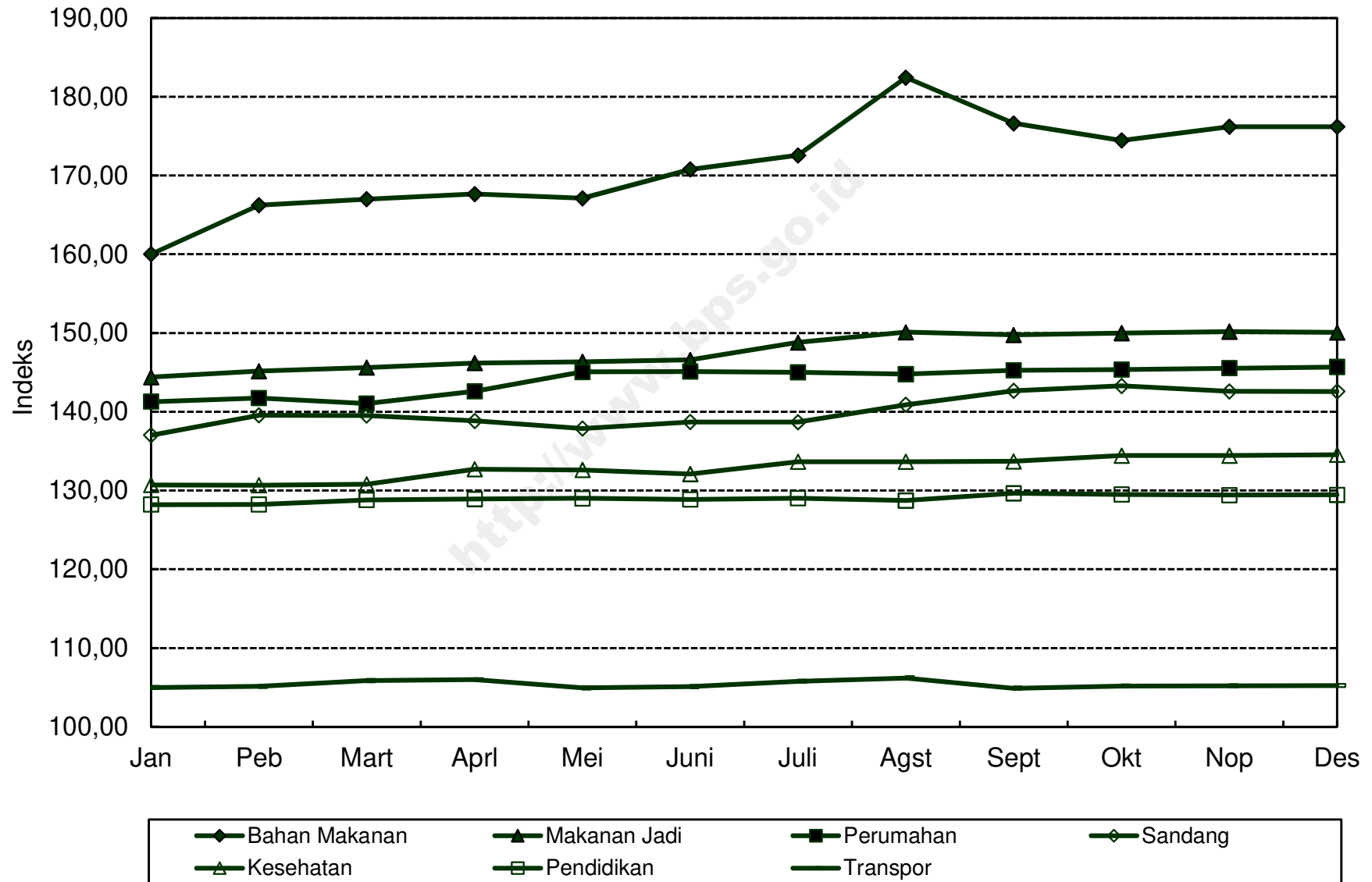
LANJUTAN/Continued

BULAN Month	SANDANG Clothing			KESEHATAN Health			PENDIDIKAN, REKREASI, DAN OLAHRAGA Education, Recreation, and Sports			TRANSPOR, KOMUNIKASI, DAN JASA KEUANGAN Transport, Communication, and Financial Services		
	Indeks Index	% Perubahan Terhadap % Change to		Indeks Index	% Perubahan Terhadap % Change to		Indeks Index	% Perubahan Terhadap % Change to		Indeks Index	% Perubahan Terhadap % Change to	
		Bulan Lalu Previous Month	Des. 11 Dec. 11		Bulan Lalu Previous Month	Des. 11 Dec. 11		Bulan Lalu Previous Month	Des. 11 Dec. 11		Bulan Lalu Previous Month	Des. 11 Dec. 11
JANUARI <i>January</i>	137,02	-0,36	-0,36	130,70	0,90	0,90	128,21	0,60	0,60	104,98	-0,61	-0,61
PEBRUARI <i>February</i>	139,56	1,85	1,49	130,68	-0,02	0,88	128,23	0,02	0,62	105,13	0,14	-0,46
MARET <i>March</i>	139,52	-0,03	1,46	130,80	0,09	0,97	128,81	0,45	1,08	105,87	0,70	0,24
APRIL <i>April</i>	138,84	-0,49	0,97	132,70	1,45	2,44	128,92	0,09	1,16	105,98	0,10	0,34
MEI <i>May</i>	137,88	-0,69	0,27	132,62	-0,06	2,38	129,01	0,07	1,23	104,94	-0,98	-0,64
JUNI <i>June</i>	138,71	0,60	0,87	132,09	-0,40	1,97	128,86	-0,12	1,11	105,10	0,15	-0,49
JULI <i>July</i>	138,69	-0,01	0,86	133,65	1,18	3,17	129,03	0,13	1,25	105,77	0,64	0,14
AGUSTUS <i>August</i>	140,89	1,59	2,46	133,65	0,00	3,17	128,72	-0,24	1,00	106,18	0,39	0,53
SEPTEMBER <i>September</i>	142,65	1,25	3,74	133,71	0,04	3,22	129,64	0,71	1,73	104,89	-1,21	-0,69
OKTOBER <i>October</i>	143,28	0,44	4,20	134,43	0,54	3,77	129,48	-0,12	1,60	105,17	0,27	-0,43
NOPEMBER <i>November</i>	142,60	-0,47	3,70	134,43	0,00	3,77	129,43	-0,04	1,56	105,20	0,03	-0,40
DESEMBER <i>December</i>	142,58	-0,01	3,69	134,53	0,07	3,85	129,45	0,02	1,58	105,23	0,03	-0,37
RATA - RATA <i>Average</i>	140,19	7,05		132,83	4,97		128,98	2,92		105,37	0,65	

PERKEMBANGAN INFLASI / DEFLASI KOTA KENDARI, TAHUN 2012



IHK KELOMPOK PENGELUARAN KOTA KENDARI, TAHUN 2012



**INDEKS HARGA KONSUMEN (IHK) DAN PERSENTASE PERUBAHAN
MENURUT KELOMPOK PENGELUARAN
GORONTALO, TAHUN 2012
(2007=100)**

*Consumer Price Indices and Percentage of Change
By Expenditure Group
Gorontalo, Tahun 2012*

BULAN Month	U M U M General			BAHAN MAKANAN Foodstuff			MAKANAN JADI, MINUMAN, ROKOK, DAN TEMBAKAU Prepared Foods, Beverages, Cigarette, and Tobacco			PERUMAHAN, AIR, LISTRIK, GAS, DAN BAHAN BAKAR Housing, Water, Electricity, Gas, and Fuel		
	Indeks Index	% Perubahan Terhadap % Change to		Indeks Index	% Perubahan Terhadap % Change to		Indeks Index	% Perubahan Terhadap % Change to		Indeks Index	% Perubahan Terhadap % Change to	
		Bulan Lalu Previous Month	Des. 11 Dec. 11		Bulan Lalu Previous Month	Des. 11 Dec. 11		Bulan Lalu Previous Month	Des. 11 Dec. 11		Bulan Lalu Previous Month	Des. 11 Dec. 11
JANUARI <i>January</i>	134,48	1,65	1,65	151,23	1,48	1,48	144,89	0,26	0,26	136,62	4,46	4,46
PEBRUARI <i>February</i>	135,42	0,70	2,36	152,97	1,15	2,65	145,06	0,12	0,38	138,05	1,05	5,55
MARET <i>March</i>	134,65	-0,57	1,78	148,73	-2,77	-0,19	145,96	0,62	1,00	139,00	0,69	6,28
APRIL <i>April</i>	136,44	1,33	3,13	155,07	4,26	4,06	147,01	0,72	1,73	138,37	-0,45	5,80
MEI <i>May</i>	135,64	-0,59	2,52	151,87	-2,06	1,91	147,89	0,60	2,34	138,06	-0,22	5,56
JUNI <i>June</i>	136,07	0,32	2,85	152,88	0,67	2,59	148,47	0,39	2,74	137,97	-0,07	5,49
JULI <i>July</i>	137,38	0,96	3,84	156,07	2,09	4,73	149,90	0,96	3,73	138,62	0,47	5,99
AGUSTUS <i>August</i>	139,50	1,54	5,44	161,74	3,63	8,54	151,34	0,96	4,73	139,11	0,35	6,36
SEPTEMBER <i>September</i>	137,85	-1,18	4,20	156,12	-3,47	4,76	151,09	-0,17	4,55	139,21	0,07	6,44
OKTOBER <i>October</i>	138,00	0,11	4,31	155,97	-0,10	4,66	151,73	0,42	5,00	139,43	0,16	6,61
NOPEMBER <i>November</i>	138,57	0,41	4,74	157,15	0,76	5,46	151,87	0,09	5,09	139,65	0,16	6,77
DESEMBER <i>December</i>	139,32	0,54	5,31	158,94	1,14	6,66	152,43	0,37	5,48	140,01	0,26	7,05
RATA - RATA <i>Average</i>	136,94	5,93		154,90	4,90		148,97	6,88		138,68	9,60	

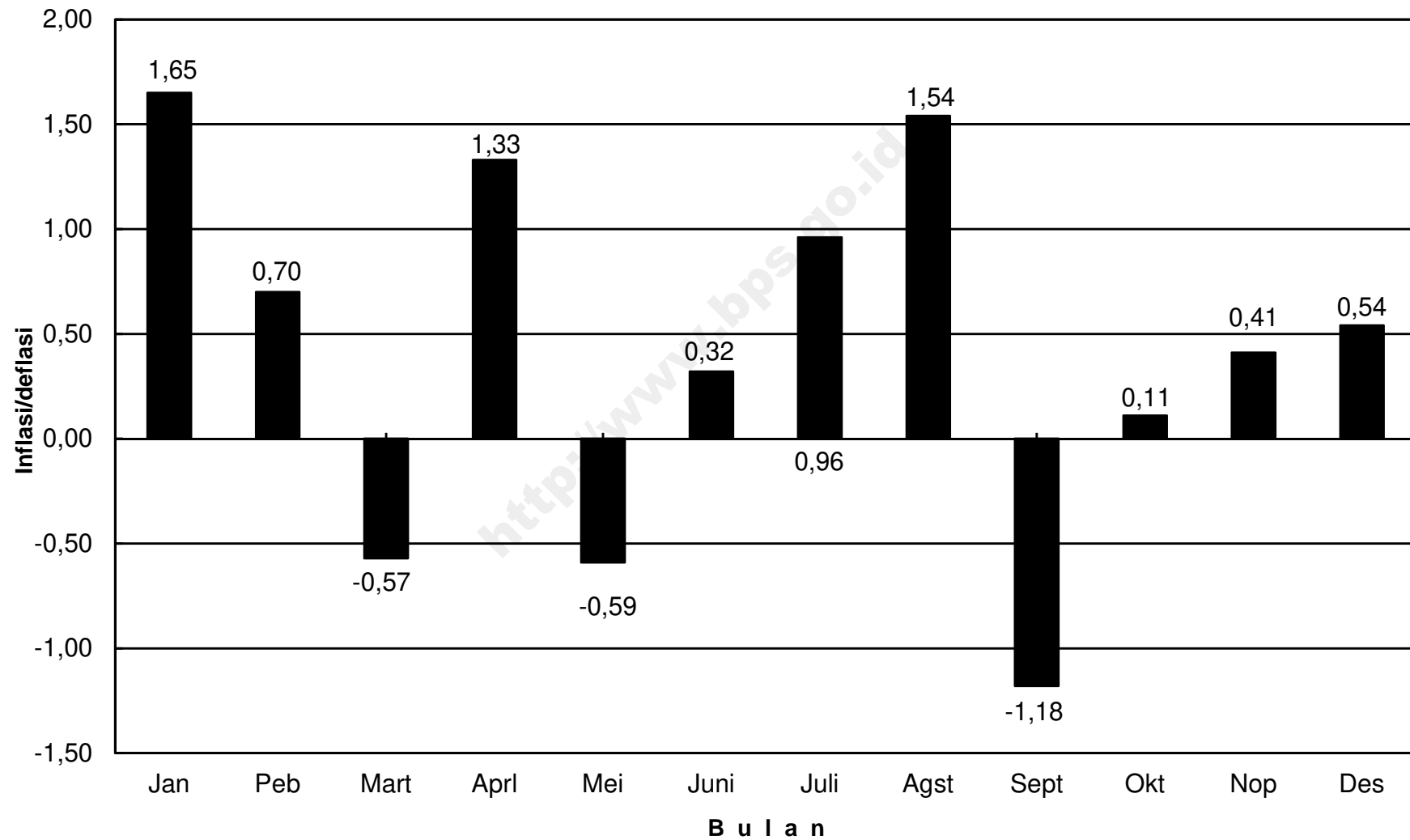
**INDEKS HARGA KONSUMEN (IHK) DAN PERSENTASE PERUBAHAN
MENURUT KELOMPOK PENGELUARAN
GORONTALO, TAHUN 2012
(2007=100)**

*Consumer Price Indices and Percentage of Change
By Expenditure Group
Gorontalo, Tahun 2012*

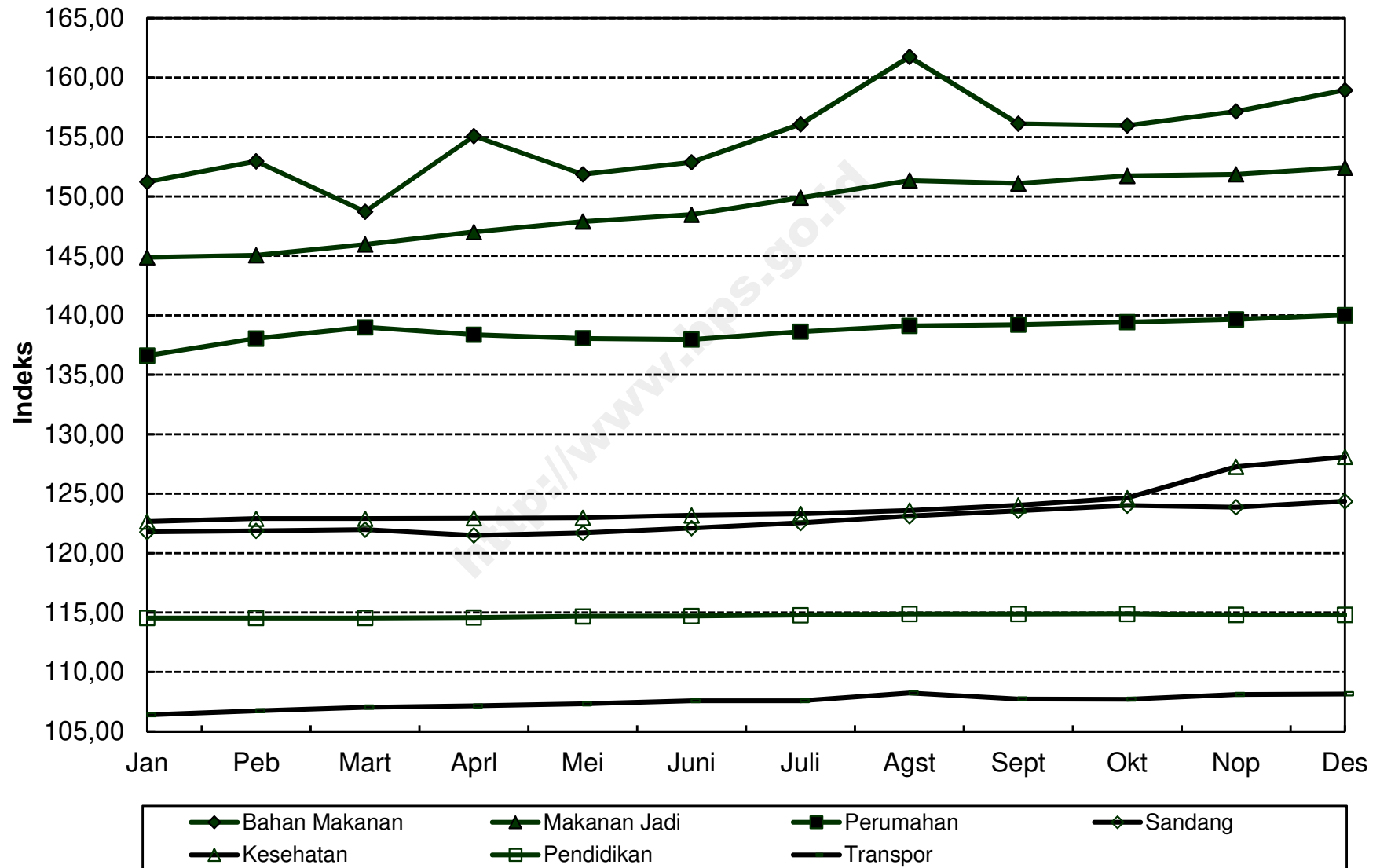
LANJUTAN/Continued

BULAN Month	SANDANG Clothing			KESEHATAN Health			PENDIDIKAN, REKREASI, DAN OLAHRAGA Education, Recreation, and Sports			TRANSPOR, KOMUNIKASI, DAN JASA KEUANGAN Transport, Communication, and Financial Services		
	Indeks Index	% Perubahan Terhadap % Change to		Indeks Index	% Perubahan Terhadap % Change to		Indeks Index	% Perubahan Terhadap % Change to		Indeks Index	% Perubahan Terhadap % Change to	
		Bulan Lalu Previous Month	Des. 11 Dec. 11		Bulan Lalu Previous Month	Des. 11 Dec. 11		Bulan Lalu Previous Month	Des. 11 Dec. 11		Bulan Lalu Previous Month	Des. 11 Dec. 11
JANUARI <i>January</i>	121,78	-0,29	-0,29	122,66	0,57	0,57	114,54	0,39	0,39	106,39	0,08	0,08
PEBRUARI <i>February</i>	121,87	0,07	-0,21	122,90	0,20	0,76	114,54	0,00	0,39	106,73	0,32	0,40
MARET <i>March</i>	121,97	0,08	-0,13	122,90	0,00	0,76	114,54	0,00	0,39	107,03	0,28	0,69
APRIL <i>April</i>	121,49	-0,39	-0,52	122,94	0,03	0,80	114,58	0,03	0,43	107,15	0,11	0,80
MEI <i>May</i>	121,70	0,17	-0,35	122,97	0,02	0,82	114,68	0,09	0,52	107,32	0,16	0,96
JUNI <i>June</i>	122,10	0,33	-0,02	123,19	0,18	1,00	114,70	0,02	0,53	107,58	0,24	1,20
JULI <i>July</i>	122,54	0,36	0,34	123,30	0,09	1,09	114,78	0,07	0,60	107,57	-0,01	1,19
AGUSTUS <i>August</i>	123,11	0,47	0,80	123,58	0,23	1,32	114,88	0,09	0,69	108,24	0,62	1,83
SEPTEMBER <i>September</i>	123,57	0,37	1,18	124,02	0,36	1,68	114,88	0,00	0,69	107,73	-0,47	1,35
OKTOBER <i>October</i>	124,00	0,35	1,53	124,64	0,50	2,19	114,89	0,01	0,70	107,70	-0,03	1,32
NOPEMBER <i>November</i>	123,87	-0,10	1,42	127,26	2,10	4,34	114,79	-0,09	0,61	108,11	0,38	1,70
DESEMBER <i>December</i>	124,36	0,40	1,83	128,10	0,66	5,03	114,79	0,00	0,61	108,15	0,04	1,74
RATA - RATA <i>Average</i>	122,70	4,85		124,04	3,55		114,72	2,97		107,48	2,65	

PERKEMBANGAN INFLASI / DEFLASI KOTA GORONTALO, TAHUN 2012



IHK KELOMPOK PENGELUARAN KOTA GORONTALO, TAHUN 2012



**INDEKS HARGA KONSUMEN (IHK) DAN PERSENTASE PERUBAHAN
MENURUT KELOMPOK PENGELUARAN
MAMUJU, TAHUN 2012
(2007=100)**

*Consumer Price Indices and Percentage of Change
By Expenditure Group
Mamuju, Tahun 2012*

BULAN Month	U M U M General			BAHAN MAKANAN Foodstuff			MAKANAN JADI, MINUMAN, ROKOK, DAN TEMBAKAU Prepared Foods, Beverages, Cigarette, and Tobacco			PERUMAHAN, AIR, LISTRIK, GAS, DAN BAHAN BAKAR Housing, Water, Electricity, Gas, and Fuel		
	Indeks Index	% Perubahan Terhadap % Change to		Indeks Index	% Perubahan Terhadap % Change to		Indeks Index	% Perubahan Terhadap % Change to		Indeks Index	% Perubahan Terhadap % Change to	
		Bulan Lalu Previous Month	Des. 11 Dec. 11		Bulan Lalu Previous Month	Des. 11 Dec. 11		Bulan Lalu Previous Month	Des. 11 Dec. 11		Bulan Lalu Previous Month	Des. 11 Dec. 11
JANUARI <i>January</i>	134,34	0,37	0,37	158,24	0,04	0,04	149,55	0,44	0,44	129,53	0,79	0,79
PEBRUARI <i>February</i>	134,76	0,31	0,68	158,95	0,45	0,49	150,26	0,47	0,91	129,79	0,20	1,00
MARET <i>March</i>	134,57	-0,14	0,54	157,80	-0,72	-0,24	150,60	0,23	1,14	129,90	0,08	1,08
APRIL <i>April</i>	134,70	0,10	0,64	158,26	0,29	0,05	150,46	-0,09	1,05	130,11	0,16	1,25
MEI <i>May</i>	134,35	-0,26	0,37	156,87	-0,88	-0,83	150,46	0,00	1,05	129,94	-0,13	1,11
JUNI <i>June</i>	134,98	0,47	0,84	156,68	-0,12	-0,95	153,22	1,83	2,90	130,75	0,62	1,74
JULI <i>July</i>	136,80	1,35	2,20	161,93	3,35	2,37	154,56	0,87	3,80	130,87	0,09	1,84
AGUSTUS <i>August</i>	138,18	1,01	3,23	165,61	2,27	4,70	155,15	0,38	4,20	131,02	0,11	1,95
SEPTEMBER <i>September</i>	137,56	-0,45	2,77	161,91	-2,23	2,36	155,39	0,15	4,36	131,66	0,49	2,45
OKTOBER <i>October</i>	137,27	-0,21	2,56	160,73	-0,73	1,61	155,29	-0,06	4,29	132,23	0,43	2,89
NOPEMBER <i>November</i>	137,65	0,28	2,84	162,01	0,80	2,42	155,32	0,02	4,31	132,34	0,08	2,98
DESEMBER <i>December</i>	138,24	0,43	3,28	163,47	0,90	3,34	155,45	0,08	4,40	132,44	0,08	3,06
RATA - RATA <i>Average</i>	136,12	3,53		160,21	0,44		152,98	5,71		130,88	6,26	

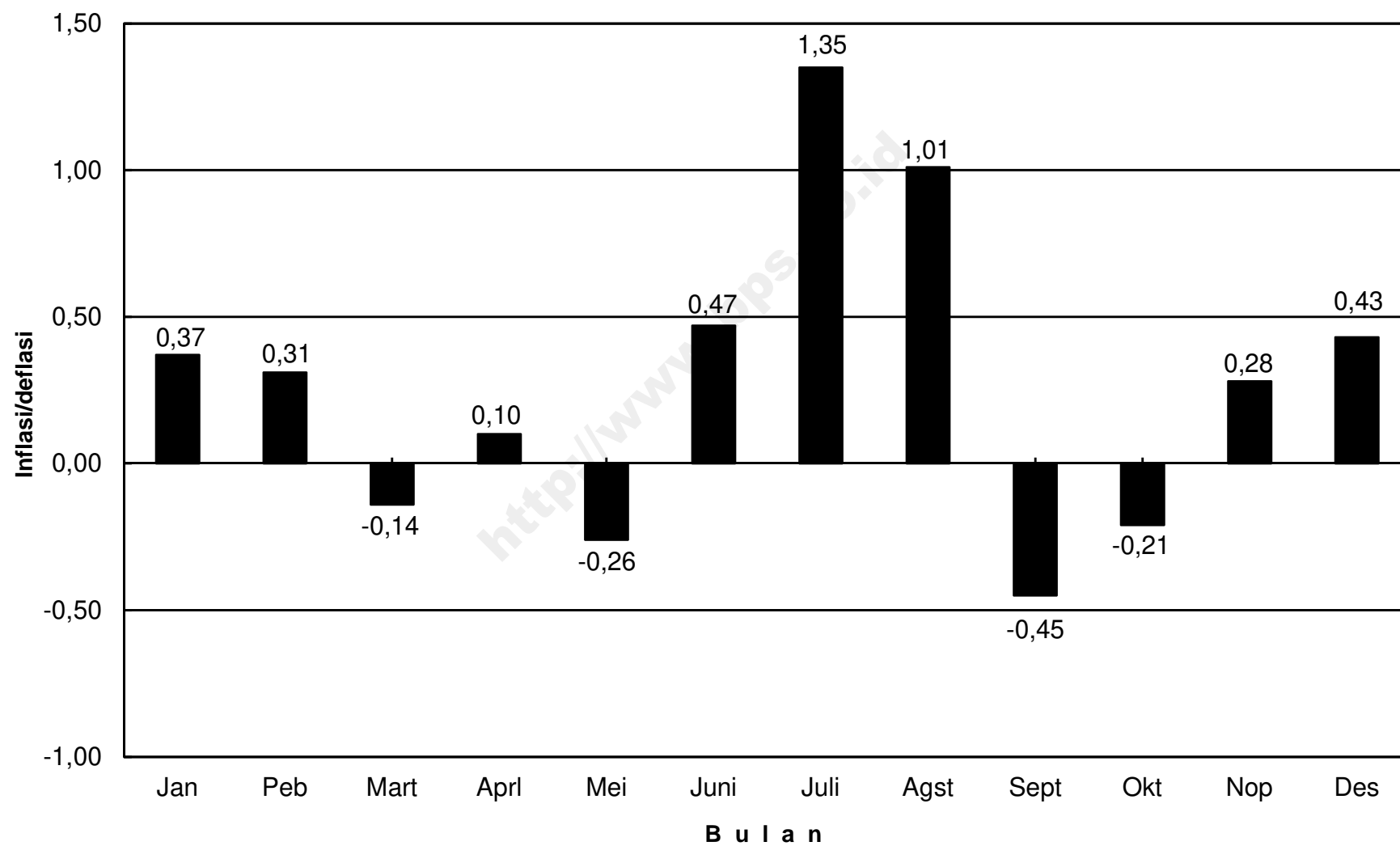
**INDEKS HARGA KONSUMEN (IHK) DAN PERSENTASE PERUBAHAN
MENURUT KELOMPOK PENGELUARAN
MAMUJU, TAHUN 2012
(2007=100)**

*Consumer Price Indices and Percentage of Change
By Expenditure Group
Mamuju, Tahun 2012*

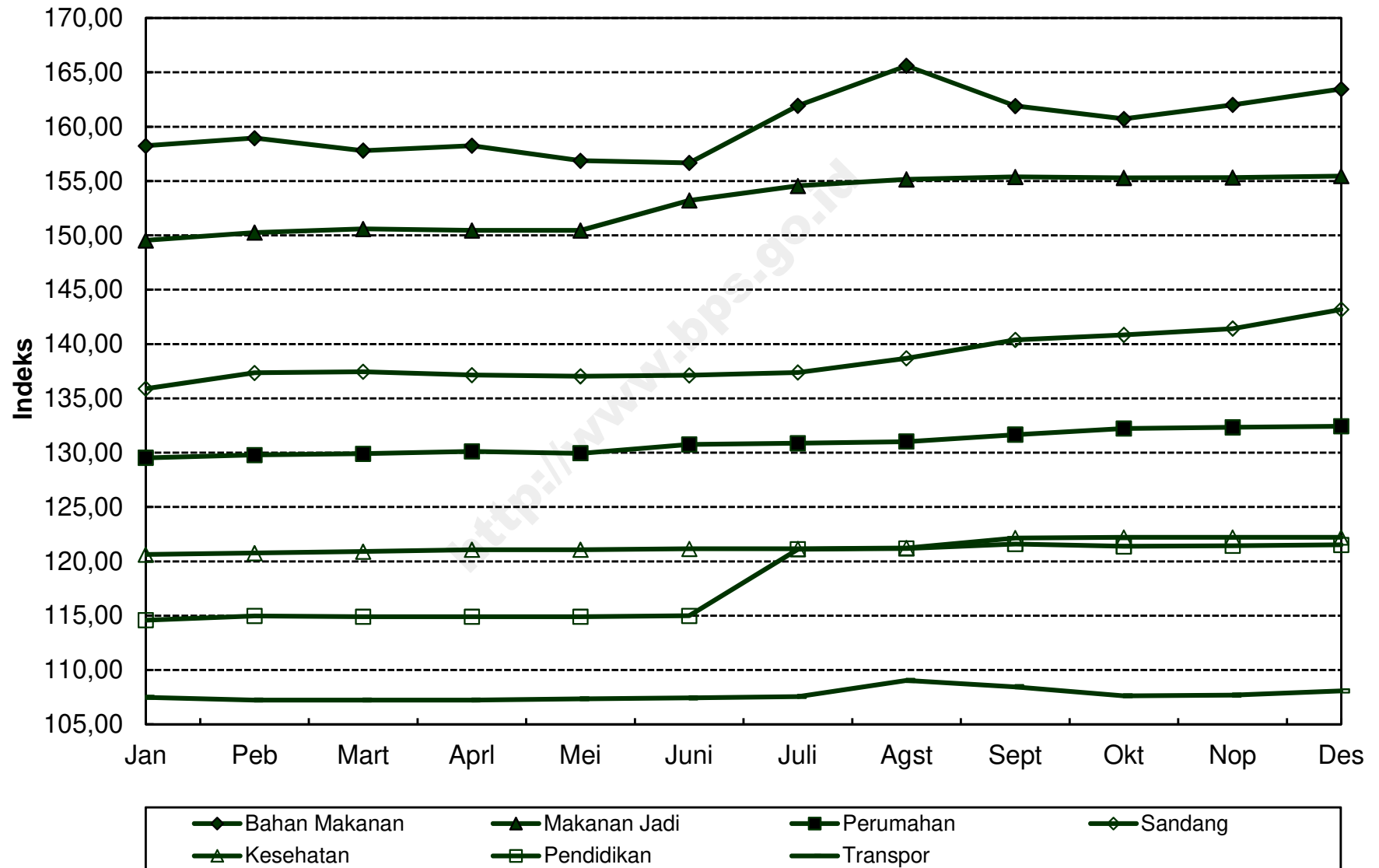
LANJUTAN/Continued

BULAN Month	SANDANG Clothing			KESEHATAN Health			PENDIDIKAN, REKREASI, DAN OLAHRAGA Education, Recreation, and Sports			TRANSPOR, KOMUNIKASI, DAN JASA KEUANGAN Transport, Communication, and Financial Services		
	Indeks Index	% Perubahan Terhadap % Change to		Indeks Index	% Perubahan Terhadap % Change to		Indeks Index	% Perubahan Terhadap % Change to		Indeks Index	% Perubahan Terhadap % Change to	
		Bulan Lalu Previous Month	Des. 11 Dec. 11		Bulan Lalu Previous Month	Des. 11 Dec. 11		Bulan Lalu Previous Month	Des. 11 Dec. 11		Bulan Lalu Previous Month	Des. 11 Dec. 11
JANUARI <i>January</i>	135,89	-0,18	-0,18	120,63	1,12	1,12	114,59	0,15	0,15	107,49	0,34	0,34
PEBRUARI <i>February</i>	137,35	1,07	0,90	120,76	0,11	1,23	114,98	0,34	0,49	107,24	-0,23	0,10
MARET <i>March</i>	137,44	0,07	0,96	120,90	0,12	1,35	114,91	-0,06	0,43	107,22	-0,02	0,08
APRIL <i>April</i>	137,15	-0,21	0,75	121,06	0,13	1,48	114,91	0,00	0,43	107,22	0,00	0,08
MEI <i>May</i>	137,04	-0,08	0,67	121,06	0,00	1,48	114,91	0,00	0,43	107,35	0,12	0,21
JUNI <i>June</i>	137,13	0,07	0,73	121,15	0,07	1,56	114,99	0,07	0,50	107,44	0,08	0,29
JULI <i>July</i>	137,39	0,19	0,93	121,15	0,00	1,56	121,11	5,32	5,85	107,56	0,11	0,40
AGUSTUS <i>August</i>	138,68	0,94	1,87	121,23	0,07	1,63	121,19	0,07	5,92	109,04	1,38	1,78
SEPTEMBER <i>September</i>	140,39	1,23	3,13	122,15	0,76	2,40	121,59	0,33	6,27	108,44	-0,55	1,22
OKTOBER <i>October</i>	140,84	0,32	3,46	122,21	0,05	2,45	121,38	-0,17	6,08	107,62	-0,76	0,46
NOPEMBER <i>November</i>	141,42	0,41	3,89	122,21	0,00	2,45	121,43	0,04	6,13	107,69	0,07	0,52
DESEMBER <i>December</i>	143,18	1,24	5,18	122,21	0,00	2,45	121,52	0,07	6,21	108,07	0,35	0,88
RATA - RATA <i>Average</i>	138,66	6,37		121,39	4,07		118,13	4,38		107,70	1,09	

PERKEMBANGAN INFLASI / DEFLASI KOTA MAMUJU, TAHUN 2012



IHK KELOMPOK PENGELUARAN KOTA MAMUJU, TAHUN 2012



**INDEKS HARGA KONSUMEN (IHK) DAN PERSENTASE PERUBAHAN
MENURUT KELOMPOK PENGELUARAN
AMBON, TAHUN 2012
(2007=100)**

*Consumer Price Indices and Percentage of Change
By Expenditure Group
Ambon, Tahun 2012*

BULAN Month	U M U M General			BAHAN MAKANAN Foodstuff			MAKANAN JADI, MINUMAN, ROKOK, DAN TEMBAKAU Prepared Foods, Beverages, Cigarette, and Tobacco			PERUMAHAN, AIR, LISTRIK, GAS, DAN BAHAN BAKAR Housing, Water, Electricity, Gas, and Fuel		
	Indeks Index	% Perubahan Terhadap % Change to		Indeks Index	% Perubahan Terhadap % Change to		Indeks Index	% Perubahan Terhadap % Change to		Indeks Index	% Perubahan Terhadap % Change to	
		Bulan Lalu Previous Month	Des. 11 Dec. 11		Bulan Lalu Previous Month	Des. 11 Dec. 11		Bulan Lalu Previous Month	Des. 11 Dec. 11		Bulan Lalu Previous Month	Des. 11 Dec. 11
JANUARI <i>January</i>	134,01	1,62	1,62	143,09	5,62	5,62	127,69	0,57	0,57	122,02	1,07	1,07
PEBRUARI <i>February</i>	135,77	1,31	2,96	150,21	4,98	10,87	128,96	0,99	1,57	122,17	0,12	1,19
MARET <i>March</i>	137,57	1,33	4,32	158,22	5,33	16,78	129,27	0,24	1,81	122,75	0,47	1,67
APRIL <i>April</i>	138,65	0,79	5,14	159,88	1,05	18,01	129,60	0,26	2,07	123,09	0,28	1,95
MEI <i>May</i>	138,73	0,06	5,20	159,64	-0,15	17,83	129,92	0,25	2,32	123,41	0,26	2,22
JUNI <i>June</i>	142,05	2,39	7,72	170,95	7,08	26,18	131,81	1,45	3,81	123,54	0,11	2,33
JULI <i>July</i>	144,47	1,70	9,55	184,10	7,69	35,89	132,43	0,47	4,30	123,57	0,02	2,35
AGUSTUS <i>August</i>	144,74	0,19	9,76	183,63	-0,26	35,54	132,45	0,02	4,32	123,40	-0,14	2,21
SEPTEMBER <i>September</i>	142,03	-1,87	7,70	171,98	-6,34	26,94	132,85	0,30	4,63	123,33	-0,06	2,15
OKTOBER <i>October</i>	138,56	-2,44	5,07	158,22	-8,00	16,78	132,96	0,08	4,72	123,41	0,06	2,22
NOPEMBER <i>November</i>	139,43	0,63	5,73	159,38	0,73	17,64	133,03	0,05	4,77	124,48	0,87	3,11
DESEMBER <i>December</i>	140,74	0,94	6,73	164,23	3,04	21,22	133,14	0,08	4,86	124,60	0,10	3,21
RATA - RATA <i>Average</i>	139,73	7,27		163,63	10,94		131,18	4,41		123,31	3,17	

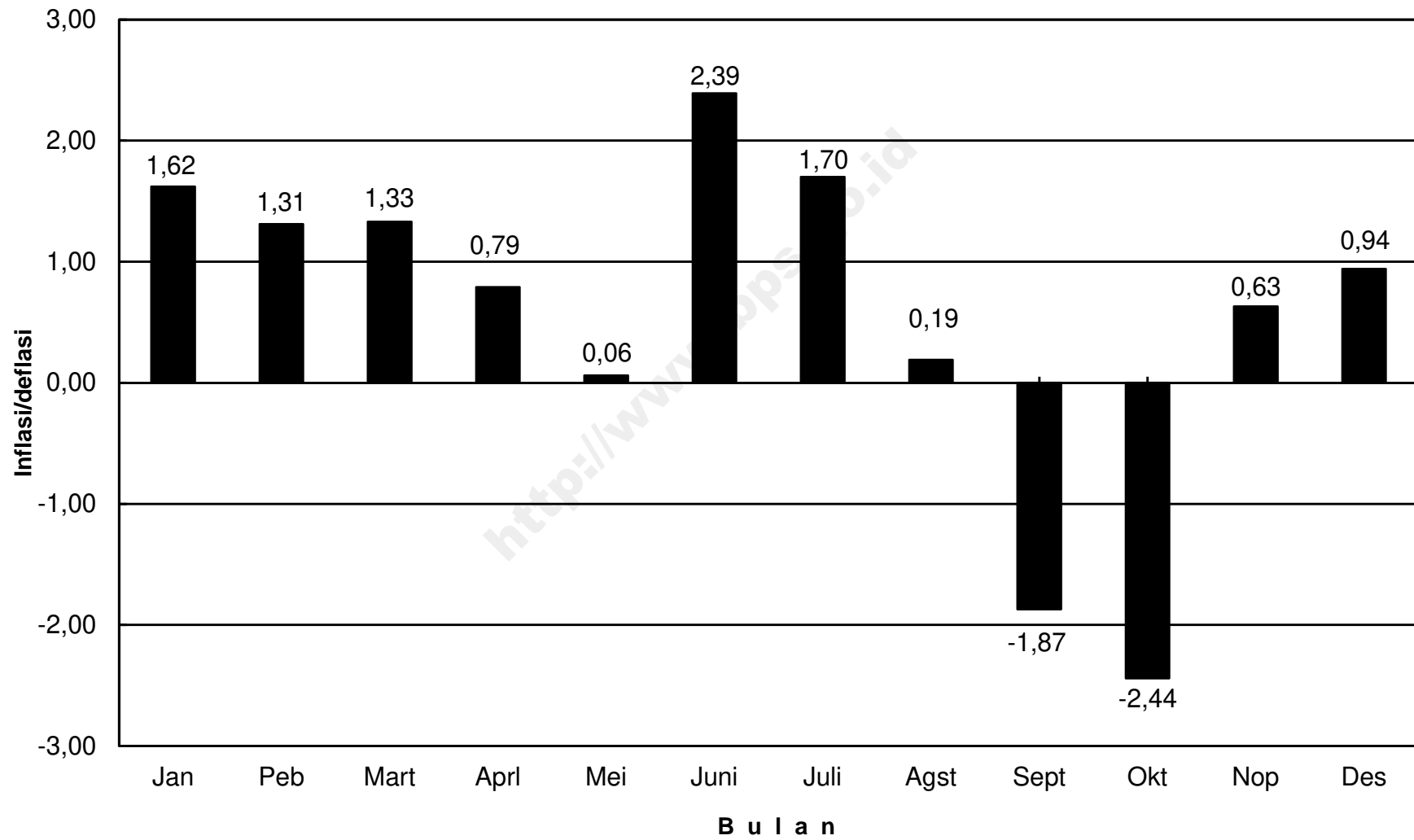
**INDEKS HARGA KONSUMEN (IHK) DAN PERSENTASE PERUBAHAN
MENURUT KELOMPOK PENGELUARAN
AMBON, TAHUN 2012
(2007=100)**

*Consumer Price Indices and Percentage of Change
By Expenditure Group
Ambon, Tahun 2012*

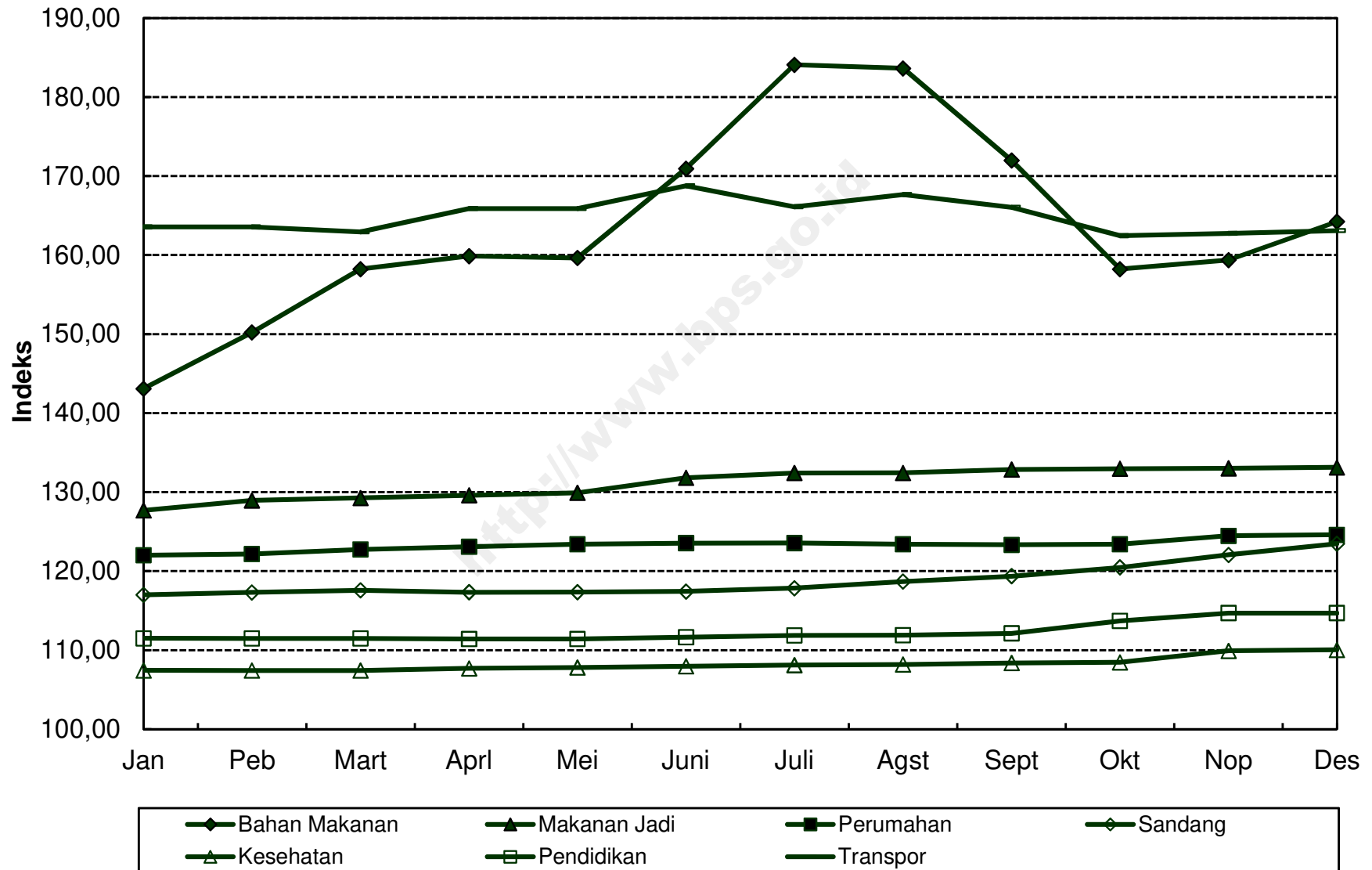
LANJUTAN/Continued

BULAN Month	SANDANG Clothing			KESEHATAN Health			PENDIDIKAN, REKREASI, DAN OLAHRAGA Education, Recreation, and Sports			TRANSPOR, KOMUNIKASI, DAN JASA KEUANGAN Transport, Communication, and Financial Services		
	Indeks Index	% Perubahan Terhadap % Change to		Indeks Index	% Perubahan Terhadap % Change to		Indeks Index	% Perubahan Terhadap % Change to		Indeks Index	% Perubahan Terhadap % Change to	
		Bulan Lalu Previous Month	Des. 11 Dec. 11		Bulan Lalu Previous Month	Des. 11 Dec. 11		Bulan Lalu Previous Month	Des. 11 Dec. 11		Bulan Lalu Previous Month	Des. 11 Dec. 11
JANUARI <i>January</i>	116,99	-0,28	-0,28	107,44	0,03	0,03	111,50	-0,02	-0,02	163,55	0,40	0,40
PEBRUARI <i>February</i>	117,31	0,27	-0,01	107,43	-0,01	0,02	111,48	-0,02	-0,04	163,55	0,00	0,40
MARET <i>March</i>	117,56	0,21	0,20	107,43	0,00	0,02	111,49	0,01	-0,03	162,92	-0,39	0,01
APRIL <i>April</i>	117,33	-0,20	0,01	107,69	0,24	0,26	111,42	-0,06	-0,09	165,89	1,82	1,84
MEI <i>May</i>	117,36	0,03	0,03	107,80	0,10	0,36	111,41	-0,01	-0,10	165,89	0,00	1,84
JUNI <i>June</i>	117,44	0,07	0,10	107,97	0,16	0,52	111,64	0,21	0,11	168,76	1,73	3,60
JULI <i>July</i>	117,85	0,35	0,45	108,12	0,14	0,66	111,87	0,21	0,31	166,10	-1,58	1,96
AGUSTUS <i>August</i>	118,68	0,70	1,16	108,17	0,05	0,71	111,90	0,03	0,34	167,66	0,94	2,92
SEPTEMBER <i>September</i>	119,36	0,57	1,74	108,37	0,18	0,89	112,12	0,20	0,54	166,05	-0,96	1,93
OKTOBER <i>October</i>	120,47	0,93	2,68	108,46	0,08	0,98	113,71	1,42	1,96	162,45	-2,17	-0,28
NOPEMBER <i>November</i>	122,06	1,32	4,04	109,92	1,35	2,34	114,69	0,86	2,84	162,73	0,17	-0,10
DESEMBER <i>December</i>	123,48	1,16	5,25	110,04	0,11	2,45	114,69	0,00	2,84	163,10	0,23	0,12
RATA - RATA <i>Average</i>	118,82	4,86		108,24	1,18		112,33	0,88		164,89	12,17	

PERKEMBANGAN INFLASI / DEFLASI KOTA AMBON, TAHUN 2012



IHK KELOMPOK PENGELUARAN KOTA AMBON, TAHUN 2012



**INDEKS HARGA KONSUMEN (IHK) DAN PERSENTASE PERUBAHAN
MENURUT KELOMPOK PENGELUARAN
TERNATE, TAHUN 2012
(2007=100)**

*Consumer Price Indices and Percentage of Change
By Expenditure Group
Ternate, Tahun 2012*

BULAN Month	U M U M General			BAHAN MAKANAN Foodstuff			MAKANAN JADI, MINUMAN, ROKOK, DAN TEMBAKAU Prepared Foods, Beverages, Cigarette, and Tobacco			PERUMAHAN, AIR, LISTRIK, GAS, DAN BAHAN BAKAR Housing, Water, Electricity, Gas, and Fuel		
	Indeks Index	% Perubahan Terhadap % Change to		Indeks Index	% Perubahan Terhadap % Change to		Indeks Index	% Perubahan Terhadap % Change to		Indeks Index	% Perubahan Terhadap % Change to	
		Bulan Lalu Previous Month	Des. 11 Dec. 11		Bulan Lalu Previous Month	Des. 11 Dec. 11		Bulan Lalu Previous Month	Des. 11 Dec. 11		Bulan Lalu Previous Month	Des. 11 Dec. 11
JANUARI <i>January</i>	132,32	-0,14	-0,14	159,28	-1,41	-1,41	131,82	0,21	0,21	129,68	0,50	0,50
PEBRUARI <i>February</i>	133,35	0,78	0,63	163,86	2,88	1,43	132,00	0,14	0,34	129,68	0,00	0,50
MARET <i>March</i>	133,20	-0,11	0,52	160,98	-1,76	-0,35	133,24	0,94	1,28	130,26	0,45	0,95
APRIL <i>April</i>	134,33	0,85	1,37	164,69	2,30	1,94	133,26	0,02	1,30	130,60	0,26	1,22
MEI <i>May</i>	133,87	-0,34	1,03	160,57	-2,50	-0,61	133,89	0,47	1,78	130,68	0,06	1,28
JUNI <i>June</i>	134,73	0,64	1,68	161,45	0,55	-0,06	134,32	0,32	2,11	132,13	1,11	2,40
JULI <i>July</i>	136,56	1,36	3,06	166,53	3,15	3,08	137,44	2,32	4,48	132,26	0,10	2,50
AGUSTUS <i>August</i>	137,20	0,47	3,54	165,85	-0,41	2,66	139,02	1,15	5,68	132,39	0,10	2,60
SEPTEMBER <i>September</i>	135,68	-1,11	2,39	159,91	-3,58	-1,02	139,07	0,04	5,72	132,71	0,24	2,85
OKTOBER <i>October</i>	134,54	-0,84	1,53	154,45	-3,41	-4,39	138,77	-0,22	5,49	133,20	0,37	3,23
NOPEMBER <i>November</i>	135,82	0,95	2,50	159,84	3,49	-1,06	138,74	-0,02	5,47	132,98	-0,17	3,06
DESEMBER <i>December</i>	136,87	0,77	3,29	163,34	2,19	1,11	138,74	0,00	5,47	133,09	0,08	3,15
RATA - RATA <i>Average</i>	134,87	4,36		161,73	3,61		135,86	6,20		131,64	3,50	

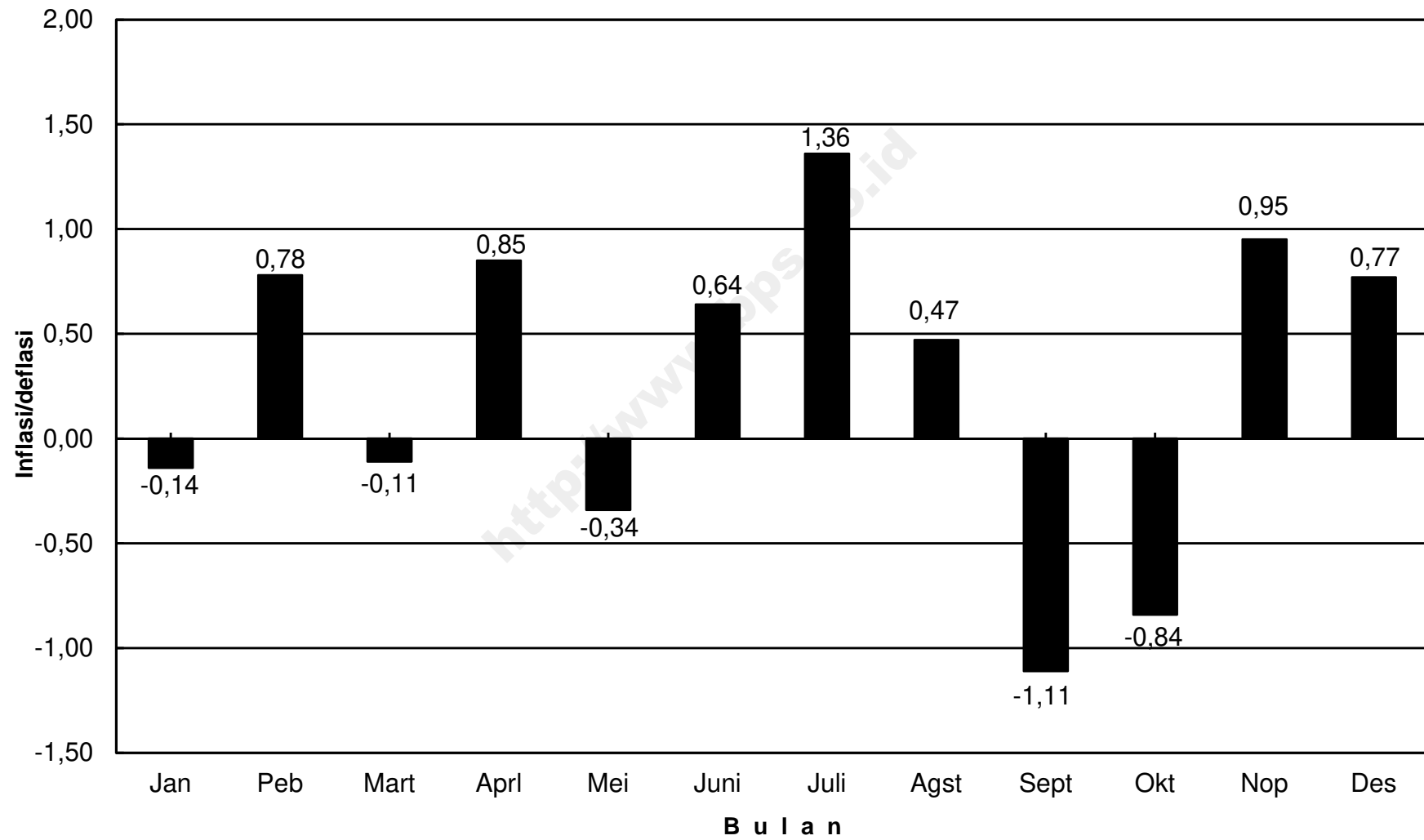
**INDEKS HARGA KONSUMEN (IHK) DAN PERSENTASE PERUBAHAN
MENURUT KELOMPOK PENGELUARAN
TERNATE, TAHUN 2012
(2007=100)**

*Consumer Price Indices and Percentage of Change
By Expenditure Group
Ternate, Tahun 2012*

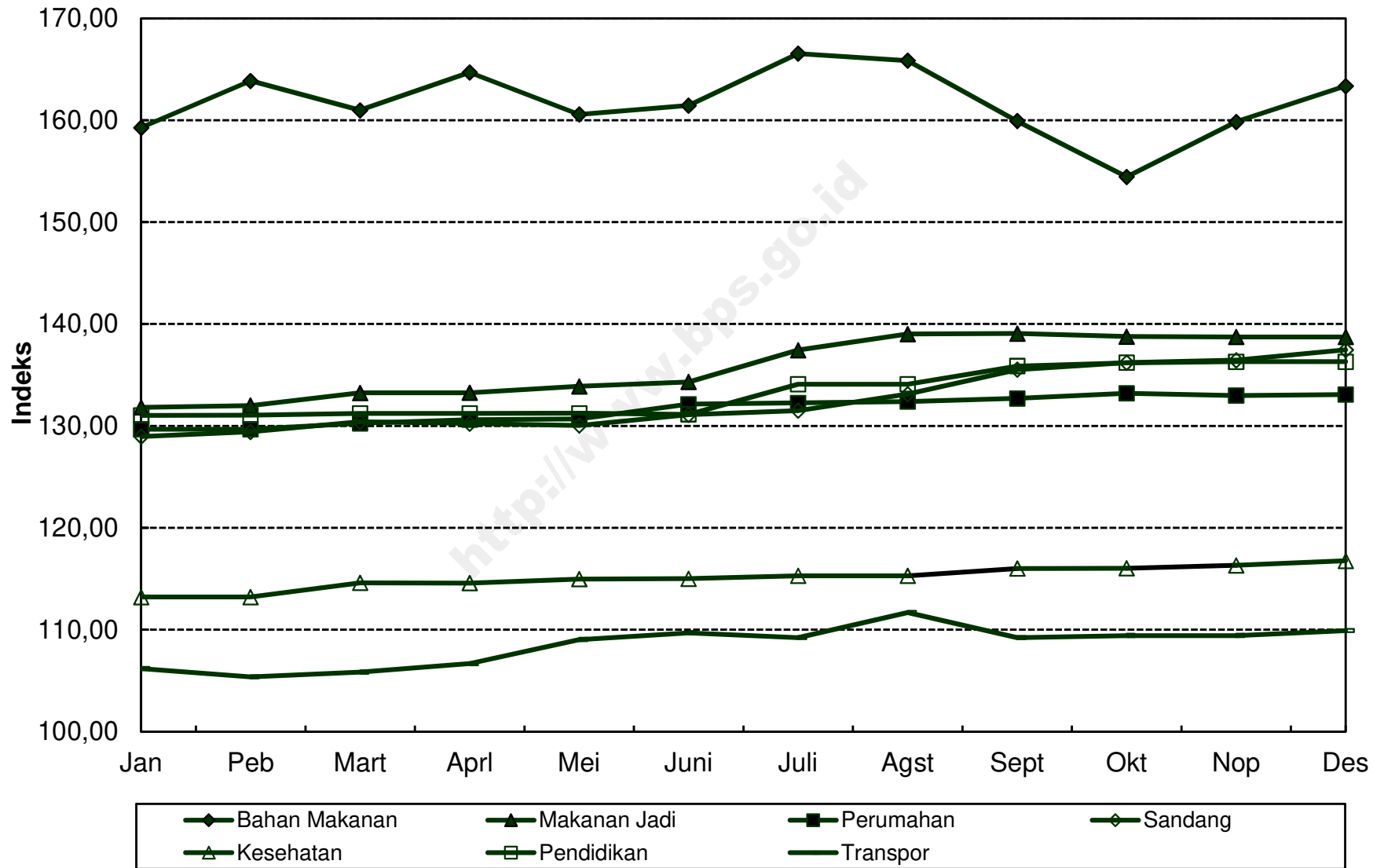
LANJUTAN/Continued

BULAN Month	SANDANG Clothing			KESEHATAN Health			PENDIDIKAN, REKREASI, DAN OLAHRAGA Education, Recreation, and Sports			TRANSPOR, KOMUNIKASI, DAN JASA KEUANGAN Transport, Communication, and Financial Services		
	Indeks Index	% Perubahan Terhadap % Change to		Indeks Index	% Perubahan Terhadap % Change to		Indeks Index	% Perubahan Terhadap % Change to		Indeks Index	% Perubahan Terhadap % Change to	
		Bulan Lalu Previous Month	Des. 11 Dec. 11		Bulan Lalu Previous Month	Des. 11 Dec. 11		Bulan Lalu Previous Month	Des. 11 Dec. 11		Bulan Lalu Previous Month	Des. 11 Dec. 11
JANUARI January	128,96	-0,20	-0,20	113,22	1,37	1,37	131,04	0,32	0,32	106,19	0,38	0,38
PEBRUARI February	129,43	0,36	0,16	113,22	0,00	1,37	131,06	0,02	0,34	105,38	-0,76	-0,39
MARET March	130,41	0,76	0,92	114,61	1,23	2,61	131,24	0,14	0,47	105,84	0,44	0,05
APRIL April	130,23	-0,14	0,78	114,58	-0,03	2,59	131,24	0,00	0,47	106,67	0,78	0,83
MEI May	130,04	-0,15	0,63	114,96	0,33	2,93	131,25	0,01	0,48	109,03	2,21	3,06
JUNI June	131,10	0,82	1,45	115,01	0,04	2,97	131,14	-0,08	0,40	109,70	0,61	3,70
JULI July	131,49	0,30	1,76	115,30	0,25	3,23	134,09	2,25	2,66	109,22	-0,44	3,24
AGUSTUS August	133,12	1,24	3,02	115,30	0,00	3,23	134,09	0,00	2,66	111,69	2,26	5,58
SEPTEMBER September	135,53	1,81	4,88	116,00	0,61	3,86	135,87	1,33	4,02	109,21	-2,22	3,23
OKTOBER October	136,22	0,51	5,42	116,04	0,03	3,89	136,20	0,24	4,27	109,43	0,20	3,44
NOPEMBER November	136,45	0,17	5,60	116,32	0,24	4,15	136,30	0,07	4,35	109,43	0,00	3,44
DESEMBER December	137,47	0,75	6,38	116,77	0,39	4,55	136,30	0,00	4,35	109,91	0,44	3,89
RATA - RATA Average	132,54	7,39		115,11	4,82		133,32	4,19		108,48	4,50	

**PERKEMBANGAN INFLASI / DEFLASI
KOTA TERNATE, TAHUN 2012**



IHK KELOMPOK PENGELUARAN KOTA TERNATE, TAHUN 2012



**INDEKS HARGA KONSUMEN (IHK) DAN PERSENTASE PERUBAHAN
MENURUT KELOMPOK PENGELUARAN
MANOKWARI, TAHUN 2012
(2007=100)**

*Consumer Price Indices and Percentage of Change
By Expenditure Group
Manokwari, Tahun 2012*

BULAN Month	U M U M General			BAHAN MAKANAN Foodstuff			MAKANAN JADI, MINUMAN, ROKOK, DAN TEMBAKAU Prepared Foods, Beverages, Cigarette, and Tobacco			PERUMAHAN, AIR, LISTRIK, GAS, DAN BAHAN BAKAR Housing, Water, Electricity, Gas, and Fuel		
	Indeks Index	% Perubahan Terhadap % Change to		Indeks Index	% Perubahan Terhadap % Change to		Indeks Index	% Perubahan Terhadap % Change to		Indeks Index	% Perubahan Terhadap % Change to	
		Bulan Lalu Previous Month	Des. 11 Dec. 11		Bulan Lalu Previous Month	Des. 11 Dec. 11		Bulan Lalu Previous Month	Des. 11 Dec. 11		Bulan Lalu Previous Month	Des. 11 Dec. 11
JANUARI <i>January</i>	142,67	-0,31	-0,31	148,44	0,26	0,26	148,76	0,05	0,05	152,07	0,57	0,57
PEBRUARI <i>February</i>	141,60	-0,75	-1,06	145,78	-1,79	-1,53	148,71	-0,03	0,01	152,47	0,26	0,83
MARET <i>March</i>	141,35	-0,18	-1,24	145,80	0,01	-1,52	148,64	-0,05	-0,03	152,57	0,07	0,90
APRIL <i>April</i>	142,78	1,01	-0,24	145,92	0,08	-1,44	149,01	0,25	0,22	153,22	0,43	1,33
MEI <i>May</i>	143,56	0,55	0,31	148,82	1,99	0,52	150,14	0,76	0,98	153,20	-0,01	1,32
JUNI <i>June</i>	146,51	2,05	2,37	155,69	4,62	5,16	151,14	0,67	1,65	153,25	0,03	1,35
JULI <i>July</i>	148,26	1,19	3,59	161,24	3,56	8,91	151,32	0,12	1,77	154,29	0,68	2,04
AGUSTUS <i>August</i>	148,93	0,45	4,06	157,50	-2,32	6,38	151,39	0,05	1,82	154,33	0,03	2,06
SEPTEMBER <i>September</i>	147,31	-1,09	2,93	154,02	-2,21	4,03	151,72	0,22	2,04	154,31	-0,01	2,05
OKTOBER <i>October</i>	148,74	0,97	3,93	157,58	2,31	6,44	151,75	0,02	2,06	154,37	0,04	2,09
NOPEMBER <i>November</i>	147,31	-0,96	2,93	148,80	-5,57	0,51	151,64	-0,07	1,98	155,52	0,74	2,85
DESEMBER <i>December</i>	150,10	1,89	4,88	156,63	5,26	5,80	151,84	0,13	2,12	155,53	0,01	2,86
RATA - RATA <i>Average</i>	145,76	4,21		152,19	4,34		150,51	1,95		153,76	2,85	

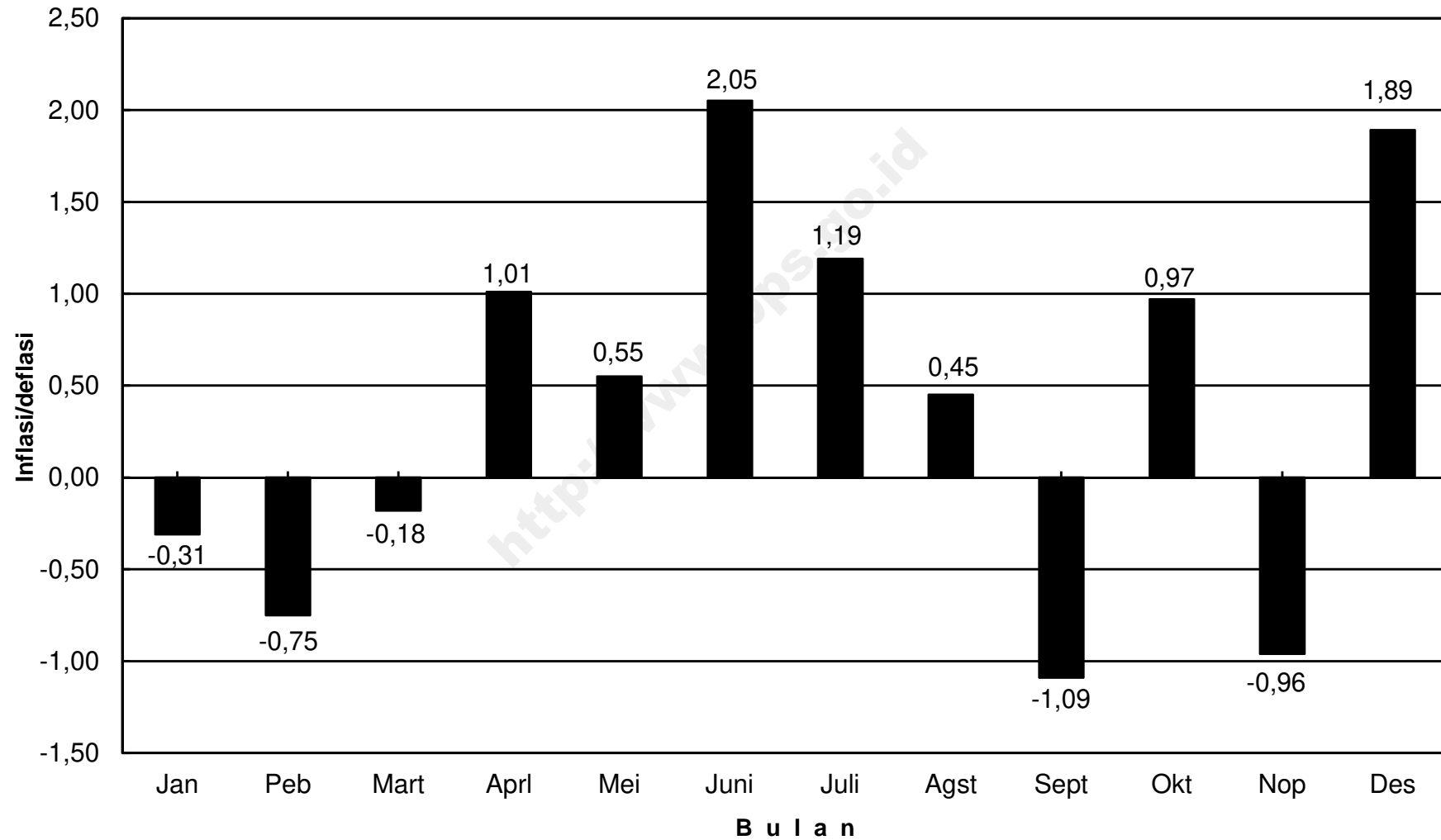
**INDEKS HARGA KONSUMEN (IHK) DAN PERSENTASE PERUBAHAN
MENURUT KELOMPOK PENGELUARAN
MANOKWARI, TAHUN 2012
(2007=100)**

*Consumer Price Indices and Percentage of Change
By Expenditure Group
Manokwari, Tahun 2012*

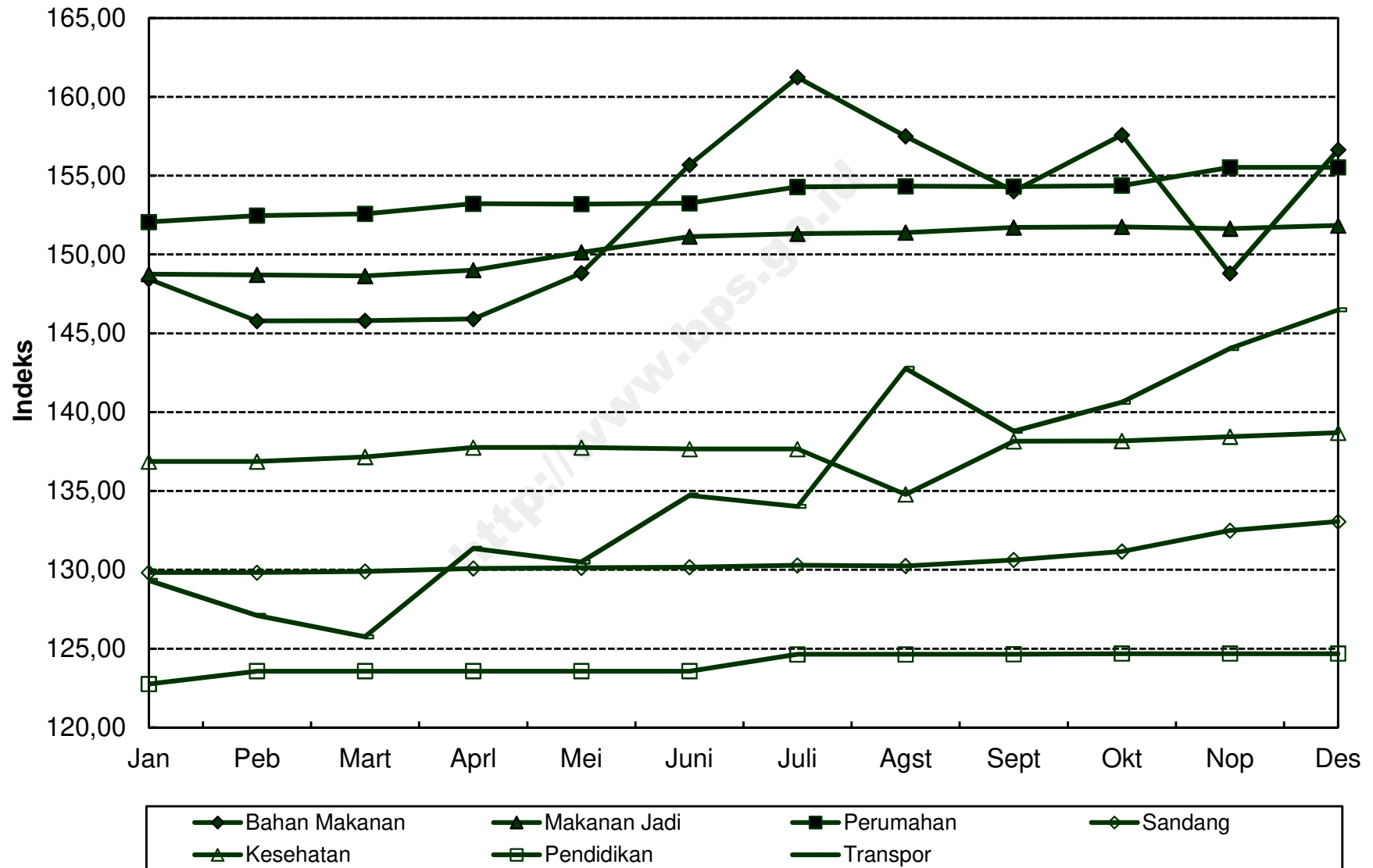
LANJUTAN/Continued

BULAN Month	SANDANG Clothing			KESEHATAN Health			PENDIDIKAN, REKREASI, DAN OLAHRAGA Education, Recreation, and Sports			TRANSPOR, KOMUNIKASI, DAN JASA KEUANGAN Transport, Communication, and Financial Services		
	Indeks Index	% Perubahan Terhadap % Change to		Indeks Index	% Perubahan Terhadap % Change to		Indeks Index	% Perubahan Terhadap % Change to		Indeks Index	% Perubahan Terhadap % Change to	
		Bulan Lalu Previous Month	Des. 11 Dec. 11		Bulan Lalu Previous Month	Des. 11 Dec. 11		Bulan Lalu Previous Month	Des. 11 Dec. 11		Bulan Lalu Previous Month	Des. 11 Dec. 11
JANUARI <i>January</i>	129,83	-0,05	-0,05	136,88	0,05	0,05	122,76	0,17	0,17	129,33	-2,87	-2,87
PEBRUARI <i>February</i>	129,83	0,00	-0,05	136,88	0,00	0,05	123,57	0,66	0,83	127,11	-1,72	-4,54
MARET <i>March</i>	129,90	0,05	0,01	137,16	0,20	0,26	123,57	0,00	0,83	125,75	-1,07	-5,56
APRIL <i>April</i>	130,09	0,15	0,15	137,76	0,44	0,69	123,57	0,00	0,83	131,35	4,45	-1,35
MEI <i>May</i>	130,13	0,03	0,18	137,76	0,00	0,69	123,57	0,00	0,83	130,50	-0,65	-1,99
JUNI <i>June</i>	130,17	0,03	0,22	137,66	-0,07	0,62	123,57	0,00	0,83	134,72	3,23	1,18
JULI <i>July</i>	130,29	0,09	0,31	137,66	0,00	0,62	124,64	0,87	1,71	134,02	-0,52	0,65
AGUSTUS <i>August</i>	130,24	-0,04	0,27	134,78	-2,09	-1,48	124,64	0,00	1,71	142,77	6,53	7,22
SEPTEMBER <i>September</i>	130,63	0,30	0,57	138,16	2,51	0,99	124,65	0,01	1,71	138,79	-2,79	4,24
OKTOBER <i>October</i>	131,17	0,41	0,99	138,17	0,01	0,99	124,68	0,02	1,74	140,63	1,33	5,62
NOPEMBER <i>November</i>	132,49	1,01	2,00	138,45	0,20	1,20	124,68	0,00	1,74	144,04	2,42	8,18
DESEMBER <i>December</i>	133,06	0,43	2,44	138,70	0,18	1,38	124,68	0,00	1,74	146,49	1,70	10,02
RATA - RATA <i>Average</i>	130,65	2,05		137,50	2,47		124,05	2,30		135,46	8,98	

**PERKEMBANGAN INFLASI / DEFLASI
KOTA MANOKWARI, TAHUN 2012**



IHK KELOMPOK PENGELUARAN KOTA MANOKWARI, TAHUN 2012



**INDEKS HARGA KONSUMEN (IHK) DAN PERSENTASE PERUBAHAN
MENURUT KELOMPOK PENGELUARAN
SORONG, TAHUN 2012
(2007=100)**

*Consumer Price Indices and Percentage of Change
By Expenditure Group
Sorong, Tahun 2012*

BULAN Month	U M U M General			BAHAN MAKANAN Foodstuff			MAKANAN JADI, MINUMAN, ROKOK, DAN TEMBAKAU Prepared Foods, Beverages, Cigarette, and Tobacco			PERUMAHAN, AIR, LISTRIK, GAS, DAN BAHAN BAKAR Housing, Water, Electricity, Gas, and Fuel		
	Indeks Index	% Perubahan Terhadap % Change to		Indeks Index	% Perubahan Terhadap % Change to		Indeks Index	% Perubahan Terhadap % Change to		Indeks Index	% Perubahan Terhadap % Change to	
		Bulan Lalu Previous Month	Des. 11 Dec. 11		Bulan Lalu Previous Month	Des. 11 Dec. 11		Bulan Lalu Previous Month	Des. 11 Dec. 11		Bulan Lalu Previous Month	Des. 11 Dec. 11
JANUARI <i>January</i>	145,47	-0,38	-0,38	164,93	-1,01	-1,01	179,30	0,48	0,48	132,77	0,17	0,17
PEBRUARI <i>February</i>	144,92	-0,38	-0,76	163,05	-1,14	-2,14	179,79	0,27	0,76	132,72	-0,04	0,13
MARET <i>March</i>	145,05	0,09	-0,67	162,37	-0,42	-2,55	180,86	0,60	1,36	132,93	0,16	0,29
APRIL <i>April</i>	147,40	1,62	0,94	166,97	2,83	0,21	181,99	0,62	1,99	132,93	0,00	0,29
MEI <i>May</i>	148,24	0,57	1,51	168,83	1,11	1,33	183,89	1,04	3,05	132,91	-0,02	0,27
JUNI <i>June</i>	150,48	1,51	3,05	174,77	3,52	4,89	184,22	0,18	3,24	132,95	0,03	0,30
JULI <i>July</i>	152,28	1,20	4,28	178,84	2,33	7,33	184,97	0,41	3,66	133,12	0,13	0,43
AGUSTUS <i>August</i>	154,46	1,43	5,77	183,25	2,47	9,98	185,69	0,39	4,06	133,23	0,08	0,51
SEPTEMBER <i>September</i>	154,05	-0,27	5,49	181,75	-0,82	9,08	186,00	0,17	4,24	133,22	-0,01	0,51
OKTOBER <i>October</i>	153,39	-0,43	5,04	180,40	-0,74	8,27	186,45	0,24	4,49	133,41	0,14	0,65
NOPEMBER <i>November</i>	152,57	-0,53	4,48	177,75	-1,47	6,68	186,96	0,27	4,77	133,89	0,36	1,01
DESEMBER <i>December</i>	153,50	0,61	5,12	180,38	1,48	8,26	186,93	-0,02	4,76	133,92	0,02	1,03
RATA - RATA <i>Average</i>	150,15	4,25		173,61	4,84		183,92	5,33		133,17	2,51	

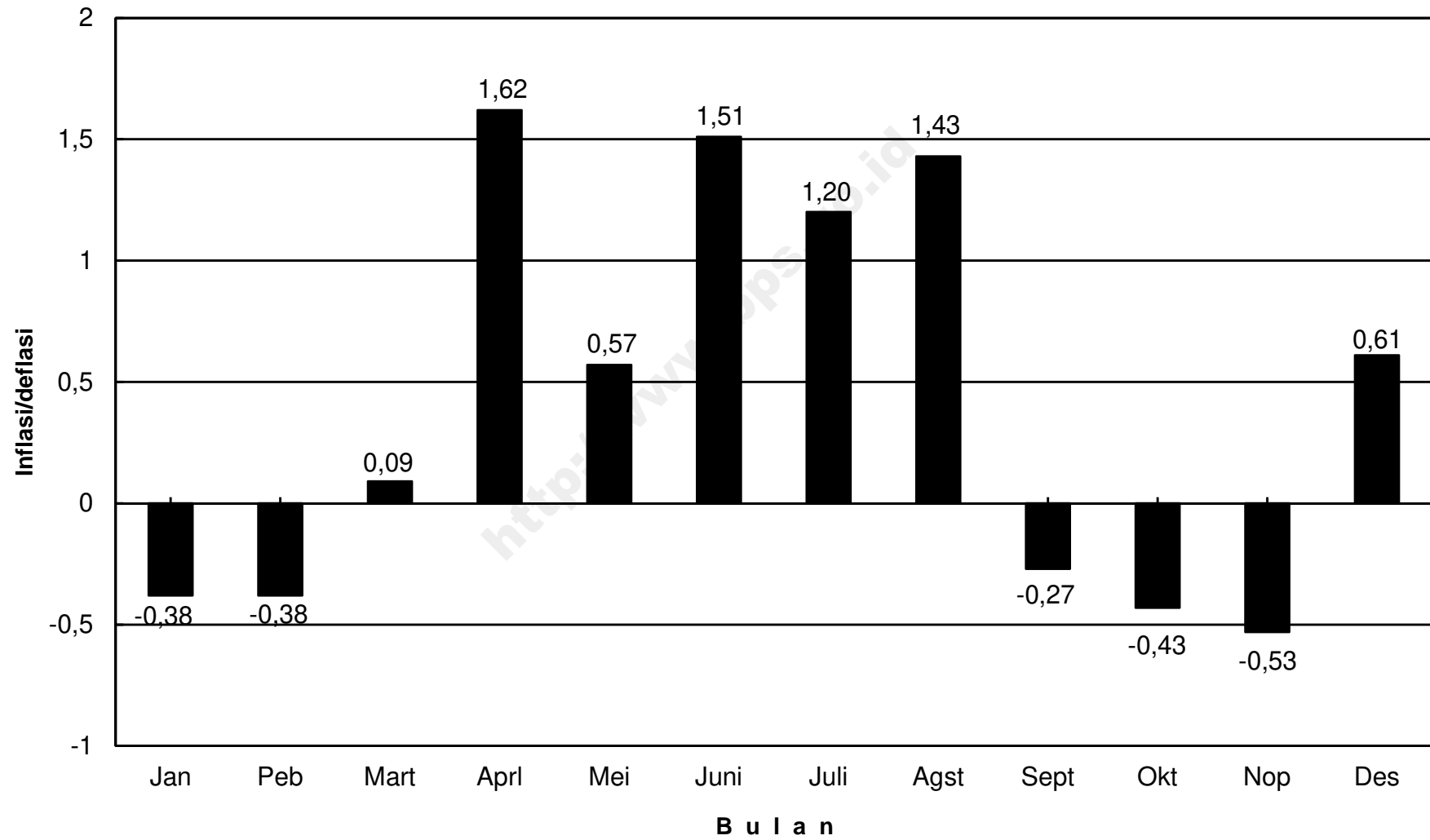
**INDEKS HARGA KONSUMEN (IHK) DAN PERSENTASE PERUBAHAN
MENURUT KELOMPOK PENGELUARAN
SORONG, TAHUN 2012
(2007=100)**

*Consumer Price Indices and Percentage of Change
By Expenditure Group
Sorong, Tahun 2012*

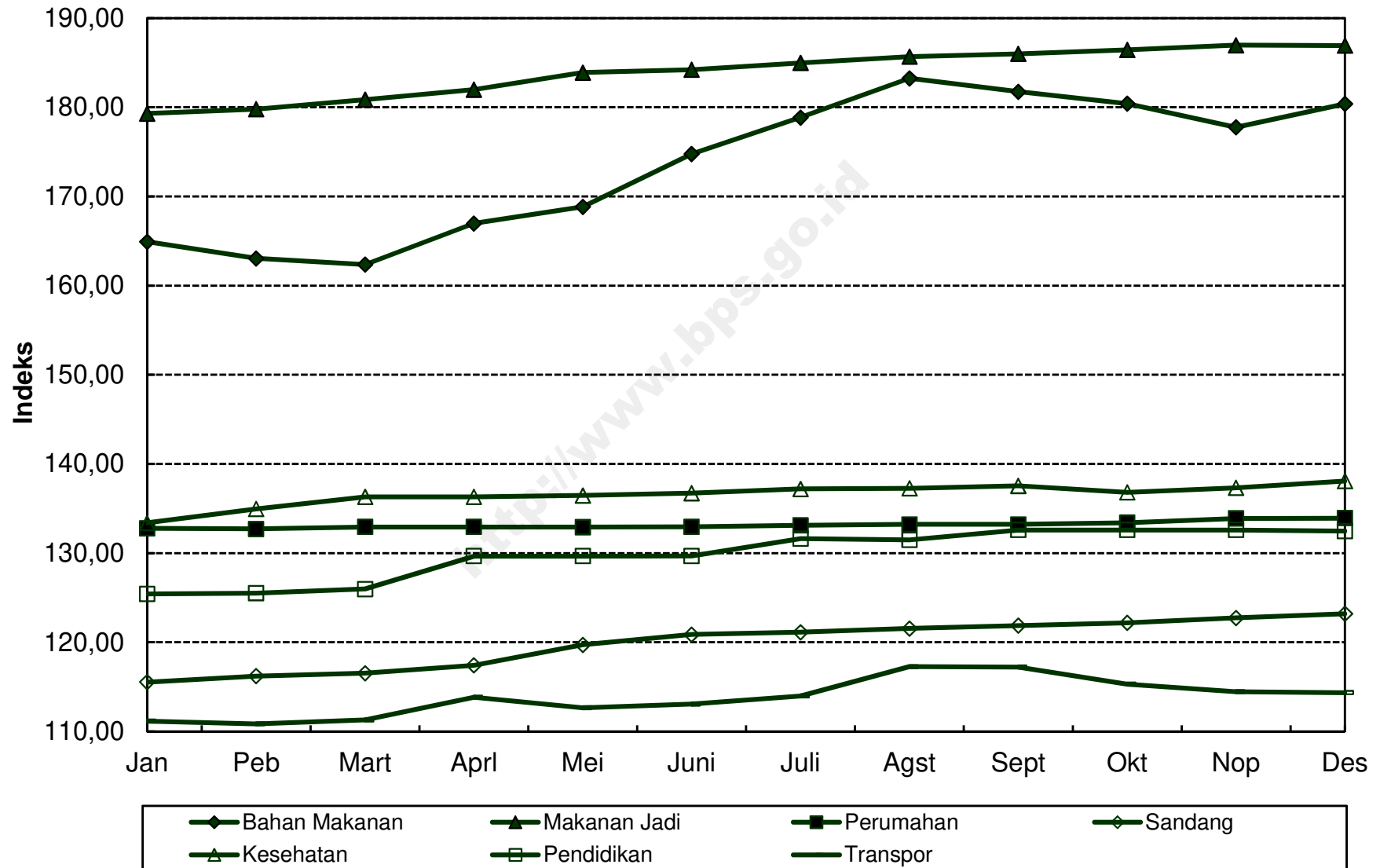
LANJUTAN/Continued

BULAN Month	SANDANG Clothing			KESEHATAN Health			PENDIDIKAN, REKREASI, DAN OLAHRAGA Education, Recreation, and Sports			TRANSPOR, KOMUNIKASI, DAN JASA KEUANGAN Transport, Communication, and Financial Services		
	Indeks Index	% Perubahan Terhadap % Change to		Indeks Index	% Perubahan Terhadap % Change to		Indeks Index	% Perubahan Terhadap % Change to		Indeks Index	% Perubahan Terhadap % Change to	
		Bulan Lalu Previous Month	Des. 11 Dec. 11		Bulan Lalu Previous Month	Des. 11 Dec. 11		Bulan Lalu Previous Month	Des. 11 Dec. 11		Bulan Lalu Previous Month	Des. 11 Dec. 11
JANUARI <i>January</i>	115,53	0,00	0,00	133,39	0,47	0,47	125,43	-0,06	-0,06	111,15	-0,98	-0,98
PEBRUARI <i>February</i>	116,21	0,59	0,59	134,96	1,18	1,65	125,51	0,06	0,00	110,83	-0,29	-1,27
MARET <i>March</i>	116,53	0,28	0,87	136,31	1,00	2,67	125,97	0,37	0,37	111,30	0,42	-0,85
APRIL <i>April</i>	117,41	0,76	1,63	136,31	0,00	2,67	129,66	2,93	3,31	113,84	2,28	1,42
MEI <i>May</i>	119,71	1,96	3,62	136,46	0,11	2,78	129,66	0,00	3,31	112,65	-1,05	0,36
JUNI <i>June</i>	120,87	0,97	4,62	136,72	0,19	2,98	129,68	0,02	3,32	113,07	0,37	0,73
JULI <i>July</i>	121,12	0,21	4,84	137,21	0,36	3,34	131,62	1,50	4,87	113,97	0,80	1,53
AGUSTUS <i>August</i>	121,55	0,36	5,21	137,27	0,04	3,39	131,49	-0,10	4,76	117,26	2,89	4,46
SEPTEMBER <i>September</i>	121,88	0,27	5,50	137,54	0,20	3,59	132,59	0,84	5,64	117,21	-0,04	4,42
OKTOBER <i>October</i>	122,18	0,25	5,76	136,81	-0,53	3,04	132,59	0,00	5,64	115,31	-1,62	2,73
NOPEMBER <i>November</i>	122,73	0,45	6,23	137,33	0,38	3,43	132,59	0,00	5,64	114,45	-0,75	1,96
DESEMBER <i>December</i>	123,19	0,37	6,63	138,09	0,55	4,01	132,47	-0,09	5,55	114,34	-0,10	1,86
RATA - RATA <i>Average</i>	119,91	4,47		136,53	3,49		129,94	5,96		113,78	3,27	

**PERKEMBANGAN INFLASI / DEFLASI
KOTA SORONG, TAHUN 2012**



IHK KELOMPOK PENGELUARAN KOTA SORONG, TAHUN 2012



**INDEKS HARGA KONSUMEN (IHK) DAN PERSENTASE PERUBAHAN
MENURUT KELOMPOK PENGELUARAN
JAYAPURA, TAHUN 2012
(2007=100)**

*Consumer Price Indices and Percentage of Change
By Expenditure Group
Jayapura, Tahun 2012*

BULAN Month	U M U M General			BAHAN MAKANAN Foodstuff			MAKANAN JADI, MINUMAN, ROKOK, DAN TEMBAKAU Prepared Foods, Beverages, Cigarette, and Tobacco			PERUMAHAN, AIR, LISTRIK, GAS, DAN BAHAN BAKAR Housing, Water, Electricity, Gas, and Fuel		
	Indeks Index	% Perubahan Terhadap % Change to		Indeks Index	% Perubahan Terhadap % Change to		Indeks Index	% Perubahan Terhadap % Change to		Indeks Index	% Perubahan Terhadap % Change to	
		Bulan Lalu Previous Month	Des. 11 Dec. 11		Bulan Lalu Previous Month	Des. 11 Dec. 11		Bulan Lalu Previous Month	Des. 11 Dec. 11		Bulan Lalu Previous Month	Des. 11 Dec. 11
JANUARI <i>January</i>	127,05	0,06	0,06	140,84	0,41	0,41	145,92	0,18	0,18	116,86	0,16	0,16
PEBRUARI <i>February</i>	128,23	0,93	0,99	145,70	3,45	3,88	146,11	0,13	0,31	117,05	0,16	0,33
MARET <i>March</i>	126,38	-1,44	-0,46	137,38	-5,71	-2,05	146,80	0,47	0,78	117,50	0,38	0,71
APRIL <i>April</i>	127,27	0,70	0,24	142,16	3,48	1,35	145,34	-0,99	-0,22	117,67	0,14	0,86
MEI <i>May</i>	126,07	-0,94	-0,71	136,85	-3,74	-2,43	145,45	0,08	-0,14	117,70	0,03	0,88
JUNI <i>June</i>	127,28	0,96	0,24	140,20	2,45	-0,04	145,75	0,21	0,06	118,04	0,29	1,17
JULI <i>July</i>	128,08	0,63	0,87	140,20	0,00	-0,04	146,88	0,78	0,84	118,15	0,09	1,27
AGUSTUS <i>August</i>	128,91	0,65	1,53	138,81	-0,99	-1,03	149,50	1,78	2,64	120,22	1,75	3,04
SEPTEMBER <i>September</i>	129,07	0,12	1,65	141,44	1,89	0,84	150,61	0,74	3,40	120,29	0,06	3,10
OKTOBER <i>October</i>	129,26	0,15	1,80	142,45	0,71	1,56	150,75	0,09	3,49	120,27	-0,02	3,09
NOPEMBER <i>November</i>	129,39	0,10	1,91	142,32	-0,09	1,47	150,85	0,07	3,56	120,25	-0,02	3,07
DESEMBER <i>December</i>	132,71	2,57	4,52	151,85	6,70	8,26	151,52	0,44	4,02	120,50	0,21	3,28
RATA - RATA <i>Average</i>	128,31	2,49		141,68	2,92		147,96	2,42		118,71	2,61	

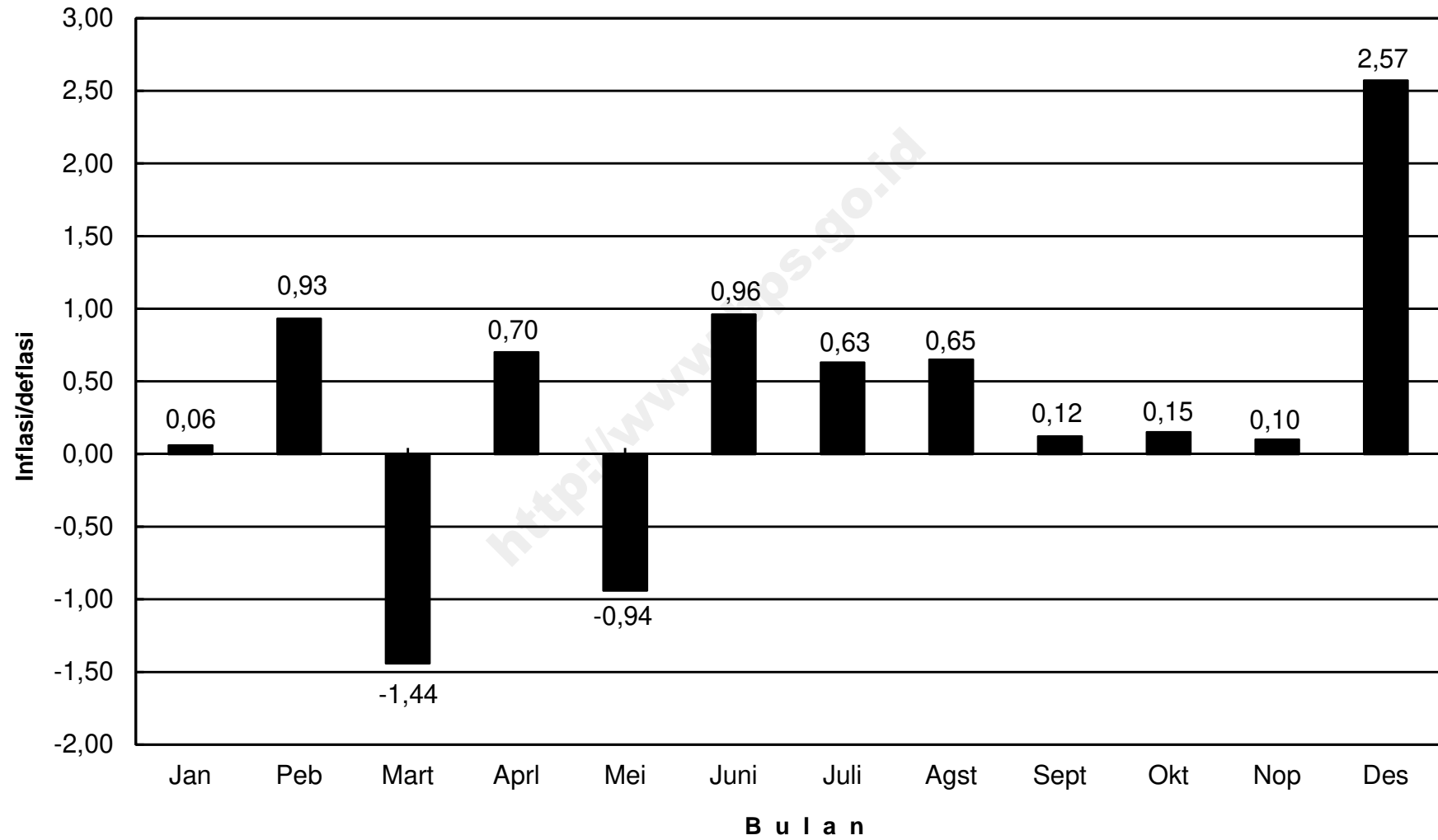
**INDEKS HARGA KONSUMEN (IHK) DAN PERSENTASE PERUBAHAN
MENURUT KELOMPOK PENGELUARAN
JAYAPURA, TAHUN 2012
(2007=100)**

*Consumer Price Indices and Percentage of Change
By Expenditure Group
Jayapura, Tahun 2012*

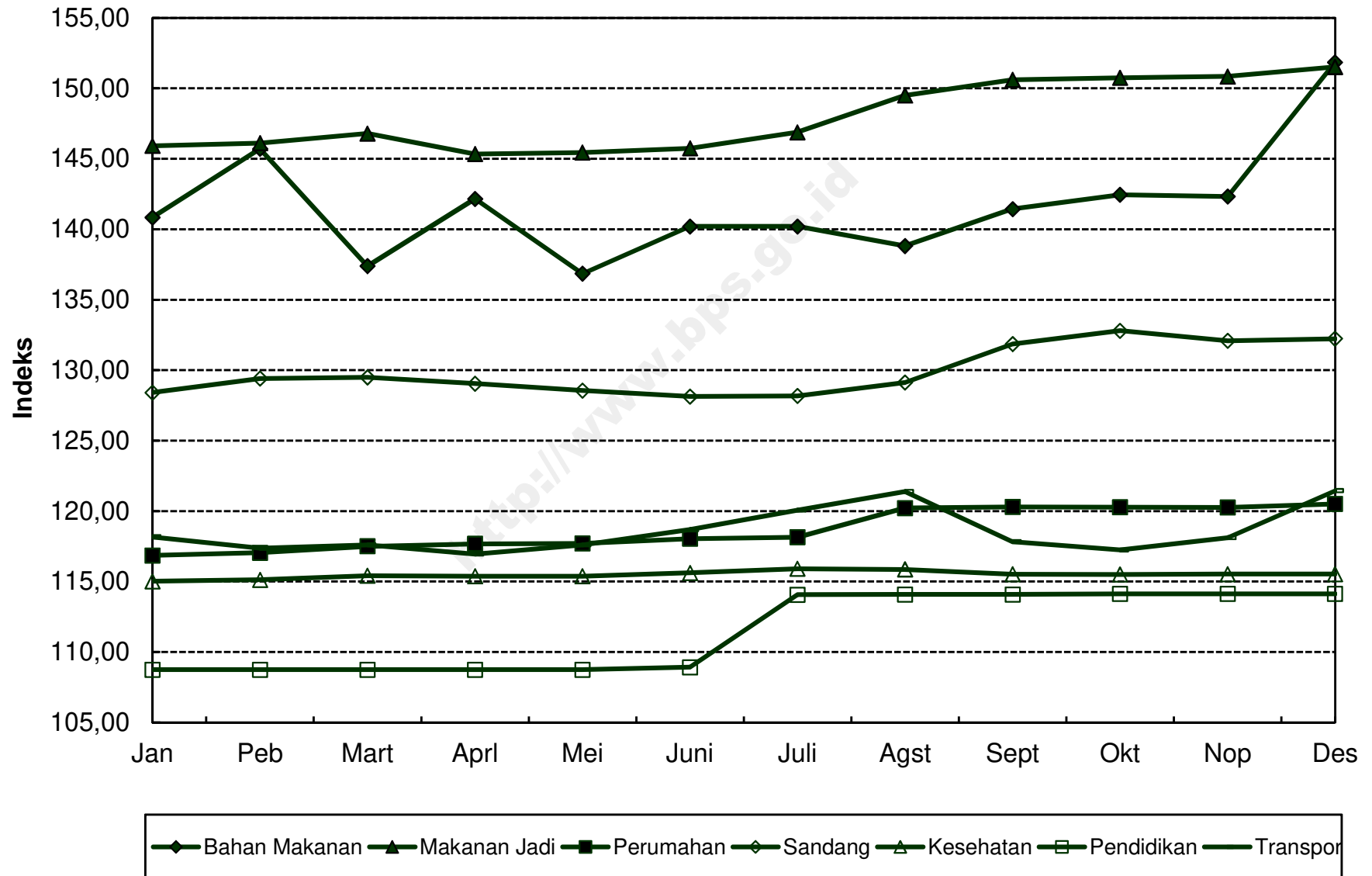
LANJUTAN/Continued

BULAN Month	SANDANG Clothing			KESEHATAN Health			PENDIDIKAN, REKREASI, DAN OLAHRAGA Education, Recreation, and Sports			TRANSPOR, KOMUNIKASI, DAN JASA KEUANGAN Transport, Communication, and Financial Services		
	Indeks Index	% Perubahan Terhadap % Change to		Indeks Index	% Perubahan Terhadap % Change to		Indeks Index	% Perubahan Terhadap % Change to		Indeks Index	% Perubahan Terhadap % Change to	
		Bulan Lalu Previous Month	Des. 11 Dec. 11		Bulan Lalu Previous Month	Des. 11 Dec. 11		Bulan Lalu Previous Month	Des. 11 Dec. 11		Bulan Lalu Previous Month	Des. 11 Dec. 11
JANUARI <i>January</i>	128,41	-0,48	-0,48	115,02	0,13	0,13	108,75	0,01	0,01	118,17	-0,46	-0,46
PEBRUARI <i>February</i>	129,40	0,77	0,29	115,13	0,10	0,23	108,75	0,00	0,01	117,37	-0,68	-1,14
MARET <i>March</i>	129,50	0,08	0,36	115,42	0,25	0,48	108,75	0,00	0,01	117,59	0,19	-0,95
APRIL <i>April</i>	129,05	-0,35	0,02	115,38	-0,03	0,44	108,75	0,00	0,01	116,95	-0,54	-1,49
MEI <i>May</i>	128,56	-0,38	-0,36	115,38	0,00	0,44	108,75	0,00	0,01	117,59	0,55	-0,95
JUNI <i>June</i>	128,14	-0,33	-0,69	115,62	0,21	0,65	108,92	0,16	0,17	118,69	0,94	-0,03
JULI <i>July</i>	128,17	0,02	-0,67	115,91	0,25	0,91	114,07	4,73	4,90	120,06	1,15	1,13
AGUSTUS <i>August</i>	129,12	0,74	0,07	115,86	-0,04	0,86	114,09	0,02	4,92	121,38	1,10	2,24
SEPTEMBER <i>September</i>	131,86	2,12	2,19	115,52	-0,29	0,57	114,09	0,00	4,92	117,83	-2,92	-0,75
OKTOBER <i>October</i>	132,80	0,71	2,92	115,50	-0,02	0,55	114,13	0,04	4,96	117,24	-0,50	-1,25
NOPEMBER <i>November</i>	132,09	-0,53	2,37	115,53	0,03	0,57	114,13	0,00	4,96	118,11	0,74	-0,51
DESEMBER <i>December</i>	132,23	0,11	2,48	115,53	0,00	0,57	114,13	0,00	4,96	121,44	2,82	2,29
RATA - RATA <i>Average</i>	129,94	5,71		115,48	0,80		111,44	2,66		118,54	1,29	

**PERKEMBANGAN INFLASI / DEFLASI
KOTA JAYAPURA, TAHUN 2012**



IHK KELOMPOK PENGELUARAN KOTA JAYAPURA, TAHUN 2012



**INDEKS HARGA KONSUMEN (IHK) MENURUT KELOMPOK
DAN SUB KELOMPOK PENGELUARAN
NASIONAL DAN 66 KOTA DI INDONESIA
TAHUN 2012**

<http://www.bps.go.id>

INDEKS HARGA KONSUMEN MENURUT KELOMPOK DAN SUB KELOMPOK PENGELUARAN TAHUN 2012
(2007=100)

NASIONAL

KELOMPOK/SUBKELOMPOK	B U L A N												RATA - RATA
	JAN	FEB	MAR	APR	MEI	JUN	JUL	AGS	SEP	OKT	NOP	DES	
U M U M / T O T A L	130,90	130,96	131,05	131,32	131,41	132,23	133,16	134,43	134,45	134,67	134,76	135,49	132,90
BAHAN MAKANAN	155,59	154,45	153,94	154,13	153,90	156,32	158,94	161,29	159,80	159,12	158,91	161,44	157,32
Padi-padian, Umbi-umbian dan Hasilnya	170,73	171,93	170,25	169,29	168,53	168,86	170,15	170,58	170,98	171,12	172,05	175,54	170,83
Daging dan Hasil-hasilnya	150,72	149,06	146,37	145,76	146,52	149,34	158,25	159,76	154,22	155,36	151,76	157,58	152,06
Ikan Segar	149,93	149,47	149,94	150,05	149,38	150,62	151,64	156,66	155,66	153,99	153,35	156,12	152,23
Ikan Diawetkan	151,03	152,27	153,35	154,57	155,41	156,51	157,14	158,65	159,33	158,27	157,48	158,37	156,03
Telur, Susu dan Hasil-hasilnya	139,67	140,90	139,05	137,12	137,56	139,02	144,40	141,95	140,18	139,31	140,21	142,79	140,18
Sayur-sayuran	168,50	163,36	159,87	159,82	159,89	160,91	164,04	172,23	172,20	169,62	168,16	170,84	165,79
Kacang - kacang	172,83	172,89	173,20	173,61	175,16	175,87	180,60	194,62	195,24	195,45	194,89	195,16	183,29
Buah - buahan	153,98	152,81	153,23	154,91	154,10	155,36	159,22	162,71	165,67	165,24	165,38	165,68	159,02
Bumbu - bumbu	147,03	135,93	142,85	148,01	147,84	165,07	158,89	157,52	148,88	148,52	152,95	154,76	150,69
Lemak dan Minyak	140,73	140,69	141,24	142,80	141,61	140,36	141,20	142,99	142,08	139,98	138,68	137,51	140,82
Bahan Makanan Lainnya	128,20	128,41	129,54	130,87	131,55	132,11	133,37	134,56	133,96	132,96	132,87	132,76	131,76
MAKANAN JADI, MINUMAN, ROKOK & TEMBAKAU	139,47	139,95	140,59	141,46	142,03	142,71	143,98	144,94	145,76	146,32	146,61	147,04	143,41
Makanan Jadi	139,02	139,41	139,86	140,36	140,88	141,18	142,21	143,28	143,92	144,48	144,73	145,18	142,04
Minuman yang Tidak Beralkohol	135,28	135,88	136,74	138,18	138,85	140,88	143,33	144,06	144,23	144,29	144,52	144,60	140,90
Tembakau dan Minuman Beralkohol	144,43	145,09	146,00	147,47	148,14	148,86	149,73	150,51	152,70	153,71	154,16	154,75	149,63
PERUMAHAN, AIR, LISTRIK, GAS & BAHAN BAKAR	124,62	124,96	125,21	125,51	125,74	126,19	126,39	126,72	127,16	127,69	127,88	128,10	126,35
Biaya Tempat Tinggal	123,49	123,87	124,24	124,68	125,01	125,42	125,71	126,05	126,46	127,34	127,61	127,92	125,65
Bahan Bakar, Penerangan dan Air	135,34	135,68	135,72	135,79	135,85	136,64	136,42	136,59	136,59	136,67	136,70	136,74	136,23
Perlengkapan Rumah tangga	115,26	115,35	115,57	115,80	115,88	116,07	116,38	116,77	116,99	117,04	117,12	117,63	116,32
Penyelenggaraan Rumah tangga	120,59	120,95	121,08	121,39	121,65	122,08	122,39	122,96	124,42	124,70	124,91	125,09	122,68
SANDANG	136,24	137,90	138,11	137,48	137,18	137,71	137,96	139,14	141,19	142,52	142,38	142,72	139,21
Sandang Laki-laki	121,97	122,75	123,13	123,39	123,69	123,83	124,16	125,01	125,02	125,06	125,28	125,55	124,07
Sandang Wanita	114,17	114,55	114,82	115,04	115,16	115,36	115,74	116,57	116,76	116,83	116,99	117,35	115,78
Sandang Anak-anak	117,89	118,32	118,48	118,62	119,06	119,20	119,80	120,41	120,63	120,69	120,82	121,07	119,58
Barang Pribadi dan Sandang Lain	185,02	189,60	189,77	186,94	185,60	187,08	186,90	189,09	196,11	200,18	199,16	199,38	191,24
KESEHATAN	121,40	121,58	121,77	122,05	122,27	122,53	123,04	123,34	123,51	123,82	124,08	124,30	122,81
Jasa Kesehatan	120,84	120,92	121,04	121,17	121,32	121,67	122,22	122,39	122,46	122,87	122,97	123,09	121,91
Obat-obatan	120,03	120,22	120,45	120,58	120,88	121,13	121,31	121,43	121,85	121,98	122,33	122,47	121,22
Jasa Perawatan Jasmani	126,48	126,99	127,31	128,00	128,33	128,47	129,09	129,46	129,58	130,09	130,37	130,71	128,74
Perawatan Jasmani dan Kosmetika	122,30	122,52	122,73	123,10	123,37	123,57	124,16	124,63	124,80	125,08	125,42	125,75	123,95
PENDIDIKAN, REKREASI DAN OLAH RAGA	124,12	124,22	124,31	124,39	124,41	124,55	125,25	127,38	128,74	129,01	129,09	129,16	126,22
Pendidikan	138,03	138,06	138,11	138,14	138,15	138,22	139,24	143,21	145,50	145,98	146,10	146,20	141,25
Kursus-kursus / Pelatihan	118,32	118,51	118,76	118,81	118,89	119,08	119,58	119,97	120,26	120,32	120,35	120,54	119,45
Perlengkapan / Peralatan Pendidikan	109,43	109,64	109,76	109,75	109,78	110,18	110,75	110,88	110,97	110,99	111,16	111,14	110,37
Rekreasi	112,25	112,39	112,47	112,78	112,82	112,93	113,28	113,50	113,46	113,61	113,63	113,66	113,07
Olahraga	112,55	112,66	112,81	112,91	113,05	113,19	113,39	113,43	113,45	113,87	114,05	114,09	113,29
TRANSPOR, KOMUNIKASI DAN JASA KEUANGAN	108,39	108,46	108,57	108,80	108,88	108,91	109,25	110,89	110,00	109,98	110,23	110,52	109,41
Transportasi	113,30	113,40	113,54	113,89	114,00	114,01	114,50	117,00	115,60	115,46	115,86	116,31	114,74
Komunikasi Dan Pengiriman	86,88	86,82	86,77	86,76	86,70	86,68	86,66	86,65	86,62	86,61	86,59	86,54	86,69
Sarana dan Penunjang Transportasi	136,18	136,53	136,81	137,01	137,37	137,68	137,97	138,22	138,36	139,01	139,16	139,50	137,82
Jasa Keuangan	109,32	109,32	109,32	109,33	109,33	109,33	109,33	110,95	110,95	110,95	110,95	110,95	110,00

INDEKS HARGA KONSUMEN MENURUT KELOMPOK DAN SUB KELOMPOK PENGELUARAN TAHUN 2012
(2007=100)

BANDA ACEH

KELOMPOK/SUBKELOMPOK	B U L A N												RATA - RATA
	JAN	FEB	MAR	APR	MEI	JUN	JUL	AGS	SEP	OKT	NOP	DES	
U M U M / T O T A L	127,15	126,80	127,32	127,15	126,40	127,21	127,44	128,07	127,77	127,39	126,35	127,19	127,19
BAHAN MAKANAN	143,20	140,80	142,36	141,65	139,08	141,92	141,56	142,94	139,56	137,17	133,21	136,31	139,98
Padi-padian, Umbi-umbian dan Hasilnya	145,52	148,56	148,33	147,78	146,10	146,56	147,51	148,23	148,30	148,33	152,12	153,36	148,39
Daging dan Hasil-hasilnya	131,47	133,77	133,19	135,22	130,91	126,37	129,82	138,85	125,67	129,56	124,14	130,71	130,81
Ikan Segar	143,16	140,45	144,04	135,19	129,46	133,54	131,34	132,09	131,87	124,52	114,91	121,31	131,82
Ikan Diawetkan	159,44	166,90	161,23	160,42	155,01	161,41	156,98	155,45	154,42	160,81	148,24	150,25	157,55
Telur, Susu dan Hasil-hasilnya	134,07	134,03	132,26	131,52	130,74	131,45	133,45	132,72	133,19	133,22	133,41	133,37	132,79
Sayur-sayuran	131,61	121,08	119,52	125,48	125,02	136,49	142,61	148,66	136,33	130,79	123,92	130,54	131,00
Kacang - kacang	112,54	113,04	113,43	114,30	113,80	113,56	113,81	116,25	116,93	117,27	117,41	117,22	114,96
Buah - buahan	140,30	138,02	145,46	149,64	149,92	145,47	143,41	146,08	152,78	150,55	150,48	148,27	146,70
Bumbu - bumbu	171,94	141,72	143,64	159,03	159,56	188,67	178,73	165,68	137,00	133,30	123,53	124,53	152,28
Lemak dan Minyak	142,68	142,86	142,86	143,37	144,38	144,66	144,29	144,06	144,45	144,34	143,50	143,21	143,72
Bahan Makanan Lainnya	224,51	225,69	228,28	229,78	234,86	233,41	234,87	235,82	234,84	232,89	234,04	226,42	231,28
MAKANAN JADI, MINUMAN, ROKOK & TEMBAKAU	128,91	129,14	129,59	129,73	129,71	129,85	130,46	130,64	131,58	131,57	131,92	131,98	130,42
Makanan Jadi	129,04	129,04	129,43	129,43	129,43	129,43	129,83	129,90	129,90	129,90	129,90	129,99	129,60
Minuman yang Tidak Beralkohol	122,34	123,41	124,08	124,71	124,41	124,87	125,86	126,49	126,39	125,88	127,53	127,53	125,29
Tembakau dan Minuman Beralkohol	134,57	134,57	134,97	134,97	135,18	135,33	136,10	136,10	140,18	140,58	140,58	140,58	136,98
PERUMAHAN, AIR, LISTRIK, GAS & BAHAN BAKAR	119,12	119,30	119,53	119,72	119,52	119,41	119,48	119,69	119,72	119,89	119,94	120,16	119,62
Biaya Tempat Tinggal	115,57	115,78	116,03	116,32	116,37	116,28	116,21	116,19	116,28	116,45	116,50	116,68	116,22
Bahan Bakar, Penerangan dan Air	121,56	121,61	121,61	121,61	120,49	118,74	118,65	119,42	119,32	119,33	119,33	119,29	120,08
Perlengkapan Rumah tangga	148,21	148,27	148,60	148,50	148,32	150,91	152,20	152,85	152,65	153,18	153,09	154,01	150,90
Penyelenggaraan Rumah tangga	109,10	109,45	109,86	109,92	109,61	109,74	109,93	110,63	110,63	110,67	110,99	111,48	110,17
SANDANG	162,20	163,74	163,54	162,59	161,74	162,53	163,29	165,74	168,63	169,66	168,07	167,72	164,95
Sandang Laki-laki	133,37	133,37	133,37	133,37	133,37	133,37	133,75	135,74	135,74	135,74	135,74	135,74	134,39
Sandang Wanita	145,46	145,46	145,73	145,73	145,91	145,91	146,70	148,30	144,98	144,98	141,45	141,45	145,17
Sandang Anak-anak	157,57	157,57	157,61	157,99	157,99	158,30	163,19	164,59	164,80	164,80	164,04	164,14	161,05
Barang Pribadi dan Sandang Lain	199,33	203,94	203,11	200,09	197,39	199,64	198,81	202,75	214,00	217,09	215,53	214,41	205,51
KESEHATAN	144,48	144,48	144,46	144,58	144,68	145,14	145,07	145,04	145,77	146,95	147,14	147,34	145,43
Jasa Kesehatan	180,02	180,02	180,02	180,02	180,02	180,02	180,02	180,02	180,02	180,02	180,02	180,02	180,02
Obat-obatan	112,49	112,49	112,49	112,49	113,00	113,00	113,00	113,00	113,25	113,25	113,59	113,59	112,97
Jasa Perawatan Jasmani	148,22	148,22	148,22	148,22	148,22	148,22	148,22	148,22	155,88	155,88	155,88	155,88	150,77
Perawatan Jasmani dan Kosmetika	140,60	140,60	140,57	140,81	140,81	141,71	141,58	141,52	141,74	144,06	144,30	144,70	141,92
PENDIDIKAN, REKREASI DAN OLAH RAGA	114,93	115,09	115,02	114,98	115,25	115,25	118,41	118,13	118,13	118,09	118,04	118,17	116,62
Pendidikan	116,06	116,06	116,06	116,06	116,06	116,06	122,22	122,22	122,22	122,22	122,22	122,22	119,14
Kursus-kursus / Pelatihan	166,12	166,12	166,12	166,12	166,12	166,12	168,88	168,88	168,88	168,88	168,88	168,88	167,50
Perlengkapan / Peralatan Pendidikan	110,05	111,18	111,18	111,18	111,18	111,18	112,80	112,80	112,71	112,45	112,05	112,05	111,73
Rekreasi	107,08	106,92	106,68	106,55	107,42	107,44	107,40	106,49	106,54	106,54	106,64	107,06	106,90
Olahraga	112,18	112,18	112,18	112,18	112,18	112,18	112,18	112,18	112,56	112,56	112,56	112,56	112,31
TRANSPOR, KOMUNIKASI DAN JASA KEUANGAN	96,58	96,89	96,93	96,95	96,97	97,09	97,15	97,27	98,14	98,50	98,50	98,52	97,46
Transportasi	103,73	104,16	104,20	104,24	104,23	104,43	104,51	104,70	106,04	106,05	106,05	106,09	104,87
Komunikasi Dan Pengiriman	76,72	76,87	76,87	76,87	76,95	76,95	76,95	76,95	77,10	77,10	77,10	77,10	76,96
Sarana dan Penunjang Transportasi	121,56	121,60	121,70	121,70	121,70	121,70	121,76	121,76	121,76	126,63	126,63	126,63	122,93
Jasa Keuangan	118,90	118,90	118,90	118,90	118,90	118,90	118,90	122,52	122,52	122,52	122,52	122,52	120,41

INDEKS HARGA KONSUMEN MENURUT KELOMPOK DAN SUB KELOMPOK PENGELUARAN TAHUN 2012
(2007=100)

LHOKSEUMAWE

KELOMPOK/SUBKELOMPOK	B U L A N												RATA - RATA
	JAN	FEB	MAR	APR	MEI	JUN	JUL	AGS	SEP	OKT	NOP	DES	
U M U M / T O T A L	134,33	133,86	134,60	134,87	133,67	136,25	136,43	137,36	135,26	134,27	133,09	133,52	134,79
BAHAN MAKANAN	154,47	152,26	154,49	154,91	150,48	157,62	157,54	159,79	152,24	148,57	144,09	145,32	152,65
Padi-padian, Umbi-umbian dan Hasilnya	132,58	135,68	131,64	130,20	129,64	134,36	140,60	141,40	141,45	139,57	145,40	146,60	137,43
Daging dan Hasil-hasilnya	148,43	154,02	152,34	151,77	148,13	149,07	154,93	158,56	158,68	157,14	154,69	158,70	153,87
Ikan Segar	146,17	149,91	164,71	162,16	151,48	148,07	141,63	150,52	152,53	144,20	131,98	136,60	148,33
Ikan Diawetkan	150,60	149,10	154,94	149,71	148,65	148,50	149,53	151,95	153,08	157,61	152,88	153,15	151,64
Telur, Susu dan Hasil-hasilnya	135,86	139,62	138,08	136,82	134,48	134,44	137,55	138,02	134,83	135,11	136,95	137,49	136,60
Sayur-sayuran	155,38	148,17	130,49	129,72	133,16	140,07	148,49	146,05	141,55	126,97	120,18	120,68	136,74
Kacang - kacang	166,80	167,33	168,41	168,72	168,30	167,89	170,21	190,34	181,21	180,81	180,88	181,01	174,33
Buah - buahan	129,70	130,37	127,69	130,94	128,77	124,03	125,12	126,29	129,69	131,22	130,17	130,14	128,68
Bumbu - bumbu	265,75	224,92	227,13	240,88	233,20	299,53	290,85	279,00	204,63	206,89	194,18	185,97	237,74
Lemak dan Minyak	133,07	132,77	133,21	134,34	135,02	134,33	133,70	134,03	134,12	133,10	132,16	132,24	133,51
Bahan Makanan Lainnya	135,32	137,20	135,41	133,22	133,22	132,80	132,69	136,37	136,12	131,93	131,93	131,93	134,01
MAKANAN JADI, MINUMAN, ROKOK & TEMBAKAU	131,75	131,95	132,18	132,82	133,63	134,66	135,34	135,38	135,49	135,33	135,28	135,51	134,11
Makanan Jadi	139,64	140,05	140,28	140,59	140,95	142,44	142,40	142,41	142,41	142,41	142,41	142,48	141,54
Minuman yang Tidak Beralkohol	132,96	132,98	133,48	134,54	136,61	137,87	140,32	140,44	140,37	139,41	139,22	139,24	137,29
Tembakau dan Minuman Beralkohol	116,46	116,46	116,46	117,31	117,81	117,81	118,23	118,23	118,70	118,95	118,95	119,67	117,92
PERUMAHAN, AIR, LISTRIK, GAS & BAHAN BAKAR	129,16	129,68	129,86	130,07	130,09	130,24	130,40	130,57	130,60	131,02	132,02	132,14	130,49
Biaya Tempat Tinggal	127,46	127,56	127,77	128,01	128,01	128,19	128,42	128,39	128,43	129,13	130,64	130,87	128,57
Bahan Bakar, Penerangan dan Air	138,80	140,44	140,44	140,51	140,54	140,54	140,51	140,76	140,76	140,76	141,31	141,31	140,56
Perlengkapan Rumah tangga	125,45	125,79	126,63	127,21	127,33	128,01	128,82	129,76	129,76	129,76	129,97	130,15	128,22
Penyelenggaraan Rumah tangga	117,54	117,56	117,54	117,59	117,59	117,52	117,34	117,69	117,72	118,05	118,35	118,17	117,72
SANDANG	138,57	139,00	138,79	138,39	137,86	139,41	139,18	140,30	142,44	143,02	142,70	142,47	140,18
Sandang Laki-laki	116,75	116,75	116,91	117,63	117,66	118,35	118,78	119,40	119,40	119,60	119,60	119,60	118,37
Sandang Wanita	114,69	114,69	115,15	115,15	115,36	117,08	117,48	118,06	118,06	118,01	118,29	118,29	116,69
Sandang Anak-anak	134,75	134,75	134,75	134,75	134,75	135,17	135,52	137,48	137,53	137,59	137,82	137,82	136,06
Barang Pribadi dan Sandang Lain	197,28	199,16	197,52	194,88	192,29	195,74	193,42	195,01	204,23	206,53	204,57	203,61	198,69
KESEHATAN	116,84	116,94	116,94	116,96	117,06	117,97	117,97	117,88	117,92	117,75	117,85	117,85	117,49
Jasa Kesehatan	104,76	104,76	104,76	104,76	104,76	104,76	104,76	104,76	104,76	104,76	104,76	104,76	104,76
Obat-obatan	104,92	105,46	105,46	105,46	105,46	105,46	105,46	105,46	105,46	105,46	105,46	105,46	105,42
Jasa Perawatan Jasmani	150,83	150,83	150,83	150,83	150,83	150,83	150,83	150,83	150,83	150,83	150,83	150,83	150,83
Perawatan Jasmani dan Kosmetika	119,35	119,38	119,38	119,41	119,58	121,12	121,12	120,97	121,05	120,76	120,92	120,92	120,33
PENDIDIKAN, REKREASI DAN OLAH RAGA	127,78	127,85	127,92	127,92	128,27	128,34	129,70	130,23	130,29	130,89	130,89	131,07	129,26
Pendidikan	161,24	161,30	161,30	161,30	161,31	161,31	163,42	164,43	164,43	165,48	165,48	165,54	163,05
Kursus-kursus / Pelatihan	126,53	126,53	126,53	126,53	126,53	126,53	130,94	130,94	130,94	130,94	130,94	130,94	128,74
Perlengkapan / Peralatan Pendidikan	104,38	104,05	103,93	103,93	105,17	105,42	107,20	107,20	107,20	107,20	107,20	107,80	105,89
Rekreasi	109,98	110,38	110,67	110,67	110,78	110,78	110,78	111,30	111,48	112,16	112,16	112,19	111,11
Olahraga	130,51	130,51	130,83	130,83	130,83	130,83	130,83	130,83	130,83	130,83	130,83	130,83	130,78
TRANSPOR, KOMUNIKASI DAN JASA KEUANGAN	98,49	98,51	98,53	98,54	98,54	98,51	98,54	99,28	98,68	98,66	98,67	98,66	98,63
Transpor	109,51	109,53	109,56	109,59	109,58	109,52	109,58	110,85	109,75	109,75	109,74	109,73	109,72
Komunikasi Dan Pengiriman	78,73	78,73	78,73	78,73	78,73	78,73	78,73	78,73	78,73	78,68	78,68	78,68	78,72
Sarana dan Penunjang Transpor	120,96	121,06	121,06	121,06	121,06	121,06	121,06	121,06	121,06	121,06	121,31	121,31	121,09
Jasa Keuangan	124,84	124,84	124,84	124,84	124,84	124,84	124,84	129,60	129,60	129,60	129,60	129,60	126,82

INDEKS HARGA KONSUMEN MENURUT KELOMPOK DAN SUB KELOMPOK PENGELUARAN TAHUN 2012
(2007=100)

SIBOLGA

KELOMPOK/SUBKELOMPOK	B U L A N												RATA - RATA
	JAN	FEB	MAR	APR	MEI	JUN	JUL	AGS	SEP	OKT	NOP	DES	
U M U M / T O T A L	139,59	137,87	137,27	137,75	137,69	140,47	140,63	141,65	140,35	140,41	139,58	140,64	139,49
BAHAN MAKANAN	162,04	155,78	153,39	153,86	152,93	160,33	160,12	162,91	157,15	155,74	152,95	156,58	156,98
Padi-padian, Umbi-umbian dan Hasilnya	141,26	142,65	140,14	140,72	141,23	143,92	144,31	144,85	146,05	147,18	149,04	150,93	144,36
Daging dan Hasil-hasilnya	156,10	152,39	147,54	148,82	145,41	147,33	154,78	149,93	145,59	140,20	137,93	143,39	147,45
Ikan Segar	172,11	164,25	163,55	160,55	161,30	175,53	172,09	185,10	169,53	165,39	157,71	163,22	167,53
Ikan Diawetkan	147,64	147,64	147,58	147,87	148,44	148,66	149,81	149,87	150,33	151,70	152,20	150,71	149,37
Telur, Susu dan Hasil-hasilnya	154,55	155,95	156,02	156,01	156,15	156,28	156,44	156,81	157,07	156,71	157,62	158,26	156,49
Sayur-sayuran	203,15	192,10	183,54	177,57	173,20	175,19	172,40	174,84	174,28	164,07	166,82	181,10	178,19
Kacang - kacang	167,55	166,55	166,97	166,76	166,59	168,63	171,75	179,49	176,74	171,61	175,01	176,26	171,24
Buah - buahan	159,13	156,74	155,34	156,86	159,01	155,41	155,26	168,59	173,27	186,43	182,48	183,22	165,98
Bumbu - bumbu	189,07	148,24	141,49	153,82	149,69	186,49	190,96	173,16	143,79	140,17	133,79	134,62	157,11
Lemak dan Minyak	159,24	159,68	161,63	162,56	154,28	153,81	149,96	151,21	152,93	145,32	134,04	138,78	151,95
Bahan Makanan Lainnya	117,44	117,44	119,63	123,21	122,59	124,51	123,59	125,79	122,05	125,60	124,43	122,25	122,38
MAKANAN JADI, MINUMAN, ROKOK & TEMBAKAU	144,49	144,51	144,60	145,32	145,94	148,50	148,99	149,01	150,20	151,22	151,15	151,05	147,92
Makanan Jadi	141,03	141,03	141,02	141,83	142,32	142,56	142,85	142,93	143,25	143,33	143,34	143,35	142,40
Minuman yang Tidak Beralkohol	144,56	144,79	145,67	146,96	147,37	149,80	152,60	152,41	153,55	153,03	152,39	151,46	149,55
Tembakau dan Minuman Beralkohol	150,15	150,15	150,11	150,47	151,39	157,82	157,82	157,82	160,46	163,55	163,55	163,58	156,41
PERUMAHAN, AIR, LISTRIK, GAS & BAHAN BAKAR	132,21	132,25	132,74	132,99	133,18	133,70	133,93	134,11	133,99	134,24	134,19	134,42	133,50
Biaya Tempat Tinggal	124,14	124,14	125,03	125,42	125,78	126,88	126,88	127,30	127,29	127,78	127,72	127,85	126,35
Bahan Bakar, Penerangan dan Air	133,50	133,50	133,50	133,50	133,50	133,53	134,13	134,13	133,97	133,97	133,97	133,98	133,77
Perlengkapan Rumah tangga	146,16	146,88	146,88	147,93	147,93	147,99	148,01	148,22	148,19	148,41	148,08	150,58	147,94
Penyelenggaraan Rumah tangga	153,27	153,22	153,92	153,95	154,11	154,11	154,23	153,98	153,51	153,57	153,60	153,60	153,76
SANDANG	152,82	153,73	153,46	153,60	154,12	154,74	155,20	155,72	156,49	158,12	157,93	158,25	155,35
Sandang Laki-laki	123,53	123,53	124,22	125,43	128,33	128,33	128,56	128,81	127,17	127,17	127,17	127,17	126,62
Sandang Wanita	132,47	132,52	132,70	132,85	133,31	133,31	133,46	133,69	133,65	133,65	133,65	133,65	133,24
Sandang Anak-anak	127,38	127,38	127,57	129,86	129,86	130,18	132,07	133,72	133,05	133,05	133,05	133,52	130,89
Barang Pribadi dan Sandang Lain	245,51	249,72	247,11	243,58	241,56	244,15	243,85	243,97	250,48	258,17	257,28	258,28	248,64
KESEHATAN	113,73	113,62	113,60	113,60	113,64	113,98	114,18	114,19	114,37	114,43	114,85	115,77	114,16
Jasa Kesehatan	105,58	105,72	105,72	105,72	105,72	105,72	106,21	106,21	106,21	106,21	106,21	106,21	105,95
Obat-obatan	114,30	114,30	114,30	114,30	114,62	114,62	114,62	114,94	115,32	115,56	115,56	115,56	114,83
Jasa Perawatan Jasmani	116,98	116,98	116,98	116,98	116,98	116,98	116,98	116,98	116,98	116,98	120,51	120,51	117,57
Perawatan Jasmani dan Kosmetika	117,96	117,59	117,54	117,54	117,54	118,33	118,47	118,38	118,67	118,73	118,56	120,72	118,34
PENDIDIKAN, REKREASI DAN OLAH RAGA	120,85	120,85	120,85	120,75	120,75	120,31	120,94	123,67	125,35	126,52	126,52	125,10	122,71
Pendidikan	130,07	130,07	130,07	130,07	130,07	130,07	131,09	137,77	142,30	145,38	145,38	145,38	135,64
Kursus-kursus / Pelatihan	115,48	115,48	115,48	115,48	115,48	115,48	116,30	116,30	116,30	116,30	116,30	116,30	115,89
Perlengkapan / Peralatan Pendidikan	115,25	115,25	115,25	115,25	115,25	115,25	115,99	115,99	113,83	113,83	113,83	115,87	115,07
Rekreasi	110,03	110,03	110,03	109,70	109,70	108,20	108,20	107,00	106,92	106,08	106,08	100,06	107,67
Olahraga	125,31	125,31	125,31	125,31	125,31	125,31	125,31	125,31	125,31	125,31	125,31	125,31	125,31
TRANSPOR, KOMUNIKASI DAN JASA KEUANGAN	105,29	105,29	105,29	106,30	106,30	106,30	106,30	106,36	106,36	106,47	106,46	106,40	106,09
Transpor	109,27	109,27	109,27	110,46	110,46	110,46	110,46	110,46	110,46	110,62	110,61	110,61	110,20
Komunikasi Dan Pengiriman	83,10	83,10	83,12	83,12	83,12	83,12	83,12	83,33	83,33	83,33	83,33	83,12	83,19
Sarana dan Penunjang Transpor	151,97	151,97	151,97	155,11	155,11	155,11	155,11	155,11	155,11	155,11	155,11	155,11	154,33
Jasa Keuangan	106,76	106,76	106,76	106,76	106,76	106,76	106,76	107,93	107,93	107,93	107,93	107,93	107,25

INDEKS HARGA KONSUMEN MENURUT KELOMPOK DAN SUB KELOMPOK PENGELUARAN TAHUN 2012
(2007=100)

PEMATANG SIANTAR

KELOMPOK/SUBKELOMPOK	B U L A N												RATA - RATA
	JAN	FEB	MAR	APR	MEI	JUN	JUL	AGS	SEP	OKT	NOP	DES	
U M U M / T O T A L	136,64	135,51	134,98	135,84	135,18	137,59	138,13	138,27	138,94	138,35	137,59	139,13	137,18
BAHAN MAKANAN	163,83	158,47	155,47	157,96	155,12	161,48	161,41	160,64	159,21	157,21	154,42	159,00	158,69
Padi-padian, Umbi-umbian dan Hasilnya	158,99	160,43	156,59	157,39	157,39	157,98	161,24	161,71	161,75	162,48	169,00	171,10	161,34
Daging dan Hasil-hasilnya	177,27	165,93	164,87	164,87	162,50	162,87	169,64	158,49	155,29	154,98	148,51	167,28	162,71
Ikan Segar	158,08	163,00	163,49	160,08	160,28	162,39	157,85	158,46	154,78	154,47	152,66	154,80	158,36
Ikan Diawetkan	143,00	143,00	143,00	139,59	129,94	129,94	130,04	134,36	138,68	138,68	144,57	143,36	138,18
Telur, Susu dan Hasil-hasilnya	141,47	141,59	142,22	142,93	143,78	143,93	143,82	144,60	142,43	141,46	139,62	144,06	142,66
Sayur-sayuran	200,62	175,59	167,04	162,54	173,30	183,65	191,55	191,74	179,89	181,00	171,21	190,33	180,71
Kacang - kacang	117,80	117,52	117,66	117,52	115,77	115,77	117,40	126,02	126,90	126,90	126,69	133,28	121,60
Buah - buahan	158,78	158,28	146,36	174,30	155,18	166,94	154,41	163,40	195,31	174,69	155,54	149,55	162,73
Bumbu - bumbu	184,72	134,54	126,56	137,67	130,59	188,21	179,45	162,07	128,78	130,38	118,11	128,47	145,80
Lemak dan Minyak	178,46	178,63	182,09	180,97	174,11	167,41	174,55	175,44	174,31	169,55	163,43	164,18	173,59
Bahan Makanan Lainnya	165,94	168,01	164,83	164,83	165,22	165,22	165,22	168,63	168,63	168,63	171,19	171,80	167,35
MAKANAN JADI, MINUMAN, ROKOK & TEMBAKAU	148,92	149,42	149,81	150,34	150,72	152,61	152,82	153,08	156,60	156,14	156,00	156,92	152,78
Makanan Jadi	142,03	142,03	142,03	142,03	142,10	142,10	142,44	142,42	148,12	148,12	148,47	149,30	144,27
Minuman yang Tidak Beralkohol	156,70	156,88	159,38	162,76	164,77	171,88	171,42	172,18	171,03	168,10	166,05	165,62	165,56
Tembakau dan Minuman Beralkohol	155,72	157,13	157,13	157,13	157,21	159,52	159,86	160,29	162,71	162,71	162,71	164,38	159,71
PERUMAHAN, AIR, LISTRIK, GAS & BAHAN BAKAR	116,59	116,81	117,38	117,77	118,14	119,21	119,33	119,34	119,42	119,42	119,43	119,66	118,54
Biaya Tempat Tinggal	114,13	114,37	115,47	116,22	116,90	118,89	119,06	119,06	119,14	119,14	119,14	119,51	117,59
Bahan Bakar, Penerangan dan Air	109,99	109,99	109,99	109,99	109,99	109,99	109,99	109,99	109,99	109,99	110,02	110,12	110,00
Perlengkapan Rumah tangga	112,70	112,99	112,99	112,99	113,26	113,26	113,26	113,24	113,24	113,24	113,12	113,16	113,12
Penyelenggaraan Rumah tangga	144,70	145,36	145,38	145,40	145,48	145,96	146,17	146,30	146,62	146,62	146,67	146,73	145,95
SANDANG	126,82	127,70	127,52	127,06	126,99	127,24	127,51	129,28	131,04	131,59	131,31	131,36	128,79
Sandang Laki-laki	111,44	111,44	111,44	111,44	111,54	111,54	111,72	112,02	112,02	112,02	112,02	112,02	111,72
Sandang Wanita	117,19	117,19	117,19	117,19	117,23	117,23	117,35	121,30	121,16	121,17	121,17	121,42	118,90
Sandang Anak-anak	111,75	111,75	111,75	111,75	113,03	113,03	114,64	114,64	114,64	114,64	114,64	114,64	113,41
Barang Pribadi dan Sandang Lain	182,14	186,79	185,82	183,38	181,57	182,90	182,31	184,28	193,78	196,66	195,21	195,00	187,49
KESEHATAN	123,20	125,33	127,61	127,67	127,75	127,75	127,74	128,09	128,39	128,73	130,06	130,62	127,75
Jasa Kesehatan	113,66	113,66	113,66	113,66	113,66	113,66	113,66	113,66	113,66	113,66	113,66	113,66	113,66
Obat-obatan	106,07	107,19	119,83	119,83	120,27	120,27	120,27	121,96	123,63	123,63	123,63	123,63	119,18
Jasa Perawatan Jasmani	149,00	149,00	149,00	149,00	149,00	149,00	149,00	149,00	149,00	149,00	149,00	149,00	149,00
Perawatan Jasmani dan Kosmetika	132,88	137,36	137,36	137,49	137,49	137,49	137,47	137,57	137,57	138,36	141,46	142,75	137,94
PENDIDIKAN, REKREASI DAN OLAH RAGA	141,59	141,59	141,86	141,86	141,86	142,15	149,39	151,80	155,63	155,63	155,63	155,63	147,89
Pendidikan	154,63	154,63	154,63	154,63	154,63	154,63	157,89	162,34	169,43	169,43	169,43	169,43	160,48
Kursus-kursus / Pelatihan	135,74	135,74	135,74	135,74	135,74	135,74	146,35	146,35	146,35	146,35	146,35	146,35	141,05
Perlengkapan / Peralatan Pendidikan	104,53	104,53	106,09	106,09	106,09	107,96	107,96	107,96	107,96	107,96	107,96	107,96	106,92
Rekreasi	136,51	136,51	136,51	136,51	136,51	136,51	158,54	158,54	158,54	158,54	158,54	158,54	147,53
Olahraga	146,23	146,23	147,78	147,78	147,78	147,78	147,78	147,78	147,78	147,78	147,78	147,78	147,52
TRANSPOR, KOMUNIKASI DAN JASA KEUANGAN	104,71	105,50	105,71	105,71	105,71	105,69	105,70	105,78	106,16	106,23	106,36	106,35	105,80
Transpor	113,29	114,45	114,60	114,60	114,60	114,59	114,60	114,67	115,23	115,32	115,51	115,50	114,75
Komunikasi Dan Pengiriman	75,60	75,60	75,60	75,60	75,60	75,55	75,55	75,55	75,55	75,55	75,55	75,55	75,57
Sarana dan Penunjang Transpor	133,84	133,84	135,98	135,98	135,98	135,98	136,14	136,14	136,14	136,31	136,31	136,31	135,75
Jasa Keuangan	120,27	120,27	120,27	120,27	120,27	120,27	120,27	122,63	122,63	122,63	122,63	122,63	121,25

INDEKS HARGA KONSUMEN MENURUT KELOMPOK DAN SUB KELOMPOK PENGELUARAN TAHUN 2012
(2007=100)

MEDAN

KELOMPOK/SUBKELOMPOK	B U L A N												RATA - RATA
	JAN	FEB	MAR	APR	MEI	JUN	JUL	AGS	SEP	OKT	NOP	DES	
U M U M / T O T A L	132,32	131,23	130,89	131,15	131,29	132,77	133,78	133,84	133,81	134,44	134,50	135,15	132,93
BAHAN MAKANAN	149,17	144,64	142,69	141,78	141,07	146,49	147,26	145,44	144,13	145,33	144,48	145,84	144,86
Padi-padian, Umbi-umbian dan Hasilnya	147,33	148,13	146,23	145,61	144,89	146,14	147,59	146,89	146,94	146,94	150,79	152,74	147,52
Daging dan Hasil-hasilnya	154,15	148,82	142,88	146,93	143,75	146,69	154,02	147,39	143,72	146,30	141,84	154,00	147,54
Ikan Segar	161,38	160,74	160,67	155,09	150,97	157,56	153,71	153,06	155,22	160,91	155,81	153,93	156,59
Ikan Diawetkan	126,57	125,72	127,57	128,26	128,11	128,35	129,17	129,88	129,73	131,14	130,96	130,71	128,85
Telur, Susu dan Hasil-hasilnya	150,45	150,68	149,39	147,45	146,88	146,67	148,46	149,05	149,68	149,07	148,63	150,14	148,88
Sayur-sayuran	156,65	136,68	128,25	131,59	135,73	142,72	151,28	151,06	150,50	150,94	149,44	149,24	144,51
Kacang - kacang	208,64	205,62	207,54	207,39	208,34	208,23	208,47	211,88	211,46	211,35	211,37	213,23	209,46
Buah - buahan	139,72	137,71	135,69	138,72	142,20	145,68	144,79	142,30	140,98	146,31	146,78	147,52	142,37
Bumbu - bumbu	146,70	121,59	120,81	115,92	116,31	146,91	142,74	133,77	119,68	115,61	113,03	112,20	125,44
Lemak dan Minyak	119,22	119,68	119,92	120,01	119,80	119,44	118,95	118,90	119,21	117,24	116,61	115,86	118,74
Bahan Makanan Lainnya	117,53	116,92	116,94	117,61	117,96	117,82	123,41	125,46	125,08	126,60	127,01	125,51	121,49
MAKANAN JADI, MINUMAN, ROKOK & TEMBAKAU	135,13	135,17	135,07	137,02	138,04	138,79	139,50	139,80	139,90	139,77	140,19	140,63	138,25
Makanan Jadi	138,04	138,07	138,12	138,12	139,53	139,96	140,64	140,63	140,69	140,74	140,74	141,50	139,73
Minuman yang Tidak Beralkohol	150,76	150,86	150,12	153,01	154,48	157,41	159,32	161,06	161,48	160,51	160,79	160,90	156,73
Tembakau dan Minuman Beralkohol	119,43	119,45	119,45	124,72	124,72	124,72	124,72	124,72	124,72	124,75	126,11	126,12	123,64
PERUMAHAN, AIR, LISTRIK, GAS & BAHAN BAKAR	127,64	127,66	127,94	128,37	128,68	129,00	129,58	129,97	130,06	130,18	130,33	131,35	129,23
Biaya Tempat Tinggal	122,63	122,68	123,18	123,77	124,21	124,80	125,45	125,72	125,74	126,04	126,15	127,72	124,84
Bahan Bakar, Penerangan dan Air	138,58	138,58	138,58	138,58	138,57	138,57	138,43	138,29	138,29	138,30	138,32	138,32	138,45
Perlengkapan Rumah tangga	116,30	116,21	116,42	117,02	117,30	117,61	116,48	119,09	119,05	118,67	119,39	123,38	118,08
Penyelenggaraan Rumah tangga	129,98	129,95	130,10	130,55	130,89	130,97	132,37	132,99	133,30	133,27	133,49	133,80	131,81
SANDANG	148,17	153,40	153,44	153,50	153,11	152,67	152,65	155,28	156,93	159,56	158,88	158,62	154,68
Sandang Laki-laki	129,21	141,59	142,26	142,26	142,26	142,26	141,30	142,51	142,54	142,42	142,48	142,56	141,14
Sandang Wanita	123,98	126,71	128,05	128,97	128,87	128,87	130,55	136,30	138,31	137,77	137,69	137,72	131,98
Sandang Anak-anak	127,83	128,00	128,32	128,31	128,87	128,87	127,04	127,11	127,85	127,85	128,06	128,83	128,08
Barang Pribadi dan Sandang Lain	190,57	195,07	193,52	192,99	191,61	190,29	190,58	193,09	196,10	204,46	202,35	201,10	195,14
KESEHATAN	121,31	121,36	121,35	122,33	122,55	122,17	122,39	122,63	123,38	123,53	123,54	123,75	122,52
Jasa Kesehatan	123,95	123,95	123,95	123,95	123,95	123,95	123,95	124,77	124,77	124,77	124,77	124,77	124,29
Obat-obatan	110,82	110,84	110,84	110,84	111,06	111,17	111,58	111,58	112,42	112,37	112,37	112,37	111,52
Jasa Perawatan Jasmani	108,15	108,15	108,15	118,87	118,87	118,87	118,87	118,87	118,87	118,87	118,87	119,77	116,27
Perawatan Jasmani dan Kosmetika	126,47	126,56	126,55	126,78	127,20	126,29	126,61	126,61	127,96	128,33	128,35	128,67	127,20
PENDIDIKAN, REKREASI DAN OLAH RAGA	130,06	130,55	130,53	130,66	130,68	130,75	130,74	131,17	132,80	132,74	132,80	132,71	131,35
Pendidikan	149,01	149,02	149,02	149,02	149,02	149,02	149,03	149,77	152,92	152,92	152,92	152,92	150,38
Kursus-kursus / Pelatihan	97,27	97,27	97,27	97,27	97,27	97,27	97,27	97,27	97,27	97,27	97,27	97,27	97,27
Perlengkapan / Peralatan Pendidikan	108,17	110,98	110,98	110,98	111,04	111,44	111,52	111,52	110,83	110,83	111,37	111,37	110,92
Rekreasi	102,74	102,92	102,82	103,53	103,49	103,55	103,38	103,42	103,02	102,71	102,58	102,11	103,02
Olahraga	115,28	115,28	115,28	115,28	115,92	115,92	115,92	115,92	115,92	115,92	115,92	115,92	115,71
TRANSPOR, KOMUNIKASI DAN JASA KEUANGAN	112,15	109,83	110,09	110,22	110,75	110,99	114,18	114,94	114,97	115,89	117,00	116,96	113,16
Transpor	120,93	117,55	117,93	118,12	118,90	119,13	123,79	124,89	124,92	126,26	127,88	127,83	122,34
Komunikasi Dan Pengiriman	85,16	85,16	85,16	85,16	85,16	85,16	85,16	85,16	85,16	85,16	85,16	85,16	85,16
Sarana dan Penunjang Transpor	118,96	118,90	118,90	118,90	118,87	120,09	120,09	120,09	120,09	120,14	120,21	120,21	119,62
Jasa Keuangan	110,91	110,91	110,91	110,91	110,91	110,91	110,91	112,22	112,22	112,22	112,22	112,22	111,46

INDEKS HARGA KONSUMEN MENURUT KELOMPOK DAN SUB KELOMPOK PENGELUARAN TAHUN 2012
(2007=100)

PADANG SIDEMPUAN

KELOMPOK/SUBKELOMPOK	B U L A N												RATA - RATA
	JAN	FEB	MAR	APR	MEI	JUN	JUL	AGS	SEP	OKT	NOP	DES	
U M U M / T O T A L	133,26	132,99	132,80	132,50	132,79	134,37	134,62	136,39	135,66	136,03	136,29	137,02	134,56
BAHAN MAKANAN	152,94	148,46	147,56	146,16	145,48	150,17	150,65	152,07	147,33	147,13	147,39	150,42	148,81
Padi-padian, Umbi-umbian dan Hasilnya	153,65	154,32	151,26	145,62	144,42	144,80	144,05	143,82	144,55	148,57	155,21	159,85	149,18
Daging dan Hasil-hasilnya	150,13	149,50	146,86	146,57	145,54	145,95	148,03	145,98	142,97	142,94	142,47	144,80	145,98
Ikan Segar	153,39	152,49	158,83	153,78	156,27	153,06	154,34	163,68	158,14	155,83	148,77	159,46	155,67
Ikan Diawetkan	147,82	146,27	146,44	146,44	146,21	145,25	145,65	147,61	148,34	148,96	142,64	143,61	146,27
Telur, Susu dan Hasil-hasilnya	137,93	136,94	136,44	136,66	131,44	134,12	138,66	139,13	138,68	138,64	138,21	138,72	137,13
Sayur-sayuran	167,91	167,43	161,05	159,17	159,68	169,85	174,75	180,95	174,15	171,99	174,91	172,02	169,49
Kacang - kacang	167,05	167,05	167,05	166,96	166,96	167,10	167,15	170,48	170,75	169,99	169,99	170,37	168,42
Buah - buahan	113,83	113,40	114,32	117,16	117,57	118,10	115,09	114,21	113,47	114,62	114,93	115,01	115,14
Bumbu - bumbu	152,50	116,79	108,62	117,62	115,65	154,95	153,48	144,90	114,74	110,33	108,80	109,13	125,63
Lemak dan Minyak	173,80	168,60	175,07	175,92	173,76	172,43	171,99	176,76	176,65	171,73	169,50	168,38	172,88
Bahan Makanan Lainnya	126,37	127,78	127,78	127,78	127,78	127,78	128,72	130,28	128,72	126,85	126,85	124,97	127,64
MAKANAN JADI, MINUMAN, ROKOK & TEMBAKAU	129,80	130,55	130,87	131,17	131,23	132,51	132,80	136,14	137,79	137,80	138,03	138,12	133,90
Makanan Jadi	136,09	136,68	137,13	137,29	137,32	137,32	137,32	143,32	143,32	143,32	143,78	143,79	139,72
Minuman yang Tidak Beralkohol	120,85	120,96	121,70	122,65	123,02	125,55	128,07	130,27	130,47	129,69	129,66	128,94	125,99
Tembakau dan Minuman Beralkohol	123,90	125,06	125,06	125,38	125,38	128,03	128,03	128,03	132,42	132,71	132,71	133,16	128,32
PERUMAHAN, AIR, LISTRIK, GAS & BAHAN BAKAR	127,54	128,66	128,86	129,34	131,46	132,18	132,13	133,69	134,29	134,37	135,05	135,15	131,89
Biaya Tempat Tinggal	133,56	135,80	136,29	137,54	142,77	144,29	144,49	147,79	149,10	149,14	150,64	150,82	143,52
Bahan Bakar, Penerangan dan Air	138,55	138,55	138,55	138,55	138,64	138,47	138,21	138,21	138,21	138,21	138,21	138,21	138,38
Perlengkapan Rumah tangga	109,21	109,09	109,11	109,13	109,38	110,02	109,79	109,85	110,21	110,47	110,71	110,82	109,82
Penyelenggaraan Rumah tangga	125,18	127,89	127,89	127,85	127,96	128,09	128,03	130,60	130,62	130,60	130,92	130,99	128,89
SANDANG	155,95	158,35	157,78	156,60	156,50	156,79	156,91	161,29	164,31	165,78	165,72	165,79	160,15
Sandang Laki-laki	120,61	120,79	121,37	121,34	122,18	122,18	121,59	125,74	125,74	125,72	125,78	125,78	123,24
Sandang Wanita	118,32	118,42	118,52	118,52	119,56	119,56	119,56	120,37	120,65	120,65	120,27	120,21	119,55
Sandang Anak-anak	121,72	121,72	121,92	121,98	123,53	123,53	125,74	131,92	133,51	134,36	134,49	134,72	127,43
Barang Pribadi dan Sandang Lain	224,59	231,36	229,16	225,72	223,32	224,16	223,73	230,04	237,78	241,62	241,65	241,76	231,24
KESEHATAN	108,76	108,79	108,76	109,05	109,17	110,21	107,87	109,14	110,16	111,47	111,52	111,12	109,67
Jasa Kesehatan	101,73	101,73	101,73	101,73	101,73	101,73	102,17	102,17	102,17	102,17	102,17	102,17	101,95
Obat-obatan	107,24	107,23	107,24	107,24	107,21	110,14	100,18	104,44	107,35	111,51	111,51	109,72	107,58
Jasa Perawatan Jasmani	127,72	127,72	127,72	130,28	130,28	130,28	130,87	132,06	135,30	139,14	139,14	139,14	132,47
Perawatan Jasmani dan Kosmetika	111,33	111,42	111,32	111,63	111,94	112,59	113,04	113,17	113,20	113,04	113,15	113,37	112,43
PENDIDIKAN, REKREASI DAN OLAH RAGA	126,91	129,17	129,41	129,43	129,79	130,07	130,07	130,07	130,00	134,30	134,56	134,56	130,70
Pendidikan	179,14	185,94	185,94	185,94	185,94	185,94	185,94	185,94	185,94	200,24	200,24	200,24	188,95
Kursus-kursus / Pelatihan	103,55	103,55	103,55	103,55	103,55	103,55	103,55	103,55	103,55	103,55	103,55	103,55	103,55
Perlengkapan / Peralatan Pendidikan	106,74	106,74	106,74	106,74	108,60	108,60	108,60	108,60	108,60	106,47	106,47	106,47	107,45
Rekreasi	94,31	94,31	94,31	94,35	94,35	94,54	94,54	94,54	94,37	94,30	94,30	94,30	94,38
Olahraga	156,03	156,03	164,92	164,92	164,92	172,27	172,27	172,27	172,27	172,27	181,96	181,96	169,34
TRANSPOR, KOMUNIKASI DAN JASA KEUANGAN	106,32	107,08	107,10	107,26	107,34	106,86	108,04	108,12	106,38	105,80	105,80	105,36	106,79
Transportasi	109,04	109,05	109,06	109,35	109,50	109,49	109,47	109,53	106,44	106,44	106,44	106,43	108,35
Komunikasi Dan Pengiriman	95,13	97,33	97,36	97,36	97,36	95,88	99,44	99,44	99,44	97,66	97,66	96,35	97,53
Sarana dan Penunjang Transportasi	130,02	130,02	130,02	130,02	130,02	130,23	130,23	130,42	130,42	130,58	130,65	130,74	130,28
Jasa Keuangan	114,68	116,15	116,15	116,15	116,15	116,15	116,15	118,80	118,80	118,80	118,80	118,80	117,13

INDEKS HARGA KONSUMEN MENURUT KELOMPOK DAN SUB KELOMPOK PENGELUARAN TAHUN 2012
(2007=100)

PADANG

KELOMPOK/SUBKELOMPOK	B U L A N												RATA - RATA
	JAN	FEB	MAR	APR	MEI	JUN	JUL	AGS	SEP	OKT	NOP	DES	
U M U M / T O T A L	135,31	134,09	134,67	135,29	134,71	136,35	136,53	138,01	138,75	139,73	138,85	140,15	136,87
BAHAN MAKANAN	162,25	155,76	155,65	156,90	154,73	160,12	159,63	160,14	158,89	161,11	157,25	160,91	158,61
Padi-padian, Umbi-umbian dan Hasilnya	173,71	174,56	174,37	174,37	167,18	157,05	157,01	156,86	161,68	163,57	163,98	165,76	165,84
Daging dan Hasil-hasilnya	146,47	145,20	145,94	146,27	145,96	146,16	150,50	151,30	151,50	150,75	150,45	155,08	148,80
Ikan Segar	156,25	157,83	160,13	160,30	160,99	162,64	163,63	164,92	164,74	168,58	155,52	166,23	161,81
Ikan Diawetkan	164,81	168,37	167,53	167,16	167,47	167,83	182,33	192,33	192,50	192,50	192,50	193,34	179,06
Telur, Susu dan Hasil-hasilnya	169,81	169,91	167,44	169,10	164,16	167,53	172,34	171,84	170,93	168,98	168,01	170,23	169,19
Sayur-sayuran	158,33	143,92	142,16	141,60	145,62	148,51	147,94	155,51	156,14	159,12	153,92	151,62	150,37
Kacang - kacang	118,90	125,87	125,88	126,00	123,93	123,68	130,63	140,69	141,57	141,28	141,28	141,28	131,75
Buah - buahan	153,49	154,37	153,82	156,81	157,29	158,25	161,54	162,43	165,34	165,91	164,78	165,29	159,94
Bumbu - bumbu	168,00	118,64	117,98	125,65	122,47	182,60	161,63	152,77	130,01	140,41	128,24	138,25	140,55
Lemak dan Minyak	172,23	171,87	172,04	172,40	172,29	173,26	175,43	176,61	176,64	176,28	174,72	174,36	174,01
Bahan Makanan Lainnya	135,87	136,08	136,08	136,08	136,08	136,08	136,08	136,08	136,08	134,43	134,83	134,83	135,72
MAKANAN JADI, MINUMAN, ROKOK & TEMBAKAU	145,38	145,49	147,77	148,43	148,58	149,08	149,92	152,56	154,28	155,30	155,98	157,23	150,83
Makanan Jadi	141,07	141,13	141,14	141,40	141,63	141,80	141,97	142,58	144,50	144,65	144,67	144,71	142,60
Minuman yang Tidak Beralkohol	140,83	141,40	143,07	144,08	144,15	146,89	151,78	151,24	155,16	155,04	155,35	154,98	148,66
Tembakau dan Minuman Beralkohol	158,17	158,17	166,17	167,59	167,59	167,59	167,75	177,00	177,00	180,73	183,20	188,25	171,60
PERUMAHAN, AIR, LISTRIK, GAS & BAHAN BAKAR	122,01	122,00	122,70	123,12	123,04	123,16	123,32	123,19	123,22	123,83	123,82	123,85	123,11
Biaya Tempat Tinggal	127,76	127,79	128,93	129,65	129,53	129,65	129,94	129,63	129,66	130,79	130,80	130,85	129,58
Bahan Bakar, Penerangan dan Air	113,92	113,92	113,92	113,92	113,92	113,96	113,96	113,96	113,96	113,96	113,96	113,96	113,94
Perlengkapan Rumah tangga	130,32	129,94	130,00	130,00	130,00	130,04	130,04	130,04	130,04	130,04	129,67	129,72	129,99
Penyelenggaraan Rumah tangga	108,81	108,76	109,66	110,05	109,84	110,32	110,42	110,84	110,90	110,99	111,00	111,10	110,22
SANDANG	132,43	133,15	133,10	133,97	133,55	135,31	136,34	137,09	139,53	141,11	141,01	141,59	136,52
Sandang Laki-laki	119,00	119,73	119,77	121,00	121,06	123,16	124,50	124,52	124,60	125,35	125,35	125,35	122,78
Sandang Wanita	114,31	114,44	114,44	116,17	116,25	116,70	117,29	117,29	117,33	117,33	117,33	117,33	116,35
Sandang Anak-anak	113,51	113,64	113,64	115,11	115,11	115,11	115,98	115,98	115,95	115,95	115,95	116,10	115,17
Barang Pribadi dan Sandang Lain	199,49	201,70	201,37	199,82	197,50	202,63	204,05	207,79	219,92	226,79	226,25	229,01	209,69
KESEHATAN	122,82	122,90	122,99	122,99	123,99	125,15	125,57	125,91	125,84	125,97	125,98	126,08	124,68
Jasa Kesehatan	120,39	120,39	120,39	120,39	123,43	123,43	123,43	123,43	123,43	123,43	123,43	123,43	122,42
Obat-obatan	134,67	134,67	134,73	134,73	134,73	140,14	140,16	141,62	141,76	141,76	141,81	142,40	138,60
Jasa Perawatan Jasmani	112,61	112,61	112,61	112,61	112,61	112,61	112,61	112,61	112,61	112,61	112,61	112,61	112,61
Perawatan Jasmani dan Kosmetika	122,03	122,20	122,38	122,38	122,43	123,10	124,04	124,28	124,06	124,36	124,37	124,37	123,33
PENDIDIKAN, REKREASI DAN OLAH RAGA	121,82	121,89	122,28	122,28	122,75	122,53	123,32	123,31	136,54	136,54	136,54	136,82	127,22
Pendidikan	128,69	128,69	128,69	128,69	128,69	128,69	128,69	128,69	150,64	150,64	150,64	150,64	136,01
Kursus-kursus / Pelatihan	125,61	125,61	125,61	125,61	125,61	125,61	134,36	134,36	134,36	134,36	134,36	134,36	129,99
Perlengkapan / Peralatan Pendidikan	107,01	107,44	109,94	109,94	110,92	109,49	110,50	110,40	110,87	110,87	110,87	110,87	109,93
Rekreasi	109,96	109,96	109,98	109,98	111,93	111,93	111,93	111,93	111,93	111,93	111,93	113,69	111,42
Olahraga	104,63	104,63	104,63	104,63	104,63	104,63	104,63	104,63	104,63	104,63	104,63	104,63	104,63
TRANSPOR, KOMUNIKASI DAN JASA KEUANGAN	112,58	114,49	114,70	114,89	114,50	114,52	114,48	118,86	117,38	117,38	117,38	117,77	115,74
Transpor	122,81	125,21	125,39	125,62	125,35	125,38	125,32	131,59	129,45	129,45	129,45	129,99	127,08
Komunikasi Dan Pengiriman	77,69	77,71	77,71	77,71	76,79	76,79	76,79	76,81	76,81	76,81	76,81	76,81	77,10
Sarana dan Penunjang Transpor	124,76	128,57	130,06	130,49	130,49	130,49	130,55	130,55	130,59	130,59	130,59	130,79	129,88
Jasa Keuangan	108,46	108,46	108,46	108,46	108,46	108,46	108,46	109,98	109,98	109,98	109,98	109,98	109,09

INDEKS HARGA KONSUMEN MENURUT KELOMPOK DAN SUB KELOMPOK PENGELUARAN TAHUN 2012
(2007=100)

PEKAN BARU

KELOMPOK/SUBKELOMPOK	B U L A N												RATA - RATA
	JAN	FEB	MAR	APR	MEI	JUN	JUL	AGS	SEP	OKT	NOP	DES	
U M U M / T O T A L	131,00	130,24	130,20	130,47	130,59	131,64	131,80	132,86	132,81	133,19	133,13	133,68	131,80
BAHAN MAKANAN	156,14	150,60	148,22	148,70	148,51	150,85	150,50	150,33	149,46	149,22	147,20	149,46	149,93
Padi-padian, Umbi-umbian dan Hasilnya	174,87	168,64	167,60	165,48	163,67	161,95	161,86	161,19	162,76	164,29	164,50	166,13	165,25
Daging dan Hasil-hasilnya	139,04	133,40	130,72	129,15	129,27	133,03	137,74	139,01	137,35	137,84	137,22	146,62	135,87
Ikan Segar	176,56	178,77	177,37	175,43	175,18	173,99	170,31	171,49	172,05	169,09	162,67	162,29	172,10
Ikan Diawetkan	148,95	141,86	141,48	146,79	149,85	148,86	145,96	150,97	151,06	151,23	149,29	150,27	148,05
Telur, Susu dan Hasil-hasilnya	140,99	141,69	138,06	138,22	137,30	137,50	141,04	140,54	140,18	139,10	139,93	140,46	139,58
Sayur-sayuran	153,20	146,23	141,42	142,01	143,18	143,16	145,59	146,78	147,95	149,83	148,74	158,53	147,22
Kacang - kacang	164,25	164,23	164,27	164,38	164,20	164,24	164,75	178,13	178,16	177,73	177,15	178,19	169,97
Buah - buahan	142,27	142,72	142,07	147,61	147,47	149,21	149,18	150,05	150,14	150,24	149,69	148,44	147,42
Bumbu - bumbu	154,59	127,25	118,38	123,11	124,33	148,63	140,12	130,42	120,32	121,23	113,79	116,46	128,22
Lemak dan Minyak	141,27	139,85	142,01	142,91	141,97	138,20	139,32	139,95	139,09	134,58	132,45	129,32	138,41
Bahan Makanan Lainnya	130,92	130,92	131,19	134,36	135,44	136,92	136,92	136,92	136,52	135,71	134,63	133,41	134,49
MAKANAN JADI, MINUMAN, ROKOK & TEMBAKAU	139,08	141,29	142,27	142,77	143,11	143,90	144,45	145,81	145,87	147,51	147,60	147,59	144,27
Makanan Jadi	135,71	138,13	139,58	139,58	139,58	139,63	139,71	141,89	141,93	142,59	142,69	142,69	140,31
Minuman yang Tidak Beralkohol	132,14	134,06	134,68	135,71	136,29	138,91	140,34	140,75	140,93	140,45	140,59	140,55	137,95
Tembakau dan Minuman Beralkohol	152,60	154,51	154,57	155,94	156,91	158,21	159,30	159,30	159,30	165,00	165,00	165,00	158,80
PERUMAHAN, AIR, LISTRIK, GAS & BAHAN BAKAR	121,51	121,45	122,32	122,70	123,03	123,11	122,93	124,98	125,13	125,28	126,96	127,10	123,88
Biaya Tempat Tinggal	119,87	119,77	121,18	121,79	122,31	122,24	121,95	125,24	125,47	125,69	128,40	128,48	123,53
Bahan Bakar, Penerangan dan Air	125,03	125,04	125,05	125,05	125,05	125,05	125,05	125,05	125,05	125,05	125,05	125,05	125,05
Perlengkapan Rumah tangga	122,69	122,69	122,69	122,69	122,69	122,69	122,69	123,08	123,08	123,08	123,08	124,24	122,95
Penyelenggaraan Rumah tangga	123,22	123,20	123,23	123,29	123,38	124,55	124,55	124,56	124,67	124,73	124,95	125,04	124,11
SANDANG	140,86	141,69	143,14	142,64	142,26	142,63	142,67	142,90	144,53	145,78	145,65	145,72	143,37
Sandang Laki-laki	128,43	128,43	132,78	132,71	132,71	132,72	132,72	132,72	132,77	132,77	132,77	132,81	132,03
Sandang Wanita	114,19	114,19	114,55	114,55	114,55	114,58	114,58	114,58	114,58	114,58	114,57	114,57	114,51
Sandang Anak-anak	131,01	131,01	132,06	132,24	132,24	132,20	132,20	132,20	132,20	132,20	132,20	132,20	132,00
Barang Pribadi dan Sandang Lain	187,88	190,95	191,11	189,19	187,76	189,15	189,26	190,15	196,21	200,87	200,39	200,62	192,80
KESEHATAN	119,75	120,17	120,17	120,17	120,16	125,38	125,38	125,38	125,40	125,38	125,63	125,63	123,22
Jasa Kesehatan	128,77	128,77	128,77	128,77	128,77	142,35	142,35	142,35	142,35	142,35	142,35	142,35	136,69
Obat-obatan	104,62	104,62	104,62	104,62	104,62	104,62	104,62	104,62	104,62	104,62	104,62	104,66	104,62
Jasa Perawatan Jasmani	131,31	137,11	137,11	137,11	137,11	137,11	137,11	137,11	137,11	137,11	137,11	137,11	136,63
Perawatan Jasmani dan Kosmetika	115,12	115,17	115,18	115,18	115,15	115,03	115,04	115,04	115,08	115,05	115,69	115,68	115,20
PENDIDIKAN, REKREASI DAN OLAH RAGA	129,72	129,74	129,81	129,81	130,16	131,53	133,93	138,92	138,92	138,92	138,92	139,02	134,12
Pendidikan	140,51	140,51	140,51	140,51	140,51	140,51	140,51	150,11	150,11	150,11	150,11	150,11	144,51
Kursus-kursus / Pelatihan	133,23	133,23	133,23	133,23	133,23	133,23	133,23	133,23	133,23	133,23	133,23	134,52	133,34
Perlengkapan / Peralatan Pendidikan	117,52	117,52	117,52	117,52	117,52	117,16	121,38	121,38	121,38	121,38	121,38	121,38	119,42
Rekreasi	113,77	113,87	114,17	114,17	115,72	122,07	129,86	129,86	129,86	129,86	129,86	129,86	122,74
Olahraga	112,49	112,49	112,49	112,49	112,49	112,49	112,49	112,49	112,49	112,49	112,49	112,49	112,49
TRANSPOR, KOMUNIKASI DAN JASA KEUANGAN	102,79	102,85	102,92	102,99	103,16	103,15	103,31	103,67	103,60	103,60	103,61	103,57	103,27
Transportasi	108,50	108,59	108,70	108,83	109,11	109,09	109,15	109,69	109,57	109,57	109,59	109,53	109,16
Komunikasi Dan Pengiriman	81,13	81,13	81,13	81,13	81,13	81,13	81,13	81,13	81,13	81,13	81,13	81,13	81,13
Sarana dan Penunjang Transportasi	134,18	134,18	134,18	134,18	134,18	134,18	135,62	135,62	135,62	135,62	135,62	135,62	134,90
Jasa Keuangan	110,98	110,98	110,98	110,98	110,98	110,98	110,98	113,01	113,01	113,01	113,01	113,01	111,83

INDEKS HARGA KONSUMEN MENURUT KELOMPOK DAN SUB KELOMPOK PENGELUARAN TAHUN 2012
(2007=100)

DUMAI

KELOMPOK/SUBKELOMPOK	B U L A N												RATA - RATA
	JAN	FEB	MAR	APR	MEI	JUN	JUL	AGS	SEP	OKT	NOP	DES	
U M U M / T O T A L	134,59	133,75	133,20	133,64	134,65	134,91	135,71	137,13	137,15	136,88	136,74	138,28	135,55
BAHAN MAKANAN	159,12	154,38	150,91	151,24	154,75	155,04	156,05	158,71	157,62	155,68	154,33	160,11	155,66
Padi-padian, Umbi-umbian dan Hasilnya	150,38	151,08	151,23	150,67	150,31	149,24	150,35	151,36	151,08	151,68	152,07	155,10	151,21
Daging dan Hasil-hasilnya	147,28	140,29	137,32	136,59	138,56	137,30	144,42	144,07	141,81	136,61	135,28	148,82	140,70
Ikan Segar	146,99	148,21	148,94	144,61	147,02	146,67	145,69	148,29	147,51	145,20	141,61	144,04	146,23
Ikan Diawetkan	157,31	157,68	158,56	150,10	143,31	144,30	143,69	142,94	145,94	144,68	144,71	146,27	148,29
Telur, Susu dan Hasil-hasilnya	130,99	130,41	131,52	128,79	129,40	130,25	135,18	135,54	135,34	135,29	135,21	135,73	132,80
Sayur-sayuran	261,28	232,22	204,96	224,98	264,13	245,49	248,26	272,96	274,49	254,45	245,16	275,11	250,29
Kacang - kacang	269,07	269,26	269,48	268,58	271,25	272,88	275,57	284,87	284,66	284,63	284,54	285,92	276,73
Buah - buahan	185,00	182,03	180,65	181,36	182,12	182,07	182,52	182,91	186,32	185,14	187,07	192,13	184,11
Bumbu - bumbu	128,16	108,18	94,59	98,16	97,17	117,32	109,55	106,37	98,35	103,05	101,74	105,11	105,65
Lemak dan Minyak	148,89	150,10	151,06	150,47	150,97	151,80	152,93	154,99	151,13	152,99	153,47	154,03	151,90
Bahan Makanan Lainnya	140,97	143,45	143,24	143,38	148,74	148,74	148,74	148,56	148,57	148,99	150,33	150,26	147,00
MAKANAN JADI, MINUMAN, ROKOK & TEMBAKAU	143,82	145,01	145,57	146,31	146,33	146,59	146,92	147,23	148,04	148,81	149,86	150,25	147,06
Makanan Jadi	148,32	148,48	149,42	149,62	149,62	149,62	149,97	150,03	150,25	151,23	151,24	151,16	149,91
Minuman yang Tidak Beralkohol	123,54	123,98	124,24	124,60	124,70	125,92	126,71	128,01	129,06	130,41	131,38	131,48	127,00
Tembakau dan Minuman Beralkohol	147,78	151,41	151,41	153,43	153,43	153,58	153,58	153,79	155,57	155,57	158,65	160,13	154,03
PERUMAHAN,AIR,LISTRIK,GAS & BAHAN BAKAR	121,15	121,17	121,66	122,44	122,93	122,95	124,51	125,53	125,77	125,87	125,82	125,94	123,81
Biaya Tempat Tinggal	121,18	121,23	122,00	123,47	124,47	124,46	125,03	125,04	125,46	125,55	125,38	125,36	124,05
Bahan Bakar, Penerangan dan Air	122,38	122,38	122,38	122,38	122,31	122,31	126,32	130,30	130,23	130,23	130,23	130,23	125,97
Perlengkapan Rumah tangga	130,93	130,92	131,09	131,09	131,09	131,09	131,89	131,89	131,93	131,93	131,95	133,33	131,59
Penyelenggaraan Rumah tangga	112,61	112,54	113,12	113,16	113,04	113,21	114,36	114,27	114,54	114,88	115,23	115,32	113,86
SANDANG	134,56	135,71	136,06	136,05	136,01	136,77	137,99	138,93	140,28	140,68	140,92	140,91	137,91
Sandang Laki-laki	120,39	120,39	120,65	120,52	120,99	123,73	123,40	123,87	123,87	123,92	124,06	124,17	122,50
Sandang Wanita	115,75	115,80	117,63	118,17	118,17	118,17	119,47	119,79	120,57	121,61	121,83	121,83	119,07
Sandang Anak-anak	118,32	118,32	118,25	119,50	119,50	119,50	123,68	123,90	123,90	123,76	123,93	123,93	121,37
Barang Pribadi dan Sandang Lain	188,73	193,64	192,74	191,05	190,33	190,28	190,56	193,43	198,36	198,92	199,38	199,20	193,89
KESEHATAN	113,29	113,54	113,75	113,76	114,14	114,37	115,05	115,05	115,07	115,31	115,84	116,01	114,60
Jasa Kesehatan	105,55	105,55	105,55	105,55	105,69	105,69	105,69	105,69	105,69	105,69	105,69	105,69	105,64
Obat-obatan	104,79	104,79	104,94	105,02	105,03	105,98	106,03	106,03	106,03	106,07	108,17	108,17	105,92
Jasa Perawatan Jasmani	107,81	107,81	107,81	107,81	107,81	107,81	107,81	107,81	107,81	107,81	107,81	107,81	107,81
Perawatan Jasmani dan Kosmetika	121,85	122,38	122,74	122,74	123,45	123,54	124,95	124,95	125,00	125,49	125,72	126,08	124,07
PENDIDIKAN, REKREASI DAN OLAH RAGA	123,34	123,23	124,02	124,13	124,13	125,70	126,56	126,56	129,66	129,66	129,88	129,95	126,40
Pendidikan	129,27	129,27	129,27	129,27	129,27	129,27	130,08	130,08	137,42	137,42	137,75	137,75	132,18
Kursus-kursus / Pelatihan	103,08	103,08	103,08	103,08	103,08	103,08	103,08	103,08	103,08	103,08	104,57	104,57	103,33
Perlengkapan / Peralatan Pendidikan	125,18	124,51	126,78	126,78	126,68	133,64	133,64	133,64	133,64	133,64	133,83	134,30	130,52
Rekreasi	120,23	120,24	121,54	121,87	121,92	123,33	124,90	124,90	124,90	124,90	124,76	124,77	123,19
Olahraga	104,53	104,53	104,53	104,53	104,53	104,53	104,53	104,53	104,53	104,53	104,53	104,53	104,53
TRANSPOR,KOMUNIKASI DAN JASA KEUANGAN	115,48	115,56	115,69	115,92	116,01	115,96	115,94	118,20	117,28	117,30	117,05	117,03	116,45
Transpor	127,41	127,55	127,78	128,12	128,17	128,16	128,20	131,82	130,35	130,35	129,95	129,92	128,98
Komunikasi Dan Pengiriman	90,77	90,69	90,56	90,64	90,64	90,49	90,33	90,33	90,33	90,38	90,38	90,38	90,49
Sarana dan Penunjang Transpor	113,75	113,99	114,28	114,28	114,95	114,97	115,05	115,05	115,05	115,05	115,05	115,05	114,71
Jasa Keuangan	103,74	103,74	103,74	103,74	103,74	103,74	103,74	104,61	104,61	104,61	104,61	104,61	104,10

INDEKS HARGA KONSUMEN MENURUT KELOMPOK DAN SUB KELOMPOK PENGELUARAN TAHUN 2012
(2007=100)

JAMBI

KELOMPOK/SUBKELOMPOK	B U L A N												RATA - RATA
	JAN	FEB	MAR	APR	MEI	JUN	JUL	AGS	SEP	OKT	NOP	DES	
U M U M / T O T A L	134,95	133,21	133,90	133,97	134,91	137,41	137,84	138,42	138,68	138,75	138,26	139,12	136,62
BAHAN MAKANAN	154,01	145,77	145,76	145,34	148,09	155,24	155,85	153,84	154,86	154,58	151,79	155,04	151,68
Padi-padian, Umbi-umbian dan Hasilnya	154,18	150,55	151,88	151,56	150,93	154,21	156,26	158,22	162,15	161,96	162,88	163,63	156,53
Daging dan Hasil-hasilnya	152,29	140,27	135,33	138,70	145,68	154,24	160,07	142,38	137,97	141,92	131,23	144,51	143,72
Ikan Segar	147,38	147,22	145,04	146,16	144,25	145,22	143,67	146,47	147,61	148,17	147,41	153,26	146,82
Ikan Diawetkan	139,53	142,98	149,46	150,60	157,23	153,54	149,77	153,11	155,15	156,01	152,22	153,26	151,07
Telur, Susu dan Hasil-hasilnya	131,82	132,02	131,00	129,73	130,38	131,83	136,79	138,90	137,28	137,79	137,01	137,53	134,34
Sayur-sayuran	166,93	161,85	154,24	151,16	167,94	169,37	181,84	184,96	215,06	196,74	184,00	193,78	177,32
Kacang - kacang	154,18	153,45	153,91	154,19	155,24	155,27	165,02	183,02	177,81	188,35	185,84	188,66	167,91
Buah - buahan	151,07	143,48	139,47	137,69	138,45	135,02	147,07	158,91	157,91	154,73	152,26	147,19	146,94
Bumbu - bumbu	168,84	116,44	132,35	128,08	133,98	188,85	159,62	132,51	117,76	124,72	125,33	127,20	137,97
Lemak dan Minyak	172,43	172,65	169,88	168,63	169,14	166,93	167,61	169,42	168,75	164,40	162,32	158,43	167,55
Bahan Makanan Lainnya	137,23	141,69	139,57	138,81	139,73	141,85	146,91	150,62	150,20	148,54	149,22	148,60	144,41
MAKANAN JADI, MINUMAN, ROKOK & TEMBAKAU	157,45	157,97	158,67	159,29	159,93	161,11	161,92	163,10	163,35	163,84	164,06	164,05	161,23
Makanan Jadi	166,74	167,23	167,23	167,24	167,64	167,67	168,06	169,61	169,91	170,64	170,66	170,63	168,61
Minuman yang Tidak Beralkohol	148,26	149,17	152,09	155,45	155,56	160,03	162,78	163,32	163,24	161,69	162,57	161,73	157,99
Tembakau dan Minuman Beralkohol	143,50	143,90	144,82	145,16	146,59	148,30	148,90	149,71	150,03	151,14	151,39	151,89	147,94
PERUMAHAN, AIR, LISTRIK, GAS & BAHAN BAKAR	122,84	123,76	126,05	126,20	126,55	127,85	128,18	129,35	129,04	128,86	129,77	129,48	127,33
Biaya Tempat Tinggal	131,13	132,90	134,77	134,97	135,42	138,81	139,36	139,77	139,82	140,56	141,88	142,00	137,62
Bahan Bakar, Penerangan dan Air	116,79	116,79	120,51	120,73	120,79	119,22	119,22	122,27	121,10	119,34	120,00	118,79	119,63
Perlengkapan Rumah tangga	108,58	108,15	108,15	107,68	108,10	108,24	108,51	108,52	108,52	108,54	108,43	108,49	108,33
Penyelenggaraan Rumah tangga	111,12	111,69	113,75	114,01	114,64	115,04	115,30	115,57	115,78	115,55	116,03	116,21	114,56
SANDANG	131,11	132,24	133,32	133,35	132,81	133,39	133,46	134,34	135,85	136,12	136,01	136,09	134,01
Sandang Laki-laki	113,66	113,78	113,05	113,11	113,11	113,90	114,92	115,41	115,28	115,52	115,52	115,52	114,40
Sandang Wanita	115,56	115,56	114,38	114,29	114,31	114,31	114,52	114,65	114,65	115,03	115,03	115,04	114,78
Sandang Anak-anak	125,56	125,56	132,14	133,17	133,74	133,76	133,89	134,46	134,46	134,28	134,28	134,59	132,49
Barang Pribadi dan Sandang Lain	180,50	185,67	186,20	185,25	182,09	183,79	182,36	185,10	192,39	193,04	192,50	192,55	186,79
KESEHATAN	121,43	121,77	121,83	121,83	121,80	121,83	122,38	122,54	122,54	122,85	123,15	123,29	122,27
Jasa Kesehatan	121,47	121,47	121,47	121,47	121,47	121,47	121,47	121,47	121,47	121,47	121,47	121,47	121,47
Obat-obatan	122,94	122,94	123,17	123,17	123,17	123,41	126,23	126,96	126,96	126,96	126,96	126,96	124,99
Jasa Perawatan Jasmani	182,05	185,07	185,44	185,44	185,44	185,44	185,44	185,68	185,68	191,16	195,78	195,78	187,37
Perawatan Jasmani dan Kosmetika	111,36	111,78	111,78	111,78	111,68	111,64	111,78	111,83	111,83	111,79	111,86	112,23	111,78
PENDIDIKAN, REKREASI DAN OLAH RAGA	128,69	129,11	129,13	129,46	129,24	130,27	130,91	130,98	130,97	131,10	131,14	131,08	130,17
Pendidikan	138,38	138,38	138,38	138,38	138,38	139,99	140,62	140,77	140,77	140,77	140,77	140,77	139,70
Kursus-kursus / Pelatihan	107,93	107,93	107,93	110,80	110,80	110,80	111,65	111,65	111,65	111,65	111,65	111,65	110,51
Perlengkapan / Peralatan Pendidikan	126,49	129,26	129,26	129,85	129,91	130,59	131,98	131,93	131,97	132,10	132,34	131,72	130,62
Rekreasi	109,85	109,74	109,74	110,07	108,78	108,78	108,81	108,76	108,66	109,24	109,24	109,50	109,26
Olahraga	105,51	105,51	106,43	106,43	106,43	106,43	106,47	106,49	106,49	106,49	106,49	106,49	106,31
TRANSPOR, KOMUNIKASI DAN JASA KEUANGAN	107,25	107,60	107,63	107,78	108,14	108,16	108,14	111,38	110,91	111,30	111,34	111,60	109,27
Transportasi	110,99	111,54	111,59	111,80	112,14	112,17	112,14	117,19	116,46	116,47	116,55	116,94	113,83
Komunikasi Dan Pengiriman	86,00	86,00	86,00	86,00	86,00	86,00	86,00	86,00	86,00	86,00	86,00	86,00	86,00
Sarana dan Penunjang Transportasi	141,95	141,95	141,95	142,11	143,74	143,74	143,74	143,74	143,74	147,97	147,97	147,97	144,21
Jasa Keuangan	103,80	103,80	103,80	103,80	103,80	103,80	103,80	104,53	104,53	104,53	104,53	104,53	104,10

INDEKS HARGA KONSUMEN MENURUT KELOMPOK DAN SUB KELOMPOK PENGELUARAN TAHUN 2012
(2007=100)

PALEMBANG

KELOMPOK/SUBKELOMPOK	B U L A N												RATA - RATA
	JAN	FEB	MAR	APR	MEI	JUN	JUL	AGS	SEP	OKT	NOP	DES	
U M U M / T O T A L	130,13	129,56	129,61	130,25	130,36	131,26	131,87	132,54	132,15	132,69	133,01	133,44	131,41
BAHAN MAKANAN	155,58	152,56	151,38	152,67	152,81	156,50	157,73	158,43	156,73	157,94	158,32	159,87	155,88
Padi-padian, Umbi-umbian dan Hasilnya	158,87	158,32	158,38	158,58	158,64	159,62	160,75	160,96	162,38	163,86	164,66	164,92	160,83
Daging dan Hasil-hasilnya	144,40	137,73	137,30	140,53	141,51	145,88	156,96	148,32	143,15	148,52	140,87	147,28	144,37
Ikan Segar	146,66	148,69	145,23	148,21	146,28	147,03	147,01	149,08	146,63	147,87	149,55	151,25	147,79
Ikan Diawetkan	159,03	162,46	163,30	165,28	167,93	168,57	168,50	168,68	168,20	171,28	171,57	171,59	167,20
Telur, Susu dan Hasil-hasilnya	133,29	133,43	132,55	131,36	130,74	132,57	136,51	134,66	132,79	133,28	134,30	134,97	133,37
Sayur-sayuran	190,00	181,34	170,03	171,33	171,84	174,47	175,90	187,39	191,57	192,40	187,96	187,98	181,85
Kacang - kacang	231,82	231,91	233,29	234,84	235,88	237,75	242,58	258,54	262,02	263,06	265,31	266,60	246,97
Buah - buahan	142,97	143,40	143,48	143,48	142,63	142,75	143,52	143,54	144,25	144,98	147,24	147,46	144,14
Bumbu - bumbu	166,59	141,14	144,17	146,83	151,23	181,73	169,42	167,70	149,85	147,56	156,54	161,59	157,03
Lemak dan Minyak	133,16	132,64	132,67	133,76	133,95	133,54	133,30	133,92	133,96	133,04	131,93	131,45	133,11
Bahan Makanan Lainnya	153,59	153,59	158,78	158,78	158,78	158,78	158,78	162,06	163,14	163,14	164,92	164,31	159,89
MAKANAN JADI, MINUMAN, ROKOK & TEMBAKAU	133,20	133,29	134,19	135,33	135,48	136,11	137,34	137,73	138,05	138,34	138,43	138,44	136,33
Makanan Jadi	131,14	131,14	131,94	132,04	132,29	132,29	133,02	133,51	134,11	134,39	134,55	134,55	132,91
Minuman yang Tidak Beralkohol	137,65	138,14	140,59	143,66	143,66	146,67	150,16	150,08	149,30	147,69	147,70	147,76	145,26
Tembakau dan Minuman Beralkohol	134,69	134,69	134,69	136,84	136,84	137,18	137,94	138,45	138,90	140,59	140,59	140,59	137,67
PERUMAHAN, AIR, LISTRIK, GAS & BAHAN BAKAR	126,37	126,42	126,94	127,40	127,49	127,44	128,02	128,10	127,97	128,18	128,54	128,50	127,61
Biaya Tempat Tinggal	129,25	129,26	129,56	130,10	130,16	130,01	130,44	130,54	130,20	130,39	131,21	131,08	130,18
Bahan Bakar, Penerangan dan Air	133,69	133,69	134,05	134,05	134,05	134,05	134,77	134,77	134,77	134,85	134,85	134,77	134,36
Perlengkapan Rumah tangga	117,72	117,72	119,01	120,07	120,34	120,34	121,12	121,30	121,30	121,77	121,84	122,00	120,38
Penyelenggaraan Rumah tangga	112,77	113,27	113,32	113,35	113,37	113,50	113,81	113,87	113,87	113,92	114,05	114,05	113,60
SANDANG	146,06	146,96	147,54	148,14	148,08	147,75	147,80	147,88	148,70	149,53	150,35	150,60	148,28
Sandang Laki-laki	124,02	124,02	125,03	125,84	126,40	126,22	127,06	127,44	126,23	126,23	126,38	126,50	125,95
Sandang Wanita	114,99	115,32	115,44	115,68	115,91	116,03	116,29	116,29	116,08	116,08	116,16	116,16	115,87
Sandang Anak-anak	115,08	115,20	115,20	115,60	115,87	115,87	116,16	116,16	116,09	116,09	116,09	116,15	115,80
Barang Pribadi dan Sandang Lain	198,26	200,59	201,44	202,22	201,35	200,43	199,64	199,62	203,06	205,45	207,65	208,26	202,33
KESEHATAN	118,76	118,76	119,16	119,74	120,04	120,14	120,18	120,24	120,24	121,28	122,73	122,73	120,33
Jasa Kesehatan	122,79	122,79	123,95	125,37	125,37	125,37	125,37	125,37	125,37	128,83	128,83	128,83	125,69
Obat-obatan	121,05	121,05	121,21	121,93	122,02	122,05	122,08	122,09	122,09	122,09	128,97	129,00	122,97
Jasa Perawatan Jasmani	133,07	133,07	133,27	133,27	133,27	133,27	133,27	133,27	133,27	133,27	133,27	133,27	133,24
Perawatan Jasmani dan Kosmetika	111,94	111,94	111,94	111,94	112,62	112,84	112,93	113,07	113,07	113,07	113,08	113,08	112,63
PENDIDIKAN, REKREASI DAN OLAH RAGA	118,03	118,15	118,16	118,20	118,20	118,24	118,54	121,01	121,01	121,05	121,10	121,10	119,40
Pendidikan	127,53	127,53	127,53	127,53	127,53	127,53	127,53	133,97	133,97	133,97	133,97	133,97	130,21
Kursus-kursus / Pelatihan	100,00	100,00	100,00	100,00	100,00	100,00	100,00	100,00	100,00	100,00	100,00	100,00	100,00
Perlengkapan / Peralatan Pendidikan	106,40	106,40	106,40	106,40	106,40	106,62	106,62	106,62	106,62	106,92	107,23	107,23	106,66
Rekreasi	117,42	117,73	117,76	117,87	117,87	117,89	118,71	118,71	118,71	118,71	118,71	118,71	118,23
Olahraga	107,07	107,07	107,07	107,07	107,07	107,07	107,07	107,20	107,20	107,20	107,20	107,20	107,12
TRANSPOR, KOMUNIKASI DAN JASA KEUANGAN	102,89	102,96	102,99	103,02	103,15	103,15	103,13	104,40	104,00	104,27	104,30	104,60	103,57
Transportasi	107,40	107,52	107,57	107,63	107,83	107,83	107,78	109,95	109,18	109,41	109,45	109,97	108,46
Komunikasi Dan Pengiriman	87,46	87,46	87,46	87,46	87,46	87,46	87,46	87,46	87,46	87,46	87,46	87,46	87,46
Sarana dan Penunjang Transportasi	130,44	130,44	130,44	130,44	130,58	130,58	130,76	130,77	131,45	133,29	133,38	133,43	131,33
Jasa Keuangan	102,21	102,21	102,21	102,21	102,21	102,21	102,21	102,58	102,58	102,58	102,58	102,58	102,36

INDEKS HARGA KONSUMEN MENURUT KELOMPOK DAN SUB KELOMPOK PENGELUARAN TAHUN 2012
(2007=100)

BENGKULU

KELOMPOK/SUBKELOMPOK	B U L A N												RATA - RATA
	JAN	FEB	MAR	APR	MEI	JUN	JUL	AGS	SEP	OKT	NOP	DES	
U M U M / T O T A L	137,35	136,12	135,95	135,99	136,40	137,82	139,71	142,17	141,97	142,27	141,54	142,35	139,14
BAHAN MAKANAN	164,73	157,94	156,89	155,79	157,30	162,74	167,82	172,26	168,56	168,13	165,19	165,77	163,59
Padi-padian, Umbi-umbian dan Hasilnya	163,14	164,08	161,83	159,85	157,50	157,79	160,56	164,28	164,86	164,69	164,69	165,36	162,39
Daging dan Hasil-hasilnya	164,66	150,21	142,97	147,43	157,00	164,81	189,28	166,36	153,03	158,19	149,20	155,07	158,18
Ikan Segar	157,00	158,09	157,17	157,11	160,67	162,93	167,74	189,10	187,42	176,72	168,50	165,14	167,30
Ikan Diawetkan	158,11	158,21	159,33	160,69	161,06	161,72	160,96	164,23	167,56	169,58	169,69	169,60	163,40
Telur, Susu dan Hasil-hasilnya	155,34	155,80	155,17	149,04	149,06	149,52	151,97	153,06	150,75	148,63	149,91	149,96	151,52
Sayur-sayuran	235,20	226,89	227,36	212,06	212,35	222,98	230,00	245,24	246,59	250,99	243,94	242,23	232,99
Kacang - kacang	171,26	171,37	171,47	171,66	171,66	171,66	176,49	196,89	196,89	196,89	196,87	196,86	182,50
Buah - buahan	158,37	160,13	170,79	173,63	174,94	171,65	163,95	180,72	187,72	191,28	189,36	189,44	176,00
Bumbu - bumbu	148,38	104,18	103,81	107,56	112,11	140,03	137,99	139,22	117,24	119,18	118,14	121,81	122,47
Lemak dan Minyak	152,97	153,31	153,61	154,53	153,79	156,97	164,37	164,13	165,18	164,41	163,11	162,03	159,03
Bahan Makanan Lainnya	143,08	143,42	143,42	143,42	141,04	137,93	137,93	137,93	137,93	139,48	140,51	140,51	140,55
MAKANAN JADI, MINUMAN, ROKOK & TEMBAKAU	147,77	149,44	149,70	149,92	150,28	150,62	151,72	152,45	152,89	154,36	155,45	157,12	151,81
Makanan Jadi	154,06	156,87	157,17	157,44	157,45	157,55	158,30	159,31	159,86	162,34	164,18	164,63	159,10
Minuman yang Tidak Beralkohol	144,15	144,58	145,20	145,66	148,32	150,38	155,28	156,43	157,31	157,69	157,92	158,17	151,76
Tembakau dan Minuman Beralkohol	137,05	137,05	137,05	137,05	137,05	137,05	137,05	137,05	137,05	137,05	137,05	137,05	141,81
PERUMAHAN, AIR, LISTRIK, GAS & BAHAN BAKAR	135,66	135,76	135,88	136,50	136,55	136,59	136,71	137,16	137,33	137,44	137,35	137,58	136,71
Biaya Tempat Tinggal	139,37	139,53	139,96	141,20	141,18	141,12	141,16	140,41	140,48	140,52	140,52	140,91	140,53
Bahan Bakar, Penerangan dan Air	136,76	136,76	136,68	136,68	136,68	136,68	136,68	139,15	139,15	139,38	139,38	139,38	137,78
Perlengkapan Rumah tangga	115,45	115,45	115,45	115,56	115,56	115,56	115,56	116,59	116,63	116,63	116,63	116,63	115,98
Penyelenggaraan Rumah tangga	132,24	132,39	131,71	131,42	132,00	132,69	133,69	133,96	135,30	135,52	134,60	134,81	133,36
SANDANG	143,51	144,97	144,95	144,47	143,97	144,55	145,76	149,25	152,61	153,94	150,66	150,95	147,47
Sandang Laki-laki	116,71	118,69	118,69	119,29	119,34	119,34	119,71	121,70	121,70	122,67	122,71	123,04	120,30
Sandang Wanita	121,55	121,55	121,55	121,61	121,85	121,85	122,45	127,83	127,83	127,83	127,83	128,36	124,34
Sandang Anak-anak	133,89	133,89	133,89	133,89	134,49	134,49	138,69	142,06	142,06	142,25	142,25	142,31	137,85
Barang Pribadi dan Sandang Lain	211,41	215,29	215,19	212,32	209,26	211,80	212,10	215,25	229,75	234,16	219,93	220,09	217,21
KESEHATAN	121,63	122,18	122,36	122,93	122,95	123,20	124,73	126,23	126,57	126,73	126,73	128,00	124,52
Jasa Kesehatan	107,33	107,33	107,33	107,33	107,33	107,33	107,86	107,86	108,80	108,80	108,80	108,80	107,91
Obat-obatan	126,94	127,14	127,30	127,30	127,30	127,30	128,00	128,00	128,00	128,06	128,06	128,23	127,64
Jasa Perawatan Jasmani	126,64	126,64	126,64	126,64	126,64	126,64	126,64	127,37	127,37	127,37	127,37	143,47	128,29
Perawatan Jasmani dan Kosmetika	129,81	131,07	131,43	132,83	132,89	133,49	136,49	140,10	140,17	140,54	140,54	141,11	135,87
PENDIDIKAN, REKREASI DAN OLAH RAGA	129,37	129,37	129,37	129,52	129,52	129,59	130,83	138,99	144,09	144,11	144,11	145,59	135,37
Pendidikan	147,94	147,94	147,94	147,94	147,94	147,94	148,82	165,86	175,99	175,99	175,99	179,09	159,12
Kursus-kursus / Pelatihan	134,27	134,27	134,27	134,27	134,27	134,27	134,27	134,27	134,27	134,27	134,27	134,27	134,27
Perlengkapan / Peralatan Pendidikan	115,79	115,79	115,79	116,36	116,36	116,65	120,30	120,30	120,30	120,30	120,30	120,30	118,21
Rekreasi	101,19	101,19	101,19	101,33	101,33	101,33	101,42	101,50	102,74	102,77	102,77	102,77	101,79
Olahraga	130,82	130,82	130,82	130,82	130,82	130,82	130,82	130,82	130,82	131,36	131,36	131,36	130,96
TRANSPOR, KOMUNIKASI DAN JASA KEUANGAN	103,00	102,92	102,96	103,62	103,67	103,60	104,61	106,21	106,22	106,33	106,49	107,28	104,74
Transpor	105,57	105,47	105,54	106,53	106,58	106,48	107,93	110,22	110,23	110,31	110,54	111,69	108,09
Komunikasi Dan Pengiriman	79,88	79,83	79,74	79,64	79,64	79,64	79,64	79,61	79,61	79,61	79,61	79,61	79,67
Sarana dan Penunjang Transpor	143,60	143,60	143,60	143,60	143,85	143,85	143,85	143,85	143,85	144,56	144,56	144,56	143,94
Jasa Keuangan	108,67	108,67	108,67	108,67	108,67	108,67	108,67	110,32	110,32	110,32	110,32	110,32	109,36

INDEKS HARGA KONSUMEN MENURUT KELOMPOK DAN SUB KELOMPOK PENGELUARAN TAHUN 2012
(2007=100)

BANDAR LAMPUNG

KELOMPOK/SUBKELOMPOK	B U L A N												RATA - RATA
	JAN	FEB	MAR	APR	MEI	JUN	JUL	AGS	SEP	OKT	NOP	DES	
U M U M / T O T A L	142,13	141,98	141,68	142,24	142,48	143,60	144,35	145,97	146,44	146,78	146,35	147,31	144,28
BAHAN MAKANAN	156,28	154,75	152,37	153,88	154,87	158,24	159,26	163,91	164,10	163,80	162,01	164,99	159,04
Padi-padian, Umbi-umbian dan Hasilnya	170,59	171,97	166,43	165,81	165,79	165,76	165,93	168,71	172,58	172,87	172,74	177,12	169,69
Daging dan Hasil-hasilnya	126,54	125,71	125,41	125,08	126,89	129,25	136,65	143,83	141,26	141,28	138,86	142,29	133,59
Ikan Segar	165,14	159,92	158,45	161,57	161,13	165,41	165,22	179,12	176,34	174,21	170,10	173,63	167,52
Ikan Diawetkan	128,60	133,20	129,30	132,07	130,08	130,32	130,91	132,03	134,64	136,00	135,19	134,87	132,27
Telur, Susu dan Hasil-hasilnya	128,12	129,01	126,78	125,23	127,08	129,05	132,41	130,23	128,15	126,54	130,95	132,72	128,86
Sayur-sayuran	160,80	151,86	146,73	147,98	151,15	157,10	156,13	167,79	173,70	173,45	150,13	158,81	157,97
Kacang - kacang	267,33	267,39	266,92	266,77	266,77	255,64	257,97	268,02	268,62	268,64	268,58	268,74	265,95
Buah - buahan	173,42	174,61	176,51	179,65	180,53	183,87	183,66	181,55	188,07	193,93	193,82	194,40	183,67
Bumbu - bumbu	119,40	113,61	112,69	125,63	129,55	156,56	153,95	151,24	143,16	140,59	149,33	150,22	137,16
Lemak dan Minyak	119,26	118,41	117,68	117,27	117,99	117,70	118,01	119,88	117,19	116,30	114,87	114,42	117,42
Bahan Makanan Lainnya	130,39	129,95	128,05	128,05	132,25	135,55	137,69	138,95	136,95	133,20	133,40	137,95	133,53
MAKANAN JADI, MINUMAN, ROKOK & TEMBAKAU	168,66	169,44	170,96	171,32	171,23	172,45	172,84	173,06	174,33	175,07	174,75	176,15	172,52
Makanan Jadi	140,72	142,17	142,17	142,21	142,21	143,59	143,57	143,68	146,01	147,16	147,03	149,58	144,18
Minuman yang Tidak Beralkohol	148,48	148,46	150,34	152,38	151,88	154,70	157,13	158,14	158,16	158,86	157,34	157,48	154,45
Tembakau dan Minuman Beralkohol	231,92	231,92	236,04	236,04	236,04	236,04	236,04	236,04	236,04	236,04	236,04	236,04	235,35
PERUMAHAN, AIR, LISTRIK, GAS & BAHAN BAKAR	141,22	141,11	141,24	141,26	141,23	141,39	141,93	141,91	142,03	142,30	142,53	142,39	141,71
Biaya Tempat Tinggal	144,02	143,92	143,82	143,55	143,46	143,50	144,42	144,47	144,47	145,16	145,88	145,62	144,36
Bahan Bakar, Penerangan dan Air	146,91	146,91	147,09	147,17	147,17	147,50	147,59	147,41	147,85	147,53	147,53	147,51	147,35
Perlengkapan Rumah tangga	127,04	126,46	128,14	128,12	128,13	128,78	128,91	128,91	128,88	128,56	126,68	126,57	127,93
Penyelenggaraan Rumah tangga	124,37	124,26	124,23	125,41	125,53	125,49	125,72	125,78	125,76	126,04	126,05	126,07	125,39
SANDANG	139,31	140,68	140,11	140,58	140,61	140,90	143,38	143,80	145,95	146,97	147,04	147,16	143,04
Sandang Laki-laki	131,15	131,87	131,87	131,87	133,63	133,63	136,38	136,38	136,38	136,38	136,99	137,48	134,50
Sandang Wanita	109,69	109,71	109,71	109,71	109,71	109,71	109,71	109,80	109,80	109,80	109,84	109,76	109,75
Sandang Anak-anak	106,99	106,99	106,99	106,99	106,99	106,99	116,41	116,41	116,41	116,41	116,41	116,41	111,70
Barang Pribadi dan Sandang Lain	205,58	210,21	207,89	209,81	207,77	208,96	208,76	210,37	219,10	223,23	222,70	222,71	213,09
KESEHATAN	127,06	126,73	126,94	127,17	127,64	127,92	129,89	130,73	130,69	130,89	130,91	131,03	128,97
Jasa Kesehatan	132,31	132,31	132,31	132,31	132,43	132,43	132,43	132,43	132,98	132,98	132,98	132,98	132,57
Obat-obatan	117,31	117,31	118,15	118,15	118,47	118,47	118,59	118,59	118,59	118,59	118,59	119,05	118,32
Jasa Perawatan Jasmani	134,46	134,46	134,46	134,46	134,46	134,46	134,46	134,46	134,46	134,46	134,46	134,46	134,46
Perawatan Jasmani dan Kosmetika	125,70	124,93	125,10	125,62	126,49	127,12	131,60	133,52	133,01	133,46	133,52	133,62	129,47
PENDIDIKAN, REKREASI DAN OLAH RAGA	139,70	139,70	139,39	139,33	139,41	139,54	140,46	146,57	146,63	149,21	149,27	149,23	143,20
Pendidikan	161,22	161,22	161,22	161,22	161,22	161,22	161,22	172,58	172,58	177,36	177,36	177,36	167,15
Kursus-kursus / Pelatihan	112,38	112,38	112,38	112,38	113,68	113,68	115,78	115,78	115,78	115,78	115,78	115,78	114,30
Perlengkapan / Peralatan Pendidikan	114,84	114,84	112,86	112,45	112,45	113,03	117,30	117,30	117,69	117,32	117,74	117,74	115,46
Rekreasi	114,48	114,48	114,48	114,48	114,48	114,65	115,23	115,23	115,23	115,23	115,23	115,04	114,85
Olahraga	125,21	125,21	125,21	125,21	125,21	125,21	125,21	125,21	125,21	129,34	129,34	129,34	126,24
TRANSPOR, KOMUNIKASI DAN JASA KEUANGAN	102,93	103,24	103,52	103,97	103,93	103,93	104,03	104,05	104,32	104,30	104,32	104,32	103,91
Transpor	103,78	104,23	104,63	104,75	104,70	104,70	104,87	104,95	104,98	105,00	105,02	105,01	104,72
Komunikasi Dan Pengiriman	85,37	85,37	85,37	85,37	85,37	85,37	85,27	85,07	84,97	84,86	84,86	84,86	85,18
Sarana dan Penunjang Transpor	148,01	148,01	148,01	153,16	153,16	153,16	153,16	153,16	156,85	156,85	156,85	156,93	153,11
Jasa Keuangan	103,63	103,63	103,63	103,63	103,63	103,63	103,63	104,10	104,10	104,10	104,10	104,10	103,83

INDEKS HARGA KONSUMEN MENURUT KELOMPOK DAN SUB KELOMPOK PENGELUARAN TAHUN 2012
(2007=100)

PANGKAL PINANG

KELOMPOK/SUBKELOMPOK	B U L A N												RATA - RATA
	JAN	FEB	MAR	APR	MEI	JUN	JUL	AGS	SEP	OKT	NOP	DES	
U M U M / T O T A L	143,64	142,09	142,57	145,08	143,41	143,65	148,20	148,89	149,99	147,96	147,52	148,87	145,99
BAHAN MAKANAN	154,23	149,46	151,40	155,79	153,23	151,59	162,49	157,66	161,63	158,57	154,89	157,34	155,69
Padi-padian, Umbi-umbian dan Hasilnya	148,50	151,90	150,53	148,16	152,72	150,46	153,83	156,85	157,38	156,52	157,17	160,31	153,69
Daging dan Hasil-hasilnya	167,92	137,97	150,02	156,86	152,54	154,78	190,58	167,41	150,83	161,78	156,10	164,47	159,27
Ikan Segar	153,44	142,17	143,29	159,60	144,83	141,32	163,70	145,96	170,00	150,89	141,52	146,99	150,31
Ikan Diawetkan	129,19	129,14	127,08	130,80	133,86	132,81	133,11	132,84	132,96	133,05	133,59	133,62	131,84
Telur, Susu dan Hasil-hasilnya	127,01	127,27	126,59	125,76	124,78	124,36	126,11	130,79	131,04	132,92	134,43	131,36	128,54
Sayur-sayuran	147,63	147,90	156,09	157,53	164,27	156,41	160,07	167,33	159,15	170,12	153,99	151,10	157,63
Kacang - kacang	176,62	176,79	176,79	176,96	177,13	177,12	177,12	178,18	181,35	181,35	181,35	181,35	178,51
Buah - buahan	155,46	155,32	155,87	153,96	155,24	156,22	156,69	161,98	161,48	162,30	163,43	157,80	157,98
Bumbu - bumbu	197,39	206,57	205,89	205,22	209,16	211,19	206,65	213,51	214,07	211,53	219,22	224,64	210,42
Lemak dan Minyak	144,50	146,54	145,96	143,47	141,18	141,85	141,85	140,18	139,56	138,82	135,63	130,77	140,86
Bahan Makanan Lainnya	117,24	128,51	139,78	139,78	139,78	143,16	145,46	147,53	152,97	152,39	152,39	152,39	142,62
MAKANAN JADI, MINUMAN, ROKOK & TEMBAKAU	162,28	163,30	164,33	166,13	165,98	167,65	171,13	172,37	174,13	173,92	173,79	175,08	169,17
Makanan Jadi	175,68	176,89	177,31	179,90	179,91	180,01	181,13	182,80	184,32	184,31	184,32	184,33	180,91
Minuman yang Tidak Beralkohol	156,96	159,22	162,96	164,65	163,45	172,75	184,03	186,17	188,68	187,49	186,68	185,75	174,90
Tembakau dan Minuman Beralkohol	142,57	142,57	143,08	143,62	143,79	143,79	146,84	146,84	148,61	148,61	148,61	153,34	146,02
PERUMAHAN, AIR, LISTRIK, GAS & BAHAN BAKAR	137,43	137,84	136,96	137,53	137,93	139,16	140,20	141,03	141,09	140,25	140,43	140,67	139,21
Biaya Tempat Tinggal	152,22	152,61	153,15	154,50	155,30	156,57	158,24	159,35	159,28	157,99	158,08	158,30	156,30
Bahan Bakar, Penerangan dan Air	109,87	110,74	106,18	104,78	104,60	104,76	104,80	104,80	104,80	104,80	105,00	105,00	105,84
Perlengkapan Rumah tangga	141,26	140,48	139,04	140,71	139,97	140,68	140,98	142,50	143,94	143,74	143,78	144,59	141,81
Penyelenggaraan Rumah tangga	117,24	117,29	117,54	117,74	117,97	121,75	122,16	122,91	122,98	122,32	123,11	123,72	120,56
SANDANG	138,64	140,39	141,48	141,92	141,90	141,92	142,69	142,79	144,78	145,91	145,99	146,32	142,89
Sandang Laki-laki	122,43	123,58	124,52	124,52	125,28	125,22	126,42	126,49	126,56	126,56	126,60	126,60	125,40
Sandang Wanita	112,43	114,20	115,85	117,31	117,42	117,40	117,67	118,33	118,33	118,33	118,33	118,66	117,02
Sandang Anak-anak	121,17	121,80	122,88	123,83	124,08	124,55	126,97	127,66	127,66	127,66	127,66	128,08	125,33
Barang Pribadi dan Sandang Lain	227,07	231,09	231,56	230,46	228,68	228,35	227,21	225,76	236,36	242,44	242,81	243,53	232,94
KESEHATAN	138,54	138,60	139,52	140,36	140,71	140,73	141,48	141,53	141,59	140,67	140,67	141,84	140,52
Jasa Kesehatan	132,26	132,26	132,26	132,50	133,05	133,05	133,05	133,05	133,30	133,30	133,30	133,64	132,92
Obat-obatan	114,00	114,06	116,54	116,54	116,54	116,54	116,54	116,54	116,54	116,91	116,91	116,91	116,21
Jasa Perawatan Jasmani	266,92	266,92	267,65	277,85	277,85	277,85	280,78	281,21	281,21	281,21	281,21	294,99	277,97
Perawatan Jasmani dan Kosmetika	130,53	130,62	131,38	131,31	131,76	131,81	132,88	132,90	132,90	130,85	130,85	130,82	131,55
PENDIDIKAN, REKREASI DAN OLAH RAGA	156,27	156,18	157,23	156,84	157,46	157,59	158,75	172,11	171,85	171,87	171,44	171,75	163,28
Pendidikan	192,43	192,43	192,43	192,43	192,43	192,43	192,43	217,05	217,05	217,05	217,05	217,05	202,69
Kursus-kursus / Pelatihan	123,38	123,38	123,38	123,38	123,38	123,38	123,38	123,38	123,38	123,38	123,38	123,38	123,38
Perlengkapan / Peralatan Pendidikan	111,37	112,33	113,92	112,86	115,14	115,14	120,22	120,37	120,14	120,25	118,54	119,07	116,61
Rekreasi	114,23	113,05	116,64	115,60	116,64	117,28	118,63	119,02	117,98	117,98	117,36	118,38	116,90
Olahraga	103,04	103,04	103,04	104,66	104,66	104,66	104,66	105,30	105,30	105,30	105,30	105,30	104,52
TRANSPOR, KOMUNIKASI DAN JASA KEUANGAN	111,12	107,80	106,61	111,49	104,71	105,45	108,03	114,29	111,33	105,37	109,45	111,27	108,91
Transpor	117,91	112,51	110,59	120,94	112,25	113,44	117,43	127,49	124,64	115,00	121,61	125,05	118,24
Komunikasi Dan Pengiriman	89,75	89,75	89,75	84,33	79,23	79,23	79,23	79,23	74,92	74,92	74,92	73,78	80,75
Sarana dan Penunjang Transpor	138,86	139,27	139,27	139,31	139,85	139,85	141,50	141,50	141,82	141,82	141,76	141,88	140,56
Jasa Keuangan	106,24	106,24	106,24	106,24	106,24	106,24	106,24	107,43	107,43	107,43	107,43	107,43	106,74

INDEKS HARGA KONSUMEN MENURUT KELOMPOK DAN SUB KELOMPOK PENGELUARAN TAHUN 2012
(2007=100)

BATAM

KELOMPOK/SUBKELOMPOK	B U L A N												RATA - RATA
	JAN	FEB	MAR	APR	MEI	JUN	JUL	AGS	SEP	OKT	NOP	DES	
U M U M / T O T A L	125,91	125,33	125,58	125,55	125,81	126,38	126,65	126,85	127,20	127,30	126,99	127,82	126,45
BAHAN MAKANAN	143,44	139,89	140,07	139,26	140,65	142,47	143,07	143,20	143,85	143,43	142,22	144,06	142,13
Padi-padian, Umbi-umbian dan Hasilnya	138,82	140,10	140,23	140,50	140,60	140,60	140,65	141,30	141,44	141,48	141,52	141,89	140,76
Daging dan Hasil-hasilnya	133,09	131,36	133,76	131,24	132,23	135,72	134,77	134,84	132,79	136,17	134,76	135,19	133,83
Ikan Segar	156,40	157,00	154,34	150,36	148,69	148,67	150,41	158,60	161,20	155,39	152,68	152,06	153,82
Ikan Diawetkan	149,21	150,43	150,48	154,75	157,00	157,18	158,65	158,67	158,70	158,73	158,73	158,93	155,96
Telur, Susu dan Hasil-hasilnya	125,64	125,73	126,07	126,26	126,35	126,44	127,05	128,06	127,77	127,66	125,98	125,13	126,51
Sayur-sayuran	138,64	124,04	124,82	125,09	133,05	134,62	136,02	129,28	141,00	134,85	134,59	152,69	134,06
Kacang - kacang	157,32	157,37	157,37	157,37	157,37	157,48	157,89	160,78	162,05	162,05	162,05	162,05	159,26
Buah - buahan	144,77	146,20	145,99	145,73	146,29	146,96	147,06	147,43	149,44	151,12	152,39	151,74	147,93
Bumbu - bumbu	156,95	130,35	132,05	131,27	137,77	150,54	152,04	142,81	132,91	138,75	133,59	134,79	139,49
Lemak dan Minyak	160,10	160,20	160,27	160,43	160,28	160,32	160,78	161,09	161,09	161,10	160,29	160,28	160,52
Bahan Makanan Lainnya	141,19	141,19	141,19	140,66	140,66	140,66	140,66	140,66	140,66	140,66	140,75	140,78	140,81
MAKANAN JADI, MINUMAN, ROKOK & TEMBAKAU	133,50	133,51	133,68	134,26	134,35	134,62	134,99	135,10	135,11	135,92	135,96	136,59	134,80
Makanan Jadi	129,75	129,77	129,77	130,79	130,95	131,02	131,02	131,03	131,03	131,03	131,12	131,22	130,71
Minuman yang Tidak Beralkohol	130,65	129,86	130,73	130,72	130,74	130,84	129,26	129,81	129,87	131,10	131,04	131,17	130,48
Tembakau dan Minuman Beralkohol	145,34	146,02	146,02	146,02	146,00	146,88	149,83	149,83	149,84	152,34	152,34	154,71	148,76
PERUMAHAN, AIR, LISTRIK, GAS & BAHAN BAKAR	119,13	119,67	119,81	119,83	119,86	119,98	119,99	120,04	120,04	120,03	120,05	120,09	119,88
Biaya Tempat Tinggal	112,26	113,14	113,38	113,38	113,38	113,55	113,55	113,55	113,55	113,50	113,50	113,50	113,35
Bahan Bakar, Penerangan dan Air	133,15	133,15	133,15	133,15	133,15	133,15	133,15	133,15	133,15	133,21	133,21	133,24	133,17
Perlengkapan Rumah tangga	117,59	117,59	117,64	117,94	117,94	117,94	117,94	118,99	118,99	118,99	118,99	119,15	118,31
Penyelenggaraan Rumah tangga	122,82	123,13	123,11	123,11	123,41	123,58	123,64	123,63	123,64	123,65	123,81	124,03	123,46
SANDANG	151,71	153,70	153,67	153,14	151,91	152,55	152,53	153,49	156,18	157,09	156,24	157,47	154,14
Sandang Laki-laki	136,48	137,20	137,22	137,22	137,22	137,48	137,60	138,15	138,15	138,17	138,17	141,82	137,91
Sandang Wanita	135,70	135,99	135,99	136,23	136,23	136,23	136,29	136,57	136,57	136,57	136,57	137,30	136,35
Sandang Anak-anak	135,91	135,91	135,91	135,91	135,91	135,91	135,91	136,05	136,05	136,05	136,05	137,54	136,09
Barang Pribadi dan Sandang Lain	191,72	197,85	197,74	195,65	191,28	193,31	193,10	195,67	205,23	208,42	205,39	204,75	198,34
KESEHATAN	120,17	120,39	120,71	121,28	121,41	121,65	121,92	122,03	121,80	121,83	121,86	122,00	121,42
Jasa Kesehatan	124,05	124,05	124,05	124,05	124,05	124,05	124,05	124,05	124,05	124,05	124,05	124,05	124,05
Obat-obatan	107,64	107,79	107,79	107,51	107,54	107,54	107,54	107,55	107,55	107,69	107,72	107,72	107,63
Jasa Perawatan Jasmani	150,80	150,80	150,80	150,80	150,80	150,80	150,80	150,80	150,80	150,80	150,80	150,80	150,80
Perawatan Jasmani dan Kosmetika	117,31	117,78	118,51	119,94	120,25	120,79	121,42	121,67	121,14	121,15	121,20	121,53	120,22
PENDIDIKAN, REKREASI DAN OLAH RAGA	127,45	127,45	127,45	127,90	127,95	128,21	129,67	129,84	131,36	131,36	131,36	131,38	129,28
Pendidikan	139,59	139,59	139,59	139,59	139,59	139,59	143,13	143,56	147,46	147,46	147,46	147,46	142,84
Kursus-kursus / Pelatihan	113,83	113,83	113,83	113,83	113,83	113,83	113,83	113,83	113,83	113,83	113,83	113,83	113,83
Perlengkapan / Peralatan Pendidikan	118,05	118,05	118,05	118,05	118,34	120,15	120,15	120,15	120,15	120,15	120,15	120,15	119,30
Rekreasi	122,34	122,34	122,34	123,56	123,56	123,56	123,80	123,80	123,80	123,80	123,80	123,80	123,38
Olahraga	108,60	108,60	108,60	108,60	108,60	108,60	108,60	108,60	108,60	108,60	108,60	109,26	108,66
TRANSPOR, KOMUNIKASI DAN JASA KEUANGAN	102,67	102,26	102,94	103,08	103,08	103,25	103,18	103,49	103,31	103,31	103,31	104,41	103,19
Transpor	109,06	108,39	108,74	108,94	108,95	109,20	109,10	109,51	109,23	109,23	109,23	110,93	109,21
Komunikasi Dan Pengiriman	75,92	75,92	75,92	75,92	75,92	75,92	75,92	75,92	75,92	75,92	75,92	75,92	75,92
Sarana dan Penunjang Transpor	128,56	128,81	134,34	134,39	134,39	134,39	134,39	134,39	134,39	134,39	134,39	134,39	133,44
Jasa Keuangan	109,28	109,28	109,28	109,28	109,28	109,28	109,28	111,06	111,06	111,06	111,06	111,06	110,02

INDEKS HARGA KONSUMEN MENURUT KELOMPOK DAN SUB KELOMPOK PENGELUARAN TAHUN 2012
(2007=100)

TANJUNG PINANG

KELOMPOK/SUBKELOMPOK	B U L A N												RATA - RATA
	JAN	FEB	MAR	APR	MEI	JUN	JUL	AGS	SEP	OKT	NOP	DES	
U M U M / T O T A L	131,45	131,04	130,78	130,40	130,06	130,78	131,49	134,10	134,52	133,06	133,58	134,95	132,18
BAHAN MAKANAN	156,32	152,50	150,55	148,90	146,93	149,02	151,43	159,69	159,95	152,82	154,46	159,78	153,53
Padi-padian, Umbi-umbian dan Hasilnya	160,30	163,41	166,27	166,20	166,48	166,40	167,97	169,81	171,90	173,01	174,17	178,01	168,66
Daging dan Hasil-hasilnya	134,24	134,24	134,24	134,24	133,35	136,61	143,30	148,64	145,97	144,73	144,88	146,71	140,10
Ikan Segar	183,26	170,89	157,15	154,71	147,37	149,75	151,48	179,11	184,59	152,31	151,71	162,30	162,05
Ikan Diawetkan	172,39	172,85	172,91	173,16	174,52	174,75	175,20	175,64	175,64	178,04	178,51	180,23	175,32
Telur, Susu dan Hasil-hasilnya	132,72	132,73	133,03	133,03	133,03	132,38	132,71	133,25	133,46	133,75	134,96	135,61	133,39
Sayur-sayuran	150,34	139,44	136,73	132,69	126,07	128,24	126,20	142,37	139,36	126,69	140,75	157,09	137,16
Kacang - kacang	142,72	142,72	142,72	142,63	142,63	142,55	142,84	162,55	168,87	168,73	168,48	169,32	153,06
Buah - buahan	150,31	147,88	147,81	149,03	149,29	155,64	157,89	160,61	161,01	164,64	164,09	163,05	155,94
Bumbu - bumbu	151,83	141,52	142,28	134,60	133,03	141,91	149,92	151,53	144,81	139,94	141,28	150,43	143,59
Lemak dan Minyak	168,48	167,66	167,50	166,24	167,10	165,54	168,34	168,77	168,34	166,16	164,26	162,05	166,70
Bahan Makanan Lainnya	136,65	136,65	136,65	138,73	141,56	144,11	144,74	147,02	146,74	146,74	148,74	148,74	143,09
MAKANAN JADI, MINUMAN, ROKOK & TEMBAKAU	140,31	141,00	141,27	141,32	142,23	142,56	142,96	144,84	145,47	146,43	146,76	146,99	143,51
Makanan Jadi	138,77	139,36	139,57	139,60	140,79	141,05	141,05	144,10	144,54	145,09	145,10	145,14	142,01
Minuman yang Tidak Beralkohol	136,22	136,34	136,46	136,25	136,40	136,64	136,51	136,89	137,95	138,58	139,98	139,92	137,35
Tembakau dan Minuman Beralkohol	146,54	147,86	148,35	148,60	149,32	149,88	151,58	151,58	152,39	154,53	154,99	155,86	150,96
PERUMAHAN, AIR, LISTRIK, GAS & BAHAN BAKAR	115,91	117,24	117,59	117,76	117,89	118,11	118,29	118,50	118,65	118,71	118,74	118,80	118,02
Biaya Tempat Tinggal	116,21	116,37	116,82	117,04	117,19	117,43	117,61	117,80	117,98	118,04	118,06	118,08	117,39
Bahan Bakar, Penerangan dan Air	115,95	120,68	120,81	120,81	120,81	120,81	121,12	121,42	121,42	121,42	121,43	121,44	120,68
Perlengkapan Rumah tangga	109,61	109,39	110,03	110,70	110,90	110,88	110,57	110,92	111,58	111,71	111,50	111,97	110,81
Penyelenggaraan Rumah tangga	118,31	118,44	118,49	118,47	118,74	119,79	119,89	119,91	119,93	120,09	120,53	120,67	119,44
SANDANG	130,90	131,59	131,90	130,76	129,58	130,11	130,25	131,58	133,26	134,33	134,58	134,77	131,97
Sandang Laki-laki	111,27	111,01	111,37	111,37	111,19	111,19	111,78	111,70	111,70	111,70	111,91	112,12	111,53
Sandang Wanita	106,38	106,38	106,38	106,38	106,42	106,32	106,49	106,53	108,31	108,31	108,31	108,31	107,04
Sandang Anak-anak	115,31	115,19	115,02	115,02	115,02	115,02	115,84	118,61	119,60	120,94	120,94	120,94	117,29
Barang Pribadi dan Sandang Lain	190,02	193,13	194,17	189,65	185,12	187,31	186,36	189,14	193,01	196,01	196,79	197,34	191,50
KESEHATAN	116,56	116,58	117,37	117,61	117,48	118,45	118,22	118,61	119,06	119,24	119,37	119,53	118,17
Jasa Kesehatan	103,50	103,50	103,50	103,50	103,50	103,50	103,50	103,50	103,50	103,50	103,50	104,52	103,59
Obat-obatan	121,99	122,06	124,38	124,80	124,89	131,89	129,28	131,86	131,55	131,30	131,70	131,09	128,07
Jasa Perawatan Jasmani	114,91	114,91	114,91	114,91	114,91	114,91	114,91	114,91	114,91	115,77	115,77	115,77	115,13
Perawatan Jasmani dan Kosmetika	124,10	124,12	125,16	125,55	125,26	125,40	125,63	125,75	126,79	127,08	127,24	127,08	125,76
PENDIDIKAN, REKREASI DAN OLAH RAGA	120,26	120,26	120,30	120,85	120,83	120,98	121,06	121,84	123,47	123,45	123,59	123,42	121,69
Pendidikan	131,76	131,76	131,76	131,76	131,76	131,76	131,76	133,40	135,34	135,34	135,34	135,34	133,09
Kursus-kursus / Pelatihan	112,69	112,69	112,69	112,69	112,69	112,69	112,69	112,69	115,55	115,55	115,55	115,55	113,64
Perlengkapan / Peralatan Pendidikan	119,80	119,80	119,80	119,80	119,80	119,80	119,80	119,80	122,18	122,18	122,18	122,18	120,59
Rekreasi	103,84	103,82	104,00	106,14	106,08	106,65	106,97	107,10	107,30	107,25	107,76	107,07	106,17
Olahraga	107,42	107,42	107,42	107,42	107,42	107,42	107,42	107,42	107,42	107,42	107,42	107,89	107,46
TRANSPOR, KOMUNIKASI DAN JASA KEUANGAN	112,70	112,78	112,90	112,98	112,96	113,00	112,95	113,08	113,10	113,12	113,23	113,19	113,00
Transportasi	118,77	118,90	119,09	119,22	119,19	119,25	119,17	119,34	119,38	119,35	119,44	119,38	119,21
Komunikasi Dan Pengiriman	98,63	98,63	98,63	98,63	98,63	98,63	98,63	98,63	98,63	98,63	98,63	98,63	98,63
Sarana dan Penunjang Transportasi	122,57	122,57	122,57	122,57	122,57	122,57	122,57	122,73	122,73	123,28	124,28	124,31	122,94
Jasa Keuangan	109,73	109,73	109,73	109,73	109,73	109,73	109,73	112,16	112,16	112,16	112,16	112,16	110,74

INDEKS HARGA KONSUMEN MENURUT KELOMPOK DAN SUB KELOMPOK PENGELUARAN TAHUN 2012
(2007=100)

JAKARTA

KELOMPOK/SUBKELOMPOK	B U L A N												RATA - RATA
	JAN	FEB	MAR	APR	MEI	JUN	JUL	AGS	SEP	OKT	NOP	DES	
U M U M / T O T A L	128,41	128,63	128,86	129,03	129,19	129,68	130,39	131,44	131,95	132,65	132,84	133,58	130,55
BAHAN MAKANAN	157,31	156,34	156,50	157,04	157,58	159,04	161,55	163,83	163,08	162,44	162,72	166,34	160,31
Padi-padian, Umbi-umbian dan Hasilnya	198,78	200,04	199,86	199,83	199,78	199,73	200,09	200,50	200,46	200,52	201,00	212,08	201,06
Daging dan Hasil-hasilnya	149,65	149,88	147,82	147,20	148,06	151,04	159,22	161,35	156,76	157,61	153,33	159,17	153,42
Ikan Segar	145,67	144,47	144,20	144,79	144,60	144,95	145,30	147,63	147,90	147,93	148,84	150,92	146,43
Ikan Diawetkan	146,21	146,40	146,78	147,89	148,32	148,59	148,85	150,25	151,16	151,94	152,71	153,09	149,35
Telur, Susu dan Hasil-hasilnya	135,80	136,75	135,25	133,90	134,62	135,79	141,56	139,18	137,94	136,70	137,79	140,31	137,13
Sayur-sayuran	169,58	164,03	164,53	166,09	166,16	164,79	167,93	177,75	177,44	176,85	178,77	179,01	171,08
Kacang - kacang	132,11	132,05	132,79	133,57	136,88	138,35	141,52	154,33	155,00	153,20	152,83	152,47	142,93
Buah - buahan	156,57	154,93	156,28	159,03	156,85	157,64	164,17	167,82	172,85	172,59	172,30	173,50	163,71
Bumbu - bumbu	137,16	128,23	134,09	136,14	140,46	152,10	144,82	144,58	139,62	135,55	142,04	140,65	139,62
Lemak dan Minyak	137,18	137,77	138,19	139,61	140,24	139,65	141,02	142,98	142,53	140,76	139,86	138,61	139,87
Bahan Makanan Lainnya	127,14	127,31	127,81	129,05	130,15	129,88	130,64	131,18	129,01	125,83	124,42	124,09	128,04
MAKANAN JADI, MINUMAN, ROKOK & TEMBAKAU	142,57	142,82	143,39	144,40	144,87	145,09	147,02	147,51	149,14	149,48	149,93	150,06	146,36
Makanan Jadi	145,29	145,52	146,17	146,99	147,61	147,74	150,10	150,75	151,37	151,34	151,82	151,96	148,89
Minuman yang Tidak Beralkohol	126,55	127,14	127,49	128,54	128,84	129,67	131,32	131,66	132,36	132,63	133,25	133,43	130,24
Tembakau dan Minuman Beralkohol	147,23	147,23	147,68	149,35	149,43	149,43	149,93	149,93	156,46	158,33	158,49	158,49	151,83
PERUMAHAN, AIR, LISTRIK, GAS & BAHAN BAKAR	122,83	123,07	123,19	123,27	123,58	124,20	124,16	124,27	125,61	127,17	127,20	127,19	124,65
Biaya Tempat Tinggal	114,75	115,11	115,30	115,38	115,93	116,09	116,18	116,21	117,24	119,89	119,90	119,90	116,82
Bahan Bakar, Penerangan dan Air	163,37	163,37	163,38	163,45	163,46	166,00	164,75	164,75	164,75	164,75	164,75	164,79	164,30
Perlengkapan Rumah tangga	106,42	106,42	106,43	106,45	106,45	106,50	107,15	107,40	107,40	107,46	107,47	107,48	106,92
Penyelenggaraan Rumah tangga	116,24	116,50	116,62	116,78	116,81	117,23	117,69	118,08	123,84	124,60	124,70	124,63	119,48
SANDANG	136,54	138,91	139,30	138,06	137,22	137,98	137,94	138,66	141,59	144,41	144,25	145,29	140,01
Sandang Laki-laki	122,85	123,09	123,30	123,96	123,96	124,14	124,18	124,29	124,29	124,28	124,37	124,68	123,95
Sandang Wanita	110,36	110,89	111,15	111,45	111,53	111,60	111,61	111,61	111,62	111,64	112,17	112,95	111,55
Sandang Anak-anak	115,57	117,15	117,19	117,10	118,29	118,45	118,45	118,70	119,31	119,31	119,33	119,33	118,18
Barang Pribadi dan Sandang Lain	161,41	165,88	166,54	163,33	161,07	162,60	162,50	163,98	170,34	176,64	175,99	177,79	167,34
KESEHATAN	118,67	118,64	118,69	118,74	118,98	119,07	119,57	119,62	119,85	119,97	120,03	120,13	119,33
Jasa Kesehatan	112,98	112,98	112,98	112,98	112,98	112,98	113,89	113,89	113,89	113,89	113,89	113,89	113,44
Obat-obatan	125,06	125,06	125,11	125,11	126,05	126,20	126,20	126,20	127,46	127,46	127,46	127,46	126,24
Jasa Perawatan Jasmani	115,67	115,67	115,67	115,67	115,67	116,11	117,13	117,13	117,13	117,13	117,13	117,13	116,44
Perawatan Jasmani dan Kosmetika	123,70	123,62	123,75	123,90	124,15	124,26	124,35	124,48	124,55	124,93	125,11	125,43	124,35
PENDIDIKAN, REKREASI DAN OLAH RAGA	116,42	116,42	116,44	116,44	116,44	116,48	116,67	117,40	117,44	117,44	117,45	117,45	116,87
Pendidikan	133,90	133,90	133,90	133,90	133,90	133,90	134,48	136,60	136,60	136,60	136,60	136,60	135,07
Kursus-kursus / Pelatihan	99,89	99,89	99,89	99,89	99,89	99,89	99,89	99,89	99,89	99,89	99,89	99,89	99,89
Perlengkapan / Peralatan Pendidikan	105,20	105,20	105,20	105,20	105,20	105,20	105,20	105,20	105,49	105,49	105,56	105,56	105,31
Rekreasi	109,49	109,49	109,54	109,54	109,54	109,62	109,62	109,70	109,71	109,71	109,72	109,72	109,62
Olahraga	102,74	102,74	102,74	102,74	102,74	102,74	102,74	102,74	102,73	102,73	102,73	102,73	102,74
TRANSPOR, KOMUNIKASI DAN JASA KEUANGAN	108,58	108,72	108,94	109,12	109,10	109,12	109,28	111,74	110,26	110,47	110,92	111,42	109,81
Transpor	113,35	113,57	113,93	114,23	114,19	114,22	114,47	118,37	115,96	116,02	116,75	117,56	115,22
Komunikasi Dan Pengiriman	86,26	86,26	86,26	86,26	86,26	86,26	86,26	86,26	86,26	86,26	86,26	86,26	86,26
Sarana dan Penunjang Transpor	133,39	133,39	133,39	133,39	133,39	133,39	133,39	133,50	133,50	135,24	135,24	135,24	133,87
Jasa Keuangan	108,49	108,49	108,49	108,49	108,49	108,49	108,49	110,04	110,04	110,04	110,04	110,04	109,14

INDEKS HARGA KONSUMEN MENURUT KELOMPOK DAN SUB KELOMPOK PENGELUARAN TAHUN 2012
(2007=100)

BOGOR

KELOMPOK/SUBKELOMPOK	B U L A N												RATA - RATA
	JAN	FEB	MAR	APR	MEI	JUN	JUL	AGS	SEP	OKT	NOP	DES	
U M U M / T O T A L	130,12	130,35	130,16	130,39	130,35	130,69	131,40	134,12	134,66	135,03	134,95	135,16	132,28
BAHAN MAKANAN	154,77	155,21	154,15	154,63	154,42	155,31	156,98	159,87	160,85	160,73	160,71	161,44	157,42
Padi-padian, Umbi-umbian dan Hasilnya	156,57	157,53	154,33	151,96	151,68	151,70	153,06	153,59	153,35	154,11	155,82	156,96	154,22
Daging dan Hasil-hasilnya	171,85	172,38	171,77	171,49	172,49	174,71	180,16	181,99	176,33	177,97	175,69	176,86	175,31
Ikan Segar	79,50	80,66	81,28	80,97	81,41	81,67	82,59	83,07	83,80	84,51	83,77	84,26	82,29
Ikan Diawetkan	133,95	133,95	133,95	133,95	133,95	133,95	134,02	134,08	134,03	134,03	134,03	135,27	134,10
Telur, Susu dan Hasil-hasilnya	136,82	136,93	136,85	136,90	137,08	137,16	137,27	137,31	137,46	137,45	137,51	137,60	137,20
Sayur-sayuran	131,06	129,66	124,78	131,91	128,56	129,56	134,49	138,86	150,67	142,54	135,19	138,55	134,65
Kacang - kacang	327,69	327,38	327,41	327,41	327,41	327,41	337,23	370,15	380,59	382,16	382,16	382,16	349,93
Buah - buahan	157,01	159,40	158,44	161,14	154,70	157,38	160,34	165,58	168,86	170,62	170,55	167,72	162,65
Bumbu - bumbu	126,63	126,79	130,74	136,75	140,12	144,89	137,79	137,01	138,70	137,45	142,52	142,99	136,87
Lemak dan Minyak	147,80	148,02	148,58	148,88	148,89	148,60	148,85	150,17	150,01	149,72	149,41	149,13	149,01
Bahan Makanan Lainnya	118,27	118,27	118,27	119,69	119,69	119,69	119,69	123,34	123,34	123,34	123,34	123,42	120,86
MAKANAN JADI, MINUMAN, ROKOK & TEMBAKAU	132,28	132,60	132,75	133,06	133,17	133,81	134,64	137,25	137,68	138,11	137,98	138,01	135,11
Makanan Jadi	126,30	126,32	126,32	126,32	126,32	126,73	126,73	131,27	131,25	131,24	131,24	131,24	128,44
Minuman yang Tidak Beralkohol	145,08	145,36	145,50	146,02	146,42	148,17	150,60	150,78	151,66	152,24	151,45	151,30	148,72
Tembakau dan Minuman Beralkohol	136,38	137,33	137,78	138,56	138,72	139,14	140,65	140,91	141,98	143,18	143,18	143,39	140,10
PERUMAHAN, AIR, LISTRIK, GAS & BAHAN BAKAR	121,39	121,42	121,53	121,69	121,74	121,77	122,02	122,34	123,24	124,33	124,28	124,37	122,51
Biaya Tempat Tinggal	124,53	124,57	124,77	125,05	125,18	125,21	125,47	125,47	127,06	127,07	126,99	127,15	125,71
Bahan Bakar, Penerangan dan Air	118,45	118,45	118,45	118,45	118,45	118,45	118,79	118,79	118,79	122,72	122,72	122,72	119,60
Perlengkapan Rumah tangga	112,63	112,63	112,63	112,63	112,09	112,09	112,09	112,09	112,09	112,09	112,06	112,06	112,27
Penyelenggaraan Rumah tangga	115,87	115,87	115,87	115,87	115,88	115,95	115,98	118,67	118,67	118,67	118,67	118,67	117,05
SANDANG	117,67	118,05	118,51	118,32	117,94	118,07	117,97	119,03	119,74	120,35	120,08	120,10	118,82
Sandang Laki-laki	111,39	111,30	111,30	111,30	111,30	111,30	111,30	111,43	111,43	111,43	111,43	111,43	111,36
Sandang Wanita	112,81	112,90	114,23	114,23	114,23	114,23	114,14	115,96	115,96	115,96	115,96	115,96	114,71
Sandang Anak-anak	117,42	117,42	117,42	117,42	117,42	117,42	117,42	118,27	118,27	118,27	118,27	118,27	117,78
Barang Pribadi dan Sandang Lain	143,85	146,64	147,28	145,86	142,99	144,01	143,39	145,49	150,80	155,36	153,34	153,43	147,70
KESEHATAN	122,10	122,31	122,31	122,55	122,63	123,13	123,95	124,10	124,09	124,33	124,36	124,40	123,36
Jasa Kesehatan	134,65	134,65	134,65	134,65	134,65	134,65	134,65	134,90	134,90	134,90	134,90	134,90	134,75
Obat-obatan	108,48	108,48	108,48	108,48	108,92	108,92	110,02	110,02	110,02	111,36	111,36	111,48	109,67
Jasa Perawatan Jasmani	108,19	108,19	108,19	108,19	108,19	108,19	116,37	117,88	117,88	117,88	117,88	117,88	112,91
Perawatan Jasmani dan Kosmetika	120,78	121,23	121,23	121,74	121,74	122,80	123,27	123,27	123,25	123,25	123,31	123,34	122,43
PENDIDIKAN, REKREASI DAN OLAH RAGA	127,83	127,83	127,83	127,83	127,88	127,88	127,88	145,59	145,59	145,59	145,59	145,59	135,24
Pendidikan	140,83	140,83	140,83	140,83	140,83	140,83	140,83	172,49	172,49	172,49	172,49	172,49	154,02
Kursus-kursus / Pelatihan	128,85	128,85	128,85	128,85	128,85	128,85	128,85	128,85	128,85	128,85	128,85	128,85	128,85
Perlengkapan / Peralatan Pendidikan	108,45	108,45	108,45	108,45	108,45	108,45	108,45	108,45	108,45	108,45	108,45	108,45	108,45
Rekreasi	111,58	111,58	111,58	111,57	111,81	111,81	111,81	112,11	112,11	112,11	112,11	112,11	111,86
Olahraga	103,15	103,15	103,15	103,15	103,15	103,15	103,15	103,15	103,15	103,15	103,15	103,15	103,15
TRANSPOR, KOMUNIKASI DAN JASA KEUANGAN	107,50	107,64	107,69	107,75	107,70	107,49	107,82	108,50	108,12	108,15	108,03	107,95	107,86
Transportasi	109,68	109,88	109,97	110,06	109,98	109,68	109,58	110,43	109,89	109,93	109,91	109,79	109,90
Komunikasi Dan Pengiriman	92,14	92,14	92,07	92,07	92,07	92,07	92,07	92,07	92,07	92,07	91,52	91,52	91,99
Sarana dan Penunjang Transportasi	149,37	149,37	149,37	149,37	149,37	149,37	158,13	159,32	159,32	159,32	159,73	159,73	154,31
Jasa Keuangan	107,76	107,76	107,76	107,76	107,76	107,76	107,76	109,04	109,04	109,04	109,04	109,04	108,29

INDEKS HARGA KONSUMEN MENURUT KELOMPOK DAN SUB KELOMPOK PENGELUARAN TAHUN 2012
(2007=100)

SUKABUMI

KELOMPOK/SUBKELOMPOK	B U L A N												RATA - RATA
	JAN	FEB	MAR	APR	MEI	JUN	JUL	AGS	SEP	OKT	NOP	DES	
U M U M / T O T A L	131,44	131,62	131,00	131,14	131,54	132,41	133,76	134,02	134,12	134,68	134,94	135,21	132,99
BAHAN MAKANAN	151,23	151,57	148,10	146,98	146,93	149,88	153,40	153,49	152,21	152,86	152,41	153,27	151,03
Padi-padian, Umbi-umbian dan Hasilnya	158,38	159,25	147,54	141,95	141,22	146,75	146,55	146,75	147,58	148,31	148,63	149,83	148,56
Daging dan Hasil-hasilnya	155,52	155,83	155,81	156,47	156,64	158,44	171,62	172,48	161,28	162,52	158,90	161,41	160,58
Ikan Segar	137,77	138,08	138,79	141,36	142,26	143,32	145,87	148,93	148,51	147,72	146,82	145,36	143,73
Ikan Diawetkan	159,82	159,11	159,31	160,32	161,02	161,55	161,47	162,96	163,10	162,98	163,09	163,89	161,55
Telur, Susu dan Hasil-hasilnya	152,76	154,23	153,52	152,16	150,08	151,95	160,71	153,63	147,90	149,68	151,62	153,62	152,66
Sayur-sayuran	124,50	124,02	120,28	121,95	125,55	129,57	134,18	134,80	139,84	140,69	131,61	133,22	130,02
Kacang - kacang	165,81	165,83	165,83	165,85	166,00	166,20	170,65	177,54	177,40	177,46	177,24	177,31	171,09
Buah - buahan	162,81	162,81	163,56	162,93	162,83	163,50	164,98	165,19	165,81	166,78	171,55	171,65	165,37
Bumbu - bumbu	145,24	144,80	143,81	144,10	144,22	153,75	154,45	154,52	155,43	156,40	160,60	159,78	151,43
Lemak dan Minyak	133,52	133,57	134,87	136,54	135,86	133,46	132,57	132,78	132,37	131,68	130,75	129,52	133,12
Bahan Makanan Lainnya	149,55	149,55	148,72	149,53	149,25	148,82	148,82	149,69	161,16	159,99	159,60	159,91	152,88
MAKANAN JADI, MINUMAN, ROKOK & TEMBAKAU	137,48	137,49	137,90	138,29	138,62	139,14	140,34	140,75	141,27	141,91	142,57	142,53	139,86
Makanan Jadi	130,44	130,44	130,58	130,77	131,06	131,00	132,23	132,28	132,46	133,59	133,86	133,90	131,88
Minuman yang Tidak Beralkohol	135,60	135,67	137,07	137,48	137,63	138,73	141,87	144,23	144,90	144,83	144,88	144,50	140,62
Tembakau dan Minuman Beralkohol	152,69	152,69	153,10	153,90	154,40	155,76	155,85	155,94	157,06	157,07	158,86	158,86	155,52
PERUMAHAN, AIR, LISTRIK, GAS & BAHAN BAKAR	130,47	130,75	131,29	132,65	133,17	133,19	133,83	133,88	134,17	134,91	135,83	136,05	133,35
Biaya Tempat Tinggal	121,95	122,50	123,51	124,75	124,85	124,83	124,98	125,14	125,53	126,52	127,82	128,19	125,05
Bahan Bakar, Penerangan dan Air	158,09	158,11	158,15	160,27	161,87	162,05	163,73	163,62	163,62	164,40	165,17	165,17	162,02
Perlengkapan Rumah tangga	113,91	113,87	113,80	115,44	116,16	115,76	116,75	116,47	116,14	116,61	116,93	116,97	115,73
Penyelenggaraan Rumah tangga	117,91	117,90	117,98	118,44	118,47	118,50	118,90	118,93	119,58	119,58	119,77	119,94	118,83
SANDANG	132,23	132,70	133,62	133,83	133,74	133,61	133,85	134,61	135,96	137,08	137,13	137,20	134,63
Sandang Laki-laki	110,11	110,11	110,11	110,11	110,11	110,11	111,04	111,27	111,27	111,27	111,27	111,25	110,67
Sandang Wanita	104,64	104,64	104,85	105,88	105,88	105,89	106,18	106,54	106,56	106,56	106,56	106,56	105,90
Sandang Anak-anak	127,54	127,54	127,54	127,67	127,67	127,67	128,56	129,25	129,25	129,50	129,93	129,93	128,50
Barang Pribadi dan Sandang Lain	200,85	202,95	206,88	206,47	206,08	205,47	204,09	206,13	212,22	217,06	216,90	217,24	208,53
KESEHATAN	117,23	117,28	117,48	117,95	121,13	121,75	122,50	122,55	124,04	124,88	124,90	124,91	121,38
Jasa Kesehatan	113,28	113,28	113,28	113,28	121,69	123,13	123,13	123,13	126,97	126,97	126,97	126,97	121,01
Obat-obatan	111,78	111,95	111,95	114,02	114,02	114,34	115,92	116,07	116,29	117,12	117,18	117,18	114,82
Jasa Perawatan Jasmani	124,66	124,66	124,66	124,66	124,66	124,66	127,03	127,03	127,26	127,26	127,26	127,26	125,92
Perawatan Jasmani dan Kosmetika	123,05	123,10	123,62	123,75	123,94	123,99	124,86	124,91	124,92	126,68	126,70	126,72	124,69
PENDIDIKAN, REKREASI DAN OLAH RAGA	114,08	114,05	114,06	114,14	114,11	114,04	114,38	114,52	117,19	117,17	117,25	117,23	115,19
Pendidikan	121,77	121,77	121,77	121,77	121,77	121,77	121,77	121,77	126,53	126,34	126,34	126,34	123,31
Kursus-kursus / Pelatihan	130,32	130,32	130,32	130,32	130,32	130,32	130,32	134,09	134,09	134,09	134,09	134,09	131,89
Perlengkapan / Peralatan Pendidikan	100,83	100,83	100,83	100,83	100,83	100,83	103,07	103,07	103,07	103,61	103,81	103,81	102,12
Rekreasi	101,39	101,29	101,16	101,53	101,42	101,13	101,21	101,21	100,98	101,09	101,34	101,16	101,24
Olahraga	102,48	102,48	103,33	103,33	103,12	103,12	103,12	103,26	103,26	102,95	103,02	103,37	103,07
TRANSPOR, KOMUNIKASI DAN JASA KEUANGAN	103,44	103,48	103,52	103,57	104,21	104,10	104,08	104,69	104,34	104,35	104,55	104,55	104,07
Transpor	103,13	103,17	103,22	103,29	104,23	104,06	104,03	104,88	104,12	104,14	104,09	104,09	103,87
Komunikasi Dan Pengiriman	99,46	99,46	99,46	99,46	99,46	99,46	99,46	99,46	99,46	99,46	99,46	99,46	99,46
Sarana dan Penunjang Transpor	124,40	124,52	124,64	124,70	124,73	124,82	124,82	125,04	127,84	127,84	131,88	131,93	126,43
Jasa Keuangan	102,35	102,35	102,35	102,35	102,35	102,35	102,35	103,18	103,18	103,18	103,18	103,18	102,70

INDEKS HARGA KONSUMEN MENURUT KELOMPOK DAN SUB KELOMPOK PENGELUARAN TAHUN 2012
(2007=100)

BANDUNG

KELOMPOK/SUBKELOMPOK	B U L A N												RATA - RATA
	JAN	FEB	MAR	APR	MEI	JUN	JUL	AGS	SEP	OKT	NOP	DES	
U M U M / T O T A L	125,13	125,08	125,14	125,37	125,08	125,77	127,11	127,94	128,02	128,46	128,33	128,57	126,67
BAHAN MAKANAN	146,99	145,97	145,72	145,46	144,10	146,46	151,53	151,82	151,44	151,35	150,79	151,93	148,63
Padi-padian, Umbi-umbian dan Hasilnya	160,38	160,62	160,01	158,05	157,54	159,19	161,36	161,37	161,47	161,49	161,94	163,38	160,57
Daging dan Hasil-hasilnya	140,30	140,38	138,49	138,41	138,01	139,69	151,92	151,12	147,26	151,52	145,52	148,88	144,29
Ikan Segar	144,76	144,90	145,45	146,65	146,46	146,11	147,37	152,55	154,73	149,90	151,29	152,75	148,58
Ikan Diawetkan	152,35	152,66	153,10	153,16	156,07	156,92	158,77	158,02	157,47	157,80	163,63	164,21	157,01
Telur, Susu dan Hasil-hasilnya	142,84	144,02	142,38	138,28	139,48	140,87	151,56	142,84	139,22	138,01	139,90	145,45	142,07
Sayur-sayuran	154,70	146,48	143,35	145,24	146,97	149,65	154,66	157,17	165,71	162,40	158,29	154,32	153,25
Kacang - kacang	144,01	142,95	142,86	142,86	144,88	147,49	153,03	164,71	162,06	161,69	161,68	161,94	152,51
Buah - buahan	132,84	129,58	130,38	130,12	129,27	129,86	133,92	134,01	136,40	136,22	136,01	137,20	132,98
Bumbu - bumbu	135,79	129,17	135,59	137,44	134,48	149,26	153,19	151,88	148,24	147,96	150,15	148,30	143,45
Lemak dan Minyak	142,55	144,71	145,51	149,60	131,32	131,98	132,66	133,77	133,90	133,38	132,43	131,37	136,93
Bahan Makanan Lainnya	115,97	116,95	117,35	119,41	119,41	122,09	123,26	123,30	123,07	123,50	123,50	122,67	120,87
MAKANAN JADI, MINUMAN, ROKOK & TEMBAKAU	131,42	131,86	131,96	133,02	133,07	133,96	135,55	135,91	136,35	138,52	138,50	138,55	134,89
Makanan Jadi	128,04	128,10	128,10	129,24	129,25	129,28	130,86	130,85	130,99	133,84	133,84	133,84	130,52
Minuman yang Tidak Beralkohol	130,33	131,36	131,77	133,12	133,17	133,90	137,72	138,57	138,49	140,47	140,24	140,17	135,78
Tembakau dan Minuman Beralkohol	141,00	142,08	142,23	142,92	143,06	146,30	146,52	147,53	149,11	149,61	149,66	149,93	145,83
PERUMAHAN, AIR, LISTRIK, GAS & BAHAN BAKAR	117,16	117,24	117,42	117,55	117,56	117,90	117,88	118,00	118,29	118,42	118,51	118,58	117,88
Biaya Tempat Tinggal	117,34	117,34	117,61	117,76	117,82	118,01	118,27	118,36	118,79	118,90	119,04	119,16	118,20
Bahan Bakar, Penerangan dan Air	118,09	118,09	118,11	118,12	118,12	119,08	118,15	118,15	118,18	118,18	118,18	118,18	118,22
Perlengkapan Rumah tangga	103,33	103,33	103,33	103,33	103,33	103,33	103,33	103,33	103,33	103,33	103,33	103,33	103,33
Penyelenggaraan Rumah tangga	118,66	119,37	119,41	119,67	119,38	119,46	119,65	120,21	120,36	120,89	120,89	120,91	119,91
SANDANG	114,81	115,26	115,19	115,17	115,11	114,83	115,74	116,66	117,40	117,48	117,33	117,22	116,02
Sandang Laki-laki	105,91	105,91	105,91	105,91	106,28	106,28	107,24	109,93	110,02	110,02	110,46	110,50	107,86
Sandang Wanita	100,97	100,91	100,91	100,91	100,91	100,91	100,98	100,98	100,98	100,98	101,00	101,00	100,95
Sandang Anak-anak	102,52	102,52	102,52	103,17	103,17	103,17	103,64	103,64	103,67	103,67	103,67	103,67	103,25
Barang Pribadi dan Sandang Lain	154,86	156,95	156,64	155,93	155,21	153,96	156,29	156,94	160,11	160,44	159,22	158,67	157,10
KESEHATAN	127,48	127,56	127,59	127,91	127,95	128,01	128,01	128,01	128,16	128,29	128,35	128,33	127,97
Jasa Kesehatan	148,11	148,32	148,32	148,32	148,32	148,32	148,32	148,32	148,32	148,32	148,32	148,32	148,30
Obat-obatan	120,58	120,57	120,57	120,69	120,69	120,69	120,69	120,69	121,47	121,65	121,95	121,95	121,02
Jasa Perawatan Jasmani	130,35	130,35	130,35	130,35	130,35	130,35	130,35	130,35	130,35	130,35	130,35	130,35	130,35
Perawatan Jasmani dan Kosmetika	109,33	109,33	109,41	110,18	110,28	110,45	110,46	110,46	110,47	110,73	110,76	110,71	110,21
PENDIDIKAN, REKREASI DAN OLAH RAGA	127,62	127,62	127,62	127,62	127,62	127,62	127,94	133,98	134,01	134,01	134,02	134,02	130,31
Pendidikan	132,46	132,46	132,46	132,46	132,46	132,46	132,92	142,90	142,90	142,90	142,90	142,90	136,85
Kursus-kursus / Pelatihan	189,29	189,29	189,29	189,29	189,29	189,29	189,29	189,29	189,29	189,29	189,29	189,29	189,29
Perlengkapan / Peralatan Pendidikan	106,15	106,15	106,15	106,15	106,15	106,15	106,45	106,45	106,67	106,67	106,74	106,74	106,39
Rekreasi	120,79	120,79	120,79	120,79	120,79	120,79	120,79	120,79	120,79	120,79	120,79	120,79	120,79
Olahraga	116,14	116,14	116,14	116,14	116,14	116,14	116,14	116,14	116,14	116,14	116,14	116,14	116,14
TRANSPOR, KOMUNIKASI DAN JASA KEUANGAN	107,42	107,57	107,81	108,01	107,90	107,69	107,53	108,54	108,22	108,28	108,07	108,04	107,92
Transpor	110,91	111,13	111,49	111,80	111,63	111,32	111,08	112,56	112,09	112,17	111,85	111,81	111,65
Komunikasi Dan Pengiriman	89,36	89,36	89,36	89,36	89,36	89,36	89,36	89,36	89,36	89,36	89,36	89,36	89,36
Sarana dan Penunjang Transpor	130,20	130,20	130,20	130,20	130,20	130,20	130,20	130,20	130,20	130,20	130,20	130,20	130,20
Jasa Keuangan	103,41	103,41	103,41	103,41	103,41	103,41	103,41	103,92	103,92	103,92	103,92	103,92	103,62

INDEKS HARGA KONSUMEN MENURUT KELOMPOK DAN SUB KELOMPOK PENGELUARAN TAHUN 2012
(2007=100)

CIREBON

KELOMPOK/SUBKELOMPOK	B U L A N												RATA - RATA
	JAN	FEB	MAR	APR	MEI	JUN	JUL	AGS	SEP	OKT	NOP	DES	
U M U M / T O T A L	135,17	134,84	134,43	134,37	134,51	135,11	137,55	138,27	138,24	138,36	138,53	138,86	136,52
BAHAN MAKANAN	156,51	154,50	152,14	151,15	150,65	152,66	155,65	158,23	157,91	158,28	158,20	159,53	155,45
Padi-padian, Umbi-umbian dan Hasilnya	171,24	170,24	163,82	160,61	158,63	158,72	164,51	169,33	168,76	170,05	170,66	171,00	166,46
Daging dan Hasil-hasilnya	125,65	125,69	123,42	124,98	125,25	128,32	135,14	137,80	135,07	135,65	131,91	137,57	130,54
Ikan Segar	160,96	161,15	157,75	155,53	153,92	153,48	156,93	162,06	162,75	159,37	157,69	156,88	158,21
Ikan Diawetkan	181,35	178,77	175,83	174,97	181,06	183,48	174,99	178,70	178,79	180,82	181,16	179,89	179,15
Telur, Susu dan Hasil-hasilnya	150,94	152,64	150,37	146,55	148,74	150,68	157,85	152,09	147,93	147,90	149,82	153,91	150,79
Sayur-sayuran	151,45	138,25	129,41	137,18	133,15	135,51	136,06	157,20	163,12	159,43	159,51	152,86	146,09
Kacang - kacang	146,53	146,32	146,32	146,61	146,66	146,78	148,78	149,24	147,69	147,67	148,08	148,08	147,40
Buah - buahan	144,92	144,18	149,19	148,09	145,65	146,16	149,93	148,01	153,74	159,65	161,75	170,40	151,81
Bumbu - bumbu	171,51	160,50	165,54	161,63	167,33	184,49	173,42	169,96	167,27	167,89	168,38	166,74	168,72
Lemak dan Minyak	160,72	158,88	162,07	164,74	162,64	162,15	159,61	159,01	158,81	154,75	152,16	150,66	158,85
Bahan Makanan Lainnya	128,90	128,90	129,06	130,04	130,04	131,39	131,39	131,06	131,06	131,06	131,26	131,26	130,45
MAKANAN JADI, MINUMAN, ROKOK & TEMBAKAU	136,76	136,85	137,04	137,39	138,34	139,03	139,62	139,67	139,91	139,80	139,90	139,82	138,68
Makanan Jadi	131,52	131,52	131,66	131,76	131,83	132,47	132,50	132,66	133,09	133,09	133,27	133,27	132,39
Minuman yang Tidak Beralkohol	137,34	138,06	138,87	141,08	141,94	143,97	145,46	144,98	144,57	143,66	143,53	142,94	142,20
Tembakau dan Minuman Beralkohol	153,70	153,70	153,70	153,70	157,64	157,64	159,57	159,57	159,57	159,57	159,57	159,57	157,29
PERUMAHAN, AIR, LISTRIK, GAS & BAHAN BAKAR	124,66	124,82	125,10	125,15	125,27	125,33	125,40	125,43	125,43	125,45	126,16	126,39	125,38
Biaya Tempat Tinggal	130,50	130,77	131,20	131,27	131,45	131,53	131,66	131,74	131,74	131,76	132,96	133,34	131,66
Bahan Bakar, Penerangan dan Air	118,66	118,66	118,66	118,66	118,66	118,66	118,66	118,67	118,67	118,67	118,67	118,73	118,67
Perlengkapan Rumah tangga	116,95	117,12	117,05	117,05	117,37	117,51	117,51	117,07	116,98	117,34	117,47	117,47	117,24
Penyelenggaraan Rumah tangga	113,25	113,25	113,63	113,73	113,87	113,88	113,88	113,89	113,90	113,90	114,14	114,15	113,79
SANDANG	140,13	140,75	139,42	139,34	139,22	139,37	139,35	139,46	140,49	141,04	140,70	140,70	140,00
Sandang Laki-laki	122,83	122,83	122,83	122,83	122,86	122,86	122,86	122,86	122,86	122,86	122,91	122,91	122,86
Sandang Wanita	108,31	108,31	108,31	108,31	108,31	108,31	108,31	108,31	108,31	108,31	108,31	108,31	108,31
Sandang Anak-anak	111,87	111,87	111,87	111,87	111,87	111,87	111,87	111,87	111,87	111,87	111,87	111,87	111,87
Barang Pribadi dan Sandang Lain	217,30	219,77	214,46	214,14	213,62	214,23	214,13	214,60	218,70	220,90	219,51	219,51	216,74
KESEHATAN	139,91	139,91	140,32	141,28	141,28	141,28	147,59	148,57	148,67	148,67	148,67	148,67	144,57
Jasa Kesehatan	160,72	160,72	160,72	160,72	160,72	160,72	186,43	186,43	186,43	186,43	186,43	186,43	173,58
Obat-obatan	144,72	144,72	144,72	146,42	146,42	146,42	146,42	146,42	146,56	146,56	146,56	146,56	146,04
Jasa Perawatan Jasmani	141,84	141,84	141,84	141,84	141,84	141,84	141,84	143,65	143,65	143,65	143,65	143,65	142,59
Perawatan Jasmani dan Kosmetika	127,19	127,19	128,04	129,23	129,23	129,23	129,23	131,06	131,19	131,19	131,19	131,19	129,60
PENDIDIKAN, REKREASI DAN OLAH RAGA	169,82	169,85	169,85	169,85	169,85	169,85	198,98	198,98	198,95	198,98	199,17	199,20	184,44
Pendidikan	196,82	196,82	196,82	196,82	196,82	196,82	250,49	250,49	250,49	250,49	250,49	250,49	223,66
Kursus-kursus / Pelatihan	151,35	151,35	151,35	151,35	151,35	151,35	151,35	151,35	151,35	151,35	151,35	151,35	151,40
Perlengkapan / Peralatan Pendidikan	119,64	119,43	119,43	119,43	119,43	119,43	119,43	119,43	119,22	119,43	119,43	119,43	119,43
Rekreasi	148,39	148,69	148,69	148,69	148,69	148,69	148,69	148,69	148,69	148,69	148,69	148,69	148,67
Olahraga	128,86	128,86	128,86	128,86	128,86	128,86	128,86	128,86	128,86	128,86	134,39	134,39	129,78
TRANSPOR, KOMUNIKASI DAN JASA KEUANGAN	107,81	107,86	107,95	108,15	108,11	108,03	107,97	108,63	108,18	108,40	108,32	108,30	108,14
Transportasi	108,74	108,81	108,96	109,27	109,20	109,08	108,98	110,00	109,29	109,43	109,30	109,28	109,20
Komunikasi Dan Pengiriman	93,27	93,27	93,27	93,27	93,27	93,27	93,27	93,27	93,27	93,27	93,27	93,27	93,27
Sarana dan Penunjang Transportasi	150,99	150,99	150,99	150,99	150,99	150,99	150,99	150,99	150,99	153,67	153,67	153,67	151,66
Jasa Keuangan	125,64	125,64	125,64	125,64	125,64	125,64	125,64	125,93	125,93	125,93	125,93	125,93	125,76

INDEKS HARGA KONSUMEN MENURUT KELOMPOK DAN SUB KELOMPOK PENGELUARAN TAHUN 2012
(2007=100)

BEKASI

KELOMPOK/SUBKELOMPOK	B U L A N												RATA - RATA
	JAN	FEB	MAR	APR	MEI	JUN	JUL	AGS	SEP	OKT	NOP	DES	
U M U M / T O T A L	129,16	128,98	129,18	129,36	129,31	129,97	131,05	132,43	132,51	132,12	131,96	132,65	130,72
BAHAN MAKANAN	154,30	152,98	152,76	153,09	151,92	154,05	157,79	161,09	160,84	158,84	157,96	160,82	156,37
Padi-padian, Umbi-umbian dan Hasilnya	170,03	171,47	170,71	167,32	163,49	165,11	167,43	165,75	168,83	168,73	169,52	172,33	168,39
Daging dan Hasil-hasilnya	143,46	147,10	140,21	138,90	135,47	136,74	151,76	159,49	155,44	150,25	142,73	147,80	145,78
Ikan Segar	142,09	135,52	138,71	142,06	140,27	139,13	138,85	143,96	142,76	142,75	145,04	150,93	141,84
Ikan Diawetkan	178,41	181,73	184,89	191,33	193,61	196,07	195,78	195,11	194,51	193,06	191,56	192,24	190,69
Telur, Susu dan Hasil-hasilnya	149,84	149,46	146,57	144,36	145,57	147,87	156,18	150,13	148,44	148,03	149,50	153,00	149,08
Sayur-sayuran	126,40	125,45	123,38	128,42	127,44	125,25	135,74	144,41	146,86	134,62	133,14	141,05	132,68
Kacang - kacang	210,62	210,49	210,59	210,81	210,81	210,81	216,22	249,98	258,21	266,05	261,66	260,10	231,36
Buah - buahan	154,85	154,08	153,29	154,37	154,11	155,22	155,88	158,54	161,95	161,87	162,38	168,18	157,89
Bumbu - bumbu	151,53	135,12	147,35	148,37	150,94	170,48	157,82	153,16	146,07	146,80	151,22	144,96	150,32
Lemak dan Minyak	151,49	152,02	151,84	155,07	155,19	154,00	154,80	162,68	158,62	153,34	147,54	145,36	153,50
Bahan Makanan Lainnya	132,19	129,78	132,67	132,91	136,05	136,05	136,05	136,24	134,55	135,34	134,37	133,41	134,13
MAKANAN JADI, MINUMAN, ROKOK & TEMBAKAU	130,47	130,57	130,99	131,24	132,12	132,78	133,19	133,46	133,70	133,66	133,71	133,75	132,47
Makanan Jadi	126,16	126,29	126,39	126,40	126,57	126,58	126,62	126,63	126,71	126,71	126,77	126,75	126,55
Minuman yang Tidak Beralkohol	130,95	131,06	131,81	133,08	133,05	133,63	135,63	136,28	136,18	135,93	135,93	135,90	134,12
Tembakau dan Minuman Beralkohol	144,50	144,50	145,67	145,67	149,89	152,83	152,87	153,64	154,74	154,78	154,86	155,12	150,76
PERUMAHAN, AIR, LISTRIK, GAS & BAHAN BAKAR	116,89	116,99	117,29	117,44	117,49	117,54	117,66	117,87	117,95	117,98	117,98	118,01	117,59
Biaya Tempat Tinggal	115,04	115,19	115,63	115,72	115,75	115,75	115,79	115,80	115,94	115,97	115,97	115,96	115,71
Bahan Bakar, Penerangan dan Air	122,32	122,32	122,32	122,32	122,34	122,34	122,34	122,89	122,92	122,92	122,92	122,92	122,57
Perlengkapan Rumah tangga	122,21	122,23	122,23	123,72	124,14	124,14	124,72	124,72	125,19	125,24	125,28	125,83	124,14
Penyelenggaraan Rumah tangga	113,41	113,48	113,83	114,22	114,35	114,68	115,20	115,59	115,48	115,58	115,55	115,66	114,75
SANDANG	145,31	146,91	148,02	146,64	147,46	148,20	149,15	150,70	152,24	152,43	152,60	152,96	149,39
Sandang Laki-laki	136,80	136,87	137,72	137,89	138,28	138,65	140,04	140,90	140,90	140,81	142,15	143,11	139,51
Sandang Wanita	136,82	137,04	138,01	138,51	138,67	139,36	140,84	143,45	143,45	143,76	143,84	145,59	140,78
Sandang Anak-anak	134,83	134,90	134,94	134,94	135,24	135,64	135,99	135,99	135,99	136,29	136,33	136,42	135,63
Barang Pribadi dan Sandang Lain	200,88	211,50	215,36	204,07	208,23	210,41	210,32	213,76	224,74	225,05	223,16	219,62	213,93
KESEHATAN	130,08	130,40	130,88	131,67	131,98	132,50	134,18	135,23	135,27	136,26	137,24	137,83	133,63
Jasa Kesehatan	124,90	124,90	124,90	125,80	125,80	126,17	126,20	126,20	126,20	128,08	128,08	128,08	126,28
Obat-obatan	120,64	120,66	120,71	120,88	121,05	121,21	121,21	121,53	121,53	121,52	121,64	121,57	121,18
Jasa Perawatan Jasmani	128,01	131,52	131,52	132,12	133,79	133,79	134,02	134,49	135,21	135,21	135,21	135,21	133,34
Perawatan Jasmani dan Kosmetika	136,89	137,17	138,20	139,07	139,51	140,31	143,93	146,11	146,11	146,71	148,82	150,14	142,75
PENDIDIKAN, REKREASI DAN OLAH RAGA	114,86	114,87	114,88	114,88	114,95	114,98	115,16	115,24	119,11	119,27	119,27	119,25	116,39
Pendidikan	117,42	117,42	117,42	117,42	117,42	117,42	117,42	117,42	123,35	123,35	123,35	123,35	119,40
Kursus-kursus / Pelatihan	104,57	104,57	104,57	104,57	104,57	104,57	104,57	104,94	104,94	104,94	104,94	104,94	104,72
Perlengkapan / Peralatan Pendidikan	108,60	108,62	108,62	108,62	108,88	108,88	110,32	110,73	110,73	111,02	111,02	110,87	109,74
Rekreasi	112,15	112,15	112,17	112,17	112,38	112,38	112,47	112,53	111,98	111,98	111,98	111,98	112,19
Olahraga	115,39	115,39	115,75	115,75	116,24	117,53	117,53	117,53	117,52	123,48	123,48	123,48	118,26
TRANSPOR, KOMUNIKASI DAN JASA KEUANGAN	114,29	114,38	114,59	114,80	114,81	114,67	114,59	116,78	115,22	115,32	115,27	115,15	114,99
Transpor	116,68	116,81	117,11	117,41	117,26	117,06	116,94	120,15	117,85	118,00	117,92	117,74	117,58
Komunikasi Dan Pengiriman	100,91	100,91	100,91	100,91	100,91	100,91	100,91	100,91	100,91	100,91	100,91	100,91	100,91
Sarana dan Penunjang Transpor	152,73	152,73	152,73	153,04	155,06	155,06	155,17	155,17	155,17	155,17	155,17	155,17	154,36
Jasa Keuangan	101,12	101,12	101,12	101,12	101,12	101,12	101,12	101,52	101,52	101,52	101,52	101,52	101,29

INDEKS HARGA KONSUMEN MENURUT KELOMPOK DAN SUB KELOMPOK PENGELUARAN TAHUN 2012
(2007=100)

DEPOK

KELOMPOK/SUBKELOMPOK	B U L A N												RATA - RATA
	JAN	FEB	MAR	APR	MEI	JUN	JUL	AGS	SEP	OKT	NOP	DES	
U M U M / T O T A L	128,92	129,05	128,84	129,10	129,61	130,69	131,90	133,50	133,09	132,90	133,00	133,53	131,18
BAHAN MAKANAN	162,67	161,77	159,96	159,48	160,77	164,26	168,84	173,10	171,38	170,19	170,16	170,76	166,11
Padi-padian, Umbi-umbian dan Hasilnya	167,54	172,90	166,58	165,56	162,73	166,93	172,72	173,48	173,83	174,76	177,37	172,75	170,60
Daging dan Hasil-hasilnya	174,48	173,94	170,04	168,18	170,97	175,62	185,61	189,28	183,84	185,24	182,00	189,57	179,06
Ikan Segar	148,42	149,08	149,26	150,22	149,74	149,27	149,16	154,92	154,77	154,94	153,56	155,45	151,57
Ikan Diawetkan	162,05	164,20	165,58	166,58	165,78	163,99	163,44	163,68	163,68	163,78	164,35	168,50	164,63
Telur, Susu dan Hasil-hasilnya	148,02	149,68	146,76	143,68	146,08	147,95	155,40	150,19	146,95	147,19	148,56	152,96	148,62
Sayur-sayuran	184,87	188,03	179,39	178,29	179,87	184,96	185,47	210,22	206,25	197,54	192,09	199,91	190,57
Kacang - kacang	133,90	133,90	133,90	134,44	134,55	134,55	151,73	164,94	161,02	161,02	157,00	153,31	146,19
Buah - buahan	169,18	160,57	161,64	162,84	166,79	168,80	174,13	181,72	192,36	191,39	189,48	181,16	175,01
Bumbu - bumbu	174,51	151,52	162,58	163,42	175,48	192,96	185,74	184,06	175,59	170,24	181,90	180,93	174,91
Lemak dan Minyak	142,62	140,84	144,29	146,47	145,78	140,47	140,39	141,41	141,70	137,56	134,31	131,33	140,60
Bahan Makanan Lainnya	124,68	124,54	127,62	127,93	123,75	126,96	133,14	135,06	134,58	130,24	130,67	134,44	129,47
MAKANAN JADI, MINUMAN, ROKOK & TEMBAKAU	147,68	149,10	149,71	151,05	153,15	153,97	154,84	156,47	157,03	157,23	157,67	160,21	154,01
Makanan Jadi	151,68	153,31	153,22	155,00	157,85	158,29	158,48	160,56	161,36	161,56	161,85	165,33	158,21
Minuman yang Tidak Beralkohol	146,17	146,43	148,57	149,67	151,18	153,77	156,78	156,69	156,94	156,88	156,90	158,99	153,25
Tembakau dan Minuman Beralkohol	136,76	138,53	139,97	140,17	140,49	140,91	142,01	143,76	143,88	144,28	145,58	145,58	141,83
PERUMAHAN, AIR, LISTRIK, GAS & BAHAN BAKAR	117,38	117,80	117,98	118,44	118,21	119,07	119,57	119,99	119,93	119,90	119,99	120,10	119,03
Biaya Tempat Tinggal	119,51	120,14	120,38	121,15	120,80	121,00	121,74	122,40	122,29	122,25	122,38	122,46	121,38
Bahan Bakar, Penerangan dan Air	114,20	114,20	114,41	114,41	114,41	117,44	117,44	117,43	117,44	117,44	117,45	117,45	116,14
Perlengkapan Rumah tangga	120,62	121,10	121,04	120,66	120,13	121,34	121,64	122,81	122,68	122,76	122,89	122,92	121,72
Penyelenggaraan Rumah tangga	111,80	111,94	111,87	111,95	111,98	112,26	112,52	112,33	112,39	112,32	112,35	112,78	112,21
SANDANG	123,43	124,19	124,14	123,92	124,23	124,79	124,40	125,76	127,47	127,94	128,52	128,55	125,61
Sandang Laki-laki	112,06	112,06	112,06	112,43	112,43	112,43	112,43	113,39	113,39	113,39	113,39	113,64	112,76
Sandang Wanita	101,29	101,31	101,31	101,73	102,01	102,01	102,26	102,27	102,23	102,60	103,05	103,51	102,13
Sandang Anak-anak	108,88	108,83	108,82	108,88	108,89	108,89	108,86	111,18	111,18	111,12	111,12	111,12	109,81
Barang Pribadi dan Sandang Lain	204,71	209,37	209,07	206,21	207,54	210,96	208,16	211,40	221,78	224,06	226,79	225,68	213,81
KESEHATAN	112,20	112,34	112,53	112,44	112,53	112,56	112,83	112,94	112,88	113,04	113,15	113,19	112,72
Jasa Kesehatan	102,69	102,69	102,69	102,69	102,69	102,69	102,69	102,69	102,69	103,07	103,07	103,07	102,79
Obat-obatan	115,42	115,56	115,71	115,57	115,71	115,71	116,98	116,54	116,78	116,98	117,27	117,69	116,33
Jasa Perawatan Jasmani	121,44	121,44	121,44	121,44	121,44	121,44	121,44	121,44	121,44	121,44	121,44	121,44	121,44
Perawatan Jasmani dan Kosmetika	122,32	122,67	123,17	122,97	123,16	123,27	123,49	124,01	123,72	123,59	123,79	123,71	123,32
PENDIDIKAN, REKREASI DAN OLAH RAGA	116,37	116,30	116,29	116,66	116,51	116,51	116,51	116,93	116,92	116,87	116,98	116,98	116,65
Pendidikan	118,48	118,48	118,48	118,48	118,48	118,48	118,48	119,19	119,19	119,19	119,19	119,19	118,78
Kursus-kursus / Pelatihan	112,78	112,78	112,78	112,78	112,78	112,78	112,78	112,78	112,78	112,78	112,78	112,78	112,78
Perlengkapan / Peralatan Pendidikan	102,60	102,60	102,60	102,60	102,60	102,60	102,60	102,60	102,60	102,60	102,60	102,60	102,60
Rekreasi	116,87	116,50	116,45	118,36	117,62	117,62	117,62	117,57	117,53	117,27	117,85	117,81	117,42
Olahraga	164,50	164,50	164,50	164,50	164,50	164,50	164,50	164,50	164,50	164,50	164,50	164,50	164,50
TRANSPOR, KOMUNIKASI DAN JASA KEUANGAN	105,21	105,09	105,24	105,40	105,28	105,11	104,99	106,09	105,29	105,38	105,26	105,24	105,30
Transportasi	107,65	107,76	107,97	108,19	108,13	107,90	107,74	109,25	108,11	108,23	108,06	108,03	108,09
Komunikasi Dan Pengiriman	92,67	91,69	91,69	91,75	91,36	91,36	91,32	91,32	91,33	91,32	91,32	91,32	91,54
Sarana dan Penunjang Transportasi	115,62	115,62	115,62	115,62	115,62	115,62	115,62	115,62	115,54	115,75	115,75	115,75	115,65
Jasa Keuangan	123,94	123,94	123,94	123,94	123,94	123,94	123,94	127,04	127,04	127,04	127,04	127,04	125,23

INDEKS HARGA KONSUMEN MENURUT KELOMPOK DAN SUB KELOMPOK PENGELUARAN TAHUN 2012
(2007=100)

TASIKMALAYA

KELOMPOK/SUBKELOMPOK	B U L A N												RATA - RATA
	JAN	FEB	MAR	APR	MEI	JUN	JUL	AGS	SEP	OKT	NOP	DES	
U M U M / T O T A L	133,33	133,79	133,39	133,05	132,95	134,12	135,30	136,84	136,49	136,73	136,60	136,90	134,96
BAHAN MAKANAN	159,91	161,13	157,32	154,99	154,02	158,87	163,66	166,01	164,70	164,69	163,76	165,12	161,18
Padi-padian, Umbi-umbian dan Hasilnya	174,86	177,03	167,23	159,41	157,13	160,86	164,37	165,01	164,61	165,55	166,99	168,23	165,94
Daging dan Hasil-hasilnya	155,67	158,47	159,41	158,25	154,21	167,89	178,90	181,57	174,84	177,58	170,69	175,25	167,73
Ikan Segar	146,25	150,27	150,91	151,25	151,61	151,95	153,69	157,89	160,88	159,29	157,52	157,23	154,06
Ikan Diawetkan	141,01	140,53	140,57	139,84	140,26	141,63	142,30	147,80	146,05	145,62	144,46	143,38	142,79
Telur, Susu dan Hasil-hasilnya	144,52	146,28	141,46	137,76	139,00	142,62	151,99	144,16	139,04	139,04	139,81	145,76	142,62
Sayur-sayuran	172,54	161,93	160,27	164,88	164,78	164,90	167,07	195,21	197,73	186,74	176,10	174,93	173,92
Kacang - kacang	163,38	163,41	162,54	165,32	166,56	169,42	179,96	192,34	192,32	192,21	192,58	192,78	177,74
Buah - buahan	157,40	160,67	166,59	178,99	176,96	186,38	190,36	197,71	198,55	197,55	196,00	198,79	183,83
Bumbu - bumbu	149,37	146,72	147,09	143,74	150,10	161,46	161,20	153,39	154,32	158,61	161,85	156,86	153,73
Lemak dan Minyak	128,22	131,16	131,80	131,52	130,69	129,32	129,01	129,52	129,08	127,30	125,65	122,84	128,84
Bahan Makanan Lainnya	136,03	133,54	135,35	147,09	149,58	150,48	149,38	149,73	144,80	145,37	145,14	138,15	143,72
MAKANAN JADI, MINUMAN, ROKOK & TEMBAKAU	133,96	134,13	134,58	134,82	135,05	135,53	135,98	136,06	136,36	136,33	136,40	136,45	135,47
Makanan Jadi	135,83	135,85	136,20	136,28	136,30	136,50	136,80	136,90	136,98	136,96	137,03	137,08	136,56
Minuman yang Tidak Beralkohol	123,55	123,55	124,19	125,48	126,58	128,03	128,06	128,06	129,10	128,04	127,89	127,76	126,69
Tembakau dan Minuman Beralkohol	133,45	134,20	134,88	135,07	135,52	136,40	137,51	137,60	138,24	138,70	138,88	138,99	136,62
PERUMAHAN, AIR, LISTRIK, GAS & BAHAN BAKAR	136,90	137,35	137,91	138,06	138,27	138,61	138,80	140,70	140,76	141,45	141,47	141,55	139,32
Biaya Tempat Tinggal	129,57	130,36	131,15	131,29	131,43	131,54	131,96	132,48	132,53	133,18	133,19	133,29	131,83
Bahan Bakar, Penerangan dan Air	157,73	157,73	157,74	157,96	158,40	159,31	159,11	164,80	164,81	165,62	165,62	165,62	161,20
Perlengkapan Rumah tangga	126,75	126,71	127,22	127,22	127,28	127,28	127,29	127,51	127,59	127,60	127,63	127,51	127,30
Penyelenggaraan Rumah tangga	126,54	126,55	127,39	127,49	127,59	127,79	127,86	128,07	128,33	129,23	129,37	129,65	127,99
SANDANG	125,12	125,13	125,44	125,54	125,33	125,37	126,18	126,93	127,92	128,74	128,82	128,88	126,62
Sandang Laki-laki	107,10	107,02	107,06	107,06	107,06	107,09	107,38	107,44	107,37	107,42	107,48	107,55	107,25
Sandang Wanita	101,10	101,14	101,13	101,15	101,13	101,15	102,82	102,97	102,79	102,71	102,73	102,75	101,96
Sandang Anak-anak	107,15	106,87	106,87	106,87	106,87	106,87	107,55	107,55	107,55	107,88	108,06	107,96	107,34
Barang Pribadi dan Sandang Lain	185,05	185,38	186,57	186,97	186,16	186,26	186,73	189,46	193,66	196,72	196,77	197,00	189,73
KESEHATAN	116,97	117,93	117,92	117,98	118,13	118,38	118,51	118,56	118,36	118,46	119,13	119,23	118,30
Jasa Kesehatan	131,37	134,19	134,19	134,19	134,19	134,19	134,19	134,19	134,19	134,19	134,19	134,19	133,96
Obat-obatan	122,79	122,89	123,14	123,22	123,06	123,26	123,32	123,43	123,39	123,43	124,30	124,26	123,37
Jasa Perawatan Jasmani	116,66	116,66	116,66	116,66	116,66	116,66	116,66	116,66	116,66	116,66	116,66	116,66	116,66
Perawatan Jasmani dan Kosmetika	105,58	105,75	105,65	105,76	106,13	106,59	106,85	106,91	106,50	106,71	107,82	108,05	106,53
PENDIDIKAN, REKREASI DAN OLAH RAGA	116,81	117,18	117,20	117,21	117,21	117,25	117,59	121,22	122,52	122,50	122,52	122,52	119,31
Pendidikan	121,83	121,83	121,83	121,83	121,83	121,83	121,99	128,51	131,04	131,04	131,04	131,04	125,47
Kursus-kursus / Pelatihan	148,93	164,95	164,95	164,95	164,95	164,95	176,62	176,62	176,62	176,62	176,62	176,62	169,45
Perlengkapan / Peralatan Pendidikan	98,97	99,06	99,12	99,12	99,13	99,24	99,09	98,93	98,94	98,89	98,99	98,97	99,04
Rekreasi	107,45	107,22	107,29	107,31	107,32	107,39	107,31	107,31	106,64	106,58	106,58	106,58	107,08
Olahraga	156,61	156,61	156,61	156,61	156,61	156,61	156,61	155,67	155,67	155,67	155,67	155,67	156,22
TRANSPOR, KOMUNIKASI DAN JASA KEUANGAN	105,03	105,06	105,60	105,71	105,70	105,66	105,62	107,94	105,77	105,90	105,84	105,85	105,81
Transpor	109,53	109,56	110,39	110,57	110,54	110,47	110,43	113,96	110,59	110,78	110,71	110,75	110,69
Komunikasi Dan Pengiriman	74,86	74,88	74,85	74,85	74,82	74,78	74,69	74,57	74,57	74,57	74,49	74,44	74,70
Sarana dan Penunjang Transpor	156,76	156,77	156,92	156,92	157,20	157,33	157,44	157,78	157,78	157,93	157,93	157,93	157,39
Jasa Keuangan	106,50	106,50	106,50	106,50	106,50	106,50	106,50	107,82	107,82	107,82	107,82	107,82	107,05

INDEKS HARGA KONSUMEN MENURUT KELOMPOK DAN SUB KELOMPOK PENGELUARAN TAHUN 2012
(2007=100)

PURWOKERTO

KELOMPOK/SUBKELOMPOK	B U L A N												RATA - RATA
	JAN	FEB	MAR	APR	MEI	JUN	JUL	AGS	SEP	OKT	NOP	DES	
U M U M / T O T A L	128,88	129,60	129,33	129,44	130,00	130,43	131,53	132,65	132,88	133,26	133,36	134,07	131,29
BAHAN MAKANAN	148,01	149,28	147,45	147,36	148,29	148,53	151,10	154,05	151,95	151,84	151,70	153,62	150,27
Padi-padian, Umbi-umbian dan Hasilnya	154,82	156,72	146,70	143,93	144,63	145,98	147,52	147,48	145,38	145,04	147,55	151,42	148,10
Daging dan Hasil-hasilnya	146,78	147,98	146,60	145,72	148,28	150,92	157,76	161,49	157,87	157,55	152,50	159,61	152,76
Ikan Segar	135,81	136,05	135,86	135,48	136,26	137,29	137,95	141,92	143,64	144,07	145,11	146,79	139,69
Ikan Diawetkan	132,02	130,81	130,94	133,26	133,54	134,38	133,84	135,98	136,96	136,59	135,47	137,18	134,25
Telur, Susu dan Hasil-hasilnya	139,91	142,60	139,35	136,51	139,32	140,79	149,14	145,03	140,04	140,41	140,70	144,20	141,50
Sayur-sayuran	136,49	142,74	145,89	143,60	139,38	135,43	139,56	155,39	158,51	162,71	154,75	149,21	146,97
Kacang - kacang	147,11	148,35	148,44	148,53	148,52	148,45	154,53	173,15	173,13	172,82	172,21	170,90	158,85
Buah - buahan	150,18	150,83	155,50	158,12	158,81	159,26	165,42	170,38	164,03	168,93	166,30	168,93	161,39
Bumbu - bumbu	143,19	136,47	142,97	147,87	152,76	161,06	153,23	151,05	147,02	144,93	153,60	154,24	149,03
Lemak dan Minyak	161,01	163,21	167,61	174,80	174,05	161,94	159,89	160,67	160,96	154,43	152,92	150,22	161,81
Bahan Makanan Lainnya	154,37	154,37	155,10	155,86	159,37	158,73	160,54	160,21	159,16	158,28	158,02	157,65	157,64
MAKANAN JADI, MINUMAN, ROKOK & TEMBAKAU	130,91	132,58	132,85	133,20	133,83	134,48	134,91	136,20	136,42	136,82	137,07	137,11	134,70
Makanan Jadi	125,06	125,56	125,56	125,55	125,56	126,15	126,28	126,41	126,44	127,64	127,64	127,64	126,29
Minuman yang Tidak Beralkohol	126,51	127,14	128,73	130,85	133,48	135,17	135,35	134,56	134,42	132,38	133,35	132,93	132,07
Tembakau dan Minuman Beralkohol	151,53	157,43	157,43	157,43	158,22	158,22	159,74	166,09	167,17	167,17	167,59	168,10	161,34
PERUMAHAN,AIR,LISTRIK,GAS & BAHAN BAKAR	126,57	126,71	126,88	127,17	127,86	128,85	130,24	130,18	131,58	132,16	132,50	133,38	129,51
Biaya Tempat Tinggal	130,68	130,70	130,82	131,07	131,91	133,40	134,01	133,64	136,41	137,56	138,21	139,93	134,03
Bahan Bakar, Penerangan dan Air	115,35	115,35	115,35	115,35	115,35	115,37	115,50	115,64	115,64	115,64	115,72	115,72	115,50
Perlengkapan Rumah tangga	110,23	110,23	110,27	110,27	111,30	111,64	111,80	111,67	111,38	111,54	111,43	111,53	111,11
Penyelenggaraan Rumah tangga	139,93	140,75	141,46	142,47	143,85	145,34	151,99	152,54	152,77	152,75	152,76	152,87	147,46
SANDANG	117,55	118,17	118,39	118,13	117,67	118,10	118,08	118,72	120,06	120,50	120,84	120,95	118,93
Sandang Laki-laki	116,59	116,59	117,17	117,27	117,27	117,27	117,25	117,41	117,41	117,61	118,55	118,55	117,41
Sandang Wanita	111,64	111,64	111,64	111,64	111,64	111,64	111,64	111,76	111,76	111,76	111,76	111,76	111,69
Sandang Anak-anak	102,02	102,02	102,02	102,02	102,02	102,02	102,02	102,02	102,02	102,02	102,02	102,02	102,02
Barang Pribadi dan Sandang Lain	148,08	151,33	151,68	150,17	147,78	150,03	149,92	152,85	159,86	161,91	162,40	162,96	154,08
KESEHATAN	130,78	130,79	130,84	130,85	130,87	130,55	130,81	130,44	130,44	130,40	130,97	131,69	130,79
Jasa Kesehatan	146,52	146,52	146,52	146,52	146,52	146,52	146,52	146,52	146,52	146,52	146,52	148,47	146,68
Obat-obatan	103,16	103,16	103,16	103,17	103,32	103,45	103,49	103,49	103,49	103,49	103,60	103,64	103,39
Jasa Perawatan Jasmani	123,04	123,04	123,04	123,04	123,04	123,04	123,04	123,04	123,04	123,04	123,04	123,04	123,04
Perawatan Jasmani dan Kosmetika	127,85	127,89	128,01	128,01	128,01	127,23	127,82	126,95	126,95	126,87	128,14	128,14	127,66
PENDIDIKAN, REKREASI DAN OLAH RAGA	120,13	120,13	120,14	120,17	120,10	120,10	120,40	121,05	125,14	125,39	125,39	125,39	121,96
Pendidikan	126,82	126,82	126,82	126,82	126,82	126,82	126,82	126,82	133,65	133,65	133,65	133,65	129,10
Kursus-kursus / Pelatihan	134,75	134,75	134,75	134,75	134,75	134,75	134,75	148,51	148,51	148,51	148,51	148,51	140,48
Perlengkapan / Peralatan Pendidikan	109,46	109,46	109,46	109,67	109,67	109,67	109,73	109,73	109,73	111,16	111,16	111,16	110,01
Rekreasi	103,88	103,88	103,94	103,94	103,53	103,54	103,77	103,96	103,90	104,04	104,04	104,04	103,87
Olahraga	113,05	113,05	113,05	113,05	113,05	113,05	124,56	124,56	124,56	124,56	124,56	124,56	118,81
TRANSPOR,KOMUNIKASI DAN JASA KEUANGAN	106,36	106,47	106,78	106,79	107,29	107,11	107,36	108,13	107,91	108,92	108,63	108,53	107,52
Transpor	114,24	114,42	114,89	115,11	115,00	114,72	115,12	116,34	116,20	117,85	117,59	117,62	115,76
Komunikasi Dan Pengiriman	85,93	85,93	85,93	85,51	85,51	85,51	85,51	85,51	85,05	85,05	84,58	84,20	85,35
Sarana dan Penunjang Transpor	120,10	120,10	120,32	120,38	127,32	127,32	127,32	127,32	127,32	127,28	127,36	127,36	124,96
Jasa Keuangan	115,37	115,37	115,37	115,37	115,37	115,37	115,37	117,68	117,68	117,68	117,68	117,68	116,33

INDEKS HARGA KONSUMEN MENURUT KELOMPOK DAN SUB KELOMPOK PENGELUARAN TAHUN 2012
(2007=100)

SURAKARTA

KELOMPOK/SUBKELOMPOK	B U L A N												RATA - RATA
	JAN	FEB	MAR	APR	MEI	JUN	JUL	AGS	SEP	OKT	NOP	DES	
U M U M / T O T A L	121,25	121,35	121,69	121,53	121,87	122,91	123,52	124,15	123,44	123,83	124,08	124,45	122,84
BAHAN MAKANAN	144,89	144,34	143,89	141,97	142,97	146,88	148,54	149,64	145,85	146,98	147,77	148,62	146,03
Padi-padian, Umbi-umbian dan Hasilnya	155,12	155,32	151,02	149,74	149,62	149,98	151,49	152,71	152,90	152,89	153,61	158,84	152,77
Daging dan Hasil-hasilnya	148,81	149,69	147,38	143,93	148,03	153,33	164,41	167,38	160,63	162,15	151,35	150,95	154,00
Ikan Segar	124,44	121,73	122,53	123,67	124,31	124,48	126,39	128,19	128,01	126,72	126,90	126,87	125,35
Ikan Diawetkan	105,74	105,74	106,12	106,13	106,15	110,31	110,84	112,04	111,85	114,69	115,63	115,81	110,09
Telur, Susu dan Hasil-hasilnya	138,15	137,28	134,70	132,03	134,82	138,14	142,60	138,19	135,19	136,38	138,06	141,38	137,24
Sayur-sayuran	164,45	171,75	162,91	151,61	146,98	153,28	165,05	165,09	152,63	156,03	147,59	142,25	156,64
Kacang - kacang	134,55	134,57	134,68	134,85	134,83	134,90	141,26	160,04	160,24	160,16	160,19	160,30	145,88
Buah - buahan	110,08	107,91	107,73	110,28	111,84	115,87	119,43	122,90	118,92	120,71	121,80	114,52	115,17
Bumbu - bumbu	167,03	161,80	184,12	178,07	184,92	210,93	181,38	174,08	162,43	170,86	200,66	203,16	181,62
Lemak dan Minyak	141,48	136,11	139,54	142,84	140,32	136,37	136,94	137,21	131,64	127,76	124,03	120,82	134,59
Bahan Makanan Lainnya	120,85	120,37	120,49	121,16	122,21	123,36	123,90	124,24	121,83	121,70	121,57	120,03	121,81
MAKANAN JADI, MINUMAN, ROKOK & TEMBAKAU	119,71	119,98	120,35	120,77	121,31	122,11	123,01	123,21	123,46	123,94	124,16	124,60	122,22
Makanan Jadi	107,73	107,73	108,04	108,21	108,36	108,37	108,53	108,66	109,02	109,72	109,72	110,11	108,68
Minuman yang Tidak Beralkohol	131,34	132,46	133,03	134,35	136,03	139,36	141,74	141,56	140,58	139,24	140,23	140,67	137,55
Tembakau dan Minuman Beralkohol	154,00	154,34	154,69	155,07	155,85	156,81	158,94	159,87	161,14	162,89	163,06	163,68	158,36
PERUMAHAN, AIR, LISTRIK, GAS & BAHAN BAKAR	121,21	121,31	122,24	122,47	122,50	122,63	122,78	122,82	123,10	123,22	123,23	123,43	122,58
Biaya Tempat Tinggal	116,00	116,15	116,85	117,26	117,27	117,45	117,64	117,70	118,04	118,30	118,32	118,72	117,48
Bahan Bakar, Penerangan dan Air	133,15	133,15	135,06	135,07	135,07	135,09	135,11	135,11	135,11	135,11	135,11	135,11	134,77
Perlengkapan Rumah tangga	111,79	111,89	111,89	112,03	112,11	112,20	112,92	112,92	112,62	112,65	112,65	112,72	112,37
Penyelenggaraan Rumah tangga	115,90	116,07	115,91	116,02	116,20	116,44	116,49	116,59	117,56	117,48	117,46	117,48	116,63
SANDANG	112,31	112,46	112,86	112,87	112,85	113,01	114,18	114,82	115,55	116,24	116,75	117,53	114,29
Sandang Laki-laki	105,85	106,23	106,23	106,17	106,19	106,27	106,59	106,93	106,97	107,20	107,71	108,47	106,73
Sandang Wanita	106,92	106,91	107,14	107,44	107,56	107,71	109,61	110,02	110,52	110,85	111,42	112,63	109,06
Sandang Anak-anak	101,82	101,70	101,72	101,72	101,72	101,99	104,31	104,94	105,44	105,88	106,77	107,53	103,80
Barang Pribadi dan Sandang Lain	149,74	150,09	152,13	151,73	151,29	151,46	151,32	153,03	155,88	158,55	158,42	158,41	153,50
KESEHATAN	114,00	114,24	114,45	114,60	114,57	114,99	115,03	115,02	115,56	115,81	115,84	116,14	115,02
Jasa Kesehatan	111,48	111,48	111,48	111,54	111,54	111,54	111,61	111,61	111,61	111,70	111,70	111,75	111,59
Obat-obatan	108,57	108,61	108,70	108,97	109,02	109,64	109,77	109,67	110,03	110,05	110,09	110,61	109,48
Jasa Perawatan Jasmani	110,43	113,00	113,00	113,00	113,00	113,00	113,00	113,00	113,00	113,00	113,00	113,00	112,79
Perawatan Jasmani dan Kosmetika	118,59	118,73	119,18	119,37	119,30	120,01	120,00	120,02	121,11	121,61	121,66	122,10	120,14
PENDIDIKAN, REKREASI DAN OLAH RAGA	110,05	110,36	110,84	111,91	111,63	111,55	111,57	112,56	113,29	113,24	113,46	113,44	111,99
Pendidikan	110,19	110,19	110,19	110,19	110,19	110,19	110,19	110,19	111,45	111,45	111,45	111,45	110,61
Kursus-kursus / Pelatihan	117,76	117,76	122,42	122,42	122,42	122,42	122,42	122,42	122,42	122,42	122,42	122,42	121,64
Perlengkapan / Peralatan Pendidikan	104,44	104,63	104,63	104,67	104,67	104,67	104,73	104,73	104,46	104,32	105,99	105,99	104,83
Rekreasi	112,64	114,27	115,71	121,66	120,06	119,59	119,68	125,43	125,21	125,03	125,03	124,94	120,77
Olahraga	102,39	102,39	103,19	105,18	105,18	105,18	105,18	105,18	105,18	105,18	105,18	105,18	104,55
TRANSPOR, KOMUNIKASI DAN JASA KEUANGAN	103,40	104,01	104,45	104,53	104,72	104,70	104,57	105,92	105,11	105,05	104,97	105,02	104,70
Transpor	106,55	106,52	107,19	107,30	107,60	107,55	107,46	109,51	108,27	108,17	108,04	108,11	107,69
Komunikasi Dan Pengiriman	85,75	85,75	85,75	85,75	85,75	85,75	85,47	85,47	85,47	85,47	85,47	85,47	85,61
Sarana dan Penunjang Transpor	128,40	135,49	135,53	135,55	135,55	135,61	135,61	135,61	135,61	135,61	135,73	135,73	135,00
Jasa Keuangan	109,15	109,15	109,15	109,15	109,15	109,15	109,15	110,86	110,86	110,86	110,86	110,86	109,86

INDEKS HARGA KONSUMEN MENURUT KELOMPOK DAN SUB KELOMPOK PENGELUARAN TAHUN 2012
(2007=100)

SEMARANG

KELOMPOK/SUBKELOMPOK	B U L A N												RATA - RATA
	JAN	FEB	MAR	APR	MEI	JUN	JUL	AGS	SEP	OKT	NOP	DES	
U M U M / T O T A L	128,62	129,09	129,51	129,69	130,16	131,05	132,14	133,80	133,67	133,76	133,74	134,29	131,63
BAHAN MAKANAN	147,13	148,02	148,42	147,78	147,65	149,86	151,86	154,50	153,81	153,48	152,50	154,48	150,79
Padi-padian, Umbi-umbian dan Hasilnya	169,32	169,99	167,60	165,73	165,39	165,49	166,10	166,69	166,81	166,64	166,73	169,85	167,20
Daging dan Hasil-hasilnya	153,67	155,52	154,15	152,73	154,75	157,21	163,09	162,21	163,49	165,14	159,01	166,97	159,41
Ikan Segar	140,28	140,48	139,19	140,20	139,65	140,26	142,83	152,35	153,32	155,26	150,98	151,28	145,51
Ikan Diawetkan	151,61	154,51	156,36	155,19	155,30	155,41	155,69	158,68	160,55	160,56	160,83	161,00	157,14
Telur, Susu dan Hasil-hasilnya	136,52	137,23	134,51	131,36	133,19	136,26	142,60	138,46	134,30	134,20	135,43	138,73	136,07
Sayur-sayuran	144,61	157,17	158,82	154,71	149,20	148,63	150,21	161,93	166,35	172,44	161,22	159,96	157,10
Kacang - kacang	136,62	140,45	140,97	141,16	141,96	142,85	145,50	154,08	158,54	158,56	158,58	158,64	148,16
Buah - buahan	130,44	130,97	135,99	135,72	133,35	137,11	141,77	144,59	147,48	146,72	148,55	149,30	140,17
Bumbu - bumbu	120,31	111,08	118,54	121,59	127,01	150,85	139,12	135,76	128,80	127,40	138,91	137,20	129,71
Lemak dan Minyak	148,46	146,34	150,03	155,06	150,89	140,66	143,79	147,02	144,59	132,97	129,54	127,61	143,08
Bahan Makanan Lainnya	119,53	119,75	119,75	122,91	123,14	123,39	123,96	123,53	122,52	121,69	121,32	121,32	121,90
MAKANAN JADI, MINUMAN, ROKOK & TEMBAKAU	135,90	135,98	137,34	137,98	139,19	140,32	142,69	144,35	144,38	144,40	144,73	144,69	141,00
Makanan Jadi	135,52	135,52	137,25	137,66	137,78	138,54	140,38	142,35	142,48	142,48	142,73	142,64	139,61
Minuman yang Tidak Beralkohol	126,37	126,82	127,51	128,49	129,39	132,11	138,04	139,70	139,02	139,02	139,41	139,28	133,79
Tembakau dan Minuman Beralkohol	148,11	148,11	148,73	149,92	155,90	156,78	157,28	157,69	157,75	158,21	158,84	159,11	154,70
PERUMAHAN, AIR, LISTRIK, GAS & BAHAN BAKAR	127,40	127,61	127,63	128,25	128,72	129,81	129,92	130,29	130,39	130,70	131,15	131,48	129,45
Biaya Tempat Tinggal	135,99	136,20	136,17	137,36	137,89	140,03	140,25	140,45	140,58	141,13	141,58	142,15	139,15
Bahan Bakar, Penerangan dan Air	120,95	120,95	120,96	120,96	120,96	120,96	120,96	121,04	121,04	121,10	121,10	121,10	121,01
Perlengkapan Rumah tangga	110,21	110,03	109,92	109,76	109,87	109,89	109,88	110,06	109,94	110,01	110,03	109,97	109,96
Penyelenggaraan Rumah tangga	117,27	117,91	118,18	118,36	119,52	119,54	119,53	121,00	121,21	121,32	122,65	122,92	119,95
SANDANG	135,11	136,36	136,52	135,98	135,83	136,21	137,07	138,10	139,53	140,45	139,51	139,80	137,54
Sandang Laki-laki	126,99	127,14	127,17	127,18	127,18	127,18	128,11	128,24	128,27	128,45	128,56	128,67	127,76
Sandang Wanita	119,04	119,40	119,40	119,40	119,40	119,41	119,64	120,14	120,14	120,14	120,13	120,13	119,70
Sandang Anak-anak	122,78	122,97	123,17	123,17	123,17	123,17	124,91	125,66	125,66	125,66	125,66	126,62	124,38
Barang Pribadi dan Sandang Lain	196,80	203,02	203,66	200,49	199,56	201,84	202,70	206,63	215,09	220,28	214,52	214,85	206,62
KESEHATAN	115,98	116,25	116,38	116,39	116,57	117,12	117,52	117,70	117,88	118,03	118,18	118,40	117,20
Jasa Kesehatan	108,71	108,71	108,71	108,71	108,71	108,71	108,71	108,71	108,71	108,71	108,71	108,71	108,71
Obat-obatan	134,79	136,70	136,76	136,80	136,80	137,00	137,12	137,12	137,22	137,46	137,52	137,52	136,90
Jasa Perawatan Jasmani	117,58	117,58	117,58	117,58	120,81	120,81	121,19	121,73	121,73	121,73	121,73	121,73	120,15
Perawatan Jasmani dan Kosmetika	115,94	115,92	116,21	116,22	116,22	117,50	118,40	118,76	119,17	119,45	119,79	120,33	117,83
PENDIDIKAN, REKREASI DAN OLAH RAGA	118,78	118,84	119,08	119,12	119,10	119,10	119,37	123,78	123,82	123,97	124,03	124,02	121,08
Pendidikan	123,99	123,99	123,99	124,07	124,07	124,07	124,07	131,03	131,16	131,38	131,47	131,47	127,06
Kursus-kursus / Pelatihan	107,49	107,49	107,49	107,49	107,49	107,49	108,43	109,46	109,46	109,46	109,46	109,46	108,39
Perlengkapan / Peralatan Pendidikan	110,57	110,60	113,01	113,10	112,96	113,16	115,15	114,66	114,66	114,59	114,63	114,63	113,48
Rekreasi	110,33	110,57	110,57	110,49	110,47	110,36	110,43	110,38	110,17	110,25	110,25	110,24	110,38
Olahraga	105,58	105,58	105,58	105,58	105,58	105,58	105,72	105,72	105,72	105,72	105,72	105,72	105,65
TRANSPOR, KOMUNIKASI DAN JASA KEUANGAN	106,12	106,96	107,25	107,53	108,47	107,78	108,54	110,24	109,70	109,75	110,03	110,16	108,54
Transpor	112,39	113,74	114,20	114,58	116,08	114,40	115,59	118,23	117,37	117,45	117,90	118,42	115,86
Komunikasi Dan Pengiriman	80,92	80,92	80,92	81,11	81,11	81,11	81,11	81,11	81,11	81,11	81,11	80,34	81,00
Sarana dan Penunjang Transpor	134,17	134,22	134,22	134,23	134,23	138,03	138,20	138,20	138,20	138,20	138,20	138,36	136,54
Jasa Keuangan	119,83	119,83	119,83	119,83	119,83	119,83	119,83	123,51	123,51	123,51	123,51	123,51	121,36

INDEKS HARGA KONSUMEN MENURUT KELOMPOK DAN SUB KELOMPOK PENGELUARAN TAHUN 2012
(2007=100)

TEGAL

KELOMPOK/SUBKELOMPOK	B U L A N												RATA - RATA
	JAN	FEB	MAR	APR	MEI	JUN	JUL	AGS	SEP	OKT	NOP	DES	
U M U M / T O T A L	131,03	130,76	130,52	130,71	131,41	132,12	132,52	134,28	134,36	134,22	133,73	134,26	132,49
BAHAN MAKANAN	148,78	146,39	144,77	144,50	146,69	148,73	150,94	154,91	153,48	152,87	150,05	152,58	149,56
Padi-padian, Umbi-umbian dan Hasilnya	147,51	147,49	141,04	140,42	140,56	141,94	143,79	144,23	145,04	144,45	144,82	146,58	143,99
Daging dan Hasil-hasilnya	150,47	150,50	149,09	149,86	152,94	157,87	168,90	176,83	169,72	164,47	154,74	164,96	159,20
Ikan Segar	158,56	152,96	152,12	155,64	161,09	156,27	160,58	179,10	178,18	186,32	179,66	182,64	166,93
Ikan Diawetkan	121,68	120,06	122,41	122,75	120,25	129,86	128,38	136,54	137,07	138,31	138,60	133,50	129,12
Telur, Susu dan Hasil-hasilnya	148,76	149,49	146,07	142,61	146,09	148,29	159,98	155,58	147,39	146,36	148,51	152,87	149,33
Sayur-sayuran	170,41	162,09	156,31	158,21	163,98	178,43	174,18	189,70	186,48	174,73	163,81	164,33	170,22
Kacang - kacang	139,76	132,70	131,13	131,84	132,89	132,57	136,15	150,97	150,56	149,63	149,51	148,81	140,54
Buah - buahan	133,08	134,31	137,58	137,48	142,93	137,52	138,40	147,32	151,24	158,00	149,90	152,55	143,36
Bumbu - bumbu	143,06	128,84	142,70	137,17	143,90	159,78	146,26	137,97	138,00	141,77	140,33	143,95	141,98
Lemak dan Minyak	166,62	164,94	166,41	169,04	166,69	161,18	159,76	159,15	156,95	152,31	149,26	147,76	160,01
Bahan Makanan Lainnya	134,70	134,70	131,82	132,00	132,00	127,64	127,64	128,22	126,35	123,63	123,63	122,98	128,78
MAKANAN JADI, MINUMAN, ROKOK & TEMBAKAU	145,79	146,00	146,31	147,42	147,97	149,08	148,83	150,40	151,31	150,72	151,00	151,01	148,82
Makanan Jadi	144,92	144,92	144,94	144,94	144,94	145,31	145,41	148,14	149,41	149,39	149,39	149,39	146,76
Minuman yang Tidak Beralkohol	141,41	142,83	144,90	151,95	155,65	161,06	158,38	157,28	155,43	151,49	153,37	153,47	152,27
Tembakau dan Minuman Beralkohol	151,29	151,29	151,29	151,61	151,61	151,97	152,34	152,34	154,07	154,07	154,07	154,07	152,50
PERUMAHAN, AIR, LISTRIK, GAS & BAHAN BAKAR	120,26	120,22	120,36	120,47	120,50	120,53	120,57	120,64	120,94	121,12	121,40	121,45	120,71
Biaya Tempat Tinggal	118,18	118,21	118,49	118,68	118,73	118,73	118,73	118,79	119,37	119,60	120,11	120,22	118,99
Bahan Bakar, Penerangan dan Air	125,97	125,97	125,97	125,97	125,97	125,97	125,97	125,97	125,97	125,97	125,97	125,97	125,97
Perlengkapan Rumah tangga	122,59	122,59	122,59	122,59	122,59	122,59	122,59	122,59	122,59	122,59	122,59	122,37	122,57
Penyelenggaraan Rumah tangga	113,44	112,95	112,95	113,01	113,03	113,28	113,67	113,98	114,00	114,48	114,72	114,74	113,69
SANDANG	138,65	140,42	139,84	138,48	137,99	138,68	138,77	140,22	144,89	145,64	144,61	144,80	141,08
Sandang Laki-laki	112,03	111,92	111,92	111,88	112,02	112,02	112,02	112,65	112,65	112,64	112,71	112,71	112,26
Sandang Wanita	106,33	106,33	106,33	106,33	106,28	106,28	106,28	107,82	108,16	108,26	108,26	108,26	107,08
Sandang Anak-anak	108,60	108,60	108,60	108,60	108,60	109,18	109,75	111,33	111,36	111,36	111,36	111,36	109,89
Barang Pribadi dan Sandang Lain	216,18	222,70	220,61	215,72	213,84	215,97	215,92	218,06	234,61	237,25	233,47	234,14	223,21
KESEHATAN	111,35	111,56	111,50	111,56	112,05	112,13	112,34	112,62	112,69	112,68	112,81	113,03	112,19
Jasa Kesehatan	102,46	102,46	102,46	102,46	102,46	102,46	102,46	102,46	102,46	102,46	102,46	102,46	102,46
Obat-obatan	103,88	103,90	103,90	104,03	104,13	104,14	104,14	104,53	104,69	104,98	105,01	105,04	104,36
Jasa Perawatan Jasmani	118,13	118,13	118,13	118,13	118,13	118,13	118,13	118,13	118,13	118,13	118,13	118,13	118,13
Perawatan Jasmani dan Kosmetika	121,38	121,90	121,74	121,82	123,00	123,19	123,73	124,16	124,23	124,03	124,34	124,87	123,20
PENDIDIKAN, REKREASI DAN OLAH RAGA	130,84	130,84	130,74	130,74	130,76	130,74	130,76	130,87	130,94	130,98	131,04	131,04	130,86
Pendidikan	156,83	156,83	156,83	156,83	156,83	156,83	156,83	156,83	156,83	156,83	156,83	156,83	156,83
Kursus-kursus / Pelatihan	105,93	105,93	105,93	105,93	105,93	105,93	105,93	105,93	105,93	105,93	105,93	105,93	105,93
Perlengkapan / Peralatan Pendidikan	104,66	104,66	104,66	104,66	104,78	104,64	104,74	105,47	105,52	105,81	105,81	105,81	105,10
Rekreasi	103,13	103,13	102,76	102,76	102,76	102,76	102,76	102,76	103,00	103,00	103,22	103,22	102,94
Olahraga	99,53	99,53	99,53	99,53	99,53	99,53	99,53	99,53	99,53	99,53	99,53	99,53	99,53
TRANSPOR, KOMUNIKASI DAN JASA KEUANGAN	103,42	103,45	103,67	104,09	105,19	105,16	105,13	108,54	106,42	106,43	106,40	106,39	105,36
Transportasi	108,27	108,31	108,64	109,27	109,25	109,20	109,16	114,21	111,07	111,08	111,03	111,02	110,04
Komunikasi Dan Pengiriman	80,26	80,26	80,26	80,26	80,26	80,26	80,26	80,26	80,26	80,26	80,26	80,26	80,26
Sarana dan Penunjang Transportasi	125,25	125,25	125,25	125,25	137,95	137,95	137,95	138,02	138,02	138,02	138,02	138,02	133,75
Jasa Keuangan	101,26	101,26	101,26	101,26	101,26	101,26	101,26	101,50	101,50	101,50	101,50	101,50	101,36

INDEKS HARGA KONSUMEN MENURUT KELOMPOK DAN SUB KELOMPOK PENGELUARAN TAHUN 2012
(2007=100)

YOGYAKARTA

KELOMPOK/SUBKELOMPOK	B U L A N												RATA - RATA
	JAN	FEB	MAR	APR	MEI	JUN	JUL	AGS	SEP	OKT	NOP	DES	
U M U M / T O T A L	130,44	130,57	131,04	131,18	131,24	132,23	133,24	133,80	134,05	134,56	134,83	135,72	132,74
BAHAN MAKANAN	154,94	153,75	154,50	153,04	152,08	157,11	161,56	162,53	162,56	163,19	163,20	166,48	158,75
Padi-padian, Umbi-umbian dan Hasilnya	155,56	156,60	153,55	150,03	149,06	148,47	148,72	149,26	149,68	149,96	150,20	154,66	151,31
Daging dan Hasil-hasilnya	136,33	136,10	136,29	135,36	137,26	141,30	149,98	154,66	152,92	154,84	154,14	158,00	145,60
Ikan Segar	143,53	143,19	144,43	145,42	146,71	148,92	147,25	159,06	157,72	157,63	157,75	161,05	151,06
Ikan Diawetkan	185,59	185,72	193,46	188,99	191,74	200,25	199,80	200,95	197,34	202,22	196,17	199,43	195,14
Telur, Susu dan Hasil-hasilnya	144,60	146,51	145,59	143,27	144,80	146,61	151,25	147,31	146,93	146,84	149,44	151,03	147,02
Sayur-sayuran	193,94	178,82	182,73	172,86	163,12	176,23	195,51	193,50	197,25	202,61	181,82	193,30	185,97
Kacang - kacang	187,98	188,18	188,26	188,78	188,90	188,84	193,25	202,57	202,54	201,67	201,79	201,95	194,56
Buah - buahan	172,19	174,97	175,87	176,95	172,10	174,31	193,18	193,11	201,19	199,98	205,59	206,53	187,16
Bumbu - bumbu	147,63	138,29	151,35	157,66	155,97	198,22	179,89	173,44	167,17	167,52	179,05	181,19	166,45
Lemak dan Minyak	139,97	136,38	138,91	141,04	139,61	139,00	143,07	147,03	144,59	143,59	142,91	142,45	141,55
Bahan Makanan Lainnya	119,73	120,21	122,18	127,19	125,29	125,64	124,59	128,49	128,39	124,37	123,62	125,10	124,57
MAKANAN JADI, MINUMAN, ROKOK & TEMBAKAU	136,15	136,50	137,56	138,18	138,76	139,74	141,01	141,71	142,20	143,74	144,56	145,32	140,45
Makanan Jadi	134,15	134,15	135,25	135,28	135,69	135,86	136,39	137,33	137,79	139,83	140,89	142,15	137,06
Minuman yang Tidak Beralkohol	137,71	138,66	139,77	141,45	142,98	146,70	151,25	151,04	151,33	151,30	151,41	150,54	146,18
Tembakau dan Minuman Beralkohol	144,13	145,61	146,36	148,66	149,07	150,96	152,15	152,73	153,59	154,43	154,88	154,98	150,63
PERUMAHAN, AIR, LISTRIK, GAS & BAHAN BAKAR	128,94	129,20	129,54	130,28	130,45	130,47	130,69	130,89	131,33	131,55	131,78	132,44	130,63
Biaya Tempat Tinggal	127,39	127,75	128,22	129,33	129,46	129,48	129,84	129,87	130,47	130,83	130,99	131,22	129,57
Bahan Bakar, Penerangan dan Air	142,62	142,62	142,62	142,63	142,64	142,67	142,67	143,35	143,36	143,34	143,35	144,92	143,07
Perlengkapan Rumah tangga	118,84	119,35	119,17	119,16	119,05	119,02	119,08	118,91	118,94	118,94	118,92	120,96	119,20
Penyelenggaraan Rumah tangga	119,07	119,17	119,63	120,15	120,82	120,88	120,85	121,22	121,82	121,79	122,83	123,49	120,98
SANDANG	136,85	138,67	139,03	138,47	138,14	138,60	138,29	139,20	141,21	142,07	142,23	142,34	139,59
Sandang Laki-laki	114,71	115,40	116,42	116,94	117,34	117,59	117,26	118,00	117,91	118,38	118,65	119,00	117,30
Sandang Wanita	115,03	115,14	115,49	115,60	116,43	116,59	116,02	116,29	116,40	116,60	117,13	117,32	116,17
Sandang Anak-anak	114,10	114,47	114,57	114,75	114,79	115,04	114,49	114,70	115,00	115,07	115,47	115,61	114,84
Barang Pribadi dan Sandang Lain	198,24	204,06	203,97	201,09	198,52	199,65	199,83	202,06	209,43	211,95	211,43	211,17	204,28
KESEHATAN	121,13	121,44	121,60	121,69	121,90	122,14	121,96	122,20	122,37	122,40	123,04	123,28	122,10
Jasa Kesehatan	119,11	119,33	119,33	119,38	119,38	119,38	119,43	119,81	120,01	120,06	120,15	120,20	119,63
Obat-obatan	128,39	128,54	128,76	128,98	129,50	129,63	130,51	130,58	130,64	130,64	131,49	131,43	129,92
Jasa Perawatan Jasmani	124,16	124,16	124,16	124,22	124,39	124,39	124,39	124,44	124,87	124,87	124,87	124,96	124,49
Perawatan Jasmani dan Kosmetika	118,80	119,47	119,87	119,96	120,30	121,04	119,73	119,91	120,03	120,06	121,57	122,36	120,26
PENDIDIKAN, REKREASI DAN OLAH RAGA	121,44	121,93	121,96	121,95	122,07	122,13	122,90	122,89	122,98	123,11	123,10	123,16	122,47
Pendidikan	126,88	126,88	126,88	126,88	126,88	126,88	128,36	128,36	128,36	128,36	128,36	128,42	127,63
Kursus-kursus / Pelatihan	113,16	119,39	119,39	119,39	119,39	119,39	119,39	119,39	121,18	123,26	123,26	123,26	119,99
Perlengkapan / Peralatan Pendidikan	113,60	114,37	114,08	113,75	114,53	114,59	113,57	113,31	113,30	113,60	113,62	113,90	113,85
Rekreasi	111,68	112,09	112,17	112,36	112,36	112,52	112,39	112,48	112,49	112,42	112,37	112,26	112,30
Olahraga	113,12	113,42	116,18	116,23	117,50	118,41	118,89	119,40	119,39	119,72	119,49	119,73	117,62
TRANSPOR, KOMUNIKASI DAN JASA KEUANGAN	110,69	110,76	110,90	111,19	111,37	111,33	111,23	112,14	111,57	111,51	111,47	111,72	111,32
Transpor	115,52	115,61	115,82	116,25	116,14	116,09	115,99	117,40	116,51	116,41	116,34	116,75	116,24
Komunikasi Dan Pengiriman	75,22	75,23	75,23	75,33	75,07	75,01	74,92	74,95	74,87	74,85	74,84	74,80	75,03
Sarana dan Penunjang Transpor	177,34	177,48	177,56	177,53	180,78	180,78	180,69	180,79	180,80	180,80	180,91	180,94	179,70
Jasa Keuangan	108,99	108,99	108,99	108,99	108,99	108,99	108,99	110,62	110,62	110,62	110,62	110,62	109,67

INDEKS HARGA KONSUMEN MENURUT KELOMPOK DAN SUB KELOMPOK PENGELUARAN TAHUN 2012
(2007=100)

JEMBER

KELOMPOK/SUBKELOMPOK	B U L A N												RATA - RATA
	JAN	FEB	MAR	APR	MEI	JUN	JUL	AGS	SEP	OKT	NOP	DES	
U M U M / T O T A L	130,39	130,74	131,12	131,56	131,15	132,21	133,06	134,43	134,39	134,77	134,81	135,86	132,87
BAHAN MAKANAN	156,22	156,58	157,22	156,18	154,22	156,14	158,06	160,12	159,22	158,39	158,17	159,89	157,53
Padi-padian, Umbi-umbian dan Hasilnya	149,86	150,19	148,96	147,92	147,97	148,19	148,58	149,44	149,57	149,72	149,81	150,26	149,21
Daging dan Hasil-hasilnya	129,84	131,41	126,28	123,78	131,12	133,51	139,54	141,46	137,27	138,64	131,40	141,61	133,82
Ikan Segar	146,77	146,37	145,59	146,16	147,26	145,59	147,46	155,31	154,89	153,45	154,57	153,14	149,71
Ikan Diawetkan	109,77	110,63	110,26	110,69	110,52	110,07	110,64	110,56	109,98	109,91	110,19	111,42	110,39
Telur, Susu dan Hasil-hasilnya	145,96	147,20	144,03	142,56	143,60	146,61	156,38	156,15	154,36	155,11	155,47	157,73	150,43
Sayur-sayuran	204,88	204,79	198,16	187,69	180,42	182,51	180,33	182,86	184,37	183,64	184,53	184,56	188,23
Kacang - kacang	182,64	182,52	182,59	182,67	182,76	183,07	184,27	186,04	185,97	185,94	185,89	186,02	184,20
Buah - buahan	209,00	209,17	208,06	191,36	193,06	198,06	203,69	212,18	216,26	204,18	219,27	219,25	206,96
Bumbu - bumbu	161,31	161,02	194,87	213,08	177,77	191,16	189,05	191,05	185,97	183,28	179,57	181,63	184,15
Lemak dan Minyak	156,46	155,92	156,67	157,43	158,25	157,43	157,08	158,93	157,04	156,01	155,19	154,56	156,75
Bahan Makanan Lainnya	133,22	133,22	133,54	133,54	133,54	133,54	134,17	136,13	136,13	136,13	136,09	136,09	134,61
MAKANAN JADI, MINUMAN, ROKOK & TEMBAKAU	139,48	140,42	141,41	141,79	142,15	143,52	146,08	147,64	148,88	150,66	150,81	151,81	145,39
Makanan Jadi	145,63	145,63	146,00	146,00	146,00	146,00	146,24	146,90	148,17	151,33	151,33	151,33	147,55
Minuman yang Tidak Beralkohol	130,42	130,71	131,99	133,82	135,61	137,57	139,80	141,06	140,56	140,95	141,10	140,93	137,04
Tembakau dan Minuman Beralkohol	133,82	137,26	139,32	139,32	139,32	143,08	150,75	154,48	157,03	157,03	157,50	161,54	147,54
PERUMAHAN, AIR, LISTRIK, GAS & BAHAN BAKAR	126,51	126,51	126,89	129,60	129,72	131,00	131,12	131,23	131,95	133,05	133,66	135,91	130,60
Biaya Tempat Tinggal	137,95	137,96	138,54	142,25	142,42	143,70	143,66	143,66	144,25	146,67	148,05	153,00	143,51
Bahan Bakar, Penerangan dan Air	116,26	116,26	116,26	119,39	119,39	121,15	121,15	121,15	121,15	121,15	121,15	121,15	119,63
Perlengkapan Rumah tangga	119,10	119,10	120,12	120,19	120,19	120,19	120,42	120,42	120,42	120,58	120,58	120,58	120,16
Penyelenggaraan Rumah tangga	118,07	118,04	118,09	118,61	118,99	120,19	121,09	122,01	125,72	125,71	125,69	125,96	121,51
SANDANG	129,27	131,01	130,53	129,81	129,25	129,84	129,85	130,89	133,36	134,09	133,57	133,38	131,24
Sandang Laki-laki	105,32	105,31	105,31	105,54	105,72	105,79	106,56	106,60	106,60	106,64	106,63	106,90	106,08
Sandang Wanita	105,45	105,45	105,45	105,45	105,45	105,46	105,70	105,80	105,80	105,99	106,17	106,18	105,70
Sandang Anak-anak	105,59	105,62	105,62	105,62	105,62	105,73	105,81	105,81	105,84	106,01	106,16	106,03	105,79
Barang Pribadi dan Sandang Lain	199,53	206,37	204,49	201,41	199,01	201,15	200,05	203,98	213,73	216,22	213,87	212,89	206,06
KESEHATAN	116,25	116,25	116,27	116,43	116,43	116,85	117,10	117,39	117,48	117,58	117,58	117,73	116,95
Jasa Kesehatan	118,29	118,29	118,36	118,36	118,36	118,36	118,36	119,23	119,23	119,23	119,23	119,23	118,71
Obat-obatan	120,47	120,47	120,47	121,28	121,28	122,18	122,18	122,18	122,64	123,04	123,04	123,04	121,86
Jasa Perawatan Jasmani	123,13	123,13	123,13	123,13	123,13	123,13	123,13	123,13	123,13	123,13	123,13	123,13	123,13
Perawatan Jasmani dan Kosmetika	110,84	110,84	110,84	110,84	110,84	111,43	112,09	112,09	112,09	112,13	112,13	112,52	111,56
PENDIDIKAN, REKREASI DAN OLAH RAGA	120,35	120,32	120,41	120,93	120,95	121,49	121,56	121,51	122,51	122,44	122,44	122,74	121,47
Pendidikan	141,14	141,14	141,14	141,14	141,14	141,14	141,14	141,14	143,25	143,25	143,25	143,25	141,84
Kursus-kursus / Pelatihan	131,67	131,67	131,67	131,67	131,67	141,96	141,96	141,96	143,29	143,29	143,29	143,29	138,12
Perlengkapan / Peralatan Pendidikan	102,11	101,91	102,50	102,46	102,46	102,46	102,46	102,46	102,46	102,06	102,06	102,06	102,29
Rekreasi	101,59	101,59	101,59	103,18	103,18	103,18	103,41	103,25	103,25	103,25	103,25	104,04	102,90
Olahraga	108,37	108,37	108,37	108,37	109,10	109,10	109,10	109,10	110,28	110,28	110,28	111,46	109,35
TRANSPOR, KOMUNIKASI DAN JASA KEUANGAN	106,43	106,45	106,56	106,76	106,73	106,89	106,81	109,57	107,37	107,40	107,29	107,30	107,13
Transpor	114,50	114,54	114,70	114,88	114,84	114,64	114,52	118,86	115,32	115,35	115,17	115,20	115,21
Komunikasi Dan Pengiriman	81,57	81,57	81,57	81,47	81,47	81,43	81,43	81,43	81,47	81,47	81,47	81,47	81,49
Sarana dan Penunjang Transpor	117,48	117,48	117,48	118,69	118,69	121,67	121,67	121,89	121,89	121,89	121,89	121,89	120,22
Jasa Keuangan	117,12	117,12	117,12	117,12	117,12	117,12	117,12	118,47	118,47	118,47	118,47	118,47	117,68

INDEKS HARGA KONSUMEN MENURUT KELOMPOK DAN SUB KELOMPOK PENGELUARAN TAHUN 2012
(2007=100)

SUMENEP

KELOMPOK/SUBKELOMPOK	B U L A N												RATA - RATA
	JAN	FEB	MAR	APR	MEI	JUN	JUL	AGS	SEP	OKT	NOP	DES	
U M U M / T O T A L	127,64	128,09	128,25	128,16	128,84	129,81	131,13	133,37	132,62	132,65	132,82	133,43	130,57
BAHAN MAKANAN	151,47	152,09	152,29	151,59	152,90	156,20	160,07	166,33	162,69	161,29	161,05	163,55	157,63
Padi-padian, Umbi-umbian dan Hasilnya	140,32	139,08	133,49	131,64	131,12	132,55	132,28	133,34	133,52	133,84	134,19	134,74	134,18
Daging dan Hasil-hasilnya	153,24	153,00	151,60	150,06	149,90	150,63	160,54	177,49	168,91	172,73	180,36	180,06	162,38
Ikan Segar	144,57	147,63	161,17	160,38	162,06	170,02	176,97	187,42	176,55	164,87	160,99	162,67	164,61
Ikan Diawetkan	162,45	182,30	206,57	206,96	212,54	223,68	233,68	241,32	226,14	204,48	189,09	199,33	207,38
Telur, Susu dan Hasil-hasilnya	156,94	163,93	157,58	154,63	153,90	156,34	170,12	166,80	161,68	162,81	160,88	165,64	160,94
Sayur-sayuran	191,53	164,45	162,16	156,06	157,71	159,66	157,78	181,33	186,86	184,69	174,87	184,26	171,78
Kacang - kacang	278,83	278,95	278,77	281,75	288,70	288,82	300,92	320,64	310,45	309,75	309,52	309,70	296,40
Buah - buahan	149,68	155,58	152,58	151,87	152,24	157,37	159,94	163,05	164,79	170,72	173,81	175,53	160,60
Bumbu - bumbu	97,48	100,76	102,43	108,85	116,17	125,55	119,57	117,77	114,82	114,14	118,48	125,36	113,45
Lemak dan Minyak	130,49	129,30	131,01	131,72	131,68	130,80	131,57	132,72	133,34	132,57	132,17	133,10	131,71
Bahan Makanan Lainnya	121,75	121,75	121,75	121,75	121,82	121,82	124,66	126,07	126,82	127,89	127,77	127,95	124,32
MAKANAN JADI, MINUMAN, ROKOK & TEMBAKAU	128,78	128,75	129,29	129,50	130,10	130,42	131,46	131,70	131,68	132,55	133,02	133,08	130,86
Makanan Jadi	117,82	117,82	117,83	117,83	118,00	118,00	119,66	119,96	120,39	120,39	120,40	120,68	119,07
Minuman yang Tidak Beralkohol	132,62	132,46	135,09	135,75	138,25	139,81	139,25	139,62	138,38	137,16	138,46	138,01	137,07
Tembakau dan Minuman Beralkohol	150,50	150,51	150,51	150,81	150,81	150,81	151,77	151,77	151,77	156,37	157,16	157,16	152,50
PERUMAHAN, AIR, LISTRIK, GAS & BAHAN BAKAR	121,40	121,76	121,91	122,18	122,39	122,57	122,63	123,27	123,42	124,02	124,27	124,30	122,84
Biaya Tempat Tinggal	123,91	124,42	124,72	125,04	125,21	125,42	125,46	125,55	125,71	126,37	127,01	127,01	125,49
Bahan Bakar, Penerangan dan Air	116,41	116,41	116,41	116,41	116,42	116,42	116,42	118,22	118,22	118,23	118,23	118,23	117,17
Perlengkapan Rumah tangga	127,06	126,68	126,80	127,41	127,90	127,43	127,48	127,53	127,93	129,51	129,38	129,41	127,88
Penyelenggaraan Rumah tangga	115,08	117,35	117,35	117,64	118,11	119,99	120,44	120,95	121,02	121,40	121,42	121,62	119,36
SANDANG	137,15	139,10	138,83	138,07	140,22	140,73	142,11	145,35	147,74	148,55	148,26	147,92	142,84
Sandang Laki-laki	117,93	117,93	117,93	117,93	121,26	121,26	123,66	125,37	125,37	125,37	125,37	125,37	122,06
Sandang Wanita	118,29	119,21	119,21	119,50	124,26	124,26	125,72	129,75	129,75	129,75	130,13	130,13	125,00
Sandang Anak-anak	118,61	118,61	118,61	118,61	120,88	120,98	121,44	126,97	126,97	127,00	127,00	127,00	122,72
Barang Pribadi dan Sandang Lain	185,21	191,15	190,23	187,24	185,48	187,23	187,96	190,75	199,20	202,06	200,63	199,44	192,22
KESEHATAN	115,90	116,97	117,24	117,90	119,25	119,50	119,89	119,93	119,94	120,37	121,68	121,95	119,21
Jasa Kesehatan	110,61	110,61	110,61	110,61	110,61	110,61	110,61	110,61	110,61	111,11	115,36	116,29	111,52
Obat-obatan	110,04	110,16	110,24	110,32	110,32	110,32	110,32	110,53	110,53	110,53	110,53	110,53	110,36
Jasa Perawatan Jasmani	117,40	118,55	118,55	118,55	118,55	118,55	118,55	118,55	118,55	118,55	118,55	118,55	118,45
Perawatan Jasmani dan Kosmetika	121,51	123,63	124,19	125,60	128,55	129,09	129,95	129,95	129,96	130,57	130,68	130,68	127,86
PENDIDIKAN, REKREASI DAN OLAH RAGA	122,68	122,93	122,92	122,93	122,60	122,78	122,81	124,86	125,49	126,56	127,62	127,63	124,32
Pendidikan	148,35	148,35	148,35	148,35	148,35	148,35	148,35	153,19	155,47	158,92	162,58	162,58	152,60
Kursus-kursus / Pelatihan	128,41	128,41	128,41	128,41	128,41	128,41	128,41	128,41	129,27	129,27	129,27	129,27	128,63
Perlengkapan / Peralatan Pendidikan	116,98	116,98	116,95	116,95	114,20	114,20	114,38	118,46	118,47	118,49	118,65	118,65	116,95
Rekreasi	109,86	109,17	109,17	109,18	109,43	109,83	109,83	109,99	109,99	110,09	110,02	110,04	109,72
Olahraga	103,99	113,65	113,65	113,65	113,65	113,65	113,65	113,65	113,65	113,65	114,56	114,56	113,00
TRANSPOR, KOMUNIKASI DAN JASA KEUANGAN	101,57	101,63	101,65	101,76	101,77	101,51	101,52	101,80	101,66	101,67	101,66	101,42	101,64
Transpor	104,27	104,27	104,30	104,44	104,45	104,12	104,14	104,50	104,27	104,28	104,27	104,35	104,31
Komunikasi Dan Pengiriman	91,43	91,55	91,55	91,55	91,55	91,19	91,19	91,19	91,19	91,19	91,19	89,97	91,23
Sarana dan Penunjang Transpor	106,82	107,07	107,07	107,30	107,30	107,55	107,55	107,55	107,55	107,55	107,55	107,55	107,37
Jasa Keuangan	107,35	107,35	107,35	107,35	107,35	107,35	107,35	109,12	109,12	109,12	109,12	109,12	108,09

INDEKS HARGA KONSUMEN MENURUT KELOMPOK DAN SUB KELOMPOK PENGELUARAN TAHUN 2012
(2007=100)

KEDIRI

KELOMPOK/SUBKELOMPOK	B U L A N												RATA - RATA
	JAN	FEB	MAR	APR	MEI	JUN	JUL	AGS	SEP	OKT	NOP	DES	
U M U M / T O T A L	129,00	129,28	129,33	129,40	129,97	130,89	131,78	134,06	134,03	134,05	134,12	134,61	131,71
BAHAN MAKANAN	146,62	146,91	146,05	143,21	144,83	147,97	150,52	154,76	154,55	153,90	153,15	154,91	149,78
Padi-padian, Umbi-umbian dan Hasilnya	161,26	161,87	157,84	150,58	153,68	154,25	155,23	157,21	156,85	156,40	156,32	158,17	156,64
Daging dan Hasil-hasilnya	150,10	151,10	144,59	142,42	151,29	156,13	165,77	170,21	169,56	168,39	160,75	167,08	158,12
Ikan Segar	153,48	157,77	157,56	160,17	158,21	152,72	149,73	159,95	163,11	160,98	165,07	165,81	158,71
Ikan Diawetkan	182,58	182,52	183,87	184,62	185,65	182,68	184,17	189,12	193,19	195,79	195,42	198,58	188,18
Telur, Susu dan Hasil-hasilnya	150,55	152,85	146,71	143,05	143,43	147,05	155,89	144,22	143,77	143,83	144,82	148,78	147,08
Sayur-sayuran	178,42	168,31	165,97	164,73	168,21	165,06	174,93	200,58	200,20	196,99	195,36	193,36	181,01
Kacang - kacang	120,07	119,91	120,02	120,03	120,06	120,09	124,53	152,05	152,07	151,86	151,91	152,02	133,72
Buah - buahan	129,37	131,98	133,73	129,41	129,22	134,72	142,49	146,62	151,29	152,16	152,01	150,53	140,29
Bumbu - bumbu	106,53	106,51	122,60	125,21	117,27	134,63	123,13	121,14	116,86	116,91	118,59	121,37	119,23
Lemak dan Minyak	138,08	139,12	138,95	138,31	141,96	144,80	141,64	141,35	139,06	136,59	134,88	134,64	139,12
Bahan Makanan Lainnya	119,63	119,69	119,54	121,31	121,11	121,29	121,95	122,71	122,71	123,25	123,41	123,70	121,69
MAKANAN JADI, MINUMAN, ROKOK & TEMBAKAU	136,28	136,56	137,80	139,34	140,24	140,75	141,42	144,16	144,40	144,63	145,35	145,42	141,36
Makanan Jadi	134,04	134,05	135,53	135,68	136,14	136,18	137,15	141,73	142,02	143,00	143,00	143,11	138,47
Minuman yang Tidak Beralkohol	138,94	139,58	140,84	144,91	146,01	148,51	149,00	148,88	149,22	147,34	149,26	148,25	145,90
Tembakau dan Minuman Beralkohol	140,28	140,98	141,55	144,76	146,76	146,76	146,76	146,82	146,82	146,82	148,52	149,47	145,53
PERUMAHAN, AIR, LISTRIK, GAS & BAHAN BAKAR	126,26	126,44	126,54	128,18	128,36	128,76	129,20	129,36	129,35	129,59	130,04	130,35	128,54
Biaya Tempat Tinggal	126,40	126,85	126,95	130,37	130,78	131,14	131,40	131,55	131,68	131,82	132,60	133,17	130,39
Bahan Bakar, Penerangan dan Air	128,76	128,76	128,77	128,77	128,77	128,77	129,21	129,21	129,21	129,66	129,66	129,66	129,10
Perlengkapan Rumah tangga	118,49	118,32	118,32	118,72	118,56	119,83	120,34	120,92	120,94	121,17	121,19	121,44	119,85
Penyelenggaraan Rumah tangga	125,08	124,97	125,32	125,64	125,73	126,57	127,53	127,86	127,32	127,48	128,07	128,31	126,66
SANDANG	135,55	137,32	136,74	136,38	136,03	136,54	136,75	137,76	140,32	141,44	141,13	140,94	138,08
Sandang Laki-laki	118,47	118,53	118,69	118,93	119,03	119,03	119,04	119,73	120,09	120,92	121,16	121,18	119,57
Sandang Wanita	112,32	112,66	112,86	113,56	113,56	113,77	114,70	114,95	115,03	115,27	115,06	115,19	114,08
Sandang Anak-anak	116,43	116,72	116,76	116,86	117,19	117,64	117,79	118,85	119,11	119,28	119,48	119,49	117,97
Barang Pribadi dan Sandang Lain	199,95	206,59	203,72	200,99	199,12	200,53	200,05	202,27	212,32	215,77	214,34	213,34	205,75
KESEHATAN	120,49	120,85	120,91	122,29	122,36	122,52	122,77	123,36	123,59	123,72	123,94	124,10	122,58
Jasa Kesehatan	109,41	109,41	109,48	111,78	111,78	111,78	111,83	111,83	111,83	112,23	112,23	112,23	111,32
Obat-obatan	121,69	121,89	122,28	123,39	123,43	123,91	123,91	123,91	124,23	124,26	124,26	124,26	123,45
Jasa Perawatan Jasmani	155,64	155,64	155,64	155,64	155,64	155,64	155,64	162,52	162,52	162,52	162,52	162,52	158,51
Perawatan Jasmani dan Kosmetika	120,86	121,58	121,48	122,66	122,81	122,93	123,47	123,66	124,03	124,07	124,56	124,92	123,09
PENDIDIKAN, REKREASI DAN OLAH RAGA	138,40	138,66	138,66	138,63	138,93	139,05	140,06	143,25	145,03	145,08	145,18	145,27	141,35
Pendidikan	156,26	156,26	156,26	156,26	156,26	156,26	157,61	163,59	166,84	166,84	166,84	166,84	160,51
Kursus-kursus / Pelatihan	143,42	143,42	143,42	143,42	143,42	143,42	146,49	146,49	146,49	146,49	146,49	146,49	144,96
Perlengkapan / Peralatan Pendidikan	111,38	113,14	113,14	112,63	113,44	113,45	113,48	114,63	114,63	114,93	115,41	115,48	113,81
Rekreasi	114,79	114,79	114,79	114,65	115,39	115,83	116,03	115,63	116,04	116,05	116,19	116,51	115,56
Olahraga	129,99	129,99	129,99	134,59	135,00	136,39	136,62	137,34	137,34	137,34	137,34	137,34	134,94
TRANSPOR, KOMUNIKASI DAN JASA KEUANGAN	105,07	105,09	105,22	105,29	105,38	105,43	105,58	108,10	106,69	106,68	106,69	106,83	106,00
Transpor	108,13	108,16	108,38	108,50	108,57	108,65	108,90	112,24	109,87	109,85	109,87	109,96	109,26
Komunikasi Dan Pengiriman	85,70	85,70	85,70	85,70	85,48	85,48	85,48	85,35	85,35	85,35	85,35	85,35	85,50
Sarana dan Penunjang Transpor	135,50	135,50	135,50	135,50	135,50	136,50	136,50	141,21	141,26	141,26	141,26	142,03	138,21
Jasa Keuangan	115,18	115,18	115,18	115,18	115,18	115,18	115,18	117,97	117,97	117,97	117,97	117,97	116,34

INDEKS HARGA KONSUMEN MENURUT KELOMPOK DAN SUB KELOMPOK PENGELUARAN TAHUN 2012
(2007=100)

MALANG

KELOMPOK/SUBKELOMPOK	B U L A N												RATA - RATA
	JAN	FEB	MAR	APR	MEI	JUN	JUL	AGS	SEP	OKT	NOP	DES	
U M U M / T O T A L	130,26	130,49	130,50	130,85	130,92	131,63	132,26	133,64	134,34	134,63	134,94	135,88	132,53
BAHAN MAKANAN	157,77	158,27	157,04	157,28	156,47	158,35	160,31	163,52	162,55	163,05	162,85	165,91	160,28
Padi-padian, Umbi-umbian dan Hasilnya	170,86	170,96	168,21	168,00	166,48	166,54	166,67	166,96	167,19	167,53	168,66	171,69	168,31
Daging dan Hasil-hasilnya	145,30	147,92	143,44	139,46	145,22	147,50	153,02	157,07	154,73	155,38	152,16	161,20	150,20
Ikan Segar	146,40	144,09	147,08	148,70	150,09	152,05	151,55	160,04	158,42	158,80	157,42	163,16	153,15
Ikan Diawetkan	115,38	116,20	116,82	115,30	115,45	115,70	116,56	116,79	123,90	125,04	126,89	126,53	119,21
Telur, Susu dan Hasil-hasilnya	140,40	142,72	139,13	135,40	137,80	141,06	146,66	142,18	140,31	139,45	141,43	145,86	141,03
Sayur-sayuran	182,15	181,03	175,75	180,10	169,10	170,37	172,02	179,28	169,20	173,34	169,06	175,45	174,74
Kacang - kacang	211,13	211,13	211,20	211,28	211,19	211,19	217,12	243,22	251,52	251,51	251,83	252,11	227,87
Buah - buahan	158,76	160,92	161,73	162,45	162,95	166,06	170,69	171,95	170,75	172,05	173,62	172,71	167,05
Bumbu - bumbu	152,47	151,98	161,73	172,60	163,57	172,36	166,88	164,30	163,30	163,62	167,03	170,67	164,21
Lemak dan Minyak	133,94	132,92	132,43	133,11	131,36	131,59	131,17	134,66	132,99	132,23	129,19	122,27	131,49
Bahan Makanan Lainnya	120,05	120,16	121,25	121,59	122,12	122,54	123,24	124,12	124,01	123,95	123,92	123,88	122,57
MAKANAN JADI, MINUMAN, ROKOK & TEMBAKAU	137,44	137,82	138,37	139,76	140,14	140,79	141,70	142,72	143,41	143,57	144,51	144,90	141,26
Makanan Jadi	139,67	139,73	139,86	139,97	140,13	140,21	140,49	141,25	142,20	142,27	143,06	143,72	141,05
Minuman yang Tidak Beralkohol	139,30	140,30	141,85	145,33	146,57	149,65	152,30	154,56	153,74	154,27	155,99	155,60	149,12
Tembakau dan Minuman Beralkohol	127,60	128,52	129,50	133,37	133,64	133,88	135,24	135,93	137,22	137,33	138,01	138,27	134,04
PERUMAHAN, AIR, LISTRIK, GAS & BAHAN BAKAR	118,29	118,56	118,69	119,00	119,20	119,54	119,53	119,86	120,24	120,26	120,64	120,78	119,55
Biaya Tempat Tinggal	124,00	124,49	124,58	125,05	125,27	125,93	125,62	126,03	126,34	126,41	127,02	127,20	125,66
Bahan Bakar, Penerangan dan Air	106,30	106,30	106,31	106,31	106,32	106,32	106,67	106,67	106,68	106,68	106,68	106,68	106,49
Perlengkapan Rumah tangga	116,72	117,11	117,18	117,18	117,48	117,48	117,48	117,53	119,73	119,65	119,65	119,65	118,07
Penyelenggaraan Rumah tangga	123,95	123,94	124,48	125,00	125,47	125,53	125,87	126,69	127,23	127,16	127,68	128,09	125,92
SANDANG	134,98	136,26	135,98	135,44	135,77	136,25	136,42	137,82	141,24	141,94	142,14	142,25	138,04
Sandang Laki-laki	125,84	125,99	125,99	126,01	126,06	126,06	126,43	127,06	127,65	127,94	128,71	129,24	126,92
Sandang Wanita	122,65	122,83	122,88	122,93	123,38	123,42	124,38	125,35	127,25	127,26	127,48	128,09	124,83
Sandang Anak-anak	123,58	123,73	123,86	124,05	124,56	124,75	125,10	125,28	125,59	125,65	127,44	127,48	125,09
Barang Pribadi dan Sandang Lain	171,37	176,36	174,97	172,39	172,73	174,60	173,36	177,26	188,60	191,23	189,39	188,40	179,22
KESEHATAN	118,92	118,94	118,96	119,04	119,22	119,65	119,85	119,96	120,24	120,25	120,35	120,46	119,65
Jasa Kesehatan	109,53	109,53	109,53	109,53	109,53	109,53	109,53	109,53	109,86	109,86	109,86	109,86	109,64
Obat-obatan	127,23	127,23	127,23	127,32	127,89	127,99	128,38	128,79	128,88	128,88	129,20	129,34	128,20
Jasa Perawatan Jasmani	122,34	122,34	122,34	122,34	122,34	124,50	124,50	124,50	124,50	124,50	124,50	124,50	123,60
Perawatan Jasmani dan Kosmetika	121,87	121,94	121,99	122,15	122,31	122,94	123,26	123,32	123,72	123,75	123,83	124,04	122,93
PENDIDIKAN, REKREASI DAN OLAH RAGA	132,95	132,96	132,92	132,92	132,56	132,64	132,64	133,53	140,25	141,67	141,82	141,82	135,72
Pendidikan	150,96	150,96	150,96	150,96	150,96	150,96	150,96	152,01	163,82	166,97	166,97	166,97	156,12
Kursus-kursus / Pelatihan	110,67	110,67	110,67	110,67	110,67	110,67	110,67	110,67	119,09	119,09	119,09	119,09	113,48
Perlengkapan / Peralatan Pendidikan	113,13	113,14	113,14	113,14	111,20	111,25	111,26	113,18	113,24	112,57	112,57	112,59	112,53
Rekreasi	114,37	114,37	114,17	114,17	114,17	114,50	114,50	114,43	114,63	114,17	114,86	114,86	114,43
Olahraga	110,93	111,08	111,08	111,08	111,08	111,08	111,08	111,08	111,08	111,10	111,10	111,10	111,07
TRANSPOR, KOMUNIKASI DAN JASA KEUANGAN	108,39	107,98	108,74	108,75	109,39	109,80	110,02	111,63	110,93	110,85	111,17	112,23	109,99
Transportasi	114,17	113,51	114,74	114,73	115,24	115,91	116,26	117,98	116,82	116,69	117,21	118,92	116,02
Komunikasi Dan Pengiriman	85,92	85,92	85,92	85,92	85,92	85,92	85,92	85,92	85,92	85,92	85,92	85,92	85,92
Sarana dan Penunjang Transportasi	126,54	126,54	126,54	126,70	129,74	129,74	129,77	134,18	134,35	134,35	134,35	134,35	130,60
Jasa Keuangan	114,50	114,50	114,50	114,50	114,50	114,50	114,50	117,71	117,71	117,71	117,71	117,71	115,84

INDEKS HARGA KONSUMEN MENURUT KELOMPOK DAN SUB KELOMPOK PENGELUARAN TAHUN 2012
(2007=100)

PROBOLINGGO

KELOMPOK/SUBKELOMPOK	B U L A N												RATA - RATA
	JAN	FEB	MAR	APR	MEI	JUN	JUL	AGS	SEP	OKT	NOP	DES	
U M U M / T O T A L	133,44	134,05	133,58	133,98	134,70	135,89	137,01	139,77	139,28	139,55	139,88	140,56	136,81
BAHAN MAKANAN	141,74	142,34	139,83	140,26	141,73	145,54	148,18	149,96	148,58	148,27	148,72	150,81	145,50
Padi-padian, Umbi-umbian dan Hasilnya	153,90	152,66	145,47	144,53	144,68	148,57	148,68	148,82	148,79	148,83	148,98	148,89	148,57
Daging dan Hasil-hasilnya	144,92	149,27	144,85	138,01	151,71	155,42	153,27	159,51	163,26	167,14	165,06	173,29	155,48
Ikan Segar	137,58	138,11	136,94	137,62	144,31	146,40	152,15	160,68	153,87	148,13	152,42	155,93	147,01
Ikan Diawetkan	87,66	90,49	92,94	95,02	95,00	95,07	97,32	99,55	101,62	102,23	102,24	104,05	96,93
Telur, Susu dan Hasil-hasilnya	137,78	139,83	136,23	132,64	133,06	137,16	143,63	136,92	132,06	132,00	134,19	138,63	136,18
Sayur-sayuran	169,20	165,55	152,92	156,94	152,18	155,31	158,30	164,60	157,15	159,93	162,96	163,42	159,87
Kacang - kacang	154,75	154,81	162,23	167,33	167,28	170,47	183,09	193,11	193,13	193,01	192,92	192,95	177,09
Buah - buahan	115,18	123,91	124,26	126,66	126,11	127,75	140,04	136,77	136,30	134,86	135,33	135,33	130,21
Bumbu - bumbu	136,43	130,89	145,43	162,02	150,11	167,88	167,74	165,56	158,32	154,02	154,77	157,83	154,25
Lemak dan Minyak	126,24	126,21	125,15	125,77	125,05	123,98	124,06	124,40	124,75	123,63	121,92	121,52	124,39
Bahan Makanan Lainnya	127,20	127,35	127,35	127,06	131,80	131,80	131,80	135,16	135,16	135,16	135,16	135,16	131,68
MAKANAN JADI, MINUMAN, ROKOK & TEMBAKAU	137,04	137,69	138,31	138,66	139,03	140,06	141,70	143,91	144,25	146,10	146,88	147,12	141,73
Makanan Jadi	131,38	131,70	131,72	131,71	131,73	132,36	132,41	132,77	133,22	134,34	135,44	135,58	132,86
Minuman yang Tidak Beralkohol	147,39	147,78	148,33	150,10	151,89	154,25	157,23	161,28	160,00	161,36	162,00	161,85	155,29
Tembakau dan Minuman Beralkohol	141,61	143,28	145,36	145,36	145,36	146,22	150,47	155,44	156,92	160,88	161,06	161,83	151,15
PERUMAHAN, AIR, LISTRIK, GAS & BAHAN BAKAR	132,61	133,51	133,71	134,56	134,69	134,70	135,12	135,65	135,69	135,67	135,99	136,34	134,85
Biaya Tempat Tinggal	137,50	138,64	139,22	140,99	141,16	141,21	141,86	142,84	142,87	142,87	143,30	143,71	141,35
Bahan Bakar, Penerangan dan Air	133,03	133,03	133,04	133,23	133,23	133,23	133,23	133,23	133,23	133,23	133,23	133,23	133,18
Perlengkapan Rumah tangga	132,93	133,35	132,91	133,32	133,89	133,88	134,38	135,15	134,92	134,92	136,70	137,20	134,46
Penyelenggaraan Rumah tangga	116,62	119,07	118,96	118,75	118,78	118,70	119,32	119,57	119,92	119,80	119,62	120,52	119,14
SANDANG	146,50	149,58	149,24	149,11	149,67	150,44	150,72	151,87	152,47	153,29	152,93	153,44	150,77
Sandang Laki-laki	117,24	117,98	118,16	118,64	118,76	118,76	119,03	119,41	119,41	119,63	119,76	119,76	118,88
Sandang Wanita	113,99	114,27	114,31	114,81	114,81	114,94	115,10	115,10	115,10	115,10	115,10	115,10	114,81
Sandang Anak-anak	149,14	149,26	149,50	149,50	153,96	155,62	155,85	155,85	155,85	155,85	155,85	159,75	153,84
Barang Pribadi dan Sandang Lain	205,74	216,02	214,36	212,92	211,65	213,21	213,64	217,50	219,70	222,52	221,02	220,15	215,70
KESEHATAN	119,29	119,61	119,51	119,91	121,35	121,43	121,76	121,96	121,97	122,09	122,56	122,81	121,19
Jasa Kesehatan	114,76	114,88	114,88	114,88	114,88	114,88	115,41	115,41	115,41	115,41	115,62	115,62	115,17
Obat-obatan	121,00	121,07	121,04	121,42	121,48	121,69	121,68	121,86	121,93	122,15	122,15	123,06	121,71
Jasa Perawatan Jasmani	126,13	126,13	126,13	126,13	152,12	152,12	152,12	152,12	152,12	152,12	158,44	158,44	144,51
Perawatan Jasmani dan Kosmetika	121,19	121,83	121,61	122,37	122,37	122,46	122,83	123,22	123,22	123,40	123,54	123,71	122,65
PENDIDIKAN, REKREASI DAN OLAH RAGA	128,72	128,73	128,86	128,92	129,06	129,18	129,54	151,28	151,28	151,28	151,39	151,32	138,30
Pendidikan	141,97	141,97	141,97	141,97	141,97	141,97	141,97	181,45	181,45	181,45	181,45	181,45	158,42
Kursus-kursus / Pelatihan	123,40	123,40	125,24	125,24	125,24	125,24	125,24	128,09	128,09	128,09	128,09	128,09	126,12
Perlengkapan / Peralatan Pendidikan	105,41	105,41	105,41	105,41	105,41	106,19	108,51	108,51	108,51	108,51	109,03	108,49	107,07
Rekreasi	113,20	113,20	113,20	113,44	114,03	114,03	114,31	114,37	114,37	114,37	114,55	114,55	113,97
Olahraga	116,75	116,99	116,99	116,99	116,99	118,14	118,78	118,78	118,78	118,78	118,78	118,78	117,96
TRANSPOR, KOMUNIKASI DAN JASA KEUANGAN	119,84	119,41	119,51	119,63	120,48	120,51	120,63	122,43	120,95	120,77	120,75	120,75	120,47
Transportasi	107,75	106,96	107,12	107,32	108,77	108,83	109,02	112,71	110,13	110,13	110,10	110,09	109,08
Komunikasi Dan Pengiriman	94,40	94,40	94,40	94,40	94,43	94,43	94,43	93,31	93,31	92,74	92,74	92,74	93,81
Sarana dan Penunjang Transportasi	273,61	273,83	273,90	273,94	274,04	274,04	274,04	274,04	274,04	274,04	274,04	274,04	273,97
Jasa Keuangan	129,56	129,56	129,56	129,56	129,56	129,56	129,56	134,65	134,65	134,65	134,65	134,65	131,68

INDEKS HARGA KONSUMEN MENURUT KELOMPOK DAN SUB KELOMPOK PENGELUARAN TAHUN 2012
(2007=100)

MADIUN

KELOMPOK/SUBKELOMPOK	B U L A N												RATA - RATA
	JAN	FEB	MAR	APR	MEI	JUN	JUL	AGS	SEP	OKT	NOP	DES	
U M U M / T O T A L	133,63	134,11	134,40	134,72	134,51	135,18	136,16	137,70	137,50	137,48	137,71	138,18	135,94
BAHAN MAKANAN	152,67	153,16	153,21	153,26	151,54	153,84	156,04	159,39	158,02	157,74	158,16	159,53	155,55
Padi-padian, Umbi-umbian dan Hasilnya	173,56	176,36	171,25	171,30	171,13	170,84	170,96	171,44	170,65	170,67	170,70	172,78	171,80
Daging dan Hasil-hasilnya	114,25	115,16	113,55	110,32	114,00	116,18	122,75	129,40	126,18	126,84	123,63	128,05	120,03
Ikan Segar	143,80	142,64	145,48	143,63	143,35	141,86	140,57	152,08	151,01	150,63	153,39	151,44	146,66
Ikan Diawetkan	150,38	150,60	150,85	146,14	145,11	144,94	145,51	147,25	144,87	144,15	145,28	146,98	146,84
Telur, Susu dan Hasil-hasilnya	141,42	143,30	141,11	138,91	139,46	142,34	146,05	142,47	139,55	139,67	141,67	145,84	141,82
Sayur-sayuran	175,85	167,91	161,12	158,00	157,36	164,57	167,72	171,82	177,30	180,92	180,72	174,92	169,85
Kacang - kacang	185,48	185,52	185,58	185,67	185,34	185,34	200,46	222,94	223,02	221,69	221,40	220,16	201,88
Buah - buahan	114,83	118,79	119,29	122,09	122,73	123,70	129,96	132,61	132,00	129,16	134,26	130,76	125,85
Bumbu - bumbu	159,42	156,54	188,56	197,51	164,45	189,76	174,68	175,39	166,45	170,78	176,48	185,36	175,45
Lemak dan Minyak	140,26	138,63	141,50	145,39	145,75	140,42	141,07	142,98	142,61	136,43	132,86	131,70	139,97
Bahan Makanan Lainnya	137,48	138,07	137,97	140,71	141,46	142,15	146,44	146,88	146,88	141,57	140,66	140,58	141,74
MAKANAN JADI, MINUMAN, ROKOK & TEMBAKAU	141,71	141,89	142,92	144,01	144,50	145,10	145,81	146,22	147,12	146,80	147,25	147,41	145,06
Makanan Jadi	149,34	149,36	149,72	150,13	150,13	150,28	150,72	151,20	151,73	151,77	151,49	151,50	150,61
Minuman yang Tidak Beralkohol	126,66	127,26	128,20	130,77	133,04	135,12	136,56	137,18	137,21	135,09	137,58	137,47	133,51
Tembakau dan Minuman Beralkohol	135,71	135,92	138,73	140,23	140,40	140,83	141,58	141,65	144,23	144,60	145,09	145,85	141,24
PERUMAHAN, AIR, LISTRIK, GAS & BAHAN BAKAR	134,32	135,09	135,25	135,80	136,03	136,26	137,38	137,65	137,75	137,99	138,14	138,46	136,68
Biaya Tempat Tinggal	136,63	137,88	138,11	138,57	138,87	138,91	141,12	141,41	141,54	142,02	142,13	142,77	140,00
Bahan Bakar, Penerangan dan Air	137,23	137,24	137,29	137,30	137,30	137,30	137,30	137,31	137,32	137,32	137,34	137,37	137,30
Perlengkapan Rumah tangga	119,63	120,78	121,28	121,33	121,33	121,33	121,67	121,89	122,13	122,42	123,08	123,20	121,67
Penyelenggaraan Rumah tangga	127,28	127,97	128,03	130,28	130,88	132,38	132,77	133,62	133,70	133,67	134,01	134,08	131,56
SANDANG	128,50	129,35	129,57	128,83	128,50	129,22	129,85	132,20	133,57	134,50	134,60	135,37	131,17
Sandang Laki-laki	114,37	114,46	114,46	114,56	114,79	116,01	117,49	119,96	119,96	119,96	119,96	122,42	117,37
Sandang Wanita	121,79	122,04	122,54	122,54	122,54	122,40	122,49	124,47	124,47	124,47	124,47	124,47	123,22
Sandang Anak-anak	116,60	116,60	116,60	116,60	116,60	116,74	116,86	118,80	118,80	119,92	121,07	121,40	118,05
Barang Pribadi dan Sandang Lain	164,01	167,31	167,61	164,26	162,62	164,63	165,70	168,91	174,91	177,76	176,94	177,59	169,35
KESEHATAN	123,35	123,87	124,07	124,57	124,62	124,74	125,01	125,40	125,77	125,82	125,76	125,86	124,90
Jasa Kesehatan	117,70	117,70	118,17	118,31	118,31	118,31	118,31	118,31	118,31	118,31	118,31	118,45	118,21
Obat-obatan	133,63	133,80	133,82	133,99	134,25	134,56	134,71	135,00	135,53	135,64	135,71	135,89	134,71
Jasa Perawatan Jasmani	117,34	122,61	122,61	122,61	122,61	122,61	124,53	124,53	125,49	125,49	125,49	125,49	123,45
Perawatan Jasmani dan Kosmetika	124,93	125,17	125,22	126,41	126,40	126,58	126,85	127,77	128,33	128,40	128,20	128,23	126,87
PENDIDIKAN, REKREASI DAN OLAH RAGA	123,80	124,80	124,78	124,79	124,90	124,90	126,08	128,23	129,83	129,78	129,79	129,83	126,79
Pendidikan	130,73	130,73	130,73	130,73	130,73	130,73	130,73	135,15	138,44	138,89	138,89	138,98	133,79
Kursus-kursus / Pelatihan	144,30	146,46	146,46	146,46	146,46	146,46	155,05	155,05	155,05	155,05	155,05	155,05	150,58
Perlengkapan / Peralatan Pendidikan	118,02	121,10	120,98	121,08	121,05	121,05	123,13	123,13	123,13	123,13	123,14	123,14	121,84
Rekreasi	108,99	110,29	110,29	110,29	110,74	110,74	111,31	111,31	111,31	110,23	110,23	110,23	110,50
Olahraga	105,74	105,74	105,74	105,74	105,74	105,74	106,16	106,16	106,16	106,16	106,16	106,16	105,95
TRANSPOR, KOMUNIKASI DAN JASA KEUANGAN	114,44	114,48	114,66	114,69	114,69	114,68	114,72	116,71	114,95	114,88	115,02	115,21	114,93
Transpor	116,28	116,35	116,66	116,71	116,71	116,71	116,73	120,05	117,05	116,92	117,17	117,50	117,07
Komunikasi Dan Pengiriman	100,62	100,62	100,62	100,62	100,61	100,60	100,60	100,60	100,60	100,60	100,59	100,58	100,61
Sarana dan Penunjang Transpor	133,98	134,00	133,94	133,94	133,97	133,97	134,15	134,16	134,16	134,16	134,16	134,14	134,06
Jasa Keuangan	111,68	111,68	111,68	111,68	111,68	111,68	111,68	115,84	115,84	115,84	115,84	115,84	113,41

INDEKS HARGA KONSUMEN MENURUT KELOMPOK DAN SUB KELOMPOK PENGELUARAN TAHUN 2012
(2007=100)

SURABAYA

KELOMPOK/SUBKELOMPOK	B U L A N												RATA - RATA
	JAN	FEB	MAR	APR	MEI	JUN	JUL	AGS	SEP	OKT	NOP	DES	
U M U M / T O T A L	129,86	130,19	130,31	130,47	130,69	131,38	132,19	133,86	133,81	134,00	134,34	135,04	132,18
BAHAN MAKANAN	156,88	156,62	156,63	156,45	156,75	157,88	159,66	163,12	161,58	160,80	162,09	164,60	159,42
Padi-padian, Umbi-umbian dan Hasilnya	177,33	177,12	174,43	173,82	173,36	173,61	174,39	175,51	175,60	175,57	176,07	178,08	175,41
Daging dan Hasil-hasilnya	143,66	144,00	142,52	140,62	144,26	145,80	150,46	156,29	151,79	152,94	153,61	158,25	148,68
Ikan Segar	169,95	164,33	167,10	166,37	168,82	167,69	166,74	173,08	171,07	168,68	170,08	176,53	169,20
Ikan Diawetkan	143,78	142,57	145,72	150,19	150,31	150,87	145,28	142,69	137,65	134,11	127,49	131,48	141,85
Telur, Susu dan Hasil-hasilnya	137,29	138,75	135,83	132,77	134,32	136,85	142,29	136,98	135,69	135,67	136,34	139,80	136,88
Sayur-sayuran	193,79	195,45	190,80	179,95	177,80	177,84	175,26	182,76	178,90	176,98	179,38	179,97	182,41
Kacang - kacang	177,53	177,56	177,56	177,68	179,49	179,39	186,89	204,27	205,64	205,56	205,68	205,67	190,23
Buah - buahan	146,25	147,70	151,47	155,56	152,97	153,42	160,32	164,01	167,56	165,44	166,55	167,08	158,19
Bumbu - bumbu	126,98	125,81	134,21	142,75	139,97	147,87	141,75	146,69	142,31	141,30	150,35	152,17	141,01
Lemak dan Minyak	146,89	147,17	147,76	148,92	147,82	147,56	148,57	152,46	149,67	147,12	148,94	147,82	148,39
Bahan Makanan Lainnya	114,27	114,96	115,03	118,44	118,62	118,84	119,88	120,71	120,84	120,84	120,86	121,32	118,72
MAKANAN JADI, MINUMAN, ROKOK & TEMBAKAU	135,75	136,64	137,09	138,32	138,78	139,94	141,88	143,58	143,88	143,86	144,29	144,64	140,72
Makanan Jadi	134,06	134,22	134,43	134,52	134,80	135,68	137,31	139,53	139,93	140,01	140,29	140,73	137,13
Minuman yang Tidak Beralkohol	129,53	130,23	131,51	134,29	135,67	137,85	139,74	140,64	140,25	139,55	140,37	140,47	136,68
Tembakau dan Minuman Beralkohol	148,69	152,49	152,87	156,62	156,74	157,83	160,98	161,60	162,28	162,65	163,23	163,49	158,29
PERUMAHAN, AIR, LISTRIK, GAS & BAHAN BAKAR	119,90	120,23	120,34	120,59	121,03	121,67	121,95	122,64	122,53	123,38	123,44	123,73	121,79
Biaya Tempat Tinggal	123,59	124,25	124,39	124,91	125,41	126,36	126,79	127,88	127,50	129,20	129,18	129,47	126,58
Bahan Bakar, Penerangan dan Air	113,44	113,44	113,46	113,46	113,48	113,51	113,53	113,55	113,56	113,57	113,62	113,64	113,52
Perlengkapan Rumah tangga	111,68	111,82	112,20	112,12	112,20	112,31	112,74	112,45	112,94	113,03	113,46	113,66	112,55
Penyelenggaraan Rumah tangga	126,55	126,58	126,65	126,79	128,14	129,34	129,59	130,99	131,21	131,53	131,62	132,55	129,30
SANDANG	143,85	146,61	146,04	144,57	143,74	144,76	144,90	146,10	150,37	151,44	150,98	150,18	146,96
Sandang Laki-laki	117,44	117,44	117,42	117,42	118,23	118,23	118,31	118,91	119,11	118,67	118,67	118,15	118,17
Sandang Wanita	105,82	105,99	106,50	106,23	106,27	106,31	107,21	107,15	108,20	108,53	108,56	108,56	107,11
Sandang Anak-anak	115,09	115,21	115,32	115,71	115,72	115,70	118,16	118,20	118,20	118,20	118,20	118,21	116,83
Barang Pribadi dan Sandang Lain	200,57	208,11	206,13	202,02	199,13	201,97	200,58	203,57	214,68	217,77	216,44	214,53	207,13
KESEHATAN	115,36	115,65	115,83	116,02	116,07	116,18	116,57	117,02	117,39	117,87	118,02	118,43	116,70
Jasa Kesehatan	103,43	103,73	103,73	103,73	103,74	103,82	103,82	103,87	103,87	103,87	103,88	104,00	103,79
Obat-obatan	116,81	117,29	117,33	117,71	117,73	117,85	118,27	118,51	118,80	119,13	119,60	120,46	118,29
Jasa Perawatan Jasmani	114,95	115,44	115,44	115,44	115,44	115,47	117,08	117,08	117,08	119,29	119,29	120,72	116,89
Perawatan Jasmani dan Kosmetika	126,43	126,59	127,03	127,36	127,49	127,64	128,09	129,17	130,04	130,67	130,81	131,02	128,53
PENDIDIKAN, REKREASI DAN OLAH RAGA	132,40	132,40	132,43	132,44	132,42	132,91	133,10	135,80	135,90	136,07	136,06	136,04	134,00
Pendidikan	153,30	153,30	153,30	153,30	153,30	153,30	153,30	158,33	158,55	158,55	158,55	158,55	155,47
Kursus-kursus / Pelatihan	106,63	106,63	106,63	106,63	106,63	106,63	106,83	107,16	107,16	107,16	107,16	107,16	106,87
Perlengkapan / Peralatan Pendidikan	115,51	115,51	115,53	115,53	115,53	118,80	119,99	121,32	121,50	121,50	121,47	121,31	118,63
Rekreasi	113,21	113,16	113,28	113,31	113,24	113,27	113,32	113,41	113,27	113,89	113,88	113,80	113,42
Olahraga	105,52	105,67	105,82	105,82	105,82	105,88	105,88	105,92	105,92	106,16	106,16	106,51	105,92
TRANSPOR, KOMUNIKASI DAN JASA KEUANGAN	111,90	111,69	111,89	111,91	112,08	112,23	112,48	113,68	113,18	113,30	113,51	114,31	112,68
Transpor	117,36	117,09	117,38	117,39	117,68	117,85	118,20	120,02	119,20	119,39	119,74	121,01	118,53
Komunikasi Dan Pengiriman	86,46	86,19	86,19	86,19	86,19	86,19	86,19	86,19	86,19	86,19	86,19	86,19	86,21
Sarana dan Penunjang Transpor	147,57	147,89	148,03	148,18	148,15	148,66	148,91	148,91	149,06	149,09	149,05	149,09	148,55
Jasa Keuangan	114,90	114,90	114,90	114,90	114,90	114,90	114,90	117,60	117,60	117,60	117,60	117,60	116,03

INDEKS HARGA KONSUMEN MENURUT KELOMPOK DAN SUB KELOMPOK PENGELUARAN TAHUN 2012
(2007=100)

SERANG

KELOMPOK/SUBKELOMPOK	B U L A N												RATA - RATA
	JAN	FEB	MAR	APR	MEI	JUN	JUL	AGS	SEP	OKT	NOP	DES	
U M U M / T O T A L	134,72	134,85	134,40	134,89	135,14	136,25	137,20	138,08	138,17	138,31	138,41	139,34	136,65
BAHAN MAKANAN	153,37	152,40	148,33	148,25	149,27	152,80	156,34	158,19	157,07	157,41	154,93	157,93	153,86
Padi-padian, Umbi-umbian dan Hasilnya	166,79	167,71	153,99	152,53	152,24	151,50	153,91	153,78	153,80	155,68	155,89	159,76	156,47
Daging dan Hasil-hasilnya	144,29	145,99	143,84	145,68	145,28	149,20	164,52	167,79	158,05	158,95	155,66	163,93	153,60
Ikan Segar	146,55	148,00	147,64	147,39	146,66	147,67	149,21	153,20	154,10	155,63	149,71	153,07	149,90
Ikan Diawetkan	131,12	131,93	130,83	131,69	132,96	133,42	134,25	135,82	137,80	137,44	137,64	138,14	134,42
Telur, Susu dan Hasil-hasilnya	147,46	148,07	143,98	141,11	142,04	146,02	153,85	147,66	142,95	142,10	143,25	148,70	145,60
Sayur-sayuran	156,90	161,16	156,51	157,51	158,25	162,58	163,64	180,43	179,79	175,24	166,93	169,66	165,72
Kacang - kacang	157,64	158,37	158,33	165,70	173,20	177,97	182,12	189,69	189,69	189,65	189,62	189,78	176,81
Buah - buahan	181,13	174,52	167,27	173,96	176,35	177,45	180,15	181,45	192,19	192,85	186,39	183,56	180,61
Bumbu - bumbu	167,41	147,86	159,23	150,96	155,98	182,49	176,28	174,23	169,72	171,78	170,26	168,85	166,25
Lemak dan Minyak	104,69	104,69	106,38	108,22	109,71	108,00	108,31	108,15	109,31	106,32	103,49	104,25	106,79
Bahan Makanan Lainnya	130,28	133,91	136,59	136,70	136,74	137,46	136,08	138,40	137,65	136,68	130,95	130,97	135,20
MAKANAN JADI, MINUMAN, ROKOK & TEMBAKAU	137,34	137,60	138,39	139,68	140,15	140,76	141,01	141,34	141,69	141,47	143,76	144,68	140,66
Makanan Jadi	136,87	137,02	137,07	138,15	138,36	138,57	138,58	138,77	139,13	138,97	142,30	142,94	138,89
Minuman yang Tidak Beralkohol	129,81	129,85	130,96	133,13	133,68	136,15	137,56	137,59	136,80	136,80	136,84	139,34	134,94
Tembakau dan Minuman Beralkohol	143,65	144,28	146,62	147,78	148,81	149,06	149,06	149,92	150,54	150,54	151,95	152,44	148,72
PERUMAHAN, AIR, LISTRIK, GAS & BAHAN BAKAR	136,65	137,58	137,73	138,64	138,82	139,66	140,02	140,94	141,24	141,25	141,50	141,70	139,64
Biaya Tempat Tinggal	139,46	140,72	141,00	142,26	142,69	143,36	143,93	145,30	145,82	145,79	146,28	146,62	143,60
Bahan Bakar, Penerangan dan Air	150,38	150,37	150,37	150,38	150,41	152,21	152,20	152,22	152,22	152,22	152,22	152,26	151,46
Perlengkapan Rumah tangga	122,57	122,37	122,30	122,28	121,60	122,03	122,26	122,41	122,73	123,16	123,12	123,35	122,52
Penyelenggaraan Rumah tangga	111,39	113,61	113,74	115,67	115,82	115,78	116,20	117,65	117,78	117,64	117,75	117,72	115,90
SANDANG	152,26	153,59	154,48	154,28	152,70	153,38	153,50	154,34	157,68	159,12	158,53	158,78	155,22
Sandang Laki-laki	119,67	119,63	119,82	119,82	119,78	119,86	119,98	120,21	120,98	120,99	121,42	121,53	120,31
Sandang Wanita	112,52	112,32	112,30	112,51	112,50	112,57	113,23	113,42	113,54	113,40	113,57	113,55	112,95
Sandang Anak-anak	111,50	111,50	111,50	111,52	111,52	111,52	111,84	112,42	112,57	112,58	112,58	112,58	111,97
Barang Pribadi dan Sandang Lain	252,52	257,62	260,75	259,80	254,05	256,38	255,88	258,09	269,38	274,81	272,07	272,89	262,02
KESEHATAN	123,91	123,82	124,03	124,58	124,77	124,98	125,34	125,67	125,97	125,90	126,46	126,40	125,15
Jasa Kesehatan	118,26	118,26	118,26	118,26	118,36	118,45	118,85	118,85	118,85	118,85	118,85	118,85	118,58
Obat-obatan	127,20	127,14	128,25	129,04	129,39	129,60	129,72	130,47	131,70	131,71	133,47	132,99	130,06
Jasa Perawatan Jasmani	137,85	137,85	137,85	137,85	137,85	137,85	137,85	139,35	140,11	140,11	140,11	140,11	138,73
Perawatan Jasmani dan Kosmetika	125,41	125,20	125,21	126,19	126,41	126,75	127,25	127,50	127,57	127,39	127,95	128,02	126,74
PENDIDIKAN, REKREASI DAN OLAH RAGA	123,20	123,21	123,27	123,28	123,27	123,32	123,59	123,99	123,97	124,23	126,05	126,48	123,99
Pendidikan	126,66	126,66	126,66	126,66	126,66	126,66	126,66	127,33	127,33	127,33	127,33	127,33	126,94
Kursus-kursus / Pelatihan	216,49	218,22	218,22	218,22	218,22	218,22	218,22	218,22	218,57	222,87	225,53	239,53	220,88
Perlengkapan / Peralatan Pendidikan	121,97	121,91	121,86	121,93	121,94	122,33	123,68	123,65	123,46	123,47	134,15	134,15	124,54
Rekreasi	106,36	106,20	106,46	106,44	106,40	106,36	106,55	106,76	106,77	107,18	107,10	106,83	106,62
Olahraga	105,58	105,58	105,58	105,58	105,58	105,58	105,58	105,58	105,58	105,58	105,58	105,58	105,58
TRANSPOR, KOMUNIKASI DAN JASA KEUANGAN	104,84	104,85	105,79	105,94	105,91	105,69	105,67	106,29	105,97	105,96	105,88	105,83	105,72
Transportasi	113,48	113,51	113,98	114,09	114,05	113,96	113,90	114,58	114,06	114,12	114,10	114,10	113,99
Komunikasi Dan Pengiriman	76,04	75,99	75,96	76,28	76,28	75,61	75,69	76,16	76,19	75,99	75,76	75,55	75,96
Sarana dan Penunjang Transportasi	126,53	126,53	134,17	134,17	134,17	134,17	134,17	134,55	134,55	134,55	134,56	134,56	133,06
Jasa Keuangan	107,36	107,36	107,36	107,36	107,36	107,36	107,36	108,77	108,77	108,77	108,77	108,77	107,95

INDEKS HARGA KONSUMEN MENURUT KELOMPOK DAN SUB KELOMPOK PENGELUARAN TAHUN 2012
(2007=100)

TANGERANG

KELOMPOK/SUBKELOMPOK	B U L A N												RATA - RATA
	JAN	FEB	MAR	APR	MEI	JUN	JUL	AGS	SEP	OKT	NOP	DES	
U M U M / T O T A L	131,55	131,59	131,42	131,70	132,15	132,84	133,54	135,00	135,32	135,89	135,87	136,26	133,59
BAHAN MAKANAN	155,32	154,14	152,14	152,76	154,23	156,12	158,45	162,68	158,89	159,61	159,27	159,56	156,93
Padi-padian, Umbi-umbian dan Hasilnya	166,28	166,79	166,46	165,26	164,87	164,25	165,50	165,68	165,12	164,36	164,95	165,53	165,42
Daging dan Hasil-hasilnya	140,47	139,02	137,68	137,72	137,88	141,68	158,07	161,70	146,57	156,40	147,42	145,08	145,81
Ikan Segar	142,63	139,37	140,10	140,72	142,89	146,47	145,31	144,37	140,94	143,23	149,60	150,21	143,82
Ikan Diawetkan	120,61	119,85	120,51	121,96	125,76	125,48	125,93	127,75	127,93	127,45	127,88	129,72	125,07
Telur, Susu dan Hasil-hasilnya	124,28	124,79	121,33	119,87	120,56	121,94	125,63	125,67	124,92	124,94	128,15	129,45	124,29
Sayur-sayuran	161,76	159,20	152,46	159,54	159,62	161,71	160,98	174,77	166,46	163,64	165,01	165,31	162,54
Kacang - kacang	273,77	273,69	273,02	271,36	281,97	287,88	293,13	320,84	312,46	315,58	309,93	313,13	293,90
Buah - buahan	180,64	173,17	167,45	168,47	169,45	174,14	170,72	175,97	184,28	174,97	166,62	164,44	172,53
Bumbu - bumbu	147,90	146,18	142,87	144,71	152,01	157,28	149,97	157,76	147,56	150,81	155,61	156,63	150,77
Lemak dan Minyak	113,48	113,47	109,28	111,94	111,72	110,62	114,07	115,81	115,62	115,76	114,21	114,64	113,39
Bahan Makanan Lainnya	122,66	123,13	131,39	133,83	134,37	135,42	137,66	138,69	138,55	137,91	143,63	142,02	134,94
MAKANAN JADI, MINUMAN, ROKOK & TEMBAKAU	140,88	141,39	142,53	142,95	143,29	143,93	144,93	145,93	148,41	150,81	150,66	151,40	145,59
Makanan Jadi	140,45	140,83	140,84	140,84	141,27	142,21	143,06	144,00	145,79	149,11	148,91	149,11	143,87
Minuman yang Tidak Beralkohol	148,89	150,44	150,85	151,72	151,08	151,50	153,79	155,07	155,71	157,44	156,15	157,16	153,32
Tembakau dan Minuman Beralkohol	135,28	135,28	140,07	141,22	142,17	142,17	142,52	143,39	149,32	149,81	150,75	152,69	143,72
PERUMAHAN, AIR, LISTRIK, GAS & BAHAN BAKAR	124,35	124,69	124,80	124,95	125,26	125,91	125,80	126,13	126,43	126,46	126,76	126,96	125,71
Biaya Tempat Tinggal	115,01	114,99	115,36	115,53	116,03	116,43	116,48	116,40	116,76	116,84	117,13	117,24	116,18
Bahan Bakar, Penerangan dan Air	137,75	137,76	137,78	137,78	137,78	138,43	138,43	139,60	139,49	139,48	139,45	139,81	138,63
Perlengkapan Rumah tangga	123,37	123,18	123,22	124,15	124,12	124,73	125,92	126,85	129,17	128,50	128,49	131,13	126,07
Penyelenggaraan Rumah tangga	140,65	143,56	142,68	142,81	143,01	144,80	143,31	143,57	143,82	143,92	145,05	144,56	143,48
SANDANG	141,05	141,85	141,94	141,49	141,34	142,09	142,05	142,62	143,41	144,48	144,03	144,69	142,59
Sandang Laki-laki	143,49	143,98	143,98	143,98	143,98	144,18	144,18	145,39	145,39	145,77	145,37	145,39	144,59
Sandang Wanita	112,80	113,39	113,39	113,39	113,39	115,07	115,07	115,07	115,07	115,07	115,07	115,02	114,32
Sandang Anak-anak	118,70	118,89	118,86	118,86	118,86	118,49	118,49	118,94	118,94	118,71	118,76	118,83	118,78
Barang Pribadi dan Sandang Lain	222,56	225,04	225,61	222,97	222,12	223,20	222,98	223,87	228,46	234,45	232,39	236,23	226,66
KESEHATAN	132,95	133,17	132,85	133,71	133,78	133,20	134,03	135,14	134,82	135,38	135,86	136,10	134,25
Jasa Kesehatan	147,07	147,07	147,59	147,59	147,90	147,90	148,30	149,01	149,18	150,62	151,77	152,12	148,84
Obat-obatan	122,68	122,81	122,81	122,81	122,81	122,77	122,77	123,26	122,24	121,85	121,71	121,71	122,52
Jasa Perawatan Jasmani	136,20	136,20	136,20	136,74	136,74	136,74	136,74	138,60	138,60	138,60	138,60	138,60	137,38
Perawatan Jasmani dan Kosmetika	125,03	125,49	124,32	126,25	126,16	124,83	126,41	128,02	127,53	127,81	128,02	128,29	126,51
PENDIDIKAN, REKREASI DAN OLAH RAGA	128,67	128,68	128,64	128,83	128,87	128,61	129,01	128,99	138,56	138,64	138,64	138,67	132,07
Pendidikan	133,06	133,06	133,06	133,06	133,06	133,06	133,54	133,54	148,40	148,40	148,40	148,40	138,25
Kursus-kursus / Pelatihan	153,37	153,37	153,37	153,37	153,37	153,37	154,00	157,77	157,77	157,77	157,77	157,77	155,26
Perlengkapan / Peralatan Pendidikan	113,37	113,37	113,37	113,37	113,37	112,33	112,54	111,83	111,83	111,61	111,61	111,61	112,52
Rekreasi	121,82	121,86	121,64	122,73	122,98	122,31	122,37	122,31	122,31	122,96	122,96	123,12	122,45
Olahraga	121,38	121,38	121,38	121,38	121,38	121,69	123,38	123,38	123,38	123,38	123,38	123,23	122,39
TRANSPOR, KOMUNIKASI DAN JASA KEUANGAN	107,17	107,49	107,62	107,68	107,76	107,91	108,03	109,35	108,97	108,61	108,56	109,15	108,19
Transpor	106,90	107,03	107,58	107,67	107,77	107,98	108,14	109,97	109,50	108,94	108,86	109,03	108,28
Komunikasi Dan Pengiriman	95,26	95,26	94,15	94,15	94,15	94,15	94,08	94,08	93,89	93,89	93,89	93,89	94,24
Sarana dan Penunjang Transpor	150,75	154,21	154,21	154,21	154,34	154,34	154,68	155,00	154,96	155,33	155,36	162,75	155,01
Jasa Keuangan	106,74	106,74	106,74	106,74	106,74	106,74	106,74	108,08	108,08	108,08	108,08	108,08	107,30

INDEKS HARGA KONSUMEN MENURUT KELOMPOK DAN SUB KELOMPOK PENGELUARAN TAHUN 2012
(2007=100)

CILEGON

KELOMPOK/SUBKELOMPOK	B U L A N												RATA - RATA
	JAN	FEB	MAR	APR	MEI	JUN	JUL	AGS	SEP	OKT	NOP	DES	
U M U M / T O T A L	129,50	129,63	129,76	130,00	130,35	131,00	131,38	133,24	133,22	133,30	133,21	133,90	131,54
BAHAN MAKANAN	141,60	140,94	140,97	141,40	142,38	144,63	144,80	145,72	145,54	145,46	144,92	146,62	143,75
Padi-padian, Umbi-umbian dan Hasilnya	145,97	147,14	148,93	147,61	147,74	148,21	148,23	148,29	148,36	148,50	148,65	149,18	148,07
Daging dan Hasil-hasilnya	134,03	135,29	135,33	134,64	134,49	135,64	137,81	142,35	142,14	140,86	140,73	144,56	138,16
Ikan Segar	124,19	126,71	127,09	126,71	127,23	127,10	126,41	129,72	127,56	127,78	125,30	126,68	126,87
Ikan Diawetkan	153,11	153,79	154,03	154,03	156,58	156,58	156,58	155,97	155,18	155,18	155,27	155,74	155,17
Telur, Susu dan Hasil-hasilnya	149,68	151,52	146,00	143,16	145,79	148,17	156,94	151,98	150,09	149,54	149,21	153,74	149,65
Sayur-sayuran	184,65	168,17	165,18	178,10	173,18	179,89	167,68	166,54	179,85	177,11	168,37	170,00	173,23
Kacang - kacang	118,77	118,52	118,55	119,40	121,86	124,17	131,93	139,37	138,98	139,35	139,39	140,21	129,21
Buah - buahan	152,81	150,28	148,29	150,64	149,96	150,67	152,70	153,83	154,29	164,20	161,90	163,05	154,39
Bumbu - bumbu	138,78	133,60	136,84	137,26	144,46	158,45	152,15	150,76	146,89	142,08	148,67	150,61	145,05
Lemak dan Minyak	128,92	129,65	130,11	130,75	132,03	131,31	132,30	132,65	130,60	130,79	130,85	131,53	130,96
Bahan Makanan Lainnya	165,80	168,34	168,34	172,21	186,69	186,69	186,67	195,66	186,49	188,64	187,17	188,64	181,78
MAKANAN JADI, MINUMAN, ROKOK & TEMBAKAU	139,85	140,24	140,33	140,52	140,60	140,92	141,56	142,36	144,12	144,09	144,18	144,31	141,92
Makanan Jadi	155,01	155,34	155,41	155,46	155,45	155,46	155,87	156,95	159,31	159,28	159,38	159,46	156,87
Minuman yang Tidak Beralkohol	124,95	125,15	125,43	125,70	126,12	126,98	128,70	129,66	129,86	129,72	129,90	129,39	127,63
Tembakau dan Minuman Beralkohol	122,61	123,25	123,25	123,63	123,63	124,12	124,38	124,50	126,32	126,39	126,39	127,12	124,63
PERUMAHAN, AIR, LISTRIK, GAS & BAHAN BAKAR	130,23	130,53	130,85	131,11	131,20	131,22	131,39	131,63	131,83	131,89	132,01	132,34	131,35
Biaya Tempat Tinggal	128,10	128,55	129,14	129,64	129,74	129,74	130,05	130,25	130,48	130,55	130,76	131,26	129,86
Bahan Bakar, Penerangan dan Air	140,70	140,70	140,70	140,70	140,95	140,97	140,97	141,14	141,14	141,14	141,14	141,14	140,95
Perlengkapan Rumah tangga	111,78	112,52	112,68	112,76	112,76	112,80	112,69	112,82	112,82	112,82	112,82	113,33	112,72
Penyelenggaraan Rumah tangga	126,51	126,62	126,66	126,63	126,40	126,46	126,62	127,21	127,84	128,02	128,16	128,40	127,13
SANDANG	121,67	123,81	124,01	124,38	124,73	124,86	125,24	125,79	125,11	125,28	125,29	125,86	124,67
Sandang Laki-laki	109,49	108,51	109,02	109,72	110,04	110,15	110,07	110,23	110,16	110,27	110,77	110,84	109,94
Sandang Wanita	108,51	109,69	109,63	109,44	111,09	111,10	111,14	111,68	108,65	108,50	108,70	110,18	109,86
Sandang Anak-anak	106,90	106,90	106,90	106,92	107,05	107,05	109,03	109,03	109,03	109,16	109,16	109,16	108,02
Barang Pribadi dan Sandang Lain	172,75	182,82	183,20	184,29	183,25	183,69	183,21	184,95	185,79	186,49	185,63	186,33	183,53
KESEHATAN	112,60	112,63	112,67	113,02	113,45	113,69	113,91	113,84	114,04	114,48	114,59	114,79	113,64
Jasa Kesehatan	107,75	107,75	107,75	107,75	107,75	107,75	107,75	107,75	107,75	107,89	107,89	107,89	107,79
Obat-obatan	108,06	108,20	108,20	108,26	108,57	108,71	108,73	108,73	108,73	108,73	108,73	109,27	108,58
Jasa Perawatan Jasmani	136,67	136,67	136,67	136,67	136,67	136,67	136,67	136,67	136,67	143,72	143,72	143,72	138,43
Perawatan Jasmani dan Kosmetika	115,98	115,99	116,10	116,98	117,94	118,48	119,04	118,85	119,35	119,37	119,66	119,92	118,14
PENDIDIKAN, REKREASI DAN OLAH RAGA	112,71	112,93	113,09	113,06	113,50	113,44	115,79	128,31	128,31	129,12	129,10	130,84	120,02
Pendidikan	113,34	113,34	113,34	113,34	113,34	113,34	117,82	140,76	140,76	142,05	142,05	143,99	125,62
Kursus-kursus / Pelatihan	157,60	159,99	159,99	159,99	164,12	164,12	164,12	165,47	165,47	165,47	165,47	173,10	163,74
Perlengkapan / Peralatan Pendidikan	105,88	106,04	105,55	105,36	105,29	104,92	104,34	104,34	104,34	104,34	104,34	104,34	104,92
Rekreasi	102,25	102,25	103,26	103,26	104,11	104,11	104,23	104,23	104,23	104,75	104,75	105,62	103,92
Olahraga	111,65	113,23	113,93	113,93	113,93	113,93	113,28	113,43	113,43	113,53	112,70	112,70	113,31
TRANSPOR, KOMUNIKASI DAN JASA KEUANGAN	110,47	110,57	110,63	110,67	110,65	110,63	110,48	113,72	111,49	111,57	111,55	111,55	111,17
Transportasi	114,43	114,47	114,56	114,63	114,59	114,63	114,58	120,30	116,70	116,79	116,75	116,74	115,76
Komunikasi Dan Pengiriman	98,73	98,98	98,98	98,98	98,98	98,84	98,45	97,49	97,38	97,38	97,38	97,38	98,25
Sarana dan Penunjang Transportasi	131,48	131,53	131,53	131,53	131,53	131,53	131,57	131,57	131,93	132,44	132,44	132,51	131,80
Jasa Keuangan	104,92	104,92	104,92	104,92	104,92	104,92	104,92	106,17	106,17	106,17	106,17	106,17	105,44

INDEKS HARGA KONSUMEN MENURUT KELOMPOK DAN SUB KELOMPOK PENGELUARAN TAHUN 2012
(2007=100)

DENPASAR

KELOMPOK/SUBKELOMPOK	B U L A N												RATA - RATA
	JAN	FEB	MAR	APR	MEI	JUN	JUL	AGS	SEP	OKT	NOP	DES	
U M U M / T O T A L	131,64	132,47	133,08	133,41	133,34	133,92	134,88	135,13	135,08	135,63	135,81	136,60	134,25
BAHAN MAKANAN	163,55	165,28	165,59	165,94	164,46	166,69	168,93	169,34	168,28	168,35	168,43	171,65	167,21
Padi-padian, Umbi-umbian dan Hasilnya	175,98	178,14	172,13	171,23	171,37	171,24	174,91	175,96	176,25	176,22	176,22	176,32	174,66
Daging dan Hasil-hasilnya	141,86	138,55	134,34	137,05	138,77	140,16	144,88	143,30	140,01	141,88	140,92	145,22	140,58
Ikan Segar	153,98	152,29	148,00	144,89	147,52	148,88	149,83	149,82	148,65	149,95	153,41	159,22	150,54
Ikan Diawetkan	185,21	186,65	190,25	192,90	193,85	194,75	193,90	182,96	191,77	199,25	198,84	201,73	192,67
Telur, Susu dan Hasil-hasilnya	144,06	149,79	148,10	146,28	146,26	147,79	149,50	149,94	148,98	147,55	146,24	147,48	147,66
Sayur-sayuran	190,65	199,11	204,63	200,19	191,65	199,22	201,74	208,90	203,07	201,82	202,04	207,08	200,84
Kacang - kacang	140,21	140,29	140,35	140,36	141,14	141,27	141,12	147,20	143,43	144,28	144,31	144,44	142,37
Buah - buahan	152,44	156,50	169,14	164,69	171,48	159,01	170,38	171,92	175,97	174,35	174,20	168,90	167,42
Bumbu - bumbu	184,11	184,45	205,70	218,14	198,14	219,75	212,37	208,67	204,89	203,03	205,64	226,21	205,93
Lemak dan Minyak	159,61	160,27	160,08	162,20	162,25	161,29	161,22	161,95	161,95	161,14	159,42	158,10	160,79
Bahan Makanan Lainnya	175,65	175,62	175,86	178,17	178,17	179,98	181,81	183,34	187,04	187,04	184,15	184,28	180,93
MAKANAN JADI, MINUMAN, ROKOK & TEMBAKAU	144,66	147,45	149,26	150,31	151,06	151,46	151,89	151,97	152,19	155,96	156,26	156,20	151,56
Makanan Jadi	146,75	150,94	152,92	153,70	154,46	154,69	154,70	154,73	154,76	160,90	161,32	161,33	155,10
Minuman yang Tidak Beralkohol	131,99	132,74	133,95	134,87	136,07	137,19	138,22	138,50	139,36	139,04	139,22	138,92	136,67
Tembakau dan Minuman Beralkohol	155,79	155,78	157,85	160,23	160,24	160,24	161,51	161,51	161,54	161,54	161,53	161,54	159,94
PERUMAHAN, AIR, LISTRIK, GAS & BAHAN BAKAR	129,44	130,25	130,30	130,69	130,77	131,53	132,16	132,22	132,26	132,12	132,13	132,91	131,40
Biaya Tempat Tinggal	128,91	130,03	130,10	130,63	130,68	131,79	132,70	132,77	132,78	132,53	132,55	133,67	131,60
Bahan Bakar, Penerangan dan Air	137,89	137,89	137,89	137,89	137,89	137,92	137,92	137,90	137,90	137,90	137,90	137,90	137,90
Perlengkapan Rumah tangga	109,64	109,61	109,61	109,56	109,45	109,53	109,65	110,02	109,82	109,97	109,97	110,35	109,77
Penyelenggaraan Rumah tangga	122,75	123,55	123,65	124,13	124,59	124,93	125,31	125,38	125,74	125,84	125,91	126,25	124,84
SANDANG	121,31	121,91	122,75	121,73	121,53	121,18	121,10	121,32	122,42	122,70	122,43	122,25	121,89
Sandang Laki-laki	110,06	110,06	110,06	108,16	108,16	106,18	106,18	106,21	106,35	106,35	106,35	105,52	107,47
Sandang Wanita	105,31	105,31	105,31	105,34	105,38	106,05	105,77	105,77	106,02	106,02	106,02	106,08	105,70
Sandang Anak-anak	106,36	106,25	106,36	106,47	106,69	105,96	106,43	106,37	106,32	107,56	107,87	108,05	106,72
Barang Pribadi dan Sandang Lain	179,05	182,23	186,38	183,69	182,34	182,99	182,59	183,71	188,75	188,87	187,16	187,14	184,58
KESEHATAN	123,87	123,93	125,06	124,83	124,87	124,99	125,23	125,22	125,38	125,29	125,48	126,17	125,03
Jasa Kesehatan	146,52	146,52	146,52	146,52	146,57	146,57	146,57	146,57	146,57	146,57	146,57	146,57	146,55
Obat-obatan	107,39	107,39	110,58	110,66	110,66	110,72	110,72	110,78	110,98	111,18	111,18	111,18	110,29
Jasa Perawatan Jasmani	100,13	100,13	106,28	106,28	106,28	106,28	106,28	106,28	106,28	106,28	106,28	106,28	105,26
Perawatan Jasmani dan Kosmetika	115,36	115,50	115,95	115,37	115,42	115,67	116,25	116,20	116,52	116,20	116,66	118,35	116,12
PENDIDIKAN, REKREASI DAN OLAH RAGA	113,35	113,45	114,69	114,91	114,82	115,14	115,42	118,09	120,83	120,84	120,74	120,71	116,92
Pendidikan	118,89	119,04	121,01	121,01	121,01	121,13	121,64	126,03	130,56	130,56	130,56	130,56	124,33
Kursus-kursus / Pelatihan	109,80	109,80	110,93	110,93	110,93	110,93	110,93	110,93	110,93	110,93	110,93	110,93	110,74
Perlengkapan / Peralatan Pendidikan	104,23	104,22	104,01	105,15	104,76	107,59	107,38	107,52	107,74	107,74	107,74	107,74	106,32
Rekreasi	103,89	103,89	103,93	104,20	104,05	103,03	103,03	102,88	102,50	102,58	101,44	101,26	103,06
Olahraga	99,19	99,19	99,74	99,57	99,57	99,57	99,57	99,57	99,57	99,57	106,70	106,70	100,71
TRANSPOR, KOMUNIKASI DAN JASA KEUANGAN	107,75	106,94	107,38	107,51	107,93	107,31	108,56	108,25	107,57	107,61	108,20	107,94	107,75
Transportasi	114,90	113,46	114,01	114,21	114,87	113,90	115,83	115,34	114,27	114,34	115,25	114,85	114,60
Komunikasi Dan Pengiriman	76,12	76,12	76,11	76,11	76,11	76,11	76,11	76,01	76,01	76,01	76,01	76,01	76,07
Sarana dan Penunjang Transportasi	143,23	144,42	145,41	145,41	145,41	145,41	145,53	145,53	145,53	145,53	145,53	145,53	145,21
Jasa Keuangan	110,14	110,14	110,14	110,14	110,14	110,14	110,14	111,92	111,92	111,92	111,92	111,92	110,88

INDEKS HARGA KONSUMEN MENURUT KELOMPOK DAN SUB KELOMPOK PENGELUARAN TAHUN 2012
(2007=100)

MATARAM

KELOMPOK/SUBKELOMPOK	B U L A N												RATA - RATA
	JAN	FEB	MAR	APR	MEI	JUN	JUL	AGS	SEP	OKT	NOP	DES	
U M U M / T O T A L	143,03	145,51	144,77	144,60	143,58	144,75	145,79	146,69	147,01	146,33	146,32	147,00	145,45
BAHAN MAKANAN	172,12	176,28	171,53	169,53	165,09	167,78	170,22	171,55	169,90	166,04	165,83	167,10	169,41
Padi-padian, Umbi-umbian dan Hasilnya	168,85	170,12	157,24	153,77	153,03	153,83	154,99	154,59	154,32	154,68	154,68	155,46	157,13
Daging dan Hasil-hasilnya	173,96	178,28	166,73	163,31	165,04	165,78	177,54	184,75	179,60	178,11	180,76	185,40	174,94
Ikan Segar	154,53	158,21	157,70	153,96	151,59	153,47	153,55	157,66	157,10	152,72	149,39	146,31	153,85
Ikan Diawetkan	373,14	395,38	397,92	374,82	391,91	408,24	400,40	408,77	438,84	383,08	374,52	372,55	393,30
Telur, Susu dan Hasil-hasilnya	140,54	147,61	144,60	138,10	137,75	140,09	146,13	146,08	144,47	141,86	141,48	142,27	142,58
Sayur-sayuran	198,18	201,22	170,96	185,60	167,52	164,48	168,67	171,09	152,92	144,35	145,89	156,32	168,93
Kacang - kacang	173,13	174,38	180,32	182,42	182,85	183,80	190,00	208,02	206,86	206,45	206,08	206,72	191,75
Buah - buahan	165,83	178,38	172,99	170,92	171,94	176,06	184,94	187,90	188,88	188,39	191,83	191,00	180,76
Bumbu - bumbu	161,50	162,22	200,44	202,01	153,50	172,17	158,59	136,30	128,36	124,14	121,83	124,87	153,83
Lemak dan Minyak	139,82	141,17	141,12	143,93	142,76	139,78	140,23	140,19	139,93	138,43	138,11	136,92	140,20
Bahan Makanan Lainnya	119,11	119,29	119,70	119,70	119,70	120,44	120,44	120,82	121,04	121,04	121,04	121,04	120,28
MAKANAN JADI, MINUMAN, ROKOK & TEMBAKAU	144,57	145,04	146,09	146,46	146,88	147,64	148,40	148,95	148,91	149,02	149,39	149,72	147,59
Makanan Jadi	145,91	146,37	146,38	146,38	146,70	147,51	148,40	149,07	149,05	149,08	149,71	150,18	147,90
Minuman yang Tidak Beralkohol	136,73	137,74	143,26	144,43	145,47	146,60	147,04	146,66	146,53	145,73	145,74	145,80	144,31
Tembakau dan Minuman Beralkohol	147,64	147,64	147,67	148,29	148,47	148,79	149,54	150,52	150,52	151,56	151,56	151,75	149,50
PERUMAHAN, AIR, LISTRIK, GAS & BAHAN BAKAR	151,26	157,23	157,41	158,26	158,01	159,38	160,08	160,89	163,67	164,11	164,03	164,78	159,93
Biaya Tempat Tinggal	146,65	146,97	146,97	148,29	147,68	149,80	151,41	152,50	156,02	156,93	156,73	157,85	151,48
Bahan Bakar, Penerangan dan Air	184,05	207,75	208,46	207,68	207,76	207,97	207,05	207,82	210,23	208,85	208,85	208,85	206,28
Perlengkapan Rumah tangga	114,66	114,65	114,68	114,88	115,87	116,12	116,12	116,14	116,14	117,63	118,01	118,04	116,08
Penyelenggaraan Rumah tangga	127,84	128,18	128,27	130,65	130,76	131,45	131,45	131,46	133,06	134,34	134,43	135,40	131,44
SANDANG	126,66	126,86	127,50	127,47	127,08	126,92	127,13	130,43	131,33	132,09	131,90	131,80	128,93
Sandang Laki-laki	107,83	107,83	107,83	107,86	107,94	107,95	108,04	109,75	109,75	110,15	110,15	110,15	108,77
Sandang Wanita	113,63	113,70	113,70	113,70	113,72	113,76	113,79	118,45	118,45	118,45	118,45	118,45	115,69
Sandang Anak-anak	114,94	114,97	114,97	114,97	115,11	115,13	115,61	115,83	115,83	116,12	116,12	116,12	115,48
Barang Pribadi dan Sandang Lain	177,49	178,26	181,11	180,94	178,96	178,19	178,52	184,85	188,84	191,43	190,57	190,13	183,27
KESEHATAN	117,08	117,51	117,56	117,97	118,01	118,13	118,20	118,22	118,32	119,24	119,33	119,33	118,24
Jasa Kesehatan	115,05	115,45	115,45	115,45	115,45	115,64	115,77	115,77	115,77	115,77	115,77	115,77	115,59
Obat-obatan	114,92	115,01	115,30	115,13	115,24	115,30	115,53	115,53	116,10	116,10	116,65	116,65	115,62
Jasa Perawatan Jasmani	119,76	124,39	124,39	124,39	124,39	125,06	125,06	125,45	125,45	125,45	125,45	125,45	124,56
Perawatan Jasmani dan Kosmetika	118,64	118,77	118,77	119,64	119,68	119,73	119,73	119,73	119,73	121,55	121,56	121,56	119,92
PENDIDIKAN, REKREASI DAN OLAH RAGA	120,25	120,26	120,26	120,26	120,26	120,26	122,76	123,29	123,32	123,46	123,54	124,40	121,86
Pendidikan	130,39	130,39	130,39	130,39	130,39	130,39	135,66	136,71	136,71	136,71	136,88	136,96	133,50
Kursus-kursus / Pelatihan	118,53	118,53	118,53	118,53	118,53	118,53	118,53	119,19	119,19	119,19	119,19	119,19	118,81
Perlengkapan / Peralatan Pendidikan	109,72	109,72	109,72	109,72	109,72	109,72	109,72	109,72	109,72	109,72	109,72	109,72	109,72
Rekreasi	110,14	110,21	110,21	110,22	110,20	110,20	110,20	110,20	110,20	110,81	110,82	114,40	110,65
Olahraga	114,23	114,23	114,23	114,23	114,23	114,23	114,23	114,23	115,18	115,18	115,18	115,18	114,55
TRANSPOR, KOMUNIKASI DAN JASA KEUANGAN	109,68	109,41	109,90	109,99	110,11	110,50	110,47	110,87	110,89	110,97	110,93	111,44	110,43
Transpor	113,10	112,74	113,25	113,38	113,56	113,54	113,50	114,05	114,07	114,20	114,21	114,97	113,71
Komunikasi Dan Pengiriman	85,57	85,41	85,41	85,41	85,41	84,40	84,40	84,40	84,40	84,40	84,05	84,05	84,78
Sarana dan Penunjang Transpor	143,45	143,50	145,20	145,19	145,19	151,89	151,89	151,89	151,89	151,89	152,24	152,32	148,88
Jasa Keuangan	109,80	109,80	109,80	109,80	109,80	109,80	109,80	111,68	111,68	111,68	111,68	111,68	110,58

INDEKS HARGA KONSUMEN MENURUT KELOMPOK DAN SUB KELOMPOK PENGELUARAN TAHUN 2012
(2007=100)

BIMA

KELOMPOK/SUBKELOMPOK	B U L A N												RATA - RATA
	JAN	FEB	MAR	APR	MEI	JUN	JUL	AGS	SEP	OKT	NOP	DES	
U M U M / T O T A L	142,55	143,32	142,67	143,52	144,00	144,06	145,02	146,70	146,32	145,52	145,40	146,19	144,61
BAHAN MAKANAN	167,98	167,91	164,00	163,78	165,89	165,50	168,23	169,72	167,09	163,07	162,28	164,27	165,81
Padi-padian, Umbi-umbian dan Hasilnya	179,63	189,10	183,61	175,63	174,71	175,05	177,11	177,10	178,09	178,01	179,12	182,46	179,14
Daging dan Hasil-hasilnya	141,47	138,99	133,78	136,18	144,78	144,69	146,41	152,27	147,15	142,21	151,73	153,49	144,43
Ikan Segar	171,40	158,47	152,38	153,11	161,06	160,85	174,73	179,68	172,42	165,82	152,23	150,83	162,75
Ikan Diawetkan	197,09	208,24	189,99	179,55	166,59	172,01	155,36	155,53	156,15	154,86	126,09	131,40	166,07
Telur, Susu dan Hasil-hasilnya	152,47	156,49	154,68	151,07	151,22	154,22	160,61	158,31	154,99	150,93	151,68	153,10	154,15
Sayur-sayuran	161,95	158,90	147,80	156,08	153,85	150,32	143,17	143,31	138,49	128,21	135,12	145,28	146,87
Kacang - kacang	114,75	116,11	116,68	115,63	113,65	113,57	116,54	125,03	125,03	123,16	123,11	123,47	118,89
Buah - buahan	179,34	180,49	176,03	179,24	199,29	188,08	188,08	190,01	188,92	183,55	194,25	194,25	186,79
Bumbu - bumbu	200,36	185,08	214,10	247,40	231,02	234,57	226,41	216,83	210,37	201,20	202,77	202,24	214,36
Lemak dan Minyak	130,94	132,84	131,93	131,21	131,26	131,09	131,01	133,74	134,59	131,45	132,42	132,33	132,07
Bahan Makanan Lainnya	175,02	175,02	175,02	181,32	186,00	186,00	186,00	188,01	188,01	188,01	187,65	187,65	183,64
MAKANAN JADI, MINUMAN, ROKOK & TEMBAKAU	156,61	157,05	157,93	160,30	161,17	161,67	162,45	164,15	164,79	165,41	165,63	165,73	161,91
Makanan Jadi	175,96	175,98	176,00	178,65	179,30	179,30	179,78	179,77	180,40	180,40	180,40	180,40	178,86
Minuman yang Tidak Beralkohol	148,87	149,31	151,73	152,86	149,04	150,44	152,71	155,94	155,64	157,60	158,12	158,07	153,36
Tembakau dan Minuman Beralkohol	128,23	129,38	130,83	133,46	137,38	138,21	138,66	142,36	143,57	144,46	144,89	145,25	138,06
PERUMAHAN, AIR, LISTRIK, GAS & BAHAN BAKAR	128,42	130,40	130,81	133,04	132,37	132,38	132,58	132,96	132,99	133,19	133,45	133,86	132,20
Biaya Tempat Tinggal	137,61	141,03	141,58	144,04	142,72	142,71	142,70	142,72	142,72	142,72	142,87	143,21	142,22
Bahan Bakar, Penerangan dan Air	109,96	109,96	109,96	110,05	110,05	110,01	110,01	110,01	110,01	110,01	110,15	110,15	110,03
Perlengkapan Rumah tangga	141,95	143,04	144,62	145,81	145,85	145,85	147,59	151,51	151,51	151,51	152,29	153,06	147,88
Penyelenggaraan Rumah tangga	114,07	114,50	114,11	120,58	120,76	120,98	121,18	120,92	121,09	122,82	123,37	124,61	119,92
SANDANG	159,00	163,07	165,13	164,41	163,00	163,45	163,77	175,95	178,61	179,69	179,21	179,02	169,53
Sandang Laki-laki	158,17	159,24	175,71	175,71	175,65	175,65	175,65	182,55	182,55	182,55	182,55	182,55	175,71
Sandang Wanita	134,70	137,19	135,32	135,32	135,65	135,62	135,62	156,25	156,25	156,41	156,37	156,37	144,26
Sandang Anak-anak	128,80	138,38	136,18	136,18	130,66	130,66	130,66	135,95	135,95	136,05	136,05	136,05	134,30
Barang Pribadi dan Sandang Lain	214,74	219,91	215,35	212,35	210,33	212,22	213,54	225,23	236,18	240,33	238,41	237,63	223,02
KESEHATAN	127,89	128,03	128,60	130,06	130,42	130,34	130,43	130,27	130,39	131,88	131,72	131,72	130,15
Jasa Kesehatan	110,30	110,30	110,30	110,30	110,30	110,30	110,30	110,30	110,30	110,30	110,30	110,30	110,30
Obat-obatan	124,78	124,78	122,50	122,50	123,45	122,95	122,95	120,51	121,20	121,38	121,50	121,50	122,50
Jasa Perawatan Jasmani	131,33	131,33	131,33	136,00	136,00	136,00	136,65	137,22	137,22	137,22	138,60	138,60	135,63
Perawatan Jasmani dan Kosmetika	137,01	137,28	139,16	141,44	141,82	141,82	141,93	142,37	142,37	145,21	144,69	144,69	141,65
PENDIDIKAN, REKREASI DAN OLAH RAGA	113,63	113,76	113,71	113,83	114,59	114,59	114,79	115,24	115,24	115,24	115,34	115,34	114,61
Pendidikan	104,08	104,08	104,08	104,08	104,08	104,08	104,36	104,36	104,36	104,36	104,36	104,36	104,22
Kursus-kursus / Pelatihan	166,41	166,41	166,41	174,40	174,40	174,40	177,24	177,24	177,24	177,24	177,24	177,24	173,82
Perlengkapan / Peralatan Pendidikan	120,86	121,62	121,35	121,35	123,97	123,97	123,97	125,30	125,30	125,30	125,90	125,90	123,73
Rekreasi	125,25	125,25	125,25	125,25	126,48	126,48	126,51	127,12	127,12	127,12	127,12	127,12	126,34
Olahraga	110,60	110,60	110,60	110,60	110,60	110,60	110,60	112,76	112,76	112,76	112,76	112,76	111,50
TRANSPOR, KOMUNIKASI DAN JASA KEUANGAN	110,47	110,49	110,43	110,43	110,08	110,25	110,26	110,25	110,27	110,27	110,44	111,40	110,42
Transportasi	112,44	112,46	112,49	112,50	112,50	112,77	112,78	112,78	112,81	112,81	112,81	114,34	112,79
Komunikasi Dan Pengiriman	101,29	101,29	101,53	101,53	100,06	100,06	100,06	99,70	99,70	99,70	99,70	99,70	100,36
Sarana dan Penunjang Transportasi	129,68	129,71	127,82	127,82	128,25	128,25	128,25	129,11	129,11	129,11	131,33	131,33	129,15
Jasa Keuangan	101,70	101,70	101,70	101,70	101,70	101,70	101,70	102,31	102,31	102,31	102,31	102,31	101,95

INDEKS HARGA KONSUMEN MENURUT KELOMPOK DAN SUB KELOMPOK PENGELUARAN TAHUN 2012
(2007=100)

MAUMERE

KELOMPOK/SUBKELOMPOK	B U L A N												RATA - RATA
	JAN	FEB	MAR	APR	MEI	JUN	JUL	AGS	SEP	OKT	NOP	DES	
U M U M / T O T A L	146,91	147,04	146,43	148,19	148,78	151,64	154,25	154,51	154,19	155,21	153,85	155,17	151,35
BAHAN MAKANAN	174,76	173,92	171,24	174,64	175,97	183,83	188,91	185,68	179,71	182,68	178,99	182,25	179,38
Padi-padian, Umbi-umbian dan Hasilnya	170,17	171,44	172,07	172,11	172,56	172,27	169,26	169,24	169,38	169,78	169,89	169,82	170,67
Daging dan Hasil-hasilnya	159,46	158,89	162,57	163,10	161,69	157,42	154,06	155,30	157,00	156,43	155,61	158,42	158,33
Ikan Segar	173,25	167,10	152,00	159,07	155,86	183,64	212,12	202,31	180,12	184,03	161,63	170,10	175,10
Ikan Diawetkan	215,48	221,10	213,92	221,48	239,52	246,08	262,20	296,93	280,07	264,49	259,45	263,81	248,71
Telur, Susu dan Hasil-hasilnya	178,88	177,74	175,38	175,65	171,85	171,57	182,76	181,38	177,78	176,34	176,47	178,50	177,03
Sayur-sayuran	175,32	185,18	192,47	206,37	200,25	206,24	199,16	199,72	197,49	212,53	219,25	224,96	201,58
Kacang - kacang	141,95	133,07	118,05	116,78	115,40	112,48	114,46	117,87	115,61	116,66	129,23	123,58	121,26
Buah - buahan	189,90	187,70	186,58	190,41	190,41	170,24	179,19	171,62	167,63	166,44	166,44	166,44	177,75
Bumbu - bumbu	222,50	211,87	211,03	211,33	248,60	281,77	275,91	255,49	249,78	261,83	267,59	278,44	248,01
Lemak dan Minyak	162,69	163,83	163,48	165,21	164,82	164,81	164,63	164,51	164,44	164,21	164,21	163,58	164,20
Bahan Makanan Lainnya	112,87	112,87	112,87	114,62	114,62	115,03	122,39	120,73	116,53	116,53	116,53	90,84	113,87
MAKANAN JADI, MINUMAN, ROKOK & TEMBAKAU	143,93	145,45	145,81	148,08	148,21	148,78	153,10	153,24	153,58	153,51	153,47	153,40	150,05
Makanan Jadi	152,73	154,73	155,32	157,33	157,33	157,46	161,94	162,09	162,76	162,76	162,76	162,76	159,16
Minuman yang Tidak Beralkohol	128,69	130,75	131,01	131,39	131,72	133,44	138,70	138,86	138,92	138,64	138,48	138,23	134,90
Tembakau dan Minuman Beralkohol	142,99	142,99	142,99	147,78	147,97	148,16	151,18	151,27	151,27	151,27	151,27	151,27	148,37
PERUMAHAN, AIR, LISTRIK, GAS & BAHAN BAKAR	139,13	139,34	139,53	140,23	140,50	140,25	140,27	143,68	148,36	148,33	147,97	147,97	142,96
Biaya Tempat Tinggal	155,97	156,55	157,09	158,30	158,64	158,49	158,48	164,94	173,68	173,60	172,91	172,91	163,46
Bahan Bakar, Penerangan dan Air	113,08	113,09	113,14	113,14	113,14	113,18	113,18	113,18	113,17	113,17	113,17	113,17	113,15
Perlengkapan Rumah tangga	121,06	118,94	117,61	118,30	119,15	117,07	117,14	117,15	117,61	117,66	117,66	117,66	118,08
Penyelenggaraan Rumah tangga	131,74	132,28	132,32	132,32	132,48	132,42	132,51	132,55	132,72	132,73	132,74	132,77	132,47
SANDANG	127,20	129,10	132,34	133,75	132,93	133,88	134,68	135,09	135,81	136,76	137,07	137,85	133,87
Sandang Laki-laki	126,98	128,70	129,23	128,18	128,44	129,18	129,51	130,04	129,83	129,84	129,84	130,06	129,15
Sandang Wanita	117,91	118,21	121,56	127,78	128,04	124,84	125,31	125,31	125,46	125,46	125,46	125,49	124,24
Sandang Anak-anak	127,64	129,88	135,72	134,58	131,14	138,59	141,06	141,06	141,51	142,35	142,44	144,95	137,58
Barang Pribadi dan Sandang Lain	155,87	162,70	168,21	165,49	163,02	166,24	166,38	168,48	173,88	180,42	182,92	184,46	169,84
KESEHATAN	119,22	119,49	119,92	119,99	120,97	121,14	122,16	122,33	123,01	123,11	123,14	123,33	121,48
Jasa Kesehatan	115,41	115,41	115,41	115,41	115,41	115,42	115,42	115,42	115,42	115,42	115,42	115,42	115,42
Obat-obatan	114,72	115,07	115,13	115,54	115,91	116,07	113,20	113,23	113,40	113,49	113,49	114,29	114,46
Jasa Perawatan Jasmani	135,98	137,52	137,52	139,39	140,99	140,99	140,99	140,99	142,58	142,58	142,58	142,58	140,39
Perawatan Jasmani dan Kosmetika	120,83	121,10	121,92	121,75	123,38	123,64	126,42	126,74	127,83	128,01	128,06	128,21	124,82
PENDIDIKAN, REKREASI DAN OLAH RAGA	122,65	122,70	124,31	124,55	124,97	125,04	124,94	137,23	151,89	152,21	152,38	152,61	134,62
Pendidikan	124,27	124,27	126,68	126,68	126,68	126,68	126,68	146,26	168,93	168,93	169,20	169,20	142,04
Kursus-kursus / Pelatihan	123,05	123,05	131,15	131,15	131,15	131,15	131,15	131,15	131,15	197,00	197,00	197,00	151,75
Perlengkapan / Peralatan Pendidikan	120,58	120,65	119,75	121,37	121,75	120,65	120,33	120,33	120,92	120,92	120,92	122,13	120,86
Rekreasi	119,01	119,23	119,99	119,99	121,89	123,09	122,80	122,41	120,48	122,15	122,15	122,15	121,28
Olahraga	121,41	121,41	121,41	121,41	121,41	121,41	121,41	121,41	121,41	121,41	121,41	124,28	121,65
TRANSPOR, KOMUNIKASI DAN JASA KEUANGAN	106,84	106,87	106,63	105,99	106,18	106,32	106,34	106,60	106,00	105,38	105,41	106,69	106,27
Transpor	111,19	111,23	111,23	111,29	111,63	111,71	111,77	112,29	111,07	109,78	109,78	112,20	111,26
Komunikasi Dan Pengiriman	97,03	97,03	96,40	94,55	94,55	94,80	94,81	94,81	94,93	95,10	95,18	95,18	95,36
Sarana dan Penunjang Transpor	132,88	132,87	132,87	133,17	133,31	133,44	133,16	132,72	132,74	132,74	132,74	132,62	132,94
Jasa Keuangan	102,37	102,37	102,37	102,37	102,37	102,37	102,37	102,71	102,71	102,71	102,71	102,71	102,51

INDEKS HARGA KONSUMEN MENURUT KELOMPOK DAN SUB KELOMPOK PENGELUARAN TAHUN 2012
(2007=100)

KUPANG

KELOMPOK/SUBKELOMPOK	B U L A N												RATA - RATA
	JAN	FEB	MAR	APR	MEI	JUN	JUL	AGS	SEP	OKT	NOP	DES	
U M U M / T O T A L	139,12	139,41	139,94	139,52	140,50	141,74	143,79	144,82	143,21	142,58	143,22	145,43	141,94
BAHAN MAKANAN	160,56	161,02	161,60	158,71	155,71	157,49	159,76	160,47	157,96	154,04	156,63	162,72	158,89
Padi-padian, Umbi-umbian dan Hasilnya	154,03	154,45	154,82	156,55	155,78	155,34	155,23	155,73	155,76	157,99	164,14	164,50	157,03
Daging dan Hasil-hasilnya	162,79	158,20	154,60	150,06	143,93	142,33	157,04	152,89	153,06	147,32	151,03	156,72	152,50
Ikan Segar	176,27	176,54	180,70	151,18	140,45	155,79	162,12	168,17	152,76	137,65	126,93	143,08	155,97
Ikan Diawetkan	180,31	179,86	172,47	173,15	173,96	182,81	190,44	187,77	180,79	181,38	185,23	190,59	181,56
Telur, Susu dan Hasil-hasilnya	133,39	133,46	133,68	132,91	131,02	132,88	138,21	136,52	134,22	130,34	131,99	137,97	133,88
Sayur-sayuran	177,18	182,31	186,22	186,34	179,98	175,24	175,03	177,23	183,41	174,73	180,33	189,60	180,63
Kacang - kacang	157,35	157,07	157,02	173,72	174,74	175,18	176,43	182,70	182,47	183,17	185,34	185,45	174,22
Buah - buah	220,49	220,49	219,05	219,61	218,94	218,42	217,45	221,08	215,53	224,58	224,80	223,12	220,30
Bumbu - bumbu	172,27	174,78	172,31	182,95	189,72	195,82	181,78	178,27	166,67	156,87	165,24	184,30	176,75
Lemak dan Minyak	108,87	109,33	110,40	111,15	112,43	111,57	111,47	111,56	111,11	112,03	112,74	112,67	111,28
Bahan Makanan Lainnya	128,38	129,32	129,32	124,57	124,57	126,33	133,11	133,99	133,99	134,12	134,12	133,10	130,41
MAKANAN JADI, MINUMAN, ROKOK & TEMBAKAU	148,14	148,34	148,81	150,36	151,68	152,75	154,27	154,65	156,00	156,16	156,42	161,10	153,22
Makanan Jadi	158,21	158,39	158,51	160,75	162,66	163,74	163,74	163,84	164,19	164,73	164,84	172,70	163,03
Minuman yang Tidak Beralkohol	134,66	135,11	136,16	137,76	138,51	140,19	146,20	147,56	146,93	145,86	147,41	149,26	142,13
Tembakau dan Minuman Beralkohol	139,79	139,79	140,45	140,45	141,06	141,51	141,84	141,84	147,35	147,92	147,21	147,82	143,09
PERUMAHAN, AIR, LISTRIK, GAS & BAHAN BAKAR	127,72	128,33	129,41	130,09	135,25	135,55	136,00	136,25	137,33	137,82	138,40	138,88	134,25
Biaya Tempat Tinggal	130,81	131,67	133,03	134,05	140,47	140,93	141,48	141,74	143,35	143,90	144,80	145,41	139,30
Bahan Bakar, Penerangan dan Air	121,35	121,35	121,62	121,62	126,16	126,16	126,30	126,30	126,30	126,30	126,30	126,30	124,67
Perlengkapan Rumah tangga	128,11	128,69	130,43	130,56	130,62	130,76	130,76	131,98	132,61	133,77	133,81	134,98	131,42
Penyelenggaraan Rumah tangga	119,83	120,20	120,72	120,82	121,15	121,06	121,87	121,99	121,99	122,88	122,91	123,21	121,55
SANDANG	140,08	140,51	143,17	144,36	146,22	147,42	147,99	149,80	149,43	150,35	152,06	152,80	147,02
Sandang Laki-laki	156,76	155,75	162,90	163,59	168,72	171,58	170,83	174,51	173,65	173,38	177,66	177,29	168,89
Sandang Wanita	119,57	118,95	118,72	119,54	119,81	120,24	120,15	120,49	120,66	121,46	121,30	121,95	120,24
Sandang Anak-anak	126,25	129,64	129,82	131,91	133,19	133,91	136,17	137,24	136,58	136,22	136,41	139,26	133,88
Barang Pribadi dan Sandang Lain	163,22	164,03	166,69	168,19	167,52	167,62	169,43	171,31	171,31	176,43	178,66	178,67	170,26
KESEHATAN	123,57	123,89	124,01	124,17	124,20	124,39	124,39	124,57	124,73	125,16	125,66	125,96	124,56
Jasa Kesehatan	112,23	112,23	112,23	112,23	112,23	112,23	112,23	112,23	112,23	113,94	113,94	114,65	112,72
Obat-obatan	110,48	110,99	110,99	110,99	111,34	111,34	111,34	111,34	111,34	111,34	114,27	114,70	111,71
Jasa Perawatan Jasmani	139,01	139,01	139,01	140,41	140,41	140,41	140,41	140,41	140,41	140,41	140,41	140,41	140,06
Perawatan Jasmani dan Kosmetika	130,69	131,12	131,35	131,48	131,42	131,77	131,78	132,12	132,42	132,47	132,50	132,62	131,81
PENDIDIKAN, REKREASI DAN OLAH RAGA	119,48	118,45	120,01	119,93	119,91	120,16	122,59	122,97	123,14	122,93	122,89	123,23	121,31
Pendidikan	125,36	125,36	128,03	127,78	127,78	127,78	130,69	128,86	128,86	128,86	128,86	128,86	128,09
Kursus-kursus / Pelatihan	99,97	99,97	99,97	99,97	99,97	99,97	99,97	99,97	99,97	99,97	99,97	99,97	99,97
Perlengkapan / Peralatan Pendidikan	107,74	107,74	107,74	108,04	107,83	109,05	112,73	112,73	112,73	112,73	112,97	112,97	110,42
Rekreasi	117,11	111,54	111,54	111,54	111,68	111,68	111,68	119,36	120,32	119,17	118,70	120,53	115,40
Olahraga	99,85	99,85	99,85	99,85	99,85	101,13	102,71	104,74	104,74	104,74	104,74	104,74	102,23
TRANSPOR, KOMUNIKASI DAN JASA KEUANGAN	129,21	129,21	128,00	127,52	127,82	130,45	135,79	139,31	131,28	132,42	130,54	129,41	130,91
Transpor	140,52	140,53	138,65	137,96	138,40	142,24	150,04	155,10	143,36	145,03	142,26	140,60	142,89
Komunikasi Dan Pengiriman	98,61	98,61	98,61	98,61	98,61	98,61	98,61	98,61	98,61	98,61	98,61	98,61	98,61
Sarana dan Penunjang Transpor	134,79	134,79	136,07	136,07	136,07	136,07	136,07	136,95	136,95	136,95	137,33	137,33	136,29
Jasa Keuangan	106,84	106,84	106,84	106,84	106,84	106,84	106,84	108,16	108,16	108,16	108,16	108,16	107,39

INDEKS HARGA KONSUMEN MENURUT KELOMPOK DAN SUB KELOMPOK PENGELUARAN TAHUN 2012
(2007=100)

PONTIANAK

KELOMPOK/SUBKELOMPOK	B U L A N												RATA - RATA
	JAN	FEB	MAR	APR	MEI	JUN	JUL	AGS	SEP	OKT	NOP	DES	
U M U M / T O T A L	138,52	140,87	140,25	140,80	142,11	142,29	144,33	146,25	145,62	143,36	144,74	146,31	142,95
BAHAN MAKANAN	164,87	166,56	166,79	164,85	169,65	170,41	173,46	176,66	172,90	169,61	170,96	175,97	170,22
Padi-padian, Umbi-umbian dan Hasilnya	162,65	164,91	165,63	165,77	165,76	165,68	173,41	174,37	174,40	175,09	175,69	176,15	169,96
Daging dan Hasil-hasilnya	169,06	181,98	176,53	161,59	160,22	159,79	169,62	177,89	156,61	153,85	151,41	169,57	165,68
Ikan Segar	169,49	180,51	174,28	179,30	191,51	193,28	190,66	193,68	189,46	181,09	184,28	188,97	184,71
Ikan Diawetkan	160,29	160,23	161,68	164,89	166,84	163,22	164,46	163,71	165,06	166,14	163,13	165,32	163,75
Telur, Susu dan Hasil-hasilnya	147,55	148,44	148,87	148,67	148,56	149,10	151,65	153,36	150,16	145,58	145,40	147,53	148,74
Sayur-sayuran	198,30	169,14	186,07	158,84	203,55	195,99	188,23	192,63	204,53	193,41	203,29	221,19	192,93
Kacang - kacang	150,35	149,30	150,35	150,95	150,89	150,64	150,79	150,69	150,70	149,79	149,54	150,80	150,40
Buah - buahan	171,29	171,70	176,56	181,36	175,00	185,23	189,18	208,79	208,28	205,08	214,16	214,25	191,74
Bumbu - bumbu	156,88	152,56	153,45	163,77	156,31	173,30	177,40	170,50	158,44	163,93	160,92	160,75	162,35
Lemak dan Minyak	155,70	153,55	155,48	161,11	161,70	154,93	155,79	157,41	157,43	152,31	151,76	149,11	155,52
Bahan Makanan Lainnya	141,64	140,53	141,42	141,42	144,88	145,32	146,43	145,10	144,21	142,88	144,21	144,21	143,52
MAKANAN JADI, MINUMAN, ROKOK & TEMBAKAU	138,31	138,80	139,44	140,70	140,72	140,92	141,11	141,00	141,14	141,37	141,61	141,58	140,56
Makanan Jadi	126,85	127,48	127,62	127,62	127,62	127,62	127,62	127,69	127,69	127,68	127,69	127,69	127,57
Minuman yang Tidak Beralkohol	165,32	165,06	167,93	169,96	170,07	171,33	172,04	171,12	171,60	172,97	174,40	174,24	170,50
Tembakau dan Minuman Beralkohol	152,01	152,66	153,05	157,58	157,58	157,58	157,91	157,91	158,19	158,25	158,25	158,25	156,60
PERUMAHAN, AIR, LISTRIK, GAS & BAHAN BAKAR	136,62	136,93	138,53	139,39	140,28	140,55	142,20	142,97	143,61	143,75	143,94	145,36	141,18
Biaya Tempat Tinggal	145,31	145,70	148,82	150,00	150,91	151,26	154,01	155,42	156,42	156,64	156,80	159,20	152,54
Bahan Bakar, Penerangan dan Air	124,50	124,50	124,34	124,39	124,39	124,43	124,59	124,59	124,59	124,59	124,62	124,68	124,52
Perlengkapan Rumah tangga	127,08	128,11	128,11	128,72	130,02	130,35	130,80	131,06	132,28	132,44	133,58	135,36	130,66
Penyelenggaraan Rumah tangga	132,84	132,87	133,08	134,44	136,78	137,15	138,26	138,30	138,43	138,45	138,43	138,45	136,46
SANDANG	129,26	129,93	130,46	130,54	131,09	131,35	131,48	132,00	132,19	132,42	132,68	134,98	131,53
Sandang Laki-laki	129,95	129,95	131,58	131,79	133,60	133,68	133,74	134,02	134,02	134,40	135,33	137,09	133,26
Sandang Wanita	106,22	107,32	107,54	107,79	108,01	108,09	108,09	109,24	109,24	109,31	109,36	109,46	108,31
Sandang Anak-anak	104,75	104,75	104,79	104,79	104,94	105,32	105,32	105,67	105,67	105,78	105,78	112,80	105,86
Barang Pribadi dan Sandang Lain	181,12	182,70	182,82	182,61	182,48	183,08	183,56	183,73	184,57	184,96	184,94	186,00	183,55
KESEHATAN	123,25	123,32	123,64	123,80	125,21	125,39	126,42	127,94	127,97	130,72	131,78	132,69	126,84
Jasa Kesehatan	122,60	122,60	122,63	122,63	122,63	122,63	125,85	129,23	129,23	138,49	138,53	139,47	128,04
Obat-obatan	109,25	108,80	109,09	110,00	110,67	110,67	110,73	110,97	110,97	111,05	111,33	111,96	110,46
Jasa Perawatan Jasmani	144,33	144,33	145,93	145,93	145,93	145,93	146,89	146,89	147,22	147,22	152,07	155,86	147,38
Perawatan Jasmani dan Kosmetika	125,92	126,27	126,55	126,53	129,45	129,87	129,90	131,05	131,05	131,18	132,54	133,02	129,44
PENDIDIKAN, REKREASI DAN OLAH RAGA	140,64	140,94	140,93	140,99	140,99	141,06	140,98	141,72	142,13	142,21	141,90	141,79	141,36
Pendidikan	159,26	159,26	159,26	159,26	159,26	159,26	159,26	159,26	160,03	160,03	160,03	160,03	159,52
Kursus-kursus / Pelatihan	134,97	136,09	136,09	136,09	136,09	136,09	136,09	136,09	136,09	136,09	136,09	136,09	136,00
Perlengkapan / Peralatan Pendidikan	119,26	119,26	119,36	117,23	117,23	117,99	117,37	117,37	117,37	117,57	116,93	116,93	117,82
Rekreasi	112,42	113,28	113,15	114,75	114,75	114,58	114,60	117,81	117,82	117,98	116,98	116,47	115,38
Olahraga	143,72	145,00	145,00	145,00	145,00	145,05	145,05	145,05	145,05	145,88	146,66	147,07	145,29
TRANSPOR, KOMUNIKASI DAN JASA KEUANGAN	113,98	123,52	116,89	119,82	119,33	118,66	123,52	128,42	128,51	119,04	124,22	123,81	121,64
Transpor	129,97	145,97	134,84	139,52	138,70	137,57	145,70	153,90	153,94	137,94	146,39	145,89	142,53
Komunikasi Dan Pengiriman	75,11	75,11	75,11	75,11	75,11	75,11	75,11	75,11	75,33	75,33	75,33	74,90	75,15
Sarana dan Penunjang Transpor	136,45	136,45	136,45	138,05	138,05	138,11	138,22	138,22	138,22	139,01	140,63	140,67	138,21
Jasa Keuangan	104,87	104,87	104,87	104,87	104,87	104,87	104,87	105,69	105,69	105,69	105,69	105,69	105,21

INDEKS HARGA KONSUMEN MENURUT KELOMPOK DAN SUB KELOMPOK PENGELUARAN TAHUN 2012
(2007=100)

SINGKAWANG

KELOMPOK/SUBKELOMPOK	B U L A N												RATA - RATA
	JAN	FEB	MAR	APR	MEI	JUN	JUL	AGS	SEP	OKT	NOP	DES	
U M U M / T O T A L	136,61	137,97	137,37	138,30	137,98	139,15	141,28	143,38	140,26	139,57	139,55	140,41	139,32
BAHAN MAKANAN	154,21	157,66	156,60	155,38	155,16	159,33	163,81	163,75	157,44	157,05	155,05	158,26	157,81
Padi-padian, Umbi-umbian dan Hasilnya	151,22	154,20	155,19	155,20	155,20	155,20	155,25	155,60	155,60	155,66	155,68	155,68	154,97
Daging dan Hasil-hasilnya	172,54	177,94	177,83	168,19	165,90	164,87	170,36	178,81	159,59	157,58	155,85	156,89	167,20
Ikan Segar	129,07	137,38	131,34	142,45	139,00	153,43	168,03	165,36	146,84	146,84	143,61	159,49	146,90
Ikan Diawetkan	120,46	120,46	120,46	120,68	125,82	133,68	136,24	136,24	136,24	136,24	133,60	130,96	129,26
Telur, Susu dan Hasil-hasilnya	127,71	127,72	128,43	127,59	126,39	127,10	130,46	135,29	126,42	124,36	122,11	126,33	127,49
Sayur-sayuran	197,67	199,33	190,79	168,10	178,00	191,25	194,33	181,30	191,56	191,36	183,63	180,90	187,35
Kacang - kacang	183,23	184,87	186,34	190,78	189,94	189,90	189,18	192,98	192,98	197,77	198,71	202,50	191,60
Buah - buahan	188,37	188,45	194,41	196,35	190,89	193,81	206,82	207,97	206,60	207,51	207,36	205,68	199,52
Bumbu - bumbu	152,87	153,09	154,70	156,17	156,73	163,51	163,43	160,85	155,75	156,56	158,02	159,89	157,63
Lemak dan Minyak	154,55	157,15	159,53	161,34	160,76	156,46	154,47	151,47	151,09	149,16	145,19	145,19	153,86
Bahan Makanan Lainnya	148,18	148,18	148,18	148,18	148,18	148,18	148,18	148,18	148,78	148,78	148,78	153,19	148,75
MAKANAN JADI, MINUMAN, ROKOK & TEMBAKAU	140,18	140,26	140,41	140,97	140,43	141,41	141,12	141,82	141,87	143,70	143,77	143,57	141,63
Makanan Jadi	145,48	145,48	145,48	145,49	145,52	145,81	145,84	145,84	146,01	147,08	147,08	147,14	146,02
Minuman yang Tidak Beralkohol	142,09	139,14	139,82	140,23	137,15	141,75	139,52	141,01	140,33	147,45	147,86	145,29	141,80
Tembakau dan Minuman Beralkohol	129,76	131,80	131,90	133,48	133,49	133,50	133,81	135,25	135,56	135,56	135,56	136,31	133,83
PERUMAHAN, AIR, LISTRIK, GAS & BAHAN BAKAR	134,78	135,58	135,76	136,56	136,54	136,80	137,05	137,11	137,05	137,04	137,03	137,18	136,54
Biaya Tempat Tinggal	130,35	131,11	131,31	132,62	132,55	132,94	133,36	133,44	133,30	133,28	133,30	133,35	132,58
Bahan Bakar, Penerangan dan Air	153,08	153,08	153,08	153,07	153,12	153,12	153,12	153,12	153,13	153,13	153,13	153,12	153,11
Perlengkapan Rumahtangga	134,95	138,15	138,81	139,24	139,30	139,66	139,67	139,67	139,67	139,66	139,66	141,25	139,14
Penyelenggaraan Rumahtangga	106,50	107,84	108,08	108,19	108,23	108,37	108,46	108,57	108,81	108,84	108,62	108,64	108,26
SANDANG	120,90	121,29	121,81	121,34	121,11	121,33	121,66	122,05	123,09	123,57	123,50	123,64	122,11
Sandang Laki-laki	115,97	115,97	117,09	116,37	116,37	116,37	116,41	116,49	116,49	116,49	116,49	117,07	116,47
Sandang Wanita	112,78	112,78	113,04	113,01	113,16	113,16	113,38	113,68	113,68	113,69	113,69	113,69	113,31
Sandang Anak-anak	116,50	116,50	116,50	116,72	116,28	116,28	116,83	116,89	116,89	116,99	116,99	117,02	116,70
Barang Pribadi dan Sandang Lain	151,25	153,60	154,38	152,48	151,47	152,81	153,49	155,13	161,52	164,33	163,86	163,64	156,50
KESEHATAN	124,40	124,40	124,49	125,80	125,96	126,14	126,24	126,29	125,07	126,75	126,86	126,81	125,77
Jasa Kesehatan	120,20	120,20	120,20	120,20	120,25	120,25	120,25	120,25	120,25	120,25	120,25	120,25	120,23
Obat-obatan	140,77	140,77	141,17	141,23	141,36	141,35	141,39	141,40	134,09	141,54	141,70	141,70	140,71
Jasa Perawatan Jasmani	136,90	136,90	136,90	136,90	136,90	136,90	136,90	136,90	144,08	144,08	144,08	144,08	139,29
Perawatan Jasmani dan Kosmetika	116,96	116,96	116,95	120,39	120,70	121,18	121,43	121,54	121,68	121,73	121,94	121,80	120,27
PENDIDIKAN, REKREASI DAN OLAH RAGA	121,84	122,64	122,85	121,81	121,84	121,94	122,43	127,75	127,75	127,75	127,75	127,95	124,53
Pendidikan	126,81	127,28	127,28	127,28	127,28	127,28	127,28	127,28	127,28	127,28	127,28	127,28	127,24
Kursus-kursus / Pelatihan	121,24	121,24	121,24	121,24	121,24	121,24	121,24	121,24	121,24	121,24	121,24	121,24	121,24
Perlengkapan / Peralatan Pendidikan	130,45	130,85	130,85	126,21	126,21	126,21	128,89	128,89	128,89	128,89	128,89	128,55	128,65
Rekreasi	108,66	109,73	110,48	109,73	109,82	110,18	110,23	129,07	129,07	129,07	129,07	130,00	117,93
Olahraga	111,29	120,44	120,44	120,44	120,44	120,44	120,44	121,97	121,97	121,97	121,97	121,97	120,32
TRANSPOR, KOMUNIKASI DAN JASA KEUANGAN	122,19	123,29	120,81	126,34	125,36	124,41	129,55	139,13	130,81	125,17	127,95	127,98	126,92
Transpor	126,82	128,62	124,54	133,65	132,04	130,46	138,90	154,52	140,86	131,60	136,14	136,20	134,53
Komunikasi Dan Pengiriman	101,28	101,28	101,28	101,28	101,28	101,28	101,28	101,28	101,28	101,28	101,28	101,28	101,28
Sarana dan Penunjang Transpor	150,99	150,99	150,99	150,96	150,93	151,04	151,04	151,04	151,04	151,04	151,13	151,13	151,03
Jasa Keuangan	113,57	113,57	113,57	113,57	113,57	113,57	113,57	115,36	115,36	115,36	115,36	115,36	114,32

INDEKS HARGA KONSUMEN MENURUT KELOMPOK DAN SUB KELOMPOK PENGELUARAN TAHUN 2012
(2007=100)

SAMPIT

KELOMPOK/SUBKELOMPOK	B U L A N												RATA - RATA
	JAN	FEB	MAR	APR	MEI	JUN	JUL	AGS	SEP	OKT	NOP	DES	
U M U M / T O T A L	133,89	134,11	134,73	134,86	134,21	135,08	135,63	135,97	135,90	135,83	136,14	137,47	135,32
BAHAN MAKANAN	162,08	160,09	161,08	160,64	158,18	161,28	162,87	161,54	160,29	158,73	158,76	162,55	160,67
Padi-padian, Umbi-umbian dan Hasilnya	147,19	148,10	145,09	145,09	145,09	146,14	147,52	147,54	147,54	147,22	146,38	146,38	146,61
Daging dan Hasil-hasilnya	181,82	150,11	150,72	141,66	140,12	150,78	162,51	144,06	134,19	134,04	139,85	172,34	150,18
Ikan Segar	158,77	161,65	168,39	168,30	165,11	167,68	167,15	168,70	169,88	169,31	161,61	161,55	165,68
Ikan Diawetkan	135,29	144,31	140,37	142,88	139,11	139,34	143,29	149,00	167,13	144,33	144,45	148,57	144,84
Telur, Susu dan Hasil-hasilnya	148,00	150,97	151,04	151,09	151,12	151,14	157,37	157,45	154,06	152,03	152,05	152,03	152,36
Sayur-sayuran	222,56	221,82	221,06	221,06	207,99	207,36	203,22	205,93	207,27	201,10	212,72	206,02	211,51
Kacang - kacang	276,41	276,41	275,65	275,98	275,98	276,23	277,44	292,39	295,49	295,34	299,22	299,37	284,66
Buah - buahan	132,76	134,12	134,96	134,40	134,94	134,98	135,58	135,49	136,15	140,34	139,14	141,43	136,19
Bumbu - bumbu	151,90	153,11	160,17	165,67	158,15	172,38	168,18	162,13	151,90	146,90	147,55	154,62	157,72
Lemak dan Minyak	139,80	140,43	140,62	141,56	142,61	144,26	144,92	144,79	144,62	144,16	143,75	143,77	142,94
Bahan Makanan Lainnya	126,44	127,37	124,60	127,18	127,18	127,72	128,91	128,91	129,51	129,51	132,09	132,65	128,51
MAKANAN JADI, MINUMAN, ROKOK & TEMBAKAU	141,07	141,34	141,81	142,29	142,78	143,53	144,57	144,84	144,95	145,82	146,28	147,80	143,92
Makanan Jadi	135,76	135,76	136,27	137,12	137,15	137,15	138,89	138,94	138,94	138,91	138,93	142,03	137,99
Minuman yang Tidak Beralkohol	146,68	148,09	148,72	148,96	150,45	153,96	154,17	155,45	156,00	155,33	155,02	154,80	152,30
Tembakau dan Minuman Beralkohol	146,30	146,30	146,61	146,61	147,23	147,47	147,90	147,90	147,90	151,24	152,91	152,91	148,44
PERUMAHAN, AIR, LISTRIK, GAS & BAHAN BAKAR	123,71	126,42	126,30	126,70	126,41	126,14	125,98	128,06	128,73	128,71	129,77	129,78	127,23
Biaya Tempat Tinggal	134,01	136,09	135,78	136,66	136,04	135,15	134,50	139,12	140,48	140,46	142,71	142,73	137,81
Bahan Bakar, Penerangan dan Air	119,87	125,95	125,95	125,95	125,96	125,96	126,01	126,01	125,94	125,94	125,83	125,78	125,43
Perlengkapan Rumahtangga	104,71	105,07	105,16	105,14	105,06	105,56	106,12	105,88	105,88	105,88	105,92	105,99	105,53
Penyelenggaraan Rumahtangga	126,92	126,96	126,96	127,10	127,25	127,74	128,06	128,06	128,97	128,97	129,73	129,73	128,04
SANDANG	152,29	153,02	153,18	153,07	152,36	152,21	152,41	153,10	155,34	156,74	156,12	156,87	153,89
Sandang Laki-laki	106,68	106,69	107,27	107,81	107,96	107,96	108,53	109,88	109,97	109,86	109,86	109,86	108,53
Sandang Wanita	112,56	112,73	112,99	113,03	113,03	113,20	113,47	113,98	114,09	113,95	113,95	113,95	113,41
Sandang Anak-anak	108,88	108,88	108,88	108,88	108,88	108,96	109,22	109,65	110,40	110,40	110,40	110,40	109,49
Barang Pribadi dan Sandang Lain	192,49	193,84	193,84	193,40	191,96	191,60	191,62	192,17	196,26	199,04	197,85	199,31	194,45
KESEHATAN	111,17	111,27	112,20	112,27	112,46	112,86	112,83	112,93	113,18	114,52	114,48	114,57	112,90
Jasa Kesehatan	107,94	107,94	107,94	107,94	107,94	107,94	107,94	107,94	107,94	113,79	113,79	113,79	109,40
Obat-obatan	110,43	110,64	111,32	111,92	111,92	111,94	111,75	112,22	112,62	112,01	112,25	112,83	111,82
Jasa Perawatan Jasmani	100,27	100,27	110,25	110,25	110,25	110,25	110,25	110,25	110,25	110,25	110,25	110,25	108,59
Perawatan Jasmani dan Kosmetika	114,74	114,88	114,92	114,85	115,24	116,03	116,03	116,07	116,42	116,42	116,27	116,24	115,68
PENDIDIKAN, REKREASI DAN OLAH RAGA	116,98	117,16	122,15	122,97	123,56	123,49	126,13	126,35	125,82	125,97	127,20	127,23	123,75
Pendidikan	141,46	141,46	141,71	144,60	144,60	144,60	154,66	155,45	155,45	155,63	160,69	160,69	150,08
Kursus-kursus / Pelatihan	184,52	184,52	184,52	184,52	184,52	184,52	184,52	184,52	184,52	184,52	184,52	184,52	184,52
Perlengkapan / Peralatan Pendidikan	111,36	112,10	112,10	112,36	115,49	115,49	115,13	115,13	112,89	112,89	113,24	113,03	113,43
Rekreasi	101,87	101,96	111,99	111,99	111,99	111,85	111,85	111,85	111,65	111,85	111,45	111,59	110,16
Olahraga	131,07	131,07	131,07	131,07	131,07	131,07	131,07	131,07	131,07	131,07	131,07	131,07	131,07
TRANSPOR, KOMUNIKASI DAN JASA KEUANGAN	101,27	101,33	101,55	101,81	101,82	101,82	101,14	101,71	101,27	101,46	101,38	101,55	101,51
Transpor	106,99	107,09	107,41	107,79	107,81	107,81	107,80	108,89	108,25	108,52	108,40	108,66	107,95
Komunikasi Dan Pengiriman	81,77	81,77	81,77	81,77	81,77	81,77	78,93	78,12	78,12	78,12	78,12	78,12	80,01
Sarana dan Penunjang Transpor	109,84	109,84	109,84	109,84	109,84	109,84	109,84	109,84	109,84	109,84	109,84	109,84	109,84
Jasa Keuangan	118,82	118,82	118,82	118,82	118,82	118,82	118,82	122,41	122,41	122,41	122,41	122,41	120,32

INDEKS HARGA KONSUMEN MENURUT KELOMPOK DAN SUB KELOMPOK PENGELUARAN TAHUN 2012
(2007=100)

PALANGKA RAYA

KELOMPOK/SUBKELOMPOK	B U L A N												RATA - RATA
	JAN	FEB	MAR	APR	MEI	JUN	JUL	AGS	SEP	OKT	NOP	DES	
U M U M / T O T A L	139,23	138,94	138,85	138,46	138,80	139,80	141,28	142,42	141,95	141,83	142,64	144,93	140,76
BAHAN MAKANAN	179,72	176,24	176,25	173,19	173,34	174,45	176,61	179,64	178,20	176,61	179,23	186,38	177,49
Padi-padian, Umbi-umbian dan Hasilnya	184,02	184,73	183,58	183,05	183,05	183,05	184,02	183,92	182,56	182,59	179,60	180,22	182,87
Daging dan Hasil-hasilnya	189,50	157,00	155,50	151,56	149,09	161,28	167,82	158,32	146,82	148,88	154,03	177,32	159,76
Ikan Segar	176,75	183,81	187,91	180,33	187,37	170,49	173,57	193,78	193,00	187,58	199,16	213,45	187,27
Ikan Diawetkan	185,01	187,93	191,32	184,25	181,92	185,62	187,19	204,18	217,66	200,98	187,43	188,85	191,86
Telur, Susu dan Hasil-hasilnya	141,74	145,98	144,79	142,17	140,50	141,41	149,11	145,06	145,08	143,20	145,02	149,14	144,43
Sayur-sayuran	202,35	190,11	183,44	173,83	169,47	179,34	177,98	174,82	177,41	179,54	176,90	179,34	180,38
Kacang - kacang	231,18	230,88	230,70	230,76	231,10	243,15	247,25	284,13	284,30	283,96	284,62	285,21	255,60
Buah - buahan	181,37	182,44	182,33	177,89	178,23	177,66	183,51	184,10	186,23	185,46	189,72	189,84	183,23
Bumbu - bumbu	160,59	155,18	160,40	171,97	167,86	189,55	180,07	170,23	165,56	161,44	170,29	179,26	169,37
Lemak dan Minyak	155,00	157,62	158,98	158,28	158,28	157,33	158,34	159,42	157,85	157,85	160,90	161,58	158,45
Bahan Makanan Lainnya	164,33	164,93	164,42	178,51	177,71	179,83	184,19	186,68	189,17	189,17	191,22	191,22	180,12
MAKANAN JADI, MINUMAN, ROKOK & TEMBAKAU	147,85	148,25	148,26	149,89	150,72	151,87	155,21	155,25	155,61	155,85	156,00	157,51	152,69
Makanan Jadi	152,44	152,83	152,84	154,46	154,46	154,46	158,28	158,93	159,44	159,44	159,44	160,97	156,50
Minuman yang Tidak Beralkohol	139,99	140,89	140,99	141,52	144,05	151,34	157,13	154,77	154,94	153,21	154,17	152,77	148,81
Tembakau dan Minuman Beralkohol	139,61	139,61	139,61	142,09	144,17	144,17	144,17	144,17	144,17	146,67	146,67	150,37	143,79
PERUMAHAN, AIR, LISTRIK, GAS & BAHAN BAKAR	124,90	128,07	126,95	127,26	127,76	129,54	129,76	128,98	127,18	127,11	127,49	128,59	127,80
Biaya Tempat Tinggal	132,27	132,33	132,70	132,79	133,57	136,90	137,07	138,78	138,45	138,28	138,94	139,90	136,00
Bahan Bakar, Penerangan dan Air	117,59	127,53	123,25	123,70	123,47	123,47	123,47	117,79	112,47	112,47	112,52	114,28	119,33
Perlengkapan Rumahtangga	115,48	116,33	116,33	117,51	119,04	119,13	119,25	119,66	119,66	119,66	119,78	119,99	118,49
Penyelenggaraan Rumahtangga	117,80	117,88	117,88	117,88	118,09	118,88	120,56	121,10	121,10	121,33	121,49	122,08	119,67
SANDANG	157,94	158,24	159,51	158,50	159,06	161,39	161,61	162,38	165,01	166,58	166,72	166,85	161,98
Sandang Laki-laki	120,96	120,96	120,96	121,95	121,95	121,95	122,28	123,35	124,02	124,02	124,18	124,18	122,56
Sandang Wanita	131,72	131,72	131,72	131,72	132,92	133,43	133,43	134,31	134,31	134,31	134,31	134,31	133,18
Sandang Anak-anak	137,36	137,36	137,68	137,68	140,68	144,84	145,74	146,69	146,72	146,72	148,23	148,39	143,17
Barang Pribadi dan Sandang Lain	210,03	210,86	214,26	210,77	210,23	214,58	214,58	214,99	221,85	226,26	225,88	226,16	216,70
KESEHATAN	125,45	126,37	126,74	126,84	126,98	126,98	126,98	127,44	128,32	128,93	128,97	129,13	127,43
Jasa Kesehatan	104,73	105,03	105,03	105,20	105,38	105,38	105,38	105,38	105,38	105,38	105,38	105,38	105,25
Obat-obatan	113,78	113,84	114,15	114,44	114,44	114,44	114,44	116,19	116,19	116,19	116,19	116,19	115,04
Jasa Perawatan Jasmani	143,35	143,35	148,81	148,81	148,81	148,81	148,81	148,81	148,81	148,81	148,81	148,81	147,90
Perawatan Jasmani dan Kosmetika	137,12	138,83	138,59	138,59	138,80	138,80	138,80	139,00	140,79	142,04	142,12	142,45	139,66
PENDIDIKAN, REKREASI DAN OLAH RAGA	110,44	110,44	110,44	110,64	110,64	110,69	111,00	115,22	117,24	117,37	117,38	117,39	113,24
Pendidikan	110,27	110,27	110,27	110,27	110,27	110,27	110,27	117,13	120,01	120,01	120,01	120,01	114,09
Kursus-kursus / Pelatihan	98,95	98,95	98,95	98,95	98,95	98,95	98,95	111,68	111,68	111,68	111,68	111,68	104,25
Perlengkapan / Peralatan Pendidikan	104,28	104,28	104,28	105,12	105,12	105,43	107,44	107,44	108,44	109,31	109,31	109,31	106,65
Rekreasi	114,31	114,31	114,31	114,61	114,61	114,61	114,62	114,67	115,76	115,76	115,78	115,82	114,93
Olahraga	136,75	136,75	136,75	136,75	136,75	136,75	136,75	136,75	136,75	136,75	136,75	136,75	136,75
TRANSPOR, KOMUNIKASI DAN JASA KEUANGAN	103,79	102,78	102,93	103,19	103,23	103,25	104,64	105,65	104,82	105,29	105,58	105,83	104,25
Transpor	107,69	107,79	108,00	107,83	107,81	107,82	109,97	111,50	110,23	110,31	110,76	111,15	109,24
Komunikasi Dan Pengiriman	89,04	85,06	85,06	85,06	85,06	85,06	85,06	85,06	85,06	85,06	85,06	85,06	85,39
Sarana dan Penunjang Transpor	120,59	120,39	120,46	125,10	125,83	125,97	125,97	125,97	125,97	131,17	131,17	131,17	125,81
Jasa Keuangan	105,70	105,70	105,70	105,70	105,70	105,70	105,70	106,57	106,57	106,57	106,57	106,57	106,06

INDEKS HARGA KONSUMEN MENURUT KELOMPOK DAN SUB KELOMPOK PENGELUARAN TAHUN 2012
(2007=100)

BANJARMASIN

KELOMPOK/SUBKELOMPOK	B U L A N												RATA - RATA
	JAN	FEB	MAR	APR	MEI	JUN	JUL	AGS	SEP	OKT	NOP	DES	
U M U M / T O T A L	139,35	138,92	138,72	138,70	138,30	139,11	140,32	141,30	141,02	140,98	142,26	143,47	140,20
BAHAN MAKANAN	169,30	166,47	166,56	166,54	163,65	164,83	168,29	167,83	166,02	164,99	169,62	173,50	167,30
Padi-padian, Umbi-umbian dan Hasilnya	174,05	176,77	176,80	176,18	175,00	173,50	173,72	173,64	173,15	171,64	174,37	174,54	174,45
Daging dan Hasil-hasilnya	214,22	186,19	185,82	183,14	178,30	188,43	210,08	196,97	182,55	186,88	188,01	204,17	192,06
Ikan Segar	184,42	183,87	189,02	195,11	184,88	181,60	181,10	185,55	183,92	181,12	195,60	204,06	187,52
Ikan Diawetkan	175,60	179,28	176,91	173,44	171,99	175,95	185,00	206,18	211,19	188,58	186,77	182,83	184,48
Telur, Susu dan Hasil-hasilnya	131,82	134,90	133,57	130,69	129,18	131,75	135,87	131,89	130,90	130,69	131,45	133,97	132,22
Sayur-sayuran	168,07	151,08	144,93	138,69	139,97	145,21	146,40	131,55	135,09	138,75	140,11	142,39	143,52
Kacang - kacang	136,75	140,27	140,05	140,53	140,73	140,42	143,54	146,49	148,67	152,44	152,14	152,14	144,51
Buah - buahan	136,89	140,81	133,75	139,11	138,05	137,53	145,86	147,25	147,77	147,46	154,54	155,39	143,70
Bumbu - bumbu	200,43	193,97	196,07	191,57	193,62	202,86	204,77	212,70	209,13	207,34	213,89	217,71	203,67
Lemak dan Minyak	120,16	118,07	116,95	116,92	116,99	117,03	116,29	117,36	117,72	117,66	117,18	116,48	117,40
Bahan Makanan Lainnya	102,88	102,84	102,82	102,82	102,82	102,82	102,02	104,49	103,00	104,68	104,62	105,62	103,45
MAKANAN JADI, MINUMAN, ROKOK & TEMBAKAU	143,12	143,58	144,65	144,83	146,08	148,02	149,58	151,68	152,04	152,25	152,77	154,01	148,55
Makanan Jadi	139,83	139,95	141,27	141,27	142,31	142,73	144,10	146,77	147,55	147,53	147,67	149,48	144,21
Minuman yang Tidak Beralkohol	144,31	145,37	145,64	146,79	150,31	158,36	160,90	161,68	160,59	161,56	161,47	161,05	154,84
Tembakau dan Minuman Beralkohol	155,26	156,56	157,34	157,34	157,34	159,73	161,12	162,13	162,13	162,60	165,18	165,69	160,20
PERUMAHAN, AIR, LISTRIK, GAS & BAHAN BAKAR	135,49	135,53	134,15	134,25	134,38	134,53	135,46	135,72	135,73	135,75	135,90	135,96	135,24
Biaya Tempat Tinggal	123,46	123,48	123,97	124,02	124,10	124,31	124,32	124,84	124,84	124,86	125,17	125,23	124,38
Bahan Bakar, Penerangan dan Air	164,82	164,88	159,74	159,74	159,93	159,93	162,70	162,55	162,55	162,55	162,58	162,62	162,05
Perlengkapan Rumahtangga	116,23	116,45	116,69	117,37	117,37	117,50	117,82	118,21	118,21	118,12	118,03	117,94	117,50
Penyelenggaraan Rumahtangga	114,27	114,29	114,39	114,68	114,96	115,34	115,50	115,66	115,67	115,89	115,74	115,96	115,20
SANDANG	142,84	144,79	144,18	142,77	141,97	142,07	141,04	143,57	146,69	147,70	147,86	147,74	144,44
Sandang Laki-laki	123,07	123,07	124,10	124,15	124,15	124,17	124,20	124,54	124,54	124,54	125,87	126,89	124,44
Sandang Wanita	119,89	119,89	119,89	119,89	119,89	119,71	119,75	119,76	120,57	120,59	120,59	120,96	120,20
Sandang Anak-anak	118,33	118,33	118,33	118,38	118,38	118,38	118,38	118,28	118,28	118,59	118,59	118,64	118,41
Barang Pribadi dan Sandang Lain	178,92	184,01	181,88	178,14	176,18	176,39	173,69	179,63	187,77	190,28	189,82	188,91	182,14
KESEHATAN	119,96	120,39	121,67	121,81	121,81	121,91	122,88	123,95	124,18	124,35	124,37	124,73	122,67
Jasa Kesehatan	120,35	120,73	123,73	123,73	123,73	123,73	126,61	130,17	130,17	130,17	130,17	130,17	126,12
Obat-obatan	119,83	120,53	120,53	120,53	120,55	121,15	121,15	121,15	121,59	122,31	122,35	123,25	121,24
Jasa Perawatan Jasmani	183,18	183,18	186,21	186,21	186,21	186,21	186,21	186,21	186,21	186,21	186,21	186,21	185,71
Perawatan Jasmani dan Kosmetika	108,58	108,99	109,44	109,74	109,74	109,71	110,06	110,22	110,53	110,58	110,63	111,03	109,94
PENDIDIKAN, REKREASI DAN OLAH RAGA	121,15	121,16	121,06	121,22	121,12	121,12	121,17	121,17	124,63	124,63	124,63	124,64	122,31
Pendidikan	127,96	127,96	127,96	127,96	127,96	127,96	127,96	127,96	135,53	135,53	135,53	135,53	130,48
Kursus-kursus / Pelatihan	124,83	124,83	124,83	124,83	124,83	124,83	124,83	124,83	124,83	124,83	124,83	124,83	124,83
Perlengkapan / Peralatan Pendidikan	118,81	118,90	118,90	118,90	118,17	118,17	118,44	118,57	118,57	118,57	118,57	118,57	118,60
Rekreasi	112,18	112,18	111,82	112,37	112,45	112,45	112,45	112,39	112,39	112,39	112,41	112,45	112,33
Olahraga	107,95	108,12	108,12	108,12	108,12	108,12	108,12	108,12	108,12	108,12	108,12	108,12	108,11
TRANSPOR, KOMUNIKASI DAN JASA KEUANGAN	109,43	109,10	108,21	108,28	108,44	108,86	108,42	110,36	108,24	108,58	109,02	109,26	108,85
Transpor	114,87	114,35	113,03	113,12	113,37	113,96	113,32	115,89	112,78	113,29	113,77	114,12	113,82
Komunikasi Dan Pengiriman	81,93	82,03	82,03	82,03	82,03	82,03	82,03	82,03	82,03	82,03	82,03	82,03	82,02
Sarana dan Penunjang Transpor	147,75	147,75	147,98	148,02	147,85	148,13	148,13	150,49	150,49	150,49	151,99	151,99	149,26
Jasa Keuangan	106,37	106,37	106,37	106,37	106,37	106,37	106,37	108,46	108,46	108,46	108,46	108,46	107,24

INDEKS HARGA KONSUMEN MENURUT KELOMPOK DAN SUB KELOMPOK PENGELUARAN TAHUN 2012
(2007=100)

BALIKPAPAN

KELOMPOK/SUBKELOMPOK	B U L A N												RATA - RATA
	JAN	FEB	MAR	APR	MEI	JUN	JUL	AGS	SEP	OKT	NOP	DES	
U M U M / T O T A L	138,14	138,02	138,37	139,11	139,17	139,52	141,58	144,19	143,46	142,94	142,83	144,20	140,96
BAHAN MAKANAN	159,51	157,08	158,15	160,67	160,31	160,29	167,38	173,71	169,70	166,94	165,23	169,48	164,04
Padi-padian, Umbi-umbian dan Hasilnya	152,11	158,98	160,04	161,75	161,75	159,41	159,41	160,17	160,82	160,82	167,11	167,22	160,80
Daging dan Hasil-hasilnya	181,68	160,30	150,70	156,39	158,70	162,53	182,87	176,89	156,46	158,21	163,24	180,42	165,70
Ikan Segar	184,74	185,93	194,31	201,66	204,89	195,61	212,43	248,66	241,06	229,72	209,75	217,51	210,52
Ikan Diawetkan	136,39	133,28	133,28	135,14	135,27	135,21	135,42	135,58	135,58	135,65	135,70	135,70	135,18
Telur, Susu dan Hasil-hasilnya	140,86	141,46	142,07	141,97	142,04	142,10	145,49	145,99	144,92	143,45	142,29	141,94	142,88
Sayur-sayuran	160,55	146,56	136,67	127,56	119,44	124,52	128,04	128,10	132,82	125,78	127,96	126,27	132,02
Kacang - kacang	195,04	195,19	195,29	195,26	195,23	195,23	195,65	206,96	209,36	209,21	209,21	209,21	200,90
Buah - buahan	133,15	133,40	133,58	135,13	135,99	134,72	135,19	137,29	137,17	137,39	137,39	137,93	135,69
Bumbu - bumbu	144,80	141,86	159,58	169,94	161,97	181,59	190,13	180,75	172,19	172,55	173,28	184,69	169,44
Lemak dan Minyak	134,64	134,72	135,82	136,95	136,99	136,99	136,99	137,33	137,33	137,36	137,40	137,47	136,67
Bahan Makanan Lainnya	116,19	116,19	116,90	119,89	119,56	123,50	124,64	127,09	127,09	128,91	129,69	131,44	123,42
MAKANAN JADI, MINUMAN, ROKOK & TEMBAKAU	135,15	135,56	136,21	137,00	138,02	139,00	140,96	146,16	146,36	146,63	147,00	147,72	141,31
Makanan Jadi	134,01	134,56	135,20	135,83	136,63	136,99	137,81	140,91	141,17	141,44	141,78	142,72	138,25
Minuman yang Tidak Beralkohol	139,53	139,83	141,14	143,24	146,03	150,16	157,97	161,49	161,66	162,20	162,33	162,60	152,35
Tembakau dan Minuman Beralkohol	134,73	134,73	134,73	134,74	134,75	134,76	134,76	149,00	149,00	149,00	149,69	150,10	140,83
PERUMAHAN, AIR, LISTRIK, GAS & BAHAN BAKAR	133,32	133,79	133,61	133,63	133,45	133,42	133,69	133,87	133,93	134,05	134,19	135,00	133,83
Biaya Tempat Tinggal	137,51	138,22	137,83	137,76	137,43	137,31	137,58	137,76	137,85	137,91	138,09	139,01	137,86
Bahan Bakar, Penerangan dan Air	133,43	133,46	133,46	133,49	133,54	133,59	133,62	133,68	133,71	133,96	133,92	134,50	133,70
Perlengkapan Rumahtangga	117,54	118,15	118,70	119,41	119,41	119,74	120,17	120,60	120,66	120,79	120,98	122,64	119,90
Penyelenggaraan Rumahtangga	115,16	115,27	115,33	115,42	115,49	115,56	116,41	116,73	116,77	116,82	117,25	117,19	116,12
SANDANG	122,78	124,35	124,29	124,09	124,08	124,59	124,99	125,86	126,95	127,38	127,29	127,67	125,36
Sandang Laki-laki	116,65	117,67	117,82	118,23	118,67	119,02	119,25	119,42	119,45	119,69	119,79	120,54	118,85
Sandang Wanita	127,55	127,72	127,80	127,94	128,21	128,78	129,04	129,16	129,21	129,39	129,60	129,99	128,70
Sandang Anak-anak	115,01	115,26	115,45	115,58	115,71	116,11	117,38	118,36	118,42	118,46	118,84	119,57	117,01
Barang Pribadi dan Sandang Lain	133,53	139,38	138,52	136,66	135,48	136,27	136,04	138,75	143,97	145,42	144,10	143,55	139,31
KESEHATAN	115,15	115,37	115,88	116,04	116,29	116,50	116,67	116,81	117,15	117,24	117,62	117,91	116,55
Jasa Kesehatan	108,94	109,15	109,15	109,21	109,21	109,24	109,24	109,24	109,24	109,24	109,24	109,24	109,20
Obat-obatan	119,51	119,62	119,65	119,67	119,68	119,82	119,83	119,96	120,06	120,10	120,38	120,41	119,89
Jasa Perawatan Jasmani	124,19	124,44	130,53	131,37	131,37	131,37	131,48	131,53	131,80	131,80	131,80	131,80	130,29
Perawatan Jasmani dan Kosmetika	116,06	116,34	116,47	116,64	117,23	117,62	117,99	118,25	118,95	119,13	119,87	120,54	117,92
PENDIDIKAN, REKREASI DAN OLAH RAGA	216,25	218,52	218,72	218,81	218,87	220,99	221,60	221,70	221,85	224,50	226,91	226,97	221,31
Pendidikan	341,11	341,11	341,13	341,13	341,13	345,88	345,88	345,88	345,88	352,03	357,52	357,52	346,35
Kursus-kursus / Pelatihan	117,51	117,51	117,51	117,51	117,51	117,63	118,83	118,83	118,83	118,83	118,83	118,83	118,18
Perlengkapan / Peralatan Pendidikan	114,17	114,19	114,39	114,59	114,91	115,41	115,46	115,56	115,57	115,64	115,80	115,98	115,14
Rekreasi	130,90	138,37	138,86	139,02	139,02	139,02	140,69	140,94	141,43	141,47	141,59	141,68	139,42
Olahraga	118,14	118,35	118,51	118,58	118,81	119,04	119,29	119,67	119,79	119,92	120,06	120,23	119,20
TRANSPOR, KOMUNIKASI DAN JASA KEUANGAN	106,04	106,06	106,15	106,25	106,20	106,33	106,19	106,93	107,10	106,27	106,36	106,54	106,37
Transpor	110,97	111,01	111,08	111,26	111,18	111,25	111,03	112,20	112,37	110,85	110,93	110,93	111,26
Komunikasi Dan Pengiriman	89,39	89,39	89,41	89,41	89,41	89,49	89,49	89,49	89,49	89,49	89,49	89,49	89,45
Sarana dan Penunjang Transpor	137,70	137,76	138,30	138,26	138,26	139,06	139,13	139,18	140,30	141,68	142,28	145,01	139,74
Jasa Keuangan	103,69	103,69	103,69	103,69	103,69	103,69	103,69	104,39	104,39	104,39	104,39	104,39	103,98

INDEKS HARGA KONSUMEN MENURUT KELOMPOK DAN SUB KELOMPOK PENGELUARAN TAHUN 2012
(2007=100)

SAMARINDA

KELOMPOK/SUBKELOMPOK	B U L A N												RATA - RATA
	JAN	FEB	MAR	APR	MEI	JUN	JUL	AGS	SEP	OKT	NOP	DES	
U M U M / T O T A L	140,06	140,62	141,16	140,81	140,44	141,31	142,13	145,38	144,57	143,73	144,26	144,87	142,45
BAHAN MAKANAN	167,99	168,33	169,84	166,25	164,64	166,98	170,27	178,90	172,37	167,59	169,45	170,92	169,46
Padi-padian, Umbi-umbian dan Hasilnya	164,52	166,47	167,35	166,11	165,85	165,81	165,74	167,40	168,29	168,50	169,72	170,15	167,16
Daging dan Hasil-hasilnya	183,01	176,60	159,96	157,03	152,18	158,23	173,16	167,10	155,23	156,82	152,55	161,81	162,81
Ikan Segar	168,24	172,81	187,62	175,63	168,87	176,17	179,95	216,01	193,11	168,83	178,91	174,12	180,02
Ikan Diawetkan	153,23	159,63	157,36	167,35	169,58	173,20	173,55	177,66	170,56	169,69	162,09	167,15	166,75
Telur, Susu dan Hasil-hasilnya	142,71	146,27	147,19	146,98	146,52	145,64	149,22	151,07	151,89	151,03	150,30	150,38	148,27
Sayur-sayuran	213,87	208,58	206,25	195,30	196,78	193,16	197,79	208,77	204,23	203,17	206,14	202,22	203,02
Kacang - kacang	243,03	243,03	243,15	243,04	243,04	243,04	244,94	252,87	252,87	252,87	252,87	263,58	248,19
Buah - buahan	158,05	156,33	154,14	152,99	153,60	152,55	152,55	160,25	158,88	154,80	154,15	159,49	155,65
Bumbu - bumbu	128,30	125,51	132,82	138,04	138,60	148,48	148,74	146,44	139,28	139,14	139,19	151,14	139,64
Lemak dan Minyak	138,20	140,37	140,46	140,54	140,54	141,13	141,13	141,42	141,48	142,08	143,01	143,03	141,12
Bahan Makanan Lainnya	135,42	137,19	146,40	149,02	150,47	151,25	151,25	160,94	166,59	166,99	165,55	165,55	153,89
MAKANAN JADI, MINUMAN, ROKOK & TEMBAKAU	146,56	147,62	147,52	150,27	150,58	151,80	152,46	156,56	158,37	158,90	158,50	158,89	153,17
Makanan Jadi	152,78	154,30	154,21	157,61	157,83	157,88	157,88	164,18	167,10	167,15	167,16	167,20	160,44
Minuman yang Tidak Beralkohol	144,92	145,75	145,46	147,26	148,22	154,83	158,46	160,19	160,33	159,89	157,69	156,16	153,26
Tembakau dan Minuman Beralkohol	130,77	130,77	130,77	132,55	132,55	132,55	132,55	132,55	132,70	135,34	135,34	138,24	133,06
PERUMAHAN, AIR, LISTRIK, GAS & BAHAN BAKAR	140,69	141,31	142,15	142,33	142,21	142,20	142,15	143,12	143,35	143,44	143,71	143,95	142,55
Biaya Tempat Tinggal	143,05	143,97	145,22	145,31	145,00	144,73	144,65	145,89	146,22	146,34	146,64	146,92	145,33
Bahan Bakar, Penerangan dan Air	138,01	138,01	138,09	138,36	138,36	138,84	138,84	139,69	139,83	139,86	140,16	140,24	139,02
Perlengkapan Rumahtangga	129,18	130,45	131,73	131,39	131,72	131,79	131,79	132,05	132,05	132,05	132,05	132,05	131,53
Penyelenggaraan Rumahtangga	145,40	145,40	145,42	146,48	146,85	146,94	146,82	146,99	147,12	147,27	147,58	148,28	146,71
SANDANG	155,38	157,10	156,72	155,62	155,32	157,00	156,48	161,03	165,25	166,50	165,52	165,29	159,77
Sandang Laki-laki	125,11	125,11	125,11	125,11	126,67	126,79	126,79	131,74	131,74	131,74	131,74	131,74	128,28
Sandang Wanita	134,30	134,39	134,39	134,40	134,53	136,51	136,51	139,95	139,95	139,95	139,97	140,02	137,07
Sandang Anak-anak	121,40	121,40	121,50	121,66	122,57	123,22	123,22	129,02	129,08	129,08	129,08	129,15	125,03
Barang Pribadi dan Sandang Lain	223,85	229,70	228,32	224,41	221,23	224,78	222,97	227,32	241,81	246,11	242,70	241,83	231,25
KESEHATAN	131,52	132,13	132,54	132,44	132,42	132,93	132,93	134,64	134,30	134,47	135,09	136,03	133,45
Jasa Kesehatan	118,32	118,32	118,32	118,32	118,32	118,32	118,32	118,32	118,32	118,32	118,32	118,32	118,32
Obat-obatan	129,89	131,76	131,76	131,57	131,57	131,68	131,68	131,68	131,68	131,79	131,79	132,73	131,63
Jasa Perawatan Jasmani	139,37	139,37	139,37	139,37	139,37	139,37	139,37	147,12	147,12	147,12	147,12	147,12	142,60
Perawatan Jasmani dan Kosmetika	142,51	143,34	144,32	144,14	144,10	145,29	145,29	148,08	147,25	147,63	149,12	151,08	146,01
PENDIDIKAN, REKREASI DAN OLAH RAGA	129,05	129,05	129,22	129,37	129,53	129,90	131,01	131,68	131,66	131,66	132,67	135,05	130,82
Pendidikan	150,88	150,88	150,98	150,98	151,21	151,21	153,61	155,05	155,05	155,05	157,24	162,36	153,71
Kursus-kursus / Pelatihan	96,90	96,90	96,90	96,90	96,90	96,90	96,90	96,90	96,90	96,90	96,90	96,90	96,90
Perlengkapan / Peralatan Pendidikan	114,91	114,91	115,25	115,85	116,14	118,55	118,55	118,55	118,44	118,44	118,44	118,44	117,21
Rekreasi	109,46	109,46	109,67	109,67	109,67	109,46	109,46	109,46	109,46	109,46	109,46	109,46	109,51
Olahraga	103,97	103,97	103,97	105,95	105,95	105,95	105,95	105,95	105,95	105,95	105,95	105,95	105,46
TRANSPOR, KOMUNIKASI DAN JASA KEUANGAN	102,48	102,55	102,64	102,91	102,83	102,82	102,77	102,91	102,92	102,94	103,40	103,44	102,88
Transpor	107,55	107,64	107,78	108,24	108,08	108,07	107,97	108,11	108,13	108,17	108,98	109,04	108,15
Komunikasi Dan Pengiriman	82,70	82,70	82,70	82,70	82,70	82,70	82,70	82,70	82,70	82,70	82,70	82,70	82,70
Sarana dan Penunjang Transpor	129,05	129,26	129,30	129,38	129,50	129,50	129,50	129,50	129,50	129,50	129,50	129,50	129,42
Jasa Keuangan	105,49	105,49	105,49	105,49	105,49	105,49	105,49	106,54	106,54	106,54	106,54	106,54	105,93

INDEKS HARGA KONSUMEN MENURUT KELOMPOK DAN SUB KELOMPOK PENGELUARAN TAHUN 2012
(2007=100)

TARAKAN

KELOMPOK/SUBKELOMPOK	B U L A N												RATA - RATA
	JAN	FEB	MAR	APR	MEI	JUN	JUL	AGS	SEP	OKT	NOP	DES	
U M U M / T O T A L	153,10	154,51	154,19	153,41	153,05	154,28	156,57	158,74	158,32	158,57	158,15	159,96	156,07
BAHAN MAKANAN	183,92	186,98	184,32	180,12	178,19	180,76	186,88	190,81	189,17	187,33	185,53	190,82	185,40
Padi-padian, Umbi-umbian dan Hasilnya	176,20	177,80	179,88	180,89	181,24	182,03	182,28	182,38	182,46	182,55	182,55	182,60	181,07
Daging dan Hasil-hasilnya	141,61	138,57	127,46	126,34	123,46	124,34	140,52	144,76	135,71	125,02	121,28	121,23	130,86
Ikan Segar	157,41	160,14	168,11	161,93	153,10	162,95	168,02	170,53	165,53	156,41	158,98	176,23	163,28
Ikan Diawetkan	189,81	192,81	193,41	195,62	201,67	203,00	201,62	209,80	219,01	205,46	205,06	206,01	201,94
Telur, Susu dan Hasil-hasilnya	134,51	139,20	134,82	131,55	130,65	131,64	138,63	139,42	139,99	139,32	138,23	139,34	136,44
Sayur-sayuran	328,90	346,79	298,18	242,95	255,29	246,49	258,74	278,12	289,39	301,04	276,85	283,75	283,87
Kacang - kacang	239,97	244,72	250,72	250,93	251,27	251,64	260,40	275,84	273,64	273,62	273,58	273,81	260,01
Buah - buahan	185,29	186,29	185,41	190,38	203,34	197,55	219,17	222,75	227,54	222,54	230,93	233,46	208,72
Bumbu - bumbu	193,52	191,91	209,28	235,77	212,79	228,53	232,52	232,37	219,14	222,68	224,82	237,68	220,08
Lemak dan Minyak	166,89	167,35	167,61	168,89	169,32	170,31	171,07	174,28	170,88	169,87	170,74	170,74	169,83
Bahan Makanan Lainnya	130,98	134,53	134,53	136,71	137,07	138,87	144,71	145,69	145,69	145,69	145,42	146,56	140,54
MAKANAN JADI, MINUMAN, ROKOK & TEMBAKAU	156,15	157,52	158,08	158,38	158,69	159,56	162,64	163,92	164,35	164,52	164,61	164,93	161,11
Makanan Jadi	155,43	155,94	156,88	157,00	157,16	157,85	159,14	160,49	161,57	161,63	161,74	162,38	158,93
Minuman yang Tidak Beralkohol	149,54	150,48	150,69	151,66	152,63	154,66	155,95	158,13	157,45	157,62	157,72	157,47	154,50
Tembakau dan Minuman Beralkohol	165,29	169,28	169,28	169,28	169,28	169,28	178,85	179,01	179,01	179,46	179,46	179,64	173,93
PERUMAHAN, AIR, LISTRIK, GAS & BAHAN BAKAR	145,90	146,14	147,15	148,02	148,30	148,90	149,27	149,33	149,78	151,74	151,92	152,17	149,05
Biaya Tempat Tinggal	152,67	152,85	153,89	154,66	155,04	154,97	155,49	155,51	155,40	159,01	159,10	158,78	155,61
Bahan Bakar, Penerangan dan Air	130,50	130,50	130,50	131,90	131,90	131,90	131,90	131,98	131,98	131,98	131,99	132,04	131,59
Perlengkapan Rumahtangga	162,39	164,01	169,14	169,14	169,14	176,45	177,01	177,01	182,63	182,30	183,55	187,03	174,98
Penyelenggaraan Rumahtangga	140,41	140,54	140,93	141,40	142,40	142,97	143,66	143,89	144,64	144,90	145,30	147,13	143,18
SANDANG	138,20	138,21	138,29	137,59	137,74	138,88	138,78	140,56	141,40	142,72	142,25	141,62	139,69
Sandang Laki-laki	122,77	122,89	122,80	122,47	122,50	121,72	121,72	124,54	124,54	124,53	125,11	125,09	123,39
Sandang Wanita	123,25	123,48	123,48	123,43	123,41	123,40	123,43	124,64	124,64	124,64	124,82	124,87	123,96
Sandang Anak-anak	119,25	119,67	119,67	119,66	119,67	121,35	121,62	122,65	122,65	122,65	122,37	122,37	121,13
Barang Pribadi dan Sandang Lain	227,01	225,70	226,37	222,54	223,49	229,23	228,07	230,49	235,88	244,38	240,46	236,41	230,84
KESEHATAN	143,23	144,05	143,89	144,36	144,51	144,65	146,04	146,01	146,12	146,31	146,47	146,85	145,21
Jasa Kesehatan	156,21	157,22	157,22	157,22	157,22	157,22	161,20	161,20	161,20	161,20	161,20	161,90	159,18
Obat-obatan	131,40	131,40	131,65	132,07	132,46	132,68	133,58	133,78	133,78	134,98	134,98	135,34	133,18
Jasa Perawatan Jasmani	170,01	170,01	170,01	170,01	170,01	170,01	170,01	170,01	170,01	170,01	170,01	170,01	170,01
Perawatan Jasmani dan Kosmetika	135,35	136,54	136,09	136,96	137,13	137,33	137,65	137,50	137,74	137,68	138,02	138,30	137,19
PENDIDIKAN, REKREASI DAN OLAH RAGA	147,98	152,13	152,30	152,40	152,44	152,56	153,90	153,88	154,44	155,71	155,91	156,30	153,33
Pendidikan	165,20	165,96	166,29	166,29	166,35	166,35	168,27	168,54	169,51	171,82	171,82	172,12	168,21
Kursus-kursus / Pelatihan	116,03	116,03	116,03	116,03	116,03	116,03	116,03	116,54	119,99	119,99	119,99	119,99	117,39
Perlengkapan / Peralatan Pendidikan	103,93	104,41	104,58	104,98	105,13	105,13	105,93	105,93	106,00	106,95	108,29	108,29	105,80
Rekreasi	151,92	162,23	162,26	162,36	162,36	162,69	163,00	162,58	162,57	162,98	162,98	163,70	161,80
Olahraga	114,97	115,51	115,51	115,51	115,51	115,51	128,79	128,79	128,79	128,79	128,79	128,79	122,11
TRANSPOR, KOMUNIKASI DAN JASA KEUANGAN	112,23	112,59	112,61	113,09	113,08	114,22	113,30	119,17	117,10	117,39	117,39	119,58	115,15
Transpor	116,26	116,86	116,88	117,70	117,68	119,60	117,95	127,87	124,36	124,41	124,42	128,44	121,04
Komunikasi Dan Pengiriman	98,60	98,60	98,60	98,60	98,60	98,60	98,72	98,72	98,73	99,50	99,50	98,96	98,81
Sarana dan Penunjang Transpor	158,13	158,39	158,51	158,51	158,51	158,51	158,74	158,74	158,74	158,57	158,54	158,60	158,54
Jasa Keuangan	103,29	103,29	103,29	103,29	103,29	103,29	103,29	104,46	104,46	104,46	104,46	104,46	103,78

INDEKS HARGA KONSUMEN MENURUT KELOMPOK DAN SUB KELOMPOK PENGELUARAN TAHUN 2012
(2007=100)

MANADO

KELOMPOK/SUBKELOMPOK	B U L A N												RATA - RATA
	JAN	FEB	MAR	APR	MEI	JUN	JUL	AGS	SEP	OKT	NOP	DES	
U M U M / T O T A L	125,94	126,69	128,11	130,20	129,11	129,75	130,85	133,68	131,57	132,26	133,60	133,73	130,46
BAHAN MAKANAN	153,23	155,52	158,00	166,92	161,18	162,21	165,68	172,98	164,91	167,73	172,75	172,97	164,51
Padi-padian, Umbi-umbian dan Hasilnya	166,89	173,55	176,33	178,15	174,45	175,43	180,75	182,85	178,17	174,96	174,96	174,96	175,95
Daging dan Hasil-hasilnya	144,29	146,84	141,82	141,48	140,11	142,64	147,12	151,24	149,79	150,12	150,69	151,16	146,44
Ikan Segar	145,31	144,97	144,84	145,37	146,25	146,76	148,14	152,47	153,64	152,65	152,64	153,86	148,91
Ikan Diawetkan	170,82	171,62	172,17	172,53	172,14	172,45	172,68	182,87	184,63	184,73	184,73	184,80	177,18
Telur, Susu dan Hasil-hasilnya	135,99	136,15	137,79	137,44	136,43	136,15	137,88	141,58	138,80	136,16	136,20	138,61	137,43
Sayur-sayuran	168,94	168,88	163,67	176,80	177,87	165,99	159,49	165,39	166,05	162,66	202,58	197,31	172,97
Kacang - kacang	139,92	140,06	139,55	139,90	139,92	140,31	143,94	151,63	153,28	153,10	153,49	154,27	145,78
Buah - buahan	146,08	141,46	142,16	142,41	141,01	145,90	146,93	149,86	150,43	152,93	157,02	160,23	148,04
Bumbu - bumbu	142,97	148,49	173,70	252,72	201,59	213,79	231,08	276,77	202,31	249,00	264,17	264,09	218,39
Lemak dan Minyak	147,08	147,40	147,25	147,24	147,25	147,29	147,26	147,17	146,91	146,84	146,84	146,21	147,06
Bahan Makanan Lainnya	120,53	120,53	121,63	123,59	123,59	123,59	125,59	126,28	127,19	127,19	127,19	127,19	124,51
MAKANAN JADI, MINUMAN, ROKOK & TEMBAKAU	121,00	121,30	122,73	122,58	122,74	123,34	124,11	124,64	124,86	124,78	125,26	125,39	123,56
Makanan Jadi	116,67	117,04	117,83	118,05	118,07	118,10	118,10	119,04	119,51	119,51	119,51	119,76	118,43
Minuman yang Tidak Beralkohol	143,42	143,87	147,97	146,42	147,20	150,42	154,68	154,52	154,21	153,42	155,76	155,63	150,63
Tembakau dan Minuman Beralkohol	114,46	114,49	115,44	115,47	115,50	115,50	115,50	115,50	115,50	115,78	116,02	116,04	115,43
PERUMAHAN, AIR, LISTRIK, GAS & BAHAN BAKAR	120,03	120,43	122,76	122,94	123,80	124,37	124,39	124,76	124,80	124,81	124,91	125,14	123,60
Biaya Tempat Tinggal	119,04	119,17	119,41	119,69	119,80	120,68	120,68	120,68	120,72	120,74	120,81	121,04	120,21
Bahan Bakar, Penerangan dan Air	118,66	119,93	129,06	129,06	132,23	132,23	132,23	132,23	132,23	132,23	132,23	132,23	129,55
Perlengkapan Rumahtangga	136,30	136,59	136,80	136,98	137,03	137,05	137,12	137,14	137,14	137,16	137,93	139,21	137,20
Penyelenggaraan Rumahtangga	117,82	117,88	117,94	117,95	118,38	118,83	119,00	123,03	123,24	123,26	123,27	123,29	120,32
SANDANG	130,40	131,04	131,40	131,01	130,76	131,47	131,48	131,99	133,81	134,18	134,21	134,10	132,15
Sandang Laki-laki	124,55	124,55	124,86	124,82	125,20	125,47	125,47	125,47	125,47	125,47	125,47	125,58	125,20
Sandang Wanita	111,06	111,01	111,14	111,29	111,65	111,98	112,44	112,44	112,44	112,65	112,65	112,65	111,95
Sandang Anak-anak	107,53	107,52	107,54	107,54	107,66	107,89	108,35	108,36	108,36	108,36	108,42	108,67	108,02
Barang Pribadi dan Sandang Lain	202,75	206,67	207,88	205,41	202,35	205,12	203,87	206,85	217,54	219,33	219,46	218,36	209,63
KESEHATAN	127,84	128,23	128,25	128,24	128,32	128,31	128,40	128,37	128,90	128,87	129,03	129,06	128,49
Jasa Kesehatan	124,56	124,70	124,70	124,70	124,70	124,70	124,70	124,70	124,70	124,70	124,70	124,70	124,69
Obat-obatan	108,59	108,59	108,61	108,61	108,63	108,63	108,63	108,63	108,71	108,71	108,60	108,60	108,63
Jasa Perawatan Jasmani	187,70	187,70	187,70	187,70	187,70	187,70	187,70	187,70	187,70	187,70	187,70	187,70	187,70
Perawatan Jasmani dan Kosmetika	125,39	126,08	126,11	126,09	126,25	126,22	126,40	126,35	127,35	127,30	127,64	127,70	126,57
PENDIDIKAN, REKREASI DAN OLAH RAGA	116,54	116,54	116,54	116,54	116,54	116,70	117,00	126,27	126,27	126,27	126,34	126,34	120,66
Pendidikan	119,77	119,77	119,77	119,77	119,77	119,77	119,77	138,82	138,82	138,82	138,82	138,82	127,71
Kursus-kursus / Pelatihan	113,71	113,71	113,71	113,71	113,71	113,71	113,71	113,71	113,71	113,71	113,71	113,71	113,71
Perlengkapan / Peralatan Pendidikan	119,64	119,64	119,64	119,64	119,64	120,12	121,47	121,47	121,47	121,47	121,47	121,47	120,60
Rekreasi	109,96	109,96	109,96	109,96	109,96	110,22	110,49	110,56	110,56	110,56	110,78	110,78	110,31
Olahraga	121,07	121,07	121,07	121,07	121,07	121,07	121,07	121,07	121,07	121,07	121,07	121,07	121,07
TRANSPOR, KOMUNIKASI DAN JASA KEUANGAN	102,98	102,94	102,60	102,64	102,67	103,19	103,93	106,48	103,98	104,05	104,31	104,32	103,67
Transpor	110,08	110,01	109,46	109,52	109,57	110,39	111,55	115,51	111,57	111,69	111,84	111,85	111,09
Komunikasi Dan Pengiriman	83,54	83,55	83,55	83,55	83,55	83,55	83,55	83,55	83,55	83,55	83,55	83,55	83,55
Sarana dan Penunjang Transpor	128,49	128,52	128,62	128,62	128,62	128,62	128,84	128,98	128,98	128,98	132,43	132,43	129,34
Jasa Keuangan	111,25	111,25	111,25	111,25	111,25	111,25	111,25	112,64	112,64	112,64	112,64	112,64	111,83

INDEKS HARGA KONSUMEN MENURUT KELOMPOK DAN SUB KELOMPOK PENGELUARAN TAHUN 2012
(2007=100)

PALU

KELOMPOK/SUBKELOMPOK	B U L A N												RATA - RATA
	JAN	FEB	MAR	APR	MEI	JUN	JUL	AGS	SEP	OKT	NOP	DES	
U M U M / T O T A L	135,06	135,00	135,20	135,41	136,24	137,53	140,09	144,02	141,14	140,71	139,98	142,34	138,56
BAHAN MAKANAN	157,34	154,84	154,33	152,85	150,96	155,14	166,58	177,30	162,07	159,33	156,47	165,50	159,39
Padi-padian, Umbi-umbian dan Hasilnya	167,60	168,77	167,21	165,57	162,56	163,23	167,26	168,13	167,71	167,17	168,85	171,22	167,11
Daging dan Hasil-hasilnya	151,34	149,43	144,63	143,38	149,41	150,44	159,80	169,81	151,35	150,98	151,57	154,59	152,23
Ikan Segar	146,27	142,46	146,79	132,35	136,28	143,16	179,90	210,36	164,65	145,10	133,68	152,20	152,77
Ikan Diawetkan	146,16	142,83	148,35	144,83	144,60	131,29	133,74	146,47	149,47	148,59	139,21	141,41	143,08
Telur, Susu dan Hasil-hasilnya	138,56	143,96	140,00	135,93	134,69	135,36	147,00	148,52	141,00	139,74	140,56	145,26	140,88
Sayur-sayuran	166,09	160,99	143,11	144,76	138,70	142,57	142,74	174,61	145,63	159,45	149,75	175,13	153,63
Kacang - kacang	189,68	190,54	190,36	190,43	189,49	189,94	204,86	189,76	189,84	190,35	190,28	191,18	191,39
Buah - buahan	165,58	141,49	136,15	131,02	122,98	132,75	132,99	149,47	152,50	131,13	131,56	149,05	139,72
Bumbu - bumbu	133,13	131,48	150,25	182,10	161,93	187,23	197,83	202,13	179,40	197,80	192,66	206,80	176,90
Lemak dan Minyak	175,33	169,51	170,62	171,51	175,14	173,92	172,95	173,09	171,16	173,04	173,06	172,36	172,64
Bahan Makanan Lainnya	116,54	116,54	116,89	116,89	116,54	116,54	116,68	118,10	117,51	117,51	117,51	117,51	117,06
MAKANAN JADI, MINUMAN, ROKOK & TEMBAKAU	152,14	152,81	154,51	156,18	161,14	161,69	162,48	165,69	168,03	168,31	168,29	169,54	161,73
Makanan Jadi	151,68	152,71	155,38	156,17	164,21	164,31	164,53	169,19	173,15	173,61	173,61	174,04	164,38
Minuman yang Tidak Beralkohol	152,00	152,20	152,55	153,61	153,48	156,38	160,28	162,32	161,72	161,75	161,61	161,72	157,47
Tembakau dan Minuman Beralkohol	153,54	153,54	153,54	158,22	158,35	158,35	158,35	158,35	158,35	158,35	158,35	162,82	157,51
PERUMAHAN, AIR, LISTRIK, GAS & BAHAN BAKAR	134,33	135,78	135,54	136,67	135,78	135,67	136,14	137,47	137,41	137,49	137,98	137,98	136,52
Biaya Tempat Tinggal	138,60	141,20	140,77	142,22	141,12	140,93	141,08	143,22	143,18	143,31	144,07	144,09	141,98
Bahan Bakar, Penerangan dan Air	135,67	135,67	135,67	135,87	134,46	134,46	135,95	135,95	135,95	135,95	135,95	135,95	135,63
Perlengkapan Rumahtangga	112,29	112,52	112,52	112,52	113,15	113,15	113,40	113,40	113,02	112,74	113,12	113,12	112,91
Penyelenggaraan Rumahtangga	129,07	128,87	128,88	131,56	131,58	131,58	131,58	132,99	132,99	133,31	133,52	133,52	131,62
SANDANG	128,68	128,83	129,23	128,73	129,23	128,85	129,79	130,53	131,80	132,28	131,64	130,20	129,98
Sandang Laki-laki	109,36	109,36	109,36	110,01	110,07	110,07	110,07	110,28	110,28	109,79	109,41	108,99	109,75
Sandang Wanita	119,26	119,26	119,26	119,26	119,46	119,67	120,59	120,65	120,35	120,44	120,21	118,87	119,77
Sandang Anak-anak	125,16	122,07	122,07	122,07	125,76	125,76	125,76	125,94	126,10	126,02	126,02	123,95	124,72
Barang Pribadi dan Sandang Lain	192,99	198,33	200,97	196,30	193,92	190,96	195,13	199,20	207,94	212,00	209,07	206,23	200,25
KESEHATAN	119,34	119,71	120,71	120,71	120,99	125,16	125,97	126,44	126,44	128,14	128,59	128,08	124,19
Jasa Kesehatan	112,37	112,59	112,59	112,59	112,59	127,33	127,33	127,33	127,33	127,33	127,33	127,42	121,18
Obat-obatan	126,15	127,66	127,66	127,66	128,23	128,23	128,23	128,23	128,23	128,23	128,58	128,58	127,97
Jasa Perawatan Jasmani	116,33	116,33	116,33	116,33	116,33	116,33	116,33	116,33	116,33	145,49	145,49	145,49	123,62
Perawatan Jasmani dan Kosmetika	121,00	121,00	123,20	123,20	123,56	123,56	125,33	126,34	126,34	126,46	127,30	126,11	124,45
PENDIDIKAN, REKREASI DAN OLAH RAGA	133,70	133,69	133,41	133,42	133,40	134,86	136,03	137,84	137,84	137,92	138,17	138,09	135,70
Pendidikan	153,26	153,26	153,26	153,26	153,26	154,43	156,40	159,78	159,78	159,78	159,78	159,78	156,34
Kursus-kursus / Pelatihan	125,77	125,77	125,77	125,77	125,77	144,29	144,29	144,29	144,29	144,29	144,29	144,29	136,57
Perlengkapan / Peralatan Pendidikan	115,64	115,59	115,59	115,59	116,18	118,18	117,84	117,84	117,83	117,83	117,83	116,87	116,90
Rekreasi	106,64	106,64	105,47	105,30	104,83	104,83	105,53	105,53	105,53	105,84	106,91	107,47	105,88
Olahraga	109,67	109,67	109,67	111,70	111,70	111,70	111,70	111,70	111,70	111,70	111,16	108,93	110,92
TRANSPOR, KOMUNIKASI DAN JASA KEUANGAN	103,76	103,87	103,86	103,94	106,34	106,56	104,82	107,32	107,23	107,19	106,25	107,51	105,72
Transpor	109,88	110,05	110,11	110,13	114,13	114,46	111,75	115,47	115,32	115,32	113,90	116,19	113,06
Komunikasi Dan Pengiriman	75,49	75,49	74,98	74,98	73,91	73,91	73,91	73,91	73,91	73,38	73,38	72,58	74,15
Sarana dan Penunjang Transpor	134,01	134,01	134,77	135,59	135,59	135,59	136,35	136,35	136,35	137,50	137,50	136,67	135,86
Jasa Keuangan	112,39	112,39	112,39	112,39	112,39	112,39	112,39	114,14	114,14	114,14	114,14	114,14	113,12

INDEKS HARGA KONSUMEN MENURUT KELOMPOK DAN SUB KELOMPOK PENGELUARAN TAHUN 2012
(2007=100)

WATAMPONE

KELOMPOK/SUBKELOMPOK	B U L A N												RATA - RATA
	JAN	FEB	MAR	APR	MEI	JUN	JUL	AGS	SEP	OKT	NOP	DES	
U M U M / T O T A L	144,70	146,67	147,03	147,30	146,89	147,09	148,41	150,36	149,20	148,60	148,38	148,83	147,79
BAHAN MAKANAN	162,48	165,78	166,27	166,80	163,90	163,74	168,82	175,05	169,38	165,83	163,94	165,22	166,43
Padi-padian, Umbi-umbian dan Hasilnya	174,84	178,83	179,24	179,24	179,24	180,07	181,64	182,16	182,05	181,99	182,01	183,34	180,39
Daging dan Hasil-hasilnya	157,01	155,18	152,24	153,31	153,63	153,11	157,37	162,13	155,85	163,23	163,13	161,36	157,30
Ikan Segar	128,44	133,67	134,53	131,21	128,52	126,30	138,11	145,42	134,19	124,76	122,92	125,24	131,11
Ikan Diawetkan	171,63	180,39	179,82	181,61	186,07	190,93	196,84	197,36	191,39	188,58	189,63	194,13	187,37
Telur, Susu dan Hasil-hasilnya	156,80	155,40	158,12	158,86	155,92	156,71	159,11	168,90	160,50	155,31	155,11	160,97	158,48
Sayur-sayuran	206,79	223,54	223,89	233,82	203,36	201,07	209,79	232,28	217,45	208,40	196,48	201,85	213,23
Kacang - kacang	220,68	219,36	217,30	211,23	212,56	214,38	217,82	226,66	222,49	207,92	197,39	194,88	213,56
Buah - buahan	144,00	143,61	143,61	140,09	134,68	134,86	136,39	149,36	145,08	145,08	145,32	142,69	142,06
Bumbu - bumbu	158,21	150,34	153,50	169,84	167,71	168,67	166,18	180,97	179,75	177,32	170,67	163,12	167,19
Lemak dan Minyak	213,56	214,65	214,26	213,93	217,91	219,71	221,97	222,00	221,67	221,97	220,94	220,45	218,59
Bahan Makanan Lainnya	150,86	150,14	150,14	150,14	150,99	157,28	170,94	170,94	170,94	170,94	176,39	176,39	162,17
MAKANAN JADI, MINUMAN, ROKOK & TEMBAKAU	161,14	161,13	161,96	162,10	162,65	163,84	164,19	164,17	164,78	165,70	167,43	167,62	163,89
Makanan Jadi	161,89	161,89	161,89	161,89	162,01	162,03	162,03	162,03	162,03	162,03	162,87	163,04	162,14
Minuman yang Tidak Beralkohol	159,67	159,55	161,38	162,28	162,78	164,49	165,39	165,26	164,45	165,01	168,73	168,21	163,93
Tembakau dan Minuman Beralkohol	160,63	160,63	162,36	162,36	163,65	166,55	167,18	167,18	169,50	172,11	174,35	174,94	166,79
PERUMAHAN, AIR, LISTRIK, GAS & BAHAN BAKAR	137,84	142,88	142,39	142,71	142,52	142,33	141,91	143,12	143,23	143,20	143,47	143,45	142,42
Biaya Tempat Tinggal	132,56	136,42	137,90	138,24	138,91	139,37	139,52	140,06	139,75	139,57	140,14	140,07	138,54
Bahan Bakar, Penerangan dan Air	151,44	161,94	157,33	157,33	155,54	154,10	153,72	153,72	153,72	153,72	153,74	153,44	154,98
Perlengkapan Rumahtangga	131,94	133,37	133,44	133,44	133,44	133,44	133,44	135,80	137,00	137,29	137,29	137,29	134,77
Penyelenggaraan Rumahtangga	133,74	133,85	135,58	138,19	138,27	138,31	132,11	140,34	140,69	140,69	140,70	142,25	137,89
SANDANG	184,59	184,86	185,97	186,44	188,40	189,24	189,44	190,88	192,19	192,56	191,80	192,70	189,09
Sandang Laki-laki	140,23	141,41	141,77	141,77	144,09	144,68	146,01	150,90	152,88	153,84	153,95	154,49	147,17
Sandang Wanita	130,80	130,88	131,30	131,43	133,27	133,93	133,97	134,22	135,72	135,93	136,27	136,38	133,68
Sandang Anak-anak	134,41	135,95	135,95	135,95	138,17	139,96	139,96	140,91	141,37	141,37	141,37	141,37	138,90
Barang Pribadi dan Sandang Lain	303,40	302,49	305,50	306,96	308,63	309,33	308,94	309,19	310,24	310,55	307,50	310,02	307,73
KESEHATAN	151,02	151,84	151,79	151,98	154,09	154,19	154,39	154,39	154,42	155,25	155,35	155,40	153,68
Jasa Kesehatan	135,89	138,17	138,17	138,17	143,72	143,72	143,72	143,72	143,72	143,72	143,72	143,72	141,68
Obat-obatan	161,06	161,28	161,28	161,28	161,40	161,40	161,40	161,40	161,40	161,40	161,40	161,40	161,34
Jasa Perawatan Jasmani	231,22	231,22	231,22	231,22	231,22	231,22	231,22	231,22	231,22	231,22	232,66	232,66	231,46
Perawatan Jasmani dan Kosmetika	141,40	141,95	141,87	142,23	144,03	144,22	144,61	144,61	144,67	146,31	146,31	146,41	144,05
PENDIDIKAN, REKREASI DAN OLAH RAGA	119,27	119,73	119,84	119,85	119,92	120,28	120,28	120,28	120,82	120,82	120,82	120,82	120,23
Pendidikan	129,14	129,14	129,14	129,14	129,14	129,14	129,14	129,14	129,14	129,14	129,14	129,14	129,14
Kursus-kursus / Pelatihan	101,35	101,35	101,35	101,35	101,35	101,35	101,35	101,35	112,51	112,51	112,51	112,51	105,07
Perlengkapan / Peralatan Pendidikan	110,48	112,48	112,48	112,48	112,48	113,51	113,51	113,51	113,51	113,51	113,51	113,51	112,91
Rekreasi	117,60	117,60	117,60	117,62	117,60	117,85	117,85	117,85	117,94	117,94	117,94	117,94	117,78
Olahraga	104,55	105,63	110,17	110,17	113,61	115,73	115,73	115,73	115,73	115,73	115,73	115,73	112,85
TRANSPOR, KOMUNIKASI DAN JASA KEUANGAN	106,90	106,91	107,42	107,42	107,52	107,52	107,84	107,86	107,86	108,30	108,30	108,40	107,69
Transpor	111,67	111,68	112,40	112,40	112,52	112,52	112,97	112,98	112,98	113,59	113,59	113,73	112,75
Komunikasi Dan Pengiriman	79,35	79,35	79,35	79,35	79,35	79,35	79,35	79,35	79,35	79,35	79,35	79,35	79,35
Sarana dan Penunjang Transpor	151,04	151,04	151,19	151,19	151,31	151,31	151,49	151,49	151,49	151,61	151,61	151,64	151,37
Jasa Keuangan	114,99	114,99	114,99	114,99	114,99	114,99	114,99	117,59	117,59	117,59	117,59	117,59	116,07

INDEKS HARGA KONSUMEN MENURUT KELOMPOK DAN SUB KELOMPOK PENGELUARAN TAHUN 2012
(2007=100)

MAKASSAR

KELOMPOK/SUBKELOMPOK	B U L A N												RATA - RATA
	JAN	FEB	MAR	APR	MEI	JUN	JUL	AGS	SEP	OKT	NOP	DES	
U M U M / T O T A L	130,64	131,10	131,60	132,07	131,31	132,15	132,94	134,49	134,33	134,20	134,06	134,91	132,82
BAHAN MAKANAN	154,94	155,56	157,08	159,09	155,25	157,58	160,06	164,12	162,27	159,05	157,55	159,64	158,52
Padi-padian, Umbi-umbian dan Hasilnya	155,90	157,55	157,94	157,84	157,80	157,84	158,11	158,38	158,41	158,27	158,40	158,50	157,91
Daging dan Hasil-hasilnya	162,08	154,93	153,13	153,22	153,20	154,60	161,77	169,58	160,24	156,85	157,38	157,40	157,87
Ikan Segar	153,13	160,89	162,76	163,51	156,61	167,12	172,47	178,08	179,93	174,28	167,02	166,95	166,90
Ikan Diawetkan	168,06	170,30	171,78	172,44	173,44	179,84	184,03	193,50	200,04	186,82	175,24	172,39	178,99
Telur, Susu dan Hasil-hasilnya	133,06	137,89	135,33	132,66	129,64	130,29	134,09	136,89	135,55	130,57	130,65	134,29	133,41
Sayur-sayuran	164,24	153,61	156,33	165,76	156,71	142,80	143,77	143,23	140,85	133,29	139,01	147,62	148,94
Kacang - kacang	202,11	201,32	198,43	197,58	198,50	198,97	202,78	216,01	218,75	217,71	218,33	219,22	207,48
Buah - buahan	176,08	171,86	171,48	171,90	166,06	164,57	166,50	177,41	169,36	165,88	164,81	164,94	169,24
Bumbu - bumbu	146,28	141,74	161,09	180,63	167,69	180,49	176,46	186,11	175,40	175,41	172,59	186,93	170,90
Lemak dan Minyak	142,18	141,38	141,40	142,18	142,01	141,94	142,13	142,43	140,95	141,00	140,88	141,48	141,66
Bahan Makanan Lainnya	134,49	135,20	135,71	135,62	136,09	136,60	137,59	139,74	140,16	139,54	139,96	140,14	137,57
MAKANAN JADI, MINUMAN, ROKOK & TEMBAKAU	134,80	135,19	136,04	136,25	136,38	136,87	137,76	138,99	139,94	140,49	140,53	141,54	137,90
Makanan Jadi	134,46	134,81	135,84	135,96	136,05	136,10	136,83	138,45	140,12	140,46	140,66	141,16	137,58
Minuman yang Tidak Beralkohol	132,18	133,22	132,64	133,49	133,90	136,69	139,37	140,74	140,20	142,23	141,73	141,62	137,33
Tembakau dan Minuman Beralkohol	137,79	137,79	139,22	139,22	139,22	139,22	139,23	139,23	139,23	139,23	139,23	142,57	139,27
PERUMAHAN, AIR, LISTRIK, GAS & BAHAN BAKAR	125,92	126,60	126,68	126,97	127,13	127,50	127,59	128,12	128,14	128,39	128,69	129,24	127,58
Biaya Tempat Tinggal	128,71	129,18	129,57	130,03	130,28	130,94	131,10	131,63	131,55	131,99	132,47	133,23	130,89
Bahan Bakar, Penerangan dan Air	126,26	127,75	126,77	126,77	126,81	126,81	126,81	126,81	126,84	126,84	126,84	126,84	126,85
Perlengkapan Rumahtangga	117,09	117,52	118,10	118,42	118,53	118,65	118,67	119,98	120,29	120,39	120,44	121,26	119,11
Penyelenggaraan Rumahtangga	120,64	120,79	121,21	121,27	121,31	121,40	121,46	122,41	122,54	122,67	123,02	123,48	121,85
SANDANG	145,99	147,09	147,00	145,36	145,53	147,27	148,13	151,25	152,59	154,36	155,45	156,16	149,68
Sandang Laki-laki	125,98	127,60	128,04	129,36	130,71	130,96	132,01	138,26	138,68	138,89	139,08	139,08	133,22
Sandang Wanita	118,42	118,57	118,69	118,75	118,75	118,85	119,74	121,28	121,46	121,67	121,87	121,87	119,99
Sandang Anak-anak	137,19	137,56	138,15	138,57	138,60	139,19	140,05	144,52	144,99	145,01	146,18	146,18	141,35
Barang Pribadi dan Sandang Lain	207,33	209,48	208,09	199,71	198,82	204,97	205,56	206,13	210,46	217,01	220,14	222,98	209,22
KESEHATAN	127,73	128,83	129,06	129,25	129,59	129,69	129,82	129,97	130,01	130,24	130,62	131,15	129,66
Jasa Kesehatan	147,39	147,39	147,39	147,39	147,39	147,39	147,98	147,98	147,98	147,98	147,98	149,95	147,85
Obat-obatan	119,22	119,83	119,88	119,89	120,54	121,11	121,11	121,12	121,12	121,19	121,30	121,30	120,63
Jasa Perawatan Jasmani	147,37	149,75	149,75	149,75	149,75	149,75	149,75	150,82	151,30	154,13	157,95	158,26	151,53
Perawatan Jasmani dan Kosmetika	117,04	118,66	119,10	119,50	119,95	119,97	119,92	120,04	120,04	120,01	120,08	120,08	119,53
PENDIDIKAN, REKREASI DAN OLAH RAGA	120,10	120,15	120,15	120,14	120,29	120,33	120,33	120,41	120,79	124,22	124,23	124,15	121,27
Pendidikan	136,05	136,05	136,05	136,05	136,05	136,05	136,05	136,05	136,62	142,14	142,14	142,14	137,62
Kursus-kursus / Pelatihan	123,24	123,24	123,24	123,24	124,32	124,32	124,32	124,32	124,32	124,32	124,32	124,73	123,99
Perlengkapan / Peralatan Pendidikan	106,39	106,47	106,47	106,48	106,49	106,66	106,66	106,82	107,34	107,35	107,40	107,38	106,83
Rekreasi	104,15	104,23	104,20	104,18	104,35	104,35	104,35	104,51	104,55	108,28	108,28	107,90	105,28
Olahraga	109,79	110,22	110,22	110,22	111,94	111,94	111,94	111,94	112,10	112,10	112,10	112,10	111,38
TRANSPOR, KOMUNIKASI DAN JASA KEUANGAN	104,87	104,73	104,74	104,93	104,94	105,03	105,06	105,46	105,32	105,65	105,77	105,89	105,20
Transpor	107,86	107,64	107,66	107,93	107,93	108,07	108,10	108,65	108,43	108,82	108,99	109,20	108,27
Komunikasi Dan Pengiriman	84,98	84,98	84,98	84,98	84,98	84,98	84,98	84,98	84,98	84,98	84,98	84,86	84,97
Sarana dan Penunjang Transpor	143,10	143,10	143,12	143,15	143,31	143,31	143,37	143,38	143,57	144,50	144,55	144,55	143,58
Jasa Keuangan	106,04	106,04	106,04	106,04	106,04	106,04	106,04	107,20	107,20	107,20	107,20	107,20	106,52

INDEKS HARGA KONSUMEN MENURUT KELOMPOK DAN SUB KELOMPOK PENGELUARAN TAHUN 2012
(2007=100)

PAREPARE

KELOMPOK/SUBKELOMPOK	B U L A N												RATA - RATA
	JAN	FEB	MAR	APR	MEI	JUN	JUL	AGS	SEP	OKT	NOP	DES	
U M U M / T O T A L	130,73	131,00	131,20	131,37	131,16	131,65	133,09	135,66	134,48	134,58	134,22	134,76	132,83
BAHAN MAKANAN	146,16	145,73	145,91	146,53	145,07	144,82	150,84	156,91	151,74	151,01	149,26	151,61	148,80
Padi-padian, Umbi-umbian dan Hasilnya	128,60	130,21	129,39	128,02	127,12	126,50	127,33	127,95	127,53	127,41	127,92	128,36	128,03
Daging dan Hasil-hasilnya	157,99	144,96	140,70	142,39	151,17	157,99	157,67	169,20	139,66	143,39	136,06	136,45	148,14
Ikan Segar	145,58	144,69	144,24	147,72	147,60	143,62	151,71	161,25	160,89	157,03	146,92	148,35	149,97
Ikan Diawetkan	113,51	116,84	113,53	110,46	111,85	116,04	122,43	125,23	120,62	120,70	112,98	101,32	115,46
Telur, Susu dan Hasil-hasilnya	155,13	161,01	155,86	152,51	150,29	149,94	162,17	166,69	158,92	156,51	156,36	156,03	156,79
Sayur-sayuran	193,66	186,29	186,05	171,56	190,95	193,77	216,45	221,50	214,72	207,95	217,41	230,23	202,55
Kacang - kacang	167,87	168,13	169,37	170,83	170,49	169,03	174,16	181,91	170,22	155,94	154,44	154,49	167,24
Buah - buahan	189,24	191,03	186,70	177,11	159,49	151,25	168,86	182,91	172,82	172,22	184,70	180,82	176,43
Bumbu - bumbu	134,97	137,78	162,83	187,55	154,07	165,64	164,01	177,53	155,89	177,80	186,76	213,86	168,22
Lemak dan Minyak	142,24	139,91	140,04	140,24	140,83	140,91	142,99	143,55	148,03	144,84	145,22	143,20	142,67
Bahan Makanan Lainnya	131,87	130,96	130,96	130,66	131,32	132,11	132,88	133,25	133,25	132,02	132,70	132,46	132,04
MAKANAN JADI, MINUMAN, ROKOK & TEMBAKAU	135,94	136,34	136,57	136,58	137,20	139,36	139,71	142,34	142,46	142,73	142,79	142,76	139,57
Makanan Jadi	143,18	143,18	143,30	143,30	143,88	146,32	146,30	147,55	147,56	147,71	147,74	147,75	145,65
Minuman yang Tidak Beralkohol	121,14	121,89	122,34	122,39	122,89	124,90	126,82	134,29	134,47	134,40	134,02	133,81	127,78
Tembakau dan Minuman Beralkohol	126,65	127,89	128,30	128,30	129,10	130,62	130,86	133,88	134,24	135,08	135,50	135,50	131,33
PERUMAHAN, AIR, LISTRIK, GAS & BAHAN BAKAR	124,88	125,72	126,13	126,60	126,92	127,17	126,62	127,10	127,93	128,38	128,58	128,63	127,06
Biaya Tempat Tinggal	137,12	138,09	138,46	139,21	139,33	139,79	138,17	138,28	139,82	140,17	140,25	140,25	139,08
Bahan Bakar, Penerangan dan Air	103,03	104,24	104,24	104,24	104,60	104,60	104,91	105,27	105,41	106,18	106,20	106,20	104,93
Perlengkapan Rumahtangga	124,16	124,16	124,97	124,98	125,41	125,51	126,41	128,60	128,72	129,16	130,03	130,15	126,86
Penyelenggaraan Rumahtangga	130,44	130,67	132,08	133,29	134,60	134,72	135,11	135,34	135,55	135,43	135,91	136,29	134,12
SANDANG	149,94	151,52	151,72	150,55	150,20	151,25	149,62	152,02	153,72	154,96	155,04	154,55	152,09
Sandang Laki-laki	131,38	131,46	131,46	131,46	131,54	131,71	131,74	132,26	132,08	132,08	133,32	131,04	131,79
Sandang Wanita	128,00	128,01	128,12	128,35	128,52	128,96	128,86	132,72	129,53	129,53	127,90	127,90	128,87
Sandang Anak-anak	154,39	154,39	154,41	154,41	154,50	154,55	149,26	150,22	152,52	152,84	154,66	154,51	153,39
Barang Pribadi dan Sandang Lain	197,56	204,45	205,17	199,70	197,73	201,57	199,17	203,18	213,09	218,30	217,73	218,45	206,34
KESEHATAN	122,24	122,24	122,49	122,53	122,53	122,53	122,79	123,07	123,07	123,07	123,07	123,07	122,73
Jasa Kesehatan	133,08	133,08	133,78	133,78	133,78	133,78	133,78	134,75	134,75	134,75	134,75	134,75	134,07
Obat-obatan	107,83	107,83	108,06	108,24	108,24	108,24	108,24	108,24	108,24	108,24	108,24	108,24	108,16
Jasa Perawatan Jasmani	168,72	168,72	168,72	168,72	168,72	168,72	174,69	174,69	174,69	174,69	174,69	174,69	171,71
Perawatan Jasmani dan Kosmetika	117,79	117,79	117,79	117,79	117,79	117,79	117,79	117,79	117,79	117,79	117,79	117,79	117,79
PENDIDIKAN, REKREASI DAN OLAH RAGA	126,47	126,56	126,56	126,58	126,61	126,65	128,94	129,02	128,30	129,06	129,19	129,19	127,76
Pendidikan	142,60	142,60	142,60	142,60	142,60	142,60	148,37	148,37	147,05	148,66	148,66	148,66	145,45
Kursus-kursus / Pelatihan	128,64	128,64	128,64	128,64	128,64	128,64	128,64	128,64	128,64	130,96	130,96	130,96	129,22
Perlengkapan / Peralatan Pendidikan	117,31	117,31	117,31	117,31	117,52	117,61	117,56	117,56	117,56	117,56	117,56	117,56	117,48
Rekreasi	112,06	112,33	112,33	112,33	112,32	112,39	111,88	111,93	111,84	111,82	112,20	112,20	112,14
Olahraga	112,23	112,23	112,23	112,81	112,81	112,81	113,13	114,84	111,65	111,65	111,65	111,65	112,47
TRANSPOR, KOMUNIKASI DAN JASA KEUANGAN	107,52	107,52	107,52	107,52	107,45	107,51	107,58	109,08	108,02	108,05	108,05	108,05	107,82
Transpor	112,82	112,82	112,82	112,82	112,71	112,71	112,71	114,79	113,30	113,30	113,30	113,30	113,12
Komunikasi Dan Pengiriman	83,07	83,07	83,07	83,07	83,07	83,07	83,06	83,06	83,06	83,06	83,06	83,06	83,07
Sarana dan Penunjang Transpor	145,69	145,69	145,69	145,69	145,69	146,96	148,21	148,58	148,58	149,09	149,09	149,09	147,34
Jasa Keuangan	106,46	106,46	106,46	106,46	106,46	106,46	106,46	107,92	107,92	107,92	107,92	107,92	107,07

INDEKS HARGA KONSUMEN MENURUT KELOMPOK DAN SUB KELOMPOK PENGELUARAN TAHUN 2012
(2007=100)

PALOPO

KELOMPOK/SUBKELOMPOK	B U L A N												RATA - RATA
	JAN	FEB	MAR	APR	MEI	JUN	JUL	AGS	SEP	OKT	NOP	DES	
U M U M / T O T A L	137,43	138,58	138,81	139,53	138,95	140,01	141,41	143,02	142,65	141,98	141,60	142,22	140,52
BAHAN MAKANAN	144,99	148,18	148,81	149,72	147,19	148,67	151,98	155,45	154,64	150,50	148,92	150,75	149,98
Padi-padian, Umbi-umbian dan Hasilnya	146,64	153,52	155,18	155,57	156,28	158,99	163,36	163,85	163,58	163,56	164,01	164,32	159,07
Daging dan Hasil-hasilnya	141,41	139,84	140,78	140,18	141,11	141,86	143,77	146,00	141,20	139,59	139,60	141,91	141,44
Ikan Segar	150,62	154,40	150,18	149,97	135,89	139,40	144,43	150,06	152,71	150,40	144,09	145,31	147,29
Ikan Diawetkan	114,34	113,58	115,36	128,02	113,54	118,73	126,45	133,89	133,95	132,66	126,47	125,43	123,54
Telur, Susu dan Hasil-hasilnya	133,94	136,83	139,38	133,34	134,39	133,67	140,85	141,55	139,71	134,89	134,76	135,98	136,61
Sayur-sayuran	177,27	181,95	187,96	194,09	211,39	200,87	178,91	190,42	191,95	151,38	148,67	159,00	181,16
Kacang - kacang	121,07	115,40	116,84	119,93	121,14	121,59	129,53	135,39	134,32	135,17	136,51	136,51	126,95
Buah - buahan	140,78	138,61	140,78	138,89	139,48	136,88	142,25	146,57	142,46	141,45	143,34	141,91	141,12
Bumbu - bumbu	145,39	144,16	151,33	162,32	161,03	168,96	190,38	193,99	177,95	187,95	193,25	197,43	172,85
Lemak dan Minyak	101,67	99,89	100,18	101,14	99,65	101,56	102,31	101,59	101,83	101,16	101,70	101,78	101,21
Bahan Makanan Lainnya	123,59	124,75	125,71	127,46	127,82	128,93	129,28	130,63	131,14	131,14	131,14	132,79	128,70
MAKANAN JADI, MINUMAN, ROKOK & TEMBAKAU	162,43	162,85	163,03	163,97	164,01	165,79	167,52	167,73	167,68	167,33	167,37	167,85	165,63
Makanan Jadi	182,07	182,15	182,20	182,46	182,49	183,22	183,40	184,06	184,13	184,13	184,45	185,08	183,32
Minuman yang Tidak Beralkohol	129,42	131,45	132,25	132,81	132,92	139,00	145,09	143,82	142,42	140,53	139,48	140,24	137,45
Tembakau dan Minuman Beralkohol	145,10	145,10	145,11	147,72	147,72	148,65	150,52	150,85	151,49	151,49	151,73	151,73	148,93
PERUMAHAN, AIR, LISTRIK, GAS & BAHAN BAKAR	137,65	138,02	137,91	138,26	138,44	139,16	140,05	140,43	140,46	140,69	140,70	140,95	139,39
Biaya Tempat Tinggal	143,35	143,98	143,57	144,08	144,62	146,08	147,75	148,19	148,31	148,74	148,68	149,11	146,37
Bahan Bakar, Penerangan dan Air	140,66	140,67	140,94	140,93	140,47	140,47	140,47	140,47	140,47	140,47	140,62	140,66	140,61
Perlengkapan Rumahtangga	123,90	123,85	123,93	123,98	124,19	124,60	125,35	126,36	126,23	126,23	126,43	126,58	125,14
Penyelenggaraan Rumahtangga	115,82	116,91	116,77	118,20	118,51	117,93	117,30	117,51	117,51	117,70	117,32	117,36	117,40
SANDANG	145,71	148,07	148,17	149,28	149,27	149,85	150,39	152,97	152,68	154,62	154,61	154,78	150,87
Sandang Laki-laki	119,99	120,05	120,81	122,39	123,56	124,73	126,71	129,34	127,52	127,41	127,41	127,56	124,79
Sandang Wanita	124,92	125,09	125,09	126,90	126,91	126,33	126,41	129,23	128,61	128,54	128,46	128,84	127,11
Sandang Anak-anak	136,13	136,38	136,93	139,56	140,17	141,62	138,47	139,09	138,95	138,95	138,95	139,38	138,72
Barang Pribadi dan Sandang Lain	209,75	219,11	218,20	216,82	214,99	215,76	217,66	221,21	223,07	231,32	231,40	231,14	220,87
KESEHATAN	127,75	128,02	128,47	129,95	129,43	129,98	130,45	130,78	130,97	131,45	131,58	131,90	130,06
Jasa Kesehatan	136,17	136,17	137,32	139,69	139,69	139,69	140,28	140,28	140,28	140,28	140,28	140,28	139,20
Obat-obatan	111,00	111,10	111,22	112,14	109,07	109,07	110,00	110,00	110,00	110,21	110,21	110,24	110,36
Jasa Perawatan Jasmani	130,50	130,50	130,50	133,36	133,36	133,36	133,36	133,36	133,36	133,36	133,36	135,08	132,79
Perawatan Jasmani dan Kosmetika	128,78	129,34	129,53	130,48	130,59	131,80	132,06	132,79	133,19	134,16	134,44	134,90	131,84
PENDIDIKAN, REKREASI DAN OLAH RAGA	115,96	115,95	115,93	116,03	116,36	117,58	118,28	118,29	121,79	124,80	124,78	124,80	119,21
Pendidikan	128,56	128,56	128,56	128,56	128,56	128,56	128,56	128,56	137,19	144,73	144,73	144,73	133,32
Kursus-kursus / Pelatihan	109,73	109,73	109,73	109,73	109,77	109,77	109,86	109,86	109,86	109,86	109,86	109,86	109,80
Perlengkapan / Peralatan Pendidikan	103,88	103,78	103,77	104,11	104,90	105,84	108,02	108,02	107,97	107,85	107,78	107,78	106,14
Rekreasi	109,97	110,03	109,95	109,57	109,46	114,16	114,37	114,38	114,37	114,26	114,26	114,40	112,43
Olahraga	119,78	119,91	119,91	121,36	123,53	123,53	122,16	122,34	122,34	122,34	122,37	122,37	121,83
TRANSPOR, KOMUNIKASI DAN JASA KEUANGAN	113,11	113,13	113,37	113,94	113,97	114,52	114,56	116,61	114,71	114,68	114,71	114,75	114,34
Transpor	120,48	120,48	120,82	121,47	121,51	122,26	122,33	125,12	122,37	122,37	122,39	122,44	122,00
Komunikasi Dan Pengiriman	86,68	86,68	86,68	86,68	86,68	86,70	86,68	86,68	86,68	86,52	86,52	86,44	86,64
Sarana dan Penunjang Transpor	130,14	130,44	130,59	131,00	131,18	131,16	131,17	131,21	131,26	131,26	131,69	131,95	131,09
Jasa Keuangan	108,98	108,98	108,98	111,42	111,42	112,19	112,19	115,39	115,39	115,39	115,39	115,39	112,59

INDEKS HARGA KONSUMEN MENURUT KELOMPOK DAN SUB KELOMPOK PENGELUARAN TAHUN 2012
(2007=100)

KENDARI

KELOMPOK/SUBKELOMPOK	B U L A N												RATA - RATA
	JAN	FEB	MAR	APR	MEI	JUN	JUL	AGS	SEP	OKT	NOP	DES	
U M U M / T O T A L	135,17	136,98	137,27	137,88	138,02	138,93	139,79	142,33	141,02	140,73	141,12	141,15	139,20
BAHAN MAKANAN	160,02	166,23	167,00	167,65	167,13	170,78	172,56	182,44	176,63	174,45	176,19	176,20	171,44
Padi-padian, Umbi-umbian dan Hasilnya	160,52	177,73	178,92	178,01	173,53	173,12	173,03	172,10	172,27	171,54	171,57	171,58	172,83
Daging dan Hasil-hasilnya	187,48	185,89	176,55	171,91	180,61	178,06	185,91	191,63	194,10	183,97	187,44	198,57	185,18
Ikan Segar	167,61	173,23	178,17	182,42	185,64	193,65	192,88	213,11	200,36	198,78	203,09	198,86	190,65
Ikan Diawetkan	155,91	161,06	163,22	162,25	165,45	172,80	184,50	193,56	183,23	174,86	173,29	169,14	171,61
Telur, Susu dan Hasil-hasilnya	135,30	139,12	137,18	134,66	131,51	132,93	137,73	138,13	134,65	131,33	130,92	132,87	134,69
Sayur-sayuran	139,67	142,95	139,34	135,93	131,84	135,15	137,39	152,81	149,28	140,48	135,51	136,62	139,75
Kacang - kacang	188,91	191,24	191,83	190,31	169,24	166,98	179,93	201,49	200,38	200,84	211,80	211,48	192,04
Buah - buahan	202,80	188,52	183,73	182,09	178,90	178,59	185,40	213,28	190,84	190,04	188,01	187,53	189,14
Bumbu - bumbu	164,71	157,26	160,33	173,42	177,26	194,22	199,65	204,08	195,18	203,09	213,41	220,12	188,56
Lemak dan Minyak	122,27	124,01	124,09	120,49	120,82	120,58	120,99	124,89	124,29	125,45	126,17	126,84	123,41
Bahan Makanan Lainnya	115,03	115,03	117,04	116,20	116,38	118,33	117,83	117,83	117,83	117,83	117,83	117,83	117,08
MAKANAN JADI, MINUMAN, ROKOK & TEMBAKAU	144,39	145,16	145,61	146,18	146,35	146,58	148,80	150,10	149,77	149,98	150,18	150,07	147,76
Makanan Jadi	147,16	147,26	147,93	148,51	148,75	148,95	148,96	149,29	149,59	149,81	149,89	150,55	148,89
Minuman yang Tidak Beralkohol	141,91	142,09	142,26	142,44	142,31	143,00	155,72	160,08	156,26	155,72	154,87	151,83	149,04
Tembakau dan Minuman Beralkohol	139,53	142,24	142,37	143,19	143,37	143,37	143,98	145,55	146,02	146,71	147,81	147,81	144,33
PERUMAHAN, AIR, LISTRIK, GAS & BAHAN BAKAR	141,27	141,74	141,05	142,61	145,06	145,11	145,01	144,78	145,26	145,36	145,53	145,68	144,04
Biaya Tempat Tinggal	157,55	157,88	156,76	159,53	165,77	165,92	165,62	165,78	166,70	167,12	167,39	167,73	163,65
Bahan Bakar, Penerangan dan Air	116,39	117,21	115,89	116,94	116,84	116,77	116,62	115,38	115,38	115,08	115,17	115,17	116,07
Perlengkapan Rumahtangga	135,32	135,73	136,31	136,58	135,59	135,56	135,95	136,05	136,22	136,13	136,09	136,10	135,97
Penyelenggaraan Rumahtangga	147,96	148,22	148,32	148,48	148,10	148,22	147,88	147,86	148,32	148,39	148,98	148,96	148,31
SANDANG	137,02	139,56	139,52	138,84	137,88	138,71	138,69	140,89	142,65	143,28	142,60	142,58	140,19
Sandang Laki-laki	111,55	111,67	111,59	112,02	112,02	111,98	112,32	114,43	114,43	114,90	115,63	115,68	113,19
Sandang Wanita	109,94	109,96	110,29	110,47	110,47	110,54	110,39	110,89	110,90	110,90	110,90	110,90	110,55
Sandang Anak-anak	108,21	108,21	108,21	108,21	108,21	110,03	110,33	110,33	110,33	110,33	112,22	112,22	109,74
Barang Pribadi dan Sandang Lain	192,54	200,22	199,89	197,32	194,40	196,03	195,69	200,34	205,71	207,25	203,71	203,59	199,72
KESEHATAN	130,70	130,68	130,80	132,70	132,62	132,09	133,65	133,65	133,71	134,43	134,43	134,53	132,83
Jasa Kesehatan	114,05	114,05	114,05	117,75	117,75	117,75	117,75	117,75	118,01	121,05	121,05	121,44	117,70
Obat-obatan	143,58	143,58	143,58	143,70	141,48	139,23	144,45	144,45	144,45	144,46	144,46	144,52	143,50
Jasa Perawatan Jasmani	151,43	151,43	153,47	166,77	166,77	166,77	169,94	169,94	169,94	169,94	169,94	169,94	164,69
Perawatan Jasmani dan Kosmetika	128,28	128,25	128,13	128,04	129,00	129,00	129,13	129,13	129,13	129,25	129,25	129,25	128,82
PENDIDIKAN, REKREASI DAN OLAH RAGA	128,21	128,23	128,81	128,92	129,01	128,86	129,03	128,72	129,64	129,48	129,43	129,45	128,98
Pendidikan	166,33	166,33	166,33	166,33	166,33	166,33	166,62	166,62	168,31	168,31	168,31	168,31	167,04
Kursus-kursus / Pelatihan	152,02	152,02	168,87	169,50	169,50	169,50	169,50	169,50	169,50	169,50	169,50	169,50	166,53
Perlengkapan / Peralatan Pendidikan	98,75	98,37	98,30	97,92	98,30	98,31	99,15	98,08	98,82	98,28	98,48	98,50	98,44
Rekreasi	107,57	107,95	108,47	109,06	109,06	108,57	108,07	107,98	108,29	108,23	107,91	107,95	108,26
Olahraga	103,30	103,30	103,30	103,30	103,30	103,30	103,30	103,30	103,30	103,30	103,30	103,30	103,30
TRANSPOR, KOMUNIKASI DAN JASA KEUANGAN	104,98	105,13	105,87	105,98	104,94	105,10	105,77	106,18	104,89	105,17	105,20	105,23	105,37
Transpor	113,64	113,87	114,65	114,75	113,21	113,45	114,43	114,93	113,04	113,45	113,38	113,44	113,85
Komunikasi Dan Pengiriman	74,73	74,73	74,92	74,92	74,96	74,96	74,96	74,99	74,99	74,99	75,16	75,16	74,96
Sarana dan Penunjang Transpor	133,77	133,77	136,63	137,42	137,42	137,36	137,36	138,13	138,13	138,13	138,69	138,69	137,13
Jasa Keuangan	108,11	108,11	108,11	108,11	108,11	108,11	108,11	109,24	109,24	109,24	109,24	109,24	108,58

INDEKS HARGA KONSUMEN MENURUT KELOMPOK DAN SUB KELOMPOK PENGELUARAN TAHUN 2012
(2007=100)

GORONTALO

KELOMPOK/SUBKELOMPOK	B U L A N												RATA - RATA
	JAN	FEB	MAR	APR	MEI	JUN	JUL	AGS	SEP	OKT	NOP	DES	
U M U M / T O T A L	134,48	135,42	134,65	136,44	135,64	136,07	137,38	139,50	137,85	138,00	138,57	139,32	136,94
BAHAN MAKANAN	151,23	152,97	148,73	155,07	151,87	152,88	156,07	161,74	156,12	155,97	157,15	158,94	154,90
Padi-padian, Umbi-umbian dan Hasilnya	138,17	139,08	138,26	137,52	137,58	138,81	143,04	142,90	142,79	142,22	142,79	142,76	140,49
Daging dan Hasil-hasilnya	125,72	121,23	119,28	121,17	123,21	122,95	128,20	127,71	128,10	127,91	126,42	128,09	125,00
Ikan Segar	182,73	187,26	178,74	179,27	179,53	185,23	182,76	194,51	193,02	191,97	176,38	172,94	183,70
Ikan Diawetkan	145,10	149,89	150,43	150,43	147,91	148,04	152,11	160,07	155,94	156,30	150,18	154,28	151,72
Telur, Susu dan Hasil-hasilnya	126,38	129,13	133,80	132,62	131,15	132,96	137,63	137,20	134,79	130,63	131,33	134,50	132,68
Sayur-sayuran	198,69	201,34	160,16	174,83	163,61	146,80	172,23	194,89	156,16	163,29	223,22	237,31	182,71
Kacang - kacang	188,89	190,72	191,54	189,51	187,68	186,86	200,87	216,26	214,60	218,07	219,73	223,44	202,35
Buah - buahan	215,91	216,15	205,32	207,06	200,58	200,58	207,82	210,19	211,58	210,69	209,53	209,53	208,75
Bumbu - bumbu	121,59	122,74	134,87	188,75	165,24	167,63	164,51	173,53	147,74	150,08	165,46	180,34	156,87
Lemak dan Minyak	102,85	104,28	104,72	107,52	106,37	105,94	105,97	106,00	105,15	103,56	101,80	100,71	104,57
Bahan Makanan Lainnya	114,18	114,18	114,18	114,18	114,18	114,18	114,62	114,62	114,62	114,62	114,62	114,62	114,40
MAKANAN JADI, MINUMAN, ROKOK & TEMBAKAU	144,89	145,06	145,96	147,01	147,89	148,47	149,90	151,34	151,09	151,73	151,87	152,43	148,97
Makanan Jadi	117,42	117,79	117,79	117,88	118,73	118,73	118,76	119,82	119,82	119,83	120,04	120,04	118,89
Minuman yang Tidak Beralkohol	123,92	123,91	126,98	132,25	132,14	135,17	141,27	142,14	140,87	139,63	139,53	139,57	134,78
Tembakau dan Minuman Beralkohol	192,40	192,40	193,28	193,28	194,75	194,75	195,45	197,68	197,68	200,17	200,35	201,92	196,18
PERUMAHAN, AIR, LISTRIK, GAS & BAHAN BAKAR	136,62	138,05	139,00	138,37	138,06	137,97	138,62	139,11	139,21	139,43	139,65	140,01	138,68
Biaya Tempat Tinggal	155,55	158,07	159,71	158,22	157,55	157,41	158,43	158,73	158,86	159,14	159,50	160,08	158,44
Bahan Bakar, Penerangan dan Air	112,30	112,30	112,30	112,41	112,41	112,41	112,41	112,69	112,69	112,69	112,72	112,97	112,53
Perlengkapan Rumahtangga	110,97	111,15	111,27	111,52	112,10	111,71	112,40	114,26	114,60	114,97	114,97	114,35	112,86
Penyelenggaraan Rumahtangga	116,58	116,77	117,08	118,18	118,30	118,44	118,63	119,42	119,43	119,72	119,79	120,07	118,53
SANDANG	121,78	121,87	121,97	121,49	121,70	122,10	122,54	123,11	123,57	124,00	123,87	124,36	122,70
Sandang Laki-laki	114,35	114,35	114,35	114,37	115,17	115,11	115,85	116,88	116,05	115,88	115,99	116,98	115,44
Sandang Wanita	107,61	107,58	107,58	106,53	106,93	106,93	107,27	107,27	107,27	106,96	106,49	107,10	107,13
Sandang Anak-anak	107,32	107,07	107,07	106,99	106,99	108,44	109,33	109,89	109,57	109,31	107,79	108,31	108,17
Barang Pribadi dan Sandang Lain	191,82	192,84	193,57	192,72	191,52	192,44	191,81	192,72	198,22	202,64	204,75	203,81	195,74
KESEHATAN	122,66	122,90	122,90	122,94	122,97	123,19	123,30	123,58	124,02	124,64	127,26	128,10	124,04
Jasa Kesehatan	134,09	134,09	134,09	134,09	134,09	134,09	134,09	134,09	134,09	134,09	144,38	144,38	135,81
Obat-obatan	123,45	123,45	123,45	123,55	123,55	123,55	123,55	124,02	124,02	124,02	126,13	126,13	124,07
Jasa Perawatan Jasmani	140,87	140,87	140,87	140,87	140,87	140,87	140,87	140,87	140,87	140,87	143,21	145,28	141,43
Perawatan Jasmani dan Kosmetika	116,79	117,22	117,22	117,25	117,32	117,71	117,91	118,23	119,04	120,15	120,55	121,84	118,44
PENDIDIKAN, REKREASI DAN OLAH RAGA	114,54	114,54	114,54	114,58	114,68	114,70	114,78	114,88	114,88	114,89	114,79	114,79	114,72
Pendidikan	122,19	122,19	122,19	122,19	122,19	122,19	122,19	122,19	122,19	122,19	122,19	122,19	122,19
Kursus-kursus / Pelatihan	147,68	147,68	147,68	147,68	147,68	147,68	147,68	147,68	147,68	147,68	147,68	147,68	147,68
Perlengkapan / Peralatan Pendidikan	107,85	107,80	107,80	108,06	108,66	108,82	108,82	109,46	109,46	109,41	108,83	108,83	108,65
Rekreasi	104,70	104,72	104,72	104,72	104,72	104,72	104,72	104,72	104,72	104,75	104,74	104,74	104,72
Olahraga	112,30	112,30	112,30	112,30	112,30	112,30	116,02	116,02	116,02	116,02	116,02	116,02	114,16
TRANSPOR, KOMUNIKASI DAN JASA KEUANGAN	106,39	106,73	107,03	107,15	107,32	107,58	107,57	108,24	107,73	107,70	108,11	108,15	107,48
Transpor	113,23	113,76	114,20	114,39	114,65	115,05	115,02	115,96	115,18	115,14	115,74	115,80	114,84
Komunikasi Dan Pengiriman	86,86	86,86	86,86	86,86	86,86	86,86	86,86	86,86	86,86	86,86	86,86	86,86	86,86
Sarana dan Penunjang Transpor	115,65	115,65	115,65	115,65	115,65	115,65	115,65	115,65	115,65	115,65	116,01	116,01	115,71
Jasa Keuangan	103,09	103,09	103,09	103,09	103,09	103,09	103,09	104,19	104,19	104,19	104,19	104,19	103,55

INDEKS HARGA KONSUMEN MENURUT KELOMPOK DAN SUB KELOMPOK PENGELUARAN TAHUN 2012
(2007=100)

MAMUJU

KELOMPOK/SUBKELOMPOK	B U L A N												RATA - RATA
	JAN	FEB	MAR	APR	MEI	JUN	JUL	AGS	SEP	OKT	NOP	DES	
U M U M / T O T A L	134,34	134,76	134,57	134,70	134,35	134,98	136,80	138,18	137,56	137,27	137,65	138,24	136,12
BAHAN MAKANAN	158,24	158,95	157,80	158,26	156,87	156,68	161,93	165,61	161,91	160,73	162,01	163,47	160,21
Padi-padian, Umbi-umbian dan Hasilnya	151,85	159,46	158,26	156,39	154,39	155,06	158,83	162,53	160,30	157,65	162,52	164,08	158,44
Daging dan Hasil-hasilnya	136,01	132,98	129,63	129,79	130,24	132,28	145,23	150,00	142,32	147,16	143,95	144,76	138,70
Ikan Segar	142,56	139,75	142,50	143,42	143,21	143,16	145,47	153,67	153,26	153,06	151,95	148,50	146,71
Ikan Diawetkan	256,35	254,38	254,34	251,98	249,34	247,72	262,84	255,18	257,02	253,95	247,35	237,31	252,31
Telur, Susu dan Hasil-hasilnya	124,69	129,14	126,12	125,40	124,18	125,00	129,14	128,88	123,40	123,21	122,83	124,40	125,53
Sayur-sayuran	203,70	197,04	190,08	180,05	175,85	167,14	174,04	178,00	176,89	172,20	172,10	173,13	180,02
Kacang - kacang	166,72	167,78	165,17	159,82	160,54	159,52	160,79	168,14	164,13	160,93	166,76	169,80	164,18
Buah - buahan	183,57	173,43	166,33	166,33	165,66	162,48	167,62	172,48	165,14	165,76	169,35	180,83	169,92
Bumbu - bumbu	228,23	228,34	228,74	253,18	249,60	255,16	268,14	261,42	244,21	243,21	243,46	258,75	246,87
Lemak dan Minyak	152,35	151,07	150,65	153,32	152,61	151,23	159,95	160,91	156,70	154,71	155,81	155,51	154,57
Bahan Makanan Lainnya	134,20	133,84	133,20	133,31	133,31	133,31	133,31	134,82	134,82	135,58	136,69	136,69	134,42
MAKANAN JADI, MINUMAN, ROKOK & TEMBAKAU	149,55	150,26	150,60	150,46	150,46	153,22	154,56	155,15	155,39	155,29	155,32	155,45	152,98
Makanan Jadi	153,09	153,09	153,55	153,55	153,55	153,89	153,89	154,57	154,63	154,63	154,63	154,85	153,99
Minuman yang Tidak Beralkohol	129,34	130,12	130,62	129,89	129,88	133,53	139,16	140,39	140,09	139,33	139,47	139,58	135,12
Tembakau dan Minuman Beralkohol	155,99	157,98	157,98	157,98	157,98	164,74	165,84	165,84	166,78	166,93	166,93	166,93	162,66
PERUMAHAN, AIR, LISTRIK, GAS & BAHAN BAKAR	129,53	129,79	129,90	130,11	129,94	130,75	130,87	131,02	131,66	132,23	132,34	132,44	130,88
Biaya Tempat Tinggal	129,64	129,79	129,78	130,09	129,81	131,16	131,34	131,38	132,50	133,49	133,64	133,84	131,37
Bahan Bakar, Penerangan dan Air	127,44	127,48	127,52	127,54	127,55	127,55	127,55	127,55	127,55	127,55	127,55	127,55	127,53
Perlengkapan Rumahtangga	138,35	139,75	140,40	140,37	140,37	140,49	140,49	141,17	141,08	140,94	140,94	140,94	140,44
Penyelenggaraan Rumahtangga	116,20	115,57	115,60	116,20	115,94	116,44	116,79	117,08	117,42	117,98	118,29	118,20	116,81
SANDANG	135,89	137,35	137,44	137,15	137,04	137,13	137,39	138,68	140,39	140,84	141,42	143,18	138,66
Sandang Laki-laki	127,35	127,34	127,34	127,34	127,77	127,81	128,08	129,88	130,01	130,06	130,54	132,05	128,80
Sandang Wanita	132,29	132,41	132,41	132,60	132,81	132,81	132,88	133,84	134,30	134,30	135,03	137,47	133,60
Sandang Anak-anak	108,33	108,34	108,34	108,34	108,39	108,62	108,95	110,87	111,29	111,29	113,98	116,79	110,29
Barang Pribadi dan Sandang Lain	171,76	177,76	178,14	176,71	175,40	175,52	175,95	176,55	182,71	184,56	183,51	183,96	178,54
KESEHATAN	120,63	120,76	120,90	121,06	121,06	121,15	121,15	121,23	122,15	122,21	122,21	122,21	121,39
Jasa Kesehatan	120,47	120,47	120,47	120,47	120,47	120,47	120,47	120,47	120,47	120,47	120,47	120,47	120,47
Obat-obatan	126,63	126,63	126,88	126,88	126,88	126,88	126,88	126,88	126,97	126,97	126,97	126,97	126,87
Jasa Perawatan Jasmani	125,36	127,06	128,26	128,26	128,26	129,44	129,44	130,59	132,42	132,42	132,42	132,64	129,71
Perawatan Jasmani dan Kosmetika	117,80	117,80	117,80	118,11	118,11	118,11	118,11	118,11	119,54	119,65	119,65	119,63	118,54
PENDIDIKAN, REKREASI DAN OLAH RAGA	114,59	114,98	114,91	114,91	114,91	114,99	121,11	121,19	121,59	121,38	121,43	121,52	118,13
Pendidikan	110,45	110,45	110,45	110,45	110,45	110,45	126,70	126,70	127,16	127,27	127,27	127,48	118,77
Kursus-kursus / Pelatihan	105,51	105,51	105,51	105,51	105,51	105,51	105,51	105,51	105,51	105,51	105,51	105,51	105,51
Perlengkapan / Peralatan Pendidikan	114,36	114,09	113,79	113,79	113,79	113,86	113,99	113,99	114,77	114,77	114,77	114,77	114,23
Rekreasi	119,88	121,10	121,06	121,05	121,05	121,24	121,24	121,46	121,46	120,70	120,70	120,70	120,97
Olahraga	112,39	112,39	112,39	112,39	112,39	112,39	113,39	113,39	115,33	115,99	117,07	117,37	113,91
TRANSPOR, KOMUNIKASI DAN JASA KEUANGAN	107,49	107,24	107,22	107,22	107,35	107,44	107,56	109,04	108,44	107,62	107,69	108,07	107,70
Transpor	110,77	110,41	110,40	110,40	110,58	110,70	110,88	113,02	112,00	110,80	110,90	111,45	111,03
Komunikasi Dan Pengiriman	95,50	95,50	95,50	95,50	95,50	95,50	95,50	95,50	95,50	95,50	95,50	95,50	95,50
Sarana dan Penunjang Transpor	118,77	118,67	118,67	118,67	118,67	118,67	118,67	118,67	120,49	120,53	120,53	120,53	119,30
Jasa Keuangan	102,07	102,07	102,07	102,07	102,07	102,07	102,07	102,80	102,80	102,80	102,80	102,80	102,37

INDEKS HARGA KONSUMEN MENURUT KELOMPOK DAN SUB KELOMPOK PENGELUARAN TAHUN 2012
(2007=100)

AMBON

KELOMPOK/SUBKELOMPOK	B U L A N												RATA - RATA
	JAN	FEB	MAR	APR	MEI	JUN	JUL	AGS	SEP	OKT	NOP	DES	
U M U M / T O T A L	134,01	135,77	137,57	138,65	138,73	142,05	144,47	144,74	142,03	138,56	139,43	140,74	139,73
BAHAN MAKANAN	143,09	150,21	158,22	159,88	159,64	170,95	184,10	183,63	171,98	158,22	159,38	164,23	163,63
Padi-padian, Umbi-umbian dan Hasilnya	160,06	161,06	161,96	161,79	161,46	161,34	161,37	161,28	161,16	161,33	162,94	164,40	161,68
Daging dan Hasil-hasilnya	140,73	147,96	150,58	150,87	150,92	150,77	151,61	152,41	151,96	150,24	149,36	149,48	149,74
Ikan Segar	126,14	147,44	168,32	175,12	162,67	183,59	207,46	161,67	172,08	138,75	144,11	162,82	162,51
Ikan Diawetkan	148,40	176,57	224,21	241,65	245,39	260,81	310,36	224,40	231,50	230,86	258,90	252,11	233,76
Telur, Susu dan Hasil-hasilnya	131,04	133,31	133,14	131,58	131,16	131,31	133,41	134,23	132,04	130,09	130,63	132,15	132,01
Sayur-sayuran	143,57	151,97	165,25	158,25	175,57	216,14	261,12	344,61	248,53	203,88	183,89	185,44	203,19
Kacang - kacang	179,52	187,46	185,83	186,22	188,15	186,47	199,98	205,51	192,67	192,13	193,83	191,84	190,80
Buah - buahan	147,01	147,16	145,10	145,10	153,09	153,23	153,23	157,41	151,10	151,10	153,42	151,00	150,66
Bumbu - bumbu	138,14	134,80	139,15	149,31	148,31	157,16	158,73	156,11	152,69	154,71	174,30	175,22	153,22
Lemak dan Minyak	142,05	140,83	140,63	141,66	142,27	142,78	143,23	142,89	142,85	142,82	142,46	142,53	142,25
Bahan Makanan Lainnya	110,81	110,81	109,90	110,00	110,00	110,65	110,65	111,30	111,46	111,73	111,73	111,73	110,90
MAKANAN JADI, MINUMAN, ROKOK & TEMBAKAU	127,69	128,96	129,27	129,60	129,92	131,81	132,43	132,45	132,85	132,96	133,03	133,14	131,18
Makanan Jadi	126,48	126,54	126,54	126,89	126,91	127,05	127,05	127,06	127,07	127,10	127,10	127,10	126,91
Minuman yang Tidak Beralkohol	134,82	141,77	143,55	144,15	145,87	155,80	158,31	158,39	160,30	160,40	160,54	160,96	152,07
Tembakau dan Minuman Beralkohol	124,97	124,97	124,97	124,97	124,97	125,26	126,36	126,33	126,69	127,11	127,38	127,64	125,97
PERUMAHAN, AIR, LISTRIK, GAS & BAHAN BAKAR	122,02	122,17	122,75	123,09	123,41	123,54	123,57	123,40	123,33	123,41	124,48	124,60	123,31
Biaya Tempat Tinggal	127,70	127,88	128,71	129,38	129,82	130,02	130,05	129,51	129,55	129,52	131,60	131,74	129,62
Bahan Bakar, Penerangan dan Air	111,63	111,64	111,95	111,96	112,00	112,08	112,08	112,10	112,10	112,10	112,10	112,10	111,99
Perlengkapan Rumahtangga	116,53	116,54	116,75	116,70	116,64	116,56	116,73	116,73	116,24	116,56	116,56	116,72	116,61
Penyelenggaraan Rumahtangga	123,27	123,70	124,13	124,23	125,04	125,18	125,17	125,96	125,91	126,30	126,31	126,51	125,14
SANDANG	116,99	117,31	117,56	117,33	117,36	117,44	117,85	118,68	119,36	120,47	122,06	123,48	118,82
Sandang Laki-laki	105,39	105,39	105,39	105,39	105,39	105,39	105,41	105,41	105,74	105,82	105,82	105,97	105,54
Sandang Wanita	106,45	106,45	106,45	106,45	106,52	106,53	106,55	108,12	108,14	108,20	108,20	108,40	107,21
Sandang Anak-anak	106,23	106,23	106,23	106,32	106,32	106,32	108,23	108,41	108,94	108,94	109,36	109,67	107,60
Barang Pribadi dan Sandang Lain	154,06	155,46	156,53	155,48	155,52	155,84	156,04	157,69	159,74	164,41	171,00	176,49	159,86
KESEHATAN	107,44	107,43	107,43	107,69	107,80	107,97	108,12	108,17	108,37	108,46	109,92	110,04	108,24
Jasa Kesehatan	106,86	106,86	106,86	106,86	106,86	106,86	106,86	106,86	106,86	106,86	106,86	106,86	106,86
Obat-obatan	101,70	101,70	101,70	101,70	101,96	101,97	101,97	101,99	102,08	102,40	102,41	102,41	102,00
Jasa Perawatan Jasmani	120,15	120,15	120,15	120,15	120,15	120,15	120,15	120,15	120,15	120,15	129,49	129,49	121,71
Perawatan Jasmani dan Kosmetika	106,32	106,30	106,29	106,88	106,99	107,38	107,71	107,83	108,23	108,26	108,48	108,75	107,45
PENDIDIKAN, REKREASI DAN OLAH RAGA	111,50	111,48	111,49	111,42	111,41	111,64	111,87	111,90	112,12	113,71	114,69	114,69	112,33
Pendidikan	129,55	129,55	129,55	129,55	129,55	129,55	129,55	129,55	129,55	133,65	133,65	133,65	130,58
Kursus-kursus / Pelatihan	98,07	98,07	98,07	98,07	98,07	98,07	98,07	98,07	98,07	98,07	98,07	98,07	98,07
Perlengkapan / Peralatan Pendidikan	102,12	102,06	102,06	102,06	102,06	102,06	103,09	103,18	104,10	104,10	104,10	104,10	102,92
Rekreasi	96,77	96,75	96,77	96,56	96,51	97,23	97,15	97,17	97,17	97,10	100,12	100,10	97,45
Olahraga	122,34	122,34	122,34	122,34	122,34	122,34	122,34	122,34	122,34	122,34	122,34	122,34	122,34
TRANSPOR, KOMUNIKASI DAN JASA KEUANGAN	163,55	163,55	162,92	165,89	165,89	168,76	166,10	167,66	166,05	162,45	162,73	163,10	164,89
Transpor	198,94	198,94	197,96	202,40	202,40	206,72	202,73	205,03	202,62	197,21	197,62	198,18	200,90
Komunikasi Dan Pengiriman	88,99	88,99	88,99	88,99	88,99	88,99	88,99	88,99	88,99	88,99	88,99	88,99	88,99
Sarana dan Penunjang Transpor	121,21	121,21	122,10	122,10	122,10	122,10	122,10	122,10	122,10	122,10	122,10	122,10	121,95
Jasa Keuangan	112,86	112,86	112,86	112,86	112,86	112,86	112,86	115,32	115,32	115,32	115,32	115,32	113,89

INDEKS HARGA KONSUMEN MENURUT KELOMPOK DAN SUB KELOMPOK PENGELUARAN TAHUN 2012
(2007=100)

TERNATE

KELOMPOK/SUBKELOMPOK	B U L A N												RATA - RATA
	JAN	FEB	MAR	APR	MEI	JUN	JUL	AGS	SEP	OKT	NOP	DES	
U M U M / T O T A L	132,32	133,35	133,20	134,33	133,87	134,73	136,56	137,20	135,68	134,54	135,82	136,87	134,87
BAHAN MAKANAN	159,28	163,86	160,98	164,69	160,57	161,45	166,53	165,85	159,91	154,45	159,84	163,34	161,73
Padi-padian, Umbi-umbian dan Hasilnya	150,37	150,77	151,09	151,09	151,09	151,16	153,06	153,43	153,05	153,05	153,05	154,38	152,13
Daging dan Hasil-hasilnya	147,30	146,34	148,44	148,33	145,97	145,17	154,87	166,75	168,26	159,56	164,12	163,11	154,85
Ikan Segar	175,78	201,69	183,52	185,26	173,99	175,61	188,19	169,69	153,32	143,64	152,40	162,46	172,13
Ikan Diawetkan	143,92	150,53	176,53	183,76	175,09	186,52	196,45	212,59	200,66	196,22	197,07	201,21	185,05
Telur, Susu dan Hasil-hasilnya	132,96	136,68	139,35	137,43	135,65	137,20	145,47	148,26	143,72	139,64	140,90	141,40	139,89
Sayur-sayuran	179,42	157,89	157,92	165,62	161,10	157,98	153,90	163,96	163,29	154,44	169,14	168,53	162,77
Kacang - kacang	164,52	162,72	163,12	163,12	161,12	162,72	168,92	192,35	192,35	190,38	188,80	188,80	174,91
Buah - buahan	179,04	189,45	191,45	196,77	193,85	193,67	189,83	199,30	202,99	190,56	207,47	196,87	194,27
Bumbu - bumbu	140,15	128,54	134,17	155,58	156,16	159,41	166,31	175,58	166,47	162,11	165,31	177,30	157,26
Lemak dan Minyak	149,95	150,65	152,92	152,92	153,29	153,29	148,97	151,14	149,89	149,89	149,51	146,00	150,70
Bahan Makanan Lainnya	119,05	119,05	120,97	124,10	124,10	124,10	124,37	124,37	124,37	124,37	126,93	129,50	123,77
MAKANAN JADI, MINUMAN, ROKOK & TEMBAKAU	131,82	132,00	133,24	133,26	133,89	134,32	137,44	139,02	139,07	138,77	138,74	138,74	135,86
Makanan Jadi	136,51	136,67	139,07	139,07	140,29	140,29	140,29	142,65	142,65	142,85	142,85	142,85	140,50
Minuman yang Tidak Beralkohol	128,57	129,19	129,88	129,97	130,16	132,57	142,43	144,62	144,62	142,12	141,97	141,98	136,51
Tembakau dan Minuman Beralkohol	126,56	126,56	126,40	126,40	126,40	126,50	130,95	131,09	131,25	131,25	131,25	131,25	128,82
PERUMAHAN, AIR, LISTRIK, GAS & BAHAN BAKAR	129,68	129,68	130,26	130,60	130,68	132,13	132,26	132,39	132,71	133,20	132,98	133,09	131,64
Biaya Tempat Tinggal	133,70	133,64	133,88	134,40	134,48	136,26	136,39	136,58	137,06	137,08	136,73	136,74	135,58
Bahan Bakar, Penerangan dan Air	123,31	123,31	123,31	123,31	123,31	123,31	123,31	123,31	123,34	123,34	123,34	123,34	123,32
Perlengkapan Rumahtangga	119,90	120,72	125,05	125,05	125,27	128,04	128,45	128,45	127,87	132,27	132,34	132,36	127,15
Penyelenggaraan Rumahtangga	122,37	121,70	121,97	122,12	122,25	122,86	123,07	123,07	123,96	125,16	125,16	126,86	123,38
SANDANG	128,96	129,43	130,41	130,23	130,04	131,10	131,49	133,12	135,53	136,22	136,45	137,47	132,54
Sandang Laki-laki	113,04	113,12	114,88	115,11	115,11	115,89	116,37	117,37	117,37	117,66	117,67	118,53	116,01
Sandang Wanita	122,24	122,69	124,96	125,11	125,38	126,14	126,42	126,86	131,20	131,65	132,64	135,14	127,54
Sandang Anak-anak	124,31	124,31	124,31	125,02	125,48	126,16	126,16	127,41	127,94	127,94	127,94	128,59	126,30
Barang Pribadi dan Sandang Lain	174,94	176,73	175,41	172,91	170,90	173,38	174,23	179,29	185,58	188,21	187,95	187,42	178,91
KESEHATAN	113,22	113,22	114,61	114,58	114,96	115,01	115,30	115,30	116,00	116,04	116,32	116,77	115,11
Jasa Kesehatan	107,65	107,65	107,65	107,79	107,79	107,79	107,79	107,79	107,79	107,79	107,79	108,88	107,85
Obat-obatan	111,55	111,55	117,35	117,10	117,10	117,10	117,10	117,10	117,26	117,15	117,15	117,21	116,23
Jasa Perawatan Jasmani	102,92	102,92	102,92	102,92	106,39	106,39	107,56	107,56	107,56	107,56	107,56	107,56	105,82
Perawatan Jasmani dan Kosmetika	120,30	120,30	120,30	120,30	120,47	120,59	121,05	121,05	122,70	122,87	123,55	123,92	121,45
PENDIDIKAN, REKREASI DAN OLAH RAGA	131,04	131,06	131,24	131,24	131,25	131,14	134,09	134,09	135,87	136,20	136,30	136,30	133,32
Pendidikan	155,87	155,87	155,87	155,87	155,87	155,87	161,86	161,86	161,86	161,86	161,86	161,86	158,87
Kursus-kursus / Pelatihan	115,32	115,32	120,60	120,60	120,60	120,60	127,43	127,43	127,43	127,43	127,43	127,43	123,14
Perlengkapan / Peralatan Pendidikan	110,25	110,25	110,25	110,25	110,25	110,43	110,43	110,43	110,43	112,54	113,17	113,17	110,99
Rekreasi	108,13	108,19	108,19	108,19	108,23	107,82	107,82	107,82	113,23	113,23	113,23	113,23	109,78
Olahraga	103,51	103,51	107,07	107,07	107,07	107,07	107,07	107,07	107,07	107,07	107,07	107,07	106,48
TRANSPOR, KOMUNIKASI DAN JASA KEUANGAN	106,19	105,38	105,84	106,67	109,03	109,70	109,22	111,69	109,21	109,43	109,43	109,91	108,48
Transpor	113,62	112,37	113,07	114,35	118,01	119,04	118,31	122,10	118,27	118,61	118,61	119,35	117,14
Komunikasi Dan Pengiriman	87,40	87,40	87,40	87,40	87,40	87,40	87,40	87,40	87,40	87,40	87,40	87,40	87,40
Sarana dan Penunjang Transpor	133,17	133,17	133,17	133,17	133,23	133,23	133,23	133,23	133,23	133,23	133,23	133,23	133,21
Jasa Keuangan	105,51	105,51	105,51	105,51	105,51	105,51	105,51	106,56	106,56	106,56	106,56	106,56	105,95

INDEKS HARGA KONSUMEN MENURUT KELOMPOK DAN SUB KELOMPOK PENGELUARAN TAHUN 2012
(2007=100)

MANOKWARI

KELOMPOK/SUBKELOMPOK	B U L A N												RATA - RATA
	JAN	FEB	MAR	APR	MEI	JUN	JUL	AGS	SEP	OKT	NOP	DES	
U M U M / T O T A L	142,67	141,60	141,35	142,78	143,56	146,51	148,26	148,93	147,31	148,74	147,31	150,10	145,76
BAHAN MAKANAN	148,44	145,78	145,80	145,92	148,82	155,69	161,24	157,50	154,02	157,58	148,80	156,63	152,19
Padi-padian, Umbi-umbian dan Hasilnya	131,83	131,83	131,83	131,83	131,73	132,80	133,98	134,19	134,49	134,49	134,49	134,49	133,17
Daging dan Hasil-hasilnya	173,27	171,19	170,25	170,88	170,88	170,88	175,36	173,70	166,34	165,37	161,92	166,71	169,73
Ikan Segar	103,02	100,36	111,35	103,30	97,18	122,57	138,20	120,24	119,07	145,10	111,17	117,54	115,76
Ikan Diawetkan	144,99	142,13	146,48	143,39	141,51	154,39	163,55	148,88	147,83	157,08	149,08	149,74	149,09
Telur, Susu dan Hasil-hasilnya	190,17	190,22	190,86	190,87	189,31	188,26	189,85	192,53	192,15	191,00	191,43	190,29	190,58
Sayur-sayuran	173,03	173,30	164,97	165,15	171,92	168,79	166,43	162,96	166,31	162,70	166,51	168,04	167,51
Kacang - kacang	128,10	127,92	127,74	127,68	127,88	127,75	127,77	143,71	140,30	136,70	136,66	136,66	132,41
Buah - buahan	160,81	160,51	160,31	160,63	159,01	158,52	158,59	158,94	159,48	158,47	159,65	158,31	159,44
Bumbu - bumbu	243,13	219,75	200,95	224,74	270,66	283,81	300,63	304,16	267,09	245,86	231,62	305,53	258,16
Lemak dan Minyak	139,92	139,92	139,92	139,97	140,01	140,01	140,01	140,21	139,77	138,68	138,37	138,21	139,58
Bahan Makanan Lainnya	164,32	164,32	164,32	164,32	164,32	164,32	164,32	165,51	165,51	165,51	165,51	165,51	164,82
MAKANAN JADI, MINUMAN, ROKOK & TEMBAKAU	148,76	148,71	148,64	149,01	150,14	151,14	151,32	151,39	151,72	151,75	151,64	151,84	150,51
Makanan Jadi	158,57	158,57	158,57	159,23	160,82	160,82	160,82	160,82	160,82	160,85	160,85	160,84	160,13
Minuman yang Tidak Beralkohol	146,73	146,67	146,67	147,19	147,94	149,15	149,87	150,30	150,52	150,87	150,94	150,94	148,98
Tembakau dan Minuman Beralkohol	135,30	135,18	134,92	134,73	135,47	137,83	137,83	137,70	138,63	138,38	137,95	138,63	136,88
PERUMAHAN, AIR, LISTRIK, GAS & BAHAN BAKAR	152,07	152,47	152,57	153,22	153,20	153,25	154,29	154,33	154,31	154,37	155,52	155,53	153,76
Biaya Tempat Tinggal	167,57	168,16	168,27	169,19	169,22	169,21	170,81	170,88	170,82	170,91	172,70	172,70	170,04
Bahan Bakar, Penerangan dan Air	127,46	127,46	127,46	127,46	127,45	127,45	127,45	127,45	127,45	127,45	127,43	127,43	127,45
Perlengkapan Rumahtangga	119,99	120,19	120,22	120,22	119,76	119,71	119,70	119,70	119,73	119,73	119,80	119,80	119,88
Penyelenggaraan Rumahtangga	125,64	125,79	126,17	127,20	127,33	128,25	128,68	128,70	128,96	128,94	128,98	129,26	127,83
SANDANG	129,83	129,83	129,90	130,09	130,13	130,17	130,29	130,24	130,63	131,17	132,49	133,06	130,65
Sandang Laki-laki	124,78	124,78	124,78	125,00	125,10	125,21	125,28	125,05	125,27	125,63	125,63	125,73	125,19
Sandang Wanita	116,01	116,01	116,06	116,06	116,06	115,92	115,94	115,94	117,10	117,08	117,54	119,61	116,61
Sandang Anak-anak	120,14	120,14	120,39	120,91	120,91	121,04	121,48	121,61	121,88	122,35	122,35	122,72	121,33
Barang Pribadi dan Sandang Lain	166,06	166,06	166,06	166,06	166,06	166,06	166,06	166,06	166,06	167,64	173,95	173,98	167,51
KESEHATAN	136,88	136,88	137,16	137,76	137,76	137,66	137,66	134,78	138,16	138,17	138,45	138,70	137,50
Jasa Kesehatan	142,21	142,21	142,21	142,32	142,32	142,32	142,32	142,32	142,39	142,39	143,46	143,46	142,49
Obat-obatan	142,86	142,86	142,86	145,07	145,07	145,07	145,07	134,07	146,65	146,65	146,65	146,65	144,13
Jasa Perawatan Jasmani	165,38	165,38	165,38	165,38	165,38	165,38	165,38	165,38	165,38	165,38	165,38	165,38	165,38
Perawatan Jasmani dan Kosmetik	124,55	124,55	125,25	125,25	125,25	124,99	124,99	124,93	125,17	125,20	125,20	125,82	125,10
PENDIDIKAN, REKREASI DAN OLAH RAGA	122,76	123,57	123,57	123,57	123,57	123,57	124,64	124,64	124,65	124,68	124,68	124,68	124,05
Pendidikan	136,65	137,47	137,47	137,47	137,47	137,47	139,71	139,71	139,71	139,71	139,71	139,71	138,52
Kursus-kursus / Pelatihan	121,66	121,66	121,66	121,66	121,66	121,66	121,66	121,66	121,66	121,66	121,66	121,66	121,66
Perlengkapan / Peralatan Pendidikan	108,84	108,84	108,84	108,84	108,84	108,84	108,84	108,84	108,90	108,88	108,88	108,88	108,86
Rekreasi	109,38	110,77	110,77	110,77	110,77	110,77	110,77	110,77	110,77	110,87	110,87	110,87	110,68
Olahraga	116,38	116,38	116,38	116,38	116,38	116,38	116,38	116,38	116,38	116,38	116,38	116,38	116,38
TRANSPOR, KOMUNIKASI DAN JASA KEUANGAN	129,33	127,11	125,75	131,35	130,50	134,72	134,02	142,77	138,79	140,63	144,04	146,49	135,46
Transpor	139,79	136,68	134,78	142,60	141,41	147,32	146,34	158,45	152,90	155,48	160,24	163,66	148,30
Komunikasi Dan Pengiriman	91,45	91,45	91,45	91,45	91,45	91,45	91,45	91,45	91,45	91,45	91,45	91,45	91,45
Sarana dan Penunjang Transpor	169,16	169,16	169,16	169,60	169,60	169,37	169,37	169,48	169,15	169,15	169,24	169,24	169,31
Jasa Keuangan	118,86	118,86	118,86	118,86	118,86	118,86	118,86	122,44	122,44	122,44	122,44	122,44	120,35

INDEKS HARGA KONSUMEN MENURUT KELOMPOK DAN SUB KELOMPOK PENGELUARAN TAHUN 2012
(2007=100)

SORONG

KELOMPOK/SUBKELOMPOK	B U L A N												RATA - RATA
	JAN	FEB	MAR	APR	MEI	JUN	JUL	AGS	SEP	OKT	NOP	DES	
U M U M / T O T A L	145,47	144,92	145,05	147,40	148,24	150,48	152,28	154,46	154,05	153,39	152,57	153,50	150,15
BAHAN MAKANAN	164,93	163,05	162,37	166,97	168,83	174,77	178,84	183,25	181,75	180,40	177,75	180,38	173,61
Padi-padian, Umbi-umbian dan Hasilnya	123,30	129,63	132,33	133,20	133,90	134,79	135,29	133,83	133,75	133,62	133,63	132,64	132,49
Daging dan Hasil-hasilnya	119,57	115,30	118,73	118,19	119,25	119,41	122,06	122,80	119,66	121,85	117,78	119,96	119,55
Ikan Segar	141,75	142,20	136,27	132,47	136,41	144,41	148,98	155,27	163,00	159,38	155,06	156,69	147,66
Ikan Diawetkan	193,16	205,39	198,76	192,28	186,30	193,77	208,15	219,32	227,08	224,18	223,41	214,42	207,19
Telur, Susu dan Hasil-hasilnya	158,93	159,60	161,20	162,51	162,56	158,19	160,86	165,26	164,77	164,13	164,00	165,57	162,30
Sayur-sayuran	199,48	195,26	197,63	202,45	205,31	215,90	227,09	231,39	233,05	227,40	219,39	218,18	214,38
Kacang - kacang	205,12	205,12	204,52	205,88	206,12	204,90	203,09	207,05	210,03	210,86	207,15	208,17	206,50
Buah - buahan	199,13	200,40	197,93	197,38	197,38	206,66	206,91	207,68	208,63	208,27	208,30	210,77	204,12
Bumbu - bumbu	289,86	259,52	253,47	299,60	303,03	327,66	333,14	352,57	321,04	324,46	325,02	350,82	311,68
Lemak dan Minyak	157,50	157,68	157,02	157,72	158,29	156,28	157,68	161,27	156,63	156,48	154,73	155,19	157,21
Bahan Makanan Lainnya	134,51	138,94	149,29	149,29	147,92	143,72	143,70	146,42	146,55	146,55	147,18	147,18	145,10
MAKANAN JADI, MINUMAN, ROKOK & TEMBAKAU	179,30	179,79	180,86	181,99	183,89	184,22	184,97	185,69	186,00	186,45	186,96	186,93	183,92
Makanan Jadi	198,52	198,45	198,94	198,96	199,47	199,81	200,04	200,04	200,30	200,31	200,00	200,32	199,60
Minuman yang Tidak Beralkohol	146,47	146,58	146,30	148,09	153,13	153,27	153,54	154,66	154,59	155,98	156,27	155,76	152,05
Tembakau dan Minuman Beralkohol	189,73	191,87	196,04	198,41	198,41	199,00	201,47	202,98	203,97	203,90	206,35	206,35	199,87
PERUMAHAN, AIR, LISTRIK, GAS & BAHAN BAKAR	132,77	132,72	132,93	132,93	132,91	132,95	133,12	133,23	133,22	133,41	133,89	133,92	133,17
Biaya Tempat Tinggal	138,54	138,54	138,74	138,74	138,77	138,83	139,07	139,35	139,44	139,52	139,55	139,50	139,05
Bahan Bakar, Penerangan dan Air	124,50	124,50	124,50	124,50	124,50	124,50	124,50	124,50	124,50	125,08	126,84	126,84	124,94
Perlengkapan Rumahtangga	110,03	109,33	110,11	110,11	110,11	110,09	110,18	109,58	109,24	109,24	109,29	109,24	109,71
Penyelenggaraan Rumahtangga	130,64	130,64	131,08	131,08	130,55	130,56	130,85	130,41	129,93	129,88	130,54	131,35	130,63
SANDANG	115,53	116,21	116,53	117,41	119,71	120,87	121,12	121,55	121,88	122,18	122,73	123,19	119,91
Sandang Laki-laki	104,22	104,40	104,40	104,40	104,40	104,40	104,40	104,40	104,40	104,13	104,12	104,12	104,32
Sandang Wanita	109,99	109,99	109,99	109,99	109,99	109,99	109,99	109,99	109,99	109,99	109,99	109,99	109,99
Sandang Anak-anak	100,87	100,87	100,87	100,87	100,87	100,87	100,87	100,87	100,87	100,87	100,87	100,87	100,87
Barang Pribadi dan Sandang Lain	183,71	188,33	190,72	197,33	214,64	223,37	225,21	228,42	230,89	233,92	238,09	241,58	216,35
KESEHATAN	133,39	134,96	136,31	136,31	136,46	136,72	137,21	137,27	137,54	136,81	137,33	138,09	136,53
Jasa Kesehatan	119,05	122,32	125,94	125,94	125,94	126,01	126,01	126,01	126,01	126,01	126,01	126,01	125,11
Obat-obatan	119,63	119,63	119,63	119,63	119,63	119,63	121,98	121,98	121,95	122,20	122,41	124,19	121,04
Jasa Perawatan Jasmani	128,06	128,06	136,70	136,70	136,70	136,70	136,70	136,70	136,70	136,70	136,70	136,70	135,26
Perawatan Jasmani dan Kosmetika	148,05	149,65	149,65	149,65	149,96	150,48	150,41	150,52	151,12	149,46	150,46	151,22	150,05
PENDIDIKAN, REKREASI DAN OLAH RAGA	125,43	125,51	125,97	129,66	129,66	129,68	131,62	131,49	132,59	132,59	132,59	132,47	129,94
Pendidikan	140,75	140,75	140,75	148,47	148,47	148,47	151,95	151,95	153,88	153,88	153,88	153,88	148,92
Kursus-kursus / Pelatihan	129,35	129,35	149,03	149,03	149,03	149,95	149,95	149,95	149,95	149,95	149,95	149,95	146,29
Perlengkapan / Peralatan Pendidikan	104,22	104,22	104,28	102,13	102,13	102,13	102,48	101,98	101,98	101,98	101,98	101,17	102,56
Rekreasi	108,64	108,91	108,91	108,76	108,76	108,76	108,97	108,78	109,07	109,07	109,07	109,07	108,90
Olahraga	119,53	119,53	119,53	119,24	119,24	119,24	119,53	119,53	119,53	119,53	119,53	119,53	119,46
TRANSPOR, KOMUNIKASI DAN JASA KEUANGAN	111,15	110,83	111,30	113,84	112,65	113,07	113,97	117,26	117,21	115,31	114,45	114,34	113,78
Transpor	115,66	115,18	115,88	119,60	117,80	118,43	119,74	124,50	124,42	121,64	120,38	119,75	119,42
Komunikasi Dan Pengiriman	95,14	95,14	95,14	95,14	95,14	95,14	95,14	95,14	95,14	95,14	95,14	96,38	95,24
Sarana dan Penunjang Transpor	139,46	139,46	139,46	139,46	140,34	140,34	140,34	140,34	140,34	140,34	140,34	140,47	140,06
Jasa Keuangan	105,57	105,57	105,57	105,57	105,57	105,57	105,57	107,55	107,55	107,55	107,55	107,55	106,40

INDEKS HARGA KONSUMEN MENURUT KELOMPOK DAN SUB KELOMPOK PENGELUARAN TAHUN 2012
(2007=100)

JAYAPURA

KELOMPOK/SUBKELOMPOK	B U L A N												RATA - RATA
	JAN	FEB	MAR	APR	MEI	JUN	JUL	AGS	SEP	OKT	NOP	DES	
U M U M / T O T A L	127,05	128,23	126,38	127,27	126,07	127,28	128,08	128,91	129,07	129,26	129,39	132,71	128,31
BAHAN MAKANAN	140,84	145,70	137,38	142,16	136,85	140,20	140,20	138,81	141,44	142,45	142,32	151,85	141,68
Padi-padian, Umbi-umbian dan Hasilnya	137,57	139,44	140,06	139,99	139,05	137,81	137,16	137,16	137,16	137,10	137,33	137,71	138,13
Daging dan Hasil-hasilnya	153,63	157,47	156,43	156,73	155,71	155,79	159,15	165,45	160,28	160,12	159,57	157,67	158,17
Ikan Segar	123,17	141,32	112,21	125,62	103,29	112,64	109,87	101,26	108,67	110,83	112,17	133,87	116,24
Ikan Diawetkan	159,23	168,62	146,45	149,78	133,25	141,62	131,28	130,51	134,11	137,38	139,86	167,65	144,98
Telur, Susu dan Hasil-hasilnya	135,24	134,02	134,92	134,16	133,41	133,73	139,12	138,54	135,75	134,84	136,57	143,06	136,11
Sayur-sayuran	183,13	184,18	173,94	182,55	181,37	187,37	191,12	192,29	203,58	204,90	200,52	210,81	191,31
Kacang - kacang	172,19	172,01	170,78	169,73	176,50	178,23	180,67	205,52	207,92	208,76	208,24	208,33	188,24
Buah - buahan	128,59	128,59	128,02	128,02	127,08	130,20	131,70	133,25	142,89	145,57	141,77	152,79	134,87
Bumbu - bumbu	115,54	114,61	109,53	118,34	123,30	127,67	122,60	112,00	107,66	109,92	110,79	130,45	116,87
Lemak dan Minyak	155,03	152,66	158,42	158,07	158,97	158,03	158,81	159,38	159,17	159,66	159,94	158,80	158,08
Bahan Makanan Lainnya	165,41	165,38	166,40	166,15	166,37	171,90	178,17	181,98	181,98	181,09	181,09	182,64	174,05
MAKANAN JADI, MINUMAN, ROKOK & TEMBAKAU	145,92	146,11	146,80	145,34	145,45	145,75	146,88	149,50	150,61	150,75	150,85	151,52	147,96
Makanan Jadi	160,49	160,51	160,96	160,96	160,96	160,98	161,54	164,93	165,68	166,02	166,12	167,13	163,02
Minuman yang Tidak Beralkohol	132,33	133,13	134,33	127,17	127,69	128,07	131,96	134,97	135,40	135,16	135,38	135,89	132,62
Tembakau dan Minuman Beralkohol	124,09	124,09	124,91	125,13	125,13	126,03	126,03	126,49	129,06	129,06	129,06	129,06	126,51
PERUMAHAN, AIR, LISTRIK, GAS & BAHAN BAKAR	116,86	117,05	117,50	117,67	117,70	118,04	118,15	120,22	120,29	120,27	120,25	120,50	118,71
Biaya Tempat Tinggal	121,02	121,29	121,99	122,26	122,31	122,82	122,93	125,99	126,10	126,05	126,04	126,42	123,77
Bahan Bakar, Penerangan dan Air	112,68	112,68	112,68	112,68	112,68	112,68	112,67	112,57	112,57	112,57	112,58	112,61	112,64
Perlengkapan Rumahtangga	99,65	99,65	99,77	99,77	99,77	99,77	99,82	100,37	100,41	100,41	100,35	100,35	100,01
Penyelenggaraan Rumahtangga	111,95	112,05	112,21	112,25	112,25	112,46	112,93	114,78	114,68	114,91	114,65	114,85	113,33
SANDANG	128,41	129,40	129,50	129,05	128,56	128,14	128,17	129,12	131,86	132,80	132,09	132,23	129,94
Sandang Laki-laki	106,95	106,95	106,97	106,97	106,97	106,89	106,92	106,80	107,22	107,22	107,20	107,20	107,02
Sandang Wanita	109,55	109,67	109,73	109,36	109,49	109,52	109,52	109,68	109,68	109,68	109,68	109,70	109,61
Sandang Anak-anak	102,63	102,63	102,63	102,63	102,63	102,63	102,63	106,89	106,89	106,43	106,43	106,59	104,30
Barang Pribadi dan Sandang Lain	220,18	225,13	225,55	223,69	221,02	218,93	219,01	218,31	231,81	237,27	233,63	234,11	225,72
KESEHATAN	115,02	115,13	115,42	115,38	115,38	115,62	115,91	115,86	115,52	115,50	115,53	115,53	115,48
Jasa Kesehatan	116,01	116,01	116,01	116,01	116,01	116,01	116,01	116,32	116,32	116,32	116,32	116,32	116,14
Obat-obatan	104,64	104,64	104,64	104,64	104,64	104,64	104,64	104,64	104,75	104,75	104,92	104,92	104,71
Jasa Perawatan Jasmani	130,76	130,76	130,76	130,76	130,76	130,76	130,76	130,76	130,76	130,76	130,76	130,76	130,76
Perawatan Jasmani dan Kosmetika	118,72	118,96	119,68	119,56	119,56	120,15	120,86	120,54	119,64	119,59	119,57	119,57	119,70
PENDIDIKAN, REKREASI DAN OLAH RAGA	108,75	108,75	108,75	108,75	108,75	108,92	114,07	114,09	114,09	114,13	114,13	114,13	111,44
Pendidikan	109,54	109,54	109,54	109,54	109,54	109,54	119,19	119,19	119,19	119,19	119,19	119,19	114,37
Kursus-kursus / Pelatihan	104,59	104,59	104,59	104,59	104,59	104,59	104,59	104,59	104,59	104,59	104,59	104,59	104,59
Perlengkapan / Peralatan Pendidikan	107,38	107,38	107,38	107,38	107,38	108,45	108,89	109,01	109,01	109,24	109,24	109,24	108,33
Rekreasi	108,17	108,17	108,17	108,17	108,17	108,17	108,17	108,18	108,18	108,18	108,19	108,19	108,18
Olahraga	111,32	111,32	111,32	111,32	111,32	111,32	111,32	111,32	111,32	111,32	111,32	111,32	111,32
TRANSPOR, KOMUNIKASI DAN JASA KEUANGAN	118,17	117,37	117,59	116,95	117,59	118,69	120,06	121,38	117,83	117,24	118,11	121,44	118,54
Transpor	135,95	134,77	135,09	134,15	135,09	136,72	138,75	140,38	135,12	134,08	135,31	140,22	136,30
Komunikasi Dan Pengiriman	73,11	73,11	73,11	73,11	73,11	73,11	73,11	73,11	73,11	73,11	73,11	73,11	73,11
Sarana dan Penunjang Transpor	115,55	115,58	115,58	115,58	115,58	115,58	115,58	119,40	119,40	121,66	122,47	122,65	117,88
Jasa Keuangan	108,03	108,03	108,03	108,03	108,03	108,03	108,03	109,56	109,56	109,56	109,56	109,56	108,67

DATA

MENCERDASKAN BANGSA

<http://www.bps.go.id>



BADAN PUSAT STATISTIK

Jl. dr. Sutomo No. 6 - 8 Jakarta 10710
Telp: (021) 3841195, 3842508, 3810291 - 4, Fax: (021) 3857046
Homepage: <http://www.bps.go.id> E-mail: bpsHQ@bps.go.id

