



Katalog BPS: 8202002

BULETIN
STATISTIK PERDAGANGAN LUAR NEGERI
FOREIGN TRADE STATISTICAL BULLETIN

EKSPOR/EXPORTS

MENURUT KELOMPOK KOMODITI DAN NEGARA
NOVEMBER 2012



BADAN PUSAT STATISTIK

BULETIN
STATISTIK PERDAGANGAN LUAR NEGERI
FOREIGN TRADE STATISTICAL BULLETIN

EKSPOR/EXPORTS

MENURUT KELOMPOK KOMODITI DAN NEGARA
NOVEMBER 2012



Buletin Statistik Perdagangan Luar Negeri
Foreign Trade Statistical Bulletin

EKSPOR /EXPORTS

ISSN : 0216-5775

No. Publikasi / *Publication Number* : 06110.1304

Katalog BPS / *BPS Catalogue*: 8202002

Ukuran Buku / *Book Size* : 21 Cm X 29 Cm

Jumlah Halaman / *Total Pages* : 154 Halaman / *Pages*

Naskah / *Manuscript* :

Subdirektorat Statistik Ekspor

Export Statistics Subdirectorate

Penyunting / *Editor* : Rini Kusumastuti
Kanti Sulihwangi

Penyusun / *Author* : Fifi Nofrida
Sapto Rakhmawan

Gambar Kulit / *Cover Design* :

Subdirektorat Statistik Ekspor

Export Statistics Subdirectorate

Diterbitkan oleh / *Published by* :

Badan Pusat Statistik - Indonesia / *Statistics Indonesia*

Dicetak oleh / *Printed by* :

CV Tapasuma Ratu Agung

Boleh dikutip dengan menyebut sumbernya

May be cited with reference to the source

KATA PENGANTAR

Buletin Statistik Perdagangan Luar Negeri Ekspor yang diterbitkan secara bulanan oleh Badan Pusat Statistik (BPS) ini, memuat data ekspor menurut sektor yaitu mencakup perkembangan ekspor komoditas pertanian, industri dan pertambangan dan perkembangan ekspor Indonesia menurut negara tujuan. Angka ekspor yang disajikan adalah angka ekspor kumulatif, mulai dari Januari 2011 sampai dengan bulan berjalan pada tahun yang sama.

Buletin Ekspor ini juga memuat ulasan ringkas tentang perbandingan, pertumbuhan, peranan ekspor yang cukup menonjol atau signifikan. Diharapkan buletin ini dapat membantu para pengguna data, utamanya pengguna data ekspor dalam menyusun perencanaan dan kebijakan yang terkait dengan masalah ekspor atau perekonomian lainnya.

Kepada pengguna data diharapkan dapat memberikan saran dan kritik yang konstruktif guna perbaikan buletin ini untuk masa yang akan datang dan peningkatan layanan masyarakat yang harus dilakukan oleh BPS. Akhirnya, ucapan terima kasih kami sampaikan kepada semua pihak yang telah memungkinkan buletin ini dapat diterbitkan. Semoga bermanfaat.

Jakarta, Februari 2013

BADAN PUSAT STATISTIK
KEPALA,

Dr. Suryamin

ISI / CONTENT

	Halaman / Page
Kata Pengantar / <i>Preface</i>	iii
Isi / <i>Content</i>	iv
Ringkasan / <i>Highlight</i>	v - xiv
 Tabel-tabel / Tables	
Tabel 1. Ringkasan Perkembangan Ekspor Indonesia	1
Tabel 2. Perkembangan Ekspor Komoditi Pertanian	1
Tabel 3. Perkembangan Ekspor Komoditi Industri	2
Tabel 4. Perkembangan Ekspor Komoditi Pertambangan	4
Tabel 5. Perkembangan Ekspor Indonesia Menurut Komoditi dan Negara Tujuan	5

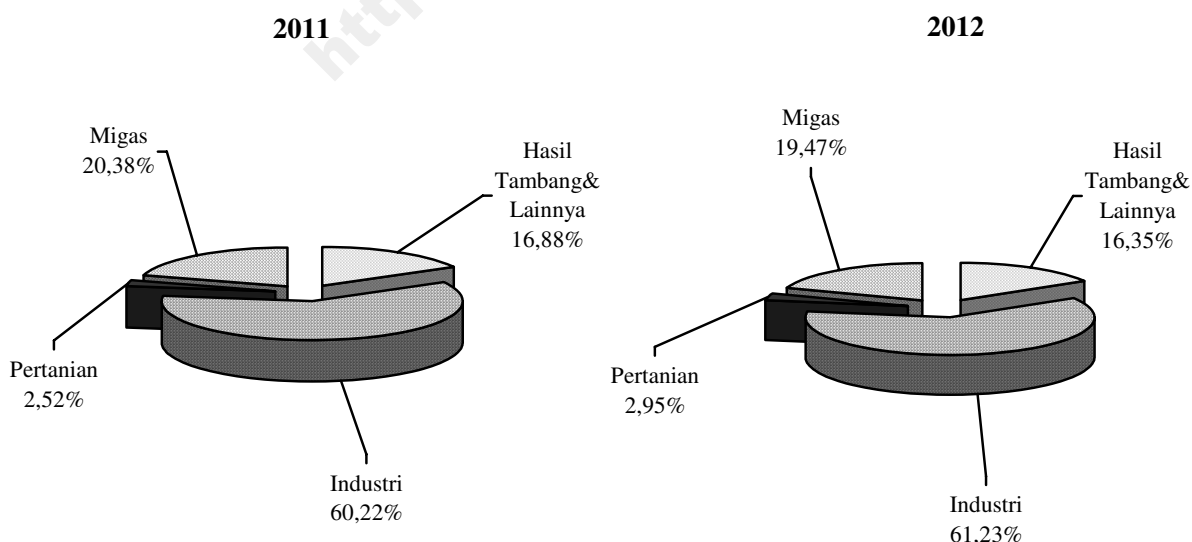
RINGKASAN

Ekspor Indonesia pada periode Januari - November 2012 mencapai nilai US\$174.637,9 juta dengan volume 540.404,8 ribu ton, yang terdiri dari US\$34.010,3 juta hasil ekspor minyak dan gas bumi dan US\$140.627,5 juta hasil ekspor komoditi non migas.

Dibandingkan periode yang sama tahun 2011, nilai ekspor turun US\$11.781,0 juta, karena adanya penurunan ekspor non migas senilai US\$7.799,3 juta demikian juga dari kelompok migas mengalami penurunan sebesar US\$3.981,7 juta atau turun 10,48

persen dibanding periode yang sama tahun sebelumnya. Dengan demikian, diperlihatkan bahwa penerimaan dari sektor migas masih bisa diharapkan, karena perkembangan harga di pasaran internasional menunjukkan perkembangan yang fluktuatif. Bulan November 2012 harga minyak mentah Indonesia US\$106,68 per barelnya, turun sebesar US\$6,26 per barel dibandingkan bulan November 2011.

**Grafik 1 : PERBANDINGAN NILAI EKSPOR INDONESIA PADA
JANUARI - NOVEMBER 2011 & 2012**

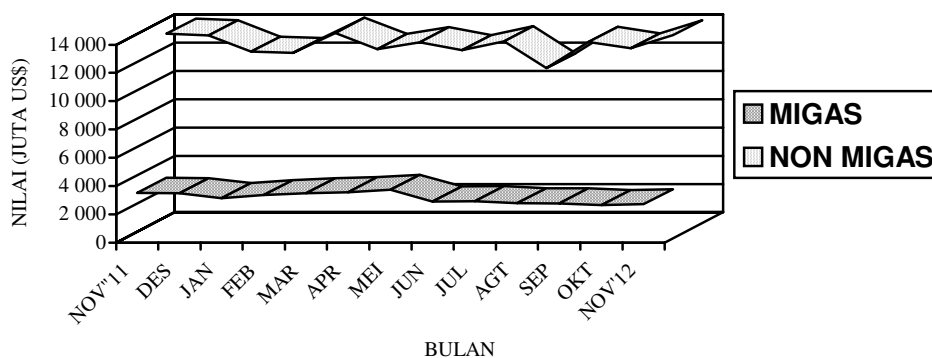


Pada Grafik 1 ditampilkan perbandingan nilai ekspor selama Periode Januari - November 2011 dan 2012. Sedangkan trend perkembangannya dari bulan November 2011 sampai dengan November 2012 disajikan pada Grafik 2, 3, dan 4. Nilai ekspor kelompok migas pada Januari - November 2011 senilai US\$37.992,0 juta yang terdiri dari minyak mentah, hasil minyak dan gas masing-masing senilai US\$12.423,6 juta, US\$4.420,7 juta, dan US\$21.147,8 juta. Sedangkan pada Januari - November 2012 nilai untuk kelompok migas

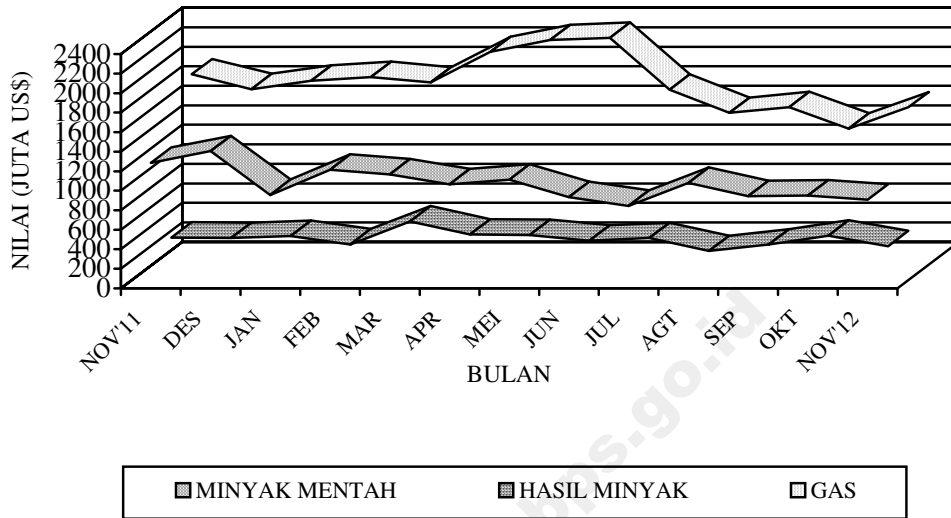
masing-masing sebesar US\$11.177,1 juta, US\$3.821,6 juta dan US\$19.011,6 juta.

Nilai ekspor untuk kelompok non migas yang terdiri dari hasil pertanian, industri serta hasil tambang dan lainnya pada bulan Januari - November 2011 masing-masing US\$4.689,6 juta, US\$112.262,7 juta, dan US\$31.474,6 juta. Sementara itu pada periode Januari - November 2012 masing-masing mencapai US\$5.149,5 juta, US\$106.927,1 juta, dan US\$28.550,9 juta.

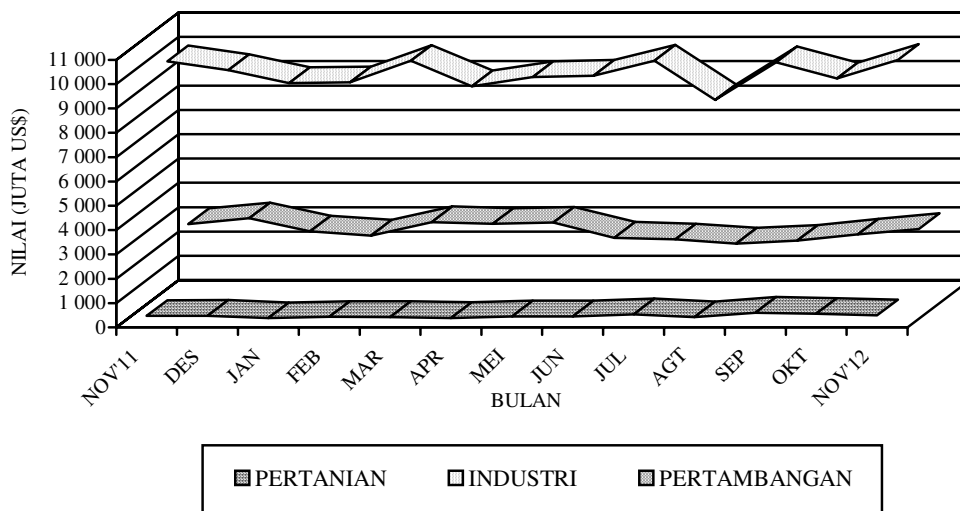
Grafik 2 : PERKEMBANGAN NILAI EKSPOR MIGAS DAN NON MIGAS SELAMA NOVEMBER 2011 SAMPAI DENGAN NOVEMBER 2012



**Grafik 3 : PERKEMBANGAN NILAI EKSPOR KOMODITI MIGAS
SELAMA NOVEMBER 2011 SAMPAI DENGAN NOVEMBER 2012**



**Grafik 4 : PERKEMBANGAN NILAI EKSPOR KOMODITI NON MIGAS
SELAMA NOVEMBER 2011 SAMPAI DENGAN NOVEMBER 2012**



**Tabel A. RINGKASAN EKSPOR NON MIGAS INDONESIA
(JUTA US\$)**

Tahun dan Bulan	Hasil sektor pertanian	Hasil sektor industri	Hasil sektor tambang	Total
[1]	[2]	[3]	[4]	[5]
2010				
November	413,7	9 562,0	2 841,1	12 816,8
Desember	467,3	10 183,4	2 919,9	13 570,6
2011				
Januari	391,6	9 290,8	2 308,8	11 991,2
Februari	404,5	8 913,5	2 484,9	11 802,8
Maret	486,6	10 140,9	2 676,6	13 304,1
April	397,8	10 333,5	2 194,6	12 925,9
Mei	455,4	10 878,0	2 881,3	14 214,7
Juni	428,7	11 151,6	3 215,5	14 795,8
Juli	453,2	9 844,9	3 317,9	13 616,0
Agustus	383,7	11 249,7	2 922,8	14 556,2
September	372,6	10 003,9	3 235,9	13 612,4
Oktober	445,4	10 166,3	3 283,3	13 895,0
November	470,1	10 289,7	2 952,8	13 712,7
Desember	476,2	9 926,0	3 190,5	13 592,7
2012				
Januari	383,8	9 389,3	2 654,4	12 427,5
Februari	435,0	9 422,9	2 482,0	12 339,9
Maret	426,5	10 308,2	3 030,7	13 765,4
April	385,2	9 267,7	2 959,5	12 612,5
Mei	450,6	9 640,3	3 013,8	13 104,7
Juni	449,5	9 700,3	2 391,9	12 541,8
Juli	539,2	10 310,5	2 321,3	13 170,9
Agustus	417,5	8 695,5	2 151,0	11 264,0
September	604,8	10 251,1	2 271,7	13 127,6
Oktober	560,6	9 585,6	2 527,3	12 673,5
November	498,4	10 354,2	2 747,3	13 599,9

Dipandang dari negara tujuan ekspor (Tabel B), pada bulan November 2012 kelompok migas yang ditujukan ke kawasan Asia Timur dan Asia Selatan & Tenggara masing-masing sebesar US\$1.704,6 juta dan sebesar US\$743,3 juta memperlihatkan penurunan dibanding tahun 2011. Negara yang memperlihatkan penurunan ekspor kelompok migas adalah Jepang dengan persentase penurunan sebesar 13,54 persen, Cina dengan persentase penurunan sebesar

22,12 persen, Singapura dengan persentase penurunan sebesar 23,60 persen, dan Malaysia dengan persentase penurunan sebesar 24,09 persen, sedangkan Thailand memperlihatkan peningkatan dibanding tahun 2011, dengan persentase peningkatan sebesar 159,33 persen. Dari Tabel B juga terlihat bahwa ekspor komoditi migas pada bulan November 2012 menunjukkan penurunan menjadi US\$2.717,1 juta.

Tabel B : Perkembangan Ekspor Migas & Non Migas Indonesia Menurut Negara Tujuan, November 2011 & November 2012 (Juta US\$)

Kawasan Negara Ekspor	Migas			Non Migas		
	November 2011	November 2012	Perubahan (%)	November 2011	November 2012	Perubahan (%)
• Asia Timur	2 304,6	1 704,6	-26,03	5 088,2	4 719,4	-7,25
- Jepang	1 153,1	997,0	-13,54	1 559,4	1 504,6	-3,51
- China	118,9	92,6	-22,12	2 311,3	2 077,5	-10,12
• Asia Selatan & Tenggara	888,9	743,3	-16,38	3 862,3	4 278,8	10,78
- Thailand	32,7	84,8	159,33	295,6	492,4	66,58
- Singapura	617,4	471,7	-23,60	789,4	1 232,5	56,13
- Philipina	0,1	0,1	0,00	259,0	303,5	17,18
- Malaysia	235,8	179,0	-24,09	807,4	728,8	-9,73
• Asia Barat	1,1	0,0	-100,00	507,3	512,7	1,06
• Afrika	0,0	0,1	-	666,0	524,4	-21,26
• Australia & Oceania	280,4	194,8	-30,53	260,3	308,1	18,36
• Amerika Utara	30,2	72,1	138,74	1 260,0	1 244,6	-1,22
- Amerika Serikat	30,2	72,1	138,74	1 177,2	1 180,1	0,25
• Amerika Tengah & Selatan	13,0	0,0	-100,00	306,6	281,8	-8,09
• Eropa Barat	4,6	2,2	-52,17	1 549,9	1 546,1	-0,25
• Eropa Timur	0,0	0,0	-	212,1	184,0	-13,25
Total Ekspor	3 522,8	2 717,1	-22,87	13 712,7	13 599,9	-0,82

Pada kelompok non migas nilai ekspor juga mengalami penurunan hingga menjadi US\$13.599,9 juta. Penurunan terbesar terjadi ke negara Cina sebesar 10,12 persen.

Pada tabel 1 disajikan ekspor menurut sektor. Disini terlihat bahwa perolehan devisa terbesar pada periode Januari - November 2012 berasal dari sektor industri dengan nilai US\$106.927,1 juta atau sekitar 61,23 persen dari total ekspor, sedangkan pada periode Januari - November 2011 juga berasal dari sektor industri dengan nilai US\$112.262,7 juta atau sekitar 60,22 persen dari total ekspor. Dibandingkan periode yang sama tahun sebelumnya, sektor industri mengalami penurunan 4,75 persen.

Pada tabel 2 disajikan perkembangan ekspor komoditi hasil pertanian, selama periode Januari – November 2012, komoditi andalan sektor pertanian antara lain kopi dengan nilai US\$1.155,4 juta (22,44 persen); ikan dan lain-lain dengan nilai US\$1.036,1 juta (20,12 persen); udang segar/beku dengan nilai US\$983,2 juta (19,09 persen); rempah-rempah dengan nilai US\$590,9 juta (11,48 persen); biji coklat dengan nilai US\$365,4 juta (7,10 persen); buah-buahan dengan nilai US\$168,6 juta (3,27 persen); bahan nabati lainnya dengan nilai US\$124,4 juta (2,42 persen); teh dengan nilai US\$115,2 juta (2,24 persen); damar dan

getah damar dengan nilai US\$85,0 juta (1,65 persen); sayur-sayuran dengan nilai US\$78,9 juta (1,53 persen).

Pada tabel 3 disajikan perkembangan ekspor komoditi hasil industri, selama periode Januari – November 2012, komoditi andalan sektor industri antara lain minyak nabati dengan nilai US\$18.769,1 juta (17,55 persen); tekstil dengan nilai US\$11.510,5 juta (10,76 persen); alat listrik, ukur, fotografi, dll dengan nilai US\$10.322,3 juta (9,65 persen); karet alam olahan dengan nilai US\$9.671,2 juta (9,04 persen); barang dari logam tidak mulia dengan nilai US\$8.609,5 juta (8,05 persen); makanan olahan dengan nilai US\$4.682,2 juta (4,38 persen); kertas dan barang dari kertas dengan nilai US\$3.652,9 juta (3,42 persen); bahan kimia dengan nilai US\$3.312,2 juta (3,10 persen); kayu olahan dengan nilai US\$3.039,9 juta (2,84 persen); asam berlemak dengan nilai US\$1.721,3 juta (1,61 persen).

Pada tabel 4 disajikan perkembangan ekspor komoditi hasil pertambangan, selama periode Januari - November 2012, komoditi andalan sektor pertambangan antara lain batu bara dengan nilai US\$23.938,9 juta (83,85 persen) dan biji tembaga dengan nilai US\$2.339,7 juta (8,19 persen). Ekspor batu bara mengalami penurunan 2,07 persen

dibanding periode yang sama tahun sebelumnya, demikian juga biji tembaga mengalami penurunan 48,42 persen.

Perkembangan ekspor Indonesia menurut komoditi dan negara tujuan yang disajikan pada Tabel 5, memperlihatkan bahwa ekspor selama ini lebih banyak bertumpu pada 15 komoditi utama, (ringkasan disajikan pada Tabel C yang diurut menurut nilai ekspor). Lima belas komoditi tersebut pada periode Januari - November 2012 menyumbang sekitar 62,73 persen dari ekspor non migas.

Batubara mempunyai nilai US\$23.938,9 juta, turun US\$506,9 juta dari tahun lalu, komoditi ini menyumbang sekitar 17,02 persen ekspor non migas nasional pada periode Januari - November 2012. Nilai ekspor barang dari minyak kelapa sawit selama periode Januari - November 2012 naik US\$498,6 juta menjadi US\$16.208,5 juta.

Pada periode Januari - November 2012 nilai ekspor crumb rubber sebesar US\$7.006,7 juta, yang turun dibanding tahun lalu sebesar US\$3.600,9 juta atau turun sekitar 33,95 persen. Komoditi pakaian jadi diekspor dengan nilai US\$6.675,6 juta atau turun 6,08 persen, alat listrik diekspor dengan nilai US\$6.026,1 juta

atau sekitar 4,29 persen dari perolehan devisa non migas.

Selama periode Januari - November 2012, audio visual nilai ekspornya mencapai US\$3.706,5 juta, sedangkan tahun sebelumnya senilai US\$3.362,4 juta, atau terjadi peningkatan sekitar US\$344,1 juta (10,24 persen). Kertas dan barang dari kertas nilai ekspornya turun US\$223,9 juta (5,78 persen) menjadi US\$3.652,9 juta.

Perolehan devisa dari tekstil lainnya pada periode Januari - November 2012 diekspor dengan nilai US\$3.252,4 juta atau sekitar 2,31 persen dari kelompok non migas. Alas kaki (kulit, karet dan kanvas) pada periode Januari - November 2012 diekspor dengan nilai US\$3.191,5 juta sedangkan tahun sebelumnya US\$2.979,6 juta.

Besi/baja nilai ekspornya turun US\$351,9 juta menjadi US\$2.671,4 juta. Sedangkan nilai ekspor bahan kimia organik dalam periode Januari - November 2012 turun 27,44 persen menjadi US\$2.577,8 juta. Barang dari karet nilai ekspornya naik US\$56,3 juta menjadi US\$2.362,1 juta. Biji tembaga nilai ekspornya turun US\$2.196,4 juta menjadi US\$2.339,7 juta. Kendaraan bermotor roda empat dan lebih nilai ekspornya naik US\$920,1 juta menjadi US\$2.312,6 juta. Damar tiruan, bahan

plastik nilai eksportnya turun US\$26,0 juta menjadi US\$2.295.2 juta.

**Tabel C : Ekspor Utama Barang Bukan Migas
Periode Januari - November, 2011 dan 2012**

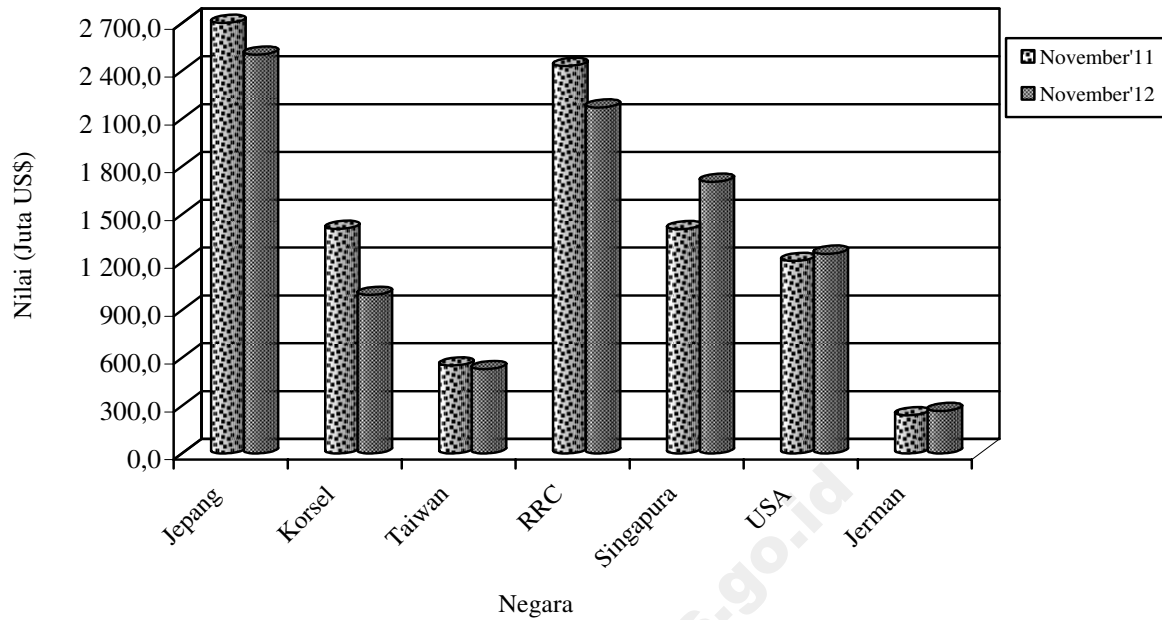
Komoditi	Nilai FOB (Juta US\$)		Perubahan		% Peran 2012 (Terhadap Non Migas)
	2011	2012	Absolut	Persen	
Batu Bara	24 445,9	23 938,9	-506,9	-2,07	17,02
Minyak kelapa sawit	15 709,9	16 208,5	498,6	3,17	11,53
Crumb Rubber	10 607,6	7 006,7	-3 600,9	-33,95	4,98
Pakaian Jadi	7 108,1	6 675,6	-432,5	-6,08	4,75
Alat Listrik	6 733,2	6 026,1	-707,1	-10,50	4,29
Audio Visual	3 362,4	3 706,5	344,1	10,24	2,64
Kertas dan barang dari Kertas	3 876,8	3 652,9	-223,9	-5,78	2,60
Textil lainnya	3 456,2	3 252,4	-203,8	-5,90	2,31
Alas Kaki (Kulit,Karet dan Kanvas)	2 979,6	3 191,5	211,9	7,11	2,27
Besi/baja	3 023,3	2 671,4	-351,9	-11,64	1,90
Bahan Kimia Organik	3 552,6	2 577,8	-974,8	-27,44	1,83
Barang dari Karet	2 305,8	2 362,1	56,3	2,44	1,68
Biji Tembaga	4 536,2	2 339,7	-2 196,4	-48,42	1,66
Kendaraan Bermotor Roda 4 Dan Lebih	1 392,4	2 312,6	920,1	66,08	1,64
Damar Tiruan, Bahan Plastik	2 321,2	2 295,2	-26,0	-1,12	1,63
Total Komoditi Utama	95 411,1	88 218,0	-7 193,2	-7,54	62,73

Nilai ekspor periode Januari - November 2012, menurut negara kelompok ekonomi, ke kelompok negara APEC adalah yang terbesar yaitu mencapai 73,61 persen dari total ekspor yaitu US\$128.558,8 juta, diantaranya US\$38.383,9 juta ke ASEAN dan US\$15.024,2 juta ke NAFTA. Sementara nilai ekspor ke Uni Eropa sebesar 9,52 persen (US\$16.628,9 juta) dan ke Timur Tengah sebesar 3,28 persen (US\$5.721,6 juta). Ditinjau dari perkembangannya, nilai ekspor ke negara-negara APEC turun 6,24 persen dibanding keadaan tahun 2011 yang terdiri dari penurunan ekspor menuju ASEAN sebesar 1,23 persen, menuju NAFTA sebesar 9,71 persen, dan Jepang sebesar 9,33 persen, demikian juga menuju Korea Selatan turun sebesar 7,02 persen.

Nilai ekspor periode Januari - November 2012, menuju tujuh negara tujuan utama yaitu Jepang, Korea Selatan, Taiwan, RR China, Singapura, Amerika dan Jerman mencapai sebesar US\$99.429,3 juta atau sekitar 56,93 persen dari total ekspor. Dibandingkan periode tahun sebelumnya nilai ini turun US\$8.396,1 juta atau sekitar 7,79 persen.

Selain tujuh negara tujuan utama di atas, negara tujuan yang membeli produk nasional di atas US\$ 100 juta pada bulan November 2012 antara lain Hongkong, Malaysia dan Australia masing-masing dengan nilai US\$227,2 juta, US\$907,7 juta dan US\$436,1 juta. Sedangkan dari kawasan Eropa antara lain ke Belanda dan Inggris masing-masing dengan nilai US\$464,8 juta dan US\$129,2 juta.

Grafik 5: EKSPOR INDONESIA MENURUT NEGARA TUJUAN UTAMA BULAN NOVEMBER 2011 & 2012



Perbandingan nilai ekspor bulan November 2011 dan 2012 ke beberapa negara tertentu disajikan pada Grafik 5.

TABEL 1. RINGKASAN PERKEMBANGAN EKSPOR INDONESIA

JENIS BARANG	BERAT BERSIH (RIBU TON)		PERUB	NILAI FOB (JUTA US \$)		PERUB
	JAN-NOV 2011	JAN-NOV 2012	%	JAN-NOV 2011	JAN-NOV 2012	%
(1)	(2)	(3)	(4)	(5)	(6)	(7)
TOTAL EKSPOR	528 094,0	540 404,8	2,33	186 418,9	174 637,9	-6,32
MIGAS	54 465,6	44 549,9	-18,21	37 992,0	34 010,3	-10,48
MINYAK MENTAH	16 069,7	13 574,8	-15,53	12 423,6	11 177,1	-10,03
HASIL MINYAK	6 450,3	5 150,2	-20,16	4 420,7	3 821,6	-13,55
GAS ALAM	31 945,6	25 824,9	-19,16	21 147,8	19 011,6	-10,10
NON MIGAS	473 628,4	495 854,9	4,69	148 426,9	140 627,5	-5,25
HASIL PERTANIAN	2 525,9	2 677,5	6,00	4 689,6	5 149,5	9,81
HASIL INDUSTRI	57 713,2	59 006,4	2,24	112 262,7	106 927,1	-4,75
HASIL TAMBANG	413 388,0	434 169,6	5,03	31 462,2	28 532,7	-9,31
LAINNYA	1,4	1,4	1,32	12,4	18,2	46,95

TABEL 2. PERKEMBANGAN EKSPOR KOMODITI HASIL PERTANIAN

JENIS BARANG	BERAT BERSIH (TON)		PERUB	NILAI FOB (RIBU US \$)		PERUB
	JAN-NOV 2011	JAN-NOV 2012	%	JAN-NOV 2011	JAN-NOV 2012	%
(1)	(2)	(3)	(4)	(5)	(6)	(7)
TOTAL PERTANIAN	2 525 855	2 677 508	6,00	4 689 575	5 149 518	9,81
KARET ALAM	10 181	8 534	-16,18	29 660	18 367	-38,07
KOPI	327 071	412 818	26,22	961 484	1 155 387	20,17
UDANG SEGAR/BEKU	108 357	112 987	4,27	964 579	983 153	1,93
TEH	62 218	57 086	-8,25	124 471	115 150	-7,49
REMPAH-REMPAH	90 502	104 005	14,92	394 823	590 947	49,67
-LADA HITAM	22 665	45 068	98,85	102 025	280 496	174,93
-LADA PUTIH	9 883	11 861	20,01	85 362	106 949	25,29
-KAYU MANIS DAN BUNGANYA	26 487	17 431	-34,19	34 929	22 205	-36,43
-BIJI PALA & BUNGANYA DAN KAPULAGA	22 725	20 611	-9,30	144 384	146 907	1,75
-PANILI	142	186	30,69	2 344	4 104	75,08
-LAINNYA	8 599	8 848	2,90	25 780	30 286	17,48
TEBAKAU	17 723	15 453	-12,81	57 212	59 136	3,36
BIJI COKLAT	197 040	162 109	-17,73	573 635	365 395	-36,30
IKAN DAN LAIN-LAIN	518 142	576 390	11,24	860 884	1 036 103	20,35
-IKAN TONGKOL/TUNA	59 633	94 944	59,21	191 675	270 501	41,12
-UBUR-UBUR	15 584	14 252	-8,55	28 117	28 214	0,35
-KEPITING, KERANG-KERANGAN	68 584	81 850	19,34	226 211	292 327	29,23
-BEKICOT	1 945	2 426	24,72	4 728	4 997	5,68
-IKAN LAINNYA	372 395	382 917	2,83	410 153	440 064	7,29
BIJI-BIJIAN	327 862	175 249	-46,55	32 853	34 476	4,94
-BIJI BUNGA	85	132	55,34	1 906	4 117	116,00
-BIJI KAPAS	1 375	925	-32,72	382	251	-34,28
-BIJI LAINNYA	326 402	174 191	-46,63	30 564	30 108	-1,49
BULU BEBEK	590	600	1,64	624	727	16,44
DAMAR DAN GETAH DAMAR	32 660	63 460	94,31	80 450	85 043	5,71
KOPAL DAN LAIN-LAIN	29 317	28 090	-4,18	30 207	29 354	-2,82
SAYUR-SAYURAN	82 707	142 333	72,09	54 398	78 898	45,04
BUAH-BUAHAN	184 327	225 324	22,24	151 851	168 603	11,03
KULIT KERANG DAN LAIN-LAIN	10 435	11 288	8,18	7 820	7 959	1,78
TANAMAN OBAT	11 451	11 053	-3,47	14 744	17 775	20,56

TABEL 2. PERKEMBANGAN EKSOR KOMODITI HASIL PERTANIAN

JENIS BARANG	BERAT BERSIH (TON)		PERUB	NILAI FOB (RIBU US \$)		PERUB
	JAN-NOV 2011	JAN-NOV 2012	%	JAN-NOV 2011	JAN-NOV 2012	%
(1)	(2)	(3)	(4)	(5)	(6)	(7)
BAHAN NABATI LAINNYA	249 961	164 382	-34,24	150 190	124 436	-17,15
-GANGGANG LAUT	144 475	154 348	6,83	143 342	122 799	-14,33
-LAINNYA	105 486	10 034	-90,49	6 848	1 637	-76,09
HASIL PERTANIAN LAINNYA	265 310	406 348	53,16	199 689	278 607	39,52
-MUTIARA	17	5	-73,02	27 873	27 902	0,10
-LAINNYA	265 293	406 344	53,17	171 816	250 705	45,92

TABEL 3. PERKEMBANGAN EKSPOR KOMODITI HASIL INDUSTRI

JENIS BARANG	BERAT BERSIH (TON)		PERUB	NILAI FOB (RIBU US \$)		PERUB
	JAN-NOV 2011	JAN-NOV 2012	%	JAN-NOV 2011	JAN-NOV 2012	%
(1)	(2)	(3)	(4)	(5)	(6)	(7)
TOTAL INDUSTRI	57 713 175	59 006 364	2,24	112 262 691	106 927 092	-4,75
KAYU OLAHAN	3 749 676	3 837 656	2,35	2 989 337	3 039 919	1,69
-KAYU LAPIS	1 726 914	1 771 656	2,59	1 777 842	1 825 373	2,67
-KAYU GERGAJIAN	38 667	49 074	26,92	37 535	49 458	31,77
-KAYU OLAHAN LAIN	1 984 095	2 016 926	1,65	1 173 960	1 165 088	-0,76
BARANG DARI LOGAM TIDAK MULIA	2 727 656	2 131 228	-21,87	11 030 165	8 609 484	-21,95
-TIMAH	84 328	111 268	31,95	2 150 395	1 948 263	-9,40
-ALUMINIUM	271 006	282 355	4,19	797 821	722 894	-9,39
-NIKEL	77 583	82 378	6,18	1 157 323	896 945	-22,50
-BESI/BAJA	1 806 280	1 377 778	-23,72	3 023 329	2 671 432	-11,64
-TEMBAGA	273 471	216 619	-20,79	3 638 631	2 066 412	-43,21
-SENG	3 764	6 075	61,39	3 800	5 333	40,32
-LOGAM TIDAK MULIA LAIN	211 224	54 754	-74,08	258 865	298 205	15,20
TEKSTIL	1 770 965	1 791 450	1,16	12 197 540	11 510 469	-5,63
-PAKAIAN JADI	412 899	412 785	-0,03	7 108 067	6 675 610	-6,08
-KAIN TENUN	226 555	233 989	3,28	1 633 230	1 582 448	-3,11
-TEKSTIL LAINNYA	1 131 512	1 144 677	1,16	3 456 244	3 252 411	-5,90
KARET ALAM OLAHAN	2 894 670	2 798 444	-3,32	13 414 285	9 671 202	-27,90
-BARANG DARI KARET	522 817	551 949	5,57	2 305 768	2 362 095	2,44
-SHEET	64 121	61 974	-3,35	306 583	204 452	-33,31
-CRUMB RUBBER	2 267 664	2 155 747	-4,94	10 607 610	7 006 742	-33,95
-CREPE	40 068	28 774	-28,19	194 324	97 914	-49,61
MAKANAN TERNAK	3 399 331	4 010 732	17,99	473 404	555 139	17,27
-BUNGKIL KELAPA	175 069	319 038	82,24	32 214	55 022	70,80
-DEDAK/BEKATUL	327 354	381 763	16,62	65 060	81 732	25,63
-LAINNYA	2 896 908	3 309 931	14,26	376 130	418 386	11,23
MINYAK ATSIRI DAN LAINNYA	103 452	92 270	-10,81	538 619	505 038	-6,23
-MINYAK ATSIRI LAINNYA	3 568	7 295	104,46	140 947	76 828	-45,49
-WANGI-WANGIAN DARI MINYAK ATSIRI	99 884	84 976	-14,93	397 672	428 210	7,68
ROTAN OLAHAN	33 118	784	-97,63	34 403	1 543	-95,51
MINYAK NABATI	16 737 489	19 316 275	15,41	18 763 593	18 769 107	0,03
-MINYAK KELAPA SAWIT	14 719 170	17 010 065	15,56	15 709 945	16 208 517	3,17
-MINYAK BIJI KELAPA SAWIT	1 271 743	1 300 306	2,25	1 922 056	1 394 044	-27,47
-MINYAK NABATI LAIN	746 577	1 005 903	34,74	1 131 592	1 166 545	3,09
ASAM BERLEMAK	1 241 983	1 665 730	34,12	1 515 059	1 721 305	13,61
-STEARIN	270 161	408 053	51,04	325 114	444 281	36,65
-ASAM BERLEMAK LAIN	971 822	1 257 677	29,41	1 189 945	1 277 024	7,32

TABEL 3. PERKEMBANGAN EKSPOR KOMODITI HASIL INDUSTRI

JENIS BARANG	BERAT BERSIH (TON)		PERUB	NILAI FOB (RIBU US \$)		PERUB
	JAN-NOV 2011	JAN-NOV 2012	%	JAN-NOV 2011	JAN-NOV 2012	%
	(1)	(2)	(3)	(4)	(5)	(6)
ALAT LISTRIK, UKUR, FOGRAFI, DLL	619 239	581 457	-6,10	10 640 247	10 322 342	-2,99
-ALAT LISTRIK	482 730	442 210	-8,39	6 733 206	6 026 124	-10,50
-DIODE TRANSISTOR	1 187	682	-42,56	172 189	153 176	-11,04
-AUDIO VISUAL	125 550	128 836	2,62	3 362 350	3 706 489	10,24
-FOTOGRAFI DAN OPTIK	2 671	2 497	-6,52	199 550	201 578	1,02
-ALAT UKUR	961	1 183	23,09	25 488	34 012	33,44
-LONCENG, ARLOJI DAN BAGIANNYA	6 141	6 050	-1,48	147 464	200 962	36,28
MAKANAN OLAHAN	2 270 339	2 066 699	-8,97	4 279 099	4 682 225	9,42
-COKLAT OLAHAN	158 601	203 632	28,39	604 425	629 392	4,13
-GULA TETES	505 322	334 740	-33,76	59 357	38 234	-35,59
-KERUPUK UDANG	7 925	6 963	-12,13	17 468	14 913	-14,63
-BUAH/SAYURAN OLAHAN	595 972	485 787	-18,49	464 398	410 345	-11,64
-MINUMAN OLAHAN	208 687	148 781	-28,71	156 701	132 527	-15,43
-ROKOK DAN TEMBAKAU OLAHAN	74 600	81 481	9,23	594 997	663 209	11,46
-DAGING TERNAK	3 935	3 282	-16,62	18 817	16 959	-9,88
-DAGING UNGGAS	26	0	-99,59	49	21	-56,52
-IKAN OLAHAN	206 722	238 491	15,37	1 013 712	1 267 483	25,03
-BERAS GILING	344	519	50,70	740	833	12,50
-KOPI OLAHAN	29	53	84,47	88	320	266,07
-TEH OLAHAN	6 613	7 937	20,02	27 647	29 771	7,68
-GULA PASIR	753	632	-16,11	948	1 045	10,25
-GULA LAINNYA	13 032	23 974	83,97	14 085	20 044	42,30
-MAKANAN OLAHAN LAINNYA	487 779	530 426	8,74	1 305 668	1 457 130	11,60
SEMEN	1 702 143	270 336	-84,12	69 125	19 313	-72,06
BARANG ANYAMAN	13 839	21 321	54,06	52 021	78 431	50,77
-DARI ROTAN	3 036	10 914	259,44	11 066	39 293	255,09
-DARI BAHAN LAINNYA	10 803	10 406	-3,67	40 955	39 138	-4,44
MEUBEL DAN BAGIAN-BAGIANNYA	490 971	507 805	3,43	1 306 155	1 426 425	9,21
-DARI ROTAN	3 036	10 914	259,44	11 066	39 293	255,09
-DARI BAHAN LAINNYA	487 934	496 891	1,84	1 295 089	1 387 132	7,11
BAHAN KIMIA	4 314 886	3 720 122	-13,78	4 299 779	3 312 244	-22,97
-AN ORGANIK	1 287 831	1 174 465	-8,80	550 365	534 093	-2,96
-ORGANIK	2 816 047	2 340 890	-16,87	3 552 570	2 577 756	-27,44
-LAINNYA	211 008	204 767	-2,96	196 843	200 395	1,80
PUPUK	949 883	1 041 117	9,60	422 289	453 868	7,48
PRODUK PHARMASI	17 703	20 077	13,41	353 664	397 727	12,46
KULIT DAN BARANG DARI KULIT	11 466	9 459	-17,50	211 641	196 958	-6,94
KACA DAN BARANG DARI KACA	703 312	651 648	-7,35	403 579	451 308	11,83
KERTAS DAN BARANG DARI KERTAS	3 942 662	3 882 544	-1,52	3 876 765	3 652 862	-5,78
INDUSTRI LAINNYA	9 946 781	10 545 761	6,02	25 160 957	27 386 832	8,85
-GLISEROL DAN LARUTAN ALKALI	84 340	146 401	73,59	20 225	42 161	108,46
-MARGARIN DAN LEMAK LAINNYA	739 515	699 829	-5,37	877 280	747 580	-14,78
-SABUN MANDI DAN CUCI	559 933	688 021	22,88	672 227	804 710	19,71
-BAHAN CELUP ORGANIK SINTETIK	24 329	27 511	13,08	125 154	129 833	3,74
-PREPARAT PEMBASMI KUMAN, DLL	77 612	66 146	-14,77	227 304	227 550	0,11
-DAMAR TIRUAN, BAHAN PLASTIK	1 160 013	1 179 826	1,71	2 321 152	2 295 186	-1,12
-BAHAN KERTAS	2 639 322	2 881 418	9,17	1 411 201	1 398 308	-0,91
-ALAS KAKI (KULIT, KARET DAN KANVAS)	179 758	180 579	0,46	2 979 634	3 191 508	7,11
-PRODUK KERAMIK	386 527	322 741	-16,50	343 836	320 779	-6,71
-EMAS BATANGAN	30	33	12,19	1 416 974	1 778 082	25,48
-PESAWAT UDARA DAN BAGIANNYA	1 916	1 832	-4,41	204 212	185 159	-9,33
-KAPAL LAUT DAN SEJENISNYA	223 817	151 538	-32,29	1 179 069	743 131	-36,97
-PERLENGKAPAN OLAHRAGA DAN MAINAN	32 331	36 613	13,24	335 991	420 123	25,04

TABEL 3. PERKEMBANGAN EKSPOR KOMODITI HASIL INDUSTRI

JENIS BARANG	BERAT BERSIH (TON)		PERUB	NILAI FOB (RIBU US \$)		PERUB
	JAN-NOV 2011	JAN-NOV 2012	%	JAN-NOV 2011	JAN-NOV 2012	%
(1)	(2)	(3)	(4)	(5)	(6)	(7)
-PENA DAN PENSIL	13 483	11 580	-14,12	110 944	104 589	-5,73
-BATU SEMI PERMATA	0	0	-39,31	25	199	682,46
-KOPER, TAS, DOMPET PLASTIK/TEKSTIL	10 194	11 523	13,03	72 390	110 858	53,14
-BARANG DARI LOGAM MULIA	277	113	-59,09	229 718	150 688	-34,40
-PETI KEMAS	3 253	3 662	12,57	13 779	9 745	-29,28
-KOMPUTER DAN BAGIANNYA	25 218	23 520	-6,73	662 705	655 128	-1,14
-KENDARAAN BERMOTOR RODA 2 DAN 3	10 298	18 785	82,41	94 437	189 518	100,68
-KENDARAAN BERMOTOR RODA 4 DAN LEE	162 655	242 710	49,22	1 392 444	2 312 562	66,08
-SUKU CADANG MESIN	104 893	99 900	-4,76	847 846	800 503	-5,58
-SUKU CADANG KENDARAAN	161 299	214 068	32,71	1 265 538	1 799 870	42,22
-UBI KAYU OLAHAN	89 568	27 139	-69,70	25 238	7 735	-69,35
-INDUSTRI LAINNYA	3 256 198	3 510 273	7,80	8 331 632	8 961 328	7,56

TABEL 4. PERKEMBANGAN EKSPOR KOMODITI HASIL PERTAMBANGAN

JENIS BARANG	BERAT BERSIH (TON)		PERUB	NILAI FOB (RIBU US \$)		PERUB
	JAN-NOV 2011	JAN-NOV 2012	%	JAN-NOV 2011	JAN-NOV 2012	%
(1)	(2)	(3)	(4)	(5)	(6)	(7)
TOTAL PERTAMBANGAN	413 388 004	434 169 602	5,03	31 462 211	28 532 697	-9,31
BIJI TEMBAGA	1 405 339	1 019 521	-27,45	4 536 150	2 339 721	-48,42
BIJI NIKEL	36 722 256	41 116 334	11,97	1 287 820	1 281 912	-0,46
BAUKSIT	37 343 701	26 269 275	-29,66	710 084	554 350	-21,93
BIJI TIMAH/TIN	0	533	1 616 454,55	0	30	25 573,28
BATU BARA	318 553 123	346 522 405	8,78	24 445 886	23 938 940	-2,07
GRANIT	3 316 792	2 330 191	-29,75	25 243	18 125	-28,20
PASIR ALAM	13	185	1 378,13	3	241	8 046,26
HASIL TAMBANG LAIN	16 046 780	16 911 159	5,39	457 024	399 379	-12,61

TABEL 5. PERKEMBANGAN EKSPOR INDONESIA MENURUT KOMODITI DAN NEGARA TUJUAN

JENIS BARANG	BERAT BERSIH (KG)		PERUB %	NILAI FOB (US \$)		PERUB %
	JAN-NOV 2011	JAN-NOV 2012		JAN-NOV 2011	JAN-NOV 2012	
(1)	(2)	(3)	(4)	(5)	(6)	(7)
MINYAK MENTAH	16 069 702 045	13 574 800 827	-15,53	12 423 590 226	11 177 108 915	-10,03
JAPAN	5 633 818 408	6 109 679 585	8,45	4 349 413 659	5 251 279 502	20,74
KOREA, REPUBLIC OF	3 035 370 965	2 251 627 206	-25,82	2 225 771 314	1 855 999 300	-16,61
TAIWAN	317 098 242	44 365 717	-86,01	210 668 789	31 421 306	-85,08
CHINA	611 292 376	209 764 179	-65,69	475 097 024	100 488 053	-78,85
THAILAND	502 356 387	1 339 820 598	166,71	423 260 867	1 070 323 920	152,88
SINGAPORE	1 964 936 937	1 452 911 497	-26,06	1 565 666 988	1 066 326 197	-31,89
PHILIPPINES	29 551 800	25 741 989	-12,89	16 140 460	18 463 028	14,39
MALAYSIA	269 044 233	139 624 875	-48,10	203 996 745	104 091 287	-48,97
VIET NAM	86 901 866	18 407 455	-78,82	79 497 585	14 124 029	-82,23
UNITED ARAB EMIRATES	10 000	0	-100,00	100	0	-100,00
AUSTRALIA	2 630 069 771	1 620 397 740	-38,39	2 157 548 899	1 361 203 432	-36,91
NEW ZEALAND	0	90 430 418	-	0	74 498 826	-
UNITED STATES	956 501 060	272 029 568	-71,56	686 275 583	228 890 035	-66,65
BRAZIL	32 750 000	0	-100,00	30 252 213	0	-100,00
HASIL MINYAK	6 450 272 938	5 150 164 899	-20,16	4 420 681 934	3 821 616 069	-13,55
JAPAN	1 547 044 337	887 809 779	-42,61	1 057 034 034	701 023 974	-33,68
HONG KONG	314 085	201 145	-35,96	153 709	207 765	35,17
KOREA, REPUBLIC OF	551 144 624	321 226 780	-41,72	348 672 466	358 224 009	2,74
TAIWAN	24 539 985	49 462 809	101,56	18 709 047	39 775 598	112,60
CHINA	617 163 808	350 705 389	-43,17	350 469 325	185 963 773	-46,94
PAPUA NEW GUINEA	7 512	17 672	135,25	51 741	43 886	-15,18
THAILAND	3 035 534	3 274 481	7,87	2 883 945	5 441 739	88,69
SINGAPORE	1 410 831 771	316 456 177	-77,57	1 220 088 408	284 575 362	-76,68
PHILIPPINES	1 313 003	917 094	-30,15	1 818 635	1 104 841	-39,25
MALAYSIA	1 789 276 339	2 823 774 659	57,82	1 060 828 461	1 978 482 039	86,50
MYANMAR	478 670	383 006	-19,99	693 775	672 103	-3,12
CAMBODIA	684 407	262 696	-61,62	883 312	505 053	-42,82
BRUNEI DARUSSALAM	0	36	-	0	425	-
VIET NAM	1 414 801	2 526 430	78,57	1 784 623	3 080 458	72,61
MALDIVES	0	5 369	-	0	6 472	-
INDIA	215 667 203	188 113 896	-12,78	56 371 875	45 103 777	-19,99
PAKISTAN	1 948 244	1 501 693	-22,92	3 456 203	2 010 493	-41,83
BANGLADESH	452 098	299 022	-33,86	621 389	412 586	-33,60
IRAN (ISLAMIC REPUBLIC OF)	2 360 000	35 000	-98,52	3 712 400	39 900	-98,93
SAUDI ARABIA	24	6 016 502	25 068 658,33	266	3 028 057	1 138 267,29
ISRAEL	60 000	0	-100,00	102 000	0	-100,00
KUWAIT	25	52	108,00	48	106	120,83
YEMEN	0	13 260	-	0	27 409	-
TURKEY	0	5 503 168	-	0	6 310 200	-
UNITED ARAB EMIRATES	14 608 268	2 056 308	-85,92	19 015 340	1 374 840	-92,77
QATAR	400 000	827	-99,79	596 000	4 800	-99,19
BAHRAIN	66 640	199 920	200,00	118 684	316 400	166,59
EGYPT	900	11 031	1 125,67	1 944	31 658	1 528,50
TANZANIA, UNITED REP. OF	1 081	9 120	743,66	1 529	10 143	563,37
MADAGASCAR	0	700 820	-	0	779 981	-
KENYA	34 764 418	0	-100,00	32 644 341	0	-100,00
REUNION	0	20 000	-	0	33 000	-
MOZAMBIQUE	130 795	0	-100,00	179 332	0	-100,00
TOGO	0	11 812	-	0	7 489	-
NIGERIA	0	62 410	-	0	99 620	-
BENIN	77 655 750	0	-100,00	77 747 940	0	-100,00
DJIBOUTI	0	33 320	-	0	44 649	-
SOUTH AFRICA	32 820 179	41 929 339	27,75	22 700 465	41 203 747	81,51
AUSTRALIA	6 127 095	1 719 921	-71,93	6 770 011	3 863 116	-42,94
NEW ZEALAND	161 820	151 662	-6,28	328 607	312 698	-4,84
NEW CALEDONIA	0	184	-	0	1 050	-
FIJI	0	136	-	0	815	-
MARSHALL ISLANDS	2 103 900	0	-100,00	3 202 346	0	-100,00
SAMOA	32	0	-100,00	79	0	-100,00
EAST TIMOR	13 593 357	36 005 074	164,87	11 110 111	36 588 992	229,33
UNITED STATES	44 459 525	54 598 813	22,81	52 017 928	47 147 336	-9,36
PANAMA	2 100 238	0	-100,00	2 368 186	0	-100,00
ARGENTINA	100 100	19 980	-80,04	170 382	23 976	-85,93
BRAZIL	1 420 530	233 870	-83,54	2 011 776	318 615	-84,16
PERU	0	200 000	-	0	240 000	-
UNITED KINGDOM	52	0	-100,00	50	0	-100,00
NETHERLANDS	47 012 817	53 545 680	13,90	54 313 428	73 015 498	34,43
FRANCE	41	0	-100,00	65	0	-100,00
GERMANY, FED. REP. OF	486 719	127 149	-73,88	468 869	116 052	-75,25
BELGIUM	4 519 992	8	-100,00	6 577 600	10	-100,00
DENMARK	2 060	0	-100,00	1 100	0	-100,00
ITALY	15	20 470	136 366,67	66	40 486	61 242,42
GREECE	0	10	-	0	45	-
HUNGARY	144	0	-100,00	93	0	-100,00
RUSSIA FEDERATION	0	920	-	0	1 028	-

TABEL 5. PERKEMBANGAN EKSPOR INDONESIA MENURUT KOMODITI DAN NEGARA TUJUAN

JENIS BARANG	BERAT BERSIH (KG)		PERUB %	NILAI FOB (US \$)		PERUB %
	JAN-NOV 2011	JAN-NOV 2012		JAN-NOV 2011	JAN-NOV 2012	
(1)	(2)	(3)	(4)	(5)	(6)	(7)
GAS ALAM	31 945 631 049	25 824 915 622	-19,16	21 147 765 016	19 011 624 768	-10,10
JAPAN	12 147 081 297	6 733 831 046	-44,56	8 730 152 261	6 134 378 205	-29,73
KOREA, REPUBLIC OF	8 431 787 807	7 979 209 840	-5,37	5 446 424 453	5 546 776 402	1,84
TAIWAN	2 223 203 898	2 027 222 089	-8,82	1 924 214 329	1 851 392 421	-3,78
CHINA	2 134 716 163	2 124 113 892	-0,50	368 787 587	407 997 970	10,63
THAILAND	98 561 299	0	-100,00	96 287 290	0	-100,00
SINGAPORE	4 774 146 948	4 959 794 429	3,89	4 152 615 494	4 622 199 723	11,31
PHILIPPINES	1 500 000	0	-100,00	2 145 000	0	-100,00
MALAYSIA	1 795 996 571	1 613 146 330	-10,18	350 531 143	391 990 983	11,83
AUSTRALIA	25 808 211	0	-100,00	19 674 779	0	-100,00
EAST TIMOR	305 487	388 100	27,04	306 957	497 584	62,10
UNITED STATES	57 709 696	160	-100,00	8 319 969	3 520	-99,96
MEXICO	254 813 672	387 209 736	51,96	48 305 754	56 387 960	16,73
KARET ALAM	10 180 892	8 533 679	-16,18	29 660 035	18 367 132	-38,07
JAPAN	144 074	108 000	-25,04	1 059 870	823 500	-22,30
KOREA, REPUBLIC OF	252 557	353 544	39,99	1 065 017	781 612	-26,61
TAIWAN	2 467	11 393	361,82	24 206	17 776	-26,56
CHINA	1 293 960	431 820	-66,63	4 947 460	803 476	-83,76
PAPUA NEW GUINEA	0	14	-	0	80	-
THAILAND	1 446	0	-100,00	17 011	0	-100,00
SINGAPORE	1 051 004	977 670	-6,98	2 140 246	1 739 616	-18,72
MALAYSIA	1 246 324	50 045	-95,98	4 552 417	54 920	-98,79
CAMBODIA	1 677	75	-95,53	10 483	108	-98,97
VIET NAM	250 444	427 560	70,72	646 111	1 394 405	115,82
PAKISTAN	144 700	0	-100,00	500 217	0	-100,00
OMAN	0	236 850	-	0	436 451	-
TURKEY	4 007 615	3 623 640	-9,58	9 007 990	7 321 040	-18,73
EGYPT	143 855	220 000	52,93	625 194	465 600	-25,53
REUNION	0	40	-	0	134	-
AUSTRALIA	0	1	-	0	14	-
EAST TIMOR	5	0	-100,00	30	0	-100,00
UNITED STATES	83 104	148 458	78,64	260 324	322 780	23,99
CHILE	0	53	-	0	50	-
BRAZIL	1 000 000	1 320 000	32,00	2 922 000	2 793 000	-4,41
UNITED KINGDOM	250 350	194 134	-22,45	691 875	419 882	-39,31
NETHERLANDS	0	140 000	-	0	315 000	-
FRANCE	0	200	-	0	1 040	-
GERMANY, FED. REP. OF	160 910	230 182	43,05	748 665	573 448	-23,40
ITALY	146 400	60 000	-59,02	440 919	103 200	-76,59
KOPI	327 071 299	412 817 727	26,22	961 484 444	1 155 386 777	20,17
JAPAN	55 403 089	47 054 239	-15,07	163 082 808	133 851 994	-17,92
HONG KONG	1 302 519	1 334 709	2,47	3 334 514	3 269 210	-1,96
KOREA, REPUBLIC OF	1 269 748	1 285 886	1,27	7 092 884	6 729 623	-5,12
TAIWAN	4 314 242	3 975 003	-7,86	18 370 662	16 597 923	-9,65
CHINA	2 925 332	10 408 000	255,79	7 039 404	23 487 968	233,66
MACAU	600	18 300	2 950,00	3 185	45 510	1 328,89
THAILAND	3 187 000	735 700	-76,92	7 972 560	1 551 614	-80,54
SINGAPORE	5 643 649	8 636 497	53,03	13 628 470	31 080 489	128,06
PHILIPPINES	1 635 639	11 181 161	583,60	3 713 183	23 867 280	542,77
MALAYSIA	22 877 390	29 696 978	29,81	48 954 869	60 644 630	23,88
VIET NAM	1 194 960	2 727 581	128,26	1 720 468	5 184 988	201,37
INDIA	12 108 440	18 681 202	54,28	21 192 569	36 591 579	72,66
PAKISTAN	0	10 000	-	0	48 250	-
IRAN (ISLAMIC REPUBLIC OF)	2 321 900	1 187 400	-48,86	3 463 114	1 781 598	-48,56
SAUDI ARABIA	18 406	18 390	-0,09	141 052	107 636	-23,69
ISRAEL	19 200	56 400	193,75	96 960	295 080	204,33
JORDAN	0	134 400	-	0	306 432	-
LEBANON	11	0	-100,00	14	0	-100,00
OMAN	19 200	0	-100,00	46 270	0	-100,00
TURKEY	19 200	0	-100,00	43 680	0	-100,00
UNITED ARAB EMIRATES	361 209	414 006	14,62	982 031	1 093 159	11,32
EGYPT	8 901 535	16 329 164	83,44	21 275 393	35 411 485	66,44
LIBYAN ARAB JAMAHIRIYA	0	19 200	-	0	60 105	-
MOROCCO	9 235 377	10 392 300	12,53	19 699 409	22 314 214	13,27
ALGERIA	7 298 400	10 002 300	37,05	13 285 365	21 021 502	58,23
SOUTH AFRICA	4 318 200	3 380 400	-21,72	8 217 386	7 432 241	-9,55
AUSTRALIA	5 518 346	7 016 147	27,14	18 619 619	23 327 668	25,29
NEW ZEALAND	361 609	455 400	25,94	2 274 331	2 901 299	27,57
GUAM	0	250	-	0	3 125	-
NORTHERN MARIANA ISLANDS	0	250	-	0	2 030	-
UNITED STATES	44 111 991	64 454 297	46,12	246 735 400	307 773 980	24,74
CANADA	2 582 976	2 514 600	-2,65	18 010 612	16 335 028	-9,30
MEXICO	3 197 970	1 581 000	-50,56	7 474 085	5 354 949	-28,35
ECUADOR	4 829 400	4 598 400	-4,78	9 192 378	9 471 226	3,03

TABEL 5. PERKEMBANGAN EKSPOR INDONESIA MENURUT KOMODITI DAN NEGARA TUJUAN

JENIS BARANG	BERAT BERSIH (KG)		PERUB %	NILAI FOB (US \$)		PERUB %
	JAN-NOV 2011	JAN-NOV 2012		JAN-NOV 2011	JAN-NOV 2012	
	(1)	(2)	(3)	(4)	(5)	(6)
UNITED KINGDOM	14 048 789	15 292 390	8,85	35 725 399	36 562 298	2,34
NETHERLANDS	945 019	1 018 231	7,75	4 521 013	6 294 135	39,22
FRANCE	4 073 264	7 609 260	86,81	8 836 081	14 893 509	68,55
GERMANY, FED. REP. OF	26 040 104	48 536 116	86,39	68 695 213	111 091 561	61,72
BELGIUM	18 947 116	15 074 342	-20,44	47 866 066	37 523 602	-21,61
SWITZERLAND	1 525 822	471 626	-69,09	4 260 578	1 891 893	-55,60
DENMARK	194 118	211 120	8,76	742 996	835 335	12,43
NORWAY	111 600	140 100	25,54	676 502	798 000	17,96
SWEDEN	539 999	1 251 650	131,79	2 228 613	4 111 203	84,47
FINLAND	2 940	0	-100,00	21 703	0	-100,00
IRELAND	204 000	292 800	43,53	1 352 265	1 610 955	19,13
ITALY	26 611 753	25 679 019	-3,50	55 934 534	57 381 387	2,59
SPAIN	1 034 400	1 053 600	1,86	2 146 133	2 391 815	11,45
PORTUGAL	1 008 660	1 499 400	48,65	2 122 513	3 109 675	46,51
ICELAND	38 400	19 200	-50,00	304 320	139 200	-54,26
GREECE	1 827 480	2 816 100	54,10	4 074 378	5 859 846	43,82
POLAND	615 900	708 401	15,02	1 206 277	1 411 997	17,05
ROMANIA	1 477 800	1 287 602	-12,87	3 089 596	2 721 078	-11,93
BULGARIA	2 213 460	2 047 000	-7,52	4 836 541	4 172 399	-13,73
ALBANIA	18 600	55 800	200,00	42 408	131 037	208,99
ARMENIA	2 409 600	1 105 500	-54,12	4 952 075	2 515 826	-49,20
LATVIA	0	56 440	-	0	275 173	-
ESTONIA	1 075 200	19 200	-98,21	1 885 240	38 323	-97,97
GEORGIA	6 160 437	8 624 100	39,99	13 520 970	18 262 119	35,07
SLOVENIA	0	130 200	-	0	248 905	-
CZECH REPUBLIC	864 000	712 870	-17,49	1 689 791	1 425 985	-15,61
REP. OF MACEDONIA	0	90 000	-	0	239 379	-
RUSSIA FEDERATION	10 105 300	18 716 100	85,21	25 090 564	41 506 327	65,43
UDANG SEGAR/BEKU	108 357 295	112 986 629	4,27	964 579 307	983 152 561	1,93
JAPAN	28 001 521	30 383 763	8,51	331 729 131	342 384 626	3,21
HONG KONG	3 106 010	2 561 927	-17,52	19 427 799	18 045 574	-7,11
KOREA, REPUBLIC OF	1 103 754	447 862	-59,42	3 326 077	3 801 350	14,29
TAIWAN	1 282 095	1 254 508	-2,15	4 579 331	11 411 221	149,19
CHINA	4 896 187	5 431 130	10,93	19 713 329	35 250 767	78,82
MACAU	780	0	-100,00	1 280	0	-100,00
THAILAND	518 304	697 897	34,65	1 357 196	2 472 125	82,15
SINGAPORE	2 066 851	2 714 944	31,36	7 571 692	8 594 286	13,51
PHILIPPINES	95 282	229 026	140,37	557 377	1 336 469	139,78
MALAYSIA	2 530 528	2 373 066	-6,22	3 635 963	6 078 837	67,19
BRUNEI DARUSSALAM	11 139	8 040	-27,82	37 097	30 935	-16,61
VIET NAM	2 038 717	3 651 421	79,10	14 591 207	33 866 081	132,10
BANGLADESH	0	4	-	0	75	-
SRI LANKA	17 546	43 826	149,78	19 884	66 655	235,22
IRAQ	0	10	-	0	5	-
IRAN (ISLAMIC REPUBLIC OF)	16	491	2 968,75	125	3 008	2 306,40
SAUDI ARABIA	1 500	0	-100,00	6 960	0	-100,00
ISRAEL	0	471	-	0	3 109	-
KUWAIT	2	45	2 150,00	43	111	158,14
JORDAN	36	22	-38,89	72	179	148,61
LEBANON	10 981	21 655	97,20	64 902	195 974	201,95
TURKEY	234 472	175 917	-24,97	1 100 606	701 092	-36,30
UNITED ARAB EMIRATES	93 644	51 612	-44,88	700 409	281 940	-59,75
BAHRAIN	204	84	-58,82	866	654	-24,48
CYPRUS	20 458	6 120	-70,09	125 664	33 102	-73,66
EGYPT	66 744	181 618	172,11	676 036	1 760 433	160,41
MOROCCO	0	37 626	-	0	82 206	-
REUNION	106 019	105 901	-0,11	957 374	1 229 300	28,40
SOUTH AFRICA	6 363	37 639	491,53	66 127	302 780	357,88
AUSTRALIA	521 511	736 549	41,23	6 031 794	7 635 256	26,58
NEW ZEALAND	10 264	44 624	334,76	45 300	441 061	873,64
AMERICAN SAMOA	0	14 860	-	0	95 014	-
EAST TIMOR	20 381	7 991	-60,79	148 337	4 415	-97,02
UNITED STATES	50 172 508	54 564 853	8,75	450 552 983	444 864 318	-1,26
CANADA	663 625	901 466	35,84	6 103 882	8 144 417	33,43
MEXICO	1 577	2	-99,87	13 376	38	-99,72
ARGENTINA	0	5	-	0	170	-
TRINIDAD AND TOBAGO	14 706	12 701	-13,63	141 905	127 391	-10,23
PUERTO RICO	576 573	342 416	-40,61	5 240 380	3 130 480	-40,26
UNITED KINGDOM	3 129 457	1 645 580	-47,42	29 838 821	15 031 158	-49,63
NETHERLANDS	554 228	520 795	-6,03	4 153 371	4 288 245	3,25
FRANCE	1 035 956	923 074	-10,90	8 409 259	8 158 449	-2,98
GERMANY, FED. REP. OF	455 319	267 897	-41,16	4 058 298	3 011 398	-25,80
AUSTRIA	16	3 842	23 912,50	623	20 044	3 117,34
BELGIUM	2 638 961	942 724	-64,28	25 804 866	8 788 138	-65,94
SWITZERLAND	120 636	26 979	-77,64	938 245	390 484	-58,38
DENMARK	318 373	203 372	-36,12	1 780 498	1 205 566	-32,29

TABEL 5. PERKEMBANGAN EKSPOR INDONESIA MENURUT KOMODITI DAN NEGARA TUJUAN

JENIS BARANG	BERAT BERSIH (KG)		PERUB %	NILAI FOB (US \$)		PERUB %
	JAN-NOV 2011	JAN-NOV 2012		JAN-NOV 2011	JAN-NOV 2012	
	(1)	(2)	(3)	(4)	(5)	(6)
NORWAY	1	264	26 300,00	2	1 306	65 200,00
SWEDEN	124 597	90 271	-27,55	1 287 323	1 588 493	23,40
FINLAND	9 105	0	-100,00	112 719	0	-100,00
IRELAND	0	35	-	0	192	-
ITALY	1 186 281	892 249	-24,79	3 930 709	2 886 456	-26,57
SPAIN	83 688	12 421	-85,16	288 187	193 768	-32,76
PORTUGAL	8 189	22	-99,73	47 522	341	-99,28
GREECE	57 405	693	-98,79	276 076	5 234	-98,10
HUNGARY	57	80	40,35	826	706	-14,53
POLAND	308	1 073	248,38	9 462	15 398	62,74
ROMANIA	55	4	-92,73	180	226	25,56
BULGARIA	0	14	-	0	120	-
ARMENIA	0	3	-	0	188	-
KAZAKHSTAN	0	9 337	-	0	104 301	-
UKRAINE	38 363	96	-99,75	203 580	865	-99,58
LITHUANIA	14 253	31 199	118,89	133 026	650 495	389,00
GEORGIA	12 960	0	-100,00	94 536	0	-100,00
CROATIA	0	15	-	0	120	-
MALTA	0	4	-	0	500	-
CZECH REPUBLIC	13	700	5 284,62	235	7 753	3 199,15
RUSSIA FEDERATION	378 776	371 794	-1,84	4 686 439	4 427 163	-5,53
TEH	62 217 811	57 085 832	-8,25	124 471 310	115 150 334	-7,49
JAPAN	1 381 626	672 511	-51,32	3 480 407	1 938 204	-44,31
HONG KONG	167 936	188 570	12,29	94 504	135 327	43,20
KOREA, REPUBLIC OF	26 043	10 970	-57,88	63 503	26 656	-58,02
TAIWAN	453 002	376 285	-16,94	736 780	577 514	-21,62
CHINA	1 389 604	1 617 662	16,41	2 488 157	2 737 729	10,03
THAILAND	173 982	109 000	-37,35	301 930	198 544	-34,24
SINGAPORE	389 960	324 755	-16,72	879 675	667 470	-24,12
MALAYSIA	5 715 798	5 562 510	-2,68	9 546 754	9 418 633	-1,34
BRUNEI DARUSSALAM	24 000	42 416	76,73	51 528	100 677	95,38
INDIA	1 724 337	1 043 060	-39,51	3 439 257	2 228 795	-35,20
PAKISTAN	5 937 841	7 163 060	20,63	15 278 970	17 594 042	15,15
BANGLADESH	133 560	0	-100,00	185 753	0	-100,00
SRI LANKA	171 300	27 800	-83,77	421 674	63 153	-85,02
AFGHANISTAN	356 864	112 500	-68,48	746 173	307 393	-58,80
IRAQ	0	116 324	-	0	182 621	-
IRAN (ISLAMIC REPUBLIC OF)	973 939	1 013 485	4,06	2 409 868	2 619 265	8,69
SAUDI ARABIA	599 271	376 762	-37,13	766 858	419 683	-45,27
ISRAEL	185 227	249 248	34,56	563 593	579 858	2,89
JORDAN	10 000	0	-100,00	19 454	0	-100,00
YEMEN	0	210	-	0	630	-
TURKEY	592 340	908 000	53,29	1 208 106	1 866 314	54,48
UNITED ARAB EMIRATES	2 802 722	1 696 000	-39,49	5 393 630	3 424 222	-36,51
EGYPT	730 740	1 416 800	93,89	1 503 920	3 148 952	109,38
KENYA	33 000	55 000	66,67	59 400	89 381	50,47
LIBERIA	0	24 000	-	0	42 504	-
COTE D'IVOIRE	162 000	189 000	16,67	279 990	335 880	19,96
SENEGAL	0	12 000	-	0	24 960	-
DJIBOUTI	30 000	138 330	361,10	35 160	121 018	244,19
SOUTH AFRICA	24 000	0	-100,00	67 065	0	-100,00
AUSTRALIA	382 203	395 543	3,49	874 666	893 462	2,15
NEW ZEALAND	352 115	449 851	27,76	635 540	736 425	15,87
GUAM	0	77	-	0	1 186	-
COOK ISLANDS	0	7 200	-	0	4 070	-
FIJI	74 800	108 000	44,39	148 886	217 180	45,87
SAMOA	15 250	14 500	-4,92	25 863	26 101	0,92
TONGA	0	12 240	-	0	6 940	-
EAST TIMOR	9 028	12 444	37,84	3 391	5 320	56,89
UNITED STATES	5 441 048	3 731 352	-31,42	10 641 232	7 461 234	-29,88
CANADA	502 755	464 266	-7,66	899 020	923 786	2,75
CHILE	555 000	539 000	-2,88	1 206 894	1 168 750	-3,16
BRAZIL	0	11 000	-	0	18 765	-
PUERTO RICO	1 080	540	-50,00	2 527	1 242	-50,85
NORFOLK ISLANDS	20 000	0	-100,00	34 600	0	-100,00
UNITED KINGDOM	10 013 710	8 542 538	-14,69	20 729 307	17 328 263	-16,41
NETHERLANDS	575 061	602 921	4,84	1 124 182	1 164 924	3,62
GERMANY, FED. REP. OF	4 604 725	4 532 583	-1,57	7 668 801	7 931 302	3,42
BELGIUM	778 500	605 096	-22,27	1 710 201	1 354 002	-20,83
SWITZERLAND	44 000	0	-100,00	82 940	0	-100,00
ITALY	39	1 150	2 848,72	96	2 197	2 188,54
SPAIN	353 800	122 500	-65,38	410 040	147 000	-64,15
POLAND	2 554 146	3 072 177	20,28	5 689 832	6 617 252	16,30
BELARUS	14 819	10 843	-26,83	34 115	20 070	-41,17
KYRGYZSTAN	143 499	122 400	-14,70	299 524	257 404	-14,06
UKRAINE	1 131 047	934 822	-17,35	2 079 437	1 747 964	-15,94

TABEL 5. PERKEMBANGAN EKSPOR INDONESIA MENURUT KOMODITI DAN NEGARA TUJUAN

JENIS BARANG	BERAT BERSIH (KG)		PERUB %	NILAI FOB (US \$)		PERUB %
	JAN-NOV 2011	JAN-NOV 2012		JAN-NOV 2011	JAN-NOV 2012	
(1)	(2)	(3)	(4)	(5)	(6)	(7)
LATVIA	57 599	42 080	-26,94	122 309	82 650	-32,43
RUSSIA FEDERATION	10 404 495	9 304 451	-10,57	20 025 798	18 183 420	-9,20
-LADA HITAM	22 664 542	45 067 649	98,85	102 024 655	280 495 583	174,93
JAPAN	400 707	482 680	20,46	2 722 946	4 088 848	50,16
HONG KONG	63 594	68 520	7,75	280 967	469 924	67,25
KOREA, REPUBLIC OF	148 008	200 100	35,20	809 231	1 251 521	54,66
TAIWAN	50 000	117 600	135,20	143 936	686 039	376,63
CHINA	950 000	1 405 125	47,91	2 946 157	10 538 142	257,69
SINGAPORE	1 789 927	1 670 360	-6,68	6 068 052	9 280 762	52,94
PHILIPPINES	377 077	113 162	-69,99	177 696	197 147	10,95
MALAYSIA	237 899	240 098	0,92	1 078 955	1 502 832	39,29
MYANMAR	0	31 050	-	0	187 109	-
VIET NAM	2 920 044	12 981 354	344,56	16 430 253	75 802 697	361,36
INDIA	2 875 492	4 594 980	59,80	12 617 411	28 587 685	126,57
PAKISTAN	0	3 600	-	0	324	-
BANGLADESH	0	19 000	-	0	20 495	-
ISRAIL	0	17 000	-	0	95 125	-
JORDAN	0	19 000	-	0	96 113	-
UNITED ARAB EMIRATES	11 270	0	-100,00	128 605	0	-100,00
EGYPT	0	54 000	-	0	333 450	-
MOROCCO	0	20 000	-	0	75 360	-
TOGO	0	5 100	-	0	1 477	-
NIGERIA	9 000	0	-100,00	29 700	0	-100,00
COTE D'IVOIRE	0	5 000	-	0	28 900	-
BENIN	9 000	0	-100,00	28 800	0	-100,00
MAURITIUS	0	930	-	0	1 256	-
AUSTRALIA	240 300	225 300	-6,24	1 593 605	1 676 320	5,19
UNITED STATES	11 427 371	18 354 601	60,62	51 964 227	117 101 743	125,35
CANADA	74 986	130 789	74,42	396 082	891 681	125,13
JAMAICA	0	82 000	-	0	555 604	-
DOMINICAN REPUBLIC	4 408	0	-100,00	17 995	0	-100,00
UNITED KINGDOM	0	140 000	-	0	891 733	-
NETHERLANDS	322 586	698 600	116,56	1 196 975	4 596 888	284,04
FRANCE	201 885	275 000	36,22	872 679	1 816 200	108,12
GERMANY, FED. REP. OF	91 470	771 320	743,25	453 205	4 962 214	994,92
BELGIUM	19 642	90 900	362,78	142 219	434 057	205,20
FINLAND	96	0	-100,00	734	0	-100,00
ITALY	96 000	320 000	233,33	307 500	2 156 751	601,38
SPAIN	0	116 700	-	0	703 011	-
POLAND	45 000	280 000	522,22	222 000	1 810 538	715,56
ROMANIA	0	25 000	-	0	160 000	-
BULGARIA	78 680	48 280	-38,64	191 510	235 110	22,77
UKRAINE	15 000	105 000	600,00	74 250	644 075	767,44
CROATIA	0	25 000	-	0	153 250	-
RUSSIA FEDERATION	205 100	1 330 500	548,71	1 128 965	8 461 202	649,47
-LADA PUTIH	9 883 419	11 860 971	20,01	85 361 667	106 948 947	25,29
JAPAN	533 000	540 000	1,31	4 674 508	4 986 296	6,67
HONG KONG	47 999	64 000	33,34	441 400	579 000	31,17
KOREA, REPUBLIC OF	116 497	60 500	-48,07	1 132 126	554 455	-51,03
TAIWAN	254 300	335 500	31,93	1 703 159	2 625 518	54,16
CHINA	71 000	268 000	277,46	614 308	2 524 462	310,94
SINGAPORE	1 903 961	1 586 500	-16,67	16 403 204	13 987 176	-14,73
PHILIPPINES	14 990	14 000	-6,60	49 705	82 808	66,60
MALAYSIA	531 798	586 860	10,35	4 579 844	5 647 946	23,32
VIET NAM	1 130 957	1 670 858	47,74	10 850 155	15 044 121	38,65
INDIA	228 140	317 805	39,30	1 562 108	2 707 177	73,30
PAKISTAN	0	3 570	-	0	4 427	-
ISRAIL	0	14 000	-	0	101 189	-
JORDAN	0	2 000	-	0	19 000	-
MOROCCO	0	5 000	-	0	32 340	-
AUSTRALIA	102 001	153 000	50,00	819 816	1 491 170	81,89
EAST TIMOR	50	0	-100,00	17	0	-100,00
UNITED STATES	2 631 349	3 443 554	30,87	23 399 985	31 530 637	34,75
CANADA	0	31 000	-	0	270 375	-
VENEZUELA	0	25 000	-	0	209 500	-
ARGENTINA	9 262	15 000	61,95	87 500	128 750	47,14
UNITED KINGDOM	0	15 000	-	0	129 750	-
NETHERLANDS	856 632	944 403	10,25	7 180 857	8 917 398	24,18
FRANCE	261 000	204 000	-21,84	2 196 975	1 825 125	-16,93
GERMANY, FED. REP. OF	1 019 000	1 309 000	28,46	8 631 941	11 403 555	32,11
BELGIUM	100 483	73 501	-26,85	615 434	550 727	-10,51
DENMARK	15 000	0	-100,00	110 250	0	-100,00
ITALY	56 000	47 000	-16,07	308 375	443 425	43,79
SPAIN	0	77 000	-	0	690 755	-
POLAND	0	15 000	-	0	132 750	-

TABEL 5. PERKEMBANGAN EKSPOR INDONESIA MENURUT KOMODITI DAN NEGARA TUJUAN

JENIS BARANG	BERAT BERSIH (KG)		PERUB %	NILAI FOB (US \$)		PERUB %
	JAN-NOV 2011	JAN-NOV 2012		JAN-NOV 2011	JAN-NOV 2012	
(1)	(2)	(3)	(4)	(5)	(6)	(7)
BULGARIA	0	5 500	-	0	32 380	-
LITHUANIA	0	420	-	0	2 940	-
RUSSIA FEDERATION	0	34 000	-	0	293 795	-
-KAYU MANIS DAN BUNGANYA	26 487 472	17 431 201	-34,19	34 928 794	22 204 794	-36,43
JAPAN	3 200	2 340	-26,88	7 568	5 360	-29,18
KOREA, REPUBLIC OF	189 938	310 304	63,37	227 303	343 440	51,09
TAIWAN	23 173	13 779	-40,54	13 932	10 694	-23,24
CHINA	289 070	214 000	-25,97	372 498	289 540	-22,27
THAILAND	1 056 431	1 427 700	35,14	1 722 123	2 167 637	25,87
SINGAPORE	366 507	312 036	-14,86	550 411	491 806	-10,65
PHILIPPINES	466	4 000	758,37	1 574	4 289	172,49
MALAYSIA	1 141 206	1 207 696	5,83	1 179 629	1 510 367	28,04
MYANMAR	12 595	44 035	249,62	17 705	53 146	200,18
VIET NAM	524 093	306 665	-41,49	615 013	327 308	-46,78
MALDIVES	617	300	-51,38	1 506	1 179	-21,71
INDIA	606 092	462 996	-23,61	824 697	578 649	-29,83
PAKISTAN	2 009	52 630	2 519,71	3 573	12 376	246,38
SRI LANKA	13 300	0	-100,00	7 280	0	-100,00
IRAN (ISLAMIC REPUBLIC OF)	0	54 000	-	0	50 100	-
SAUDI ARABIA	145 299	74 948	-48,42	248 321	92 278	-62,84
ISRAEL	144 411	119 500	-17,25	195 879	170 796	-12,81
JORDAN	27 389	38 950	42,21	35 561	37 539	5,56
LEBANON	19 000	9 000	-52,63	33 225	14 130	-57,47
YEMEN	0	2 000	-	0	3 673	-
OMAN	0	26 000	-	0	25 521	-
SYRIA ARAB REPUBLIC	63 949	10 000	-84,36	74 600	16 550	-77,82
TURKEY	342 849	727 070	112,07	273 777	770 626	181,48
UNITED ARAB EMIRATES	960 900	1 299 460	35,23	884 241	1 014 160	14,69
BAHRAIN	26 000	5 000	-80,77	23 454	6 353	-72,91
CYPRUS	0	5 500	-	0	9 900	-
EGYPT	218 953	634 550	189,81	266 940	949 703	255,77
LIBYAN ARAB JAMAHIRIYA	32 000	52 976	65,55	51 699	84 896	64,21
MOROCCO	168 677	245 000	45,25	180 166	228 092	26,60
TUNISIA	51 500	97 500	89,32	84 925	148 050	74,33
ALGERIA	592 203	490 900	-17,11	775 608	636 607	-17,92
SOUTH AFRICA	101 800	122 000	19,84	119 738	141 430	18,12
MAURITIUS	95 095	60 810	-36,05	138 203	68 250	-50,62
AUSTRALIA	25 231	21 755	-13,78	53 858	44 398	-17,56
NEW ZEALAND	0	99	-	0	851	-
AMERICAN SAMOA	44 300	24 000	-45,82	82 079	47 618	-41,99
MARSHALL ISLANDS	0	9 000	-	0	23 265	-
UNITED STATES	10 098 015	1 768 933	-82,48	14 670 457	3 245 873	-77,87
CANADA	243 734	105 900	-56,55	476 206	150 600	-68,38
MEXICO	167 000	224 300	34,31	201 634	275 725	36,75
GUATEMALA	5 604	16 500	194,43	18 360	24 618	34,08
PANAMA	72 195	53 520	-25,87	66 067	65 966	-0,15
SURINAME	10 193	29 800	192,36	18 103	40 120	121,62
VENEZUELA	378 000	310 700	-17,80	446 268	308 147	-30,95
ARGENTINA	10 834	0	-100,00	17 478	0	-100,00
BRAZIL	1 484 258	1 584 378	6,75	1 541 920	1 858 638	20,54
COLOMBIA	10 500	10 500	0,00	8 981	7 717	-14,07
URUGUAY	10 000	15 000	50,00	15 050	16 315	8,41
TRINIDAD AND TOBAGO	0	9 000	-	0	19 332	-
PUERTO RICO	0	11 000	-	0	21 500	-
DOMINICAN REPUBLIC	1 257 500	1 217 000	-3,22	1 084 739	1 204 257	11,02
COSTA RICA	8 500	9 000	5,88	15 972	12 850	-19,55
UNITED KINGDOM	54 307	40 025	-26,30	83 757	54 011	-35,51
NETHERLANDS	2 827 790	1 364 380	-51,75	3 557 814	1 734 587	-51,25
FRANCE	200 113	172 080	-14,01	320 783	265 424	-17,26
GERMANY, FED. REP. OF	760 276	734 625	-3,37	962 690	855 803	-11,10
BELGIUM	95 200	34 000	-64,29	169 171	66 983	-60,41
DENMARK	0	6 066	-	0	12 124	-
NORWAY	27 000	27 000	0,00	42 930	29 592	-31,07
SWEDEN	101 078	25 710	-74,56	138 454	37 213	-73,12
FINLAND	74 998	25 000	-66,67	76 801	25 515	-66,78
ITALY	53 782	18 025	-66,49	146 771	39 639	-72,99
SPAIN	146 206	44 200	-69,77	161 410	44 516	-72,42
PORTUGAL	175 036	167 900	-4,08	364 817	311 652	-14,57
GREECE	354 169	372 470	5,17	544 050	500 723	-7,96
HUNGARY	12 000	12 000	0,00	10 800	12 050	11,57
POLAND	208 999	188 700	-9,71	240 833	192 122	-20,23
ROMANIA	14 000	27 000	92,86	15 960	28 485	78,48
BULGARIA	42 694	29 068	-31,92	31 511	25 646	-18,61
UKRAINE	2 480	50 008	1 916,45	6 337	60 602	856,32
LITHUANIA	0	2 000	-	0	4 000	-
LATVIA	0	6 300	-	0	6 951	-

TABEL 5. PERKEMBANGAN EKSPOR INDONESIA MENURUT KOMODITI DAN NEGARA TUJUAN

JENIS BARANG	BERAT BERSIH (KG)		PERUB %	NILAI FOB (US \$)		PERUB %
	JAN-NOV 2011	JAN-NOV 2012		JAN-NOV 2011	JAN-NOV 2012	
	(1)	(2)	(3)	(4)	(5)	(6)
ESTONIA	59 285	0	-100,00	82 661	0	-100,00
GEORGIA	0	10 000	-	0	9 550	-
CROATIA	0	61 500	-	0	56 042	-
SLOVENIA	8 950	9 000	0,56	15 886	16 020	0,84
RUSSIA FEDERATION	224 523	150 114	-33,14	307 037	183 309	-40,30
-BIJI PALA & BUNGANYA DAN KAPUL/	22 725 347	20 611 472	-9,30	144 383 699	146 907 056	1,75
JAPAN	676 203	586 749	-13,23	10 304 053	12 161 986	18,03
HONG KONG	16 953	31 579	86,27	294 849	511 220	73,38
KOREA, REPUBLIC OF	234 700	255 093	8,69	1 380 903	1 768 018	28,03
TAIWAN	247 561	267 608	8,10	229 748	266 382	15,95
CHINA	45 852	15 987	-65,13	183 954	219 642	19,40
THAILAND	333 390	91 165	-72,66	1 488 435	1 254 875	-15,69
SINGAPORE	428 303	413 985	-3,34	5 228 584	4 817 337	-7,87
PHILIPPINES	73 870	57 995	-21,49	386 744	435 441	12,59
MALAYSIA	835 622	778 209	-6,87	2 788 883	2 437 219	-12,61
MYANMAR	3 904	14 900	281,66	7 520	249 736	3 220,96
NEPAL	3 009	0	-100,00	5 000	0	-100,00
VIET NAM	9 478 361	10 654 708	12,41	29 731 941	29 353 583	-1,27
INDIA	2 153 054	1 016 692	-52,78	12 582 834	7 699 408	-38,81
PAKISTAN	151 770	227 482	49,89	1 430 884	1 635 056	14,27
BANGLADESH	60 420	140 155	131,97	1 233 935	1 673 038	35,59
SRI LANKA	0	8 000	-	0	146 200	-
SAUDI ARABIA	30 891	3 435	-88,88	23 717	4 742	-80,01
ISRAIL	41 425	16 050	-61,26	109 745	119 290	8,70
JORDAN	40 698	13 269	-67,40	88 336	95 690	8,33
YEMEN	9 000	10 000	11,11	75 240	81 200	7,92
SYRIA ARAB REPUBLIC	11 499	0	-100,00	7 050	0	-100,00
TURKEY	136	1 100	708,82	2 278	2 998	31,61
UNITED ARAB EMIRATES	116 825	28 607	-75,51	106 980	67 418	-36,98
BAHRAIN	0	3 000	-	0	42 613	-
EGYPT	10 861	0	-100,00	48 000	0	-100,00
MOROCCO	77 354	60 150	-22,24	704 355	801 021	13,72
ALGERIA	18 240	0	-100,00	9 120	0	-100,00
NIGERIA	95 152	58 275	-38,76	264 403	128 244	-51,50
COTE D'IVOIRE	0	506	-	0	8 602	-
SOUTH AFRICA	30 000	15 000	-50,00	524 000	196 500	-62,50
MAURITIUS	4 098	1 750	-57,30	2 525	9 604	280,36
AUSTRALIA	63 977	129 944	103,11	698 862	1 382 402	97,81
NEW ZEALAND	0	500	-	0	3 035	-
NEW CALEDONIA	3 877	0	-100,00	16 300	0	-100,00
EAST TIMOR	3 398	3 906	14,95	938	4 029	329,53
UNITED STATES	1 861 519	1 711 685	-8,05	14 945 868	21 288 227	42,44
CANADA	99 980	52 172	-47,82	589 265	561 085	-4,78
MEXICO	0	17 500	-	0	48 125	-
SURINAME	377	356	-5,57	9 239	5 438	-41,14
CHILE	0	500	-	0	4 250	-
VENEZUELA	10 000	36 000	260,00	175 000	517 172	195,53
ARGENTINA	186 977	146 005	-21,91	883 866	825 176	-6,64
BRAZIL	91 217	54 350	-40,42	556 422	478 047	-14,09
URUGUAY	0	10 000	-	0	124 535	-
PERU	0	530	-	0	3 790	-
DOMINICAN REPUBLIC	8 591	0	-100,00	35 075	0	-100,00
UNITED KINGDOM	144 186	145 778	1,10	2 077 780	2 201 860	5,97
NETHERLANDS	1 752 174	1 255 397	-28,35	21 039 694	20 127 151	-4,34
FRANCE	360 264	296 575	-17,68	3 657 627	5 999 074	64,02
GERMANY, FED. REP. OF	1 110 621	900 355	-18,93	12 357 171	11 503 782	-6,91
BELGIUM	291 205	262 068	-10,01	2 302 140	3 441 185	49,48
SWITZERLAND	0	1 113	-	0	22 260	-
DENMARK	0	6 440	-	0	54 723	-
SWEDEN	192 477	20 500	-89,35	326 246	408 839	25,32
ITALY	923 963	542 590	-41,28	12 542 010	9 384 120	-25,18
SPAIN	143 420	77 000	-46,31	1 604 181	963 765	-39,92
PORTUGAL	0	12 000	-	0	21 500	-
POLAND	4 082	10 100	147,43	39 410	89 200	126,34
ROMANIA	0	40 051	-	0	427 970	-
KAZAKHSTAN	0	3 000	-	0	35 100	-
UKRAINE	40 032	26 000	-35,05	147 566	190 645	29,19
LITHUANIA	0	508	-	0	2 680	-
LATVIA	0	14 000	-	0	153 600	-
ESTONIA	45 370	0	-100,00	61 382	0	-100,00
CROATIA	10 000	200	-98,00	191 050	1 661	-99,13
RUSSIA FEDERATION	148 489	62 900	-57,64	882 591	445 567	-49,52
-PANILI	142 226	185 873	30,69	2 344 061	4 103 985	75,08
JAPAN	134	139	3,73	4 946	3 624	-26,73
HONG KONG	203	0	-100,00	5 363	0	-100,00

TABEL 5. PERKEMBANGAN EKSPOR INDONESIA MENURUT KOMODITI DAN NEGARA TUJUAN

JENIS BARANG	BERAT BERSIH (KG)		PERUB %	NILAI FOB (US \$)		PERUB %
	JAN-NOV 2011	JAN-NOV 2012		JAN-NOV 2011	JAN-NOV 2012	
(1)	(2)	(3)	(4)	(5)	(6)	(7)
TAIWAN	299	298	-0,33	20 790	15 403	-25,91
CHINA	3 604	3 795	5,30	93 950	115 478	22,91
SINGAPORE	1 868	925	-50,48	24 934	33 465	34,21
MALAYSIA	13 687	900	-93,42	95 345	10 801	-88,67
UNITED ARAB EMIRATES	350	0	-100,00	800	0	-100,00
MOROCCO	0	300	-	0	12 102	-
AUSTRALIA	573	2 988	421,47	22 374	140 584	528,34
NEW ZEALAND	208	170	-18,27	14 895	13 000	-12,72
UNITED STATES	91 760	143 581	56,47	1 280 659	2 971 718	132,05
PUERTO RICO	90	0	-100,00	4 816	0	-100,00
UNITED KINGDOM	2 400	1 108	-53,83	90 287	46 934	-48,02
NETHERLANDS	26 250	13 000	-50,48	669 370	338 700	-49,40
FRANCE	700	2 000	185,71	11 700	68 100	482,05
GERMANY, FED. REP. OF	100	16 100	16 000,00	3 832	319 336	8 233,40
BELGIUM	0	184	-	0	5 080	-
SWITZERLAND	0	175	-	0	5 250	-
POLAND	0	210	-	0	4 410	-
-LAINNYA	8 599 029	8 848 268	2,90	25 779 879	30 286 379	17,48
JAPAN	512 216	314 349	-38,63	1 107 353	843 254	-23,85
HONG KONG	18 748	45 771	144,14	270 595	337 164	24,60
KOREA, REPUBLIC OF	17 975	39 979	122,41	46 647	364 469	681,33
TAIWAN	181 601	59 751	-67,10	654 276	428 150	-34,56
CHINA	200 315	1 210	-99,40	38 517	42 481	10,29
PAPUA NEW GUINEA	0	50	-	0	156	-
THAILAND	70 971	35 855	-49,48	171 459	359 243	109,52
SINGAPORE	906 785	949 872	4,75	1 876 826	4 880 339	160,03
PHILIPPINES	156	1 049	572,44	2 886	3 095	7,24
MALAYSIA	771 743	1 115 624	44,56	1 336 632	2 594 700	94,12
MYANMAR	0	19 000	-	0	135 522	-
BRUNEI DARUSSALAM	412	100	-75,73	770	110	-85,71
VIET NAM	1 082 593	1 953 313	80,43	3 184 133	3 499 464	9,90
INDIA	2 801 264	1 795 766	-35,89	8 275 407	4 380 918	-47,06
PAKISTAN	131 055	223 922	70,86	443 522	511 472	15,32
BANGLADESH	10 000	107 000	970,00	33 600	674 400	1 907,14
SAUDI ARABIA	198 015	446 390	125,43	1 013 361	2 582 992	154,89
ISRAEL	16 419	28 210	71,81	47 045	155 875	231,33
JORDAN	74 949	107 149	42,96	59 051	193 290	227,33
LEBANON	0	8 000	-	0	13 269	-
SYRIA ARAB REPUBLIC	36 980	0	-100,00	23 530	0	-100,00
TURKEY	0	300	-	0	390	-
UNITED ARAB EMIRATES	85 989	117 310	36,42	225 197	531 636	136,08
QATAR	0	3 404	-	0	5 000	-
BAHRAIN	21	1 000	4 661,90	90	13 008	14 353,33
EGYPT	303 841	136 767	-54,99	149 341	211 881	41,88
MOROCCO	6 788	6 000	-11,61	84 804	46 077	-45,67
SUDAN	9 000	0	-100,00	63 510	0	-100,00
GUINEA	0	3 500	-	0	7 900	-
CAMEROON	8 856	0	-100,00	15 417	0	-100,00
NIGERIA	9 858	16 223	64,57	10 370	10 566	1,89
COTE D'IVOIRE	0	1 000	-	0	13 000	-
MALI	0	2 100	-	0	4 740	-
BENIN	47 877	0	-100,00	29 464	0	-100,00
BURKINA FASO	0	350	-	0	790	-
SOUTH AFRICA	15 600	24 780	58,85	17 078	118 667	594,85
MAURITIUS	0	1 500	-	0	8 050	-
AUSTRALIA	77 628	30 727	-60,42	235 493	220 257	-6,47
NEW ZEALAND	4 019	99	-97,54	27 524	851	-96,91
NEW CALEDONIA	0	30	-	0	245	-
SAMOA	191	0	-100,00	497	0	-100,00
EAST TIMOR	4 011	27 024	573,75	2 041	111 331	5 354,73
UNITED STATES	458 094	323 757	-29,33	3 006 981	2 791 106	-7,18
CANADA	8 285	7 361	-11,15	13 874	26 292	89,51
MEXICO	0	30 000	-	0	270 885	-
SURINAME	0	120	-	0	1 355	-
CHILE	0	1 500	-	0	10 500	-
VENEZUELA	0	32 000	-	0	379 047	-
ARGENTINA	16 256	11 795	-27,44	93 743	18 979	-79,75
BRAZIL	39 425	54 390	37,96	390 597	537 660	37,65
PERU	0	25 990	-	0	240 591	-
PUERTO RICO	0	2 000	-	0	21 335	-
UNITED KINGDOM	9 818	47 887	387,75	167 213	372 486	122,76
NETHERLANDS	292 220	455 099	55,74	618 752	931 041	50,47
FRANCE	57 168	37 616	-34,20	986 238	248 624	-74,79
GERMANY, FED. REP. OF	67 130	119 466	77,96	586 506	776 309	32,36
AUSTRIA	150	0	-100,00	11 415	0	-100,00
BELGIUM	170	19 335	11 273,53	870	62 937	7 134,14

TABEL 5. PERKEMBANGAN EKSPOR INDONESIA MENURUT KOMODITI DAN NEGARA TUJUAN

JENIS BARANG	BERAT BERSIH (KG)		PERUB %	NILAI FOB (US \$)		PERUB %
	JAN-NOV 2011	JAN-NOV 2012		JAN-NOV 2011	JAN-NOV 2012	
(1)	(2)	(3)	(4)	(5)	(6)	(7)
SWITZERLAND	1 200	932	-22,33	319 165	6 524	-97,96
DENMARK	0	3 440	-	0	16 694	-
SWEDEN	86	140	62,79	327	1 654	405,81
ITALY	16 379	25 045	52,91	63 252	147 316	132,90
SPAIN	10 560	7 980	-24,43	29 098	9 177	-68,46
POLAND	917	1 900	107,20	8 853	18 000	103,32
BULGARIA	800	2 525	215,63	1 479	12 493	744,69
KAZAKHSTAN	0	3 000	-	0	35 100	-
UKRAINE	12 000	9 016	-24,87	31 680	27 522	-13,13
LATVIA	0	1 500	-	0	18 000	-
RUSSIA FEDERATION	2 495	0	-100,00	3 400	0	-100,00
TEBAKAU	17 723 330	15 453 162	-12,81	57 211 651	59 136 063	3,36
JAPAN	26 281	90	-99,66	54 907	90	-99,84
HONG KONG	5 869	0	-100,00	40 150	0	-100,00
KOREA, DEM. PEOPLE'S REP.	0	9 600	-	0	49 920	-
KOREA, REPUBLIC OF	0	840	-	0	1 000	-
TAIWAN	2 700	982 873	36 302,70	18 200	13 721	-24,61
CHINA	864 362	1 251 479	44,79	3 689 727	6 132 661	66,21
THAILAND	10 400	0	-100,00	24 000	0	-100,00
SINGAPORE	29 793	377 457	1 166,93	98 209	116 759	18,89
PHILIPPINES	179 053	38 168	-78,68	369 960	68 055	-81,60
MALAYSIA	923 631	961 420	4,09	3 438 687	1 403 753	-59,18
CAMBODIA	0	39 600	-	0	195 624	-
VIET NAM	57 744	115 200	99,50	206 088	74 880	-63,67
INDIA	400	0	-100,00	1 160	0	-100,00
SRI LANKA	357 916	600 078	67,66	8 276 025	13 567 616	63,94
TURKEY	9 000	0	-100,00	50 850	0	-100,00
EGYPT	936 888	132 773	-85,83	2 273 041	435 757	-80,83
MOROCCO	54 000	90 000	66,67	160 283	319 300	99,21
TUNISIA	20 000	20 000	0,00	27 000	27 000	0,00
ALGERIA	151 000	0	-100,00	543 337	0	-100,00
KENYA	40 320	9 600	-76,19	28 224	30 912	9,52
BOTSWANA	0	40 000	-	0	48 000	-
NIGERIA	89 793	0	-100,00	72 814	0	-100,00
MAURITANIA	99 000	37 010	-62,62	39 600	41 564	4,96
MALI	0	4 400	-	0	73 480	-
SOUTH AFRICA	738 344	206 600	-72,02	1 817 186	146 140	-91,96
AUSTRALIA	112 439	6 000	-94,66	79 008	33 300	-57,85
NEW CALEDONIA	0	198 000	-	0	99 000	-
UNITED STATES	2 967 146	2 239 950	-24,51	3 444 202	4 597 652	33,49
CANADA	0	20 000	-	0	9 000	-
HONDURAS	31 720	46 143	45,47	774 262	1 060 842	37,01
NICARAGUA	272 992	320 634	17,45	1 477 095	2 287 054	54,83
CHILE	19 200	0	-100,00	11 520	0	-100,00
BRAZIL	17 541	14 960	-14,71	137 615	28 367	-79,39
PARAGUAY	80 000	0	-100,00	164 000	0	-100,00
PUERTO RICO	378 433	638 400	68,70	930 949	1 844 980	98,18
DOMINICAN REPUBLIC	318 034	1 157 789	264,05	601 482	4 399 978	631,52
UNITED KINGDOM	108 000	61 400	-43,15	459 388	241 064	-47,52
NETHERLANDS	633 222	626 777	-1,02	1 605 284	1 740 780	8,44
FRANCE	989 625	442 837	-55,25	352 166	208 391	-40,83
GERMANY, FED. REP. OF	470 587	404 490	-14,05	3 214 687	3 356 685	4,42
BELGIUM	4 071 696	2 375 898	-41,65	16 834 507	11 004 064	-34,63
SWITZERLAND	44 808	21 600	-51,79	109 019	96 961	-11,06
DENMARK	9 600	88 800	825,00	40 800	331 512	712,53
IRELAND	99 000	198 000	100,00	445 500	945 846	112,31
ITALY	23 039	104 014	351,47	75 126	283 026	276,74
SPAIN	507 085	521 917	2,92	2 752 564	2 708 354	-1,61
PORTUGAL	0	2 497	-	0	64 279	-
POLAND	363 400	174 545	-51,97	605 308	293 343	-51,54
ROMANIA	0	19 200	-	0	6 720	-
ARMENIA	37 040	0	-100,00	100 432	0	-100,00
BELARUS	319 626	60 000	-81,23	375 187	63 600	-83,05
UKRAINE	0	18 600	-	0	12 770	-
LITHUANIA	514 614	39 482	-92,33	438 106	19 742	-95,49
LATVIA	39 600	39 421	-0,45	75 240	19 704	-73,81
SLOVENIA	0	9 600	-	0	41 820	-
CZECH REPUBLIC	39 600	0	-100,00	39 600	0	-100,00
RUSSIA FEDERATION	658 789	685 020	3,98	839 156	590 997	-29,57
BIJI COKLAT	197 040 224	162 108 834	-17,73	573 635 323	365 395 435	-36,30
JAPAN	101 251	13 013	-87,15	556 387	73 487	-86,79
HONG KONG	1	0	-100,00	5	0	-100,00
TAIWAN	3 191	200	-93,73	4 377	400	-90,86
CHINA	6 654 174	6 252 088	-6,04	19 821 422	12 317 915	-37,86
THAILAND	5 584 000	7 896 440	41,41	16 057 550	18 343 288	14,23

TABEL 5. PERKEMBANGAN EKSPOR INDONESIA MENURUT KOMODITI DAN NEGARA TUJUAN

JENIS BARANG	BERAT BERSIH (KG)		PERUB %	NILAI FOB (US \$)		PERUB %
	JAN-NOV 2011	JAN-NOV 2012		JAN-NOV 2011	JAN-NOV 2012	
(1)	(2)	(3)	(4)	(5)	(6)	(7)
SINGAPORE	33 332 038	38 111 953	14,34	95 185 379	86 903 483	-8,70
PHILIPPINES	0	45 360	-	0	6 490	-
MALAYSIA	131 874 228	96 356 677	-26,93	384 164 194	214 747 685	-44,10
INDIA	3 585 125	5 116 000	42,70	10 664 480	11 776 169	10,42
SRI LANKA	30 000	0	-100,00	97 000	0	-100,00
TURKEY	0	100 000	-	0	225 000	-
GHANA	100 000	0	-100,00	289 545	0	-100,00
AUSTRALIA	806	684	-15,14	4 113	8 101	96,96
UNITED STATES	9 821 977	130 755	-98,67	29 604 484	591 724	-98,00
CANADA	5 000 000	0	-100,00	14 268 457	0	-100,00
BRAZIL	0	7 000 000	-	0	17 036 877	-
URUGUAY	64 000	0	-100,00	36 160	0	-100,00
NETHERLANDS	376 001	460 560	22,49	1 468 094	1 617 877	10,20
FRANCE	0	15	-	0	57	-
GERMANY, FED. REP. OF	281 281	219 839	-21,84	1 016 904	645 635	-36,51
AUSTRIA	100	0	-100,00	1 269	0	-100,00
BELGIUM	0	62 500	-	0	252 326	-
NORWAY	0	150	-	0	1 221	-
FINLAND	113	0	-100,00	1 625	0	-100,00
ITALY	100 000	250 000	150,00	310 500	637 395	105,28
UKRAINE	99 528	0	-100,00	16 423	0	-100,00
ESTONIA	32 137	92 500	187,83	64 795	209 790	223,77
SLOVENIA	0	100	-	0	515	-
CZECH REPUBLIC	273	0	-100,00	2 160	0	-100,00
-IKAN TONGKOL/TUNA	59 632 893	94 944 431	59,21	191 675 092	270 501 334	41,12
JAPAN	29 281 573	26 461 779	-9,63	104 222 296	99 111 987	-4,90
HONG KONG	200 438	120 913	-39,68	519 952	776 208	49,28
KOREA, REPUBLIC OF	972 045	1 808 469	86,05	2 398 413	4 753 174	98,18
TAIWAN	291 971	234 648	-19,63	508 403	141 059	-72,25
CHINA	675 603	5 791 340	757,21	1 429 437	4 967 329	247,50
THAILAND	8 690 240	38 782 701	346,28	12 833 513	71 623 118	458,09
SINGAPORE	671 353	342 751	-48,95	1 602 535	1 237 276	-22,79
PHILIPPINES	268 715	197 682	-26,43	420 267	407 395	-3,06
MALAYSIA	286 577	580 287	102,49	524 752	1 218 119	132,13
LAO PEOPLE'S DEM. REP.	37	0	-100,00	220	0	-100,00
VIET NAM	2 348 965	3 188 099	35,72	5 304 665	5 873 850	10,73
INDIA	0	7 228	-	0	38 506	-
SRI LANKA	338 984	78 000	-76,99	982 161	171 800	-82,51
IRAN (ISLAMIC REPUBLIC OF)	2 304 585	3 157 701	37,02	4 609 423	7 203 142	56,27
SAUDI ARABIA	91 538	1 100	-98,80	367 300	12 684	-96,55
ISRAIL	527 863	259 890	-50,77	1 587 621	1 298 144	-18,23
KUWAIT	5 500	5 200	-5,45	45 600	103 762	127,55
JORDAN	4 772	95 042	1 891,66	64 240	454 662	607,76
LEBANON	68 795	38 540	-43,98	617 738	409 757	-33,67
YEMEN	677 476	108 000	-84,06	2 846 850	702 000	-75,34
OMAN	26 000	27 000	3,85	106 600	64 050	-39,92
TURKEY	0	30 000	-	0	88 126	-
UNITED ARAB EMIRATES	33 810	36 320	7,42	241 593	361 059	49,45
BAHRAIN	3 260	3 110	-4,60	32 500	51 484	58,41
CYPRUS	0	2 000	-	0	12 100	-
EGYPT	759 312	1 859 400	144,88	683 359	1 630 260	138,57
ALGERIA	0	1 124 000	-	0	4 106 900	-
REUNION	0	900	-	0	7 740	-
SOUTH AFRICA	26 000	4 500	-82,69	39 000	42 187	8,17
MAURITIUS	4 462	50 482	1 031,38	16 795	180 850	976,81
AUSTRALIA	119 097	88 317	-25,84	585 917	667 445	13,91
NEW ZEALAND	25 000	41 307	65,23	48 750	81 567	67,32
GUAM	16 000	8 125	-49,22	48 000	32 500	-32,29
NEW CALEDONIA	355	0	-100,00	1 065	0	-100,00
AMERICAN SAMOA	0	593 591	-	0	1 494 913	-
EAST TIMOR	0	11 798	-	0	7 291	-
UNITED STATES	3 768 801	4 161 862	10,43	23 157 962	38 406 194	65,84
CANADA	52 035	38 202	-26,58	282 141	239 104	-15,25
MEXICO	398 062	95 788	-75,94	3 112 867	873 815	-71,93
PANAMA	0	52 240	-	0	491 291	-
VENEZUELA	23 000	0	-100,00	175 260	0	-100,00
URUGUAY	6 998	0	-100,00	58 000	0	-100,00
ECUADOR	39 207	404 804	932,48	355 773	1 220 162	242,96
PERU	0	50 824	-	0	151 497	-
PUERTO RICO	0	15 812	-	0	220 684	-
GUADELOUPE	0	10 494	-	0	40 464	-
UNITED KINGDOM	135 770	75 193	-44,62	339 770	343 180	1,00
NETHERLANDS	314 946	131 221	-58,34	1 958 830	939 054	-52,06
FRANCE	168 315	9 157	-94,56	573 330	30 860	-94,62
GERMANY, FED. REP. OF	73 170	36 765	-49,75	403 695	110 297	-72,68
AUSTRIA	51 005	81 968	60,71	56 108	236 080	320,76

TABEL 5. PERKEMBANGAN EKSPOR INDONESIA MENURUT KOMODITI DAN NEGARA TUJUAN

JENIS BARANG	BERAT BERSIH (KG)		PERUB %	NILAI FOB (US \$)		PERUB %
	JAN-NOV 2011	JAN-NOV 2012		JAN-NOV 2011	JAN-NOV 2012	
	(1)	(2)	(3)	(4)	(5)	(6)
BELGIUM	58 508	10 000	-82,91	451 708	81 625	-81,93
DENMARK	99	16 368	16 433,33	810	66 224	8 075,80
SWEDEN	0	18 011	-	0	279 868	-
FINLAND	3 580	0	-100,00	53 700	0	-100,00
ITALY	209 200	116 359	-44,38	632 474	390 780	-38,21
SPAIN	5 364 102	3 519 999	-34,38	16 126 863	10 994 647	-31,82
PORTUGAL	0	596 000	-	0	1 786 150	-
POLAND	10 000	0	-100,00	55 000	0	-100,00
UKRAINE	42 323	30 870	-27,06	204 215	485 589	137,78
LITHUANIA	0	21 945	-	0	155 540	-
ESTONIA	0	9 004	-	0	163 016	-
RUSSIA FEDERATION	193 446	301 325	55,77	987 621	3 462 769	250,62
-UBUR-UBUR	15 584 484	14 251 541	-8,55	28 116 648	28 213 668	0,35
JAPAN	595 126	464 168	-22,01	2 408 116	2 906 714	20,70
HONG KONG	138 732	152 586	9,99	1 483 490	1 803 246	21,55
KOREA, REPUBLIC OF	408 785	463 272	13,33	1 436 597	2 250 851	56,68
TAIWAN	736 417	505 373	-31,37	2 013 557	1 970 843	-2,12
CHINA	238 344	823 869	245,66	870 390	1 354 743	55,65
THAILAND	33 335	27 420	-17,74	646 530	691 338	6,93
SINGAPORE	141 539	155 734	10,03	800 307	1 106 223	38,22
PHILIPPINES	3 058	4 494	46,96	97 191	163 118	67,83
MALAYSIA	69 784	166 580	138,71	1 397 020	1 580 952	13,17
BRUNEI DARUSSALAM	3 616	4 405	21,82	162 103	121 152	-25,26
VIET NAM	11 896 344	10 608 636	-10,82	7 731 768	7 332 600	-5,16
INDIA	268	22 870	8 433,58	2 424	75 290	3 006,02
PAKISTAN	1	31	3 000,00	15	200	1 233,33
SRI LANKA	0	9	-	0	225	-
IRAN (ISLAMIC REPUBLIC OF)	3 538	1 010	-71,45	3 461	2 301	-33,52
SAUDI ARABIA	92 895	42 998	-53,71	2 493 536	583 946	-76,58
ISRAIL	2 859	1 375	-51,91	2 446	4 139	69,22
KUWAIT	502	617	22,91	2 838	2 271	-19,98
JORDAN	107	17	-84,11	955	126	-86,81
LEBANON	1 112	1 389	24,91	3 224	3 410	5,77
SYRIA ARAB REPUBLIC	38	0	-100,00	310	0	-100,00
TURKEY	2 118	262	-87,63	5 023	3 061	-39,06
UNITED ARAB EMIRATES	84 865	88 636	4,44	2 559 614	2 390 023	-6,63
QATAR	18 032	32 261	78,91	622 321	834 187	34,04
BAHRAIN	0	6	-	0	151	-
REUNION	6	0	-100,00	50	0	-100,00
SOUTH AFRICA	94 053	76 215	-18,97	300 828	322 326	7,15
AUSTRALIA	16 059	29 853	85,90	516 054	680 659	31,90
NEW ZEALAND	725	553	-23,72	1 136	2 381	109,60
EAST TIMOR	39	0	-100,00	1 904	0	-100,00
UNITED STATES	300 741	177 173	-41,09	803 036	685 016	-14,70
CANADA	432 182	133 193	-69,18	1 086 424	450 189	-58,56
MEXICO	337	69	-79,53	645	685	6,20
SURINAME	41	22	-46,34	124	94	-24,19
VENEZUELA	19	0	-100,00	39	0	-100,00
ARGENTINA	262	0	-100,00	714	0	-100,00
BRAZIL	272	98	-63,97	288	745	158,68
PERU	40	70	75,00	149	455	205,37
COSTA RICA	96	0	-100,00	405	0	-100,00
UNITED KINGDOM	44 908	28 653	-36,20	109 822	87 941	-19,92
NETHERLANDS	48 835	32 034	-34,40	98 290	192 864	96,22
FRANCE	33 264	17 876	-46,26	50 525	33 730	-33,24
GERMANY, FED. REP. OF	68 727	16 026	-76,68	166 027	36 626	-77,94
AUSTRIA	492	385	-21,75	2 991	2 430	-18,76
BELGIUM	3 876	1 120	-71,10	7 055	1 552	-78,00
SWITZERLAND	1 426	1 132	-20,62	5 724	4 248	-25,79
DENMARK	323	447	38,39	1 593	3 840	141,05
NORWAY	696	731	5,03	1 755	5 530	215,10
SWEDEN	215	324	50,70	945	960	1,59
IRELAND	2 455	2 178	-11,28	8 344	11 076	32,74
ITALY	15 792	153 839	874,16	39 171	474 568	1 111,53
SPAIN	26 693	2 351	-91,19	119 547	8 179	-93,16
GREECE	2 732	1 612	-41,00	7 889	5 823	-26,19
HUNGARY	601	96	-84,03	2 242	160	-92,86
POLAND	4 816	1 455	-69,79	11 976	5 732	-52,14
ROMANIA	20	35	75,00	223	38	-82,96
BULGARIA	23	280	1 117,39	214	1 158	441,12
ARMENIA	0	3	-	0	125	-
UKRAINE	1 863	1 197	-35,75	3 996	4 945	23,75
LITHUANIA	4 020	115	-97,14	15 689	324	-97,93
CROATIA	0	86	-	0	754	-
MALTA	35	5	-85,71	100	195	95,00
SLOVAKIA	0	40	-	0	50	-

TABEL 5. PERKEMBANGAN EKSPOR INDONESIA MENURUT KOMODITI DAN NEGARA TUJUAN

JENIS BARANG	BERAT BERSIH (KG)		PERUB %	NILAI FOB (US \$)		PERUB %
	JAN-NOV 2011	JAN-NOV 2012		JAN-NOV 2011	JAN-NOV 2012	
(1)	(2)	(3)	(4)	(5)	(6)	(7)
CZECH REPUBLIC	2 488	327	-86,86	2 714	1 228	-54,75
REP. OF MACEDONIA	0	25	-	0	47	-
RUSSIA FEDERATION	3 897	3 905	0,21	4 784	5 885	23,01
-KEPITING, KERANG-KERANGAN	68 584 424	81 850 475	19,34	226 211 439	292 326 966	29,23
JAPAN	1 196 364	1 299 929	8,66	5 000 105	8 551 947	71,04
HONG KONG	3 350 719	2 965 836	-11,49	7 197 949	7 263 192	0,91
KOREA, REPUBLIC OF	3 943 531	3 404 870	-13,66	14 888 937	11 839 180	-20,48
TAIWAN	6 767 685	6 265 554	-7,42	7 600 160	9 866 149	29,82
CHINA	11 138 833	22 932 878	105,88	20 411 349	53 889 300	164,02
MACAU	836	100	-88,04	1 914	449	-76,54
THAILAND	4 911 234	4 907 907	-0,07	6 162 158	5 406 137	-12,27
SINGAPORE	2 489 003	3 148 280	26,49	7 188 870	9 196 033	27,92
PHILIPPINES	253	4 511	1 683,00	1 020	27 946	2 639,80
MALAYSIA	3 463 497	4 355 199	25,75	4 343 219	9 057 466	108,54
BRUNEI DARUSSALAM	8 772	0	-100,00	28 862	0	-100,00
VIET NAM	12 690 631	14 007 669	10,38	17 098 877	19 028 018	11,28
MALDIVES	675	0	-100,00	32 613	0	-100,00
INDIA	49 896	25 968	-47,96	169 086	106 627	-36,94
PAKISTAN	0	1	-	0	13	-
SRI LANKA	93 500	13	-99,99	103 700	168	-99,84
IRAQ	0	40	-	0	853	-
IRAN (ISLAMIC REPUBLIC OF)	1 540	3 794	146,36	8 117	14 210	75,06
SAUDI ARABIA	81	884	991,36	283	149	-47,35
ISRAEL	1 224	2 765	125,90	7 434	15 666	110,73
KUWAIT	52	350	573,08	1 024	1 093	6,74
JORDAN	625	124	-80,16	1 391	1 372	-1,37
LEBANON	61 179	127 626	108,61	288 971	632 862	119,01
TURKEY	383 955	406 567	5,89	1 086 846	1 722 670	58,50
UNITED ARAB EMIRATES	342	23 343	6 725,44	1 209	103 673	8 475,10
QATAR	95	0	-100,00	92	0	-100,00
BAHRAIN	1 438	88	-93,88	21 706	734	-96,62
CYPRUS	206 561	172 640	-16,42	1 272 026	916 171	-27,98
EGYPT	0	41 879	-	0	116 793	-
TUNISIA	0	46 680	-	0	225 850	-
REUNION	5 978	13 682	128,87	29 640	95 018	220,57
NIGER	0	8 500	-	0	49 300	-
SOUTH AFRICA	544	2 587	375,55	2 995	12 583	320,13
MAURITIUS	61 115	138 809	127,13	179 338	511 219	185,06
AUSTRALIA	716 887	825 524	15,15	3 944 493	4 123 858	4,55
NEW ZEALAND	1 401	42 011	2 898,64	34 226	133 464	289,95
EAST TIMOR	1 200	62 250	5 087,50	386	19 357	4 914,77
UNITED STATES	4 404 350	5 614 843	27,48	70 267 410	90 621 515	28,97
CANADA	238 041	310 918	30,62	2 594 744	2 977 511	14,75
MEXICO	40 569	145 573	258,83	198 093	792 774	300,20
HONDURAS	0	9 009	-	0	24 140	-
PANAMA	75 742	74 529	-1,60	397 523	608 952	53,19
ARGENTINA	313	149	-52,40	132	590	346,97
BRAZIL	13	459	3 430,77	27	1 827	6 666,67
PUERTO RICO	108 435	142 763	31,66	563 090	881 670	56,58
DOMINICAN REPUBLIC	28 711	0	-100,00	96 394	0	-100,00
MARTINIQUE	5 105	61 230	1 099,41	19 702	253 564	1 187,00
GUADELOUPE	30 858	151 990	392,55	126 922	540 178	325,60
UNITED KINGDOM	124 093	219 950	77,25	929 254	2 081 906	124,04
NETHERLANDS	132 527	106 410	-19,71	741 273	561 004	-24,32
FRANCE	101 494	242 870	139,29	296 841	1 912 365	544,24
GERMANY, FED. REP. OF	138 764	127 652	-8,01	753 861	962 156	27,63
AUSTRIA	1 292	1 804	39,63	3 023	4 906	62,29
BELGIUM	243 045	200 586	-17,47	1 686 053	1 288 626	-23,57
SWITZERLAND	25 572	5 208	-79,63	206 778	49 717	-75,96
DENMARK	18 794	19 335	2,88	190 383	307 736	61,64
NORWAY	1 528	1 702	11,39	3 121	8 248	164,27
SWEDEN	1 040	941	-9,52	1 629	3 754	130,45
FINLAND	138	5 086	3 585,51	169	20 871	12 249,70
IRELAND	9	12	33,33	122	75	-38,52
ITALY	9 472 851	7 076 654	-25,30	41 850 236	35 465 763	-15,26
SPAIN	410 132	252 795	-38,36	1 645 196	1 391 593	-15,41
PORTUGAL	593 632	230 632	-61,15	2 234 709	910 470	-59,26
GREECE	309 016	336 340	8,84	2 180 880	1 788 058	-18,01
HUNGARY	194	117	-39,69	1 411	1 338	-5,17
POLAND	1 871	3 943	110,74	6 583	22 719	245,12
ROMANIA	55	10	-81,82	70	385	450,00
BULGARIA	0	16	-	0	44	-
YUGOSLAVIA	9 044	0	-100,00	41 061	0	-100,00
ALBANIA	109 414	177 278	62,02	391 009	726 909	85,91
ARMENIA	0	3	-	0	135	-
AZERBAIJAN	0	2	-	0	40	-

TABEL 5. PERKEMBANGAN EKSPOR INDONESIA MENURUT KOMODITI DAN NEGARA TUJUAN

JENIS BARANG	BERAT BERSIH (KG)		PERUB %	NILAI FOB (US \$)		PERUB %
	JAN-NOV 2011	JAN-NOV 2012		JAN-NOV 2011	JAN-NOV 2012	
	(1)	(2)	(3)	(4)	(5)	(6)
KAZAKHSTAN	13	0	-100,00	16	0	-100,00
UKRAINE	4 112	2 054	-50,05	18 900	25 988	37,50
LITHUANIA	0	21 000	-	0	397 060	-
CROATIA	141 651	208 027	46,86	536 079	896 850	67,30
MALTA	33 928	10 636	-68,65	152 556	45 508	-70,17
CZECH REPUBLIC	190	714	275,79	327	3 118	853,52
RUSSIA FEDERATION	228 242	848 377	271,70	966 866	3 817 383	294,82
-BEKICOT	1 945 397	2 426 307	24,72	4 728 482	4 997 043	5,68
JAPAN	31	215	593,55	640	2 405	275,78
HONG KONG	173 782	230 326	32,54	1 125 979	587 031	-47,86
KOREA, REPUBLIC OF	39 300	37 418	-4,79	117 134	108 890	-7,04
TAIWAN	1 004 010	1 514 679	50,86	1 113 629	2 487 335	123,35
CHINA	112 670	75 760	-32,76	735 534	135 747	-81,54
THAILAND	37 207	27 387	-26,39	21 315	13 727	-35,60
SINGAPORE	184 473	60 096	-67,42	475 310	142 024	-70,12
MALAYSIA	59 702	143 304	140,03	39 328	96 114	144,39
VIET NAM	0	27 520	-	0	24 160	-
IRAN (ISLAMIC REPUBLIC OF)	3	5	66,67	28	9	-67,86
ISRAIL	0	58	-	0	111	-
KUWAIT	1	0	-100,00	15	0	-100,00
LEBANON	13	0	-100,00	31	0	-100,00
TURKEY	24	0	-100,00	122	0	-100,00
UNITED ARAB EMIRATES	25	1	-96,00	57	67	17,54
BAHRAIN	7	0	-100,00	57	0	-100,00
CYPRUS	0	8	-	0	17	-
SOUTH AFRICA	40 544	18 044	-55,50	132 090	78 714	-40,41
UNITED STATES	34 595	55 545	60,56	109 900	219 888	100,08
CANADA	73 011	85 837	17,57	193 920	320 404	65,22
UNITED KINGDOM	91	92	1,10	596	678	13,76
NETHERLANDS	799	380	-52,44	862	5 695	560,67
FRANCE	138 815	110 739	-20,23	497 608	567 046	13,95
GERMANY, FED. REP. OF	135	455	237,04	1 067	23 775	2 128,21
AUSTRIA	13	8	-38,46	382	48	-87,43
BELGIUM	21 631	37 858	75,02	51 655	177 133	242,92
SWITZERLAND	0	8	-	0	128	-
DENMARK	6	31	416,67	67	354	428,36
NORWAY	12	0	-100,00	59	0	-100,00
SWEDEN	9	32	255,56	101	125	23,76
ITALY	25	160	540,00	239	663	177,41
SPAIN	143	126	-11,89	796	1 261	58,42
PORTUGAL	12	6	-50,00	99	14	-85,86
GREECE	22	55	150,00	141	192	36,17
HUNGARY	82	22	-73,17	801	235	-70,66
POLAND	28	8	-71,43	584	165	-71,75
KAZAKHSTAN	2	0	-100,00	3	0	-100,00
UKRAINE	0	2	-	0	20	-
LITHUANIA	24 000	0	-100,00	106 150	0	-100,00
CZECH REPUBLIC	11	0	-100,00	105	0	-100,00
RUSSIA FEDERATION	163	122	-25,15	2 078	2 868	38,02
-IKAN LAINNYA	372 395 126	382 917 253	2,83	410 152 602	440 064 211	7,29
JAPAN	12 357 636	11 032 578	-10,72	47 086 922	43 376 182	-7,88
HONG KONG	5 019 173	6 220 718	23,94	27 888 485	32 631 860	17,01
KOREA, REPUBLIC OF	6 812 204	7 808 600	14,63	15 521 336	10 698 948	-31,07
TAIWAN	12 663 034	17 835 262	40,85	16 711 447	24 863 360	48,78
CHINA	92 741 590	108 777 847	17,29	59 610 091	66 181 756	11,02
MACAU	1 111	1 819	63,73	32 956	37 456	13,65
THAILAND	109 767 070	126 243 464	15,01	53 154 723	57 476 227	8,13
SINGAPORE	51 324 715	22 589 646	-55,99	40 977 468	39 115 752	-4,54
PHILIPPINES	92 451	130 545	41,20	1 127 671	1 445 434	28,18
MALAYSIA	33 223 530	30 373 335	-8,58	38 889 273	46 132 333	18,62
CAMBODIA	1 755	350	-80,06	25 868	5 257	-79,68
BRUNEI DARUSSALAM	35 027	66 087	88,67	90 907	248 810	173,70
VIET NAM	24 592 763	30 046 552	22,18	37 354 637	40 802 556	9,23
INDIA	96 615	20 239	-79,05	291 436	83 269	-71,43
PAKISTAN	23	73 400	319 030,43	94	69 566	73 906,38
BANGLADESH	0	55	-	0	3 416	-
SRI LANKA	533 856	574 945	7,70	905 840	1 111 346	22,69
IRAQ	42	280	566,67	1 585	6 249	294,26
IRAN (ISLAMIC REPUBLIC OF)	665 985	354 954	-46,70	1 908 852	1 456 340	-23,71
SAUDI ARABIA	61 992	152 070	145,31	146 725	305 077	107,92
ISRAIL	182 884	153 225	-16,22	455 687	719 847	57,97
KUWAIT	8 036	7 905	-1,63	66 011	40 822	-38,16
JORDAN	14 515	357 861	2 365,46	44 007	1 204 227	2 636,44
LEBANON	9 096	4 196	-53,87	45 589	39 913	-12,45
OMAN	8 469	158 997	1 777,40	34 741	671 221	1 832,07

TABEL 5. PERKEMBANGAN EKSPOR INDONESIA MENURUT KOMODITI DAN NEGARA TUJUAN

JENIS BARANG	BERAT BERSIH (KG)		PERUB	NILAI FOB (US \$)		PERUB
	JAN-NOV 2011	JAN-NOV 2012	%	JAN-NOV 2011	JAN-NOV 2012	%
	(1)	(2)	(3)	(4)	(5)	(6)
SYRIA ARAB REPUBLIC	2 208	0	-100,00	22 268	0	-100,00
TURKEY	57 371	23 672	-58,74	260 529	141 377	-45,73
UNITED ARAB EMIRATES	227 223	443 697	95,27	483 180	1 426 204	195,17
QATAR	23 973	129 891	441,82	33 510	189 502	465,51
BAHRAIN	1 698	1 330	-21,67	11 704	12 274	4,87
CYPRUS	1 420	2 223	56,55	21 704	29 431	35,60
EGYPT	1 180 257	1 595 507	35,18	665 229	1 187 292	78,48
LIBYAN ARAB JAMAHIRIYA	0	32	-	0	957	-
MOROCCO	119	678	469,75	895	8 984	903,80
TUNISIA	36 574	24 425	-33,22	95 267	35 199	-63,05
ALGERIA	18 000	122 548	580,82	27 000	127 727	373,06
NAMIBIA	123	165 054	134 090,24	2 250	280 415	12 362,89
TANZANIA, UNITED REP. OF	0	60 000	-	0	187 200	-
MADAGASCAR	38 466	20 000	-48,01	117 184	59 200	-49,48
KENYA	18 020	0	-100,00	17 380	0	-100,00
REUNION	113 828	150 326	32,06	525 178	635 236	20,96
MOZAMBIQUE	865 093	784 049	-9,37	1 637 462	1 342 046	-18,04
TOGO	91 000	380 000	317,58	260 960	1 153 600	342,06
GHANA	433 000	495 000	14,32	1 255 120	1 302 120	3,74
LIBERIA	0	80 000	-	0	242 240	-
GUINEA	0	40 000	-	0	123 360	-
ANGOLA	625 437	390 980	-37,49	1 839 064	1 039 000	-43,50
CONGO	0	291 000	-	0	797 040	-
CAMEROON	88 499	260 000	193,79	198 051	792 320	300,06
SIERRA LEONE	40 000	35 600	-11,00	123 200	92 200	-25,16
GABON	20 000	563 750	2 718,75	64 320	1 386 460	2 055,57
COTE D'IVOIRE	0	100 000	-	0	258 368	-
SENEGAL	0	160 000	-	0	481 920	-
MAURITANIA	0	20 000	-	0	60 000	-
BENIN	20 000	40 000	100,00	64 320	121 920	89,55
GAMBIA	0	180 000	-	0	313 920	-
SOUTH AFRICA	351 105	868 570	147,38	514 036	1 411 006	174,50
COMOROS	0	40 000	-	0	118 400	-
MAURITIUS	455 604	1 075 046	135,96	1 185 684	2 452 780	106,87
AUSTRALIA	481 032	790 169	64,27	1 634 577	2 837 754	73,61
NEW ZEALAND	59 556	106 813	79,35	139 312	169 235	21,48
AMERICAN SAMOA	50 299	44 595	-11,34	43 375	47 579	9,69
FIJI	286 000	177 360	-37,99	395 567	258 466	-34,66
EAST TIMOR	17 841	145 807	717,26	11 879	103 079	767,74
UNITED STATES	2 802 463	2 487 526	-11,24	17 322 492	19 987 650	15,39
CANADA	57 822	55 279	-4,40	444 740	587 874	32,18
MEXICO	160 504	65 111	-59,43	516 884	117 890	-77,19
GUATEMALA	0	116 568	-	0	221 441	-
PANAMA	3 404 460	78 000	-97,71	1 669 216	121 804	-92,70
SURINAME	199	130	-34,67	424	318	-25,00
VENEZUELA	182	235	29,12	690	18 173	2 533,77
ARGENTINA	677	859	26,88	5 492	7 697	40,15
BRAZIL	244	3 851	1 478,28	2 821	60 090	2 030,10
COLOMBIA	0	26 000	-	0	38 717	-
URUGUAY	108 079	0	-100,00	146 816	0	-100,00
PARAGUAY	2 746	515	-81,25	82 260	58 723	-28,61
PERU	711	445 017	62 490,30	9 193	1 099 586	11 861,12
TRINIDAD AND TOBAGO	260 000	0	-100,00	333 320	0	-100,00
PUERTO RICO	345 765	364 524	5,43	2 080 988	2 340 507	12,47
DOMINICAN REPUBLIC	90 233	261 840	190,18	348 770	1 283 511	268,01
FRENCH POLYNESIA	0	30 000	-	0	7 500	-
MARTINIQUE	31 464	36 938	17,40	129 543	89 919	-30,59
NETHERLANDS ANTILLES	12 551	0	-100,00	13 806	0	-100,00
GUADELOUPE	36 328	53 670	47,74	169 104	175 677	3,89
UNITED KINGDOM	728 315	651 931	-10,49	2 938 336	2 916 490	-0,74
NETHERLANDS	801 672	524 257	-34,60	1 801 831	1 370 032	-23,96
FRANCE	789 222	760 862	-3,59	2 782 246	3 799 324	36,56
GERMANY, FED. REP. OF	126 847	86 422	-31,87	648 184	635 666	-1,93
AUSTRIA	4 049	38 147	842,13	30 996	106 019	242,04
BELGIUM	485 293	360 182	-25,78	1 544 109	1 300 913	-15,75
SWITZERLAND	16 347	273 506	1 573,13	147 652	275 858	86,83
LUXEMBOURG	0	315	-	0	3 419	-
DENMARK	67 649	36 378	-46,23	340 951	129 478	-62,02
NORWAY	2 437	2 193	-10,01	8 901	15 177	70,51
SWEDEN	7 700	7 388	-4,05	130 699	204 960	56,82
FINLAND	305	156	-48,85	1 878	443	-76,41
IRELAND	2 419	1 882	-22,20	18 752	14 408	-23,17
ITALY	1 520 036	558 375	-63,27	6 827 458	2 873 017	-57,92
SPAIN	1 608 391	643 473	-59,99	5 706 473	2 356 830	-58,70
PORTUGAL	300 436	284 904	-5,17	1 070 108	854 215	-20,17
GREECE	69 767	104 268	49,45	187 764	510 938	172,12
THE DEMOCRATIC REPUBLIC OF THE C	1 359 127	735 590	-45,88	3 146 740	1 911 814	-39,24

TABEL 5. PERKEMBANGAN EKSPOR INDONESIA MENURUT KOMODITI DAN NEGARA TUJUAN

JENIS BARANG	BERAT BERSIH (KG)		PERUB %	NILAI FOB (US \$)		PERUB %
	JAN-NOV 2011	JAN-NOV 2012		JAN-NOV 2011	JAN-NOV 2012	
(1)	(2)	(3)	(4)	(5)	(6)	(7)
HUNGARY	3 614	1 379	-61,84	26 230	11 123	-57,59
POLAND	29 238	20 546	-29,73	191 794	116 730	-39,14
ROMANIA	937	492	-47,49	7 904	4 505	-43,00
BULGARIA	260	1 076	313,85	2 060	12 299	497,04
ALBANIA	3	20 000	666 566,67	105	44 800	42 566,67
ARMENIA	156	42	-73,08	477	1 843	286,37
AZERBAIJAN	0	99	-	0	2 058	-
BELARUS	34 099	6 016	-82,36	911 800	80 928	-91,12
KAZAKHSTAN	780	465	-40,38	4 618	4 155	-10,03
UKRAINE	120 537	26 967	-77,63	414 555	163 888	-60,47
LITHUANIA	25 110	29 917	19,14	60 848	222 497	265,66
ESTONIA	0	120	-	0	5 700	-
GEORGIA	173	0	-100,00	5 750	0	-100,00
CROATIA	113	56 901	50 254,87	204	160 728	78 688,24
MALTA	60 031	291	-99,52	204 442	5 669	-97,23
SLOVAKIA	344	72	-79,07	1 150	208	-81,91
SLOVENIA	0	100	-	0	248	-
CZECH REPUBLIC	10 101	7 261	-28,12	71 430	83 238	16,53
REP. OF MACEDONIA	0	83	-	0	406	-
RUSSIA FEDERATION	1 087 872	856 082	-21,31	3 617 042	3 694 075	2,13
-BIJI BUNGA	85 099	132 192	55,34	1 905 828	4 116 624	116,00
JAPAN	0	9 000	-	0	7 200	-
THAILAND	90	0	-100,00	10 800	0	-100,00
SINGAPORE	12 453	255	-97,95	276 405	579 864	109,79
MALAYSIA	2 600	26 598	923,00	1 269	23 706	1 768,09
VIET NAM	9 750	0	-100,00	7 800	0	-100,00
INDIA	49 295	381	-99,23	79 949	50 009	-37,45
GABON	0	95 100	-	0	1 366 140	-
EAST TIMOR	3	0	-100,00	12	0	-100,00
UNITED STATES	0	16	-	0	31 146	-
GUATEMALA	1	0	-100,00	1 900	0	-100,00
UNITED KINGDOM	6 806	85	-98,75	194 576	462 562	137,73
NETHERLANDS	644	702	9,01	1 316 235	1 542 970	17,23
FRANCE	11	51	363,64	4 771	23 415	390,78
DENMARK	3 446	4	-99,88	12 111	29 612	144,50
-BIJI KAPAS	1 375 370	925 319	-32,72	382 450	251 329	-34,28
JAPAN	100 000	520 000	420,00	24 000	108 655	352,73
TAIWAN	1 275 370	399 320	-68,69	358 450	119 578	-66,64
NETHERLANDS	0	5 999	-	0	23 096	-
-BIJI LAINNYA	326 401 788	174 191 286	-46,63	30 564 353	30 108 455	-1,49
JAPAN	22 755 789	7 385 776	-67,54	1 605 848	760 589	-52,64
HONG KONG	869 433	89 661	-89,69	958 649	530 622	-44,65
KOREA, REPUBLIC OF	234 241	1 501 116	540,84	768 668	1 200 230	56,14
TAIWAN	79 733	4 781 232	5 896,55	35 819	397 899	1 010,86
CHINA	1 805 027	1 579 858	-12,47	2 252 355	2 664 221	18,29
THAILAND	109 799 073	61 489 029	-44,00	7 141 537	6 012 796	-15,81
SINGAPORE	466 574	483 256	3,58	645 369	1 114 247	72,65
PHILIPPINES	168 322	131 375	-21,95	201 924	312 323	54,67
MALAYSIA	2 511 797	5 249 822	109,01	3 865 373	3 081 893	-20,27
CAMBODIA	12	0	-100,00	3 750	0	-100,00
BRUNEI DARUSSALAM	98	242	146,94	7 253	15 448	112,99
LAO PEOPLE'S DEM. REP.	0	100	-	0	150	-
VIET NAM	171 842	183 996	7,07	954 057	788 722	-17,33
MALDIVES	0	10 000	-	0	31 008	-
INDIA	211 883	1 805 544	752,14	572 768	2 218 193	287,28
PAKISTAN	0	19 986	-	0	6 267	-
SRI LANKA	50	50 000	99 900,00	151	169 128	111 905,30
SAUDI ARABIA	12 016	42 360	252,53	13 304	153 321	1 052,44
JORDAN	0	222	-	0	5 400	-
UNITED ARAB EMIRATES	0	664	-	0	6 919	-
GHANA	0	1 160	-	0	200 000	-
LIBERIA	20 000	52 812	164,06	37 400	2 190 380	5 756,63
CAMEROON	2 140	2 944	37,57	587 554	887 545	51,06
NIGERIA	1 175	4 449	278,64	275 000	857 786	211,92
SIERRA LEONE	0	2 200	-	0	811 200	-
GABON	187	730	290,37	54 156	185 917	243,30
COTE D'IVOIRE	0	210	-	0	78 000	-
MAURITIUS	1 100	1 200	9,09	4 000	4 000	0,00
AUSTRALIA	86 793	34 500	-60,25	280 990	129 580	-53,88
NEW CALEDONIA	0	46	-	0	16	-
EAST TIMOR	451 230	650 370	44,13	305 125	246 124	-19,34
UNITED STATES	20 197	18 735	-7,24	3 256	2 810	-13,70
CANADA	0	6 224	-	0	16 321	-
GUATEMALA	50	0	-100,00	6 000	0	-100,00

TABEL 5. PERKEMBANGAN EKSPOR INDONESIA MENURUT KOMODITI DAN NEGARA TUJUAN

JENIS BARANG	BERAT BERSIH (KG)		PERUB %	NILAI FOB (US \$)		PERUB %
	JAN-NOV 2011	JAN-NOV 2012		JAN-NOV 2011	JAN-NOV 2012	
(1)	(2)	(3)	(4)	(5)	(6)	(7)
UNITED KINGDOM	0	200	-	0	27 500	-
NETHERLANDS	8 479	7 174	-15,39	12 693	40 031	215,38
GERMANY, FED. REP. OF	0	3 203	-	0	1 653	-
AUSTRIA	0	855	-	0	833	-
ITALY	168 264 296	62 600 000	-62,80	8 901 496	3 321 191	-62,69
SPAIN	0	35	-	0	192	-
POLAND	18 460 251	26 000 000	40,84	1 069 858	1 638 000	53,10
BULU BEBEK	589 803	599 505	1,64	624 456	727 100	16,44
JAPAN	5	0	-100,00	8	0	-100,00
TAIWAN	159 372	269 120	68,86	194 022	345 385	78,01
CHINA	186 056	1 209	-99,35	186 056	22 487	-87,91
VIET NAM	244 370	329 176	34,70	244 370	359 228	47,00
DAMAR DAN GETAH DAMAR	32 659 664	63 459 991	94,31	80 450 019	85 042 794	5,71
JAPAN	367 800	844 801	129,69	897 450	1 131 266	26,05
KOREA, REPUBLIC OF	1 900 798	3 173 800	66,97	4 522 752	4 233 047	-6,41
TAIWAN	4 953 609	6 510 080	31,42	12 394 224	8 767 776	-29,26
CHINA	249 610	7 449 378	2 884,41	608 778	9 783 274	1 507,03
THAILAND	96 760	115 200	19,06	284 036	156 480	-44,91
SINGAPORE	19 326	19 200	-0,65	55 607	32 256	-41,99
PHILIPPINES	460 800	422 400	-8,33	1 168 608	585 312	-49,91
MALAYSIA	236 748	278 920	17,81	706 677	469 823	-33,52
VIET NAM	19 200	159 600	731,25	51 840	214 200	313,19
INDIA	7 331 197	18 787 093	156,26	16 355 785	25 160 357	53,83
PAKISTAN	2 472 600	3 225 600	30,45	5 579 262	4 320 384	-22,56
BANGLADESH	691 218	776 813	12,38	1 495 539	1 081 980	-27,65
SRI LANKA	19 200	19 200	0,00	33 600	27 264	-18,86
SAUDI ARABIA	20 000	5 000	-75,00	36 500	7 750	-78,77
ISRAEL	32	0	-100,00	39	0	-100,00
TURKEY	1 305 598	3 629 600	178,00	3 349 536	4 898 720	46,25
UNITED ARAB EMIRATES	105 600	153 600	45,45	262 272	210 540	-19,72
EGYPT	0	172 800	-	0	223 008	-
MOROCCO	20 000	19 200	-4,00	57 000	25 536	-55,20
ALGERIA	0	38 400	-	0	52 992	-
ANGOLA	1 760	0	-100,00	43 050	0	-100,00
NIGERIA	0	133 200	-	0	169 280	-
SOUTH AFRICA	0	10 000	-	0	13 450	-
AUSTRALIA	57 602	0	-100,00	144 016	0	-100,00
NEW ZEALAND	76 800	57 600	-25,00	221 760	79 008	-64,37
EAST TIMOR	0	50	-	0	19	-
UNITED STATES	1 434 233	90 400	-93,70	4 091 040	139 324	-96,59
MEXICO	80 000	19 200	-76,00	189 000	24 480	-87,05
CHILE	19 200	0	-100,00	55 680	0	-100,00
VENEZUELA	38 400	76 800	100,00	71 040	102 624	44,46
COLOMBIA	96 000	57 600	-40,00	242 304	80 256	-66,88
ECUADOR	19 200	19 200	0,00	56 640	28 032	-50,51
PERU	57 600	0	-100,00	173 760	0	-100,00
NETHERLANDS	4 127 996	4 569 600	10,70	10 188 672	6 022 368	-40,89
FRANCE	2 423 188	2 073 600	-14,43	6 964 480	2 780 160	-60,08
GERMANY, FED. REP. OF	1 173 595	2 564 800	118,54	3 197 040	3 581 464	12,02
AUSTRIA	0	56	-	0	684	-
BELGIUM	1 017 598	3 187 200	213,21	2 371 680	4 297 344	81,19
FINLAND	38 400	57 600	50,00	111 360	76 320	-31,47
ITALY	940 797	1 017 600	8,16	2 331 456	1 358 208	-41,74
SPAIN	268 800	1 152 000	328,57	751 872	1 528 992	103,36
PORTUGAL	96 000	1 632 000	1 600,00	259 200	2 122 080	718,70
POLAND	249 599	864 000	246,16	713 760	1 156 320	62,00
ROMANIA	38 400	57 600	50,00	79 584	75 264	-5,43
RUSSIA FEDERATION	134 400	19 200	-85,71	333 120	25 152	-92,45
KOPAL DAN LAIN-LAIN	29 316 655	28 089 839	-4,18	30 206 536	29 354 454	-2,82
JAPAN	116 483	143 226	22,96	273 037	391 844	43,51
HONG KONG	61 621	62 157	0,87	93 396	212 009	127,00
KOREA, REPUBLIC OF	108 989	109 600	0,56	251 559	323 643	28,65
TAIWAN	382 299	310 510	-18,78	422 292	601 018	42,32
CHINA	773 504	1 301 935	68,32	1 416 757	2 186 383	54,32
PAPUA NEW GUINEA	0	15 000	-	0	7 875	-
THAILAND	237 151	546 565	130,47	524 870	769 509	46,61
SINGAPORE	1 361 092	2 000 718	46,99	3 580 394	4 910 630	37,15
PHILIPPINES	133 812	109 340	-18,29	183 612	226 502	23,36
MALAYSIA	1 979 246	1 122 227	-43,30	1 096 504	1 075 996	-1,87
BRUNEI DARUSSALAM	514	0	-100,00	2 060	0	-100,00
VIET NAM	394 169	1 399 907	255,15	718 525	1 709 217	137,88
INDIA	16 111 671	12 595 744	-21,82	13 308 936	7 689 885	-42,22
PAKISTAN	1 053 022	1 062 209	0,87	699 457	961 715	37,49
BANGLADESH	2 121 738	3 332 869	57,08	1 062 665	1 683 747	58,45

TABEL 5. PERKEMBANGAN EKSPOR INDONESIA MENURUT KOMODITI DAN NEGARA TUJUAN

JENIS BARANG	BERAT BERSIH (KG)		PERUB %	NILAI FOB (US \$)		PERUB %
	JAN-NOV 2011	JAN-NOV 2012		JAN-NOV 2011	JAN-NOV 2012	
(1)	(2)	(3)	(4)	(5)	(6)	(7)
SRI LANKA	1 047 529	925 295	-11,67	367 146	367 531	0,10
IRAQ	54 000	15 000	-72,22	56 500	7 500	-86,73
IRAN (ISLAMIC REPUBLIC OF)	15 218	0	-100,00	7 726	0	-100,00
SAUDI ARABIA	527 556	627 790	19,00	351 041	379 845	8,21
ISRAIL	8	0	-100,00	224	0	-100,00
JORDAN	70 031	82 930	18,42	58 957	77 881	32,10
LEBANON	0	1 500	-	0	3 093	-
YEMEN	34 980	15 000	-57,12	8 499	40 950	381,82
SYRIA ARAB REPUBLIC	98 355	10 000	-89,83	75 999	9 000	-88,16
UNITED ARAB EMIRATES	637 037	583 480	-8,41	416 934	652 740	56,56
BAHRAIN	300	1 000	233,33	7 000	2 701	-61,41
EGYPT	314 480	368 000	17,02	648 883	1 029 929	58,72
LIBYAN ARAB JAMAHIRIYA	75 858	16 300	-78,51	104 613	34 230	-67,28
MOROCCO	21 148	23 000	8,76	22 369	23 912	6,90
TUNISIA	102 459	176 420	72,19	48 827	282 999	479,60
ALGERIA	42 000	0	-100,00	19 482	0	-100,00
SUDAN	60 965	96 300	57,96	29 433	88 682	201,30
ETHIOPIA	60 050	40 000	-33,39	65 053	53 000	-18,53
KENYA	0	10 000	-	0	20 450	-
REUNION	480	0	-100,00	561	0	-100,00
BENIN	0	23 436	-	0	17 331	-
SOUTH AFRICA	559	6 225	1 013,60	1 235	9 421	662,83
MAURITIUS	466	0	-100,00	1 045	0	-100,00
AUSTRALIA	2 990	4 977	66,45	6 975	23 046	230,41
NEW ZEALAND	1 515	700	-53,80	3 688	5 805	57,40
VANUATU	65	0	-100,00	236	0	-100,00
WALLIS AND FUTUNA ISLANDS	273	0	-100,00	1 061	0	-100,00
EAST TIMOR	313	0	-100,00	613	0	-100,00
UNITED STATES	63 793	50 829	-20,32	177 300	168 095	-5,19
CANADA	1 000	0	-100,00	2 850	0	-100,00
SURINAME	574	0	-100,00	3 975	0	-100,00
ARGENTINA	4 277	0	-100,00	8 064	0	-100,00
BRAZIL	4 745	2 000	-57,85	23 938	17 000	-28,98
ECUADOR	0	1 018	-	0	26 486	-
TRINIDAD AND TOBAGO	0	4 000	-	0	32 001	-
COSTA RICA	192	0	-100,00	307	0	-100,00
FRENCH POLYNESIA	908	75	-91,74	2 113	203	-90,39
GUADELOUPE	2 365	0	-100,00	19 679	0	-100,00
UNITED KINGDOM	76 582	44 070	-42,45	557 823	374 482	-32,87
NETHERLANDS	33 425	15 033	-55,02	50 244	31 201	-37,90
FRANCE	177 422	16 056	-90,95	505 604	101 854	-79,85
GERMANY, FED. REP. OF	631 627	592 010	-6,27	1 122 545	1 307 920	16,51
BELGIUM	25 706	6 023	-76,57	41 885	47 990	14,58
SWITZERLAND	819	5	-99,39	17 377	15	-99,91
DENMARK	0	4 000	-	0	3 513	-
SWEDEN	715	0	-100,00	2 828	0	-100,00
ITALY	263 760	213 775	-18,95	1 693 774	1 352 328	-20,16
SPAIN	23 720	1 527	-93,56	29 158	9 591	-67,11
PORTUGAL	306	0	-100,00	3 314	0	-100,00
HUNGARY	206	0	-100,00	1 588	0	-100,00
CROATIA	0	58	-	0	1 756	-
MALTA	104	0	-100,00	367	0	-100,00
SLOVENIA	463	0	-100,00	3 639	0	-100,00
SAYUR-SAYURAN	82 707 200	142 332 640	72,09	54 398 120	78 898 279	45,04
JAPAN	7 651 184	7 582 533	-0,90	12 273 389	12 901 268	5,12
HONG KONG	203 206	33 188	-83,67	113 844	112 493	-1,19
KOREA, REPUBLIC OF	836 730	750 088	-10,35	267 066	267 385	0,12
TAIWAN	10 854 689	35 222 549	224,49	6 510 031	10 777 123	65,55
CHINA	134 310	682 486	408,14	203 580	305 177	49,91
PAPUA NEW GUINEA	173	564	226,01	583	1 917	228,82
THAILAND	12 510 419	12 029 389	-3,85	6 397 365	6 488 436	1,42
SINGAPORE	19 945 389	23 318 071	16,91	13 165 542	13 975 352	6,15
PHILIPPINES	10 050 828	12 774 883	27,10	6 261 502	8 393 230	34,04
MALAYSIA	15 680 242	23 668 228	50,94	4 672 299	6 177 760	32,22
BRUNEI DARUSSALAM	63 238	77 458	22,49	185 987	106 447	-42,77
VIET NAM	594 253	5 406 525	809,80	323 508	2 376 988	634,75
INDIA	1 124 312	17 659 997	1 470,74	1 168 915	13 222 251	1 031,16
PAKISTAN	24 000	369 120	1 438,00	4 597	176 930	3 748,81
SRI LANKA	233 316	0	-100,00	195 581	0	-100,00
SAUDI ARABIA	164 195	235 303	43,31	120 986	193 220	59,70
KUWAIT	2 758	831	-69,87	13 203	2 185	-83,45
OMAN	0	407	-	0	2 140	-
UNITED ARAB EMIRATES	77 510	341 787	340,96	70 507	335 322	375,59
QATAR	1 412	2 570	82,01	2 628	3 692	40,49
BAHRAIN	2 677	311	-88,38	6 733	1 443	-78,57
SOUTH AFRICA	25 000	0	-100,00	27 450	0	-100,00

TABEL 5. PERKEMBANGAN EKSPOR INDONESIA MENURUT KOMODITI DAN NEGARA TUJUAN

JENIS BARANG	BERAT BERSIH (KG)		PERUB	NILAI FOB (US \$)		PERUB
	JAN-NOV 2011	JAN-NOV 2012	%	JAN-NOV 2011	JAN-NOV 2012	%
	(1)	(2)	(3)	(4)	(5)	(6)
MALAWI	90 650	0	-100,00	67 081	0	-100,00
AUSTRALIA	7 927	89 385	1 027,60	12 074	410 421	3 299,21
NEW ZEALAND	19 481	16 813	-13,70	183 499	169 208	-7,79
EAST TIMOR	606 116	301 813	-50,21	167 303	102 575	-38,69
UNITED STATES	25 395	489 046	1 825,76	69 981	901 923	1 188,81
CANADA	62 652	104 420	66,67	103 793	179 393	72,84
NETHERLANDS	1 245 290	645 531	-48,16	1 308 373	757 717	-42,09
FRANCE	0	16	-	0	16	-
GERMANY, FED. REP. OF	446 349	329 000	-26,29	477 450	329 000	-31,09
AUSTRIA	0	18	-	0	80	-
BELGIUM	0	1 890	-	0	7 052	-
RUSSIA FEDERATION	23 499	198 420	744,38	23 270	220 135	846,00
BUAH-BUAHAN	184 327 453	225 323 788	22,24	151 851 244	168 602 964	11,03
JAPAN	12 897	80 404	523,43	62 194	135 328	117,59
HONG KONG	773 735	9 767 949	1 162,44	832 098	7 358 682	784,35
KOREA, REPUBLIC OF	23 112	34 090	47,50	28 671	35 565	24,05
TAIWAN	58 966	275 837	367,79	42 999	217 433	405,67
CHINA	5 994 873	9 667 891	61,27	5 088 693	10 122 525	98,92
PAPUA NEW GUINEA	26 670	0	-100,00	11 402	0	-100,00
THAILAND	211 080	113 025	-46,45	270 459	81 625	-69,82
SINGAPORE	29 992 403	31 901 348	6,36	35 436 107	24 421 296	-31,08
PHILIPPINES	145 000	191 540	32,10	140 915	173 885	23,40
MALAYSIA	4 474 190	5 174 429	15,65	1 897 596	2 119 622	11,70
BRUNEI DARUSSALAM	62 311	40 643	-34,77	221 752	200 340	-9,66
NEPAL	8 581 040	4 616 104	-46,21	7 175 494	3 229 090	-55,00
VIET NAM	319 789	2 105 567	558,42	223 791	1 256 596	461,50
MALDIVES	11 925	65 208	446,82	13 600	60 203	342,67
INDIA	18 056 449	22 319 234	23,61	10 808 801	17 182 232	58,97
PAKISTAN	61 467 545	78 058 572	26,99	47 836 343	60 447 383	26,36
BANGLADESH	48 957 056	57 169 331	16,77	37 078 057	37 606 905	1,43
SRI LANKA	883 560	780 887	-11,62	681 188	686 378	0,76
IRAN (ISLAMIC REPUBLIC OF)	650 650	0	-100,00	387 652	0	-100,00
SAUDI ARABIA	959 656	603 474	-37,12	623 698	591 044	-5,24
KUWAIT	380 591	30 488	-91,99	252 462	75 848	-69,96
JORDAN	295	16	-94,58	148	34	-77,03
YEMEN	499	18 020	3 511,22	3 055	9 368	206,64
OMAN	10 529	15 492	47,14	10 492	21 394	103,91
UNITED ARAB EMIRATES	1 752 216	1 693 410	-3,36	1 827 477	1 657 151	-9,32
QATAR	58 619	83 685	42,76	84 404	71 383	-15,43
BAHRAIN	24 668	14 295	-42,05	30 935	28 926	-6,49
EGYPT	0	465	-	0	1 680	-
SUDAN	2 375	0	-100,00	4 986	0	-100,00
MAURITIUS	50 250	1 000	-98,01	28 650	1 100	-96,16
AUSTRALIA	604	27 121	4 390,23	2 590	105 158	3 960,15
NEW ZEALAND	0	30	-	0	322	-
EAST TIMOR	1 892	4 625	144,45	2 592	7 029	171,18
UNITED STATES	14 861	386	-97,40	18 050	2 313	-87,19
CANADA	21	5 426	25 738,10	109	6 499	5 862,39
CHILE	13 000	0	-100,00	27 950	0	-100,00
ARGENTINA	52 000	26 000	-50,00	119 600	37 050	-69,02
BRAZIL	25 003	0	-100,00	25 427	0	-100,00
URUGUAY	104 000	91 000	-12,50	237 250	165 750	-30,14
NETHERLANDS	65 255	49 774	-23,72	166 644	59 661	-64,20
FRANCE	70 336	67 009	-4,73	77 325	83 271	7,69
GERMANY, FED. REP. OF	1 609	1 000	-37,85	920	1 488	61,74
BELGIUM	430	0	-100,00	430	0	-100,00
SWITZERLAND	0	33	-	0	33	-
DENMARK	7 823	1 780	-77,25	7 823	2 280	-70,86
ITALY	1 670	22	-98,68	1 265	380	-69,96
SPAIN	26 000	182 000	600,00	59 150	291 590	392,97
PORTUGAL	0	26 000	-	0	34 450	-
AZERBAIJAN	0	228	-	0	735	-
RUSSIA FEDERATION	0	18 950	-	0	11 939	-
KULIT KERANG DAN LAIN-LAIN	10 434 903	11 288 042	8,18	7 819 820	7 959 037	1,78
JAPAN	859 437	1 340 242	55,94	666 927	711 690	6,71
HONG KONG	15 614	10 577	-32,26	44 916	31 666	-29,50
KOREA, REPUBLIC OF	26 246	20 070	-23,53	156 391	33 225	-78,76
TAIWAN	1 354	1 616	19,35	6 529	4 681	-28,30
CHINA	8 279 032	8 582 573	3,67	4 399 035	3 804 605	-13,51
THAILAND	18 664	11 630	-37,69	152 454	58 252	-61,79
SINGAPORE	3 815	6 269	64,33	29 719	27 966	-5,90
PHILIPPINES	4 500	0	-100,00	2 600	0	-100,00
MALAYSIA	6 796	5 941	-12,58	27 082	24 651	-8,98
VIET NAM	163 863	106 901	-34,76	98 074	104 444	6,50
INDIA	46 144	97 125	110,48	16 715	58 797	251,76

TABEL 5. PERKEMBANGAN EKSPOR INDONESIA MENURUT KOMODITI DAN NEGARA TUJUAN

JENIS BARANG	BERAT BERSIH (KG)		PERUB %	NILAI FOB (US \$)		PERUB %
	JAN-NOV 2011	JAN-NOV 2012		JAN-NOV 2011	JAN-NOV 2012	
(1)	(2)	(3)	(4)	(5)	(6)	(7)
PAKISTAN	0	50	-	0	15	-
SRI LANKA	29	0	-100,00	109	0	-100,00
IRAQ	0	135	-	0	406	-
IRAN (ISLAMIC REPUBLIC OF)	8 248	7 562	-8,32	18 423	21 020	14,10
SAUDI ARABIA	217	0	-100,00	750	0	-100,00
ISRAIL	6 191	6 735	8,79	9 981	10 058	0,77
KUWAIT	1 853	2 198	18,62	9 703	5 741	-40,83
JORDAN	1 199	1 819	51,71	3 783	3 419	-9,62
LEBANON	1 785	1 102	-38,26	7 009	2 648	-62,22
OMAN	139	0	-100,00	304	0	-100,00
TURKEY	5 301	5 572	5,11	23 077	20 754	-10,07
UNITED ARAB EMIRATES	4 483	8 860	97,64	10 458	12 653	20,99
QATAR	621	0	-100,00	1 481	0	-100,00
CYPRUS	705	468	-33,62	7 921	6 030	-23,87
SOUTH AFRICA	15 211	15 571	2,37	38 858	46 563	19,83
AUSTRALIA	710	0	-100,00	3 486	0	-100,00
NEW ZEALAND	402	363	-9,70	2 106	1 644	-21,94
COOK ISLANDS	0	145	-	0	1 800	-
UNITED STATES	430 397	516 735	20,06	1 163 271	1 879 468	61,57
CANADA	39 561	32 803	-17,08	95 370	105 158	10,26
MEXICO	2 349	5 655	140,74	8 579	30 980	261,11
SURINAME	101	113	11,88	340	183	-46,18
VENEZUELA	383	0	-100,00	468	0	-100,00
BRAZIL	5 557	4 947	-10,98	22 807	22 234	-2,51
PARAGUAY	1	0	-100,00	2	0	-100,00
PERU	131	400	205,34	730	1 691	131,64
BELIZE	641	0	-100,00	4 484	0	-100,00
DOMINICAN REPUBLIC	0	393	-	0	941	-
COSTA RICA	1 210	0	-100,00	4 548	0	-100,00
UNITED KINGDOM	109 142	125 827	15,29	199 798	227 261	13,75
NETHERLANDS	53 541	45 007	-15,94	97 973	107 489	9,71
FRANCE	55 115	65 928	19,62	83 395	108 703	30,35
GERMANY, FED. REP. OF	105 906	89 384	-15,60	156 787	200 819	28,08
AUSTRIA	8 317	7 790	-6,34	7 412	11 736	58,34
BELGIUM	4 899	785	-83,98	7 462	3 807	-48,98
SWITZERLAND	5 437	3 727	-31,45	11 376	10 118	-11,06
DENMARK	2 984	1 527	-48,83	8 224	5 567	-32,31
NORWAY	2 172	2 285	5,20	8 868	10 098	13,87
SWEDEN	4 270	2 631	-38,38	2 612	2 329	-10,83
FINLAND	961	297	-69,09	1 756	767	-56,32
IRELAND	2 055	2 108	2,58	6 485	7 174	10,62
ITALY	73 577	94 358	28,24	73 770	72 831	-1,27
SPAIN	7 943	9 606	20,94	21 128	64 739	206,41
PORTUGAL	78	210	169,23	1 239	457	-63,12
GREECE	2 963	1 797	-39,35	19 960	6 431	-67,78
HUNGARY	866	350	-59,58	2 874	1 460	-49,20
POLAND	10 159	10 053	-1,04	16 124	28 200	74,89
ROMANIA	198	209	5,56	376	502	33,51
BULGARIA	50	203	306,00	150	732	388,00
KAZAKHSTAN	110	0	-100,00	133	0	-100,00
TURKMENISTAN	0	90	-	0	200	-
UKRAINE	3 450	2 737	-20,67	5 750	4 782	-16,83
LITHUANIA	122	214	75,41	281	768	173,31
CROATIA	96	110	14,58	168	521	210,12
MALTA	51	938	1 739,22	203	1 670	722,66
CZECH REPUBLIC	1 218	691	-43,27	2 308	2 645	14,60
REP. OF MACEDONIA	0	87	-	0	269	-
RUSSIA FEDERATION	26 333	24 523	-6,87	44 718	43 579	-2,55
TANAMAN OBAT	11 450 898	11 053 187	-3,47	14 744 254	17 775 217	20,56
JAPAN	1 217 949	1 351 628	10,98	806 382	857 778	6,37
HONG KONG	108 953	112 894	3,62	331 201	114 372	-65,47
KOREA, REPUBLIC OF	191 984	84 316	-56,08	322 931	178 368	-44,77
TAIWAN	2 648 966	2 094 703	-20,92	2 456 040	2 536 306	3,27
CHINA	1 616 273	3 071 772	90,05	1 059 067	3 055 623	188,52
MACAU	22 245	48 452	117,81	373 501	624 102	67,10
PAPUA NEW GUINEA	50	0	-100,00	160	0	-100,00
THAILAND	0	2 155	-	0	3 079	-
SINGAPORE	2 048 638	981 845	-52,07	2 187 257	2 333 683	6,69
MALAYSIA	274 788	107 454	-60,90	110 347	110 658	0,28
BRUNEI DARUSSALAM	21 002	0	-100,00	44 327	0	-100,00
VIET NAM	175 415	205 629	17,22	178 286	978 714	448,96
MALDIVES	16	0	-100,00	66	0	-100,00
INDIA	398 069	527 409	32,49	615 589	1 230 764	99,93
PAKISTAN	85 998	43 227	-49,73	20 832	18 377	-11,78
BANGLADESH	14 000	20 040	43,14	10 430	24 132	131,37
SAUDI ARABIA	1 143 975	876 998	-23,34	3 113 095	3 111 228	-0,06

TABEL 5. PERKEMBANGAN EKSPOR INDONESIA MENURUT KOMODITI DAN NEGARA TUJUAN

JENIS BARANG	BERAT BERSIH (KG)		PERUB %	NILAI FOB (US \$)		PERUB %
	JAN-NOV 2011	JAN-NOV 2012		JAN-NOV 2011	JAN-NOV 2012	
(1)	(2)	(3)	(4)	(5)	(6)	(7)
ISRAIL	0	6 850	-	0	3 425	-
KUWAIT	12 585	5 683	-54,84	142 080	167 472	17,87
JORDAN	1 695	0	-100,00	1 400	0	-100,00
LEBANON	0	1 630	-	0	2 810	-
YEMEN	0	80	-	0	800	-
OMAN	740	2 500	237,84	6 550	16 000	144,27
UNITED ARAB EMIRATES	637 860	486 139	-23,79	1 310 562	867 680	-33,79
QATAR	554	12 767	2 204,51	3 259	34 023	943,97
BAHRAIN	0	4 481	-	0	33 115	-
EGYPT	38 000	56 500	48,68	30 400	59 750	96,55
LIBYAN ARAB JAMAHIRIYA	112 060	177 493	58,39	65 921	165 470	151,01
MOROCCO	15 555	0	-100,00	24 893	0	-100,00
TUNISIA	37 000	55 000	48,65	23 300	24 650	5,79
SUDAN	385 350	314 210	-18,46	171 968	211 214	22,82
TOGO	0	25 500	-	0	25 500	-
CAMEROON	0	89 500	-	0	121 593	-
NIGERIA	54 200	72 400	33,58	14 535	62 722	331,52
SAMOA	2 340	0	-100,00	2 700	0	-100,00
EAST TIMOR	0	115	-	0	25	-
UNITED STATES	1 006	2 140	112,72	5 541	22 414	304,51
CANADA	641	437	-31,83	3 125	2 111	-32,45
UNITED KINGDOM	0	12 100	-	0	53 771	-
NETHERLANDS	2 760	9 603	247,93	5 520	7 325	32,70
FRANCE	11 542	65 738	469,55	692 775	356 925	-48,48
GERMANY, FED. REP. OF	116 152	10 113	-91,29	337 178	32 940	-90,23
ITALY	25	0	-100,00	18 640	0	-100,00
ROMANIA	0	25 000	-	0	24 625	-
UKRAINE	7 000	45 000	542,86	14 000	121 135	765,25
RUSSIA FEDERATION	45 512	43 686	-4,01	240 396	180 538	-24,90
-GANGGANG LAUT	144 475 184	154 348 038	6,83	143 341 760	122 798 521	-14,33
JAPAN	560 494	794 067	41,67	684 424	552 129	-19,33
HONG KONG	5 778 986	3 757 400	-34,98	2 612 497	1 800 393	-31,09
KOREA, REPUBLIC OF	7 225 110	4 689 327	-35,10	8 409 778	4 562 000	-45,75
TAIWAN	251 790	244 385	-2,94	108 842	284 963	161,81
CHINA	91 267 909	113 281 285	24,12	78 341 928	83 297 095	6,33
THAILAND	104 300	82 000	-21,38	315 375	74 200	-76,47
SINGAPORE	4	13	225,00	9	22	144,44
PHILIPPINES	9 389 108	10 446 812	11,27	11 112 651	11 503 865	3,52
MALAYSIA	533 764	492 999	-7,64	589 274	518 025	-12,09
VIET NAM	13 689 919	5 834 834	-57,38	11 736 067	4 782 041	-59,25
KUWAIT	12 600	0	-100,00	4 040	0	-100,00
TUNISIA	415 999	665 000	59,86	217 500	585 125	169,02
SOUTH AFRICA	5 000	0	-100,00	38 500	0	-100,00
AUSTRALIA	524 732	404 487	-22,92	485 029	641 037	32,16
UNITED STATES	1 914 638	2 945 597	53,85	3 683 313	2 024 734	-45,03
CANADA	72 000	144 000	100,00	57 600	90 000	56,25
MEXICO	8 000	0	-100,00	60 400	0	-100,00
CHILE	4 098 256	6 040 580	47,39	5 204 202	5 359 365	2,98
ARGENTINA	810 000	820 000	1,23	839 000	655 125	-21,92
BRAZIL	1 798 074	620 520	-65,49	2 616 986	972 174	-62,85
CAPE VERDE	0	65 263	-	0	15 370	-
UNITED KINGDOM	387 799	326 000	-15,94	2 601 768	1 916 000	-26,36
NETHERLANDS	1	120 001	12 000 000,00	2	170 001	8 499 950,00
FRANCE	2 718 068	1 160 473	-57,31	3 193 597	952 540	-70,17
GERMANY, FED. REP. OF	1 300 099	20 211	-98,45	8 515 865	41 235	-99,52
BELGIUM	15 000	0	-100,00	97 100	0	-100,00
DENMARK	607 000	818 204	34,79	380 500	699 572	83,86
ITALY	20 000	0	-100,00	144 618	0	-100,00
SPAIN	903 534	574 550	-36,41	809 995	1 301 508	60,68
POLAND	0	30	-	0	2	-
RUSSIA FEDERATION	63 000	0	-100,00	480 900	0	-100,00
-LAINNYA	105 486 213	10 034 320	-90,49	6 847 938	1 637 215	-76,09
JAPAN	86 718	35 154	-59,46	99 232	46 049	-53,59
HONG KONG	291	0	-100,00	1 772	0	-100,00
KOREA, REPUBLIC OF	26 431	500	-98,11	14 555	250	-98,28
TAIWAN	847 552	898 960	6,07	716 798	587 165	-18,09
CHINA	9 000	0	-100,00	1 620	0	-100,00
THAILAND	102 522 722	8 501 472	-91,71	5 342 015	493 085	-90,77
SINGAPORE	43 004	31 614	-26,49	5 728	12 682	121,40
PHILIPPINES	10 000	0	-100,00	1 100	0	-100,00
MALAYSIA	10 004	29 500	194,88	2 558	8 246	222,36
BRUNEI DARUSSALAM	7 756	550	-92,91	2 644	91	-96,56
MALDIVES	75 056	79 740	6,24	62 889	59 563	-5,29
INDIA	3 776	0	-100,00	11 424	0	-100,00
PAKISTAN	1 596 044	44 294	-97,22	283 679	2 192	-99,23

TABEL 5. PERKEMBANGAN EKSPOR INDONESIA MENURUT KOMODITI DAN NEGARA TUJUAN

JENIS BARANG	BERAT BERSIH (KG)		PERUB %	NILAI FOB (US \$)		PERUB %
	JAN-NOV 2011	JAN-NOV 2012		JAN-NOV 2011	JAN-NOV 2012	
(1)	(2)	(3)	(4)	(5)	(6)	(7)
SRI LANKA	0	7	-	0	32	-
IRAN (ISLAMIC REPUBLIC OF)	253	0	-100,00	833	0	-100,00
SAUDI ARABIA	9 112	42 525	366,69	13 935	14 150	1,54
TURKEY	0	1 110	-	0	2 885	-
UNITED ARAB EMIRATES	10 808	35 200	225,68	810	9 000	1 011,11
QATAR	15 000	0	-100,00	1 519	0	-100,00
BAHRAIN	24 668	0	-100,00	713	0	-100,00
TUNISIA	6 857	7 400	7,92	5 629	6 717	19,33
ALGERIA	1 024	0	-100,00	3 055	0	-100,00
SUDAN	234	0	-100,00	404	0	-100,00
SOUTH AFRICA	1 072	910	-15,11	23 581	2 482	-89,47
MAURITIUS	40	0	-100,00	250	0	-100,00
VIRGIN ISLANDS (BRITISH)	0	320	-	0	318	-
AUSTRALIA	15 687	134 135	755,07	13 522	119 832	786,20
UNITED STATES	11 975	8 003	-33,17	16 649	20 807	24,97
CANADA	0	378	-	0	1 232	-
MEXICO	44	0	-100,00	240	0	-100,00
GUATEMALA	0	150	-	0	250	-
SURINAME	930	0	-100,00	1 118	0	-100,00
URUGUAY	0	200	-	0	127	-
UNITED KINGDOM	6 404	13 147	105,29	15 922	13 675	-14,11
NETHERLANDS	20 560	22 672	10,27	35 045	70 513	101,21
FRANCE	37 256	40 690	9,22	60 310	55 333	-8,25
GERMANY, FED. REP. OF	8 964	36 520	307,41	19 871	45 845	130,71
BELGIUM	7 420	8 202	10,54	13 879	7 644	-44,92
SWITZERLAND	5	38	660,00	20	15	-25,00
DENMARK	300	34	-88,67	2 010	296	-85,27
NORWAY	0	527	-	0	2 955	-
ITALY	30 959	32 197	4,00	31 813	16 645	-47,68
SPAIN	21 090	24 418	15,78	27 445	28 045	2,19
PORTUGAL	1 738	1 909	9,84	6 952	6 820	-1,90
GREECE	74	976	1 218,92	984	1 720	74,80
POLAND	0	3	-	0	4	-
ROMANIA	0	15	-	0	100	-
UKRAINE	198	0	-100,00	1 242	0	-100,00
LITHUANIA	0	850	-	0	450	-
CROATIA	3 000	0	-100,00	2 419	0	-100,00
CZECH REPUBLIC	12 187	0	-100,00	1 754	0	-100,00
-MUTIARA	16 748	4 518	-73,02	27 873 264	27 902 015	0,10
JAPAN	13 903	958	-93,11	12 573 127	8 826 198	-29,80
HONG KONG	2 280	2 721	19,34	10 025 256	13 064 963	30,32
KOREA, REPUBLIC OF	15	11	-26,67	271 226	105 167	-61,23
THAILAND	0	5	-	0	35 563	-
INDIA	44	0	-100,00	61 102	0	-100,00
AUSTRALIA	441	764	73,24	4 941 673	5 774 465	16,85
GERMANY, FED. REP. OF	65	0	-100,00	880	0	-100,00
SWITZERLAND	0	59	-	0	95 659	-
-LAINNYA	265 293 285	406 343 944	53,17	171 816 027	250 705 425	45,92
JAPAN	20 918 651	28 804 715	37,70	16 567 959	20 964 278	26,54
HONG KONG	461 907	242 648	-47,47	1 260 507	879 195	-30,25
KOREA, REPUBLIC OF	5 435 069	6 986 883	28,55	2 402 478	4 839 904	101,45
TAIWAN	2 343 401	1 760 648	-24,87	3 292 521	2 301 530	-30,10
CHINA	12 292 049	63 013 416	412,64	13 412 145	43 188 793	222,01
MACAU	105	0	-100,00	3 138	0	-100,00
PAPUA NEW GUINEA	1	105	10 400,00	9	857	9 422,22
THAILAND	128 126 412	130 951 487	2,20	11 247 602	11 496 079	2,21
SINGAPORE	32 940 223	43 071 735	30,76	62 351 882	64 738 914	3,83
PHILIPPINES	9 741 608	29 786 108	205,76	5 899 735	12 963 273	119,73
MALAYSIA	5 309 208	12 726 851	139,71	3 886 234	6 015 779	54,80
MYANMAR	573 998	180 000	-68,64	751 114	180 900	-75,92
CAMBODIA	31	2 000	6 351,61	10	1 500	14 900,00
BRUNEI DARUSSALAM	8 303	10 398	25,23	24 326	27 870	14,57
LAO PEOPLE'S DEM. REP.	0	5	-	0	150	-
NEPAL	104 000	20	-99,98	166 400	6 615	-96,02
VIET NAM	4 589 972	11 075 552	141,30	6 993 694	14 240 443	103,62
MALDIVES	47 914	119 714	149,85	70 388	141 145	100,52
INDIA	385 839	735 094	90,52	544 358	1 047 448	92,42
PAKISTAN	18 583 657	10 035 858	-46,00	3 767 161	1 930 923	-48,74
BANGLADESH	21	280 890	1 337 471,43	497	662 786	133 257,34
SRI LANKA	128 698	157 512	22,39	142 017	308 447	117,19
AFGHANISTAN	74 000	450	-99,39	14 410	6	-99,96
IRAQ	0	150	-	0	256	-
IRAN (ISLAMIC REPUBLIC OF)	4 687	1 292	-72,43	4 289	2 337	-45,51
SAUDI ARABIA	232 478	336 278	44,65	136 508	160 549	17,61
ISRAEL	40	97	142,50	2 402	46	-98,08

TABEL 5. PERKEMBANGAN EKSPOR INDONESIA MENURUT KOMODITI DAN NEGARA TUJUAN

JENIS BARANG	BERAT BERSIH (KG)		PERUB %	NILAI FOB (US \$)		PERUB %
	JAN-NOV 2011	JAN-NOV 2012		JAN-NOV 2011	JAN-NOV 2012	
(1)	(2)	(3)	(4)	(5)	(6)	(7)
KUWAIT	235 605	150 108	-36,29	157 240	76 944	-51,07
JORDAN	520	21 350	4 005,77	9 872	25 467	157,97
LEBANON	14 250	6 815	-52,18	32 094	14 857	-53,71
OMAN	219	1 809	726,03	7 020	67 555	862,32
TURKEY	183 159	113 579	-37,99	329 425	141 365	-57,09
UNITED ARAB EMIRATES	41 982	51 182	21,91	67 008	84 791	26,54
QATAR	168 212	75 205	-55,29	43 963	16 840	-61,70
BAHRAIN	289 365	639 219	120,90	244 561	687 536	181,13
CYPRUS	40	165	312,50	54	1 131	1 994,44
EGYPT	4 159	20 691	397,50	52 273	56 844	8,74
MOROCCO	42 322	14 433	-65,90	68 974	34 384	-50,15
TUNISIA	0	14 000	-	0	15 600	-
NAMIBIA	5	0	-100,00	83	0	-100,00
TANZANIA, UNITED REP. OF	126 000	270 000	114,29	155 574	336 420	116,24
KENYA	54 000	52 000	-3,70	64 391	52 381	-18,65
REUNION	542	15	-97,23	1 044	450	-56,90
MOZAMBIQUE	463 571	612 000	32,02	657 738	807 720	22,80
GHANA	0	1 021	-	0	8 872	-
LIBERIA	216 000	0	-100,00	266 831	0	-100,00
NIGERIA	4 038	42 056	941,51	21 090	34 050	61,45
COTE D'IVOIRE	0	18 000	-	0	15 390	-
MAURITANIA	0	72 000	-	0	83 160	-
BENIN	25 028	0	-100,00	9 960	0	-100,00
SEYCHELLES	0	1 268	-	0	1 800	-
UGANDA	15 500	18 036	16,36	16 874	17 982	6,57
SOUTH AFRICA	133 073	13 053	-90,19	209 457	104 107	-50,30
MAURITIUS	25 739	12 070	-53,11	11 392	5 320	-53,30
AUSTRALIA	396 924	516 979	30,25	949 094	1 437 223	51,43
NEW ZEALAND	84 866	240 496	183,38	86 289	211 632	145,26
GUAM	342	261	-23,68	6 032	91	-98,49
NEW CALEDONIA	17	0	-100,00	30	0	-100,00
NORTHERN MARIANA ISLANDS	12	0	-100,00	47	0	-100,00
VANUATU	5 894	5 360	-9,06	10 562	14 565	37,90
BRITISH INDIAN OCEAN TERRITORY	24	0	-100,00	3 521	0	-100,00
SAMOA	0	307	-	0	728	-
SOLOMON ISLANDS	0	470	-	0	325	-
TONGA	208	0	-100,00	1 966	0	-100,00
EAST TIMOR	147 906	513 192	246,97	139 494	372 240	166,85
UNITED STATES	471 593	1 326 152	181,21	2 047 506	5 515 160	169,36
CANADA	393 672	322 089	-18,18	600 291	548 905	-8,56
MEXICO	1 294 496	1 041 670	-19,53	1 362 758	1 119 705	-17,84
GUATEMALA	154 549	0	-100,00	179 464	0	-100,00
HONDURAS	15 000	0	-100,00	15 150	0	-100,00
NICARAGUA	1 269 499	611 000	-51,87	1 446 142	664 136	-54,08
CHILE	20 328	39 330	93,48	36 611	45 372	23,93
VENEZUELA	414 000	720 022	73,92	543 214	798 040	46,91
ARGENTINA	15 546	0	-100,00	17 943	0	-100,00
BRAZIL	3 078 121	1 004 898	-67,35	3 482 865	1 984 182	-43,03
COLOMBIA	738 000	251 000	-65,99	862 490	254 510	-70,49
URUGUAY	0	18 000	-	0	16 230	-
PARAGUAY	18 000	36 000	100,00	19 784	39 157	97,92
ECUADOR	36 000	54 000	50,00	38 956	56 275	44,46
PERU	54 000	36 030	-33,28	56 385	40 292	-28,54
PUERTO RICO	347	0	-100,00	3 191	0	-100,00
DOMINICAN REPUBLIC	1 634 102	699 000	-57,22	2 165 509	891 997	-58,81
COSTA RICA	13 009	49 979	284,19	24 934	88 321	254,22
FRENCH GUIANA	0	120	-	0	270	-
NETHERLANDS ANTILLES	842	0	-100,00	1 057	0	-100,00
GUADELOUPE	0	150	-	0	405	-
UNITED KINGDOM	9 355	636 700	6 705,99	45 982	3 302 747	7 082,70
NETHERLANDS	923 982	1 952 698	111,34	4 402 323	5 141 292	16,79
FRANCE	447 390	1 850 586	313,64	1 117 640	5 245 890	369,37
GERMANY, FED. REP. OF	158 752	2 393 931	1 407,97	360 320	9 548 291	2 549,95
AUSTRIA	210	177	-15,71	6 646	10 691	60,86
BELGIUM	33 888	55 936	65,06	566 456	2 003 650	253,72
SWITZERLAND	40	329	722,50	1 238	2 508	102,58
LUXEMBOURG	0	20	-	0	10	-
DENMARK	482 530	408 925	-15,25	4 612 724	3 634 515	-21,21
NORWAY	1 999	1 063	-46,82	61 581	56 140	-8,84
SWEDEN	28	1 510	5 292,86	332	324	-2,41
IRELAND	7	22 000	314 185,71	103	28 490	27 560,19
ITALY	135 998	130 064	-4,36	1 076 080	794 746	-26,14
SPAIN	307 684	49 926	-83,77	324 965	217 195	-33,16
PORTUGAL	18 067	72	-99,60	19 607	266	-98,64
GREECE	7 030	2 994	-57,41	19 777	8 002	-59,54
HUNGARY	16 076	72	-99,55	23 239	334	-98,56
POLAND	2 774 068	42 982 357	1 449,43	2 782 224	11 037 922	296,73

TABEL 5. PERKEMBANGAN EKSPOR INDONESIA MENURUT KOMODITI DAN NEGARA TUJUAN

JENIS BARANG	BERAT BERSIH (KG)		PERUB %	NILAI FOB (US \$)		PERUB %
	JAN-NOV 2011	JAN-NOV 2012		JAN-NOV 2011	JAN-NOV 2012	
	(1)	(2)	(3)	(4)	(5)	(6)
ROMANIA	0	93 070	-	0	109 318	-
BULGARIA	25 876	18 095	-30,07	30 806	19 830	-35,63
KAZAKHSTAN	2	55	2 650,00	50	10	-80,00
UKRAINE	112	0	-100,00	9 421	0	-100,00
LITHUANIA	40	96 000	239 900,00	308	88 240	28 549,35
LATVIA	145	44 000	30 244,83	925	51 260	5 441,62
ESTONIA	5 323 118	5 518 000	3,66	6 648 408	5 757 930	-13,39
CROATIA	0	140	-	0	1 210	-
SLOVENIA	115	2 000	1 639,13	422	2 537	501,18
CZECH REPUBLIC	836	367	-56,10	48 637	35 069	-27,90
RUSSIA FEDERATION	23 039	96 371	318,30	185 826	716 258	285,45
-KAYU LAPIS	1 726 914 316	1 771 655 842	2,59	1 777 842 235	1 825 372 693	2,67
JAPAN	606 970 959	571 210 294	-5,89	745 420 783	676 352 082	-9,27
HONG KONG	8 613 045	11 653 123	35,30	7 150 933	9 839 767	37,60
KOREA, REPUBLIC OF	78 885 823	68 251 715	-13,48	78 958 587	73 288 378	-7,18
TAIWAN	127 826 513	126 790 991	-0,81	97 629 055	98 054 144	0,44
CHINA	250 614 693	349 689 412	39,53	183 053 302	275 743 334	50,64
MACAU	33 787	0	-100,00	66 389	0	-100,00
PAPUA NEW GUINEA	250	120	-52,00	757	524	-30,78
THAILAND	3 475 775	6 302 307	81,32	2 652 641	4 996 264	88,35
SINGAPORE	39 045 059	31 880 433	-18,35	32 575 123	29 477 852	-9,51
PHILIPPINES	294 478	338 464	14,94	312 669	383 138	22,54
MALAYSIA	35 415 338	35 296 580	-0,34	30 021 263	33 344 405	11,07
BRUNEI DARUSSALAM	1 140	0	-100,00	760	0	-100,00
VIET NAM	4 647 864	3 905 892	-15,96	3 441 119	3 299 891	-4,10
MALDIVES	19 837	6 450	-67,49	22 898	10 080	-55,98
INDIA	13 985 553	14 745 377	5,43	12 959 940	15 234 323	17,55
PAKISTAN	7 040	0	-100,00	7 360	0	-100,00
BANGLADESH	285 757	406 277	42,18	304 832	485 625	59,31
IRAQ	0	28 655	-	0	50 182	-
SAUDI ARABIA	152 517 252	175 330 139	14,96	137 623 988	153 998 523	11,90
KUWAIT	11 582 982	10 585 187	-8,61	11 789 986	11 636 855	-1,30
JORDAN	34 157 230	38 164 365	11,73	33 984 923	37 066 529	9,07
LEBANON	8 173 848	4 466 691	-45,35	8 375 152	4 300 110	-48,66
YEMEN	191 266	102 722	-46,29	184 418	91 335	-50,47
OMAN	19 111 402	26 177 533	36,97	18 271 763	27 151 984	48,60
SYRIA ARAB REPUBLIC	400 312	541 410	35,25	363 638	698 739	92,15
TURKEY	960 000	406 500	-57,66	1 139 384	450 843	-60,43
UNITED ARAB EMIRATES	46 499 781	34 146 156	-26,57	39 993 295	33 174 419	-17,05
QATAR	17 556 361	10 076 369	-42,61	15 665 324	10 103 759	-35,50
BAHRAIN	1 212 662	499 260	-58,83	904 557	396 804	-56,13
CYPRUS	4 433	0	-100,00	5 829	0	-100,00
EGYPT	14 511 664	17 741 369	22,26	13 812 174	17 274 493	25,07
LIBYAN ARAB JAMAHIRIYA	985 124	1 300 381	32,00	835 008	1 336 209	60,02
MOROCCO	20 411	181 960	791,48	21 405	213 456	897,22
ALGERIA	11 346 721	16 658 814	46,82	11 786 636	17 248 381	46,34
REUNION	56 860	53 334	-6,20	78 052	72 116	-7,61
MOZAMBIQUE	0	46 256	-	0	40 218	-
SEYCHELLES	0	3 268	-	0	9 488	-
SOUTH AFRICA	454 679	697 417	53,39	663 575	947 950	42,85
MAURITIUS	16 446	20 878	26,95	18 062	41 986	132,45
AUSTRALIA	20 808 269	21 838 628	4,95	29 975 486	31 411 368	4,79
NEW ZEALAND	398 368	263 126	-33,95	485 610	357 253	-26,43
NEW CALEDONIA	107 842	79 052	-26,70	167 477	115 969	-30,76
EAST TIMOR	885 923	914 916	3,27	1 017 880	1 047 954	2,95
UNITED STATES	86 073 607	95 698 882	11,18	99 224 028	111 247 331	12,12
CANADA	4 550 940	862 210	-81,05	11 039 770	1 089 080	-90,13
MEXICO	6 557 059	3 799 921	-42,05	6 793 739	3 773 677	-44,45
BELIZE	0	17 282	-	0	25 134	-
DOMINICAN REPUBLIC	13 818	810	-94,14	15 870	7 224	-54,48
DOMINICA	0	12 108	-	0	19 191	-
FRENCH POLYNESIA	107 854	88 498	-17,95	116 947	112 059	-4,18
NETHERLANDS ANTILLES	1 912	0	-100,00	3 694	0	-100,00
UNITED KINGDOM	15 011 833	15 907 380	5,97	21 154 996	23 981 405	13,36
NETHERLANDS	13 519 601	12 689 548	-6,14	21 052 065	19 452 529	-7,60
FRANCE	4 420 371	4 832 170	9,32	6 614 613	7 973 267	20,54
GERMANY, FED. REP. OF	29 955 540	32 378 548	8,09	49 919 408	58 000 459	16,19
BELGIUM	27 443 223	19 565 697	-28,70	29 505 489	21 652 460	-26,62
SWITZERLAND	0	18 018	-	0	5 139	-
LUXEMBOURG	0	15 874	-	0	16 254	-
DENMARK	119 728	245 463	105,02	240 314	376 335	56,60
NORWAY	44 769	11 042	-75,34	85 958	23 827	-72,28
SWEDEN	201 506	202 669	0,58	294 531	278 682	-5,38
FINLAND	23 590	12 178	-48,38	27 611	13 752	-50,19
IRELAND	34 220	34 612	1,15	59 053	65 873	11,55
ITALY	24 484 942	2 855 423	-88,34	5 311 877	4 188 459	-21,15

TABEL 5. PERKEMBANGAN EKSPOR INDONESIA MENURUT KOMODITI DAN NEGARA TUJUAN

JENIS BARANG	BERAT BERSIH (KG)		PERUB	NILAI FOB (US \$)		PERUB
	JAN-NOV 2011	JAN-NOV 2012	%	JAN-NOV 2011	JAN-NOV 2012	%
	(1)	(2)	(3)	(4)	(5)	(6)
SPAIN	49 073	0	-100,00	87 693	0	-100,00
GREECE	57 191	22 500	-60,66	92 927	55 124	-40,68
POLAND	1 915 783	1 468 498	-23,35	4 029 210	2 956 344	-26,63
ROMANIA	81 862	0	-100,00	120 004	0	-100,00
BULGARIA	31 799	0	-100,00	41 285	0	-100,00
AZERBAIJAN	35 396	20 125	-43,14	120 735	102 080	-15,45
UKRAINE	19 000	43 670	129,84	10 127	93 291	821,21
SLOVAKIA	20 324	18 256	-10,18	45 931	63 267	37,74
CZECH REPUBLIC	52 908	21 008	-60,29	81 604	26 027	-68,11
RUSSIA FEDERATION	3 720	11 631	212,66	10 723	27 693	158,26
-KAYU GERGAJIAN	38 666 513	49 074 479	26,92	37 534 765	49 458 165	31,77
JAPAN	9 671 654	9 431 917	-2,48	15 341 491	15 640 928	1,95
HONG KONG	298 805	268 941	-9,99	251 560	208 079	-17,28
KOREA, REPUBLIC OF	1 960 522	2 936 693	49,79	1 890 775	3 489 845	84,57
TAIWAN	474 372	437 789	-7,71	375 298	448 321	19,46
CHINA	12 431 967	19 962 082	60,57	7 851 008	13 171 723	67,77
MACAU	4 490	0	-100,00	8 969	0	-100,00
PAPUA NEW GUINEA	50	0	-100,00	512	0	-100,00
THAILAND	288 304	808 896	180,57	294 127	811 458	175,89
SINGAPORE	761 600	702 530	-7,76	485 758	487 278	0,31
MALAYSIA	5 764 562	7 019 354	21,77	3 820 644	5 359 397	40,27
BRUNEI DARUSSALAM	0	500	-	0	18	-
VIET NAM	1 112 071	805 694	-27,55	769 696	436 259	-43,32
MALDIVES	108 949	72 230	-33,70	57 752	49 658	-14,02
INDIA	2 989	19 918	566,38	3 888	4 374	12,50
BANGLADESH	8 408	276 104	3 183,82	8 978	241 662	2 591,71
SRI LANKA	28 980	50 274	73,48	29 399	48 646	65,47
IRAN (ISLAMIC REPUBLIC OF)	0	702	-	0	265	-
OMAN	0	75 830	-	0	80 738	-
TURKEY	99 613	456	-99,54	32 604	1 292	-96,04
UNITED ARAB EMIRATES	300	0	-100,00	284	0	-100,00
QATAR	0	18 342	-	0	12 420	-
EGYPT	0	439	-	0	1 097	-
MOROCCO	1 232	0	-100,00	451	0	-100,00
REUNION	256	2 143	737,11	481	2 400	398,96
GHANA	0	4 376	-	0	31 748	-
SEYCHELLES	0	2 500	-	0	1 119	-
SOUTH AFRICA	97 348	481 622	394,74	131 355	779 450	493,39
MAURITIUS	2 690	20 085	646,65	4 008	54 371	1 256,56
AUSTRALIA	778 047	790 686	1,62	956 137	1 146 113	19,87
NEW ZEALAND	254 542	246 241	-3,26	153 908	168 962	9,78
GUAM	10 042	0	-100,00	3 178	0	-100,00
NEW CALEDONIA	735	0	-100,00	1 610	0	-100,00
VANUATU	0	1 900	-	0	3 555	-
EAST TIMOR	7 302	391	-94,65	6 517	633	-90,29
UNITED STATES	2 470 946	2 452 339	-0,75	1 727 417	2 399 646	38,92
CANADA	11 793	4 000	-66,08	18 521	10 494	-43,34
GUADELOUPE	3 980	700	-82,41	5 187	1 395	-73,11
UNITED KINGDOM	440 343	470 434	6,83	793 024	1 145 251	44,42
NETHERLANDS	756 855	1 007 945	33,18	1 389 737	1 858 134	33,70
FRANCE	144 634	111 445	-22,95	242 645	209 850	-13,52
GERMANY, FED. REP. OF	192 215	204 613	6,45	228 946	352 614	54,02
AUSTRIA	0	4 417	-	0	35 632	-
BELGIUM	14 895	138 272	828,31	22 263	174 742	684,90
DENMARK	29 194	0	-100,00	16 454	0	-100,00
FINLAND	29 710	0	-100,00	44 897	0	-100,00
IRELAND	0	6 077	-	0	6 313	-
ITALY	91 435	106 914	16,93	187 950	324 578	72,69
SPAIN	33 904	14 731	-56,55	62 687	32 500	-48,16
POLAND	203 516	59 702	-70,66	222 627	150 809	-32,26
ROMANIA	3 083	0	-100,00	6 049	0	-100,00
ARMENIA	29	0	-100,00	17	0	-100,00
AZERBAIJAN	5 423	0	-100,00	14 072	0	-100,00
UZBEKISTAN	62 928	0	-100,00	68 410	0	-100,00
CROATIA	0	33 408	-	0	51 635	-
CZECH REPUBLIC	1 800	20 847	1 058,17	3 474	22 763	555,24
-KAYU OLAHAN LAIN	1 984 095 190	2 016 925 684	1,65	1 173 960 398	1 165 088 309	-0,76
JAPAN	59 178 952	86 433 523	46,05	126 621 949	152 998 559	20,83
HONG KONG	4 987 712	2 487 723	-50,12	7 557 390	4 269 871	-43,50
KOREA, REPUBLIC OF	28 453 488	42 944 639	50,93	33 712 086	38 063 749	12,91
TAIWAN	137 621 309	112 813 950	-18,03	30 830 628	29 131 643	-5,51
CHINA	1 242 769 220	1 301 441 567	4,72	175 784 855	185 461 787	5,50
MONGOLIA	0	2 118	-	0	1 943	-
MACAU	60 851	19 582	-67,82	133 208	51 767	-61,14
PAPUA NEW GUINEA	7 662	13 315	73,78	8 531	38 225	348,07

TABEL 5. PERKEMBANGAN EKSPOR INDONESIA MENURUT KOMODITI DAN NEGARA TUJUAN

JENIS BARANG	BERAT BERSIH (KG)		PERUB	NILAI FOB (US \$)		PERUB
	JAN-NOV 2011	JAN-NOV 2012	%	JAN-NOV 2011	JAN-NOV 2012	%
	(1)	(2)	(3)	(4)	(5)	(6)
THAILAND	1 228 928	1 304 081	6,12	1 864 631	3 091 803	65,81
SINGAPORE	14 950 581	10 393 378	-30,48	20 020 189	16 165 495	-19,25
PHILIPPINES	1 549 903	1 925 138	24,21	640 737	759 556	18,54
MALAYSIA	14 384 056	19 686 154	36,86	10 554 031	11 995 149	13,65
MYANMAR	64 540	1 225	-98,10	21 568	6 006	-72,15
CAMBODIA	796	84 130	10 469,10	6 899	261 142	3 685,22
BRUNEI DARUSSALAM	366 119	527 392	44,05	512 515	869 443	69,64
LAO PEOPLE'S DEM. REP.	1 026	20	-98,05	9 372	1 695	-81,91
NEPAL	15 765	0	-100,00	32 388	0	-100,00
BHUTAN	0	100	-	0	2 758	-
VIET NAM	27 930 502	35 279 671	26,31	13 892 353	15 695 162	12,98
MALDIVES	920 965	628 838	-31,72	1 673 448	1 232 277	-26,36
INDIA	42 376 998	32 617 547	-23,03	23 024 625	19 241 406	-16,43
PAKISTAN	1 118 411	128 277	-88,53	574 096	115 761	-79,84
BANGLADESH	179 195	173 202	-3,34	208 193	206 692	-0,72
SRI LANKA	164 223	644 199	292,27	291 888	724 528	148,22
IRAQ	307 444	44 960	-85,38	325 418	49 578	-84,76
IRAN (ISLAMIC REPUBLIC OF)	4 861 012	5 222 338	7,43	4 378 943	3 643 533	-16,79
SAUDI ARABIA	3 839 465	9 497 677	147,37	1 612 164	3 739 246	131,94
ISRAEL	245 401	122 365	-50,14	554 769	291 506	-47,45
KUWAIT	500 792	1 801 471	259,72	346 446	785 270	126,66
JORDAN	1 423 735	1 103 468	-22,49	606 335	525 349	-13,36
LEBANON	795 841	609 821	-23,37	1 101 735	940 591	-14,63
YEMEN	1 259	910 862	72 248,05	2 235	312 328	13 874,41
OMAN	2 381	243 481	10 126,00	6 901	204 488	2 863,16
SYRIA ARAB REPUBLIC	18 058 077	7 531 650	-58,29	4 177 740	2 103 208	-49,66
TURKEY	2 187 124	1 410 232	-35,52	3 960 700	2 405 037	-39,28
UNITED ARAB EMIRATES	10 187 437	9 900 970	-2,81	6 229 314	5 656 235	-9,20
QATAR	1 296 450	1 164 850	-10,15	495 349	889 820	79,63
BAHRAIN	121 353	154 935	27,67	188 329	198 403	5,35
CYPRUS	118 127	19 066	-83,86	275 914	73 786	-73,26
EGYPT	13 780 572	31 832 110	130,99	4 461 920	9 891 816	121,69
LIBYAN ARAB JAMAHIRIYA	23 745	110 819	366,70	22 301	206 840	827,49
MOROCCO	96 318	92 675	-3,78	155 159	172 867	11,41
TUNISIA	61 332	39 676	-35,31	130 975	122 929	-6,14
ALGERIA	182	3 680	1 921,98	250	3 280	1 212,00
SUDAN	0	32 567	-	0	11 294	-
ERITREA	1 144	0	-100,00	2 685	0	-100,00
NAMIBIA	18 360	3 103	-83,10	30 501	14 972	-50,91
ETHIOPIA	10 273	154	-98,50	35 193	336	-99,05
TANZANIA, UNITED REP. OF	25 263	67 345	166,58	120 587	261 568	116,91
MADAGASCAR	5 037	4 828	-4,15	13 246	12 161	-8,19
SOMALIA	229 412	533 070	132,36	494 494	1 196 142	141,89
KENYA	24 799	23 632	-4,71	61 401	80 481	31,07
REUNION	713 981	406 019	-43,13	1 138 659	833 972	-26,76
MOZAMBIQUE	92 571	31 577	-65,89	271 167	80 907	-70,16
BOTSWANA	0	4 180	-	0	4 816	-
GHANA	1 878	1 150	-38,76	988	714	-27,73
LIBERIA	0	6	-	0	80	-
GUINEA	3 488	0	-100,00	4 544	0	-100,00
ANGOLA	29 647	4 842	-83,67	75 971	7 567	-90,04
CONGO	601	6 660	1 008,15	3 164	11 686	269,34
CAMEROON	0	2 569	-	0	3 580	-
NIGERIA	29 113	32 436	11,41	73 855	72 108	-2,37
SIERRA LEONE	0	610	-	0	1 189	-
GABON	9 458	13 431	42,01	22 259	32 737	47,07
COTE D'IVOIRE	3 997	3 321	-16,91	9 115	5 718	-37,27
SENEGAL	7 662	5 452	-28,84	24 416	19 389	-20,59
BENIN	100	0	-100,00	130	0	-100,00
U.S. VIRGIN ISLANDS	2 897	739	-74,49	5 847	3 101	-46,96
SEYCHELLES	155 054	165 476	6,72	571 903	527 599	-7,75
UGANDA	19	6 872	36 068,42	43	40 975	95 190,70
DJIBOUTI	35 808	61 628	72,11	66 319	121 952	83,89
SWAZILAND	1 416	0	-100,00	2 228	0	-100,00
SOUTH AFRICA	12 318 375	12 435 947	0,95	20 350 692	20 152 050	-0,98
ZIMBABWE	0	11 623	-	0	27 395	-
ZAMBIA	206	0	-100,00	64	0	-100,00
COMOROS	12 462	24 635	97,68	22 230	46 585	109,56
MAURITIUS	240 517	204 678	-14,90	621 591	600 843	-3,34
VIRGIN ISLANDS (BRITISH)	4 136	18 862	356,04	19 920	41 299	107,32
AUSTRALIA	88 227 333	77 742 242	-11,88	152 646 794	152 853 718	0,14
NEW ZEALAND	5 676 386	5 575 255	-1,78	9 412 798	10 907 736	15,88
MICRONESIA, FED. STATES OF	0	38	-	0	425	-
GUAM	37 672	61 592	63,50	119 968	177 222	47,72
PALAU	3 136	3 866	23,28	22 388	19 273	-13,91
NEW CALEDONIA	885 981	890 449	0,50	1 561 106	1 842 006	17,99
NORTHERN MARIANA ISLANDS	1 242	10 579	751,77	2 930	57 639	1 867,20

TABEL 5. PERKEMBANGAN EKSPOR INDONESIA MENURUT KOMODITI DAN NEGARA TUJUAN

JENIS BARANG	BERAT BERSIH (KG)		PERUB %	NILAI FOB (US \$)		PERUB %
	JAN-NOV 2011	JAN-NOV 2012		JAN-NOV 2011	JAN-NOV 2012	
(1)	(2)	(3)	(4)	(5)	(6)	(7)
SAINT VINCENT AND THE GRENADINES	5 154	2 231	-56,71	11 479	6 884	-40,03
VANUATU	63 269	71 312	12,71	118 950	139 746	17,48
WALLIS AND FUTUNA ISLANDS	15 850	6 110	-61,45	34 705	15 608	-55,03
COOK ISLANDS	7 391	5 814	-21,34	72 288	95 060	31,50
FIJI	36 757	31 370	-14,66	243 907	131 328	-46,16
SAMOA	8 578	11 256	31,22	15 595	17 137	9,89
SOLOMON ISLANDS	68 441	4 600	-93,28	228 653	44 354	-80,60
TONGA	35	5 635	16 000,00	103	14 647	14 120,39
EAST TIMOR	163 208	269 788	65,30	306 675	306 025	-0,21
UNITED STATES	44 468 295	49 577 193	11,49	117 214 759	129 709 136	10,66
CANADA	1 945 361	7 539 138	287,54	5 351 076	21 270 801	297,51
MEXICO	1 806 328	1 397 025	-22,66	6 231 202	4 298 795	-31,01
GUATEMALA	21 802	32 847	50,66	67 821	96 669	42,54
HONDURAS	14 938	11 365	-23,92	17 648	34 291	94,31
PANAMA	49 185	13 525	-72,50	109 282	25 863	-76,33
CUBA	0	32	-	0	279	-
SURINAME	3 799	8 024	111,21	6 278	17 288	175,37
CHILE	460 364	399 505	-13,22	1 309 854	1 141 077	-12,89
VENEZUELA	275 442	74 400	-72,99	873 824	188 500	-78,43
ARGENTINA	251 114	243 972	-2,84	558 046	613 548	9,95
BRAZIL	527 667	799 508	51,52	1 489 921	1 510 270	1,37
COLOMBIA	102 335	174 937	70,95	274 523	295 463	7,63
BOLIVIA	175	0	-100,00	814	0	-100,00
URUGUAY	53 877	45 485	-15,58	165 551	120 334	-27,31
PARAGUAY	0	5 002	-	0	8 332	-
ECUADOR	30	6 351	21 070,00	125	25 653	20 422,40
PERU	24 253	33 249	37,09	97 312	59 070	-39,30
GUYANA	0	1 772	-	0	1 787	-
TRINIDAD AND TOBAGO	22 165	608	-97,26	56 656	5 396	-90,48
BAHAMAS	57 690	28 819	-50,05	152 097	148 419	-2,42
JAMAICA	91 032	88 684	-2,58	262 079	349 170	33,23
PUERTO RICO	110 959	82 001	-26,10	244 188	244 803	0,25
BELIZE	3 289	0	-100,00	23 011	0	-100,00
DOMINICAN REPUBLIC	199 596	193 399	-3,10	551 790	450 466	-18,36
EL SALVADOR	0	1 399	-	0	11 629	-
COSTA RICA	54 902	34 467	-37,22	203 858	166 868	-18,14
HAITI	22 428	2 020	-90,99	42 446	9 936	-76,59
BARBADOS	5 533	1 242	-77,55	21 212	1 575	-92,57
ANTIGUA AND BARBUDA	19 519	510	-97,39	60 657	2 763	-95,44
ANGUILLA	164	650	296,34	643	4 496	599,22
ARUBA	30 435	8 448	-72,24	58 967	13 412	-77,26
BERMUDA	3 385	6 294	85,94	22 482	64 792	188,20
CAPE VERDE	83	3 360	3 948,19	830	8 317	902,05
CAYMAN ISLANDS	1 657	580	-65,00	3 034	2 888	-4,81
DOMINICA	0	17 572	-	0	106 594	-
FRENCH GUIANA	33 531	16 645	-50,36	65 972	30 991	-53,02
FRENCH POLYNESIA	636 441	283 934	-55,39	1 004 001	633 186	-36,93
GRENADA	151	16 623	10 908,61	876	28 193	3 118,38
MARTINIQUE	45 316	97 158	114,40	105 483	215 917	104,69
NETHERLANDS ANTILLES	346 967	137 984	-60,23	1 086 121	578 298	-46,76
SAINT LUCIA	14 164	4 500	-68,23	41 784	21 488	-48,57
TURKS AND CAICOS ISLANDS	2 625	78	-97,03	12 110	3 736	-69,15
GUADELOUPE	111 646	126 178	13,02	263 944	278 401	5,48
SAINT KITTS AND NEVIS	2 116	3 267	54,40	8 921	23 973	168,73
UNITED KINGDOM	23 710 084	23 994 056	1,20	58 320 826	65 209 204	11,81
NETHERLANDS	55 640 494	35 969 623	-35,35	93 703 227	70 664 694	-24,59
FRANCE	13 511 507	9 501 875	-29,68	27 818 804	21 448 137	-22,90
GERMANY, FED. REP. OF	45 935 724	31 364 891	-31,72	84 933 192	64 290 598	-24,30
AUSTRIA	167 514	150 898	-9,92	1 045 688	735 496	-29,66
BELGIUM	13 394 942	12 315 259	-8,06	22 066 901	18 630 144	-15,57
SWITZERLAND	246 430	229 860	-6,72	935 637	1 013 077	8,28
LUXEMBOURG	402	110	-72,64	7 857	1 411	-82,04
MONACO	0	120	-	0	1 682	-
DENMARK	3 154 744	2 159 713	-31,54	5 535 412	4 426 611	-20,03
NORWAY	1 149 880	725 226	-36,93	2 635 260	1 985 858	-24,64
SWEDEN	1 438 332	1 081 553	-24,81	4 718 210	3 546 230	-24,84
FINLAND	482 171	175 775	-63,55	1 670 296	1 241 243	-25,69
IRELAND	709 387	486 807	-31,38	1 748 311	1 104 188	-36,84
ITALY	8 484 563	5 963 482	-29,71	24 853 226	18 042 085	-27,41
SPAIN	3 821 252	2 426 468	-36,50	10 698 575	7 590 834	-29,05
PORTUGAL	1 516 128	281 377	-81,44	3 117 838	617 456	-80,20
ICELAND	14 045	11 555	-17,73	36 664	19 724	-46,20
MONTserrat	0	225	-	0	783	-
GREECE	687 738	278 018	-59,58	1 645 731	756 731	-54,02
ANDORRA	7 621	0	-100,00	6 195	0	-100,00
HUNGARY	90 612	29 543	-67,40	205 299	145 727	-29,02
POLAND	6 215 651	3 210 019	-48,36	10 526 966	5 855 726	-44,37

TABEL 5. PERKEMBANGAN EKSPOR INDONESIA MENURUT KOMODITI DAN NEGARA TUJUAN

JENIS BARANG	BERAT BERSIH (KG)		PERUB %	NILAI FOB (US \$)		PERUB %
	JAN-NOV 2011	JAN-NOV 2012		JAN-NOV 2011	JAN-NOV 2012	
(1)	(2)	(3)	(4)	(5)	(6)	(7)
ROMANIA	97 777	42 917	-56,11	217 549	82 516	-62,07
BULGARIA	173 333	185 696	7,13	389 471	435 625	11,85
YUGOSLAVIA	2 208	1 850	-16,21	6 433	19 107	197,02
ALBANIA	28 207	30 938	9,68	51 664	77 561	50,13
ARMENIA	74 818	80 453	7,53	85 828	106 815	24,45
AZERBAIJAN	900 048	744 992	-17,23	1 929 630	2 074 161	7,49
BELARUS	2 084	2 631	26,25	14 871	19 623	31,95
KAZAKHSTAN	122 765	117 261	-4,48	227 350	207 334	-8,80
UKRAINE	645 215	449 342	-30,36	1 347 167	800 879	-40,55
UZBEKISTAN	0	1 035	-	0	6 570	-
LITHUANIA	245 321	295 545	20,47	594 280	304 226	-48,81
LATVIA	326 574	89 022	-72,74	652 540	209 581	-67,88
ESTONIA	142 436	141 075	-0,96	235 529	312 209	32,56
GEORGIA	67 451	38 704	-42,62	117 972	90 206	-23,54
CROATIA	373 765	154 492	-58,67	719 848	481 979	-33,04
BOSNIA AND HERZEGOVINA	2 736	0	-100,00	2 287	0	-100,00
MALTA	18 301	49 607	171,06	43 267	47 399	9,55
SLOVAKIA	54 523	42 901	-21,32	103 549	118 874	14,80
SLOVENIA	197 506	155 032	-21,51	478 590	388 219	-18,88
CZECH REPUBLIC	737 840	564 719	-23,46	2 442 572	2 081 423	-14,79
REP. OF MACEDONIA	1 331	0	-100,00	2 925	0	-100,00
FAEROE ISLANDS	22 638	0	-100,00	44 296	0	-100,00
RUSSIA FEDERATION	2 193 680	1 694 845	-22,74	4 085 554	3 628 949	-11,18
MONTENEGRO	47 297	0	-100,00	25 885	0	-100,00
-TIMAH	84 327 518	111 267 650	31,95	2 150 395 361	1 948 262 634	-9,40
JAPAN	4 918 281	6 197 410	26,01	128 733 993	125 879 400	-2,22
HONG KONG	665 761	391 342	-41,22	13 179 846	5 543 091	-57,94
KOREA, REPUBLIC OF	1 487 660	3 177 536	113,59	38 637 377	64 316 314	66,46
TAIWAN	3 649 130	1 547 729	-57,59	94 496 095	32 345 053	-65,77
CHINA	637 099	3 690 139	479,21	11 186 149	67 826 714	506,35
PAPUA NEW GUINEA	0	118 317	-	0	87 558	-
THAILAND	294 181	1 010 257	243,41	7 953 136	8 944 444	12,46
SINGAPORE	53 497 737	70 754 667	32,26	1 367 605 966	1 149 658 745	-15,94
PHILIPPINES	244 519	336 832	37,75	6 214 101	7 445 857	19,82
MALAYSIA	7 203 096	11 735 146	62,92	189 558 446	236 525 499	24,78
BRUNEI DARUSSALAM	0	5	-	0	42	-
VIET NAM	1 342	1 386	3,28	28 277	24 255	-14,22
INDIA	471 557	865 868	83,62	12 989 486	16 839 444	29,64
PAKISTAN	45 367	0	-100,00	720 758	0	-100,00
YEMEN	0	73	-	0	544	-
TURKEY	564 447	151 158	-73,22	14 438 347	3 060 512	-78,80
EGYPT	0	740	-	0	3 916	-
GHANA	0	60	-	0	463	-
CAMEROON	0	284	-	0	154	-
SOUTH AFRICA	0	175 577	-	0	3 400 718	-
AUSTRALIA	267 739	199 346	-25,54	5 789 520	3 272 163	-43,48
EAST TIMOR	829	366	-55,85	604	83	-86,26
UNITED STATES	2 178 572	2 055 645	-5,64	54 689 185	40 861 734	-25,28
CANADA	14 982	40 183	168,21	346 521	811 932	134,31
BRAZIL	40	136	240,00	1 734	3 706	113,73
NETHERLANDS ANTILLES	225 000	0	-100,00	5 155 000	0	-100,00
UNITED KINGDOM	0	327 423	-	0	6 778 383	-
NETHERLANDS	5 767 906	5 340 204	-7,42	142 882 189	109 528 681	-23,34
GERMANY, FED. REP. OF	150 277	1 308 752	770,89	4 096 199	27 023 453	559,72
BELGIUM	16 651	71 164	327,39	357 381	1 185 923	231,84
SWITZERLAND	25 275	173 691	587,20	634 420	3 768 023	493,93
FINLAND	848	0	-100,00	15 128	0	-100,00
ITALY	1 125 665	860 214	-23,58	28 646 803	17 985 480	-37,22
SPAIN	873 057	735 000	-15,81	22 024 200	15 122 000	-31,34
RUSSIA FEDERATION	500	1 000	100,00	14 500	18 350	26,55
-ALUMINIUM	271 005 974	282 355 302	4,19	797 820 994	722 894 077	-9,39
JAPAN	127 891 353	140 652 151	9,98	317 547 428	289 123 678	-8,95
HONG KONG	894 344	423 053	-52,70	2 565 235	1 432 030	-44,18
KOREA, REPUBLIC OF	10 462 646	12 423 954	18,75	19 809 971	22 011 915	11,12
TAIWAN	2 967 776	3 602 417	21,38	11 032 003	15 257 257	38,30
CHINA	2 430 452	3 957 481	62,83	2 778 866	5 632 605	102,69
MONGOLIA	0	2 239	-	0	31 739	-
PAPUA NEW GUINEA	1 265 912	1 335 621	5,51	3 706 911	5 014 997	35,29
THAILAND	7 251 936	9 286 396	28,05	28 208 245	34 252 570	21,43
SINGAPORE	4 972 663	4 813 475	-3,20	23 294 404	19 766 328	-15,15
PHILIPPINES	8 038 499	5 264 245	-34,51	30 664 097	15 292 371	-50,13
MALAYSIA	8 690 138	9 054 463	4,19	29 755 279	31 211 512	4,89
MYANMAR	159 984	548 939	243,12	521 289	2 074 729	298,00
CAMBODIA	73	49 079	67 131,51	2 478	371 094	14 875,54
BRUNEI DARUSSALAM	318 285	279 451	-12,20	904 676	966 682	6,85

TABEL 5. PERKEMBANGAN EKSPOR INDONESIA MENURUT KOMODITI DAN NEGARA TUJUAN

JENIS BARANG	BERAT BERSIH (KG)		PERUB %	NILAI FOB (US \$)		PERUB %
	JAN-NOV 2011	JAN-NOV 2012		JAN-NOV 2011	JAN-NOV 2012	
(1)	(2)	(3)	(4)	(5)	(6)	(7)
LAO PEOPLE'S DEM. REP.	0	150	-	0	525	-
BHUTAN	0	82 306	-	0	242 643	-
VIET NAM	1 108 984	1 118 021	0,81	5 539 025	7 652 295	38,15
MALDIVES	16 569	587	-96,46	22 233	5 564	-74,97
INDIA	2 363 890	1 055 639	-55,34	9 814 488	4 497 091	-54,18
PAKISTAN	103 836	171 375	65,04	552 720	787 671	42,51
BANGLADESH	275 278	453 867	64,88	1 007 192	1 533 383	52,24
SRI LANKA	53 219	110 669	107,95	241 011	378 742	57,15
AFGHANISTAN	2	0	-100,00	176	0	-100,00
IRAN (ISLAMIC REPUBLIC OF)	92 703	74 491	-19,65	298 096	246 932	-17,16
SAUDI ARABIA	1 390 999	133 126	-90,43	4 246 416	743 420	-82,49
ISRAEL	912	130	-85,75	1 709	60 662	3 449,56
KUWAIT	3 963	8 688	119,23	25 840	42 755	65,46
JORDAN	208 830	1 908	-99,09	600 027	6 628	-98,90
LEBANON	9	9 258	102 766,67	122	49 599	40 554,92
YEMEN	5 926	49 748	739,49	22 658	178 970	689,88
OMAN	200 223	266 039	32,87	971 972	967 799	-0,43
SYRIA ARAB REPUBLIC	2 016	0	-100,00	14 842	0	-100,00
TURKEY	239 328	85 100	-64,44	941 308	345 224	-63,33
UNITED ARAB EMIRATES	351 938	457 870	30,10	2 473 724	3 362 339	35,92
QATAR	84	1 992	2 271,43	391	6 710	1 616,11
BAHRAIN	39	1	-97,44	133	72	-45,86
CYPRUS	0	500	-	0	158	-
EGYPT	0	6 980	-	0	50 163	-
LIBYAN ARAB JAMAHIRIYA	0	2 137	-	0	5 330	-
MOROCCO	292	11	-96,23	5 524	424	-92,32
ALGERIA	2 017	0	-100,00	15 468	0	-100,00
NAMIBIA	297	0	-100,00	294	0	-100,00
TANZANIA, UNITED REP. OF	35	5 286	15 002,86	50	112 538	224 976,00
MADAGASCAR	66 699	25	-99,96	168 241	40	-99,98
KENYA	13 607	0	-100,00	98 508	0	-100,00
REUNION	44 301	38 269	-13,62	127 687	121 205	-5,08
MOZAMBIQUE	19 694	60	-99,70	105 839	112	-99,89
TOGO	78	50	-35,90	54	86	59,26
GHANA	14 187	30 053	111,83	43 557	25 003	-42,60
GUINEA	1	1	0,00	6	1 232	20 433,33
ANGOLA	114	150	31,58	141	256	81,56
CONGO	0	159 261	-	0	389 088	-
CAMEROON	11	25	127,27	8	21	162,50
NIGERIA	42 358	99 938	135,94	318 269	850 672	167,28
GABON	320 279	5 201	-98,38	1 052 438	15 196	-98,56
COTE D'IVOIRE	59	29 757	50 335,59	92	230 879	250 855,43
SENEGAL	25 883	15 609	-39,69	143 772	109 359	-23,94
SEYCHELLES	119	22	-81,51	3 313	142	-95,71
DJIBOUTI	7 178	0	-100,00	28 920	0	-100,00
SOUTH AFRICA	262 235	214 835	-18,08	1 671 520	1 440 369	-13,83
MAURITIUS	690 547	724 586	4,93	1 907 771	2 485 774	30,30
AUSTRALIA	5 249 487	5 989 904	14,10	20 152 917	21 686 765	7,61
NEW ZEALAND	751 549	579 281	-22,92	2 638 963	1 962 686	-25,63
GUAM	1	350	34 900,00	9	162	1 700,00
PALAU	1	0	-100,00	9	0	-100,00
NEW CALEDONIA	450 433	407 645	-9,50	1 306 255	1 565 740	19,86
VANUATU	7 005	385	-94,50	10 743	493	-95,41
WALLIS AND FUTUNA ISLANDS	182	0	-100,00	239	0	-100,00
COOK ISLANDS	19	5	-73,68	202	97	-51,98
FIJI	84 257	107 623	27,73	277 919	314 493	13,16
SAMOA	0	4	-	0	21	-
SOLOMON ISLANDS	54 709	519 235	849,09	147 882	1 712 115	1 057,76
TONGA	0	44	-	0	313	-
EAST TIMOR	1 608 632	1 061 469	-34,01	3 372 571	3 626 876	7,54
UNITED STATES	73 684 315	71 525 962	-2,93	240 818 505	202 471 324	-15,92
CANADA	2 029 059	2 297 884	13,25	7 881 400	7 593 076	-3,66
MEXICO	4 803	189 372	3 842,79	27 394	475 393	1 635,39
GUATEMALA	0	1 728	-	0	13 972	-
PANAMA	2 577	51	-98,02	21 758	294	-98,65
CUBA	0	27	-	0	100	-
SURINAME	0	200	-	0	1 113	-
CHILE	841	4 247	404,99	980	18 448	1 782,45
VENEZUELA	17 613	3 619	-79,45	202 058	34 302	-83,02
ARGENTINA	3 609	4 764	32,00	6 198	36 740	492,77
BRAZIL	432 853	657 933	52,00	2 592 017	2 963 658	14,34
COLOMBIA	0	506	-	0	10 886	-
URUGUAY	0	1 684	-	0	1 669	-
PARAGUAY	0	70	-	0	4 444	-
PERU	38	473	1 144,74	252	615	144,05
BAHAMAS	4	0	-100,00	8	0	-100,00
JAMAICA	79	0	-100,00	95	0	-100,00

TABEL 5. PERKEMBANGAN EKSPOR INDONESIA MENURUT KOMODITI DAN NEGARA TUJUAN

JENIS BARANG	BERAT BERSIH (KG)		PERUB %	NILAI FOB (US \$)		PERUB %
	JAN-NOV 2011	JAN-NOV 2012		JAN-NOV 2011	JAN-NOV 2012	
	(1)	(2)	(3)	(4)	(5)	(6)
PUERTO RICO	20 056	72 074	259,36	62 389	247 990	297,49
BELIZE	299	0	-100,00	2 099	0	-100,00
COSTA RICA	38	300	689,47	118	1 503	1 173,73
BARBADOS	18	0	-100,00	270	0	-100,00
ANTIGUA AND BARBUDA	25	188	652,00	1 694	3 607	112,93
ARUBA	0	722	-	0	316	-
FRENCH POLYNESIA	34 033	32 796	-3,63	119 423	80 147	-32,89
NETHERLANDS ANTILLES	139	130	-6,47	1 393	617	-55,71
GUADELOUPE	0	283	-	0	582	-
UNITED KINGDOM	592 368	450 926	-23,88	3 482 459	3 000 470	-13,84
NETHERLANDS	82 060	27 629	-66,33	484 102	109 213	-77,44
FRANCE	314 075	276 632	-11,92	2 044 516	2 043 813	-0,03
GERMANY, FED. REP. OF	985 317	465 466	-52,76	3 462 122	1 277 917	-63,09
AUSTRIA	104 293	312	-99,70	544 744	924	-99,83
BELGIUM	237 709	45 476	-80,87	1 094 447	234 486	-78,57
SWITZERLAND	1 075	944	-12,19	4 007	4 612	15,10
DENMARK	122 443	81 770	-33,22	361 471	252 568	-30,13
NORWAY	106 162	15 868	-85,05	333 738	58 875	-82,36
SWEDEN	40 701	1 576	-96,13	147 301	3 877	-97,37
FINLAND	279	1 079	286,74	3 378	4 896	44,94
ITALY	421 509	325 982	-22,66	1 701 617	1 180 758	-30,61
SPAIN	57 509	38 504	-33,05	266 021	137 577	-48,28
PORTUGAL	1 303	75	-94,24	11 181	3 844	-65,62
GREECE	12 858	5 155	-59,91	154 160	60 899	-60,50
HUNGARY	4 277	731	-82,91	15 235	3 172	-79,18
POLAND	30 903	17 210	-44,31	114 279	88 963	-22,15
ROMANIA	10 061	6 322	-37,16	59 728	41 152	-31,10
BULGARIA	4 487	2 955	-34,14	26 031	18 103	-30,46
KAZAKHSTAN	1 376	1 393	1,24	8 620	9 197	6,69
UKRAINE	4 453	12 433	179,21	26 664	84 788	217,99
UZBEKISTAN	20 882	0	-100,00	75 787	0	-100,00
CROATIA	1 086	0	-100,00	5 976	0	-100,00
MALTA	2 327	0	-100,00	8 930	0	-100,00
SLOVAKIA	88	0	-100,00	1 000	0	-100,00
SLOVENIA	0	470	-	0	1 647	-
CZECH REPUBLIC	125 570	50	-99,96	412 291	1 727	-99,58
RUSSIA FEDERATION	11 329	8 701	-23,20	68 992	53 464	-22,51
-NIKEL	77 582 772	82 378 085	6,18	1 157 323 318	896 944 909	-22,50
JAPAN	77 248 350	82 155 887	6,35	1 153 679 472	891 643 834	-22,71
HONG KONG	987	1 257	27,36	9 321	12 484	33,93
KOREA, REPUBLIC OF	202 683	15 304	-92,45	652 196	71 164	-89,09
TAIWAN	0	15	-	0	7	-
CHINA	4 942	2 089	-57,73	36 406	162 555	346,51
PAPUA NEW GUINEA	0	3	-	0	5	-
THAILAND	2 359	80	-96,61	70 979	21 029	-70,37
SINGAPORE	19 096	30 043	57,33	2 013 473	2 691 508	33,67
MALAYSIA	641	32 527	4 974,41	31 092	598 671	1 825,48
VIET NAM	476	1	-99,79	1 108	104	-90,61
INDIA	3 824	0	-100,00	18 936	0	-100,00
ISRAEL	0	132	-	0	78 512	-
SOUTH AFRICA	480	80	-83,33	2 250	500	-77,78
NEW ZEALAND	218	0	-100,00	1 322	0	-100,00
EAST TIMOR	2 564	17 719	591,07	2 729	11 171	309,34
UNITED STATES	251	13 453	5 259,76	27 750	268 499	867,56
CANADA	10 262	17 496	70,49	70 941	235 940	232,59
UNITED KINGDOM	27 374	91 984	236,03	382 895	1 148 780	200,02
NETHERLANDS	0	11	-	0	5	-
FRANCE	0	4	-	0	141	-
GERMANY, FED. REP. OF	51	0	-100,00	12 853	0	-100,00
SWEDEN	57 684	0	-100,00	308 660	0	-100,00
SPAIN	530	0	-100,00	935	0	-100,00
-BESI/BAJA	1 806 279 670	1 377 778 191	-23,72	3 023 329 174	2 671 432 088	-11,64
JAPAN	163 991 154	104 671 741	-36,17	229 017 783	253 061 556	10,50
HONG KONG	11 016 313	1 610 348	-85,38	15 658 266	5 543 375	-64,60
KOREA, REPUBLIC OF	62 835 598	41 178 572	-34,47	231 663 331	124 276 542	-46,35
TAIWAN	13 274 157	14 906 870	12,30	38 879 030	27 501 161	-29,26
CHINA	98 893 282	11 927 424	-87,94	51 266 567	37 749 596	-26,37
MONGOLIA	0	398	-	0	2 486	-
MACAU	13	0	-100,00	480	0	-100,00
PAPUA NEW GUINEA	163 490 397	15 972 776	-90,23	184 429 203	50 422 534	-72,66
THAILAND	58 205 996	61 568 360	5,78	230 357 836	124 113 365	-46,12
SINGAPORE	302 486 173	241 236 787	-20,25	443 229 018	447 791 677	1,03
PHILIPPINES	17 199 558	9 051 901	-47,37	26 855 076	16 880 738	-37,14
MALAYSIA	130 026 991	133 530 003	2,69	142 974 449	150 444 327	5,22
MYANMAR	1 064 477	78 991 700	7 320,71	1 738 738	101 584 111	5 742,40

TABEL 5. PERKEMBANGAN EKSPOR INDONESIA MENURUT KOMODITI DAN NEGARA TUJUAN

JENIS BARANG	BERAT BERSIH (KG)		PERUB %	NILAI FOB (US \$)		PERUB %
	JAN-NOV 2011	JAN-NOV 2012		JAN-NOV 2011	JAN-NOV 2012	
(1)	(2)	(3)	(4)	(5)	(6)	(7)
CAMBODIA	8 155	49 198	503,29	71 781	74 159	3,31
BRUNEI DARUSSALAM	4 903 661	2 751 181	-43,90	11 068 447	7 121 775	-35,66
LAO PEOPLE'S DEM. REP.	4 149	8 799	112,08	37 080	50 703	36,74
NEPAL	0	1 021	-	0	10 826	-
BHUTAN	0	130	-	0	2 240	-
VIET NAM	76 964 633	61 473 938	-20,13	93 381 552	77 663 002	-16,83
MALDIVES	32 234	68 845	113,58	252 674	298 637	18,19
INDIA	30 437 675	26 224 717	-13,84	49 737 834	57 124 275	14,85
PAKISTAN	13 648 123	5 189 741	-61,97	12 742 580	7 597 621	-40,38
BANGLADESH	15 151 931	13 490 884	-10,96	15 331 867	14 095 855	-8,06
SRI LANKA	23 027 657	3 908 738	-83,03	20 047 349	3 613 866	-81,97
IRAQ	1 753 459	6 611 586	277,06	3 069 281	12 170 639	296,53
IRAN (ISLAMIC REPUBLIC OF)	27 658 442	1 714 042	-93,80	31 473 999	5 088 400	-83,83
SAUDI ARABIA	22 953 346	8 572 579	-62,65	27 995 736	25 169 887	-10,09
ISRAEL	5 700	31 440	451,58	10 382	117 846	1 035,10
KUWAIT	4 689 431	16 831 665	258,93	5 757 806	5 613 764	-2,50
JORDAN	68 298	19 856	-70,93	83 281	57 742	-30,67
LEBANON	56 073	59 449	6,02	231 783	273 803	18,13
YEMEN	1 655 078	1 921 657	16,11	3 257 841	3 821 652	17,31
OMAN	500 301	2 702 991	440,27	1 043 783	5 087 463	387,41
SYRIA ARAB REPUBLIC	1 934 476	2 818 013	45,67	4 762 767	8 643 990	81,49
TURKEY	7 778 821	2 824 932	-63,68	15 926 466	5 900 803	-62,95
UNITED ARAB EMIRATES	46 190 332	17 007 132	-63,18	85 130 020	43 915 337	-48,41
QATAR	4 818 597	4 906 461	1,82	5 354 209	10 922 944	104,01
BAHRAIN	1 242 347	506 623	-59,22	1 222 703	472 514	-61,35
CYPRUS	58 931	99 537	68,90	118 240	127 668	7,97
EGYPT	1 246 538	3 661 402	193,73	1 313 359	4 938 438	276,02
LIBYAN ARAB JAMAHIRIYA	49	807	1 546,94	288	12 494	4 238,19
MOROCCO	5 444 495	5 122 481	-5,91	8 196 936	8 885 913	8,41
TUNISIA	24 899	71 925	188,87	44 135	152 565	245,68
ALGERIA	328 584	226 470	-31,08	1 132 114	467 289	-58,72
SUDAN	15 239	12 597	-17,34	63 122	17 391	-72,45
NAMIBIA	2 634	410	-84,43	6 308	1 415	-77,57
ETHIOPIA	52 570	0	-100,00	265 719	0	-100,00
TANZANIA, UNITED REP. OF	106 991	483 910	352,29	132 779	2 733 259	1 958,50
MADAGASCAR	2 811 472	386 109	-86,27	2 857 297	379 039	-86,73
KENYA	273 634	325 057	18,79	1 652 414	608 800	-63,16
REUNION	22 352	12 864	-42,45	56 406	45 288	-19,71
MOZAMBIQUE	111 029	46 481	-58,14	229 363	112 043	-51,15
EQUATORIAL GUINEA	0	6 160	-	0	187 174	-
TOGO	167	6 594	3 848,50	113	5 440	4 714,16
GHANA	2 307 718	2 213 728	-4,07	12 745 478	8 490 682	-33,38
LIBERIA	0	29 558	-	0	59 521	-
GUINEA	0	357 480	-	0	1 372 033	-
ANGOLA	1 099 390	1 483 207	34,91	3 655 880	4 141 713	13,29
CONGO	2 637	10 020	279,98	36 288	19 623	-45,92
CAMEROON	42 621	105 076	146,54	134 862	669 938	396,76
NIGERIA	1 706 583	1 631 287	-4,41	2 653 719	3 731 427	40,61
SIERRA LEONE	1 251 093	2 242 408	79,24	2 993 794	5 427 257	81,28
GABON	26 558	152 502	474,22	34 912	889 574	2 448,05
COTE D'IVOIRE	9 204	231 366	2 413,75	26 110	961 021	3 580,66
SENEGAL	1 856	443	-76,13	1 221	110	-90,99
MAURITANIA	20 707	1 381	-93,33	40 546	21 204	-47,70
BENIN	14 769	17 951	21,55	30 458	59 155	94,22
U.S. VIRGIN ISLANDS	88	0	-100,00	157	0	-100,00
SEYCHELLES	7 289	5 895	-19,12	34 528	20 120	-41,73
UGANDA	17 528	17 173	-2,03	33 721	159 575	373,22
NIGER	0	37 853	-	0	504 322	-
DJIBOUTI	50 212	20 196	-59,78	60 418	277 094	358,63
SOUTH AFRICA	989 931	4 331 982	337,60	2 459 860	10 324 959	319,74
ZIMBABWE	5 149	0	-100,00	17 379	0	-100,00
ZAMBIA	44 444	10 611	-76,13	133 946	39 312	-70,65
MALAWI	8 824	0	-100,00	36 944	0	-100,00
MAURITIUS	6 857 477	5 451 315	-20,51	6 460 922	5 957 810	-7,79
VIRGIN ISLANDS (BRITISH)	451	550	21,95	6 592	2 161	-67,22
AUSTRALIA	151 665 371	183 078 147	20,71	229 591 713	328 091 398	42,90
NEW ZEALAND	12 690 596	9 652 764	-23,94	13 830 792	9 531 066	-31,09
GUAM	809	455	-43,76	2 472	1 782	-27,91
PALAU	183	5	-97,27	1 320	11	-99,17
NEW CALEDONIA	212 062	107 839	-49,15	242 342	155 805	-35,71
NORTHERN MARIANA ISLANDS	0	151	-	0	270	-
SAINT VINCENT AND THE GRENADINES	22	0	-100,00	30	0	-100,00
VANUATU	251 347	364 002	44,82	221 008	269 483	21,93
WALLIS AND FUTUNA ISLANDS	1 888	824	-56,36	7 823	3 011	-61,51
AMERICAN SAMOA	5 839 759	159 627	-97,27	7 916 208	116 955	-98,52
COOK ISLANDS	408	580	42,16	6 087	5 911	-2,89
FIJI	42 499	119 893	182,11	44 651	171 705	284,55

TABEL 5. PERKEMBANGAN EKSPOR INDONESIA MENURUT KOMODITI DAN NEGARA TUJUAN

JENIS BARANG	BERAT BERSIH (KG)		PERUB %	NILAI FOB (US \$)		PERUB %
	JAN-NOV 2011	JAN-NOV 2012		JAN-NOV 2011	JAN-NOV 2012	
	(1)	(2)	(3)	(4)	(5)	(6)
MARSHALL ISLANDS	310	0	-100,00	31	0	-100,00
SAMOA	132 921	106 177	-20,12	102 174	76 355	-25,27
SOLOMON ISLANDS	2 500 179	292 546	-88,30	3 064 953	251 477	-91,80
TONGA	25 584	85	-99,67	19 469	485	-97,51
TOKELAU	273	0	-100,00	3 070	0	-100,00
EAST TIMOR	19 899 675	20 382 552	2,43	21 252 341	19 983 108	-5,97
UNITED STATES	68 901 374	82 441 515	19,65	159 925 321	176 373 597	10,28
CANADA	24 764 844	15 299 593	-38,22	24 684 693	18 314 993	-25,80
MEXICO	3 393 300	6 730 060	98,33	5 151 509	10 027 603	94,65
GUATEMALA	63 793	142 682	123,66	214 457	367 561	71,39
PANAMA	115 302	262	-99,77	138 367	4 521	-96,73
SURINAME	33 540	598	-98,22	52 631	957	-98,18
CHILE	70 236	166 762	137,43	163 842	394 265	140,64
VENEZUELA	19 505	787	-95,97	10 934	2 580	-76,40
ARGENTINA	261 198	26 651	-89,80	2 077 637	459 584	-77,88
BRAZIL	11 270 516	6 951 582	-38,32	38 798 555	21 820 766	-43,76
COLOMBIA	5 589 542	8 185 679	46,45	9 425 909	12 602 997	33,71
BOLIVIA	36 170	0	-100,00	143 634	0	-100,00
URUGUAY	2 465	4 206	70,63	6 986	45 643	553,35
PARAGUAY	71 649	64 893	-9,43	135 165	144 869	7,18
ECUADOR	5 939 262	16 304 954	174,53	10 326 306	24 232 616	134,67
PERU	4 169 260	4 635 315	11,18	6 959 181	6 948 206	-0,16
TRINIDAD AND TOBAGO	44 207	9 050	-79,53	77 178	19 155	-75,18
BAHAMAS	15	6	-60,00	2	833	41 550,00
JAMAICA	2 689	786	-70,77	4 045	870	-78,49
PUERTO RICO	13	7	-46,15	165	1 529	826,67
BELIZE	423	25	-94,09	2 966	522	-82,40
DOMINICAN REPUBLIC	1 275	916	-28,16	5 106	3 638	-28,75
COSTA RICA	6 747	16 345	142,26	48 733	78 437	60,95
HAITI	0	33	-	0	110	-
BARBADOS	50 831	168	-99,67	55 472	298	-99,46
ANTIGUA AND BARBUDA	577	305	-47,14	1 995	2 091	4,81
ANGUILLA	0	250	-	0	652	-
ARUBA	300	1 444	381,33	756	470	-37,83
BERMUDA	0	877	-	0	2 366	-
CAPE VERDE	6	1 329	22 050,00	69	10 284	14 804,35
FRENCH GUIANA	389	293	-24,68	1 943	246	-87,34
FRENCH POLYNESIA	16 552	8 921	-46,10	29 155	15 604	-46,48
GRENADA	0	9	-	0	270	-
MARTINIQUE	3 286	4 168	26,84	10 860	9 097	-16,23
NETHERLANDS ANTILLES	2 778	904	-67,46	7 102	7 168	0,93
GAUDELLOUPE	3 530	4 252	20,45	12 589	12 223	-2,91
SAINT KITTS AND NEVIS	96	50	-47,92	405	502	23,95
UNITED KINGDOM	8 003 734	4 320 176	-46,02	15 425 278	12 367 416	-19,82
NETHERLANDS	81 215 406	64 645 201	-20,40	290 068 020	229 646 347	-20,83
FRANCE	2 656 570	471 187	-82,26	8 941 486	3 053 809	-65,85
GERMANY, FED. REP. OF	9 274 998	7 066 726	-23,81	26 060 857	25 870 084	-0,73
AUSTRIA	28 458	84 601	197,28	142 349	561 469	294,43
BELGIUM	6 434 769	4 431 849	-31,13	17 474 769	19 963 434	14,24
SWITZERLAND	722 504	345 709	-52,15	2 144 613	1 026 905	-52,12
LUXEMBOURG	5 265 314	54	-100,00	4 224 120	322	-99,99
DENMARK	8 881 742	885 290	-90,03	8 605 035	2 897 204	-66,33
NORWAY	132 622	2 281 471	1 620,28	227 758	9 814 199	4 209,05
SWEDEN	1 096 912	789 381	-28,04	2 107 092	2 183 043	3,60
FINLAND	90 488	180 713	99,71	224 154	693 512	209,39
IRELAND	85 368	11 849	-86,12	181 420	21 692	-88,04
ITALY	9 632 823	3 411 695	-64,58	25 623 366	10 702 258	-58,23
SPAIN	8 695 717	2 463 913	-71,67	20 145 607	5 159 745	-74,39
PORTUGAL	1 999 725	591 904	-70,40	4 099 479	1 064 517	-74,03
GREECE	22 814	20 563	-9,87	128 586	76 171	-40,76
THE DEMOCRATIC REPUBLIC OF THE (0	27 000	-	0	32 400	-
HUNGARY	142 497	40 510	-71,57	114 491	87 216	-23,82
POLAND	2 201 499	1 917 725	-12,89	6 861 829	4 812 967	-29,86
ROMANIA	251 739	160 435	-36,27	403 963	324 080	-19,77
BULGARIA	923 740	50	-99,99	707 291	211	-99,97
YUGOSLAVIA	42	225	435,71	121	395	226,45
AZERBAIJAN	409	48 630	11 789,98	410	390 446	95 130,73
BELARUS	0	63 161	-	0	188 989	-
KAZAKHSTAN	25	6	-76,00	9 570	252	-97,37
TURKMENISTAN	0	896 000	-	0	3 473 000	-
UKRAINE	171 862	509 645	196,54	541 226	1 120 547	107,04
UZBEKISTAN	7 558	0	-100,00	29 187	0	-100,00
LITHUANIA	87 688	68 486	-21,90	177 167	137 968	-22,13
LATVIA	178 288	10 772	-93,96	555 000	186 644	-66,37
ESTONIA	806 882	114 378	-85,82	2 290 130	207 560	-90,94
GEORGIA	14 342	139	-99,03	136 031	309	-99,77
CROATIA	19 229	44 304	130,40	26 381	828 672	3 041,17

TABEL 5. PERKEMBANGAN EKSPOR INDONESIA MENURUT KOMODITI DAN NEGARA TUJUAN

JENIS BARANG	BERAT BERSIH (KG)		PERUB %	NILAI FOB (US \$)		PERUB %
	JAN-NOV 2011	JAN-NOV 2012		JAN-NOV 2011	JAN-NOV 2012	
	(1)	(2)	(3)	(4)	(5)	(6)
MALTA	237	1 150	385,23	680	597	-12,21
SLOVAKIA	14 406	23 123	60,51	13 340	22 166	66,16
SLOVENIA	335 115	7 816	-97,67	586 020	28 975	-95,06
CZECH REPUBLIC	151 633	4 157	-97,26	474 268	71 626	-84,90
REP. OF MACEDONIA	1 521	0	-100,00	3 343	0	-100,00
RUSSIA FEDERATION	5 700 297	3 409 589	-40,19	18 067 259	7 764 958	-57,02
-TEMBAGA	273 471 362	216 619 187	-20,79	3 638 630 963	2 066 412 141	-43,21
JAPAN	8 264 055	6 453 640	-21,91	1 291 086 310	403 472 616	-68,75
HONG KONG	6 272 005	5 741 806	-8,45	55 069 833	44 466 378	-19,25
KOREA, REPUBLIC OF	7 938 823	11 800 087	48,64	110 438 080	79 661 930	-27,87
TAIWAN	14 630 003	7 923 404	-45,84	114 906 707	54 295 051	-52,75
CHINA	45 137 501	39 382 379	-12,75	353 086 060	285 722 499	-19,08
PAPUA NEW GUINEA	380	257	-32,37	610	463	-24,10
THAILAND	64 922 169	42 929 449	-33,88	586 193 188	342 149 795	-41,63
SINGAPORE	11 818 036	8 187 628	-30,72	119 281 038	97 609 839	-18,17
PHILIPPINES	9 958 648	13 401 264	34,57	93 789 753	110 873 190	18,21
MALAYSIA	74 506 235	57 004 448	-23,49	672 988 068	464 637 780	-30,96
BRUNEI DARUSSALAM	2 629	4 131	57,13	27 805	49 548	78,20
LAO PEOPLE'S DEM. REP.	0	10	-	0	234	-
VIET NAM	20 345 273	17 029 962	-16,30	155 555 364	129 151 617	-16,97
MALDIVES	3 203	1 293	-59,63	16 572	31 220	88,39
INDIA	1 270 442	366 461	-71,15	11 218 800	2 872 650	-74,39
PAKISTAN	998 938	75	-99,99	8 668 930	1 075	-99,99
BANGLADESH	1 184 889	1 229 900	3,80	10 694 609	9 262 362	-13,39
SRI LANKA	8	6 504	81 200,00	11	57 057	518 600,00
IRAN (ISLAMIC REPUBLIC OF)	11	3 905	35 400,00	26	42 466	163 230,77
SAUDI ARABIA	2 825 614	289 460	-89,76	26 186 436	2 237 145	-91,46
JORDAN	2 064 892	2 364	-99,89	18 822 758	22 393	-99,88
LEBANON	0	2 724	-	0	34 482	-
YEMEN	0	10 993	-	0	130 876	-
OMAN	329	635	93,01	1 913	14 607	663,57
TURKEY	46 401	0	-100,00	208 577	0	-100,00
UNITED ARAB EMIRATES	52	3 104 515	5 970 121,15	654	25 551 172	3 906 807,03
NAMIBIA	2 011	590	-70,66	1 934	1 418	-26,68
ETHIOPIA	17 332	0	-100,00	4 250	0	-100,00
TANZANIA, UNITED REP. OF	0	255	-	0	7 948	-
KENYA	6 436	1 630	-74,67	1 800	26 250	1 358,33
REUNION	132	10	-92,42	235	436	85,53
MOZAMBIQUE	10 117	296	-97,07	53 611	3 522	-93,43
LIBERIA	0	492	-	0	698	-
ANGOLA	0	2	-	0	239	-
CONGO	16 702	0	-100,00	109 350	0	-100,00
NIGERIA	0	10 445	-	0	2 119	-
GABON	1 427	0	-100,00	4 712	0	-100,00
SENEGAL	7 618	0	-100,00	20 160	0	-100,00
SEYCHELLES	62	408	558,06	256	1 622	533,59
UGANDA	0	4 861	-	0	57 691	-
SOUTH AFRICA	4 154	1 400	-66,30	4 927	11 459	132,58
ZIMBABWE	84	0	-100,00	873	0	-100,00
MAURITIUS	100	1 129	1 029,00	972	4 103	322,12
VIRGIN ISLANDS (BRITISH)	0	55	-	0	2 927	-
AUSTRALIA	36 285	635 551	1 651,55	358 012	5 456 433	1 424,09
NEW ZEALAND	273	97 010	35 434,80	901	813 924	90 235,63
PALAU	0	65	-	0	412	-
SAINT VINCENT AND THE GRENADINES	25	275	1 000,00	35	282	705,71
FIJI	164	430	162,20	1 992	3 302	65,76
EAST TIMOR	242 490	155 513	-35,87	159 100	483 930	204,17
UNITED STATES	634 956	490 040	-22,82	6 961 166	5 409 291	-22,29
CANADA	60 067	36 362	-39,46	734 409	466 935	-36,42
MEXICO	210	235	11,90	827	1 830	121,28
GUATEMALA	0	2 525	-	0	16 203	-
SURINAME	0	453	-	0	60	-
CHILE	178	0	-100,00	616	0	-100,00
VENEZUELA	931	0	-100,00	2 974	0	-100,00
BRAZIL	2 607	1 720	-34,02	4 846	10 759	122,02
PARAGUAY	0	33	-	0	735	-
PERU	0	5	-	0	280	-
BAHAMAS	45	0	-100,00	27	0	-100,00
JAMAICA	0	20	-	0	32	-
PUERTO RICO	2	537	26 750,00	4 870	3 015	-38,09
COSTA RICA	618	123	-80,10	2 348	1 109	-52,77
HAITI	100	0	-100,00	11 397	0	-100,00
ANGUILLA	0	200	-	0	1 962	-
NETHERLANDS ANTILLES	412	0	-100,00	500	0	-100,00
GUADELOUPE	259	692	167,18	547	770	40,77
UNITED KINGDOM	27 605	10 812	-60,83	147 703	67 775	-54,11

TABEL 5. PERKEMBANGAN EKSPOR INDONESIA MENURUT KOMODITI DAN NEGARA TUJUAN

JENIS BARANG	BERAT BERSIH (KG)		PERUB %	NILAI FOB (US \$)		PERUB %
	JAN-NOV 2011	JAN-NOV 2012		JAN-NOV 2011	JAN-NOV 2012	
(1)	(2)	(3)	(4)	(5)	(6)	(7)
NETHERLANDS	116 646	179 840	54,18	586 223	300 065	-48,81
FRANCE	21 142	24 079	13,89	176 081	154 563	-12,22
GERMANY, FED. REP. OF	7 946	6 793	-14,51	229 334	63 497	-72,31
AUSTRIA	561	95	-83,07	64 167	334	-99,48
BELGIUM	33 169	6 951	-79,04	443 773	168 630	-62,00
SWITZERLAND	1 465	304	-79,25	12 700	3 772	-70,30
DENMARK	698	449	-35,67	8 328	1 181	-85,82
NORWAY	115	153	33,04	706	745	5,52
SWEDEN	7 736	75	-99,03	108 361	3 276	-96,98
FINLAND	508	1	-99,80	1	1 087	108 600,00
IRELAND	60	0	-100,00	2 491	0	-100,00
ITALY	1 644	58 496	3 458,15	31 062	241 338	676,96
SPAIN	518	2 113	307,92	3 043	12 394	307,30
PORTUGAL	13 332	6 290	-52,82	111 475	42 427	-61,94
GREECE	169	201	18,93	409	478	16,87
POLAND	17	0	-100,00	12	0	-100,00
ROMANIA	0	22	-	0	301	-
BULGARIA	134	0	-100,00	183	0	-100,00
TURKMENISTAN	0	8	-	0	473	-
UKRAINE	0	250	-	0	90	-
LITHUANIA	0	100	-	0	24	-
SLOVAKIA	5	0	-100,00	14	0	-100,00
SLOVENIA	132	0	-100,00	63	0	-100,00
CZECH REPUBLIC	600	1 369	128,17	12 581	209 252	1 563,24
RUSSIA FEDERATION	827	130	-84,28	2 504	298	-88,10
-SENG	3 764 487	6 075 495	61,39	3 800 457	5 332 702	40,32
JAPAN	325 376	436 263	34,08	656 264	753 776	14,86
HONG KONG	0	1 202	-	0	720	-
KOREA, REPUBLIC OF	234 746	365 444	55,68	61 799	91 000	47,25
TAIWAN	1 067 601	1 250 365	17,12	744 978	1 071 849	43,88
CHINA	31 253	259 087	729,00	55 270	234 427	324,15
PAPUA NEW GUINEA	3 459	6 958	101,16	10 435	13 006	24,64
THAILAND	103 750	93 166	-10,20	114 819	218 598	90,38
SINGAPORE	662 378	499 086	-24,65	945 021	443 134	-53,11
PHILIPPINES	48 223	0	-100,00	93 576	0	-100,00
MALAYSIA	113 135	240 877	112,91	100 508	248 055	146,80
MYANMAR	4	0	-100,00	20	0	-100,00
VIET NAM	17 255	298 240	1 628,43	30 045	157 748	425,04
INDIA	350 883	1 888 669	438,26	155 111	1 474 657	850,71
LEBANON	851	700	-17,74	7 564	3 944	-47,86
UNITED ARAB EMIRATES	0	103 582	-	0	31 701	-
TOGO	77	0	-100,00	50	0	-100,00
LIBERIA	0	34 092	-	0	81 211	-
GUINEA	894	0	-100,00	1 166	0	-100,00
NIGERIA	0	25 531	-	0	53 446	-
SEYCHELLES	0	2 593	-	0	2 100	-
UGANDA	504	0	-100,00	336	0	-100,00
AUSTRALIA	55 010	40 114	-27,08	152 811	98 398	-35,61
NEW ZEALAND	55	161 152	292 903,64	246	25 028	10 073,98
EAST TIMOR	740 319	342 940	-53,68	664 807	288 397	-56,62
UNITED STATES	3 929	0	-100,00	4 568	0	-100,00
CANADA	0	9	-	0	60	-
NETHERLANDS	299	561	87,63	200	122	-39,00
FRANCE	109	72	-33,94	300	900	200,00
GERMANY, FED. REP. OF	0	3 200	-	0	6 372	-
BELGIUM	4 377	968	-77,88	563	6 060	976,38
SWITZERLAND	0	182	-	0	397	-
ITALY	0	20 442	-	0	27 596	-
-LOGAM TIDAK MULIA LAIN	211 223 961	54 754 205	-74,08	258 865 211	298 205 081	15,20
JAPAN	63 988 157	6 398 347	-90,00	37 753 285	47 346 747	25,41
HONG KONG	2 150 596	1 565 280	-27,22	4 660 169	4 891 901	4,97
KOREA, DEM. PEOPLE'S REP.	0	10	-	0	255	-
KOREA, REPUBLIC OF	63 644 615	542 473	-99,15	7 418 302	1 920 296	-74,11
TAIWAN	369 851	158 090	-57,26	1 251 257	775 073	-38,06
CHINA	37 260 741	798 050	-97,86	5 670 460	5 413 141	-4,54
MACAU	0	75	-	0	2 550	-
PAPUA NEW GUINEA	975 176	724 587	-25,70	2 696 758	2 216 230	-17,82
THAILAND	5 125 411	5 009 395	-2,26	29 910 560	39 345 502	31,54
SINGAPORE	9 661 299	9 875 785	2,22	29 294 233	32 040 325	9,37
PHILIPPINES	1 377 996	2 257 000	63,79	4 861 875	8 527 608	75,40
MALAYSIA	4 162 327	4 672 657	12,26	18 728 969	32 756 620	74,90
MYANMAR	28 420	1 984	-93,02	84 532	41 176	-51,29
CAMBODIA	16 919	1 192	-92,95	35 855	2 347	-93,45
BRUNEI DARUSSALAM	74 379	69 186	-6,98	170 256	115 414	-32,21
LAO PEOPLE'S DEM. REP.	49	6 136	12 422,45	1 393	62 181	4 363,82

TABEL 5. PERKEMBANGAN EKSPOR INDONESIA MENURUT KOMODITI DAN NEGARA TUJUAN

JENIS BARANG	BERAT BERSIH (KG)		PERUB %	NILAI FOB (US \$)		PERUB %
	JAN-NOV 2011	JAN-NOV 2012		JAN-NOV 2011	JAN-NOV 2012	
(1)	(2)	(3)	(4)	(5)	(6)	(7)
NEPAL	79	0	-100,00	160	0	-100,00
VIET NAM	5 090 528	4 883 767	-4,06	30 738 740	28 874 125	-6,07
MALDIVES	60 755	16 455	-72,92	107 208	151 429	41,25
INDIA	907 671	845 415	-6,86	5 023 819	8 104 155	61,31
PAKISTAN	198 458	271 016	36,56	893 628	1 140 380	27,61
BANGLADESH	43 847	30 655	-30,09	174 262	182 466	4,71
SRI LANKA	32 581	45 100	38,42	164 651	148 703	-9,69
AFGHANISTAN	1	0	-100,00	125	0	-100,00
IRAQ	144 495	179 252	24,05	216 832	272 555	25,70
IRAN (ISLAMIC REPUBLIC OF)	148 094	57 207	-61,37	815 900	207 258	-74,60
SAUDI ARABIA	434 171	332 856	-23,34	674 039	811 856	20,45
ISRAEL	56 118	13 551	-75,85	120 123	27 385	-77,20
KUWAIT	76 512	3 078	-95,98	156 732	97 473	-37,81
JORDAN	17 380	67 794	290,07	40 388	103 921	157,31
LEBANON	84 119	107 844	28,20	227 427	183 171	-19,46
PALESTINA	7 900	0	-100,00	16 183	0	-100,00
YEMEN	73	0	-100,00	131	0	-100,00
OMAN	87 929	47 770	-45,67	232 258	90 830	-60,89
SYRIA ARAB REPUBLIC	172 139	0	-100,00	318 106	0	-100,00
TURKEY	30 891	112 889	265,44	231 280	934 910	304,23
UNITED ARAB EMIRATES	1 397 597	1 947 276	39,33	3 592 004	4 603 985	28,17
QATAR	125 084	152 125	21,62	273 491	265 883	-2,78
BAHRAIN	17 773	2 219	-87,51	25 738	12 952	-49,68
CYPRUS	53 875	34 990	-35,05	165 634	69 718	-57,91
EGYPT	1 360	11 517	746,84	83 051	167 768	102,01
LIBYAN ARAB JAMAHIRIYA	15 148	181 351	1 097,19	35 084	243 199	593,19
MOROCCO	315	238	-24,44	724	2 074	186,46
TUNISIA	0	10	-	0	2 616	-
ALGERIA	2	4 852	242 500,00	2 348	9 945	323,55
NAMIBIA	1 171	0	-100,00	2 893	0	-100,00
ETHIOPIA	51 913	319 831	516,09	82 514	337 514	309,04
TANZANIA, UNITED REP. OF	82 873	30 139	-63,63	297 629	76 316	-74,36
MADAGASCAR	625	650	4,00	2 573	3 466	34,71
KENYA	87 961	94 940	7,93	374 620	174 491	-53,42
REUNION	5 514	1 141	-79,31	6 652	3 526	-46,99
MOZAMBIQUE	1 475	1 001	-32,14	3 119	17 077	447,52
BOTSWANA	0	15	-	0	95	-
EQUATORIAL GUINEA	484	0	-100,00	3 377	0	-100,00
TOGO	2 073	129	-93,78	3 262	232	-92,89
GHANA	2 198	0	-100,00	1 313	0	-100,00
LIBERIA	993	11 749	1 083,18	24 166	52 265	116,27
ANGOLA	67 059	53 660	-19,98	134 014	142 286	6,17
CONGO	18 068	70	-99,61	340 163	165	-99,95
CAMEROON	12 528	6	-99,95	24 621	3	-99,99
NIGERIA	173 996	169 186	-2,76	347 304	295 958	-14,78
SIERRA LEONE	0	39	-	0	458	-
GABON	0	9	-	0	1 464	-
COTE D'IVOIRE	2 467	0	-100,00	1 649	0	-100,00
SENEGAL	1 493	3 905	161,55	1 248	86 407	6 823,64
BENIN	707	0	-100,00	1 332	0	-100,00
BURKINA FASO	0	30	-	0	26	-
GAMBIA	0	15 200	-	0	23 047	-
SEYCHELLES	3 281	1 246	-62,02	13 708	4 273	-68,83
UGANDA	11 402	384	-96,63	47 346	1 846	-96,10
SOUTH AFRICA	477 675	700 975	46,75	2 753 140	3 559 031	29,27
ZIMBABWE	0	775	-	0	426	-
COMOROS	0	480	-	0	1 162	-
MAURITIUS	19 098	611 365	3 101,20	104 249	994 624	854,08
VIRGIN ISLANDS (BRITISH)	11	0	-100,00	20	0	-100,00
AUSTRALIA	1 925 486	985 910	-48,80	7 252 193	8 168 624	12,64
NEW ZEALAND	166 852	153 186	-8,19	1 127 207	660 030	-41,45
GUAM	35 785	24 300	-32,09	52 317	39 074	-25,31
PALAU	464	2 506	440,09	3 732	8 577	129,82
NEW CALEDONIA	145 048	129 969	-10,40	446 443	471 357	5,58
NORTHERN MARIANA ISLANDS	91	0	-100,00	178	0	-100,00
SAINT VINCENT AND THE GRENADINES	0	1 200	-	0	400	-
VANUATU	6 259	4 467	-28,63	18 864	12 577	-33,33
WALLIS AND FUTUNA ISLANDS	20	0	-100,00	75	0	-100,00
FIJI	14 965	31 945	113,46	79 903	149 449	87,04
SAMOA	6 044	4 491	-25,69	22 882	17 637	-22,92
SOLOMON ISLANDS	25 540	140 958	451,91	55 032	527 386	858,33
TONGA	0	42	-	0	132	-
EAST TIMOR	964 355	1 146 948	18,93	874 923	1 878 548	114,71
UNITED STATES	2 550 454	2 089 414	-18,08	26 892 703	32 329 911	20,22
CANADA	242 841	290 723	19,72	2 088 351	2 577 229	23,41
MEXICO	22 709	15 663	-31,03	235 433	318 141	35,13
GUATEMALA	4 384	1 820	-58,49	14 380	4 784	-66,73

TABEL 5. PERKEMBANGAN EKSPOR INDONESIA MENURUT KOMODITI DAN NEGARA TUJUAN

JENIS BARANG	BERAT BERSIH (KG)		PERUB %	NILAI FOB (US \$)		PERUB %
	JAN-NOV 2011	JAN-NOV 2012		JAN-NOV 2011	JAN-NOV 2012	
(1)	(2)	(3)	(4)	(5)	(6)	(7)
HONDURAS	267	165	-38,20	1 535	2 745	78,83
PANAMA	120 370	43 999	-63,45	654 803	257 488	-60,68
CUBA	1 056	54	-94,89	3 415	400	-88,29
SURINAME	42	443	954,76	722	2 123	194,04
CHILE	23 752	29 847	25,66	130 898	226 865	73,31
VENEZUELA	3 978	4 528	13,83	30 811	16 767	-45,58
ARGENTINA	53 072	89 586	68,80	740 712	543 648	-26,60
BRAZIL	124 748	106 997	-14,23	2 063 800	1 673 198	-18,93
COLOMBIA	5 682	31 707	458,03	11 514	183 776	1 496,11
BOLIVIA	270	1 030	281,48	6 000	40 400	573,33
URUGUAY	1 428	728	-49,02	1 994	281	-85,91
ECUADOR	65	165	153,85	6 369	1 134	-82,20
PERU	60 743	22 574	-62,84	188 099	141 604	-24,72
GUYANA	0	171	-	0	1 734	-
TRINIDAD AND TOBAGO	3 551	370	-89,58	27 671	7 592	-72,56
BAHAMAS	2 138	0	-100,00	3 741	0	-100,00
JAMAICA	17 560	17 086	-2,70	48 134	24 880	-48,31
PUERTO RICO	4	1 090	27 150,00	435	22 006	4 958,85
BELIZE	0	960	-	0	25 154	-
DOMINICAN REPUBLIC	2 639	829	-68,59	19 622	5 863	-70,12
COSTA RICA	3 632	12 456	242,95	44 425	58 694	32,12
HAITI	10 992	0	-100,00	1 240 494	0	-100,00
BARBADOS	9 728	10 046	3,27	17 428	13 238	-24,04
ANTIGUA AND BARBUDA	26	0	-100,00	1 767	0	-100,00
ARUBA	3 602	2 918	-18,99	3 323	273	-91,78
BERMUDA	581	0	-100,00	6 602	0	-100,00
CAYMAN ISLANDS	0	21	-	0	13	-
FRENCH GUIANA	73	170	132,88	49	542	1 006,12
FRENCH POLYNESIA	2 885	4 337	50,33	8 177	12 959	58,48
GRENADA	3 461	0	-100,00	11 514	0	-100,00
MARTINIQUE	405	112	-72,35	1 286	113	-91,21
NETHERLANDS ANTILLES	283	903	219,08	1 828	7 363	302,79
SAINT LUCIA	160	8 246	5 053,75	135	9 945	7 266,67
TURKS AND CAICOS ISLANDS	16	0	-100,00	325	0	-100,00
GUADELOUPE	1 854	2 656	43,26	4 179	7 988	91,15
UNITED KINGDOM	518 025	367 487	-29,06	2 239 999	2 280 117	1,79
NETHERLANDS	257 225	2 375 796	823,63	1 631 547	2 477 531	51,85
FRANCE	126 739	78 291	-38,23	900 156	509 460	-43,40
GERMANY, FED. REP. OF	3 406 839	1 997 969	-41,35	12 690 882	8 373 651	-34,02
AUSTRIA	4 590	17 367	278,37	31 018	135 690	337,46
BELGIUM	227 247	140 769	-38,05	509 994	787 536	54,42
SWITZERLAND	38 239	97 905	156,03	645 209	975 176	51,14
DENMARK	135 315	152 693	12,84	323 192	374 754	15,95
NORWAY	1 568	2 104	34,18	45 949	89 297	94,34
SWEDEN	224 685	79 467	-64,63	1 360 124	519 022	-61,84
FINLAND	1 243	3 770	203,30	33 831	6 409	-81,06
IRELAND	59 111	8 403	-85,78	108 800	11 880	-89,08
ITALY	289 067	318 533	10,19	1 400 249	1 141 825	-18,46
SPAIN	248 973	143 346	-42,43	700 176	439 582	-37,22
PORTUGAL	2 811	2 621	-6,76	22 605	36 158	59,96
MONTSERRAT	0	21	-	0	1 656	-
GREECE	8 713	20 925	140,16	42 713	246 283	476,60
HUNGARY	524	1 213	131,49	1 640	1 296	-20,98
POLAND	3 120	865	-72,28	3 528	996 703	28 151,22
ROMANIA	273	1 049	284,25	445	14 675	3 197,75
BULGARIA	0	1 329	-	0	7 409	-
AZERBAIJAN	322	2 678	731,68	78 852	50 430	-36,04
KAZAKHSTAN	338	0	-100,00	2 671	0	-100,00
KYRGYZSTAN	63	0	-100,00	3 783	0	-100,00
LATVIA	2 248	30	-98,67	31 548	2 820	-91,06
ESTONIA	22 213	62 002	179,12	44 844	125 749	180,41
GEORGIA	149	0	-100,00	459	0	-100,00
CROATIA	563	687	22,02	5 734	1 086	-81,06
MALTA	471	951	101,91	1 043	1 203	15,34
SLOVAKIA	202	166	-17,82	6 573	4 208	-35,98
SLOVENIA	686	1 714	149,85	4 057	1 743	-57,04
CZECH REPUBLIC	652	3 246	397,85	897	36 734	3 995,21
RUSSIA FEDERATION	5 413	6 673	23,28	101 349	160 075	57,94
SERBIA	78	0	-100,00	6 039	0	-100,00
-PAKAIAN JADI	412 899 021	412 784 636	-0,03	7 108 067 199	6 675 610 045	-6,08
JAPAN	18 954 323	24 811 953	30,90	295 873 082	429 555 763	45,18
HONG KONG	975 946	1 319 412	35,19	23 262 179	32 747 027	40,77
KOREA, DEM. PEOPLE'S REP.	0	5 641	-	0	149 931	-
KOREA, REPUBLIC OF	12 179 202	15 463 835	26,97	154 873 089	206 641 637	33,43
TAIWAN	866 249	3 745 827	332,42	17 624 402	30 569 250	73,45
CHINA	2 371 820	3 060 827	29,05	51 324 603	67 407 706	31,34

TABEL 5. PERKEMBANGAN EKSPOR INDONESIA MENURUT KOMODITI DAN NEGARA TUJUAN

JENIS BARANG	BERAT BERSIH (KG)		PERUB %	NILAI FOB (US \$)		PERUB %
	JAN-NOV 2011	JAN-NOV 2012		JAN-NOV 2011	JAN-NOV 2012	
	(1)	(2)	(3)	(4)	(5)	(6)
MONGOLIA	750	34 668	4 522,40	21 637	161 177	644,91
MACAU	1 056	4 686	343,75	10 689	45 761	328,11
PAPUA NEW GUINEA	508 286	241 810	-52,43	1 702 343	2 017 351	18,50
THAILAND	791 304	792 627	0,17	9 568 761	9 325 830	-2,54
SINGAPORE	3 326 650	4 100 169	23,25	56 696 577	61 369 546	8,24
PHILIPPINES	608 766	921 675	51,40	7 403 412	7 939 338	7,24
MALAYSIA	8 118 397	10 133 242	24,82	86 375 548	86 528 846	0,18
MYANMAR	10 296	5 763	-44,03	127 817	121 415	-5,01
CAMBODIA	46 371	86 722	87,02	153 486	798 825	420,45
BRUNEI DARUSSALAM	177 537	203 643	14,70	1 530 992	2 103 615	37,40
LAO PEOPLE'S DEM. REP.	42 748	3 110	-92,72	809 470	31 734	-96,08
NEPAL	107 543	90 704	-15,66	1 226 810	1 052 082	-14,24
BHUTAN	0	80	-	0	246	-
VIET NAM	188 868	271 957	43,99	2 620 290	3 697 420	41,11
MALDIVES	25 935	31 696	22,21	421 333	491 219	16,59
INDIA	375 003	355 813	-5,12	3 808 162	5 153 238	35,32
PAKISTAN	55 426	65 151	17,55	621 030	609 524	-1,85
BANGLADESH	9 877	27 888	182,35	57 031	234 769	311,65
SRI LANKA	804 860	510 450	-36,58	6 049 739	3 611 684	-40,30
IRAQ	29 711	15 272	-48,60	314 210	249 150	-20,71
IRAN (ISLAMIC REPUBLIC OF)	633 399	170 589	-73,07	4 824 714	1 736 926	-64,00
SAUDI ARABIA	4 980 982	4 381 517	-12,04	62 052 124	55 032 827	-11,31
ISRAEL	117 989	197 647	67,51	2 818 700	4 342 964	54,08
KUWAIT	1 103 169	626 738	-43,19	4 707 750	8 011 180	70,17
JORDAN	30 220	70 131	132,07	170 798	769 974	350,81
LEBANON	37 363	47 937	28,30	1 066 614	1 277 815	19,80
YEMEN	426 943	507 314	18,82	3 607 047	4 382 880	21,51
OMAN	10 491	65 597	525,27	122 205	894 143	631,67
SYRIA ARAB REPUBLIC	33	43	30,30	1 377	2 654	92,74
TURKEY	636 325	371 369	-41,64	18 484 211	10 285 738	-44,35
UNITED ARAB EMIRATES	10 072 804	11 487 978	14,05	137 564 958	163 585 032	18,91
QATAR	11 291	42 462	276,07	261 632	614 116	134,73
BAHRAIN	92 200	243 764	164,39	534 582	1 224 183	129,00
CYPRUS	1 344	5 416	302,98	28 323	59 070	108,56
EGYPT	1 235 492	1 412 330	14,31	16 067 927	19 594 411	21,95
LIBYAN ARAB JAMAHIRIYA	96 184	309 550	221,83	849 192	2 630 755	209,80
MOROCCO	12 789	23 448	83,35	269 391	450 009	67,05
TUNISIA	8 536	15 134	77,30	86 106	88 217	2,45
ALGERIA	88 861	354 432	298,86	1 434 413	4 105 825	186,24
SUDAN	1 115 165	1 491 974	33,79	12 142 877	15 739 471	29,62
LESOTHO	684	0	-100,00	2 313	0	-100,00
NAMIBIA	26 529	1 074	-95,95	336 659	1 091	-99,68
ETHIOPIA	6 500	117	-98,20	129 459	2 874	-97,78
TANZANIA, UNITED REP. OF	1 645 553	2 753 040	67,30	1 677 487	2 928 719	74,59
MADAGASCAR	95 677	108 625	13,53	115 298	69 121	-40,05
SOMALIA	9 386	6 480	-30,96	20 055	96 000	378,68
KENYA	246 831	344 033	39,38	357 096	633 903	77,52
REUNION	54 085	26 082	-51,78	383 157	278 045	-27,43
MOZAMBIQUE	69 052	34 373	-50,22	180 333	56 362	-68,75
BOTSWANA	0	199	-	0	3 452	-
TOGO	2 433 410	3 131 774	28,70	1 937 155	2 456 303	26,80
GHANA	573 845	317 330	-44,70	783 438	584 138	-25,44
LIBERIA	38 199	38 723	1,37	33 414	48 282	44,50
GUINEA	721 476	658 944	-8,67	1 839 288	1 881 294	2,28
ANGOLA	441 717	384 666	-12,92	39 987	1 311 371	3 179,49
CONGO	401 267	416 661	3,84	275 322	268 655	-2,42
CAMEROON	309 614	403 384	30,29	537 068	744 970	38,71
NIGERIA	4 422 339	5 036 256	13,88	11 214 513	12 465 788	11,16
SIERRA LEONE	24 088	0	-100,00	11 817	0	-100,00
GABON	44 264	45 816	3,51	21 800	742 950	3 308,03
COTE D'IVOIRE	212 139	318 637	50,20	105 117	124 499	18,44
SENEGAL	1 043 703	1 364 982	30,78	1 118 311	1 303 683	16,58
MAURITANIA	65 266	65 130	-0,21	546 920	414 220	-24,26
MALI	0	3 167	-	0	19 176	-
BENIN	993 820	301 597	-69,65	3 004 886	611 341	-79,66
GUINEA BISSAU	0	88	-	0	2 875	-
GAMBIA	109 499	94 780	-13,44	531 435	451 842	-14,98
U.S. VIRGIN ISLANDS	489	79	-83,84	16 131	887	-94,50
SEYCHELLES	29 838	8 055	-73,00	131 076	104 786	-20,06
UGANDA	205 096	116 587	-43,15	532 768	113 419	-78,71
CENTRAL AFRICAN REPUBLIC	0	304	-	0	2 392	-
NIGER	25 289	169 073	568,56	67 734	528 531	680,30
DJIBOUTI	39 140	10	-99,97	367 714	2	-100,00
SWAZILAND	180	296	64,44	945	4 512	377,46
SOUTH AFRICA	1 098 278	723 351	-34,14	17 707 668	12 684 095	-28,37
ZIMBABWE	1 100	5 450	395,45	8 181	81 569	897,05
ZAMBIA	692	0	-100,00	215	0	-100,00

TABEL 5. PERKEMBANGAN EKSPOR INDONESIA MENURUT KOMODITI DAN NEGARA TUJUAN

JENIS BARANG	BERAT BERSIH (KG)		PERUB %	NILAI FOB (US \$)		PERUB %
	JAN-NOV 2011	JAN-NOV 2012		JAN-NOV 2011	JAN-NOV 2012	
	(1)	(2)	(3)	(4)	(5)	(6)
MALAWI	14 768	36 680	148,37	16 509	31 851	92,93
COMOROS	1 689	0	-100,00	8 087	0	-100,00
MAURITIUS	137 963	89 472	-35,15	704 669	762 181	8,16
VIRGIN ISLANDS (BRITISH)	1 006	228	-77,34	5 055	2 799	-44,63
AUSTRALIA	2 737 542	2 784 014	1,70	74 025 294	84 207 218	13,75
NEW ZEALAND	250 733	206 302	-17,72	6 447 758	5 772 547	-10,47
GUAM	10 585	13 915	31,46	145 975	214 211	46,74
PALAU	2 621	1 825	-30,37	19 429	19 538	0,56
NEW CALEDONIA	71 788	68 979	-3,91	930 445	1 079 990	16,07
NORTHERN MARIANA ISLANDS	67	2 219	3 211,94	82	1 629	1 886,59
SAINT VINCENT AND THE GRENADINES	95	1 005	957,89	117	4 905	4 092,31
VANUATU	22 474	15 748	-29,93	214 902	205 687	-4,29
WALLIS AND FUTUNA ISLANDS	1 330	781	-41,28	5 587	10 534	88,54
AMERICAN SAMOA	3	20 891	696 266,67	132	78 660	59 490,91
COOK ISLANDS	6 700	1 834	-72,63	114 307	94 097	-17,68
FIJI	81 777	88 448	8,16	840 910	1 101 014	30,93
KIRIBATI	4 238	6 795	60,34	24 757	43 390	75,26
SAMOA	776	1 804	132,47	1 930	5 301	174,66
SOLOMON ISLANDS	4 042	185	-95,42	8 604	473	-94,50
TONGA	2 243	1 819	-18,90	13 502	39 131	189,82
CHRISTMAS ISLANDS	0	190	-	0	2 828	-
U.S MINOR OUTLYING ISLAND	0	2 222	-	0	69 513	-
TOKELAU	7	0	-100,00	28	0	-100,00
EAST TIMOR	993 718	990 703	-0,30	805 849	1 269 953	57,59
UNITED STATES	228 913 758	218 492 489	-4,55	3 964 295 372	3 535 146 836	-10,83
CANADA	7 570 152	6 889 538	-8,99	163 114 577	141 356 630	-13,34
MEXICO	2 339 715	1 985 046	-15,16	48 381 440	42 434 909	-12,29
GUATEMALA	5 360	13 158	145,49	65 899	33 933	-48,51
HONDURAS	136	740	444,12	1 996	5 181	159,57
NICARAGUA	8 132	9 952	22,38	30 381	19 863	-34,62
PANAMA	1 358 833	1 201 765	-11,56	20 409 566	18 842 438	-7,68
CUBA	4 929	3 088	-37,35	60 937	73 863	21,21
SURINAME	38 947	16 967	-56,44	281 930	142 503	-49,45
CHILE	489 062	477 657	-2,33	9 614 786	10 746 866	11,77
VENEZUELA	39 340	85 953	118,49	684 704	2 292 806	234,86
ARGENTINA	390 265	326 677	-16,29	10 772 391	9 993 874	-7,23
BRAZIL	2 528 783	2 376 618	-6,02	25 358 708	29 702 115	17,13
COLOMBIA	41 848	33 636	-19,62	711 127	736 991	3,64
BOLIVIA	15 199	53	-99,65	171 388	2 697	-98,43
URUGUAY	65 757	68 278	3,83	1 363 364	1 490 237	9,31
PARAGUAY	17 875	8 394	-53,04	486 630	246 895	-49,26
ECUADOR	22 464	3 973	-82,31	719 820	119 941	-83,34
PERU	75 619	97 268	28,63	2 158 817	2 624 537	21,57
GUYANA	0	11 300	-	0	76 732	-
TRINIDAD AND TOBAGO	2 489	1 086	-56,37	28 472	24 369	-14,41
BAHAMAS	3 971	12 035	203,07	17 867	55 395	210,04
JAMAICA	2 134	8 846	314,53	18 802	173 628	823,45
PUERTO RICO	320 299	184 265	-42,47	4 428 987	2 995 760	-32,36
BELIZE	6 923	1 426	-79,40	81 195	11 189	-86,22
DOMINICAN REPUBLIC	8 221	14 784	79,83	161 095	164 905	2,37
EL SALVADOR	11 223	11 684	4,11	111 651	135 242	21,13
COSTA RICA	73 326	18 302	-75,04	813 179	130 766	-83,92
BARBADOS	495	488	-1,41	7 916	22 912	189,44
ANTIGUA AND BARBUDA	225	518	130,22	5 759	8 701	51,09
ARUBA	0	1 444	-	0	48	-
BERMUDA	3 157	2 584	-18,15	35 878	60 597	68,90
CAPE VERDE	0	1 197	-	0	77 902	-
CAYMAN ISLANDS	0	35	-	0	36	-
FRENCH GUIANA	808	830	2,72	3 619	12 168	236,23
FRENCH POLYNESIA	56 195	45 857	-18,40	504 249	501 689	-0,51
GRENADA	0	48	-	0	1 690	-
MARTINIQUE	20 520	8 698	-57,61	157 251	88 763	-43,55
NETHERLANDS ANTILLES	216 626	225 149	3,93	2 972 187	3 511 578	18,15
NORFOLK ISLANDS	0	512	-	0	23 214	-
SAINT LUCIA	335	2 785	731,34	733	18 721	2 454,02
TURKS AND CAICOS ISLANDS	21	80	280,95	441	1 643	272,56
GUADELOUPE	54 764	23 034	-57,94	275 869	194 375	-29,54
SAINT KITTS AND NEVIS	3 676	3 580	-2,61	56 213	73 932	31,52
UNITED KINGDOM	15 554 212	13 383 071	-13,96	322 198 817	297 376 514	-7,70
NETHERLANDS	7 646 861	4 773 115	-37,58	166 382 472	120 885 199	-27,34
FRANCE	5 982 699	10 111 901	69,02	129 818 868	99 202 771	-23,58
GERMANY, FED. REP. OF	24 230 437	20 987 224	-13,38	576 285 119	496 624 695	-13,82
AUSTRIA	324 324	229 835	-29,13	9 708 411	7 802 722	-19,63
BELGIUM	5 835 766	5 711 062	-2,14	152 045 130	148 967 496	-2,02
SWITZERLAND	640 767	559 116	-12,74	13 418 778	10 886 449	-18,87
LUXEMBOURG	844	30	-96,45	30 214	72	-99,76
MONACO	4 098	3 937	-3,93	98 875	91 203	-7,76

TABEL 5. PERKEMBANGAN EKSPOR INDONESIA MENURUT KOMODITI DAN NEGARA TUJUAN

JENIS BARANG	BERAT BERSIH (KG)		PERUB %	NILAI FOB (US \$)		PERUB %
	JAN-NOV 2011	JAN-NOV 2012		JAN-NOV 2011	JAN-NOV 2012	
(1)	(2)	(3)	(4)	(5)	(6)	(7)
DENMARK	330 248	459 505	39,14	8 197 173	10 028 704	22,34
NORWAY	556 319	618 805	11,23	10 465 695	12 803 934	22,34
SWEDEN	1 150 014	1 164 137	1,23	21 406 329	23 708 243	10,75
FINLAND	98 989	121 323	22,56	2 054 878	2 463 656	19,89
IRELAND	1 214 585	877 543	-27,75	24 084 216	20 083 678	-16,61
ITALY	2 933 429	2 471 668	-15,74	80 869 687	66 982 315	-17,17
SPAIN	6 839 603	5 300 964	-22,50	128 354 552	73 698 464	-42,58
PORTUGAL	73 130	132 588	81,30	1 612 898	2 878 749	78,48
ICELAND	791	86	-89,13	23 454	2 776	-88,16
GREECE	225 760	210 186	-6,90	4 938 356	4 475 416	-9,37
ANDORRA	2 587	0	-100,00	30 265	0	-100,00
THE DEMOCRATIC REPUBLIC OF THE (8 471	145	-98,29	28 453	495	-98,26
HUNGARY	43 520	34 478	-20,78	1 167 888	1 072 361	-8,18
POLAND	1 114 536	1 225 910	9,99	20 204 491	22 447 321	11,10
ROMANIA	9 262	6 036	-34,83	357 181	135 567	-62,05
BULGARIA	12 773	9 496	-25,66	192 465	151 398	-21,34
YUGOSLAVIA	1 621	62	-96,18	34 232	2 200	-93,57
ALBANIA	2 185	47	-97,85	34 720	1 350	-96,11
AZERBAIJAN	480	0	-100,00	13 000	0	-100,00
BELARUS	0	13	-	0	203	-
KAZAKHSTAN	23 917	2 144	-91,04	656 169	65 985	-89,94
KYRGYZSTAN	2 686	0	-100,00	23 757	0	-100,00
MOLDOVA, REPUBLIC OF	95	75	-21,05	4 966	3 310	-33,35
UKRAINE	483 019	420 575	-12,93	9 187 217	7 698 651	-16,20
LITHUANIA	8 603	8 318	-3,31	105 824	124 673	17,81
LATVIA	80 634	50 390	-37,51	1 171 442	764 345	-34,75
ESTONIA	29 875	26 219	-12,24	474 932	351 414	-26,01
GEORGIA	3 497	9 410	169,09	85 664	102 943	20,17
CROATIA	53 910	95 726	77,57	1 003 792	1 626 789	62,06
MALTA	12 329	12 853	4,25	223 304	265 021	18,68
SLOVAKIA	8 055	1 019	-87,35	148 187	62 614	-57,75
SLOVENIA	14 283	16 625	16,40	389 216	433 793	11,45
CZECH REPUBLIC	257 744	287 879	11,69	9 962 050	11 608 553	16,53
RUSSIA FEDERATION	1 336 588	1 444 090	8,04	34 236 870	41 868 062	22,29
SERBIA	179	0	-100,00	6 220	0	-100,00
MONTENEGRO	10 000	0	-100,00	25 455	0	-100,00
-KAIN TENUN	226 554 594	233 988 714	3,28	1 633 229 545	1 582 448 227	-3,11
JAPAN	35 018 287	32 909 925	-6,02	215 514 063	193 446 951	-10,24
HONG KONG	1 190 086	1 116 680	-6,17	13 019 982	11 839 174	-9,07
KOREA, DEM. PEOPLE'S REP.	594	0	-100,00	1 433	0	-100,00
KOREA, REPUBLIC OF	6 667 426	8 660 518	29,89	38 260 208	40 103 369	4,82
TAIWAN	5 243 639	4 316 791	-17,68	21 125 179	13 289 058	-37,09
CHINA	6 655 065	6 525 583	-1,95	49 679 970	45 503 214	-8,41
MONGOLIA	0	5 240	-	0	16 106	-
MACAU	36 378	64 522	77,37	342 893	426 639	24,42
PAPUA NEW GUINEA	504 311	434 617	-13,82	3 818 243	3 487 968	-8,65
THAILAND	10 620 319	10 482 719	-1,30	67 035 384	51 174 197	-23,66
SINGAPORE	2 553 915	2 660 975	4,19	26 499 077	26 690 450	0,72
PHILIPPINES	2 235 774	2 323 156	3,91	12 049 186	12 581 772	4,42
MALAYSIA	19 983 831	21 377 806	6,98	101 235 760	100 415 247	-0,81
MYANMAR	1 184 387	789 697	-33,32	14 886 549	7 282 214	-51,08
CAMBODIA	1 236 575	1 540 508	24,58	14 817 749	10 138 414	-31,58
BRUNEI DARUSSALAM	127 689	151 669	18,78	1 128 078	1 542 648	36,75
LAO PEOPLE'S DEM. REP.	328 250	217 091	-33,86	2 156 243	1 253 336	-41,87
NEPAL	4 055	1 455	-64,12	32 050	11 466	-64,22
VIET NAM	5 240 684	6 327 180	20,73	50 869 297	52 262 228	2,74
MALDIVES	25 312	27 698	9,43	82 549	160 598	94,55
INDIA	1 917 299	1 651 854	-13,84	18 697 784	11 813 635	-36,82
PAKISTAN	387 565	580 650	49,82	2 684 953	3 625 919	35,05
BANGLADESH	6 327 802	4 273 998	-32,46	45 304 800	27 431 629	-39,45
SRI LANKA	2 584 302	2 421 551	-6,30	23 970 854	17 460 303	-27,16
AFGHANISTAN	28 848	39 878	38,23	237 616	260 006	9,42
IRAQ	38 176	0	-100,00	312 545	0	-100,00
IRAN (ISLAMIC REPUBLIC OF)	877 028	469 355	-46,48	5 444 577	3 621 278	-33,49
SAUDI ARABIA	12 046 702	12 642 528	4,95	104 281 153	107 684 654	3,26
ISRAIL	253 900	1 401 187	451,87	1 346 539	5 695 354	322,96
KUWAIT	1 063 409	1 507 629	41,77	9 964 692	14 802 081	48,55
JORDAN	480 694	533 111	10,90	3 997 440	6 966 726	74,28
LEBANON	196 682	295 323	50,15	1 805 834	2 785 764	54,26
YEMEN	333 224	553 992	66,25	2 164 238	4 273 344	97,45
OMAN	447 813	430 474	-3,87	3 285 823	4 495 302	36,81
SYRIA ARAB REPUBLIC	666 614	348 112	-47,78	5 144 788	2 902 480	-43,58
TURKEY	34 890 683	40 905 734	17,24	246 305 619	282 843 438	14,83
UNITED ARAB EMIRATES	19 312 026	17 974 901	-6,92	195 021 131	174 398 581	-10,57
QATAR	132 159	105 658	-20,05	1 090 414	934 753	-14,28
BAHRAIN	106 095	127 681	20,35	723 260	1 135 384	56,98

TABEL 5. PERKEMBANGAN EKSPOR INDONESIA MENURUT KOMODITI DAN NEGARA TUJUAN

JENIS BARANG	BERAT BERSIH (KG)		PERUB %	NILAI FOB (US \$)		PERUB %
	JAN-NOV 2011	JAN-NOV 2012		JAN-NOV 2011	JAN-NOV 2012	
	(1)	(2)	(3)	(4)	(5)	(6)
CYPRUS	6 990	46 521	565,54	109 693	379 901	246,33
EGYPT	1 002 607	1 208 595	20,55	8 401 638	10 451 300	24,40
LIBYAN ARAB JAMAHIRIYA	120 757	1 004 727	732,02	908 723	7 996 287	779,95
MOROCCO	382 075	447 873	17,22	3 093 749	3 724 879	20,40
TUNISIA	74 648	46 915	-37,15	517 513	409 141	-20,94
ALGERIA	84 450	61 668	-26,98	389 609	461 111	18,35
SUDAN	243 182	473 788	94,83	1 960 416	3 889 546	98,40
ERITREA	0	9 876	-	0	80 306	-
LESOTHO	64 017	57 970	-9,45	353 938	287 850	-18,67
NAMIBIA	6	0	-100,00	23	0	-100,00
ETHIOPIA	119 789	185 885	55,18	794 435	1 171 088	47,41
TANZANIA, UNITED REP. OF	409 125	544 354	33,05	1 370 797	2 611 448	90,51
MADAGASCAR	39 692	68 891	73,56	182 443	205 055	12,39
SOMALIA	27 943	74 987	168,36	150 331	1 563 483	940,03
KENYA	538 307	686 620	27,55	4 222 349	6 806 432	61,20
REUNION	474	332	-29,96	2 696	3 383	25,48
MOZAMBIQUE	0	13 405	-	0	36 557	-
BOTSWANA	571	0	-100,00	3 021	0	-100,00
TOGO	179 706	92 709	-48,41	1 453 800	1 017 920	-29,98
GHANA	693 457	563 887	-18,68	3 699 510	3 142 598	-15,05
LIBERIA	0	2 216	-	0	10 916	-
GUINEA	24 962	1 351	-94,59	59 825	6 264	-89,53
ANGOLA	67	9	-86,57	3 100	3 011	-2,87
CONGO	5 745	2 489	-56,68	3 663	2 243	-38,77
CAMEROON	0	1 103	-	0	600	-
NIGERIA	58 442	112 557	92,60	98 787	222 889	125,63
GABON	3 239	2 002	-38,19	1 660	228	-86,27
COTE D'IVOIRE	49 879	128 608	157,84	568 772	1 119 302	96,79
SENEGAL	95 472	9 350	-90,21	407 659	11 742	-97,12
MALI	996	0	-100,00	8 151	0	-100,00
BENIN	9 849	7 830	-20,50	214 952	110 883	-48,41
GAMBIA	0	26 198	-	0	146 241	-
SEYCHELLES	428	2 535	492,29	9 014	2 652	-70,58
UGANDA	7 361	50 807	590,22	67 206	364 013	441,64
CENTRAL AFRICAN REPUBLIC	0	5 431	-	0	14 106	-
NIGER	18 770	933	-95,03	83 612	11 292	-86,49
DJIBOUTI	32 784	27 527	-16,04	238 315	149 215	-37,39
SWAZILAND	112	0	-100,00	371	0	-100,00
SOUTH AFRICA	3 222 037	3 062 072	-4,96	36 239 467	35 692 910	-1,51
ZIMBABWE	517 552	418 952	-19,05	7 104 982	4 893 581	-31,12
ZAMBIA	21 066	8 287	-60,66	94 814	34 884	-63,21
MAURITIUS	512 652	534 385	4,24	6 451 907	6 914 386	7,17
AUSTRALIA	2 334 847	2 771 979	18,72	12 390 739	15 502 168	25,11
NEW ZEALAND	314 586	320 845	1,99	2 230 046	2 274 275	1,98
MICRONESIA, FED. STATES OF	26 633	11 792	-55,72	267 026	132 383	-50,42
GUAM	135	217	60,74	893	742	-16,91
PALAU	439	475	8,20	4 495	4 177	-7,07
NEW CALEDONIA	2 792	310	-88,90	9 963	11 227	12,69
VANUATU	1 459	1 089	-25,36	6 441	7 509	16,58
WALLIS AND FUTUNA ISLANDS	0	22	-	0	1 343	-
AMERICAN SAMOA	0	1 193	-	0	18 147	-
COOK ISLANDS	14	90	542,86	353	9 505	2 592,63
FIJI	206 133	206 085	-0,02	1 697 595	1 606 904	-5,34
MARSHALL ISLANDS	346	258	-25,43	3 529	2 787	-21,03
TONGA	253	765	202,37	731	3 740	411,63
EAST TIMOR	67 906	126 837	86,78	62 562	90 821	45,17
UNITED STATES	5 713 414	5 892 947	3,14	51 801 882	54 173 313	4,58
CANADA	816 343	825 547	1,13	6 932 958	7 492 941	8,08
MEXICO	832 862	1 221 117	46,62	6 100 954	9 265 117	51,86
GUATEMALA	119 012	105 727	-11,16	1 339 577	884 449	-33,98
HONDURAS	67 913	79 272	16,73	569 821	742 582	30,32
NICARAGUA	0	234 402	-	0	1 672 522	-
PANAMA	303 616	224 235	-26,15	2 192 380	1 573 943	-28,21
CUBA	22	0	-100,00	2 107	0	-100,00
SURINAME	1 710	30 856	1 704,44	15 396	213 663	1 287,78
CHILE	211 082	249 766	18,33	1 617 224	1 710 490	5,77
VENEZUELA	40 648	52 059	28,07	291 312	322 109	10,57
ARGENTINA	319 844	187 437	-41,40	1 676 867	1 098 254	-34,51
BRAZIL	1 266 593	1 592 837	25,76	9 830 021	10 694 993	8,80
COLOMBIA	452 170	372 244	-17,68	3 124 968	2 729 642	-12,65
URUGUAY	77 877	90 252	15,89	256 680	262 522	2,28
PARAGUAY	0	13 715	-	0	84 257	-
ECUADOR	146 887	141 765	-3,49	1 170 938	1 075 959	-8,11
PERU	382 780	413 441	8,01	2 649 777	2 469 662	-6,80
GUYANA	81	7 165	8 745,68	2 000	68 356	3 317,80
PUERTO RICO	3 545	0	-100,00	16 893	0	-100,00
DOMINICAN REPUBLIC	89 888	113 053	25,77	719 878	985 188	36,85

TABEL 5. PERKEMBANGAN EKSPOR INDONESIA MENURUT KOMODITI DAN NEGARA TUJUAN

JENIS BARANG	BERAT BERSIH (KG)		PERUB	NILAI FOB (US \$)		PERUB
	JAN-NOV 2011	JAN-NOV 2012	%	JAN-NOV 2011	JAN-NOV 2012	%
	(1)	(2)	(3)	(4)	(5)	(6)
EL SALVADOR	47 284	158 460	235,12	326 857	1 115 523	241,29
COSTA RICA	3 175	805	-74,65	24 584	89 046	262,21
HAITI	39 133	62 992	60,97	78 006	178 901	129,34
BARBADOS	1	0	-100,00	2	0	-100,00
CAPE VERDE	0	8	-	0	34	-
DOMINICA	4 314	0	-100,00	40 860	0	-100,00
FRENCH POLYNESIA	4 202	9 547	127,20	44 705	103 743	132,06
MARTINIQUE	1 423	0	-100,00	6 060	0	-100,00
NETHERLANDS ANTILLES	22	122	454,55	1 263	2 527	100,08
SAINT LUCIA	25	0	-100,00	15	0	-100,00
GUADELOUPE	482	2 563	431,74	1 722	4 719	174,04
SAINT KITTS AND NEVIS	1	3 110	310 900,00	8	13 131	164 037,50
UNITED KINGDOM	1 159 208	1 435 939	23,87	8 170 389	9 138 105	11,84
NETHERLANDS	3 291 416	2 775 762	-15,67	21 275 001	16 531 286	-22,30
FRANCE	596 628	395 525	-33,71	4 676 309	3 624 346	-22,50
GERMANY, FED. REP. OF	2 169 714	2 422 961	11,67	15 948 574	14 773 412	-7,37
AUSTRIA	1 044	1 696	62,45	11 976	11 699	-2,31
BELGIUM	3 045 437	3 906 078	28,26	16 862 924	16 771 128	-0,54
SWITZERLAND	26 221	2 415	-90,79	79 260	44 639	-43,68
LUXEMBOURG	13	2	-84,62	202	3	-98,51
DENMARK	111 294	132 952	19,46	1 211 899	1 288 298	6,30
NORWAY	1 795	41 045	2 186,63	11 860	300 499	2 433,72
SWEDEN	9 649	12 978	34,50	196 034	148 388	-24,30
FINLAND	192 698	205 641	6,72	1 344 100	1 622 626	20,72
IRELAND	3 555	429	-87,93	42 588	8 692	-79,59
ITALY	7 895 172	6 577 266	-16,69	41 597 051	32 207 727	-22,57
SPAIN	2 351 054	2 035 789	-13,41	14 811 250	12 551 600	-15,26
PORTUGAL	413 019	704 872	70,66	2 473 523	3 206 584	29,64
GREECE	164 880	172 604	4,68	1 034 737	1 102 965	6,59
ANDORRA	0	10 097	-	0	79 905	-
HUNGARY	99 998	97 126	-2,87	1 033 725	1 093 906	5,82
POLAND	766 635	820 509	7,03	6 295 051	7 186 332	14,16
ROMANIA	10 728	4 903	-54,30	81 100	53 392	-34,17
BULGARIA	8 817	10 295	16,76	73 255	116 610	59,18
YUGOSLAVIA	0	924	-	0	10 246	-
AZERBAIJAN	0	8	-	0	2 487	-
BELARUS	16 052	8 311	-48,22	139 097	75 879	-45,45
KAZAKHSTAN	0	260	-	0	1 787	-
UKRAINE	26 684	42 563	59,51	211 139	373 164	76,74
UZBEKISTAN	7 866	0	-100,00	72 828	0	-100,00
LITHUANIA	26 763	2 843	-89,38	243 892	33 117	-86,42
LATVIA	152	337	121,71	6 352	15 452	143,26
ESTONIA	680	400	-41,18	7 655	1 500	-80,40
CROATIA	1 043	18 076	1 633,08	12 956	86 988	571,41
BOSNIA AND HERZEGOVINA	0	40	-	0	4 498	-
MALTA	4 082	0	-100,00	24 507	0	-100,00
SLOVAKIA	110 651	109 112	-1,39	403 892	413 184	2,30
SLOVENIA	472 849	210 775	-55,42	2 675 619	1 197 800	-55,23
CZECH REPUBLIC	2 443	2 558	4,71	39 927	28 035	-29,78
RUSSIA FEDERATION	145 364	107 131	-26,30	1 009 261	943 311	-6,53
SERBIA	2 291	0	-100,00	32 630	0	-100,00
-TEKSTIL LAINNYA	1 131 511 591	1 144 676 968	1,16	3 456 243 601	3 252 410 543	-5,90
JAPAN	90 747 822	90 568 259	-0,20	398 716 203	366 097 685	-8,18
HONG KONG	11 744 606	13 169 222	12,13	48 973 697	53 331 756	8,90
KOREA, REPUBLIC OF	82 727 150	79 831 853	-3,50	299 120 651	273 826 723	-8,46
TAIWAN	26 420 983	26 685 088	1,00	88 255 552	70 434 600	-20,19
CHINA	146 713 691	150 545 714	2,61	249 253 471	284 000 496	13,94
MACAU	412	259	-37,14	5 468	6 225	13,84
PAPUA NEW GUINEA	272 183	198 690	-27,00	692 561	604 760	-12,68
THAILAND	27 852 189	41 224 530	48,01	87 827 621	121 848 526	38,74
SINGAPORE	5 041 168	5 873 198	16,50	24 998 839	20 060 154	-19,76
PHILIPPINES	12 062 892	10 916 001	-9,51	39 002 788	30 693 152	-21,31
MALAYSIA	16 919 384	21 200 320	25,30	56 476 580	71 977 016	27,45
MYANMAR	67 409	148 589	120,43	429 254	1 698 444	295,67
CAMBODIA	496 005	834 703	68,29	4 047 486	13 514 949	233,91
BRUNEI DARUSSALAM	236 795	157 414	-33,52	699 442	390 884	-44,11
LAO PEOPLE'S DEM. REP.	174 110	104 559	-39,95	1 102 959	484 839	-56,04
NEPAL	14 739	43 220	193,24	39 319	102 641	161,05
VIET NAM	32 877 434	27 324 766	-16,89	83 559 837	77 120 795	-7,71
MALDIVES	13 435	9 371	-30,25	129 177	165 224	27,91
INDIA	31 665 958	30 196 985	-4,64	99 827 443	84 059 314	-15,80
PAKISTAN	30 053 955	40 221 957	33,83	89 314 166	98 872 306	10,70
BANGLADESH	16 663 755	20 558 510	23,37	68 414 076	64 413 678	-5,85
SRI LANKA	4 619 111	3 524 381	-23,70	22 663 558	13 932 805	-38,52
IRAQ	220	0	-100,00	3 087	0	-100,00
IRAN (ISLAMIC REPUBLIC OF)	12 548 728	13 234 047	5,46	37 486 306	31 282 570	-16,55

TABEL 5. PERKEMBANGAN EKSPOR INDONESIA MENURUT KOMODITI DAN NEGARA TUJUAN

JENIS BARANG	BERAT BERSIH (KG)		PERUB %	NILAI FOB (US \$)		PERUB %
	JAN-NOV 2011	JAN-NOV 2012		JAN-NOV 2011	JAN-NOV 2012	
	(1)	(2)	(3)	(4)	(5)	(6)
SAUDI ARABIA	3 667 692	3 049 420	-16,86	17 434 403	12 395 781	-28,90
ISRAIL	15 183 686	14 227 953	-6,29	38 101 580	30 886 123	-18,94
KUWAIT	119 088	67 548	-43,28	889 557	791 688	-11,00
JORDAN	323 737	330 477	2,08	1 019 760	924 652	-9,33
LEBANON	303 935	92 770	-69,48	1 259 466	416 574	-66,92
YEMEN	772 036	1 348 707	74,69	4 351 901	7 566 053	73,86
OMAN	31 900	38 528	20,78	58 168	71 497	22,91
SYRIA ARAB REPUBLIC	3 293 005	3 063 441	-6,97	8 826 383	7 578 458	-14,14
TURKEY	101 850 671	90 348 889	-11,29	285 538 953	217 911 741	-23,68
UNITED ARAB EMIRATES	2 746 965	3 299 988	20,13	19 198 612	38 619 633	101,16
QATAR	7 061	13 873	96,47	59 819	257 134	329,85
BAHRAIN	3 958	4 347	9,83	16 905	51 686	205,74
CYPRUS	6 693	5 927	-11,44	36 070	27 456	-23,88
EGYPT	34 709 951	40 351 114	16,25	88 516 155	98 332 718	11,09
LIBYAN ARAB JAMAHIRIYA	94 800	236 798	149,79	196 236	501 175	155,39
MOROCCO	2 284 334	2 261 445	-1,00	7 440 449	6 372 895	-14,35
TUNISIA	873 762	1 162 342	33,03	2 067 888	2 280 159	10,27
ALGERIA	863 808	1 439 408	66,64	2 415 639	4 757 958	96,96
SUDAN	347 100	174 772	-49,65	1 287 711	697 376	-45,84
NAMIBIA	3 095	0	-100,00	10 449	0	-100,00
ETHIOPIA	1 224 910	1 924 837	57,14	4 614 201	6 190 142	34,15
TANZANIA, UNITED REP. OF	332 006	85 033	-74,39	822 763	267 027	-67,55
MADAGASCAR	36 160	476 602	1 218,04	75 831	1 159 155	1 428,60
SOMALIA	33 389	263 341	688,71	152 248	1 461 545	859,98
KENYA	2 356 092	2 184 930	-7,26	9 533 101	8 106 813	-14,96
REUNION	42 443	12 969	-69,44	92 437	60 903	-34,11
MOZAMBIQUE	60 281	215	-99,64	133 889	1 091	-99,19
BOTSWANA	5 020	15 716	213,07	26 550	17 755	-33,13
TOGO	97 098	84 772	-12,69	729 463	806 883	10,61
GHANA	214 623	171 512	-20,09	672 449	656 324	-2,40
LIBERIA	0	16 131	-	0	99 961	-
GUINEA	56 534	119	-99,79	185 735	591	-99,68
ANGOLA	22 649	27 452	21,21	40 789	46 102	13,03
CONGO	6 270	667	-89,36	12 841	2 201	-82,86
CAMEROON	198 814	271 674	36,65	401 419	516 669	28,71
NIGERIA	192 768	336 862	74,75	334 552	686 177	105,10
SIERRA LEONE	280	80	-71,43	3 909	2 064	-47,20
GABON	26 225	5 547	-78,85	34 478	3 188	-90,75
COTE D'IVOIRE	201 755	231 305	14,65	1 093 657	1 426 842	30,47
SENEGAL	280 576	349 276	24,49	815 969	1 111 833	36,26
MAURITANIA	282 447	218 428	-22,67	474 110	478 933	1,02
BENIN	108 343	79 119	-26,97	933 304	417 155	-55,30
BURKINA FASO	33 250	0	-100,00	106 876	0	-100,00
GAMBIA	17 499	0	-100,00	43 820	0	-100,00
U.S. VIRGIN ISLANDS	266	27	-89,85	630	340	-46,03
SEYCHELLES	36 771	10 626	-71,10	322 272	55 631	-82,74
UGANDA	163	3	-98,16	724	19	-97,38
NIGER	62 824	2 580	-95,89	873 816	20 068	-97,70
DJIBOUTI	350 087	398 317	13,78	1 355 157	1 359 062	0,29
SAINT HELENA	0	1 060	-	0	14 982	-
SWAZILAND	107 601	15 563	-85,54	336 167	37 058	-88,98
SOUTH AFRICA	3 636 741	3 574 494	-1,71	13 932 356	13 080 821	-6,11
ZIMBABWE	0	1 208	-	0	9 630	-
ZAMBIA	26 966	34 194	26,80	64 039	84 906	32,58
MAURITIUS	1 858 204	1 377 995	-25,84	7 372 606	4 508 116	-38,85
VIRGIN ISLANDS (BRITISH)	3 263	21 336	553,88	22 742	73 725	224,18
AUSTRALIA	12 902 600	14 174 877	9,86	40 790 256	45 887 747	12,50
NEW ZEALAND	1 913 113	2 239 245	17,05	5 925 260	6 252 822	5,53
MICRONESIA, FED. STATES OF	282	5	-98,23	2 247	209	-90,70
GUAM	6 091	3 629	-40,42	14 764	11 029	-25,30
PALAU	841	1 763	109,63	5 243	10 101	92,66
NEW CALEDONIA	167 702	11 158	-93,35	610 796	105 418	-82,74
NORTHERN MARIANA ISLANDS	1 409	5 115	263,02	3 392	9 727	186,76
SAINT VINCENT AND THE GRENADINES	5 803	910	-84,32	10 461	6 551	-37,38
VANUATU	50 165	10 372	-79,32	93 848	47 814	-49,05
WALLIS AND FUTUNA ISLANDS	6 319	4 363	-30,95	22 001	22 599	2,72
AMERICAN SAMOA	0	37 880	-	0	87 433	-
COOK ISLANDS	3 927	3 506	-10,72	72 461	59 143	-18,38
FIJI	20 307	14 782	-27,21	175 430	141 572	-19,30
KIRIBATI	937	312	-66,70	4 235	2 914	-31,19
SAMOA	1 891	210	-88,89	4 473	1 774	-60,34
SOLOMON ISLANDS	10 778	1 345	-87,52	18 556	12 732	-31,39
TONGA	850	209	-75,41	7 265	2 440	-66,41
CHRISTMAS ISLANDS	0	893	-	0	15 623	-
EAST TIMOR	535 968	414 223	-22,71	511 370	549 859	7,53
UNITED STATES	74 141 876	73 579 031	-0,76	224 356 746	222 800 910	-0,69
CANADA	6 155 340	6 520 876	5,94	18 235 794	18 011 121	-1,23

TABEL 5. PERKEMBANGAN EKSPOR INDONESIA MENURUT KOMODITI DAN NEGARA TUJUAN

JENIS BARANG	BERAT BERSIH (KG)		PERUB %	NILAI FOB (US \$)		PERUB %
	JAN-NOV 2011	JAN-NOV 2012		JAN-NOV 2011	JAN-NOV 2012	
	(1)	(2)	(3)	(4)	(5)	(6)
MEXICO	12 394 440	8 679 992	-29,97	37 034 386	23 335 067	-36,99
GUATEMALA	504 668	903 897	79,11	1 690 293	3 535 653	109,17
HONDURAS	78 971	153 272	94,09	294 206	477 280	62,23
NICARAGUA	0	25 955	-	0	93 346	-
PANAMA	77 972	133 460	71,16	473 755	324 229	-31,56
CUBA	56 316	29 184	-48,18	152 667	80 685	-47,15
SURINAME	206 046	216 084	4,87	457 313	550 550	20,39
CHILE	1 523 349	1 942 319	27,50	5 388 017	5 794 677	7,55
VENEZUELA	6 084 369	4 934 778	-18,89	25 342 397	15 584 911	-38,50
ARGENTINA	14 308 473	13 966 518	-2,39	42 211 480	39 091 063	-7,39
BRAZIL	90 089 425	99 846 390	10,83	288 904 000	283 455 305	-1,89
COLOMBIA	7 082 498	6 897 634	-2,61	24 117 374	18 687 560	-22,51
BOLIVIA	4 750	0	-100,00	1 678	0	-100,00
URUGUAY	442 544	430 569	-2,71	1 453 622	1 314 150	-9,59
PARAGUAY	124 691	250 884	101,20	402 276	729 627	81,37
ECUADOR	1 208 904	734 733	-39,22	3 912 858	2 108 249	-46,12
PERU	2 478 603	3 083 236	24,39	8 519 509	9 299 435	9,15
GUYANA	102 623	152 046	48,16	226 064	346 655	53,34
TRINIDAD AND TOBAGO	24 772	4	-99,98	81 486	177	-99,78
BAHAMAS	12 818	5 049	-60,61	93 630	46 530	-50,30
JAMAICA	301 388	315 406	4,65	744 076	758 249	1,90
PUERTO RICO	1 095	591	-46,03	17 727	5 518	-68,87
BELIZE	2 044	0	-100,00	10 157	0	-100,00
DOMINICAN REPUBLIC	172 534	269 957	56,47	658 724	999 505	51,73
EL SALVADOR	982 316	705 166	-28,21	2 742 045	1 716 612	-37,40
COSTA RICA	30 492	22 076	-27,60	305 329	87 335	-71,40
HAITI	31 382	0	-100,00	65 187	0	-100,00
BARBADOS	23	649	2 721,74	471	17 269	3 566,45
ANTIGUA AND BARBUDA	155	127	-18,06	4 236	2 334	-44,90
ARUBA	0	5 054	-	0	3 187	-
BERMUDA	472	391	-17,16	4 054	5 223	28,84
CAPE VERDE	0	6	-	0	28	-
CAYMAN ISLANDS	5	35	600,00	7	30	328,57
FRENCH GUIANA	6 589	235	-96,43	37 455	3 628	-90,31
FRENCH POLYNESIA	67 504	13 971	-79,30	219 119	137 794	-37,11
GRENADA	0	5	-	0	148	-
MARTINIQUE	8 149	1 629	-80,01	15 880	7 279	-54,16
NETHERLANDS ANTILLES	27 858	22 684	-18,57	89 836	209 392	133,08
TURKS AND CAICOS ISLANDS	3 376	0	-100,00	20 367	0	-100,00
GUADELOUPE	21 231	2 930	-86,20	64 408	11 818	-81,65
SAINT KITTS AND NEVIS	197	766	288,83	3 642	14 196	289,79
UNITED KINGDOM	16 618 170	19 570 727	17,77	42 754 015	42 898 728	0,34
NETHERLANDS	8 020 236	7 734 618	-3,56	22 219 037	21 039 024	-5,31
FRANCE	1 935 011	2 034 106	5,12	6 114 738	5 309 401	-13,17
GERMANY, FED. REP. OF	22 872 617	19 339 882	-15,45	80 677 314	59 475 613	-26,28
AUSTRIA	22 067	40 516	83,60	172 985	308 896	78,57
BELGIUM	27 752 126	26 928 335	-2,97	72 447 164	59 229 603	-18,24
SWITZERLAND	116 345	183 435	57,66	1 020 123	1 467 215	43,83
LUXEMBOURG	19	0	-100,00	10	0	-100,00
MONACO	39	0	-100,00	1 486	0	-100,00
DENMARK	1 080 463	409 345	-62,11	3 231 421	1 929 827	-40,28
NORWAY	274 358	249 368	-9,11	2 714 628	2 568 689	-5,38
SWEDEN	1 343 376	956 193	-28,82	7 821 140	6 333 341	-19,02
FINLAND	2 733 915	2 710 746	-0,85	7 323 353	5 449 229	-25,59
IRELAND	466 954	563 402	20,65	966 250	1 209 820	25,21
ITALY	40 368 897	28 731 564	-28,83	115 936 154	72 280 564	-37,65
SPAIN	16 827 619	15 043 552	-10,60	50 964 137	40 931 977	-19,68
PORTUGAL	5 850 074	7 932 739	35,60	21 808 971	24 578 726	12,70
MONTSERAT	0	20	-	0	56	-
GREECE	1 426 781	1 350 802	-5,33	4 713 466	4 739 429	0,55
THE DEMOCRATIC REPUBLIC OF THE C	111 609	95 022	-14,86	304 786	255 604	-16,14
HUNGARY	1 753 525	1 151 534	-34,33	4 085 423	2 577 948	-36,90
POLAND	4 751 467	3 230 922	-32,00	12 655 945	9 603 606	-24,12
ROMANIA	772 322	1 458 762	88,88	2 580 006	4 872 238	88,85
BULGARIA	188 751	107 485	-43,05	594 558	315 869	-46,87
YUGOSLAVIA	489	100	-79,55	925	333	-64,00
BELARUS	0	40	-	0	489	-
KAZAKHSTAN	1 370	0	-100,00	31 856	0	-100,00
KYRGYZSTAN	239 519	176 447	-26,33	904 613	663 552	-26,65
UKRAINE	421 224	69 920	-83,40	1 141 222	235 470	-79,37
UZBEKISTAN	59 455	58 630	-1,39	205 489	215 388	4,82
LITHUANIA	994 425	1 845 846	85,62	2 133 603	3 580 434	67,81
LATVIA	900 990	909 624	0,96	2 105 229	1 679 465	-20,22
ESTONIA	80 471	193 514	140,48	172 760	409 448	137,00
GEORGIA	23	12 920	56 073,91	71	50 070	70 421,13
CROATIA	33 680	143 887	327,22	263 634	299 002	13,42
BOSNIA AND HERZEGOVINA	36	0	-100,00	100	0	-100,00

TABEL 5. PERKEMBANGAN EKSPOR INDONESIA MENURUT KOMODITI DAN NEGARA TUJUAN

JENIS BARANG	BERAT BERSIH (KG)		PERUB %	NILAI FOB (US \$)		PERUB %
	JAN-NOV 2011	JAN-NOV 2012		JAN-NOV 2011	JAN-NOV 2012	
(1)	(2)	(3)	(4)	(5)	(6)	(7)
MALTA	5 537	590	-89,34	19 185	3 036	-84,18
SLOVAKIA	319	2 283	615,67	9 702	17 448	79,84
SLOVENIA	1 037 311	903 122	-12,94	2 795 529	2 143 042	-23,34
CZECH REPUBLIC	260 614	273 581	4,98	694 877	704 419	1,37
RUSSIA FEDERATION	8 447 302	9 207 630	9,00	22 616 941	20 035 301	-11,41
MONTENEGRO	19 115	0	-100,00	35 881	0	-100,00
-BARANG DARI KARET	522 816 871	551 948 714	5,57	2 305 768 217	2 362 095 326	2,44
JAPAN	54 589 849	44 495 676	-18,49	264 338 121	240 631 906	-8,97
HONG KONG	2 197 508	1 533 793	-30,20	20 869 159	12 128 109	-41,89
KOREA, REPUBLIC OF	5 935 405	5 377 012	-9,41	16 142 932	17 493 610	8,37
TAIWAN	6 561 947	5 723 036	-12,78	30 611 794	29 416 755	-3,90
CHINA	21 340 000	86 813 364	306,81	95 075 407	275 250 681	189,51
MONGOLIA	7 223	0	-100,00	39 690	0	-100,00
PAPUA NEW GUINEA	1 676 648	1 719 933	2,58	6 769 067	7 433 482	9,82
THAILAND	8 354 363	8 504 408	1,80	43 841 556	48 330 517	10,24
SINGAPORE	7 877 532	5 764 194	-26,83	56 174 434	46 592 113	-17,06
PHILIPPINES	13 465 441	16 968 344	26,01	42 192 834	55 409 356	31,32
MALAYSIA	25 817 364	28 290 633	9,58	89 807 966	108 299 214	20,59
MYANMAR	1 372 587	1 007 994	-26,56	5 495 473	4 511 078	-17,91
CAMBODIA	415 452	964 505	132,16	1 874 124	5 278 756	181,67
BRUNEI DARUSSALAM	493 120	449 963	-8,75	2 067 518	2 067 555	0,00
LAO PEOPLE'S DEM. REP.	66 750	248 157	271,77	317 567	1 230 465	287,47
NEPAL	81 601	49 478	-39,37	282 504	198 848	-29,61
VIET NAM	7 442 460	4 404 857	-40,81	29 943 667	18 618 669	-37,82
MALDIVES	1 163	25 760	2 114,96	2 853	10 074	253,10
INDIA	1 867 084	1 858 991	-0,43	8 778 945	10 968 682	24,94
PAKISTAN	3 886 383	2 821 123	-27,41	12 699 979	9 465 672	-25,47
BANGLADESH	2 694 272	2 071 254	-23,12	6 969 408	5 971 339	-14,32
SRI LANKA	2 101 494	1 527 787	-27,30	7 099 390	6 448 972	-9,16
AFGHANISTAN	122 885	240 040	95,34	430 201	876 843	103,82
IRAQ	838 872	1 841 608	119,53	3 701 696	7 449 919	101,26
IRAN (ISLAMIC REPUBLIC OF)	3 223 743	1 524 668	-52,71	11 665 098	5 509 586	-52,77
SAUDI ARABIA	18 074 858	19 183 110	6,13	76 065 323	81 810 165	7,55
ISRAEL	1 506 273	1 651 755	9,66	6 774 427	7 154 965	5,62
KUWAIT	533 434	478 904	-10,22	2 276 540	2 168 694	-4,74
JORDAN	2 020 343	2 306 438	14,16	7 793 922	9 804 360	25,79
LEBANON	946 398	1 065 381	12,57	3 926 693	4 609 570	17,39
YEMEN	2 508 762	3 439 129	37,08	10 501 620	15 686 313	49,37
OMAN	573 513	411 687	-28,22	2 469 588	1 950 271	-21,03
SYRIA ARAB REPUBLIC	1 614 072	924 026	-42,75	4 236 779	2 411 641	-43,08
TURKEY	4 655 960	2 921 289	-37,26	16 207 900	12 055 973	-25,62
UNITED ARAB EMIRATES	15 313 416	15 676 865	2,37	63 532 441	63 649 734	0,18
QATAR	503 134	582 526	15,78	2 041 902	2 715 862	33,01
BAHRAIN	165 015	148 520	-10,00	683 578	675 141	-1,23
CYPRUS	128 971	174 461	35,27	524 232	968 370	84,72
EGYPT	9 420 996	7 876 812	-16,39	33 246 597	30 297 175	-8,87
LIBYAN ARAB JAMAHIRIYA	509 097	2 243 288	340,64	2 003 526	10 074 254	402,83
MOROCCO	518 192	307 484	-40,66	1 803 821	1 110 138	-38,46
TUNISIA	55 610	132 475	138,22	253 209	403 349	59,29
ALGERIA	1 108 346	1 482 093	33,72	3 851 410	5 568 345	44,58
SUDAN	475 380	899 320	89,18	2 000 286	3 758 507	87,90
LESOTHO	0	12 479	-	0	49 985	-
ETHIOPIA	143 326	178 164	24,31	685 044	861 643	25,78
TANZANIA, UNITED REP. OF	0	34 839	-	0	153 333	-
MADAGASCAR	43	27 589	64 060,47	16	102 807	642 443,75
KENYA	163 804	329 098	100,91	733 772	1 559 348	112,51
REUNION	55 068	51 438	-6,59	236 673	240 351	1,55
MOZAMBIQUE	688	0	-100,00	9 289	0	-100,00
BOTSWANA	0	6 161	-	0	33 886	-
TOGO	1 317	26 841	1 938,04	891	162 255	18 110,44
GHANA	420 289	416 725	-0,85	1 303 923	1 317 744	1,06
LIBERIA	21 246	96	-99,55	90 481	678	-99,25
GUINEA	979	229	-76,61	937	991	5,76
ANGOLA	21 082	11 409	-45,88	106 750	70 719	-33,75
CONGO	440	9 309	2 015,68	284	39 919	13 955,99
CAMEROON	9 377	34 089	263,54	38 313	148 196	286,80
NIGERIA	2 287 988	1 524 801	-33,36	10 157 724	6 765 269	-33,40
SIERRA LEONE	0	82	-	0	3 650	-
GABON	0	30 490	-	0	123 910	-
COTE D'IVOIRE	19 979	28 272	41,51	107 840	140 593	30,37
SENEGAL	234 389	65 536	-72,04	835 206	228 399	-72,65
MAURITANIA	8 477	0	-100,00	40 386	0	-100,00
BENIN	2 476	0	-100,00	10 345	0	-100,00
BURKINA FASO	9 400	0	-100,00	49 998	0	-100,00
SEYCHELLES	1 160	170	-85,34	2 918	1 655	-43,28
UGANDA	111 144	52 789	-52,50	239 267	253 897	6,11

TABEL 5. PERKEMBANGAN EKSPOR INDONESIA MENURUT KOMODITI DAN NEGARA TUJUAN

JENIS BARANG	BERAT BERSIH (KG)		PERUB %	NILAI FOB (US \$)		PERUB %
	JAN-NOV 2011	JAN-NOV 2012		JAN-NOV 2011	JAN-NOV 2012	
(1)	(2)	(3)	(4)	(5)	(6)	(7)
CHAD	0	3 175	-	0	13 663	-
DJIBOUTI	12 526	80 687	544,16	52 088	446 595	757,39
SWAZILAND	23 358	11 361	-51,36	171 600	45 801	-73,31
SOUTH AFRICA	4 540 442	4 636 944	2,13	18 658 060	19 014 765	1,91
ZIMBABWE	16 950	8 158	-51,87	108 083	44 653	-58,69
ZAMBIA	16	0	-100,00	5	0	-100,00
MALAWI	8 509	54 577	541,40	32 261	170 778	429,36
COMOROS	0	1 272	-	0	3 966	-
MAURITIUS	538 945	404 214	-25,00	2 077 036	1 623 631	-21,83
AUSTRALIA	22 869 392	25 641 485	12,12	98 247 118	117 695 756	19,80
NEW ZEALAND	5 313 204	5 799 587	9,15	22 927 172	25 483 733	11,15
GUAM	34 348	34 352	0,01	151 271	142 048	-6,10
PALAU	0	55	-	0	556	-
NEW CALEDONIA	25 710	71 497	178,09	117 464	319 740	172,20
SAINT VINCENT AND THE GRENADINES	10 830	70	-99,35	35 693	219	-99,39
VANUATU	27 827	22 110	-20,54	118 093	93 659	-20,69
WALLIS AND FUTUNA ISLANDS	0	4	-	0	1 083	-
AMERICAN SAMOA	0	4 873	-	0	21 610	-
COOK ISLANDS	24	0	-100,00	326	0	-100,00
FIJI	145 798	155 988	6,99	638 436	744 410	16,60
SAMOA	16 280	4 724	-70,98	79 052	22 872	-71,07
SOLOMON ISLANDS	510	200	-60,78	2 230	485	-78,25
EAST TIMOR	932 894	1 245 864	33,55	2 755 917	3 500 141	27,00
UNITED STATES	132 303 006	120 938 924	-8,59	584 381 476	529 016 222	-9,47
CANADA	5 246 844	3 857 842	-26,47	22 749 793	16 845 137	-25,95
MEXICO	3 509 815	4 602 800	31,14	12 735 082	16 808 982	31,99
GUATEMALA	263 753	257 383	-2,42	1 041 922	1 103 438	5,90
HONDURAS	178 921	200 950	12,31	739 118	818 613	10,76
NICARAGUA	79 016	61 902	-21,66	279 621	253 403	-9,38
PANAMA	840 765	836 695	-0,48	3 748 682	3 649 299	-2,65
SURINAME	56 753	39 697	-30,05	164 565	176 756	7,41
CHILE	575 565	686 952	19,35	2 154 504	2 391 886	11,02
VENEZUELA	759 610	649 489	-14,50	2 934 066	2 543 571	-13,31
ARGENTINA	971 952	948 334	-2,43	4 043 605	3 742 443	-7,45
BRAZIL	2 700 119	5 110 667	89,28	10 547 451	19 696 456	86,74
COLOMBIA	1 232 088	1 779 396	44,42	3 495 145	4 912 512	40,55
BOLIVIA	622 139	514 476	-17,31	2 458 731	1 905 238	-22,51
URUGUAY	652 013	304 448	-53,31	2 368 256	1 284 088	-45,78
PARAGUAY	498 228	375 921	-24,55	1 981 165	1 586 113	-19,94
ECUADOR	244 634	382 924	56,53	931 083	1 386 914	48,96
PERU	974 338	1 069 782	9,80	4 107 901	4 182 903	1,83
GUYANA	4 711	13 237	180,98	17 435	75 211	331,38
TRINIDAD AND TOBAGO	20 926	22 912	9,49	74 948	79 611	6,22
JAMAICA	231 381	81 676	-64,70	938 177	276 215	-70,56
PUERTO RICO	1 215 697	1 133 835	-6,73	4 879 427	4 611 250	-5,50
BELIZE	0	9 177	-	0	46 770	-
DOMINICAN REPUBLIC	283 675	281 121	-0,90	965 325	1 144 785	18,59
EL SALVADOR	223 030	230 282	3,25	1 060 547	1 054 925	-0,53
COSTA RICA	468 499	406 916	-13,14	2 167 591	1 813 550	-16,33
HAITI	83 108	149 168	79,49	356 493	650 770	82,55
BARBADOS	19 036	18 885	-0,79	81 428	81 318	-0,14
ARUBA	21 936	10 554	-51,89	70 066	36 877	-47,37
BERMUDA	14 936	4 539	-69,61	53 630	16 305	-69,60
CAPE VERDE	0	5	-	0	88	-
DOMINICA	10 146	0	-100,00	43 494	0	-100,00
FRENCH POLYNESIA	11 843	373	-96,85	51 604	1 395	-97,30
MARTINIQUE	64 317	20 950	-67,43	245 217	83 550	-65,93
NETHERLANDS ANTILLES	1	365	36 400,00	10	971	9 610,00
GUADELOUPE	19 441	22 371	15,07	82 602	88 148	6,71
UNITED KINGDOM	15 856 631	11 831 762	-25,38	64 458 370	53 895 809	-16,39
NETHERLANDS	10 205 930	8 932 837	-12,47	45 467 472	39 199 463	-13,79
FRANCE	4 711 147	4 307 043	-8,58	21 960 574	18 476 835	-15,86
GERMANY, FED. REP. OF	22 017 646	15 943 025	-27,59	134 015 243	98 721 217	-26,34
AUSTRIA	303 316	39 684	-86,92	1 303 128	207 091	-84,11
BELGIUM	11 873 517	10 560 070	-11,06	55 928 426	45 443 169	-18,75
SWITZERLAND	356 181	80 563	-77,38	1 810 656	313 041	-82,71
LUXEMBOURG	1 044 925	1 049 209	0,41	5 472 384	5 211 635	-4,76
DENMARK	1 735 511	1 307 630	-24,65	5 594 735	3 699 562	-33,87
NORWAY	109 701	96 264	-12,25	545 375	466 966	-14,38
SWEDEN	687 641	441 044	-35,86	3 321 321	2 003 803	-39,67
FINLAND	294 251	358 878	21,96	1 279 765	1 077 307	-15,82
IRELAND	350 025	366 888	4,82	975 896	995 228	1,98
ITALY	12 956 805	8 768 507	-32,33	63 965 054	39 983 419	-37,49
SPAIN	2 936 219	1 935 349	-34,09	15 162 926	9 465 643	-37,57
PORTUGAL	454 278	281 606	-38,01	2 269 844	1 272 452	-43,94
ICELAND	50 980	10 092	-80,20	230 715	45 178	-80,42
GREECE	665 703	589 062	-11,51	3 209 487	2 815 282	-12,28

TABEL 5. PERKEMBANGAN EKSPOR INDONESIA MENURUT KOMODITI DAN NEGARA TUJUAN

JENIS BARANG	BERAT BERSIH (KG)		PERUB %	NILAI FOB (US \$)		PERUB %
	JAN-NOV 2011	JAN-NOV 2012		JAN-NOV 2011	JAN-NOV 2012	
	(1)	(2)	(3)	(4)	(5)	(6)
THE DEMOCRATIC REPUBLIC OF THE (0	31 892	-	0	134 944	-
HUNGARY	398	328	-17,59	16 193	6 041	-62,69
POLAND	1 687 497	2 369 734	40,43	8 913 126	12 594 737	41,31
ROMANIA	66 807	56 166	-15,93	366 157	320 975	-12,34
BULGARIA	26 576	41 294	55,38	134 088	165 481	23,41
ALBANIA	79 246	0	-100,00	270 911	0	-100,00
ARMENIA	0	3 173	-	0	14 384	-
AZERBAIJAN	50 252	30 629	-39,05	204 919	72 662	-64,54
BELARUS	49 798	0	-100,00	219 065	0	-100,00
KAZAKHSTAN	28 205	10 855	-61,51	68 611	44 041	-35,81
MOLDOVA, REPUBLIC OF	0	21 180	-	0	116 133	-
TURKMENISTAN	697	0	-100,00	5 042	0	-100,00
UKRAINE	320 523	365 788	14,12	1 430 154	1 474 876	3,13
LITHUANIA	297 904	289 943	-2,67	1 520 909	1 501 734	-1,26
LATVIA	799 014	862 813	7,98	3 384 934	3 417 365	0,96
ESTONIA	1 795 920	3 364 642	87,35	8 298 665	14 881 787	79,33
GEORGIA	658 258	539 994	-17,97	2 903 284	2 582 384	-11,05
CROATIA	18 471	71 784	288,63	134 484	413 343	207,35
MALTA	4 384	17 055	289,03	19 825	74 806	277,33
SLOVAKIA	8 814	11 103	25,97	173 150	48 621	-71,92
SLOVENIA	799 275	634 774	-20,58	3 647 736	2 643 659	-27,53
CZECH REPUBLIC	152 976	131 921	-13,76	1 229 813	1 345 657	9,42
REP. OF MACEDONIA	22 794	22 160	-2,78	133 546	118 772	-11,06
RUSSIA FEDERATION	3 843 262	3 993 081	3,90	15 564 935	16 349 691	5,04
-SHEET	64 120 787	61 973 993	-3,35	306 582 956	204 451 865	-33,31
JAPAN	4 571 957	4 557 854	-0,31	23 123 092	15 830 258	-31,54
HONG KONG	20 260	324 180	1 500,10	101 722	950 878	834,78
KOREA, REPUBLIC OF	601 631	389 080	-35,33	3 045 486	1 268 465	-58,35
TAIWAN	10 255 935	8 884 908	-13,37	48 591 812	30 381 527	-37,48
CHINA	11 767 946	10 568 655	-10,19	54 994 650	34 152 320	-37,90
SINGAPORE	6 311 800	6 117 476	-3,08	30 730 627	19 311 201	-37,16
PHILIPPINES	60 480	140 961	133,07	307 642	433 438	40,89
MALAYSIA	1 312 262	434 360	-66,90	5 169 732	1 089 312	-78,93
INDIA	8 162 668	10 799 733	32,31	38 157 053	34 264 334	-10,20
PAKISTAN	320 660	1 268 226	295,50	1 477 405	4 104 812	177,84
SRI LANKA	141 120	380 160	169,39	653 124	1 267 027	93,99
IRAN (ISLAMIC REPUBLIC OF)	0	181 440	-	0	531 069	-
SAUDI ARABIA	0	20 160	-	0	64 109	-
ISRAEL	141 119	695 520	392,86	639 274	2 482 401	288,32
TURKEY	1 287 489	1 556 160	20,87	5 994 350	5 101 199	-14,90
UNITED ARAB EMIRATES	27 459	36 612	33,33	156 059	119 538	-23,40
SOUTH AFRICA	175 705	76 800	-56,29	922 425	246 762	-73,25
MAURITIUS	138	0	-100,00	429	0	-100,00
AUSTRALIA	62 820	745 920	1 087,39	188 954	2 591 641	1 271,57
EAST TIMOR	0	300	-	0	702	-
UNITED STATES	9 988 664	7 061 934	-29,30	48 222 294	23 886 489	-50,47
CANADA	262 080	201 600	-23,08	1 345 780	729 894	-45,76
MEXICO	20 160	20 160	0,00	108 259	66 528	-38,55
CHILE	19 200	141 120	635,00	87 264	556 416	537,62
ARGENTINA	152 010	172 170	13,26	774 395	571 111	-26,25
BRAZIL	980 056	1 202 880	22,74	4 947 327	4 343 557	-12,20
NORFOLK ISLANDS	60 480	0	-100,00	316 915	0	-100,00
UNITED KINGDOM	40 353	40 320	-0,08	161 330	142 935	-11,40
NETHERLANDS	1 868 242	800 400	-57,16	9 314 771	2 876 576	-69,12
FRANCE	568 751	365 220	-35,79	2 863 154	1 096 424	-61,71
GERMANY, FED. REP. OF	1 461 574	1 601 470	9,57	7 253 643	5 503 338	-24,13
BELGIUM	559 680	1 502 400	168,44	2 705 326	4 965 974	83,56
LUXEMBOURG	249 599	326 400	30,77	1 218 462	964 068	-20,88
FINLAND	207	0	-100,00	751	0	-100,00
ITALY	466 559	323 825	-30,59	2 407 720	976 341	-59,45
SPAIN	81 674	81 456	-0,27	332 521	208 465	-37,31
PORTUGAL	0	40 320	-	0	129 629	-
GREECE	0	20 160	-	0	69 149	-
POLAND	18 306	36 612	100,00	84 757	147 363	73,87
UKRAINE	402 731	54 918	-86,36	2 017 687	193 312	-90,42
UZBEKISTAN	18 306	0	-100,00	107 822	0	-100,00
LITHUANIA	38 466	36 612	-4,82	155 749	130 339	-16,31
LATVIA	73 224	0	-100,00	345 617	0	-100,00
ESTONIA	58 560	80 640	37,70	274 512	266 314	-2,99
SLOVENIA	115 200	135 368	17,51	615 744	503 844	-18,17
RUSSIA FEDERATION	1 395 256	549 503	-60,62	6 667 320	1 932 806	-71,01
-CRUMB RUBBER	2 267 663 985	2 155 747 416	-4,94	10 607 609 691	7 006 741 656	-33,95
JAPAN	348 857 383	353 340 895	1,29	1 638 952 903	1 150 895 901	-29,78
HONG KONG	20 160	0	-100,00	88 956	0	-100,00
KOREA, REPUBLIC OF	108 785 880	132 894 720	22,16	501 890 837	429 274 040	-14,47

TABEL 5. PERKEMBANGAN EKSPOR INDONESIA MENURUT KOMODITI DAN NEGARA TUJUAN

JENIS BARANG	BERAT BERSIH (KG)		PERUB %	NILAI FOB (US \$)		PERUB %
	JAN-NOV 2011	JAN-NOV 2012		JAN-NOV 2011	JAN-NOV 2012	
	(1)	(2)	(3)	(4)	(5)	(6)
TAIWAN	18 748 982	16 934 400	-9,68	87 260 325	54 781 762	-37,22
CHINA	375 325 810	392 698 780	4,63	1 748 516 165	1 285 928 473	-26,46
THAILAND	98 000	0	-100,00	413 284	0	-100,00
SINGAPORE	90 773 296	54 040 560	-40,47	416 975 703	176 320 517	-57,71
PHILIPPINES	4 838 400	5 765 760	19,17	22 542 017	19 054 447	-15,47
MALAYSIA	1 484 382	3 154 560	112,52	6 708 605	8 317 516	23,98
VIET NAM	1 801 798	0	-100,00	8 089 553	0	-100,00
INDIA	57 681 939	90 474 966	56,85	267 123 307	292 157 576	9,37
PAKISTAN	2 681 275	3 648 960	36,09	12 181 997	11 698 347	-3,97
SRI LANKA	403 200	221 760	-45,00	1 903 383	676 521	-64,46
IRAN (ISLAMIC REPUBLIC OF)	14 222 854	3 104 640	-78,17	65 355 991	9 316 102	-85,75
ISRAIL	3 669 112	6 108 480	66,48	16 792 709	21 294 741	26,81
JORDAN	0	151 200	-	0	500 306	-
TURKEY	61 057 896	45 043 740	-26,23	285 608 942	144 826 233	-49,29
UNITED ARAB EMIRATES	161 280	766 080	375,00	902 571	2 500 575	177,05
EGYPT	6 551 999	5 203 380	-20,58	30 938 745	16 732 952	-45,92
TANZANIA, UNITED REP. OF	40 320	0	-100,00	161 079	0	-100,00
KENYA	1 068 478	1 028 160	-3,77	5 205 782	3 261 620	-37,35
CAMEROON	201 600	0	-100,00	673 134	0	-100,00
SENEGAL	0	504 000	-	0	1 858 852	-
DJIBOUTI	201 600	0	-100,00	841 680	0	-100,00
SOUTH AFRICA	24 232 312	25 502 400	5,24	117 775 384	82 880 484	-29,63
AUSTRALIA	4 213 435	3 951 360	-6,22	19 762 387	13 063 934	-33,89
AMERICAN SAMOA	106 400	0	-100,00	574 747	0	-100,00
UNITED STATES	527 920 258	499 533 615	-5,38	2 459 317 799	1 616 866 973	-34,26
CANADA	66 928 470	64 469 020	-3,67	314 072 588	209 380 607	-33,33
MEXICO	15 422 387	17 832 780	15,63	71 672 717	59 734 958	-16,66
PANAMA	100 800	100 800	0,00	480 025	301 780	-37,13
CHILE	1 552 320	1 270 080	-18,18	7 051 280	4 503 891	-36,13
VENEZUELA	7 917 838	5 784 660	-26,94	35 973 492	19 295 218	-46,36
ARGENTINA	24 853 496	27 605 340	11,07	116 725 064	88 773 101	-23,95
BRAZIL	86 469 556	62 673 100	-27,52	410 645 544	204 393 359	-50,23
COLOMBIA	5 163 198	4 408 880	-14,61	24 520 882	14 540 609	-40,70
ECUADOR	5 221 440	1 249 920	-76,06	25 010 857	3 955 586	-84,18
PERU	1 229 758	322 560	-73,77	5 938 202	892 487	-84,97
COSTA RICA	1 169 280	0	-100,00	5 920 154	0	-100,00
DOMINICA	68 040	45 360	-33,33	310 382	150 348	-51,56
UNITED KINGDOM	24 513 135	18 988 340	-22,54	116 090 097	61 242 947	-47,25
NETHERLANDS	57 115 729	39 875 360	-30,18	266 406 965	129 016 188	-51,57
FRANCE	60 761 976	44 052 680	-27,50	287 935 137	143 829 638	-50,05
GERMANY, FED. REP. OF	53 407 854	51 894 440	-2,83	254 234 149	169 430 662	-33,36
BELGIUM	25 052 152	33 667 200	34,39	113 682 903	105 340 911	-7,34
LUXEMBOURG	3 304 480	3 971 520	20,19	14 765 249	13 440 635	-8,97
SWEDEN	927 360	927 360	0,00	4 258 629	3 140 330	-26,26
FINLAND	16 773 117	11 511 360	-31,37	80 169 763	38 505 323	-51,97
IRELAND	1 950 477	1 814 400	-6,98	9 007 358	5 810 826	-35,49
ITALY	27 810 702	17 489 640	-37,11	132 209 326	57 260 689	-56,69
SPAIN	54 832 646	37 016 280	-32,49	260 554 902	120 875 857	-53,61
PORTUGAL	0	221 760	-	0	624 255	-
HUNGARY	6 158 880	2 424 240	-60,64	28 968 074	8 619 872	-70,24
POLAND	18 333 549	15 170 400	-17,25	88 267 207	49 581 176	-43,83
ROMANIA	19 215 836	19 401 480	0,97	90 867 962	62 665 455	-31,04
BULGARIA	3 107 160	2 358 720	-24,09	14 486 310	7 845 675	-45,84
BELARUS	100 800	0	-100,00	553 342	0	-100,00
UKRAINE	141 120	0	-100,00	637 550	0	-100,00
LITHUANIA	3 790 080	2 963 520	-21,81	18 610 952	9 471 174	-49,11
LATVIA	2 298 239	6 068 160	164,04	10 770 343	19 451 828	80,61
ESTONIA	0	181 440	-	0	531 335	-
SLOVENIA	9 546 317	4 738 000	-50,37	44 786 435	15 176 220	-66,11
RUSSIA FEDERATION	7 277 744	11 176 200	53,57	35 467 866	36 750 844	3,62
-CREPE	40 067 978	28 773 600	-28,19	194 323 875	97 913 579	-49,61
JAPAN	945 588	309 120	-67,31	4 684 346	1 169 573	-75,03
KOREA, REPUBLIC OF	222	20 160	8 981,08	750	68 544	9 039,20
CHINA	794 880	39 840	-94,99	3 384 668	131 076	-96,13
THAILAND	120 958	0	-100,00	573 225	0	-100,00
SINGAPORE	1 081 020	0	-100,00	5 170 450	0	-100,00
MALAYSIA	80 640	8 820	-89,06	354 111	32 266	-90,89
VIET NAM	1 466	0	-100,00	65 485	0	-100,00
INDIA	201 600	0	-100,00	636 048	0	-100,00
ISRAIL	80 640	60 480	-25,00	359 412	207 205	-42,35
TURKEY	80 640	0	-100,00	359 453	0	-100,00
UNITED ARAB EMIRATES	907 200	0	-100,00	4 086 627	0	-100,00
MOROCCO	20 160	0	-100,00	115 678	0	-100,00
KENYA	40 320	0	-100,00	177 335	0	-100,00
NEW ZEALAND	20 160	0	-100,00	91 728	0	-100,00
UNITED STATES	24 262 792	18 123 300	-25,30	117 589 226	61 241 230	-47,92

TABEL 5. PERKEMBANGAN EKSPOR INDONESIA MENURUT KOMODITI DAN NEGARA TUJUAN

JENIS BARANG	BERAT BERSIH (KG)		PERUB %	NILAI FOB (US \$)		PERUB %
	JAN-NOV 2011	JAN-NOV 2012		JAN-NOV 2011	JAN-NOV 2012	
(1)	(2)	(3)	(4)	(5)	(6)	(7)
CANADA	4 866 400	5 890 080	21,04	24 246 615	19 610 878	-19,12
MEXICO	241 919	141 120	-41,67	1 168 271	469 394	-59,82
CHILE	20 160	0	-100,00	107 150	0	-100,00
ARGENTINA	80 640	0	-100,00	395 338	0	-100,00
BRAZIL	30 240	27 720	-8,33	136 584	108 939	-20,24
UNITED KINGDOM	20 160	0	-100,00	114 106	0	-100,00
NETHERLANDS	1 213	0	-100,00	5 242	0	-100,00
FRANCE	443 520	342 720	-22,73	2 216 068	1 228 571	-44,56
GERMANY, FED. REP. OF	1 249 920	423 360	-66,13	5 985 726	1 423 076	-76,23
BELGIUM	40 320	20 160	-50,00	194 988	61 730	-68,34
ITALY	3 890 880	3 144 960	-19,17	19 472 309	11 303 107	-41,95
SPAIN	463 680	141 120	-69,57	2 219 494	553 110	-75,08
GREECE	60 480	80 640	33,33	297 764	304 880	2,39
MONTENEGRO	20 160	0	-100,00	115 678	0	-100,00
-BUNGKIL KELAPA	175 068 878	319 038 124	82,24	32 214 100	55 021 743	70,80
JAPAN	675 028	810 000	20,00	154 956	180 225	16,31
HONG KONG	0	355	-	0	1 041	-
KOREA, REPUBLIC OF	127 170 833	253 142 555	99,06	23 488 379	46 054 138	96,07
CHINA	2 845 000	21 700 000	662,74	576 835	3 424 600	493,69
THAILAND	0	24 715 387	-	0	1 585 612	-
SINGAPORE	0	12	-	0	20	-
PHILIPPINES	0	1 430 000	-	0	739 310	-
MALAYSIA	30 000	302 100	907,00	2 964	83 364	2 712,55
VIET NAM	18 950 000	11 073 910	-41,56	3 425 350	1 896 593	-44,63
INDIA	19 274 629	5 500 000	-71,47	3 262 127	973 500	-70,16
SAUDI ARABIA	0	250 000	-	0	57 500	-
AUSTRALIA	0	112 025	-	0	22 611	-
EAST TIMOR	4 918	1 780	-63,81	8 431	3 229	-61,70
NETHERLANDS	6 118 470	0	-100,00	1 295 058	0	-100,00
-DEDAK/BEKATUL	327 353 963	381 762 937	16,62	65 060 136	81 731 988	25,63
JAPAN	54 907 509	42 988 800	-21,71	11 089 824	9 343 428	-15,75
KOREA, REPUBLIC OF	122 600 000	205 042 600	67,25	23 354 375	43 692 538	87,09
TAIWAN	0	310 234	-	0	67 161	-
CHINA	50 000	2 008 000	3 916,00	26 060	893 977	3 330,46
THAILAND	600 000	0	-100,00	112 440	0	-100,00
SINGAPORE	6 000 000	300	-100,00	1 200 000	487	-99,96
PHILIPPINES	3 202 000	17 232 500	438,18	709 252	3 551 623	400,76
MALAYSIA	0	358 000	-	0	80 698	-
VIET NAM	139 994 406	113 707 500	-18,78	28 568 098	24 037 674	-15,86
EAST TIMOR	48	115 003	239 489,58	87	64 402	73 925,29
-LAINNYA	2 896 908 415	3 309 931 199	14,26	376 130 016	418 385 629	11,23
JAPAN	10 336 457	8 634 506	-16,47	4 536 830	3 700 652	-18,43
HONG KONG	8 003	0	-100,00	4 850	0	-100,00
KOREA, REPUBLIC OF	290 500 703	309 712 847	6,61	37 248 631	35 815 252	-3,85
TAIWAN	2 011 657	2 933 030	45,80	955 286	1 832 799	91,86
CHINA	128 478 280	324 598 068	152,65	13 191 837	35 146 288	166,42
PAPUA NEW GUINEA	30	0	-100,00	125	0	-100,00
THAILAND	121 835 205	163 636 059	34,31	11 375 566	13 046 939	14,69
SINGAPORE	479 702	452 892	-5,59	526 460	1 239 192	135,38
PHILIPPINES	42 413 722	9 979 260	-76,47	4 609 114	1 005 172	-78,19
MALAYSIA	1 515 682	922 520	-39,13	751 169	603 692	-19,63
MYANMAR	0	1 600	-	0	47 386	-
BRUNEI DARUSSALAM	27 295	108 850	298,79	26 406	119 902	354,07
NEPAL	1 521	2 570	68,97	23 861	37 928	58,95
VIET NAM	111 663 304	147 939 376	32,49	14 249 802	18 482 230	29,70
MALDIVES	2 053	0	-100,00	1 113	0	-100,00
INDIA	4 505 602	244 000	-94,58	1 992 918	814 017	-59,15
PAKISTAN	3 243 310	4 713 070	45,32	379 277	771 189	103,33
BANGLADESH	2 868 709	10 139 221	253,44	2 026 136	6 325 007	212,17
SRI LANKA	1 039 871	645 805	-37,90	1 121 883	755 918	-32,62
IRAN (ISLAMIC REPUBLIC OF)	95 000	589 000	520,00	99 425	671 201	575,08
SAUDI ARABIA	10 094 956	68 612 650	579,67	1 504 328	8 134 379	440,73
KUWAIT	200	0	-100,00	600	0	-100,00
JORDAN	0	1	-	0	12	-
LEBANON	0	5 000	-	0	1 920	-
YEMEN	379 990	0	-100,00	457 682	0	-100,00
TURKEY	35 096 731	15 116 000	-56,93	4 893 083	2 023 572	-58,64
UNITED ARAB EMIRATES	199 326	379 300	90,29	178 939	327 675	83,12
REUNION	20 000	0	-100,00	3 500	0	-100,00
GHANA	0	374 280	-	0	237 178	-
GUINEA	0	3	-	0	9	-
ANGOLA	0	105 000	-	0	52 500	-
CAMEROON	0	2 925	-	0	1 590	-
NIGERIA	100 000	340 000	240,00	72 500	255 000	251,72

TABEL 5. PERKEMBANGAN EKSPOR INDONESIA MENURUT KOMODITI DAN NEGARA TUJUAN

JENIS BARANG	BERAT BERSIH (KG)		PERUB %	NILAI FOB (US \$)		PERUB %
	JAN-NOV 2011	JAN-NOV 2012		JAN-NOV 2011	JAN-NOV 2012	
	(1)	(2)	(3)	(4)	(5)	(6)
COTE D'IVOIRE	19 000	0	-100,00	18 905	0	-100,00
SOUTH AFRICA	12 000 000	13 000 000	8,33	1 078 000	1 521 063	41,10
AUSTRALIA	745 225	284 000	-61,89	1 763 837	1 148 667	-34,88
NEW ZEALAND	701 812 882	543 429 310	-22,57	84 503 341	67 534 744	-20,08
GUAM	180	400	122,22	4 620	9 720	110,39
EAST TIMOR	1 756 016	2 625 446	49,51	191 730	262 760	37,05
UNITED STATES	7 638 668	84 357	-98,90	1 528 321	200 674	-86,87
CANADA	1 000	0	-100,00	2 695	0	-100,00
VENEZUELA	0	38 000	-	0	41 420	-
UNITED KINGDOM	71 002 204	49 900 000	-29,72	8 982 663	6 616 000	-26,35
NETHERLANDS	1 310 171 579	1 535 993 567	17,24	175 073 656	198 625 501	13,45
GERMANY, FED. REP. OF	1	17 000	1 699 900,00	5	18 214	364 180,00
BELGIUM	17 988	16 000 004	88 848,21	1 704	2 190 003	128 421,30
IRELAND	0	25 000 000	-	0	3 156 000	-
ITALY	9 515 050	0	-100,00	1 373 118	0	-100,00
SPAIN	0	29 500 000	-	0	3 637 500	-
GREECE	2 123 999	362 500	-82,93	481 875	405 271	-15,90
HUNGARY	0	19 000	-	0	22 044	-
POLAND	13 149 314	23 375 782	77,77	854 705	1 415 114	65,57
LITHUANIA	0	19 000	-	0	23 845	-
SLOVENIA	38 000	95 000	150,00	39 520	108 490	174,52
-MINYAK ATSIRI LAINNYA	3 567 722	7 294 544	104,46	140 946 967	76 828 153	-45,49
JAPAN	14 484	12 792	-11,68	647 237	463 558	-28,38
HONG KONG	20 525	6 161	-69,98	355 113	100 861	-71,60
KOREA, REPUBLIC OF	8 162	1 170	-85,67	88 370	44 328	-49,84
TAIWAN	27 543	8 216	-70,17	382 645	238 676	-37,62
CHINA	311 227	419 419	34,76	6 420 877	3 669 703	-42,85
PAPUA NEW GUINEA	1 629	0	-100,00	3 460	0	-100,00
THAILAND	16 072	789	-95,09	33 227	39 447	18,72
SINGAPORE	627 518	493 806	-21,31	23 126 847	12 927 919	-44,10
PHILIPPINES	16	216	1 250,00	66	630	854,55
MALAYSIA	21 249	10 723	-49,54	198 982	158 692	-20,25
MYANMAR	0	32	-	0	160	-
BRUNEI DARUSSALAM	533	2 042	283,11	3 258	3 223	-1,07
NEPAL	2	0	-100,00	1 750	0	-100,00
VIET NAM	2 372	3 911	64,88	92 451	92 274	-0,19
MALDIVES	11	555	4 945,45	114	759	565,79
INDIA	543 093	388 658	-28,44	14 177 981	7 612 374	-46,31
PAKISTAN	7 148	17 030	138,25	512 579	134 931	-73,68
BANGLADESH	2 700	0	-100,00	8 710	0	-100,00
SRI LANKA	600	0	-100,00	38 350	0	-100,00
SAUDI ARABIA	3 748	945	-74,79	3 740	30 525	716,18
KUWAIT	0	100	-	0	3 875	-
SYRIA ARAB REPUBLIC	1 500	0	-100,00	15 000	0	-100,00
TURKEY	18 514	200	-98,92	655 614	7 750	-98,82
UNITED ARAB EMIRATES	33 847	17 636	-47,89	1 846 050	615 332	-66,67
QATAR	6	0	-100,00	619	0	-100,00
BAHRAIN	100	0	-100,00	15 400	0	-100,00
EGYPT	3 555	7 700	116,60	170 248	175 787	3,25
NIGERIA	103	4 206	3 983,50	275	9 818	3 470,18
SEYCHELLES	136	0	-100,00	1 050	0	-100,00
SOUTH AFRICA	8 000	5 040	-37,00	154 000	82 980	-46,12
MAURITIUS	1 593	0	-100,00	3 392	0	-100,00
AUSTRALIA	4 727	16 557	250,26	125 825	206 583	64,18
NEW ZEALAND	208	190	-8,65	110 288	4 780	-95,67
GUAM	1	0	-100,00	2	0	-100,00
COOK ISLANDS	0	70	-	0	1 069	-
FIJI	351	275	-21,65	3 557	1 926	-45,85
EAST TIMOR	730	7 931	986,44	75	24 970	33 193,33
UNITED STATES	814 505	5 107 441	527,06	36 707 903	26 644 274	-27,42
CANADA	6 535	765	-88,29	245 948	24 155	-90,18
MEXICO	75 126	8 350	-88,89	1 756 025	306 411	-82,55
HONDURAS	6 539	0	-100,00	138 030	0	-100,00
ARGENTINA	766	811	5,87	25 124	25 536	1,64
BRAZIL	14 933	14 012	-6,17	608 240	437 488	-28,07
COLOMBIA	3 195	0	-100,00	93 100	0	-100,00
DOMINICAN REPUBLIC	454	20 076	4 322,03	9 571	415 439	4 240,60
ANTIGUA AND BARBUDA	19	0	-100,00	66	0	-100,00
FRENCH POLYNESIA	81	493	508,64	276	4 813	1 643,84
UNITED KINGDOM	80 119	37 552	-53,13	4 726 160	1 421 163	-69,93
NETHERLANDS	116 901	63 191	-45,94	6 861 974	3 294 983	-51,98
FRANCE	250 064	92 807	-62,89	15 216 235	3 580 063	-76,47
GERMANY, FED. REP. OF	139 708	197 384	41,28	7 442 181	4 193 169	-43,66
AUSTRIA	0	200	-	0	15 883	-
BELGIUM	4 833	17 757	267,41	283 219	640 297	126,08
SWITZERLAND	166 052	26 775	-83,88	10 115 796	1 946 118	-80,76

TABEL 5. PERKEMBANGAN EKSPOR INDONESIA MENURUT KOMODITI DAN NEGARA TUJUAN

JENIS BARANG	BERAT BERSIH (KG)		PERUB %	NILAI FOB (US \$)		PERUB %
	JAN-NOV 2011	JAN-NOV 2012		JAN-NOV 2011	JAN-NOV 2012	
(1)	(2)	(3)	(4)	(5)	(6)	(7)
SWEDEN	1	0	-100,00	11	0	-100,00
IRELAND	0	25	-	0	1 125	-
ITALY	22 183	7 745	-65,09	753 409	207 248	-72,49
SPAIN	183 705	237 190	29,11	6 766 547	6 958 092	2,83
ESTONIA	0	35 600	-	0	58 966	-
-WANGI-WANGIAN DARI MINYAK ATSII	99 884 353	84 975 742	-14,93	397 672 451	428 209 850	7,68
JAPAN	2 601 410	2 349 299	-9,69	16 846 527	15 503 313	-7,97
HONG KONG	1 813 729	1 804 748	-0,50	25 913 158	24 153 112	-6,79
KOREA, DEM. PEOPLE'S REP.	37 883	0	-100,00	60 013	0	-100,00
KOREA, REPUBLIC OF	1 074 357	2 682 620	149,70	3 207 182	7 082 081	120,82
TAIWAN	3 956 232	4 923 087	24,44	6 782 617	7 577 188	11,71
CHINA	1 302 018	759 454	-41,67	6 576 178	4 211 249	-35,96
MONGOLIA	14 719	20 382	38,47	41 710	64 149	53,80
MACAU	485	7 521	1 450,72	19 440	32 873	69,10
PAPUA NEW GUINEA	428 873	378 358	-11,78	1 317 483	1 646 534	24,98
THAILAND	7 585 903	8 922 942	17,63	41 982 646	48 475 295	15,47
SINGAPORE	4 766 032	4 529 703	-4,96	85 267 831	96 947 502	13,70
PHILIPPINES	29 964 396	12 333 414	-58,84	51 608 033	48 109 372	-6,78
MALAYSIA	8 891 339	12 089 452	35,97	33 986 080	44 039 839	29,58
MYANMAR	316 558	232 336	-26,61	2 491 471	1 418 354	-43,07
CAMBODIA	54 333	99 491	83,11	182 760	560 485	206,68
BRUNEI DARUSSALAM	751 151	585 549	-22,05	3 098 033	2 654 851	-14,31
LAO PEOPLE'S DEM. REP.	680	565	-16,91	2 907	6 071	108,84
NEPAL	26 940	16 946	-37,10	62 056	56 863	-8,37
VIET NAM	1 487 740	3 314 192	122,77	11 962 965	13 880 866	16,03
MALDIVES	370 408	447 581	20,83	861 722	1 477 909	71,51
INDIA	2 244 924	2 049 962	-8,68	7 123 419	6 696 162	-6,00
PAKISTAN	1 120 962	829 632	-25,99	5 804 414	5 415 893	-6,69
BANGLADESH	204 859	265 205	29,46	803 745	1 269 826	57,99
SRI LANKA	302 463	346 754	14,64	1 001 423	1 092 483	9,09
AFGHANISTAN	11 296	717 333	6 250,33	30 870	1 775 210	5 650,60
IRAQ	31 572	65 055	106,05	113 825	130 400	14,56
IRAN (ISLAMIC REPUBLIC OF)	892 006	147 999	-83,41	2 362 844	401 361	-83,01
SAUDI ARABIA	755 718	525 067	-30,52	2 308 480	1 933 912	-16,23
ISRAEL	666	723	8,56	14 348	18 122	26,30
KUWAIT	3 479	2 773	-20,29	62 692	67 838	8,21
JORDAN	47 736	70 935	48,60	287 417	247 359	-13,94
LEBANON	24 757	20 940	-15,42	63 325	88 739	40,13
YEMEN	1 042 382	1 365 153	30,96	2 436 496	3 594 620	47,53
OMAN	36 350	53	-99,85	63 271	2 588	-95,91
SYRIA ARAB REPUBLIC	5 613	0	-100,00	26 599	0	-100,00
TURKEY	1 014 340	16 343	-98,39	383 936	352 729	-8,13
UNITED ARAB EMIRATES	10 027 251	9 922 348	-1,05	35 878 894	31 763 710	-11,47
QATAR	15 033	16 901	12,43	87 069	97 033	11,44
BAHRAIN	3 406	4 766	39,93	14 422	20 121	39,52
CYPRUS	3 323	73 231	2 103,76	85 578	1 354 274	1 482,50
EGYPT	19 393	74 794	285,68	271 802	567 751	108,88
LIBYAN ARAB JAMAHIRIYA	152 461	574 621	276,90	565 391	1 729 799	205,95
MOROCCO	7 161	11 212	56,57	136 319	164 279	20,51
TUNISIA	12 822	4 231	-67,00	36 752	10 190	-72,27
ALGERIA	40 189	29 969	-25,43	125 518	94 857	-24,43
SUDAN	146 511	25 922	-82,31	639 311	93 039	-85,45
ERITREA	2 070	0	-100,00	4 577	0	-100,00
ETHIOPIA	0	33 746	-	0	59 925	-
TANZANIA, UNITED REP. OF	761 292	789 418	3,69	1 984 109	2 215 500	11,66
MADAGASCAR	217 200	184 673	-14,98	241 871	62 760	-74,05
SOMALIA	0	37 800	-	0	66 226	-
KENYA	711 569	1 037 012	45,74	1 349 219	2 079 999	54,16
REUNION	177	224	26,55	496	628	26,61
MOZAMBIQUE	8 327	3 164	-62,00	10 616	17 272	62,70
EQUATORIAL GUINEA	37 976	12 931	-65,95	131 740	55 008	-58,25
TOGO	73 338	11 670	-84,09	272 928	30 528	-88,81
GHANA	660 284	784 006	18,74	2 144 037	1 981 753	-7,57
LIBERIA	331	0	-100,00	387	0	-100,00
GUINEA	2 286	6 899	201,79	4 320	7 834	81,34
ANGOLA	504 423	348 830	-30,85	812 615	675 062	-16,93
CONGO	47	5 004	10 546,81	34	16 361	48 020,59
CAMEROON	9 636	44 695	363,83	23 706	83 996	254,32
NIGERIA	2 193 652	940 266	-57,14	5 372 758	7 833 669	45,80
SIERRA LEONE	19 995	5 349	-73,25	50 842	21 479	-57,75
GABON	61 979	39 879	-35,66	199 628	130 679	-34,54
COTE D'IVOIRE	14 906	52 970	255,36	54 482	165 537	203,84
SENEGAL	586 819	529 264	-9,81	582 568	582 407	-0,03
MALI	18 981	0	-100,00	134 022	0	-100,00
BENIN	172 380	58 773	-65,90	963 522	113 192	-88,25
BURKINA FASO	2 232	1 352	-39,43	3 530	2 765	-21,67

TABEL 5. PERKEMBANGAN EKSPOR INDONESIA MENURUT KOMODITI DAN NEGARA TUJUAN

JENIS BARANG	BERAT BERSIH (KG)		PERUB %	NILAI FOB (US \$)		PERUB %
	JAN-NOV 2011	JAN-NOV 2012		JAN-NOV 2011	JAN-NOV 2012	
(1)	(2)	(3)	(4)	(5)	(6)	(7)
GAMBIA	1 599	3 168	98,12	4 040	14 104	249,11
SEYCHELLES	22 372	18 715	-16,35	82 160	98 699	20,13
UGANDA	1 458 150	1 542 598	5,79	3 156 207	3 370 535	6,79
CENTRAL AFRICAN REPUBLIC	18 423	0	-100,00	124 956	0	-100,00
NIGER	1 113	0	-100,00	1 163	0	-100,00
DJIBOUTI	391 086	182 323	-53,38	669 972	278 712	-58,40
SAO TOME AND PRINCIPE	6 928	1 433	-79,32	22 125	3 613	-83,67
SOUTH AFRICA	231 572	181 553	-21,60	1 287 355	779 794	-39,43
ZIMBABWE	0	5 479	-	0	18 180	-
ZAMBIA	10 750	8 131	-24,36	29 151	29 694	1,86
MAURITIUS	195 523	399 472	104,31	516 120	1 021 966	98,01
RWANDA	104 450	62 295	-40,36	201 054	122 611	-39,02
VIRGIN ISLANDS (BRITISH)	3	0	-100,00	487	0	-100,00
AUSTRALIA	2 595 912	268 152	-89,67	5 227 741	1 603 524	-69,33
NEW ZEALAND	27 762	22 563	-18,73	152 604	200 873	31,63
MICRONESIA, FED. STATES OF	11 540	9 883	-14,36	21 042	32 380	53,88
GUAM	2 669	433	-83,78	71 322	6 724	-90,57
PALAU	1	235	23 400,00	9	10 385	115 288,89
NAURU	0	1 659	-	0	21 805	-
NEW CALEDONIA	4 366	1 420	-67,48	836 521	2 921	-99,65
NORTHERN MARIANA ISLANDS	10 444	6 404	-38,68	31 216	48 288	54,69
SAINT VINCENT AND THE GRENADINES	24	771	3 112,50	33	2 534	7 578,79
VANUATU	125 567	108 150	-13,87	264 664	304 633	15,10
WALLIS AND FUTUNA ISLANDS	7 780	5 010	-35,60	25 620	15 217	-40,60
AMERICAN SAMOA	775	2 163	179,10	2 997	1 186	-60,43
COOK ISLANDS	284	1 595	461,62	306	7 156	2 238,56
FIJI	227 534	195 911	-13,90	890 189	945 633	6,23
KIRIBATI	32 642	31 503	-3,49	87 715	130 902	49,24
MARSHALL ISLANDS	103	240	133,01	118	716	506,78
SAMOA	25 488	8 846	-65,29	47 920	37 487	-21,77
SOLOMON ISLANDS	29 377	55 603	89,27	123 513	321 175	160,03
TONGA	68 634	1 656	-97,59	173 406	14 792	-91,47
TUVALU	2 834	1 289	-54,52	6 270	18 101	188,69
CHRISTMAS ISLANDS	0	1	-	0	11	-
EAST TIMOR	2 042 755	1 668 576	-18,32	3 084 390	3 519 771	14,12
UNITED STATES	518 385	438 454	-15,42	2 243 145	2 496 354	11,29
CANADA	1 649	2 362	43,24	3 983	4 219	5,93
MEXICO	21 126	203	-99,04	178 921	22 252	-87,56
SURINAME	20 018	18 939	-5,39	100 035	67 364	-32,66
CHILE	32 040	3 555	-88,90	59 724	25 286	-57,66
VENEZUELA	0	8	-	0	272	-
ARGENTINA	576	35	-93,92	9 744	268	-97,25
BRAZIL	5 127	2 275	-55,63	91 323	77 805	-14,80
COLOMBIA	318	36 997	11 534,28	1 495	238 065	15 824,08
TRINIDAD AND TOBAGO	15 911	10 548	-33,71	21 197	35 413	67,07
JAMAICA	28	0	-100,00	47	0	-100,00
BELIZE	33 590	12 359	-63,21	123 707	33 578	-72,86
DOMINICAN REPUBLIC	0	60	-	0	87	-
EL SALVADOR	1	112	11 100,00	180	2 109	1 071,67
HAITI	167 343	246 846	47,51	323 046	462 012	43,02
BARBADOS	4 949	15 069	204,49	9 132	42 493	365,32
ANTIGUA AND BARBUDA	12	0	-100,00	35	0	-100,00
BERMUDA	4	66	1 550,00	37	198	435,14
CAPE VERDE	21 793	8 356	-61,66	82 486	31 388	-61,95
FRENCH GUIANA	161	0	-100,00	109	0	-100,00
FRENCH POLYNESIA	63	33	-47,62	149	47	-68,46
MARTINIQUE	153	4	-97,39	900	83	-90,78
NETHERLANDS ANTILLES	0	3	-	0	87	-
SAINT LUCIA	0	200	-	0	370	-
TURKS AND CAICOS ISLANDS	1	0	-100,00	17	0	-100,00
GUADELOUPE	76	2	-97,37	206	62	-69,90
UNITED KINGDOM	387 490	337 488	-12,90	2 717 676	2 370 555	-12,77
NETHERLANDS	166 182	231 481	39,29	1 180 078	963 872	-18,32
FRANCE	181 372	132 510	-26,94	1 647 169	2 250 608	36,63
GERMANY, FED. REP. OF	42 033	27 022	-35,71	743 331	1 053 639	41,75
AUSTRIA	106	2 222	1 996,23	4 729	14 357	203,59
BELGIUM	26 134	142 543	445,43	120 234	430 755	258,26
SWITZERLAND	439 359	154 981	-64,73	1 438 157	3 796 636	163,99
LUXEMBOURG	0	1	-	0	1	-
DENMARK	472	20	-95,76	3 140	292	-90,70
NORWAY	71	5	-92,96	6 049	6	-99,90
SWEDEN	1 296	500	-61,42	10 770	1 192	-88,93
IRELAND	0	675	-	0	7 109	-
ITALY	25 535	2 975	-88,35	60 637	3 736	-93,84
SPAIN	10 552	43 219	309,58	9 515	1 556 153	16 254,73
PORTUGAL	274	21	-92,34	14 409	164	-98,86
GREECE	11 393	3 193	-71,97	136 153	19 868	-85,41

TABEL 5. PERKEMBANGAN EKSPOR INDONESIA MENURUT KOMODITI DAN NEGARA TUJUAN

JENIS BARANG	BERAT BERSIH (KG)		PERUB %	NILAI FOB (US \$)		PERUB %
	JAN-NOV 2011	JAN-NOV 2012		JAN-NOV 2011	JAN-NOV 2012	
(1)	(2)	(3)	(4)	(5)	(6)	(7)
THE DEMOCRATIC REPUBLIC OF THE (178 607	187 251	4,84	422 954	333 733	-21,09
HUNGARY	5	0	-100,00	20	0	-100,00
POLAND	5 443	27 036	396,71	123 306	811 474	558,10
ROMANIA	106	0	-100,00	2 899	0	-100,00
BULGARIA	55	0	-100,00	890	0	-100,00
ALBANIA	11 229	0	-100,00	34 345	0	-100,00
AZERBAIJAN	400	183 695	45 823,75	14 044	606 127	4 215,91
KAZAKHSTAN	22 933	30 226	31,80	135 784	155 692	14,66
TURKMENISTAN	0	966	-	0	5 003	-
UKRAINE	39 739	133 938	237,04	876 480	3 336 716	280,70
LITHUANIA	634	250	-60,57	12 696	912	-92,82
GEORGIA	0	1	-	0	9	-
MALTA	11 018	20	-99,82	17 599	51	-99,71
SLOVAKIA	162	0	-100,00	1 221	0	-100,00
SLOVENIA	70	0	-100,00	133	0	-100,00
CZECH REPUBLIC	2	0	-100,00	20	0	-100,00
RUSSIA FEDERATION	148 138	152 300	2,81	205 030	884 475	331,39
ROTAN OLAHAN	33 118 190	783 926	-97,63	34 403 319	1 543 012	-95,51
JAPAN	42 502	47 527	11,82	107 442	90 880	-15,41
HONG KONG	235 470	2 863	-98,78	256 461	4 023	-98,43
KOREA, REPUBLIC OF	76 998	0	-100,00	81 732	0	-100,00
TAIWAN	291 038	40 200	-86,19	178 822	61 344	-65,70
CHINA	27 575 307	3 475	-99,99	27 358 614	13 061	-99,95
THAILAND	663 859	8 800	-98,67	635 174	18 800	-97,04
SINGAPORE	2 045 196	12 650	-99,38	2 597 384	9 016	-99,65
PHILIPPINES	280	0	-100,00	48	0	-100,00
MALAYSIA	397 449	204 621	-48,52	492 316	418 990	-14,89
NEPAL	24	0	-100,00	50	0	-100,00
VIET NAM	27 251	0	-100,00	40 230	0	-100,00
MALDIVES	977	91 480	9 263,36	2 125	27 241	1 181,93
INDIA	461 274	39 629	-91,41	480 229	71 122	-85,19
PAKISTAN	0	1 000	-	0	2 300	-
SRI LANKA	63 651	21 280	-66,57	101 409	72 088	-28,91
IRAN (ISLAMIC REPUBLIC OF)	5 614	0	-100,00	10 979	0	-100,00
SAUDI ARABIA	177 382	45 561	-74,31	111 430	20 854	-81,29
ISRAEL	162	75	-53,70	1 920	17	-99,11
KUWAIT	42 312	0	-100,00	24 968	0	-100,00
JORDAN	92 353	0	-100,00	108 285	0	-100,00
YEMEN	3 421	0	-100,00	2 760	0	-100,00
OMAN	7 499	0	-100,00	3 250	0	-100,00
SYRIA ARAB REPUBLIC	75 147	0	-100,00	87 090	0	-100,00
TURKEY	37 038	609	-98,36	39 584	1 685	-95,74
UNITED ARAB EMIRATES	60 613	2 024	-96,66	33 625	12 932	-61,54
EGYPT	92 189	0	-100,00	99 752	0	-100,00
MOROCCO	24 815	0	-100,00	65 844	0	-100,00
SUDAN	7 656	0	-100,00	4 540	0	-100,00
REUNION	1 254	0	-100,00	641	0	-100,00
SENEGAL	12 800	0	-100,00	6 951	0	-100,00
MAURITIUS	3	0	-100,00	10	0	-100,00
AUSTRALIA	14 927	7 197	-51,79	25 506	4 397	-82,76
NEW ZEALAND	10 594	833	-92,14	37 171	2 889	-92,23
GUAM	860	300	-65,12	2 494	70	-97,19
NEW CALEDONIA	52	0	-100,00	93	0	-100,00
NORTHERN MARIANA ISLANDS	0	491	-	0	7 400	-
VANUATU	695	375	-46,04	958	577	-39,77
UNITED STATES	93 091	76 507	-17,81	283 882	211 975	-25,33
CANADA	1 226	4 522	268,84	2 864	6 667	132,79
CHILE	3 083	2 550	-17,29	3 231	6 970	115,72
ARGENTINA	69	0	-100,00	145	0	-100,00
BRAZIL	8 754	3 057	-65,08	9 777	3 260	-66,66
COLOMBIA	53	0	-100,00	94	0	-100,00
PERU	0	300	-	0	524	-
PUERTO RICO	0	50	-	0	5 435	-
DOMINICAN REPUBLIC	1 314	0	-100,00	1 963	0	-100,00
COSTA RICA	17	0	-100,00	73	0	-100,00
FRENCH POLYNESIA	1 453	0	-100,00	3 038	0	-100,00
NETHERLANDS ANTILLES	812	0	-100,00	892	0	-100,00
GUADELOUPE	0	300	-	0	679	-
UNITED KINGDOM	18 270	490	-97,32	19 865	257	-98,71
NETHERLANDS	26 704	355	-98,67	79 080	158	-99,80
FRANCE	29 119	1 963	-93,26	36 168	1 597	-95,58
GERMANY, FED. REP. OF	276 799	140 199	-49,35	709 023	380 994	-46,26
AUSTRIA	27	0	-100,00	23	0	-100,00
BELGIUM	21 593	350	-98,38	30 567	251	-99,18
SWITZERLAND	119	5	-95,80	113	6	-94,69
DENMARK	4	0	-100,00	26	0	-100,00

TABEL 5. PERKEMBANGAN EKSPOR INDONESIA MENURUT KOMODITI DAN NEGARA TUJUAN

JENIS BARANG	BERAT BERSIH (KG)		PERUB %	NILAI FOB (US \$)		PERUB %
	JAN-NOV 2011	JAN-NOV 2012		JAN-NOV 2011	JAN-NOV 2012	
(1)	(2)	(3)	(4)	(5)	(6)	(7)
SWEDEN	87	0	-100,00	246	0	-100,00
IRELAND	33	0	-100,00	292	0	-100,00
ITALY	6 366	1 973	-69,01	14 254	11 886	-16,61
SPAIN	13 503	7 118	-47,29	35 556	20 657	-41,90
GREECE	35	150	328,57	271	37	-86,35
HUNGARY	0	419	-	0	155	-
POLAND	358	0	-100,00	842	0	-100,00
BULGARIA	70	0	-100,00	551	0	-100,00
UZBEKISTAN	7 808	0	-100,00	8 276	0	-100,00
CROATIA	357	0	-100,00	1 191	0	-100,00
SLOVENIA	796	0	-100,00	2 984	0	-100,00
CZECH REPUBLIC	18 947	0	-100,00	22 593	0	-100,00
RUSSIA FEDERATION	38 661	12 628	-67,34	135 552	51 818	-61,77
-MINYAK KELAPA SAWIT	14 719 169 732	17 010 065 011	15,56	15 709 944 730	16 208 517 283	3,17
JAPAN	34 290 884	42 145 555	22,91	38 384 272	44 022 117	14,69
HONG KONG	941 236	402 887	-57,20	1 154 332	467 490	-59,50
KOREA, DEM. PEOPLE'S REP.	0	121 136	-	0	128 017	-
KOREA, REPUBLIC OF	32 517 360	45 111 710	38,73	38 493 989	42 957 378	11,60
TAIWAN	847 140	10 091 971	1 091,30	1 051 704	7 885 109	649,75
CHINA	1 824 431 409	2 551 255 165	39,84	1 907 313 822	2 372 337 683	24,38
MONGOLIA	0	113 547	-	0	123 965	-
PAPUA NEW GUINEA	1 330 124	7 446 444	459,83	2 157 707	9 118 580	322,61
THAILAND	32 303 718	22 799 071	-29,42	39 258 154	21 602 121	-44,97
SINGAPORE	703 921 983	862 581 535	22,54	751 860 755	837 340 492	11,37
PHILIPPINES	33 672 403	45 530 666	35,22	44 863 463	52 910 100	17,94
MALAYSIA	1 328 408 143	1 320 093 002	-0,63	1 408 281 721	1 256 389 411	-10,79
MYANMAR	124 659 945	110 341 226	-11,49	143 618 465	105 921 959	-26,25
CAMBODIA	298 644	148 320	-50,34	360 987	158 406	-56,12
BRUNEI DARUSSALAM	982 665	1 190 238	21,12	1 442 677	1 564 561	8,45
VIET NAM	142 909 285	126 058 600	-11,79	150 122 459	126 564 277	-15,69
MALDIVES	948 057	1 802 344	90,11	1 418 654	2 275 659	60,41
INDIA	4 518 752 819	4 654 912 885	3,01	4 816 110 273	4 407 383 020	-8,49
PAKISTAN	241 407 071	684 886 782	183,71	259 105 070	668 165 351	157,87
BANGLADESH	763 954 623	698 976 123	-8,51	845 199 229	672 241 801	-20,46
SRI LANKA	24 931 969	8 519 167	-65,83	29 163 028	8 599 215	-70,51
AFGHANISTAN	17 388 844	34 566 700	98,79	22 864 243	39 211 842	71,50
IRAQ	0	41 472	-	0	54 907	-
IRAN (ISLAMIC REPUBLIC OF)	268 392 544	174 225 892	-35,09	298 334 523	175 866 854	-41,05
SAUDI ARABIA	60 946 726	202 051 850	231,52	63 682 373	196 973 573	209,31
ISRAEL	14 844 606	16 725 467	12,67	15 864 510	16 321 819	2,88
KUWAIT	201 204	419 904	108,70	249 085	527 909	111,94
JORDAN	5 503 640	15 291 309	177,84	5 308 903	15 928 394	200,03
LEBANON	0	203 270	-	0	233 005	-
YEMEN	8 394 031	23 929 462	185,08	10 885 580	27 937 766	156,65
OMAN	46 415 474	60 469 428	30,28	51 712 896	56 841 396	9,92
SYRIA ARAB REPUBLIC	198 652	221 760	11,63	219 386	216 317	-1,40
TURKEY	64 060 211	204 934 666	219,91	70 606 555	192 038 330	171,98
UNITED ARAB EMIRATES	83 597 889	153 339 665	83,43	95 355 134	150 650 802	57,99
BAHRAIN	0	23 742	-	0	26 223	-
EGYPT	743 951 412	490 143 128	-34,12	796 993 331	459 518 691	-42,34
LIBYAN ARAB JAMAHIRIYA	0	15	-	0	27	-
MOROCCO	8 104 917	18 724 310	131,02	8 245 515	16 882 272	104,74
TUNISIA	48 417 935	63 355 517	30,85	49 909 804	62 618 301	25,46
ALGERIA	19 099 771	33 521 051	75,50	19 054 722	31 670 786	66,21
SUDAN	21 004	248 558	1 083,38	25 784	371 698	1 341,58
ERITREA	147 052	281 212	91,23	202 622	363 364	79,33
NAMIBIA	98 571	23 724	-75,93	118 014	29 655	-74,87
ETHIOPIA	0	3 051 828	-	0	3 668 306	-
TANZANIA, UNITED REP. OF	220 608 256	173 393 718	-21,40	241 411 031	168 238 088	-30,31
MADAGASCAR	15 759 543	24 581 097	55,98	18 794 763	25 570 454	36,05
SOMALIA	2 742 273	4 009 320	46,20	3 074 805	4 283 046	39,29
KENYA	125 343 275	141 563 708	12,94	136 466 697	141 871 400	3,96
MOZAMBIQUE	51 733 796	57 588 930	11,32	56 971 565	53 456 252	-6,17
BOTSWANA	20 610	0	-100,00	24 446	0	-100,00
EQUATORIAL GUINEA	352 682	898 359	154,72	472 204	993 768	110,45
TOGO	7 781 458	29 445 650	278,41	9 784 478	28 093 087	187,12
GHANA	19 115 746	36 189 851	89,32	24 001 423	39 438 370	64,32
LIBERIA	958 016	23 013 139	2 302,17	1 228 436	19 695 193	1 503,27
GUINEA	109 200	34 200 406	31 219,05	147 957	31 416 225	21 133,35
ANGOLA	19 108 258	30 561 212	59,94	21 944 147	33 428 435	52,33
CONGO	9 150 743	7 031 072	-23,16	10 434 394	7 575 404	-27,40
CAMEROON	14 130 770	13 921 779	-1,48	15 913 746	13 749 413	-13,60
NIGERIA	64 124 843	3 216 920	-94,98	70 114 530	3 836 086	-94,53
SIERRA LEONE	1 251 236	6 526 706	421,62	1 460 674	6 956 339	376,24
GABON	5 853 943	4 248 206	-27,43	8 174 314	4 902 228	-40,03
COTE D'IVOIRE	901 382	56 662 555	6 186,19	1 074 509	55 286 754	5 045,30

TABEL 5. PERKEMBANGAN EKSPOR INDONESIA MENURUT KOMODITI DAN NEGARA TUJUAN

JENIS BARANG	BERAT BERSIH (KG)		PERUB %	NILAI FOB (US \$)		PERUB %
	JAN-NOV 2011	JAN-NOV 2012		JAN-NOV 2011	JAN-NOV 2012	
(1)	(2)	(3)	(4)	(5)	(6)	(7)
SENEGAL	5 995 899	17 085 413	184,95	6 486 454	17 190 084	165,02
MAURITANIA	2 903 370	44 128 719	1 419,91	3 330 742	49 219 000	1 377,72
MALI	185 400	38 970	-78,98	202 236	39 317	-80,56
BENIN	22 969 603	14 266 789	-37,89	28 928 741	16 039 801	-44,55
BURKINA FASO	350 348	732 096	108,96	406 038	842 635	107,53
GUINEA BISSAU	512 660	1 056 723	106,13	594 439	1 136 497	91,19
GAMBIA	22 446 472	29 182 889	30,01	24 485 576	30 663 688	25,23
UGANDA	0	24 073	-	0	28 595	-
NIGER	492 511	0	-100,00	602 269	0	-100,00
DJIBOUTI	88 803 280	174 308 658	96,29	103 849 812	187 996 742	81,03
SAO TOME AND PRINCIPE	555 616	539 402	-2,92	786 962	673 482	-14,42
SOUTH AFRICA	143 833 942	213 422 194	48,38	157 750 490	194 696 384	23,42
ZIMBABWE	315 180	58 320	-81,50	343 802	68 580	-80,05
MALAWI	222 480	0	-100,00	242 683	0	-100,00
COMOROS	922 029	1 153 082	25,06	1 124 225	1 516 913	34,93
BURUNDI	111 240	0	-100,00	107 569	0	-100,00
MAURITIUS	3 998 446	2 396 000	-40,08	4 752 973	2 318 130	-51,23
AUSTRALIA	20 995	0	-100,00	24 540	0	-100,00
MICRONESIA, FED. STATES OF	50 405	130 814	159,53	76 376	179 936	135,59
PALAU	16 429	0	-100,00	26 034	0	-100,00
NAURU	0	58 936	-	0	76 362	-
NORTHERN MARIANA ISLANDS	0	3 450	-	0	7 387	-
VANUATU	272 206	418 952	53,91	416 994	576 096	38,15
AMERICAN SAMOA	30 122	32 098	6,56	46 470	46 680	0,45
COOK ISLANDS	17 736	29 533	66,51	25 195	38 489	52,76
FIJI	386 249	218 798	-43,35	610 131	303 174	-50,31
KIRIBATI	138 534	201 513	45,46	207 047	265 962	28,45
SAMOA	1 008 059	946 858	-6,07	1 508 651	1 258 644	-16,57
SOLOMON ISLANDS	1 038 297	943 256	-9,15	1 614 590	1 236 590	-23,41
TONGA	315 905	357 433	13,15	489 059	468 485	-4,21
TUVALU	509 222	23 243	-95,44	592 818	33 710	-94,31
EAST TIMOR	14 163 521	6 302 252	-55,50	16 432 755	8 215 325	-50,01
UNITED STATES	31 899 877	36 662 976	14,93	31 337 382	35 503 615	13,29
CANADA	0	9 120	-	0	9 280	-
GUATEMALA	0	1 500 000	-	0	1 200 000	-
NICARAGUA	0	7 999 834	-	0	6 889 865	-
SURINAME	156 496	284 904	82,05	196 143	299 102	52,49
CHILE	0	213	-	0	300	-
BRAZIL	140 419 052	144 318 224	2,78	156 956 451	135 184 673	-13,87
COLOMBIA	7 497 789	18 478 276	146,45	7 400 691	18 031 073	143,64
URUGUAY	629 420	1 680 000	166,91	862 306	1 970 640	128,53
PERU	11 399 834	7 998 000	-29,84	12 881 812	7 771 500	-39,67
GUYANA	17 105	162 810	851,83	23 775	189 311	696,26
TRINIDAD AND TOBAGO	317 264	352 264	11,03	362 622	375 039	3,42
COSTA RICA	0	200	-	0	337	-
HAITI	141 717	31 499 497	22 127,04	178 850	29 319 075	16 293,11
CAPE VERDE	0	19 440	-	0	20 250	-
FRENCH POLYNESIA	69 849	68 932	-1,31	104 218	87 588	-15,96
UNITED KINGDOM	0	49 248	-	0	67 260	-
NETHERLANDS	752 366 853	1 153 153 405	53,27	765 503 114	1 080 500 121	41,15
FRANCE	0	30 186	-	0	41 835	-
GERMANY, FED. REP. OF	259 555 105	190 370 882	-26,65	265 937 456	176 382 927	-33,68
DENMARK	18 244 960	13 252 123	-27,37	19 975 113	12 167 362	-39,09
NORWAY	0	1 500 000	-	0	1 375 000	-
SWEDEN	5 691 638	8 413 878	47,83	6 146 679	8 332 161	35,56
FINLAND	29 904 749	55 099 722	84,25	29 036 504	57 081 724	96,59
ITALY	487 183 257	590 626 558	21,23	491 771 838	539 780 016	9,76
SPAIN	306 415 547	250 595 713	-18,22	313 600 055	231 893 443	-26,05
PORTUGAL	3 699 886	0	-100,00	4 163 755	0	-100,00
GREECE	20 263 712	17 422 064	-14,02	22 557 337	15 923 399	-29,41
THE DEMOCRATIC REPUBLIC OF THE C	9 247 683	5 719 454	-38,15	9 777 020	6 163 850	-36,96
POLAND	0	23 940	-	0	30 535	-
ROMANIA	425 991	785 602	84,42	490 566	877 920	78,96
BULGARIA	233 766	506 268	116,57	272 403	551 943	102,62
KYRGYZSTAN	0	207 900	-	0	217 089	-
UKRAINE	263 682 762	310 647 390	17,81	287 159 169	297 945 658	3,76
UZBEKISTAN	379 791	0	-100,00	536 850	0	-100,00
GEORGIA	6 394 159	22 692 810	254,90	6 000 108	21 856 105	264,26
CROATIA	129 583	820 422	533,12	143 205	894 626	524,72
SLOVAKIA	0	1 000	-	0	960	-
REP. OF MACEDONIA	163 080	0	-100,00	203 252	0	-100,00
RUSSIA FEDERATION	289 712 660	291 676 360	0,68	309 812 525	279 545 522	-9,77
-MINYAK BIJI KELAPA SAWIT	1 271 742 659	1 300 306 330	2,25	1 922 056 167	1 394 044 433	-27,47
JAPAN	60 799	2 908 024	4 683,01	121 616	2 553 005	1 999,23
HONG KONG	2 560 000	0	-100,00	2 291 200	0	-100,00
KOREA, REPUBLIC OF	95	84 000	88 321,05	4	82 740	2 068 400,00

TABEL 5. PERKEMBANGAN EKSPOR INDONESIA MENURUT KOMODITI DAN NEGARA TUJUAN

JENIS BARANG	BERAT BERSIH (KG)		PERUB %	NILAI FOB (US \$)		PERUB %
	JAN-NOV 2011	JAN-NOV 2012		JAN-NOV 2011	JAN-NOV 2012	
	(1)	(2)	(3)	(4)	(5)	(6)
TAIWAN	0	39 990	-	0	47 102	-
CHINA	183 266 536	291 865 400	59,26	268 121 220	306 921 440	14,47
MONGOLIA	0	500 000	-	0	485 000	-
PAPUA NEW GUINEA	494	0	-100,00	4 264	0	-100,00
THAILAND	11 858 167	33 895 381	185,84	13 726 072	32 562 045	137,23
SINGAPORE	6 194 238	7 347 897	18,62	8 706 848	7 796 352	-10,46
PHILIPPINES	0	2 011 270	-	0	1 735 178	-
MALAYSIA	396 000 454	277 546 531	-29,91	604 805 545	297 000 906	-50,89
INDIA	115 795 376	132 340 901	14,29	170 548 914	142 929 297	-16,19
PAKISTAN	5 759 762	7 331 754	27,29	9 190 944	8 729 790	-5,02
BANGLADESH	15 680 859	2 999 638	-80,87	22 102 379	3 487 692	-84,22
IRAN (ISLAMIC REPUBLIC OF)	999 566	165 530	-83,44	1 334 420	203 639	-84,74
ISRAIL	1 740 914	1 733 583	-0,42	2 643 449	1 907 081	-27,86
SYRIA ARAB REPUBLIC	40 699	0	-100,00	46 731	0	-100,00
TURKEY	7 466 441	36 446 177	388,13	11 291 695	38 546 165	241,37
UNITED ARAB EMIRATES	0	379 957	-	0	402 754	-
EGYPT	3 460 898	15 621 915	351,38	5 969 379	17 587 000	194,62
MOROCCO	999 944	1 999 913	100,00	1 844 897	2 636 387	42,90
TUNISIA	2 298 711	3 223 870	40,25	3 188 581	3 431 372	7,61
ALGERIA	0	126 366	-	0	142 778	-
TANZANIA, UNITED REP. OF	1 154 975	2 750 390	138,13	1 721 547	2 406 381	39,78
KENYA	1 000 961	692 000	-30,87	1 221 081	697 440	-42,88
CONGO	0	43 236	-	0	53 122	-
SENEGAL	500 000	0	-100,00	525 000	0	-100,00
MAURITANIA	349 930	0	-100,00	354 129	0	-100,00
SOUTH AFRICA	19 413 254	18 196 249	-6,27	29 846 646	17 790 514	-40,39
MICRONESIA, FED. STATES OF	0	5 197	-	0	9 345	-
NORTHERN MARIANA ISLANDS	0	8 198	-	0	14 492	-
UNITED STATES	38 499 960	16 999 688	-55,84	53 278 313	16 274 737	-69,45
MEXICO	11 999 810	5 892 336	-50,90	23 500 572	5 858 234	-75,07
ARGENTINA	370 775	546 750	47,46	538 823	689 125	27,89
BRAZIL	90 488 226	131 675 435	45,52	153 588 903	142 021 437	-7,53
NETHERLANDS	292 342 444	215 731 042	-26,21	436 878 757	237 160 871	-45,71
GERMANY, FED. REP. OF	2 749 879	6 000 244	118,20	3 313 631	5 590 300	68,71
SWEDEN	0	2 919 668	-	0	3 280 572	-
ITALY	14 167 358	21 095 199	48,90	22 164 515	24 816 903	11,97
SPAIN	12 523 305	17 419 381	39,10	20 489 579	19 425 309	-5,19
PORTUGAL	895 946	0	-100,00	1 623 705	0	-100,00
GREECE	1 100 969	1 994 000	81,11	2 047 772	2 032 033	-0,77
UKRAINE	8 880 069	15 070 574	69,71	11 127 831	18 040 765	62,12
UZBEKISTAN	250 207	0	-100,00	353 700	0	-100,00
GEORGIA	400 000	450 000	12,50	431 000	432 500	0,35
RUSSIA FEDERATION	20 470 638	24 248 646	18,46	33 112 505	28 262 630	-14,65
-MINYAK NABATI LAIN	746 576 999	1 005 903 201	34,74	1 131 592 404	1 166 545 415	3,09
JAPAN	953 811	1 104 251	15,77	1 725 038	2 107 574	22,18
HONG KONG	36 064	16 177	-55,14	107 081	60 128	-43,85
KOREA, REPUBLIC OF	56 342 314	66 725 545	18,43	93 017 190	79 853 859	-14,15
TAIWAN	2 132 202	1 033 666	-51,52	2 687 972	1 181 635	-56,04
CHINA	245 712 360	203 608 837	-17,14	297 095 968	240 074 603	-19,19
PAPUA NEW GUINEA	3 725	25 323	579,81	11 222	39 661	253,42
THAILAND	9 500 931	6 894 249	-27,44	14 364 513	8 530 123	-40,62
SINGAPORE	2 841 911	30 692 937	980,01	4 549 470	34 525 462	658,89
PHILIPPINES	490 271	4 244 812	765,81	550 551	5 778 451	949,58
MALAYSIA	141 934 228	217 053 393	52,93	227 752 810	240 593 796	5,64
VIET NAM	500 137	1 600 970	220,11	554 967	1 759 336	217,02
MALDIVES	178	6 369	3 478,09	732	8 428	1 051,37
INDIA	16 224 758	58 165 560	258,50	19 278 994	52 794 868	173,85
PAKISTAN	1 849 960	1 667 918	-9,84	2 961 664	1 972 964	-33,38
BANGLADESH	3 877 030	15 869 720	309,33	6 988 872	16 512 493	136,27
SRI LANKA	2 228 181	4 485 553	101,31	4 372 408	4 456 104	1,91
IRAN (ISLAMIC REPUBLIC OF)	671 656	735 680	9,53	1 131 117	895 769	-20,81
SAUDI ARABIA	107 000	106 400	-0,56	158 137	177 688	12,36
ISRAIL	771 285	1 085 030	40,68	1 492 230	1 398 013	-6,31
KUWAIT	0	217 800	-	0	286 390	-
JORDAN	130 650	87 120	-33,32	230 373	124 929	-45,77
LEBANON	37 240	195 120	423,95	91 610	259 835	183,63
OMAN	0	9 207 000	-	0	8 947 280	-
SYRIA ARAB REPUBLIC	598 920	1 128 560	88,43	961 762	1 656 792	72,27
TURKEY	3 681 131	11 432 957	210,58	6 027 846	13 500 881	123,98
UNITED ARAB EMIRATES	2 550 075	2 798 075	9,73	4 821 200	2 729 775	-43,38
EGYPT	14 622 121	900 792	-93,84	25 636 885	1 210 451	-95,28
MOROCCO	0	252 000	-	0	389 130	-
TUNISIA	3 588 934	6 699 777	86,68	4 349 192	7 250 435	66,71
ALGERIA	613 922	1 286 762	109,60	936 917	1 604 524	71,26
TANZANIA, UNITED REP. OF	100 000	0	-100,00	115 000	0	-100,00
MADAGASCAR	0	176 430	-	0	193 360	-

TABEL 5. PERKEMBANGAN EKSPOR INDONESIA MENURUT KOMODITI DAN NEGARA TUJUAN

JENIS BARANG	BERAT BERSIH (KG)		PERUB %	NILAI FOB (US \$)		PERUB %
	JAN-NOV 2011	JAN-NOV 2012		JAN-NOV 2011	JAN-NOV 2012	
(1)	(2)	(3)	(4)	(5)	(6)	(7)
KENYA	3 000 921	10 932 000	264,29	3 397 533	11 495 305	238,34
MOZAMBIQUE	0	196 560	-	0	201 599	-
GHANA	0	60	-	0	60	-
ANGOLA	17 019	0	-100,00	20 509	0	-100,00
CAMEROON	0	18 620	-	0	15 566	-
NIGERIA	90 688	32 620	-64,03	40 892	36 616	-10,46
GABON	0	17 640	-	0	25 627	-
SENEGAL	0	108 000	-	0	130 540	-
MAURITANIA	649 850	0	-100,00	609 290	0	-100,00
GAMBIA	0	18 810	-	0	21 632	-
SEYCHELLES	12	0	-100,00	17	0	-100,00
NIGER	0	16	-	0	17	-
SOUTH AFRICA	5 008 448	16 789 691	235,23	7 336 555	16 575 151	125,93
ZIMBABWE	21 000	0	-100,00	31 710	0	-100,00
MAURITIUS	0	697 995	-	0	737 787	-
AUSTRALIA	4 253	125 051	2 840,30	31 393	208 876	565,36
NEW ZEALAND	641 689	375 610	-41,47	1 003 277	518 734	-48,30
MICRONESIA, FED. STATES OF	2 000	0	-100,00	4 702	0	-100,00
GUAM	0	1 700	-	0	877	-
NEW CALEDONIA	0	21	-	0	56	-
NORTHERN MARIANA ISLANDS	1 456	0	-100,00	3 620	0	-100,00
SAINT VINCENT AND THE GRENADINES	0	125	-	0	50	-
VANUATU	0	8 250	-	0	13 415	-
FIJI	44 500	89 000	100,00	73 403	131 164	78,69
SAMOA	1 511	0	-100,00	3 522	0	-100,00
TONGA	12 655	3 528	-72,12	23 084	4 912	-78,72
EAST TIMOR	81 260	35 431	-56,40	108 256	13 172	-87,83
UNITED STATES	61 013 530	58 537 964	-4,06	107 067 940	74 104 875	-30,79
CANADA	4 555	192 456	4 125,16	31 581	254 481	705,80
MEXICO	5 098 500	984 634	-80,69	11 209 085	1 063 465	-90,51
HONDURAS	0	60 500	-	0	64 350	-
CHILE	247 500	1 209 928	388,86	242 304	1 290 768	432,71
ARGENTINA	73 494	53 572	-27,11	123 646	63 166	-48,91
BRAZIL	194	6 000 000	3 092 683,51	1 043	6 045 000	579 478,14
COLOMBIA	0	9 998 000	-	0	9 898 020	-
PERU	5 600	43 360	674,29	9 195	58 645	537,79
TRINIDAD AND TOBAGO	0	509 620	-	0	493 618	-
COSTA RICA	30 000	0	-100,00	32 400	0	-100,00
HAITI	0	498 000	-	0	480 520	-
UNITED KINGDOM	46 352	41 988	-9,41	117 813	105 226	-10,68
NETHERLANDS	111 798 983	204 623 661	83,03	190 102 237	260 980 458	37,28
FRANCE	998	1 510	51,30	32 478	15 404	-52,57
GERMANY, FED. REP. OF	92 700	17 907	-80,68	118 001	302 926	156,71
BELGIUM	2 442	7	-99,71	2 379	60	-97,48
SWITZERLAND	450	0	-100,00	1 588	0	-100,00
DENMARK	5 832	108 500	1 760,43	8 777	116 699	1 229,60
NORWAY	2 032	974	-52,07	5 920	14 288	141,35
SWEDEN	3	40	1 233,33	39	160	310,26
FINLAND	36 720	0	-100,00	52 000	0	-100,00
ITALY	1 003 300	4 557 078	354,21	2 981 608	1 836 894	-38,39
SPAIN	24 000	40 000	66,67	29 820	34 524	15,77
GREECE	282 000	423 112	50,04	332 836	488 471	46,76
HUNGARY	65 392	68 960	5,46	143 106	99 867	-30,21
POLAND	292 182	198 004	-32,23	291 980	199 519	-31,67
ROMANIA	634 408	1 035 190	63,17	936 384	1 458 938	55,81
BULGARIA	280 782	1 005 900	258,25	515 297	1 336 232	159,31
KAZAKHSTAN	369 829	162 508	-56,06	719 831	234 225	-67,46
KYRGYZSTAN	0	350 400	-	0	448 792	-
MOLDOVA, REPUBLIC OF	0	43 550	-	0	65 652	-
TURKMENISTAN	0	21 000	-	0	33 830	-
UKRAINE	25 712 624	18 734 505	-27,14	48 185 293	21 458 423	-55,47
UZBEKISTAN	603 000	511 790	-15,13	944 705	641 367	-32,11
LITHUANIA	0	50 500	-	0	81 430	-
LATVIA	961 470	11 490	-98,80	1 799 231	18 787	-98,96
GEORGIA	194 814	262 070	34,52	416 821	425 020	1,97
CROATIA	0	63 370	-	0	71 567	-
SLOVENIA	57 000	30 026	-47,32	70 395	40 793	-42,05
CZECH REPUBLIC	450	165	-63,33	5 040	1 890	-62,50
RUSSIA FEDERATION	15 957 606	16 495 451	3,37	30 402 147	21 211 172	-30,23
-STEARIN	270 160 663	408 053 082	51,04	325 114 032	444 281 265	36,65
JAPAN	4 706 535	5 412 806	15,01	6 312 493	6 507 711	3,09
HONG KONG	255 500	189 500	-25,83	322 783	213 717	-33,79
KOREA, REPUBLIC OF	31 864 241	42 000 350	31,81	38 667 879	47 410 433	22,61
TAIWAN	25 221 897	26 187 800	3,83	31 296 798	29 644 831	-5,28
CHINA	89 556 144	180 696 058	101,77	101 844 572	194 573 812	91,05
THAILAND	9 869 705	13 312 075	34,88	12 622 385	15 010 101	18,92

TABEL 5. PERKEMBANGAN EKSPOR INDONESIA MENURUT KOMODITI DAN NEGARA TUJUAN

JENIS BARANG	BERAT BERSIH (KG)		PERUB	NILAI FOB (US \$)		PERUB
	JAN-NOV 2011	JAN-NOV 2012	%	JAN-NOV 2011	JAN-NOV 2012	%
	(1)	(2)	(3)	(4)	(5)	(6)
SINGAPORE	670 686	589 081	-12,17	808 354	743 739	-7,99
PHILIPPINES	3 477 720	3 460 000	-0,51	4 368 207	3 912 191	-10,44
MALAYSIA	656 643	7 242 794	1 003,00	714 770	7 578 149	960,22
MYANMAR	988 500	783 000	-20,79	1 248 624	846 901	-32,17
VIET NAM	4 912 480	6 551 030	33,35	6 205 330	7 405 321	19,34
INDIA	3 170 590	6 481 000	104,41	3 576 059	7 278 998	103,55
BANGLADESH	6 286 984	4 766 525	-24,18	7 563 175	5 431 981	-28,18
SRI LANKA	623 538	511 200	-18,02	769 884	575 090	-25,30
IRAN (ISLAMIC REPUBLIC OF)	4 179 898	5 473 000	30,94	5 146 663	6 423 221	24,80
SAUDI ARABIA	517 998	716 000	38,22	695 373	834 256	19,97
ISRAEL	228 000	312 000	36,84	289 492	351 055	21,27
JORDAN	819 000	783 800	-4,30	1 045 765	877 810	-16,06
LEBANON	17 000	0	-100,00	21 675	0	-100,00
SYRIA ARAB REPUBLIC	419 500	354 000	-15,61	478 618	403 456	-15,70
TURKEY	25 544 614	33 199 420	29,97	30 581 156	35 957 122	17,58
UNITED ARAB EMIRATES	206 000	261 000	26,70	276 087	310 669	12,53
QATAR	0	34 000	-	0	36 720	-
EGYPT	1 475 599	1 724 500	16,87	1 866 427	1 960 879	5,06
MOROCCO	51 999	91 500	75,96	71 697	100 903	40,74
TUNISIA	0	32 000	-	0	37 240	-
ALGERIA	85 500	68 000	-20,47	118 392	75 339	-36,36
SUDAN	0	96 000	-	0	81 559	-
TANZANIA, UNITED REP. OF	161 000	244 000	51,55	195 465	299 272	53,11
KENYA	295 000	296 000	0,34	351 699	324 050	-7,86
MOZAMBIQUE	17 500	17 500	0,00	24 325	22 575	-7,19
TOGO	503 499	374 000	-25,72	592 322	434 384	-26,66
GHANA	90 995	57 500	-36,81	101 013	64 850	-35,80
CONGO	54 000	0	-100,00	76 950	0	-100,00
CAMEROON	17 500	155 500	788,57	23 550	200 561	751,64
NIGERIA	1 307 890	660 300	-49,51	1 658 469	709 792	-57,20
COTE D'IVOIRE	347 000	792 000	128,24	399 222	838 339	109,99
SENEGAL	241 000	347 000	43,98	337 585	385 509	14,20
CENTRAL AFRICAN REPUBLIC	0	17 000	-	0	19 342	-
SOUTH AFRICA	958 647	955 500	-0,33	1 195 717	1 090 532	-8,80
AUSTRALIA	411 628	431 450	4,82	537 416	493 223	-8,22
NEW ZEALAND	34 000	34 000	0,00	44 200	38 760	-12,31
UNITED STATES	2 388 968	2 943 497	23,21	3 271 011	3 525 349	7,78
CANADA	184 832	195 500	5,77	224 121	223 293	-0,37
MEXICO	92 000	613 000	566,30	108 749	650 298	497,98
GUATEMALA	102 000	411 500	303,43	117 506	460 590	291,97
NICARAGUA	17 500	64 000	265,71	23 450	70 194	199,33
CHILE	204 999	35 500	-82,68	248 173	51 236	-79,35
VENEZUELA	34 000	84 250	147,79	32 300	80 723	149,92
ARGENTINA	113 500	80 000	-29,52	130 582	94 479	-27,65
BRAZIL	897 020	2 303 000	156,74	952 068	2 485 888	161,10
COLOMBIA	358 500	1 629 500	354,53	419 827	1 912 374	355,51
URUGUAY	15 500	81 000	422,58	14 680	90 741	518,13
ECUADOR	71 000	103 500	45,77	87 701	118 279	34,87
PERU	198 500	814 500	310,33	251 921	970 075	285,07
PUERTO RICO	0	51 000	-	0	48 960	-
DOMINICAN REPUBLIC	19 852	17 000	-14,37	30 879	18 270	-40,83
EL SALVADOR	6 623	82 675	1 148,30	10 026	93 654	834,11
COSTA RICA	27 000	78 000	188,89	28 152	90 198	220,40
UNITED KINGDOM	356 500	291 500	-18,23	454 178	342 625	-24,56
NETHERLANDS	32 519 285	38 829 515	19,40	40 985 615	38 686 027	-5,61
FRANCE	74 457	157 000	110,86	99 399	176 364	77,43
GERMANY, FED. REP. OF	2 277 469	2 954 600	29,73	2 845 188	3 257 701	14,50
BELGIUM	420 000	266 006	-36,67	564 090	308 324	-45,34
DENMARK	0	289 000	-	0	50 602	-
IRELAND	17 000	33 950	99,71	23 120	36 332	57,15
ITALY	428 211	257 000	-39,98	563 710	301 314	-46,55
SPAIN	2 986 836	1 828 600	-38,78	3 741 125	2 090 244	-44,13
PORTUGAL	0	53 400	-	0	48 808	-
GREECE	105 044	152 000	44,70	127 965	167 144	30,62
THE DEMOCRATIC REPUBLIC OF THE C	454 250	662 000	45,73	539 321	745 263	38,19
POLAND	758 596	1 137 500	49,95	923 428	1 154 393	25,01
ROMANIA	96 000	66 000	-31,25	124 754	70 490	-43,50
BULGARIA	188 857	208 800	10,56	279 269	235 501	-15,67
UKRAINE	2 378 595	2 919 000	22,72	2 876 683	3 179 311	10,52
UZBEKISTAN	18 000	0	-100,00	20 880	0	-100,00
CROATIA	0	4 000	-	0	4 867	-
SLOVENIA	0	25 600	-	0	29 155	-
CZECH REPUBLIC	36 000	24 000	-33,33	42 660	26 880	-36,99
RUSSIA FEDERATION	2 067 839	2 596 000	25,54	2 500 910	2 880 926	15,20
-ASAM BERLEMAK LAIN	971 822 140	1 257 676 842	29,41	1 189 944 657	1 277 024 100	7,32
JAPAN	6 884 991	10 011 953	45,42	14 711 898	14 819 693	0,73

TABEL 5. PERKEMBANGAN EKSPOR INDONESIA MENURUT KOMODITI DAN NEGARA TUJUAN

JENIS BARANG	BERAT BERSIH (KG)		PERUB %	NILAI FOB (US \$)		PERUB %
	JAN-NOV 2011	JAN-NOV 2012		JAN-NOV 2011	JAN-NOV 2012	
	(1)	(2)	(3)	(4)	(5)	(6)
HONG KONG	151 181	141 500	-6,40	55 041	80 775	46,75
KOREA, DEM. PEOPLE'S REP.	0	22 000	-	0	17 050	-
KOREA, REPUBLIC OF	41 060 184	39 749 212	-3,19	47 856 763	40 017 423	-16,38
TAIWAN	5 761 178	3 933 780	-31,72	7 976 456	4 005 061	-49,79
CHINA	153 337 784	300 341 831	95,87	183 650 624	295 306 846	60,80
THAILAND	4 311 298	4 862 720	12,79	10 676 580	9 006 737	-15,64
SINGAPORE	63 029 056	131 904 203	109,28	99 036 883	134 527 784	35,84
PHILIPPINES	12 922 885	5 498 429	-57,45	20 251 784	6 663 070	-67,10
MALAYSIA	75 483 261	174 975 904	131,81	101 906 920	191 243 728	87,67
NEPAL	90 650	0	-100,00	70 693	0	-100,00
VIET NAM	14 288	15 500	8,48	22 541	17 813	-20,98
INDIA	115 693 269	64 087 414	-44,61	118 005 741	64 676 054	-45,19
PAKISTAN	17 077 294	17 553 499	2,79	8 606 542	9 782 079	13,66
BANGLADESH	3 754 950	3 644 008	-2,95	3 120 769	3 140 431	0,63
SRI LANKA	3 512 757	2 192 195	-37,59	4 743 799	2 589 355	-45,42
AFGHANISTAN	0	181 300	-	0	157 610	-
IRAN (ISLAMIC REPUBLIC OF)	1 264 926	0	-100,00	3 093 978	0	-100,00
SAUDI ARABIA	432 330	4 487 770	938,04	809 594	8 710 238	975,88
ISRAEL	9 872 463	5 541 938	-43,86	8 001 068	4 479 359	-44,02
JORDAN	120 960	0	-100,00	261 015	0	-100,00
LEBANON	0	10 500	-	0	19 278	-
YEMEN	0	181 300	-	0	186 430	-
SYRIA ARAB REPUBLIC	34 725	0	-100,00	53 122	0	-100,00
TURKEY	1 354 157	1 085 760	-19,82	2 254 867	1 588 198	-29,57
UNITED ARAB EMIRATES	688 280	124 210	-81,95	1 005 534	132 848	-86,79
EGYPT	29 630 718	8 171 999	-72,42	23 361 372	6 415 342	-72,54
TUNISIA	1 718 797	2 140 878	24,56	1 327 422	1 639 367	23,50
ETHIOPIA	42 000	0	-100,00	30 870	0	-100,00
TANZANIA, UNITED REP. OF	3 144 986	5 519 207	75,49	2 658 161	4 475 607	68,37
MADAGASCAR	36 260	1 134 508	3 028,81	52 940	825 151	1 458,65
KENYA	23 238 523	23 115 521	-0,53	18 570 938	18 786 243	1,16
MOZAMBIQUE	5 013 854	9 180 845	83,11	3 928 110	7 618 115	93,94
TOGO	181 300	181 300	0,00	202 280	174 048	-13,96
LIBERIA	0	2 998 000	-	0	2 428 380	-
ANGOLA	2 400 000	2 399 863	-0,01	2 424 000	1 943 889	-19,81
CAMEROON	525 000	238 000	-54,67	386 756	177 598	-54,08
NIGERIA	2 379 750	3 919 700	64,71	1 974 185	3 320 217	68,18
SENEGAL	5 901 650	351 000	-94,05	5 020 464	280 530	-94,41
MAURITANIA	8 639 852	1 999 857	-76,85	6 597 246	1 549 889	-76,51
MALI	110 000	0	-100,00	114 400	0	-100,00
GAMBIA	556 130	570 060	2,50	433 528	457 529	5,54
DJIBOUTI	684 508	1 325 340	93,62	603 729	1 022 317	69,33
SOUTH AFRICA	13 928 612	38 932 326	179,51	12 974 707	32 726 908	152,24
MALAWI	3 132 499	3 621 000	15,59	2 773 803	3 302 604	19,06
AUSTRALIA	716 509	829 450	15,76	1 534 099	1 396 597	-8,96
NEW ZEALAND	30 956	50 200	62,17	42 873	80 137	86,92
UNITED STATES	35 365 114	37 595 079	6,31	85 446 809	60 635 576	-29,04
CANADA	1 523 213	22 536	-98,52	1 130 077	33 436	-97,04
MEXICO	325 596	348 800	7,13	627 017	545 952	-12,93
GUATEMALA	0	15 500	-	0	27 978	-
CHILE	0	59 090	-	0	92 180	-
ARGENTINA	495 574	544 230	9,82	1 024 433	914 273	-10,75
BRAZIL	1 453 090	9 460 100	551,03	2 931 912	11 390 413	288,50
COLOMBIA	388 860	409 530	5,32	1 151 059	793 996	-31,02
ECUADOR	0	43 200	-	0	58 694	-
TRINIDAD AND TOBAGO	21 200	0	-100,00	16 536	0	-100,00
JAMAICA	343 315	0	-100,00	272 560	0	-100,00
DOMINICAN REPUBLIC	12 313	27 400	122,53	26 807	49 189	83,49
EL SALVADOR	0	2 820	-	0	5 197	-
COSTA RICA	7 375	2 000	-72,88	15 390	3 800	-75,31
HAITI	0	1 995 800	-	0	1 496 678	-
UNITED KINGDOM	768 799	524 800	-31,74	1 557 547	833 954	-46,46
NETHERLANDS	125 976 882	132 530 868	5,20	215 685 233	151 782 119	-29,63
FRANCE	164 100	1 424 660	768,17	195 871	1 797 683	817,79
GERMANY, FED. REP. OF	6 559 535	7 267 150	10,79	7 977 104	8 228 481	3,15
BELGIUM	1 355 784	515 240	-62,00	1 775 393	669 785	-62,27
DENMARK	32 701 779	21 550 133	-34,10	26 644 579	16 261 386	-38,97
NORWAY	9 030 714	4 001 057	-55,70	6 921 236	3 941 041	-43,06
SWEDEN	328 470	0	-100,00	226 644	0	-100,00
ITALY	44 175 516	52 028 509	17,78	35 613 080	46 098 460	29,44
SPAIN	91 012 384	109 811 560	20,66	78 241 487	91 109 752	16,45
GREECE	235 981	0	-100,00	297 277	0	-100,00
THE DEMOCRATIC REPUBLIC OF THE C	15 000	45 000	200,00	29 846	80 644	170,20
HUNGARY	0	48 000	-	0	81 389	-
BULGARIA	373 777	36 600	-90,21	507 015	69 692	-86,25
UKRAINE	26 998	12 000	-55,55	58 712	22 176	-62,23
CZECH REPUBLIC	272 000	0	-100,00	330 226	0	-100,00

TABEL 5. PERKEMBANGAN EKSPOR INDONESIA MENURUT KOMODITI DAN NEGARA TUJUAN

JENIS BARANG	BERAT BERSIH (KG)		PERUB %	NILAI FOB (US \$)		PERUB %
	JAN-NOV 2011	JAN-NOV 2012		JAN-NOV 2011	JAN-NOV 2012	
	(1)	(2)	(3)	(4)	(5)	(6)
RUSSIA FEDERATION	24 000	129 200	438,33	56 712	211 848	273,55
-ALAT LISTRIK	482 730 071	442 209 820	-8,39	6 733 206 391	6 026 123 612	-10,50
JAPAN	47 105 696	45 491 072	-3,43	921 619 317	998 943 370	8,39
HONG KONG	8 767 784	8 153 872	-7,00	300 974 672	308 135 887	2,38
KOREA, DEM. PEOPLE'S REP.	261	2	-99,23	7 173	108	-98,49
KOREA, REPUBLIC OF	5 808 638	5 488 508	-5,51	208 821 740	123 230 242	-40,99
TAIWAN	4 303 327	2 804 340	-34,83	84 724 849	121 094 204	42,93
CHINA	9 432 269	13 175 988	39,69	206 109 548	206 735 496	0,30
MACAU	500	98	-80,40	7 772	4 848	-37,62
PAPUA NEW GUINEA	6 256 077	7 092 882	13,38	11 825 690	17 059 440	44,26
THAILAND	19 886 062	19 713 573	-0,87	222 470 161	286 833 120	28,93
SINGAPORE	60 597 254	54 655 740	-9,80	1 951 957 988	1 861 696 916	-4,62
PHILIPPINES	16 996 206	14 867 423	-12,53	107 829 720	86 220 193	-20,04
MALAYSIA	31 853 824	27 183 617	-14,66	326 127 447	238 805 189	-26,78
MYANMAR	720 432	2 077 580	188,38	2 934 420	11 364 021	287,27
CAMBODIA	573 597	106 335	-81,46	3 736 133	485 671	-87,00
BRUNEI DARUSSALAM	1 372 714	1 788 440	30,28	9 382 368	12 263 744	30,71
LAO PEOPLE'S DEM. REP.	780	26 850	3 342,31	7 519	246 409	3 177,15
NEPAL	6 868	40 691	492,47	64 793	160 960	148,42
BHUTAN	423 484	623 795	47,30	1 611 539	1 899 303	17,86
VIET NAM	15 226 976	10 720 109	-29,60	104 895 611	61 470 961	-41,40
MALDIVES	111 989	41 419	-63,02	480 561	296 115	-38,38
INDIA	41 889 177	36 649 889	-12,51	126 362 287	110 038 722	-12,92
PAKISTAN	1 479 492	1 405 701	-4,99	4 235 176	6 503 709	53,56
BANGLADESH	272 185	686 455	152,20	3 324 806	2 772 056	-16,63
SRI LANKA	1 283 219	4 565 496	255,78	6 073 160	22 834 155	275,98
AFGHANISTAN	110 325	90 906	-17,60	418 187	278 321	-33,45
IRAQ	100 465	507 610	405,26	622 861	3 526 918	466,24
IRAN (ISLAMIC REPUBLIC OF)	3 951 361	3 340 322	-15,46	17 543 978	11 877 835	-32,30
SAUDI ARABIA	5 892 079	3 538 670	-39,94	22 172 266	12 732 362	-42,58
ISRAEL	23 374	34 832	49,02	356 058	218 618	-38,60
KUWAIT	1 193 193	747 020	-37,39	4 082 689	2 583 624	-36,72
JORDAN	360 912	159 892	-55,70	1 534 406	636 245	-58,53
LEBANON	1 473 519	1 024 553	-30,47	4 935 557	3 411 789	-30,87
YEMEN	1 639 693	1 233 274	-24,79	5 100 460	4 075 291	-20,10
OMAN	1 194 617	1 107 998	-7,25	5 373 105	6 130 020	14,09
SYRIA ARAB REPUBLIC	108 502	113 745	4,83	343 203	336 052	-2,08
TURKEY	697 611	811 353	16,30	2 355 527	5 128 253	117,71
UNITED ARAB EMIRATES	11 470 879	10 054 299	-12,35	61 089 621	39 845 668	-34,78
QATAR	1 603 203	2 822 738	76,07	8 372 247	16 721 638	99,73
BAHRAIN	317 910	275 241	-13,42	1 103 431	1 032 080	-6,47
CYPRUS	179 659	0	-100,00	344 054	0	-100,00
EGYPT	1 399 483	2 311 628	65,18	4 032 667	6 187 413	53,43
LIBYAN ARAB JAMAHIRIYA	295 244	800 332	171,07	1 012 893	3 718 474	267,11
MOROCCO	89 683	325 951	263,45	508 591	1 392 409	173,78
TUNISIA	596 258	556 372	-6,69	2 755 263	2 350 045	-14,71
ALGERIA	2 106 623	790 322	-62,48	10 999 290	4 094 132	-62,78
SUDAN	11 069 443	11 285 059	1,95	30 596 347	30 785 481	0,62
ERITREA	1 283 465	578 163	-54,95	2 323 127	1 097 450	-52,76
NAMIBIA	49 329	4 980	-89,90	133 955	24 633	-81,61
ETHIOPIA	68 765	155 859	126,65	292 242	518 876	77,55
TANZANIA, UNITED REP. OF	970 499	1 966 408	102,62	3 179 810	5 822 743	83,12
MADAGASCAR	6 713	17 283	157,46	52 366	54 728	4,51
SOMALIA	451	10 073	2 133,48	22 400	30 172	34,70
KENYA	1 908 623	2 226 004	16,63	5 801 308	6 839 419	17,89
REUNION	50	0	-100,00	219	0	-100,00
MOZAMBIQUE	246 042	133 548	-45,72	1 087 913	410 597	-62,26
EQUATORIAL GUINEA	285 226	312 870	9,69	547 279	603 375	10,25
TOGO	124 817	136 764	9,57	459 699	499 506	8,66
GHANA	1 119 963	711 300	-36,49	3 002 621	1 715 157	-42,88
LIBERIA	62 713	13 437	-78,57	170 092	74 692	-56,09
GUINEA	83 723	49 721	-40,61	267 939	137 880	-48,54
ANGOLA	527 378	520 097	-1,38	1 814 232	1 527 706	-15,79
CONGO	144 407	76 974	-46,70	561 796	261 129	-53,52
CAMEROON	253 625	338 025	33,28	1 036 503	957 882	-7,59
NIGERIA	1 150 574	560 711	-51,27	5 559 766	2 812 946	-49,41
SIERRA LEONE	1 183	20 955	1 671,34	8 961	71 356	696,30
GABON	62 140	0	-100,00	202 853	0	-100,00
COTE D'IVOIRE	47 759	244 714	412,39	141 784	865 795	510,64
SENEGAL	314 386	139 315	-55,69	1 108 848	271 055	-75,56
MAURITANIA	172 258	106 786	-38,01	611 417	386 003	-36,87
BENIN	1 135 591	904 546	-20,35	3 708 096	2 435 545	-34,32
BURKINA FASO	22 756	0	-100,00	86 391	0	-100,00
GAMBIA	16	21 297	133 006,25	293	69 521	23 627,30
SEYCHELLES	0	1 962	-	0	3 296	-
UGANDA	290 804	151 275	-47,98	1 468 597	747 118	-49,13

TABEL 5. PERKEMBANGAN EKSPOR INDONESIA MENURUT KOMODITI DAN NEGARA TUJUAN

JENIS BARANG	BERAT BERSIH (KG)		PERUB %	NILAI FOB (US \$)		PERUB %
	JAN-NOV 2011	JAN-NOV 2012		JAN-NOV 2011	JAN-NOV 2012	
	(1)	(2)	(3)	(4)	(5)	(6)
DJIBOUTI	1 447 285	1 580 146	9,18	5 158 425	5 276 776	2,29
SAINT HELENA	5	0	-100,00	3 406	0	-100,00
SAO TOME AND PRINCIPE	0	51	-	0	4 444	-
SWAZILAND	0	54	-	0	4 583	-
SOUTH AFRICA	1 497 265	1 523 113	1,73	10 649 300	10 153 739	-4,65
ZIMBABWE	9 844	2 599	-73,60	28 438	11 650	-59,03
ZAMBIA	22 203	30 343	36,66	460 873	837 073	81,63
MALAWI	42 663	84 808	98,79	135 648	281 795	107,74
MAURITIUS	114 975	124 757	8,51	506 837	600 774	18,53
RWANDA	0	8 663	-	0	54 846	-
AUSTRALIA	10 134 713	9 487 601	-6,39	105 598 664	91 895 304	-12,98
NEW ZEALAND	2 405 291	3 186 183	32,47	19 054 319	25 813 381	35,47
MICRONESIA, FED. STATES OF	4	544	13 500,00	155	2 444	1 476,77
PALAU	1	0	-100,00	60	0	-100,00
NEW CALEDONIA	2 897 239	28 089	-99,03	24 580 678	255 476	-98,96
VANUATU	63 463	82 000	29,21	110 684	166 334	50,28
WALLIS AND FUTUNA ISLANDS	620	0	-100,00	2 277	0	-100,00
BRITISH INDIAN OCEAN TERRITORY	0	70	-	0	8 055	-
AMERICAN SAMOA	19 620	0	-100,00	35 361	0	-100,00
FIJI	455 261	305 187	-32,96	1 084 150	808 723	-25,40
KIRIBATI	3 309	1 099	-66,79	4 275	10 510	145,85
MARSHALL ISLANDS	0	82	-	0	211	-
SAMOA	261 347	169 830	-35,02	2 138 068	1 090 752	-48,98
SOLOMON ISLANDS	389 944	340 967	-12,56	968 379	812 941	-16,05
TONGA	60 337	29 240	-51,54	136 346	62 426	-54,22
TOKELAU	1 118	0	-100,00	13 165	0	-100,00
EAST TIMOR	3 899 922	2 730 162	-29,99	11 779 264	8 832 724	-25,01
UNITED STATES	44 044 891	36 817 638	-16,41	833 111 370	467 011 273	-43,94
CANADA	2 292 172	2 139 035	-6,68	22 369 554	11 950 253	-46,58
MEXICO	2 924 477	7 328 331	150,59	22 566 671	39 761 927	76,20
GUATEMALA	458 033	622 589	35,93	702 803	1 109 869	57,92
HONDURAS	140 974	0	-100,00	1 308 802	0	-100,00
NICARAGUA	0	69 443	-	0	705 167	-
PANAMA	187 071	48 969	-73,82	1 466 524	404 934	-72,39
SURINAME	91 462	295 830	223,45	401 807	933 486	132,32
CHILE	1 932 388	2 184 037	13,02	6 611 648	6 842 379	3,49
VENEZUELA	2 007 190	1 635 952	-18,50	27 239 824	17 979 569	-34,00
ARGENTINA	1 373 444	1 177 190	-14,29	22 068 720	8 529 782	-61,35
BRAZIL	5 672 408	6 089 613	7,35	43 567 305	45 132 285	3,59
COLOMBIA	1 169 047	1 228 415	5,08	4 425 867	4 313 375	-2,54
BOLIVIA	27 505	4 527	-83,54	309 459	13 786	-95,55
URUGUAY	158 475	68 515	-56,77	914 427	1 323 711	44,76
PARAGUAY	102 493	257 623	151,36	418 372	875 081	109,16
ECUADOR	760 491	608 128	-20,03	2 370 721	1 847 203	-22,08
PERU	624 917	721 073	15,39	5 281 816	7 879 936	49,19
GUYANA	14 312	0	-100,00	50 827	0	-100,00
TRINIDAD AND TOBAGO	48 360	19 254	-60,19	179 046	82 683	-53,82
JAMAICA	63 955	18 207	-71,53	215 274	38 905	-81,93
PUERTO RICO	36	0	-100,00	20 160	0	-100,00
DOMINICAN REPUBLIC	141 072	48 673	-65,50	1 211 960	115 879	-90,44
COSTA RICA	59 260	84 355	42,35	311 643	449 102	44,11
HAITI	16 181	65 242	303,20	49 166	179 618	265,33
ANTIGUA AND BARBUDA	1	1 177	117 600,00	20	30 770	153 750,00
ANGUILLA	4 267	34 552	709,75	67 166	560 342	734,26
ARUBA	33 707	17 730	-47,40	82 386	37 280	-54,75
CAYMAN ISLANDS	9	25	177,78	259	4	-98,46
FRENCH POLYNESIA	17 546	15 378	-12,36	63 303	62 158	-1,81
GRENADA	16 530	16 504	-0,16	42 250	38 874	-7,99
NETHERLANDS ANTILLES	17 172	31 606	84,06	63 523	75 102	18,23
SAINT LUCIA	24 473	38 454	57,13	83 355	121 498	45,76
UNITED KINGDOM	21 235 296	16 008 866	-24,61	70 522 942	50 166 365	-28,87
NETHERLANDS	5 914 270	4 979 830	-15,80	61 385 681	103 416 660	68,47
FRANCE	6 912 584	5 464 390	-20,95	242 260 564	206 608 583	-14,72
GERMANY, FED. REP. OF	5 961 752	3 119 228	-47,68	104 280 564	71 957 698	-31,00
AUSTRIA	177 243	409 661	131,13	6 471 884	7 857 556	21,41
BELGIUM	1 413 003	1 643 164	16,29	10 590 413	12 021 313	13,51
SWITZERLAND	153 496	74 239	-51,63	3 218 582	1 271 888	-60,48
LUXEMBOURG	4	0	-100,00	944	0	-100,00
DENMARK	78 478	22 198	-71,71	4 727 249	472 478	-90,01
NORWAY	41 504	27 841	-32,92	235 820	153 624	-34,86
SWEDEN	381 621	296 958	-22,19	15 021 407	3 723 816	-75,21
FINLAND	35 595	242 300	580,71	1 297 004	2 840 501	119,00
IRELAND	145 904	6 202	-95,75	1 403 753	923 097	-34,24
ITALY	3 254 960	2 518 616	-22,62	53 493 813	14 298 309	-73,27
SPAIN	7 630 414	6 538 827	-14,31	20 539 530	17 417 559	-15,20
PORTUGAL	528 991	165 019	-68,80	18 447 229	631 509	-96,58
GREECE	3 337 907	3 828 534	14,70	9 687 016	8 360 328	-13,70

TABEL 5. PERKEMBANGAN EKSPOR INDONESIA MENURUT KOMODITI DAN NEGARA TUJUAN

JENIS BARANG	BERAT BERSIH (KG)		PERUB %	NILAI FOB (US \$)		PERUB %
	JAN-NOV 2011	JAN-NOV 2012		JAN-NOV 2011	JAN-NOV 2012	
	(1)	(2)	(3)	(4)	(5)	(6)
ANDORRA	130 443	0	-100,00	474 657	0	-100,00
THE DEMOCRATIC REPUBLIC OF THE (656 902	161 532	-75,41	3 100 127	568 554	-81,66
HUNGARY	579 091	773 866	33,63	17 620 322	12 098 199	-31,34
POLAND	1 931 758	2 461 225	27,41	48 631 186	53 747 397	10,52
ROMANIA	62 258	375 139	502,56	1 051 827	3 000 072	185,22
BULGARIA	238 250	350 232	47,00	1 514 259	1 668 459	10,18
ALBANIA	0	5 230	-	0	18 203	-
BELARUS	251	0	-100,00	25 990	0	-100,00
KAZAKHSTAN	167	244	46,11	2 129	3 323	56,08
KYRGYZSTAN	30	0	-100,00	554	0	-100,00
TURKMENISTAN	68 939	116	-99,83	422 885	3 717	-99,12
UKRAINE	813 682	411 156	-49,47	2 912 826	1 586 997	-45,52
UZBEKISTAN	11 744	0	-100,00	80 572	0	-100,00
LATVIA	0	8	-	0	82	-
ESTONIA	13 988	107	-99,24	461 512	18	-100,00
CROATIA	10 697	0	-100,00	21 056	0	-100,00
MALTA	0	2 749	-	0	14 470	-
SLOVAKIA	318 111	308 510	-3,02	5 821 425	9 496 203	63,13
SLOVENIA	173	73	-57,80	678	7 404	992,04
CZECH REPUBLIC	1 343 709	969 027	-27,88	15 017 546	6 444 743	-57,09
RUSSIA FEDERATION	620 005	946 021	52,58	7 549 987	5 557 208	-26,39
-DIODE TRANSISTOR	1 186 846	681 765	-42,56	172 188 636	153 176 458	-11,04
JAPAN	131 409	96 509	-26,56	52 196 232	49 704 936	-4,77
HONG KONG	62 246	39 466	-36,60	36 634 556	29 314 118	-19,98
KOREA, REPUBLIC OF	5 552	6 565	18,25	1 968 321	928 060	-52,85
TAIWAN	7 411	6 795	-8,31	2 132 177	2 208 054	3,56
CHINA	51 710	38 581	-25,39	29 699 702	28 493 215	-4,06
PAPUA NEW GUINEA	0	85	-	0	1 467	-
THAILAND	14 219	15 452	8,67	392 044	1 564 394	299,04
SINGAPORE	779 957	388 186	-50,23	28 195 429	28 236 754	0,15
PHILIPPINES	48 430	9 400	-80,59	10 959 377	5 341 678	-51,26
MALAYSIA	20 970	13 031	-37,86	1 019 582	376 776	-63,05
VIET NAM	209	124	-40,67	6 606	3 606	-45,41
INDIA	3 748	529	-85,89	139 665	13 097	-90,62
PAKISTAN	37	17	-54,05	320	406	26,88
BANGLADESH	0	188	-	0	5 798	-
SRI LANKA	4 052	1 628	-59,82	27 818	45 854	64,84
IRAQ	0	99	-	0	2 711	-
IRAN (ISLAMIC REPUBLIC OF)	18	0	-100,00	600	0	-100,00
LEBANON	0	1	-	0	18	-
TURKEY	0	804	-	0	1 128	-
UNITED ARAB EMIRATES	358	914	155,31	11 575	10 387	-10,26
MOROCCO	0	56	-	0	1 390	-
MADAGASCAR	0	2	-	0	48	-
NIGERIA	0	17	-	0	47 231	-
UGANDA	0	2	-	0	110	-
SOUTH AFRICA	1	0	-100,00	1	0	-100,00
AUSTRALIA	17	288	1 594,12	607	2 926	382,04
SOLOMON ISLANDS	173	0	-100,00	6 086	0	-100,00
EAST TIMOR	18 632	2 007	-89,23	153 469	128 700	-16,14
UNITED STATES	15 349	7 182	-53,21	2 511 076	1 318 664	-47,49
CANADA	1	72	7 100,00	105	120	14,29
MEXICO	0	13	-	0	235	-
PANAMA	16	20	25,00	384	123	-67,97
ARGENTINA	52	8 076	15 430,77	4 209	14 505	244,62
BRAZIL	2	20	900,00	303	1 145	277,89
URUGUAY	0	3 758	-	0	75 178	-
ECUADOR	279	0	-100,00	8 755	0	-100,00
UNITED KINGDOM	12 640	12 997	2,82	1 327 258	999 541	-24,69
NETHERLANDS	0	187	-	0	3 693	-
FRANCE	550	63	-88,55	58 477	12 984	-77,80
GERMANY, FED. REP. OF	8 620	24 821	187,95	4 705 064	4 233 490	-10,02
BELGIUM	2	1	-50,00	100	16	-84,00
SWEDEN	0	146	-	0	12 659	-
FINLAND	2	36	1 700,00	8	1 748	21 750,00
IRELAND	10	0	-100,00	3 699	0	-100,00
ITALY	0	74	-	0	2 899	-
HUNGARY	133	54	-59,40	11 055	10 100	-8,64
POLAND	5	3 343	66 760,00	4 124	55 053	1 234,94
UKRAINE	1	4	300,00	2	12	500,00
SLOVAKIA	24	0	-100,00	8 570	0	-100,00
RUSSIA FEDERATION	11	152	1 281,82	1 280	1 431	11,80
-AUDIO VISUAL	125 549 674	128 836 313	2,62	3 362 350 434	3 706 489 403	10,24
JAPAN	5 861 632	7 016 022	19,69	146 928 374	181 063 435	23,23
HONG KONG	3 093 383	2 827 907	-8,58	332 138 187	291 488 175	-12,24

TABEL 5. PERKEMBANGAN EKSPOR INDONESIA MENURUT KOMODITI DAN NEGARA TUJUAN

JENIS BARANG	BERAT BERSIH (KG)		PERUB %	NILAI FOB (US \$)		PERUB %
	JAN-NOV 2011	JAN-NOV 2012		JAN-NOV 2011	JAN-NOV 2012	
	(1)	(2)	(3)	(4)	(5)	(6)
KOREA, DEM. PEOPLE'S REP.	0	7	-	0	20	-
KOREA, REPUBLIC OF	3 222 450	5 824 578	80,75	111 711 971	227 200 989	103,38
TAIWAN	383 600	749 869	95,48	6 932 532	19 358 807	179,25
CHINA	2 390 651	2 220 124	-7,13	171 225 821	156 277 018	-8,73
MONGOLIA	704	2 460	249,43	9 488	101 855	973,51
MACAU	44	0	-100,00	9 115	0	-100,00
PAPUA NEW GUINEA	33 793	23 684	-29,91	160 150	165 871	3,57
THAILAND	8 414 176	9 234 218	9,75	99 563 674	142 173 831	42,80
SINGAPORE	12 886 130	10 522 242	-18,34	374 227 647	330 049 293	-11,81
PHILIPPINES	4 661 827	3 207 526	-31,20	237 865 724	110 268 199	-53,64
MALAYSIA	5 618 261	4 611 290	-17,92	143 279 525	119 794 241	-16,39
MYANMAR	13 756	105 783	669,00	20 000	1 461 396	7 206,98
CAMBODIA	247	225	-8,91	1 624	1 200	-26,11
BRUNEI DARUSSALAM	9 652	52 094	439,72	138 219	1 043 209	654,75
LAO PEOPLE'S DEM. REP.	0	8	-	0	842	-
NEPAL	26 668	14 109	-47,09	609 484	297 857	-51,13
VIET NAM	2 636 775	2 992 555	13,49	50 937 993	82 038 772	61,06
MALDIVES	1 946	2 143	10,12	35 222	16 399	-53,44
INDIA	4 312 626	5 455 872	26,51	85 116 319	137 572 233	61,63
PAKISTAN	141 095	126 350	-10,45	1 735 494	1 665 714	-4,02
BANGLADESH	137 846	120 487	-12,59	830 593	1 109 891	33,63
SRI LANKA	1 276 727	1 331 844	4,32	12 906 665	16 374 364	26,87
AFGHANISTAN	4 395	2 150	-51,08	57 837	54 100	-6,46
IRAQ	10 245	5 488	-46,43	349 492	103 095	-70,50
IRAN (ISLAMIC REPUBLIC OF)	3 593 826	3 102 650	-13,67	37 262 511	29 710 279	-20,27
SAUDI ARABIA	1 829 136	1 221 352	-33,23	23 697 269	17 752 923	-25,08
ISRAEL	350 307	499 152	42,49	8 433 628	11 672 020	38,40
KUWAIT	204 409	69 849	-65,83	4 607 439	1 317 353	-71,41
JORDAN	144 508	31 304	-78,34	3 499 924	482 069	-86,23
LEBANON	159 737	72 890	-54,37	3 435 498	1 425 972	-58,49
YEMEN	22 690	24 737	9,02	249 156	96 807	-61,15
OMAN	159 481	135 253	-15,19	2 119 432	2 773 961	30,88
SYRIA ARAB REPUBLIC	11 946	75	-99,37	91 011	706	-99,22
TURKEY	419 170	756 490	80,47	9 235 711	18 039 558	95,32
UNITED ARAB EMIRATES	5 078 132	4 027 907	-20,68	90 252 014	75 828 323	-15,98
QATAR	159 164	124 152	-22,00	4 036 389	3 101 004	-23,17
BAHRAIN	38 259	7 216	-81,14	921 433	209 940	-77,22
EGYPT	886 341	443 718	-49,94	20 960 070	4 680 813	-77,67
LIBYAN ARAB JAMAHIRIYA	0	63 525	-	0	1 151 763	-
MOROCCO	141 460	118 360	-16,33	2 080 194	1 338 489	-35,66
TUNISIA	45 653	20 640	-54,79	614 360	298 529	-51,41
ALGERIA	121 120	213 924	76,62	1 541 333	2 851 372	84,99
SUDAN	90	0	-100,00	3 857	0	-100,00
NAMIBIA	8 778	7 142	-18,64	64 785	69 032	6,56
ETHIOPIA	47 826	17 988	-62,39	240 083	168 844	-29,67
TANZANIA, UNITED REP. OF	69 170	100 832	45,77	923 079	1 068 022	15,70
MADAGASCAR	0	3 033	-	0	28 314	-
SOMALIA	0	2 752	-	0	52 904	-
KENYA	217 724	143 683	-34,01	2 434 034	1 931 792	-20,63
REUNION	2 379	1 689	-29,00	35 530	242 960	583,82
MOZAMBIQUE	69	3 238	4 592,75	2 875	46 584	1 520,31
BOTSWANA	7 549	0	-100,00	51 321	0	-100,00
EQUATORIAL GUINEA	0	7 130	-	0	85 123	-
TOGO	12 823	5 346	-58,31	99 096	63 356	-36,07
GHANA	311 060	216 004	-30,56	2 329 373	1 712 990	-26,46
LIBERIA	1	2 555	255 400,00	105	31 651	30 043,81
GUINEA	458	7 614	1 562,45	393	88 148	22 329,52
ANGOLA	135 796	256 580	88,95	1 483 705	2 340 827	57,77
CONGO	6 584	10	-99,85	68 497	126	-99,82
CAMEROON	16 833	10 617	-36,93	199 851	102 891	-48,52
NIGERIA	1 719 864	1 477 173	-14,11	14 404 391	14 828 005	2,94
GABON	5 674	14 091	148,34	33 083	177 550	436,68
COTE D'IVOIRE	26 160	18 490	-29,32	338 531	193 048	-42,97
SENEGAL	20 592	23 739	15,28	178 736	245 538	37,37
MAURITANIA	0	2 088	-	0	33 468	-
MALI	0	3 906	-	0	64 523	-
BENIN	27 348	26 443	-3,31	328 502	314 837	-4,16
BURKINA FASO	0	20	-	0	125	-
GAMBIA	0	2 745	-	0	25 892	-
UGANDA	0	10 913	-	0	214 581	-
DJIBOUTI	4 619	0	-100,00	54 004	0	-100,00
SOUTH AFRICA	2 316 516	1 365 983	-41,03	32 041 653	19 058 967	-40,52
ZIMBABWE	0	2 204	-	0	53 466	-
ZAMBIA	40 493	28 485	-29,65	438 125	340 846	-22,20
MAURITIUS	59 982	31 756	-47,06	951 067	377 880	-60,27
RWANDA	0	5 111	-	0	53 675	-
AUSTRALIA	6 254 851	5 962 290	-4,68	125 098 182	138 166 857	10,45

TABEL 5. PERKEMBANGAN EKSPOR INDONESIA MENURUT KOMODITI DAN NEGARA TUJUAN

JENIS BARANG	BERAT BERSIH (KG)		PERUB %	NILAI FOB (US \$)		PERUB %
	JAN-NOV 2011	JAN-NOV 2012		JAN-NOV 2011	JAN-NOV 2012	
(1)	(2)	(3)	(4)	(5)	(6)	(7)
NEW ZEALAND	483 567	613 841	26,94	11 365 187	15 298 467	34,61
NEW CALEDONIA	445	170	-61,80	4 416	900	-79,62
AMERICAN SAMOA	0	14 818	-	0	743 738	-
FIJI	1 473	180	-87,78	62 483	4 366	-93,01
SOLOMON ISLANDS	187	0	-100,00	502	0	-100,00
TONGA	7 759	0	-100,00	30 138	0	-100,00
U.S MINOR OUTLYING ISLAND	7 142	0	-100,00	121 218	0	-100,00
TOKELAU	1 995	0	-100,00	7 825	0	-100,00
EAST TIMOR	749 850	802 524	7,02	1 934 132	2 846 171	47,15
UNITED STATES	9 666 020	15 112 188	56,34	361 535 349	560 516 581	55,04
CANADA	861 384	795 643	-7,63	32 764 410	32 419 291	-1,05
MEXICO	1 723 488	1 692 213	-1,81	47 617 003	43 129 611	-9,42
GUATEMALA	29 059	63 283	117,77	441 489	981 586	122,34
HONDURAS	25	4 541	18 064,00	247	35 313	14 196,76
NICARAGUA	5 999	0	-100,00	140 010	0	-100,00
PANAMA	801 523	955 198	19,17	21 235 542	24 498 018	15,36
CHILE	214 601	160 853	-25,05	5 496 061	3 401 770	-38,11
VENEZUELA	128 645	159 091	23,67	4 014 907	4 251 129	5,88
ARGENTINA	1 209 548	896 246	-25,90	11 313 807	18 444 144	63,02
BRAZIL	1 163 096	790 129	-32,07	23 591 445	14 500 329	-38,54
COLOMBIA	341 120	429 199	25,82	6 355 407	9 594 250	50,96
BOLIVIA	0	3	-	0	249	-
URUGUAY	41 160	20 154	-51,03	640 019	788 462	23,19
PARAGUAY	8 866	3 986	-55,04	251 635	86 255	-65,72
ECUADOR	31 321	313 888	902,16	732 528	5 294 969	622,84
PERU	235 933	242 963	2,98	8 649 870	8 933 081	3,27
TRINIDAD AND TOBAGO	10	5 054	50 440,00	137	65 034	47 370,07
EL SALVADOR	0	14 548	-	0	242 805	-
COSTA RICA	9 177	22 120	141,04	152 413	492 586	223,19
CAPE VERDE	147	0	-100,00	640	0	-100,00
DOMINICA	2 856	0	-100,00	148 512	0	-100,00
FRENCH POLYNESIA	0	35	-	0	508	-
GUADELOUPE	0	12 878	-	0	357 924	-
UNITED KINGDOM	1 717 902	3 152 470	83,51	36 989 079	106 006 354	186,59
NETHERLANDS	3 156 275	2 728 715	-13,55	178 919 776	140 159 003	-21,66
FRANCE	3 118 375	3 890 309	24,75	51 885 784	120 931 347	133,07
GERMANY, FED. REP. OF	4 473 201	4 758 247	6,37	94 519 593	131 897 584	39,55
AUSTRIA	256 426	156 332	-39,03	5 927 010	3 097 960	-47,73
BELGIUM	3 469 829	3 030 961	-12,65	73 851 644	73 179 874	-0,91
SWITZERLAND	49 441	9 821	-80,14	1 117 354	222 698	-80,07
DENMARK	138 728	299 913	116,19	2 508 312	8 649 867	244,85
NORWAY	306	595	94,44	3 619	18 099	400,11
SWEDEN	1 023 380	1 042 525	1,87	19 221 371	28 203 733	46,73
FINLAND	668 349	1 000 454	49,69	3 985 184	5 771 959	44,84
IRELAND	114	20 156	17 580,70	1 433	268 564	18 641,38
ITALY	1 098 277	775 233	-29,41	24 131 861	15 071 649	-37,54
SPAIN	733 944	633 188	-13,73	15 560 345	12 726 013	-18,22
PORTUGAL	210 109	169 821	-19,17	2 925 864	3 085 772	5,47
GREECE	171 530	146 905	-14,36	2 202 055	1 798 179	-18,34
THE DEMOCRATIC REPUBLIC OF THE C	117 938	33 379	-71,70	600 007	374 514	-37,58
HUNGARY	1 462 949	2 120 977	44,98	25 022 974	17 260 911	-31,02
POLAND	1 032 115	996 348	-3,47	38 559 317	48 327 755	25,33
ROMANIA	1 588 274	191 465	-87,95	10 328 894	3 373 328	-67,34
BULGARIA	9 918	36 370	266,71	214 830	757 193	252,46
ARMENIA	1 584	146	-90,78	25 385	7 879	-68,96
AZERBAIJAN	4 822	3 504	-27,33	175 163	62 485	-64,33
BELARUS	0	2 464	-	0	51 240	-
KAZAKHSTAN	135 540	158 096	16,64	2 105 307	3 767 760	78,96
UKRAINE	164 924	165 915	0,60	2 378 611	3 619 654	52,18
LITHUANIA	5 359	688	-87,16	90 914	13 365	-85,30
LATVIA	65 693	55 980	-14,79	773 250	641 711	-17,01
ESTONIA	30 890	79 005	155,76	131 050	1 333 649	917,66
GEORGIA	130	0	-100,00	7 063	0	-100,00
CROATIA	25	16 651	66 504,00	587	316 102	53 750,43
SLOVAKIA	1 340 872	820 116	-38,84	22 142 969	11 892 338	-46,29
SLOVENIA	2 759	134 283	4 767,09	36 264	2 713 103	7 381,53
CZECH REPUBLIC	568 566	756 875	33,12	14 062 210	14 999 961	6,67
RUSSIA FEDERATION	1 187 521	1 178 781	-0,74	21 706 171	24 364 754	12,25
SERBIA	6	0	-100,00	472	0	-100,00
-FOTOGRAFI DAN OPTIK	2 670 790	2 496 551	-6,52	199 549 685	201 578 347	1,02
JAPAN	80 773	78 241	-3,13	21 022 666	17 457 875	-16,96
HONG KONG	230 769	140 727	-39,02	17 865 959	7 993 441	-55,26
KOREA, REPUBLIC OF	238 748	102 467	-57,08	13 887 586	5 491 033	-60,46
TAIWAN	17 779	4 400	-75,25	1 458 909	463 044	-68,26
CHINA	31 078	56 194	80,82	2 955 652	3 529 934	19,43
PAPUA NEW GUINEA	1 499	14	-99,07	8 363	20	-99,76

TABEL 5. PERKEMBANGAN EKSPOR INDONESIA MENURUT KOMODITI DAN NEGARA TUJUAN

JENIS BARANG	BERAT BERSIH (KG)		PERUB %	NILAI FOB (US \$)		PERUB %
	JAN-NOV 2011	JAN-NOV 2012		JAN-NOV 2011	JAN-NOV 2012	
(1)	(2)	(3)	(4)	(5)	(6)	(7)
THAILAND	32 171	22 271	-30,77	2 111 381	3 020 527	43,06
SINGAPORE	522 488	511 036	-2,19	83 481 312	103 057 458	23,45
PHILIPPINES	55 327	65 348	18,11	4 014 896	6 271 734	56,21
MALAYSIA	41 338	15 145	-63,36	3 127 411	2 545 668	-18,60
MYANMAR	8	0	-100,00	100	0	-100,00
LAO PEOPLE'S DEM. REP.	0	274	-	0	27 304	-
VIET NAM	24 316	4 907	-79,82	266 317	176 974	-33,55
MALDIVES	32	210	556,25	5 993	110	-98,16
INDIA	105 690	125 490	18,73	2 442 769	2 035 937	-16,65
PAKISTAN	2 034	1 709	-15,98	75 279	83 270	10,62
BANGLADESH	1 542	2 884	87,03	32 513	34 627	6,50
SRI LANKA	466	206	-55,79	10 016	2 440	-75,64
IRAQ	1 435	2 080	44,95	191 759	441 860	130,42
IRAN (ISLAMIC REPUBLIC OF)	1 550	2 021	30,39	152 523	143 544	-5,89
SAUDI ARABIA	61	283	363,93	2 139	4 317	101,82
ISRAEL	255	576	125,88	17 250	36 192	109,81
KUWAIT	0	2 453	-	0	12 205	-
JORDAN	0	3	-	0	41	-
LEBANON	104	47	-54,81	26 102	12 152	-53,44
SYRIA ARAB REPUBLIC	1 144	1 049	-8,30	15 041	13 342	-11,30
TURKEY	1 152	4 104	256,25	215 107	66 431	-69,12
UNITED ARAB EMIRATES	8 136	13 272	63,13	99 405	122 995	23,73
CYPRUS	152	0	-100,00	628	0	-100,00
EGYPT	4 079	4 346	6,55	41 054	46 005	12,06
MOROCCO	1 061	1 178	11,03	37 988	42 970	13,11
ALGERIA	86	1	-98,84	3 987	100	-97,49
MOZAMBIQUE	2	0	-100,00	602	0	-100,00
CONGO	24	0	-100,00	17	0	-100,00
NIGERIA	1 590	109	-93,14	8 437	1 370	-83,76
COTE D'IVOIRE	0	10	-	0	33	-
SENEGAL	0	250	-	0	9 000	-
SEYCHELLES	0	16	-	0	60	-
UGANDA	660	1	-99,85	1 250	50	-96,00
CHAD	11	0	-100,00	3 537	0	-100,00
SOUTH AFRICA	4 886	7 100	45,31	252 296	456 770	81,05
MAURITIUS	1 285	1 249	-2,80	52 150	41 941	-19,58
AUSTRALIA	3 604	3 467	-3,80	109 361	295 559	170,26
NEW ZEALAND	175	0	-100,00	420 000	0	-100,00
VANUATU	2 191	5	-99,77	2 785	48	-98,28
EAST TIMOR	21 258	19 594	-7,83	29 078	34 129	17,37
UNITED STATES	765 708	961 771	25,61	22 048 699	25 629 736	16,24
CANADA	208	291	39,90	25 618	21 146	-17,46
MEXICO	260	0	-100,00	578	0	-100,00
CHILE	1 550	19	-98,77	52 899	16	-99,97
ARGENTINA	1 589	564	-64,51	68 521	12 960	-81,09
BRAZIL	14 667	9 488	-35,31	267 240	279 804	4,70
COLOMBIA	11 270	7 726	-31,45	354 657	238 241	-32,82
URUGUAY	0	5	-	0	500	-
ECUADOR	2 927	4 552	55,52	136 092	143 616	5,53
PERU	2 392	0	-100,00	4 979	0	-100,00
BELIZE	4 526	0	-100,00	6 042	0	-100,00
DOMINICAN REPUBLIC	1 250	1 798	43,84	90 982	117 593	29,25
COSTA RICA	1 739	4 650	167,40	70 057	103 259	47,39
UNITED KINGDOM	77 011	61 179	-20,56	1 492 074	1 589 164	6,51
NETHERLANDS	27 473	5 264	-80,84	743 459	493 704	-33,59
FRANCE	21 259	15 205	-28,48	908 772	696 010	-23,41
GERMANY, FED. REP. OF	107 171	83 358	-22,22	6 882 745	4 792 238	-30,37
AUSTRIA	0	30	-	0	7	-
BELGIUM	0	218	-	0	19 143	-
SWITZERLAND	680	0	-100,00	8 488	0	-100,00
DENMARK	0	42	-	0	5 290	-
NORWAY	20 883	6 041	-71,07	4 252 559	1 412 143	-66,79
SWEDEN	197	169	-14,21	11 983	4 516	-62,31
FINLAND	1 119	113	-89,90	3 160	331	-89,53
IRELAND	318	51	-83,96	52 529	19 186	-63,48
ITALY	125 782	97 133	-22,78	2 848 552	2 512 920	-11,78
SPAIN	4 412	2 810	-36,31	176 298	216 010	22,53
PORTUGAL	0	96	-	0	17 245	-
GREECE	0	15	-	0	3 852	-
HUNGARY	4 310	5 604	30,02	348 557	396 182	13,66
POLAND	11 823	27 514	132,72	3 536 381	8 244 944	133,15
BULGARIA	270	335	24,07	13 254	20 387	53,82
YUGOSLAVIA	18	6	-66,67	5 115	1 684	-67,08
MOLDOVA, REPUBLIC OF	55	0	-100,00	11 452	0	-100,00
UKRAINE	12 000	266	-97,78	22 850	37 385	63,61
SLOVAKIA	585	368	-37,09	292 034	181 821	-37,74
SLOVENIA	3 399	1 116	-67,17	38 739	11 397	-70,58

TABEL 5. PERKEMBANGAN EKSPOR INDONESIA MENURUT KOMODITI DAN NEGARA TUJUAN

JENIS BARANG	BERAT BERSIH (KG)		PERUB	NILAI FOB (US \$)		PERUB
	JAN-NOV 2011	JAN-NOV 2012	%	JAN-NOV 2011	JAN-NOV 2012	%
(1)	(2)	(3)	(4)	(5)	(6)	(7)
CZECH REPUBLIC	510	597	17,06	23 295	44 286	90,11
RUSSIA FEDERATION	2 470	3 420	38,46	301 407	339 121	12,51
-ALAT UKUR	960 942	1 182 797	23,09	25 488 467	34 012 269	33,44
JAPAN	1 680	8 040	378,57	202 583	713 701	252,30
HONG KONG	4 928	4 263	-13,49	146 111	152 660	4,48
KOREA, REPUBLIC OF	5 577	22	-99,61	362 346	512	-99,86
TAIWAN	3 649	0	-100,00	48 220	0	-100,00
CHINA	10 059	21 635	115,08	1 190 015	3 340 073	180,67
PAPUA NEW GUINEA	107	123	14,95	45 090	3 213	-92,87
THAILAND	204 070	1 217	-99,40	1 718 670	73 687	-95,71
SINGAPORE	317 568	785 571	147,37	9 763 721	11 384 919	16,60
MALAYSIA	20 456	5 145	-74,85	1 309 547	1 493 225	14,03
MYANMAR	40 000	0	-100,00	193 600	0	-100,00
BRUNEI DARUSSALAM	5 667	133	-97,65	193 614	27 667	-85,71
VIET NAM	131 422	23 573	-82,06	1 803 974	212 430	-88,22
INDIA	1 347	148 772	10 944,69	165 313	311 939	88,70
PAKISTAN	1	0	-100,00	1 196	0	-100,00
BANGLADESH	2 595	1 412	-45,59	271 348	53 652	-80,23
SRI LANKA	0	272	-	0	1 550	-
IRAQ	70	0	-100,00	6 118	0	-100,00
IRAN (ISLAMIC REPUBLIC OF)	0	20	-	0	1 200	-
SAUDI ARABIA	3 423	1 329	-61,17	1 762 798	310 757	-82,37
YEMEN	3 012	0	-100,00	91 150	0	-100,00
OMAN	0	1 000	-	0	64 094	-
TURKEY	3	0	-100,00	360	0	-100,00
UNITED ARAB EMIRATES	9 191	11 382	23,84	531 192	852 653	60,52
QATAR	0	351	-	0	112 223	-
BAHRAIN	1 389	0	-100,00	21 785	0	-100,00
EGYPT	2 695	4 310	59,93	18 910	467 337	2 371,37
LIBYAN ARAB JAMAHIRIYA	1	0	-100,00	104	0	-100,00
NAMIBIA	0	3 000	-	0	90 133	-
MOZAMBIQUE	25 239	831	-96,71	784 358	30 888	-96,06
GHANA	0	1 200	-	0	9 494	-
LIBERIA	0	38	-	0	1 753	-
CAMEROON	25	0	-100,00	17	0	-100,00
NIGERIA	773	0	-100,00	4 375	0	-100,00
SOUTH AFRICA	0	107	-	0	6 291	-
AUSTRALIA	17 971	41 534	131,12	892 164	6 230 925	598,41
NEW ZEALAND	1 245	2 438	95,82	47 133	31 320	-33,55
EAST TIMOR	12 557	4 101	-67,34	29 316	46 187	57,55
UNITED STATES	44 589	50 134	12,44	2 367 955	3 100 855	30,95
CANADA	36	4 079	11 230,56	2 696	161 978	5 908,09
MEXICO	44	778	1 668,18	5 248	65 930	1 156,29
VENEZUELA	0	170	-	0	6 800	-
BRAZIL	2 130	29	-98,64	17 866	11 636	-34,87
COLOMBIA	1	30	2 900,00	863	7 662	787,83
ECUADOR	0	102	-	0	77 270	-
UNITED KINGDOM	9 407	4 757	-49,43	296 175	1 779 943	500,98
NETHERLANDS	51 508	104	-99,80	92 346	2 710	-97,07
FRANCE	12 888	36 641	184,30	536 639	982 040	83,00
GERMANY, FED. REP. OF	8 535	10 464	22,60	386 328	1 017 281	163,32
AUSTRIA	66	0	-100,00	7	0	-100,00
BELGIUM	2 479	465	-81,24	13 648	26 217	92,09
SWITZERLAND	106	94	-11,32	12 129	2 173	-82,08
NORWAY	0	99	-	0	69 350	-
SWEDEN	660	259	-60,76	1 650	1 900	15,15
FINLAND	5	0	-100,00	29 600	0	-100,00
ITALY	0	800	-	0	211 879	-
ROMANIA	0	106	-	0	3 089	-
AZERBAIJAN	0	5	-	0	4 658	-
KAZAKHSTAN	1 267	9	-99,29	78 112	5 064	-93,52
TURKMENISTAN	0	100	-	0	20 441	-
RUSSIA FEDERATION	501	1 753	249,90	42 077	428 910	919,35
-LONCENG, ARLOJI DAN BAGIANNYA	6 140 710	6 049 542	-1,48	147 463 651	200 962 104	36,28
JAPAN	136 010	114 757	-15,63	9 566 003	10 464 437	9,39
HONG KONG	59 441	1 028 207	1 629,79	1 121 879	47 115 165	4 099,67
KOREA, REPUBLIC OF	329 595	108 936	-66,95	3 543 330	2 329 848	-34,25
TAIWAN	837 905	768 327	-8,30	6 527 435	8 024 366	22,93
CHINA	66 614	47 290	-29,01	2 293 053	2 470 522	7,74
MONGOLIA	0	41	-	0	13 638	-
MACAU	31 637	31 338	-0,95	449 486	513 613	14,27
PAPUA NEW GUINEA	7 046	9 585	36,03	27 664	34 565	24,95
THAILAND	927 408	743 696	-19,81	21 764 746	17 701 440	-18,67
SINGAPORE	828 612	667 849	-19,40	31 826 149	29 481 059	-7,37
PHILIPPINES	307 857	218 023	-29,18	4 288 302	3 707 743	-13,54

TABEL 5. PERKEMBANGAN EKSPOR INDONESIA MENURUT KOMODITI DAN NEGARA TUJUAN

JENIS BARANG	BERAT BERSIH (KG)		PERUB %	NILAI FOB (US \$)		PERUB %
	JAN-NOV 2011	JAN-NOV 2012		JAN-NOV 2011	JAN-NOV 2012	
	(1)	(2)	(3)	(4)	(5)	(6)
MALAYSIA	172 446	166 700	-3,33	6 609 504	9 971 946	50,87
MYANMAR	0	387	-	0	6 750	-
CAMBODIA	296	270	-8,78	4 818	198	-95,89
BRUNEI DARUSSALAM	228	222	-2,63	15 266	11 533	-24,45
LAO PEOPLE'S DEM. REP.	984	202	-79,47	27 301	2 496	-90,86
NEPAL	1 446	0	-100,00	24 378	0	-100,00
VIET NAM	428 223	388 740	-9,22	5 769 947	8 508 899	47,47
MALDIVES	1 070	8 270	672,90	18 428	97 980	431,69
INDIA	60 094	34 105	-43,25	699 469	6 190 966	785,10
PAKISTAN	674	255	-62,17	52 037	4 590	-91,18
BANGLADESH	231	0	-100,00	18 893	0	-100,00
SRI LANKA	32 548	3 095	-90,49	253 677	39 635	-84,38
IRAQ	2 629	0	-100,00	4 722	0	-100,00
IRAN (ISLAMIC REPUBLIC OF)	26 806	18 040	-32,70	1 254 849	771 256	-38,54
SAUDI ARABIA	2 435	31 046	1 174,99	329 708	148 144	-55,07
ISRAEL	5 687	478	-91,59	70 308	68 000	-3,28
KUWAIT	156	1 613	933,97	3 995	31 057	677,40
JORDAN	250	462	84,80	8 750	9 050	3,43
YEMEN	497	63	-87,32	13 236	1 668	-87,40
OMAN	6 144	3 000	-51,17	37 885	26 965	-28,82
TURKEY	0	8	-	0	1 208	-
UNITED ARAB EMIRATES	35 518	30 179	-15,03	409 951	375 698	-8,36
QATAR	590	186	-68,47	5 270	15 659	197,13
BAHRAIN	910	3 500	284,62	6 009	12 920	115,01
CYPRUS	0	275	-	0	8 598	-
EGYPT	1	116	11 500,00	472	10 981	2 226,48
MOROCCO	97 309	131 924	35,57	1 163 207	1 658 413	42,57
TUNISIA	307	129	-57,98	8 187	2 833	-65,40
ETHIOPIA	0	61	-	0	2 774	-
TANZANIA, UNITED REP. OF	15	784	5 126,67	5 390	12 255	127,37
KENYA	682	1 037	52,05	12 315	157 941	1 182,51
MOZAMBIQUE	6 462	2 136	-66,95	181 039	27 332	-84,90
EQUATORIAL GUINEA	0	13	-	0	320	-
TOGO	0	10	-	0	21	-
GHANA	124	27	-78,23	5 273	1 000	-81,04
GUINEA	14	0	-100,00	18	0	-100,00
ANGOLA	20 098	24	-99,88	379 415	380	-99,90
CONGO	0	15 063	-	0	186 245	-
CAMEROON	21 444	21 850	1,89	783 000	802 628	2,51
NIGERIA	372	1 281	244,35	1 288	229 198	17 694,88
SIERRA LEONE	102	0	-100,00	576	0	-100,00
GABON	3 183	8 235	158,72	28 917	106 179	267,19
COTE D'IVOIRE	104 120	118 889	14,18	1 248 680	1 437 859	15,15
SENEGAL	72 708	84 557	16,30	365 991	531 932	45,34
MALI	0	6 850	-	0	250 999	-
BENIN	0	343	-	0	4 388	-
BURKINA FASO	28 074	409	-98,54	324 769	4 623	-98,58
SEYCHELLES	0	8	-	0	17	-
UGANDA	322	47	-85,40	4 811	2 280	-52,61
NIGER	15 300	23 400	52,94	137 360	251 279	82,93
SOUTH AFRICA	277 409	137 786	-50,33	2 706 292	1 092 015	-59,65
MALAWI	0	78	-	0	1 288	-
AUSTRALIA	50 102	46 661	-6,87	1 474 310	1 499 795	1,73
NEW ZEALAND	11 278	15 020	33,18	419 825	626 737	49,29
NEW CALEDONIA	0	35	-	0	5 066	-
COOK ISLANDS	775	1 160	49,68	8 659	12 824	48,10
FIJI	11 301	14 931	32,12	131 998	183 312	38,87
MARSHALL ISLANDS	0	15	-	0	861	-
SOLOMON ISLANDS	90	60	-33,33	3 173	4 774	50,46
EAST TIMOR	33 303	27 290	-18,06	331 880	79 196	-76,14
UNITED STATES	215 917	175 448	-18,74	10 091 416	15 899 995	57,56
CANADA	6 011	1 690	-71,88	86 834	180 044	107,34
MEXICO	470	48 783	10 279,36	42 772	537 258	1 156,10
GUATEMALA	30 000	25 000	-16,67	608 400	482 000	-20,78
NICARAGUA	11 700	23 145	97,82	319 800	632 980	97,93
PANAMA	188	176	-6,38	4 490	11 529	156,77
CUBA	371	96	-74,12	23 097	5 528	-76,07
CHILE	27 202	36 505	34,20	517 419	696 001	34,51
VENEZUELA	338	0	-100,00	3 609	0	-100,00
ARGENTINA	14 257	13 500	-5,31	328 239	760 270	131,62
BRAZIL	3 011	3 289	9,23	194 756	369 112	89,53
COLOMBIA	40 048	17 112	-57,27	675 042	197 608	-70,73
URUGUAY	0	4 628	-	0	187 425	-
PERU	0	47	-	0	724	-
DOMINICAN REPUBLIC	14 282	0	-100,00	283 017	0	-100,00
ANTIGUA AND BARBUDA	7	0	-100,00	75	0	-100,00
UNITED KINGDOM	91 916	119 280	29,77	2 202 060	3 233 091	46,82

TABEL 5. PERKEMBANGAN EKSPOR INDONESIA MENURUT KOMODITI DAN NEGARA TUJUAN

JENIS BARANG	BERAT BERSIH (KG)		PERUB %	NILAI FOB (US \$)		PERUB %
	JAN-NOV 2011	JAN-NOV 2012		JAN-NOV 2011	JAN-NOV 2012	
	(1)	(2)	(3)	(4)	(5)	(6)
NETHERLANDS	13 210	5 072	-61,60	645 700	333 264	-48,39
FRANCE	344 392	289 408	-15,97	12 965 380	11 287 680	-12,94
GERMANY, FED. REP. OF	149 005	114 366	-23,25	2 544 971	1 482 898	-41,73
AUSTRIA	283	589	108,13	47 682	106 703	123,78
BELGIUM	12	552	4 500,00	424	33 426	7 783,49
SWITZERLAND	8 629	17 913	107,59	127 603	240 239	88,27
DENMARK	263	333	26,62	18 217	41 667	128,73
NORWAY	773	184	-76,20	374 318	15 575	-95,84
SWEDEN	3 121	2 472	-20,79	240 315	70 049	-70,85
FINLAND	254	498	96,06	75 120	99 614	32,61
IRELAND	10 222	4 690	-54,12	5 637 214	4 099 625	-27,28
ITALY	11 242	3 654	-67,50	144 501	81 020	-43,93
SPAIN	2 211	1 160	-47,54	50 246	149 694	197,92
PORTUGAL	25 233	0	-100,00	594 196	0	-100,00
GREECE	9	97	977,78	404	8 274	1 948,02
THE DEMOCRATIC REPUBLIC OF THE (0	70	-	0	336	-
HUNGARY	69	7 944	11 413,04	1 975	447 304	22 548,30
POLAND	0	884	-	0	167 101	-
ROMANIA	443	311	-29,80	10 325	9 711	-5,95
BULGARIA	0	6	-	0	123	-
AZERBAIJAN	5 709	11	-99,81	835 316	757	-99,91
KAZAKHSTAN	0	91	-	0	86 662	-
UZBEKISTAN	10 060	8 800	-12,52	40 260	14 239	-64,63
ESTONIA	0	697	-	0	112 559	-
GEORGIA	221	0	-100,00	1 950	0	-100,00
CROATIA	408	0	-100,00	6 282	0	-100,00
SLOVAKIA	0	6 718	-	0	474 440	-
SLOVENIA	24	0	-100,00	454	0	-100,00
CZECH REPUBLIC	32 317	21 877	-32,30	946 479	622 355	-34,25
RUSSIA FEDERATION	0	3 072	-	0	433 867	-
-COKLAT OLAHAN	158 600 785	203 632 461	28,39	604 424 516	629 392 053	4,13
JAPAN	2 759 065	3 924 750	42,25	10 655 923	10 654 634	-0,01
HONG KONG	132 945	141 235	6,24	542 650	619 251	14,12
KOREA, REPUBLIC OF	781 486	1 078 678	38,03	2 587 270	3 406 890	31,68
TAIWAN	236 800	258 978	9,37	640 812	788 409	23,03
CHINA	5 892 799	20 364 112	245,58	21 667 657	67 333 910	210,76
MONGOLIA	14 000	14 000	0,00	57 400	60 200	4,88
MACAU	2 250	33 685	1 397,11	7 784	47 848	514,70
PAPUA NEW GUINEA	8 220	8 813	7,21	27 496	36 448	32,56
THAILAND	6 822 812	10 277 304	50,63	23 955 294	35 138 273	46,68
SINGAPORE	2 636 499	3 523 350	33,64	9 542 998	10 427 387	9,27
PHILIPPINES	10 000 565	8 526 475	-14,74	39 601 816	31 234 045	-21,13
MALAYSIA	16 874 945	14 491 106	-14,13	63 712 394	48 214 735	-24,32
MYANMAR	23 428	28 978	23,69	77 013	83 958	9,02
CAMBODIA	2 925	3 106	6,19	13 005	15 037	15,62
BRUNEI DARUSSALAM	206 519	223 693	8,32	518 857	608 516	17,28
VIET NAM	215 153	485 066	125,45	595 785	1 337 041	124,42
MALDIVES	145 288	89 832	-38,17	395 961	271 597	-31,41
INDIA	4 386 682	4 695 375	7,04	15 967 441	14 595 350	-8,59
PAKISTAN	384 198	227 925	-40,68	1 711 180	842 844	-50,74
BANGLADESH	181 528	392 313	116,12	567 397	1 226 987	116,25
SRI LANKA	192 596	148 058	-23,13	680 122	532 898	-21,65
IRAQ	38	0	-100,00	454	0	-100,00
IRAN (ISLAMIC REPUBLIC OF)	612 050	221 730	-63,77	1 798 900	649 729	-63,88
SAUDI ARABIA	408 168	491 773	20,48	1 367 884	1 710 155	25,02
ISRAIL	68 000	142 000	108,82	330 164	553 257	67,57
KUWAIT	398 054	314 809	-20,91	1 499 948	1 409 055	-6,06
JORDAN	1 102	1 520	37,93	5 861	6 477	10,51
LEBANON	79	12 102	15 218,99	567	41 174	7 161,73
YEMEN	145 819	861 701	490,94	384 212	1 518 486	295,22
OMAN	10 777	6 291	-41,63	25 368	25 478	0,43
SYRIA ARAB REPUBLIC	103 600	103 000	-0,58	464 950	443 652	-4,58
TURKEY	1 410 722	1 714 620	21,54	5 101 772	5 060 079	-0,82
UNITED ARAB EMIRATES	3 684 923	1 738 993	-52,81	13 217 569	5 438 751	-58,85
QATAR	5 067	2 201	-56,56	23 730	29 353	23,70
BAHRAIN	337 365	271 647	-19,48	950 407	729 000	-23,30
EGYPT	440 199	508 149	15,44	1 812 236	1 982 645	9,40
LIBYAN ARAB JAMAHIRIYA	1 830	14 000	665,03	6 125	61 520	904,41
MOROCCO	42 000	56 000	33,33	207 870	251 676	21,07
TUNISIA	82 997	31 000	-62,65	153 550	90 725	-40,92
ALGERIA	1 093 157	302 104	-72,36	2 986 520	870 585	-70,85
TANZANIA, UNITED REP. OF	36 560	36 400	-0,44	99 209	99 007	-0,20
MADAGASCAR	29 449	27 163	-7,76	24 400	84 850	247,75
KENYA	112 705	227 781	102,10	406 406	801 644	97,25
TOGO	0	231 175	-	0	566 403	-
GHANA	78 164	37 313	-52,26	223 601	111 870	-49,97

TABEL 5. PERKEMBANGAN EKSPOR INDONESIA MENURUT KOMODITI DAN NEGARA TUJUAN

JENIS BARANG	BERAT BERSIH (KG)		PERUB %	NILAI FOB (US \$)		PERUB %
	JAN-NOV 2011	JAN-NOV 2012		JAN-NOV 2011	JAN-NOV 2012	
	(1)	(2)	(3)	(4)	(5)	(6)
GUINEA	0	13 756	-	0	39 533	-
CAMEROON	29 999	32 000	6,67	78 887	103 020	30,59
NIGERIA	0	1 157 811	-	0	3 001 200	-
SIERRA LEONE	17 000	0	-100,00	9 588	0	-100,00
COTE D'IVOIRE	32 644	0	-100,00	67 268	0	-100,00
MAURITANIA	14 980	13 535	-9,65	43 870	39 786	-9,31
BENIN	161 228	456 995	183,45	295 765	1 114 011	276,65
SEYCHELLES	103	0	-100,00	548	0	-100,00
UGANDA	120	192	60,00	450	1 000	122,22
CENTRAL AFRICAN REPUBLIC	0	14 580	-	0	41 310	-
NIGER	89 380	14 256	-84,05	223 186	34 980	-84,33
SOUTH AFRICA	1 684 529	4 308 852	155,79	6 514 498	11 884 679	82,43
MAURITIUS	571 022	519 457	-9,03	1 528 403	1 553 651	1,65
AUSTRALIA	6 060 738	7 640 266	26,06	23 198 424	23 025 357	-0,75
NEW ZEALAND	1 165 691	1 344 634	15,35	4 604 195	4 337 160	-5,80
VANUATU	122	1 785	1 363,11	300	3 067	922,33
AMERICAN SAMOA	4 851	18 598	283,38	13 106	36 933	181,80
FIJI	48 543	59 905	23,41	124 220	176 699	42,25
SAMOA	36 035	24 350	-32,43	171 509	124 071	-27,66
SOLOMON ISLANDS	11 947	16 978	42,11	35 696	53 615	50,20
TONGA	29 941	39 791	32,90	60 363	218 859	262,57
TUVALU	391	45	-88,49	873	884	1,26
EAST TIMOR	99 445	152 784	53,64	213 009	380 603	78,68
UNITED STATES	36 371 181	42 075 733	15,68	147 278 262	130 824 773	-11,17
CANADA	282 854	2 333 156	724,86	1 051 747	6 211 182	490,56
MEXICO	1 077 331	1 520 466	41,13	4 327 426	5 314 041	22,80
GUATEMALA	83 999	99 000	17,86	268 780	237 000	-11,82
PANAMA	0	12 576	-	0	36 942	-
CHILE	276 998	216 000	-22,02	1 009 870	751 633	-25,57
VENEZUELA	77 000	0	-100,00	264 450	0	-100,00
ARGENTINA	434 991	410 000	-5,75	1 225 820	951 414	-22,39
BRAZIL	2 342 039	5 691 210	143,00	8 298 515	21 639 059	160,76
COLOMBIA	0	5 000	-	0	7 500	-
BOLIVIA	25 000	102 000	308,00	125 000	382 620	206,10
URUGUAY	1 199 799	1 656 000	38,02	4 928 366	7 150 391	45,09
PARAGUAY	17 000	0	-100,00	36 975	0	-100,00
ECUADOR	0	28 800	-	0	55 000	-
GUYANA	10 465	11 030	5,40	13 325	45 557	241,89
DOMINICAN REPUBLIC	40 000	40 000	0,00	167 307	145 470	-13,05
COSTA RICA	17 000	0	-100,00	11 050	0	-100,00
FRENCH POLYNESIA	987	0	-100,00	4 156	0	-100,00
UNITED KINGDOM	5 191 825	8 495 842	63,64	20 258 592	20 383 558	0,62
NETHERLANDS	4 502 014	2 864 438	-36,37	17 501 337	7 635 553	-56,37
FRANCE	6 767 449	9 982 650	47,51	25 715 296	23 556 925	-8,39
GERMANY, FED. REP. OF	8 438 556	18 172 617	115,35	31 937 066	50 684 641	58,70
AUSTRIA	304	0	-100,00	3 922	0	-100,00
BELGIUM	1 164 737	813 556	-30,15	5 102 615	4 030 328	-21,01
SWITZERLAND	46 619	200	-99,57	381 803	6 075	-98,41
MONACO	340 000	200 000	-41,18	1 354 000	375 000	-72,30
DENMARK	7 000	92	-98,69	25 529	378	-98,52
SWEDEN	0	260	-	0	1 370	-
FINLAND	147 350	217 667	47,72	655 507	892 855	36,21
IRELAND	0	200	-	0	5 100	-
ITALY	481 252	197 000	-59,07	1 875 353	499 196	-73,38
SPAIN	11 504 112	8 196 380	-28,75	44 147 575	28 596 849	-35,22
PORTUGAL	34 000	34 000	0,00	73 440	71 910	-2,08
GREECE	638 994	322 000	-49,61	2 795 709	1 601 482	-42,72
HUNGARY	176 996	68 000	-61,58	443 410	120 150	-72,90
POLAND	896 000	76 000	-91,52	3 536 834	243 152	-93,13
ROMANIA	175 000	47 000	-73,14	793 894	145 742	-81,64
BULGARIA	285 998	409 000	43,01	287 400	574 650	99,95
ARMENIA	14 992	3 355	-77,62	45 160	8 075	-82,12
KAZAKHSTAN	26 000	0	-100,00	107 900	0	-100,00
TURKMENISTAN	0	17 000	-	0	37 221	-
UKRAINE	767 996	204 700	-73,35	2 030 464	512 274	-74,77
UZBEKISTAN	13 998	29 000	107,17	71 062	111 100	56,34
LITHUANIA	39 000	17 009	-56,39	131 100	21 259	-83,78
LATVIA	34 000	34 000	0,00	78 200	76 500	-2,17
ESTONIA	1 344 000	3 845 000	186,09	5 589 685	9 524 601	70,40
GEORGIA	13 999	0	-100,00	64 108	0	-100,00
CROATIA	136 000	34 000	-75,00	276 575	53 550	-80,64
SLOVAKIA	149 993	112 432	-25,04	334 422	206 887	-38,14
SLOVENIA	30 000	100	-99,67	110 000	475	-99,57
CZECH REPUBLIC	2 821	3 693	30,91	32 774	44 262	35,05
RUSSIA FEDERATION	1 910 899	2 913 425	52,46	7 850 619	9 436 106	20,20
-GULA TETES	505 322 107	334 739 832	-33,76	59 357 365	38 233 663	-35,59

TABEL 5. PERKEMBANGAN EKSPOR INDONESIA MENURUT KOMODITI DAN NEGARA TUJUAN

JENIS BARANG	BERAT BERSIH (KG)		PERUB %	NILAI FOB (US \$)		PERUB %
	JAN-NOV 2011	JAN-NOV 2012		JAN-NOV 2011	JAN-NOV 2012	
(1)	(2)	(3)	(4)	(5)	(6)	(7)
JAPAN	17 039 620	8 263 451	-51,50	2 161 055	1 074 254	-50,29
HONG KONG	465	2 000	330,11	3 360	3 036	-9,64
KOREA, REPUBLIC OF	169 805 936	193 914 430	14,20	21 372 224	20 638 900	-3,43
TAIWAN	0	43 280 835	-	0	4 927 612	-
CHINA	30 850 383	24 436 500	-20,79	3 099 206	2 681 252	-13,49
THAILAND	202	108 483	53 604,46	3 495	277 029	7 826,44
SINGAPORE	6 355	14 530	128,64	39 902	33 808	-15,27
PHILIPPINES	0	11 554 712	-	0	1 273 451	-
MALAYSIA	8 011 478	6 594	-99,92	744 086	5 836	-99,22
VIET NAM	143 662 583	44 922 360	-68,73	18 206 028	5 416 640	-70,25
MALDIVES	0	133	-	0	1 627	-
INDIA	1	0	-100,00	2	0	-100,00
TURKEY	16 250 000	0	-100,00	1 706 250	0	-100,00
SIERRA LEONE	0	11 440	-	0	43 292	-
SENEGAL	0	25 168	-	0	102 960	-
UGANDA	83 477	80 668	-3,36	625 267	605 141	-3,22
AUSTRALIA	53 403	579	-98,92	52 139	3 237	-93,79
VANUATU	3 743	0	-100,00	8 602	0	-100,00
SOLOMON ISLANDS	225	0	-100,00	646	0	-100,00
EAST TIMOR	432	0	-100,00	51	0	-100,00
UNITED STATES	5 500	7 078	28,69	15 246	30 576	100,55
PUERTO RICO	0	8 109 860	-	0	1 111 051	-
NETHERLANDS	44 876 999	0	-100,00	4 408 619	0	-100,00
GERMANY, FED. REP. OF	0	1 001	-	0	3 956	-
BELGIUM	0	10	-	0	5	-
SPAIN	74 671 305	0	-100,00	6 911 187	0	-100,00
-KERUPUK UDANG	7 924 759	6 963 103	-12,13	17 468 163	14 912 912	-14,63
JAPAN	38 829	38 708	-0,31	87 257	118 361	35,65
HONG KONG	123 682	65 543	-47,01	256 862	205 948	-19,82
KOREA, REPUBLIC OF	998 042	885 495	-11,28	1 931 888	1 749 397	-9,45
TAIWAN	72 234	46 831	-35,17	125 404	123 727	-1,34
CHINA	73 703	144 878	96,57	166 323	380 681	128,88
PAPUA NEW GUINEA	22	0	-100,00	39	0	-100,00
SINGAPORE	216 045	246 207	13,96	454 756	442 811	-2,63
MALAYSIA	408 441	503 678	23,32	607 189	462 574	-23,82
MYANMAR	0	1 000	-	0	1 400	-
BRUNEI DARUSSALAM	728	10	-98,63	1 790	30	-98,32
INDIA	110	0	-100,00	274	0	-100,00
SRI LANKA	0	9 600	-	0	3 072	-
SAUDI ARABIA	294 289	306 188	4,04	475 072	513 137	8,01
UNITED ARAB EMIRATES	47 376	52 447	10,70	75 184	67 566	-10,13
AUSTRALIA	45 951	9 409	-79,52	124 450	47 789	-61,60
NEW ZEALAND	600	13 800	2 200,00	1 236	18 883	1 427,75
NEW CALEDONIA	0	137	-	0	750	-
EAST TIMOR	3 595	62 095	1 627,26	3 594	51 652	1 337,17
UNITED STATES	193 104	182 717	-5,38	575 380	656 590	14,11
CANADA	23 706	1 331	-94,39	47 522	6 512	-86,30
SURINAME	182	180	-1,10	998	1 125	12,73
UNITED KINGDOM	851 515	925 764	8,72	2 030 823	2 255 844	11,08
NETHERLANDS	4 166 184	2 966 324	-28,80	9 680 516	6 616 012	-31,66
FRANCE	281 070	399 081	41,99	646 620	899 872	39,17
GERMANY, FED. REP. OF	51 062	54 637	7,00	126 986	174 873	37,71
BELGIUM	34 289	15 000	-56,25	48 000	24 822	-48,29
DENMARK	0	16 507	-	0	46 926	-
SPAIN	0	15 536	-	0	42 558	-
-BUAH/SAYURAN OLAHAN	595 972 060	485 787 133	-18,49	464 397 697	410 344 644	-11,64
JAPAN	13 143 108	13 766 586	4,74	14 826 924	15 561 109	4,95
HONG KONG	1 523 278	2 519 976	65,43	2 124 850	2 814 133	32,44
KOREA, DEM. PEOPLE'S REP.	4 612	8 538	85,13	17 200	34 417	100,10
KOREA, REPUBLIC OF	3 921 643	4 413 917	12,55	4 335 087	4 058 823	-6,37
TAIWAN	2 047 232	4 082 176	99,40	4 339 467	4 866 840	12,15
CHINA	60 516 839	26 524 570	-56,17	20 644 888	10 825 677	-47,56
PAPUA NEW GUINEA	2 827	2 409	-14,79	5 092	11 192	119,80
THAILAND	90 280 470	16 424 266	-81,81	24 193 168	4 678 698	-80,66
SINGAPORE	12 084 096	30 376 545	151,38	12 558 321	32 578 906	159,42
PHILIPPINES	19 661 917	26 697 619	35,78	12 946 613	16 221 340	25,29
MALAYSIA	139 388 218	105 871 237	-24,05	28 051 530	22 882 064	-18,43
MYANMAR	0	21 792	-	0	8 172	-
BRUNEI DARUSSALAM	181 079	206 127	13,83	409 552	542 643	32,50
VIET NAM	13 117 280	17 808 536	35,76	19 131 306	23 255 353	21,56
MALDIVES	20 433	41 977	105,44	27 095	47 375	74,85
INDIA	25 901 653	33 234 495	28,31	38 313 279	45 716 953	19,32
PAKISTAN	670 417	1 838 311	174,20	1 000 864	1 244 248	24,32
BANGLADESH	4 411 450	6 607 055	49,77	5 359 474	6 860 712	28,01
SRI LANKA	201 630	447	-99,78	332 690	2 150	-99,35

TABEL 5. PERKEMBANGAN EKSPOR INDONESIA MENURUT KOMODITI DAN NEGARA TUJUAN

JENIS BARANG	BERAT BERSIH (KG)		PERUB %	NILAI FOB (US \$)		PERUB %
	JAN-NOV 2011	JAN-NOV 2012		JAN-NOV 2011	JAN-NOV 2012	
	(1)	(2)	(3)	(4)	(5)	(6)
IRAN (ISLAMIC REPUBLIC OF)	140 980	98 983	-29,79	284 950	80 893	-71,61
SAUDI ARABIA	2 770 496	3 512 437	26,78	3 572 635	5 689 317	59,25
ISRAIL	1 956 466	971 845	-50,33	1 755 411	1 493 507	-14,92
KUWAIT	233 874	356 301	52,35	367 053	511 180	39,27
JORDAN	793 263	753 274	-5,04	2 135 197	1 761 961	-17,48
LEBANON	211 298	326 152	54,36	698 435	1 638 208	134,55
YEMEN	103 443	91 760	-11,29	204 308	114 114	-44,15
OMAN	1 878	2 188	16,51	4 500	2 088	-53,60
SYRIA ARAB REPUBLIC	612 614	224 942	-63,28	1 366 544	855 081	-37,43
TURKEY	2 716 962	2 809 900	3,42	5 473 002	3 420 159	-37,51
UNITED ARAB EMIRATES	3 828 808	1 278 992	-66,60	7 910 574	1 883 529	-76,19
QATAR	203 733	184 776	-9,30	363 984	359 187	-1,32
BAHRAIN	252 978	249 810	-1,25	534 693	409 310	-23,45
CYPRUS	50 000	55 750	11,50	118 188	65 690	-44,42
EGYPT	2 197 720	1 566 325	-28,73	4 549 856	1 963 381	-56,85
LIBYAN ARAB JAMAHIRIYA	96 100	155 500	61,81	90 648	79 464	-12,34
MOROCCO	102 000	0	-100,00	246 300	0	-100,00
TUNISIA	150 349	69 117	-54,03	666 631	328 015	-50,80
ALGERIA	50 000	119 500	139,00	120 500	140 584	16,67
SUDAN	52 743	25 000	-52,60	94 110	37 500	-60,15
MADAGASCAR	5 000	37 734	654,68	13 700	122 987	797,72
KENYA	60 750	0	-100,00	89 880	0	-100,00
MOZAMBIQUE	77 000	12 500	-83,77	189 250	13 600	-92,81
TOGO	10 745	0	-100,00	44 750	0	-100,00
GHANA	47 002	8 280	-82,38	192 792	36 720	-80,95
GUINEA	31 070	11 520	-62,92	129 340	48 000	-62,89
ANGOLA	232 000	619 925	167,21	522 024	713 451	36,67
NIGERIA	58 908	93 280	58,35	146 710	191 340	30,42
BENIN	10 745	0	-100,00	44 750	0	-100,00
GAMBIA	81 890	44 878	-45,20	342 475	189 183	-44,76
U.S. VIRGIN ISLANDS	0	452	-	0	1 236	-
SEYCHELLES	2 367	0	-100,00	18 459	0	-100,00
NIGER	0	500	-	0	848	-
SOUTH AFRICA	1 326 965	1 164 244	-12,26	3 071 314	1 599 184	-47,93
MAURITIUS	111 214	74 050	-33,42	197 991	83 189	-57,98
AUSTRALIA	3 772 053	4 674 719	23,93	7 554 651	7 521 199	-0,44
NEW ZEALAND	1 136 381	1 335 089	17,49	2 353 554	2 146 933	-8,78
NEW CALEDONIA	0	6	-	0	30	-
VANUATU	16 473	112	-99,32	2 860	458	-83,99
AMERICAN SAMOA	1 644	4 200	155,47	4 555	2 325	-48,96
COOK ISLANDS	0	1 391	-	0	3 879	-
FIJI	1 349	11 938	784,95	3 063	15 472	405,13
SAMOA	5 421	10 209	88,32	9 271	3 789	-59,13
SOLOMON ISLANDS	109 837	10 956	-90,03	19 400	3 822	-80,30
EAST TIMOR	177 770	455 601	156,29	115 095	475 969	313,54
UNITED STATES	57 032 973	56 106 020	-1,63	63 491 057	62 965 033	-0,83
CANADA	789 104	720 654	-8,67	1 563 893	1 408 155	-9,96
MEXICO	4 959 284	2 849 054	-42,55	4 966 632	2 273 870	-54,22
PANAMA	57 764	65 530	13,44	75 967	72 057	-5,15
CUBA	0	12 750	-	0	18 833	-
SURINAME	531	870	63,84	3 358	2 010	-40,14
CHILE	2 231 487	1 467 738	-34,23	2 503 412	1 428 420	-42,94
VENEZUELA	0	26 000	-	0	15 600	-
ARGENTINA	11 167 116	9 746 860	-12,72	13 264 302	9 262 037	-30,17
BRAZIL	2 467 717	3 435 900	39,23	5 438 473	4 311 437	-20,72
COLOMBIA	13 000	77 946	499,58	33 800	81 013	139,68
BOLIVIA	36 720	73 440	100,00	38 700	70 200	81,40
URUGUAY	1 519 891	799 256	-47,41	3 600 254	1 042 970	-71,03
PARAGUAY	435 999	78 000	-82,11	1 016 789	91 143	-91,04
PERU	896 882	1 045 740	16,60	1 310 161	1 133 927	-13,45
GUYANA	10 385	27 308	162,96	8 576	13 272	54,76
JAMAICA	16 584	0	-100,00	18 625	0	-100,00
PUERTO RICO	163 672	514 591	214,40	194 090	577 358	197,47
DOMINICAN REPUBLIC	0	50 500	-	0	65 056	-
COSTA RICA	193 724	194 350	0,32	516 331	265 986	-48,49
CAPE VERDE	13 000	0	-100,00	4 000	0	-100,00
MARTINIQUE	0	37 200	-	0	61 585	-
GUADELOUPE	0	700	-	0	1 560	-
UNITED KINGDOM	3 572 878	3 447 687	-3,50	5 251 396	4 708 523	-10,34
NETHERLANDS	21 515 734	24 256 075	12,74	18 083 454	18 715 905	3,50
FRANCE	2 587 675	3 038 084	17,41	2 865 876	3 101 015	8,20
GERMANY, FED. REP. OF	19 607 617	23 727 999	21,01	26 791 752	25 464 465	-4,95
AUSTRIA	1 211 194	1 007 622	-16,81	1 310 624	926 614	-29,30
BELGIUM	2 457 372	2 419 995	-1,52	3 843 339	3 322 757	-13,55
SWITZERLAND	1 446 503	1 209 144	-16,41	1 910 146	1 482 535	-22,39
DENMARK	258 026	755 631	192,85	316 245	822 993	160,24
NORWAY	1 937 215	1 454 685	-24,91	2 668 868	1 903 120	-28,69

TABEL 5. PERKEMBANGAN EKSPOR INDONESIA MENURUT KOMODITI DAN NEGARA TUJUAN

JENIS BARANG	BERAT BERSIH (KG)		PERUB %	NILAI FOB (US \$)		PERUB %
	JAN-NOV 2011	JAN-NOV 2012		JAN-NOV 2011	JAN-NOV 2012	
(1)	(2)	(3)	(4)	(5)	(6)	(7)
SWEDEN	798 706	2 011 490	151,84	779 080	1 946 113	149,80
FINLAND	3 854 040	2 272 640	-41,03	4 195 516	2 582 750	-38,44
IRELAND	25 000	50 750	103,00	62 750	70 378	12,16
ITALY	4 913 659	4 068 708	-17,20	7 119 577	5 025 149	-29,42
SPAIN	21 401 695	14 375 174	-32,83	29 500 130	15 362 785	-47,92
PORTUGAL	180 000	180 000	0,00	433 830	213 885	-50,70
ICELAND	108 555	57 870	-46,69	133 856	84 500	-36,87
GREECE	888 355	1 315 120	48,04	1 266 319	1 331 201	5,12
HUNGARY	822 846	192 628	-76,59	1 157 003	277 935	-75,98
POLAND	2 941 794	1 972 076	-32,96	5 305 898	2 236 139	-57,86
ROMANIA	39 000	25 000	-35,90	91 650	21 935	-76,07
BULGARIA	38 500	52 000	35,06	77 600	67 127	-13,50
BELARUS	17 010	0	-100,00	28 917	0	-100,00
MOLDOVA, REPUBLIC OF	191	0	-100,00	1 655	0	-100,00
UKRAINE	1 694 711	1 107 852	-34,63	2 380 581	1 206 794	-49,31
UZBEKISTAN	35 256	35 256	0,00	33 072	28 378	-14,19
LITHUANIA	127 256	92 256	-27,50	308 799	82 838	-73,17
LATVIA	82 500	199 010	141,22	184 600	281 369	52,42
GEORGIA	90 500	71 490	-21,01	108 850	44 943	-58,71
CROATIA	381 722	454 812	19,15	609 592	435 658	-28,53
BOSNIA AND HERZEGOVINA	110 000	12 500	-88,64	252 188	18 875	-92,52
MALTA	13 000	26 000	100,00	4 000	8 619	115,48
SLOVAKIA	303 392	0	-100,00	277 075	0	-100,00
SLOVENIA	860 648	868 620	0,93	1 613 250	943 890	-41,49
CZECH REPUBLIC	1 670 117	595 837	-64,32	1 700 354	529 215	-68,88
RUSSIA FEDERATION	7 093 089	5 232 000	-26,24	11 440 632	5 717 132	-50,03
-MINUMAN OLAHAN	208 686 529	148 780 936	-28,71	156 700 558	132 526 528	-15,43
JAPAN	21 885 152	12 313 888	-43,73	17 636 250	13 370 990	-24,18
HONG KONG	7 709 368	8 778 222	13,86	7 245 242	10 151 757	40,12
KOREA, REPUBLIC OF	173 104	3 469 703	1 904,40	747 275	3 888 803	420,40
TAIWAN	1 731 941	8 085 079	366,82	1 264 826	7 568 611	498,39
CHINA	206 255	280 557	36,02	912 390	2 500 064	174,01
MONGOLIA	43 434	16 669	-61,62	46 115	19 233	-58,29
MACAU	169 744	169 744	0,00	143 873	142 465	-0,98
PAPUA NEW GUINEA	2 384 789	3 724 629	56,18	814 534	1 178 885	44,73
THAILAND	4 378 851	4 116 079	-6,00	3 164 526	7 519 003	137,60
SINGAPORE	85 930 802	25 306 744	-70,55	63 074 402	23 597 156	-62,59
PHILIPPINES	17 017 087	16 818 592	-1,17	16 160 125	15 628 998	-3,29
MALAYSIA	4 032 391	4 463 851	10,70	5 061 249	7 290 127	44,04
MYANMAR	21 955	140 891	541,73	51 670	174 137	237,02
CAMBODIA	1 330	172 651	12 881,28	3 220	197 326	6 028,14
BRUNEI DARUSSALAM	3 542 924	4 528 608	27,82	1 928 135	2 936 055	52,27
VIET NAM	8 090 339	3 175 014	-60,76	3 714 942	2 745 438	-26,10
MALDIVES	140 643	210 571	49,72	131 096	232 662	77,47
INDIA	4 534	8 463	86,66	12 012	6 857	-42,92
PAKISTAN	27 140	465	-98,29	133 223	331	-99,75
SRI LANKA	5 399	947	-82,46	25 795	2 106	-91,84
AFGHANISTAN	18 000	0	-100,00	27 710	0	-100,00
IRAN (ISLAMIC REPUBLIC OF)	91 584	108 021	17,95	259 098	315 955	21,94
SAUDI ARABIA	956 426	1 076 187	12,52	426 188	423 233	-0,69
KUWAIT	1 405	5 928	321,92	9 371	4 134	-55,89
LEBANON	178 738	12 800	-92,84	787 841	15 600	-98,02
YEMEN	461	80 644	17 393,28	2 786	50 004	1 694,83
OMAN	462 548	0	-100,00	265 542	0	-100,00
UNITED ARAB EMIRATES	1 223 039	235 311	-80,76	3 653 838	334 312	-90,85
QATAR	78 876	61 202	-22,41	50 508	28 419	-43,73
BAHRAIN	18 276	0	-100,00	12 091	0	-100,00
EGYPT	27 853	26 102	-6,29	15 204	15 251	0,31
LIBYAN ARAB JAMAHIRIYA	0	72	-	0	190	-
ALGERIA	0	24 192	-	0	30 912	-
SUDAN	199 229	238 632	19,78	185 046	408 720	120,87
TANZANIA, UNITED REP. OF	3 197	12 800	300,38	2 894	14 720	408,64
MADAGASCAR	7 635	2 200	-71,19	892	1 000	12,11
KENYA	88 795	149 919	68,84	67 741	120 397	77,73
TOGO	2 180	110 375	4 963,07	1 247	263 950	21 066,80
GHANA	134 250	101 480	-24,41	119 864	108 138	-9,78
LIBERIA	64	0	-100,00	44	0	-100,00
GUINEA	59 823	32 321	-45,97	202 563	84 152	-58,46
ANGOLA	7 099	0	-100,00	550	0	-100,00
CONGO	342	220	-35,67	257	201	-21,79
CAMEROON	25 868	8 164	-68,44	30 632	4 155	-86,44
NIGERIA	109 184	102 308	-6,30	611 088	659 334	7,90
SIERRA LEONE	42 363	942	-97,78	114 622	836	-99,27
COTE D'IVOIRE	60	945	1 475,00	40	790	1 875,00
SENEGAL	1 064	0	-100,00	674	0	-100,00
BENIN	48 942	47 685	-2,57	77 475	151 882	96,04

TABEL 5. PERKEMBANGAN EKSPOR INDONESIA MENURUT KOMODITI DAN NEGARA TUJUAN

JENIS BARANG	BERAT BERSIH (KG)		PERUB %	NILAI FOB (US \$)		PERUB %
	JAN-NOV 2011	JAN-NOV 2012		JAN-NOV 2011	JAN-NOV 2012	
	(1)	(2)	(3)	(4)	(5)	(6)
GAMBIA	6 040	0	-100,00	25 307	0	-100,00
SEYCHELLES	14 252	0	-100,00	11 616	0	-100,00
UGANDA	34 625	0	-100,00	8 245	0	-100,00
NIGER	0	581	-	0	209	-
SOUTH AFRICA	13 478	59 888	344,34	4 528	53 114	1 073,01
MAURITIUS	696	903	29,74	3 380	1 270	-62,43
AUSTRALIA	13 173 633	8 161 012	-38,05	12 392 294	9 119 581	-26,41
NEW ZEALAND	7 522	30 505	305,54	15 265	51 251	235,74
MICRONESIA, FED. STATES OF	21 594	0	-100,00	6 344	0	-100,00
GUAM	33 713	0	-100,00	4 185	0	-100,00
PALAU	14 828	0	-100,00	3 618	0	-100,00
NAURU	853	28 815	3 278,08	1 610	11 354	605,22
NEW CALEDONIA	0	2 148	-	0	1 194	-
NORTHERN MARIANA ISLANDS	528	1 740	229,55	1 548	999	-35,47
VANUATU	88 609	71 204	-19,64	52 353	24 905	-52,43
AMERICAN SAMOA	327 625	184 840	-43,58	174 596	87 321	-49,99
FIJI	130	0	-100,00	5 786	0	-100,00
KIRIBATI	31 306	101 673	224,77	14 352	24 750	72,45
SAMOA	7 300	8 814	20,74	12 684	6 316	-50,20
SOLOMON ISLANDS	1 181 703	633 665	-46,38	282 320	211 027	-25,25
TONGA	8 108	74 067	813,51	17 112	83 891	390,25
EAST TIMOR	28 996 270	31 360 083	8,15	10 847 251	11 257 845	3,79
UNITED STATES	635 496	9 261 975	1 357,44	532 976	7 811 807	1 365,70
CANADA	6 700	2 218	-66,90	18 428	5 964	-67,64
SURINAME	3 447	0	-100,00	2 570	0	-100,00
VENEZUELA	0	102	-	0	28	-
GUYANA	0	7 948	-	0	4 900	-
UNITED KINGDOM	9 644	60	-99,38	11 697	96	-99,18
NETHERLANDS	2 737 419	376 510	-86,25	2 953 032	1 444 000	-51,10
FRANCE	0	1 990	-	0	2 449	-
GERMANY, FED. REP. OF	34 007	189 949	458,56	63 002	134 160	112,95
AUSTRIA	2 343	0	-100,00	1 920	0	-100,00
BELGIUM	1	225	22 400,00	14	421	2 907,14
DENMARK	1 100	0	-100,00	24 200	0	-100,00
NORWAY	8 986	0	-100,00	11 569	0	-100,00
IRELAND	90	97	7,78	50	40	-20,00
SLOVENIA	0	50	-	0	175	-
CZECH REPUBLIC	0	57	-	0	172	-
-ROKOK DAN TEMBAKAU OLAHAN	74 599 574	81 481 426	9,23	594 996 583	663 208 844	11,46
JAPAN	136 405	136 051	-0,26	1 873 213	1 744 055	-6,89
HONG KONG	27 890	135 961	387,49	495 555	1 106 482	123,28
KOREA, DEM. PEOPLE'S REP.	45 799	28 240	-38,34	164 864	110 360	-33,06
KOREA, REPUBLIC OF	12 126	392 385	3 135,90	70 577	2 488 704	3 426,23
TAIWAN	10 621	7 059	-33,54	117 438	93 764	-20,16
CHINA	92 689	162 148	74,94	459 986	844 350	83,56
MACAU	713	3 072	330,86	9 616	3 582	-62,75
PAPUA NEW GUINEA	10 030	0	-100,00	68 990	0	-100,00
THAILAND	3 671 838	3 915 221	6,63	25 685 057	25 373 783	-1,21
SINGAPORE	8 188 694	10 839 442	32,37	93 360 124	107 535 425	15,18
PHILIPPINES	1 274 050	1 423 213	11,71	9 637 627	11 170 296	15,90
MALAYSIA	15 943 450	15 774 523	-1,06	170 928 958	190 583 529	11,50
CAMBODIA	24 902 482	26 947 243	8,21	169 171 515	182 962 008	8,15
BRUNEI DARUSSALAM	3 927	10 740	173,49	33 726	134 684	299,35
LAO PEOPLE'S DEM. REP.	330	143	-56,67	1 672	1 714	2,51
VIET NAM	623 033	959 325	53,98	10 572 325	12 359 729	16,91
MALDIVES	0	15	-	0	50	-
INDIA	133 998	376 831	181,22	1 265 332	3 568 558	182,03
PAKISTAN	0	31	-	0	2 545	-
BANGLADESH	0	140	-	0	1 800	-
SRI LANKA	35 366	198 211	460,46	194 877	1 547 439	694,06
IRAN (ISLAMIC REPUBLIC OF)	877 005	1 889 684	115,47	3 445 965	7 991 965	131,92
SAUDI ARABIA	319 180	321 521	0,73	5 261 380	4 861 035	-7,61
ISRAEL	0	180	-	0	2 250	-
JORDAN	29 345	37 180	26,70	126 744	221 965	75,13
LEBANON	167 300	159 509	-4,66	682 077	629 640	-7,69
SYRIA ARAB REPUBLIC	14 364	1 644 186	11 346,57	56 700	7 017 120	12 275,87
TURKEY	1 306 938	128 244	-90,19	5 413 310	615 370	-88,63
UNITED ARAB EMIRATES	524 242	908 784	73,35	4 063 953	6 095 280	49,98
QATAR	5 615	3 580	-36,24	49 058	34 165	-30,36
BAHRAIN	1 106	1 205	8,95	13 738	13 865	0,92
CYPRUS	0	2 214	-	0	54 629	-
EGYPT	719 887	1 122 180	55,88	1 542 347	3 517 588	128,07
LIBYAN ARAB JAMAHIRIYA	30 096	0	-100,00	130 680	0	-100,00
NAMIBIA	13 500	22 160	64,15	75 000	239 520	219,36
KENYA	0	6 800	-	0	45 424	-
NIGERIA	19 426	5 540	-71,48	34 736	56 960	63,98

TABEL 5. PERKEMBANGAN EKSPOR INDONESIA MENURUT KOMODITI DAN NEGARA TUJUAN

JENIS BARANG	BERAT BERSIH (KG)		PERUB	NILAI FOB (US \$)		PERUB
	JAN-NOV 2011	JAN-NOV 2012	%	JAN-NOV 2011	JAN-NOV 2012	%
	(1)	(2)	(3)	(4)	(5)	(6)
BENIN	4 595	0	-100,00	32 892	0	-100,00
SOUTH AFRICA	47 462	228 209	380,82	106 622	635 657	496,18
ZIMBABWE	0	59 400	-	0	148 500	-
MAURITIUS	527	528	0,19	9 072	9 200	1,41
VIRGIN ISLANDS (BRITISH)	59 400	0	-100,00	148 500	0	-100,00
AUSTRALIA	137 071	116 436	-15,05	1 099 317	1 185 527	7,84
NEW ZEALAND	0	1 222	-	0	33 312	-
MICRONESIA, FED. STATES OF	0	17	-	0	77	-
VANUATU	0	15 312	-	0	179 200	-
EAST TIMOR	733 382	886 891	20,93	9 383 648	13 159 381	40,24
UNITED STATES	4 562 938	4 744 320	3,98	13 775 723	17 271 414	25,38
CANADA	3 156	23 859	655,99	128 197	136 635	6,58
MEXICO	0	18	-	0	540	-
HONDURAS	209	18 524	8 763,16	8 471	175 050	1 966,46
NICARAGUA	76 931	154 000	100,18	468 266	1 131 767	141,69
PANAMA	21 090	10 522	-50,11	84 363	47 175	-44,08
CHILE	840	1 932	130,00	10 020	25 380	153,29
ARGENTINA	685	11 276	1 546,13	13 608	147 490	983,85
BRAZIL	97 216	101 770	4,68	738 011	807 561	9,42
COLOMBIA	0	280	-	0	3 800	-
BOLIVIA	560	0	-100,00	6 585	0	-100,00
URUGUAY	140 000	27 800	-80,14	259 029	304 720	17,64
PARAGUAY	763 189	348 928	-54,28	6 945 667	6 804 816	-2,03
PERU	420	1 806	330,00	4 825	22 275	361,66
BAHAMAS	315	220	-30,16	3 400	3 550	4,41
PUERTO RICO	878 700	261 000	-70,30	1 625 988	661 180	-59,34
DOMINICAN REPUBLIC	312 720	37 340	-88,06	785 758	70 786	-90,99
ARUBA	143	0	-100,00	850	0	-100,00
UNITED KINGDOM	441 063	274 186	-37,84	1 827 943	1 232 445	-32,58
NETHERLANDS	842 043	1 071 507	27,25	4 486 850	4 744 201	5,74
FRANCE	95 264	9 054	-90,50	15 757	18 129	15,05
GERMANY, FED. REP. OF	1 011 919	1 250 834	23,61	8 925 445	13 005 093	45,71
AUSTRIA	777	1 531	97,04	12 804	25 117	96,17
BELGIUM	4 142 162	3 150 741	-23,93	25 364 291	17 674 911	-30,32
SWITZERLAND	587	1 004	71,04	10 904	16 458	50,94
DENMARK	81 930	100 319	22,44	2 363 249	1 476 676	-37,52
SWEDEN	0	1 553	-	0	27 002	-
IRELAND	96 000	0	-100,00	275 520	0	-100,00
ITALY	176 052	398 726	126,48	251 284	1 142 777	354,78
SPAIN	117 646	52 155	-55,67	717 859	459 715	-35,96
GREECE	1 870	0	-100,00	55 185	0	-100,00
ANDORRA	217	0	-100,00	11 620	0	-100,00
HUNGARY	2 650	1 233	-53,47	44 402	21 121	-52,43
POLAND	5 774	9 753	68,91	87 329	161 070	84,44
ROMANIA	1 650	3 058	85,33	26 896	52 280	94,38
BULGARIA	0	20 460	-	0	51 200	-
ALBANIA	0	14 364	-	0	56 700	-
UKRAINE	0	17 820	-	0	41 877	-
LITHUANIA	319 112	177 581	-44,35	9 331 308	5 617 577	-39,80
GEORGIA	176	451	156,25	3 022	11 824	291,26
SLOVAKIA	0	39 747	-	0	100 901	-
SLOVENIA	0	19 800	-	0	73 440	-
CZECH REPUBLIC	2 656	28 485	972,48	46 801	137 109	192,96
RUSSIA FEDERATION	277 032	222 493	-19,69	492 162	1 066 595	116,72
-DAGING TERNAK	3 935 486	3 281 604	-16,62	18 817 069	16 958 861	-9,88
JAPAN	1 819	10 800	493,73	16 317	71 626	338,97
HONG KONG	44 796	162 235	262,16	52 760	163 031	209,00
KOREA, REPUBLIC OF	38 584	0	-100,00	87 321	0	-100,00
TAIWAN	1 014	0	-100,00	2 028	0	-100,00
CHINA	208 743	54 074	-74,10	214 738	27 039	-87,41
SINGAPORE	5 600	0	-100,00	9 062	0	-100,00
MALAYSIA	9 253	12 791	38,24	9 372	21 027	124,36
VIET NAM	45 000	9 600	-78,67	26 790	1 920	-92,83
UNITED ARAB EMIRATES	0	902	-	0	8 662	-
EAST TIMOR	2 118	90	-95,75	5 447	137	-97,48
UNITED STATES	0	9 912	-	0	65 595	-
CANADA	21 384	37 974	77,58	145 727	270 581	85,68
UNITED KINGDOM	225	0	-100,00	630	0	-100,00
NETHERLANDS	23 400	61 176	161,44	137 722	347 956	152,65
FRANCE	875 103	665 670	-23,93	5 073 982	3 768 650	-25,73
GERMANY, FED. REP. OF	194	0	-100,00	1 883	0	-100,00
BELGIUM	2 616 433	2 256 380	-13,76	12 847 902	12 212 637	-4,94
SPAIN	37 800	0	-100,00	163 554	0	-100,00
CROATIA	4 020	0	-100,00	21 834	0	-100,00
-DAGING UNGGAS	26 194	108	-99,59	48 872	21 250	-56,52

TABEL 5. PERKEMBANGAN EKSPOR INDONESIA MENURUT KOMODITI DAN NEGARA TUJUAN

JENIS BARANG	BERAT BERSIH (KG)		PERUB	NILAI FOB (US \$)		PERUB
	JAN-NOV 2011	JAN-NOV 2012	%	JAN-NOV 2011	JAN-NOV 2012	%
	(1)	(2)	(3)	(4)	(5)	(6)
HONG KONG	21	0	-100,00	372	0	-100,00
VIET NAM	26 000	0	-100,00	13 000	0	-100,00
UNITED STATES	173	108	-37,57	35 500	21 250	-40,14
-IKAN OLAHAN	206 721 768	238 491 154	15,37	1 013 711 959	1 267 483 035	25,03
JAPAN	32 493 106	36 370 843	11,93	210 725 976	266 286 511	26,37
HONG KONG	1 451 252	1 314 951	-9,39	11 238 674	11 266 744	0,25
KOREA, REPUBLIC OF	6 660 737	7 416 404	11,35	14 108 151	20 176 013	43,01
TAIWAN	3 886 890	4 887 890	25,75	7 855 358	10 673 461	35,87
CHINA	2 786 701	2 676 716	-3,95	5 056 977	7 616 209	50,61
MONGOLIA	0	12	-	0	12	-
MACAU	0	64	-	0	64	-
PAPUA NEW GUINEA	575 336	1 634 052	184,02	879 114	2 449 610	178,65
THAILAND	12 279 162	24 884 115	102,65	17 157 987	50 351 375	193,46
SINGAPORE	4 164 495	9 330 961	124,06	14 639 690	23 281 341	59,03
PHILIPPINES	462 495	449 071	-2,90	910 109	2 121 133	133,06
MALAYSIA	7 384 351	8 760 542	18,64	16 207 199	19 681 385	21,44
MYANMAR	0	1	-	0	15	-
CAMBODIA	49 874	16 645	-66,63	13 931	4 325	-68,95
BRUNEI DARUSSALAM	599	61 922	10 237,56	12 870	206 813	1 506,94
VIET NAM	4 290 415	4 695 695	9,45	7 918 677	12 381 116	56,35
MALDIVES	60	1 017	1 595,00	202	16 195	7 917,33
INDIA	14 527	16 200	11,52	3 690	121 284	3 186,83
PAKISTAN	130 941	16 879	-87,11	273 225	47 850	-82,49
BANGLADESH	0	34	-	0	875	-
SRI LANKA	4 291 266	4 013 595	-6,47	4 476 122	5 333 697	19,16
IRAQ	0	31 008	-	0	136 750	-
IRAN (ISLAMIC REPUBLIC OF)	338 999	190 287	-43,87	1 109 220	679 180	-38,77
SAUDI ARABIA	6 454 158	9 499 041	47,18	29 910 331	48 970 704	63,73
ISRAIL	531 885	296 285	-44,30	2 302 265	1 514 184	-34,23
KUWAIT	693 283	328 572	-52,61	2 705 451	1 545 079	-42,89
JORDAN	2 490 540	1 667 124	-33,06	10 480 915	6 928 526	-33,89
LEBANON	37 238	37 813	1,54	232 310	276 276	18,93
YEMEN	1 546 456	2 343 640	51,55	5 476 432	10 308 101	88,23
OMAN	679 224	1 219 564	79,55	2 843 996	5 925 472	108,35
SYRIA ARAB REPUBLIC	62 159	15 096	-75,71	257 067	59 208	-76,97
TURKEY	26 000	144 025	453,94	101 400	762 315	651,79
UNITED ARAB EMIRATES	843 326	594 704	-29,48	4 385 758	3 046 978	-30,53
QATAR	80 335	15 576	-80,61	212 958	76 163	-64,24
BAHRAIN	600	900	50,00	6 000	18 129	202,15
CYPRUS	24 827	2 000	-91,94	80 198	14 202	-82,29
EGYPT	2 875 948	2 082 010	-27,61	7 587 485	7 330 660	-3,38
LIBYAN ARAB JAMAHIRIYA	595 998	1 281 066	114,94	2 220 995	5 246 318	136,21
MOROCCO	75 480	0	-100,00	272 500	0	-100,00
TUNISIA	146 039	120 981	-17,16	454 867	386 552	-15,02
ALGERIA	1 092 925	1 451 580	32,82	2 774 089	6 044 942	117,91
SUDAN	0	120 102	-	0	368 844	-
NAMIBIA	330 673	68 005	-79,43	588 691	307 328	-47,79
TANZANIA, UNITED REP. OF	308 709	500 508	62,13	601 330	859 300	42,90
MADAGASCAR	88 640	68 916	-22,25	215 046	181 377	-15,66
KENYA	17 938	93 000	418,45	50 225	151 800	202,24
REUNION	160 724	128 876	-19,82	790 859	1 504 737	90,27
MOZAMBIQUE	31 054	351 761	1 032,74	46 881	611 194	1 203,71
EQUATORIAL GUINEA	55 124	338 750	514,52	175 665	1 028 740	485,63
TOGO	458 022	342 388	-25,25	1 048 083	896 200	-14,49
GHANA	4 282 773	3 634 861	-15,13	11 036 657	8 779 202	-20,45
LIBERIA	162 111	266 100	64,15	485 223	739 675	52,44
GUINEA	0	37 500	-	0	107 820	-
ANGOLA	1 462 720	2 267 125	54,99	3 210 458	5 716 307	78,05
CONGO	217 661	411 108	88,88	540 065	1 081 470	100,25
CAMEROON	957 093	1 667 442	74,22	2 169 761	4 446 576	104,93
NIGERIA	1 030 273	1 863 330	80,86	2 771 904	5 376 000	93,95
SIERRA LEONE	135 169	118 750	-12,15	281 678	384 600	36,54
GABON	386 569	535 252	38,46	860 268	1 495 532	73,84
COTE D'IVOIRE	607 284	535 388	-11,84	1 385 942	1 511 300	9,04
SENEGAL	0	87 000	-	0	195 900	-
MAURITANIA	76 000	159 063	109,29	220 880	483 123	118,73
MALI	0	35 000	-	0	95 200	-
BENIN	211 228	714 477	238,25	532 549	1 910 470	258,74
GAMBIA	156 762	211 250	34,76	634 756	641 640	1,08
SAINT HELENA	50	0	-100,00	325	0	-100,00
SAO TOME AND PRINCIPE	0	65	-	0	575	-
SOUTH AFRICA	148 669	411 240	176,61	479 969	1 121 605	133,68
COMOROS	0	60 000	-	0	186 880	-
MAURITIUS	331 577	282 183	-14,90	1 180 342	1 043 552	-11,59
AUSTRALIA	1 866 552	3 317 184	77,72	13 354 226	24 951 558	86,84
NEW ZEALAND	116 694	102 511	-12,15	426 576	589 540	38,20

TABEL 5. PERKEMBANGAN EKSPOR INDONESIA MENURUT KOMODITI DAN NEGARA TUJUAN

JENIS BARANG	BERAT BERSIH (KG)		PERUB %	NILAI FOB (US \$)		PERUB %
	JAN-NOV 2011	JAN-NOV 2012		JAN-NOV 2011	JAN-NOV 2012	
(1)	(2)	(3)	(4)	(5)	(6)	(7)
GUAM	18 729	43 250	130,93	58 662	242 250	312,96
VANUATU	0	460	-	0	2 510	-
AMERICAN SAMOA	120 768	90 576	-25,00	550 494	479 060	-12,98
FIJI	0	388 511	-	0	929 126	-
SAMOA	36 924	107 415	190,91	47 060	167 357	255,62
SOLOMON ISLANDS	111 907	23 843	-78,69	211 388	36 919	-82,53
EAST TIMOR	1 173 836	1 272 487	8,40	1 716 498	2 041 871	18,96
UNITED STATES	50 502 422	51 969 655	2,91	395 349 817	453 282 634	14,65
CANADA	1 763 333	1 928 510	9,37	12 067 390	11 112 897	-7,91
MEXICO	190 809	173 738	-8,95	1 262 561	1 072 606	-15,05
PANAMA	37 097	30 532	-17,70	345 600	318 082	-7,96
SURINAME	45	0	-100,00	318	0	-100,00
CHILE	15 551	61 864	297,81	58 970	322 000	446,04
VENEZUELA	18 154	48 161	165,29	157 684	499 044	216,48
BRAZIL	0	14 000	-	0	13 440	-
COLOMBIA	14 688	0	-100,00	45 275	0	-100,00
ECUADOR	25 000	0	-100,00	115 000	0	-100,00
PERU	43 371	176 160	306,17	142 557	930 582	552,78
TRINIDAD AND TOBAGO	364 000	0	-100,00	676 040	0	-100,00
PUERTO RICO	339 289	299 505	-11,73	2 688 419	3 185 544	18,49
DOMINICAN REPUBLIC	104 229	37 970	-63,57	425 086	305 727	-28,08
ANTIGUA AND BARBUDA	364	0	-100,00	2 038	0	-100,00
BERMUDA	0	18 371	-	0	155 678	-
CAPE VERDE	0	18 750	-	0	51 000	-
MARTINIQUE	155 888	59 320	-61,95	634 703	246 017	-61,24
NETHERLANDS ANTILLES	11 750	9 000	-23,40	67 638	67 638	0,00
GADELOUPE	90 818	47 380	-47,83	407 068	263 410	-35,29
UNITED KINGDOM	4 768 248	7 068 053	48,23	25 598 625	39 536 484	54,45
NETHERLANDS	5 281 769	4 336 397	-17,90	37 705 019	30 209 384	-19,88
FRANCE	1 875 854	1 282 829	-31,61	7 705 191	7 528 658	-2,29
GERMANY, FED. REP. OF	12 380 628	7 142 026	-42,31	39 425 657	30 668 385	-22,21
AUSTRIA	0	15 984	-	0	68 040	-
BELGIUM	3 476 404	3 100 366	-10,82	15 329 011	15 938 248	3,97
SWITZERLAND	32 640	36 136	10,71	95 200	180 640	89,75
DENMARK	732 027	327 612	-55,25	3 326 844	1 724 905	-48,15
SWEDEN	145 617	43 913	-69,84	1 017 549	589 293	-42,09
FINLAND	70 666	17 340	-75,46	379 144	282 544	-25,48
IRELAND	37 224	0	-100,00	89 230	0	-100,00
ITALY	1 111 219	1 360 441	22,43	4 829 046	9 439 017	95,46
SPAIN	2 152 883	2 787 989	29,50	10 474 783	16 540 284	57,91
PORTUGAL	111 000	512 400	361,62	554 450	2 863 392	416,44
GREECE	77 015	28 416	-63,10	377 346	191 660	-49,21
ANDORRA	0	41 620	-	0	127 818	-
THE DEMOCRATIC REPUBLIC OF THE C	2 766 800	1 843 743	-33,36	5 493 006	3 745 140	-31,82
HUNGARY	0	15 984	-	0	68 040	-
POLAND	399 144	251 093	-37,09	1 672 675	1 102 131	-34,11
ROMANIA	48 181	0	-100,00	81 725	0	-100,00
BULGARIA	178 295	200 157	12,26	482 092	615 303	27,63
YUGOSLAVIA	25 096	0	-100,00	40 670	0	-100,00
ALBANIA	95 596	20 000	-79,08	247 005	58 400	-76,36
BELARUS	16 000	78 000	387,50	296 100	2 335 200	688,65
UKRAINE	129 965	169 426	30,36	954 341	1 399 794	46,68
LITHUANIA	46 726	342 157	632,26	100 545	2 959 521	2 843,48
LATVIA	0	31 471	-	0	220 235	-
ESTONIA	0	9 000	-	0	160 200	-
CROATIA	640 432	529 375	-17,34	2 073 535	2 047 575	-1,25
BOSNIA AND HERZEGOVINA	31 727	130 368	310,91	141 565	588 600	315,78
MALTA	5 776	8 990	55,64	24 600	38 877	58,04
SLOVENIA	33 760	0	-100,00	108 650	0	-100,00
CZECH REPUBLIC	67 790	28 560	-57,87	446 760	166 464	-62,74
RUSSIA FEDERATION	1 710 634	3 313 834	93,72	9 552 661	22 309 599	133,54
SERBIA	15 984	0	-100,00	78 120	0	-100,00
-BERAS GILIG	344 098	518 556	50,70	740 073	832 575	12,50
SINGAPORE	250 068	313 500	25,37	365 451	462 334	26,51
MALAYSIA	17 020	31 370	84,31	18 423	50 316	173,12
UNITED ARAB EMIRATES	16 597	0	-100,00	25 333	0	-100,00
SOUTH AFRICA	34 140	5 400	-84,18	240 887	38 102	-84,18
EAST TIMOR	702	50	-92,88	211	27	-87,20
UNITED STATES	18 550	102 819	454,28	23 930	169 513	608,37
HAITI	478	0	-100,00	54 076	0	-100,00
NETHERLANDS	374	0	-100,00	281	0	-100,00
GERMANY, FED. REP. OF	6 169	64 940	952,68	11 481	110 195	859,80
ITALY	0	477	-	0	2 088	-
-KOPI OLAHAN	28 657	52 863	84,47	87 506	320 333	266,07
JAPAN	2	0	-100,00	5	0	-100,00

TABEL 5. PERKEMBANGAN EKSPOR INDONESIA MENURUT KOMODITI DAN NEGARA TUJUAN

JENIS BARANG	BERAT BERSIH (KG)		PERUB %	NILAI FOB (US \$)		PERUB %
	JAN-NOV 2011	JAN-NOV 2012		JAN-NOV 2011	JAN-NOV 2012	
(1)	(2)	(3)	(4)	(5)	(6)	(7)
SINGAPORE	155	0	-100,00	6 220	0	-100,00
MALAYSIA	28 500	16 843	-40,90	81 281	49 569	-39,02
UNITED STATES	0	36 000	-	0	270 000	-
NETHERLANDS	0	20	-	0	764	-
-TEH OLAHAN	6 613 328	7 937 342	20,02	27 646 699	29 770 739	7,68
JAPAN	141 221	22 060	-84,38	529 907	83 262	-84,29
HONG KONG	5 065	986	-80,53	5 514	5 992	8,67
KOREA, REPUBLIC OF	27 568	725	-97,37	76 093	5 156	-93,22
TAIWAN	410 076	306 565	-25,24	1 306 420	1 306 905	0,04
CHINA	67 158	242 604	261,24	93 608	302 931	223,62
MONGOLIA	54 466	42 247	-22,43	264 774	261 144	-1,37
PAPUA NEW GUINEA	0	4	-	0	40	-
THAILAND	67 049	58 429	-12,86	370 904	464 880	25,34
SINGAPORE	429 155	407 992	-4,93	2 191 504	2 304 888	5,17
PHILIPPINES	69 926	58 429	-16,44	614 376	558 584	-9,08
MALAYSIA	1 156 363	1 300 386	12,45	5 227 223	4 816 166	-7,86
CAMBODIA	1 976	1 709	-13,51	12 869	11 741	-8,77
BRUNEI DARUSSALAM	6 076	1 134	-81,34	3 684	7 180	94,90
VIET NAM	535 834	436 663	-18,51	3 628 873	2 595 890	-28,47
MALDIVES	0	250	-	0	800	-
INDIA	69 274	23 565	-65,98	66 553	47 916	-28,00
PAKISTAN	838 520	968 756	15,53	1 745 273	2 419 626	38,64
AFGHANISTAN	0	704 480	-	0	1 182 259	-
IRAN (ISLAMIC REPUBLIC OF)	231 305	173 780	-24,87	549 885	474 193	-13,77
SAUDI ARABIA	65 979	75 251	14,05	429 095	594 720	38,60
JORDAN	568	0	-100,00	951	0	-100,00
TURKEY	0	48 000	-	0	88 800	-
UNITED ARAB EMIRATES	55 000	69 116	25,67	76 670	125 351	63,49
QATAR	0	123	-	0	422	-
EGYPT	0	218 240	-	0	572 960	-
LIBYAN ARAB JAMAHIRIYA	0	23	-	0	59	-
KENYA	0	22 000	-	0	31 301	-
GUINEA	0	7 899	-	0	22 627	-
BURKINA FASO	0	15 216	-	0	59 200	-
AUSTRALIA	1 450 400	1 462 729	0,85	7 410 657	7 565 654	2,09
NEW ZEALAND	546 587	540 692	-1,08	2 332 327	2 212 569	-5,13
NEW CALEDONIA	570	1 575	176,32	1 638	1 451	-11,42
VANUATU	2 852	91	-96,81	4 688	678	-85,54
KIRIBATI	7 667	0	-100,00	1 600	0	-100,00
SOLOMON ISLANDS	0	1 036	-	0	3 292	-
EAST TIMOR	39 319	90 800	130,93	61 279	140 483	129,25
UNITED STATES	16 377	80 222	389,85	17 021	165 592	872,87
CANADA	0	4 275	-	0	64 950	-
SURINAME	9 130	4 180	-54,22	61 197	29 950	-51,06
UNITED KINGDOM	120 028	102 000	-15,02	207 455	186 050	-10,32
NETHERLANDS	41 638	34 028	-18,28	94 564	80 130	-15,26
FRANCE	0	15	-	0	30	-
GERMANY, FED. REP. OF	45 996	154 279	235,42	80 840	399 952	394,75
AUSTRIA	237	0	-100,00	195	0	-100,00
BELGIUM	35 034	0	-100,00	61 060	0	-100,00
SWEDEN	13 200	0	-100,00	29 451	0	-100,00
ITALY	91	204	124,18	199	812	308,04
SPAIN	7 024	0	-100,00	12 448	0	-100,00
POLAND	44 599	76 400	71,30	75 904	135 225	78,15
LATVIA	0	42 079	-	0	147 612	-
RUSSIA FEDERATION	0	136 105	-	0	291 316	-
-GULA PASIR	752 886	631 567	-16,11	948 245	1 045 442	10,25
JAPAN	127 192	3 319	-97,39	125 631	4 494	-96,42
HONG KONG	22 306	32 348	45,02	52 381	62 902	20,09
KOREA, REPUBLIC OF	2 308	6 100	164,30	7 037	17 758	152,35
TAIWAN	437	828	89,47	433	1 528	252,89
THAILAND	0	600	-	0	1 800	-
SINGAPORE	30 116	24 419	-18,92	29 560	24 955	-15,58
MALAYSIA	289 336	172 889	-40,25	85 522	65 891	-22,95
PAKISTAN	0	2 500	-	0	8 438	-
SAUDI ARABIA	14 145	26 750	89,11	8 471	21 100	149,09
UNITED ARAB EMIRATES	0	900	-	0	200	-
NIGERIA	0	225	-	0	328	-
NIGER	0	2 000	-	0	3 180	-
SOUTH AFRICA	0	30	-	0	103	-
AUSTRALIA	10 026	20 942	108,88	23 185	45 165	94,80
NEW ZEALAND	1 799	14 960	731,57	7 190	33 640	367,87
NEW CALEDONIA	0	199	-	0	245	-
NORTHERN MARIANA ISLANDS	0	60	-	0	164	-
EAST TIMOR	1 804	3 269	81,21	3 260	3 176	-2,58

TABEL 5. PERKEMBANGAN EKSPOR INDONESIA MENURUT KOMODITI DAN NEGARA TUJUAN

JENIS BARANG	BERAT BERSIH (KG)		PERUB %	NILAI FOB (US \$)		PERUB %
	JAN-NOV 2011	JAN-NOV 2012		JAN-NOV 2011	JAN-NOV 2012	
(1)	(2)	(3)	(4)	(5)	(6)	(7)
UNITED STATES	204 198	232 584	13,90	494 277	537 530	8,75
CANADA	8 596	54 834	537,90	19 878	137 107	589,74
UNITED KINGDOM	0	4 000	-	0	8 050	-
NETHERLANDS	40 620	13 650	-66,40	91 407	26 087	-71,46
GERMANY, FED. REP. OF	3	7 911	263 600,00	13	21 416	164 638,46
BELGIUM	0	5 000	-	0	16 710	-
ESTONIA	0	1 250	-	0	3 475	-
-GULA LAINNYA	13 031 656	23 974 467	83,97	14 085 321	20 044 073	42,30
JAPAN	11 617	26 017	123,96	7 155	39 777	455,93
HONG KONG	57 506	102 672	78,54	65 307	103 695	58,78
KOREA, REPUBLIC OF	366 070	222 061	-39,34	351 017	262 709	-25,16
TAIWAN	35 490	39 931	12,51	25 798	44 897	74,03
CHINA	133 250	7 755 854	5 720,53	146 828	817 565	456,82
PAPUA NEW GUINEA	0	50	-	0	207	-
THAILAND	2 819	70 000	2 383,15	11 543	62 091	437,91
SINGAPORE	918 957	949 694	3,34	1 048 405	1 180 507	12,60
PHILIPPINES	3 622	9 942	174,49	24 405	20 114	-17,58
MALAYSIA	383 276	776 943	102,71	496 002	367 518	-25,90
BRUNEI DARUSSALAM	0	404	-	0	1 640	-
VIET NAM	0	243	-	0	600	-
MALDIVES	20 648	70 283	240,39	7 188	23 078	221,06
INDIA	29 552	32 601	10,32	43 012	50 863	18,25
PAKISTAN	3 023	11 487	279,99	3 360	22 015	555,21
SRI LANKA	0	172	-	0	351	-
SAUDI ARABIA	152 557	80 080	-47,51	190 888	119 361	-37,47
ISRAIL	93 476	83 768	-10,39	97 641	90 672	-7,14
KUWAIT	3 612	7 288	101,77	7 888	13 437	70,35
LEBANON	0	113	-	0	442	-
YEMEN	0	1 260	-	0	5 160	-
UNITED ARAB EMIRATES	2 727	10 271	276,64	750	15 438	1 958,40
NIGERIA	24 960	9 312	-62,69	145 600	15 135	-89,61
SOUTH AFRICA	104 580	51 000	-51,23	85 486	38 252	-55,25
MAURITIUS	0	1 494	-	0	1 312	-
AUSTRALIA	104 517	311 586	198,12	154 674	326 933	111,37
NEW ZEALAND	284 642	358 988	26,12	233 656	278 997	19,41
NEW CALEDONIA	0	250	-	0	295	-
VANUATU	78	0	-100,00	100	0	-100,00
FIJI	22 183	46 200	108,27	15 645	32 910	110,35
KIRIBATI	0	1 044	-	0	1 144	-
TONGA	0	701	-	0	920	-
EAST TIMOR	43 557	59 426	36,43	47 460	83 208	75,32
UNITED STATES	9 357 326	11 472 406	22,60	9 838 076	14 044 921	42,76
CANADA	436 986	825 046	88,80	505 717	1 002 215	98,18
SURINAME	197	755	283,25	1 400	1 563	11,64
ECUADOR	0	3 000	-	0	10 947	-
UNITED KINGDOM	51 016	58 262	14,20	75 159	97 821	30,15
NETHERLANDS	137 624	275 719	100,34	136 113	423 131	210,87
FRANCE	0	16 000	-	0	5 500	-
GERMANY, FED. REP. OF	11 223	41 616	270,81	40 293	117 856	192,50
BELGIUM	25 920	59 668	130,20	89 152	156 652	75,71
DENMARK	0	58	-	0	70	-
NORWAY	154 001	102 000	-33,77	134 998	86 750	-35,74
FINLAND	4 064	7 472	83,86	26 963	26 658	-1,13
ITALY	50 580	14 697	-70,94	27 642	32 152	16,32
SLOVENIA	0	6 633	-	0	16 594	-
-MAKANAN OLAHAN LAINNYA	487 779 229	530 426 123	8,74	1 305 668 142	1 457 130 025	11,60
JAPAN	13 390 689	9 887 265	-26,16	28 419 781	26 159 622	-7,95
HONG KONG	11 282 748	12 979 225	15,04	76 774 314	81 510 981	6,17
KOREA, DEM. PEOPLE'S REP.	6 207	13 037	110,04	15 976	35 830	124,27
KOREA, REPUBLIC OF	5 991 848	7 606 908	26,95	11 820 180	16 644 398	40,81
TAIWAN	16 923 276	14 508 593	-14,27	31 289 189	31 638 246	1,12
CHINA	9 868 375	11 593 657	17,48	47 270 690	40 444 152	-14,44
MONGOLIA	40 246	72 309	79,67	175 714	213 768	21,66
MACAU	52 624	35 126	-33,25	163 549	51 736	-68,37
PAPUA NEW GUINEA	7 867 331	7 720 198	-1,87	20 362 695	22 949 496	12,70
THAILAND	22 159 639	26 542 041	19,78	57 751 804	93 750 613	62,33
SINGAPORE	12 688 567	34 331 555	170,57	134 798 347	148 194 337	9,94
PHILIPPINES	104 379 767	108 270 598	3,73	270 423 344	302 508 481	11,86
MALAYSIA	85 183 583	100 083 322	17,49	146 352 048	189 413 747	29,42
MYANMAR	2 845 006	1 376 409	-51,62	5 954 629	3 190 393	-46,42
CAMBODIA	258 456	504 438	95,17	1 399 178	3 016 525	115,59
BRUNEI DARUSSALAM	3 803 098	3 554 886	-6,53	8 585 476	8 551 403	-0,40
LAO PEOPLE'S DEM. REP.	42 426	0	-100,00	525 247	0	-100,00
NEPAL	46 739	73 811	57,92	78 137	126 990	62,52
VIET NAM	21 822 963	27 371 430	25,42	61 339 538	81 472 027	32,82

TABEL 5. PERKEMBANGAN EKSPOR INDONESIA MENURUT KOMODITI DAN NEGARA TUJUAN

JENIS BARANG	BERAT BERSIH (KG)		PERUB %	NILAI FOB (US \$)		PERUB %
	JAN-NOV 2011	JAN-NOV 2012		JAN-NOV 2011	JAN-NOV 2012	
	(1)	(2)	(3)	(4)	(5)	(6)
MALDIVES	854 471	693 688	-18,82	1 313 774	1 413 614	7,60
INDIA	5 128 290	4 851 896	-5,39	8 334 917	9 589 360	15,05
PAKISTAN	11 802 994	2 165 102	-81,66	17 234 500	8 053 233	-53,27
BANGLADESH	354 824	498 747	40,56	1 016 861	1 265 152	24,42
SRI LANKA	313 362	389 747	24,38	522 450	891 142	70,57
AFGHANISTAN	166 594	57 319	-65,59	504 813	156 347	-69,03
IRAQ	0	3 660	-	0	14 010	-
IRAN (ISLAMIC REPUBLIC OF)	236 898	341 965	44,35	823 517	1 005 083	22,05
SAUDI ARABIA	19 091 969	18 692 215	-2,09	67 059 372	65 885 052	-1,75
ISRAIL	749 928	380 934	-49,20	1 382 083	696 160	-49,63
KUWAIT	742 194	1 009 398	36,00	1 981 284	2 344 624	18,34
JORDAN	3 811 238	2 457 124	-35,53	7 752 525	5 844 913	-24,61
LEBANON	611 487	591 097	-3,33	1 896 711	2 038 146	7,46
PALESTINA	35 640	0	-100,00	76 725	0	-100,00
YEMEN	1 569 667	1 064 788	-32,16	3 725 426	2 576 637	-30,84
OMAN	230 743	336 127	45,67	556 171	788 693	41,81
SYRIA ARAB REPUBLIC	234 020	137 212	-41,37	590 343	245 297	-58,45
TURKEY	472 494	1 097 051	132,18	816 569	1 029 349	26,06
UNITED ARAB EMIRATES	4 686 257	4 088 255	-12,76	11 914 864	10 613 043	-10,93
QATAR	400 186	426 423	6,56	695 653	741 486	6,59
BAHRAIN	775 230	657 687	-15,16	1 569 053	1 383 769	-11,81
EGYPT	752 247	905 857	20,42	1 498 736	2 003 489	33,68
LIBYAN ARAB JAMAHIRIYA	45 551	372 612	718,01	261 230	1 297 921	396,85
MOROCCO	315 031	436 471	38,55	309 591	487 218	57,37
TUNISIA	131 791	39 344	-70,15	251 403	97 855	-61,08
ALGERIA	184 111	376 192	104,33	287 459	589 128	104,94
SUDAN	127 106	155 436	22,29	540 193	589 720	9,17
NAMIBIA	4 717	2 870	-39,16	12 728	7 368	-42,11
ETHIOPIA	5 949	0	-100,00	7 957	0	-100,00
TANZANIA, UNITED REP. OF	85 691	58 030	-32,28	135 062	99 435	-26,38
MADAGASCAR	2 196 847	2 788 973	26,95	3 177 114	4 394 571	38,32
KENYA	412 403	244 795	-40,64	876 343	569 111	-35,06
MOZAMBIQUE	38 746	40 174	3,69	141 311	132 769	-6,04
BOTSWANA	4 392	0	-100,00	11 679	0	-100,00
TOGO	474 956	104 441	-78,01	1 239 400	339 204	-72,63
GHANA	618 018	324 239	-47,54	1 268 304	846 029	-33,29
LIBERIA	81 771	47 040	-42,47	212 268	205 800	-3,05
GUINEA	299 793	257 437	-14,13	1 094 903	998 168	-8,84
ANGOLA	37 213	159 069	327,46	104 320	422 796	305,29
CONGO	517	1 792	246,62	340	431	26,76
CAMEROON	48 652	41 373	-14,96	228 743	107 735	-52,90
NIGERIA	5 244 456	7 165 477	36,63	22 110 280	33 316 182	50,68
SIERRA LEONE	196 570	198 004	0,73	807 725	840 600	4,07
GABON	37 674	85 114	125,92	56 103	120 296	114,42
COTE D'IVOIRE	106 275	80 086	-24,64	257 208	342 763	33,26
SENEGAL	44 940	5 513	-87,73	157 100	8 899	-94,34
MAURITANIA	5 480	27 495	401,73	25 500	42 044	64,88
MALI	253 013	159 528	-36,95	1 040 005	697 470	-32,94
BENIN	995 307	383 407	-61,48	2 436 870	1 011 124	-58,51
BURKINA FASO	143 693	93 640	-34,83	595 864	399 250	-33,00
GAMBIA	256 450	233 850	-8,81	1 050 219	1 030 820	-1,85
SEYCHELLES	97 920	45 620	-53,41	434 457	219 168	-49,55
UGANDA	37 894	82 362	117,35	99 191	187 616	89,15
CENTRAL AFRICAN REPUBLIC	14 105	0	-100,00	39 704	0	-100,00
NIGER	95 923	81 880	-14,64	393 453	343 420	-12,72
SAO TOME AND PRINCIPE	10 136	18 620	83,70	36 503	39 682	8,71
SOUTH AFRICA	2 163 595	1 081 607	-50,01	4 021 594	2 392 992	-40,50
ZIMBABWE	11 028	73 791	569,12	25 981	141 330	443,97
MALAWI	7 920	8 390	5,93	38 940	16 700	-57,11
COMOROS	0	2 020	-	0	2 492	-
BURUNDI	4 588	43 502	848,17	5 100	195 086	3 725,22
MAURITIUS	783 100	769 149	-1,78	1 904 555	2 011 724	5,63
RWANDA	5 280	17 090	223,67	8 514	29 581	247,44
AUSTRALIA	19 489 628	19 804 428	1,62	49 036 764	51 581 868	5,19
NEW ZEALAND	3 553 100	4 006 543	12,76	8 361 913	9 797 396	17,17
MICRONESIA, FED. STATES OF	38 665	15 339	-60,33	93 364	49 421	-47,07
GUAM	5 940	8 021	35,03	70 015	113 827	62,58
NAURU	61 602	45 616	-25,95	152 752	103 560	-32,20
NEW CALEDONIA	302 074	287 132	-4,95	612 317	525 098	-14,24
NORTHERN MARIANA ISLANDS	14 943	31 231	109,00	36 452	72 971	100,18
VANUATU	239 580	188 302	-21,40	433 151	392 232	-9,45
WALLIS AND FUTUNA ISLANDS	1	0	-100,00	1	0	-100,00
AMERICAN SAMOA	90 961	39 821	-56,22	251 063	101 762	-59,47
COOK ISLANDS	29 247	25 270	-13,60	58 284	52 350	-10,18
FIJI	795 212	935 715	17,67	1 644 886	1 954 647	18,83
KIRIBATI	24 051	143 918	498,39	56 249	288 266	412,48
MARSHALL ISLANDS	19 151	7 963	-58,42	24 520	26 329	7,38

TABEL 5. PERKEMBANGAN EKSPOR INDONESIA MENURUT KOMODITI DAN NEGARA TUJUAN

JENIS BARANG	BERAT BERSIH (KG)		PERUB %	NILAI FOB (US \$)		PERUB %
	JAN-NOV 2011	JAN-NOV 2012		JAN-NOV 2011	JAN-NOV 2012	
(1)	(2)	(3)	(4)	(5)	(6)	(7)
SAMOA	356 860	371 631	4,14	749 723	805 072	7,38
SOLOMON ISLANDS	1 361 336	1 439 200	5,72	2 419 019	2 477 811	2,43
TONGA	916 207	492 369	-46,26	1 492 953	904 059	-39,44
TUVALU	9 580	19 114	99,52	21 374	37 059	73,38
EAST TIMOR	16 564 457	17 121 113	3,36	20 957 103	25 860 013	23,39
UNITED STATES	26 851 996	23 819 678	-11,29	68 208 187	60 029 642	-11,99
CANADA	911 243	1 262 912	38,59	5 670 811	6 459 180	13,90
MEXICO	1 416 714	2 416 650	70,58	3 281 681	5 598 602	70,60
GUATEMALA	20 129	10 125	-49,70	57 591	21 364	-62,90
PANAMA	73 883	104 768	41,80	199 913	243 192	21,65
SURINAME	227 308	279 621	23,01	454 771	573 466	26,10
CHILE	39 346	63 627	61,71	104 370	250 912	140,41
VENEZUELA	139 277	54 591	-60,80	172 718	101 213	-41,40
ARGENTINA	35 684	139 200	290,09	51 314	183 777	258,14
BRAZIL	536 325	527 004	-1,74	852 642	1 205 850	41,43
COLOMBIA	90 875	78 513	-13,60	261 596	265 516	1,50
URUGUAY	30 812	59 104	91,82	129 633	248 461	91,66
PERU	13 119	32 296	146,18	42 224	106 098	151,27
GUYANA	34 397	36 056	4,82	46 960	111 458	137,35
TRINIDAD AND TOBAGO	37 183	47 232	27,03	85 008	117 799	38,57
BAHAMAS	9 302	5 553	-40,30	34 260	20 377	-40,52
JAMAICA	0	10 844	-	0	30 959	-
PUERTO RICO	580 370	963 093	65,94	1 373 486	2 086 085	51,88
BELIZE	123	0	-100,00	705	0	-100,00
DOMINICAN REPUBLIC	120 613	25 761	-78,64	95 200	80 442	-15,50
COSTA RICA	28 541	35 819	25,50	42 649	61 165	43,41
HAITI	0	46 388	-	0	178 435	-
BARBADOS	0	5 433	-	0	14 224	-
CAPE VERDE	4 699	0	-100,00	12 206	0	-100,00
FRENCH POLYNESIA	98 306	87 992	-10,49	224 247	188 133	-16,10
GRENADA	3 984	3 180	-20,18	8 017	5 600	-30,15
NETHERLANDS ANTILLES	339	467	37,76	3 468	1 413	-59,26
UNITED KINGDOM	1 984 331	2 426 486	22,28	6 863 783	6 220 853	-9,37
NETHERLANDS	12 005 543	17 225 861	43,48	22 047 924	26 853 508	21,80
FRANCE	98 716	709 721	618,95	248 562	1 292 658	420,05
GERMANY, FED. REP. OF	1 615 843	1 564 141	-3,20	6 272 694	5 037 811	-19,69
AUSTRIA	1 168	4 798	310,79	2 651	12 940	388,12
BELGIUM	562 072	338 051	-39,86	1 974 039	1 011 031	-48,78
SWITZERLAND	32 054	9 622	-69,98	262 615	57 662	-78,04
DENMARK	11 993	4 571	-61,89	41 124	13 282	-67,70
NORWAY	115 585	126 714	9,63	222 458	256 699	15,39
SWEDEN	200 652	463 513	131,00	358 584	683 841	90,71
FINLAND	389 763	181 340	-53,47	982 099	630 663	-35,78
IRELAND	856 751	1 093 024	27,58	2 217 506	2 112 683	-4,73
ITALY	365 814	399 503	9,21	2 216 368	2 669 954	20,47
SPAIN	2 148 415	2 109 988	-1,79	4 004 119	3 523 976	-11,99
PORTUGAL	330 534	324 300	-1,89	497 726	419 047	-15,81
GREECE	10 000	14 161	41,61	10 332	73 923	615,48
THE DEMOCRATIC REPUBLIC OF THE (16 677	584 469	3 404,64	35 954	1 184 659	3 194,93
HUNGARY	24 135	34 690	43,73	62 903	64 939	3,24
POLAND	65 898	187 267	184,18	119 199	243 088	103,93
ROMANIA	75 463	12 570	-83,34	109 661	13 350	-87,83
BULGARIA	104 481	56 324	-46,09	302 691	101 517	-66,46
YUGOSLAVIA	26 827	0	-100,00	143 938	0	-100,00
ARMENIA	24 166	34 907	44,45	95 215	97 677	2,59
BELARUS	9 821	0	-100,00	22 754	0	-100,00
KAZAKHSTAN	9 821	18 821	91,64	22 754	37 935	66,72
UKRAINE	178 676	165 706	-7,26	309 848	308 790	-0,34
LITHUANIA	5 859	4 082	-30,33	13 602	5 542	-59,26
LATVIA	70 944	100	-99,86	181 732	7	-100,00
ESTONIA	0	68 805	-	0	91 274	-
GEORGIA	4 118	37 826	818,55	9 542	89 264	835,49
CROATIA	115 746	24 000	-79,26	189 896	21 840	-88,50
MALTA	406 569	236 333	-41,87	787 267	495 806	-37,02
SLOVAKIA	2 432	1 178	-51,56	19 415	10 420	-46,33
SLOVENIA	34 016	38 891	14,33	61 680	72 044	16,80
CZECH REPUBLIC	551 505	430 029	-22,03	897 654	854 341	-4,83
RUSSIA FEDERATION	2 842 755	2 918 165	2,65	5 702 896	6 214 055	8,96
SEMEN	1 702 142 776	270 335 635	-84,12	69 125 428	19 312 982	-72,06
JAPAN	10 327 821	40	-100,00	751 379	5	-100,00
HONG KONG	6 144 000	5 868 800	-4,48	655 779	641 215	-2,22
KOREA, REPUBLIC OF	0	3 300	-	0	2 205	-
TAIWAN	24 538 163	25 992 000	5,92	2 267 856	2 511 576	10,75
CHINA	20 000	24 400	22,00	5 085	2 946	-42,06
PAPUA NEW GUINEA	87 030	1 548 646	1 679,44	10 463	158 079	1 410,84
THAILAND	248 386	61 510	-75,24	52 403	21 862	-58,28

TABEL 5. PERKEMBANGAN EKSPOR INDONESIA MENURUT KOMODITI DAN NEGARA TUJUAN

JENIS BARANG	BERAT BERSIH (KG)		PERUB %	NILAI FOB (US \$)		PERUB %
	JAN-NOV 2011	JAN-NOV 2012		JAN-NOV 2011	JAN-NOV 2012	
(1)	(2)	(3)	(4)	(5)	(6)	(7)
SINGAPORE	66 250 260	3 039 569	-95,41	2 741 357	409 016	-85,08
PHILIPPINES	857 611	940 800	9,70	245 064	111 202	-54,62
MALAYSIA	154 753 951	83	-100,00	6 670 754	28	-100,00
BRUNEI DARUSSALAM	8 270 000	8 100 000	-2,06	1 016 935	761 535	-25,11
VIET NAM	5 400 000	5 000	-99,91	433 800	854	-99,80
MALDIVES	34 040	0	-100,00	14 649	0	-100,00
INDIA	207	1 625	685,02	139	3	-97,84
BANGLADESH	603 970 979	25 282 583	-95,81	19 455 703	812 329	-95,82
SRI LANKA	86 654 316	902 000	-98,96	3 190 144	95 887	-96,99
PALESTINA	0	1 250	-	0	210	-
TURKEY	40	0	-100,00	6	0	-100,00
MADAGASCAR	17 400 000	0	-100,00	774 400	0	-100,00
KENYA	26 657 000	6 029	-99,98	853 008	7 800	-99,09
MOZAMBIQUE	34 623 676	0	-100,00	1 125 269	0	-100,00
LIBERIA	0	943	-	0	901	-
NIGERIA	89 600	0	-100,00	8 734	0	-100,00
COTE D'IVOIRE	37 320 432	0	-100,00	1 138 273	0	-100,00
AUSTRALIA	487 937 622	61 626 123	-87,37	16 958 971	2 059 844	-87,85
NEW ZEALAND	7 200 000	5 800 000	-19,44	1 078 000	924 000	-14,29
MICRONESIA, FED. STATES OF	100 000	0	-100,00	9 100	0	-100,00
VANUATU	1 160 997	0	-100,00	70 421	0	-100,00
EAST TIMOR	100 209 813	105 802 070	5,58	8 331 578	9 229 570	10,78
UNITED STATES	10	0	-100,00	38	0	-100,00
BRAZIL	0	1 100	-	0	3 967	-
FRENCH POLYNESIA	21 881 049	25 314 750	15,69	1 265 351	1 537 860	21,54
NETHERLANDS	1 376	0	-100,00	139	0	-100,00
FRANCE	0	10 599	-	0	15 291	-
GERMANY, FED. REP. OF	1 043	200	-80,82	405	100	-75,31
BELGIUM	0	149	-	0	188	-
SWITZERLAND	30	0	-100,00	30	0	-100,00
DENMARK	3 324	2 060	-38,03	195	4 507	2 211,28
SPAIN	0	6	-	0	2	-
-DARI ROTAN	3 036 470	10 914 309	259,44	11 065 531	39 292 800	255,09
JAPAN	173 210	287 295	65,87	1 064 877	2 222 645	108,72
HONG KONG	26	2 040	7 746,15	123	6 799	5 427,64
KOREA, REPUBLIC OF	211 310	1 389 198	557,42	590 353	3 539 932	499,63
TAIWAN	3 532	6 272	77,58	15 843	17 304	9,22
CHINA	0	96 783	-	0	343 854	-
PAPUA NEW GUINEA	0	165	-	0	994	-
THAILAND	0	2 133	-	0	11 084	-
SINGAPORE	440	2 016	358,18	5 377	12 143	125,83
MALAYSIA	1 816	45 876	2 426,21	3 229	53 241	1 548,84
BRUNEI DARUSSALAM	5 951	143	-97,60	11 043	155	-98,60
BHUTAN	0	800	-	0	2 688	-
VIET NAM	364	10	-97,25	2 178	18	-99,17
MALDIVES	0	2 922	-	0	10 217	-
INDIA	2 608	7 722	196,09	5 182	22 882	341,57
SRI LANKA	27	3	-88,89	56	220	292,86
IRAN (ISLAMIC REPUBLIC OF)	59	827	1 301,69	175	785	348,57
SAUDI ARABIA	0	6 482	-	0	24 859	-
ISRAEL	0	280	-	0	1 631	-
KUWAIT	942	2 779	195,01	8 138	10 191	25,23
JORDAN	0	20	-	0	66	-
LEBANON	0	861	-	0	959	-
YEMEN	0	450	-	0	2 250	-
TURKEY	1 105	3 962	258,55	10 844	17 400	60,46
UNITED ARAB EMIRATES	13 789	2 875	-79,15	103 542	21 847	-78,90
QATAR	0	18	-	0	200	-
EGYPT	0	548	-	0	3 451	-
LIBYAN ARAB JAMAHIRIYA	0	74	-	0	165	-
SUDAN	0	325	-	0	325	-
NAMIBIA	0	1 069	-	0	1 729	-
TANZANIA, UNITED REP. OF	15	174	1 060,00	6	110	1 733,33
KENYA	0	320	-	0	320	-
REUNION	370	693	87,30	1 542	1 545	0,19
MOZAMBIQUE	135	0	-100,00	293	0	-100,00
SENEGAL	17	0	-100,00	12	0	-100,00
SEYCHELLES	1 902	350	-81,60	8 486	232	-97,27
SOUTH AFRICA	21 751	80 076	268,15	68 970	290 727	321,53
MAURITIUS	545	498	-8,62	2 783	3 058	9,88
VIRGIN ISLANDS (BRITISH)	0	35	-	0	727	-
AUSTRALIA	60 657	278 993	359,95	210 088	1 019 442	385,25
NEW ZEALAND	14 868	43 617	193,36	41 793	138 582	231,59
PALAU	0	7	-	0	43	-
SAINT VINCENT AND THE GRENADINES	0	200	-	0	378	-
VANUATU	363	225	-38,02	610	391	-35,90

TABEL 5. PERKEMBANGAN EKSPOR INDONESIA MENURUT KOMODITI DAN NEGARA TUJUAN

JENIS BARANG	BERAT BERSIH (KG)		PERUB	NILAI FOB (US \$)		PERUB
	JAN-NOV 2011	JAN-NOV 2012	%	JAN-NOV 2011	JAN-NOV 2012	%
(1)	(2)	(3)	(4)	(5)	(6)	(7)
FIJI	150	150	0,00	255	81	-68,24
SAMOA	150	0	-100,00	422	0	-100,00
UNITED STATES	297 441	1 097 657	269,03	1 913 666	6 047 233	216,00
CANADA	16 322	71 669	339,09	55 995	187 174	234,27
MEXICO	1 573	2 849	81,12	1 974	17 259	774,32
GUATEMALA	0	215	-	0	1 783	-
PANAMA	0	333	-	0	1 583	-
SURINAME	0	60	-	0	120	-
CHILE	3	818	27 166,67	11	793	7 109,09
VENEZUELA	4 650	34	-99,27	2 833	169	-94,03
ARGENTINA	0	1 055	-	0	3 808	-
BRAZIL	7 641	636	-91,68	28 354	3 481	-87,72
URUGUAY	0	8 374	-	0	16 475	-
PARAGUAY	0	67	-	0	304	-
PERU	0	354	-	0	1 479	-
BAHAMAS	215	0	-100,00	76	0	-100,00
JAMAICA	24	1 481	6 070,83	210	323	53,81
COSTA RICA	1 132	189	-83,30	2 647	2 914	10,09
ANTIGUA AND BARBUDA	61	0	-100,00	213	0	-100,00
FRENCH POLYNESIA	1 249	0	-100,00	1 551	0	-100,00
MARTINIQUE	0	200	-	0	739	-
NETHERLANDS ANTILLES	1	0	-100,00	8	0	-100,00
SAINT LUCIA	320	0	-100,00	400	0	-100,00
GUADELOUPE	250	1 113	345,20	106	1 817	1 614,15
UNITED KINGDOM	149 206	570 112	282,10	451 628	2 270 845	402,81
NETHERLANDS	897 669	3 219 934	258,70	2 968 622	10 610 880	257,43
FRANCE	88 961	322 387	262,39	477 906	1 311 014	174,32
GERMANY, FED. REP. OF	350 033	1 007 620	187,86	977 029	3 412 342	249,26
AUSTRIA	30	85 066	283 453,33	44	310 352	705 245,45
BELGIUM	357 421	719 494	101,30	969 467	2 308 938	138,17
SWITZERLAND	0	6 777	-	0	41 482	-
LUXEMBOURG	41	0	-100,00	194	0	-100,00
DENMARK	45 715	108 172	136,62	116 435	325 051	179,17
NORWAY	23 908	55 264	131,15	62 470	185 809	197,44
SWEDEN	184 273	535 949	190,85	492 839	1 793 265	263,86
FINLAND	22 447	31 250	39,22	204 963	171 694	-16,23
IRELAND	6 745	24 080	257,01	15 429	65 564	324,94
ITALY	21 979	285 139	1 197,32	47 030	936 976	1 892,29
SPAIN	24 960	251 578	907,92	61 875	721 559	1 066,16
PORTUGAL	0	1 995	-	0	8 863	-
GREECE	4 817	3 061	-36,45	9 059	10 932	20,68
POLAND	8 013	139 695	1 643,35	35 504	429 800	1 110,57
ROMANIA	328	3 091	842,38	1 407	16 652	1 083,51
BULGARIA	0	1 250	-	0	2 393	-
BELARUS	0	47	-	0	29	-
KAZAKHSTAN	821	2 255	174,67	3 981	3 524	-11,48
MOLDOVA, REPUBLIC OF	0	26	-	0	156	-
UKRAINE	13	24	84,62	37	199	437,84
LITHUANIA	0	616	-	0	2 050	-
ESTONIA	0	1 688	-	0	10 087	-
GEORGIA	0	331	-	0	664	-
CROATIA	88	3 110	3 434,09	20	11 113	55 465,00
SLOVAKIA	0	200	-	0	474	-
SLOVENIA	221	1 913	765,61	600	8 904	1 384,00
CZECH REPUBLIC	1 797	16 451	815,47	4 728	41 806	784,22
RUSSIA FEDERATION	0	59 344	-	0	206 259	-
-DARI BAHAN LAINNYA	10 802 625	10 406 200	-3,67	40 955 085	39 137 788	-4,44
JAPAN	678 402	528 922	-22,03	3 779 993	4 146 742	9,70
HONG KONG	8 509	264 890	3 013,06	69 256	251 429	263,04
KOREA, REPUBLIC OF	372 825	162 932	-56,30	913 952	431 644	-52,77
TAIWAN	388 817	302 308	-22,25	255 719	322 709	26,20
CHINA	103 112	199 797	93,77	488 937	760 599	55,56
PAPUA NEW GUINEA	3 861	762	-80,26	6 007	956	-84,09
THAILAND	50 406	60 658	20,34	61 957	151 597	144,68
SINGAPORE	228 352	152 548	-33,20	1 701 479	2 194 267	28,96
PHILIPPINES	880	3 344	280,00	1 909	9 177	380,72
MALAYSIA	294 475	219 164	-25,57	300 529	273 610	-8,96
MYANMAR	862	150	-82,60	493	6	-98,78
CAMBODIA	256	0	-100,00	2 023	0	-100,00
BRUNEI DARUSSALAM	5 430	8 360	53,96	8 860	3 118	-64,81
LAO PEOPLE'S DEM. REP.	10 389	0	-100,00	34 553	0	-100,00
BHUTAN	0	40	-	0	14	-
VIET NAM	19 581	1 825	-90,68	22 850	18 840	-17,55
MALDIVES	167 423	93 008	-44,45	547 689	229 387	-58,12
INDIA	82 643	52 236	-36,79	246 820	170 199	-31,04
PAKISTAN	2 977	4 652	56,26	16 963	4 191	-75,29

TABEL 5. PERKEMBANGAN EKSPOR INDONESIA MENURUT KOMODITI DAN NEGARA TUJUAN

JENIS BARANG	BERAT BERSIH (KG)		PERUB %	NILAI FOB (US \$)		PERUB %
	JAN-NOV 2011	JAN-NOV 2012		JAN-NOV 2011	JAN-NOV 2012	
	(1)	(2)	(3)	(4)	(5)	(6)
BANGLADESH	7	0	-100,00	516	0	-100,00
SRI LANKA	20 187	19 745	-2,19	115 385	86 545	-24,99
IRAN (ISLAMIC REPUBLIC OF)	46 687	40 098	-14,11	143 373	109 123	-23,89
SAUDI ARABIA	35 153	61 717	75,57	90 274	107 635	19,23
ISRAIL	18 282	13 389	-26,76	30 233	28 046	-7,23
KUWAIT	10 311	6 365	-38,27	25 846	8 739	-66,19
JORDAN	14 255	5 400	-62,12	16 245	6 875	-57,68
LEBANON	6 520	5 312	-18,53	2 818	16 006	467,99
YEMEN	542	225	-58,49	963	250	-74,04
OMAN	13 677	10 080	-26,30	12 374	21 053	70,14
TURKEY	43 657	76 124	74,37	253 982	307 171	20,94
UNITED ARAB EMIRATES	63 264	77 284	22,16	255 108	329 262	29,07
QATAR	120	5 262	4 285,00	2 616	18 063	590,48
BAHRAIN	783	7 523	860,79	20 144	12 199	-39,44
CYPRUS	5 644	2 500	-55,71	25 595	16 371	-36,04
EGYPT	7 968	23 987	201,04	10 214	31 788	211,22
LIBYAN ARAB JAMAHIRIYA	0	60	-	0	152	-
MOROCCO	941	380	-59,62	17 452	1 492	-91,45
TUNISIA	8 934	1 570	-82,43	6 095	2 081	-65,86
ALGERIA	0	284	-	0	650	-
NAMIBIA	2 639	1 270	-51,88	3 899	3 567	-8,52
TANZANIA, UNITED REP. OF	4 158	1 240	-70,18	4 074	8 476	108,05
MADAGASCAR	1 698	11 623	584,51	3 350	12 339	268,33
KENYA	10 476	680	-93,51	20 182	995	-95,07
REUNION	28 880	32 244	11,65	66 898	74 025	10,65
MOZAMBIQUE	911	997	9,44	1 716	5 916	244,76
BOTSWANA	0	28	-	0	33	-
GHANA	1 686	25	-98,52	4 550	25	-99,45
ANGOLA	1 509	2 880	90,85	5 031	4 425	-12,05
CONGO	107	2 205	1 960,75	2 826	6 648	135,24
CAMEROON	0	510	-	0	759	-
NIGERIA	423	215	-49,17	886	335	-62,19
GABON	1 185	413	-65,15	2 603	1 878	-27,85
COTE D'IVOIRE	2 041	74	-96,37	4 661	457	-90,20
SENEGAL	1 885	1 522	-19,26	869	905	4,14
U.S. VIRGIN ISLANDS	6	85	1 316,67	89	45	-49,44
SEYCHELLES	20 505	11 106	-45,84	81 471	88 621	8,78
UGANDA	0	33	-	0	418	-
DJIBOUTI	114	520	356,14	163	716	339,26
SOUTH AFRICA	48 972	68 154	39,17	140 967	190 941	35,45
ZIMBABWE	0	381	-	0	544	-
ZAMBIA	6	0	-100,00	2	0	-100,00
MALAWI	603	0	-100,00	690	0	-100,00
MAURITIUS	19 834	25 947	30,82	65 225	171 883	163,52
VIRGIN ISLANDS (BRITISH)	1 562	407	-73,94	9 644	1 854	-80,78
AUSTRALIA	964 843	954 999	-1,02	1 590 455	1 584 825	-0,35
NEW ZEALAND	23 017	19 093	-17,05	66 089	43 291	-34,50
GUAM	5 950	1 106	-81,41	27 235	6 012	-77,93
PALAU	667	1 791	168,52	3 990	6 648	66,62
NEW CALEDONIA	34 170	48 929	43,19	57 051	101 964	78,72
NORTHERN MARIANA ISLANDS	0	60	-	0	105	-
SAINT VINCENT AND THE GRENADINES	341	310	-9,09	466	508	9,01
VANUATU	6 559	2 757	-57,97	10 948	5 274	-51,83
WALLIS AND FUTUNA ISLANDS	1 649	1 126	-31,72	3 903	4 346	11,35
COOK ISLANDS	1 970	1 180	-40,10	20 084	22 919	14,12
FIJI	7 429	6 301	-15,18	47 641	23 417	-50,85
SAMOA	2 263	320	-85,86	5 358	449	-91,62
SOLOMON ISLANDS	0	400	-	0	3 478	-
TONGA	51	25	-50,98	149	7	-95,30
EAST TIMOR	8 449	12 962	53,41	7 492	6 741	-10,02
UNITED STATES	1 724 948	2 087 561	21,02	10 679 562	11 175 001	4,64
CANADA	101 425	98 213	-3,17	357 970	405 021	13,14
MEXICO	41 008	25 271	-38,38	177 325	130 070	-26,65
GUATEMALA	438	1 084	147,49	2 954	2 815	-4,71
HONDURAS	807	125	-84,51	4 303	926	-78,48
PANAMA	7 623	18 877	147,63	32 712	187 769	474,01
SURINAME	2 450	0	-100,00	10 438	0	-100,00
CHILE	23 414	16 383	-30,03	85 832	46 138	-46,25
VENEZUELA	22 976	4 621	-79,89	40 489	19 804	-51,09
ARGENTINA	67 087	39 067	-41,77	115 060	87 148	-24,26
BRAZIL	145 962	105 885	-27,46	486 064	456 213	-6,14
COLOMBIA	21 998	16 084	-26,88	122 074	73 284	-39,97
BOLIVIA	42	0	-100,00	206	0	-100,00
URUGUAY	16 352	13 623	-16,69	40 471	29 593	-26,88
PARAGUAY	0	10	-	0	15	-
ECUADOR	20 065	750	-96,26	59 979	709	-98,82
PERU	8 226	1 511	-81,63	39 327	10 746	-72,68

TABEL 5. PERKEMBANGAN EKSPOR INDONESIA MENURUT KOMODITI DAN NEGARA TUJUAN

JENIS BARANG	BERAT BERSIH (KG)		PERUB	NILAI FOB (US \$)		PERUB
	JAN-NOV 2011	JAN-NOV 2012	%	JAN-NOV 2011	JAN-NOV 2012	%
	(1)	(2)	(3)	(4)	(5)	(6)
GUYANA	0	932	-	0	680	-
TRINIDAD AND TOBAGO	1 471	139	-90,55	10 720	819	-92,36
BAHAMAS	7 233	11 471	58,59	41 814	47 521	13,65
JAMAICA	9 875	11 449	15,94	33 862	49 648	46,62
PUERTO RICO	1 545	11 162	622,46	10 199	30 107	195,20
BELIZE	53	1 503	2 735,85	374	6 217	1 562,30
DOMINICAN REPUBLIC	61 276	31 701	-48,27	148 610	81 948	-44,86
COSTA RICA	16 061	12 480	-22,30	63 934	35 728	-44,12
HAITI	0	371	-	0	1 247	-
BARBADOS	484	0	-100,00	5 057	0	-100,00
ANTIGUA AND BARBUDA	1 558	97	-93,77	4 912	178	-96,38
ANGUILLA	0	100	-	0	3 875	-
ARUBA	262	80	-69,47	254	57	-77,56
BERMUDA	2 058	1 500	-27,11	4 127	28 000	578,46
CAPE VERDE	10	1 043	10 330,00	104	920	784,62
CAYMAN ISLANDS	162	235	45,06	2 527	94	-96,28
FRENCH GUIANA	3 011	4 238	40,75	7 811	10 849	38,89
FRENCH POLYNESIA	30 114	15 798	-47,54	36 568	35 138	-3,91
GRENADA	0	5	-	0	160	-
MARTINIQUE	7 965	12 327	54,76	34 097	21 463	-37,05
NETHERLANDS ANTILLES	3 365	7 360	118,72	18 113	46 095	154,49
SAINT LUCIA	1 652	495	-70,04	4 927	4 198	-14,80
TURKS AND CAICOS ISLANDS	1 940	0	-100,00	11 410	0	-100,00
GUADELOUPE	24 039	14 636	-39,12	92 408	35 719	-61,35
SAINT KITTS AND NEVIS	7	0	-100,00	33	0	-100,00
UNITED KINGDOM	788 522	268 909	-65,90	3 323 404	915 462	-72,45
NETHERLANDS	753 657	547 829	-27,31	2 012 011	1 537 979	-23,56
FRANCE	516 618	625 349	21,05	1 379 069	1 755 860	27,32
GERMANY, FED. REP. OF	711 814	707 021	-0,67	2 932 394	2 268 258	-22,65
AUSTRIA	248 791	123 255	-50,46	1 023 673	434 576	-57,55
BELGIUM	164 785	169 751	3,01	442 188	426 868	-3,46
SWITZERLAND	13 237	19 938	50,62	54 233	55 084	1,57
DENMARK	27 100	29 209	7,78	111 240	222 887	100,37
NORWAY	4 927	10 286	108,77	29 490	53 647	81,92
SWEDEN	197 169	262 205	32,98	948 086	1 044 805	10,20
FINLAND	17 700	14 215	-19,69	78 174	96 937	24,00
IRELAND	380	1 331	250,26	1 751	2 310	31,92
ITALY	499 738	433 596	-13,24	1 829 332	1 499 424	-18,03
SPAIN	361 618	431 961	19,45	1 610 836	1 715 644	6,51
PORTUGAL	10 589	7 029	-33,62	73 252	37 762	-48,45
GREECE	42 206	45 370	7,50	142 400	105 862	-25,66
HUNGARY	7 270	35 080	382,53	24 605	229 020	830,79
POLAND	34 801	135 312	288,82	90 163	372 072	312,67
ROMANIA	2 928	436	-85,11	8 123	5 643	-30,53
BULGARIA	9 677	6 387	-34,00	27 561	14 284	-48,17
YUGOSLAVIA	200	230	15,00	681	8 051	1 082,23
ALBANIA	0	924	-	0	346	-
KAZAKHSTAN	10	0	-100,00	42	0	-100,00
UKRAINE	8 292	2 012	-75,74	23 898	2 554	-89,31
LITHUANIA	248	4 158	1 576,61	813	2 492	206,52
LATVIA	4 105	88 905	2 065,77	25 692	140 032	445,04
ESTONIA	2 357	1 400	-40,60	6 341	6 813	7,44
GEORGIA	46	557	1 110,87	144	1 133	686,81
CROATIA	4 240	2 187	-48,42	13 093	7 923	-39,49
MALTA	920	1 792	94,78	2 147	1 623	-24,41
SLOVAKIA	1 759	2 515	42,98	4 355	5 163	18,55
SLOVENIA	4 624	10 064	117,65	24 844	32 348	30,20
CZECH REPUBLIC	20 910	10 313	-50,68	50 216	15 897	-68,34
RUSSIA FEDERATION	30 508	211 668	593,81	115 645	595 341	414,80
SERBIA	9 227	0	-100,00	8 683	0	-100,00
-DARI ROTAN	74 647 942	54 363 200	-27,17	242 028 232	202 643 281	-16,27
JAPAN	11 481 375	7 806 453	-32,01	35 070 123	30 626 319	-12,67
HONG KONG	83 331	36 604	-56,07	381 520	394 797	3,48
KOREA, REPUBLIC OF	2 967 686	2 190 719	-26,18	7 252 040	7 031 504	-3,04
TAIWAN	1 706 554	1 747 688	2,41	3 734 360	4 826 065	29,23
CHINA	931 724	906 857	-2,67	1 217 864	4 059 157	233,30
MONGOLIA	180	20 146	11 092,22	230	28 684	12 371,30
MACAU	584	4 820	725,34	777	12 172	1 466,54
PAPUA NEW GUINEA	128 426	21 920	-82,93	588 909	95 547	-83,78
THAILAND	195 200	174 522	-10,59	539 794	620 166	14,89
SINGAPORE	1 035 654	1 092 134	5,45	5 115 294	5 083 733	-0,62
PHILIPPINES	105 218	86 287	-17,99	285 477	355 409	24,50
MALAYSIA	1 904 456	3 098 211	62,68	4 636 640	4 733 856	2,10
MYANMAR	414	0	-100,00	6 174	0	-100,00
CAMBODIA	489	149 365	30 444,99	443	699 110	157 712,64
BRUNEI DARUSSALAM	65 969	48 355	-26,70	219 121	117 489	-46,38

TABEL 5. PERKEMBANGAN EKSPOR INDONESIA MENURUT KOMODITI DAN NEGARA TUJUAN

JENIS BARANG	BERAT BERSIH (KG)		PERUB %	NILAI FOB (US \$)		PERUB %
	JAN-NOV 2011	JAN-NOV 2012		JAN-NOV 2011	JAN-NOV 2012	
(1)	(2)	(3)	(4)	(5)	(6)	(7)
NEPAL	3 676	0	-100,00	7 888	0	-100,00
BHUTAN	0	80	-	0	167	-
VIET NAM	258 520	33 003	-87,23	2 862 098	214 085	-92,52
MALDIVES	94 887	75 427	-20,51	571 396	683 783	19,67
INDIA	452 771	385 973	-14,75	2 185 538	1 041 225	-52,36
PAKISTAN	9 402	7 676	-18,36	53 144	6 341	-88,07
BANGLADESH	0	450	-	0	105	-
SRI LANKA	18 905	114 550	505,92	42 530	164 694	287,24
IRAQ	2 970	20 159	578,75	4 485	43 259	864,53
IRAN (ISLAMIC REPUBLIC OF)	53 155	35 129	-33,91	149 590	68 278	-54,36
SAUDI ARABIA	292 161	142 670	-51,17	571 553	360 794	-36,87
ISRAEL	199 170	175 444	-11,91	431 119	525 376	21,86
KUWAIT	166 818	80 488	-51,75	223 180	136 378	-38,89
JORDAN	32 149	16 549	-48,52	48 042	68 921	43,46
LEBANON	183 154	125 504	-31,48	588 265	342 681	-41,75
YEMEN	3 374	1 079	-68,02	8 914	5 292	-40,63
OMAN	161 470	41 213	-74,48	141 739	34 021	-76,00
SYRIA ARAB REPUBLIC	14 027	0	-100,00	18 963	0	-100,00
TURKEY	368 238	364 892	-0,91	1 248 040	1 633 945	30,92
UNITED ARAB EMIRATES	171 100	160 847	-5,99	712 240	828 762	16,36
QATAR	40 259	19 680	-51,12	218 857	144 725	-33,87
BAHRAIN	1 388	20 439	1 372,55	4 747	132 520	2 691,66
CYPRUS	30 168	15 215	-49,57	79 218	52 140	-34,18
EGYPT	116 372	68 898	-40,80	525 523	192 007	-63,46
LIBYAN ARAB JAMAHIRIYA	0	70 783	-	0	157 417	-
MOROCCO	71 795	32 909	-54,16	283 080	129 482	-54,26
TUNISIA	16 312	6 296	-61,40	37 671	21 948	-41,74
ALGERIA	11 708	8 677	-25,89	42 962	29 242	-31,94
SUDAN	38 854	11 428	-70,59	39 186	32 052	-18,21
NAMIBIA	41 708	9 752	-76,62	124 999	20 933	-83,25
ETHIOPIA	195 468	0	-100,00	395 401	0	-100,00
TANZANIA, UNITED REP. OF	22 885	27 840	21,65	38 360	179 910	369,00
MADAGASCAR	15 020	1 054	-92,98	190 128	4 024	-97,88
KENYA	19 331	54 137	180,05	115 508	401 349	247,46
REUNION	412 599	187 502	-54,56	857 539	362 088	-57,78
MOZAMBIQUE	6 020	9 758	62,09	19 267	35 166	82,52
EQUATORIAL GUINEA	0	4 436	-	0	33 341	-
TOGO	1 086	85	-92,17	713	192	-73,07
GHANA	525	7 077	1 248,00	200	19 122	9 461,00
GUINEA	21 577	0	-100,00	29 432	0	-100,00
ANGOLA	25 997	2 484	-90,45	115 238	3 168	-97,25
CONGO	26 571	943	-96,45	29 884	113	-99,62
CAMEROON	0	8 410	-	0	14 414	-
NIGERIA	5 834	4 717	-19,15	40 236	65 762	63,44
GABON	15 881	1 484	-90,66	49 111	18 711	-61,90
COTE D'IVOIRE	2 798	4 289	53,29	6 382	5 525	-13,43
SENEGAL	9 856	4 347	-55,89	32 408	17 061	-47,36
BENIN	269	0	-100,00	100	0	-100,00
U.S. VIRGIN ISLANDS	2 500	0	-100,00	9 794	0	-100,00
SEYCHELLES	123 350	54 150	-56,10	601 015	225 614	-62,46
DJIBOUTI	10 053	20 310	102,03	13 579	108 996	702,68
SOUTH AFRICA	1 170 988	678 933	-42,02	3 431 008	2 193 875	-36,06
ZIMBABWE	0	4 821	-	0	4 773	-
ZAMBIA	596	0	-100,00	185	0	-100,00
MAURITIUS	205 259	59 497	-71,01	571 504	313 055	-45,22
VIRGIN ISLANDS (BRITISH)	33 416	2 445	-92,68	146 532	6 393	-95,64
AUSTRALIA	4 223 960	2 555 111	-39,51	10 957 053	7 358 421	-32,84
NEW ZEALAND	272 480	171 449	-37,08	653 896	508 769	-22,19
MICRONESIA, FED. STATES OF	0	115	-	0	275	-
GUAM	67 311	37 692	-44,00	118 564	43 950	-62,93
PALAU	1 012	1 684	66,40	8 538	4 176	-51,09
NEW CALEDONIA	156 205	113 785	-27,16	375 766	264 122	-29,71
NORTHERN MARIANA ISLANDS	11 721	620	-94,71	26 063	7 932	-69,57
SAINT VINCENT AND THE GRENADINES	683	1 605	134,99	16 104	6 389	-60,33
VANUATU	79 293	43 281	-45,42	131 583	59 468	-54,81
WALLIS AND FUTUNA ISLANDS	16 781	2 280	-86,41	47 220	2 931	-93,79
AMERICAN SAMOA	0	2 500	-	0	3 227	-
COOK ISLANDS	1 967	150	-92,37	3 105	4 108	32,30
FIJI	16 275	18 644	14,56	82 122	42 480	-48,27
SAMOA	0	6 885	-	0	12 079	-
SOLOMON ISLANDS	8 500	4 731	-44,34	14 309	18 964	32,53
TONGA	0	350	-	0	681	-
EAST TIMOR	1 322 277	1 001 477	-24,26	1 137 095	871 241	-23,38
UNITED STATES	8 798 924	6 624 449	-24,71	32 897 053	30 353 529	-7,73
CANADA	687 107	354 241	-48,44	2 504 714	1 504 744	-39,92
MEXICO	408 274	148 869	-63,54	950 824	405 649	-57,34
GUATEMALA	14 388	14 965	4,01	58 904	49 799	-15,46

TABEL 5. PERKEMBANGAN EKSPOR INDONESIA MENURUT KOMODITI DAN NEGARA TUJUAN

JENIS BARANG	BERAT BERSIH (KG)		PERUB %	NILAI FOB (US \$)		PERUB %
	JAN-NOV 2011	JAN-NOV 2012		JAN-NOV 2011	JAN-NOV 2012	
	(1)	(2)	(3)	(4)	(5)	(6)
HONDURAS	9 074	5 065	-44,18	12 934	8 315	-35,71
NICARAGUA	2 696	290	-89,24	11 741	3 806	-67,58
PANAMA	82 298	39 154	-52,42	363 439	140 964	-61,21
SURINAME	11 666	47 578	307,83	35 693	102 493	187,15
CHILE	163 497	146 408	-10,45	634 496	562 919	-11,28
VENEZUELA	21 606	25 801	19,42	52 648	73 240	39,11
ARGENTINA	54 241	7 941	-85,36	123 338	18 653	-84,88
BRAZIL	324 618	264 138	-18,63	998 252	977 910	-2,04
COLOMBIA	119 586	88 575	-25,93	320 284	248 392	-22,45
BOLIVIA	0	285	-	0	325	-
URUGUAY	66 354	48 620	-26,73	168 226	133 267	-20,78
PARAGUAY	7 626	3 371	-55,80	25 695	18 501	-28,00
ECUADOR	9 530	2 363	-75,20	87 071	10 765	-87,64
PERU	132 040	77 850	-41,04	442 404	294 909	-33,34
GUYANA	0	7 616	-	0	2 438	-
TRINIDAD AND TOBAGO	18 465	7 219	-60,90	94 849	40 098	-57,72
BAHAMAS	11 301	19 518	72,71	18 924	128 331	578,14
JAMAICA	47 837	9 673	-79,78	159 748	43 128	-73,00
PUERTO RICO	24 090	35 176	46,02	72 505	92 486	27,56
BELIZE	6 526	0	-100,00	8 711	0	-100,00
DOMINICAN REPUBLIC	89 636	48 196	-46,23	361 442	229 970	-36,37
EL SALVADOR	2 722	0	-100,00	11 794	0	-100,00
COSTA RICA	43 995	11 880	-73,00	143 289	26 765	-81,32
HAITI	0	5 224	-	0	33 087	-
BARBADOS	8 565	14	-99,84	19 266	724	-96,24
ANTIGUA AND BARBUDA	8 862	540	-93,91	36 569	6 275	-82,84
ANGUILLA	0	100	-	0	674	-
ARUBA	10 641	17 146	61,13	26 171	46 557	77,90
BERMUDA	0	150	-	0	750	-
CAPE VERDE	19 335	18 700	-3,28	22 660	21 462	-5,29
CAYMAN ISLANDS	19 163	55	-99,71	25 225	2	-99,99
DOMINICA	8 735	0	-100,00	40 157	0	-100,00
FRENCH GUIANA	31 366	12 545	-60,00	102 335	34 347	-66,44
FRENCH POLYNESIA	321 374	60 850	-81,07	733 672	140 965	-80,79
MARTINIQUE	86 016	50 035	-41,83	244 981	136 025	-44,48
NETHERLANDS ANTILLES	125 539	39 894	-68,22	347 976	100 984	-70,98
NORFOLK ISLANDS	4 148	0	-100,00	16 852	0	-100,00
SAINT LUCIA	4 085	1 050	-74,30	7 178	1 435	-80,01
TURKS AND CAICOS ISLANDS	3 194	0	-100,00	15 165	0	-100,00
GUADELOUPE	165 746	63 641	-61,60	463 629	178 403	-61,52
SAINT KITTS AND NEVIS	0	2 270	-	0	15 295	-
UNITED KINGDOM	2 838 655	2 814 751	-0,84	15 646 760	21 887 182	39,88
NETHERLANDS	2 967 088	3 140 796	5,85	9 054 787	10 209 878	12,76
FRANCE	2 658 110	2 665 462	0,28	8 435 664	8 742 822	3,64
GERMANY, FED. REP. OF	8 537 729	4 462 626	-47,73	28 092 780	15 232 606	-45,78
AUSTRIA	91 536	71 772	-21,59	291 585	246 176	-15,57
BELGIUM	3 232 226	1 703 421	-47,30	11 761 604	6 420 743	-45,41
SWITZERLAND	92 499	37 513	-59,44	260 098	143 980	-44,64
LUXEMBOURG	249	0	-100,00	190	0	-100,00
DENMARK	479 430	320 446	-33,16	2 124 711	1 575 521	-25,85
NORWAY	483 401	135 973	-71,87	2 419 507	504 787	-79,14
SWEDEN	924 709	557 567	-39,70	3 762 670	2 204 387	-41,41
FINLAND	463 410	513 612	10,83	1 948 823	2 122 919	8,93
IRELAND	59 404	34 845	-41,34	139 897	110 704	-20,87
ITALY	2 464 614	1 428 682	-42,03	7 344 952	4 929 663	-32,88
SPAIN	2 060 114	839 227	-59,26	6 604 773	2 612 074	-60,45
PORTUGAL	160 122	37 845	-76,36	506 892	152 911	-69,83
ICELAND	4 708	0	-100,00	18 183	0	-100,00
GREECE	240 893	94 110	-60,93	701 854	538 400	-23,29
HUNGARY	39 848	44 983	12,89	207 944	233 170	12,13
POLAND	892 529	628 585	-29,57	2 271 922	1 787 741	-21,31
ROMANIA	89 600	73 247	-18,25	311 192	272 784	-12,34
BULGARIA	50 068	84 575	68,92	107 998	163 850	51,72
YUGOSLAVIA	5 517	0	-100,00	17 324	0	-100,00
ALBANIA	7 251	4 100	-43,46	9 100	6 575	-27,75
AZERBAIJAN	861	551	-36,00	1 789	4 062	127,05
BELARUS	0	5 457	-	0	20 059	-
KAZAKHSTAN	21 036	23 712	12,72	113 921	98 262	-13,75
KYRGYZSTAN	5 328	675	-87,33	18 218	6 745	-62,98
MOLDOVA, REPUBLIC OF	0	1 880	-	0	12 068	-
UKRAINE	222 117	15 793	-92,89	667 303	74 616	-88,82
UZBEKISTAN	3 500	6 296	79,89	5 454	16 762	207,33
LITHUANIA	123 779	135 848	9,75	348 570	441 840	26,76
LATVIA	40 156	73 274	82,47	134 602	227 393	68,94
ESTONIA	126 366	304 713	141,14	537 804	1 017 269	89,15
GEORGIA	11 112	14 607	31,45	25 614	50 942	98,88
CROATIA	84 033	55 883	-33,50	211 550	161 182	-23,81

TABEL 5. PERKEMBANGAN EKSPOR INDONESIA MENURUT KOMODITI DAN NEGARA TUJUAN

JENIS BARANG	BERAT BERSIH (KG)		PERUB	NILAI FOB (US \$)		PERUB
	JAN-NOV 2011	JAN-NOV 2012	%	JAN-NOV 2011	JAN-NOV 2012	%
	(1)	(2)	(3)	(4)	(5)	(6)
MALTA	14 588	4 558	-68,76	45 995	8 903	-80,64
SLOVAKIA	37 392	37 866	1,27	88 277	85 687	-2,93
SLOVENIA	55 504	56 216	1,28	130 257	177 933	36,60
CZECH REPUBLIC	66 669	18 310	-72,54	143 339	51 842	-63,83
RUSSIA FEDERATION	1 048 810	1 071 599	2,17	4 314 840	4 924 016	14,12
-DARI BAHAN LAINNYA	487 934 238	496 890 808	1,84	1 295 089 043	1 387 132 168	7,11
JAPAN	81 384 540	84 868 635	4,28	182 624 149	200 473 157	9,77
HONG KONG	837 319	524 764	-37,33	2 871 206	2 067 189	-28,00
KOREA, DEM. PEOPLE'S REP.	0	5 172	-	0	19 441	-
KOREA, REPUBLIC OF	13 050 736	12 079 526	-7,44	30 721 209	30 177 582	-1,77
TAIWAN	10 036 432	9 391 287	-6,43	28 530 051	27 367 970	-4,07
CHINA	5 747 150	6 340 532	10,32	11 781 956	15 499 986	31,56
MONGOLIA	6 515	26 932	313,38	14 538	68 071	368,23
MACAU	21 378	33 468	56,55	112 593	317 854	182,30
PAPUA NEW GUINEA	59 346	27 781	-53,19	182 022	81 667	-55,13
THAILAND	646 634	1 287 019	99,03	2 203 348	3 634 094	64,94
SINGAPORE	5 506 165	6 226 171	13,08	16 385 144	19 525 210	19,16
PHILIPPINES	1 260 893	1 066 994	-15,38	1 729 768	1 540 209	-10,96
MALAYSIA	19 533 313	18 617 285	-4,69	33 901 310	35 621 986	5,08
MYANMAR	0	7 158	-	0	17 702	-
CAMBODIA	5 818	0	-100,00	22 743	0	-100,00
BRUNEI DARUSSALAM	246 318	221 179	-10,21	294 763	418 934	42,13
LAO PEOPLE'S DEM. REP.	9 000	0	-100,00	77 476	0	-100,00
VIET NAM	357 663	1 633 111	356,61	1 350 111	4 987 488	269,41
MALDIVES	601 412	529 370	-11,98	2 829 906	2 316 686	-18,14
INDIA	3 337 340	3 193 337	-4,31	6 259 508	5 698 439	-8,96
PAKISTAN	5 656	5 533	-2,17	7 165	6 353	-11,33
BANGLADESH	6 664	23 303	249,68	1 329	52 544	3 853,65
SRI LANKA	413 075	262 038	-36,56	813 420	495 147	-39,13
IRAQ	30 577	15 158	-50,43	64 421	50 184	-22,10
IRAN (ISLAMIC REPUBLIC OF)	278 383	228 336	-17,98	1 164 587	976 649	-16,14
SAUDI ARABIA	2 169 070	1 787 503	-17,59	3 752 954	3 037 077	-19,08
ISRAIL	1 048 817	756 057	-27,91	2 861 239	2 809 626	-1,80
KUWAIT	922 975	1 133 962	22,86	1 633 927	2 143 020	31,16
JORDAN	197 589	59 963	-69,65	612 571	282 193	-53,93
LEBANON	460 332	476 401	3,49	1 627 200	1 779 495	9,36
YEMEN	195 261	159 668	-18,23	219 760	207 869	-5,41
OMAN	243 061	311 006	27,95	393 113	595 681	51,53
SYRIA ARAB REPUBLIC	28 973	1 608	-94,45	109 399	9 677	-91,15
TURKEY	2 089 938	1 309 215	-37,36	8 675 959	5 074 180	-41,51
UNITED ARAB EMIRATES	23 689 683	23 789 525	0,42	25 849 436	25 269 598	-2,24
QATAR	210 174	182 988	-12,93	634 509	1 144 839	80,43
BAHRAIN	265 639	205 477	-22,65	734 870	1 040 952	41,65
CYPRUS	312 977	100 828	-67,78	1 031 683	554 857	-46,22
EGYPT	245 699	189 571	-22,84	651 869	628 189	-3,63
LIBYAN ARAB JAMAHIRIYA	78 330	150 238	91,80	104 601	317 746	203,77
MOROCCO	378 946	629 339	66,08	751 477	1 138 947	51,56
TUNISIA	58 128	59 381	2,16	286 382	287 053	0,23
ALGERIA	220 562	905 176	310,40	359 835	921 138	155,99
SUDAN	48 096	58 608	21,86	41 847	51 747	23,66
NAMIBIA	310 923	707 261	127,47	280 339	584 663	108,56
ETHIOPIA	87 100	211 181	142,46	149 831	163 939	9,42
TANZANIA, UNITED REP. OF	976 667	610 064	-37,54	1 084 531	1 475 960	36,09
MADAGASCAR	21 042	39 525	87,84	71 216	61 629	-13,46
KENYA	317 637	320 969	1,05	430 384	637 045	48,02
REUNION	1 536 405	1 406 650	-8,45	3 182 643	2 998 688	-5,78
MOZAMBIQUE	25 086	26 771	6,72	54 858	103 627	88,90
BOTSWANA	0	683	-	0	787	-
EQUATORIAL GUINEA	36 731	24 397	-33,58	32 636	25 504	-21,85
TOGO	25 483	22 350	-12,29	25 969	34 675	33,52
GHANA	58 977	85 669	45,26	69 487	100 445	44,55
LIBERIA	9 477	4 987	-47,38	40 224	20 121	-49,98
GUINEA	2 797	108 008	3 761,57	6 711	427 937	6 276,65
ANGOLA	1 212 357	1 144 746	-5,58	1 450 533	1 168 987	-19,41
CONGO	25 388	108 274	326,48	31 618	162 738	414,70
CAMEROON	151 351	44 880	-70,35	156 497	57 309	-63,38
NIGERIA	223 489	213 465	-4,49	487 464	613 717	25,90
SIERRA LEONE	18 206	7 410	-59,30	70 792	29 063	-58,95
GABON	78 944	79 934	1,25	154 641	173 403	12,13
COTE D'IVOIRE	1 800	136 755	7 497,50	3 600	236 507	6 469,64
SENEGAL	34 970	24 658	-29,49	128 945	45 453	-64,75
MAURITANIA	55 284	0	-100,00	138 152	0	-100,00
BENIN	117 187	18 403	-84,30	193 271	92 318	-52,23
BURKINA FASO	0	1 508	-	0	6 808	-
U.S. VIRGIN ISLANDS	29 528	13 602	-53,94	98 249	75 785	-22,86
SEYCHELLES	433 429	209 578	-51,65	2 076 453	876 276	-57,80

TABEL 5. PERKEMBANGAN EKSPOR INDONESIA MENURUT KOMODITI DAN NEGARA TUJUAN

JENIS BARANG	BERAT BERSIH (KG)		PERUB %	NILAI FOB (US \$)		PERUB %
	JAN-NOV 2011	JAN-NOV 2012		JAN-NOV 2011	JAN-NOV 2012	
	(1)	(2)	(3)	(4)	(5)	(6)
UGANDA	23 921	31 377	31,17	41 448	47 374	14,30
NIGER	0	314	-	0	466	-
DJIBOUTI	553 191	232 690	-57,94	342 577	170 384	-50,26
SWAZILAND	12 971	0	-100,00	22 838	0	-100,00
SOUTH AFRICA	4 218 189	4 699 537	11,41	7 746 911	9 724 777	25,53
ZIMBABWE	0	9 205	-	0	31 655	-
ZAMBIA	34 117	0	-100,00	141 143	0	-100,00
MALAWI	6 010	0	-100,00	6 875	0	-100,00
MAURITIUS	891 636	992 627	11,33	2 513 588	2 739 175	8,97
RWANDA	53 659	177 094	230,04	75 581	249 216	229,73
VIRGIN ISLANDS (BRITISH)	4 589	33 142	622,21	8 619	85 159	888,04
AUSTRALIA	17 957 360	16 890 263	-5,94	43 270 183	49 645 799	14,73
NEW ZEALAND	2 251 697	1 780 879	-20,91	6 398 888	5 502 554	-14,01
MICRONESIA, FED. STATES OF	1 592	152	-90,45	23 512	2 531	-89,24
GUAM	17 368	13 512	-22,20	49 909	34 718	-30,44
PALAU	173	12	-93,06	895	152	-83,02
NEW CALEDONIA	310 294	359 660	15,91	768 394	1 013 690	31,92
NORTHERN MARIANA ISLANDS	0	6 210	-	0	7 675	-
SAINT VINCENT AND THE GRENADINES	27 169	19 146	-29,53	162 666	80 464	-50,53
VANUATU	37 764	31 508	-16,57	83 624	69 690	-16,66
WALLIS AND FUTUNA ISLANDS	13 120	24 820	89,18	36 235	93 300	157,49
AMERICAN SAMOA	8 073	0	-100,00	106 777	0	-100,00
COOK ISLANDS	4 309	17 284	301,11	33 108	46 800	41,36
FIJI	81 720	73 993	-9,46	452 080	152 948	-66,17
SAMOA	19 079	5 000	-73,79	60 978	5 219	-91,44
SOLOMON ISLANDS	0	11 064	-	0	60 436	-
EAST TIMOR	775 410	1 467 481	89,25	880 562	2 198 780	149,70
UNITED STATES	125 330 290	130 259 087	3,93	431 089 264	473 706 189	9,89
CANADA	6 278 350	8 249 950	31,40	19 154 520	24 949 859	30,26
MEXICO	642 056	691 852	7,76	2 590 331	2 721 958	5,08
GUATEMALA	147 300	149 529	1,51	395 004	438 616	11,04
HONDURAS	0	5 533	-	0	18 950	-
PANAMA	267 790	226 282	-15,50	808 514	756 313	-6,46
CUBA	309	0	-100,00	958	0	-100,00
SURINAME	172 267	158 330	-8,09	361 920	285 563	-21,10
CHILE	294 744	492 835	67,21	842 277	1 483 427	76,12
VENEZUELA	41 399	61 886	49,49	103 484	210 772	103,68
ARGENTINA	385 744	192 538	-50,09	1 004 087	573 446	-42,89
BRAZIL	486 877	609 960	25,28	1 205 899	1 780 957	47,69
COLOMBIA	192 063	251 999	31,21	492 878	699 559	41,93
BOLIVIA	11 595	95	-99,18	44 962	200	-99,56
URUGUAY	118 744	109 423	-7,85	374 230	414 743	10,83
PARAGUAY	86	24 563	28 461,63	288	72 441	25 053,13
ECUADOR	25 020	22 497	-10,08	70 820	82 426	16,39
PERU	80 498	274 608	241,14	236 070	1 150 982	387,56
GUYANA	0	6 807	-	0	12 831	-
TRINIDAD AND TOBAGO	43 407	122 330	181,82	80 890	394 069	387,17
BAHAMAS	28 460	37 304	31,08	64 295	167 833	161,04
JAMAICA	163 433	92 794	-43,22	520 380	332 833	-36,04
PUERTO RICO	589 921	400 731	-32,07	1 440 832	1 149 188	-20,24
BELIZE	6	7 765	129 316,67	42	10 020	23 757,14
DOMINICAN REPUBLIC	484 311	329 811	-31,90	1 332 396	1 043 329	-21,70
EL SALVADOR	0	3 911	-	0	13 914	-
COSTA RICA	52 435	60 946	16,23	173 588	181 480	4,55
HAITI	0	57 050	-	0	136 276	-
BARBADOS	24 809	22 459	-9,47	201 342	109 748	-45,49
ANTIGUA AND BARBUDA	17 194	8 899	-48,24	47 645	35 728	-25,01
ANGUILLA	0	12 753	-	0	48 036	-
ARUBA	97 329	63 199	-35,07	235 167	125 196	-46,76
BERMUDA	8 403	6 287	-25,18	27 910	24 650	-11,68
CAPE VERDE	2 673	16 606	521,25	2 610	31 530	1 108,05
CAYMAN ISLANDS	24 759	19 859	-19,79	40 030	27 921	-30,25
DOMINICA	11 040	3 908	-64,60	24 940	23 853	-4,36
FRENCH GUIANA	148 922	93 976	-36,90	196 192	172 116	-12,27
FRENCH POLYNESIA	174 367	307 551	76,38	522 690	888 731	70,03
GRENADA	7 227	0	-100,00	41 935	0	-100,00
MARTINIQUE	310 050	364 530	17,57	539 067	863 040	60,10
NETHERLANDS ANTILLES	131 208	208 603	58,99	433 811	835 611	92,62
SAINT LUCIA	17 589	12 632	-28,18	70 123	36 476	-47,98
TURKS AND CAICOS ISLANDS	5 551	2 299	-58,58	22 549	13 236	-41,30
GUADELOUPE	401 142	268 259	-33,13	958 907	701 265	-26,87
SAINT KITTS AND NEVIS	0	1 611	-	0	15 439	-
UNITED KINGDOM	32 331 655	29 007 826	-10,28	58 747 758	55 041 605	-6,31
NETHERLANDS	23 354 188	20 840 847	-10,76	70 628 948	66 469 784	-5,89
FRANCE	23 274 491	30 558 796	31,30	55 418 517	64 237 169	15,91
GERMANY, FED. REP. OF	15 605 591	17 843 610	14,34	47 537 108	56 928 013	19,75
AUSTRIA	918 020	402 012	-56,21	2 303 021	1 417 583	-38,45

TABEL 5. PERKEMBANGAN EKSPOR INDONESIA MENURUT KOMODITI DAN NEGARA TUJUAN

JENIS BARANG	BERAT BERSIH (KG)		PERUB %	NILAI FOB (US \$)		PERUB %
	JAN-NOV 2011	JAN-NOV 2012		JAN-NOV 2011	JAN-NOV 2012	
(1)	(2)	(3)	(4)	(5)	(6)	(7)
BELGIUM	15 216 609	14 952 231	-1,74	49 199 533	48 044 559	-2,35
SWITZERLAND	1 338 913	1 262 792	-5,69	3 518 919	3 065 342	-12,89
LUXEMBOURG	0	828	-	0	3 023	-
MONACO	698	0	-100,00	12 997	0	-100,00
DENMARK	1 696 638	2 043 581	20,45	8 576 479	10 467 719	22,05
NORWAY	718 557	858 731	19,51	2 833 697	3 580 776	26,36
SWEDEN	2 280 121	2 545 942	11,66	7 337 141	9 862 872	34,42
FINLAND	619 396	661 756	6,84	2 136 890	2 821 833	32,05
IRELAND	747 280	618 217	-17,27	2 209 219	2 042 757	-7,53
ITALY	7 536 747	5 566 721	-26,14	27 536 860	21 940 130	-20,32
SPAIN	8 287 787	6 811 566	-17,81	22 155 302	20 886 577	-5,73
PORTUGAL	1 293 537	857 404	-33,72	2 499 506	1 683 198	-32,66
ICELAND	6 798	18 296	169,14	19 286	98 608	411,29
MONTSERRAT	0	1 120	-	0	8 119	-
GREECE	877 371	521 174	-40,60	2 938 834	1 754 548	-40,30
ANDORRA	17 475	0	-100,00	14 205	0	-100,00
LIECHTENSTEIN	1 822	0	-100,00	910	0	-100,00
THE DEMOCRATIC REPUBLIC OF THE (577 495	428 113	-25,87	756 166	541 651	-28,37
HUNGARY	65 882	27 433	-58,36	144 907	68 672	-52,61
POLAND	719 412	880 082	22,33	2 000 362	2 048 023	2,38
ROMANIA	73 144	121 433	66,02	298 720	542 197	81,51
BULGARIA	86 398	112 963	30,75	223 806	361 117	61,35
YUGOSLAVIA	1 593	400	-74,89	4 263	661	-84,49
ALBANIA	263	7 455	2 734,60	2 326	18 624	700,69
ARMENIA	21 549	20 552	-4,63	27 671	27 022	-2,35
AZERBAIJAN	93	10 634	11 334,41	690	84 005	12 074,64
BELARUS	65 336	50 738	-22,34	522 023	334 583	-35,91
KAZAKHSTAN	17 813	21 581	21,15	94 032	96 798	2,94
KYRGYZSTAN	0	100	-	0	900	-
MOLDOVA, REPUBLIC OF	5 998	0	-100,00	23 528	0	-100,00
TURKMENISTAN	0	35	-	0	313	-
UKRAINE	232 331	185 987	-19,95	987 815	1 053 323	6,63
UZBEKISTAN	0	16 326	-	0	45 438	-
LITHUANIA	98 178	244 263	148,80	448 116	1 233 868	175,35
LATVIA	686 158	293 310	-57,25	1 712 390	1 221 459	-28,67
ESTONIA	59 698	124 107	107,89	349 533	496 675	42,10
GEORGIA	51 407	48 567	-5,52	181 321	246 106	35,73
CROATIA	195 594	394 084	101,48	469 751	726 974	54,76
BOSNIA AND HERZEGOVINA	3 142	0	-100,00	2 627	0	-100,00
MALTA	95 116	89 580	-5,82	206 658	249 995	20,97
SLOVAKIA	313 345	88 015	-71,91	348 768	191 216	-45,17
SLOVENIA	153 000	212 309	38,76	505 539	554 214	9,63
CZECH REPUBLIC	568 742	742 996	30,64	1 745 130	2 870 086	64,46
RUSSIA FEDERATION	1 145 879	1 753 147	53,00	4 701 967	6 178 511	31,40
MONTENEGRO	13 364	0	-100,00	31 168	0	-100,00
-AN ORGANIK	1 287 831 012	1 174 464 788	-8,80	550 365 129	534 092 912	-2,96
JAPAN	144 692 387	144 831 492	0,10	68 129 740	74 320 064	9,09
HONG KONG	487 578	261 362	-46,40	87 461	889 666	917,21
KOREA, REPUBLIC OF	221 841 983	250 228 335	12,80	95 125 322	111 978 217	17,72
TAIWAN	171 119 932	180 453 380	5,45	78 214 790	105 322 422	34,66
CHINA	82 015 975	26 108 126	-68,17	35 890 431	13 986 348	-61,03
PAPUA NEW GUINEA	1 465 325	1 413 915	-3,51	270 663	253 853	-6,21
THAILAND	118 109 991	90 890 943	-23,05	60 570 741	44 434 398	-26,64
SINGAPORE	22 643 002	15 475 686	-31,65	10 870 588	6 790 344	-37,53
PHILIPPINES	36 615 884	44 422 343	21,32	7 842 166	10 651 801	35,83
MALAYSIA	68 468 073	52 534 062	-23,27	21 153 040	16 016 134	-24,28
MYANMAR	5 586 503	6 225 400	11,44	2 949 009	3 145 481	6,66
BRUNEI DARUSSALAM	14 494 088	6 211 060	-57,15	2 837 338	1 222 753	-56,90
VIET NAM	116 477 609	77 612 471	-33,37	57 199 952	41 992 067	-26,59
MALDIVES	597	0	-100,00	272	0	-100,00
INDIA	41 480 083	39 253 953	-5,37	14 681 776	22 270 826	51,69
PAKISTAN	1 630 821	1 891 115	15,96	625 670	594 447	-4,99
BANGLADESH	22 042 067	16 992 432	-22,91	3 717 263	2 595 820	-30,17
SRI LANKA	7 579 889	4 890 020	-35,49	2 096 005	1 688 677	-19,43
IRAN (ISLAMIC REPUBLIC OF)	802 160	0	-100,00	149 575	0	-100,00
SAUDI ARABIA	444 735	769 079	72,93	1 248 032	1 743 057	39,66
KUWAIT	0	29	-	0	2 071	-
JORDAN	2 595	66 000	2 443,35	10 550	64 158	508,13
LEBANON	7 245	25 200	247,83	16 580	39 750	139,75
OMAN	3 402 000	1 351 650	-60,27	321 190	56 409	-82,44
TURKEY	223 864	90 284	-59,67	594 040	113 065	-80,97
UNITED ARAB EMIRATES	208 378	232 000	11,34	206 601	75 758	-63,33
QATAR	2 500	3	-99,88	1 598	246	-84,61
BAHRAIN	256 850	0	-100,00	295 675	0	-100,00
EGYPT	222 819	357 640	60,51	281 359	242 891	-13,67
MOROCCO	496 656	22 500	-95,47	172 836	2 250	-98,70

TABEL 5. PERKEMBANGAN EKSPOR INDONESIA MENURUT KOMODITI DAN NEGARA TUJUAN

JENIS BARANG	BERAT BERSIH (KG)		PERUB %	NILAI FOB (US \$)		PERUB %
	JAN-NOV 2011	JAN-NOV 2012		JAN-NOV 2011	JAN-NOV 2012	
(1)	(2)	(3)	(4)	(5)	(6)	(7)
TUNISIA	0	3 500	-	0	7 820	-
SUDAN	21 555	0	-100,00	6 509	0	-100,00
TANZANIA, UNITED REP. OF	11 559 600	9 939 000	-14,02	1 040 820	860 706	-17,31
MADAGASCAR	1 413 100	854 600	-39,52	361 468	222 383	-38,48
KENYA	21 318 360	14 955 200	-29,85	1 604 201	2 285 695	42,48
MOZAMBIQUE	1 214 827	0	-100,00	1 622 984	0	-100,00
TOGO	21 000	35 220	67,71	10 164	7 217	-28,99
GHANA	67 950	720 000	959,60	78 673	122 256	55,40
GUINEA	0	144 000	-	0	72 960	-
ANGOLA	140 000	0	-100,00	60 639	0	-100,00
CAMEROON	168 323	24 000	-85,74	26 754	4 308	-83,90
NIGERIA	2 682 755	5 142 260	91,68	1 663 738	2 068 409	24,32
GABON	48 000	0	-100,00	7 685	0	-100,00
COTE D'IVOIRE	216 000	173 268	-19,78	35 619	32 040	-10,05
BURKINA FASO	360 000	0	-100,00	52 380	0	-100,00
CENTRAL AFRICAN REPUBLIC	0	120 000	-	0	61 200	-
DJIBOUTI	0	540 000	-	0	17 270	-
SAO TOME AND PRINCIPE	0	16	-	0	1 384	-
SOUTH AFRICA	353 449	302 853	-14,31	436 229	285 052	-34,66
MAURITIUS	3 932 699	4 804 820	22,18	424 755	532 373	25,34
AUSTRALIA	72 303 347	54 933 503	-24,02	33 921 988	23 495 221	-30,74
NEW ZEALAND	1 595 838	6 023 770	277,47	283 087	948 304	234,99
NEW CALEDONIA	125	0	-100,00	2 000	0	-100,00
FIJI	842 000	1 000 000	18,76	132 680	164 900	24,28
EAST TIMOR	99 047	161 096	62,65	85 190	50 221	-41,05
UNITED STATES	43 583 340	51 617 016	18,43	19 909 093	19 866 192	-0,22
CANADA	439 916	359 025	-18,39	380 553	304 741	-19,92
MEXICO	33 847 600	48 225 712	42,48	15 353 645	15 635 641	1,84
SURINAME	720	185	-74,31	4 866	1 950	-59,93
VENEZUELA	2 209	6 417	190,49	8 719	20 450	134,55
ARGENTINA	3 418	0	-100,00	14 268	0	-100,00
BRAZIL	858 480	55 580	-93,53	750 848	73 220	-90,25
COLOMBIA	6 407	0	-100,00	25 918	0	-100,00
PERU	11 368	9 801	-13,78	29 332	26 611	-9,28
TRINIDAD AND TOBAGO	85 440	42 720	-50,00	23 924	11 962	-50,00
DOMINICAN REPUBLIC	15 498	26 370	70,15	26 064	43 032	65,10
CAYMAN ISLANDS	250 000	0	-100,00	40 000	0	-100,00
SAINT LUCIA	0	20 000	-	0	38 300	-
GUADELOUPE	0	1 328	-	0	1 754	-
UNITED KINGDOM	395 133	409 703	3,69	475 348	448 000	-5,75
NETHERLANDS	1 564 971	2 332 302	49,03	1 688 767	1 759 930	4,21
FRANCE	304 361	340 592	11,90	153 665	213 989	39,26
GERMANY, FED. REP. OF	974 996	393 844	-59,61	1 034 253	408 603	-60,49
AUSTRIA	100	0	-100,00	35	0	-100,00
BELGIUM	850 720	1 075 747	26,45	1 063 340	872 815	-17,92
SWITZERLAND	20	756	3 680,00	444	20 245	4 459,68
DENMARK	140 144	100 195	-28,51	79 259	58 592	-26,08
NORWAY	20 000	0	-100,00	12 200	0	-100,00
SWEDEN	208 749	158 000	-24,31	349 378	95 970	-72,53
FINLAND	371 259	354 258	-4,58	216 820	222 640	2,68
ITALY	659 783	376 417	-42,95	337 765	217 105	-35,72
SPAIN	583 600	445 321	-23,69	445 792	282 792	-36,56
THE DEMOCRATIC REPUBLIC OF THE (912 936	4 680 000	412,63	286 809	794 663	177,07
HUNGARY	0	40	-	0	32	-
POLAND	44 000	24 567	-44,17	23 320	105 567	352,69
YUGOSLAVIA	20 000	880 000	4 300,00	17 200	807 500	4 594,77
AZERBAIJAN	0	15 906	-	0	4 326	-
KAZAKHSTAN	36 280	0	-100,00	63 558	0	-100,00
LATVIA	0	5 400	-	0	12 158	-
GEORGIA	460 000	0	-100,00	132 120	0	-100,00
RUSSIA FEDERATION	0	20 000	-	0	11 440	-
-ORGANIK	2 816 046 835	2 340 890 391	-16,87	3 552 570 318	2 577 755 827	-27,44
JAPAN	134 889 118	166 969 004	23,78	183 511 800	223 354 756	21,71
HONG KONG	5 897 284	3 171 664	-46,22	10 292 950	6 563 609	-36,23
KOREA, DEM. PEOPLE'S REP.	238 351	120	-99,95	440 351	456	-99,90
KOREA, REPUBLIC OF	131 718 279	206 401 525	56,70	120 888 256	242 785 258	100,83
TAIWAN	206 502 177	74 626 709	-63,86	189 088 503	61 995 751	-67,21
CHINA	1 051 428 451	610 121 602	-41,97	1 399 202 843	608 124 574	-56,54
MONGOLIA	832	11 633	1 298,20	9 765	85 377	774,32
PAPUA NEW GUINEA	109 318	67 275	-38,46	184 457	151 984	-17,60
THAILAND	190 899 323	298 963 559	56,61	173 469 192	172 381 428	-0,63
SINGAPORE	127 412 908	39 183 192	-69,25	142 434 645	43 788 675	-69,26
PHILIPPINES	55 447 655	52 029 179	-6,17	67 492 999	61 120 645	-9,44
MALAYSIA	216 873 612	188 175 378	-13,23	195 296 346	167 742 458	-14,11
MYANMAR	2 257 633	597 474	-73,54	2 754 589	916 619	-66,72
CAMBODIA	3 181 962	2 670 360	-16,08	5 936 628	5 154 336	-13,18

TABEL 5. PERKEMBANGAN EKSPOR INDONESIA MENURUT KOMODITI DAN NEGARA TUJUAN

JENIS BARANG	BERAT BERSIH (KG)		PERUB %	NILAI FOB (US \$)		PERUB %
	JAN-NOV 2011	JAN-NOV 2012		JAN-NOV 2011	JAN-NOV 2012	
	(1)	(2)	(3)	(4)	(5)	(6)
BRUNEI DARUSSALAM	39 901	2 222	-94,43	104 360	10 916	-89,54
NEPAL	0	36 757	-	0	477 202	-
VIET NAM	59 866 511	54 836 132	-8,40	56 745 502	59 719 523	5,24
MALDIVES	9 998	6 577	-34,22	39 239	38 485	-1,92
INDIA	168 726 948	98 337 356	-41,72	201 655 625	116 243 130	-42,36
PAKISTAN	9 059 032	9 139 396	0,89	15 080 315	14 303 803	-5,15
BANGLADESH	2 780 951	2 339 484	-15,87	3 457 903	3 395 243	-1,81
SRI LANKA	4 058 787	23 055 737	468,05	7 294 727	22 604 039	209,87
AFGHANISTAN	23 820	0	-100,00	61 372	0	-100,00
IRAQ	26 702	6 000	-77,53	124 859	9 668	-92,26
IRAN (ISLAMIC REPUBLIC OF)	8 180 257	6 847 740	-16,29	12 395 537	11 330 223	-8,59
SAUDI ARABIA	39 854 569	7 645 165	-80,82	46 280 129	10 623 195	-77,05
ISRAIL	3 128 953	2 994 650	-4,29	5 537 424	5 480 803	-1,02
KUWAIT	59 240	73 177	23,53	305 150	501 760	64,43
JORDAN	2 206 102	2 501 456	13,39	1 929 130	2 768 652	43,52
LEBANON	126 109	332 405	163,59	257 711	607 097	135,57
YEMEN	105 125	67 398	-35,89	148 832	91 754	-38,35
OMAN	31 007	3 064 004	9 781,65	76 009	3 462 138	4 454,91
SYRIA ARAB REPUBLIC	1 244 506	445 800	-64,18	1 417 194	482 218	-65,97
TURKEY	14 939 009	13 276 479	-11,13	25 195 268	20 081 747	-20,30
UNITED ARAB EMIRATES	5 348 107	11 461 093	114,30	5 401 085	10 400 255	92,56
QATAR	27 055	12 521	-53,72	127 338	110 391	-13,31
CYPRUS	122 495	172 000	40,41	264 998	306 484	15,66
EGYPT	9 010 260	10 290 216	14,21	9 707 115	11 625 194	19,76
LIBYAN ARAB JAMAHIRIYA	24 587	221 569	801,16	52 702	548 176	940,14
MOROCCO	288 750	804 850	178,74	417 501	1 040 084	149,12
TUNISIA	141 253	268 200	89,87	194 414	461 491	137,38
ALGERIA	40 000	123 200	208,00	34 200	87 716	156,48
SUDAN	1 329 943	2 972 024	123,47	929 147	2 330 645	150,84
ERITREA	104 999	20 000	-80,95	97 125	11 800	-87,85
ETHIOPIA	1 042 000	820 000	-21,31	835 690	592 310	-29,12
TANZANIA, UNITED REP. OF	359 600	987 600	174,64	306 101	764 805	149,85
MADAGASCAR	347 658	631 800	81,73	745 734	413 535	-44,55
SOMALIA	100 000	40 000	-60,00	56 160	22 720	-59,54
KENYA	646 634	966 540	49,47	1 122 026	1 476 412	31,58
REUNION	18 160	18 160	0,00	31 326	33 505	6,96
MOZAMBIQUE	1 667 050	1 526 125	-8,45	1 517 096	1 269 286	-16,33
TOGO	60 000	280 000	366,67	59 040	219 740	272,19
GHANA	1 335 163	1 043 950	-21,81	1 462 218	1 070 144	-26,81
ANGOLA	2 926 000	2 772 904	-5,23	2 292 422	1 830 770	-20,14
CONGO	0	100 000	-	0	77 000	-
CAMEROON	784 860	485 042	-38,20	1 183 853	813 682	-31,27
NIGERIA	13 380 835	12 473 486	-6,78	16 093 918	16 179 416	0,53
SIERRA LEONE	39 044	39 044	0,00	68 913	72 622	5,38
COTE D'IVOIRE	929 900	1 049 700	12,88	2 654 679	1 771 126	-33,28
SENEGAL	460 000	1 142 000	148,26	1 304 968	2 798 941	114,48
MALI	0	20 000	-	0	14 600	-
BENIN	48 141	0	-100,00	123 455	0	-100,00
UGANDA	33 289	4 385	-86,83	80 616	21 125	-73,80
NIGER	54 480	0	-100,00	93 433	0	-100,00
DJIBOUTI	1 551 170	1 135 850	-26,77	1 686 122	1 362 896	-19,17
SOUTH AFRICA	10 212 266	13 770 579	34,84	13 061 782	17 460 035	33,67
ZIMBABWE	22 325	0	-100,00	81 628	0	-100,00
ZAMBIA	60 000	0	-100,00	62 700	0	-100,00
MALAWI	630 000	820 000	30,16	504 530	668 694	32,54
MAURITIUS	175 986	669 562	280,46	227 550	1 047 418	360,30
AUSTRALIA	22 753 210	13 394 398	-41,13	35 205 507	18 823 790	-46,53
NEW ZEALAND	3 755 107	3 227 627	-14,05	5 542 683	3 887 108	-29,87
GUAM	31 236	47 026	50,55	58 566	90 556	54,62
NEW CALEDONIA	350	0	-100,00	45 764	0	-100,00
AMERICAN SAMOA	1 799	1 500	-16,62	4 071	4 081	0,25
FIJI	105 000	72 000	-31,43	245 923	161 309	-34,41
SOLOMON ISLANDS	2 298	7 236	214,88	6 740	16 542	145,43
TONGA	0	10 530	-	0	12 150	-
EAST TIMOR	12 233	46 826	282,78	131 125	53 052	-59,54
UNITED STATES	69 772 308	115 210 741	65,12	111 295 591	138 799 153	24,71
CANADA	5 077 664	8 668 588	70,72	7 471 697	12 305 585	64,70
MEXICO	2 462 308	3 078 580	25,03	6 033 779	6 359 046	5,39
GUATEMALA	328 689	420 540	27,94	477 839	1 226 798	156,74
HONDURAS	41 600	8 430	-79,74	29 140	121 745	317,79
NICARAGUA	20 000	0	-100,00	15 800	0	-100,00
PANAMA	40 000	1 622 322	3 955,81	33 540	1 732 176	5 064,51
SURINAME	23	0	-100,00	160	0	-100,00
CHILE	396 029	529 600	33,73	353 625	557 674	57,70
VENEZUELA	476 365	661 625	38,89	622 459	793 032	27,40
ARGENTINA	2 409 544	2 404 725	-0,20	4 158 717	4 540 626	9,18
BRAZIL	12 783 440	10 868 552	-14,98	29 941 163	22 528 677	-24,76

TABEL 5. PERKEMBANGAN EKSPOR INDONESIA MENURUT KOMODITI DAN NEGARA TUJUAN

JENIS BARANG	BERAT BERSIH (KG)		PERUB %	NILAI FOB (US \$)		PERUB %
	JAN-NOV 2011	JAN-NOV 2012		JAN-NOV 2011	JAN-NOV 2012	
	(1)	(2)	(3)	(4)	(5)	(6)
COLOMBIA	920 151	629 160	-31,62	1 761 066	1 270 389	-27,86
URUGUAY	543 340	391 090	-28,02	1 526 622	739 946	-51,53
PARAGUAY	254 400	168 600	-33,73	166 108	138 438	-16,66
ECUADOR	376 717	431 200	14,46	635 460	510 045	-19,74
PERU	464 745	286 840	-38,28	1 220 469	549 222	-55,00
JAMAICA	43 884	0	-100,00	49 179	0	-100,00
DOMINICAN REPUBLIC	433 582	489 250	12,84	1 581 917	1 140 239	-27,92
EL SALVADOR	56 876	129 330	127,39	66 992	124 156	85,33
COSTA RICA	28 124	13 000	-53,78	31 392	21 045	-32,96
HAITI	38 750	18 750	-51,61	59 075	47 767	-19,14
UNITED KINGDOM	9 394 288	13 257 054	41,12	19 434 010	23 838 775	22,67
NETHERLANDS	67 407 311	96 751 806	43,53	142 112 935	146 022 437	2,75
FRANCE	2 933 097	3 577 582	21,97	6 740 792	7 275 017	7,93
GERMANY, FED. REP. OF	30 226 472	30 119 897	-0,35	68 695 462	65 035 807	-5,33
AUSTRIA	0	17 600	-	0	66 880	-
BELGIUM	13 220 626	19 066 984	44,22	35 957 099	38 788 061	7,87
SWITZERLAND	2 090 547	115 151	-94,49	2 523 377	2 636 870	4,50
DENMARK	6 254 275	3 203 000	-48,79	13 418 956	5 605 850	-58,22
NORWAY	980 802	852 500	-13,08	2 971 082	1 451 847	-51,13
SWEDEN	1 058 500	2 002 134	89,15	2 399 516	3 866 062	61,12
FINLAND	1 037 199	2 070 800	99,65	2 435 346	3 727 014	53,04
IRELAND	256 719	56 675	-77,92	821 208	599 442	-27,00
ITALY	4 666 132	9 593 420	105,60	8 804 516	16 597 885	88,52
SPAIN	22 456 043	23 200 040	3,31	36 922 058	38 009 988	2,95
PORTUGAL	1 686 998	2 142 000	26,97	2 668 174	3 325 825	24,65
GREECE	1 008 169	1 520 000	50,77	2 053 169	2 708 974	31,94
ANDORRA	20 000	0	-100,00	14 400	0	-100,00
THE DEMOCRATIC REPUBLIC OF THE C	429 767	829 463	93,00	449 826	646 051	43,62
HUNGARY	308 700	396 900	28,57	939 915	1 303 571	38,69
POLAND	5 562 292	3 947 250	-29,04	10 378 647	5 312 445	-48,81
ROMANIA	881 997	876 000	-0,68	1 948 301	1 848 942	-5,10
BULGARIA	1 868 601	1 897 250	1,53	3 957 186	3 891 253	-1,67
YUGOSLAVIA	0	36 000	-	0	81 819	-
AZERBAIJAN	72 500	89 500	23,45	120 229	186 400	55,04
UKRAINE	6 154 003	5 774 000	-6,17	12 960 642	12 173 008	-6,08
LITHUANIA	1 311 500	1 369 400	4,41	2 929 547	2 920 062	-0,32
LATVIA	2 453 269	3 202 600	30,54	1 482 012	2 552 420	72,23
ESTONIA	352 000	354 000	0,57	514 571	452 607	-12,04
CROATIA	1 599 498	1 468 500	-8,19	3 575 526	3 008 316	-15,86
BOSNIA AND HERZEGOVINA	0	90 000	-	0	183 181	-
MALTA	0	18 000	-	0	46 222	-
SLOVENIA	848 094	1 302 500	53,58	1 825 522	2 540 704	39,18
CZECH REPUBLIC	1 102 550	1 016 500	-7,80	2 313 542	1 856 204	-19,77
RUSSIA FEDERATION	10 128 674	12 698 810	25,37	20 439 388	19 341 001	-5,37
-LAINNYA	211 007 807	204 767 149	-2,96	196 843 334	200 395 328	1,80
JAPAN	12 470	23 021	84,61	28 652	40 208	40,33
HONG KONG	34 506	2 359	-93,16	50 658	14 026	-72,31
KOREA, DEM. PEOPLE'S REP.	0	2	-	0	168	-
KOREA, REPUBLIC OF	94 754 506	83 763 253	-11,60	85 142 953	80 431 961	-5,53
TAIWAN	163 515	170 247	4,12	169 231	240 324	42,01
CHINA	1 188 699	933 845	-21,44	1 393 419	1 204 281	-13,57
PAPUA NEW GUINEA	0	2 583	-	0	16 000	-
THAILAND	36 824 414	103 082 419	179,93	36 654 534	102 923 965	180,79
SINGAPORE	43 316	77 827	79,67	135 093	272 904	102,01
PHILIPPINES	201 495	158 376	-21,40	379 312	265 857	-29,91
MALAYSIA	813 848	5 262 383	546,61	1 380 993	4 589 077	232,30
MYANMAR	115 197	8 250	-92,84	215 523	13 358	-93,80
BRUNEI DARUSSALAM	108	1 228	1 037,04	145	5 674	3 813,10
VIET NAM	179 244	306 546	71,02	364 843	929 505	154,77
MALDIVES	0	1	-	0	1	-
INDIA	58 485	1 026	-98,25	62 709	6 759	-89,22
BANGLADESH	1 610	13 029	709,25	11 465	64 025	458,44
SRI LANKA	7 544	6 600	-12,51	15 860	14 784	-6,78
IRAQ	0	4 840	-	0	9 438	-
OMAN	9 500 808	10 003 161	5,29	8 951 661	8 534 997	-4,65
UNITED ARAB EMIRATES	66 850 353	0	-100,00	61 448 850	0	-100,00
SOUTH AFRICA	3 322	0	-100,00	4 398	0	-100,00
MAURITIUS	0	150	-	0	798	-
AUSTRALIA	160 973	143 862	-10,63	371 748	282 906	-23,90
NEW ZEALAND	0	1 934	-	0	2 220	-
FIJI	0	342	-	0	2 188	-
EAST TIMOR	83 519	784 900	839,79	39 922	471 181	1 080,25
UNITED STATES	8 375	8 360	-0,18	15 569	33 526	115,34
CANADA	0	1 254	-	0	3 458	-
CHILE	0	15	-	0	25	-
URUGUAY	0	2	-	0	18	-

TABEL 5. PERKEMBANGAN EKSPOR INDONESIA MENURUT KOMODITI DAN NEGARA TUJUAN

JENIS BARANG	BERAT BERSIH (KG)		PERUB %	NILAI FOB (US \$)		PERUB %
	JAN-NOV 2011	JAN-NOV 2012		JAN-NOV 2011	JAN-NOV 2012	
(1)	(2)	(3)	(4)	(5)	(6)	(7)
GUYANA	0	3 264	-	0	14 753	-
JAMAICA	0	10	-	0	63	-
UNITED KINGDOM	1 464	1 400	-4,37	5 775	5 803	0,48
NETHERLANDS	34	210	517,65	20	142	610,00
GERMANY, FED. REP. OF	2	414	20 600,00	1	654	65 300,00
BELGIUM	0	10	-	0	36	-
ITALY	0	15	-	0	5	-
SLOVENIA	0	11	-	0	240	-
PUPUK	949 882 555	1 041 116 766	9,60	422 289 041	453 868 021	7,48
JAPAN	22 706 880	24 325 746	7,13	4 237 397	4 704 909	11,03
HONG KONG	501 657	2 200	-99,56	58 932	2 435	-95,87
KOREA, REPUBLIC OF	5 881 502	7 126 051	21,16	2 800 403	2 818 993	0,66
TAIWAN	5 929 858	13 491 506	127,52	2 691 361	5 471 884	103,31
CHINA	3 262 948	1 090 000	-66,59	1 629 233	615 721	-62,21
PAPUA NEW GUINEA	23 000	145	-99,37	2 346	190	-91,90
THAILAND	72 653 777	35 112 384	-51,67	28 675 662	15 226 063	-46,90
SINGAPORE	6 408 416	1 402 480	-78,12	2 842 714	356 852	-87,45
PHILIPPINES	211 671 801	151 485 812	-28,43	88 905 790	64 602 792	-27,34
MALAYSIA	55 005 844	73 255 475	33,18	24 941 604	32 134 178	28,84
MYANMAR	0	3 700 000	-	0	1 678 464	-
CAMBODIA	437	597 960	136 732,95	633	716 958	113 163,51
BRUNEI DARUSSALAM	25 611	629	-97,54	11 677	2 001	-82,86
LAO PEOPLE'S DEM. REP.	0	33 000 000	-	0	15 016 650	-
VIET NAM	75 440 701	5 368 970	-92,88	33 031 810	2 071 252	-93,73
MALDIVES	0	3 028	-	0	6 276	-
INDIA	94 766 000	51 088 258	-46,09	48 201 597	26 256 813	-45,53
PAKISTAN	46 195 844	21 720	-99,95	23 421 080	4 670	-99,98
BANGLADESH	20 000	44 000	120,00	22 400	5 641	-74,82
SRI LANKA	21 999 099	0	-100,00	10 955 551	0	-100,00
KUWAIT	0	25 000	-	0	11 250	-
YEMEN	0	110	-	0	188	-
OMAN	88 000	88 000	0,00	18 480	19 140	3,57
TURKEY	0	900	-	0	8 100	-
UNITED ARAB EMIRATES	250 000	22 000	-91,20	139 250	4 950	-96,45
KENYA	3 648 000	3 824 000	4,82	1 613 333	1 860 367	15,31
REUNION	0	250 000	-	0	105 800	-
LIBERIA	455 999	981 000	115,13	142 388	426 752	199,71
NIGERIA	25 000 000	550 000	-97,80	10 275 000	246 446	-97,60
SOUTH AFRICA	898 377	3 208 000	257,09	806 036	1 763 225	118,75
AUSTRALIA	103 402 303	213 303 424	106,28	44 781 664	99 295 426	121,73
NEW ZEALAND	66 820 927	25 198 000	-62,29	31 501 104	8 048 558	-74,45
AMERICAN SAMOA	33 000 000	0	-100,00	16 876 750	0	-100,00
EAST TIMOR	329 823	137 703	-58,25	510 796	7 576	-98,52
UNITED STATES	576 414	280 367 311	48 539,92	188 024	120 032 937	63 739,16
CANADA	0	39 298	-	0	7 418	-
MEXICO	0	12 000 000	-	0	5 166 000	-
SURINAME	0	48 010	-	0	17 281	-
ARGENTINA	47 687 441	0	-100,00	21 161 336	0	-100,00
BRAZIL	25 492 774	55 400 000	117,32	11 318 792	24 846 148	119,51
URUGUAY	19 000 125	9 850 000	-48,16	10 180 250	4 089 021	-59,83
GUYANA	0	1 200 000	-	0	536 000	-
TRINIDAD AND TOBAGO	200 000	0	-100,00	98 200	0	-100,00
UNITED KINGDOM	2 000	0	-100,00	2 486	0	-100,00
NETHERLANDS	130 998	62 816	-52,05	160 738	37 506	-76,67
FRANCE	242 000	264 000	9,09	40 282	49 896	23,87
GERMANY, FED. REP. OF	0	650	-	0	13 746	-
NORWAY	0	33 000 000	-	0	15 513 300	-
SWEDEN	0	20 000	-	0	12 000	-
IRELAND	119 999	125 000	4,17	25 700	30 207	17,54
SPAIN	0	35 180	-	0	26 041	-
GREECE	20 000	0	-100,00	1 250	0	-100,00
LITHUANIA	24 000	0	-100,00	16 992	0	-100,00
PRODUK PHARMASI	17 702 928	20 077 443	13,41	353 664 497	397 727 370	12,46
JAPAN	368 176	284 591	-22,70	42 265 383	40 907 295	-3,21
HONG KONG	208 552	360 352	72,79	4 784 838	5 607 653	17,20
KOREA, REPUBLIC OF	3 914 162	335 644	-91,42	34 791 196	24 691 415	-29,03
TAIWAN	41 181	96 530	134,40	1 917 429	2 392 501	24,78
CHINA	79 342	47 390	-40,27	2 314 267	5 024 097	117,09
MONGOLIA	127 852	185 812	45,33	1 089 292	1 562 234	43,42
MACAU	1 872	5 068	170,73	49 228	116 980	137,63
PAPUA NEW GUINEA	15 363	27 411	78,42	62 494	161 267	158,05
THAILAND	1 568 593	2 288 367	45,89	25 796 583	34 804 748	34,92
SINGAPORE	616 672	1 025 248	66,25	8 584 078	10 819 425	26,04
PHILIPPINES	2 035 666	3 019 226	48,32	29 632 263	51 622 469	74,21
MALAYSIA	965 312	1 158 853	20,05	10 761 849	13 264 502	23,25

TABEL 5. PERKEMBANGAN EKSPOR INDONESIA MENURUT KOMODITI DAN NEGARA TUJUAN

JENIS BARANG	BERAT BERSIH (KG)		PERUB %	NILAI FOB (US \$)		PERUB %
	JAN-NOV 2011	JAN-NOV 2012		JAN-NOV 2011	JAN-NOV 2012	
	(1)	(2)	(3)	(4)	(5)	(6)
MYANMAR	746 727	973 141	30,32	9 672 509	11 369 754	17,55
CAMBODIA	198 109	230 176	16,19	3 773 484	4 712 799	24,89
BRUNEI DARUSSALAM	18 037	12 426	-31,11	118 775	128 380	8,09
LAO PEOPLE'S DEM. REP.	1 489	0	-100,00	203 960	0	-100,00
NEPAL	1 085	8 153	651,43	113 617	1 430 142	1 158,74
BHUTAN	0	61	-	0	6 560	-
VIET NAM	622 766	704 393	13,11	18 303 818	21 230 699	15,99
MALDIVES	1 811	1 635	-9,72	1 698	9 675	469,79
INDIA	21 796	96 918	344,66	63 634 926	55 682 531	-12,50
PAKISTAN	340 944	288 364	-15,42	1 558 513	1 727 056	10,81
BANGLADESH	1 342	555	-58,64	101 267	6 550	-93,53
SRI LANKA	354 642	1 375 005	287,72	4 953 496	6 817 597	37,63
AFGHANISTAN	75 357	243 971	223,75	127 588	1 681 903	1 218,23
IRAQ	40 000	20 910	-47,73	235 543	309 385	31,35
IRAN (ISLAMIC REPUBLIC OF)	10 289	6 103	-40,68	245 683	854 535	247,82
SAUDI ARABIA	143 577	115 229	-19,74	2 476 559	2 109 626	-14,82
ISRAEL	0	538	-	0	56 960	-
KUWAIT	607	0	-100,00	7 870	0	-100,00
JORDAN	24 255	14 487	-40,27	150 818	138 660	-8,06
LEBANON	0	1 243	-	0	26 002	-
YEMEN	26 204	22 484	-14,20	721 503	620 537	-13,99
OMAN	1 911	0	-100,00	26 094	0	-100,00
SYRIA ARAB REPUBLIC	3 071	1 992	-35,14	108 532	52 884	-51,27
TURKEY	2 441	30 216	1 137,85	535 845	640 892	19,60
UNITED ARAB EMIRATES	25 908	1 598 756	6 070,90	226 396	339 494	49,96
QATAR	538	437	-18,77	5 390	6 440	19,48
BAHRAIN	2 907	1 167	-59,86	17 771	21 002	18,18
LIBYAN ARAB JAMAHIRIYA	0	185	-	0	5 217	-
MOROCCO	1 184	1 196	1,01	128 000	128 000	0,00
TUNISIA	1 885	0	-100,00	318 560	0	-100,00
SUDAN	3 837	2 779	-27,57	263 271	541 600	105,72
ERITREA	641	2 315	261,15	41 700	122 362	193,43
ETHIOPIA	14 368	11 990	-16,55	780 934	417 851	-46,49
TANZANIA, UNITED REP. OF	9 770	3 301	-66,21	34 071	37 483	10,01
MADAGASCAR	2 063	4 275	107,22	142 163	264 471	86,03
KENYA	6 697	12 372	84,74	593 586	2 850 973	380,30
MOZAMBIQUE	1	3 737	373 600,00	10	42 544	425 340,00
EQUATORIAL GUINEA	0	282	-	0	18 335	-
TOGO	46 544	7 379	-84,15	821 061	165 481	-79,85
GHANA	10 195	22 868	124,31	1 163 325	667 714	-42,60
LIBERIA	5 980	760	-87,29	570 420	49 388	-91,34
GUINEA	543	3 763	593,00	36 805	4 585	-87,54
ANGOLA	1 222	6 871	462,27	274 186	1 543 476	462,93
CONGO	3 460	507	-85,35	659 630	34 740	-94,73
CAMEROON	1 046	3 019	188,62	235 224	653 176	177,68
NIGERIA	2 523 709	3 134 741	24,21	24 127 227	32 927 950	36,48
SIERRA LEONE	1 175	1 357	15,49	206 841	218 179	5,48
GABON	6 118	24 200	295,55	71 148	110 099	54,75
COTE D'IVOIRE	26 059	26 691	2,43	1 982 285	1 984 719	0,12
SENEGAL	15 292	26 947	76,22	807 314	171 272	-78,78
MAURITANIA	404	413	2,23	90 750	92 081	1,47
BENIN	60 644	44 066	-27,34	1 132 441	748 898	-33,87
BURKINA FASO	5 493	1	-99,98	1 275 000	21	-100,00
GUINEA BISSAU	318	0	-100,00	53 258	0	-100,00
GAMBIA	898	679	-24,39	145 388	50 049	-65,58
SEYCHELLES	2 284	0	-100,00	7 555	0	-100,00
UGANDA	11 055	5 813	-47,42	691 872	639 858	-7,52
CENTRAL AFRICAN REPUBLIC	1 295	407	-68,57	244 591	47 267	-80,68
NIGER	205	1 939	845,85	44 770	237 400	430,27
CHAD	7 780	5 897	-24,20	1 456 602	1 101 186	-24,40
DJIBOUTI	348	955	174,43	23 893	66 303	177,50
SOUTH AFRICA	17 310	22 819	31,83	213 089	256 099	20,18
ZIMBABWE	0	6 705	-	0	481 280	-
ZAMBIA	1 751	0	-100,00	117 337	0	-100,00
COMOROS	77	0	-100,00	5 018	0	-100,00
BURUNDI	5 209	5 087	-2,34	469 251	351 028	-25,19
MAURITIUS	7 882	5 926	-24,82	40 084	52 925	32,04
RWANDA	808	1 443	78,59	45 070	85 000	88,60
VIRGIN ISLANDS (BRITISH)	0	13	-	0	160	-
AUSTRALIA	838 192	723 434	-13,69	25 564 948	26 380 666	3,19
NEW ZEALAND	129 854	129 293	-0,43	1 717 902	1 621 235	-5,63
MICRONESIA, FED. STATES OF	13 792	628	-95,45	36 286	2 490	-93,14
NORTHERN MARIANA ISLANDS	84	164	95,24	210	1 222	481,90
VANUATU	0	12 785	-	0	38 115	-
AMERICAN SAMOA	626	0	-100,00	1 751	0	-100,00
COOK ISLANDS	0	35	-	0	632	-
FIJI	5 988	3 357	-43,94	29 774	43 472	46,01

TABEL 5. PERKEMBANGAN EKSPOR INDONESIA MENURUT KOMODITI DAN NEGARA TUJUAN

JENIS BARANG	BERAT BERSIH (KG)		PERUB %	NILAI FOB (US \$)		PERUB %
	JAN-NOV 2011	JAN-NOV 2012		JAN-NOV 2011	JAN-NOV 2012	
	(1)	(2)	(3)	(4)	(5)	(6)
KIRIBATI	6 624	323	-95,12	12 535	1 186	-90,54
TONGA	202	0	-100,00	1 068	0	-100,00
EAST TIMOR	262 057	184 712	-29,51	1 153 792	1 981 533	71,74
UNITED STATES	273 431	169 451	-38,03	255 044	163 381	-35,94
MEXICO	87	7 298	8 288,51	283 500	1 583 505	458,56
GUATEMALA	0	2 031	-	0	143 534	-
HONDURAS	0	366	-	0	39 456	-
NICARAGUA	0	201	-	0	21 968	-
PANAMA	2 530	1 810	-28,46	235 708	151 218	-35,85
SURINAME	13 111	12 361	-5,72	91 632	153 026	67,00
ARGENTINA	34	1 205	3 444,12	47 260	180 570	282,08
BRAZIL	6 065	4	-99,93	79 556	2 777	-96,51
COLOMBIA	0	2 160	-	0	238 792	-
ECUADOR	8 563	11 729	36,97	201 767	162 162	-19,63
TRINIDAD AND TOBAGO	0	72	-	0	8 000	-
DOMINICAN REPUBLIC	128	290	126,56	7 800	32 000	310,26
BARBADOS	213	113	-46,95	389	637	63,75
CAPE VERDE	359	0	-100,00	26 060	0	-100,00
SAINT LUCIA	0	13	-	0	2 205	-
TURKS AND CAICOS ISLANDS	0	36	-	0	1 337	-
UNITED KINGDOM	713	108	-84,85	15 333	115 134	650,89
NETHERLANDS	81 895	102 796	25,52	6 753 697	7 082 514	4,87
FRANCE	2 822	22 576	700,00	162 734	574 539	253,05
GERMANY, FED. REP. OF	585 971	617 580	5,39	6 425 032	7 101 841	10,53
AUSTRIA	13	0	-100,00	324	0	-100,00
BELGIUM	4 467	14 658	228,14	40 682	71 770	76,42
SWITZERLAND	72	19	-73,61	5 062	501	-90,10
DENMARK	50	5	-90,00	177	30	-83,05
SWEDEN	227	282	24,23	16 219	15 133	-6,70
FINLAND	0	5	-	0	70	-
IRELAND	31 794	18 549	-41,66	706 599	424 875	-39,87
ITALY	696	1 897	172,56	2 312	175	-92,43
SPAIN	2	4	100,00	5	514	10 180,00
MONTSERRAT	1 840	0	-100,00	6 000	0	-100,00
GREECE	1 675	749	-55,28	22 148	11 928	-46,14
THE DEMOCRATIC REPUBLIC OF THE C	1 998	962	-51,85	453 897	212 960	-53,08
ROMANIA	2 599	4 282	64,76	225 756	330 523	46,41
ALBANIA	0	70	-	0	8 160	-
AZERBAIJAN	4 383	1 075	-75,47	44 089	45 030	2,13
KAZAKHSTAN	230	725	215,22	20 973	42 612	103,18
KYRGYZSTAN	148	318	114,86	16 000	32 000	100,00
TURKMENISTAN	148	133	-10,14	16 000	14 400	-10,00
UZBEKISTAN	4 384	39 490	800,78	277 916	383 769	38,09
GEORGIA	0	190	-	0	19 984	-
SLOVENIA	0	10	-	0	123 250	-
REP. OF MACEDONIA	52	0	-100,00	2 975	0	-100,00
RUSSIA FEDERATION	703	539	-23,33	19 300	36 720	90,26
KULIT DAN BARANG DARI KULIT	11 465 617	9 459 271	-17,50	211 641 042	196 957 527	-6,94
JAPAN	109 977	81 422	-25,96	3 376 341	3 744 812	10,91
HONG KONG	2 337 692	1 690 031	-27,71	46 263 408	36 330 287	-21,47
KOREA, REPUBLIC OF	1 465 331	877 249	-40,13	7 077 018	5 494 156	-22,37
TAIWAN	72 331	30 171	-58,29	1 459 774	881 212	-39,63
CHINA	764 652	1 448 169	89,39	11 657 554	21 089 533	80,91
MACAU	1 229	933	-24,08	50 540	43 780	-13,38
PAPUA NEW GUINEA	3 565	88	-97,53	43 791	3 862	-91,18
THAILAND	275 472	273 808	-0,60	5 859 452	5 467 708	-6,69
SINGAPORE	722 941	400 437	-44,61	12 345 127	9 249 898	-25,07
PHILIPPINES	29 730	37 076	24,71	576 342	173 175	-69,95
MALAYSIA	282 915	358 485	26,71	6 108 036	7 884 949	29,09
CAMBODIA	45 298	39 024	-13,85	1 286 400	1 188 701	-7,59
BRUNEI DARUSSALAM	495	3 685	644,44	2 857	30 732	975,67
VIET NAM	366 059	572 725	56,46	11 826 003	17 796 026	50,48
MALDIVES	1 541	67	-95,65	22 672	1 208	-94,67
INDIA	1 389 201	1 375 243	-1,00	13 883 879	12 779 411	-7,96
PAKISTAN	64	3 402	5 215,63	2 157	136 042	6 207,00
BANGLADESH	23 589	12 001	-49,12	174 070	85 154	-51,08
SRI LANKA	32 983	9 564	-71,00	763 696	370 520	-51,48
IRAN (ISLAMIC REPUBLIC OF)	97 311	1 556	-98,40	323 275	11 914	-96,31
SAUDI ARABIA	946	4 503	376,00	3 310	18 461	457,73
KUWAIT	33	0	-100,00	301	0	-100,00
JORDAN	1 666	37	-97,78	3 858	2 405	-37,66
LEBANON	17	8	-52,94	4 359	4 402	0,99
OMAN	25	20	-20,00	205	18	-91,22
SYRIA ARAB REPUBLIC	394	0	-100,00	2 400	0	-100,00
TURKEY	71 569	30 696	-57,11	447 247	244 324	-45,37
UNITED ARAB EMIRATES	367	1 099	199,46	49 865	74 601	49,61

TABEL 5. PERKEMBANGAN EKSPOR INDONESIA MENURUT KOMODITI DAN NEGARA TUJUAN

JENIS BARANG	BERAT BERSIH (KG)		PERUB %	NILAI FOB (US \$)		PERUB %
	JAN-NOV 2011	JAN-NOV 2012		JAN-NOV 2011	JAN-NOV 2012	
(1)	(2)	(3)	(4)	(5)	(6)	(7)
QATAR	396	0	-100,00	772	0	-100,00
BAHRAIN	0	306	-	0	2 238	-
CYPRUS	596	0	-100,00	12 666	0	-100,00
TANZANIA, UNITED REP. OF	0	267	-	0	1 795	-
KENYA	0	1 324	-	0	1 305	-
REUNION	689	125	-81,86	2 735	423	-84,53
MOZAMBIQUE	6	100	1 566,67	36	3 839	10 563,89
CONGO	47	14	-70,21	33	170	415,15
CAMEROON	53	15	-71,70	35	16	-54,29
NIGERIA	55	270	390,91	5 635	452	-91,98
GABON	7	0	-100,00	18	0	-100,00
COTE D'IVOIRE	69	0	-100,00	45	0	-100,00
SENEGAL	141	0	-100,00	639	0	-100,00
SEYCHELLES	296	834	181,76	7 790	7 846	0,72
UGANDA	3	0	-100,00	7	0	-100,00
SOUTH AFRICA	64 320	2 131	-96,69	864 058	7 539	-99,13
MAURITIUS	976	307	-68,55	5 813	11 726	101,72
AUSTRALIA	136 140	34 756	-74,47	3 951 616	953 832	-75,86
NEW ZEALAND	10 106	3 082	-69,50	65 758	62 844	-4,43
GUAM	205	184	-10,24	1 155	4 470	287,01
PALAU	13	60	361,54	88	328	272,73
NEW CALEDONIA	419	42	-89,98	6 990	102	-98,54
NORTHERN MARIANA ISLANDS	0	5	-	0	4	-
SAINT VINCENT AND THE GRENADINES	88	0	-100,00	120	0	-100,00
VANUATU	0	405	-	0	791	-
WALLIS AND FUTUNA ISLANDS	1	0	-100,00	2	0	-100,00
COOK ISLANDS	0	10	-	0	765	-
FIJI	36	119	230,56	247	2 233	804,05
KIRIBATI	273	0	-100,00	1 132	0	-100,00
SAMOA	2 061	0	-100,00	5 115	0	-100,00
TONGA	0	429	-	0	4 741	-
EAST TIMOR	14 221	15 384	8,18	10 436	63 345	506,99
UNITED STATES	1 161 030	924 064	-20,41	40 019 885	33 263 890	-16,88
CANADA	20 926	14 489	-30,76	597 149	519 133	-13,06
MEXICO	4 964	9 173	84,79	321 468	621 717	93,40
GUATEMALA	0	5	-	0	32	-
HONDURAS	86	220	155,81	460	525	14,13
PANAMA	217	50	-76,96	2 484	160	-93,56
CHILE	2 861	1 078	-62,32	7 091	4 514	-36,34
ARGENTINA	132	0	-100,00	377	0	-100,00
BRAZIL	1 560	2 819	80,71	184 826	329 087	78,05
COLOMBIA	67	500	646,27	141	1 433	916,31
URUGUAY	404	0	-100,00	1 039	0	-100,00
PERU	293	258	-11,95	2 233	1 716	-23,15
BAHAMAS	0	138	-	0	331	-
JAMAICA	442	286	-35,29	734	3 534	381,47
PUERTO RICO	132	130	-1,52	1 015	180	-82,27
BELIZE	45	0	-100,00	317	0	-100,00
DOMINICAN REPUBLIC	576	537	-6,77	4 087	3 015	-26,23
COSTA RICA	13	150	1 053,85	64	3 206	4 909,38
BARBADOS	54	583	979,63	90	302 316	335 806,67
ANTIGUA AND BARBUDA	63	1	-98,41	220	3	-98,64
BERMUDA	58	0	-100,00	494	0	-100,00
FRENCH GUIANA	174	0	-100,00	235	0	-100,00
FRENCH POLYNESIA	1	98	9 700,00	51	489	858,82
MARTINIQUE	0	38	-	0	646	-
NETHERLANDS ANTILLES	82	55	-32,93	4 803	5 195	8,16
SAINT LUCIA	80	0	-100,00	77	0	-100,00
UNITED KINGDOM	33 396	17 189	-48,53	497 059	423 452	-14,81
NETHERLANDS	675 482	157 716	-76,65	6 136 677	5 694 172	-7,21
FRANCE	39 336	26 634	-32,29	897 293	688 524	-23,27
GERMANY, FED. REP. OF	462 921	511 140	10,42	13 129 440	13 649 219	3,96
AUSTRIA	6 697	2 116	-68,40	257 855	95 318	-63,03
BELGIUM	85 578	525	-99,39	439 805	4 472	-98,98
SWITZERLAND	1 707	2 084	22,09	41 652	87 216	109,39
DENMARK	13 705	4 217	-69,23	65 642	75 081	14,38
NORWAY	10 276	23 727	130,90	47 859	59 657	24,65
SWEDEN	4 488	1 590	-64,57	132 543	122 751	-7,39
FINLAND	18	0	-100,00	109	0	-100,00
IRELAND	65	45	-30,77	851	4 171	390,13
ITALY	324 130	365 992	12,92	15 270 491	13 833 594	-9,41
SPAIN	259 653	73 389	-71,74	4 738 675	2 835 289	-40,17
PORTUGAL	4 155	1 218	-70,69	52 653	7 704	-85,37
GREECE	2 718	1 110	-59,16	26 449	28 577	8,05
THE DEMOCRATIC REPUBLIC OF THE C	0	56	-	0	285	-
HUNGARY	377	465	23,34	1 351	1 548	14,58
POLAND	3 290	423	-87,14	9 542	7 080	-25,80

TABEL 5. PERKEMBANGAN EKSPOR INDONESIA MENURUT KOMODITI DAN NEGARA TUJUAN

JENIS BARANG	BERAT BERSIH (KG)		PERUB %	NILAI FOB (US \$)		PERUB %
	JAN-NOV 2011	JAN-NOV 2012		JAN-NOV 2011	JAN-NOV 2012	
(1)	(2)	(3)	(4)	(5)	(6)	(7)
ROMANIA	2 816	0	-100,00	25 598	0	-100,00
BULGARIA	456	61	-86,62	697	17 317	2 384,51
YUGOSLAVIA	91	0	-100,00	3 544	0	-100,00
LITHUANIA	42	1	-97,62	164	78	-52,44
ESTONIA	224	245	9,38	610	766	25,57
GEORGIA	8 503	131	-98,46	143 920	165	-99,89
CROATIA	198	1 991	905,56	3 443	18 433	435,38
MALTA	0	195	-	0	246	-
SLOVENIA	303	0	-100,00	1 112	0	-100,00
CZECH REPUBLIC	2 020	1	-99,95	7 646	18	-99,76
RUSSIA FEDERATION	102	670	556,86	2 144	3 177	48,18
KACA DAN BARANG DARI KACA	703 312 460	651 648 141	-7,35	403 578 797	451 308 329	11,83
JAPAN	51 053 812	13 432 647	-73,69	38 752 253	22 541 258	-41,83
HONG KONG	2 313 231	1 769 736	-23,50	1 758 004	9 624 504	447,47
KOREA, DEM. PEOPLE'S REP.	0	4 086	-	0	7 559	-
KOREA, REPUBLIC OF	85 335 147	73 529 243	-13,83	29 552 191	25 113 037	-15,02
TAIWAN	10 303 275	12 075 232	17,20	7 139 737	7 190 381	0,71
CHINA	9 471 011	6 650 576	-29,78	8 839 816	6 698 073	-24,23
MONGOLIA	43	485	1 027,91	527	450	-14,61
MACAU	23 766	42	-99,82	8 818	323	-96,34
PAPUA NEW GUINEA	7 128 498	5 937 722	-16,70	4 153 765	3 187 001	-23,27
THAILAND	73 018 331	94 441 190	29,34	36 669 314	60 043 776	63,74
SINGAPORE	13 110 084	14 655 631	11,79	12 361 078	34 669 604	180,47
PHILIPPINES	57 211 763	45 288 417	-20,84	24 567 881	20 847 452	-15,14
MALAYSIA	82 197 014	90 685 213	10,33	36 648 511	38 274 190	4,44
MYANMAR	10 176 843	13 472 568	32,38	3 838 925	4 635 629	20,75
CAMBODIA	3 477 773	919 038	-73,57	1 430 855	447 870	-68,70
BRUNEI DARUSSALAM	408 557	838 653	105,27	173 576	331 799	91,15
LAO PEOPLE'S DEM. REP.	401 760	383 515	-4,54	174 645	170 944	-2,12
NEPAL	70 272	46 463	-33,88	60 113	35 820	-40,41
VIET NAM	47 590 526	52 146 844	9,57	22 743 690	22 795 095	0,23
MALDIVES	147 479	118 609	-19,58	306 704	262 439	-14,43
INDIA	32 795 672	52 328 689	59,56	23 080 379	32 567 233	41,10
PAKISTAN	6 980 239	3 794 644	-45,64	5 269 832	3 174 546	-39,76
BANGLADESH	6 271 478	3 543 036	-43,51	3 194 288	2 189 879	-31,44
SRI LANKA	4 780 480	3 976 707	-16,81	1 934 553	1 711 203	-11,55
AFGHANISTAN	2 321 177	1 824 765	-21,39	1 818 535	1 466 715	-19,35
IRAQ	302 999	357 370	17,94	244 306	343 505	40,60
IRAN (ISLAMIC REPUBLIC OF)	1 904 796	1 864 484	-2,12	1 478 090	1 433 019	-3,05
SAUDI ARABIA	3 002 009	3 610 411	20,27	2 242 611	3 106 260	38,51
ISRAEL	745 501	615 431	-17,45	442 473	421 030	-4,85
KUWAIT	1 117 153	702 167	-37,15	665 131	515 280	-22,53
JORDAN	3 287 335	1 402 728	-57,33	2 468 624	1 268 067	-48,63
LEBANON	332 074	576 085	73,48	186 091	311 614	67,45
YEMEN	2 186 342	2 762 503	26,35	1 184 047	1 771 711	49,63
OMAN	132 348	307 040	131,99	101 676	229 081	125,30
SYRIA ARAB REPUBLIC	2 399 206	1 156 324	-51,80	2 007 743	995 617	-50,41
TURKEY	11 498 748	6 717 783	-41,58	7 406 899	4 222 481	-42,99
UNITED ARAB EMIRATES	9 883 457	7 331 746	-25,82	6 690 568	5 941 840	-11,19
QATAR	612 896	267 388	-56,37	482 535	244 695	-49,29
BAHRAIN	329 197	44 494	-86,48	145 404	36 169	-75,13
CYPRUS	29 155	39 955	37,04	41 917	54 738	30,59
EGYPT	4 475 658	3 253 610	-27,30	2 625 415	1 882 972	-28,28
LIBYAN ARAB JAMAHIRIYA	43 650	125 412	187,31	21 060	75 366	257,86
MOROCCO	397 433	39 363	-90,10	316 516	121 955	-61,47
TUNISIA	427 690	483 006	12,93	367 624	382 450	4,03
ALGERIA	2 393 698	1 404 948	-41,31	1 144 986	779 911	-31,88
SUDAN	625 345	314 081	-49,77	391 091	263 323	-32,67
ERITREA	0	41 747	-	0	45 915	-
LESOTHO	156 959	217 102	38,32	133 752	182 508	36,45
NAMIBIA	1 261	968	-23,24	2 880	2 742	-4,79
ETHIOPIA	187 365	19 768	-89,45	124 662	11 369	-90,88
TANZANIA, UNITED REP. OF	1 230 417	969 470	-21,21	513 186	458 263	-10,70
MADAGASCAR	1 221 404	502 314	-58,87	609 395	225 514	-62,99
SOMALIA	126 733	71 118	-43,88	119 291	59 598	-50,04
KENYA	9 969 566	8 682 133	-12,91	3 180 688	2 622 748	-17,54
REUNION	45 055	31 740	-29,55	78 232	63 953	-18,25
MOZAMBIQUE	111 075	144 407	30,01	105 234	129 860	23,40
EQUATORIAL GUINEA	0	40 531	-	0	31 010	-
TOGO	182 728	107 456	-41,19	113 839	69 530	-38,92
GHANA	297 290	274 454	-7,68	176 382	192 349	9,05
LIBERIA	43 280	194	-99,55	13 232	453	-96,58
GUINEA	0	20 328	-	0	11 991	-
ANGOLA	598 736	384 050	-35,86	378 310	218 127	-42,34
CONGO	50	136 174	272 248,00	1 999	43 326	2 067,38
CAMEROON	281 848	234 083	-16,95	157 164	140 144	-10,83

TABEL 5. PERKEMBANGAN EKSPOR INDONESIA MENURUT KOMODITI DAN NEGARA TUJUAN

JENIS BARANG	BERAT BERSIH (KG)		PERUB %	NILAI FOB (US \$)		PERUB %
	JAN-NOV 2011	JAN-NOV 2012		JAN-NOV 2011	JAN-NOV 2012	
(1)	(2)	(3)	(4)	(5)	(6)	(7)
NIGERIA	693 058	170 874	-75,34	442 113	168 545	-61,88
SIERRA LEONE	0	25	-	0	127	-
GABON	956	1 369	43,20	2 917	4 113	41,00
COTE D'IVOIRE	304 456	44 584	-85,36	126 387	16 865	-86,66
SENEGAL	584 212	363 167	-37,84	404 809	437 420	8,06
MAURITANIA	0	150	-	0	34	-
BENIN	151 329	136 304	-9,93	75 588	81 251	7,49
GAMBIA	14 198	0	-100,00	3 615	0	-100,00
U.S. VIRGIN ISLANDS	194	0	-100,00	761	0	-100,00
SEYCHELLES	36 474	36 824	0,96	78 086	65 470	-16,16
UGANDA	42	140	233,33	1 008	2 474	145,44
CENTRAL AFRICAN REPUBLIC	0	19 270	-	0	8 967	-
NIGER	5 869	420	-92,84	5 250	4 875	-7,14
DJIBOUTI	65 415	20 984	-67,92	44 356	16 894	-61,91
SAO TOME AND PRINCIPE	17 486	12 405	-29,06	15 140	6 739	-55,49
SOUTH AFRICA	11 140 227	9 919 063	-10,96	7 689 686	7 952 167	3,41
ZIMBABWE	37 267	32 067	-13,95	28 486	29 202	2,51
ZAMBIA	26 625	0	-100,00	24 477	0	-100,00
MALAWI	2 329	0	-100,00	1 720	0	-100,00
MAURITIUS	3 207 519	260 468	-91,88	1 368 630	210 816	-84,60
RWANDA	20 734	23 031	11,08	16 104	8 711	-45,91
VIRGIN ISLANDS (BRITISH)	844	1 102	30,57	5 688	4 496	-20,96
AUSTRALIA	36 599 173	34 013 899	-7,06	29 507 895	56 448 987	91,30
NEW ZEALAND	9 429 483	10 741 671	13,92	4 156 895	4 485 774	7,91
MICRONESIA, FED. STATES OF	0	5	-	0	75	-
GUAM	1 400	939	-32,93	5 623	2 096	-62,72
PALAU	143	839	486,71	1 369	1 996	45,80
NEW CALEDONIA	197 757	157 475	-20,37	205 045	171 662	-16,28
NORTHERN MARIANA ISLANDS	120	24	-80,00	1 066	42	-96,06
SAINT VINCENT AND THE GRENADINES	70 012	137 204	95,97	28 832	52 727	82,88
VANUATU	24 567	24 417	-0,61	24 564	24 315	-1,01
WALLIS AND FUTUNA ISLANDS	158	48	-69,62	341	633	85,63
COOK ISLANDS	563	281	-50,09	13 703	2 945	-78,51
FIJI	112 866	26 430	-76,58	83 674	26 021	-68,90
KIRIBATI	0	120	-	0	228	-
MARSHALL ISLANDS	40 043	0	-100,00	13 150	0	-100,00
SAMOA	22 251	1 141 811	5 031,50	17 556	602 789	3 333,52
SOLOMON ISLANDS	451	4 492	896,01	1 091	18 282	1 575,71
TONGA	0	434	-	0	447	-
EAST TIMOR	813 404	706 717	-13,12	621 732	596 353	-4,08
UNITED STATES	12 504 551	10 223 887	-18,24	14 498 374	14 641 142	0,98
CANADA	380 747	544 245	42,94	406 109	668 615	64,64
MEXICO	2 122 710	793 017	-62,64	1 393 334	596 937	-57,16
GUATEMALA	1 528 388	1 084 306	-29,06	827 715	585 865	-29,22
HONDURAS	380 638	57 233	-84,96	167 972	47 612	-71,65
NICARAGUA	121 480	19 627	-83,84	81 213	11 894	-85,35
PANAMA	4 997 219	2 667 381	-46,62	3 005 988	1 765 189	-41,28
CUBA	103 915	42 051	-59,53	76 605	32 486	-57,59
SURINAME	107 344	175 968	63,93	108 833	144 673	32,93
CHILE	2 735 304	2 972 578	8,67	1 879 913	2 262 186	20,33
VENEZUELA	110 002	50 567	-54,03	114 028	58 345	-48,83
ARGENTINA	1 820 228	55 697	-96,94	1 821 176	59 044	-96,76
BRAZIL	6 817 178	14 109 908	106,98	3 442 858	8 311 971	141,43
COLOMBIA	358 048	613 801	71,43	131 514	574 184	336,60
BOLIVIA	58 566	0	-100,00	61 519	0	-100,00
URUGUAY	434 674	574 469	32,16	253 146	373 078	47,38
PARAGUAY	230 091	507 430	120,53	150 053	293 437	95,56
ECUADOR	5 580 061	2 548 154	-54,33	2 188 179	1 207 177	-44,83
PERU	1 047 557	2 317 784	121,26	719 102	1 735 316	141,32
GUYANA	180 297	215 591	19,58	67 360	88 336	31,14
TRINIDAD AND TOBAGO	780 685	538 495	-31,02	329 112	204 124	-37,98
BAHAMAS	17 414	425	-97,56	10 644	1 016	-90,45
JAMAICA	84 730	108 982	28,62	36 419	52 232	43,42
PUERTO RICO	544 782	122 213	-77,57	458 465	98 242	-78,57
BELIZE	6 047	35	-99,42	8 572	579	-93,25
DOMINICAN REPUBLIC	253 863	28 939	-88,60	151 715	51 389	-66,13
EL SALVADOR	70 217	44 958	-35,97	36 433	26 851	-26,30
COSTA RICA	231 262	64 650	-72,04	141 126	48 846	-65,39
HAITI	195 428	160 652	-17,79	97 022	102 430	5,57
BARBADOS	91 488	0	-100,00	32 095	0	-100,00
ANTIGUA AND BARBUDA	135 804	19 258	-85,82	53 035	16 848	-68,23
ANGUILLA	900 802	145 550	-83,84	422 881	60 556	-85,68
ARUBA	2 234	2 759	23,50	3 936	1 483	-62,32
BERMUDA	579	0	-100,00	886	0	-100,00
CAPE VERDE	46 985	553	-98,82	28 639	432	-98,49
CAYMAN ISLANDS	233	15	-93,56	279	7	-97,49
DOMINICA	120	0	-100,00	732	0	-100,00

TABEL 5. PERKEMBANGAN EKSPOR INDONESIA MENURUT KOMODITI DAN NEGARA TUJUAN

JENIS BARANG	BERAT BERSIH (KG)		PERUB %	NILAI FOB (US \$)		PERUB %
	JAN-NOV 2011	JAN-NOV 2012		JAN-NOV 2011	JAN-NOV 2012	
	(1)	(2)	(3)	(4)	(5)	(6)
FRENCH GUIANA	845	659	-22,01	926	7 339	692,55
FRENCH POLYNESIA	5 554	2 624	-52,75	13 180	7 435	-43,59
GRENADA	23 209	0	-100,00	8 000	0	-100,00
MARTINIQUE	3 571	2 328	-34,81	10 647	2 643	-75,18
NETHERLANDS ANTILLES	3 666	11 547	214,98	5 356	23 779	343,97
SAINT LUCIA	42 280	40	-99,91	15 785	50	-99,68
TURKS AND CAICOS ISLANDS	2	0	-100,00	41	0	-100,00
GUADELOUPE	6 446	5 084	-21,13	17 994	11 481	-36,20
SAINT KITTS AND NEVIS	0	4	-	0	40	-
UNITED KINGDOM	1 751 458	1 227 784	-29,90	2 747 151	2 328 463	-15,24
NETHERLANDS	1 602 883	1 612 495	0,60	1 975 157	2 259 850	14,41
FRANCE	906 923	582 609	-35,76	1 242 029	1 223 144	-1,52
GERMANY, FED. REP. OF	1 111 052	1 128 641	1,58	2 108 493	1 864 352	-11,58
AUSTRIA	5 194	15 727	202,79	22 623	70 506	211,66
BELGIUM	183 292	1 611 620	779,26	559 425	1 707 423	205,21
SWITZERLAND	18 179	16 304	-10,31	146 153	156 222	6,89
LUXEMBOURG	48	0	-100,00	25	0	-100,00
DENMARK	59 186	15 716	-73,45	62 771	37 081	-40,93
NORWAY	50 996	46 670	-8,48	59 405	40 346	-32,08
SWEDEN	32 863	36 438	10,88	66 819	50 288	-24,74
FINLAND	229 589	4 890	-97,87	173 046	19 153	-88,93
IRELAND	227 142	297 777	31,10	185 789	309 605	66,64
ITALY	418 620	1 955 461	367,12	1 009 085	2 064 640	104,61
SPAIN	8 484 938	430 103	-94,93	3 145 511	523 549	-83,36
PORTUGAL	121 518	125 451	3,24	100 078	140 318	40,21
ICELAND	0	19 390	-	0	9 388	-
MONTSERRAT	0	225	-	0	2 222	-
GREECE	496 302	376 092	-24,22	383 125	272 622	-28,84
THE DEMOCRATIC REPUBLIC OF THE (77 001	139 491	81,15	23 226	59 404	155,77
HUNGARY	266 159	12 465	-95,32	240 055	11 012	-95,41
POLAND	4 562 944	2 737 888	-40,00	3 809 690	2 396 426	-37,10
ROMANIA	1 423 059	92 858	-93,47	1 535 413	96 927	-93,69
BULGARIA	443 170	203 986	-53,97	285 995	118 482	-58,57
YUGOSLAVIA	390	730	87,18	2 248	3 235	43,91
ALBANIA	49 750	101 205	103,43	33 504	62 571	86,76
AZERBAIJAN	88	1 275	1 348,86	606	11 675	1 826,57
BELARUS	54 773	38 150	-30,35	47 737	26 135	-45,25
KAZAKHSTAN	199 057	62 697	-68,50	209 321	90 994	-56,53
KYRGYZSTAN	256 326	0	-100,00	208 938	0	-100,00
UKRAINE	1 446 628	259 087	-82,09	1 333 616	324 565	-75,66
UZBEKISTAN	0	50	-	0	250	-
LITHUANIA	215 294	337 247	56,64	234 563	412 515	75,87
LATVIA	1 293	38 996	2 915,93	7 265	66 559	816,16
ESTONIA	873	121 425	13 808,93	6 684	196 366	2 837,85
GEORGIA	207 532	105 450	-49,19	216 436	64 395	-70,25
CROATIA	160 471	140 093	-12,70	134 735	115 785	-14,06
BOSNIA AND HERZEGOVINA	209 548	398 278	90,07	164 755	334 168	102,83
MALTA	2 053	2 273	10,72	6 535	7 622	16,63
SLOVAKIA	789	2 319	193,92	2 003	4 627	131,00
SLOVENIA	222 912	9 254	-95,85	85 453	11 067	-87,05
CZECH REPUBLIC	667 094	682 598	2,32	524 427	538 707	2,72
REP. OF MACEDONIA	26 304	0	-100,00	14 888	0	-100,00
RUSSIA FEDERATION	1 245 048	706 299	-43,27	1 311 203	748 579	-42,91
SERBIA	8 003	0	-100,00	8 283	0	-100,00
MONTENEGRO	8 161	0	-100,00	7 222	0	-100,00
KERTAS DAN BARANG DARI KERTAS	3 942 661 812	3 882 544 311	-1,52	3 876 765 021	3 652 861 855	-5,78
JAPAN	441 406 653	475 980 874	7,83	521 764 682	573 378 392	9,89
HONG KONG	78 457 515	82 402 522	5,03	70 769 363	69 156 300	-2,28
KOREA, DEM. PEOPLE'S REP.	885	3 078	247,80	6 010	19 080	217,47
KOREA, REPUBLIC OF	77 507 585	78 150 414	0,83	76 905 042	71 738 679	-6,72
TAIWAN	130 393 553	140 427 731	7,70	106 465 782	112 986 695	6,12
CHINA	216 984 304	161 749 878	-25,46	182 280 610	135 197 274	-25,83
MONGOLIA	19 160	152 058	693,62	18 968	123 922	553,32
MACAU	1 545 063	2 041 483	32,13	1 025 614	1 324 692	29,16
PAPUA NEW GUINEA	3 132 007	3 532 029	12,77	4 813 318	5 619 824	16,76
THAILAND	98 070 039	119 923 270	22,28	106 734 643	121 797 481	14,11
SINGAPORE	164 318 715	168 890 850	2,78	130 381 356	119 662 333	-8,22
PHILIPPINES	105 940 940	123 256 170	16,34	102 907 731	111 555 849	8,40
MALAYSIA	350 258 078	366 067 950	4,51	318 664 710	312 627 957	-1,89
MYANMAR	51 053 397	62 736 889	22,88	41 153 394	46 115 418	12,06
CAMBODIA	10 571 057	12 906 941	22,10	10 168 015	11 626 639	14,35
BRUNEI DARUSSALAM	1 049 264	1 183 576	12,80	1 357 335	1 459 275	7,51
LAO PEOPLE'S DEM. REP.	80 745	320 999	297,55	63 507	262 030	312,60
NEPAL	653 899	44 018	-93,27	7 179 785	85 445	-98,81
BHUTAN	0	6	-	0	15	-
VIET NAM	262 404 422	278 245 286	6,04	228 328 605	216 156 395	-5,33

TABEL 5. PERKEMBANGAN EKSPOR INDONESIA MENURUT KOMODITI DAN NEGARA TUJUAN

JENIS BARANG	BERAT BERSIH (KG)		PERUB %	NILAI FOB (US \$)		PERUB %
	JAN-NOV 2011	JAN-NOV 2012		JAN-NOV 2011	JAN-NOV 2012	
	(1)	(2)	(3)	(4)	(5)	(6)
MALDIVES	741 364	936 354	26,30	888 403	1 173 195	32,06
INDIA	73 813 567	65 828 119	-10,82	68 237 330	58 592 581	-14,13
PAKISTAN	75 308 673	88 296 905	17,25	67 244 783	73 655 491	9,53
BANGLADESH	38 737 921	37 814 953	-2,38	37 016 486	29 439 262	-20,47
SRI LANKA	47 829 704	40 190 166	-15,97	43 389 251	33 521 401	-22,74
AFGHANISTAN	620 993	737 614	18,78	1 212 596	1 438 624	18,64
IRAQ	24 403	107 692	341,31	19 510	105 302	439,73
IRAN (ISLAMIC REPUBLIC OF)	107 708 517	78 016 451	-27,57	96 226 230	66 913 747	-30,46
SAUDI ARABIA	124 502 341	117 955 248	-5,26	121 920 926	111 403 605	-8,63
ISRAIL	1 524 137	217 653	-85,72	1 366 158	169 478	-87,59
KUWAIT	14 095 141	13 923 626	-1,22	16 566 724	13 504 243	-18,49
JORDAN	25 352 791	34 025 921	34,21	25 809 317	32 032 829	24,11
LEBANON	6 117 826	7 380 052	20,63	6 691 969	7 465 935	11,57
YEMEN	10 626 947	22 852 520	115,04	10 721 716	21 683 281	102,24
OMAN	9 915 758	8 565 158	-13,62	10 103 645	8 440 508	-16,46
SYRIA ARAB REPUBLIC	12 414 314	3 564 049	-71,29	9 779 578	3 057 003	-68,74
TURKEY	31 956 237	42 937 966	34,36	32 925 577	38 234 928	16,13
UNITED ARAB EMIRATES	208 375 198	141 106 419	-32,28	201 467 951	130 862 475	-35,05
QATAR	11 650 727	11 860 892	1,80	13 359 994	12 461 033	-6,73
BAHRAIN	6 327 633	7 754 880	22,56	7 314 071	8 297 195	13,44
CYPRUS	4 204 846	4 966 650	18,12	4 316 573	4 693 144	8,72
EGYPT	52 767 985	63 593 168	20,51	50 895 509	55 582 961	9,21
LIBYAN ARAB JAMAHIRIYA	2 483 231	7 225 604	190,98	2 678 856	8 060 636	200,90
MOROCCO	598 884	87 931	-85,32	645 338	165 663	-74,33
TUNISIA	356 220	63 314	-82,23	354 637	91 158	-74,30
ALGERIA	3 619 459	198 865	-94,51	3 516 100	177 647	-94,95
SUDAN	10 788 709	7 987 551	-25,96	10 293 229	6 691 029	-35,00
ERITREA	62 196	0	-100,00	111 732	0	-100,00
NAMIBIA	71 781	210 907	193,82	96 465	294 950	205,76
ETHIOPIA	1 324 662	7 676 819	479,53	1 364 204	7 698 508	464,32
TANZANIA, UNITED REP. OF	1 134 916	3 047 840	168,55	1 309 425	3 004 132	129,42
MADAGASCAR	3 602 489	4 268 940	18,50	4 269 661	4 500 751	5,41
SOMALIA	592 346	598 391	1,02	696 901	794 562	14,01
KENYA	17 433 486	13 432 171	-22,95	13 111 849	11 972 024	-8,69
REUNION	4 264 622	3 706 929	-13,08	4 838 769	4 085 109	-15,58
MOZAMBIQUE	2 506 183	1 911 986	-23,71	2 823 322	2 165 127	-23,31
BOTSWANA	24 188	82 165	239,69	29 340	63 160	115,27
EQUATORIAL GUINEA	94 561	75 498	-20,16	97 725	70 838	-27,51
TOGO	15 327 672	9 180 276	-40,11	17 381 041	9 360 025	-46,15
GHANA	10 908 293	15 215 965	39,49	11 256 839	13 623 898	21,03
LIBERIA	735 580	513 364	-30,21	780 803	534 377	-31,56
GUINEA	2 495 327	2 111 457	-15,38	3 080 545	2 462 241	-20,07
ANGOLA	1 354 869	3 899 000	187,78	1 486 715	2 393 335	60,98
CONGO	3 380 580	4 723 728	39,73	3 867 570	5 058 675	30,80
CAMEROON	5 631 262	5 994 193	6,44	6 016 042	6 407 220	6,50
NIGERIA	73 056 649	89 253 586	22,17	72 432 252	78 061 412	7,77
SIERRA LEONE	1 468 108	991 886	-32,44	1 659 709	1 118 346	-32,62
GABON	699 127	423 688	-39,40	936 211	557 216	-40,48
COTE D'IVOIRE	4 459 892	4 569 700	2,46	4 688 620	4 468 461	-4,70
SENEGAL	2 946 405	1 358 313	-53,90	3 226 961	1 443 571	-55,27
MAURITANIA	2 342 406	344 109	-85,31	2 900 196	326 601	-88,74
MALI	250 031	79 088	-68,37	268 783	93 940	-65,05
BENIN	3 136 522	3 031 559	-3,35	3 513 578	3 258 185	-7,27
BURKINA FASO	10 580	0	-100,00	17 266	0	-100,00
GUINEA BISSAU	222 853	130 101	-41,62	290 422	170 430	-41,32
GAMBIA	303 337	459 265	51,40	308 540	507 912	64,62
U.S. VIRGIN ISLANDS	26	0	-100,00	49	0	-100,00
SEYCHELLES	83 007	128 700	55,05	102 329	153 831	50,33
UGANDA	603 331	662 127	9,75	810 916	800 381	-1,30
CENTRAL AFRICAN REPUBLIC	76 996	3 260	-95,77	74 312	1 890	-97,46
NIGER	18 960	257 543	1 258,35	17 478	308 875	1 667,22
DJIBOUTI	24 144 730	24 606 668	1,91	25 335 034	24 636 179	-2,76
SAO TOME AND PRINCIPE	36 940	18 695	-49,39	46 554	25 054	-46,18
SOUTH AFRICA	48 628 788	34 854 448	-28,33	50 702 166	33 950 214	-33,04
ZIMBABWE	289 415	176 804	-38,91	380 409	324 413	-14,72
ZAMBIA	17 250	65 554	280,02	36 910	54 464	47,56
MALAWI	219 701	639 592	191,12	243 502	577 962	137,35
COMOROS	24 288	35 885	47,75	22 575	39 624	75,52
MAURITIUS	14 948 221	14 091 601	-5,73	12 743 524	12 117 177	-4,92
RWANDA	170 363	2 783	-98,37	208 294	42 859	-79,42
VIRGIN ISLANDS (BRITISH)	918	353	-61,55	4 584	13 958	204,49
AUSTRALIA	132 636 044	115 240 080	-13,12	151 541 896	134 092 979	-11,51
NEW ZEALAND	33 705 244	26 168 496	-22,36	31 338 213	28 203 371	-10,00
MICRONESIA, FED. STATES OF	1 689	39 257	2 224,27	3 329	37 186	1 017,03
GUAM	349 487	283 217	-18,96	460 351	391 921	-14,86
PALAU	39 371	38 970	-1,02	43 879	50 712	15,57
NEW CALEDONIA	2 452 437	2 680 507	9,30	3 006 757	3 170 918	5,46

TABEL 5. PERKEMBANGAN EKSPOR INDONESIA MENURUT KOMODITI DAN NEGARA TUJUAN

JENIS BARANG	BERAT BERSIH (KG)		PERUB %	NILAI FOB (US \$)		PERUB %
	JAN-NOV 2011	JAN-NOV 2012		JAN-NOV 2011	JAN-NOV 2012	
	(1)	(2)	(3)	(4)	(5)	(6)
NORTHERN MARIANA ISLANDS	96 592	122	-99,87	92 411	630	-99,32
SAINT VINCENT AND THE GRENADINES	293	17 855	5 993,86	400	21 606	5 301,50
VANUATU	225 543	213 932	-5,15	276 719	281 070	1,57
WALLIS AND FUTUNA ISLANDS	948	545	-42,51	2 793	1 630	-41,64
AMERICAN SAMOA	18 370	42 461	131,14	16 132	64 369	299,01
COOK ISLANDS	29 331	26 812	-8,59	54 484	59 528	9,26
FIJI	3 247 175	2 652 497	-18,31	3 166 668	2 661 397	-15,96
KIRIBATI	27 664	4 127	-85,08	39 223	15 004	-61,75
MARSHALL ISLANDS	0	18 983	-	0	15 604	-
SAMOA	201 790	245 562	21,69	231 962	271 023	16,84
SOLOMON ISLANDS	75 376	63 717	-15,47	218 900	196 508	-10,23
TONGA	45 741	0	-100,00	50 270	0	-100,00
TUVALU	0	960	-	0	1 450	-
TOKELAU	25 293	0	-100,00	17 000	0	-100,00
EAST TIMOR	2 043 992	2 050 579	0,32	2 351 200	2 653 223	12,85
UNITED STATES	225 398 781	245 354 010	8,85	240 153 040	253 107 186	5,39
CANADA	46 593 122	29 012 876	-37,73	43 714 175	26 510 355	-39,36
MEXICO	6 678 617	13 079 823	95,85	7 698 683	11 092 719	44,09
GUATEMALA	5 545 171	7 685 754	38,60	5 567 908	6 333 070	13,74
HONDURAS	514 005	958 382	86,45	525 493	802 254	52,67
NICARAGUA	2 063 168	2 750 255	33,30	1 800 798	2 213 685	22,93
PANAMA	1 859 828	2 175 851	16,99	1 799 679	1 885 327	4,76
CUBA	12 597 655	11 738 051	-6,82	11 967 905	10 887 249	-9,03
SURINAME	460 080	469 786	2,11	548 145	498 774	-9,01
CHILE	3 031 564	3 140 697	3,60	4 026 794	4 037 310	0,26
VENEZUELA	5 631 416	4 716 603	-16,24	5 401 531	4 144 418	-23,27
ARGENTINA	4 243 545	6 585 954	55,20	4 681 741	5 848 080	24,91
BRAZIL	45 478 211	31 068 145	-31,69	42 773 766	26 557 988	-37,91
COLOMBIA	3 089 844	6 231 325	101,67	4 254 811	6 522 553	53,30
BOLIVIA	103 240	219 663	112,77	182 401	145 417	-20,28
URUGUAY	1 246 189	1 206 685	-3,17	1 217 857	1 123 962	-7,71
PARAGUAY	1 272 469	979 287	-23,04	1 179 356	921 878	-21,83
ECUADOR	6 783 175	10 509 329	54,93	8 135 710	10 219 983	25,62
PERU	11 421 083	17 986 988	57,49	11 990 215	16 225 488	35,32
GUYANA	84 189	69 660	-17,26	80 901	48 428	-40,14
TRINIDAD AND TOBAGO	1 326 031	2 340 057	76,47	1 471 654	2 274 302	54,54
BAHAMAS	1 172	282	-75,94	5 104	3 753	-26,47
JAMAICA	1 384 200	851 677	-38,47	1 516 646	1 046 189	-31,02
PUERTO RICO	4 179 989	7 469 366	78,69	3 606 430	5 726 577	58,79
BELIZE	54 565	19 394	-64,46	46 877	14 852	-68,32
DOMINICAN REPUBLIC	2 423 725	3 444 531	42,12	2 414 708	3 123 838	29,37
EL SALVADOR	3 760 244	5 960 795	58,52	3 310 295	4 813 837	45,42
COSTA RICA	5 985 829	6 401 515	6,94	5 202 643	5 160 147	-0,82
HAITI	243 012	1 130 354	365,14	340 917	1 084 914	218,23
BARBADOS	72 741	71 026	-2,36	77 453	71 950	-7,10
ANTIGUA AND BARBUDA	2	22	1 000,00	2	460	22 900,00
ANGUILLA	7	100	1 328,57	29	41	41,38
ARUBA	236 151	111 645	-52,72	201 910	85 158	-57,82
BERMUDA	31	263	748,39	264	1 274	382,58
CAPE VERDE	0	8	-	0	15	-
DOMINICA	219 663	0	-100,00	153 763	0	-100,00
FRENCH GUIANA	38 198	113 911	198,21	27 495	75 203	173,52
FRENCH POLYNESIA	1 554 855	1 675 480	7,76	1 721 181	1 919 290	11,51
GRENADA	0	8	-	0	214	-
MARTINIQUE	457 161	580 609	27,00	402 409	499 312	24,08
NETHERLANDS ANTILLES	188 847	128 373	-32,02	219 144	133 330	-39,16
SAINT LUCIA	28 854	900	-96,88	41 124	6 551	-84,07
TURKS AND CAICOS ISLANDS	3	30	900,00	66	102	54,55
GUADELOUPE	780 042	768 466	-1,48	681 135	617 457	-9,35
SAINT KITTS AND NEVIS	2	1	-50,00	60	29	-51,67
UNITED KINGDOM	34 779 662	27 478 969	-20,99	42 128 691	31 872 364	-24,35
NETHERLANDS	5 106 015	3 563 126	-30,22	10 230 247	8 439 104	-17,51
FRANCE	8 961 356	6 492 462	-27,55	12 439 131	9 776 527	-21,41
GERMANY, FED. REP. OF	7 687 252	11 647 869	51,52	13 255 494	17 565 668	32,52
AUSTRIA	4 403	22 102	401,98	44 890	47 353	5,49
BELGIUM	26 488 952	26 001 830	-1,84	26 636 283	23 387 635	-12,20
SWITZERLAND	44 915	39 268	-12,57	166 786	235 967	41,48
LUXEMBOURG	1	3	200,00	1	3	200,00
DENMARK	1 012 291	1 071 042	5,80	2 602 372	2 801 438	7,65
NORWAY	338 236	387 304	14,51	1 260 656	1 087 977	-13,70
SWEDEN	1 155 247	556 740	-51,81	3 144 920	1 561 499	-50,35
FINLAND	321 501	175 584	-45,39	628 063	349 339	-44,38
IRELAND	2 598 133	2 434 753	-6,29	3 635 204	3 237 305	-10,95
ITALY	40 382 498	18 036 935	-55,33	41 927 877	18 743 461	-55,30
SPAIN	19 712 017	14 890 717	-24,46	23 803 147	17 380 808	-26,98
PORTUGAL	1 233 353	1 624 332	31,70	1 508 614	1 412 750	-6,35
ICELAND	758	0	-100,00	5 586	0	-100,00

TABEL 5. PERKEMBANGAN EKSPOR INDONESIA MENURUT KOMODITI DAN NEGARA TUJUAN

JENIS BARANG	BERAT BERSIH (KG)		PERUB %	NILAI FOB (US \$)		PERUB %
	JAN-NOV 2011	JAN-NOV 2012		JAN-NOV 2011	JAN-NOV 2012	
	(1)	(2)	(3)	(4)	(5)	(6)
GREECE	36 560 102	10 013 060	-72,61	14 881 723	8 941 527	-39,92
VATICAN CITY STATE	17	0	-100,00	1	0	-100,00
LIECHTENSTEIN	0	19 880	-	0	77 639	-
THE DEMOCRATIC REPUBLIC OF THE (4 286 905	3 202 445	-25,30	4 989 498	3 977 205	-20,29
HUNGARY	3 479	26 446	660,16	14 810	16 276	9,90
POLAND	2 277 450	761 487	-66,56	2 711 574	1 071 909	-60,47
ROMANIA	2 990 850	2 072 590	-30,70	2 899 419	1 860 300	-35,84
BULGARIA	2 553 500	2 744 687	7,49	2 467 152	2 377 786	-3,62
YUGOSLAVIA	701 380	241 643	-65,55	620 194	204 573	-67,01
ALBANIA	1 957 732	2 994 767	52,97	2 070 200	2 350 515	13,54
ARMENIA	20	0	-100,00	85	0	-100,00
KAZAKHSTAN	175 719	122 943	-30,03	231 443	157 829	-31,81
UKRAINE	7 853 530	7 945 506	1,17	9 317 472	7 668 672	-17,70
UZBEKISTAN	113 963	56 536	-50,39	164 405	53 434	-67,50
LITHUANIA	4 159 597	988 880	-76,23	4 732 459	1 201 611	-74,61
LATVIA	763 799	689 309	-9,75	917 231	711 109	-22,47
ESTONIA	109 687	169 542	54,57	190 633	208 156	9,19
GEORGIA	5 358 770	4 902 269	-8,52	6 770 270	4 275 904	-36,84
CROATIA	1 149 885	1 259 662	9,55	1 413 555	1 250 870	-11,51
BOSNIA AND HERZEGOVINA	18	0	-100,00	1	0	-100,00
MALTA	1 383 649	1 397 435	1,00	1 355 560	1 216 449	-10,26
SLOVAKIA	39 226	2 753	-92,98	85 713	13 333	-84,44
SLOVENIA	2 235 559	2 361 577	5,64	2 270 813	1 901 876	-16,25
CZECH REPUBLIC	22 706	2 232	-90,17	118 381	18 883	-84,05
REP. OF MACEDONIA	0	1 240	-	0	3 672	-
RUSSIA FEDERATION	10 384 138	10 301 090	-0,80	13 459 956	11 078 145	-17,70
SERBIA	85 821	0	-100,00	68 657	0	-100,00
-GLISEROL DAN LARUTAN ALKALI	84 339 524	146 401 022	73,59	20 224 665	42 160 814	108,46
JAPAN	4 449 388	4 824 700	8,44	1 207 998	1 428 659	18,27
HONG KONG	0	200 000	-	0	58 000	-
KOREA, REPUBLIC OF	0	310 000	-	0	74 400	-
TAIWAN	0	19 200	-	0	238	-
CHINA	68 843 324	110 246 083	60,14	15 588 008	32 354 362	107,56
THAILAND	0	500 000	-	0	153 250	-
SINGAPORE	1	0	-100,00	1	0	-100,00
PHILIPPINES	886 990	3 605 220	306,46	399 302	1 255 656	214,46
MALAYSIA	7 061 875	21 731 029	207,72	1 306 540	5 607 055	329,15
VIET NAM	100 000	0	-100,00	38 000	0	-100,00
INDIA	324 550	676 820	108,54	88 435	199 418	125,50
PAKISTAN	0	1 813 000	-	0	199	-
SOUTH AFRICA	0	105 250	-	0	31 575	-
CANADA	326 740	310 000	-5,12	258 459	241 236	-6,66
NETHERLANDS	2 346 656	2 019 720	-13,93	1 337 922	745 066	-44,31
GREECE	0	40 000	-	0	11 700	-
-MARGARIN DAN LEMAK LAINNYA	739 514 641	699 829 317	-5,37	877 280 083	747 580 072	-14,78
JAPAN	2 728 989	596 595	-78,14	3 433 104	700 476	-79,60
HONG KONG	1 954 240	1 395 022	-28,62	2 180 945	1 609 552	-26,20
KOREA, REPUBLIC OF	4 035 984	6 243 989	54,71	5 176 914	7 180 211	38,70
TAIWAN	2 279 148	2 599 500	14,06	2 732 540	2 850 124	4,30
CHINA	289 690 523	308 756 728	6,58	334 070 616	316 241 533	-5,34
PAPUA NEW GUINEA	999 577	1 276 734	27,73	1 147 536	1 399 838	21,99
THAILAND	7 444 250	8 291 847	11,39	11 216 682	9 809 156	-12,55
SINGAPORE	10 379 296	1 765 663	-82,99	11 096 104	1 981 320	-82,14
PHILIPPINES	11 005 363	11 442 736	3,97	13 943 610	12 920 993	-7,33
MALAYSIA	12 559 712	30 771 767	145,00	16 242 768	32 792 697	101,89
MYANMAR	335 195	782 680	133,50	623 469	1 262 482	102,49
CAMBODIA	20 000	66 960	234,80	23 800	58 315	145,02
NEPAL	124 302	40 470	-67,44	145 802	36 637	-74,87
VIET NAM	21 639 929	16 204 925	-25,12	26 186 999	17 608 380	-32,76
MALDIVES	22 177	91 223	311,34	29 958	99 292	231,44
INDIA	1 516 923	2 748 205	81,17	1 755 352	2 898 247	65,11
PAKISTAN	7 244 275	3 659 513	-49,48	7 298 727	4 074 676	-44,17
BANGLADESH	66 150	100 245	51,54	65 861	100 328	52,33
SRI LANKA	9 695 301	8 613 280	-11,16	10 098 836	8 624 990	-14,59
AFGHANISTAN	2 392 774	0	-100,00	2 764 810	0	-100,00
IRAQ	82 769 659	4 192 064	-94,94	94 100 814	4 684 800	-95,02
IRAN (ISLAMIC REPUBLIC OF)	8 829 421	7 284 212	-17,50	11 194 289	8 409 307	-24,88
SAUDI ARABIA	14 076 550	16 720 134	18,78	15 670 194	17 205 921	9,80
ISRAIL	5 338 644	9 672 694	81,18	7 225 594	11 172 987	54,63
KUWAIT	1 131 553	1 334 486	17,93	1 638 819	1 604 611	-2,09
JORDAN	373 840	2 089 596	458,95	430 928	2 452 909	469,22
LEBANON	401 969	895 002	122,65	705 528	1 123 200	59,20
YEMEN	243 031	105 000	-56,80	287 064	114 450	-60,13
OMAN	1 910 374	1 355 550	-29,04	2 063 507	1 278 230	-38,06
SYRIA ARAB REPUBLIC	3 376 702	5 793 280	71,57	4 533 061	6 619 718	46,03

TABEL 5. PERKEMBANGAN EKSPOR INDONESIA MENURUT KOMODITI DAN NEGARA TUJUAN

JENIS BARANG	BERAT BERSIH (KG)		PERUB %	NILAI FOB (US \$)		PERUB %
	JAN-NOV 2011	JAN-NOV 2012		JAN-NOV 2011	JAN-NOV 2012	
(1)	(2)	(3)	(4)	(5)	(6)	(7)
TURKEY	10 362 132	15 109 349	45,81	16 394 319	18 548 335	13,14
UNITED ARAB EMIRATES	8 910 632	1 311 826	-85,28	10 395 649	1 514 901	-85,43
QATAR	47 749	89 750	87,96	70 341	100 669	43,12
BAHRAIN	141 895	73 500	-48,20	175 579	86 953	-50,48
EGYPT	10 857 900	10 360 576	-4,58	13 989 929	12 344 577	-11,76
MOROCCO	714 000	274 000	-61,62	1 197 345	339 210	-71,67
TUNISIA	22 499	22 500	0,00	33 513	32 130	-4,13
ALGERIA	25 209 986	33 741 402	33,84	29 760 363	34 970 332	17,51
SUDAN	4 254 883	4 185 300	-1,64	4 522 179	4 131 987	-8,63
NAMIBIA	0	81 000	-	0	82 148	-
ETHIOPIA	875 918	472 080	-46,10	1 028 728	510 048	-50,42
TANZANIA, UNITED REP. OF	640 241	520 660	-18,68	660 773	526 462	-20,33
MADAGASCAR	135 620	52 200	-61,51	168 118	54 618	-67,51
KENYA	196 699	225 820	14,80	200 892	211 519	5,29
MOZAMBIQUE	5 115 087	3 432 560	-32,89	5 739 308	3 435 839	-40,13
TOGO	1 663 799	509 754	-69,36	1 979 534	526 618	-73,40
GHANA	10 155 655	8 222 159	-19,04	10 860 743	7 792 874	-28,25
LIBERIA	464 230	555 699	19,70	516 337	575 929	11,54
GUINEA	96 100	0	-100,00	113 504	0	-100,00
ANGOLA	6 012 241	9 440 069	57,01	6 385 624	9 693 306	51,80
CONGO	1 362 146	2 068 395	51,85	1 446 441	2 120 185	46,58
CAMEROON	1 718 693	925 654	-46,14	1 872 016	1 000 727	-46,54
NIGERIA	38 733 864	34 537 110	-10,83	40 844 820	34 177 411	-16,32
SIERRA LEONE	626 564	163 200	-73,95	646 300	163 303	-74,73
COTE D'IVOIRE	167 998	317 750	89,14	187 026	329 177	76,01
SENEGAL	84 000	433 860	416,50	218 131	437 808	100,71
MALI	0	35 000	-	0	34 750	-
BENIN	2 096 447	1 815 318	-13,41	2 032 441	1 716 954	-15,52
GAMBIA	103 014	131 535	27,69	115 203	133 956	16,28
DJIBOUTI	3 237 615	1 143 835	-64,67	3 405 243	1 183 725	-65,24
SAO TOME AND PRINCIPE	181 999	236 600	30,00	213 850	253 825	18,69
SOUTH AFRICA	5 432 192	5 736 523	5,60	8 205 784	6 566 233	-19,98
ZIMBABWE	127 896	247 888	93,82	231 808	325 847	40,57
MALAWI	188 890	133 200	-29,48	208 071	131 246	-36,92
COMOROS	19 728	20 250	2,65	23 368	20 250	-13,34
MAURITIUS	42 000	0	-100,00	49 770	0	-100,00
AUSTRALIA	2 777 610	3 361 467	21,02	4 037 897	4 424 170	9,57
NEW ZEALAND	3 909 592	4 263 030	9,04	4 919 050	5 064 584	2,96
NORTHERN MARIANA ISLANDS	0	4 628	-	0	5 921	-
SAINT VINCENT AND THE GRENADINES	0	21 000	-	0	22 785	-
VANUATU	2 906	21 000	622,64	7 312	21 315	191,51
WALLIS AND FUTUNA ISLANDS	2	0	-100,00	2	0	-100,00
FIJI	105 400	334 750	217,60	126 530	341 159	169,63
KIRIBATI	0	10 416	-	0	16 061	-
MARSHALL ISLANDS	21 000	0	-100,00	22 491	0	-100,00
SAMOA	101 170	91 389	-9,67	128 012	106 781	-16,59
SOLOMON ISLANDS	167 147	244 845	46,48	213 237	295 692	38,67
TONGA	41 450	21 000	-49,34	49 577	21 660	-56,31
TUVALU	1	300	29 900,00	1	1 043	104 200,00
EAST TIMOR	505 458	526 740	4,21	559 437	600 680	7,37
UNITED STATES	9 485 635	8 993 031	-5,19	11 363 437	9 261 367	-18,50
CANADA	72 086	412 553	472,31	85 895	419 302	388,16
MEXICO	87 799	66 000	-24,83	93 921	77 220	-17,78
HONDURAS	0	166 786	-	0	190 334	-
NICARAGUA	0	481 773	-	0	518 799	-
PANAMA	0	105 240	-	0	111 203	-
CHILE	682 008	1 183 276	73,50	831 999	1 345 166	61,68
VENEZUELA	0	126 400	-	0	149 220	-
ARGENTINA	279 237	247 300	-11,44	396 035	301 719	-23,82
BRAZIL	2 222 739	1 553 000	-30,13	3 777 117	2 256 780	-40,25
COLOMBIA	0	292 500	-	0	403 110	-
URUGUAY	125 703	252 705	101,03	147 650	263 300	78,33
ECUADOR	0	202 500	-	0	260 034	-
PERU	373 600	1 822 000	387,69	459 573	2 099 465	356,83
GUYANA	324 325	479 006	47,69	366 515	527 120	43,82
TRINIDAD AND TOBAGO	1 556 942	1 478 014	-5,07	1 725 900	1 577 083	-8,62
JAMAICA	3 346 072	3 342 432	-0,11	3 460 433	3 308 578	-4,39
PUERTO RICO	0	217 731	-	0	227 975	-
BELIZE	21 000	0	-100,00	22 081	0	-100,00
HAITI	938 703	429 607	-54,23	971 346	433 605	-55,36
BARBADOS	690 494	737 785	6,85	768 738	798 432	3,86
CAPE VERDE	0	18 200	-	0	17 745	-
GRENADA	0	6 600	-	0	8 234	-
UNITED KINGDOM	0	37 500	-	0	39 938	-
NETHERLANDS	83 691	20 600	-75,39	90 945	23 935	-73,68
FRANCE	0	300	-	0	8 250	-
GERMANY, FED. REP. OF	1 471 758	16 403	-98,89	2 957 570	20 344	-99,31

TABEL 5. PERKEMBANGAN EKSPOR INDONESIA MENURUT KOMODITI DAN NEGARA TUJUAN

JENIS BARANG	BERAT BERSIH (KG)		PERUB %	NILAI FOB (US \$)		PERUB %
	JAN-NOV 2011	JAN-NOV 2012		JAN-NOV 2011	JAN-NOV 2012	
	(1)	(2)	(3)	(4)	(5)	(6)
BELGIUM	0	104	-	0	45	-
SWITZERLAND	1 890 000	0	-100,00	1 825 110	0	-100,00
DENMARK	19 910 004	20 622 720	3,58	18 039 974	21 101 227	16,97
ITALY	220 906	723 710	227,61	282 965	945 013	233,97
SPAIN	27 544	791 720	2 774,38	33 220	1 156 157	3 380,30
GREECE	1 140 903	2 265 800	98,60	1 661 762	2 497 318	50,28
THE DEMOCRATIC REPUBLIC OF THE C	3 159 604	983 337	-68,88	3 423 637	946 160	-72,36
POLAND	462 771	1 272 000	174,87	531 073	1 280 904	141,19
ROMANIA	2 271 590	3 513 100	54,65	3 099 724	3 919 921	26,46
BULGARIA	4 253 809	12 983 260	205,21	5 780 113	14 118 885	144,27
ALBANIA	132 000	310 440	135,18	202 114	336 870	66,67
KAZAKHSTAN	346 407	457 840	32,17	656 574	486 826	-25,85
KYRGYZSTAN	291 400	792 320	171,90	386 961	838 672	116,73
MOLDOVA, REPUBLIC OF	0	264 000	-	0	310 860	-
TURKMENISTAN	536 706	232 356	-56,71	742 803	276 318	-62,80
UKRAINE	7 616 279	6 372 500	-16,33	12 385 125	8 613 299	-30,45
UZBEKISTAN	5 518 137	2 698 940	-51,09	6 256 816	2 994 726	-52,14
LITHUANIA	86 700	724 660	735,82	100 093	837 669	736,89
LATVIA	235 999	867 500	267,59	470 490	943 509	100,54
ESTONIA	241 920	84 160	-65,21	479 950	131 499	-72,60
GEORGIA	409 900	529 400	29,15	751 595	649 427	-13,59
CROATIA	400 500	2 426 136	505,78	482 247	2 571 212	433,17
SLOVENIA	1 323 998	1 363 800	3,01	1 586 152	1 474 669	-7,03
REP. OF MACEDONIA	163 500	115 200	-29,54	198 501	133 152	-32,92
RUSSIA FEDERATION	14 894 373	16 328 085	9,63	28 343 102	24 456 393	-13,71
-SABUN MANDI DAN CUCI	559 932 811	688 021 492	22,88	672 227 411	804 709 929	19,71
JAPAN	9 608 476	10 667 646	11,02	14 098 622	14 916 551	5,80
HONG KONG	3 396 463	3 479 758	2,45	5 555 387	5 309 674	-4,42
KOREA, DEM. PEOPLE'S REP.	928 539	312 577	-66,34	1 215 220	398 925	-67,17
KOREA, REPUBLIC OF	13 930 791	14 066 819	0,98	18 268 612	17 211 718	-5,79
TAIWAN	6 709 201	7 062 799	5,27	10 307 178	11 255 312	9,20
CHINA	24 211 074	35 409 710	46,25	31 276 108	40 776 189	30,37
MONGOLIA	696 748	1 049 834	50,68	838 773	1 349 118	60,84
PAPUA NEW GUINEA	11 401 206	14 165 484	24,25	11 075 277	13 483 551	21,74
THAILAND	16 476 103	20 084 384	21,90	23 120 327	27 256 659	17,89
SINGAPORE	19 297 735	20 056 833	3,93	30 048 871	29 156 525	-2,97
PHILIPPINES	18 438 944	25 881 152	40,36	21 636 940	30 480 551	40,87
MALAYSIA	49 663 169	62 850 448	26,55	66 254 032	76 205 847	15,02
MYANMAR	12 253 134	10 656 522	-13,03	12 371 493	11 241 462	-9,13
CAMBODIA	36 796	75 846	106,13	65 921	126 838	92,41
BRUNEI DARUSSALAM	754 170	1 345 917	78,46	1 340 527	2 128 663	58,79
NEPAL	18 648	12 814	-31,28	30 600	19 696	-35,63
BHUTAN	0	28 620	-	0	36 994	-
VIET NAM	5 361 978	6 050 063	12,83	9 989 593	9 622 518	-3,67
MALDIVES	1 625 893	2 261 239	39,08	1 861 394	3 017 120	62,09
INDIA	7 072 431	8 425 207	19,13	8 943 254	10 657 713	19,17
PAKISTAN	5 461 016	9 308 409	70,45	8 002 752	13 577 857	69,66
BANGLADESH	513 652	781 271	52,10	1 042 610	1 321 955	26,79
SRI LANKA	1 008 173	855 437	-15,15	1 620 151	1 159 888	-28,41
AFGHANISTAN	185 879	1 316 609	608,32	277 885	1 629 767	486,49
IRAQ	2 661 292	3 235 198	21,56	3 336 379	4 354 632	30,52
IRAN (ISLAMIC REPUBLIC OF)	1 980 041	2 111 589	6,64	2 468 313	2 928 225	18,63
SAUDI ARABIA	2 202 914	2 500 271	13,50	3 907 676	4 263 854	9,11
ISRAEL	338 194	722 053	113,50	442 190	998 988	125,92
KUWAIT	398 658	309 743	-22,30	626 145	502 032	-19,82
JORDAN	4 391 988	4 075 365	-7,21	4 471 810	4 288 546	-4,10
LEBANON	423 415	719 021	69,81	619 117	1 096 638	77,13
PALESTINA	11 857	0	-100,00	19 241	0	-100,00
YEMEN	3 718 088	7 916 087	112,91	5 180 295	10 952 759	111,43
OMAN	1 365 320	652 745	-52,19	1 618 226	786 745	-51,38
SYRIA ARAB REPUBLIC	2 578 987	2 848 200	10,44	2 474 933	2 699 094	9,06
TURKEY	8 210 078	8 488 602	3,39	7 638 077	7 778 392	1,84
UNITED ARAB EMIRATES	19 028 021	29 172 778	53,31	26 087 876	37 264 744	42,84
QATAR	0	13 378	-	0	42 774	-
BAHRAIN	35	0	-100,00	475	0	-100,00
CYPRUS	59 217	112 020	89,17	73 760	111 458	51,11
EGYPT	17 020 434	28 247 877	65,96	19 416 436	31 411 264	61,78
LIBYAN ARAB JAMAHIRIYA	1 886 538	6 241 327	230,83	2 147 324	7 642 185	255,89
MOROCCO	114 411	130 044	13,66	111 387	104 549	-6,14
TUNISIA	506 224	294 900	-41,75	505 248	291 979	-42,21
ALGERIA	3 029 091	4 152 070	37,07	3 644 071	4 366 490	19,82
SUDAN	409 342	393 354	-3,91	477 852	808 185	69,13
ERITREA	1 684 792	1 676 662	-0,48	1 930 530	1 948 485	0,93
NAMIBIA	750 223	885 573	18,04	1 047 413	1 102 328	5,24
ETHIOPIA	1 729 740	2 657 999	53,66	2 081 157	3 176 909	52,65
TANZANIA, UNITED REP. OF	2 947 373	3 140 915	6,57	3 966 505	3 601 258	-9,21

TABEL 5. PERKEMBANGAN EKSPOR INDONESIA MENURUT KOMODITI DAN NEGARA TUJUAN

JENIS BARANG	BERAT BERSIH (KG)		PERUB %	NILAI FOB (US \$)		PERUB %
	JAN-NOV 2011	JAN-NOV 2012		JAN-NOV 2011	JAN-NOV 2012	
	(1)	(2)	(3)	(4)	(5)	(6)
MADAGASCAR	8 407 617	10 735 692	27,69	7 531 699	10 216 490	35,65
SOMALIA	25 702	237 947	825,79	38 390	224 731	485,39
KENYA	3 056 452	3 943 985	29,04	3 892 691	4 863 941	24,95
REUNION	9	71	688,89	47	2 803	5 863,83
MOZAMBIQUE	13 875 193	14 241 827	2,64	10 938 075	13 190 987	20,60
BOTSWANA	125 330	0	-100,00	146 747	0	-100,00
EQUATORIAL GUINEA	616 742	715 554	16,02	764 678	939 700	22,89
TOGO	11 911 504	9 228 885	-22,52	12 655 761	10 126 913	-19,98
GHANA	28 717 753	22 254 964	-22,50	29 727 415	24 053 456	-19,09
LIBERIA	3 220 671	1 855 617	-42,38	3 984 889	2 323 827	-41,68
GUINEA	3 410 868	2 612 941	-23,39	2 708 025	1 869 750	-30,96
ANGOLA	31 614 168	47 687 828	50,84	35 475 209	49 568 829	39,73
CONGO	5 134 262	15 284 872	197,70	5 261 601	14 032 847	166,70
CAMEROON	5 653 206	3 980 661	-29,59	5 598 767	4 646 271	-17,01
NIGERIA	22 328 055	30 162 988	35,09	21 993 478	30 169 930	37,18
SIERRA LEONE	1 541 409	2 809 160	82,25	2 092 446	3 554 988	69,90
GABON	1 341 981	1 250 721	-6,80	1 499 192	1 482 003	-1,15
COTE D'IVOIRE	2 925 261	2 543 600	-13,05	3 960 527	2 893 780	-26,93
SENEGAL	2 161 318	2 943 359	36,18	2 256 850	3 171 694	40,54
MAURITANIA	4 015 474	8 611 238	114,45	4 180 731	8 395 602	100,82
MALI	1 297 507	1 220 424	-5,94	1 584 454	1 343 568	-15,20
BENIN	27 419 884	17 628 605	-35,71	31 842 711	24 408 070	-23,35
BURKINA FASO	1 238 787	432 826	-65,06	1 193 033	658 191	-44,83
GUINEA BISSAU	299 904	63 102	-78,96	279 906	57 972	-79,29
GAMBIA	2 568 205	2 291 796	-10,76	2 409 172	1 794 163	-25,53
SEYCHELLES	128 237	68 315	-46,73	200 380	101 104	-49,54
UGANDA	8 385	96 652	1 052,68	14 461	114 334	690,64
CENTRAL AFRICAN REPUBLIC	22 050	175 264	694,85	26 460	216 892	719,70
NIGER	194 408	143 567	-26,15	177 946	168 696	-5,20
CHAD	21 848	132 414	506,07	17 769	124 558	600,98
DJIBOUTI	21 447 495	16 922 090	-21,10	20 248 240	16 111 156	-20,43
SAO TOME AND PRINCIPE	92 336	134 088	45,22	99 179	195 316	96,93
SOUTH AFRICA	5 231 464	7 104 277	35,80	6 120 385	7 199 967	17,64
ZIMBABWE	142 652	618 127	333,31	162 478	620 453	281,87
ZAMBIA	10 831	20 000	84,66	29 372	20 800	-29,18
MALAWI	3 845 250	12 017 500	212,53	3 000 422	9 005 824	200,15
COMOROS	270 602	208 944	-22,79	330 028	242 646	-26,48
BURUNDI	39 454	24 192	-38,68	58 951	39 312	-33,31
MAURITIUS	2 897 061	3 579 762	23,57	2 855 428	3 557 342	24,58
RWANDA	212 379	194 713	-8,32	322 490	302 119	-6,32
VIRGIN ISLANDS (BRITISH)	359	0	-100,00	642	0	-100,00
AUSTRALIA	5 496 462	13 921 485	153,28	9 998 662	22 306 449	123,09
NEW ZEALAND	843 326	955 961	13,36	802 322	1 086 715	35,45
MICRONESIA, FED. STATES OF	309 564	195 832	-36,74	371 778	252 504	-32,08
GUAM	2 716	1 070	-60,60	12 007	6 291	-47,61
PALAU	3 263	627	-80,78	24 192	17 874	-26,12
NAURU	0	7 165	-	0	26 365	-
NEW CALEDONIA	8 821	2 466	-72,04	752 637	1 408	-99,81
NORTHERN MARIANA ISLANDS	4 738	10 908	130,22	14 233	27 177	90,94
SAINT VINCENT AND THE GRENADINES	0	10 176	-	0	12 880	-
VANUATU	363 080	426 548	17,48	507 346	450 028	-11,30
WALLIS AND FUTUNA ISLANDS	2 943	2 913	-1,02	9 336	7 781	-16,66
AMERICAN SAMOA	14 310	48 406	238,27	26 059	66 115	153,71
COOK ISLANDS	17 773	8 786	-50,57	23 330	22 108	-5,24
FIJI	3 334 569	4 210 025	26,25	3 387 700	4 283 207	26,43
KIRIBATI	291 453	427 900	46,82	381 168	574 681	50,77
MARSHALL ISLANDS	47 590	179 248	276,65	55 251	193 783	250,73
SAMOA	690 765	1 132 462	63,94	926 386	1 506 818	62,66
SOLOMON ISLANDS	571 188	750 686	31,43	813 491	1 099 024	35,10
TONGA	221 890	122 377	-44,85	251 961	172 863	-31,39
TUVALU	14 342	29 352	104,66	20 492	42 599	107,88
TOKELAU	21	0	-100,00	83	0	-100,00
EAST TIMOR	2 899 218	3 247 266	12,00	3 654 253	4 262 256	16,64
UNITED STATES	1 268 834	2 031 261	60,09	2 152 429	3 217 194	49,47
CANADA	2 571 755	1 945 833	-24,34	2 662 008	2 179 498	-18,13
MEXICO	156 818	264 000	68,35	547 015	749 841	37,08
GUATEMALA	207 897	314 388	51,22	377 882	406 003	7,44
HONDURAS	37 760	0	-100,00	72 788	0	-100,00
NICARAGUA	18 880	0	-100,00	30 989	0	-100,00
PANAMA	1 178 165	837 779	-28,89	1 692 740	1 186 354	-29,92
CUBA	1 286 398	641 676	-50,12	2 096 339	925 764	-55,84
SURINAME	98 323	160 538	63,28	194 386	245 952	26,53
CHILE	3 143 632	2 187 776	-30,41	3 876 022	3 008 191	-22,39
VENEZUELA	0	37 760	-	0	59 388	-
ARGENTINA	33 100	117 095	253,76	56 192	194 399	245,95
BRAZIL	27	130 001	481 385,19	113	309 055	273 400,00
COLOMBIA	2 432 089	6 845 348	181,46	2 827 968	6 683 711	136,34

TABEL 5. PERKEMBANGAN EKSPOR INDONESIA MENURUT KOMODITI DAN NEGARA TUJUAN

JENIS BARANG	BERAT BERSIH (KG)		PERUB %	NILAI FOB (US \$)		PERUB %
	JAN-NOV 2011	JAN-NOV 2012		JAN-NOV 2011	JAN-NOV 2012	
	(1)	(2)	(3)	(4)	(5)	(6)
BOLIVIA	109 789	147 669	34,50	138 506	221 929	60,23
URUGUAY	72 000	144 000	100,00	248 197	365 946	47,44
ECUADOR	18 880	76 480	305,08	29 467	117 454	298,60
PERU	222 486	271 787	22,16	358 409	437 234	21,99
GUYANA	222 059	248 143	11,75	331 359	377 678	13,98
TRINIDAD AND TOBAGO	379 333	1 101 787	190,45	434 443	1 184 613	172,67
BAHAMAS	41 839	26 917	-35,67	88 687	51 739	-41,66
JAMAICA	1 890 712	2 198 130	16,26	1 731 719	2 027 981	17,11
PUERTO RICO	35 680	18 880	-47,09	71 929	29 874	-58,47
BELIZE	13 708	5 159	-62,37	58 332	17 777	-69,52
DOMINICAN REPUBLIC	151 040	529 150	250,34	296 872	791 322	166,55
EL SALVADOR	202 723	241 310	19,03	320 110	380 317	18,81
COSTA RICA	55 007	18 687	-66,03	85 920	32 935	-61,67
HAITI	6 277 058	7 167 260	14,18	7 494 947	9 520 227	27,02
BARBADOS	142 705	110 107	-22,84	185 875	131 508	-29,25
ANTIGUA AND BARBUDA	0	2	-	0	43	-
ARUBA	0	13 219	-	0	20 831	-
BERMUDA	49	224	357,14	397	876	120,65
CAPE VERDE	160 707	200 563	24,80	207 001	247 291	19,46
FRENCH POLYNESIA	94 100	96 875	2,95	85 606	85 740	0,16
GRENADA	0	13 468	-	0	20 486	-
MARTINIQUE	7	1	-85,71	111	2	-98,20
NETHERLANDS ANTILLES	40 000	139 675	249,19	41 040	197 885	382,18
SAINT LUCIA	13 637	13 942	2,24	30 291	29 714	-1,90
TURKS AND CAICOS ISLANDS	1	0	-100,00	31	0	-100,00
GADELOUPE	214	73	-65,89	1 528	586	-61,65
SAINT KITTS AND NEVIS	72	406	463,89	1 512	5 156	241,01
UNITED KINGDOM	279 512	827 140	195,92	585 299	1 270 801	117,12
NETHERLANDS	447 728	408 368	-8,79	878 211	874 278	-0,45
FRANCE	1 430 225	2 754 945	92,62	1 728 784	3 003 722	73,75
GERMANY, FED. REP. OF	300 585	154 752	-48,52	462 461	175 631	-62,02
AUSTRIA	113 003	143 706	27,17	268 225	228 645	-14,76
BELGIUM	544 918	1 977 953	262,98	647 801	2 195 522	238,92
SWITZERLAND	42 014	29 309	-30,24	109 289	76 974	-29,57
DENMARK	529	0	-100,00	2 386	0	-100,00
NORWAY	237	176	-25,74	4 490	4 814	7,22
SWEDEN	364 901	544 293	49,16	324 182	551 860	70,23
FINLAND	57	10	-82,46	86	47	-45,35
ITALY	1 541 936	1 006 680	-34,71	1 763 408	990 164	-43,85
SPAIN	1 159 902	1 506 943	29,92	1 916 478	2 563 795	33,78
PORTUGAL	773 663	794 001	2,63	935 212	795 856	-14,90
GREECE	157 504	80 089	-49,15	178 636	101 097	-43,41
ANDORRA	96 000	48 384	-49,60	149 400	77 700	-47,99
THE DEMOCRATIC REPUBLIC OF THE C	4 235 685	3 003 108	-29,10	5 192 228	3 615 987	-30,36
HUNGARY	45 615	20 660	-54,71	67 602	26 822	-60,32
POLAND	2 072 000	4 784 215	130,90	2 102 989	4 228 195	101,06
ROMANIA	135 456	114 310	-15,61	161 971	110 251	-31,93
BULGARIA	381 858	907 453	137,64	446 110	992 577	122,50
YUGOSLAVIA	40	0	-100,00	141	0	-100,00
ALBANIA	216 000	200 000	-7,41	198 470	192 390	-3,06
KYRGYZSTAN	33 997	38 880	14,36	45 530	55 560	22,03
TAJKISTAN	915 888	185 592	-79,74	935 653	168 202	-82,02
TURKMENISTAN	0	39 301	-	0	57 988	-
UKRAINE	0	120 000	-	0	110 400	-
UZBEKISTAN	528 000	120 239	-77,23	490 298	119 523	-75,62
LITHUANIA	20 638	40 000	93,82	30 938	39 240	26,83
LATVIA	40 000	0	-100,00	33 900	0	-100,00
GEORGIA	207 945	168 385	-19,02	213 413	213 499	0,04
CROATIA	928 000	562 120	-39,43	1 028 060	516 924	-49,72
MALTA	14 556	0	-100,00	25 100	0	-100,00
SLOVAKIA	471	40	-91,51	3 542	501	-85,86
SLOVENIA	22 073	130 000	488,95	14 665	99 140	576,03
CZECH REPUBLIC	11 875	36 587	208,10	19 038	60 268	216,57
RUSSIA FEDERATION	1 185 919	2 203 088	85,77	1 186 480	2 435 507	105,27
-BAHAN CELUP ORGANIK SINTETIK	24 329 035	27 510 870	13,08	125 153 562	129 833 004	3,74
JAPAN	2 096 125	1 892 083	-9,73	14 246 883	12 118 755	-14,94
HONG KONG	650 252	569 811	-12,37	3 183 322	2 755 037	-13,45
KOREA, REPUBLIC OF	513 474	295 768	-42,40	2 659 261	1 916 213	-27,94
TAIWAN	890 198	712 114	-20,00	4 739 424	5 008 529	5,68
CHINA	5 021 115	5 057 025	0,72	14 423 397	12 345 110	-14,41
PAPUA NEW GUINEA	200	0	-100,00	1 334	0	-100,00
THAILAND	502 941	1 118 304	122,35	3 028 440	4 639 335	53,19
SINGAPORE	2 829 209	4 762 172	68,32	21 041 514	20 136 222	-4,30
PHILIPPINES	117 119	119 945	2,41	402 157	660 917	64,34
MALAYSIA	411 244	331 852	-19,31	1 615 172	1 379 165	-14,61
CAMBODIA	3 800	1 425	-62,50	10 450	21 463	105,39

TABEL 5. PERKEMBANGAN EKSPOR INDONESIA MENURUT KOMODITI DAN NEGARA TUJUAN

JENIS BARANG	BERAT BERSIH (KG)		PERUB %	NILAI FOB (US \$)		PERUB %
	JAN-NOV 2011	JAN-NOV 2012		JAN-NOV 2011	JAN-NOV 2012	
(1)	(2)	(3)	(4)	(5)	(6)	(7)
BRUNEI DARUSSALAM	0	10	-	0	100	-
VIET NAM	202 759	298 638	47,29	1 034 999	1 606 523	55,22
INDIA	1 264 597	341 571	-72,99	6 275 110	1 611 803	-74,31
PAKISTAN	652 973	769 023	17,77	2 247 371	2 681 261	19,31
BANGLADESH	1 106 800	1 263 392	14,15	4 056 146	4 691 133	15,65
SRI LANKA	52 289	42 564	-18,60	295 152	340 476	15,36
IRAN (ISLAMIC REPUBLIC OF)	18 534	0	-100,00	70 445	0	-100,00
SAUDI ARABIA	25 671	780	-96,96	65 644	10 413	-84,14
ISRAIL	0	5 175	-	0	24 046	-
KUWAIT	180	0	-100,00	1 565	0	-100,00
JORDAN	27 642	10 800	-60,93	136 822	93 123	-31,94
SYRIA ARAB REPUBLIC	0	15 200	-	0	33 658	-
TURKEY	1 525 371	2 228 392	46,09	8 252 146	12 099 517	46,62
CYPRUS	498	0	-100,00	4 300	0	-100,00
EGYPT	50 445	95 820	89,95	227 818	404 851	77,71
TANZANIA, UNITED REP. OF	68 957	78 500	13,84	209 811	257 515	22,74
KENYA	0	1 111	-	0	10 687	-
TOGO	260	0	-100,00	4 417	0	-100,00
NIGERIA	626 385	52 200	-91,67	851 028	971 450	14,15
COTE D'IVOIRE	18 998	0	-100,00	101 000	0	-100,00
SOUTH AFRICA	377 495	792 340	109,89	838 574	1 037 655	23,74
MAURITIUS	839	8 457	907,99	4 283	54 168	1 164,72
AUSTRALIA	118 732	167 183	40,81	346 907	494 988	42,69
NEW ZEALAND	8 770	16 733	90,80	92 117	94 594	2,69
FIJI	500	720	44,00	5 150	16 416	218,76
EAST TIMOR	738	86 492	11 619,78	701	98 042	13 886,02
UNITED STATES	1 764 894	2 304 323	30,56	12 009 505	13 870 290	15,49
CANADA	116 167	22 178	-80,91	376 351	46 719	-87,59
MEXICO	429 156	666 430	55,29	3 130 665	4 541 183	45,05
HONDURAS	11 091	15 625	40,88	85 211	139 176	63,33
NICARAGUA	2 925	0	-100,00	15 637	0	-100,00
PANAMA	83 209	123 270	48,15	1 241 755	1 188 400	-4,30
CHILE	39 950	595	-98,51	51 268	5 317	-89,63
ARGENTINA	0	69 750	-	0	375 852	-
BRAZIL	479 132	815 970	70,30	3 753 542	5 848 831	55,82
COLOMBIA	13 477	4 995	-62,94	134 891	36 229	-73,14
PERU	4 000	30 475	661,88	38 167	164 763	331,69
DOMINICAN REPUBLIC	0	4 050	-	0	26 453	-
EL SALVADOR	300	20 200	6 633,33	3 072	183 505	5 873,47
UNITED KINGDOM	88 629	10 345	-88,33	287 797	85 317	-70,36
NETHERLANDS	212 800	124 127	-41,67	727 407	224 542	-69,13
GERMANY, FED. REP. OF	1 286 217	1 021 082	-20,61	10 536 557	7 716 778	-26,76
BELGIUM	182 616	622 120	240,67	892 210	4 976 869	457,81
SWITZERLAND	88 267	230 480	161,12	636 224	1 582 045	148,66
NORWAY	206 400	42 000	-79,65	210 996	45 780	-78,30
SWEDEN	600	0	-100,00	200	0	-100,00
ITALY	96 496	63 541	-34,15	311 666	204 167	-34,49
SPAIN	34 600	167 855	385,13	224 783	923 260	310,73
PORTUGAL	1 000	1 120	12,00	4 078	2 973	-27,10
POLAND	1 999	0	-100,00	8 720	0	-100,00
AZERBAIJAN	0	14 648	-	0	30 476	-
CZECH REPUBLIC	0	91	-	0	914	-
-PREPARAT PEMBASMI KUMAN, DLL	77 612 484	66 145 510	-14,77	227 304 321	227 550 365	0,11
JAPAN	3 818 359	3 912 561	2,47	7 198 719	9 060 114	25,86
HONG KONG	34 211	25 217	-26,29	48 705	68 682	41,02
KOREA, REPUBLIC OF	498 004	306 386	-38,48	1 197 993	1 093 660	-8,71
TAIWAN	1 560 653	1 361 771	-12,74	3 620 170	3 774 778	4,27
CHINA	3 041 795	3 299 307	8,47	51 442 269	49 389 784	-3,99
PAPUA NEW GUINEA	75 815	50 086	-33,94	83 818	65 100	-22,33
THAILAND	18 714 700	9 104 979	-51,35	49 345 098	49 406 842	0,13
SINGAPORE	3 112 362	3 073 112	-1,26	8 064 069	8 368 916	3,78
PHILIPPINES	12 123 738	12 129 602	0,05	26 732 832	28 129 932	5,23
MALAYSIA	5 234 443	5 029 590	-3,91	18 618 635	26 231 156	40,89
MYANMAR	264 534	398 472	50,63	343 052	457 495	33,36
BRUNEI DARUSSALAM	10 943	11 095	1,39	34 062	41 580	22,07
NEPAL	3 175	0	-100,00	30 609	0	-100,00
VIET NAM	1 512 552	1 239 198	-18,07	13 673 414	11 676 741	-14,60
MALDIVES	45 952	76 569	66,63	117 822	263 618	123,74
INDIA	23 185	19 918	-14,09	3 179 379	1 417 200	-55,43
PAKISTAN	6 131 069	8 306 309	35,48	3 794 351	6 718 043	77,05
BANGLADESH	2 265 987	1 810 961	-20,08	3 771 589	3 343 363	-11,35
SRI LANKA	2 069 966	1 174 095	-43,28	5 449 711	3 075 043	-43,57
SAUDI ARABIA	3 733	16 935	353,66	41 105	184 198	348,12
ISRAIL	13 440	0	-100,00	52 480	0	-100,00
JORDAN	2 000	5 676	183,80	25 611	71 843	180,52
LEBANON	212 390	116 806	-45,00	262 627	134 566	-48,76

TABEL 5. PERKEMBANGAN EKSPOR INDONESIA MENURUT KOMODITI DAN NEGARA TUJUAN

JENIS BARANG	BERAT BERSIH (KG)		PERUB %	NILAI FOB (US \$)		PERUB %
	JAN-NOV 2011	JAN-NOV 2012		JAN-NOV 2011	JAN-NOV 2012	
(1)	(2)	(3)	(4)	(5)	(6)	(7)
YEMEN	18 277	6 467	-64,62	72 860	25 549	-64,93
TURKEY	0	816	-	0	41 561	-
UNITED ARAB EMIRATES	41 017	23 064	-43,77	73 303	31 458	-57,08
CYPRUS	0	86 625	-	0	179 229	-
LIBYAN ARAB JAMAHIRIYA	10 751	36 743	241,76	15 669	127 993	716,85
SUDAN	38 688	34 975	-9,60	225 198	183 969	-18,31
TANZANIA, UNITED REP. OF	432 306	518 339	19,90	1 642 362	1 477 622	-10,03
MADAGASCAR	434 359	106 718	-75,43	441 850	94 448	-78,62
KENYA	192 926	39 080	-79,74	640 986	50 113	-92,18
REUNION	165 170	0	-100,00	185 127	0	-100,00
MOZAMBIQUE	0	20 160	-	0	20 880	-
EQUATORIAL GUINEA	3 631	1 560	-57,04	20 292	5 741	-71,71
TOGO	0	1 810	-	0	15 044	-
GHANA	56 247	38 016	-32,41	69 149	52 378	-24,25
LIBERIA	0	17 392	-	0	39 556	-
GUINEA	173	0	-100,00	480	0	-100,00
CONGO	9 510	0	-100,00	12 048	0	-100,00
CAMEROON	20 160	0	-100,00	15 840	0	-100,00
NIGERIA	20 309	40 254	98,21	75 492	149 706	98,31
SIERRA LEONE	370	910	145,95	873	2 510	187,51
COTE D'IVOIRE	43 920	42 606	-2,99	63 305	55 952	-11,62
SENEGAL	21 003	0	-100,00	74 760	0	-100,00
MALI	9 134	0	-100,00	47 160	0	-100,00
BENIN	12 005	13 171	9,71	56 735	49 891	-12,06
GAMBIA	5 611	7 290	29,92	15 588	43 435	178,64
SEYCHELLES	309	0	-100,00	1 492	0	-100,00
NIGER	706	0	-100,00	3 884	0	-100,00
SOUTH AFRICA	1 054 003	549 784	-47,84	1 225 279	774 751	-36,77
ZIMBABWE	17 993	73 436	308,14	36 802	135 924	269,34
MALAWI	20 160	20 160	0,00	17 136	17 136	0,00
COMOROS	3 421	2 666	-22,07	3 429	3 350	-2,30
MAURITIUS	284 146	218 539	-23,09	540 931	509 358	-5,84
AUSTRALIA	406 533	460 660	13,31	3 672 736	3 165 380	-13,81
NEW ZEALAND	6 726	44 630	563,54	104 868	542 581	417,39
GUAM	4 500	0	-100,00	6 790	0	-100,00
NEW CALEDONIA	24 295	33 415	37,54	40 778	56 185	37,78
SAINT VINCENT AND THE GRENADINES	9 041	0	-100,00	7 294	0	-100,00
VANUATU	262	6 694	2 454,96	540	8 477	1 469,81
WALLIS AND FUTUNA ISLANDS	3 034	2 412	-20,50	10 159	12 492	22,96
AMERICAN SAMOA	29 100	0	-100,00	46 384	0	-100,00
COOK ISLANDS	17 600	30 333	72,35	19 924	32 756	64,40
FIJI	204 797	21 531	-89,49	246 151	22 044	-91,04
KIRIBATI	0	820	-	0	1 974	-
SAMOA	208 826	192 632	-7,75	248 832	250 708	0,75
SOLOMON ISLANDS	0	4 480	-	0	2 102	-
TONGA	53 498	18 340	-65,72	62 654	22 462	-64,15
EAST TIMOR	140 480	119 838	-14,69	234 217	465 268	98,65
UNITED STATES	2 428	11 610	378,17	370 728	17 430	-95,30
MEXICO	5 422 508	4 521 928	-16,61	7 381 436	5 943 969	-19,47
GUATEMALA	304 103	319 347	5,01	273 139	320 128	17,20
HONDURAS	606 567	621 432	2,45	599 420	610 239	1,80
NICARAGUA	251 499	210 430	-16,33	260 864	216 746	-16,91
SURINAME	4 641	5 205	12,15	35 852	32 146	-10,34
VENEZUELA	661 941	434 462	-34,37	959 984	1 152 403	20,04
ARGENTINA	2 390 390	2 659 319	11,25	3 608 974	3 292 142	-8,78
BRAZIL	194 140	437 221	125,21	149 107	461 476	209,49
COLOMBIA	20 040	128 247	539,96	316 479	409 624	29,43
PERU	11 672	29 284	150,89	80 990	164 298	102,86
GUYANA	9 041	18 082	100,00	7 892	26 906	240,93
TRINIDAD AND TOBAGO	81 369	90 495	11,22	90 278	99 607	10,33
BAHAMAS	0	18 082	-	0	26 223	-
JAMAICA	272 899	268 351	-1,67	413 702	358 799	-13,27
BELIZE	2 030	0	-100,00	4 224	0	-100,00
DOMINICAN REPUBLIC	173 612	167 654	-3,43	216 285	234 715	8,52
EL SALVADOR	182 610	335 865	83,92	194 492	336 270	72,90
COSTA RICA	0	96 516	-	0	120 177	-
HAITI	572 267	178 388	-68,83	393 281	153 179	-61,05
ANTIGUA AND BARBUDA	9 041	9 041	0,00	7 817	12 592	61,08
FRENCH POLYNESIA	153 791	134 943	-12,26	161 146	154 403	-4,18
GRENADA	0	9 041	-	0	13 453	-
MARTINIQUE	7 050	7 185	1,91	11 236	10 391	-7,52
NETHERLANDS ANTILLES	1 811	1 103	-39,09	13 237	8 723	-34,10
NORFOLK ISLANDS	43	0	-100,00	760	0	-100,00
GUADELOUPE	6 911	0	-100,00	11 526	0	-100,00
UNITED KINGDOM	1 513	4 032	166,49	1 480	4 064	174,59
NETHERLANDS	462 248	51 148	-88,93	1 129 261	100 718	-91,08
FRANCE	33 770	9 661	-71,39	1 196 708	17 384	-98,55

TABEL 5. PERKEMBANGAN EKSPOR INDONESIA MENURUT KOMODITI DAN NEGARA TUJUAN

JENIS BARANG	BERAT BERSIH (KG)		PERUB %	NILAI FOB (US \$)		PERUB %
	JAN-NOV 2011	JAN-NOV 2012		JAN-NOV 2011	JAN-NOV 2012	
(1)	(2)	(3)	(4)	(5)	(6)	(7)
GERMANY, FED. REP. OF	11 248	35 966	219,75	43 219	54 970	27,19
BELGIUM	2 500	17	-99,32	18 307	50	-99,73
SWITZERLAND	11 583	12	-99,90	442 565	34	-99,99
FINLAND	0	42 750	-	0	49 590	-
ITALY	486 236	645 945	32,85	810 512	966 707	19,27
PORTUGAL	0	518	-	0	15 911	-
GREECE	201 553	125 331	-37,82	383 864	262 201	-31,69
HUNGARY	7 920	0	-100,00	15 383	0	-100,00
POLAND	0	38 187	-	0	43 319	-
UKRAINE	97 048	0	-100,00	113 481	0	-100,00
GEORGIA	3 000	5 000	66,67	3 930	6 550	66,67
RUSSIA FEDERATION	153 458	168 701	9,93	175 285	210 191	19,91
-DAMAR TIRUAN, BAHAN PLASTIK	1 160 013 196	1 179 825 911	1,71	2 321 151 940	2 295 186 093	-1,12
JAPAN	185 977 615	176 043 995	-5,34	430 788 039	413 474 181	-4,02
HONG KONG	24 606 321	19 612 438	-20,30	36 706 875	27 658 318	-24,65
KOREA, DEM. PEOPLE'S REP.	2 095	11 475	447,73	7 470	28 013	275,01
KOREA, REPUBLIC OF	23 311 101	28 201 508	20,98	53 960 633	61 417 011	13,82
TAIWAN	19 648 472	20 511 886	4,39	46 329 803	46 854 801	1,13
CHINA	242 235 587	279 364 264	15,33	265 779 179	283 851 371	6,80
MONGOLIA	2 598	6 636	155,43	9 138	25 333	177,23
MACAU	0	785	-	0	2 389	-
PAPUA NEW GUINEA	2 022 837	1 384 460	-31,56	3 550 293	5 613 809	58,12
THAILAND	37 062 073	49 583 849	33,79	97 615 488	123 916 353	26,94
SINGAPORE	59 701 956	60 306 381	1,01	157 182 075	147 913 043	-5,90
PHILIPPINES	43 070 340	50 898 415	18,18	95 341 355	116 456 741	22,15
MALAYSIA	107 270 129	120 951 455	12,75	200 627 982	212 945 154	6,14
MYANMAR	5 811 005	3 353 510	-42,29	6 506 138	5 587 780	-14,12
CAMBODIA	163 024	405 844	148,95	298 676	1 332 436	346,11
BRUNEI DARUSSALAM	324 475	406 716	25,35	725 985	1 157 998	59,51
LAO PEOPLE'S DEM. REP.	81 680	21 325	-73,89	53 743	13 658	-74,59
NEPAL	1 260 745	10 624	-99,16	2 245 712	47 828	-97,87
BHUTAN	0	491	-	0	2 859	-
VIET NAM	46 432 207	53 216 485	14,61	86 809 814	111 537 688	28,49
MALDIVES	100 272	94 979	-5,28	278 369	355 959	27,87
INDIA	18 337 659	13 054 031	-28,81	45 562 333	29 968 810	-34,22
PAKISTAN	3 615 415	3 605 967	-0,26	9 619 362	9 075 338	-5,66
BANGLADESH	21 479 697	16 847 758	-21,56	31 758 255	25 070 408	-21,06
SRI LANKA	8 751 969	5 207 669	-40,50	15 799 178	13 340 382	-15,56
AFGHANISTAN	2 331	11	-99,53	3 744	674	-82,00
IRAQ	0	4 565	-	0	15 923	-
IRAN (ISLAMIC REPUBLIC OF)	321 696	303 941	-5,52	1 260 383	1 300 988	3,22
SAUDI ARABIA	6 562 838	12 622 150	92,33	22 514 946	32 670 893	45,11
ISRAEL	384 766	692 009	79,85	1 046 624	1 444 072	37,97
KUWAIT	559 470	518 758	-7,28	1 653 607	1 570 578	-5,02
JORDAN	51 135	90 168	76,33	157 125	319 138	103,11
LEBANON	731 202	430 445	-41,13	1 890 390	1 043 655	-44,79
YEMEN	180 092	3 092 392	1 617,12	563 455	5 224 450	827,22
OMAN	225 464	340 952	51,22	671 305	755 526	12,55
SYRIA ARAB REPUBLIC	1 064 574	414 105	-61,10	2 460 078	1 126 041	-54,23
TURKEY	13 905 390	24 154 834	73,71	28 641 728	37 955 485	32,52
UNITED ARAB EMIRATES	9 467 906	8 679 595	-8,33	24 686 514	23 053 392	-6,62
QATAR	105 213	111 285	5,77	390 859	457 733	17,11
BAHRAIN	110 922	87 341	-21,26	323 723	266 650	-17,63
CYPRUS	12 394	31 932	157,64	47 996	101 751	112,00
EGYPT	12 004 834	4 590 455	-61,76	21 424 859	10 362 805	-51,63
LIBYAN ARAB JAMAHIRIYA	3 324	186 436	5 508,78	11 951	676 971	5 564,56
MOROCCO	369 120	527 280	42,85	1 686 604	1 992 171	18,12
TUNISIA	189 463	132 385	-30,13	516 356	571 173	10,62
ALGERIA	4 931 141	586 583	-88,10	8 636 753	1 570 851	-81,81
SUDAN	107 685	110 950	3,03	369 373	667 201	80,63
NAMIBIA	4 858	1 115	-77,05	9 443	5 654	-40,12
ETHIOPIA	33 678	64 935	92,81	69 753	157 286	125,49
TANZANIA, UNITED REP. OF	400 368	808 393	101,91	1 051 458	2 007 199	90,90
MADAGASCAR	156 175	408 002	161,25	404 002	801 963	98,50
SOMALIA	109 200	147 411	34,99	227 008	302 852	33,41
KENYA	1 821 289	1 366 003	-25,00	3 196 207	2 878 940	-9,93
REUNION	208 155	207 795	-0,17	371 026	386 653	4,21
MOZAMBIQUE	72 844	262 151	259,88	250 057	832 522	232,93
BOTSWANA	0	577	-	0	2 379	-
EQUATORIAL GUINEA	750	0	-100,00	2 425	0	-100,00
TOGO	175 360	511 665	191,78	322 085	912 765	183,39
GHANA	854 623	443 533	-48,10	2 034 025	1 748 409	-14,04
LIBERIA	575 998	10 670	-98,15	589 037	8 364	-98,58
GUINEA	184 392	8 982	-95,13	284 178	40 371	-85,79
ANGOLA	16 527	214 996	1 200,88	78 279	622 092	694,71
CONGO	3 739	104 438	2 693,21	10 974	226 800	1 966,70

TABEL 5. PERKEMBANGAN EKSPOR INDONESIA MENURUT KOMODITI DAN NEGARA TUJUAN

JENIS BARANG	BERAT BERSIH (KG)		PERUB %	NILAI FOB (US \$)		PERUB %
	JAN-NOV 2011	JAN-NOV 2012		JAN-NOV 2011	JAN-NOV 2012	
	(1)	(2)	(3)	(4)	(5)	(6)
CAMEROON	587 254	127 436	-78,30	1 522 268	379 586	-75,06
NIGERIA	7 567 322	10 191 653	34,68	21 898 856	25 986 500	18,67
SIERRA LEONE	536	271 297	50 515,11	536	434 516	80 966,42
GABON	619 298	730 762	18,00	1 191 827	1 519 198	27,47
COTE D'IVOIRE	501 054	362 874	-27,58	2 522 077	2 011 239	-20,25
SENEGAL	1 008 478	1 129 305	11,98	2 054 334	2 341 855	14,00
MAURITANIA	1 974	1 550	-21,48	4 996	4 528	-9,37
MALI	628 280	547 048	-12,93	1 314 971	1 061 410	-19,28
BENIN	150 790	66 105	-56,16	345 699	192 767	-44,24
BURKINA FASO	36 248	0	-100,00	59 193	0	-100,00
U.S. VIRGIN ISLANDS	4 091	88	-97,85	29 475	302	-98,98
SEYCHELLES	16 080	14 409	-10,39	45 958	56 127	22,13
UGANDA	15 126	35 978	137,86	55 537	109 729	97,58
CENTRAL AFRICAN REPUBLIC	0	1 988	-	0	6 859	-
NIGER	0	3 145	-	0	565	-
DJIBOUTI	107 952	128 878	19,38	227 318	256 000	12,62
SOUTH AFRICA	5 753 652	2 675 734	-53,50	12 533 106	7 399 068	-40,96
ZIMBABWE	85 545	108 069	26,33	319 151	288 728	-9,53
ZAMBIA	0	39 600	-	0	70 437	-
COMOROS	3 257	0	-100,00	19 579	0	-100,00
MAURITIUS	7 769 285	7 596 502	-2,22	13 432 707	11 907 808	-11,35
VIRGIN ISLANDS (BRITISH)	697	1 190	70,73	5 353	3 853	-28,02
AUSTRALIA	42 878 814	48 607 149	13,36	94 811 125	97 554 109	2,89
NEW ZEALAND	8 012 727	5 353 466	-33,19	14 652 059	10 415 508	-28,91
MICRONESIA, FED. STATES OF	540	0	-100,00	2 017	0	-100,00
GUAM	49 203	1 605	-96,74	131 321	8 253	-93,72
PALAU	560	1 695	202,68	4 409	10 090	128,85
NEW CALEDONIA	123 046	342 294	178,18	687 509	2 060 154	199,65
NORTHERN MARIANA ISLANDS	0	6 196	-	0	5 095	-
SAINT VINCENT AND THE GRENADINES	0	70	-	0	155	-
VANUATU	26 936	44 820	66,39	18 715	44 454	137,53
WALLIS AND FUTUNA ISLANDS	809	524	-35,23	2 228	3 654	64,00
COOK ISLANDS	1 821	1 201	-34,05	36 861	5 055	-86,29
FIJI	382 778	661 120	72,72	1 243 476	1 985 442	59,67
KIRIBATI	6 277	7 488	19,29	20 945	23 546	12,42
MARSHALL ISLANDS	244	0	-100,00	280	0	-100,00
SAMOA	11 258	25 042	122,44	58 487	87 163	49,03
SOLOMON ISLANDS	12 618	77 677	515,60	13 232	49 849	276,73
TONGA	600	1 358	126,33	3 743	4 624	23,54
TOKELAU	3	0	-100,00	12	0	-100,00
EAST TIMOR	4 478 987	4 039 966	-9,80	4 246 721	6 101 634	43,68
UNITED STATES	70 917 886	53 612 517	-24,40	181 010 054	142 324 265	-21,37
CANADA	1 099 448	1 084 864	-1,33	4 810 064	4 613 983	-4,08
MEXICO	1 727 618	981 507	-43,19	7 772 768	6 938 499	-10,73
GUATEMALA	1 249 822	1 066 603	-14,66	2 412 640	2 045 201	-15,23
HONDURAS	8 732 849	5 378 432	-38,41	14 824 329	8 852 515	-40,28
NICARAGUA	399	0	-100,00	1 401	0	-100,00
PANAMA	157 590	96 459	-38,79	672 702	499 717	-25,71
CUBA	30 709	2 003	-93,48	108 692	1 605	-98,52
SURINAME	14 468	20 435	41,24	49 477	61 571	24,44
CHILE	3 138 052	1 079 050	-65,61	6 194 931	2 642 106	-57,35
VENEZUELA	96 462	28 491	-70,46	447 661	356 170	-20,44
ARGENTINA	472 451	1 753 208	271,09	1 450 333	3 448 574	137,78
BRAZIL	11 341 889	11 235 650	-0,94	24 160 717	23 798 747	-1,50
COLOMBIA	115 620	164 265	42,07	1 491 075	1 319 465	-11,51
BOLIVIA	116	0	-100,00	3 970	0	-100,00
URUGUAY	597 089	1 191 617	99,57	1 276 721	2 016 300	57,93
PARAGUAY	638 806	1 649 077	158,15	1 143 040	2 472 904	116,34
ECUADOR	326 835	516 226	57,95	596 835	861 469	44,34
PERU	5 636 533	294 580	-94,77	10 346 275	1 078 339	-89,58
GUYANA	50 362	748	-98,51	107 556	9 051	-91,58
TRINIDAD AND TOBAGO	137	30 503	22 164,96	829	64 627	7 695,78
BAHAMAS	945	20	-97,88	5 572	240	-95,69
JAMAICA	4 411	18 601	321,70	18 057	66 429	267,89
PUERTO RICO	80 352	23 407	-70,87	205 905	76 583	-62,81
BELIZE	37 462	3 022	-91,93	98 167	15 245	-84,47
DOMINICAN REPUBLIC	80 439	22 206	-72,39	310 763	108 232	-65,17
EL SALVADOR	327 902	277 300	-15,43	651 298	415 404	-36,22
COSTA RICA	34 979	64 419	84,16	183 876	243 492	32,42
HAITI	31 175	4 505	-85,55	73 298	15 840	-78,39
BARBADOS	220	0	-100,00	2 103	0	-100,00
ANTIGUA AND BARBUDA	160	50	-68,75	519	3 150	506,94
ANGUILLA	0	450	-	0	2 137	-
ARUBA	0	1 850	-	0	13 684	-
BERMUDA	1 076	645	-40,06	9 601	13 523	40,85
CAPE VERDE	2 889	323	-88,82	4 764	746	-84,34
CAYMAN ISLANDS	104	100	-3,85	125	40	-68,00

TABEL 5. PERKEMBANGAN EKSPOR INDONESIA MENURUT KOMODITI DAN NEGARA TUJUAN

JENIS BARANG	BERAT BERSIH (KG)		PERUB %	NILAI FOB (US \$)		PERUB %
	JAN-NOV 2011	JAN-NOV 2012		JAN-NOV 2011	JAN-NOV 2012	
(1)	(2)	(3)	(4)	(5)	(6)	(7)
DOMINICA	0	12 252	-	0	52 137	-
FRENCH GUIANA	9 917	703	-92,91	19 093	384	-97,99
FRENCH POLYNESIA	7 153	12 647	76,81	17 629	44 357	151,61
MARTINIQUE	10 874	23 045	111,93	31 586	40 271	27,50
NETHERLANDS ANTILLES	6 914	10 891	57,52	27 250	50 673	85,96
SAINT LUCIA	475	0	-100,00	2 697	0	-100,00
TURKS AND CAICOS ISLANDS	39	119	205,13	794	1 949	145,47
GUADELOUPE	15 312	6 882	-55,05	27 867	18 458	-33,76
SAINT KITTS AND NEVIS	210	30	-85,71	904	329	-63,61
UNITED KINGDOM	13 657 751	11 350 806	-16,89	31 795 594	28 618 649	-9,99
NETHERLANDS	6 935 661	6 493 064	-6,38	17 126 904	15 342 362	-10,42
FRANCE	4 202 994	2 720 875	-35,26	17 441 433	11 990 737	-31,25
GERMANY, FED. REP. OF	6 408 563	5 175 499	-19,24	20 290 033	16 000 210	-21,14
AUSTRIA	17 275	64 287	272,14	40 071	357 995	793,40
BELGIUM	10 908 390	4 248 517	-61,05	25 060 731	15 189 908	-39,39
SWITZERLAND	241 391	277 437	14,93	923 925	1 320 121	42,88
LUXEMBOURG	4 200	7	-99,83	7 182	20	-99,72
DENMARK	1 658 621	1 649 936	-0,52	4 528 272	4 559 675	0,69
NORWAY	1 102 127	1 544 856	40,17	2 640 276	3 857 748	46,11
SWEDEN	332 741	454 292	36,53	1 258 551	1 709 414	35,82
FINLAND	109 767	156 099	42,21	487 592	566 103	16,10
IRELAND	774 279	1 428 438	84,49	1 739 082	2 045 263	17,61
ITALY	4 126 528	2 685 292	-34,93	11 960 108	7 241 806	-39,45
SPAIN	5 427 234	3 535 481	-34,86	14 328 451	9 226 585	-35,61
PORTUGAL	513 142	274 997	-46,41	1 819 479	1 080 395	-40,62
GREECE	480 966	192 491	-59,98	1 594 956	770 117	-51,72
THE DEMOCRATIC REPUBLIC OF THE C	182 605	193 462	5,95	498 168	519 760	4,33
HUNGARY	230 360	104 359	-54,70	1 170 303	409 687	-64,99
POLAND	641 838	916 884	42,85	2 741 799	9 056 393	230,31
ROMANIA	407 871	274 357	-32,73	881 302	609 827	-30,80
BULGARIA	78 240	934 102	1 093,89	234 352	1 291 646	451,16
YUGOSLAVIA	326	225	-30,98	1 130	66	-94,16
ARMENIA	97 478	100 318	2,91	358 049	339 141	-5,28
AZERBAIJAN	0	10 992	-	0	39 404	-
KAZAKHSTAN	3	65 394	2 179 700,00	2	314 625	15 731 150,00
MOLDOVA, REPUBLIC OF	31 609	0	-100,00	110 620	0	-100,00
TURKMENISTAN	44	2 800	6 263,64	2 104	10 685	407,84
UKRAINE	429 460	451 577	5,15	1 454 070	2 012 179	38,38
UZBEKISTAN	2 956	35 000	1 084,03	11 889	51 928	336,77
LITHUANIA	46 296	35 449	-23,43	134 390	122 130	-9,12
LATVIA	186 561	609 744	226,83	282 632	1 098 040	288,51
ESTONIA	644 761	154 300	-76,07	1 112 215	280 306	-74,80
GEORGIA	219	662	202,28	664	6 693	907,98
CROATIA	79 177	145 521	83,79	288 595	490 377	69,92
BOSNIA AND HERZEGOVINA	0	622	-	0	6 660	-
MALTA	6 703	23 983	257,80	19 730	76 041	285,41
SLOVAKIA	779 730	6 031	-99,23	1 325 818	88 584	-93,32
SLOVENIA	16 527	16 394	-0,80	42 747	42 086	-1,55
CZECH REPUBLIC	215 806	41 669	-80,69	591 250	210 150	-64,46
REP. OF MACEDONIA	0	29	-	0	30	-
RUSSIA FEDERATION	3 950 222	4 202 495	6,39	7 182 771	9 524 245	32,60
SERBIA	62 297	0	-100,00	160 456	0	-100,00
-BAHAN KERTAS	2 639 322 303	2 881 417 862	9,17	1 411 200 661	1 398 308 308	-0,91
JAPAN	145 737 331	126 890 261	-12,93	84 390 077	65 006 680	-22,97
KOREA, REPUBLIC OF	494 471 519	511 622 256	3,47	259 397 865	243 754 590	-6,03
TAIWAN	72 969 897	69 587 886	-4,63	41 404 327	34 625 895	-16,37
CHINA	1 322 357 260	1 546 881 972	16,98	709 876 845	757 946 155	6,77
THAILAND	9 826 783	9 737 991	-0,90	5 171 508	4 596 752	-11,11
SINGAPORE	7 927 083	12 180	-99,85	4 321 908	32 597	-99,25
PHILIPPINES	14 774 499	4 828 047	-67,32	7 890 193	2 319 783	-70,60
MALAYSIA	6 518 130	6 452 800	-1,00	3 807 302	3 614 187	-5,07
VIET NAM	38 034 652	47 641 389	25,26	19 626 823	21 549 771	9,80
INDIA	290 460 647	266 289 575	-8,32	152 228 620	126 997 105	-16,57
PAKISTAN	5 924 327	20 936 007	253,39	3 150 955	9 849 363	212,58
BANGLADESH	92 981 380	117 807 284	26,70	48 106 639	55 532 354	15,44
SRI LANKA	0	100 000	-	0	42 769	-
IRAN (ISLAMIC REPUBLIC OF)	8 896 640	6 824 386	-23,29	4 602 033	3 140 490	-31,76
SAUDI ARABIA	12 575 321	13 366 054	6,29	6 705 965	6 434 014	-4,06
KUWAIT	7 529 333	4 144 923	-44,95	3 955 423	1 878 055	-52,52
JORDAN	1 201 657	502 059	-58,22	660 911	240 988	-63,54
LEBANON	6 804 179	6 238 972	-8,31	3 542 419	2 876 506	-18,80
SYRIA ARAB REPUBLIC	1 131 394	1 497 093	32,32	583 381	643 750	10,35
UNITED ARAB EMIRATES	18 293 966	28 207 878	54,19	9 647 877	13 468 201	39,60
EGYPT	18 422 956	20 179 474	9,53	9 647 481	9 603 929	-0,45
TUNISIA	1 311 486	0	-100,00	655 744	0	-100,00
DJIBOUTI	3 970 212	5 826 539	46,76	2 069 639	2 744 487	32,61

TABEL 5. PERKEMBANGAN EKSPOR INDONESIA MENURUT KOMODITI DAN NEGARA TUJUAN

JENIS BARANG	BERAT BERSIH (KG)		PERUB %	NILAI FOB (US \$)		PERUB %
	JAN-NOV 2011	JAN-NOV 2012		JAN-NOV 2011	JAN-NOV 2012	
	(1)	(2)	(3)	(4)	(5)	(6)
SOUTH AFRICA	1 242 860	247 124	-80,12	631 493	116 148	-81,61
MAURITIUS	0	9	-	0	441	-
AUSTRALIA	46 495	7 000	-84,94	19 273	7 217	-62,55
EAST TIMOR	0	55	-	0	25	-
UNITED STATES	675	997	47,70	976	746	-23,57
MEXICO	94	0	-100,00	300	0	-100,00
TRINIDAD AND TOBAGO	100 667	0	-100,00	52 347	0	-100,00
DOMINICAN REPUBLIC	1 002 718	0	-100,00	530 447	0	-100,00
UNITED KINGDOM	31	2	-93,55	156	1	-99,36
NETHERLANDS	3 617 217	4 018 144	11,08	1 880 953	1 828 303	-2,80
GERMANY, FED. REP. OF	4	5 918	147 850,00	1	37 033	3 703 200,00
BELGIUM	2 588	0	-100,00	5 594	0	-100,00
DENMARK	1 765	0	-100,00	2 404	0	-100,00
ITALY	48 174 592	59 556 162	23,63	25 066 571	28 394 714	13,28
SPAIN	3 011 945	2 007 425	-33,35	1 566 211	1 025 259	-34,54
-ALAS KAKI (KULIT, KARET DAN KANV	179 758 465	180 578 514	0,46	2 979 634 443	3 191 507 738	7,11
JAPAN	8 805 424	9 701 077	10,17	130 305 496	158 117 115	21,34
HONG KONG	2 051 568	1 981 143	-3,43	31 837 834	33 867 694	6,38
KOREA, REPUBLIC OF	3 176 422	3 589 533	13,01	51 908 812	67 398 790	29,84
TAIWAN	1 949 874	1 993 127	2,22	20 637 176	23 032 680	11,61
CHINA	4 447 058	5 975 689	34,37	79 154 410	117 479 671	48,42
MONGOLIA	258	1 168	352,71	8 339	32 443	289,05
MACAU	0	43	-	0	250	-
PAPUA NEW GUINEA	131 727	146 314	11,07	1 386 305	2 067 251	49,12
THAILAND	661 445	579 470	-12,39	9 584 015	9 424 888	-1,66
SINGAPORE	4 568 172	4 985 374	9,13	49 557 941	56 163 640	13,33
PHILIPPINES	765 783	775 034	1,21	9 450 344	10 275 737	8,73
MALAYSIA	1 120 268	1 063 388	-5,08	12 841 239	14 530 482	13,15
MYANMAR	18 250	5 500	-69,86	77 236	26 178	-66,11
CAMBODIA	22 983	29 942	30,28	296 583	373 528	25,94
BRUNEI DARUSSALAM	29 272	32 454	10,87	164 282	242 599	47,67
LAO PEOPLE'S DEM. REP.	155	0	-100,00	2 075	0	-100,00
NEPAL	3	1 925	64 066,67	45	16 556	36 691,11
BHUTAN	475	70	-85,26	5 980	5 500	-8,03
VIET NAM	616 406	438 451	-28,87	5 640 464	4 715 025	-16,41
MALDIVES	98 544	133 939	35,92	171 806	280 303	63,15
INDIA	629 784	443 790	-29,53	7 609 868	6 463 163	-15,07
PAKISTAN	10 042	1 732	-82,75	78 339	46 958	-40,06
BANGLADESH	28 447	15 948	-43,94	353 624	241 636	-31,67
SRI LANKA	4 386	6 228	42,00	54 372	199 422	266,77
IRAN (ISLAMIC REPUBLIC OF)	2 394	2 133	-10,90	24 286	32 006	31,79
SAUDI ARABIA	81 235	86 626	6,64	826 087	682 832	-17,34
ISRAEL	392 977	368 413	-6,25	6 698 356	6 460 414	-3,55
KUWAIT	11 059	0	-100,00	67 808	0	-100,00
JORDAN	9 010	8 891	-1,32	63 381	35 473	-44,03
LEBANON	51 481	40 611	-21,11	804 793	689 818	-14,29
YEMEN	199 088	122 386	-38,53	689 062	368 812	-46,48
OMAN	11	10	-9,09	40	9	-77,50
SYRIA ARAB REPUBLIC	1 832	0	-100,00	39 465	0	-100,00
TURKEY	1 271 740	888 890	-30,10	19 982 250	17 125 773	-14,30
UNITED ARAB EMIRATES	1 173 400	1 304 486	11,17	20 475 275	23 183 308	13,23
QATAR	1 645	10 389	531,55	26 683	153 986	477,09
CYPRUS	27	153	466,67	477	8 481	1 677,99
EGYPT	118 899	116 196	-2,27	1 864 602	1 935 895	3,82
LIBYAN ARAB JAMAHIRIYA	1 484	105 392	7 001,89	27 056	51 795	91,44
MOROCCO	11 755	50 695	331,26	156 000	700 322	348,92
TUNISIA	2 749	3 881	41,18	34 609	37 430	8,15
ALGERIA	6 242	15 712	151,71	95 087	273 625	187,76
SUDAN	0	125	-	0	250	-
NAMIBIA	1	70	6 900,00	1	2 156	215 500,00
ETHIOPIA	0	9 104	-	0	57 862	-
TANZANIA, UNITED REP. OF	2 036	10 276	404,72	4 100	122 951	2 898,80
MADAGASCAR	19 609	30 076	53,38	18 268	155 123	749,15
SOMALIA	2 244	10 700	376,83	17 216	64 667	275,62
KENYA	14 277	58 543	310,05	157 788	476 367	201,90
REUNION	15 110	2 878	-80,95	136 770	27 391	-79,97
MOZAMBIQUE	11 488	4 719	-58,92	3 599	2 302	-36,04
BOTSWANA	0	2	-	0	10	-
TOGO	1 798	827	-54,00	1 217	7 259	496,47
LIBERIA	471	0	-100,00	736	0	-100,00
GUINEA	5 513	3 747	-32,03	9 060	10 227	12,88
ANGOLA	145	11 143	7 584,83	481	7 670	1 494,59
CONGO	792	570	-28,03	674	1 020	51,34
CAMEROON	23	99	330,43	17	1 124	6 511,76
NIGERIA	12 588	25 260	100,67	92 508	6 935	-92,50
SIERRA LEONE	0	623	-	0	2 970	-

TABEL 5. PERKEMBANGAN EKSPOR INDONESIA MENURUT KOMODITI DAN NEGARA TUJUAN

JENIS BARANG	BERAT BERSIH (KG)		PERUB %	NILAI FOB (US \$)		PERUB %
	JAN-NOV 2011	JAN-NOV 2012		JAN-NOV 2011	JAN-NOV 2012	
	(1)	(2)	(3)	(4)	(5)	(6)
GABON	131	1	-99,24	60	2	-96,67
COTE D'IVOIRE	86	0	-100,00	56	0	-100,00
SENEGAL	1 568	45	-97,13	6 229	49	-99,21
MALI	0	3 182	-	0	34 170	-
U.S. VIRGIN ISLANDS	24	36	50,00	43	164	281,40
SEYCHELLES	9 324	2 270	-75,65	23 544	7 730	-67,17
UGANDA	237	26	-89,03	450	171	-62,00
DJIBOUTI	7 574	0	-100,00	177 996	0	-100,00
SWAZILAND	2 474	2 792	12,85	40 570	44 174	8,88
SOUTH AFRICA	2 185 696	2 310 793	5,72	34 033 134	37 820 844	11,13
ZIMBABWE	12 289	0	-100,00	86 250	0	-100,00
ZAMBIA	7 185	8 520	18,58	133 786	120 563	-9,88
MALAWI	979	0	-100,00	3 200	0	-100,00
COMOROS	811	1 457	79,65	4 876	12 373	153,75
MAURITIUS	32 564	9 864	-69,71	115 118	55 130	-52,11
AUSTRALIA	2 831 623	3 349 796	18,30	47 221 286	59 767 560	26,57
NEW ZEALAND	350 244	436 221	24,55	6 165 665	8 119 671	31,69
GUAM	221	378	71,04	4 999	3 880	-22,38
PALAU	153	54	-64,71	1 097	789	-28,08
NEW CALEDONIA	3 871	4 099	5,89	71 650	72 583	1,30
VANUATU	206	4 414	2 042,72	522	13 132	2 415,71
WALLIS AND FUTUNA ISLANDS	30	0	-100,00	48	0	-100,00
AMERICAN SAMOA	306	0	-100,00	5 123	0	-100,00
COOK ISLANDS	989	0	-100,00	16 480	0	-100,00
FIJI	8 077	7 219	-10,62	121 921	114 101	-6,41
SAMOA	3 758	0	-100,00	8 084	0	-100,00
SOLOMON ISLANDS	4 042	0	-100,00	8 604	0	-100,00
TONGA	7 042	0	-100,00	648	0	-100,00
EAST TIMOR	967 439	847 597	-12,39	970 249	1 016 923	4,81
UNITED STATES	39 216 015	44 332 153	13,05	652 794 131	794 062 348	21,64
CANADA	1 873 255	2 119 607	13,15	32 789 211	39 159 447	19,43
MEXICO	5 569 022	5 067 914	-9,00	85 735 568	86 137 495	0,47
GUATEMALA	70	0	-100,00	1 719	0	-100,00
PANAMA	3 253 769	3 382 412	3,95	55 970 576	63 572 284	13,58
SURINAME	1 611	5 209	223,34	28 156	102 362	263,55
CHILE	2 260 203	2 513 341	11,20	39 791 245	45 370 691	14,02
VENEZUELA	122 114	189 598	55,26	1 993 143	3 504 228	75,81
ARGENTINA	1 530 515	1 380 671	-9,79	28 728 392	30 694 574	6,84
BRAZIL	3 771 050	3 866 075	2,52	83 465 299	91 234 199	9,31
COLOMBIA	48 107	19 943	-58,54	547 499	187 160	-65,82
BOLIVIA	3 024	3 113	2,94	35 958	29 357	-18,36
URUGUAY	346 313	370 404	6,96	6 248 805	7 021 992	12,37
PARAGUAY	173 349	78 475	-54,73	2 947 874	1 432 086	-51,42
ECUADOR	217 042	57 438	-73,54	3 528 051	1 077 241	-69,47
PERU	625 675	866 010	38,41	10 033 089	14 078 329	40,32
TRINIDAD AND TOBAGO	0	320	-	0	9 005	-
BAHAMAS	3	554	18 366,67	22	1 296	5 790,91
JAMAICA	146	0	-100,00	1 303	0	-100,00
PUERTO RICO	1 238	1 047	-15,43	12 852	10 362	-19,37
BELIZE	334	0	-100,00	2 342	0	-100,00
DOMINICAN REPUBLIC	642	2 733	325,70	4 613	8 590	86,21
EL SALVADOR	17 451	23 871	36,79	232 123	240 142	3,45
COSTA RICA	57 130	67 450	18,06	864 576	1 235 800	42,94
ANTIGUA AND BARBUDA	149	0	-100,00	1 566	0	-100,00
ARUBA	0	722	-	0	300	-
BERMUDA	299	353	18,06	2 717	3 468	27,64
CAPE VERDE	0	5	-	0	14	-
FRENCH POLYNESIA	8 841	5 537	-37,37	115 530	82 686	-28,43
MARTINIQUE	771	128	-83,40	7 300	3 624	-50,36
NETHERLANDS ANTILLES	888	528	-40,54	10 316	5 666	-45,08
GUADELOUPE	1 708	796	-53,40	13 204	8 069	-38,89
SAINT KITTS AND NEVIS	24	60	150,00	417	1 257	201,44
UNITED KINGDOM	14 580 556	13 534 613	-7,17	207 091 436	211 584 486	2,17
NETHERLANDS	9 896 130	8 614 212	-12,95	187 701 727	172 516 023	-8,09
FRANCE	5 342 307	4 025 083	-24,66	85 562 109	70 879 149	-17,16
GERMANY, FED. REP. OF	13 623 337	12 390 170	-9,05	248 181 442	230 806 287	-7,00
AUSTRIA	729 483	464 472	-36,33	12 102 066	9 287 648	-23,26
BELGIUM	15 751 077	16 353 148	3,82	260 014 816	273 838 823	5,32
SWITZERLAND	278 633	229 064	-17,79	4 718 924	4 192 368	-11,16
LUXEMBOURG	197 611	39 515	-80,00	7 358 128	1 432 494	-80,53
MONACO	47 625	8 558	-82,03	876 893	164 555	-81,23
DENMARK	2 586 065	2 718 511	5,12	69 131 137	69 398 863	0,39
NORWAY	192 658	185 404	-3,77	2 850 071	2 898 653	1,70
SWEDEN	581 600	471 868	-18,87	9 825 619	9 807 062	-0,19
FINLAND	482 560	507 903	5,25	13 292 887	12 168 998	-8,45
IRELAND	242 688	191 164	-21,23	4 204 140	3 330 846	-20,77
ITALY	9 619 898	6 959 151	-27,66	168 030 730	131 944 855	-21,48

TABEL 5. PERKEMBANGAN EKSPOR INDONESIA MENURUT KOMODITI DAN NEGARA TUJUAN

JENIS BARANG	BERAT BERSIH (KG)		PERUB %	NILAI FOB (US \$)		PERUB %
	JAN-NOV 2011	JAN-NOV 2012		JAN-NOV 2011	JAN-NOV 2012	
(1)	(2)	(3)	(4)	(5)	(6)	(7)
SPAIN	2 965 826	2 737 347	-7,70	47 580 855	45 808 564	-3,72
PORTUGAL	24 902	29 421	18,15	387 699	501 016	29,23
GREECE	1 095 741	665 743	-39,24	18 533 816	12 047 138	-35,00
HUNGARY	60 001	36 017	-39,97	806 156	894 159	10,92
POLAND	273 260	402 987	47,47	3 173 859	7 534 171	137,38
ROMANIA	6 211	2 738	-55,92	62 150	40 508	-34,82
BULGARIA	25 977	12 689	-51,15	181 378	131 286	-27,62
YUGOSLAVIA	132	1 749	1 225,00	2 798	29 015	936,99
AZERBAIJAN	0	111	-	0	2 138	-
KAZAKHSTAN	26 929	0	-100,00	518 320	0	-100,00
UKRAINE	156 205	155 221	-0,63	2 835 335	2 985 374	5,29
LITHUANIA	0	474	-	0	14 326	-
LATVIA	7 006	28 250	303,23	86 509	651 545	653,15
ESTONIA	2 462	2 411	-2,07	18 230	31 323	71,82
GEORGIA	1 378	39	-97,17	27 571	613	-97,78
CROATIA	8 732	7 983	-8,58	182 378	142 229	-22,01
MALTA	503	0	-100,00	4 761	0	-100,00
SLOVAKIA	422 730	351 016	-16,96	17 794 704	16 268 174	-8,58
SLOVENIA	117 281	43 210	-63,16	1 920 690	527 422	-72,54
CZECH REPUBLIC	315 269	459 878	45,87	3 258 127	4 912 357	50,77
SOUTH GEORGIA AND THE SOUTH SA	725	0	-100,00	15 493	0	-100,00
RUSSIA FEDERATION	1 991 904	2 408 198	20,90	42 662 723	50 569 417	18,53
SERBIA	3 493	0	-100,00	65 144	0	-100,00
-PRODUK KERAMIK	386 527 431	322 741 291	-16,50	343 836 442	320 778 650	-6,71
JAPAN	5 900 036	5 004 337	-15,18	33 802 636	33 697 462	-0,31
HONG KONG	933 459	799 661	-14,33	3 501 605	2 532 054	-27,69
KOREA, REPUBLIC OF	56 265 819	34 121 429	-39,36	26 814 669	19 420 166	-27,58
TAIWAN	34 152 231	33 787 935	-1,07	16 004 612	15 832 645	-1,07
CHINA	2 003 706	398 658	-80,10	4 343 168	2 306 000	-46,91
MACAU	56 268	46 610	-17,16	891 180	715 792	-19,68
PAPUA NEW GUINEA	781 779	448 622	-42,62	310 155	266 525	-14,07
THAILAND	32 042 909	26 455 531	-17,44	14 783 367	14 037 543	-5,05
SINGAPORE	7 843 327	6 598 268	-15,87	7 010 529	6 621 009	-5,56
PHILIPPINES	29 252 950	29 633 765	1,30	6 288 117	8 040 380	27,87
MALAYSIA	44 830 527	44 561 658	-0,60	18 864 225	24 138 776	27,96
MYANMAR	1 261 179	1 215 653	-3,61	323 532	406 624	25,68
CAMBODIA	1 492 315	1 711 469	14,69	493 718	597 661	21,05
BRUNEI DARUSSALAM	5 960 018	5 364 350	-9,99	2 125 266	1 826 242	-14,07
LAO PEOPLE'S DEM. REP.	77 736	273 848	252,28	26 552	136 149	412,76
NEPAL	2 492	0	-100,00	10 586	0	-100,00
BHUTAN	0	3 840	-	0	8 613	-
VIET NAM	2 096 988	1 805 392	-13,91	1 701 932	1 363 288	-19,90
MALDIVES	2 134 449	3 665 719	71,74	734 351	912 027	24,19
INDIA	2 156 700	2 263 413	4,95	4 511 273	3 277 851	-27,34
PAKISTAN	3 940 158	3 326 923	-15,56	1 105 015	1 095 986	-0,82
BANGLADESH	213 361	595 763	179,23	337 487	578 445	71,40
SRI LANKA	30 449 631	22 229 403	-27,00	5 925 314	4 814 488	-18,75
AFGHANISTAN	0	153 279	-	0	70 910	-
IRAQ	424 682	0	-100,00	101 072	0	-100,00
IRAN (ISLAMIC REPUBLIC OF)	854 997	57 163	-93,31	54 788	28 149	-48,62
SAUDI ARABIA	2 514 868	2 351 007	-6,52	1 547 285	2 076 771	34,22
ISRAEL	876 071	703 522	-19,70	414 466	397 823	-4,02
KUWAIT	1 296 900	618 654	-52,30	831 732	189 920	-77,17
JORDAN	49 212	5 739	-88,34	10 382	11 422	10,02
LEBANON	182 241	111 167	-39,00	339 647	235 062	-30,79
YEMEN	4 274 957	5 666 905	32,56	1 092 117	1 771 879	62,24
OMAN	40 516	65 116	60,72	107 824	82 619	-23,38
SYRIA ARAB REPUBLIC	45	0	-100,00	782	0	-100,00
TURKEY	2 596 213	1 471 205	-43,33	2 305 529	1 525 037	-33,85
UNITED ARAB EMIRATES	2 118 022	1 229 034	-41,97	5 000 075	2 742 779	-45,15
QATAR	927 763	1 166 455	25,73	956 197	3 340 412	249,34
BAHRAIN	684 748	819 085	19,62	250 440	353 656	41,21
CYPRUS	60 745	77 973	28,36	54 349	38 480	-29,20
EGYPT	383 052	502 888	31,28	714 794	617 352	-13,63
LIBYAN ARAB JAMAHIRIYA	282 987	10 330	-96,35	61 186	9 890	-83,84
MOROCCO	34 002	71 937	111,57	24 815	55 953	125,48
TUNISIA	30 357	13 192	-56,54	31 423	21 512	-31,54
ALGERIA	6 560	7 500	14,33	1 960	3 535	80,36
SUDAN	10 111	22 049	118,07	21 931	12 080	-44,92
NAMIBIA	4 583	7 846	71,20	5 770	11 059	91,66
ETHIOPIA	99 775	49 382	-50,51	23 424	12 720	-45,70
TANZANIA, UNITED REP. OF	223 498	250 580	12,12	97 817	117 613	20,24
MADAGASCAR	638 616	549 710	-13,92	235 435	180 525	-23,32
KENYA	132 979	112 530	-15,38	116 543	185 403	59,09
REUNION	2 276 850	1 332 501	-41,48	616 742	431 030	-30,11
MOZAMBIQUE	605	102	-83,14	554	444	-19,86

TABEL 5. PERKEMBANGAN EKSPOR INDONESIA MENURUT KOMODITI DAN NEGARA TUJUAN

JENIS BARANG	BERAT BERSIH (KG)		PERUB %	NILAI FOB (US \$)		PERUB %
	JAN-NOV 2011	JAN-NOV 2012		JAN-NOV 2011	JAN-NOV 2012	
	(1)	(2)	(3)	(4)	(5)	(6)
BOTSWANA	81 949	0	-100,00	19 930	0	-100,00
TOGO	15 220	2 495	-83,61	6 112	1 226	-79,94
GHANA	23 627	26 804	13,45	5 189	14 201	173,68
LIBERIA	7 180	806	-88,77	17 485	13 215	-24,42
GUINEA	11 351	16 532	45,64	15 870	11 085	-30,15
ANGOLA	1 470	5 003	240,34	2 644	6 271	137,18
CONGO	25	2 523	9 992,00	57	2 155	3 680,70
CAMEROON	0	3 674	-	0	783	-
NIGERIA	377 491	457 334	21,15	186 554	207 613	11,29
GABON	12 958	12 350	-4,69	7 974	4 790	-39,93
COTE D'IVOIRE	5 567	1 486	-73,31	12 943	1 428	-88,97
SENEGAL	21 759	10 871	-50,04	18 280	4 098	-77,58
MAURITANIA	74 896	0	-100,00	12 538	0	-100,00
BENIN	384	2 700	603,13	720	564	-21,67
U.S. VIRGIN ISLANDS	7	27	285,71	14	20	42,86
SEYCHELLES	43 750	120 654	175,78	46 693	105 822	126,63
UGANDA	21 771	0	-100,00	20 283	0	-100,00
NIGER	0	6 650	-	0	3 021	-
DJIBOUTI	6 196	124 626	1 911,39	12 924	53 042	310,41
SOUTH AFRICA	5 265 825	3 782 822	-28,16	24 488 730	20 517 190	-16,22
ZIMBABWE	0	280	-	0	214	-
COMOROS	0	14 391	-	0	9 535	-
MAURITIUS	8 957 741	7 906 236	-11,74	2 071 722	2 019 637	-2,51
VIRGIN ISLANDS (BRITISH)	310	650	109,68	1 319	890	-32,52
AUSTRALIA	25 928 566	15 830 659	-38,95	15 022 880	9 718 395	-35,31
NEW ZEALAND	1 438 952	712 312	-50,50	706 598	613 996	-13,11
MICRONESIA, FED. STATES OF	0	4 197	-	0	3 775	-
GUAM	3 615	3 961	9,57	22 463	34 446	53,35
PALAU	91	859	843,96	493	1 663	237,32
NEW CALEDONIA	25 727	32 750	27,30	22 680	26 912	18,66
NORTHERN MARIANA ISLANDS	12	7	-41,67	47	6	-87,23
SAINT VINCENT AND THE GRENADINES	2 768	0	-100,00	3 548	0	-100,00
VANUATU	23 218	6 169	-73,43	26 450	4 400	-83,36
WALLIS AND FUTUNA ISLANDS	1 050	3 088	194,10	5 434	2 675	-50,77
AMERICAN SAMOA	253 700	75 920	-70,07	81 921	26 856	-67,22
COOK ISLANDS	580	1 680	189,66	5 267	9 639	83,01
FIJI	140 764	64 691	-54,04	112 708	63 967	-43,25
KIRIBATI	960	0	-100,00	1 260	0	-100,00
SAMOA	398 967	100 841	-74,72	101 809	27 435	-73,05
SOLOMON ISLANDS	0	655	-	0	68	-
EAST TIMOR	3 247 415	5 938 454	82,87	2 028 579	2 304 069	13,58
UNITED STATES	22 227 289	21 225 490	-4,51	62 407 498	69 303 192	11,05
CANADA	2 135 026	1 701 177	-20,32	2 832 722	2 636 057	-6,94
MEXICO	147 902	30 118	-79,64	216 791	49 645	-77,10
GUATEMALA	2 744	1 501	-45,30	7 457	3 732	-49,95
HONDURAS	950	440	-53,68	311	482	54,98
PANAMA	530 555	307 153	-42,11	193 730	101 722	-47,49
SURINAME	314	3 815	1 114,97	1 340	5 427	305,00
CHILE	207 590	257 508	24,05	387 833	506 843	30,69
VENEZUELA	14 350	23 583	64,34	34 312	47 551	38,58
ARGENTINA	617 014	787 337	27,60	1 068 060	1 790 081	67,60
BRAZIL	84 011	72 362	-13,87	121 699	104 763	-13,92
COLOMBIA	768 679	188 683	-75,45	756 902	322 111	-57,44
BOLIVIA	24 605	0	-100,00	7 348	0	-100,00
URUGUAY	4 310	37 758	776,06	9 849	21 326	116,53
PARAGUAY	0	9	-	0	60	-
ECUADOR	0	2 547	-	0	1 654	-
PERU	171 483	62 103	-63,78	85 108	90 780	6,66
GUYANA	0	137	-	0	138	-
TRINIDAD AND TOBAGO	374	84 313	22 443,58	710	32 733	4 510,28
BAHAMAS	1 528	0	-100,00	421	0	-100,00
JAMAICA	408 731	106 099	-74,04	156 084	55 834	-64,23
PUERTO RICO	286 018	163 276	-42,91	156 576	133 420	-14,79
BELIZE	332	35	-89,46	2 326	32	-98,62
DOMINICAN REPUBLIC	45 382	10 671	-76,49	29 594	24 734	-16,42
COSTA RICA	2 565	115 429	4 400,16	5 952	50 908	755,31
HAITI	103 085	0	-100,00	24 053	0	-100,00
BARBADOS	5 477	5 414	-1,15	18 809	19 268	2,44
ANTIGUA AND BARBUDA	527	1 171	122,20	1 817	2 337	28,62
ANGUILLA	24	100	316,67	96	49	-48,96
ARUBA	1 329	2 960	122,72	2 160	494	-77,13
BERMUDA	1 050	312	-70,29	1 550	152	-90,19
CAPE VERDE	0	46	-	0	57	-
CAYMAN ISLANDS	88	65	-26,14	110	7	-93,64
FALKLAND ISLANDS	0	21 830	-	0	6 682	-
FRENCH GUIANA	1 525	150	-90,16	2 660	452	-83,01
FRENCH POLYNESIA	170 423	151 440	-11,14	183 244	50 219	-72,59

TABEL 5. PERKEMBANGAN EKSPOR INDONESIA MENURUT KOMODITI DAN NEGARA TUJUAN

JENIS BARANG	BERAT BERSIH (KG)		PERUB %	NILAI FOB (US \$)		PERUB %
	JAN-NOV 2011	JAN-NOV 2012		JAN-NOV 2011	JAN-NOV 2012	
	(1)	(2)	(3)	(4)	(5)	(6)
GRENADA	25 083	0	-100,00	7 983	0	-100,00
MARTINIQUE	6 406	16 343	155,12	9 095	6 990	-23,14
NETHERLANDS ANTILLES	2 290	3 189	39,26	2 613	4 955	89,63
SAINT LUCIA	80	110	37,50	112	115	2,68
TURKS AND CAICOS ISLANDS	4	50	1 150,00	94	1 031	996,81
GUADELOUPE	58 793	10 009	-82,98	29 742	12 309	-58,61
UNITED KINGDOM	6 092 021	6 026 367	-1,08	15 857 915	14 410 792	-9,13
NETHERLANDS	1 503 513	1 617 349	7,57	2 009 886	2 253 813	12,14
FRANCE	2 582 388	1 728 847	-33,05	3 270 790	2 672 548	-18,29
GERMANY, FED. REP. OF	386 433	1 408 936	264,60	1 354 402	4 625 168	241,49
AUSTRIA	23 597	10 115	-57,13	57 494	24 895	-56,70
BELGIUM	4 155 648	2 998 198	-27,85	28 012 056	17 765 515	-36,58
SWITZERLAND	17 683	31 987	80,89	76 886	103 013	33,98
LUXEMBOURG	361	299	-17,17	2 982	2 686	-9,93
MONACO	0	1	-	0	3	-
DENMARK	10 640	20 504	92,71	42 262	31 617	-25,19
NORWAY	1 060 575	550 828	-48,06	557 022	492 101	-11,66
SWEDEN	1 506 676	669 708	-55,55	2 296 680	596 787	-74,02
FINLAND	276 954	694 796	150,87	1 884 554	3 532 506	87,45
IRELAND	284 047	286 524	0,87	678 641	701 901	3,43
ITALY	4 137 637	999 693	-75,84	4 347 478	1 522 614	-64,98
SPAIN	3 249 103	1 903 007	-41,43	2 558 018	1 404 455	-45,10
PORTUGAL	6 919	2 456	-64,50	23 618	8 289	-64,90
ICELAND	450	0	-100,00	1 691	0	-100,00
GREECE	362 898	125 758	-65,35	274 929	183 533	-33,24
THE DEMOCRATIC REPUBLIC OF THE C	21 971	0	-100,00	7 645	0	-100,00
HUNGARY	8 761	15 227	73,80	16 113	26 131	62,17
POLAND	433 859	367 448	-15,31	179 984	193 421	7,47
ROMANIA	263	11 151	4 139,92	460	43 628	9 384,35
BULGARIA	2 987	4 359	45,93	3 698	2 675	-27,66
YUGOSLAVIA	1 457	1 200	-17,64	17 133	1 917	-88,81
ALBANIA	75 191	2 100	-97,21	19 894	158	-99,21
AZERBAIJAN	48 502	1 310	-97,30	38 096	25 197	-33,86
KAZAKHSTAN	223	0	-100,00	894	0	-100,00
MOLDOVA, REPUBLIC OF	512	0	-100,00	6 926	0	-100,00
UKRAINE	23 412	1 085	-95,37	327 826	819	-99,75
UZBEKISTAN	1	0	-100,00	5	0	-100,00
LITHUANIA	1 831	30 298	1 554,72	2 270	130 032	5 628,28
LATVIA	13 469	11 069	-17,82	219 141	144 012	-34,28
ESTONIA	149	77 490	51 906,71	406	562 045	138 334,73
GEORGIA	4 612	600	-86,99	32 009	1 017	-96,82
CROATIA	12 423	4 312	-65,29	19 577	3 172	-83,80
BOSNIA AND HERZEGOVINA	0	18 677	-	0	6 906	-
MALTA	190 662	5 239	-97,25	97 133	12 486	-87,15
SLOVAKIA	28 942	102 852	255,37	19 190	68 596	257,46
SLOVENIA	3 100	4 562	47,16	10 443	4 396	-57,90
CZECH REPUBLIC	575 978	241 981	-57,99	259 448	93 695	-63,89
REP. OF MACEDONIA	2 045	0	-100,00	4 494	0	-100,00
RUSSIA FEDERATION	72 787	355 970	389,06	447 743	772 906	72,62
SERBIA	272	0	-100,00	256	0	-100,00
MONTENEGRO	18 688	0	-100,00	13 107	0	-100,00
-EMAS BATANGAN	29 528	33 128	12,19	1 416 973 743	1 778 082 210	25,48
JAPAN	65	22	-66,15	3 546 383	1 174 853	-66,87
HONG KONG	11 828	1 047	-91,15	530 358 303	56 745 768	-89,30
TAIWAN	0	452	-	0	24 183 622	-
THAILAND	0	1	-	0	55 908	-
SINGAPORE	4 745	4 590	-3,27	222 701 573	243 068 802	9,15
SOUTH AFRICA	6 023	14 142	134,80	309 234 230	767 404 024	148,16
AUSTRALIA	6 867	12 874	87,48	351 133 254	685 449 233	95,21
-PESAWAT UDARA DAN BAGIANNYA	1 916 127	1 831 603	-4,41	204 211 564	185 159 460	-9,33
JAPAN	1 837	1 657	-9,80	110 186	591 337	436,67
HONG KONG	3 387	150 091	4 331,38	438 664	2 549 116	481,11
KOREA, REPUBLIC OF	93 861	24 769	-73,61	53 650 481	21 517 281	-59,89
TAIWAN	941	9 051	861,85	42 405	1 541 107	3 534,26
CHINA	34 632	20 314	-41,34	1 545 306	2 729 762	76,65
MONGOLIA	10	0	-100,00	1 000	0	-100,00
PAPUA NEW GUINEA	211	10 005	4 641,71	4 805	350 318	7 190,70
THAILAND	1 764	22 537	1 177,61	421 569	2 309 030	447,72
SINGAPORE	213 713	209 587	-1,93	27 281 942	28 503 812	4,48
PHILIPPINES	57 679	22 236	-61,45	14 100 670	614 681	-95,64
MALAYSIA	211 265	313 361	48,33	5 688 938	27 417 400	381,94
BRUNEI DARUSSALAM	1 821	252	-86,16	268 377	93 012	-65,34
LAO PEOPLE'S DEM. REP.	0	300	-	0	8 800	-
NEPAL	0	95	-	0	10 000	-
VIET NAM	0	245	-	0	21 443	-

TABEL 5. PERKEMBANGAN EKSPOR INDONESIA MENURUT KOMODITI DAN NEGARA TUJUAN

JENIS BARANG	BERAT BERSIH (KG)		PERUB %	NILAI FOB (US \$)		PERUB %
	JAN-NOV 2011	JAN-NOV 2012		JAN-NOV 2011	JAN-NOV 2012	
	(1)	(2)	(3)	(4)	(5)	(6)
INDIA	2 201	9 666	339,16	675 358	733 221	8,57
PAKISTAN	30 413	231	-99,24	1 497 161	542 739	-63,75
BANGLADESH	1 261	395	-68,68	602 000	18 400	-96,94
SRI LANKA	0	612	-	0	8 000	-
AFGHANISTAN	61 000	0	-100,00	32 000	0	-100,00
IRAN (ISLAMIC REPUBLIC OF)	1 078	0	-100,00	24 847	0	-100,00
SAUDI ARABIA	3 069	221 759	7 125,77	561 820	3 304 452	488,17
ISRAEL	0	8	-	0	100	-
KUWAIT	1	53	5 200,00	3	1 161	38 600,00
JORDAN	261	0	-100,00	11 400	0	-100,00
LEBANON	0	780	-	0	50 000	-
YEMEN	164	673	310,37	15 250	22 000	44,26
TURKEY	71	3	-95,77	145 838	15 991	-89,04
UNITED ARAB EMIRATES	428 423	215 013	-49,81	5 373 259	3 846 406	-28,42
QATAR	33	238	621,21	500	9 561	1 812,20
BAHRAIN	2	709	35 350,00	750	27 317	3 542,27
EGYPT	0	11	-	0	845	-
ALGERIA	0	1	-	0	594	-
KENYA	1	127	12 600,00	500	28 100	5 520,00
GUINEA	6	62	933,33	2 900	29 483	916,66
ANGOLA	0	57	-	0	60 621	-
NIGERIA	189	65	-65,61	1 182	4 575	287,06
SENEGAL	15 768	23	-99,85	6 658 005	24 878	-99,63
SEYCHELLES	0	229	-	0	325	-
NIGER	1	0	-100,00	50	0	-100,00
SOUTH AFRICA	1 301	0	-100,00	100 000	0	-100,00
AUSTRALIA	17 622	7 981	-54,71	1 821 903	694 797	-61,86
NEW ZEALAND	6 378	400	-93,73	1 535 462	15 000	-99,02
NEW CALEDONIA	49	0	-100,00	135	0	-100,00
FIJI	128	0	-100,00	1 475	0	-100,00
TOKELAU	3	0	-100,00	37 500	0	-100,00
EAST TIMOR	704	1 920	172,73	1 136	1 499	31,95
UNITED STATES	185 212	149 189	-19,45	11 365 334	21 062 092	85,32
CANADA	2 503	11 793	371,15	2 250 456	3 492 294	55,18
MEXICO	0	146	-	0	26 157	-
GUATEMALA	3	0	-100,00	63	0	-100,00
CHILE	23	235	921,74	71	167	135,21
VENEZUELA	0	5	-	0	2 893	-
BRAZIL	0	24	-	0	21 633	-
COLOMBIA	5	1 842	36 740,00	7 101	62 666	782,50
BOLIVIA	0	27	-	0	14 386	-
ECUADOR	0	7	-	0	832	-
COSTA RICA	0	153	-	0	494	-
UNITED KINGDOM	154 917	197 248	27,32	26 357 230	30 405 844	15,36
NETHERLANDS	26 797	40 588	51,46	1 683 784	4 913 909	191,84
FRANCE	16 357	63 185	286,29	2 547 411	8 000 402	214,06
GERMANY, FED. REP. OF	11 312	15 990	41,35	1 681 810	906 474	-46,10
AUSTRIA	41	46	12,20	208	12 755	6 032,21
BELGIUM	7 118	6 651	-6,56	5 031 150	417 107	-91,71
SWITZERLAND	26 331	27 378	3,98	1 964 076	825 656	-57,96
LUXEMBOURG	0	50	-	0	7 908	-
DENMARK	164	2 675	1 531,10	13 972	303 056	2 069,02
NORWAY	12 576	172	-98,63	1 508 000	76 484	-94,93
SWEDEN	1	7	600,00	2 250	2 862	27,20
FINLAND	1 479	74	-95,00	3 884	79 334	1 942,58
IRELAND	628	7 190	1 044,90	186 088	1 225 728	558,68
ITALY	130	67	-48,46	3 785	7 379	94,95
SPAIN	29 985	38 161	27,27	9 011 140	14 723 941	63,40
PORTUGAL	165	1 386	740,00	41 860	64 184	53,33
ICELAND	0	82	-	0	600	-
GREECE	215 386	127	-99,94	2 065 089	7 750	-99,62
ROMANIA	13	93	615,38	21 770	7 814	-64,11
KAZAKHSTAN	15	0	-100,00	100	0	-100,00
UKRAINE	24 017	20 526	-14,54	638 163	460 000	-27,92
ESTONIA	0	260	-	0	15 150	-
CZECH REPUBLIC	0	22	-	0	100	-
RUSSIA FEDERATION	9 701	688	-92,91	15 171 992	314 245	-97,93
-KAPAL LAUT DAN SEJENISNYA	223 817 337	151 537 974	-32,29	1 179 069 337	743 130 628	-36,97
JAPAN	0	510 000	-	0	109 484	-
HONG KONG	1 080	1 594 870	147 573,15	14 264	20 675 129	144 846,22
KOREA, REPUBLIC OF	69 943	445	-99,36	96 323	24 000	-75,08
TAIWAN	0	94	-	0	15	-
CHINA	11 532 000	1 008	-99,99	2 842 336	993 747	-65,04
PAPUA NEW GUINEA	393 457	560	-99,86	1 008 968	3 906	-99,61
THAILAND	20 497 146	129 269	-99,37	547 010 391	663 797	-99,88
SINGAPORE	105 550 716	115 168 807	9,11	257 725 696	621 296 452	141,07

TABEL 5. PERKEMBANGAN EKSPOR INDONESIA MENURUT KOMODITI DAN NEGARA TUJUAN

JENIS BARANG	BERAT BERSIH (KG)		PERUB %	NILAI FOB (US \$)		PERUB %
	JAN-NOV 2011	JAN-NOV 2012		JAN-NOV 2011	JAN-NOV 2012	
(1)	(2)	(3)	(4)	(5)	(6)	(7)
PHILIPPINES	0	38 978	-	0	44 082	-
MALAYSIA	16 778 214	6 577 381	-60,80	55 341 809	40 161 121	-27,43
MYANMAR	0	11 000	-	0	35 000	-
BRUNEI DARUSSALAM	1 130 000	0	-100,00	970 948	0	-100,00
VIET NAM	1 261 792	321 162	-74,55	8 653 622	992 884	-88,53
INDIA	2 102 810	1 238 280	-41,11	6 249 694	3 473 133	-44,43
PAKISTAN	0	12 300 000	-	0	3 224 407	-
BANGLADESH	17 986 000	8 822 532	-50,95	7 069 452	6 151 904	-12,98
IRAQ	1 900 717	0	-100,00	22 704 293	0	-100,00
SAUDI ARABIA	112 000	0	-100,00	4 100 000	0	-100,00
ISRAIL	450	322 608	71 590,67	21 638	7 728 405	35 616,82
KUWAIT	10 040	0	-100,00	296 000	0	-100,00
LEBANON	0	315	-	0	182 700	-
UNITED ARAB EMIRATES	661 944	2 263 117	241,89	1 491 500	8 399 309	463,15
QATAR	0	5 080	-	0	84 619	-
GHANA	0	2 592	-	0	17 678	-
CAMEROON	0	5 037	-	0	2 738	-
NIGERIA	7 638	0	-100,00	5 870	0	-100,00
AUSTRALIA	41 139 313	348 293	-99,15	249 790 204	2 417 262	-99,03
NEW ZEALAND	349	200	-42,69	13 779	6 677	-51,54
NEW CALEDONIA	251 528	0	-100,00	2 244 853	0	-100,00
EAST TIMOR	6 972	2 881	-58,68	15 493	5 243	-66,16
UNITED STATES	3 580	4 298	20,06	103 568	138 164	33,40
CANADA	1 310	901	-31,22	36 448	40 284	10,52
PANAMA	45 252	5 940	-86,87	54 216	44 523	-17,88
SURINAME	0	3 248	-	0	900	-
CHILE	0	480	-	0	13 632	-
ARGENTINA	0	34 000	-	0	1 674 107	-
BRAZIL	77 000	1 501 000	1 849,35	86 280	3 239 466	3 654,60
NETHERLANDS ANTILLES	2 062 000	0	-100,00	6 974 063	0	-100,00
UNITED KINGDOM	800	183	-77,13	6 080	7 391	21,56
NETHERLANDS	195 367	299 585	53,34	3 629 852	20 941 927	476,94
FRANCE	3 352	9 450	181,92	64 534	135 356	109,74
GERMANY, FED. REP. OF	2 950	2 500	-15,25	59 418	43 068	-27,52
BELGIUM	149	3 453	2 217,45	2 650	74 487	2 710,83
LUXEMBOURG	12 100	0	-100,00	84 835	0	-100,00
ITALY	13 765	0	-100,00	263 977	0	-100,00
SPAIN	0	8 422	-	0	82 131	-
ICELAND	120	0	-100,00	1 890	0	-100,00
GREECE	0	5	-	0	1 500	-
RUSSIA FEDERATION	5 483	0	-100,00	34 393	0	-100,00
-PERLENGKAPAN OLAH RAGA DAN M/	32 331 109	36 613 272	13,24	335 991 016	420 122 615	25,04
JAPAN	913 076	847 429	-7,19	25 041 506	28 134 280	12,35
HONG KONG	943 291	1 073 937	13,85	10 048 548	11 525 063	14,69
KOREA, REPUBLIC OF	271 616	452 847	66,72	2 549 664	3 966 835	55,58
TAIWAN	22 669	27 557	21,56	159 245	186 149	16,89
CHINA	283 853	364 377	28,37	3 516 527	4 521 784	28,59
MACAU	60	0	-100,00	70	0	-100,00
PAPUA NEW GUINEA	10 355	14 602	41,01	13 832	77 058	457,10
THAILAND	59 363	34 466	-41,94	436 275	384 780	-11,80
SINGAPORE	354 786	581 626	63,94	5 611 353	10 770 964	91,95
PHILIPPINES	29 933	29 212	-2,41	215 649	302 236	40,15
MALAYSIA	224 009	348 994	55,79	1 822 261	2 560 421	40,51
BRUNEI DARUSSALAM	5 822	6 860	17,83	26 229	35 837	36,63
VIET NAM	17 789	10 317	-42,00	162 657	225 960	38,92
MALDIVES	1 054	1 358	28,84	7 626	8 667	13,65
INDIA	63 526	95 019	49,57	682 290	1 049 556	53,83
PAKISTAN	222 186	171 790	-22,68	639 067	438 169	-31,44
BANGLADESH	2 865	1 169	-59,20	30 005	12 664	-57,79
SRI LANKA	138 555	112 309	-18,94	89 404	78 639	-12,04
IRAQ	0	53	-	0	140	-
IRAN (ISLAMIC REPUBLIC OF)	1 703	9 900	481,33	14 494	42 489	193,15
SAUDI ARABIA	513 052	241 372	-52,95	2 034 736	1 082 367	-46,81
ISRAIL	24 811	32 976	32,91	181 144	279 369	54,22
KUWAIT	10 603	8 398	-20,80	93 113	64 741	-30,47
JORDAN	0	4 299	-	0	21 437	-
LEBANON	9 158	23 491	156,51	55 445	257 947	365,23
YEMEN	1 179	0	-100,00	15 861	0	-100,00
OMAN	0	96	-	0	1 984	-
SYRIA ARAB REPUBLIC	0	2	-	0	85	-
TURKEY	67 631	86 959	28,58	377 983	472 872	25,10
UNITED ARAB EMIRATES	274 725	261 580	-4,78	3 287 039	2 248 066	-31,61
QATAR	702	0	-100,00	1 012	0	-100,00
BAHRAIN	0	433	-	0	7 817	-
CYPRUS	3 118	1 192	-61,77	40 713	16 106	-60,44
EGYPT	14 788	8 181	-44,68	147 561	78 866	-46,55

TABEL 5. PERKEMBANGAN EKSPOR INDONESIA MENURUT KOMODITI DAN NEGARA TUJUAN

JENIS BARANG	BERAT BERSIH (KG)		PERUB %	NILAI FOB (US \$)		PERUB %
	JAN-NOV 2011	JAN-NOV 2012		JAN-NOV 2011	JAN-NOV 2012	
	(1)	(2)	(3)	(4)	(5)	(6)
LIBYAN ARAB JAMAHIRIYA	0	2 772	-	0	44 094	-
MOROCCO	631	5 277	736,29	13 963	94 186	574,54
TUNISIA	0	613	-	0	5 894	-
ALGERIA	4	4 290	107 150,00	50	39 234	78 368,00
SUDAN	13 931	12 590	-9,63	115 509	101 460	-12,16
TANZANIA, UNITED REP. OF	701	57	-91,87	840	122	-85,48
MADAGASCAR	91	5	-94,51	875	90	-89,71
KENYA	456	20	-95,61	898	330	-63,25
REUNION	298	24	-91,95	3 308	74	-97,76
TOGO	4 855	773	-84,08	10 048	565	-94,38
GUINEA	0	1	-	0	4	-
ANGOLA	6 546	0	-100,00	48 655	0	-100,00
CAMEROON	0	631	-	0	342	-
NIGERIA	100 418	8 029	-92,00	590 709	78 708	-86,68
SENEGAL	2 708	0	-100,00	4 400	0	-100,00
MAURITANIA	1 173	0	-100,00	3 400	0	-100,00
BENIN	222	0	-100,00	82	0	-100,00
CENTRAL AFRICAN REPUBLIC	1 411	0	-100,00	23 112	0	-100,00
SOUTH AFRICA	137 761	156 771	13,80	1 049 911	1 726 206	64,41
MAURITIUS	1 770	2 852	61,13	37 365	49 257	31,83
AUSTRALIA	1 398 290	1 622 492	16,03	10 502 817	15 639 264	48,91
NEW ZEALAND	130 674	130 300	-0,29	959 002	762 969	-20,44
GUAM	0	275	-	0	2 686	-
NEW CALEDONIA	199	140	-29,65	12 800	3 844	-69,97
VANUATU	613	0	-100,00	1 822	0	-100,00
FIJI	997	1 965	97,09	9 350	20 765	122,09
TONGA	2 484	1 463	-41,10	10 262	6 137	-40,20
TOKELAU	11	0	-100,00	44	0	-100,00
EAST TIMOR	165 836	200 671	21,01	198 274	358 208	80,66
UNITED STATES	11 790 527	13 199 886	11,95	126 585 586	152 603 764	20,55
CANADA	580 567	719 553	23,94	5 194 854	7 515 606	44,67
MEXICO	896 965	924 781	3,10	9 305 331	10 644 727	14,39
GUATEMALA	4 233	2 174	-48,64	49 838	26 268	-47,29
PANAMA	15 384	64 284	317,86	185 481	850 173	358,36
SURINAME	2 981	2 929	-1,74	7 123	6 166	-13,44
CHILE	84 788	188 644	122,49	972 260	2 341 316	140,81
VENEZUELA	47 137	45 576	-3,31	572 653	517 629	-9,61
ARGENTINA	59 137	69 033	16,73	509 987	689 638	35,23
BRAZIL	915 863	1 133 995	23,82	9 354 978	12 225 040	30,68
COLOMBIA	20 815	20 139	-3,25	295 383	326 368	10,49
BOLIVIA	0	734	-	0	6 446	-
URUGUAY	6 204	4 471	-27,93	71 723	64 575	-9,97
PARAGUAY	314	506	61,15	10 075	9 126	-9,42
ECUADOR	8 301	13 189	58,88	71 344	139 196	95,11
PERU	72 445	129 119	78,23	687 819	1 431 151	108,07
GUYANA	0	634	-	0	5 489	-
BAHAMAS	13	0	-100,00	285	0	-100,00
PUERTO RICO	1 065	1 276	19,81	32 148	20 094	-37,50
EL SALVADOR	21 105	20 228	-4,16	248 722	229 230	-7,84
HAITI	12	0	-100,00	1 468	0	-100,00
FRENCH POLYNESIA	1 828	2 228	21,88	35 423	40 564	14,51
NETHERLANDS ANTILLES	0	5	-	0	165	-
UNITED KINGDOM	3 373 085	4 008 264	18,83	28 128 182	35 420 049	25,92
NETHERLANDS	1 320 300	1 579 056	19,60	12 462 027	17 939 155	43,95
FRANCE	1 967 685	2 047 741	4,07	17 526 805	24 621 688	40,48
GERMANY, FED. REP. OF	1 521 361	1 385 761	-8,91	19 733 172	18 353 334	-6,99
AUSTRIA	78 629	81 086	3,12	1 054 134	1 170 475	11,04
BELGIUM	95 942	570 157	494,27	1 236 093	3 503 834	183,46
SWITZERLAND	106 294	53 399	-49,76	670 009	784 953	17,16
DENMARK	126 658	203 528	60,69	1 535 190	2 695 587	75,59
NORWAY	17 789	13 904	-21,84	184 700	117 125	-36,59
SWEDEN	374 833	324 523	-13,42	2 431 077	2 767 966	13,86
FINLAND	95 542	21 755	-77,23	664 052	205 644	-69,03
IRELAND	34 901	21 535	-38,30	319 298	236 183	-26,03
ITALY	856 943	865 842	1,04	9 656 380	11 376 501	17,81
SPAIN	302 454	297 729	-1,56	3 279 958	3 832 717	16,85
PORTUGAL	10 105	6 602	-34,67	231 588	68 563	-70,39
ICELAND	1 181	1 107	-6,27	16 260	14 961	-7,99
GREECE	262 127	352 512	34,48	2 641 441	4 006 333	51,67
ANDORRA	247	0	-100,00	3 252	0	-100,00
HUNGARY	14 136	13 523	-4,34	212 744	125 560	-40,98
POLAND	82 280	79 084	-3,88	908 195	1 121 542	23,49
ROMANIA	7 406	7 724	4,29	49 410	87 332	76,75
BULGARIA	712	2 253	216,43	4 542	42 519	836,13
BELARUS	0	10 962	-	0	70 350	-
KAZAKHSTAN	1 238	0	-100,00	17 062	0	-100,00
UKRAINE	36 256	70 972	95,75	421 267	876 012	107,95

TABEL 5. PERKEMBANGAN EKSPOR INDONESIA MENURUT KOMODITI DAN NEGARA TUJUAN

JENIS BARANG	BERAT BERSIH (KG)		PERUB %	NILAI FOB (US \$)		PERUB %
	JAN-NOV 2011	JAN-NOV 2012		JAN-NOV 2011	JAN-NOV 2012	
	(1)	(2)	(3)	(4)	(5)	(6)
LITHUANIA	16 575	68 553	313,59	360 172	1 147 413	218,57
LATVIA	251 487	279 167	11,01	2 774 248	3 412 602	23,01
ESTONIA	0	40 693	-	0	506 713	-
GEORGIA	0	1 542	-	0	27 191	-
CROATIA	28 804	20 629	-28,38	89 711	95 987	7,00
BOSNIA AND HERZEGOVINA	424	0	-100,00	3 432	0	-100,00
MALTA	0	4	-	0	82	-
SLOVAKIA	5 197	6 073	16,86	75 120	58 653	-21,92
SLOVENIA	4 522	6 310	39,54	48 384	74 158	53,27
CZECH REPUBLIC	190 445	320 852	68,47	2 185 471	4 153 726	90,06
RUSSIA FEDERATION	157 000	302 234	92,51	1 964 879	3 727 189	89,69
SERBIA	509	0	-100,00	11 475	0	-100,00
-PENA DAN PENSIL	13 483 108	11 579 565	-14,12	110 944 112	104 588 769	-5,73
JAPAN	170 136	166 622	-2,07	1 956 676	2 303 035	17,70
HONG KONG	63 008	48 865	-22,45	672 853	725 557	7,83
KOREA, REPUBLIC OF	42 072	88 111	109,43	439 569	981 937	123,39
TAIWAN	37 748	49 233	30,43	427 511	617 137	44,36
CHINA	123 184	124 894	1,39	1 909 576	1 538 124	-19,45
PAPUA NEW GUINEA	7 304	3 201	-56,17	12 605	5 193	-58,80
THAILAND	448 224	239 360	-46,60	4 462 883	2 853 041	-36,07
SINGAPORE	252 007	146 746	-41,77	2 145 608	1 896 932	-11,59
PHILIPPINES	296 533	370 541	24,96	2 657 597	3 330 817	25,33
MALAYSIA	773 170	753 750	-2,51	8 228 884	8 405 249	2,14
CAMBODIA	0	95	-	0	262	-
NEPAL	6	0	-100,00	160	0	-100,00
VIET NAM	129 012	84 762	-34,30	817 760	627 731	-23,24
MALDIVES	10 907	12 649	15,97	120 060	143 766	19,75
INDIA	23 600	15 070	-36,14	366 873	251 680	-31,40
PAKISTAN	26 938	22 112	-17,92	196 204	205 419	4,70
BANGLADESH	152 880	88 621	-42,03	1 556 059	917 986	-41,01
SRI LANKA	0	3	-	0	14	-
IRAQ	33	13	-60,61	151	289	91,39
IRAN (ISLAMIC REPUBLIC OF)	401 844	337 710	-15,96	4 475 147	3 508 326	-21,60
SAUDI ARABIA	603 333	1 228 845	103,68	5 835 499	12 960 839	122,10
ISRAEL	696	1 308	87,93	7 391	14 642	98,11
KUWAIT	66 465	58 854	-11,45	585 061	1 242 699	112,41
JORDAN	2 202	1 811	-17,76	20 091	25 957	29,20
LEBANON	47 327	63 557	34,29	391 547	587 125	49,95
OMAN	8 733	29 440	237,11	100 069	342 612	242,38
SYRIA ARAB REPUBLIC	40 222	17 430	-56,67	339 011	176 906	-47,82
TURKEY	289 500	319 679	10,42	1 973 894	2 157 223	9,29
UNITED ARAB EMIRATES	216 299	136 107	-37,07	2 289 482	1 523 195	-33,47
QATAR	37 222	66 380	78,34	426 683	787 745	84,62
BAHRAIN	13 722	43 911	220,00	159 820	529 058	231,03
EGYPT	259 083	268 184	3,51	2 366 305	2 449 687	3,52
MOROCCO	24 190	27 033	11,75	253 367	284 369	12,24
ALGERIA	1 820	0	-100,00	9 745	0	-100,00
NAMIBIA	138	0	-100,00	554	0	-100,00
MOZAMBIQUE	2 048	0	-100,00	16 404	0	-100,00
TOGO	0	57 720	-	0	38 343	-
ANGOLA	0	66	-	0	600	-
CAMEROON	0	264	-	0	1 641	-
GABON	0	19 837	-	0	173 050	-
COTE D'IVOIRE	261 126	231 699	-11,27	139 321	142 188	2,06
MALI	40 822	0	-100,00	22 060	0	-100,00
BENIN	32	0	-100,00	12	0	-100,00
BURKINA FASO	81 826	0	-100,00	46 617	0	-100,00
SOUTH AFRICA	67 627	106 809	57,94	362 066	545 941	50,78
AUSTRALIA	899 195	504 500	-43,89	6 679 957	4 053 288	-39,32
NEW ZEALAND	47 192	49 348	4,57	419 021	484 666	15,67
FIJI	2 473	2 440	-1,33	21 538	24 431	13,43
EAST TIMOR	230 576	132 581	-42,50	210 859	332 753	57,81
UNITED STATES	3 896 046	3 057 054	-21,53	27 217 506	23 302 797	-14,38
CANADA	66 435	169 746	155,51	1 576 757	1 176 784	-25,37
MEXICO	779 452	568 637	-27,05	6 565 971	5 731 292	-12,71
GUATEMALA	8 153	5 541	-32,04	68 818	59 326	-13,79
CHILE	4 232	12 655	199,03	57 243	112 432	96,41
VENEZUELA	94 374	135 814	43,91	643 060	1 079 671	67,90
ARGENTINA	9 914	5 041	-49,15	163 761	88 975	-45,67
BRAZIL	289 142	32 670	-88,70	3 083 591	205 286	-93,34
COLOMBIA	624 241	433 653	-30,53	5 529 867	4 385 382	-20,70
ECUADOR	89 358	72 943	-18,37	776 755	596 928	-23,15
PERU	61 545	19 778	-67,86	536 419	183 273	-65,83
PUERTO RICO	4 362	0	-100,00	37 047	0	-100,00
EL SALVADOR	9 232	6 829	-26,03	73 208	68 057	-7,04
COSTA RICA	8 844	12 973	46,69	81 688	106 484	30,35

TABEL 5. PERKEMBANGAN EKSPOR INDONESIA MENURUT KOMODITI DAN NEGARA TUJUAN

JENIS BARANG	BERAT BERSIH (KG)		PERUB %	NILAI FOB (US \$)		PERUB %
	JAN-NOV 2011	JAN-NOV 2012		JAN-NOV 2011	JAN-NOV 2012	
(1)	(2)	(3)	(4)	(5)	(6)	(7)
BARBADOS	12	0	-100,00	224	0	-100,00
UNITED KINGDOM	108 764	122 145	12,30	962 180	934 895	-2,84
NETHERLANDS	429 972	350 706	-18,44	2 876 602	2 681 861	-6,77
FRANCE	42 970	39 530	-8,01	291 950	361 247	23,74
GERMANY, FED. REP. OF	502 405	307 492	-38,80	4 094 503	2 718 952	-33,60
BELGIUM	2 161	9 088	320,55	18 974	85 420	350,20
DENMARK	6 270	5 983	-4,58	62 396	65 696	5,29
NORWAY	4 343	5 806	33,69	46 937	81 634	73,92
SWEDEN	98 040	114 325	16,61	1 192 847	1 228 806	3,01
FINLAND	72	1 159	1 509,72	1 797	7 379	310,63
IRELAND	16 720	20 865	24,79	276 263	336 834	21,93
ITALY	47 113	38 546	-18,18	767 935	513 847	-33,09
SPAIN	30 630	22 452	-26,70	309 567	235 592	-23,90
PORTUGAL	0	9 127	-	0	69 384	-
GREECE	510	0	-100,00	618	0	-100,00
HUNGARY	3 300	3 808	15,39	71 248	99 958	40,30
UZBEKISTAN	177	0	-100,00	871	0	-100,00
GEORGIA	29	0	-100,00	134	0	-100,00
MALTA	0	293	-	0	5 136	-
CZECH REPUBLIC	41 814	74 745	78,76	434 818	873 988	101,00
RUSSIA FEDERATION	1	0	-100,00	7	0	-100,00
-BATU SEMI PERMATA	173	105	-39,31	25 453	199 159	682,46
JAPAN	0	65	-	0	195 000	-
CHINA	170	0	-100,00	25 220	0	-100,00
UNITED STATES	0	2	-	0	3 909	-
CANADA	3	3	0,00	233	222	-4,72
SPAIN	0	35	-	0	28	-
-KOPER, TAS, DOMPET PLASTIK/TEKS	10 194 225	11 522 885	13,03	72 390 032	110 858 014	53,14
JAPAN	828 870	985 974	18,95	8 173 122	10 206 345	24,88
HONG KONG	133 462	153 632	15,11	1 984 763	2 684 877	35,27
KOREA, REPUBLIC OF	193 282	174 670	-9,63	804 012	1 155 343	43,70
TAIWAN	50 248	42 094	-16,23	188 982	214 564	13,54
CHINA	67 377	347 059	415,10	1 913 046	4 899 370	156,10
PAPUA NEW GUINEA	215	1 160	439,53	2 088	8 523	308,19
THAILAND	86 432	80 250	-7,15	768 534	736 436	-4,18
SINGAPORE	193 170	163 176	-15,53	2 080 889	3 388 658	62,85
PHILIPPINES	122 394	168 039	37,29	1 805 503	1 937 602	7,32
MALAYSIA	78 499	139 799	78,09	646 862	1 575 985	143,64
MYANMAR	0	6	-	0	63	-
CAMBODIA	1	75	7 400,00	2	6 440	321 900,00
BRUNEI DARUSSALAM	320	4 786	1 395,63	4 067	19 053	368,48
VIET NAM	55 591	39 847	-28,32	1 012 250	566 646	-44,02
MALDIVES	2 336	858	-63,27	20 602	20 962	1,75
INDIA	94 777	85 859	-9,41	564 773	601 728	6,54
PAKISTAN	19 108	6 900	-63,89	132 693	49 915	-62,38
BANGLADESH	35 846	20 734	-42,16	110 659	57 065	-48,43
SRI LANKA	17 807	28 118	57,90	21 946	29 426	34,08
IRAN (ISLAMIC REPUBLIC OF)	5 029	35	-99,30	3 860	96	-97,51
SAUDI ARABIA	85 392	86 986	1,87	468 553	549 042	17,18
ISRAEL	61	4 019	6 488,52	94	83 971	89 230,85
KUWAIT	6 644	0	-100,00	19 993	0	-100,00
JORDAN	0	1 279	-	0	15 224	-
LEBANON	4	143	3 475,00	30	582	1 840,00
OMAN	0	1	-	0	3	-
SYRIA ARAB REPUBLIC	66	0	-100,00	406	0	-100,00
TURKEY	5 645	13 570	140,39	60 245	225 755	274,73
UNITED ARAB EMIRATES	347 475	431 051	24,05	1 921 405	2 925 032	52,23
QATAR	0	1 286	-	0	14 066	-
BAHRAIN	0	475	-	0	1 052	-
CYPRUS	26	0	-100,00	625	0	-100,00
EGYPT	1 250	3 540	183,20	3 060	39 422	1 188,30
MOROCCO	12 207	19 420	59,09	255 129	276 419	8,34
SUDAN	139	0	-100,00	390	0	-100,00
NAMIBIA	0	1 110	-	0	7 408	-
TANZANIA, UNITED REP. OF	1 279	6	-99,53	1 313	250	-80,96
MADAGASCAR	0	416	-	0	1 554	-
KENYA	286	1	-99,65	816	9	-98,90
REUNION	4 267	1 182	-72,30	12 164	8 923	-26,64
MOZAMBIQUE	49	0	-100,00	80	0	-100,00
TOGO	0	1 102	-	0	70	-
CONGO	28	0	-100,00	1 318	0	-100,00
NIGERIA	142	300	111,27	2 108	310	-85,29
GABON	18	0	-100,00	41	0	-100,00
COTE D'IVOIRE	0	20	-	0	2 390	-
U.S. VIRGIN ISLANDS	19	0	-100,00	169	0	-100,00

TABEL 5. PERKEMBANGAN EKSPOR INDONESIA MENURUT KOMODITI DAN NEGARA TUJUAN

JENIS BARANG	BERAT BERSIH (KG)		PERUB %	NILAI FOB (US \$)		PERUB %
	JAN-NOV 2011	JAN-NOV 2012		JAN-NOV 2011	JAN-NOV 2012	
	(1)	(2)	(3)	(4)	(5)	(6)
SEYCHELLES	1 230	613	-50,16	31 006	3 161	-89,81
UGANDA	0	360	-	0	137	-
SOUTH AFRICA	228 427	310 935	36,12	754 056	1 365 175	81,04
ZAMBIA	277	0	-100,00	86	0	-100,00
MAURITIUS	2 021	542	-73,18	15 189	1 941	-87,22
VIRGIN ISLANDS (BRITISH)	1 066	55	-94,84	4 336	1 796	-58,58
AUSTRALIA	136 004	282 386	107,63	1 160 509	3 151 429	171,56
NEW ZEALAND	29 691	36 909	24,31	102 330	206 627	101,92
GUAM	561	1 142	103,57	4 924	12 425	152,34
PALAU	0	58	-	0	211	-
NEW CALEDONIA	3 013	1 086	-63,96	47 525	11 030	-76,79
VANUATU	46	308	569,57	50	663	1 226,00
WALLIS AND FUTUNA ISLANDS	68	350	414,71	295	2 208	648,47
COOK ISLANDS	93	5	-94,62	1 580	450	-71,52
FIJI	1 194	230	-80,74	9 664	4 574	-52,67
KIRIBATI	40	0	-100,00	468	0	-100,00
EAST TIMOR	33 722	42 650	26,48	18 821	43 918	133,35
UNITED STATES	2 417 231	2 889 112	19,52	18 631 047	28 163 955	51,17
CANADA	139 176	183 642	31,95	1 259 830	2 030 735	61,19
MEXICO	168 893	185 745	9,98	548 820	1 259 813	129,55
GUATEMALA	10	0	-100,00	181	0	-100,00
NICARAGUA	0	28	-	0	250	-
PANAMA	116 286	116 917	0,54	397 548	965 050	142,75
CUBA	525	0	-100,00	6 410	0	-100,00
SURINAME	1 245	1 397	12,21	4 670	17 231	268,97
CHILE	63 599	107 242	68,62	207 455	989 471	376,96
VENEZUELA	0	80	-	0	360	-
ARGENTINA	94 072	73 042	-22,36	325 227	367 842	13,10
BRAZIL	200 047	207 243	3,60	713 745	963 494	34,99
COLOMBIA	506	546	7,91	9 501	5 499	-42,12
URUGUAY	36 898	40 002	8,41	125 852	212 248	68,65
PARAGUAY	44	1 434	3 159,09	319	26 832	8 311,29
ECUADOR	19 525	9 266	-52,54	64 805	29 235	-54,89
PERU	246	17 151	6 871,95	985	110 423	11 110,46
TRINIDAD AND TOBAGO	270	0	-100,00	2 930	0	-100,00
BAHAMAS	367	0	-100,00	1 600	0	-100,00
JAMAICA	1	11	1 000,00	2	2 525	126 150,00
PUERTO RICO	689	415	-39,77	10 182	2 869	-71,82
DOMINICAN REPUBLIC	219	299	36,53	2 339	2 896	23,81
COSTA RICA	370	458	23,78	1 403	2 595	84,96
BARBADOS	161	41	-74,53	2 059	1 310	-36,38
ANTIGUA AND BARBUDA	15	0	-100,00	53	0	-100,00
BERMUDA	527	361	-31,50	4 870	3 538	-27,35
FRENCH GUIANA	281	0	-100,00	1 758	0	-100,00
FRENCH POLYNESIA	1 883	277	-85,29	23 171	1 308	-94,36
MARTINIQUE	1 785	281	-84,26	6 864	1 096	-84,03
NETHERLANDS ANTILLES	308	771	150,32	10 883	10 857	-0,24
GUADELOUPE	5 244	94	-98,21	24 322	261	-98,93
UNITED KINGDOM	232 598	369 285	58,77	1 789 985	2 172 723	21,38
NETHERLANDS	111 825	102 329	-8,49	2 578 437	2 152 231	-16,53
FRANCE	71 205	144 054	102,31	581 370	1 153 798	98,46
GERMANY, FED. REP. OF	621 516	368 523	-40,71	4 075 397	3 765 975	-7,59
AUSTRIA	3 736	427	-88,57	40 503	6 044	-85,08
BELGIUM	2 447 292	2 040 277	-16,63	8 775 827	10 979 545	25,11
SWITZERLAND	12 446	9 676	-22,26	141 574	90 502	-36,07
MONACO	0	1 955	-	0	40 066	-
DENMARK	1 054	5 922	461,86	4 010	44 783	1 016,78
NORWAY	13 500	1 902	-85,91	73 285	15 556	-78,77
SWEDEN	23 972	19 985	-16,63	265 310	144 640	-45,48
FINLAND	1 051	3 105	195,43	11 589	68 673	492,57
IRELAND	1 596	1 646	3,13	16 441	11 162	-32,11
ITALY	302 431	735 763	143,28	5 472 200	16 759 116	206,26
SPAIN	111 856	90 159	-19,40	757 740	535 617	-29,31
PORTUGAL	1 124	538	-52,14	6 024	2 822	-53,15
GREECE	19 086	21 774	14,08	104 920	141 313	34,69
HUNGARY	3 582	10	-99,72	11 689	13	-99,89
POLAND	770	5 407	602,21	11 258	16 475	46,34
ROMANIA	7	638	9 014,29	151	4 609	2 952,32
BULGARIA	46	685	1 389,13	672	4 173	520,98
AZERBAIJAN	0	23	-	0	64	-
BELARUS	0	5	-	0	14	-
KAZAKHSTAN	0	1	-	0	1 919	-
UKRAINE	184	1 383	651,63	601	17 271	2 773,71
LITHUANIA	1 414	2 097	48,30	20 147	9 042	-55,12
LATVIA	0	802	-	0	3 635	-
ESTONIA	36	0	-100,00	1 414	0	-100,00
CROATIA	1 062	302	-71,56	15 679	1 429	-90,89

TABEL 5. PERKEMBANGAN EKSPOR INDONESIA MENURUT KOMODITI DAN NEGARA TUJUAN

JENIS BARANG	BERAT BERSIH (KG)		PERUB %	NILAI FOB (US \$)		PERUB %
	JAN-NOV 2011	JAN-NOV 2012		JAN-NOV 2011	JAN-NOV 2012	
	(1)	(2)	(3)	(4)	(5)	(6)
MALTA	19	5 455	28 610,53	45	15 152	33 571,11
SLOVAKIA	49 839	3 752	-92,47	62 372	11 768	-81,13
SLOVENIA	0	3 504	-	0	7 233	-
CZECH REPUBLIC	279	62	-77,78	804	2 214	175,37
RUSSIA FEDERATION	3 062	58 977	1 826,09	44 326	390 420	780,79
-BARANG DARI LOGAM MULIA	277 388	113 491	-59,09	229 718 399	150 687 931	-34,40
JAPAN	8 467	2 155	-74,55	730 811	1 625 536	122,43
HONG KONG	9 546	5 116	-46,41	29 265 755	34 663 025	18,44
KOREA, REPUBLIC OF	936	787	-15,92	1 432 022	1 146 117	-19,97
TAIWAN	2	150	7 400,00	2 755	290	-89,47
CHINA	8 579	1 152	-86,57	266 380	408 794	53,46
THAILAND	3 024	6 113	102,15	3 355 086	8 575 845	155,61
SINGAPORE	134 685	35 177	-73,88	64 723 570	20 066 555	-69,00
PHILIPPINES	704	496	-29,55	250	70	-72,00
MALAYSIA	3 384	482	-85,76	1 986 003	3 043 278	53,24
BRUNEI DARUSSALAM	277	0	-100,00	2 024	0	-100,00
INDIA	83	135	62,65	154 085	148 658	-3,52
IRAN (ISLAMIC REPUBLIC OF)	0	30	-	0	250	-
LEBANON	7	0	-100,00	5 408	0	-100,00
TURKEY	621	464	-25,28	708 609	725 104	2,33
UNITED ARAB EMIRATES	429	2 218	417,02	13 563 846	13 467 329	-0,71
BAHRAIN	211	1	-99,53	18 986	8 269	-56,45
CYPRUS	164	275	67,68	58 951	30 793	-47,77
REUNION	2 953	320	-89,16	2 420	561	-76,82
TOGO	0	5	-	0	16	-
CONGO	0	15	-	0	22	-
SENEGAL	19	0	-100,00	13	0	-100,00
U.S. VIRGIN ISLANDS	2	5	150,00	10	25	150,00
SOUTH AFRICA	1 374	248	-81,95	57 973 195	5 313 532	-90,83
AUSTRALIA	9 873	2 158	-78,14	597 046	1 047 524	75,45
NEW ZEALAND	541	52	-90,39	79 456	67 765	-14,71
GUAM	134	0	-100,00	302	0	-100,00
VANUATU	526	319	-39,35	2 208	1 911	-13,45
COOK ISLANDS	7	0	-100,00	108	0	-100,00
EAST TIMOR	0	7	-	0	10	-
UNITED STATES	43 519	24 385	-43,97	37 286 374	38 647 798	3,65
CANADA	499	660	32,26	167 645	198 393	18,34
MEXICO	198	4	-97,98	19 813	189 678	857,34
CHILE	196	44	-77,55	10 947	14 886	35,98
ARGENTINA	33	0	-100,00	680	0	-100,00
BRAZIL	409	321	-21,52	5 954	1 954	-67,18
COLOMBIA	230	90	-60,87	1 010	1 961	94,16
BAHAMAS	2	2	0,00	10	489	4 790,00
PUERTO RICO	71	21	-70,42	116 222	21 785	-81,26
BELIZE	15	0	-100,00	109	0	-100,00
DOMINICAN REPUBLIC	0	519	-	0	4 755	-
HAITI	0	1	-	0	5	-
ANTIGUA AND BARBUDA	1	0	-100,00	5	0	-100,00
BERMUDA	10	32	220,00	50	679	1 258,00
CAYMAN ISLANDS	17	12	-29,41	105	85	-19,05
FRENCH POLYNESIA	0	755	-	0	654	-
NETHERLANDS ANTILLES	77	10	-87,01	1 697	2 767	63,05
SAINT LUCIA	2	0	-100,00	10	0	-100,00
TURKS AND CAICOS ISLANDS	0	2	-	0	15	-
GUADELOUPE	158	200	26,58	596	589	-1,17
UNITED KINGDOM	3 689	1 462	-60,37	710 541	630 132	-11,32
NETHERLANDS	14 769	11 807	-20,06	5 509 045	5 662 843	2,79
FRANCE	3 035	3 925	29,32	67 277	61 386	-8,76
GERMANY, FED. REP. OF	7 211	6 590	-8,61	2 380 082	2 508 479	5,39
AUSTRIA	669	0	-100,00	15 085	0	-100,00
BELGIUM	484	786	62,40	18 309	217 228	1 086,45
SWITZERLAND	645	190	-70,54	251 771	3 118 657	1 138,69
DENMARK	645	434	-32,71	1 177 617	898 884	-23,67
NORWAY	115	82	-28,70	45 841	80 387	75,36
SWEDEN	584	0	-100,00	39 182	0	-100,00
FINLAND	3	67	2 133,33	4 614	1 177	-74,49
IRELAND	1	87	8 600,00	3 908	71	-98,18
ITALY	9 074	2 314	-74,50	6 748 927	8 054 358	19,34
SPAIN	4 410	455	-89,68	175 273	2 778	-98,42
PORTUGAL	40	250	525,00	432	562	30,09
ICELAND	0	2	-	0	4 226	-
GREECE	3	0	-100,00	11 187	0	-100,00
POLAND	7	47	571,43	18 756	15 257	-18,66
BULGARIA	0	15	-	0	2 572	-
CROATIA	19	0	-100,00	26	0	-100,00
RUSSIA FEDERATION	0	40	-	0	1 162	-

TABEL 5. PERKEMBANGAN EKSPOR INDONESIA MENURUT KOMODITI DAN NEGARA TUJUAN

JENIS BARANG	BERAT BERSIH (KG)		PERUB %	NILAI FOB (US \$)		PERUB %
	JAN-NOV 2011	JAN-NOV 2012		JAN-NOV 2011	JAN-NOV 2012	
(1)	(2)	(3)	(4)	(5)	(6)	(7)
-PETI KEMAS	3 253 466	3 662 282	12,57	13 779 363	9 744 888	-29,28
JAPAN	402 435	492 726	22,44	1 262 452	2 128 708	68,62
KOREA, REPUBLIC OF	595 722	3 135	-99,47	740 359	51 164	-93,09
CHINA	91 778	26 784	-70,82	161 495	96 386	-40,32
PAPUA NEW GUINEA	361 585	187 368	-48,18	1 411 012	1 289 002	-8,65
THAILAND	48 508	13 113	-72,97	344 658	11 500	-96,66
SINGAPORE	390 782	2 647 068	577,38	2 989 235	4 839 899	61,91
PHILIPPINES	1 920	2 300	19,79	249 134	2 438	-99,02
MALAYSIA	240 460	59 727	-75,16	775 114	511 245	-34,04
MYANMAR	0	8 000	-	0	26 000	-
BRUNEI DARUSSALAM	4 055	1 500	-63,01	3 077	4 909	59,54
VIET NAM	10 587	83 876	692,25	162 195	27 970	-82,76
INDIA	52	5 500	10 476,92	7 859	7 875	0,20
IRAQ	2 310	19 000	722,51	1 800	3 438	91,00
SAUDI ARABIA	140 378	0	-100,00	262 679	0	-100,00
OMAN	705 410	0	-100,00	4 034 097	0	-100,00
UNITED ARAB EMIRATES	24 697	0	-100,00	174 185	0	-100,00
MOZAMBIQUE	48	0	-100,00	4 387	0	-100,00
AUSTRALIA	50 697	7 731	-84,75	224 462	233 420	3,99
NEW ZEALAND	0	2 700	-	0	4 833	-
EAST TIMOR	8 069	250	-96,90	11 995	106	-99,12
CANADA	0	1 950	-	0	25 168	-
BRAZIL	5 619	0	-100,00	68 921	0	-100,00
UNITED KINGDOM	52 515	5 500	-89,53	4 600	3 635	-20,98
FRANCE	47 880	0	-100,00	90 000	0	-100,00
GERMANY, FED. REP. OF	26 215	9 454	-63,94	97 633	73 711	-24,50
NORWAY	31 944	0	-100,00	641 523	0	-100,00
FINLAND	9 800	9 800	0,00	56 491	50 646	-10,35
SPAIN	0	8 400	-	0	32 835	-
ALBANIA	0	66 400	-	0	320 000	-
-KOMPUTER DAN BAGIANNYA	25 217 714	23 520 422	-6,73	662 705 120	655 127 506	-1,14
JAPAN	743 157	881 095	18,56	25 372 067	28 318 761	11,61
HONG KONG	1 492 913	1 764 098	18,16	13 903 173	60 908 071	338,09
KOREA, REPUBLIC OF	134 193	31 412	-76,59	6 479 094	812 131	-87,47
TAIWAN	250 318	32 497	-87,02	6 262 567	1 155 071	-81,56
CHINA	585 309	2 203 560	276,48	17 075 939	35 446 060	107,58
PAPUA NEW GUINEA	98	135	37,76	1 084	13 279	1 125,00
THAILAND	1 314 788	527 298	-59,89	27 079 646	17 972 864	-33,63
SINGAPORE	10 442 429	9 237 177	-11,54	340 072 313	294 702 778	-13,34
PHILIPPINES	395 982	145 020	-63,38	9 961 534	5 035 774	-49,45
MALAYSIA	434 708	144 489	-66,76	12 010 570	6 611 704	-44,95
CAMBODIA	28	10	-64,29	2 100	569	-72,90
BRUNEI DARUSSALAM	211	56	-73,46	8 813	55 063	524,79
VIET NAM	158 239	130 852	-17,31	973 480	3 653 730	275,33
MALDIVES	255	257	0,78	5 935	4 480	-24,52
INDIA	857 894	428 135	-50,09	10 738 880	10 610 306	-1,20
PAKISTAN	7 432	1 618	-78,23	239 528	816 705	240,96
BANGLADESH	9 948	31 593	217,58	110 754	1 053 404	851,12
SRI LANKA	354	5 331	1 405,93	10 095	241 627	2 293,53
IRAQ	0	8	-	0	2 000	-
IRAN (ISLAMIC REPUBLIC OF)	324 795	0	-100,00	7 830 991	0	-100,00
SAUDI ARABIA	105 557	32 664	-69,06	3 442 364	1 014 573	-70,53
ISRAEL	862	42 634	4 845,94	25 537	1 495 262	5 755,28
LEBANON	36 830	27 764	-24,62	976 895	767 764	-21,41
TURKEY	117 665	12 741	-89,17	3 508 521	392 488	-88,81
UNITED ARAB EMIRATES	1 381 962	1 388 170	0,45	28 927 565	32 471 864	12,25
BAHRAIN	0	25 845	-	0	705 839	-
EGYPT	145 157	79 779	-45,04	4 132 034	2 319 485	-43,87
LIBYAN ARAB JAMAHIRIYA	18 891	27 216	44,07	571 541	693 422	21,32
MOROCCO	17 707	99	-99,44	449 552	10 190	-97,73
TUNISIA	20 515	0	-100,00	546 984	0	-100,00
ALGERIA	10 078	11 008	9,23	250 942	340 892	35,84
SUDAN	7 117	6 055	-14,92	210 584	172 254	-18,20
NAMIBIA	557	0	-100,00	6 098	0	-100,00
ETHIOPIA	0	2 611	-	0	75 668	-
TANZANIA, UNITED REP. OF	0	3 120	-	0	67 176	-
KENYA	0	5 397	-	0	103 749	-
MOZAMBIQUE	1 298	142	-89,06	57 974	1 164	-97,99
TOGO	1 418	0	-100,00	2 511	0	-100,00
NIGERIA	224 461	378 589	68,67	5 029 546	9 395 977	86,82
SIERRA LEONE	874	0	-100,00	24 527	0	-100,00
GABON	158	0	-100,00	1 279	0	-100,00
COTE D'IVOIRE	0	10	-	0	27	-
SOUTH AFRICA	169 599	125 819	-25,81	5 161 733	4 308 060	-16,54
MAURITIUS	4	900	22 400,00	162	120 596	74 341,98

TABEL 5. PERKEMBANGAN EKSPOR INDONESIA MENURUT KOMODITI DAN NEGARA TUJUAN

JENIS BARANG	BERAT BERSIH (KG)		PERUB %	NILAI FOB (US \$)		PERUB %
	JAN-NOV 2011	JAN-NOV 2012		JAN-NOV 2011	JAN-NOV 2012	
	(1)	(2)	(3)	(4)	(5)	(6)
AUSTRALIA	267 778	399 000	49,00	7 559 149	13 987 825	85,04
NEW ZEALAND	47 497	36 543	-23,06	1 359 818	1 244 467	-8,48
NEW CALEDONIA	1	0	-100,00	21	0	-100,00
FIJI	92	0	-100,00	1 348	0	-100,00
MARSHALL ISLANDS	10	0	-100,00	254	0	-100,00
SOLOMON ISLANDS	0	40	-	0	4 136	-
TOKELAU	466	0	-100,00	1 827	0	-100,00
EAST TIMOR	432 920	119 456	-72,41	1 313 610	523 616	-60,14
UNITED STATES	1 818 227	2 385 621	31,21	44 325 470	56 136 373	26,65
CANADA	92 582	10	-99,99	1 913 629	3 602	-99,81
MEXICO	43 836	91 418	108,55	636 918	1 435 059	125,31
PANAMA	107	0	-100,00	1 962	0	-100,00
CHILE	111 564	26 411	-76,33	3 515 223	990 266	-71,83
ARGENTINA	213 750	30 003	-85,96	5 864 943	845 586	-85,58
BRAZIL	28 730	148 925	418,36	325 737	1 489 078	357,14
COLOMBIA	7 405	32 151	334,18	87 329	475 087	444,02
ECUADOR	0	39 192	-	0	1 246 478	-
PERU	26 518	77 924	193,85	722 030	1 451 131	100,98
NETHERLANDS ANTILLES	65	0	-100,00	733	0	-100,00
UNITED KINGDOM	234 673	281 105	19,79	7 993 829	10 793 033	35,02
NETHERLANDS	952 151	749 159	-21,32	25 049 244	15 799 978	-36,92
FRANCE	17 090	589	-96,55	435 691	9 512	-97,82
GERMANY, FED. REP. OF	1 230 034	1 207 972	-1,79	21 003 963	18 863 038	-10,19
AUSTRIA	93	22	-76,34	7 545	1 386	-81,63
BELGIUM	17 277	17 621	1,99	451 579	408 014	-9,65
SWITZERLAND	1 413	234	-83,44	212 706	83 805	-60,60
DENMARK	1 344	2 654	97,47	3 184	258 270	8 011,49
NORWAY	275	10	-96,36	3 650	30	-99,18
SWEDEN	45	0	-100,00	29 078	0	-100,00
FINLAND	76 971	41 067	-46,65	1 802 406	861 342	-52,21
IRELAND	4 317	5 107	18,30	2 180 515	3 125 458	43,34
ITALY	30	60	100,00	845	1 133	34,08
SPAIN	1 597	59	-96,31	38 704	810	-97,91
PORTUGAL	7 127	400	-94,39	182 318	12 843	-92,96
GREECE	24 084	14 256	-40,81	603 344	344 324	-42,93
HUNGARY	38 940	15 227	-60,90	951 772	489 593	-48,56
POLAND	64 599	20 011	-69,02	1 537 533	872 535	-43,25
ROMANIA	26 756	9 828	-63,27	666 793	241 768	-63,74
KAZAKHSTAN	3	0	-100,00	21	0	-100,00
UKRAINE	5 465	31 754	481,04	253 284	996 557	293,45
CROATIA	267	0	-100,00	92	0	-100,00
SLOVAKIA	205	1 076	424,88	14 702	93 563	536,40
CZECH REPUBLIC	6 676	313	-95,31	153 418	166 983	8,84
RUSSIA FEDERATION	973	0	-100,00	33 991	0	-100,00
-KENDARAAN BERMOTOR RODA 2 DA	10 298 020	18 784 819	82,41	94 436 782	189 517 680	100,68
JAPAN	54 861	98 406	79,37	667 614	1 321 508	97,94
HONG KONG	200	720	260,00	337	4 698	1 294,07
KOREA, REPUBLIC OF	395	126	-68,10	2 948	900	-69,47
TAIWAN	520	94	-81,92	3 000	1 215	-59,50
CHINA	1 380	21 314	1 444,49	12 614	361 890	2 768,96
PAPUA NEW GUINEA	5 870	6 304	7,39	105 611	125 831	19,15
THAILAND	20 855	1 982 781	9 407,46	299 026	18 151 317	5 970,15
SINGAPORE	47 389	182 446	285,00	895 316	2 026 778	126,38
PHILIPPINES	7 035 515	8 859 864	25,93	67 126 227	93 629 558	39,48
MALAYSIA	189 618	2 490 021	1 213,18	2 986 624	29 390 663	884,08
MYANMAR	0	43 750	-	0	374 811	-
CAMBODIA	2 300	239 444	10 310,61	4 884	2 391 682	48 869,74
LAO PEOPLE'S DEM. REP.	0	48 988	-	0	331 535	-
VIET NAM	7 669	32 677	326,09	113 559	377 496	232,42
MALDIVES	13 488	68 689	409,26	90 208	645 644	615,73
INDIA	7 481	4 140	-44,66	66 052	43 184	-34,62
PAKISTAN	12 299	86 900	606,56	80 764	788 578	876,40
AFGHANISTAN	0	9 180	-	0	67 760	-
IRAN (ISLAMIC REPUBLIC OF)	356 741	287 508	-19,41	2 951 960	2 601 825	-11,86
SAUDI ARABIA	0	316	-	0	5 467	-
UNITED ARAB EMIRATES	2 826	3 987	41,08	22 540	53 335	136,62
BAHRAIN	0	2 880	-	0	24 884	-
MOROCCO	318	95	-70,13	2 968	1 833	-38,24
TANZANIA, UNITED REP. OF	13 636	6 045	-55,67	16 922	27 113	60,22
REUNION	140	0	-100,00	200	0	-100,00
MOZAMBIQUE	0	1 487	-	0	3 000	-
TOGO	327 971	1 015 450	209,62	1 782 877	4 652 722	160,97
GHANA	113 134	0	-100,00	755 622	0	-100,00
LIBERIA	456	0	-100,00	713	0	-100,00
GUINEA	37 616	81 948	117,85	250 180	552 563	120,87
ANGOLA	50 428	156 256	209,86	339 750	1 062 144	212,63

TABEL 5. PERKEMBANGAN EKSPOR INDONESIA MENURUT KOMODITI DAN NEGARA TUJUAN

JENIS BARANG	BERAT BERSIH (KG)		PERUB %	NILAI FOB (US \$)		PERUB %
	JAN-NOV 2011	JAN-NOV 2012		JAN-NOV 2011	JAN-NOV 2012	
	(1)	(2)	(3)	(4)	(5)	(6)
CONGO	15 632	1 750	-88,81	110 200	10 230	-90,72
CAMEROON	0	1 950	-	0	1 060	-
COTE D'IVOIRE	119 894	140 128	16,88	796 330	952 812	19,65
SENEGAL	306	262	-14,38	380	1 500	294,74
MALI	34 804	17 402	-50,00	227 920	115 500	-49,32
BENIN	2 878	6 780	135,58	20 720	46 720	125,48
BURKINA FASO	43 019	176 254	309,71	287 880	1 300 872	351,88
SEYCHELLES	0	2 880	-	0	27 048	-
DJIBOUTI	0	2 640	-	0	21 000	-
SOUTH AFRICA	360	45 360	12 500,00	2 967	360 168	12 039,13
AUSTRALIA	126 356	24 962	-80,24	116 262	85 180	-26,73
NEW ZEALAND	125	850	580,00	300	11 300	3 666,67
NEW CALEDONIA	202	680	236,63	700	4 422	531,71
VANUATU	636	223	-64,94	1 654	3 503	111,79
COOK ISLANDS	0	14 160	-	0	116 880	-
KIRIBATI	0	800	-	0	2 110	-
EAST TIMOR	809 365	728 730	-9,96	6 777 254	7 879 828	16,27
UNITED STATES	8 671	24 829	186,35	103 199	176 352	70,89
CANADA	1 285	3 321	158,44	5 675	30 238	432,83
MEXICO	600	0	-100,00	6 000	0	-100,00
GUATEMALA	0	23 320	-	0	195 466	-
NICARAGUA	0	17 280	-	0	151 634	-
CHILE	700	500	-28,57	2 200	1 000	-54,55
BRAZIL	0	1 464	-	0	16 801	-
COLOMBIA	693 044	1 707 676	146,40	6 596 663	18 139 269	174,98
BOLIVIA	39 270	29 952	-23,73	414 960	315 648	-23,93
PERU	12 690	0	-100,00	95 692	0	-100,00
COSTA RICA	0	2 880	-	0	27 048	-
ARUBA	490	0	-100,00	936	0	-100,00
BERMUDA	0	10 885	-	0	101 846	-
MARTINIQUE	450	0	-100,00	4 708	0	-100,00
SAINT KITTS AND NEVIS	135	0	-100,00	611	0	-100,00
UNITED KINGDOM	11 920	6 654	-44,18	40 981	5 018	-87,76
NETHERLANDS	16 401	5 409	-67,02	71 516	37 015	-48,24
FRANCE	8 965	10 074	12,37	28 624	35 720	24,79
GERMANY, FED. REP. OF	14 408	4 110	-71,47	55 972	14 743	-73,66
AUSTRIA	1 973	325	-83,53	6 771	2 500	-63,08
BELGIUM	10 733	6 522	-39,23	23 872	31 847	33,41
SWITZERLAND	1 155	3 293	185,11	7 527	14 801	96,64
DENMARK	2 533	1 220	-51,84	1 278	3 285	157,04
NORWAY	200	0	-100,00	1 000	0	-100,00
SWEDEN	278	0	-100,00	2 556	0	-100,00
FINLAND	200	450	125,00	750	1 500	100,00
IRELAND	0	840	-	0	444	-
ITALY	6 976	2 296	-67,09	33 193	17 162	-48,30
SPAIN	1 859	531	-71,44	4 474	5 366	19,94
PORTUGAL	62	1 000	1 512,90	888	4 250	378,60
GREECE	41	20 636	50 231,71	652	214 615	32 816,41
HUNGARY	0	1 600	-	0	13 595	-
POLAND	3 298	0	-100,00	5 000	0	-100,00
LITHUANIA	0	125	-	0	450	-
CZECH REPUBLIC	3 000	0	-100,00	1	0	-100,00
-KENDARAAN BERMOTOR RODA 4 DA	162 654 800	242 709 533	49,22	1 392 444 402	2 312 562 187	66,08
JAPAN	14 254 636	15 364 036	7,78	160 576 731	185 402 120	15,46
HONG KONG	103 799	59 978	-42,22	879 090	824 972	-6,16
KOREA, REPUBLIC OF	93	33 746	36 186,02	440	255 086	57 874,09
TAIWAN	1 460 213	1 441 753	-1,26	8 970 193	10 897 674	21,49
CHINA	12 335	18 368	48,91	143 074	177 515	24,07
PAPUA NEW GUINEA	72 451	269 055	271,36	625 020	1 893 772	202,99
THAILAND	22 661 887	43 906 361	93,75	189 131 261	440 323 310	132,81
SINGAPORE	5 106 671	6 197 885	21,37	19 223 474	31 702 117	64,91
PHILIPPINES	20 327 576	30 061 180	47,88	170 195 946	306 728 645	80,22
MALAYSIA	8 725 283	17 686 479	102,70	72 657 760	169 399 081	133,15
MYANMAR	3 022 540	0	-100,00	29 886 231	0	-100,00
CAMBODIA	0	1 340	-	0	11 571	-
BRUNEI DARUSSALAM	1 241 590	1 640 400	32,12	9 504 747	15 122 288	59,10
LAO PEOPLE'S DEM. REP.	17 647	320 040	1 713,57	115 415	3 089 011	2 576,44
NEPAL	42 565	54 570	28,20	213 437	427 239	100,17
VIET NAM	2 524 668	798 462	-68,37	19 699 300	5 650 065	-71,32
MALDIVES	4 773	49 500	937,08	20 000	158 000	690,00
INDIA	12 156	6 610	-45,62	51 048	116 350	127,92
PAKISTAN	574 981	317 340	-44,81	4 891 710	2 931 668	-40,07
BANGLADESH	295 715	302 825	2,40	1 874 389	2 763 169	47,42
SRI LANKA	761 400	127 945	-83,20	4 273 420	1 142 128	-73,27
SAUDI ARABIA	37 495 728	57 468 375	53,27	344 062 730	545 586 185	58,57
KUWAIT	2 269 401	3 247 955	43,12	22 458 098	32 858 266	46,31

TABEL 5. PERKEMBANGAN EKSPOR INDONESIA MENURUT KOMODITI DAN NEGARA TUJUAN

JENIS BARANG	BERAT BERSIH (KG)		PERUB %	NILAI FOB (US \$)		PERUB %
	JAN-NOV 2011	JAN-NOV 2012		JAN-NOV 2011	JAN-NOV 2012	
	(1)	(2)	(3)	(4)	(5)	(6)
JORDAN	129 961	172 420	32,67	1 097 830	1 761 266	60,43
LEBANON	742 555	1 450 295	95,31	4 759 719	13 336 526	180,20
YEMEN	438 150	930 275	112,32	4 005 377	8 288 144	106,93
OMAN	4 595 044	6 613 945	43,94	45 395 430	69 355 804	52,78
SYRIA ARAB REPUBLIC	491 046	272 175	-44,57	4 153 390	2 690 771	-35,22
UNITED ARAB EMIRATES	8 049 289	15 312 528	90,23	80 131 637	118 930 985	48,42
QATAR	861 101	1 568 180	82,11	8 679 040	15 303 813	76,33
BAHRAIN	403 733	676 055	67,45	4 114 229	6 893 645	67,56
EGYPT	1 448 115	1 788 580	23,51	16 139 477	19 261 796	19,35
MOROCCO	134 915	0	-100,00	810 216	0	-100,00
TUNISIA	0	1 055	-	0	7 645	-
ALGERIA	538 503	2 106 635	291,20	4 261 740	18 033 717	323,15
SUDAN	58 797	2 110	-96,41	1 908 411	15 110	-99,21
ETHIOPIA	0	58 170	-	0	494 185	-
TANZANIA, UNITED REP. OF	10 575	0	-100,00	350 000	0	-100,00
MADAGASCAR	23 726	4 220	-82,21	131 674	30 580	-76,78
KENYA	50 839	417 690	721,59	264 954	1 644 930	520,84
MOZAMBIQUE	28 701	12 920	-54,98	141 889	108 490	-23,54
GHANA	270 908	428 025	58,00	1 839 950	4 372 424	137,64
ANGOLA	367 893	534 840	45,38	2 318 442	4 545 297	96,05
NIGERIA	399 471	574 880	43,91	3 169 441	5 732 258	80,86
GABON	6 300	63 000	900,00	80 600	575 112	613,54
COTE D'IVOIRE	0	110 575	-	0	404 340	-
SEYCHELLES	46 603	39 055	-16,20	365 361	322 468	-11,74
DJIBOUTI	6 749	31 900	372,66	32 258	260 880	708,73
SOUTH AFRICA	8 319 706	6 883 950	-17,26	61 557 039	62 483 169	1,50
ZIMBABWE	11 849	10 780	-9,02	59 147	95 198	60,95
ZAMBIA	12 255	1 070	-91,27	357 649	8 289	-97,68
MALAWI	21 898	0	-100,00	98 597	0	-100,00
MAURITIUS	124 858	9 810	-92,14	629 750	94 698	-84,96
AUSTRALIA	312 969	10 356 408	3 209,08	1 870 247	96 362 446	5 052,39
NEW ZEALAND	105 533	122 200	15,79	781 366	963 245	23,28
SAINT VINCENT AND THE GRENADINES	1 175	10 440	788,51	7 838	76 596	877,24
VANUATU	33 416	19 610	-41,32	232 093	137 880	-40,59
FIJI	37 984	160 876	323,54	503 254	2 071 086	311,54
SOLOMON ISLANDS	97 076	16 950	-82,54	170 284	60 280	-64,60
TOKELAU	5 451	0	-100,00	21 368	0	-100,00
EAST TIMOR	2 355 244	1 513 485	-35,74	11 145 104	8 144 817	-26,92
UNITED STATES	26 304	51 424	95,50	124 092	371 100	199,05
CANADA	0	2 450	-	0	8 500	-
MEXICO	4 576 395	5 366 350	17,26	27 408 561	48 096 325	75,48
GUATEMALA	74 477	91 270	22,55	487 361	639 374	31,19
HONDURAS	53 188	65 035	22,27	353 503	448 526	26,88
NICARAGUA	91 458	229 135	150,54	586 237	1 712 675	192,15
PANAMA	467 182	222 205	-52,44	3 470 327	1 645 930	-52,57
SURINAME	5 233	0	-100,00	12 500	0	-100,00
CHILE	2 457 078	1 028 425	-58,14	15 727 359	7 076 038	-55,01
VENEZUELA	333 413	356 447	6,91	2 625 207	2 941 546	12,05
ARGENTINA	100	0	-100,00	1 370	0	-100,00
BRAZIL	1 045	4 070	289,47	16 442	99 552	505,47
COLOMBIA	3 194	74 875	2 244,24	28 651	525 060	1 732,61
BOLIVIA	0	26 600	-	0	204 538	-
URUGUAY	13 858	0	-100,00	95 200	0	-100,00
PERU	1 120 099	1 959 065	74,90	8 515 183	16 659 559	95,65
TRINIDAD AND TOBAGO	0	33 500	-	0	286 742	-
BAHAMAS	47 227	39 540	-16,28	326 409	300 008	-8,09
JAMAICA	45 072	59 440	31,88	335 472	476 063	41,91
PUERTO RICO	440 448	66 855	-84,82	2 839 925	522 682	-81,60
EL SALVADOR	51 975	73 410	41,24	341 382	532 038	55,85
COSTA RICA	381 391	307 050	-19,49	2 767 501	2 306 932	-16,64
HAITI	4 820	18 385	281,43	32 410	145 624	349,32
BARBADOS	133 827	31 610	-76,38	995 297	257 371	-74,14
ANTIGUA AND BARBUDA	0	16 865	-	0	139 904	-
ARUBA	28 345	35 375	24,80	205 856	284 022	37,97
BERMUDA	54 647	65 695	20,22	409 484	550 793	34,51
DOMINICA	12 228	12 080	-1,21	88 485	88 490	0,01
FRENCH POLYNESIA	53 673	45 800	-14,67	250 433	359 436	43,53
GRENADA	5 360	17 420	225,00	43 088	149 224	246,32
NETHERLANDS ANTILLES	14 759	56 255	281,16	98 252	443 525	351,42
SAINT LUCIA	16 428	10 390	-36,75	122 332	84 488	-30,94
SAINT KITTS AND NEVIS	14 514	19 325	33,15	115 561	148 535	28,53
UNITED KINGDOM	18 805	12 000	-36,19	46 443	151 712	226,66
NETHERLANDS	8 827	2 590	-70,66	49 013	19 128	-60,97
FRANCE	3 000	0	-100,00	50 895	0	-100,00
GERMANY, FED. REP. OF	4 153	9 600	131,16	4 667	78 382	1 579,49
BELGIUM	482 668	596 871	23,66	2 260 099	4 047 290	79,08
SWITZERLAND	0	246	-	0	7 778	-

TABEL 5. PERKEMBANGAN EKSPOR INDONESIA MENURUT KOMODITI DAN NEGARA TUJUAN

JENIS BARANG	BERAT BERSIH (KG)		PERUB %	NILAI FOB (US \$)		PERUB %
	JAN-NOV 2011	JAN-NOV 2012		JAN-NOV 2011	JAN-NOV 2012	
	(1)	(2)	(3)	(4)	(5)	(6)
GIBRALTAR	73 379	46 585	-36,51	565 200	371 315	-34,30
SWEDEN	5 734	0	-100,00	5 890	0	-100,00
ITALY	0	5 985	-	0	53 860	-
-SUKU CADANG MESIN	104 892 973	99 899 957	-4,76	847 846 372	800 503 302	-5,58
JAPAN	23 251 447	30 649 198	31,82	77 465 984	105 087 720	35,66
HONG KONG	183 060	158 781	-13,26	10 550 370	8 392 122	-20,46
KOREA, REPUBLIC OF	13 207 693	12 409 139	-6,05	19 835 584	17 751 159	-10,51
TAIWAN	92 497	14 266	-84,58	579 133	670 096	15,71
CHINA	671 775	299 683	-55,39	35 118 575	6 198 062	-82,35
MONGOLIA	4 601	3 230	-29,80	215 480	200 045	-7,16
PAPUA NEW GUINEA	211 950	686 602	223,95	2 239 572	5 428 721	142,40
THAILAND	18 343 278	12 956 179	-29,37	50 178 469	49 969 358	-0,42
SINGAPORE	14 513 123	15 001 368	3,36	405 745 744	329 784 461	-18,72
PHILIPPINES	968 147	1 639 455	69,34	15 137 114	32 937 665	117,60
MALAYSIA	2 273 746	2 826 710	24,32	16 663 372	24 900 838	49,43
MYANMAR	16 781	225 426	1 243,34	102 006	1 758 745	1 624,16
CAMBODIA	8 100	4 521	-44,19	15 000	32 076	113,84
BRUNEI DARUSSALAM	36 863	11 244	-69,50	4 818 672	649 237	-86,53
LAO PEOPLE'S DEM. REP.	139 581	31 212	-77,64	974 034	330 426	-66,08
VIET NAM	812 514	150 073	-81,53	3 413 969	2 356 590	-30,97
MALDIVES	0	12	-	0	194	-
INDIA	3 292 861	960 092	-70,84	9 830 345	4 551 504	-53,70
PAKISTAN	1 737	15 925	816,81	47 005	688 502	1 364,74
BANGLADESH	254	6 125	2 311,42	26 569	111 215	318,59
SRI LANKA	17 858	8 835	-50,53	120 261	57 190	-52,45
IRAQ	2 121 854	82 600	-96,11	7 103 879	604 663	-91,49
IRAN (ISLAMIC REPUBLIC OF)	15 457	240 909	1 458,58	451 630	1 598 994	254,05
SAUDI ARABIA	99 109	79 170	-20,12	308 986	290 949	-5,84
ISRAIL	57	2	-96,49	1 235	18	-98,54
KUWAIT	1 288	133 165	10 238,90	68 833	1 793 602	2 505,73
JORDAN	5 001	1 660	-66,81	5 018	71 416	1 323,20
LEBANON	17	38 747	227 823,53	249	492 709	197 775,10
YEMEN	2 625	0	-100,00	5 615	0	-100,00
OMAN	7 119	1 686	-76,32	58 468	44 696	-23,55
SYRIA ARAB REPUBLIC	250	0	-100,00	13 036	0	-100,00
TURKEY	1 300	0	-100,00	20 483	0	-100,00
UNITED ARAB EMIRATES	2 718 365	2 673 064	-1,67	11 048 640	41 637 572	276,86
QATAR	33 767	7 364	-78,19	248 978	243 382	-2,25
BAHRAIN	56	0	-100,00	456	0	-100,00
EGYPT	665	3 245	387,97	62 489	1 021 540	1 534,75
LIBYAN ARAB JAMAHIRIYA	7 600	261	-96,57	241 748	11 063	-95,42
TUNISIA	0	518	-	0	6 535	-
ALGERIA	3	7 640	254 566,67	652	326 868	50 033,13
SUDAN	1	1 578	157 700,00	50	4 454	8 808,00
ETHIOPIA	7	765	10 828,57	996	31 672	3 079,92
TANZANIA, UNITED REP. OF	183	204 807	111 816,39	45 745	1 462 888	3 097,92
KENYA	194	0	-100,00	54 814	0	-100,00
MOZAMBIQUE	82 565	211	-99,74	2 995 394	5 038	-99,83
BOTSWANA	0	6	-	0	1 176	-
EQUATORIAL GUINEA	0	838	-	0	38 721	-
GHANA	10 059	619	-93,85	183 858	47 668	-74,07
LIBERIA	22	0	-100,00	1 928	0	-100,00
GUINEA	45 606	0	-100,00	484 875	0	-100,00
ANGOLA	203	190 197	93 593,10	5 401	1 434 813	26 465,69
CONGO	1	80	7 900,00	22	6 484	29 372,73
CAMEROON	1 553	2 325	49,71	80 166	50 317	-37,23
NIGERIA	2 820	0	-100,00	61 605	0	-100,00
GABON	28	1 807	6 353,57	3 247	21 985	577,09
BURKINA FASO	1 878	0	-100,00	26 220	0	-100,00
UGANDA	0	40 671	-	0	747 832	-
SOUTH AFRICA	527 094	525 934	-0,22	2 562 337	3 020 172	17,87
ZIMBABWE	56	0	-100,00	2 109	0	-100,00
MAURITIUS	164	0	-100,00	200	0	-100,00
AUSTRALIA	3 491 786	4 199 926	20,28	21 519 829	28 851 365	34,07
NEW ZEALAND	40 073	58 241	45,34	575 192	461 746	-19,72
NEW CALEDONIA	24	0	-100,00	1 970	0	-100,00
FIJI	416	142	-65,87	35 823	10 280	-71,30
SOLOMON ISLANDS	4 041	619	-84,68	98 898	29 313	-70,36
EAST TIMOR	27 650	42 027	52,00	52 113	123 741	137,45
UNITED STATES	5 549 853	3 969 565	-28,47	58 743 542	51 912 740	-11,63
CANADA	435 943	1 259 643	188,95	1 396 306	3 530 945	152,88
MEXICO	255 484	219 898	-13,93	2 562 463	8 881 504	246,60
PANAMA	504	186	-63,10	10 632	4 742	-55,40
CHILE	283 397	223 408	-21,17	1 102 948	885 850	-19,68
VENEZUELA	129 993	41 900	-67,77	2 742 022	366 276	-86,64
ARGENTINA	35 023	3 292	-90,60	182 412	25 700	-85,91

TABEL 5. PERKEMBANGAN EKSPOR INDONESIA MENURUT KOMODITI DAN NEGARA TUJUAN

JENIS BARANG	BERAT BERSIH (KG)		PERUB	NILAI FOB (US \$)		PERUB
	JAN-NOV 2011	JAN-NOV 2012	%	JAN-NOV 2011	JAN-NOV 2012	%
(1)	(2)	(3)	(4)	(5)	(6)	(7)
BRAZIL	5 949 212	3 326 293	-44,09	20 889 581	12 191 456	-41,64
COLOMBIA	135 471	19 433	-85,66	1 126 582	94 831	-91,58
BOLIVIA	2 006	210	-89,53	63 133	8 434	-86,64
ECUADOR	16 749	30 408	81,55	97 291	137 921	41,76
PERU	82 644	173 895	110,41	362 856	1 675 013	361,62
GUYANA	10	0	-100,00	100	0	-100,00
TRINIDAD AND TOBAGO	1	90	8 900,00	59	3 093	5 142,37
DOMINICAN REPUBLIC	17 726	17 523	-1,15	61 443	66 421	8,10
HAITI	1 150	0	-100,00	130 941	0	-100,00
ANTIGUA AND BARBUDA	52	0	-100,00	550	0	-100,00
UNITED KINGDOM	1 853 257	683 955	-63,09	36 923 744	15 614 179	-57,71
NETHERLANDS	330 498	270 121	-18,27	5 677 495	9 555 087	68,30
FRANCE	124 958	49 680	-60,24	322 354	357 752	10,98
GERMANY, FED. REP. OF	255 039	811 691	218,26	2 344 017	7 228 953	208,40
AUSTRIA	229	0	-100,00	6 086	0	-100,00
BELGIUM	1 358 096	874 706	-35,59	5 493 536	3 932 124	-28,42
SWITZERLAND	25	20	-20,00	2 500	39	-98,44
DENMARK	14	828	5 814,29	1 187	88 419	7 348,95
NORWAY	111 066	5 348	-95,18	2 294 038	131 470	-94,27
SWEDEN	2 428	36 511	1 403,75	162 625	438 056	169,37
FINLAND	235	9 057	3 754,04	13 483	196 269	1 355,68
IRELAND	39 071	8 709	-77,71	585 057	210 244	-64,06
ITALY	3 230	1 863	-42,32	219 521	93 801	-57,27
SPAIN	1 962	1 068	-45,57	102 981	102 686	-0,29
HUNGARY	171	60	-64,91	7 612	300	-96,06
POLAND	0	20	-	0	8	-
ROMANIA	297	1 363	358,92	23 780	18 329	-22,92
ALBANIA	0	429 500	-	0	2 702 000	-
AZERBAIJAN	1 028	181	-82,39	27 359	19 386	-29,14
KAZAKHSTAN	17 794	903	-94,93	228 032	11 988	-94,74
TAJKISTAN	2 900	292	-89,93	92 554	28 872	-68,81
TURKMENISTAN	300	17 786	5 828,67	6 496	73 788	1 035,90
UKRAINE	384	25	-93,49	10 236	30	-99,71
UZBEKISTAN	923	0	-100,00	7 100	0	-100,00
SLOVAKIA	5	0	-100,00	17	0	-100,00
CZECH REPUBLIC	0	785	-	0	13 195	-
RUSSIA FEDERATION	595 022	810 841	36,27	2 311 256	3 551 803	53,67
-SUKU CADANG KENDARAAN	161 299 262	214 068 240	32,71	1 265 537 788	1 799 869 873	42,22
JAPAN	37 414 050	47 703 752	27,50	238 075 686	296 632 995	24,60
HONG KONG	49 620	32 624	-34,25	557 571	343 441	-38,40
KOREA, REPUBLIC OF	74 118	521 332	603,38	925 515	3 756 964	305,93
TAIWAN	2 558 921	3 488 788	36,34	26 040 399	32 327 560	24,14
CHINA	3 630 881	5 057 985	39,30	47 758 480	72 713 609	52,25
MONGOLIA	22	266	1 109,09	453	2 021	346,14
PAPUA NEW GUINEA	18 444	21 153	14,69	325 974	185 195	-43,19
THAILAND	22 585 535	40 206 394	78,02	218 408 939	404 398 557	85,16
SINGAPORE	19 001 461	25 609 333	34,78	161 165 038	223 028 397	38,39
PHILIPPINES	12 372 276	16 053 299	29,75	84 862 170	114 304 055	34,69
MALAYSIA	18 025 516	23 356 867	29,58	133 001 328	180 319 655	35,58
MYANMAR	2 278	25 505	1 019,62	4 820	68 560	1 322,41
CAMBODIA	92 993	267 115	187,24	583 755	1 035 361	77,36
BRUNEI DARUSSALAM	17 311	38 428	121,99	165 627	122 044	-26,31
LAO PEOPLE'S DEM. REP.	83 746	4 339	-94,82	602 040	31 505	-94,77
NEPAL	811	0	-100,00	5 326	0	-100,00
VIET NAM	5 275 969	6 179 265	17,12	39 414 992	66 340 813	68,31
MALDIVES	76	925	1 117,11	153	10 370	6 677,78
INDIA	2 086 320	5 634 301	170,06	22 818 802	46 067 818	101,89
PAKISTAN	1 861 854	1 461 392	-21,51	10 901 680	10 261 226	-5,87
BANGLADESH	276 070	336 083	21,74	551 378	649 227	17,75
SRI LANKA	143 348	176 476	23,11	445 206	488 195	9,66
AFGHANISTAN	0	304	-	0	3 338	-
IRAQ	0	162	-	0	4 100	-
IRAN (ISLAMIC REPUBLIC OF)	439 127	166 426	-62,10	1 569 824	771 582	-50,85
SAUDI ARABIA	238 889	303 838	27,19	2 020 825	2 255 046	11,59
ISRAEL	36 934	52 885	43,19	244 403	349 359	42,94
KUWAIT	126 424	121 181	-4,15	488 676	447 528	-8,42
JORDAN	27 054	39 063	44,39	85 060	78 237	-8,02
LEBANON	34 786	6 498	-81,32	439 931	117 776	-73,23
YEMEN	24 633	79 127	221,22	181 218	602 876	232,68
OMAN	232 270	210 154	-9,52	456 368	493 676	8,17
SYRIA ARAB REPUBLIC	3 748	0	-100,00	42 500	0	-100,00
TURKEY	396 688	971 082	144,80	3 837 683	12 999 100	238,72
UNITED ARAB EMIRATES	2 197 135	928 286	-57,75	3 107 476	2 103 334	-32,31
QATAR	22 694	16 687	-26,47	126 082	190 364	50,98
BAHRAIN	655	1 805	175,57	10 291	20 017	94,51
CYPRUS	38 198	28 662	-24,96	225 065	111 869	-50,29

TABEL 5. PERKEMBANGAN EKSPOR INDONESIA MENURUT KOMODITI DAN NEGARA TUJUAN

JENIS BARANG	BERAT BERSIH (KG)		PERUB %	NILAI FOB (US \$)		PERUB %
	JAN-NOV 2011	JAN-NOV 2012		JAN-NOV 2011	JAN-NOV 2012	
	(1)	(2)	(3)	(4)	(5)	(6)
EGYPT	605 149	857 241	41,66	2 887 651	4 623 521	60,11
LIBYAN ARAB JAMAHIRIYA	0	3 724	-	0	47 642	-
MOROCCO	15 582	24 618	57,99	44 588	71 644	60,68
TUNISIA	129 428	117 408	-9,29	311 159	310 719	-0,14
ALGERIA	4 921	0	-100,00	59 398	0	-100,00
SUDAN	0	9 008	-	0	138 799	-
TANZANIA, UNITED REP. OF	67 467	42 276	-37,34	281 617	186 790	-33,67
MADAGASCAR	0	51	-	0	95	-
KENYA	49 704	2 458	-95,05	458 015	4 256	-99,07
TOGO	4 928	23 531	377,50	33 996	68 073	100,24
GHANA	6 008	563	-90,63	36 453	8 625	-76,34
LIBERIA	0	4 864	-	0	12 002	-
GUINEA	408	1 354	231,86	1 514	35 209	2 225,56
ANGOLA	8 990	16 610	84,76	104 835	77 981	-25,62
CONGO	1 896	1 741	-8,18	9 232	4 677	-49,34
CAMEROON	488	162	-66,80	1 032	1 022	-0,97
NIGERIA	29 952	304	-98,99	26 000	876	-96,63
GABON	32	12	-62,50	100	1 032	932,00
COTE D'IVOIRE	1 904	57	-97,01	16 320	81	-99,50
SENEGAL	0	2 422	-	0	961	-
MAURITANIA	0	528	-	0	5 211	-
MALI	141	0	-100,00	1 050	0	-100,00
BENIN	35	0	-100,00	253	0	-100,00
BURKINA FASO	1 768	43 965	2 386,71	12 758	315 294	2 371,34
SEYCHELLES	1 480	2 053	38,72	15 040	26 072	73,35
DJIBOUTI	0	10 350	-	0	3 440	-
SOUTH AFRICA	984 451	1 376 191	39,79	10 217 714	17 054 669	66,91
ZAMBIA	0	308	-	0	9 757	-
MAURITIUS	40	3 264	8 060,00	521	8 604	1 551,44
VIRGIN ISLANDS (BRITISH)	194	334	72,16	1 647	2 101	27,57
AUSTRALIA	1 034 776	1 353 649	30,82	12 364 863	16 507 363	33,50
NEW ZEALAND	17 717	18 864	6,47	213 468	230 580	8,02
NEW CALEDONIA	1 265	0	-100,00	1 560	0	-100,00
SAINT VINCENT AND THE GRENADINES	330	340	3,03	5 584	5 022	-10,06
VANUATU	168	1 012	502,38	1 171	15 863	1 254,65
FIJI	1 051	919	-12,56	13 649	9 810	-28,13
SOLOMON ISLANDS	12 126	0	-100,00	25 813	0	-100,00
EAST TIMOR	723 289	761 197	5,24	897 245	1 439 215	60,40
UNITED STATES	4 939 763	5 366 955	8,65	45 491 571	49 271 220	8,31
CANADA	312 625	316 338	1,19	2 329 834	3 199 153	37,31
MEXICO	791 152	971 508	22,80	15 763 558	21 258 686	34,86
GUATEMALA	3 088	5 747	86,11	32 553	71 531	119,74
HONDURAS	65 714	72 762	10,73	232 516	252 952	8,79
NICARAGUA	5 141	6 019	17,08	59 828	73 068	22,13
PANAMA	6 914	8 515	23,16	82 730	91 569	10,68
CHILE	65 911	51 396	-22,02	362 494	352 689	-2,70
VENEZUELA	9 826	5 925	-39,70	46 236	35 514	-23,19
ARGENTINA	651 866	1 703 299	161,30	4 836 837	16 862 093	248,62
BRAZIL	4 438 075	7 042 896	58,69	62 766 458	104 637 236	66,71
COLOMBIA	66 926	300 078	348,37	207 282	2 219 541	970,78
BOLIVIA	5 682	8 482	49,28	111 371	153 289	37,64
URUGUAY	3	17	466,67	25	1 258	4 932,00
PARAGUAY	226	0	-100,00	1 623	0	-100,00
ECUADOR	9 886	18 951	91,70	76 604	96 886	26,48
PERU	80 841	72 995	-9,71	294 268	383 999	30,49
TRINIDAD AND TOBAGO	3 524	2 133	-39,47	34 390	31 532	-8,31
BAHAMAS	757	390	-48,48	5 699	4 387	-23,02
JAMAICA	1 813	893	-50,74	21 658	14 319	-33,89
PUERTO RICO	8 518	1 759	-79,35	49 020	5 327	-89,13
DOMINICAN REPUBLIC	45 363	16 804	-62,96	168 159	94 832	-43,61
COSTA RICA	8 185	8 609	5,18	72 977	84 468	15,75
HAITI	205	209	1,95	2 655	3 014	13,52
BARBADOS	6 081	5 688	-6,46	62 790	58 755	-6,43
ANTIGUA AND BARBUDA	441	661	49,89	6 478	7 877	21,60
ARUBA	568	1 413	148,77	5 155	11 491	122,91
BERMUDA	1 028	1 328	29,18	9 665	15 425	59,60
CAYMAN ISLANDS	1 343	1 159	-13,70	8 092	8 139	0,58
DOMINICA	343	1 310	281,92	5 688	16 745	194,39
FRENCH POLYNESIA	918	302	-67,10	6 518	2 174	-66,65
GRENADA	685	369	-46,13	9 099	6 086	-33,11
NETHERLANDS ANTILLES	1 427	319	-77,65	16 513	4 455	-73,02
SAINT LUCIA	349	237	-32,09	7 097	3 461	-51,23
SAINT KITTS AND NEVIS	235	356	51,49	1 957	3 570	82,42
UNITED KINGDOM	2 253 949	1 500 061	-33,45	29 079 921	19 298 036	-33,64
NETHERLANDS	3 463 501	2 731 499	-21,13	17 797 826	14 223 676	-20,08
FRANCE	181 549	248 847	37,07	963 956	1 552 641	61,07
GERMANY, FED. REP. OF	4 897 838	3 807 221	-22,27	25 519 383	18 496 371	-27,52

TABEL 5. PERKEMBANGAN EKSPOR INDONESIA MENURUT KOMODITI DAN NEGARA TUJUAN

JENIS BARANG	BERAT BERSIH (KG)		PERUB %	NILAI FOB (US \$)		PERUB %
	JAN-NOV 2011	JAN-NOV 2012		JAN-NOV 2011	JAN-NOV 2012	
(1)	(2)	(3)	(4)	(5)	(6)	(7)
AUSTRIA	707	3 038	329,70	14 841	38 688	160,68
BELGIUM	296 935	855 587	188,14	1 794 754	5 048 632	181,30
SWITZERLAND	431	3 760	772,39	12 411	49 304	297,26
GIBRALTAR	259	125	-51,74	1 866	1 122	-39,87
DENMARK	1 780	38 101	2 040,51	9 258	315 284	3 305,53
NORWAY	129 171	136 461	5,64	744 978	851 789	14,34
SWEDEN	1 849 953	1 509 233	-18,42	10 742 874	9 048 730	-15,77
FINLAND	683 728	695 845	1,77	3 856 288	3 892 131	0,93
IRELAND	31 239	0	-100,00	179 852	0	-100,00
ITALY	934 028	946 324	1,32	5 393 419	4 953 473	-8,16
SPAIN	115 390	124 676	8,05	735 926	852 829	15,89
PORTUGAL	92 132	52 577	-42,93	397 211	230 562	-41,95
GREECE	120 434	135 376	12,41	590 806	751 763	27,24
THE DEMOCRATIC REPUBLIC OF THE (20 107	155	-99,23	19 394	1 808	-90,68
HUNGARY	277 631	236 539	-14,80	1 265 048	967 279	-23,54
POLAND	361 503	285 156	-21,12	1 437 533	937 741	-34,77
ROMANIA	4 040	15 137	274,68	11 178	39 688	255,05
BULGARIA	143 730	143 712	-0,01	382 297	418 219	9,40
BELARUS	0	37	-	0	4 473	-
KAZAKHSTAN	0	163	-	0	1 109	-
UKRAINE	26 645	8 817	-66,91	235 271	121 356	-48,42
UZBEKISTAN	483	0	-100,00	1 866	0	-100,00
LITHUANIA	28 830	25 032	-13,17	160 782	149 476	-7,03
LATVIA	56 634	41 131	-27,37	245 262	153 519	-37,41
ESTONIA	3 451	0	-100,00	21 034	0	-100,00
GEORGIA	8 538	4 931	-42,25	48 970	30 536	-37,64
BOSNIA AND HERZEGOVINA	0	62	-	0	540	-
MALTA	2 449	1 305	-46,71	42 489	17 483	-58,85
SLOVAKIA	25 190	10 316	-59,05	77 398	43 102	-44,31
CZECH REPUBLIC	13 953	1 566	-88,78	45 994	41 333	-10,13
RUSSIA FEDERATION	640 794	726 468	13,37	3 021 330	3 137 663	3,85
MONTENEGRO	295	0	-100,00	1 994	0	-100,00
-UBI KAYU OLAHAN	89 567 891	27 138 847	-69,70	25 237 949	7 735 413	-69,35
JAPAN	24 025	202 410	742,50	5 868	70 699	1 104,82
HONG KONG	83	371	346,99	822	699	-14,96
KOREA, REPUBLIC OF	18 145 671	6 716 731	-62,98	4 608 862	1 844 231	-59,99
TAIWAN	68 895	6 744	-90,21	24 213	36 840	52,15
CHINA	70 816 859	19 437 894	-72,55	19 845 850	4 631 776	-76,66
SINGAPORE	3 361	25 076	646,09	4 008	30 236	654,39
PHILIPPINES	546	0	-100,00	2 070	0	-100,00
MALAYSIA	229 865	358 661	56,03	104 915	225 170	114,62
BRUNEI DARUSSALAM	37 864	33 104	-12,57	120 787	114 704	-5,04
SAUDI ARABIA	0	7 603	-	0	24 365	-
UNITED ARAB EMIRATES	0	12 770	-	0	20 423	-
MAURITIUS	0	1 964	-	0	9 304	-
AUSTRALIA	16 489	58 633	255,59	23 099	114 553	395,92
NEW ZEALAND	2 080	10 078	384,52	5 720	34 966	511,29
UNITED STATES	55 866	62 683	12,20	186 945	181 971	-2,66
CANADA	18	91	405,56	86	45	-47,67
UNITED KINGDOM	128 132	132 865	3,69	240 595	274 491	14,09
NETHERLANDS	24 791	51 444	107,51	45 913	92 567	101,61
GERMANY, FED. REP. OF	18	0	-100,00	20	0	-100,00
BELGIUM	13 328	19 725	48,00	18 176	28 373	56,10
-INDUSTRI LAINNYA	3 256 198 358	3 510 272 929	7,80	8 331 632 203	8 961 327 575	7,56
JAPAN	140 875 087	128 864 669	-8,53	765 223 165	1 402 073 557	83,22
HONG KONG	15 612 437	18 168 050	16,37	136 539 464	90 652 098	-33,61
KOREA, DEM. PEOPLE'S REP.	106	20	-81,13	100	130	30,00
KOREA, REPUBLIC OF	106 300 545	101 899 825	-4,14	169 960 028	174 752 322	2,82
TAIWAN	74 794 217	87 168 704	16,54	104 011 914	123 221 543	18,47
CHINA	307 518 576	523 666 975	70,29	308 083 945	361 999 666	17,50
MONGOLIA	265 052	253 541	-4,34	790 412	815 184	3,13
MACAU	138 984	14 675	-89,44	449 116	121 879	-72,86
PAPUA NEW GUINEA	10 826 177	9 769 497	-9,76	17 887 377	20 227 820	13,08
THAILAND	115 739 599	145 359 605	25,59	475 282 942	610 005 273	28,35
SINGAPORE	147 126 709	162 957 574	10,76	1 326 184 240	980 868 921	-26,04
PHILIPPINES	88 047 238	103 983 203	18,10	164 693 464	205 205 994	24,60
MALAYSIA	196 105 931	308 766 589	57,45	368 215 903	487 541 353	32,41
MYANMAR	9 152 947	4 718 174	-48,45	44 143 101	7 915 599	-82,07
CAMBODIA	1 459 921	871 631	-40,30	3 306 853	2 832 307	-14,35
BRUNEI DARUSSALAM	5 993 208	4 311 207	-28,07	3 553 839	3 132 937	-11,84
LAO PEOPLE'S DEM. REP.	14 345	6 684	-53,41	189 531	129 319	-31,77
NEPAL	315 808	493 986	56,42	736 192	933 961	26,86
BHUTAN	0	85 570	-	0	397 822	-
VIET NAM	63 517 150	37 495 987	-40,97	150 247 425	144 398 030	-3,89
MALDIVES	3 179 101	3 419 742	7,57	3 540 903	3 770 838	6,49

TABEL 5. PERKEMBANGAN EKSPOR INDONESIA MENURUT KOMODITI DAN NEGARA TUJUAN

JENIS BARANG	BERAT BERSIH (KG)		PERUB %	NILAI FOB (US \$)		PERUB %
	JAN-NOV 2011	JAN-NOV 2012		JAN-NOV 2011	JAN-NOV 2012	
	(1)	(2)	(3)	(4)	(5)	(6)
INDIA	47 086 157	40 496 781	-13,99	127 852 451	136 187 551	6,52
PAKISTAN	24 448 748	53 557 160	119,06	24 457 463	35 286 307	44,28
BANGLADESH	35 570 991	18 961 743	-46,69	24 365 406	23 370 651	-4,08
SRI LANKA	12 789 145	7 685 218	-39,91	24 135 443	15 991 480	-33,74
AFGHANISTAN	5 581	61 926	1 009,59	259 375	991 757	282,36
IRAQ	2 672 686	2 312 340	-13,48	12 024 332	7 593 007	-36,85
IRAN (ISLAMIC REPUBLIC OF)	7 525 718	5 995 302	-20,34	22 891 344	23 519 678	2,74
SAUDI ARABIA	20 266 358	18 220 467	-10,10	41 951 914	44 501 095	6,08
ISRAIL	1 798 714	2 154 334	19,77	6 300 940	7 469 597	18,55
KUWAIT	1 937 168	5 213 668	169,14	3 869 785	4 857 090	25,51
JORDAN	883 670	766 117	-13,30	2 373 289	2 493 982	5,09
LEBANON	1 235 677	1 900 512	53,80	3 384 555	10 081 362	197,86
YEMEN	315 153	1 415 384	349,11	1 001 545	3 670 645	266,50
OMAN	1 265 519	431 985	-65,86	4 575 029	1 859 743	-59,35
SYRIA ARAB REPUBLIC	561 302	179 626	-68,00	1 418 964	554 509	-60,92
TURKEY	11 629 885	19 967 034	71,69	27 687 578	29 305 164	5,84
UNITED ARAB EMIRATES	13 095 272	21 509 798	64,26	70 872 476	68 676 459	-3,10
QATAR	1 388 096	1 163 358	-16,19	3 233 795	3 532 550	9,24
BAHRAIN	1 141 628	1 293 881	13,34	1 383 158	1 524 311	10,21
CYPRUS	409 873	476 254	16,20	684 696	1 033 610	50,96
EGYPT	5 769 914	7 280 251	26,18	19 803 493	25 708 860	29,82
LIBYAN ARAB JAMAHIRIYA	289 877	1 978 517	582,54	410 808	7 257 767	1 666,71
MOROCCO	1 412 159	2 531 222	79,24	5 795 456	8 906 528	53,68
TUNISIA	951 147	1 893 478	99,07	2 756 615	6 182 404	124,28
ALGERIA	5 268 012	6 708 367	27,34	22 998 996	25 810 672	12,23
SUDAN	829 151	332 132	-59,94	2 250 928	2 032 089	-9,72
ERITREA	68 580	136 080	98,43	108 950	185 740	70,48
NAMIBIA	324 791	178 384	-45,08	287 906	138 759	-51,80
ETHIOPIA	141 024	569 563	303,88	181 927	2 352 792	1 193,26
TANZANIA, UNITED REP. OF	1 003 821	2 449 783	144,05	3 445 839	8 347 576	142,25
MADAGASCAR	620 569	1 638 859	164,09	743 128	1 348 619	81,48
SOMALIA	6 031	0	-100,00	71 084	0	-100,00
KENYA	3 023 846	2 716 436	-10,17	11 410 993	10 768 987	-5,63
REUNION	1 062 411	427 714	-59,74	807 006	652 075	-19,20
MOZAMBIQUE	1 271 800	1 888 272	48,47	2 101 011	2 440 042	16,14
BOTSWANA	0	10	-	0	160	-
EQUATORIAL GUINEA	14 720	51 853	252,26	21 045	148 276	604,57
TOGO	522 737	423 278	-19,03	781 931	731 361	-6,47
GHANA	8 239 481	7 178 194	-12,88	14 470 847	15 740 901	8,80
LIBERIA	30 876	211 945	586,44	174 064	1 096 625	530,01
GUINEA	1 255 484	1 851 598	47,48	2 351 194	4 302 297	82,98
ANGOLA	1 954 104	2 319 232	18,69	2 576 323	4 505 114	74,87
CONGO	131 208	53 047	-59,57	613 612	193 550	-68,46
CAMEROON	332 963	282 997	-15,01	1 660 168	1 617 615	-2,56
NIGERIA	21 698 775	18 425 123	-15,09	37 185 939	34 957 689	-5,99
SIERRA LEONE	189 320	76 417	-59,64	676 878	241 588	-64,31
GABON	79 007	44 178	-44,08	179 793	119 546	-33,51
COTE D'IVOIRE	4 978 675	1 023 963	-79,43	4 539 998	3 301 782	-27,27
SENEGAL	649 506	626 996	-3,47	3 003 265	2 333 015	-22,32
MAURITANIA	424 429	450 320	6,10	1 748 453	1 615 690	-7,59
MALI	14 888	67 987	356,66	65 872	139 289	111,45
BENIN	1 684 450	750 980	-55,42	2 518 125	1 243 623	-50,61
BURKINA FASO	133 371	256 846	92,58	918 800	938 412	2,13
GUINEA BISSAU	6 298	0	-100,00	9 594	0	-100,00
GAMBIA	27 624	61 892	124,05	46 854	158 935	239,21
U.S. VIRGIN ISLANDS	174	9 409	5 307,47	1 093	35 024	3 104,39
SEYCHELLES	179 639	1 223 806	581,26	417 711	1 547 786	270,54
UGANDA	273 317	684 441	150,42	1 402 534	1 207 119	-13,93
CENTRAL AFRICAN REPUBLIC	0	400	-	0	16 000	-
NIGER	61	80 395	131 695,08	339	135 578	39 893,51
DJIBOUTI	448 980	530 252	18,10	1 587 965	432 428	-72,77
SAO TOME AND PRINCIPE	16 553	16 623	0,42	49 166	12 133	-75,32
SWAZILAND	92 151	135 501	47,04	467 442	717 772	53,55
SOUTH AFRICA	11 333 660	12 170 921	7,39	167 234 251	59 287 620	-64,55
ZIMBABWE	0	20 896	-	0	42 946	-
ZAMBIA	28 971	17 778	-38,64	168 800	98 681	-41,54
MALAWI	34 800	23 444	-32,63	198 416	68 856	-65,30
COMOROS	70 869	48 343	-31,79	554 670	136 985	-75,30
BURUNDI	157 100	183 010	16,49	628 578	778 633	23,87
MAURITIUS	891 375	476 415	-46,55	1 993 417	1 178 606	-40,88
RWANDA	78 357	0	-100,00	338 532	0	-100,00
VIRGIN ISLANDS (BRITISH)	769 808	57 159	-92,57	22 953 330	201 590	-99,12
AUSTRALIA	169 817 106	185 857 128	9,45	467 255 605	357 772 594	-23,43
NEW ZEALAND	7 592 885	6 579 516	-13,35	12 875 346	14 472 449	12,40
MICRONESIA, FED. STATES OF	40 371	2 938	-92,72	30 085	103 204	243,04
GUAM	8 520	30 285	255,46	32 634	54 944	68,36
PALAU	628	2 333	271,50	12 802	6 055	-52,70

TABEL 5. PERKEMBANGAN EKSPOR INDONESIA MENURUT KOMODITI DAN NEGARA TUJUAN

JENIS BARANG	BERAT BERSIH (KG)		PERUB %	NILAI FOB (US \$)		PERUB %
	JAN-NOV 2011	JAN-NOV 2012		JAN-NOV 2011	JAN-NOV 2012	
	(1)	(2)	(3)	(4)	(5)	(6)
NAURU	0	12 672	-	0	4 235	-
NEW CALEDONIA	559 629	1 054 929	88,51	661 022	787 616	19,15
NORTHERN MARIANA ISLANDS	11 177	3 796	-66,04	5 074	8 398	65,51
SAINT VINCENT AND THE GRENADINE	47 272	4 093	-91,34	143 007	8 062	-94,36
VANUATU	229 952	217 550	-5,39	211 499	212 308	0,38
WALLIS AND FUTUNA ISLANDS	19 462	5 250	-73,02	31 446	10 560	-66,42
AMERICAN SAMOA	29 157	34 910	19,73	145 936	45 072	-69,12
COOK ISLANDS	15 237	6 467	-57,56	104 696	71 592	-31,62
FIJI	184 013	166 247	-9,65	734 286	741 869	1,03
KIRIBATI	957	19 579	1 945,87	6 431	14 553	126,29
MARSHALL ISLANDS	0	3 779	-	0	20 480	-
SAMOA	122 318	131 365	7,40	93 832	120 151	28,05
SOLOMON ISLANDS	387 203	539 420	39,31	1 361 353	2 291 658	68,34
TONGA	209 041	155 517	-25,60	332 605	237 859	-28,49
TUVALU	2 476	2 707	9,33	6 164	11 907	93,17
CHRISTMAS ISLANDS	27 000	17	-99,94	126 360	1 167	-99,08
TOKELAU	2 135	0	-100,00	8 379	0	-100,00
EAST TIMOR	26 861 774	31 338 228	16,66	29 532 332	34 146 924	15,63
UNITED STATES	75 294 318	87 330 728	15,99	688 012 844	954 985 695	38,80
CANADA	5 316 955	3 049 983	-42,64	30 861 772	22 648 942	-26,61
MEXICO	2 462 743	1 417 586	-42,44	13 301 661	15 354 768	15,43
GUATEMALA	219 245	439 259	100,35	2 185 936	2 778 821	27,12
HONDURAS	97 362	145 165	49,10	345 218	512 088	48,34
NICARAGUA	109 128	14 196	-86,99	69 114	94 969	37,41
PANAMA	1 024 023	666 589	-34,90	5 976 060	3 534 363	-40,86
CUBA	0	53	-	0	184	-
SURINAME	97 908	488 849	399,29	500 670	1 852 586	270,02
CHILE	5 576 805	7 545 749	35,31	19 044 531	27 203 802	42,84
VENEZUELA	5 167 476	5 386 327	4,24	2 839 336	8 809 682	210,27
ARGENTINA	3 690 152	4 563 422	23,66	18 049 288	30 753 025	70,38
BRAZIL	8 463 805	7 405 751	-12,50	55 488 324	41 979 716	-24,34
COLOMBIA	770 616	1 155 332	49,92	2 744 959	6 885 165	150,83
BOLIVIA	81 432	199 438	144,91	361 807	3 281 560	806,99
URUGUAY	534 674	291 879	-45,41	2 360 814	1 358 102	-42,47
PARAGUAY	179 983	158 205	-12,10	1 037 271	755 728	-27,14
ECUADOR	1 385 601	1 450 081	4,65	5 790 658	6 379 406	10,17
PERU	23 596 831	15 912 122	-32,57	37 485 696	33 923 708	-9,50
GUYANA	56 119	22 668	-59,61	213 312	131 796	-38,21
TRINIDAD AND TOBAGO	145 137	231 449	59,47	760 017	765 416	0,71
BAHAMAS	36 327	9 627	-73,50	75 000	24 978	-66,70
JAMAICA	15 622	34 552	121,18	48 488	95 214	96,37
PUERTO RICO	20 994	69 781	232,39	41 261	224 505	444,11
BELIZE	2 675	8 978	235,63	24 077	21 597	-10,30
DOMINICAN REPUBLIC	342 574	400 935	17,04	1 024 885	1 061 819	3,60
EL SALVADOR	135 389	84 473	-37,61	741 927	435 114	-41,35
COSTA RICA	367 231	435 148	18,49	1 134 992	1 421 472	25,24
HAITI	85 265	167 313	96,23	205 795	400 068	94,40
BARBADOS	16 990	21 494	26,51	17 289	17 787	2,88
ANTIGUA AND BARBUDA	3 424	1 755	-48,74	15 451	5 906	-61,78
ANGUILLA	234	200	-14,53	915	943	3,06
ARUBA	2 937	11 824	302,59	58 248	9 091	-84,39
BERMUDA	11 235	253	-97,75	89 966	2 179	-97,58
CAPE VERDE	95 590	89 545	-6,32	279 459	225 523	-19,30
CAYMAN ISLANDS	700	505	-27,86	1 138	95	-91,65
DOMINICA	1 590	0	-100,00	2 942	0	-100,00
FRENCH GUIANA	24 896	3 284	-86,81	32 521	2 606	-91,99
FRENCH POLYNESIA	278 290	363 388	30,58	397 000	428 420	7,91
GRENADA	1 853	19 219	937,18	10 350	35 880	246,67
MARTINIQUE	67 985	49 879	-26,63	176 996	66 038	-62,69
NETHERLANDS ANTILLES	135 946	268 961	97,84	223 175	895 652	301,32
SAINT LUCIA	1 351	2 930	116,88	15 885	36 887	132,21
TURKS AND CAICOS ISLANDS	425	12	-97,18	505	600	18,81
GUADELOUPE	125 424	204 569	63,10	142 926	351 823	146,16
SAINT KITTS AND NEVIS	1 512	4 589	203,51	27 046	31 358	15,94
UNITED KINGDOM	9 292 497	12 077 274	29,97	83 961 023	142 004 486	69,13
NETHERLANDS	370 190 194	383 036 238	3,47	486 142 186	439 974 014	-9,50
FRANCE	16 424 467	14 360 188	-12,57	62 717 853	78 523 486	25,20
GERMANY, FED. REP. OF	40 541 672	47 216 727	16,46	333 916 360	495 009 952	48,24
AUSTRIA	470 728	360 179	-23,48	5 493 163	3 070 408	-44,10
BELGIUM	8 677 832	19 990 436	130,36	47 080 435	69 929 567	48,53
SWITZERLAND	482 162	371 193	-23,01	4 412 657	3 382 404	-23,35
LUXEMBOURG	576	1 538	167,01	187 547	183 022	-2,41
MONACO	1 749	1 115	-36,25	8 890	28 962	225,78
DENMARK	2 773 908	3 841 132	38,47	9 931 126	15 496 071	56,04
NORWAY	27 403 967	27 830 104	1,56	8 527 294	9 465 430	11,00
SWEDEN	5 794 849	3 794 352	-34,52	14 612 585	13 120 033	-10,21
FINLAND	2 460 343	2 810 488	14,23	27 975 575	36 468 046	30,36

TABEL 5. PERKEMBANGAN EKSPOR INDONESIA MENURUT KOMODITI DAN NEGARA TUJUAN

JENIS BARANG	BERAT BERSIH (KG)		PERUB %	NILAI FOB (US \$)		PERUB %
	JAN-NOV 2011	JAN-NOV 2012		JAN-NOV 2011	JAN-NOV 2012	
	(1)	(2)	(3)	(4)	(5)	(6)
IRELAND	1 944 165	328 750	-83,09	2 325 970	479 974	-79,36
ITALY	583 040 410	328 236 100	-43,70	661 968 740	354 670 794	-46,42
SPAIN	269 705 366	340 129 282	26,11	290 680 023	340 943 747	17,29
PORTUGAL	3 620 046	2 254 669	-37,72	29 221 733	8 684 887	-70,28
ICELAND	2 529	3 221	27,36	4 123	22 551	446,96
MONTSERRAT	0	1 387	-	0	1 783	-
GREECE	5 132 952	8 466 344	64,94	6 163 147	7 518 079	21,98
ANDORRA	0	3 398	-	0	12 940	-
THE DEMOCRATIC REPUBLIC OF THE C	450 669	160 319	-64,43	936 016	133 295	-85,76
HUNGARY	282 715	271 122	-4,10	2 257 938	3 231 202	43,10
POLAND	3 820 412	2 917 698	-23,63	12 828 430	10 743 432	-16,25
ROMANIA	110 273	7 126 419	6 362,52	511 500	7 576 135	1 381,16
BULGARIA	427 474	100 068	-76,59	1 187 503	587 677	-50,51
YUGOSLAVIA	6 230	1 550	-75,12	48 401	1 311	-97,29
ALBANIA	54 986	103 604	88,42	222 255	443 000	99,32
ARMENIA	164	244	48,78	3 500	35 630	918,00
AZERBAIJAN	4 865	18 197	274,04	25 956	91 278	251,66
BELARUS	7 115	31 479	342,43	55 582	372 509	570,20
KAZAKHSTAN	215 700	256 792	19,05	1 113 680	1 576 609	41,57
KYRGYZSTAN	117 977	32 750	-72,24	451 506	112 707	-75,04
MO尔多VA, REPUBLIC OF	3 969	7 907	99,22	50 708	43 008	-15,18
TAJIKISTAN	392 111	272 797	-30,43	1 535 547	985 186	-35,84
TURKMENISTAN	681	8 100	1 089,43	6 292	109 740	1 644,12
UKRAINE	1 980 201	2 669 212	34,80	8 478 421	10 356 633	22,15
UZBEKISTAN	670 053	1 115 489	66,48	2 422 594	3 897 311	60,87
LITHUANIA	68 809	70 435	2,36	625 427	462 789	-26,00
LATVIA	286 757	484 991	69,13	1 229 644	1 791 071	45,66
ESTONIA	427 606	317 108	-25,84	451 415	241 098	-46,59
GEORGIA	95 171	63 854	-32,91	267 348	97 498	-63,53
CROATIA	96 774	80 864	-16,44	449 003	378 233	-15,76
BOSNIA AND HERZEGOVINA	5 042	19 973	296,13	18 161	185 062	919,01
MALTA	24 534	29 850	21,67	117 459	142 422	21,25
SLOVAKIA	12 564	50 074	298,55	174 271	667 794	283,19
SLOVENIA	210 878	470 228	122,99	671 822	5 303 846	689,47
CZECH REPUBLIC	231 351	252 924	9,32	1 411 000	1 757 213	24,54
REP. OF MACEDONIA	560	458	-18,21	23 187	22 574	-2,64
RUSSIA FEDERATION	4 214 583	5 324 034	26,32	20 273 245	25 144 706	24,03
SERBIA	655	0	-100,00	17 931	0	-100,00
MONTENEGRO	4 639	0	-100,00	31 021	0	-100,00
BIJI TEMBAGA	1 405 339 107	1 019 520 525	-27,45	4 536 150 393	2 339 721 108	-48,42
JAPAN	304 284 791	381 693 817	25,44	983 439 272	886 617 819	-9,85
HONG KONG	232 770	74 928	-67,81	100 277	23 036	-77,03
KOREA, REPUBLIC OF	306 183 514	162 447 518	-46,94	962 124 754	332 949 753	-65,39
TAIWAN	0	71 484	-	0	4 356	-
CHINA	159 565 567	83 816 596	-47,47	472 431 622	190 483 757	-59,68
THAILAND	478 865	2 421 173	405,61	259 713	574 892	121,36
PHILIPPINES	100 102 132	67 370 237	-32,70	349 860 323	135 304 615	-61,33
MALAYSIA	115 000	0	-100,00	29 900	0	-100,00
VIET NAM	136 656	43 060	-68,49	41 020	8 612	-79,01
INDIA	311 800 852	137 304 779	-55,96	1 041 048 120	356 814 375	-65,73
UNITED ARAB EMIRATES	10 058 400	0	-100,00	34 805 509	0	-100,00
AUSTRALIA	788	0	-100,00	460	0	-100,00
UNITED STATES	27 728 761	0	-100,00	79 818 541	0	-100,00
GERMANY, FED. REP. OF	43 956 941	51 657 956	17,52	130 961 687	91 030 453	-30,49
BELGIUM	0	315 535	-	0	166 778	-
SWITZERLAND	9 000 000	0	-100,00	34 510 715	0	-100,00
SPAIN	131 694 070	132 303 442	0,46	446 718 480	345 742 662	-22,60
BIJI NIKEL	36 722 256 263	41 116 333 942	11,97	1 287 819 700	1 281 911 540	-0,46
JAPAN	1 475 266 700	1 390 612 149	-5,74	117 253 870	92 265 172	-21,31
HONG KONG	85 140 040	336 031 000	294,68	2 832 240	9 378 072	231,12
KOREA, REPUBLIC OF	22 500 000	55 931 755	148,59	855 000	1 789 816	109,34
CHINA	32 700 853 523	36 278 030 787	10,94	1 052 964 484	1 065 947 220	1,23
MALAYSIA	96 330 000	0	-100,00	916 332	0	-100,00
INDIA	40 900 000	0	-100,00	1 063 400	0	-100,00
AUSTRALIA	904 004 000	1 352 765 000	49,64	19 445 240	25 871 643	33,05
UNITED STATES	107 200 000	0	-100,00	1 286 400	0	-100,00
UNITED KINGDOM	87 881 000	0	-100,00	8 302 568	0	-100,00
NETHERLANDS	52 900 000	0	-100,00	2 803 700	0	-100,00
GREECE	475 847 400	606 639 951	27,49	23 048 621	29 616 400	28,50
UKRAINE	673 433 600	1 096 323 300	62,80	57 047 845	57 043 217	-0,01
BAUKSIT	37 343 700 725	26 269 275 404	-29,66	710 084 458	554 350 155	-21,93
JAPAN	182 854 693	201 657 161	10,28	3 051 737	5 777 709	89,33
TAIWAN	80 300 000	84 187 173	4,84	1 375 795	1 927 011	40,07
CHINA	37 047 546 032	25 868 500 551	-30,17	705 227 926	544 505 022	-22,79

TABEL 5. PERKEMBANGAN EKSPOR INDONESIA MENURUT KOMODITI DAN NEGARA TUJUAN

JENIS BARANG	BERAT BERSIH (KG)		PERUB %	NILAI FOB (US \$)		PERUB %
	JAN-NOV 2011	JAN-NOV 2012		JAN-NOV 2011	JAN-NOV 2012	
(1)	(2)	(3)	(4)	(5)	(6)	(7)
THAILAND	0	113 960 000	-	0	1 538 460	-
VIET NAM	0	585 580	-	0	220 035	-
SOUTH AFRICA	0	63 000	-	0	17 262	-
UNITED STATES	0	1 850	-	0	31 150	-
VENEZUELA	33 000 000	0	-100,00	429 000	0	-100,00
GERMANY, FED. REP. OF	0	217 789	-	0	246 524	-
BELGIUM	0	96 460	-	0	66 847	-
FINLAND	0	5 840	-	0	20 135	-
BIJI TIMAH/TIN	33	533 463	1 616 454,55	116	29 781	25 573,28
SINGAPORE	0	5	-	0	5	-
MALAYSIA	0	240 090	-	0	28 396	-
VIET NAM	24	0	-100,00	86	0	-100,00
NETHERLANDS	1	293 368	29 336 700,00	10	1 380	13 700,00
GERMANY, FED. REP. OF	8	0	-100,00	20	0	-100,00
BATU BARA	318 553 123 299	346 522 404 841	8,78	24 445 886 273	23 938 939 602	-2,07
JAPAN	31 754 097 817	32 313 976 552	1,76	3 359 580 634	3 307 700 444	-1,54
HONG KONG	10 969 082 408	11 254 136 090	2,60	894 087 393	820 246 505	-8,26
KOREA, DEM. PEOPLE'S REP.	65 236 000	0	-100,00	4 239 690	0	-100,00
KOREA, REPUBLIC OF	36 157 037 281	34 419 275 444	-4,81	2 483 326 124	2 335 229 029	-5,96
TAIWAN	24 411 473 726	27 031 232 121	10,73	2 137 944 684	2 264 987 847	5,94
CHINA	91 429 808 099	103 045 192 977	12,70	6 584 012 615	6 597 394 828	0,20
THAILAND	11 987 074 744	13 575 820 262	13,25	770 023 442	908 968 578	18,04
SINGAPORE	71 026 763	173 798 894	144,69	3 113 216	15 958 904	412,62
PHILIPPINES	10 039 483 958	10 673 633 790	6,32	863 525 360	898 666 201	4,07
MALAYSIA	16 066 673 886	15 165 230 864	-5,61	1 446 083 337	1 241 108 666	-14,17
CAMBODIA	176 449 309	188 389 962	6,77	11 929 448	14 572 720	22,16
VIET NAM	1 000 347 240	1 073 163 823	7,28	98 382 015	95 787 690	-2,64
INDIA	68 214 606 520	84 910 208 674	24,48	4 291 841 564	4 434 569 368	3,33
PAKISTAN	1 131 670 300	1 608 036 000	42,09	99 893 000	141 713 626	41,87
SRI LANKA	461 055 340	848 409 387	84,01	37 160 200	70 016 955	88,42
JORDAN	0	4 452 760	-	0	801 497	-
TURKEY	227 862 206	0	-100,00	45 395 810	0	-100,00
UNITED ARAB EMIRATES	143 887 802	163 721 000	13,78	8 413 268	10 212 915	21,39
SIERRA LEONE	84 999 942	0	-100,00	7 172 251	0	-100,00
SOUTH AFRICA	0	20 157	-	0	642	-
AUSTRALIA	20 510 102	1 115 545	-94,56	1 558 443	71 835	-95,39
NEW ZEALAND	140 297 000	90 906 000	-35,20	9 231 543	7 399 349	-19,85
EAST TIMOR	44 146	0	-100,00	2 574	0	-100,00
UNITED STATES	805 431 822	159 869 000	-80,15	51 660 473	10 614 782	-79,45
MEXICO	68 989 000	0	-100,00	7 105 867	0	-100,00
CHILE	549 453 300	150 000 000	-72,70	49 550 576	12 466 530	-74,84
NETHERLANDS	2 697 399 604	154 274 000	-94,28	243 248 453	12 843 310	-94,72
GERMANY, FED. REP. OF	33 330 100	41 818 500	25,47	8 832 460	8 363 035	-5,31
SWITZERLAND	189 186 884	0	-100,00	12 738 738	0	-100,00
ITALY	5 020 171 000	3 513 789 000	-30,01	593 277 233	331 231 004	-44,17
SPAIN	3 392 106 000	5 379 524 000	58,59	223 849 362	343 799 901	53,59
POLAND	120 500 000	0	-100,00	7 928 900	0	-100,00
UKRAINE	75 250 000	81 430 000	8,21	17 533 250	13 435 950	-23,37
CROATIA	658 812 000	0	-100,00	46 337 647	0	-100,00
SLOVAKIA	0	17 503 039	-	0	1 662 788	-
SLOVENIA	312 928 000	331 716 000	6,00	21 287 402	26 245 370	23,29
REP. OF MACEDONIA	76 841 000	151 761 000	97,50	5 619 301	12 869 333	129,02
GRANIT	3 316 792 083	2 330 190 682	-29,75	25 243 373	18 125 045	-28,20
JAPAN	1 503	0	-100,00	1 600	0	-100,00
KOREA, REPUBLIC OF	21 499	0	-100,00	4 250	0	-100,00
TAIWAN	47 669	0	-100,00	3 276	0	-100,00
SINGAPORE	3 316 690 121	2 330 189 682	-29,74	25 231 413	18 124 981	-28,17
MALAYSIA	28 000	0	-100,00	2 564	0	-100,00
EAST TIMOR	0	1 000	-	0	64	-
FRANCE	3 291	0	-100,00	270	0	-100,00
PASIR ALAM	12 500	184 766	1 378,13	2 957	240 885	8 046,26
JAPAN	2 500	0	-100,00	407	0	-100,00
KOREA, REPUBLIC OF	10 000	0	-100,00	2 550	0	-100,00
SINGAPORE	0	184 720	-	0	240 839	-
AUSTRALIA	0	46	-	0	46	-
HASIL TAMBANG LAIN	16 046 779 868	16 911 158 627	5,39	457 023 779	399 378 743	-12,61
JAPAN	35 280 920	47 571 535	34,84	6 402 987	3 057 618	-52,25
HONG KONG	26 887 620	1 392 170	-94,82	617 249	508 346	-17,64
KOREA, REPUBLIC OF	13 220 941	9 070 707	-31,39	1 678 435	1 199 590	-28,53
TAIWAN	34 655 059	25 753 041	-25,69	6 294 067	4 630 882	-26,42
CHINA	13 436 526 933	11 314 220 321	-15,80	409 494 009	337 260 027	-17,64
THAILAND	9 778 592	3 269 576	-66,56	1 688 563	385 853	-77,15

TABEL 5. PERKEMBANGAN EKSPOR INDONESIA MENURUT KOMODITI DAN NEGARA TUJUAN

JENIS BARANG	BERAT BERSIH (KG)		PERUB %	NILAI FOB (US \$)		PERUB %
	JAN-NOV 2011	JAN-NOV 2012		JAN-NOV 2011	JAN-NOV 2012	
(1)	(2)	(3)	(4)	(5)	(6)	(7)
SINGAPORE	2 064 203 901	5 324 297 999	157,93	17 729 177	44 726 097	152,27
PHILIPPINES	812 849	1 469 800	80,82	116 669	231 584	98,50
MALAYSIA	107 134 243	26 066 224	-75,67	3 057 964	1 491 043	-51,24
MYANMAR	0	22 900	-	0	1 950	-
CAMBODIA	1 569 985	1 003 670	-36,07	117 358	87 299	-25,61
BRUNEI DARUSSALAM	0	210 000	-	0	23 318	-
VIET NAM	6 935 636	10 284 970	48,29	1 256 609	406 645	-67,64
MALDIVES	19 998	0	-100,00	1 245	0	-100,00
INDIA	73 236 379	26 001 715	-64,50	2 066 764	1 284 191	-37,86
PAKISTAN	180 840	0	-100,00	19 183	0	-100,00
BANGLADESH	22 167 023	26 492 531	19,51	615 305	716 938	16,52
IRAN (ISLAMIC REPUBLIC OF)	456 999	298 000	-34,79	81 074	91 100	12,37
SAUDI ARABIA	70 800	120 000	69,49	13 452	22 800	69,49
UNITED ARAB EMIRATES	194 937 604	79 702 600	-59,11	2 812 393	1 329 279	-52,73
TANZANIA, UNITED REP. OF	0	240	-	0	3 350	-
MALI	0	240 000	-	0	24 000	-
SOUTH AFRICA	200 100	0	-100,00	15 465	0	-100,00
MAURITIUS	0	150	-	0	237	-
AUSTRALIA	12 539 762	4 947 545	-60,55	1 514 748	614 171	-59,45
NEW CALEDONIA	0	10	-	0	16	-
BRITISH INDIAN OCEAN TERRITORY	0	7 231 000	-	0	182 277	-
EAST TIMOR	5 047 734	1 193 664	-76,35	1 157 868	1 050 120	-9,31
UNITED STATES	776 480	126 987	-83,65	164 911	13 598	-91,75
CANADA	0	71	-	0	13	-
BRAZIL	0	80	-	0	484	-
GADELOUPE	0	144	-	0	73	-
SAINT KITTS AND NEVIS	0	14 000	-	0	1 170	-
UNITED KINGDOM	35 998	36 000	0,01	4 344	4 392	1,10
NETHERLANDS	0	1 019	-	0	1 150	-
FRANCE	17 712	18	-99,90	1 453	67	-95,39
GERMANY, FED. REP. OF	42 981	1 300	-96,98	76 893	1 080	-98,60
AUSTRIA	0	449	-	0	2 021	-
BELGIUM	27 000	112 550	316,85	1 890	17 650	833,86
DENMARK	200	0	-100,00	10	0	-100,00
ITALY	15 579	5 641	-63,79	23 694	8 314	-64,91
BARANG-BARANG SENI	1 383 639	1 413 597	2,17	12 202 191	18 206 151	49,20
JAPAN	50 006	32 182	-35,64	274 843	230 757	-16,04
HONG KONG	14 781	14 185	-4,03	2 218 610	276 494	-87,54
KOREA, REPUBLIC OF	1 715	942	-45,07	50 781	23 364	-53,99
TAIWAN	104 748	98 339	-6,12	57 679	48 148	-16,52
CHINA	28 854	8 280	-71,30	39 949	31 249	-21,78
PAPUA NEW GUINEA	4	0	-100,00	25	0	-100,00
THAILAND	4 392	5 037	14,69	11 467	22 765	98,53
SINGAPORE	96 780	85 617	-11,53	5 083 562	8 292 204	63,12
PHILIPPINES	3 801	45 106	1 086,69	5 010	10 618	111,94
MALAYSIA	58 177	19 003	-67,34	107 559	86 435	-19,64
MYANMAR	10	0	-100,00	160	0	-100,00
CAMBODIA	5 292	72	-98,64	58 984	196	-99,67
BRUNEI DARUSSALAM	508	701	37,99	3 368	4 448	32,07
LAO PEOPLE'S DEM. REP.	0	80	-	0	500	-
NEPAL	7	0	-100,00	15	0	-100,00
VIET NAM	4	127	3 075,00	8	243 714	3 046 325,00
MALDIVES	3 252	110	-96,62	22 244	1 501	-93,25
INDIA	16 142	13 683	-15,23	45 273	113 108	149,84
BANGLADESH	0	155	-	0	13 488	-
SRI LANKA	105	25	-76,19	277	208	-24,91
IRAN (ISLAMIC REPUBLIC OF)	11 832	56 711	379,30	39 266	157 505	301,12
SAUDI ARABIA	13 693	5 220	-61,88	29 922	12 247	-59,07
ISRAEL	3 404	1 338	-60,69	12 668	3 489	-72,46
KUWAIT	1 397	1 800	28,85	2 450	6 987	185,18
JORDAN	0	40	-	0	138	-
LEBANON	498	590	18,47	691	3 973	474,96
TURKEY	28 343	45 241	59,62	51 893	156 988	202,52
UNITED ARAB EMIRATES	24 347	20 417	-16,14	78 310	72 548	-7,36
QATAR	1 200	5	-99,58	8 828	105	-98,81
BAHRAIN	365	3 388	828,22	333	36 595	10 889,49
CYPRUS	51	5 904	11 476,47	1 045	3 515	236,36
EGYPT	96	120	25,00	446	1 316	195,07
MOROCCO	1 395	280	-79,93	1 326	1 743	31,45
TUNISIA	24	0	-100,00	41	0	-100,00
ALGERIA	1 389	0	-100,00	1 900	0	-100,00
NAMIBIA	0	894	-	0	1 537	-
TANZANIA, UNITED REP. OF	345	13	-96,23	1 106	13	-98,82
MADAGASCAR	1 766	0	-100,00	3 503	0	-100,00
KENYA	3 092	0	-100,00	9 773	0	-100,00
REUNION	11 134	3 421	-69,27	21 634	14 701	-32,05

TABEL 5. PERKEMBANGAN EKSPOR INDONESIA MENURUT KOMODITI DAN NEGARA TUJUAN

JENIS BARANG	BERAT BERSIH (KG)		PERUB %	NILAI FOB (US \$)		PERUB %
	JAN-NOV 2011	JAN-NOV 2012		JAN-NOV 2011	JAN-NOV 2012	
(1)	(2)	(3)	(4)	(5)	(6)	(7)
MOZAMBIQUE	671	55	-91,80	2 294	398	-82,65
GUINEA	85	0	-100,00	111	0	-100,00
ANGOLA	1 640	221	-86,52	3 805	967	-74,59
CONGO	40	629	1 472,50	885	2 569	190,28
CAMEROON	0	100	-	0	311	-
NIGERIA	1 944	0	-100,00	4 025	0	-100,00
GABON	3 966	16	-99,60	7 779	39	-99,50
COTE D'IVOIRE	739	43	-94,18	1 654	367	-77,81
SENEGAL	334	577	72,75	224	1 121	400,45
BURKINA FASO	613	0	-100,00	11 479	0	-100,00
U.S. VIRGIN ISLANDS	6	30	400,00	11	880	7 900,00
SEYCHELLES	2 745	419	-84,74	9 158	1 595	-82,58
DJIBOUTI	0	40	-	0	138	-
SOUTH AFRICA	8 143	5 015	-38,41	21 728	19 960	-8,14
ZIMBABWE	0	40	-	0	370	-
ZAMBIA	274	0	-100,00	85	0	-100,00
MAURITIUS	10 933	5 344	-51,12	32 031	71 474	123,14
VIRGIN ISLANDS (BRITISH)	471	190	-59,66	1 012	1 632	61,26
AUSTRALIA	162 210	260 282	60,46	596 362	853 036	43,04
NEW ZEALAND	13 382	11 987	-10,42	30 702	46 020	49,89
GUAM	4 675	585	-87,49	6 732	2 602	-61,35
PALAU	13	248	1 807,69	68	456	570,59
NEW CALEDONIA	8 632	4 922	-42,98	18 161	11 838	-34,82
NORTHERN MARIANA ISLANDS	342	0	-100,00	819	0	-100,00
VANUATU	1 646	468	-71,57	4 869	4 065	-16,51
WALLIS AND FUTUNA ISLANDS	866	100	-88,45	1 684	440	-73,87
COOK ISLANDS	2 552	240	-90,60	10 145	2 090	-79,40
FIJI	305	332	8,85	2 190	4 435	102,51
SAMOA	49	0	-100,00	124	0	-100,00
SOLOMON ISLANDS	0	15	-	0	178	-
EAST TIMOR	4 514	4 077	-9,68	3 858	6 577	70,48
UNITED STATES	102 805	199 867	94,41	523 628	1 221 318	133,24
CANADA	19 404	7 950	-59,03	64 221	39 430	-38,60
MEXICO	1 592	5 722	259,42	6 848	19 308	181,95
PANAMA	44	250	468,18	102	3 623	3 451,96
SURINAME	269	0	-100,00	1 541	0	-100,00
CHILE	6 828	4 571	-33,06	24 742	10 379	-58,05
VENEZUELA	4 002	1 189	-70,29	12 076	12 581	4,18
ARGENTINA	9 723	195	-97,99	10 617	1 256	-88,17
BRAZIL	4 437	6 101	37,50	34 368	15 547	-54,76
COLOMBIA	3 031	3 724	22,86	22 732	12 898	-43,26
BOLIVIA	0	20	-	0	25	-
URUGUAY	273	309	13,19	706	1 377	95,04
ECUADOR	0	1 170	-	0	856	-
PERU	876	84	-90,41	2 836	129	-95,45
GUYANA	0	160	-	0	210	-
TRINIDAD AND TOBAGO	942	0	-100,00	2 113	0	-100,00
BAHAMAS	46	0	-100,00	48	0	-100,00
JAMAICA	210	60	-71,43	240	147	-38,75
PUERTO RICO	52	56	7,69	391	1 969	403,58
BELIZE	0	85	-	0	1 658	-
DOMINICAN REPUBLIC	204	262	28,43	2 425	609	-74,89
COSTA RICA	390	150	-61,54	4 239	1 285	-69,69
BARBADOS	145	0	-100,00	558	0	-100,00
ANTIGUA AND BARBUDA	188	6	-96,81	648	69	-89,35
ANGUILLA	69	100	44,93	271	258	-4,80
CAPE VERDE	0	73	-	0	391	-
CAYMAN ISLANDS	182	0	-100,00	260	0	-100,00
FRENCH GUIANA	0	564	-	0	1 718	-
FRENCH POLYNESIA	5 986	2 326	-61,14	12 914	11 337	-12,21
MARTINIQUE	1 469	1 303	-11,30	3 851	1 878	-51,23
NETHERLANDS ANTILLES	1 563	279	-82,15	4 607	4 463	-3,13
SAINT LUCIA	120	0	-100,00	436	0	-100,00
GADELOUPE	2 427	2 085	-14,09	8 190	8 722	6,50
UNITED KINGDOM	29 239	10 491	-64,12	277 275	4 035 192	1 355,30
NETHERLANDS	139 635	147 347	5,52	794 040	425 007	-46,48
FRANCE	83 637	88 096	5,33	451 476	328 744	-27,18
GERMANY, FED. REP. OF	32 472	63 842	96,61	204 830	176 478	-13,84
AUSTRIA	6 717	3 055	-54,52	25 132	26 980	7,35
BELGIUM	43 698	26 437	-39,50	108 196	481 348	344,89
SWITZERLAND	3 665	4 554	24,26	13 787	11 599	-15,87
LUXEMBOURG	0	5	-	0	167	-
DENMARK	211	5 896	2 694,31	1 605	5 867	265,55
NORWAY	946	6 105	545,35	4 380	4 747	8,38
SWEDEN	1 934	2 835	46,59	11 734	1 244	-89,40
FINLAND	664	476	-28,31	1 794	777	-56,69
IRELAND	794	0	-100,00	500	0	-100,00

TABEL 5. PERKEMBANGAN EKSPOR INDONESIA MENURUT KOMODITI DAN NEGARA TUJUAN

JENIS BARANG	BERAT BERSIH (KG)		PERUB %	NILAI FOB (US \$)		PERUB %
	JAN-NOV 2011	JAN-NOV 2012		JAN-NOV 2011	JAN-NOV 2012	
(1)	(2)	(3)	(4)	(5)	(6)	(7)
ITALY	60 726	20 165	-66,79	157 757	260 934	65,40
SPAIN	65 686	21 816	-66,79	265 882	123 358	-53,60
PORTUGAL	3 769	550	-85,41	23 969	2 140	-91,07
MONTSERRAT	0	2	-	0	422	-
GREECE	1 726	417	-75,84	35 089	2 482	-92,93
HUNGARY	1 323	1 437	8,62	2 758	2 928	6,16
POLAND	2 189	0	-100,00	1 693	0	-100,00
ROMANIA	1 486	0	-100,00	22 013	0	-100,00
BULGARIA	132	250	89,39	170	1 430	741,18
LITHUANIA	119	75	-36,97	114	27	-76,32
ESTONIA	100	40	-60,00	272	3 200	1 076,47
CROATIA	145	110	-24,14	197	142	-27,92
MALTA	179	1 300	626,26	475	3 630	664,21
SLOVAKIA	294	650	121,09	761	494	-35,09
SLOVENIA	4 617	1 677	-63,68	13 884	5 896	-57,53
CZECH REPUBLIC	4 585	515	-88,77	13 920	2 779	-80,04
RUSSIA FEDERATION	935	1 792	91,66	5 936	18 543	212,38
LAINNYA	15 066	3 550	-76,44	211 399	35 931	-83,00
HONG KONG	13 635	2 570	-81,15	205 452	5 331	-97,41
MACAU	340	0	-100,00	585	0	-100,00
MYANMAR	1 036	0	-100,00	3 162	0	-100,00
TURKEY	55	680	1 136,36	2 200	28 500	1 195,45
UNITED STATES	0	200	-	0	300	-
GERMANY, FED. REP. OF	0	100	-	0	1 800	-
TOTAL EKSPOR	528 094 038 987	540 404 772 473	2,33	186 418 927 604	174 637 898 842	-6,32

DATA

MENCERDASKAN BANGSA



BADAN PUSAT STATISTIK

Jl. dr. Sutomo No. 6-8 Jakarta 10710

Telp : (021) 3841195, 3842508, 3810291-4, Fax : (021) 3857046

Homepage : <http://www.bps.go.id> E-mail : bpsdq@bps.go.id

ISSN 0216-5775



9 770216 577009