



Katalog BPS. 7102019

STATISTIK NILAI TUKAR PETANI DI INDONESIA

2013



BADAN PUSAT STATISTIK, Jakarta-Indonesia

STATISTIK NILAI TUKAR PETANI DI INDONESIA

2013



STATISTIK NILAI TUKAR PETANI DI INDONESIA 2013

ISSN. 1829-8834

No. Publikasi: 06240.1301

Katalog BPS: 7102019

Ukuran Buku: 21 Cm x 29 Cm

Naskah:

Subdirektorat Statistik Harga Perdesaan

Gambar Kulit:

Subdirektorat Statistik Harga Perdesaan

Diterbitkan oleh:

Badan Pusat Statistik Republik Indonesia

Dicetak oleh:

Boleh dikutip dengan menyebut sumbernya

<http://www.bps.go.id>

KATA PENGANTAR

Publikasi Nilai Tukar Petani (NTP) tahun 2013 ini merupakan seri publikasi tahunan yang disajikan oleh Badan Pusat Statistik Republik Indonesia (BPS-RI). Data yang disajikan dalam publikasi ini adalah data tahun 2012 yang mencakup lima subsektor yaitu: tanaman pangan, tanaman hortikultura, tanaman perkebunan rakyat, peternakan, dan perikanan dari 32 provinsi. NTP merupakan *proxy indikator* tingkat kesejahteraan petani.

Publikasi ini selain memuat NTP, indeks harga yang diterima petani, indeks harga yang dibayar petani, juga memuat konsep definisi, metodologi, dan penjelasan tentang diagram timbang yang digunakan dalam penyusunan NTP. Dengan demikian diharapkan pemakai data dapat mengetahui dan memahami proses penyusunan NTP.

Kami menyadari bahwa publikasi NTP ini belum sepenuhnya dapat memenuhi kebutuhan pemakai data, oleh karena itu, kritik dan saran yang konstruktif sangat diharapkan untuk pengembangan dan penyempurnaan pada masa yang akan datang. Akhirnya kepada semua pihak yang telah membantu dapat diwujudkannya publikasi ini diucapkan terima kasih.

Jakarta, Maret 2013

KEPALA BADAN PUSAT STATISTIK



Dr. Suryamin, M.Sc.

DAFTAR ISI

	Halaman
KATA PENGANTAR	i
DAFTAR ISI	iii
DAFTAR TABEL	v
I. Pendahuluan	1
II. Konsep dan Definisi	5
III. Metodologi	7
IV. Diagram Timbangan Indeks	11
V. Klasifikasi Indeks	15
VI. Ulasan Ringkas.....	17
TABEL-TABEL	25-224
DAFTAR PUSTAKA	225

Tabel	Halaman	Tabel	Halaman
1.1. Nilai Tukar Petani Nasional Januari-Desember 2011 (2007=100).....	25	3.7. Nilai Tukar Petani Provinsi Bengkulu Januari-Desember 2012 (2007=100).....	39
1.2. Nilai Tukar Petani Nasional menurut Subsektor Januari – Desember 2011 (2007=100)	26	3.8. Nilai Tukar Petani Provinsi Lampung Januari-Desember 2012 (2007=100).....	40
2.1. Nilai Tukar Petani Nasional Januari-Desember 2012 (2007=100).....	27	3.9. Nilai Tukar Petani Provinsi Kepulauan Bangka Belitung Januari-Desember 2012 (2007=100).....	41
2.2. Nilai Tukar Petani Nasional Subsektor Tanaman Pangan Januari-Desember 2012 (2007=100).....	28	3.10. Nilai Tukar Petani Provinsi Kepulauan Riau Januari-Desember 2012 (2007=100).....	42
2.3. Nilai Tukar Petani Nasional Subsektor Tanaman Hortikultura Januari-Desember 2012 (2007=100).....	29	3.11. Nilai Tukar Petani Provinsi Jawa Barat Januari-Desember 2012 (2007=100).....	43
2.4. Nilai Tukar Petani Nasional Subsektor Tanaman Perkebunan Rakyat Januari-Desember 2012 (2007=100).....	30	3.12. Nilai Tukar Petani Provinsi Jawa Tengah Januari-Desember 2012 (2007=100).....	44
2.5. Nilai Tukar Petani Subsektor Peternakan Januari-Desember 2012 (2007=100).....	31	3.13. Nilai Tukar Petani Provinsi D.I. Yogyakarta Januari-Desember 2012 (2007=100).....	45
2.6. Nilai Tukar Petani Subsektor Perikanan Januari-Desember 2012 (2007=100).....	32	3.14. Nilai Tukar Petani Provinsi Jawa Timur Januari-Desember 2012 (2007=100).....	46
3.1. Nilai Tukar Petani Provinsi Aceh Januari-Desember 2012 (2007=100).....	33	3.15. Nilai Tukar Petani Provinsi Banten Januari-Desember 2012 (2007=100).....	47
3.2. Nilai Tukar Petani Provinsi Sumatera Utara Januari-Desember 2012 (2007=100).....	34	3.16. Nilai Tukar Petani Provinsi Bali Januari-Desember 2012 (2007=100).....	48
3.3. Nilai Tukar Petani Provinsi Sumatera Barat Januari-Desember 2012 (2007=100).....	35	3.17. Nilai Tukar Petani Provinsi Nusa Tenggara Barat Januari-Desember 2012 (2007=100).....	49
3.4. Nilai Tukar Petani Provinsi Riau Januari-Desember 2012 (2007=100).....	36	3.18. Nilai Tukar Petani Provinsi Nusa Tenggara Timur Januari-Desember 2012 (2007=100).....	50
3.5. Nilai Tukar Petani Provinsi Jambi Januari-Desember 2012 (2007=100).....	37	3.19. Nilai Tukar Petani Provinsi Kalimantan Barat Januari-Desember 2012 (2007=100).....	51
3.6. Nilai Tukar Petani Provinsi Sumatera Selatan Januari-Desember 2012 (2007=100).....	38	3.20. Nilai Tukar Petani Provinsi Kalimantan Tengah Januari-Desember 2012 (2007=100).....	52

Tabel	Halaman	Tabel	Halaman
3.21. Nilai Tukar Petani Provinsi Kalimantan Selatan Januari-Desember 2012 (2007=100).....	53	4.2. Nilai Tukar Petani Subsektor Tanaman Pangan Provinsi Sumatera Utara Januari-Desember 2012 (2007=100)	66
3.22. Nilai Tukar Petani Provinsi Kalimantan Timur Januari-Desember 2012 (2007=100).....	54	4.3. Nilai Tukar Petani Subsektor Tanaman Pangan Provinsi Sumatera Barat Januari-Desember 2012 (2007=100).....	67
3.23. Nilai Tukar Petani Provinsi Sulawesi Utara Januari-Desember 2012 (2007=100).....	55	4.4. Nilai Tukar Petani Subsektor Tanaman Pangan Provinsi Riau Januari-Desember 2012 (2007=100)...	68
3.24. Nilai Tukar Petani Provinsi Sulawesi Tengah Januari-Desember 2012 (2007=100).....	56	4.5. Nilai Tukar Petani Subsektor Tanaman Pangan Provinsi Jambi Januari-Desember 2012 (2007=100).	69
3.25. Nilai Tukar Petani Provinsi Sulawesi Selatan Januari-Desember 2012 (2007=100).....	57	4.6. Nilai Tukar Petani Subsektor Tanaman Pangan Provinsi Sumatera Selatan Januari-Desember 2012 (2007=100).....	70
3.26. Nilai Tukar Petani Provinsi Sulawesi Tenggara Januari-Desember 2012 (2007=100).....	58	4.7. Nilai Tukar Petani Subsektor Tanaman Pangan Provinsi Bengkulu Januari-Desember 2012 (2007=100).....	71
3.27. Nilai Tukar Petani Provinsi Gorontalo Januari-Desember 2012 (2007=100).....	59	4.8. Nilai Tukar Petani Subsektor Tanaman Pangan Provinsi Lampung Januari-Desember 2012 (2007=100).....	72
3.28. Nilai Tukar Petani Provinsi Sulawesi Barat Januari-Desember 2012 (2007=100).....	60	4.9. Nilai Tukar Petani Subsektor Tanaman Pangan Provinsi Kepulauan Bangka Belitung Januari-Desember 2012 (2007=100).....	73
3.29. Nilai Tukar Petani Provinsi Maluku Januari-Desember 2012 (2007=100).....	61	4.10. Nilai Tukar Petani Subsektor Tanaman Pangan Provinsi Kepulauan Riau Januari-Desember 2012 (2007=100).....	74
3.30. Nilai Tukar Petani Provinsi Maluku Utara Januari-Desember 2012 (2007=100).....	62	4.11. Nilai Tukar Petani Subsektor Tanaman Pangan Provinsi Jawa Barat Januari-Desember 2012 (2007=100).....	75
3.31. Nilai Tukar Petani Provinsi Papua Barat Januari-Desember 2012 (2007=100).....	63		
3.32. Nilai Tukar Petani Provinsi Papua Januari-Desember 2012 (2007=100).....	64		
4.1. Nilai Tukar Petani Subsektor Tanaman Pangan Provinsi Aceh Januari-Desember 2012 (2007=100).....	65		

Tabel	Halaman	Tabel	Halaman
4.12. Nilai Tukar Petani Subsektor Tanaman Pangan Provinsi Jawa Tengah Januari-Desember 2012 (2007=100).....	76	4.22. Nilai Tukar Petani Subsektor Tanaman Pangan Provinsi Kalimantan Timur Januari-Desember 2012 (2007=100).....	86
4.13. Nilai Tukar Petani Subsektor Tanaman Pangan Provinsi D.I. Yogyakarta Januari-Desember 2012 (2007=100).....	77	4.23. Nilai Tukar Petani Subsektor Tanaman Pangan Provinsi Sulawesi Utara Januari-Desember 2012 (2007=100).....	87
4.14. Nilai Tukar Petani Subsektor Tanaman Pangan Provinsi Jawa Timur Januari-Desember 2012 (2007=100).....	78	4.24. Nilai Tukar Petani Subsektor Tanaman Pangan Provinsi Sulawesi Tengah Januari-Desember 2012 (2007=100).....	88
4.15. Nilai Tukar Petani Subsektor Tanaman Pangan Provinsi Banten Januari-Desember 2012 (2007=100)	79	4.25. Nilai Tukar Petani Subsektor Tanaman Pangan Provinsi Sulawesi Selatan Januari-Desember 2012 (2007=100).....	89
4.16. Nilai Tukar Petani Subsektor Tanaman Pangan Provinsi Bali Januari-Desember 2012 (2007=100)...	80	4.26. Nilai Tukar Petani Subsektor Tanaman Pangan Provinsi Sulawesi Tenggara Januari-Desember 2012 (2007=100).....	90
4.17. Nilai Tukar Petani Subsektor Tanaman Pangan Provinsi Nusa Tenggara Barat Januari-Desember 2012 (2007=100).....	81	4.27. Nilai Tukar Petani Subsektor Tanaman Pangan Provinsi Gorontalo Januari-Desember 2012 (2007=100).....	91
4.18. Nilai Tukar Petani Subsektor Tanaman Pangan Provinsi Nusa Tenggara Timur Januari-Desember 2012 (2007=100).....	82	4.28. Nilai Tukar Petani Subsektor Tanaman Pangan Provinsi Sulawesi Barat Januari-Desember 2012 (2007=100).....	92
4.19. Nilai Tukar Petani Subsektor Tanaman Pangan Provinsi Kalimantan Barat Januari-Desember 2012 (2007=100).....	83	4.29. Nilai Tukar Petani Subsektor Tanaman Pangan Provinsi Maluku Januari-Desember 2012 (2007=100).....	93
4.20. Nilai Tukar Petani Subsektor Tanaman Pangan Provinsi Kalimantan Tengah Januari-Desember 2012 (2007=100).....	84	4.30. Nilai Tukar Petani Subsektor Tanaman Pangan Provinsi Maluku Utara Januari-Desember 2012 (2007=100).....	94
4.21. Nilai Tukar Petani Subsektor Tanaman Pangan Provinsi Kalimantan Selatan Januari-Desember 2012 (2007=100).....	85		

Tabel	Halaman	Tabel	Halaman
4.31. Nilai Tukar Petani Subsektor Tanaman Pangan Provinsi Papua Barat Januari-Desember 2012 (2007=100).....	95	5.9. Nilai Tukar Petani Subsektor Tanaman Hortikultura Provinsi Kepulauan Bangka Belitung Januari-Desember 2012 (2007=100).....	105
4.32. Nilai Tukar Petani Subsektor Tanaman Pangan Provinsi Papua Januari-Desember 2012 (2007=100)	96	5.10. Nilai Tukar Petani Subsektor Tanaman Hortikultura Provinsi Kepulauan Riau Januari-Desember 2012 (2007=100).....	106
5.1. Nilai Tukar Petani Subsektor Tanaman Hortikultura Provinsi Aceh Januari-Desember 2012 (2007=100).....	97	5.11. Nilai Tukar Petani Subsektor Tanaman Hortikultura Provinsi Jawa Barat Januari-Desember 2012 (2007=100).....	107
5.2. Nilai Tukar Petani Subsektor Tanaman Hortikultura Provinsi Sumatera Utara Januari-Desember 2012 (2007=100).....	98	5.12. Nilai Tukar Petani Subsektor Tanaman Hortikultura Provinsi Jawa Tengah Januari-Desember 2012 (2007=100).....	108
5.3. Nilai Tukar Petani Subsektor Tanaman Hortikultura Provinsi Sumatera Barat Januari-Desember 2012 (2007=100).....	99	5.13. Nilai Tukar Petani Subsektor Tanaman Hortikultura Provinsi D.I. Yogyakarta Januari-Desember 2012 (2007=100).....	109
5.4. Nilai Tukar Petani Subsektor Tanaman Hortikultura Provinsi Riau Januari-Desember 2012 (2007=100)...	100	5.14. Nilai Tukar Petani Subsektor Tanaman Hortikultura Provinsi Jawa Timur Januari-Desember 2012 (2007=100).....	110
5.5. Nilai Tukar Petani Subsektor Tanaman Hortikultura Provinsi Jambi Januari-Desember 2012 (2007=100)	101	5.15. Nilai Tukar Petani Subsektor Tanaman Hortikultura Provinsi Banten Januari-Desember 2012 (2007=100)	111
5.6. Nilai Tukar Petani Subsektor Tanaman Hortikultura Provinsi Sumatera Selatan Januari-Desember 2012 (2007=100).....	102	5.16. Nilai Tukar Petani Subsektor Tanaman Hortikultura Provinsi Bali Januari-Desember 2012 (2007=100)...	112
5.7. Nilai Tukar Petani Subsektor Tanaman Hortikultura Provinsi Bengkulu Januari-Desember 2012 (2007=100).....	103	5.17. Nilai Tukar Petani Subsektor Tanaman Hortikultura Provinsi Nusa Tenggara Barat Januari-Desember 2012 (2007=100).....	113
5.8. Nilai Tukar Petani Subsektor Tanaman Hortikultura Provinsi Lampung Januari-Desember 2012 (2007=100).....	104	5.18. Nilai Tukar Petani Subsektor Tanaman Hortikultura Provinsi Nusa Tenggara Timur Januari-Desember 2012 (2007=100).....	114

Tabel	Halaman	Tabel	Halaman
5.19. Nilai Tukar Petani Subsektor Tanaman Hortikultura Provinsi Kalimantan Barat Januari-Desember 2012 (2007=100).....	115	5.28. Nilai Tukar Petani Subsektor Tanaman Hortikultura Provinsi Sulawesi Barat Januari-Desember 2012 (2007=100).....	124
5.20. Nilai Tukar Petani Subsektor Tanaman Hortikultura Provinsi Kalimantan Tengah Januari-Desember 2012 (2007=100).....	116	5.29. Nilai Tukar Petani Subsektor Tanaman Hortikultura Provinsi Maluku Januari-Desember 2012 (2007=100).....	125
5.21. Nilai Tukar Petani Subsektor Tanaman Hortikultura Provinsi Kalimantan Selatan Januari-Desember 2012 (2007=100).....	117	5.30. Nilai Tukar Petani Subsektor Tanaman Hortikultura Provinsi Maluku Utara Januari-Desember 2012 (2007=100).....	126
5.22. Nilai Tukar Petani Subsektor Tanaman Hortikultura Provinsi Kalimantan Timur Januari-Desember 2012 (2007=100).....	118	5.31. Nilai Tukar Petani Subsektor Tanaman Hortikultura Provinsi Papua Barat Januari-Desember 2012 (2007=100).....	127
5.23. Nilai Tukar Petani Subsektor Tanaman Hortikultura Provinsi Sulawesi Utara Januari-Desember 2012 (2007=100).....	119	5.32. Nilai Tukar Petani Subsektor Tanaman Hortikultura Provinsi Papua Januari-Desember 2012 (2007=100)	128
5.24. Nilai Tukar Petani Subsektor Tanaman Hortikultura Provinsi Sulawesi Tengah Januari-Desember 2012 (2007=100).....	120	6.1. Nilai Tukar Petani Subsektor Tanaman Perkebunan Rakyat Provinsi Aceh Januari-Desember 2012 (2007=100).....	129
5.25. Nilai Tukar Petani Subsektor Tanaman Hortikultura Provinsi Sulawesi Selatan Januari-Desember 2012 (2007=100).....	121	6.2. Nilai Tukar Petani Subsektor Tanaman Perkebunan Rakyat Provinsi Sumatera Utara Januari-Desember 2012 (2007=100).....	130
5.26. Nilai Tukar Petani Subsektor Tanaman Hortikultura Provinsi Sulawesi Tenggara Januari-Desember 2012 (2007=100).....	122	6.3. Nilai Tukar Petani Subsektor Tanaman Perkebunan Rakyat Provinsi Sumatera Barat Januari-Desember 2012 (2007=100).....	131
5.27. Nilai Tukar Petani Subsektor Tanaman Hortikultura Provinsi Gorontalo Januari-Desember 2012 (2007=100).....	123	6.4. Nilai Tukar Petani Subsektor Tanaman Perkebunan Rakyat Provinsi Riau Januari-Desember 2012 (2007=100).....	132

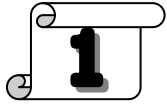
Tabel	Halaman	Tabel	Halaman
6.5. Nilai Tukar Petani Subsektor Tanaman Perkebunan Rakyat Provinsi Jambi Januari-Desember 2012 (2007=100).....	133	6.14. Nilai Tukar Petani Subsektor Tanaman Perkebunan Rakyat Provinsi Jawa Timur Januari-Desember 2012 (2007=100).....	142
6.6. Nilai Tukar Petani Subsektor Tanaman Perkebunan Rakyat Provinsi Sumatera Selatan Januari-Desember 2012 (2007=100).....	134	6.15. Nilai Tukar Petani Subsektor Tanaman Perkebunan Rakyat Provinsi Banten Januari-Desember 2012 (2007=100).....	143
6.7. Nilai Tukar Petani Subsektor Tanaman Perkebunan Rakyat Provinsi Bengkulu Januari-Desember 2012 (2007=100).....	135	6.16. Nilai Tukar Petani Subsektor Tanaman Perkebunan Rakyat Provinsi Bali Januari-Desember 2012 (2007=100).....	144
6.8. Nilai Tukar Petani Subsektor Tanaman Perkebunan Rakyat Provinsi Lampung Januari-Desember 2012 (2007=100).....	136	6.17. Nilai Tukar Petani Subsektor Tanaman Perkebunan Rakyat Provinsi Nusa Tenggara Barat Januari-Desember 2012 (2007=100).....	145
6.9. Nilai Tukar Petani Subsektor Tanaman Perkebunan Rakyat Provinsi Kepulauan Bangka Belitung Januari-Desember 2012 (2007=100).....	137	6.18. Nilai Tukar Petani Subsektor Tanaman Perkebunan Rakyat Provinsi Nusa Tenggara Timur Januari-Desember 2012 (2007=100).....	146
6.10. Nilai Tukar Petani Subsektor Tanaman Perkebunan Rakyat Provinsi Kepulauan Riau Januari-Desember 2012 (2007=100).....	138	6.19. Nilai Tukar Petani Subsektor Tanaman Perkebunan Rakyat Provinsi Kalimantan Barat Januari-Desember 2012 (2007=100).....	147
6.11. Nilai Tukar Petani Subsektor Tanaman Perkebunan Rakyat Provinsi Jawa Barat Januari-Desember 2012 (2007=100).....	139	6.20. Nilai Tukar Petani Subsektor Tanaman Perkebunan Rakyat Provinsi Kalimantan Tengah Januari-Desember 2012 (2007=100).....	148
6.12. Nilai Tukar Petani Subsektor Tanaman Perkebunan Rakyat Provinsi Jawa Tengah Januari-Desember 2012 (2007=100).....	140	6.21. Nilai Tukar Petani Subsektor Tanaman Perkebunan Rakyat Provinsi Kalimantan Selatan Januari-Desember 2012 (2007=100).....	149
6.13. Nilai Tukar Petani Subsektor Tanaman Perkebunan Rakyat Provinsi D.I. Yogyakarta Januari-Desember 2012 (2007=100).....	141	6.22. Nilai Tukar Petani Subsektor Tanaman Perkebunan Rakyat Provinsi Kalimantan Timur Januari-Desember 2012 (2007=100).....	150

Tabel	Halaman	Tabel	Halaman
6.23. Nilai Tukar Petani Subsektor Tanaman Perkebunan Rakyat Provinsi Sulawesi Utara Januari-Desember 2012 (2007=100).....	151	6.32. Nilai Tukar Petani Subsektor Tanaman Perkebunan Rakyat Provinsi Papua Januari-Desember 2012 (2007=100).....	160
6.24. Nilai Tukar Petani Subsektor Tanaman Perkebunan Rakyat Provinsi Sulawesi Tengah Januari-Desember 2012 (2007=100).....	152	7.1. Nilai Tukar Petani Subsektor Peternakan Provinsi Aceh Januari-Desember 2012 (2007=100).....	161
6.25. Nilai Tukar Petani Subsektor Tanaman Perkebunan Rakyat Provinsi Sulawesi Selatan Januari-Desember 2012 (2007=100).....	153	7.2. Nilai Tukar Petani Subsektor Peternakan Provinsi Sumatera Utara Januari-Desember 2012 (2007=100).....	162
6.26. Nilai Tukar Petani Subsektor Tanaman Perkebunan Rakyat Provinsi Sulawesi Tenggara Januari-Desember 2012 (2007=100).....	154	7.3. Nilai Tukar Petani Subsektor Peternakan Provinsi Sumatera Barat Januari-Desember 2012 (2007=100).....	163
6.27. Nilai Tukar Petani Subsektor Tanaman Perkebunan Rakyat Provinsi Gorontalo Januari-Desember 2012 (2007=100).....	155	7.4. Nilai Tukar Petani Subsektor Peternakan Provinsi Riau Januari-Desember 2012 (2007=100).....	164
6.28. Nilai Tukar Petani Subsektor Tanaman Perkebunan Rakyat Provinsi Sulawesi Barat Januari-Desember 2012 (2007=100).....	156	7.5. Nilai Tukar Petani Subsektor Peternakan Provinsi Jambi Januari-Desember 2012 (2007=100).....	165
6.29. Nilai Tukar Petani Subsektor Tanaman Perkebunan Rakyat Provinsi Maluku Januari-Desember 2012 (2007=100).....	157	7.6. Nilai Tukar Petani Subsektor Peternakan Provinsi Sumatera Selatan Januari-Desember 2012 (2007=100).....	166
6.30. Nilai Tukar Petani Subsektor Tanaman Perkebunan Rakyat Provinsi Maluku Utara Januari-Desember 2012 (2007=100).....	158	7.7. Nilai Tukar Petani Subsektor Peternakan Provinsi Bengkulu Januari-Desember 2012 (2007=100).....	167
6.31. Nilai Tukar Petani Subsektor Tanaman Perkebunan Rakyat Provinsi Papua Barat Januari-Desember 2012 (2007=100).....	159	7.8. Nilai Tukar Petani Subsektor Peternakan Provinsi Lampung Januari-Desember 2012 (2007=100).....	168
		7.9. Nilai Tukar Petani Subsektor Peternakan Provinsi Kepulauan Bangka Belitung Januari-Desember 2012 (2007=100).....	169

Tabel	Halaman	Tabel	Halaman
7.10. Nilai Tukar Petani Subsektor Peternakan Provinsi Kepulauan Riau Januari-Desember 2012 (2007=100).....	170	7.21. Nilai Tukar Petani Subsektor Peternakan Provinsi Kalimantan Selatan Januari-Desember 2012 (2007=100).....	181
7.11. Nilai Tukar Petani Subsektor Peternakan Provinsi Jawa Barat Januari-Desember 2012 (2007=100).....	171	7.22. Nilai Tukar Petani Subsektor Peternakan Provinsi Kalimantan Timur Januari-Desember 2012 (2007=100).....	182
7.12. Nilai Tukar Petani Subsektor Peternakan Provinsi Jawa Tengah Januari-Desember 2012 (2007=100)...	172	7.23. Nilai Tukar Petani Subsektor Peternakan Provinsi Sulawesi Utara Januari-Desember 2012 (2007=100).	183
7.13. Nilai Tukar Petani Subsektor Peternakan Provinsi D.I. Yogyakarta Januari-Desember 2012 (2007=100).....	173	7.24. Nilai Tukar Petani Subsektor Peternakan Provinsi Sulawesi Tengah Januari-Desember 2012 (2007=100).....	184
7.14. Nilai Tukar Petani Subsektor Peternakan Provinsi Jawa Timur Januari-Desember 2012 (2007=100).....	174	7.25. Nilai Tukar Petani Subsektor Peternakan Provinsi Sulawesi Selatan Januari-Desember 2012 (2007=100).....	185
7.15. Nilai Tukar Petani Subsektor Peternakan Provinsi Banten Januari-Desember 2012 (2007=100).....	175	7.26. Nilai Tukar Petani Subsektor Peternakan Provinsi Sulawesi Tenggara Januari-Desember 2012 (2007=100).....	186
7.16. Nilai Tukar Petani Subsektor Peternakan Provinsi Bali Januari-Desember 2012 (2007=100).....	176	7.27. Nilai Tukar Petani Subsektor Peternakan Provinsi Gorontalo Januari-Desember 2012 (2007=100).....	187
7.17. Nilai Tukar Petani Subsektor Peternakan Provinsi Nusa Tenggara Barat Januari-Desember 2012 (2007=100).....	177	7.28. Nilai Tukar Petani Subsektor Peternakan Provinsi Sulawesi Barat Januari-Desember 2012 (2007=100).	188
7.18. Nilai Tukar Petani Subsektor Peternakan Provinsi Nusa Tenggara Timur Januari-Desember 2012 (2007=100).....	178	7.29. Nilai Tukar Petani Subsektor Peternakan Provinsi Maluku Januari-Desember 2012 (2007=100).....	189
7.19. Nilai Tukar Petani Subsektor Peternakan Provinsi Kalimantan Barat Januari-Desember 2012 (2007=100).....	179	7.30. Nilai Tukar Petani Subsektor Peternakan Provinsi Maluku Utara Januari-Desember 2012 (2007=100)...	190
7.20. Nilai Tukar Petani Subsektor Peternakan Provinsi Kalimantan Tengah Januari-Desember 2012 (2007=100).....	180	7.31. Nilai Tukar Petani Subsektor Peternakan Provinsi Papua Barat Januari-Desember 2012 (2007=100).....	191
		7.32. Nilai Tukar Petani Subsektor Peternakan Provinsi Papua Januari-Desember 2012 (2007=100).....	192

Tabel	Halaman	Tabel	Halaman
8.1. Nilai Tukar Petani Subsektor Perikanan Provinsi Aceh Januari-Desember 2012 (2007=100).....	193	8.13. Nilai Tukar Petani Subsektor Perikanan Provinsi D.I. Yogyakarta Januari-Desember 2012 (2007=100).....	205
8.2. Nilai Tukar Petani Subsektor Perikanan Provinsi Sumatera Utara Januari-Desember 2012 (2007=100).....	194	8.14. Nilai Tukar Petani Subsektor Perikanan Provinsi Jawa Timur Januari-Desember 2012 (2007=100).....	206
8.3. Nilai Tukar Petani Subsektor Perikanan Provinsi Sumatera Barat Januari-Desember 2012 (2007=100).....	195	8.15. Nilai Tukar Petani Subsektor Perikanan Provinsi Banten Januari-Desember 2012 (2007=100).....	207
8.4. Nilai Tukar Petani Subsektor Perikanan Provinsi Riau Januari-Desember 2012 (2007=100).....	196	8.16. Nilai Tukar Petani Subsektor Perikanan Provinsi Bali Januari-Desember 2012 (2007=100)	208
8.5. Nilai Tukar Petani Subsektor Perikanan Provinsi Jambi Januari-Desember 2012 (2007=100).....	197	8.17. Nilai Tukar Petani Subsektor Perikanan Provinsi Nusa Tenggara Barat Januari-Desember 2012 (2007=100)..	209
8.6. Nilai Tukar Petani Subsektor Perikanan Provinsi Sumatera Selatan Januari-Desember 2012 (2007=100).....	198	8.18. Nilai Tukar Petani Subsektor Perikanan Provinsi Nusa Tenggara Timur Januari-Desember 2012 (2007=100).....	210
8.7. Nilai Tukar Petani Subsektor Perikanan Provinsi Bengkulu Januari-Desember 2012 (2007=100).....	199	8.19. Nilai Tukar Petani Subsektor Perikanan Provinsi Kalimantan Barat Januari-Desember 2012 (2007=100).....	211
8.8. Nilai Tukar Petani Subsektor Perikanan Provinsi Lampung Januari-Desember 2012 (2007=100).....	200	8.20. Nilai Tukar Petani Subsektor Perikanan Provinsi Kalimantan Tengah Januari-Desember 2012 (2007=100).....	212
8.9. Nilai Tukar Petani Subsektor Perikanan Provinsi Kepulauan Bangka Belitung Januari-Desember 2012 (2007=100).....	201	8.21. Nilai Tukar Petani Subsektor Perikanan Provinsi Kalimantan Selatan Januari-Desember 2012 (2007=100).....	213
8.10. Nilai Tukar Petani Subsektor Perikanan Provinsi Kepulauan Riau Januari-Desember 2012 (2007=100).....	202	8.22. Nilai Tukar Petani Subsektor Perikanan Provinsi Kalimantan Timur Januari-Desember 2012 (2007=100).....	214
8.11. Nilai Tukar Petani Subsektor Perikanan Provinsi Jawa Barat Januari-Desember 2012 (2007=100).....	203	8.23. Nilai Tukar Petani Subsektor Perikanan Provinsi Sulawesi Utara Januari-Desember 2012 (2007=100)...	215
8.12. Nilai Tukar Petani Subsektor Perikanan Provinsi Jawa Tengah Januari-Desember 2012 (2007=100)...	204		

Tabel	Halaman
8.24. Nilai Tukar Petani Subsektor Perikanan Provinsi Sulawesi Tengah Januari-Desember 2012 (2007=100)	216
8.25. Nilai Tukar Petani Subsektor Perikanan Provinsi Sulawesi Selatan Januari-Desember 2012 (2007=100).....	217
8.26. Nilai Tukar Petani Subsektor Perikanan Provinsi Sulawesi Tenggara Januari-Desember 2012 (2007=100).....	218
8.27. Nilai Tukar Petani Subsektor Perikanan Provinsi Gorontalo Januari-Desember 2012 (2007=100).....	219
8.28. Nilai Tukar Petani Subsektor Perikanan Provinsi Sulawesi Barat Januari-Desember 2012 (2007=100)	220
8.29. Nilai Tukar Petani Subsektor Perikanan Provinsi Maluku Januari-Desember 2012 (2007=100).....	221
8.30. Nilai Tukar Petani Subsektor Perikanan Provinsi Maluku Utara Januari-Desember 2012 (2007=100)...	222
8.31. Nilai Tukar Petani Subsektor Perikanan Provinsi Papua Barat Januari-Desember 2012 (2007=100).....	223
8.32. Nilai Tukar Petani Subsektor Perikanan Provinsi Papua Januari-Desember 2012 (2007=100).....	224



1.1. Latar Belakang

Pembangunan di segala bidang merupakan arah dan tujuan kebijakan Pemerintah Indonesia. Hakikat sosial dari pembangunan itu sendiri adalah upaya peningkatan kesejahteraan bagi seluruh penduduk Indonesia. Mengingat bahwa dua pertiga penduduk Indonesia tinggal di daerah perdesaan dan sebagian besar masih menggantungkan hidupnya pada sektor pertanian, maka sangat diharapkan sektor pertanian ini dapat menjadi motor penggerak pertumbuhan ekonomi yang mampu meningkatkan pendapatan para petani dan mampu mengentaskan kemiskinan.

Untuk melihat keberhasilan pembangunan, selain data tentang pertumbuhan ekonomi juga diperlukan data pengukur tingkat kesejahteraan penduduk khususnya petani. Salah satu *proxy* indikator yang dapat mengukur tingkat kesejahteraan petani adalah Nilai Tukar Petani (NTP).

Yang dimaksud dengan Nilai Tukar Petani adalah rasio antara indeks harga yang diterima petani (It) dengan indeks harga yang dibayar petani (Ib) dalam persentase. It merupakan suatu

indikator tingkat kesejahteraan petani produsen dari sisi pendapatan, sedangkan Ib dari sisi kebutuhan petani baik untuk konsumsi maupun produksi. Bila It atau Ib lebih besar dari 100, berarti It atau Ib lebih tinggi dibandingkan It atau Ib pada tahun dasar. Secara konseptual NTP adalah pengukur kemampuan tukar barang-barang (produk) pertanian yang dihasilkan petani dengan barang atau jasa yang diperlukan untuk konsumsi rumah tangga dan keperluan dalam memproduksi produk pertanian.

Sejak 2008, Badan Pusat Statistik menyusun NTP menggunakan tahun dasar 2007=100 untuk Subsektor Tanaman Pangan, Tanaman Hortikultura, Tanaman Perkebunan Rakyat, Peternakan, dan Perikanan. Data dikumpulkan melalui survei harga produsen sektor pertanian dan survei harga konsumen perdesaan di 32 provinsi di Indonesia.

1.2. Arti Angka NTP

Secara umum ada tiga macam pengertian NTP yaitu:

1. $NTP > 100$, berarti petani mengalami **surplus**. Harga produksinya naik lebih besar dari kenaikan harga barang konsumsi dan biaya produksi. Pendapatan petani naik lebih besar dari pengeluarannya; dengan demikian tingkat kesejahteraan petani lebih baik dibanding tingkat kesejahteraan petani pada periode tahun dasar.
2. $NTP = 100$, berarti petani mengalami **impas/break even**. Kenaikan/penurunan harga produksi sama dengan persentase kenaikan/penurunan harga barang konsumsi dan biaya produksi. Tingkat kesejahteraan petani tidak mengalami perubahan.
3. $NTP < 100$, berarti petani mengalami **defisit**. Kenaikan harga barang produksi relatif lebih kecil dibandingkan dengan kenaikan harga barang konsumsi dan biaya produksi. Tingkat kesejahteraan petani pada suatu periode mengalami penurunan dibanding tingkat kesejahteraan petani pada periode tahun dasar.

1.3. Kegunaan

Kegunaan NTP antara lain adalah:

1. Dari indeks harga yang diterima petani (It) dapat dilihat fluktuasi harga barang-barang yang dihasilkan petani. Indeks ini digunakan juga sebagai data penunjang dalam penghitungan Pendapatan Domestik Bruto (PDB) / Pendapatan Domestik Regional Bruto (PDRB) sektor pertanian.
2. Dari kelompok konsumsi rumah tangga dalam indeks harga yang dibayar petani (Ib), dapat digunakan untuk melihat fluktuasi harga barang-barang yang dikonsumsi oleh petani yang merupakan bagian terbesar dari masyarakat di pedesaan dan dapat juga digunakan sebagai *proxy* inflasi pedesaan. Sedangkan dari kelompok biaya produksi dapat digunakan untuk melihat fluktuasi harga-harga barang yang digunakan untuk memproduksi barang-barang pertanian.
3. Nilai Tukar Petani mempunyai kegunaan untuk mengukur kemampuan tukar produk yang dijual petani

dengan produk yang dibutuhkan petani dalam memproduksi. Hal ini terlihat bila dibandingkan dengan kemampuan tukarnya pada tahun dasar. Dengan demikian, NTP dapat dipakai sebagai salah satu indikator dalam menilai tingkat perubahan kesejahteraan petani.

1.4. Ruang Lingkup

Sektor pertanian yang dicakup dalam pengolahan NTP meliputi lima subsektor yaitu Subsektor Tanaman Pangan, Tanaman Hortikultura, Tanaman Perkebunan Rakyat (TPR), Peternakan, dan Perikanan. Adapun provinsi yang dicakup dalam penghitungan NTP meliputi seluruh provinsi di Indonesia kecuali DKI Jakarta (32 Provinsi).

<http://www.bps.go.id>

Beberapa konsep dan definisi yang dipergunakan dalam penghitungan NTP antara lain:

2.1. ***Nilai Tukar Petani*** adalah angka perbandingan antara indeks harga yang diterima petani dengan indeks harga yang dibayar petani yang dinyatakan dalam persentase.

Indeks harga yang diterima petani adalah indeks harga yang menunjukkan perkembangan harga produsen atas hasil produksi petani. *Indeks harga yang dibayar* petani adalah indeks harga yang menunjukkan perkembangan harga kebutuhan rumah tangga petani, baik itu kebutuhan untuk konsumsi rumah tangga maupun kebutuhan untuk proses produksi pertanian.

2.2. ***Petani*** adalah orang yang mengusahakan usaha pertanian (tanaman pangan, tanaman hortikultura, tanaman perkebunan rakyat, peternakan, dan perikanan) atas resiko sendiri dengan tujuan untuk dijual, baik sebagai petani pemilik maupun petani penggarap (sewa/kontrak/bagi hasil). Orang yang bekerja di sawah/ladang orang lain dengan mengharapkan upah (buruh tani) bukan termasuk petani.

2.3. ***Harga yang diterima petani*** adalah rata-rata harga produsen dari hasil produksi petani sebelum ditambahkan biaya transportasi/pengangkutan dan biaya pengepakan ke dalam harga penjualannya atau disebut *Farm Gate* (harga di sawah/ladang setelah pemetikan). Pengertian *harga rata-rata* adalah harga yang bila dikalikan dengan volume penjualan petani akan mencerminkan total uang yang diterima petani tersebut. Data harga tersebut dikumpulkan dari hasil wawancara langsung dengan petani produsen.

2.4. ***Harga yang dibayar petani*** adalah rata-rata harga eceran barang/jasa yang dikonsumsi atau dibeli petani, baik untuk memenuhi kebutuhan rumah tangganya sendiri maupun untuk keperluan biaya produksi pertanian. Data harga barang untuk keperluan produksi pertanian dan harga barang/jasa untuk keperluan konsumsi rumah tangga dicatat dari hasil wawancara langsung dengan pedagang atau penjual jasa di pasar terpilih. Data upah buruh tani dikumpulkan dari hasil wawancara langsung dengan petani/buruh tani.

- 2.5. **Pasar** adalah tempat terjadinya transaksi antara penjual dengan pembeli atau tempat yang biasanya terdapat penawaran dan permintaan. Pada kecamatan yang sudah terpilih sebagai sampel, pasar yang dicatat haruslah pasar yang cukup mewakili dengan syarat antara lain: paling besar, banyak pembeli dan penjual, jenis barang yang diperjualbelikan cukup banyak dan terjamin kelangsungan pencatatan harganya, serta terletak di desa perdesaan (*rural*).
- 2.6. **Harga eceran perdesaan** adalah harga transaksi antara penjual dan pembeli secara eceran di pasar setempat untuk tiap jenis barang yang dibeli dengan tujuan untuk dikonsumsi sendiri dan bukan untuk dijual kepada pihak lain. Harga yang dicatat adalah harga modus (yang terbanyak muncul) atau harga rata-rata biasa dari beberapa pedagang/penjual yang memberikan datanya.

Pengumpulan data harga dilakukan melalui wawancara langsung dengan menggunakan Daftar HKD dan HD.

- 3.1. Daftar HKD-1, HKD-2.1 dan HKD-2.2 digunakan untuk mencatat harga eceran barang/jasa kelompok makanan dan bukan makanan untuk keperluan konsumsi rumah tangga petani. Pencatatan harga dilakukan setiap bulan pada hari pasaran yang terdekat dengan tanggal 15.
- 3.2. Daftar HD-1 digunakan untuk mencatat harga produsen yang dihasilkan petani dan harga eceran barang/jasa untuk keperluan produksi pertanian tanaman pangan. Pencatatan harga dilakukan pada kecamatan terpilih dengan menanyakan transaksi pada tanggal 1 sampai 15 bulan bersangkutan.
- 3.3. Daftar HD-2 digunakan untuk mencatat harga produsen yang dihasilkan petani dan harga eceran barang/jasa untuk keperluan produksi pertanian tanaman hortikultura. Pencatatan harga dilakukan pada kecamatan terpilih dengan menanyakan transaksi pada tanggal 1 sampai 15 bulan bersangkutan.

- 3.4. Daftar HD-3 digunakan untuk mencatat harga produsen yang dihasilkan petani dan harga eceran barang/jasa untuk keperluan produksi pertanian tanaman perkebunan rakyat. Pencatatan harga dilakukan pada kecamatan terpilih dengan menanyakan transaksi pada tanggal 1 sampai 15 bulan bersangkutan.
- 3.5. Daftar HD-4 digunakan untuk mencatat harga produsen yang dihasilkan petani dan harga eceran barang/jasa untuk keperluan produksi peternakan. Pencatatan harga dilakukan pada kecamatan terpilih dengan menanyakan transaksi pada tanggal 1 sampai 15 bulan bersangkutan.
- 3.6. Daftar HD-5.1 digunakan untuk mencatat harga produsen yang dihasilkan petani dan harga eceran barang/jasa untuk keperluan produksi perikanan untuk jenis usaha penangkapan. Pencatatan harga dilakukan pada kecamatan terpilih dengan menanyakan transaksi pada tanggal 1 sampai 15 bulan bersangkutan.
- 3.7. Daftar HD-5.2 digunakan untuk mencatat harga produsen yang dihasilkan petani dan harga eceran barang/jasa untuk

keperluan produksi perikanan untuk jenis usaha budidaya. Pencatatan harga dilakukan pada kecamatan terpilih dengan menanyakan transaksi pada tanggal 1 sampai 15 bulan bersangkutan.

3.8. Pemilihan Kecamatan

Kecamatan terpilih dalam pencacahan statistik harga produsen didasarkan pada rancangan sampling dua tahap, yaitu:

1. Tahap pertama, pada setiap provinsi dipilih sejumlah kabupaten yang merupakan daerah sentra produksi pertanian secara purposif, kecuali provinsi di Jawa seluruh kabupaten.
2. Tahap kedua, dari setiap kabupaten terpilih, dipilih sejumlah kecamatan sentra produksi pertanian Subsektor Tanaman Pangan, Tanaman Hortikultura, Tanaman Perkebunan Rakyat, Peternakan, dan Perikanan.

Tabel 3.1. Jumlah Sampel Kecamatan Menurut Provinsi dan Jenis Daftar Isian

	Provinsi	Jenis Daftar Isian									
		HKD1	HKD-2.1	HKD-2.2	HD-1	HD-2	HD-3	HD-4	HD-5.1	HD-5.2	HD-6
1	Nanggroe Aceh Darussalam	33	33	33	23	23	9	11	9	9	0
2	Sumatera Utara	19	19	19	42	42	14	20	15	12	2
3	Sumatera Barat	18	18	18	34	34	7	8	12	12	2
4	Riau	14	14	14	13	13	6	4	8	6	1
5	Jambi	13	13	13	23	22	23	21	7	15	2
6	Sumatera Selatan	14	14	14	24	24	11	10	10	11	3
7	Bengkulu	13	13	13	13	13	10	5	4	4	0
8	Lampung	12	12	12	25	25	18	12	7	5	0
9	Bangka Belitung	13	13	13	8	8	13	13	14	14	11
10	Kepulauan Riau	8	8	8	7	7	4	4	12	11	1
11	Jawa Barat	58	58	58	173	173	32	24	19	21	2
12	Jawa Tengah	106	106	106	194	195	17	42	25	27	3
13	DI Yogyakarta	14	14	14	36	36	11	12	11	17	0
14	Jawa Timur	104	104	104	273	274	25	50	24	24	2
15	Banten	14	14	14	26	26	9	19	16	12	0
16	Bali	18	18	18	24	24	2	10	4	4	0
17	Nusa Tenggara Barat	12	12	12	19	19	3	8	4	4	0
18	Nusa Tenggara Timur	17	17	17	20	20	7	16	12	11	0
19	Kalimantan Barat	18	18	18	20	20	7	4	8	8	2
20	Kalimantan Tengah	12	12	12	7	7	8	4	8	8	2
21	Kalimantan Selatan	17	17	17	17	17	7	6	6	6	2
22	Kalimantan Timur	11	11	11	12	12	5	4	5	2	2
23	Sulawesi Utara	11	11	11	13	13	12	4	6	6	0
24	Sulawesi Tengah	18	18	18	10	10	7	4	6	6	2
25	Sulawesi Selatan	12	12	12	46	47	12	23	12	12	2
26	Sulawesi Tenggara	18	18	18	3	7	4	6	5	1	2
27	Gorontalo	8	8	8	10	10	6	8	8	2	0
28	Sulawesi Barat	10	10	10	7	7	5	8	8	8	1
29	Maluku	13	13	13	13	13	5	5	11	2	0
30	Maluku Utara	10	10	10	8	9	11	5	19	13	0
31	Papua Barat	9	9	9	6	6	9	6	8	6	0
32	Papua	19	19	19	11	11	7	19	12	10	1
	Jumlah	686	686	686	1.160	1.167	326	395	335	309	45

3.9. Responden (petani) selain dari kecamatan terpilih juga harus berada di desa perdesaan (*rural*). Responden tersebut sebaiknya yang banyak menjual bermacam produksi, atau dengan kata lain memilih responden petani yang mengusahakan bermacam jenis tanaman. Begitu pula untuk pedagang di pasar.

3.10. Pemilihan Pasar

Pemilihan pasar dilakukan secara purposif di kecamatan perdesaan (*rural*) terpilih, yang memenuhi kriteria:

1. Paling besar di kecamatan tersebut
2. Beraneka ragam barang yang diperdagangkan
3. Banyak masyarakat berbelanja di sana
4. Kelangsungan pencatatan data harga terjamin
5. Terletak di desa perdesaan (*rural*)

3.11. Formula atau rumus yang digunakan pada penghitungan I_t dan I_b adalah formula Indeks Laspeyres yang dikembangkan (*Modified Laspeyres Indexes*), yaitu:

$$I_n = \frac{\sum_{i=1}^m \frac{P_{ni}}{P_{(n-1)i}} P_{(n-1)i} Q_{oi}}{\sum_{i=1}^m P_{oi} Q_{oi}} \times 100$$

Keterangan:

- I_n = Indeks harga bulan ke-n (I_t maupun I_b)
- P_{ni} = Harga bulan ke-n untuk jenis barang ke-i
- $P_{(n-1)i}$ = Harga bulan ke-(n-1) untuk jenis barang ke-i
- $P_{ni}/P_{(n-1)i}$ = Relatif harga bulan ke-n untuk jenis barang ke-i
- P_{oi} = Harga pada tahun dasar untuk jenis barang ke-i
- Q_{oi} = Kuantitas pada tahun dasar untuk jenis barang ke-i
- m = Banyaknya jenis barang yang tercakup dalam paket komoditas

3.12. Formula untuk penghitungan Nilai Tukar Petani (NTP):

$$NTP = \frac{I_t}{I_b} \times 100$$

Keterangan:

- NTP = Nilai Tukar Petani
- I_t = Indeks harga yang diterima petani
- I_b = Indeks harga yang dibayar petani

3.13. Penyajian data berupa data runtun (*series data*) bulanan dan rata-rata tahunan. Pada publikasi ini data yang disajikan adalah series tahun 2012.

<http://www.bps.go.id>




DIAGRAM TIMBANG

Penghitungan Indeks Laspeyres yang dikembangkan dalam menghasilkan Nilai Tukar Petani (NTP) memerlukan diagram timbang. Ada dua indeks yang digunakan untuk menghasilkan NTP, yaitu Indeks Harga Yang Diterima Petani (It) dan Indeks Harga Yang Dibayar Petani (Ib).

4.1. Indeks Harga Yang Diterima Petani (It)

Penimbang yang digunakan untuk It adalah nilai produksi yang dijual petani dari setiap jenis barang hasil pertanian. Sebagai data pokok untuk penghitungan diagram timbang ini diperlukan tiga macam data yaitu kuantitas produksi, harga produsen, dan persentase barang yang dijual (*marketed surplus*).

a. Kuantitas Produksi Tiap Jenis Tanaman

Data kuantitas produksi untuk Subsektor Tanaman Pangan, Tanaman Hortikultura, Tanaman Perkebunan Rakyat, Peternakan, dan Perikanan diperoleh dari Direktorat Statistik Tanaman Pangan, Hortikultura, dan Perkebunan BPS dan Direktorat Statistik Peternakan, Perikanan, dan Kehutanan BPS, di samping data dari Direktorat Jenderal Perkebunan

Kementerian Pertanian dan Kementerian Kelautan dan Perikanan sebagai data penunjang.

b. Harga Produsen

Data harga produsen tahun dasar 2007 diperoleh dari hasil pencacahan Daftar HP-2.1, HP-2.2, HP-2.3, dan HP-2.4.1, dan HP-2.4.2.

c. Persentase *Marketed Surplus* (MS)

Persentase *Marketed Surplus* adalah perbandingan antara nilai produksi yang dijual petani dengan nilai produksi yang dihasilkan untuk setiap jenis tanaman pertanian. Data MS didapat dari hasil Survei Penggantian Tahun Dasar (SPTD)

4.2. Indeks Harga Yang Dibayar Petani (Ib)

Penimbang setiap jenis barang yang tercakup dalam pengeluaran konsumsi rumah tangga, biaya produksi dan penambahan barang modal adalah nilai setiap jenis barang yang dibeli petani dan ini berarti tidak termasuk nilai barang yang diproduksi sendiri.

a. Kelompok Konsumsi Rumah Tangga

Sumber data diperoleh dari hasil SPTD mengenai konsumsi/pengeluaran rumah tangga. Karena penimbang yang diinginkan adalah nilai konsumsi total seluruh rumah tangga petani selama setahun, maka nilai konsumsi yang didapat dari hasil SPTD ini harus dikalikan dengan jumlah rumah tangga tani di perdesaan dalam periode waktu selama setahun.

Untuk Subkelompok Makanan, karena data SPTD khusus Subkelompok Makanan dalam mingguan, maka harus dikalikan dengan banyaknya minggu dalam setahun (dalam hal ini 52,14 minggu), sementara untuk Subkelompok Bukan Makanan data sudah dalam setahun.

Data jumlah petani atau rumah tangga perdesaan diperoleh dari Survei Sosial Ekonomi Nasional (SUSENAS). Jenis barang (komoditas) yang terdapat dalam SPTD digunakan sebagai rincian komoditi pada Daftar HKD-1, HKD-2.1 dan HKD-2.2 untuk dipantau perkembangan harganya setiap bulan.

b. Kelompok Biaya Produksi dan Penambahan Barang Modal (BPPBM)

- Subkelompok Biaya Produksi, Upah dan lainnya.

Penimbang untuk subkelompok ini adalah pengeluaran ongkos-ongkos/biaya yang dikeluarkan petani (tidak termasuk ongkos/biaya produksi yang berasal dari produksi sendiri).

Data tersebut didapat dari hasil pengolahan SPTD dan disesuaikan dengan Survei Struktur Ongkos Pertanian.

- Subkelompok Penambahan Barang Modal

Jenis barang yang dicakup pada subkelompok ini adalah barang yang penggunaannya tahan lama seperti cangkul, bajak, dan lainnya. Penimbang untuk subkelompok ini diperoleh dari SPTD dan disesuaikan dengan Survei Khusus Pendapatan Nasional dan Tabel Input-Output berupa persentase penambahan barang modal (cangkul, parang, linggis, arit, dan lainnya) dari tiap jenis tanaman.

Untuk mendapatkan penimbang subkelompok ini adalah dengan mengalikan persentase penambahan barang

modal dengan nilai produksi dari setiap jenis barang pertanian yang dihasilkan petani.

<http://www.bps.go.id>

<http://www.bps.go.id>

Nilai Tukar Petani merupakan rasio antara Indeks Harga Yang diterima Petani (It) dengan Indeks Harga Yang Dibayar Petani (Ib).

5.1. Indeks Harga Yang Diterima Petani (It) terdiri dari:

1. Indeks Subsektor Tanaman Pangan:
 - a. Indeks Kelompok Tanaman Padi
 - b. Indeks Kelompok Tanaman Palawija
2. Indeks Subsektor Tanaman Hortikultura:
 - a. Indeks Kelompok Tanaman Sayur-sayuran
 - b. Indeks Kelompok Tanaman Buah-buahan
3. Indeks Subsektor Tanaman Perkebunan Rakyat (TPR):
 - a. Indeks Kelompok Tanaman Perkebunan Rakyat
4. Indeks Subsektor Peternakan:
 - a. Indeks Kelompok Ternak Besar
 - b. Indeks Kelompok Ternak Kecil
 - c. Indeks Kelompok Unggas
 - d. Indeks Kelompok Hasil Ternak
5. Indeks Subsektor Perikanan:
 - a. Indeks Kelompok Penangkapan
 - b. Indeks Kelompok Budidaya

5.2. Indeks Harga Yang Dibayar Petani (Ib) terdiri dari:

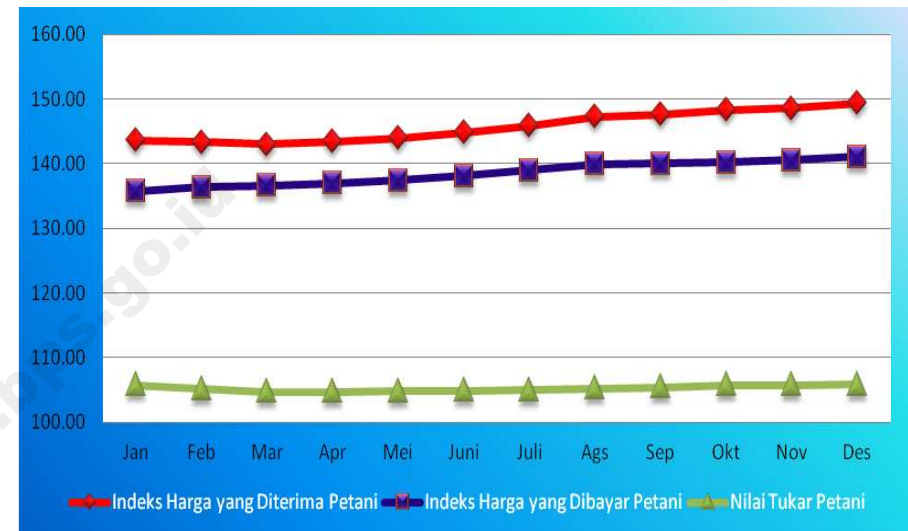
1. Indeks Kelompok Konsumsi Rumah tangga (KRT):
 - a. Indeks Subkelompok Bahan Makanan
 - b. Indeks Subkelompok Makanan Jadi
 - c. Indeks Subkelompok Perumahan
 - d. Indeks Subkelompok Sandang
 - e. Indeks Subkelompok Kesehatan
 - f. Indeks Subkelompok Pendidikan, Rekreasi, dan Olah Raga
 - g. Indeks Subkelompok Transportasi dan Komunikasi
2. Indeks Kelompok Biaya Produksi dan Penambahan Barang Modal (BPPBM), terdiri dari:
 - a. Indeks Subkelompok Bibit
 - b. Indeks Subkelompok Pupuk dan Obat-obatan
 - c. Indeks Subkelompok Transportasi
 - d. Indeks Subkelompok Sewa, Pajak, dan Pengeluaran Lainnya
 - e. Indeks Subkelompok Penambahan Barang Modal
 - f. Indeks Subkelompok Upah Buruh Tani

<http://www.bps.go.id>

Selama 2012, Nilai Tukar Petani Nasional (NTP) mengalami kenaikan sebesar 0,11 persen, yaitu dari 105,75 pada Desember 2011 menjadi 105,87 di Desember 2012. Hal ini dipengaruhi indeks harga yang diterima petani (It) yang mengalami kenaikan sebesar 4,67 persen, sedangkan indeks harga yang dibayar petani (Ib) hanya naik 4,56 persen. Kenaikan NTP disebabkan oleh naiknya NTP Subsektor Tanaman Pangan 0,83 persen dan Subsektor Peternakan 0,58 persen, sedangkan Subsektor lainnya mengalami penurunan seperti Subsektor Tanaman Hortikultura, Subsektor Tanaman Pangan dan Subsektor Perikanan yang mengalami penurunan masing-masing sebesar 0,40 persen, 1,88 persen dan 0,38 persen.

Peningkatan NTP Tanaman Pangan sebesar 0,83 persen disebabkan karena meningkatnya It selama 2012 yang mencapai 5,80 persen sementara peningkatan Ib hanya mencapai 4,93 persen. Sebaliknya, penurunan NTP Tanaman Perkebunan Rakyat yang sebesar 1,88 persen disebabkan karena peningkatan It sebesar 2,50 persen, lebih kecil dibandingkan peningkatan Ib petani yang mencapai 4,46 persen.

Grafik 1
It, Ib dan NTP Nasional
Januari-Desember 2012



Selama 2012 IT nasional cukup berfluktuasi, sepuluh bulan mengalami kenaikan dan dua bulan mengalami penurunan. It nasional mengalami kenaikan sebesar 4,67 persen. Kenaikan It yang cukup besar terjadi pada Agustus 2012, yaitu sebesar 0,96 persen, disebabkan seluruh subsektor mengalami kenaikan, yaitu Subsektor Tanaman Pangan 1,16 persen, Subsektor Hortikultura 0,67 persen, Subsektor Tanaman Perkebunan Rakyat 0,82 persen, Subsektor

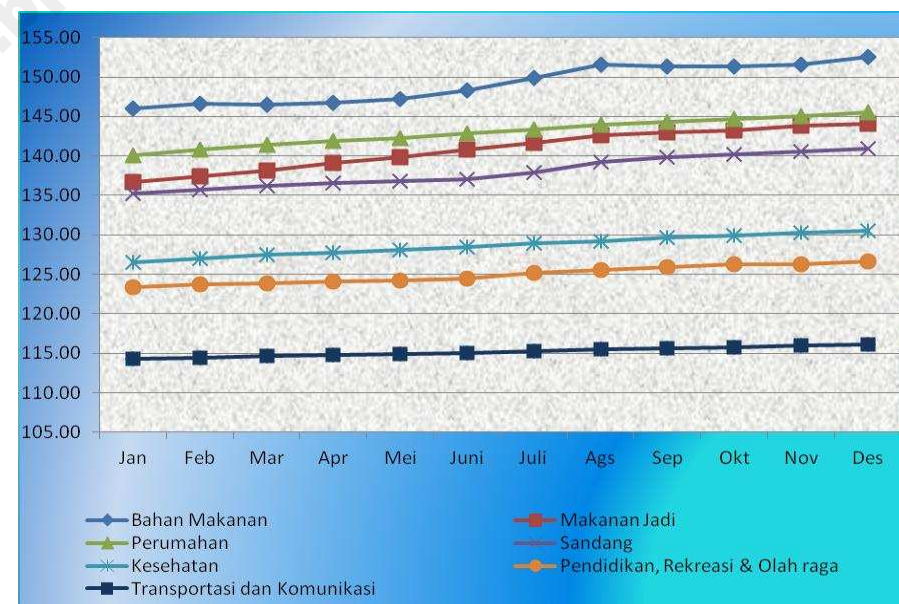
Peternakan 0,64 persen dan Subsektor Perikanan 1,02 persen. Sebaliknya pada Maret 2012 It mengalami penurunan sebesar 0,22 persen, yaitu dari 143,31 menjadi 143,00. Penurunan tersebut disebabkan oleh turunnya It Subsektor Tanaman Pangan yang cukup besar, yaitu 0,85 persen

Ib nasional selama 2012 mengalami peningkatan sebesar 4,56 persen. Kenaikan indeks ini disebabkan naiknya Indeks Konsumsi Rumah Tangga (IKRT) sebesar 5,08 persen dan Indeks Biaya Produksi dan Penambahan Barang Modal (BPPBM) sebesar 2,94 persen. Selama 2012 Ib selalu mengalami kenaikan, yang terbesar terjadi pada bulan Agustus 2012 sebesar 0,67 persen, sedangkan kenaikan terkecil terjadi pada bulan September sebesar 0,07 persen.

Perubahan IKRT yang terjadi di daerah pedesaan mencerminkan pula inflasi yang terjadi di wilayah pedesaan. Selama 2012 terjadi kenaikan IKRT atau inflasi pedesaan sebesar 5,08 persen, yaitu dari 137,97 pada Desember 2011 menjadi 144,98 di Desember 2012. Kenaikan IKRT tersebut terutama dipicu oleh naiknya seluruh indeks kelompok pengeluaran, yaitu bahan makanan 5,51 persen; makanan jadi 6,10 persen; perumahan 4,48

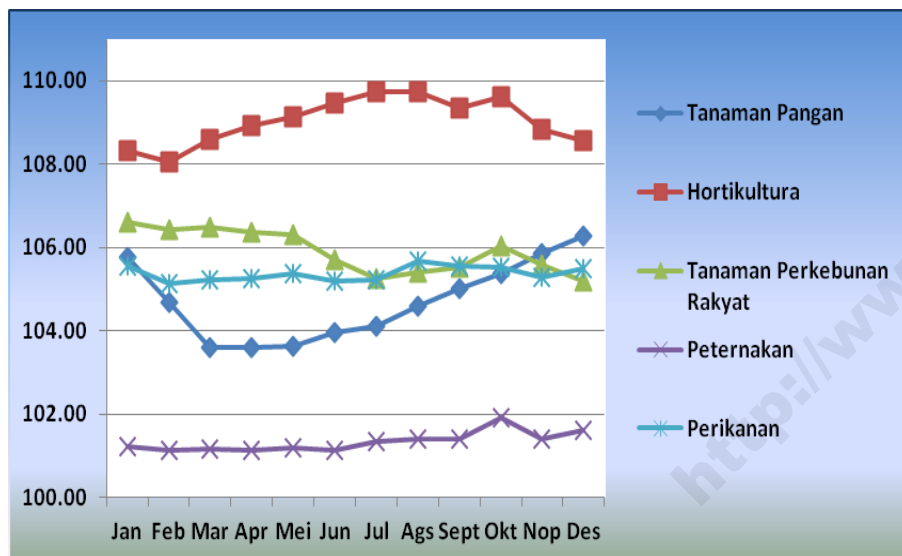
persen; sandang 4,66 persen; kesehatan 3,71 persen; pendidikan, rekreasi, dan olahraga 3,01 persen; dan transportasi 1,85 persen. Kenaikan IKRT terbesar terjadi pada Agustus 2011, yaitu sebesar 0,80 persen yang disebabkan oleh naiknya seluruh indeks kelompok pengeluaran, sedangkan kenaikan IKRT terkecil terjadi pada bulan September 2012 sebesar 0,05 dipengaruhi oleh indeks kelompok makanan sebesar 0,18 persen.

Grafik 2
Indeks Konsumsi Rumah Tangga Nasional 2012



BPPBM selama 2012 mengalami kenaikan sebesar 2,94 persen, dimana indeks BPPBM selalu mengalami kenaikan setiap bulannya. Kenaikan tertinggi terjadi pada Februari dan April 2012, yaitu masing-masing sebesar 0,35 persen.

Grafik 3
NTP menurut Subsektor Nasional 2012



Selama periode Januari–Desember 2012 perkembangan NTP Subsektor Hortikultura selalu yang tertinggi dibandingkan subsektor lainnya. Hal ini disebabkan It pada Subsektor Hortikultura lebih

cepat meningkat dibandingkan Ib. It rata-rata 2012 mencapai 151,46 sedang Ib hanya mencapai 138,92.

Rata-rata NTP Subsektor Hortikultura, Subsektor Tanaman Perkebunan Rakyat dan Subsektor Perikanan berada di atas 105, sedangkan NTP Subsektor Tanaman Pangan dan Subsektor Peternakan berada di bawah 105. Di wilayah Sumatera, Jawa, Bali & Nusa Tenggara, Kalimantan serta Maluku & Papua, NTP Hortikultura adalah yang tertinggi dibandingkan NTP subsektor lainnya. Sedangkan untuk wilayah Sulawesi, NTP Perikanan yang memiliki rata-rata tertinggi. Hampir sama dengan 2011, NTP Subsektor Tanaman Pangan merupakan yang terendah di wilayah Bali & Nusa Tenggara, Sulawesi serta Maluku & Papua, kecuali wilayah Kalimantan dengan NTP terendah di 2012 adalah NTP Subsektor Perikanan.

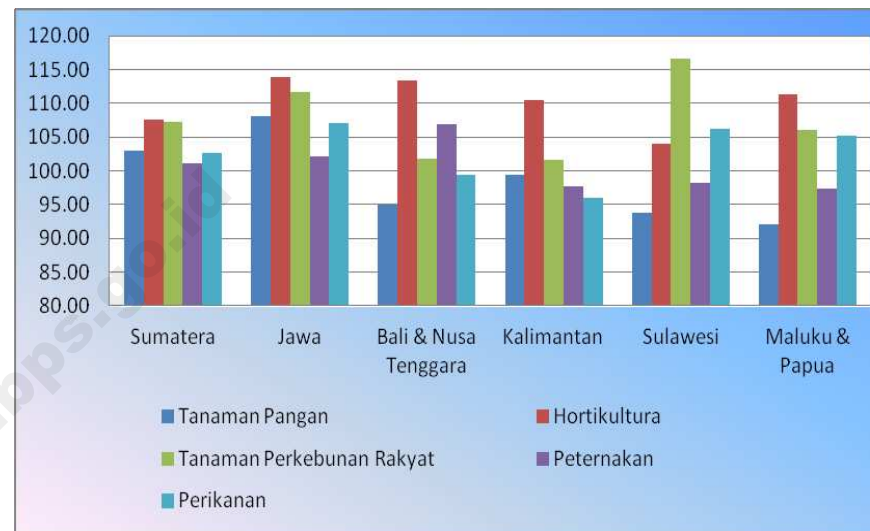
Pada 2012 dari 32 provinsi, 11 provinsi mengalami kenaikan NTP dan 21 provinsi mengalami penurunan. Provinsi Banten merupakan provinsi yang mengalami kenaikan NTP tertinggi dibanding provinsi lain yaitu mencapai kenaikan sebesar 4,25 persen. Sebaliknya Provinsi Jambi mengalami penurunan NTP terbesar di tahun 2012 ini, yaitu mencapai 4,78 persen. Kenaikan

NTP di Provinsi Banten utamanya disebabkan oleh naiknya NTP pada Subsektor Tanaman Pangan yang mencapai 6,46 persen. Sebaliknya, untuk Provinsi Jambi disebabkan oleh turunnya NTP tiga dari lima subsektor, yaitu Subsektor Tanaman Pangan, Subsektor Hortikultura dan Subsektor Tanaman Perkebunan Rakyat yang masing-masing turun 5,73 persen, 4,73 persen dan 6,11 persen.

NTP di wilayah Sumatera secara umum mengalami penurunan. Tujuh dari sepuluh provinsi yang terdapat di wilayah Sumatera mengalami penurunan, yang terbesar di Provinsi Jambi, yaitu turun 4,78 persen. Sebaliknya provinsi yang mengalami kenaikan terbesar adalah Provinsi Lampung sebesar 1,86 persen yaitu dari 123,74 pada Desember 2011 menjadi 126,04 pada Desember 2012.

Di wilayah Jawa, Provinsi Daerah Istimewa Yogyakarta memiliki angka NTP lebih besar dibanding empat provinsi lainnya. Secara keseluruhan NTP provinsi di wilayah Jawa pada tahun 2012 mengalami kenaikan, yang terbesar di Provinsi Banten, yaitu naik 4,25 persen atau dari 106,54 menjadi 111,07. Kenaikan NTP ini disebabkan oleh naiknya NTP pada Subsektor Tanaman Pangan yang naik sebesar 6,46 persen.

Grafik 4
Rata-rata Nilai Tukar Petani
Menurut Wilayah dan Subsektor Tahun 2011



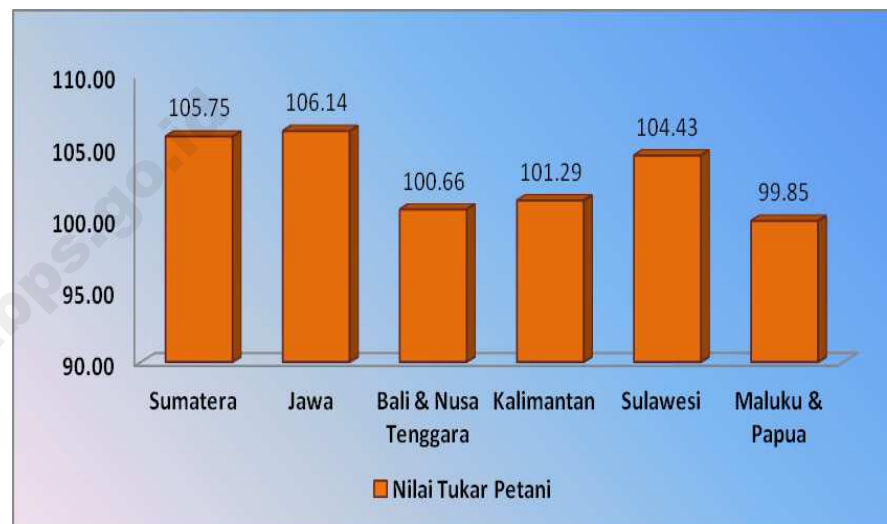
Untuk wilayah Bali dan Nusa Tenggara hanya Provinsi Bali yang mengalami kenaikan yaitu sebesar 0,36 persen, sedangkan Provinsi NTB dan Provinsi NTT mengalami penurunan yang masing masing turun sebesar 0,85 persen dan 2,09 persen. Kenaikan NTP di Provinsi Bali utamanya disebabkan kenaikan NTP Subsektor Hortikultura dan Subsektor Tanaman Perkebunan Rakyat, yaitu masing-masing 3,85 persen dan 2,02 persen. NTP di Provinsi NTT

lebih besar penurunannya, yaitu sebesar 2,09 persen dibandingkan dengan Provinsi NTB yang hanya 0,85 persen. Penurunan tersebut disebabkan oleh turunnya seluruh subsektor pertanian terutama Subsektor Hortikultura yang mencapai 5,67 persen. NTP di Provinsi NTB selalu berada di bawah 100, ini menggambarkan bahwa tingkat perkembangan harga yang diterima oleh petani sedikit melambat dibandingkan perkembangan harga yang dibayar petani. Pada tahun ini NTP provinsi NTB mengalami penurunan yang disebabkan oleh turunnya NTP pada Subsektor Tanaman Pangan dan Subsektor Tanaman Perkebunan Rakyat yang masing-masing turun sebesar 1,59 persen dan 3,20 persen.

NTP di wilayah Kalimantan seluruhnya mengalami penurunan. Provinsi Kalimantan Barat dan Kalimantan Selatan mengalami penurunan NTP yang cukup besar masing-masing mencapai 2,60 persen dan 2,34 persen. Penurunan NTP di Provinsi Kalimantan Barat dipengaruhi oleh turunnya tiga dari lima subsektor yang ada, yaitu Subsektor Tanaman Perkebunan Rakyat, Subsektor Peternakan dan Subsektor Perikanan yang masing-masing turun sebesar 8,77 persen, 3,38 persen dan 1,77 persen. Sedangkan Provinsi Kalimantan Tengah mengalami penurunan NTP paling

kecil, yaitu 0,96 persen, penyebab utamanya adalah turunnya Subsektor Hortikultura sebesar 3,21 persen

Grafik 5
Rata-rata Nilai Tukar Petani Menurut Wilayah Tahun 2012



Tahun 2012 NTP di wilayah Sulawesi pada umumnya mengalami penurunan kecuali Provinsi Sulawesi Barat yang naik sebesar 1,14 persen. Penurunan NTP tertinggi terjadi di Provinsi Sulawesi Utara, yaitu turun sebesar 3,10 persen atau terjadi penurunan dari 104,27 menjadi 101,04. Penyebab besarnya penurunan NTP di Sulawesi Utara dikarenakan turunnya NTP pada

seluruh subsektor terutama Subsektor Tanaman Perkebunan Rakyat yang mencapai 5,02 persen. Sedangkan NTP Provinsi Sulawesi Selatan mengalami penurunan terkecil, hal ini karena melemahnya NTP pada Subsektor Perikanan dari 112,99 pada Desember 2011 menjadi 111,56 pada Desember 2012.

NTP di wilayah Maluku mengalami kenaikan sebaliknya di wilayah Papua mengalami penurunan. Kenaikan NTP tertinggi terjadi di Provinsi Maluku, yaitu sebesar 0,86 persen yang utamanya disebabkan oleh naiknya NTP Subsektor Perikanan sebesar 4,34 persen. Sedangkan penurunan terbesar di alami Provinsi Papua Barat sebesar 2,44 persen yang di sebabkan karena empat dari lima subsektor turun, yaitu Subsektor Tanaman Pangan 3,48 persen, subsektor Hortikultura 2,32 persen, Subsektor Tanaman Perkebunan Rakyat 4,95 persen, dan Subsektor Perternakan 2,24 persen.

Tabel - tabel

<http://www.bps.go.id>

Tabel 1.1. Nilai Tukar Petani Nasional
Januari - Desember 2011
(2007=100)

Rincian	Bulan												Rata-rata
	Jan	Feb	Mar	Apr	Mei	Juni	Juli	Ags	Sep	Okt	Nov	Des	
(1)	(2)	(3)	(4)	(5)	(6)	(7)	(8)	(9)	(10)	(11)	(12)	(13)	(14)
Indeks Harga yang Diterima Petani	135.72	136.36	136.34	136.53	137.38	138.25	139.09	140.27	140.71	141.37	142.05	142.67	138.90
Indeks Harga yang Dibayar Petani	131.76	131.96	131.95	131.40	131.46	131.92	132.63	133.45	133.80	133.99	134.47	134.91	132.81
Konsumsi Rumah Tangga	134.64	134.83	134.75	133.95	133.96	134.50	135.34	136.34	136.74	136.91	137.47	137.97	135.62
Bahan Makanan	142.69	142.56	141.81	139.73	139.21	139.99	141.26	142.70	143.10	143.20	143.93	144.55	142.06
Makanan Jadi	131.41	131.89	132.38	132.45	132.83	133.07	133.57	134.10	134.66	134.95	135.35	135.84	133.54
Perumahan	132.46	133.07	133.91	134.67	135.55	136.06	136.65	137.22	137.71	138.04	138.77	139.30	136.12
Sandang	128.67	129.23	129.91	130.43	131.00	131.44	131.95	133.23	133.75	133.97	134.29	134.60	131.87
Kesehatan	122.06	122.36	122.90	123.33	123.77	124.12	124.43	124.69	124.93	125.26	125.53	125.88	124.10
Pendidikan, Rekreasi & Olah raga	120.45	120.62	120.81	121.00	121.18	121.42	121.88	122.49	122.64	122.71	122.83	122.99	121.75
Transportasi dan Komunikasi	112.75	112.86	112.96	113.00	113.13	113.31	113.48	113.78	113.78	113.82	113.88	114.01	113.40
Biaya Produksi & Penambahan Barang Modal	123.07	123.36	123.59	123.87	124.17	124.35	124.61	124.86	125.06	125.29	125.56	125.82	124.47
Bibit	124.02	124.39	124.67	124.84	125.08	125.25	125.59	125.97	126.23	126.53	127.12	127.53	125.60
Obat-obatan & Pupuk	123.09	123.22	123.42	123.56	123.88	124.01	124.28	124.50	124.72	124.92	125.07	125.34	124.17
Transportasi	119.83	120.19	120.29	120.38	120.60	120.75	121.09	121.36	121.49	121.61	121.80	121.94	120.94
Sewa Lahan, Pajak & Lainnya	119.82	120.18	120.39	120.67	120.97	121.12	121.28	121.39	121.48	121.68	121.95	122.10	121.09
Penambahan Barang Modal	125.65	126.03	126.28	126.54	126.78	126.97	127.24	127.52	127.77	128.04	128.29	128.51	127.14
Upah Buruh Tani	122.57	122.95	123.21	123.61	123.94	124.14	124.36	124.59	124.78	124.99	125.28	125.58	124.17
Nilai Tukar Petani	103.01	103.33	103.32	103.91	104.50	104.79	104.87	105.11	105.17	105.51	105.64	105.75	104.58

**Tabel 1.2. Nilai Tukar Petani Nasional menurut Subsektor
Januari - Desember 2011
(2007=100)**

Rincian	Bulan											
	Jan	Feb	Mar	Apr	Mei	Jun	Jul	Agust	Sept	Okt	Nov	Des
(1)	(2)	(3)	(4)	(5)	(6)	(7)	(8)	(9)	(10)	(11)	(12)	(13)
Tanaman Pangan												
Indeks Harga yang Diterima Petani	133.53	134.14	134.02	134.47	136.13	137.66	138.95	140.64	141.31	142.22	143.21	144.22
Indeks Harga yang Dibayar Petani	133.47	133.64	133.63	133.03	133.12	133.64	134.37	135.22	135.61	135.79	136.35	136.84
Nilai Tukar Petani	100.04	100.37	100.29	101.09	102.26	103.01	103.40	104.01	104.20	104.73	105.03	105.39
Tanaman Hortikultura												
Indeks Harga yang Diterima Petani	145.26	145.52	145.20	144.23	143.98	143.53	144.14	144.76	144.93	145.73	146.60	147.51
Indeks Harga yang Dibayar Petani	132.23	132.42	132.38	131.77	131.80	132.25	132.99	133.82	134.17	134.36	134.86	135.31
Nilai Tukar Petani	109.85	109.90	109.68	109.45	109.24	108.53	108.39	108.18	108.02	108.47	108.70	109.01
Tanaman Perkebunan Rakyat												
Indeks Harga yang Diterima Petani	136.81	138.75	139.35	140.57	141.17	141.82	141.97	143.08	143.56	143.73	143.37	143.32
Indeks Harga yang Dibayar Petani	130.74	131.16	131.18	130.63	130.59	130.95	131.68	132.51	132.81	132.94	133.31	133.69
Nilai Tukar Petani	104.64	105.79	106.23	107.61	108.10	108.30	107.82	107.98	108.10	108.12	107.55	107.20
Peternakan												
Indeks Harga yang Diterima Petani	131.23	131.16	131.00	130.46	130.33	130.78	131.36	131.83	131.91	132.48	133.32	133.32
Indeks Harga yang Dibayar Petani	129.04	129.09	129.10	128.66	128.79	129.25	129.88	130.61	130.97	131.21	131.62	131.97
Nilai Tukar Petani	101.70	101.60	101.47	101.40	101.19	101.19	101.13	100.93	100.71	100.97	101.29	101.02
Perikanan												
Indeks Harga yang Diterima Petani	134.59	134.90	135.18	135.48	135.82	136.42	136.84	137.43	137.66	137.62	137.82	137.86
Indeks Harga yang Dibayar Petani	127.46	127.70	127.70	127.29	127.38	127.72	128.29	129.04	129.30	129.49	129.85	130.19
Nilai Tukar Petani	105.59	105.63	105.86	106.43	106.63	106.81	106.67	106.50	106.47	106.28	106.14	105.89

Tabel 2.1. Nilai Tukar Petani Nasional
Januari-Desember 2012
(2007=100)

Rincian	Bulan												Rata-rata
	Jan	Feb	Mar	Apr	Mei	Juni	Juli	Ags	Sept	Okt	Nov	Des	
(1)	(2)	(3)	(4)	(5)	(6)	(7)	(8)	(9)	(10)	(11)	(12)	(13)	(14)
Indeks Harga yang Diterima Petani	143.57	143.31	143.00	143.45	143.93	144.82	145.86	147.26	147.58	148.29	148.57	149.34	145.75
Indeks Harga yang Dibayar Petani	135.78	136.36	136.61	137.00	137.38	138.08	138.97	139.90	140.00	140.22	140.52	141.06	138.49
Konsumsi Rumah Tangga	138.99	139.63	139.83	140.25	140.69	141.54	142.63	143.77	143.85	144.05	144.37	144.98	142.05
Bahan Makanan	145.95	146.66	146.47	146.75	147.17	148.34	149.94	151.56	151.28	151.35	151.62	152.52	149.13
Makanan Jadi	136.70	137.43	138.15	139.05	139.84	140.77	141.68	142.56	142.96	143.26	143.79	144.12	140.86
Perumahan	140.08	140.78	141.40	141.93	142.27	142.81	143.35	143.90	144.28	144.73	145.01	145.54	143.01
Sandang	135.18	135.72	136.23	136.52	136.75	137.09	137.84	139.22	139.79	140.23	140.51	140.88	138.00
Kesehatan	126.52	127.05	127.49	127.76	128.06	128.46	128.91	129.22	129.64	129.94	130.26	130.55	128.66
Pendidikan, Rekreasi & Olah raga	123.32	123.68	123.85	124.04	124.19	124.47	125.14	125.56	125.95	126.21	126.33	126.70	124.95
Transportasi dan Komunikasi	114.27	114.36	114.62	114.78	114.91	115.05	115.21	115.51	115.63	115.76	115.94	116.12	115.18
Biaya Produksi & Penambahan Barang Modal	126.27	126.69	127.14	127.46	127.69	127.91	128.15	128.44	128.64	128.88	129.22	129.52	128.00
Bibit	127.91	128.21	128.77	129.23	129.47	129.82	130.22	130.48	130.67	130.95	131.38	131.66	129.90
Obat-obatan & Pupuk	125.85	126.36	126.80	127.16	127.32	127.40	127.63	127.82	127.96	128.05	128.19	128.42	127.41
Transportasi	122.15	122.39	122.68	123.04	123.27	123.40	123.67	124.11	124.24	124.43	124.59	124.75	123.56
Sewa Lahan, Pajak & Lainnya	122.54	122.97	123.20	123.42	123.59	123.87	124.10	124.22	124.40	124.62	124.96	125.23	123.93
Penambahan Barang Modal	129.04	129.45	129.82	130.23	130.51	130.77	131.03	131.32	131.55	131.95	132.33	132.66	130.89
Upah Buruh Tani	125.99	126.39	126.86	127.11	127.37	127.66	127.89	128.22	128.49	128.79	129.26	129.62	127.80
Nilai Tukar Petani	105.73	105.10	104.68	104.71	104.77	104.88	104.96	105.26	105.41	105.76	105.72	105.87	105.24

**Tabel 2.2. Nilai Tukar Petani Nasional Subsektor Tanaman Pangan
Januari-Desember 2012
(2007=100)**

Rincian	Bulan												Rata-rata
	Jan	Feb	Mar	Apr	Mei	Juni	Juli	Ags	Sept	Okt	Nov	Des	
(1)	(2)	(3)	(4)	(5)	(6)	(7)	(8)	(9)	(10)	(11)	(12)	(13)	(14)
Indeks Harga yang Diterima Petani	145.74	144.96	143.73	144.13	144.64	145.92	147.13	148.84	149.57	150.30	151.38	152.59	147.41
Padi	142.95	142.46	140.67	140.58	141.17	142.47	143.83	144.78	145.43	146.53	147.99	149.18	144.00
Palawija	151.14	150.45	150.65	152.12	152.84	154.08	154.87	158.06	158.74	158.95	159.32	160.51	155.15
Indeks Harga yang Dibayar Petani	137.80	138.47	138.73	139.14	139.58	140.36	141.33	142.32	142.42	142.64	142.99	143.59	140.78
Konsumsi Rumah Tangga	139.62	140.30	140.47	140.86	141.33	142.22	143.34	144.48	144.54	144.73	145.04	145.67	142.72
Bahan Makanan	146.37	147.12	146.85	147.05	147.53	148.76	150.40	151.99	151.69	151.74	152.00	152.93	149.54
Makanan Jadi	137.30	138.07	138.80	139.76	140.58	141.56	142.44	143.33	143.69	143.95	144.47	144.78	141.56
Perumahan	140.98	141.71	142.32	142.86	143.20	143.76	144.31	144.86	145.26	145.74	146.04	146.58	143.97
Sandang	135.93	136.49	137.00	137.28	137.51	137.85	138.65	140.07	140.66	141.09	141.36	141.72	138.80
Kesehatan	127.22	127.76	128.21	128.49	128.81	129.22	129.68	129.99	130.42	130.72	131.04	131.32	129.41
Pendidikan, Rekreasi & Olah raga	124.69	125.09	125.25	125.47	125.61	125.90	126.62	127.09	127.45	127.72	127.82	128.24	126.41
Transportasi dan Komunikasi	115.11	115.20	115.43	115.57	115.67	115.81	115.98	116.29	116.43	116.54	116.72	116.91	115.97
Biaya Produksi & Penambahan Barang Modal	130.49	131.11	131.80	132.27	132.59	132.91	133.23	133.62	133.91	134.23	134.74	135.20	133.01
Bibit	137.91	138.51	139.50	140.31	140.81	141.40	142.05	142.56	142.96	143.36	144.25	144.77	141.53
Obat-obatan & Pupuk	127.54	128.25	128.94	129.51	129.75	129.85	130.16	130.39	130.55	130.61	130.69	130.98	129.77
Transportasi	127.63	127.99	128.34	128.85	129.12	129.28	129.71	130.45	130.61	130.89	131.14	131.38	129.62
Sewa Lahan, Pajak & Lainnya	126.85	127.49	127.79	128.11	128.27	128.65	129.00	129.12	129.35	129.68	130.23	130.64	128.77
Penambahan Barang Modal	135.79	136.31	136.82	137.38	137.75	138.10	138.42	138.77	139.05	139.58	140.07	140.50	138.21
Upah Buruh Tani	131.09	131.71	132.49	132.87	133.22	133.60	133.89	134.37	134.75	135.17	135.87	136.45	133.79
Nilai Tukar Petani	105.76	104.69	103.60	103.59	103.62	103.96	104.10	104.59	105.02	105.37	105.87	106.27	104.71

**Tabel 2.3. Nilai Tukar Petani Nasional Subsektor Tanaman Hortikultura
Januari-Desember 2012
(2007=100)**

Rincian	Bulan												Rata-rata
	Jan	Feb	Mar	Apr	Mei	Juni	Juli	Ags	Sept	Okt	Nov	Des	
(1)	(2)	(3)	(4)	(5)	(6)	(7)	(8)	(9)	(10)	(11)	(12)	(13)	(14)
Indeks Harga yang Diterima Petani	147.51	147.81	148.76	149.62	150.36	151.63	153.03	154.05	153.58	154.20	153.37	153.62	151.46
Sayur-sayuran	150.42	150.86	152.17	153.14	153.50	155.41	157.11	157.22	156.16	156.66	154.80	154.77	154.35
Buah-buahan	145.35	145.62	146.39	147.18	148.16	148.99	150.18	151.82	151.83	152.48	152.48	152.76	149.44
Indeks Harga yang Dibayar Petani	136.19	136.78	136.98	137.37	137.77	138.50	139.44	140.39	140.47	140.67	140.93	141.49	138.92
Konsumsi Rumah Tangga	138.74	139.38	139.54	139.94	140.36	141.21	142.31	143.44	143.50	143.69	143.96	144.57	141.72
Bahan Makanan	145.43	146.12	145.85	146.08	146.48	147.65	149.25	150.84	150.54	150.57	150.76	151.63	148.43
Makanan Jadi	136.87	137.62	138.31	139.23	140.02	140.95	141.84	142.72	143.11	143.40	143.92	144.25	141.02
Perumahan	139.99	140.69	141.33	141.85	142.18	142.70	143.24	143.76	144.14	144.61	144.90	145.43	142.90
Sandang	135.10	135.67	136.16	136.43	136.66	136.99	137.75	139.13	139.71	140.15	140.43	140.79	137.91
Kesehatan	126.73	127.28	127.72	127.98	128.30	128.70	129.15	129.48	129.90	130.21	130.53	130.82	128.90
Pendidikan, Rekreasi & Olah raga	123.38	123.73	123.89	124.10	124.24	124.53	125.23	125.67	126.01	126.27	126.37	126.76	125.02
Transportasi dan Komunikasi	113.77	113.86	114.10	114.24	114.35	114.47	114.63	114.93	115.05	115.16	115.35	115.53	114.62
Biaya Produksi & Penambahan Barang Modal	124.98	125.34	125.71	126.06	126.34	126.53	126.79	127.02	127.19	127.40	127.64	127.93	126.58
Bibit	116.81	116.87	117.27	117.60	117.74	117.95	118.30	118.22	118.08	118.38	118.50	118.54	117.85
Obat-obatan & Pupuk	124.22	124.67	125.12	125.47	125.73	125.83	126.04	126.16	126.24	126.30	126.42	126.75	125.74
Transportasi	120.75	120.96	121.20	121.61	121.87	121.92	122.06	122.38	122.54	122.68	122.76	122.91	121.97
Sewa Lahan, Pajak & Lainnya	125.86	126.35	126.61	126.88	127.16	127.46	127.72	127.90	128.14	128.33	128.64	128.91	127.50
Penambahan Barang Modal	129.21	129.59	129.95	130.36	130.56	130.80	131.10	131.43	131.69	132.07	132.44	132.78	131.00
Upah Buruh Tani	128.89	129.29	129.69	129.98	130.36	130.75	131.08	131.46	131.76	132.08	132.53	132.94	130.90
Nilai Tukar Petani	108.31	108.07	108.60	108.91	109.14	109.47	109.74	109.73	109.34	109.62	108.83	108.57	109.03

**Tabel 2.4. Nilai Tukar Petani Nasional Subsektor Tanaman Perkebunan Rakyat
Januari-Desember 2012
(2007=100)**

Rincian	Bulan												Rata-rata
	Jan	Feb	Mar	Apr	Mei	Juni	Juli	Ags	Sept	Okt	Nov	Des	
(1)	(2)	(3)	(4)	(5)	(6)	(7)	(8)	(9)	(10)	(11)	(12)	(13)	(14)
Indeks Harga yang Diterima Petani	143.42	143.64	144.01	144.35	144.64	144.50	144.73	145.91	146.25	147.19	146.88	146.90	145.20
Tanaman Perkebunan Rakyat (TPR)	143.42	143.64	144.01	144.35	144.64	144.50	144.73	145.91	146.25	147.19	146.88	146.90	145.20
Indeks Harga yang Dibayar Petani	134.53	134.95	135.24	135.70	136.07	136.69	137.51	138.45	138.60	138.82	139.12	139.65	137.11
Konsumsi Rumah Tangga	138.07	138.54	138.85	139.41	139.83	140.58	141.60	142.75	142.91	143.13	143.47	144.10	141.10
Bahan Makanan	145.89	146.37	146.40	147.04	147.48	148.48	149.90	151.58	151.49	151.54	151.85	152.74	149.23
Makanan Jadi	135.77	136.41	137.19	137.92	138.61	139.51	140.52	141.40	141.91	142.38	142.93	143.31	139.82
Perumahan	136.50	137.07	137.69	138.16	138.47	138.92	139.41	139.89	140.18	140.54	140.81	141.35	139.08
Sandang	133.81	134.29	134.81	135.13	135.44	135.73	136.38	137.63	138.05	138.49	138.79	139.23	136.48
Kesehatan	125.64	126.13	126.51	126.79	127.04	127.48	127.87	128.20	128.64	129.01	129.31	129.62	127.69
Pendidikan, Rekreasi & Olah raga	120.70	120.91	121.11	121.20	121.39	121.73	122.32	122.62	122.98	123.19	123.29	123.54	122.08
Transportasi dan Komunikasi	112.89	112.96	113.26	113.48	113.73	113.84	113.95	114.16	114.28	114.48	114.69	114.83	113.88
Biaya Produksi & Penambahan Barang Modal	122.64	122.90	123.12	123.29	123.46	123.59	123.76	123.94	124.07	124.26	124.47	124.64	123.68
Bibit	125.90	125.85	125.93	126.00	125.93	125.97	126.11	126.21	126.31	126.43	126.34	126.32	126.11
Obat-obatan & Pupuk	121.23	121.55	121.78	121.96	122.02	122.04	122.16	122.31	122.46	122.53	122.76	122.94	122.14
Transportasi	118.01	118.15	118.44	118.61	118.79	118.96	119.14	119.30	119.35	119.48	119.58	119.65	118.95
Sewa Lahan, Pajak & Lainnya	111.31	111.42	111.50	111.51	111.64	111.78	111.85	111.89	111.90	112.03	112.10	112.21	111.76
Penambahan Barang Modal	124.73	125.16	125.44	125.77	126.08	126.35	126.56	126.88	127.12	127.59	128.00	128.39	126.51
Upah Buruh Tani	126.53	126.73	126.92	127.02	127.25	127.40	127.64	127.78	127.91	128.10	128.31	128.47	127.51
Nilai Tukar Petani	106.61	106.44	106.49	106.37	106.29	105.72	105.25	105.39	105.52	106.03	105.58	105.19	105.90

**Tabel 2.5. Nilai Tukar Petani Nasional Subsektor Peternakan
Januari-Desember 2012
(2007=100)**

Rincian	Bulan												Rata-rata
	Jan	Feb	Mar	Apr	Mei	Juni	Juli	Ags	Sept	Okt	Nov	Des	
(1)	(2)	(3)	(4)	(5)	(6)	(7)	(8)	(9)	(10)	(11)	(12)	(13)	(14)
Indeks Harga yang Diterima Petani	134.26	134.63	134.87	135.14	135.47	135.96	137.02	137.89	138.01	138.91	138.47	139.17	136.65
Ternak Besar	127.43	127.54	127.88	128.24	128.31	128.47	129.48	130.50	130.86	132.10	131.73	132.90	129.62
Ternak Kecil	146.48	146.87	147.20	147.55	147.96	148.53	149.42	150.40	150.88	152.32	151.56	151.79	149.25
Unggas	137.27	137.78	137.92	138.03	138.65	139.34	140.56	141.39	141.13	141.54	140.83	141.13	139.63
Hasil Ternak	142.60	143.55	143.52	143.75	144.25	145.07	146.28	146.96	146.82	146.83	146.96	147.85	145.37
Indeks Harga yang Dibayar Petani	132.66	133.15	133.33	133.61	133.87	134.44	135.21	136.01	136.10	136.30	136.55	136.97	134.85
Konsumsi Rumah Tangga	138.05	138.72	138.94	139.36	139.76	140.61	141.72	142.85	142.95	143.19	143.50	144.09	141.15
Bahan Makanan	144.88	145.66	145.50	145.74	146.13	147.35	149.04	150.72	150.41	150.55	150.87	151.73	148.21
Makanan Jadi	135.94	136.61	137.28	138.19	139.03	139.89	140.78	141.64	142.01	142.32	142.84	143.18	139.98
Perumahan	140.67	141.39	142.01	142.59	142.96	143.54	144.11	144.69	145.07	145.46	145.68	146.23	143.70
Sandang	135.63	136.18	136.76	137.07	137.20	137.56	138.28	139.67	140.38	140.89	141.18	141.48	138.52
Kesehatan	125.13	125.71	126.17	126.41	126.70	127.06	127.50	127.79	128.16	128.43	128.77	129.06	127.24
Pendidikan, Rekreasi & Olah raga	122.89	123.25	123.44	123.61	123.73	123.97	124.61	124.97	125.37	125.70	125.80	126.14	124.46
Transportasi dan Komunikasi	112.87	112.95	113.23	113.43	113.56	113.77	113.94	114.27	114.36	114.49	114.62	114.83	113.86
Biaya Produksi & Penambahan Barang Modal	122.35	122.47	122.56	122.58	122.55	122.59	122.72	122.86	122.95	123.09	123.22	123.30	122.77
Bibit	124.45	124.50	124.60	124.62	124.60	124.75	124.87	125.06	125.12	125.27	125.29	125.49	124.89
Obat-obatan & Makanan Ternak	132.99	133.20	133.23	133.12	132.95	132.96	133.12	133.33	133.46	133.67	133.91	133.97	133.33
Transportasi	115.53	115.58	115.82	115.95	116.13	116.20	116.26	116.33	116.41	116.52	116.60	116.62	116.16
Sewa Lahan, Pajak & Lainnya	111.58	111.65	111.67	111.77	111.81	111.83	111.88	111.91	112.06	112.12	112.13	112.15	111.88
Penambahan Barang Modal	117.42	117.55	117.73	117.90	117.96	117.97	118.12	118.21	118.31	118.39	118.53	118.61	118.06
Upah Buruh Tani	114.54	114.57	114.61	114.65	114.66	114.71	114.75	114.79	114.83	114.95	115.06	115.07	114.77
Nilai Tukar Petani	101.20	101.11	101.16	101.14	101.20	101.13	101.33	101.39	101.40	101.91	101.40	101.61	101.33

**Tabel 2.6. Nilai Tukar Petani Nasional Subsektor Perikanan
Januari-Desember 2012
(2007=100)**

Rincian	Bulan												Rata-rata
	Jan	Feb	Mar	Apr	Mei	Juni	Juli	Ags	Sept	Okt	Nov	Des	
(1)	(2)	(3)	(4)	(5)	(6)	(7)	(8)	(9)	(10)	(11)	(12)	(13)	(14)
Indeks Harga yang Diterima Petani	138.21	138.17	138.52	138.89	139.30	139.65	140.39	141.82	141.73	141.89	141.84	142.54	140.25
Penangkapan	140.38	140.36	140.77	141.22	141.70	142.22	142.85	144.21	144.23	144.13	144.20	145.07	142.61
Budidaya	125.35	125.27	125.38	125.71	126.00	125.99	126.69	128.23	127.96	128.42	128.19	128.55	126.81
Indeks Harga yang Dibayar Petani	130.94	131.42	131.65	131.96	132.21	132.74	133.43	134.23	134.29	134.48	134.73	135.13	133.10
Konsumsi Rumah Tangga	138.83	139.50	139.77	140.19	140.51	141.27	142.32	143.50	143.56	143.81	144.14	144.72	141.84
Bahan Makanan	146.22	147.00	146.95	147.23	147.45	148.48	150.00	151.69	151.33	151.48	151.82	152.65	149.36
Makanan Jadi	135.81	136.52	137.16	138.01	138.75	139.59	140.51	141.35	141.82	142.12	142.66	143.06	139.78
Perumahan	140.32	141.00	141.66	142.22	142.56	143.08	143.64	144.28	144.67	145.14	145.40	145.91	143.32
Sandang	133.02	133.52	133.94	134.25	134.52	134.84	135.55	136.96	137.49	137.86	138.12	138.52	135.71
Kesehatan	125.79	126.26	126.69	126.89	127.17	127.53	128.01	128.34	128.68	128.95	129.22	129.54	127.76
Pendidikan, Rekreasi & Olah raga	120.82	121.23	121.44	121.58	121.72	121.95	122.46	122.89	123.56	123.78	124.01	124.29	122.48
Transportasi dan Komunikasi	114.81	114.92	115.22	115.42	115.57	115.70	115.88	116.16	116.24	116.42	116.55	116.74	115.80
Biaya Produksi & Penambahan Barang Modal	117.89	118.06	118.21	118.33	118.44	118.63	118.72	118.90	118.95	119.04	119.17	119.25	118.63
Bibit	104.49	104.56	104.61	104.61	104.58	104.67	104.64	104.64	104.62	104.62	104.62	104.63	104.61
Obat-obatan, Pupuk & Pakan	117.99	118.24	118.29	118.41	118.57	118.77	118.88	118.98	119.15	119.27	119.47	119.64	118.80
Transportasi	111.90	111.97	112.14	112.26	112.34	112.48	112.59	112.66	112.69	112.76	112.85	112.94	112.47
Sewa Lahan, Pajak & Lainnya	126.13	126.38	126.67	126.83	127.06	127.25	127.39	127.67	127.71	127.83	127.99	128.08	127.25
Penambahan Barang Modal	116.50	116.76	116.80	116.94	117.04	117.23	117.32	117.53	117.56	117.68	117.75	117.86	117.25
Upah Buruh Tani	109.59	109.64	109.67	109.70	109.72	109.89	109.94	110.02	110.16	110.25	110.43	110.46	109.96
Nilai Tukar Petani	105.55	105.14	105.22	105.26	105.37	105.20	105.22	105.66	105.54	105.51	105.28	105.49	105.37

**Tabel 3.1. Nilai Tukar Petani Provinsi Aceh
Januari-Desember 2012
(2007=100)**

Rincian	Bulan												Rata-rata
	Jan	Feb	Mar	Apr	Mei	Juni	Juli	Ags	Sept	Okt	Nov	Des	
(1)	(2)	(3)	(4)	(5)	(6)	(7)	(8)	(9)	(10)	(11)	(12)	(13)	(14)
Indeks Harga yang Diterima Petani	136.44	136.70	136.44	136.39	136.45	136.94	137.75	138.37	137.63	137.89	137.22	137.68	137.16
Indeks Harga yang Dibayar Petani	129.93	130.09	130.54	130.82	131.12	131.64	132.37	133.18	132.89	132.86	132.50	132.62	131.71
Konsumsi Rumah Tangga	132.89	133.04	133.62	133.99	134.40	135.09	136.09	137.14	136.70	136.63	136.03	136.14	135.15
Bahan Makanan	143.05	143.07	143.93	144.17	144.74	145.80	147.43	148.97	147.76	147.41	145.98	146.01	145.69
Makanan Jadi	133.75	134.10	134.39	135.43	135.69	136.23	137.05	137.67	138.23	138.53	138.81	138.97	136.57
Perumahan	120.70	120.69	121.27	121.82	122.10	122.51	122.77	123.07	122.97	122.85	123.01	123.12	122.24
Sandang	127.04	127.65	127.97	127.73	127.93	128.20	128.31	129.65	130.24	130.96	131.12	131.40	129.02
Kesehatan	116.07	116.55	116.83	117.04	117.15	117.30	117.37	118.29	118.38	118.56	118.95	119.27	117.65
Pendidikan, Rekreasi & Olah raga	109.78	109.76	109.79	109.86	110.07	110.15	110.95	111.18	111.21	111.28	111.17	111.30	110.54
Transportasi dan Komunikasi	110.60	110.87	110.98	111.40	112.05	111.88	111.77	111.95	111.94	111.82	111.86	112.25	111.61
Biaya Produksi & Penambahan Barang Modal	124.51	124.74	124.90	124.95	124.94	125.14	125.17	125.36	125.48	125.54	125.84	126.08	125.22
Bibit	129.10	129.50	129.53	129.59	129.61	129.83	129.95	130.03	130.08	130.25	130.49	130.59	129.88
Obat-obatan & Pupuk	134.64	134.98	135.19	135.23	135.08	135.39	135.41	135.67	135.68	135.83	136.08	136.28	135.46
Sewa Lahan, Pajak & Lainnya	115.24	115.33	115.32	115.32	115.33	115.33	115.33	115.33	115.46	115.46	115.67	115.69	115.40
Transportasi	117.11	117.24	117.42	117.62	117.83	118.15	118.14	118.17	118.24	118.22	118.70	118.99	117.99
Penambahan Barang Modal	121.91	122.19	122.62	122.66	122.66	122.93	123.05	123.31	123.29	123.33	123.78	124.18	122.99
Upah Buruh Tani	123.19	123.33	123.36	123.40	123.40	123.53	123.55	123.71	124.02	124.07	124.32	124.56	123.70
Nilai Tukar Petani	105.01	105.08	104.52	104.26	104.07	104.02	104.06	103.90	103.56	103.78	103.57	103.81	104.13

**Tabel 3.2. Nilai Tukar Petani Provinsi Sumatera Utara
Januari-Desember 2012
(2007=100)**

Rincian	Bulan												Rata-rata
	Jan	Feb	Mar	Apr	Mei	Juni	Juli	Ags	Sept	Okt	Nov	Des	
(1)	(2)	(3)	(4)	(5)	(6)	(7)	(8)	(9)	(10)	(11)	(12)	(13)	(14)
Indeks Harga yang Diterima Petani	139.49	138.95	139.30	139.94	140.83	141.41	142.01	142.91	142.45	142.76	143.31	144.58	141.49
Indeks Harga yang Dibayar Petani	135.95	136.22	136.84	137.32	138.04	138.67	139.49	140.57	140.98	141.29	141.65	142.43	139.12
Konsumsi Rumah Tangga	137.34	137.61	138.22	138.70	139.48	140.23	141.18	142.40	142.87	143.20	143.61	144.60	140.79
Bahan Makanan	142.58	142.44	142.65	143.27	144.07	145.04	146.15	147.82	147.99	147.97	148.15	149.53	145.64
Makanan Jadi	138.64	139.34	141.02	141.41	142.48	143.35	144.64	145.67	146.62	147.17	148.18	148.96	143.96
Perumahan	134.71	135.22	135.41	135.74	135.77	136.03	136.40	136.95	137.37	138.17	138.16	138.85	136.57
Sandang	140.90	141.88	142.88	143.45	144.31	145.13	145.97	147.66	148.30	149.17	149.43	150.55	145.80
Kesehatan	130.58	130.92	130.92	131.36	131.89	132.89	133.49	133.78	134.72	135.66	135.96	136.57	133.23
Pendidikan, Rekreasi & Olah raga	123.86	124.24	124.97	124.74	125.67	126.40	127.21	128.25	128.86	129.13	129.89	130.37	126.97
Transportasi dan Komunikasi	111.72	111.81	111.99	112.57	113.42	112.91	112.98	113.03	113.45	113.71	114.25	114.26	113.01
Biaya Produksi & Penambahan Barang Modal	132.59	132.92	133.62	134.16	134.70	134.93	135.31	135.97	136.16	136.41	136.64	136.66	135.01
Bibit	133.45	133.69	134.51	135.00	134.27	134.87	135.17	135.44	135.57	135.43	135.20	135.31	134.83
Obat-obatan & Pupuk	145.08	145.43	146.35	147.12	147.77	147.81	148.24	149.03	148.61	148.64	149.00	148.69	147.65
Sewa Lahan, Pajak & Lainnya	125.68	125.72	125.72	125.74	126.16	126.17	126.16	126.21	126.60	126.82	126.81	127.26	126.25
Transportasi	112.67	112.68	112.89	113.56	113.88	114.03	114.08	114.44	114.51	114.66	114.68	114.68	113.90
Penambahan Barang Modal	129.71	130.27	130.74	131.12	131.83	132.33	132.72	133.36	133.67	134.21	134.78	135.16	132.49
Upah Buruh Tani	132.69	133.02	133.83	134.33	135.03	135.33	135.80	136.47	136.97	137.34	137.49	137.51	135.48
Nilai Tukar Petani	102.60	102.00	101.79	101.90	102.03	101.97	101.81	101.66	101.05	101.04	101.17	101.51	101.71

**Tabel 3.3. Nilai Tukar Petani Provinsi Sumatera Barat
Januari-Desember 2012
(2007=100)**

Rincian	Bulan												Rata-rata
	Jan	Feb	Mar	Apr	Mei	Juni	Juli	Ags	Sept	Okt	Nov	Des	
(1)	(2)	(3)	(4)	(5)	(6)	(7)	(8)	(9)	(10)	(11)	(12)	(13)	(14)
Indeks Harga yang Diterima Petani	145.68	145.14	144.38	144.13	142.84	142.76	143.27	144.28	145.02	145.42	145.45	146.16	144.54
Indeks Harga yang Dibayar Petani	136.13	136.39	136.24	136.58	136.73	137.39	137.71	138.52	138.77	138.82	138.95	139.33	137.63
Konsumsi Rumah Tangga	139.39	139.63	139.33	139.73	139.86	140.74	141.06	142.10	142.36	142.41	142.53	142.99	141.01
Bahan Makanan	147.82	147.80	146.66	146.88	146.66	148.06	148.11	149.40	149.96	149.86	149.96	150.26	148.45
Makanan Jadi	139.95	140.49	141.14	142.08	142.87	143.31	144.04	144.88	144.90	145.15	145.06	145.90	143.31
Perumahan	128.91	129.79	130.68	131.36	131.60	132.40	133.34	134.27	134.09	134.45	135.33	136.11	132.69
Sandang	127.14	127.40	127.33	127.68	127.54	127.78	128.28	129.84	129.83	129.87	129.68	129.39	128.48
Kesehatan	123.91	123.89	124.06	124.24	124.70	125.30	125.40	126.38	126.75	126.91	126.91	127.45	125.49
Pendidikan, Rekreasi & Olah raga	130.63	130.71	130.71	130.71	131.22	131.53	131.76	131.96	131.96	132.09	132.09	133.24	131.55
Transportasi dan Komunikasi	123.20	123.47	123.54	123.59	123.51	123.51	123.57	124.00	124.01	123.98	124.12	124.02	123.71
Biaya Produksi & Penambahan Barang Modal	126.01	126.36	126.77	126.90	127.17	127.09	127.48	127.46	127.75	127.81	128.02	128.11	127.24
Bibit	115.72	116.23	116.33	116.59	117.12	116.98	116.83	116.96	117.19	116.99	116.97	117.12	116.75
Obat-obatan & Pupuk	129.67	130.34	131.10	131.11	131.87	131.59	132.00	131.62	132.03	132.04	132.21	132.39	131.50
Sewa Lahan, Pajak & Lainnya	109.04	109.11	109.11	109.16	109.22	109.24	109.44	109.51	109.57	109.59	109.55	109.55	109.34
Transportasi	112.82	112.85	112.97	112.97	112.96	112.99	112.99	113.03	113.06	113.07	113.09	113.24	113.00
Penambahan Barang Modal	135.74	136.15	136.72	137.13	137.19	137.36	137.41	137.79	137.87	138.23	138.62	138.79	137.42
Upah Buruh Tani	129.83	129.95	130.28	130.44	130.44	130.44	131.18	131.25	131.69	131.77	132.21	132.22	130.97
Nilai Tukar Petani	107.02	106.42	105.97	105.53	104.47	103.91	104.03	104.15	104.51	104.75	104.67	104.90	105.02

**Tabel 3.4. Nilai Tukar Petani Provinsi Riau
Januari-Desember 2012
(2007=100)**

Rincian	Bulan												Rata-rata
	Jan	Feb	Mar	Apr	Mei	Juni	Juli	Ags	Sept	Okt	Nov	Des	
(1)	(2)	(3)	(4)	(5)	(6)	(7)	(8)	(9)	(10)	(11)	(12)	(13)	(14)
Indeks Harga yang Diterima Petani	133.90	134.37	135.21	135.19	134.54	134.25	134.94	135.11	135.24	135.59	134.52	134.24	134.76
Indeks Harga yang Dibayar Petani	127.57	127.57	127.67	128.29	128.44	128.84	129.54	130.25	130.52	130.63	130.74	130.92	129.25
Konsumsi Rumah Tangga	126.80	126.77	126.85	127.59	127.75	128.26	129.15	130.04	130.35	130.50	130.59	130.82	128.79
Bahan Makanan	132.40	131.96	131.56	132.52	132.35	133.05	134.20	135.38	135.50	135.53	135.41	135.58	133.79
Makanan Jadi	126.59	126.88	127.21	128.12	128.70	129.21	130.24	131.27	132.06	132.33	133.21	133.16	129.92
Perumahan	116.94	116.95	118.01	118.32	119.34	119.70	120.10	120.29	120.16	120.31	119.84	120.75	119.22
Sandang	133.20	134.12	134.70	135.06	135.45	135.05	135.42	136.80	137.70	138.41	138.68	139.06	136.14
Kesehatan	120.45	120.88	121.59	121.59	121.69	122.30	122.90	122.95	123.46	123.70	123.84	123.87	122.43
Pendidikan, Rekreasi & Olah raga	116.10	116.22	116.57	116.79	116.81	117.65	118.43	118.47	119.20	119.28	119.29	119.31	117.84
Transportasi dan Komunikasi	110.44	110.91	111.04	111.75	111.45	111.44	111.79	111.94	111.99	112.03	112.25	112.55	111.63
Biaya Produksi & Penambahan Barang Modal	129.69	129.85	130.01	130.22	130.39	130.44	130.53	130.72	130.90	130.90	131.04	131.09	130.48
Bibit	144.94	145.25	145.38	145.71	145.88	145.82	145.68	145.67	145.92	146.18	146.44	146.05	145.74
Obat-obatan & Pupuk	123.56	123.61	123.81	124.00	123.91	123.74	123.83	124.37	124.77	124.64	124.88	124.90	124.17
Sewa Lahan, Pajak & Lainnya	113.76	114.02	114.07	114.12	114.19	114.19	114.31	114.31	114.31	114.31	114.36	114.38	114.19
Transportasi	126.94	127.25	127.71	127.99	128.39	128.40	128.38	128.55	128.49	128.49	128.48	128.52	128.13
Penambahan Barang Modal	122.53	122.82	122.95	123.28	124.05	124.29	124.24	124.48	124.74	124.85	124.99	125.47	124.06
Upah Buruh Tani	134.62	134.77	134.77	134.98	135.01	135.14	135.42	135.42	135.42	135.45	135.45	135.45	135.16
Nilai Tukar Petani	104.96	105.33	105.91	105.38	104.75	104.20	104.17	103.73	103.61	103.79	102.89	102.54	104.26

Tabel 3.5. Nilai Tukar Petani Provinsi Jambi
Januari-Desember 2012
(2007=100)

Rincian	Bulan												Rata-rata
	Jan	Feb	Mar	Apr	Mei	Juni	Juli	Ags	Sept	Okt	Nov	Des	
(1)	(2)	(3)	(4)	(5)	(6)	(7)	(8)	(9)	(10)	(11)	(12)	(13)	(14)
Indeks Harga yang Diterima Petani	124.90	124.25	123.63	123.47	123.19	123.41	123.91	124.69	123.60	124.73	124.31	124.03	124.01
Indeks Harga yang Dibayar Petani	132.33	132.48	132.95	133.23	133.33	134.23	134.93	135.94	135.89	136.26	136.51	136.83	134.57
Konsumsi Rumah Tangga	134.09	134.26	134.73	135.03	135.07	136.12	136.96	138.15	138.00	138.37	138.67	138.99	136.53
Bahan Makanan	143.48	143.38	143.46	143.67	143.82	145.65	146.65	148.38	147.37	147.61	147.49	147.74	145.72
Makanan Jadi	124.10	124.97	126.00	127.22	127.33	127.14	128.21	129.34	130.34	130.74	131.52	132.18	128.26
Perumahan	130.66	130.59	132.00	131.98	131.44	132.06	132.73	132.68	132.92	133.47	134.58	135.23	132.53
Sandang	129.12	129.69	130.12	130.19	130.25	130.49	131.52	133.36	134.63	135.47	135.69	135.68	132.18
Kesehatan	118.59	119.38	119.84	119.96	120.60	121.30	121.92	122.89	123.27	124.10	124.85	125.49	121.85
Pendidikan, Rekreasi & Olah raga	109.49	109.48	109.50	109.83	109.83	110.22	110.91	111.12	111.05	111.94	112.00	111.99	110.61
Transportasi dan Komunikasi	124.21	124.49	124.80	124.55	124.50	125.11	124.89	124.99	125.61	125.67	126.19	126.04	125.09
Biaya Produksi & Penambahan Barang Modal	127.08	127.14	127.67	127.88	128.23	128.68	128.93	129.40	129.72	130.12	130.23	130.53	128.80
Bibit	107.96	108.13	108.49	108.58	108.91	108.66	108.72	109.03	108.73	109.21	109.69	109.97	108.84
Obat-obatan & Pupuk	134.62	134.44	134.93	135.31	135.62	135.85	136.44	137.14	137.76	138.07	137.49	138.02	136.31
Sewa Lahan, Pajak & Lainnya	100.73	100.85	100.87	100.88	100.88	100.95	100.96	100.96	101.02	101.45	101.70	101.72	101.08
Transportasi	145.28	145.81	146.67	146.65	146.52	147.21	147.13	147.36	147.31	147.71	148.51	148.81	147.08
Penambahan Barang Modal	133.43	133.65	134.15	134.33	134.31	134.73	135.45	135.70	135.80	136.20	136.38	136.88	135.08
Upah Buruh Tani	121.99	121.99	122.61	122.85	123.37	124.13	124.14	124.81	125.33	125.84	126.17	126.35	124.13
Nilai Tukar Petani	94.38	93.79	92.99	92.68	92.39	91.94	91.83	91.73	90.96	91.54	91.06	90.64	92.15

**Tabel 3.6. Nilai Tukar Petani Provinsi Sumatera Selatan
Januari-Desember 2012
(2007=100)**

Rincian	Bulan												Rata-rata
	Jan	Feb	Mar	Apr	Mei	Juni	Juli	Ags	Sept	Okt	Nov	Des	
(1)	(2)	(3)	(4)	(5)	(6)	(7)	(8)	(9)	(10)	(11)	(12)	(13)	(14)
Indeks Harga yang Diterima Petani	141.40	143.10	143.27	143.96	143.44	144.06	145.23	146.01	146.35	147.22	147.81	147.48	144.95
Indeks Harga yang Dibayar Petani	129.54	129.64	129.80	130.37	130.62	131.21	131.93	132.46	133.06	133.35	133.58	133.81	131.61
Konsumsi Rumah Tangga	132.48	132.51	132.60	133.27	133.59	134.36	135.28	135.96	136.68	136.99	137.19	137.44	134.86
Bahan Makanan	135.40	135.27	135.15	136.12	136.34	137.43	138.64	139.67	140.73	141.09	141.25	141.62	138.23
Makanan Jadi	130.10	130.30	130.35	130.80	131.64	132.17	133.48	133.65	134.35	134.83	134.81	135.02	132.62
Perumahan	136.27	137.01	137.35	137.79	138.17	138.79	139.15	139.74	139.81	139.76	140.40	140.46	138.72
Sandang	132.44	131.91	133.00	132.93	133.08	133.30	133.46	134.26	134.57	135.21	135.75	136.01	133.83
Kesehatan	127.04	127.80	128.01	128.53	128.61	129.15	129.17	129.14	130.25	130.66	131.25	131.34	129.25
Pendidikan, Rekreasi & Olah raga	126.65	126.56	126.58	126.58	126.58	126.96	127.52	127.52	127.64	127.64	127.64	127.69	127.13
Transportasi dan Komunikasi	109.24	108.94	109.60	109.99	109.99	109.99	109.86	109.80	109.76	109.77	109.62	109.63	109.68
Biaya Produksi & Penambahan Barang Modal	121.09	121.41	121.82	122.06	122.13	122.06	122.09	122.13	122.32	122.60	123.00	123.18	122.16
Bibit	119.42	119.32	119.77	119.79	119.72	119.28	119.35	119.43	119.55	119.89	119.73	119.79	119.59
Obat-obatan & Pupuk	122.28	122.67	123.36	123.43	123.61	123.55	123.43	123.36	123.59	123.72	124.25	124.23	123.46
Sewa Lahan, Pajak & Lainnya	113.05	113.57	113.61	113.55	113.63	113.63	113.63	113.64	113.64	113.66	113.66	113.69	113.58
Transportasi	113.93	114.12	114.71	115.08	115.32	115.58	115.70	115.53	115.47	115.99	115.65	115.53	115.22
Penambahan Barang Modal	116.57	116.94	117.02	117.47	117.52	117.13	117.30	117.51	117.73	117.93	118.55	118.60	117.52
Upah Buruh Tani	129.18	129.44	129.76	130.04	130.07	130.10	130.18	130.33	130.57	130.93	131.44	131.90	130.33
Nilai Tukar Petani	109.15	110.38	110.38	110.42	109.81	109.79	110.08	110.23	109.99	110.40	110.66	110.22	110.13

Tabel 3.7. Nilai Tukar Petani Provinsi Bengkulu
Januari-Desember 2012
(2007=100)

Rincian	Bulan												Rata-rata
	Jan	Feb	Mar	Apr	Mei	Juni	Juli	Ags	Sept	Okt	Nov	Des	
(1)	(2)	(3)	(4)	(5)	(6)	(7)	(8)	(9)	(10)	(11)	(12)	(13)	(14)
Indeks Harga yang Diterima Petani	147.29	147.85	148.36	148.75	147.62	148.89	149.37	149.74	149.23	149.80	149.71	149.34	148.83
Indeks Harga yang Dibayar Petani	143.17	143.38	143.55	143.82	144.11	144.37	145.47	146.61	146.61	147.32	147.57	147.91	145.32
Konsumsi Rumah Tangga	148.41	148.56	148.68	148.94	149.29	149.61	150.98	152.46	152.39	153.30	153.58	154.00	150.85
Bahan Makanan	160.16	160.33	159.83	160.02	160.08	160.48	162.66	165.27	164.66	165.61	165.69	166.17	162.58
Makanan Jadi	140.50	140.65	141.13	141.34	142.16	142.16	143.20	143.80	143.43	144.53	144.63	145.05	142.72
Perumahan	150.13	150.03	151.04	151.36	151.94	152.30	153.32	153.74	154.94	155.88	156.50	156.74	153.16
Sandang	134.78	135.19	135.21	135.77	136.32	136.83	137.50	139.35	138.86	139.57	140.41	141.14	137.58
Kesehatan	126.16	126.77	126.85	127.42	127.60	127.63	128.12	128.17	128.33	128.70	129.38	130.09	127.93
Pendidikan, Rekreasi & Olah raga	121.80	122.36	122.41	122.41	122.30	123.14	123.21	123.32	123.34	124.34	124.27	124.34	123.10
Transportasi dan Komunikasi	112.82	112.89	112.97	113.08	113.20	112.98	112.88	113.79	113.94	114.02	113.98	114.07	113.38
Biaya Produksi & Penambahan Barang Modal	127.44	127.96	128.28	128.64	128.74	128.84	129.07	129.17	129.39	129.46	129.61	129.74	128.86
Bibit	118.70	119.07	118.88	119.23	119.01	119.11	119.51	120.08	120.08	120.08	120.11	120.12	119.50
Obat-obatan & Pupuk	129.45	130.22	130.59	131.21	131.38	131.62	132.07	131.97	132.03	132.11	131.81	131.87	131.36
Sewa Lahan, Pajak & Lainnya	123.54	124.00	124.08	124.22	124.52	124.51	124.53	124.55	124.56	124.56	124.55	124.80	124.37
Transportasi	125.41	125.51	125.69	125.73	126.22	126.45	126.67	126.46	126.59	126.97	127.42	127.65	126.40
Penambahan Barang Modal	123.01	123.58	123.83	124.04	124.26	124.44	124.33	124.96	125.07	125.19	125.34	125.64	124.47
Upah Buruh Tani	130.33	130.75	131.23	131.52	131.54	131.54	131.82	132.03	132.45	132.45	132.99	133.04	131.81
Nilai Tukar Petani	102.88	103.12	103.35	103.43	102.44	103.13	102.68	102.14	101.79	101.68	101.45	100.97	102.41

**Tabel 3.8. Nilai Tukar Petani Provinsi Lampung
Januari-Desember 2012
(2007=100)**

Rincian	Bulan												Rata-rata
	Jan	Feb	Mar	Apr	Mei	Juni	Juli	Ags	Sept	Okt	Nov	Des	
(1)	(2)	(3)	(4)	(5)	(6)	(7)	(8)	(9)	(10)	(11)	(12)	(13)	(14)
Indeks Harga yang Diterima Petani	161.38	161.42	161.23	162.34	162.78	163.90	164.98	166.39	167.88	168.35	168.41	168.75	164.82
Indeks Harga yang Dibayar Petani	129.54	129.46	129.67	129.96	130.16	130.86	131.40	132.24	132.87	133.37	133.54	133.89	131.41
Konsumsi Rumah Tangga	130.60	130.44	130.58	130.91	131.09	131.98	132.65	133.72	134.48	135.03	135.18	135.59	132.69
Bahan Makanan	133.08	132.21	131.85	132.05	132.22	133.67	134.62	136.04	137.21	137.55	137.46	137.99	134.66
Makanan Jadi	131.97	132.84	133.85	134.89	135.56	136.43	137.06	138.64	138.84	139.95	140.65	140.88	136.80
Perumahan	131.65	132.34	132.68	133.06	133.06	133.06	133.45	133.90	134.31	135.43	135.61	136.16	133.73
Sandang	149.97	151.16	151.88	152.00	151.58	151.69	152.25	152.85	154.07	154.89	155.63	156.24	152.85
Kesehatan	126.35	126.50	127.20	127.21	127.21	127.21	127.21	127.25	127.72	128.10	128.18	128.18	127.36
Pendidikan, Rekreasi & Olah raga	110.96	111.07	111.07	111.18	111.24	111.53	111.76	111.79	111.89	111.98	112.10	112.43	111.58
Transportasi dan Komunikasi	105.96	105.44	106.18	106.22	106.23	106.24	106.15	106.18	106.08	106.09	106.14	105.97	106.07
Biaya Produksi & Penambahan Barang Modal	128.45	128.76	129.34	129.44	129.73	129.59	129.71	129.71	129.89	130.25	130.52	130.59	129.66
Bibit	122.12	122.53	123.09	123.36	123.50	123.32	123.44	123.44	123.91	123.76	124.04	124.36	123.41
Obat-obatan & Pupuk	133.84	134.40	134.89	135.05	135.54	134.82	135.27	135.11	135.59	135.63	135.92	136.04	135.17
Sewa Lahan, Pajak & Lainnya	116.22	116.23	116.70	116.82	117.01	117.02	117.06	117.36	117.37	117.43	117.69	117.69	117.05
Transportasi	132.29	132.26	132.79	132.94	133.86	133.82	134.19	134.31	134.06	134.08	134.19	134.23	133.59
Penambahan Barang Modal	133.69	134.25	134.53	134.69	135.05	135.22	135.16	135.21	135.77	136.53	136.65	136.83	135.30
Upah Buruh Tani	126.08	126.31	126.97	126.99	127.02	127.16	127.21	127.24	127.24	127.97	128.26	128.26	127.23
Nilai Tukar Petani	124.58	124.69	124.34	124.92	125.06	125.25	125.55	125.82	126.34	126.23	126.11	126.04	125.42

**Tabel 3.9. Nilai Tukar Petani Provinsi Kepulauan Bangka Belitung
Januari-Desember 2012
(2007=100)**

Rincian	Bulan												Rata-rata
	Jan	Feb	Mar	Apr	Mei	Juni	Juli	Ags	Sept	Okt	Nov	Des	
(1)	(2)	(3)	(4)	(5)	(6)	(7)	(8)	(9)	(10)	(11)	(12)	(13)	(14)
Indeks Harga yang Diterima Petani	120.45	120.37	120.10	120.54	121.12	120.83	121.31	122.02	123.15	123.54	123.38	123.64	121.70
Indeks Harga yang Dibayar Petani	120.81	120.93	121.13	121.69	122.00	122.33	123.20	123.93	124.25	124.23	124.03	124.18	122.73
Konsumsi Rumah Tangga	124.14	124.28	124.51	125.23	125.66	126.07	127.20	128.17	128.58	128.53	128.21	128.40	126.58
Bahan Makanan	128.78	128.86	128.81	129.95	130.57	131.41	133.12	134.29	134.60	134.14	133.31	133.55	131.78
Makanan Jadi	131.43	131.42	131.91	132.26	132.61	132.98	134.02	135.03	135.35	135.71	135.83	135.80	133.70
Perumahan	118.74	119.23	119.93	120.48	120.78	120.60	121.25	122.02	123.14	123.34	123.39	123.74	121.39
Sandang	121.44	121.66	122.07	122.33	122.79	123.28	123.90	125.36	126.16	126.71	126.46	126.76	124.08
Kesehatan	116.39	116.80	117.05	117.56	117.87	117.73	117.84	117.99	118.22	118.34	118.88	119.48	117.85
Pendidikan, Rekreasi & Olah raga	111.55	111.88	111.90	111.97	112.09	112.23	112.39	112.98	113.58	113.67	114.17	114.48	112.74
Transportasi dan Komunikasi	101.67	101.77	102.08	102.44	102.45	101.99	102.14	102.51	102.52	102.80	102.67	102.69	102.31
Biaya Produksi & Penambahan Barang Modal	113.99	114.04	114.25	114.40	114.37	114.48	114.64	114.76	114.82	114.88	114.99	115.07	114.56
Bibit	121.02	121.02	121.02	121.02	121.02	121.11	121.11	121.11	121.13	121.13	121.13	121.13	121.08
Obat-obatan & Pupuk	111.77	111.72	112.03	112.19	112.07	112.20	112.29	112.51	112.61	112.49	112.72	112.98	112.30
Sewa Lahan, Pajak & Lainnya	102.60	102.64	102.61	102.57	102.57	102.57	102.64	102.72	102.75	102.85	102.91	102.87	102.69
Transportasi	113.62	113.97	114.18	114.46	114.36	114.55	114.56	114.62	114.60	114.84	114.88	114.97	114.47
Penambahan Barang Modal	108.20	108.18	108.25	108.25	108.25	108.30	108.59	108.61	108.57	108.79	108.85	108.85	108.48
Upah Buruh Tani	118.28	118.28	118.54	118.71	118.89	118.91	119.17	119.29	119.45	119.45	119.45	119.45	118.99
Nilai Tukar Petani	99.70	99.54	99.15	99.06	99.28	98.77	98.46	98.45	99.12	99.45	99.48	99.56	99.17

**Tabel 3.10. Nilai Tukar Petani Provinsi Kepulauan Riau
Januari-Desember 2012
(2007=100)**

Rincian	Bulan												Rata-rata
	Jan	Feb	Mar	Apr	Mei	Juni	Juli	Ags	Sept	Okt	Nov	Des	
(1)	(2)	(3)	(4)	(5)	(6)	(7)	(8)	(9)	(10)	(11)	(12)	(13)	(14)
Indeks Harga yang Diterima Petani	129.32	130.11	131.09	131.52	131.73	132.26	132.22	132.82	131.74	131.82	132.22	133.12	131.66
Indeks Harga yang Dibayar Petani	124.40	124.77	124.64	125.09	125.24	125.74	126.16	126.64	126.39	126.80	126.83	126.98	125.81
Konsumsi Rumah Tangga	129.22	129.71	129.52	130.14	130.30	130.97	131.52	132.15	131.80	132.32	132.35	132.54	131.05
Bahan Makanan	136.88	138.00	137.18	137.84	137.95	139.03	140.07	141.47	140.72	141.40	140.94	141.12	139.38
Makanan Jadi	135.11	134.54	134.74	135.90	136.20	136.38	136.48	136.37	136.09	136.61	137.34	138.07	136.15
Perumahan	126.36	126.29	126.82	127.38	127.40	128.06	128.47	128.83	128.52	128.79	129.13	128.93	127.91
Sandang	122.58	123.40	123.27	123.19	123.58	124.05	124.07	124.02	124.17	125.16	125.32	125.16	124.00
Kesehatan	119.01	119.66	120.09	120.24	120.75	120.91	121.24	122.17	122.25	122.92	123.05	123.60	121.32
Pendidikan, Rekreasi & Olah raga	114.82	115.62	115.62	115.62	116.31	116.32	117.08	117.38	117.48	117.41	117.44	117.44	116.54
Transportasi dan Komunikasi	109.22	109.76	109.77	110.22	110.18	110.60	110.69	110.50	110.80	111.03	111.20	111.21	110.43
Biaya Produksi & Penambahan Barang Modal	113.10	113.19	113.20	113.21	113.35	113.40	113.49	113.59	113.59	113.77	113.76	113.81	113.45
Bibit	105.77	105.78	105.79	105.79	105.79	105.53	105.53	105.79	105.79	105.79	105.79	105.58	105.73
Obat-obatan & Pupuk	126.09	126.29	126.29	126.23	126.58	126.71	126.73	126.82	126.77	127.03	126.82	127.13	126.62
Sewa Lahan, Pajak & Lainnya	106.23	106.23	106.23	106.34	106.31	106.44	106.48	106.52	106.52	106.52	106.42	106.42	106.39
Transportasi	108.66	108.77	108.78	108.83	109.12	109.25	109.27	109.36	109.39	109.48	109.64	109.68	109.19
Penambahan Barang Modal	116.73	116.89	116.93	116.93	116.95	117.00	117.00	117.23	117.38	117.43	117.65	117.65	117.15
Upah Buruh Tani	106.65	106.65	106.65	106.65	106.65	106.65	106.85	106.85	106.86	107.05	107.05	107.05	106.80
Nilai Tukar Petani	103.95	104.27	105.18	105.14	105.19	105.18	104.80	104.88	104.24	103.95	104.25	104.84	104.65

**Tabel 3.11. Nilai Tukar Petani Provinsi Jawa Barat
Januari-Desember 2012
(2007=100)**

Rincian	Bulan												Rata-rata
	Jan	Feb	Mar	Apr	Mei	Juni	Juli	Ags	Sept	Okt	Nov	Des	
(1)	(2)	(3)	(4)	(5)	(6)	(7)	(8)	(9)	(10)	(11)	(12)	(13)	(14)
Indeks Harga yang Diterima Petani	152.47	152.59	152.48	151.78	152.27	154.52	156.45	157.82	158.42	159.92	160.91	162.53	156.01
Indeks Harga yang Dibayar Petani	140.51	141.26	141.35	141.55	141.87	142.60	143.75	144.72	144.80	145.04	145.31	145.70	143.20
Konsumsi Rumah Tangga	144.36	145.17	145.15	145.27	145.57	146.46	147.89	149.08	149.14	149.41	149.63	150.00	147.26
Bahan Makanan	147.95	148.80	148.23	147.85	148.05	149.37	151.48	153.04	152.47	152.46	152.39	152.75	150.40
Makanan Jadi	138.56	139.44	139.81	140.76	141.26	141.90	142.83	143.50	144.23	144.30	145.15	145.33	142.26
Perumahan	157.45	158.56	159.23	159.68	160.08	160.81	161.73	162.77	163.37	164.83	165.12	165.77	161.62
Sandang	138.54	138.97	139.26	139.55	140.03	140.24	141.38	143.20	144.16	144.39	144.74	145.35	141.65
Kesehatan	134.50	134.98	135.40	135.51	135.89	136.37	136.89	137.21	137.28	137.46	137.62	137.91	136.42
Pendidikan, Rekreasi & Olah raga	130.44	131.04	131.26	131.45	131.56	131.53	132.48	132.73	133.69	133.67	134.03	134.17	132.34
Transportasi dan Komunikasi	117.08	117.18	117.48	117.70	117.70	117.78	118.16	118.90	118.89	118.93	118.95	119.07	118.15
Biaya Produksi & Penambahan Barang Modal	129.92	130.51	131.11	131.63	132.03	132.29	132.53	132.89	133.03	133.24	133.78	134.35	132.28
Bibit	130.34	130.47	131.39	132.09	132.57	132.40	133.02	133.25	133.34	133.88	134.64	134.95	132.70
Obat-obatan & Pupuk	127.84	128.52	129.06	129.77	130.06	130.33	130.51	130.80	130.92	130.82	130.85	131.49	130.08
Sewa Lahan, Pajak & Lainnya	125.84	126.61	126.78	127.44	127.67	127.74	128.23	128.38	128.38	128.44	128.57	128.77	127.74
Transportasi	121.91	122.49	122.65	122.80	123.13	123.24	123.85	124.48	124.95	125.01	125.03	125.30	123.74
Penambahan Barang Modal	134.87	135.39	136.00	136.16	136.70	136.96	137.42	137.79	138.00	138.22	138.62	139.30	137.12
Upah Buruh Tani	131.47	132.12	132.77	133.27	133.69	134.10	134.19	134.60	134.71	135.05	136.08	136.77	134.07
Nilai Tukar Petani	108.51	108.03	107.87	107.23	107.33	108.36	108.83	109.05	109.41	110.26	110.73	111.55	108.94

**Tabel 3.12. Nilai Tukar Petani Provinsi Jawa Tengah
Januari-Desember 2012
(2007=100)**

Rincian	Bulan												Rata-rata
	Jan	Feb	Mar	Apr	Mei	Juni	Juli	Ags	Sept	Okt	Nov	Des	
(1)	(2)	(3)	(4)	(5)	(6)	(7)	(8)	(9)	(10)	(11)	(12)	(13)	(14)
Indeks Harga yang Diterima Petani	143.05	142.35	141.31	141.67	141.93	143.03	144.53	146.54	147.07	147.98	147.88	149.33	144.72
Indeks Harga yang Dibayar Petani	134.25	135.03	135.21	135.56	135.94	136.81	137.81	138.97	139.31	139.41	139.80	140.40	137.38
Konsumsi Rumah Tangga	136.33	137.18	137.26	137.59	138.01	139.04	140.29	141.68	141.99	142.01	142.42	143.09	139.74
Bahan Makanan	139.64	140.35	139.90	139.83	140.19	141.47	143.24	145.20	145.39	145.33	145.82	146.90	142.77
Makanan Jadi	137.11	138.30	139.09	140.38	141.51	143.00	143.97	144.88	145.11	145.05	145.38	145.52	142.44
Perumahan	143.31	144.47	145.22	145.76	146.03	146.51	147.24	147.96	148.55	148.69	149.34	149.76	146.90
Sandang	130.27	131.10	131.51	131.69	131.79	132.13	133.28	134.85	135.45	135.63	135.74	136.11	133.30
Kesehatan	126.02	126.54	126.74	127.08	127.16	127.54	127.90	128.50	128.84	129.13	129.39	129.49	127.86
Pendidikan, Rekreasi & Olah raga	125.32	126.42	126.38	126.72	126.70	127.29	127.93	129.12	129.55	129.71	129.53	130.33	127.92
Transportasi dan Komunikasi	115.43	115.75	115.88	115.93	115.95	116.32	116.71	117.20	117.67	117.69	118.10	118.52	116.76
Biaya Produksi & Penambahan Barang Modal	127.83	128.47	128.97	129.43	129.70	130.12	130.36	130.82	131.28	131.63	131.99	132.38	130.25
Bibit	126.75	127.32	128.24	128.94	129.32	129.72	130.07	130.36	130.79	131.24	132.09	132.54	129.78
Obat-obatan & Pupuk	128.57	129.52	129.82	130.34	130.45	130.70	131.03	131.29	131.46	131.46	131.66	131.84	130.68
Sewa Lahan, Pajak & Lainnya	140.84	141.84	142.20	142.62	142.90	143.70	144.12	144.30	144.94	145.22	146.01	146.43	143.76
Transportasi	123.21	123.39	123.65	124.36	124.65	124.62	124.91	125.73	125.84	126.27	126.72	126.94	125.02
Penambahan Barang Modal	131.31	131.77	132.19	133.04	133.30	133.57	133.98	134.46	134.94	135.89	136.30	136.57	133.94
Upah Buruh Tani	123.28	123.73	124.29	124.52	124.85	125.41	125.49	126.06	126.83	127.18	127.47	128.00	125.59
Nilai Tukar Petani	106.56	105.42	104.51	104.51	104.40	104.54	104.88	105.45	105.57	106.15	105.78	106.37	105.35

Tabel 3.13. Nilai Tukar Petani Provinsi D.I. Yogyakarta
Januari-Desember 2012
(2007=100)

Rincian	Bulan												Rata-rata
	Jan	Feb	Mar	Apr	Mei	Juni	Juli	Ags	Sept	Okt	Nov	Des	
(1)	(2)	(3)	(4)	(5)	(6)	(7)	(8)	(9)	(10)	(11)	(12)	(13)	(14)
Indeks Harga yang Diterima Petani	150.42	150.00	149.65	150.35	150.46	151.74	153.15	154.87	155.62	156.90	156.23	157.36	153.06
Indeks Harga yang Dibayar Petani	129.11	129.39	129.65	130.00	130.49	131.07	131.93	132.69	132.67	133.09	133.24	133.82	131.43
Konsumsi Rumah Tangga	130.19	130.54	130.75	131.11	131.72	132.42	133.48	134.44	134.37	134.86	134.95	135.66	132.87
Bahan Makanan	139.36	139.94	139.57	139.78	140.66	141.35	143.20	145.11	144.69	145.75	145.37	146.49	142.61
Makanan Jadi	135.94	136.19	137.14	138.13	139.30	140.59	141.73	141.98	142.43	142.32	142.83	143.69	140.19
Perumahan	126.90	127.43	128.17	128.85	129.28	130.36	130.50	131.06	130.85	131.53	131.69	132.19	129.90
Sandang	133.95	134.02	134.86	135.59	135.84	135.94	136.52	137.81	138.16	138.19	138.46	139.25	136.55
Kesehatan	120.64	121.26	122.28	122.59	122.68	122.96	123.22	123.37	123.65	123.75	123.88	124.42	122.89
Pendidikan, Rekreasi & Olah raga	121.61	121.61	121.86	121.89	121.91	122.25	122.94	123.12	123.29	123.31	124.02	124.05	122.66
Transportasi dan Komunikasi	106.55	106.35	106.35	106.15	106.18	106.35	106.49	106.68	106.68	106.70	107.00	107.07	106.55
Biaya Produksi & Penambahan Barang Modal	125.44	125.46	126.09	126.46	126.54	126.69	126.84	126.93	127.04	127.22	127.62	127.76	126.67
Bibit	133.42	133.27	134.26	134.98	135.01	135.63	136.28	136.41	136.65	137.21	137.85	138.68	135.80
Obat-obatan & Pupuk	124.68	124.68	125.31	126.03	126.15	126.11	126.18	126.37	126.52	126.96	127.22	127.24	126.12
Sewa Lahan, Pajak & Lainnya	121.23	121.23	121.34	121.65	122.26	122.26	122.52	122.52	122.52	122.57	122.57	122.67	122.11
Transportasi	119.34	119.47	119.48	119.77	119.77	119.80	120.06	120.41	120.42	120.42	120.87	120.87	120.06
Penambahan Barang Modal	134.66	134.89	135.25	135.88	135.90	136.80	137.22	137.32	137.59	137.64	137.72	138.03	136.58
Upah Buruh Tani	120.60	120.60	121.34	121.34	121.34	121.40	121.40	121.40	121.40	121.40	122.01	122.05	121.36
Nilai Tukar Petani	116.50	115.93	115.43	115.65	115.30	115.78	116.08	116.71	117.30	117.89	117.26	117.59	116.46

**Tabel 3.14. Nilai Tukar Petani Provinsi Jawa Timur
Januari-Desember 2012
(2007=100)**

Rincian	Bulan												Rata-rata
	Jan	Feb	Mar	Apr	Mei	Juni	Juli	Ags	Sept	Okt	Nov	Des	
(1)	(2)	(3)	(4)	(5)	(6)	(7)	(8)	(9)	(10)	(11)	(12)	(13)	(14)
Indeks Harga yang Diterima Petani	144.69	143.41	142.71	144.03	145.39	146.29	147.58	149.57	149.88	150.61	151.16	151.97	147.28
Indeks Harga yang Dibayar Petani	140.76	141.48	141.90	142.26	142.88	144.04	145.10	146.04	145.80	146.02	146.41	147.15	144.15
Konsumsi Rumah Tangga	143.87	144.64	145.04	145.42	146.15	147.56	148.80	149.93	149.59	149.80	150.19	151.03	147.67
Bahan Makanan	153.09	154.16	154.19	154.11	155.02	157.15	159.22	160.81	159.74	159.84	160.30	161.75	157.45
Makanan Jadi	139.97	140.63	141.77	143.17	144.16	145.16	145.76	146.55	146.72	146.98	147.43	147.45	144.65
Perumahan	145.66	146.21	146.85	147.63	148.18	149.20	149.65	150.32	150.76	151.11	151.37	152.11	149.09
Sandang	141.61	142.21	142.85	143.19	143.23	143.72	144.40	146.22	146.88	147.43	147.87	147.83	144.79
Kesehatan	128.07	128.71	129.58	129.88	130.48	131.03	131.49	131.55	132.17	132.44	133.08	133.34	130.98
Pendidikan, Rekreasi & Olah raga	128.06	128.45	128.69	128.96	129.07	129.28	130.09	130.33	130.46	131.12	131.17	131.72	129.78
Transportasi dan Komunikasi	113.50	113.52	113.61	113.77	113.89	114.27	114.40	114.84	114.97	115.10	115.17	115.44	114.37
Biaya Produksi & Penambahan Barang Modal	130.47	131.07	131.66	132.01	132.27	132.59	133.01	133.37	133.48	133.76	134.23	134.69	132.72
Bibit	145.03	145.60	146.25	146.91	147.51	148.86	149.94	150.44	150.49	151.04	151.61	152.09	148.81
Obat-obatan & Pupuk	125.42	126.02	126.50	126.69	126.72	126.74	126.98	127.01	127.13	127.29	127.37	127.76	126.80
Sewa Lahan, Pajak & Lainnya	129.51	130.12	130.62	130.89	131.07	131.53	131.95	132.10	132.21	132.96	133.76	134.28	131.75
Transportasi	126.24	126.58	126.97	127.34	127.50	127.72	128.17	128.98	129.02	129.23	129.34	129.36	128.04
Penambahan Barang Modal	133.07	133.51	133.88	134.44	134.64	134.87	134.96	135.16	135.26	135.58	136.08	136.37	134.82
Upah Buruh Tani	130.40	131.08	131.78	132.16	132.60	133.00	133.50	134.03	134.17	134.44	135.19	135.81	133.18
Nilai Tukar Petani	102.80	101.37	100.57	101.24	101.76	101.56	101.71	102.42	102.80	103.14	103.25	103.28	102.17

**Tabel 3.15. Nilai Tukar Petani Provinsi Banten
Januari-Desember 2012
(2007=100)**

Rincian	Bulan												Rata-rata
	Jan	Feb	Mar	Apr	Mei	Juni	Juli	Ags	Sept	Okt	Nov	Des	
(1)	(2)	(3)	(4)	(5)	(6)	(7)	(8)	(9)	(10)	(11)	(12)	(13)	(14)
Indeks Harga yang Diterima Petani	146.24	148.01	146.63	146.49	146.25	147.67	148.39	150.54	151.10	151.96	152.88	154.69	149.24
Indeks Harga yang Dibayar Petani	135.84	136.27	136.16	136.59	136.64	137.15	138.00	138.61	138.86	138.76	139.19	139.28	137.61
Konsumsi Rumah Tangga	136.80	137.25	137.00	137.44	137.48	138.04	139.07	139.78	140.05	139.87	140.37	140.45	138.63
Bahan Makanan	135.97	136.36	135.12	135.37	135.30	135.98	137.63	138.70	138.35	137.63	138.43	138.24	136.92
Makanan Jadi	135.39	136.45	136.78	137.60	138.04	138.70	139.22	139.86	140.89	140.84	141.25	141.68	138.89
Perumahan	152.00	151.49	152.20	153.18	152.63	153.30	153.96	153.45	154.60	154.96	154.76	154.86	153.45
Sandang	142.45	143.03	144.00	144.16	144.21	144.21	144.92	146.25	146.54	147.17	147.70	148.03	145.22
Kesehatan	131.48	131.88	132.21	132.52	133.01	133.66	134.42	134.72	135.64	136.39	136.72	137.48	134.18
Pendidikan, Rekreasi & Olah raga	114.16	114.53	115.19	115.49	115.51	115.85	116.54	116.98	116.81	117.58	117.67	117.68	116.17
Transportasi dan Komunikasi	136.05	136.06	136.08	136.18	136.19	136.31	136.28	136.27	136.53	136.48	136.55	136.59	136.30
Biaya Produksi & Penambahan Barang Modal	132.65	133.06	133.50	133.95	134.02	134.39	134.62	134.90	135.09	135.28	135.53	135.64	134.39
Bibit	122.41	123.10	123.83	124.59	124.82	124.77	124.92	125.01	125.40	125.88	126.59	127.05	124.86
Obat-obatan & Pupuk	129.34	129.85	130.45	131.28	131.38	131.86	131.88	132.00	132.33	132.57	132.61	132.75	131.52
Sewa Lahan, Pajak & Lainnya	115.37	115.41	115.41	115.44	115.46	115.47	115.50	115.49	115.52	115.55	115.57	115.57	115.48
Transportasi	128.59	129.44	129.65	130.26	130.67	130.73	130.95	131.58	132.17	132.16	132.23	132.25	130.89
Penambahan Barang Modal	133.43	133.68	134.15	134.82	134.61	135.34	135.54	136.15	136.26	136.40	136.92	137.03	135.36
Upah Buruh Tani	140.49	140.90	141.25	141.35	141.40	141.78	142.26	142.56	142.57	142.78	143.15	143.27	141.98
Nilai Tukar Petani	107.66	108.61	107.69	107.25	107.03	107.66	107.53	108.61	108.81	109.51	109.83	111.07	108.45

**Tabel 3.16. Nilai Tukar Petani Provinsi Bali
Januari-Desember 2012
(2007=100)**

Rincian	Bulan												Rata-rata
	Jan	Feb	Mar	Apr	Mei	Juni	Juli	Ags	Sept	Okt	Nov	Des	
(1)	(2)	(3)	(4)	(5)	(6)	(7)	(8)	(9)	(10)	(11)	(12)	(13)	(14)
Indeks Harga yang Diterima Petani	142.27	143.31	142.93	143.32	144.07	145.35	146.37	147.30	146.79	147.37	146.71	147.51	145.28
Indeks Harga yang Dibayar Petani	131.73	132.65	132.93	133.28	133.43	133.89	134.53	135.41	135.34	135.29	135.49	136.09	134.17
Konsumsi Rumah Tangga	134.17	135.26	135.57	135.98	136.12	136.68	137.50	138.61	138.46	138.37	138.52	139.27	137.04
Bahan Makanan	143.06	144.93	144.87	145.19	145.06	146.22	147.22	149.32	148.14	147.57	147.36	148.00	146.41
Makanan Jadi	136.53	136.86	137.36	137.84	138.32	138.43	139.27	139.75	140.35	140.54	140.83	142.02	139.01
Perumahan	132.53	133.29	134.32	135.39	135.98	136.07	136.57	137.04	137.97	138.24	138.60	139.66	136.31
Sandang	137.39	138.58	138.76	139.26	139.68	140.31	141.05	141.96	142.69	142.99	143.59	143.85	140.84
Kesehatan	121.30	122.45	122.77	122.91	123.07	123.14	123.80	124.18	124.20	124.55	125.45	126.07	123.66
Pendidikan, Rekreasi & Olah raga	129.41	129.43	129.97	129.66	129.68	129.87	130.85	131.51	132.09	132.37	132.90	133.90	130.97
Transportasi dan Komunikasi	107.61	107.68	108.07	108.28	108.28	108.37	108.88	108.93	108.99	109.03	109.04	109.28	108.54
Biaya Produksi & Penambahan Barang Modal	124.07	124.55	124.75	124.98	125.21	125.42	125.52	125.68	125.91	126.00	126.50	126.70	125.44
Bibit	117.91	118.42	119.10	119.24	119.47	119.33	119.58	119.62	119.68	119.65	120.23	120.16	119.37
Obat-obatan & Pupuk	126.47	127.15	127.35	127.75	127.83	128.34	128.41	128.57	128.87	129.11	129.33	129.48	128.22
Sewa Lahan, Pajak & Lainnya	125.95	126.32	126.32	126.34	126.63	126.63	126.59	126.66	126.91	126.91	126.93	127.26	126.62
Transportasi	117.68	117.68	117.68	117.81	117.88	118.02	118.26	118.52	118.91	118.98	118.98	119.21	118.30
Penambahan Barang Modal	121.12	121.55	121.63	121.68	121.89	122.06	122.38	122.61	122.89	123.07	123.43	123.62	122.33
Upah Buruh Tani	122.27	122.75	123.05	123.35	123.66	123.86	123.86	123.97	124.15	124.15	125.12	125.36	123.80
Nilai Tukar Petani	108.00	108.04	107.52	107.54	107.97	108.56	108.80	108.79	108.46	108.93	108.28	108.39	108.28

**Tabel 3.17. Nilai Tukar Petani Provinsi Nusa Tenggara Barat
Januari-Desember 2012
(2007=100)**

Rincian	Bulan												Rata-rata
	Jan	Feb	Mar	Apr	Mei	Juni	Juli	Ags	Sept	Okt	Nov	Des	
(1)	(2)	(3)	(4)	(5)	(6)	(7)	(8)	(9)	(10)	(11)	(12)	(13)	(14)
Indeks Harga yang Diterima Petani	130.74	131.45	130.29	130.63	131.03	131.13	131.31	132.51	132.44	132.49	132.34	132.83	131.60
Indeks Harga yang Dibayar Petani	136.32	137.18	136.83	136.74	136.93	137.74	138.55	139.35	139.09	138.81	139.12	139.35	138.00
Konsumsi Rumah Tangga	142.05	143.12	142.61	142.46	142.70	143.71	144.66	145.63	145.26	144.88	145.19	145.42	143.97
Bahan Makanan	154.02	155.77	154.51	153.80	153.90	155.42	156.65	158.13	157.19	156.32	156.63	156.95	155.78
Makanan Jadi	136.88	137.65	137.61	138.02	138.70	139.34	140.55	141.38	140.95	140.98	141.24	141.12	139.53
Perumahan	138.24	139.08	139.70	140.31	140.59	141.24	141.80	142.05	142.80	142.90	143.49	144.31	141.38
Sandang	124.65	124.90	125.47	125.75	126.18	126.52	126.92	127.96	128.15	128.49	128.47	128.31	126.82
Kesehatan	122.99	123.84	124.00	124.04	124.52	125.08	125.65	125.77	125.77	125.95	126.46	126.69	125.06
Pendidikan, Rekreasi & Olah raga	132.60	132.53	132.83	133.51	133.59	134.06	134.98	135.59	136.61	136.77	137.51	137.73	134.86
Transportasi dan Komunikasi	117.07	116.80	116.81	116.82	116.82	117.14	117.14	117.18	117.20	117.20	117.21	117.20	117.05
Biaya Produksi & Penambahan Barang Modal	119.38	119.57	119.79	119.89	119.99	120.14	120.53	120.84	120.98	120.99	121.31	121.61	120.42
Bibit	125.28	125.26	125.97	126.20	126.63	126.76	127.07	127.09	127.59	127.42	127.83	128.08	126.77
Obat-obatan & Pupuk	119.25	119.50	119.79	119.62	119.52	119.55	120.01	120.03	120.05	120.09	120.29	120.28	119.83
Sewa Lahan, Pajak & Lainnya	119.93	120.38	120.49	121.17	121.62	121.70	122.34	122.93	122.91	122.95	123.07	123.05	121.88
Transportasi	120.32	120.36	120.57	120.64	120.80	120.81	120.77	120.84	121.41	121.40	121.47	122.04	120.95
Penambahan Barang Modal	119.51	119.97	120.16	120.34	120.48	120.66	120.86	121.34	121.37	121.38	121.87	122.52	120.87
Upah Buruh Tani	117.24	117.26	117.26	117.43	117.45	117.65	118.13	118.63	118.80	118.80	119.23	119.74	118.13
Nilai Tukar Petani	95.90	95.83	95.22	95.53	95.69	95.20	94.78	95.09	95.22	95.45	95.13	95.32	95.36

**Tabel 3.18. Nilai Tukar Petani Provinsi Nusa Tenggara Timur
Januari-Desember 2012
(2007=100)**

Rincian	Bulan												Rata-rata
	Jan	Feb	Mar	Apr	Mei	Juni	Juli	Ags	Sept	Okt	Nov	Des	
(1)	(2)	(3)	(4)	(5)	(6)	(7)	(8)	(9)	(10)	(11)	(12)	(13)	(14)
Indeks Harga yang Diterima Petani	144.32	143.74	143.45	143.11	143.99	144.83	144.69	145.21	145.91	146.24	146.64	146.64	144.90
Indeks Harga yang Dibayar Petani	139.45	140.32	140.56	141.03	141.38	141.56	142.48	143.32	143.80	144.41	144.61	145.08	142.33
Konsumsi Rumah Tangga	144.26	145.31	145.53	146.07	146.50	146.66	147.79	148.85	149.46	150.09	150.31	150.81	147.64
Bahan Makanan	151.61	153.20	153.41	154.06	154.23	154.05	155.72	156.93	157.90	158.49	158.54	158.81	155.58
Makanan Jadi	143.91	144.37	143.93	144.32	145.30	146.64	147.82	149.86	150.18	151.72	152.70	153.95	147.89
Perumahan	140.47	141.00	141.66	142.06	142.68	142.65	142.68	142.81	143.16	143.45	143.69	144.23	142.55
Sandang	129.95	130.56	131.06	131.64	132.78	133.37	134.14	135.10	135.17	135.23	135.27	136.25	133.38
Kesehatan	129.88	130.54	131.05	131.82	131.92	132.08	132.08	132.08	132.16	132.20	132.20	132.22	131.69
Pendidikan, Rekreasi & Olah raga	125.99	125.60	125.65	126.25	127.00	127.04	127.67	128.00	128.11	128.48	128.41	128.71	127.24
Transportasi dan Komunikasi	117.23	117.54	118.24	118.30	118.53	118.51	118.46	118.50	118.24	118.63	118.90	119.30	118.36
Biaya Produksi & Penambahan Barang Modal	123.78	124.05	124.44	124.63	124.72	124.95	125.13	125.25	125.30	125.83	125.90	126.32	125.03
Bibit	120.90	120.90	121.40	121.54	121.57	122.20	122.14	122.57	122.61	122.69	123.09	123.31	122.08
Obat-obatan & Pupuk	120.48	120.77	121.04	121.59	121.84	122.34	122.63	122.94	122.94	123.39	123.54	124.11	122.30
Sewa Lahan, Pajak & Lainnya	113.23	113.29	113.32	113.32	113.32	113.38	113.45	113.47	113.47	113.47	113.47	113.47	113.39
Transportasi	114.08	114.02	114.46	114.79	114.62	114.72	114.80	114.82	114.84	115.31	115.33	115.79	114.80
Penambahan Barang Modal	124.06	124.58	124.98	125.13	125.31	125.80	125.86	126.04	126.24	126.91	126.86	127.38	125.76
Upah Buruh Tani	134.13	134.38	134.89	134.93	135.04	135.04	135.24	135.25	135.32	136.03	136.10	136.48	135.24
Nilai Tukar Petani	103.50	102.44	102.05	101.48	101.84	102.31	101.55	101.32	101.46	101.26	101.41	101.08	101.80

**Tabel 3.19. Nilai Tukar Petani Provinsi Kalimantan Barat
Januari-Desember 2012
(2007=100)**

Rincian	Bulan												Rata-rata
	Jan	Feb	Mar	Apr	Mei	Juni	Juli	Ags	Sept	Okt	Nov	Des	
(1)	(2)	(3)	(4)	(5)	(6)	(7)	(8)	(9)	(10)	(11)	(12)	(13)	(14)
Indeks Harga yang Diterima Petani	134.96	135.55	137.77	138.35	137.84	137.33	137.09	138.46	138.68	139.39	140.07	139.38	137.91
Indeks Harga yang Dibayar Petani	133.55	134.19	134.88	135.28	135.83	136.17	136.97	138.13	138.25	138.29	138.73	139.55	136.65
Konsumsi Rumah Tangga	138.41	139.13	139.92	140.34	141.02	141.45	142.44	143.90	144.01	143.98	144.50	145.55	142.05
Bahan Makanan	147.96	148.97	149.73	150.25	151.22	151.58	152.78	155.08	154.93	154.52	155.42	157.20	152.47
Makanan Jadi	133.50	134.04	135.63	135.98	136.57	137.19	137.76	138.50	139.15	139.58	139.93	140.10	137.33
Perumahan	137.02	137.44	137.60	138.06	138.33	139.11	140.22	140.35	140.37	140.65	140.34	140.86	139.20
Sandang	127.37	127.42	128.21	128.75	129.07	129.78	130.52	131.66	132.03	132.70	132.91	133.26	130.31
Kesehatan	116.43	116.84	117.17	117.48	117.71	118.15	118.88	119.42	119.79	120.39	120.52	121.05	118.65
Pendidikan, Rekreasi & Olah raga	115.83	116.31	116.45	116.42	116.62	116.20	117.11	117.23	117.97	118.22	118.22	118.22	117.07
Transportasi dan Komunikasi	105.85	106.21	107.23	107.35	107.62	107.73	107.77	108.04	108.09	108.11	108.48	108.55	107.59
Biaya Produksi & Penambahan Barang Modal	118.80	119.21	119.57	119.95	120.12	120.15	120.42	120.59	120.72	121.04	121.24	121.32	120.26
Bibit	124.87	125.01	125.37	126.06	126.08	125.41	125.58	125.62	126.20	126.24	126.69	126.52	125.81
Obat-obatan & Pupuk	120.64	121.06	121.66	122.27	122.32	122.28	122.63	123.17	123.35	123.74	123.91	123.80	122.57
Sewa Lahan, Pajak & Lainnya	106.59	106.68	106.96	106.96	106.96	107.00	107.07	107.09	107.12	107.14	107.14	107.64	107.03
Transportasi	113.06	113.30	113.74	114.01	114.09	114.37	114.62	114.70	114.75	115.15	115.70	116.17	114.47
Penambahan Barang Modal	124.98	125.71	126.39	126.80	127.28	127.39	128.02	128.11	128.47	128.89	129.40	129.58	127.59
Upah Buruh Tani	119.12	119.57	119.62	119.85	120.18	120.26	120.42	120.43	120.43	120.77	120.78	120.78	120.18
Nilai Tukar Petani	101.05	101.01	102.14	102.26	101.48	100.86	100.09	100.24	100.31	100.79	100.97	99.88	100.92

**Tabel 3.20. Nilai Tukar Petani Provinsi Kalimantan Tengah
Januari-Desember 2012
(2007=100)**

Rincian	Bulan												Rata-rata
	Jan	Feb	Mar	Apr	Mei	Juni	Juli	Ags	Sept	Okt	Nov	Des	
(1)	(2)	(3)	(4)	(5)	(6)	(7)	(8)	(9)	(10)	(11)	(12)	(13)	(14)
Indeks Harga yang Diterima Petani	134.26	135.09	135.82	136.06	136.49	136.50	136.89	136.91	137.03	137.21	137.35	137.40	136.42
Indeks Harga yang Dibayar Petani	135.01	135.43	136.02	136.42	137.07	137.51	138.21	138.77	138.49	138.67	138.61	139.26	137.46
Konsumsi Rumah Tangga	139.83	140.27	140.95	141.42	142.19	142.76	143.62	144.29	143.90	144.12	143.98	144.75	142.67
Bahan Makanan	148.09	148.22	149.02	149.68	150.77	151.19	152.33	153.08	152.31	152.36	151.88	152.96	150.99
Makanan Jadi	137.40	138.47	138.93	139.01	139.60	141.72	142.48	143.64	143.81	144.42	145.33	145.59	141.70
Perumahan	130.39	131.58	132.58	133.08	133.27	132.91	133.41	133.50	133.46	133.46	132.78	133.33	132.81
Sandang	131.54	131.96	132.05	132.18	132.74	132.86	133.02	133.69	133.47	134.38	134.74	135.36	133.17
Kesehatan	122.46	123.04	123.29	123.40	123.86	123.65	124.36	124.74	125.17	125.93	126.13	126.62	124.39
Pendidikan, Rekreasi & Olah raga	117.93	118.11	118.19	118.19	118.46	118.77	119.73	119.82	120.25	120.35	120.68	120.81	119.27
Transportasi dan Komunikasi	113.24	112.73	113.39	113.81	114.29	114.11	113.91	113.98	113.80	113.81	113.86	114.27	113.77
Biaya Produksi & Penambahan Barang Modal	119.93	120.23	120.53	120.73	120.95	120.96	121.11	121.26	121.32	121.39	121.61	121.89	120.99
Bibit	117.47	117.24	117.22	117.21	117.14	117.44	117.61	117.61	117.61	117.36	117.21	117.10	117.35
Obat-obatan & Pupuk	136.11	136.57	136.76	136.91	137.14	137.04	136.97	137.05	137.14	137.27	137.98	138.66	137.13
Sewa Lahan, Pajak & Lainnya	103.26	103.27	103.27	103.29	103.31	103.31	103.33	103.33	103.37	103.40	103.39	103.41	103.33
Transportasi	124.86	125.14	125.18	125.73	126.69	127.06	127.11	127.12	126.81	126.82	126.87	127.07	126.37
Penambahan Barang Modal	117.14	117.57	117.93	118.68	118.94	119.05	119.72	120.28	120.60	120.73	120.97	121.51	119.43
Upah Buruh Tani	111.54	111.81	112.36	112.36	112.42	112.42	112.63	112.75	112.75	112.75	112.75	112.75	112.44
Nilai Tukar Petani	99.44	99.75	99.85	99.74	99.58	99.26	99.04	98.66	98.95	98.95	99.09	98.66	99.24

**Tabel 3.21. Nilai Tukar Petani Provinsi Kalimantan Selatan
Januari-Desember 2012
(2007=100)**

Rincian	Bulan												Rata-rata
	Jan	Feb	Mar	Apr	Mei	Juni	Juli	Ags	Sept	Okt	Nov	Des	
(1)	(2)	(3)	(4)	(5)	(6)	(7)	(8)	(9)	(10)	(11)	(12)	(13)	(14)
Indeks Harga yang Diterima Petani	144.11	144.02	144.24	144.43	144.89	144.51	144.92	145.29	146.02	146.00	146.66	146.55	145.14
Indeks Harga yang Dibayar Petani	132.34	133.03	133.26	133.39	133.80	134.08	134.59	135.41	135.75	136.00	136.37	136.96	134.58
Konsumsi Rumah Tangga	135.83	136.66	136.87	136.99	137.45	137.78	138.46	139.44	139.81	140.08	140.42	141.07	138.41
Bahan Makanan	148.26	149.41	149.35	149.23	149.87	150.06	150.85	152.64	153.32	153.46	153.95	154.93	151.28
Makanan Jadi	123.65	124.38	125.25	125.77	126.34	128.04	129.29	129.24	128.97	129.17	129.33	129.31	127.39
Perumahan	124.05	124.71	124.50	125.10	124.89	124.89	125.08	125.00	125.05	125.77	126.16	126.79	125.17
Sandang	132.25	132.85	133.50	133.60	133.87	133.87	134.64	135.41	136.17	136.98	137.07	137.50	134.81
Kesehatan	118.85	119.46	120.19	120.31	120.24	120.66	120.74	121.02	121.52	121.79	122.30	122.81	120.83
Pendidikan, Rekreasi & Olah raga	111.99	111.56	111.62	111.74	111.80	111.80	112.27	113.17	113.17	113.26	113.37	113.87	112.47
Transportasi dan Komunikasi	118.95	119.08	120.12	120.40	121.38	120.88	120.90	120.68	120.44	120.48	120.36	120.36	120.34
Biaya Produksi & Penambahan Barang Modal	121.96	122.17	122.51	122.66	122.90	123.01	122.95	123.26	123.50	123.71	124.19	124.62	123.12
Bibit	112.90	112.75	112.47	112.47	112.44	112.73	113.11	113.92	113.82	113.98	114.39	114.39	113.28
Obat-obatan & Pupuk	126.55	126.62	127.43	127.50	128.09	128.11	127.78	128.46	128.60	128.21	129.05	129.21	127.97
Sewa Lahan, Pajak & Lainnya	105.57	105.60	105.61	105.65	105.65	105.65	105.64	105.64	105.64	105.62	105.61	105.61	105.62
Transportasi	132.70	133.28	134.16	134.58	135.28	134.56	134.44	134.36	134.35	134.25	134.58	134.58	134.26
Penambahan Barang Modal	125.39	125.53	126.01	126.28	126.56	126.92	127.15	127.20	127.34	127.48	127.55	128.26	126.80
Upah Buruh Tani	123.04	123.40	123.40	123.52	123.52	123.82	123.82	124.05	124.50	125.15	125.79	126.60	124.22
Nilai Tukar Petani	108.90	108.26	108.24	108.27	108.29	107.78	107.67	107.30	107.57	107.35	107.55	107.00	107.84

**Tabel 3.22. Nilai Tukar Petani Provinsi Kalimantan Timur
Januari-Desember 2012
(2007=100)**

Rincian	Bulan												Rata-rata
	Jan	Feb	Mar	Apr	Mei	Juni	Juli	Ags	Sept	Okt	Nov	Des	
(1)	(2)	(3)	(4)	(5)	(6)	(7)	(8)	(9)	(10)	(11)	(12)	(13)	(14)
Indeks Harga yang Diterima Petani	127.29	127.57	128.61	128.64	128.55	129.11	129.95	131.07	131.03	130.44	130.51	130.34	129.43
Indeks Harga yang Dibayar Petani	129.44	130.12	130.53	130.66	130.90	131.47	132.42	133.62	133.67	133.54	133.68	134.18	132.02
Konsumsi Rumah Tangga	133.64	134.48	134.92	135.02	135.28	136.03	137.27	138.81	138.83	138.60	138.74	139.38	136.75
Bahan Makanan	141.01	142.77	143.13	143.02	143.48	144.38	146.23	149.11	148.84	147.86	147.57	148.72	145.51
Makanan Jadi	139.91	139.92	140.76	141.20	141.22	142.81	143.89	144.60	144.85	145.81	146.89	147.15	143.25
Perumahan	129.67	129.72	130.14	130.61	130.69	130.74	131.28	131.14	131.65	131.58	132.17	132.20	130.97
Sandang	121.81	122.05	122.57	122.72	123.42	123.94	125.02	126.19	126.13	126.42	126.25	126.62	124.43
Kesehatan	118.79	118.92	119.32	119.41	119.84	120.54	120.65	120.88	121.23	121.34	121.91	122.46	120.44
Pendidikan, Rekreasi & Olah raga	108.67	108.64	109.04	109.04	109.32	109.42	109.97	109.99	109.95	110.20	110.09	110.12	109.54
Transportasi dan Komunikasi	110.32	110.01	110.18	110.19	109.64	109.42	109.53	109.47	109.77	110.55	110.66	110.66	110.03
Biaya Produksi & Penambahan Barang Modal	117.19	117.44	117.77	118.02	118.24	118.18	118.27	118.32	118.49	118.69	118.85	118.92	118.20
Bibit	118.65	119.20	119.16	119.23	119.26	119.70	119.75	119.95	120.04	119.77	119.80	119.80	119.53
Obat-obatan & Pupuk	118.82	119.20	119.85	120.07	120.34	119.91	119.88	120.03	120.48	120.66	120.95	121.02	120.10
Sewa Lahan, Pajak & Lainnya	102.84	102.94	102.97	103.00	103.00	103.04	103.05	103.05	103.05	103.05	103.05	103.08	103.01
Transportasi	114.96	115.15	115.47	115.85	116.39	116.66	116.77	116.61	117.04	116.84	117.10	117.16	116.33
Penambahan Barang Modal	116.11	116.46	117.02	117.25	117.76	117.76	117.91	118.03	118.12	118.12	118.53	118.63	117.64
Upah Buruh Tani	120.13	120.19	120.29	120.62	120.65	120.65	120.80	120.92	120.92	121.43	121.43	121.54	120.80
Nilai Tukar Petani	98.34	98.04	98.53	98.46	98.20	98.21	98.14	98.09	98.02	97.68	97.63	97.14	98.04

**Tabel 3.23. Nilai Tukar Petani Provinsi Sulawesi Utara
Januari-Desember 2012
(2007=100)**

Rincian	Bulan												Rata-rata
	Jan	Feb	Mar	Apr	Mei	Juni	Juli	Ags	Sept	Okt	Nov	Des	
(1)	(2)	(3)	(4)	(5)	(6)	(7)	(8)	(9)	(10)	(11)	(12)	(13)	(14)
Indeks Harga yang Diterima Petani	135.70	135.76	135.65	135.84	135.62	135.96	135.91	136.55	137.30	138.29	138.54	138.81	136.66
Indeks Harga yang Dibayar Petani	131.42	132.18	132.73	133.57	133.96	134.66	135.42	136.03	135.76	136.54	136.74	137.38	134.70
Konsumsi Rumah Tangga	135.98	136.91	137.55	138.65	139.13	140.03	141.01	141.78	141.41	142.45	142.69	143.51	140.09
Bahan Makanan	149.85	151.17	152.23	154.17	154.54	156.16	157.62	159.10	158.06	159.58	159.64	160.94	156.09
Makanan Jadi	135.39	136.08	136.19	137.18	138.32	139.27	140.62	140.73	141.42	142.09	143.31	144.39	139.58
Perumahan	121.93	122.73	123.22	123.32	123.90	123.85	124.28	124.26	124.40	125.30	125.54	125.45	124.01
Sandang	117.72	118.15	118.15	118.15	118.23	118.36	118.48	118.59	118.64	118.91	118.93	119.99	118.53
Kesehatan	122.51	123.34	123.69	123.76	124.89	124.84	125.02	126.05	126.05	126.36	126.36	127.07	124.99
Pendidikan, Rekreasi & Olah raga	114.84	114.85	114.85	114.85	114.85	114.85	114.80	114.80	115.30	115.30	115.30	115.24	114.99
Transportasi dan Komunikasi	112.31	112.25	112.25	112.55	112.55	112.56	112.82	112.82	112.82	112.82	113.00	113.00	112.65
Biaya Produksi & Penambahan Barang Modal	118.00	118.26	118.55	118.63	118.73	118.80	118.89	119.06	119.13	119.15	119.22	119.29	118.81
Bibit	111.58	111.57	111.57	111.57	111.39	111.33	111.25	111.34	111.34	111.06	111.07	110.96	111.34
Obat-obatan & Pupuk	119.89	120.29	120.70	121.11	121.06	121.06	121.06	121.15	121.30	121.30	121.35	121.35	120.97
Sewa Lahan, Pajak & Lainnya	111.96	111.89	112.01	111.99	112.08	112.14	112.14	112.22	112.26	112.36	112.36	112.36	112.15
Transportasi	119.91	119.99	120.03	120.03	120.06	120.18	120.18	120.21	120.48	120.48	120.60	120.60	120.23
Penambahan Barang Modal	121.89	121.89	121.97	121.97	122.52	122.58	122.73	122.76	122.86	122.91	123.08	123.47	122.55
Upah Buruh Tani	113.97	114.42	114.75	114.75	114.76	114.76	114.94	115.19	115.19	115.19	115.19	115.19	114.86
Nilai Tukar Petani	103.26	102.71	102.21	101.70	101.24	100.97	100.36	100.38	101.14	101.28	101.31	101.04	101.46

**Tabel 3.24. Nilai Tukar Petani Provinsi Sulawesi Tengah
Januari-Desember 2012
(2007=100)**

Rincian	Bulan												Rata-rata
	Jan	Feb	Mar	Apr	Mei	Juni	Juli	Ags	Sept	Okt	Nov	Des	
(1)	(2)	(3)	(4)	(5)	(6)	(7)	(8)	(9)	(10)	(11)	(12)	(13)	(14)
Indeks Harga yang Diterima Petani	134.52	133.77	134.07	134.30	134.85	135.38	136.07	137.40	137.40	137.83	137.28	137.80	135.89
Indeks Harga yang Dibayar Petani	135.83	136.29	137.00	137.77	138.04	138.52	139.53	140.67	140.49	140.56	141.01	141.83	138.96
Konsumsi Rumah Tangga	140.71	141.28	142.20	143.16	143.51	144.10	145.38	146.80	146.49	146.53	147.03	148.07	144.61
Bahan Makanan	148.76	149.17	150.40	151.84	152.10	152.67	154.65	156.72	155.80	155.47	155.94	157.54	153.42
Makanan Jadi	132.73	133.98	134.57	135.43	136.03	137.57	138.29	139.11	139.85	140.70	141.25	141.49	137.58
Perumahan	140.27	141.14	142.01	142.22	142.70	142.70	143.23	143.91	144.33	144.49	145.39	146.07	143.20
Sandang	139.72	140.58	140.87	141.55	141.81	142.30	142.50	144.19	143.73	143.72	144.56	145.35	142.57
Kesehatan	116.48	117.00	117.55	117.79	118.02	118.10	118.22	118.73	119.07	119.16	119.46	120.00	118.30
Pendidikan, Rekreasi & Olah raga	122.61	122.16	122.96	122.96	123.02	123.65	124.33	124.90	125.52	125.49	125.50	125.66	124.06
Transportasi dan Komunikasi	126.68	126.99	126.98	127.13	127.61	127.71	128.13	127.88	127.86	129.05	129.18	129.25	127.87
Biaya Produksi & Penambahan Barang Modal	121.23	121.41	121.49	121.63	121.70	121.80	121.92	122.21	122.52	122.69	123.01	123.17	122.07
Bibit	135.63	135.72	135.92	135.99	136.05	136.26	136.60	137.25	137.55	137.70	137.59	137.64	136.66
Obat-obatan & Pupuk	111.71	111.62	111.72	111.84	111.75	111.88	112.06	112.46	112.55	112.69	112.96	112.65	112.16
Sewa Lahan, Pajak & Lainnya	116.37	116.37	116.35	116.35	116.31	116.31	116.36	116.42	116.46	116.49	116.59	116.59	116.42
Transportasi	114.12	114.26	114.59	115.05	115.52	115.88	116.13	116.88	117.02	117.20	117.44	117.66	115.98
Penambahan Barang Modal	117.78	118.39	118.53	118.88	119.24	119.33	119.44	119.93	120.03	120.30	120.75	120.87	119.46
Upah Buruh Tani	128.94	129.23	129.23	129.25	129.25	129.25	129.25	129.25	129.92	130.10	130.44	131.06	129.60
Nilai Tukar Petani	99.04	98.15	97.86	97.48	97.69	97.73	97.52	97.68	97.80	98.05	97.36	97.16	97.79

Tabel 3.25. Nilai Tukar Petani Provinsi Sulawesi Selatan
Januari-Desember 2012
(2007=100)

Rincian	Bulan												Rata-rata
	Jan	Feb	Mar	Apr	Mei	Juni	Juli	Ags	Sept	Okt	Nov	Des	
(1)	(2)	(3)	(4)	(5)	(6)	(7)	(8)	(9)	(10)	(11)	(12)	(13)	(14)
Indeks Harga yang Diterima Petani	145.88	145.80	145.54	146.52	147.35	148.23	149.31	150.51	150.41	150.76	150.91	151.04	148.52
Indeks Harga yang Dibayar Petani	135.25	135.93	135.74	136.43	136.68	136.86	137.66	138.55	138.51	138.84	139.25	139.70	137.45
Konsumsi Rumah Tangga	140.62	141.47	141.18	142.04	142.34	142.51	143.50	144.64	144.52	144.90	145.34	145.84	143.24
Bahan Makanan	154.57	155.86	155.01	156.61	156.91	156.97	158.29	159.77	158.95	159.51	160.29	160.88	157.80
Makanan Jadi	135.51	136.10	136.49	136.81	137.19	137.93	138.94	140.44	141.18	141.09	141.71	142.64	138.84
Perumahan	133.73	134.75	135.14	135.25	136.09	136.25	136.60	137.37	137.42	137.70	137.13	137.31	136.23
Sandang	134.05	134.15	134.21	134.33	134.35	134.24	134.91	135.80	136.64	137.38	137.31	137.54	135.41
Kesehatan	126.06	126.34	126.42	126.59	126.59	126.68	128.13	128.44	128.99	129.14	129.14	129.29	127.65
Pendidikan, Rekreasi & Olah raga	114.92	114.92	114.92	114.92	114.92	115.02	115.50	115.64	116.63	116.63	116.74	116.74	115.63
Transportasi dan Komunikasi	107.01	107.03	107.15	107.20	107.24	107.20	107.24	107.32	107.33	107.93	107.97	108.12	107.40
Biaya Produksi & Penambahan Barang Modal	119.42	119.65	119.79	119.97	120.08	120.33	120.59	120.71	120.95	121.13	121.49	121.78	120.49
Bibit	108.73	108.72	108.77	109.16	109.29	109.33	109.16	109.54	109.78	109.91	110.07	110.49	109.41
Obat-obatan & Pupuk	113.92	114.16	114.38	114.49	114.39	114.38	114.68	114.77	114.95	114.96	114.65	115.02	114.56
Sewa Lahan, Pajak & Lainnya	114.86	115.04	115.28	115.26	115.26	115.92	115.96	116.00	116.41	116.41	116.79	117.34	115.88
Transportasi	118.34	118.44	118.57	119.04	118.86	119.36	119.62	119.95	120.08	120.26	120.32	120.53	119.45
Penambahan Barang Modal	132.32	132.59	132.60	132.81	133.12	133.62	134.16	134.33	134.43	134.66	135.23	135.64	133.79
Upah Buruh Tani	119.84	120.08	120.16	120.37	120.57	120.83	120.99	121.06	121.37	121.73	122.45	122.48	120.99
Nilai Tukar Petani	107.86	107.26	107.22	107.40	107.81	108.31	108.46	108.63	108.59	108.58	108.37	108.11	108.05

**Tabel 3.26. Nilai Tukar Petani Provinsi Sulawesi Tenggara
Januari-Desember 2012
(2007=100)**

Rincian	Bulan												Rata-rata
	Jan	Feb	Mar	Apr	Mei	Juni	Juli	Ags	Sept	Okt	Nov	Des	
(1)	(2)	(3)	(4)	(5)	(6)	(7)	(8)	(9)	(10)	(11)	(12)	(13)	(14)
Indeks Harga yang Diterima Petani	139.90	139.63	140.27	140.49	140.83	141.22	141.50	142.57	141.75	141.98	142.02	142.78	141.24
Indeks Harga yang Dibayar Petani	131.10	131.58	131.70	132.16	132.02	132.19	132.95	133.62	133.54	133.30	133.64	134.41	132.68
Konsumsi Rumah Tangga	137.26	137.89	137.97	138.58	138.38	138.56	139.56	140.42	140.32	140.00	140.39	141.38	139.23
Bahan Makanan	143.66	144.40	144.11	144.91	144.40	144.54	145.91	147.05	146.72	145.98	146.56	148.11	145.53
Makanan Jadi	138.26	138.87	139.34	139.49	139.53	139.90	140.95	141.76	141.88	142.30	142.66	143.10	140.67
Perumahan	137.15	137.76	138.50	139.49	139.07	139.30	139.58	139.97	140.23	139.92	140.13	140.66	139.31
Sandang	144.17	144.49	144.95	145.69	146.44	146.59	147.65	148.88	149.15	149.32	149.47	149.64	147.20
Kesehatan	133.10	133.90	134.83	134.89	134.94	134.97	135.05	135.67	135.76	135.77	135.86	136.57	135.11
Pendidikan, Rekreasi & Olah raga	111.57	112.26	112.65	112.73	112.59	112.83	113.57	113.69	113.64	113.77	113.77	113.88	113.08
Transportasi dan Komunikasi	105.91	106.02	106.24	106.35	107.13	107.22	107.23	107.26	107.30	107.64	107.67	107.68	106.97
Biaya Produksi & Penambahan Barang Modal	112.64	112.66	112.91	112.97	113.00	113.12	113.19	113.28	113.29	113.31	113.49	113.58	113.12
Bibit	105.29	105.33	105.59	105.51	105.33	105.33	105.24	105.15	105.19	105.19	105.19	105.19	105.30
Obat-obatan & Pupuk	113.35	113.35	113.78	113.78	113.78	114.03	114.03	114.07	114.07	114.07	114.48	114.48	113.94
Sewa Lahan, Pajak & Lainnya	100.26	100.30	100.30	100.36	100.35	100.44	100.43	100.43	100.43	100.36	100.41	100.51	100.38
Transportasi	122.11	122.11	122.13	122.28	122.34	122.41	122.27	122.40	122.43	122.46	122.54	122.83	122.36
Penambahan Barang Modal	118.88	118.89	119.22	119.32	119.32	119.27	119.28	119.60	119.63	119.79	119.94	119.96	119.43
Upah Buruh Tani	106.69	106.69	106.86	106.86	107.05	107.05	107.41	107.41	107.41	107.41	107.41	107.41	107.14
Nilai Tukar Petani	106.71	106.11	106.51	106.30	106.67	106.83	106.43	106.70	106.15	106.51	106.27	106.23	106.45

**Tabel 3.27. Nilai Tukar Petani Provinsi Gorontalo
Januari-Desember 2012
(2007=100)**

Rincian	Bulan												Rata-rata
	Jan	Feb	Mar	Apr	Mei	Juni	Juli	Ags	Sept	Okt	Nov	Des	
(1)	(2)	(3)	(4)	(5)	(6)	(7)	(8)	(9)	(10)	(11)	(12)	(13)	(14)
Indeks Harga yang Diterima Petani	131.67	131.66	131.18	131.36	131.73	132.76	133.06	134.03	134.09	134.59	133.61	133.67	132.78
Indeks Harga yang Dibayar Petani	126.94	127.56	128.18	128.33	128.99	129.43	130.56	131.12	131.12	131.30	131.69	131.90	129.76
Konsumsi Rumah Tangga	130.73	131.50	132.27	132.42	133.31	133.85	135.37	136.07	135.99	136.17	136.65	136.89	134.27
Bahan Makanan	136.27	137.50	138.60	138.53	140.34	140.64	143.05	144.02	143.60	143.80	144.49	144.92	141.31
Makanan Jadi	134.07	134.84	135.62	136.56	136.62	137.76	138.85	139.45	139.37	139.37	139.52	139.52	137.63
Perumahan	115.48	115.18	115.12	115.27	115.22	115.95	116.33	116.77	117.02	117.11	116.90	116.92	116.11
Sandang	132.10	131.99	132.17	132.03	131.68	132.44	132.53	133.29	134.44	135.23	136.35	136.57	133.40
Kesehatan	115.82	116.14	116.97	117.04	117.23	117.86	118.34	118.52	118.99	119.17	119.17	119.20	117.87
Pendidikan, Rekreasi & Olah raga	110.71	110.77	110.62	110.71	111.25	111.70	112.17	112.13	112.60	112.51	112.63	112.63	111.70
Transportasi dan Komunikasi	118.35	118.86	119.33	119.75	118.88	119.30	119.37	119.28	119.18	119.18	119.27	119.27	119.17
Biaya Produksi & Penambahan Barang Modal	114.93	115.14	115.41	115.53	115.61	115.72	115.76	115.89	116.08	116.24	116.43	116.56	115.78
Bibit	124.63	124.73	124.97	125.21	125.11	125.11	124.96	124.96	125.22	125.44	125.49	125.59	125.12
Obat-obatan & Pupuk	113.13	113.48	114.02	114.01	114.21	114.39	114.32	114.71	114.92	115.16	115.50	115.55	114.45
Sewa Lahan, Pajak & Lainnya	115.93	115.95	115.95	115.97	115.97	116.04	116.05	116.46	116.46	116.46	116.46	116.46	116.18
Transportasi	120.29	120.49	121.04	121.25	121.26	121.42	121.46	121.36	121.28	121.42	121.41	121.49	121.18
Penambahan Barang Modal	114.77	114.81	115.19	115.51	115.61	115.67	115.92	116.01	116.30	116.55	116.55	116.55	115.79
Upah Buruh Tani	105.82	106.12	106.27	106.27	106.40	106.40	106.44	106.44	106.69	106.69	106.99	107.27	106.48
Nilai Tukar Petani	103.72	103.21	102.34	102.36	102.12	102.57	101.91	102.22	102.26	102.50	101.46	101.34	102.33

**Tabel 3.28. Nilai Tukar Petani Provinsi Sulawesi Barat
Januari-Desember 2012
(2007=100)**

Rincian	Bulan												Rata-rata
	Jan	Feb	Mar	Apr	Mei	Juni	Juli	Ags	Sept	Okt	Nov	Des	
(1)	(2)	(3)	(4)	(5)	(6)	(7)	(8)	(9)	(10)	(11)	(12)	(13)	(14)
Indeks Harga yang Diterima Petani	137.98	138.54	139.53	139.70	140.11	140.14	140.84	141.62	142.13	142.28	142.85	142.25	140.67
Indeks Harga yang Dibayar Petani	133.25	133.83	134.02	134.10	134.26	134.36	135.19	135.60	135.38	135.48	135.65	135.64	134.73
Konsumsi Rumah Tangga	137.07	137.85	138.11	138.16	138.38	138.51	139.62	140.10	139.78	139.87	140.10	140.08	138.97
Bahan Makanan	140.93	142.32	142.36	142.24	142.15	142.03	143.57	144.09	143.50	143.54	143.94	143.70	142.86
Makanan Jadi	144.52	145.12	145.83	146.26	146.88	147.59	148.77	149.47	149.43	149.54	149.70	150.03	147.76
Perumahan	132.88	132.24	132.92	132.62	133.28	133.43	133.75	133.76	132.77	133.22	133.26	133.34	133.12
Sandang	137.28	137.53	137.91	138.16	138.63	138.85	139.13	140.37	140.44	140.38	140.43	140.54	139.14
Kesehatan	126.14	126.67	126.73	126.80	127.08	127.19	128.15	128.47	128.91	128.93	129.15	129.17	127.78
Pendidikan, Rekreasi & Olah raga	124.12	124.88	124.89	124.89	126.07	126.17	127.01	127.01	128.26	128.35	128.35	128.48	126.54
Transportasi dan Komunikasi	115.29	115.27	115.28	115.67	115.50	115.58	115.78	116.03	115.85	115.89	115.89	115.95	115.67
Biaya Produksi & Penambahan Barang Modal	122.56	122.67	122.69	122.80	122.83	122.85	123.04	123.28	123.32	123.46	123.50	123.50	123.04
Bibit	109.03	109.15	109.24	109.39	109.54	109.27	109.36	109.38	109.38	109.38	109.56	109.51	109.35
Obat-obatan & Pupuk	130.05	130.10	130.06	130.21	130.16	130.31	130.83	131.42	131.47	131.84	131.83	131.79	130.84
Sewa Lahan, Pajak & Lainnya	109.83	109.84	109.86	109.83	109.89	109.87	109.91	109.96	110.02	110.04	110.04	110.00	109.92
Transportasi	124.74	124.76	124.77	124.88	124.90	124.91	124.98	125.12	125.13	125.18	125.19	125.19	124.98
Penambahan Barang Modal	132.22	132.41	132.54	132.75	132.79	132.79	132.97	132.99	133.05	133.18	133.32	133.47	132.87
Upah Buruh Tani	113.63	113.76	113.76	113.94	113.94	113.94	113.94	114.12	114.12	114.12	114.12	114.12	113.96
Nilai Tukar Petani	103.55	103.52	104.11	104.17	104.35	104.30	104.18	104.44	104.99	105.03	105.31	104.87	104.41

**Tabel 3.29. Nilai Tukar Petani Provinsi Maluku
Januari-Desember 2012
(2007=100)**

Rincian	Bulan												Rata-rata
	Jan	Feb	Mar	Apr	Mei	Juni	Juli	Ags	Sept	Okt	Nov	Des	
(1)	(2)	(3)	(4)	(5)	(6)	(7)	(8)	(9)	(10)	(11)	(12)	(13)	(14)
Indeks Harga yang Diterima Petani	142.06	142.39	142.95	143.72	144.35	144.67	145.81	147.00	147.09	147.47	148.87	149.98	145.53
Indeks Harga yang Dibayar Petani	135.98	136.44	137.39	138.17	138.37	138.92	139.61	140.15	140.19	140.10	140.71	141.89	138.99
Konsumsi Rumah Tangga	144.30	144.91	146.20	147.25	147.50	148.24	149.14	149.84	149.88	149.71	150.57	152.17	148.31
Bahan Makanan	162.92	163.65	165.70	167.18	166.99	168.04	169.09	170.11	169.91	169.12	170.65	173.42	168.07
Makanan Jadi	137.05	137.65	138.39	139.10	139.80	140.52	141.81	141.75	142.28	142.96	142.94	143.83	140.67
Perumahan	128.03	128.52	129.35	130.29	131.03	131.41	132.04	132.77	132.75	132.74	132.95	133.65	131.29
Sandang	126.06	126.44	126.65	127.06	127.16	127.48	128.24	128.78	128.85	129.43	129.78	130.41	128.03
Kesehatan	120.73	121.44	121.87	121.98	122.09	122.60	123.26	123.61	124.03	124.16	124.42	124.42	122.88
Pendidikan, Rekreasi & Olah raga	112.38	112.34	112.19	112.41	112.41	112.95	113.00	113.23	113.68	113.63	114.09	114.18	113.04
Transportasi dan Komunikasi	119.54	119.82	120.32	120.77	121.44	121.47	121.60	122.35	122.46	123.41	124.27	124.40	121.82
Biaya Produksi & Penambahan Barang Modal	113.79	113.81	113.85	113.94	114.02	114.09	114.16	114.24	114.28	114.33	114.35	114.38	114.10
Bibit	79.95	79.95	79.95	79.76	79.76	79.76	79.82	79.82	79.82	79.82	79.83	79.83	79.84
Obat-obatan & Pupuk	84.12	84.04	83.99	84.15	84.25	84.25	84.18	84.18	84.18	84.18	84.21	84.18	84.16
Sewa Lahan, Pajak & Lainnya	105.09	105.09	105.16	105.16	105.27	105.27	105.33	105.54	105.60	105.60	105.60	105.56	105.36
Transportasi	121.98	122.02	122.05	122.06	122.16	122.01	122.11	122.15	122.16	122.17	122.22	122.41	122.13
Penambahan Barang Modal	128.64	128.78	129.02	129.45	129.45	129.87	130.01	130.01	130.07	130.34	130.34	130.42	129.70
Upah Buruh Tani	107.07	107.07	107.07	107.07	107.07	107.07	107.07	107.07	107.10	107.10	107.10	107.10	107.08
Nilai Tukar Petani	104.47	104.36	104.04	104.02	104.32	104.14	104.45	104.89	104.92	105.26	105.80	105.70	104.70

Tabel 3.30. Nilai Tukar Petani Provinsi Maluku Utara
Januari-Desember 2012
(2007=100)

Rincian	Bulan												Rata-rata
	Jan	Feb	Mar	Apr	Mei	Juni	Juli	Ags	Sept	Okt	Nov	Des	
(1)	(2)	(3)	(4)	(5)	(6)	(7)	(8)	(9)	(10)	(11)	(12)	(13)	(14)
Indeks Harga yang Diterima Petani	133.30	133.28	132.80	133.23	133.96	134.95	134.89	136.00	136.36	137.81	137.83	138.69	135.26
Indeks Harga yang Dibayar Petani	132.12	132.20	132.29	132.91	133.34	134.14	134.63	135.80	135.83	136.16	136.43	136.57	134.37
Konsumsi Rumah Tangga	134.75	134.82	134.88	135.68	136.26	137.27	137.95	139.42	139.47	139.84	140.16	140.31	137.57
Bahan Makanan	144.50	144.69	144.29	145.65	146.55	147.68	148.63	151.05	150.76	151.25	151.65	151.97	148.22
Makanan Jadi	123.76	123.82	124.34	124.40	125.21	126.61	127.74	128.78	129.64	129.97	130.31	130.28	127.07
Perumahan	127.06	126.79	128.04	129.00	128.54	129.14	128.99	129.12	129.09	129.20	129.89	129.83	128.72
Sandang	131.11	131.15	131.31	131.35	131.63	132.57	132.55	133.56	134.15	134.54	134.56	134.71	132.77
Kesehatan	131.59	131.64	131.64	132.07	132.19	132.80	132.78	132.86	132.86	133.42	133.50	133.75	132.59
Pendidikan, Rekreasi & Olah raga	116.48	116.30	116.60	116.61	116.61	117.01	117.26	117.26	117.26	117.37	117.37	117.17	116.94
Transportasi dan Komunikasi	128.10	128.10	128.37	128.45	128.69	129.27	129.48	129.68	129.68	129.68	129.67	129.48	129.05
Biaya Produksi & Penambahan Barang Modal	126.48	126.57	126.74	126.83	126.80	126.93	126.86	127.06	127.10	127.28	127.37	127.49	126.96
Bibit	111.98	111.97	111.97	111.95	111.96	111.99	112.13	112.13	112.13	112.13	112.12	112.12	112.05
Obat-obatan & Pupuk	150.65	150.73	150.87	150.96	151.02	151.02	151.02	151.03	151.10	151.20	151.20	151.25	151.00
Sewa Lahan, Pajak & Lainnya	127.52	127.48	127.59	127.66	127.69	127.77	127.67	127.79	127.75	127.75	127.77	127.77	127.68
Transportasi	124.49	124.81	125.19	125.37	125.22	125.42	125.21	125.38	125.38	125.38	125.88	126.09	125.32
Penambahan Barang Modal	122.22	122.28	122.35	122.41	122.42	122.84	122.84	123.24	123.31	123.73	123.73	124.03	122.95
Upah Buruh Tani	98.26	98.26	98.26	98.26	98.26	98.26	98.26	98.26	98.26	98.57	98.57	98.57	98.34
Nilai Tukar Petani	100.89	100.82	100.39	100.24	100.47	100.60	100.19	100.15	100.39	101.21	101.02	101.55	100.66

**Tabel 3.31. Nilai Tukar Petani Provinsi Papua Barat
Januari-Desember 2012
(2007=100)**

Rincian	Bulan												Rata-rata
	Jan	Feb	Mar	Apr	Mei	Juni	Juli	Ags	Sept	Okt	Nov	Des	
(1)	(2)	(3)	(4)	(5)	(6)	(7)	(8)	(9)	(10)	(11)	(12)	(13)	(14)
Indeks Harga yang Diterima Petani	131.95	131.85	132.08	132.41	132.65	132.89	132.85	133.39	133.08	133.69	133.58	134.31	132.89
Indeks Harga yang Dibayar Petani	128.21	128.30	128.44	129.34	130.33	130.61	131.24	132.32	132.23	132.35	132.68	133.26	130.78
Konsumsi Rumah Tangga	134.66	134.75	134.91	136.13	137.42	137.77	138.61	140.03	139.90	140.06	140.48	141.18	137.99
Bahan Makanan	153.02	152.85	152.67	154.68	156.89	157.46	158.62	161.16	161.23	161.44	161.70	162.35	157.84
Makanan Jadi	122.44	122.97	123.72	124.66	125.88	126.04	127.03	128.05	127.55	127.66	128.64	129.42	126.17
Perumahan	123.84	123.99	124.36	125.00	125.03	125.53	125.91	125.27	124.86	124.86	125.10	125.77	124.96
Sandang	131.30	131.89	132.03	132.56	132.92	132.88	133.38	134.79	134.65	135.07	135.38	136.75	133.63
Kesehatan	124.07	124.25	124.36	124.54	124.80	124.68	124.61	125.36	125.75	126.12	126.52	127.37	125.20
Pendidikan, Rekreasi & Olah raga	112.78	112.58	112.64	112.64	112.62	112.69	113.23	114.13	113.82	113.79	113.95	114.41	113.27
Transportasi dan Komunikasi	104.05	103.93	104.00	104.12	104.25	104.51	104.57	104.58	104.72	104.72	104.98	105.28	104.47
Biaya Produksi & Penambahan Barang Modal	107.77	107.90	107.99	107.99	108.08	108.20	108.24	108.33	108.33	108.41	108.46	108.71	108.20
Bibit	93.02	93.02	93.07	93.07	93.07	93.07	93.07	93.07	93.12	93.25	93.25	93.36	93.12
Obat-obatan & Pupuk	101.31	101.27	101.61	101.61	101.88	102.21	102.11	102.27	102.24	102.61	102.85	103.00	102.08
Sewa Lahan, Pajak & Lainnya	108.41	108.41	108.43	108.43	108.46	108.56	108.60	108.60	108.56	108.54	108.59	108.61	108.52
Transportasi	116.29	116.51	116.53	116.51	116.66	116.83	116.84	117.04	117.06	117.04	116.90	117.36	116.80
Penambahan Barang Modal	103.82	103.82	103.85	103.85	103.85	103.85	103.97	104.10	104.10	104.11	104.14	104.38	103.99
Upah Buruh Tani	98.62	98.91	98.93	98.93	98.93	98.97	98.97	98.97	99.01	99.01	99.01	99.31	98.97
Nilai Tukar Petani	102.92	102.76	102.84	102.37	101.78	101.74	101.22	100.81	100.64	101.01	100.68	100.79	101.62

**Tabel 3.32. Nilai Tukar Petani Provinsi Papua
Januari-Desember 2012
(2007=100)**

Rincian	Bulan												Rata-rata
	Jan	Feb	Mar	Apr	Mei	Juni	Juli	Ags	Sept	Okt	Nov	Des	
(1)	(2)	(3)	(4)	(5)	(6)	(7)	(8)	(9)	(10)	(11)	(12)	(13)	(14)
Indeks Harga yang Diterima Petani	134.04	134.42	134.41	134.87	135.28	134.87	135.90	136.58	136.19	136.38	136.13	136.72	135.48
Indeks Harga yang Dibayar Petani	129.94	130.22	130.22	131.07	131.24	131.36	131.84	132.95	132.93	133.43	133.62	134.35	131.93
Konsumsi Rumah Tangga	134.66	135.02	134.99	136.09	136.31	136.45	137.04	138.48	138.45	139.10	139.35	140.29	137.19
Bahan Makanan	142.42	142.55	141.88	143.68	143.64	143.57	144.16	146.67	146.70	148.00	148.04	149.40	145.06
Makanan Jadi	131.56	132.05	132.65	133.43	134.60	134.74	135.96	137.19	137.40	137.51	138.05	138.89	135.34
Perumahan	131.83	132.73	133.39	133.71	133.66	134.38	134.49	134.51	133.93	133.95	134.55	135.12	133.85
Sandang	117.08	117.13	118.00	118.62	118.61	118.85	119.20	119.44	119.60	119.59	119.57	120.06	118.81
Kesehatan	119.40	120.47	120.63	120.61	120.79	120.82	121.74	122.00	122.09	122.09	122.19	122.44	121.27
Pendidikan, Rekreasi & Olah raga	133.74	134.02	134.10	134.41	134.64	134.78	134.75	134.75	134.57	135.09	135.13	134.98	134.58
Transportasi dan Komunikasi	115.44	115.83	115.88	115.89	116.16	116.34	116.75	116.86	116.82	116.78	117.52	118.01	116.52
Biaya Produksi & Penambahan Barang Modal	116.54	116.55	116.63	116.67	116.65	116.70	116.81	116.80	116.85	116.88	116.85	116.87	116.73
Bibit	161.89	161.89	161.95	161.95	161.95	162.30	162.65	162.54	162.65	162.65	162.63	162.63	162.31
Obat-obatan & Pupuk	113.32	113.37	113.37	113.37	113.37	113.37	113.37	113.37	113.38	113.38	113.14	113.14	113.33
Sewa Lahan, Pajak & Lainnya	99.62	99.62	99.67	99.67	99.66	99.66	99.66	99.66	99.66	99.66	99.66	99.66	99.66
Transportasi	125.14	125.24	125.39	125.38	125.31	125.42	125.88	125.92	125.99	126.08	126.08	126.14	125.66
Penambahan Barang Modal	107.36	107.36	107.45	107.56	107.53	107.51	107.60	107.60	107.66	107.70	107.79	107.88	107.58
Upah Buruh Tani	112.92	112.92	112.92	112.92	112.92	112.92	112.92	112.92	112.92	112.94	112.94	112.94	112.92
Nilai Tukar Petani	103.16	103.22	103.22	102.90	103.08	102.68	103.08	102.73	102.45	102.21	101.87	101.76	102.69

**Tabel 4.1. Nilai Tukar Petani Subsektor Tanaman Pangan Provinsi Aceh
Januari-Desember 2012
(2007=100)**

Rincian	Bulan												Rata-rata
	Jan	Feb	Mar	Apr	Mei	Juni	Juli	Ags	Sept	Okt	Nov	Des	
(1)	(2)	(3)	(4)	(5)	(6)	(7)	(8)	(9)	(10)	(11)	(12)	(13)	(14)
Indeks Harga yang Diterima Petani	147.04	149.10	148.22	147.23	148.24	149.96	152.07	152.36	152.21	152.74	154.04	155.39	150.72
Padi	146.11	147.58	146.41	145.52	146.72	148.66	151.21	151.63	151.23	151.25	152.83	153.97	149.43
Palawija	150.79	155.20	155.50	154.10	154.34	155.21	155.56	155.28	156.14	158.72	158.91	161.11	155.90
Indeks Harga yang Dibayar Petani	132.53	132.80	133.30	133.66	134.01	134.59	135.45	136.47	136.25	136.21	135.90	136.12	134.77
Konsumsi Rumah Tangga	133.16	133.43	134.01	134.41	134.87	135.51	136.52	137.73	137.42	137.35	136.80	136.91	135.68
Bahan Makanan	141.66	141.93	142.78	143.10	143.73	144.67	146.16	147.91	147.04	146.72	145.55	145.56	144.74
Makanan Jadi	135.00	135.36	135.61	136.72	137.01	137.53	138.42	139.11	139.73	140.03	140.27	140.43	137.93
Perumahan	121.20	121.21	121.80	122.39	122.65	123.04	123.33	123.63	123.56	123.44	123.59	123.78	122.80
Sandang	127.24	127.84	128.15	127.94	128.15	128.42	128.55	129.90	130.53	131.27	131.47	131.75	129.27
Kesehatan	115.83	116.29	116.55	116.77	116.87	117.02	117.09	118.00	118.09	118.24	118.58	118.89	117.35
Pendidikan, Rekreasi & Olah raga	108.48	108.48	108.50	108.54	108.71	108.79	109.46	109.66	109.69	109.75	109.64	109.76	109.12
Transportasi dan Komunikasi	113.62	113.82	113.92	114.26	114.80	114.70	114.62	114.87	114.86	114.76	114.79	115.31	114.53
Biaya Produksi & Penambahan Barang Modal	129.52	129.83	129.94	130.05	129.92	130.24	130.33	130.49	130.69	130.79	131.59	132.36	130.48
Bibit	126.62	127.86	128.16	128.05	127.95	128.41	128.57	128.77	128.56	128.87	129.90	129.80	128.46
Obat-obatan & Pupuk	147.54	147.68	147.60	148.03	147.51	148.54	148.59	149.15	149.15	149.45	150.25	151.43	148.74
Sewa Lahan, Pajak & Lainnya	120.01	120.21	120.21	120.21	120.21	120.21	120.21	120.21	120.27	120.27	120.92	120.92	120.32
Transportasi	126.62	126.62	126.62	126.62	126.62	127.09	127.09	127.09	127.09	127.09	127.79	128.83	127.10
Penambahan Barang Modal	129.02	129.66	130.17	130.26	130.26	130.45	130.78	130.82	130.83	130.91	131.77	132.42	130.61
Upah Buruh Tani	122.75	123.03	123.17	123.17	123.17	123.17	123.25	123.27	123.74	123.74	124.56	125.36	123.53
Nilai Tukar Petani	110.95	112.27	111.19	110.16	110.62	111.42	112.28	111.64	111.71	112.14	113.35	114.16	111.83

**Tabel 4.2. Nilai Tukar Petani Subsektor Tanaman Pangan Provinsi Sumatera Utara
Januari-Desember 2012
(2007=100)**

Rincian	Bulan												Rata-rata
	Jan	Feb	Mar	Apr	Mei	Juni	Juli	Ags	Sept	Okt	Nov	Des	
(1)	(2)	(3)	(4)	(5)	(6)	(7)	(8)	(9)	(10)	(11)	(12)	(13)	(14)
Indeks Harga yang Diterima Petani	139.24	138.17	139.98	140.64	141.16	141.86	143.75	144.03	143.82	143.93	145.58	147.24	142.45
Padi	135.37	134.58	136.00	136.43	136.65	137.14	139.49	139.31	138.77	139.16	141.00	142.59	138.04
Palawija	151.25	149.31	152.30	153.68	155.15	156.47	156.95	158.68	159.49	158.70	159.77	161.65	156.12
Indeks Harga yang Dibayar Petani	138.55	138.94	139.55	140.09	140.87	141.55	142.48	143.63	144.09	144.41	144.72	145.55	142.03
Konsumsi Rumah Tangga	138.59	138.96	139.54	140.02	140.77	141.55	142.53	143.74	144.21	144.54	144.91	145.93	142.11
Bahan Makanan	142.80	142.76	142.88	143.55	144.40	145.34	146.49	148.08	148.25	148.19	148.27	149.62	145.89
Makanan Jadi	140.63	141.48	143.12	143.48	144.43	145.36	146.61	147.74	148.53	149.02	150.00	150.91	145.94
Perumahan	134.76	135.25	135.37	135.71	135.71	135.98	136.40	136.80	137.27	138.07	138.06	138.82	136.52
Sandang	144.79	145.93	146.93	147.44	148.21	149.05	149.85	151.55	152.29	153.41	153.56	154.72	149.81
Kesehatan	131.02	131.35	131.35	131.83	132.42	133.26	134.07	134.38	135.41	136.35	136.69	137.35	133.79
Pendidikan, Rekreasi & Olah raga	123.15	123.50	124.21	123.99	124.87	125.52	126.30	127.34	127.95	128.23	128.97	129.44	126.12
Transportasi dan Komunikasi	115.79	115.90	116.11	116.41	116.99	116.78	116.92	117.17	117.63	117.87	118.58	118.63	117.06
Biaya Produksi & Penambahan Barang Modal	138.38	138.84	139.60	140.39	141.27	141.54	142.27	143.12	143.56	143.83	143.86	143.85	141.71
Bibit	145.06	145.52	146.95	147.99	146.92	147.65	148.07	148.09	148.38	148.33	148.14	148.62	147.48
Obat-obatan & Pupuk	150.85	151.44	152.33	153.66	154.80	154.97	155.82	156.30	156.12	156.19	156.20	155.59	154.52
Sewa Lahan, Pajak & Lainnya	136.12	136.12	136.12	136.12	136.62	136.62	136.62	136.62	137.19	137.19	137.19	137.84	136.70
Transportasi	112.95	112.88	113.19	114.08	114.65	114.64	114.60	115.24	115.25	115.48	115.41	115.38	114.48
Penambahan Barang Modal	125.71	126.28	126.35	126.70	127.59	128.16	128.75	129.60	129.81	130.17	130.58	130.83	128.38
Upah Buruh Tani	138.00	138.50	139.38	140.10	141.30	141.51	142.43	143.69	144.47	144.88	144.88	144.88	142.00
Nilai Tukar Petani	100.50	99.45	100.30	100.39	100.21	100.22	100.89	100.28	99.81	99.67	100.60	101.16	100.29

**Tabel 4.3. Nilai Tukar Petani Subsektor Tanaman Pangan Provinsi Sumatera Barat
Januari-Desember 2012
(2007=100)**

Rincian	Bulan												Rata-rata
	Jan	Feb	Mar	Apr	Mei	Juni	Juli	Ags	Sept	Okt	Nov	Des	
(1)	(2)	(3)	(4)	(5)	(6)	(7)	(8)	(9)	(10)	(11)	(12)	(13)	(14)
Indeks Harga yang Diterima Petani	136.78	135.59	134.37	133.14	131.61	131.16	130.69	131.71	132.68	132.53	133.31	134.99	133.21
Padi	138.79	137.26	135.70	134.01	132.47	132.14	131.74	132.93	133.78	133.88	134.38	136.42	134.46
Palawija	129.56	129.59	129.58	130.00	128.54	127.64	126.91	127.36	128.75	127.68	129.46	129.85	128.74
Indeks Harga yang Dibayar Petani	138.25	138.50	138.31	138.72	138.89	139.58	139.94	140.79	141.02	141.05	141.20	141.60	139.82
Konsumsi Rumah Tangga	139.84	140.06	139.67	140.14	140.27	141.15	141.46	142.53	142.66	142.71	142.82	143.29	141.38
Bahan Makanan	147.30	147.26	145.95	146.27	146.10	147.43	147.41	148.65	148.96	148.85	148.96	149.28	147.70
Makanan Jadi	141.01	141.56	142.25	143.29	144.07	144.54	145.34	146.32	146.32	146.54	146.44	147.34	144.59
Perumahan	129.71	130.70	131.62	132.35	132.58	133.28	134.29	135.30	135.03	135.39	136.27	136.98	133.63
Sandang	125.99	126.21	126.19	126.46	126.37	126.61	127.10	128.64	128.55	128.52	128.26	127.98	127.24
Kesehatan	123.67	123.67	123.82	124.03	124.58	125.25	125.37	126.35	126.75	126.94	126.94	127.51	125.41
Pendidikan, Rekreasi & Olah raga	130.34	130.45	130.45	130.45	130.95	131.36	131.65	131.85	131.85	131.97	131.97	133.13	131.37
Transportasi dan Komunikasi	125.70	125.94	125.99	126.03	125.96	125.96	126.02	126.42	126.42	126.39	126.53	126.43	126.15
Biaya Produksi & Penambahan Barang Modal	131.24	131.56	132.27	132.43	132.78	132.60	133.19	133.10	133.72	133.74	134.01	134.13	132.90
Bibit	122.25	123.36	123.64	123.89	124.90	124.65	124.26	124.51	125.04	124.42	124.50	124.80	124.18
Obat-obatan & Pupuk	133.18	133.70	135.05	134.89	135.85	135.10	135.85	135.16	136.24	136.20	136.47	136.60	135.36
Sewa Lahan, Pajak & Lainnya	104.41	104.41	104.41	104.41	104.48	104.48	104.87	104.87	104.87	104.87	104.87	104.87	104.65
Transportasi	113.18	113.18	113.18	113.18	113.18	113.18	113.18	113.18	113.18	113.18	113.18	113.44	113.20
Penambahan Barang Modal	145.71	146.24	147.14	147.78	147.82	148.17	148.26	148.72	148.78	149.21	149.44	149.81	148.09
Upah Buruh Tani	140.27	140.38	141.03	141.37	141.37	141.37	142.39	142.47	143.28	143.35	143.84	143.84	142.08
Nilai Tukar Petani	98.94	97.90	97.15	95.98	94.76	93.97	93.39	93.55	94.09	93.96	94.41	95.33	95.27

**Tabel 4.4. Nilai Tukar Petani Subsektor Tanaman Pangan Provinsi Riau
Januari-Desember 2012
(2007=100)**

Rincian	Bulan												Rata-rata
	Jan	Feb	Mar	Apr	Mei	Juni	Juli	Ags	Sept	Okt	Nov	Des	
(1)	(2)	(3)	(4)	(5)	(6)	(7)	(8)	(9)	(10)	(11)	(12)	(13)	(14)
Indeks Harga yang Diterima Petani	142.90	142.99	143.61	144.91	145.20	145.45	145.60	145.73	147.21	147.60	146.89	146.89	145.41
Padi	141.47	141.47	141.47	142.56	142.56	142.56	142.56	142.56	144.02	144.02	143.15	143.15	142.63
Palawija	151.59	152.27	156.69	159.20	161.24	163.03	164.13	165.03	166.63	169.36	169.67	169.71	162.38
Indeks Harga yang Dibayar Petani	126.38	126.28	126.32	127.02	127.09	127.54	128.31	129.07	129.31	129.44	129.57	129.74	128.01
Konsumsi Rumah Tangga	127.73	127.57	127.60	128.42	128.48	129.05	129.90	130.80	131.05	131.20	131.38	131.53	129.56
Bahan Makanan	132.63	131.91	131.39	132.51	132.10	132.94	133.96	135.14	135.20	135.24	135.30	135.33	133.64
Makanan Jadi	126.55	126.81	127.12	128.05	128.58	129.13	130.22	131.27	131.93	132.17	133.04	132.95	129.82
Perumahan	119.72	119.64	120.71	120.98	122.08	122.45	122.91	123.12	122.98	123.17	122.64	123.59	122.00
Sandang	138.12	139.12	139.75	140.08	140.47	140.02	140.50	141.90	142.69	143.44	143.75	144.16	141.17
Kesehatan	120.69	121.23	121.98	121.98	122.08	122.69	123.29	123.34	123.88	124.17	124.27	124.30	122.82
Pendidikan, Rekreasi & Olah raga	116.16	116.26	116.51	116.75	116.75	117.55	118.30	118.35	118.85	118.90	118.91	118.93	117.68
Transportasi dan Komunikasi	112.27	112.84	112.96	113.69	113.38	113.38	113.73	113.88	113.93	113.95	114.17	114.38	113.55
Biaya Produksi & Penambahan Barang Modal	120.03	120.24	120.30	120.46	120.57	120.49	120.80	120.96	121.15	121.14	121.07	121.33	120.71
Bibit	121.40	121.65	121.76	122.38	122.33	121.92	121.29	121.18	121.87	121.76	121.87	121.87	121.77
Obat-obatan & Pupuk	123.72	123.66	123.98	124.22	124.34	123.27	123.92	124.79	125.26	125.26	124.91	125.40	124.39
Sewa Lahan, Pajak & Lainnya	129.70	130.90	130.90	130.90	130.90	130.90	131.33	131.33	131.33	131.33	131.33	131.39	131.02
Transportasi	98.61	99.76	99.76	100.15	100.36	100.37	100.30	100.37	100.05	100.05	99.87	99.87	99.96
Penambahan Barang Modal	119.76	119.96	119.96	120.16	120.44	120.50	120.64	120.64	120.91	120.91	120.91	121.51	120.52
Upah Buruh Tani	118.52	118.52	118.52	118.52	118.52	118.88	119.35	119.35	119.35	119.35	119.35	119.35	118.96
Nilai Tukar Petani	113.07	113.23	113.69	114.08	114.25	114.04	113.48	112.91	113.85	114.03	113.36	113.22	113.60

**Tabel 4.5. Nilai Tukar Petani Subsektor Tanaman Pangan Provinsi Jambi
Januari-Desember 2012
(2007=100)**

Rincian	Bulan												Rata-rata
	Jan	Feb	Mar	Apr	Mei	Juni	Juli	Ags	Sept	Okt	Nov	Des	
(1)	(2)	(3)	(4)	(5)	(6)	(7)	(8)	(9)	(10)	(11)	(12)	(13)	(14)
Indeks Harga yang Diterima Petani	124.37	122.18	121.94	120.89	120.43	121.63	121.47	121.77	121.80	122.90	122.67	122.76	122.07
Padi	117.47	115.49	114.81	113.64	113.21	114.30	114.36	114.26	114.28	115.23	115.10	115.55	114.81
Palawija	151.25	148.26	149.73	149.17	148.60	150.20	149.18	151.05	151.13	152.76	152.20	150.86	150.37
Indeks Harga yang Dibayar Petani	133.00	133.25	133.70	134.13	134.23	135.34	136.04	137.25	137.13	137.67	137.77	138.07	135.63
Konsumsi Rumah Tangga	133.90	134.16	134.55	134.95	134.96	136.05	136.85	138.12	137.84	138.31	138.46	138.74	136.41
Bahan Makanan	144.30	144.37	144.39	144.86	144.85	146.74	147.65	149.45	148.17	148.46	148.14	148.34	146.64
Makanan Jadi	121.90	122.76	123.69	124.81	125.02	124.69	125.66	126.82	127.80	128.27	128.94	129.53	125.82
Perumahan	129.36	129.39	130.54	130.53	130.25	131.08	131.87	132.00	132.28	133.11	134.01	134.65	131.59
Sandang	130.31	131.00	131.43	131.45	131.48	131.63	132.59	134.39	135.75	136.74	136.93	136.86	133.38
Kesehatan	119.39	120.27	120.86	120.98	121.57	122.33	123.06	124.17	124.57	125.38	126.22	126.83	122.97
Pendidikan, Rekreasi & Olah raga	108.90	108.89	108.91	109.27	109.27	109.65	110.18	110.42	110.34	111.22	111.27	111.27	109.97
Transportasi dan Komunikasi	121.83	122.03	122.36	122.25	122.27	122.85	122.72	123.12	123.77	123.90	124.29	124.18	122.96
Biaya Produksi & Penambahan Barang Modal	129.24	129.42	130.14	130.69	131.18	132.36	132.65	133.59	134.16	134.96	134.87	135.22	132.37
Bibit	99.58	100.12	101.26	101.54	102.56	101.88	101.70	102.74	101.90	102.42	103.63	104.40	101.98
Obat-obatan & Pupuk	154.05	154.40	155.03	155.95	155.43	156.69	157.89	158.99	160.19	161.21	159.85	160.44	157.51
Sewa Lahan, Pajak & Lainnya	114.31	114.70	114.70	114.74	114.74	114.74	114.74	114.74	114.74	115.40	115.45	115.45	114.87
Transportasi	138.63	139.08	139.97	140.06	139.25	140.04	140.32	141.46	141.24	141.76	143.02	143.88	140.73
Penambahan Barang Modal	132.43	132.60	133.72	134.19	134.76	135.78	136.26	136.59	136.77	137.22	137.35	138.56	135.52
Upah Buruh Tani	124.29	124.29	125.05	125.70	126.80	128.55	128.55	129.82	130.63	131.56	131.56	131.56	128.20
Nilai Tukar Petani	93.51	91.69	91.20	90.13	89.72	89.87	89.29	88.72	88.82	89.27	89.04	88.91	90.00

**Tabel 4.6. Nilai Tukar Petani Subsektor Tanaman Pangan Provinsi Sumatera Selatan
Januari-Desember 2012
(2007=100)**

Rincian	Bulan												Rata-rata
	Jan	Feb	Mar	Apr	Mei	Juni	Juli	Ags	Sept	Okt	Nov	Des	
(1)	(2)	(3)	(4)	(5)	(6)	(7)	(8)	(9)	(10)	(11)	(12)	(13)	(14)
Indeks Harga yang Diterima Petani	159.38	162.28	162.73	163.68	162.95	163.68	165.72	166.86	167.96	168.77	170.22	169.54	165.31
Padi	158.23	160.98	161.00	161.63	160.63	161.29	163.64	164.87	165.90	166.97	168.61	167.68	163.45
Palawija	163.85	167.33	169.44	171.63	171.94	172.95	173.77	174.59	175.94	175.78	176.45	176.73	172.53
Indeks Harga yang Dibayar Petani	130.43	130.53	130.69	131.29	131.59	132.26	132.99	133.52	134.16	134.39	134.70	135.12	132.64
Konsumsi Rumah Tangga	131.47	131.54	131.63	132.30	132.65	133.47	134.35	134.97	135.67	135.86	136.07	136.45	133.87
Bahan Makanan	134.13	134.08	133.93	134.93	135.18	136.41	137.55	138.44	139.42	139.57	139.79	140.41	136.99
Makanan Jadi	128.41	128.60	128.65	129.10	129.98	130.38	131.63	131.88	132.66	133.05	132.96	133.17	130.87
Perumahan	137.23	137.99	138.33	138.77	139.18	139.85	140.25	140.84	140.91	140.85	141.34	141.41	139.75
Sandang	134.13	133.52	134.58	134.46	134.60	134.81	134.98	135.80	136.12	136.78	137.34	137.61	135.39
Kesehatan	125.27	126.01	126.26	126.78	126.87	127.43	127.46	127.43	128.54	128.99	129.59	129.68	127.53
Pendidikan, Rekreasi & Olah raga	120.75	120.68	120.71	120.71	120.71	121.17	121.73	121.73	121.89	121.89	121.89	121.95	121.32
Transportasi dan Komunikasi	113.60	113.37	113.96	114.35	114.36	114.36	114.26	114.21	114.19	114.19	114.08	114.08	114.08
Biaya Produksi & Penambahan Barang Modal	125.69	125.93	126.48	126.72	126.83	126.77	126.81	126.96	127.33	127.74	128.52	129.11	127.07
Bibit	100.95	100.68	101.52	101.58	101.32	100.12	100.09	100.31	100.31	101.13	100.69	100.83	100.79
Obat-obatan & Pupuk	125.97	126.02	126.96	126.96	127.29	127.11	127.16	127.01	127.50	127.44	127.96	128.23	127.14
Sewa Lahan, Pajak & Lainnya	122.46	123.56	123.56	123.34	123.34	123.34	123.34	123.34	123.34	123.34	123.34	123.34	123.30
Transportasi	110.71	110.81	111.52	111.85	112.43	112.93	113.10	113.27	113.02	114.01	113.89	113.91	112.62
Penambahan Barang Modal	120.83	120.88	121.01	121.61	121.70	121.66	121.79	122.18	122.45	122.63	123.49	123.53	121.98
Upah Buruh Tani	131.76	132.04	132.59	132.92	132.92	132.92	132.92	133.15	133.68	134.36	135.61	136.73	133.47
Nilai Tukar Petani	122.20	124.33	124.51	124.67	123.82	123.75	124.61	124.97	125.19	125.58	126.36	125.47	124.63

**Tabel 4.7. Nilai Tukar Petani Subsektor Tanaman Pangan Provinsi Bengkulu
Januari-Desember 2012
(2007=100)**

Rincian	Bulan												Rata-rata
	Jan	Feb	Mar	Apr	Mei	Juni	Juli	Ags	Sept	Okt	Nov	Des	
(1)	(2)	(3)	(4)	(5)	(6)	(7)	(8)	(9)	(10)	(11)	(12)	(13)	(14)
Indeks Harga yang Diterima Petani	155.72	157.08	157.33	157.29	157.12	158.56	158.76	159.34	159.05	159.19	161.13	162.00	158.55
Padi	173.05	174.49	177.20	176.29	176.44	176.44	176.88	176.88	176.88	176.04	178.17	178.17	176.41
Palawija	138.51	139.80	137.58	138.41	137.93	140.81	140.77	141.92	141.35	142.44	144.21	145.95	140.81
Indeks Harga yang Dibayar Petani	147.22	147.63	147.75	148.01	148.28	148.66	149.84	150.98	151.04	151.84	152.15	152.46	149.66
Konsumsi Rumah Tangga	148.99	149.28	149.32	149.50	149.76	150.18	151.60	152.96	152.93	153.91	154.15	154.51	151.42
Bahan Makanan	160.95	161.41	160.74	160.77	160.60	161.16	163.37	165.92	165.31	166.43	166.40	166.81	163.32
Makanan Jadi	141.28	141.42	141.90	142.11	142.89	142.89	143.97	144.47	144.10	145.18	145.27	145.70	143.43
Perumahan	149.24	149.18	150.12	150.42	151.04	151.49	152.58	152.94	154.10	155.04	155.65	155.87	152.30
Sandang	136.16	136.58	136.61	137.15	137.79	138.33	138.97	140.60	140.20	140.91	141.83	142.34	138.96
Kesehatan	126.95	127.74	127.82	128.32	128.60	128.63	129.13	129.18	129.33	129.70	130.36	131.04	128.90
Pendidikan, Rekreasi & Olah raga	124.42	125.20	125.24	125.24	125.14	125.83	125.93	126.07	126.09	127.05	126.95	127.01	125.85
Transportasi dan Komunikasi	112.73	112.80	112.80	112.89	112.98	112.83	112.76	113.56	113.72	113.79	113.77	113.83	113.21
Biaya Produksi & Penambahan Barang Modal	139.79	140.72	141.17	141.78	142.07	142.29	142.47	142.66	143.07	143.13	143.75	143.88	142.23
Bibit	132.44	133.39	133.00	133.81	133.22	133.82	134.68	135.44	135.44	135.44	135.44	135.44	134.30
Obat-obatan & Pupuk	143.86	145.10	145.45	146.44	147.73	148.30	148.74	148.74	148.74	148.83	148.83	148.83	147.47
Sewa Lahan, Pajak & Lainnya	131.29	132.46	132.46	132.46	132.46	132.46	132.46	132.46	132.46	132.46	132.46	132.46	132.36
Transportasi	128.05	128.41	128.41	128.41	129.13	129.85	130.03	130.03	130.03	130.93	131.82	132.00	129.76
Penambahan Barang Modal	129.89	130.67	130.90	131.08	131.13	131.21	131.26	132.47	132.50	132.50	132.87	133.44	131.66
Upah Buruh Tani	146.72	147.44	148.45	149.24	149.24	149.24	149.24	149.24	150.32	150.32	151.77	151.93	149.43
Nilai Tukar Petani	105.78	106.40	106.48	106.26	105.96	106.66	105.95	105.53	105.31	104.84	105.90	106.26	105.94

**Tabel 4.8. Nilai Tukar Petani Subsektor Tanaman Pangan Provinsi Lampung
Januari-Desember 2012
(2007=100)**

Rincian	Bulan												Rata-rata
	Jan	Feb	Mar	Apr	Mei	Juni	Juli	Ags	Sept	Okt	Nov	Des	
(1)	(2)	(3)	(4)	(5)	(6)	(7)	(8)	(9)	(10)	(11)	(12)	(13)	(14)
Indeks Harga yang Diterima Petani	176.07	175.27	175.05	176.83	176.99	178.05	179.18	181.70	183.85	184.07	184.96	185.28	179.77
Padi	143.82	144.40	140.86	140.71	142.16	144.60	146.43	148.73	150.25	151.54	154.21	154.73	146.87
Palawija	202.43	200.51	203.00	206.35	205.46	205.39	205.96	208.65	211.32	210.67	210.10	210.25	206.67
Indeks Harga yang Dibayar Petani	130.71	130.64	130.93	131.31	131.58	132.33	132.93	133.81	134.40	134.94	135.15	135.56	132.86
Konsumsi Rumah Tangga	130.27	130.09	130.26	130.69	130.94	131.89	132.54	133.55	134.20	134.74	134.92	135.39	132.46
Bahan Makanan	132.56	131.61	131.30	131.67	131.97	133.53	134.44	135.75	136.69	137.03	137.00	137.63	134.27
Makanan Jadi	131.41	132.32	133.34	134.39	135.08	135.96	136.61	138.22	138.41	139.46	140.10	140.32	136.30
Perumahan	131.77	132.47	132.81	133.19	133.19	133.18	133.56	134.01	134.41	135.49	135.67	136.23	133.83
Sandang	152.22	153.52	154.25	154.38	153.98	154.09	154.69	155.26	156.57	157.42	158.22	158.88	155.29
Kesehatan	126.54	126.70	127.44	127.45	127.45	127.45	127.45	127.48	127.93	128.32	128.39	128.39	127.58
Pendidikan, Rekreasi & Olah raga	109.60	109.72	109.72	109.83	109.89	110.12	110.33	110.36	110.45	110.52	110.63	110.99	110.18
Transportasi dan Komunikasi	105.66	105.10	105.89	105.94	105.95	105.96	105.86	105.90	105.78	105.79	105.85	105.67	105.78
Biaya Produksi & Penambahan Barang Modal	133.19	133.71	134.71	134.83	135.18	134.86	135.16	135.24	135.54	136.05	136.47	136.53	135.12
Bibit	138.64	139.51	140.69	141.30	141.60	141.22	141.41	141.41	142.14	141.81	142.44	143.12	141.27
Obat-obatan & Pupuk	133.99	134.84	135.73	135.95	136.71	135.26	136.11	136.11	136.92	136.96	137.39	137.39	136.11
Sewa Lahan, Pajak & Lainnya	111.31	111.31	111.83	111.83	111.86	111.88	111.88	112.51	112.51	112.51	112.71	112.71	112.07
Transportasi	148.03	148.06	148.79	148.90	150.23	150.17	151.49	151.74	151.54	151.54	151.52	151.54	150.30
Penambahan Barang Modal	139.71	140.75	141.00	141.27	141.72	141.79	141.79	141.79	142.53	143.58	143.73	144.03	141.98
Upah Buruh Tani	134.44	134.82	136.14	136.17	136.24	136.40	136.40	136.40	136.40	137.34	137.88	137.88	136.38
Nilai Tukar Petani	134.70	134.16	133.69	134.66	134.51	134.54	134.79	135.79	136.79	136.41	136.85	136.67	135.31

**Tabel 4.9. Nilai Tukar Petani Subsektor Tanaman Pangan Provinsi Kepulauan Bangka Belitung
Januari-Desember 2012
(2007=100)**

Rincian	Bulan												Rata-rata
	Jan	Feb	Mar	Apr	Mei	Juni	Juli	Ags	Sept	Okt	Nov	Des	
(1)	(2)	(3)	(4)	(5)	(6)	(7)	(8)	(9)	(10)	(11)	(12)	(13)	(14)
Indeks Harga yang Diterima Petani	108.17	108.17	107.94	107.94	108.30	108.30	108.75	108.98	108.98	108.98	110.05	110.05	108.72
Padi	107.32	107.32	105.65	105.65	106.67	106.67	106.67	106.67	106.67	106.67	106.67	106.67	106.61
Palawija	108.65	108.65	109.20	109.20	109.20	109.20	109.90	110.25	110.25	110.25	111.90	111.90	109.88
Indeks Harga yang Dibayar Petani	127.40	127.59	127.83	128.48	128.90	129.51	130.45	131.16	131.40	131.41	131.03	131.24	129.70
Konsumsi Rumah Tangga	126.20	126.43	126.64	127.36	127.85	128.50	129.63	130.48	130.77	130.79	130.32	130.50	128.79
Bahan Makanan	132.34	132.58	132.48	133.62	134.42	135.76	137.46	138.41	138.38	137.96	136.79	137.08	135.61
Makanan Jadi	134.37	134.35	134.92	135.30	135.58	135.85	136.98	137.99	138.41	138.83	138.97	138.95	136.71
Perumahan	119.43	119.84	120.51	121.08	121.48	121.46	122.14	122.82	123.98	124.15	124.21	124.26	122.11
Sandang	128.62	129.16	129.46	129.77	130.07	130.23	131.23	132.96	133.77	134.91	134.73	134.98	131.66
Kesehatan	119.83	120.26	120.52	121.03	121.38	121.23	121.34	121.51	121.80	121.93	122.53	123.19	121.38
Pendidikan, Rekreasi & Olah raga	112.05	112.42	112.44	112.53	112.63	112.78	112.97	113.66	114.26	114.35	114.86	115.20	113.35
Transportasi dan Komunikasi	102.90	103.01	103.33	103.66	103.68	103.68	103.85	104.16	104.17	104.43	104.31	104.33	103.79
Biaya Produksi & Penambahan Barang Modal	133.08	133.09	133.45	133.75	133.87	134.29	134.36	134.36	134.35	134.36	134.36	134.73	134.00
Bibit	160.65	160.65	160.65	160.65	160.65	160.65	160.65	160.65	160.65	160.65	160.65	160.65	160.65
Obat-obatan & Pupuk	143.90	143.93	144.72	144.72	144.91	146.37	146.63	146.63	146.63	146.63	146.63	147.92	145.80
Sewa Lahan, Pajak & Lainnya	100.53	100.53	100.53	100.53	100.53	100.53	100.53	100.53	100.53	100.53	100.53	100.53	100.53
Transportasi	122.78	122.84	123.19	123.19	123.46	123.39	123.39	123.39	123.27	123.37	123.37	123.37	123.25
Penambahan Barang Modal	110.57	110.57	111.01	111.01	111.21	111.21	111.21	111.21	111.21	111.21	111.21	111.21	111.07
Upah Buruh Tani	141.17	141.17	141.17	142.04	142.04	142.04	142.04	142.04	142.04	142.04	142.04	142.04	141.82
Nilai Tukar Petani	84.91	84.78	84.44	84.02	84.02	83.62	83.36	83.09	82.94	82.93	83.99	83.85	83.82

**Tabel 4.10. Nilai Tukar Petani Subsektor Tanaman Pangan Provinsi Kepulauan Riau
Januari-Desember 2012
(2007=100)**

Rincian	Bulan												Rata-rata
	Jan	Feb	Mar	Apr	Mei	Juni	Juli	Ags	Sept	Okt	Nov	Des	
(1)	(2)	(3)	(4)	(5)	(6)	(7)	(8)	(9)	(10)	(11)	(12)	(13)	(14)
Indeks Harga yang Diterima Petani	85.49	86.66	88.90	88.38	88.42	89.90	90.77	92.07	91.80	91.33	92.31	92.61	89.89
Padi	103.75	106.06	106.06	106.06	106.06	106.06	106.06	106.06	106.06	106.06	106.06	106.06	105.86
Palawija	84.42	85.52	87.89	87.34	87.38	88.95	89.88	91.24	90.96	90.46	91.51	91.81	88.95
Indeks Harga yang Dibayar Petani	127.08	127.44	127.30	127.75	127.93	128.45	129.02	129.63	129.26	129.80	129.79	130.03	128.62
Konsumsi Rumah Tangga	129.02	129.44	129.24	129.79	130.00	130.64	131.31	132.11	131.63	132.22	132.18	132.48	130.84
Bahan Makanan	134.71	135.93	134.85	135.37	135.68	136.71	137.98	139.56	138.54	139.28	138.67	138.97	137.19
Makanan Jadi	136.97	136.12	136.30	137.38	137.54	137.74	137.83	137.82	137.52	138.14	138.81	139.62	137.65
Perumahan	122.18	121.64	122.83	123.20	123.20	123.73	124.09	124.59	124.38	124.78	125.14	125.18	123.75
Sandang	121.80	122.88	122.80	122.73	123.35	123.73	123.69	123.72	123.89	124.73	124.93	124.79	123.59
Kesehatan	119.72	120.15	120.60	120.78	121.34	121.55	121.97	123.02	123.12	123.88	124.07	124.75	122.08
Pendidikan, Rekreasi & Olah raga	116.29	117.25	117.25	117.25	117.90	117.91	118.66	118.91	118.99	119.00	119.02	119.02	118.12
Transportasi dan Komunikasi	111.40	112.04	112.05	112.57	112.52	112.79	112.89	112.68	113.10	113.35	113.55	113.56	112.71
Biaya Produksi & Penambahan Barang Modal	118.44	118.56	118.71	118.71	118.77	118.73	118.88	118.61	118.77	119.09	119.19	119.19	118.81
Bibit	105.98	105.98	105.98	105.98	105.98	104.43	104.43	104.43	104.43	104.43	104.43	104.43	105.08
Obat-obatan & Pupuk	139.20	139.22	139.85	139.85	139.85	139.85	139.85	138.71	138.82	138.82	139.08	139.08	139.35
Sewa Lahan, Pajak & Lainnya	100.00	100.00	100.00	100.00	100.00	100.00	100.00	100.00	100.00	100.00	100.00	100.00	100.00
Transportasi	95.20	95.64	95.69	95.69	96.39	96.74	96.84	97.02	97.31	97.64	98.10	98.10	96.70
Penambahan Barang Modal	136.37	137.03	137.03	137.03	137.03	137.03	137.03	137.03	137.96	137.96	137.96	137.96	137.29
Upah Buruh Tani	112.20	112.20	112.20	112.20	112.20	112.20	112.54	112.54	112.54	113.26	113.26	113.26	112.55
Nilai Tukar Petani	67.28	68.00	69.83	69.18	69.11	69.99	70.36	71.02	71.02	70.36	71.13	71.22	69.88

**Tabel 4.11. Nilai Tukar Petani Subsektor Tanaman Pangan Provinsi Jawa Barat
Januari-Desember 2012
(2007=100)**

Rincian	Bulan												Rata-rata
	Jan	Feb	Mar	Apr	Mei	Juni	Juli	Ags	Sept	Okt	Nov	Des	
(1)	(2)	(3)	(4)	(5)	(6)	(7)	(8)	(9)	(10)	(11)	(12)	(13)	(14)
Indeks Harga yang Diterima Petani	151.72	151.75	150.48	148.50	148.83	152.62	154.97	156.06	157.20	159.16	161.64	163.66	154.72
Padi	151.85	151.33	149.47	147.17	147.18	151.25	154.04	154.53	155.83	157.67	160.32	162.27	153.58
Palawija	151.08	153.89	155.68	155.41	157.39	159.75	159.79	163.96	164.28	166.89	168.47	170.86	160.62
Indeks Harga yang Dibayar Petani	142.48	143.30	143.43	143.67	144.02	144.81	146.02	147.05	147.13	147.34	147.64	148.08	145.41
Konsumsi Rumah Tangga	144.15	144.97	144.95	145.08	145.39	146.28	147.71	148.87	148.92	149.13	149.32	149.68	147.04
Bahan Makanan	148.35	149.24	148.69	148.33	148.56	149.88	151.98	153.52	152.94	152.81	152.70	153.03	150.84
Makanan Jadi	138.66	139.55	139.91	140.82	141.30	141.95	142.87	143.54	144.27	144.36	145.19	145.38	142.32
Perumahan	155.57	156.63	157.32	157.77	158.15	158.87	159.79	160.80	161.39	162.81	163.10	163.74	159.66
Sandang	138.53	138.96	139.25	139.54	140.01	140.23	141.38	143.19	144.14	144.36	144.70	145.32	141.63
Kesehatan	134.24	134.74	135.14	135.25	135.64	136.12	136.63	136.97	137.05	137.21	137.34	137.63	136.16
Pendidikan, Rekreasi & Olah raga	130.62	131.10	131.36	131.59	131.71	131.69	132.75	132.95	133.71	133.68	133.96	134.12	132.44
Transportasi dan Komunikasi	116.35	116.43	116.61	116.80	116.80	116.88	117.22	117.90	117.88	117.91	117.93	118.04	117.23
Biaya Produksi & Penambahan Barang Modal	134.94	135.70	136.57	137.30	137.82	138.12	138.39	138.83	139.00	139.22	139.99	140.82	138.06
Bibit	144.23	144.40	145.87	147.12	148.06	147.84	148.81	149.21	149.35	150.20	151.24	151.81	148.18
Obat-obatan & Pupuk	127.99	128.83	129.60	130.58	130.86	131.01	131.19	131.58	131.79	131.50	131.53	132.37	130.74
Sewa Lahan, Pajak & Lainnya	121.00	121.91	122.01	122.91	123.07	123.15	123.69	123.80	123.80	123.81	123.93	124.18	123.10
Transportasi	127.10	127.97	128.13	128.16	128.58	128.65	129.60	130.50	131.06	131.07	131.08	131.48	129.45
Penambahan Barang Modal	144.30	144.74	145.62	145.75	146.45	146.71	147.24	147.62	147.81	148.07	148.65	149.55	146.88
Upah Buruh Tani	136.92	137.77	138.73	139.43	140.00	140.50	140.57	141.05	141.19	141.58	142.81	143.75	140.36
Nilai Tukar Petani	106.48	105.90	104.91	103.36	103.34	105.40	106.13	106.12	106.85	108.02	109.48	110.52	106.40

**Tabel 4.12. Nilai Tukar Petani Subsektor Tanaman Pangan Provinsi Jawa Tengah
Januari-Desember 2012
(2007=100)**

Rincian	Bulan												Rata-rata
	Jan	Feb	Mar	Apr	Mei	Juni	Juli	Ags	Sept	Okt	Nov	Des	
(1)	(2)	(3)	(4)	(5)	(6)	(7)	(8)	(9)	(10)	(11)	(12)	(13)	(14)
Indeks Harga yang Diterima Petani	143.80	142.75	140.39	140.61	140.67	141.96	143.79	146.41	146.97	147.66	147.99	150.26	144.44
Padi	138.55	137.41	133.96	133.26	133.05	134.33	136.19	138.02	138.99	140.37	140.93	143.37	137.37
Palawija	156.02	155.16	155.34	157.71	158.37	159.70	161.44	165.92	165.52	164.61	164.40	166.27	160.87
Indeks Harga yang Dibayar Petani	134.88	135.73	135.95	136.33	136.76	137.68	138.70	139.90	140.26	140.35	140.81	141.47	138.23
Konsumsi Rumah Tangga	136.51	137.36	137.44	137.77	138.23	139.25	140.49	141.86	142.15	142.17	142.62	143.32	139.93
Bahan Makanan	140.02	140.73	140.27	140.21	140.63	141.91	143.65	145.56	145.72	145.65	146.23	147.37	143.16
Makanan Jadi	136.79	137.97	138.75	140.03	141.17	142.64	143.61	144.55	144.78	144.73	145.06	145.20	142.11
Perumahan	143.69	144.86	145.63	146.18	146.44	146.92	147.66	148.38	148.98	149.12	149.80	150.21	147.32
Sandang	129.54	130.34	130.72	130.92	131.04	131.38	132.52	134.09	134.63	134.79	134.89	135.26	132.51
Kesehatan	126.16	126.70	126.90	127.24	127.34	127.72	128.09	128.70	129.04	129.34	129.60	129.70	128.04
Pendidikan, Rekreasi & Olah raga	125.86	126.95	126.91	127.26	127.23	127.83	128.46	129.66	130.09	130.25	130.08	130.88	128.46
Transportasi dan Komunikasi	115.68	116.01	116.13	116.18	116.20	116.58	116.99	117.49	117.97	118.00	118.42	118.85	117.04
Biaya Produksi & Penambahan Barang Modal	129.01	129.86	130.59	131.15	131.48	132.05	132.29	132.84	133.43	133.84	134.28	134.82	132.14
Bibit	139.29	140.30	141.64	142.75	143.39	144.01	144.48	144.86	145.62	146.10	147.36	148.14	144.00
Obat-obatan & Pupuk	126.85	128.08	128.64	129.36	129.51	129.77	130.16	130.44	130.54	130.39	130.43	130.70	129.57
Sewa Lahan, Pajak & Lainnya	143.49	144.66	144.99	145.47	145.62	146.66	147.21	147.26	147.97	148.35	149.47	150.02	146.77
Transportasi	127.26	127.50	127.86	128.85	129.25	129.25	129.54	130.72	130.83	131.43	132.16	132.45	129.76
Penambahan Barang Modal	135.15	135.74	136.15	137.20	137.56	137.90	138.40	138.97	139.50	140.73	141.10	141.44	138.32
Upah Buruh Tani	125.70	126.38	127.24	127.50	127.88	128.64	128.68	129.40	130.26	130.79	131.21	131.90	128.80
Nilai Tukar Petani	106.62	105.17	103.27	103.14	102.86	103.11	103.67	104.66	104.79	105.21	105.10	106.21	104.49

**Tabel 4.13. Nilai Tukar Petani Subsektor Tanaman Pangan Provinsi D.I. Yogyakarta
Januari-Desember 2012
(2007=100)**

Rincian	Bulan												Rata-rata
	Jan	Feb	Mar	Apr	Mei	Juni	Juli	Ags	Sept	Okt	Nov	Des	
(1)	(2)	(3)	(4)	(5)	(6)	(7)	(8)	(9)	(10)	(11)	(12)	(13)	(14)
Indeks Harga yang Diterima Petani	151.60	150.48	149.98	150.64	150.32	151.44	152.83	155.05	156.18	157.80	157.01	158.80	153.51
Padi	155.01	155.60	152.92	151.09	153.81	156.24	157.42	157.14	157.78	159.40	159.43	162.68	156.54
Palawija	149.87	147.89	148.49	150.42	148.55	149.02	150.51	153.99	155.36	156.99	155.78	156.84	151.97
Indeks Harga yang Dibayar Petani	129.45	129.73	130.02	130.43	130.93	131.53	132.43	133.17	133.16	133.61	133.80	134.38	131.89
Konsumsi Rumah Tangga	130.04	130.38	130.53	130.92	131.50	132.18	133.22	134.09	134.07	134.57	134.68	135.34	132.63
Bahan Makanan	139.25	139.83	139.37	139.73	140.53	141.24	142.99	144.68	144.32	145.39	145.09	146.06	142.38
Makanan Jadi	137.09	137.32	138.17	139.06	140.23	141.53	142.75	143.01	143.60	143.52	143.96	144.93	141.26
Perumahan	125.37	125.90	126.61	127.26	127.64	128.61	128.72	129.29	129.10	129.73	129.88	130.29	128.20
Sandang	134.39	134.47	135.24	136.00	136.25	136.35	136.94	138.21	138.53	138.56	138.82	139.59	136.95
Kesehatan	120.84	121.48	122.59	122.92	123.00	123.27	123.56	123.74	124.03	124.14	124.27	124.83	123.22
Pendidikan, Rekreasi & Olah raga	121.73	121.73	121.97	122.02	122.05	122.40	123.17	123.37	123.54	123.56	124.37	124.40	122.86
Transportasi dan Komunikasi	105.79	105.56	105.56	105.33	105.35	105.47	105.58	105.72	105.72	105.73	106.05	106.10	105.66
Biaya Produksi & Penambahan Barang Modal	126.52	126.53	127.44	127.96	128.10	128.31	128.51	128.59	128.66	128.87	129.40	129.58	128.21
Bibit	138.56	138.21	139.71	140.76	140.82	141.77	142.73	142.91	143.26	144.12	144.96	146.23	142.00
Obat-obatan & Pupuk	122.74	122.75	123.56	124.68	124.89	124.90	124.91	125.06	125.08	125.55	125.81	125.76	124.64
Sewa Lahan, Pajak & Lainnya	122.62	122.62	122.78	123.02	123.89	123.89	124.24	124.24	124.24	124.24	124.24	124.34	123.70
Transportasi	124.48	124.66	124.67	125.04	125.04	125.04	125.41	125.87	125.89	125.89	126.58	126.58	125.43
Penambahan Barang Modal	138.98	139.32	139.86	140.74	140.76	141.97	142.66	142.76	143.13	143.17	143.20	143.64	141.68
Upah Buruh Tani	124.22	124.22	125.37	125.37	125.37	125.37	125.37	125.37	125.37	125.37	126.24	126.30	125.33
Nilai Tukar Petani	117.11	115.99	115.35	115.50	114.81	115.14	115.41	116.43	117.28	118.10	117.35	118.18	116.40

**Tabel 4.14. Nilai Tukar Petani Subsektor Tanaman Pangan Provinsi Jawa Timur
Januari-Desember 2012
(2007=100)**

Rincian	Bulan												Rata-rata
	Jan	Feb	Mar	Apr	Mei	Juni	Juli	Ags	Sept	Okt	Nov	Des	
(1)	(2)	(3)	(4)	(5)	(6)	(7)	(8)	(9)	(10)	(11)	(12)	(13)	(14)
Indeks Harga yang Diterima Petani	147.96	145.38	142.96	145.17	146.87	147.80	148.78	151.37	152.45	152.94	154.29	155.48	149.29
Padi	154.39	152.23	149.26	151.40	153.45	154.17	155.53	156.55	157.22	158.54	160.29	161.28	155.36
Palawija	140.62	137.56	135.78	138.05	139.37	140.53	141.07	145.45	147.00	146.55	147.45	148.86	142.36
Indeks Harga yang Dibayar Petani	142.17	142.98	143.45	143.85	144.54	145.79	146.89	147.89	147.60	147.81	148.26	149.05	145.86
Konsumsi Rumah Tangga	144.30	145.10	145.49	145.84	146.62	148.07	149.31	150.43	150.05	150.24	150.63	151.46	148.13
Bahan Makanan	153.50	154.60	154.61	154.48	155.46	157.64	159.71	161.28	160.19	160.25	160.68	162.13	157.88
Makanan Jadi	140.55	141.24	142.41	143.87	144.87	145.92	146.52	147.31	147.43	147.66	148.12	148.13	145.34
Perumahan	144.90	145.41	146.03	146.78	147.32	148.32	148.71	149.33	149.76	150.11	150.38	151.13	148.18
Sandang	141.62	142.23	142.87	143.20	143.26	143.75	144.42	146.25	146.89	147.43	147.86	147.83	144.80
Kesehatan	128.46	129.08	129.94	130.25	130.87	131.42	131.88	131.94	132.57	132.84	133.50	133.75	131.37
Pendidikan, Rekreasi & Olah raga	130.93	131.34	131.59	131.87	131.99	132.21	133.10	133.36	133.51	134.22	134.27	134.85	132.77
Transportasi dan Komunikasi	112.75	112.77	112.87	113.04	113.17	113.38	113.47	113.84	113.96	114.10	114.17	114.36	113.49
Biaya Produksi & Penambahan Barang Modal	133.31	134.13	134.97	135.52	135.88	136.29	136.80	137.28	137.40	137.69	138.39	139.00	136.39
Bibit	157.93	158.95	159.97	160.87	161.95	164.08	165.76	166.77	166.99	167.74	169.10	169.76	164.16
Obat-obatan & Pupuk	122.89	123.64	124.36	124.70	124.78	124.88	125.04	125.09	125.10	125.21	125.30	125.65	124.72
Sewa Lahan, Pajak & Lainnya	135.14	136.04	136.78	137.13	137.38	137.89	138.46	138.64	138.71	139.85	141.03	141.73	138.23
Transportasi	133.14	133.59	133.98	134.55	134.65	134.90	135.50	136.69	136.69	136.91	137.01	137.02	135.39
Penambahan Barang Modal	137.31	137.87	138.33	139.14	139.45	139.74	139.81	139.94	140.08	140.38	141.08	141.35	139.54
Upah Buruh Tani	134.95	135.85	136.88	137.47	137.95	138.32	138.96	139.70	139.89	140.10	141.07	141.96	138.59
Nilai Tukar Petani	104.07	101.68	99.66	100.92	101.61	101.38	101.28	102.35	103.28	103.47	104.07	104.32	102.35

**Tabel 4.15. Nilai Tukar Petani Subsektor Tanaman Pangan Provinsi Banten
Januari-Desember 2012
(2007=100)**

Rincian	Bulan												Rata-rata
	Jan	Feb	Mar	Apr	Mei	Juni	Juli	Ags	Sept	Okt	Nov	Des	
(1)	(2)	(3)	(4)	(5)	(6)	(7)	(8)	(9)	(10)	(11)	(12)	(13)	(14)
Indeks Harga yang Diterima Petani	150.82	153.22	150.40	149.55	149.19	151.14	151.51	154.08	155.23	156.50	158.73	161.31	153.47
Padi	150.90	153.10	149.53	148.42	147.78	149.94	150.14	152.74	153.99	155.49	158.41	161.45	152.66
Palawija	150.19	154.12	156.81	157.97	159.65	160.06	161.65	163.98	164.44	163.93	161.08	160.30	159.51
Indeks Harga yang Dibayar Petani	136.91	137.36	137.24	137.71	137.75	138.27	139.12	139.76	140.01	139.89	140.35	140.43	138.73
Konsumsi Rumah Tangga	137.13	137.57	137.29	137.74	137.79	138.32	139.31	140.02	140.30	140.09	140.57	140.66	138.90
Bahan Makanan	136.31	136.64	135.36	135.66	135.60	136.20	137.82	138.90	138.61	137.89	138.67	138.48	137.18
Makanan Jadi	135.84	136.96	137.31	138.09	138.51	139.21	139.70	140.35	141.34	141.30	141.71	142.17	139.37
Perumahan	150.38	149.89	150.64	151.56	151.03	151.67	152.31	151.79	152.89	153.25	153.11	153.18	151.81
Sandang	143.54	144.08	145.06	145.26	145.30	145.28	146.01	147.30	147.65	148.27	148.79	149.11	146.30
Kesehatan	132.26	132.67	133.01	133.31	133.81	134.44	135.22	135.53	136.54	137.31	137.65	138.43	135.01
Pendidikan, Rekreasi & Olah raga	111.59	111.87	112.16	112.49	112.51	112.89	113.48	113.96	113.54	113.68	113.77	113.78	112.98
Transportasi dan Komunikasi	139.27	139.28	139.29	139.39	139.39	139.51	139.48	139.47	139.71	139.66	139.73	139.77	139.50
Biaya Produksi & Penambahan Barang Modal	135.94	136.47	137.04	137.58	137.57	138.03	138.28	138.63	138.77	139.02	139.38	139.45	138.01
Bibit	128.03	129.10	130.16	131.45	131.49	131.17	131.17	131.17	132.12	132.96	134.04	134.77	131.47
Obat-obatan & Pupuk	127.88	128.81	129.29	130.36	130.38	130.91	130.95	130.95	131.17	131.46	131.50	131.62	130.44
Sewa Lahan, Pajak & Lainnya	114.56	114.56	114.56	114.56	114.56	114.56	114.56	114.56	114.58	114.58	114.58	114.58	114.57
Transportasi	130.87	132.08	132.35	133.18	133.66	133.70	133.94	134.81	135.41	135.34	135.46	135.51	133.86
Penambahan Barang Modal	141.55	141.52	142.36	143.13	142.88	144.11	144.14	144.87	144.98	145.14	145.76	145.81	143.85
Upah Buruh Tani	145.18	145.70	146.35	146.52	146.52	146.88	147.42	147.91	147.91	148.19	148.65	148.65	147.15
Nilai Tukar Petani	110.16	111.55	109.59	108.60	108.31	109.31	108.91	110.24	110.87	111.87	113.10	114.87	110.62

**Tabel 4.16. Nilai Tukar Petani Subsektor Tanaman Pangan Provinsi Bali
Januari-Desember 2012
(2007=100)**

Rincian	Bulan												Rata-rata
	Jan	Feb	Mar	Apr	Mei	Juni	Juli	Ags	Sept	Okt	Nov	Des	
(1)	(2)	(3)	(4)	(5)	(6)	(7)	(8)	(9)	(10)	(11)	(12)	(13)	(14)
Indeks Harga yang Diterima Petani	129.31	128.67	127.85	127.41	127.34	129.41	129.04	129.44	129.46	129.92	128.87	129.30	128.83
Padi	116.56	114.37	113.62	112.25	112.34	114.01	114.20	114.53	114.87	115.37	114.53	113.96	114.22
Palawija	159.08	162.04	161.07	162.82	162.38	165.39	163.71	164.26	163.54	163.90	162.35	165.11	162.97
Indeks Harga yang Dibayar Petani	132.28	133.29	133.64	134.02	134.20	134.68	135.33	136.26	136.23	136.21	136.42	136.97	134.96
Konsumsi Rumah Tangga	132.77	133.82	134.14	134.47	134.59	135.09	135.87	136.98	136.80	136.73	136.70	137.32	135.44
Bahan Makanan	143.34	145.24	145.29	145.58	145.38	146.40	147.28	149.39	148.27	147.80	147.17	147.72	146.57
Makanan Jadi	136.59	136.89	137.37	137.85	138.33	138.43	139.24	139.70	140.27	140.44	140.75	141.97	138.99
Perumahan	122.36	122.97	123.87	124.64	125.31	125.38	126.10	126.49	127.19	127.40	127.58	127.92	125.60
Sandang	137.06	138.22	138.29	138.65	139.08	139.72	140.23	141.31	141.89	142.19	142.87	143.15	140.22
Kesehatan	120.84	122.00	122.33	122.48	122.65	122.72	123.36	123.76	123.79	124.16	125.09	125.80	123.25
Pendidikan, Rekreasi & Olah raga	130.45	130.48	130.99	130.66	130.67	130.87	131.88	132.55	133.15	133.44	133.96	134.93	132.00
Transportasi dan Komunikasi	109.16	109.23	109.57	109.79	109.79	109.89	110.42	110.47	110.53	110.57	110.59	110.83	110.07
Biaya Produksi & Penambahan Barang Modal	130.21	131.05	131.52	132.09	132.53	132.97	133.05	133.18	133.84	133.99	135.25	135.48	132.93
Bibit	132.80	133.56	134.42	134.86	135.24	134.75	135.31	135.31	135.73	135.37	136.64	136.18	135.01
Obat-obatan & Pupuk	123.29	124.44	125.09	126.10	126.17	127.47	127.45	127.77	128.63	129.26	129.52	129.31	127.04
Sewa Lahan, Pajak & Lainnya	124.11	124.70	124.70	124.70	125.03	125.03	125.18	125.18	125.83	125.83	125.83	126.52	125.22
Transportasi	128.74	128.74	128.74	128.92	128.92	128.92	129.19	129.19	130.37	130.49	130.49	130.87	129.46
Penambahan Barang Modal	135.62	135.90	136.14	136.14	136.30	136.40	136.47	136.84	137.76	137.83	138.42	138.77	136.88
Upah Buruh Tani	134.22	135.27	135.83	136.52	137.44	137.77	137.77	137.77	138.18	138.18	140.89	141.35	137.60
Nilai Tukar Petani	97.75	96.53	95.66	95.07	94.89	96.09	95.35	95.00	95.03	95.38	94.46	94.40	95.46

**Tabel 4.17. Nilai Tukar Petani Subsektor Tanaman Pangan Provinsi Nusa Tenggara Barat
Januari-Desember 2012
(2007=100)**

Rincian	Bulan												Rata-rata
	Jan	Feb	Mar	Apr	Mei	Juni	Juli	Ags	Sept	Okt	Nov	Des	
(1)	(2)	(3)	(4)	(5)	(6)	(7)	(8)	(9)	(10)	(11)	(12)	(13)	(14)
Indeks Harga yang Diterima Petani	127.31	128.14	125.65	126.12	126.76	126.73	127.03	128.16	128.34	128.02	128.00	128.31	127.38
Padi	120.44	120.44	117.08	117.22	117.59	117.87	118.08	118.28	118.80	117.85	119.37	119.77	118.57
Palawija	139.66	142.00	141.06	142.13	143.26	142.65	143.12	145.92	145.51	146.30	143.50	143.67	143.23
Indeks Harga yang Dibayar Petani	138.79	139.68	139.33	139.26	139.46	140.29	141.16	142.03	141.75	141.45	141.83	142.13	140.60
Konsumsi Rumah Tangga	142.11	143.14	142.62	142.49	142.71	143.71	144.66	145.61	145.19	144.83	145.15	145.40	143.97
Bahan Makanan	154.07	155.74	154.45	153.79	153.86	155.35	156.58	157.98	157.01	156.19	156.52	156.91	155.70
Makanan Jadi	136.39	137.12	137.11	137.56	138.25	138.90	140.22	141.12	140.65	140.62	140.89	140.70	139.13
Perumahan	136.61	137.40	137.98	138.58	138.88	139.52	139.95	140.10	140.78	140.88	141.45	142.24	139.53
Sandang	125.41	125.62	126.10	126.35	126.74	127.09	127.48	128.53	128.71	129.01	129.03	128.81	127.41
Kesehatan	122.87	123.75	123.93	123.97	124.39	125.11	125.71	125.81	125.81	125.99	126.49	126.71	125.04
Pendidikan, Rekreasi & Olah raga	131.09	131.08	131.42	132.08	132.13	132.56	133.38	134.14	135.13	135.33	136.09	136.30	133.39
Transportasi dan Komunikasi	119.82	119.53	119.54	119.55	119.56	119.90	119.90	119.94	119.96	119.96	119.97	119.97	119.80
Biaya Produksi & Penambahan Barang Modal	125.92	126.25	126.55	126.71	126.87	127.00	127.60	128.11	128.39	128.36	128.94	129.44	127.51
Bibit	141.55	141.55	142.65	143.10	143.93	143.93	144.53	144.53	145.58	145.22	146.29	146.70	144.13
Obat-obatan & Pupuk	126.35	126.85	127.31	126.98	126.98	126.98	127.63	127.73	127.73	127.73	127.95	127.84	127.34
Sewa Lahan, Pajak & Lainnya	125.64	126.46	126.46	127.60	128.20	128.20	129.07	129.90	129.90	129.90	130.06	130.06	128.45
Transportasi	130.38	130.49	130.81	130.92	130.92	130.92	130.92	130.92	131.99	131.99	131.99	133.06	131.27
Penambahan Barang Modal	126.79	127.55	127.89	128.06	128.32	128.45	128.79	129.72	129.77	129.77	130.73	131.88	128.98
Upah Buruh Tani	120.70	120.73	120.73	121.05	121.08	121.42	122.16	123.02	123.33	123.33	124.18	124.96	122.22
Nilai Tukar Petani	91.73	91.74	90.19	90.57	90.89	90.33	89.99	90.24	90.54	90.50	90.25	90.28	90.60

**Tabel 4.18. Nilai Tukar Petani Subsektor Tanaman Pangan Provinsi Nusa Tenggara Timur
Januari-Desember 2012
(2007=100)**

Rincian	Bulan												Rata-rata
	Jan	Feb	Mar	Apr	Mei	Juni	Juli	Ags	Sept	Okt	Nov	Des	
(1)	(2)	(3)	(4)	(5)	(6)	(7)	(8)	(9)	(10)	(11)	(12)	(13)	(14)
Indeks Harga yang Diterima Petani	144.36	143.10	141.99	140.49	141.30	142.12	142.12	142.75	143.92	145.02	146.41	146.58	143.35
Padi	131.36	134.26	135.88	133.98	134.52	135.00	135.00	136.06	136.90	138.80	140.81	140.48	136.09
Palawija	148.84	146.14	144.09	142.74	143.63	144.57	144.58	145.05	146.34	147.16	148.35	148.68	145.85
Indeks Harga yang Dibayar Petani	142.04	142.89	143.16	143.67	144.02	144.25	145.17	145.98	146.48	147.19	147.38	148.02	145.02
Konsumsi Rumah Tangga	144.76	145.74	145.89	146.45	146.88	147.07	148.20	149.17	149.80	150.42	150.66	151.28	148.03
Bahan Makanan	152.25	153.73	153.84	154.54	154.66	154.52	156.19	157.27	158.28	158.83	158.88	159.37	156.03
Makanan Jadi	143.47	143.94	143.50	143.85	144.79	146.07	147.12	149.00	149.27	150.74	151.72	152.84	147.19
Perumahan	140.91	141.42	142.04	142.45	143.09	143.05	143.08	143.15	143.55	143.83	144.07	144.65	142.94
Sandang	129.71	130.30	130.85	131.41	132.55	133.17	133.99	134.90	134.95	135.02	135.14	136.04	133.17
Kesehatan	131.13	131.84	132.36	133.13	133.26	133.37	133.37	133.37	133.47	133.51	133.51	133.53	132.99
Pendidikan, Rekreasi & Olah raga	128.11	127.66	127.61	128.34	129.09	129.13	129.90	130.31	130.42	130.96	130.88	131.23	129.47
Transportasi dan Komunikasi	119.33	119.68	120.48	120.54	120.78	120.76	120.71	120.74	120.48	120.87	121.14	121.55	120.59
Biaya Produksi & Penambahan Barang Modal	132.29	132.68	133.41	133.70	133.79	134.14	134.34	134.54	134.58	135.61	135.64	136.37	134.26
Bibit	116.66	116.66	117.57	117.57	117.57	118.82	118.68	119.54	119.70	119.85	120.55	120.80	118.66
Obat-obatan & Pupuk	121.20	121.48	122.14	123.41	123.74	124.58	125.13	125.71	125.71	126.64	126.64	127.62	124.50
Sewa Lahan, Pajak & Lainnya	122.43	122.43	122.43	122.43	122.43	122.43	122.43	122.43	122.43	122.43	122.43	122.43	122.43
Transportasi	110.91	110.91	111.73	112.15	111.77	111.94	111.94	111.94	111.94	112.79	112.79	113.56	112.03
Penambahan Barang Modal	139.13	139.96	140.67	140.73	140.98	141.78	141.77	142.08	142.34	143.71	143.71	144.69	141.79
Upah Buruh Tani	143.08	143.58	144.51	144.51	144.54	144.54	144.75	144.75	144.75	146.12	146.12	146.90	144.85
Nilai Tukar Petani	101.63	100.14	99.18	97.79	98.11	98.53	97.90	97.78	98.25	98.53	99.34	99.02	98.84

**Tabel 4.19. Nilai Tukar Petani Subsektor Tanaman Pangan Provinsi Kalimantan Barat
Januari-Desember 2012
(2007=100)**

Rincian	Bulan												Rata-rata
	Jan	Feb	Mar	Apr	Mei	Juni	Juli	Ags	Sept	Okt	Nov	Des	
(1)	(2)	(3)	(4)	(5)	(6)	(7)	(8)	(9)	(10)	(11)	(12)	(13)	(14)
Indeks Harga yang Diterima Petani	128.73	129.67	132.27	133.14	132.79	132.47	132.78	134.30	134.16	134.98	137.09	137.19	133.30
Padi	126.36	127.15	129.49	130.73	130.19	129.84	129.84	131.97	132.11	132.80	135.57	135.42	130.96
Palawija	134.47	135.77	138.97	138.98	139.08	138.83	139.90	139.95	139.13	140.24	140.77	141.46	138.96
Indeks Harga yang Dibayar Petani	134.47	135.18	135.78	136.23	136.73	137.10	138.01	139.33	139.34	139.48	139.80	140.53	137.66
Konsumsi Rumah Tangga	137.52	138.22	138.81	139.20	139.82	140.30	141.36	142.97	142.91	142.91	143.24	144.16	140.95
Bahan Makanan	146.38	147.35	147.87	148.24	149.05	149.57	150.91	153.39	152.98	152.65	153.17	154.61	150.51
Makanan Jadi	133.22	133.66	134.96	135.50	136.17	136.75	137.36	138.10	138.71	139.15	139.43	139.54	136.88
Perumahan	134.42	134.84	134.95	135.46	135.76	136.45	137.40	137.56	137.57	137.90	137.56	138.18	136.50
Sandang	128.70	128.70	129.41	129.95	130.25	130.86	131.61	132.76	133.20	133.95	134.15	134.45	131.50
Kesehatan	116.81	117.26	117.60	117.92	118.17	118.61	119.32	119.82	120.20	120.78	120.89	121.46	119.07
Pendidikan, Rekreasi & Olah raga	115.25	115.68	115.81	115.78	115.97	115.50	116.45	116.55	117.06	117.27	117.27	117.27	116.32
Transportasi dan Komunikasi	105.23	105.63	106.56	106.68	106.93	107.05	107.11	107.40	107.45	107.49	107.83	107.91	106.94
Biaya Produksi & Penambahan Barang Modal	123.75	124.54	125.14	125.81	125.90	125.87	126.26	126.57	126.82	127.43	127.72	127.82	126.14
Bibit	127.09	127.77	128.52	129.93	129.93	128.40	128.71	128.71	129.95	129.95	130.84	130.47	129.19
Obat-obatan & Pupuk	127.50	128.31	129.51	130.60	130.62	130.48	131.10	132.15	132.45	133.22	133.33	133.05	131.03
Sewa Lahan, Pajak & Lainnya	112.55	112.71	113.21	113.21	113.21	113.21	113.35	113.35	113.35	113.35	113.35	114.34	113.26
Transportasi	118.23	118.73	119.19	119.62	119.59	119.97	120.26	120.37	120.48	121.24	122.21	123.10	120.25
Penambahan Barang Modal	133.26	134.46	135.72	136.34	137.15	137.34	138.45	138.57	139.33	140.20	141.18	141.40	137.78
Upah Buruh Tani	121.87	122.77	122.77	123.26	123.26	123.39	123.50	123.50	123.50	124.14	124.14	124.14	123.35
Nilai Tukar Petani	95.74	95.92	97.41	97.74	97.12	96.62	96.21	96.39	96.28	96.77	98.07	97.62	96.83

**Tabel 4.20. Nilai Tukar Petani Subsektor Tanaman Pangan Provinsi Kalimantan Tengah
Januari-Desember 2012
(2007=100)**

Rincian	Bulan												Rata-rata
	Jan	Feb	Mar	Apr	Mei	Juni	Juli	Ags	Sept	Okt	Nov	Des	
(1)	(2)	(3)	(4)	(5)	(6)	(7)	(8)	(9)	(10)	(11)	(12)	(13)	(14)
Indeks Harga yang Diterima Petani	142.77	144.28	144.51	144.99	145.28	145.19	145.20	144.70	143.87	144.48	144.73	145.05	144.59
Padi	145.59	147.54	147.82	148.17	148.52	148.41	148.21	147.60	146.32	147.17	147.17	147.17	147.47
Palawija	129.69	129.12	129.12	130.21	130.21	130.21	131.23	131.23	132.51	131.98	133.34	135.21	131.17
Indeks Harga yang Dibayar Petani	135.87	136.43	137.13	137.54	138.25	138.75	139.50	140.03	139.81	139.93	139.94	140.55	138.64
Konsumsi Rumah Tangga	139.12	139.69	140.46	140.93	141.76	142.35	143.25	143.89	143.63	143.77	143.68	144.36	142.24
Bahan Makanan	147.62	147.90	148.88	149.57	150.77	151.25	152.47	153.21	152.64	152.50	152.06	153.02	150.99
Makanan Jadi	136.92	138.02	138.49	138.60	139.18	141.17	141.90	142.95	143.09	143.74	144.79	145.07	141.16
Perumahan	130.87	132.15	133.10	133.62	133.82	133.41	133.94	134.02	133.95	133.95	133.19	133.77	133.32
Sandang	131.63	132.08	132.17	132.31	132.84	132.97	133.09	133.78	133.53	134.44	134.78	135.42	133.25
Kesehatan	121.44	121.95	122.20	122.33	122.77	122.40	123.09	123.47	123.87	124.55	124.72	125.14	123.16
Pendidikan, Rekreasi & Olah raga	116.94	117.15	117.24	117.24	117.55	117.88	118.94	119.06	119.54	119.66	120.04	120.19	118.45
Transportasi dan Komunikasi	111.75	111.24	111.90	112.31	112.77	112.57	112.38	112.43	112.25	112.24	112.08	112.47	112.20
Biaya Produksi & Penambahan Barang Modal	123.86	124.37	124.81	125.02	125.31	125.46	125.68	125.74	125.69	125.75	126.14	126.46	125.36
Bibit	119.69	119.69	119.29	119.29	119.29	120.62	120.62	120.62	120.62	120.62	120.62	120.62	120.13
Obat-obatan & Pupuk	153.16	154.13	154.57	154.57	154.99	155.01	155.01	155.01	155.01	155.07	156.35	157.16	155.00
Sewa Lahan, Pajak & Lainnya	103.36	103.36	103.36	103.36	103.36	103.36	103.36	103.36	103.36	103.36	103.36	103.36	103.36
Transportasi	131.38	131.98	131.80	132.62	134.02	135.01	135.54	135.54	135.02	135.10	135.21	135.64	134.07
Penambahan Barang Modal	115.83	116.38	116.87	117.99	118.39	118.44	119.26	119.82	119.82	120.07	120.48	121.11	118.71
Upah Buruh Tani	109.84	110.16	110.90	110.90	110.90	110.90	111.08	111.08	111.08	111.08	111.08	111.08	110.84
Nilai Tukar Petani	105.08	105.76	105.38	105.42	105.09	104.64	104.09	103.34	102.91	103.26	103.42	103.21	104.29

**Tabel 4.21. Nilai Tukar Petani Subsektor Tanaman Pangan Provinsi Kalimantan Selatan
Januari-Desember 2012
(2007=100)**

Rincian	Bulan												Rata-rata
	Jan	Feb	Mar	Apr	Mei	Juni	Juli	Ags	Sept	Okt	Nov	Des	
(1)	(2)	(3)	(4)	(5)	(6)	(7)	(8)	(9)	(10)	(11)	(12)	(13)	(14)
Indeks Harga yang Diterima Petani	146.25	145.71	145.97	145.54	146.61	146.39	146.25	146.44	147.27	147.01	147.61	147.91	146.58
Padi	146.04	146.18	146.65	145.85	147.36	146.64	146.46	146.28	147.17	146.63	147.45	147.82	146.71
Palawija	147.32	143.33	142.50	144.02	142.85	145.09	145.16	147.23	147.78	148.89	148.43	148.37	145.91
Indeks Harga yang Dibayar Petani	134.52	135.25	135.44	135.62	136.07	136.33	136.85	137.66	138.07	138.38	138.81	139.52	136.88
Konsumsi Rumah Tangga	136.54	137.37	137.51	137.68	138.19	138.50	139.16	140.06	140.48	140.78	141.11	141.84	139.10
Bahan Makanan	149.26	150.40	150.22	150.19	150.93	151.10	151.84	153.50	154.28	154.48	154.94	156.08	152.27
Makanan Jadi	123.28	123.97	124.81	125.30	125.87	127.58	128.83	128.77	128.52	128.70	128.87	128.85	126.95
Perumahan	125.15	125.84	125.61	126.23	125.99	125.95	126.11	125.96	126.00	126.71	127.08	127.72	126.19
Sandang	133.00	133.61	134.24	134.35	134.63	134.57	135.39	136.16	136.92	137.73	137.83	138.27	135.56
Kesehatan	118.79	119.42	120.15	120.26	120.19	120.62	120.71	120.96	121.46	121.75	122.26	122.81	120.78
Pendidikan, Rekreasi & Olah raga	114.07	113.65	113.70	113.83	113.90	113.90	114.44	115.29	115.29	115.38	115.49	116.07	114.59
Transportasi dan Komunikasi	120.70	120.82	121.91	122.22	123.17	122.70	122.74	122.63	122.40	122.45	122.34	122.34	122.20
Biaya Produksi & Penambahan Barang Modal	126.63	126.99	127.38	127.56	127.81	127.90	127.87	128.31	128.70	129.02	129.85	130.48	128.21
Bibit	114.07	113.98	113.43	113.43	113.47	114.02	114.76	116.22	116.04	116.34	117.24	117.24	115.02
Obat-obatan & Pupuk	135.83	135.91	137.10	137.20	137.85	137.85	137.28	138.25	138.25	137.37	138.85	138.97	137.56
Sewa Lahan, Pajak & Lainnya	105.23	105.23	105.23	105.23	105.23	105.23	105.23	105.23	105.23	105.23	105.23	105.23	105.23
Transportasi	143.24	144.10	145.29	145.71	146.68	145.60	145.54	145.31	145.31	145.08	145.55	145.55	145.25
Penambahan Barang Modal	132.01	132.30	133.21	133.57	134.08	134.46	134.91	134.99	135.27	135.34	135.34	136.44	134.32
Upah Buruh Tani	128.36	129.02	129.02	129.24	129.24	129.38	129.38	129.82	130.69	131.90	133.02	134.14	130.27
Nilai Tukar Petani	108.73	107.74	107.77	107.32	107.75	107.37	106.87	106.38	106.66	106.24	106.34	106.01	107.09

**Tabel 4.22. Nilai Tukar Petani Subsektor Tanaman Pangan Provinsi Kalimantan Timur
Januari-Desember 2012
(2007=100)**

Rincian	Bulan												Rata-rata
	Jan	Feb	Mar	Apr	Mei	Juni	Juli	Ags	Sept	Okt	Nov	Des	
(1)	(2)	(3)	(4)	(5)	(6)	(7)	(8)	(9)	(10)	(11)	(12)	(13)	(14)
Indeks Harga yang Diterima Petani	117.53	117.11	118.89	118.82	118.23	119.59	120.55	122.10	122.60	121.77	122.51	121.97	120.14
Padi	109.45	108.35	109.75	109.82	109.63	110.70	111.89	112.82	113.06	112.44	112.94	112.44	111.11
Palawija	150.85	153.25	156.57	155.91	153.67	156.25	156.22	160.37	161.91	160.23	161.95	161.25	157.37
Indeks Harga yang Dibayar Petani	132.07	132.79	133.16	133.32	133.56	134.11	135.07	136.37	136.45	136.35	136.51	137.08	134.74
Konsumsi Rumah Tangga	134.07	134.87	135.22	135.34	135.57	136.27	137.44	139.04	139.09	138.84	138.97	139.66	137.03
Bahan Makanan	141.39	143.01	143.17	143.11	143.51	144.32	146.01	148.93	148.75	147.71	147.43	148.69	145.50
Makanan Jadi	140.97	140.99	141.82	142.27	142.30	143.91	145.01	145.74	145.95	146.94	148.05	148.24	144.35
Perumahan	129.04	129.07	129.54	129.95	130.04	130.08	130.60	130.47	130.99	130.96	131.51	131.54	130.32
Sandang	122.31	122.60	123.19	123.32	124.05	124.55	125.63	126.82	126.78	127.06	126.82	127.21	125.03
Kesehatan	120.29	120.40	120.74	120.80	121.18	121.92	122.05	122.28	122.65	122.79	123.35	123.93	121.86
Pendidikan, Rekreasi & Olah raga	108.91	108.88	109.28	109.28	109.57	109.71	110.33	110.34	110.28	110.53	110.41	110.44	109.83
Transportasi dan Komunikasi	109.92	109.60	109.78	109.80	109.23	108.99	109.08	109.03	109.31	110.13	110.24	110.24	109.61
Biaya Produksi & Penambahan Barang Modal	123.62	124.04	124.49	124.84	125.14	125.05	125.09	125.14	125.37	125.89	126.20	126.23	125.09
Bibit	117.51	118.57	119.08	119.08	119.08	120.07	120.03	120.21	120.35	119.59	119.59	119.59	119.40
Obat-obatan & Pupuk	129.53	130.35	131.29	131.69	132.02	130.99	130.81	130.86	131.46	131.76	132.41	132.51	131.31
Sewa Lahan, Pajak & Lainnya	99.51	99.51	99.51	99.51	99.51	99.51	99.51	99.51	99.51	99.51	99.51	99.51	99.51
Transportasi	115.33	115.53	115.60	116.13	117.15	118.15	118.21	118.28	119.07	118.86	119.61	119.70	117.64
Penambahan Barang Modal	125.34	125.89	126.63	126.96	127.94	127.91	127.91	128.05	128.13	128.13	128.72	128.72	127.53
Upah Buruh Tani	126.56	126.73	126.97	127.35	127.35	127.35	127.55	127.55	127.55	128.81	128.81	128.81	127.62
Nilai Tukar Petani	89.00	88.20	89.29	89.12	88.52	89.17	89.25	89.54	89.84	89.31	89.74	88.98	89.17

**Tabel 4.23. Nilai Tukar Petani Subsektor Tanaman Pangan Provinsi Sulawesi Utara
Januari-Desember 2012
(2007=100)**

Rincian	Bulan												Rata-rata
	Jan	Feb	Mar	Apr	Mei	Juni	Juli	Ags	Sept	Okt	Nov	Des	
(1)	(2)	(3)	(4)	(5)	(6)	(7)	(8)	(9)	(10)	(11)	(12)	(13)	(14)
Indeks Harga yang Diterima Petani	136.69	136.46	136.70	136.84	136.91	137.35	137.13	138.02	138.56	140.02	141.28	141.79	138.15
Padi	128.30	128.30	128.30	128.30	128.30	128.30	128.30	128.10	128.83	130.90	132.70	133.04	129.30
Palawija	151.80	151.14	151.83	152.20	152.40	153.65	153.01	155.85	156.06	156.41	156.71	157.54	154.05
Indeks Harga yang Dibayar Petani	132.36	133.25	133.86	134.66	135.04	135.54	136.33	136.82	136.54	137.14	137.38	138.02	135.58
Konsumsi Rumah Tangga	134.84	135.76	136.35	137.32	137.77	138.39	139.35	139.90	139.55	140.31	140.60	141.38	138.46
Bahan Makanan	147.73	149.01	149.97	151.74	152.01	153.12	154.59	155.69	154.63	155.63	155.78	157.05	153.08
Makanan Jadi	136.52	137.25	137.35	138.30	139.46	140.42	141.74	141.85	142.55	143.27	144.55	145.66	140.74
Perumahan	122.58	123.38	123.91	124.00	124.58	124.53	124.97	124.95	125.08	125.89	126.14	126.04	124.67
Sandang	117.87	118.32	118.32	118.32	118.46	118.57	118.67	118.76	118.83	119.12	119.14	120.14	118.71
Kesehatan	122.39	123.15	123.56	123.62	124.93	124.87	125.07	125.99	125.99	126.34	126.34	126.99	124.94
Pendidikan, Rekreasi & Olah raga	120.16	120.18	120.18	120.18	120.18	120.18	120.13	120.13	120.53	120.53	120.53	120.46	120.28
Transportasi dan Komunikasi	111.95	111.87	111.87	112.22	112.22	112.25	112.55	112.55	112.55	112.55	112.76	112.76	112.34
Biaya Produksi & Penambahan Barang Modal	122.44	123.21	123.91	124.05	124.15	124.15	124.26	124.47	124.52	124.48	124.52	124.60	124.06
Bibit	101.05	101.07	101.07	101.08	101.06	101.05	100.75	100.70	100.70	99.71	99.72	99.62	100.63
Obat-obatan & Pupuk	132.62	133.61	134.98	135.71	135.34	135.34	135.34	135.34	135.34	135.34	135.34	135.34	134.97
Sewa Lahan, Pajak & Lainnya	109.08	109.08	109.08	109.08	109.08	109.08	109.08	109.08	109.08	109.08	109.08	109.08	109.08
Transportasi	121.18	121.18	121.18	121.18	121.18	121.18	121.18	121.18	122.11	122.11	122.11	122.11	121.49
Penambahan Barang Modal	129.36	129.36	129.58	129.58	130.73	130.73	130.93	130.93	130.93	130.99	131.26	131.78	130.51
Upah Buruh Tani	120.17	121.34	122.13	122.13	122.13	122.13	122.32	122.75	122.75	122.75	122.75	122.75	122.18
Nilai Tukar Petani	103.27	102.41	102.13	101.61	101.38	101.34	100.59	100.88	101.48	102.10	102.83	102.73	101.89

**Tabel 4.24. Nilai Tukar Petani Subsektor Tanaman Pangan Provinsi Sulawesi Tengah
Januari-Desember 2012
(2007=100)**

Rincian	Bulan												Rata-rata
	Jan	Feb	Mar	Apr	Mei	Juni	Juli	Ags	Sept	Okt	Nov	Des	
(1)	(2)	(3)	(4)	(5)	(6)	(7)	(8)	(9)	(10)	(11)	(12)	(13)	(14)
Indeks Harga yang Diterima Petani	116.69	116.66	117.51	118.08	118.85	119.19	120.36	121.22	120.97	121.04	120.39	120.98	119.33
Padi	102.95	104.11	105.55	105.55	106.52	105.97	107.19	107.94	107.94	107.69	107.11	107.36	106.32
Palawija	168.61	164.12	162.71	165.45	165.48	169.13	170.12	171.44	170.24	171.53	170.58	172.48	168.49
Indeks Harga yang Dibayar Petani	139.82	140.31	141.13	142.02	142.32	142.85	143.94	145.10	145.01	144.97	145.43	146.31	143.27
Konsumsi Rumah Tangga	142.21	142.78	143.73	144.79	145.16	145.82	147.17	148.50	148.21	148.12	148.52	149.63	146.22
Bahan Makanan	150.24	150.78	151.95	153.56	153.91	154.58	156.62	158.42	157.55	157.04	157.33	159.01	155.08
Makanan Jadi	132.73	133.77	134.38	135.23	135.64	137.23	137.97	138.84	139.63	140.43	141.00	141.22	137.34
Perumahan	141.72	142.44	143.79	144.04	144.54	144.58	145.12	145.91	146.35	146.35	147.27	147.74	144.99
Sandang	139.37	140.05	140.34	141.06	141.44	142.02	142.29	143.98	143.49	143.41	144.09	144.84	142.20
Kesehatan	116.00	116.54	117.06	117.34	117.57	117.69	117.81	118.35	118.72	118.83	119.17	119.70	117.90
Pendidikan, Rekreasi & Olah raga	124.86	124.42	125.30	125.32	125.39	126.09	126.86	127.46	128.17	128.14	128.15	128.31	126.54
Transportasi dan Komunikasi	132.25	132.47	132.43	132.47	133.00	133.05	133.70	133.81	133.81	134.97	135.07	135.89	133.58
Biaya Produksi & Penambahan Barang Modal	130.66	130.85	131.16	131.37	131.41	131.45	131.58	132.07	132.74	132.91	133.60	133.58	131.95
Bibit	168.65	169.00	169.79	169.92	169.92	169.67	170.94	173.20	174.22	174.62	174.62	174.62	171.59
Obat-obatan & Pupuk	116.06	115.82	116.58	116.87	116.58	116.56	116.73	117.43	117.63	118.15	118.99	117.77	117.10
Sewa Lahan, Pajak & Lainnya	126.85	126.85	126.85	126.85	126.85	126.85	126.85	126.85	126.85	126.85	126.85	126.85	126.85
Transportasi	125.22	125.21	126.45	127.38	128.40	129.18	129.27	131.06	131.54	131.54	131.54	132.53	129.11
Penambahan Barang Modal	123.00	124.07	124.07	124.54	124.87	124.87	125.20	126.34	126.72	127.12	127.12	127.12	125.42
Upah Buruh Tani	139.56	139.88	139.88	139.94	139.94	139.94	139.94	139.94	141.14	141.14	142.26	142.75	140.53
Nilai Tukar Petani	83.45	83.14	83.26	83.15	83.51	83.44	83.61	83.54	83.42	83.49	82.78	82.69	83.29

**Tabel 4.25. Nilai Tukar Petani Subsektor Tanaman Pangan Provinsi Sulawesi Selatan
Januari-Desember 2012
(2007=100)**

Rincian	Bulan												Rata-rata
	Jan	Feb	Mar	Apr	Mei	Juni	Juli	Ags	Sept	Okt	Nov	Des	
(1)	(2)	(3)	(4)	(5)	(6)	(7)	(8)	(9)	(10)	(11)	(12)	(13)	(14)
Indeks Harga yang Diterima Petani	152.46	151.96	151.20	152.82	153.59	155.48	156.83	157.77	157.47	158.00	158.83	157.83	155.35
Padi	140.18	140.63	140.31	141.26	142.53	143.85	144.52	143.89	142.66	142.97	143.91	142.90	142.47
Palawija	181.18	178.45	176.67	179.86	179.44	182.68	185.59	190.21	192.11	193.15	193.70	192.71	185.48
Indeks Harga yang Dibayar Petani	137.56	138.32	137.99	138.70	139.00	139.16	140.01	140.89	140.86	141.31	141.69	142.09	139.80
Konsumsi Rumah Tangga	141.39	142.25	141.81	142.66	142.97	143.05	144.03	145.09	144.95	145.45	145.79	146.25	143.81
Bahan Makanan	154.59	155.89	154.74	156.32	156.63	156.50	157.85	159.19	158.31	159.05	159.63	160.13	157.40
Makanan Jadi	136.62	137.12	137.53	137.84	138.25	138.98	139.83	141.21	141.96	141.91	142.49	143.43	139.76
Perumahan	135.64	136.84	137.21	137.31	138.14	138.30	138.68	139.45	139.50	140.01	139.52	139.72	138.36
Sandang	133.41	133.50	133.55	133.67	133.68	133.59	134.28	135.22	136.08	136.88	136.82	137.01	134.81
Kesehatan	127.48	127.83	127.90	128.11	128.11	128.21	129.54	129.83	130.37	130.50	130.50	130.65	129.09
Pendidikan, Rekreasi & Olah raga	113.44	113.44	113.44	113.44	113.44	113.52	114.02	114.17	115.24	115.24	115.34	115.34	114.17
Transportasi dan Komunikasi	109.58	109.59	109.66	109.70	109.73	109.66	109.69	109.76	109.77	110.39	110.44	110.54	109.88
Biaya Produksi & Penambahan Barang Modal	122.12	122.45	122.58	122.72	122.97	123.49	123.77	123.94	124.37	124.58	125.11	125.32	123.62
Bibit	110.13	110.13	110.13	110.96	111.24	111.47	111.13	112.05	112.62	112.69	113.10	113.89	111.63
Obat-obatan & Pupuk	112.72	112.79	112.78	112.69	112.78	113.01	113.32	113.46	113.50	113.51	112.53	112.72	112.98
Sewa Lahan, Pajak & Lainnya	114.73	115.16	115.64	115.64	115.64	117.01	117.01	117.01	118.05	118.05	118.94	120.14	116.92
Transportasi	133.65	133.86	133.97	134.85	134.10	135.27	135.51	136.23	136.53	136.95	136.95	136.93	135.40
Penambahan Barang Modal	138.39	138.66	138.85	138.86	139.08	139.41	140.11	140.13	140.16	140.35	141.15	141.24	139.70
Upah Buruh Tani	121.94	122.46	122.59	122.78	123.26	123.82	124.04	124.20	124.87	125.23	126.45	126.49	124.01
Nilai Tukar Petani	110.83	109.87	109.57	110.18	110.50	111.73	112.01	111.98	111.79	111.82	112.10	111.07	111.13

**Tabel 4.26. Nilai Tukar Petani Subsektor Tanaman Pangan Provinsi Sulawesi Tenggara
Januari-Desember 2012
(2007=100)**

Rincian	Bulan												Rata-rata
	Jan	Feb	Mar	Apr	Mei	Juni	Juli	Ags	Sept	Okt	Nov	Des	
(1)	(2)	(3)	(4)	(5)	(6)	(7)	(8)	(9)	(10)	(11)	(12)	(13)	(14)
Indeks Harga yang Diterima Petani	116.47	116.74	117.04	116.61	116.59	116.96	116.82	116.95	116.49	117.57	117.70	117.70	116.97
Padi	133.46	135.45	136.01	135.57	135.52	136.56	136.23	136.05	134.96	137.31	137.31	137.31	135.98
Palawija	103.97	102.96	103.08	102.65	102.65	102.53	102.53	102.89	102.89	103.03	103.26	103.26	102.97
Indeks Harga yang Dibayar Petani	134.55	134.93	135.34	135.65	135.51	135.64	136.45	137.12	136.93	136.72	137.05	137.64	136.13
Konsumsi Rumah Tangga	139.03	139.50	139.83	140.22	140.05	140.21	141.22	142.04	141.80	141.52	141.92	142.66	140.83
Bahan Makanan	145.73	146.21	146.38	146.85	146.36	146.41	147.81	148.88	148.30	147.58	148.14	149.28	147.33
Makanan Jadi	138.77	139.34	139.75	139.90	139.93	140.29	141.31	142.07	142.21	142.64	143.15	143.56	141.08
Perumahan	137.15	137.64	138.28	138.89	138.70	138.86	139.08	139.60	139.80	139.67	139.87	140.25	138.98
Sandang	155.86	156.18	156.61	157.25	158.10	158.65	159.85	161.02	161.26	161.42	161.59	161.78	159.13
Kesehatan	134.23	135.24	136.30	136.38	136.45	136.53	136.65	137.23	137.35	137.36	137.47	138.24	136.62
Pendidikan, Rekreasi & Olah raga	113.72	114.38	114.87	114.97	114.77	115.06	116.12	116.30	116.26	116.44	116.43	116.56	115.49
Transportasi dan Komunikasi	108.81	108.97	109.25	109.41	110.07	110.18	110.18	110.23	110.25	110.53	110.56	110.57	109.92
Biaya Produksi & Penambahan Barang Modal	116.01	116.02	116.77	116.76	116.75	116.75	116.73	116.79	116.79	116.87	116.87	116.89	116.67
Bibit	98.08	98.24	98.65	98.32	97.62	97.62	97.28	96.93	96.93	96.93	96.93	96.93	97.54
Obat-obatan & Pupuk	106.56	106.56	107.85	107.85	107.85	107.85	107.85	107.85	107.85	107.85	107.85	107.85	107.64
Sewa Lahan, Pajak & Lainnya	109.15	109.15	109.15	109.15	109.15	109.15	109.15	109.15	109.15	109.15	109.15	109.15	109.15
Transportasi	130.50	130.50	130.50	130.50	131.16	131.16	131.16	131.16	131.16	131.16	131.16	131.66	130.98
Penambahan Barang Modal	142.29	142.29	143.39	143.39	143.39	143.39	143.39	143.83	143.83	144.30	144.30	144.35	143.52
Upah Buruh Tani	112.79	112.79	113.45	113.45	113.45	113.45	113.45	113.45	113.45	113.45	113.45	113.45	113.34
Nilai Tukar Petani	86.57	86.52	86.48	85.96	86.04	86.23	85.61	85.29	85.07	85.99	85.88	85.51	85.93

**Tabel 4.27. Nilai Tukar Petani Subsektor Tanaman Pangan Provinsi Gorontalo
Januari-Desember 2012
(2007=100)**

Rincian	Bulan												Rata-rata
	Jan	Feb	Mar	Apr	Mei	Juni	Juli	Ags	Sept	Okt	Nov	Des	
(1)	(2)	(3)	(4)	(5)	(6)	(7)	(8)	(9)	(10)	(11)	(12)	(13)	(14)
Indeks Harga yang Diterima Petani	121.92	120.96	118.44	118.52	118.79	119.85	120.75	121.53	121.63	121.53	119.55	119.58	120.25
Padi	138.34	135.72	133.29	131.87	131.00	133.04	134.12	133.16	131.92	132.74	132.97	132.97	133.43
Palawija	113.85	113.70	111.14	111.95	112.79	113.37	114.18	115.81	116.57	116.01	112.94	112.99	113.78
Indeks Harga yang Dibayar Petani	127.95	128.56	129.23	129.45	130.14	130.52	131.55	132.30	132.65	133.04	133.48	133.83	131.06
Konsumsi Rumah Tangga	131.85	132.53	133.23	133.49	134.32	134.78	136.08	136.96	137.29	137.73	138.18	138.56	135.42
Bahan Makanan	137.71	138.82	139.86	139.98	141.80	141.85	143.94	145.26	145.58	146.28	146.92	147.67	142.97
Makanan Jadi	134.99	135.79	136.47	137.45	137.52	138.65	139.80	140.41	140.33	140.34	140.46	140.46	138.56
Perumahan	115.53	115.28	115.23	115.39	115.34	116.10	116.51	117.00	117.26	117.35	117.11	117.13	116.27
Sandang	136.15	135.97	136.18	136.01	135.55	136.44	136.46	137.21	138.57	139.45	140.72	140.88	137.47
Kesehatan	115.54	115.86	116.75	116.80	116.97	117.61	118.10	118.31	118.75	118.91	118.91	118.94	117.62
Pendidikan, Rekreasi & Olah raga	114.81	114.90	114.73	114.84	115.49	116.05	116.54	116.49	117.02	116.91	117.07	117.07	115.99
Transportasi dan Komunikasi	117.67	118.21	118.71	119.15	118.23	118.67	118.75	118.65	118.54	118.55	118.64	118.64	118.54
Biaya Produksi & Penambahan Barang Modal	112.69	113.03	113.58	113.65	113.80	113.84	113.80	114.05	114.48	114.68	115.11	115.32	114.00
Bibit	123.26	123.41	124.18	124.76	124.52	124.52	124.16	124.16	124.71	125.19	125.30	125.55	124.48
Obat-obatan & Pupuk	106.58	106.76	107.94	107.87	108.22	108.46	108.29	108.96	109.32	109.69	110.43	110.43	108.58
Sewa Lahan, Pajak & Lainnya	118.31	118.31	118.31	118.31	118.31	118.31	118.31	119.27	119.27	119.27	119.27	119.27	118.71
Transportasi	116.97	116.97	118.08	118.08	118.08	118.08	118.08	118.08	118.08	118.08	118.08	118.08	117.90
Penambahan Barang Modal	118.19	118.19	118.94	119.21	119.21	119.21	119.29	119.29	119.76	120.34	120.34	120.34	119.36
Upah Buruh Tani	109.53	110.22	110.51	110.51	110.75	110.75	110.75	110.75	111.34	111.34	112.05	112.50	110.92
Nilai Tukar Petani	95.29	94.09	91.65	91.55	91.28	91.83	91.79	91.86	91.69	91.35	89.56	89.35	91.76

**Tabel 4.28. Nilai Tukar Petani Subsektor Tanaman Pangan Provinsi Sulawesi Barat
Januari-Desember 2012
(2007=100)**

Rincian	Bulan												Rata-rata
	Jan	Feb	Mar	Apr	Mei	Juni	Juli	Ags	Sept	Okt	Nov	Des	
(1)	(2)	(3)	(4)	(5)	(6)	(7)	(8)	(9)	(10)	(11)	(12)	(13)	(14)
Indeks Harga yang Diterima Petani	118.79	118.68	120.58	120.31	120.27	120.29	120.96	121.11	120.50	120.41	120.48	120.48	120.24
Padi	113.28	113.28	115.30	115.30	115.30	115.30	116.12	116.12	116.12	116.12	116.12	116.12	115.37
Palawija	141.96	141.41	142.75	141.39	141.17	141.28	141.28	142.07	138.91	138.46	138.80	138.80	140.69
Indeks Harga yang Dibayar Petani	133.67	134.28	134.51	134.60	134.74	134.89	135.81	136.33	136.05	136.13	136.29	136.43	135.31
Konsumsi Rumah Tangga	137.67	138.38	138.67	138.77	138.93	139.12	140.20	140.76	140.41	140.49	140.69	140.86	139.58
Bahan Makanan	141.25	142.49	142.62	142.54	142.40	142.38	143.86	144.57	143.96	144.05	144.37	144.51	143.25
Makanan Jadi	147.44	148.15	148.88	149.38	150.00	150.82	152.05	152.78	152.74	152.71	152.90	153.28	150.93
Perumahan	132.76	132.08	132.71	132.39	133.03	133.13	133.45	133.48	132.42	132.91	132.92	133.00	132.86
Sandang	140.23	140.59	140.86	141.12	141.56	141.73	142.10	143.24	143.33	143.16	143.22	143.33	142.04
Kesehatan	130.13	130.69	130.75	130.84	131.15	131.25	132.34	132.67	133.17	133.20	133.42	133.43	131.92
Pendidikan, Rekreasi & Olah raga	118.69	119.57	119.58	119.58	120.62	120.70	121.46	121.46	122.54	122.62	122.62	122.77	121.02
Transportasi dan Komunikasi	117.60	117.56	117.58	118.03	117.82	117.88	118.11	118.28	118.07	118.10	118.10	118.13	117.94
Biaya Produksi & Penambahan Barang Modal	117.26	117.42	117.44	117.49	117.51	117.51	117.79	118.15	118.16	118.24	118.26	118.26	117.79
Bibit	96.40	96.67	96.67	96.67	97.04	96.24	96.24	96.24	96.24	96.24	96.77	96.77	96.51
Obat-obatan & Pupuk	131.34	131.34	131.34	131.39	131.44	131.58	132.55	133.97	133.97	134.29	134.29	134.24	132.65
Sewa Lahan, Pajak & Lainnya	112.30	112.30	112.30	112.30	112.30	112.30	112.30	112.30	112.30	112.30	112.30	112.30	112.30
Transportasi	132.69	132.70	132.73	132.90	132.78	132.81	133.01	133.01	133.04	133.04	133.04	133.04	132.90
Penambahan Barang Modal	134.76	134.76	134.94	135.23	135.23	135.23	135.42	135.42	135.42	135.42	135.43	135.55	135.23
Upah Buruh Tani	107.07	107.38	107.38	107.38	107.38	107.38	107.38	107.38	107.38	107.38	107.38	107.38	107.36
Nilai Tukar Petani	88.87	88.39	89.64	89.39	89.26	89.18	89.07	88.83	88.57	88.45	88.40	88.31	88.86

**Tabel 4.29. Nilai Tukar Petani Subsektor Tanaman Pangan Provinsi Maluku
Januari-Desember 2012
(2007=100)**

Rincian	Bulan												Rata-rata	
	Jan	Feb	Mar	Apr	Mei	Juni	Juli	Ags	Sept	Okt	Nov	Des		
(1)	(2)	(3)	(4)	(5)	(6)	(7)	(8)	(9)	(10)	(11)	(12)	(13)	(14)	
Indeks Harga yang Diterima Petani	130.59	130.58	131.82	131.68	132.51	130.58	130.92	131.87	131.17	131.54	133.43	135.33	131.83	
Padi	100.51	100.51	100.51	100.51	100.51	100.51	100.51	100.51	100.51	100.51	100.51	100.51	103.22	100.73
Palawija	145.51	145.50	147.36	147.14	148.39	145.50	146.01	147.44	146.39	146.94	149.76	151.26	147.27	
Indeks Harga yang Dibayar Petani	143.79	144.23	145.39	146.17	146.16	146.63	147.47	148.09	148.01	148.15	148.52	149.94	146.88	
Konsumsi Rumah Tangga	149.42	149.95	151.35	152.27	152.25	152.80	153.82	154.57	154.47	154.63	155.08	156.81	153.12	
Bahan Makanan	177.20	177.70	180.15	181.40	180.50	181.16	182.59	183.89	183.40	183.40	184.26	187.51	181.93	
Makanan Jadi	136.51	137.19	137.92	138.61	139.31	140.04	141.26	141.22	141.73	142.41	142.29	143.30	140.15	
Perumahan	126.80	127.39	128.18	129.06	130.00	130.36	130.88	131.46	131.41	131.40	131.55	132.09	130.05	
Sandang	129.27	129.67	129.98	130.49	130.44	130.84	131.65	132.22	132.27	132.96	133.27	133.78	131.40	
Kesehatan	122.24	123.00	123.50	123.62	123.76	124.20	124.88	125.23	125.63	125.76	126.00	126.00	124.49	
Pendidikan, Rekreasi & Olah raga	117.15	117.12	116.96	117.28	117.28	117.71	117.78	118.14	118.58	118.53	119.13	119.23	117.91	
Transportasi dan Komunikasi	119.49	119.66	119.90	120.11	120.44	120.55	120.65	120.87	120.95	121.30	121.63	121.77	120.61	
Biaya Produksi & Penambahan Barang Modal	117.34	117.30	117.33	117.47	117.50	117.61	117.61	117.61	117.61	117.66	117.66	117.66	117.53	
Bibit	111.42	111.42	111.42	110.71	110.71	110.71	110.71	110.71	110.71	110.71	110.71	110.71	110.89	
Obat-obatan & Pupuk	119.18	118.93	118.93	119.22	119.42	119.42	119.42	119.42	119.42	119.42	119.42	119.42	119.30	
Sewa Lahan, Pajak & Lainnya	101.79	101.79	101.79	101.79	101.79	101.79	101.79	101.79	101.79	101.79	101.79	101.79	101.79	
Transportasi	139.76	139.76	139.78	139.79	139.80	139.39	139.39	139.40	139.40	139.41	139.41	139.41	139.56	
Penambahan Barang Modal	155.84	155.84	155.99	156.97	156.97	157.97	157.97	157.97	157.97	158.30	158.30	158.30	157.37	
Upah Buruh Tani	108.35	108.35	108.35	108.35	108.35	108.35	108.35	108.35	108.35	108.35	108.35	108.35	108.35	
Nilai Tukar Petani	90.82	90.54	90.67	90.08	90.66	89.05	88.77	89.05	88.63	88.79	89.84	90.25	89.76	

**Tabel 4.30. Nilai Tukar Petani Subsektor Tanaman Pangan Provinsi Maluku Utara
Januari-Desember 2012
(2007=100)**

Rincian	Bulan												Rata-rata
	Jan	Feb	Mar	Apr	Mei	Juni	Juli	Ags	Sept	Okt	Nov	Des	
(1)	(2)	(3)	(4)	(5)	(6)	(7)	(8)	(9)	(10)	(11)	(12)	(13)	(14)
Indeks Harga yang Diterima Petani	127.51	127.16	126.34	126.51	127.07	128.02	127.48	128.85	128.48	130.39	130.17	131.21	128.27
Padi	108.58	108.27	104.99	104.99	104.99	104.99	105.35	105.35	106.19	106.19	106.19	107.67	106.14
Palawija	133.51	133.14	133.10	133.32	134.06	135.31	134.48	136.29	135.54	138.06	137.76	138.66	135.27
Indeks Harga yang Dibayar Petani	134.81	135.02	135.12	135.68	136.12	137.17	137.79	138.94	138.70	139.33	139.70	139.89	137.36
Konsumsi Rumah Tangga	135.47	135.72	135.83	136.52	137.06	138.32	139.08	140.49	140.20	140.88	141.33	141.50	138.53
Bahan Makanan	145.79	146.39	146.11	147.26	148.08	149.80	150.97	153.27	152.25	153.38	154.04	154.40	150.14
Makanan Jadi	122.11	122.08	122.60	122.67	123.46	124.63	125.51	126.60	127.58	127.92	128.24	128.26	125.14
Perumahan	127.57	127.32	128.50	129.47	129.06	129.72	129.60	129.74	129.68	129.74	130.39	130.36	129.26
Sandang	132.48	132.51	132.69	132.72	133.01	133.82	133.78	134.61	135.28	135.65	135.66	135.72	133.99
Kesehatan	131.07	131.13	131.13	131.51	131.61	132.31	132.30	132.38	132.38	132.93	132.99	133.34	132.09
Pendidikan, Rekreasi & Olah raga	118.11	117.92	118.21	118.24	118.24	118.73	119.02	119.02	119.02	119.13	119.13	118.87	118.64
Transportasi dan Komunikasi	130.94	130.94	131.06	131.10	131.20	131.61	131.80	131.88	131.88	131.93	131.92	131.86	131.51
Biaya Produksi & Penambahan Barang Modal	131.94	131.95	132.02	132.03	132.03	132.14	132.14	132.14	132.14	132.52	132.57	132.83	132.21
Bibit	114.00	113.97	113.97	113.90	113.93	113.93	113.96	113.96	113.96	113.96	113.93	113.93	113.95
Obat-obatan & Pupuk	197.65	197.65	197.65	197.65	197.65	197.65	197.65	197.65	197.65	197.65	197.65	197.65	197.65
Sewa Lahan, Pajak & Lainnya	134.00	134.00	134.00	134.00	134.00	134.00	134.00	134.00	134.00	134.00	134.00	134.00	134.00
Transportasi	116.66	116.85	117.04	117.24	117.14	117.14	117.14	117.14	117.14	117.06	117.85	117.85	117.19
Penambahan Barang Modal	133.03	133.03	133.30	133.30	133.30	133.84	133.84	133.84	133.84	134.39	134.39	135.59	133.80
Upah Buruh Tani	107.43	107.43	107.43	107.43	107.43	107.43	107.43	107.43	107.43	108.16	108.16	108.16	107.61
Nilai Tukar Petani	94.58	94.18	93.50	93.24	93.35	93.33	92.51	92.74	92.63	93.59	93.17	93.79	93.38

**Tabel 4.31. Nilai Tukar Petani Subsektor Tanaman Pangan Provinsi Papua Barat
Januari-Desember 2012
(2007=100)**

Rincian	Bulan												Rata-rata
	Jan	Feb	Mar	Apr	Mei	Juni	Juli	Ags	Sept	Okt	Nov	Des	
(1)	(2)	(3)	(4)	(5)	(6)	(7)	(8)	(9)	(10)	(11)	(12)	(13)	(14)
Indeks Harga yang Diterima Petani	116.67	116.67	116.67	116.67	116.67	116.67	116.67	116.96	116.50	117.43	117.74	118.02	116.95
Padi	96.77	96.77	96.77	96.77	96.77	96.77	96.77	96.77	96.77	96.77	97.88	97.88	96.96
Palawija	124.29	124.29	124.29	124.29	124.29	124.29	124.29	124.68	124.04	125.34	125.34	125.73	124.59
Indeks Harga yang Dibayar Petani	134.99	135.11	135.07	136.26	137.48	137.52	138.28	139.55	139.48	139.41	139.80	140.67	137.80
Konsumsi Rumah Tangga	141.32	141.41	141.32	142.76	144.24	144.27	145.18	146.69	146.61	146.50	146.95	147.91	144.60
Bahan Makanan	167.29	167.06	166.27	168.80	171.40	171.19	172.54	175.29	175.45	175.04	175.32	176.53	171.85
Makanan Jadi	122.69	123.23	123.96	124.87	126.16	126.30	127.24	128.21	127.77	127.87	128.87	129.70	126.41
Perumahan	125.06	125.27	125.66	126.30	126.31	126.88	127.27	126.63	126.17	126.17	126.41	127.06	126.27
Sandang	132.41	133.00	133.16	133.70	134.05	134.02	134.50	135.89	135.76	136.25	136.52	137.89	134.76
Kesehatan	125.51	125.71	125.83	126.01	126.33	126.19	126.11	126.89	127.29	127.69	128.18	129.02	126.73
Pendidikan, Rekreasi & Olah raga	112.77	112.58	112.77	112.77	112.77	112.80	113.38	114.35	114.10	114.06	114.26	114.77	113.45
Transportasi dan Komunikasi	105.50	105.38	105.47	105.57	105.70	105.97	106.03	106.04	106.18	106.18	106.44	106.71	105.93
Biaya Produksi & Penambahan Barang Modal	106.22	106.52	106.72	106.72	106.78	106.91	106.92	107.10	107.10	107.23	107.32	107.81	106.95
Bibit	114.72	114.72	114.72	114.72	114.72	114.72	114.72	114.72	114.72	115.11	115.11	115.11	114.82
Obat-obatan & Pupuk	128.74	128.61	129.58	129.58	129.94	130.61	130.11	130.56	130.56	131.22	131.75	132.47	130.31
Sewa Lahan, Pajak & Lainnya	112.77	112.77	112.77	112.77	112.77	112.77	112.77	112.77	112.77	112.77	112.77	112.77	112.77
Transportasi	110.67	110.92	110.92	110.92	110.92	111.01	111.01	111.52	111.52	111.52	111.52	112.19	111.22
Penambahan Barang Modal	97.11	97.11	97.21	97.21	97.21	97.21	97.52	97.74	97.74	97.74	97.74	98.08	97.47
Upah Buruh Tani	100.97	101.79	101.79	101.79	101.79	101.79	101.79	101.79	101.79	101.79	101.79	102.36	101.77
Nilai Tukar Petani	86.43	86.35	86.38	85.63	84.86	84.84	84.38	83.81	83.52	84.23	84.22	83.90	84.87

**Tabel 4.32. Nilai Tukar Petani Subsektor Tanaman Pangan Provinsi Papua
Januari-Desember 2012
(2007=100)**

Rincian	Bulan												Rata-rata
	Jan	Feb	Mar	Apr	Mei	Juni	Juli	Ags	Sept	Okt	Nov	Des	
(1)	(2)	(3)	(4)	(5)	(6)	(7)	(8)	(9)	(10)	(11)	(12)	(13)	(14)
Indeks Harga yang Diterima Petani	133.28	133.42	134.35	134.83	134.84	134.93	136.33	136.82	136.05	135.89	135.87	136.31	135.24
Padi	134.31	134.31	134.31	134.31	134.31	134.31	134.31	134.31	134.31	134.31	134.31	134.31	134.31
Palawija	132.80	133.02	134.36	135.08	135.09	135.22	137.27	137.99	136.86	136.63	136.59	137.23	135.68
Indeks Harga yang Dibayar Petani	132.65	132.93	133.14	134.07	134.28	134.42	135.15	136.36	136.54	137.10	137.20	137.97	135.15
Konsumsi Rumah Tangga	135.65	136.00	136.24	137.39	137.65	137.83	138.70	140.18	140.40	141.08	141.22	142.16	138.71
Bahan Makanan	144.34	144.45	144.35	146.29	146.27	146.35	147.42	149.91	150.40	151.75	151.49	152.74	147.98
Makanan Jadi	132.51	133.00	133.61	134.33	135.54	135.63	136.98	138.44	138.67	138.77	139.36	140.40	136.44
Perumahan	129.15	130.03	130.79	131.09	131.23	131.80	132.04	132.12	131.71	131.77	132.47	133.08	131.44
Sandang	117.27	117.33	118.22	118.79	118.81	119.04	119.43	119.64	119.86	119.86	119.84	120.31	119.03
Kesehatan	119.19	120.25	120.43	120.41	120.58	120.61	121.63	121.89	122.08	122.08	122.19	122.46	121.15
Pendidikan, Rekreasi & Olah raga	136.34	136.61	136.69	137.03	137.31	137.52	137.53	137.53	137.39	137.79	137.84	137.80	137.28
Transportasi dan Komunikasi	120.65	121.02	121.07	121.07	121.31	121.48	121.86	121.96	121.92	121.90	122.59	123.07	121.66
Biaya Produksi & Penambahan Barang Modal	119.57	119.57	119.59	119.59	119.59	119.59	119.69	119.69	119.71	119.74	119.69	119.70	119.64
Bibit	157.52	157.52	157.52	157.52	157.52	157.52	157.52	157.52	157.52	157.52	157.52	157.52	157.52
Obat-obatan & Pupuk	123.75	123.75	123.75	123.75	123.75	123.75	123.75	123.75	123.75	123.75	123.19	123.19	123.66
Sewa Lahan, Pajak & Lainnya	102.05	102.05	102.05	102.05	102.05	102.05	102.05	102.05	102.05	102.05	102.05	102.05	102.05
Transportasi	131.23	131.23	131.23	131.23	131.23	131.23	132.12	132.12	132.12	132.20	132.20	132.20	131.69
Penambahan Barang Modal	110.04	110.04	110.13	110.13	110.13	110.13	110.24	110.24	110.32	110.40	110.62	110.65	110.26
Upah Buruh Tani	119.50	119.50	119.50	119.50	119.50	119.50	119.50	119.50	119.50	119.50	119.50	119.50	119.50
Nilai Tukar Petani	100.47	100.37	100.91	100.57	100.42	100.38	100.88	100.34	99.64	99.12	99.03	98.80	100.07

**Tabel 5.1. Nilai Tukar Petani Subsektor Tanaman Hortikultura Provinsi Aceh
Januari-Desember 2012
(2007=100)**

Rincian	Bulan												Rata-rata
	Jan	Feb	Mar	Apr	Mei	Juni	Juli	Ags	Sept	Okt	Nov	Des	
(1)	(2)	(3)	(4)	(5)	(6)	(7)	(8)	(9)	(10)	(11)	(12)	(13)	(14)
Indeks Harga yang Diterima Petani	135.57	134.01	132.63	133.63	132.89	133.02	134.25	135.97	134.10	132.53	131.12	131.20	133.41
Sayur-sayuran	127.24	125.08	123.53	124.05	122.69	123.98	125.12	126.57	125.07	122.23	120.59	120.11	123.86
Buah-buahan	146.77	146.01	144.85	146.48	146.59	145.18	146.51	148.61	146.23	146.35	145.26	146.10	146.24
Indeks Harga yang Dibayar Petani	131.45	131.61	131.99	132.32	132.76	133.22	134.18	135.14	134.81	134.77	134.27	134.37	133.41
Konsumsi Rumah Tangga	133.54	133.64	134.10	134.52	135.05	135.56	136.75	137.94	137.47	137.41	136.75	136.87	135.80
Bahan Makanan	143.38	143.33	143.97	144.32	145.10	145.83	147.68	149.41	148.22	147.94	146.52	146.54	146.02
Makanan Jadi	134.70	135.06	135.32	136.43	136.71	137.23	138.13	138.82	139.43	139.73	139.98	140.13	137.64
Perumahan	121.25	121.25	121.84	122.44	122.70	123.09	123.37	123.67	123.60	123.49	123.64	123.82	122.85
Sandang	128.04	128.64	128.95	128.75	128.96	129.22	129.35	130.72	131.35	132.09	132.30	132.58	130.08
Kesehatan	116.10	116.56	116.82	117.04	117.13	117.28	117.36	118.27	118.36	118.51	118.84	119.16	117.62
Pendidikan, Rekreasi & Olah raga	108.26	108.26	108.28	108.33	108.49	108.57	109.24	109.44	109.46	109.53	109.42	109.54	108.90
Transportasi dan Komunikasi	108.82	108.99	109.06	109.33	109.75	109.63	109.56	109.84	109.83	109.75	109.78	110.35	109.56
Biaya Produksi & Penambahan Barang Modal	123.53	123.91	124.00	124.00	124.11	124.36	124.43	124.52	124.77	124.76	124.89	124.90	124.35
Bibit	106.91	107.45	107.45	107.88	108.09	108.66	109.10	109.24	109.22	109.61	109.67	110.30	108.63
Obat-obatan & Pupuk	127.82	128.26	128.25	127.96	127.96	128.26	128.30	128.43	128.22	128.13	127.77	127.41	128.07
Sewa Lahan, Pajak & Lainnya	125.37	125.59	125.59	125.59	125.59	125.59	125.59	125.59	125.66	125.66	125.66	125.66	125.59
Transportasi	124.80	125.40	125.55	125.54	126.10	126.66	126.70	126.73	126.77	126.69	127.12	127.13	126.27
Penambahan Barang Modal	130.83	130.97	131.72	131.63	131.63	131.90	132.09	132.23	132.23	132.23	133.13	133.13	131.98
Upah Buruh Tani	119.26	119.52	119.52	119.74	119.74	119.74	119.74	119.82	120.85	120.85	121.11	121.35	120.10
Nilai Tukar Petani	103.14	101.82	100.49	100.99	100.10	99.85	100.06	100.62	99.47	98.34	97.65	97.64	100.00

**Tabel 5.2. Nilai Tukar Petani Subsektor Tanaman Hortikultura Provinsi Sumatera Utara
Januari-Desember 2012
(2007=100)**

Rincian	Bulan												Rata-rata
	Jan	Feb	Mar	Apr	Mei	Juni	Juli	Ags	Sept	Okt	Nov	Des	
(1)	(2)	(3)	(4)	(5)	(6)	(7)	(8)	(9)	(10)	(11)	(12)	(13)	(14)
Indeks Harga yang Diterima Petani	153.00	150.72	149.38	151.15	152.58	153.97	152.79	154.18	153.88	153.51	151.46	150.45	152.26
Sayur-sayuran	136.63	134.75	133.37	135.75	135.27	137.08	138.08	140.27	140.49	140.60	139.04	138.11	137.45
Buah-buahan	159.39	156.95	155.63	157.16	159.33	160.56	158.52	159.61	159.10	158.55	156.31	155.27	158.03
Indeks Harga yang Dibayar Petani	136.73	137.12	137.75	138.29	139.03	139.71	140.60	141.61	141.99	142.28	142.63	143.50	140.10
Konsumsi Rumah Tangga	138.44	138.81	139.39	139.87	140.62	141.40	142.38	143.59	144.06	144.39	144.76	145.78	141.96
Bahan Makanan	142.90	142.86	142.98	143.65	144.51	145.46	146.60	148.19	148.36	148.30	148.38	149.73	145.99
Makanan Jadi	140.19	141.04	142.67	143.03	143.99	144.92	146.17	147.31	148.10	148.59	149.57	150.47	145.50
Perumahan	134.76	135.26	135.37	135.71	135.71	135.98	136.40	136.80	137.27	138.07	138.06	138.82	136.52
Sandang	144.37	145.51	146.50	147.01	147.78	148.62	149.42	151.11	151.86	152.97	153.12	154.28	149.38
Kesehatan	130.84	131.16	131.16	131.65	132.23	133.07	133.88	134.19	135.22	136.16	136.49	137.16	133.60
Pendidikan, Rekreasi & Olah raga	122.46	122.80	123.51	123.29	124.15	124.79	125.56	126.60	127.21	127.47	128.22	128.69	125.40
Transportasi dan Komunikasi	115.59	115.70	115.91	116.21	116.79	116.58	116.71	116.96	117.43	117.67	118.37	118.42	116.86
Biaya Produksi & Penambahan Barang Modal	129.98	130.45	131.31	132.07	132.76	133.05	133.59	133.78	133.80	133.96	134.23	134.50	132.79
Bibit	106.72	106.84	107.11	107.32	107.36	107.42	108.14	108.16	108.18	107.35	108.25	107.49	107.53
Obat-obatan & Pupuk	141.85	142.32	143.85	144.65	145.33	145.36	146.13	146.46	145.59	145.75	146.04	146.56	144.99
Sewa Lahan, Pajak & Lainnya	131.76	131.76	131.76	131.76	133.07	133.07	133.07	133.07	133.64	133.64	133.64	134.25	132.87
Transportasi	112.88	112.92	113.09	114.14	114.59	114.64	114.86	114.93	114.94	115.15	115.48	115.47	114.42
Penambahan Barang Modal	133.03	133.97	134.24	134.85	135.07	135.80	136.66	136.81	138.06	138.26	138.81	139.96	136.29
Upah Buruh Tani	131.72	132.41	133.50	134.38	135.46	136.07	136.47	136.69	137.06	137.43	137.43	137.43	135.50
Nilai Tukar Petani	111.90	109.92	108.44	109.30	109.74	110.21	108.67	108.88	108.37	107.90	106.19	104.85	108.68

**Tabel 5.3. Nilai Tukar Petani Subsektor Tanaman Hortikultura Provinsi Sumatera Barat
Januari-Desember 2012
(2007=100)**

Rincian	Bulan												Rata-rata
	Jan	Feb	Mar	Apr	Mei	Juni	Juli	Ags	Sept	Okt	Nov	Des	
(1)	(2)	(3)	(4)	(5)	(6)	(7)	(8)	(9)	(10)	(11)	(12)	(13)	(14)
Indeks Harga yang Diterima Petani	147.74	146.02	143.36	143.80	143.04	143.65	144.84	146.05	145.00	146.06	144.04	145.06	144.89
Sayur-sayuran	139.35	136.56	133.26	133.70	132.18	133.89	134.71	135.88	133.54	135.13	132.59	133.05	134.49
Buah-buahan	163.37	163.65	162.20	162.61	163.28	161.83	163.72	164.99	166.36	166.43	165.38	167.45	164.27
Indeks Harga yang Dibayar Petani	136.66	137.01	136.86	137.14	137.27	137.91	138.24	139.03	139.24	139.27	139.44	139.87	138.16
Konsumsi Rumah Tangga	140.11	140.41	140.13	140.49	140.57	141.41	141.78	142.84	143.09	143.08	143.19	143.69	141.73
Bahan Makanan	148.85	148.98	147.84	147.98	147.67	148.96	149.08	150.33	150.88	150.65	150.70	151.09	149.42
Makanan Jadi	141.26	141.75	142.43	143.35	144.15	144.57	145.32	146.26	146.27	146.51	146.42	147.28	144.63
Perumahan	130.10	131.05	132.01	132.70	132.90	133.71	134.73	135.71	135.47	135.79	136.73	137.52	134.04
Sandang	127.24	127.48	127.40	127.68	127.52	127.78	128.30	129.84	129.89	129.94	129.75	129.43	128.52
Kesehatan	123.66	123.65	123.79	123.93	124.38	124.94	125.04	126.05	126.38	126.54	126.54	127.03	125.16
Pendidikan, Rekreasi & Olah raga	130.93	131.01	131.01	131.01	131.58	131.91	132.13	132.36	132.36	132.51	132.51	133.56	131.91
Transportasi dan Komunikasi	119.79	120.07	120.15	120.21	120.15	120.15	120.20	120.60	120.60	120.57	120.70	120.62	120.32
Biaya Produksi & Penambahan Barang Modal	124.20	124.74	125.08	125.09	125.35	125.28	125.50	125.30	125.37	125.55	125.96	126.10	125.29
Bibit	111.60	111.63	111.50	112.28	112.67	112.54	112.69	112.76	112.68	113.19	112.85	112.93	112.44
Obat-obatan & Pupuk	132.24	133.43	134.26	134.08	134.68	134.59	134.86	134.06	134.03	134.20	134.33	134.71	134.12
Sewa Lahan, Pajak & Lainnya	110.61	110.61	110.61	110.61	110.67	110.67	110.92	110.92	110.92	110.92	110.92	110.92	110.78
Transportasi	109.54	109.54	109.54	109.54	109.54	109.54	109.54	109.54	109.54	109.54	109.54	109.54	109.54
Penambahan Barang Modal	120.44	120.51	121.13	121.31	121.50	121.15	121.15	121.48	121.78	122.15	123.11	123.11	121.57
Upah Buruh Tani	130.66	131.05	131.05	131.05	131.05	131.05	131.41	131.60	131.84	132.04	133.22	133.26	131.61
Nilai Tukar Petani	108.11	106.57	104.75	104.85	104.20	104.16	104.77	105.05	104.14	104.87	103.29	103.71	104.87

**Tabel 5.4. Nilai Tukar Petani Subsektor Tanaman Hortikultura Provinsi Riau
Januari-Desember 2012
(2007=100)**

Rincian	Bulan												Rata-rata
	Jan	Feb	Mar	Apr	Mei	Juni	Juli	Ags	Sept	Okt	Nov	Des	
(1)	(2)	(3)	(4)	(5)	(6)	(7)	(8)	(9)	(10)	(11)	(12)	(13)	(14)
Indeks Harga yang Diterima Petani	149.77	148.88	150.12	149.32	149.60	148.92	150.26	150.78	149.78	149.54	148.19	148.97	149.51
Sayur-sayuran	156.46	154.08	154.63	152.44	152.48	153.21	155.03	155.44	153.26	152.39	150.06	152.42	153.49
Buah-buahan	143.66	144.13	146.01	146.48	146.96	145.01	145.91	146.52	146.60	146.93	146.48	145.82	145.88
Indeks Harga yang Dibayar Petani	125.85	125.76	125.82	126.52	126.68	127.15	127.90	128.59	128.81	128.92	129.14	129.26	127.53
Konsumsi Rumah Tangga	126.20	126.06	126.12	126.93	126.99	127.56	128.42	129.28	129.53	129.65	129.85	130.00	128.05
Bahan Makanan	130.20	129.53	129.08	130.17	129.79	130.61	131.64	132.74	132.81	132.80	132.90	132.94	131.27
Makanan Jadi	126.64	126.90	127.21	128.14	128.66	129.21	130.30	131.35	132.01	132.25	133.14	133.04	129.91
Perumahan	119.01	118.94	120.01	120.28	121.37	121.75	122.20	122.41	122.26	122.45	121.93	122.88	121.29
Sandang	131.52	132.44	133.03	133.39	133.80	133.40	133.88	135.23	135.99	136.63	136.88	137.23	134.45
Kesehatan	120.99	121.53	122.31	122.31	122.41	123.02	123.62	123.67	124.21	124.49	124.59	124.63	123.15
Pendidikan, Rekreasi & Olah raga	119.19	119.28	119.52	119.76	119.76	120.59	121.35	121.40	121.88	121.92	121.93	121.95	120.71
Transportasi dan Komunikasi	111.40	111.97	112.09	112.82	112.51	112.51	112.85	113.00	113.05	113.08	113.30	113.51	112.68
Biaya Produksi & Penambahan Barang Modal	124.36	124.51	124.56	124.79	125.35	125.42	125.70	125.71	125.77	125.84	126.15	126.16	125.36
Bibit	250.87	252.11	252.11	252.13	253.18	253.33	253.34	253.36	254.02	255.69	255.69	253.41	253.27
Obat-obatan & Pupuk	109.96	109.78	109.85	110.05	110.67	110.59	110.70	110.70	110.48	110.32	111.19	111.64	110.49
Sewa Lahan, Pajak & Lainnya	116.46	116.78	116.78	116.78	116.78	116.78	116.96	116.96	116.96	116.96	116.96	116.96	116.84
Transportasi	114.37	114.87	114.87	115.66	115.85	115.85	115.85	115.85	115.85	115.85	115.85	115.85	115.55
Penambahan Barang Modal	122.35	122.60	122.91	123.24	125.13	125.18	124.76	124.81	125.68	125.68	125.68	125.85	124.49
Upah Buruh Tani	115.60	115.60	115.60	115.60	115.74	116.04	117.13	117.13	117.13	117.13	117.13	117.13	116.41
Nilai Tukar Petani	119.01	118.38	119.32	118.03	118.09	117.12	117.49	117.25	116.28	116.00	114.75	115.25	117.23

**Tabel 5.5. Nilai Tukar Petani Subsektor Tanaman Hortikultura Provinsi Jambi
Januari-Desember 2012
(2007=100)**

Rincian	Bulan												Rata-rata
	Jan	Feb	Mar	Apr	Mei	Juni	Juli	Ags	Sept	Okt	Nov	Des	
(1)	(2)	(3)	(4)	(5)	(6)	(7)	(8)	(9)	(10)	(11)	(12)	(13)	(14)
Indeks Harga yang Diterima Petani	121.10	119.99	118.51	117.70	117.41	118.69	118.95	120.81	119.50	120.00	119.09	120.08	119.32
Sayur-sayuran	123.76	121.90	119.58	117.91	116.79	118.81	118.52	120.06	118.69	119.45	117.91	119.28	119.39
Buah-buahan	117.88	117.67	117.22	117.45	118.15	118.54	119.47	121.71	120.47	120.67	120.52	121.05	119.23
Indeks Harga yang Dibayar Petani	132.08	132.27	132.69	133.02	133.04	133.90	134.58	135.64	135.48	135.90	136.03	136.34	134.25
Konsumsi Rumah Tangga	133.65	133.90	134.31	134.70	134.72	135.76	136.57	137.84	137.56	138.01	138.15	138.43	136.13
Bahan Makanan	144.14	144.19	144.26	144.71	144.72	146.50	147.45	149.26	147.97	148.22	147.89	148.08	146.45
Makanan Jadi	122.19	123.05	123.98	125.10	125.31	124.99	125.96	127.12	128.10	128.57	129.24	129.83	126.12
Perumahan	129.47	129.50	130.64	130.63	130.35	131.19	131.98	132.10	132.38	133.21	134.11	134.76	131.69
Sandang	130.14	130.83	131.26	131.28	131.32	131.47	132.43	134.21	135.55	136.55	136.74	136.67	133.20
Kesehatan	118.27	119.14	119.73	119.84	120.43	121.17	121.91	123.01	123.41	124.21	125.03	125.64	121.82
Pendidikan, Rekreasi & Olah raga	107.11	107.10	107.12	107.47	107.47	107.84	108.34	108.58	108.49	109.36	109.41	109.41	108.14
Transportasi dan Komunikasi	120.43	120.63	120.95	120.84	120.86	121.43	121.30	121.66	122.28	122.40	122.79	122.68	121.52
Biaya Produksi & Penambahan Barang Modal	126.12	126.08	126.51	126.60	126.65	126.82	126.99	127.26	127.55	127.88	127.93	128.37	127.06
Bibit	102.79	102.79	102.79	102.79	102.95	102.66	103.13	103.11	102.82	103.64	104.27	104.61	103.20
Obat-obatan & Pupuk	137.02	136.81	136.76	136.79	136.83	136.74	137.12	137.32	137.31	137.62	137.03	137.93	137.11
Sewa Lahan, Pajak & Lainnya	106.74	106.74	106.74	106.74	106.74	107.19	107.19	107.19	107.53	107.66	107.78	107.78	107.17
Transportasi	131.96	132.08	133.36	133.44	133.56	134.05	133.47	133.78	133.99	134.05	134.74	136.04	133.71
Penambahan Barang Modal	131.24	131.24	131.76	132.00	132.00	132.36	132.70	133.07	133.23	133.88	133.90	133.43	132.57
Upah Buruh Tani	118.89	118.89	119.72	119.87	119.87	120.31	120.37	120.88	122.11	122.11	122.40	122.40	120.65
Nilai Tukar Petani	91.69	90.72	89.32	88.49	88.25	88.64	88.39	89.06	88.20	88.30	87.55	88.07	88.88

**Tabel 5.6. Nilai Tukar Petani Subsektor Tanaman Hortikultura Provinsi Sumatera Selatan
Januari-Desember 2012
(2007=100)**

Rincian	Bulan												Rata-rata
	Jan	Feb	Mar	Apr	Mei	Juni	Juli	Ags	Sept	Okt	Nov	Des	
(1)	(2)	(3)	(4)	(5)	(6)	(7)	(8)	(9)	(10)	(11)	(12)	(13)	(14)
Indeks Harga yang Diterima Petani	148.08	147.90	146.32	146.53	145.72	146.10	146.90	148.05	149.13	149.85	149.19	148.67	147.70
Sayur-sayuran	154.81	153.05	151.69	152.42	152.75	154.20	155.67	156.96	157.89	158.48	157.71	154.60	155.02
Buah-buahan	146.20	146.47	144.83	144.89	143.77	143.84	144.45	145.57	146.70	147.45	146.82	147.01	145.67
Indeks Harga yang Dibayar Petani	128.25	128.35	128.51	129.11	129.40	130.05	130.84	131.36	131.96	132.12	132.37	132.70	130.42
Konsumsi Rumah Tangga	131.53	131.60	131.68	132.34	132.68	133.51	134.43	135.04	135.74	135.92	136.15	136.53	133.93
Bahan Makanan	133.94	133.91	133.76	134.72	134.97	136.19	137.39	138.28	139.25	139.37	139.63	140.25	136.80
Makanan Jadi	130.39	130.58	130.62	131.08	131.95	132.39	133.66	133.91	134.69	135.11	135.05	135.25	132.89
Perumahan	139.18	139.94	140.27	140.70	141.10	141.76	142.17	142.75	142.84	142.79	143.29	143.35	141.68
Sandang	133.38	132.76	133.81	133.68	133.83	134.03	134.20	135.01	135.33	135.98	136.54	136.81	134.61
Kesehatan	127.25	127.98	128.25	128.77	128.87	129.44	129.46	129.43	130.53	131.00	131.64	131.73	129.53
Pendidikan, Rekreasi & Olah raga	121.32	121.25	121.28	121.28	121.28	121.76	122.34	122.34	122.50	122.50	122.50	122.56	121.91
Transportasi dan Komunikasi	105.90	105.67	106.23	106.59	106.60	106.60	106.50	106.45	106.43	106.43	106.32	106.32	106.34
Biaya Produksi & Penambahan Barang Modal	115.11	115.31	115.81	116.16	116.25	116.19	116.45	116.64	116.79	116.90	117.22	117.37	116.35
Bibit	98.32	98.37	99.14	99.14	99.30	99.38	99.88	99.88	100.66	100.78	100.87	100.87	99.72
Obat-obatan & Pupuk	114.82	115.00	115.90	116.56	116.79	116.84	117.03	117.63	117.63	117.66	118.57	118.70	116.93
Sewa Lahan, Pajak & Lainnya	115.24	115.90	115.90	115.90	115.90	115.90	115.90	115.90	115.90	116.05	116.05	116.05	115.88
Transportasi	105.08	105.64	105.67	106.19	106.22	106.47	106.77	106.36	106.61	106.20	105.75	106.23	106.10
Penambahan Barang Modal	111.22	111.24	111.24	111.40	111.40	110.61	110.61	110.64	110.64	110.64	110.95	111.03	110.97
Upah Buruh Tani	131.32	131.32	131.98	132.13	132.13	132.13	132.62	132.85	133.10	133.74	133.90	134.00	132.60
Nilai Tukar Petani	115.46	115.23	113.86	113.50	112.61	112.34	112.27	112.70	113.02	113.42	112.71	112.03	113.25

**Tabel 5.7. Nilai Tukar Petani Subsektor Tanaman Hortikultura Provinsi Bengkulu
Januari-Desember 2012
(2007=100)**

Rincian	Bulan												Rata-rata
	Jan	Feb	Mar	Apr	Mei	Juni	Juli	Ags	Sept	Okt	Nov	Des	
(1)	(2)	(3)	(4)	(5)	(6)	(7)	(8)	(9)	(10)	(11)	(12)	(13)	(14)
Indeks Harga yang Diterima Petani	170.79	168.48	170.11	170.64	166.94	169.80	169.96	168.24	167.16	168.21	165.21	162.87	168.20
Sayur-sayuran	179.42	177.01	178.69	179.22	175.03	178.26	178.31	176.20	174.59	175.85	172.42	169.68	176.22
Buah-buahan	121.85	120.08	121.39	121.97	121.00	121.77	122.62	123.06	124.98	124.87	124.30	124.22	122.68
Indeks Harga yang Dibayar Petani	144.74	145.08	145.18	145.37	145.60	146.01	147.23	148.39	148.39	149.23	149.37	149.67	147.02
Konsumsi Rumah Tangga	149.04	149.34	149.38	149.56	149.81	150.21	151.62	153.00	152.96	153.94	154.17	154.51	151.46
Bahan Makanan	161.07	161.55	160.88	160.90	160.72	161.25	163.45	166.00	165.40	166.52	166.47	166.84	163.42
Makanan Jadi	141.28	141.42	141.89	142.10	142.88	142.88	143.97	144.47	144.10	145.18	145.26	145.70	143.43
Perumahan	149.91	149.86	150.81	151.10	151.72	152.16	153.24	153.61	154.76	155.69	156.30	156.53	152.97
Sandang	135.87	136.29	136.31	136.85	137.48	138.01	138.64	140.26	139.86	140.57	141.48	141.99	138.63
Kesehatan	126.86	127.65	127.73	128.23	128.51	128.53	129.03	129.09	129.24	129.60	130.27	130.94	128.81
Pendidikan, Rekreasi & Olah raga	122.26	122.99	123.04	123.04	122.94	123.63	123.72	123.86	123.87	124.82	124.73	124.79	123.64
Transportasi dan Komunikasi	111.37	111.44	111.44	111.52	111.61	111.46	111.40	112.19	112.36	112.42	112.40	112.46	111.84
Biaya Produksi & Penambahan Barang Modal	127.88	128.42	128.74	129.00	129.13	129.57	130.02	130.36	130.48	130.78	130.60	130.75	129.65
Bibit	123.90	123.90	123.90	123.90	123.90	123.90	124.23	124.33	124.33	124.33	124.33	124.33	124.10
Obat-obatan & Pupuk	127.36	128.47	129.12	129.72	129.88	130.82	130.89	131.04	131.04	131.51	130.64	130.71	130.10
Sewa Lahan, Pajak & Lainnya	126.33	126.33	126.33	126.33	126.33	126.33	126.33	126.33	126.33	126.33	126.33	126.33	126.33
Transportasi	119.05	119.05	119.05	119.32	119.66	120.39	121.12	121.12	121.84	122.53	123.21	123.97	120.86
Penambahan Barang Modal	124.47	124.47	124.76	124.76	124.76	124.76	125.04	125.46	125.46	125.61	125.61	125.61	125.06
Upah Buruh Tani	140.35	141.12	141.45	141.45	141.53	141.53	142.64	143.78	143.78	143.78	143.78	143.78	142.41
Nilai Tukar Petani	118.00	116.13	117.17	117.38	114.65	116.29	115.44	113.38	112.65	112.72	110.61	108.81	114.41

**Tabel 5.8. Nilai Tukar Petani Subsektor Tanaman Hortikultura Provinsi Lampung
Januari-Desember 2012
(2007=100)**

Rincian	Bulan												Rata-rata
	Jan	Feb	Mar	Apr	Mei	Juni	Juli	Ags	Sept	Okt	Nov	Des	
(1)	(2)	(3)	(4)	(5)	(6)	(7)	(8)	(9)	(10)	(11)	(12)	(13)	(14)
Indeks Harga yang Diterima Petani	145.92	146.22	144.68	145.31	145.90	147.70	149.74	150.46	151.39	152.25	151.53	151.11	148.52
Sayur-sayuran	143.12	142.55	142.47	143.41	145.81	149.18	150.35	150.10	150.87	151.91	150.02	147.56	147.28
Buah-buahan	146.66	147.19	145.27	145.81	145.92	147.31	149.58	150.55	151.53	152.34	151.92	152.04	148.84
Indeks Harga yang Dibayar Petani	129.78	129.68	129.91	130.28	130.55	131.26	131.80	132.59	133.15	133.65	133.78	134.17	131.72
Konsumsi Rumah Tangga	129.83	129.66	129.83	130.25	130.49	131.43	132.09	133.12	133.76	134.31	134.47	134.93	132.01
Bahan Makanan	132.20	131.26	130.95	131.30	131.59	133.13	134.05	135.38	136.33	136.68	136.63	137.23	133.89
Makanan Jadi	131.53	132.45	133.47	134.53	135.21	136.10	136.74	138.35	138.55	139.60	140.24	140.47	136.44
Perumahan	130.89	131.59	131.93	132.31	132.32	132.31	132.69	133.13	133.54	134.62	134.79	135.35	132.96
Sandang	151.84	153.13	153.86	153.99	153.58	153.70	154.30	154.86	156.18	157.01	157.82	158.47	154.89
Kesehatan	126.49	126.64	127.38	127.39	127.39	127.39	127.39	127.43	127.88	128.26	128.33	128.33	127.53
Pendidikan, Rekreasi & Olah raga	107.63	107.75	107.75	107.85	107.91	108.14	108.35	108.38	108.46	108.53	108.64	109.01	108.20
Transportasi dan Komunikasi	105.29	104.74	105.53	105.58	105.58	105.59	105.50	105.53	105.42	105.43	105.48	105.30	105.41
Biaya Produksi & Penambahan Barang Modal	129.57	129.77	130.25	130.44	130.79	130.53	130.54	130.34	130.49	130.82	130.76	130.84	130.43
Bibit	117.48	117.48	117.48	117.35	117.35	117.35	117.40	117.40	117.42	117.42	117.34	117.33	117.40
Obat-obatan & Pupuk	136.41	136.78	137.96	138.29	138.74	137.89	138.24	137.56	137.95	138.01	137.86	138.05	137.81
Sewa Lahan, Pajak & Lainnya	120.17	120.17	120.17	120.81	121.04	121.04	121.04	121.04	121.04	121.04	121.04	121.04	120.80
Transportasi	131.20	131.14	131.45	131.74	132.49	132.43	131.52	131.43	131.05	131.05	131.05	131.05	131.47
Penambahan Barang Modal	137.54	137.79	137.92	137.92	138.42	138.42	138.42	138.56	139.27	140.29	140.29	140.43	138.77
Upah Buruh Tani	121.38	121.68	121.68	121.68	121.68	121.89	122.05	122.22	122.22	123.18	123.18	123.18	122.17
Nilai Tukar Petani	112.43	112.75	111.37	111.54	111.76	112.52	113.61	113.47	113.70	113.91	113.27	112.63	112.75

**Tabel 5.9. Nilai Tukar Petani Subsektor Tanaman Hortikultura Provinsi Kepulauan Bangka Belitung
Januari-Desember 2012
(2007=100)**

Rincian	Bulan												Rata-rata
	Jan	Feb	Mar	Apr	Mei	Juni	Juli	Ags	Sept	Okt	Nov	Des	
(1)	(2)	(3)	(4)	(5)	(6)	(7)	(8)	(9)	(10)	(11)	(12)	(13)	(14)
Indeks Harga yang Diterima Petani	114.12	113.38	112.02	111.56	111.61	111.46	112.07	112.26	112.53	112.09	112.07	111.34	112.21
Sayur-sayuran	154.67	152.82	149.42	148.14	148.18	147.75	148.47	148.96	149.64	148.41	148.35	146.78	149.30
Buah-buahan	87.13	87.13	87.13	87.22	87.27	87.31	87.84	87.84	87.84	87.92	87.92	87.76	87.53
Indeks Harga yang Dibayar Petani	124.42	124.52	124.75	125.41	125.74	126.30	127.28	128.05	128.40	128.19	127.70	127.82	126.55
Konsumsi Rumah Tangga	124.60	124.73	125.00	125.77	126.18	126.80	127.99	128.95	129.35	129.13	128.55	128.70	127.14
Bahan Makanan	130.64	130.67	130.72	131.99	132.60	133.88	135.72	136.93	137.16	136.22	134.78	135.01	133.86
Makanan Jadi	132.55	132.53	133.10	133.46	133.75	134.02	135.12	136.11	136.50	136.93	137.06	137.05	134.85
Perumahan	118.35	118.75	119.41	119.98	120.38	120.35	121.03	121.72	122.87	123.05	123.10	123.15	121.01
Sandang	124.32	124.82	125.12	125.41	125.71	125.90	126.84	128.51	129.31	130.37	130.21	130.45	127.25
Kesehatan	117.77	118.19	118.43	118.94	119.28	119.12	119.23	119.40	119.68	119.81	120.39	121.04	119.27
Pendidikan, Rekreasi & Olah raga	112.17	112.53	112.55	112.64	112.74	112.88	113.06	113.76	114.36	114.45	114.96	115.30	113.45
Transportasi dan Komunikasi	102.17	102.29	102.60	102.92	102.94	102.94	103.11	103.43	103.43	103.69	103.57	103.58	103.06
Biaya Produksi & Penambahan Barang Modal	123.68	123.69	123.71	123.89	123.94	124.25	124.35	124.35	124.51	124.34	124.19	124.19	124.09
Bibit	112.26	112.26	112.26	112.26	112.26	112.53	112.53	112.53	112.74	112.74	112.74	112.74	112.49
Obat-obatan & Pupuk	133.06	133.07	133.07	133.63	133.77	134.36	134.63	134.49	134.55	134.01	133.54	133.54	133.81
Sewa Lahan, Pajak & Lainnya	100.00	100.00	100.00	100.00	100.00	100.00	100.00	100.00	100.00	100.00	100.00	100.00	100.00
Transportasi	116.64	116.65	116.79	116.84	116.84	117.46	117.59	117.69	117.69	117.69	117.70	117.70	117.27
Penambahan Barang Modal	112.98	112.98	112.98	112.98	112.98	112.98	112.98	113.17	113.76	113.76	113.76	113.76	113.26
Upah Buruh Tani	133.12	133.12	133.12	133.12	133.12	133.12	133.12	133.12	133.12	133.12	133.12	133.12	133.12
Nilai Tukar Petani	91.72	91.05	89.80	88.96	88.76	88.25	88.05	87.67	87.64	87.44	87.76	87.11	88.67

**Tabel 5.10. Nilai Tukar Petani Subsektor Tanaman Hortikultura Provinsi Kepulauan Riau
Januari-Desember 2012
(2007=100)**

Rincian	Bulan												Rata-rata
	Jan	Feb	Mar	Apr	Mei	Juni	Juli	Ags	Sept	Okt	Nov	Des	
(1)	(2)	(3)	(4)	(5)	(6)	(7)	(8)	(9)	(10)	(11)	(12)	(13)	(14)
Indeks Harga yang Diterima Petani	159.25	162.02	162.87	165.54	166.49	167.76	168.60	166.39	165.21	165.72	164.10	164.83	164.90
Sayur-sayuran	164.34	167.52	168.50	171.49	172.67	174.16	175.02	172.49	171.15	171.71	169.90	170.76	170.81
Buah-buahan	123.24	123.14	123.06	123.54	122.88	122.55	123.24	123.33	123.22	123.45	123.13	122.93	123.14
Indeks Harga yang Dibayar Petani	128.28	128.59	128.57	128.98	129.17	129.66	130.15	130.74	130.48	130.90	130.90	131.04	129.79
Konsumsi Rumah Tangga	131.04	131.41	131.38	131.93	132.12	132.76	133.36	134.06	133.77	134.28	134.38	134.56	132.92
Bahan Makanan	139.61	140.72	140.05	140.58	140.83	141.87	142.95	144.32	143.76	144.31	144.01	144.03	142.25
Makanan Jadi	137.26	136.41	136.59	137.67	137.83	138.03	138.12	138.11	137.81	138.44	139.11	139.91	137.94
Perumahan	121.85	121.30	122.49	122.86	122.85	123.39	123.75	124.24	124.05	124.44	124.81	124.86	123.41
Sandang	121.81	122.84	122.76	122.69	123.27	123.65	123.61	123.64	123.80	124.63	124.83	124.69	123.52
Kesehatan	121.87	122.31	122.76	122.95	123.52	123.73	124.17	125.27	125.38	126.17	126.38	127.12	124.30
Pendidikan, Rekreasi & Olah raga	113.98	114.89	114.89	114.89	115.50	115.51	116.22	116.48	116.56	116.57	116.59	116.59	115.72
Transportasi dan Komunikasi	110.28	110.90	110.92	111.43	111.38	111.67	111.77	111.55	111.94	112.18	112.36	112.37	111.56
Biaya Produksi & Penambahan Barang Modal	117.90	117.98	117.98	117.89	118.06	117.98	118.12	118.27	118.10	118.19	117.82	117.82	118.01
Bibit	100.90	100.99	101.01	101.03	101.03	101.03	101.03	101.03	101.03	101.03	101.03	101.03	101.01
Obat-obatan & Pupuk	134.01	134.11	134.11	133.76	134.28	134.04	134.28	134.76	134.22	134.22	132.85	132.85	133.96
Sewa Lahan, Pajak & Lainnya	100.00	100.00	100.00	100.00	100.00	100.00	100.00	100.00	100.00	100.00	100.00	100.00	100.00
Transportasi	118.70	118.70	118.70	118.80	118.82	118.82	118.82	118.82	118.82	118.83	118.85	118.86	118.79
Penambahan Barang Modal	106.11	106.38	106.38	106.38	106.38	106.38	106.38	106.38	106.38	106.38	106.72	106.72	106.41
Upah Buruh Tani	115.96	115.96	115.96	115.96	115.96	115.96	116.24	116.24	116.24	116.67	116.67	116.67	116.21
Nilai Tukar Petani	124.14	126.00	126.68	128.35	128.90	129.39	129.54	127.27	126.62	126.60	125.37	125.78	127.05

**Tabel 5.11. Nilai Tukar Petani Subsektor Tanaman Hortikultura Provinsi Jawa Barat
Januari-Desember 2012
(2007=100)**

Rincian	Bulan												Rata-rata
	Jan	Feb	Mar	Apr	Mei	Juni	Juli	Ags	Sept	Okt	Nov	Des	
(1)	(2)	(3)	(4)	(5)	(6)	(7)	(8)	(9)	(10)	(11)	(12)	(13)	(14)
Indeks Harga yang Diterima Petani	160.11	160.93	163.43	164.77	165.45	166.60	168.70	170.10	170.62	171.41	169.92	171.44	166.96
Sayur-sayuran	159.38	160.74	163.80	165.11	166.83	168.74	171.55	172.59	172.98	173.46	170.03	172.15	168.11
Buah-buahan	160.95	161.15	163.01	164.37	163.86	164.12	165.40	167.23	167.90	169.04	169.78	170.62	165.62
Indeks Harga yang Dibayar Petani	139.81	140.60	140.66	140.85	141.13	141.88	143.08	144.07	144.14	144.33	144.55	144.92	142.50
Konsumsi Rumah Tangga	144.02	144.85	144.82	144.95	145.23	146.12	147.54	148.70	148.73	148.93	149.10	149.46	146.87
Bahan Makanan	148.13	149.05	148.48	148.10	148.28	149.58	151.67	153.21	152.63	152.50	152.35	152.68	150.56
Makanan Jadi	139.21	140.11	140.46	141.37	141.86	142.51	143.43	144.10	144.83	144.92	145.75	145.95	142.88
Perumahan	154.84	155.91	156.64	157.08	157.45	158.17	159.02	159.98	160.51	161.89	162.12	162.84	158.87
Sandang	138.29	138.72	139.01	139.29	139.76	139.98	141.13	142.92	143.87	144.08	144.42	145.04	141.38
Kesehatan	135.10	135.64	136.07	136.20	136.64	137.16	137.72	138.11	138.19	138.36	138.49	138.78	137.20
Pendidikan, Rekreasi & Olah raga	132.58	133.05	133.28	133.55	133.69	133.67	134.82	135.04	135.76	135.75	136.02	136.20	134.45
Transportasi dan Komunikasi	115.15	115.23	115.41	115.59	115.59	115.67	116.02	116.70	116.68	116.71	116.72	116.83	116.03
Biaya Produksi & Penambahan Barang Modal	124.24	124.85	125.22	125.67	125.95	126.20	126.59	126.96	127.13	127.30	127.69	128.09	126.32
Bibit	102.69	102.68	103.03	103.08	102.65	102.39	102.87	102.82	102.90	103.26	104.29	104.19	103.07
Obat-obatan & Pupuk	124.48	125.16	125.54	126.16	126.69	126.91	127.21	127.34	127.39	127.33	127.23	127.71	126.60
Sewa Lahan, Pajak & Lainnya	126.89	127.61	127.92	128.45	128.73	128.81	129.63	129.70	129.70	129.72	129.83	130.08	128.92
Transportasi	117.06	117.41	117.54	117.94	118.00	118.07	118.41	119.00	119.53	119.59	119.63	119.73	118.49
Penambahan Barang Modal	134.40	135.10	135.56	135.67	136.00	136.28	136.87	137.66	137.86	138.08	138.36	138.65	136.71
Upah Buruh Tani	132.68	133.60	134.21	134.81	135.20	135.95	136.18	136.68	136.75	137.29	138.60	139.46	135.95
Nilai Tukar Petani	114.52	114.46	116.19	116.98	117.24	117.42	117.90	118.07	118.37	118.77	117.55	118.30	117.16

**Tabel 5.12. Nilai Tukar Petani Subsektor Tanaman Hortikultura Provinsi Jawa Tengah
Januari-Desember 2012
(2007=100)**

Rincian	Bulan												Rata-rata
	Jan	Feb	Mar	Apr	Mei	Juni	Juli	Ags	Sept	Okt	Nov	Des	
(1)	(2)	(3)	(4)	(5)	(6)	(7)	(8)	(9)	(10)	(11)	(12)	(13)	(14)
Indeks Harga yang Diterima Petani	132.15	132.12	133.81	134.61	136.24	137.68	139.08	139.44	139.48	140.53	140.21	140.25	137.13
Sayur-sayuran	134.52	133.36	135.03	135.90	136.14	137.29	138.92	137.08	135.89	137.81	136.07	135.92	136.16
Buah-buahan	130.17	131.09	132.79	133.54	136.33	138.00	139.21	141.39	142.47	142.78	143.66	143.84	137.94
Indeks Harga yang Dibayar Petani	134.02	134.76	134.90	135.30	135.72	136.53	137.52	138.67	138.98	139.06	139.46	140.06	137.08
Konsumsi Rumah Tangga	136.54	137.38	137.44	137.77	138.21	139.22	140.47	141.85	142.14	142.15	142.58	143.26	139.92
Bahan Makanan	139.93	140.63	140.14	140.08	140.45	141.70	143.48	145.42	145.57	145.50	146.01	147.12	143.00
Makanan Jadi	136.75	137.93	138.70	139.99	141.12	142.59	143.56	144.50	144.73	144.68	145.02	145.15	142.06
Perumahan	145.69	146.87	147.64	148.19	148.45	148.94	149.67	150.39	150.99	151.14	151.81	152.23	149.34
Sandang	128.79	129.59	129.96	130.16	130.29	130.62	131.76	133.31	133.85	134.01	134.10	134.47	131.74
Kesehatan	124.80	125.34	125.53	125.88	125.97	126.35	126.71	127.30	127.64	127.94	128.21	128.31	126.66
Pendidikan, Rekreasi & Olah raga	124.32	125.39	125.36	125.70	125.67	126.25	126.85	128.03	128.46	128.61	128.44	129.24	126.86
Transportasi dan Komunikasi	115.54	115.87	116.00	116.05	116.06	116.44	116.85	117.35	117.84	117.86	118.29	118.71	116.91
Biaya Produksi & Penambahan Barang Modal	126.37	126.82	127.19	127.78	128.14	128.35	128.57	129.02	129.36	129.67	130.00	130.32	128.46
Bibit	101.25	101.32	102.01	102.21	102.34	102.39	102.69	102.84	102.46	103.30	103.92	103.85	102.55
Obat-obatan & Pupuk	124.28	125.05	125.16	125.83	126.03	126.29	126.68	126.86	126.89	126.84	127.10	127.54	126.21
Sewa Lahan, Pajak & Lainnya	149.81	151.00	151.84	152.48	153.23	154.12	154.54	155.15	156.13	156.32	156.99	157.53	154.10
Transportasi	123.11	123.29	123.50	124.13	124.47	124.20	124.26	124.63	124.78	125.17	125.16	125.41	124.34
Penambahan Barang Modal	133.37	133.80	134.45	135.60	135.80	135.99	136.27	136.90	137.22	138.30	139.13	139.16	136.33
Upah Buruh Tani	129.38	129.55	129.93	130.21	130.84	131.27	131.28	132.10	133.08	133.18	133.37	133.85	131.50
Nilai Tukar Petani	98.61	98.04	99.19	99.49	100.39	100.84	101.13	100.55	100.36	101.05	100.54	100.13	100.04

**Tabel 5.13. Nilai Tukar Petani Subsektor Tanaman Hortikultura Provinsi D.I. Yogyakarta
Januari-Desember 2012
(2007=100)**

Rincian	Bulan												Rata-rata
	Jan	Feb	Mar	Apr	Mei	Juni	Juli	Ags	Sept	Okt	Nov	Des	
(1)	(2)	(3)	(4)	(5)	(6)	(7)	(8)	(9)	(10)	(11)	(12)	(13)	(14)
Indeks Harga yang Diterima Petani	165.68	167.58	167.03	169.39	170.24	173.03	174.52	175.01	175.55	176.01	174.47	172.59	171.76
Sayur-sayuran	169.83	171.66	173.79	175.98	174.22	178.03	175.88	172.39	171.93	173.55	169.86	169.48	173.05
Buah-buahan	163.93	165.85	164.18	166.61	168.56	170.92	173.95	176.11	177.07	177.05	176.42	173.90	171.21
Indeks Harga yang Dibayar Petani	128.48	128.75	128.96	129.34	129.82	130.41	131.26	132.01	132.02	132.44	132.55	133.07	130.76
Konsumsi Rumah Tangga	130.18	130.52	130.66	131.07	131.65	132.33	133.37	134.25	134.24	134.75	134.84	135.49	132.78
Bahan Makanan	138.97	139.53	139.04	139.43	140.24	140.95	142.71	144.39	144.07	145.15	144.81	145.75	142.09
Makanan Jadi	136.65	136.87	137.72	138.61	139.78	141.07	142.29	142.55	143.13	143.05	143.50	144.46	140.81
Perumahan	126.30	126.86	127.59	128.25	128.63	129.60	129.71	130.26	130.08	130.74	130.90	131.31	129.18
Sandang	133.43	133.50	134.25	135.01	135.26	135.37	135.95	137.29	137.62	137.65	137.92	138.72	136.00
Kesehatan	120.71	121.35	122.47	122.79	122.87	123.14	123.43	123.61	123.90	124.01	124.14	124.70	123.09
Pendidikan, Rekreasi & Olah raga	125.14	125.14	125.39	125.44	125.46	125.85	126.62	126.83	127.00	127.02	127.78	127.82	126.29
Transportasi dan Komunikasi	105.10	104.86	104.87	104.64	104.66	104.78	104.88	105.02	105.03	105.04	105.35	105.40	104.97
Biaya Produksi & Penambahan Barang Modal	121.32	121.32	121.83	122.10	122.14	122.36	122.39	122.62	122.73	122.77	122.94	122.92	122.29
Bibit	117.57	117.57	117.86	118.34	118.34	118.34	118.34	118.34	118.34	118.34	118.63	118.63	118.22
Obat-obatan & Pupuk	117.32	117.27	118.53	118.99	119.04	119.05	119.04	119.53	119.84	119.88	120.14	120.03	119.05
Sewa Lahan, Pajak & Lainnya	119.41	119.41	119.53	120.21	120.41	120.41	120.66	120.66	120.66	120.66	120.66	120.73	120.28
Transportasi	114.59	114.70	114.70	114.92	114.92	115.01	115.22	115.67	115.67	115.67	115.58	115.58	115.19
Penambahan Barang Modal	126.59	126.67	126.79	126.89	126.99	128.07	128.04	128.16	128.28	128.53	128.64	128.79	127.70
Upah Buruh Tani	128.32	128.32	128.48	128.48	128.48	128.80	128.80	128.80	128.80	128.80	128.96	128.96	128.67
Nilai Tukar Petani	128.96	130.16	129.52	130.97	131.14	132.68	132.96	132.57	132.97	132.90	131.63	129.70	131.36

**Tabel 5.14. Nilai Tukar Petani Subsektor Tanaman Hortikultura Provinsi Jawa Timur
Januari-Desember 2012
(2007=100)**

Rincian	Bulan												Rata-rata
	Jan	Feb	Mar	Apr	Mei	Juni	Juli	Ags	Sept	Okt	Nov	Des	
(1)	(2)	(3)	(4)	(5)	(6)	(7)	(8)	(9)	(10)	(11)	(12)	(13)	(14)
Indeks Harga yang Diterima Petani	152.18	152.91	155.81	156.64	157.85	159.87	162.66	164.25	162.42	163.93	162.76	163.12	159.53
Sayur-sayuran	162.40	165.33	169.42	170.39	171.03	174.19	177.73	177.62	174.89	175.77	173.35	171.94	172.00
Buah-buahan	147.01	146.62	148.92	149.67	151.17	152.62	155.03	157.48	156.10	157.93	157.40	158.65	153.22
Indeks Harga yang Dibayar Petani	141.61	142.33	142.72	143.07	143.73	144.99	146.17	147.17	146.87	147.06	147.36	148.13	145.10
Konsumsi Rumah Tangga	143.69	144.45	144.82	145.17	145.89	147.30	148.61	149.72	149.35	149.52	149.82	150.64	147.41
Bahan Makanan	152.75	153.77	153.73	153.59	154.46	156.57	158.78	160.33	159.25	159.28	159.53	160.95	156.92
Makanan Jadi	140.17	140.85	142.03	143.49	144.49	145.53	146.13	146.92	147.04	147.26	147.73	147.73	144.95
Perumahan	144.79	145.29	145.92	146.67	147.20	148.21	148.60	149.21	149.64	149.99	150.27	151.02	148.07
Sandang	141.42	142.03	142.67	143.00	143.06	143.55	144.22	146.04	146.69	147.23	147.65	147.63	144.60
Kesehatan	128.37	128.98	129.84	130.14	130.77	131.31	131.78	131.83	132.46	132.74	133.39	133.64	131.27
Pendidikan, Rekreasi & Olah raga	129.64	130.04	130.28	130.57	130.68	130.91	131.79	132.04	132.19	132.90	132.94	133.53	131.46
Transportasi dan Komunikasi	111.44	111.47	111.57	111.73	111.86	112.05	112.14	112.53	112.61	112.75	112.84	113.02	112.17
Biaya Produksi & Penambahan Barang Modal	128.51	129.04	129.58	129.87	130.16	130.51	130.85	131.15	131.31	131.64	131.95	132.39	130.58
Bibit	124.42	124.46	125.11	126.20	126.69	127.81	128.36	127.65	127.10	127.43	126.46	126.76	126.54
Obat-obatan & Pupuk	120.67	121.27	121.76	121.91	121.99	122.06	122.10	122.19	122.45	122.65	122.65	122.81	122.04
Sewa Lahan, Pajak & Lainnya	129.13	129.87	130.29	130.55	130.62	131.22	131.60	131.87	132.03	132.84	133.82	134.36	131.52
Transportasi	124.18	124.45	124.82	125.17	125.25	125.47	125.86	126.58	126.73	126.97	127.06	127.04	125.80
Penambahan Barang Modal	132.76	133.05	133.52	133.58	133.65	133.81	133.79	133.97	134.09	134.32	134.60	135.33	133.87
Upah Buruh Tani	138.61	139.38	140.08	140.40	141.11	141.64	142.33	142.88	143.14	143.56	144.48	145.39	141.92
Nilai Tukar Petani	107.47	107.43	109.17	109.48	109.82	110.26	111.28	111.60	110.58	111.47	110.45	110.12	109.94

**Tabel 5.15. Nilai Tukar Petani Subsektor Tanaman Hortikultura Provinsi Banten
Januari-Desember 2012
(2007=100)**

Rincian	Bulan												Rata-rata
	Jan	Feb	Mar	Apr	Mei	Juni	Juli	Ags	Sept	Okt	Nov	Des	
(1)	(2)	(3)	(4)	(5)	(6)	(7)	(8)	(9)	(10)	(11)	(12)	(13)	(14)
Indeks Harga yang Diterima Petani	147.65	149.22	149.54	150.82	149.98	151.61	153.24	155.66	155.00	154.87	153.73	154.26	152.13
Sayur-sayuran	141.25	141.92	145.85	147.26	146.41	148.02	150.82	153.86	154.88	153.44	150.32	151.83	148.82
Buah-buahan	151.75	153.89	151.91	153.11	152.27	153.91	154.79	156.82	155.07	155.79	155.91	155.81	154.25
Indeks Harga yang Dibayar Petani	135.11	135.54	135.44	135.89	135.96	136.55	137.43	138.08	138.35	138.21	138.64	138.71	136.99
Konsumsi Rumah Tangga	136.61	137.04	136.82	137.24	137.28	137.90	138.91	139.61	139.85	139.65	140.14	140.20	138.44
Bahan Makanan	136.03	136.34	135.21	135.43	135.36	136.16	137.83	138.89	138.52	137.82	138.60	138.36	137.05
Makanan Jadi	135.74	136.85	137.20	137.98	138.41	139.10	139.59	140.24	141.23	141.19	141.60	142.05	139.26
Perumahan	149.82	149.34	150.08	151.01	150.48	151.13	151.76	151.25	152.34	152.71	152.57	152.64	151.26
Sandang	141.99	142.54	143.51	143.71	143.76	143.74	144.46	145.75	146.08	146.70	147.22	147.54	144.75
Kesehatan	131.23	131.63	131.95	132.24	132.71	133.33	134.10	134.41	135.46	136.23	136.57	137.35	133.93
Pendidikan, Rekreasi & Olah raga	110.32	110.60	110.89	111.21	111.23	111.61	112.18	112.65	112.24	112.38	112.48	112.49	111.69
Transportasi dan Komunikasi	137.71	137.71	137.73	137.83	137.83	137.95	137.92	137.91	138.14	138.10	138.17	138.21	137.93
Biaya Produksi & Penambahan Barang Modal	128.03	128.46	128.96	129.55	129.76	130.18	130.49	130.88	131.26	131.40	131.57	131.70	130.19
Bibit	102.88	103.32	104.06	104.20	104.92	105.50	106.03	106.45	105.73	105.73	106.37	106.59	105.15
Obat-obatan & Pupuk	130.13	130.02	131.50	132.63	133.01	133.64	133.36	133.81	134.59	134.74	134.75	134.96	133.10
Sewa Lahan, Pajak & Lainnya	107.02	107.02	107.02	107.02	107.02	107.02	107.02	107.02	107.02	107.02	107.02	107.02	107.02
Transportasi	135.31	136.21	136.21	136.83	137.60	137.60	137.90	138.54	139.51	139.51	139.51	139.51	137.85
Penambahan Barang Modal	124.50	125.65	125.65	126.61	125.66	125.93	126.65	127.64	127.73	127.84	128.56	128.96	126.78
Upah Buruh Tani	133.33	133.87	133.87	133.90	133.90	134.52	135.35	135.35	135.35	135.63	135.84	135.84	134.73
Nilai Tukar Petani	109.29	110.10	110.41	110.99	110.31	111.03	111.50	112.73	112.03	112.06	110.89	111.21	111.05

**Tabel 5.16. Nilai Tukar Petani Subsektor Tanaman Hortikultura Provinsi Bali
Januari-Desember 2012
(2007=100)**

Rincian	Bulan												Rata-rata
	Jan	Feb	Mar	Apr	Mei	Juni	Juli	Ags	Sept	Okt	Nov	Des	
(1)	(2)	(3)	(4)	(5)	(6)	(7)	(8)	(9)	(10)	(11)	(12)	(13)	(14)
Indeks Harga yang Diterima Petani	190.97	193.96	194.31	195.67	198.55	200.97	204.43	205.89	203.44	204.55	204.31	205.40	200.20
Sayur-sayuran	139.52	140.94	142.80	143.78	144.48	146.97	147.92	145.24	144.88	146.31	143.75	141.11	143.97
Buah-buahan	199.15	202.38	202.50	203.92	207.14	209.55	213.41	215.53	212.74	213.80	213.94	215.62	209.14
Indeks Harga yang Dibayar Petani	130.52	131.49	131.78	132.09	132.22	132.69	133.38	134.36	134.22	134.19	134.22	134.82	133.00
Konsumsi Rumah Tangga	132.31	133.36	133.68	134.01	134.12	134.62	135.42	136.54	136.36	136.29	136.25	136.87	134.98
Bahan Makanan	143.09	144.98	145.04	145.33	145.10	146.13	147.04	149.19	148.07	147.61	146.96	147.49	146.33
Makanan Jadi	136.53	136.83	137.31	137.79	138.27	138.37	139.18	139.63	140.21	140.38	140.69	141.91	138.92
Perumahan	121.91	122.52	123.42	124.19	124.86	124.93	125.65	126.04	126.75	126.96	127.15	127.51	125.16
Sandang	137.14	138.30	138.37	138.73	139.16	139.81	140.32	141.40	141.97	142.28	142.96	143.24	140.31
Kesehatan	120.78	121.93	122.26	122.41	122.58	122.65	123.29	123.69	123.72	124.09	125.02	125.73	123.18
Pendidikan, Rekreasi & Olah raga	129.42	129.44	129.96	129.62	129.63	129.83	130.84	131.49	132.10	132.38	132.90	133.87	130.96
Transportasi dan Komunikasi	107.17	107.23	107.57	107.79	107.79	107.88	108.42	108.47	108.53	108.57	108.59	108.83	108.07
Biaya Produksi & Penambahan Barang Modal	121.61	122.24	122.33	122.57	122.81	123.09	123.27	123.52	123.61	123.76	124.13	124.67	123.13
Bibit	112.88	113.57	115.06	115.06	115.06	114.88	115.11	115.11	114.78	114.78	115.39	115.39	114.75
Obat-obatan & Pupuk	107.96	108.69	108.40	108.85	108.93	109.43	109.44	109.57	109.75	110.00	110.45	111.57	109.42
Sewa Lahan, Pajak & Lainnya	133.15	133.97	133.97	133.97	134.83	134.83	134.37	134.37	134.58	134.58	134.58	135.03	134.35
Transportasi	130.57	130.57	130.57	130.82	130.82	130.82	131.51	132.72	132.72	132.83	132.83	133.24	131.67
Penambahan Barang Modal	123.45	124.40	124.41	124.62	125.36	126.02	127.19	127.53	127.49	128.15	128.90	129.18	126.39
Upah Buruh Tani	127.05	127.70	127.70	128.00	128.07	128.52	128.52	128.52	128.74	128.74	129.21	129.62	128.37
Nilai Tukar Petani	146.32	147.50	147.45	148.13	150.16	151.46	153.27	153.24	151.57	152.43	152.22	152.35	150.53

**Tabel 5.17. Nilai Tukar Petani Subsektor Tanaman Hortikultura Provinsi Nusa Tenggara Barat
Januari-Desember 2012
(2007=100)**

Rincian	Bulan												Rata-rata
	Jan	Feb	Mar	Apr	Mei	Juni	Juli	Ags	Sept	Okt	Nov	Des	
(1)	(2)	(3)	(4)	(5)	(6)	(7)	(8)	(9)	(10)	(11)	(12)	(13)	(14)
Indeks Harga yang Diterima Petani	129.13	129.90	130.34	130.83	131.82	132.57	131.43	132.49	131.60	131.45	131.86	132.72	131.35
Sayur-sayuran	147.04	145.40	145.99	147.98	148.77	149.23	146.85	146.88	145.04	144.59	146.08	149.54	146.95
Buah-buahan	112.45	115.47	115.76	114.85	116.03	117.06	117.07	119.08	119.08	119.22	118.61	117.04	116.81
Indeks Harga yang Dibayar Petani	137.63	138.51	138.00	137.92	138.15	139.02	139.85	140.72	140.35	140.06	140.34	140.52	139.26
Konsumsi Rumah Tangga	141.37	142.40	141.74	141.61	141.83	142.82	143.75	144.74	144.31	143.96	144.30	144.47	143.11
Bahan Makanan	152.66	154.32	152.74	152.08	152.16	153.63	154.80	156.32	155.33	154.52	154.90	155.12	154.05
Makanan Jadi	137.37	138.10	138.09	138.54	139.22	139.86	141.17	142.00	141.54	141.51	141.77	141.58	140.06
Perumahan	136.99	137.80	138.40	139.00	139.30	139.95	140.36	140.51	141.21	141.32	141.89	142.69	139.95
Sandang	125.46	125.68	126.16	126.40	126.79	127.15	127.54	128.58	128.76	129.07	129.09	128.87	127.46
Kesehatan	122.30	123.17	123.35	123.39	123.82	124.54	125.14	125.23	125.23	125.41	125.90	126.12	124.47
Pendidikan, Rekreasi & Olah raga	134.19	134.17	134.51	135.21	135.26	135.68	136.53	137.28	138.32	138.51	139.28	139.48	136.53
Transportasi dan Komunikasi	115.93	115.65	115.66	115.67	115.67	116.02	116.02	116.06	116.07	116.07	116.08	116.08	115.92
Biaya Produksi & Penambahan Barang Modal	119.54	119.67	119.92	120.09	120.31	120.63	121.02	121.23	121.16	121.19	121.13	121.37	120.60
Bibit	111.34	111.34	112.09	112.09	112.09	113.05	113.05	113.36	113.05	113.05	111.95	111.95	112.37
Obat-obatan & Pupuk	107.20	107.24	107.74	107.88	107.52	107.53	107.93	107.83	107.67	107.67	107.73	107.99	107.66
Sewa Lahan, Pajak & Lainnya	123.72	123.91	123.91	124.14	125.19	125.19	126.20	126.76	126.76	126.76	126.76	126.76	125.50
Transportasi	128.35	128.25	128.48	128.56	129.47	129.47	129.34	129.55	129.55	129.60	129.94	130.02	129.21
Penambahan Barang Modal	117.31	117.86	117.95	118.35	118.35	119.26	119.43	119.45	119.45	119.53	119.53	119.75	118.85
Upah Buruh Tani	132.62	132.62	132.62	132.68	132.68	132.91	133.62	134.13	134.13	134.13	134.13	134.90	133.43
Nilai Tukar Petani	93.82	93.79	94.45	94.86	95.42	95.36	93.98	94.15	93.76	93.85	93.96	94.45	94.32

**Tabel 5.18. Nilai Tukar Petani Subsektor Tanaman Hortikultura Provinsi Nusa Tenggara Timur
Januari-Desember 2012
(2007=100)**

Rincian	Bulan												Rata-rata
	Jan	Feb	Mar	Apr	Mei	Juni	Juli	Ags	Sept	Okt	Nov	Des	
(1)	(2)	(3)	(4)	(5)	(6)	(7)	(8)	(9)	(10)	(11)	(12)	(13)	(14)
Indeks Harga yang Diterima Petani	135.26	135.14	135.35	136.46	136.88	137.55	135.81	135.86	135.87	135.48	134.35	134.09	135.67
Sayur-sayuran	147.50	148.40	149.61	150.91	151.39	154.30	152.41	151.26	148.91	147.50	144.35	145.52	149.34
Buah-buahan	130.56	130.04	129.87	130.91	131.31	131.11	129.43	129.94	130.86	130.86	130.50	129.70	130.42
Indeks Harga yang Dibayar Petani	139.50	140.33	140.46	140.96	141.37	141.55	142.50	143.31	143.83	144.39	144.60	145.16	142.33
Konsumsi Rumah Tangga	144.09	145.06	145.21	145.77	146.19	146.37	147.45	148.40	149.03	149.66	149.91	150.53	147.31
Bahan Makanan	151.31	152.78	152.89	153.58	153.70	153.53	155.09	156.13	157.14	157.68	157.75	158.25	154.99
Makanan Jadi	144.57	145.03	144.58	144.94	145.87	147.17	148.23	150.13	150.40	151.93	152.91	154.03	148.32
Perumahan	140.88	141.38	142.00	142.41	143.06	143.01	143.04	143.11	143.52	143.81	144.05	144.63	142.91
Sandang	129.65	130.23	130.78	131.34	132.48	133.11	133.92	134.83	134.88	134.95	135.07	135.97	133.10
Kesehatan	128.86	129.56	130.03	130.79	130.92	131.03	131.03	131.03	131.08	131.13	131.13	131.14	130.64
Pendidikan, Rekreasi & Olah raga	126.61	126.16	126.11	126.83	127.58	127.62	128.38	128.78	128.90	129.43	129.35	129.69	127.95
Transportasi dan Komunikasi	113.80	114.16	114.95	115.02	115.24	115.22	115.17	115.20	114.94	115.33	115.60	116.01	115.05
Biaya Produksi & Penambahan Barang Modal	116.86	116.98	117.06	117.24	117.57	117.77	118.11	118.18	118.23	118.39	118.41	118.69	117.79
Bibit	124.50	124.50	124.50	125.29	125.29	125.29	125.21	125.21	124.90	124.90	124.90	125.13	124.96
Obat-obatan & Pupuk	117.22	117.48	117.38	116.81	117.24	117.49	118.07	118.29	118.29	118.40	118.40	119.05	117.84
Sewa Lahan, Pajak & Lainnya	114.41	114.41	114.41	114.41	114.41	114.41	114.41	114.41	114.41	114.41	114.41	114.41	114.41
Transportasi	97.51	97.56	97.63	98.08	98.15	98.30	98.43	98.43	98.43	98.65	98.65	99.19	98.25
Penambahan Barang Modal	118.66	118.96	118.96	119.64	119.99	120.69	120.93	121.04	121.49	121.47	120.99	120.99	120.32
Upah Buruh Tani	130.45	130.45	130.82	131.12	131.75	131.75	132.35	132.35	132.35	132.70	133.14	133.14	131.86
Nilai Tukar Petani	96.96	96.30	96.36	96.81	96.83	97.17	95.30	94.80	94.46	93.83	92.91	92.38	95.32

**Tabel 5.19. Nilai Tukar Petani Subsektor Tanaman Hortikultura Provinsi Kalimantan Barat
Januari-Desember 2012
(2007=100)**

Rincian	Bulan												Rata-rata
	Jan	Feb	Mar	Apr	Mei	Juni	Juli	Ags	Sept	Okt	Nov	Des	
(1)	(2)	(3)	(4)	(5)	(6)	(7)	(8)	(9)	(10)	(11)	(12)	(13)	(14)
Indeks Harga yang Diterima Petani	138.52	140.12	142.72	142.93	144.11	145.24	145.94	146.39	146.58	146.87	147.69	147.21	144.53
Sayur-sayuran	141.85	143.56	145.85	146.17	146.82	147.42	148.80	149.52	147.72	148.27	146.75	146.17	146.57
Buah-buahan	136.79	138.33	141.09	141.25	142.70	144.11	144.46	144.77	145.99	146.13	148.18	147.76	143.46
Indeks Harga yang Dibayar Petani	135.71	136.37	137.15	137.53	138.14	138.47	139.32	140.69	140.85	140.73	141.34	142.41	139.06
Konsumsi Rumah Tangga	138.44	139.24	140.09	140.50	141.14	141.48	142.41	144.01	144.18	143.98	144.61	145.88	142.16
Bahan Makanan	147.98	149.14	150.11	150.52	151.37	151.64	152.74	155.21	155.21	154.52	155.59	157.68	152.64
Makanan Jadi	133.19	133.64	134.94	135.47	136.14	136.72	137.33	138.08	138.68	139.12	139.40	139.51	136.85
Perumahan	134.84	135.25	135.36	135.87	136.16	136.86	137.81	137.96	137.98	138.30	137.96	138.58	136.91
Sandang	126.81	126.84	127.54	128.08	128.38	128.98	129.72	130.85	131.29	132.04	132.24	132.53	129.61
Kesehatan	116.96	117.41	117.75	118.07	118.32	118.76	119.46	119.96	120.35	120.92	121.03	121.61	119.22
Pendidikan, Rekreasi & Olah raga	116.39	116.82	116.95	116.91	117.12	116.64	117.58	117.68	118.19	118.40	118.40	118.40	117.46
Transportasi dan Komunikasi	107.18	107.58	108.53	108.72	108.97	109.09	109.16	109.44	109.49	109.53	109.87	109.95	108.96
Biaya Produksi & Penambahan Barang Modal	121.67	121.59	122.03	122.30	122.74	122.98	123.48	123.66	123.74	123.99	124.55	124.57	123.11
Bibit	127.58	125.97	126.06	126.41	126.58	126.96	127.19	127.50	127.58	127.95	128.25	128.25	127.19
Obat-obatan & Pupuk	124.11	124.21	124.31	124.69	124.75	124.75	125.24	125.66	125.82	125.95	126.72	126.47	125.22
Sewa Lahan, Pajak & Lainnya	103.55	103.55	103.74	103.74	103.74	103.74	103.74	103.74	104.03	104.03	104.03	104.41	103.84
Transportasi	117.81	117.81	119.40	119.91	120.89	121.74	122.59	122.59	122.59	122.92	123.91	123.91	121.34
Penambahan Barang Modal	128.03	128.05	128.88	128.99	129.91	130.06	130.89	130.91	130.91	131.07	131.65	132.32	130.14
Upah Buruh Tani	118.02	118.34	118.34	118.34	118.84	119.00	119.26	119.29	119.29	119.70	119.82	119.82	119.01
Nilai Tukar Petani	102.07	102.75	104.06	103.92	104.32	104.89	104.75	104.05	104.07	104.36	104.49	103.37	103.93

**Tabel 5.20. Nilai Tukar Petani Subsektor Tanaman Hortikultura Provinsi Kalimantan Tengah
Januari-Desember 2012
(2007=100)**

Rincian	Bulan												Rata-rata
	Jan	Feb	Mar	Apr	Mei	Juni	Juli	Ags	Sept	Okt	Nov	Des	
(1)	(2)	(3)	(4)	(5)	(6)	(7)	(8)	(9)	(10)	(11)	(12)	(13)	(14)
Indeks Harga yang Diterima Petani	142.03	141.05	142.61	141.77	141.90	143.43	145.18	145.29	145.57	144.84	145.10	143.12	143.49
Sayur-sayuran	141.86	141.50	143.19	141.78	141.26	143.11	143.93	142.72	141.04	141.55	139.82	138.12	141.66
Buah-buahan	142.21	140.57	142.00	141.76	142.59	143.76	146.50	148.00	150.36	148.30	150.67	148.39	145.43
Indeks Harga yang Dibayar Petani	137.27	137.78	138.45	138.80	139.56	139.86	140.66	141.31	140.98	141.26	141.08	141.84	139.91
Konsumsi Rumah Tangga	140.24	140.85	141.59	141.97	142.83	143.23	144.20	144.96	144.53	144.87	144.64	145.47	143.28
Bahan Makanan	148.75	149.09	150.00	150.51	151.79	151.89	153.24	154.19	153.27	153.56	152.80	154.03	151.93
Makanan Jadi	136.97	138.06	138.54	138.64	139.22	141.21	141.95	143.01	143.15	143.80	144.83	145.11	141.21
Perumahan	132.98	134.29	135.26	135.78	135.99	135.57	136.12	136.18	136.11	136.12	135.30	135.90	135.47
Sandang	131.47	131.92	132.01	132.15	132.69	132.82	132.95	133.62	133.41	134.29	134.62	135.25	133.10
Kesehatan	121.51	122.02	122.27	122.40	122.84	122.49	123.19	123.56	123.96	124.65	124.82	125.25	123.25
Pendidikan, Rekreasi & Olah raga	117.93	118.14	118.23	118.23	118.53	118.89	119.96	120.06	120.54	120.65	121.01	121.16	119.44
Transportasi dan Komunikasi	116.97	116.47	117.16	117.56	118.02	117.82	117.63	117.76	117.59	117.58	118.23	118.62	117.62
Biaya Produksi & Penambahan Barang Modal	122.00	122.02	122.29	122.54	122.73	122.54	122.50	122.58	122.76	122.69	122.79	123.17	122.55
Bibit	98.15	98.15	98.97	98.50	98.71	97.84	97.84	97.84	97.84	97.42	97.64	97.13	98.00
Obat-obatan & Pupuk	137.65	137.88	137.84	138.00	138.15	138.12	137.72	137.60	137.91	138.05	138.25	139.48	138.06
Sewa Lahan, Pajak & Lainnya	112.46	112.46	112.46	112.46	112.46	112.46	112.46	112.46	112.46	112.46	112.46	112.46	112.46
Transportasi	114.10	113.63	113.50	114.21	114.34	113.86	113.28	113.16	113.28	113.28	113.28	113.28	113.60
Penambahan Barang Modal	129.11	129.41	129.62	130.66	130.83	130.89	131.45	131.56	132.04	131.49	131.49	131.84	130.87
Upah Buruh Tani	115.33	115.33	116.26	116.26	116.59	116.59	117.21	117.83	117.83	117.83	117.83	117.83	116.89
Nilai Tukar Petani	103.47	102.37	103.01	102.14	101.68	102.55	103.21	102.82	103.26	102.53	102.85	100.90	102.56

**Tabel 5.21. Nilai Tukar Petani Subsektor Tanaman Hortikultura Provinsi Kalimantan Selatan
Januari-Desember 2012
(2007=100)**

Rincian	Bulan												Rata-rata
	Jan	Feb	Mar	Apr	Mei	Juni	Juli	Ags	Sept	Okt	Nov	Des	
(1)	(2)	(3)	(4)	(5)	(6)	(7)	(8)	(9)	(10)	(11)	(12)	(13)	(14)
Indeks Harga yang Diterima Petani	170.97	172.49	173.04	174.28	174.44	173.53	175.15	175.75	176.07	176.31	176.39	173.76	174.35
Sayur-sayuran	204.32	205.41	205.68	206.19	202.13	200.85	202.54	204.06	203.09	204.67	206.57	204.89	204.20
Buah-buahan	162.65	164.29	164.90	166.33	167.53	166.71	168.32	168.69	169.33	169.24	168.87	166.00	166.90
Indeks Harga yang Dibayar Petani	133.23	133.89	134.07	134.24	134.73	135.01	135.51	136.31	136.65	136.88	137.19	137.87	135.47
Konsumsi Rumah Tangga	135.12	135.95	136.08	136.26	136.75	137.05	137.70	138.61	139.02	139.28	139.61	140.34	137.65
Bahan Makanan	146.87	148.01	147.81	147.78	148.50	148.66	149.38	151.06	151.81	151.93	152.39	153.52	149.81
Makanan Jadi	123.04	123.73	124.56	125.05	125.62	127.33	128.58	128.53	128.27	128.46	128.63	128.60	126.70
Perumahan	125.03	125.72	125.50	126.11	125.87	125.83	125.99	125.85	125.89	126.60	126.97	127.62	126.08
Sandang	132.51	133.11	133.74	133.85	134.13	134.08	134.88	135.65	136.41	137.21	137.31	137.75	135.05
Kesehatan	118.60	119.22	119.96	120.06	119.99	120.42	120.51	120.77	121.26	121.55	122.06	122.62	120.58
Pendidikan, Rekreasi & Olah raga	113.89	113.46	113.52	113.65	113.72	113.72	114.25	115.10	115.10	115.19	115.30	115.87	114.40
Transportasi dan Komunikasi	118.88	119.00	120.09	120.41	121.34	120.88	120.91	120.80	120.58	120.62	120.51	120.51	120.38
Biaya Produksi & Penambahan Barang Modal	123.32	123.18	123.60	123.69	124.16	124.36	124.05	124.29	124.31	124.36	124.55	124.95	124.07
Bibit	126.90	126.33	126.36	126.36	126.08	126.08	126.08	126.37	126.36	126.35	126.06	126.06	126.28
Obat-obatan & Pupuk	125.79	125.32	126.33	126.33	127.47	127.43	126.66	127.48	127.52	127.52	127.75	128.13	126.98
Sewa Lahan, Pajak & Lainnya	104.43	104.43	104.43	104.43	104.43	104.43	104.43	104.43	104.43	104.43	104.43	104.43	104.43
Transportasi	114.66	114.94	115.30	115.73	116.25	115.36	115.07	114.60	114.60	114.54	114.93	114.93	115.08
Penambahan Barang Modal	135.63	135.63	135.63	135.95	136.02	136.49	136.73	136.73	136.73	136.99	136.99	137.46	136.42
Upah Buruh Tani	126.05	126.14	126.14	126.14	126.14	127.36	127.36	127.36	127.36	127.52	127.79	128.68	127.01
Nilai Tukar Petani	128.33	128.83	129.06	129.83	129.48	128.53	129.25	128.93	128.84	128.81	128.58	126.04	128.70

**Tabel 5.22. Nilai Tukar Petani Subsektor Tanaman Hortikultura Provinsi Kalimantan Timur
Januari-Desember 2012
(2007=100)**

Rincian	Bulan												Rata-rata
	Jan	Feb	Mar	Apr	Mei	Juni	Juli	Ags	Sept	Okt	Nov	Des	
(1)	(2)	(3)	(4)	(5)	(6)	(7)	(8)	(9)	(10)	(11)	(12)	(13)	(14)
Indeks Harga yang Diterima Petani	139.78	140.78	142.55	143.08	142.37	141.97	143.63	144.94	143.87	142.92	142.55	142.06	142.54
Sayur-sayuran	143.21	145.77	147.67	148.84	148.12	147.51	149.10	150.48	149.11	148.09	147.30	145.84	147.58
Buah-buahan	135.57	134.67	136.26	136.01	135.30	135.17	136.92	138.13	137.43	136.57	136.72	137.42	136.35
Indeks Harga yang Dibayar Petani	130.39	131.11	131.53	131.69	132.02	132.74	133.84	135.35	135.37	135.17	135.34	135.76	133.36
Konsumsi Rumah Tangga	132.92	133.73	134.15	134.26	134.61	135.52	136.77	138.54	138.54	138.31	138.46	138.96	136.23
Bahan Makanan	139.22	140.87	141.17	141.11	141.74	142.97	144.82	148.10	147.81	146.82	146.58	147.44	144.05
Makanan Jadi	140.91	140.93	141.75	142.21	142.23	143.85	144.95	145.67	145.89	146.88	147.99	148.18	144.29
Perumahan	128.73	128.77	129.23	129.64	129.73	129.77	130.29	130.17	130.68	130.64	131.20	131.22	130.01
Sandang	121.56	121.85	122.43	122.57	123.29	123.77	124.83	126.02	125.98	126.25	126.02	126.41	124.25
Kesehatan	120.39	120.49	120.84	120.90	121.35	122.10	122.24	122.51	122.88	123.02	123.56	124.14	122.03
Pendidikan, Rekreasi & Olah raga	109.36	109.33	109.73	109.73	110.02	110.16	110.81	110.82	110.76	111.03	110.91	110.94	110.30
Transportasi dan Komunikasi	109.64	109.32	109.50	109.52	108.95	108.71	108.80	108.75	109.03	109.85	109.96	109.96	109.33
Biaya Produksi & Penambahan Barang Modal	116.96	117.23	117.67	118.06	118.26	117.98	118.28	118.44	118.57	118.51	118.76	118.77	118.12
Bibit	141.49	142.33	141.06	141.51	141.68	141.90	142.11	142.72	142.90	142.90	143.18	143.18	142.25
Obat-obatan & Pupuk	106.72	106.79	108.06	108.11	108.47	107.76	107.76	108.02	108.09	108.24	108.61	108.64	107.94
Sewa Lahan, Pajak & Lainnya	100.00	100.00	100.00	100.00	100.00	100.00	100.00	100.00	100.00	100.00	100.00	100.00	100.00
Transportasi	114.34	115.02	115.52	116.04	116.32	115.85	116.63	116.11	116.50	115.96	115.96	115.97	115.85
Penambahan Barang Modal	112.16	112.38	113.02	113.36	113.52	113.52	113.89	113.89	114.01	114.01	114.76	114.76	113.61
Upah Buruh Tani	127.48	127.48	127.48	128.33	128.33	128.33	128.70	129.18	129.18	129.18	129.18	129.18	128.50
Nilai Tukar Petani	107.20	107.38	108.37	108.65	107.84	106.95	107.32	107.08	106.27	105.73	105.33	104.64	106.88

**Tabel 5.23. Nilai Tukar Petani Subsektor Tanaman Hortikultura Provinsi Sulawesi Utara
Januari-Desember 2012
(2007=100)**

Rincian	Bulan												Rata-rata
	Jan	Feb	Mar	Apr	Mei	Juni	Juli	Ags	Sept	Okt	Nov	Des	
(1)	(2)	(3)	(4)	(5)	(6)	(7)	(8)	(9)	(10)	(11)	(12)	(13)	(14)
Indeks Harga yang Diterima Petani	134.58	136.14	134.96	135.24	135.72	135.28	135.24	134.66	135.08	134.41	134.78	136.07	135.18
Sayur-sayuran	131.28	133.04	131.93	132.28	132.87	131.94	131.90	130.98	131.49	130.87	131.26	132.66	131.88
Buah-buahan	149.65	150.32	148.83	148.76	148.76	150.53	150.47	151.47	151.47	150.62	150.87	151.63	150.28
Indeks Harga yang Dibayar Petani	133.29	134.09	134.44	135.27	135.69	136.50	137.31	137.93	137.72	138.69	138.94	139.82	136.64
Konsumsi Rumah Tangga	135.81	136.75	137.13	138.08	138.58	139.57	140.50	141.22	140.96	142.11	142.38	143.40	139.71
Bahan Makanan	149.80	151.15	151.65	153.38	153.76	155.65	157.06	158.51	157.69	159.48	159.60	161.36	155.76
Makanan Jadi	136.53	137.26	137.37	138.31	139.47	140.43	141.75	141.86	142.55	143.27	144.55	145.67	140.75
Perumahan	123.21	124.01	124.54	124.63	125.21	125.16	125.60	125.58	125.71	126.57	126.82	126.72	125.31
Sandang	117.92	118.35	118.35	118.35	118.49	118.60	118.70	118.79	118.86	119.15	119.17	120.17	118.74
Kesehatan	122.92	123.69	124.07	124.13	125.43	125.38	125.56	126.43	126.43	126.78	126.78	127.46	125.42
Pendidikan, Rekreasi & Olah raga	114.37	114.39	114.39	114.39	114.39	114.39	114.34	114.34	114.67	114.67	114.67	114.60	114.47
Transportasi dan Komunikasi	111.57	111.50	111.50	111.84	111.84	111.86	112.17	112.17	112.17	112.17	112.38	112.38	111.96
Biaya Produksi & Penambahan Barang Modal	119.48	119.52	119.71	119.85	119.88	119.72	119.83	119.95	119.95	119.99	120.08	120.24	119.85
Bibit	100.45	100.46	100.46	100.46	100.46	99.76	99.76	100.48	100.48	100.48	100.58	100.87	100.39
Obat-obatan & Pupuk	123.50	123.57	124.04	124.51	124.39	124.39	124.39	124.39	124.39	124.41	124.41	124.41	124.24
Sewa Lahan, Pajak & Lainnya	108.21	108.21	108.21	108.21	108.21	108.21	108.21	108.21	108.21	108.21	108.21	108.21	108.21
Transportasi	118.46	118.46	118.46	118.46	118.46	118.46	118.46	118.46	118.46	118.46	118.46	118.46	118.46
Penambahan Barang Modal	133.67	133.67	133.80	133.80	134.17	133.80	134.20	134.20	134.20	134.41	134.86	135.51	134.19
Upah Buruh Tani	118.42	118.51	118.70	118.70	118.70	118.70	118.92	119.04	119.04	119.04	119.04	119.04	118.82
Nilai Tukar Petani	100.97	101.53	100.39	99.98	100.02	99.10	98.49	97.63	98.08	96.91	97.01	97.31	98.93

**Tabel 5.24. Nilai Tukar Petani Subsektor Tanaman Hortikultura Provinsi Sulawesi Tengah
Januari-Desember 2012
(2007=100)**

Rincian	Bulan												Rata-rata
	Jan	Feb	Mar	Apr	Mei	Juni	Juli	Ags	Sept	Okt	Nov	Des	
(1)	(2)	(3)	(4)	(5)	(6)	(7)	(8)	(9)	(10)	(11)	(12)	(13)	(14)
Indeks Harga yang Diterima Petani	147.81	145.02	143.70	144.36	142.94	144.69	145.41	147.44	147.31	146.72	146.07	147.64	145.76
Sayur-sayuran	148.35	145.52	146.81	147.33	146.01	149.99	150.44	152.50	152.28	151.17	150.43	152.57	149.45
Buah-buahan	147.04	144.30	139.28	140.13	138.56	137.14	138.24	140.24	140.21	140.37	139.84	140.61	140.50
Indeks Harga yang Dibayar Petani	136.81	137.07	137.91	138.77	139.08	139.78	140.88	142.11	141.91	141.94	142.34	143.08	140.14
Konsumsi Rumah Tangga	140.39	140.69	141.69	142.70	143.05	143.89	145.19	146.60	146.31	146.34	146.78	147.65	144.27
Bahan Makanan	147.89	147.92	149.18	150.69	151.01	152.03	154.01	155.97	155.08	154.86	155.22	156.47	152.53
Makanan Jadi	131.80	132.84	133.45	134.29	134.70	136.28	137.01	137.89	138.68	139.47	140.05	140.26	136.39
Perumahan	142.25	143.00	144.35	144.59	145.09	145.13	145.67	146.46	146.90	146.90	147.83	148.30	145.54
Sandang	138.28	138.96	139.26	139.98	140.35	140.94	141.20	142.87	142.38	142.30	142.94	143.67	141.10
Kesehatan	117.21	117.75	118.28	118.55	118.78	118.91	119.02	119.57	119.94	120.05	120.39	120.91	119.11
Pendidikan, Rekreasi & Olah raga	123.38	122.96	123.84	123.86	123.93	124.62	125.39	125.98	126.70	126.67	126.68	126.84	125.07
Transportasi dan Komunikasi	124.73	124.95	124.98	125.03	125.48	125.60	126.03	126.07	126.07	126.72	126.76	127.45	125.82
Biaya Produksi & Penambahan Barang Modal	120.38	120.43	120.56	120.73	120.82	120.88	121.05	121.45	121.68	121.73	121.95	122.10	121.15
Bibit	110.25	110.17	110.17	110.44	110.98	111.52	111.52	111.64	112.06	112.06	112.06	112.45	111.28
Obat-obatan & Pupuk	115.39	115.44	115.63	115.76	115.61	115.48	115.59	116.66	117.01	116.99	116.99	116.96	116.13
Sewa Lahan, Pajak & Lainnya	138.24	138.24	138.24	138.24	138.24	138.24	138.24	138.24	138.24	138.24	138.24	138.24	138.24
Transportasi	108.87	109.10	109.31	109.77	110.18	110.37	111.08	111.62	111.66	111.69	112.03	112.23	110.66
Penambahan Barang Modal	106.14	106.22	106.58	106.95	107.12	107.12	107.46	107.46	107.46	108.02	108.75	108.75	107.33
Upah Buruh Tani	136.58	136.62	136.62	136.62	136.62	136.62	136.62	136.62	136.89	136.89	137.29	137.66	136.80
Nilai Tukar Petani	108.04	105.80	104.20	104.03	102.77	103.51	103.22	103.75	103.80	103.36	102.62	103.18	104.01

**Tabel 5.25. Nilai Tukar Petani Subsektor Tanaman Hortikultura Provinsi Sulawesi Selatan
Januari-Desember 2012
(2007=100)**

Rincian	Bulan												Rata-rata
	Jan	Feb	Mar	Apr	Mei	Juni	Juli	Ags	Sept	Okt	Nov	Des	
(1)	(2)	(3)	(4)	(5)	(6)	(7)	(8)	(9)	(10)	(11)	(12)	(13)	(14)
Indeks Harga yang Diterima Petani	141.20	142.39	142.79	143.94	144.47	145.88	146.79	147.18	145.45	145.52	146.72	147.90	145.02
Sayur-sayuran	143.28	145.49	143.15	144.42	145.56	147.25	148.54	149.22	147.06	145.79	148.07	151.01	146.57
Buah-buahan	140.05	140.67	142.60	143.67	143.87	145.11	145.81	146.05	144.56	145.37	145.97	146.17	144.16
Indeks Harga yang Dibayar Petani	136.93	137.68	137.32	138.03	138.28	138.38	139.20	140.09	139.94	140.39	140.67	141.14	139.01
Konsumsi Rumah Tangga	140.00	140.87	140.41	141.20	141.48	141.57	142.54	143.61	143.42	143.92	144.24	144.71	142.33
Bahan Makanan	152.98	154.31	153.11	154.59	154.84	154.74	156.05	157.41	156.44	157.17	157.71	158.23	155.63
Makanan Jadi	135.57	136.08	136.49	136.80	137.19	137.91	138.77	140.15	140.90	140.85	141.43	142.38	138.71
Perumahan	132.06	133.25	133.62	133.73	134.55	134.71	135.09	135.84	135.89	136.40	135.91	136.10	134.76
Sandang	131.05	131.14	131.20	131.23	131.25	131.16	131.91	132.85	133.70	134.50	134.44	134.63	132.42
Kesehatan	128.87	129.21	129.29	129.49	129.49	129.59	130.92	131.21	131.75	131.88	131.88	132.02	130.47
Pendidikan, Rekreasi & Olah raga	115.76	115.76	115.76	115.76	115.76	115.84	116.33	116.49	117.56	117.56	117.66	117.66	116.49
Transportasi dan Komunikasi	107.41	107.42	107.48	107.52	107.55	107.48	107.51	107.58	107.58	108.20	108.26	108.35	107.70
Biaya Produksi & Penambahan Barang Modal	123.31	123.51	123.58	123.91	124.06	124.19	124.33	124.40	124.43	124.71	124.78	125.29	124.21
Bibit	121.89	121.89	121.89	122.21	122.21	121.29	121.29	121.29	121.29	121.96	121.96	122.89	121.84
Obat-obatan & Pupuk	122.14	122.47	122.26	122.27	122.41	122.55	122.77	122.80	122.88	122.88	123.03	123.80	122.69
Sewa Lahan, Pajak & Lainnya	116.69	116.69	116.69	116.71	116.71	117.16	117.00	117.00	117.00	117.00	117.10	117.10	116.90
Transportasi	128.06	128.08	128.77	128.78	129.32	129.32	129.32	129.60	129.60	129.65	129.65	129.99	129.18
Penambahan Barang Modal	140.49	140.84	140.68	141.45	141.63	142.74	143.54	143.72	143.72	144.02	144.19	145.15	142.68
Upah Buruh Tani	117.86	118.05	118.29	119.18	119.23	119.43	119.43	119.43	119.43	120.13	120.13	120.13	119.23
Nilai Tukar Petani	103.12	103.42	103.99	104.28	104.48	105.42	105.45	105.07	103.94	103.65	104.30	104.79	104.33

**Tabel 5.26. Nilai Tukar Petani Subsektor Tanaman Hortikultura Provinsi Sulawesi Tenggara
Januari-Desember 2012
(2007=100)**

Rincian	Bulan												Rata-rata
	Jan	Feb	Mar	Apr	Mei	Juni	Juli	Ags	Sept	Okt	Nov	Des	
(1)	(2)	(3)	(4)	(5)	(6)	(7)	(8)	(9)	(10)	(11)	(12)	(13)	(14)
Indeks Harga yang Diterima Petani	164.33	163.48	163.97	164.37	163.40	164.31	164.63	165.69	164.63	164.55	162.84	162.72	164.08
Sayur-sayuran	165.57	162.31	162.98	166.59	164.48	167.15	170.93	171.08	170.05	169.05	165.94	167.18	166.94
Buah-buahan	163.42	164.34	164.70	162.74	162.61	162.23	160.01	161.73	160.65	161.24	160.57	159.44	161.97
Indeks Harga yang Dibayar Petani	133.43	133.96	134.11	134.62	134.51	134.71	135.53	136.21	136.13	135.89	136.33	137.14	135.21
Konsumsi Rumah Tangga	137.28	137.90	138.03	138.61	138.49	138.71	139.65	140.42	140.32	140.04	140.51	141.46	139.29
Bahan Makanan	144.25	145.01	144.82	145.66	145.25	145.43	146.69	147.68	147.37	146.65	147.33	148.90	146.25
Makanan Jadi	138.50	139.07	139.49	139.64	139.67	140.03	141.05	141.81	141.94	142.38	142.88	143.29	140.81
Perumahan	132.78	133.26	133.89	134.50	134.31	134.47	134.68	135.18	135.39	135.26	135.45	135.82	134.58
Sandang	152.76	153.09	153.52	154.16	155.02	155.50	156.69	157.84	158.08	158.24	158.41	158.59	155.99
Kesehatan	134.09	135.09	136.14	136.24	136.28	136.37	136.49	137.09	137.20	137.21	137.31	138.05	136.46
Pendidikan, Rekreasi & Olah raga	112.31	112.96	113.44	113.54	113.34	113.63	114.67	114.85	114.81	114.98	114.97	115.10	114.05
Transportasi dan Komunikasi	106.32	106.48	106.75	106.92	107.57	107.68	107.68	107.74	107.75	108.04	108.06	108.07	107.42
Biaya Produksi & Penambahan Barang Modal	110.67	110.67	110.91	111.01	110.96	111.06	111.16	111.29	111.32	111.35	111.61	111.64	111.14
Bibit	104.31	104.31	105.47	105.47	105.47	105.47	105.47	105.47	105.76	105.76	105.76	105.76	105.37
Obat-obatan & Pupuk	113.06	113.06	113.54	113.54	113.54	113.54	113.54	113.84	113.84	113.85	114.60	114.59	113.71
Sewa Lahan, Pajak & Lainnya	104.74	104.74	104.74	104.74	104.74	104.74	104.74	104.74	104.74	104.74	104.74	104.74	104.74
Transportasi	121.39	121.39	121.53	122.03	121.79	122.29	122.15	122.38	122.40	122.54	122.88	123.03	122.15
Penambahan Barang Modal	114.12	114.12	114.12	114.12	114.12	114.12	114.12	114.20	114.20	114.20	114.20	114.20	114.15
Upah Buruh Tani	101.31	101.31	101.31	101.31	101.31	101.31	101.83	101.83	101.83	101.83	101.83	101.83	101.57
Nilai Tukar Petani	123.16	122.03	122.27	122.10	121.48	121.98	121.47	121.64	120.94	121.09	119.45	118.65	121.35

**Tabel 5.27. Nilai Tukar Petani Subsektor Tanaman Hortikultura Provinsi Gorontalo
Januari-Desember 2012
(2007=100)**

Rincian	Bulan												Rata-rata
	Jan	Feb	Mar	Apr	Mei	Juni	Juli	Ags	Sept	Okt	Nov	Des	
(1)	(2)	(3)	(4)	(5)	(6)	(7)	(8)	(9)	(10)	(11)	(12)	(13)	(14)
Indeks Harga yang Diterima Petani	138.03	140.07	142.68	143.51	143.05	145.43	142.92	145.82	144.81	146.77	143.13	144.53	143.40
Sayur-sayuran	140.29	142.44	145.47	146.41	145.72	148.27	145.54	148.61	147.56	149.62	145.72	147.16	146.07
Buah-buahan	106.26	106.59	103.27	102.72	105.46	105.46	106.03	106.61	105.96	106.71	106.71	107.46	105.77
Indeks Harga yang Dibayar Petani	127.75	128.36	128.64	128.78	129.14	129.92	131.22	131.57	131.11	131.13	130.97	131.00	129.97
Konsumsi Rumah Tangga	131.23	131.97	132.29	132.39	132.81	133.73	135.35	135.79	135.18	135.17	134.97	135.00	133.82
Bahan Makanan	137.45	138.68	138.96	138.75	139.72	140.74	143.46	143.90	142.33	142.12	141.46	141.47	140.75
Makanan Jadi	134.66	135.45	136.13	137.11	137.17	138.31	139.45	140.06	139.98	139.99	140.11	140.11	138.21
Perumahan	115.54	115.29	115.24	115.40	115.35	116.11	116.52	117.01	117.27	117.36	117.12	117.14	116.28
Sandang	131.05	130.89	131.08	130.94	130.52	131.33	131.36	132.11	133.34	134.14	135.33	135.53	132.30
Kesehatan	115.53	115.86	116.72	116.77	116.94	117.58	118.05	118.25	118.70	118.86	118.86	118.88	117.58
Pendidikan, Rekreasi & Olah raga	112.59	112.68	112.52	112.62	113.22	113.73	114.24	114.19	114.72	114.62	114.78	114.78	113.72
Transportasi dan Komunikasi	119.93	120.46	120.97	121.41	120.49	120.92	121.00	120.90	120.79	120.80	120.89	120.89	120.79
Biaya Produksi & Penambahan Barang Modal	114.10	114.20	114.31	114.56	114.74	114.96	114.98	114.98	115.09	115.24	115.24	115.29	114.81
Bibit	140.62	140.62	140.39	140.39	140.39	140.39	140.39	140.39	140.39	140.39	140.39	140.37	140.43
Obat-obatan & Pupuk	107.76	107.80	108.10	108.25	108.40	108.98	108.78	108.78	109.14	109.64	109.64	109.56	108.73
Sewa Lahan, Pajak & Lainnya	106.00	106.00	106.00	106.00	106.00	106.00	106.00	106.00	106.00	106.00	106.00	106.00	106.00
Transportasi	120.30	120.70	120.70	121.52	122.35	122.77	122.77	122.77	122.77	122.77	122.77	123.48	122.14
Penambahan Barang Modal	119.63	119.93	120.42	121.50	121.50	121.50	122.26	122.26	122.26	122.26	122.26	122.26	121.51
Upah Buruh Tani	107.37	107.39	107.39	107.39	107.60	107.60	107.60	107.60	107.60	107.60	107.60	107.60	107.53
Nilai Tukar Petani	108.05	109.12	110.91	111.44	110.77	111.94	108.92	110.83	110.45	111.93	109.29	110.33	110.33

**Tabel 5.28. Nilai Tukar Petani Subsektor Tanaman Hortikultura Provinsi Sulawesi Barat
Januari-Desember 2012
(2007=100)**

Rincian	Bulan												Rata-rata
	Jan	Feb	Mar	Apr	Mei	Juni	Juli	Ags	Sept	Okt	Nov	Des	
(1)	(2)	(3)	(4)	(5)	(6)	(7)	(8)	(9)	(10)	(11)	(12)	(13)	(14)
Indeks Harga yang Diterima Petani	112.32	113.74	114.56	113.86	113.82	114.07	115.11	116.02	116.72	117.41	118.59	118.84	115.42
Sayur-sayuran	143.72	146.37	146.13	147.51	147.19	149.19	151.45	153.96	152.22	154.07	150.49	152.41	149.56
Buah-buahan	107.65	108.89	109.86	108.85	108.85	108.85	109.70	110.38	111.44	111.96	113.85	113.85	110.34
Indeks Harga yang Dibayar Petani	133.66	134.35	134.65	134.71	135.02	134.96	135.83	136.22	135.96	135.88	135.97	136.08	135.27
Konsumsi Rumah Tangga	135.93	136.73	137.09	137.14	137.51	137.42	138.39	138.81	138.48	138.34	138.44	138.54	137.74
Bahan Makanan	139.56	140.98	141.27	141.10	141.38	140.78	142.03	142.42	141.87	141.49	141.59	141.61	141.34
Makanan Jadi	146.81	147.52	148.24	148.73	149.37	150.19	151.42	152.16	152.12	152.09	152.27	152.66	150.30
Perumahan	132.58	131.88	132.51	132.19	132.83	132.93	133.26	133.28	132.23	132.71	132.73	132.81	132.66
Sandang	137.61	137.97	138.26	138.52	138.97	139.14	139.51	140.62	140.71	140.55	140.61	140.71	139.43
Kesehatan	130.04	130.61	130.66	130.76	131.06	131.16	132.25	132.57	133.07	133.09	133.32	133.34	131.83
Pendidikan, Rekreasi & Olah raga	116.49	117.34	117.35	117.35	118.34	118.41	119.14	119.14	120.15	120.22	120.22	120.37	118.71
Transportasi dan Komunikasi	112.43	112.41	112.42	112.86	112.66	112.71	112.93	113.10	112.89	112.92	112.92	112.95	112.77
Biaya Produksi & Penambahan Barang Modal	122.97	123.11	123.19	123.27	123.29	123.36	123.78	124.05	124.12	124.35	124.39	124.53	123.70
Bibit	101.65	102.11	102.71	102.71	102.67	102.67	103.22	103.22	103.22	103.22	103.22	103.22	102.82
Obat-obatan & Pupuk	135.98	135.98	135.98	136.05	136.11	136.34	137.26	138.15	138.15	138.64	138.60	138.67	137.16
Sewa Lahan, Pajak & Lainnya	109.75	109.95	109.95	109.95	109.95	109.95	109.95	109.95	109.95	109.95	109.95	109.95	109.93
Transportasi	119.03	119.03	119.03	119.03	119.03	119.03	119.03	119.03	119.03	119.03	119.03	119.03	119.03
Penambahan Barang Modal	144.61	144.61	144.61	145.07	145.07	145.07	145.64	145.64	146.12	146.78	147.15	148.02	145.70
Upah Buruh Tani	112.52	112.82	112.82	112.82	112.82	112.82	112.82	112.82	112.82	112.82	112.82	112.82	112.79
Nilai Tukar Petani	84.03	84.66	85.08	84.52	84.30	84.53	84.75	85.17	85.85	86.41	87.22	87.33	85.32

**Tabel 5.29. Nilai Tukar Petani Subsektor Tanaman Hortikultura Provinsi Maluku
Januari-Desember 2012
(2007=100)**

Rincian	Bulan												Rata-rata
	Jan	Feb	Mar	Apr	Mei	Juni	Juli	Ags	Sept	Okt	Nov	Des	
(1)	(2)	(3)	(4)	(5)	(6)	(7)	(8)	(9)	(10)	(11)	(12)	(13)	(14)
Indeks Harga yang Diterima Petani	160.54	162.44	161.18	163.61	166.32	167.45	169.00	169.91	168.88	169.43	170.00	170.03	166.57
Sayur-sayuran	201.71	203.94	198.00	200.24	203.16	206.61	208.84	210.42	207.73	207.30	207.96	208.06	205.33
Buah-buahan	129.06	130.71	133.04	135.61	138.16	137.51	138.55	138.95	139.18	140.49	140.98	140.97	136.93
Indeks Harga yang Dibayar Petani	138.74	139.24	140.21	140.98	141.20	141.66	142.35	142.92	142.94	143.14	143.51	144.86	141.81
Konsumsi Rumah Tangga	142.95	143.56	144.71	145.60	145.85	146.40	147.26	147.95	147.97	148.21	148.64	150.27	146.61
Bahan Makanan	162.81	163.51	165.36	166.54	166.28	166.97	168.02	169.16	168.97	169.14	169.97	172.99	167.48
Makanan Jadi	134.43	135.09	135.82	136.51	137.20	137.93	139.14	139.10	139.61	140.28	140.16	141.14	138.03
Perumahan	127.88	128.48	129.27	130.15	131.08	131.44	131.96	132.54	132.49	132.47	132.62	133.16	131.13
Sandang	124.89	125.27	125.57	126.02	125.99	126.36	127.13	127.69	127.74	128.40	128.70	129.17	126.91
Kesehatan	122.32	123.07	123.57	123.69	123.82	124.25	124.92	125.27	125.67	125.80	126.04	126.04	124.54
Pendidikan, Rekreasi & Olah raga	114.88	114.86	114.71	115.00	115.00	115.43	115.49	115.82	116.26	116.22	116.78	116.87	115.61
Transportasi dan Komunikasi	116.81	116.98	117.21	117.41	117.74	117.84	117.93	118.15	118.23	118.56	118.89	119.02	117.90
Biaya Produksi & Penambahan Barang Modal	118.68	118.65	118.71	118.95	119.03	119.03	118.92	118.92	118.96	118.99	119.04	119.06	118.91
Bibit	112.28	112.28	112.28	112.28	112.28	112.28	112.67	112.67	112.67	112.67	112.67	112.67	112.48
Obat-obatan & Pupuk	120.90	120.80	120.52	121.06	121.32	121.32	120.89	120.89	120.89	120.89	121.05	120.90	120.95
Sewa Lahan, Pajak & Lainnya	98.04	98.04	98.04	98.04	98.04	98.04	98.04	98.04	98.04	98.04	98.04	98.04	98.04
Transportasi	137.00	137.00	137.00	137.00	137.00	137.00	137.00	137.00	137.08	137.08	137.08	137.08	137.03
Penambahan Barang Modal	119.34	119.34	120.61	121.18	121.18	121.18	121.18	121.18	121.36	121.67	121.67	122.17	121.01
Upah Buruh Tani	108.50	108.50	108.50	108.50	108.50	108.50	108.50	108.50	108.50	108.50	108.50	108.50	108.50
Nilai Tukar Petani	115.71	116.66	114.96	116.05	117.79	118.20	118.72	118.89	118.15	118.36	118.46	117.37	117.45

**Tabel 5.30. Nilai Tukar Petani Subsektor Tanaman Hortikultura Provinsi Maluku Utara
Januari-Desember 2012
(2007=100)**

Rincian	Bulan												Rata-rata
	Jan	Feb	Mar	Apr	Mei	Juni	Juli	Ags	Sept	Okt	Nov	Des	
(1)	(2)	(3)	(4)	(5)	(6)	(7)	(8)	(9)	(10)	(11)	(12)	(13)	(14)
Indeks Harga yang Diterima Petani	126.25	125.79	126.51	127.63	128.69	129.43	129.31	130.67	131.83	131.74	131.84	132.00	129.31
Sayur-sayuran	173.47	175.54	174.02	175.29	173.93	177.22	176.40	178.89	179.30	176.79	178.74	180.22	176.65
Buah-buahan	118.65	117.78	118.87	119.96	121.41	121.73	121.73	122.91	124.19	124.49	124.29	124.23	121.69
Indeks Harga yang Dibayar Petani	135.60	135.82	135.96	136.52	136.96	138.00	138.63	139.76	139.56	140.13	140.50	140.63	138.17
Konsumsi Rumah Tangga	134.23	134.47	134.59	135.25	135.78	137.01	137.75	139.09	138.85	139.49	139.93	140.09	137.21
Bahan Makanan	142.88	143.43	143.17	144.25	145.06	146.70	147.85	150.02	149.09	150.11	150.75	151.09	147.03
Makanan Jadi	123.02	122.99	123.51	123.58	124.37	125.54	126.42	127.50	128.49	128.83	129.15	129.17	126.05
Perumahan	128.81	128.55	129.78	130.78	130.34	131.03	130.90	131.02	130.96	131.07	131.75	131.72	130.56
Sandang	131.94	132.00	132.20	132.23	132.51	133.29	133.26	134.05	134.70	135.06	135.07	135.13	133.45
Kesehatan	132.08	132.15	132.15	132.53	132.64	133.36	133.35	133.43	133.43	134.00	134.05	134.40	133.13
Pendidikan, Rekreasi & Olah raga	117.31	117.12	117.41	117.44	117.44	117.92	118.20	118.20	118.20	118.32	118.32	118.06	117.83
Transportasi dan Komunikasi	130.09	130.09	130.20	130.25	130.35	130.76	130.94	131.02	131.02	131.07	131.06	131.01	130.65
Biaya Produksi & Penambahan Barang Modal	142.71	142.85	143.13	143.13	143.12	143.19	143.23	143.23	143.23	143.46	143.46	143.47	143.18
Bibit	113.30	113.30	113.30	113.30	113.30	113.49	114.26	114.26	114.26	114.26	114.26	114.26	113.80
Obat-obatan & Pupuk	195.84	196.18	197.04	197.04	197.04	197.04	197.04	197.04	197.04	197.04	197.04	197.04	196.86
Sewa Lahan, Pajak & Lainnya	150.88	150.88	150.88	150.88	150.88	150.88	150.88	150.88	150.88	150.88	150.88	150.88	150.88
Transportasi	115.94	115.98	116.05	116.09	116.02	116.13	116.07	116.07	116.07	116.18	116.18	116.21	116.08
Penambahan Barang Modal	122.84	123.21	123.21	123.21	123.21	123.59	123.59	123.59	123.59	123.66	123.66	123.66	123.42
Upah Buruh Tani	111.67	111.67	111.67	111.67	111.67	111.67	111.67	111.67	111.67	112.44	112.44	112.44	111.86
Nilai Tukar Petani	93.11	92.61	93.05	93.49	93.96	93.79	93.27	93.50	94.47	94.02	93.84	93.86	93.58

**Tabel 5.31. Nilai Tukar Petani Subsektor Tanaman Hortikultura Provinsi Papua Barat
Januari-Desember 2012
(2007=100)**

Rincian	Bulan												Rata-rata
	Jan	Feb	Mar	Apr	Mei	Juni	Juli	Ags	Sept	Okt	Nov	Des	
(1)	(2)	(3)	(4)	(5)	(6)	(7)	(8)	(9)	(10)	(11)	(12)	(13)	(14)
Indeks Harga yang Diterima Petani	135.75	136.61	136.37	137.04	138.04	138.82	138.83	138.98	137.82	138.20	137.19	138.61	137.69
Sayur-sayuran	154.69	156.36	157.29	158.35	160.45	161.96	161.55	162.75	158.64	158.19	156.30	156.64	158.60
Buah-buahan	115.42	115.42	113.93	114.17	113.99	113.99	114.45	113.48	115.47	116.74	116.68	119.25	115.25
Indeks Harga yang Dibayar Petani	126.40	126.49	126.94	127.77	128.76	129.30	129.94	131.04	130.97	131.52	131.74	132.06	129.41
Konsumsi Rumah Tangga	130.93	131.04	131.58	132.57	133.71	134.36	135.09	136.41	136.33	136.95	137.20	137.56	134.48
Bahan Makanan	143.34	143.14	143.80	145.30	147.09	148.32	149.25	151.56	151.74	153.00	152.81	152.64	148.50
Makanan Jadi	122.47	123.01	123.74	124.66	125.96	126.10	127.04	128.02	127.56	127.66	128.67	129.49	126.20
Perumahan	126.40	126.62	127.04	127.68	127.69	128.27	128.66	128.05	127.57	127.58	127.83	128.52	127.66
Sandang	133.32	133.93	134.09	134.64	135.01	134.97	135.45	136.86	136.73	137.23	137.49	138.87	135.72
Kesehatan	123.16	123.36	123.47	123.64	123.96	123.82	123.73	124.49	124.87	125.27	125.74	126.54	124.34
Pendidikan, Rekreasi & Olah raga	113.27	113.07	113.25	113.25	113.25	113.29	113.86	114.82	114.57	114.53	114.72	115.23	113.93
Transportasi dan Komunikasi	104.04	103.92	103.99	104.10	104.24	104.50	104.57	104.57	104.71	104.71	104.98	105.25	104.46
Biaya Produksi & Penambahan Barang Modal	104.08	104.08	104.12	104.12	104.37	104.42	104.56	104.56	104.59	104.81	104.87	104.97	104.46
Bibit	99.60	99.60	99.89	99.89	99.89	99.89	99.89	99.89	100.18	100.18	100.18	100.84	100.00
Obat-obatan & Pupuk	115.21	115.21	115.21	115.21	116.10	116.31	116.84	116.84	116.84	117.65	117.90	117.30	116.38
Sewa Lahan, Pajak & Lainnya	111.24	111.24	111.24	111.24	111.24	111.24	111.24	111.24	111.24	111.24	111.24	111.24	111.24
Transportasi	101.96	101.96	101.96	101.96	102.02	102.02	102.02	102.02	102.02	102.02	102.02	102.40	102.03
Penambahan Barang Modal	96.98	96.98	96.98	96.98	96.98	96.98	96.98	96.98	96.98	96.98	96.98	97.15	96.99
Upah Buruh Tani	100.00	100.00	100.00	100.00	100.00	100.00	100.00	100.00	100.00	100.00	100.00	100.38	100.03
Nilai Tukar Petani	107.39	108.00	107.43	107.25	107.21	107.36	106.84	106.06	105.23	105.07	104.13	104.96	106.39

**Tabel 5.32. Nilai Tukar Petani Subsektor Tanaman Hortikultura Provinsi Papua
Januari-Desember 2012
(2007=100)**

Rincian	Bulan												Rata-rata
	Jan	Feb	Mar	Apr	Mei	Juni	Juli	Ags	Sept	Okt	Nov	Des	
(1)	(2)	(3)	(4)	(5)	(6)	(7)	(8)	(9)	(10)	(11)	(12)	(13)	(14)
Indeks Harga yang Diterima Petani	174.11	175.65	173.36	173.64	174.96	173.01	174.95	177.27	177.47	177.55	176.10	176.49	175.38
Sayur-sayuran	182.57	185.38	181.51	181.98	184.32	181.90	184.41	187.56	188.08	188.08	185.96	186.47	184.85
Buah-buahan	161.03	160.61	160.76	160.76	160.49	159.27	160.33	161.36	161.06	161.28	160.87	161.08	160.74
Indeks Harga yang Dibayar Petani	135.08	135.50	135.30	135.98	136.32	136.40	136.74	137.93	137.73	138.05	138.57	139.42	136.92
Konsumsi Rumah Tangga	136.12	136.60	136.38	137.18	137.58	137.64	138.01	139.44	139.18	139.56	140.17	141.16	138.25
Bahan Makanan	146.77	147.17	146.06	147.28	147.55	147.38	147.40	149.77	149.25	149.97	150.71	152.07	148.45
Makanan Jadi	132.67	133.16	133.77	134.49	135.70	135.78	137.14	138.60	138.82	138.91	139.51	140.55	136.59
Perumahan	130.56	131.44	132.21	132.51	132.67	133.25	133.49	133.56	133.19	133.26	133.96	134.56	132.89
Sandang	115.29	115.36	116.22	116.79	116.81	117.03	117.41	117.63	117.84	117.84	117.82	118.29	117.03
Kesehatan	118.04	119.08	119.29	119.26	119.43	119.46	120.37	120.71	120.65	120.65	120.76	121.08	119.90
Pendidikan, Rekreasi & Olah raga	127.63	127.90	127.98	128.29	128.55	128.74	128.73	128.72	128.58	128.96	129.01	128.95	128.50
Transportasi dan Komunikasi	113.13	113.58	113.63	113.64	113.87	114.09	114.52	114.63	114.59	114.55	115.27	115.75	114.27
Biaya Produksi & Penambahan Barang Modal	129.36	129.37	129.37	129.37	129.37	129.55	129.73	129.64	129.75	129.76	129.76	129.80	129.57
Bibit	264.29	264.29	264.29	264.29	264.29	265.93	267.58	266.75	267.58	267.58	267.58	267.58	266.00
Obat-obatan & Pupuk	113.64	113.64	113.64	113.64	113.64	113.64	113.64	113.64	113.64	113.64	113.64	113.64	113.64
Sewa Lahan, Pajak & Lainnya	104.47	104.47	104.47	104.47	104.47	104.47	104.47	104.47	104.47	104.47	104.47	104.47	104.47
Transportasi	132.53	132.59	132.59	132.59	132.59	132.59	132.63	132.63	132.63	132.67	132.67	132.69	132.62
Penambahan Barang Modal	99.25	99.25	99.25	99.25	99.25	99.25	99.25	99.25	99.39	99.39	99.39	99.60	99.32
Upah Buruh Tani	112.88	112.88	112.88	112.88	112.88	112.88	112.88	112.88	112.88	112.88	112.88	112.88	112.88
Nilai Tukar Petani	128.89	129.63	128.13	127.69	128.34	126.84	127.94	128.52	128.85	128.61	127.08	126.59	128.09

**Tabel 6.1. Nilai Tukar Petani Subsektor Tanaman Perkebunan Rakyat Aceh
Januari-Desember 2012
(2007=100)**

Rincian	Bulan												Rata-rata
	Jan	Feb	Mar	Apr	Mei	Juni	Juli	Ags	Sept	Okt	Nov	Des	
(1)	(2)	(3)	(4)	(5)	(6)	(7)	(8)	(9)	(10)	(11)	(12)	(13)	(14)
Indeks Harga yang Diterima Petani	149.35	150.02	151.03	151.46	150.15	149.12	148.39	150.51	148.71	149.81	146.89	148.21	149.47
Tanaman Perkebunan Rakyat (TPR)	149.35	150.02	151.03	151.46	150.15	149.12	148.39	150.51	148.71	149.81	146.89	148.21	149.47
Indeks Harga yang Dibayar Petani	133.01	133.16	133.65	133.96	134.35	134.79	135.54	136.40	136.11	136.17	135.80	135.91	134.90
Konsumsi Rumah Tangga	131.45	131.55	132.01	132.38	132.84	133.34	134.28	135.21	134.81	134.84	134.32	134.41	133.45
Bahan Makanan	143.21	143.11	143.74	144.10	144.90	145.61	147.37	148.89	147.62	147.41	145.83	145.78	145.63
Makanan Jadi	134.80	135.10	135.46	136.23	136.37	137.15	137.77	138.23	138.67	138.99	139.42	139.60	137.32
Perumahan	123.54	123.57	124.26	124.84	125.07	125.45	125.67	125.91	125.69	125.60	125.80	125.89	125.11
Sandang	123.76	124.30	124.63	124.25	124.43	124.69	124.81	126.17	126.75	127.38	127.45	127.75	125.53
Kesehatan	118.53	118.96	119.21	119.44	119.52	119.66	119.72	120.88	120.99	121.24	121.71	121.98	120.15
Pendidikan, Rekreasi & Olah raga	111.83	111.77	111.80	111.87	112.06	112.19	113.01	113.23	113.27	113.34	113.25	113.36	112.58
Transportasi dan Komunikasi	109.62	109.95	110.08	110.60	111.40	111.15	111.01	111.11	111.10	110.93	110.99	111.23	110.76
Biaya Produksi & Penambahan Barang Modal	139.22	139.57	140.17	140.26	140.37	140.57	140.59	141.13	141.32	141.47	141.72	141.88	140.69
Bibit	157.66	157.66	157.66	157.66	157.66	157.66	157.66	157.66	157.66	157.66	157.66	157.66	157.66
Obat-obatan & Pupuk	149.34	150.21	151.52	151.48	151.48	151.56	151.56	151.71	152.07	152.48	152.85	152.89	151.60
Sewa Lahan, Pajak & Lainnya	123.77	123.77	123.77	123.77	123.77	123.77	123.77	123.77	124.55	124.55	124.55	124.55	124.03
Transportasi	128.47	128.73	129.53	129.96	130.85	130.99	131.03	131.25	131.77	131.80	132.95	132.99	130.86
Penambahan Barang Modal	135.38	135.99	137.07	137.42	137.42	138.67	138.74	139.35	139.15	139.44	139.52	140.57	138.23
Upah Buruh Tani	138.20	138.20	138.20	138.20	138.20	138.20	138.20	139.22	139.22	139.22	139.22	139.22	138.62
Nilai Tukar Petani	112.29	112.66	113.01	113.07	111.76	110.63	109.48	110.34	109.25	110.02	108.16	109.05	110.80

**Tabel 6.2. Nilai Tukar Petani Subsektor Tanaman Perkebunan Rakyat Provinsi Sumatera Utara
Januari-Desember 2012
(2007=100)**

Rincian	Bulan												Rata-rata
	Jan	Feb	Mar	Apr	Mei	Juni	Juli	Ags	Sept	Okt	Nov	Des	
(1)	(2)	(3)	(4)	(5)	(6)	(7)	(8)	(9)	(10)	(11)	(12)	(13)	(14)
Indeks Harga yang Diterima Petani	136.44	137.20	136.07	136.41	138.22	138.16	137.59	138.99	138.11	139.16	139.61	141.86	138.15
Tanaman Perkebunan Rakyat (TPR)	136.44	137.20	136.07	136.41	138.22	138.16	137.59	138.99	138.11	139.16	139.61	141.86	138.15
Indeks Harga yang Dibayar Petani	134.98	135.03	135.77	136.15	136.83	137.48	138.23	139.38	139.70	140.02	140.48	141.27	137.94
Konsumsi Rumah Tangga	135.73	135.77	136.49	136.94	137.75	138.53	139.48	140.71	141.14	141.45	141.88	142.88	139.06
Bahan Makanan	142.25	141.79	142.13	142.58	143.34	144.43	145.63	147.41	147.50	147.48	147.71	149.23	145.12
Makanan Jadi	137.23	137.73	139.74	140.04	141.23	142.03	143.35	144.27	145.50	146.16	147.34	147.95	142.71
Perumahan	132.81	133.36	133.76	134.13	134.18	134.48	134.83	135.45	135.80	136.62	136.63	137.27	134.94
Sandang	134.87	135.52	136.58	137.28	138.34	139.15	140.10	141.87	142.29	142.68	143.18	144.21	139.67
Kesehatan	129.30	129.68	129.68	130.00	130.33	131.91	131.82	132.07	132.70	133.71	133.88	134.37	131.62
Pendidikan, Rekreasi & Olah raga	123.71	124.16	124.79	124.54	125.56	126.49	127.38	128.14	128.57	128.82	129.35	129.79	126.78
Transportasi dan Komunikasi	105.64	105.71	105.86	106.94	108.21	107.10	107.07	106.79	107.18	107.35	107.67	107.56	106.92
Biaya Produksi & Penambahan Barang Modal	131.95	132.07	132.86	133.01	133.14	133.29	133.18	134.05	133.93	134.28	134.88	134.79	133.45
Bibit	141.12	141.12	141.70	141.70	140.73	141.70	141.70	142.67	142.67	142.67	141.59	141.59	141.75
Obat-obatan & Pupuk	144.82	144.92	145.90	145.96	145.98	145.72	145.40	147.33	146.50	146.41	147.36	146.89	146.10
Sewa Lahan, Pajak & Lainnya	111.65	111.65	111.65	111.65	111.65	111.65	111.65	111.81	111.81	112.48	112.48	112.77	111.91
Transportasi	114.26	114.30	114.39	114.64	114.61	115.00	115.02	115.24	115.50	115.50	115.52	115.54	114.96
Penambahan Barang Modal	132.37	132.93	134.14	134.42	135.42	135.87	135.82	136.52	136.63	137.86	138.98	139.25	135.85
Upah Buruh Tani	129.62	129.62	130.49	130.67	130.67	130.97	130.97	131.25	131.56	132.04	132.49	132.49	131.07
Nilai Tukar Petani	101.08	101.61	100.22	100.19	101.01	100.50	99.54	99.71	98.86	99.38	99.38	100.42	100.15

**Tabel 6.3. Nilai Tukar Petani Subsektor Tanaman Perkebunan Rakyat Provinsi Sumatera Barat
Januari-Desember 2012
(2007=100)**

Rincian	Bulan												Rata-rata
	Jan	Feb	Mar	Apr	Mei	Juni	Juli	Ags	Sept	Okt	Nov	Des	
(1)	(2)	(3)	(4)	(5)	(6)	(7)	(8)	(9)	(10)	(11)	(12)	(13)	(14)
Indeks Harga yang Diterima Petani	174.21	175.78	176.91	177.76	174.71	174.19	177.16	177.37	179.77	181.37	182.00	180.48	177.64
Tanaman Perkebunan Rakyat (TPR)	174.21	175.78	176.91	177.76	174.71	174.19	177.16	177.37	179.77	181.37	182.00	180.48	177.64
Indeks Harga yang Dibayar Petani	134.94	135.22	135.12	135.44	135.58	136.26	136.70	137.56	137.88	137.93	138.01	138.38	136.59
Konsumsi Rumah Tangga	139.24	139.52	139.39	139.75	139.84	140.69	141.11	142.20	142.61	142.69	142.75	143.21	141.08
Bahan Makanan	147.83	147.89	147.14	147.30	146.92	148.29	148.66	150.23	151.09	150.94	150.89	151.20	149.03
Makanan Jadi	138.59	139.28	139.80	140.64	141.47	141.89	142.46	143.09	143.14	143.49	143.40	144.09	141.78
Perumahan	125.91	126.54	127.31	127.89	128.14	129.04	129.80	130.51	130.50	130.88	131.83	132.74	129.26
Sandang	130.19	130.50	130.38	131.02	130.77	130.98	131.47	133.17	133.33	133.49	133.49	133.18	131.83
Kesehatan	124.90	124.87	125.05	125.20	125.50	126.03	126.09	127.07	127.40	127.53	127.53	128.05	126.27
Pendidikan, Rekreasi & Olah raga	132.26	132.32	132.32	132.32	132.81	133.03	133.19	133.38	133.38	133.51	133.51	134.48	133.04
Transportasi dan Komunikasi	124.56	124.82	124.90	124.96	124.90	124.89	124.98	125.57	125.58	125.56	125.67	125.59	125.16
Biaya Produksi & Penambahan Barang Modal	118.09	118.40	118.39	118.55	118.88	118.88	119.41	119.41	119.35	119.27	119.44	119.45	118.96
Bibit	108.15	108.15	108.15	108.15	108.15	108.15	108.15	108.15	108.15	108.15	108.15	108.15	108.15
Obat-obatan & Pupuk	113.62	114.63	114.52	114.83	115.92	115.92	116.24	116.24	116.00	115.69	115.90	115.90	115.45
Sewa Lahan, Pajak & Lainnya	101.27	101.27	101.27	101.27	101.27	101.27	101.27	101.27	101.27	101.27	101.27	101.27	101.27
Transportasi	108.45	108.48	108.68	108.64	108.69	108.71	108.80	108.80	108.94	108.99	109.10	109.26	108.80
Penambahan Barang Modal	122.69	122.74	122.74	123.27	123.27	123.27	123.27	123.27	123.27	123.27	123.92	123.92	123.24
Upah Buruh Tani	125.59	125.59	125.59	125.59	125.59	125.59	126.74	126.74	126.74	126.74	126.74	126.74	126.16
Nilai Tukar Petani	129.10	129.99	130.93	131.24	128.86	127.84	129.60	128.94	130.38	131.50	131.88	130.42	130.06

**Tabel 6.4. Nilai Tukar Petani Subsektor Tanaman Perkebunan Rakyat Provinsi Riau
Januari-Desember 2012
(2007=100)**

Rincian	Bulan												Rata-rata
	Jan	Feb	Mar	Apr	Mei	Juni	Juli	Ags	Sept	Okt	Nov	Des	
(1)	(2)	(3)	(4)	(5)	(6)	(7)	(8)	(9)	(10)	(11)	(12)	(13)	(14)
Indeks Harga yang Diterima Petani	130.47	132.41	133.71	133.37	131.50	130.37	131.02	130.43	130.05	130.81	128.54	126.78	130.79
Tanaman Perkebunan Rakyat (TPR)	130.47	132.41	133.71	133.37	131.50	130.37	131.02	130.43	130.05	130.81	128.54	126.78	130.79
Indeks Harga yang Dibayar Petani	129.07	129.10	129.22	129.82	130.05	130.48	131.24	132.05	132.38	132.49	132.56	132.78	130.94
Konsumsi Rumah Tangga	126.37	126.32	126.40	127.08	127.35	127.85	128.81	129.69	130.01	130.15	130.19	130.46	128.39
Bahan Makanan	132.71	132.29	131.84	132.66	132.71	133.36	134.61	135.78	135.93	135.98	135.76	136.01	134.13
Makanan Jadi	126.67	126.93	127.29	128.24	128.83	129.32	130.47	131.65	132.50	132.72	133.65	133.53	130.15
Perumahan	115.01	115.09	116.17	116.51	117.59	117.98	118.39	118.53	118.36	118.46	117.95	118.84	117.41
Sandang	135.35	136.40	137.01	137.30	137.58	137.23	137.50	138.80	139.79	140.63	140.95	141.39	138.33
Kesehatan	119.78	120.06	120.63	120.63	120.71	121.32	122.03	122.07	122.54	122.74	122.97	123.00	121.54
Pendidikan, Rekreasi & Olah raga	109.55	109.67	110.02	110.21	110.23	111.08	111.82	111.88	112.59	112.67	112.68	112.71	111.26
Transportasi dan Komunikasi	109.97	110.31	110.48	111.28	110.96	110.96	111.36	111.52	111.59	111.67	111.92	112.39	111.20
Biaya Produksi & Penambahan Barang Modal	140.22	140.52	140.84	141.13	141.18	141.33	141.26	141.76	142.14	142.09	142.36	142.34	141.43
Bibit	130.58	130.58	130.90	131.51	131.51	131.51	131.51	131.51	131.51	131.51	132.23	132.23	131.42
Obat-obatan & Pupuk	130.64	130.93	131.15	131.12	130.45	130.66	130.45	131.45	132.51	132.23	132.72	132.24	131.38
Sewa Lahan, Pajak & Lainnya	100.31	100.31	100.31	100.31	100.31	100.31	100.31	100.31	100.31	100.31	100.31	100.31	100.31
Transportasi	146.97	146.97	148.40	148.51	149.63	149.65	149.65	150.12	150.12	150.12	150.12	150.12	149.20
Penambahan Barang Modal	119.02	119.56	119.81	120.31	121.27	121.77	121.77	122.49	122.64	123.00	123.42	124.40	121.62
Upah Buruh Tani	168.63	169.09	169.09	169.72	169.72	169.72	169.72	169.72	169.72	169.72	169.72	169.72	169.53
Nilai Tukar Petani	101.09	102.57	103.47	102.73	101.12	99.92	99.83	98.78	98.24	98.74	96.96	95.48	99.89

**Tabel 6.5. Nilai Tukar Petani Subsektor Tanaman Perkebunan Rakyat Provinsi Jambi
Januari-Desember 2012
(2007=100)**

Rincian	Bulan												Rata-rata
	Jan	Feb	Mar	Apr	Mei	Juni	Juli	Ags	Sept	Okt	Nov	Des	
(1)	(2)	(3)	(4)	(5)	(6)	(7)	(8)	(9)	(10)	(11)	(12)	(13)	(14)
Indeks Harga yang Diterima Petani	127.55	127.72	126.98	127.50	127.06	125.97	126.84	127.40	125.26	126.91	126.69	125.40	126.77
Tanaman Perkebunan Rakyat (TPR)	127.55	127.72	126.98	127.50	127.06	125.97	126.84	127.40	125.26	126.91	126.69	125.40	126.77
Indeks Harga yang Dibayar Petani	133.32	133.37	133.91	134.13	134.28	135.16	135.91	136.80	136.84	137.11	137.54	137.94	135.53
Konsumsi Rumah Tangga	134.65	134.70	135.24	135.49	135.57	136.64	137.49	138.53	138.51	138.80	139.26	139.69	137.05
Bahan Makanan	142.87	142.56	142.69	142.73	143.08	145.04	146.00	147.65	146.96	147.25	147.31	147.66	145.15
Makanan Jadi	126.02	126.94	128.09	129.43	129.49	129.16	130.44	131.53	132.52	132.80	133.67	134.42	130.38
Perumahan	131.94	131.63	133.26	133.30	132.42	132.90	133.57	133.17	133.42	133.56	134.92	135.85	133.33
Sandang	128.08	128.47	128.91	129.06	129.15	129.49	130.64	132.51	133.64	134.27	134.53	134.61	131.11
Kesehatan	118.69	119.40	119.74	119.87	120.62	121.27	121.80	122.65	123.01	123.86	124.57	125.22	121.72
Pendidikan, Rekreasi & Olah raga	110.79	110.78	110.80	111.04	111.04	111.34	112.19	112.39	112.30	113.17	113.22	113.22	111.86
Transportasi dan Komunikasi	127.53	127.93	128.24	127.77	127.63	128.30	127.95	127.63	128.17	128.14	128.83	128.62	128.06
Biaya Produksi & Penambahan Barang Modal	128.20	128.24	128.79	128.87	129.29	129.47	129.81	130.16	130.39	130.59	130.92	131.19	129.66
Bibit	116.07	116.07	116.07	116.07	116.07	116.07	116.07	116.07	116.07	116.57	116.57	116.57	116.20
Obat-obatan & Pupuk	124.79	124.17	124.88	125.15	126.18	125.88	126.31	127.11	127.75	127.57	127.40	127.84	126.25
Sewa Lahan, Pajak & Lainnya	85.80	85.80	85.80	85.80	85.80	85.80	85.80	85.80	85.80	86.32	86.88	86.88	86.02
Transportasi	147.27	148.22	148.94	148.82	149.06	149.88	149.82	149.47	149.29	149.75	150.45	150.08	149.25
Penambahan Barang Modal	139.54	139.97	140.15	140.14	139.62	139.78	141.10	141.30	141.34	141.61	141.94	142.50	140.75
Upah Buruh Tani	121.28	121.28	121.89	121.95	122.46	122.86	122.86	123.35	123.53	123.90	124.59	125.03	122.91
Nilai Tukar Petani	95.67	95.76	94.82	95.06	94.63	93.20	93.33	93.12	91.54	92.56	92.11	90.91	93.54

**Tabel 6.6. Nilai Tukar Petani Subsektor Tanaman Perkebunan Rakyat Provinsi Sumatera Selatan
Januari-Desember 2012
(2007=100)**

Rincian	Bulan												Rata-rata
	Jan	Feb	Mar	Apr	Mei	Juni	Juli	Ags	Sept	Okt	Nov	Des	
(1)	(2)	(3)	(4)	(5)	(6)	(7)	(8)	(9)	(10)	(11)	(12)	(13)	(14)
Indeks Harga yang Diterima Petani	119.44	121.44	122.06	122.76	122.39	123.28	123.65	123.78	123.04	124.08	124.68	124.67	122.94
Tanaman Perkebunan Rakyat (TPR)	119.44	121.44	122.06	122.76	122.39	123.28	123.65	123.78	123.04	124.08	124.68	124.67	122.94
Indeks Harga yang Dibayar Petani	131.02	131.16	131.31	131.95	132.11	132.61	133.32	133.94	134.54	134.99	135.15	135.17	133.11
Konsumsi Rumah Tangga	133.38	133.40	133.52	134.27	134.47	135.14	136.08	136.91	137.67	138.15	138.32	138.41	135.81
Bahan Makanan	136.53	136.39	136.34	137.42	137.51	138.33	139.54	140.82	141.93	142.59	142.56	142.63	139.38
Makanan Jadi	132.03	132.21	132.27	132.76	133.40	134.12	135.50	135.58	136.19	136.79	136.80	137.01	134.55
Perumahan	132.53	133.24	133.57	133.95	134.31	134.90	135.20	135.70	135.77	135.69	136.74	136.80	134.87
Sandang	133.57	133.15	134.37	134.30	134.47	134.72	134.87	135.65	135.96	136.59	137.05	137.32	135.17
Kesehatan	130.44	131.25	131.41	131.91	132.00	132.49	132.51	132.48	133.67	134.06	134.70	134.77	132.64
Pendidikan, Rekreasi & Olah raga	130.25	130.09	130.11	130.11	130.11	130.41	131.08	131.08	131.18	131.18	131.18	131.22	130.67
Transportasi dan Komunikasi	104.94	104.62	105.24	105.58	105.59	105.59	105.45	105.38	105.33	105.33	105.18	105.18	105.28
Biaya Produksi & Penambahan Barang Modal	122.49	123.06	123.31	123.58	123.60	123.46	123.34	123.20	123.24	123.58	123.71	123.47	123.34
Bibit	160.60	160.60	160.60	160.60	160.60	160.60	160.60	160.60	160.60	160.60	160.60	160.60	160.60
Obat-obatan & Pupuk	120.13	121.15	121.53	121.48	121.48	121.48	120.72	120.36	120.42	120.87	121.37	120.94	120.99
Sewa Lahan, Pajak & Lainnya	100.79	100.79	100.79	100.85	101.02	101.02	101.02	101.02	101.02	101.02	101.02	101.02	100.95
Transportasi	121.23	121.44	122.20	122.58	122.58	122.61	122.65	122.24	122.04	122.76	122.11	121.48	122.16
Penambahan Barang Modal	116.81	117.81	117.81	118.41	118.41	117.59	117.98	118.14	118.51	118.92	119.64	119.64	118.31
Upah Buruh Tani	134.97	135.35	135.35	135.76	135.76	135.76	135.76	135.76	135.76	135.76	135.76	135.76	135.63
Nilai Tukar Petani	91.17	92.59	92.95	93.03	92.64	92.97	92.74	92.42	91.45	91.92	92.25	92.23	92.36

**Tabel 6.7. Nilai Tukar Petani Subsektor Tanaman Perkebunan Rakyat Provinsi Bengkulu
Januari-Desember 2012
(2007=100)**

Rincian	Bulan												Rata-rata
	Jan	Feb	Mar	Apr	Mei	Juni	Juli	Ags	Sept	Okt	Nov	Des	
(1)	(2)	(3)	(4)	(5)	(6)	(7)	(8)	(9)	(10)	(11)	(12)	(13)	(14)
Indeks Harga yang Diterima Petani	118.36	120.27	120.51	121.31	120.03	120.04	120.70	121.34	120.58	121.72	121.38	120.63	120.57
Tanaman Perkebunan Rakyat (TPR)	118.36	120.27	120.51	121.31	120.03	120.04	120.70	121.34	120.58	121.72	121.38	120.63	120.57
Indeks Harga yang Dibayar Petani	142.84	142.77	143.06	143.43	143.88	143.99	145.10	146.26	146.23	146.92	147.17	147.62	144.94
Konsumsi Rumah Tangga	150.00	149.86	150.15	150.54	151.16	151.35	152.68	154.21	154.14	155.04	155.40	155.92	152.54
Bahan Makanan	160.06	159.60	159.46	159.97	160.62	160.90	162.88	165.47	164.86	165.60	165.84	166.55	162.65
Makanan Jadi	140.49	140.65	141.20	141.44	142.28	142.28	143.37	144.05	143.62	144.85	144.91	145.35	142.87
Perumahan	156.09	155.99	157.21	157.55	158.27	158.25	159.13	159.69	161.08	162.23	163.04	163.27	159.32
Sandang	130.37	130.81	130.81	131.27	131.67	132.18	132.86	134.40	134.01	134.92	135.73	136.42	132.95
Kesehatan	125.87	126.21	126.30	126.88	126.91	126.94	127.47	127.52	127.68	128.06	128.83	129.65	127.36
Pendidikan, Rekreasi & Olah raga	120.59	120.78	120.85	120.85	120.70	121.56	121.58	121.63	121.65	122.49	122.47	122.54	121.47
Transportasi dan Komunikasi	111.41	111.49	111.49	111.58	111.67	111.52	111.45	112.05	112.22	112.29	112.27	112.34	111.82
Biaya Produksi & Penambahan Barang Modal	116.13	116.34	116.62	116.91	116.72	116.53	116.80	116.60	116.74	116.64	116.46	116.63	116.59
Bibit	102.68	102.68	102.38	102.38	102.38	101.72	101.72	102.69	102.69	102.69	102.69	102.69	102.45
Obat-obatan & Pupuk	114.25	114.37	114.85	115.39	113.90	113.33	114.26	113.69	113.95	113.62	113.03	113.16	113.98
Sewa Lahan, Pajak & Lainnya	117.14	117.14	117.47	118.01	119.00	119.00	119.00	119.00	119.00	119.00	119.01	119.99	118.56
Transportasi	119.06	118.96	119.37	119.29	119.80	119.29	119.38	118.51	118.52	118.12	118.12	118.25	118.89
Penambahan Barang Modal	123.31	124.44	124.77	125.32	126.12	126.72	126.01	126.41	126.79	127.16	127.19	127.44	125.97
Upah Buruh Tani	114.07	114.07	114.07	114.07	114.07	114.07	114.37	114.37	114.37	114.37	114.37	114.37	114.22
Nilai Tukar Petani	82.86	84.24	84.24	84.57	83.42	83.37	83.19	82.96	82.46	82.85	82.48	81.72	83.19

**Tabel 6.8. Nilai Tukar Petani Subsektor Tanaman Perkebunan Rakyat Provinsi Lampung
Januari-Desember 2012
(2007=100)**

Rincian	Bulan												Rata-rata
	Jan	Feb	Mar	Apr	Mei	Juni	Juli	Ags	Sept	Okt	Nov	Des	
(1)	(2)	(3)	(4)	(5)	(6)	(7)	(8)	(9)	(10)	(11)	(12)	(13)	(14)
Indeks Harga yang Diterima Petani	166.12	167.90	168.77	169.68	170.94	172.41	172.83	172.27	174.25	174.72	173.32	174.51	171.48
Tanaman Perkebunan Rakyat (TPR)	166.12	167.90	168.77	169.68	170.94	172.41	172.83	172.27	174.25	174.72	173.32	174.51	171.48
Indeks Harga yang Dibayar Petani	132.80	132.65	132.73	133.02	133.19	133.94	134.35	135.29	136.32	136.75	136.92	137.15	134.59
Konsumsi Rumah Tangga	133.42	133.21	133.28	133.65	133.79	134.66	135.21	136.42	137.70	138.17	138.33	138.58	135.53
Bahan Makanan	136.91	135.91	135.31	135.60	135.73	137.12	137.86	139.60	141.76	141.83	141.67	141.87	138.43
Makanan Jadi	132.77	133.61	134.81	135.77	136.39	137.20	137.73	139.22	139.57	140.84	141.69	141.96	137.63
Perumahan	133.82	134.51	134.87	135.26	135.27	135.30	135.73	136.16	136.67	137.90	138.10	138.65	136.02
Sandang	149.48	150.64	151.40	151.50	151.09	151.21	151.77	152.42	153.55	154.44	155.16	155.75	152.37
Kesehatan	126.30	126.44	127.05	127.06	127.06	127.06	127.06	127.10	127.70	128.04	128.17	128.17	127.27
Pendidikan, Rekreasi & Olah raga	119.47	119.56	119.56	119.72	119.78	120.28	120.60	120.63	120.76	120.92	121.09	121.37	120.31
Transportasi dan Komunikasi	106.78	106.35	106.97	107.00	107.01	107.02	106.94	106.97	106.88	106.89	106.93	106.80	106.88
Biaya Produksi & Penambahan Barang Modal	130.39	130.49	130.61	130.60	130.83	131.17	131.02	130.93	130.99	131.29	131.51	131.63	130.96
Bibit	108.53	108.53	108.53	108.53	108.53	108.53	108.53	108.53	109.26	109.26	109.26	109.26	108.77
Obat-obatan & Pupuk	147.19	147.68	146.94	146.83	147.05	147.56	147.30	146.97	147.09	147.10	147.24	147.66	147.22
Sewa Lahan, Pajak & Lainnya	131.11	131.11	132.40	132.40	133.18	133.18	133.35	133.35	133.35	133.67	134.47	134.47	133.00
Transportasi	112.93	112.65	113.20	113.15	113.67	113.81	113.31	113.31	112.91	113.04	113.25	113.19	113.20
Penambahan Barang Modal	131.71	131.71	132.49	132.66	132.95	133.76	133.45	133.58	134.00	134.49	134.78	134.80	133.36
Upah Buruh Tani	125.11	125.11	125.32	125.32	125.32	125.48	125.61	125.61	125.61	126.22	126.41	126.41	125.63
Nilai Tukar Petani	125.10	126.57	127.15	127.57	128.35	128.72	128.65	127.34	127.83	127.76	126.58	127.24	127.41

**Tabel 6.9. Nilai Tukar Petani Subsektor Tanaman Perkebunan Rakyat Provinsi Kepulauan Bangka Belitung
Januari-Desember 2012
(2007=100)**

Rincian	Bulan												Rata-rata
	Jan	Feb	Mar	Apr	Mei	Juni	Juli	Ags	Sept	Okt	Nov	Des	
(1)	(2)	(3)	(4)	(5)	(6)	(7)	(8)	(9)	(10)	(11)	(12)	(13)	(14)
Indeks Harga yang Diterima Petani	140.56	140.94	140.88	141.73	142.41	141.01	141.15	142.25	144.65	146.14	146.16	146.65	142.88
Tanaman Perkebunan Rakyat (TPR)	140.56	140.94	140.88	141.73	142.41	141.01	141.15	142.25	144.65	146.14	146.16	146.65	142.88
Indeks Harga yang Dibayar Petani	121.75	121.87	122.05	122.60	122.89	123.10	124.08	124.92	125.23	125.29	125.21	125.34	123.70
Konsumsi Rumah Tangga	124.50	124.64	124.76	125.42	125.83	126.13	127.30	128.31	128.68	128.73	128.57	128.72	126.80
Bahan Makanan	128.76	128.90	128.64	129.63	130.22	131.03	132.87	134.12	134.39	134.19	133.73	133.74	131.69
Makanan Jadi	132.48	132.44	132.91	133.28	133.60	133.94	135.02	136.00	136.28	136.59	136.70	136.64	134.66
Perumahan	119.25	119.57	120.16	120.67	120.97	120.59	121.12	122.03	122.94	123.11	123.15	123.96	121.46
Sandang	121.89	122.00	122.44	122.69	123.17	123.82	124.30	125.59	126.48	126.82	126.56	126.91	124.39
Kesehatan	115.46	115.77	116.05	116.51	116.85	116.71	116.80	116.95	117.19	117.31	117.97	118.55	116.84
Pendidikan, Rekreasi & Olah raga	112.59	112.82	112.84	112.88	113.04	113.16	113.26	113.50	114.11	114.23	114.71	114.92	113.51
Transportasi dan Komunikasi	101.72	101.82	102.15	102.53	102.55	101.33	101.49	102.00	102.01	102.30	102.16	102.18	102.02
Biaya Produksi & Penambahan Barang Modal	112.09	112.19	112.57	112.73	112.60	112.51	112.81	113.08	113.16	113.26	113.48	113.50	112.83
Bibit	126.46	126.46	126.46	126.46	126.46	126.62	126.62	126.62	126.62	126.62	126.62	126.62	126.55
Obat-obatan & Pupuk	103.99	103.99	104.47	104.71	104.06	103.67	103.67	104.18	104.21	104.05	104.68	104.71	104.20
Sewa Lahan, Pajak & Lainnya	101.68	101.68	101.68	101.68	101.68	101.68	101.68	101.86	101.86	101.86	101.86	101.86	101.76
Transportasi	114.09	114.96	115.25	115.62	115.31	115.25	115.25	115.25	115.25	115.83	115.93	116.00	115.33
Penambahan Barang Modal	109.50	109.45	109.45	109.45	109.38	109.51	110.25	110.25	109.94	110.49	110.49	110.49	109.89
Upah Buruh Tani	120.84	120.84	121.50	121.60	122.07	122.10	122.78	123.09	123.51	123.51	123.51	123.51	122.41
Nilai Tukar Petani	115.45	115.64	115.43	115.60	115.88	114.54	113.75	113.87	115.50	116.64	116.73	117.00	115.51

**Tabel 6.10. Nilai Tukar Petani Subsektor Tanaman Perkebunan Rakyat Provinsi Kepulauan Riau
Januari-Desember 2012
(2007=100)**

Rincian	Bulan												Rata-rata
	Jan	Feb	Mar	Apr	Mei	Juni	Juli	Ags	Sept	Okt	Nov	Des	
(1)	(2)	(3)	(4)	(5)	(6)	(7)	(8)	(9)	(10)	(11)	(12)	(13)	(14)
Indeks Harga yang Diterima Petani	152.49	152.49	154.89	156.16	157.44	156.42	155.23	156.55	153.86	152.89	155.51	157.82	155.14
Tanaman Perkebunan Rakyat (TPR)	152.49	152.49	154.89	156.16	157.44	156.42	155.23	156.55	153.86	152.89	155.51	157.82	155.14
Indeks Harga yang Dibayar Petani	127.57	128.03	127.79	128.30	128.48	129.03	129.40	129.96	129.74	130.14	130.22	130.44	129.09
Konsumsi Rumah Tangga	130.66	131.19	130.91	131.56	131.69	132.38	132.82	133.41	133.13	133.56	133.63	133.85	132.40
Bahan Makanan	139.55	140.61	139.82	140.40	140.44	141.55	142.35	143.69	143.13	143.79	143.34	143.54	141.85
Makanan Jadi	136.41	136.07	136.30	137.74	138.03	138.21	138.26	138.19	137.91	138.22	139.07	139.80	137.85
Perumahan	124.82	124.97	124.92	125.33	125.43	126.20	126.54	126.87	126.64	126.83	127.14	127.06	126.06
Sandang	123.29	123.85	123.74	123.68	124.01	124.40	124.51	124.55	124.70	125.53	125.75	125.62	124.47
Kesehatan	119.21	120.08	120.34	120.45	120.87	121.00	121.23	121.86	121.91	122.29	122.36	122.67	121.19
Pendidikan, Rekreasi & Olah raga	116.04	116.41	116.41	116.41	117.09	117.10	117.72	117.84	118.04	117.79	117.84	117.84	117.21
Transportasi dan Komunikasi	110.69	111.19	111.20	111.74	111.66	112.15	112.27	112.01	112.19	112.45	112.63	112.64	111.90
Biaya Produksi & Penambahan Barang Modal	116.06	116.24	116.16	116.14	116.49	116.52	116.66	117.08	117.09	117.36	117.51	117.71	116.75
Bibit	116.66	116.66	116.66	116.66	116.66	116.66	116.66	117.71	117.71	117.71	117.71	116.87	117.03
Obat-obatan & Pupuk	130.26	130.96	130.51	130.44	131.43	131.43	131.43	132.28	132.28	133.23	133.30	134.20	131.81
Sewa Lahan, Pajak & Lainnya	100.00	100.00	100.00	100.00	100.00	100.00	100.00	100.00	100.00	100.00	100.00	100.00	100.00
Transportasi	104.05	104.05	104.05	104.05	104.58	104.77	104.77	105.01	105.01	105.06	105.26	105.28	104.66
Penambahan Barang Modal	132.53	132.58	132.75	132.75	132.75	132.75	132.75	133.52	133.52	133.52	134.14	134.14	133.14
Upah Buruh Tani	106.24	106.24	106.24	106.24	106.24	106.24	106.66	106.66	106.69	106.76	106.76	106.76	106.47
Nilai Tukar Petani	119.53	119.10	121.20	121.72	122.54	121.23	119.96	120.46	118.59	117.48	119.42	121.00	120.18

**Tabel 6.11. Nilai Tukar Petani Subsektor Tanaman Perkebunan Rakyat Provinsi Jawa Barat
Januari-Desember 2012
(2007=100)**

Rincian	Bulan												Rata-rata
	Jan	Feb	Mar	Apr	Mei	Juni	Juli	Ags	Sept	Okt	Nov	Des	
(1)	(2)	(3)	(4)	(5)	(6)	(7)	(8)	(9)	(10)	(11)	(12)	(13)	(14)
Indeks Harga yang Diterima Petani	166.98	166.01	166.43	167.39	168.55	167.69	167.99	170.83	171.20	173.77	174.02	173.70	169.55
Tanaman Perkebunan Rakyat (TPR)	166.98	166.01	166.43	167.39	168.55	167.69	167.99	170.83	171.20	173.77	174.02	173.70	169.55
Indeks Harga yang Dibayar Petani	141.80	142.47	142.47	142.61	143.07	143.91	145.19	146.20	146.19	146.42	146.63	147.00	144.50
Konsumsi Rumah Tangga	146.10	146.94	146.90	147.05	147.42	148.43	149.99	151.20	151.14	151.32	151.51	151.82	149.15
Bahan Makanan	149.67	150.58	150.10	149.84	150.17	151.67	153.89	155.40	154.65	154.51	154.37	154.62	152.46
Makanan Jadi	135.25	136.05	136.39	137.38	137.87	138.54	139.47	140.12	140.79	140.76	141.66	141.78	138.84
Perumahan	162.62	163.80	164.35	164.82	165.25	166.02	167.01	168.20	168.88	170.43	170.79	171.51	166.97
Sandang	138.64	139.06	139.38	139.64	140.17	140.29	141.43	143.23	144.20	144.44	144.80	145.40	141.72
Kesehatan	136.48	136.99	137.35	137.51	137.87	138.28	138.79	139.09	139.12	139.31	139.49	139.78	138.34
Pendidikan, Rekreasi & Olah raga	125.92	126.29	126.44	126.57	126.66	126.53	126.99	126.99	127.74	127.70	127.92	128.02	126.98
Transportasi dan Komunikasi	118.71	118.80	119.29	119.51	119.51	119.62	120.04	120.80	120.78	120.82	120.85	120.98	119.98
Biaya Produksi & Penambahan Barang Modal	126.28	126.32	126.49	126.59	127.37	127.58	127.84	128.12	128.30	128.71	129.01	129.59	127.68
Bibit	122.90	122.90	123.40	123.40	123.80	123.80	123.80	123.80	123.80	123.80	123.80	123.80	123.58
Obat-obatan & Pupuk	117.12	116.92	117.09	117.38	118.15	118.46	118.88	119.07	119.10	119.95	119.91	120.61	118.55
Sewa Lahan, Pajak & Lainnya	120.68	121.30	121.42	121.42	121.97	122.18	122.57	122.78	122.78	122.84	122.90	122.90	122.14
Transportasi	123.37	123.90	123.94	124.07	124.57	124.67	125.10	125.24	126.48	126.49	126.54	127.17	125.13
Penambahan Barang Modal	131.91	132.05	132.49	132.50	133.51	134.12	134.56	134.89	135.38	135.86	136.10	137.02	134.20
Upah Buruh Tani	133.26	133.26	133.26	133.26	134.10	134.10	134.10	134.51	134.51	134.73	135.51	135.99	134.22
Nilai Tukar Petani	117.75	116.52	116.81	117.37	117.80	116.52	115.70	116.85	117.11	118.68	118.68	118.17	117.34

**Tabel 6.12. Nilai Tukar Petani Subsektor Tanaman Perkebunan Rakyat Provinsi Jawa Tengah
Januari-Desember 2012
(2007=100)**

Rincian	Bulan												Rata-rata
	Jan	Feb	Mar	Apr	Mei	Juni	Juli	Ags	Sept	Okt	Nov	Des	
(1)	(2)	(3)	(4)	(5)	(6)	(7)	(8)	(9)	(10)	(11)	(12)	(13)	(14)
Indeks Harga yang Diterima Petani	161.08	159.11	159.23	159.13	157.99	157.84	157.40	160.02	161.62	164.58	161.75	161.68	160.12
Tanaman Perkebunan Rakyat (TPR)	161.08	159.11	159.23	159.13	157.99	157.84	157.40	160.02	161.62	164.58	161.75	161.68	160.12
Indeks Harga yang Dibayar Petani	132.85	133.53	133.53	133.74	134.03	134.84	135.88	137.02	137.34	137.40	137.68	138.24	135.51
Konsumsi Rumah Tangga	136.37	137.17	137.19	137.40	137.74	138.74	139.99	141.43	141.72	141.77	142.07	142.70	139.52
Bahan Makanan	140.14	140.82	140.31	140.09	140.32	141.46	143.24	145.29	145.46	145.49	145.81	146.77	142.93
Makanan Jadi	138.84	140.02	140.90	142.12	143.17	144.89	145.83	146.63	146.80	146.77	147.07	147.21	144.19
Perumahan	139.18	140.18	140.76	141.25	141.54	141.99	142.59	143.25	143.76	143.84	144.28	144.66	142.27
Sandang	131.00	131.77	132.20	132.37	132.45	132.79	133.94	135.50	136.12	136.24	136.33	136.66	133.95
Kesehatan	126.73	127.23	127.41	127.72	127.79	128.17	128.51	129.11	129.43	129.72	129.97	130.07	128.49
Pendidikan, Rekreasi & Olah raga	123.55	124.72	124.66	125.06	125.04	125.57	126.14	127.46	128.00	128.12	127.95	128.83	126.26
Transportasi dan Komunikasi	117.36	117.72	117.85	117.89	117.92	118.35	118.81	119.37	119.92	119.94	120.44	120.90	118.87
Biaya Produksi & Penambahan Barang Modal	121.59	121.89	121.87	122.04	122.21	122.37	122.75	122.92	123.36	123.44	123.68	123.97	122.67
Bibit	129.89	129.49	129.49	129.25	129.25	129.25	129.25	129.25	129.96	129.96	129.96	129.96	129.58
Obat-obatan & Pupuk	117.90	118.04	117.73	118.06	118.61	118.75	118.99	118.99	119.53	119.63	120.09	120.09	118.87
Sewa Lahan, Pajak & Lainnya	131.91	132.97	133.02	133.02	133.02	133.07	133.07	133.10	133.11	133.11	133.11	133.11	132.97
Transportasi	124.34	124.40	124.47	124.50	124.54	124.59	125.45	126.11	126.12	126.16	126.49	126.51	125.31
Penambahan Barang Modal	124.73	124.93	125.31	125.80	125.89	126.27	126.94	127.35	128.42	128.77	129.03	129.90	126.95
Upah Buruh Tani	116.58	116.84	116.84	116.89	116.89	117.07	117.59	117.78	118.06	118.06	118.26	118.75	117.47
Nilai Tukar Petani	121.25	119.16	119.24	118.99	117.87	117.06	115.84	116.79	117.68	119.79	117.48	116.96	118.16

**Tabel 6.13. Nilai Tukar Petani Subsektor Tanaman Perkebunan Rakyat Provinsi D.I. Yogyakarta
Januari-Desember 2012
(2007=100)**

Rincian	Bulan												Rata-rata
	Jan	Feb	Mar	Apr	Mei	Juni	Juli	Ags	Sept	Okt	Nov	Des	
(1)	(2)	(3)	(4)	(5)	(6)	(7)	(8)	(9)	(10)	(11)	(12)	(13)	(14)
Indeks Harga yang Diterima Petani	159.41	157.50	157.35	157.72	158.34	158.48	160.71	162.60	162.23	162.90	163.12	164.52	160.41
Tanaman Perkebunan Rakyat (TPR)	159.41	157.50	157.35	157.72	158.34	158.48	160.71	162.60	162.23	162.90	163.12	164.52	160.41
Indeks Harga yang Dibayar Petani	128.95	129.24	129.54	129.96	130.55	131.29	132.15	132.71	132.65	132.94	133.08	133.60	131.39
Konsumsi Rumah Tangga	132.81	133.16	133.54	134.07	134.84	135.78	136.88	137.60	137.49	137.84	137.96	138.60	135.88
Bahan Makanan	140.40	141.01	140.79	140.85	141.67	142.32	144.21	145.82	145.73	146.61	146.32	147.46	143.60
Makanan Jadi	132.74	132.99	134.27	136.17	137.94	140.08	141.23	140.78	140.24	139.58	140.04	140.32	138.03
Perumahan	136.58	137.10	137.88	138.83	139.69	141.58	141.86	142.41	142.07	143.08	143.28	143.70	140.67
Sandang	136.53	136.59	137.34	138.06	138.37	138.42	139.03	140.31	140.73	140.86	141.16	142.09	139.12
Kesehatan	120.69	121.34	122.45	122.81	122.89	123.22	123.47	123.61	123.88	123.98	124.10	124.67	123.09
Pendidikan, Rekreasi & Olah raga	125.58	125.58	125.92	125.93	125.93	126.20	126.74	126.87	127.10	127.14	127.84	127.87	126.56
Transportasi dan Komunikasi	110.18	110.00	110.01	109.83	109.87	110.05	110.22	110.42	110.44	110.46	110.75	110.87	110.26
Biaya Produksi & Penambahan Barang Modal	116.09	116.14	116.22	116.24	116.24	116.32	116.37	116.42	116.51	116.58	116.79	116.92	116.40
Bibit	125.89	125.89	125.89	125.89	125.89	126.54	127.14	127.14	127.14	127.14	127.71	127.71	126.67
Obat-obatan & Pupuk	109.63	109.79	110.08	110.13	110.13	110.15	110.26	110.26	110.26	110.60	110.72	110.72	110.23
Sewa Lahan, Pajak & Lainnya	108.78	108.78	108.78	108.78	108.78	108.78	108.78	108.78	108.78	108.78	108.78	109.67	108.86
Transportasi	112.64	112.64	112.74	112.87	112.87	113.29	113.29	113.30	113.35	113.35	113.59	113.59	113.13
Penambahan Barang Modal	128.58	128.76	128.76	128.76	128.76	128.75	128.76	129.11	129.77	129.77	130.81	131.04	129.30
Upah Buruh Tani	117.65	117.65	117.65	117.65	117.65	117.65	117.65	117.65	117.65	117.65	117.65	117.65	117.65
Nilai Tukar Petani	123.62	121.87	121.46	121.36	121.28	120.71	121.61	122.52	122.30	122.54	122.57	123.14	122.08

**Tabel 6.14. Nilai Tukar Petani Subsektor Tanaman Perkebunan Rakyat Provinsi Jawa Timur
Januari-Desember 2012
(2007=100)**

Rincian	Bulan												Rata-rata
	Jan	Feb	Mar	Apr	Mei	Juni	Juli	Ags	Sept	Okt	Nov	Des	
(1)	(2)	(3)	(4)	(5)	(6)	(7)	(8)	(9)	(10)	(11)	(12)	(13)	(14)
Indeks Harga yang Diterima Petani	136.92	136.53	137.01	136.62	138.14	137.56	138.12	139.78	138.99	139.19	140.58	139.99	138.29
Tanaman Perkebunan Rakyat (TPR)	136.92	136.53	137.01	136.62	138.14	137.56	138.12	139.78	138.99	139.19	140.58	139.99	138.29
Indeks Harga yang Dibayar Petani	139.54	140.25	140.79	141.19	141.82	143.09	144.27	145.23	144.85	145.14	145.33	146.10	143.13
Konsumsi Rumah Tangga	144.23	144.99	145.59	146.04	146.73	148.23	149.60	150.83	150.33	150.57	150.80	151.69	148.30
Bahan Makanan	153.24	154.34	154.87	154.95	155.82	157.98	160.31	162.07	160.67	160.87	161.03	162.52	158.22
Makanan Jadi	139.80	140.39	141.54	143.01	143.99	145.05	145.66	146.40	146.49	146.69	147.13	146.98	144.43
Perumahan	149.83	150.46	151.18	152.04	152.63	153.69	154.29	155.13	155.60	155.98	156.23	157.03	153.67
Sandang	136.96	137.62	138.09	138.43	138.77	139.07	139.81	141.55	141.70	141.92	142.35	142.42	139.89
Kesehatan	127.86	128.52	129.41	129.72	130.30	130.87	131.33	131.38	132.00	132.29	132.93	133.18	130.82
Pendidikan, Rekreasi & Olah raga	123.88	124.14	124.39	124.66	124.78	124.98	125.74	125.97	126.09	126.67	126.72	127.19	125.43
Transportasi dan Komunikasi	121.15	121.16	121.21	121.32	121.41	122.68	123.03	123.83	124.06	124.15	124.19	124.91	122.76
Biaya Produksi & Penambahan Barang Modal	123.75	124.29	124.61	124.85	125.28	125.79	126.31	126.36	126.40	126.85	126.93	127.27	125.72
Bibit	136.27	136.27	136.27	136.78	136.78	136.27	137.28	137.28	137.28	138.12	138.12	138.12	137.07
Obat-obatan & Pupuk	118.01	118.53	118.96	119.28	119.42	119.47	120.39	119.80	119.90	120.13	120.02	121.19	119.59
Sewa Lahan, Pajak & Lainnya	126.28	126.35	126.35	126.30	126.63	127.63	128.03	128.10	128.10	128.33	128.33	128.85	127.44
Transportasi	114.54	114.91	115.22	115.35	115.42	115.88	116.48	116.98	117.03	117.26	117.47	117.48	116.17
Penambahan Barang Modal	134.47	134.95	135.16	135.64	135.81	136.34	136.38	136.66	136.75	137.87	138.10	138.39	136.38
Upah Buruh Tani	121.03	121.82	122.25	122.39	123.26	124.00	124.52	124.71	124.71	124.95	125.06	125.06	123.65
Nilai Tukar Petani	98.13	97.35	97.32	96.77	97.40	96.14	95.74	96.25	95.95	95.90	96.73	95.82	96.61

**Tabel 6.15. Nilai Tukar Petani Subsektor Tanaman Perkebunan Rakyat Provinsi Banten
Januari-Desember 2012
(2007=100)**

Rincian	Bulan												Rata-rata
	Jan	Feb	Mar	Apr	Mei	Juni	Juli	Ags	Sept	Okt	Nov	Des	
(1)	(2)	(3)	(4)	(5)	(6)	(7)	(8)	(9)	(10)	(11)	(12)	(13)	(14)
Indeks Harga yang Diterima Petani	139.13	141.18	141.47	141.08	141.92	141.06	140.76	141.44	142.02	143.58	145.56	147.29	142.21
Tanaman Perkebunan Rakyat (TPR)	139.13	141.18	141.47	141.08	141.92	141.06	140.76	141.44	142.02	143.58	145.56	147.29	142.21
Indeks Harga yang Dibayar Petani	134.63	135.08	134.84	135.25	135.34	135.79	136.71	137.20	137.26	137.20	137.60	137.88	136.23
Konsumsi Rumah Tangga	136.13	136.70	136.38	136.87	136.93	137.50	138.65	139.28	139.36	139.24	139.76	139.97	138.06
Bahan Makanan	137.00	137.71	136.44	136.60	136.50	137.17	138.99	139.96	139.14	138.58	139.38	139.53	138.08
Makanan Jadi	132.04	132.80	132.98	134.09	134.60	135.18	135.79	136.09	137.36	137.19	137.64	137.90	135.31
Perumahan	153.78	153.33	153.92	155.07	154.60	155.39	156.32	156.16	157.31	157.65	157.38	157.63	155.71
Sandang	143.38	144.21	145.16	145.10	145.21	145.25	145.79	147.15	147.17	147.90	148.59	148.88	146.15
Kesehatan	133.15	133.61	134.24	134.66	135.44	136.18	136.82	137.02	137.31	138.08	138.39	139.08	136.16
Pendidikan, Rekreasi & Olah raga	113.39	113.78	114.46	114.83	114.84	115.17	115.77	116.01	115.95	116.86	116.93	116.95	115.41
Transportasi dan Komunikasi	118.37	118.38	118.41	118.57	118.58	118.78	118.72	118.70	119.10	119.03	119.15	119.21	118.75
Biaya Produksi & Penambahan Barang Modal	129.44	129.51	129.52	129.66	129.86	129.86	130.02	130.00	130.03	130.13	130.15	130.63	129.90
Bibit	142.24	142.54	142.69	142.83	143.41	143.41	143.84	143.84	144.27	144.80	144.80	144.80	143.62
Obat-obatan & Pupuk	123.91	124.24	124.05	124.43	124.43	124.43	124.67	124.51	124.32	124.77	124.77	124.77	124.44
Sewa Lahan, Pajak & Lainnya	114.84	114.84	114.84	114.84	114.84	114.84	114.84	114.84	114.84	114.84	114.84	114.84	114.84
Transportasi	115.09	115.10	115.44	115.72	115.73	115.73	116.02	116.02	116.50	116.50	116.50	116.37	115.89
Penambahan Barang Modal	126.45	126.45	126.45	126.63	127.48	127.48	127.81	127.86	127.86	127.86	127.95	127.95	127.35
Upah Buruh Tani	141.28	141.28	141.28	141.28	141.28	141.28	141.28	141.28	141.28	141.28	141.28	142.65	141.40
Nilai Tukar Petani	103.35	104.52	104.91	104.31	104.86	103.88	102.96	103.09	103.46	104.65	105.78	106.83	104.39

**Tabel 6.16. Nilai Tukar Petani Subsektor Tanaman Perkebunan Rakyat Provinsi Bali
Januari-Desember 2012
(2007=100)**

Rincian	Bulan												Rata-rata
	Jan	Feb	Mar	Apr	Mei	Juni	Juli	Ags	Sept	Okt	Nov	Des	
(1)	(2)	(3)	(4)	(5)	(6)	(7)	(8)	(9)	(10)	(11)	(12)	(13)	(14)
Indeks Harga yang Diterima Petani	145.60	148.27	147.62	148.30	149.00	148.94	149.77	151.99	152.60	153.37	151.20	152.18	149.90
Tanaman Perkebunan Rakyat (TPR)	145.60	148.27	147.62	148.30	149.00	148.94	149.77	151.99	152.60	153.37	151.20	152.18	149.90
Indeks Harga yang Dibayar Petani	130.47	131.48	131.77	132.21	132.38	132.89	133.31	134.21	134.34	134.28	134.63	135.46	133.12
Konsumsi Rumah Tangga	136.43	137.63	138.00	138.57	138.78	139.41	139.95	141.04	141.20	141.12	141.56	142.63	139.69
Bahan Makanan	141.89	143.94	143.91	144.46	144.49	145.82	146.15	148.22	147.59	146.96	147.32	148.26	145.75
Makanan Jadi	137.19	137.61	138.22	138.81	139.32	139.53	140.50	141.00	141.72	141.90	142.20	143.33	140.11
Perumahan	150.88	151.86	153.04	154.50	155.01	155.23	155.51	156.05	157.33	157.74	158.41	160.82	155.53
Sandang	136.82	137.98	138.23	138.79	139.22	139.67	140.56	141.26	142.04	142.46	142.94	143.19	140.26
Kesehatan	123.46	124.74	124.94	125.07	125.17	125.23	126.02	126.46	126.49	126.83	127.87	128.60	125.91
Pendidikan, Rekreasi & Olah raga	129.84	129.87	130.45	130.07	130.09	130.27	131.31	131.98	132.59	132.87	133.45	134.54	131.44
Transportasi dan Komunikasi	104.69	104.77	105.17	105.32	105.32	105.37	105.69	105.72	105.75	105.78	105.79	105.97	105.44
Biaya Produksi & Penambahan Barang Modal	109.28	109.61	109.61	109.61	109.65	109.73	109.73	109.96	109.96	109.97	109.97	109.97	109.75
Bibit	106.10	106.10	106.10	106.10	106.10	106.10	106.10	106.10	106.10	106.10	106.10	106.10	106.10
Obat-obatan & Pupuk	99.57	100.27	100.27	100.27	100.27	100.27	100.27	100.27	100.27	100.27	100.27	100.27	100.21
Sewa Lahan, Pajak & Lainnya	106.51	106.51	106.51	106.51	106.51	106.51	106.51	106.51	106.51	106.51	106.51	106.51	106.51
Transportasi	109.26	109.26	109.26	109.26	109.59	110.38	110.38	110.38	110.38	110.38	110.38	110.38	109.94
Penambahan Barang Modal	109.31	110.27	110.27	110.27	110.27	110.27	110.27	110.27	110.27	110.36	110.36	110.36	110.21
Upah Buruh Tani	117.59	117.59	117.59	117.59	117.59	117.59	117.59	118.33	118.33	118.33	118.33	118.33	117.90
Nilai Tukar Petani	111.60	112.77	112.03	112.17	112.55	112.07	112.35	113.25	113.59	114.22	112.31	112.34	112.61

**Tabel 6.17. Nilai Tukar Petani Subsektor Tanaman Perkebunan Rakyat Provinsi Nusa Tenggara Barat
Januari-Desember 2012
(2007=100)**

Rincian	Bulan												Rata-rata
	Jan	Feb	Mar	Apr	Mei	Juni	Juli	Ags	Sept	Okt	Nov	Des	
(1)	(2)	(3)	(4)	(5)	(6)	(7)	(8)	(9)	(10)	(11)	(12)	(13)	(14)
Indeks Harga yang Diterima Petani	123.19	123.66	123.47	123.37	122.10	122.39	121.77	122.64	123.47	124.02	122.50	122.50	122.92
Tanaman Perkebunan Rakyat (TPR)	123.19	123.66	123.47	123.37	122.10	122.39	121.77	122.64	123.47	124.02	122.50	122.50	122.92
Indeks Harga yang Dibayar Petani	133.39	134.16	133.53	133.48	133.60	134.53	135.29	135.87	135.53	135.07	135.30	135.61	134.61
Konsumsi Rumah Tangga	139.86	140.86	140.06	139.99	140.13	141.32	142.22	142.96	142.52	141.93	142.23	142.60	141.39
Bahan Makanan	149.47	151.02	149.36	148.93	148.87	150.65	151.79	152.89	152.12	150.95	151.21	151.81	150.76
Makanan Jadi	133.12	133.86	133.63	133.98	134.54	135.13	136.33	136.98	136.14	136.06	136.28	136.13	135.18
Perumahan	140.67	141.53	142.14	142.79	143.04	143.69	143.98	144.03	144.73	144.85	145.53	146.35	143.61
Sandang	123.92	124.18	124.68	125.10	125.54	125.88	126.30	127.36	127.56	127.87	127.91	127.84	126.18
Kesehatan	125.61	126.53	126.79	126.81	127.41	127.94	128.49	128.45	128.46	128.55	129.15	129.38	127.80
Pendidikan, Rekreasi & Olah raga	143.86	143.39	143.73	144.00	144.30	145.63	146.94	147.39	148.18	148.35	149.36	149.88	146.25
Transportasi dan Komunikasi	113.30	113.05	113.06	113.06	113.06	113.35	113.35	113.36	113.37	113.37	113.38	113.37	113.26
Biaya Produksi & Penambahan Barang Modal	111.29	111.29	111.24	111.24	111.28	111.36	111.60	111.63	111.63	111.63	111.63	111.70	111.46
Bibit	108.82	108.82	108.82	108.82	108.82	108.82	108.82	108.82	108.82	108.82	108.82	108.82	108.82
Obat-obatan & Pupuk	108.49	108.49	108.25	108.25	108.25	108.58	109.60	109.60	109.60	109.60	109.60	109.60	108.99
Sewa Lahan, Pajak & Lainnya	100.92	100.92	100.92	100.92	100.92	100.92	100.92	100.92	100.92	100.92	100.92	100.92	100.92
Transportasi	112.60	112.60	112.60	112.60	113.22	113.22	113.22	113.67	113.67	113.67	113.67	113.68	113.20
Penambahan Barang Modal	113.81	113.81	113.81	113.81	113.81	113.81	113.81	113.81	113.81	113.81	113.81	114.11	113.84
Upah Buruh Tani	118.26	118.26	118.26	118.26	118.26	118.26	118.26	118.26	118.26	118.26	118.26	118.26	118.26
Nilai Tukar Petani	92.35	92.17	92.46	92.42	91.39	90.98	90.01	90.26	91.10	91.82	90.54	90.34	91.32

**Tabel 6.18. Nilai Tukar Petani Subsektor Tanaman Perkebunan Rakyat Provinsi Nusa Tenggara Timur
Januari-Desember 2012
(2007=100)**

Rincian	Bulan												Rata-rata
	Jan	Feb	Mar	Apr	Mei	Juni	Juli	Ags	Sept	Okt	Nov	Des	
(1)	(2)	(3)	(4)	(5)	(6)	(7)	(8)	(9)	(10)	(11)	(12)	(13)	(14)
Indeks Harga yang Diterima Petani	145.43	144.79	145.62	146.01	147.87	149.31	149.03	149.12	150.26	149.18	148.28	147.51	147.70
Tanaman Perkebunan Rakyat (TPR)	145.43	144.79	145.62	146.01	147.87	149.31	149.03	149.12	150.26	149.18	148.28	147.51	147.70
Indeks Harga yang Dibayar Petani	142.73	143.70	143.72	144.30	144.82	145.18	146.19	147.25	147.68	148.30	148.54	148.72	145.93
Konsumsi Rumah Tangga	146.87	148.03	148.04	148.73	149.38	149.83	151.08	152.39	152.89	153.66	153.93	154.13	150.75
Bahan Makanan	155.57	157.34	157.14	158.06	158.67	158.97	160.84	162.47	163.23	163.88	164.01	163.68	160.32
Makanan Jadi	148.34	148.95	148.23	148.60	149.40	150.96	152.43	154.51	154.96	157.32	158.23	159.49	152.62
Perumahan	141.16	141.73	142.81	143.23	143.91	143.92	143.87	144.40	144.60	144.93	145.25	145.76	143.80
Sandang	130.51	131.37	131.79	132.42	133.54	134.06	134.89	135.86	136.00	135.89	135.88	136.96	134.10
Kesehatan	132.10	132.61	133.28	134.36	134.30	134.59	134.59	134.59	134.71	134.76	134.76	134.77	134.12
Pendidikan, Rekreasi & Olah raga	121.88	121.70	121.95	122.20	122.92	122.95	123.23	123.35	123.46	123.39	123.36	123.54	122.83
Transportasi dan Komunikasi	115.13	115.21	115.43	115.50	115.73	115.70	115.66	115.69	115.42	115.82	116.10	116.51	115.66
Biaya Produksi & Penambahan Barang Modal	125.29	125.48	125.56	125.63	125.64	125.64	125.62	125.64	125.77	125.77	125.87	125.94	125.65
Bibit	106.10	106.10	106.10	106.10	106.10	106.10	106.10	106.10	106.10	106.10	106.10	106.10	106.10
Obat-obatan & Pupuk	128.28	129.01	128.83	128.83	128.83	128.83	128.39	128.39	128.39	128.39	128.93	128.93	128.67
Sewa Lahan, Pajak & Lainnya	99.52	99.52	99.52	99.52	99.52	99.52	99.52	99.52	99.52	99.52	99.52	99.52	99.52
Transportasi	128.89	128.33	128.52	128.80	128.84	128.84	128.99	129.13	129.24	129.24	129.24	129.24	128.94
Penambahan Barang Modal	111.13	111.60	111.94	112.06	112.06	112.06	112.23	112.23	112.23	112.23	112.23	112.49	112.04
Upah Buruh Tani	148.20	148.20	148.20	148.20	148.20	148.20	148.20	148.20	148.66	148.66	148.66	148.66	148.35
Nilai Tukar Petani	101.90	100.76	101.32	101.19	102.11	102.85	101.94	101.27	101.75	100.59	99.82	99.19	101.22

**Tabel 6.19. Nilai Tukar Petani Subsektor Tanaman Perkebunan Rakyat Provinsi Kalimantan Barat
Januari-Desember 2012
(2007=100)**

Rincian	Bulan												Rata-rata
	Jan	Feb	Mar	Apr	Mei	Juni	Juli	Ags	Sept	Okt	Nov	Des	
(1)	(2)	(3)	(4)	(5)	(6)	(7)	(8)	(9)	(10)	(11)	(12)	(13)	(14)
Indeks Harga yang Diterima Petani	156.09	156.02	158.54	159.14	157.09	155.37	153.38	155.21	156.30	157.64	156.10	153.12	156.17
Tanaman Perkebunan Rakyat (TPR)	156.09	156.02	158.54	159.14	157.09	155.37	153.38	155.21	156.30	157.64	156.10	153.12	156.17
Indeks Harga yang Dibayar Petani	133.92	134.48	135.45	135.76	136.41	136.73	137.38	138.36	138.63	138.55	139.18	140.14	137.08
Konsumsi Rumah Tangga	140.09	140.77	142.01	142.39	143.16	143.58	144.40	145.68	146.03	145.93	146.74	147.99	144.06
Bahan Makanan	150.78	151.70	153.04	153.66	154.90	155.11	156.01	158.07	158.36	157.76	159.26	161.54	155.85
Makanan Jadi	134.15	134.84	137.04	137.06	137.49	138.21	138.72	139.45	140.18	140.60	141.00	141.24	138.33
Perumahan	141.33	141.71	142.02	142.37	142.55	143.39	144.70	144.81	144.82	145.03	144.79	145.17	143.56
Sandang	126.33	126.40	127.40	127.90	128.29	129.24	129.86	131.06	131.36	131.89	132.12	132.49	129.53
Kesehatan	116.84	117.19	117.51	117.77	117.96	118.39	119.17	119.79	120.13	120.78	120.93	121.37	118.99
Pendidikan, Rekreasi & Olah raga	117.45	117.96	118.12	118.12	118.37	117.97	118.88	119.06	119.83	120.19	120.19	120.19	118.86
Transportasi dan Komunikasi	105.15	105.45	106.65	106.27	106.59	106.69	106.63	106.91	106.95	106.91	107.43	107.48	106.59
Biaya Produksi & Penambahan Barang Modal	113.91	114.07	114.14	114.24	114.52	114.53	114.62	114.62	114.62	114.62	114.62	114.66	114.43
Bibit	133.33	133.33	133.33	133.33	133.33	133.33	133.33	133.33	133.33	133.33	133.33	133.33	133.33
Obat-obatan & Pupuk	108.19	108.30	108.39	108.39	108.39	108.39	108.39	108.39	108.39	108.39	108.39	108.39	108.37
Sewa Lahan, Pajak & Lainnya	99.65	99.65	99.65	99.65	99.65	99.65	99.65	99.65	99.65	99.65	99.65	99.65	99.65
Transportasi	105.03	105.08	105.08	105.08	105.09	105.15	105.15	105.19	105.19	105.19	105.19	105.44	105.15
Penambahan Barang Modal	119.09	119.63	119.63	120.06	120.06	120.06	120.06	120.06	120.06	120.06	120.06	120.06	119.91
Upah Buruh Tani	119.99	119.99	120.16	120.16	121.21	121.21	121.55	121.55	121.55	121.55	121.55	121.55	121.00
Nilai Tukar Petani	116.56	116.01	117.05	117.22	115.16	113.63	111.65	112.18	112.75	113.78	112.16	109.27	113.92

**Tabel 6.20. Nilai Tukar Petani Subsektor Tanaman Perkebunan Rakyat Provinsi Kalimantan Tengah
Januari-Desember 2012
(2007=100)**

Rincian	Bulan												Rata-rata
	Jan	Feb	Mar	Apr	Mei	Juni	Juli	Ags	Sept	Okt	Nov	Des	
(1)	(2)	(3)	(4)	(5)	(6)	(7)	(8)	(9)	(10)	(11)	(12)	(13)	(14)
Indeks Harga yang Diterima Petani	116.20	117.58	119.03	119.75	121.07	119.84	119.33	119.98	122.12	122.06	121.55	122.54	120.09
Tanaman Perkebunan Rakyat (TPR)	116.20	117.58	119.03	119.75	121.07	119.84	119.33	119.98	122.12	122.06	121.55	122.54	120.09
Indeks Harga yang Dibayar Petani	134.68	134.71	135.21	135.64	136.18	136.68	137.37	137.97	137.60	137.81	137.65	138.40	136.66
Konsumsi Rumah Tangga	141.61	141.61	142.23	142.75	143.42	144.12	144.97	145.65	145.09	145.32	145.07	145.97	143.99
Bahan Makanan	148.75	148.30	148.94	149.70	150.55	151.22	152.30	152.95	151.92	152.10	151.60	152.86	150.93
Makanan Jadi	140.05	140.80	141.27	141.26	141.81	144.10	144.84	146.52	146.86	147.29	147.73	147.93	144.21
Perumahan	129.25	130.31	131.39	131.84	132.00	131.74	132.15	132.26	132.24	132.24	131.82	132.32	131.63
Sandang	133.87	134.18	134.24	134.29	134.89	134.97	135.19	135.83	135.56	136.47	136.93	137.51	135.33
Kesehatan	125.19	125.91	126.17	126.21	126.70	126.85	127.67	128.05	128.55	129.52	129.84	130.50	127.60
Pendidikan, Rekreasi & Olah raga	122.54	122.62	122.66	122.66	122.82	123.09	123.74	123.77	124.07	124.10	124.27	124.35	123.39
Transportasi dan Komunikasi	112.37	111.81	112.44	112.90	113.43	113.20	112.99	113.07	112.88	112.89	112.99	113.44	112.87
Biaya Produksi & Penambahan Barang Modal	114.67	114.82	114.95	115.11	115.28	115.20	115.44	115.81	115.98	116.12	116.26	116.55	115.52
Bibit	137.47	136.32	136.32	136.74	136.18	135.63	136.46	136.46	136.46	135.64	134.69	134.69	136.09
Obat-obatan & Pupuk	109.24	108.86	108.86	109.28	109.28	108.86	108.90	109.22	109.22	109.49	109.89	110.20	109.28
Sewa Lahan, Pajak & Lainnya	94.68	94.68	94.68	94.68	94.68	94.68	94.68	94.68	94.68	94.68	94.68	94.74	94.68
Transportasi	125.37	125.70	126.05	126.09	127.37	127.43	127.02	127.04	126.55	126.39	126.43	126.43	126.49
Penambahan Barang Modal	111.25	111.69	111.93	112.00	112.22	112.51	113.48	114.66	115.61	116.14	116.41	117.26	113.76
Upah Buruh Tani	117.70	118.32	118.45	118.45	118.45	118.45	118.45	118.45	118.45	118.45	118.45	118.45	118.38
Nilai Tukar Petani	86.28	87.29	88.04	88.29	88.91	87.68	86.87	86.96	88.75	88.57	88.30	88.54	87.87

**Tabel 6.21. Nilai Tukar Petani Subsektor Tanaman Perkebunan Rakyat Provinsi Kalimantan Selatan
Januari-Desember 2012
(2007=100)**

Rincian	Bulan												Rata-rata
	Jan	Feb	Mar	Apr	Mei	Juni	Juli	Ags	Sept	Okt	Nov	Des	
(1)	(2)	(3)	(4)	(5)	(6)	(7)	(8)	(9)	(10)	(11)	(12)	(13)	(14)
Indeks Harga yang Diterima Petani	128.28	126.61	126.41	127.35	125.40	124.59	125.08	125.27	127.12	126.88	129.01	129.41	126.78
Tanaman Perkebunan Rakyat (TPR)	128.28	126.61	126.41	127.35	125.40	124.59	125.08	125.27	127.12	126.88	129.01	129.41	126.78
Indeks Harga yang Dibayar Petani	131.27	132.01	132.34	132.43	132.73	133.02	133.66	134.60	134.83	135.02	135.28	135.74	133.58
Konsumsi Rumah Tangga	135.52	136.42	136.79	136.85	137.27	137.61	138.45	139.65	139.83	140.01	140.35	140.89	138.30
Bahan Makanan	149.95	151.23	151.48	151.28	151.80	152.05	153.24	155.52	155.82	155.74	156.25	157.00	153.45
Makanan Jadi	124.38	125.23	126.12	126.59	127.13	128.53	129.55	129.55	129.39	129.78	129.86	130.01	128.01
Perumahan	119.96	120.54	120.35	120.88	120.71	120.74	120.88	120.95	121.01	121.65	122.06	122.69	121.04
Sandang	131.68	132.27	132.89	132.94	133.24	133.34	134.00	134.76	135.51	136.27	136.37	136.81	134.17
Kesehatan	118.10	118.63	119.34	119.44	119.47	119.77	119.85	120.32	120.74	120.98	121.39	121.82	119.99
Pendidikan, Rekreasi & Olah raga	110.81	110.32	110.46	110.56	110.60	110.60	110.94	111.87	111.87	112.01	112.13	112.53	111.22
Transportasi dan Komunikasi	112.94	113.08	113.82	113.92	114.95	114.38	114.37	113.75	113.48	113.50	113.37	113.37	113.75
Biaya Produksi & Penambahan Barang Modal	119.70	119.98	120.23	120.37	120.37	120.52	120.62	120.84	121.21	121.42	121.46	121.70	120.70
Bibit	103.36	103.36	103.36	103.36	103.36	103.36	103.36	103.36	103.36	103.36	103.36	103.36	103.36
Obat-obatan & Pupuk	121.00	121.54	121.52	121.49	121.49	121.49	122.32	122.54	123.66	124.01	124.14	124.22	122.45
Sewa Lahan, Pajak & Lainnya	104.91	104.91	104.91	104.91	104.91	104.91	104.91	104.91	104.91	104.91	104.91	104.91	104.91
Transportasi	126.92	127.37	128.55	129.03	129.03	129.24	128.83	129.46	129.48	129.54	129.54	129.57	128.88
Penambahan Barang Modal	111.32	111.32	111.32	111.52	111.52	112.06	111.65	111.65	111.65	112.07	112.07	112.52	111.72
Upah Buruh Tani	121.57	121.57	121.57	121.57	121.57	121.57	121.57	121.57	121.57	121.57	121.57	122.15	121.62
Nilai Tukar Petani	97.72	95.91	95.51	96.16	94.48	93.66	93.58	93.07	94.28	93.97	95.36	95.34	94.91

**Tabel 6.22. Nilai Tukar Petani Subsektor Tanaman Perkebunan Rakyat Provinsi Kalimantan Timur
Januari-Desember 2012
(2007=100)**

Rincian	Bulan												Rata-rata
	Jan	Feb	Mar	Apr	Mei	Juni	Juli	Ags	Sept	Okt	Nov	Des	
(1)	(2)	(3)	(4)	(5)	(6)	(7)	(8)	(9)	(10)	(11)	(12)	(13)	(14)
Indeks Harga yang Diterima Petani	143.30	144.12	144.12	144.21	144.76	144.61	144.04	144.62	143.68	143.68	142.98	143.74	143.99
Tanaman Perkebunan Rakyat (TPR)	143.30	144.12	144.12	144.21	144.76	144.61	144.04	144.62	143.68	143.68	142.98	143.74	143.99
Indeks Harga yang Dibayar Petani	128.73	129.44	129.78	129.90	130.11	130.69	131.53	132.55	132.68	132.58	132.68	133.17	131.15
Konsumsi Rumah Tangga	134.97	135.88	136.37	136.44	136.58	137.32	138.47	139.89	139.99	139.85	140.03	140.57	138.03
Bahan Makanan	140.75	142.87	143.33	143.06	143.23	143.99	145.65	148.47	148.39	147.36	146.99	148.07	145.18
Makanan Jadi	142.10	142.01	142.74	143.19	143.26	144.88	145.99	146.66	146.76	147.90	148.91	149.08	145.29
Perumahan	133.05	133.12	133.44	134.05	134.12	134.18	134.82	134.67	135.23	135.09	135.77	135.80	134.44
Sandang	124.49	124.56	124.92	125.08	125.85	126.13	127.36	128.34	128.55	128.92	128.69	128.94	126.82
Kesehatan	116.09	116.29	116.94	117.05	117.46	118.03	118.11	118.30	118.56	118.59	119.08	119.61	117.84
Pendidikan, Rekreasi & Olah raga	109.97	109.93	110.46	110.46	110.80	110.81	111.38	111.41	111.35	111.67	111.56	111.58	110.95
Transportasi dan Komunikasi	112.76	112.53	112.68	112.68	112.26	112.17	112.28	112.23	112.53	113.12	113.21	113.21	112.64
Biaya Produksi & Penambahan Barang Modal	112.61	112.81	112.76	112.99	113.41	113.58	113.60	113.61	113.80	113.80	113.72	114.07	113.40
Bibit	111.70	111.70	111.70	111.70	111.70	111.70	111.92	111.92	111.92	111.92	111.92	111.92	111.81
Obat-obatan & Pupuk	120.54	120.86	120.44	120.95	121.82	122.57	122.69	123.10	124.22	124.22	124.22	124.22	122.49
Sewa Lahan, Pajak & Lainnya	109.39	109.39	109.39	109.39	109.39	109.39	109.39	109.39	109.39	109.39	109.39	109.39	109.39
Transportasi	106.52	106.63	106.63	106.90	107.28	107.28	106.99	106.54	106.33	106.33	106.09	106.20	106.64
Penambahan Barang Modal	126.90	127.61	127.86	128.10	128.87	128.92	129.36	129.81	129.87	129.87	129.87	130.69	128.98
Upah Buruh Tani	104.70	104.70	104.70	104.70	104.70	104.70	104.70	104.70	104.70	104.70	104.70	105.55	104.77
Nilai Tukar Petani	111.32	111.34	111.05	111.02	111.25	110.65	109.51	109.10	108.29	108.37	107.76	107.93	109.79

**Tabel 6.23. Nilai Tukar Petani Subsektor Tanaman Perkebunan Rakyat Provinsi Sulawesi Utara
Januari-Desember 2012
(2007=100)**

Rincian	Bulan												Rata-rata
	Jan	Feb	Mar	Apr	Mei	Juni	Juli	Ags	Sept	Okt	Nov	Des	
(1)	(2)	(3)	(4)	(5)	(6)	(7)	(8)	(9)	(10)	(11)	(12)	(13)	(14)
Indeks Harga yang Diterima Petani	144.70	144.54	144.26	144.84	142.82	144.23	143.89	144.73	146.12	148.79	147.67	146.89	145.29
Tanaman Perkebunan Rakyat (TPR)	144.70	144.54	144.26	144.84	142.82	144.23	143.89	144.73	146.12	148.79	147.67	146.89	145.29
Indeks Harga yang Dibayar Petani	131.15	131.91	132.54	133.57	133.93	134.65	135.39	135.95	135.49	136.15	136.32	136.89	134.50
Konsumsi Rumah Tangga	135.93	136.86	137.66	138.97	139.41	140.34	141.26	141.94	141.27	142.13	142.33	143.04	140.10
Bahan Makanan	151.05	152.38	153.82	156.13	156.41	158.08	159.39	160.67	159.03	160.19	160.19	161.27	157.38
Makanan Jadi	133.65	134.34	134.44	135.64	136.82	137.84	139.25	139.36	140.08	140.72	141.93	142.98	138.09
Perumahan	120.30	121.04	121.42	121.55	122.11	122.06	122.45	122.46	122.50	123.46	123.64	123.49	122.21
Sandang	117.54	118.07	118.08	118.08	118.10	118.32	118.44	118.57	118.62	118.92	118.94	120.07	118.48
Kesehatan	123.29	124.15	124.49	124.60	125.62	125.56	125.75	126.90	126.90	127.19	127.19	127.99	125.80
Pendidikan, Rekreasi & Olah raga	110.83	110.84	110.84	110.84	110.84	110.84	110.75	110.75	111.19	111.19	111.19	111.16	110.94
Transportasi dan Komunikasi	112.16	112.11	112.11	112.37	112.37	112.38	112.61	112.61	112.61	112.61	112.76	112.76	112.45
Biaya Produksi & Penambahan Barang Modal	115.66	115.83	115.93	116.04	116.18	116.18	116.33	116.53	116.74	116.74	116.81	116.93	116.32
Bibit	144.79	144.79	144.79	144.79	144.79	144.79	144.79	144.79	144.79	144.79	144.79	144.27	144.75
Obat-obatan & Pupuk	115.13	115.13	115.13	115.63	115.63	115.63	115.63	115.83	116.40	116.40	116.61	116.61	115.81
Sewa Lahan, Pajak & Lainnya	113.23	113.23	113.23	113.23	113.32	113.32	113.32	113.32	113.49	113.49	113.49	113.49	113.35
Transportasi	112.72	112.99	112.99	112.99	113.00	113.00	113.00	113.07	113.07	113.07	113.29	113.29	113.04
Penambahan Barang Modal	113.77	113.77	113.77	113.77	114.39	114.39	114.49	114.52	114.92	114.92	114.92	115.48	114.43
Upah Buruh Tani	116.74	117.11	117.39	117.39	117.39	117.39	117.72	118.10	118.10	118.10	118.10	118.10	117.63
Nilai Tukar Petani	110.33	109.58	108.84	108.44	106.64	107.12	106.28	106.45	107.84	109.28	108.33	107.30	108.03

**Tabel 6.24. Nilai Tukar Petani Subsektor Tanaman Perkebunan Rakyat Provinsi Sulawesi Tengah
Januari-Desember 2012
(2007=100)**

Rincian	Bulan												Rata-rata
	Jan	Feb	Mar	Apr	Mei	Juni	Juli	Ags	Sept	Okt	Nov	Des	
(1)	(2)	(3)	(4)	(5)	(6)	(7)	(8)	(9)	(10)	(11)	(12)	(13)	(14)
Indeks Harga yang Diterima Petani	139.03	137.33	137.85	137.16	138.63	139.03	139.33	141.55	142.43	143.37	142.75	142.93	140.12
Tanaman Perkebunan Rakyat (TPR)	139.03	137.33	137.85	137.16	138.63	139.03	139.33	141.55	142.43	143.37	142.75	142.93	140.12
Indeks Harga yang Dibayar Petani	136.72	137.20	137.93	138.73	139.05	139.54	140.64	141.90	141.64	141.77	142.29	143.25	140.05
Konsumsi Rumah Tangga	140.80	141.31	142.22	143.18	143.54	144.07	145.42	146.93	146.53	146.63	147.24	148.32	144.68
Bahan Makanan	149.50	149.78	151.09	152.49	152.80	153.24	155.35	157.63	156.57	156.29	156.94	158.68	154.20
Makanan Jadi	131.92	133.27	133.84	134.69	135.39	137.01	137.77	138.61	139.37	140.30	140.82	141.03	137.00
Perumahan	139.91	140.87	141.23	141.38	141.77	141.79	142.23	142.72	143.03	143.34	144.19	144.93	142.28
Sandang	137.06	137.66	137.84	138.52	138.67	139.00	139.13	140.72	140.25	140.17	141.30	142.10	139.37
Kesehatan	116.25	116.72	117.45	117.61	117.83	117.87	117.94	118.43	118.77	118.84	119.10	119.71	118.04
Pendidikan, Rekreasi & Olah raga	123.89	123.51	124.46	124.47	124.54	125.31	126.20	126.83	127.68	127.65	127.66	127.81	125.83
Transportasi dan Komunikasi	123.32	123.69	123.70	123.96	124.40	124.53	124.76	124.17	124.14	125.56	125.75	125.02	124.42
Biaya Produksi & Penambahan Barang Modal	119.56	119.89	119.86	120.02	120.19	120.44	120.52	120.73	121.04	121.28	121.49	121.89	120.58
Bibit	131.03	131.03	131.03	131.03	131.03	131.67	131.67	131.67	131.67	131.67	131.35	131.35	131.35
Obat-obatan & Pupuk	105.57	105.47	105.29	105.39	105.39	105.86	106.03	106.28	106.28	106.28	106.28	106.17	105.86
Sewa Lahan, Pajak & Lainnya	101.19	101.19	101.19	101.19	101.19	101.19	101.19	101.19	101.19	101.19	101.38	101.38	101.22
Transportasi	108.10	108.35	108.29	108.71	109.23	109.59	109.80	110.47	110.47	110.82	111.24	111.04	109.68
Penambahan Barang Modal	118.93	119.86	120.11	120.57	121.22	121.45	121.45	121.73	121.73	121.95	122.89	123.10	121.25
Upah Buruh Tani	139.68	140.22	140.22	140.22	140.22	140.22	140.22	140.22	141.19	141.72	141.72	143.07	140.74
Nilai Tukar Petani	101.69	100.10	99.94	98.87	99.70	99.64	99.07	99.75	100.56	101.13	100.32	99.78	100.04

**Tabel 6.25. Nilai Tukar Petani Subsektor Tanaman Perkebunan Rakyat Provinsi Sulawesi Selatan
Januari-Desember 2012
(2007=100)**

Rincian	Bulan												Rata-rata
	Jan	Feb	Mar	Apr	Mei	Juni	Juli	Ags	Sept	Okt	Nov	Des	
(1)	(2)	(3)	(4)	(5)	(6)	(7)	(8)	(9)	(10)	(11)	(12)	(13)	(14)
Indeks Harga yang Diterima Petani	145.04	145.18	145.12	145.64	147.04	146.42	147.55	149.55	150.75	150.94	150.34	151.07	147.89
Tanaman Perkebunan Rakyat (TPR)	145.04	145.18	145.12	145.64	147.04	146.42	147.55	149.55	150.75	150.94	150.34	151.07	147.89
Indeks Harga yang Dibayar Petani	135.20	135.79	135.69	136.51	136.72	136.89	137.72	138.67	138.83	139.01	139.64	140.29	137.58
Konsumsi Rumah Tangga	140.44	141.13	140.92	141.89	142.19	142.41	143.38	144.59	144.71	144.89	145.59	146.27	143.20
Bahan Makanan	154.85	155.84	155.20	157.00	157.39	157.53	158.78	160.40	160.12	160.29	161.59	162.53	158.46
Makanan Jadi	136.96	137.69	138.04	138.36	138.65	139.40	140.63	142.29	143.11	142.99	143.64	144.55	140.52
Perumahan	130.90	131.65	131.98	132.04	132.84	133.11	133.38	134.07	134.12	134.18	133.64	133.79	132.98
Sandang	139.41	139.59	139.67	139.84	139.76	139.51	140.08	140.83	141.54	142.47	142.32	142.73	140.64
Kesehatan	125.88	126.08	126.15	126.35	126.35	126.48	127.94	128.25	128.81	129.00	129.00	129.14	127.45
Pendidikan, Rekreasi & Olah raga	116.54	116.54	116.54	116.54	116.54	116.64	117.10	117.22	118.14	118.14	118.26	118.26	117.20
Transportasi dan Komunikasi	104.51	104.53	104.59	104.65	104.68	104.70	104.78	104.90	104.92	105.39	105.37	105.59	104.88
Biaya Produksi & Penambahan Barang Modal	118.21	118.47	118.71	119.05	118.99	118.97	119.37	119.47	119.75	119.92	120.36	120.88	119.34
Bibit	101.71	101.71	101.71	101.71	101.71	101.71	101.71	101.71	101.71	101.71	101.71	101.71	101.71
Obat-obatan & Pupuk	107.88	108.47	109.39	110.02	109.28	108.78	109.12	109.12	109.66	109.44	109.44	110.14	109.23
Sewa Lahan, Pajak & Lainnya	112.89	112.89	112.89	112.89	112.89	112.98	113.03	113.03	113.03	113.03	113.03	113.03	112.97
Transportasi	104.60	104.63	104.63	105.01	105.14	105.22	105.84	105.84	105.84	105.84	105.84	106.61	105.42
Penambahan Barang Modal	131.72	132.18	131.98	132.47	133.17	133.78	134.36	134.90	135.30	135.73	136.65	137.69	134.16
Upah Buruh Tani	128.74	128.74	128.74	128.79	128.79	128.79	129.12	129.12	129.26	129.79	130.68	130.70	129.27
Nilai Tukar Petani	107.28	106.91	106.96	106.69	107.55	106.96	107.13	107.85	108.58	108.58	107.66	107.69	107.49

**Tabel 6.26. Nilai Tukar Petani Subsektor Tanaman Perkebunan Rakyat Provinsi Sulawesi Tenggara
Januari-Desember 2012
(2007=100)**

Rincian	Bulan												Rata-rata
	Jan	Feb	Mar	Apr	Mei	Juni	Juli	Ags	Sept	Okt	Nov	Des	
(1)	(2)	(3)	(4)	(5)	(6)	(7)	(8)	(9)	(10)	(11)	(12)	(13)	(14)
Indeks Harga yang Diterima Petani	160.86	160.31	161.35	161.84	163.56	163.52	164.40	166.24	164.72	164.66	164.99	166.69	163.59
Tanaman Perkebunan Rakyat (TPR)	160.86	160.31	161.35	161.84	163.56	163.52	164.40	166.24	164.72	164.66	164.99	166.69	163.59
Indeks Harga yang Dibayar Petani	131.24	131.80	131.77	132.36	132.29	132.51	133.33	134.09	134.07	133.75	134.15	135.08	133.04
Konsumsi Rumah Tangga	136.12	136.83	136.79	137.51	137.38	137.58	138.54	139.47	139.44	139.03	139.41	140.58	138.22
Bahan Makanan	142.67	143.55	143.09	144.07	143.68	143.90	145.16	146.43	146.28	145.42	145.99	147.83	144.84
Makanan Jadi	138.60	139.22	139.63	139.81	139.85	140.27	141.44	142.27	142.35	142.70	142.91	143.38	141.03
Perumahan	137.88	138.55	139.33	140.39	139.90	140.15	140.44	140.67	140.93	140.50	140.79	141.45	140.08
Sandang	137.27	137.60	138.03	138.92	139.53	139.37	140.34	141.59	141.82	141.94	142.05	142.22	140.06
Kesehatan	129.80	130.49	131.34	131.39	131.44	131.44	131.51	132.10	132.18	132.19	132.28	132.95	131.59
Pendidikan, Rekreasi & Olah raga	112.38	113.21	113.58	113.65	113.56	113.77	114.28	114.36	114.31	114.40	114.40	114.51	113.87
Transportasi dan Komunikasi	103.21	103.30	103.42	103.46	104.49	104.55	104.55	104.57	104.60	105.05	105.06	105.07	104.28
Biaya Produksi & Penambahan Barang Modal	113.28	113.28	113.31	113.42	113.60	113.87	114.13	114.32	114.33	114.34	114.82	114.84	113.96
Bibit	107.69	107.69	107.69	107.69	107.69	107.69	107.69	107.69	107.69	107.69	107.69	107.69	107.69
Obat-obatan & Pupuk	120.49	120.49	120.49	120.49	120.49	121.43	121.43	121.43	121.43	121.43	122.52	122.52	121.22
Sewa Lahan, Pajak & Lainnya	89.40	89.40	89.40	89.40	89.40	89.40	89.40	89.40	89.40	89.40	89.40	89.40	89.40
Transportasi	111.40	111.40	111.40	111.71	111.42	111.43	110.97	111.37	111.45	111.51	111.61	111.75	111.45
Penambahan Barang Modal	112.94	112.94	113.11	113.47	113.47	113.31	113.31	114.03	114.03	114.03	114.61	114.61	113.66
Upah Buruh Tani	109.24	109.24	109.24	109.24	109.95	109.95	111.02	111.02	111.02	111.02	111.02	111.02	110.25
Nilai Tukar Petani	122.57	121.63	122.45	122.28	123.64	123.39	123.31	123.97	122.86	123.11	122.99	123.40	122.97

**Tabel 6.27. Nilai Tukar Petani Subsektor Tanaman Perkebunan Rakyat Provinsi Gorontalo
Januari-Desember 2012
(2007=100)**

Rincian	Bulan												Rata-rata
	Jan	Feb	Mar	Apr	Mei	Juni	Juli	Ags	Sept	Okt	Nov	Des	
(1)	(2)	(3)	(4)	(5)	(6)	(7)	(8)	(9)	(10)	(11)	(12)	(13)	(14)
Indeks Harga yang Diterima Petani	161.42	161.59	162.13	163.33	164.44	164.88	165.28	164.99	166.56	167.16	168.54	166.68	164.75
Tanaman Perkebunan Rakyat (TPR)	161.42	161.59	162.13	163.33	164.44	164.88	165.28	164.99	166.56	167.16	168.54	166.68	164.75
Indeks Harga yang Dibayar Petani	123.98	124.53	125.20	125.38	126.08	126.37	127.47	128.26	128.42	128.50	128.89	129.23	126.86
Konsumsi Rumah Tangga	128.91	129.51	130.42	130.62	131.56	131.95	133.33	134.43	134.67	134.75	135.28	135.68	132.59
Bahan Makanan	132.16	133.03	134.08	134.13	135.89	135.90	137.98	139.61	139.96	140.04	140.88	141.53	137.10
Makanan Jadi	131.15	131.80	133.31	134.03	134.04	135.35	136.14	136.71	136.63	136.63	136.89	136.89	134.96
Perumahan	122.08	121.49	121.36	121.48	121.40	122.38	122.92	123.41	123.66	123.74	123.42	123.47	122.57
Sandang	122.28	122.29	122.38	122.35	122.36	122.65	122.94	124.05	124.29	124.74	125.32	125.81	123.45
Kesehatan	115.96	116.33	117.11	117.29	117.47	117.81	118.20	118.33	118.99	119.20	119.20	119.27	117.93
Pendidikan, Rekreasi & Olah raga	111.99	112.02	111.83	111.87	112.49	113.00	113.56	113.51	114.06	113.95	114.00	114.00	113.02
Transportasi dan Komunikasi	122.39	122.85	123.28	123.66	122.86	123.23	123.30	123.21	123.12	123.12	123.21	123.21	123.12
Biaya Produksi & Penambahan Barang Modal	111.26	111.66	111.73	111.84	111.92	111.97	112.36	112.31	112.27	112.37	112.37	112.56	112.05
Bibit	152.37	152.37	152.37	152.37	152.37	152.37	152.37	152.37	152.37	152.37	152.37	152.37	152.37
Obat-obatan & Pupuk	108.21	109.03	109.06	109.06	109.43	109.43	109.63	109.63	109.61	109.61	109.61	109.61	109.33
Sewa Lahan, Pajak & Lainnya	110.11	110.57	110.57	110.57	110.57	110.57	110.57	110.57	110.57	110.57	110.57	110.57	110.53
Transportasi	121.04	121.90	121.91	122.09	121.63	121.63	122.09	121.55	121.00	121.39	121.39	121.39	121.58
Penambahan Barang Modal	106.04	106.02	106.02	106.46	107.14	107.46	108.33	108.81	109.40	109.45	109.45	109.45	107.84
Upah Buruh Tani	103.67	103.71	103.90	103.90	103.90	103.90	104.23	104.23	104.23	104.23	104.23	104.83	104.08
Nilai Tukar Petani	130.20	129.76	129.50	130.27	130.43	130.48	129.66	128.64	129.70	130.08	130.77	128.98	129.87

**Tabel 6.28. Nilai Tukar Petani Subsektor Tanaman Perkebunan Rakyat Provinsi Sulawesi Barat
Januari-Desember 2012
(2007=100)**

Rincian	Bulan												Rata-rata
	Jan	Feb	Mar	Apr	Mei	Juni	Juli	Ags	Sept	Okt	Nov	Des	
(1)	(2)	(3)	(4)	(5)	(6)	(7)	(8)	(9)	(10)	(11)	(12)	(13)	(14)
Indeks Harga yang Diterima Petani	175.03	177.30	178.40	179.22	180.43	179.33	180.52	182.01	184.39	183.35	185.08	181.23	180.53
Tanaman Perkebunan Rakyat (TPR)	175.03	177.30	178.40	179.22	180.43	179.33	180.52	182.01	184.39	183.35	185.08	181.23	180.53
Indeks Harga yang Dibayar Petani	136.79	137.29	137.41	137.53	137.61	137.64	138.35	138.71	138.53	138.74	138.88	138.92	138.03
Konsumsi Rumah Tangga	136.95	137.67	137.90	137.95	138.08	138.13	139.25	139.67	139.38	139.55	139.76	139.85	138.68
Bahan Makanan	141.91	143.41	143.36	143.24	142.96	142.73	144.35	144.72	144.25	144.42	144.78	144.79	143.74
Makanan Jadi	143.96	144.15	144.83	145.21	145.87	146.48	147.57	148.28	148.20	148.51	148.65	148.94	146.72
Perumahan	135.99	135.43	136.37	136.12	136.86	137.08	137.47	137.52	136.66	137.03	137.04	137.15	136.73
Sandang	143.78	143.92	144.34	144.62	145.12	145.26	145.55	146.72	146.79	146.56	146.68	146.80	145.51
Kesehatan	129.91	130.36	130.42	130.46	130.79	130.86	132.14	132.47	132.93	132.95	133.17	133.18	131.64
Pendidikan, Rekreasi & Olah raga	113.33	113.90	113.92	113.92	114.97	115.05	115.78	115.78	116.87	116.95	116.95	117.05	115.37
Transportasi dan Komunikasi	112.24	112.18	112.20	112.66	112.45	112.54	112.79	113.14	112.92	112.97	112.96	113.05	112.68
Biaya Produksi & Penambahan Barang Modal	136.51	136.63	136.56	136.79	136.79	136.79	136.79	137.05	137.05	137.34	137.36	137.31	136.91
Bibit	72.75	72.75	72.75	72.75	72.75	72.75	72.75	72.75	72.75	72.75	72.75	72.75	72.75
Obat-obatan & Pupuk	144.32	144.43	144.17	144.87	144.87	144.87	144.87	144.87	144.87	145.96	145.96	145.75	144.98
Sewa Lahan, Pajak & Lainnya	108.61	108.61	108.61	108.61	108.61	108.61	108.61	108.61	108.61	108.61	108.61	108.61	108.61
Transportasi	138.80	138.80	138.79	138.79	138.80	138.80	138.79	139.38	139.38	139.38	139.38	139.38	139.04
Penambahan Barang Modal	137.32	137.93	137.93	138.25	138.25	138.25	138.25	138.25	138.25	138.25	138.41	138.42	138.15
Upah Buruh Tani	135.59	135.59	135.59	135.59	135.59	135.59	135.59	135.99	135.99	135.99	135.99	135.99	135.76
Nilai Tukar Petani	127.95	129.15	129.84	130.32	131.12	130.29	130.49	131.22	133.11	132.15	133.27	130.46	130.79

**Tabel 6.29. Nilai Tukar Petani Subsektor Tanaman Perkebunan Rakyat Provinsi Maluku
Januari-Desember 2012
(2007=100)**

Rincian	Bulan												Rata-rata
	Jan	Feb	Mar	Apr	Mei	Juni	Juli	Ags	Sept	Okt	Nov	Des	
(1)	(2)	(3)	(4)	(5)	(6)	(7)	(8)	(9)	(10)	(11)	(12)	(13)	(14)
Indeks Harga yang Diterima Petani	128.64	127.19	127.66	128.13	126.45	127.75	129.34	129.81	131.54	132.45	134.53	134.54	129.83
Tanaman Perkebunan Rakyat (TPR)	128.64	127.19	127.66	128.13	126.45	127.75	129.34	129.81	131.54	132.45	134.53	134.54	129.83
Indeks Harga yang Dibayar Petani	129.89	130.44	131.33	132.15	132.68	133.32	133.77	134.19	134.38	134.20	135.01	135.93	133.11
Konsumsi Rumah Tangga	138.72	139.47	140.75	141.93	142.66	143.59	144.25	144.87	145.14	144.85	146.02	147.28	143.29
Bahan Makanan	150.87	151.97	153.82	155.49	156.28	157.76	158.30	158.87	159.23	157.83	159.75	161.75	156.83
Makanan Jadi	137.18	137.69	138.54	139.40	139.97	140.68	142.08	142.02	142.46	143.20	143.22	143.98	140.87
Perumahan	127.04	127.35	128.24	129.04	129.72	130.20	130.87	131.61	131.57	131.53	131.73	132.57	130.12
Sandang	125.34	125.75	125.87	126.24	126.50	126.78	127.35	127.89	127.91	128.27	128.68	129.50	127.17
Kesehatan	117.58	118.18	118.49	118.59	118.66	118.93	119.54	119.95	120.37	120.51	120.68	120.68	119.35
Pendidikan, Rekreasi & Olah raga	109.14	109.10	108.96	109.11	109.11	110.09	110.14	110.02	110.19	110.14	110.26	110.35	109.72
Transportasi dan Komunikasi	124.55	125.15	126.41	127.57	129.27	129.07	129.29	131.63	131.82	134.65	137.09	137.18	130.31
Biaya Produksi & Penambahan Barang Modal	110.51	110.65	110.67	110.72	110.78	110.78	110.78	110.78	110.78	110.86	110.86	111.03	110.77
Bibit	102.67	102.67	102.67	102.67	102.67	102.67	102.67	102.67	102.67	102.67	102.67	102.67	102.67
Obat-obatan & Pupuk	108.32	108.32	108.32	108.32	108.32	108.32	108.32	108.32	108.32	108.32	108.32	108.32	108.32
Sewa Lahan, Pajak & Lainnya	100.00	100.00	100.00	100.00	100.00	100.00	100.00	100.00	100.00	100.00	100.00	100.00	100.00
Transportasi	119.33	119.50	119.59	119.61	119.88	119.88	119.88	119.88	119.88	119.88	119.88	120.65	119.82
Penambahan Barang Modal	124.39	124.96	124.96	125.22	125.22	125.22	125.22	125.22	125.22	125.64	125.64	125.64	125.21
Upah Buruh Tani	99.67	99.67	99.67	99.67	99.67	99.67	99.67	99.67	99.67	99.67	99.67	99.67	99.67
Nilai Tukar Petani	99.04	97.50	97.21	96.96	95.30	95.82	96.69	96.73	97.89	98.69	99.65	98.98	97.54

**Tabel 6.30. Nilai Tukar Petani Subsektor Tanaman Perkebunan Rakyat Provinsi Maluku Utara
Januari-Desember 2012
(2007=100)**

Rincian	Bulan												Rata-rata
	Jan	Feb	Mar	Apr	Mei	Juni	Juli	Ags	Sept	Okt	Nov	Des	
(1)	(2)	(3)	(4)	(5)	(6)	(7)	(8)	(9)	(10)	(11)	(12)	(13)	(14)
Indeks Harga yang Diterima Petani	147.56	148.27	147.20	147.36	148.05	149.54	149.86	150.34	150.20	152.38	153.20	155.44	149.95
Tanaman Perkebunan Rakyat (TPR)	147.56	148.27	147.20	147.36	148.05	149.54	149.86	150.34	150.20	152.38	153.20	155.44	149.95
Indeks Harga yang Dibayar Petani	131.08	131.03	130.98	131.84	132.32	132.95	133.35	134.69	135.05	135.26	135.32	135.46	133.28
Konsumsi Rumah Tangga	134.88	134.73	134.63	135.74	136.44	137.24	137.85	139.58	140.05	140.29	140.30	140.43	137.68
Bahan Makanan	144.92	144.64	143.94	145.94	147.01	147.62	148.30	151.20	151.85	152.10	151.85	152.20	148.47
Makanan Jadi	125.89	126.09	126.41	126.46	127.42	129.20	130.85	131.87	132.65	132.92	133.35	133.24	129.70
Perumahan	127.74	127.47	128.68	129.54	129.10	129.61	129.44	129.58	129.57	129.73	130.41	130.30	129.26
Sandang	130.41	130.43	130.57	130.60	130.92	132.01	131.96	133.21	133.67	134.09	134.12	134.31	132.19
Kesehatan	132.51	132.54	132.54	133.06	133.21	133.80	133.78	133.90	133.90	134.54	134.66	134.72	133.60
Pendidikan, Rekreasi & Olah raga	112.80	112.65	112.95	112.96	112.96	113.27	113.49	113.49	113.49	113.59	113.59	113.43	113.22
Transportasi dan Komunikasi	126.11	126.11	126.71	126.88	127.46	128.31	128.49	128.95	128.95	128.79	128.79	128.27	127.82
Biaya Produksi & Penambahan Barang Modal	120.30	120.50	120.63	120.73	120.63	120.75	120.58	120.82	120.86	121.00	121.16	121.33	120.77
Bibit	121.53	121.53	121.53	121.53	121.53	121.53	121.53	121.53	121.53	121.53	121.53	121.53	121.53
Obat-obatan & Pupuk	137.22	137.22	137.22	137.22	137.22	137.22	137.22	137.22	137.45	137.45	137.45	137.45	137.30
Sewa Lahan, Pajak & Lainnya	125.58	125.58	125.58	125.58	125.58	125.58	125.58	125.58	125.58	125.58	125.58	125.58	125.58
Transportasi	123.95	124.58	124.99	125.33	125.00	125.00	124.45	124.86	124.86	124.86	125.38	125.93	124.93
Penambahan Barang Modal	112.55	112.55	112.55	112.55	112.55	113.33	113.33	114.03	114.03	114.93	114.93	114.93	113.52
Upah Buruh Tani	110.15	110.15	110.15	110.15	110.15	110.15	110.15	110.15	110.15	110.15	110.15	110.15	110.15
Nilai Tukar Petani	112.57	113.16	112.39	111.78	111.88	112.48	112.38	111.62	111.22	112.65	113.21	114.75	112.51

**Tabel 6.31. Nilai Tukar Petani Subsektor Tanaman Perkebunan Rakyat Provinsi Papua Barat
Januari-Desember 2012
(2007=100)**

Rincian	Bulan												Rata-rata
	Jan	Feb	Mar	Apr	Mei	Juni	Juli	Ags	Sept	Okt	Nov	Des	
(1)	(2)	(3)	(4)	(5)	(6)	(7)	(8)	(9)	(10)	(11)	(12)	(13)	(14)
Indeks Harga yang Diterima Petani	155.19	153.07	154.49	155.27	156.85	156.61	154.71	154.94	155.66	153.52	153.92	153.18	154.79
Tanaman Perkebunan Rakyat (TPR)	155.19	153.07	154.49	155.27	156.85	156.61	154.71	154.94	155.66	153.52	153.92	153.18	154.79
Indeks Harga yang Dibayar Petani	125.82	126.02	126.29	126.93	127.83	128.34	128.92	130.09	130.01	130.32	130.45	131.01	128.50
Konsumsi Rumah Tangga	132.78	132.97	133.28	134.19	135.45	136.07	136.89	138.56	138.38	138.79	139.07	139.64	136.34
Bahan Makanan	145.01	145.15	145.30	146.73	148.83	149.97	151.07	153.66	153.65	154.41	154.22	154.70	150.23
Makanan Jadi	125.20	125.49	126.19	126.82	127.97	128.15	129.08	130.74	130.15	130.28	131.49	131.98	128.63
Perumahan	125.89	126.08	126.52	127.10	127.13	127.61	127.96	127.50	127.12	127.13	127.39	128.22	127.14
Sandang	130.78	131.40	131.57	132.17	132.49	132.44	133.03	134.23	134.14	134.51	134.70	135.87	133.11
Kesehatan	121.71	121.88	122.00	122.19	122.44	122.36	122.29	122.88	123.23	123.57	123.93	124.57	122.76
Pendidikan, Rekreasi & Olah raga	112.49	112.32	112.54	112.54	112.53	112.56	113.34	114.67	114.38	114.34	114.65	115.11	113.46
Transportasi dan Komunikasi	104.00	104.03	104.16	104.24	104.36	104.51	104.58	104.60	104.67	104.68	104.87	105.29	104.50
Biaya Produksi & Penambahan Barang Modal	110.57	110.79	110.97	111.01	111.12	111.41	111.46	111.52	111.67	111.74	111.57	112.09	111.33
Bibit	106.12	106.12	106.12	106.12	106.12	106.12	106.12	106.12	106.12	106.12	106.12	106.12	106.12
Obat-obatan & Pupuk	103.78	103.78	103.78	103.83	103.83	103.83	103.74	103.74	103.20	103.26	103.52	102.74	103.59
Sewa Lahan, Pajak & Lainnya	100.00	100.00	100.00	100.00	100.00	100.00	100.00	100.23	100.23	100.23	100.23	100.44	100.11
Transportasi	111.08	111.80	112.18	112.30	112.67	113.05	113.26	113.24	113.59	113.64	112.90	113.78	112.79
Penambahan Barang Modal	114.56	114.56	114.45	114.45	114.45	114.45	114.45	114.71	114.71	114.88	114.88	116.11	114.72
Upah Buruh Tani	114.37	114.37	114.76	114.76	114.76	115.51	115.51	115.51	116.17	116.21	116.21	116.86	115.42
Nilai Tukar Petani	123.34	121.46	122.33	122.33	122.70	122.03	120.00	119.11	119.73	117.81	117.99	116.92	120.45

**Tabel 6.32. Nilai Tukar Petani Subsektor Tanaman Perkebunan Rakyat Provinsi Papua
Januari-Desember 2012
(2007=100)**

Rincian	Bulan												Rata-rata
	Jan	Feb	Mar	Apr	Mei	Juni	Juli	Ags	Sept	Okt	Nov	Des	
(1)	(2)	(3)	(4)	(5)	(6)	(7)	(8)	(9)	(10)	(11)	(12)	(13)	(14)
Indeks Harga yang Diterima Petani	120.42	120.67	121.47	122.52	123.65	122.77	122.50	122.18	121.19	121.25	122.22	122.59	121.95
Tanaman Perkebunan Rakyat (TPR)	120.42	120.67	121.47	122.52	123.65	122.77	122.50	122.18	121.19	121.25	122.22	122.59	121.95
Indeks Harga yang Dibayar Petani	129.29	129.59	128.78	129.67	129.83	129.62	129.83	131.16	130.71	131.12	131.51	132.29	130.28
Konsumsi Rumah Tangga	137.67	138.10	136.94	138.18	138.40	138.12	138.32	140.14	139.40	139.88	140.44	141.49	138.92
Bahan Makanan	147.97	148.31	145.60	147.53	147.53	146.74	146.52	149.49	148.14	148.99	149.64	151.16	148.13
Makanan Jadi	127.29	127.67	128.20	128.89	129.98	130.05	131.23	132.44	132.65	132.81	133.31	134.17	130.73
Perumahan	132.41	133.35	133.89	134.22	133.91	134.77	134.85	134.85	134.24	134.25	134.91	135.54	134.27
Sandang	119.39	119.44	120.44	121.29	121.34	121.54	121.81	122.07	122.18	122.19	122.16	122.65	121.37
Kesehatan	118.99	120.27	120.36	120.31	120.52	120.53	121.35	121.55	121.76	121.75	121.84	122.08	120.94
Pendidikan, Rekreasi & Olah raga	140.46	140.84	141.03	141.28	141.61	141.17	141.16	141.15	140.21	140.69	140.76	139.04	140.78
Transportasi dan Komunikasi	112.74	113.12	113.16	113.17	113.41	113.58	113.96	114.06	114.02	114.01	114.71	115.20	113.76
Biaya Produksi & Penambahan Barang Modal	108.44	108.44	108.50	108.50	108.50	108.47	108.70	108.84	109.10	109.33	109.28	109.42	108.79
Bibit	113.05	113.05	113.05	113.05	113.05	113.78	113.78	113.78	113.78	113.78	114.13	114.13	113.53
Obat-obatan & Pupuk	107.39	107.39	107.39	107.39	107.39	107.39	107.39	107.39	107.39	107.39	107.16	107.16	107.35
Sewa Lahan, Pajak & Lainnya	116.15	116.15	116.15	116.15	116.15	116.15	116.15	116.15	116.15	116.15	116.15	116.15	116.15
Transportasi	108.33	108.33	108.41	108.41	108.41	108.50	109.20	109.79	110.80	111.39	111.39	111.55	109.54
Penambahan Barang Modal	117.87	117.87	118.05	118.05	118.05	117.74	118.06	118.06	118.13	118.21	118.21	118.74	118.09
Upah Buruh Tani	100.51	100.51	100.51	100.51	100.51	100.51	100.51	100.51	100.51	100.83	100.83	100.83	100.59
Nilai Tukar Petani	93.14	93.11	94.32	94.49	95.24	94.72	94.36	93.15	92.72	92.47	92.94	92.67	93.61

**Tabel 7.1. Nilai Tukar Petani Subsektor Peternakan Provinsi Aceh
Januari-Desember 2012
(2007=100)**

Rincian	Bulan												Rata-rata
	Jan	Feb	Mar	Apr	Mei	Juni	Juli	Ags	Sept	Okt	Nov	Des	
(1)	(2)	(3)	(4)	(5)	(6)	(7)	(8)	(9)	(10)	(11)	(12)	(13)	(14)
Indeks Harga yang Diterima Petani	126.54	126.34	126.37	126.18	126.64	127.08	127.95	127.82	127.88	128.54	127.70	127.45	127.21
Ternak Besar	116.39	115.90	115.90	115.71	116.43	116.64	117.68	117.44	117.60	118.53	117.54	117.07	116.90
Ternak Kecil	159.22	159.22	159.46	159.56	159.56	160.27	160.27	160.27	159.80	161.46	161.79	162.03	160.24
Unggas	145.90	146.42	146.45	146.16	146.06	146.79	147.92	147.56	147.18	146.67	145.71	145.98	146.57
Hasil Ternak	136.05	136.69	136.69	136.30	136.30	137.76	137.76	138.82	139.43	138.97	138.32	138.32	137.62
Indeks Harga yang Dibayar Petani	126.84	126.95	127.23	127.47	127.74	128.05	128.65	129.32	129.14	129.13	128.96	129.09	128.21
Konsumsi Rumah Tangga	130.81	130.91	131.34	131.74	132.23	132.74	133.79	134.81	134.48	134.46	134.08	134.27	132.97
Bahan Makanan	140.57	140.44	141.00	141.32	142.05	142.82	144.69	146.25	145.17	144.84	143.78	143.97	143.08
Makanan Jadi	132.81	133.21	133.48	134.47	134.75	135.24	135.98	136.54	137.12	137.39	137.65	137.87	135.54
Perumahan	118.45	118.45	118.99	119.47	119.80	120.19	120.44	120.75	120.58	120.50	120.71	120.77	119.93
Sandang	126.78	127.34	127.68	127.45	127.68	127.94	128.07	129.39	129.92	130.60	130.59	130.87	128.69
Kesehatan	115.47	115.94	116.26	116.47	116.59	116.74	116.81	117.61	117.68	117.90	118.35	118.72	117.05
Pendidikan, Rekreasi & Olah raga	109.85	109.84	109.87	109.95	110.22	110.27	111.12	111.36	111.38	111.46	111.36	111.49	110.68
Transportasi dan Komunikasi	110.50	110.86	111.00	111.56	112.40	112.16	112.02	112.09	112.09	111.92	111.98	112.18	111.73
Biaya Produksi & Penambahan Barang Modal	121.36	121.47	121.55	121.59	121.56	121.57	121.56	121.75	121.77	121.79	121.88	121.94	121.65
Bibit	146.80	146.80	146.80	146.80	146.80	146.80	146.80	146.80	147.17	147.17	147.17	147.17	146.92
Obat-obatan & Makanan Ternak	134.37	134.67	134.90	134.90	134.80	134.80	134.80	135.03	135.02	135.13	135.23	135.14	134.90
Sewa Lahan, Pajak & Lainnya	101.36	101.36	101.36	101.36	101.36	101.36	101.36	101.36	101.36	101.36	101.36	101.36	101.36
Transportasi	106.87	106.86	106.86	107.32	107.29	107.41	107.34	107.34	107.33	107.31	107.45	107.45	107.24
Penambahan Barang Modal	114.77	114.84	114.84	114.84	114.84	114.84	114.84	115.35	115.35	115.27	115.48	115.85	115.09
Upah Buruh Tani	115.97	115.97	115.97	115.97	115.97	115.97	115.97	115.97	115.97	115.97	115.97	115.97	115.97
Nilai Tukar Petani	99.76	99.52	99.32	98.98	99.13	99.25	99.46	98.84	99.02	99.54	99.03	98.73	99.21

**Tabel 7.2. Nilai Tukar Petani Subsektor Peternakan Provinsi Sumatera Utara
Januari-Desember 2012
(2007=100)**

Rincian	Bulan												Rata-rata
	Jan	Feb	Mar	Apr	Mei	Juni	Juli	Ags	Sept	Okt	Nov	Des	
(1)	(2)	(3)	(4)	(5)	(6)	(7)	(8)	(9)	(10)	(11)	(12)	(13)	(14)
Indeks Harga yang Diterima Petani	136.23	136.55	136.90	136.82	136.70	137.13	137.94	139.13	138.91	140.06	139.12	139.86	137.94
Ternak Besar	126.02	126.14	126.34	125.99	125.96	126.60	127.53	128.92	128.41	129.86	128.84	129.25	127.49
Ternak Kecil	141.61	142.22	142.75	142.88	142.48	142.53	143.09	144.27	144.17	145.18	144.35	145.56	143.42
Unggas	148.17	148.35	148.16	148.45	149.45	149.09	150.14	151.30	150.61	150.58	149.79	151.05	149.60
Hasil Ternak	171.66	171.80	172.59	173.16	173.06	174.63	175.68	175.62	177.04	177.66	176.50	176.73	174.68
Indeks Harga yang Dibayar Petani	128.92	129.13	129.55	130.00	130.57	130.86	131.37	132.09	132.48	132.77	133.13	133.63	131.21
Konsumsi Rumah Tangga	134.67	134.91	135.44	136.04	136.88	137.37	138.15	139.33	139.99	140.41	140.94	141.72	137.99
Bahan Makanan	141.49	141.59	142.07	142.89	143.62	144.35	145.09	146.73	147.30	147.47	148.08	149.26	145.00
Makanan Jadi	133.63	134.06	135.10	135.86	137.43	138.17	139.71	140.78	141.81	142.52	143.21	143.70	138.83
Perumahan	142.51	142.92	143.09	143.11	143.12	143.21	143.29	144.27	144.57	145.36	145.36	145.75	143.88
Sandang	135.48	136.34	137.13	137.77	138.74	139.34	140.20	141.68	142.31	142.95	143.36	144.42	139.98
Kesehatan	133.92	134.19	134.19	134.79	135.47	135.79	137.40	137.75	139.06	139.90	140.35	141.14	137.00
Pendidikan, Rekreasi & Olah raga	121.06	121.24	122.07	121.58	122.10	122.79	123.33	124.54	125.27	125.44	126.33	126.89	123.55
Transportasi dan Komunikasi	104.38	104.38	104.43	105.29	106.47	105.71	105.62	105.41	105.70	106.13	106.40	106.38	105.53
Biaya Produksi & Penambahan Barang Modal	121.01	121.17	121.44	121.67	121.89	121.89	122.04	122.13	122.14	122.24	122.38	122.48	121.87
Bibit	125.64	126.09	125.83	125.83	125.83	126.00	126.00	126.00	126.00	126.11	126.11	126.41	125.99
Obat-obatan & Makanan Ternak	123.00	122.85	123.17	123.35	123.68	123.73	124.04	124.32	124.37	124.58	124.90	125.09	123.92
Sewa Lahan, Pajak & Lainnya	109.71	109.98	109.98	109.98	109.98	109.98	109.98	109.98	109.98	110.27	110.27	110.27	110.03
Transportasi	116.55	116.93	117.17	117.67	117.78	117.69	118.03	118.03	118.03	118.02	118.02	118.02	117.66
Penambahan Barang Modal	128.42	128.80	129.42	129.87	130.29	130.21	130.21	130.21	130.21	130.21	130.21	130.32	129.87
Upah Buruh Tani	114.59	114.59	114.67	114.67	114.67	114.67	114.70	114.70	114.70	114.70	114.92	114.92	114.71
Nilai Tukar Petani	105.67	105.74	105.67	105.25	104.69	104.79	105.00	105.33	104.85	105.49	104.50	104.66	105.13

**Tabel 7.3. Nilai Tukar Petani Subsektor Peternakan Provinsi Sumatera Barat
Januari-Desember 2012
(2007=100)**

Rincian	Bulan												Rata-rata
	Jan	Feb	Mar	Apr	Mei	Juni	Juli	Ags	Sept	Okt	Nov	Des	
(1)	(2)	(3)	(4)	(5)	(6)	(7)	(8)	(9)	(10)	(11)	(12)	(13)	(14)
Indeks Harga yang Diterima Petani	127.62	127.93	127.87	127.90	127.81	127.67	128.64	129.50	129.86	130.41	129.64	129.29	128.68
Ternak Besar	127.32	127.98	127.67	127.39	127.52	127.46	128.42	129.42	129.94	131.00	129.87	129.42	128.62
Ternak Kecil	136.24	137.41	137.18	136.51	137.96	137.57	138.66	140.10	140.10	141.29	140.38	139.72	138.59
Unggas	121.83	121.70	122.14	122.47	122.04	121.78	122.62	123.23	123.11	122.96	122.42	122.15	122.37
Hasil Ternak	156.22	155.80	155.32	156.42	155.90	155.90	157.54	158.39	159.79	159.79	160.74	160.74	157.71
Indeks Harga yang Dibayar Petani	127.20	127.32	127.26	127.51	127.69	128.26	128.41	128.84	129.00	129.14	129.34	129.65	128.30
Konsumsi Rumah Tangga	137.34	137.49	137.35	137.77	138.01	139.07	139.36	140.06	140.46	140.61	140.97	141.47	139.16
Bahan Makanan	149.66	149.54	148.71	149.17	149.23	151.37	151.52	152.23	153.12	153.23	153.92	154.37	151.34
Makanan Jadi	137.98	138.35	138.90	139.64	140.41	140.76	141.34	142.00	142.04	142.26	142.19	142.91	140.73
Perumahan	129.34	129.91	130.63	131.19	131.52	132.36	132.97	133.85	134.09	134.55	135.22	136.12	132.65
Sandang	125.45	125.73	125.67	125.93	125.78	125.93	126.44	128.10	128.11	128.19	128.20	127.95	126.79
Kesehatan	123.33	123.32	123.54	123.70	124.12	124.64	124.74	125.70	126.03	126.17	126.17	126.60	124.84
Pendidikan, Rekreasi & Olah raga	125.96	126.00	126.00	126.00	126.44	126.60	126.75	126.93	126.93	127.04	127.04	128.44	126.68
Transportasi dan Komunikasi	117.85	118.22	118.28	118.32	118.16	118.17	118.24	118.62	118.64	118.59	118.84	118.65	118.38
Biaya Produksi & Penambahan Barang Modal	113.20	113.29	113.35	113.35	113.44	113.34	113.29	113.35	113.19	113.32	113.28	113.33	113.31
Bibit	130.12	130.12	130.12	130.12	130.12	130.12	130.12	130.12	130.12	130.12	130.12	130.12	130.12
Obat-obatan & Makanan Ternak	115.63	115.50	115.49	115.47	115.72	115.61	115.45	115.58	115.17	115.31	115.20	115.31	115.45
Sewa Lahan, Pajak & Lainnya	108.51	108.51	108.51	108.51	108.51	108.51	108.51	108.51	108.51	108.51	108.51	108.51	108.51
Transportasi	114.56	114.37	114.75	114.75	114.75	114.75	114.75	114.75	114.75	114.75	114.75	114.75	114.70
Penambahan Barang Modal	106.97	107.46	107.46	107.46	107.46	107.24	107.30	107.33	107.33	107.61	107.61	107.61	107.40
Upah Buruh Tani	109.47	109.47	109.97	109.97	109.97	109.97	109.97	109.97	109.97	109.97	109.97	109.97	109.89
Nilai Tukar Petani	100.33	100.48	100.48	100.31	100.09	99.54	100.18	100.52	100.66	100.98	100.24	99.72	100.29

**Tabel 7.4. Nilai Tukar Petani Subsektor Peternakan Provinsi Riau
Januari-Desember 2012
(2007=100)**

Rincian	Bulan												Rata-rata
	Jan	Feb	Mar	Apr	Mei	Juni	Juli	Ags	Sept	Okt	Nov	Des	
(1)	(2)	(3)	(4)	(5)	(6)	(7)	(8)	(9)	(10)	(11)	(12)	(13)	(14)
Indeks Harga yang Diterima Petani	134.88	135.09	134.95	135.43	135.58	135.58	136.00	136.89	136.80	137.44	137.44	137.44	136.13
Ternak Besar	132.72	132.72	132.72	132.95	133.18	133.18	133.41	133.94	133.94	135.03	135.03	135.03	133.65
Ternak Kecil	178.67	178.82	178.82	179.51	180.79	180.79	180.79	182.61	182.61	184.13	184.13	184.13	181.32
Unggas	122.28	122.93	122.50	123.44	123.02	123.02	124.00	125.35	125.04	124.62	124.62	124.62	123.79
Hasil Ternak	150.03	150.03	149.72	149.72	150.15	150.15	150.15	150.15	150.15	150.39	150.39	150.39	150.12
Indeks Harga yang Dibayar Petani	133.28	133.30	133.47	133.92	134.07	134.30	134.90	135.40	135.61	135.67	135.69	135.91	134.63
Konsumsi Rumah Tangga	128.93	128.92	129.10	129.63	129.91	130.29	131.32	132.18	132.55	132.65	132.65	133.01	130.93
Bahan Makanan	134.19	133.85	133.66	134.22	134.31	134.72	136.13	137.23	137.43	137.39	137.22	137.60	135.66
Makanan Jadi	125.61	125.95	126.35	127.23	127.90	128.40	129.42	130.41	131.39	131.64	132.36	132.31	129.08
Perumahan	124.77	124.75	125.96	126.28	127.51	127.92	128.29	128.52	128.39	128.51	127.98	129.00	127.32
Sandang	134.95	135.96	136.55	136.68	136.92	136.47	136.81	138.21	139.27	140.17	140.51	140.98	137.79
Kesehatan	119.58	120.18	120.75	120.75	120.88	121.61	122.20	122.29	122.81	123.09	123.18	123.22	121.71
Pendidikan, Rekreasi & Olah raga	117.33	117.44	117.80	117.95	117.97	118.81	119.58	119.64	120.37	120.43	120.44	120.45	119.02
Transportasi dan Komunikasi	109.51	109.85	110.00	110.75	110.44	110.42	110.81	110.96	111.01	111.07	111.30	111.64	110.65
Biaya Produksi & Penambahan Barang Modal	139.29	139.34	139.51	139.86	139.83	139.85	139.85	139.85	139.85	139.85	139.89	139.91	139.74
Bibit	142.77	143.14	143.14	143.16	143.16	143.16	143.16	143.16	143.16	143.16	143.16	143.16	143.12
Obat-obatan & Makanan Ternak	140.56	140.53	140.98	141.41	141.41	141.41	141.37	141.37	141.37	141.37	141.37	141.37	141.21
Sewa Lahan, Pajak & Lainnya	111.85	111.85	111.85	112.25	112.25	112.25	112.34	112.34	112.34	112.34	112.85	112.85	112.28
Transportasi	133.90	133.90	133.90	134.10	133.74	133.74	133.74	133.74	133.74	133.74	133.74	134.05	133.83
Penambahan Barang Modal	145.24	145.24	145.24	145.82	145.82	145.92	145.92	145.92	145.92	145.92	145.92	145.92	145.73
Upah Buruh Tani	142.26	142.26	142.26	142.36	142.36	142.36	142.36	142.36	142.36	142.36	142.36	142.36	142.34
Nilai Tukar Petani	101.20	101.34	101.10	101.13	101.12	100.95	100.82	101.10	100.87	101.31	101.29	101.13	101.11

**Tabel 7.5. Nilai Tukar Petani Subsektor Peternakan Provinsi Jambi
Januari-Desember 2012
(2007=100)**

Rincian	Bulan												Rata-rata
	Jan	Feb	Mar	Apr	Mei	Juni	Juli	Ags	Sept	Okt	Nov	Des	
(1)	(2)	(3)	(4)	(5)	(6)	(7)	(8)	(9)	(10)	(11)	(12)	(13)	(14)
Indeks Harga yang Diterima Petani	125.74	126.73	126.63	127.39	127.92	128.62	129.88	131.05	130.73	131.40	130.25	130.44	128.90
Ternak Besar	122.52	123.78	123.52	124.31	124.89	125.73	126.94	128.25	128.10	129.07	127.83	127.77	126.06
Ternak Kecil	123.03	123.03	123.52	124.20	124.20	124.06	124.90	125.43	125.28	126.27	125.38	124.70	124.50
Unggas	132.04	132.70	132.89	133.48	134.29	135.19	136.73	137.78	137.06	136.99	135.76	137.11	135.17
Hasil Ternak	141.73	142.82	142.33	143.65	143.42	143.04	144.54	145.86	145.06	144.88	144.62	144.29	143.85
Indeks Harga yang Dibayar Petani	128.22	128.40	128.68	128.81	128.86	129.50	130.07	130.90	130.79	131.08	131.25	131.43	129.83
Konsumsi Rumah Tangga	133.56	133.86	134.26	134.50	134.45	135.57	136.53	137.89	137.67	138.01	138.34	138.57	136.10
Bahan Makanan	142.99	143.10	143.15	143.08	143.04	144.71	146.06	147.87	146.70	146.70	146.65	146.89	145.08
Makanan Jadi	125.28	125.98	126.97	128.28	128.21	129.06	129.81	131.15	132.14	132.68	133.76	134.42	129.81
Perumahan	129.87	130.18	131.76	131.59	131.23	131.43	131.77	132.18	132.18	132.86	133.87	133.61	131.88
Sandang	129.44	130.08	130.53	130.57	130.60	130.84	131.78	133.64	134.92	135.92	136.07	136.01	132.53
Kesehatan	117.33	117.99	118.36	118.45	118.84	119.43	119.82	120.64	121.06	121.88	122.46	123.16	119.95
Pendidikan, Rekreasi & Olah raga	109.92	109.90	109.91	110.57	110.57	111.38	112.43	112.58	112.58	113.87	113.93	113.92	111.80
Transportasi dan Komunikasi	125.69	125.93	126.20	126.05	126.01	126.63	126.46	126.70	127.40	127.51	127.96	127.84	126.70
Biaya Produksi & Penambahan Barang Modal	120.82	120.85	120.96	120.94	121.13	121.11	121.14	121.23	121.26	121.49	121.45	121.56	121.16
Bibit	111.70	111.84	112.06	112.06	112.06	112.09	112.33	112.39	112.42	112.32	112.45	112.38	112.18
Obat-obatan & Makanan Ternak	118.86	118.89	119.01	118.96	119.36	119.27	119.24	119.45	119.49	119.59	119.39	119.74	119.27
Sewa Lahan, Pajak & Lainnya	102.11	102.11	102.11	102.11	102.11	102.11	102.11	102.11	102.11	102.22	102.22	102.22	102.13
Transportasi	187.64	187.58	188.23	188.16	188.02	188.34	188.01	187.79	188.29	188.75	188.95	188.74	188.21
Penambahan Barang Modal	124.52	124.52	124.55	124.55	124.72	124.72	124.76	124.76	124.76	125.18	125.18	125.18	124.78
Upah Buruh Tani	130.78	130.78	130.78	130.78	130.78	130.78	130.78	130.96	130.96	131.82	131.82	131.90	131.08
Nilai Tukar Petani	98.07	98.69	98.41	98.90	99.27	99.31	99.85	100.11	99.96	100.25	99.24	99.25	99.28

**Tabel 7.6. Nilai Tukar Petani Subsektor Peternakan Provinsi Sumatera Selatan
Januari-Desember 2012
(2007=100)**

Rincian	Bulan												Rata-rata
	Jan	Feb	Mar	Apr	Mei	Juni	Juli	Ags	Sept	Okt	Nov	Des	
(1)	(2)	(3)	(4)	(5)	(6)	(7)	(8)	(9)	(10)	(11)	(12)	(13)	(14)
Indeks Harga yang Diterima Petani	130.25	130.24	130.60	130.96	130.83	130.98	132.14	132.87	132.63	133.48	132.88	132.98	131.74
Ternak Besar	109.80	109.76	110.13	110.52	110.48	110.20	110.89	111.57	111.57	112.59	111.87	112.79	111.01
Ternak Kecil	163.13	162.81	164.28	164.11	164.11	165.73	166.63	167.84	168.36	169.55	170.46	169.79	166.40
Unggas	143.10	143.32	142.86	142.65	142.34	142.09	143.75	144.17	143.56	143.41	142.50	141.90	142.97
Hasil Ternak	145.90	145.79	146.68	147.85	147.67	148.62	150.32	151.34	150.75	152.25	151.70	151.17	149.17
Indeks Harga yang Dibayar Petani	124.25	124.22	124.35	124.59	124.88	125.36	125.98	126.27	126.76	127.00	127.16	127.24	125.67
Konsumsi Rumah Tangga	135.11	134.97	135.04	135.48	135.99	136.76	137.79	138.30	139.11	139.54	139.79	139.89	137.31
Bahan Makanan	139.08	138.54	138.34	138.93	139.36	140.57	142.08	143.05	144.51	145.14	145.46	145.50	141.71
Makanan Jadi	131.11	131.45	131.48	131.79	133.06	133.72	135.12	135.16	135.70	136.17	136.42	136.67	133.99
Perumahan	137.06	137.74	138.11	138.71	139.05	139.55	139.87	140.34	140.42	140.55	140.87	140.93	139.43
Sandang	123.70	123.20	124.07	124.19	124.32	124.51	124.68	125.44	125.70	126.28	126.86	127.07	125.00
Kesehatan	123.61	124.28	124.40	124.98	125.01	125.51	125.53	125.51	126.36	126.58	126.92	127.06	125.48
Pendidikan, Rekreasi & Olah raga	145.05	145.03	145.04	145.04	145.04	145.18	145.35	145.35	145.36	145.36	145.36	145.37	145.21
Transportasi dan Komunikasi	112.35	111.71	112.81	113.30	113.30	113.30	113.01	112.86	112.84	112.85	112.54	112.54	112.78
Biaya Produksi & Penambahan Barang Modal	109.22	109.33	109.57	109.53	109.51	109.58	109.63	109.62	109.67	109.65	109.69	109.75	109.56
Bibit	89.09	89.09	89.09	89.09	89.09	89.17	89.17	89.17	89.17	89.17	89.17	89.17	89.13
Obat-obatan & Makanan Ternak	123.68	123.91	124.43	124.25	124.02	124.04	124.30	124.30	124.30	124.24	124.54	124.41	124.20
Sewa Lahan, Pajak & Lainnya	109.91	109.91	110.12	110.12	110.12	110.12	110.12	110.12	110.12	110.12	110.12	110.33	110.11
Transportasi	112.68	112.65	113.00	113.21	113.40	113.42	113.32	113.04	113.61	113.45	113.22	113.22	113.19
Penambahan Barang Modal	111.88	112.06	112.26	112.22	112.20	112.32	112.32	112.32	112.32	112.32	112.32	112.53	112.26
Upah Buruh Tani	106.92	107.18	107.18	107.18	107.41	107.64	107.64	107.81	107.81	107.81	107.81	107.81	107.52
Nilai Tukar Petani	104.83	104.85	105.03	105.11	104.76	104.48	104.89	105.22	104.63	105.10	104.49	104.51	104.83

**Tabel 7.7. Nilai Tukar Petani Subsektor Peternakan Provinsi Bengkulu
Januari-Desember 2012
(2007=100)**

Rincian	Bulan												Rata-rata
	Jan	Feb	Mar	Apr	Mei	Juni	Juli	Ags	Sept	Okt	Nov	Des	
(1)	(2)	(3)	(4)	(5)	(6)	(7)	(8)	(9)	(10)	(11)	(12)	(13)	(14)
Indeks Harga yang Diterima Petani	145.18	145.28	145.20	145.11	144.82	145.67	146.73	148.18	147.94	148.89	147.77	147.44	146.52
Ternak Besar	139.21	138.90	138.57	138.21	137.84	138.79	139.65	141.15	141.04	141.80	140.68	140.30	139.68
Ternak Kecil	162.61	164.44	165.27	165.27	165.27	165.74	167.20	169.16	169.00	170.90	169.49	169.49	166.99
Unggas	150.28	150.94	150.81	151.30	151.01	151.87	153.36	154.14	153.34	154.46	153.44	153.00	152.33
Hasil Ternak	161.86	161.21	162.07	163.48	163.48	164.08	165.44	166.74	166.46	166.80	166.13	165.96	164.48
Indeks Harga yang Dibayar Petani	132.62	132.72	132.81	133.04	133.15	133.37	134.14	135.27	135.23	135.58	135.73	136.05	134.14
Konsumsi Rumah Tangga	142.80	142.88	142.96	143.27	143.44	143.78	145.08	146.91	146.87	147.41	147.60	148.08	145.09
Bahan Makanan	157.56	157.59	157.03	157.28	157.07	157.23	159.93	162.78	162.19	162.75	162.83	163.17	159.78
Makanan Jadi	138.65	138.80	139.10	139.21	140.08	140.08	140.73	141.49	141.31	142.03	142.33	142.71	140.54
Perumahan	140.53	140.34	140.96	141.35	141.58	142.65	143.87	144.24	145.65	145.97	146.33	146.58	143.34
Sandang	139.78	140.09	140.09	140.92	141.03	141.45	141.99	145.80	144.53	144.89	145.40	147.46	142.79
Kesehatan	125.53	125.95	126.04	126.85	126.97	127.00	127.41	127.47	127.69	128.08	128.61	129.28	127.24
Pendidikan, Rekreasi & Olah raga	125.30	125.99	126.10	126.10	126.01	127.70	127.78	127.85	127.89	129.68	129.60	129.65	127.47
Transportasi dan Komunikasi	122.57	122.63	123.40	123.73	124.10	123.28	122.85	125.65	125.67	125.82	125.64	125.94	124.27
Biaya Produksi & Penambahan Barang Modal	118.53	118.67	118.77	118.87	118.89	118.97	119.00	119.14	119.12	119.19	119.29	119.40	118.98
Bibit	115.29	115.45	115.71	116.19	116.19	116.62	116.78	117.06	117.06	117.06	117.33	117.46	116.52
Obat-obatan & Makanan Ternak	122.62	122.91	122.91	122.94	122.94	122.94	122.94	123.16	123.11	123.33	123.47	123.58	123.07
Sewa Lahan, Pajak & Lainnya	107.94	107.94	107.95	107.95	108.32	108.63	108.71	108.89	108.89	108.89	108.89	108.89	108.49
Transportasi	145.93	145.93	146.27	146.39	146.39	146.22	146.22	146.31	146.18	146.05	146.05	145.92	146.15
Penambahan Barang Modal	108.31	108.31	108.31	108.31	108.31	108.31	108.31	108.31	108.31	108.31	108.31	108.58	108.33
Upah Buruh Tani	112.50	112.50	112.98	112.98	112.98	112.98	112.98	112.98	112.98	112.98	112.98	112.98	112.90
Nilai Tukar Petani	109.47	109.46	109.33	109.07	108.77	109.22	109.39	109.54	109.40	109.82	108.87	108.37	109.23

**Tabel 7.8. Nilai Tukar Petani Subsektor Peternakan Provinsi Lampung
Januari-Desember 2012
(2007=100)**

Rincian	Bulan												Rata-rata
	Jan	Feb	Mar	Apr	Mei	Juni	Juli	Ags	Sept	Okt	Nov	Des	
(1)	(2)	(3)	(4)	(5)	(6)	(7)	(8)	(9)	(10)	(11)	(12)	(13)	(14)
Indeks Harga yang Diterima Petani	128.17	128.76	128.88	128.95	129.11	129.55	130.08	131.03	130.76	131.73	132.19	132.71	130.16
Ternak Besar	124.51	125.11	125.20	125.06	124.91	124.69	124.69	125.59	125.42	126.52	127.26	128.46	125.62
Ternak Kecil	153.65	153.65	153.87	153.68	153.62	154.98	155.60	156.34	156.34	158.19	157.36	157.05	155.36
Unggas	118.12	118.81	118.75	119.13	119.99	121.09	122.33	123.54	123.06	123.03	123.60	123.42	121.24
Hasil Ternak	129.01	130.23	130.77	131.65	132.18	133.29	134.83	135.75	135.01	136.16	136.96	136.68	133.54
Indeks Harga yang Dibayar Petani	122.17	122.07	122.08	122.14	122.17	122.69	123.23	123.89	124.29	124.73	124.84	125.05	123.28
Konsumsi Rumah Tangga	129.20	128.98	129.03	129.08	129.11	129.93	130.80	131.82	132.47	133.17	133.17	133.48	130.85
Bahan Makanan	130.85	130.05	129.69	129.44	129.39	130.66	131.95	133.28	134.24	134.90	134.57	134.91	131.99
Makanan Jadi	133.19	133.85	134.64	135.68	136.36	137.22	137.95	139.52	139.49	140.68	141.45	141.68	137.64
Perumahan	130.75	131.48	131.83	132.18	132.18	132.16	132.62	133.05	133.40	134.68	134.88	135.37	132.88
Sandang	141.48	142.34	142.97	143.03	142.62	142.69	143.06	143.81	144.82	145.45	145.99	146.43	143.72
Kesehatan	126.51	126.65	127.31	127.32	127.32	127.32	127.32	127.36	127.82	128.29	128.37	128.37	127.50
Pendidikan, Rekreasi & Olah raga	110.95	111.00	111.00	111.09	111.10	111.42	111.61	111.62	111.70	111.80	111.93	112.09	111.44
Transportasi dan Komunikasi	104.98	104.42	105.21	105.26	105.26	105.27	105.17	105.21	105.09	105.10	105.16	104.98	105.09
Biaya Produksi & Penambahan Barang Modal	111.09	111.17	111.12	111.17	111.20	111.25	111.28	111.38	111.38	111.40	111.69	111.76	111.32
Bibit	92.13	92.13	92.13	92.13	92.13	92.13	92.13	92.13	92.13	92.13	92.13	92.13	92.13
Obat-obatan & Makanan Ternak	119.68	119.75	119.60	119.68	119.69	119.83	119.91	120.12	120.16	120.22	120.85	120.96	120.04
Sewa Lahan, Pajak & Lainnya	104.39	104.39	104.39	104.39	104.39	104.39	104.39	104.39	104.39	104.39	104.39	104.39	104.39
Transportasi	110.36	110.40	110.48	110.91	111.25	111.11	111.11	111.28	111.15	111.10	111.76	112.05	111.08
Penambahan Barang Modal	108.02	108.20	108.20	108.20	108.23	108.23	108.23	108.23	108.23	108.23	108.23	108.28	108.21
Upah Buruh Tani	111.91	111.91	111.91	111.91	111.91	111.91	111.91	111.91	111.91	111.91	111.91	111.91	111.91
Nilai Tukar Petani	104.91	105.48	105.57	105.58	105.68	105.60	105.56	105.76	105.20	105.62	105.89	106.12	105.58

**Tabel 7.9. Nilai Tukar Petani Subsektor Peternakan Provinsi Kepulauan Bangka Belitung
Januari-Desember 2012
(2007=100)**

Rincian	Bulan												Rata-rata
	Jan	Feb	Mar	Apr	Mei	Juni	Juli	Ags	Sept	Okt	Nov	Des	
(1)	(2)	(3)	(4)	(5)	(6)	(7)	(8)	(9)	(10)	(11)	(12)	(13)	(14)
Indeks Harga yang Diterima Petani	110.29	110.32	110.33	110.64	110.47	110.56	111.12	111.66	111.96	112.02	111.33	111.00	110.97
Ternak Besar	118.80	118.80	118.80	118.37	118.37	118.37	118.89	119.61	120.17	120.92	120.12	120.12	119.28
Ternak Kecil	86.10	85.90	85.79	85.69	85.53	86.18	86.18	86.10	86.03	86.48	85.82	85.38	85.93
Unggas	120.11	120.08	119.85	120.86	120.56	120.35	121.31	122.02	122.54	121.95	121.08	120.60	120.94
Hasil Ternak	112.44	113.20	114.10	114.63	114.50	114.50	115.07	116.03	115.91	115.78	115.78	115.50	114.79
Indeks Harga yang Dibayar Petani	114.51	114.71	114.84	115.22	115.42	115.72	116.34	116.89	117.19	117.15	117.09	117.22	116.02
Konsumsi Rumah Tangga	121.88	122.23	122.44	123.08	123.44	123.97	125.01	125.96	126.42	126.36	126.09	126.25	124.43
Bahan Makanan	128.01	128.24	128.25	129.19	129.70	130.62	132.24	133.63	134.08	133.76	133.10	133.35	131.18
Makanan Jadi	127.75	127.78	128.18	128.47	128.82	129.20	130.06	130.90	131.12	131.27	131.33	131.31	129.68
Perumahan	117.27	118.86	119.58	120.12	120.27	120.17	120.82	121.25	122.58	122.70	122.82	122.89	120.78
Sandang	115.32	115.35	115.78	116.02	116.63	117.24	117.68	119.02	119.79	120.02	119.90	120.26	117.75
Kesehatan	117.97	118.68	118.78	119.54	119.75	119.66	119.74	119.90	120.04	120.14	120.79	121.26	119.69
Pendidikan, Rekreasi & Olah raga	110.10	110.36	110.38	110.46	110.57	110.67	110.88	111.47	112.18	112.27	112.88	113.12	111.28
Transportasi dan Komunikasi	98.72	98.81	99.05	99.36	99.37	99.47	99.56	99.65	99.65	99.92	99.79	99.79	99.43
Biaya Produksi & Penambahan Barang Modal	104.24	104.24	104.24	104.27	104.25	104.22	104.25	104.25	104.32	104.32	104.55	104.64	104.32
Bibit	100.00	100.00	100.00	100.00	100.00	100.00	100.00	100.00	100.00	100.00	100.00	100.00	100.00
Obat-obatan & Makanan Ternak	101.89	101.89	101.89	101.96	101.96	101.96	102.06	102.06	102.11	102.11	102.62	102.91	102.12
Sewa Lahan, Pajak & Lainnya	109.14	109.14	109.14	109.14	109.14	109.14	109.14	109.14	109.14	109.14	109.14	109.14	109.14
Transportasi	103.36	103.36	103.36	103.44	103.15	103.15	103.15	103.15	103.15	103.15	103.15	103.15	103.23
Penambahan Barang Modal	108.05	108.05	108.05	108.05	108.05	107.96	107.96	107.96	108.15	108.15	108.42	108.42	108.11
Upah Buruh Tani	105.78	105.78	105.78	105.78	105.78	105.78	105.78	105.78	105.78	105.78	105.78	105.78	105.78
Nilai Tukar Petani	96.31	96.17	96.07	96.02	95.71	95.54	95.52	95.53	95.54	95.62	95.08	94.69	95.65

**Tabel 7.10. Nilai Tukar Petani Subsektor Peternakan Provinsi Kepulauan Riau
Januari-Desember 2012
(2007=100)**

Rincian	Bulan												Rata-rata
	Jan	Feb	Mar	Apr	Mei	Juni	Juli	Ags	Sept	Okt	Nov	Des	
(1)	(2)	(3)	(4)	(5)	(6)	(7)	(8)	(9)	(10)	(11)	(12)	(13)	(14)
Indeks Harga yang Diterima Petani	108.44	108.57	108.48	108.60	108.69	109.35	109.59	109.59	109.77	110.27	109.77	109.95	109.26
Ternak Besar	103.74	104.48	104.48	104.48	104.48	105.10	105.85	105.85	106.47	107.19	106.59	106.35	105.42
Ternak Kecil	106.70	106.70	107.20	107.08	107.70	107.70	108.19	108.19	108.70	109.45	108.46	108.46	107.88
Unggas	109.54	109.54	109.24	109.44	109.39	110.35	110.30	110.25	110.25	110.68	110.25	110.55	109.98
Hasil Ternak	119.78	119.78	119.50	120.07	119.93	119.93	120.72	121.29	120.76	120.20	121.32	122.44	120.48
Indeks Harga yang Dibayar Petani	119.94	120.20	120.23	120.54	120.69	121.13	121.41	121.77	121.65	121.99	122.06	122.11	121.14
Konsumsi Rumah Tangga	127.79	128.20	128.23	128.73	128.88	129.57	130.03	130.54	130.36	130.86	130.94	131.03	129.60
Bahan Makanan	136.01	137.19	136.61	137.13	137.26	138.40	139.24	140.52	140.11	140.69	140.43	140.56	138.68
Makanan Jadi	133.88	133.25	133.40	134.56	134.98	135.20	135.35	135.08	134.86	135.44	136.18	136.88	134.92
Perumahan	128.01	127.22	128.55	128.92	128.89	129.39	129.74	129.94	129.62	129.96	130.21	129.87	129.19
Sandang	124.40	125.17	124.83	124.80	124.95	125.64	125.51	125.20	125.36	126.76	126.79	126.59	125.50
Kesehatan	116.84	117.76	118.27	118.43	118.95	119.13	119.49	120.35	120.44	121.14	121.28	121.65	119.48
Pendidikan, Rekreasi & Olah raga	113.30	114.06	114.06	114.06	114.55	114.55	115.12	115.53	115.58	115.62	115.62	115.62	114.81
Transportasi dan Komunikasi	107.09	107.55	107.56	107.96	107.95	108.42	108.51	108.35	108.71	108.88	109.02	109.03	108.25
Biaya Produksi & Penambahan Barang Modal	106.36	106.36	106.38	106.38	106.53	106.52	106.50	106.59	106.59	106.64	106.69	106.68	106.52
Bibit	103.16	103.16	103.16	103.16	103.16	103.16	103.16	103.16	103.16	103.16	103.16	103.16	103.16
Obat-obatan & Makanan Ternak	110.02	110.02	110.09	110.09	110.37	110.43	110.37	110.41	110.41	110.56	110.54	110.52	110.32
Sewa Lahan, Pajak & Lainnya	102.81	102.81	102.81	102.81	102.81	102.81	102.81	102.81	102.81	102.81	102.81	102.81	102.81
Transportasi	110.04	110.04	110.04	110.04	110.04	110.20	110.20	110.24	110.24	110.27	110.34	110.34	110.17
Penambahan Barang Modal	102.67	102.67	102.67	102.67	102.80	102.69	102.69	102.89	102.89	102.89	103.02	103.02	102.80
Upah Buruh Tani	106.40	106.40	106.40	106.40	106.40	106.40	106.40	106.40	106.40	106.40	106.40	106.40	106.40
Nilai Tukar Petani	90.41	90.32	90.23	90.09	90.06	90.27	90.26	90.00	90.24	90.39	89.94	90.05	90.19

**Tabel 7.11. Nilai Tukar Petani Subsektor Peternakan Provinsi Jawa Barat
Januari-Desember 2012
(2007=100)**

Rincian	Bulan												Rata-rata
	Jan	Feb	Mar	Apr	Mei	Juni	Juli	Ags	Sept	Okt	Nov	Des	
(1)	(2)	(3)	(4)	(5)	(6)	(7)	(8)	(9)	(10)	(11)	(12)	(13)	(14)
Indeks Harga yang Diterima Petani	135.51	135.99	136.69	136.64	137.64	138.33	139.56	140.51	140.20	140.68	139.72	140.58	138.50
Ternak Besar	130.62	130.31	131.14	131.22	131.85	132.96	134.05	135.29	134.98	136.64	135.52	137.08	133.47
Ternak Kecil	126.35	126.31	127.22	127.69	128.36	128.23	129.24	130.62	130.61	132.38	131.06	130.58	129.05
Unggas	149.93	150.95	151.59	151.30	152.73	153.32	154.82	155.86	155.23	154.59	153.36	155.13	153.23
Hasil Ternak	127.71	128.62	129.10	128.71	129.73	131.08	132.27	132.34	132.23	131.98	131.97	132.24	130.66
Indeks Harga yang Dibayar Petani	138.75	139.37	139.42	139.53	139.77	140.36	141.32	142.22	142.30	142.54	142.74	143.02	140.95
Konsumsi Rumah Tangga	144.61	145.45	145.41	145.53	145.85	146.69	148.07	149.32	149.43	149.72	149.95	150.29	147.53
Bahan Makanan	145.37	146.22	145.61	145.22	145.39	146.65	148.68	150.37	149.78	149.71	149.52	149.86	147.70
Makanan Jadi	139.26	140.03	140.39	141.29	141.89	142.47	143.29	143.88	144.51	144.63	145.60	145.75	142.75
Perumahan	164.05	165.29	165.91	166.39	166.86	167.60	168.60	169.71	170.39	171.95	172.31	172.92	168.50
Sandang	139.97	140.48	140.80	141.05	141.60	141.79	142.87	144.71	145.82	146.15	146.55	147.12	143.24
Kesehatan	133.84	134.32	134.77	134.88	135.20	135.76	136.20	136.44	136.43	136.63	136.77	137.08	135.69
Pendidikan, Rekreasi & Olah raga	127.48	128.42	128.56	128.66	128.72	128.67	129.43	129.90	131.39	131.38	131.97	132.04	129.72
Transportasi dan Komunikasi	118.77	118.92	119.19	119.50	119.51	119.59	120.15	121.45	121.43	121.47	121.49	121.70	120.27
Biaya Produksi & Penambahan Barang Modal	127.14	127.34	127.57	127.64	127.73	127.83	127.95	128.14	128.18	128.31	128.48	128.63	127.91
Bibit	130.93	130.97	131.35	131.35	131.72	131.59	131.64	131.96	131.89	132.01	132.01	132.24	131.64
Obat-obatan & Makanan Ternak	133.47	133.65	133.62	133.54	133.40	133.73	133.98	134.32	134.00	134.15	134.50	134.52	133.91
Sewa Lahan, Pajak & Lainnya	141.25	141.58	141.69	141.68	141.71	141.71	141.71	141.71	141.71	141.71	141.71	141.93	141.67
Transportasi	119.20	119.29	119.80	120.01	120.03	120.35	120.40	120.69	120.89	120.98	120.98	120.99	120.30
Penambahan Barang Modal	117.99	118.43	118.93	119.31	119.62	119.62	119.67	119.70	120.30	120.54	120.74	121.13	119.67
Upah Buruh Tani	119.50	119.55	119.66	119.66	119.66	119.66	119.76	119.76	119.81	119.81	119.81	119.81	119.70
Nilai Tukar Petani	97.67	97.57	98.04	97.93	98.47	98.55	98.75	98.80	98.52	98.70	97.88	98.29	98.27

**Tabel 7.12. Nilai Tukar Petani Subsektor Peternakan Provinsi Jawa Tengah
Januari-Desember 2012
(2007=100)**

Rincian	Bulan												Rata-rata
	Jan	Feb	Mar	Apr	Mei	Juni	Juli	Ags	Sept	Okt	Nov	Des	
(1)	(2)	(3)	(4)	(5)	(6)	(7)	(8)	(9)	(10)	(11)	(12)	(13)	(14)
Indeks Harga yang Diterima Petani	143.48	143.81	143.97	144.46	144.57	145.57	146.94	148.07	148.33	149.78	149.84	150.50	146.61
Ternak Besar	138.73	138.72	138.49	139.50	139.50	140.08	141.46	142.48	142.98	144.88	145.78	147.47	141.67
Ternak Kecil	164.97	165.63	166.62	166.73	166.45	167.80	169.00	170.38	171.29	173.39	172.32	171.85	168.87
Unggas	131.03	131.24	131.93	132.18	132.44	133.72	134.97	136.02	135.74	136.69	135.49	135.07	133.88
Hasil Ternak	154.24	155.56	154.96	154.60	155.34	156.81	158.62	159.99	159.46	159.33	160.38	161.01	157.53
Indeks Harga yang Dibayar Petani	133.07	133.74	133.83	134.06	134.23	135.01	135.96	137.06	137.44	137.52	137.78	138.14	135.65
Konsumsi Rumah Tangga	135.58	136.47	136.56	136.88	137.16	138.21	139.53	141.05	141.46	141.43	141.72	142.28	139.03
Bahan Makanan	138.01	138.78	138.33	138.28	138.37	139.74	141.63	143.87	144.26	144.11	144.34	145.20	141.24
Makanan Jadi	138.06	139.29	140.10	141.43	142.53	143.96	144.97	145.79	145.99	145.93	146.24	146.39	143.39
Perumahan	140.80	141.95	142.68	143.21	143.47	143.99	144.71	145.50	146.10	146.19	146.82	147.25	144.39
Sandang	133.99	134.98	135.51	135.63	135.60	135.96	137.16	138.76	139.66	139.88	140.10	140.47	137.31
Kesehatan	126.68	127.18	127.37	127.68	127.76	128.13	128.48	129.06	129.39	129.67	129.94	130.04	128.45
Pendidikan, Rekreasi & Olah raga	124.87	125.94	125.90	126.17	126.14	126.71	127.42	128.46	128.77	128.91	128.71	129.39	127.28
Transportasi dan Komunikasi	112.12	112.43	112.55	112.64	112.66	112.94	113.25	113.62	113.97	114.01	114.25	114.60	113.25
Biaya Produksi & Penambahan Barang Modal	127.63	127.82	127.91	127.95	127.87	128.07	128.23	128.42	128.72	129.06	129.25	129.17	128.34
Bibit	120.78	120.84	121.06	121.39	121.30	121.55	121.85	122.15	122.24	122.52	122.59	122.74	121.75
Obat-obatan & Makanan Ternak	148.90	149.40	149.28	149.01	148.74	149.09	149.07	149.40	149.90	150.45	150.98	150.60	149.57
Sewa Lahan, Pajak & Lainnya	112.64	112.64	112.60	112.68	112.87	112.87	113.05	113.05	113.55	113.73	113.73	113.73	113.09
Transportasi	111.87	111.92	111.97	112.18	112.22	112.30	112.56	112.56	112.70	112.82	112.86	112.75	112.39
Penambahan Barang Modal	121.46	121.53	121.86	121.93	121.93	122.04	122.29	122.36	122.64	122.88	122.93	122.96	122.23
Upah Buruh Tani	113.80	113.88	113.88	114.08	114.08	114.18	114.33	114.33	114.59	114.85	114.85	114.90	114.31
Nilai Tukar Petani	107.82	107.53	107.58	107.76	107.70	107.82	108.07	108.04	107.92	108.91	108.75	108.95	108.08

**Tabel 7.13. Nilai Tukar Petani Subsektor Peternakan Provinsi D.I. Yogyakarta
Januari-Desember 2012
(2007=100)**

Rincian	Bulan												Rata-rata
	Jan	Feb	Mar	Apr	Mei	Juni	Juli	Ags	Sept	Okt	Nov	Des	
(1)	(2)	(3)	(4)	(5)	(6)	(7)	(8)	(9)	(10)	(11)	(12)	(13)	(14)
Indeks Harga yang Diterima Petani	135.52	136.27	136.44	136.06	136.84	138.08	139.47	140.17	140.22	141.09	141.09	141.95	138.60
Ternak Besar	111.94	111.90	112.72	112.44	112.94	114.14	115.06	116.21	116.96	118.50	119.38	120.70	115.24
Ternak Kecil	126.61	127.75	128.51	128.28	127.82	128.82	129.73	129.73	130.69	132.28	130.97	130.33	129.29
Unggas	156.75	158.37	158.00	157.27	158.63	159.94	161.72	163.19	162.46	162.04	160.52	161.94	160.07
Hasil Ternak	156.66	157.84	157.28	156.99	158.05	159.39	161.28	160.98	160.35	160.98	161.11	161.29	159.35
Indeks Harga yang Dibayar Petani	130.58	130.83	131.06	131.22	131.65	132.08	132.87	133.76	133.67	134.09	134.14	134.81	132.56
Konsumsi Rumah Tangga	129.97	130.33	130.71	130.93	131.64	132.35	133.50	134.78	134.54	135.03	135.01	135.93	132.90
Bahan Makanan	139.50	140.10	140.01	139.73	140.88	141.54	143.78	146.48	145.75	146.81	146.14	147.79	143.21
Makanan Jadi	132.22	132.52	133.75	134.94	135.95	137.08	137.93	138.25	138.40	138.21	138.98	139.55	136.48
Perumahan	129.90	130.44	131.22	131.97	132.50	133.84	134.06	134.57	134.34	135.11	135.29	136.08	133.28
Sandang	132.34	132.40	133.53	134.13	134.38	134.47	135.03	136.36	136.76	136.80	137.10	137.90	135.10
Kesehatan	119.97	120.51	121.16	121.46	121.54	121.86	122.01	122.08	122.31	122.39	122.51	122.94	121.73
Pendidikan, Rekreasi & Olah raga	118.22	118.22	118.48	118.49	118.49	118.78	119.19	119.28	119.46	119.49	119.83	119.88	118.98
Transportasi dan Komunikasi	109.06	108.93	108.94	108.82	108.88	109.22	109.49	109.85	109.86	109.89	110.16	110.29	109.45
Biaya Produksi & Penambahan Barang Modal	131.77	131.82	131.74	131.78	131.67	131.55	131.64	131.74	131.95	132.25	132.44	132.62	131.91
Bibit	137.10	137.50	137.61	137.61	137.61	137.61	137.72	137.87	137.97	138.12	138.46	138.69	137.82
Obat-obatan & Makanan Ternak	142.65	142.58	142.30	142.06	141.68	141.30	141.51	141.69	142.24	143.00	143.26	143.63	142.33
Sewa Lahan, Pajak & Lainnya	124.61	124.61	124.61	125.05	125.28	125.28	125.33	125.33	125.33	125.61	125.61	125.61	125.19
Transportasi	108.09	108.09	108.09	108.16	108.16	108.17	108.17	108.17	108.17	108.19	108.24	108.24	108.16
Penambahan Barang Modal	133.31	133.31	133.31	133.65	133.65	133.65	133.65	133.68	133.68	133.68	133.68	133.73	133.58
Upah Buruh Tani	105.31	105.31	105.31	105.31	105.31	105.40	105.40	105.40	105.40	105.40	105.72	105.72	105.42
Nilai Tukar Petani	103.79	104.16	104.10	103.69	103.94	104.54	104.96	104.80	104.91	105.22	105.18	105.30	104.55

**Tabel 7.14. Nilai Tukar Petani Subsektor Peternakan Provinsi Jawa Timur
Januari-Desember 2012
(2007=100)**

Rincian	Bulan												Rata-rata
	Jan	Feb	Mar	Apr	Mei	Juni	Juli	Ags	Sept	Okt	Nov	Des	
(1)	(2)	(3)	(4)	(5)	(6)	(7)	(8)	(9)	(10)	(11)	(12)	(13)	(14)
Indeks Harga yang Diterima Petani	135.64	136.08	136.50	136.96	137.47	137.93	139.32	140.43	140.94	142.12	141.15	142.00	138.88
Ternak Besar	135.79	135.77	136.86	137.63	137.32	136.96	138.34	139.90	141.20	142.70	141.51	143.26	138.94
Ternak Kecil	146.62	147.33	147.16	147.89	148.89	149.33	150.80	152.29	153.32	155.14	153.67	153.72	150.51
Unggas	133.36	134.06	134.09	134.20	135.37	136.57	137.94	138.74	138.59	139.63	138.74	138.58	136.65
Hasil Ternak	141.94	143.17	142.62	143.23	144.05	144.87	146.34	146.51	146.32	146.07	146.18	148.40	144.97
Indeks Harga yang Dibayar Petani	138.96	139.50	139.77	140.04	140.42	141.32	142.20	143.03	142.97	143.23	143.61	144.21	141.61
Konsumsi Rumah Tangga	142.53	143.25	143.62	144.05	144.68	146.03	147.22	148.33	148.18	148.49	148.97	149.76	146.26
Bahan Makanan	151.92	152.94	152.84	152.85	153.63	155.78	157.86	159.45	158.51	158.73	159.48	160.92	156.24
Makanan Jadi	138.36	138.93	139.96	141.12	142.09	142.90	143.48	144.25	144.61	144.98	145.40	145.49	142.63
Perumahan	146.46	147.12	147.81	148.68	149.29	150.30	150.99	151.82	152.30	152.61	152.77	153.49	150.30
Sandang	144.37	144.87	145.62	146.03	145.76	146.40	147.08	148.86	149.91	150.73	151.22	151.08	147.66
Kesehatan	126.84	127.57	128.46	128.74	129.29	129.85	130.27	130.32	130.89	131.17	131.78	132.05	129.77
Pendidikan, Rekreasi & Olah raga	123.58	123.98	124.19	124.42	124.51	124.68	125.33	125.52	125.64	126.16	126.20	126.68	125.07
Transportasi dan Komunikasi	112.92	112.95	113.03	113.15	113.26	113.86	114.06	114.56	114.70	114.81	114.86	115.23	113.95
Biaya Produksi & Penambahan Barang Modal	131.64	131.79	131.84	131.80	131.65	131.64	131.87	132.14	132.24	132.41	132.57	132.78	132.03
Bibit	138.17	138.16	138.09	137.89	137.62	138.01	138.19	138.58	138.73	138.98	138.90	139.31	138.39
Obat-obatan & Makanan Ternak	141.37	141.67	141.62	141.36	140.96	140.68	141.01	141.36	141.52	141.71	141.85	142.13	141.44
Sewa Lahan, Pajak & Lainnya	112.81	112.87	112.87	113.11	113.14	113.17	113.22	113.25	113.56	113.58	113.58	113.58	113.23
Transportasi	119.05	119.06	119.56	119.62	120.16	120.25	120.30	120.43	120.50	120.77	120.88	120.97	120.13
Penambahan Barang Modal	122.93	123.12	123.36	123.66	123.68	123.66	123.99	124.17	124.18	124.18	124.54	124.62	123.84
Upah Buruh Tani	121.31	121.31	121.34	121.34	121.34	121.44	121.44	121.54	121.54	121.82	122.17	122.17	121.56
Nilai Tukar Petani	97.61	97.55	97.67	97.80	97.90	97.60	97.97	98.18	98.58	99.22	98.29	98.47	98.07

**Tabel 7.15. Nilai Tukar Petani Subsektor Peternakan Provinsi Banten
Januari-Desember 2012
(2007=100)**

Rincian	Bulan												Rata-rata
	Jan	Feb	Mar	Apr	Mei	Juni	Juli	Ags	Sept	Okt	Nov	Des	
(1)	(2)	(3)	(4)	(5)	(6)	(7)	(8)	(9)	(10)	(11)	(12)	(13)	(14)
Indeks Harga yang Diterima Petani	133.36	133.28	133.85	134.15	134.27	134.52	135.75	136.92	136.54	137.66	136.40	137.50	135.35
Ternak Besar	120.44	119.95	120.72	121.11	121.25	121.61	122.79	123.93	123.26	124.76	123.61	124.90	122.36
Ternak Kecil	136.55	135.88	136.89	137.56	138.36	138.36	139.16	140.04	140.90	142.52	140.92	142.41	139.13
Unggas	154.66	155.66	155.11	155.31	155.04	154.86	156.57	158.03	157.25	157.64	156.35	156.06	156.04
Hasil Ternak	148.80	149.78	150.54	150.00	149.56	150.38	151.76	153.08	152.53	152.44	151.30	153.22	151.12
Indeks Harga yang Dibayar Petani	131.59	131.98	131.90	132.17	132.23	132.64	133.43	134.00	134.27	134.28	134.63	134.69	133.15
Konsumsi Rumah Tangga	135.29	135.82	135.58	135.97	136.04	136.61	137.75	138.60	138.91	138.83	139.34	139.41	137.35
Bahan Makanan	134.25	134.73	133.50	133.59	133.55	134.31	136.00	137.14	136.76	135.94	136.78	136.54	135.26
Makanan Jadi	133.95	134.96	135.23	136.16	136.65	137.21	137.83	138.82	139.92	139.83	140.23	140.69	137.62
Perumahan	153.10	152.54	153.12	154.22	153.62	154.33	154.98	154.43	155.71	155.97	155.71	155.99	154.48
Sandang	138.35	139.03	140.01	140.08	140.14	140.09	140.90	142.30	142.49	143.19	143.59	143.95	141.18
Kesehatan	127.03	127.31	127.43	127.79	128.04	128.72	129.44	129.72	130.57	131.16	131.46	132.18	129.24
Pendidikan, Rekreasi & Olah raga	127.50	128.30	130.62	130.86	130.87	131.00	132.16	132.47	133.45	137.06	137.12	137.13	132.38
Transportasi dan Komunikasi	133.69	133.70	133.72	133.85	133.85	134.01	133.97	133.95	134.26	134.20	134.30	134.35	133.99
Biaya Produksi & Penambahan Barang Modal	124.53	124.65	124.86	124.90	124.97	125.03	125.16	125.21	125.41	125.57	125.62	125.66	125.13
Bibit	108.25	108.25	108.25	108.25	108.40	108.40	108.40	108.40	108.40	108.40	108.40	108.40	108.35
Obat-obatan & Makanan Ternak	138.08	138.38	138.81	138.65	138.42	138.57	138.87	138.97	139.36	139.46	139.35	139.46	138.87
Sewa Lahan, Pajak & Lainnya	112.51	112.51	112.50	112.48	112.48	112.48	112.48	112.48	112.48	112.72	112.72	112.72	112.55
Transportasi	123.13	123.25	123.63	123.63	123.63	123.65	123.65	123.96	124.21	124.42	124.47	124.50	123.84
Penambahan Barang Modal	121.09	121.16	121.38	121.79	122.26	122.30	122.38	122.38	122.65	122.96	123.09	123.11	122.21
Upah Buruh Tani	127.95	128.02	128.02	128.02	128.14	128.22	128.33	128.39	128.39	128.39	128.80	128.80	128.29
Nilai Tukar Petani	101.34	100.99	101.48	101.50	101.54	101.42	101.74	102.18	101.69	102.52	101.32	102.09	101.65

**Tabel 7.16. Nilai Tukar Petani Subsektor Peternakan Provinsi Bali
Januari-Desember 2012
(2007=100)**

Rincian	Bulan												Rata-rata
	Jan	Feb	Mar	Apr	Mei	Juni	Juli	Ags	Sept	Okt	Nov	Des	
(1)	(2)	(3)	(4)	(5)	(6)	(7)	(8)	(9)	(10)	(11)	(12)	(13)	(14)
Indeks Harga yang Diterima Petani	122.34	123.10	122.75	123.20	123.39	123.75	124.64	125.27	124.96	125.11	125.22	126.29	124.17
Ternak Besar	103.68	104.50	103.88	104.10	104.04	105.00	105.84	106.96	106.65	106.70	107.01	107.82	105.51
Ternak Kecil	144.29	144.68	144.66	144.36	144.07	143.89	144.18	144.93	144.66	144.44	143.91	145.64	144.48
Unggas	133.30	134.15	133.94	135.01	135.76	135.69	136.95	136.91	136.57	136.99	137.17	138.25	135.89
Hasil Ternak	153.31	154.82	155.40	156.13	155.79	155.56	155.92	156.76	156.47	157.34	157.34	158.16	156.08
Indeks Harga yang Dibayar Petani	132.95	133.66	133.85	134.11	134.25	134.62	135.30	136.04	135.86	135.76	135.97	136.43	134.90
Konsumsi Rumah Tangga	135.18	136.24	136.48	136.90	137.06	137.66	138.64	139.74	139.46	139.30	139.60	140.32	138.05
Bahan Makanan	143.12	144.82	144.55	144.73	144.72	145.96	147.45	149.51	147.91	147.20	147.34	147.96	146.27
Makanan Jadi	136.32	136.60	137.01	137.44	137.87	137.85	138.65	139.14	139.66	139.87	140.13	141.24	138.48
Perumahan	139.54	140.45	141.59	142.91	143.40	143.45	143.66	144.18	145.28	145.55	145.99	147.30	143.61
Sandang	137.97	139.24	139.60	140.35	140.73	141.38	142.48	143.17	144.10	144.36	144.82	145.09	141.94
Kesehatan	121.32	122.41	122.76	122.88	123.03	123.08	123.73	124.05	124.07	124.38	125.12	125.54	123.53
Pendidikan, Rekreasi & Olah raga	128.09	128.12	128.69	128.49	128.50	128.70	129.58	130.20	130.74	131.00	131.51	132.51	129.68
Transportasi dan Komunikasi	107.74	107.79	108.10	108.35	108.35	108.47	109.09	109.15	109.22	109.27	109.29	109.55	108.70
Biaya Produksi & Penambahan Barang Modal	128.98	129.08	129.18	129.16	129.24	129.22	129.36	129.46	129.45	129.46	129.51	129.51	129.30
Bibit	113.75	114.20	114.51	114.51	114.92	115.13	115.22	115.37	115.37	115.68	115.83	116.12	115.05
Obat-obatan & Makanan Ternak	161.57	161.78	161.91	161.81	161.98	161.86	162.15	162.31	162.26	162.21	162.31	162.25	162.03
Sewa Lahan, Pajak & Lainnya	133.80	133.80	133.80	133.80	133.80	133.80	133.80	134.07	134.07	134.07	134.12	134.12	133.92
Transportasi	100.37	100.37	100.37	100.44	100.47	100.56	100.58	100.58	100.62	100.65	100.65	100.67	100.53
Penambahan Barang Modal	109.89	109.89	109.89	109.89	109.89	109.89	110.03	110.03	110.03	110.03	110.03	110.03	109.96
Upah Buruh Tani	107.70	107.70	108.16	108.22	108.22	108.22	108.22	108.22	108.22	108.22	108.22	108.22	108.13
Nilai Tukar Petani	92.02	92.10	91.70	91.86	91.91	91.92	92.12	92.08	91.98	92.15	92.09	92.57	92.04

**Tabel 7.17. Nilai Tukar Petani Subsektor Peternakan Provinsi Nusa Tenggara Barat
Januari-Desember 2012
(2007=100)**

Rincian	Bulan												Rata-rata
	Jan	Feb	Mar	Apr	Mei	Juni	Juli	Ags	Sept	Okt	Nov	Des	
(1)	(2)	(3)	(4)	(5)	(6)	(7)	(8)	(9)	(10)	(11)	(12)	(13)	(14)
Indeks Harga yang Diterima Petani	149.70	150.15	150.34	150.18	150.29	150.18	150.99	152.43	152.15	153.18	152.91	154.08	151.38
Ternak Besar	153.97	154.44	154.44	154.07	154.03	154.00	155.00	156.66	156.21	157.69	157.32	159.08	155.58
Ternak Kecil	119.92	120.17	120.17	120.12	120.08	119.91	120.43	121.05	120.47	121.62	121.24	122.39	120.63
Unggas	155.03	154.97	155.65	155.65	156.35	156.02	156.73	158.25	158.18	158.34	158.43	158.08	156.81
Hasil Ternak	155.80	157.72	158.49	159.50	159.50	159.50	159.50	160.46	161.55	161.05	160.79	161.30	159.60
Indeks Harga yang Dibayar Petani	131.24	131.99	131.74	131.61	131.77	132.41	132.99	133.52	133.35	133.13	133.39	133.55	132.56
Konsumsi Rumah Tangga	142.06	143.21	142.82	142.62	142.92	143.88	144.77	145.59	145.28	144.90	145.23	145.43	144.06
Bahan Makanan	153.26	155.28	154.16	153.26	153.49	154.95	156.07	157.44	156.39	155.42	155.78	155.94	155.12
Makanan Jadi	137.19	137.87	137.90	138.27	139.04	139.62	140.69	141.14	140.99	141.18	141.44	141.38	139.73
Perumahan	143.57	144.49	145.14	145.82	146.07	146.76	147.28	147.48	148.25	148.36	149.04	150.07	146.86
Sandang	123.38	123.66	124.64	125.00	125.58	125.85	126.26	127.27	127.47	128.16	128.04	127.97	126.11
Kesehatan	123.61	124.45	124.55	124.57	125.17	125.40	125.96	126.19	126.19	126.34	127.03	127.34	125.57
Pendidikan, Rekreasi & Olah raga	134.68	134.49	134.63	135.49	135.60	136.11	137.22	137.40	138.60	138.67	139.08	139.27	136.77
Transportasi dan Komunikasi	113.79	113.56	113.58	113.58	113.59	113.87	113.87	113.92	113.93	113.93	113.95	113.94	113.79
Biaya Produksi & Penambahan Barang Modal	109.81	109.79	109.80	109.80	109.69	109.70	109.68	109.63	109.73	109.84	109.94	110.02	109.79
Bibit	107.56	107.42	107.45	107.46	107.46	107.46	107.46	107.32	107.32	107.47	107.47	107.75	107.47
Obat-obatan & Makanan Ternak	116.62	116.59	116.59	116.49	116.18	116.18	116.18	116.05	116.28	116.58	116.80	116.96	116.46
Sewa Lahan, Pajak & Lainnya	107.75	107.75	107.93	108.32	108.32	108.32	108.32	108.40	108.40	108.52	108.52	108.52	108.25
Transportasi	96.19	96.19	96.19	96.19	96.19	96.21	96.07	96.08	96.22	96.11	96.30	96.30	96.19
Penambahan Barang Modal	110.66	110.66	110.66	110.68	110.68	110.68	110.68	110.68	110.68	110.68	110.68	110.68	110.67
Upah Buruh Tani	106.20	106.20	106.20	106.20	106.20	106.20	106.20	106.20	106.20	106.20	106.20	106.20	106.20
Nilai Tukar Petani	114.07	113.75	114.12	114.12	114.05	113.43	113.53	114.16	114.10	115.06	114.63	115.38	114.20

**Tabel 7.18. Nilai Tukar Petani Subsektor Peternakan Provinsi Nusa Tenggara Timur
Januari-Desember 2012
(2007=100)**

Rincian	Bulan												Rata-rata
	Jan	Feb	Mar	Apr	Mei	Juni	Juli	Ags	Sept	Okt	Nov	Des	
(1)	(2)	(3)	(4)	(5)	(6)	(7)	(8)	(9)	(10)	(11)	(12)	(13)	(14)
Indeks Harga yang Diterima Petani	147.56	148.36	148.62	149.33	149.90	150.30	150.94	151.47	151.27	151.75	152.22	153.02	150.39
Ternak Besar	126.67	128.02	128.23	128.44	128.83	128.54	129.11	129.32	128.99	129.25	129.83	130.55	128.82
Ternak Kecil	181.44	181.39	181.71	183.26	184.14	185.67	186.37	187.42	187.37	188.29	188.63	189.49	185.43
Unggas	149.22	149.64	149.90	150.37	150.69	150.69	151.94	152.51	152.62	152.28	152.28	153.88	151.34
Hasil Ternak	120.78	121.37	122.18	122.18	123.20	123.47	124.21	124.21	125.03	125.03	125.62	126.45	123.64
Indeks Harga yang Dibayar Petani	128.96	129.88	130.27	130.53	130.77	130.69	131.48	132.10	132.54	132.92	133.08	133.35	131.38
Konsumsi Rumah Tangga	140.50	141.77	142.30	142.66	143.00	142.84	143.96	144.84	145.49	146.02	146.20	146.58	143.85
Bahan Makanan	145.31	147.21	147.91	148.25	148.26	147.67	149.26	150.25	151.26	151.86	151.94	152.03	149.27
Makanan Jadi	139.51	139.82	139.61	140.10	141.41	142.67	144.01	146.36	146.70	147.75	148.76	150.30	143.92
Perumahan	141.40	142.03	142.47	142.70	143.21	143.26	143.34	143.37	143.62	143.88	144.03	144.55	143.15
Sandang	131.01	131.50	131.97	132.64	133.86	134.38	135.08	136.07	136.16	136.36	136.20	137.22	134.37
Kesehatan	125.59	126.29	126.69	127.19	127.37	127.55	127.55	127.55	127.59	127.66	127.66	127.68	127.20
Pendidikan, Rekreasi & Olah raga	126.85	126.37	126.45	126.99	127.75	127.79	128.36	128.65	128.76	128.96	128.90	129.19	127.92
Transportasi dan Komunikasi	114.99	115.46	116.47	116.53	116.75	116.71	116.67	116.73	116.48	116.86	117.13	117.53	116.53
Biaya Produksi & Penambahan Barang Modal	103.47	103.59	103.65	103.69	103.72	103.82	103.91	103.91	103.92	103.94	104.07	104.09	103.81
Bibit	126.65	126.60	127.02	127.12	127.33	127.52	127.64	127.72	127.80	127.88	128.28	128.70	127.52
Obat-obatan & Makanan Ternak	112.09	112.09	112.09	112.22	112.30	112.41	112.41	112.41	112.41	112.48	112.89	112.89	112.39
Sewa Lahan, Pajak & Lainnya	93.63	93.96	94.07	94.07	94.07	94.23	94.44	94.44	94.44	94.44	94.44	94.44	94.22
Transportasi	122.50	122.50	122.50	122.50	122.55	122.55	122.63	122.63	122.63	122.72	122.72	122.72	122.59
Penambahan Barang Modal	101.22	101.22	101.22	101.22	101.22	101.22	101.22	101.22	101.22	101.22	101.22	101.22	101.22
Upah Buruh Tani	101.14	101.14	101.14	101.14	101.14	101.14	101.14	101.14	101.14	101.14	101.14	101.14	101.14
Nilai Tukar Petani	114.42	114.23	114.09	114.41	114.63	115.00	114.80	114.67	114.13	114.17	114.38	114.75	114.47

**Tabel 7.19. Nilai Tukar Petani Subsektor Peternakan Provinsi Kalimantan Barat
Januari-Desember 2012
(2007=100)**

Rincian	Bulan												Rata-rata
	Jan	Feb	Mar	Apr	Mei	Juni	Juli	Ags	Sept	Okt	Nov	Des	
(1)	(2)	(3)	(4)	(5)	(6)	(7)	(8)	(9)	(10)	(11)	(12)	(13)	(14)
Indeks Harga yang Diterima Petani	105.53	105.44	105.63	105.59	105.64	105.60	105.74	105.92	105.91	105.84	106.20	106.59	105.80
Ternak Besar	99.73	99.73	99.73	99.73	99.73	99.73	99.73	99.73	99.73	99.73	100.26	100.26	99.81
Ternak Kecil	98.28	98.28	98.94	98.94	98.67	98.67	98.67	98.67	98.67	98.67	99.32	100.30	98.84
Unggas	142.83	142.20	141.25	140.83	141.84	141.54	142.43	143.52	143.52	143.12	141.90	141.72	142.23
Hasil Ternak	114.56	114.56	115.25	115.59	116.35	116.35	116.86	117.82	117.49	117.17	117.83	117.47	116.44
Indeks Harga yang Dibayar Petani	128.85	129.31	129.70	130.15	130.58	130.88	131.64	132.52	132.57	132.70	133.04	133.69	131.30
Konsumsi Rumah Tangga	138.30	139.00	139.56	140.18	140.83	141.27	142.41	143.74	143.80	144.01	144.47	145.40	141.92
Bahan Makanan	147.04	147.97	148.19	149.07	150.00	150.33	151.79	153.97	153.67	153.71	154.50	156.06	151.36
Makanan Jadi	133.52	134.04	135.84	136.07	136.65	137.23	137.73	138.47	139.18	139.67	140.10	140.33	137.40
Perumahan	140.42	140.90	140.98	141.39	141.65	142.65	144.07	144.16	144.16	144.36	144.06	144.48	142.77
Sandang	125.48	125.69	126.40	127.04	127.31	128.00	128.86	129.88	130.09	130.71	130.91	131.47	128.49
Kesehatan	113.62	114.01	114.33	114.84	115.06	115.39	116.07	116.57	116.98	117.47	117.59	118.25	115.85
Pendidikan, Rekreasi & Olah raga	114.38	114.91	115.06	115.04	115.18	114.81	115.71	115.83	116.78	117.06	117.06	117.06	115.74
Transportasi dan Komunikasi	108.62	108.93	109.97	110.89	111.08	111.20	111.34	111.59	111.64	111.67	111.93	112.02	110.91
Biaya Produksi & Penambahan Barang Modal	110.06	110.06	110.09	110.22	110.22	110.22	110.23	110.23	110.23	110.23	110.31	110.41	110.21
Bibit	104.76	104.76	104.76	104.76	104.76	104.76	104.76	104.76	104.76	104.76	104.76	104.76	104.76
Obat-obatan & Makanan Ternak	120.62	120.62	120.62	121.06	121.06	121.06	121.06	121.06	121.06	121.06	121.34	121.71	121.03
Sewa Lahan, Pajak & Lainnya	97.02	97.02	97.02	97.02	97.02	97.02	97.02	97.02	97.02	97.02	97.02	97.02	97.02
Transportasi	102.91	102.93	103.26	103.25	103.27	103.27	103.27	103.29	103.29	103.29	103.29	103.16	103.21
Penambahan Barang Modal	109.72	109.72	109.72	109.72	109.72	109.72	109.76	109.76	109.76	109.76	109.76	109.76	109.74
Upah Buruh Tani	116.06	116.06	116.06	116.06	116.06	116.06	116.06	116.06	116.06	116.06	116.06	116.06	116.06
Nilai Tukar Petani	81.90	81.54	81.44	81.13	80.90	80.68	80.32	79.93	79.89	79.76	79.82	79.73	80.58

**Tabel 7.20. Nilai Tukar Petani Subsektor Peternakan Provinsi Kalimantan Tengah
Januari-Desember 2012
(2007=100)**

Rincian	Bulan												Rata-rata
	Jan	Feb	Mar	Apr	Mei	Juni	Juli	Ags	Sept	Okt	Nov	Des	
(1)	(2)	(3)	(4)	(5)	(6)	(7)	(8)	(9)	(10)	(11)	(12)	(13)	(14)
Indeks Harga yang Diterima Petani	117.96	118.48	118.50	118.83	118.74	118.94	119.78	120.02	119.92	119.93	120.10	120.63	119.32
Ternak Besar	105.78	106.08	106.08	106.08	106.08	105.93	106.67	106.67	106.67	106.97	106.97	107.58	106.46
Ternak Kecil	114.80	114.80	114.80	114.91	114.91	114.91	115.12	115.12	115.38	115.38	115.12	115.12	115.03
Unggas	122.18	122.84	122.60	123.20	122.90	123.67	125.00	125.40	124.93	124.64	125.87	126.88	124.18
Hasil Ternak	147.74	149.59	150.43	151.43	151.43	151.43	152.43	153.38	153.38	153.38	151.90	151.90	151.53
Indeks Harga yang Dibayar Petani	131.44	131.66	131.92	132.26	132.61	133.07	133.46	133.95	133.64	133.86	133.86	134.40	133.01
Konsumsi Rumah Tangga	139.59	139.82	140.14	140.58	141.08	141.77	142.33	142.94	142.41	142.64	142.64	143.42	141.61
Bahan Makanan	147.93	147.80	147.91	148.50	149.02	149.60	150.14	150.81	149.87	150.02	149.97	151.03	149.38
Makanan Jadi	135.22	136.51	136.90	136.93	137.65	140.44	141.44	142.51	142.56	143.10	144.03	144.28	140.13
Perumahan	127.44	128.36	129.51	130.03	130.20	129.94	130.39	130.57	130.59	130.58	129.71	130.18	129.79
Sandang	129.19	129.59	129.71	129.84	130.54	130.67	130.86	131.60	131.55	132.37	132.64	133.20	130.98
Kesehatan	123.98	124.67	124.98	125.07	125.56	125.63	126.29	126.70	127.24	128.03	128.19	128.76	126.26
Pendidikan, Rekreasi & Olah raga	114.28	114.51	114.57	114.57	114.86	115.16	116.20	116.31	116.72	116.87	117.29	117.45	115.73
Transportasi dan Komunikasi	112.67	112.17	112.84	113.24	113.71	113.51	113.32	113.36	113.19	113.17	113.00	113.39	113.13
Biaya Produksi & Penambahan Barang Modal	114.38	114.58	114.72	114.86	114.88	114.85	114.89	115.13	115.28	115.47	115.47	115.50	115.00
Bibit	111.12	111.12	111.12	111.12	111.12	110.89	110.89	110.89	110.89	110.89	110.89	110.77	110.97
Obat-obatan & Makanan Ternak	123.13	123.48	123.48	123.73	123.73	123.56	123.62	123.94	124.14	124.52	124.52	124.54	123.87
Sewa Lahan, Pajak & Lainnya	99.14	99.14	99.14	99.14	99.14	99.14	99.31	99.31	99.52	99.78	99.78	99.78	99.36
Transportasi	123.48	123.61	124.10	124.39	124.70	124.62	124.62	124.90	124.83	124.88	124.88	124.88	124.49
Penambahan Barang Modal	115.47	115.75	116.12	116.28	116.28	116.43	116.43	116.87	117.07	117.23	117.23	117.36	116.54
Upah Buruh Tani	105.25	105.25	105.25	105.25	105.25	105.25	105.25	105.25	105.25	105.25	105.25	105.25	105.25
Nilai Tukar Petani	89.74	89.99	89.83	89.84	89.54	89.38	89.75	89.60	89.74	89.60	89.72	89.75	89.70

**Tabel 7.21. Nilai Tukar Petani Subsektor Peternakan Provinsi Kalimantan Selatan
Januari-Desember 2012
(2007=100)**

Rincian	Bulan												Rata-rata
	Jan	Feb	Mar	Apr	Mei	Juni	Juli	Ags	Sept	Okt	Nov	Des	
(1)	(2)	(3)	(4)	(5)	(6)	(7)	(8)	(9)	(10)	(11)	(12)	(13)	(14)
Indeks Harga yang Diterima Petani	130.54	131.21	131.31	131.73	132.40	132.56	133.46	133.97	134.44	134.65	134.83	135.77	133.07
Ternak Besar	121.36	121.69	121.52	121.74	122.42	122.18	123.18	123.07	123.07	123.61	124.19	125.76	122.82
Ternak Kecil	131.50	131.93	131.50	131.50	132.36	133.21	134.41	134.41	134.41	136.00	135.78	136.97	133.66
Unggas	136.07	136.26	136.09	136.84	137.60	138.34	139.14	140.24	140.99	140.89	140.11	141.21	138.65
Hasil Ternak	142.97	144.90	145.94	146.45	146.96	147.17	147.94	149.15	150.36	150.02	150.51	149.93	147.69
Indeks Harga yang Dibayar Petani	126.06	126.68	126.83	126.85	127.10	127.30	127.70	128.38	128.55	128.71	129.01	129.42	127.72
Konsumsi Rumah Tangga	136.37	137.26	137.48	137.50	137.88	138.13	138.74	139.75	140.02	140.26	140.60	141.24	138.77
Bahan Makanan	148.26	149.42	149.42	149.12	149.59	149.69	150.41	152.27	152.77	152.88	153.48	154.42	150.98
Makanan Jadi	123.57	124.37	125.34	125.93	126.51	128.49	129.93	129.89	129.42	129.42	129.57	129.38	127.65
Perumahan	125.57	126.40	126.04	126.71	126.40	126.34	126.50	126.23	126.23	126.84	126.82	127.56	126.47
Sandang	136.72	137.51	138.22	138.13	138.40	138.27	138.72	139.62	140.59	141.75	141.80	142.27	139.33
Kesehatan	118.90	119.51	120.18	120.33	120.20	120.69	120.78	121.02	121.51	121.77	122.27	122.78	120.83
Pendidikan, Rekreasi & Olah raga	105.86	105.39	105.45	105.53	105.57	105.57	105.83	106.86	106.86	106.95	107.04	107.42	106.19
Transportasi dan Komunikasi	117.73	117.90	119.00	119.15	120.34	119.72	119.68	119.27	118.98	119.01	118.88	118.88	119.04
Biaya Produksi & Penambahan Barang Modal	106.65	106.75	106.77	106.80	106.83	106.93	106.94	106.99	106.98	106.98	107.19	107.19	106.92
Bibit	100.00	100.00	100.00	100.00	100.00	100.00	100.00	100.00	100.00	100.00	100.00	100.00	100.00
Obat-obatan & Makanan Ternak	101.94	102.24	102.25	102.26	102.26	102.56	102.56	102.56	102.53	102.54	102.57	102.57	102.40
Sewa Lahan, Pajak & Lainnya	107.15	107.15	107.15	107.15	107.15	107.15	107.15	107.15	107.15	107.15	107.20	107.20	107.16
Transportasi	130.12	130.38	130.38	130.81	131.21	130.96	131.12	131.59	131.50	131.50	131.65	131.65	131.07
Penambahan Barang Modal	108.46	108.46	108.54	108.54	108.54	108.64	108.64	108.74	108.74	108.74	109.47	109.47	108.75
Upah Buruh Tani	108.81	108.81	108.81	108.81	108.89	108.89	108.89	108.89	108.89	108.89	108.89	108.89	108.86
Nilai Tukar Petani	103.56	103.58	103.54	103.85	104.16	104.13	104.51	104.35	104.58	104.62	104.52	104.90	104.19

**Tabel 7.22. Nilai Tukar Petani Subsektor Peternakan Provinsi Kalimantan Timur
Januari-Desember 2012
(2007=100)**

Rincian	Bulan												Rata-rata
	Jan	Feb	Mar	Apr	Mei	Juni	Juli	Ags	Sept	Okt	Nov	Des	
(1)	(2)	(3)	(4)	(5)	(6)	(7)	(8)	(9)	(10)	(11)	(12)	(13)	(14)
Indeks Harga yang Diterima Petani	143.50	143.92	144.23	143.81	144.47	145.22	146.32	146.97	147.29	147.73	147.36	147.35	145.68
Ternak Besar	111.99	112.28	112.48	112.24	112.24	112.95	113.95	114.53	114.07	114.82	115.80	115.80	113.60
Ternak Kecil	127.97	128.52	128.52	128.52	129.18	129.18	129.78	129.83	130.12	131.56	130.42	130.13	129.48
Unggas	160.49	161.19	161.64	160.75	162.36	163.95	165.30	165.86	167.07	166.77	165.86	165.37	163.88
Hasil Ternak	166.26	166.18	166.58	166.58	166.24	165.85	166.94	168.35	167.98	168.77	168.09	169.22	167.25
Indeks Harga yang Dibayar Petani	123.30	123.80	124.25	124.33	124.61	125.09	126.02	126.96	126.76	126.63	126.78	127.17	125.47
Konsumsi Rumah Tangga	131.38	132.12	132.67	132.80	133.25	133.93	135.27	136.61	136.34	136.06	136.31	136.90	134.47
Bahan Makanan	139.16	140.56	141.18	141.12	141.99	142.65	144.70	147.13	146.34	145.41	145.14	146.20	143.46
Makanan Jadi	135.78	136.05	136.82	137.35	137.31	139.62	140.83	141.64	141.60	142.29	143.97	144.17	139.79
Perumahan	126.77	126.87	127.29	127.69	127.76	127.81	128.29	128.23	128.72	128.61	129.28	129.30	128.05
Sandang	120.89	121.24	121.89	122.02	122.90	123.12	124.16	125.13	125.07	125.31	125.21	125.58	123.54
Kesehatan	117.47	117.66	118.08	118.22	118.67	119.37	119.45	119.76	120.08	120.20	120.87	121.48	119.28
Pendidikan, Rekreasi & Olah raga	105.62	105.59	105.87	105.87	106.09	106.12	106.52	106.54	106.50	106.68	106.60	106.62	106.22
Transportasi dan Komunikasi	109.85	109.53	109.71	109.72	109.15	108.89	109.04	108.96	109.28	110.08	110.19	110.19	109.55
Biaya Produksi & Penambahan Barang Modal	106.70	106.70	106.96	106.91	106.85	106.91	107.00	107.13	107.07	107.26	107.20	107.17	106.99
Bibit	111.41	111.22	111.43	111.23	111.23	111.45	111.45	111.54	111.54	111.63	111.46	111.46	111.42
Obat-obatan & Makanan Ternak	113.93	114.03	114.29	114.18	113.83	113.83	113.96	114.23	113.78	114.19	113.88	113.78	113.99
Sewa Lahan, Pajak & Lainnya	103.23	103.23	103.48	103.48	103.48	103.48	103.53	103.53	103.53	103.53	103.53	103.53	103.46
Transportasi	116.14	116.14	116.98	117.07	117.13	117.13	116.98	116.95	116.92	116.98	116.79	116.86	116.84
Penambahan Barang Modal	96.55	96.55	96.89	96.95	96.95	97.01	97.24	97.27	97.57	97.60	97.89	97.89	97.20
Upah Buruh Tani	103.44	103.44	103.44	103.44	103.74	103.74	103.74	103.94	103.94	104.24	104.24	104.24	103.80
Nilai Tukar Petani	116.38	116.26	116.08	115.67	115.94	116.10	116.11	115.76	116.20	116.67	116.24	115.87	116.11

**Tabel 7.23. Nilai Tukar Petani Subsektor Peternakan Provinsi Sulawesi Utara
Januari-Desember 2012
(2007=100)**

Rincian	Bulan												Rata-rata
	Jan	Feb	Mar	Apr	Mei	Juni	Juli	Ags	Sept	Okt	Nov	Des	
(1)	(2)	(3)	(4)	(5)	(6)	(7)	(8)	(9)	(10)	(11)	(12)	(13)	(14)
Indeks Harga yang Diterima Petani	134.59	134.59	134.29	134.29	134.61	134.72	135.60	135.78	135.85	135.85	135.46	135.46	135.09
Ternak Besar	125.04	125.04	124.31	124.31	123.98	123.98	124.91	125.28	125.28	125.28	124.35	124.35	124.68
Ternak Kecil	153.65	153.65	153.65	153.65	154.60	154.60	155.64	155.64	155.40	155.40	155.40	155.40	154.72
Unggas	119.95	119.95	120.13	120.13	120.64	121.31	121.94	121.94	122.97	122.97	122.97	122.97	121.49
Hasil Ternak	120.18	120.18	119.68	119.68	120.04	120.04	120.04	120.65	120.21	120.21	120.21	120.21	120.11
Indeks Harga yang Dibayar Petani	131.35	131.99	132.37	133.15	133.53	134.31	135.12	135.73	135.50	136.41	136.55	137.25	134.44
Konsumsi Rumah Tangga	138.44	139.39	139.94	141.10	141.62	142.79	143.98	144.86	144.51	145.87	146.07	147.12	142.97
Bahan Makanan	151.70	153.02	153.76	155.74	156.18	158.25	159.96	161.64	160.60	162.68	162.60	164.26	158.36
Makanan Jadi	137.07	137.61	137.79	138.89	139.93	140.93	142.45	142.59	143.41	144.08	145.36	146.36	141.37
Perumahan	123.48	124.40	125.08	125.10	125.73	125.68	126.22	126.17	126.35	127.36	127.68	127.76	125.92
Sandang	117.43	117.71	117.72	117.72	117.75	117.87	117.99	118.10	118.15	118.41	118.42	119.49	118.06
Kesehatan	121.69	122.73	123.04	123.12	124.12	124.10	124.27	125.26	125.26	125.61	125.61	126.31	124.26
Pendidikan, Rekreasi & Olah raga	121.61	121.62	121.62	121.62	121.62	121.62	121.58	121.58	122.30	122.30	122.30	122.21	121.83
Transportasi dan Komunikasi	112.04	111.98	111.98	112.25	112.25	112.27	112.50	112.50	112.50	112.50	112.67	112.67	112.34
Biaya Produksi & Penambahan Barang Modal	116.96	116.94	116.99	116.99	117.10	117.10	117.11	117.19	117.19	117.18	117.21	117.21	117.10
Bibit	104.07	103.86	103.86	103.86	104.01	104.01	104.01	104.01	104.01	104.01	104.01	104.01	103.98
Obat-obatan & Makanan Ternak	107.64	107.64	107.63	107.63	107.76	107.76	107.76	107.97	107.97	107.97	107.97	107.97	107.81
Sewa Lahan, Pajak & Lainnya	98.23	98.23	98.23	98.23	98.23	98.23	98.23	98.23	98.23	98.23	98.23	98.23	98.23
Transportasi	142.04	142.04	142.48	142.47	142.76	142.76	142.76	142.76	142.76	142.74	142.91	142.91	142.62
Penambahan Barang Modal	131.99	131.99	131.99	131.99	132.01	132.01	132.01	132.01	132.01	132.01	132.01	132.01	132.01
Upah Buruh Tani	106.85	106.85	106.85	106.85	106.91	106.91	107.07	107.07	107.07	107.07	107.07	107.07	106.97
Nilai Tukar Petani	102.47	101.97	101.45	100.86	100.81	100.31	100.36	100.04	100.26	99.59	99.20	98.69	100.49

**Tabel 7.24. Nilai Tukar Petani Subsektor Peternakan Provinsi Sulawesi Tengah
Januari-Desember 2012
(2007=100)**

Rincian	Bulan												Rata-rata
	Jan	Feb	Mar	Apr	Mei	Juni	Juli	Ags	Sept	Okt	Nov	Des	
(1)	(2)	(3)	(4)	(5)	(6)	(7)	(8)	(9)	(10)	(11)	(12)	(13)	(14)
Indeks Harga yang Diterima Petani	130.77	130.68	130.98	131.29	131.15	131.10	131.84	132.31	132.08	132.12	131.79	132.91	131.58
Ternak Besar	129.91	129.80	130.16	130.51	130.16	129.77	130.69	131.53	131.21	131.21	130.56	131.89	130.62
Ternak Kecil	132.36	132.27	132.27	132.27	132.21	132.21	132.53	132.16	132.11	132.11	132.57	133.86	132.41
Unggas	136.28	136.24	136.77	137.81	137.81	138.51	139.38	140.23	139.60	139.38	138.27	138.74	138.25
Hasil Ternak	116.38	116.26	117.19	117.00	117.90	118.75	119.86	120.86	121.38	122.68	122.68	122.53	119.46
Indeks Harga yang Dibayar Petani	132.59	133.04	133.52	134.19	134.46	134.86	135.68	136.44	136.19	136.24	136.60	137.26	135.09
Konsumsi Rumah Tangga	139.94	140.61	141.34	142.35	142.75	143.35	144.59	145.69	145.34	145.36	145.90	146.85	143.67
Bahan Makanan	148.83	149.25	150.31	151.88	152.21	152.82	154.78	156.37	155.30	154.65	155.13	156.79	153.19
Makanan Jadi	133.22	134.61	135.22	136.03	136.69	138.19	138.84	139.71	140.49	141.35	141.94	142.23	138.21
Perumahan	138.85	139.89	140.18	140.26	140.80	140.78	141.50	142.32	142.97	143.45	144.21	145.11	141.69
Sandang	140.37	141.37	141.83	142.44	142.74	143.28	143.46	145.24	144.83	145.05	146.37	147.06	143.67
Kesehatan	115.53	116.04	116.36	116.57	116.84	116.92	117.12	117.55	117.81	117.88	118.15	118.60	117.12
Pendidikan, Rekreasi & Olah raga	116.31	116.06	116.63	116.59	116.66	117.00	117.35	117.67	117.95	117.93	117.96	118.09	117.18
Transportasi dan Komunikasi	121.64	122.22	122.17	122.57	123.07	123.17	123.36	122.20	122.12	124.34	124.60	122.86	122.86
Biaya Produksi & Penambahan Barang Modal	117.99	118.02	118.00	118.00	118.00	117.99	118.00	118.08	118.02	118.14	118.15	118.23	118.05
Bibit	157.88	158.00	157.88	157.88	157.88	157.88	157.88	158.27	157.96	158.47	158.47	158.47	158.08
Obat-obatan & Makanan Ternak	106.58	106.58	106.58	106.60	106.62	106.62	106.65	106.65	106.65	106.65	106.65	107.02	106.65
Sewa Lahan, Pajak & Lainnya	114.19	114.19	114.19	114.19	114.19	114.19	114.19	114.19	114.19	114.19	114.19	114.19	114.19
Transportasi	112.99	113.04	113.04	113.04	113.00	112.91	112.94	112.94	113.00	113.10	113.25	113.13	113.03
Penambahan Barang Modal	105.55	105.55	105.55	105.55	105.55	105.55	105.55	105.55	105.55	105.55	105.55	105.55	105.55
Upah Buruh Tani	101.19	101.19	101.19	101.19	101.19	101.19	101.19	101.19	101.19	101.19	101.19	101.19	101.19
Nilai Tukar Petani	98.63	98.23	98.10	97.84	97.54	97.21	97.17	96.97	96.98	96.98	96.48	96.83	97.41

**Tabel 7.25. Nilai Tukar Petani Subsektor Peternakan Provinsi Sulawesi Selatan
Januari-Desember 2012
(2007=100)**

Rincian	Bulan												Rata-rata
	Jan	Feb	Mar	Apr	Mei	Juni	Juli	Ags	Sept	Okt	Nov	Des	
(1)	(2)	(3)	(4)	(5)	(6)	(7)	(8)	(9)	(10)	(11)	(12)	(13)	(14)
Indeks Harga yang Diterima Petani	127.72	127.88	127.73	127.55	127.95	128.34	129.23	130.06	130.30	131.43	130.89	132.09	129.26
Ternak Besar	119.52	119.66	119.61	119.61	120.31	120.63	121.85	122.79	123.26	124.42	123.90	125.09	121.72
Ternak Kecil	145.05	145.14	144.78	144.72	146.12	146.55	146.68	146.88	147.78	149.18	149.09	150.56	146.88
Unggas	130.26	130.36	130.21	129.67	129.12	129.51	130.07	130.92	130.57	131.68	130.86	131.83	130.42
Hasil Ternak	157.94	159.06	158.24	157.86	157.35	158.62	159.78	161.29	160.41	160.35	159.79	161.71	159.37
Indeks Harga yang Dibayar Petani	130.82	131.43	131.50	132.18	132.42	132.64	133.36	134.21	134.12	134.38	134.89	135.31	133.10
Konsumsi Rumah Tangga	139.65	140.56	140.60	141.61	141.94	142.28	143.30	144.56	144.38	144.73	145.45	146.06	142.93
Bahan Makanan	155.33	156.70	156.48	158.32	158.70	159.07	160.33	161.98	161.20	161.76	163.08	163.90	159.74
Makanan Jadi	130.45	131.13	131.49	131.86	132.15	132.96	134.24	135.92	136.53	136.37	137.09	138.01	134.02
Perumahan	132.66	133.61	134.03	134.19	135.04	135.19	135.67	136.53	136.57	136.71	136.04	136.16	135.20
Sandang	132.82	132.91	132.96	133.10	133.16	133.09	133.78	134.69	135.53	135.86	135.80	136.00	134.14
Kesehatan	122.89	123.10	123.17	123.22	123.22	123.27	124.77	125.21	125.73	125.86	125.86	125.97	124.36
Pendidikan, Rekreasi & Olah raga	113.11	113.11	113.11	113.11	113.11	113.24	113.75	113.86	114.66	114.66	114.82	114.82	113.78
Transportasi dan Komunikasi	105.98	106.00	106.49	106.55	106.60	106.56	106.61	106.70	106.71	107.44	107.48	107.70	106.74
Biaya Produksi & Penambahan Barang Modal	113.01	113.02	113.16	113.16	113.21	113.21	113.33	113.36	113.42	113.50	113.59	113.62	113.30
Bibit	112.72	112.72	113.22	113.35	113.35	113.35	113.35	113.40	113.40	113.55	113.55	113.68	113.31
Obat-obatan & Makanan Ternak	126.74	126.71	127.13	127.08	126.99	126.96	127.27	127.28	127.52	127.78	128.09	128.18	127.31
Sewa Lahan, Pajak & Lainnya	110.70	110.70	110.70	110.70	110.70	110.71	110.71	110.71	110.71	110.71	110.71	110.72	110.71
Transportasi	89.56	89.56	89.56	89.62	89.82	89.82	90.03	90.03	90.08	90.09	90.30	90.16	89.89
Penambahan Barang Modal	110.79	110.83	110.83	110.83	111.07	111.07	111.16	111.25	111.25	111.25	111.25	111.25	111.07
Upah Buruh Tani	106.74	106.74	106.74	106.74	106.74	106.78	106.78	106.78	106.78	106.78	106.78	106.83	106.77
Nilai Tukar Petani	97.63	97.30	97.13	96.50	96.63	96.76	96.90	96.91	97.15	97.81	97.03	97.62	97.12

**Tabel 7.26. Nilai Tukar Petani Subsektor Peternakan Provinsi Sulawesi Tenggara
Januari-Desember 2012
(2007=100)**

Rincian	Bulan												Rata-rata
	Jan	Feb	Mar	Apr	Mei	Juni	Juli	Ags	Sept	Okt	Nov	Des	
(1)	(2)	(3)	(4)	(5)	(6)	(7)	(8)	(9)	(10)	(11)	(12)	(13)	(14)
Indeks Harga yang Diterima Petani	118.12	118.16	118.13	118.15	118.18	118.18	118.48	118.73	118.76	118.76	118.78	119.04	118.46
Ternak Besar	115.43	115.43	115.36	115.36	115.36	115.36	115.62	115.80	115.80	115.80	115.80	115.97	115.59
Ternak Kecil	117.63	118.32	119.19	119.85	119.85	119.85	119.85	119.85	120.72	121.60	120.72	121.16	119.88
Unggas	156.66	157.12	156.58	156.32	157.37	157.37	158.42	158.91	159.78	159.50	160.41	161.06	158.29
Hasil Ternak	142.33	142.33	142.29	142.29	142.29	142.29	143.23	144.64	143.98	143.31	143.95	145.51	143.20
Indeks Harga yang Dibayar Petani	129.34	129.73	130.00	130.42	130.30	130.47	131.08	131.58	131.67	131.53	131.79	132.44	130.86
Konsumsi Rumah Tangga	135.63	136.24	136.57	137.25	137.06	137.35	138.31	139.12	139.18	138.87	139.26	140.30	137.93
Bahan Makanan	139.69	140.36	140.53	141.38	140.97	141.28	142.45	143.44	143.42	142.74	143.33	144.92	142.04
Makanan Jadi	136.52	137.17	137.65	137.82	137.85	138.26	139.42	140.28	140.40	140.81	141.02	141.50	139.06
Perumahan	134.62	135.27	136.02	137.22	136.72	136.96	137.27	137.71	137.99	137.66	137.86	138.39	136.98
Sandang	149.92	150.22	150.65	151.31	152.17	152.44	153.75	154.81	155.03	155.18	155.33	155.53	153.03
Kesehatan	142.12	143.07	144.03	144.08	144.12	144.09	144.15	145.25	145.32	145.32	145.38	146.42	144.45
Pendidikan, Rekreasi & Olah raga	112.88	113.56	114.14	114.25	114.02	114.35	115.54	115.75	115.73	115.93	115.91	116.06	114.84
Transportasi dan Komunikasi	106.55	106.65	106.90	106.97	107.71	107.81	107.81	107.83	108.00	108.32	108.39	108.39	107.61
Biaya Produksi & Penambahan Barang Modal	119.03	119.06	119.20	119.20	119.20	119.17	119.20	119.20	119.34	119.47	119.54	119.54	119.26
Bibit	134.37	134.37	134.37	134.37	134.37	134.37	134.37	134.37	134.37	134.37	134.37	134.37	134.37
Obat-obatan & Makanan Ternak	119.37	119.37	119.82	119.82	119.82	119.75	119.75	119.75	119.75	119.75	119.95	119.95	119.74
Sewa Lahan, Pajak & Lainnya	96.06	96.06	96.06	96.06	96.06	96.06	96.06	96.06	96.06	96.06	96.06	96.06	96.06
Transportasi	151.84	151.84	151.84	151.84	151.84	151.84	151.84	151.84	151.84	151.84	151.84	151.84	151.84
Penambahan Barang Modal	116.51	116.60	116.60	116.60	116.60	116.60	116.69	116.69	117.09	117.49	117.49	117.49	116.87
Upah Buruh Tani	108.42	108.42	108.42	108.42	108.42	108.42	108.42	108.42	108.42	108.42	108.42	108.42	108.42
Nilai Tukar Petani	91.32	91.08	90.87	90.60	90.70	90.58	90.39	90.24	90.19	90.29	90.12	89.89	90.52

**Tabel 7.27. Nilai Tukar Petani Subsektor Peternakan Provinsi Gorontalo
Januari-Desember 2012
(2007=100)**

Rincian	Bulan												Rata-rata
	Jan	Feb	Mar	Apr	Mei	Juni	Juli	Ags	Sept	Okt	Nov	Des	
(1)	(2)	(3)	(4)	(5)	(6)	(7)	(8)	(9)	(10)	(11)	(12)	(13)	(14)
Indeks Harga yang Diterima Petani	118.37	118.29	118.69	118.29	118.21	118.22	118.64	119.35	119.54	120.50	119.81	119.78	118.97
Ternak Besar	111.88	111.77	112.64	112.16	111.96	111.86	112.16	112.85	113.56	114.64	113.93	113.93	112.78
Ternak Kecil	93.83	93.78	93.78	93.78	93.78	93.78	93.78	94.26	94.17	94.97	94.97	94.97	94.15
Unggas	145.48	145.29	145.17	144.57	144.24	144.15	144.95	145.72	145.43	146.58	145.44	145.06	145.17
Hasil Ternak	129.89	130.40	131.04	130.75	132.04	133.17	134.30	135.55	135.15	135.15	134.10	135.21	133.06
Indeks Harga yang Dibayar Petani	127.60	128.08	128.69	128.78	129.29	129.73	130.58	131.33	131.53	131.89	132.36	132.79	130.22
Konsumsi Rumah Tangga	130.88	131.51	132.42	132.55	133.37	134.00	135.25	136.19	136.46	136.96	137.62	138.19	134.62
Bahan Makanan	137.77	138.73	140.13	140.07	141.63	142.19	144.04	145.48	145.72	146.47	147.48	148.52	143.19
Makanan Jadi	132.42	133.11	133.69	134.61	134.69	135.56	136.66	137.17	137.12	137.12	137.31	137.31	135.56
Perumahan	113.65	113.52	113.48	113.61	113.57	114.40	114.77	115.18	115.35	115.51	115.28	115.30	114.47
Sandang	130.56	130.27	130.48	130.32	129.92	130.74	130.78	131.32	132.68	133.62	134.82	134.88	131.70
Kesehatan	115.21	115.52	116.20	116.31	116.77	117.51	118.00	118.05	118.56	118.75	118.75	118.78	117.37
Pendidikan, Rekreasi & Olah raga	95.64	95.67	95.55	95.63	95.83	96.02	96.44	96.42	96.79	96.75	96.80	96.80	96.19
Transportasi dan Komunikasi	124.08	124.60	125.03	125.41	124.62	125.00	125.08	124.99	124.89	124.90	124.98	124.98	124.88
Biaya Produksi & Penambahan Barang Modal	120.91	121.09	121.08	121.08	120.98	121.03	121.06	121.43	121.47	121.56	121.63	121.76	121.26
Bibit	108.93	109.26	108.71	108.71	108.71	108.71	108.71	108.71	108.98	109.23	109.23	109.23	108.93
Obat-obatan & Makanan Ternak	141.50	141.79	141.79	141.78	141.52	141.52	141.52	142.68	142.77	142.97	143.23	143.65	142.23
Sewa Lahan, Pajak & Lainnya	117.76	117.95	117.99	117.99	117.99	118.01	118.15	118.15	118.15	118.15	118.15	118.15	118.05
Transportasi	117.64	117.87	118.29	118.29	118.02	118.16	118.21	118.21	118.11	118.18	118.09	117.99	118.09
Penambahan Barang Modal	109.94	109.94	109.94	109.94	109.94	110.08	110.08	110.08	110.08	110.08	110.08	110.08	110.02
Upah Buruh Tani	94.77	94.77	94.77	94.77	94.77	94.77	94.77	94.77	94.77	94.77	94.77	94.77	94.77
Nilai Tukar Petani	92.77	92.36	92.23	91.86	91.43	91.13	90.86	90.88	90.88	91.36	90.51	90.20	91.36

**Tabel 7.28. Nilai Tukar Petani Subsektor Peternakan Provinsi Sulawesi Barat
Januari-Desember 2012
(2007=100)**

Rincian	Bulan												Rata-rata
	Jan	Feb	Mar	Apr	Mei	Juni	Juli	Ags	Sept	Okt	Nov	Des	
(1)	(2)	(3)	(4)	(5)	(6)	(7)	(8)	(9)	(10)	(11)	(12)	(13)	(14)
Indeks Harga yang Diterima Petani	147.37	147.39	147.78	148.35	148.66	149.18	149.30	150.04	150.71	151.81	151.57	152.27	149.54
Ternak Besar	117.27	117.27	116.95	117.13	117.74	118.26	118.26	118.76	118.91	119.94	119.50	119.33	118.28
Ternak Kecil	168.54	168.54	169.53	170.93	170.84	171.59	171.59	172.38	173.99	175.84	175.61	177.21	172.22
Unggas	185.98	185.91	186.42	185.83	186.99	186.68	186.64	187.42	187.16	186.62	186.62	186.21	186.54
Hasil Ternak	154.55	154.81	155.70	155.33	155.18	155.44	156.88	158.61	158.07	157.55	158.03	159.66	156.65
Indeks Harga yang Dibayar Petani	131.68	132.16	132.28	132.28	132.37	132.54	133.29	133.57	133.43	133.60	133.86	133.74	132.90
Konsumsi Rumah Tangga	136.30	137.08	137.27	137.21	137.39	137.61	138.78	139.16	138.90	139.11	139.47	139.28	138.13
Bahan Makanan	140.59	141.89	141.80	141.48	141.26	141.33	143.03	143.34	142.72	142.98	143.66	143.06	142.26
Makanan Jadi	140.07	140.72	141.40	141.76	142.26	142.88	144.01	144.62	144.62	144.78	144.92	145.21	143.10
Perumahan	129.65	129.16	129.83	129.59	130.20	130.37	130.65	130.66	129.77	130.19	130.19	130.26	130.04
Sandang	129.33	129.49	129.95	130.16	130.64	131.01	131.16	132.55	132.59	132.77	132.77	132.87	131.27
Kesehatan	117.10	117.63	117.68	117.75	117.94	118.10	118.53	118.81	119.08	119.09	119.27	119.30	118.36
Pendidikan, Rekreasi & Olah raga	154.64	155.57	155.58	155.58	157.38	157.53	158.81	158.81	160.77	160.92	160.92	161.06	158.13
Transportasi dan Komunikasi	111.94	111.92	111.94	112.26	112.11	112.24	112.42	112.77	112.63	112.70	112.69	112.77	112.37
Biaya Produksi & Penambahan Barang Modal	124.19	124.19	124.19	124.29	124.23	124.31	124.39	124.51	124.57	124.66	124.75	124.76	124.42
Bibit	154.42	154.37	154.37	154.98	155.10	155.10	155.22	155.34	155.34	155.34	155.34	155.22	155.01
Obat-obatan & Makanan Ternak	121.95	121.95	121.95	121.77	121.46	121.79	122.05	122.14	122.37	122.37	122.34	122.38	122.04
Sewa Lahan, Pajak & Lainnya	102.56	102.56	102.56	102.56	102.56	102.56	102.56	102.56	102.56	102.56	102.56	102.56	102.56
Transportasi	116.24	116.29	116.29	116.29	116.29	116.29	116.29	116.41	116.41	116.46	116.46	116.46	116.35
Penambahan Barang Modal	128.32	128.32	128.32	128.32	128.32	128.32	128.32	128.43	128.43	128.69	128.98	129.03	128.48
Upah Buruh Tani	112.37	112.37	112.37	113.10	113.10	113.10	113.10	113.53	113.53	113.53	113.53	113.53	113.10
Nilai Tukar Petani	111.92	111.52	111.72	112.15	112.30	112.56	112.01	112.33	112.95	113.63	113.23	113.85	112.52

**Tabel 7.29. Nilai Tukar Petani Subsektor Peternakan Provinsi Maluku
Januari-Desember 2012
(2007=100)**

Rincian	Bulan												Rata-rata
	Jan	Feb	Mar	Apr	Mei	Juni	Juli	Ags	Sept	Okt	Nov	Des	
(1)	(2)	(3)	(4)	(5)	(6)	(7)	(8)	(9)	(10)	(11)	(12)	(13)	(14)
Indeks Harga yang Diterima Petani	112.67	112.70	112.76	113.01	113.39	113.43	113.67	114.20	114.59	115.54	115.24	115.40	113.88
Ternak Besar	113.60	113.60	113.60	113.60	114.47	114.47	114.47	115.34	115.56	116.98	116.27	116.27	114.85
Ternak Kecil	108.55	108.55	108.43	108.86	108.78	108.78	109.30	109.30	109.84	110.23	110.87	110.87	109.36
Unggas	110.65	110.89	111.13	111.13	111.13	110.90	111.58	111.48	111.60	112.59	111.68	112.90	111.47
Hasil Ternak	120.81	120.81	121.24	122.43	122.43	123.01	123.01	124.27	125.29	125.60	125.60	125.36	123.32
Indeks Harga yang Dibayar Petani	131.81	132.52	133.17	133.99	134.37	135.01	135.58	136.17	136.37	136.02	136.76	137.88	134.97
Konsumsi Rumah Tangga	145.51	146.55	147.52	148.73	149.31	150.25	151.11	151.97	152.27	151.73	152.82	154.47	150.19
Bahan Makanan	158.16	159.63	160.92	162.56	163.23	164.57	165.48	166.75	167.10	165.95	167.78	170.24	164.36
Makanan Jadi	138.22	138.72	139.42	140.44	141.25	142.05	143.39	143.37	143.86	144.48	144.37	145.35	142.08
Perumahan	130.54	131.17	131.87	132.67	133.09	133.47	134.16	134.75	134.81	134.80	134.95	135.70	133.50
Sandang	125.85	126.28	126.61	127.16	127.21	127.51	128.20	128.74	128.78	129.19	129.58	130.09	127.93
Kesehatan	119.46	120.03	120.34	120.40	120.51	120.54	121.10	121.72	122.06	122.14	122.31	122.31	121.08
Pendidikan, Rekreasi & Olah raga	110.65	110.63	110.54	110.73	110.73	111.12	111.16	111.18	111.61	111.55	111.98	112.12	111.17
Transportasi dan Komunikasi	118.88	119.04	119.26	119.45	119.74	119.84	119.93	120.13	120.21	120.53	120.84	120.97	119.90
Biaya Produksi & Penambahan Barang Modal	103.47	103.47	103.47	103.47	103.47	103.47	103.47	103.47	103.47	103.50	103.53	103.53	103.48
Bibit	106.44	106.44	106.44	106.44	106.44	106.44	106.44	106.44	106.44	106.44	106.69	106.69	106.48
Obat-obatan & Makanan Ternak	97.76	97.76	97.76	97.76	97.76	97.76	97.76	97.76	97.76	97.76	97.76	97.76	97.76
Sewa Lahan, Pajak & Lainnya	98.59	98.59	98.59	98.59	98.59	98.59	98.59	98.59	98.59	98.59	98.59	98.59	98.59
Transportasi	109.62	109.62	109.62	109.62	109.62	109.62	109.62	109.62	109.62	109.78	109.78	109.78	109.66
Penambahan Barang Modal	102.93	102.93	102.93	102.93	102.93	102.93	102.93	102.93	102.93	102.93	102.93	102.93	102.93
Upah Buruh Tani	104.73	104.73	104.73	104.73	104.73	104.73	104.73	104.73	104.73	104.73	104.73	104.73	104.73
Nilai Tukar Petani	85.47	85.05	84.68	84.35	84.39	84.02	83.84	83.87	84.03	84.94	84.26	83.70	84.38

**Tabel 7.30. Nilai Tukar Petani Subsektor Peternakan Provinsi Maluku Utara
Januari-Desember 2012
(2007=100)**

Rincian	Bulan												Rata-rata
	Jan	Feb	Mar	Apr	Mei	Juni	Juli	Ags	Sept	Okt	Nov	Des	
(1)	(2)	(3)	(4)	(5)	(6)	(7)	(8)	(9)	(10)	(11)	(12)	(13)	(14)
Indeks Harga yang Diterima Petani	114.31	114.35	114.40	114.39	114.57	114.83	115.17	115.77	115.85	116.56	116.94	117.68	115.40
Ternak Besar	105.69	105.67	105.67	105.67	105.67	105.96	105.96	106.27	106.07	107.35	108.00	108.96	106.41
Ternak Kecil	110.09	109.95	109.76	109.47	110.17	110.17	111.09	111.62	112.44	112.44	113.14	113.42	111.15
Unggas	135.68	135.92	136.24	136.81	136.75	137.22	137.94	139.26	139.15	140.15	139.01	140.55	137.89
Hasil Ternak	141.32	141.92	142.52	142.52	142.52	143.02	143.02	144.43	144.16	143.62	143.62	143.62	143.02
Indeks Harga yang Dibayar Petani	122.16	122.32	122.34	122.72	123.14	123.83	124.28	125.11	125.15	125.26	125.50	125.52	123.95
Konsumsi Rumah Tangga	133.25	133.43	133.46	134.04	134.69	135.73	136.42	137.67	137.74	137.82	138.17	138.20	135.88
Bahan Makanan	140.71	141.05	140.79	141.77	142.71	143.78	144.53	146.53	146.29	146.21	146.68	146.75	143.98
Makanan Jadi	128.97	129.18	129.55	129.61	130.61	132.52	134.15	135.28	136.14	136.44	137.00	136.96	133.03
Perumahan	120.72	120.68	121.13	121.79	121.88	122.34	122.44	122.63	122.62	122.84	123.06	122.88	122.08
Sandang	130.73	130.78	131.00	131.09	131.29	132.31	132.27	133.29	133.87	134.25	134.28	134.50	132.47
Kesehatan	131.30	131.32	131.32	131.68	131.74	132.15	132.13	132.17	132.17	132.59	132.66	132.98	132.02
Pendidikan, Rekreasi & Olah raga	111.33	111.18	111.50	111.50	111.50	111.74	111.94	111.94	111.94	112.04	112.04	111.92	111.71
Transportasi dan Komunikasi	139.06	139.06	139.18	139.29	139.35	140.14	140.65	140.70	140.70	140.87	140.87	140.90	140.06
Biaya Produksi & Penambahan Barang Modal	101.47	101.58	101.58	101.58	101.58	101.62	101.62	101.66	101.66	101.81	101.84	101.86	101.65
Bibit	99.23	99.23	99.23	99.23	99.23	99.23	99.23	99.23	99.23	99.23	99.23	99.23	99.23
Obat-obatan & Makanan Ternak	102.05	102.45	102.45	102.45	102.45	102.45	102.45	102.66	102.66	102.85	102.85	102.85	102.55
Sewa Lahan, Pajak & Lainnya	99.59	99.59	99.59	99.59	99.59	99.59	99.59	99.59	99.59	99.59	99.59	99.59	99.59
Transportasi	109.54	109.78	109.78	109.86	109.86	110.17	110.17	110.17	110.17	110.16	110.48	110.65	110.07
Penambahan Barang Modal	100.28	100.28	100.28	100.28	100.28	100.28	100.28	100.28	100.28	100.60	100.60	100.60	100.36
Upah Buruh Tani	101.24	101.24	101.24	101.24	101.24	101.24	101.24	101.24	101.24	101.24	101.24	101.24	101.24
Nilai Tukar Petani	93.57	93.48	93.51	93.22	93.04	92.73	92.67	92.54	92.57	93.05	93.18	93.75	93.11

**Tabel 7.31. Nilai Tukar Petani Subsektor Peternakan Provinsi Papua Barat
Januari-Desember 2012
(2007=100)**

Rincian	Bulan												Rata-rata
	Jan	Feb	Mar	Apr	Mei	Juni	Juli	Ags	Sept	Okt	Nov	Des	
(1)	(2)	(3)	(4)	(5)	(6)	(7)	(8)	(9)	(10)	(11)	(12)	(13)	(14)
Indeks Harga yang Diterima Petani	138.48	138.57	138.96	139.04	139.04	139.07	139.04	139.46	139.55	140.18	139.86	140.86	139.34
Ternak Besar	116.54	116.54	116.52	116.52	116.52	116.52	116.52	117.29	117.60	118.53	117.77	118.11	117.08
Ternak Kecil	155.68	155.68	156.41	156.41	156.41	156.41	156.40	156.40	156.40	157.04	157.27	158.87	156.61
Unggas	155.15	155.68	156.28	156.97	156.97	156.97	156.77	157.82	157.70	157.70	156.45	158.16	156.89
Hasil Ternak	118.86	119.29	119.29	119.29	119.29	119.73	119.73	119.83	119.73	119.73	119.73	119.28	119.48
Indeks Harga yang Dibayar Petani	121.78	121.82	121.93	122.64	123.35	123.78	124.33	125.21	125.16	125.29	125.64	126.04	123.91
Konsumsi Rumah Tangga	128.94	128.97	129.15	130.25	131.33	131.96	132.81	134.16	134.08	134.29	134.86	135.42	132.19
Bahan Makanan	142.81	142.58	142.52	144.32	146.14	147.39	148.61	150.97	151.11	151.48	152.09	152.43	147.71
Makanan Jadi	121.73	122.28	123.05	124.16	125.35	125.54	126.61	127.63	127.08	127.20	128.23	129.04	125.66
Perumahan	120.11	120.15	120.47	120.94	120.96	121.21	121.53	121.13	120.92	120.94	121.15	121.90	120.95
Sandang	130.27	130.76	130.93	131.44	131.89	131.85	132.42	133.98	133.82	134.16	134.51	135.95	132.67
Kesehatan	123.93	124.04	124.16	124.36	124.50	124.38	124.34	125.07	125.49	125.77	126.03	126.78	124.91
Pendidikan, Rekreasi & Olah raga	112.47	112.22	111.96	111.96	111.88	112.06	112.45	113.11	112.66	112.63	112.61	112.95	112.41
Transportasi dan Komunikasi	103.04	102.79	102.85	103.00	103.15	103.55	103.62	103.63	103.83	103.83	104.19	104.30	103.48
Biaya Produksi & Penambahan Barang Modal	108.80	108.84	108.84	108.83	108.87	108.93	108.95	108.96	108.96	108.95	108.90	109.02	108.91
Bibit	101.54	101.54	101.54	101.54	101.54	101.54	101.54	101.54	101.54	101.54	101.54	101.54	101.54
Obat-obatan & Makanan Ternak	104.72	104.72	104.72	104.72	104.72	104.89	104.89	104.89	104.89	104.89	104.89	105.04	104.83
Sewa Lahan, Pajak & Lainnya	96.97	96.97	96.97	96.97	96.97	96.97	96.97	96.97	96.97	96.97	96.97	96.97	96.97
Transportasi	127.59	127.88	127.88	127.80	128.07	128.21	128.21	128.33	128.33	128.26	127.94	128.32	128.07
Penambahan Barang Modal	112.20	112.20	112.20	112.20	112.20	112.20	112.24	112.24	112.24	112.24	112.24	112.31	112.23
Upah Buruh Tani	91.33	91.33	91.33	91.33	91.33	91.33	91.33	91.33	91.33	91.33	91.33	91.33	91.33
Nilai Tukar Petani	113.71	113.76	113.97	113.37	112.72	112.35	111.83	111.38	111.50	111.88	111.32	111.76	112.45

**Tabel 7.32. Nilai Tukar Petani Subsektor Peternakan Provinsi Papua
Januari-Desember 2012
(2007=100)**

Rincian	Bulan												Rata-rata
	Jan	Feb	Mar	Apr	Mei	Juni	Juli	Ags	Sept	Okt	Nov	Des	
(1)	(2)	(3)	(4)	(5)	(6)	(7)	(8)	(9)	(10)	(11)	(12)	(13)	(14)
Indeks Harga yang Diterima Petani	123.20	123.74	123.93	124.12	124.00	124.15	124.81	125.13	125.06	125.80	125.62	126.69	124.69
Ternak Besar	102.62	102.56	102.52	102.52	102.39	102.22	102.69	103.53	103.39	104.56	103.67	104.39	103.09
Ternak Kecil	144.50	145.53	145.88	146.42	146.09	146.42	147.03	146.67	146.85	146.85	147.14	148.90	146.52
Unggas	123.36	124.34	124.84	124.84	124.83	125.41	126.48	126.92	126.53	128.09	128.82	129.88	126.19
Hasil Ternak	134.25	134.75	134.58	134.58	135.45	135.45	136.56	137.22	136.93	136.93	136.39	135.69	135.73
Indeks Harga yang Dibayar Petani	123.20	123.35	123.54	124.52	124.48	124.67	125.06	125.91	125.93	126.55	126.55	127.23	125.08
Konsumsi Rumah Tangga	131.54	131.74	131.98	133.37	133.35	133.63	134.18	135.45	135.49	136.42	136.43	137.44	134.25
Bahan Makanan	136.17	135.88	135.88	138.23	137.92	138.05	138.76	141.17	141.50	143.36	142.97	144.62	139.54
Makanan Jadi	130.92	131.55	132.25	133.18	134.38	134.54	135.44	136.11	136.34	136.49	136.93	137.45	134.63
Perumahan	133.96	134.96	135.30	135.67	134.90	135.91	135.82	135.75	134.69	134.66	135.07	135.60	135.19
Sandang	116.25	116.30	117.13	117.90	117.83	118.08	118.32	118.58	118.71	118.72	118.70	119.09	117.97
Kesehatan	118.83	119.75	119.94	119.95	120.09	120.14	121.05	121.32	121.36	121.36	121.47	121.67	120.58
Pendidikan, Rekreasi & Olah raga	133.74	133.94	133.97	134.22	134.41	134.53	134.57	134.56	134.46	135.32	135.35	135.30	134.53
Transportasi dan Komunikasi	112.20	112.68	112.73	112.74	113.05	113.28	113.76	113.90	113.85	113.86	114.77	115.39	113.52
Biaya Produksi & Penambahan Barang Modal	106.79	106.82	106.91	107.08	107.01	107.03	107.10	107.13	107.11	107.12	107.10	107.12	107.03
Bibit	135.69	135.69	135.97	135.97	135.97	135.97	136.19	136.38	136.16	136.16	135.98	135.98	136.01
Obat-obatan & Makanan Ternak	111.23	111.23	111.23	111.23	111.23	111.23	111.23	111.23	111.30	111.30	111.30	111.30	111.25
Sewa Lahan, Pajak & Lainnya	79.73	79.73	79.73	79.73	79.73	79.73	79.73	79.73	79.73	79.73	79.73	79.73	79.73
Transportasi	114.31	114.77	115.04	114.87	114.60	114.82	114.86	114.86	114.86	114.91	114.91	115.15	114.83
Penambahan Barang Modal	107.54	107.51	107.59	108.11	108.00	108.00	108.12	108.12	108.11	108.11	108.11	108.11	107.95
Upah Buruh Tani	112.39	112.39	112.39	112.39	112.39	112.39	112.39	112.39	112.39	112.39	112.39	112.39	112.39
Nilai Tukar Petani	100.00	100.32	100.31	99.68	99.62	99.58	99.80	99.38	99.31	99.41	99.27	99.58	99.68

**Tabel 8.1. Nilai Tukar Petani Subsektor Perikanan Provinsi Aceh
Januari-Desember 2012
(2007=100)**

Rincian	Bulan												Rata-rata
	Jan	Feb	Mar	Apr	Mei	Juni	Juli	Ags	Sept	Okt	Nov	Des	
(1)	(2)	(3)	(4)	(5)	(6)	(7)	(8)	(9)	(10)	(11)	(12)	(13)	(14)
Indeks Harga yang Diterima Petani	128.18	128.45	128.98	128.95	128.91	129.25	128.66	128.50	127.69	128.36	127.74	127.88	128.46
Penangkapan	125.02	125.82	126.74	126.00	126.18	127.12	127.04	127.00	126.06	126.80	126.09	125.77	126.30
Budidaya	132.82	132.30	132.25	133.28	132.92	132.38	131.03	130.69	130.09	130.65	130.17	130.97	131.63
Indeks Harga yang Dibayar Petani	127.02	127.12	127.87	127.97	127.97	129.00	129.46	129.94	129.41	129.29	128.62	128.65	128.53
Konsumsi Rumah Tangga	136.93	137.08	138.24	138.40	138.39	139.88	140.62	141.39	140.53	140.28	139.11	139.11	139.16
Bahan Makanan	149.57	149.65	151.60	151.31	151.00	153.61	154.52	155.47	153.50	152.84	150.37	150.24	151.97
Makanan Jadi	131.38	131.66	132.03	133.17	133.44	133.91	134.83	135.50	136.01	136.33	136.61	136.67	134.29
Perumahan	121.08	120.90	121.45	121.99	122.31	122.80	123.09	123.39	123.43	123.21	123.27	123.28	122.52
Sandang	128.83	129.56	129.94	129.68	129.83	130.12	130.12	131.40	132.04	132.83	133.27	133.56	130.93
Kesehatan	115.42	116.01	116.31	116.49	116.63	116.77	116.84	117.86	117.95	118.08	118.46	118.75	117.13
Pendidikan, Rekreasi & Olah raga	111.90	111.89	111.92	112.01	112.29	112.41	113.46	113.74	113.77	113.89	113.73	113.93	112.91
Transportasi dan Komunikasi	109.08	109.33	109.43	109.83	110.44	110.27	110.17	110.39	110.39	110.29	110.33	110.78	110.06
Biaya Produksi & Penambahan Barang Modal	110.79	110.81	110.89	110.90	110.91	111.19	111.19	111.19	111.20	111.28	111.44	111.51	111.11
Bibit	102.33	102.33	102.07	102.07	102.07	102.07	102.07	102.07	102.07	102.23	102.10	102.10	102.13
Obat-obatan, Pupuk & Pakan	110.07	110.16	110.16	110.14	110.14	110.14	110.14	110.23	110.29	110.29	110.65	110.70	110.26
Sewa Lahan, Pajak & Lainnya	113.80	113.80	113.75	113.72	113.80	113.80	113.80	113.84	113.84	113.84	114.17	114.29	113.87
Transportasi	101.52	101.43	101.78	101.83	101.83	102.14	102.14	102.09	102.09	102.09	102.29	102.50	101.98
Penambahan Barang Modal	100.76	100.79	100.87	100.87	100.87	100.88	100.88	100.88	100.88	100.88	100.88	100.88	100.86
Upah Buruh Tani	129.85	129.96	129.96	129.96	129.96	130.86	130.86	130.86	130.86	131.18	131.22	131.23	130.56
Nilai Tukar Petani	100.91	101.04	100.86	100.76	100.74	100.19	99.38	98.89	98.67	99.28	99.32	99.40	99.95

**Tabel 8.2. Nilai Tukar Petani Subsektor Perikanan Provinsi Sumatera Utara
Januari-Desember 2012
(2007=100)**

Rincian	Bulan												Rata-rata
	Jan	Feb	Mar	Apr	Mei	Juni	Juli	Ags	Sept	Okt	Nov	Des	
(1)	(2)	(3)	(4)	(5)	(6)	(7)	(8)	(9)	(10)	(11)	(12)	(13)	(14)
Indeks Harga yang Diterima Petani	127.99	128.72	129.22	129.10	128.71	129.32	129.99	131.39	130.57	130.27	131.01	131.68	129.83
Penangkapan	127.36	128.12	128.77	128.61	128.18	128.79	129.55	130.93	130.12	129.79	130.66	131.19	129.34
Budidaya	134.29	134.59	133.67	133.98	133.95	134.57	134.34	135.98	135.05	135.05	134.57	136.54	134.72
Indeks Harga yang Dibayar Petani	128.55	128.74	129.14	129.56	130.06	130.59	131.10	131.98	132.37	132.70	133.01	133.61	130.95
Konsumsi Rumah Tangga	135.70	135.92	136.48	137.02	137.77	138.43	139.25	140.55	141.04	141.45	141.93	142.87	139.03
Bahan Makanan	142.67	142.58	142.92	143.56	144.09	145.01	145.93	147.79	147.98	148.08	148.53	149.86	145.75
Makanan Jadi	133.07	133.59	134.97	135.54	136.74	137.48	138.78	139.44	140.56	141.16	141.99	142.68	138.00
Perumahan	135.32	135.89	135.89	136.22	136.48	136.70	136.91	138.04	138.35	139.10	139.06	139.61	137.30
Sandang	136.93	137.87	138.88	139.36	140.22	141.03	141.73	143.35	143.89	144.75	144.99	146.08	141.59
Kesehatan	129.72	130.06	130.06	130.48	131.05	131.83	132.54	132.79	133.69	134.60	134.85	135.40	132.26
Pendidikan, Rekreasi & Olah raga	132.52	133.00	134.17	134.10	135.38	135.96	137.00	138.83	139.96	140.38	141.77	142.50	137.13
Transportasi dan Komunikasi	107.51	107.56	107.69	108.45	109.71	109.15	109.15	108.97	109.27	109.86	110.15	110.19	108.97
Biaya Produksi & Penambahan Barang Modal	116.53	116.65	116.81	117.02	117.08	117.40	117.38	117.55	117.79	117.97	117.99	118.03	117.35
Bibit	101.73	101.73	101.73	101.73	101.73	101.73	101.73	101.73	101.73	101.73	101.73	101.73	101.73
Obat-obatan, Pupuk & Pakan	135.90	136.00	136.05	136.53	136.69	137.08	137.11	137.13	137.22	137.05	137.55	137.58	136.82
Sewa Lahan, Pajak & Lainnya	114.89	115.15	115.25	115.42	115.49	115.62	115.44	115.53	116.10	116.39	116.31	116.24	115.65
Transportasi	103.18	103.18	103.32	103.55	103.62	104.22	104.28	104.39	104.39	104.56	104.56	104.57	103.99
Penambahan Barang Modal	137.03	137.05	137.45	137.83	137.82	137.98	138.14	138.83	138.83	139.08	139.11	139.32	138.21
Upah Buruh Tani	128.15	128.27	128.44	128.44	128.54	128.94	128.99	129.06	129.23	129.23	129.42	129.66	128.86
Nilai Tukar Petani	99.56	99.98	100.06	99.64	98.96	99.03	99.16	99.56	98.64	98.17	98.50	98.55	99.15

**Tabel 8.3. Nilai Tukar Petani Subsektor Perikanan Provinsi Sumatera Barat
Januari-Desember 2012
(2007=100)**

Rincian	Bulan												Rata-rata
	Jan	Feb	Mar	Apr	Mei	Juni	Juli	Ags	Sept	Okt	Nov	Des	
(1)	(2)	(3)	(4)	(5)	(6)	(7)	(8)	(9)	(10)	(11)	(12)	(13)	(14)
Indeks Harga yang Diterima Petani	146.52	146.81	147.58	148.29	148.73	149.67	149.12	150.95	151.51	151.19	151.17	151.46	149.42
Penangkapan	149.64	150.18	151.19	151.95	152.58	153.51	152.96	154.67	155.67	154.83	154.57	154.79	153.05
Budidaya	137.73	137.29	137.39	137.96	137.85	138.82	138.26	140.45	139.77	140.90	141.58	142.06	139.17
Indeks Harga yang Dibayar Petani	134.06	134.30	134.19	134.43	134.53	135.17	135.27	136.08	136.40	136.53	136.56	136.79	135.36
Konsumsi Rumah Tangga	137.94	138.09	137.81	138.08	138.23	139.11	139.31	140.33	140.75	140.86	140.95	141.31	139.40
Bahan Makanan	147.05	146.83	145.58	145.49	145.30	146.75	146.49	147.93	148.86	148.87	148.92	148.91	147.25
Makanan Jadi	136.93	137.48	138.11	139.00	139.78	140.19	140.88	141.46	141.54	141.79	141.72	142.60	140.12
Perumahan	127.96	128.80	129.79	130.44	130.71	131.69	132.72	133.55	133.34	133.64	134.52	135.31	131.87
Sandang	127.96	128.22	128.14	128.53	128.38	128.63	129.14	130.57	130.55	130.63	130.32	130.02	129.26
Kesehatan	124.00	123.96	124.13	124.32	124.74	125.29	125.34	126.35	126.70	126.83	126.83	127.37	125.49
Pendidikan, Rekreasi & Olah raga	131.50	131.54	131.54	131.54	132.09	132.24	132.37	132.59	132.59	132.73	132.73	134.06	132.30
Transportasi dan Komunikasi	120.13	120.47	120.57	120.64	120.53	120.53	120.60	121.00	121.01	120.98	121.15	121.02	120.72
Biaya Produksi & Penambahan Barang Modal	127.34	127.74	127.95	128.12	128.13	128.35	128.30	128.72	128.87	129.05	128.98	128.99	128.38
Bibit	100.00	100.00	100.00	100.00	100.00	100.00	100.00	100.00	100.00	100.00	100.00	100.00	100.00
Obat-obatan, Pupuk & Pakan	142.49	142.91	143.11	143.61	143.71	144.34	144.18	144.78	144.74	145.03	145.03	145.37	144.11
Sewa Lahan, Pajak & Lainnya	134.42	134.95	134.95	135.38	135.54	135.66	135.46	136.08	136.52	136.67	136.40	136.36	135.70
Transportasi	121.23	121.54	122.07	122.11	121.98	122.13	122.07	122.39	122.39	122.39	122.41	122.41	122.09
Penambahan Barang Modal	155.62	156.57	156.94	156.94	156.94	157.75	157.80	158.62	158.62	159.25	159.25	159.25	157.79
Upah Buruh Tani	107.45	107.45	107.45	107.45	107.45	107.45	107.59	107.59	107.79	107.95	107.95	107.95	107.63
Nilai Tukar Petani	109.30	109.32	109.98	110.31	110.55	110.73	110.23	110.93	111.08	110.74	110.70	110.72	110.39

**Tabel 8.4. Nilai Tukar Petani Subsektor Perikanan Provinsi Riau
Januari-Desember 2012
(2007=100)**

Rincian	Bulan												Rata-rata
	Jan	Feb	Mar	Apr	Mei	Juni	Juli	Ags	Sept	Okt	Nov	Des	
(1)	(2)	(3)	(4)	(5)	(6)	(7)	(8)	(9)	(10)	(11)	(12)	(13)	(14)
Indeks Harga yang Diterima Petani	113.77	113.52	114.05	113.48	112.50	113.25	114.19	114.98	115.62	115.57	115.84	116.69	114.45
Penangkapan	114.83	114.63	115.22	114.57	113.50	114.24	115.20	115.97	116.68	116.62	116.96	117.77	115.52
Budidaya	104.50	103.88	103.81	103.95	103.81	104.56	105.38	106.30	106.40	106.41	106.04	107.28	105.19
Indeks Harga yang Dibayar Petani	124.31	124.43	124.54	125.13	125.26	125.57	126.09	126.73	127.01	127.15	127.21	127.37	125.90
Konsumsi Rumah Tangga	125.65	125.86	125.99	126.83	126.93	127.36	128.13	129.06	129.45	129.65	129.71	129.93	127.88
Bahan Makanan	132.47	132.44	132.22	133.38	133.10	133.78	134.91	136.22	136.32	136.44	136.08	136.27	134.47
Makanan Jadi	126.96	127.36	127.65	128.46	129.05	129.54	130.21	130.99	131.80	132.24	133.17	133.33	130.06
Perumahan	110.23	110.31	111.18	111.51	112.16	112.41	112.68	112.89	112.89	113.07	112.79	113.58	112.14
Sandang	123.96	124.53	124.97	125.63	126.27	125.87	126.24	127.71	128.66	129.00	129.10	129.34	126.77
Kesehatan	121.33	121.70	122.63	122.63	122.71	123.23	123.66	123.71	124.22	124.43	124.50	124.53	123.27
Pendidikan, Rekreasi & Olah raga	123.96	124.15	124.70	124.99	125.05	125.94	126.81	126.83	128.10	128.23	128.24	128.27	126.27
Transportasi dan Komunikasi	108.71	109.28	109.35	109.86	109.60	109.55	109.82	109.95	109.95	109.97	110.12	110.30	109.70
Biaya Produksi & Penambahan Barang Modal	121.30	121.22	121.31	121.32	121.52	121.57	121.54	121.55	121.57	121.58	121.64	121.65	121.48
Bibit	100.00	100.00	100.00	100.00	100.00	100.00	100.00	100.00	100.00	100.00	100.00	100.00	100.00
Obat-obatan, Pupuk & Pakan	112.90	112.90	112.90	113.26	113.26	113.26	113.26	113.46	113.46	113.37	113.37	113.37	113.23
Sewa Lahan, Pajak & Lainnya	117.49	117.23	117.51	117.51	117.91	117.91	117.84	117.84	117.84	117.84	117.84	117.84	117.72
Transportasi	132.07	131.99	132.00	132.00	132.00	132.00	132.00	131.99	132.06	132.06	132.22	132.22	132.05
Penambahan Barang Modal	118.02	118.18	118.18	118.18	118.59	118.85	118.85	118.85	118.85	118.85	118.85	118.89	118.59
Upah Buruh Tani	106.07	106.07	106.07	106.07	106.07	106.07	106.07	106.07	106.07	106.21	106.21	106.21	106.10
Nilai Tukar Petani	91.52	91.24	91.57	90.69	89.81	90.19	90.56	90.73	91.04	90.89	91.06	91.62	90.91

**Tabel 8.5. Nilai Tukar Petani Subsektor Perikanan Provinsi Jambi
Januari-Desember 2012
(2007=100)**

Rincian	Bulan												Rata-rata
	Jan	Feb	Mar	Apr	Mei	Juni	Juli	Ags	Sept	Okt	Nov	Des	
(1)	(2)	(3)	(4)	(5)	(6)	(7)	(8)	(9)	(10)	(11)	(12)	(13)	(14)
Indeks Harga yang Diterima Petani	114.80	115.46	115.77	116.06	116.68	117.31	118.15	119.21	119.38	119.27	119.37	120.01	117.62
Penangkapan	106.59	107.59	108.14	108.65	109.10	109.76	110.58	111.60	112.29	111.53	111.04	112.19	109.92
Budidaya	130.57	130.57	130.44	130.31	131.24	131.82	132.68	133.82	133.01	134.15	135.36	135.04	132.42
Indeks Harga yang Dibayar Petani	128.11	128.17	128.75	128.68	128.75	129.13	129.75	130.51	130.74	130.94	131.22	131.26	129.67
Konsumsi Rumah Tangga	132.83	132.92	133.57	133.45	133.55	134.04	134.94	136.07	136.34	136.57	137.00	137.03	134.86
Bahan Makanan	141.55	141.14	141.35	140.86	141.14	141.78	143.19	144.66	144.20	144.02	144.23	144.11	142.69
Makanan Jadi	126.87	127.68	128.93	129.66	129.71	130.06	130.63	131.47	132.82	133.18	133.68	134.04	130.73
Perumahan	135.26	135.49	137.51	137.15	136.52	136.85	137.14	137.45	137.53	138.71	140.13	140.12	137.49
Sandang	124.93	125.64	125.98	125.88	125.90	126.19	127.27	129.31	131.02	131.75	131.93	131.89	128.14
Kesehatan	115.83	116.69	117.10	117.21	118.06	118.82	119.54	120.68	120.77	121.54	122.31	123.11	119.31
Pendidikan, Rekreasi & Olah raga	110.29	110.28	110.29	110.38	110.38	110.59	110.80	110.91	110.90	111.20	111.29	111.28	110.72
Transportasi dan Komunikasi	120.43	120.62	120.91	120.81	120.82	121.35	121.23	122.03	123.05	123.15	123.51	123.41	121.78
Biaya Produksi & Penambahan Barang Modal	118.16	118.15	118.60	118.63	118.65	118.78	118.81	118.81	118.93	119.07	119.06	119.11	118.73
Bibit	100.00	100.00	100.00	100.40	100.40	100.40	100.40	100.40	100.40	100.40	100.40	100.40	100.30
Obat-obatan, Pupuk & Pakan	115.84	115.71	116.32	116.29	116.46	116.64	116.61	116.70	116.96	117.34	117.56	117.56	116.67
Sewa Lahan, Pajak & Lainnya	125.15	125.15	125.68	125.68	125.68	125.53	125.66	125.74	125.94	125.84	125.52	126.00	125.63
Transportasi	122.60	122.59	123.21	123.21	123.22	123.67	123.71	123.61	123.61	123.97	124.17	123.89	123.46
Penambahan Barang Modal	106.71	106.71	106.79	106.79	106.79	106.82	106.54	106.54	106.95	107.16	107.19	107.19	106.85
Upah Buruh Tani	100.00	100.08	100.08	100.08	100.08	100.08	100.08	100.08	100.08	100.08	100.08	100.08	100.07
Nilai Tukar Petani	89.62	90.08	89.92	90.19	90.62	90.85	91.06	91.34	91.31	91.09	90.96	91.43	90.71

**Tabel 8.6. Nilai Tukar Petani Subsektor Perikanan Provinsi Sumatera Selatan
Januari-Desember 2012
(2007=100)**

Rincian	Bulan												Rata-rata
	Jan	Feb	Mar	Apr	Mei	Juni	Juli	Ags	Sept	Okt	Nov	Des	
(1)	(2)	(3)	(4)	(5)	(6)	(7)	(8)	(9)	(10)	(11)	(12)	(13)	(14)
Indeks Harga yang Diterima Petani	148.06	147.39	147.91	148.66	149.27	148.82	149.42	150.65	150.90	151.58	151.96	152.04	149.72
Penangkapan	159.70	158.88	159.64	160.90	161.67	161.17	161.52	162.87	163.56	164.16	164.86	164.67	161.97
Budidaya	118.91	118.59	118.53	118.01	118.22	117.86	119.10	120.04	119.16	120.06	119.64	120.39	119.04
Indeks Harga yang Dibayar Petani	127.85	127.89	128.09	128.64	128.92	129.49	130.08	130.64	131.02	131.15	131.30	131.41	129.70
Konsumsi Rumah Tangga	131.65	131.70	131.79	132.46	132.72	133.47	134.34	135.13	135.65	135.89	136.10	136.21	133.93
Bahan Makanan	134.69	134.62	134.44	135.37	135.53	136.66	137.84	138.74	139.38	139.66	140.03	140.15	137.26
Makanan Jadi	126.40	126.54	126.58	127.04	127.81	128.03	129.14	129.46	130.29	130.75	130.54	130.72	128.61
Perumahan	145.19	145.92	146.27	146.69	147.07	147.73	148.07	149.85	149.90	149.84	149.68	149.74	147.99
Sandang	124.78	124.25	125.37	125.63	125.74	125.89	126.10	126.96	127.25	127.76	128.60	128.81	126.43
Kesehatan	124.53	125.37	125.62	126.08	126.17	126.76	126.78	126.74	127.98	128.40	128.95	129.01	126.87
Pendidikan, Rekreasi & Olah raga	127.93	127.86	127.88	127.88	127.88	128.41	129.03	129.03	129.18	129.18	129.18	129.25	128.56
Transportasi dan Komunikasi	106.46	106.30	107.18	107.71	107.72	107.72	107.64	107.61	107.60	107.60	107.52	107.53	107.38
Biaya Produksi & Penambahan Barang Modal	120.28	120.29	120.73	121.02	121.34	121.55	121.58	121.70	121.79	121.68	121.73	121.84	121.29
Bibit	133.33	133.33	133.33	133.33	133.33	133.33	133.33	133.33	133.33	133.33	133.33	133.33	133.33
Obat-obatan, Pupuk & Pakan	131.94	131.73	132.16	132.17	133.33	133.33	134.64	135.09	135.62	135.83	135.85	136.05	133.98
Sewa Lahan, Pajak & Lainnya	122.01	121.82	122.17	122.47	123.34	123.34	123.14	123.46	123.64	123.39	123.42	123.62	122.98
Transportasi	127.78	127.81	128.67	129.13	129.00	129.55	129.52	129.41	129.41	129.22	129.23	129.23	129.00
Penambahan Barang Modal	104.77	105.24	105.47	105.80	106.21	106.21	106.10	106.17	106.20	106.24	106.46	106.56	105.95
Upah Buruh Tani	102.31	102.31	102.31	102.44	102.57	102.70	102.70	102.94	102.94	102.94	102.94	103.21	102.69
Nilai Tukar Petani	115.81	115.25	115.47	115.57	115.79	114.93	114.87	115.32	115.17	115.58	115.74	115.70	115.43

**Tabel 8.7. Nilai Tukar Petani Subsektor Perikanan Provinsi Bengkulu
Januari-Desember 2012
(2007=100)**

Rincian	Bulan												Rata-rata
	Jan	Feb	Mar	Apr	Mei	Juni	Juli	Ags	Sept	Okt	Nov	Des	
(1)	(2)	(3)	(4)	(5)	(6)	(7)	(8)	(9)	(10)	(11)	(12)	(13)	(14)
Indeks Harga yang Diterima Petani	147.28	147.22	147.91	149.21	148.87	150.07	151.22	153.08	153.30	152.57	151.96	151.51	150.35
Penangkapan	136.56	135.98	136.67	138.64	138.18	139.36	140.48	142.61	143.34	142.35	141.72	141.11	139.75
Budidaya	176.52	177.90	178.58	178.05	178.05	179.28	180.55	181.64	180.47	180.47	179.89	179.89	179.27
Indeks Harga yang Dibayar Petani	135.92	136.00	136.24	136.42	136.69	136.69	137.53	138.56	138.44	139.07	139.29	139.57	137.53
Konsumsi Rumah Tangga	146.67	146.76	147.01	147.29	147.63	147.75	149.03	150.64	150.41	151.33	151.71	152.15	149.03
Bahan Makanan	158.36	158.55	158.26	158.51	158.64	158.74	160.71	163.50	162.77	163.68	164.08	164.60	160.87
Makanan Jadi	137.86	138.07	138.63	138.85	139.84	139.84	140.86	141.69	141.30	142.53	142.65	142.96	140.42
Perumahan	148.39	148.13	149.35	149.67	150.07	150.12	150.88	151.38	152.09	153.11	153.59	153.97	150.90
Sandang	133.85	134.19	134.23	134.88	135.80	136.26	137.15	139.19	138.65	139.20	140.07	140.78	137.02
Kesehatan	123.18	123.53	123.61	124.32	124.37	124.41	124.82	124.86	125.02	125.32	126.01	126.74	124.68
Pendidikan, Rekreasi & Olah raga	109.77	109.94	109.97	109.97	109.88	110.69	110.71	110.83	110.84	111.64	111.62	111.81	110.64
Transportasi dan Komunikasi	109.53	109.61	109.59	109.68	109.78	109.63	109.55	109.96	110.14	110.20	110.19	110.25	109.84
Biaya Produksi & Penambahan Barang Modal	117.08	117.15	117.35	117.36	117.52	117.29	117.37	117.37	117.45	117.56	117.52	117.52	117.38
Bibit	100.00	100.00	100.00	100.00	100.00	100.00	100.00	100.00	100.00	100.00	100.00	100.00	100.00
Obat-obatan, Pupuk & Pakan	124.32	124.82	124.82	124.82	125.20	125.20	125.52	125.52	125.52	125.68	125.68	125.68	125.23
Sewa Lahan, Pajak & Lainnya	121.04	121.24	121.24	121.24	121.34	120.93	121.13	121.13	121.23	121.23	121.09	121.09	121.16
Transportasi	122.85	122.76	123.25	123.25	123.54	123.20	123.20	123.20	123.29	123.57	123.57	123.57	123.27
Penambahan Barang Modal	107.14	107.14	107.41	107.46	107.46	107.46	107.46	107.46	107.51	107.51	107.51	107.51	107.42
Upah Buruh Tani	107.39	107.39	107.39	107.39	107.39	107.39	107.39	107.39	107.50	107.50	107.50	107.50	107.42
Nilai Tukar Petani	108.35	108.25	108.56	109.38	108.91	109.79	109.96	110.48	110.73	109.71	109.09	108.56	109.32

**Tabel 8.8. Nilai Tukar Petani Subsektor Perikanan Provinsi Lampung
Januari-Desember 2012
(2007=100)**

Rincian	Bulan												Rata-rata
	Jan	Feb	Mar	Apr	Mei	Juni	Juli	Ags	Sept	Okt	Nov	Des	
(1)	(2)	(3)	(4)	(5)	(6)	(7)	(8)	(9)	(10)	(11)	(12)	(13)	(14)
Indeks Harga yang Diterima Petani	141.74	141.50	142.13	141.84	142.23	141.98	142.60	143.91	143.79	143.95	143.21	143.19	142.67
Penangkapan	145.51	145.16	145.80	145.44	145.73	145.51	146.14	147.41	147.20	147.29	146.55	146.43	146.18
Budidaya	114.39	114.89	115.45	115.73	116.83	116.30	116.92	118.47	119.05	119.72	118.92	119.66	117.19
Indeks Harga yang Dibayar Petani	124.06	124.34	124.52	124.36	124.21	124.57	125.06	125.82	126.25	126.61	126.78	127.16	125.31
Konsumsi Rumah Tangga	130.05	130.46	130.64	130.36	130.00	130.62	131.39	132.64	133.32	133.92	134.09	134.66	131.85
Bahan Makanan	133.18	133.45	133.24	132.18	131.33	132.31	133.56	135.51	136.63	137.09	137.02	137.92	134.45
Makanan Jadi	133.14	133.99	134.82	135.86	136.53	137.44	138.04	139.59	139.77	141.00	141.79	142.00	137.83
Perumahan	128.03	128.61	128.89	129.23	129.24	129.23	129.55	129.97	130.32	131.25	131.43	131.87	129.80
Sandang	144.03	144.84	145.60	145.74	145.03	145.11	145.54	146.18	146.97	147.75	148.25	148.66	146.14
Kesehatan	123.97	124.13	124.70	124.72	124.72	124.72	124.72	124.76	125.13	125.36	125.42	125.42	124.81
Pendidikan, Rekreasi & Olah raga	106.70	106.83	106.83	106.93	106.99	107.38	107.66	107.69	107.78	107.90	108.06	108.43	107.43
Transportasi dan Komunikasi	110.39	110.18	110.50	110.53	110.53	110.54	110.51	110.54	110.51	110.52	110.54	110.48	110.48
Biaya Produksi & Penambahan Barang Modal	114.79	114.87	115.03	115.07	115.24	115.19	115.25	115.25	115.30	115.28	115.46	115.55	115.19
Bibit	102.06	102.06	102.06	102.06	102.06	102.06	102.48	102.48	102.48	102.48	102.48	102.48	102.27
Obat-obatan, Pupuk & Pakan	111.84	111.82	111.82	111.93	112.19	112.41	112.68	112.68	112.68	112.76	113.06	113.06	112.41
Sewa Lahan, Pajak & Lainnya	124.33	124.39	124.39	124.49	124.49	124.58	124.82	124.82	125.06	125.06	125.54	125.54	124.79
Transportasi	108.06	108.24	108.67	108.67	109.10	108.86	108.80	108.80	108.80	108.74	108.87	109.11	108.73
Penambahan Barang Modal	130.75	130.75	130.75	130.77	130.77	130.77	130.77	130.77	130.77	130.77	130.77	130.77	130.76
Upah Buruh Tani	102.43	102.43	102.43	102.43	102.43	102.43	102.43	102.43	102.43	102.43	102.43	102.43	102.43
Nilai Tukar Petani	114.25	113.80	114.15	114.06	114.51	113.98	114.03	114.38	113.89	113.70	112.95	112.60	113.85

**Tabel 8.9. Nilai Tukar Petani Subsektor Perikanan Provinsi Kepulauan Bangka Belitung
Januari-Desember 2012
(2007=100)**

Rincian	Bulan												Rata-rata
	Jan	Feb	Mar	Apr	Mei	Juni	Juli	Ags	Sept	Okt	Nov	Des	
(1)	(2)	(3)	(4)	(5)	(6)	(7)	(8)	(9)	(10)	(11)	(12)	(13)	(14)
Indeks Harga yang Diterima Petani	104.30	103.77	103.52	104.04	104.99	105.92	106.81	107.47	108.01	107.51	106.51	107.14	105.83
Penangkapan	104.34	103.80	103.55	104.08	105.02	105.95	106.85	107.51	108.05	107.55	106.54	107.17	105.87
Budidaya	94.38	95.27	95.49	95.16	95.85	96.85	96.35	97.22	96.98	97.38	97.38	97.78	96.34
Indeks Harga yang Dibayar Petani	116.26	116.30	116.53	117.08	117.35	117.63	118.33	118.96	119.30	119.25	119.04	119.24	117.94
Konsumsi Rumah Tangga	122.98	123.03	123.40	124.22	124.67	125.00	126.07	127.06	127.58	127.44	127.03	127.33	125.48
Bahan Makanan	126.44	126.33	126.54	127.87	128.47	128.89	130.41	131.51	132.04	131.35	130.40	130.93	129.26
Makanan Jadi	128.94	128.97	129.47	129.79	130.23	130.73	131.69	132.81	133.12	133.54	133.66	133.66	131.38
Perumahan	118.25	118.76	119.64	120.24	120.47	120.40	121.21	121.91	123.26	123.53	123.58	123.64	121.24
Sandang	117.49	117.63	118.07	118.32	118.86	119.40	119.93	121.44	122.12	122.50	122.17	122.42	120.03
Kesehatan	114.94	115.39	115.64	116.15	116.42	116.28	116.42	116.56	116.75	116.85	117.17	117.76	116.36
Pendidikan, Rekreasi & Olah raga	110.01	110.46	110.50	110.59	110.65	110.82	111.03	112.01	112.57	112.62	113.13	113.55	111.49
Transportasi dan Komunikasi	101.55	101.63	101.92	102.28	102.30	102.32	102.45	102.77	102.78	103.05	102.93	102.95	102.41
Biaya Produksi & Penambahan Barang Modal	105.18	105.22	105.22	105.32	105.31	105.49	105.57	105.62	105.66	105.77	105.88	105.91	105.51
Bibit	101.11	101.11	101.11	101.11	101.11	101.11	101.11	101.11	101.11	101.11	101.11	101.11	101.11
Obat-obatan, Pupuk & Pakan	99.66	99.49	99.49	99.49	99.81	99.81	99.84	99.99	100.27	100.27	100.27	100.39	99.90
Sewa Lahan, Pajak & Lainnya	104.34	104.49	104.37	104.25	104.24	104.24	104.51	104.51	104.62	104.97	105.18	105.07	104.57
Transportasi	109.58	109.58	109.69	110.13	110.13	110.69	110.69	110.84	110.84	110.84	110.84	111.05	110.41
Penambahan Barang Modal	103.36	103.36	103.37	103.37	103.37	103.38	103.38	103.39	103.42	103.42	103.57	103.57	103.41
Upah Buruh Tani	100.00	100.00	100.00	100.00	100.00	100.00	100.00	100.00	100.01	100.01	100.01	100.01	100.00
Nilai Tukar Petani	89.72	89.22	88.84	88.87	89.46	90.04	90.26	90.34	90.53	90.16	89.47	89.85	89.74

**Tabel 8.10. Nilai Tukar Petani Subsektor Perikanan Provinsi Kepulauan Riau
Januari-Desember 2012
(2007=100)**

Rincian	Bulan												Rata-rata
	Jan	Feb	Mar	Apr	Mei	Juni	Juli	Ags	Sept	Okt	Nov	Des	
(1)	(2)	(3)	(4)	(5)	(6)	(7)	(8)	(9)	(10)	(11)	(12)	(13)	(14)
Indeks Harga yang Diterima Petani	130.95	131.62	131.33	130.72	129.90	130.78	130.68	131.82	131.08	131.93	131.47	131.97	131.19
Penangkapan	130.95	131.62	131.33	130.72	129.90	130.78	130.68	131.82	131.08	131.93	131.47	131.97	131.19
Indeks Harga yang Dibayar Petani	120.73	121.11	120.94	121.43	121.51	122.01	122.40	122.78	122.50	122.88	122.87	122.97	122.01
Konsumsi Rumah Tangga	128.00	128.60	128.32	129.06	129.19	129.86	130.47	131.06	130.62	131.17	131.18	131.33	129.91
Bahan Makanan	135.09	136.16	135.31	136.22	136.19	137.29	138.46	139.88	138.90	139.65	139.10	139.30	137.63
Makanan Jadi	132.67	132.20	132.40	133.43	133.80	133.95	134.09	133.90	133.64	134.19	134.88	135.56	133.73
Perumahan	131.12	131.67	131.66	132.61	132.61	133.39	133.94	134.25	133.79	133.95	134.34	133.87	133.10
Sandang	121.88	122.73	122.61	122.51	122.85	123.37	123.45	123.35	123.49	124.58	124.69	124.52	123.34
Kesehatan	118.22	118.80	119.29	119.44	119.96	120.08	120.39	121.46	121.55	122.34	122.45	123.12	120.59
Pendidikan, Rekreasi & Olah raga	114.08	115.12	115.12	115.12	115.97	116.00	117.00	117.42	117.50	117.44	117.46	117.46	116.31
Transportasi dan Komunikasi	107.35	107.87	107.87	108.22	108.19	108.67	108.74	108.62	108.87	109.08	109.24	109.25	108.50
Biaya Produksi & Penambahan Barang Modal	108.82	108.84	108.84	108.94	108.94	109.15	109.18	109.21	109.20	109.30	109.24	109.26	109.08
Bibit	100.00	100.00	100.00	100.00	100.00	100.00	100.00	100.00	100.00	100.00	100.00	100.00	100.00
Obat-obatan, Pupuk & Pakan	119.58	119.58	119.58	119.58	119.58	120.07	120.07	120.07	120.07	120.07	119.80	120.05	119.84
Sewa Lahan, Pajak & Lainnya	119.14	119.14	119.14	119.51	119.42	119.82	119.97	120.10	120.10	120.10	119.78	119.78	119.67
Transportasi	114.83	114.95	114.95	115.07	115.19	115.19	115.19	115.19	115.14	115.19	115.24	115.35	115.12
Penambahan Barang Modal	104.15	104.15	104.15	104.15	104.15	104.38	104.38	104.38	104.38	104.56	104.56	104.56	104.33
Upah Buruh Tani	100.00	100.00	100.00	100.00	100.00	100.00	100.00	100.00	100.00	100.00	100.00	100.00	100.00
Nilai Tukar Petani	108.46	108.68	108.59	107.65	106.90	107.19	106.76	107.37	107.01	107.37	107.01	107.33	107.52

**Tabel 8.11. Nilai Tukar Petani Subsektor Perikanan Provinsi Jawa Barat
Januari-Desember 2012
(2007=100)**

Rincian	Bulan												Rata-rata
	Jan	Feb	Mar	Apr	Mei	Juni	Juli	Ags	Sept	Okt	Nov	Des	
(1)	(2)	(3)	(4)	(5)	(6)	(7)	(8)	(9)	(10)	(11)	(12)	(13)	(14)
Indeks Harga yang Diterima Petani	151.54	151.32	151.70	152.50	152.81	152.42	153.44	155.63	154.93	155.79	155.61	156.81	153.71
Penangkapan	151.08	150.84	151.44	152.59	153.41	153.28	153.76	155.94	155.79	155.45	155.97	157.65	153.93
Budidaya	151.82	151.61	151.86	152.44	152.44	151.90	153.24	155.44	154.41	156.00	155.39	156.30	153.57
Indeks Harga yang Dibayar Petani	134.50	135.05	135.11	135.26	135.49	136.06	136.93	137.71	137.83	138.23	138.54	138.82	136.63
Konsumsi Rumah Tangga	144.93	145.65	145.64	145.73	145.97	146.85	148.33	149.56	149.74	150.31	150.74	151.16	147.88
Bahan Makanan	147.22	147.79	147.18	146.69	146.79	148.07	150.25	151.86	151.44	152.05	152.38	152.90	149.55
Makanan Jadi	137.97	138.83	139.33	140.45	140.95	141.62	142.67	143.40	144.14	144.12	145.00	145.14	141.97
Perumahan	162.46	163.66	164.28	164.73	165.14	165.93	166.87	168.05	168.73	170.31	170.61	171.23	166.83
Sandang	138.01	138.38	138.67	139.02	139.49	139.69	140.78	142.68	143.60	143.81	144.21	144.81	141.10
Kesehatan	134.56	134.86	135.34	135.41	135.70	136.18	136.66	136.91	137.00	137.26	137.51	137.86	136.27
Pendidikan, Rekreasi & Olah raga	130.20	131.27	131.37	131.42	131.47	131.37	131.93	132.41	134.17	134.16	134.84	134.89	132.46
Transportasi dan Komunikasi	120.81	120.95	121.80	122.12	122.13	122.23	122.66	123.37	123.37	123.50	123.53	123.66	122.51
Biaya Produksi & Penambahan Barang Modal	120.58	120.92	121.06	121.29	121.51	121.67	121.74	121.90	121.94	122.11	122.27	122.35	121.61
Bibit	113.65	113.91	113.91	113.91	113.91	113.91	113.91	113.91	113.91	113.91	113.91	113.91	113.89
Obat-obatan, Pupuk & Pakan	131.28	131.89	132.26	132.57	132.77	133.44	133.41	133.49	133.63	133.81	133.81	134.22	133.05
Sewa Lahan, Pajak & Lainnya	135.39	135.99	136.33	136.82	137.22	137.31	137.52	137.96	137.96	138.28	138.58	138.58	137.33
Transportasi	109.34	109.41	109.46	109.73	110.19	110.36	110.39	110.38	110.38	110.64	110.66	110.68	110.14
Penambahan Barang Modal	110.47	111.17	111.12	111.31	111.52	111.80	112.09	112.09	112.09	112.09	112.09	112.51	111.69
Upah Buruh Tani	115.82	115.92	115.92	115.98	115.98	115.98	115.98	116.29	116.42	116.54	117.12	117.12	116.26
Nilai Tukar Petani	112.67	112.04	112.28	112.74	112.78	112.03	112.05	113.01	112.41	112.71	112.32	112.96	112.50

**Tabel 8.12. Nilai Tukar Petani Subsektor Perikanan Provinsi Jawa Tengah
Januari-Desember 2012
(2007=100)**

Rincian	Bulan												Rata-rata
	Jan	Feb	Mar	Apr	Mei	Juni	Juli	Ags	Sept	Okt	Nov	Des	
(1)	(2)	(3)	(4)	(5)	(6)	(7)	(8)	(9)	(10)	(11)	(12)	(13)	(14)
Indeks Harga yang Diterima Petani	146.32	146.55	146.44	147.03	147.15	147.04	148.21	150.21	151.10	150.40	149.77	150.80	148.42
Penangkapan	149.54	149.69	149.59	150.20	150.35	150.31	151.48	153.50	154.39	153.67	152.85	154.07	151.64
Budidaya	120.58	121.44	121.24	121.68	121.63	120.92	122.04	123.98	124.89	124.32	125.18	124.64	122.71
Indeks Harga yang Dibayar Petani	132.78	133.45	133.64	133.95	134.33	135.10	135.94	136.97	137.21	137.31	137.59	138.01	135.52
Konsumsi Rumah Tangga	135.45	136.30	136.51	136.89	137.33	138.38	139.65	140.96	141.33	141.42	141.73	142.32	139.02
Bahan Makanan	137.76	138.43	138.20	138.22	138.62	139.92	141.75	143.60	143.89	143.98	144.25	145.19	141.15
Makanan Jadi	137.42	138.67	139.51	140.88	142.04	143.59	144.59	145.44	145.67	145.57	145.87	146.00	142.94
Perumahan	142.30	143.41	144.21	144.74	145.00	145.47	146.22	146.90	147.49	147.69	148.37	148.77	145.88
Sandang	133.53	134.55	135.04	135.19	135.19	135.56	136.74	138.30	139.11	139.35	139.57	139.94	136.84
Kesehatan	126.10	126.57	126.76	127.08	127.13	127.45	127.79	128.33	128.67	128.96	129.18	129.28	127.77
Pendidikan, Rekreasi & Olah raga	125.98	127.17	127.18	127.53	127.51	128.26	129.02	130.32	130.78	131.03	130.89	131.69	128.95
Transportasi dan Komunikasi	116.78	117.06	117.17	117.21	117.23	117.56	117.91	118.34	118.75	118.77	119.15	119.50	117.95
Biaya Produksi & Penambahan Barang Modal	128.39	128.75	128.93	129.10	129.39	129.70	129.84	130.40	130.41	130.52	130.77	130.91	129.76
Bibit	90.60	90.60	90.60	90.60	90.60	90.60	90.60	90.60	90.60	90.60	90.60	90.60	90.60
Obat-obatan, Pupuk & Pakan	130.83	131.40	131.30	131.27	131.05	131.05	131.30	131.77	132.10	132.41	132.95	132.89	131.69
Sewa Lahan, Pajak & Lainnya	152.90	153.59	153.97	154.30	155.03	155.64	155.64	156.38	156.28	156.48	156.92	156.96	155.34
Transportasi	105.70	105.70	105.71	105.76	105.69	105.75	106.06	106.57	106.63	106.63	106.65	106.97	106.15
Penambahan Barang Modal	115.37	115.81	115.84	115.84	115.98	115.98	116.01	116.07	116.21	116.21	116.50	116.60	116.03
Upah Buruh Tani	108.41	108.42	108.52	108.52	108.52	108.84	108.92	108.92	109.62	109.62	109.62	109.62	108.96
Nilai Tukar Petani	110.19	109.82	109.57	109.76	109.54	108.83	109.02	109.67	110.13	109.54	108.86	109.26	109.51

**Tabel 8.13. Nilai Tukar Petani Subsektor Perikanan Provinsi D.I. Yogyakarta
Januari-Desember 2012
(2007=100)**

Rincian	Bulan												Rata-rata
	Jan	Feb	Mar	Apr	Mei	Juni	Juli	Ags	Sept	Okt	Nov	Des	
(1)	(2)	(3)	(4)	(5)	(6)	(7)	(8)	(9)	(10)	(11)	(12)	(13)	(14)
Indeks Harga yang Diterima Petani	137.79	137.62	137.95	138.68	139.93	140.23	140.88	142.79	142.42	143.33	143.64	144.55	140.82
Penangkapan	127.99	127.60	127.53	128.74	130.26	130.43	129.85	130.68	130.90	131.00	130.60	130.08	129.64
Budidaya	141.29	141.20	141.67	142.22	143.38	143.73	144.81	147.12	146.54	147.73	148.30	149.72	144.81
Indeks Harga yang Dibayar Petani	121.09	121.30	121.53	121.65	122.17	122.62	123.31	124.12	124.01	124.30	124.35	124.88	122.94
Konsumsi Rumah Tangga	130.93	131.29	131.69	131.89	132.63	133.31	134.45	135.83	135.59	136.09	136.09	136.99	133.90
Bahan Makanan	140.52	141.10	141.05	140.72	141.87	142.48	144.67	147.52	146.80	147.81	147.19	148.81	144.21
Makanan Jadi	134.42	134.72	135.97	137.15	138.30	139.41	140.26	140.78	140.93	140.88	141.66	142.23	138.89
Perumahan	130.51	131.06	131.85	132.60	133.13	134.47	134.69	135.21	134.98	135.75	135.94	136.73	133.91
Sandang	132.93	132.99	134.12	134.72	134.98	135.06	135.63	136.97	137.37	137.41	137.72	138.54	135.70
Kesehatan	120.03	120.58	121.23	121.52	121.60	121.93	122.07	122.15	122.38	122.46	122.58	123.01	121.80
Pendidikan, Rekreasi & Olah raga	118.90	118.90	119.16	119.17	119.17	119.46	119.87	119.97	120.15	120.17	120.54	120.58	119.67
Transportasi dan Komunikasi	109.01	108.87	108.89	108.77	108.83	109.17	109.44	109.79	109.81	109.84	110.10	110.23	109.39
Biaya Produksi & Penambahan Barang Modal	107.39	107.39	107.39	107.41	107.62	107.73	107.81	107.83	107.89	107.90	108.00	108.02	107.70
Bibit	100.00	100.00	100.00	100.00	100.00	100.00	100.00	100.00	100.00	100.00	100.00	100.00	100.00
Obat-obatan, Pupuk & Pakan	119.87	119.90	119.83	119.76	120.70	121.24	121.66	121.73	122.03	122.07	122.48	122.58	121.16
Sewa Lahan, Pajak & Lainnya	105.58	105.58	105.58	105.58	105.63	105.63	105.63	105.63	105.63	105.65	105.65	105.62	105.61
Transportasi	108.26	108.27	108.29	108.51	108.66	108.71	108.71	108.73	108.73	108.73	108.89	108.90	108.62
Penambahan Barang Modal	107.75	107.75	107.95	108.15	108.15	108.15	108.15	108.15	108.15	108.15	108.15	108.15	108.07
Upah Buruh Tani	107.14	107.14	107.14	107.14	107.14	107.14	107.14	107.14	107.14	107.14	107.14	107.14	107.14
Nilai Tukar Petani	113.79	113.46	113.51	113.99	114.53	114.36	114.25	115.04	114.85	115.30	115.52	115.76	114.54

**Tabel 8.14. Nilai Tukar Petani Subsektor Perikanan Provinsi Jawa Timur
Januari-Desember 2012
(2007=100)**

Rincian	Bulan												Rata-rata
	Jan	Feb	Mar	Apr	Mei	Juni	Juli	Ags	Sept	Okt	Nov	Des	
(1)	(2)	(3)	(4)	(5)	(6)	(7)	(8)	(9)	(10)	(11)	(12)	(13)	(14)
Indeks Harga yang Diterima Petani	133.63	133.00	133.51	133.23	133.94	135.08	136.17	136.87	136.82	137.27	137.87	138.42	135.48
Penangkapan	138.02	137.32	137.87	137.18	137.70	139.07	140.22	140.48	140.45	140.51	141.68	142.51	139.42
Budidaya	122.38	121.92	122.34	123.12	124.29	124.86	125.78	127.63	127.51	128.95	128.10	127.94	125.40
Indeks Harga yang Dibayar Petani	133.65	134.15	134.49	134.77	135.20	135.98	136.63	137.36	137.28	137.49	137.92	138.52	136.12
Konsumsi Rumah Tangga	143.61	144.31	144.72	145.13	145.78	146.96	147.91	149.07	148.89	149.13	149.72	150.63	147.15
Bahan Makanan	153.27	154.24	154.28	154.28	155.02	156.76	158.26	159.81	158.99	159.11	159.96	161.57	157.13
Makanan Jadi	139.07	139.67	140.71	141.98	143.00	143.88	144.46	145.33	145.68	146.03	146.49	146.71	143.58
Perumahan	146.50	147.02	147.68	148.42	148.96	150.00	150.40	151.08	151.50	151.87	152.14	152.91	149.87
Sandang	141.40	141.97	142.52	142.89	142.98	143.42	144.14	146.05	146.55	147.04	147.52	147.50	144.50
Kesehatan	127.41	128.02	129.04	129.31	129.85	130.33	130.88	130.95	131.55	131.80	132.40	132.76	130.36
Pendidikan, Rekreasi & Olah raga	118.05	118.33	118.55	118.83	118.92	119.04	119.56	119.70	119.80	120.33	120.37	120.87	119.36
Transportasi dan Komunikasi	115.71	115.73	115.81	115.96	116.10	116.56	116.71	117.19	117.33	117.46	117.52	117.84	116.66
Biaya Produksi & Penambahan Barang Modal	118.55	118.75	118.99	119.08	119.16	119.33	119.51	119.60	119.68	119.83	120.02	120.17	119.39
Bibit	117.43	117.71	118.00	117.96	117.88	118.17	117.99	117.99	117.86	117.86	117.86	118.01	117.89
Obat-obatan, Pupuk & Pakan	127.66	127.83	127.84	127.84	128.13	128.14	128.36	128.22	128.69	128.97	129.31	129.71	128.39
Sewa Lahan, Pajak & Lainnya	129.30	129.47	130.02	130.04	130.25	130.26	130.52	130.51	130.50	130.50	130.72	131.01	130.26
Transportasi	108.71	108.92	109.19	109.19	109.15	109.19	109.38	109.38	109.41	109.42	109.47	109.51	109.24
Penambahan Barang Modal	122.81	123.15	123.04	123.46	123.62	123.77	123.80	124.47	124.47	124.96	124.97	124.98	123.96
Upah Buruh Tani	110.02	110.17	110.22	110.34	110.34	110.98	111.18	111.30	111.48	111.82	112.26	112.31	111.03
Nilai Tukar Petani	99.98	99.14	99.27	98.86	99.06	99.34	99.66	99.64	99.66	99.84	99.97	99.92	99.53

**Tabel 8.15. Nilai Tukar Petani Subsektor Perikanan Provinsi Banten
Januari-Desember 2012
(2007=100)**

Rincian	Bulan												Rata-rata
	Jan	Feb	Mar	Apr	Mei	Juni	Juli	Ags	Sept	Okt	Nov	Des	
(1)	(2)	(3)	(4)	(5)	(6)	(7)	(8)	(9)	(10)	(11)	(12)	(13)	(14)
Indeks Harga yang Diterima Petani	135.14	135.22	134.90	135.43	136.22	137.20	138.20	139.48	140.61	140.19	139.62	140.73	137.75
Penangkapan	134.86	134.98	134.54	135.05	135.88	136.87	137.86	139.12	140.28	139.89	139.39	140.60	137.44
Budidaya	138.56	138.22	139.34	140.17	140.33	141.32	142.34	144.02	144.76	143.84	142.45	142.28	141.47
Indeks Harga yang Dibayar Petani	137.70	138.09	138.02	138.43	138.47	138.96	139.64	140.06	140.38	140.37	140.79	140.78	139.31
Konsumsi Rumah Tangga	137.71	138.17	138.02	138.50	138.46	139.01	140.04	140.70	141.11	141.05	141.61	141.56	139.66
Bahan Makanan	134.61	135.18	133.99	134.34	134.17	134.86	136.44	137.48	137.31	136.51	137.56	137.15	135.80
Makanan Jadi	136.59	137.46	137.86	138.63	139.04	139.63	140.13	140.62	141.69	141.62	142.01	142.33	139.80
Perumahan	166.99	166.16	166.82	168.05	167.23	168.00	168.75	167.95	169.50	169.89	169.29	169.25	168.16
Sandang	140.85	141.37	142.20	142.40	142.46	142.57	143.20	144.88	144.98	145.59	146.20	146.59	143.61
Kesehatan	131.32	131.75	132.10	132.41	132.90	133.62	134.42	134.70	135.43	136.17	136.47	137.14	134.04
Pendidikan, Rekreasi & Olah raga	124.78	125.44	127.29	127.46	127.49	127.68	128.81	129.24	129.90	132.67	132.78	132.79	128.86
Transportasi dan Komunikasi	129.38	129.39	129.40	129.50	129.51	129.62	129.59	129.58	129.82	129.77	129.85	129.88	129.61
Biaya Produksi & Penambahan Barang Modal	137.68	137.98	138.02	138.31	138.49	138.88	139.04	139.07	139.26	139.32	139.53	139.57	138.76
Bibit	139.11	139.11	139.11	139.61	139.61	139.61	139.61	139.61	139.61	139.61	139.61	139.90	139.51
Obat-obatan, Pupuk & Pakan	129.93	129.73	129.70	129.76	130.29	130.97	131.14	131.39	131.70	131.89	132.25	132.51	130.94
Sewa Lahan, Pajak & Lainnya	151.52	152.03	152.07	152.47	152.75	152.99	153.32	153.25	153.56	153.62	153.90	153.90	152.95
Transportasi	114.14	114.20	114.22	114.44	114.35	114.92	114.85	114.93	114.94	115.02	115.02	115.06	114.67
Penambahan Barang Modal	125.47	125.69	125.73	125.79	125.82	125.97	126.04	126.11	126.18	126.18	126.34	126.34	125.97
Upah Buruh Tani	145.19	145.26	145.40	145.50	145.96	146.69	146.75	147.17	147.29	147.29	147.86	148.10	146.54
Nilai Tukar Petani	98.14	97.92	97.74	97.83	98.37	98.74	98.96	99.59	100.16	99.87	99.17	99.97	98.88

**Tabel 8.16. Nilai Tukar Petani Subsektor Perikanan Provinsi Bali
Januari-Desember 2012
(2007=100)**

Rincian	Bulan												Rata-rata
	Jan	Feb	Mar	Apr	Mei	Juni	Juli	Ags	Sept	Okt	Nov	Des	
(1)	(2)	(3)	(4)	(5)	(6)	(7)	(8)	(9)	(10)	(11)	(12)	(13)	(14)
Indeks Harga yang Diterima Petani	112.67	112.97	112.72	113.10	113.13	113.07	113.67	113.77	114.03	114.64	114.79	114.97	113.63
Penangkapan	112.21	112.60	112.40	112.95	113.20	112.92	113.78	113.92	114.31	115.33	115.75	115.76	113.76
Budidaya	113.69	113.79	113.42	113.42	112.96	113.42	113.42	113.42	113.42	113.12	112.66	113.22	113.33
Indeks Harga yang Dibayar Petani	130.56	131.42	131.75	132.22	132.37	132.90	133.57	134.40	134.47	134.39	134.84	135.80	133.22
Konsumsi Rumah Tangga	138.66	139.91	140.37	141.03	141.21	141.99	142.96	144.11	144.22	144.09	144.75	146.07	142.45
Bahan Makanan	143.77	145.84	145.64	146.11	145.95	147.51	148.95	151.01	149.97	149.20	149.98	150.83	147.90
Makanan Jadi	135.34	135.92	136.63	137.22	137.81	138.31	139.24	139.87	140.80	141.04	141.40	142.73	138.86
Perumahan	151.76	152.67	154.03	155.77	156.36	156.41	156.85	157.58	159.01	159.46	160.24	163.64	156.98
Sandang	138.72	139.80	140.11	140.69	141.15	141.97	142.99	143.73	144.74	144.99	145.70	145.91	142.54
Kesehatan	120.04	121.16	121.57	121.71	121.99	122.09	122.68	122.93	122.96	123.33	124.36	124.71	122.46
Pendidikan, Rekreasi & Olah raga	128.15	128.19	128.75	128.39	128.41	128.63	129.64	130.28	130.86	131.10	131.66	132.72	129.73
Transportasi dan Komunikasi	107.07	107.28	108.48	108.59	108.59	108.63	108.89	108.90	108.92	108.94	108.96	109.10	108.53
Biaya Produksi & Penambahan Barang Modal	113.09	113.09	113.15	113.21	113.28	113.30	113.33	113.44	113.45	113.46	113.46	113.64	113.33
Bibit	101.71	101.67	101.67	101.67	101.67	101.67	101.67	101.67	101.67	101.67	101.67	101.67	101.67
Obat-obatan, Pupuk & Pakan	120.17	120.17	120.45	120.45	120.45	120.72	120.72	120.48	120.48	120.48	120.48	120.48	120.46
Sewa Lahan, Pajak & Lainnya	121.35	121.35	121.49	121.73	121.73	121.73	121.84	121.84	121.84	121.84	121.84	122.13	121.73
Transportasi	107.15	107.15	107.15	107.15	107.41	107.41	107.41	107.41	107.46	107.46	107.46	107.62	107.35
Penambahan Barang Modal	111.83	111.87	111.87	111.87	111.87	111.87	111.87	112.57	112.57	112.60	112.62	112.95	112.20
Upah Buruh Tani	115.57	115.57	115.57	115.57	115.57	115.57	115.57	115.57	115.57	115.57	115.57	115.57	115.57
Nilai Tukar Petani	86.30	85.96	85.55	85.54	85.46	85.08	85.10	84.65	84.80	85.31	85.13	84.66	85.29

**Tabel 8.17. Nilai Tukar Petani Subsektor Perikanan Provinsi Nusa Tenggara Barat
Januari-Desember 2012
(2007=100)**

Rincian	Bulan												Rata-rata
	Jan	Feb	Mar	Apr	Mei	Juni	Juli	Ags	Sept	Okt	Nov	Des	
(1)	(2)	(3)	(4)	(5)	(6)	(7)	(8)	(9)	(10)	(11)	(12)	(13)	(14)
Indeks Harga yang Diterima Petani	127.46	128.07	128.42	128.94	129.12	129.23	129.96	131.49	130.99	131.30	131.02	131.22	129.77
Penangkapan	123.29	123.80	124.23	124.91	125.27	125.40	126.30	127.90	127.43	127.84	127.35	127.70	125.95
Budidaya	145.45	146.50	146.50	146.31	145.74	145.74	145.74	146.97	146.36	146.24	146.81	146.42	146.23
Indeks Harga yang Dibayar Petani	132.86	133.71	133.62	133.45	133.63	134.41	135.21	136.20	136.06	135.86	136.04	136.14	134.77
Konsumsi Rumah Tangga	143.79	145.03	144.77	144.51	144.77	145.80	146.92	148.28	148.09	147.77	147.97	148.16	146.32
Bahan Makanan	158.93	160.87	160.10	159.15	159.35	160.99	162.51	164.59	163.90	163.07	163.20	163.30	161.66
Makanan Jadi	140.17	141.34	141.12	141.40	142.07	142.72	143.62	144.67	144.34	144.55	144.80	145.00	142.98
Perumahan	138.22	139.18	139.91	140.53	140.75	141.40	142.84	143.80	144.87	144.96	145.45	146.21	142.34
Sandang	122.69	123.06	123.64	123.96	124.40	124.74	125.19	126.23	126.41	126.54	126.36	126.32	124.96
Kesehatan	121.93	122.56	122.66	122.74	123.30	123.43	123.88	124.05	124.05	124.34	124.61	124.86	123.53
Pendidikan, Rekreasi & Olah raga	127.90	127.93	128.19	128.94	128.98	129.21	130.06	130.55	131.58	131.70	132.56	132.67	130.02
Transportasi dan Komunikasi	113.24	113.00	113.01	113.02	113.02	113.30	113.30	113.31	113.32	113.32	113.35	113.33	113.21
Biaya Produksi & Penambahan Barang Modal	109.01	109.01	109.28	109.30	109.30	109.53	109.66	109.85	109.81	109.87	109.98	109.92	109.54
Bibit	104.71	104.71	105.08	105.08	105.08	105.08	105.08	105.08	105.08	105.08	105.08	105.08	105.02
Obat-obatan, Pupuk & Pakan	112.34	112.29	112.29	112.29	112.29	112.29	112.29	112.29	112.29	112.29	112.64	112.53	112.35
Sewa Lahan, Pajak & Lainnya	118.84	118.84	119.53	119.53	119.53	120.21	120.61	121.26	121.11	121.31	121.58	121.43	120.31
Transportasi	105.01	105.01	105.13	105.13	105.13	105.19	105.19	105.19	105.19	105.19	105.19	105.19	105.15
Penambahan Barang Modal	106.21	106.21	106.21	106.57	106.57	106.57	106.57	106.57	106.57	106.57	106.57	106.57	106.48
Upah Buruh Tani	100.00	100.00	100.00	100.00	100.00	100.00	100.00	100.00	100.00	100.00	100.00	100.00	100.00
Nilai Tukar Petani	95.93	95.78	96.11	96.62	96.63	96.15	96.11	96.54	96.27	96.64	96.31	96.38	96.29

**Tabel 8.18. Nilai Tukar Petani Subsektor Perikanan Provinsi Nusa Tenggara Timur
Januari-Desember 2012
(2007=100)**

Rincian	Bulan												Rata-rata
	Jan	Feb	Mar	Apr	Mei	Juni	Juli	Ags	Sept	Okt	Nov	Des	
(1)	(2)	(3)	(4)	(5)	(6)	(7)	(8)	(9)	(10)	(11)	(12)	(13)	(14)
Indeks Harga yang Diterima Petani	156.20	156.86	157.58	158.39	159.17	160.11	161.31	163.36	163.01	162.28	161.92	161.39	160.13
Penangkapan	156.24	156.92	157.65	158.48	159.29	160.25	161.48	163.52	163.17	162.41	162.04	161.50	160.24
Budidaya	154.73	154.73	154.73	154.73	154.73	154.73	154.73	157.14	157.14	157.14	157.14	157.14	155.74
Indeks Harga yang Dibayar Petani	134.87	135.66	136.16	136.45	136.58	136.46	137.33	138.52	138.98	139.45	139.51	139.76	137.48
Konsumsi Rumah Tangga	142.78	143.82	144.52	144.90	145.13	144.86	145.95	147.60	148.26	148.90	148.88	149.22	146.23
Bahan Makanan	151.94	153.50	154.52	154.85	154.69	153.90	155.48	157.62	158.65	159.48	159.25	159.19	156.09
Makanan Jadi	144.72	145.04	144.81	145.31	146.48	148.00	149.42	152.23	152.66	153.78	154.95	156.87	149.52
Perumahan	131.97	132.40	132.96	133.52	134.05	133.90	133.97	134.02	134.41	134.78	134.98	135.22	133.85
Sandang	128.65	129.17	129.37	129.88	130.86	131.43	131.77	133.11	133.13	133.21	133.04	134.48	131.51
Kesehatan	126.88	127.28	127.69	128.35	128.40	128.52	128.52	128.52	128.59	128.61	128.61	128.63	128.22
Pendidikan, Rekreasi & Olah raga	116.35	116.13	116.70	116.93	117.82	117.84	118.09	118.21	118.27	118.35	118.32	118.45	117.62
Transportasi dan Komunikasi	119.86	119.93	120.14	120.20	120.41	120.38	120.34	120.37	120.13	120.49	120.74	121.12	120.34
Biaya Produksi & Penambahan Barang Modal	117.39	117.64	117.72	117.77	117.71	117.93	118.31	118.47	118.47	118.59	118.83	118.86	118.14
Bibit	170.48	170.48	170.48	170.48	170.48	170.48	170.47	170.47	170.47	170.47	170.47	170.47	170.48
Obat-obatan, Pupuk & Pakan	122.41	122.41	122.41	122.41	122.53	123.25	123.25	123.25	123.25	122.90	122.90	122.90	122.82
Sewa Lahan, Pajak & Lainnya	118.81	119.11	119.35	119.35	119.35	119.94	120.53	120.81	120.82	120.82	120.82	120.86	120.05
Transportasi	122.65	123.02	123.02	123.15	122.99	122.99	123.42	123.42	123.42	123.61	123.97	124.03	123.31
Penambahan Barang Modal	105.17	105.17	105.17	105.17	105.17	105.17	105.17	105.41	105.41	105.64	106.05	106.05	105.39
Upah Buruh Tani	113.53	113.53	113.53	113.53	113.53	113.53	113.53	113.72	113.72	113.72	113.72	113.72	113.61
Nilai Tukar Petani	115.82	115.63	115.72	116.08	116.54	117.33	117.46	117.93	117.29	116.37	116.06	115.48	116.48

**Tabel 8.19. Nilai Tukar Petani Subsektor Perikanan Provinsi Kalimantan Barat
Januari-Desember 2012
(2007=100)**

Rincian	Bulan												Rata-rata
	Jan	Feb	Mar	Apr	Mei	Juni	Juli	Ags	Sept	Okt	Nov	Des	
(1)	(2)	(3)	(4)	(5)	(6)	(7)	(8)	(9)	(10)	(11)	(12)	(13)	(14)
Indeks Harga yang Diterima Petani	135.18	135.49	136.19	136.01	137.14	136.72	137.52	139.32	138.91	138.22	137.72	138.81	137.27
Penangkapan	137.65	137.99	138.78	138.51	139.76	139.28	140.17	142.10	141.68	140.90	140.36	141.63	139.90
Budidaya	117.53	117.67	117.67	118.16	118.43	118.43	118.64	119.51	119.13	119.13	118.89	118.68	118.49
Indeks Harga yang Dibayar Petani	128.96	129.68	130.18	130.56	131.04	131.35	132.07	132.81	133.08	133.13	133.48	134.19	131.71
Konsumsi Rumah Tangga	138.00	139.05	139.68	140.21	140.96	141.31	142.30	143.32	143.70	143.69	144.24	145.31	141.81
Bahan Makanan	149.52	151.07	151.65	152.50	153.74	153.76	155.00	156.76	156.75	156.32	157.36	159.44	154.49
Makanan Jadi	133.33	134.18	135.56	135.73	136.24	136.84	137.45	138.21	138.74	139.17	139.76	140.02	137.10
Perumahan	136.30	136.92	137.01	137.52	137.88	138.95	140.17	140.26	140.35	140.60	140.26	140.67	138.91
Sandang	125.91	125.96	126.71	127.29	127.57	128.30	129.21	130.27	130.52	131.17	131.38	131.80	128.84
Kesehatan	115.62	115.94	116.25	116.19	116.47	117.20	118.07	118.67	118.92	119.84	120.09	120.37	117.80
Pendidikan, Rekreasi & Olah raga	114.74	115.43	115.52	115.49	115.53	115.41	116.00	116.06	118.61	118.67	118.67	118.67	116.57
Transportasi dan Komunikasi	106.55	106.87	107.90	108.78	108.98	109.08	109.12	109.35	109.39	109.43	109.70	109.76	108.74
Biaya Produksi & Penambahan Barang Modal	111.66	111.74	112.00	112.07	112.06	112.27	112.49	112.67	112.74	112.88	112.87	112.89	112.36
Bibit	100.00	100.00	100.00	100.00	100.00	100.00	100.00	100.00	100.00	100.00	100.00	100.00	100.00
Obat-obatan, Pupuk & Pakan	115.61	115.68	115.68	116.07	116.57	117.03	117.27	117.28	117.70	118.01	118.03	118.21	116.93
Sewa Lahan, Pajak & Lainnya	112.99	113.33	113.74	113.74	113.74	114.52	114.60	114.88	114.88	115.21	115.21	115.21	114.34
Transportasi	117.28	117.07	117.41	117.58	117.48	117.29	117.72	117.88	118.06	118.10	118.06	118.10	117.67
Penambahan Barang Modal	107.18	107.60	107.60	107.60	107.73	107.73	108.13	108.60	108.60	108.60	108.60	108.60	108.05
Upah Buruh Tani	100.90	100.90	100.90	100.90	100.90	100.90	100.90	100.90	100.90	100.90	100.90	100.90	100.90
Nilai Tukar Petani	104.82	104.48	104.61	104.17	104.65	104.09	104.12	104.90	104.38	103.83	103.18	103.45	104.22

**Tabel 8.20. Nilai Tukar Petani Subsektor Perikanan Provinsi Kalimantan Tengah
Januari-Desember 2012
(2007=100)**

Rincian	Bulan												Rata-rata
	Jan	Feb	Mar	Apr	Mei	Juni	Juli	Ags	Sept	Okt	Nov	Des	
(1)	(2)	(3)	(4)	(5)	(6)	(7)	(8)	(9)	(10)	(11)	(12)	(13)	(14)
Indeks Harga yang Diterima Petani	131.43	131.70	132.24	132.52	132.87	132.40	133.49	135.03	135.50	136.65	137.92	138.77	134.21
Penangkapan	128.72	129.13	129.82	129.99	130.21	129.50	130.54	132.11	132.69	133.81	135.21	136.32	131.50
Budidaya	152.89	152.03	151.35	152.54	153.96	155.33	156.79	158.14	157.72	159.18	159.40	158.14	155.62
Indeks Harga yang Dibayar Petani	126.72	127.37	127.77	128.21	128.89	129.09	129.61	129.96	129.82	130.04	130.05	130.44	129.00
Konsumsi Rumah Tangga	137.95	138.83	139.36	139.98	140.86	141.17	141.93	142.48	142.16	142.48	142.51	143.14	141.07
Bahan Makanan	147.39	148.22	148.88	149.86	151.16	151.09	152.11	152.76	152.04	152.13	151.67	152.56	150.82
Makanan Jadi	137.42	138.91	139.29	139.51	140.10	141.78	142.51	143.27	143.38	144.22	145.33	145.58	141.78
Perumahan	126.22	127.28	128.11	128.57	128.72	128.53	128.89	129.06	129.07	129.05	129.08	129.60	128.52
Sandang	126.35	126.91	127.03	127.28	127.79	127.98	128.13	128.65	128.62	129.85	130.23	130.79	128.30
Kesehatan	121.43	122.19	122.28	122.41	122.91	122.68	123.31	123.77	124.03	124.83	124.95	125.52	123.36
Pendidikan, Rekreasi & Olah raga	115.85	116.04	116.11	116.11	116.39	116.48	116.99	117.10	117.46	117.52	117.73	117.79	116.80
Transportasi dan Komunikasi	116.76	116.42	117.02	117.55	118.09	118.40	118.25	118.24	118.10	118.25	118.19	118.83	117.84
Biaya Produksi & Penambahan Barang Modal	107.94	108.21	108.39	108.54	108.87	108.90	109.03	109.05	109.20	109.24	109.21	109.22	108.82
Bibit	106.41	106.41	106.41	106.41	106.41	106.41	106.41	106.41	106.41	106.41	106.41	106.41	106.41
Obat-obatan, Pupuk & Pakan	107.69	108.07	108.10	108.33	108.33	108.33	108.33	108.47	108.47	108.26	108.46	108.46	108.28
Sewa Lahan, Pajak & Lainnya	108.83	109.16	109.02	109.39	109.97	109.89	110.04	110.04	110.29	110.43	110.30	110.30	109.80
Transportasi	108.40	108.81	109.30	109.32	109.67	109.83	110.05	110.06	110.05	110.05	110.05	110.05	109.64
Penambahan Barang Modal	108.45	108.45	108.79	108.79	108.83	108.86	108.86	108.90	109.25	109.25	109.29	109.34	108.92
Upah Buruh Tani	100.00	100.00	100.00	100.00	100.00	100.00	100.00	100.00	100.00	100.00	100.00	100.00	100.00
Nilai Tukar Petani	103.72	103.40	103.50	103.36	103.10	102.56	102.99	103.90	104.37	105.09	106.06	106.38	104.04

**Tabel 8.21. Nilai Tukar Petani Subsektor Perikanan Provinsi Kalimantan Selatan
Januari-Desember 2012
(2007=100)**

Rincian	Bulan												Rata-rata
	Jan	Feb	Mar	Apr	Mei	Juni	Juli	Ags	Sept	Okt	Nov	Des	
(1)	(2)	(3)	(4)	(5)	(6)	(7)	(8)	(9)	(10)	(11)	(12)	(13)	(14)
Indeks Harga yang Diterima Petani	108.56	109.12	109.26	109.50	110.19	110.12	110.54	111.69	111.27	112.32	112.99	113.89	110.79
Penangkapan	104.06	104.65	105.08	105.39	106.12	106.28	106.48	107.42	106.95	108.08	109.05	109.90	106.62
Budidaya	119.34	119.82	119.26	119.32	119.92	119.31	120.24	121.89	121.60	122.48	122.40	123.44	120.75
Indeks Harga yang Dibayar Petani	125.36	125.89	126.38	126.37	126.64	127.04	127.54	128.39	128.63	128.83	129.10	129.17	127.45
Konsumsi Rumah Tangga	132.80	133.52	134.12	133.97	134.22	134.81	135.55	136.83	137.18	137.47	137.91	138.01	135.53
Bahan Makanan	142.57	143.54	144.05	143.45	143.60	144.09	144.84	146.89	147.48	147.70	148.26	148.32	145.40
Makanan Jadi	126.59	127.44	128.50	129.22	129.84	131.64	132.92	132.85	132.55	132.78	132.97	132.91	130.85
Perumahan	119.33	119.62	119.64	120.16	120.20	120.69	121.22	121.79	121.92	122.91	123.99	124.36	121.32
Sandang	122.45	122.81	123.65	123.84	124.05	124.57	125.46	126.08	126.58	127.07	127.17	127.46	125.10
Kesehatan	121.04	121.71	122.50	122.75	122.57	122.96	122.98	123.22	123.88	124.13	124.74	124.98	123.12
Pendidikan, Rekreasi & Olah raga	103.22	102.87	102.92	102.97	103.00	103.00	103.33	104.46	104.46	104.53	104.58	104.73	103.67
Transportasi dan Komunikasi	118.65	118.79	119.77	120.13	121.13	120.60	120.64	120.20	119.94	119.99	119.87	119.87	119.96
Biaya Produksi & Penambahan Barang Modal	110.12	110.26	110.55	110.80	111.14	111.15	111.13	111.13	111.13	111.13	111.06	111.08	110.89
Bibit	103.06	103.06	103.06	103.06	103.06	103.06	103.06	103.06	103.06	103.06	103.06	103.06	103.06
Obat-obatan, Pupuk & Pakan	105.73	106.09	106.09	106.42	106.93	106.93	106.97	106.97	106.97	107.19	107.39	107.59	106.77
Sewa Lahan, Pajak & Lainnya	109.75	110.05	110.28	110.69	110.69	110.69	110.65	110.65	110.65	110.38	110.15	110.15	110.40
Transportasi	117.97	117.97	118.60	118.84	119.71	119.75	119.71	119.71	119.71	119.94	119.94	119.94	119.32
Penambahan Barang Modal	100.35	100.35	100.35	100.35	100.35	100.35	100.35	100.35	100.35	100.35	100.35	100.35	100.35
Upah Buruh Tani	100.65	100.65	100.65	100.65	100.65	100.65	100.65	100.65	100.65	100.65	100.65	100.65	100.65
Nilai Tukar Petani	86.60	86.68	86.45	86.65	87.01	86.68	86.67	86.99	86.51	87.19	87.52	88.17	86.93

**Tabel 8.22. Nilai Tukar Petani Subsektor Perikanan Provinsi Kalimantan Timur
Januari-Desember 2012
(2007=100)**

Rincian	Bulan												Rata-rata
	Jan	Feb	Mar	Apr	Mei	Juni	Juli	Ags	Sept	Okt	Nov	Des	
(1)	(2)	(3)	(4)	(5)	(6)	(7)	(8)	(9)	(10)	(11)	(12)	(13)	(14)
Indeks Harga yang Diterima Petani	113.52	113.99	113.91	113.83	114.54	114.89	115.51	116.20	116.57	115.85	115.86	116.05	115.06
Penangkapan	118.75	119.66	119.50	119.36	120.69	121.35	122.20	123.46	123.95	123.05	123.03	123.77	121.57
Budidaya	107.60	107.56	107.56	107.56	107.56	107.56	107.92	107.96	108.20	107.70	107.74	107.30	107.69
Indeks Harga yang Dibayar Petani	127.00	127.65	128.13	128.20	128.36	128.84	129.74	130.66	130.76	130.60	130.68	131.21	129.32
Konsumsi Rumah Tangga	133.82	134.78	135.35	135.41	135.62	136.33	137.67	139.09	139.13	138.92	139.01	139.79	137.08
Bahan Makanan	143.36	145.42	146.07	145.87	146.24	147.24	149.40	152.07	151.79	150.92	150.62	151.97	148.42
Makanan Jadi	137.45	137.34	138.36	138.70	138.68	139.77	140.72	141.35	141.96	142.85	143.56	144.16	140.41
Perumahan	131.13	131.19	131.52	132.11	132.18	132.22	132.81	132.62	133.09	132.94	133.56	133.59	132.41
Sandang	119.67	119.85	120.21	120.40	120.86	121.82	122.79	124.17	123.87	124.16	124.22	124.58	122.22
Kesehatan	116.72	116.85	117.23	117.37	117.87	118.51	118.60	118.81	119.15	119.22	119.82	120.30	118.37
Pendidikan, Rekreasi & Olah raga	108.20	108.18	108.54	108.54	108.79	108.86	109.28	109.30	109.29	109.52	109.46	109.47	108.95
Transportasi dan Komunikasi	110.39	110.08	110.22	110.18	109.62	109.38	109.53	109.47	109.81	110.58	110.69	110.69	110.05
Biaya Produksi & Penambahan Barang Modal	113.50	113.53	113.83	113.93	114.00	114.03	114.02	113.97	114.17	114.13	114.18	114.23	113.96
Bibit	105.63	105.63	105.63	105.63	105.63	105.63	105.63	105.63	105.63	105.63	105.63	105.63	105.63
Obat-obatan, Pupuk & Pakan	111.61	111.61	111.97	111.97	111.97	111.97	112.03	112.03	112.57	112.57	112.57	112.77	112.14
Sewa Lahan, Pajak & Lainnya	107.69	108.24	108.24	108.43	108.43	108.63	108.63	108.63	108.63	108.63	108.63	108.82	108.47
Transportasi	120.20	119.97	120.57	120.71	120.93	120.88	120.85	120.69	121.17	121.05	121.22	121.22	120.79
Penambahan Barang Modal	104.83	104.83	105.30	105.30	105.30	105.30	105.30	105.30	105.30	105.30	105.30	105.30	105.22
Upah Buruh Tani	119.45	119.45	119.45	119.58	119.58	119.58	119.58	119.58	119.58	119.58	119.58	119.58	119.54
Nilai Tukar Petani	89.39	89.30	88.90	88.79	89.23	89.17	89.03	88.93	89.15	88.71	88.66	88.44	88.97

**Tabel 8.23. Nilai Tukar Petani Subsektor Perikanan Provinsi Sulawesi Utara
Januari-Desember 2012
(2007=100)**

Rincian	Bulan												Rata-rata
	Jan	Feb	Mar	Apr	Mei	Juni	Juli	Ags	Sept	Okt	Nov	Des	
(1)	(2)	(3)	(4)	(5)	(6)	(7)	(8)	(9)	(10)	(11)	(12)	(13)	(14)
Indeks Harga yang Diterima Petani	124.40	124.04	124.55	124.34	125.12	124.72	124.81	125.98	126.88	126.84	127.57	128.13	125.61
Penangkapan	124.96	124.61	125.21	124.99	125.81	125.39	125.39	126.64	127.65	127.65	128.45	129.00	126.31
Budidaya	117.31	116.77	116.26	116.14	116.41	116.16	117.41	117.50	117.04	116.57	116.32	117.08	116.75
Indeks Harga yang Dibayar Petani	129.01	129.62	130.19	130.89	131.30	132.15	132.84	133.66	133.61	134.60	134.76	135.25	132.32
Konsumsi Rumah Tangga	136.56	137.51	138.29	139.35	139.92	140.96	141.99	143.15	143.07	144.49	144.68	145.42	141.28
Bahan Makanan	150.53	151.86	153.18	155.03	155.62	157.50	159.03	161.22	160.79	163.05	163.07	164.13	157.92
Makanan Jadi	134.24	134.90	134.99	135.75	136.84	137.65	138.92	139.01	139.57	140.18	141.23	142.35	137.97
Perumahan	121.26	122.07	122.54	122.63	123.23	123.18	123.57	123.56	123.77	124.74	124.97	124.90	123.37
Sandang	117.72	118.07	118.08	118.08	118.10	118.19	118.36	118.45	118.48	118.70	118.72	119.77	118.39
Kesehatan	121.80	122.65	122.89	122.96	123.90	123.83	123.99	125.16	125.16	125.41	125.41	126.10	124.10
Pendidikan, Rekreasi & Olah raga	109.09	109.10	109.10	109.10	109.10	109.10	109.07	109.07	109.80	109.80	109.80	109.76	109.33
Transportasi dan Komunikasi	113.74	113.69	113.69	113.93	113.93	113.95	114.16	114.16	114.16	114.16	114.30	114.31	114.01
Biaya Produksi & Penambahan Barang Modal	113.89	113.82	113.97	113.95	114.03	114.51	114.51	114.66	114.66	114.79	114.91	114.91	114.38
Bibit	97.52	97.52	97.52	97.52	96.54	96.84	96.84	96.84	96.84	96.84	96.84	96.84	97.04
Obat-obatan, Pupuk & Pakan	110.90	111.36	111.09	111.09	111.42	111.42	111.42	111.49	111.49	111.49	111.49	111.49	111.35
Sewa Lahan, Pajak & Lainnya	124.40	124.05	124.64	124.56	124.88	125.19	125.19	125.56	125.56	126.06	126.06	126.06	125.19
Transportasi	116.96	117.01	117.01	117.01	117.01	117.63	117.63	117.67	117.67	117.67	117.92	117.92	117.42
Penambahan Barang Modal	107.08	107.08	107.08	107.08	107.09	107.66	107.66	107.77	107.77	107.77	107.89	107.89	107.49
Upah Buruh Tani	101.73	101.73	101.73	101.73	101.73	101.73	101.73	101.73	101.73	101.73	101.73	101.75	101.73
Nilai Tukar Petani	96.43	95.70	95.68	95.00	95.30	94.38	93.96	94.25	94.96	94.24	94.66	94.74	94.93

**Tabel 8.24. Nilai Tukar Petani Subsektor Perikanan Provinsi Sulawesi Tengah
Januari-Desember 2012
(2007=100)**

Rincian	Bulan												Rata-rata
	Jan	Feb	Mar	Apr	Mei	Juni	Juli	Ags	Sept	Okt	Nov	Des	
(1)	(2)	(3)	(4)	(5)	(6)	(7)	(8)	(9)	(10)	(11)	(12)	(13)	(14)
Indeks Harga yang Diterima Petani	144.56	145.34	145.55	146.54	146.77	147.27	147.91	148.38	147.45	148.26	147.96	148.05	147.00
Penangkapan	158.30	159.51	160.02	161.06	161.23	161.91	162.99	162.35	161.15	162.35	161.94	161.73	161.21
Budidaya	107.67	107.30	106.72	107.55	107.98	107.98	107.44	110.85	110.69	110.45	110.44	111.35	108.87
Indeks Harga yang Dibayar Petani	129.90	130.42	130.98	131.52	131.66	131.95	132.72	133.76	133.66	133.80	134.18	134.83	132.45
Konsumsi Rumah Tangga	139.18	139.96	140.85	141.68	141.93	142.37	143.46	144.99	144.80	144.94	145.43	146.42	143.00
Bahan Makanan	146.12	146.82	148.05	149.24	149.24	149.58	151.28	153.64	152.94	152.82	153.33	154.76	150.65
Makanan Jadi	134.48	135.94	136.49	137.40	138.21	139.52	140.16	140.82	141.44	142.26	142.79	143.07	139.38
Perumahan	138.43	139.34	140.36	140.66	141.21	141.12	141.72	142.44	142.90	142.97	144.00	144.84	141.67
Sandang	145.24	146.78	147.19	147.81	148.01	148.55	148.75	150.60	150.17	150.30	150.82	151.71	148.83
Kesehatan	117.54	118.11	118.50	118.83	119.06	119.10	119.26	119.79	120.14	120.20	120.52	120.97	119.33
Pendidikan, Rekreasi & Olah raga	119.82	119.13	119.63	119.56	119.63	119.98	120.33	120.83	121.05	120.99	121.00	121.19	120.26
Transportasi dan Komunikasi	128.18	128.44	128.47	128.51	129.01	129.13	129.64	129.67	129.66	130.42	130.46	131.26	129.40
Biaya Produksi & Penambahan Barang Modal	113.39	113.45	113.42	113.47	113.40	113.43	113.61	113.78	113.84	113.99	114.17	114.22	113.68
Bibit	104.91	104.91	104.91	104.91	104.91	104.91	104.91	104.91	104.91	104.91	104.91	104.91	104.91
Obat-obatan, Pupuk & Pakan	116.05	116.05	115.72	115.72	115.72	115.72	116.03	116.03	116.03	116.03	116.25	116.38	115.98
Sewa Lahan, Pajak & Lainnya	115.27	115.27	115.18	115.18	114.97	114.97	115.21	115.50	115.69	115.84	116.02	116.02	115.43
Transportasi	112.92	113.04	113.04	113.14	113.06	113.12	113.47	113.46	113.46	113.72	113.96	113.99	113.37
Penambahan Barang Modal	121.22	121.25	121.33	121.48	121.70	121.77	121.70	122.16	122.16	122.27	122.56	122.80	121.87
Upah Buruh Tani	104.53	104.65	104.65	104.65	104.65	104.65	104.65	104.65	104.65	104.65	104.65	104.65	104.64
Nilai Tukar Petani	111.29	111.44	111.13	111.42	111.48	111.61	111.45	110.93	110.32	110.81	110.27	109.81	110.99

**Tabel 8.25. Nilai Tukar Petani Subsektor Perikanan Provinsi Sulawesi Selatan
Januari-Desember 2012
(2007=100)**

Rincian	Bulan												Rata-rata
	Jan	Feb	Mar	Apr	Mei	Juni	Juli	Ags	Sept	Okt	Nov	Des	
(1)	(2)	(3)	(4)	(5)	(6)	(7)	(8)	(9)	(10)	(11)	(12)	(13)	(14)
Indeks Harga yang Diterima Petani	146.32	145.63	145.88	146.46	147.06	147.33	147.81	149.47	148.95	148.61	147.46	148.12	147.42
Penangkapan	159.49	158.80	158.58	160.43	160.63	162.02	161.51	163.46	162.93	162.79	160.74	162.29	161.14
Budidaya	137.45	136.75	137.32	137.05	137.92	137.44	138.58	140.05	139.53	139.06	138.52	138.58	138.19
Indeks Harga yang Dibayar Petani	129.57	130.20	130.21	130.60	130.74	131.03	131.70	132.51	132.21	132.39	132.56	132.77	131.37
Konsumsi Rumah Tangga	139.78	140.84	140.78	141.44	141.66	142.00	143.03	144.30	143.83	144.12	144.29	144.53	142.55
Bahan Makanan	154.82	156.62	156.18	157.40	157.42	157.85	159.26	160.98	159.39	159.89	160.19	160.23	158.35
Makanan Jadi	133.34	133.95	134.31	134.65	135.13	135.88	136.94	138.49	139.12	139.02	139.64	140.59	136.76
Perumahan	135.37	136.22	136.76	136.97	137.97	137.89	138.14	139.00	139.04	138.89	137.99	138.21	137.70
Sandang	130.06	130.10	130.16	130.25	130.44	130.50	131.21	132.12	133.11	133.61	133.58	133.73	131.57
Kesehatan	121.29	121.54	121.64	121.69	121.69	121.75	123.59	123.91	124.50	124.72	124.72	124.90	122.99
Pendidikan, Rekreasi & Olah raga	117.42	117.42	117.42	117.42	117.42	117.50	117.98	118.11	119.04	119.04	119.14	119.14	118.09
Transportasi dan Komunikasi	103.62	103.65	103.81	103.87	103.92	103.86	103.89	103.98	103.98	104.64	104.71	104.93	104.07
Biaya Produksi & Penambahan Barang Modal	114.10	114.11	114.21	114.19	114.21	114.44	114.56	114.66	114.62	114.64	114.81	114.96	114.46
Bibit	99.82	99.72	99.72	99.64	99.78	100.35	100.10	100.10	100.10	100.10	100.10	99.77	99.94
Obat-obatan, Pupuk & Pakan	109.41	109.65	109.58	109.58	109.85	109.78	110.13	110.35	110.35	110.51	110.87	111.05	110.09
Sewa Lahan, Pajak & Lainnya	120.70	120.70	121.11	120.91	120.91	121.14	121.52	121.81	121.68	121.68	121.77	122.26	121.35
Transportasi	108.27	108.27	108.27	108.40	108.40	108.43	108.43	108.43	108.43	108.43	108.74	108.79	108.44
Penambahan Barang Modal	123.24	123.24	123.24	123.24	123.24	123.89	123.97	123.97	123.97	123.99	124.13	124.16	123.69
Upah Buruh Tani	109.26	109.26	109.26	109.26	109.26	109.26	109.26	109.26	109.26	109.26	109.39	109.39	109.28
Nilai Tukar Petani	112.93	111.84	112.03	112.14	112.48	112.43	112.23	112.80	112.66	112.25	111.24	111.56	112.22

**Tabel 8.26. Nilai Tukar Petani Subsektor Perikanan Provinsi Sulawesi Tenggara
Januari-Desember 2012
(2007=100)**

Rincian	Bulan												Rata-rata
	Jan	Feb	Mar	Apr	Mei	Juni	Juli	Ags	Sept	Okt	Nov	Des	
(1)	(2)	(3)	(4)	(5)	(6)	(7)	(8)	(9)	(10)	(11)	(12)	(13)	(14)
Indeks Harga yang Diterima Petani	136.55	136.22	137.12	137.69	137.71	138.45	138.50	140.00	139.37	139.33	139.88	141.03	138.49
Penangkapan	138.28	137.91	138.84	139.49	139.51	140.35	140.22	141.92	141.21	141.16	141.79	142.89	140.30
Budidaya	123.29	123.29	123.95	123.95	123.95	123.95	125.30	125.30	125.30	125.30	125.30	126.84	124.64
Indeks Harga yang Dibayar Petani	126.90	127.39	127.28	127.78	127.53	127.65	128.35	128.95	128.87	128.65	128.92	129.70	128.16
Konsumsi Rumah Tangga	137.25	137.97	137.82	138.53	138.16	138.28	139.36	140.28	140.16	139.86	140.24	141.28	139.10
Bahan Makanan	143.73	144.61	143.82	144.73	144.00	144.06	145.61	146.82	146.44	145.78	146.33	147.94	145.32
Makanan Jadi	137.89	138.54	139.14	139.28	139.31	139.64	140.58	141.41	141.55	142.02	142.37	142.85	140.38
Perumahan	139.57	140.29	141.15	142.57	141.91	142.20	142.56	142.94	143.27	142.81	142.95	143.59	142.15
Sandang	133.08	133.38	133.92	134.68	135.38	135.23	136.10	137.47	137.85	138.11	138.23	138.39	135.99
Kesehatan	131.65	132.21	133.00	133.04	133.09	133.07	133.12	133.66	133.72	133.72	133.79	134.37	133.21
Pendidikan, Rekreasi & Olah raga	107.67	108.27	108.44	108.51	108.46	108.60	108.94	108.99	108.91	108.99	108.99	109.07	108.65
Transportasi dan Komunikasi	105.39	105.46	105.70	105.81	106.52	106.62	106.63	106.66	106.71	107.01	107.05	107.05	106.38
Biaya Produksi & Penambahan Barang Modal	107.27	107.33	107.33	107.40	107.38	107.50	107.49	107.49	107.49	107.40	107.46	107.74	107.44
Bibit	100.00	100.00	100.00	100.00	100.00	100.00	100.00	100.00	100.00	100.00	100.00	100.00	100.00
Obat-obatan, Pupuk & Pakan	110.61	110.61	110.61	110.61	110.61	110.61	110.61	110.61	110.61	110.61	110.61	110.61	110.61
Sewa Lahan, Pajak & Lainnya	101.94	102.13	102.13	102.37	102.30	102.68	102.63	102.63	102.63	102.35	102.54	102.94	102.44
Transportasi	114.55	114.55	114.55	114.55	114.55	114.55	114.55	114.55	114.55	114.55	114.55	114.97	114.59
Penambahan Barang Modal	104.81	104.81	104.81	104.81	104.81	104.81	104.81	104.81	104.81	104.81	104.81	104.81	104.81
Upah Buruh Tani	100.00	100.00	100.00	100.00	100.00	100.00	100.00	100.00	100.00	100.00	100.00	100.00	100.00
Nilai Tukar Petani	107.60	106.94	107.73	107.76	107.99	108.46	107.90	108.56	108.15	108.30	108.51	108.74	108.05

**Tabel 8.27. Nilai Tukar Petani Subsektor Perikanan Provinsi Gorontalo
Januari-Desember 2012
(2007=100)**

Rincian	Bulan												Rata-rata
	Jan	Feb	Mar	Apr	Mei	Juni	Juli	Ags	Sept	Okt	Nov	Des	
(1)	(2)	(3)	(4)	(5)	(6)	(7)	(8)	(9)	(10)	(11)	(12)	(13)	(14)
Indeks Harga yang Diterima Petani	133.27	133.79	134.40	133.90	134.73	135.67	136.46	137.54	137.13	137.62	138.71	139.28	136.04
Penangkapan	131.26	131.90	132.66	132.05	133.07	134.24	135.21	136.56	136.05	136.65	138.00	138.71	134.70
Budidaya	141.67	141.67	141.67	141.67	141.67	141.67	141.67	141.67	141.67	141.67	141.67	141.67	141.67
Indeks Harga yang Dibayar Petani	126.01	126.76	127.47	127.46	128.34	128.78	130.14	130.20	129.58	129.43	130.01	129.89	128.67
Konsumsi Rumah Tangga	129.22	130.39	131.43	131.33	132.67	133.21	135.29	135.39	134.44	134.15	135.03	134.85	133.12
Bahan Makanan	134.56	136.47	138.08	137.63	140.13	140.53	143.91	143.79	141.80	141.11	142.50	142.13	140.22
Makanan Jadi	134.49	135.28	135.96	136.94	137.00	138.14	139.28	139.89	139.81	139.82	139.94	139.94	138.04
Perumahan	111.61	111.32	111.27	111.42	111.37	111.82	112.00	112.26	112.56	112.64	112.57	112.58	111.95
Sandang	131.78	131.86	132.02	131.89	131.60	132.36	132.48	133.17	134.36	135.10	136.23	136.44	133.27
Kesehatan	116.73	116.99	117.76	117.80	117.96	118.70	119.19	119.40	119.82	120.01	120.01	120.03	118.70
Pendidikan, Rekreasi & Olah raga	107.03	107.08	106.98	107.04	107.40	107.70	108.07	108.04	108.36	108.30	108.39	108.39	107.73
Transportasi dan Komunikasi	113.27	113.76	114.20	114.58	113.78	114.18	114.25	114.16	114.06	114.07	114.15	114.15	114.05
Biaya Produksi & Penambahan Barang Modal	119.77	119.70	119.76	119.92	119.91	120.15	120.11	120.09	120.10	120.23	120.23	120.24	120.02
Bibit	105.23	105.23	105.23	105.23	105.23	105.23	105.23	105.23	105.23	105.23	105.23	105.23	105.23
Obat-obatan, Pupuk & Pakan	120.37	120.98	120.98	120.98	120.98	120.98	120.98	120.98	120.98	120.98	120.98	121.10	120.94
Sewa Lahan, Pajak & Lainnya	120.58	120.28	120.28	120.37	120.37	120.69	120.69	120.69	120.69	120.69	120.69	120.69	120.56
Transportasi	127.72	127.76	127.92	128.29	128.25	128.66	128.53	128.43	128.43	128.80	128.80	128.80	128.37
Penambahan Barang Modal	112.67	112.67	112.67	112.67	112.67	112.67	112.67	112.75	112.80	112.80	112.80	112.80	112.72
Upah Buruh Tani	103.65	103.65	103.65	103.65	103.65	103.65	103.65	103.65	103.65	103.65	103.65	103.65	103.65
Nilai Tukar Petani	105.76	105.54	105.44	105.05	104.98	105.35	104.86	105.64	105.83	106.33	106.69	107.23	105.73

**Tabel 8.28. Nilai Tukar Petani Subsektor Perikanan Provinsi Sulawesi Barat
Januari-Desember 2012
(2007=100)**

Rincian	Bulan												Rata-rata
	Jan	Feb	Mar	Apr	Mei	Juni	Juli	Ags	Sept	Okt	Nov	Des	
(1)	(2)	(3)	(4)	(5)	(6)	(7)	(8)	(9)	(10)	(11)	(12)	(13)	(14)
Indeks Harga yang Diterima Petani	136.61	136.68	136.45	136.68	137.64	138.25	139.18	140.43	140.65	140.99	142.11	141.69	138.95
Penangkapan	130.21	130.38	130.44	129.82	131.04	131.08	131.88	133.45	133.06	132.89	134.09	133.43	131.81
Budidaya	141.98	141.97	141.48	142.43	143.17	144.27	145.29	146.29	147.03	147.79	148.84	148.62	144.93
Indeks Harga yang Dibayar Petani	129.54	130.31	130.54	130.67	131.04	131.09	131.96	132.41	132.16	132.15	132.33	131.99	131.35
Konsumsi Rumah Tangga	138.02	139.08	139.34	139.49	139.91	140.01	141.17	141.81	141.38	141.32	141.58	141.11	140.35
Bahan Makanan	140.37	142.18	142.18	142.32	142.54	142.37	143.89	144.67	143.96	143.65	144.02	142.91	142.92
Makanan Jadi	144.08	144.86	145.63	146.01	146.76	147.40	148.65	149.35	149.34	149.52	149.66	149.96	147.60
Perumahan	134.72	133.88	134.33	133.96	134.66	134.84	135.07	134.99	133.83	134.34	134.63	134.67	134.49
Sandang	134.44	134.72	135.20	135.42	135.99	136.19	136.37	137.82	137.88	137.96	137.95	138.07	136.50
Kesehatan	123.72	124.29	124.34	124.39	124.68	124.78	125.78	126.16	126.68	126.70	126.98	126.99	125.46
Pendidikan, Rekreasi & Olah raga	104.70	105.05	105.08	105.08	105.85	105.91	106.45	106.45	107.24	107.30	107.30	107.36	106.15
Transportasi dan Komunikasi	122.20	122.23	122.25	122.49	122.40	122.44	122.57	122.76	122.65	122.67	122.67	122.73	122.51
Biaya Produksi & Penambahan Barang Modal	112.48	112.66	112.85	112.93	113.20	113.16	113.42	113.52	113.64	113.73	113.73	113.67	113.25
Bibit	117.66	117.66	117.85	117.85	117.85	117.85	117.85	117.85	117.85	117.85	117.85	117.70	117.81
Obat-obatan, Pupuk & Pakan	115.93	116.16	116.23	116.52	116.52	116.52	116.80	116.80	116.80	116.80	116.80	116.80	116.56
Sewa Lahan, Pajak & Lainnya	118.46	118.40	118.51	118.33	118.75	118.60	118.95	119.32	119.75	119.88	119.88	119.61	119.04
Transportasi	104.24	104.28	104.28	104.71	105.13	105.13	105.19	105.19	105.19	105.46	105.50	105.53	104.98
Penambahan Barang Modal	115.54	116.11	116.57	116.65	116.88	116.88	117.33	117.33	117.37	117.37	117.37	117.37	116.90
Upah Buruh Tani	101.59	101.59	101.59	101.59	101.59	101.59	101.59	101.59	101.59	101.59	101.59	101.59	101.59
Nilai Tukar Petani	105.46	104.89	104.53	104.60	105.04	105.46	105.47	106.06	106.42	106.69	107.39	107.35	105.78

**Tabel 8.29. Nilai Tukar Petani Subsektor Perikanan Provinsi Maluku
Januari-Desember 2012
(2007=100)**

Rincian	Bulan												Rata-rata
	Jan	Feb	Mar	Apr	Mei	Juni	Juli	Ags	Sept	Okt	Nov	Des	
(1)	(2)	(3)	(4)	(5)	(6)	(7)	(8)	(9)	(10)	(11)	(12)	(13)	(14)
Indeks Harga yang Diterima Petani	163.52	165.04	166.17	167.32	168.77	170.09	171.62	174.04	173.97	173.63	174.86	177.09	170.51
Penangkapan	163.52	165.04	166.17	167.32	168.77	170.09	171.62	174.04	173.97	173.63	174.86	177.09	170.51
Indeks Harga yang Dibayar Petani	133.23	133.52	134.40	135.11	135.17	135.75	136.52	137.07	137.05	136.73	137.51	138.60	135.89
Konsumsi Rumah Tangga	144.78	145.24	146.56	147.68	147.67	148.49	149.52	150.21	150.11	149.59	150.78	152.53	148.60
Bahan Makanan	161.01	161.45	163.60	165.26	164.69	165.85	167.06	168.07	167.45	165.98	168.15	171.11	165.81
Makanan Jadi	138.73	139.32	139.97	140.48	141.29	141.97	143.24	143.18	143.82	144.45	144.59	145.41	142.20
Perumahan	129.62	130.09	130.94	132.16	132.71	133.05	133.78	134.78	134.83	134.83	135.19	135.97	133.16
Sandang	124.19	124.50	124.64	124.92	125.09	125.35	126.26	126.73	126.91	127.56	127.95	128.62	126.06
Kesehatan	121.56	122.34	122.77	122.90	123.04	124.02	124.69	124.93	125.41	125.55	125.92	125.92	124.09
Pendidikan, Rekreasi & Olah raga	109.54	109.47	109.32	109.47	109.47	109.79	109.84	110.26	110.98	110.94	111.51	111.58	110.18
Transportasi dan Komunikasi	116.70	116.88	117.15	117.38	117.74	117.86	117.96	118.21	118.30	118.68	119.05	119.20	117.92
Biaya Produksi & Penambahan Barang Modal	113.16	113.16	113.25	113.27	113.44	113.59	113.92	114.23	114.35	114.39	114.44	114.38	113.80
Sewa Lahan, Pajak & Lainnya	119.20	119.20	119.49	119.49	119.90	119.90	120.11	120.94	121.17	121.17	121.17	121.01	120.23
Transportasi	100.77	100.77	100.77	100.77	100.91	100.76	101.14	101.27	101.27	101.27	101.44	101.44	101.05
Penambahan Barang Modal	117.33	117.33	117.33	117.39	117.39	117.97	118.51	118.51	118.64	118.77	118.77	118.77	118.06
Upah Buruh Tani	112.53	112.53	112.53	112.53	112.53	112.53	112.53	112.53	112.62	112.62	112.62	112.62	112.56
Nilai Tukar Petani	122.73	123.60	123.65	123.84	124.86	125.30	125.71	126.97	126.94	126.99	127.17	127.77	125.48

**Tabel 8.30. Nilai Tukar Petani Subsektor Perikanan Provinsi Maluku Utara
Januari-Desember 2012
(2007=100)**

Rincian	Bulan												Rata-rata
	Jan	Feb	Mar	Apr	Mei	Juni	Juli	Ags	Sept	Okt	Nov	Des	
(1)	(2)	(3)	(4)	(5)	(6)	(7)	(8)	(9)	(10)	(11)	(12)	(13)	(14)
Indeks Harga yang Diterima Petani	130.34	130.08	129.74	130.36	131.17	131.90	131.83	133.35	134.48	135.78	135.04	134.62	132.39
Penangkapan	130.70	130.44	130.08	130.72	131.56	132.31	132.24	133.75	134.92	136.23	135.49	135.06	132.79
Budidaya	114.82	114.37	115.12	114.93	114.17	114.17	114.17	115.91	115.23	116.27	115.51	115.51	115.02
Indeks Harga yang Dibayar Petani	130.12	130.12	130.35	130.85	131.19	131.81	132.20	133.26	133.35	133.40	133.77	133.87	132.03
Konsumsi Rumah Tangga	134.51	134.50	134.70	135.37	135.87	136.72	137.37	138.74	138.80	138.89	139.38	139.53	137.03
Bahan Makanan	144.45	144.52	144.27	145.33	146.16	147.01	147.97	150.16	149.93	149.84	150.57	150.85	147.59
Makanan Jadi	122.56	122.54	123.34	123.39	124.03	125.28	126.15	127.11	127.87	128.25	128.47	128.45	125.62
Perumahan	125.71	125.38	126.90	127.97	127.35	127.95	127.74	127.85	127.84	127.92	128.75	128.70	127.51
Sandang	130.15	130.17	130.31	130.38	130.62	131.59	131.62	132.68	133.31	133.71	133.74	133.95	131.85
Kesehatan	130.77	130.81	130.81	131.25	131.36	131.86	131.85	131.91	131.91	132.36	132.47	132.77	131.68
Pendidikan, Rekreasi & Olah raga	119.39	119.19	119.49	119.51	119.51	119.87	120.12	120.12	120.12	120.23	120.23	120.05	119.82
Transportasi dan Komunikasi	124.57	124.57	124.72	124.77	124.90	125.41	125.65	125.75	125.75	125.80	125.80	125.73	125.28
Biaya Produksi & Penambahan Barang Modal	121.92	121.95	122.20	122.41	122.45	122.65	122.53	123.03	123.15	123.15	123.28	123.30	122.67
Bibit	100.50	100.50	100.50	100.50	100.50	100.50	100.50	100.50	100.50	100.50	100.50	100.50	100.50
Obat-obatan, Pupuk & Pakan	100.09	100.09	100.09	100.45	100.69	100.69	100.69	100.69	100.68	101.05	101.05	101.25	100.63
Sewa Lahan, Pajak & Lainnya	113.09	112.94	113.36	113.63	113.77	114.06	113.67	114.14	113.99	113.99	114.08	114.05	113.73
Transportasi	140.47	140.78	141.55	141.64	141.59	142.23	142.07	142.27	142.28	142.28	142.82	142.97	141.91
Penambahan Barang Modal	126.09	126.09	126.09	126.34	126.38	126.39	126.39	127.11	127.40	127.40	127.40	127.40	126.71
Upah Buruh Tani	67.00	67.00	67.00	67.00	67.00	67.00	67.00	67.00	67.00	67.00	67.00	67.00	67.00
Nilai Tukar Petani	100.17	99.97	99.54	99.63	99.99	100.07	99.72	100.07	100.85	101.78	100.95	100.56	100.28

**Tabel 8.31. Nilai Tukar Petani Subsektor Perikanan Provinsi Papua Barat
Januari-Desember 2012
(2007=100)**

Rincian	Bulan												Rata-rata
	Jan	Feb	Mar	Apr	Mei	Juni	Juli	Ags	Sept	Okt	Nov	Des	
(1)	(2)	(3)	(4)	(5)	(6)	(7)	(8)	(9)	(10)	(11)	(12)	(13)	(14)
Indeks Harga yang Diterima Petani	143.62	142.49	143.06	144.24	144.15	145.08	145.65	147.81	147.55	148.77	148.90	149.96	145.94
Penangkapan	143.62	142.49	143.06	144.24	144.15	145.08	145.65	147.81	147.55	148.77	148.90	149.96	145.94
Indeks Harga yang Dibayar Petani	127.84	127.99	128.18	128.99	130.01	130.19	130.69	131.63	131.34	131.37	131.66	132.20	130.17
Konsumsi Rumah Tangga	135.17	135.39	135.67	136.88	138.35	138.50	139.23	140.58	140.16	140.23	140.56	141.36	138.51
Bahan Makanan	153.28	153.29	153.36	155.25	157.93	157.95	158.79	161.42	160.98	161.01	161.13	162.04	158.04
Makanan Jadi	122.19	122.72	123.49	124.31	125.30	125.49	126.47	127.42	126.87	126.99	127.67	128.33	125.60
Perumahan	125.07	125.23	125.52	126.55	126.71	127.50	128.04	126.71	126.03	125.94	126.30	126.73	126.36
Sandang	128.32	129.10	129.12	129.66	129.81	129.78	130.13	131.29	131.19	131.50	131.88	133.27	130.42
Kesehatan	122.68	122.86	122.96	123.12	123.44	123.31	123.22	123.98	124.39	124.81	125.25	126.49	123.88
Pendidikan, Rekreasi & Olah raga	113.07	112.90	113.13	113.13	113.14	113.17	113.80	114.81	114.57	114.54	114.95	115.50	113.89
Transportasi dan Komunikasi	102.45	102.52	102.56	102.71	102.75	102.76	102.79	102.81	102.81	102.81	102.89	103.62	102.79
Biaya Produksi & Penambahan Barang Modal	113.01	113.01	113.03	113.03	113.13	113.37	113.41	113.50	113.46	113.44	113.64	113.63	113.31
Sewa Lahan, Pajak & Lainnya	123.16	123.14	123.28	123.28	123.55	124.28	124.59	124.48	124.22	124.02	124.47	124.52	123.92
Transportasi	125.66	125.66	125.66	125.66	125.93	126.55	126.55	126.38	126.38	126.38	126.38	126.33	126.12
Penambahan Barang Modal	106.60	106.60	106.60	106.60	106.60	106.60	106.60	106.84	106.84	106.84	107.08	107.08	106.74
Upah Buruh Tani	100.44	100.44	100.44	100.44	100.44	100.44	100.44	100.44	100.44	100.44	100.44	100.44	100.44
Nilai Tukar Petani	112.34	111.33	111.61	111.82	110.87	111.44	111.45	112.30	112.35	113.24	113.09	113.44	112.11

**Tabel 8.32. Nilai Tukar Petani Subsektor Perikanan Provinsi Papua
Januari-Desember 2012
(2007=100)**

Rincian	Bulan												Rata-rata
	Jan	Feb	Mar	Apr	Mei	Juni	Juli	Ags	Sept	Okt	Nov	Des	
(1)	(2)	(3)	(4)	(5)	(6)	(7)	(8)	(9)	(10)	(11)	(12)	(13)	(14)
Indeks Harga yang Diterima Petani	105.23	104.56	104.25	104.95	105.81	105.34	105.25	105.28	105.02	105.58	105.60	106.31	105.26
Penangkapan	104.82	104.14	103.84	104.55	105.41	104.93	104.82	104.82	104.56	105.15	105.15	105.88	104.84
Budidaya	124.06	123.75	123.17	122.83	123.88	124.07	125.03	126.36	125.98	125.41	125.98	125.79	124.69
Indeks Harga yang Dibayar Petani	125.50	125.82	125.60	126.19	126.33	126.46	126.70	127.66	127.48	127.89	128.11	128.60	126.86
Konsumsi Rumah Tangga	133.00	133.46	133.00	133.83	134.07	134.21	134.53	135.93	135.66	136.27	136.58	137.30	134.82
Bahan Makanan	137.66	138.08	136.28	137.56	137.43	137.11	137.22	139.91	139.49	140.86	141.14	142.27	138.75
Makanan Jadi	130.15	130.51	130.96	131.76	132.78	133.19	134.32	135.38	135.51	135.60	136.06	136.51	133.56
Perumahan	137.86	138.62	139.39	139.71	140.04	140.89	140.74	140.67	140.05	140.00	140.40	140.79	139.93
Sandang	119.00	119.04	119.86	120.35	120.25	120.56	120.96	121.25	121.22	121.17	121.16	121.86	120.56
Kesehatan	122.80	124.08	124.10	124.08	124.36	124.38	125.09	125.23	125.25	125.25	125.32	125.47	124.62
Pendidikan, Rekreasi & Olah raga	131.04	131.44	131.54	131.86	131.93	132.11	131.82	131.82	131.72	132.24	132.30	132.26	131.84
Transportasi dan Komunikasi	109.31	109.59	109.66	109.68	110.05	110.15	110.49	110.55	110.53	110.37	111.03	111.38	110.23
Biaya Produksi & Penambahan Barang Modal	109.02	109.02	109.33	109.38	109.33	109.42	109.49	109.49	109.49	109.49	109.49	109.49	109.37
Bibit	100.00	100.00	100.00	100.00	100.00	100.00	100.00	100.00	100.00	100.00	100.00	100.00	100.00
Obat-obatan, Pupuk & Pakan	88.07	88.42	88.42	88.42	88.42	88.42	88.42	88.42	88.42	88.42	88.42	88.42	88.39
Sewa Lahan, Pajak & Lainnya	108.37	108.37	108.74	108.74	108.63	108.63	108.67	108.67	108.67	108.67	108.67	108.67	108.63
Transportasi	121.64	121.64	122.25	122.46	122.36	122.79	123.04	123.04	123.04	123.04	123.04	123.04	122.61
Penambahan Barang Modal	105.07	105.07	105.25	105.25	105.25	105.25	105.25	105.25	105.25	105.25	105.25	105.25	105.22
Upah Buruh Tani	100.17	100.17	100.17	100.17	100.17	100.17	100.17	100.17	100.17	100.17	100.17	100.17	100.17
Nilai Tukar Petani	83.85	83.10	83.00	83.17	83.76	83.30	83.07	82.47	82.38	82.56	82.43	82.66	82.98

DAFTAR PUSTAKA

BPS. 2012. Statistik Nilai Tukar Petani di Indonesia. Jakarta. BPS

BPS. 2008. Diagram Timbangan Nilai Tukar Petani. Jakarta. BPS

BPS. 2008. Pedoman Kerja BPS Provinsi, Kabupaten dan Pengawas/Pemeriksa Statistik Harga Produsen dan Konsumen Pedesaan 2008. Jakarta. BPS

<http://www.bps.go.id>

DATA

Mencerdaskan Bangsa

<http://www.bps.go.id>



Badan Pusat Statistik

Jl. Dr. Sutomo No. 6-8, Kotak Pos 1003, Jakarta - 10010
Telepon : 3847735, 3842508, 3810291-5
telex :45159,45169, 45375, 45385
Fax : 3857046, E-mail : bpsHQ@bps.go.id
Homepage : <http://www.bps.go.id>

ISSN 1829-8834



9771829883006