



Katalog BPS. 7199001

Statistik
Upah Buruk Tani
Di Perdesaan

2013



BADAN PUSAT STATISTIK

Statistik
Upah Buruh Tani
Di Perdesaan

2013

STATISTIK UPAH BURUH TANI DI PERDESAAN 2013

ISSN. 1829-8826

No. Publikasi: 06240.1302

Katalog BPS: 7199001

Ukuran Buku: 21 Cm x 29 Cm

Naskah:

Subdirektorat Statistik Harga Perdesaan

Gambar Kulit:

Subdirektorat Statistik Harga Perdesaan

Diterbitkan oleh:

Badan Pusat Statistik Republik Indonesia

Dicetak oleh:

Boleh dikutip dengan menyebut sumbernya

KATA PENGANTAR

Publikasi Statistik Upah Buruh Tani di Perdesaan 2013 merupakan seri publikasi tahunan yang diterbitkan oleh Badan Pusat Statistik Republik Indonesia (BPS-RI). Publikasi ini memuat data rata-rata upah buruh tani di perdesaan yang mencakup upah buruh tani di subsektor tanaman pangan, hortikultura, tanaman perkebunan rakyat, peternakan, dan perikanan. Data yang disajikan adalah data upah buruh tani bulanan selama tahun 2012 di 32 provinsi di Indonesia tidak termasuk Provinsi DKI Jakarta.

Kami menyadari bahwa publikasi ini masih jauh dari sempurna, namun diharapkan publikasi ini dapat dimanfaatkan oleh para pengguna data dengan sebaik-baiknya. Untuk perbaikan dan penyempurnaan publikasi ini di masa yang akan datang, kiranya kritik dan saran yang konstruktif sangat diharapkan. Akhirnya, kepada semua pihak yang telah membantu dapat diterbitkannya publikasi ini diucapkan terima kasih.

Jakarta, Maret 2013

KEPALA BADAN PUSAT STATISTIK



Dr. Suryamin, M.Sc.

DAFTAR ISI

	Halaman
Kata Pengantar	i
Daftar Isi	iii
Daftar Tabel	v
I. PENDAHULUAN	1
1.1. Latar Belakang	1
1.2. Tujuan	1
1.3. Ruang Lingkup	2
II. KONSEP DAN DEFINISI	3
III. METODOLOGI	5
3.1. Pengumpulan Data	5
3.2. Pengolahan Data	5
IV. ULASAN SINGKAT	6
TABEL-TABEL	11-66

DAFTAR TABEL

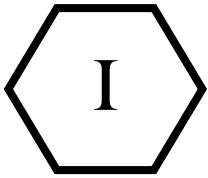
	Halaman
Tabel 1 Rata-rata Upah Buruh Tani Nasional (Rp/Hari) 2011 - 2012	11
 Subsektor Tanaman Pangan	
Tabel 2.1 Upah Buruh Tani Subsektor Tanaman Pangan, 2012 Mencangkul (Rp/Hari)	15
Tabel 2.2 Upah Buruh Tani Subsektor Tanaman Pangan, 2012 Membajak (Rp/Hari)	17
Tabel 2.3 Upah Buruh Tani Subsektor Tanaman Pangan, 2012 Menanam (Rp/Hari)	19
Tabel 2.4 Upah Buruh Tani Subsektor Tanaman Pangan, 2012 Merambat/Menyiangi, (Rp/Hari)	21
Tabel 2.5 Upah Buruh Tani Subsektor Tanaman Pangan, 2012 Menuai/Memanen, (Rp/Hari)	23
Tabel 2.6 Upah Buruh Tani Subsektor Tanaman Pangan, 2012 Pemupukan (Rp/Hari)	25
Tabel 2.7 Upah Buruh Tani Subsektor Tanaman Pangan, 2012 Penyemprotan/OPT (Rp/Hari)	27
Tabel 2.8 Upah Buruh Tani Subsektor Tanaman Pangan, 2012 Perontokan (Rp/Hari)	29
 Subsektor Hortikultura	
Tabel 3.1 Upah Buruh Tani Subsektor Hortikultura, 2012 Mencangkul (Rp/Hari)	33
Tabel 3.2 Upah Buruh Tani Subsektor Hortikultura, 2012 Membajak (Rp/Hari)	35
Tabel 3.3 Upah Buruh Tani Subsektor Hortikultura, 2012 Menanam (Rp/Hari)	37
Tabel 3.4 Upah Buruh Tani Subsektor Hortikultura, 2012 Merambat/Menyiangi, (Rp/Hari)	39

Tabel 3.5	Upah Buruh Tani Subsektor Hortikultura, 2012 Menuai/Memanen, (Rp/Hari)	41
Tabel 3.6	Upah Buruh Tani Subsektor Hortikultura, 2012 Pemupukan (Rp/Hari)	43
Tabel 3.7	Upah Buruh Tani Subsektor Hortikultura, 2012 Penyemprotan/OPT (Rp/Hari)	45
Tabel 3.8	Upah Buruh Tani Subsektor Hortikultura, 2012 Perontokan (Rp/Hari)	47
 Subsektor Tanaman Perkebunan Rakyat		
Tabel 4.1	Upah Buruh Tani Subsektor Tanaman Perkebunan Rakyat, 2012 Mencangkul (Rp/Hari)	51
Tabel 4.2	Upah Buruh Tani Subsektor Tanaman Perkebunan Rakyat, 2012 Menanam (Rp/Hari)	53
Tabel 4.3	Upah Buruh Tani Subsektor Tanaman Perkebunan Rakyat, 2012 Merambat/Menyiangi (Rp/Hari)	55
Tabel 4.4	Upah Buruh Tani Subsektor Tanaman Perkebunan Rakyat, 2012 Menuai/Memanen (Rp/Hari)	57
Tabel 4.5	Upah Buruh Tani Subsektor Tanaman Perkebunan Rakyat, 2012 Pemupukan (Rp/Hari)	59
Tabel 4.6	Upah Buruh Tani Subsektor Tanaman Perkebunan Rakyat, 2012 Penjemuran (Rp/Hari)	61
Tabel 4.7	Upah Buruh Tani Subsektor Tanaman Perkebunan Rakyat, 2012 Pengendalian (Rp/Hari)	63
Tabel 4.8	Upah Buruh Tani Subsektor Tanaman Perkebunan Rakyat, 2012 Pembibitan (Rp/Hari)	65
 Subsektor Peternakan		
Tabel 5.1	Upah Buruh Tani Subsektor Peternakan, 2012 Pemeliharaan (Rp/Hari)	69
Tabel 5.2	Upah Buruh Tani Subsektor Peternakan, 2012 Mencari Rumput (Rp/Hari)	71
Tabel 5.3	Upah Buruh Tani Subsektor Peternakan, 2012 Menggembala Ternak (Rp/Hari)	73

Subsektor Perikanan

Tabel 6.1	Upah Buruh Tani Subsektor Perikanan, 2012	
	Membersihkan Kapal (Rp/Hari)	77
Tabel 6.2	Upah Buruh Tani Subsektor Perikanan, 2012	
	Membajak Lahan Budidaya (Rp/Hari)	79
Tabel 6.3	Upah Buruh Tani Subsektor Perikanan, 2012	
	Pemanenan Budidaya (Rp/Hari)	81

<http://www.bps.go.id>



PENDAHULUAN

1.1 Latar Belakang

Sebagai negara agraris, sektor pertanian memegang peranan yang cukup penting dalam kehidupan perekonomian masyarakat Indonesia, khususnya masyarakat yang tinggal di wilayah perdesaan. Hingga saat ini sebagian besar penduduk Indonesia masih tinggal di perdesaan dan mayoritas menggantungkan hidup mereka pada sektor pertanian.

Jumlah rumah tangga pertanian menurut hasil Sensus Penduduk 2010 mencapai sekitar 18,80 juta. Dari hasil Sensus Penduduk tersebut, tanaman pangan masih merupakan subsektor yang paling diminati untuk dijadikan sumber pendapatan oleh petani Indonesia dengan jumlah sebesar 11,4 juta rumah tangga (61 %), sedangkan subsektor kehutanan memiliki jumlah rumah tangga terkecil dibanding subsektor yang lain yaitu sebesar 0,14 juta rumah tangga (0,75%).

Buruh tani sebagai salah satu komponen pada sektor pertanian, mempunyai kontribusi yang cukup besar dalam menentukan keberhasilan sektor ini. Namun pada kenyataannya, keberhasilan sektor pertanian tidak selalu diikuti oleh meningkatnya kesejahteraan buruh tani terutama dalam situasi perekonomian Indonesia saat ini. Hal tersebut disebabkan masih rendahnya upah buruh di Indonesia, sementara di sisi lain harga barang-barang untuk memenuhi kebutuhan hidup sehari-hari semakin tinggi.

Pengumpulan data mengenai upah buruh tani di perdesaan merupakan salah satu kegiatan rutin yang dilaksanakan Subdirektorat Statistik Harga Perdesaan. Pengumpulan data tersebut terkait dengan Survei Harga Perdesaan yang dilakukan setiap bulan di seluruh provinsi di Indonesia kecuali DKI Jakarta.

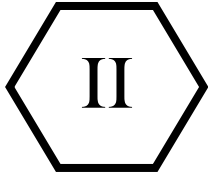
1.2. Tujuan

Tujuan penerbitan publikasi ini adalah untuk mengetahui secara umum dan berkesinambungan tentang kondisi upah buruh tani di perdesaan yang dalam hal ini terdiri atas lima subsektor, yaitu subsektor tanaman pangan, hortikultura, tanaman perkebunan rakyat, peternakan dan perikanan selama periode Januari 2012 s.d Desember 2012.

1.3. Ruang Lingkup

Publikasi ini menyajikan data upah dari lima subsektor yaitu subsektor tanaman pangan (8 jenis kegiatan), hortikultura (8 jenis kegiatan), tanaman perkebunan rakyat (8 jenis kegiatan), peternakan (3 jenis kegiatan) dan perikanan (3 jenis kegiatan) yang dikerjakan buruh tani laki-laki. Seluruh kegiatan di atas merupakan kegiatan yang banyak dilakukan oleh buruh lepas di pedesaan di setiap subsektor. Seluruh jenis kegiatan yang disajikan di dalam publikasi ini didasarkan pada dua aspek yaitu mutu data bulanan yang dikumpulkan serta tingkat kontinuitas pengiriman data yang diterima. Dengan demikian, data yang dikumpulkan diharapkan dapat memberi gambaran yang baik mengenai keadaan buruh tani di Indonesia.

<http://www.bps.go.id>




KONSEP DAN DEFINISI

Beberapa konsep dan definisi yang digunakan dalam penghitungan upah buruh tani, antara lain :

1. **Buruh Tani** adalah seseorang yang melakukan suatu kegiatan/pekerjaan di sawah atau ladang pertanian dengan tidak menanggung resiko terhadap hasil panen dan bertujuan mendapatkan upah.
Upah buruh yang disajikan di sini adalah hanya upah buruh laki-laki dan tidak dikaitkan dengan kriteria umur, tingkat pendidikan dan lain sebagainya.
2. **Upah** adalah balas jasa baik berupa uang atau barang yang diberikan langsung kepada buruh untuk suatu pekerjaan/jasa yang telah dilakukan.
Upah yang disajikan di sini adalah upah yang diberikan dalam bentuk **uang** per orang selama setengah hari kerja atau waktu bekerjanya antara 4 sampai dengan 6 jam dalam satu hari.
3. **Mencangkul** adalah suatu kegiatan mengolah lahan dengan menggunakan cangkul.
4. **Membajak** adalah suatu kegiatan mengolah lahan dengan menggunakan bajak dan garu, baik dengan penggerak traktor atau hewan.
5. **Menanam** adalah suatu kegiatan penebaran benih/bibit sampai dengan penanaman di lahan pertanian.
6. **Menyiangi/Merambat** adalah suatu kegiatan membersihkan tanaman liar seperti rumput, semangi, eceng gondok, dan lain sebagainya di antara pokok tanaman pertanian.
7. **Menuai/Memanen** adalah suatu kegiatan memungut/memetik hasil dari produk pertanian yang telah siap dipetik/dipanen.
8. **Pemupukan** adalah suatu kegiatan pemberian bahan penyubur kepada tanah dengan maksud memperbaiki atau meningkatkan kesuburan tanah.
9. **Penjemuran** adalah suatu kegiatan menjemur hasil-hasil panen.
10. **Pemeliharaan hewan ternak** adalah suatu kegiatan memelihara hewan ternak seperti pemberian pakan, pemberian obat-obatan, menjaga areal dan sebagainya.
11. **Mencari rumput** adalah suatu kegiatan mencari rumput untuk makanan ternak.

<http://www.bps.go.id>



3.1. Pengumpulan Data

Pencacahan dan pengumpulan data upah buruh tani dilakukan melalui wawancara langsung dengan responden menggunakan Daftar HD-1 s.d HP-5. Pencacahan dilakukan setiap bulan oleh petugas pencacah yaitu Koordinator Statistik Kecamatan (KSK) yang bertugas di masing-masing kecamatan yang terpilih sebagai sampel.

Data upah yang dicatat dirinci berdasarkan upah berupa uang, makan+minum+rokok, dan lainnya (yang dikonversi ke dalam rupiah). Namun yang disajikan pada publikasi ini adalah **data upah berupa uang saja**.

3.2. Pengolahan Data

Dalam menghitung rata-rata upah setiap jenis pekerjaan di masing-masing provinsi setiap bulan digunakan relatif harga, yakni dengan cara membandingkan rata-rata upah pada bulan bersangkutan (n) dengan rata-rata upah buruh pada bulan sebelumnya (n-1), lalu mengalikannya dengan rata-rata upah pada bulan sebelumnya. Dimana rata-rata upah buruh bulan sebelumnya (awal), yang digunakan adalah dengan membuat rata-rata upah buruh yang ada di setiap kecamatan. Bila menggunakan notasi matematika maka penghitungannya adalah sebagai berikut:

$$\bar{U}_o = \frac{\sum_{i=1}^m U_{(o)i}}{M}$$

dimana :

$$\begin{aligned} \bar{U}_o &= \text{Rata-rata upah buruh awal} \\ M &= \text{Jumlah Observasi} \end{aligned}$$

$$RH_n = \frac{\bar{U}_n}{\bar{U}_{n-1}} \times 100 \quad \text{kemudian,} \quad U_{kni} = U_{k(n-1)i} \times \frac{RH_{k(n)i}}{100}$$

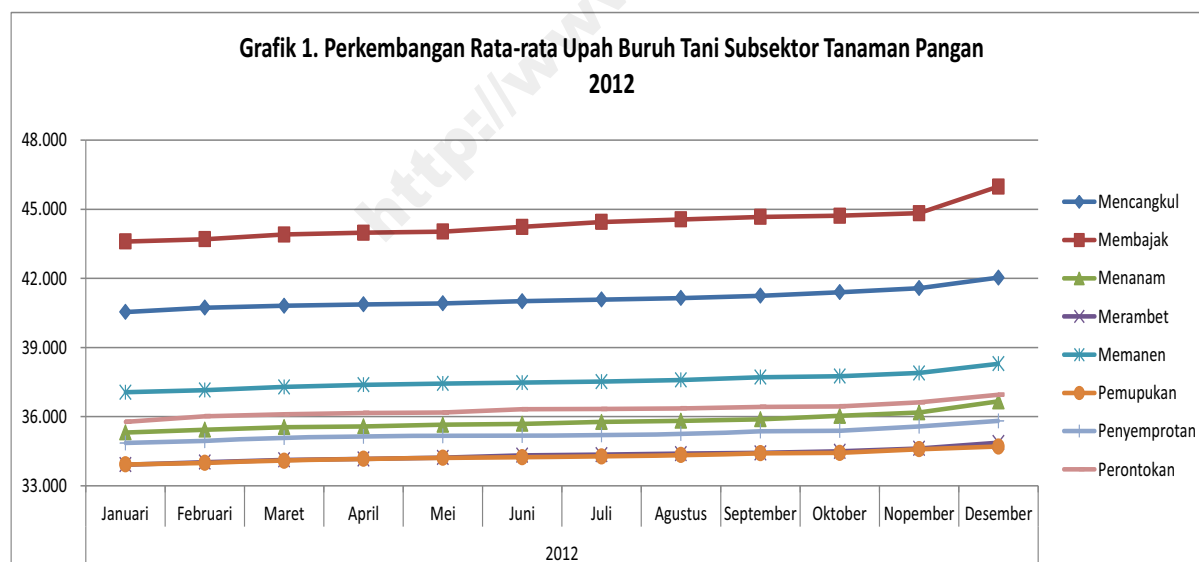
n = bulan ke-n, i = provinsi i, k = jenis kegiatan (mencangkul, membajak, dll.)

Sedangkan untuk rata-rata upah per jenis kegiatan nasional merupakan rata-rata dari upah masing-masing provinsi

Publikasi Upah Buruh Tani di Perdesaan 2013 menampilkan data rata-rata upah buruh tani selama 2012. Data yang ditampilkan pada publikasi upah buruh tani 2013 merupakan data rata-rata upah buruh tani berdasarkan lima subsektor pertanian, yaitu Subsektor Tanaman Pangan, Subsektor Hortikultura, Subsektor Tanaman Perkebunan Rakyat, Subsektor Peternakan, dan Subsektor Perikanan. Masing-masing subsektor tersebut mempunyai beragam jenis kegiatan buruh tani yang mempunyai karakteristik berbeda satu sama lain.

1. Subsektor Tanaman Pangan

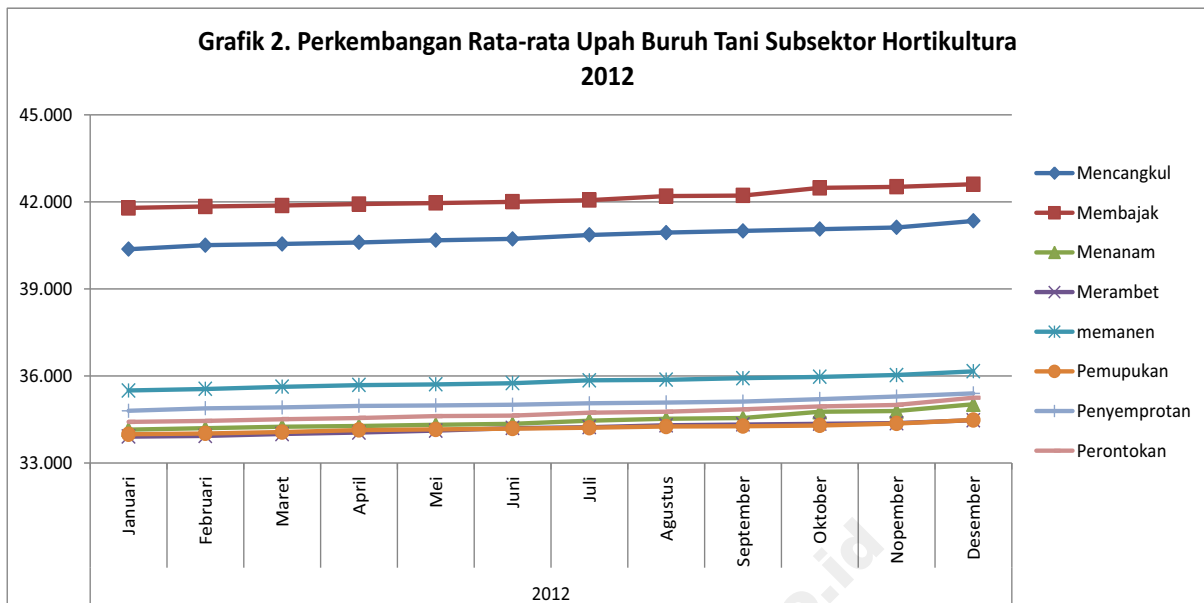
Upah buruh tani yang tercakup dalam subsektor ini terdiri dari 8 jenis kegiatan. Rata-rata upah buruh tani pemupukan merupakan rata-rata upah buruh tani terendah selama 2012, yaitu sebesar Rp34.278,00, sedangkan rata-rata upah buruh tani tertinggi dimiliki oleh upah buruh membajak yaitu sebesar Rp44.387,00.



2. Subsektor Hortikultura

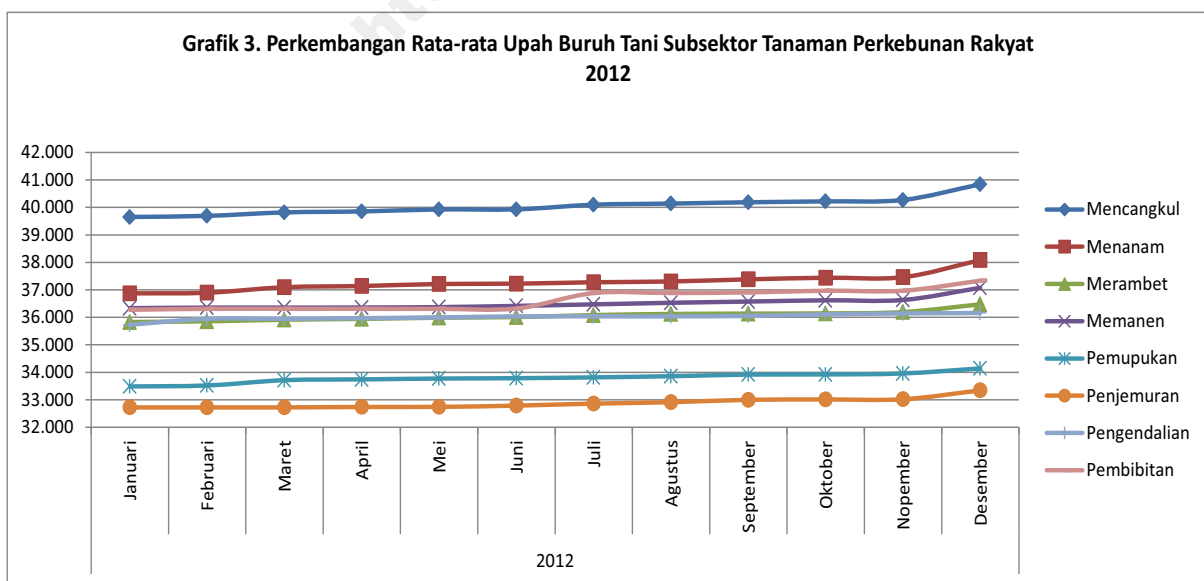
Upah buruh tani yang tercakup dalam subsektor hortikultura ini sama seperti yang tercakup dalam upah buruh subsektor tanaman pangan yaitu 8 jenis kegiatan. Rata-rata upah buruh tani tertinggi untuk subsektor inipun dimiliki pada upah buruh membajak yaitu sebesar

Rp42.121,00, sedangkan untuk rata-rata upah buruh tani yang terendah dimiliki upah buruh merambat/menyiangi yaitu sebesar Rp34.190,00.



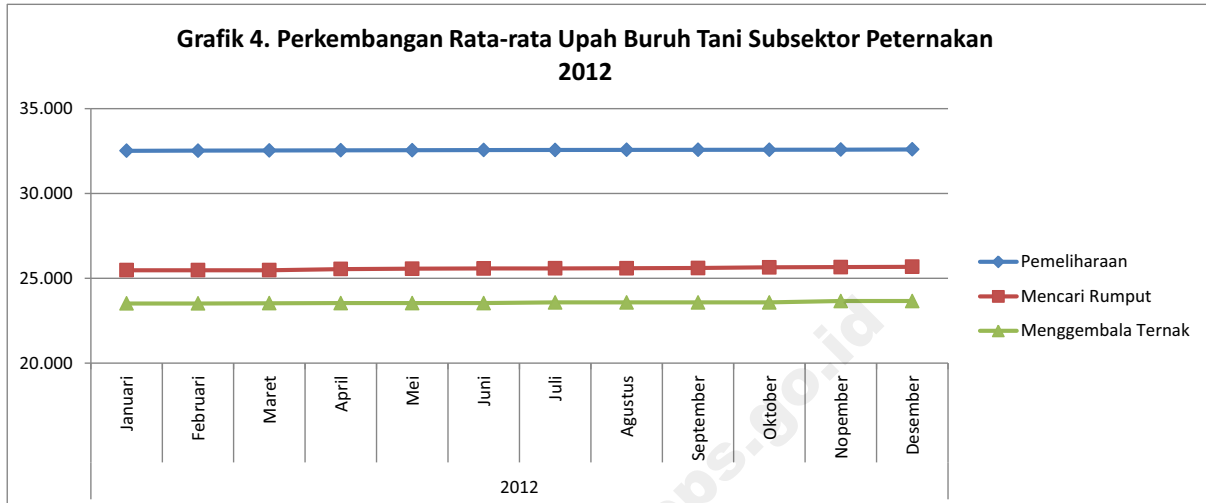
3. Subsektor Tanaman Perkebunan Rakyat

Upah buruh tani subsektor tanaman perkebunan rakyat mencakup 8 jenis kegiatan. Rata-rata upah buruh nasional terendah pada subsektor ini adalah upah buruh penjemuran, yaitu sebesar Rp32.882,00, sedangkan yang tertinggi dimiliki pada upah buruh mencangkul, yaitu sebesar Rp40.052,00.



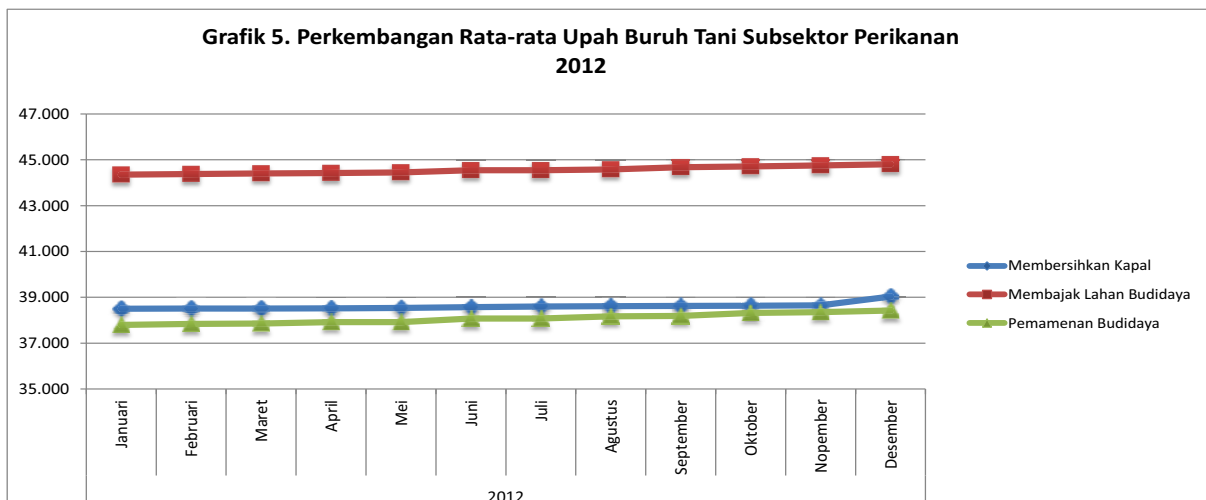
4. Subsektor Peternakan

Upah buruh tani subsektor peternakan mencakup 3 jenis kegiatan, yaitu pemeliharaan ternak, mencari rumput dan menggembala ternak. Rata-rata upah buruh nasional menggembala ternak merupakan upah buruh terendah untuk subsektor ini, yaitu sebesar Rp23.569,00, sedangkan rata-rata upah buruh nasional pemeliharaan ternak adalah yang tertinggi, yaitu sebesar Rp32.559,00.



5. Subsektor Perikanan

Upah buruh tani subsektor perikanan mencakup 3 jenis kegiatan, yaitu membersihkan kapal, membajak lahan budidaya dan pemanenan budidaya. Rata-rata upah buruh nasional terendah untuk subsektor ini adalah upah buruh pemanenan ikan pada budidaya, yaitu sebesar Rp38.078,00, sedangkan rata-rata upah buruh tertinggi dialami upah buruh membajak lahan budidaya ikan, yaitu sebesar Rp44.554,00.





Tabel 1
Rata-rata Upah Buruh Tani Nasional (Rp/Hari)
2011-2012

SUBSEKTOR	2011	2012
(1)	(2)	(3)
TANAMAN PANGAN		
Mencangkul	39.873	41.112
Membajak	43.078	44.387
Menanam	34.991	35.796
Merambet/Menyiangi	33.457	34.326
Memanen	36.603	37.545
Pemupukan	33.376	34.278
Penyemprotan/Opt	34.345	35.248
Perontokan	34.929	36.306
HORTIKULTURA		
Mencangkul	39.826	40.811
Membajak	41.127	42.121
Menanam	33.356	34.473
Merambet/Menyiangi	32.802	34.190
Memanen	35.245	35.803
Pemupukan	33.044	34.204
Penyemprotan/Opt	34.560	35.060
Perontokan	33.987	34.728
TANAMAN PERKEBUNAN RAKYAT		
Mencangkul	39.286	40.052
Menanam	36.462	37.282
Merambet/Menyiangi	35.528	36.057
Memanen	36.005	36.507
Pemupukan	33.236	33.803
Penjemuran	32.379	32.882
Pengendalian	34.827	36.013
Pembibitan	35.738	36.648
PETERNAKAN		
Pemeliharaan	33.357 ^{*)}	32.559 ^{**)}
Mencari Rumput	25.040	25.575
Menggembala Ternak	23.442	23.569
PERIKANAN		
Membersihkan Kapal	38.338	38.609
Membajak Lahan Budidaya	42.686	44.554
Pemanenan Budidaya	37.965	38.078

Ket.

*) Rata-rata dari 11 provinsi

***) Rata-rata dari 10 provinsi



**Subsektor
Tanaman Pangan**

<http://www.kemppp.go.id>

Tabel 2.1
Upah Buruh Tani Subsektor Tanaman Pangan, 2012
Mencangkul (Rp/Hari)

Provinsi	Januari	Februari	Maret	April	Mei	Juni
(1)	(2)	(3)	(4)	(5)	(6)	(7)
Aceh	47.078	47.078	47.478	47.478	47.478	47.478
Sumatera Utara	45.328	45.328	45.565	45.686	45.930	46.050
Sumatera Barat	46.407	46.747	47.253	47.253	47.253	47.253
Riau	51.131	51.131	51.131	51.131	51.131	51.131
Jambi	45.611	45.611	45.911	45.911	45.911	46.847
Sumatera Selatan	30.783	30.783	30.924	30.924	30.924	30.924
Bengkulu	43.424	43.771	43.771	44.621	44.621	44.621
Lampung	31.277	31.370	31.370	31.370	31.370	31.370
Kepulauan Bangka Belitung	53.839	53.839	53.839	53.839	53.839	53.839
Kepulauan Riau	45.167	45.167	45.167	45.167	45.167	45.167
Jawa Barat	26.737	26.963	27.026	27.180	27.445	27.498
Jawa Tengah	24.113	24.257	24.391	24.455	24.520	24.711
DI Yogyakarta	24.554	24.554	24.698	24.698	24.698	24.698
Jawa Timur	27.169	27.387	27.560	27.765	27.856	27.943
Banten	30.872	31.262	31.262	31.415	31.415	31.567
Bali	46.659	47.212	47.212	47.274	47.956	48.183
Nusa Tenggara Barat	32.202	32.202	32.202	32.435	32.435	32.678
Nusa Tenggara Timur	30.297	30.416	30.643	30.643	30.643	30.643
Kalimantan Barat	38.535	38.752	38.752	38.752	38.752	39.298
Kalimantan Tengah	40.859	40.859	40.859	40.859	40.859	40.859
Kalimantan Selatan	36.815	36.815	36.815	36.815	36.815	36.815
Kalimantan Timur	57.860	57.860	57.860	57.860	57.860	57.860
Sulawesi Utara	47.172	47.751	48.044	48.044	48.044	48.044
Sulawesi Tengah	41.521	41.521	41.521	41.521	41.521	41.521
Sulawesi Selatan	35.654	35.966	35.966	35.966	35.966	36.273
Sulawesi Tenggara	45.744	45.744	45.744	45.744	45.744	45.744
Gorontalo	37.674	38.011	38.011	38.011	38.011	38.011
Sulawesi Barat	40.072	40.406	40.406	40.406	40.406	40.406
Maluku	-	-	-	-	-	-
Maluku Utara	51.750	51.750	51.750	51.750	51.750	51.750
Papua Barat	46.667	48.249	48.249	48.249	48.249	48.249
Papua	53.750	53.750	53.750	53.750	53.750	53.750
Nasional	40.539	40.726	40.811	40.870	40.913	41.006

Tabel 2.1 : Lanjutan

Provinsi	Juli	Agustus	September	Oktober	November	Desember	Rata-rata
(1)	(8)	(9)	(10)	(11)	(12)	(13)	(14)
Aceh	47.478	47.478	47.877	47.877	48.968	48.968	47.726
Sumatera Utara	46.407	46.824	47.087	47.209	47.209	47.209	46.320
Sumatera Barat	47.849	47.849	48.179	48.235	48.611	48.611	47.625
Riau	51.248	51.248	51.248	51.248	51.248	51.248	51.190
Jambi	46.847	47.147	47.692	48.182	48.182	48.182	46.836
Sumatera Selatan	30.924	30.979	30.979	31.246	31.504	31.788	31.057
Bengkulu	44.621	44.621	44.884	44.884	45.351	45.351	44.545
Lampung	31.370	31.370	31.370	32.219	32.486	32.486	31.619
Kepulauan Bangka Belitung	53.839	53.839	53.839	53.839	53.839	53.839	53.839
Kepulauan Riau	45.520	45.520	45.520	45.520	45.520	45.520	45.343
Jawa Barat	27.556	27.606	27.629	27.723	27.827	28.055	27.437
Jawa Tengah	24.713	24.900	25.175	25.415	25.492	25.682	24.819
DI Yogyakarta	24.698	24.698	24.698	24.698	24.936	25.055	24.724
Jawa Timur	28.107	28.230	28.263	28.338	28.551	28.706	27.990
Banten	31.567	32.023	32.023	32.023	32.181	32.181	31.649
Bali	48.183	48.183	48.868	48.868	49.811	50.354	48.230
Nusa Tenggara Barat	32.866	33.266	33.266	33.266	33.460	34.190	32.872
Nusa Tenggara Timur	30.643	30.643	30.643	31.275	31.275	31.275	30.753
Kalimantan Barat	39.319	39.319	39.319	39.462	39.462	39.462	39.098
Kalimantan Tengah	40.859	40.859	40.859	40.859	40.859	40.859	40.859
Kalimantan Selatan	36.815	36.815	36.815	37.332	37.952	39.503	37.177
Kalimantan Timur	57.996	57.996	57.996	59.070	59.070	59.070	58.196
Sulawesi Utara	48.161	48.276	48.276	48.276	48.276	48.276	48.053
Sulawesi Tengah	41.521	41.521	41.747	41.747	42.233	42.718	41.718
Sulawesi Selatan	36.403	36.403	36.403	36.403	36.403	37.166	36.248
Sulawesi Tenggara	45.744	45.744	45.744	45.744	45.744	45.744	45.744
Gorontalo	38.011	38.011	38.011	38.011	38.011	40.065	38.154
Sulawesi Barat	40.406	40.406	40.406	40.406	40.406	40.406	40.378
Maluku	-	-	-	-	-	-	-
Maluku Utara	51.750	51.750	51.750	52.022	52.022	52.022	51.818
Papua Barat	48.249	48.249	48.249	48.249	48.249	55.281	48.703
Papua	53.750	53.750	53.750	53.750	53.750	53.750	53.750
Nasional	41.078	41.146	41.244	41.400	41.577	42.033	41.112

Tabel 2.2
Upah Buruh Tani Subsektor Tanaman Pangan, 2012
Membajak (Rp/Hari)

Provinsi	Januari	Februari	Maret	April	Mei	Juni
(1)	(2)	(3)	(4)	(5)	(6)	(7)
Aceh	47.887	48.265	48.265	48.265	48.265	48.265
Sumatera Utara	48.414	48.414	48.614	48.614	48.959	49.165
Sumatera Barat	52.717	52.717	52.717	52.717	52.717	52.717
Riau	60.000	60.000	60.000	60.000	60.000	60.000
Jambi	47.250	47.250	47.250	47.250	47.250	47.250
Sumatera Selatan	34.292	34.292	34.866	34.866	34.866	34.866
Bengkulu	37.073	37.073	37.073	37.073	37.073	37.073
Lampung	44.177	44.393	45.803	45.803	45.803	45.803
Kepulauan Bangka Belitung	55.125	55.125	55.125	56.503	56.503	56.503
Kepulauan Riau	55.000	55.000	55.000	55.000	55.000	59.231
Jawa Barat	34.736	34.843	34.843	34.843	34.843	34.911
Jawa Tengah	30.143	30.326	30.776	30.913	30.913	30.981
DI Yogyakarta	39.232	39.232	39.697	39.697	39.697	39.697
Jawa Timur	34.692	34.894	34.980	35.029	35.115	35.214
Banten	32.451	32.577	32.577	32.703	32.703	32.703
Bali	47.122	47.614	48.787	48.787	49.527	49.527
Nusa Tenggara Barat	40.971	40.971	40.971	40.971	40.971	40.971
Nusa Tenggara Timur	28.875	29.037	29.037	29.037	29.106	29.106
Kalimantan Barat	-	-	-	-	-	-
Kalimantan Tengah	-	-	-	-	-	-
Kalimantan Selatan	-	-	-	-	-	-
Kalimantan Timur	-	-	-	-	-	-
Sulawesi Utara	53.525	53.525	53.781	53.781	53.781	53.781
Sulawesi Tengah	38.984	38.984	38.984	38.984	38.984	38.984
Sulawesi Selatan	36.129	36.129	36.255	36.255	36.255	36.255
Sulawesi Tenggara	57.416	57.416	57.416	57.416	57.416	57.416
Gorontalo	46.532	46.987	46.987	46.987	46.987	46.987
Sulawesi Barat	-	-	-	-	-	-
Maluku	-	-	-	-	-	-
Maluku Utara	-	-	-	-	-	-
Papua Barat	-	-	-	-	-	-
Papua	-	-	-	-	-	-
Nasional	43.597	43.698	43.905	43.978	44.032	44.235

Tabel 2.2 : Lanjutan

Provinsi	Juli	Agustus	September	Oktober	November	Desember	Rata-rata
(1)	(8)	(9)	(10)	(11)	(12)	(13)	(14)
Aceh	48.265	48.265	48.265	48.265	48.265	48.265	48.234
Sumatera Utara	49.577	49.857	50.344	50.588	50.588	50.588	49.477
Sumatera Barat	52.943	52.943	52.943	52.943	52.943	52.943	52.830
Riau	63.214	63.214	63.214	63.214	63.214	63.214	61.607
Jambi	47.250	48.852	48.852	48.852	48.852	48.852	47.917
Sumatera Selatan	34.866	34.866	34.866	34.866	34.866	35.274	34.804
Bengkulu	37.073	37.073	37.073	37.073	37.073	40.344	37.346
Lampung	45.803	45.803	45.803	45.803	45.995	45.995	45.582
Kepulauan Bangka Belitung	56.503	56.503	56.503	56.503	56.503	56.503	56.159
Kepulauan Riau	59.231	59.231	59.231	59.231	59.231	59.231	57.468
Jawa Barat	34.927	34.994	35.095	35.134	35.251	35.629	35.004
Jawa Tengah	30.981	31.112	31.249	31.365	31.432	31.449	30.970
DI Yogyakarta	39.697	39.697	39.697	39.697	39.804	39.804	39.637
Jawa Timur	35.369	35.565	35.565	35.576	35.826	35.929	35.313
Banten	32.828	32.828	32.828	32.828	32.954	32.954	32.744
Bali	49.527	49.527	49.527	49.527	50.309	50.309	49.174
Nusa Tenggara Barat	41.297	41.526	41.830	41.830	42.283	42.283	41.406
Nusa Tenggara Timur	29.265	29.265	29.265	30.056	30.056	31.391	29.458
Kalimantan Barat	-	-	-	-	-	-	-
Kalimantan Tengah	-	-	-	-	-	-	-
Kalimantan Selatan	-	-	-	-	-	-	-
Kalimantan Timur	-	-	-	-	-	-	-
Sulawesi Utara	53.883	53.883	53.883	53.883	53.883	53.883	53.789
Sulawesi Tengah	38.984	38.984	39.248	39.248	39.493	40.012	39.156
Sulawesi Selatan	36.439	36.439	36.592	36.592	36.733	36.733	36.400
Sulawesi Tenggara	57.416	57.416	57.416	57.416	57.416	57.416	57.416
Gorontalo	46.987	46.987	48.022	48.022	48.022	68.602	49.009
Sulawesi Barat	-	-	-	-	-	-	-
Maluku	-	-	-	-	-	-	-
Maluku Utara	-	-	-	-	-	-	-
Papua Barat	-	-	-	-	-	-	-
Papua	-	-	-	-	-	-	-
Nasional	44.449	44.558	44.666	44.718	44.826	45.983	44.387

Tabel 2.3
Upah Buruh Tani Subsektor Tanaman Pangan, 2012
Menanam (Rp/Hari)

Provinsi	Januari	Februari	Maret	April	Mei	Juni
(1)	(2)	(3)	(4)	(5)	(6)	(7)
Aceh	39.727	39.727	39.727	39.727	39.727	39.727
Sumatera Utara	40.932	41.322	41.740	41.912	42.447	42.447
Sumatera Barat	42.544	42.544	42.544	42.544	42.544	42.544
Riau	48.404	48.404	48.404	48.404	48.404	48.626
Jambi	39.497	39.497	39.881	39.881	40.639	41.012
Sumatera Selatan	27.600	27.673	27.917	28.048	28.048	28.048
Bengkulu	28.609	28.704	29.175	29.175	29.175	29.175
Lampung	25.433	25.433	25.433	25.433	25.433	25.433
Kepulauan Bangka Belitung	46.754	46.754	46.754	46.754	46.754	46.754
Kepulauan Riau	44.861	44.861	44.861	44.861	44.861	44.861
Jawa Barat	22.695	22.835	23.465	23.465	23.465	23.542
Jawa Tengah	21.700	21.746	21.848	21.917	22.050	22.219
DI Yogyakarta	19.251	19.251	19.527	19.527	19.527	19.527
Jawa Timur	19.311	19.476	19.585	19.660	19.729	19.748
Banten	22.235	22.235	22.235	22.235	22.235	22.235
Bali	42.106	42.331	42.331	42.416	42.416	42.609
Nusa Tenggara Barat	25.652	25.652	25.652	25.820	25.820	26.000
Nusa Tenggara Timur	25.346	25.346	25.504	25.504	25.504	25.504
Kalimantan Barat	31.618	31.805	31.805	31.925	31.925	31.925
Kalimantan Tengah	36.310	36.692	36.692	36.692	36.692	36.692
Kalimantan Selatan	34.233	34.347	34.347	34.617	34.617	34.617
Kalimantan Timur	45.453	45.582	45.582	45.582	45.582	45.582
Sulawesi Utara	44.409	44.706	44.855	44.855	44.855	44.855
Sulawesi Tengah	39.195	39.195	39.195	39.195	39.195	39.195
Sulawesi Selatan	37.763	38.418	38.418	38.418	39.084	39.084
Sulawesi Tenggara	41.553	41.553	41.946	41.946	41.946	41.946
Gorontalo	35.764	36.304	36.304	36.304	36.304	36.304
Sulawesi Barat	30.313	30.669	30.669	30.669	30.669	30.669
Maluku	-	-	-	-	-	-
Maluku Utara	38.774	38.774	38.774	38.774	38.774	38.774
Papua Barat	44.000	44.000	44.000	44.000	44.000	44.000
Papua	52.675	52.675	52.675	52.675	52.675	52.675
Nasional	35.313	35.436	35.543	35.578	35.648	35.688

Tabel 2.3 : Lanjutan

Provinsi	Juli	Agustus	September	Oktober	November	Desember	Rata-rata
(1)	(8)	(9)	(10)	(11)	(12)	(13)	(14)
Aceh	39.889	39.889	39.889	39.889	40.279	40.667	39.906
Sumatera Utara	43.134	43.509	43.509	43.509	43.509	43.509	42.623
Sumatera Barat	43.143	43.143	43.683	43.763	43.763	43.763	43.044
Riau	49.294	49.294	49.294	49.294	49.294	49.294	48.867
Jambi	41.012	41.012	41.378	42.036	42.036	42.036	40.827
Sumatera Selatan	28.048	28.048	28.048	28.048	28.391	28.735	28.054
Bengkulu	29.175	29.175	29.467	29.467	29.942	29.942	29.265
Lampung	25.433	25.433	25.433	25.433	25.433	25.433	25.433
Kepulauan Bangka Belitung	46.754	46.754	46.754	46.754	46.754	46.754	46.754
Kepulauan Riau	44.861	44.861	44.861	46.586	46.586	46.586	45.292
Jawa Barat	23.542	23.657	23.657	23.657	23.950	24.360	23.524
Jawa Tengah	22.219	22.337	22.412	22.434	22.523	22.625	22.169
DI Yogyakarta	19.527	19.527	19.527	19.527	19.761	19.761	19.520
Jawa Timur	19.859	20.001	20.021	20.037	20.204	20.381	19.834
Banten	22.310	22.310	22.310	22.670	23.030	23.030	22.423
Bali	42.609	42.609	42.609	42.609	43.377	43.591	42.634
Nusa Tenggara Barat	26.000	26.084	26.084	26.084	26.084	26.870	25.983
Nusa Tenggara Timur	25.556	25.556	25.556	25.556	25.556	27.071	25.630
Kalimantan Barat	31.956	31.956	31.956	32.146	32.146	32.146	31.942
Kalimantan Tengah	36.692	36.692	36.692	36.692	36.692	36.692	36.660
Kalimantan Selatan	34.617	34.617	34.617	34.886	35.101	35.639	34.688
Kalimantan Timur	45.582	45.582	45.582	45.582	45.582	45.582	45.571
Sulawesi Utara	44.915	45.508	45.508	45.508	45.508	45.508	45.082
Sulawesi Tengah	39.195	39.195	39.517	39.517	39.806	40.533	39.411
Sulawesi Selatan	39.084	39.319	39.654	39.951	39.951	39.951	39.091
Sulawesi Tenggara	41.946	41.946	41.946	41.946	41.946	41.946	41.880
Gorontalo	36.304	36.304	36.304	36.304	37.190	38.620	36.526
Sulawesi Barat	30.669	30.669	30.669	30.669	30.669	30.669	30.639
Maluku	-	-	-	-	-	-	-
Maluku Utara	38.774	38.774	38.774	39.808	39.808	39.808	39.032
Papua Barat	44.000	44.000	44.000	44.000	44.000	52.381	44.698
Papua	52.675	52.675	52.675	52.675	52.675	52.675	52.675
Nasional	35.767	35.820	35.883	36.033	36.179	36.663	35.796

Tabel 2.4
Upah Buruh Tani Subsektor Tanaman Pangan, 2012
Merambet/Menyiangi (Rp/Hari)

Provinsi	Januari	Februari	Maret	April	Mei	Juni
(1)	(2)	(3)	(4)	(5)	(6)	(7)
Aceh	34.391	34.391	34.391	34.391	34.391	34.391
Sumatera Utara	39.978	39.978	40.455	40.832	41.615	41.615
Sumatera Barat	39.231	39.231	39.231	39.231	39.231	39.231
Riau	47.418	47.418	47.418	47.418	47.418	47.658
Jambi	41.100	41.100	41.100	41.100	41.100	41.946
Sumatera Selatan	24.300	24.542	24.604	24.678	24.678	24.678
Bengkulu	26.624	26.710	26.710	26.710	26.710	26.710
Lampung	28.077	28.341	28.341	28.341	28.446	28.762
Kepulauan Bangka Belitung	45.463	45.463	45.463	45.463	45.463	45.463
Kepulauan Riau	42.500	42.500	42.500	42.500	42.500	42.500
Jawa Barat	24.681	24.775	24.931	24.931	24.992	25.076
Jawa Tengah	18.280	18.348	18.469	18.508	18.538	18.790
DI Yogyakarta	20.689	20.689	20.802	20.802	20.802	20.802
Jawa Timur	19.222	19.397	19.482	19.583	19.631	19.687
Banten	23.560	23.623	23.623	23.623	23.623	23.930
Bali	37.235	37.235	37.235	37.235	37.815	38.105
Nusa Tenggara Barat	24.769	24.842	24.842	25.026	25.099	25.284
Nusa Tenggara Timur	26.214	26.306	26.465	26.465	26.465	26.465
Kalimantan Barat	30.333	30.585	30.585	30.826	30.826	30.826
Kalimantan Tengah	39.938	40.089	40.089	40.089	40.089	40.089
Kalimantan Selatan	30.619	31.041	31.041	31.041	31.041	31.457
Kalimantan Timur	49.833	50.060	51.148	51.148	51.148	51.148
Sulawesi Utara	42.913	43.599	43.948	43.948	43.948	43.948
Sulawesi Tengah	38.408	38.508	38.508	38.709	38.709	38.709
Sulawesi Selatan	28.571	28.571	28.571	28.571	28.571	28.571
Sulawesi Tenggara	-	-	-	-	-	-
Gorontalo	33.814	34.007	34.417	34.417	34.417	34.417
Sulawesi Barat	30.000	30.000	30.000	30.000	30.000	30.000
Maluku	-	-	-	-	-	-
Maluku Utara	38.333	38.333	38.333	38.333	38.333	38.333
Papua Barat	40.000	40.000	40.000	40.000	40.000	40.000
Papua	51.000	51.000	51.000	51.000	51.000	51.000
Nasional	33.916	34.023	34.123	34.164	34.220	34.320

Tabel 2.4 : Lanjutan

Provinsi	Juli	Agustus	September	Oktober	November	Desember	Rata-rata
(1)	(8)	(9)	(10)	(11)	(12)	(13)	(14)
Aceh	34.391	34.391	34.391	34.391	34.391	35.402	34.475
Sumatera Utara	42.009	42.440	42.440	42.440	42.440	42.440	41.557
Sumatera Barat	39.231	39.368	39.368	39.368	39.368	39.368	39.288
Riau	47.808	47.808	47.808	47.808	47.808	47.808	47.633
Jambi	41.946	41.946	41.946	41.946	41.946	41.946	41.593
Sumatera Selatan	24.678	24.750	24.869	24.869	25.125	25.381	24.763
Bengkulu	26.710	26.710	26.964	26.964	26.964	26.964	26.788
Lampung	28.762	28.762	28.762	30.254	30.786	30.786	29.035
Kepulauan Bangka Belitung	45.463	45.463	45.463	45.463	45.463	45.463	45.463
Kepulauan Riau	42.500	42.500	42.500	42.500	42.500	42.500	42.500
Jawa Barat	25.076	25.206	25.206	25.206	25.465	25.604	25.096
Jawa Tengah	18.802	18.966	19.282	19.313	19.385	19.501	18.848
DI Yogyakarta	20.802	20.802	20.802	20.802	20.909	20.909	20.801
Jawa Timur	19.749	19.824	19.860	19.911	20.007	20.185	19.711
Banten	23.930	23.930	23.930	23.930	23.930	23.930	23.797
Bali	38.105	38.105	38.105	38.105	38.777	38.777	37.902
Nusa Tenggara Barat	25.284	25.422	25.422	25.422	25.619	26.224	25.271
Nusa Tenggara Timur	26.543	26.543	26.543	26.543	26.543	27.729	26.569
Kalimantan Barat	30.854	30.854	30.854	30.854	30.854	30.854	30.759
Kalimantan Tengah	40.089	40.089	40.089	40.089	40.089	40.089	40.076
Kalimantan Selatan	31.457	31.457	31.457	31.873	32.206	32.206	31.408
Kalimantan Timur	51.148	51.148	51.148	51.148	51.148	51.148	50.948
Sulawesi Utara	44.087	44.223	44.223	44.223	44.223	44.223	43.959
Sulawesi Tengah	38.709	38.709	38.990	38.990	39.539	40.096	38.882
Sulawesi Selatan	28.571	28.571	28.571	28.571	29.365	29.365	28.704
Sulawesi Tenggara	-	-	-	-	-	-	-
Gorontalo	34.417	34.417	34.417	34.417	34.417	37.859	34.619
Sulawesi Barat	30.000	30.000	30.000	30.000	30.000	30.000	30.000
Maluku	-	-	-	-	-	-	-
Maluku Utara	38.333	38.333	38.333	38.333	38.333	38.333	38.333
Papua Barat	40.000	40.000	40.000	40.000	40.000	40.000	40.000
Papua	51.000	51.000	51.000	51.000	51.000	51.000	51.000
Nasional	34.348	34.391	34.425	34.491	34.620	34.870	34.326

Tabel 2.5
Upah Buruh Tani Subsektor Tanaman Pangan, 2012
Menuai/Memanen (Rp/Hari)

Provinsi	Januari	Februari	Maret	April	Mei	Juni
(1)	(2)	(3)	(4)	(5)	(6)	(7)
Aceh	46.286	46.286	46.286	46.286	46.286	46.286
Sumatera Utara	44.069	44.364	44.560	44.951	45.217	45.217
Sumatera Barat	43.120	43.120	43.591	43.922	43.922	43.922
Riau	49.671	49.671	49.671	49.671	49.671	49.894
Jambi	40.308	40.308	40.677	41.366	42.146	42.860
Sumatera Selatan	27.116	27.116	27.116	27.221	27.221	27.221
Bengkulu	27.328	27.467	27.806	27.806	27.806	27.806
Lampung	29.961	29.961	29.961	29.961	29.961	29.961
Kepulauan Bangka Belitung	45.698	45.698	45.698	45.698	45.698	45.698
Kepulauan Riau	50.000	50.000	50.000	50.000	50.000	50.000
Jawa Barat	26.675	26.851	27.092	27.320	27.457	27.575
Jawa Tengah	23.319	23.490	23.597	23.597	23.679	23.743
DI Yogyakarta	24.271	24.271	24.411	24.411	24.411	24.411
Jawa Timur	25.992	26.103	26.466	26.556	26.675	26.766
Banten	29.586	29.674	29.891	29.891	29.891	29.891
Bali	40.471	40.771	40.771	41.300	41.300	41.300
Nusa Tenggara Barat	29.765	29.765	29.765	29.765	29.765	29.765
Nusa Tenggara Timur	27.083	27.206	27.440	27.440	27.440	27.440
Kalimantan Barat	30.818	31.171	31.171	31.315	31.315	31.315
Kalimantan Tengah	32.560	32.560	33.341	33.341	33.341	33.341
Kalimantan Selatan	33.238	33.550	33.550	33.550	33.550	33.550
Kalimantan Timur	45.736	45.908	45.908	46.082	46.082	46.082
Sulawesi Utara	45.894	46.510	46.822	46.822	46.822	46.822
Sulawesi Tengah	37.116	37.262	37.262	37.262	37.262	37.262
Sulawesi Selatan	38.588	38.588	38.588	38.824	38.824	38.824
Sulawesi Tenggara	45.566	45.566	45.996	45.996	45.996	45.996
Gorontalo	33.959	33.959	33.959	33.959	34.237	34.237
Sulawesi Barat	36.945	36.945	36.945	36.945	36.945	36.945
Maluku	-	-	-	-	-	-
Maluku Utara	43.083	43.083	43.083	43.083	43.083	43.083
Papua Barat	43.200	43.200	43.200	43.200	43.200	43.200
Papua	51.250	51.250	51.250	51.250	51.250	51.250
Nasional	37.054	37.151	37.286	37.380	37.434	37.473

Tabel 2.5 : Lanjutan

Provinsi	Juli	Agustus	September	Oktober	November	Desember	Rata-rata
(1)	(8)	(9)	(10)	(11)	(12)	(13)	(14)
Aceh	46.286	46.286	46.938	46.938	47.429	47.735	46.610
Sumatera Utara	45.217	45.840	46.120	46.266	46.266	46.266	45.363
Sumatera Barat	44.279	44.279	44.606	44.606	44.951	44.951	44.106
Riau	50.006	50.006	50.006	50.006	50.006	50.006	49.857
Jambi	42.860	43.239	43.581	43.924	43.924	43.924	42.426
Sumatera Selatan	27.221	27.298	27.679	27.933	28.197	28.197	27.462
Bengkulu	27.806	27.806	28.014	28.014	28.356	28.356	27.864
Lampung	29.961	29.961	29.961	29.961	29.961	29.961	29.961
Kepulauan Bangka Belitung	45.698	45.698	45.698	45.698	45.698	45.698	45.698
Kepulauan Riau	50.000	50.000	50.000	50.000	50.000	50.000	50.000
Jawa Barat	27.575	27.647	27.668	27.806	28.167	28.167	27.500
Jawa Tengah	23.763	23.821	23.870	23.947	24.006	24.155	23.749
DI Yogyakarta	24.411	24.411	24.411	24.411	24.584	24.584	24.417
Jawa Timur	26.855	26.995	27.053	27.083	27.211	27.349	26.759
Banten	30.132	30.325	30.325	30.325	30.325	30.325	30.048
Bali	41.300	41.300	41.300	41.300	42.250	44.158	41.460
Nusa Tenggara Barat	30.083	30.432	30.432	30.432	30.663	31.121	30.146
Nusa Tenggara Timur	27.440	27.440	27.440	27.440	27.440	27.440	27.391
Kalimantan Barat	31.356	31.356	31.356	31.356	31.356	31.356	31.270
Kalimantan Tengah	33.512	33.512	33.512	33.512	33.512	33.512	33.296
Kalimantan Selatan	33.550	33.880	34.541	34.871	35.135	35.135	34.008
Kalimantan Timur	46.082	46.082	46.082	46.082	46.082	46.082	46.024
Sulawesi Utara	46.822	46.945	46.945	46.945	46.945	46.945	46.770
Sulawesi Tengah	37.262	37.262	37.620	37.620	37.898	38.600	37.474
Sulawesi Selatan	38.824	38.824	39.115	39.316	39.600	39.600	38.960
Sulawesi Tenggara	45.996	45.996	45.996	45.996	45.996	45.996	45.924
Gorontalo	34.237	34.237	34.237	34.237	34.313	34.766	34.195
Sulawesi Barat	36.945	36.945	36.945	36.945	36.945	36.945	36.945
Maluku	-	-	-	-	-	-	-
Maluku Utara	43.083	43.083	43.083	43.083	43.083	43.083	43.083
Papua Barat	43.200	43.200	43.200	43.200	43.200	51.429	43.886
Papua	51.250	51.250	51.250	51.250	51.250	51.250	51.250
Nasional	37.516	37.592	37.709	37.758	37.895	38.293	37.545

Tabel 2.6
Upah Buruh Tani Subsektor Tanaman Pangan, 2012
Pemupukan (Rp/Hari)

Provinsi	Januari	Februari	Maret	April	Mei	Juni
(1)	(2)	(3)	(4)	(5)	(6)	(7)
Aceh	36.623	36.623	36.623	36.623	36.623	36.623
Sumatera Utara	42.636	42.636	43.071	43.243	43.759	43.759
Sumatera Barat	40.753	40.753	40.753	40.753	40.753	40.753
Riau	49.000	49.000	49.000	49.000	49.000	49.377
Jambi	37.395	37.395	37.395	37.395	37.395	37.395
Sumatera Selatan	30.125	30.125	30.125	30.271	30.271	30.271
Bengkulu	30.885	31.029	31.381	31.381	31.381	31.381
Lampung	24.522	24.522	24.718	24.851	24.940	24.940
Kepulauan Bangka Belitung	49.596	49.596	49.596	49.596	49.596	49.596
Kepulauan Riau	-	-	-	-	-	-
Jawa Barat	24.637	24.823	24.859	24.859	24.913	25.068
Jawa Tengah	19.175	19.244	19.431	19.462	19.530	19.585
DI Yogyakarta	21.362	21.362	21.362	21.362	21.362	21.362
Jawa Timur	19.174	19.267	19.407	19.490	19.570	19.641
Banten	23.572	23.801	23.801	23.801	23.801	23.801
Bali	32.874	32.874	32.874	33.017	33.017	33.017
Nusa Tenggara Barat	24.698	24.698	24.698	24.698	24.698	24.698
Nusa Tenggara Timur	27.733	27.733	27.733	27.733	27.733	27.733
Kalimantan Barat	28.000	28.000	28.000	28.000	28.000	28.000
Kalimantan Tengah	34.000	34.000	34.000	34.000	34.000	34.000
Kalimantan Selatan	32.333	32.333	32.333	32.333	32.333	32.333
Kalimantan Timur	43.955	43.955	43.955	45.672	45.672	45.672
Sulawesi Utara	45.561	46.212	46.542	46.542	46.542	46.542
Sulawesi Tengah	37.348	37.348	37.348	37.348	37.348	37.348
Sulawesi Selatan	27.872	27.872	27.872	27.872	28.430	28.430
Sulawesi Tenggara	31.884	31.884	32.521	32.521	32.521	32.521
Gorontalo	26.000	26.443	26.923	26.923	26.923	26.923
Sulawesi Barat	-	-	-	-	-	-
Maluku	-	-	-	-	-	-
Maluku Utara	50.000	50.000	50.000	50.000	50.000	50.000
Papua Barat	40.000	40.000	40.000	40.000	40.000	40.000
Papua	52.145	52.145	52.145	52.145	52.145	52.145
Nasional	33.926	33.989	34.085	34.169	34.216	34.238

Tabel 2.6 : Lanjutan

Provinsi	Juli	Agustus	September	Oktober	November	Desember	Rata-rata
(1)	(8)	(9)	(10)	(11)	(12)	(13)	(14)
Aceh	36.623	36.623	36.623	36.623	36.623	36.623	36.623
Sumatera Utara	43.914	44.676	44.676	44.978	44.978	44.978	43.942
Sumatera Barat	40.753	40.753	41.342	41.342	41.743	41.743	41.016
Riau	49.377	49.377	49.377	49.377	49.377	49.377	49.220
Jambi	37.395	38.233	38.233	38.233	38.233	38.233	37.744
Sumatera Selatan	30.271	30.271	30.271	30.271	30.271	30.868	30.284
Bengkulu	31.381	31.381	31.598	31.598	31.953	31.953	31.442
Lampung	24.940	24.940	24.940	24.940	25.159	25.159	24.881
Kepulauan Bangka Belitung	49.596	49.596	49.596	49.596	49.596	49.596	49.596
Kepulauan Riau	-	-	-	-	-	-	-
Jawa Barat	25.086	25.139	25.175	25.212	25.374	25.626	25.064
Jawa Tengah	19.585	19.854	20.085	20.171	20.269	20.388	19.732
DI Yogyakarta	21.362	21.362	21.362	21.362	21.576	21.576	21.397
Jawa Timur	19.825	19.952	19.966	20.006	20.271	20.439	19.751
Banten	23.851	23.851	23.851	23.851	23.851	23.851	23.807
Bali	33.017	33.017	33.017	33.017	33.629	33.629	33.084
Nusa Tenggara Barat	24.698	24.698	24.698	24.698	24.698	26.070	24.813
Nusa Tenggara Timur	27.733	27.733	27.733	27.733	27.733	27.733	27.733
Kalimantan Barat	28.000	28.000	28.000	28.000	28.000	28.000	28.000
Kalimantan Tengah	34.000	34.000	34.000	34.000	34.000	34.000	34.000
Kalimantan Selatan	32.333	32.333	32.333	32.333	32.333	32.333	32.333
Kalimantan Timur	45.880	45.880	45.880	45.880	45.880	45.880	45.346
Sulawesi Utara	46.673	46.673	46.673	46.673	46.673	46.673	46.499
Sulawesi Tengah	37.348	37.348	37.746	37.746	38.516	39.302	37.675
Sulawesi Selatan	28.430	28.430	29.076	29.076	29.884	29.884	28.594
Sulawesi Tenggara	32.521	32.521	32.521	32.521	32.521	32.521	32.415
Gorontalo	26.923	26.923	26.923	26.923	27.693	27.693	26.935
Sulawesi Barat	-	-	-	-	-	-	-
Maluku	-	-	-	-	-	-	-
Maluku Utara	50.000	50.000	50.000	50.000	50.000	50.000	50.000
Papua Barat	40.000	40.000	40.000	40.000	40.000	40.000	40.000
Papua	52.145	52.145	52.145	52.145	52.145	52.145	52.145
Nasional	34.264	34.335	34.408	34.424	34.585	34.699	34.278

Tabel 2.7
Upah Buruh Tani Subsektor Tanaman Pangan, 2012
Penyemprotan/OPT (Rp/Hari)

Provinsi	Januari	Februari	Maret	April	Mei	Juni
(1)	(2)	(3)	(4)	(5)	(6)	(7)
Aceh	35.063	35.321	35.321	35.321	35.321	35.321
Sumatera Utara	43.067	43.488	43.909	43.909	44.408	44.408
Sumatera Barat	40.865	40.865	40.865	40.865	40.865	40.865
Riau	47.144	47.144	47.144	47.144	47.144	47.144
Jambi	42.525	42.525	43.080	43.080	43.080	43.080
Sumatera Selatan	29.275	29.275	29.275	29.493	29.493	29.493
Bengkulu	36.167	36.251	36.667	36.667	36.667	36.667
Lampung	22.620	22.620	23.441	23.441	23.441	23.441
Kepulauan Bangka Belitung	49.562	49.562	49.562	49.562	49.562	49.562
Kepulauan Riau	-	-	-	-	-	-
Jawa Barat	25.406	25.508	25.550	25.566	25.631	25.757
Jawa Tengah	19.730	19.865	20.020	20.020	20.094	20.141
DI Yogyakarta	18.878	18.878	18.878	18.878	18.878	18.878
Jawa Timur	19.331	19.331	19.472	19.575	19.628	19.699
Banten	20.852	21.083	21.083	21.083	21.083	21.083
Bali	35.833	35.833	35.833	35.996	35.996	35.996
Nusa Tenggara Barat	27.459	27.459	27.459	27.459	27.459	27.459
Nusa Tenggara Timur	27.125	27.383	27.383	27.383	27.383	27.383
Kalimantan Barat	32.032	32.299	32.299	32.299	32.299	32.299
Kalimantan Tengah	39.200	39.200	39.803	39.803	39.803	39.803
Kalimantan Selatan	32.693	33.236	33.236	33.236	33.236	33.236
Kalimantan Timur	41.600	41.600	41.600	42.640	42.640	42.640
Sulawesi Utara	40.690	40.690	41.054	41.054	41.054	41.054
Sulawesi Tengah	38.398	38.398	38.398	38.398	38.398	38.398
Sulawesi Selatan	32.335	32.335	32.335	32.335	32.335	32.335
Sulawesi Tenggara	34.973	34.973	35.672	35.672	35.672	35.672
Gorontalo	37.104	37.634	37.634	37.634	37.634	37.634
Sulawesi Barat	38.196	38.196	38.196	38.196	38.196	38.196
Maluku	-	-	-	-	-	-
Maluku Utara	40.000	40.000	40.000	40.000	40.000	40.000
Papua Barat	45.000	45.000	45.000	45.000	45.000	45.000
Papua	52.500	52.500	52.500	52.500	52.500	52.500
Nasional	34.854	34.948	35.089	35.140	35.163	35.171

Tabel 2.7 : Lanjutan

Provinsi	Juli	Agustus	September	Oktober	November	Desember	Rata-rata
(1)	(8)	(9)	(10)	(11)	(12)	(13)	(14)
Aceh	35.321	35.572	35.572	35.572	35.572	35.572	35.404
Sumatera Utara	44.544	44.747	45.230	45.390	45.390	45.390	44.490
Sumatera Barat	40.865	40.865	41.425	41.754	42.455	42.455	41.251
Riau	47.144	47.144	47.144	47.144	47.144	47.144	47.144
Jambi	43.080	43.835	43.835	43.835	43.835	43.835	43.302
Sumatera Selatan	29.493	29.493	30.013	30.013	30.273	30.752	29.695
Bengkulu	36.667	36.667	36.950	36.950	37.365	37.365	36.754
Lampung	23.441	23.441	23.441	23.441	23.646	23.646	23.338
Kepulauan Bangka Belitung	49.562	49.562	49.562	49.562	49.562	49.562	49.562
Kepulauan Riau	-	-	-	-	-	-	-
Jawa Barat	25.779	25.866	25.998	26.043	26.238	26.499	25.820
Jawa Tengah	20.141	20.404	20.724	20.750	20.875	20.952	20.310
DI Yogyakarta	18.878	18.878	18.878	18.878	19.142	19.142	18.922
Jawa Timur	19.796	19.869	19.886	20.006	20.414	20.625	19.803
Banten	21.178	21.178	21.178	21.178	21.178	21.178	21.112
Bali	35.996	35.996	35.996	35.996	36.550	36.550	36.048
Nusa Tenggara Barat	27.459	27.459	27.459	27.459	27.459	28.476	27.544
Nusa Tenggara Timur	27.383	27.383	27.383	27.383	27.383	27.383	27.362
Kalimantan Barat	32.299	32.299	32.299	32.299	32.299	32.299	32.276
Kalimantan Tengah	40.356	40.356	40.356	40.356	40.356	40.356	39.979
Kalimantan Selatan	33.236	33.236	33.236	33.236	33.236	33.236	33.191
Kalimantan Timur	42.640	42.640	42.640	42.640	42.640	42.640	42.380
Sulawesi Utara	41.054	41.054	41.054	41.054	41.054	41.054	40.993
Sulawesi Tengah	38.398	38.398	38.798	38.798	39.264	40.049	38.675
Sulawesi Selatan	32.335	32.335	32.961	32.961	34.025	34.025	32.721
Sulawesi Tenggara	35.672	35.672	35.672	35.672	35.672	35.672	35.556
Gorontalo	37.634	37.634	37.634	37.634	38.552	42.835	38.100
Sulawesi Barat	38.196	38.196	38.196	38.196	38.196	38.196	38.196
Maluku	-	-	-	-	-	-	-
Maluku Utara	40.000	40.000	40.000	40.000	40.000	40.000	40.000
Papua Barat	45.000	45.000	45.000	45.000	45.000	45.000	45.000
Papua	52.500	52.500	52.500	52.500	52.500	52.500	52.500
Nasional	35.202	35.256	35.367	35.390	35.576	35.813	35.248

Tabel 2.8
Upah Buruh Tani Subsektor Tanaman Pangan, 2012
Perontokan (Rp/Hari)

Provinsi	Januari	Februari	Maret	April	Mei	Juni
(1)	(2)	(3)	(4)	(5)	(6)	(7)
Aceh	38.324	38.324	38.324	38.324	38.324	38.324
Sumatera Utara	42.699	42.699	43.190	43.912	44.243	44.243
Sumatera Barat	42.264	42.264	42.264	42.264	42.264	42.264
Riau	48.750	48.750	48.750	48.750	48.750	48.750
Jambi	33.950	33.950	33.950	33.950	33.950	35.890
Sumatera Selatan	31.200	31.200	31.200	31.200	31.200	31.200
Bengkulu	42.125	43.061	43.061	43.061	43.061	43.061
Lampung	27.448	27.566	27.566	27.566	27.566	27.566
Kepulauan Bangka Belitung	50.000	50.000	50.000	50.000	50.000	50.000
Kepulauan Riau	-	-	-	-	-	-
Jawa Barat	25.951	26.106	26.106	26.404	26.404	26.563
Jawa Tengah	21.708	21.897	22.073	22.073	22.123	22.185
DI Yogyakarta	24.850	24.850	24.850	24.850	24.850	24.850
Jawa Timur	24.271	24.271	24.427	24.458	24.536	24.536
Banten	22.768	22.768	23.274	23.274	23.274	23.274
Bali	40.833	40.833	40.833	40.833	40.833	40.833
Nusa Tenggara Barat	30.000	30.000	30.000	30.000	30.000	30.000
Nusa Tenggara Timur	28.333	29.423	29.423	29.423	29.423	29.423
Kalimantan Barat	36.816	37.838	37.838	37.838	37.838	37.838
Kalimantan Tengah	31.838	31.838	31.838	31.838	31.838	31.838
Kalimantan Selatan	42.750	42.750	42.750	42.750	42.750	42.750
Kalimantan Timur	44.508	44.508	44.508	44.828	44.828	44.828
Sulawesi Utara	48.428	50.680	51.437	51.437	51.437	51.437
Sulawesi Tengah	46.263	46.263	46.263	46.263	46.263	46.263
Sulawesi Selatan	32.500	32.500	32.500	32.500	32.500	33.800
Sulawesi Tenggara	-	-	-	-	-	-
Gorontalo	-	-	-	-	-	-
Sulawesi Barat	-	-	-	-	-	-
Maluku	-	-	-	-	-	-
Maluku Utara	-	-	-	-	-	-
Papua Barat	-	-	-	-	-	-
Papua	-	-	-	-	-	-
Nasional	35.774	36.014	36.101	36.158	36.177	36.321

Tabel 2.8 : Lanjutan

Provinsi	Juli	Agustus	September	Oktober	November	Desember	Rata-rata
(1)	(8)	(9)	(10)	(11)	(12)	(13)	(14)
Aceh	38.324	38.324	38.324	38.324	38.324	38.324	38.324
Sumatera Utara	44.243	44.243	44.243	44.243	44.243	44.243	43.870
Sumatera Barat	42.264	42.264	42.881	42.881	42.881	42.881	42.470
Riau	48.750	48.750	48.750	48.750	48.750	48.750	48.750
Jambi	35.890	35.890	36.344	36.799	36.799	36.799	35.347
Sumatera Selatan	31.200	31.200	31.200	31.200	31.200	32.500	31.308
Bengkulu	43.061	43.061	43.623	43.623	43.623	43.623	43.170
Lampung	27.566	27.566	27.566	27.566	27.566	27.566	27.556
Kepulauan Bangka Belitung	50.000	50.000	50.000	50.000	50.000	50.000	50.000
Kepulauan Riau	-	-	-	-	-	-	-
Jawa Barat	26.563	26.879	26.879	26.879	27.039	27.336	26.592
Jawa Tengah	22.185	22.307	22.368	22.422	22.584	22.703	22.219
DI Yogyakarta	24.850	24.850	24.850	24.850	25.365	25.365	24.936
Jawa Timur	24.536	24.695	24.695	24.725	24.725	24.970	24.570
Banten	23.274	23.274	23.274	23.274	23.274	23.274	23.190
Bali	40.833	40.833	40.833	40.833	42.346	43.076	41.146
Nusa Tenggara Barat	30.207	30.207	30.207	30.207	30.207	31.151	30.182
Nusa Tenggara Timur	29.423	29.423	29.423	29.423	29.423	29.423	29.332
Kalimantan Barat	37.838	37.838	37.838	37.838	37.838	37.838	37.753
Kalimantan Tengah	31.838	31.838	31.838	31.838	31.838	31.838	31.838
Kalimantan Selatan	42.750	42.750	42.750	42.750	42.750	47.203	43.121
Kalimantan Timur	44.828	44.828	44.828	44.828	44.828	44.828	44.748
Sulawesi Utara	51.437	51.437	51.437	51.437	51.437	51.437	51.123
Sulawesi Tengah	46.263	46.263	46.263	46.263	46.263	46.263	46.263
Sulawesi Selatan	33.800	33.800	33.800	33.800	35.519	35.519	33.545
Sulawesi Tenggara	-	-	-	-	-	-	-
Gorontalo	-	-	-	-	-	-	-
Sulawesi Barat	-	-	-	-	-	-	-
Maluku	-	-	-	-	-	-	-
Maluku Utara	-	-	-	-	-	-	-
Papua Barat	-	-	-	-	-	-	-
Papua	-	-	-	-	-	-	-
Nasional	36.330	36.355	36.426	36.448	36.618	36.955	36.306



<http://www.ips-9.id>

Tabel 3.1
Upah Buruh Tani Subsektor Hortikultura, 2012
Mencangkul (Rp/Hari)

Provinsi	Januari	Februari	Maret	April	Mei	Juni
(1)	(2)	(3)	(4)	(5)	(6)	(7)
Aceh	44.433	44.946	44.946	45.376	45.376	45.376
Sumatera Utara	47.235	47.235	47.368	47.505	48.053	48.186
Sumatera Barat	45.232	45.603	45.603	45.603	45.603	45.603
Riau	55.000	55.000	55.000	55.000	55.062	55.062
Jambi	41.473	41.473	41.751	41.840	41.840	42.002
Sumatera Selatan	31.905	31.905	32.058	32.085	32.085	32.085
Bengkulu	39.502	39.502	39.631	39.631	39.631	39.631
Lampung	29.696	29.696	29.696	29.696	29.696	29.696
Kepulauan Bangka Belitung	53.750	53.750	53.750	53.750	53.750	53.750
Kepulauan Riau	53.000	53.000	53.000	53.000	53.000	53.000
Jawa Barat	25.127	25.383	25.533	25.700	25.793	25.890
Jawa Tengah	23.918	23.950	24.011	24.103	24.217	24.309
DI Yogyakarta	25.977	25.977	26.013	26.013	26.013	26.142
Jawa Timur	23.074	23.201	23.328	23.384	23.475	23.561
Banten	26.926	27.017	27.017	27.017	27.017	27.142
Bali	48.827	49.365	49.365	49.462	49.497	49.725
Nusa Tenggara Barat	32.321	32.321	32.321	32.321	32.321	32.401
Nusa Tenggara Timur	32.881	32.881	32.966	33.436	33.587	33.587
Kalimantan Barat	45.000	45.448	45.448	45.448	45.448	45.675
Kalimantan Tengah	48.129	48.129	48.129	48.129	48.370	48.370
Kalimantan Selatan	33.758	33.798	33.798	33.798	33.798	33.798
Kalimantan Timur	48.119	48.119	48.119	48.244	48.244	48.244
Sulawesi Utara	46.983	47.018	47.091	47.091	47.091	47.091
Sulawesi Tengah	45.764	45.764	45.764	45.764	45.764	45.764
Sulawesi Selatan	33.330	33.627	33.627	33.627	33.640	33.666
Sulawesi Tenggara	48.007	48.007	48.007	48.007	48.007	48.007
Gorontalo	37.500	37.500	37.500	37.500	38.361	38.361
Sulawesi Barat	40.903	42.266	42.266	42.266	42.266	42.266
Maluku	-	-	-	-	-	-
Maluku Utara	50.750	50.750	50.750	50.750	50.750	50.750
Papua Barat	-	-	-	-	-	-
Papua	52.500	52.500	52.500	52.500	52.500	52.500
Nasional	40.367	40.504	40.545	40.602	40.675	40.721

Tabel 3.1 : Lanjutan

Provinsi	Juli	Agustus	September	Oktober	November	Desember	Rata-rata
(1)	(8)	(9)	(10)	(11)	(12)	(13)	(14)
Aceh	45.376	45.376	45.775	45.775	45.924	47.305	45.499
Sumatera Utara	48.302	48.387	48.387	48.535	48.535	48.535	48.022
Sumatera Barat	45.654	45.836	45.896	45.954	46.540	48.453	45.965
Riau	56.186	56.186	56.186	56.186	56.186	56.186	55.603
Jambi	42.091	42.328	42.989	42.989	42.989	42.989	42.230
Sumatera Selatan	32.533	32.596	32.596	33.041	33.071	33.512	32.456
Bengkulu	40.575	40.575	40.575	40.575	40.575	40.575	40.081
Lampung	29.881	30.066	30.066	30.260	30.260	30.260	29.914
Kepulauan Bangka Belitung	53.750	53.750	53.750	53.750	53.750	53.750	53.750
Kepulauan Riau	53.408	53.408	53.408	53.408	53.408	53.408	53.204
Jawa Barat	25.968	26.037	26.051	26.214	26.340	26.542	25.882
Jawa Tengah	24.316	24.472	24.692	24.710	24.766	24.854	24.360
DI Yogyakarta	26.142	26.142	26.142	26.142	26.184	26.184	26.090
Jawa Timur	23.739	23.828	23.868	23.932	24.090	24.223	23.642
Banten	27.142	27.142	27.142	27.142	27.268	27.268	27.103
Bali	49.725	49.725	49.954	49.954	50.114	50.603	49.693
Nusa Tenggara Barat	32.593	32.746	32.746	32.746	32.746	33.545	32.594
Nusa Tenggara Timur	33.587	33.587	33.587	33.770	33.848	33.848	33.464
Kalimantan Barat	45.729	45.729	45.729	46.171	46.217	46.217	45.688
Kalimantan Tengah	48.370	48.955	48.955	48.955	48.955	48.955	48.533
Kalimantan Selatan	33.798	33.798	33.798	33.860	33.915	34.603	33.877
Kalimantan Timur	48.399	48.909	48.909	48.909	48.909	48.909	48.502
Sulawesi Utara	47.178	47.249	47.249	47.249	47.249	47.249	47.149
Sulawesi Tengah	45.764	45.764	45.849	45.849	45.951	46.608	45.864
Sulawesi Selatan	33.666	33.666	33.666	33.666	33.666	33.666	33.626
Sulawesi Tenggara	48.007	48.007	48.007	48.007	48.007	48.007	48.007
Gorontalo	38.361	38.361	38.361	38.361	38.361	38.361	38.074
Sulawesi Barat	42.266	42.266	42.266	42.266	42.266	42.266	42.153
Maluku	-	-	-	-	-	-	-
Maluku Utara	50.750	50.750	50.750	50.928	50.928	50.928	50.794
Papua Barat	-	-	-	-	-	-	-
Papua	52.500	52.500	52.500	52.500	52.500	52.500	52.500
Nasional	40.859	40.938	40.995	41.060	41.117	41.344	40.811

Tabel 3.2
Upah Buruh Tani Subsektor Hortikultura, 2012
Membajak (Rp/Hari)

Provinsi	Januari	Februari	Maret	April	Mei	Juni
(1)	(2)	(3)	(4)	(5)	(6)	(7)
Aceh	45.696	45.696	45.696	45.696	45.696	45.696
Sumatera Utara	45.332	45.332	45.332	45.332	45.805	45.805
Sumatera Barat	49.569	49.569	49.569	49.569	49.569	49.569
Riau	52.250	52.250	52.250	52.250	52.399	52.399
Jambi	41.290	41.290	41.290	41.340	41.340	41.453
Sumatera Selatan	34.861	34.861	35.234	35.234	35.234	35.234
Bengkulu	47.526	47.526	47.526	47.526	47.526	47.526
Lampung	38.378	38.378	38.378	38.378	38.378	38.378
Kepulauan Bangka Belitung	-	-	-	-	-	-
Kepulauan Riau	-	-	-	-	-	-
Jawa Barat	34.583	34.740	34.866	34.883	34.924	35.003
Jawa Tengah	29.929	29.960	30.101	30.141	30.141	30.169
DI Yogyakarta	36.159	36.159	36.267	36.267	36.267	36.795
Jawa Timur	30.063	30.194	30.217	30.240	30.368	30.545
Banten	28.764	28.902	28.902	28.902	28.902	28.902
Bali	48.415	48.963	48.963	48.963	48.963	48.963
Nusa Tenggara Barat	40.393	40.393	40.393	40.393	40.393	40.393
Nusa Tenggara Timur	33.119	33.119	33.119	33.119	33.219	33.219
Kalimantan Barat	42.500	42.500	42.500	42.500	42.500	42.500
Kalimantan Tengah	-	-	-	-	-	-
Kalimantan Selatan	-	-	-	-	-	-
Kalimantan Timur	50.000	50.000	50.000	51.000	51.000	51.000
Sulawesi Utara	47.367	47.367	47.420	47.420	47.420	47.420
Sulawesi Tengah	41.982	41.982	41.982	41.982	41.982	41.982
Sulawesi Selatan	37.010	37.010	37.010	37.010	37.017	37.017
Sulawesi Tenggara	52.632	52.632	52.632	52.632	52.632	52.632
Gorontalo	53.272	53.422	53.422	53.422	53.422	53.422
Sulawesi Barat	-	-	-	-	-	-
Maluku	-	-	-	-	-	-
Maluku Utara	-	-	-	-	-	-
Papua Barat	-	-	-	-	-	-
Papua	-	-	-	-	-	-
Nasional	41.787	41.837	41.873	41.922	41.961	42.001

Tabel 3.2 : Lanjutan

Provinsi	Juli	Agustus	September	Oktober	November	Desember	Rata-rata
(1)	(8)	(9)	(10)	(11)	(12)	(13)	(14)
Aceh	45.696	45.696	45.696	45.696	45.696	45.868	45.710
Sumatera Utara	45.944	46.020	46.020	46.256	46.256	46.256	45.808
Sumatera Barat	49.569	50.389	50.389	50.457	50.457	50.457	49.928
Riau	52.399	52.399	52.399	52.399	52.399	52.399	52.350
Jambi	41.453	41.575	41.575	41.575	41.575	41.575	41.444
Sumatera Selatan	35.234	35.272	35.272	36.026	36.026	36.026	35.376
Bengkulu	47.526	47.526	47.526	47.526	47.526	47.526	47.526
Lampung	38.378	38.378	38.378	38.500	38.500	38.500	38.409
Kepulauan Bangka Belitung	-	-	-	-	-	-	-
Kepulauan Riau	-	-	-	-	-	-	-
Jawa Barat	35.003	35.085	35.209	35.383	35.571	35.779	35.086
Jawa Tengah	30.188	30.295	30.514	30.548	30.548	30.568	30.259
DI Yogyakarta	36.795	36.795	36.795	36.795	36.795	36.795	36.557
Jawa Timur	30.650	30.736	30.736	30.746	30.847	30.943	30.524
Banten	29.454	29.454	29.454	29.715	29.846	29.846	29.254
Bali	48.963	48.963	48.963	48.963	49.173	49.173	48.952
Nusa Tenggara Barat	40.676	41.002	41.002	41.002	41.002	41.770	40.734
Nusa Tenggara Timur	33.417	34.412	34.412	34.514	34.664	34.664	33.750
Kalimantan Barat	42.500	42.500	42.500	46.750	46.750	46.750	43.563
Kalimantan Tengah	-	-	-	-	-	-	-
Kalimantan Selatan	-	-	-	-	-	-	-
Kalimantan Timur	51.000	51.000	51.000	51.000	51.000	51.000	50.750
Sulawesi Utara	47.483	47.483	47.483	47.483	47.483	47.483	47.442
Sulawesi Tengah	41.982	41.982	42.076	42.076	42.203	42.930	42.095
Sulawesi Selatan	37.017	37.522	37.522	37.522	37.522	37.522	37.225
Sulawesi Tenggara	52.632	52.632	52.632	52.632	52.632	52.632	52.632
Gorontalo	53.422	53.422	53.422	53.422	53.422	53.422	53.410
Sulawesi Barat	-	-	-	-	-	-	-
Maluku	-	-	-	-	-	-	-
Maluku Utara	-	-	-	-	-	-	-
Papua Barat	-	-	-	-	-	-	-
Papua	-	-	-	-	-	-	-
Nasional	42.060	42.197	42.216	42.478	42.517	42.604	42.121

Tabel 3.3
Upah Buruh Tani Subsektor Hortikultura, 2012
Menanam (Rp/Hari)

Provinsi	Januari	Februari	Maret	April	Mei	Juni
(1)	(2)	(3)	(4)	(5)	(6)	(7)
Aceh	37.336	37.336	37.336	37.336	37.336	37.336
Sumatera Utara	39.817	40.193	40.527	40.702	41.398	41.398
Sumatera Barat	40.723	40.723	40.723	40.723	40.723	40.723
Riau	43.867	43.867	43.867	43.867	43.916	44.157
Jambi	41.429	41.429	42.096	42.096	42.096	42.162
Sumatera Selatan	26.443	26.443	26.651	26.745	26.745	26.745
Bengkulu	28.591	28.591	28.686	28.686	28.686	28.686
Lampung	21.841	21.841	21.841	21.841	21.841	21.841
Kepulauan Bangka Belitung	33.817	33.817	33.817	33.817	33.817	33.817
Kepulauan Riau	50.000	50.000	50.000	50.000	50.000	50.000
Jawa Barat	21.461	21.516	21.628	21.628	21.737	21.813
Jawa Tengah	16.844	16.856	16.856	16.912	17.128	17.234
DI Yogyakarta	19.305	19.305	19.356	19.356	19.356	19.356
Jawa Timur	19.050	19.219	19.305	19.343	19.406	19.536
Banten	24.199	24.199	24.199	24.199	24.199	24.199
Bali	42.730	43.160	43.160	43.223	43.240	43.422
Nusa Tenggara Barat	23.074	23.074	23.074	23.074	23.074	23.147
Nusa Tenggara Timur	23.974	23.974	24.041	24.041	24.171	24.171
Kalimantan Barat	29.798	29.798	29.798	29.798	29.798	29.798
Kalimantan Tengah	41.170	41.170	41.170	41.170	41.170	41.170
Kalimantan Selatan	25.242	25.260	25.260	25.260	25.260	25.260
Kalimantan Timur	46.047	46.047	46.047	46.259	46.259	46.259
Sulawesi Utara	45.168	45.186	45.224	45.224	45.224	45.224
Sulawesi Tengah	36.240	36.540	36.540	36.540	36.540	36.540
Sulawesi Selatan	32.831	32.831	32.831	32.831	32.843	32.918
Sulawesi Tenggara	45.225	45.225	45.225	45.225	45.225	45.225
Gorontalo	33.368	33.368	33.368	33.368	33.368	33.368
Sulawesi Barat	-	-	-	-	-	-
Maluku	-	-	-	-	-	-
Maluku Utara	35.000	35.000	35.000	35.000	35.000	35.000
Papua Barat	50.000	50.000	50.000	50.000	50.000	50.000
Papua	50.000	50.000	50.000	50.000	50.000	50.000
Nasional	34.153	34.199	34.254	34.275	34.318	34.350

Tabel 3.3 : Lanjutan

Provinsi	Juli	Agustus	September	Oktober	November	Desember	Rata-rata
(1)	(8)	(9)	(10)	(11)	(12)	(13)	(14)
Aceh	37.336	37.336	37.336	37.336	37.336	40.941	37.636
Sumatera Utara	41.507	41.608	41.608	41.608	41.608	41.608	41.132
Sumatera Barat	40.888	40.888	40.995	41.092	41.092	41.092	40.865
Riau	45.961	45.961	45.961	45.961	45.961	45.961	44.942
Jambi	42.162	42.311	42.714	42.714	42.714	42.714	42.220
Sumatera Selatan	26.745	26.765	26.765	26.765	26.765	27.359	26.744
Bengkulu	28.686	29.692	29.692	29.692	29.692	29.692	29.089
Lampung	21.841	21.841	21.841	22.142	22.142	22.142	21.916
Kepulauan Bangka Belitung	33.817	33.817	33.817	33.817	33.817	33.817	33.817
Kepulauan Riau	50.000	50.000	50.000	53.846	53.846	53.846	50.962
Jawa Barat	21.840	21.952	21.952	21.952	22.247	22.481	21.851
Jawa Tengah	17.234	17.391	17.448	17.454	17.454	17.480	17.191
DI Yogyakarta	19.356	19.356	19.356	19.356	19.362	19.362	19.349
Jawa Timur	19.596	19.684	19.684	19.699	19.805	19.965	19.524
Banten	24.952	24.952	24.952	25.893	25.893	25.893	24.811
Bali	43.422	43.422	43.613	43.613	43.759	43.963	43.394
Nusa Tenggara Barat	23.205	23.249	23.249	23.249	23.249	24.220	23.245
Nusa Tenggara Timur	24.171	24.171	24.171	24.171	24.232	24.232	24.127
Kalimantan Barat	29.867	30.066	30.066	30.666	30.666	30.666	30.065
Kalimantan Tengah	41.170	41.170	41.170	41.170	41.170	41.170	41.170
Kalimantan Selatan	25.260	25.260	25.260	25.260	25.314	26.007	25.325
Kalimantan Timur	46.461	46.461	46.461	46.461	46.461	46.461	46.307
Sulawesi Utara	45.270	45.308	45.308	45.308	45.308	45.308	45.255
Sulawesi Tengah	36.540	36.540	36.611	36.611	36.696	37.185	36.594
Sulawesi Selatan	32.918	32.918	32.918	33.246	33.246	33.246	32.965
Sulawesi Tenggara	45.225	45.225	45.225	45.225	45.225	45.225	45.225
Gorontalo	33.368	33.368	33.368	33.368	33.368	33.368	33.368
Sulawesi Barat	-	-	-	-	-	-	-
Maluku	-	-	-	-	-	-	-
Maluku Utara	35.000	35.000	35.000	35.350	35.350	35.350	35.088
Papua Barat	50.000	50.000	50.000	50.000	50.000	50.000	50.000
Papua	50.000	50.000	50.000	50.000	50.000	50.000	50.000
Nasional	34.460	34.524	34.551	34.767	34.793	35.025	34.473

Tabel 3.4
Upah Buruh Tani Subsektor Hortikultura, 2012
Merambet/Menyiangi (Rp/Hari)

Provinsi	Januari	Februari	Maret	April	Mei	Juni
(1)	(2)	(3)	(4)	(5)	(6)	(7)
Aceh	32.101	32.101	32.101	32.101	32.101	32.101
Sumatera Utara	41.882	41.882	42.967	43.184	44.280	44.280
Sumatera Barat	37.521	37.521	37.521	37.521	37.521	37.521
Riau	50.158	50.158	50.158	50.158	50.236	50.236
Jambi	38.617	38.617	38.617	38.617	38.617	38.617
Sumatera Selatan	24.436	24.436	24.606	24.636	24.636	24.636
Bengkulu	30.456	30.456	30.456	30.456	30.546	30.546
Lampung	22.185	22.552	22.552	22.552	22.552	22.848
Kepulauan Bangka Belitung	42.000	42.000	42.000	42.000	42.000	42.000
Kepulauan Riau	55.000	55.000	55.000	55.000	55.000	55.000
Jawa Barat	24.219	24.251	24.251	24.251	24.315	24.589
Jawa Tengah	18.716	18.734	18.751	18.787	18.891	18.912
DI Yogyakarta	18.270	18.270	18.290	18.290	18.290	18.290
Jawa Timur	18.053	18.217	18.258	18.276	18.409	18.510
Banten	23.446	23.446	23.446	23.446	23.446	23.772
Bali	35.770	35.770	35.770	35.870	35.893	36.186
Nusa Tenggara Barat	25.784	25.784	25.784	25.784	25.784	25.844
Nusa Tenggara Timur	27.760	27.760	27.839	27.839	27.957	27.957
Kalimantan Barat	27.948	27.948	27.948	27.948	27.948	27.948
Kalimantan Tengah	45.045	45.045	45.045	45.045	45.206	45.206
Kalimantan Selatan	32.538	32.538	32.538	32.538	32.538	33.637
Kalimantan Timur	51.975	51.975	51.975	53.015	53.015	53.015
Sulawesi Utara	43.809	43.852	43.940	43.940	43.940	43.940
Sulawesi Tengah	35.724	35.724	35.724	35.724	35.724	35.724
Sulawesi Selatan	28.367	28.367	28.817	28.817	28.843	28.901
Sulawesi Tenggara	-	-	-	-	-	-
Gorontalo	34.155	34.155	34.155	34.155	34.155	34.155
Sulawesi Barat	35.000	35.000	35.000	35.000	35.000	35.000
Maluku	-	-	-	-	-	-
Maluku Utara	32.500	32.500	32.500	32.500	32.500	32.500
Papua Barat	-	-	-	-	-	-
Papua	50.000	50.000	50.000	50.000	50.000	50.000
Nasional	33.912	33.933	34.000	34.050	34.115	34.202

Tabel 3.4 : Lanjutan

Provinsi	Juli	Agustus	September	Oktober	November	Desember	Rata-rata
(1)	(8)	(9)	(10)	(11)	(12)	(13)	(14)
Aceh	32.101	32.101	32.101	32.101	32.101	33.360	32.206
Sumatera Utara	44.401	44.530	44.530	44.530	44.530	44.530	43.794
Sumatera Barat	37.752	37.752	37.859	37.974	37.974	37.974	37.701
Riau	50.236	50.236	50.236	50.236	50.236	50.236	50.210
Jambi	38.765	38.765	39.362	39.362	39.362	39.362	38.890
Sumatera Selatan	24.636	24.737	24.737	24.895	24.895	24.895	24.682
Bengkulu	30.546	31.599	31.599	31.599	31.599	31.599	30.955
Lampung	22.848	22.848	22.848	23.039	23.039	23.039	22.741
Kepulauan Bangka Belitung	42.000	42.000	42.000	42.000	42.000	42.000	42.000
Kepulauan Riau	55.000	55.000	55.000	55.000	55.000	55.000	55.000
Jawa Barat	24.589	24.717	24.717	24.717	24.915	25.110	24.553
Jawa Tengah	18.942	19.099	19.256	19.273	19.273	19.356	18.999
DI Yogyakarta	18.290	18.290	18.290	18.290	18.310	18.310	18.290
Jawa Timur	18.553	18.607	18.673	18.770	18.863	19.020	18.517
Banten	23.772	23.772	23.772	23.772	23.772	23.772	23.636
Bali	36.186	36.186	36.186	36.186	36.234	36.234	36.039
Nusa Tenggara Barat	25.996	26.117	26.117	26.117	26.117	27.238	26.039
Nusa Tenggara Timur	28.085	28.085	28.085	28.085	28.224	28.224	27.992
Kalimantan Barat	28.012	28.012	28.012	28.012	28.012	28.012	27.980
Kalimantan Tengah	45.206	45.206	45.206	45.206	45.206	45.206	45.152
Kalimantan Selatan	33.637	33.637	33.637	33.719	33.802	33.802	33.213
Kalimantan Timur	53.015	53.015	53.015	53.015	53.015	53.015	52.755
Sulawesi Utara	44.045	44.045	44.045	44.045	44.045	44.045	43.974
Sulawesi Tengah	35.724	35.724	35.724	35.724	35.825	35.825	35.740
Sulawesi Selatan	28.901	28.901	28.901	28.901	28.901	28.901	28.793
Sulawesi Tenggara	-	-	-	-	-	-	-
Gorontalo	34.155	34.155	34.155	34.155	34.155	34.155	34.155
Sulawesi Barat	35.000	35.000	35.000	35.000	35.000	35.000	35.000
Maluku	-	-	-	-	-	-	-
Maluku Utara	32.500	32.500	32.500	32.500	32.500	32.500	32.500
Papua Barat	-	-	-	-	-	-	-
Papua	50.000	50.000	50.000	50.000	50.000	50.000	50.000
Nasional	34.238	34.298	34.330	34.352	34.376	34.473	34.190

Tabel 3.5
Upah Buruh Tani Subsektor Hortikultura, 2012
Menuai/Memanen (Rp/Hari)

Provinsi	Januari	Februari	Maret	April	Mei	Juni
(1)	(2)	(3)	(4)	(5)	(6)	(7)
Aceh	39.859	39.859	39.859	39.859	39.859	39.859
Sumatera Utara	42.409	42.723	42.723	43.146	43.146	43.428
Sumatera Barat	40.588	40.588	40.588	40.588	40.588	40.588
Riau	48.571	48.571	48.571	48.571	48.615	48.893
Jambi	40.267	40.267	40.665	40.722	40.722	40.971
Sumatera Selatan	28.007	28.007	28.135	28.157	28.157	28.157
Bengkulu	35.837	36.279	36.368	36.368	36.368	36.368
Lampung	27.033	27.033	27.033	27.033	27.033	27.033
Kepulauan Bangka Belitung	49.070	49.070	49.070	49.070	49.070	49.070
Kepulauan Riau	-	-	-	-	-	-
Jawa Barat	25.022	25.179	25.293	25.539	25.577	25.703
Jawa Tengah	21.184	21.222	21.271	21.271	21.354	21.405
DI Yogyakarta	21.938	21.938	21.964	21.964	21.964	21.964
Jawa Timur	22.607	22.685	22.854	22.890	23.005	23.079
Banten	24.921	25.115	25.115	25.115	25.115	25.115
Bali	39.299	39.625	39.625	39.668	39.705	39.705
Nusa Tenggara Barat	29.474	29.474	29.474	29.474	29.474	29.474
Nusa Tenggara Timur	28.753	28.753	28.842	28.842	28.998	28.998
Kalimantan Barat	31.128	31.128	31.128	31.128	31.470	31.470
Kalimantan Tengah	34.785	34.785	35.831	35.831	35.831	35.831
Kalimantan Selatan	29.107	29.138	29.138	29.138	29.138	29.138
Kalimantan Timur	53.000	53.000	53.000	53.323	53.323	53.323
Sulawesi Utara	46.028	46.065	46.144	46.144	46.144	46.144
Sulawesi Tengah	32.794	32.794	32.794	32.794	32.794	32.794
Sulawesi Selatan	33.705	33.705	33.705	34.168	34.178	34.237
Sulawesi Tenggara	47.387	47.387	47.387	47.387	47.387	47.387
Gorontalo	34.167	34.167	34.167	34.167	34.167	34.167
Sulawesi Barat	35.000	35.000	35.000	35.000	35.000	35.000
Maluku	-	-	-	-	-	-
Maluku Utara	37.500	37.500	37.500	37.500	37.500	37.500
Papua Barat	-	-	-	-	-	-
Papua	50.000	50.000	50.000	50.000	50.000	50.000
Nasional	35.498	35.554	35.629	35.685	35.713	35.752

Tabel 3.5 : Lanjutan

Provinsi	Juli	Agustus	September	Oktober	November	Desember	Rata-rata
(1)	(8)	(9)	(10)	(11)	(12)	(13)	(14)
Aceh	39.859	39.859	40.401	40.401	40.509	42.112	40.191
Sumatera Utara	43.553	43.553	43.846	43.995	43.995	43.995	43.376
Sumatera Barat	40.683	40.683	40.745	40.745	41.139	41.139	40.722
Riau	48.893	48.893	48.893	48.893	48.893	48.893	48.762
Jambi	40.971	41.203	41.552	41.552	41.747	41.747	41.032
Sumatera Selatan	28.157	28.170	28.302	28.302	28.373	28.751	28.223
Bengkulu	36.368	36.368	36.368	36.368	36.368	36.368	36.316
Lampung	27.033	27.033	27.033	27.225	27.225	27.225	27.081
Kepulauan Bangka Belitung	49.070	49.070	49.070	49.070	49.070	49.070	49.070
Kepulauan Riau	-	-	-	-	-	-	-
Jawa Barat	25.760	25.838	25.862	25.974	26.512	26.512	25.731
Jawa Tengah	21.405	21.422	21.472	21.500	21.517	21.571	21.383
DI Yogyakarta	21.964	21.964	21.964	21.964	21.968	21.968	21.961
Jawa Timur	23.183	23.286	23.329	23.390	23.462	23.573	23.112
Banten	25.304	25.304	25.304	25.304	25.304	25.304	25.193
Bali	39.705	39.705	39.705	39.705	39.801	39.801	39.671
Nusa Tenggara Barat	29.666	29.771	29.771	29.771	29.771	30.759	29.696
Nusa Tenggara Timur	29.239	29.239	29.239	29.391	29.455	29.455	29.101
Kalimantan Barat	31.559	31.559	31.559	31.559	31.624	31.624	31.411
Kalimantan Tengah	36.528	36.528	36.528	36.528	36.528	36.528	36.005
Kalimantan Selatan	29.138	29.138	29.138	29.138	29.216	29.216	29.149
Kalimantan Timur	53.523	53.523	53.523	53.523	53.523	53.523	53.342
Sulawesi Utara	46.237	46.313	46.313	46.313	46.313	46.313	46.206
Sulawesi Tengah	32.794	32.794	32.874	32.874	32.983	33.605	32.891
Sulawesi Selatan	34.237	34.237	34.237	34.495	34.495	34.495	34.158
Sulawesi Tenggara	48.074	48.074	48.074	48.074	48.074	48.074	47.730
Gorontalo	34.167	34.167	34.167	34.167	34.167	34.167	34.167
Sulawesi Barat	35.000	35.000	35.000	35.000	35.000	35.000	35.000
Maluku	-	-	-	-	-	-	-
Maluku Utara	37.500	37.500	37.500	37.875	37.875	37.875	37.594
Papua Barat	-	-	-	-	-	-	-
Papua	50.000	50.000	50.000	50.000	50.000	50.000	50.000
Nasional	35.847	35.869	35.923	35.969	36.031	36.161	35.803

Tabel 3.6
Upah Buruh Tani Subsektor Hortikultura, 2012
Pemupukan (Rp/Hari)

Provinsi	Januari	Februari	Maret	April	Mei	Juni
(1)	(2)	(3)	(4)	(5)	(6)	(7)
Aceh	31.713	31.713	31.713	31.713	31.713	31.713
Sumatera Utara	39.656	39.656	40.426	40.618	41.003	41.003
Sumatera Barat	39.473	39.473	39.473	39.473	39.473	39.473
Riau	41.000	41.000	41.000	41.000	41.065	41.465
Jambi	33.750	33.750	33.750	33.750	33.750	33.750
Sumatera Selatan	29.920	29.920	29.920	29.920	29.920	29.920
Bengkulu	29.252	29.724	29.818	29.818	29.818	29.818
Lampung	24.884	24.884	24.884	24.884	24.884	24.884
Kepulauan Bangka Belitung	37.582	37.582	37.582	37.582	37.582	37.582
Kepulauan Riau	50.000	50.000	50.000	50.000	50.000	50.000
Jawa Barat	23.587	23.773	23.955	24.019	24.060	24.195
Jawa Tengah	16.793	16.813	16.959	16.959	16.991	17.041
DI Yogyakarta	20.783	20.783	20.783	20.783	20.783	20.783
Jawa Timur	18.361	18.433	18.497	18.635	18.723	18.753
Banten	22.431	22.431	22.431	22.431	22.431	22.431
Bali	32.945	32.945	32.945	33.055	33.055	33.055
Nusa Tenggara Barat	29.554	29.554	29.554	31.070	31.070	31.264
Nusa Tenggara Timur	31.783	31.783	31.783	31.783	31.783	31.783
Kalimantan Barat	31.458	31.458	31.458	31.458	31.458	31.458
Kalimantan Tengah	42.000	42.000	42.000	42.000	42.000	42.000
Kalimantan Selatan	27.793	27.793	27.793	27.793	27.793	27.793
Kalimantan Timur	47.697	47.697	47.697	47.876	47.876	47.876
Sulawesi Utara	46.448	46.489	46.574	46.574	46.574	46.574
Sulawesi Tengah	33.457	33.457	33.457	33.457	33.457	33.457
Sulawesi Selatan	23.798	23.798	23.798	23.798	23.823	23.877
Sulawesi Tenggara	36.100	36.100	36.100	36.100	36.100	36.100
Gorontalo	17.500	17.578	17.578	17.578	17.578	17.578
Sulawesi Barat	-	-	-	-	-	-
Maluku	-	-	-	-	-	-
Maluku Utara	50.000	50.000	50.000	50.000	50.000	50.000
Papua Barat	60.000	60.000	60.000	60.000	60.000	60.000
Papua	50.000	50.000	50.000	50.000	50.000	50.000
Nasional	33.991	34.020	34.064	34.138	34.159	34.188

Tabel 3.6 : Lanjutan

Provinsi	Juli	Agustus	September	Oktober	November	Desember	Rata-rata
(1)	(8)	(9)	(10)	(11)	(12)	(13)	(14)
Aceh	31.713	31.713	31.713	31.713	31.797	31.797	31.727
Sumatera Utara	41.151	41.278	41.278	41.394	41.394	41.394	40.854
Sumatera Barat	39.570	39.570	39.689	39.801	40.211	40.211	39.657
Riau	41.465	41.465	41.465	41.465	41.465	41.465	41.277
Jambi	33.750	33.750	33.750	33.750	34.012	34.012	33.794
Sumatera Selatan	29.920	30.040	30.040	30.040	30.040	30.760	30.030
Bengkulu	29.818	30.315	30.315	30.315	30.315	30.315	29.970
Lampung	24.884	24.884	24.884	25.118	25.118	25.118	24.943
Kepulauan Bangka Belitung	37.582	37.582	37.582	37.582	37.582	37.582	37.582
Kepulauan Riau	50.000	50.000	50.000	50.000	50.000	50.000	50.000
Jawa Barat	24.215	24.297	24.323	24.481	24.588	24.763	24.188
Jawa Tengah	17.041	17.245	17.422	17.422	17.422	17.516	17.135
DI Yogyakarta	20.783	20.783	20.783	20.783	20.823	20.823	20.790
Jawa Timur	18.876	18.947	18.947	18.974	19.275	19.421	18.820
Banten	22.929	22.929	22.929	22.929	23.179	23.179	22.722
Bali	33.055	33.055	33.055	33.055	33.304	33.304	33.069
Nusa Tenggara Barat	31.264	31.389	31.389	31.389	31.389	33.236	31.010
Nusa Tenggara Timur	31.783	31.783	31.783	31.783	32.022	32.022	31.823
Kalimantan Barat	31.458	31.458	31.458	31.458	31.458	31.458	31.458
Kalimantan Tengah	42.000	42.000	42.000	42.000	42.000	42.000	42.000
Kalimantan Selatan	27.793	27.793	27.793	27.793	27.793	27.793	27.793
Kalimantan Timur	47.876	47.876	47.876	47.876	47.876	47.876	47.831
Sulawesi Utara	46.574	46.574	46.574	46.574	46.574	46.574	46.556
Sulawesi Tengah	33.457	33.457	33.544	33.544	33.662	34.335	33.562
Sulawesi Selatan	23.877	23.877	23.877	23.877	23.877	23.877	23.846
Sulawesi Tenggara	36.100	36.100	36.100	36.100	36.100	36.100	36.100
Gorontalo	17.578	17.578	17.578	17.578	17.578	17.578	17.571
Sulawesi Barat	-	-	-	-	-	-	-
Maluku	-	-	-	-	-	-	-
Maluku Utara	50.000	50.000	50.000	50.000	50.000	50.000	50.000
Papua Barat	60.000	60.000	60.000	60.000	60.000	60.000	60.000
Papua	50.000	50.000	50.000	50.000	50.000	50.000	50.000
Nasional	34.217	34.258	34.272	34.293	34.362	34.484	34.204

Tabel 3.7
Upah Buruh Tani Subsektor Hortikultura, 2012
Penyemprotan/OPT (Rp/Hari)

Provinsi	Januari	Februari	Maret	April	Mei	Juni
(1)	(2)	(3)	(4)	(5)	(6)	(7)
Aceh	33.778	33.778	33.778	33.778	33.778	33.778
Sumatera Utara	45.579	46.051	46.425	46.612	46.798	47.173
Sumatera Barat	43.134	43.134	43.134	43.134	43.134	43.134
Riau	56.667	56.667	56.667	56.667	56.776	56.776
Jambi	41.250	41.250	41.250	41.250	41.250	41.250
Sumatera Selatan	31.399	31.399	31.399	31.450	31.450	31.450
Bengkulu	32.721	32.721	32.830	32.830	32.830	32.830
Lampung	27.159	27.596	27.596	27.596	27.596	27.596
Kepulauan Bangka Belitung	50.076	50.076	50.076	50.076	50.076	50.076
Kepulauan Riau	-	-	-	-	-	-
Jawa Barat	25.214	25.550	25.680	25.680	25.768	25.853
Jawa Tengah	17.367	17.385	17.518	17.518	17.545	17.642
DI Yogyakarta	20.012	20.012	20.012	20.012	20.012	20.012
Jawa Timur	18.560	18.667	18.691	18.759	18.864	18.877
Banten	18.420	18.420	18.420	18.644	18.644	18.644
Bali	32.926	32.926	32.926	33.021	33.068	33.068
Nusa Tenggara Barat	26.528	26.528	26.528	26.528	26.528	26.528
Nusa Tenggara Timur	31.987	31.987	31.987	31.987	31.987	31.987
Kalimantan Barat	43.626	44.731	44.731	44.731	44.731	44.731
Kalimantan Tengah	41.250	41.250	41.250	41.250	41.250	41.250
Kalimantan Selatan	33.064	33.064	33.064	33.064	33.064	33.064
Kalimantan Timur	42.000	42.000	42.000	42.840	42.840	42.840
Sulawesi Utara	44.376	44.428	44.517	44.517	44.517	44.517
Sulawesi Tengah	36.064	36.064	36.064	36.064	36.064	36.064
Sulawesi Selatan	22.798	22.798	22.798	22.798	22.818	22.861
Sulawesi Tenggara	36.250	36.250	36.250	36.250	36.250	36.250
Gorontalo	27.774	27.851	27.851	27.851	27.851	27.851
Sulawesi Barat	39.159	39.159	39.159	39.159	39.159	39.159
Maluku	-	-	-	-	-	-
Maluku Utara	40.000	40.000	40.000	40.000	40.000	40.000
Papua Barat	-	-	-	-	-	-
Papua	50.000	50.000	50.000	50.000	50.000	50.000
Nasional	34.798	34.888	34.917	34.968	34.988	35.009

Tabel 3.7 : Lanjutan

Provinsi	Juli	Agustus	September	Oktober	November	Desember	Rata-rata
(1)	(8)	(9)	(10)	(11)	(12)	(13)	(14)
Aceh	33.778	34.121	34.121	34.121	34.121	34.121	33.921
Sumatera Utara	47.347	47.488	47.488	47.678	47.678	47.678	46.999
Sumatera Barat	43.300	43.300	43.396	43.787	44.590	44.590	43.481
Riau	56.776	56.776	56.776	56.776	56.776	56.776	56.740
Jambi	41.250	41.250	41.250	41.250	41.708	41.708	41.326
Sumatera Selatan	31.450	31.541	31.841	32.389	32.389	33.211	31.781
Bengkulu	32.830	32.830	32.830	32.830	32.830	32.830	32.812
Lampung	27.596	27.596	27.596	28.088	28.088	28.088	27.683
Kepulauan Bangka Belitung	50.076	50.076	50.076	50.076	50.076	50.076	50.076
Kepulauan Riau	-	-	-	-	-	-	-
Jawa Barat	25.875	26.005	26.005	26.098	26.258	26.440	25.869
Jawa Tengah	17.642	17.752	17.991	18.006	18.124	18.249	17.728
DI Yogyakarta	20.012	20.012	20.012	20.012	20.073	20.073	20.022
Jawa Timur	18.991	19.060	19.116	19.234	19.559	19.756	19.011
Banten	19.063	19.063	19.063	19.063	19.288	19.288	18.835
Bali	33.068	33.068	33.068	33.068	33.101	33.101	33.034
Nusa Tenggara Barat	26.528	26.528	26.528	26.528	26.528	27.589	26.616
Nusa Tenggara Timur	32.468	32.468	32.468	32.468	32.666	32.666	32.260
Kalimantan Barat	44.731	44.731	44.731	44.731	44.731	44.731	44.639
Kalimantan Tengah	41.250	41.250	41.250	41.250	41.250	41.250	41.250
Kalimantan Selatan	33.064	33.064	33.064	33.064	33.064	33.064	33.064
Kalimantan Timur	42.840	42.840	42.840	42.840	42.840	42.840	42.630
Sulawesi Utara	44.517	44.517	44.517	44.517	44.517	44.517	44.498
Sulawesi Tengah	36.064	36.064	36.162	36.162	36.294	37.020	36.179
Sulawesi Selatan	22.861	22.861	22.861	23.598	23.598	23.598	23.021
Sulawesi Tenggara	36.250	36.250	36.250	36.250	36.250	36.250	36.250
Gorontalo	27.851	27.851	27.851	27.851	27.851	27.851	27.845
Sulawesi Barat	39.159	39.159	39.159	39.159	39.159	39.159	39.159
Maluku	-	-	-	-	-	-	-
Maluku Utara	40.000	40.000	40.000	40.000	40.000	40.000	40.000
Papua Barat	-	-	-	-	-	-	-
Papua	50.000	50.000	50.000	50.000	50.000	50.000	50.000
Nasional	35.056	35.087	35.114	35.203	35.290	35.397	35.060

Tabel 3.8
Upah Buruh Tani Subsektor Hortikultura, 2012
Perontokan (Rp/Hari)

Provinsi	Januari	Februari	Maret	April	Mei	Juni
(1)	(2)	(3)	(4)	(5)	(6)	(7)
Aceh	35.499	35.499	35.499	35.499	35.499	35.499
Sumatera Utara	44.502	44.502	45.318	45.726	46.135	46.135
Sumatera Barat	42.793	42.793	42.793	42.793	42.793	42.793
Riau	48.073	48.073	48.073	48.073	48.282	48.282
Jambi	35.526	35.526	35.526	35.526	35.526	35.731
Sumatera Selatan	24.500	24.500	24.500	24.500	24.500	24.500
Bengkulu	32.000	32.000	32.000	32.000	32.000	32.000
Lampung	24.198	24.754	24.754	24.754	24.754	24.754
Kepulauan Bangka Belitung	-	-	-	-	-	-
Kepulauan Riau	-	-	-	-	-	-
Jawa Barat	23.643	23.789	23.789	23.789	23.789	23.934
Jawa Tengah	23.037	23.057	23.057	23.057	23.501	23.561
DI Yogyakarta	24.667	24.667	24.734	24.734	24.734	24.734
Jawa Timur	22.067	22.067	22.247	22.247	22.467	22.542
Banten	20.000	20.000	20.000	20.000	20.000	20.000
Bali	46.713	46.713	46.713	46.713	46.818	46.818
Nusa Tenggara Barat	30.971	30.971	30.971	30.971	30.971	30.971
Nusa Tenggara Timur	28.687	28.687	28.687	28.687	28.687	28.687
Kalimantan Barat	43.750	43.750	43.750	43.750	43.750	43.750
Kalimantan Tengah	36.875	36.875	37.244	37.244	37.244	37.244
Kalimantan Selatan	-	-	-	-	-	-
Kalimantan Timur	40.621	40.621	40.621	41.113	41.113	41.113
Sulawesi Utara	-	-	-	-	-	-
Sulawesi Tengah	44.175	44.175	44.175	44.175	44.175	44.175
Sulawesi Selatan	29.700	29.700	29.700	29.700	29.700	29.700
Sulawesi Tenggara	-	-	-	-	-	-
Gorontalo	-	-	-	-	-	-
Sulawesi Barat	-	-	-	-	-	-
Maluku	-	-	-	-	-	-
Maluku Utara	-	-	-	-	-	-
Papua Barat	-	-	-	-	-	-
Papua	55.125	55.125	55.125	55.125	55.125	55.125
Nasional	34.415	34.447	34.512	34.553	34.616	34.638

Tabel 3.8 : Lanjutan

Provinsi	Juli	Agustus	September	Oktober	November	Desember	Rata-rata
(1)	(8)	(9)	(10)	(11)	(12)	(13)	(14)
Aceh	35.499	35.499	36.086	36.086	36.203	36.203	35.714
Sumatera Utara	46.334	46.334	46.334	46.741	46.741	46.741	45.962
Sumatera Barat	42.978	42.978	42.978	42.978	42.978	42.978	42.886
Riau	48.282	48.282	48.282	48.282	48.282	48.282	48.212
Jambi	35.731	35.731	36.922	36.922	37.280	37.280	36.102
Sumatera Selatan	24.500	24.500	24.500	25.521	25.521	25.521	24.755
Bengkulu	32.000	32.000	32.000	32.000	32.000	32.000	32.000
Lampung	24.754	24.754	24.754	24.847	24.847	24.847	24.731
Kepulauan Bangka Belitung	-	-	-	-	-	-	-
Kepulauan Riau	-	-	-	-	-	-	-
Jawa Barat	23.934	24.223	24.223	24.223	24.367	24.660	24.030
Jawa Tengah	23.561	23.685	23.747	23.753	23.753	23.753	23.460
DI Yogyakarta	24.734	24.734	24.734	24.734	24.854	24.854	24.743
Jawa Timur	22.579	22.800	22.800	22.829	22.829	22.984	22.538
Banten	20.000	20.000	20.000	20.000	20.000	20.000	20.000
Bali	46.818	46.818	46.818	46.818	47.096	48.120	46.914
Nusa Tenggara Barat	30.971	30.971	30.971	30.971	30.971	34.967	31.304
Nusa Tenggara Timur	28.687	28.687	28.687	28.687	28.778	28.778	28.702
Kalimantan Barat	44.002	44.002	44.002	44.002	44.002	44.002	43.876
Kalimantan Tengah	38.706	38.706	38.706	38.706	38.706	38.706	37.914
Kalimantan Selatan	-	-	-	-	-	-	-
Kalimantan Timur	41.113	41.113	41.113	41.113	41.113	41.113	40.990
Sulawesi Utara	-	-	-	-	-	-	-
Sulawesi Tengah	44.175	44.175	44.175	44.175	44.175	44.175	44.175
Sulawesi Selatan	29.700	29.700	29.700	30.407	30.407	30.407	29.876
Sulawesi Tenggara	-	-	-	-	-	-	-
Gorontalo	-	-	-	-	-	-	-
Sulawesi Barat	-	-	-	-	-	-	-
Maluku	-	-	-	-	-	-	-
Maluku Utara	-	-	-	-	-	-	-
Papua Barat	-	-	-	-	-	-	-
Papua	55.125	55.125	55.125	55.125	55.125	55.125	55.125
Nasional	34.736	34.764	34.848	34.951	35.001	35.250	34.728



**Subsektor
Tanaman Perkebunan
Rakyat**

<http://www.ipsid>

Tabel 4.1
Upah Buruh Tani Subsektor Tanaman Perkebunan Rakyat, 2012
Mencangkul (Rp/Hari)

Provinsi	Januari	Februari	Maret	April	Mei	Juni
(1)	(2)	(3)	(4)	(5)	(6)	(7)
Aceh	46.177	46.177	46.177	46.177	46.177	46.177
Sumatera Utara	42.329	42.329	42.329	42.595	42.595	42.595
Sumatera Barat	45.022	45.022	45.022	45.022	45.022	45.022
Riau	57.394	57.394	57.394	57.394	57.394	57.394
Jambi	40.000	40.000	41.331	41.580	42.087	42.161
Sumatera Selatan	33.929	34.264	34.264	34.585	34.585	34.585
Bengkulu	31.287	31.287	31.287	31.287	31.287	31.287
Lampung	33.512	33.512	33.512	33.512	33.512	33.512
Kepulauan Bangka Belitung	59.444	59.444	60.556	60.825	61.363	61.363
Kepulauan Riau	52.777	52.777	52.777	52.777	52.777	52.777
Jawa Barat	24.538	24.538	24.538	24.538	24.969	24.969
Jawa Tengah	23.279	23.356	23.356	23.356	23.356	23.356
DI Yogyakarta	22.642	22.642	22.642	22.642	22.642	22.642
Jawa Timur	25.177	25.574	25.754	25.782	26.134	26.134
Banten	25.098	25.098	25.098	25.098	25.098	25.098
Bali	42.323	42.323	42.323	42.323	42.323	42.323
Nusa Tenggara Barat	33.179	33.179	33.179	33.179	33.179	33.179
Nusa Tenggara Timur	25.000	25.000	25.000	25.000	25.000	25.000
Kalimantan Barat	40.000	40.000	40.336	40.336	40.619	40.619
Kalimantan Tengah	45.345	45.666	45.666	45.666	45.666	45.666
Kalimantan Selatan	36.250	36.250	36.250	36.250	36.250	36.250
Kalimantan Timur	48.535	48.535	48.535	48.535	48.535	48.535
Sulawesi Utara	53.291	53.461	53.866	53.866	53.866	53.866
Sulawesi Tengah	37.859	37.859	37.859	37.859	37.859	37.859
Sulawesi Selatan	36.136	36.136	36.136	36.136	36.136	36.136
Sulawesi Tenggara	33.433	33.433	33.433	33.433	33.663	33.663
Gorontalo	37.128	37.128	37.128	37.128	37.128	37.128
Sulawesi Barat	35.000	35.000	35.000	35.000	35.000	35.000
Maluku	39.583	39.583	39.583	39.583	39.583	39.583
Maluku Utara	51.093	51.093	51.093	51.093	51.093	51.093
Papua Barat	60.922	60.922	61.579	61.579	61.579	61.579
Papua	51.172	51.172	51.172	51.172	51.172	51.172
Nasional	39.652	39.692	39.818	39.853	39.927	39.929

Tabel 4.1 : Lanjutan

Provinsi	Juli	Agustus	September	Oktober	November	Desember	Rata-rata
(1)	(8)	(9)	(10)	(11)	(12)	(13)	(14)
Aceh	46.177	46.616	46.616	46.616	46.616	46.616	46.360
Sumatera Utara	42.595	42.753	42.753	43.126	43.518	43.518	42.753
Sumatera Barat	45.357	45.357	45.357	45.357	45.357	45.357	45.189
Riau	57.394	57.394	57.394	57.394	57.394	57.394	57.394
Jambi	42.161	42.545	42.791	42.936	43.417	43.657	42.056
Sumatera Selatan	34.585	34.585	34.585	34.585	34.585	34.585	34.477
Bengkulu	31.462	31.462	31.462	31.462	31.462	31.462	31.374
Lampung	33.512	33.512	33.512	33.549	33.549	33.549	33.521
Kepulauan Bangka Belitung	61.363	61.363	61.814	61.814	61.814	61.814	61.081
Kepulauan Riau	55.793	55.793	55.793	55.793	55.793	55.793	54.285
Jawa Barat	24.969	24.969	24.969	25.271	25.480	25.779	24.961
Jawa Tengah	23.356	23.480	23.480	23.480	23.793	24.135	23.482
DI Yogyakarta	22.642	22.642	22.642	22.642	22.642	22.642	22.642
Jawa Timur	26.186	26.220	26.220	26.390	26.390	26.390	26.029
Banten	25.098	25.098	25.098	25.098	25.098	25.098	25.098
Bali	42.323	42.323	42.323	42.323	42.323	42.323	42.323
Nusa Tenggara Barat	33.179	33.179	33.179	33.179	33.179	33.179	33.179
Nusa Tenggara Timur	25.000	25.000	25.000	25.000	25.000	25.000	25.000
Kalimantan Barat	41.283	41.283	41.283	41.283	41.283	41.283	40.801
Kalimantan Tengah	45.666	45.666	45.666	45.666	45.666	45.666	45.639
Kalimantan Selatan	36.250	36.250	36.250	36.250	36.250	38.667	36.451
Kalimantan Timur	48.535	48.535	48.535	48.535	48.535	54.269	49.013
Sulawesi Utara	53.866	54.033	54.033	54.033	54.033	54.033	53.854
Sulawesi Tengah	37.859	37.859	38.720	38.720	38.720	40.997	38.336
Sulawesi Selatan	37.168	37.168	37.168	37.168	37.426	37.426	36.695
Sulawesi Tenggara	33.663	33.663	33.663	33.663	33.663	33.663	33.586
Gorontalo	37.261	37.261	37.261	37.261	37.261	41.289	37.530
Sulawesi Barat	35.000	35.000	35.000	35.000	35.000	35.000	35.000
Maluku	39.583	39.583	39.583	39.583	39.583	39.583	39.583
Maluku Utara	51.093	51.093	51.093	51.093	51.093	51.093	51.093
Papua Barat	61.579	61.579	61.579	61.579	61.579	64.481	61.711
Papua	51.172	51.172	51.172	51.172	51.172	51.172	51.172
Nasional	40.098	40.139	40.187	40.219	40.271	40.841	40.052

Tabel 4.2
Upah Buruh Tani Subsektor Tanaman Perkebunan Rakyat, 2012
Menanam (Rp/Hari)

Provinsi	Januari	Februari	Maret	April	Mei	Juni
(1)	(2)	(3)	(4)	(5)	(6)	(7)
Aceh	38.292	38.292	38.292	38.292	38.292	38.292
Sumatera Utara	40.397	40.397	41.099	41.203	41.203	41.203
Sumatera Barat	39.919	39.919	39.919	39.919	39.919	39.919
Riau	50.179	50.179	50.179	51.054	51.054	51.054
Jambi	38.571	38.571	40.730	40.730	41.883	41.991
Sumatera Selatan	28.657	28.657	28.657	28.914	28.914	28.914
Bengkulu	28.912	28.912	28.912	28.912	28.912	28.912
Lampung	27.857	27.857	27.857	27.857	27.857	27.857
Kepulauan Bangka Belitung	52.668	52.668	53.826	53.826	54.173	54.173
Kepulauan Riau	52.319	52.319	52.319	52.319	52.319	52.319
Jawa Barat	21.095	21.095	21.095	21.095	21.095	21.095
Jawa Tengah	22.482	22.598	22.598	22.598	22.598	22.598
DI Yogyakarta	16.464	16.464	16.464	16.464	16.464	16.464
Jawa Timur	18.487	18.487	18.710	18.710	18.886	19.103
Banten	23.912	23.912	23.912	23.912	23.912	23.912
Bali	41.700	41.700	41.700	41.700	41.700	41.700
Nusa Tenggara Barat	-	-	-	-	-	-
Nusa Tenggara Timur	-	-	-	-	-	-
Kalimantan Barat	34.916	34.916	34.916	34.916	35.303	35.303
Kalimantan Tengah	43.983	44.255	45.620	45.620	45.620	45.620
Kalimantan Selatan	35.386	35.386	35.386	35.386	35.386	35.386
Kalimantan Timur	46.458	46.458	46.458	46.458	46.458	46.458
Sulawesi Utara	48.304	48.561	48.561	48.561	48.561	48.561
Sulawesi Tengah	37.500	37.500	37.500	37.500	37.500	37.500
Sulawesi Selatan	32.836	32.836	32.836	32.836	32.836	32.836
Sulawesi Tenggara	-	-	-	-	-	-
Gorontalo	37.089	37.089	37.089	37.089	37.089	37.089
Sulawesi Barat	35.000	35.000	35.000	35.000	35.000	35.000
Maluku	-	-	-	-	-	-
Maluku Utara	43.716	43.716	43.716	43.716	43.716	43.716
Papua Barat	45.308	45.308	45.308	45.308	45.308	45.308
Papua	50.000	50.000	50.000	50.000	50.000	50.000
Nasional	36.872	36.895	37.095	37.139	37.213	37.224

Tabel 4.2 : Lanjutan

Provinsi	Juli	Agustus	September	Oktober	November	Desember	Rata-rata
(1)	(8)	(9)	(10)	(11)	(12)	(13)	(14)
Aceh	38.292	38.558	38.558	38.558	38.558	38.558	38.403
Sumatera Utara	41.203	41.203	41.203	41.203	41.203	41.203	41.060
Sumatera Barat	40.977	40.977	40.977	40.977	40.977	40.977	40.448
Riau	51.054	51.054	51.054	51.054	51.054	51.054	50.835
Jambi	41.991	41.991	41.991	42.201	42.201	42.552	41.283
Sumatera Selatan	28.914	28.914	28.914	28.914	28.914	28.914	28.850
Bengkulu	29.124	29.124	29.124	29.124	29.124	29.124	29.018
Lampung	27.857	27.857	27.857	28.064	28.064	28.064	27.908
Kepulauan Bangka Belitung	54.173	54.173	54.632	54.632	54.632	54.632	54.018
Kepulauan Riau	52.319	52.319	53.205	53.771	53.771	53.771	52.756
Jawa Barat	21.095	21.243	21.243	21.243	21.562	21.790	21.228
Jawa Tengah	22.598	22.692	22.692	22.692	22.692	22.692	22.627
DI Yogyakarta	16.464	16.464	16.464	16.464	16.464	16.464	16.464
Jawa Timur	19.145	19.145	19.145	19.145	19.145	19.145	18.938
Banten	23.912	23.912	23.912	23.912	23.912	23.912	23.912
Bali	41.700	41.700	41.700	41.700	41.700	41.700	41.700
Nusa Tenggara Barat	-	-	-	-	-	-	-
Nusa Tenggara Timur	-	-	-	-	-	-	-
Kalimantan Barat	35.303	35.303	35.303	35.303	35.303	35.303	35.174
Kalimantan Tengah	45.620	45.620	45.620	45.620	45.620	45.620	45.370
Kalimantan Selatan	35.386	35.386	35.386	35.386	35.386	36.994	35.520
Kalimantan Timur	46.458	46.458	46.458	46.458	46.458	56.311	47.279
Sulawesi Utara	48.561	48.841	48.841	48.841	48.841	48.841	48.656
Sulawesi Tengah	37.500	37.500	38.352	38.352	38.352	40.608	37.972
Sulawesi Selatan	32.836	32.836	32.836	32.836	33.090	33.090	32.878
Sulawesi Tenggara	-	-	-	-	-	-	-
Gorontalo	37.236	37.236	37.236	37.236	37.236	40.339	37.422
Sulawesi Barat	35.000	35.000	35.000	35.000	35.000	35.000	35.000
Maluku	-	-	-	-	-	-	-
Maluku Utara	43.716	43.716	43.716	43.716	43.716	43.716	43.716
Papua Barat	45.308	45.308	45.308	45.933	45.933	45.933	45.464
Papua	50.000	50.000	50.000	50.000	50.000	50.000	50.000
Nasional	37.276	37.305	37.383	37.441	37.461	38.082	37.282

Tabel 4.3
Upah Buruh Tani Subsektor Tanaman Perkebunan Rakyat, 2012
Merambat/Menyiangi (Rp/Hari)

Provinsi	Januari	Februari	Maret	April	Mei	Juni
(1)	(2)	(3)	(4)	(5)	(6)	(7)
Aceh	40.186	40.186	40.186	40.186	40.186	40.186
Sumatera Utara	38.333	38.333	39.176	39.300	39.300	39.714
Sumatera Barat	42.814	42.814	42.814	42.814	42.814	42.814
Riau	52.565	52.565	52.565	53.285	53.285	53.285
Jambi	37.502	37.502	37.502	37.502	37.794	37.911
Sumatera Selatan	26.175	26.175	26.175	26.237	26.237	26.237
Bengkulu	29.187	29.187	29.187	29.187	29.187	29.187
Lampung	27.421	27.421	27.757	27.757	27.757	27.757
Kepulauan Bangka Belitung	53.423	53.423	53.423	53.423	53.750	53.750
Kepulauan Riau	50.000	50.000	50.000	50.000	50.000	50.000
Jawa Barat	20.017	20.017	20.017	20.017	20.249	20.249
Jawa Tengah	17.687	17.793	17.793	17.793	17.793	17.805
DI Yogyakarta	16.599	16.599	16.599	16.599	16.599	16.599
Jawa Timur	17.475	17.649	17.649	17.666	17.733	17.899
Banten	20.456	20.456	20.456	20.456	20.456	20.456
Bali	40.571	40.571	40.571	40.571	40.571	40.571
Nusa Tenggara Barat	32.313	32.313	32.313	32.313	32.313	32.313
Nusa Tenggara Timur	23.366	23.366	23.366	23.366	23.366	23.366
Kalimantan Barat	31.428	31.428	31.428	31.428	31.777	31.777
Kalimantan Tengah	45.448	45.770	45.770	45.770	45.770	45.770
Kalimantan Selatan	33.906	33.906	33.906	33.906	33.906	33.906
Kalimantan Timur	45.452	45.452	45.452	45.452	45.452	45.452
Sulawesi Utara	46.240	46.486	47.033	47.033	47.033	47.033
Sulawesi Tengah	34.177	34.177	34.177	34.177	34.177	34.177
Sulawesi Selatan	34.305	34.305	34.305	34.305	34.305	34.305
Sulawesi Tenggara	-	-	-	-	-	-
Gorontalo	30.757	30.757	30.757	30.757	30.757	30.757
Sulawesi Barat	35.000	35.000	35.000	35.000	35.000	35.000
Maluku	-	-	-	-	-	-
Maluku Utara	43.528	43.528	43.528	43.528	43.528	43.528
Papua Barat	58.509	58.509	58.509	58.509	58.509	58.509
Papua	50.000	50.000	50.000	50.000	50.000	50.000
Nasional	35.828	35.856	35.914	35.945	35.987	36.010

Tabel 4.3 : Lanjutan

Provinsi	Juli	Agustus	September	Oktober	November	Desember	Rata-rata
(1)	(8)	(9)	(10)	(11)	(12)	(13)	(14)
Aceh	40.186	40.444	40.444	40.444	40.444	40.444	40.293
Sumatera Utara	39.714	39.915	39.915	39.915	40.427	40.427	39.539
Sumatera Barat	43.379	43.379	43.379	43.379	43.379	43.379	43.096
Riau	53.285	53.285	53.285	53.285	53.285	53.285	53.105
Jambi	37.911	37.911	38.064	38.191	38.191	38.191	37.848
Sumatera Selatan	26.237	26.237	26.237	26.237	26.237	26.237	26.221
Bengkulu	29.307	29.307	29.307	29.307	29.307	29.307	29.247
Lampung	27.824	27.824	27.824	27.942	28.237	28.237	27.813
Kepulauan Bangka Belitung	54.719	55.167	55.344	55.344	55.344	55.344	54.372
Kepulauan Riau	50.000	50.000	50.000	50.000	50.000	50.000	50.000
Jawa Barat	20.249	20.249	20.249	20.249	20.478	20.706	20.229
Jawa Tengah	17.899	17.942	17.983	17.983	17.983	18.373	17.902
DI Yogyakarta	16.599	16.599	16.599	16.599	16.599	16.599	16.599
Jawa Timur	18.094	18.094	18.094	18.094	18.174	18.174	17.900
Banten	20.456	20.456	20.456	20.456	20.456	20.456	20.456
Bali	40.571	40.571	40.571	40.571	40.571	40.571	40.571
Nusa Tenggara Barat	32.313	32.313	32.313	32.313	32.313	32.313	32.313
Nusa Tenggara Timur	23.366	23.366	23.366	23.366	23.366	23.366	23.366
Kalimantan Barat	31.777	31.777	31.777	31.777	31.777	31.777	31.661
Kalimantan Tengah	45.770	45.770	45.770	45.770	45.770	45.770	45.743
Kalimantan Selatan	33.906	33.906	33.906	33.906	33.906	33.906	33.906
Kalimantan Timur	45.452	45.452	45.452	45.452	45.452	48.137	45.676
Sulawesi Utara	47.033	47.301	47.301	47.301	47.301	47.301	47.033
Sulawesi Tengah	34.177	34.177	34.177	34.177	34.177	34.177	34.177
Sulawesi Selatan	34.305	34.305	34.305	34.305	34.627	34.627	34.358
Sulawesi Tenggara	-	-	-	-	-	-	-
Gorontalo	30.901	30.901	30.901	30.901	30.901	36.052	31.258
Sulawesi Barat	35.000	35.000	35.000	35.000	35.000	35.000	35.000
Maluku	-	-	-	-	-	-	-
Maluku Utara	43.528	43.528	43.528	43.528	43.528	43.528	43.528
Papua Barat	58.509	58.509	58.509	58.509	58.509	58.509	58.509
Papua	50.000	50.000	50.000	50.000	50.000	50.000	50.000
Nasional	36.082	36.123	36.135	36.143	36.191	36.473	36.057

Tabel 4.4
Upah Buruh Tani Subsektor Tanaman Perkebunan Rakyat, 2012
Menuai/Memanen (Rp/Hari)

Provinsi	Januari	Februari	Maret	April	Mei	Juni
(1)	(2)	(3)	(4)	(5)	(6)	(7)
Aceh	40.189	40.189	40.189	40.189	40.189	40.189
Sumatera Utara	41.597	41.597	41.597	41.597	41.597	41.597
Sumatera Barat	37.832	37.832	37.832	37.832	37.832	37.832
Riau	57.500	57.500	57.500	57.500	57.500	57.500
Jambi	38.096	38.096	38.096	38.096	38.096	38.233
Sumatera Selatan	25.000	25.116	25.116	25.187	25.187	25.187
Bengkulu	26.340	26.340	26.340	26.340	26.340	26.340
Lampung	28.762	28.762	28.762	28.762	28.762	28.762
Kepulauan Bangka Belitung	46.670	46.670	46.670	46.670	46.670	46.670
Kepulauan Riau	46.000	46.000	46.000	46.000	46.000	46.000
Jawa Barat	22.750	22.750	22.750	22.750	22.750	22.750
Jawa Tengah	23.063	23.063	23.063	23.063	23.063	23.152
DI Yogyakarta	23.000	23.000	23.000	23.000	23.000	23.000
Jawa Timur	24.218	24.218	24.218	24.250	24.335	24.526
Banten	24.146	24.146	24.146	24.146	24.146	24.146
Bali	33.590	33.590	33.590	33.590	33.590	33.590
Nusa Tenggara Barat	29.325	29.325	29.325	29.325	29.325	29.325
Nusa Tenggara Timur	22.854	22.854	22.854	22.854	22.854	22.854
Kalimantan Barat	38.870	38.870	38.870	38.870	39.181	39.181
Kalimantan Tengah	37.374	37.486	37.486	37.486	37.486	37.486
Kalimantan Selatan	30.379	30.379	30.379	30.379	30.379	30.379
Kalimantan Timur	45.203	45.203	45.203	45.203	45.203	45.203
Sulawesi Utara	51.657	51.824	51.824	51.824	51.824	51.824
Sulawesi Tengah	40.897	41.149	41.149	41.149	41.149	41.149
Sulawesi Selatan	31.344	31.344	31.344	31.344	31.344	31.344
Sulawesi Tenggara	31.281	31.281	31.281	31.281	31.321	31.321
Gorontalo	32.500	32.500	32.500	32.500	32.500	32.500
Sulawesi Barat	36.227	36.227	36.227	36.227	36.227	36.227
Maluku	-	-	-	-	-	-
Maluku Utara	50.345	50.345	50.345	50.345	50.345	50.345
Papua Barat	60.001	60.001	60.001	60.001	60.001	60.971
Papua	49.316	49.316	49.316	49.316	49.316	49.316
Nasional	36.333	36.354	36.354	36.357	36.371	36.416

Tabel 4.4 : Lanjutan

Provinsi	Juli	Agustus	September	Oktober	November	Desember	Rata-rata
(1)	(8)	(9)	(10)	(11)	(12)	(13)	(14)
Aceh	40.189	40.471	40.471	40.471	40.471	40.471	40.307
Sumatera Utara	41.597	41.597	41.761	41.962	41.962	41.962	41.702
Sumatera Barat	38.178	38.178	38.178	38.178	38.178	38.178	38.005
Riau	57.500	57.500	57.500	57.500	57.500	57.500	57.500
Jambi	38.233	38.379	38.379	38.504	38.753	39.998	38.413
Sumatera Selatan	25.187	25.187	25.187	25.187	25.187	25.187	25.159
Bengkulu	26.395	26.395	26.395	26.395	26.395	26.395	26.367
Lampung	28.762	28.762	28.762	28.946	28.946	28.946	28.808
Kepulauan Bangka Belitung	46.670	46.670	46.670	46.670	46.670	46.670	46.670
Kepulauan Riau	46.000	46.000	46.000	46.000	46.000	46.000	46.000
Jawa Barat	22.750	22.890	22.890	22.890	22.890	22.890	22.808
Jawa Tengah	23.359	23.359	23.400	23.400	23.400	23.807	23.266
DI Yogyakarta	23.000	23.000	23.000	23.000	23.000	23.000	23.000
Jawa Timur	24.639	24.751	24.751	24.751	24.751	24.751	24.513
Banten	24.146	24.146	24.146	24.146	24.146	26.078	24.307
Bali	33.590	34.101	34.101	34.101	34.101	34.101	33.803
Nusa Tenggara Barat	29.325	29.325	29.325	29.325	29.325	29.325	29.325
Nusa Tenggara Timur	22.854	22.854	23.081	23.081	23.081	23.081	22.930
Kalimantan Barat	39.181	39.181	39.181	39.181	39.181	39.181	39.077
Kalimantan Tengah	37.486	37.486	37.486	37.486	37.486	37.486	37.476
Kalimantan Selatan	30.379	30.379	30.379	30.379	30.379	30.379	30.379
Kalimantan Timur	45.203	45.203	45.203	45.203	45.203	49.997	45.603
Sulawesi Utara	52.050	52.207	52.207	52.207	52.207	52.207	51.989
Sulawesi Tengah	41.149	41.149	41.321	41.571	41.571	44.116	41.460
Sulawesi Selatan	31.344	31.344	31.344	31.594	31.716	31.716	31.427
Sulawesi Tenggara	31.985	31.985	31.985	31.985	31.985	31.985	31.640
Gorontalo	32.617	32.617	32.617	32.617	32.617	35.413	32.791
Sulawesi Barat	36.227	36.658	36.658	36.658	36.658	36.658	36.406
Maluku	-	-	-	-	-	-	-
Maluku Utara	50.345	50.345	50.345	50.345	50.345	50.345	50.345
Papua Barat	60.971	60.971	61.759	61.759	61.759	61.759	60.829
Papua	49.316	49.316	49.316	49.730	49.730	49.730	49.420
Nasional	36.472	36.529	36.574	36.620	36.632	37.075	36.507

Tabel 4.5
Upah Buruh Tani Subsektor Tanaman Perkebunan Rakyat, 2012
Pemupukan (Rp/Hari)

Provinsi	Januari	Februari	Maret	April	Mei	Juni
(1)	(2)	(3)	(4)	(5)	(6)	(7)
Aceh	33.292	33.292	33.292	33.292	33.292	33.292
Sumatera Utara	37.017	37.017	37.978	38.119	38.119	38.119
Sumatera Barat	43.304	43.304	43.304	43.304	43.304	43.304
Riau	46.677	46.677	46.677	47.283	47.283	47.283
Jambi	36.815	36.815	36.815	36.815	36.815	36.970
Sumatera Selatan	31.111	31.111	31.111	31.111	31.111	31.111
Bengkulu	28.333	28.333	28.333	28.333	28.333	28.333
Lampung	27.138	27.138	27.138	27.138	27.138	27.138
Kepulauan Bangka Belitung	45.700	45.700	46.887	46.887	46.887	46.887
Kepulauan Riau	46.751	46.751	46.751	46.751	46.751	46.751
Jawa Barat	23.377	23.377	23.377	23.377	23.593	23.593
Jawa Tengah	18.059	18.059	18.059	18.145	18.145	18.145
DI Yogyakarta	16.988	16.988	16.988	16.988	16.988	16.988
Jawa Timur	17.992	17.992	17.992	17.992	18.081	18.300
Banten	20.819	20.819	20.819	20.819	20.819	20.819
Bali	35.000	35.000	35.000	35.000	35.000	35.000
Nusa Tenggara Barat	30.000	30.000	30.000	30.000	30.000	30.000
Nusa Tenggara Timur	-	-	-	-	-	-
Kalimantan Barat	33.813	33.813	33.813	33.813	34.246	34.246
Kalimantan Tengah	37.233	37.796	37.796	37.796	37.796	37.796
Kalimantan Selatan	33.333	33.333	33.333	33.333	33.333	33.333
Kalimantan Timur	43.168	43.168	43.168	43.168	43.168	43.168
Sulawesi Utara	44.240	44.240	44.240	44.240	44.240	44.240
Sulawesi Tengah	35.493	35.493	35.493	35.493	35.493	35.493
Sulawesi Selatan	26.394	26.394	26.394	26.394	26.394	26.394
Sulawesi Tenggara	26.667	26.667	26.667	26.667	26.751	26.751
Gorontalo	27.500	27.937	29.683	29.683	29.683	29.683
Sulawesi Barat	-	-	-	-	-	-
Maluku	-	-	-	-	-	-
Maluku Utara	-	-	-	-	-	-
Papua Barat	42.960	42.960	44.456	44.456	44.456	44.456
Papua	48.414	48.414	48.414	48.414	48.414	48.414
Nasional	33.485	33.521	33.713	33.743	33.773	33.786

Tabel 4.5 : Lanjutan

Provinsi	Juli	Agustus	September	Oktober	November	Desember	Rata-rata
(1)	(8)	(9)	(10)	(11)	(12)	(13)	(14)
Aceh	33.292	33.543	33.543	33.543	33.543	33.543	33.396
Sumatera Utara	38.119	38.345	38.345	38.397	38.397	38.397	38.031
Sumatera Barat	43.954	43.954	43.954	43.954	43.954	43.954	43.629
Riau	47.283	47.283	47.283	47.283	47.283	47.283	47.132
Jambi	36.970	37.286	37.286	37.286	37.595	37.595	37.088
Sumatera Selatan	31.111	31.111	31.111	31.111	31.111	31.111	31.111
Bengkulu	28.333	28.333	28.333	28.333	28.333	28.333	28.333
Lampung	27.272	27.272	27.272	27.359	27.359	27.359	27.227
Kepulauan Bangka Belitung	46.887	46.887	47.432	47.432	47.432	47.432	46.871
Kepulauan Riau	46.751	46.751	46.751	46.751	46.751	46.751	46.751
Jawa Barat	23.593	23.593	23.593	23.593	23.893	24.321	23.607
Jawa Tengah	18.145	18.145	18.145	18.145	18.145	18.145	18.123
DI Yogyakarta	16.988	16.988	16.988	16.988	16.988	16.988	16.988
Jawa Timur	18.343	18.343	18.343	18.343	18.343	18.343	18.200
Banten	20.819	20.819	20.819	20.819	20.819	20.819	20.819
Bali	35.000	35.000	35.000	35.000	35.000	35.000	35.000
Nusa Tenggara Barat	30.000	30.000	30.000	30.000	30.000	30.000	30.000
Nusa Tenggara Timur	-	-	-	-	-	-	-
Kalimantan Barat	34.246	34.246	34.246	34.246	34.246	34.246	34.102
Kalimantan Tengah	37.796	37.796	37.796	37.796	37.796	37.796	37.749
Kalimantan Selatan	33.333	33.333	33.333	33.333	33.333	33.333	33.333
Kalimantan Timur	43.168	43.168	43.168	43.168	43.168	45.718	43.380
Sulawesi Utara	44.240	44.622	44.622	44.622	44.622	44.622	44.399
Sulawesi Tengah	35.493	35.493	36.300	36.300	36.300	38.435	35.940
Sulawesi Selatan	26.394	26.394	26.394	26.394	26.794	26.794	26.461
Sulawesi Tenggara	26.751	26.751	26.751	26.751	26.751	26.751	26.723
Gorontalo	29.683	29.683	29.683	29.683	29.683	29.683	29.355
Sulawesi Barat	-	-	-	-	-	-	-
Maluku	-	-	-	-	-	-	-
Maluku Utara	-	-	-	-	-	-	-
Papua Barat	44.456	44.456	44.787	44.787	44.787	44.787	44.317
Papua	48.414	48.414	48.414	48.414	48.414	48.414	48.414
Nasional	33.815	33.857	33.918	33.923	33.959	34.141	33.803

Tabel 4.6
Upah Buruh Tani Subsektor Tanaman Perkebunan Rakyat, 2012
Penjemuran (Rp/Hari)

Provinsi	Januari	Februari	Maret	April	Mei	Juni
(1)	(2)	(3)	(4)	(5)	(6)	(7)
Aceh	36.667	36.667	36.667	36.667	36.667	36.667
Sumatera Utara	33.853	33.853	33.853	33.853	33.853	33.853
Sumatera Barat	37.258	37.258	37.258	37.258	37.258	37.258
Riau	-	-	-	-	-	-
Jambi	-	-	-	-	-	-
Sumatera Selatan	31.500	31.500	31.500	31.500	31.500	31.500
Bengkulu	-	-	-	-	-	-
Lampung	31.513	31.513	31.513	31.513	31.513	32.530
Kepulauan Bangka Belitung	50.000	50.000	50.000	50.000	50.000	50.000
Kepulauan Riau	-	-	-	-	-	-
Jawa Barat	22.205	22.205	22.205	22.205	22.205	22.205
Jawa Tengah	23.200	23.200	23.200	23.200	23.200	23.200
DI Yogyakarta	18.333	18.333	18.333	18.333	18.333	18.333
Jawa Timur	20.688	20.688	20.688	20.814	20.814	20.814
Banten	19.596	19.596	19.596	19.596	19.596	19.596
Bali	-	-	-	-	-	-
Nusa Tenggara Barat	30.000	30.000	30.000	30.000	30.000	30.000
Nusa Tenggara Timur	-	-	-	-	-	-
Kalimantan Barat	40.000	40.000	40.000	40.000	40.000	40.000
Kalimantan Tengah	34.943	34.943	34.943	34.943	34.943	34.943
Kalimantan Selatan	26.875	26.875	26.875	26.875	26.875	26.875
Kalimantan Timur	41.001	41.001	41.001	41.001	41.001	41.001
Sulawesi Utara	48.141	48.141	48.141	48.141	48.141	48.141
Sulawesi Tengah	37.500	37.500	37.500	37.500	37.500	37.500
Sulawesi Selatan	28.993	28.993	28.993	29.223	29.223	29.223
Sulawesi Tenggara	24.625	24.625	24.625	24.625	24.702	24.702
Gorontalo	33.000	33.000	33.000	33.000	33.000	33.000
Sulawesi Barat	-	-	-	-	-	-
Maluku	-	-	-	-	-	-
Maluku Utara	-	-	-	-	-	-
Papua Barat	-	-	-	-	-	-
Papua	50.000	50.000	50.000	50.000	50.000	50.000
Nasional	32.722	32.722	32.722	32.739	32.742	32.788

Tabel 4.6 : Lanjutan

Provinsi	Juli	Agustus	September	Oktober	November	Desember	Rata-rata
(1)	(8)	(9)	(10)	(11)	(12)	(13)	(14)
Aceh	36.667	36.888	36.888	36.888	36.888	36.888	36.759
Sumatera Utara	33.853	34.768	34.768	34.768	34.768	34.768	34.234
Sumatera Barat	38.138	38.138	38.138	38.138	38.138	38.138	37.698
Riau	-	-	-	-	-	-	-
Jambi	-	-	-	-	-	-	-
Sumatera Selatan	31.500	31.500	31.500	31.500	31.500	31.500	31.500
Bengkulu	-	-	-	-	-	-	-
Lampung	32.819	32.819	32.819	33.103	33.103	33.103	32.322
Kepulauan Bangka Belitung	50.000	50.000	50.000	50.000	50.000	50.000	50.000
Kepulauan Riau	-	-	-	-	-	-	-
Jawa Barat	22.205	22.205	22.205	22.205	22.205	22.688	22.245
Jawa Tengah	23.200	23.200	23.530	23.530	23.530	23.530	23.310
DI Yogyakarta	18.333	18.333	18.333	18.333	18.333	18.333	18.333
Jawa Timur	20.814	20.814	20.814	20.814	20.814	20.814	20.783
Banten	19.596	19.596	19.596	19.596	19.596	19.596	19.596
Bali	-	-	-	-	-	-	-
Nusa Tenggara Barat	30.000	30.000	30.000	30.000	30.000	30.000	30.000
Nusa Tenggara Timur	-	-	-	-	-	-	-
Kalimantan Barat	40.000	40.000	40.000	40.000	40.000	40.000	40.000
Kalimantan Tengah	34.943	34.943	34.943	34.943	34.943	34.943	34.943
Kalimantan Selatan	26.875	26.875	26.875	26.875	26.875	26.875	26.875
Kalimantan Timur	41.001	41.001	41.001	41.001	41.001	45.349	41.364
Sulawesi Utara	48.141	48.141	48.141	48.141	48.141	48.141	48.141
Sulawesi Tengah	37.500	37.500	38.352	38.352	38.352	40.608	37.972
Sulawesi Selatan	29.647	29.647	30.370	30.370	30.555	30.555	29.649
Sulawesi Tenggara	24.702	24.702	24.702	24.702	24.702	24.702	24.676
Gorontalo	33.000	33.000	33.000	33.000	33.000	33.000	33.000
Sulawesi Barat	-	-	-	-	-	-	-
Maluku	-	-	-	-	-	-	-
Maluku Utara	-	-	-	-	-	-	-
Papua Barat	-	-	-	-	-	-	-
Papua	50.000	50.000	50.000	50.000	50.000	50.000	50.000
Nasional	32.861	32.912	32.999	33.012	33.020	33.342	32.882

Tabel 4.7
Upah Buruh Tani Subsektor Tanaman Perkebunan Rakyat, 2012
Pengendalian (Rp/Hari)

Provinsi	Januari	Februari	Maret	April	Mei	Juni
(1)	(2)	(3)	(4)	(5)	(6)	(7)
Aceh	31.167	31.167	31.167	31.167	31.167	31.167
Sumatera Utara	38.356	38.356	38.356	38.356	38.356	38.356
Sumatera Barat	32.860	32.860	32.860	32.860	32.860	32.860
Riau	60.577	64.828	64.828	65.347	65.347	65.347
Jambi	35.952	35.952	35.952	35.952	35.952	36.124
Sumatera Selatan	35.086	35.086	35.086	35.086	35.086	35.086
Bengkulu	31.446	31.446	31.446	31.446	31.446	31.446
Lampung	23.936	23.936	23.936	23.936	23.936	23.936
Kepulauan Bangka Belitung	57.185	57.185	57.185	57.185	57.185	57.640
Kepulauan Riau	43.500	43.500	43.500	43.500	43.500	43.500
Jawa Barat	23.142	23.142	23.142	23.142	23.687	23.687
Jawa Tengah	19.395	19.395	19.395	19.395	19.395	19.395
DI Yogyakarta	-	-	-	-	-	-
Jawa Timur	18.342	18.342	18.342	18.342	18.342	18.590
Banten	21.088	21.088	21.088	21.088	21.088	21.088
Bali	-	-	-	-	-	-
Nusa Tenggara Barat	25.000	25.000	25.000	25.000	25.000	25.000
Nusa Tenggara Timur	-	-	-	-	-	-
Kalimantan Barat	50.000	50.000	50.000	50.000	50.000	50.000
Kalimantan Tengah	39.783	40.305	40.305	40.305	40.305	40.305
Kalimantan Selatan	25.013	25.013	25.013	25.013	25.013	25.013
Kalimantan Timur	-	-	-	-	-	-
Sulawesi Utara	48.226	48.226	48.226	48.226	48.226	48.226
Sulawesi Tengah	-	-	-	-	-	-
Sulawesi Selatan	26.011	26.011	26.011	26.011	26.011	26.011
Sulawesi Tenggara	-	-	-	-	-	-
Gorontalo	-	-	-	-	-	-
Sulawesi Barat	-	-	-	-	-	-
Maluku	-	-	-	-	-	-
Maluku Utara	-	-	-	-	-	-
Papua Barat	50.000	50.000	50.000	50.000	50.000	50.000
Papua	50.000	50.000	50.000	50.000	50.000	50.000
Nasional	35.730	35.947	35.947	35.971	35.996	36.035

Tabel 4.7 : Lanjutan

Provinsi	Juli	Agustus	September	Oktober	November	Desember	Rata-rata
(1)	(8)	(9)	(10)	(11)	(12)	(13)	(14)
Aceh	31.167	31.167	31.167	31.167	31.167	31.167	31.167
Sumatera Utara	38.356	38.356	38.356	38.619	38.619	38.619	38.422
Sumatera Barat	32.860	32.860	32.860	32.860	32.860	32.860	32.860
Riau	65.347	65.347	65.347	65.347	65.347	65.347	64.863
Jambi	36.124	36.124	36.124	36.124	36.124	36.124	36.052
Sumatera Selatan	35.086	35.086	35.086	35.086	35.086	35.086	35.086
Bengkulu	31.446	31.446	31.446	31.446	31.446	31.446	31.446
Lampung	23.936	23.936	23.936	24.112	24.112	24.112	23.980
Kepulauan Bangka Belitung	57.640	57.640	58.015	58.015	58.015	58.015	57.576
Kepulauan Riau	43.500	43.500	43.500	44.270	44.270	44.270	43.692
Jawa Barat	23.687	23.687	23.687	23.687	24.138	24.460	23.608
Jawa Tengah	19.395	19.395	19.395	19.395	19.395	19.395	19.395
DI Yogyakarta	-	-	-	-	-	-	-
Jawa Timur	18.590	18.590	18.590	18.590	18.590	18.590	18.486
Banten	21.088	21.088	21.088	21.088	21.088	21.088	21.088
Bali	-	-	-	-	-	-	-
Nusa Tenggara Barat	25.000	25.000	25.000	25.000	25.000	25.000	25.000
Nusa Tenggara Timur	-	-	-	-	-	-	-
Kalimantan Barat	50.000	50.000	50.000	50.000	50.000	50.000	50.000
Kalimantan Tengah	40.305	40.305	40.305	40.305	40.305	40.305	40.262
Kalimantan Selatan	25.013	25.013	25.013	25.013	25.013	25.013	25.013
Kalimantan Timur	-	-	-	-	-	-	-
Sulawesi Utara	48.226	48.226	48.226	48.226	48.226	48.226	48.226
Sulawesi Tengah	-	-	-	-	-	-	-
Sulawesi Selatan	26.011	26.011	26.011	26.011	26.327	26.327	26.064
Sulawesi Tenggara	-	-	-	-	-	-	-
Gorontalo	-	-	-	-	-	-	-
Sulawesi Barat	-	-	-	-	-	-	-
Maluku	-	-	-	-	-	-	-
Maluku Utara	-	-	-	-	-	-	-
Papua Barat	50.000	50.000	50.000	50.000	50.000	50.000	50.000
Papua	50.000	50.000	50.000	50.000	50.000	50.000	50.000
Nasional	36.035	36.035	36.052	36.107	36.142	36.157	36.013

Tabel 4.8
Upah Buruh Tani Subsektor Tanaman Perkebunan Rakyat, 2012
Pembibitan (Rp/Hari)

Provinsi	Januari	Februari	Maret	April	Mei	Juni
(1)	(2)	(3)	(4)	(5)	(6)	(7)
Aceh	30.000	30.000	30.000	30.000	30.000	30.000
Sumatera Utara	60.000	60.000	60.000	60.000	60.000	60.000
Sumatera Barat	50.000	50.000	50.000	50.000	50.000	50.000
Riau	-	-	-	-	-	-
Jambi	33.482	33.482	33.482	33.482	33.482	33.642
Sumatera Selatan	-	-	-	-	-	-
Bengkulu	30.636	30.636	30.636	30.636	30.636	30.636
Lampung	24.889	24.889	24.889	24.889	24.889	24.889
Kepulauan Bangka Belitung	65.000	65.000	65.000	65.000	65.000	65.000
Kepulauan Riau	-	-	-	-	-	-
Jawa Barat	21.902	21.902	21.902	21.902	21.902	21.902
Jawa Tengah	-	-	-	-	-	-
DI Yogyakarta	-	-	-	-	-	-
Jawa Timur	18.198	18.198	18.198	18.198	18.198	18.198
Banten	26.250	26.250	26.250	26.250	26.250	26.250
Bali	-	-	-	-	-	-
Nusa Tenggara Barat	-	-	-	-	-	-
Nusa Tenggara Timur	-	-	-	-	-	-
Kalimantan Barat	-	-	-	-	-	-
Kalimantan Tengah	36.453	37.048	37.048	37.048	37.048	37.048
Kalimantan Selatan	25.000	25.000	25.000	25.000	25.000	25.000
Kalimantan Timur	-	-	-	-	-	-
Sulawesi Utara	50.500	50.500	50.500	50.500	50.500	50.500
Sulawesi Tengah	-	-	-	-	-	-
Sulawesi Selatan	39.370	39.370	39.370	39.370	39.370	39.370
Sulawesi Tenggara	-	-	-	-	-	-
Gorontalo	25.000	25.000	25.000	25.000	25.000	25.000
Sulawesi Barat	-	-	-	-	-	-
Maluku	-	-	-	-	-	-
Maluku Utara	-	-	-	-	-	-
Papua Barat	30.000	30.000	30.000	30.000	30.000	30.000
Papua	50.000	50.000	50.000	50.000	50.000	50.000
Nasional	36.275	36.310	36.310	36.310	36.310	36.320

Tabel 4.8 : Lanjutan

Provinsi	Juli	Agustus	September	Oktober	November	Desember	Rata-rata
(1)	(8)	(9)	(10)	(11)	(12)	(13)	(14)
Aceh	30.000	30.000	30.000	30.000	30.000	30.000	30.000
Sumatera Utara	60.000	60.000	60.000	60.000	60.000	60.000	60.000
Sumatera Barat	58.824	58.824	58.824	58.824	58.824	58.824	54.412
Riau	-	-	-	-	-	-	-
Jambi	33.642	33.642	33.642	33.642	33.642	33.642	33.575
Sumatera Selatan	-	-	-	-	-	-	-
Bengkulu	30.636	30.636	30.636	30.636	30.636	30.636	30.636
Lampung	24.889	24.889	24.889	25.926	25.926	25.926	25.148
Kepulauan Bangka Belitung	65.000	65.000	65.390	65.390	65.390	65.390	65.130
Kepulauan Riau	-	-	-	-	-	-	-
Jawa Barat	21.902	21.902	21.902	21.902	21.902	22.478	21.950
Jawa Tengah	-	-	-	-	-	-	-
DI Yogyakarta	-	-	-	-	-	-	-
Jawa Timur	18.198	18.198	18.198	18.198	18.198	18.198	18.198
Banten	26.250	26.250	26.250	26.250	26.250	26.250	26.250
Bali	-	-	-	-	-	-	-
Nusa Tenggara Barat	-	-	-	-	-	-	-
Nusa Tenggara Timur	-	-	-	-	-	-	-
Kalimantan Barat	-	-	-	-	-	-	-
Kalimantan Tengah	37.048	37.048	37.048	37.048	37.048	37.048	36.999
Kalimantan Selatan	25.000	25.000	25.000	25.000	25.000	25.000	25.000
Kalimantan Timur	-	-	-	-	-	-	-
Sulawesi Utara	50.500	50.500	50.500	50.500	50.500	50.500	50.500
Sulawesi Tengah	-	-	-	-	-	-	-
Sulawesi Selatan	39.370	39.370	39.370	39.370	39.370	44.995	39.839
Sulawesi Tenggara	-	-	-	-	-	-	-
Gorontalo	25.773	25.773	25.773	25.773	25.773	25.773	25.387
Sulawesi Barat	-	-	-	-	-	-	-
Maluku	-	-	-	-	-	-	-
Maluku Utara	-	-	-	-	-	-	-
Papua Barat	30.000	30.000	30.000	30.000	30.000	30.000	30.000
Papua	50.000	50.000	50.000	50.000	50.000	50.000	50.000
Nasional	36.884	36.884	36.907	36.968	36.968	37.333	36.648



**Subsektor
Peternakan**

<http://www.mps.go.id>

Tabel 5.1
Upah Buruh Tani Subsektor Peternakan, 2012
Pemeliharaan (Rp/Hari)

Provinsi	Januari	Februari	Maret	April	Mei	Juni
(1)	(2)	(3)	(4)	(5)	(6)	(7)
Nanggroe Aceh Darussalam	33.000	33.000	33.000	33.000	33.000	33.000
Sumatera Utara	30.598	30.598	30.617	30.617	30.617	30.617
Sumatera Barat	33.236	33.236	33.391	33.391	33.391	33.391
Riau	29.129	29.129	29.129	29.134	29.134	29.134
Jambi	-	-	-	-	-	-
Sumatera Selatan	29.551	29.667	29.667	29.667	29.771	29.873
Bengkulu	-	-	-	-	-	-
Lampung	26.327	26.327	26.327	26.327	26.327	26.327
Kepulauan Bangka Belitung	42.428	42.428	42.428	42.428	42.428	42.428
Kepulauan Riau	32.121	32.121	32.121	32.121	32.121	32.121
Jawa Barat	23.260	23.274	23.292	23.292	23.292	23.292
Jawa Tengah	18.050	18.068	18.068	18.111	18.111	18.125
DI Yogyakarta	16.228	16.228	16.228	16.228	16.228	16.234
Jawa Timur	20.304	20.304	20.309	20.309	20.309	20.323
Banten	25.257	25.273	25.273	25.273	25.300	25.318
Bali	28.328	28.328	28.461	28.477	28.477	28.477
Nusa Tenggara Barat	-	-	-	-	-	-
Nusa Tenggara Timur	-	-	-	-	-	-
Kalimantan Barat	30.682	30.682	30.682	30.682	30.682	30.682
Kalimantan Tengah	-	-	-	-	-	-
Kalimantan Selatan	69.018	69.018	69.018	69.018	69.018	69.018
Kalimantan Timur	37.960	37.960	37.960	37.960	38.069	38.069
Sulawesi Utara	42.865	42.865	42.865	42.865	42.865	42.865
Sulawesi Tengah	-	-	-	-	-	-
Sulawesi Selatan	37.246	37.246	37.246	37.246	37.246	37.261
Sulawesi Tenggara	-	-	-	-	-	-
Gorontalo	30.341	30.341	30.341	30.341	30.341	30.341
Sulawesi Barat	42.105	42.105	42.105	42.105	42.105	42.105
Maluku	-	-	-	-	-	-
Maluku Utara	37.324	37.324	37.324	37.324	37.324	37.324
Papua Barat	-	-	-	-	-	-
Papua	-	-	-	-	-	-
Nasional	32.516	32.524	32.539	32.542	32.553	32.560

Tabel 5.1 : Lanjutan

Provinsi	Juli	Agustus	September	Oktober	November	Desember	Rata-rata
(1)	(8)	(9)	(10)	(11)	(12)	(13)	(14)
Nanggroe Aceh Darussalam	33.000	33.000	33.000	33.000	33.000	33.000	33.000
Sumatera Utara	30.617	30.617	30.617	30.617	30.617	30.617	30.614
Sumatera Barat	33.391	33.391	33.391	33.391	33.391	33.391	33.365
Riau	29.134	29.134	29.134	29.134	29.134	29.134	29.133
Jambi	-	-	-	-	-	-	-
Sumatera Selatan	29.873	29.873	29.873	29.873	29.873	29.873	29.786
Bengkulu	-	-	-	-	-	-	-
Lampung	26.327	26.327	26.327	26.327	26.327	26.327	26.327
Kepulauan Bangka Belitung	42.428	42.428	42.428	42.428	42.428	42.428	42.428
Kepulauan Riau	32.121	32.121	32.121	32.121	32.121	32.121	32.121
Jawa Barat	23.313	23.313	23.313	23.313	23.313	23.313	23.299
Jawa Tengah	18.147	18.147	18.147	18.147	18.147	18.147	18.118
DI Yogyakarta	16.234	16.234	16.234	16.234	16.285	16.285	16.240
Jawa Timur	20.323	20.337	20.337	20.381	20.411	20.411	20.338
Banten	25.344	25.357	25.357	25.357	25.362	25.362	25.320
Bali	28.477	28.477	28.477	28.477	28.477	28.477	28.451
Nusa Tenggara Barat	-	-	-	-	-	-	-
Nusa Tenggara Timur	-	-	-	-	-	-	-
Kalimantan Barat	30.682	30.682	30.682	30.682	30.682	30.682	30.682
Kalimantan Tengah	-	-	-	-	-	-	-
Kalimantan Selatan	69.018	69.018	69.018	69.018	69.018	69.018	69.018
Kalimantan Timur	38.069	38.145	38.145	38.254	38.254	38.254	38.092
Sulawesi Utara	42.944	42.944	42.944	42.944	42.944	42.944	42.904
Sulawesi Tengah	-	-	-	-	-	-	-
Sulawesi Selatan	37.261	37.261	37.261	37.261	37.261	37.678	37.290
Sulawesi Tenggara	-	-	-	-	-	-	-
Gorontalo	30.341	30.341	30.341	30.341	30.341	30.341	30.341
Sulawesi Barat	42.105	42.105	42.105	42.105	42.105	42.105	42.105
Maluku	-	-	-	-	-	-	-
Maluku Utara	37.324	37.324	37.324	37.324	37.324	37.324	37.324
Papua Barat	-	-	-	-	-	-	-
Papua	-	-	-	-	-	-	-
Nasional	32.567	32.572	32.572	32.579	32.583	32.602	32.559

Tabel 5.2
Upah Buruh Tani Subsektor Peternakan, 2012
Mencari Rumput (Rp/Hari)

Provinsi	Januari	Februari	Maret	April	Mei	Juni
(1)	(2)	(3)	(4)	(5)	(6)	(7)
Nanggroe Aceh Darussalam	30.000	30.000	30.000	30.000	30.000	30.000
Sumatera Utara	29.578	29.578	29.598	29.598	29.598	29.598
Sumatera Barat	-	-	-	-	-	-
Riau	27.858	27.858	27.858	27.932	27.932	27.932
Jambi	32.500	32.500	32.500	32.500	32.500	32.500
Sumatera Selatan	22.532	22.532	22.532	22.532	22.532	22.532
Bengkulu	20.000	20.000	20.000	20.000	20.000	20.000
Lampung	19.618	19.618	19.618	19.618	19.618	19.618
Kepulauan Bangka Belitung	37.046	37.046	37.046	37.046	37.046	37.046
Kepulauan Riau	-	-	-	-	-	-
Jawa Barat	21.099	21.099	21.099	21.099	21.099	21.099
Jawa Tengah	16.049	16.049	16.049	16.049	16.049	16.075
DI Yogyakarta	14.000	14.000	14.000	14.000	14.000	14.206
Jawa Timur	15.156	15.156	15.156	15.156	15.156	15.188
Banten	14.126	14.126	14.126	14.126	14.126	14.126
Bali	20.000	20.000	20.000	20.000	20.000	20.000
Nusa Tenggara Barat	-	-	-	-	-	-
Nusa Tenggara Timur	-	-	-	-	-	-
Kalimantan Barat	15.000	15.000	15.000	15.000	15.000	15.000
Kalimantan Tengah	-	-	-	-	-	-
Kalimantan Selatan	15.000	15.000	15.000	15.000	15.350	15.350
Kalimantan Timur	33.708	33.708	33.708	33.708	33.813	33.813
Sulawesi Utara	33.531	33.531	33.531	33.531	33.609	33.609
Sulawesi Tengah	-	-	-	-	-	-
Sulawesi Selatan	20.000	20.000	20.000	20.000	20.000	20.000
Sulawesi Tenggara	-	-	-	-	-	-
Gorontalo	-	-	-	-	-	-
Sulawesi Barat	23.689	23.689	23.689	25.083	25.083	25.083
Maluku	-	-	-	-	-	-
Maluku Utara	-	-	-	-	-	-
Papua Barat	50.000	50.000	50.000	50.000	50.000	50.000
Papua	50.000	50.000	50.000	50.000	50.000	50.000
Nasional	25.477	25.477	25.478	25.544	25.569	25.581

Tabel 5.2 : Lanjutan

Provinsi	Juli	Agustus	September	Oktober	November	Desember	Rata-rata
(1)	(8)	(9)	(10)	(11)	(12)	(13)	(14)
Nanggroe Aceh Darussalam	30.000	30.000	30.000	30.000	30.000	30.000	30.000
Sumatera Utara	29.598	29.598	29.598	29.598	29.729	29.729	29.617
Sumatera Barat	-	-	-	-	-	-	-
Riau	27.932	27.932	27.932	27.932	27.932	27.932	27.913
Jambi	32.500	32.500	32.500	33.107	33.107	33.107	32.652
Sumatera Selatan	22.532	22.635	22.635	22.635	22.635	22.635	22.575
Bengkulu	20.000	20.000	20.000	20.000	20.000	20.000	20.000
Lampung	19.618	19.618	19.618	19.618	19.618	19.618	19.618
Kepulauan Bangka Belitung	37.046	37.046	37.046	37.046	37.046	37.046	37.046
Kepulauan Riau	-	-	-	-	-	-	-
Jawa Barat	21.120	21.120	21.187	21.187	21.187	21.187	21.132
Jawa Tengah	16.117	16.117	16.310	16.503	16.503	16.898	16.231
DI Yogyakarta	14.206	14.206	14.206	14.206	14.206	14.206	14.120
Jawa Timur	15.188	15.219	15.219	15.278	15.530	15.530	15.244
Banten	14.126	14.132	14.132	14.132	14.142	14.142	14.130
Bali	20.000	20.000	20.000	20.000	20.000	20.000	20.000
Nusa Tenggara Barat	-	-	-	-	-	-	-
Nusa Tenggara Timur	-	-	-	-	-	-	-
Kalimantan Barat	15.000	15.000	15.000	15.000	15.000	15.000	15.000
Kalimantan Tengah	-	-	-	-	-	-	-
Kalimantan Selatan	15.350	15.350	15.350	15.350	15.350	15.350	15.233
Kalimantan Timur	33.813	33.852	33.852	33.852	33.852	33.852	33.794
Sulawesi Utara	33.609	33.609	33.609	33.609	33.609	33.609	33.583
Sulawesi Tengah	-	-	-	-	-	-	-
Sulawesi Selatan	20.000	20.000	20.000	20.000	20.000	20.000	20.000
Sulawesi Tenggara	-	-	-	-	-	-	-
Gorontalo	-	-	-	-	-	-	-
Sulawesi Barat	25.083	25.139	25.139	25.139	25.139	25.139	24.758
Maluku	-	-	-	-	-	-	-
Maluku Utara	-	-	-	-	-	-	-
Papua Barat	50.000	50.000	50.000	50.000	50.000	50.000	50.000
Papua	50.000	50.000	50.000	50.000	50.000	50.000	50.000
Nasional	25.584	25.594	25.606	25.645	25.663	25.681	25.575

Tabel 5.3
Upah Buruh Tani Subsektor Peternakan, 2012
Menggembala Ternak (Rp/Hari)

Provinsi	Januari	Februari	Maret	April	Mei	Juni
(1)	(2)	(3)	(4)	(5)	(6)	(7)
Nanggroe Aceh Darussalam	-	-	-	-	-	-
Sumatera Utara	26.667	26.667	26.694	26.694	26.694	26.694
Sumatera Barat	-	-	-	-	-	-
Riau	28.125	28.125	28.125	28.176	28.176	28.176
Jambi	-	-	-	-	-	-
Sumatera Selatan	18.333	18.333	18.333	18.333	18.333	18.333
Bengkulu	-	-	-	-	-	-
Lampung	25.000	25.000	25.000	25.000	25.000	25.000
Kepulauan Bangka Belitung	39.520	39.520	39.520	39.520	39.520	39.520
Kepulauan Riau	-	-	-	-	-	-
Jawa Barat	20.321	20.321	20.383	20.383	20.383	20.383
Jawa Tengah	-	-	-	-	-	-
DI Yogyakarta	-	-	-	-	-	-
Jawa Timur	16.667	16.667	16.667	16.667	16.667	16.667
Banten	18.095	18.095	18.095	18.095	18.095	18.095
Bali	-	-	-	-	-	-
Nusa Tenggara Barat	-	-	-	-	-	-
Nusa Tenggara Timur	-	-	-	-	-	-
Kalimantan Barat	-	-	-	-	-	-
Kalimantan Tengah	-	-	-	-	-	-
Kalimantan Selatan	-	-	-	-	-	-
Kalimantan Timur	-	-	-	-	-	-
Sulawesi Utara	-	-	-	-	-	-
Sulawesi Tengah	-	-	-	-	-	-
Sulawesi Selatan	22.500	22.500	22.500	22.500	22.500	22.500
Sulawesi Tenggara	-	-	-	-	-	-
Gorontalo	-	-	-	-	-	-
Sulawesi Barat	-	-	-	-	-	-
Maluku	-	-	-	-	-	-
Maluku Utara	20.000	20.000	20.000	20.000	20.000	20.000
Papua Barat	-	-	-	-	-	-
Papua	-	-	-	-	-	-
Nasional	23.523	23.523	23.532	23.537	23.537	23.537

Tabel 5.3 : Lanjutan

Provinsi	Juli	Agustus	September	Oktober	November	Desember	Rata-rata
(1)	(8)	(9)	(10)	(11)	(12)	(13)	(14)
Nanggroe Aceh Darussalam	-	-	-	-	-	-	-
Sumatera Utara	27.124	27.124	27.124	27.124	27.474	27.474	26.963
Sumatera Barat	-	-	-	-	-	-	-
Riau	28.176	28.176	28.176	28.176	28.176	28.176	28.163
Jambi	-	-	-	-	-	-	-
Sumatera Selatan	18.333	18.333	18.333	18.333	18.333	18.333	18.333
Bengkulu	-	-	-	-	-	-	-
Lampung	25.000	25.000	25.000	25.000	25.000	25.000	25.000
Kepulauan Bangka Belitung	39.520	39.520	39.520	39.520	39.520	39.520	39.520
Kepulauan Riau	-	-	-	-	-	-	-
Jawa Barat	20.383	20.383	20.383	20.383	20.383	20.383	20.373
Jawa Tengah	-	-	-	-	-	-	-
DI Yogyakarta	-	-	-	-	-	-	-
Jawa Timur	16.667	16.667	16.667	16.667	16.730	16.730	16.677
Banten	18.095	18.095	18.095	18.095	18.511	18.511	18.164
Bali	-	-	-	-	-	-	-
Nusa Tenggara Barat	-	-	-	-	-	-	-
Nusa Tenggara Timur	-	-	-	-	-	-	-
Kalimantan Barat	-	-	-	-	-	-	-
Kalimantan Tengah	-	-	-	-	-	-	-
Kalimantan Selatan	-	-	-	-	-	-	-
Kalimantan Timur	-	-	-	-	-	-	-
Sulawesi Utara	-	-	-	-	-	-	-
Sulawesi Tengah	-	-	-	-	-	-	-
Sulawesi Selatan	22.500	22.500	22.500	22.500	22.500	22.500	22.500
Sulawesi Tenggara	-	-	-	-	-	-	-
Gorontalo	-	-	-	-	-	-	-
Sulawesi Barat	-	-	-	-	-	-	-
Maluku	-	-	-	-	-	-	-
Maluku Utara	20.000	20.000	20.000	20.000	20.000	20.000	20.000
Papua Barat	-	-	-	-	-	-	-
Papua	-	-	-	-	-	-	-
Nasional	23.580	23.580	23.580	23.580	23.663	23.663	23.569



**Subsektor
Perikanan**

<http://www.kpps.go.id>

Tabel 6.1
Upah Buruh Tani Subsektor Perikanan, 2012
Membersihkan Kapal (Rp/Hari)

Provinsi	Januari	Februari	Maret	April	Mei	Juni
(1)	(2)	(3)	(4)	(5)	(6)	(7)
Aceh	38.183	38.183	38.183	38.183	38.183	38.183
Sumatera Utara	31.888	31.888	31.940	31.940	31.972	32.072
Sumatera Barat	-	-	-	-	-	-
Riau	-	-	-	-	-	-
Jambi	35.000	35.027	35.027	35.027	35.027	35.027
Sumatera Selatan	30.405	30.405	30.405	30.405	30.405	30.405
Bengkulu	-	-	-	-	-	-
Lampung	22.500	22.500	22.500	22.500	22.500	22.500
Kepulauan Bangka Belitung	30.000	30.000	30.000	30.000	30.000	30.000
Kepulauan Riau	-	-	-	-	-	-
Jawa Barat	26.537	26.537	26.537	26.537	26.537	26.537
Jawa Tengah	23.994	23.994	23.994	23.994	23.994	23.994
DI Yogyakarta	-	-	-	-	-	-
Jawa Timur	31.703	31.753	31.785	31.826	31.826	32.045
Banten	28.522	28.522	28.522	28.522	28.771	29.092
Bali	-	-	-	-	-	-
Nusa Tenggara Barat	-	-	-	-	-	-
Nusa Tenggara Timur	-	-	-	-	-	-
Kalimantan Barat	-	-	-	-	-	-
Kalimantan Tengah	30.000	30.000	30.000	30.000	30.000	30.000
Kalimantan Selatan	-	-	-	-	-	-
Kalimantan Timur	45.000	45.000	45.000	45.090	45.090	45.090
Sulawesi Utara	-	-	-	-	-	-
Sulawesi Tengah	45.863	45.863	45.863	45.863	45.863	45.863
Sulawesi Selatan	-	-	-	-	-	-
Sulawesi Tenggara	-	-	-	-	-	-
Gorontalo	40.501	40.501	40.501	40.501	40.501	40.501
Sulawesi Barat	-	-	-	-	-	-
Maluku	63.780	63.780	63.780	63.780	63.780	63.780
Maluku Utara	59.225	59.225	59.225	59.225	59.225	59.225
Papua Barat	71.450	71.450	71.450	71.450	71.450	71.450
Papua	-	-	-	-	-	-
Nasional	38.503	38.508	38.513	38.520	38.537	38.574

Tabel 6.1 : Lanjutan

Provinsi	Juli	Agustus	September	Oktober	November	Desember	Rata-rata
(1)	(8)	(9)	(10)	(11)	(12)	(13)	(14)
Aceh	38.183	38.183	38.183	38.294	38.357	38.357	38.221
Sumatera Utara	32.086	32.086	32.086	32.086	32.144	33.065	32.104
Sumatera Barat	-	-	-	-	-	-	-
Riau	-	-	-	-	-	-	-
Jambi	35.027	35.027	35.027	35.027	35.027	35.027	35.025
Sumatera Selatan	30.405	30.405	30.405	30.405	30.405	35.934	30.866
Bengkulu	-	-	-	-	-	-	-
Lampung	22.500	22.500	22.500	22.500	22.500	22.500	22.500
Kepulauan Bangka Belitung	30.000	30.000	30.000	30.000	30.000	30.000	30.000
Kepulauan Riau	-	-	-	-	-	-	-
Jawa Barat	26.537	26.537	26.537	26.537	26.537	26.537	26.537
Jawa Tengah	24.311	24.311	24.426	24.426	24.426	24.426	24.191
DI Yogyakarta	-	-	-	-	-	-	-
Jawa Timur	32.110	32.144	32.201	32.317	32.458	32.458	32.052
Banten	29.092	29.313	29.313	29.313	29.313	29.313	28.967
Bali	-	-	-	-	-	-	-
Nusa Tenggara Barat	-	-	-	-	-	-	-
Nusa Tenggara Timur	-	-	-	-	-	-	-
Kalimantan Barat	-	-	-	-	-	-	-
Kalimantan Tengah	30.000	30.000	30.000	30.000	30.000	30.000	30.000
Kalimantan Selatan	-	-	-	-	-	-	-
Kalimantan Timur	45.090	45.090	45.090	45.090	45.090	45.090	45.068
Sulawesi Utara	-	-	-	-	-	-	-
Sulawesi Tengah	45.863	45.863	45.863	45.863	45.863	45.863	45.863
Sulawesi Selatan	-	-	-	-	-	-	-
Sulawesi Tenggara	-	-	-	-	-	-	-
Gorontalo	40.501	40.501	40.501	40.501	40.501	40.501	40.501
Sulawesi Barat	-	-	-	-	-	-	-
Maluku	63.780	63.780	63.780	63.780	63.780	63.780	63.780
Maluku Utara	59.225	59.225	59.225	59.225	59.225	59.225	59.225
Papua Barat	71.450	71.450	71.450	71.450	71.450	71.450	71.450
Papua	-	-	-	-	-	-	-
Nasional	38.598	38.613	38.623	38.636	38.652	39.031	38.609

Tabel 6.2
Upah Buruh Tani Subsektor Perikanan, 2012
Membajak Lahan Budidaya (Rp/Hari)

Provinsi	Januari	Februari	Maret	April	Mei	Juni
(1)	(2)	(3)	(4)	(5)	(6)	(7)
Aceh	46.240	46.240	46.240	46.240	46.240	47.238
Sumatera Utara	48.106	48.658	48.658	48.658	48.658	48.989
Sumatera Barat	49.759	49.759	49.759	49.759	49.759	49.759
Riau	-	-	-	-	-	-
Jambi	34.650	34.650	34.650	34.650	34.650	34.650
Sumatera Selatan	32.599	32.599	32.599	32.956	33.492	33.492
Bengkulu	-	-	-	-	-	-
Lampung	-	-	-	-	-	-
Kepulauan Bangka Belitung	-	-	-	-	-	-
Kepulauan Riau	-	-	-	-	-	-
Jawa Barat	36.139	36.230	36.230	36.297	36.297	36.297
Jawa Tengah	36.251	36.251	36.313	36.313	36.313	36.524
DI Yogyakarta	40.192	40.192	40.192	40.192	40.192	40.192
Jawa Timur	39.884	39.904	39.904	39.926	39.926	39.926
Banten	39.370	39.370	39.797	39.797	39.797	40.224
Bali	40.000	40.000	40.000	40.000	40.000	40.000
Nusa Tenggara Barat	50.000	50.000	50.000	50.000	50.000	50.000
Nusa Tenggara Timur	38.082	38.082	38.082	38.082	38.082	38.082
Kalimantan Barat	42.023	42.023	42.023	42.023	42.023	42.023
Kalimantan Tengah	-	-	-	-	-	-
Kalimantan Selatan	51.250	51.250	51.250	51.250	51.250	51.250
Kalimantan Timur	-	-	-	-	-	-
Sulawesi Utara	42.250	42.250	42.250	42.250	42.250	42.250
Sulawesi Tengah	44.000	44.000	44.000	44.000	44.000	44.000
Sulawesi Selatan	57.600	57.600	57.600	57.600	57.600	57.600
Sulawesi Tenggara	-	-	-	-	-	-
Gorontalo	-	-	-	-	-	-
Sulawesi Barat	-	-	-	-	-	-
Maluku	-	-	-	-	-	-
Maluku Utara	60.000	60.000	60.000	60.000	60.000	60.000
Papua Barat	53.000	53.000	53.000	53.000	53.000	53.000
Papua	50.000	50.000	50.000	50.000	50.000	50.000
Nasional	44.352	44.384	44.407	44.428	44.454	44.547

Tabel 6.2 : Lanjutan

Provinsi	Juli	Agustus	September	Oktober	November	Desember	Rata-rata
(1)	(8)	(9)	(10)	(11)	(12)	(13)	(14)
Aceh	47.238	47.238	47.238	47.238	47.238	47.238	46.822
Sumatera Utara	48.989	48.989	49.351	49.351	49.351	49.351	48.926
Sumatera Barat	49.759	49.759	50.626	51.322	51.322	51.322	50.222
Riau	-	-	-	-	-	-	-
Jambi	34.650	34.650	34.650	34.650	34.650	34.650	34.650
Sumatera Selatan	33.492	33.778	33.778	33.778	33.778	33.778	33.343
Bengkulu	-	-	-	-	-	-	-
Lampung	-	-	-	-	-	-	-
Kepulauan Bangka Belitung	-	-	-	-	-	-	-
Kepulauan Riau	-	-	-	-	-	-	-
Jawa Barat	36.297	36.297	36.382	36.507	37.333	37.333	36.470
Jawa Tengah	36.524	36.524	36.959	36.959	36.959	36.959	36.571
DI Yogyakarta	40.192	40.192	40.192	40.192	40.192	40.192	40.192
Jawa Timur	39.926	39.926	39.926	39.968	39.968	41.060	40.020
Banten	40.224	40.224	40.482	40.482	40.482	40.482	40.061
Bali	40.000	40.000	40.000	40.000	40.000	40.000	40.000
Nusa Tenggara Barat	50.000	50.000	50.000	50.000	50.000	50.000	50.000
Nusa Tenggara Timur	38.082	38.463	38.463	38.463	38.463	38.463	38.240
Kalimantan Barat	42.023	42.023	42.023	42.023	42.023	42.023	42.023
Kalimantan Tengah	-	-	-	-	-	-	-
Kalimantan Selatan	51.250	51.250	51.250	51.250	51.250	51.250	51.250
Kalimantan Timur	-	-	-	-	-	-	-
Sulawesi Utara	42.250	42.250	42.250	42.250	42.250	42.250	42.250
Sulawesi Tengah	44.000	44.000	44.000	44.000	44.000	44.000	44.000
Sulawesi Selatan	57.600	57.600	57.600	57.600	57.600	57.600	57.600
Sulawesi Tenggara	-	-	-	-	-	-	-
Gorontalo	-	-	-	-	-	-	-
Sulawesi Barat	-	-	-	-	-	-	-
Maluku	-	-	-	-	-	-	-
Maluku Utara	60.000	60.000	60.000	60.000	60.000	60.000	60.000
Papua Barat	53.000	53.000	53.000	53.000	53.000	53.000	53.000
Papua	50.000	50.000	50.000	50.000	50.000	50.000	50.000
Nasional	44.547	44.579	44.675	44.716	44.755	44.807	44.554

Tabel 6.3
Upah Buruh Tani Subsektor Perikanan, 2012
Pemanenan Budidaya (Rp/Hari)

Provinsi	Januari	Februari	Maret	April	Mei	Juni
(1)	(2)	(3)	(4)	(5)	(6)	(7)
Aceh	54.688	54.688	54.688	54.688	54.688	54.688
Sumatera Utara	43.689	43.689	43.689	43.689	43.689	43.689
Sumatera Barat	42.437	42.437	42.862	42.862	42.862	42.862
Riau	54.090	54.090	54.090	54.090	54.090	54.090
Jambi	30.188	30.188	30.188	30.188	30.188	33.165
Sumatera Selatan	39.845	39.845	39.845	39.955	39.955	40.273
Bengkulu	-	-	-	-	-	-
Lampung	20.000	20.000	20.000	20.000	20.000	20.000
Kepulauan Bangka Belitung	-	-	-	-	-	-
Kepulauan Riau	-	-	-	-	-	-
Jawa Barat	33.409	33.451	33.451	33.464	33.464	33.464
Jawa Tengah	31.094	31.100	31.100	31.100	31.100	31.100
DI Yogyakarta	27.549	27.549	27.549	27.549	27.549	27.549
Jawa Timur	33.065	33.065	33.065	33.065	33.085	33.085
Banten	47.000	47.898	47.898	49.019	49.019	49.019
Bali	40.000	40.000	40.000	40.000	40.000	40.000
Nusa Tenggara Barat	37.500	37.500	37.500	37.500	37.500	37.500
Nusa Tenggara Timur	40.000	40.000	40.000	40.000	40.000	40.000
Kalimantan Barat	36.450	36.450	36.450	36.450	36.450	36.450
Kalimantan Tengah	-	-	-	-	-	-
Kalimantan Selatan	37.500	37.500	37.500	37.500	37.500	37.500
Kalimantan Timur	-	-	-	-	-	-
Sulawesi Utara	47.096	47.096	47.096	47.096	47.096	47.096
Sulawesi Tengah	44.688	44.688	44.688	44.688	44.688	44.688
Sulawesi Selatan	28.000	28.000	28.000	28.000	28.000	28.000
Sulawesi Tenggara	-	-	-	-	-	-
Gorontalo	-	-	-	-	-	-
Sulawesi Barat	25.379	25.379	25.379	25.379	25.379	25.379
Maluku	-	-	-	-	-	-
Maluku Utara	-	-	-	-	-	-
Papua Barat	-	-	-	-	-	-
Papua	-	-	-	-	-	-
Nasional	37.794	37.839	37.859	37.918	37.919	38.076

Tabel 6.3 : Lanjutan

Provinsi	Juli	Agustus	September	Oktober	November	Desember	Rata-rata
(1)	(8)	(9)	(10)	(11)	(12)	(13)	(14)
Aceh	54.688	54.688	54.688	54.688	54.688	54.768	54.694
Sumatera Utara	43.689	45.369	45.653	45.653	45.653	45.653	44.484
Sumatera Barat	42.862	42.862	42.862	42.862	42.862	42.862	42.791
Riau	54.090	54.090	54.090	54.922	54.922	54.922	54.298
Jambi	33.165	33.165	33.165	33.165	33.257	33.257	31.940
Sumatera Selatan	40.273	40.655	40.655	40.655	40.655	40.655	40.272
Bengkulu	-	-	-	-	-	-	-
Lampung	20.000	20.000	20.000	20.000	20.000	20.000	20.000
Kepulauan Bangka Belitung	-	-	-	-	-	-	-
Kepulauan Riau	-	-	-	-	-	-	-
Jawa Barat	33.464	33.464	33.509	33.574	33.574	33.574	33.489
Jawa Tengah	31.100	31.100	31.100	31.100	31.100	31.100	31.100
DI Yogyakarta	27.549	27.549	27.549	27.549	27.549	27.549	27.549
Jawa Timur	33.085	33.085	33.085	33.085	33.085	33.085	33.078
Banten	49.019	49.019	49.019	49.019	49.648	49.648	48.769
Bali	40.000	40.000	40.000	40.000	40.000	40.000	40.000
Nusa Tenggara Barat	37.500	37.500	37.500	37.500	37.500	37.500	37.500
Nusa Tenggara Timur	40.000	40.000	40.000	41.747	41.747	41.747	40.437
Kalimantan Barat	36.450	36.450	36.450	36.450	36.450	36.450	36.450
Kalimantan Tengah	-	-	-	-	-	-	-
Kalimantan Selatan	37.500	37.500	37.500	37.500	37.500	37.500	37.500
Kalimantan Timur	-	-	-	-	-	-	-
Sulawesi Utara	47.096	47.096	47.096	47.096	47.096	48.615	47.222
Sulawesi Tengah	44.688	44.688	44.688	44.688	44.688	44.688	44.688
Sulawesi Selatan	28.000	28.000	28.000	28.000	28.000	28.000	28.000
Sulawesi Tenggara	-	-	-	-	-	-	-
Gorontalo	-	-	-	-	-	-	-
Sulawesi Barat	25.379	25.379	25.379	25.379	25.379	25.379	25.379
Maluku	-	-	-	-	-	-	-
Maluku Utara	-	-	-	-	-	-	-
Papua Barat	-	-	-	-	-	-	-
Papua	-	-	-	-	-	-	-
Nasional	38.076	38.174	38.190	38.316	38.350	38.426	38.078



ISSN. 1829-8826



9771829882009



BADAN PUSAT STATISTIK

Jl. dr. Sutomo No. 6-8 Jakarta 10710, Kotak Pos 1003 Jakarta 10010
Telp. : (021)3841195, 3842508, 3810291-4, Fax. : (021)3857046
Homepage : <http://www.bps.go.id> E-mail : bpsHQ@bps.go.id