



Katalog BPS: 7103012

STATISTIK HARGA PRODUSEN PERTANIAN

Subsektor Tanaman Pangan, Hortikultura,
dan Tanaman Perkebunan Rakyat

2013



BADAN PUSAT STATISTIK

STATISTIK HARGA PRODUSEN PERTANIAN

**Subsektor Tanaman Pangan, Hortikultura,
dan Tanaman Perkebunan Rakyat**

2013



<http://www.bps.go.id>

Statistik Harga Produsen Pertanian Subsektor Tanaman Pangan, Hortikultura, dan Tanaman Perkebunan Rakyat 2013

ISSN: 2338-0209

No. Publikasi: 06240.1303

Katalog BPS: 7103012

Ukuran Buku: 21 cm x 29 cm

Jumlah Halaman: xvi + 184 Halaman

Naskah:

Subdirektorat Statistik Harga Perdesaan

Gambar Kulit:

Subdirektorat Publikasi dan Kompilasi Statistik

Diterbitkan oleh:

Badan Pusat Statistik, Jakarta-Indonesia

Dicetak oleh:

Boleh dikutip dengan menyebut sumbernya

KATA PENGANTAR

Publikasi Statistik Harga Produsen Sektor Pertanian (tanaman pangan, hortikultura, dan perkebunan rakyat) di Indonesia 2013 ini merupakan seri publikasi tahunan yang diterbitkan oleh Badan Pusat Statistik Republik Indonesia (BPS-RI). Publikasi ini memuat data harga produsen berbagai komoditas hasil pertanian di perdesaan selama tahun 2012. Data yang disajikan dikumpulkan melalui Survei Harga Perdesaan yang dilakukan setiap bulan di 32 provinsi di Indonesia tidak termasuk Provinsi DKI Jakarta.

Kami menyadari bahwa publikasi ini masih jauh dari sempurna, namun publikasi ini diharapkan dapat dimanfaatkan oleh para pengguna data dengan sebaik-baiknya. Guna perbaikan dan penyempurnaan publikasi ini di masa yang akan datang, kiranya kritik dan saran yang konstruktif sangat diharapkan.

Akhirnya, kepada semua pihak yang telah membantu dapat diterbitkannya publikasi ini diucapkan terima kasih.

Jakarta, Maret 2013

KEPALA BADAN PUSAT STATISTIK



Dr. Suryamin, M.Sc.

DAFTAR ISI

	Halaman
Kata Pengantar	i
Daftar Isi	iii
Daftar Tabel	v
Penjelasan Ringkas	
A. Pendahuluan	ix
B. Cakupan Data	ix
C. Metode Pengumpulan Data dan Penghitungan	
Rata-rata Harga	x
D. Konsep dan Definisi	xi
E. Ulasan Singkat	xi
Tabel-tabel	1-184

DAFTAR TABEL

	Halaman
SUBSEKTOR TANAMAN PANGAN	1-20
I. KELOMPOK PALAWIJA	
Tabel 1.1 Harga Produsen Jagung Pipilan/Pocelan (Rp/100 Kg)	3-5
Tabel 1.2 Harga Produsen Kacang Hijau (Rp/100 Kg)	6-8
Tabel 1.3 Harga Produsen Kacang Kedelai (Rp/100 Kg)	9-11
Tabel 1.4 Harga Produsen Kacang Tanah (Rp/100 Kg)	12-14
Tabel 1.5 Harga Produsen Ketela Pohon (Rp/100 Kg)	15-17
Tabel 1.6 Harga Produsen Ketela Rambat (Rp/100 Kg)	18-20
SUBSEKTOR TANAMAN HORTIKULTURA	21-145
II. KELOMPOK SAYUR-SAYURAN	
Tabel 2.1.1 Harga Produsen Daun Bawang (Rp/100 Kg)	23-25
Tabel 2.1.2 Harga Produsen Bawang Merah (Rp/100 Kg)	26-28
Tabel 2.1.3 Harga Produsen Bawang Putih (Rp/100 Kg)	29-31
Tabel 2.1.4 Harga Produsen Bayam (Rp/100 Kg)	32-34
Tabel 2.1.5 Harga Produsen Buncis (Rp/100 Kg)	35-37
Tabel 2.1.6 Harga Produsen Cabe Merah (Rp/100 Kg)	38-40
Tabel 2.1.7 Harga Produsen Cabe Rawit (Rp/100 Kg)	41-43
Tabel 2.1.8 Harga Produsen Kacang Panjang (Rp/100 Kg)	44-46
Tabel 2.1.9 Harga Produsen Kacang Merah (Rp/100 Kg)	47-49
Tabel 2.1.10 Harga Produsen Kangkung (Rp/100 Kg)	50-52
Tabel 2.1.11 Harga Produsen Kentang (Rp/100 Kg)	53-55
Tabel 2.1.12 Harga Produsen Ketimun (Rp/100 Kg)	56-58
Tabel 2.1.13 Harga Produsen Kol/Kubis (Rp/100 Kg)	59-61

Tabel 2.1.14	Harga Produsen Lobak (Rp/100 Kg)	62-64
Tabel 2.1.15	Harga Produsen Melinjo (Rp/100 Kg)	65-67
Tabel 2.1.16	Harga Produsen Nangka Muda (Rp/100 Kg)	68-70
Tabel 2.1.17	Harga Produsen Petai (Rp/10 Papan)	71-73
Tabel 2.1.18	Harga Produsen Sawi (Rp/100 Kg)	74-76
Tabel 2.1.19	Harga Produsen Terong Panjang (Rp/100 Kg)	77-79
Tabel 2.1.20	Harga Produsen Tomat Sayur (Rp/100 Kg)	80-82
Tabel 2.1.21	Harga Produsen Wortel (Rp/100 Kg)	83-85

III. KELOMPOK BUAH-BUAHAN

Tabel 2.2.1	Harga Produsen Alpukat (Rp/Kg)	89-91
Tabel 2.2.2	Harga Produsen Apel (Rp/Kg)	92-94
Tabel 2.2.3	Harga Produsen Belimbing (Rp/Kg)	95-97
Tabel 2.2.4	Harga Produsen Duku (Rp/Kg)	98-100
Tabel 2.2.5	Harga Produsen Durian (Rp/10 Buah)	101-103
Tabel 2.2.6	Harga Produsen Jambu Biji (Rp/Kg)	104-106
Tabel 2.2.7	Harga Produsen Jeruk Keprok/Siam (Rp/Kg)	107-109
Tabel 2.2.8	Harga Produsen Langsung (Rp/Kg)	110-112
Tabel 2.2.9	Harga Produsen Mangga (Rp/Kg)	113-115
Tabel 2.2.10	Harga Produsen Melon (Rp/Kg)	116-118
Tabel 2.2.11	Harga Produsen Nanas (Rp/10 Buah)	119-121
Tabel 2.2.12	Harga Produsen Nangka (Rp/Kg)	122-124
Tabel 2.2.13	Harga Produsen Pepaya (Rp/Kg)	125-127
Tabel 2.2.14	Harga Produsen Pisang (Rp/Sisir)	128-130
Tabel 2.2.15	Harga Produsen Rambutan (Rp/100 Kg)	131-133
Tabel 2.2.16	Harga Produsen Salak (Rp/100 Kg)	134-136
Tabel 2.2.17	Harga Produsen Sawo (Rp/Kg)	137-139
Tabel 2.2.18	Harga Produsen Semangka (Rp/Kg)	140-142
Tabel 2.2.19	Harga Produsen Sirsak (Rp/Kg)	143-145

SUBSEKTOR TANAMAN PERKEBUNAN RAKYAT 147-184

IV. KELOMPOK TANAMAN PERKEBUNAN RAKYAT

Tabel 3.1	Harga Produsen Kelapa Belum Dikupas (Rp/100 Butir) ...	149-151
Tabel 3.2	Harga Produsen Kopi Biji Kering (Rp/100 Kg)	152-154
Tabel 3.3	Harga Produsen Coklat/Kakao (Rp/100 Kg)	155-157
Tabel 3.4	Harga Produsen Karet (Rp/Kg)	158-160
Tabel 3.5	Harga Produsen Cengkeh (Rp/Kg)	161-163
Tabel 3.6	Harga Produsen Lada/Merica (Rp/Kg)	164-166
Tabel 3.7	Harga Produsen Pala (Rp/Kg)	167-169
Tabel 3.8	Harga Produsen Biji Jambu Mete (Rp/100 Kg)	170-172
Tabel 3.9	Harga Produsen Sereh (Rp/Kg)	173-175
Tabel 3.10	Harga Produsen Kemiri (Rp/Kg)	176-178
Tabel 3.11	Harga Produsen Kelapa Sawit (Rp/100 Kg)	179-181
Tabel 3.12	Harga Produsen Pinang (Rp/100 Kg)	182-184

PENJELASAN RINGKAS

A. PENDAHULUAN

Salah satu tujuan pembangunan sektor pertanian adalah untuk meningkatkan kesejahteraan masyarakat perdesaan khususnya para petani melalui peningkatan dan pemerataan pendapatan. Keberhasilan program pemerintah dalam bidang pertanian salah satunya tercermin dari perkembangan harga-harga hasil produksi/komoditas pertanian yang didukung dengan peningkatan kualitas hasilnya. Namun demikian, harga yang dimaksud di atas bukanlah satu-satunya indikator untuk melihat peningkatan pendapatan para petani.

Pengumpulan data harga produsen sektor pertanian dilakukan melalui Survei Harga Produsen Perdesaan yang merupakan salah satu kegiatan rutin dalam rangka penghitungan indeks harga yang diterima petani dan nilai tukar petani. Pengumpulan data tersebut dilakukan di seluruh provinsi di Indonesia kecuali DKI Jakarta dan dilaksanakan setiap bulan.

Data yang disajikan dalam publikasi ini meliputi periode 2012, dari Januari sampai dengan keadaan Desember 2012. Maksud dan tujuan dari publikasi ini adalah untuk mengetahui perkembangan dan kesinambungan harga produsen berbagai komoditas hasil pertanian, khususnya Tanaman Pangan, Tanaman Hortikultura, dan Tanaman Perkebunan Rakyat yang dirinci menurut provinsi.

B. CAKUPAN DATA

Dalam publikasi ini disajikan data harga beberapa komoditas hasil pertanian meliputi tiga subsektor, yaitu Tanaman Pangan, Tanaman Hortikultura, dan Tanaman Perkebunan Rakyat (TPR). Daerah yang dicakup meliputi seluruh provinsi di Indonesia kecuali DKI Jakarta (32 provinsi).

C. METODE PENGUMPULAN DATA DAN PENGHITUNGAN RATA-RATA HARGA

1. Metode Pengumpulan Data

Pengumpulan data harga produsen sektor pertanian dilakukan dengan menggunakan Daftar HD-1 (Statistik Harga Produsen Subsektor Tanaman Pangan), Daftar HD-2 (Statistik Harga Produsen Subsektor Tanaman Hortikultura) dan HD-3 (Statistik Harga Produsen Subsektor Tanaman Perkebunan Rakyat).

Pelaksanaan pencatatan daftar HD tersebut di atas dilakukan oleh Koordinator Statistik Kecamatan (KSK) dengan wawancara langsung ke petani yang menjual hasil pertanian pada periode tanggal 1 sampai dengan tanggal 15 setiap bulan, sedangkan pencatatan data harganya setiap tanggal 15.

Pencatatan data harga setiap komoditas dilakukan terhadap 3-4 petani, dan selanjutnya harga yang terbanyak muncul (modus) atau rata-rata harga dari petani-petani tersebut dicatat dalam daftar isian. Perbedaan harga yang mencolok antar provinsi dimungkinkan karena adanya perbedaan kualitas/ukuran/volume/besar.

2. Metode Penghitungan Rata-rata Harga

Formula penghitungan rata-rata harga tiap jenis barang untuk harga produsen di masing-masing provinsi setiap bulannya menggunakan rata-rata harga sederhana (*Simple Average*) dari sampel yang masuk ke BPS pada bulan yang bersangkutan, sebagai berikut:

$$\bar{P}_{ni} = \frac{\sum_{s=1}^m P_{ni}}{m}$$

\bar{P}_{ni} = rata-rata harga jenis barang i pada bulan ke-n

$\sum P_{ni}$ = Jumlah harga jenis barang i pada bulan ke-n

m = Jumlah sampel

D. KONSEP DAN DEFINISI

Dalam pengumpulan data harga produsen konsep dan definisi beberapa variabel yang digunakan sebagai berikut:

1. Petani

Petani adalah orang yang mengusahakan/mengelola usaha pertanian atas resiko sendiri baik pertanian tanaman pangan, tanaman hortikultura, tanaman perkebunan rakyat, peternakan, dan perikanan yang bertujuan sebagian atau seluruh hasil produksinya untuk dijual.

2. Harga Produsen

Harga produsen (*farm gate*) adalah harga transaksi antara petani (penghasil) dan pembeli (pedagang pengumpul/tengkulak) untuk setiap komoditas menurut satuan setempat.

3. Satuan

Satuan yang digunakan adalah satuan yang lazim dipakai untuk pembelian atau penjualan secara partai besar. Satuan dari masing-masing jenis barang harus jelas dan tegas, misalnya: kg, kwintal (100 kg), 10 buah, ikat dan sebagainya. Satuan setempat yang umumnya dipakai di daerah telah dikonversikan ke dalam satuan standar seperti di atas.

E. ULASAN SINGKAT

Selama periode 2012 perkembangan harga produsen sektor pertanian secara umum mengalami kenaikan. Harga produsen Subsektor Tanaman Pangan, khususnya kelompok palawija cenderung meningkat. Sedangkan subsektor Tanaman Hortikultura menunjukkan fluktuasi harga yang lebih beragam dibandingkan Subsektor Tanaman Pangan dan Tanaman Perkebunan Rakyat. Fluktuasi harga pada Subsektor Tanaman Hortikultura terutama terlihat pada komoditas sayur-sayuran yaitu cabe rawit, cabe merah, bawang merah dan bawang putih. Harga pada komoditas buah-buahan cenderung naik kecuali harga rambutan dan melon yang cenderung turun. Harga produsen Subsektor Tanaman Perkebunan Rakyat cenderung naik kecuali pinang, kelapa sawit dan

kopi biji kering yang harganya cenderung turun.

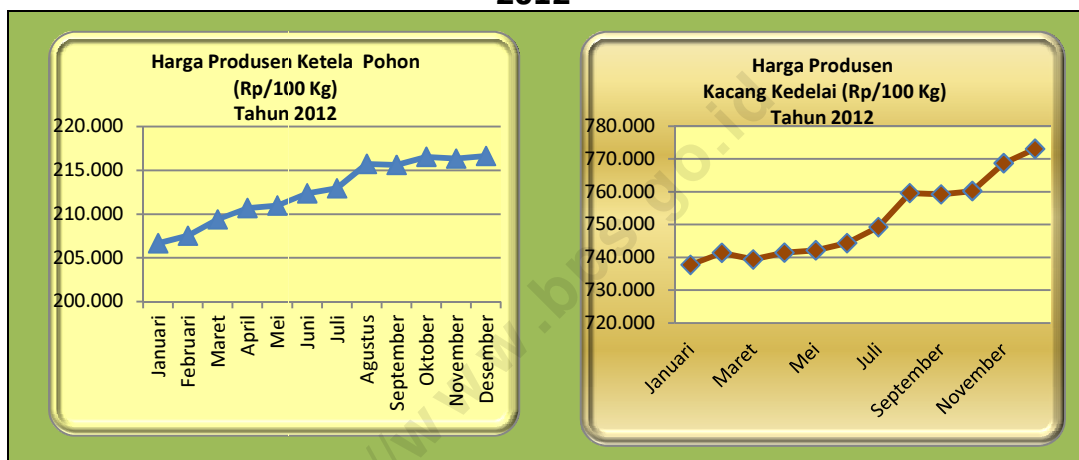
Ketela pohon mengalami rata-rata kenaikan harga produsen yang paling besar dibandingkan komoditas lain di kelompok palawija selama periode Januari-Desember 2012, yaitu mencapai 4,83 persen. Secara rata-rata nasional harga produsen ketela pohon per 100 kg pada 2012 sebesar Rp212.623,00. Rata-rata harga produsen ketela pohon terendah terjadi di Provinsi Lampung sebesar Rp90.046,00 sedangkan yang tertinggi di Provinsi Papua sebesar Rp503.772,00. Pada Agustus harga produsen ketela pohon secara nasional mengalami kenaikan tertinggi selama 2012, yaitu naik 1,31 persen (dari Rp212.949,00 menjadi Rp215.736,00). Hal ini terutama dipengaruhi naiknya harga produsen ketela pohon di Provinsi Gorontalo, Nusa Tenggara Barat dan Jawa Barat yang masing-masing mencapai 3,85 persen, 3,70 persen dan 3,59 persen.

Tabel1.
Harga Produsen Ketela Pohon
dan Persentase Perubahannya,
2012

Bulan	Rata-rata Harga Ketela Pohon (Rp/100 Kg)	Persentase Perubahan Harga
Januari	206.663	-
Februari	207.525	0,42
Maret	209.392	0,90
April	210.689	0,62
Mei	210.980	0,14
Juni	212.372	0,66
Juli	212.949	0,27
Agustus	215.736	1,31
September	215.619	-0,05
Oktober	216.554	0,43
November	216.345	-0,10
Desember	216.648	0,14

Harga produsen kacang kedelai dan kacang tanah juga mengalami kenaikan selama Januari-Desember 2012, meskipun persentase kenaikan harganya lebih kecil dibandingkan ketela pohon. Harga produsen kacang kedelai mengalami kenaikan tertinggi pada Agustus 2012 sebesar 1,38 persen (dari Rp749.231,00 menjadi Rp759.584,00). Kacang tanah juga mengalami kenaikan tertinggi pada Agustus 2012 sebesar 2,21 persen (dari Rp1.122.409,00 menjadi Rp1.147.177,00).

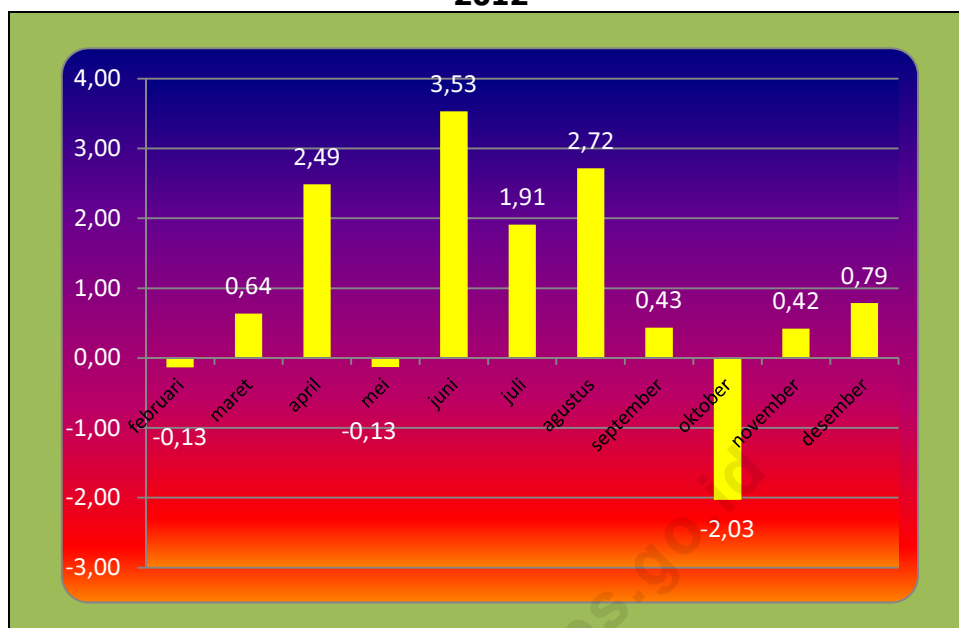
Grafik1.
Harga Produsen Ketela Pohon dan Kacang Kedelai 2012



Untuk Subsektor Tanaman Hortikultura kelompok sayur-sayuran, kenaikan dan penurunan harga tertinggi selama periode Januari-Desember 2012 terjadi pada komoditas bawang putih dan cabe merah. Komoditas bawang putih mengalami kenaikan tertinggi yaitu sebesar 11,03 persen dengan rata-rata kenaikan harga terbesar terjadi di Provinsi Kalimantan Barat yaitu 69,23 persen dan rata-rata penurunan harga terbesar terjadi di Provinsi Banten yaitu 11,67. Secara rata-rata harga bawang putih pada 2012 sebesar Rp1.403.433,00. Harga bawang putih tertinggi di Provinsi Maluku Utara sebesar Rp3.162.899,00 dan terendah di Provinsi Papua Barat sebesar Rp600.00,00.

Harga cabe merah selama 2012 cenderung turun. Rata-rata harga cabe merah pada 2012 sebesar Rp1.920.689,00 dengan harga tertinggi di Provinsi Kepulauan Riau sebesar Rp5.180.273,00 dan terendah di Provinsi Sulawesi Barat sebesar Rp888.674,00. Penurunan terbesar terjadi pada September dan November 2012 masing-masing turun sebesar 2,30 persen dan 2,03 persen.

Grafik 2.
Persentase Perubahan Harga Bawang Putih (Rp/100 Kg)
2012

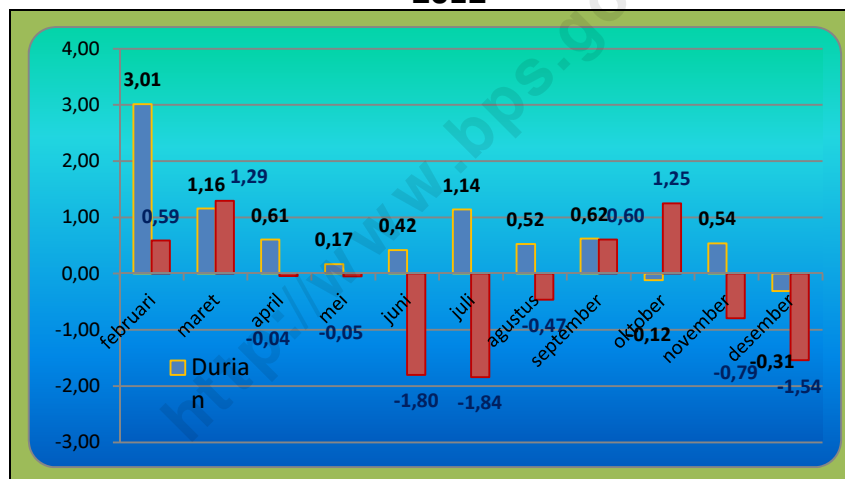


Tabel 2.
Harga Produsen Cabe Merah
dan Persentase Perubahannya
2012

Bulan	Rata-rata Harga Cabe Merah (Rp/100 Kg)	Persentase Perubahan Harga
Januari	1.982.503	
Februari	1.959.166	-1,18
Maret	1.948.345	-0,55
April	1.941.698	-0,34
Mei	1.919.430	-1,15
Juni	1.961.342	2,18
Juli	1.957.160	-0,21
Agustus	1.929.960	-1,39
September	1.885.637	-2,30
Oktober	1.881.697	-0,21
November	1.843.565	-2,03
Desember	1.837.769	-0,31

Pada kelompok buah-buahan harga produsen selama 2012 relatif tidak fluktuatif dibandingkan kelompok sayuran namun cenderung meningkat, kecuali melon dan apel. Pada kelompok buah-buahan, durian merupakan komoditas yang mengalami kenaikan harga tertinggi pada periode Januari-Desember 2012, yaitu sebesar 8,00 persen. Rata-rata harga produsen durian tertinggi di Provinsi Nusa Tenggara Barat sebesar Rp515.427,00 dan terendah di Provinsi Sulawesi Tenggara sebesar Rp53.295,00. Sedangkan komoditas melon mengalami penurunan harga tertinggi pada periode Januari-Desember 2012, yaitu turun sebesar 2,82 persen. Harga produsen melon mengalami penurunan tertinggi pada Juli 2012 dari Rp592.776,00 menjadi Rp581.850,00

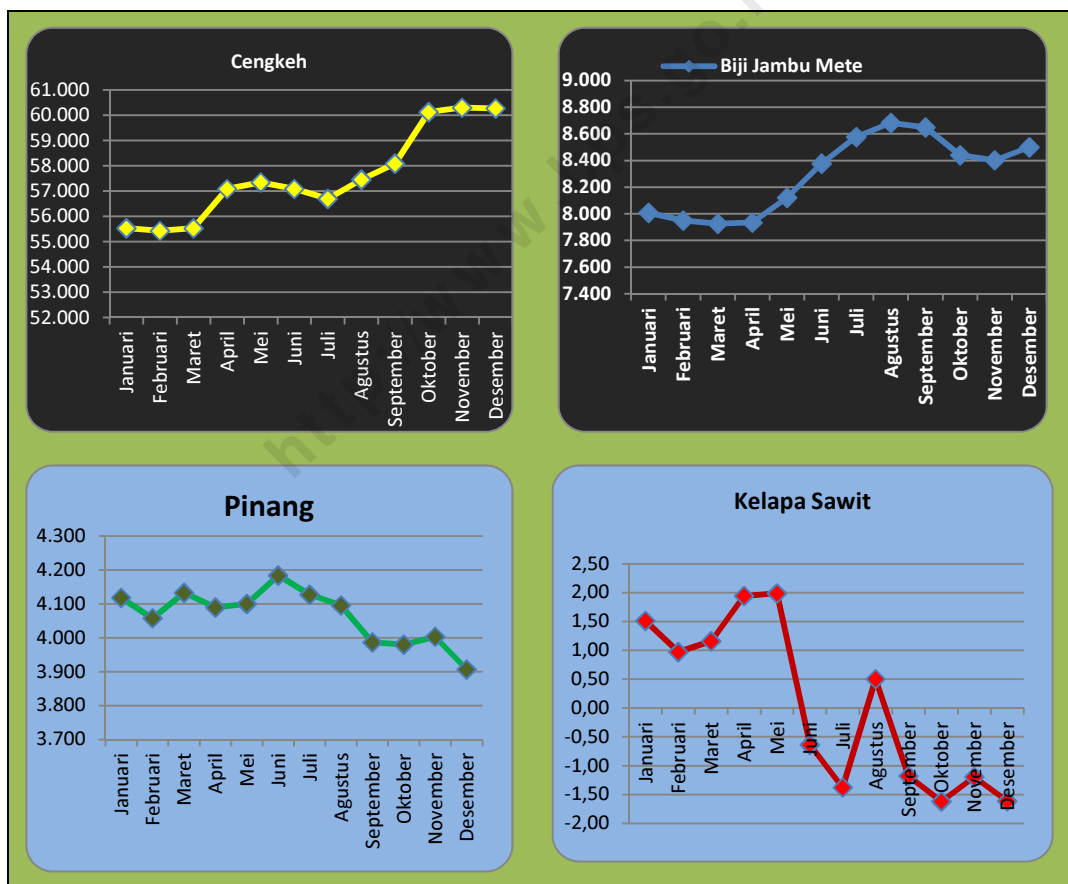
Grafik 3.
Persentase Perubahan Harga Durian dan Melon (Rp/100Kg)
2012



Pada Subsektor Tanaman Perkebunan Rakyat, semua komoditasnya mengalami kenaikan harga kecuali pinang, kelapa sawit, dan kopi biji kering. Kenaikan harga yang cukup signifikan pada periode Januari-Desember 2012 adalah komoditas cengkeh dan biji jambu mete. Kenaikan harga cengkeh sebesar 8,52 persen, dengan kenaikan tertinggi terjadi pada Oktober 2012 sebesar 3,50 persen. Kenaikan harga biji jambu mete sebesar 6,14 persen dengan rata-rata harga produsen tertinggi terjadi di Provinsi Jawa Timur yaitu sebesar Rp1.560.755,00/100Kg. Sedangkan rata-rata harga produsen biji jambu mete terendah di Provinsi Sulawesi Tenggara sebesar Rp386.614,00/100Kg. Harga produsen komoditas pinang turun 5,14 persen pada periode Januari-Desember 2012 dengan penurunan tertinggi pada September 2012 sebesar 2,66

persen. Rata-rata harga produsen pinang tertinggi sebesar Rp1.003.622,00/100Kg terjadi di Provinsi Nusa Tenggara Timur. Sedangkan rata-rata harga produsen terendah sebesar Rp80.000,00/100Kg terjadi di Provinsi Jawa Barat. Komoditas lain yang cukup tinggi penurunannya adalah kelapa sawit. Pada periode Januari-Desember 2012 turun 1,15 persen, dengan kisaran rata-rata harga antara Rp65.155,00 hingga Rp211.609,00 per kilogramnya. Penurunan harga tertinggi terjadi pada Oktober 2012 sebesar 1,62 persen.

Grafik 4.
Harga Produsen Biji Jambu Mete,
Cengkeh, Kelapa Sawit, dan Pinang (Rp/Kg)
2012



TABEL-TABEL

<http://www.bps.go.id>

**SUBSEKTOR
TANAMAN
PANGAN**

Tabel 1.1
Harga Produsen Subsektor Tanaman Pangan, Kelompok Palawija, 2012
Jagung Pipilan/Pocelan (Rp/100 Kg)

Provinsi	Januari	Februari	Maret	April
(1)	(2)	(3)	(4)	(5)
1 . Aceh	382.404	405.104	410.925	405.500
2 . Sumatera Utara	238.142	235.331	241.811	243.746
3 . Sumatera Barat	281.297	278.334	275.016	276.319
4 . Riau	515.597	515.597	522.859	529.461
5 . Jambi	316.347	316.347	316.347	312.014
6 . Sumatera Selatan	689.163	729.603	738.028	773.523
7 . Bengkulu	250.232	241.408	227.838	226.921
8 . Lampung	253.583	239.853	237.173	242.594
9 . Bangka Belitung	312.610	312.610	312.610	312.610
10. Kepulauan Riau	193.077	193.077	193.077	193.077
11. Jawa Barat	316.603	321.189	316.047	308.997
12. Jawa Tengah	259.370	255.776	249.690	255.008
13. D.I. Yogyakarta	293.282	270.254	257.837	257.414
14. Jawa Timur	243.887	224.737	214.411	214.059
15. Banten	310.000	296.601	288.061	294.003
16. Bali	404.742	417.798	417.798	417.798
17. Nusa Tenggara Barat	204.128	207.184	206.573	209.380
18. Nusa Tenggara Timur	374.674	366.018	354.889	365.289
19. Kalimantan Barat	359.755	351.011	344.908	338.694
20. Kalimantan Tengah	250.000	250.000	257.353	257.353
21. Kalimantan Selatan	258.150	258.150	258.150	258.150
22. Kalimantan Timur	426.129	407.840	407.840	407.840
23. Sulawesi Utara	278.341	278.341	279.140	270.031
24. Sulawesi Tengah	335.801	334.027	337.190	339.088
25. Sulawesi Selatan	225.575	218.298	213.568	219.960
26. Sulawesi Tenggara	277.500	277.500	277.500	277.500
27. Gorontalo	241.133	240.839	235.081	236.855
28. Sulawesi Barat	226.667	226.667	223.069	212.929
29. Maluku	496.770	489.871	503.670	507.119
30. Maluku Utara	405.227	395.403	390.491	390.491
31. Papua Barat	432.500	432.500	432.500	432.500
32. Papua	395.968	397.689	418.621	418.621
NASIONAL	326.520	324.530	323.752	325.151

Tabel 1.1 : Lanjutan

Provinsi	Mei	Juni	Juli	Agustus
(1)	(6)	(7)	(8)	(9)
1 . Aceh	405.500	405.500	404.335	399.805
2 . Sumatera Utara	249.663	251.779	245.261	249.247
3 . Sumatera Barat	269.624	268.109	265.491	264.841
4 . Riau	527.480	522.859	537.144	537.144
5 . Jambi	312.014	310.088	310.088	310.088
6 . Sumatera Selatan	783.569	763.477	761.597	768.665
7 . Bengkulu	226.921	234.561	231.505	230.741
8 . Lampung	243.809	242.721	239.997	240.542
9 . Bangka Belitung	312.610	312.610	312.610	312.610
10. Kepulauan Riau	193.077	193.077	193.077	193.077
11. Jawa Barat	320.887	325.511	321.956	323.212
12. Jawa Tengah	257.930	260.724	260.394	269.617
13. D.I. Yogyakarta	261.391	265.779	267.836	274.914
14. Jawa Timur	217.366	221.016	222.726	228.612
15. Banten	297.445	299.800	301.548	313.923
16. Bali	417.798	421.063	421.063	440.647
17. Nusa Tenggara Barat	206.573	206.573	206.573	206.573
18. Nusa Tenggara Timur	374.388	390.526	390.526	398.388
19. Kalimantan Barat	341.839	348.919	350.221	350.774
20. Kalimantan Tengah	257.353	257.353	257.353	257.353
21. Kalimantan Selatan	258.150	258.150	258.150	258.150
22. Kalimantan Timur	404.183	422.471	422.471	422.471
23. Sulawesi Utara	273.284	275.515	272.141	279.451
24. Sulawesi Tengah	335.925	338.456	337.190	345.414
25. Sulawesi Selatan	221.593	237.421	240.813	241.632
26. Sulawesi Tenggara	277.500	277.500	277.500	277.500
27. Gorontalo	238.837	239.785	241.651	245.383
28. Sulawesi Barat	212.929	212.929	212.929	214.619
29. Maluku	507.119	507.119	510.876	510.876
30. Maluku Utara	390.491	385.870	385.870	389.528
31. Papua Barat	432.500	432.500	432.500	436.825
32. Papua	420.714	410.697	410.697	410.697
NASIONAL	326.577	328.139	328.253	331.354

Tabel 1.1 : Lanjutan

Provinsi	September	Oktober	November	Desember	Rata-rata
(1)	(10)	(11)	(12)	(13)	(14)
1 . Aceh	404.607	416.613	417.887	429.354	407.295
2 . Sumatera Utara	249.869	249.017	247.515	251.757	246.095
3 . Sumatera Barat	271.311	268.687	277.101	278.663	272.899
4 . Riau	537.823	543.248	546.181	544.817	531.684
5 . Jambi	310.088	315.939	317.797	316.868	313.669
6 . Sumatera Selatan	787.618	797.247	822.964	824.801	770.021
7 . Bengkulu	235.478	238.032	257.588	259.476	238.392
8 . Lampung	247.839	242.957	251.505	253.310	244.657
9 . Bangka Belitung	312.610	312.610	312.610	312.610	312.610
10. Kepulauan Riau	193.077	197.710	197.710	197.710	194.235
11. Jawa Barat	337.053	342.047	350.637	358.338	328.540
12. Jawa Tengah	278.821	280.817	282.114	286.887	266.429
13. D.I. Yogyakarta	288.995	293.601	290.695	296.950	276.579
14. Jawa Timur	240.321	244.152	241.735	244.511	229.794
15. Banten	321.901	320.406	324.434	324.434	307.713
16. Bali	456.967	456.967	456.967	456.967	432.215
17. Nusa Tenggara Barat	203.766	209.380	209.380	209.380	207.122
18. Nusa Tenggara Timur	404.752	416.208	400.735	402.901	386.608
19. Kalimantan Barat	354.983	356.086	360.496	360.496	351.515
20. Kalimantan Tengah	257.353	257.353	257.353	257.353	256.128
21. Kalimantan Selatan	258.150	258.150	258.150	258.150	258.150
22. Kalimantan Timur	422.471	422.471	422.471	422.471	417.594
23. Sulawesi Utara	279.451	283.387	286.198	290.294	278.798
24. Sulawesi Tengah	347.116	350.283	354.083	354.083	342.388
25. Sulawesi Selatan	238.765	242.616	238.780	236.888	231.326
26. Sulawesi Tenggara	277.500	277.500	277.500	277.500	277.500
27. Gorontalo	247.161	245.672	238.848	238.848	240.841
28. Sulawesi Barat	217.775	217.775	217.775	217.775	217.820
29. Maluku	510.876	510.876	510.876	506.662	506.059
30. Maluku Utara	385.139	385.139	385.139	392.803	390.133
31. Papua Barat	436.825	436.825	436.825	441.193	434.666
32. Papua	415.705	411.746	395.276	405.678	409.342
NASIONAL	335.380	337.547	338.916	340.935	330.588

Tabel 1.2
Harga Produsen Subsektor Tanaman Pangan, Kelompok Palawija, 2012
Kacang Hijau (Rp/100 Kg)

Provinsi	Januari	Februari	Maret	April
(1)	(2)	(3)	(4)	(5)
1 . Aceh	1.084.745	1.071.307	1.053.043	998.037
2 . Sumatera Utara	1.170.645	1.152.827	1.141.246	1.179.669
3 . Sumatera Barat	1.059.282	1.017.080	1.013.697	1.013.922
4 . Riau	1.318.836	1.318.836	1.320.239	1.320.239
5 . Jambi	-	-	-	-
6 . Sumatera Selatan	857.832	857.832	857.832	876.380
7 . Bengkulu	1.107.914	1.107.914	1.107.914	1.107.914
8 . Lampung	1.212.788	1.212.788	1.201.960	1.201.960
9 . Bangka Belitung	-	-	-	-
10. Kepulauan Riau	1.080.000	1.080.000	1.080.000	1.080.000
11. Jawa Barat	926.720	897.473	897.473	889.774
12. Jawa Tengah	804.052	807.300	814.316	828.987
13. D.I. Yogyakarta	1.018.154	971.162	1.022.070	988.784
14. Jawa Timur	886.557	879.733	870.003	861.112
15. Banten	662.874	662.874	662.874	662.874
16. Bali	642.133	642.133	642.133	642.133
17. Nusa Tenggara Barat	851.679	851.679	851.679	851.679
18. Nusa Tenggara Timur	1.124.797	1.151.579	1.151.579	1.117.709
19. Kalimantan Barat	1.509.505	1.509.505	1.537.102	1.545.381
20. Kalimantan Tengah	787.500	787.500	787.500	787.500
21. Kalimantan Selatan	1.266.667	1.266.667	1.266.667	1.266.667
22. Kalimantan Timur	866.511	866.511	866.511	866.511
23. Sulawesi Utara	1.433.333	1.433.333	1.433.333	1.433.333
24. Sulawesi Tengah	824.460	804.161	797.915	813.842
25. Sulawesi Selatan	947.287	930.761	889.824	913.873
26. Sulawesi Tenggara	561.572	495.245	477.558	477.558
27. Gorontalo	1.033.649	1.045.440	1.045.440	1.066.922
28. Sulawesi Barat	861.833	861.833	879.977	879.977
29. Maluku	1.825.000	1.825.000	1.825.000	1.825.000
30. Maluku Utara	831.245	849.609	849.609	855.409
31. Papua Barat	1.333.333	1.333.333	1.333.333	1.333.333
32. Papua	1.382.400	1.382.400	1.359.738	1.359.738
NASIONAL	1.042.443	1.035.794	1.034.585	1.034.874

Tabel 1.2 : Lanjutan

Provinsi	Mei	Juni	Juli	Agustus
(1)	(6)	(7)	(8)	(9)
1 . Aceh	1.015.982	1.018.973	1.001.028	1.003.720
2 . Sumatera Utara	1.199.383	1.183.502	1.212.894	1.216.030
3 . Sumatera Barat	1.013.922	966.538	965.949	979.504
4 . Riau	1.308.882	1.241.970	1.241.970	1.275.426
5 . Jambi	-	-	-	-
6 . Sumatera Selatan	876.380	860.923	876.379	938.205
7 . Bengkulu	1.315.648	1.281.026	1.488.759	1.731.116
8 . Lampung	1.212.788	1.212.788	1.223.617	1.223.617
9 . Bangka Belitung	-	-	-	-
10. Kepulauan Riau	1.080.000	1.080.000	1.080.000	1.080.000
11. Jawa Barat	861.178	894.173	846.880	887.574
12. Jawa Tengah	827.023	820.421	822.782	828.570
13. D.I. Yogyakarta	972.873	977.419	995.604	918.358
14. Jawa Timur	860.673	856.037	857.606	879.112
15. Banten	662.874	662.874	662.874	662.874
16. Bali	642.133	642.133	642.133	642.133
17. Nusa Tenggara Barat	839.336	839.336	833.740	848.367
18. Nusa Tenggara Timur	1.132.085	1.208.249	1.194.361	1.229.361
19. Kalimantan Barat	1.416.599	1.432.697	1.432.697	1.336.111
20. Kalimantan Tengah	787.500	787.500	787.500	787.500
21. Kalimantan Selatan	1.266.667	1.213.889	1.195.497	1.195.497
22. Kalimantan Timur	886.204	886.204	872.640	872.640
23. Sulawesi Utara	1.433.333	1.433.333	1.427.958	1.427.958
24. Sulawesi Tengah	789.952	809.064	824.991	832.953
25. Sulawesi Selatan	925.937	934.583	949.286	986.318
26. Sulawesi Tenggara	477.558	477.558	477.558	481.675
27. Gorontalo	1.074.082	1.074.082	1.083.032	1.102.724
28. Sulawesi Barat	879.977	898.309	898.309	916.642
29. Maluku	1.825.000	1.825.000	1.825.000	1.825.000
30. Maluku Utara	855.409	845.957	836.505	817.601
31. Papua Barat	1.333.333	1.333.333	1.333.333	1.333.333
32. Papua	1.359.738	1.359.738	1.359.738	1.359.738
NASIONAL	1.037.748	1.035.254	1.041.687	1.053.989

Tabel 1.2 : Lanjutan

Provinsi	September	Oktober	November	Desember	Rata-rata
(1)	(10)	(11)	(12)	(13)	(14)
1 . Aceh	1.016.804	980.654	989.817	1.035.627	1.022.478
2 . Sumatera Utara	1.213.426	1.172.432	1.170.533	1.150.790	1.180.281
3 . Sumatera Barat	1.061.660	1.059.303	1.041.386	1.053.763	1.020.501
4 . Riau	1.252.577	1.260.738	1.252.578	1.272.978	1.282.106
5 . Jambi	-	-	-	-	-
6 . Sumatera Selatan	938.205	1.015.487	1.038.672	1.023.215	918.112
7 . Bengkulu	1.696.493	1.739.993	2.000.992	2.348.991	1.502.889
8 . Lampung	1.223.617	1.223.617	1.250.688	1.250.688	1.220.910
9 . Bangka Belitung	-	-	-	-	-
10. Kepulauan Riau	1.080.000	1.080.000	1.080.000	1.080.000	1.080.000
11. Jawa Barat	868.876	864.804	846.837	851.224	877.749
12. Jawa Tengah	783.596	756.232	744.051	782.794	801.677
13. D.I. Yogyakarta	905.484	849.696	833.814	939.695	949.426
14. Jawa Timur	860.325	852.473	863.457	869.071	866.347
15. Banten	666.892	662.874	662.874	662.874	663.209
16. Bali	642.133	679.144	623.628	623.628	642.133
17. Nusa Tenggara Barat	848.367	834.228	797.957	797.957	837.167
18. Nusa Tenggara Timur	1.206.735	1.184.470	1.233.452	1.237.178	1.180.963
19. Kalimantan Barat	1.349.607	1.317.473	1.317.473	1.253.206	1.413.113
20. Kalimantan Tengah	787.500	787.500	787.500	787.500	787.500
21. Kalimantan Selatan	1.195.497	1.195.497	1.213.890	1.213.890	1.229.749
22. Kalimantan Timur	872.640	872.640	880.467	880.467	874.162
23. Sulawesi Utara	1.427.958	1.427.958	1.503.114	1.521.008	1.444.663
24. Sulawesi Tengah	833.750	841.713	880.367	892.200	828.781
25. Sulawesi Selatan	975.730	1.001.328	996.219	1.032.741	956.991
26. Sulawesi Tenggara	481.675	512.551	512.551	512.551	495.467
27. Gorontalo	1.063.556	1.034.812	1.034.812	1.050.570	1.059.094
28. Sulawesi Barat	916.642	879.976	879.976	879.976	886.119
29. Maluku	1.825.000	1.825.000	1.825.000	1.825.000	1.825.000
30. Maluku Utara	836.504	836.504	863.634	853.984	844.331
31. Papua Barat	1.333.333	1.333.333	1.333.333	1.333.333	1.333.333
32. Papua	1.359.738	1.359.738	1.359.738	1.387.487	1.365.827
NASIONAL	1.050.811	1.048.072	1.060.627	1.080.146	1.046.336

Tabel 1.3
Harga Produsen Subsektor Tanaman Pangan, Kelompok Palawija, 2012
Kacang Kedelai (Rp/100 Kg)

Provinsi	Januari	Februari	Maret	April
(1)	(2)	(3)	(4)	(5)
1 . Aceh	762.874	777.489	778.134	767.895
2 . Sumatera Utara	720.861	711.500	700.024	688.548
3 . Sumatera Barat	894.795	995.106	1.038.819	1.025.963
4 . Riau	847.891	847.891	845.272	845.272
5 . Jambi	749.136	749.136	749.136	749.136
6 . Sumatera Selatan	858.264	819.545	819.545	844.453
7 . Bengkulu	626.395	601.339	601.339	601.339
8 . Lampung	845.833	846.683	846.683	847.533
9 . Bangka Belitung	600.000	600.000	600.000	600.000
10. Kepulauan Riau	-	-	-	-
11. Jawa Barat	675.915	660.047	658.592	657.790
12. Jawa Tengah	603.178	602.487	606.702	610.997
13. D.I. Yogyakarta	593.529	592.420	599.825	614.856
14. Jawa Timur	570.459	574.495	573.614	588.202
15. Banten	583.333	583.333	583.333	583.333
16. Bali	550.000	550.000	550.000	553.113
17. Nusa Tenggara Barat	606.869	629.071	619.820	619.820
18. Nusa Tenggara Timur	704.075	758.234	731.630	708.766
19. Kalimantan Barat	584.010	584.010	584.010	584.010
20. Kalimantan Tengah	-	-	-	-
21. Kalimantan Selatan	1.700.000	1.700.000	1.700.000	1.700.000
22. Kalimantan Timur	714.909	714.909	685.769	685.769
23. Sulawesi Utara	-	-	-	-
24. Sulawesi Tengah	573.985	568.380	568.380	590.801
25. Sulawesi Selatan	766.667	766.667	766.667	766.667
26. Sulawesi Tenggara	575.000	575.000	565.945	565.945
27. Gorontalo	-	-	-	-
28. Sulawesi Barat	-	-	-	-
29. Maluku	872.550	872.550	852.258	852.258
30. Maluku Utara	900.000	900.000	900.000	900.000
31. Papua Barat	600.000	600.000	600.000	600.000
32. Papua	837.675	837.675	837.675	866.419
NASIONAL	737.711	741.406	739.377	741.440

Tabel 1.3 : Lanjutan

Provinsi	Mei	Juni	Juli	Agustus
(1)	(6)	(7)	(8)	(9)
1 . Aceh	767.895	772.499	786.310	786.310
2 . Sumatera Utara	688.548	722.975	705.179	724.380
3 . Sumatera Barat	1.027.248	1.024.677	1.024.677	1.033.919
4 . Riau	842.277	836.885	836.885	844.673
5 . Jambi	749.136	749.136	749.136	749.136
6 . Sumatera Selatan	832.303	831.088	832.303	832.303
7 . Bengkulu	601.339	651.451	651.451	653.956
8 . Lampung	848.384	848.384	887.844	887.844
9 . Bangka Belitung	600.000	600.000	600.000	600.000
10. Kepulauan Riau	-	-	-	-
11. Jawa Barat	656.894	675.467	692.865	701.143
12. Jawa Tengah	611.060	604.731	610.010	611.820
13. D.I. Yogyakarta	603.997	613.085	621.793	643.373
14. Jawa Timur	594.421	605.560	616.140	640.102
15. Banten	600.000	616.667	616.667	633.333
16. Bali	554.235	609.658	609.658	609.658
17. Nusa Tenggara Barat	631.384	639.084	635.904	645.840
18. Nusa Tenggara Timur	693.358	739.582	755.319	769.570
19. Kalimantan Barat	584.010	584.010	584.010	584.010
20. Kalimantan Tengah	-	-	-	-
21. Kalimantan Selatan	1.700.000	1.530.000	1.530.000	1.647.692
22. Kalimantan Timur	685.769	685.769	685.769	685.769
23. Sulawesi Utara	-	-	-	-
24. Sulawesi Tengah	590.801	587.438	587.438	595.435
25. Sulawesi Selatan	790.403	807.220	838.917	857.560
26. Sulawesi Tenggara	565.945	543.307	543.307	543.307
27. Gorontalo	-	-	-	-
28. Sulawesi Barat	-	-	-	-
29. Maluku	852.258	852.258	861.229	861.229
30. Maluku Utara	900.000	900.000	900.000	900.000
31. Papua Barat	600.000	600.000	600.000	600.000
32. Papua	866.419	866.419	866.419	866.419
NASIONAL	742.151	744.346	749.231	759.584

Tabel 1.3 : Lanjutan

Provinsi	September	Oktober	November	Desember	Rata-rata
(1)	(10)	(11)	(12)	(13)	(14)
1 . Aceh	792.755	797.819	779.404	787.518	779.742
2 . Sumatera Utara	717.481	717.481	780.788	786.794	722.047
3 . Sumatera Barat	1.045.471	1.045.471	1.033.918	1.033.918	1.018.665
4 . Riau	844.673	838.125	844.674	851.222	843.812
5 . Jambi	749.136	749.136	749.136	749.136	749.136
6 . Sumatera Selatan	832.303	832.303	832.303	832.303	833.251
7 . Bengkulu	630.601	630.601	679.108	679.108	634.002
8 . Lampung	887.844	887.844	887.844	887.844	867.547
9 . Bangka Belitung	600.000	600.000	600.000	600.000	600.000
10. Kepulauan Riau	-	-	-	-	-
11. Jawa Barat	699.063	684.507	682.081	692.828	678.099
12. Jawa Tengah	611.738	609.364	614.664	619.064	609.651
13. D.I. Yogyakarta	638.025	658.762	655.084	663.291	624.837
14. Jawa Timur	653.371	640.104	633.195	636.990	610.554
15. Banten	633.333	616.667	600.000	600.000	604.167
16. Bali	598.962	598.962	598.962	612.892	583.008
17. Nusa Tenggara Barat	645.840	664.293	655.932	665.384	638.270
18. Nusa Tenggara Timur	777.423	777.423	777.423	810.087	750.241
19. Kalimantan Barat	608.344	625.377	656.646	656.646	601.591
20. Kalimantan Tengah	-	-	-	-	-
21. Kalimantan Selatan	1.647.692	1.647.692	1.706.538	1.706.538	1.659.679
22. Kalimantan Timur	690.427	690.427	705.235	705.235	694.646
23. Sulawesi Utara	-	-	-	-	-
24. Sulawesi Tengah	595.435	595.435	620.536	634.481	592.379
25. Sulawesi Selatan	827.505	827.505	827.505	827.505	805.899
26. Sulawesi Tenggara	543.307	563.064	606.376	606.376	566.407
27. Gorontalo	-	-	-	-	-
28. Sulawesi Barat	-	-	-	-	-
29. Maluku	861.229	861.229	861.229	861.229	860.125
30. Maluku Utara	900.000	900.000	900.000	900.000	900.000
31. Papua Barat	600.000	600.000	600.000	600.000	600.000
32. Papua	866.419	866.419	866.419	866.419	859.233
NASIONAL	759.199	760.223	768.704	773.067	751.370

Tabel 1.4
Harga Produsen Subsektor Tanaman Pangan, Kelompok Palawija, 2012
Kacang Tanah (Rp/100 Kg)

Provinsi	Januari	Februari	Maret	April
(1)	(2)	(3)	(4)	(5)
1 . Aceh	1.081.349	1.084.063	1.062.216	1.056.907
2 . Sumatera Utara	1.196.714	1.169.797	1.194.031	1.181.686
3 . Sumatera Barat	1.048.641	1.061.999	1.072.375	1.092.417
4 . Riau	1.184.198	1.184.198	1.197.095	1.228.360
5 . Jambi	1.316.454	1.284.828	1.299.768	1.304.452
6 . Sumatera Selatan	1.062.500	1.062.500	1.059.375	1.056.340
7 . Bengkulu	1.147.000	1.139.155	1.187.006	1.187.006
8 . Lampung	858.949	856.642	865.653	874.380
9 . Bangka Belitung	986.981	986.981	986.981	986.981
10. Kepulauan Riau	1.121.112	1.121.112	1.121.112	1.121.112
11. Jawa Barat	714.831	719.398	737.720	767.448
12. Jawa Tengah	737.391	728.922	735.127	748.327
13. D.I. Yogyakarta	721.121	714.162	745.296	760.193
14. Jawa Timur	889.524	878.772	882.884	899.841
15. Banten	774.767	807.022	831.894	826.160
16. Bali	714.885	767.761	770.590	778.038
17. Nusa Tenggara Barat	956.395	970.599	970.599	975.333
18. Nusa Tenggara Timur	1.082.189	1.091.895	1.122.807	1.112.189
19. Kalimantan Barat	1.122.806	1.122.806	1.132.556	1.132.556
20. Kalimantan Tengah	1.070.500	1.070.500	1.070.500	1.165.656
21. Kalimantan Selatan	978.758	978.758	978.758	998.679
22. Kalimantan Timur	1.022.065	1.036.215	1.038.573	1.054.074
23. Sulawesi Utara	1.479.738	1.481.001	1.481.001	1.478.876
24. Sulawesi Tengah	1.251.780	1.213.002	1.194.732	1.166.901
25. Sulawesi Selatan	1.131.942	1.123.305	1.103.940	1.133.001
26. Sulawesi Tenggara	1.648.448	1.515.508	1.542.097	1.480.902
27. Gorontalo	785.464	780.069	775.637	766.034
28. Sulawesi Barat	1.275.000	1.275.000	1.300.500	1.300.500
29. Maluku	1.547.765	1.536.942	1.524.934	1.524.934
30. Maluku Utara	1.190.973	1.188.296	1.190.972	1.196.566
31. Papua Barat	1.143.750	1.143.750	1.143.750	1.143.750
32. Papua	1.833.180	1.788.007	1.818.017	1.848.989
NASIONAL	1.096.162	1.090.093	1.098.078	1.104.643

Tabel 1.4 : Lanjutan

Provinsi	Mei	Juni	Juli	Agustus
(1)	(6)	(7)	(8)	(9)
1 . Aceh	1.054.725	1.087.466	1.080.918	1.098.162
2 . Sumatera Utara	1.141.861	1.161.209	1.190.554	1.220.860
3 . Sumatera Barat	1.112.937	1.097.651	1.083.540	1.086.811
4 . Riau	1.264.986	1.262.901	1.262.901	1.322.543
5 . Jambi	1.342.750	1.364.490	1.332.397	1.402.854
6 . Sumatera Selatan	1.056.340	1.048.384	1.053.597	1.047.805
7 . Bengkulu	1.188.575	1.257.305	1.265.995	1.316.933
8 . Lampung	884.923	888.440	884.724	904.334
9 . Bangka Belitung	986.981	986.981	1.003.997	1.003.997
10. Kepulauan Riau	1.111.364	1.129.887	1.129.887	1.151.072
11. Jawa Barat	752.163	766.898	789.581	822.971
12. Jawa Tengah	745.936	748.001	771.352	800.883
13. D.I. Yogyakarta	748.886	739.151	750.115	771.188
14. Jawa Timur	901.522	897.409	903.300	930.505
15. Banten	848.918	848.918	864.490	862.138
16. Bali	773.073	807.833	802.867	812.799
17. Nusa Tenggara Barat	989.537	942.134	965.002	987.869
18. Nusa Tenggara Timur	1.148.201	1.159.283	1.170.649	1.199.389
19. Kalimantan Barat	1.132.556	1.163.872	1.163.872	1.163.872
20. Kalimantan Tengah	1.165.656	1.165.656	1.179.930	1.179.930
21. Kalimantan Selatan	972.118	965.478	965.478	991.857
22. Kalimantan Timur	1.036.329	1.007.732	1.037.100	1.104.226
23. Sulawesi Utara	1.535.659	1.583.748	1.579.741	1.582.946
24. Sulawesi Tengah	1.171.539	1.199.592	1.190.241	1.201.603
25. Sulawesi Selatan	1.139.114	1.162.610	1.166.820	1.229.755
26. Sulawesi Tenggara	1.480.902	1.480.902	1.480.902	1.483.350
27. Gorontalo	768.250	783.024	799.276	779.331
28. Sulawesi Barat	1.249.500	1.249.500	1.249.500	1.351.500
29. Maluku	1.524.934	1.524.934	1.524.934	1.524.934
30. Maluku Utara	1.215.866	1.252.311	1.249.571	1.294.672
31. Papua Barat	1.143.750	1.143.750	1.143.750	1.167.333
32. Papua	1.848.989	1.880.109	1.880.109	1.911.229
NASIONAL	1.107.464	1.117.424	1.122.409	1.147.177

Tabel 1.4 : Lanjutan

Provinsi	September	Oktober	November	Desember	Rata-rata
(1)	(10)	(11)	(12)	(13)	(14)
1 . Aceh	1.089.634	1.114.398	1.112.241	1.110.367	1.086.037
2 . Sumatera Utara	1.181.982	1.186.605	1.159.928	1.115.504	1.175.061
3 . Sumatera Barat	1.086.338	1.063.698	1.040.882	1.066.565	1.076.154
4 . Riau	1.282.087	1.282.087	1.282.087	1.287.092	1.253.378
5 . Jambi	1.374.426	1.392.965	1.415.531	1.383.733	1.351.221
6 . Sumatera Selatan	1.021.740	1.021.740	1.044.909	1.044.909	1.048.345
7 . Bengkulu	1.281.036	1.316.933	1.285.744	1.308.092	1.240.065
8 . Lampung	902.321	894.718	901.754	903.564	885.034
9 . Bangka Belitung	1.003.997	1.003.997	1.003.997	1.003.997	995.489
10. Kepulauan Riau	1.233.292	1.233.292	1.350.748	1.339.003	1.180.249
11. Jawa Barat	824.802	848.362	852.988	837.579	786.228
12. Jawa Tengah	770.632	760.156	760.165	771.427	756.527
13. D.I. Yogyakarta	789.592	773.597	750.365	757.174	751.737
14. Jawa Timur	916.353	905.119	913.451	917.076	902.980
15. Banten	858.217	855.003	834.260	834.260	837.171
16. Bali	807.833	805.473	791.600	817.488	787.520
17. Nusa Tenggara Barat	974.149	969.488	953.681	947.556	966.862
18. Nusa Tenggara Timur	1.207.424	1.218.380	1.235.910	1.228.454	1.164.731
19. Kalimantan Barat	1.144.212	1.158.501	1.158.501	1.164.630	1.146.728
20. Kalimantan Tengah	1.179.930	1.179.930	1.179.930	1.179.930	1.149.004
21. Kalimantan Selatan	978.667	991.857	1.004.789	991.857	983.088
22. Kalimantan Timur	1.087.444	1.085.245	1.131.813	1.122.943	1.063.647
23. Sulawesi Utara	1.586.930	1.573.568	1.581.585	1.552.187	1.541.415
24. Sulawesi Tengah	1.215.908	1.223.537	1.218.849	1.246.976	1.207.888
25. Sulawesi Selatan	1.250.876	1.245.678	1.248.271	1.240.565	1.181.323
26. Sulawesi Tenggara	1.483.350	1.483.350	1.483.350	1.483.350	1.503.868
27. Gorontalo	768.989	766.685	766.685	766.685	775.511
28. Sulawesi Barat	1.300.500	1.248.480	1.326.510	1.326.510	1.287.750
29. Maluku	1.524.934	1.554.260	1.542.832	1.542.832	1.533.264
30. Maluku Utara	1.277.692	1.299.545	1.289.929	1.304.517	1.245.909
31. Papua Barat	1.111.211	1.111.211	1.111.211	1.129.093	1.136.359
32. Papua	1.911.229	1.879.419	1.890.723	1.964.975	1.871.248
NASIONAL	1.138.367	1.138.977	1.144.538	1.146.590	1.120.993

Tabel 1.5
Harga Produsen Subsektor Tanaman Pangan, Kelompok Palawija, 2012
Ketela Pohon (Rp/100 Kg)

Provinsi	Januari	Februari	Maret	April
(1)	(2)	(3)	(4)	(5)
1 . Aceh	229.876	239.145	239.145	239.145
2 . Sumatera Utara	165.442	163.776	167.097	169.938
3 . Sumatera Barat	165.167	166.155	168.331	167.006
4 . Riau	262.333	262.333	276.206	282.153
5 . Jambi	178.443	167.261	176.754	171.883
6 . Sumatera Selatan	153.941	154.524	158.150	155.405
7 . Bengkulu	96.250	105.000	109.257	109.257
8 . Lampung	86.714	87.115	88.846	90.176
9 . Bangka Belitung	186.177	186.177	186.177	186.177
10. Kepulauan Riau	177.423	180.347	186.196	186.196
11. Jawa Barat	88.570	91.425	94.120	94.100
12. Jawa Tengah	102.120	102.392	104.512	105.515
13. D.I. Yogyakarta	124.125	125.785	125.602	127.103
14. Jawa Timur	134.552	134.477	134.444	135.703
15. Banten	114.000	114.066	115.811	120.870
16. Bali	191.140	191.457	187.796	191.870
17. Nusa Tenggara Barat	177.549	186.943	186.943	186.943
18. Nusa Tenggara Timur	311.258	305.301	300.296	300.296
19. Kalimantan Barat	180.113	185.870	189.608	189.608
20. Kalimantan Tengah	158.296	157.223	157.223	157.223
21. Kalimantan Selatan	195.556	195.556	192.021	197.912
22. Kalimantan Timur	253.333	258.546	264.343	264.343
23. Sulawesi Utara	369.417	369.417	369.417	369.417
24. Sulawesi Tengah	222.162	218.144	222.162	231.803
25. Sulawesi Selatan	329.423	323.891	323.546	330.848
26. Sulawesi Tenggara	125.609	125.609	125.609	125.609
27. Gorontalo	175.000	174.125	167.160	174.758
28. Sulawesi Barat	269.149	269.149	273.830	273.830
29. Maluku	398.934	408.133	414.151	411.173
30. Maluku Utara	184.628	184.628	184.628	184.628
31. Papua Barat	321.134	321.134	321.134	321.134
32. Papua	485.389	485.691	490.041	490.041
NASIONAL	206.663	207.525	209.392	210.689

Tabel 1.5 : Lanjutan

Provinsi	Mei	Juni	Juli	Agustus
(1)	(6)	(7)	(8)	(9)
1 . Aceh	241.617	240.999	242.235	242.235
2 . Sumatera Utara	168.584	170.535	175.754	175.754
3 . Sumatera Barat	169.577	165.460	166.667	170.082
4 . Riau	288.660	299.264	299.264	299.264
5 . Jambi	168.008	178.150	172.595	174.921
6 . Sumatera Selatan	154.306	160.943	163.156	163.819
7 . Bengkulu	109.257	113.068	113.068	114.935
8 . Lampung	89.505	89.484	90.111	91.561
9 . Bangka Belitung	186.177	186.177	186.177	187.402
10. Kepulauan Riau	187.171	190.806	194.104	198.495
11. Jawa Barat	95.788	97.497	96.674	100.144
12. Jawa Tengah	105.825	107.784	109.453	112.203
13. D.I. Yogyakarta	124.390	125.128	125.983	127.993
14. Jawa Timur	137.393	139.597	138.645	140.076
15. Banten	120.212	120.321	120.798	122.871
16. Bali	196.231	197.550	191.840	192.499
17. Nusa Tenggara Barat	186.943	197.017	195.997	203.256
18. Nusa Tenggara Timur	300.296	297.293	296.088	296.088
19. Kalimantan Barat	189.937	188.221	192.461	192.244
20. Kalimantan Tengah	157.223	157.223	158.423	158.423
21. Kalimantan Selatan	198.501	199.616	200.207	205.226
22. Kalimantan Timur	258.335	265.461	264.005	268.858
23. Sulawesi Utara	369.417	371.469	367.364	377.626
24. Sulawesi Tengah	229.795	221.760	221.801	220.331
25. Sulawesi Selatan	331.409	340.386	343.447	350.316
26. Sulawesi Tenggara	125.609	125.609	125.609	126.192
27. Gorontalo	174.758	187.241	181.000	187.961
28. Sulawesi Barat	273.830	273.830	273.830	273.830
29. Maluku	416.814	392.206	393.523	399.930
30. Maluku Utara	184.628	184.628	182.286	182.286
31. Papua Barat	321.134	321.134	321.134	321.134
32. Papua	490.041	490.041	510.675	525.606
NASIONAL	210.980	212.372	212.949	215.736

Tabel 1.5 : Lanjutan

Provinsi	September	Oktober	November	Desember	Rata-rata
(1)	(10)	(11)	(12)	(13)	(14)
1 . Aceh	242.235	245.324	251.582	254.833	242.364
2 . Sumatera Utara	180.117	177.903	183.736	185.894	173.711
3 . Sumatera Barat	168.726	169.961	168.464	166.028	167.635
4 . Riau	305.396	311.529	311.529	311.529	292.455
5 . Jambi	175.969	176.597	172.993	170.043	173.635
6 . Sumatera Selatan	163.956	161.974	156.757	156.913	158.654
7 . Bengkulu	117.211	115.487	115.487	118.237	111.376
8 . Lampung	92.296	92.504	91.192	91.046	90.046
9 . Bangka Belitung	187.402	187.402	193.186	193.186	187.652
10. Kepulauan Riau	197.223	194.337	194.337	194.337	190.081
11. Jawa Barat	98.601	99.723	98.778	100.834	96.355
12. Jawa Tengah	110.927	109.965	109.050	108.510	107.355
13. D.I. Yogyakarta	126.034	129.133	130.166	129.790	126.769
14. Jawa Timur	140.289	142.394	142.132	143.616	138.610
15. Banten	122.329	122.066	118.840	116.605	119.066
16. Bali	195.627	195.018	193.497	198.104	193.552
17. Nusa Tenggara Barat	203.256	203.256	203.256	197.963	194.110
18. Nusa Tenggara Timur	298.581	301.659	301.659	301.659	300.873
19. Kalimantan Barat	189.859	193.249	195.163	197.658	190.333
20. Kalimantan Tengah	160.841	159.688	162.037	165.559	159.115
21. Kalimantan Selatan	210.515	210.515	210.515	210.515	202.221
22. Kalimantan Timur	272.741	267.956	269.919	268.299	264.678
23. Sulawesi Utara	377.626	377.626	367.364	361.207	370.614
24. Sulawesi Tengah	217.815	217.815	218.202	221.121	221.909
25. Sulawesi Selatan	350.316	350.316	348.830	344.944	338.973
26. Sulawesi Tenggara	126.192	126.192	126.192	126.192	125.852
27. Gorontalo	189.354	196.116	183.042	183.042	181.130
28. Sulawesi Barat	262.128	262.128	262.128	262.128	269.149
29. Maluku	394.350	399.306	410.417	416.571	404.626
30. Maluku Utara	182.286	186.189	186.189	186.189	184.433
31. Papua Barat	321.134	327.918	327.918	327.918	322.830
32. Papua	518.488	518.488	518.488	522.272	503.772
NASIONAL	215.619	216.554	216.345	216.648	212.623

Tabel 1.6
Harga Produsen Subsektor Tanaman Pangan, Kelompok Palawija, 2012
Ketela Rambat (Rp/100 Kg)

Provinsi	Januari	Februari	Maret	April
(1)	(2)	(3)	(4)	(5)
1 . Aceh	348.383	335.145	335.145	342.654
2 . Sumatera Utara	252.997	248.679	246.653	248.050
3 . Sumatera Barat	196.132	200.140	203.426	203.458
4 . Riau	349.741	364.687	365.285	365.285
5 . Jambi	272.432	267.090	266.005	270.967
6 . Sumatera Selatan	226.801	221.996	216.664	219.683
7 . Bengkulu	226.551	236.146	230.348	235.768
8 . Lampung	191.594	191.269	191.269	192.485
9 . Bangka Belitung	350.000	350.000	360.294	360.294
10. Kepulauan Riau	468.680	476.675	497.400	481.856
11. Jawa Barat	198.404	203.364	203.496	197.008
12. Jawa Tengah	162.490	165.374	167.996	168.049
13. D.I. Yogyakarta	205.756	213.348	223.661	225.673
14. Jawa Timur	153.954	157.383	160.121	158.698
15. Banten	189.287	192.545	193.116	194.559
16. Bali	245.634	248.033	248.033	246.350
17. Nusa Tenggara Barat	300.000	300.000	300.000	350.000
18. Nusa Tenggara Timur	322.872	315.471	308.070	308.070
19. Kalimantan Barat	337.303	334.823	335.202	335.631
20. Kalimantan Tengah	250.363	250.363	250.363	250.363
21. Kalimantan Selatan	357.890	328.852	323.045	323.045
22. Kalimantan Timur	385.526	390.360	411.584	406.168
23. Sulawesi Utara	307.286	302.164	302.164	302.164
24. Sulawesi Tengah	338.554	330.202	324.565	319.763
25. Sulawesi Selatan	237.311	233.484	231.234	235.837
26. Sulawesi Tenggara	119.774	119.774	119.774	119.774
27. Gorontalo	299.896	297.946	292.180	296.024
28. Sulawesi Barat	259.362	251.102	254.965	254.965
29. Maluku	663.999	632.103	642.276	647.227
30. Maluku Utara	273.222	273.222	273.222	273.222
31. Papua Barat	307.500	307.500	307.500	307.500
32. Papua	714.014	717.677	725.230	725.230
NASIONAL	297.303	295.529	297.196	298.932

Tabel 1.6 : Lanjutan

Provinsi	Mei	Juni	Juli	Agustus
(1)	(6)	(7)	(8)	(9)
1 . Aceh	340.441	341.326	342.653	342.653
2 . Sumatera Utara	254.452	252.219	266.047	267.488
3 . Sumatera Barat	197.428	202.072	201.651	201.916
4 . Riau	365.285	352.262	352.262	352.262
5 . Jambi	268.618	269.048	270.297	274.605
6 . Sumatera Selatan	218.290	223.590	220.217	221.181
7 . Bengkulu	233.058	227.638	229.925	229.680
8 . Lampung	191.269	206.718	206.718	209.427
9 . Bangka Belitung	360.294	360.294	370.588	370.588
10. Kepulauan Riau	476.675	489.860	489.860	490.902
11. Jawa Barat	198.316	196.391	197.781	200.708
12. Jawa Tengah	169.221	167.610	169.487	172.566
13. D.I. Yogyakarta	224.583	217.361	220.387	219.194
14. Jawa Timur	157.646	157.360	156.594	160.757
15. Banten	191.216	191.702	194.173	200.126
16. Bali	239.202	241.585	241.585	241.585
17. Nusa Tenggara Barat	350.000	350.000	350.000	350.000
18. Nusa Tenggara Timur	309.975	298.544	298.544	298.080
19. Kalimantan Barat	336.662	337.597	340.201	344.267
20. Kalimantan Tengah	250.363	250.363	254.802	254.802
21. Kalimantan Selatan	323.045	324.537	324.537	327.521
22. Kalimantan Timur	406.168	406.168	414.037	436.153
23. Sulawesi Utara	299.356	293.740	293.740	299.356
24. Sulawesi Tengah	318.733	319.669	323.978	339.261
25. Sulawesi Selatan	243.335	248.163	251.143	271.057
26. Sulawesi Tenggara	119.774	119.774	119.774	119.774
27. Gorontalo	290.481	296.024	292.698	301.409
28. Sulawesi Barat	254.965	254.965	254.965	254.965
29. Maluku	651.838	692.352	693.934	699.357
30. Maluku Utara	273.222	273.222	273.222	273.222
31. Papua Barat	307.500	307.500	307.500	307.500
32. Papua	725.230	725.230	738.661	741.090
NASIONAL	298.333	299.840	301.936	305.420

Tabel 1.6 : Lanjutan

Provinsi	September	Oktober	November	Desember	Rata-rata
(1)	(10)	(11)	(12)	(13)	(14)
1 . Aceh	342.653	342.653	346.966	336.184	341.405
2 . Sumatera Utara	266.093	268.380	270.517	279.665	260.103
3 . Sumatera Barat	200.358	197.366	201.030	200.454	200.452
4 . Riau	362.603	379.492	379.492	379.492	364.012
5 . Jambi	275.992	278.484	275.279	272.965	271.815
6 . Sumatera Selatan	227.312	220.730	224.240	225.996	222.225
7 . Bengkulu	223.472	224.334	213.924	216.006	227.237
8 . Lampung	212.736	207.727	210.674	215.683	202.297
9 . Bangka Belitung	370.588	370.588	370.588	370.588	363.725
10. Kepulauan Riau	481.811	481.811	495.195	505.512	486.353
11. Jawa Barat	194.690	199.051	209.986	217.579	201.398
12. Jawa Tengah	173.288	169.804	170.044	174.613	169.212
13. D.I. Yogyakarta	204.077	204.077	202.350	206.186	213.888
14. Jawa Timur	154.422	153.750	152.594	157.876	156.763
15. Banten	193.493	192.940	193.593	191.852	193.217
16. Bali	236.624	231.847	228.025	230.546	239.921
17. Nusa Tenggara Barat	350.000	350.000	381.818	381.818	342.803
18. Nusa Tenggara Timur	301.207	298.863	303.551	303.551	305.566
19. Kalimantan Barat	334.813	343.018	343.018	345.895	339.036
20. Kalimantan Tengah	254.802	256.456	259.004	259.004	253.420
21. Kalimantan Selatan	327.521	346.918	320.486	327.688	329.590
22. Kalimantan Timur	439.130	438.492	443.004	443.004	418.316
23. Sulawesi Utara	295.343	293.665	288.612	298.719	298.026
24. Sulawesi Tengah	333.397	333.397	329.591	335.447	328.880
25. Sulawesi Selatan	264.189	268.535	268.766	281.624	252.890
26. Sulawesi Tenggara	119.774	119.774	119.774	119.774	119.774
27. Gorontalo	306.636	320.574	310.397	317.968	301.853
28. Sulawesi Barat	254.965	254.965	254.965	254.965	255.010
29. Maluku	699.377	682.718	703.405	715.538	677.010
30. Maluku Utara	273.222	282.354	282.691	285.050	275.758
31. Papua Barat	308.542	308.542	308.542	309.463	307.924
32. Papua	733.022	733.022	733.022	733.022	728.704
NASIONAL	303.630	304.823	306.098	309.179	301.518

**SUBSEKTOR
TANAMAN
HORTIKULTURA
(SAYUR-SAYURAN)**

Tabel 2.1.1
Harga Produsen Subsektor Hortikultura, Kelompok Sayur-sayuran, 2012
Daun Bawang (Rp/100 Kg)

Provinsi	Januari	Februari	Maret	April
(1)	(2)	(3)	(4)	(5)
1 . Aceh	527.453	507.036	500.559	499.958
2 . Sumatera Utara	496.917	528.814	547.280	555.674
3 . Sumatera Barat	380.514	388.842	391.219	370.763
4 . Riau	1.145.455	1.124.416	1.124.416	1.124.416
5 . Jambi	345.800	339.316	339.316	339.316
6 . Sumatera Selatan	542.618	606.786	574.139	564.007
7 . Bengkulu	486.000	492.750	442.640	458.853
8 . Lampung	711.857	684.645	684.645	651.991
9 . Bangka Belitung	665.750	665.750	592.791	611.030
10. Kepulauan Riau	-	-	-	-
11. Jawa Barat	307.604	337.038	344.245	345.865
12. Jawa Tengah	335.786	344.208	305.327	290.413
13. D.I. Yogyakarta	930.190	930.190	930.190	930.190
14. Jawa Timur	440.096	441.379	431.319	428.442
15. Banten	384.242	384.242	384.242	387.485
16. Bali	221.756	221.756	216.212	232.428
17. Nusa Tenggara Barat	351.071	351.071	351.071	351.071
18. Nusa Tenggara Timur	537.266	537.266	489.509	489.509
19. Kalimantan Barat	716.882	725.671	725.671	788.318
20. Kalimantan Tengah	201.365	201.365	201.365	211.268
21. Kalimantan Selatan	-	-	-	-
22. Kalimantan Timur	671.886	671.886	671.886	657.489
23. Sulawesi Utara	358.336	368.280	367.573	363.635
24. Sulawesi Tengah	894.953	885.630	894.952	894.952
25. Sulawesi Selatan	374.937	368.241	372.700	371.940
26. Sulawesi Tenggara	827.218	763.586	763.586	763.586
27. Gorontalo	497.332	509.765	509.765	509.765
28. Sulawesi Barat	400.000	400.000	400.000	400.000
29. Maluku	1.805.936	1.760.787	1.784.264	1.878.173
30. Maluku Utara	1.251.918	1.251.918	1.251.918	1.266.303
31. Papua Barat	2.000.000	2.000.000	2.000.000	2.000.000
32. Papua	-	-	-	-
NASIONAL	648.660	648.022	641.131	646.098

Tabel 2.1.1 : Lanjutan

Provinsi	Mei	Juni	Juli	Agustus
(1)	(6)	(7)	(8)	(9)
1 . Aceh	503.016	503.016	478.553	484.111
2 . Sumatera Utara	583.275	566.081	564.717	564.367
3 . Sumatera Barat	354.376	356.073	369.570	362.273
4 . Riau	1.124.416	1.124.416	1.124.416	1.124.416
5 . Jambi	336.489	326.929	329.609	333.698
6 . Sumatera Selatan	530.235	505.468	517.731	507.251
7 . Bengkulu	461.024	459.251	444.096	452.978
8 . Lampung	669.951	670.883	679.949	698.987
9 . Bangka Belitung	611.030	611.030	611.030	611.030
10. Kepulauan Riau	-	-	-	-
11. Jawa Barat	345.655	365.095	370.584	371.844
12. Jawa Tengah	292.827	292.528	302.440	317.157
13. D.I. Yogyakarta	930.190	930.190	930.190	930.190
14. Jawa Timur	427.116	436.171	443.090	453.310
15. Banten	387.485	388.457	388.457	407.145
16. Bali	231.266	219.702	274.628	240.300
17. Nusa Tenggara Barat	351.071	351.071	351.071	351.071
18. Nusa Tenggara Timur	489.509	561.144	561.144	569.336
19. Kalimantan Barat	788.318	788.318	788.318	756.994
20. Kalimantan Tengah	234.376	260.784	250.881	250.881
21. Kalimantan Selatan	-	-	-	-
22. Kalimantan Timur	696.741	696.741	736.555	746.509
23. Sulawesi Utara	367.644	365.022	361.146	357.579
24. Sulawesi Tengah	894.952	894.952	894.952	894.952
25. Sulawesi Selatan	382.880	373.435	389.341	396.930
26. Sulawesi Tenggara	763.586	763.586	779.494	779.494
27. Gorontalo	637.207	637.207	637.207	637.207
28. Sulawesi Barat	400.000	400.000	400.000	400.000
29. Maluku	1.831.219	2.042.514	2.178.682	2.178.682
30. Maluku Utara	1.266.303	1.266.303	1.285.732	1.237.159
31. Papua Barat	2.000.000	2.000.000	2.000.000	2.000.000
32. Papua	-	-	-	-
NASIONAL	651.454	660.564	670.468	669.512

Tabel 2.1.1 : Lanjutan

Provinsi	September	Oktober	November	Desember	Rata-rata
(1)	(10)	(11)	(12)	(13)	(14)
1 . Aceh	477.345	508.957	472.603	489.482	496.007
2 . Sumatera Utara	549.230	565.936	563.430	550.527	553.021
3 . Sumatera Barat	365.944	367.991	355.105	380.661	370.278
4 . Riau	1.124.416	1.095.707	1.095.707	1.095.707	1.118.992
5 . Jambi	326.794	314.691	326.794	326.794	332.129
6 . Sumatera Selatan	530.037	550.038	570.040	582.365	548.393
7 . Bengkulu	487.981	498.996	501.669	492.711	473.246
8 . Lampung	716.666	713.652	690.389	643.317	684.744
9 . Bangka Belitung	611.030	611.030	611.030	611.030	618.630
10. Kepulauan Riau	-	-	-	-	-
11. Jawa Barat	363.431	360.232	359.211	359.211	352.501
12. Jawa Tengah	308.820	311.305	324.216	333.519	313.212
13. D.I. Yogyakarta	930.190	930.190	930.190	930.190	930.190
14. Jawa Timur	451.826	452.429	475.371	471.235	445.982
15. Banten	407.145	408.064	412.659	427.670	397.274
16. Bali	228.285	245.406	220.865	220.865	231.122
17. Nusa Tenggara Barat	351.071	351.071	351.071	351.071	351.071
18. Nusa Tenggara Timur	569.336	569.336	552.467	558.793	540.384
19. Kalimantan Barat	720.450	720.450	705.671	748.766	747.819
20. Kalimantan Tengah	221.172	224.737	218.104	224.614	225.076
21. Kalimantan Selatan	-	-	-	-	-
22. Kalimantan Timur	696.742	696.742	676.835	676.835	691.404
23. Sulawesi Utara	358.080	356.986	359.196	363.205	362.223
24. Sulawesi Tengah	894.952	894.952	894.952	908.936	895.341
25. Sulawesi Selatan	385.334	379.899	383.698	385.815	380.429
26. Sulawesi Tenggara	794.484	794.484	794.484	794.484	781.839
27. Gorontalo	637.207	637.207	637.207	637.207	593.690
28. Sulawesi Barat	400.000	400.000	400.000	400.000	400.000
29. Maluku	2.208.733	2.208.733	2.208.733	2.208.733	2.024.599
30. Maluku Utara	1.237.159	1.218.103	1.208.346	1.222.805	1.246.997
31. Papua Barat	2.000.000	2.000.000	2.000.000	2.000.000	2.000.000
32. Papua	-	-	-	-	-
NASIONAL	667.374	668.528	665.519	668.846	658.848

Tabel 2.1.2
Harga Produsen Subsektor Hortikultura, Kelompok Sayur-sayuran, 2012
Bawang Merah (Rp/100 Kg)

Provinsi	Januari	Februari	Maret	April
(1)	(2)	(3)	(4)	(5)
1 . Aceh	879.382	871.201	865.688	860.737
2 . Sumatera Utara	1.137.640	1.124.495	1.072.933	1.085.687
3 . Sumatera Barat	1.269.245	1.276.515	1.212.507	1.321.497
4 . Riau	1.521.828	1.557.744	1.557.744	1.372.298
5 . Jambi	1.027.947	1.008.600	992.397	1.000.498
6 . Sumatera Selatan	1.097.940	1.042.388	1.098.653	1.134.263
7 . Bengkulu	1.053.681	1.053.681	1.072.735	1.110.843
8 . Lampung	1.476.233	1.552.742	1.592.736	1.592.736
9 . Bangka Belitung	1.941.640	1.941.640	1.688.383	1.688.383
10. Kepulauan Riau	-	-	-	-
11. Jawa Barat	878.214	885.447	891.509	929.492
12. Jawa Tengah	586.532	619.565	623.294	668.254
13. D.I. Yogyakarta	598.713	663.132	677.815	699.979
14. Jawa Timur	662.443	703.725	718.212	716.914
15. Banten	914.390	839.594	838.886	836.716
16. Bali	737.325	737.325	741.905	750.835
17. Nusa Tenggara Barat	684.773	612.194	612.194	621.412
18. Nusa Tenggara Timur	809.747	815.875	804.779	847.067
19. Kalimantan Barat	1.417.423	1.405.611	1.408.314	1.523.279
20. Kalimantan Tengah	1.901.819	2.003.653	2.003.653	2.060.094
21. Kalimantan Selatan	2.100.000	2.100.000	2.100.000	2.100.000
22. Kalimantan Timur	1.337.885	1.255.554	1.255.554	1.255.554
23. Sulawesi Utara	909.845	917.806	872.668	894.816
24. Sulawesi Tengah	1.032.187	1.032.187	1.083.796	1.083.796
25. Sulawesi Selatan	821.871	755.828	750.936	753.063
26. Sulawesi Tenggara	2.244.727	2.084.389	2.036.288	2.036.288
27. Gorontalo	-	-	-	-
28. Sulawesi Barat	-	-	-	-
29. Maluku	1.661.773	1.648.501	1.662.450	1.814.294
30. Maluku Utara	1.648.381	1.648.381	1.675.040	1.723.025
31. Papua Barat	-	-	-	-
32. Papua	2.542.799	2.542.799	2.438.147	2.438.147
NASIONAL	1.246.299	1.239.306	1.226.758	1.247.142

Tabel 2.1.2 : Lanjutan

Provinsi	Mei	Juni	Juli	Agustus
(1)	(6)	(7)	(8)	(9)
1 . Aceh	894.492	899.555	911.138	892.181
2 . Sumatera Utara	1.140.481	1.148.454	1.185.725	1.241.140
3 . Sumatera Barat	1.334.083	1.374.538	1.304.732	1.318.935
4 . Riau	1.399.472	1.494.582	1.521.756	1.555.723
5 . Jambi	1.012.504	1.045.166	1.081.910	1.113.337
6 . Sumatera Selatan	1.191.240	1.234.489	1.270.530	1.342.539
7 . Bengkulu	1.148.950	1.263.273	1.282.327	1.282.327
8 . Lampung	1.673.223	1.692.680	1.655.580	1.655.580
9 . Bangka Belitung	1.688.383	1.688.383	1.688.383	1.468.159
10. Kepulauan Riau	-	-	-	-
11. Jawa Barat	994.431	978.941	966.588	913.143
12. Jawa Tengah	711.262	724.385	682.066	660.211
13. D.I. Yogyakarta	713.233	760.239	734.019	719.834
14. Jawa Timur	779.562	808.532	788.178	757.087
15. Banten	1.055.821	1.155.427	1.188.629	1.192.828
16. Bali	750.835	789.475	768.137	695.992
17. Nusa Tenggara Barat	647.193	616.375	600.154	616.825
18. Nusa Tenggara Timur	870.751	930.997	882.288	851.331
19. Kalimantan Barat	1.494.538	1.437.056	1.596.729	1.596.729
20. Kalimantan Tengah	2.317.606	2.420.610	2.008.591	2.008.591
21. Kalimantan Selatan	2.100.000	2.100.000	2.100.000	2.100.000
22. Kalimantan Timur	1.255.554	1.255.554	1.255.554	1.228.110
23. Sulawesi Utara	907.287	933.436	919.724	907.872
24. Sulawesi Tengah	1.029.606	1.106.827	1.106.827	1.106.827
25. Sulawesi Selatan	768.191	752.945	761.522	734.715
26. Sulawesi Tenggara	2.138.102	2.138.102	2.298.460	2.163.256
27. Gorontalo	-	-	-	-
28. Sulawesi Barat	-	-	-	-
29. Maluku	1.763.248	1.879.377	2.033.943	2.012.871
30. Maluku Utara	1.670.547	1.622.442	1.635.527	1.684.593
31. Papua Barat	-	-	-	-
32. Papua	2.393.819	2.615.967	2.615.967	2.615.967
NASIONAL	1.280.158	1.316.707	1.315.892	1.301.311

Tabel 2.1.2 : Lanjutan

Provinsi	September	Oktober	November	Desember	Rata-rata
(1)	(10)	(11)	(12)	(13)	(14)
1 . Aceh	892.414	900.619	965.478	991.807	902.058
2 . Sumatera Utara	1.220.284	1.154.257	1.148.223	1.167.102	1.152.202
3 . Sumatera Barat	1.285.439	1.349.504	1.417.749	1.522.048	1.332.233
4 . Riau	1.484.686	1.477.408	1.500.021	1.516.326	1.496.632
5 . Jambi	1.113.337	1.063.299	1.112.187	1.162.703	1.061.157
6 . Sumatera Selatan	1.333.160	1.312.297	1.367.931	1.458.675	1.240.342
7 . Bengkulu	1.282.327	1.285.723	1.285.723	1.302.067	1.201.971
8 . Lampung	1.634.711	1.602.249	1.566.108	1.614.296	1.609.073
9 . Bangka Belitung	1.468.159	1.468.159	1.468.159	1.468.159	1.638.832
10. Kepulauan Riau	-	-	-	-	-
11. Jawa Barat	894.952	892.505	909.330	967.058	925.134
12. Jawa Tengah	669.133	658.895	687.302	704.559	666.288
13. D.I. Yogyakarta	709.901	697.910	723.816	746.511	703.759
14. Jawa Timur	749.538	754.294	793.674	827.710	754.989
15. Banten	1.237.242	1.168.083	1.280.669	1.393.256	1.091.795
16. Bali	691.325	685.821	697.018	727.663	731.138
17. Nusa Tenggara Barat	620.519	612.116	591.575	625.787	621.760
18. Nusa Tenggara Timur	806.505	777.459	761.323	778.589	828.059
19. Kalimantan Barat	1.596.729	1.645.114	1.693.500	1.935.429	1.562.538
20. Kalimantan Tengah	1.854.084	2.118.953	2.516.257	2.978.727	2.182.720
21. Kalimantan Selatan	2.100.000	2.100.000	2.100.000	2.100.000	2.100.000
22. Kalimantan Timur	1.222.177	1.222.177	1.222.177	1.222.177	1.249.002
23. Sulawesi Utara	907.872	860.463	867.041	873.334	897.680
24. Sulawesi Tengah	1.014.591	961.610	968.961	988.497	1.042.976
25. Sulawesi Selatan	724.736	711.185	745.606	805.879	757.206
26. Sulawesi Tenggara	2.066.514	2.266.111	2.074.767	2.074.767	2.135.147
27. Gorontalo	-	-	-	-	-
28. Sulawesi Barat	-	-	-	-	-
29. Maluku	1.972.973	1.852.388	1.806.172	1.917.430	1.835.452
30. Maluku Utara	1.665.923	1.547.999	1.596.883	1.633.912	1.646.054
31. Papua Barat	-	-	-	-	-
32. Papua	2.539.533	2.539.533	2.476.685	2.476.685	2.519.671
NASIONAL	1.277.099	1.274.505	1.298.012	1.356.470	1.281.638

Tabel 2.1.3
Harga Produsen Subsektor Hortikultura, Kelompok Sayur-sayuran, 2012
Bawang Putih (Rp/100 Kg)

Provinsi	Januari	Februari	Maret	April
(1)	(2)	(3)	(4)	(5)
1 . Aceh	1.263.070	1.253.124	1.253.124	1.253.124
2 . Sumatera Utara	1.701.310	1.689.606	1.643.089	1.583.818
3 . Sumatera Barat	1.405.109	1.358.272	1.443.164	1.500.890
4 . Riau	1.300.000	1.412.432	1.412.432	1.412.432
5 . Jambi	1.326.237	1.357.080	1.357.080	1.357.080
6 . Sumatera Selatan	1.186.351	1.101.377	1.222.078	1.262.634
7 . Bengkulu	1.422.928	1.478.295	1.472.759	1.499.750
8 . Lampung	1.400.000	1.400.000	1.400.000	1.474.999
9 . Bangka Belitung	1.125.306	1.125.306	1.125.306	1.125.306
10. Kepulauan Riau	-	-	-	-
11. Jawa Barat	885.106	883.547	911.853	939.206
12. Jawa Tengah	1.012.421	1.045.005	1.006.355	1.085.028
13. D.I. Yogyakarta	746.276	825.667	841.545	865.281
14. Jawa Timur	603.468	624.104	647.778	674.608
15. Banten	1.500.000	1.350.000	1.350.000	1.409.999
16. Bali	1.329.522	1.320.945	1.320.945	1.344.061
17. Nusa Tenggara Barat	869.007	820.278	820.278	820.278
18. Nusa Tenggara Timur	787.914	791.325	732.836	749.879
19. Kalimantan Barat	1.180.100	1.180.100	1.150.597	1.438.246
20. Kalimantan Tengah	914.109	959.814	844.636	806.244
21. Kalimantan Selatan	1.800.000	1.800.000	1.800.000	1.800.000
22. Kalimantan Timur	-	-	-	-
23. Sulawesi Utara	1.147.899	1.032.006	1.032.006	1.045.952
24. Sulawesi Tengah	1.772.740	1.772.740	1.684.103	1.768.308
25. Sulawesi Selatan	943.333	961.830	881.678	881.678
26. Sulawesi Tenggara	1.127.018	1.127.018	1.014.316	1.014.316
27. Gorontalo	-	-	-	-
28. Sulawesi Barat	-	-	-	-
29. Maluku	1.895.160	1.925.517	1.925.517	1.975.885
30. Maluku Utara	3.049.025	3.049.025	3.392.577	3.521.410
31. Papua Barat	600.000	600.000	600.000	600.000
32. Papua	2.672.905	2.672.905	2.866.097	2.866.097
NASIONAL	1.320.225	1.318.476	1.326.862	1.359.875

Tabel 2.1.3 : Lanjutan

Provinsi	Mei	Juni	Juli	Agustus
(1)	(6)	(7)	(8)	(9)
1 . Aceh	1.253.124	1.260.907	1.312.968	1.316.612
2 . Sumatera Utara	1.532.727	1.515.697	1.643.185	1.754.588
3 . Sumatera Barat	1.561.532	1.621.417	1.712.622	1.699.515
4 . Riau	1.412.432	1.591.788	1.659.046	1.659.046
5 . Jambi	1.341.421	1.409.807	1.456.800	1.505.360
6 . Sumatera Selatan	1.262.634	1.271.685	1.318.638	1.338.734
7 . Bengkulu	1.550.161	1.739.205	1.773.232	2.005.788
8 . Lampung	1.474.999	1.474.999	1.388.235	1.388.235
9 . Bangka Belitung	1.125.306	1.125.306	1.125.306	1.125.306
10. Kepulauan Riau	-	-	-	-
11. Jawa Barat	933.283	957.746	990.919	1.001.882
12. Jawa Tengah	1.111.613	1.169.998	1.153.355	1.145.763
13. D.I. Yogyakarta	837.262	906.336	1.000.595	1.015.097
14. Jawa Timur	667.923	700.718	708.269	696.419
15. Banten	1.364.515	1.455.484	1.250.806	1.285.551
16. Bali	1.344.061	1.406.095	1.447.451	1.509.485
17. Nusa Tenggara Barat	820.278	820.278	820.278	820.278
18. Nusa Tenggara Timur	737.169	804.353	870.810	925.678
19. Kalimantan Barat	1.438.246	1.438.246	1.540.979	1.695.077
20. Kalimantan Tengah	844.636	1.074.991	1.186.329	1.186.329
21. Kalimantan Selatan	1.800.000	1.800.000	1.800.000	1.800.000
22. Kalimantan Timur	-	-	-	-
23. Sulawesi Utara	1.073.844	1.087.790	1.087.790	1.205.101
24. Sulawesi Tengah	1.768.308	1.900.932	1.900.932	1.900.932
25. Sulawesi Selatan	881.678	972.994	997.319	1.054.309
26. Sulawesi Tenggara	1.131.353	1.131.353	1.209.378	1.404.439
27. Gorontalo	-	-	-	-
28. Sulawesi Barat	-	-	-	-
29. Maluku	2.190.003	2.224.262	2.259.047	2.109.784
30. Maluku Utara	3.091.970	3.091.970	3.091.970	3.246.568
31. Papua Barat	600.000	600.000	600.000	600.000
32. Papua	2.877.031	2.816.683	2.816.683	2.816.683
NASIONAL	1.358.125	1.406.109	1.432.962	1.471.877

Tabel 2.1.3 : Lanjutan

Provinsi	September	Oktober	November	Desember	Rata-rata
(1)	(10)	(11)	(12)	(13)	(14)
1 . Aceh	1.327.137	1.306.089	1.308.250	1.316.849	1.285.365
2 . Sumatera Utara	1.754.588	1.764.445	1.814.501	1.814.501	1.684.338
3 . Sumatera Barat	1.668.534	1.521.115	1.493.625	1.489.695	1.539.624
4 . Riau	1.777.550	1.789.401	1.929.198	1.705.523	1.588.440
5 . Jambi	1.505.360	1.482.892	1.482.892	1.527.828	1.425.820
6 . Sumatera Selatan	1.333.915	1.321.272	1.363.441	1.349.640	1.277.700
7 . Bengkulu	2.005.788	1.993.407	1.993.407	2.022.914	1.746.470
8 . Lampung	1.431.617	1.431.617	1.431.617	1.474.999	1.430.943
9 . Bangka Belitung	1.125.306	1.125.306	1.125.306	1.125.306	1.125.306
10. Kepulauan Riau	-	-	-	-	-
11. Jawa Barat	984.760	958.930	1.027.230	1.008.792	956.938
12. Jawa Tengah	1.135.602	1.129.481	1.272.101	1.243.344	1.125.839
13. D.I. Yogyakarta	1.029.599	965.714	965.714	988.000	915.590
14. Jawa Timur	680.699	616.355	660.104	604.258	657.059
15. Banten	1.250.807	1.164.354	1.244.655	1.324.955	1.329.260
16. Bali	1.509.485	1.550.840	1.490.874	1.578.573	1.429.361
17. Nusa Tenggara Barat	820.278	820.278	820.278	820.278	824.339
18. Nusa Tenggara Timur	921.259	858.576	881.370	903.597	830.397
19. Kalimantan Barat	1.695.077	1.711.770	1.759.320	1.997.066	1.518.735
20. Kalimantan Tengah	1.116.545	1.196.299	1.196.299	1.196.299	1.043.544
21. Kalimantan Selatan	1.800.000	1.800.000	1.800.000	1.800.000	1.800.000
22. Kalimantan Timur	-	-	-	-	-
23. Sulawesi Utara	1.205.101	1.269.088	1.320.278	1.320.278	1.152.261
24. Sulawesi Tengah	1.900.932	1.900.932	1.900.932	1.900.932	1.839.393
25. Sulawesi Selatan	1.054.309	1.001.593	984.900	984.900	966.710
26. Sulawesi Tenggara	1.560.487	1.404.439	1.365.426	1.365.426	1.237.914
27. Gorontalo	-	-	-	-	-
28. Sulawesi Barat	-	-	-	-	-
29. Maluku	2.079.932	2.014.049	1.948.166	2.014.049	2.046.781
30. Maluku Utara	3.323.460	3.157.287	2.958.596	2.980.924	3.162.899
31. Papua Barat	600.000	600.000	600.000	600.000	600.000
32. Papua	2.792.858	2.695.728	2.583.784	2.583.784	2.755.103
NASIONAL	1.478.249	1.448.259	1.454.366	1.465.811	1.403.433

Tabel 2.1.4
Harga Produsen Subsektor Hortikultura, Kelompok Sayur-sayuran, 2012
Bayam (Rp/100 Kg)

Provinsi	Januari	Februari	Maret	April
(1)	(2)	(3)	(4)	(5)
1 . Aceh	383.862	384.629	387.226	384.445
2 . Sumatera Utara	391.626	391.221	399.623	414.535
3 . Sumatera Barat	329.214	329.424	337.909	342.302
4 . Riau	513.658	516.807	513.343	530.132
5 . Jambi	515.500	521.329	518.083	511.742
6 . Sumatera Selatan	404.687	404.687	402.028	420.641
7 . Bengkulu	291.116	289.248	305.987	302.888
8 . Lampung	345.194	354.616	365.149	374.980
9 . Bangka Belitung	649.326	667.115	676.010	656.441
10. Kepulauan Riau	728.419	692.299	728.735	717.804
11. Jawa Barat	243.581	243.105	242.833	241.308
12. Jawa Tengah	188.815	188.253	187.602	185.118
13. D.I. Yogyakarta	288.293	280.920	274.028	276.839
14. Jawa Timur	348.345	368.975	363.782	359.122
15. Banten	249.764	244.214	244.214	254.204
16. Bali	205.909	207.120	207.120	210.946
17. Nusa Tenggara Barat	322.349	322.349	322.349	322.349
18. Nusa Tenggara Timur	379.899	382.501	384.796	381.974
19. Kalimantan Barat	570.699	569.452	582.542	566.609
20. Kalimantan Tengah	455.370	449.045	396.217	383.009
21. Kalimantan Selatan	438.322	438.322	438.322	440.979
22. Kalimantan Timur	459.029	490.326	501.541	510.901
23. Sulawesi Utara	361.464	363.292	363.292	363.292
24. Sulawesi Tengah	778.974	746.110	749.300	751.084
25. Sulawesi Selatan	331.524	345.324	340.812	343.941
26. Sulawesi Tenggara	305.752	305.752	300.694	302.916
27. Gorontalo	-	-	-	-
28. Sulawesi Barat	391.936	398.190	398.552	403.647
29. Maluku	961.709	967.847	991.260	1.027.679
30. Maluku Utara	388.853	388.853	385.881	391.824
31. Papua Barat	430.500	430.500	430.500	430.500
32. Papua	604.082	604.082	617.438	626.280
NASIONAL	427.670	428.578	430.876	433.240

Tabel 2.1.4 : Lanjutan

Provinsi	Mei	Juni	Juli	Agustus
(1)	(6)	(7)	(8)	(9)
1 . Aceh	395.084	395.084	395.084	395.868
2 . Sumatera Utara	426.293	403.781	421.922	440.175
3 . Sumatera Barat	338.456	340.359	332.185	359.492
4 . Riau	529.229	526.222	535.509	538.413
5 . Jambi	513.433	506.807	521.888	531.322
6 . Sumatera Selatan	425.958	431.276	429.481	434.193
7 . Bengkulu	304.568	309.636	311.844	306.479
8 . Lampung	372.446	379.481	357.987	383.230
9 . Bangka Belitung	677.281	677.281	646.021	646.021
10. Kepulauan Riau	712.677	733.235	746.085	760.117
11. Jawa Barat	240.012	236.950	233.458	240.914
12. Jawa Tengah	185.671	186.872	202.296	208.996
13. D.I. Yogyakarta	271.810	274.336	289.758	331.495
14. Jawa Timur	349.392	342.076	350.493	363.475
15. Banten	252.129	246.941	260.604	275.838
16. Bali	210.600	218.638	257.221	250.076
17. Nusa Tenggara Barat	322.349	322.349	322.349	304.440
18. Nusa Tenggara Timur	389.362	396.954	394.031	402.308
19. Kalimantan Barat	566.609	566.609	569.894	586.054
20. Kalimantan Tengah	383.009	392.585	357.475	370.242
21. Kalimantan Selatan	447.243	450.980	449.085	450.680
22. Kalimantan Timur	510.901	510.901	499.672	509.497
23. Sulawesi Utara	363.292	358.861	358.861	360.833
24. Sulawesi Tengah	836.346	844.254	861.874	872.569
25. Sulawesi Selatan	336.010	341.260	344.124	350.049
26. Sulawesi Tenggara	300.714	298.884	295.129	269.801
27. Gorontalo	-	-	-	-
28. Sulawesi Barat	404.738	406.920	401.466	409.102
29. Maluku	997.750	1.022.301	1.037.355	1.001.303
30. Maluku Utara	379.938	373.995	379.938	385.835
31. Papua Barat	456.330	477.072	477.072	466.701
32. Papua	626.280	626.280	633.863	633.863
NASIONAL	436.320	438.683	441.098	446.432

Tabel 2.1.4 : Lanjutan

Provinsi	September	Oktober	November	Desember	Rata-rata
(1)	(10)	(11)	(12)	(13)	(14)
1 . Aceh	390.641	395.695	415.918	420.739	395.356
2 . Sumatera Utara	448.370	439.438	439.926	441.025	421.495
3 . Sumatera Barat	359.996	359.868	357.927	367.381	346.209
4 . Riau	537.187	536.571	536.571	568.516	531.846
5 . Jambi	534.797	514.249	492.010	490.283	514.287
6 . Sumatera Selatan	436.886	439.123	440.159	435.414	425.378
7 . Bengkulu	335.037	339.117	336.669	338.537	314.261
8 . Lampung	391.797	392.341	376.137	370.418	371.981
9 . Bangka Belitung	678.323	672.939	649.532	672.016	664.026
10. Kepulauan Riau	753.564	765.817	768.268	780.852	740.656
11. Jawa Barat	240.146	237.986	249.820	251.718	241.819
12. Jawa Tengah	217.039	219.287	219.903	220.939	200.899
13. D.I. Yogyakarta	351.598	343.579	314.763	310.970	300.699
14. Jawa Timur	365.503	365.472	364.345	379.118	360.008
15. Banten	283.259	276.441	267.088	287.668	261.864
16. Bali	252.577	254.299	244.348	244.348	230.267
17. Nusa Tenggara Barat	304.440	304.440	304.440	304.440	314.887
18. Nusa Tenggara Timur	408.893	411.629	400.740	398.161	394.271
19. Kalimantan Barat	580.254	571.048	565.231	562.167	571.431
20. Kalimantan Tengah	389.393	396.604	389.393	418.237	398.382
21. Kalimantan Selatan	468.110	474.351	503.924	496.538	458.071
22. Kalimantan Timur	557.348	554.488	549.845	544.042	516.541
23. Sulawesi Utara	360.833	358.861	358.861	358.861	360.883
24. Sulawesi Tengah	898.187	882.661	932.326	897.830	837.626
25. Sulawesi Selatan	344.433	344.181	348.122	354.739	343.710
26. Sulawesi Tenggara	297.712	299.342	293.107	284.613	296.201
27. Gorontalo	-	-	-	-	-
28. Sulawesi Barat	425.466	414.557	407.357	415.504	406.453
29. Maluku	1.024.497	1.081.534	1.106.270	1.119.577	1.028.257
30. Maluku Utara	381.943	370.319	372.920	383.700	382.000
31. Papua Barat	466.701	466.701	466.701	439.477	453.230
32. Papua	633.863	641.985	667.993	667.993	632.000
NASIONAL	455.445	455.643	456.149	458.898	442.419

Tabel 2.1.5
Harga Produsen Subsektor Hortikultura, Kelompok Sayur-sayuran, 2012
Buncis (Rp/100 Kg)

Provinsi	Januari	Februari	Maret	April
(1)	(2)	(3)	(4)	(5)
1 . Aceh	528.150	512.045	512.045	519.325
2 . Sumatera Utara	374.540	378.508	370.237	367.186
3 . Sumatera Barat	525.459	502.757	497.150	497.150
4 . Riau	596.476	584.857	568.611	601.103
5 . Jambi	171.268	171.268	176.380	170.005
6 . Sumatera Selatan	322.362	327.173	352.148	342.158
7 . Bengkulu	481.841	487.108	476.257	473.815
8 . Lampung	317.341	342.899	349.557	330.831
9 . Bangka Belitung	839.000	839.000	839.000	839.000
10. Kepulauan Riau	781.755	738.324	788.993	792.975
11. Jawa Barat	338.210	368.204	371.644	367.247
12. Jawa Tengah	290.707	307.625	314.664	298.278
13. D.I. Yogyakarta	500.333	533.066	542.522	518.108
14. Jawa Timur	492.311	549.129	522.865	503.298
15. Banten	364.004	352.344	352.344	367.293
16. Bali	241.787	241.787	241.673	236.950
17. Nusa Tenggara Barat	366.478	366.478	325.000	355.000
18. Nusa Tenggara Timur	535.065	538.585	528.024	559.706
19. Kalimantan Barat	637.974	647.088	662.278	631.039
20. Kalimantan Tengah	509.283	498.725	526.432	526.432
21. Kalimantan Selatan	644.571	629.086	673.588	667.519
22. Kalimantan Timur	701.621	704.749	696.344	699.066
23. Sulawesi Utara	504.758	509.520	468.430	462.000
24. Sulawesi Tengah	714.746	811.991	819.604	842.280
25. Sulawesi Selatan	260.225	243.867	251.000	255.286
26. Sulawesi Tenggara	467.822	350.866	350.866	350.866
27. Gorontalo	821.515	821.515	845.543	845.543
28. Sulawesi Barat	567.255	567.255	583.846	593.817
29. Maluku	1.474.584	1.486.953	1.459.510	1.481.178
30. Maluku Utara	930.678	895.558	895.558	911.713
31. Papua Barat	1.070.489	1.070.489	1.121.523	1.121.523
32. Papua	665.046	680.884	639.610	660.699
NASIONAL	563.677	564.366	566.351	568.387

Tabel 2.1.5 : Lanjutan

Provinsi	Mei	Juni	Juli	Agustus
(1)	(6)	(7)	(8)	(9)
1 . Aceh	519.325	516.254	495.808	514.473
2 . Sumatera Utara	385.865	373.323	373.323	430.047
3 . Sumatera Barat	500.974	502.919	503.913	498.435
4 . Riau	603.106	623.143	593.470	630.562
5 . Jambi	171.385	167.893	184.112	182.386
6 . Sumatera Selatan	345.256	336.441	330.795	324.108
7 . Bengkulu	486.968	489.023	480.180	484.064
8 . Lampung	341.287	357.174	378.498	389.160
9 . Bangka Belitung	839.000	839.000	839.000	839.000
10. Kepulauan Riau	782.000	809.439	795.720	816.254
11. Jawa Barat	367.199	365.634	370.376	400.673
12. Jawa Tengah	291.222	301.732	360.587	372.543
13. D.I. Yogyakarta	497.060	500.426	515.162	533.600
14. Jawa Timur	486.539	497.071	541.229	572.288
15. Banten	356.884	350.936	359.435	382.568
16. Bali	237.843	240.787	249.339	251.589
17. Nusa Tenggara Barat	350.000	400.000	414.206	417.944
18. Nusa Tenggara Timur	570.418	579.285	598.092	584.561
19. Kalimantan Barat	631.039	637.049	640.054	640.054
20. Kalimantan Tengah	554.139	604.515	528.951	528.951
21. Kalimantan Selatan	680.825	684.951	684.519	673.356
22. Kalimantan Timur	717.106	710.211	727.627	742.141
23. Sulawesi Utara	462.000	462.185	463.933	487.786
24. Sulawesi Tengah	842.280	842.280	905.940	905.940
25. Sulawesi Selatan	245.317	246.234	253.199	258.961
26. Sulawesi Tenggara	350.866	350.866	350.866	357.550
27. Gorontalo	861.656	864.880	889.341	911.575
28. Sulawesi Barat	570.627	572.762	588.961	602.364
29. Maluku	1.475.306	1.532.764	1.525.449	1.398.246
30. Maluku Utara	861.237	987.426	987.426	1.000.724
31. Papua Barat	1.121.523	1.096.601	1.046.755	1.036.786
32. Papua	665.383	676.972	691.068	711.065
NASIONAL	567.864	578.755	583.354	589.992

Tabel 2.1.5 : Lanjutan

Provinsi	September	Oktober	November	Desember	Rata-rata
(1)	(10)	(11)	(12)	(13)	(14)
1 . Aceh	506.204	523.863	535.635	543.875	518.917
2 . Sumatera Utara	404.804	433.665	445.353	456.198	399.421
3 . Sumatera Barat	498.157	517.196	491.021	469.470	500.383
4 . Riau	621.660	613.795	628.950	640.317	608.837
5 . Jambi	192.748	191.505	192.748	189.432	180.094
6 . Sumatera Selatan	336.754	317.720	321.217	317.271	331.117
7 . Bengkulu	500.496	506.107	506.107	509.303	490.106
8 . Lampung	397.029	396.774	392.893	392.893	365.528
9 . Bangka Belitung	839.000	839.000	839.000	839.000	839.000
10. Kepulauan Riau	820.835	869.120	878.432	868.514	811.863
11. Jawa Barat	407.822	409.475	385.791	405.663	379.828
12. Jawa Tengah	440.686	453.884	423.033	399.766	354.561
13. D.I. Yogyakarta	594.742	535.721	448.431	438.288	513.122
14. Jawa Timur	578.908	564.593	543.329	569.321	535.073
15. Banten	376.087	376.742	362.144	458.863	371.637
16. Bali	247.988	251.480	251.480	249.380	245.174
17. Nusa Tenggara Barat	417.944	417.944	417.944	417.944	388.907
18. Nusa Tenggara Timur	570.233	583.746	570.234	545.911	563.655
19. Kalimantan Barat	616.014	606.398	561.480	556.305	622.231
20. Kalimantan Tengah	462.832	476.229	455.990	478.789	512.606
21. Kalimantan Selatan	741.707	767.902	665.058	658.990	681.006
22. Kalimantan Timur	730.488	746.910	721.961	732.876	719.258
23. Sulawesi Utara	492.258	541.020	532.312	528.364	492.881
24. Sulawesi Tengah	905.940	843.461	843.461	814.660	841.049
25. Sulawesi Selatan	247.246	245.239	253.414	251.422	250.951
26. Sulawesi Tenggara	357.550	357.550	357.550	357.550	363.397
27. Gorontalo	911.575	911.575	911.575	911.575	875.656
28. Sulawesi Barat	575.115	570.446	589.461	614.724	583.053
29. Maluku	1.399.205	1.453.474	1.443.772	1.336.149	1.455.549
30. Maluku Utara	1.000.724	982.661	982.661	1.017.072	954.453
31. Papua Barat	1.010.866	826.273	803.942	795.075	1.010.154
32. Papua	711.065	711.065	682.661	682.661	681.515
NASIONAL	591.084	588.829	576.220	576.488	576.281

Tabel 2.1.6
Harga Produsen Subsektor Hortikultura, Kelompok Sayur-sayuran, 2012
Cabe Merah (Rp/100 Kg)

Provinsi	Januari	Februari	Maret	April
(1)	(2)	(3)	(4)	(5)
1 . Aceh	2.003.621	1.881.658	1.834.949	1.857.060
2 . Sumatera Utara	1.736.323	1.680.421	1.719.092	1.772.470
3 . Sumatera Barat	2.368.051	2.258.551	2.117.941	2.067.796
4 . Riau	2.396.253	2.348.902	2.382.456	2.265.406
5 . Jambi	3.380.426	3.254.111	3.171.832	3.098.860
6 . Sumatera Selatan	2.336.779	2.265.075	2.167.255	2.260.490
7 . Bengkulu	2.906.383	2.836.617	2.897.422	2.885.799
8 . Lampung	1.810.704	1.791.684	1.744.170	1.787.479
9 . Bangka Belitung	3.471.521	3.492.562	3.051.860	3.064.788
10. Kepulauan Riau	5.071.492	5.235.088	5.406.731	5.436.224
11. Jawa Barat	1.178.495	1.110.112	1.149.389	1.135.461
12. Jawa Tengah	1.426.998	1.365.616	1.421.571	1.354.908
13. D.I. Yogyakarta	1.506.086	1.397.415	1.397.803	1.349.390
14. Jawa Timur	1.454.591	1.338.123	1.407.182	1.334.686
15. Banten	916.998	858.333	949.525	969.711
16. Bali	1.241.711	1.263.500	1.285.552	1.160.797
17. Nusa Tenggara Barat	1.894.608	1.922.066	1.920.058	1.945.462
18. Nusa Tenggara Timur	2.322.210	2.337.172	2.395.240	2.406.924
19. Kalimantan Barat	2.496.608	2.521.315	2.573.365	2.550.006
20. Kalimantan Tengah	1.819.376	1.804.982	1.865.978	1.811.096
21. Kalimantan Selatan	2.015.580	1.995.292	2.145.475	2.151.197
22. Kalimantan Timur	2.059.591	2.133.736	2.212.825	2.219.508
23. Sulawesi Utara	1.235.316	1.263.004	1.327.774	1.335.870
24. Sulawesi Tengah	1.683.333	1.622.222	1.592.257	1.596.209
25. Sulawesi Selatan	908.205	996.220	962.963	986.046
26. Sulawesi Tenggara	1.274.237	1.209.261	1.243.459	1.195.206
27. Gorontalo	1.000.000	1.000.000	1.000.000	1.000.000
28. Sulawesi Barat	920.640	869.024	848.528	877.948
29. Maluku	3.294.181	3.325.722	2.883.461	2.918.700
30. Maluku Utara	1.842.539	1.848.304	1.822.221	1.853.458
31. Papua Barat	951.505	951.505	932.983	940.631
32. Papua	2.515.733	2.515.733	2.515.733	2.544.765
NASIONAL	1.982.503	1.959.166	1.948.345	1.941.698

Tabel 2.1.6 : Lanjutan

Provinsi	Mei	Juni	Juli	Agustus
(1)	(6)	(7)	(8)	(9)
1 . Aceh	1.822.902	1.876.561	1.939.187	1.920.219
2 . Sumatera Utara	1.766.833	1.891.655	1.934.745	1.841.176
3 . Sumatera Barat	2.005.249	2.076.468	2.046.685	2.040.184
4 . Riau	2.217.225	2.263.609	2.316.122	2.269.137
5 . Jambi	3.028.810	3.162.623	3.159.392	3.132.642
6 . Sumatera Selatan	2.114.379	2.163.126	2.233.942	2.151.333
7 . Bengkulu	2.722.754	2.833.551	2.856.976	2.715.273
8 . Lampung	1.856.724	1.919.229	1.952.157	1.886.301
9 . Bangka Belitung	3.064.788	3.136.317	3.079.293	2.988.055
10. Kepulauan Riau	5.373.013	5.415.153	5.288.729	5.132.237
11. Jawa Barat	1.135.708	1.184.038	1.206.176	1.177.260
12. Jawa Tengah	1.307.762	1.344.006	1.330.232	1.271.576
13. D.I. Yogyakarta	1.308.971	1.369.615	1.314.236	1.274.796
14. Jawa Timur	1.256.436	1.330.327	1.304.273	1.227.345
15. Banten	944.867	997.537	987.984	983.294
16. Bali	1.172.018	1.202.760	1.184.897	1.075.839
17. Nusa Tenggara Barat	1.923.165	1.988.458	1.865.656	1.889.846
18. Nusa Tenggara Timur	2.401.117	2.451.389	2.412.397	2.345.452
19. Kalimantan Barat	2.365.326	2.375.310	2.379.778	2.393.942
20. Kalimantan Tengah	1.861.057	1.794.193	1.777.631	1.739.226
21. Kalimantan Selatan	2.153.103	2.178.204	2.192.203	2.209.132
22. Kalimantan Timur	2.075.558	2.060.003	2.060.003	2.108.531
23. Sulawesi Utara	1.286.524	1.199.236	1.145.465	1.280.623
24. Sulawesi Tengah	1.634.905	1.618.657	1.642.461	1.593.390
25. Sulawesi Selatan	1.032.890	1.058.446	1.053.495	1.055.162
26. Sulawesi Tenggara	1.245.034	1.273.312	1.310.399	1.231.041
27. Gorontalo	1.050.000	1.050.000	945.000	968.625
28. Sulawesi Barat	885.857	888.471	913.705	950.517
29. Maluku	3.029.453	3.036.581	3.150.623	3.230.674
30. Maluku Utara	1.806.667	1.871.654	1.891.505	1.935.104
31. Papua Barat	965.580	988.329	955.979	942.993
32. Papua	2.607.078	2.764.116	2.797.782	2.797.782
NASIONAL	1.919.430	1.961.342	1.957.160	1.929.960

Tabel 2.1.6 : Lanjutan

Provinsi	September	Oktober	November	Desember	Rata-rata
(1)	(10)	(11)	(12)	(13)	(14)
1 . Aceh	1.862.657	1.769.764	1.698.012	1.700.079	1.847.222
2 . Sumatera Utara	1.791.307	1.839.253	1.779.708	1.661.231	1.784.518
3 . Sumatera Barat	1.938.175	1.970.234	1.913.874	1.861.283	2.055.374
4 . Riau	2.158.859	2.140.258	2.094.720	2.082.682	2.244.636
5 . Jambi	3.062.984	3.096.150	2.976.942	3.080.185	3.133.746
6 . Sumatera Selatan	2.099.742	2.133.279	2.131.370	2.069.044	2.177.151
7 . Bengkulu	2.520.861	2.516.347	2.428.771	2.364.153	2.707.076
8 . Lampung	1.844.322	1.851.789	1.811.809	1.736.483	1.832.738
9 . Bangka Belitung	2.963.860	2.891.276	2.806.594	2.806.594	3.068.126
10. Kepulauan Riau	4.985.602	4.985.602	4.916.701	4.916.701	5.180.273
11. Jawa Barat	1.195.599	1.207.668	1.107.522	1.115.312	1.158.562
12. Jawa Tengah	1.149.381	1.190.382	1.123.897	1.097.000	1.281.944
13. D.I. Yogyakarta	1.233.903	1.278.142	1.192.507	1.160.826	1.315.307
14. Jawa Timur	1.187.064	1.173.134	1.118.402	1.074.494	1.267.172
15. Banten	936.527	923.164	880.020	835.875	931.986
16. Bali	1.086.276	1.110.263	1.091.914	1.036.687	1.159.351
17. Nusa Tenggara Barat	1.837.932	1.956.228	1.963.419	2.060.378	1.930.606
18. Nusa Tenggara Timur	2.284.940	2.313.986	2.277.679	2.205.064	2.346.131
19. Kalimantan Barat	2.422.107	2.419.282	2.371.560	2.368.083	2.436.390
20. Kalimantan Tengah	1.695.333	1.706.806	1.747.230	1.758.801	1.781.809
21. Kalimantan Selatan	2.156.135	2.161.689	2.066.476	2.079.412	2.125.325
22. Kalimantan Timur	2.031.389	1.984.717	1.907.993	1.958.469	2.067.693
23. Sulawesi Utara	1.280.623	1.246.848	1.327.990	1.390.046	1.276.610
24. Sulawesi Tengah	1.622.362	1.584.973	1.555.255	1.618.734	1.613.730
25. Sulawesi Selatan	1.056.278	1.053.495	1.031.732	1.034.727	1.019.138
26. Sulawesi Tenggara	1.224.789	1.113.038	1.097.542	1.108.703	1.210.502
27. Gorontalo	968.625	968.625	968.625	968.625	990.677
28. Sulawesi Barat	941.012	885.658	835.686	847.039	888.674
29. Maluku	3.235.458	3.215.544	3.233.467	3.297.623	3.154.290
30. Maluku Utara	1.908.947	1.847.285	1.913.691	1.923.595	1.872.081
31. Papua Barat	977.705	999.783	960.317	928.016	957.944
32. Papua	2.679.629	2.679.629	2.662.648	2.662.648	2.645.273
NASIONAL	1.885.637	1.881.697	1.843.565	1.837.769	1.920.689

Tabel 2.1.7
Harga Produsen Subsektor Hortikultura, Kelompok Sayur-sayuran, 2012
Cabe Rawit (Rp/100 Kg)

Provinsi	Januari	Februari	Maret	April
(1)	(2)	(3)	(4)	(5)
1 . Aceh	2.235.021	2.244.992	2.208.621	2.223.756
2 . Sumatera Utara	2.269.128	2.200.133	2.172.759	2.128.262
3 . Sumatera Barat	3.933.247	3.789.260	3.843.734	3.629.330
4 . Riau	2.798.420	2.715.758	2.720.090	2.678.763
5 . Jambi	1.333.395	1.305.620	1.295.870	1.292.682
6 . Sumatera Selatan	1.828.400	1.699.816	1.788.456	1.761.805
7 . Bengkulu	2.526.769	2.373.803	2.545.320	2.446.182
8 . Lampung	834.272	824.986	893.363	895.055
9 . Bangka Belitung	4.659.755	4.294.284	4.038.454	3.999.246
10. Kepulauan Riau	4.709.342	4.344.412	4.017.217	3.976.773
11. Jawa Barat	1.058.468	1.085.211	1.176.684	1.169.563
12. Jawa Tengah	831.368	855.369	914.454	928.005
13. D.I. Yogyakarta	558.612	575.251	600.742	620.360
14. Jawa Timur	983.485	1.023.373	1.077.189	1.127.337
15. Banten	763.977	753.688	870.410	847.065
16. Bali	933.261	945.259	975.383	1.025.911
17. Nusa Tenggara Barat	1.389.164	1.472.691	1.490.766	1.521.425
18. Nusa Tenggara Timur	2.307.579	2.307.579	2.437.584	2.346.581
19. Kalimantan Barat	2.179.616	2.223.942	2.262.007	2.289.482
20. Kalimantan Tengah	1.227.421	1.200.145	1.249.502	1.211.638
21. Kalimantan Selatan	3.525.061	3.599.574	3.433.023	3.453.841
22. Kalimantan Timur	4.018.134	3.899.177	3.996.325	4.040.656
23. Sulawesi Utara	1.785.325	1.809.607	1.939.633	2.014.774
24. Sulawesi Tengah	2.989.001	2.773.513	2.727.262	2.725.025
25. Sulawesi Selatan	1.261.770	1.234.866	1.304.228	1.328.982
26. Sulawesi Tenggara	1.549.295	1.532.477	1.600.613	1.690.971
27. Gorontalo	2.066.269	2.099.794	2.147.987	2.164.245
28. Sulawesi Barat	1.098.131	1.204.051	1.195.592	1.222.814
29. Maluku	6.114.850	6.229.742	6.004.010	5.982.940
30. Maluku Utara	2.990.415	3.013.142	2.918.981	2.994.603
31. Papua Barat	4.765.782	5.047.396	5.016.240	5.162.779
32. Papua	3.851.526	3.851.526	3.542.081	3.570.457
NASIONAL	2.355.508	2.329.076	2.325.143	2.327.228

Tabel 2.1.7 : Lanjutan

Provinsi	Mei	Juni	Juli	Agustus
(1)	(6)	(7)	(8)	(9)
1 . Aceh	2.119.582	2.117.313	2.188.163	2.272.197
2 . Sumatera Utara	1.959.081	1.928.941	1.971.239	2.136.579
3 . Sumatera Barat	3.651.967	3.717.443	3.817.914	3.870.742
4 . Riau	2.794.769	2.780.600	2.824.389	2.943.917
5 . Jambi	1.295.556	1.345.917	1.331.718	1.349.510
6 . Sumatera Selatan	1.773.250	1.793.887	1.828.207	1.754.006
7 . Bengkulu	2.511.077	2.484.839	2.512.828	2.768.493
8 . Lampung	868.380	881.873	932.225	900.477
9 . Bangka Belitung	3.999.246	3.979.642	4.265.360	4.204.135
10. Kepulauan Riau	3.995.444	3.958.103	3.916.095	3.956.740
11. Jawa Barat	1.140.915	1.144.321	1.193.574	1.163.907
12. Jawa Tengah	914.663	925.511	1.006.837	984.916
13. D.I. Yogyakarta	614.125	594.466	644.140	621.277
14. Jawa Timur	1.133.885	1.153.979	1.214.813	1.230.197
15. Banten	820.595	872.617	870.811	903.331
16. Bali	1.032.459	1.051.799	1.071.226	1.071.226
17. Nusa Tenggara Barat	1.512.098	1.558.268	1.551.366	1.503.047
18. Nusa Tenggara Timur	2.429.159	2.463.566	2.478.726	2.485.612
19. Kalimantan Barat	2.405.687	2.398.869	2.393.268	2.401.211
20. Kalimantan Tengah	1.173.704	1.203.979	1.242.214	1.188.830
21. Kalimantan Selatan	3.261.140	3.108.172	3.123.271	3.166.938
22. Kalimantan Timur	4.040.656	3.962.227	3.979.086	3.962.689
23. Sulawesi Utara	1.860.654	1.926.845	1.934.433	2.115.389
24. Sulawesi Tengah	2.829.328	2.771.917	2.810.737	2.970.258
25. Sulawesi Selatan	1.310.533	1.338.263	1.336.884	1.365.587
26. Sulawesi Tenggara	1.690.971	1.727.683	1.749.832	1.844.418
27. Gorontalo	2.155.757	2.197.482	2.151.324	2.198.889
28. Sulawesi Barat	1.222.814	1.243.025	1.280.670	1.288.297
29. Maluku	5.924.348	5.808.844	5.870.836	6.126.716
30. Maluku Utara	3.063.602	3.129.151	3.012.733	3.082.876
31. Papua Barat	5.393.747	5.207.755	5.306.385	5.426.824
32. Papua	3.723.258	3.552.195	3.574.105	3.574.105
NASIONAL	2.331.951	2.322.797	2.355.794	2.401.042

Tabel 2.1.7 : Lanjutan

Provinsi	September	Oktober	November	Desember	Rata-rata
(1)	(10)	(11)	(12)	(13)	(14)
1 . Aceh	2.275.142	2.163.966	2.081.478	2.094.355	2.185.382
2 . Sumatera Utara	2.069.733	1.973.216	1.920.286	1.916.174	2.053.794
3 . Sumatera Barat	3.677.205	3.514.027	3.405.043	3.345.122	3.682.919
4 . Riau	2.815.979	2.815.726	2.707.772	2.738.718	2.777.908
5 . Jambi	1.335.800	1.327.174	1.285.357	1.266.060	1.313.722
6 . Sumatera Selatan	1.756.411	1.827.040	1.827.425	1.771.427	1.784.177
7 . Bengkulu	2.716.010	2.746.839	2.701.553	2.595.242	2.577.413
8 . Lampung	896.438	912.118	898.254	862.072	883.293
9 . Bangka Belitung	3.959.234	3.924.029	3.985.664	3.636.405	4.078.788
10. Kepulauan Riau	3.972.155	3.972.155	3.942.595	3.770.346	4.044.281
11. Jawa Barat	1.163.682	1.171.819	1.066.511	1.000.823	1.127.957
12. Jawa Tengah	979.971	1.014.329	960.955	903.067	934.954
13. D.I. Yogyakarta	639.311	660.717	615.406	592.285	611.391
14. Jawa Timur	1.201.400	1.214.473	1.156.527	1.104.573	1.135.102
15. Banten	865.145	877.684	852.517	861.955	846.650
16. Bali	1.064.531	1.062.004	1.027.918	981.016	1.020.166
17. Nusa Tenggara Barat	1.465.516	1.451.613	1.497.478	1.523.123	1.494.713
18. Nusa Tenggara Timur	2.522.601	2.591.523	2.488.138	2.565.170	2.451.985
19. Kalimantan Barat	2.297.668	2.307.812	2.315.892	2.288.539	2.313.666
20. Kalimantan Tengah	1.168.298	1.166.973	1.129.407	1.098.883	1.188.416
21. Kalimantan Selatan	3.082.378	3.108.841	3.295.579	3.222.588	3.281.701
22. Kalimantan Timur	3.842.442	3.792.621	3.836.722	3.760.649	3.927.615
23. Sulawesi Utara	2.088.332	2.136.547	2.071.064	2.204.181	1.990.565
24. Sulawesi Tengah	3.257.624	3.246.653	3.207.265	3.358.752	2.972.278
25. Sulawesi Selatan	1.354.146	1.357.708	1.383.573	1.417.827	1.332.864
26. Sulawesi Tenggara	1.938.062	1.922.874	1.853.788	1.935.410	1.753.033
27. Gorontalo	2.176.452	2.213.347	2.150.705	2.173.585	2.157.986
28. Sulawesi Barat	1.251.647	1.318.401	1.287.527	1.325.080	1.244.837
29. Maluku	5.928.525	6.194.448	6.271.718	6.251.044	6.059.002
30. Maluku Utara	3.159.103	3.120.570	3.191.492	3.239.189	3.076.321
31. Papua Barat	5.043.754	5.346.379	5.346.379	5.294.371	5.196.483
32. Papua	3.663.150	3.703.335	3.648.192	3.702.788	3.663.060
NASIONAL	2.363.370	2.379.905	2.356.568	2.337.526	2.348.826

Tabel 2.1.8
Harga Produsen Subsektor Hortikultura, Kelompok Sayur-sayuran, 2012
Kacang Panjang (Rp/100 Kg)

Provinsi	Januari	Februari	Maret	April
(1)	(2)	(3)	(4)	(5)
1 . Aceh	450.314	466.114	456.267	456.267
2 . Sumatera Utara	357.583	364.924	360.943	361.183
3 . Sumatera Barat	450.133	444.922	447.266	459.823
4 . Riau	444.161	439.385	444.378	453.636
5 . Jambi	831.136	831.483	793.351	760.507
6 . Sumatera Selatan	436.554	430.298	441.192	448.948
7 . Bengkulu	291.351	295.035	296.743	295.718
8 . Lampung	372.829	388.489	392.518	404.628
9 . Bangka Belitung	604.450	597.581	583.844	587.278
10. Kepulauan Riau	756.259	768.076	768.076	823.799
11. Jawa Barat	337.343	371.040	371.103	373.441
12. Jawa Tengah	323.878	336.912	344.974	327.837
13. D.I. Yogyakarta	278.567	314.909	321.723	317.066
14. Jawa Timur	334.472	348.951	354.290	345.574
15. Banten	303.888	315.275	326.408	328.685
16. Bali	318.281	321.137	319.293	297.902
17. Nusa Tenggara Barat	427.421	450.076	444.499	437.224
18. Nusa Tenggara Timur	459.142	459.142	459.142	465.564
19. Kalimantan Barat	495.747	507.578	516.410	513.064
20. Kalimantan Tengah	569.863	587.548	610.385	623.949
21. Kalimantan Selatan	507.895	506.615	545.223	531.054
22. Kalimantan Timur	508.558	528.998	530.245	534.033
23. Sulawesi Utara	307.887	307.887	318.577	316.736
24. Sulawesi Tengah	490.276	511.970	509.501	511.050
25. Sulawesi Selatan	369.812	359.583	348.795	353.487
26. Sulawesi Tenggara	507.708	509.277	501.746	523.048
27. Gorontalo	204.979	204.979	204.743	206.127
28. Sulawesi Barat	399.990	406.289	413.088	410.536
29. Maluku	1.101.145	1.115.790	1.036.397	1.032.721
30. Maluku Utara	902.500	921.250	921.250	922.750
31. Papua Barat	512.500	512.500	512.500	512.500
32. Papua	932.167	950.902	937.246	937.246
NASIONAL	487.150	496.091	494.754	496.043

Tabel 2.1.8 : Lanjutan

Provinsi	Mei	Juni	Juli	Agustus
(1)	(6)	(7)	(8)	(9)
1 . Aceh	413.198	415.573	420.602	425.343
2 . Sumatera Utara	376.393	373.424	394.609	411.922
3 . Sumatera Barat	482.936	486.188	507.743	523.902
4 . Riau	450.276	457.836	425.464	430.470
5 . Jambi	772.861	769.603	804.734	824.326
6 . Sumatera Selatan	479.698	472.659	482.385	497.828
7 . Bengkulu	294.859	292.470	282.599	310.694
8 . Lampung	407.756	422.612	423.397	426.941
9 . Bangka Belitung	587.278	588.794	568.334	572.098
10. Kepulauan Riau	822.111	843.372	824.237	815.665
11. Jawa Barat	386.759	392.753	401.908	429.072
12. Jawa Tengah	326.280	326.873	370.926	388.670
13. D.I. Yogyakarta	310.348	306.898	330.478	367.603
14. Jawa Timur	334.891	338.589	355.819	374.221
15. Banten	322.607	332.089	343.263	342.257
16. Bali	298.835	308.219	308.219	339.936
17. Nusa Tenggara Barat	429.222	443.772	435.377	456.585
18. Nusa Tenggara Timur	456.141	458.181	464.017	468.567
19. Kalimantan Barat	515.375	518.369	508.446	512.380
20. Kalimantan Tengah	663.191	620.405	574.787	620.405
21. Kalimantan Selatan	532.084	541.633	572.666	563.059
22. Kalimantan Timur	524.981	529.148	529.148	540.482
23. Sulawesi Utara	321.016	319.072	319.072	317.228
24. Sulawesi Tengah	513.011	529.414	516.226	531.951
25. Sulawesi Selatan	357.185	364.810	366.603	375.326
26. Sulawesi Tenggara	541.494	550.630	560.333	559.466
27. Gorontalo	201.977	201.789	203.295	204.161
28. Sulawesi Barat	407.278	425.198	420.963	431.165
29. Maluku	988.182	1.029.595	1.035.467	1.130.646
30. Maluku Utara	922.750	928.943	928.943	938.932
31. Papua Barat	525.678	525.678	504.806	504.806
32. Papua	930.279	930.279	950.089	950.089
NASIONAL	496.779	501.402	504.217	518.319

Tabel 2.1.8 : Lanjutan

Provinsi	September	Oktober	November	Desember	Rata-rata
(1)	(10)	(11)	(12)	(13)	(14)
1 . Aceh	431.197	431.619	417.494	419.199	433.599
2 . Sumatera Utara	410.194	407.979	410.745	413.916	386.984
3 . Sumatera Barat	520.981	528.861	523.198	524.508	491.705
4 . Riau	442.983	435.162	435.162	451.444	442.530
5 . Jambi	833.249	857.351	812.485	785.700	806.399
6 . Sumatera Selatan	517.551	504.504	496.655	476.084	473.696
7 . Bengkulu	314.434	320.791	330.477	331.687	304.738
8 . Lampung	438.401	442.301	419.137	437.170	414.682
9 . Bangka Belitung	586.643	586.643	566.900	569.721	583.297
10. Kepulauan Riau	808.662	808.662	786.694	799.034	802.054
11. Jawa Barat	441.506	436.196	413.482	426.103	398.392
12. Jawa Tengah	404.417	408.272	394.434	393.544	362.251
13. D.I. Yogyakarta	413.376	388.709	343.061	344.193	336.411
14. Jawa Timur	377.693	360.120	351.932	375.718	354.356
15. Banten	358.576	356.095	341.037	345.094	334.606
16. Bali	337.220	348.822	345.923	335.546	323.278
17. Nusa Tenggara Barat	445.467	455.796	467.417	460.961	446.151
18. Nusa Tenggara Timur	461.307	466.415	468.969	453.986	461.714
19. Kalimantan Barat	506.954	519.025	507.620	503.682	510.387
20. Kalimantan Tengah	599.374	615.072	661.951	631.335	614.855
21. Kalimantan Selatan	659.299	670.908	673.505	654.365	579.859
22. Kalimantan Timur	551.017	554.529	547.505	540.481	534.927
23. Sulawesi Utara	317.228	315.753	313.908	315.384	315.812
24. Sulawesi Tengah	554.224	554.721	549.561	545.582	526.457
25. Sulawesi Selatan	368.469	369.448	370.037	371.525	364.590
26. Sulawesi Tenggara	547.336	547.336	544.551	533.452	535.531
27. Gorontalo	206.557	205.119	207.601	207.601	204.911
28. Sulawesi Barat	432.092	452.153	461.142	456.453	426.362
29. Maluku	1.120.618	1.105.423	1.146.365	1.092.187	1.077.878
30. Maluku Utara	932.352	941.038	941.038	947.800	929.129
31. Papua Barat	513.219	513.219	493.093	488.162	509.889
32. Papua	950.089	950.089	950.089	950.089	943.221
NASIONAL	525.084	526.817	521.661	518.178	507.208

Tabel 2.1.9
Harga Produsen Subsektor Hortikultura, Kelompok Sayur-sayuran, 2012
Kacang Merah (Rp/100 Kg)

Provinsi	Januari	Februari	Maret	April
(1)	(2)	(3)	(4)	(5)
1 . Aceh	1.191.851	1.191.851	1.171.380	1.171.380
2 . Sumatera Utara	709.169	677.882	677.882	677.882
3 . Sumatera Barat	925.345	942.169	925.345	883.284
4 . Riau	550.000	550.000	550.000	550.000
5 . Jambi	1.112.038	1.139.839	1.112.700	1.112.700
6 . Sumatera Selatan	485.956	476.390	514.654	524.220
7 . Bengkulu	1.219.289	1.219.289	1.280.499	1.341.708
8 . Lampung	565.111	565.111	565.111	565.111
9 . Bangka Belitung	-	-	-	-
10. Kepulauan Riau	-	-	-	-
11. Jawa Barat	514.019	537.597	553.617	558.444
12. Jawa Tengah	566.212	599.083	599.083	585.590
13. D.I. Yogyakarta	825.000	825.000	840.000	822.000
14. Jawa Timur	576.869	576.869	531.889	531.889
15. Banten	275.000	280.000	280.000	280.000
16. Bali	407.273	407.273	407.273	407.273
17. Nusa Tenggara Barat	462.857	462.857	462.857	462.857
18. Nusa Tenggara Timur	730.680	730.680	730.680	706.324
19. Kalimantan Barat	-	-	-	-
20. Kalimantan Tengah	-	-	-	-
21. Kalimantan Selatan	-	-	-	-
22. Kalimantan Timur	-	-	-	-
23. Sulawesi Utara	1.103.518	1.134.643	1.134.643	1.134.643
24. Sulawesi Tengah	861.607	844.023	844.023	844.023
25. Sulawesi Selatan	777.600	795.455	780.993	784.409
26. Sulawesi Tenggara	-	-	-	-
27. Gorontalo	-	-	-	-
28. Sulawesi Barat	-	-	-	-
29. Maluku	-	-	-	-
30. Maluku Utara	879.487	879.487	960.671	1.009.381
31. Papua Barat	-	-	-	-
32. Papua	-	-	-	-
NASIONAL	736.944	741.775	746.165	747.656

Tabel 2.1.9 : Lanjutan

Provinsi	Mei	Juni	Juli	Agustus
(1)	(6)	(7)	(8)	(9)
1 . Aceh	1.171.380	1.171.380	1.171.380	1.171.380
2 . Sumatera Utara	660.935	671.103	679.598	679.598
3 . Sumatera Barat	908.520	895.061	877.848	877.848
4 . Riau	550.000	550.000	550.000	550.000
5 . Jambi	1.092.771	1.073.562	1.143.960	1.143.960
6 . Sumatera Selatan	465.209	443.763	468.508	468.508
7 . Bengkulu	1.420.818	1.381.263	1.354.563	1.316.852
8 . Lampung	565.111	565.111	565.111	565.111
9 . Bangka Belitung	-	-	-	-
10. Kepulauan Riau	-	-	-	-
11. Jawa Barat	550.570	551.446	561.438	577.913
12. Jawa Tengah	590.593	615.555	595.406	613.289
13. D.I. Yogyakarta	822.000	822.000	836.946	904.806
14. Jawa Timur	531.889	531.980	522.928	522.519
15. Banten	280.000	280.000	280.000	280.000
16. Bali	407.273	407.273	407.273	407.273
17. Nusa Tenggara Barat	462.857	462.857	462.857	462.857
18. Nusa Tenggara Timur	706.324	706.324	706.324	692.997
19. Kalimantan Barat	-	-	-	-
20. Kalimantan Tengah	-	-	-	-
21. Kalimantan Selatan	-	-	-	-
22. Kalimantan Timur	-	-	-	-
23. Sulawesi Utara	1.134.643	1.151.087	1.151.087	1.151.087
24. Sulawesi Tengah	844.023	844.023	844.023	844.023
25. Sulawesi Selatan	774.959	789.581	789.581	799.093
26. Sulawesi Tenggara	-	-	-	-
27. Gorontalo	-	-	-	-
28. Sulawesi Barat	-	-	-	-
29. Maluku	-	-	-	-
30. Maluku Utara	938.130	843.130	890.630	935.162
31. Papua Barat	-	-	-	-
32. Papua	-	-	-	-
NASIONAL	743.900	737.825	742.973	748.214

Tabel 2.1.9 : Lanjutan

Provinsi	September	Oktober	November	Desember	Rata-rata
(1)	(10)	(11)	(12)	(13)	(14)
1 . Aceh	1.171.380	1.171.380	1.171.380	1.171.380	1.174.792
2 . Sumatera Utara	679.598	761.974	786.553	786.553	704.061
3 . Sumatera Barat	912.273	946.699	926.044	960.989	915.119
4 . Riau	550.000	550.000	550.000	550.000	550.000
5 . Jambi	1.107.881	1.053.395	1.072.206	1.113.589	1.106.550
6 . Sumatera Selatan	479.044	509.395	494.220	473.345	483.601
7 . Bengkulu	1.392.274	1.429.985	1.475.238	1.475.238	1.358.918
8 . Lampung	565.111	565.111	565.111	565.111	565.111
9 . Bangka Belitung	-	-	-	-	-
10. Kepulauan Riau	-	-	-	-	-
11. Jawa Barat	576.936	594.855	569.383	553.675	558.325
12. Jawa Tengah	577.405	580.001	596.541	535.894	587.888
13. D.I. Yogyakarta	1.063.147	1.063.147	1.063.147	1.063.147	912.528
14. Jawa Timur	526.022	521.598	521.774	521.686	534.826
15. Banten	280.000	280.000	282.523	282.523	280.004
16. Bali	407.273	407.273	407.273	407.273	407.273
17. Nusa Tenggara Barat	462.857	462.857	462.857	462.857	462.857
18. Nusa Tenggara Timur	692.997	692.997	672.124	672.124	703.381
19. Kalimantan Barat	-	-	-	-	-
20. Kalimantan Tengah	-	-	-	-	-
21. Kalimantan Selatan	-	-	-	-	-
22. Kalimantan Timur	-	-	-	-	-
23. Sulawesi Utara	1.151.087	1.151.087	1.151.087	1.151.087	1.141.642
24. Sulawesi Tengah	844.023	835.231	835.231	857.211	845.122
25. Sulawesi Selatan	800.654	800.879	800.879	770.846	788.744
26. Sulawesi Tenggara	-	-	-	-	-
27. Gorontalo	-	-	-	-	-
28. Sulawesi Barat	-	-	-	-	-
29. Maluku	-	-	-	-	-
30. Maluku Utara	935.162	935.162	935.162	935.162	923.060
31. Papua Barat	-	-	-	-	-
32. Papua	-	-	-	-	-
NASIONAL	758.756	765.651	766.937	765.485	750.190

Tabel 2.1.10
Harga Produsen Subsektor Hortikultura, Kelompok Sayur-sayuran, 2012
Kangkung (Rp/100 Kg)

Provinsi	Januari	Februari	Maret	April
(1)	(2)	(3)	(4)	(5)
1 . Aceh	238.813	250.185	250.441	248.767
2 . Sumatera Utara	334.269	344.410	332.380	330.854
3 . Sumatera Barat	331.576	330.858	324.933	326.451
4 . Riau	431.250	428.075	414.944	417.390
5 . Jambi	410.715	393.202	403.228	394.818
6 . Sumatera Selatan	230.428	230.428	230.428	229.436
7 . Bengkulu	260.339	263.245	267.946	274.409
8 . Lampung	317.658	337.231	350.264	375.221
9 . Bangka Belitung	445.569	430.717	393.586	393.586
10. Kepulauan Riau	557.334	598.415	637.072	677.109
11. Jawa Barat	199.201	203.830	206.477	208.835
12. Jawa Tengah	197.471	201.669	204.203	203.410
13. D.I. Yogyakarta	230.697	239.570	240.142	243.298
14. Jawa Timur	239.535	253.901	252.002	250.308
15. Banten	183.262	184.233	177.990	180.245
16. Bali	209.401	211.819	209.021	210.396
17. Nusa Tenggara Barat	301.834	304.015	304.226	303.054
18. Nusa Tenggara Timur	388.547	408.277	396.176	411.278
19. Kalimantan Barat	348.039	349.025	350.761	366.194
20. Kalimantan Tengah	339.719	332.715	336.822	321.477
21. Kalimantan Selatan	292.440	294.535	267.698	269.376
22. Kalimantan Timur	430.000	424.374	424.756	427.729
23. Sulawesi Utara	292.436	294.201	311.273	311.273
24. Sulawesi Tengah	326.212	337.245	340.255	337.436
25. Sulawesi Selatan	304.984	310.991	299.947	303.592
26. Sulawesi Tenggara	238.732	238.732	228.616	232.018
27. Gorontalo	155.574	157.519	157.519	157.519
28. Sulawesi Barat	338.085	344.104	346.701	344.612
29. Maluku	680.265	688.624	712.081	711.072
30. Maluku Utara	400.521	400.521	400.521	404.918
31. Papua Barat	323.905	323.905	320.666	320.666
32. Papua	646.793	670.944	659.320	681.181
NASIONAL	332.050	336.922	336.012	339.623

Tabel 2.1.10 : Lanjutan

Provinsi	Mei	Juni	Juli	Agustus
(1)	(6)	(7)	(8)	(9)
1 . Aceh	251.808	251.808	248.907	253.776
2 . Sumatera Utara	349.277	339.952	353.093	343.412
3 . Sumatera Barat	330.125	330.808	331.848	352.307
4 . Riau	417.390	424.132	394.156	399.723
5 . Jambi	395.136	387.149	385.868	401.345
6 . Sumatera Selatan	230.439	234.050	240.830	252.288
7 . Bengkulu	273.014	273.014	274.426	285.861
8 . Lampung	371.182	377.492	367.550	394.116
9 . Bangka Belitung	393.586	393.586	402.333	393.586
10. Kepulauan Riau	673.681	681.744	681.744	694.527
11. Jawa Barat	209.168	210.956	210.949	220.612
12. Jawa Tengah	202.977	202.735	214.852	222.761
13. D.I. Yogyakarta	236.573	233.134	239.511	259.627
14. Jawa Timur	246.928	247.082	256.380	263.530
15. Banten	179.983	170.315	176.247	181.600
16. Bali	210.916	211.707	206.706	217.041
17. Nusa Tenggara Barat	303.678	322.527	313.040	323.292
18. Nusa Tenggara Timur	413.776	412.777	423.933	426.686
19. Kalimantan Barat	368.692	372.770	377.772	384.044
20. Kalimantan Tengah	321.477	352.935	333.753	369.239
21. Kalimantan Selatan	244.591	235.785	239.060	244.791
22. Kalimantan Timur	443.127	447.215	443.827	440.609
23. Sulawesi Utara	316.964	316.964	316.964	321.645
24. Sulawesi Tengah	402.351	415.328	412.455	427.749
25. Sulawesi Selatan	303.276	303.778	302.219	307.040
26. Sulawesi Tenggara	239.035	239.035	235.404	245.605
27. Gorontalo	157.519	157.519	157.519	157.519
28. Sulawesi Barat	347.745	343.568	342.524	347.672
29. Maluku	759.884	746.649	736.204	732.724
30. Maluku Utara	392.008	396.908	432.452	437.366
31. Papua Barat	320.666	320.666	320.666	320.666
32. Papua	675.255	675.255	695.202	695.202
NASIONAL	343.195	344.667	345.887	353.686

Tabel 2.1.10 : Lanjutan

Provinsi	September	Oktober	November	Desember	Rata-rata
(1)	(10)	(11)	(12)	(13)	(14)
1 . Aceh	252.434	252.434	252.434	258.009	250.818
2 . Sumatera Utara	340.567	344.005	345.814	359.379	343.118
3 . Sumatera Barat	349.607	343.691	339.608	339.711	335.960
4 . Riau	398.938	396.573	396.573	411.211	410.863
5 . Jambi	408.703	397.404	377.740	373.992	394.108
6 . Sumatera Selatan	254.594	260.548	253.775	249.399	241.387
7 . Bengkulu	304.303	305.686	300.006	296.873	281.594
8 . Lampung	409.686	406.986	385.171	428.691	376.771
9 . Bangka Belitung	437.318	436.443	397.202	397.202	409.560
10. Kepulauan Riau	691.054	678.374	675.078	691.386	661.460
11. Jawa Barat	219.850	218.869	216.975	224.440	212.513
12. Jawa Tengah	221.713	222.300	207.047	214.346	209.624
13. D.I. Yogyakarta	257.347	246.335	219.177	218.972	238.699
14. Jawa Timur	263.758	262.249	260.105	264.110	254.991
15. Banten	189.470	187.646	186.108	179.183	181.357
16. Bali	220.400	221.914	219.655	218.306	213.940
17. Nusa Tenggara Barat	323.292	327.154	336.811	324.710	315.636
18. Nusa Tenggara Timur	414.940	409.476	412.754	418.202	411.402
19. Kalimantan Barat	385.152	386.170	383.450	385.908	371.498
20. Kalimantan Tengah	333.753	332.257	342.512	332.257	337.410
21. Kalimantan Selatan	246.030	246.030	259.438	266.142	258.826
22. Kalimantan Timur	448.886	450.478	448.886	440.927	439.234
23. Sulawesi Utara	321.645	322.114	322.114	322.114	314.142
24. Sulawesi Tengah	418.483	406.599	406.599	406.919	386.469
25. Sulawesi Selatan	301.541	301.216	304.984	309.927	304.458
26. Sulawesi Tenggara	236.509	236.511	240.403	249.315	238.326
27. Gorontalo	157.519	157.519	157.519	157.519	157.357
28. Sulawesi Barat	352.740	350.713	348.686	344.631	345.982
29. Maluku	732.830	761.105	769.288	761.959	732.724
30. Maluku Utara	446.292	455.664	455.664	441.741	422.048
31. Papua Barat	320.666	320.666	314.499	320.789	320.702
32. Papua	667.013	667.013	667.013	667.013	672.267
NASIONAL	353.970	353.504	350.096	352.353	345.164

Tabel 2.1.11
Harga Produsen Subsektor Hortikultura, Kelompok Sayur-sayuran, 2012
Kentang (Rp/100 Kg)

Provinsi	Januari	Februari	Maret	April
(1)	(2)	(3)	(4)	(5)
1 . Aceh	606.948	584.942	596.305	601.591
2 . Sumatera Utara	466.054	443.923	435.496	444.821
3 . Sumatera Barat	520.665	509.176	505.904	511.326
4 . Riau	553.880	561.123	561.123	533.413
5 . Jambi	358.144	349.808	342.444	339.504
6 . Sumatera Selatan	449.800	459.012	460.164	434.829
7 . Bengkulu	362.842	368.339	373.837	364.216
8 . Lampung	661.816	639.115	611.175	611.175
9 . Bangka Belitung	-	-	-	-
10. Kepulauan Riau	-	-	-	-
11. Jawa Barat	391.842	398.810	403.509	405.723
12. Jawa Tengah	403.469	398.231	395.934	400.196
13. D.I. Yogyakarta	615.774	615.774	615.774	615.774
14. Jawa Timur	411.928	413.585	400.510	389.857
15. Banten	917.924	879.560	877.689	840.261
16. Bali	433.225	443.878	422.741	411.447
17. Nusa Tenggara Barat	526.458	526.458	526.458	526.458
18. Nusa Tenggara Timur	1.116.090	1.077.361	1.077.361	1.077.361
19. Kalimantan Barat	662.185	662.185	662.185	662.185
20. Kalimantan Tengah	733.333	707.451	660.288	550.240
21. Kalimantan Selatan	-	-	-	-
22. Kalimantan Timur	-	-	-	-
23. Sulawesi Utara	349.140	351.548	345.538	345.538
24. Sulawesi Tengah	500.000	500.000	525.000	525.000
25. Sulawesi Selatan	701.497	713.591	680.207	670.825
26. Sulawesi Tenggara	781.599	781.599	781.599	781.599
27. Gorontalo	-	-	-	-
28. Sulawesi Barat	611.494	611.494	611.494	611.494
29. Maluku	921.567	921.567	921.567	921.567
30. Maluku Utara	1.939.583	1.844.194	1.844.194	1.844.194
31. Papua Barat	-	-	-	-
32. Papua	1811240	1.811.240	1.837.586	1.863.932
NASIONAL	684.942	675.922	672.157	664.790

Tabel 2.1.11 : Lanjutan

Provinsi	Mei	Juni	Juli	Agustus
(1)	(6)	(7)	(8)	(9)
1 . Aceh	611.065	613.434	613.434	632.188
2 . Sumatera Utara	457.591	456.115	432.630	449.816
3 . Sumatera Barat	491.545	479.657	483.649	496.393
4 . Riau	540.252	540.252	512.897	533.413
5 . Jambi	334.434	337.035	323.818	337.311
6 . Sumatera Selatan	432.066	436.520	436.520	442.397
7 . Bengkulu	372.888	368.552	368.552	374.333
8 . Lampung	593.713	593.713	556.606	556.606
9 . Bangka Belitung	-	-	-	-
10. Kepulauan Riau	-	-	-	-
11. Jawa Barat	405.268	414.604	434.705	438.916
12. Jawa Tengah	394.533	390.118	406.861	409.409
13. D.I. Yogyakarta	615.774	624.571	624.571	614.879
14. Jawa Timur	387.781	388.144	396.051	397.910
15. Banten	945.060	926.346	973.131	1.019.916
16. Bali	410.721	432.338	440.652	440.652
17. Nusa Tenggara Barat	526.458	526.458	526.458	526.458
18. Nusa Tenggara Timur	1.077.361	1.077.361	1.102.651	1.111.544
19. Kalimantan Barat	662.185	662.185	662.185	662.185
20. Kalimantan Tengah	585.455	638.278	682.298	682.298
21. Kalimantan Selatan	-	-	-	-
22. Kalimantan Timur	-	-	-	-
23. Sulawesi Utara	341.063	338.310	340.974	334.630
24. Sulawesi Tengah	525.000	525.000	525.000	525.000
25. Sulawesi Selatan	636.859	649.176	662.623	651.725
26. Sulawesi Tenggara	781.599	781.599	840.219	840.219
27. Gorontalo	-	-	-	-
28. Sulawesi Barat	553.257	553.257	553.257	553.257
29. Maluku	921.567	921.567	921.567	921.567
30. Maluku Utara	1.717.008	1.589.822	1.621.619	1.656.545
31. Papua Barat	-	-	-	-
32. Papua	1.890.264	1.890.264	1.995.574	2.127.214
NASIONAL	661.953	659.795	670.712	682.184

Tabel 2.1.11 : Lanjutan

Provinsi	September	Oktober	November	Desember	Rata-rata
(1)	(10)	(11)	(12)	(13)	(14)
1 . Aceh	618.129	590.238	603.269	583.852	604.616
2 . Sumatera Utara	449.299	417.778	421.922	430.305	442.146
3 . Sumatera Barat	499.952	501.370	491.609	498.421	499.139
4 . Riau	540.252	542.676	542.676	556.957	543.243
5 . Jambi	327.918	338.112	348.008	352.850	340.782
6 . Sumatera Selatan	443.430	435.897	472.055	475.068	448.147
7 . Bengkulu	385.896	385.896	396.013	386.907	375.689
8 . Lampung	603.608	603.608	620.178	615.444	605.563
9 . Bangka Belitung	-	-	-	-	-
10. Kepulauan Riau	-	-	-	-	-
11. Jawa Barat	434.530	431.166	429.463	445.586	419.510
12. Jawa Tengah	398.869	400.510	405.503	436.303	403.328
13. D.I. Yogyakarta	614.879	614.879	614.879	614.879	616.867
14. Jawa Timur	394.701	392.638	392.715	416.441	398.522
15. Banten	993.854	977.347	937.344	937.344	935.481
16. Bali	444.809	444.809	454.514	454.514	436.192
17. Nusa Tenggara Barat	526.458	526.458	526.458	526.458	526.458
18. Nusa Tenggara Timur	1.106.491	1.093.371	1.089.306	1.112.273	1.093.211
19. Kalimantan Barat	662.185	662.185	662.185	662.185	662.185
20. Kalimantan Tengah	748.326	836.365	765.274	945.338	711.245
21. Kalimantan Selatan	-	-	-	-	-
22. Kalimantan Timur	-	-	-	-	-
23. Sulawesi Utara	334.630	331.122	331.122	333.821	339.786
24. Sulawesi Tengah	525.000	525.000	525.000	525.000	520.833
25. Sulawesi Selatan	633.566	614.164	640.867	652.042	658.928
26. Sulawesi Tenggara	840.219	840.219	933.577	933.577	826.469
27. Gorontalo	-	-	-	-	-
28. Sulawesi Barat	553.257	553.257	553.257	553.257	572.669
29. Maluku	921.567	921.567	921.567	921.567	921.567
30. Maluku Utara	1.636.667	1.533.534	1.493.370	1.545.769	1.688.875
31. Papua Barat	-	-	-	-	-
32. Papua	1.995.573	1.995.573	1.872.062	1.872.062	1.913.549
NASIONAL	678.233	673.451	670.930	684.162	673.269

Tabel 2.1.12
Harga Produsen Subsektor Hortikultura, Kelompok Sayur-sayuran, 2012
Ketimun (Rp/100 Kg)

Provinsi	Januari	Februari	Maret	April
(1)	(2)	(3)	(4)	(5)
1 . Aceh	356.825	352.443	351.526	349.117
2 . Sumatera Utara	242.205	248.700	250.334	254.709
3 . Sumatera Barat	258.816	263.333	263.922	260.187
4 . Riau	380.023	385.435	390.376	394.843
5 . Jambi	339.359	347.365	339.900	338.095
6 . Sumatera Selatan	343.732	361.653	361.653	358.706
7 . Bengkulu	233.829	232.227	236.955	239.639
8 . Lampung	191.280	182.547	166.745	177.751
9 . Bangka Belitung	434.385	434.385	448.455	441.860
10. Kepulauan Riau	579.457	590.819	571.448	546.508
11. Jawa Barat	257.179	270.180	264.138	267.172
12. Jawa Tengah	339.247	352.632	340.747	336.598
13. D.I. Yogyakarta	539.098	527.737	534.513	524.502
14. Jawa Timur	285.911	301.430	287.253	283.434
15. Banten	238.543	247.844	253.374	252.971
16. Bali	341.117	350.807	356.026	340.736
17. Nusa Tenggara Barat	210.000	210.000	212.500	212.500
18. Nusa Tenggara Timur	157.066	157.066	159.388	156.935
19. Kalimantan Barat	450.829	453.014	454.188	462.038
20. Kalimantan Tengah	424.366	465.434	451.745	473.256
21. Kalimantan Selatan	429.374	442.536	453.381	454.585
22. Kalimantan Timur	320.320	328.038	319.934	321.164
23. Sulawesi Utara	297.635	299.110	309.424	309.424
24. Sulawesi Tengah	369.632	361.998	361.382	370.258
25. Sulawesi Selatan	301.861	297.407	290.172	293.831
26. Sulawesi Tenggara	175.430	182.494	185.121	192.237
27. Gorontalo	94.828	94.828	94.828	96.287
28. Sulawesi Barat	317.202	297.742	297.742	297.742
29. Maluku	509.226	516.809	488.894	505.082
30. Maluku Utara	178.710	183.197	181.795	181.795
31. Papua Barat	364.455	364.455	371.315	371.315
32. Papua	543.768	543.768	543.768	543.768
NASIONAL	328.303	332.732	331.029	331.533

Tabel 2.1.12 : Lanjutan

Provinsi	Mei	Juni	Juli	Agustus
(1)	(6)	(7)	(8)	(9)
1 . Aceh	377.733	377.596	371.582	377.087
2 . Sumatera Utara	269.356	273.356	264.494	270.240
3 . Sumatera Barat	272.126	274.743	281.920	279.096
4 . Riau	390.376	381.443	409.559	419.622
5 . Jambi	344.654	346.036	352.631	357.884
6 . Sumatera Selatan	381.069	387.981	376.871	414.312
7 . Bengkulu	238.630	241.076	243.954	261.031
8 . Lampung	179.929	184.820	180.875	195.864
9 . Bangka Belitung	441.860	433.196	441.860	454.856
10. Kepulauan Riau	573.833	573.833	587.003	574.708
11. Jawa Barat	281.042	289.997	296.816	322.199
12. Jawa Tengah	339.893	344.807	391.735	396.425
13. D.I. Yogyakarta	533.004	535.406	550.911	570.945
14. Jawa Timur	287.448	276.421	287.551	306.574
15. Banten	248.860	254.241	259.119	268.591
16. Bali	341.114	341.974	340.788	358.624
17. Nusa Tenggara Barat	237.798	204.617	213.103	239.389
18. Nusa Tenggara Timur	156.935	154.628	162.359	162.359
19. Kalimantan Barat	473.204	468.876	494.933	496.433
20. Kalimantan Tengah	480.785	490.067	503.084	531.507
21. Kalimantan Selatan	496.793	529.912	520.099	512.178
22. Kalimantan Timur	346.858	350.628	370.626	364.210
23. Sulawesi Utara	314.581	314.581	314.581	321.624
24. Sulawesi Tengah	366.193	374.416	371.282	362.212
25. Sulawesi Selatan	298.039	299.924	305.692	306.985
26. Sulawesi Tenggara	196.442	195.713	195.953	198.761
27. Gorontalo	96.287	96.287	103.473	105.089
28. Sulawesi Barat	297.742	297.742	297.742	297.742
29. Maluku	537.234	514.436	530.725	514.422
30. Maluku Utara	181.795	179.861	177.927	179.590
31. Papua Barat	371.315	371.315	390.357	390.357
32. Papua	543.768	543.768	548.415	574.556
NASIONAL	340.522	340.741	348.063	355.796

Tabel 2.1.12 : Lanjutan

Provinsi	September	Oktober	November	Desember	Rata-rata
(1)	(10)	(11)	(12)	(13)	(14)
1 . Aceh	383.456	384.011	411.576	403.406	374.697
2 . Sumatera Utara	260.313	264.247	261.172	265.339	260.372
3 . Sumatera Barat	281.336	280.897	274.419	270.155	271.746
4 . Riau	439.748	441.761	438.464	465.329	411.415
5 . Jambi	362.419	364.784	346.986	349.250	349.113
6 . Sumatera Selatan	422.200	426.695	418.128	411.471	388.706
7 . Bengkulu	279.610	281.514	278.875	274.692	253.502
8 . Lampung	195.864	203.119	207.021	208.371	189.516
9 . Bangka Belitung	454.856	444.134	448.620	439.648	443.176
10. Kepulauan Riau	577.153	591.582	583.300	583.821	577.789
11. Jawa Barat	320.919	317.143	315.131	333.645	294.630
12. Jawa Tengah	391.715	403.842	381.957	373.553	366.096
13. D.I. Yogyakarta	591.079	593.427	521.244	492.939	542.900
14. Jawa Timur	306.110	311.713	303.852	312.556	295.854
15. Banten	277.191	271.022	265.993	284.411	260.180
16. Bali	359.792	365.015	356.915	354.329	350.603
17. Nusa Tenggara Barat	238.450	240.328	243.144	253.749	226.298
18. Nusa Tenggara Timur	156.712	156.712	156.712	153.535	157.534
19. Kalimantan Barat	505.298	510.126	488.981	484.920	478.570
20. Kalimantan Tengah	612.908	615.302	582.457	565.948	516.405
21. Kalimantan Selatan	562.873	577.700	545.548	521.828	503.901
22. Kalimantan Timur	369.190	370.651	350.470	343.743	346.319
23. Sulawesi Utara	321.624	321.624	325.380	328.500	314.841
24. Sulawesi Tengah	361.680	363.375	354.333	344.410	363.431
25. Sulawesi Selatan	304.391	305.275	306.513	303.815	301.159
26. Sulawesi Tenggara	201.219	201.219	201.219	199.037	193.737
27. Gorontalo	106.744	103.156	103.156	99.405	99.531
28. Sulawesi Barat	297.742	297.742	297.742	297.742	299.364
29. Maluku	507.668	533.098	538.626	553.322	520.795
30. Maluku Utara	178.457	178.457	176.493	175.311	179.449
31. Papua Barat	371.315	357.442	357.442	363.808	370.408
32. Papua	561.170	587.296	587.296	593.917	559.605
NASIONAL	361.288	364.513	357.161	356.434	345.676

Tabel 2.1.13
Harga Produsen Subsektor Hortikultura, Kelompok Sayur-sayuran, 2012
Kol/Kubis (Rp/100 Kg)

Provinsi	Januari	Februari	Maret	April
(1)	(2)	(3)	(4)	(5)
1 . Aceh	388.704	393.765	393.765	393.765
2 . Sumatera Utara	220.658	220.318	219.489	221.497
3 . Sumatera Barat	263.903	256.719	268.944	283.446
4 . Riau	295.800	295.800	295.800	310.969
5 . Jambi	148.616	150.980	150.980	150.980
6 . Sumatera Selatan	371.339	390.452	373.160	363.024
7 . Bengkulu	111.370	112.895	112.895	112.104
8 . Lampung	275.000	270.833	273.109	275.385
9 . Bangka Belitung	389.811	368.155	389.811	376.817
10. Kepulauan Riau	536.509	536.509	536.509	536.509
11. Jawa Barat	300.000	271.576	263.257	274.460
12. Jawa Tengah	169.086	162.455	155.048	149.005
13. D.I. Yogyakarta	155.833	162.067	187.000	172.975
14. Jawa Timur	468.426	467.508	456.197	435.635
15. Banten	126.819	126.819	124.981	124.981
16. Bali	242.489	243.678	240.339	248.203
17. Nusa Tenggara Barat	253.556	253.556	255.669	255.669
18. Nusa Tenggara Timur	421.489	421.489	401.732	417.184
19. Kalimantan Barat	527.995	527.995	527.995	527.995
20. Kalimantan Tengah	990.000	825.000	730.714	621.107
21. Kalimantan Selatan	225.000	225.000	225.000	225.000
22. Kalimantan Timur	818.640	893.062	893.062	893.062
23. Sulawesi Utara	200.765	203.741	203.741	203.741
24. Sulawesi Tengah	317.727	317.727	317.727	317.727
25. Sulawesi Selatan	246.862	271.927	263.761	266.799
26. Sulawesi Tenggara	862.170	967.129	937.141	985.199
27. Gorontalo	-	-	-	-
28. Sulawesi Barat	471.714	467.449	462.137	462.137
29. Maluku	948.622	984.782	1.008.773	1.018.230
30. Maluku Utara	216.386	216.386	208.419	214.018
31. Papua Barat	1.000.000	1.000.000	1.000.000	1.023.077
32. Papua	844.319	903.284	903.284	929.285
NASIONAL	413.213	416.421	412.272	412.580

Tabel 2.1.13 : Lanjutan

Provinsi	Mei	Juni	Juli	Agustus
(1)	(6)	(7)	(8)	(9)
1 . Aceh	393.765	393.765	384.137	391.015
2 . Sumatera Utara	206.465	205.368	201.894	196.625
3 . Sumatera Barat	279.102	277.091	270.520	305.805
4 . Riau	310.969	318.743	332.307	372.998
5 . Jambi	150.980	153.811	153.811	153.811
6 . Sumatera Selatan	344.144	359.359	368.970	378.943
7 . Bengkulu	107.744	112.233	112.233	115.440
8 . Lampung	271.407	276.577	311.405	313.764
9 . Bangka Belitung	353.266	353.266	353.266	370.929
10. Kepulauan Riau	496.271	496.271	521.084	521.084
11. Jawa Barat	274.964	281.144	286.513	292.023
12. Jawa Tengah	147.708	143.949	151.297	154.743
13. D.I. Yogyakarta	172.975	185.788	205.007	205.007
14. Jawa Timur	423.891	409.603	413.018	430.222
15. Banten	124.981	124.981	117.170	119.122
16. Bali	249.866	242.517	224.145	208.712
17. Nusa Tenggara Barat	255.669	255.669	248.364	277.583
18. Nusa Tenggara Timur	426.811	433.229	407.556	449.015
19. Kalimantan Barat	527.995	541.769	519.195	474.048
20. Kalimantan Tengah	592.083	609.498	667.545	725.593
21. Kalimantan Selatan	225.000	225.000	225.000	225.000
22. Kalimantan Timur	855.851	855.851	893.062	855.851
23. Sulawesi Utara	203.741	205.778	205.778	205.778
24. Sulawesi Tengah	317.727	317.727	317.727	317.727
25. Sulawesi Selatan	263.094	271.765	276.406	275.378
26. Sulawesi Tenggara	893.553	893.553	945.104	1.006.645
27. Gorontalo	-	-	-	-
28. Sulawesi Barat	462.137	462.137	462.137	462.137
29. Maluku	1.040.299	1.098.633	1.111.508	1.072.320
30. Maluku Utara	216.872	273.943	245.408	248.295
31. Papua Barat	1.103.606	1.230.946	1.315.838	1.296.737
32. Papua	929.285	929.285	955.868	1.008.893
NASIONAL	407.168	417.395	425.912	433.266

Tabel 2.1.13 : Lanjutan

Provinsi	September	Oktober	November	Desember	Rata-rata
(1)	(10)	(11)	(12)	(13)	(14)
1 . Aceh	385.135	373.461	377.090	372.284	386.721
2 . Sumatera Utara	194.768	212.173	213.727	213.356	210.528
3 . Sumatera Barat	303.859	307.324	297.807	295.217	284.145
4 . Riau	366.216	362.070	362.070	362.070	332.151
5 . Jambi	153.811	153.811	144.198	144.198	150.833
6 . Sumatera Selatan	390.207	390.207	400.696	389.280	376.648
7 . Bengkulu	141.093	145.977	136.933	144.936	122.155
8 . Lampung	336.176	352.149	377.745	326.577	305.011
9 . Bangka Belitung	365.042	353.266	376.817	370.930	368.448
10. Kepulauan Riau	521.084	521.084	482.003	506.103	517.585
11. Jawa Barat	298.657	305.770	322.415	323.244	291.169
12. Jawa Tengah	178.574	185.866	189.294	178.879	163.825
13. D.I. Yogyakarta	217.820	192.194	172.975	181.624	184.272
14. Jawa Timur	437.615	448.263	469.876	465.161	443.785
15. Banten	119.122	120.489	120.489	120.489	122.537
16. Bali	207.462	218.239	223.489	229.995	231.594
17. Nusa Tenggara Barat	282.425	285.653	263.059	277.151	263.669
18. Nusa Tenggara Timur	430.430	430.430	430.430	414.582	423.698
19. Kalimantan Barat	474.048	474.048	537.254	474.048	511.199
20. Kalimantan Tengah	725.593	767.677	972.391	916.095	761.941
21. Kalimantan Selatan	225.000	225.000	225.000	225.000	225.000
22. Kalimantan Timur	930.273	948.879	948.879	930.273	893.062
23. Sulawesi Utara	205.778	203.792	203.792	203.792	204.185
24. Sulawesi Tengah	317.727	317.727	317.727	317.727	317.727
25. Sulawesi Selatan	269.036	267.509	285.244	297.674	271.288
26. Sulawesi Tenggara	965.558	965.558	1.032.639	1.081.402	961.304
27. Gorontalo	-	-	-	-	-
28. Sulawesi Barat	462.137	462.137	462.137	462.137	463.377
29. Maluku	1.046.140	999.192	1.019.042	1.019.042	1.030.549
30. Maluku Utara	248.295	234.443	238.500	238.500	233.289
31. Papua Barat	1.296.737	1.209.317	1.143.053	1.160.489	1.148.317
32. Papua	1.040.569	1.040.569	1.077.273	1.077.273	969.932
NASIONAL	436.658	434.654	445.937	442.565	424.837

Tabel 2.1.14
Harga Produsen Subsektor Hortikultura, Kelompok Sayur-sayuran, 2012
Lobak (Rp/100 Kg)

Provinsi	Januari	Februari	Maret	April
(1)	(2)	(3)	(4)	(5)
1 . Aceh	282.080	294.344	294.344	291.891
2 . Sumatera Utara	220.000	220.000	220.000	220.000
3 . Sumatera Barat	299.474	287.893	301.298	331.601
4 . Riau	384.750	384.750	384.750	384.750
5 . Jambi	442.308	442.308	383.333	387.500
6 . Sumatera Selatan	169.839	169.839	169.839	169.839
7 . Bengkulu	-	-	-	-
8 . Lampung	150.000	150.000	150.000	150.000
9 . Bangka Belitung	385.714	385.714	385.714	385.714
10. Kepulauan Riau	-	-	-	-
11. Jawa Barat	310.055	310.055	297.381	298.827
12. Jawa Tengah	252.489	252.489	252.489	249.493
13. D.I. Yogyakarta	-	-	-	-
14. Jawa Timur	182.500	182.500	182.500	182.500
15. Banten	400.000	400.000	400.000	400.000
16. Bali	150.000	157.500	157.500	157.500
17. Nusa Tenggara Barat	-	-	-	-
18. Nusa Tenggara Timur	-	-	-	-
19. Kalimantan Barat	451.034	451.034	451.034	481.613
20. Kalimantan Tengah	293.333	293.333	293.333	293.333
21. Kalimantan Selatan	-	-	-	-
22. Kalimantan Timur	600.000	600.000	600.000	600.000
23. Sulawesi Utara	750.000	750.000	750.000	750.000
24. Sulawesi Tengah	-	-	-	-
25. Sulawesi Selatan	-	-	-	-
26. Sulawesi Tenggara	-	-	-	-
27. Gorontalo	-	-	-	-
28. Sulawesi Barat	-	-	-	-
29. Maluku	-	-	-	-
30. Maluku Utara	1.200.000	1.200.000	1.200.000	1.200.000
31. Papua Barat	-	-	-	-
32. Papua	-	-	-	-
NASIONAL	384.643	385.098	381.862	385.253

Tabel 2.1.14 : Lanjutan

Provinsi	Mei	Juni	Juli	Agustus
(1)	(6)	(7)	(8)	(9)
1 . Aceh	291.891	294.245	286.072	281.737
2 . Sumatera Utara	220.000	220.000	220.000	220.000
3 . Sumatera Barat	314.682	320.329	368.282	399.452
4 . Riau	384.750	384.750	405.000	405.000
5 . Jambi	387.500	387.500	387.500	387.500
6 . Sumatera Selatan	169.839	197.232	224.625	224.625
7 . Bengkulu	-	-	-	-
8 . Lampung	150.000	150.000	150.000	150.000
9 . Bangka Belitung	385.714	385.714	385.714	385.714
10. Kepulauan Riau	-	-	-	-
11. Jawa Barat	295.512	290.040	296.010	296.988
12. Jawa Tengah	247.408	244.604	244.604	246.006
13. D.I. Yogyakarta	-	-	-	-
14. Jawa Timur	190.200	192.788	192.788	192.788
15. Banten	400.000	400.000	400.000	430.000
16. Bali	157.500	165.375	165.375	165.375
17. Nusa Tenggara Barat	-	-	-	-
18. Nusa Tenggara Timur	-	-	-	-
19. Kalimantan Barat	481.613	495.976	511.863	511.863
20. Kalimantan Tengah	293.333	293.333	293.333	293.333
21. Kalimantan Selatan	-	-	-	-
22. Kalimantan Timur	600.000	510.000	510.000	510.000
23. Sulawesi Utara	750.000	750.000	750.000	725.000
24. Sulawesi Tengah	-	-	-	-
25. Sulawesi Selatan	-	-	-	-
26. Sulawesi Tenggara	-	-	-	-
27. Gorontalo	-	-	-	-
28. Sulawesi Barat	-	-	-	-
29. Maluku	-	-	-	-
30. Maluku Utara	1.200.000	1.200.000	1.200.000	1.260.000
31. Papua Barat	-	-	-	-
32. Papua	-	-	-	-
NASIONAL	384.441	382.327	388.398	393.632

Tabel 2.1.14 : Lanjutan

Provinsi	September	Oktober	November	Desember	Rata-rata
(1)	(10)	(11)	(12)	(13)	(14)
1 . Aceh	286.072	286.072	286.072	286.072	288.408
2 . Sumatera Utara	220.000	220.000	220.000	220.000	220.000
3 . Sumatera Barat	392.207	396.957	379.022	363.821	346.251
4 . Riau	405.000	405.000	405.000	405.000	394.875
5 . Jambi	387.500	387.500	387.500	387.500	396.288
6 . Sumatera Selatan	224.625	197.232	180.796	151.635	187.497
7 . Bengkulu	-	-	-	-	-
8 . Lampung	150.000	150.000	150.000	150.000	150.000
9 . Bangka Belitung	385.714	385.714	409.821	409.821	389.732
10. Kepulauan Riau	-	-	-	-	-
11. Jawa Barat	299.921	305.234	310.157	309.087	301.606
12. Jawa Tengah	247.376	248.404	248.404	241.709	247.956
13. D.I. Yogyakarta	-	-	-	-	-
14. Jawa Timur	192.788	192.788	193.702	202.087	189.994
15. Banten	430.000	430.000	430.000	430.000	412.500
16. Bali	157.106	168.889	181.556	181.556	163.769
17. Nusa Tenggara Barat	-	-	-	-	-
18. Nusa Tenggara Timur	-	-	-	-	-
19. Kalimantan Barat	497.026	453.807	453.807	440.055	473.394
20. Kalimantan Tengah	293.333	293.333	293.333	293.333	293.333
21. Kalimantan Selatan	-	-	-	-	-
22. Kalimantan Timur	510.000	510.000	510.000	510.000	547.500
23. Sulawesi Utara	725.000	700.000	700.000	700.000	733.333
24. Sulawesi Tengah	-	-	-	-	-
25. Sulawesi Selatan	-	-	-	-	-
26. Sulawesi Tenggara	-	-	-	-	-
27. Gorontalo	-	-	-	-	-
28. Sulawesi Barat	-	-	-	-	-
29. Maluku	-	-	-	-	-
30. Maluku Utara	1.260.000	1.260.000	1.260.000	1.260.000	1.225.000
31. Papua Barat	-	-	-	-	-
32. Papua	-	-	-	-	-
NASIONAL	392.426	388.385	388.843	385.649	386.746

Tabel 2.1.15
Harga Produsen Subsektor Hortikultura, Kelompok Sayur-sayuran, 2012
Melinjo (Rp/100 Kg)

Provinsi	Januari	Februari	Maret	April
(1)	(2)	(3)	(4)	(5)
1 . Aceh	423.955	432.485	425.021	420.571
2 . Sumatera Utara	729.105	697.127	684.335	680.498
3 . Sumatera Barat	377.728	386.122	386.122	429.025
4 . Riau	753.695	716.010	716.010	730.330
5 . Jambi	1.350.000	1.350.000	1.350.000	1.350.000
6 . Sumatera Selatan	267.292	267.292	267.292	267.944
7 . Bengkulu	-	-	-	-
8 . Lampung	337.049	337.049	348.446	324.023
9 . Bangka Belitung	695.722	695.722	695.722	695.722
10. Kepulauan Riau	531.143	531.143	682.898	717.043
11. Jawa Barat	247.183	254.584	258.579	263.797
12. Jawa Tengah	337.638	338.124	352.956	357.552
13. D.I. Yogyakarta	336.589	326.482	329.668	346.183
14. Jawa Timur	292.936	297.431	300.324	305.013
15. Banten	355.806	360.137	372.473	380.412
16. Bali	-	-	-	-
17. Nusa Tenggara Barat	-	-	-	-
18. Nusa Tenggara Timur	200.000	200.000	200.000	200.000
19. Kalimantan Barat	350.000	350.000	350.000	350.000
20. Kalimantan Tengah	-	-	-	-
21. Kalimantan Selatan	-	-	-	-
22. Kalimantan Timur	505.614	505.614	505.614	505.614
23. Sulawesi Utara	-	-	-	-
24. Sulawesi Tengah	-	-	-	-
25. Sulawesi Selatan	-	-	-	-
26. Sulawesi Tenggara	-	-	-	-
27. Gorontalo	-	-	-	-
28. Sulawesi Barat	-	-	-	-
29. Maluku	-	-	-	-
30. Maluku Utara	345.647	345.647	345.647	345.647
31. Papua Barat	-	-	-	-
32. Papua	400.000	400.000	400.000	500.000
NASIONAL	465.111	462.683	472.164	482.599

Tabel 2.1.15 : Lanjutan

Provinsi	Mei	Juni	Juli	Agustus
(1)	(6)	(7)	(8)	(9)
1 . Aceh	420.571	424.335	409.234	413.569
2 . Sumatera Utara	693.660	704.190	726.744	800.764
3 . Sumatera Barat	407.573	475.502	407.573	416.499
4 . Riau	730.330	716.010	716.010	725.649
5 . Jambi	1.350.000	1.350.000	1.350.000	1.350.000
6 . Sumatera Selatan	267.944	267.944	280.983	280.983
7 . Bengkulu	-	-	-	-
8 . Lampung	324.023	324.023	324.023	332.164
9 . Bangka Belitung	695.722	695.722	695.722	695.722
10. Kepulauan Riau	717.043	717.043	717.043	717.043
11. Jawa Barat	261.648	272.741	279.470	297.653
12. Jawa Tengah	355.011	344.719	341.685	346.608
13. D.I. Yogyakarta	337.654	312.297	326.666	319.385
14. Jawa Timur	313.544	315.395	320.407	326.761
15. Banten	397.703	394.590	401.720	406.363
16. Bali	-	-	-	-
17. Nusa Tenggara Barat	-	-	-	-
18. Nusa Tenggara Timur	200.000	200.000	200.000	200.000
19. Kalimantan Barat	350.000	362.500	375.000	362.500
20. Kalimantan Tengah	-	-	-	-
21. Kalimantan Selatan	-	-	-	-
22. Kalimantan Timur	505.614	505.614	505.614	505.614
23. Sulawesi Utara	-	-	-	-
24. Sulawesi Tengah	-	-	-	-
25. Sulawesi Selatan	-	-	-	-
26. Sulawesi Tenggara	-	-	-	-
27. Gorontalo	-	-	-	-
28. Sulawesi Barat	-	-	-	-
29. Maluku	-	-	-	-
30. Maluku Utara	345.647	345.647	345.647	345.647
31. Papua Barat	-	-	-	-
32. Papua	500.000	450.000	439.024	450.000
NASIONAL	482.826	483.067	482.240	489.101

Tabel 2.1.15 : Lanjutan

Provinsi	September	Oktober	November	Desember	Rata-rata
(1)	(10)	(11)	(12)	(13)	(14)
1 . Aceh	409.234	426.574	421.372	421.372	420.691
2 . Sumatera Utara	769.810	759.812	780.919	761.637	732.383
3 . Sumatera Barat	416.499	416.499	416.499	416.499	412.678
4 . Riau	725.649	725.649	725.649	729.942	725.911
5 . Jambi	1.350.000	1.350.000	1.350.000	1.350.000	1.350.000
6 . Sumatera Selatan	280.983	280.983	267.944	274.464	272.671
7 . Bengkulu	-	-	-	-	-
8 . Lampung	326.058	326.058	327.378	347.670	331.497
9 . Bangka Belitung	695.722	695.722	695.722	695.722	695.722
10. Kepulauan Riau	717.043	717.043	717.043	717.043	683.214
11. Jawa Barat	295.651	293.187	301.564	307.363	277.785
12. Jawa Tengah	334.606	333.845	330.994	346.026	343.314
13. D.I. Yogyakarta	327.254	343.434	325.481	321.821	329.410
14. Jawa Timur	324.713	313.824	317.443	322.994	312.565
15. Banten	391.299	395.800	388.658	379.155	385.343
16. Bali	-	-	-	-	-
17. Nusa Tenggara Barat	-	-	-	-	-
18. Nusa Tenggara Timur	200.000	200.000	200.000	200.000	200.000
19. Kalimantan Barat	362.500	362.500	362.500	362.500	358.333
20. Kalimantan Tengah	-	-	-	-	-
21. Kalimantan Selatan	-	-	-	-	-
22. Kalimantan Timur	505.614	505.614	505.614	505.614	505.614
23. Sulawesi Utara	-	-	-	-	-
24. Sulawesi Tengah	-	-	-	-	-
25. Sulawesi Selatan	-	-	-	-	-
26. Sulawesi Tenggara	-	-	-	-	-
27. Gorontalo	-	-	-	-	-
28. Sulawesi Barat	-	-	-	-	-
29. Maluku	-	-	-	-	-
30. Maluku Utara	345.647	345.647	345.647	345.647	345.647
31. Papua Barat	-	-	-	-	-
32. Papua	450.000	471.951	471.951	471.951	450.406
NASIONAL	485.699	487.586	486.967	488.285	480.694

Tabel 2.1.16
Harga Produsen Subsektor Hortikultura, Kelompok Sayur-sayuran, 2012
Nangka Muda (Rp/100 Kg)

Provinsi	Januari	Februari	Maret	April
(1)	(2)	(3)	(4)	(5)
1 . Aceh	234.615	234.615	234.615	235.439
2 . Sumatera Utara	213.595	217.667	209.075	212.655
3 . Sumatera Barat	373.952	373.952	373.952	361.986
4 . Riau	202.587	202.587	201.998	208.753
5 . Jambi	249.889	251.904	261.980	241.828
6 . Sumatera Selatan	183.673	183.673	198.979	191.326
7 . Bengkulu	231.816	240.732	249.330	249.330
8 . Lampung	261.726	264.602	275.186	268.960
9 . Bangka Belitung	107.952	107.952	107.952	107.952
10. Kepulauan Riau	395.939	395.939	371.192	371.192
11. Jawa Barat	241.619	247.291	248.220	241.637
12. Jawa Tengah	260.986	263.191	275.004	274.877
13. D.I. Yogyakarta	398.430	461.816	461.816	463.701
14. Jawa Timur	301.463	313.552	322.680	325.389
15. Banten	289.853	320.364	326.085	318.957
16. Bali	357.354	361.525	361.808	363.077
17. Nusa Tenggara Barat	94.858	106.716	113.456	113.456
18. Nusa Tenggara Timur	139.400	139.400	139.400	139.400
19. Kalimantan Barat	268.797	269.938	271.230	271.230
20. Kalimantan Tengah	261.469	261.469	265.507	230.106
21. Kalimantan Selatan	318.314	320.474	307.706	307.706
22. Kalimantan Timur	415.492	450.853	449.306	451.748
23. Sulawesi Utara	204.505	207.269	207.269	207.269
24. Sulawesi Tengah	416.337	423.413	431.669	435.577
25. Sulawesi Selatan	303.833	301.561	289.498	293.092
26. Sulawesi Tenggara	150.000	150.000	150.000	150.000
27. Gorontalo	-	-	-	-
28. Sulawesi Barat	275.000	275.000	283.250	283.250
29. Maluku	670.902	685.003	664.734	664.734
30. Maluku Utara	489.746	489.746	489.746	489.746
31. Papua Barat	250.000	250.000	250.000	250.000
32. Papua	290.162	290.162	290.162	290.162
NASIONAL	285.621	292.334	292.994	290.792

Tabel 2.1.16 : Lanjutan

Provinsi	Mei	Juni	Juli	Agustus
(1)	(6)	(7)	(8)	(9)
1 . Aceh	239.498	239.498	239.498	245.176
2 . Sumatera Utara	210.471	210.471	210.471	214.774
3 . Sumatera Barat	361.986	359.324	355.581	369.258
4 . Riau	208.753	208.753	208.753	208.753
5 . Jambi	244.977	260.288	255.184	257.870
6 . Sumatera Selatan	191.326	190.943	194.694	194.694
7 . Bengkulu	249.330	232.135	233.920	233.920
8 . Lampung	270.158	270.842	257.070	267.399
9 . Bangka Belitung	107.952	107.952	107.952	107.952
10. Kepulauan Riau	373.512	373.512	373.512	373.512
11. Jawa Barat	241.198	236.498	237.631	243.236
12. Jawa Tengah	279.892	276.050	264.961	270.296
13. D.I. Yogyakarta	459.992	468.617	460.705	472.570
14. Jawa Timur	320.586	324.346	337.065	340.312
15. Banten	309.143	318.957	318.957	299.676
16. Bali	362.710	359.309	363.849	373.499
17. Nusa Tenggara Barat	113.456	136.147	128.675	128.675
18. Nusa Tenggara Timur	139.400	139.400	139.400	139.400
19. Kalimantan Barat	264.772	264.772	270.406	270.406
20. Kalimantan Tengah	204.958	204.958	204.958	204.958
21. Kalimantan Selatan	282.171	282.171	288.702	297.194
22. Kalimantan Timur	451.748	451.748	449.587	450.668
23. Sulawesi Utara	207.269	212.451	203.008	180.452
24. Sulawesi Tengah	440.236	440.236	438.020	438.020
25. Sulawesi Selatan	292.753	295.666	291.717	293.517
26. Sulawesi Tenggara	150.000	150.000	150.000	150.000
27. Gorontalo	-	-	-	-
28. Sulawesi Barat	257.500	257.500	257.500	257.500
29. Maluku	664.734	689.752	666.285	584.543
30. Maluku Utara	489.746	500.346	500.346	500.346
31. Papua Barat	250.000	250.000	250.000	250.000
32. Papua	290.162	290.162	290.162	290.162
NASIONAL	288.077	290.413	288.664	287.379

Tabel 2.1.16 : Lanjutan

Provinsi	September	Oktober	November	Desember	Rata-rata
(1)	(10)	(11)	(12)	(13)	(14)
1 . Aceh	257.434	259.886	268.598	263.788	246.055
2 . Sumatera Utara	210.083	210.083	205.736	201.926	210.584
3 . Sumatera Barat	371.993	365.928	368.922	368.922	367.146
4 . Riau	208.753	208.753	215.297	218.569	208.526
5 . Jambi	257.870	272.196	272.196	263.783	257.497
6 . Sumatera Selatan	194.694	198.446	198.446	194.694	192.966
7 . Bengkulu	233.920	233.920	233.920	233.920	238.016
8 . Lampung	273.375	271.023	269.401	262.798	267.712
9 . Bangka Belitung	107.952	107.952	107.952	107.952	107.952
10. Kepulauan Riau	370.524	370.524	362.805	373.171	375.445
11. Jawa Barat	242.758	245.946	245.946	237.272	242.438
12. Jawa Tengah	261.851	258.375	251.969	251.564	265.751
13. D.I. Yogyakarta	497.694	504.214	481.177	472.445	466.931
14. Jawa Timur	339.268	330.171	327.343	328.538	325.893
15. Banten	299.676	299.676	310.574	318.819	310.895
16. Bali	378.664	377.829	370.498	370.498	366.718
17. Nusa Tenggara Barat	128.675	124.060	146.616	124.060	121.571
18. Nusa Tenggara Timur	139.400	139.400	139.400	139.400	139.400
19. Kalimantan Barat	270.406	270.406	270.406	275.322	269.841
20. Kalimantan Tengah	204.958	204.958	204.958	204.958	221.518
21. Kalimantan Selatan	297.194	297.194	302.231	301.621	300.223
22. Kalimantan Timur	493.317	490.332	497.829	497.829	462.538
23. Sulawesi Utara	180.452	180.452	180.452	180.452	195.942
24. Sulawesi Tengah	438.020	429.888	425.215	425.215	431.820
25. Sulawesi Selatan	288.148	286.465	280.195	278.261	291.226
26. Sulawesi Tenggara	150.000	150.000	150.000	150.000	150.000
27. Gorontalo	-	-	-	-	-
28. Sulawesi Barat	257.500	257.500	257.500	257.500	264.708
29. Maluku	584.540	541.089	538.925	538.925	624.514
30. Maluku Utara	500.346	501.453	505.314	505.314	496.850
31. Papua Barat	250.000	250.000	250.000	250.000	250.000
32. Papua	290.162	296.367	296.367	296.367	291.713
NASIONAL	289.666	288.209	288.264	286.900	289.109

Tabel 2.1.17
Harga Produsen Subsektor Hortikultura, Kelompok Sayur-sayuran, 2012
Petai (Rp /10 Papan)

Provinsi	Januari	Februari	Maret	April
(1)	(2)	(3)	(4)	(5)
1 . Aceh	42.842	42.842	42.842	42.842
2 . Sumatera Utara	13.841	14.021	14.323	14.320
3 . Sumatera Barat	18.164	18.971	18.818	19.255
4 . Riau	18.123	18.024	17.023	17.171
5 . Jambi	6.263	6.263	6.263	6.377
6 . Sumatera Selatan	7.864	7.956	8.553	8.553
7 . Bengkulu	13.172	13.172	14.050	14.050
8 . Lampung	16.589	16.631	16.807	16.807
9 . Bangka Belitung	11.350	11.350	11.660	11.660
10. Kepulauan Riau	15.835	15.835	15.835	15.835
11. Jawa Barat	16.092	15.898	16.477	16.515
12. Jawa Tengah	16.978	15.962	16.337	17.891
13. D.I. Yogyakarta	8.058	8.925	9.074	9.207
14. Jawa Timur	16.772	16.820	16.675	16.734
15. Banten	14.123	13.085	13.419	14.294
16. Bali	-	-	-	-
17. Nusa Tenggara Barat	-	-	-	-
18. Nusa Tenggara Timur	-	-	-	-
19. Kalimantan Barat	10.927	11.053	11.203	11.082
20. Kalimantan Tengah	17.050	17.050	17.050	17.050
21. Kalimantan Selatan	12.974	12.974	12.974	12.974
22. Kalimantan Timur	17.638	17.599	17.613	17.613
23. Sulawesi Utara	-	-	-	-
24. Sulawesi Tengah	-	-	-	-
25. Sulawesi Selatan	12.000	12.000	12.000	12.000
26. Sulawesi Tenggara	7.000	8.400	8.400	8.400
27. Gorontalo	-	-	-	-
28. Sulawesi Barat	-	-	-	-
29. Maluku	-	-	-	-
30. Maluku Utara	26.155	26.155	26.155	26.155
31. Papua Barat	-	-	-	-
32. Papua	-	-	-	-
NASIONAL	15.446	15.499	15.616	15.763

Tabel 2.1.17 : Lanjutan

Provinsi	Mei	Juni	Juli	Agustus
(1)	(6)	(7)	(8)	(9)
1 . Aceh	44.019	44.019	42.981	43.370
2 . Sumatera Utara	15.827	15.302	15.335	15.299
3 . Sumatera Barat	20.609	20.838	20.388	20.099
4 . Riau	17.171	16.769	16.520	16.520
5 . Jambi	6.271	6.537	7.040	6.663
6 . Sumatera Selatan	8.805	8.889	8.889	9.099
7 . Bengkulu	14.050	13.699	13.699	13.699
8 . Lampung	16.913	16.973	16.932	17.098
9 . Bangka Belitung	11.660	11.660	11.660	11.660
10. Kepulauan Riau	15.835	15.835	16.092	16.013
11. Jawa Barat	16.832	17.084	17.227	17.992
12. Jawa Tengah	18.377	18.540	19.294	19.445
13. D.I. Yogyakarta	9.059	9.310	9.310	9.310
14. Jawa Timur	16.770	16.795	16.871	17.219
15. Banten	13.720	14.058	13.872	14.347
16. Bali	-	-	-	-
17. Nusa Tenggara Barat	-	-	-	-
18. Nusa Tenggara Timur	-	-	-	-
19. Kalimantan Barat	10.960	11.264	11.561	11.561
20. Kalimantan Tengah	17.419	17.419	17.419	17.419
21. Kalimantan Selatan	12.974	12.974	12.974	13.117
22. Kalimantan Timur	17.613	17.613	17.742	17.742
23. Sulawesi Utara	-	-	-	-
24. Sulawesi Tengah	-	-	-	-
25. Sulawesi Selatan	13.500	13.500	13.500	13.500
26. Sulawesi Tenggara	8.400	8.400	8.400	8.400
27. Gorontalo	-	-	-	-
28. Sulawesi Barat	-	-	-	-
29. Maluku	-	-	-	-
30. Maluku Utara	26.155	26.155	26.155	26.155
31. Papua Barat	-	-	-	-
32. Papua	-	-	-	-
NASIONAL	16.043	16.074	16.085	16.169

Tabel 2.1.17 : Lanjutan

Provinsi	September	Oktober	November	Desember	Rata-rata
(1)	(10)	(11)	(12)	(13)	(14)
1 . Aceh	43.864	43.272	45.313	44.671	43.573
2 . Sumatera Utara	15.257	15.362	15.400	15.332	14.968
3 . Sumatera Barat	20.041	20.122	20.132	20.650	19.841
4 . Riau	16.520	16.241	17.129	17.814	17.085
5 . Jambi	6.663	6.663	6.663	6.575	6.520
6 . Sumatera Selatan	9.212	10.009	9.949	10.150	8.994
7 . Bengkulu	13.699	14.383	15.462	15.462	14.050
8 . Lampung	17.373	17.363	17.162	16.474	16.927
9 . Bangka Belitung	11.660	11.660	13.215	13.215	11.867
10. Kepulauan Riau	15.212	15.055	13.926	14.623	15.494
11. Jawa Barat	17.899	17.790	17.546	16.971	17.027
12. Jawa Tengah	19.896	19.934	18.742	18.230	18.302
13. D.I. Yogyakarta	9.706	9.104	9.330	9.032	9.119
14. Jawa Timur	17.183	17.324	17.050	16.517	16.894
15. Banten	14.543	14.172	14.009	13.004	13.887
16. Bali	-	-	-	-	-
17. Nusa Tenggara Barat	-	-	-	-	-
18. Nusa Tenggara Timur	-	-	-	-	-
19. Kalimantan Barat	11.445	11.792	11.629	11.862	11.362
20. Kalimantan Tengah	15.065	14.960	14.960	14.960	16.485
21. Kalimantan Selatan	13.117	13.117	13.117	13.117	13.034
22. Kalimantan Timur	17.939	17.870	17.671	17.771	17.702
23. Sulawesi Utara	-	-	-	-	-
24. Sulawesi Tengah	-	-	-	-	-
25. Sulawesi Selatan	13.500	13.500	13.500	13.500	13.000
26. Sulawesi Tenggara	8.400	8.400	8.400	8.400	8.283
27. Gorontalo	-	-	-	-	-
28. Sulawesi Barat	-	-	-	-	-
29. Maluku	-	-	-	-	-
30. Maluku Utara	26.155	26.155	26.155	26.155	26.155
31. Papua Barat	-	-	-	-	-
32. Papua	-	-	-	-	-
NASIONAL	16.107	16.102	16.203	16.113	15.935

Tabel 2.1.18
Harga Produsen Subsektor Hortikultura, Kelompok Sayur-sayuran, 2012
Sawi (Rp/100 Kg)

Provinsi	Januari	Februari	Maret	April
(1)	(2)	(3)	(4)	(5)
1 . Aceh	363.750	363.750	361.859	359.683
2 . Sumatera Utara	237.115	233.836	220.845	214.962
3 . Sumatera Barat	193.891	188.080	203.851	204.119
4 . Riau	561.263	556.586	556.586	556.586
5 . Jambi	287.745	309.669	299.759	284.387
6 . Sumatera Selatan	163.504	166.751	165.668	169.386
7 . Bengkulu	395.013	392.989	379.468	390.330
8 . Lampung	423.420	417.428	447.397	479.507
9 . Bangka Belitung	794.654	794.654	833.735	807.355
10. Kepulauan Riau	942.496	978.746	947.674	1.023.022
11. Jawa Barat	190.289	192.346	190.101	186.649
12. Jawa Tengah	184.964	198.841	189.387	179.286
13. D.I. Yogyakarta	153.300	156.499	154.396	156.409
14. Jawa Timur	438.034	463.698	446.938	442.876
15. Banten	391.343	395.119	386.537	368.307
16. Bali	288.544	289.370	289.127	293.248
17. Nusa Tenggara Barat	532.769	608.879	620.367	628.409
18. Nusa Tenggara Timur	414.690	424.836	441.068	438.371
19. Kalimantan Barat	635.165	635.216	652.161	644.121
20. Kalimantan Tengah	806.719	798.897	733.902	715.110
21. Kalimantan Selatan	503.171	503.171	505.899	505.899
22. Kalimantan Timur	453.953	489.719	472.524	477.842
23. Sulawesi Utara	154.396	154.396	154.396	154.396
24. Sulawesi Tengah	262.308	268.061	255.837	268.427
25. Sulawesi Selatan	281.089	276.214	262.478	267.923
26. Sulawesi Tenggara	133.781	150.388	160.430	164.505
27. Gorontalo	-	-	-	-
28. Sulawesi Barat	528.308	531.927	552.018	542.076
29. Maluku	1.127.365	1.126.806	1.157.188	1.176.160
30. Maluku Utara	784.452	787.603	790.228	790.228
31. Papua Barat	674.786	686.932	711.912	743.285
32. Papua	711.357	756.947	771.414	718.343
NASIONAL	452.053	461.237	461.779	462.942

Tabel 2.1.18 : Lanjutan

Provinsi	Mei	Juni	Juli	Agustus
(1)	(6)	(7)	(8)	(9)
1 . Aceh	359.683	357.482	370.552	374.068
2 . Sumatera Utara	218.613	214.857	211.210	222.494
3 . Sumatera Barat	184.009	187.752	191.402	187.896
4 . Riau	556.586	556.586	556.586	556.586
5 . Jambi	286.437	305.366	298.890	303.971
6 . Sumatera Selatan	160.160	159.473	159.744	158.372
7 . Bengkulu	402.057	399.718	392.466	403.032
8 . Lampung	488.428	506.423	469.726	487.051
9 . Bangka Belitung	800.737	800.737	753.141	764.340
10. Kepulauan Riau	1.038.761	1.038.761	1.091.487	1.073.882
11. Jawa Barat	193.425	190.076	188.694	185.856
12. Jawa Tengah	180.927	178.456	183.314	185.085
13. D.I. Yogyakarta	154.476	153.880	159.475	168.616
14. Jawa Timur	434.932	435.284	439.489	444.885
15. Banten	348.622	345.594	361.442	363.569
16. Bali	293.072	293.072	294.011	294.011
17. Nusa Tenggara Barat	650.852	557.169	557.169	626.815
18. Nusa Tenggara Timur	419.416	417.047	397.959	409.356
19. Kalimantan Barat	647.824	652.517	654.500	656.200
20. Kalimantan Tengah	702.416	706.118	687.606	687.606
21. Kalimantan Selatan	528.483	564.619	555.209	584.555
22. Kalimantan Timur	475.584	482.845	502.787	515.327
23. Sulawesi Utara	154.396	154.396	154.396	154.396
24. Sulawesi Tengah	273.536	275.077	275.077	284.761
25. Sulawesi Selatan	276.513	285.922	287.875	289.437
26. Sulawesi Tenggara	150.930	155.675	161.016	159.773
27. Gorontalo	-	-	-	-
28. Sulawesi Barat	549.684	577.263	572.508	580.116
29. Maluku	1.224.725	1.217.427	1.199.798	1.135.777
30. Maluku Utara	787.602	787.602	787.602	790.817
31. Papua Barat	743.285	795.445	730.244	756.324
32. Papua	718.343	685.572	686.092	686.092
NASIONAL	464.662	465.749	462.305	467.454

Tabel 2.1.18 : Lanjutan

Provinsi	September	Oktober	November	Desember	Rata-rata
(1)	(10)	(11)	(12)	(13)	(14)
1 . Aceh	366.699	373.657	370.553	366.884	365.718
2 . Sumatera Utara	222.494	229.976	229.380	238.014	224.483
3 . Sumatera Barat	184.965	190.194	182.658	179.467	189.857
4 . Riau	542.555	542.555	542.555	542.555	552.299
5 . Jambi	313.267	310.029	293.630	288.567	298.476
6 . Sumatera Selatan	159.991	167.135	180.302	179.452	165.828
7 . Bengkulu	445.052	447.654	441.707	435.397	410.407
8 . Lampung	514.745	522.099	525.547	538.080	484.988
9 . Bangka Belitung	799.891	805.485	787.384	827.683	797.483
10. Kepulauan Riau	1.084.458	1.073.220	1.065.915	1.078.591	1.036.418
11. Jawa Barat	189.965	189.718	187.934	189.700	189.563
12. Jawa Tengah	198.095	200.894	201.603	210.810	190.972
13. D.I. Yogyakarta	176.683	171.875	160.700	162.128	160.703
14. Jawa Timur	446.489	451.107	451.160	510.358	450.438
15. Banten	372.430	368.841	383.999	412.424	374.852
16. Bali	296.482	300.842	300.100	300.100	294.331
17. Nusa Tenggara Barat	595.474	744.342	744.342	744.342	634.244
18. Nusa Tenggara Timur	413.875	404.780	393.411	408.418	415.269
19. Kalimantan Barat	656.200	663.107	689.035	689.035	656.257
20. Kalimantan Tengah	701.132	704.514	721.238	726.829	724.341
21. Kalimantan Selatan	592.349	597.665	597.665	597.665	553.029
22. Kalimantan Timur	494.304	492.884	488.623	480.775	485.597
23. Sulawesi Utara	154.396	154.396	154.396	154.396	154.396
24. Sulawesi Tengah	285.729	284.289	282.315	270.470	273.824
25. Sulawesi Selatan	285.500	282.746	285.184	285.832	280.560
26. Sulawesi Tenggara	159.773	160.700	160.700	164.094	156.814
27. Gorontalo	-	-	-	-	-
28. Sulawesi Barat	573.697	562.223	553.044	558.969	556.819
29. Maluku	1.128.589	1.157.946	1.179.051	1.223.245	1.171.173
30. Maluku Utara	780.752	784.835	784.835	784.835	786.783
31. Papua Barat	730.244	730.244	720.102	731.957	729.563
32. Papua	686.092	702.696	702.696	706.847	711.041
NASIONAL	469.431	476.537	476.186	483.481	466.985

Tabel 2.1.19
Harga Produsen Subsektor Hortikultura, Kelompok Sayur-sayuran, 2012
Terong Panjang (Rp/100 Kg)

Provinsi	Januari	Februari	Maret	April
(1)	(2)	(3)	(4)	(5)
1 . Aceh	279.614	284.662	290.403	287.160
2 . Sumatera Utara	247.294	251.366	251.629	254.425
3 . Sumatera Barat	379.559	388.237	392.233	384.094
4 . Riau	491.187	485.130	477.502	500.385
5 . Jambi	450.700	451.128	440.794	433.575
6 . Sumatera Selatan	407.772	402.841	374.915	376.078
7 . Bengkulu	272.057	282.810	299.549	304.300
8 . Lampung	185.498	186.814	192.248	198.479
9 . Bangka Belitung	455.546	455.546	455.546	455.546
10. Kepulauan Riau	665.483	685.056	724.202	732.378
11. Jawa Barat	237.689	246.242	242.921	243.522
12. Jawa Tengah	244.153	270.629	274.754	272.480
13. D.I. Yogyakarta	336.590	377.637	383.725	376.998
14. Jawa Timur	251.696	280.160	270.369	264.354
15. Banten	251.337	245.387	249.719	243.943
16. Bali	387.260	391.282	393.661	396.689
17. Nusa Tenggara Barat	275.322	280.828	280.828	280.828
18. Nusa Tenggara Timur	482.670	486.026	518.585	545.408
19. Kalimantan Barat	473.057	485.650	492.880	523.134
20. Kalimantan Tengah	330.835	330.835	337.322	356.782
21. Kalimantan Selatan	378.040	382.828	390.352	385.179
22. Kalimantan Timur	365.953	379.634	386.474	381.972
23. Sulawesi Utara	260.505	262.366	266.087	266.087
24. Sulawesi Tengah	403.613	400.397	396.387	410.236
25. Sulawesi Selatan	272.837	274.798	267.359	266.408
26. Sulawesi Tenggara	199.930	174.886	167.456	163.045
27. Gorontalo	223.220	223.220	221.698	224.134
28. Sulawesi Barat	314.921	292.550	297.426	294.053
29. Maluku	701.715	706.010	755.403	758.991
30. Maluku Utara	307.781	324.646	324.646	324.646
31. Papua Barat	406.966	406.966	406.966	406.966
32. Papua	828.952	828.952	828.952	791.272
NASIONAL	367.805	372.672	376.656	378.236

Tabel 2.1.19 : Lanjutan

Provinsi	Mei	Juni	Juli	Agustus
(1)	(6)	(7)	(8)	(9)
1 . Aceh	282.467	281.412	283.642	281.282
2 . Sumatera Utara	258.282	252.337	252.737	262.865
3 . Sumatera Barat	408.735	406.976	425.427	417.344
4 . Riau	512.229	507.787	507.787	496.279
5 . Jambi	438.496	430.641	418.526	422.845
6 . Sumatera Selatan	412.910	420.851	413.231	437.957
7 . Bengkulu	304.854	301.333	291.644	309.746
8 . Lampung	205.110	207.531	192.130	209.088
9 . Bangka Belitung	455.546	455.546	455.546	455.546
10. Kepulauan Riau	764.221	796.064	779.177	745.245
11. Jawa Barat	251.114	252.526	258.433	264.623
12. Jawa Tengah	273.394	265.873	283.848	289.071
13. D.I. Yogyakarta	362.276	339.652	345.430	358.319
14. Jawa Timur	250.665	249.819	255.223	265.146
15. Banten	236.191	235.052	243.950	248.838
16. Bali	396.689	392.557	392.557	409.625
17. Nusa Tenggara Barat	280.828	284.020	284.020	312.760
18. Nusa Tenggara Timur	538.885	533.774	533.774	535.052
19. Kalimantan Barat	524.567	523.051	527.815	541.088
20. Kalimantan Tengah	356.782	362.416	365.546	371.647
21. Kalimantan Selatan	369.197	386.458	411.092	404.215
22. Kalimantan Timur	378.152	383.453	383.453	393.514
23. Sulawesi Utara	266.087	263.650	263.650	263.650
24. Sulawesi Tengah	410.236	411.655	430.541	439.887
25. Sulawesi Selatan	264.733	266.958	270.862	272.382
26. Sulawesi Tenggara	165.427	165.343	171.064	171.565
27. Gorontalo	221.823	218.069	219.494	216.465
28. Sulawesi Barat	306.838	326.015	332.487	341.123
29. Maluku	843.197	892.384	880.685	983.560
30. Maluku Utara	324.646	334.765	334.765	330.527
31. Papua Barat	406.966	406.966	406.966	406.966
32. Papua	783.663	765.920	765.920	922.231
NASIONAL	382.975	385.027	386.919	399.389

Tabel 2.1.19 : Lanjutan

Provinsi	September	Oktober	November	Desember	Rata-rata
(1)	(10)	(11)	(12)	(13)	(14)
1 . Aceh	287.299	283.472	288.932	286.843	284.766
2 . Sumatera Utara	258.535	250.807	250.583	252.394	253.605
3 . Sumatera Barat	419.905	424.881	429.154	439.511	409.671
4 . Riau	539.434	534.040	534.040	534.040	509.987
5 . Jambi	426.888	433.342	406.329	406.206	429.956
6 . Sumatera Selatan	441.249	426.312	429.179	419.655	413.579
7 . Bengkulu	324.356	330.970	323.149	319.374	305.345
8 . Lampung	218.279	218.487	217.439	244.098	206.267
9 . Bangka Belitung	475.352	501.761	521.567	536.259	473.276
10. Kepulauan Riau	751.900	776.963	761.925	761.925	745.378
11. Jawa Barat	266.604	265.838	265.322	272.951	255.649
12. Jawa Tengah	285.313	285.254	282.600	287.036	276.201
13. D.I. Yogyakarta	372.561	367.177	324.341	319.681	355.366
14. Jawa Timur	266.232	264.799	260.327	281.673	263.372
15. Banten	259.079	254.187	235.696	237.061	245.036
16. Bali	409.625	412.417	403.825	393.537	398.310
17. Nusa Tenggara Barat	312.760	317.747	333.420	333.420	298.065
18. Nusa Tenggara Timur	541.719	545.053	543.386	545.886	529.185
19. Kalimantan Barat	525.598	496.843	505.312	500.668	509.972
20. Kalimantan Tengah	361.663	363.660	369.088	390.799	358.114
21. Kalimantan Selatan	401.935	408.661	416.477	412.527	395.580
22. Kalimantan Timur	407.311	413.060	398.244	386.392	388.134
23. Sulawesi Utara	262.528	258.040	260.377	260.001	262.752
24. Sulawesi Tengah	432.545	431.329	446.648	433.511	420.582
25. Sulawesi Selatan	272.382	272.076	271.040	273.153	270.416
26. Sulawesi Tenggara	172.066	172.066	184.518	184.251	174.301
27. Gorontalo	234.446	226.299	226.299	208.892	222.005
28. Sulawesi Barat	352.820	361.945	351.452	346.786	326.535
29. Maluku	964.806	981.415	1.009.744	974.404	871.026
30. Maluku Utara	332.222	332.222	332.222	324.117	327.267
31. Papua Barat	430.905	430.905	430.905	456.252	417.058
32. Papua	922.231	922.231	922.231	922.231	850.399
NASIONAL	404.080	405.133	404.243	404.548	388.974

Tabel 2.1.20
Harga Produsen Subsektor Hortikultura, Kelompok Sayur-sayuran, 2012
Tomat Sayur (Rp/100 Kg)

Provinsi	Januari	Februari	Maret	April
(1)	(2)	(3)	(4)	(5)
1 . Aceh	423.416	451.727	445.761	451.579
2 . Sumatera Utara	600.538	613.910	575.718	598.721
3 . Sumatera Barat	285.569	273.638	255.747	255.747
4 . Riau	767.188	755.102	755.102	759.097
5 . Jambi	337.807	335.028	324.666	325.144
6 . Sumatera Selatan	639.681	646.746	632.088	607.202
7 . Bengkulu	452.023	458.383	386.761	388.846
8 . Lampung	477.410	460.890	427.438	407.974
9 . Bangka Belitung	820.707	820.707	820.707	793.350
10. Kepulauan Riau	1.387.909	1.526.700	1.387.909	1.408.728
11. Jawa Barat	577.768	566.285	571.386	584.659
12. Jawa Tengah	295.525	284.966	276.664	288.428
13. D.I. Yogyakarta	530.901	533.884	521.987	521.568
14. Jawa Timur	866.766	843.395	805.736	784.038
15. Banten	466.219	463.417	464.319	460.449
16. Bali	302.557	309.494	313.421	321.427
17. Nusa Tenggara Barat	605.427	635.105	622.451	621.097
18. Nusa Tenggara Timur	797.828	824.236	922.411	922.411
19. Kalimantan Barat	585.001	585.001	597.412	587.455
20. Kalimantan Tengah	506.745	498.223	459.501	450.466
21. Kalimantan Selatan	1.194.802	1.163.217	1.063.671	1.070.041
22. Kalimantan Timur	668.105	703.064	713.358	724.741
23. Sulawesi Utara	760.362	768.582	738.357	749.827
24. Sulawesi Tengah	552.068	554.288	550.089	549.507
25. Sulawesi Selatan	693.118	660.229	642.153	638.464
26. Sulawesi Tenggara	737.420	722.057	735.681	757.533
27. Gorontalo	307.533	309.784	308.068	290.088
28. Sulawesi Barat	525.000	512.734	513.695	502.943
29. Maluku	816.472	817.351	769.408	765.330
30. Maluku Utara	756.772	795.580	773.265	719.316
31. Papua Barat	544.462	560.796	548.933	524.406
32. Papua	895.774	873.326	850.052	850.052
NASIONAL	630.590	635.245	617.935	615.020

Tabel 2.1.20 : Lanjutan

Provinsi	Mei	Juni	Juli	Agustus
(1)	(6)	(7)	(8)	(9)
1 . Aceh	427.442	426.974	419.267	420.160
2 . Sumatera Utara	553.769	521.025	511.762	576.960
3 . Sumatera Barat	230.882	231.464	254.285	252.981
4 . Riau	761.878	773.000	745.194	772.999
5 . Jambi	323.638	332.178	321.798	328.306
6 . Sumatera Selatan	605.162	595.983	584.324	599.636
7 . Bengkulu	400.922	383.372	387.932	416.882
8 . Lampung	402.119	411.465	422.273	416.186
9 . Bangka Belitung	793.350	793.350	780.128	780.128
10. Kepulauan Riau	1.408.728	1.509.352	1.627.475	1.549.800
11. Jawa Barat	577.824	576.640	572.289	576.072
12. Jawa Tengah	279.410	275.984	278.642	284.920
13. D.I. Yogyakarta	501.927	494.268	514.383	530.404
14. Jawa Timur	721.103	725.944	721.434	736.386
15. Banten	459.025	454.278	466.751	485.339
16. Bali	322.675	310.555	335.972	321.084
17. Nusa Tenggara Barat	566.453	586.829	568.490	590.054
18. Nusa Tenggara Timur	867.798	825.582	819.323	796.073
19. Kalimantan Barat	599.901	607.368	612.151	624.585
20. Kalimantan Tengah	450.466	446.594	458.211	456.407
21. Kalimantan Selatan	1.062.129	1.058.129	1.070.906	1.081.754
22. Kalimantan Timur	736.125	736.125	752.074	757.687
23. Sulawesi Utara	804.450	788.361	794.968	756.457
24. Sulawesi Tengah	530.475	554.791	544.904	568.751
25. Sulawesi Selatan	634.030	628.621	622.076	637.632
26. Sulawesi Tenggara	683.164	705.437	713.871	728.711
27. Gorontalo	275.083	268.937	294.895	301.673
28. Sulawesi Barat	476.884	469.066	469.066	484.572
29. Maluku	819.358	846.440	837.267	841.864
30. Maluku Utara	719.316	695.339	643.448	671.988
31. Papua Barat	524.406	569.355	569.355	595.837
32. Papua	853.188	848.302	873.023	882.629
NASIONAL	605.409	607.847	612.123	619.529

Tabel 2.1.20 : Lanjutan

Provinsi	September	Oktober	November	Desember	Rata-rata
(1)	(10)	(11)	(12)	(13)	(14)
1 . Aceh	427.049	427.965	414.280	403.179	428.233
2 . Sumatera Utara	682.845	647.472	644.832	706.345	602.825
3 . Sumatera Barat	255.275	256.325	242.898	237.592	252.700
4 . Riau	749.575	764.527	764.527	764.527	761.060
5 . Jambi	334.939	324.184	334.641	325.678	329.001
6 . Sumatera Selatan	613.843	583.510	571.101	565.574	603.738
7 . Bengkulu	460.764	472.832	454.385	462.510	427.134
8 . Lampung	430.756	435.064	428.606	419.434	428.301
9 . Bangka Belitung	766.905	766.905	766.905	766.905	789.171
10. Kepulauan Riau	1.472.310	1.518.320	1.656.349	1.656.349	1.509.161
11. Jawa Barat	584.099	585.408	581.840	588.960	578.602
12. Jawa Tengah	272.277	270.771	254.696	262.605	277.074
13. D.I. Yogyakarta	544.739	517.108	486.322	487.451	515.412
14. Jawa Timur	723.499	687.529	679.056	746.583	753.456
15. Banten	480.663	476.695	476.557	477.572	469.274
16. Bali	319.347	320.163	315.223	316.284	317.350
17. Nusa Tenggara Barat	578.060	575.927	645.900	601.436	599.769
18. Nusa Tenggara Timur	755.985	741.825	699.966	714.046	807.290
19. Kalimantan Barat	622.548	628.152	618.467	628.647	608.057
20. Kalimantan Tengah	434.158	436.781	457.580	464.513	459.971
21. Kalimantan Selatan	1.075.627	1.073.151	1.106.027	1.142.971	1.096.869
22. Kalimantan Timur	769.401	760.710	805.873	792.324	743.299
23. Sulawesi Utara	777.088	777.088	781.281	776.073	772.741
24. Sulawesi Tengah	593.949	571.676	582.284	584.134	561.410
25. Sulawesi Selatan	626.252	613.794	609.888	615.634	635.158
26. Sulawesi Tenggara	714.697	690.053	667.379	674.173	710.848
27. Gorontalo	315.069	296.091	304.632	335.096	300.579
28. Sulawesi Barat	477.480	477.480	459.728	459.728	485.698
29. Maluku	848.901	779.996	750.295	772.653	805.445
30. Maluku Utara	671.988	655.643	664.933	717.559	707.096
31. Papua Barat	561.170	561.170	548.499	576.665	557.088
32. Papua	863.407	853.463	853.463	838.547	861.269
NASIONAL	618.896	610.868	613.388	621.305	617.346

Tabel 2.1.21
Harga Produsen Subsektor Hortikultura, Kelompok Sayur-sayuran, 2012
Wortel (Rp/100 Kg)

Provinsi	Januari	Februari	Maret	April
(1)	(2)	(3)	(4)	(5)
1 . Aceh	545.709	527.338	515.681	521.039
2 . Sumatera Utara	353.198	344.155	328.745	329.059
3 . Sumatera Barat	494.735	503.892	503.892	492.938
4 . Riau	546.591	546.591	546.591	546.591
5 . Jambi	237.500	237.500	237.500	237.500
6 . Sumatera Selatan	364.644	342.572	333.742	333.742
7 . Bengkulu	416.667	416.667	396.586	398.092
8 . Lampung	676.256	666.162	625.789	625.789
9 . Bangka Belitung	700.000	700.000	700.000	700.000
10. Kepulauan Riau	-	-	-	-
11. Jawa Barat	344.587	341.108	347.884	350.887
12. Jawa Tengah	290.696	299.964	282.864	269.064
13. D.I. Yogyakarta	613.126	613.126	613.126	613.126
14. Jawa Timur	429.355	433.246	420.894	411.177
15. Banten	366.048	366.048	366.048	366.048
16. Bali	678.997	678.997	703.918	743.434
17. Nusa Tenggara Barat	926.387	926.387	926.387	871.894
18. Nusa Tenggara Timur	465.330	470.501	455.643	485.619
19. Kalimantan Barat	797.721	797.721	797.721	746.255
20. Kalimantan Tengah	1.000.000	1.000.000	900.000	875.000
21. Kalimantan Selatan	-	-	-	-
22. Kalimantan Timur	-	-	-	-
23. Sulawesi Utara	321.912	316.959	308.832	308.832
24. Sulawesi Tengah	777.710	777.710	777.710	874.923
25. Sulawesi Selatan	311.866	325.096	339.272	342.519
26. Sulawesi Tenggara	941.176	941.176	800.000	800.000
27. Gorontalo	-	-	-	-
28. Sulawesi Barat	1.200.000	1.200.000	1.200.000	1.200.000
29. Maluku	-	-	-	-
30. Maluku Utara	1.833.333	1.833.333	1.833.333	1.666.667
31. Papua Barat	800.000	800.000	800.000	700.000
32. Papua	1.502.056	1.567.083	1.588.967	1.605.796
NASIONAL	664.281	665.679	653.745	645.037

Tabel 2.1.21 : Lanjutan

Provinsi	Mei	Juni	Juli	Agustus
(1)	(6)	(7)	(8)	(9)
1 . Aceh	521.039	534.219	528.148	540.151
2 . Sumatera Utara	327.246	323.985	350.841	361.939
3 . Sumatera Barat	492.938	496.472	545.145	523.626
4 . Riau	546.591	546.591	546.591	546.591
5 . Jambi	237.500	237.500	237.500	237.500
6 . Sumatera Selatan	333.742	339.481	343.746	358.823
7 . Bengkulu	396.226	398.642	402.831	402.831
8 . Lampung	605.602	634.101	598.873	739.785
9 . Bangka Belitung	700.000	700.000	700.000	560.000
10. Kepulauan Riau	-	-	-	-
11. Jawa Barat	348.323	339.100	346.931	361.536
12. Jawa Tengah	268.052	252.610	276.331	282.750
13. D.I. Yogyakarta	613.126	613.126	613.126	567.141
14. Jawa Timur	396.485	381.061	387.484	395.724
15. Banten	366.048	366.048	360.417	360.417
16. Bali	756.444	777.625	808.730	808.730
17. Nusa Tenggara Barat	871.894	871.894	871.894	871.894
18. Nusa Tenggara Timur	485.619	485.619	485.619	493.014
19. Kalimantan Barat	746.255	777.134	755.547	755.547
20. Kalimantan Tengah	850.000	840.000	937.500	937.500
21. Kalimantan Selatan	-	-	-	-
22. Kalimantan Timur	-	-	-	-
23. Sulawesi Utara	308.832	314.447	314.447	314.447
24. Sulawesi Tengah	952.694	952.694	952.694	952.694
25. Sulawesi Selatan	374.039	371.578	380.446	389.957
26. Sulawesi Tenggara	700.000	700.000	735.000	816.667
27. Gorontalo	-	-	-	-
28. Sulawesi Barat	1.000.000	1.000.000	1.000.000	1.000.000
29. Maluku	-	-	-	-
30. Maluku Utara	1.666.667	1.666.667	1.666.667	1.666.667
31. Papua Barat	700.000	700.000	741.177	815.294
32. Papua	1.644.510	1.644.510	1.695.003	1.875.136
NASIONAL	637.403	639.448	651.211	664.310

Tabel 2.1.21 : Lanjutan

Provinsi	September	Oktober	November	Desember	Rata-rata
(1)	(10)	(11)	(12)	(13)	(14)
1 . Aceh	529.059	531.772	544.284	529.895	530.695
2 . Sumatera Utara	349.807	346.444	348.718	339.541	341.973
3 . Sumatera Barat	514.537	515.774	491.075	528.277	508.609
4 . Riau	491.932	491.932	491.932	491.932	528.371
5 . Jambi	237.500	237.500	237.500	237.500	237.500
6 . Sumatera Selatan	359.955	350.573	380.801	373.376	351.267
7 . Bengkulu	458.311	452.883	441.765	451.510	419.418
8 . Lampung	795.268	837.125	969.303	881.184	721.270
9 . Bangka Belitung	560.000	560.000	560.000	560.000	641.667
10. Kepulauan Riau	-	-	-	-	-
11. Jawa Barat	364.669	376.833	401.335	412.010	361.267
12. Jawa Tengah	330.548	345.577	389.826	374.704	305.249
13. D.I. Yogyakarta	567.141	567.141	567.141	595.498	596.328
14. Jawa Timur	402.002	421.095	443.013	472.548	416.174
15. Banten	360.417	371.680	377.311	377.311	366.987
16. Bali	828.948	828.948	869.877	903.015	782.305
17. Nusa Tenggara Barat	871.894	871.894	871.894	871.894	885.517
18. Nusa Tenggara Timur	488.764	469.966	456.372	454.430	474.708
19. Kalimantan Barat	755.547	690.786	642.215	642.215	742.055
20. Kalimantan Tengah	890.625	907.031	1.113.174	1.051.331	941.847
21. Kalimantan Selatan	-	-	-	-	-
22. Kalimantan Timur	-	-	-	-	-
23. Sulawesi Utara	314.447	314.447	314.447	314.447	313.875
24. Sulawesi Tengah	952.694	952.694	952.694	952.694	902.467
25. Sulawesi Selatan	385.393	381.502	378.256	398.326	364.854
26. Sulawesi Tenggara	816.667	694.167	833.000	833.000	800.904
27. Gorontalo	-	-	-	-	-
28. Sulawesi Barat	1.000.000	1.000.000	1.000.000	1.000.000	1.066.667
29. Maluku	-	-	-	-	-
30. Maluku Utara	1.666.667	1.500.000	1.500.000	1.500.000	1.666.667
31. Papua Barat	733.765	807.142	807.142	887.856	774.365
32. Papua	1.881.301	1.881.301	1.803.907	1.803.907	1.707.790
NASIONAL	663.254	655.785	673.592	675.496	657.437

**SUBSEKTOR
TANAMAN
HORTIKULTURA
(BUAH-BUAHAN)**

Tabel 2.2.1
Harga Produsen Subsektor Hortikultura, Kelompok Buah-buahan, 2012
Alpukat (Rp/100 Kg)

Provinsi	Januari	Februari	Maret	April
(1)	(2)	(3)	(4)	(5)
1 . Aceh	509.788	509.788	533.536	550.106
2 . Sumatera Utara	426.181	440.699	422.049	398.522
3 . Sumatera Barat	497.203	493.772	456.681	457.400
4 . Riau	872.209	847.678	847.678	847.678
5 . Jambi	449.248	449.248	402.934	403.270
6 . Sumatera Selatan	347.852	347.852	347.852	347.852
7 . Bengkulu	518.281	518.281	575.868	575.868
8 . Lampung	647.654	628.127	653.870	648.722
9 . Bangka Belitung	-	-	-	-
10. Kepulauan Riau	-	-	-	-
11. Jawa Barat	406.184	403.052	416.698	414.467
12. Jawa Tengah	364.191	356.633	372.258	395.823
13. D.I. Yogyakarta	943.913	943.913	976.462	948.563
14. Jawa Timur	439.391	442.759	452.894	480.624
15. Banten	687.160	684.634	684.634	684.634
16. Bali	534.679	534.679	534.679	534.679
17. Nusa Tenggara Barat	249.815	276.111	276.111	276.111
18. Nusa Tenggara Timur	404.644	405.470	397.212	398.804
19. Kalimantan Barat	-	-	-	-
20. Kalimantan Tengah	-	-	-	-
21. Kalimantan Selatan	-	-	-	-
22. Kalimantan Timur	749.692	749.692	874.641	749.692
23. Sulawesi Utara	427.817	431.279	431.279	431.279
24. Sulawesi Tengah	337.500	337.500	300.000	300.000
25. Sulawesi Selatan	655.187	664.041	669.484	704.719
26. Sulawesi Tenggara	900.000	900.000	900.000	900.000
27. Gorontalo	-	-	-	-
28. Sulawesi Barat	650.000	650.000	650.000	650.000
29. Maluku	887.889	852.115	815.525	819.829
30. Maluku Utara	1.086.561	1.115.653	1.115.653	1.115.653
31. Papua Barat	-	-	-	-
32. Papua	924.029	857.722	887.279	887.279
NASIONAL	596.683	593.628	599.811	596.863

Tabel 2.2.1 : Lanjutan

Provinsi	Mei	Juni	Juli	Agustus
(1)	(6)	(7)	(8)	(9)
1 . Aceh	579.931	579.931	579.931	579.931
2 . Sumatera Utara	403.435	402.321	427.122	427.122
3 . Sumatera Barat	464.263	450.366	436.271	480.127
4 . Riau	850.166	937.256	937.256	960.480
5 . Jambi	396.549	433.515	457.040	502.744
6 . Sumatera Selatan	347.852	370.055	355.253	355.253
7 . Bengkulu	556.672	572.028	550.027	581.457
8 . Lampung	670.174	661.593	697.795	706.394
9 . Bangka Belitung	-	-	-	-
10. Kepulauan Riau	-	-	-	-
11. Jawa Barat	415.345	434.959	456.953	465.641
12. Jawa Tengah	425.810	474.420	486.762	457.116
13. D.I. Yogyakarta	977.020	989.233	1.035.004	959.731
14. Jawa Timur	489.689	488.851	498.235	502.833
15. Banten	684.634	684.634	689.686	689.686
16. Bali	542.164	542.164	542.164	553.782
17. Nusa Tenggara Barat	276.111	276.111	276.111	276.111
18. Nusa Tenggara Timur	398.804	398.804	406.245	409.965
19. Kalimantan Barat	-	-	-	-
20. Kalimantan Tengah	-	-	-	-
21. Kalimantan Selatan	-	-	-	-
22. Kalimantan Timur	749.692	749.692	749.692	749.692
23. Sulawesi Utara	431.279	427.152	423.025	423.025
24. Sulawesi Tengah	300.000	300.000	305.625	305.625
25. Sulawesi Selatan	704.719	734.408	765.586	722.651
26. Sulawesi Tenggara	900.000	900.000	900.000	900.000
27. Gorontalo	-	-	-	-
28. Sulawesi Barat	650.000	650.000	650.000	650.000
29. Maluku	836.288	836.227	835.660	835.660
30. Maluku Utara	1.115.653	1.115.653	1.115.653	1.115.653
31. Papua Barat	-	-	-	-
32. Papua	887.279	870.702	845.106	870.702
NASIONAL	602.141	611.203	616.888	619.255

Tabel 2.2.1 : Lanjutan

Provinsi	September	Oktober	November	Desember	Rata-rata
(1)	(10)	(11)	(12)	(13)	(14)
1 . Aceh	579.931	546.792	564.041	564.041	556.479
2 . Sumatera Utara	424.190	410.763	445.504	440.948	422.405
3 . Sumatera Barat	464.546	451.925	454.630	431.001	461.515
4 . Riau	960.480	960.480	960.480	1.169.497	929.278
5 . Jambi	495.761	457.357	471.216	488.540	450.619
6 . Sumatera Selatan	372.276	372.276	402.058	402.058	364.041
7 . Bengkulu	590.886	545.434	499.981	439.377	543.680
8 . Lampung	646.890	610.177	573.463	529.407	639.522
9 . Bangka Belitung	-	-	-	-	-
10. Kepulauan Riau	-	-	-	-	-
11. Jawa Barat	453.507	459.036	456.267	454.060	436.348
12. Jawa Tengah	467.774	463.493	455.059	446.684	430.502
13. D.I. Yogyakarta	945.617	930.842	855.368	842.003	945.639
14. Jawa Timur	507.581	502.583	504.548	502.985	484.414
15. Banten	689.686	858.950	884.213	864.002	732.213
16. Bali	553.782	553.782	511.184	489.884	535.635
17. Nusa Tenggara Barat	276.111	276.111	276.111	276.111	273.920
18. Nusa Tenggara Timur	418.670	418.670	425.877	426.597	409.147
19. Kalimantan Barat	-	-	-	-	-
20. Kalimantan Tengah	-	-	-	-	-
21. Kalimantan Selatan	-	-	-	-	-
22. Kalimantan Timur	749.692	874.641	749.692	749.692	770.517
23. Sulawesi Utara	423.025	416.834	416.834	425.088	425.660
24. Sulawesi Tengah	305.625	305.625	305.625	305.625	309.063
25. Sulawesi Selatan	730.001	682.094	613.885	577.831	685.384
26. Sulawesi Tenggara	900.000	900.000	900.000	900.000	900.000
27. Gorontalo	-	-	-	-	-
28. Sulawesi Barat	650.000	650.000	650.000	650.000	650.000
29. Maluku	819.634	873.726	873.726	841.466	843.979
30. Maluku Utara	1.144.745	1.072.016	1.040.808	1.040.808	1.099.542
31. Papua Barat	-	-	-	-	-
32. Papua	870.702	870.702	870.702	870.702	876.075
NASIONAL	617.645	618.572	606.451	605.136	607.023

Tabel 2.2.2
Harga Produsen Subsektor Hortikultura, Kelompok Buah-buahan, 2012
Apel (Rp/100 Kg)

Provinsi	Januari	Februari	Maret	April
(1)	(2)	(3)	(4)	(5)
1 . Aceh	1.706.269	1.791.583	1.706.269	1.791.583
2 . Sumatera Utara	2.015.141	1.931.176	1.894.792	1.915.153
3 . Sumatera Barat	1.600.000	1.600.000	1.600.000	1.650.000
4 . Riau	1.800.000	1.800.000	1.800.000	1.800.000
5 . Jambi	-	-	-	-
6 . Sumatera Selatan	1.185.364	1.185.364	1.185.364	1.185.364
7 . Bengkulu	-	-	-	-
8 . Lampung	1.501.339	1.501.339	1.501.339	1.501.339
9 . Bangka Belitung	-	-	-	-
10. Kepulauan Riau	-	-	-	-
11. Jawa Barat	1.078.061	1.078.061	1.078.061	1.078.061
12. Jawa Tengah	874.268	874.268	874.268	874.268
13. D.I. Yogyakarta	-	-	-	-
14. Jawa Timur	978.654	946.629	975.829	972.532
15. Banten	483.272	483.272	483.272	483.272
16. Bali	-	-	-	-
17. Nusa Tenggara Barat	-	-	-	-
18. Nusa Tenggara Timur	2.000.000	1.900.000	1.900.000	2.299.999
19. Kalimantan Barat	-	-	-	-
20. Kalimantan Tengah	-	-	-	-
21. Kalimantan Selatan	600.000	600.000	600.000	600.000
22. Kalimantan Timur	-	-	-	-
23. Sulawesi Utara	900.000	900.000	900.000	900.000
24. Sulawesi Tengah	-	-	-	-
25. Sulawesi Selatan	-	-	-	-
26. Sulawesi Tenggara	-	-	-	-
27. Gorontalo	-	-	-	-
28. Sulawesi Barat	-	-	-	-
29. Maluku	-	-	-	-
30. Maluku Utara	4.450.000	4.400.000	4.450.001	4.005.001
31. Papua Barat	-	-	-	-
32. Papua	-	-	-	-
NASIONAL	1.512.312	1.499.407	1.496.371	1.504.041

Tabel 2.2.2 : Lanjutan

Provinsi	Mei	Juni	Juli	Agustus
(1)	(6)	(7)	(8)	(9)
1 . Aceh	2.035.890	1.954.454	1.776.777	1.865.616
2 . Sumatera Utara	1.932.686	1.932.686	1.892.974	2.109.314
3 . Sumatera Barat	1.650.000	1.600.000	1.650.000	1.650.000
4 . Riau	1.800.000	1.800.000	1.800.000	1.800.000
5 . Jambi	-	-	-	-
6 . Sumatera Selatan	1.185.364	1.185.364	1.185.364	1.185.364
7 . Bengkulu	-	-	-	-
8 . Lampung	1.501.339	1.501.339	1.501.339	1.501.339
9 . Bangka Belitung	-	-	-	-
10. Kepulauan Riau	-	-	-	-
11. Jawa Barat	1.078.061	1.078.061	1.078.061	1.131.629
12. Jawa Tengah	874.268	874.268	874.268	874.268
13. D.I. Yogyakarta	-	-	-	-
14. Jawa Timur	1.013.159	1.025.545	1.034.702	1.030.813
15. Banten	483.272	483.272	483.272	483.272
16. Bali	-	-	-	-
17. Nusa Tenggara Barat	-	-	-	-
18. Nusa Tenggara Timur	2.299.999	1.999.999	1.999.999	1.999.999
19. Kalimantan Barat	-	-	-	-
20. Kalimantan Tengah	-	-	-	-
21. Kalimantan Selatan	600.000	600.000	600.000	600.000
22. Kalimantan Timur	-	-	-	-
23. Sulawesi Utara	1.000.000	1.000.000	1.000.000	1.100.000
24. Sulawesi Tengah	-	-	-	-
25. Sulawesi Selatan	-	-	-	-
26. Sulawesi Tenggara	-	-	-	-
27. Gorontalo	-	-	-	-
28. Sulawesi Barat	-	-	-	-
29. Maluku	-	-	-	-
30. Maluku Utara	4.005.001	4.205.251	4.005.001	3.504.376
31. Papua Barat	-	-	-	-
32. Papua	-	-	-	-
NASIONAL	1.532.789	1.517.160	1.491.554	1.488.285

Tabel 2.2.2 : Lanjutan

Provinsi	September	Oktober	November	Desember	Rata-rata
(1)	(10)	(11)	(12)	(13)	(14)
1 . Aceh	1.687.938	1.954.455	1.954.455	1.954.455	1.848.312
2 . Sumatera Utara	2.143.892	2.143.892	2.161.757	2.214.163	2.023.969
3 . Sumatera Barat	1.800.000	1.845.000	1.845.000	1.845.000	1.694.583
4 . Riau	1.800.000	1.800.000	1.800.000	1.800.000	1.800.000
5 . Jambi	-	-	-	-	-
6 . Sumatera Selatan	1.185.364	1.185.364	1.185.364	1.185.364	1.185.364
7 . Bengkulu	-	-	-	-	-
8 . Lampung	1.501.339	1.501.339	1.501.339	1.501.339	1.501.339
9 . Bangka Belitung	-	-	-	-	-
10. Kepulauan Riau	-	-	-	-	-
11. Jawa Barat	1.131.629	1.131.629	1.131.629	1.131.629	1.100.381
12. Jawa Tengah	874.268	874.268	874.268	874.268	874.268
13. D.I. Yogyakarta	-	-	-	-	-
14. Jawa Timur	1.023.033	1.046.372	1.034.703	1.053.180	1.011.263
15. Banten	487.706	527.609	591.158	709.390	515.170
16. Bali	-	-	-	-	-
17. Nusa Tenggara Barat	-	-	-	-	-
18. Nusa Tenggara Timur	1.999.999	1.999.999	1.999.999	1.999.999	2.033.333
19. Kalimantan Barat	-	-	-	-	-
20. Kalimantan Tengah	-	-	-	-	-
21. Kalimantan Selatan	600.000	600.000	600.000	600.000	600.000
22. Kalimantan Timur	-	-	-	-	-
23. Sulawesi Utara	1.100.000	1.100.000	1.100.000	1.200.000	1.016.667
24. Sulawesi Tengah	-	-	-	-	-
25. Sulawesi Selatan	-	-	-	-	-
26. Sulawesi Tenggara	-	-	-	-	-
27. Gorontalo	-	-	-	-	-
28. Sulawesi Barat	-	-	-	-	-
29. Maluku	-	-	-	-	-
30. Maluku Utara	2.978.720	2.978.720	2.531.912	3.038.294	3.712.690
31. Papua Barat	-	-	-	-	-
32. Papua	-	-	-	-	-
NASIONAL	1.450.992	1.477.760	1.450.827	1.507.649	1.494.096

Tabel 2.2.3
Harga Produsen Subsektor Hortikultura, Kelompok Buah-buahan, 2012
Belimbing (Rp/100 Kg)

Provinsi	Januari	Februari	Maret	April
(1)	(2)	(3)	(4)	(5)
1 . Aceh	200.000	192.857	192.857	192.857
2 . Sumatera Utara	209.238	209.238	209.238	209.238
3 . Sumatera Barat	-	-	-	-
4 . Riau	296.421	281.600	281.600	281.600
5 . Jambi	-	-	-	-
6 . Sumatera Selatan	203.226	203.226	203.226	203.226
7 . Bengkulu	-	-	-	-
8 . Lampung	316.667	316.667	316.667	316.667
9 . Bangka Belitung	-	-	-	-
10. Kepulauan Riau	500.000	500.000	500.000	500.000
11. Jawa Barat	543.011	543.011	556.934	556.934
12. Jawa Tengah	391.114	422.403	417.188	436.152
13. D.I. Yogyakarta	125.000	125.000	125.000	125.000
14. Jawa Timur	370.469	366.119	385.595	374.813
15. Banten	310.051	310.051	310.051	341.056
16. Bali	100.000	100.000	100.000	100.000
17. Nusa Tenggara Barat	-	-	-	-
18. Nusa Tenggara Timur	300.000	300.000	300.000	300.000
19. Kalimantan Barat	-	-	-	-
20. Kalimantan Tengah	-	-	-	-
21. Kalimantan Selatan	233.187	233.187	233.187	233.187
22. Kalimantan Timur	180.728	180.728	180.728	180.728
23. Sulawesi Utara	-	-	-	-
24. Sulawesi Tengah	-	-	-	-
25. Sulawesi Selatan	137.083	137.083	137.083	137.083
26. Sulawesi Tenggara	-	-	-	-
27. Gorontalo	-	-	-	-
28. Sulawesi Barat	-	-	-	-
29. Maluku	651.790	651.790	663.860	663.860
30. Maluku Utara	201.812	201.812	201.812	204.195
31. Papua Barat	-	-	-	-
32. Papua	-	-	-	-
NASIONAL	292.766	293.043	295.279	297.589

Tabel 2.2.3 : Lanjutan

Provinsi	Mei	Juni	Juli	Agustus
(1)	(6)	(7)	(8)	(9)
1 . Aceh	192.857	192.857	192.857	192.857
2 . Sumatera Utara	218.748	218.748	218.748	218.748
3 . Sumatera Barat	-	-	-	-
4 . Riau	281.600	281.600	281.600	305.314
5 . Jambi	-	-	-	-
6 . Sumatera Selatan	203.226	203.226	203.226	203.226
7 . Bengkulu	-	-	-	-
8 . Lampung	316.667	316.667	316.667	316.667
9 . Bangka Belitung	-	-	-	-
10. Kepulauan Riau	500.000	500.000	600.000	600.000
11. Jawa Barat	556.934	589.696	589.696	589.696
12. Jawa Tengah	436.152	425.642	441.406	446.661
13. D.I. Yogyakarta	125.000	125.000	125.000	125.000
14. Jawa Timur	382.621	398.665	403.606	402.316
15. Banten	341.056	341.056	341.056	341.056
16. Bali	100.000	100.000	100.000	100.000
17. Nusa Tenggara Barat	-	-	-	-
18. Nusa Tenggara Timur	300.000	300.000	300.000	300.000
19. Kalimantan Barat	-	-	-	-
20. Kalimantan Tengah	-	-	-	-
21. Kalimantan Selatan	233.187	233.187	233.187	233.187
22. Kalimantan Timur	180.728	180.728	180.728	180.728
23. Sulawesi Utara	-	-	-	-
24. Sulawesi Tengah	-	-	-	-
25. Sulawesi Selatan	137.083	137.083	137.083	137.083
26. Sulawesi Tenggara	-	-	-	-
27. Gorontalo	-	-	-	-
28. Sulawesi Barat	-	-	-	-
29. Maluku	663.860	663.860	663.860	663.860
30. Maluku Utara	204.195	210.782	184.434	214.075
31. Papua Barat	-	-	-	-
32. Papua	-	-	-	-
NASIONAL	298.551	301.044	306.286	309.471

Tabel 2.2.3 : Lanjutan

Provinsi	September	Oktober	November	Desember	Rata-rata
(1)	(10)	(11)	(12)	(13)	(14)
1 . Aceh	192.857	192.857	192.857	192.857	193.452
2 . Sumatera Utara	218.748	218.748	218.748	218.748	215.578
3 . Sumatera Barat	-	-	-	-	-
4 . Riau	305.314	305.314	305.314	305.314	292.716
5 . Jambi	-	-	-	-	-
6 . Sumatera Selatan	203.226	203.226	203.226	198.145	202.802
7 . Bengkulu	-	-	-	-	-
8 . Lampung	316.667	316.667	316.667	316.667	316.667
9 . Bangka Belitung	-	-	-	-	-
10. Kepulauan Riau	600.000	600.000	510.000	510.000	535.000
11. Jawa Barat	589.696	589.696	599.524	599.524	575.363
12. Jawa Tengah	446.661	446.661	430.499	412.868	429.451
13. D.I. Yogyakarta	125.000	125.000	125.000	125.000	125.000
14. Jawa Timur	396.499	395.863	397.452	388.354	388.531
15. Banten	356.559	356.559	356.559	427.870	344.415
16. Bali	100.000	100.000	100.000	100.000	100.000
17. Nusa Tenggara Barat	-	-	-	-	-
18. Nusa Tenggara Timur	300.000	300.000	300.000	300.000	300.000
19. Kalimantan Barat	-	-	-	-	-
20. Kalimantan Tengah	-	-	-	-	-
21. Kalimantan Selatan	233.187	233.187	233.187	233.187	233.187
22. Kalimantan Timur	180.728	189.764	180.728	180.728	181.481
23. Sulawesi Utara	-	-	-	-	-
24. Sulawesi Tengah	-	-	-	-	-
25. Sulawesi Selatan	137.083	137.083	137.083	137.083	137.083
26. Sulawesi Tenggara	-	-	-	-	-
27. Gorontalo	-	-	-	-	-
28. Sulawesi Barat	-	-	-	-	-
29. Maluku	663.860	663.860	663.860	663.860	661.848
30. Maluku Utara	214.075	214.075	214.075	214.075	206.618
31. Papua Barat	-	-	-	-	-
32. Papua	-	-	-	-	-
NASIONAL	310.009	310.476	304.710	306.905	302.177

Tabel 2.2.4
Harga Produsen Subsektor Hortikultura, Kelompok Buah-buahan, 2012
Duku (Rp/100 Kg)

Provinsi	Januari	Februari	Maret	April
(1)	(2)	(3)	(4)	(5)
1 . Aceh	-	-	-	-
2 . Sumatera Utara	1.164.601	1.235.902	1.188.367	1.191.783
3 . Sumatera Barat	270.000	270.000	270.000	270.000
4 . Riau	885.373	922.263	1.032.935	1.032.935
5 . Jambi	657.067	653.877	653.877	660.504
6 . Sumatera Selatan	337.369	334.522	298.935	298.935
7 . Bengkulu	-	-	-	-
8 . Lampung	205.239	205.239	205.239	205.239
9 . Bangka Belitung	400.000	400.000	400.000	400.000
10. Kepulauan Riau	-	-	-	-
11. Jawa Barat	888.328	873.653	873.653	848.475
12. Jawa Tengah	572.976	542.819	500.740	457.820
13. D.I. Yogyakarta	-	-	-	-
14. Jawa Timur	589.556	589.556	560.238	570.425
15. Banten	451.586	427.818	427.818	427.818
16. Bali	-	-	-	-
17. Nusa Tenggara Barat	-	-	-	-
18. Nusa Tenggara Timur	-	-	-	-
19. Kalimantan Barat	350.000	350.000	350.000	350.000
20. Kalimantan Tengah	-	-	-	-
21. Kalimantan Selatan	688.235	650.000	658.333	658.333
22. Kalimantan Timur	-	-	-	-
23. Sulawesi Utara	-	-	-	-
24. Sulawesi Tengah	-	-	-	-
25. Sulawesi Selatan	-	-	-	-
26. Sulawesi Tenggara	150.000	150.000	150.000	150.000
27. Gorontalo	-	-	-	-
28. Sulawesi Barat	-	-	-	-
29. Maluku	-	-	-	-
30. Maluku Utara	250.000	243.944	246.716	258.138
31. Papua Barat	-	-	-	-
32. Papua	-	-	-	-
NASIONAL	524.022	523.306	521.123	518.694

Tabel 2.2.4 : Lanjutan

Provinsi	Mei	Juni	Juli	Agustus
(1)	(6)	(7)	(8)	(9)
1 . Aceh	-	-	-	-
2 . Sumatera Utara	1.191.783	1.322.748	1.375.134	1.388.231
3 . Sumatera Barat	270.000	270.000	270.000	270.000
4 . Riau	1.032.935	1.032.935	1.032.935	1.032.935
5 . Jambi	660.504	660.504	660.504	660.504
6 . Sumatera Selatan	298.935	298.935	298.935	298.935
7 . Bengkulu	-	-	-	-
8 . Lampung	205.239	205.239	205.239	205.239
9 . Bangka Belitung	400.000	400.000	400.000	400.000
10. Kepulauan Riau	-	-	-	-
11. Jawa Barat	848.475	848.475	848.475	848.475
12. Jawa Tengah	523.712	523.712	523.712	523.712
13. D.I. Yogyakarta	-	-	-	-
14. Jawa Timur	619.318	619.318	619.318	619.318
15. Banten	451.586	451.586	451.586	451.586
16. Bali	-	-	-	-
17. Nusa Tenggara Barat	-	-	-	-
18. Nusa Tenggara Timur	-	-	-	-
19. Kalimantan Barat	350.000	350.000	350.000	350.000
20. Kalimantan Tengah	-	-	-	-
21. Kalimantan Selatan	658.333	658.333	658.333	658.333
22. Kalimantan Timur	-	-	-	-
23. Sulawesi Utara	-	-	-	-
24. Sulawesi Tengah	-	-	-	-
25. Sulawesi Selatan	-	-	-	-
26. Sulawesi Tenggara	150.000	150.000	150.000	150.000
27. Gorontalo	-	-	-	-
28. Sulawesi Barat	-	-	-	-
29. Maluku	-	-	-	-
30. Maluku Utara	268.547	268.547	268.547	268.547
31. Papua Barat	-	-	-	-
32. Papua	-	-	-	-
NASIONAL	528.624	537.355	540.848	541.721

Tabel 2.2.4 : Lanjutan

Provinsi	September	Oktober	November	Desember	Rata-rata
(1)	(10)	(11)	(12)	(13)	(14)
1 . Aceh	-	-	-	-	-
2 . Sumatera Utara	1.328.642	1.328.642	1.232.760	1.190.298	1.261.574
3 . Sumatera Barat	270.000	270.000	270.000	270.000	270.000
4 . Riau	1.032.935	1.032.935	1.032.935	1.032.935	1.011.415
5 . Jambi	660.504	660.504	660.504	688.611	661.455
6 . Sumatera Selatan	298.935	298.935	298.935	298.935	305.103
7 . Bengkulu	-	-	-	-	-
8 . Lampung	205.239	205.239	205.239	205.239	205.239
9 . Bangka Belitung	400.000	400.000	400.000	400.000	400.000
10. Kepulauan Riau	-	-	-	-	-
11. Jawa Barat	848.475	848.475	848.475	848.475	855.993
12. Jawa Tengah	523.712	523.712	523.712	523.712	522.004
13. D.I. Yogyakarta	-	-	-	-	-
14. Jawa Timur	619.318	619.318	619.318	619.318	605.360
15. Banten	451.586	451.586	451.586	451.586	445.644
16. Bali	-	-	-	-	-
17. Nusa Tenggara Barat	-	-	-	-	-
18. Nusa Tenggara Timur	-	-	-	-	-
19. Kalimantan Barat	350.000	350.000	350.000	350.000	350.000
20. Kalimantan Tengah	-	-	-	-	-
21. Kalimantan Selatan	658.333	658.333	658.333	658.333	660.130
22. Kalimantan Timur	-	-	-	-	-
23. Sulawesi Utara	-	-	-	-	-
24. Sulawesi Tengah	-	-	-	-	-
25. Sulawesi Selatan	-	-	-	-	-
26. Sulawesi Tenggara	150.000	150.000	150.000	150.000	150.000
27. Gorontalo	-	-	-	-	-
28. Sulawesi Barat	-	-	-	-	-
29. Maluku	-	-	-	-	-
30. Maluku Utara	268.547	268.547	268.547	268.547	262.264
31. Papua Barat	-	-	-	-	-
32. Papua	-	-	-	-	-
NASIONAL	537.748	537.748	531.356	530.399	531.079

Tabel 2.2.5
Harga Produsen Subsektor Hortikultura, Kelompok Buah-buahan, 2012
Durian (Rp/10 Buah)

Provinsi	Januari	Februari	Maret	April
(1)	(2)	(3)	(4)	(5)
1 . Aceh	190.044	187.075	184.028	184.028
2 . Sumatera Utara	95.591	96.177	96.895	95.050
3 . Sumatera Barat	96.675	96.675	96.675	96.675
4 . Riau	125.710	133.567	133.567	133.567
5 . Jambi	53.553	53.553	53.553	54.190
6 . Sumatera Selatan	87.945	91.943	91.943	91.943
7 . Bengkulu	65.356	62.415	62.415	62.415
8 . Lampung	131.901	138.496	143.112	143.112
9 . Bangka Belitung	77.419	77.419	77.419	77.419
10. Kepulauan Riau	105.567	105.567	105.567	105.567
11. Jawa Barat	238.993	238.442	242.988	242.988
12. Jawa Tengah	270.013	281.245	285.963	291.452
13. D.I. Yogyakarta	124.519	130.266	130.266	132.766
14. Jawa Timur	254.966	261.650	267.580	270.860
15. Banten	117.488	121.880	118.031	125.729
16. Bali	146.994	147.895	159.359	159.359
17. Nusa Tenggara Barat	455.746	520.853	520.853	520.853
18. Nusa Tenggara Timur	150.000	150.000	150.000	150.000
19. Kalimantan Barat	90.882	96.184	96.184	96.184
20. Kalimantan Tengah	159.647	171.410	177.581	177.581
21. Kalimantan Selatan	155.837	167.008	172.747	172.747
22. Kalimantan Timur	200.000	200.000	200.000	200.000
23. Sulawesi Utara	-	-	-	-
24. Sulawesi Tengah	86.348	82.959	86.566	85.789
25. Sulawesi Selatan	99.564	99.564	100.757	104.334
26. Sulawesi Tenggara	48.169	48.169	52.830	54.185
27. Gorontalo	-	-	-	-
28. Sulawesi Barat	-	-	-	-
29. Maluku	71.667	71.667	71.667	76.667
30. Maluku Utara	356.742	353.744	358.241	358.241
31. Papua Barat	78.560	78.560	78.560	78.560
32. Papua	131.071	131.071	131.071	131.071
NASIONAL	147.137	151.567	153.325	154.253

Tabel 2.2.5 : Lanjutan

Provinsi	Mei	Juni	Juli	Agustus
(1)	(6)	(7)	(8)	(9)
1 . Aceh	184.028	184.028	186.465	190.271
2 . Sumatera Utara	92.151	92.151	92.151	92.151
3 . Sumatera Barat	96.675	96.675	96.675	96.675
4 . Riau	133.567	133.567	133.567	133.567
5 . Jambi	54.190	54.190	54.190	55.253
6 . Sumatera Selatan	91.943	91.943	91.943	91.943
7 . Bengkulu	62.415	62.415	62.415	62.415
8 . Lampung	143.112	143.112	143.112	143.112
9 . Bangka Belitung	77.419	77.419	77.419	77.419
10. Kepulauan Riau	105.567	105.567	131.959	120.962
11. Jawa Barat	242.988	245.139	248.723	249.619
12. Jawa Tengah	291.452	293.939	294.660	296.095
13. D.I. Yogyakarta	132.766	133.899	134.228	134.881
14. Jawa Timur	272.429	273.092	272.467	272.467
15. Banten	125.729	125.729	125.729	125.729
16. Bali	159.359	159.359	159.359	159.359
17. Nusa Tenggara Barat	520.853	520.853	520.853	520.853
18. Nusa Tenggara Timur	150.000	150.000	150.000	166.667
19. Kalimantan Barat	96.184	96.184	96.184	96.184
20. Kalimantan Tengah	186.460	195.339	207.178	217.537
21. Kalimantan Selatan	172.747	172.747	172.747	172.747
22. Kalimantan Timur	200.000	200.000	200.000	200.000
23. Sulawesi Utara	-	-	-	-
24. Sulawesi Tengah	85.789	82.438	84.065	84.065
25. Sulawesi Selatan	104.334	104.334	104.334	104.334
26. Sulawesi Tenggara	54.185	54.185	54.185	54.185
27. Gorontalo	-	-	-	-
28. Sulawesi Barat	-	-	-	-
29. Maluku	76.667	83.333	88.333	88.333
30. Maluku Utara	358.241	358.241	358.241	358.241
31. Papua Barat	78.560	78.560	78.560	78.560
32. Papua	131.071	131.071	131.071	131.071
NASIONAL	154.513	155.155	156.925	157.748

Tabel 2.2.5 : Lanjutan

Provinsi	September	Oktober	November	Desember	Rata-rata
(1)	(10)	(11)	(12)	(13)	(14)
1 . Aceh	186.061	188.235	188.235	189.295	186.816
2 . Sumatera Utara	90.615	92.723	96.034	93.680	93.781
3 . Sumatera Barat	96.675	96.675	96.675	96.675	96.675
4 . Riau	133.567	133.567	133.567	127.935	132.443
5 . Jambi	55.253	55.253	56.315	51.461	54.246
6 . Sumatera Selatan	91.943	91.943	91.943	91.943	91.610
7 . Bengkulu	65.535	65.535	65.535	65.535	63.700
8 . Lampung	150.268	150.268	150.268	150.268	144.179
9 . Bangka Belitung	77.419	77.419	77.419	74.654	77.189
10. Kepulauan Riau	115.464	122.680	122.680	122.680	114.152
11. Jawa Barat	249.619	251.793	251.793	251.793	246.240
12. Jawa Tengah	296.095	288.705	290.666	288.705	289.083
13. D.I. Yogyakarta	134.881	131.515	132.408	131.515	131.993
14. Jawa Timur	272.467	274.151	275.025	275.497	270.221
15. Banten	125.729	125.729	125.729	128.162	124.283
16. Bali	159.359	159.359	169.445	189.617	160.735
17. Nusa Tenggara Barat	520.853	520.853	520.853	520.853	515.427
18. Nusa Tenggara Timur	166.667	166.667	166.667	166.667	156.944
19. Kalimantan Barat	96.184	96.184	96.184	96.184	95.742
20. Kalimantan Tengah	217.537	206.660	217.537	201.811	194.690
21. Kalimantan Selatan	172.747	172.747	172.747	168.556	170.510
22. Kalimantan Timur	200.000	200.000	200.000	200.000	200.000
23. Sulawesi Utara	-	-	-	-	-
24. Sulawesi Tengah	85.598	85.598	81.264	81.264	84.312
25. Sulawesi Selatan	104.334	104.334	104.334	104.334	103.241
26. Sulawesi Tenggara	54.185	55.088	55.088	55.088	53.295
27. Gorontalo	-	-	-	-	-
28. Sulawesi Barat	-	-	-	-	-
29. Maluku	88.333	88.333	88.333	88.333	81.806
30. Maluku Utara	386.229	386.229	386.229	386.229	367.071
31. Papua Barat	78.560	78.560	78.560	78.560	78.560
32. Papua	131.071	131.071	131.071	131.071	131.071
NASIONAL	158.733	158.547	159.400	158.909	155.518

Tabel 2.2.6
Harga Produsen Subsektor Hortikultura, Kelompok Buah-buahan, 2012
Jambu Biji (Rp/100 Kg)

Provinsi	Januari	Februari	Maret	April
(1)	(2)	(3)	(4)	(5)
1 . Aceh	279.034	279.034	279.034	279.034
2 . Sumatera Utara	264.547	267.182	272.505	272.505
3 . Sumatera Barat	192.857	192.857	192.857	192.857
4 . Riau	356.761	356.761	356.761	356.761
5 . Jambi	200.000	200.000	200.000	200.000
6 . Sumatera Selatan	100.000	100.000	100.000	100.000
7 . Bengkulu	-	-	-	-
8 . Lampung	271.538	271.538	271.538	271.538
9 . Bangka Belitung	-	-	-	-
10. Kepulauan Riau	-	-	-	-
11. Jawa Barat	219.170	218.631	217.885	215.400
12. Jawa Tengah	529.074	543.268	530.455	537.123
13. D.I. Yogyakarta	136.036	136.036	136.036	139.570
14. Jawa Timur	481.545	490.237	542.390	542.390
15. Banten	290.799	287.976	287.270	287.270
16. Bali	-	-	-	-
17. Nusa Tenggara Barat	104.629	104.629	104.629	104.629
18. Nusa Tenggara Timur	214.286	196.429	196.429	196.429
19. Kalimantan Barat	100.250	100.250	100.250	100.250
20. Kalimantan Tengah	500.000	500.000	500.000	500.000
21. Kalimantan Selatan	134.578	134.578	134.578	134.578
22. Kalimantan Timur	421.875	421.875	421.875	421.875
23. Sulawesi Utara	-	-	-	-
24. Sulawesi Tengah	-	-	-	-
25. Sulawesi Selatan	110.250	110.250	110.250	110.250
26. Sulawesi Tenggara	-	-	-	-
27. Gorontalo	-	-	-	-
28. Sulawesi Barat	-	-	-	-
29. Maluku	-	-	-	-
30. Maluku Utara	418.409	418.409	418.409	418.409
31. Papua Barat	-	-	-	-
32. Papua	-	-	-	-
NASIONAL	266.282	266.497	268.658	269.043

Tabel 2.2.6 : Lanjutan

Provinsi	Mei	Juni	Juli	Agustus
(1)	(6)	(7)	(8)	(9)
1 . Aceh	279.034	279.034	279.034	279.034
2 . Sumatera Utara	274.237	274.237	274.237	274.237
3 . Sumatera Barat	192.857	180.000	180.000	223.333
4 . Riau	356.761	356.761	356.761	356.761
5 . Jambi	200.000	166.667	166.667	160.000
6 . Sumatera Selatan	100.000	100.000	100.000	100.000
7 . Bengkulu	-	-	-	-
8 . Lampung	271.538	271.538	271.538	271.538
9 . Bangka Belitung	-	-	-	-
10. Kepulauan Riau	-	-	-	-
11. Jawa Barat	215.400	218.189	218.857	219.119
12. Jawa Tengah	556.421	557.253	558.771	558.771
13. D.I. Yogyakarta	139.570	139.570	139.570	139.570
14. Jawa Timur	542.390	542.390	542.390	542.390
15. Banten	274.565	275.984	271.727	278.624
16. Bali	-	-	-	-
17. Nusa Tenggara Barat	104.629	115.091	115.091	115.091
18. Nusa Tenggara Timur	196.429	196.429	196.429	196.429
19. Kalimantan Barat	100.250	100.250	100.250	100.250
20. Kalimantan Tengah	500.000	500.000	500.000	500.000
21. Kalimantan Selatan	134.578	134.578	134.578	134.578
22. Kalimantan Timur	421.875	421.875	421.875	421.875
23. Sulawesi Utara	-	-	-	-
24. Sulawesi Tengah	-	-	-	-
25. Sulawesi Selatan	110.250	110.250	110.250	110.250
26. Sulawesi Tenggara	-	-	-	-
27. Gorontalo	-	-	-	-
28. Sulawesi Barat	-	-	-	-
29. Maluku	-	-	-	-
30. Maluku Utara	418.409	424.946	401.662	401.662
31. Papua Barat	-	-	-	-
32. Papua	-	-	-	-
NASIONAL	269.460	268.252	266.984	269.176

Tabel 2.2.6 : Lanjutan

Provinsi	September	Oktober	November	Desember	Rata-rata
(1)	(10)	(11)	(12)	(13)	(14)
1 . Aceh	279.034	279.034	279.034	279.034	279.034
2 . Sumatera Utara	274.237	274.237	274.237	274.237	272.553
3 . Sumatera Barat	223.333	223.333	223.333	223.333	203.413
4 . Riau	356.761	356.761	356.761	356.761	356.761
5 . Jambi	160.000	160.000	160.000	160.000	177.778
6 . Sumatera Selatan	100.000	100.000	100.000	100.000	100.000
7 . Bengkulu	-	-	-	-	-
8 . Lampung	271.538	271.538	271.538	271.538	271.538
9 . Bangka Belitung	-	-	-	-	-
10. Kepulauan Riau	-	-	-	-	-
11. Jawa Barat	219.119	208.838	208.838	208.838	215.690
12. Jawa Tengah	577.212	581.822	595.653	595.653	560.123
13. D.I. Yogyakarta	139.570	139.570	139.570	139.570	138.686
14. Jawa Timur	542.390	542.390	542.390	542.390	532.974
15. Banten	289.659	291.865	291.865	291.865	284.956
16. Bali	-	-	-	-	-
17. Nusa Tenggara Barat	115.091	115.091	115.091	115.091	110.732
18. Nusa Tenggara Timur	196.429	196.429	210.459	210.459	200.255
19. Kalimantan Barat	100.250	100.250	100.250	100.250	100.250
20. Kalimantan Tengah	500.000	500.000	500.000	500.000	500.000
21. Kalimantan Selatan	134.578	142.402	142.402	142.402	136.534
22. Kalimantan Timur	421.875	421.875	421.875	421.875	421.875
23. Sulawesi Utara	-	-	-	-	-
24. Sulawesi Tengah	-	-	-	-	-
25. Sulawesi Selatan	110.250	110.250	110.250	110.250	110.250
26. Sulawesi Tenggara	-	-	-	-	-
27. Gorontalo	-	-	-	-	-
28. Sulawesi Barat	-	-	-	-	-
29. Maluku	-	-	-	-	-
30. Maluku Utara	401.662	401.662	385.754	367.601	406.416
31. Papua Barat	-	-	-	-	-
32. Papua	-	-	-	-	-
NASIONAL	270.649	270.867	271.465	270.557	268.991

Tabel 2.2.7
Harga Produsen Subsektor Hortikultura, Kelompok Buah-buahan, 2012
Jeruk Keprok/Siam (Rp/100 Kg)

Provinsi	Januari	Februari	Maret	April
(1)	(2)	(3)	(4)	(5)
1 . Aceh	890.105	877.700	846.686	860.233
2 . Sumatera Utara	596.917	574.607	570.239	583.548
3 . Sumatera Barat	964.308	964.308	964.308	964.308
4 . Riau	964.969	927.443	966.789	975.782
5 . Jambi	400.512	400.512	400.512	400.512
6 . Sumatera Selatan	352.248	352.248	352.248	342.464
7 . Bengkulu	369.333	368.307	368.307	368.307
8 . Lampung	795.099	810.526	810.526	810.526
9 . Bangka Belitung	550.000	550.000	550.000	550.000
10. Kepulauan Riau	900.000	900.000	900.000	800.000
11. Jawa Barat	847.597	847.597	812.313	812.313
12. Jawa Tengah	542.261	564.329	566.537	556.782
13. D.I. Yogyakarta	312.407	321.874	321.874	314.877
14. Jawa Timur	615.803	602.854	588.954	584.965
15. Banten	570.707	570.707	567.446	567.446
16. Bali	387.518	392.802	392.802	409.880
17. Nusa Tenggara Barat	-	-	-	-
18. Nusa Tenggara Timur	1.000.433	1.000.433	1.000.433	1.000.433
19. Kalimantan Barat	523.891	525.120	548.165	557.998
20. Kalimantan Tengah	539.171	539.171	539.171	539.171
21. Kalimantan Selatan	412.600	420.474	420.474	420.474
22. Kalimantan Timur	423.798	436.082	436.082	436.082
23. Sulawesi Utara	435.965	435.965	435.965	424.182
24. Sulawesi Tengah	527.516	517.132	470.959	476.731
25. Sulawesi Selatan	356.970	356.970	356.970	356.970
26. Sulawesi Tenggara	368.212	374.349	374.349	358.752
27. Gorontalo	-	-	-	-
28. Sulawesi Barat	379.641	379.641	379.641	373.314
29. Maluku	665.482	673.200	686.715	706.441
30. Maluku Utara	439.615	439.615	439.615	440.850
31. Papua Barat	-	-	-	-
32. Papua	597.058	597.058	597.058	597.058
NASIONAL	576.901	576.587	574.660	572.083

Tabel 2.2.7 : Lanjutan

Provinsi	Mei	Juni	Juli	Agustus
(1)	(6)	(7)	(8)	(9)
1 . Aceh	868.659	862.388	851.003	907.927
2 . Sumatera Utara	597.182	608.264	596.898	601.611
3 . Sumatera Barat	964.308	939.998	988.618	980.515
4 . Riau	975.782	988.850	988.850	958.424
5 . Jambi	400.512	400.512	400.512	428.133
6 . Sumatera Selatan	332.679	332.679	335.813	338.171
7 . Bengkulu	368.307	368.307	379.817	379.817
8 . Lampung	810.526	810.526	810.526	810.526
9 . Bangka Belitung	550.000	550.000	550.000	550.000
10. Kepulauan Riau	900.000	900.000	950.000	950.000
11. Jawa Barat	816.019	860.489	885.963	894.809
12. Jawa Tengah	562.531	562.531	568.461	572.501
13. D.I. Yogyakarta	307.720	321.708	318.910	307.913
14. Jawa Timur	587.173	599.015	611.871	617.567
15. Banten	600.058	600.058	600.058	665.282
16. Bali	415.004	415.004	415.004	407.023
17. Nusa Tenggara Barat	-	-	-	-
18. Nusa Tenggara Timur	1.009.366	1.009.366	933.392	933.392
19. Kalimantan Barat	572.747	586.144	610.130	610.130
20. Kalimantan Tengah	491.245	503.226	515.208	525.992
21. Kalimantan Selatan	423.230	423.230	431.860	431.860
22. Kalimantan Timur	436.082	436.082	441.274	441.274
23. Sulawesi Utara	424.182	424.182	424.182	424.182
24. Sulawesi Tengah	476.731	476.731	476.731	476.731
25. Sulawesi Selatan	356.970	356.970	356.970	356.970
26. Sulawesi Tenggara	358.752	358.752	343.804	345.366
27. Gorontalo	-	-	-	-
28. Sulawesi Barat	373.314	373.314	373.314	373.314
29. Maluku	728.470	733.258	734.117	698.430
30. Maluku Utara	440.850	450.433	452.792	478.914
31. Papua Barat	-	-	-	-
32. Papua	597.058	597.058	597.058	597.058
NASIONAL	577.430	581.003	584.246	588.408

Tabel 2.2.7 : Lanjutan

Provinsi	September	Oktober	November	Desember	Rata-rata
(1)	(10)	(11)	(12)	(13)	(14)
1 . Aceh	890.850	879.465	873.698	875.284	873.666
2 . Sumatera Utara	597.528	597.528	579.602	576.173	590.008
3 . Sumatera Barat	1.012.929	1.023.812	1.001.060	1.047.263	984.645
4 . Riau	958.424	958.424	958.424	958.424	965.049
5 . Jambi	428.133	414.322	414.322	426.160	409.554
6 . Sumatera Selatan	344.352	344.352	333.942	333.942	341.262
7 . Bengkulu	379.817	379.817	379.817	379.817	374.148
8 . Lampung	810.526	810.526	810.526	810.526	809.240
9 . Bangka Belitung	550.000	550.000	550.000	550.000	550.000
10. Kepulauan Riau	950.000	950.000	950.000	950.000	916.667
11. Jawa Barat	1.005.232	1.004.423	1.031.369	1.055.621	906.145
12. Jawa Tengah	572.501	579.667	584.653	591.775	568.711
13. D.I. Yogyakarta	313.412	328.160	319.525	308.247	316.386
14. Jawa Timur	640.689	661.939	656.190	665.281	619.358
15. Banten	665.282	684.849	684.849	684.849	621.799
16. Bali	426.526	426.526	442.323	442.323	414.394
17. Nusa Tenggara Barat	-	-	-	-	-
18. Nusa Tenggara Timur	933.392	933.392	933.392	933.392	968.402
19. Kalimantan Barat	623.111	617.011	628.572	624.245	585.605
20. Kalimantan Tengah	503.609	481.226	491.298	472.513	511.750
21. Kalimantan Selatan	436.586	434.414	428.727	416.292	425.018
22. Kalimantan Timur	441.274	441.274	451.657	451.657	439.385
23. Sulawesi Utara	424.182	424.182	424.182	424.182	427.128
24. Sulawesi Tengah	472.039	474.056	489.186	489.186	485.311
25. Sulawesi Selatan	356.970	356.970	356.970	356.970	356.970
26. Sulawesi Tenggara	345.366	351.123	347.071	347.071	356.081
27. Gorontalo	-	-	-	-	-
28. Sulawesi Barat	379.980	379.980	392.646	392.646	379.229
29. Maluku	698.430	718.574	718.574	718.574	706.689
30. Maluku Utara	437.629	437.629	420.327	420.327	441.549
31. Papua Barat	-	-	-	-	-
32. Papua	608.041	608.041	608.041	608.041	600.719
NASIONAL	593.338	594.886	595.205	596.924	584.306

Tabel 2.2.8
Harga Produsen Subsektor Hortikultura, Kelompok Buah-buahan, 2012
Langsat (Rp/100 Kg)

Provinsi	Januari	Februari	Maret	April
(1)	(2)	(3)	(4)	(5)
1 . Aceh	1.051.904	1.104.133	1.064.961	1.064.961
2 . Sumatera Utara	448.213	522.915	522.915	522.915
3 . Sumatera Barat	300.000	300.000	300.000	300.000
4 . Riau	600.000	600.000	600.000	600.000
5 . Jambi	-	-	-	-
6 . Sumatera Selatan	-	-	-	-
7 . Bengkulu	-	-	-	-
8 . Lampung	-	-	-	-
9 . Bangka Belitung	200.000	200.000	200.000	200.000
10. Kepulauan Riau	-	-	-	-
11. Jawa Barat	-	-	-	-
12. Jawa Tengah	350.000	350.000	350.000	350.000
13. D.I. Yogyakarta	-	-	-	-
14. Jawa Timur	514.560	546.720	546.720	611.041
15. Banten	-	-	-	-
16. Bali	-	-	-	-
17. Nusa Tenggara Barat	-	-	-	-
18. Nusa Tenggara Timur	-	-	-	-
19. Kalimantan Barat	-	-	-	-
20. Kalimantan Tengah	-	-	-	-
21. Kalimantan Selatan	860.000	860.000	860.000	860.000
22. Kalimantan Timur	882.424	1.018.182	1.197.339	1.204.901
23. Sulawesi Utara	-	-	-	-
24. Sulawesi Tengah	-	-	-	-
25. Sulawesi Selatan	400.000	400.000	440.000	451.282
26. Sulawesi Tenggara	1.000.000	1.000.000	1.000.000	1.200.000
27. Gorontalo	-	-	-	-
28. Sulawesi Barat	-	-	-	-
29. Maluku	2.338.983	2.338.983	2.338.983	2.338.983
30. Maluku Utara	-	-	-	-
31. Papua Barat	-	-	-	-
32. Papua	-	-	-	-
NASIONAL	745.507	770.078	785.077	808.674

Tabel 2.2.8 : Lanjutan

Provinsi	Mei	Juni	Juli	Agustus
(1)	(6)	(7)	(8)	(9)
1 . Aceh	991.292	1.064.961	1.064.961	1.064.961
2 . Sumatera Utara	497.338	537.125	537.125	537.125
3 . Sumatera Barat	300.000	300.000	300.000	300.000
4 . Riau	600.000	600.000	600.000	600.000
5 . Jambi	-	-	-	-
6 . Sumatera Selatan	-	-	-	-
7 . Bengkulu	-	-	-	-
8 . Lampung	-	-	-	-
9 . Bangka Belitung	200.000	200.000	200.000	200.000
10. Kepulauan Riau	-	-	-	-
11. Jawa Barat	-	-	-	-
12. Jawa Tengah	350.000	350.000	350.000	350.000
13. D.I. Yogyakarta	-	-	-	-
14. Jawa Timur	632.111	632.111	632.111	632.111
15. Banten	-	-	-	-
16. Bali	-	-	-	-
17. Nusa Tenggara Barat	-	-	-	-
18. Nusa Tenggara Timur	-	-	-	-
19. Kalimantan Barat	-	-	-	-
20. Kalimantan Tengah	-	-	-	-
21. Kalimantan Selatan	860.000	860.000	860.000	860.000
22. Kalimantan Timur	1.204.901	1.204.901	1.204.901	1.204.901
23. Sulawesi Utara	-	-	-	-
24. Sulawesi Tengah	-	-	-	-
25. Sulawesi Selatan	451.282	451.282	451.282	451.282
26. Sulawesi Tenggara	1.440.000	1.440.000	1.440.000	1.440.000
27. Gorontalo	-	-	-	-
28. Sulawesi Barat	-	-	-	-
29. Maluku	2.338.983	2.338.983	2.338.983	2.338.983
30. Maluku Utara	-	-	-	-
31. Papua Barat	-	-	-	-
32. Papua	-	-	-	-
NASIONAL	822.159	831.614	831.614	831.614

Tabel 2.2.8 : Lanjutan

Provinsi	September	Oktober	November	Desember	Rata-rata
(1)	(10)	(11)	(12)	(13)	(14)
1 . Aceh	1.064.961	1.064.961	1.078.741	1.082.372	1.063.597
2 . Sumatera Utara	537.125	537.125	537.125	507.583	520.386
3 . Sumatera Barat	300.000	300.000	300.000	300.000	300.000
4 . Riau	600.000	600.000	600.000	600.000	600.000
5 . Jambi	-	-	-	-	-
6 . Sumatera Selatan	-	-	-	-	-
7 . Bengkulu	-	-	-	-	-
8 . Lampung	-	-	-	-	-
9 . Bangka Belitung	200.000	200.000	200.000	200.000	200.000
10. Kepulauan Riau	-	-	-	-	-
11. Jawa Barat	-	-	-	-	-
12. Jawa Tengah	350.000	350.000	350.000	350.000	350.000
13. D.I. Yogyakarta	-	-	-	-	-
14. Jawa Timur	632.111	632.111	632.111	632.111	606.328
15. Banten	-	-	-	-	-
16. Bali	-	-	-	-	-
17. Nusa Tenggara Barat	-	-	-	-	-
18. Nusa Tenggara Timur	-	-	-	-	-
19. Kalimantan Barat	-	-	-	-	-
20. Kalimantan Tengah	-	-	-	-	-
21. Kalimantan Selatan	860.000	860.000	860.000	860.000	860.000
22. Kalimantan Timur	1.204.901	1.204.901	1.204.901	1.067.198	1.150.363
23. Sulawesi Utara	-	-	-	-	-
24. Sulawesi Tengah	-	-	-	-	-
25. Sulawesi Selatan	451.282	451.282	451.282	451.282	441.795
26. Sulawesi Tenggara	1.440.000	1.440.000	1.440.000	1.440.000	1.310.000
27. Gorontalo	-	-	-	-	-
28. Sulawesi Barat	-	-	-	-	-
29. Maluku	2.338.983	2.338.983	2.338.983	2.338.983	2.338.983
30. Maluku Utara	-	-	-	-	-
31. Papua Barat	-	-	-	-	-
32. Papua	-	-	-	-	-
NASIONAL	831.614	831.614	832.762	819.127	811.788

Tabel 2.2.9
Harga Produsen Subsektor Hortikultura, Kelompok Buah-buahan, 2012
Mangga (Rp/100 Kg)

Provinsi	Januari	Februari	Maret	April
(1)	(2)	(3)	(4)	(5)
1 . Aceh	823.410	817.576	825.355	846.748
2 . Sumatera Utara	597.041	597.041	597.041	604.234
3 . Sumatera Barat	660.143	660.143	660.143	660.143
4 . Riau	-	-	-	-
5 . Jambi	700.000	700.000	700.000	700.000
6 . Sumatera Selatan	656.303	656.303	656.303	656.303
7 . Bengkulu	-	-	-	-
8 . Lampung	511.378	511.378	511.378	511.378
9 . Bangka Belitung	900.000	900.000	900.000	900.000
10. Kepulauan Riau	916.804	916.804	916.804	916.804
11. Jawa Barat	596.420	598.952	616.277	641.743
12. Jawa Tengah	285.414	269.936	269.936	272.178
13. D.I. Yogyakarta	321.796	321.796	321.796	321.796
14. Jawa Timur	359.127	351.577	356.970	358.048
15. Banten	516.278	514.081	514.081	512.617
16. Bali	407.598	407.598	407.598	378.484
17. Nusa Tenggara Barat	-	-	-	-
18. Nusa Tenggara Timur	281.250	281.250	281.250	281.250
19. Kalimantan Barat	791.319	791.319	791.319	791.319
20. Kalimantan Tengah	-	-	-	-
21. Kalimantan Selatan	479.890	479.890	479.890	479.890
22. Kalimantan Timur	950.000	950.000	950.000	950.000
23. Sulawesi Utara	-	-	-	-
24. Sulawesi Tengah	390.438	375.760	338.016	342.210
25. Sulawesi Selatan	411.754	420.226	463.773	463.773
26. Sulawesi Tenggara	773.855	773.855	773.855	773.855
27. Gorontalo	-	-	-	-
28. Sulawesi Barat	-	-	-	-
29. Maluku	1.253.445	1.253.445	1.253.445	1.253.445
30. Maluku Utara	985.526	985.526	985.526	985.526
31. Papua Barat	-	-	-	-
32. Papua	-	-	-	-
NASIONAL	633.443	631.933	633.511	634.858

Tabel 2.2.9 : Lanjutan

Provinsi	Mei	Juni	Juli	Agustus
(1)	(6)	(7)	(8)	(9)
1 . Aceh	846.748	813.329	821.086	821.086
2 . Sumatera Utara	595.962	630.318	622.302	634.991
3 . Sumatera Barat	660.143	660.143	660.143	706.632
4 . Riau	-	-	-	-
5 . Jambi	700.000	700.000	725.926	725.926
6 . Sumatera Selatan	656.303	656.303	656.303	656.303
7 . Bengkulu	-	-	-	-
8 . Lampung	511.378	511.378	511.378	522.844
9 . Bangka Belitung	900.000	900.000	900.000	900.000
10. Kepulauan Riau	916.804	916.804	916.804	916.804
11. Jawa Barat	641.743	641.743	641.743	650.261
12. Jawa Tengah	274.572	277.684	272.896	273.784
13. D.I. Yogyakarta	321.796	321.796	321.796	321.796
14. Jawa Timur	358.048	360.510	357.697	369.375
15. Banten	512.617	510.682	515.035	515.035
16. Bali	382.051	382.051	382.051	382.051
17. Nusa Tenggara Barat	-	-	-	-
18. Nusa Tenggara Timur	281.250	281.250	281.250	281.250
19. Kalimantan Barat	791.319	791.319	791.319	791.319
20. Kalimantan Tengah	-	-	-	-
21. Kalimantan Selatan	493.220	493.220	508.486	508.486
22. Kalimantan Timur	950.000	950.000	950.000	950.000
23. Sulawesi Utara	-	-	-	-
24. Sulawesi Tengah	342.210	342.210	342.210	342.210
25. Sulawesi Selatan	463.773	463.773	463.773	463.773
26. Sulawesi Tenggara	773.855	773.855	773.855	793.201
27. Gorontalo	-	-	-	-
28. Sulawesi Barat	-	-	-	-
29. Maluku	1.253.445	1.253.445	1.253.445	1.418.372
30. Maluku Utara	985.526	985.526	985.526	1.059.210
31. Papua Barat	-	-	-	-
32. Papua	-	-	-	-
NASIONAL	635.337	635.536	637.175	652.379

Tabel 2.2.9 : Lanjutan

Provinsi	September	Oktober	November	Desember	Rata-rata
(1)	(10)	(11)	(12)	(13)	(14)
1 . Aceh	821.086	813.102	799.677	804.696	821.158
2 . Sumatera Utara	649.146	700.665	688.987	679.276	633.084
3 . Sumatera Barat	706.632	706.632	706.632	706.632	679.513
4 . Riau	-	-	-	-	-
5 . Jambi	725.926	725.926	725.926	725.926	712.963
6 . Sumatera Selatan	684.561	684.561	684.561	684.561	665.722
7 . Bengkulu	-	-	-	-	-
8 . Lampung	522.844	522.844	471.004	464.332	506.959
9 . Bangka Belitung	900.000	900.000	900.000	900.000	900.000
10. Kepulauan Riau	916.804	916.804	916.804	916.804	916.804
11. Jawa Barat	659.334	661.846	659.040	670.552	639.971
12. Jawa Tengah	273.784	270.838	269.931	280.654	274.301
13. D.I. Yogyakarta	321.796	321.796	307.915	302.763	319.053
14. Jawa Timur	343.547	336.701	327.617	334.554	351.148
15. Banten	525.200	546.378	546.378	546.378	522.897
16. Bali	382.051	382.051	364.281	346.511	383.698
17. Nusa Tenggara Barat	-	-	-	-	-
18. Nusa Tenggara Timur	281.250	281.250	281.250	264.597	279.862
19. Kalimantan Barat	791.319	791.319	791.319	791.319	791.319
20. Kalimantan Tengah	-	-	-	-	-
21. Kalimantan Selatan	530.594	530.594	530.594	530.594	503.779
22. Kalimantan Timur	950.000	950.000	950.000	950.000	950.000
23. Sulawesi Utara	-	-	-	-	-
24. Sulawesi Tengah	342.210	342.210	342.210	370.169	351.005
25. Sulawesi Selatan	459.190	469.260	483.062	462.506	457.386
26. Sulawesi Tenggara	793.201	793.201	793.201	775.958	780.479
27. Gorontalo	-	-	-	-	-
28. Sulawesi Barat	-	-	-	-	-
29. Maluku	1.403.598	1.403.598	1.403.598	1.403.598	1.317.240
30. Maluku Utara	1.059.210	1.059.210	1.059.210	1.013.157	1.012.390
31. Papua Barat	-	-	-	-	-
32. Papua	-	-	-	-	-
NASIONAL	654.056	656.991	652.313	648.936	642.206

Tabel 2.2.10
Harga Produsen Subsektor Hortikultura, Kelompok Buah-buahan, 2012
Melon (Rp/100 Kg)

Provinsi	Januari	Februari	Maret	April
(1)	(2)	(3)	(4)	(5)
1 . Aceh	400.000	392.857	394.286	394.286
2 . Sumatera Utara	1.001.358	1.001.358	1.001.358	1.001.358
3 . Sumatera Barat	-	-	-	-
4 . Riau	950.000	950.000	950.000	950.000
5 . Jambi	-	-	-	-
6 . Sumatera Selatan	625.000	625.000	625.000	625.000
7 . Bengkulu	-	-	-	-
8 . Lampung	1.038.889	944.445	944.445	944.445
9 . Bangka Belitung	-	-	-	-
10. Kepulauan Riau	-	-	-	-
11. Jawa Barat	688.670	688.670	688.670	688.670
12. Jawa Tengah	449.993	462.826	493.307	485.539
13. D.I. Yogyakarta	236.651	250.572	250.572	264.492
14. Jawa Timur	327.564	347.279	367.104	357.278
15. Banten	220.000	220.000	222.000	222.000
16. Bali	475.000	482.500	494.563	494.563
17. Nusa Tenggara Barat	-	-	-	-
18. Nusa Tenggara Timur	-	-	-	-
19. Kalimantan Barat	-	-	-	-
20. Kalimantan Tengah	900.000	1.000.000	1.050.000	1.050.000
21. Kalimantan Selatan	-	-	-	-
22. Kalimantan Timur	681.213	681.213	681.213	681.213
23. Sulawesi Utara	-	-	-	-
24. Sulawesi Tengah	-	-	-	-
25. Sulawesi Selatan	400.000	400.000	400.000	400.000
26. Sulawesi Tenggara	-	-	-	-
27. Gorontalo	-	-	-	-
28. Sulawesi Barat	-	-	-	-
29. Maluku	-	-	-	-
30. Maluku Utara	500.000	500.000	500.000	500.000
31. Papua Barat	-	-	-	-
32. Papua	-	-	-	-
NASIONAL	592.956	596.448	604.168	603.923

Tabel 2.2.10 : Lanjutan

Provinsi	Mei	Juni	Juli	Agustus
(1)	(6)	(7)	(8)	(9)
1 . Aceh	394.286	371.428	371.428	342.857
2 . Sumatera Utara	1.001.358	1.001.358	1.001.358	1.001.358
3 . Sumatera Barat	-	-	-	-
4 . Riau	950.000	950.000	950.000	950.000
5 . Jambi	-	-	-	-
6 . Sumatera Selatan	625.000	625.000	625.000	625.000
7 . Bengkulu	-	-	-	-
8 . Lampung	944.445	944.445	944.445	944.445
9 . Bangka Belitung	-	-	-	-
10. Kepulauan Riau	-	-	-	-
11. Jawa Barat	688.670	688.670	688.670	702.444
12. Jawa Tengah	485.539	485.083	488.984	467.597
13. D.I. Yogyakarta	264.492	264.492	222.730	231.083
14. Jawa Timur	353.129	356.562	356.562	354.586
15. Banten	222.000	222.000	222.000	217.000
16. Bali	494.563	494.563	494.563	494.563
17. Nusa Tenggara Barat	-	-	-	-
18. Nusa Tenggara Timur	-	-	-	-
19. Kalimantan Barat	-	-	-	-
20. Kalimantan Tengah	1.050.000	906.818	770.795	809.335
21. Kalimantan Selatan	-	-	-	-
22. Kalimantan Timur	681.213	681.213	681.213	624.445
23. Sulawesi Utara	-	-	-	-
24. Sulawesi Tengah	-	-	-	-
25. Sulawesi Selatan	400.000	400.000	410.000	422.424
26. Sulawesi Tenggara	-	-	-	-
27. Gorontalo	-	-	-	-
28. Sulawesi Barat	-	-	-	-
29. Maluku	-	-	-	-
30. Maluku Utara	500.000	500.000	500.000	500.000
31. Papua Barat	-	-	-	-
32. Papua	-	-	-	-
NASIONAL	603.646	592.776	581.850	579.142

Tabel 2.2.10 : Lanjutan

Provinsi	September	Oktober	November	Desember	Rata-rata
(1)	(10)	(11)	(12)	(13)	(14)
1 . Aceh	342.857	342.857	342.857	342.857	369.405
2 . Sumatera Utara	1.001.358	1.001.358	1.001.358	851.154	988.841
3 . Sumatera Barat	-	-	-	-	-
4 . Riau	950.000	950.000	950.000	950.000	950.000
5 . Jambi	-	-	-	-	-
6 . Sumatera Selatan	625.000	625.000	625.000	625.000	625.000
7 . Bengkulu	-	-	-	-	-
8 . Lampung	944.445	944.445	944.445	944.445	952.315
9 . Bangka Belitung	-	-	-	-	-
10. Kepulauan Riau	-	-	-	-	-
11. Jawa Barat	702.444	702.444	702.444	702.444	694.409
12. Jawa Tengah	458.824	494.267	503.040	497.614	481.051
13. D.I. Yogyakarta	231.083	218.245	218.245	218.245	239.242
14. Jawa Timur	355.201	354.586	362.672	347.703	353.352
15. Banten	217.000	217.000	217.000	217.000	219.583
16. Bali	494.563	494.563	494.563	494.563	491.927
17. Nusa Tenggara Barat	-	-	-	-	-
18. Nusa Tenggara Timur	-	-	-	-	-
19. Kalimantan Barat	-	-	-	-	-
20. Kalimantan Tengah	870.035	957.039	870.035	870.035	925.341
21. Kalimantan Selatan	-	-	-	-	-
22. Kalimantan Timur	624.445	624.445	624.445	624.445	657.560
23. Sulawesi Utara	-	-	-	-	-
24. Sulawesi Tengah	-	-	-	-	-
25. Sulawesi Selatan	422.424	422.424	422.424	457.626	413.110
26. Sulawesi Tenggara	-	-	-	-	-
27. Gorontalo	-	-	-	-	-
28. Sulawesi Barat	-	-	-	-	-
29. Maluku	-	-	-	-	-
30. Maluku Utara	500.000	500.000	500.000	500.000	500.000
31. Papua Barat	-	-	-	-	-
32. Papua	-	-	-	-	-
NASIONAL	582.645	589.912	585.235	576.209	590.742

Tabel 2.2.11
Harga Produsen Subsektor Hortikultura, Kelompok Buah-buahan, 2012
Nanas (Rp/10 Buah)

Provinsi	Januari	Februari	Maret	April
(1)	(2)	(3)	(4)	(5)
1 . Aceh	43.491	44.048	44.048	44.048
2 . Sumatera Utara	23.359	24.555	24.316	22.754
3 . Sumatera Barat	28.921	28.921	29.108	30.045
4 . Riau	50.002	50.373	50.373	50.373
5 . Jambi	18.795	18.795	18.795	18.795
6 . Sumatera Selatan	23.140	23.140	23.196	23.480
7 . Bengkulu	39.000	39.000	39.000	39.000
8 . Lampung	27.804	27.765	27.579	28.137
9 . Bangka Belitung	31.284	31.284	31.284	32.773
10. Kepulauan Riau	53.874	53.874	52.818	50.705
11. Jawa Barat	11.806	11.776	11.845	11.845
12. Jawa Tengah	18.355	18.355	18.355	18.355
13. D.I. Yogyakarta	20.916	21.826	27.282	27.282
14. Jawa Timur	15.443	15.554	15.554	15.546
15. Banten	18.020	18.020	18.020	18.020
16. Bali	17.589	17.589	17.589	17.589
17. Nusa Tenggara Barat	17.458	17.458	20.950	20.950
18. Nusa Tenggara Timur	22.868	22.868	22.868	22.868
19. Kalimantan Barat	25.865	27.751	27.625	27.277
20. Kalimantan Tengah	36.012	33.377	34.431	33.591
21. Kalimantan Selatan	29.752	30.979	31.593	31.794
22. Kalimantan Timur	62.065	64.022	70.732	73.524
23. Sulawesi Utara	34.409	34.885	33.023	33.023
24. Sulawesi Tengah	47.500	49.286	46.429	44.286
25. Sulawesi Selatan	53.243	53.243	53.939	53.939
26. Sulawesi Tenggara	74.296	74.296	74.296	74.296
27. Gorontalo	30.000	30.000	25.500	25.500
28. Sulawesi Barat	43.242	41.847	41.847	41.847
29. Maluku	35.643	37.434	38.847	40.495
30. Maluku Utara	38.413	38.413	38.413	38.874
31. Papua Barat	44.206	44.206	44.206	44.206
32. Papua	51.578	56.736	56.736	56.736
NASIONAL	34.011	34.427	34.706	34.749

Tabel 2.2.11 : Lanjutan

Provinsi	Mei	Juni	Juli	Agustus
(1)	(6)	(7)	(8)	(9)
1 . Aceh	45.272	45.272	45.272	45.272
2 . Sumatera Utara	22.520	22.290	22.171	22.932
3 . Sumatera Barat	30.139	30.139	30.139	29.670
4 . Riau	52.207	50.985	50.985	53.430
5 . Jambi	18.795	19.213	19.213	19.213
6 . Sumatera Selatan	23.480	23.480	23.480	24.333
7 . Bengkulu	39.000	39.000	39.000	39.000
8 . Lampung	28.137	28.807	28.807	29.093
9 . Bangka Belitung	33.518	34.263	34.263	34.263
10. Kepulauan Riau	50.705	52.818	48.944	49.121
11. Jawa Barat	11.758	11.311	11.311	11.403
12. Jawa Tengah	18.355	18.102	18.137	18.265
13. D.I. Yogyakarta	27.282	27.282	27.555	27.282
14. Jawa Timur	15.529	15.529	15.676	15.850
15. Banten	18.020	17.546	17.546	19.917
16. Bali	17.589	17.589	17.589	17.589
17. Nusa Tenggara Barat	20.950	20.950	20.950	20.950
18. Nusa Tenggara Timur	22.933	22.933	21.841	21.841
19. Kalimantan Barat	27.912	28.027	27.703	27.794
20. Kalimantan Tengah	34.791	34.791	36.337	36.685
21. Kalimantan Selatan	31.794	31.794	31.998	34.254
22. Kalimantan Timur	73.524	73.524	74.722	77.919
23. Sulawesi Utara	33.023	33.023	33.023	33.643
24. Sulawesi Tengah	44.286	45.429	45.964	46.671
25. Sulawesi Selatan	63.309	62.688	63.367	63.832
26. Sulawesi Tenggara	74.296	74.296	74.296	75.293
27. Gorontalo	25.500	25.500	25.500	25.500
28. Sulawesi Barat	41.847	41.847	41.847	43.749
29. Maluku	40.966	40.966	42.237	42.237
30. Maluku Utara	38.874	38.874	38.874	38.874
31. Papua Barat	45.679	45.679	45.679	46.821
32. Papua	56.736	56.736	56.736	65.936
NASIONAL	35.273	35.334	35.349	36.207

Tabel 2.2.11 : Lanjutan

Provinsi	September	Oktober	November	Desember	Rata-rata
(1)	(10)	(11)	(12)	(13)	(14)
1 . Aceh	45.272	45.272	45.272	45.398	44.828
2 . Sumatera Utara	22.402	22.272	23.427	23.538	23.045
3 . Sumatera Barat	29.670	29.577	29.577	30.514	29.702
4 . Riau	53.430	53.430	51.596	52.819	51.667
5 . Jambi	19.795	19.795	19.795	19.274	19.189
6 . Sumatera Selatan	24.333	24.333	24.333	24.333	23.755
7 . Bengkulu	39.000	39.000	39.000	39.000	39.000
8 . Lampung	28.454	28.560	28.560	28.560	28.355
9 . Bangka Belitung	34.263	34.263	34.263	34.263	33.332
10. Kepulauan Riau	48.176	48.859	48.859	48.859	50.634
11. Jawa Barat	11.293	11.293	11.293	11.293	11.519
12. Jawa Tengah	17.584	17.584	17.682	17.682	18.068
13. D.I. Yogyakarta	27.282	27.282	27.282	27.250	26.317
14. Jawa Timur	15.773	15.652	15.712	15.558	15.615
15. Banten	19.917	19.917	19.442	19.442	18.652
16. Bali	17.589	17.589	17.589	17.589	17.589
17. Nusa Tenggara Barat	25.140	25.140	25.140	25.140	21.765
18. Nusa Tenggara Timur	22.121	22.121	21.415	20.992	22.306
19. Kalimantan Barat	26.802	26.802	26.964	26.798	27.277
20. Kalimantan Tengah	37.483	34.990	36.573	35.305	35.364
21. Kalimantan Selatan	34.502	34.502	34.093	34.093	32.596
22. Kalimantan Timur	77.919	76.828	72.244	69.540	72.214
23. Sulawesi Utara	33.643	33.023	33.333	34.575	33.552
24. Sulawesi Tengah	47.661	45.540	45.681	49.748	46.540
25. Sulawesi Selatan	63.260	62.053	62.921	63.809	59.967
26. Sulawesi Tenggara	73.656	69.155	69.155	69.155	73.040
27. Gorontalo	25.500	25.500	25.500	25.500	26.250
28. Sulawesi Barat	41.847	39.945	39.945	39.945	41.646
29. Maluku	38.483	38.483	40.829	38.483	39.592
30. Maluku Utara	38.874	36.854	36.854	36.854	38.254
31. Papua Barat	46.593	48.257	46.700	48.311	45.879
32. Papua	61.336	61.336	61.336	61.336	58.606
NASIONAL	35.908	35.475	35.386	35.467	35.191

Tabel 2.2.12
Harga Produsen Subsektor Hortikultura, Kelompok Buah-buahan, 2012
Nangka (Rp/100 Kg)

Provinsi	Januari	Februari	Maret	April
(1)	(2)	(3)	(4)	(5)
1 . Aceh	487.982	487.982	487.982	487.982
2 . Sumatera Utara	457.382	472.136	457.381	457.381
3 . Sumatera Barat	300.000	300.000	300.000	300.000
4 . Riau	478.348	454.430	454.430	454.430
5 . Jambi	395.500	395.500	395.500	395.500
6 . Sumatera Selatan	261.624	261.624	270.750	270.750
7 . Bengkulu	234.500	234.500	234.500	234.500
8 . Lampung	267.771	260.725	260.725	260.725
9 . Bangka Belitung	366.667	366.667	366.667	366.667
10. Kepulauan Riau	379.639	366.984	366.984	376.642
11. Jawa Barat	471.227	466.258	484.448	484.448
12. Jawa Tengah	296.067	307.760	319.004	319.004
13. D.I. Yogyakarta	360.242	360.242	360.242	364.921
14. Jawa Timur	293.493	292.916	298.041	310.527
15. Banten	241.651	246.279	246.279	250.906
16. Bali	472.779	477.733	477.733	469.771
17. Nusa Tenggara Barat	633.468	691.056	691.056	691.056
18. Nusa Tenggara Timur	300.000	300.000	300.000	300.000
19. Kalimantan Barat	372.268	372.268	372.268	382.609
20. Kalimantan Tengah	324.091	324.091	324.091	324.091
21. Kalimantan Selatan	329.952	329.952	329.952	329.952
22. Kalimantan Timur	574.306	565.190	528.726	528.726
23. Sulawesi Utara	305.022	308.072	300.737	300.737
24. Sulawesi Tengah	284.956	287.740	250.612	254.789
25. Sulawesi Selatan	428.026	428.026	428.026	432.207
26. Sulawesi Tenggara	188.425	188.425	188.425	188.425
27. Gorontalo	275.000	275.000	275.000	275.000
28. Sulawesi Barat	320.833	320.833	320.833	320.833
29. Maluku	489.346	582.555	629.159	629.159
30. Maluku Utara	207.736	207.125	207.125	207.125
31. Papua Barat	-	-	-	-
32. Papua	717.440	717.440	717.440	717.440
NASIONAL	371.475	375.791	375.617	376.978

Tabel 2.2.12 : Lanjutan

Provinsi	Mei	Juni	Juli	Agustus
(1)	(6)	(7)	(8)	(9)
1 . Aceh	487.982	487.982	487.982	487.982
2 . Sumatera Utara	459.226	459.226	459.226	459.226
3 . Sumatera Barat	300.000	300.000	300.000	300.000
4 . Riau	454.430	454.430	454.430	454.430
5 . Jambi	395.500	414.334	414.334	433.167
6 . Sumatera Selatan	277.875	277.875	277.875	277.875
7 . Bengkulu	234.500	234.500	234.500	234.500
8 . Lampung	282.452	282.452	282.452	282.452
9 . Bangka Belitung	366.667	366.667	366.667	366.667
10. Kepulauan Riau	376.642	359.522	410.882	410.882
11. Jawa Barat	490.087	473.168	473.168	473.168
12. Jawa Tengah	311.121	315.325	316.095	318.033
13. D.I. Yogyakarta	364.921	364.921	364.921	364.921
14. Jawa Timur	314.304	312.955	316.256	320.365
15. Banten	250.173	250.173	252.374	252.374
16. Bali	469.771	463.899	488.314	483.684
17. Nusa Tenggara Barat	737.126	737.126	737.126	760.161
18. Nusa Tenggara Timur	300.000	300.000	300.000	300.000
19. Kalimantan Barat	370.836	375.987	375.987	381.862
20. Kalimantan Tengah	324.091	324.091	324.091	324.091
21. Kalimantan Selatan	329.952	329.952	329.952	329.952
22. Kalimantan Timur	505.738	505.738	505.738	530.408
23. Sulawesi Utara	300.737	300.737	300.737	304.404
24. Sulawesi Tengah	254.789	254.789	254.789	254.789
25. Sulawesi Selatan	432.207	432.207	428.420	430.431
26. Sulawesi Tenggara	188.425	188.425	188.425	191.958
27. Gorontalo	275.000	275.000	275.000	275.000
28. Sulawesi Barat	320.833	320.833	320.833	343.750
29. Maluku	695.386	629.159	629.159	629.159
30. Maluku Utara	207.125	213.235	213.235	231.149
31. Papua Barat	-	-	-	-
32. Papua	677.583	657.654	616.550	616.550
NASIONAL	379.209	376.205	377.404	381.400

Tabel 2.2.12 : Lanjutan

Provinsi	September	Oktober	November	Desember	Rata-rata
(1)	(10)	(11)	(12)	(13)	(14)
1 . Aceh	487.982	487.982	478.144	479.620	486.466
2 . Sumatera Utara	434.799	441.812	441.812	441.812	453.451
3 . Sumatera Barat	300.000	300.000	300.000	300.000	300.000
4 . Riau	454.430	454.430	454.430	454.430	456.424
5 . Jambi	433.167	433.167	433.167	433.167	414.334
6 . Sumatera Selatan	277.875	277.875	277.875	277.875	273.979
7 . Bengkulu	234.500	234.500	234.500	234.500	234.500
8 . Lampung	282.452	289.694	289.694	289.694	277.607
9 . Bangka Belitung	366.667	366.667	366.667	366.667	366.667
10. Kepulauan Riau	410.882	419.442	419.442	402.322	391.689
11. Jawa Barat	534.474	551.375	554.740	554.740	500.942
12. Jawa Tengah	323.272	321.236	333.709	329.890	317.543
13. D.I. Yogyakarta	364.921	364.921	364.921	364.921	363.751
14. Jawa Timur	317.425	320.007	312.045	307.562	309.658
15. Banten	252.374	253.262	253.262	253.262	250.197
16. Bali	483.684	479.514	489.201	465.338	476.785
17. Nusa Tenggara Barat	760.161	760.161	760.161	737.126	724.649
18. Nusa Tenggara Timur	300.000	300.000	300.000	300.000	300.000
19. Kalimantan Barat	376.406	371.320	378.746	378.746	375.775
20. Kalimantan Tengah	324.091	324.091	324.091	324.091	324.091
21. Kalimantan Selatan	329.952	329.952	342.765	342.765	332.087
22. Kalimantan Timur	530.408	530.408	528.888	528.888	530.264
23. Sulawesi Utara	304.404	300.737	300.737	300.737	302.316
24. Sulawesi Tengah	254.789	254.789	254.789	261.584	260.267
25. Sulawesi Selatan	420.213	420.125	413.070	393.079	423.837
26. Sulawesi Tenggara	191.958	191.958	191.958	191.958	189.897
27. Gorontalo	275.000	275.000	275.000	275.000	275.000
28. Sulawesi Barat	343.750	343.750	343.750	343.750	330.382
29. Maluku	629.159	629.159	629.159	629.159	619.143
30. Maluku Utara	231.149	231.149	235.908	235.908	218.997
31. Papua Barat	-	-	-	-	-
32. Papua	616.550	616.550	616.550	616.550	658.692
NASIONAL	382.158	383.066	383.845	381.134	378.690

Tabel 2.2.13
Harga Produsen Subsektor Hortikultura, Kelompok Buah-buahan, 2012
Pepaya (Rp/100 Kg)

Provinsi	Januari	Februari	Maret	April
(1)	(2)	(3)	(4)	(5)
1 . Aceh	242.210	242.210	245.796	245.796
2 . Sumatera Utara	386.938	388.926	374.899	369.690
3 . Sumatera Barat	258.378	280.167	278.695	277.811
4 . Riau	549.521	553.234	533.593	533.593
5 . Jambi	283.333	283.333	283.333	283.844
6 . Sumatera Selatan	354.746	354.746	352.049	352.049
7 . Bengkulu	208.476	207.553	199.866	207.553
8 . Lampung	203.376	205.107	209.293	213.479
9 . Bangka Belitung	268.817	268.817	268.817	268.817
10. Kepulauan Riau	383.877	362.551	362.551	355.442
11. Jawa Barat	229.924	228.589	232.712	232.598
12. Jawa Tengah	194.956	194.339	197.445	196.863
13. D.I. Yogyakarta	181.009	181.009	181.009	184.944
14. Jawa Timur	166.066	166.743	168.665	173.705
15. Banten	182.153	182.300	184.143	186.613
16. Bali	343.552	341.012	344.085	340.244
17. Nusa Tenggara Barat	297.066	297.066	297.066	289.228
18. Nusa Tenggara Timur	523.726	518.965	518.965	522.139
19. Kalimantan Barat	331.262	334.984	342.428	349.077
20. Kalimantan Tengah	405.151	424.915	429.856	429.856
21. Kalimantan Selatan	219.541	219.541	211.303	211.303
22. Kalimantan Timur	305.559	307.188	330.003	320.962
23. Sulawesi Utara	192.115	187.898	187.898	187.898
24. Sulawesi Tengah	330.462	330.462	328.574	328.574
25. Sulawesi Selatan	407.530	407.530	401.712	398.282
26. Sulawesi Tenggara	151.666	151.666	151.666	151.666
27. Gorontalo	435.186	435.186	522.224	518.505
28. Sulawesi Barat	285.777	285.777	333.407	333.407
29. Maluku	420.751	423.738	423.738	435.339
30. Maluku Utara	394.796	396.297	397.798	397.798
31. Papua Barat	360.341	360.341	360.341	360.341
32. Papua	347.090	347.090	347.090	347.090
NASIONAL	307.667	308.415	312.532	312.641

Tabel 2.2.13 : Lanjutan

Provinsi	Mei	Juni	Juli	Agustus
(1)	(6)	(7)	(8)	(9)
1 . Aceh	243.283	235.743	238.129	238.129
2 . Sumatera Utara	370.460	362.661	358.692	363.169
3 . Sumatera Barat	278.474	277.738	275.897	270.597
4 . Riau	533.593	533.593	541.498	541.498
5 . Jambi	283.844	268.529	274.773	292.910
6 . Sumatera Selatan	354.076	354.076	355.958	355.958
7 . Bengkulu	207.553	207.553	207.553	221.006
8 . Lampung	233.571	233.571	241.489	241.946
9 . Bangka Belitung	268.817	268.817	268.817	268.817
10. Kepulauan Riau	355.442	355.442	362.551	362.551
11. Jawa Barat	233.079	232.141	231.329	231.756
12. Jawa Tengah	198.448	197.510	199.128	199.374
13. D.I. Yogyakarta	186.059	186.713	181.859	184.771
14. Jawa Timur	176.375	179.418	181.289	183.718
15. Banten	183.445	185.173	187.188	195.775
16. Bali	341.898	349.096	349.096	349.096
17. Nusa Tenggara Barat	293.494	293.494	297.760	302.151
18. Nusa Tenggara Timur	523.079	516.962	516.962	521.550
19. Kalimantan Barat	352.250	352.250	364.944	364.944
20. Kalimantan Tengah	438.930	414.085	400.834	400.834
21. Kalimantan Selatan	211.303	211.303	211.303	211.303
22. Kalimantan Timur	330.265	330.265	346.988	355.349
23. Sulawesi Utara	187.898	196.332	196.332	211.091
24. Sulawesi Tengah	311.579	310.115	310.968	339.852
25. Sulawesi Selatan	400.884	403.358	404.336	417.255
26. Sulawesi Tenggara	151.666	151.047	151.047	151.047
27. Gorontalo	531.661	531.661	585.142	597.725
28. Sulawesi Barat	333.407	333.407	333.407	333.407
29. Maluku	442.612	437.532	447.645	450.558
30. Maluku Utara	397.798	405.304	405.304	405.304
31. Papua Barat	360.341	360.341	360.341	360.341
32. Papua	335.325	323.559	323.559	323.559
NASIONAL	314.091	312.462	316.004	320.229

Tabel 2.2.13 : Lanjutan

Provinsi	September	Oktober	November	Desember	Rata-rata
(1)	(10)	(11)	(12)	(13)	(14)
1 . Aceh	247.665	247.665	237.182	238.977	241.899
2 . Sumatera Utara	362.674	354.869	370.298	371.755	369.586
3 . Sumatera Barat	270.597	269.861	268.978	277.811	273.750
4 . Riau	541.498	541.498	541.498	541.498	540.510
5 . Jambi	292.910	305.183	305.183	309.220	288.866
6 . Sumatera Selatan	354.464	372.056	378.338	384.621	360.262
7 . Bengkulu	221.006	221.006	221.006	221.006	212.595
8 . Lampung	227.057	230.244	230.244	230.244	224.969
9 . Bangka Belitung	268.817	268.817	268.817	268.817	268.817
10. Kepulauan Riau	345.286	345.286	345.286	345.286	356.796
11. Jawa Barat	238.547	246.229	244.030	244.098	235.419
12. Jawa Tengah	199.610	201.860	204.003	202.681	198.851
13. D.I. Yogyakarta	185.256	197.257	198.919	198.658	187.289
14. Jawa Timur	182.544	187.404	183.778	183.764	177.789
15. Banten	196.348	196.462	196.462	192.078	189.012
16. Bali	354.353	354.786	345.849	340.394	346.122
17. Nusa Tenggara Barat	302.151	302.151	302.151	302.151	297.994
18. Nusa Tenggara Timur	528.232	528.232	533.897	534.322	523.919
19. Kalimantan Barat	348.505	351.316	351.316	351.316	349.549
20. Kalimantan Tengah	413.905	413.905	421.865	406.145	416.690
21. Kalimantan Selatan	211.303	214.773	221.495	221.495	214.664
22. Kalimantan Timur	347.363	343.371	339.378	337.781	332.873
23. Sulawesi Utara	211.091	206.874	206.874	211.091	198.616
24. Sulawesi Tengah	338.653	346.165	346.165	344.913	330.540
25. Sulawesi Selatan	410.128	410.353	410.353	404.704	406.369
26. Sulawesi Tenggara	145.476	145.476	145.476	145.476	149.448
27. Gorontalo	610.309	625.195	625.195	625.195	553.599
28. Sulawesi Barat	333.407	333.407	333.407	333.407	325.469
29. Maluku	458.381	464.007	463.459	463.274	444.253
30. Maluku Utara	405.304	409.201	409.201	409.201	402.775
31. Papua Barat	360.341	360.341	360.341	360.341	360.341
32. Papua	318.112	324.551	324.551	324.551	332.177
NASIONAL	319.728	322.494	322.969	322.696	315.994

Tabel 2.2.14
Harga Produsen Subsektor Hortikultura, Kelompok Buah-buahan, 2012
Pisang (Rp/10 Sisir)

Provinsi	Januari	Februari	Maret	April
(1)	(2)	(3)	(4)	(5)
1 . Aceh	65.171	67.375	66.874	67.105
2 . Sumatera Utara	39.096	39.242	39.844	39.693
3 . Sumatera Barat	46.289	46.755	46.644	46.975
4 . Riau	105.263	109.668	109.668	109.668
5 . Jambi	82.965	82.783	82.501	82.161
6 . Sumatera Selatan	69.799	69.327	67.638	69.112
7 . Bengkulu	39.790	39.942	41.874	42.643
8 . Lampung	55.996	56.317	54.957	55.180
9 . Bangka Belitung	41.022	41.022	41.022	41.022
10. Kepulauan Riau	27.280	27.280	27.280	28.124
11. Jawa Barat	45.540	45.794	45.574	45.512
12. Jawa Tengah	76.361	76.817	78.439	78.484
13. D.I. Yogyakarta	83.752	83.962	87.350	86.681
14. Jawa Timur	60.639	61.619	63.484	64.047
15. Banten	44.584	44.971	44.358	44.470
16. Bali	62.944	64.812	64.891	66.093
17. Nusa Tenggara Barat	84.770	86.433	87.233	85.062
18. Nusa Tenggara Timur	60.421	59.745	59.977	61.246
19. Kalimantan Barat	46.737	47.222	47.381	44.540
20. Kalimantan Tengah	40.678	40.082	40.235	40.235
21. Kalimantan Selatan	52.847	52.944	52.742	54.223
22. Kalimantan Timur	53.812	52.815	52.566	52.698
23. Sulawesi Utara	39.482	39.894	39.525	39.525
24. Sulawesi Tengah	39.963	39.750	39.376	39.656
25. Sulawesi Selatan	47.950	48.080	47.657	47.940
26. Sulawesi Tenggara	32.861	32.861	32.861	32.861
27. Gorontalo	26.463	26.605	25.179	24.944
28. Sulawesi Barat	38.214	39.124	40.386	40.386
29. Maluku	105.040	103.059	106.357	107.408
30. Maluku Utara	24.303	24.409	24.669	24.566
31. Papua Barat	47.357	47.357	46.179	46.179
32. Papua	76.511	76.511	76.324	76.324
NASIONAL	55.122	55.456	55.658	55.774

Tabel 2.2.14 : Lanjutan

Provinsi	Mei	Juni	Juli	Agustus
(1)	(6)	(7)	(8)	(9)
1 . Aceh	66.795	66.898	66.898	67.431
2 . Sumatera Utara	39.698	39.675	39.850	39.987
3 . Sumatera Barat	47.061	47.061	47.180	47.114
4 . Riau	109.668	105.727	107.506	109.220
5 . Jambi	83.953	86.113	87.512	88.337
6 . Sumatera Selatan	69.239	69.239	69.489	69.996
7 . Bengkulu	41.106	42.213	42.534	42.455
8 . Lampung	54.745	55.420	56.688	57.146
9 . Bangka Belitung	41.022	41.022	43.053	43.053
10. Kepulauan Riau	28.124	28.124	28.124	28.124
11. Jawa Barat	45.093	45.508	46.086	46.884
12. Jawa Tengah	80.630	81.903	83.160	85.754
13. D.I. Yogyakarta	87.336	87.039	88.460	89.935
14. Jawa Timur	64.210	64.797	68.068	69.799
15. Banten	44.137	44.854	45.200	45.961
16. Bali	66.799	66.636	68.201	68.513
17. Nusa Tenggara Barat	83.163	83.528	83.393	85.623
18. Nusa Tenggara Timur	61.272	61.272	62.968	63.316
19. Kalimantan Barat	44.386	44.386	41.740	41.924
20. Kalimantan Tengah	40.235	40.559	42.506	42.809
21. Kalimantan Selatan	54.812	54.272	54.308	54.489
22. Kalimantan Timur	52.389	52.251	52.842	53.197
23. Sulawesi Utara	39.525	40.419	40.419	40.591
24. Sulawesi Tengah	38.572	38.356	38.747	39.966
25. Sulawesi Selatan	48.027	48.757	49.106	49.178
26. Sulawesi Tenggara	32.861	32.376	32.376	32.982
27. Gorontalo	26.121	26.121	26.365	26.615
28. Sulawesi Barat	40.386	40.386	41.648	41.978
29. Maluku	106.778	105.517	104.318	104.748
30. Maluku Utara	24.669	24.669	24.669	24.669
31. Papua Barat	45.992	45.992	46.225	45.448
32. Papua	78.386	78.386	80.830	81.440
NASIONAL	55.850	55.921	56.577	57.146

Tabel 2.2.14 : Lanjutan

Provinsi	September	Oktober	November	Desember	Rata-rata
(1)	(10)	(11)	(12)	(13)	(14)
1 . Aceh	66.836	67.233	65.497	65.575	66.641
2 . Sumatera Utara	40.402	39.803	40.696	40.331	39.860
3 . Sumatera Barat	47.114	47.015	47.073	47.387	46.972
4 . Riau	109.220	110.220	109.686	107.572	108.590
5 . Jambi	85.409	86.987	86.138	84.932	84.983
6 . Sumatera Selatan	70.084	70.929	71.645	71.850	69.862
7 . Bengkulu	42.521	41.667	40.976	40.976	41.558
8 . Lampung	58.138	58.570	58.506	58.647	56.693
9 . Bangka Belitung	43.053	43.369	43.369	43.369	42.116
10. Kepulauan Riau	28.124	28.265	27.421	27.280	27.796
11. Jawa Barat	46.127	46.562	47.189	47.105	46.081
12. Jawa Tengah	84.922	86.203	87.273	87.613	82.297
13. D.I. Yogyakarta	90.092	91.592	89.067	88.478	87.812
14. Jawa Timur	69.891	71.304	72.922	73.286	67.006
15. Banten	45.063	45.135	45.190	45.033	44.913
16. Bali	69.126	67.586	66.420	69.918	66.828
17. Nusa Tenggara Barat	85.623	86.615	84.956	83.991	85.033
18. Nusa Tenggara Timur	63.920	63.920	62.428	62.543	61.919
19. Kalimantan Barat	42.163	43.144	43.553	43.553	44.228
20. Kalimantan Tengah	44.205	44.806	44.806	44.953	42.176
21. Kalimantan Selatan	54.046	54.257	54.046	53.856	53.903
22. Kalimantan Timur	52.961	52.251	51.424	51.424	52.553
23. Sulawesi Utara	40.591	40.251	40.251	40.251	40.060
24. Sulawesi Tengah	39.810	39.716	39.546	39.451	39.409
25. Sulawesi Selatan	48.287	48.818	49.209	50.396	48.617
26. Sulawesi Tenggara	32.126	32.126	32.126	31.121	32.461
27. Gorontalo	26.334	26.656	26.656	26.977	26.253
28. Sulawesi Barat	41.978	42.744	42.548	42.548	41.027
29. Maluku	105.157	105.157	107.003	107.405	105.662
30. Maluku Utara	24.669	24.915	24.915	25.078	24.683
31. Papua Barat	47.029	47.978	47.978	49.874	46.966
32. Papua	81.237	81.237	81.237	81.237	79.138
NASIONAL	57.070	57.407	57.242	57.313	56.378

Tabel 2.2.15
Harga Produsen Subsektor Hortikultura, Kelompok Buah-buahan, 2012
Rambutan (Rp/100 Kg)

Provinsi	Januari	Februari	Maret	April
(1)	(2)	(3)	(4)	(5)
1 . Aceh	730.393	730.393	716.612	716.612
2 . Sumatera Utara	917.014	917.014	917.014	917.014
3 . Sumatera Barat	232.429	232.429	232.429	232.429
4 . Riau	457.240	436.918	436.918	443.220
5 . Jambi	271.429	271.429	271.429	271.429
6 . Sumatera Selatan	225.533	223.027	223.027	223.027
7 . Bengkulu	313.500	313.500	313.500	313.500
8 . Lampung	441.755	423.065	423.065	423.065
9 . Bangka Belitung	-	-	-	-
10. Kepulauan Riau	-	-	-	-
11. Jawa Barat	381.059	378.547	385.627	383.628
12. Jawa Tengah	244.180	247.824	251.496	259.796
13. D.I. Yogyakarta	262.414	294.611	336.974	348.594
14. Jawa Timur	253.887	265.900	273.463	274.035
15. Banten	201.989	212.025	213.041	206.439
16. Bali	379.613	384.358	384.358	384.358
17. Nusa Tenggara Barat	706.886	706.886	706.886	706.886
18. Nusa Tenggara Timur	495.364	520.133	520.133	540.773
19. Kalimantan Barat	192.408	192.408	192.408	208.839
20. Kalimantan Tengah	404.000	404.000	404.000	404.000
21. Kalimantan Selatan	581.189	581.189	586.073	586.073
22. Kalimantan Timur	346.813	346.813	361.264	361.264
23. Sulawesi Utara	200.000	200.000	200.000	200.000
24. Sulawesi Tengah	518.622	498.454	498.454	517.146
25. Sulawesi Selatan	371.570	371.570	412.856	426.617
26. Sulawesi Tenggara	628.424	628.424	628.424	636.917
27. Gorontalo	-	-	-	-
28. Sulawesi Barat	-	-	-	-
29. Maluku	909.091	757.576	757.576	757.576
30. Maluku Utara	1.018.404	1.004.516	1.012.050	981.689
31. Papua Barat	1.000.000	1.000.000	1.000.000	1.000.000
32. Papua	1.200.000	1.200.000	1.200.000	1.200.000
NASIONAL	495.900	490.822	494.967	497.319

Tabel 2.2.15 : Lanjutan

Provinsi	Mei	Juni	Juli	Agustus
(1)	(6)	(7)	(8)	(9)
1 . Aceh	716.612	716.612	744.174	744.174
2 . Sumatera Utara	936.026	936.026	936.026	936.026
3 . Sumatera Barat	232.429	232.429	232.429	234.777
4 . Riau	443.220	426.955	426.955	426.955
5 . Jambi	271.429	271.429	271.429	271.429
6 . Sumatera Selatan	224.466	224.466	229.862	229.862
7 . Bengkulu	313.500	313.500	313.500	313.500
8 . Lampung	423.065	423.065	423.065	423.065
9 . Bangka Belitung	-	-	-	-
10. Kepulauan Riau	-	-	-	-
11. Jawa Barat	383.628	385.927	385.927	385.927
12. Jawa Tengah	259.796	259.796	257.474	257.474
13. D.I. Yogyakarta	348.594	348.594	348.594	348.594
14. Jawa Timur	281.923	283.972	288.945	287.974
15. Banten	206.439	206.439	206.439	207.657
16. Bali	386.760	386.760	401.636	408.330
17. Nusa Tenggara Barat	706.886	706.886	706.886	706.886
18. Nusa Tenggara Timur	546.672	546.672	546.672	546.672
19. Kalimantan Barat	208.839	208.839	208.839	208.839
20. Kalimantan Tengah	420.834	420.834	367.156	367.156
21. Kalimantan Selatan	586.073	586.073	586.073	586.073
22. Kalimantan Timur	361.264	361.264	361.264	361.264
23. Sulawesi Utara	200.000	200.000	200.000	200.000
24. Sulawesi Tengah	517.146	517.146	517.146	517.146
25. Sulawesi Selatan	426.617	426.617	426.617	426.617
26. Sulawesi Tenggara	636.917	636.917	636.917	636.917
27. Gorontalo	-	-	-	-
28. Sulawesi Barat	-	-	-	-
29. Maluku	757.576	757.576	757.576	757.576
30. Maluku Utara	981.689	981.689	981.689	981.689
31. Papua Barat	1.000.000	1.000.000	1.000.000	1.000.000
32. Papua	1.140.000	1.140.000	1.140.000	1.140.000
NASIONAL	497.086	496.660	496.546	496.878

Tabel 2.2.15 : Lanjutan

Provinsi	September	Oktober	November	Desember	Rata-rata
(1)	(10)	(11)	(12)	(13)	(14)
1 . Aceh	702.831	702.831	695.659	702.464	718.280
2 . Sumatera Utara	957.299	957.299	957.299	911.515	932.964
3 . Sumatera Barat	242.603	242.603	242.603	242.603	236.016
4 . Riau	426.955	426.955	426.955	426.955	433.850
5 . Jambi	271.429	271.429	271.429	271.429	271.429
6 . Sumatera Selatan	229.862	229.862	229.862	229.862	226.893
7 . Bengkulu	313.500	313.500	313.500	313.500	313.500
8 . Lampung	423.065	423.065	423.065	423.065	424.623
9 . Bangka Belitung	-	-	-	-	-
10. Kepulauan Riau	-	-	-	-	-
11. Jawa Barat	385.927	385.927	385.927	395.383	385.286
12. Jawa Tengah	267.387	267.387	267.387	270.113	259.176
13. D.I. Yogyakarta	348.594	348.594	348.594	348.594	335.945
14. Jawa Timur	288.959	290.877	292.735	312.424	282.925
15. Banten	207.657	207.657	207.657	204.253	207.308
16. Bali	408.330	408.330	408.330	408.330	395.791
17. Nusa Tenggara Barat	706.886	706.886	706.886	706.886	706.886
18. Nusa Tenggara Timur	546.672	546.672	546.672	546.672	537.482
19. Kalimantan Barat	208.839	208.839	212.740	212.740	205.381
20. Kalimantan Tengah	367.156	367.156	364.456	364.456	387.934
21. Kalimantan Selatan	586.073	586.073	598.220	580.880	585.839
22. Kalimantan Timur	361.264	361.264	387.443	387.443	363.219
23. Sulawesi Utara	200.000	200.000	200.000	200.000	200.000
24. Sulawesi Tengah	517.146	510.251	510.251	510.251	512.430
25. Sulawesi Selatan	426.617	426.617	426.617	426.617	416.296
26. Sulawesi Tenggara	636.917	636.917	636.917	636.917	634.793
27. Gorontalo	-	-	-	-	-
28. Sulawesi Barat	-	-	-	-	-
29. Maluku	757.576	757.576	757.576	757.576	770.202
30. Maluku Utara	981.689	981.689	981.689	981.689	989.181
31. Papua Barat	1.000.000	1.000.000	1.000.000	1.000.000	1.000.000
32. Papua	1.140.000	1.140.000	1.140.000	1.140.000	1.160.000
NASIONAL	496.830	496.652	497.874	496.879	496.201

Tabel 2.2.16
Harga Produsen Subsektor Hortikultura, Kelompok Buah-buahan, 2012
Salak (Rp/100 Kg)

Provinsi	Januari	Februari	Maret	April
(1)	(2)	(3)	(4)	(5)
1 . Aceh	834.290	808.751	832.307	827.783
2 . Sumatera Utara	490.509	499.822	487.992	490.654
3 . Sumatera Barat	759.348	770.502	787.663	787.663
4 . Riau	947.027	947.027	947.027	947.027
5 . Jambi	-	-	-	-
6 . Sumatera Selatan	776.786	776.786	776.786	776.786
7 . Bengkulu	966.771	965.916	965.916	956.889
8 . Lampung	428.961	424.365	424.365	428.294
9 . Bangka Belitung	550.000	550.000	550.000	550.000
10. Kepulauan Riau	600.000	600.000	600.000	600.000
11. Jawa Barat	376.649	378.887	378.468	378.468
12. Jawa Tengah	400.595	404.100	394.617	394.617
13. D.I. Yogyakarta	318.486	325.936	303.387	317.545
14. Jawa Timur	465.499	482.087	485.951	493.689
15. Banten	303.999	303.999	303.999	303.999
16. Bali	776.081	786.664	786.664	786.664
17. Nusa Tenggara Barat	758.770	758.770	758.770	758.770
18. Nusa Tenggara Timur	298.430	312.507	312.507	326.584
19. Kalimantan Barat	352.083	352.083	410.764	469.445
20. Kalimantan Tengah	400.000	400.000	390.476	427.664
21. Kalimantan Selatan	548.625	620.812	693.000	678.562
22. Kalimantan Timur	567.110	556.931	556.931	556.931
23. Sulawesi Utara	425.000	400.000	400.000	400.000
24. Sulawesi Tengah	-	-	-	-
25. Sulawesi Selatan	461.319	457.048	452.912	452.912
26. Sulawesi Tenggara	449.420	449.420	449.420	449.420
27. Gorontalo	-	-	-	-
28. Sulawesi Barat	482.143	482.143	482.143	482.143
29. Maluku	-	-	-	-
30. Maluku Utara	200.806	200.806	200.806	202.241
31. Papua Barat	628.671	628.671	628.671	628.671
32. Papua	-	-	-	-
NASIONAL	539.533	542.372	546.724	550.867

Tabel 2.2.16 : Lanjutan

Provinsi	Mei	Juni	Juli	Agustus
(1)	(6)	(7)	(8)	(9)
1 . Aceh	858.254	827.783	827.783	835.556
2 . Sumatera Utara	494.473	480.041	473.138	473.138
3 . Sumatera Barat	788.520	788.520	788.520	774.792
4 . Riau	947.027	947.027	947.027	933.302
5 . Jambi	-	-	-	-
6 . Sumatera Selatan	776.786	776.786	776.786	776.786
7 . Bengkulu	974.609	974.609	989.672	1.025.660
8 . Lampung	428.294	436.153	436.153	442.047
9 . Bangka Belitung	550.000	550.000	550.000	550.000
10. Kepulauan Riau	600.000	600.000	600.000	685.714
11. Jawa Barat	377.595	375.349	374.226	373.777
12. Jawa Tengah	427.721	434.039	438.025	444.384
13. D.I. Yogyakarta	324.280	335.634	347.338	356.903
14. Jawa Timur	499.965	505.604	505.604	514.144
15. Banten	303.999	316.492	316.492	316.492
16. Bali	804.300	823.494	836.993	853.268
17. Nusa Tenggara Barat	758.770	758.770	758.770	758.770
18. Nusa Tenggara Timur	326.584	326.584	308.640	308.640
19. Kalimantan Barat	438.148	406.852	406.852	416.241
20. Kalimantan Tengah	427.664	427.664	371.882	381.179
21. Kalimantan Selatan	678.562	678.562	678.562	678.562
22. Kalimantan Timur	527.849	527.849	530.741	530.741
23. Sulawesi Utara	400.000	400.000	400.000	377.778
24. Sulawesi Tengah	-	-	-	-
25. Sulawesi Selatan	452.912	452.912	452.912	459.116
26. Sulawesi Tenggara	449.420	423.325	423.325	426.949
27. Gorontalo	-	-	-	-
28. Sulawesi Barat	482.143	482.143	482.143	482.143
29. Maluku	-	-	-	-
30. Maluku Utara	205.728	215.524	212.259	212.259
31. Papua Barat	628.671	628.671	628.671	631.940
32. Papua	-	-	-	-
NASIONAL	553.047	551.866	550.463	556.307

Tabel 2.2.16 : Lanjutan

Provinsi	September	Oktober	November	Desember	Rata-rata
(1)	(10)	(11)	(12)	(13)	(14)
1 . Aceh	820.011	835.556	835.556	840.594	832.019
2 . Sumatera Utara	480.531	465.564	461.480	462.479	479.985
3 . Sumatera Barat	774.792	783.372	774.792	786.804	780.441
4 . Riau	933.302	949.393	949.393	963.153	946.478
5 . Jambi	-	-	-	-	-
6 . Sumatera Selatan	776.786	776.786	776.786	776.786	776.786
7 . Bengkulu	1.009.380	1.107.062	1.107.062	1.107.062	1.012.551
8 . Lampung	445.925	445.925	430.414	438.169	434.089
9 . Bangka Belitung	550.000	550.000	550.000	550.000	550.000
10. Kepulauan Riau	514.286	514.286	514.286	514.286	578.571
11. Jawa Barat	373.777	374.842	383.606	380.010	377.138
12. Jawa Tengah	477.338	481.308	465.075	456.730	434.879
13. D.I. Yogyakarta	361.595	354.641	364.098	355.843	338.807
14. Jawa Timur	519.473	539.553	536.921	518.713	505.600
15. Banten	334.893	334.893	390.095	390.095	326.621
16. Bali	820.843	837.090	837.090	833.673	815.235
17. Nusa Tenggara Barat	758.770	758.770	758.770	758.770	758.770
18. Nusa Tenggara Timur	310.447	310.447	310.447	297.066	312.407
19. Kalimantan Barat	416.241	416.241	431.850	460.640	414.787
20. Kalimantan Tengah	406.302	414.767	437.198	427.483	409.357
21. Kalimantan Selatan	678.562	678.562	678.562	691.556	665.208
22. Kalimantan Timur	530.741	537.971	530.741	566.895	543.452
23. Sulawesi Utara	377.778	415.556	435.344	435.344	405.567
24. Sulawesi Tengah	-	-	-	-	-
25. Sulawesi Selatan	467.945	467.945	467.945	497.376	461.938
26. Sulawesi Tenggara	426.949	426.949	426.949	426.949	435.708
27. Gorontalo	-	-	-	-	-
28. Sulawesi Barat	482.143	482.143	482.143	482.143	482.143
29. Maluku	-	-	-	-	-
30. Maluku Utara	212.259	212.259	212.259	229.105	209.692
31. Papua Barat	631.940	631.940	631.940	667.048	632.959
32. Papua	-	-	-	-	-
NASIONAL	551.593	559.401	562.252	567.214	552.637

Tabel 2.2.17
Harga Produsen Subsektor Hortikultura, Kelompok Buah-buahan, 2012
Sawo (Rp/100 Kg)

Provinsi	Januari	Februari	Maret	April
(1)	(2)	(3)	(4)	(5)
1 . Aceh	591.365	593.779	593.779	605.422
2 . Sumatera Utara	426.726	426.726	431.478	428.508
3 . Sumatera Barat	436.024	426.188	412.529	426.735
4 . Riau	467.777	467.777	467.777	467.777
5 . Jambi	450.000	447.500	447.500	447.500
6 . Sumatera Selatan	306.948	306.948	306.948	306.948
7 . Bengkulu	-	-	-	-
8 . Lampung	247.616	247.616	247.616	241.013
9 . Bangka Belitung	608.333	608.333	608.333	608.333
10. Kepulauan Riau	514.162	514.162	514.162	514.162
11. Jawa Barat	489.178	489.941	502.207	493.748
12. Jawa Tengah	460.327	460.327	461.887	474.150
13. D.I. Yogyakarta	344.283	332.217	350.030	355.513
14. Jawa Timur	422.732	427.224	427.407	423.855
15. Banten	956.938	1.036.682	1.036.682	1.036.682
16. Bali	437.003	422.436	422.436	422.436
17. Nusa Tenggara Barat	640.909	582.645	582.645	582.645
18. Nusa Tenggara Timur	-	-	-	-
19. Kalimantan Barat	514.932	509.274	480.981	497.956
20. Kalimantan Tengah	600.000	600.000	600.000	600.000
21. Kalimantan Selatan	333.371	333.371	350.467	341.919
22. Kalimantan Timur	329.750	329.750	329.750	329.750
23. Sulawesi Utara	-	-	-	-
24. Sulawesi Tengah	-	-	-	-
25. Sulawesi Selatan	-	-	-	-
26. Sulawesi Tenggara	-	-	-	-
27. Gorontalo	-	-	-	-
28. Sulawesi Barat	-	-	-	-
29. Maluku	-	-	-	-
30. Maluku Utara	-	-	-	-
31. Papua Barat	-	-	-	-
32. Papua	-	-	-	-
NASIONAL	478.919	478.145	478.731	480.253

Tabel 2.2.17 : Lanjutan

Provinsi	Mei	Juni	Juli	Agustus
(1)	(6)	(7)	(8)	(9)
1 . Aceh	610.385	610.385	622.791	622.791
2 . Sumatera Utara	419.341	422.943	422.943	424.751
3 . Sumatera Barat	454.671	466.466	458.210	454.885
4 . Riau	480.307	480.307	480.307	480.307
5 . Jambi	447.500	473.071	502.035	502.035
6 . Sumatera Selatan	306.948	306.948	306.948	306.948
7 . Bengkulu	-	-	-	-
8 . Lampung	241.013	242.994	233.526	228.162
9 . Bangka Belitung	608.333	608.333	608.333	608.333
10. Kepulauan Riau	514.162	514.162	514.162	514.162
11. Jawa Barat	493.748	500.438	490.351	498.207
12. Jawa Tengah	478.055	479.618	478.055	484.695
13. D.I. Yogyakarta	364.768	360.812	339.243	342.833
14. Jawa Timur	428.506	429.307	452.029	454.608
15. Banten	1.036.682	1.036.682	1.036.682	1.036.682
16. Bali	425.586	425.586	438.354	438.354
17. Nusa Tenggara Barat	582.645	582.645	582.645	640.909
18. Nusa Tenggara Timur	-	-	-	-
19. Kalimantan Barat	548.884	560.201	582.836	598.963
20. Kalimantan Tengah	600.000	750.000	750.000	750.000
21. Kalimantan Selatan	341.919	341.919	341.919	341.919
22. Kalimantan Timur	329.750	329.750	304.385	304.385
23. Sulawesi Utara	-	-	-	-
24. Sulawesi Tengah	-	-	-	-
25. Sulawesi Selatan	-	-	-	-
26. Sulawesi Tenggara	-	-	-	-
27. Gorontalo	-	-	-	-
28. Sulawesi Barat	-	-	-	-
29. Maluku	-	-	-	-
30. Maluku Utara	-	-	-	-
31. Papua Barat	-	-	-	-
32. Papua	-	-	-	-
NASIONAL	485.660	496.128	497.288	501.696

Tabel 2.2.17 : Lanjutan

Provinsi	September	Oktober	November	Desember	Rata-rata
(1)	(10)	(11)	(12)	(13)	(14)
1 . Aceh	622.791	622.791	622.791	626.178	612.104
2 . Sumatera Utara	421.842	415.202	403.324	410.689	421.206
3 . Sumatera Barat	454.885	454.885	454.885	471.655	447.668
4 . Riau	490.864	490.864	490.864	495.367	480.025
5 . Jambi	482.726	482.726	482.726	482.726	470.670
6 . Sumatera Selatan	306.948	306.948	306.948	306.948	306.948
7 . Bengkulu	-	-	-	-	-
8 . Lampung	231.270	221.344	218.113	234.270	236.213
9 . Bangka Belitung	608.333	608.333	608.333	608.333	608.333
10. Kepulauan Riau	514.162	514.162	514.162	514.162	514.162
11. Jawa Barat	529.278	533.391	538.562	538.562	508.134
12. Jawa Tengah	473.237	456.049	452.993	451.083	467.540
13. D.I. Yogyakarta	340.309	350.968	331.252	329.128	345.113
14. Jawa Timur	455.765	459.471	454.314	446.095	440.109
15. Banten	1.036.682	1.036.682	1.036.682	1.036.682	1.030.037
16. Bali	446.596	447.731	447.731	484.364	438.218
17. Nusa Tenggara Barat	640.909	582.645	582.645	504.959	590.737
18. Nusa Tenggara Timur	-	-	-	-	-
19. Kalimantan Barat	598.963	598.963	598.963	577.571	555.707
20. Kalimantan Tengah	750.000	800.000	700.000	700.000	683.333
21. Kalimantan Selatan	341.919	341.919	341.919	341.919	341.207
22. Kalimantan Timur	304.385	304.385	304.385	304.385	317.068
23. Sulawesi Utara	-	-	-	-	-
24. Sulawesi Tengah	-	-	-	-	-
25. Sulawesi Selatan	-	-	-	-	-
26. Sulawesi Tenggara	-	-	-	-	-
27. Gorontalo	-	-	-	-	-
28. Sulawesi Barat	-	-	-	-	-
29. Maluku	-	-	-	-	-
30. Maluku Utara	-	-	-	-	-
31. Papua Barat	-	-	-	-	-
32. Papua	-	-	-	-	-
NASIONAL	502.593	501.473	494.580	493.254	490.727

Tabel 2.2.18
Harga Produsen Subsektor Hortikultura, Kelompok Buah-buahan, 2012
Semangka (Rp/100 Kg)

Provinsi	Januari	Februari	Maret	April
(1)	(2)	(3)	(4)	(5)
1 . Aceh	277.854	280.348	280.598	295.856
2 . Sumatera Utara	213.048	214.481	206.956	210.539
3 . Sumatera Barat	308.867	305.397	289.407	281.413
4 . Riau	298.306	292.389	292.389	301.264
5 . Jambi	272.286	272.286	240.252	240.252
6 . Sumatera Selatan	336.671	341.509	341.509	341.509
7 . Bengkulu	505.066	505.066	505.066	507.851
8 . Lampung	312.339	316.677	329.691	299.325
9 . Bangka Belitung	450.072	456.627	454.579	454.579
10. Kepulauan Riau	563.704	563.704	563.704	578.939
11. Jawa Barat	257.904	257.904	257.904	257.904
12. Jawa Tengah	274.999	277.490	280.605	282.295
13. D.I. Yogyakarta	375.000	375.000	375.000	375.000
14. Jawa Timur	200.342	211.619	221.867	217.852
15. Banten	143.298	144.690	141.907	143.299
16. Bali	241.118	246.261	241.804	244.590
17. Nusa Tenggara Barat	-	-	-	-
18. Nusa Tenggara Timur	803.572	857.143	964.286	964.286
19. Kalimantan Barat	179.069	186.678	184.141	176.532
20. Kalimantan Tengah	352.970	352.970	356.941	365.242
21. Kalimantan Selatan	371.987	371.987	429.216	429.216
22. Kalimantan Timur	330.408	330.408	330.408	345.866
23. Sulawesi Utara	337.500	337.500	331.250	331.250
24. Sulawesi Tengah	388.530	386.212	386.212	386.212
25. Sulawesi Selatan	502.324	502.324	502.324	502.324
26. Sulawesi Tenggara	395.067	395.067	402.738	402.738
27. Gorontalo	-	-	-	-
28. Sulawesi Barat	-	-	-	-
29. Maluku	300.000	300.000	300.000	300.000
30. Maluku Utara	886.327	883.729	883.729	895.773
31. Papua Barat	525.000	525.000	525.000	600.000
32. Papua	606.452	606.452	606.452	606.452
NASIONAL	379.658	382.652	387.101	390.978

Tabel 2.2.18 : Lanjutan

Provinsi	Mei	Juni	Juli	Agustus
(1)	(6)	(7)	(8)	(9)
1 . Aceh	293.439	295.856	294.462	297.875
2 . Sumatera Utara	204.118	192.052	193.715	186.841
3 . Sumatera Barat	281.413	281.413	281.413	279.814
4 . Riau	301.264	292.065	301.264	303.564
5 . Jambi	240.252	248.260	248.260	248.260
6 . Sumatera Selatan	341.509	341.509	344.411	347.314
7 . Bengkulu	507.851	507.851	515.106	522.067
8 . Lampung	308.950	292.732	300.841	306.517
9 . Bangka Belitung	462.769	470.960	470.960	470.960
10. Kepulauan Riau	536.055	514.613	536.055	546.169
11. Jawa Barat	258.835	261.628	261.628	266.284
12. Jawa Tengah	284.662	285.338	297.866	300.364
13. D.I. Yogyakarta	375.000	375.000	375.000	375.000
14. Jawa Timur	226.385	224.370	225.882	226.401
15. Banten	147.472	148.864	153.037	159.994
16. Bali	241.074	239.970	239.970	232.809
17. Nusa Tenggara Barat	-	-	-	-
18. Nusa Tenggara Timur	964.286	964.286	1.017.858	1.017.858
19. Kalimantan Barat	171.459	174.503	174.503	175.130
20. Kalimantan Tengah	348.640	365.242	360.261	363.748
21. Kalimantan Selatan	429.216	386.998	393.331	409.997
22. Kalimantan Timur	345.866	345.866	345.866	345.866
23. Sulawesi Utara	331.250	331.250	331.250	349.318
24. Sulawesi Tengah	384.281	384.281	384.281	384.281
25. Sulawesi Selatan	502.324	502.324	502.324	502.324
26. Sulawesi Tenggara	364.382	364.382	364.382	372.419
27. Gorontalo	-	-	-	-
28. Sulawesi Barat	-	-	-	-
29. Maluku	300.000	300.000	300.000	300.000
30. Maluku Utara	895.773	925.883	925.883	1.074.024
31. Papua Barat	600.000	600.000	650.000	639.535
32. Papua	653.103	676.427	723.077	723.077
NASIONAL	389.711	389.446	396.996	404.407

Tabel 2.2.18 : Lanjutan

Provinsi	September	Oktober	November	Desember	Rata-rata
(1)	(10)	(11)	(12)	(13)	(14)
1 . Aceh	293.000	295.437	297.778	299.066	291.797
2 . Sumatera Utara	184.243	182.234	180.641	181.039	195.826
3 . Sumatera Barat	303.798	300.600	292.605	287.808	291.162
4 . Riau	303.564	298.330	309.804	309.804	300.334
5 . Jambi	236.150	248.260	248.260	248.260	249.253
6 . Sumatera Selatan	349.211	339.773	351.099	351.099	343.927
7 . Bengkulu	525.200	539.021	539.021	552.842	519.334
8 . Lampung	302.647	306.304	306.304	303.202	307.127
9 . Bangka Belitung	460.677	460.677	473.017	470.960	463.070
10. Kepulauan Riau	546.169	546.169	546.169	546.169	548.968
11. Jawa Barat	266.284	260.333	255.717	257.439	259.980
12. Jawa Tengah	300.118	293.139	304.049	300.603	290.127
13. D.I. Yogyakarta	375.000	375.000	375.000	356.250	373.437
14. Jawa Timur	232.857	229.387	231.710	226.558	222.936
15. Banten	159.994	149.327	149.327	149.327	149.211
16. Bali	234.618	232.917	238.740	246.663	240.044
17. Nusa Tenggara Barat	-	-	-	-	-
18. Nusa Tenggara Timur	1.017.858	883.930	826.282	826.282	925.661
19. Kalimantan Barat	180.162	180.162	183.040	183.040	179.035
20. Kalimantan Tengah	366.713	359.300	372.774	362.523	360.610
21. Kalimantan Selatan	410.997	406.467	406.467	406.467	404.362
22. Kalimantan Timur	348.968	339.662	345.866	342.764	341.485
23. Sulawesi Utara	349.318	343.295	343.295	367.386	340.322
24. Sulawesi Tengah	384.281	384.281	401.749	401.749	388.029
25. Sulawesi Selatan	598.005	598.005	598.005	598.005	534.218
26. Sulawesi Tenggara	374.113	374.113	350.413	350.413	375.852
27. Gorontalo	-	-	-	-	-
28. Sulawesi Barat	-	-	-	-	-
29. Maluku	300.000	300.000	300.000	300.000	300.000
30. Maluku Utara	1.133.280	1.081.431	1.081.431	1.142.356	984.135
31. Papua Barat	639.535	639.535	639.535	666.182	604.110
32. Papua	723.077	699.752	653.102	676.427	662.821
NASIONAL	410.339	401.615	400.041	403.817	394.730

Tabel 2.2.19
Harga Produsen Subsektor Hortikultura, Kelompok Buah-buahan, 2012
Sirsak (Rp/100 Kg)

Provinsi	Januari	Februari	Maret	April
(1)	(2)	(3)	(4)	(5)
1 . Aceh	190.000	190.000	190.000	190.000
2 . Sumatera Utara	292.920	292.920	292.920	292.920
3 . Sumatera Barat	-	-	-	-
4 . Riau	301.042	301.042	301.042	301.042
5 . Jambi	250.000	250.000	250.000	250.000
6 . Sumatera Selatan	120.000	120.000	120.000	120.000
7 . Bengkulu	-	-	-	-
8 . Lampung	246.851	246.851	246.851	246.851
9 . Bangka Belitung	500.000	500.000	500.000	500.000
10. Kepulauan Riau	-	-	-	-
11. Jawa Barat	265.828	269.520	276.126	276.126
12. Jawa Tengah	342.375	342.375	349.154	349.154
13. D.I. Yogyakarta	332.522	301.590	301.590	270.391
14. Jawa Timur	275.230	287.213	300.609	301.823
15. Banten	193.696	193.696	193.696	193.696
16. Bali	250.000	250.000	250.000	250.000
17. Nusa Tenggara Barat	-	-	-	-
18. Nusa Tenggara Timur	150.000	150.000	150.000	150.000
19. Kalimantan Barat	383.094	383.094	383.094	383.094
20. Kalimantan Tengah	-	-	-	-
21. Kalimantan Selatan	578.836	578.836	578.836	578.836
22. Kalimantan Timur	356.262	356.262	373.227	373.227
23. Sulawesi Utara	150.000	157.500	175.000	175.000
24. Sulawesi Tengah	206.672	233.339	233.339	233.339
25. Sulawesi Selatan	325.000	325.000	325.000	325.000
26. Sulawesi Tenggara	200.000	200.000	200.000	200.000
27. Gorontalo	-	-	-	-
28. Sulawesi Barat	-	-	-	-
29. Maluku	542.308	466.987	466.987	466.987
30. Maluku Utara	400.000	400.000	400.000	400.000
31. Papua Barat	-	-	-	-
32. Papua	-	-	-	-
NASIONAL	297.941	295.488	298.151	296.847

Tabel 2.2.19 : Lanjutan

Provinsi	Mei	Juni	Juli	Agustus
(1)	(6)	(7)	(8)	(9)
1 . Aceh	190.000	190.000	190.000	190.000
2 . Sumatera Utara	281.935	281.935	271.363	271.363
3 . Sumatera Barat	-	-	-	-
4 . Riau	301.042	301.042	301.042	301.042
5 . Jambi	250.000	250.000	250.000	250.000
6 . Sumatera Selatan	120.000	120.000	120.000	120.000
7 . Bengkulu	-	-	-	-
8 . Lampung	246.851	246.851	246.851	246.851
9 . Bangka Belitung	500.000	500.000	500.000	500.000
10. Kepulauan Riau	-	-	-	-
11. Jawa Barat	282.732	282.732	289.836	279.180
12. Jawa Tengah	342.308	342.308	342.308	342.308
13. D.I. Yogyakarta	274.811	279.632	282.118	273.569
14. Jawa Timur	303.845	301.822	298.586	309.009
15. Banten	193.696	193.696	193.696	201.223
16. Bali	250.000	250.000	250.000	250.000
17. Nusa Tenggara Barat	-	-	-	-
18. Nusa Tenggara Timur	150.000	150.000	150.000	150.000
19. Kalimantan Barat	383.094	383.094	483.908	483.908
20. Kalimantan Tengah	-	-	-	-
21. Kalimantan Selatan	578.836	578.836	587.255	607.861
22. Kalimantan Timur	373.227	373.227	373.227	373.227
23. Sulawesi Utara	175.000	175.000	175.000	192.500
24. Sulawesi Tengah	256.007	256.007	256.007	333.342
25. Sulawesi Selatan	325.000	325.000	325.000	325.000
26. Sulawesi Tenggara	200.000	200.000	200.000	200.000
27. Gorontalo	-	-	-	-
28. Sulawesi Barat	-	-	-	-
29. Maluku	466.987	406.731	406.731	406.731
30. Maluku Utara	400.000	400.000	400.000	400.000
31. Papua Barat	-	-	-	-
32. Papua	-	-	-	-
NASIONAL	297.625	295.127	299.692	304.657

Tabel 2.2.19 : Lanjutan

Provinsi	September	Oktober	November	Desember	Rata-rata
(1)	(10)	(11)	(12)	(13)	(14)
1 . Aceh	190.000	190.000	190.000	190.000	190.000
2 . Sumatera Utara	271.363	307.544	307.544	307.544	289.356
3 . Sumatera Barat	-	-	-	-	-
4 . Riau	301.042	301.042	301.042	301.042	301.042
5 . Jambi	250.000	250.000	250.000	250.000	250.000
6 . Sumatera Selatan	120.000	120.000	120.000	120.000	120.000
7 . Bengkulu	-	-	-	-	-
8 . Lampung	246.851	246.851	246.851	287.993	250.280
9 . Bangka Belitung	500.000	500.000	500.000	500.000	500.000
10. Kepulauan Riau	-	-	-	-	-
11. Jawa Barat	267.697	282.864	283.584	279.663	277.990
12. Jawa Tengah	334.254	334.254	334.254	337.706	341.063
13. D.I. Yogyakarta	269.838	281.831	281.831	274.214	285.328
14. Jawa Timur	317.899	316.216	315.970	316.798	303.752
15. Banten	201.223	201.223	200.470	200.470	196.706
16. Bali	250.000	250.000	250.000	250.000	250.000
17. Nusa Tenggara Barat	-	-	-	-	-
18. Nusa Tenggara Timur	150.000	150.000	150.000	150.000	150.000
19. Kalimantan Barat	483.908	483.908	483.908	483.908	433.501
20. Kalimantan Tengah	-	-	-	-	-
21. Kalimantan Selatan	607.861	607.861	637.756	637.756	596.614
22. Kalimantan Timur	373.227	373.227	373.227	373.227	370.400
23. Sulawesi Utara	210.000	210.000	210.000	218.750	185.312
24. Sulawesi Tengah	333.342	333.342	333.342	400.011	284.007
25. Sulawesi Selatan	325.000	325.000	325.000	325.000	325.000
26. Sulawesi Tenggara	200.000	200.000	200.000	200.000	200.000
27. Gorontalo	-	-	-	-	-
28. Sulawesi Barat	-	-	-	-	-
29. Maluku	406.731	406.731	381.310	406.731	435.996
30. Maluku Utara	400.000	400.000	400.000	400.000	400.000
31. Papua Barat	-	-	-	-	-
32. Papua	-	-	-	-	-
NASIONAL	304.793	307.474	307.656	313.514	301.580

**SUBSEKTOR
TANAMAN
PERKEBUNAN
RAKYAT**

Tabel 3.1
Harga Produsen Subsektor Tanaman Perkebunan Rakyat, 2012
Kelapa Belum Dikupas (Rp/100 Butir)

Provinsi	Januari	Februari	Maret	April
(1)	(2)	(3)	(4)	(5)
1 . Aceh	141.565	134.804	134.804	134.804
2 . Sumatera Utara	227.209	223.625	224.654	226.814
3 . Sumatera Barat	163.148	164.127	163.298	160.507
4 . Riau	285.714	283.401	283.859	283.286
5 . Jambi	176.346	178.105	184.032	183.516
6 . Sumatera Selatan	201.939	205.898	205.898	208.274
7 . Bengkulu	163.928	156.610	163.190	163.811
8 . Lampung	173.640	184.859	184.061	185.585
9 . Bangka Belitung	238.369	238.369	240.565	239.467
10. Kepulauan Riau	157.539	157.539	157.539	157.539
11. Jawa Barat	178.462	177.996	183.473	184.061
12. Jawa Tengah	187.357	186.524	187.599	186.691
13. D.I. Yogyakarta	139.191	132.492	131.949	131.428
14. Jawa Timur	205.542	202.546	201.048	200.144
15. Banten	112.733	116.263	116.297	116.681
16. Bali	183.445	185.376	183.445	187.711
17. Nusa Tenggara Barat	134.643	139.844	138.688	138.688
18. Nusa Tenggara Timur	208.863	208.863	204.652	206.125
19. Kalimantan Barat	114.973	114.973	114.973	114.973
20. Kalimantan Tengah	242.601	241.360	241.360	242.387
21. Kalimantan Selatan	345.455	346.364	355.454	356.364
22. Kalimantan Timur	289.455	309.650	309.650	309.650
23. Sulawesi Utara	109.720	109.720	109.720	109.720
24. Sulawesi Tengah	152.082	152.082	150.825	150.825
25. Sulawesi Selatan	145.117	145.117	144.465	144.886
26. Sulawesi Tenggara	131.264	131.264	129.673	130.004
27. Gorontalo	142.214	136.745	140.847	140.847
28. Sulawesi Barat	162.236	171.443	171.812	170.303
29. Maluku	106.292	106.292	106.292	106.292
30. Maluku Utara	110.327	110.868	109.453	109.693
31. Papua Barat	290.136	290.136	291.773	291.773
32. Papua	219.164	219.164	219.164	219.164
NASIONAL	182.521	183.201	183.891	184.125

Tabel 3.1 : Lanjutan

Provinsi	Mei	Juni	Juli	Agustus
(1)	(6)	(7)	(8)	(9)
1 . Aceh	150.776	151.074	150.126	152.851
2 . Sumatera Utara	222.905	221.539	215.644	220.609
3 . Sumatera Barat	160.507	161.801	161.801	161.801
4 . Riau	289.115	289.115	290.989	294.215
5 . Jambi	179.293	178.833	179.715	184.688
6 . Sumatera Selatan	202.934	202.400	202.400	202.400
7 . Bengkulu	169.182	170.177	171.501	170.839
8 . Lampung	174.157	174.157	174.500	180.432
9 . Bangka Belitung	239.467	241.962	238.749	242.355
10. Kepulauan Riau	157.539	157.539	157.539	159.988
11. Jawa Barat	183.583	182.762	181.177	186.767
12. Jawa Tengah	185.378	188.045	190.555	194.295
13. D.I. Yogyakarta	128.718	129.179	132.613	136.005
14. Jawa Timur	200.764	199.480	204.329	209.127
15. Banten	114.586	114.153	120.499	122.716
16. Bali	191.977	197.623	197.623	201.657
17. Nusa Tenggara Barat	136.071	136.071	139.717	142.430
18. Nusa Tenggara Timur	203.700	203.700	203.700	202.798
19. Kalimantan Barat	118.189	117.521	118.585	119.027
20. Kalimantan Tengah	241.513	241.513	241.807	241.807
21. Kalimantan Selatan	356.364	356.364	356.364	365.243
22. Kalimantan Timur	309.650	303.457	309.735	321.356
23. Sulawesi Utara	109.720	109.278	108.144	106.536
24. Sulawesi Tengah	150.825	150.636	149.671	150.786
25. Sulawesi Selatan	144.280	142.264	143.485	148.683
26. Sulawesi Tenggara	128.348	128.348	127.520	127.520
27. Gorontalo	143.609	143.609	143.609	142.478
28. Sulawesi Barat	166.014	166.014	166.228	167.302
29. Maluku	104.104	104.104	104.104	104.104
30. Maluku Utara	108.250	109.440	109.440	108.983
31. Papua Barat	291.773	291.773	291.773	291.773
32. Papua	223.827	223.827	223.827	224.987
NASIONAL	183.972	183.992	184.608	187.080

Tabel 3.1 : Lanjutan

Provinsi	September	Oktober	November	Desember	Rata-rata
(1)	(10)	(11)	(12)	(13)	(14)
1 . Aceh	153.667	151.763	152.808	154.897	146.995
2 . Sumatera Utara	222.815	216.417	213.281	216.522	221.003
3 . Sumatera Barat	164.543	164.543	163.333	163.333	162.729
4 . Riau	294.755	287.526	285.079	280.327	287.282
5 . Jambi	177.146	179.308	178.463	178.254	179.808
6 . Sumatera Selatan	202.400	200.151	198.464	198.464	202.635
7 . Bengkulu	176.284	176.284	172.232	176.432	169.206
8 . Lampung	179.630	178.770	181.229	182.232	179.438
9 . Bangka Belitung	239.967	239.967	239.239	239.239	239.809
10. Kepulauan Riau	159.988	159.988	159.988	159.988	158.559
11. Jawa Barat	183.655	182.374	181.560	183.459	182.444
12. Jawa Tengah	191.977	188.335	189.497	192.600	189.071
13. D.I. Yogyakarta	133.721	135.125	136.930	141.734	134.090
14. Jawa Timur	208.043	208.791	212.209	219.980	206.000
15. Banten	123.082	123.082	127.477	126.994	119.547
16. Bali	197.623	193.506	202.900	202.900	193.815
17. Nusa Tenggara Barat	142.430	145.143	145.143	145.143	140.334
18. Nusa Tenggara Timur	202.798	202.798	202.798	202.798	204.466
19. Kalimantan Barat	119.027	118.756	118.756	119.103	117.405
20. Kalimantan Tengah	241.807	244.337	246.611	249.001	243.009
21. Kalimantan Selatan	374.620	374.620	375.910	397.971	363.424
22. Kalimantan Timur	306.097	306.097	306.097	306.097	307.249
23. Sulawesi Utara	106.995	107.725	106.630	104.348	108.188
24. Sulawesi Tengah	150.786	146.783	146.071	146.071	149.787
25. Sulawesi Selatan	146.445	141.224	140.547	138.428	143.745
26. Sulawesi Tenggara	127.095	127.095	127.095	128.848	128.673
27. Gorontalo	142.841	142.841	142.841	140.244	141.894
28. Sulawesi Barat	167.302	167.302	167.948	167.730	167.636
29. Maluku	104.104	104.104	104.104	104.104	104.834
30. Maluku Utara	107.640	109.053	108.505	110.647	109.358
31. Papua Barat	288.702	288.702	284.024	276.081	289.035
32. Papua	221.508	222.589	221.239	229.094	222.296
NASIONAL	186.234	185.472	185.594	186.971	184.805

Tabel 3.2
Harga Produsen Subsektor Tanaman Perkebunan Rakyat, 2012
Kopi Biji Kering (Rp/100 Kg)

Provinsi	Januari	Februari	Maret	April
(1)	(2)	(3)	(4)	(5)
1 . Aceh	1.697.800	1.697.800	1.702.756	1.712.388
2 . Sumatera Utara	1.792.127	1.808.844	1.786.791	1.786.791
3 . Sumatera Barat	1.528.895	1.519.352	1.503.015	1.506.300
4 . Riau	-	-	-	-
5 . Jambi	1.189.541	1.192.625	1.172.063	1.168.861
6 . Sumatera Selatan	1.341.386	1.303.422	1.320.311	1.328.258
7 . Bengkulu	1.470.850	1.495.675	1.495.675	1.504.796
8 . Lampung	2.203.133	2.226.323	2.250.441	2.226.804
9 . Bangka Belitung	-	-	-	-
10. Kepulauan Riau	2.200.000	2.200.000	1.700.000	1.700.000
11. Jawa Barat	1.244.741	1.230.529	1.236.983	1.236.983
12. Jawa Tengah	1.350.277	1.350.277	1.350.277	1.350.277
13. D.I. Yogyakarta	2.298.943	2.336.630	2.355.475	2.361.053
14. Jawa Timur	1.895.350	1.940.568	1.965.958	1.955.076
15. Banten	1.234.962	1.157.777	1.171.811	1.171.811
16. Bali	2.133.629	2.302.629	2.239.254	2.260.379
17. Nusa Tenggara Barat	1.801.418	1.782.048	1.782.048	1.782.048
18. Nusa Tenggara Timur	2.130.904	2.139.924	2.132.494	2.124.201
19. Kalimantan Barat	1.783.541	1.783.541	1.783.541	1.783.541
20. Kalimantan Tengah	1.452.934	1.452.934	1.452.934	1.452.934
21. Kalimantan Selatan	1.093.872	1.093.872	1.093.872	1.093.872
22. Kalimantan Timur	919.542	919.542	919.542	919.542
23. Sulawesi Utara	1.788.673	1.788.673	1.788.673	1.788.673
24. Sulawesi Tengah	1.599.916	1.593.763	1.614.734	1.635.704
25. Sulawesi Selatan	1.792.216	1.854.881	1.835.600	1.835.600
26. Sulawesi Tenggara	1.115.987	1.115.987	1.115.987	1.115.987
27. Gorontalo	1.833.800	1.833.800	1.833.800	1.855.632
28. Sulawesi Barat	1.650.244	1.650.244	1.650.244	1.650.244
29. Maluku	-	-	-	-
30. Maluku Utara	-	-	-	-
31. Papua Barat	1.856.088	1.856.088	1.856.088	1.856.088
32. Papua	-	-	-	-
NASIONAL	1.644.473	1.652.880	1.633.717	1.635.698

Tabel 3.2 : Lanjutan

Provinsi	Mei	Juni	Juli	Agustus
(1)	(6)	(7)	(8)	(9)
1 . Aceh	1.712.388	1.712.388	1.712.388	1.726.636
2 . Sumatera Utara	1.780.566	1.774.340	1.800.055	1.774.340
3 . Sumatera Barat	1.583.152	1.611.937	1.592.313	1.645.390
4 . Riau	-	-	-	-
5 . Jambi	1.149.161	1.145.265	1.141.955	1.119.250
6 . Sumatera Selatan	1.328.258	1.373.668	1.419.079	1.396.374
7 . Bengkulu	1.519.996	1.519.996	1.535.196	1.545.569
8 . Lampung	2.232.509	2.282.405	2.288.088	2.264.449
9 . Bangka Belitung	-	-	-	-
10. Kepulauan Riau	1.600.000	1.600.000	1.600.000	1.600.000
11. Jawa Barat	1.247.139	1.242.976	1.298.474	1.310.716
12. Jawa Tengah	1.350.277	1.328.499	1.328.499	1.328.499
13. D.I. Yogyakarta	2.379.644	2.361.053	2.435.417	2.461.130
14. Jawa Timur	1.973.626	1.965.312	1.976.293	1.983.612
15. Banten	1.186.101	1.186.101	1.192.152	1.161.895
16. Bali	2.218.129	2.218.129	2.239.456	2.196.031
17. Nusa Tenggara Barat	1.704.567	1.744.209	1.704.568	1.761.010
18. Nusa Tenggara Timur	2.157.653	2.187.046	2.086.985	2.112.751
19. Kalimantan Barat	1.783.541	1.783.541	1.783.541	1.783.541
20. Kalimantan Tengah	1.452.934	1.452.934	1.452.934	1.452.934
21. Kalimantan Selatan	1.093.872	1.093.872	1.093.872	1.093.872
22. Kalimantan Timur	919.542	919.542	919.542	919.542
23. Sulawesi Utara	1.788.673	1.788.673	1.788.673	1.788.673
24. Sulawesi Tengah	1.635.704	1.635.704	1.719.586	1.761.527
25. Sulawesi Selatan	1.787.396	1.777.349	1.802.502	1.802.502
26. Sulawesi Tenggara	1.115.987	1.115.987	1.115.987	1.115.987
27. Gorontalo	1.855.632	1.855.632	1.855.632	1.855.632
28. Sulawesi Barat	1.650.244	1.650.244	1.660.938	1.660.938
29. Maluku	-	-	-	-
30. Maluku Utara	-	-	-	-
31. Papua Barat	1.856.088	1.856.088	1.856.088	1.856.088
32. Papua	-	-	-	-
NASIONAL	1.631.955	1.636.403	1.644.452	1.647.366

Tabel 3.2 : Lanjutan

Provinsi	September	Oktober	November	Desember	Rata-rata
(1)	(10)	(11)	(12)	(13)	(14)
1 . Aceh	1.726.636	1.726.636	1.726.636	1.726.636	1.715.091
2 . Sumatera Utara	1.787.561	1.769.685	1.725.766	1.692.122	1.773.249
3 . Sumatera Barat	1.645.390	1.645.390	1.671.099	1.662.485	1.592.893
4 . Riau	-	-	-	-	-
5 . Jambi	1.126.159	1.165.361	1.171.776	1.166.786	1.159.067
6 . Sumatera Selatan	1.390.603	1.355.838	1.355.838	1.355.838	1.355.739
7 . Bengkulu	1.555.941	1.587.060	1.571.501	1.545.309	1.528.964
8 . Lampung	2.319.743	2.270.593	2.244.142	2.235.743	2.253.698
9 . Bangka Belitung	-	-	-	-	-
10. Kepulauan Riau	1.600.000	1.600.000	1.600.000	1.600.000	1.716.667
11. Jawa Barat	1.292.353	1.264.767	1.252.228	1.273.848	1.260.978
12. Jawa Tengah	1.336.993	1.334.445	1.352.003	1.334.445	1.341.231
13. D.I. Yogyakarta	2.406.030	2.369.297	2.424.397	2.461.130	2.387.517
14. Jawa Timur	1.958.400	1.951.045	1.975.819	1.954.915	1.957.998
15. Banten	1.147.550	1.151.103	1.151.103	1.165.314	1.173.140
16. Bali	2.171.278	2.179.912	2.158.328	2.158.328	2.206.290
17. Nusa Tenggara Barat	1.761.010	1.806.164	1.783.587	1.783.587	1.766.355
18. Nusa Tenggara Timur	2.075.900	2.075.900	2.093.199	2.075.900	2.116.071
19. Kalimantan Barat	1.783.541	1.783.541	1.783.541	1.783.541	1.783.541
20. Kalimantan Tengah	1.452.934	1.452.934	1.452.934	1.452.934	1.452.934
21. Kalimantan Selatan	1.093.872	1.093.872	1.093.872	1.093.872	1.093.872
22. Kalimantan Timur	919.542	919.542	919.542	919.542	919.542
23. Sulawesi Utara	1.788.673	1.788.673	1.788.673	1.788.673	1.788.673
24. Sulawesi Tengah	1.675.599	1.675.599	1.675.599	1.717.489	1.661.744
25. Sulawesi Selatan	1.817.288	1.809.049	1.824.012	1.809.049	1.812.287
26. Sulawesi Tenggara	1.115.987	1.115.987	1.115.987	1.115.987	1.115.987
27. Gorontalo	1.855.632	1.855.632	1.855.632	1.855.632	1.850.174
28. Sulawesi Barat	1.660.938	1.660.938	1.660.938	1.660.938	1.655.591
29. Maluku	-	-	-	-	-
30. Maluku Utara	-	-	-	-	-
31. Papua Barat	1.856.088	1.856.088	1.856.088	1.856.088	1.856.088
32. Papua	-	-	-	-	-
NASIONAL	1.641.542	1.639.446	1.640.157	1.638.746	1.640.570

Tabel 3.3
Harga Produsen Subsektor Tanaman Perkebunan Rakyat, 2012
Coklat/Kakao (Rp/100 Kg)

Provinsi	Januari	Februari	Maret	April
(1)	(2)	(3)	(4)	(5)
1 . Aceh	2.023.957	2.015.119	1.993.023	2.002.312
2 . Sumatera Utara	2.040.813	2.072.373	2.034.113	2.039.942
3 . Sumatera Barat	1.992.216	2.021.870	2.026.393	2.007.164
4 . Riau	-	-	-	-
5 . Jambi	1.160.034	1.182.780	1.160.034	1.205.242
6 . Sumatera Selatan	2.200.734	2.200.734	2.200.734	1.907.303
7 . Bengkulu	1.229.274	1.195.503	1.177.480	1.186.608
8 . Lampung	2.019.164	2.106.479	2.144.679	2.161.304
9 . Bangka Belitung	1.942.750	1.942.750	1.942.750	1.738.250
10. Kepulauan Riau	-	-	-	-
11. Jawa Barat	991.949	966.514	948.037	963.205
12. Jawa Tengah	2.000.000	2.000.000	2.000.000	2.000.000
13. D.I. Yogyakarta	1.573.287	1.581.700	1.588.956	1.552.175
14. Jawa Timur	1.693.412	1.618.149	1.625.215	1.618.149
15. Banten	1.700.000	1.733.255	1.684.768	1.679.461
16. Bali	1.716.402	1.716.402	1.740.576	1.740.576
17. Nusa Tenggara Barat	3.472.797	3.385.977	3.385.977	3.385.977
18. Nusa Tenggara Timur	2.057.910	2.034.465	2.092.593	2.105.124
19. Kalimantan Barat	1.679.024	1.679.024	1.679.024	1.679.024
20. Kalimantan Tengah	1.000.000	1.000.000	1.000.000	1.000.000
21. Kalimantan Selatan	-	-	-	-
22. Kalimantan Timur	-	-	-	-
23. Sulawesi Utara	1.404.269	1.404.269	1.404.269	1.404.269
24. Sulawesi Tengah	2.303.693	2.281.081	2.286.633	2.272.258
25. Sulawesi Selatan	1.780.611	1.776.839	1.744.967	1.764.786
26. Sulawesi Tenggara	2.742.569	2.742.569	2.772.059	2.772.059
27. Gorontalo	1.959.838	2.037.200	1.998.519	2.030.280
28. Sulawesi Barat	2.205.904	2.220.630	2.236.865	2.252.292
29. Maluku	1.149.635	1.149.635	1.149.635	1.149.635
30. Maluku Utara	996.859	1.013.929	1.020.757	1.012.236
31. Papua Barat	1.444.174	1.459.537	1.456.465	1.458.824
32. Papua	2.059.410	2.059.410	2.083.082	2.109.450
NASIONAL	1.805.024	1.807.078	1.806.343	1.792.782

Tabel 3.3 : Lanjutan

Provinsi	Mei	Juni	Juli	Agustus
(1)	(6)	(7)	(8)	(9)
1 . Aceh	2.013.020	2.023.354	2.067.811	2.067.811
2 . Sumatera Utara	2.045.838	2.034.046	2.046.759	2.123.036
3 . Sumatera Barat	2.108.732	2.100.413	2.115.745	2.115.745
4 . Riau	-	-	-	-
5 . Jambi	1.205.242	1.257.644	1.257.644	1.257.644
6 . Sumatera Selatan	2.005.113	2.005.113	2.151.829	2.151.829
7 . Bengkulu	1.198.017	1.220.837	1.237.951	1.231.942
8 . Lampung	2.295.416	2.334.763	2.356.100	2.335.024
9 . Bangka Belitung	1.738.250	1.738.250	1.738.250	1.738.250
10. Kepulauan Riau	-	-	-	-
11. Jawa Barat	969.273	957.870	970.190	949.400
12. Jawa Tengah	2.000.000	2.000.000	2.000.000	2.000.000
13. D.I. Yogyakarta	1.647.206	1.633.901	1.683.919	1.737.743
14. Jawa Timur	1.654.108	1.639.724	1.774.760	1.813.342
15. Banten	1.697.868	1.692.346	1.683.072	1.697.657
16. Bali	1.692.227	1.692.227	1.684.975	1.733.117
17. Nusa Tenggara Barat	3.291.922	3.291.922	3.316.798	3.316.798
18. Nusa Tenggara Timur	2.180.307	2.228.758	2.280.589	2.269.554
19. Kalimantan Barat	1.679.024	1.679.024	1.679.024	1.679.024
20. Kalimantan Tengah	1.000.000	1.000.000	1.000.000	1.000.000
21. Kalimantan Selatan	-	-	-	-
22. Kalimantan Timur	-	-	-	-
23. Sulawesi Utara	1.419.533	1.408.848	1.425.042	1.416.945
24. Sulawesi Tengah	2.296.690	2.313.004	2.352.207	2.416.893
25. Sulawesi Selatan	1.819.675	1.816.677	1.836.152	1.855.616
26. Sulawesi Tenggara	2.783.855	2.777.994	2.792.692	2.822.089
27. Gorontalo	1.991.236	1.991.236	1.979.958	1.979.958
28. Sulawesi Barat	2.270.753	2.252.292	2.272.352	2.295.619
29. Maluku	1.109.992	1.145.799	1.127.895	1.127.895
30. Maluku Utara	1.005.303	999.063	1.024.310	1.035.055
31. Papua Barat	1.478.493	1.462.335	1.462.335	1.451.832
32. Papua	2.140.022	2.117.652	2.116.171	2.107.774
NASIONAL	1.812.040	1.814.825	1.836.948	1.847.414

Tabel 3.3 : Lanjutan

Provinsi	September	Oktober	November	Desember	Rata-rata
(1)	(10)	(11)	(12)	(13)	(14)
1 . Aceh	2.056.783	2.064.235	2.054.125	2.058.700	2.036.688
2 . Sumatera Utara	2.169.390	2.150.742	2.150.742	2.106.919	2.084.559
3 . Sumatera Barat	2.158.632	2.142.111	2.114.939	2.100.839	2.083.733
4 . Riau	-	-	-	-	-
5 . Jambi	1.284.402	1.284.402	1.257.644	1.257.644	1.230.863
6 . Sumatera Selatan	2.151.829	2.203.063	2.254.297	2.177.446	2.134.169
7 . Bengkulu	1.244.513	1.269.156	1.281.130	1.293.216	1.230.469
8 . Lampung	2.375.740	2.416.904	2.378.541	2.350.754	2.272.906
9 . Bangka Belitung	1.738.250	1.738.250	1.738.250	1.738.250	1.789.375
10. Kepulauan Riau	-	-	-	-	-
11. Jawa Barat	920.630	933.973	933.973	911.193	951.350
12. Jawa Tengah	2.000.000	2.028.169	2.028.169	1.971.831	2.002.347
13. D.I. Yogyakarta	1.767.704	1.738.485	1.738.485	1.738.485	1.665.170
14. Jawa Timur	1.851.924	1.861.047	1.788.064	1.733.328	1.722.602
15. Banten	1.819.888	1.819.888	1.819.888	1.792.726	1.735.068
16. Bali	1.756.225	1.719.056	1.694.498	1.745.847	1.719.344
17. Nusa Tenggara Barat	3.316.798	3.233.878	3.233.878	3.233.878	3.322.217
18. Nusa Tenggara Timur	2.346.056	2.331.393	2.309.399	2.344.928	2.215.090
19. Kalimantan Barat	1.679.024	1.679.024	1.679.024	1.679.024	1.679.024
20. Kalimantan Tengah	1.000.000	1.000.000	1.000.000	1.000.000	1.000.000
21. Kalimantan Selatan	-	-	-	-	-
22. Kalimantan Timur	-	-	-	-	-
23. Sulawesi Utara	1.461.225	1.476.289	1.446.161	1.400.007	1.422.594
24. Sulawesi Tengah	2.416.893	2.440.415	2.411.012	2.379.650	2.347.536
25. Sulawesi Selatan	1.864.128	1.852.727	1.822.844	1.848.279	1.815.275
26. Sulawesi Tenggara	2.813.270	2.825.502	2.843.848	2.874.101	2.796.884
27. Gorontalo	1.998.696	1.986.204	1.995.861	1.966.510	1.992.958
28. Sulawesi Barat	2.333.252	2.314.435	2.342.320	2.285.650	2.273.530
29. Maluku	1.127.895	1.127.895	1.127.895	1.127.895	1.135.142
30. Maluku Utara	1.045.874	1.038.636	1.066.211	1.069.838	1.027.339
31. Papua Barat	1.443.440	1.428.635	1.420.955	1.399.094	1.447.176
32. Papua	2.088.612	2.088.612	2.109.709	2.109.709	2.099.134
NASIONAL	1.865.395	1.864.040	1.858.638	1.846.276	1.829.734

Tabel 3.4
Harga Produsen Subsektor Tanaman Perkebunan Rakyat, 2012
Karet (Rp/Kg)

Provinsi	Januari	Februari	Maret	April
(1)	(2)	(3)	(4)	(5)
1 . Aceh	7.458	7.596	7.769	7.853
2 . Sumatera Utara	5.735	5.760	5.675	5.654
3 . Sumatera Barat	9.210	9.294	9.420	9.457
4 . Riau	8.997	9.169	9.245	9.149
5 . Jambi	9.324	9.307	9.218	9.224
6 . Sumatera Selatan	3.655	3.799	3.812	3.830
7 . Bengkulu	9.441	9.627	9.526	9.534
8 . Lampung	9.570	9.609	9.852	9.779
9 . Bangka Belitung	8.980	9.237	9.262	9.019
10. Kepulauan Riau	13.122	13.122	13.379	13.530
11. Jawa Barat	8.397	8.397	8.397	8.597
12. Jawa Tengah	-	-	-	-
13. D.I. Yogyakarta	-	-	-	-
14. Jawa Timur	-	-	-	-
15. Banten	6.941	6.941	6.941	6.941
16. Bali	-	-	-	-
17. Nusa Tenggara Barat	-	-	-	-
18. Nusa Tenggara Timur	-	-	-	-
19. Kalimantan Barat	6.733	6.733	6.892	6.892
20. Kalimantan Tengah	6.162	6.258	6.355	6.400
21. Kalimantan Selatan	7.427	7.279	7.207	7.282
22. Kalimantan Timur	10.264	10.420	10.420	10.342
23. Sulawesi Utara	-	-	-	-
24. Sulawesi Tengah	-	-	-	-
25. Sulawesi Selatan	-	-	-	-
26. Sulawesi Tenggara	-	-	-	-
27. Gorontalo	-	-	-	-
28. Sulawesi Barat	-	-	-	-
29. Maluku	-	-	-	-
30. Maluku Utara	-	-	-	-
31. Papua Barat	-	-	-	-
32. Papua	-	-	-	-
NASIONAL	8.213	8.284	8.336	8.343

Tabel 3.4 : Lanjutan

Provinsi	Mei	Juni	Juli	Agustus
(1)	(6)	(7)	(8)	(9)
1 . Aceh	7.572	7.459	7.293	7.544
2 . Sumatera Utara	5.701	5.659	5.758	5.906
3 . Sumatera Barat	9.068	9.018	9.191	8.943
4 . Riau	8.946	8.843	8.925	8.843
5 . Jambi	9.100	8.998	9.100	9.068
6 . Sumatera Selatan	3.791	3.767	3.736	3.775
7 . Bengkulu	9.055	8.991	8.868	8.814
8 . Lampung	9.593	9.530	9.307	9.381
9 . Bangka Belitung	9.019	8.979	8.776	9.044
10. Kepulauan Riau	13.682	13.561	13.473	13.576
11. Jawa Barat	8.597	8.597	8.597	8.497
12. Jawa Tengah	-	-	-	-
13. D.I. Yogyakarta	-	-	-	-
14. Jawa Timur	-	-	-	-
15. Banten	6.941	6.941	6.941	6.941
16. Bali	-	-	-	-
17. Nusa Tenggara Barat	-	-	-	-
18. Nusa Tenggara Timur	-	-	-	-
19. Kalimantan Barat	6.693	6.603	6.479	6.541
20. Kalimantan Tengah	6.488	6.406	6.372	6.415
21. Kalimantan Selatan	7.131	7.063	7.104	7.067
22. Kalimantan Timur	10.181	10.181	10.067	10.256
23. Sulawesi Utara	-	-	-	-
24. Sulawesi Tengah	-	-	-	-
25. Sulawesi Selatan	-	-	-	-
26. Sulawesi Tenggara	-	-	-	-
27. Gorontalo	-	-	-	-
28. Sulawesi Barat	-	-	-	-
29. Maluku	-	-	-	-
30. Maluku Utara	-	-	-	-
31. Papua Barat	-	-	-	-
32. Papua	-	-	-	-
NASIONAL	8.222	8.162	8.124	8.163

Tabel 3.4 : Lanjutan

Provinsi	September	Oktober	November	Desember	Rata-rata
(1)	(10)	(11)	(12)	(13)	(14)
1 . Aceh	7.377	7.541	7.122	7.284	7.489
2 . Sumatera Utara	5.842	5.987	5.994	6.114	5.816
3 . Sumatera Barat	9.041	9.353	9.353	9.194	9.212
4 . Riau	8.843	9.047	8.981	8.890	8.990
5 . Jambi	8.866	9.096	9.152	9.059	9.126
6 . Sumatera Selatan	3.757	3.867	3.898	3.913	3.800
7 . Bengkulu	8.764	9.213	9.286	9.477	9.216
8 . Lampung	9.499	9.708	9.888	10.230	9.662
9 . Bangka Belitung	8.990	9.124	8.974	8.974	9.031
10. Kepulauan Riau	13.322	13.179	13.410	13.683	13.420
11. Jawa Barat	8.497	8.497	8.497	8.497	8.505
12. Jawa Tengah	-	-	-	-	-
13. D.I. Yogyakarta	-	-	-	-	-
14. Jawa Timur	-	-	-	-	-
15. Banten	6.941	6.941	6.941	6.941	6.941
16. Bali	-	-	-	-	-
17. Nusa Tenggara Barat	-	-	-	-	-
18. Nusa Tenggara Timur	-	-	-	-	-
19. Kalimantan Barat	6.613	6.739	6.712	6.534	6.680
20. Kalimantan Tengah	6.560	6.551	6.504	6.545	6.418
21. Kalimantan Selatan	7.167	7.147	7.319	7.221	7.201
22. Kalimantan Timur	10.080	10.080	9.729	9.729	10.146
23. Sulawesi Utara	-	-	-	-	-
24. Sulawesi Tengah	-	-	-	-	-
25. Sulawesi Selatan	-	-	-	-	-
26. Sulawesi Tenggara	-	-	-	-	-
27. Gorontalo	-	-	-	-	-
28. Sulawesi Barat	-	-	-	-	-
29. Maluku	-	-	-	-	-
30. Maluku Utara	-	-	-	-	-
31. Papua Barat	-	-	-	-	-
32. Papua	-	-	-	-	-
NASIONAL	8.135	8.254	8.235	8.268	8.228

Tabel 3.5
Harga Produsen Subsektor Tanaman Perkebunan Rakyat, 2012
Cengkeh (Rp/Kg)

Provinsi	Januari	Februari	Maret	April
(1)	(2)	(3)	(4)	(5)
1 . Aceh	35.639	35.639	35.639	34.004
2 . Sumatera Utara	49.633	49.633	49.633	49.633
3 . Sumatera Barat	35.926	35.774	35.774	35.327
4 . Riau	-	-	-	-
5 . Jambi	104.372	104.372	104.372	126.738
6 . Sumatera Selatan	60.000	60.000	60.000	80.000
7 . Bengkulu	55.820	57.779	60.717	63.655
8 . Lampung	66.458	70.021	68.651	69.473
9 . Bangka Belitung	50.000	50.000	50.000	50.000
10. Kepulauan Riau	53.363	53.363	53.698	53.698
11. Jawa Barat	63.905	62.850	61.916	62.239
12. Jawa Tengah	63.821	62.142	62.142	62.142
13. D.I. Yogyakarta	60.591	61.576	61.576	61.576
14. Jawa Timur	56.686	53.622	53.005	53.188
15. Banten	59.722	61.602	61.953	61.605
16. Bali	62.371	62.371	62.371	62.371
17. Nusa Tenggara Barat	60.000	60.000	60.000	60.000
18. Nusa Tenggara Timur	39.204	39.204	39.204	39.204
19. Kalimantan Barat	45.000	45.000	45.000	45.000
20. Kalimantan Tengah	-	-	-	-
21. Kalimantan Selatan	45.712	45.712	45.712	45.712
22. Kalimantan Timur	-	-	-	-
23. Sulawesi Utara	69.930	69.930	69.271	69.271
24. Sulawesi Tengah	66.688	64.627	65.839	65.342
25. Sulawesi Selatan	64.140	63.930	65.051	64.206
26. Sulawesi Tenggara	49.074	49.074	49.349	49.349
27. Gorontalo	59.890	59.890	59.890	59.890
28. Sulawesi Barat	49.000	47.040	47.040	47.040
29. Maluku	50.565	49.720	49.993	50.262
30. Maluku Utara	41.086	40.708	40.708	41.019
31. Papua Barat	36.380	36.380	36.380	36.380
32. Papua	-	-	-	-
NASIONAL	55.535	55.427	55.532	57.083

Tabel 3.5 : Lanjutan

Provinsi	Mei	Juni	Juli	Agustus
(1)	(6)	(7)	(8)	(9)
1 . Aceh	34.004	33.388	33.388	32.799
2 . Sumatera Utara	49.633	49.633	49.633	49.633
3 . Sumatera Barat	35.327	35.020	35.020	35.020
4 . Riau	-	-	-	-
5 . Jambi	111.827	108.333	101.343	111.827
6 . Sumatera Selatan	80.000	80.000	80.000	80.000
7 . Bengkulu	67.964	67.964	67.572	64.634
8 . Lampung	70.843	69.199	68.846	67.235
9 . Bangka Belitung	50.000	50.000	50.000	50.000
10. Kepulauan Riau	53.698	53.698	53.027	53.563
11. Jawa Barat	62.680	61.725	61.097	62.942
12. Jawa Tengah	61.365	61.365	60.502	62.304
13. D.I. Yogyakarta	64.215	64.305	65.858	66.777
14. Jawa Timur	54.383	53.115	53.238	54.921
15. Banten	62.344	61.679	60.664	61.180
16. Bali	64.681	64.001	64.811	66.787
17. Nusa Tenggara Barat	60.000	60.000	60.000	60.000
18. Nusa Tenggara Timur	39.204	39.204	39.204	39.204
19. Kalimantan Barat	45.000	45.000	45.000	45.000
20. Kalimantan Tengah	-	-	-	-
21. Kalimantan Selatan	43.426	43.426	43.426	43.426
22. Kalimantan Timur	-	-	-	-
23. Sulawesi Utara	66.742	68.210	68.116	69.578
24. Sulawesi Tengah	65.854	65.490	62.942	62.230
25. Sulawesi Selatan	62.010	61.160	60.711	62.556
26. Sulawesi Tenggara	49.349	48.526	48.526	49.739
27. Gorontalo	62.324	63.346	65.105	66.158
28. Sulawesi Barat	57.493	57.493	56.074	56.416
29. Maluku	49.814	50.459	51.411	51.693
30. Maluku Utara	45.059	46.224	45.606	46.750
31. Papua Barat	36.380	36.380	36.380	36.380
32. Papua	-	-	-	-
NASIONAL	57.344	57.084	56.696	57.455

Tabel 3.5 : Lanjutan

Provinsi	September	Oktober	November	Desember	Rata-rata
(1)	(10)	(11)	(12)	(13)	(14)
1 . Aceh	32.184	32.184	33.394	33.394	33.804
2 . Sumatera Utara	49.633	51.208	52.784	49.239	49.994
3 . Sumatera Barat	35.020	35.857	35.498	35.498	35.422
4 . Riau	-	-	-	-	-
5 . Jambi	101.661	126.200	115.683	119.189	111.326
6 . Sumatera Selatan	80.000	80.000	80.000	80.000	75.000
7 . Bengkulu	65.613	67.572	67.572	71.489	64.863
8 . Lampung	66.649	69.267	69.607	66.211	68.538
9 . Bangka Belitung	50.000	50.000	50.000	50.000	50.000
10. Kepulauan Riau	52.759	53.113	54.110	54.110	53.517
11. Jawa Barat	64.230	67.318	67.230	67.274	63.784
12. Jawa Tengah	63.875	66.991	63.875	63.875	62.867
13. D.I. Yogyakarta	67.635	68.289	67.232	65.679	64.609
14. Jawa Timur	55.401	56.334	57.234	55.538	54.722
15. Banten	61.180	62.501	63.724	65.264	61.952
16. Bali	67.875	69.987	67.272	67.272	65.181
17. Nusa Tenggara Barat	72.000	72.000	80.000	80.000	65.333
18. Nusa Tenggara Timur	39.204	39.204	39.204	39.204	39.204
19. Kalimantan Barat	45.000	45.000	45.000	45.000	45.000
20. Kalimantan Tengah	-	-	-	-	-
21. Kalimantan Selatan	43.426	43.426	43.426	43.426	44.188
22. Kalimantan Timur	-	-	-	-	-
23. Sulawesi Utara	70.397	72.864	72.479	72.710	69.958
24. Sulawesi Tengah	64.579	66.061	67.292	70.164	65.592
25. Sulawesi Selatan	64.227	66.651	68.333	66.888	64.155
26. Sulawesi Tenggara	50.952	52.259	52.259	52.259	50.060
27. Gorontalo	69.190	72.110	75.716	74.494	65.667
28. Sulawesi Barat	56.416	57.032	57.032	57.032	53.759
29. Maluku	52.697	53.219	54.428	54.428	51.558
30. Maluku Utara	48.191	50.332	51.448	51.448	45.715
31. Papua Barat	36.380	36.380	36.380	36.380	36.380
32. Papua	-	-	-	-	-
NASIONAL	58.085	60.120	60.293	60.267	57.577

Tabel 3.6
Harga Produsen Subsektor Tanaman Perkebunan Rakyat, 2012
Lada/Merica (Rp/Kg)

Provinsi	Januari	Februari	Maret	April
(1)	(2)	(3)	(4)	(5)
1 . Aceh	32.759	32.759	32.759	32.759
2 . Sumatera Utara	57.123	57.123	57.123	57.123
3 . Sumatera Barat	49.714	49.714	49.714	49.714
4 . Riau	-	-	-	-
5 . Jambi	-	-	-	-
6 . Sumatera Selatan	33.395	34.342	34.342	34.342
7 . Bengkulu	27.905	28.917	29.003	29.119
8 . Lampung	50.102	49.528	49.146	49.879
9 . Bangka Belitung	44.090	44.200	44.163	44.466
10. Kepulauan Riau	-	-	-	-
11. Jawa Barat	50.319	51.323	55.691	55.145
12. Jawa Tengah	38.064	38.064	38.064	38.064
13. D.I. Yogyakarta	62.500	62.500	62.500	67.500
14. Jawa Timur	48.454	48.454	48.454	48.454
15. Banten	42.011	42.668	42.668	42.668
16. Bali	-	-	-	-
17. Nusa Tenggara Barat	-	-	-	-
18. Nusa Tenggara Timur	50.000	50.000	50.000	50.000
19. Kalimantan Barat	54.330	54.330	54.330	54.330
20. Kalimantan Tengah	57.517	57.517	57.517	57.517
21. Kalimantan Selatan	64.151	64.151	64.151	64.151
22. Kalimantan Timur	53.968	53.968	53.968	53.968
23. Sulawesi Utara	-	-	-	-
24. Sulawesi Tengah	54.284	54.451	54.451	55.273
25. Sulawesi Selatan	49.817	49.471	51.547	52.009
26. Sulawesi Tenggara	40.778	41.232	40.765	41.075
27. Gorontalo	63.446	63.446	63.446	63.446
28. Sulawesi Barat	76.364	76.364	76.364	72.121
29. Maluku	-	-	-	-
30. Maluku Utara	120.000	120.000	120.000	120.000
31. Papua Barat	55.233	55.233	55.233	55.233
32. Papua	65.333	65.333	65.333	65.333
NASIONAL	53.666	53.804	54.029	54.148

Tabel 3.6 : Lanjutan

Provinsi	Mei	Juni	Juli	Agustus
(1)	(6)	(7)	(8)	(9)
1 . Aceh	32.759	32.759	32.759	32.759
2 . Sumatera Utara	63.470	63.470	63.470	63.470
3 . Sumatera Barat	49.714	49.714	49.714	49.714
4 . Riau	-	-	-	-
5 . Jambi	-	-	-	-
6 . Sumatera Selatan	37.895	37.895	40.192	39.782
7 . Bengkulu	28.656	29.509	29.198	30.270
8 . Lampung	50.149	50.164	50.657	50.307
9 . Bangka Belitung	44.692	44.215	44.296	44.619
10. Kepulauan Riau	-	-	-	-
11. Jawa Barat	55.820	55.820	56.525	54.084
12. Jawa Tengah	37.007	37.007	37.007	37.007
13. D.I. Yogyakarta	67.500	82.500	70.000	70.000
14. Jawa Timur	48.454	48.454	48.454	48.454
15. Banten	42.373	41.343	46.102	46.801
16. Bali	-	-	-	-
17. Nusa Tenggara Barat	-	-	-	-
18. Nusa Tenggara Timur	50.000	50.000	50.000	50.000
19. Kalimantan Barat	54.330	54.330	54.330	54.330
20. Kalimantan Tengah	57.517	57.517	57.517	57.517
21. Kalimantan Selatan	64.151	64.151	64.151	64.151
22. Kalimantan Timur	53.968	53.968	53.968	53.968
23. Sulawesi Utara	-	-	-	-
24. Sulawesi Tengah	55.273	55.273	53.957	54.286
25. Sulawesi Selatan	52.604	52.276	52.592	53.199
26. Sulawesi Tenggara	41.719	41.562	41.738	41.738
27. Gorontalo	70.496	79.896	84.595	84.595
28. Sulawesi Barat	66.111	65.310	68.114	72.121
29. Maluku	-	-	-	-
30. Maluku Utara	120.000	120.000	120.000	120.000
31. Papua Barat	55.233	55.233	55.233	55.233
32. Papua	65.333	65.333	65.333	65.333
NASIONAL	54.609	55.508	55.596	55.750

Tabel 3.6 : Lanjutan

Provinsi	September	Oktober	November	Desember	Rata-rata
(1)	(10)	(11)	(12)	(13)	(14)
1 . Aceh	32.759	32.759	32.759	32.759	32.759
2 . Sumatera Utara	55.536	51.569	51.569	51.569	57.718
3 . Sumatera Barat	49.714	49.714	43.500	43.500	48.679
4 . Riau	-	-	-	-	-
5 . Jambi	-	-	-	-	-
6 . Sumatera Selatan	39.782	40.269	38.970	38.970	37.515
7 . Bengkulu	30.616	31.018	30.892	31.412	29.710
8 . Lampung	50.706	51.465	50.872	52.079	50.421
9 . Bangka Belitung	45.426	45.910	45.930	46.091	44.841
10. Kepulauan Riau	-	-	-	-	-
11. Jawa Barat	52.847	53.349	54.497	54.726	54.179
12. Jawa Tengah	37.007	37.007	37.007	37.007	37.359
13. D.I. Yogyakarta	65.000	65.000	70.000	72.500	68.125
14. Jawa Timur	48.454	48.454	52.859	52.859	49.188
15. Banten	45.404	44.634	44.634	45.874	43.932
16. Bali	-	-	-	-	-
17. Nusa Tenggara Barat	-	-	-	-	-
18. Nusa Tenggara Timur	50.000	50.000	50.000	50.000	50.000
19. Kalimantan Barat	54.330	54.330	54.330	54.330	54.330
20. Kalimantan Tengah	57.517	57.517	58.331	59.687	57.766
21. Kalimantan Selatan	64.151	64.151	64.151	64.151	64.151
22. Kalimantan Timur	53.968	53.968	53.968	54.915	54.047
23. Sulawesi Utara	-	-	-	-	-
24. Sulawesi Tengah	55.794	55.342	53.608	53.289	54.607
25. Sulawesi Selatan	52.694	52.576	52.289	53.522	52.050
26. Sulawesi Tenggara	41.738	40.856	41.366	42.388	41.413
27. Gorontalo	84.595	84.595	84.595	84.595	75.979
28. Sulawesi Barat	72.121	71.320	70.919	70.919	71.512
29. Maluku	-	-	-	-	-
30. Maluku Utara	120.000	120.000	120.000	120.000	120.000
31. Papua Barat	55.233	55.233	55.233	55.233	55.233
32. Papua	65.333	65.333	65.333	65.333	65.333
NASIONAL	55.229	55.055	55.105	55.508	54.834

Tabel 3.7
Harga Produsen Subsektor Tanaman Perkebunan Rakyat, 2012
Pala (Rp/Kg)

Provinsi	Januari	Februari	Maret	April
(1)	(2)	(3)	(4)	(5)
1 . Aceh	37.117	37.117	37.117	37.117
2 . Sumatera Utara	-	-	-	-
3 . Sumatera Barat	59.193	57.772	57.772	59.193
4 . Riau	-	-	-	-
5 . Jambi	-	-	-	-
6 . Sumatera Selatan	-	-	-	-
7 . Bengkulu	-	-	-	-
8 . Lampung	17.500	17.500	17.500	17.500
9 . Bangka Belitung	-	-	-	-
10. Kepulauan Riau	-	-	-	-
11. Jawa Barat	46.324	47.215	47.215	47.809
12. Jawa Tengah	-	-	-	-
13. D.I. Yogyakarta	-	-	-	-
14. Jawa Timur	-	-	-	-
15. Banten	34.234	34.234	34.234	34.234
16. Bali	-	-	-	-
17. Nusa Tenggara Barat	-	-	-	-
18. Nusa Tenggara Timur	-	-	-	-
19. Kalimantan Barat	-	-	-	-
20. Kalimantan Tengah	-	-	-	-
21. Kalimantan Selatan	50.000	50.000	50.000	50.000
22. Kalimantan Timur	-	-	-	-
23. Sulawesi Utara	55.205	54.231	56.426	59.952
24. Sulawesi Tengah	69.283	65.717	68.773	70.302
25. Sulawesi Selatan	65.479	65.479	65.479	63.098
26. Sulawesi Tenggara	-	-	-	-
27. Gorontalo	49.500	49.500	49.500	49.500
28. Sulawesi Barat	-	-	-	-
29. Maluku	46.584	47.181	47.308	48.236
30. Maluku Utara	51.688	51.042	50.073	51.120
31. Papua Barat	51.429	51.429	51.429	51.429
32. Papua	-	-	-	-
NASIONAL	48.734	48.340	48.679	49.191

Tabel 3.7 : Lanjutan

Provinsi	Mei	Juni	Juli	Agustus
(1)	(6)	(7)	(8)	(9)
1 . Aceh	37.117	38.884	37.824	36.604
2 . Sumatera Utara	-	-	-	-
3 . Sumatera Barat	59.193	65.349	68.663	68.663
4 . Riau	-	-	-	-
5 . Jambi	-	-	-	-
6 . Sumatera Selatan	-	-	-	-
7 . Bengkulu	-	-	-	-
8 . Lampung	17.500	17.500	17.500	17.500
9 . Bangka Belitung	-	-	-	-
10. Kepulauan Riau	-	-	-	-
11. Jawa Barat	46.324	49.497	53.740	59.581
12. Jawa Tengah	-	-	-	-
13. D.I. Yogyakarta	-	-	-	-
14. Jawa Timur	-	-	-	-
15. Banten	31.600	34.234	36.867	36.867
16. Bali	-	-	-	-
17. Nusa Tenggara Barat	-	-	-	-
18. Nusa Tenggara Timur	-	-	-	-
19. Kalimantan Barat	-	-	-	-
20. Kalimantan Tengah	-	-	-	-
21. Kalimantan Selatan	50.000	50.000	50.000	50.000
22. Kalimantan Timur	-	-	-	-
23. Sulawesi Utara	62.303	63.479	64.237	64.629
24. Sulawesi Tengah	72.339	64.698	64.698	58.075
25. Sulawesi Selatan	61.677	61.677	61.677	61.677
26. Sulawesi Tenggara	-	-	-	-
27. Gorontalo	49.500	49.500	49.500	49.500
28. Sulawesi Barat	-	-	-	-
29. Maluku	45.628	44.317	49.487	47.271
30. Maluku Utara	50.196	49.857	48.207	48.423
31. Papua Barat	51.429	51.429	51.429	51.429
32. Papua	-	-	-	-
NASIONAL	48.831	49.263	50.295	50.017

Tabel 3.7 : Lanjutan

Provinsi	September	Oktober	November	Desember	Rata-rata
(1)	(10)	(11)	(12)	(13)	(14)
1 . Aceh	36.604	37.269	38.862	40.454	37.674
2 . Sumatera Utara	-	-	-	-	-
3 . Sumatera Barat	71.031	71.031	71.031	71.031	64.994
4 . Riau	-	-	-	-	-
5 . Jambi	-	-	-	-	-
6 . Sumatera Selatan	-	-	-	-	-
7 . Bengkulu	-	-	-	-	-
8 . Lampung	17.500	17.500	17.500	17.500	17.500
9 . Bangka Belitung	-	-	-	-	-
10. Kepulauan Riau	-	-	-	-	-
11. Jawa Barat	60.509	60.509	59.451	58.238	53.034
12. Jawa Tengah	-	-	-	-	-
13. D.I. Yogyakarta	-	-	-	-	-
14. Jawa Timur	-	-	-	-	-
15. Banten	36.867	36.867	36.867	36.867	35.331
16. Bali	-	-	-	-	-
17. Nusa Tenggara Barat	-	-	-	-	-
18. Nusa Tenggara Timur	-	-	-	-	-
19. Kalimantan Barat	-	-	-	-	-
20. Kalimantan Tengah	-	-	-	-	-
21. Kalimantan Selatan	50.000	50.000	50.000	50.000	50.000
22. Kalimantan Timur	-	-	-	-	-
23. Sulawesi Utara	66.054	65.536	64.370	64.759	61.765
24. Sulawesi Tengah	60.113	60.113	64.458	64.458	65.252
25. Sulawesi Selatan	61.677	61.677	64.923	64.923	63.287
26. Sulawesi Tenggara	-	-	-	-	-
27. Gorontalo	49.500	49.500	49.500	49.500	49.500
28. Sulawesi Barat	-	-	-	-	-
29. Maluku	47.829	48.065	47.277	48.079	47.272
30. Maluku Utara	48.781	47.721	48.656	47.343	49.426
31. Papua Barat	51.429	51.429	51.429	51.429	51.429
32. Papua	-	-	-	-	-
NASIONAL	50.607	50.555	51.102	51.122	49.728

Tabel 3.8
Harga Produsen Subsektor Tanaman Perkebunan Rakyat, 2012
Biji Jambu Mete (Rp/100 Kg)

Provinsi	Januari	Februari	Maret	April
(1)	(2)	(3)	(4)	(5)
1 . Aceh	-	-	-	-
2 . Sumatera Utara	-	-	-	-
3 . Sumatera Barat	-	-	-	-
4 . Riau	-	-	-	-
5 . Jambi	-	-	-	-
6 . Sumatera Selatan	-	-	-	-
7 . Bengkulu	1.450.000	1.400.000	1.400.000	1.400.000
8 . Lampung	-	-	-	-
9 . Bangka Belitung	-	-	-	-
10. Kepulauan Riau	-	-	-	-
11. Jawa Barat	-	-	-	-
12. Jawa Tengah	-	-	-	-
13. D.I. Yogyakarta	950.773	950.773	950.773	950.773
14. Jawa Timur	1.575.306	1.575.306	1.565.816	1.565.816
15. Banten	-	-	-	-
16. Bali	-	-	-	-
17. Nusa Tenggara Barat	-	-	-	-
18. Nusa Tenggara Timur	678.059	674.778	669.380	673.727
19. Kalimantan Barat	-	-	-	-
20. Kalimantan Tengah	-	-	-	-
21. Kalimantan Selatan	475.000	475.000	475.000	475.000
22. Kalimantan Timur	-	-	-	-
23. Sulawesi Utara	-	-	-	-
24. Sulawesi Tengah	515.976	515.976	507.362	507.362
25. Sulawesi Selatan	487.034	487.034	487.034	487.034
26. Sulawesi Tenggara	381.927	376.999	376.999	380.608
27. Gorontalo	844.345	844.345	844.345	844.345
28. Sulawesi Barat	-	-	-	-
29. Maluku	-	-	-	-
30. Maluku Utara	650.000	650.000	650.000	650.000
31. Papua Barat	-	-	-	-
32. Papua	-	-	-	-
NASIONAL	800.842	795.021	792.671	793.467

Tabel 3.8 : Lanjutan

Provinsi	Mei	Juni	Juli	Agustus
(1)	(6)	(7)	(8)	(9)
1 . Aceh	-	-	-	-
2 . Sumatera Utara	-	-	-	-
3 . Sumatera Barat	-	-	-	-
4 . Riau	-	-	-	-
5 . Jambi	-	-	-	-
6 . Sumatera Selatan	-	-	-	-
7 . Bengkulu	1.400.000	1.400.000	1.400.000	1.400.000
8 . Lampung	-	-	-	-
9 . Bangka Belitung	-	-	-	-
10. Kepulauan Riau	-	-	-	-
11. Jawa Barat	-	-	-	-
12. Jawa Tengah	-	-	-	-
13. D.I. Yogyakarta	950.773	950.773	950.773	950.773
14. Jawa Timur	1.523.112	1.523.112	1.594.286	1.698.673
15. Banten	-	-	-	-
16. Bali	-	-	-	-
17. Nusa Tenggara Barat	-	-	-	-
18. Nusa Tenggara Timur	673.727	673.727	673.727	669.840
19. Kalimantan Barat	-	-	-	-
20. Kalimantan Tengah	-	-	-	-
21. Kalimantan Selatan	475.000	475.000	475.000	475.000
22. Kalimantan Timur	-	-	-	-
23. Sulawesi Utara	-	-	-	-
24. Sulawesi Tengah	558.098	558.098	558.098	558.098
25. Sulawesi Selatan	487.034	487.034	487.034	487.034
26. Sulawesi Tenggara	390.452	392.538	395.173	400.372
27. Gorontalo	1.013.214	1.266.518	1.393.170	1.393.170
28. Sulawesi Barat	-	-	-	-
29. Maluku	-	-	-	-
30. Maluku Utara	650.000	650.000	650.000	650.000
31. Papua Barat	-	-	-	-
32. Papua	-	-	-	-
NASIONAL	812.141	837.680	857.726	868.296

Tabel 3.8 : Lanjutan

Provinsi	September	Oktober	November	Desember	Rata-rata
(1)	(10)	(11)	(12)	(13)	(14)
1 . Aceh	-	-	-	-	-
2 . Sumatera Utara	-	-	-	-	-
3 . Sumatera Barat	-	-	-	-	-
4 . Riau	-	-	-	-	-
5 . Jambi	-	-	-	-	-
6 . Sumatera Selatan	-	-	-	-	-
7 . Bengkulu	1.400.000	1.400.000	1.400.000	1.400.000	1.404.167
8 . Lampung	-	-	-	-	-
9 . Bangka Belitung	-	-	-	-	-
10. Kepulauan Riau	-	-	-	-	-
11. Jawa Barat	-	-	-	-	-
12. Jawa Tengah	-	-	-	-	-
13. D.I. Yogyakarta	950.773	950.773	950.773	950.773	950.773
14. Jawa Timur	1.674.949	1.477.561	1.449.092	1.506.031	1.560.755
15. Banten	-	-	-	-	-
16. Bali	-	-	-	-	-
17. Nusa Tenggara Barat	-	-	-	-	-
18. Nusa Tenggara Timur	669.840	663.273	656.895	640.151	668.094
19. Kalimantan Barat	-	-	-	-	-
20. Kalimantan Tengah	-	-	-	-	-
21. Kalimantan Selatan	475.000	475.000	475.000	475.000	475.000
22. Kalimantan Timur	-	-	-	-	-
23. Sulawesi Utara	-	-	-	-	-
24. Sulawesi Tengah	558.098	558.098	558.098	558.098	542.622
25. Sulawesi Selatan	487.034	487.034	487.034	487.034	487.034
26. Sulawesi Tenggara	389.973	385.885	382.470	385.979	386.614
27. Gorontalo	1.393.170	1.393.170	1.393.170	1.393.170	1.168.011
28. Sulawesi Barat	-	-	-	-	-
29. Maluku	-	-	-	-	-
30. Maluku Utara	650.000	650.000	650.000	704.166	654.514
31. Papua Barat	-	-	-	-	-
32. Papua	-	-	-	-	-
NASIONAL	864.884	844.079	840.253	850.040	829.758

Tabel 3.9
Harga Produsen Subsektor Tanaman Perkebunan Rakyat, 2012
Sereh (Rp/Kg)

Provinsi	Januari	Februari	Maret	April
(1)	(2)	(3)	(4)	(5)
1 . Aceh	-	-	-	-
2 . Sumatera Utara	4.321	5.083	5.083	4.871
3 . Sumatera Barat	-	-	-	-
4 . Riau	-	-	-	-
5 . Jambi	5.000	5.000	5.000	5.000
6 . Sumatera Selatan	5.000	5.000	5.000	5.000
7 . Bengkulu	-	-	-	-
8 . Lampung	-	-	-	-
9 . Bangka Belitung	-	-	-	-
10. Kepulauan Riau	-	-	-	-
11. Jawa Barat	2.500	2.500	2.500	2.692
12. Jawa Tengah	-	-	-	-
13. D.I. Yogyakarta	3.178	3.531	3.178	2.701
14. Jawa Timur	1.007	1.007	1.007	1.007
15. Banten	-	-	-	-
16. Bali	-	-	-	-
17. Nusa Tenggara Barat	3.958	3.958	3.958	3.958
18. Nusa Tenggara Timur	-	-	-	-
19. Kalimantan Barat	-	-	-	-
20. Kalimantan Tengah	-	-	-	-
21. Kalimantan Selatan	6.076	6.076	6.076	6.076
22. Kalimantan Timur	-	-	-	-
23. Sulawesi Utara	-	-	-	-
24. Sulawesi Tengah	5.164	5.164	6.232	6.589
25. Sulawesi Selatan	2.798	2.798	2.798	2.998
26. Sulawesi Tenggara	-	-	-	-
27. Gorontalo	-	-	-	-
28. Sulawesi Barat	2.784	2.784	3.713	3.094
29. Maluku	15.000	16.000	16.000	16.000
30. Maluku Utara	6.203	6.203	6.203	6.203
31. Papua Barat	10.179	10.179	10.179	10.179
32. Papua	4.669	4.669	4.669	4.669
NASIONAL	5.189	5.330	5.440	5.402

Tabel 3.9 : Lanjutan

Provinsi	Mei	Juni	Juli	Agustus
(1)	(6)	(7)	(8)	(9)
1 . Aceh	-	-	-	-
2 . Sumatera Utara	4.871	4.787	4.660	4.024
3 . Sumatera Barat	-	-	-	-
4 . Riau	-	-	-	-
5 . Jambi	5.000	5.000	5.500	5.500
6 . Sumatera Selatan	5.000	5.000	5.000	5.000
7 . Bengkulu	-	-	-	-
8 . Lampung	-	-	-	-
9 . Bangka Belitung	-	-	-	-
10. Kepulauan Riau	-	-	-	-
11. Jawa Barat	2.885	2.885	2.885	2.885
12. Jawa Tengah	-	-	-	-
13. D.I. Yogyakarta	2.701	2.701	2.701	2.701
14. Jawa Timur	1.007	1.007	1.007	1.007
15. Banten	-	-	-	-
16. Bali	-	-	-	-
17. Nusa Tenggara Barat	3.958	3.958	3.958	3.958
18. Nusa Tenggara Timur	-	-	-	-
19. Kalimantan Barat	-	-	-	-
20. Kalimantan Tengah	-	-	-	-
21. Kalimantan Selatan	6.076	6.076	6.076	6.076
22. Kalimantan Timur	-	-	-	-
23. Sulawesi Utara	-	-	-	-
24. Sulawesi Tengah	6.589	6.589	5.600	4.760
25. Sulawesi Selatan	3.095	3.095	3.095	3.537
26. Sulawesi Tenggara	-	-	-	-
27. Gorontalo	-	-	-	-
28. Sulawesi Barat	2.578	2.578	2.578	3.094
29. Maluku	16.000	16.000	18.000	18.000
30. Maluku Utara	6.203	6.203	6.203	6.203
31. Papua Barat	10.179	10.179	10.179	10.179
32. Papua	4.891	4.446	4.244	4.244
NASIONAL	5.402	5.367	5.446	5.411

Tabel 3.9 : Lanjutan

Provinsi	September	Oktober	November	Desember	Rata-rata
(1)	(10)	(11)	(12)	(13)	(14)
1 . Aceh	-	-	-	-	-
2 . Sumatera Utara	4.248	4.248	4.248	4.248	4.558
3 . Sumatera Barat	-	-	-	-	-
4 . Riau	-	-	-	-	-
5 . Jambi	5.500	5.500	5.500	5.500	5.250
6 . Sumatera Selatan	5.000	5.000	5.000	5.000	5.000
7 . Bengkulu	-	-	-	-	-
8 . Lampung	-	-	-	-	-
9 . Bangka Belitung	-	-	-	-	-
10. Kepulauan Riau	-	-	-	-	-
11. Jawa Barat	2.885	2.885	2.885	2.885	2.772
12. Jawa Tengah	-	-	-	-	-
13. D.I. Yogyakarta	3.473	4.167	3.542	3.542	3.176
14. Jawa Timur	1.007	1.007	1.007	1.007	1.007
15. Banten	-	-	-	-	-
16. Bali	-	-	-	-	-
17. Nusa Tenggara Barat	3.958	3.958	3.958	3.958	3.958
18. Nusa Tenggara Timur	-	-	-	-	-
19. Kalimantan Barat	-	-	-	-	-
20. Kalimantan Tengah	-	-	-	-	-
21. Kalimantan Selatan	6.076	6.076	6.076	6.076	6.076
22. Kalimantan Timur	-	-	-	-	-
23. Sulawesi Utara	-	-	-	-	-
24. Sulawesi Tengah	4.379	4.379	4.379	4.379	5.350
25. Sulawesi Selatan	3.537	3.537	3.537	3.389	3.184
26. Sulawesi Tenggara	-	-	-	-	-
27. Gorontalo	-	-	-	-	-
28. Sulawesi Barat	3.094	3.094	3.094	3.094	2.965
29. Maluku	18.000	20.000	20.000	20.000	17.417
30. Maluku Utara	6.203	6.203	5.570	5.570	6.097
31. Papua Barat	10.179	10.179	10.179	12.215	10.349
32. Papua	4.244	3.840	3.234	3.436	4.271
NASIONAL	5.452	5.605	5.481	5.620	5.429

Tabel 3.10
Harga Produsen Subsektor Tanaman Perkebunan Rakyat, 2012
Kemiri (Rp/Kg)

Provinsi	Januari	Februari	Maret	April
(1)	(2)	(3)	(4)	(5)
1 . Aceh	16.400	16.400	16.400	16.400
2 . Sumatera Utara	31.075	31.075	29.651	29.151
3 . Sumatera Barat	11.074	11.074	11.074	13.289
4 . Riau	-	-	-	-
5 . Jambi	20.000	25.000	25.000	23.864
6 . Sumatera Selatan	14.428	14.428	14.428	14.428
7 . Bengkulu	24.000	24.941	23.966	23.269
8 . Lampung	18.195	18.195	18.629	18.033
9 . Bangka Belitung	22.583	22.583	22.583	22.583
10. Kepulauan Riau	-	-	-	-
11. Jawa Barat	-	-	-	-
12. Jawa Tengah	-	-	-	-
13. D.I. Yogyakarta	-	-	-	-
14. Jawa Timur	-	-	-	-
15. Banten	14.000	14.000	14.000	14.000
16. Bali	25.000	25.000	25.000	25.000
17. Nusa Tenggara Barat	12.514	12.514	12.514	12.209
18. Nusa Tenggara Timur	13.161	13.084	13.190	13.190
19. Kalimantan Barat	-	-	-	-
20. Kalimantan Tengah	-	-	-	-
21. Kalimantan Selatan	18.633	18.633	18.633	18.633
22. Kalimantan Timur	7.685	7.685	7.685	7.685
23. Sulawesi Utara	28.586	28.586	28.586	28.586
24. Sulawesi Tengah	23.359	25.013	24.806	26.873
25. Sulawesi Selatan	13.511	13.614	14.644	14.503
26. Sulawesi Tenggara	24.000	22.000	17.000	20.000
27. Gorontalo	15.451	16.202	15.877	16.121
28. Sulawesi Barat	20.504	21.050	21.050	21.684
29. Maluku	-	-	-	-
30. Maluku Utara	22.222	23.529	23.529	23.529
31. Papua Barat	23.583	23.583	23.583	23.583
32. Papua	28.000	28.000	28.000	28.000
NASIONAL	19.477	19.834	19.558	19.766

Tabel 3.10 : Lanjutan

Provinsi	Mei	Juni	Juli	Agustus
(1)	(6)	(7)	(8)	(9)
1 . Aceh	16.400	16.400	16.400	16.400
2 . Sumatera Utara	30.287	30.526	30.950	30.950
3 . Sumatera Barat	13.289	12.507	12.507	13.469
4 . Riau	-	-	-	-
5 . Jambi	28.636	28.636	28.636	26.847
6 . Sumatera Selatan	14.428	14.428	14.428	14.428
7 . Bengkulu	22.154	22.015	23.089	25.237
8 . Lampung	18.629	18.629	17.981	17.684
9 . Bangka Belitung	22.583	22.583	22.583	22.583
10. Kepulauan Riau	-	-	-	-
11. Jawa Barat	-	-	-	-
12. Jawa Tengah	-	-	-	-
13. D.I. Yogyakarta	-	-	-	-
14. Jawa Timur	-	-	-	-
15. Banten	14.000	14.000	14.000	14.000
16. Bali	25.000	28.571	28.571	28.571
17. Nusa Tenggara Barat	12.209	12.209	12.927	12.927
18. Nusa Tenggara Timur	13.111	13.111	13.279	13.360
19. Kalimantan Barat	-	-	-	-
20. Kalimantan Tengah	-	-	-	-
21. Kalimantan Selatan	18.633	18.633	18.633	18.633
22. Kalimantan Timur	7.685	7.685	7.685	7.685
23. Sulawesi Utara	28.586	28.586	28.586	28.586
24. Sulawesi Tengah	27.183	25.116	25.116	25.220
25. Sulawesi Selatan	14.650	14.762	15.209	15.209
26. Sulawesi Tenggara	20.000	20.000	20.000	20.000
27. Gorontalo	16.457	16.650	16.899	16.650
28. Sulawesi Barat	22.601	22.906	21.379	21.837
29. Maluku	-	-	-	-
30. Maluku Utara	23.529	23.529	23.529	23.529
31. Papua Barat	23.583	23.583	23.583	23.583
32. Papua	28.000	28.000	28.000	28.000
NASIONAL	20.071	20.133	20.173	20.234

Tabel 3.10 : Lanjutan

Provinsi	September	Oktober	November	Desember	Rata-rata
(1)	(10)	(11)	(12)	(13)	(14)
1 . Aceh	16.400	16.400	16.400	16.400	16.400
2 . Sumatera Utara	30.589	30.855	30.855	29.887	30.488
3 . Sumatera Barat	14.887	14.178	13.469	13.469	12.857
4 . Riau	-	-	-	-	-
5 . Jambi	26.847	22.596	22.596	22.596	25.104
6 . Sumatera Selatan	14.428	14.428	14.428	14.428	14.428
7 . Bengkulu	26.439	28.241	28.842	27.941	25.011
8 . Lampung	17.833	17.833	17.833	17.981	18.121
9 . Bangka Belitung	22.583	22.583	22.583	22.583	22.583
10. Kepulauan Riau	-	-	-	-	-
11. Jawa Barat	-	-	-	-	-
12. Jawa Tengah	-	-	-	-	-
13. D.I. Yogyakarta	-	-	-	-	-
14. Jawa Timur	-	-	-	-	-
15. Banten	14.000	14.000	14.000	14.000	14.000
16. Bali	28.571	28.571	28.571	28.571	27.083
17. Nusa Tenggara Barat	12.927	12.927	12.496	12.496	12.573
18. Nusa Tenggara Timur	13.484	13.244	13.027	12.894	13.178
19. Kalimantan Barat	-	-	-	-	-
20. Kalimantan Tengah	-	-	-	-	-
21. Kalimantan Selatan	18.633	18.633	18.633	18.633	18.633
22. Kalimantan Timur	7.685	7.685	7.685	7.685	7.685
23. Sulawesi Utara	28.586	28.586	28.586	24.298	28.228
24. Sulawesi Tengah	24.806	23.773	24.393	23.152	24.901
25. Sulawesi Selatan	15.209	14.663	14.663	15.044	14.640
26. Sulawesi Tenggara	20.000	20.000	20.000	25.000	20.667
27. Gorontalo	16.477	16.477	16.364	17.253	16.406
28. Sulawesi Barat	21.837	21.837	21.837	21.837	21.697
29. Maluku	-	-	-	-	-
30. Maluku Utara	23.284	23.284	23.284	23.284	23.339
31. Papua Barat	23.583	23.583	23.583	24.064	23.623
32. Papua	28.000	28.000	28.000	28.000	28.000
NASIONAL	20.308	20.103	20.093	20.065	19.985

Tabel 3.11
Harga Produsen Subsektor Tanaman Perkebunan Rakyat, 2012
Kelapa Sawit (Rp/100 Kg)

Provinsi	Januari	Februari	Maret	April
(1)	(2)	(3)	(4)	(5)
1 . Aceh	83.519	84.114	82.694	84.348
2 . Sumatera Utara	193.513	197.155	196.919	201.494
3 . Sumatera Barat	158.817	161.931	163.131	165.590
4 . Riau	136.625	138.872	141.111	142.839
5 . Jambi	117.787	119.699	119.996	122.430
6 . Sumatera Selatan	116.281	120.466	117.930	119.909
7 . Bengkulu	106.394	107.538	110.238	112.112
8 . Lampung	128.682	125.944	123.754	131.420
9 . Bangka Belitung	207.036	208.836	225.323	228.231
10. Kepulauan Riau	-	-	-	-
11. Jawa Barat	-	-	-	-
12. Jawa Tengah	-	-	-	-
13. D.I. Yogyakarta	-	-	-	-
14. Jawa Timur	-	-	-	-
15. Banten	127.357	127.357	127.357	127.357
16. Bali	-	-	-	-
17. Nusa Tenggara Barat	-	-	-	-
18. Nusa Tenggara Timur	-	-	-	-
19. Kalimantan Barat	113.603	113.282	113.845	116.450
20. Kalimantan Tengah	91.466	89.916	89.916	91.390
21. Kalimantan Selatan	-	-	-	-
22. Kalimantan Timur	122.566	123.555	123.555	127.477
23. Sulawesi Utara	-	-	-	-
24. Sulawesi Tengah	-	-	-	-
25. Sulawesi Selatan	96.397	98.578	103.124	103.929
26. Sulawesi Tenggara	-	-	-	-
27. Gorontalo	-	-	-	-
28. Sulawesi Barat	114.514	120.211	122.073	125.237
29. Maluku	-	-	-	-
30. Maluku Utara	-	-	-	-
31. Papua Barat	89.944	84.587	87.242	88.366
32. Papua	66.086	68.627	66.679	67.402
NASIONAL	121.799	122.980	124.405	126.822

Tabel 3.11 : Lanjutan

Provinsi	Mei	Juni	Juli	Agustus
(1)	(6)	(7)	(8)	(9)
1 . Aceh	83.176	83.308	83.863	83.295
2 . Sumatera Utara	207.881	206.784	203.619	202.946
3 . Sumatera Barat	159.578	158.485	165.229	169.163
4 . Riau	140.985	140.034	139.522	139.204
5 . Jambi	126.504	124.881	124.447	128.542
6 . Sumatera Selatan	125.537	126.488	116.922	117.985
7 . Bengkulu	111.289	110.426	113.066	113.532
8 . Lampung	133.686	134.139	134.139	136.452
9 . Bangka Belitung	234.306	221.838	213.006	214.042
10. Kepulauan Riau	-	-	-	-
11. Jawa Barat	-	-	-	-
12. Jawa Tengah	-	-	-	-
13. D.I. Yogyakarta	-	-	-	-
14. Jawa Timur	-	-	-	-
15. Banten	127.357	127.357	127.357	127.357
16. Bali	-	-	-	-
17. Nusa Tenggara Barat	-	-	-	-
18. Nusa Tenggara Timur	-	-	-	-
19. Kalimantan Barat	119.301	118.001	117.102	120.839
20. Kalimantan Tengah	92.864	92.149	92.149	92.149
21. Kalimantan Selatan	-	-	-	-
22. Kalimantan Timur	141.205	141.205	132.733	132.196
23. Sulawesi Utara	-	-	-	-
24. Sulawesi Tengah	-	-	-	-
25. Sulawesi Selatan	107.809	108.933	108.016	108.014
26. Sulawesi Tenggara	-	-	-	-
27. Gorontalo	-	-	-	-
28. Sulawesi Barat	133.298	134.796	131.588	127.090
29. Maluku	-	-	-	-
30. Maluku Utara	-	-	-	-
31. Papua Barat	89.079	90.367	87.016	88.527
32. Papua	64.943	65.612	64.943	64.237
NASIONAL	129.341	128.518	126.748	127.387

Tabel 3.11 : Lanjutan

Provinsi	September	Oktober	November	Desember	Rata-rata
(1)	(10)	(11)	(12)	(13)	(14)
1 . Aceh	83.011	80.791	81.789	79.864	82.814
2 . Sumatera Utara	200.253	195.349	198.655	201.320	200.491
3 . Sumatera Barat	173.097	170.878	173.014	173.014	165.994
4 . Riau	137.767	135.982	130.465	127.906	137.609
5 . Jambi	128.165	123.580	119.215	116.330	122.631
6 . Sumatera Selatan	113.615	111.223	112.579	106.325	117.105
7 . Bengkulu	108.005	100.714	100.751	97.572	107.637
8 . Lampung	131.904	129.925	126.213	126.213	130.206
9 . Bangka Belitung	205.103	200.137	192.191	189.257	211.609
10. Kepulauan Riau	-	-	-	-	-
11. Jawa Barat	-	-	-	-	-
12. Jawa Tengah	-	-	-	-	-
13. D.I. Yogyakarta	-	-	-	-	-
14. Jawa Timur	-	-	-	-	-
15. Banten	127.357	127.357	127.357	127.357	127.357
16. Bali	-	-	-	-	-
17. Nusa Tenggara Barat	-	-	-	-	-
18. Nusa Tenggara Timur	-	-	-	-	-
19. Kalimantan Barat	120.860	118.465	113.579	112.173	116.458
20. Kalimantan Tengah	90.639	90.639	87.617	89.182	90.840
21. Kalimantan Selatan	-	-	-	-	-
22. Kalimantan Timur	127.897	127.897	126.822	120.538	128.971
23. Sulawesi Utara	-	-	-	-	-
24. Sulawesi Tengah	-	-	-	-	-
25. Sulawesi Selatan	109.290	109.290	105.275	105.809	105.372
26. Sulawesi Tenggara	-	-	-	-	-
27. Gorontalo	-	-	-	-	-
28. Sulawesi Barat	128.914	132.741	129.579	116.980	126.418
29. Maluku	-	-	-	-	-
30. Maluku Utara	-	-	-	-	-
31. Papua Barat	91.018	88.811	90.825	92.672	89.038
32. Papua	63.154	61.651	64.334	64.188	65.155
NASIONAL	125.885	123.849	122.368	120.394	125.041

Tabel 3.12
Harga Produsen Subsektor Tanaman Perkebunan Rakyat, 20112
Pinang (Rp/100 Kg)

Provinsi	Januari	Februari	Maret	April
(1)	(2)	(3)	(4)	(5)
1 . Aceh	437.926	421.168	387.654	394.180
2 . Sumatera Utara	239.076	234.675	226.315	212.308
3 . Sumatera Barat	375.181	353.185	351.255	360.329
4 . Riau	407.143	407.143	465.306	465.306
5 . Jambi	315.560	311.544	302.007	305.153
6 . Sumatera Selatan	325.452	328.450	322.500	325.000
7 . Bengkulu	343.596	375.112	332.066	304.394
8 . Lampung	373.000	373.000	330.996	330.996
9 . Bangka Belitung	-	-	-	-
10. Kepulauan Riau	-	-	-	-
11. Jawa Barat	80.000	80.000	80.000	80.000
12. Jawa Tengah	-	-	-	-
13. D.I. Yogyakarta	-	-	-	-
14. Jawa Timur	-	-	-	-
15. Banten	337.744	337.744	426.624	426.624
16. Bali	-	-	-	-
17. Nusa Tenggara Barat	315.039	315.039	315.039	315.039
18. Nusa Tenggara Timur	999.519	999.519	1.004.442	1.004.442
19. Kalimantan Barat	356.011	316.455	336.233	296.676
20. Kalimantan Tengah	365.138	360.602	360.602	358.788
21. Kalimantan Selatan	597.276	597.276	597.276	597.276
22. Kalimantan Timur	-	-	-	-
23. Sulawesi Utara	-	-	-	-
24. Sulawesi Tengah	683.316	683.316	833.312	833.312
25. Sulawesi Selatan	-	-	-	-
26. Sulawesi Tenggara	-	-	-	-
27. Gorontalo	-	-	-	-
28. Sulawesi Barat	250.000	250.000	250.000	250.000
29. Maluku	200.000	200.000	200.000	200.000
30. Maluku Utara	512.786	512.786	512.786	512.786
31. Papua Barat	298.662	298.662	298.662	298.662
32. Papua	835.614	765.980	745.823	716.575
NASIONAL	411.811	405.793	413.281	408.945

Tabel 3.12 : Lanjutan

Provinsi	Mei	Juni	Juli	Agustus
(1)	(6)	(7)	(8)	(9)
1 . Aceh	394.180	382.552	365.525	376.584
2 . Sumatera Utara	230.275	200.449	200.449	199.649
3 . Sumatera Barat	366.354	363.341	320.595	365.565
4 . Riau	465.306	465.306	465.306	523.469
5 . Jambi	303.718	313.349	313.311	306.007
6 . Sumatera Selatan	325.000	325.000	375.000	375.000
7 . Bengkulu	310.789	304.394	273.059	254.514
8 . Lampung	339.397	356.199	322.595	288.991
9 . Bangka Belitung	-	-	-	-
10. Kepulauan Riau	-	-	-	-
11. Jawa Barat	80.000	80.000	80.000	80.000
12. Jawa Tengah	-	-	-	-
13. D.I. Yogyakarta	-	-	-	-
14. Jawa Timur	-	-	-	-
15. Banten	426.624	426.624	426.624	426.624
16. Bali	-	-	-	-
17. Nusa Tenggara Barat	315.039	315.039	315.039	315.039
18. Nusa Tenggara Timur	1.004.442	1.004.442	1.004.442	1.004.442
19. Kalimantan Barat	316.455	300.632	284.809	284.809
20. Kalimantan Tengah	353.799	353.799	355.159	355.159
21. Kalimantan Selatan	597.276	597.276	597.276	597.276
22. Kalimantan Timur	-	-	-	-
23. Sulawesi Utara	-	-	-	-
24. Sulawesi Tengah	833.312	999.974	999.974	849.978
25. Sulawesi Selatan	-	-	-	-
26. Sulawesi Tenggara	-	-	-	-
27. Gorontalo	-	-	-	-
28. Sulawesi Barat	250.000	250.000	250.000	250.000
29. Maluku	200.000	200.000	200.000	200.000
30. Maluku Utara	512.786	512.786	512.786	512.786
31. Papua Barat	298.662	298.662	298.662	298.662
32. Papua	686.717	736.480	706.622	736.479
NASIONAL	410.006	418.395	412.725	409.573

Tabel 3.12 : Lanjutan

Provinsi	September	Oktober	November	Desember	Rata-rata
(1)	(10)	(11)	(12)	(13)	(14)
1 . Aceh	373.441	365.525	371.572	364.718	386.252
2 . Sumatera Utara	197.122	191.676	194.379	190.571	209.745
3 . Sumatera Barat	356.517	370.636	374.877	370.518	360.696
4 . Riau	465.306	465.306	465.306	395.510	454.643
5 . Jambi	314.529	314.529	311.073	311.073	310.154
6 . Sumatera Selatan	375.000	375.000	400.000	340.000	349.284
7 . Bengkulu	247.480	261.549	271.141	245.562	293.638
8 . Lampung	297.392	305.793	305.793	323.070	328.935
9 . Bangka Belitung	-	-	-	-	-
10. Kepulauan Riau	-	-	-	-	-
11. Jawa Barat	80.000	80.000	80.000	80.000	80.000
12. Jawa Tengah	-	-	-	-	-
13. D.I. Yogyakarta	-	-	-	-	-
14. Jawa Timur	-	-	-	-	-
15. Banten	426.624	444.400	444.400	444.400	416.255
16. Bali	-	-	-	-	-
17. Nusa Tenggara Barat	315.039	315.039	315.039	315.039	315.039
18. Nusa Tenggara Timur	1.004.442	1.004.442	1.004.442	1.004.442	1.003.622
19. Kalimantan Barat	284.809	261.075	261.075	261.075	296.676
20. Kalimantan Tengah	355.159	353.799	348.355	348.355	355.726
21. Kalimantan Selatan	597.276	597.276	597.276	597.276	597.276
22. Kalimantan Timur	-	-	-	-	-
23. Sulawesi Utara	-	-	-	-	-
24. Sulawesi Tengah	722.481	722.481	722.481	722.481	800.535
25. Sulawesi Selatan	-	-	-	-	-
26. Sulawesi Tenggara	-	-	-	-	-
27. Gorontalo	-	-	-	-	-
28. Sulawesi Barat	250.000	250.000	250.000	250.000	250.000
29. Maluku	200.000	200.000	200.000	200.000	200.000
30. Maluku Utara	485.067	485.067	485.067	485.067	503.546
31. Papua Barat	298.662	298.662	298.662	298.662	298.662
32. Papua	725.649	695.828	705.768	656.066	726.133
NASIONAL	398.666	398.004	400.319	390.661	406.515

DATA

MENCERDASKAN BANGSA



BADAN PUSAT STATISTIK

Jl. dr. Sutomo No. 6-8 Jakarta 10710

Telp : (021) 3841195, 3842508, 3810291-4, Fax : (021) 3857046

Homepage : <http://www.bps.go.id> E-mail : bpsdq@bps.go.id

ISSN 2338-0209



9 772338 020005