



No. Katalog : 6103019

**STATISTIK
INDUSTRI
MANUFAKTUR
*MANUFACTURING
INDUSTRIAL
STATISTICS***




INDONESIA 2011

BADAN PUSAT STATISTIK, *STATISTICS-INDONESIA*



No. Katalog : 6103019

**STATISTIK
INDUSTRI
MANUFAKTUR
MANUFACTURING
INDUSTRIAL
*STATISTICS***



INDONESIA 2011

BADAN PUSAT STATISTIK, *STATISTICS-INDONESIA*

STATISTIK INDUSTRI MANUFAKTUR
MANUFACTURING INDUSTRIAL STATISTICS
INDONESIA 2011

Katalog BPS / Catalogue BPS : 6103019

No. Publikasi / Publication Number : 05310.1302

ISSN. 2338-0934

Ukuran buku / Size : 28 cm x 21 cm

Jumlah Halaman / Number of Pages : xvi+608 Halaman / Pages

Naskah / Manuscript :

Subdirektorat Statistik Industri Besar dan Sedang

Large and Medium Industrial Statistics Sub-Directorate

Gambar Kulit / Cover Design :

Subdirektorat Statistik Industri Besar dan Sedang

Large and Medium Industrial Statistics Sub-Directorate

Diterbitkan oleh / Published by :

Badan Pusat Statistik, Jakarta - Indonesia

BPS - Statistics of Indonesia

Dicetak oleh / Printed by :

Boleh dikutip dengan menyebut sumbernya

May be cited with referenced to the source

Kata Pengantar

Publikasi Statistik Industri tahun 2011 ini merupakan publikasi tahunan sebagaimana publikasi sebelumnya mengenai sektor industri manufaktur. Data yang disajikan dalam penerbitan ini mencakup data industri manufaktur skala besar dan sedang keadaan tahun 2011. Jenis data yang disajikan antara lain : banyaknya perusahaan, jumlah pekerja, pengeluaran untuk pekerja, tenaga listrik, bahan bakar yang digunakan, biaya input, nilai output, nilai tambah, dan jual beli barang modal tetap.

Publikasi ini sudah menggunakan Klasifikasi Baku Lapangan Usaha Indonesia (KBLI) 2009 yang disesuaikan dengan *International Standard Industrial Classification of All Economic Activities* (ISIC) Rev 4. Dengan menggunakan KBLI 2009, maka industri manufaktur skala besar dan sedang tahun 2011 terklasifikasi ke dalam 409 KBLI 5 digit. Diharapkan publikasi hasil survei tahunan perusahaan industri besar dan sedang ini dapat lebih melengkapi informasi mengenai industri manufaktur.

Akhirnya pada kesempatan ini kami mengucapkan terimakasih dan penghargaan yang sebesar-besarnya kepada semua pihak, khususnya kepada para industriawan yang telah mengisi kuesioner dengan jawaban yang sebaik-baiknya sehingga publikasi ini dapat diterbitkan.

Jakarta, April 2013
Kepala Badan Pusat Statistik
Republik Indonesia

DR. SURYAMIN, M.Sc

Preface

The 2011 Industrial Statistics Publication is an annual publication as a continuation of previous about manufacturing industry. The data presented in this publication refer to the active large and medium manufacturing industries in 2011. The type of data published are the number of establishments, the number of person engaged, labour cost, electricity, energy, intermediate inputs, output value, value added, and value of transactions in fixed capital.

Publication 2011, it has been used modified International Standard Industrial Classification of All Economic Activities (ISIC) Rev 4 to accommodate the situation and condition of manufacturing in Indonesia. With this classification, named Klasifikasi Baku Lapangan Usaha Indonesia (KBLI) 2009, large and medium manufacturing industry data are grouped into 409 KBLI of five digits. It is hoped that this publication presents more details and up to date information on the manufacturing industry.

Finally, we would like to express our sincere gratitude to all parties, especially the industrialist, for their cooperation in making this publication available.

*Jakarta, April 2013
BPS - Republic of Indonesia*

DR. SURYAMIN, M.Sc

DAFTAR ISI
CONTENTS

	Halaman <i>Pages</i>
KATA PENGANTAR	ii
<i>PREFACE</i>	iii
DAFTAR ISI	v
<i>CONTENTS</i>	
DAFTAR TABEL	vi
<i>TABLE OF CONTENTS</i>	
PENJELASAN UMUM	ix
<i>GENERAL REMARKS</i>	
KARAKTERISTIK PENTING INDUSTRI BESAR DAN SEDANG 2011	1
<i>MAIN CHARACTERISTICS OF LARGE AND MEDIUM MANUFACTURING 2011</i>	

DAFTAR TABEL
TABLE OF CONTENTS

Tabel <i>Table</i>	Uraian <i>Description</i>	Halaman <i>Pages</i>
	Jumlah Perusahaan menurut Status Permodalan dan Kode Industri, 2011	
1.	<i>Number of Establishment by Investment Facility Status and Industrial Code, 2011</i>	3
	Jumlah Perusahaan menurut Persentase Permodalan dan Kode Industri, 2011	
2.	<i>Number of Establishment by Percentage of Capital and Industrial Code, 2011</i>	29
	Jumlah Perusahaan dan Tenaga Kerja menurut Kode Industri, 2011	
3.	<i>Number of Establishments and Labour by Industrial Code, 2011</i>	56
	Pengeluaran untuk Pekerja menurut Kode Industri dan Jenis Pengeluaran, 2011	
4.	<i>Labour Expendicture by Industrial Code and Type of Expendicture, 2011</i>	110
	Tenaga listrik yang Dibangkitkan sendiri, yang Dibeli, dan yang Dijual menurut Kode Industri, 2011	
5.	<i>Own Electrical Produced, Purchased and Sold by Industrial Code, 2011</i>	164
6a.	Pemakaian Bahan Bakar dan Pelumas menurut Kode Industri, 2011 <i>Quantity of Fuel and Lubricants Used by Industrial Code, 2011</i>	192
6b.	Banyaknya Nilai Pemakaian bahan bakar dan pelumas menurut kode industri, 2011 <i>Value of Fuel and Lubricants Used by Industrial Code, 2011</i>	246
7.	Biaya Input menurut Kode Industri, 2011 <i>Input Cost by Industrial Code, 2011</i>	300
8.	Nilai Output menurut Kode Industri, 2011 <i>Value of Gross Output by Industrial Code, 2011</i>	356
9.	Nilai Tambah menurut Kode Industri, 2011 <i>Value Added by Industrial Code, 2011</i>	412
10a.	Nilai Pembelian/Penambahan, Pembuatan/Perbaikan Besar, Penjualan/Pengurangan Barang Modal Tetap menurut Kode Industri, 2011 <i>Value of Purchase/Additional, Construction/Major Repairment, Sale/Reduction of Fixed Capital Used by Industrial Code, 2011</i>	436
10b.	Nilai Penjualan/Pengurangan Barang Modal Tetap menurut Kode Industri, 2011 <i>Value of Sale/Reduction of Fixed Capital Used by Industrial Code, 2011</i>	494

Tabel <i>Table</i>	Uraian <i>Description</i>	Halaman <i>Pages</i>
11.	Jumlah Perusahaan menurut Status Permodalan dan Provinsi, 2011 <i>Number of Establishment by Investment Facility Status and Province, 2011</i>	550
12.	Banyaknya Perusahaan menurut Persentase Permodalan dan Provinsi, 2011 <i>Number of Establishment by Percentage of Capital and Province, 2011</i>	552
13.	Jumlah Perusahaan dan Tenaga Kerja menurut Provinsi, 2011 <i>Number of Establishments and Labour by Province, 2011</i>	554
14.	Pengeluaran untuk Pekerja menurut Provinsi dan Jenis Pengeluaran, 2011 <i>Labour Expenditure by Province and Type of Expenditure, 2011</i>	558
15.	Tenaga Listrik yang Dibangkitkan Sendiri, yang Dibeli, dan yang Dijual menurut Provinsi, 2011 <i>Own Electrical Produced, Purchased and Sold by Province, 2011</i>	562
16a.	Banyaknya Pemakaian Bahan Bakar dan Pelumas menurut Provinsi, 2011 <i>Quantity of Fuel and Lubricant Used by Province, 2011</i>	564
16b.	Nilai Pemakaian Bahan Bakar dan Pelumas menurut Provinsi, 2011 <i>Value of Fuel and Lubricants Used by Province, 2011</i>	568
17.	Biaya Input menurut Provinsi, 2011 <i>Input Cost by Province, 2011</i>	572
18.	Nilai Output menurut Provinsi, 2011 <i>Value of Gross Output by Province, 2011</i>	576
19.	Nilai Tambah menurut Provinsi, 2011 <i>Value Added by Province, 2011</i>	580
20a.	Nilai Pembelian/Penambahan, Pembuatan/Perbaikan Besar Barang Modal Tetap menurut Provinsi, 2011 <i>Value of Purchase/Additional, Production/Major Repairment, Sale/Reduction of Fixed Capital Used by Province, 2011</i>	582
20b.	Nilai Penjualan/Pengurangan Barang Modal Tetap menurut Provinsi, 2011 <i>Value of Sale/Reduction of Fixed Capital Used by Province, 2011</i>	586

Lampiran :

Appendix

- | | | |
|----|-------------------------------------------------------------------------------------------------------------------|-----|
| 1. | Kode Klasifikasi Industri
<i>Industrial Classification Code</i> | 593 |
| 2. | Kuesioner Survei Tahunan Perusahaan Industri 2011
<i>Annual Manufacturing Survey Questionnaire 2011</i> | 611 |

<http://www.bps.go.id>

PENJELASAN UMUM

GENERAL REMAKS

<http://www.bkpr.go.id>

I. PENDAHULUAN/PREFACE

Penyajian data hasil Survei Industri Manufaktur tahun 2011 ini terdiri atas 4 buku, yaitu :

BUKU I : berisi tabel-tabel agregatif mengenai jumlah perusahaan, status penanaman modal, jumlah pekerja, pengeluaran untuk pekerja, tenaga listrik, bahan bakar yang digunakan, biaya input, nilai output, nilai tambah, dan jual beli barang modal tetap.

BUKU II (Bahan Baku) : berisi tabel-tabel mengenai banyaknya dan nilai pemakaian bahan baku.

BUKU III (Produksi) : berisi tabel-tabel mengenai banyaknya dan nilai barang yang dihasilkan.

INDIKATOR INDUSTRI : berisi tabel-tabel mengenai jumlah perusahaan, tenaga kerja, pengeluaran untuk tenaga kerja, biaya input, nilai output, nilai tambah, dan lain-lain secara runtun waktu dari tahun 2007 - 2011.

Result of the 2011 Manufacturing Survey are presented in 4 volumes:

***Volume I:** consists of aggregate data on the number of establishments, capital status, the number of persons engaged, labour cost, electricity, energy, intermediate inputs, output value, value added, and value of transactions in fixed capital.*

***Volume II (Raw materials):** consists of volume and value of raw materials used.*

***Volume III (Production):** consists of volume and value of goods produced.*

***Manufacturing Indicator :** consists of the number of establishments, employees, employment costs, input value, output value, value added, etc from 2007 to 2011.*

II. RUANG LINGKUP/COVERAGE

Perusahaan industri yang dicakup dalam survei ini adalah Perusahaan Industri Besar dan Sedang, yaitu perusahaan yang mempunyai tenaga kerja 20 orang atau lebih, termasuk perusahaan industri yang baru mulai memproduksi secara komersial pada tahun 2011.

Establishments covered in this survey are Large and Medium Manufacturing Establishments, i.e. all establishments employing 20 workers or more, including establishments which started commercial production during 2011.

III. PENGGUNAAN KLASIFIKASI INDUSTRI /INDUSTRIAL CLASSIFICATION

Klasifikasi industri yang digunakan dalam survei industri manufaktur ini adalah klasifikasi yang berdasar kepada *INTERNATIONAL STANDARD INDUSTRIAL CLASSIFICATION OF ALL ECONOMIC ACTIVITIES (ISIC) revisi 4*, yang telah disesuaikan dengan kondisi di Indonesia dengan nama *KLASIFIKASI BAKU LAPANGAN USAHA INDONESIA (KBLI) 2009*. Pada publikasi 2011 ini terdapat 403 jenis industri dimulai dari kode 10110 sampai dengan 33200.

Kode baku lapangan usaha suatu perusahaan industri ditentukan berdasarkan produksi utamanya, yaitu jenis komoditi yang dihasilkan dengan nilai paling besar. Apabila suatu perusahaan industri menghasilkan 2 (dua) jenis komoditi atau lebih

*The classification adopted in this survey is the International Standard Industrial Classification of All Economic Activities (ISIC) Revision 4, modified according to the local conditions in Indonesia (named *KLASIFIKASI BAKU LAPANGAN USAHA INDONESIA* or *KBLI 2009*). The 2011 publication includes 403 manufacturing sub-groups starting with 10110 and ending with 33200.*

The main product of an establishment determines the KBLI to which the establishments correspond. This is defined as the product with the highest output value (in rupiah) of all items manufactured by the establishment. If an

dengan nilai yang sama maka produksi utama adalah komoditi yang dihasilkan dengan kuantitas terbesar.

establishment produces two or more products with the same value, the highest quantity produced will be the main product.

IV. METODE PENGUMPULAN DATA/METHOD OF DATA COLLECTION

Pelaksanaan survai industri ini dilakukan dengan cara memberikan daftar pertanyaan (*questionnaire*) kepada semua perusahaan industri yang tergolong besar dan sedang yang tercatat dalam direktori BPS. Jadi pengumpulan data dalam survei ini dilakukan secara lengkap.

This survey was conducted by delivering questionnaires to all large and medium manufacturing establishments recorded in the directory compiled by the BPS. So the data collection is done complete enumeration.

V. KONSEP DAN DEFINISI/CONCEPTS AND DEFINITIONS

Industri manufaktur adalah suatu kegiatan ekonomi yang melakukan kegiatan mengubah suatu barang dasar secara mekanis, kimia, atau dengan tangan sehingga menjadi barang jadi atau setengah jadi dan atau barang yang kurang nilainya menjadi barang yang lebih tinggi nilainya, dan sifatnya lebih dekat kepada pemakai akhir. Termasuk dalam kegiatan ini adalah jasa industri dan pekerjaan perakitan.

Manufacturing is defined as an economic activity involving processing materials and transforming them mechanically, chemically, or manually into finished or semi finished products and/or converting them into other goods having higher value and closer to the final user. This activity includes establishments engaged in manufacturing services and assembling.

Jasa industri adalah kegiatan industri yang melayani keperluan pihak lain. Pada kegiatan ini bahan baku disediakan oleh pihak lain sedangkan pihak pengolah hanya melakukan pengolahannya dengan mendapat imbalan sejumlah uang atau barang sebagai balas jasa (upah makloon), misalnya perusahaan penggilingan padi yang melakukan kegiatan menggiling padi/gabah petani dengan balas jasa tertentu.

Manufacturing services are defined as manufacturing activities that serve others. In conducting such activities, materials are supplied by others, while establishments engaged in the service activity only process and obtain payments for those activities as compensation. For example, a rice-milling unit processes paddy owned by farmers, and being compensated for processing the paddy, is engaged in a manufacturing service.

Perusahaan atau usaha industri adalah suatu unit (kesatuan) usaha yang melakukan kegiatan ekonomi, bertujuan menghasilkan barang atau jasa, terletak pada suatu bangunan atau lokasi tertentu, dan mempunyai catatan administrasi tersendiri mengenai produksi dan struktur biaya serta ada seorang atau lebih yang bertanggung jawab atas usaha tersebut. Perusahaan industri pengolahan dibagi dalam 4 (empat) golongan yaitu sebagai berikut:

A manufacturing establishment is defined as a production unit engaging in an economic activity, producing a good or a service in one location, which maintains business records covering production and cost, and has at least one person that bears responsibility for such activity. The manufacturing sector is divided into four categories for establishments :

Golongan Industri <i>Classification</i>	Banyaknya Tenaga Kerja <i>Number Of Labours</i>
Besar/ <i>Large</i>	100 atau lebih/ <i>or more</i>
Sedang/ <i>Medium</i>	20 – 99
Kecil/ <i>Small</i>	5 – 19
Rumahtangga/ <i>Household</i>	1 – 4

Penggolongan perusahaan industri pengolahan ini semata-mata hanya didasarkan kepada banyaknya tenaga kerja yang bekerja, tanpa memperhatikan apakah perusahaan itu menggunakan mesin tenaga atau tidak, serta tanpa memperhatikan besarnya modal perusahaan itu.

This classification is based on the number of persons engaged and is not based on the use of machinery or assets owned or any other criteria.

VI. METODE ESTIMASI/ESTIMATION METHOD

Dalam survei tahunan perusahaan Industri Besar dan Sedang, pemasukan dokumen untuk diolah tidak pernah mencapai 100 persen. Pada survei tahun 2010, tingkat pemasukan dokumen adalah sebesar 63,94 persen. Sedangkan pada tahun 2011, tingkat pemasukan dokumen turun menjadi 65,32 persen. Oleh karena metode pengumpulan data yang digunakan adalah pencacahan lengkap (sensus), maka dilakukan estimasi terhadap perusahaan-perusahaan yang tidak masuk dokumennya.

Secara umum ada dua kategori perusahaan non respon, yaitu perusahaan lama dan perusahaan baru. Perusahaan lama non respon artinya perusahaan yang data tahun sebelumnya sudah ada tetapi non respon pada tahun ini. Sedangkan perusahaan baru non respon adalah perusahaan yang baru disurvei tahun ini (2011) dan nama serta alamatnya telah diperoleh, tetapi non respon.

Estimasi perusahaan lama non respon dilakukan terhadap seluruh variabel yang datanya respon pada tahun sebelumnya. Metoda estimasi untuk kelompok perusahaan ini dilakukan dengan menggunakan informasi yang diperoleh dari pertumbuhan (*growth*) produktivitas (nilai tambah per tenaga kerja), sedangkan variabel lainnya dilakukan estimasi dengan memperhatikan rasio antar variabel perusahaan yang respon. Sedangkan estimasi perusahaan baru non respon dilakukan dengan cara imputasi data dari perusahaan lain dengan menggunakan rasio dari perusahaan yang respon yang sama kode KLB 5 digitnya atau 3 digitnya.

It is not practical to expect that the response rate to such a survey can be 100%. In 2010, the response rate of survey was 63.94 percent, while the response rate of next year was increased (65.32 percent). In order to have a complete figure covering all large and medium manufacturing establishments, estimation for non-response was necessary.

In general there are two types of non-response : non response exist and non response new. The first includes establishments which responded in the previous year but did not respond in the current year, and the second includes establishments listed in the current year for the first time which did not respond.

Estimation of variable for the first category of establishment non response was done by using information obtained from the growth productivity (value added per labour). Other variables were estimated using the ratio relative to output obtained from respondents in the same ISIC. Estimation of variables for the second category of non-respondents was done by using ratio from respond establishment in the same 5-digit ISIC or 3-digit ISIC.

VII. KETERBANDINGAN/COMPARABILITY

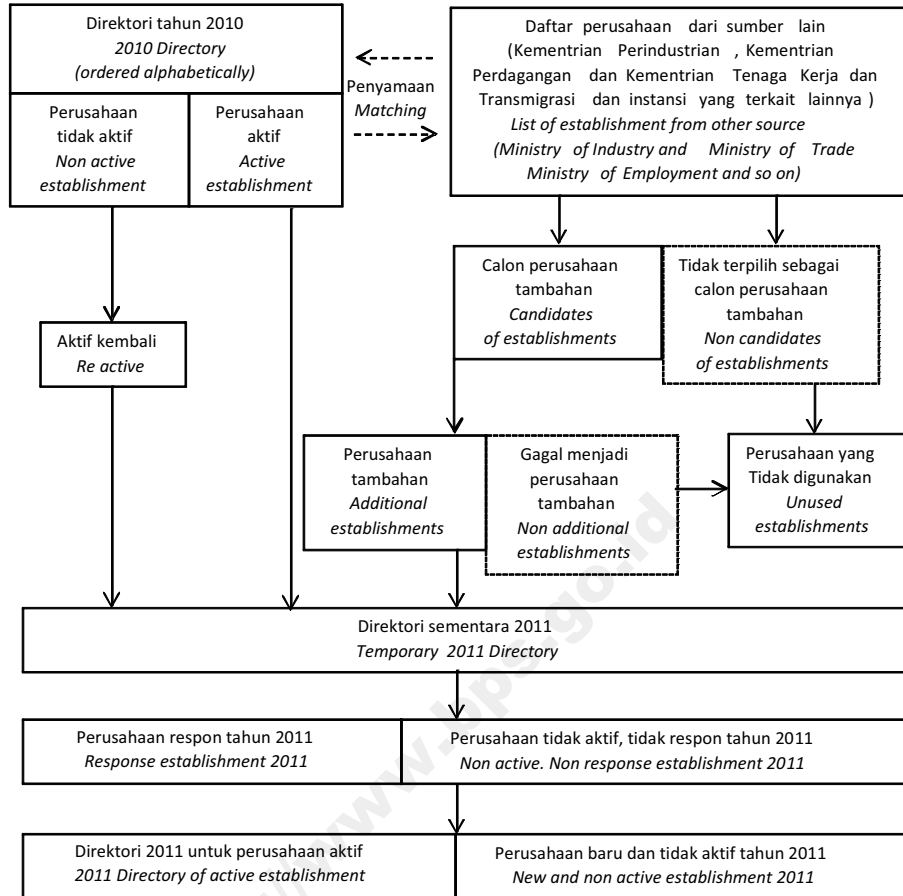
Keterbandingan data tahun 2011 dengan data tahun sebelumnya sangat dipengaruhi oleh kelengkapan kerangka sampel, yaitu Direktori Perusahaan Industri Besar dan Sedang. Direktori ini dimutakhirkan setiap tahun dan dilakukan dalam 2 tahap. Tahap pertama, staf BPS mencari dan mencocokkan daftar nama dan alamat perusahaan yang diperoleh dari instansi lain dengan Direktori tahun sebelumnya. Perusahaan yang tidak tercantum dalam direktori dilakukan pengecekan lapang untuk menentukan apakah bisa dimasukkan ke dalam Direktori atau tidak. Tahap kedua, staf BPS harus menyampaikan laporan singkat secara tertulis mengenai perusahaan yang tidak mengisi daftar isian survai industri tahunan yang menyatakan perusahaan tersebut masih aktif atau tidak. Garis besar sistem pemutakhiran Direktori tersebut bisa digambarkan sebagai berikut : (gambar 1).

Hasilnya, ditemukan perusahaan yang baru berproduksi dan baru kembali berproduksi sebanyak 1.003 perusahaan pada tahun 2002. Kemudian pada tahun 2005 jumlah perusahaan baru atau aktif kembali naik menjadi 1.645 dan naik tajam pada tahun 2006 menjadi 10.188 karena sensus ekonomi, kemudian turun kembali secara berturut-turut menjadi 1.374 pada tahun 2007, 1.005 pada tahun 2008 dan 657 pada tahun 2009, pada tahun 2010 naik menjadi 1.246 perusahaan (gambar 2).

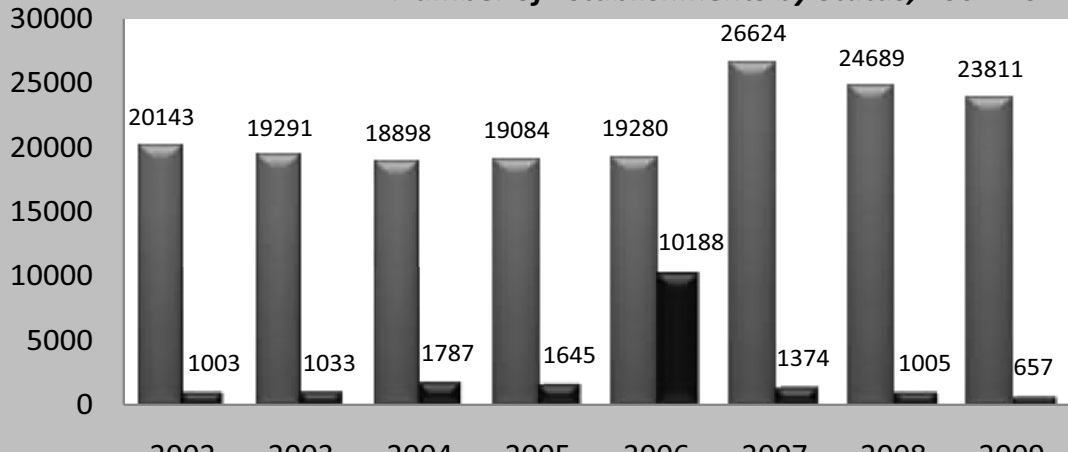
Comparability of the 2011 data with those of previous years was affected by the completeness of the survey frame, which is referred to as the Directory of Large and Medium Manufacturing Industry Establishments or simply the "Directory". Firstly, BPS staffs matched other agencies' lists with the previous Directory. If non-matched establishments were found, CBS staffs had to go to the field and determine whether those establishments should be added to the Directory or not. Secondly, BPS staff had to submit briefing reports on all establishments that did not fill out The Annual Survey questionnaire, and to state whether the establishment was still active or not. In general, the Directory Updating system could be shown as the following diagram (Picture 1).

Experience has shown that the procedure was effective. Field enumerators reported a large number of newly discovered or reopened establishments: 1,003 establishments in 2002, in 2005, a large number newly discovered or reopened establishments 1,645 establishment and extreme increased in 2006 became 10.188 because economic census so decrease to 1.374 in 2007, 1.005 in 2008 and 657 in 2009, and 1.246 in 2011(Picture 2).

Gambar 1
Direktori Industri Pengolahan Besar dan Sedang
Updating Directory of Large and Medium Manufacturing Industry



Gambar 2
Banyaknya Perusahaan menurut Status, 2002-2011
Number of Establishments by Status, 2002-2011



VIII. CATATAN/NOTE

Karena ada beberapa jenis industri (KBLI 5 digit) yang jumlah perusahaannya kurang dari 3 (tiga) sehingga data individunya tidak dapat dipublikasikan, maka data untuk KBLI tersebut juga tidak dapat dipublikasikan. Tetapi data perusahaan tersebut digabungkan ke dalam KBLI 3 digit maupun 2 digit yaitu:

There are several industrial sub groups (5-digit ISIC) having less than 3 (three) establishments. The data for these establishments are not published. However, they are included into higher aggregate (i.e. 3-digit, and 2-digit ISIC). These sub-groups are:

10294, 10412, 10413, 10590, 10733, 11030, 13995, 13996, 15122, 17013, 19214, 19292, 20124, 20127, 24206, 25200, 26420, 26512, 26513, 26710, 26791, 27111, 27402, 28151, 28152, 28172, 28174, 28180, 28262, 28264, 28291, 30112, 30120, 30200, 30300, 30990, 32113, 32115, 33111, 33133, 33141, 33152, 33159, 33200.

<http://www.bps.go.id>

KARAKTERISTIK PENTING INDUSTRI
BESAR DAN SEDANG 2011

*MAIN CHARACTERISTICS OF LARGE
AND MEDIUM MANUFACTURING 2011*

<http://www.bps.go.id>

Tabel 1 Jumlah Perusahaan menurut Status Penanaman Modal dan Kode Industri, 2011
 Table 1 Number of Establishment by Investment Facility Status and Industrial Code, 2011

Kode Industri <i>Industrial Code</i>	PMDN <i>Domestic Investment</i>	PMA <i>Foreign Investment</i>	Lainnya <i>Others</i>	Jumlah <i>Total</i>
(1)	(2)	(3)	(4)	(5)
10110	4	0	4	8
	*	*	*	*
10120	2	0	6	8
10130	9	3	33	45
	<i>5</i>	<i>2</i>	<i>7</i>	<i>14</i>
101	15	3	43	61
	<i>6</i>	<i>2</i>	<i>8</i>	<i>16</i>
10211	6	1	75	82
	<i>2</i>	<i>0</i>	<i>6</i>	<i>8</i>
10212	2	2	4	8
	*	*	*	*
10213	36	18	96	150
	<i>14</i>	<i>11</i>	<i>30</i>	<i>55</i>
10214	1	0	96	97
	*	*	*	*
10219	13	5	102	120
	<i>4</i>	<i>2</i>	<i>14</i>	<i>20</i>
10221	10	7	35	52
	<i>5</i>	<i>7</i>	<i>14</i>	<i>26</i>
10222	6	2	2	10
	<i>4</i>	<i>2</i>	<i>1</i>	<i>7</i>
10291	4	0	14	18
	*	*	*	*
10292	0	1	2	3
10293	23	12	73	108
	<i>15</i>	<i>11</i>	<i>22</i>	<i>48</i>
10294	*	*	*	*
10299	5	1	56	62
	<i>2</i>	<i>0</i>	<i>1</i>	<i>3</i>
102	106	49	557	712
	<i>48</i>	<i>33</i>	<i>90</i>	<i>171</i>
10311	0	0	5	5
10312	6	0	28	34
	<i>1</i>	<i>0</i>	<i>6</i>	<i>7</i>
10313	0	0	3	3
	*	*	*	*

Catatan : angka yang tercetak miring: industri besar, yang tercetak tebal: total IBS, *: tidak dipublikasikan
 Note: number in italic denote large industry, number in bold denote total large and medium industry, *: not publication

Tabel 1 Jumlah Perusahaan menurut Status Penanaman Modal dan Kode Industri, 2011
 Table 1 Number of Establishment by Investment Facility Status and Industrial Code, 2011

Kode Industri <i>Industrial Code</i>	PMDN <i>Domestic Investment</i>	PMA <i>Foreign Investment</i>	Lainnya <i>Others</i>	Jumlah <i>Total</i>
(1)	(2)	(3)	(4)	(5)
10314	2	0	6	8
	<i>1</i>	<i>0</i>	<i>4</i>	<i>5</i>
10320	3	2	4	9
	<i>2</i>	<i>2</i>	<i>0</i>	<i>4</i>
10330	2	1	3	6
	*	*	*	*
10391	0	0	4	4
10392	2	0	144	146
	<i>1</i>	<i>0</i>	<i>6</i>	<i>7</i>
10399	0	0	9	9
	*	*	*	*
103	15	3	206	224
	<i>5</i>	<i>2</i>	<i>19</i>	<i>26</i>
10411	0	2	30	32
	*	*	*	*
10412	*	*	*	*
	*	*	*	*
10413	*	*	*	*
	*	*	*	*
10421	3	1	69	73
	*	*	*	*
10422	9	1	8	18
	<i>4</i>	<i>1</i>	<i>1</i>	<i>6</i>
10423	6	1	17	24
	<i>3</i>	<i>1</i>	<i>4</i>	<i>8</i>
10424	8	0	7	15
	<i>5</i>	<i>0</i>	<i>3</i>	<i>8</i>
10431	287	96	74	457
	<i>243</i>	<i>76</i>	<i>53</i>	<i>372</i>
10432	30	9	18	57
	<i>22</i>	<i>7</i>	<i>10</i>	<i>39</i>
10490	1	0	10	11
	*	*	*	*
104	344	111	235	690
	<i>278</i>	<i>88</i>	<i>73</i>	<i>439</i>
10510	0	0	10	10
	<i>0</i>	<i>0</i>	<i>5</i>	<i>5</i>

Catatan : angka yang tercetak miring: industri besar, yang tercetak tebal: total IBS, *: tidak dipublikasikan

Note: number in italic denote large industry, number in bold denote total large and medium industry, *: not publication

Tabel 1 Jumlah Perusahaan menurut Status Penanaman Modal dan Kode Industri, 2011
 Table 1 Number of Establishment by Investment Facility Status and Industrial Code, 2011

Kode Industri <i>Industrial Code</i>	PMDN <i>Domestic Investment</i>	PMA <i>Foreign Investment</i>	Lainnya <i>Others</i>	Jumlah <i>Total</i>
(1)	(2)	(3)	(4)	(5)
10520	3	7	5	15
	<i>3</i>	<i>7</i>	<i>3</i>	<i>13</i>
10531	4	0	10	14
	<i>4</i>	<i>0</i>	<i>1</i>	<i>5</i>
10532	0	0	4	4
	<i>0</i>	<i>0</i>	<i>3</i>	<i>3</i>
10590	*	*	*	*
105	7	7	31	45
	<i>7</i>	<i>7</i>	<i>12</i>	<i>26</i>
10611	1	1	9	11
	<i>*</i>	<i>*</i>	<i>*</i>	<i>*</i>
10612	22	2	33	57
	<i>10</i>	<i>0</i>	<i>17</i>	<i>27</i>
10613	6	3	5	14
	<i>*</i>	<i>*</i>	<i>*</i>	<i>*</i>
10614	6	1	23	30
	<i>3</i>	<i>0</i>	<i>5</i>	<i>8</i>
10615	0	0	17	17
10616	0	0	13	13
10617	4	2	5	11
	<i>4</i>	<i>2</i>	<i>1</i>	<i>7</i>
10618	4	0	13	17
	<i>1</i>	<i>0</i>	<i>2</i>	<i>3</i>
10621	29	2	123	154
	<i>18</i>	<i>0</i>	<i>8</i>	<i>26</i>
10622	1	0	19	20
	<i>*</i>	<i>*</i>	<i>*</i>	<i>*</i>
10623	1	1	8	10
	<i>0</i>	<i>1</i>	<i>2</i>	<i>3</i>
10629	1	2	3	6
	<i>*</i>	<i>*</i>	<i>*</i>	<i>*</i>
10631	9	1	342	352
	<i>0</i>	<i>0</i>	<i>7</i>	<i>7</i>
10632	4	0	9	13
	<i>*</i>	<i>*</i>	<i>*</i>	<i>*</i>
10633	0	0	9	9
	<i>*</i>	<i>*</i>	<i>*</i>	<i>*</i>

Catatan : angka yang tercetak miring: industri besar, yang tercetak tebal: total IBS, *: tidak dipublikasikan

Note: number in italic denote large industry, number in bold denote total large and medium industry, *: not publication

Tabel 1 Jumlah Perusahaan menurut Status Penanaman Modal dan Kode Industri, 2011
 Table 1 Number of Establishment by Investment Facility Status and Industrial Code, 2011

Kode Industri <i>Industrial Code</i>	PMDN <i>Domestic Investment</i>	PMA <i>Foreign Investment</i>	Lainnya <i>Others</i>	Jumlah <i>Total</i>
(1)	(2)	(3)	(4)	(5)
10634	0	0	4	4
106	88	15	635	738
	<i>37</i>	<i>5</i>	<i>46</i>	<i>88</i>
10710	53	13	567	633
	<i>21</i>	<i>9</i>	<i>74</i>	<i>104</i>
10721	54	4	11	69
	<i>54</i>	<i>4</i>	<i>8</i>	<i>66</i>
10722	3	0	56	59
	<i>*</i>	<i>*</i>	<i>*</i>	<i>*</i>
10723	1	1	17	19
	<i>0</i>	<i>0</i>	<i>5</i>	<i>5</i>
10729	0	1	5	6
	<i>*</i>	<i>*</i>	<i>*</i>	<i>*</i>
10731	1	1	6	8
	<i>1</i>	<i>1</i>	<i>2</i>	<i>4</i>
10732	15	7	42	64
	<i>10</i>	<i>6</i>	<i>12</i>	<i>28</i>
10733	*	*	*	*
10739	0	1	7	8
	<i>0</i>	<i>1</i>	<i>2</i>	<i>3</i>
10740	29	3	260	292
	<i>16</i>	<i>2</i>	<i>24</i>	<i>42</i>
10750	18	1	56	75
	<i>10</i>	<i>1</i>	<i>17</i>	<i>28</i>
10761	59	8	138	205
	<i>49</i>	<i>5</i>	<i>35</i>	<i>89</i>
10762	1	0	3	4
	<i>*</i>	<i>*</i>	<i>*</i>	<i>*</i>
10771	7	3	85	95
	<i>2</i>	<i>2</i>	<i>13</i>	<i>17</i>
10772	11	7	43	61
	<i>6</i>	<i>6</i>	<i>9</i>	<i>21</i>
10773	3	1	6	10
	<i>3</i>	<i>1</i>	<i>0</i>	<i>4</i>
10774	6	1	112	119
	<i>1</i>	<i>1</i>	<i>4</i>	<i>6</i>

Catatan : angka yang tercetak miring: industri besar, yang tercetak tebal: total IBS, *: tidak dipublikasikan
 Note: number in italic denote large industry, number in bold denote total large and medium industry, *: not publication

Tabel 1 Jumlah Perusahaan menurut Status Penanaman Modal dan Kode Industri, 2011
 Table 1 Number of Establishment by Investment Facility Status and Industrial Code, 2011

Kode Industri <i>Industrial Code</i>	PMDN <i>Domestic Investment</i>	PMA <i>Foreign Investment</i>	Lainnya <i>Others</i>	Jumlah <i>Total</i>
(1)	(2)	(3)	(4)	(5)
10779	0	2	7	9
	*	*	*	*
10792	4	0	83	87
	<i>0</i>	<i>0</i>	<i>7</i>	<i>7</i>
10793	6	0	65	71
	<i>5</i>	<i>0</i>	<i>12</i>	<i>17</i>
10794	20	0	921	941
	<i>7</i>	<i>0</i>	<i>31</i>	<i>38</i>
10799	4	1	51	56
	<i>3</i>	<i>0</i>	<i>9</i>	<i>12</i>
107	295	55	2543	2893
	<i>190</i>	<i>41</i>	<i>265</i>	<i>496</i>
10801	23	12	34	69
	<i>16</i>	<i>6</i>	<i>14</i>	<i>36</i>
10802	9	7	15	31
	<i>6</i>	<i>4</i>	<i>3</i>	<i>13</i>
108	32	19	49	100
	<i>22</i>	<i>10</i>	<i>17</i>	<i>49</i>
10	902	262	4299	5463
	<i>593</i>	<i>188</i>	<i>530</i>	<i>1311</i>
11010	2	1	9	12
	*	*	*	*
11020	1	0	6	7
	<i>1</i>	<i>0</i>	<i>3</i>	<i>4</i>
11030	*	*	*	*
	*	*	*	*
11040	30	17	50	97
	<i>19</i>	<i>11</i>	<i>10</i>	<i>40</i>
11050	84	8	104	196
	<i>33</i>	<i>7</i>	<i>16</i>	<i>56</i>
11090	5	3	13	21
	<i>2</i>	<i>2</i>	<i>3</i>	<i>7</i>
110	122	31	182	335
	<i>55</i>	<i>22</i>	<i>33</i>	<i>110</i>
11	122	31	182	335
	<i>55</i>	<i>22</i>	<i>33</i>	<i>110</i>

Catatan : angka yang tercetak miring: industri besar, yang tercetak tebal: total IBS, *: tidak dipublikasikan
 Note: number in italic denote large industry, number in bold denote total large and medium industry, *: not publication

Tabel 1 Jumlah Perusahaan menurut Status Penanaman Modal dan Kode Industri, 2011
 Table 1 Number of Establishment by Investment Facility Status and Industrial Code, 2011

Kode Industri <i>Industrial Code</i>	PMDN <i>Domestic Investment</i>	PMA <i>Foreign Investment</i>	Lainnya <i>Others</i>	Jumlah <i>Total</i>
(1)	(2)	(3)	(4)	(5)
12011	64	0	310	374
	<i>51</i>	<i>0</i>	<i>155</i>	<i>206</i>
12012	4	1	6	11
	<i>3</i>	<i>0</i>	<i>4</i>	<i>7</i>
12019	2	0	24	26
	<i>1</i>	<i>0</i>	<i>4</i>	<i>5</i>
12091	22	4	528	554
	<i>10</i>	<i>4</i>	<i>27</i>	<i>41</i>
12099	1	1	22	24
	<i>1</i>	<i>1</i>	<i>4</i>	<i>6</i>
120	93	6	890	989
	<i>66</i>	<i>5</i>	<i>194</i>	<i>265</i>
12	93	6	890	989
	<i>66</i>	<i>5</i>	<i>194</i>	<i>265</i>
13111	4	1	8	13
	<i>3</i>	<i>1</i>	<i>4</i>	<i>8</i>
13112	33	25	52	110
	<i>29</i>	<i>22</i>	<i>35</i>	<i>86</i>
13113	5	6	12	23
	<i>5</i>	<i>4</i>	<i>8</i>	<i>17</i>
13121	79	18	664	761
	<i>64</i>	<i>17</i>	<i>131</i>	<i>212</i>
13122	2	0	46	48
	<i>1</i>	<i>0</i>	<i>2</i>	<i>3</i>
13131	6	8	27	41
	<i>3</i>	<i>5</i>	<i>5</i>	<i>13</i>
13132	31	10	92	133
	<i>15</i>	<i>5</i>	<i>30</i>	<i>50</i>
13133	11	7	77	95
	<i>7</i>	<i>4</i>	<i>27</i>	<i>38</i>
13134	6	0	340	346
	<i>1</i>	<i>0</i>	<i>22</i>	<i>23</i>
131	177	75	1318	1570
	<i>128</i>	<i>58</i>	<i>264</i>	<i>450</i>
13911	22	7	57	86
	<i>14</i>	<i>5</i>	<i>12</i>	<i>31</i>

Catatan : angka yang tercetak miring: industri besar, yang tercetak tebal: total IBS, *: tidak dipublikasikan
 Note: number in italic denote large industry, number in bold denote total large and medium industry, *: not publication

Tabel 1 Jumlah Perusahaan menurut Status Penanaman Modal dan Kode Industri, 2011
 Table 1 Number of Establishment by Investment Facility Status and Industrial Code, 2011

Kode Industri <i>Industrial Code</i>	PMDN <i>Domestic Investment</i>	PMA <i>Foreign Investment</i>	Lainnya <i>Others</i>	Jumlah <i>Total</i>
(1)	(2)	(3)	(4)	(5)
13912	2	2	35	39
	<i>1</i>	<i>2</i>	<i>6</i>	<i>9</i>
13921	17	5	115	137
	<i>9</i>	<i>4</i>	<i>21</i>	<i>34</i>
13922	4	4	31	39
	<i>1</i>	<i>0</i>	<i>2</i>	<i>3</i>
13923	5	3	22	30
	<i>1</i>	<i>0</i>	<i>2</i>	<i>3</i>
13924	1	2	14	17
	<i>0</i>	<i>1</i>	<i>2</i>	<i>3</i>
13929	4	4	24	32
	<i>4</i>	<i>4</i>	<i>3</i>	<i>11</i>
13930	7	6	12	25
	<i>3</i>	<i>5</i>	<i>5</i>	<i>13</i>
13941	6	2	45	53
	<i>1</i>	<i>1</i>	<i>5</i>	<i>7</i>
13942	2	2	22	26
	<i>1</i>	<i>2</i>	<i>5</i>	<i>8</i>
13991	4	6	10	20
	<i>2</i>	<i>3</i>	<i>3</i>	<i>8</i>
13992	2	2	17	21
	<i>1</i>	<i>2</i>	<i>1</i>	<i>4</i>
13993	1	2	3	6
	<i>0</i>	<i>2</i>	<i>1</i>	<i>3</i>
13995	*	*	*	*
	<i>*</i>	<i>*</i>	<i>*</i>	<i>*</i>
13996	*	*	*	*
	<i>*</i>	<i>*</i>	<i>*</i>	<i>*</i>
13997	10	0	122	132
	<i>1</i>	<i>0</i>	<i>9</i>	<i>10</i>
13999	3	3	9	15
	<i>3</i>	<i>2</i>	<i>2</i>	<i>7</i>
139	90	50	541	681
	<i>42</i>	<i>33</i>	<i>81</i>	<i>156</i>
13	267	125	1859	2251
	<i>170</i>	<i>91</i>	<i>345</i>	<i>606</i>

Catatan : angka yang tercetak miring: industri besar, yang tercetak tebal: total IBS, *: tidak dipublikasikan
 Note: number in italic denote large industry, number in bold denote total large and medium industry, *: not publication

Tabel 1 Jumlah Perusahaan menurut Status Penanaman Modal dan Kode Industri, 2011
 Table 1 Number of Establishment by Investment Facility Status and Industrial Code, 2011

Kode Industri <i>Industrial Code</i>	PMDN <i>Domestic Investment</i>	PMA <i>Foreign Investment</i>	Lainnya <i>Others</i>	Jumlah <i>Total</i>
(1)	(2)	(3)	(4)	(5)
14111	100	133	1229	1462
	<i>66</i>	<i>128</i>	<i>226</i>	<i>420</i>
14112	0	2	21	23
	<i>0</i>	<i>2</i>	<i>5</i>	<i>7</i>
14120	1	21	162	184
	<i>1</i>	<i>21</i>	<i>27</i>	<i>49</i>
14131	8	3	115	126
	<i>2</i>	<i>3</i>	<i>9</i>	<i>14</i>
14132	1	12	22	35
	<i>1</i>	<i>12</i>	<i>10</i>	<i>23</i>
141	110	171	1549	1830
	<i>70</i>	<i>166</i>	<i>277</i>	<i>513</i>
14301	22	11	224	257
	<i>13</i>	<i>10</i>	<i>43</i>	<i>66</i>
14302	2	3	106	111
	<i>0</i>	<i>0</i>	<i>7</i>	<i>7</i>
14303	7	4	13	24
	<i>3</i>	<i>3</i>	<i>5</i>	<i>11</i>
143	31	18	343	392
	<i>16</i>	<i>13</i>	<i>55</i>	<i>84</i>
14	141	189	1892	2222
	<i>86</i>	<i>179</i>	<i>332</i>	<i>597</i>
15111	3	1	6	10
	<i>*</i>	<i>*</i>	<i>*</i>	<i>*</i>
15112	16	1	42	59
	<i>6</i>	<i>1</i>	<i>8</i>	<i>15</i>
15114	1	2	2	5
	<i>*</i>	<i>*</i>	<i>*</i>	<i>*</i>
15121	15	10	100	125
	<i>5</i>	<i>9</i>	<i>23</i>	<i>37</i>
15122	*	*	*	*
	<i>*</i>	<i>*</i>	<i>*</i>	<i>*</i>
15129	0	5	8	13
	<i>0</i>	<i>4</i>	<i>2</i>	<i>6</i>
151	35	19	160	214
	<i>11</i>	<i>16</i>	<i>35</i>	<i>62</i>

Catatan : angka yang tercetak miring: industri besar, yang tercetak tebal: total IBS, *: tidak dipublikasikan
 Note: number in italic denote large industry, number in bold denote total large and medium industry, *: not publication

Tabel 1 Jumlah Perusahaan menurut Status Penanaman Modal dan Kode Industri, 2011
 Table 1 Number of Establishment by Investment Facility Status and Industrial Code, 2011

Kode Industri <i>Industrial Code</i>	PMDN <i>Domestic Investment</i>	PMA <i>Foreign Investment</i>	Lainnya <i>Others</i>	Jumlah <i>Total</i>
(1)	(2)	(3)	(4)	(5)
15201	48	20	266	334
	<i>28</i>	<i>18</i>	<i>51</i>	<i>97</i>
15202	13	17	26	56
	<i>9</i>	<i>16</i>	<i>9</i>	<i>34</i>
15203	7	1	22	30
	<i>7</i>	<i>1</i>	<i>7</i>	<i>15</i>
15209	8	4	19	31
	<i>3</i>	<i>4</i>	<i>5</i>	<i>12</i>
152	76	42	333	451
	<i>47</i>	<i>39</i>	<i>72</i>	<i>158</i>
15	111	61	493	665
	<i>58</i>	<i>55</i>	<i>107</i>	<i>220</i>
16101	47	5	209	261
	<i>19</i>	<i>2</i>	<i>21</i>	<i>42</i>
16102	5	1	19	25
	<i>1</i>	<i>1</i>	<i>3</i>	<i>5</i>
16103	2	0	22	24
	<i>*</i>	<i>*</i>	<i>*</i>	<i>*</i>
16104	2	0	29	31
	<i>1</i>	<i>0</i>	<i>2</i>	<i>3</i>
161	56	6	279	341
	<i>22</i>	<i>3</i>	<i>26</i>	<i>51</i>
16211	20	4	27	51
	<i>18</i>	<i>4</i>	<i>19</i>	<i>41</i>
16212	46	7	45	98
	<i>37</i>	<i>6</i>	<i>28</i>	<i>71</i>
16213	10	6	34	50
	<i>4</i>	<i>5</i>	<i>17</i>	<i>26</i>
16214	8	3	16	27
	<i>7</i>	<i>2</i>	<i>7</i>	<i>16</i>
16221	42	12	129	183
	<i>25</i>	<i>7</i>	<i>31</i>	<i>63</i>
16222	8	2	10	20
	<i>5</i>	<i>1</i>	<i>1</i>	<i>7</i>
16230	2	0	29	31
	<i>2</i>	<i>0</i>	<i>6</i>	<i>8</i>

Catatan : angka yang tercetak miring: industri besar, yang tercetak tebal: total IBS, *: tidak dipublikasikan
 Note: number in italic denote large industry, number in bold denote total large and medium industry, *: not publication

Tabel 1 Jumlah Perusahaan menurut Status Penanaman Modal dan Kode Industri, 2011
 Table 1 Number of Establishment by Investment Facility Status and Industrial Code, 2011

Kode Industri <i>Industrial Code</i>	PMDN <i>Domestic Investment</i>	PMA <i>Foreign Investment</i>	Lainnya <i>Others</i>	Jumlah <i>Total</i>
(1)	(2)	(3)	(4)	(5)
16291	5	2	79	86
	<i>1</i>	<i>1</i>	<i>3</i>	<i>5</i>
16292	4	0	60	64
	<i>1</i>	<i>0</i>	<i>4</i>	<i>5</i>
16293	8	4	82	94
	<i>5</i>	<i>3</i>	<i>8</i>	<i>16</i>
16294	3	2	20	25
	<i>0</i>	<i>2</i>	<i>2</i>	<i>4</i>
16295	1	2	6	9
	<i>*</i>	<i>*</i>	<i>*</i>	<i>*</i>
16299	8	4	59	71
	<i>4</i>	<i>2</i>	<i>10</i>	<i>16</i>
162	165	48	596	809
	<i>109</i>	<i>34</i>	<i>137</i>	<i>280</i>
16	221	54	875	1150
	<i>131</i>	<i>37</i>	<i>163</i>	<i>331</i>
17011	2	3	2	7
	<i>1</i>	<i>3</i>	<i>2</i>	<i>6</i>
17012	14	7	13	34
	<i>11</i>	<i>7</i>	<i>7</i>	<i>25</i>
17013	*	*	*	*
	<i>*</i>	<i>*</i>	<i>*</i>	<i>*</i>
17014	5	1	2	8
	<i>4</i>	<i>0</i>	<i>0</i>	<i>4</i>
17019	13	4	23	40
	<i>4</i>	<i>1</i>	<i>4</i>	<i>9</i>
17021	13	2	9	24
	<i>9</i>	<i>1</i>	<i>2</i>	<i>12</i>
17022	79	28	133	240
	<i>43</i>	<i>18</i>	<i>34</i>	<i>95</i>
17091	9	1	20	30
	<i>6</i>	<i>1</i>	<i>5</i>	<i>12</i>
17099	14	3	48	65
	<i>4</i>	<i>2</i>	<i>12</i>	<i>18</i>
170	150	49	251	450
	<i>83</i>	<i>33</i>	<i>67</i>	<i>183</i>

Catatan : angka yang tercetak miring: industri besar, yang tercetak tebal: total IBS, *: tidak dipublikasikan

Note: number in italic denote large industry, number in bold denote total large and medium industry, *: not publication

Tabel 1 Jumlah Perusahaan menurut Status Penanaman Modal dan Kode Industri, 2011
 Table 1 Number of Establishment by Investment Facility Status and Industrial Code, 2011

Kode Industri <i>Industrial Code</i>	PMDN <i>Domestic Investment</i>	PMA <i>Foreign Investment</i>	Lainnya <i>Others</i>	Jumlah <i>Total</i>
(1)	(2)	(3)	(4)	(5)
17	150	49	251	450
	<i>83</i>	<i>33</i>	<i>67</i>	<i>183</i>
18111	76	8	341	425
	<i>29</i>	<i>4</i>	<i>50</i>	<i>83</i>
18112	3	0	8	11
	<i>1</i>	<i>0</i>	<i>3</i>	<i>4</i>
18120	10	2	61	73
	<i>2</i>	<i>1</i>	<i>6</i>	<i>9</i>
181	89	10	410	509
	<i>32</i>	<i>5</i>	<i>59</i>	<i>96</i>
18201	3	0	3	6
	<i>*</i>	<i>*</i>	<i>*</i>	<i>*</i>
182	3	0	3	6
	<i>*</i>	<i>*</i>	<i>*</i>	<i>*</i>
18	92	10	413	515
	<i>32</i>	<i>5</i>	<i>60</i>	<i>97</i>
19100	5	1	1	7
	<i>3</i>	<i>0</i>	<i>0</i>	<i>3</i>
191	5	1	1	7
	<i>3</i>	<i>0</i>	<i>0</i>	<i>3</i>
19211	2	0	4	6
	<i>*</i>	<i>*</i>	<i>*</i>	<i>*</i>
19212	2	3	0	5
	<i>*</i>	<i>*</i>	<i>*</i>	<i>*</i>
19213	3	4	4	11
	<i>*</i>	<i>*</i>	<i>*</i>	<i>*</i>
19214	*	*	*	*
19291	19	3	10	32
	<i>8</i>	<i>1</i>	<i>1</i>	<i>10</i>
19292	*	*	*	*
	<i>*</i>	<i>*</i>	<i>*</i>	<i>*</i>
192	27	10	20	57
	<i>11</i>	<i>3</i>	<i>2</i>	<i>16</i>
19	32	11	21	64
	<i>14</i>	<i>3</i>	<i>2</i>	<i>19</i>
20111	5	4	5	14
	<i>2</i>	<i>2</i>	<i>2</i>	<i>6</i>

Catatan : angka yang tercetak miring: industri besar, yang tercetak tebal: total IBS, *: tidak dipublikasikan

Note: number in italic denote large industry, number in bold denote total large and medium industry, *: not publication

Tabel 1 Jumlah Perusahaan menurut Status Penanaman Modal dan Kode Industri, 2011
 Table 1 Number of Establishment by Investment Facility Status and Industrial Code, 2011

Kode Industri <i>Industrial Code</i>	PMDN <i>Domestic Investment</i>	PMA <i>Foreign Investment</i>	Lainnya <i>Others</i>	Jumlah <i>Total</i>
(1)	(2)	(3)	(4)	(5)
20112	23	6	20	49
	<i>7</i>	<i>3</i>	<i>7</i>	<i>17</i>
20113	4	1	1	6
	<i>3</i>	<i>1</i>	<i>0</i>	<i>4</i>
20114	10	6	13	29
	<i>6</i>	<i>4</i>	<i>3</i>	<i>13</i>
20115	14	9	17	40
	<i>1</i>	<i>4</i>	<i>2</i>	<i>7</i>
20116	5	13	5	23
	<i>3</i>	<i>5</i>	<i>2</i>	<i>10</i>
20117	1	9	3	13
	<i>0</i>	<i>4</i>	<i>1</i>	<i>5</i>
20118	13	25	22	60
	<i>4</i>	<i>10</i>	<i>5</i>	<i>19</i>
20119	18	9	12	39
	<i>10</i>	<i>7</i>	<i>6</i>	<i>23</i>
20121	10	1	35	46
	<i>3</i>	<i>0</i>	<i>1</i>	<i>4</i>
20122	6	2	5	13
	<i>3</i>	<i>1</i>	<i>0</i>	<i>4</i>
20123	5	1	5	11
	<i>*</i>	<i>*</i>	<i>*</i>	<i>*</i>
20124	*	*	*	*
	<i>*</i>	<i>*</i>	<i>*</i>	<i>*</i>
20127	*	*	*	*
20129	2	0	9	11
	<i>2</i>	<i>0</i>	<i>1</i>	<i>3</i>
20131	12	23	21	56
	<i>5</i>	<i>13</i>	<i>4</i>	<i>22</i>
20132	3	2	8	13
	<i>3</i>	<i>2</i>	<i>4</i>	<i>9</i>
201	131	111	184	426
	<i>53</i>	<i>57</i>	<i>39</i>	<i>149</i>
20211	6	3	2	11
	<i>3</i>	<i>2</i>	<i>0</i>	<i>5</i>
20212	9	8	8	25
	<i>5</i>	<i>6</i>	<i>4</i>	<i>15</i>

Catatan : angka yang tercetak miring: industri besar, yang tercetak tebal: total IBS, *: tidak dipublikasikan
 Note: number in italic denote large industry, number in bold denote total large and medium industry, *: not publication

Tabel 1 Jumlah Perusahaan menurut Status Penanaman Modal dan Kode Industri, 2011
 Table 1 Number of Establishment by Investment Facility Status and Industrial Code, 2011

Kode Industri <i>Industrial Code</i>	PMDN <i>Domestic Investment</i>	PMA <i>Foreign Investment</i>	Lainnya <i>Others</i>	Jumlah <i>Total</i>
(1)	(2)	(3)	(4)	(5)
20213	0	2	1	3
	*	*	*	*
20214	1	0	2	3
	*	*	*	*
20221	28	23	66	117
	<i>12</i>	<i>14</i>	<i>17</i>	<i>43</i>
20222	0	0	4	4
	*	*	*	*
20223	1	0	3	4
	*	*	*	*
20231	14	5	39	58
	<i>10</i>	<i>5</i>	<i>12</i>	<i>27</i>
20232	17	7	45	69
	<i>9</i>	<i>5</i>	<i>17</i>	<i>31</i>
20291	8	16	23	47
	<i>3</i>	<i>11</i>	<i>7</i>	<i>21</i>
20292	2	0	5	7
	<i>2</i>	<i>0</i>	<i>2</i>	<i>4</i>
20293	1	3	12	16
	<i>1</i>	<i>1</i>	<i>4</i>	<i>6</i>
20294	11	0	19	30
	<i>2</i>	<i>0</i>	<i>4</i>	<i>6</i>
20295	4	1	2	7
	<i>4</i>	<i>0</i>	<i>1</i>	<i>5</i>
20299	10	4	27	41
	<i>5</i>	<i>2</i>	<i>2</i>	<i>9</i>
202	112	72	258	442
	<i>57</i>	<i>47</i>	<i>72</i>	<i>176</i>
20301	0	4	2	6
	<i>0</i>	<i>4</i>	<i>0</i>	<i>4</i>
20302	3	5	3	11
	<i>2</i>	<i>4</i>	<i>3</i>	<i>9</i>
203	3	9	5	17
	<i>2</i>	<i>8</i>	<i>3</i>	<i>13</i>
20	246	192	447	885
	<i>112</i>	<i>112</i>	<i>114</i>	<i>338</i>

Catatan : angka yang tercetak miring: industri besar, yang tercetak tebal: total IBS, *: tidak dipublikasikan
 Note: number in italic denote large industry, number in bold denote total large and medium industry, *: not publication

Tabel 1 Jumlah Perusahaan menurut Status Penanaman Modal dan Kode Industri, 2011
 Table 1 Number of Establishment by Investment Facility Status and Industrial Code, 2011

Kode Industri <i>Industrial Code</i>	PMDN <i>Domestic Investment</i>	PMA <i>Foreign Investment</i>	Lainnya <i>Others</i>	Jumlah <i>Total</i>
(1)	(2)	(3)	(4)	(5)
21011	7	0	3	10
	<i>3</i>	<i>0</i>	<i>1</i>	<i>4</i>
21012	70	25	70	165
	<i>52</i>	<i>21</i>	<i>38</i>	<i>111</i>
21021	2	0	2	4
21022	12	0	45	57
	<i>6</i>	<i>0</i>	<i>11</i>	<i>17</i>
210	91	25	120	236
	<i>61</i>	<i>21</i>	<i>50</i>	<i>132</i>
21	91	25	120	236
	<i>61</i>	<i>21</i>	<i>50</i>	<i>132</i>
22111	5	8	10	23
	<i>5</i>	<i>8</i>	<i>3</i>	<i>16</i>
22112	10	0	21	31
	<i>3</i>	<i>0</i>	<i>3</i>	<i>6</i>
22121	32	3	23	58
	<i>25</i>	<i>3</i>	<i>12</i>	<i>40</i>
22122	14	4	19	37
	<i>9</i>	<i>2</i>	<i>7</i>	<i>18</i>
22123	95	32	53	180
	<i>81</i>	<i>26</i>	<i>26</i>	<i>133</i>
22191	12	6	12	30
	<i>7</i>	<i>5</i>	<i>4</i>	<i>16</i>
22192	8	12	26	46
	<i>7</i>	<i>8</i>	<i>2</i>	<i>17</i>
22199	15	5	39	59
	<i>8</i>	<i>5</i>	<i>11</i>	<i>24</i>
221	191	70	203	464
	<i>145</i>	<i>57</i>	<i>68</i>	<i>270</i>
22210	6	1	30	37
	<i>2</i>	<i>0</i>	<i>7</i>	<i>9</i>
22220	119	40	350	509
	<i>78</i>	<i>26</i>	<i>112</i>	<i>216</i>
22230	17	4	27	48
	<i>10</i>	<i>3</i>	<i>7</i>	<i>20</i>
22291	17	15	52	84
	<i>8</i>	<i>9</i>	<i>17</i>	<i>34</i>

Catatan : angka yang tercetak miring: industri besar, yang tercetak tebal: total IBS, *: tidak dipublikasikan

Note: number in italic denote large industry, number in bold denote total large and medium industry, *: not publication

Tabel 1 Jumlah Perusahaan menurut Status Penanaman Modal dan Kode Industri, 2011
 Table 1 Number of Establishment by Investment Facility Status and Industrial Code, 2011

Kode Industri <i>Industrial Code</i>	PMDN <i>Domestic Investment</i>	PMA <i>Foreign Investment</i>	Lainnya <i>Others</i>	Jumlah <i>Total</i>
(1)	(2)	(3)	(4)	(5)
22292	21	3	123	147
	<i>12</i>	<i>3</i>	<i>27</i>	<i>42</i>
22293	17	38	33	88
	<i>9</i>	<i>29</i>	<i>9</i>	<i>47</i>
22299	50	22	163	235
	<i>23</i>	<i>12</i>	<i>28</i>	<i>63</i>
222	247	123	778	1148
	<i>142</i>	<i>82</i>	<i>207</i>	<i>431</i>
22	438	193	981	1612
	<i>287</i>	<i>139</i>	<i>275</i>	<i>701</i>
23111	4	0	4	8
	<i>3</i>	<i>0</i>	<i>2</i>	<i>5</i>
23112	1	0	4	5
	<i>*</i>	<i>*</i>	<i>*</i>	<i>*</i>
23119	2	1	6	9
	<i>0</i>	<i>1</i>	<i>2</i>	<i>3</i>
23121	4	1	14	19
	<i>3</i>	<i>1</i>	<i>7</i>	<i>11</i>
23122	1	0	3	4
	<i>*</i>	<i>*</i>	<i>*</i>	<i>*</i>
23123	2	1	5	8
	<i>2</i>	<i>1</i>	<i>3</i>	<i>6</i>
23129	3	2	9	14
	<i>3</i>	<i>2</i>	<i>3</i>	<i>8</i>
231	17	5	45	67
	<i>13</i>	<i>5</i>	<i>19</i>	<i>37</i>
23911	6	2	10	18
	<i>3</i>	<i>0</i>	<i>2</i>	<i>5</i>
23919	2	0	3	5
	<i>*</i>	<i>*</i>	<i>*</i>	<i>*</i>
23921	5	1	141	147
	<i>0</i>	<i>1</i>	<i>3</i>	<i>4</i>
23922	11	3	564	578
	<i>3</i>	<i>2</i>	<i>8</i>	<i>13</i>
23923	4	6	7	17
	<i>1</i>	<i>6</i>	<i>1</i>	<i>8</i>

Catatan : angka yang tercetak miring: industri besar, yang tercetak tebal: total IBS, *: tidak dipublikasikan
 Note: number in italic denote large industry, number in bold denote total large and medium industry, *: not publication

Tabel 1 Jumlah Perusahaan menurut Status Penanaman Modal dan Kode Industri, 2011
 Table 1 Number of Establishment by Investment Facility Status and Industrial Code, 2011

Kode Industri <i>Industrial Code</i>	PMDN <i>Domestic Investment</i>	PMA <i>Foreign Investment</i>	Lainnya <i>Others</i>	Jumlah <i>Total</i>
(1)	(2)	(3)	(4)	(5)
23929	19	4	26	49
	<i>17</i>	<i>4</i>	<i>7</i>	<i>28</i>
23931	7	4	9	20
	<i>7</i>	<i>4</i>	<i>6</i>	<i>17</i>
23932	1	2	43	46
	<i>0</i>	<i>2</i>	<i>6</i>	<i>8</i>
23939	3	0	5	8
	<i>3</i>	<i>0</i>	<i>0</i>	<i>3</i>
23941	15	1	2	18
	<i>12</i>	<i>0</i>	<i>0</i>	<i>12</i>
23942	2	0	72	74
	<i>0</i>	<i>0</i>	<i>7</i>	<i>7</i>
23943	1	2	8	11
	<i>1</i>	<i>2</i>	<i>0</i>	<i>3</i>
23951	3	0	46	49
	<i>*</i>	<i>*</i>	<i>*</i>	<i>*</i>
23952	0	0	13	13
	<i>*</i>	<i>*</i>	<i>*</i>	<i>*</i>
23953	33	11	119	163
	<i>16</i>	<i>7</i>	<i>27</i>	<i>50</i>
23954	0	0	3	3
23955	5	0	10	15
	<i>5</i>	<i>0</i>	<i>7</i>	<i>12</i>
23957	8	3	39	50
	<i>3</i>	<i>0</i>	<i>7</i>	<i>10</i>
23959	1	2	14	17
	<i>*</i>	<i>*</i>	<i>*</i>	<i>*</i>
23961	1	0	13	14
	<i>0</i>	<i>0</i>	<i>5</i>	<i>5</i>
23962	7	0	39	46
	<i>6</i>	<i>0</i>	<i>13</i>	<i>19</i>
23963	5	2	71	78
	<i>3</i>	<i>0</i>	<i>4</i>	<i>7</i>
23969	7	1	38	46
	<i>3</i>	<i>1</i>	<i>2</i>	<i>6</i>
23990	4	8	42	54
	<i>1</i>	<i>3</i>	<i>8</i>	<i>12</i>

Catatan : angka yang tercetak miring: industri besar, yang tercetak tebal: total IBS, *: tidak dipublikasikan

Note: number in italic denote large industry, number in bold denote total large and medium industry, *: not publication

Tabel 1 Jumlah Perusahaan menurut Status Penanaman Modal dan Kode Industri, 2011
 Table 1 Number of Establishment by Investment Facility Status and Industrial Code, 2011

Kode Industri <i>Industrial Code</i>	PMDN <i>Domestic Investment</i>	PMA <i>Foreign Investment</i>	Lainnya <i>Others</i>	Jumlah <i>Total</i>
(1)	(2)	(3)	(4)	(5)
239	150	52	1337	1539
	<i>87</i>	<i>32</i>	<i>116</i>	<i>235</i>
23	167	57	1382	1606
	<i>100</i>	<i>37</i>	<i>135</i>	<i>272</i>
24101	21	17	20	58
	<i>12</i>	<i>14</i>	<i>12</i>	<i>38</i>
24102	10	11	9	30
	<i>8</i>	<i>7</i>	<i>4</i>	<i>19</i>
24103	13	8	25	46
	<i>10</i>	<i>5</i>	<i>15</i>	<i>30</i>
241	44	36	54	134
	<i>30</i>	<i>26</i>	<i>31</i>	<i>87</i>
24201	4	9	11	24
	<i>4</i>	<i>3</i>	<i>0</i>	<i>7</i>
24202	14	6	18	38
	<i>8</i>	<i>2</i>	<i>2</i>	<i>12</i>
24203	7	8	10	25
	<i>4</i>	<i>3</i>	<i>3</i>	<i>10</i>
24204	2	1	2	5
	<i>2</i>	<i>1</i>	<i>2</i>	<i>5</i>
24205	2	3	5	10
	<i>2</i>	<i>2</i>	<i>2</i>	<i>6</i>
24206	*	*	*	*
242	29	27	47	103
	<i>20</i>	<i>11</i>	<i>9</i>	<i>40</i>
24310	4	8	10	22
	<i>2</i>	<i>7</i>	<i>2</i>	<i>11</i>
24320	1	2	4	7
	<i>*</i>	<i>*</i>	<i>*</i>	<i>*</i>
243	5	10	14	29
	<i>2</i>	<i>9</i>	<i>2</i>	<i>13</i>
24	78	73	115	266
	<i>52</i>	<i>46</i>	<i>42</i>	<i>140</i>
25111	15	7	52	74
	<i>3</i>	<i>5</i>	<i>6</i>	<i>14</i>
25112	16	10	41	67
	<i>11</i>	<i>7</i>	<i>3</i>	<i>21</i>

Catatan : angka yang tercetak miring: industri besar, yang tercetak tebal: total IBS, *: tidak dipublikasikan

Note: number in italic denote large industry, number in bold denote total large and medium industry, *: not publication

Tabel 1 Jumlah Perusahaan menurut Status Penanaman Modal dan Kode Industri, 2011
 Table 1 Number of Establishment by Investment Facility Status and Industrial Code, 2011

Kode Industri <i>Industrial Code</i>	PMDN <i>Domestic Investment</i>	PMA <i>Foreign Investment</i>	Lainnya <i>Others</i>	Jumlah <i>Total</i>
(1)	(2)	(3)	(4)	(5)
25113	16	8	30	54
	<i>9</i>	<i>6</i>	<i>6</i>	<i>21</i>
25119	2	0	23	25
	<i>2</i>	<i>0</i>	<i>7</i>	<i>9</i>
25120	8	5	22	35
	<i>3</i>	<i>3</i>	<i>7</i>	<i>13</i>
25130	1	2	1	4
25200	*	*	*	*
	<i>*</i>	<i>*</i>	<i>*</i>	<i>*</i>
251	58	32	169	259
	<i>28</i>	<i>21</i>	<i>29</i>	<i>78</i>
252	*	*	*	*
	<i>*</i>	<i>*</i>	<i>*</i>	<i>*</i>
25910	7	13	30	50
	<i>6</i>	<i>6</i>	<i>5</i>	<i>17</i>
25920	10	21	67	98
	<i>5</i>	<i>9</i>	<i>16</i>	<i>30</i>
25931	2	1	8	11
	<i>1</i>	<i>1</i>	<i>3</i>	<i>5</i>
25932	3	4	6	13
	<i>1</i>	<i>1</i>	<i>2</i>	<i>4</i>
25933	4	4	22	30
	<i>3</i>	<i>2</i>	<i>7</i>	<i>12</i>
25934	6	5	50	61
	<i>4</i>	<i>4</i>	<i>10</i>	<i>18</i>
25940	20	7	42	69
	<i>19</i>	<i>3</i>	<i>11</i>	<i>33</i>
25951	13	11	22	46
	<i>10</i>	<i>4</i>	<i>5</i>	<i>19</i>
25952	16	10	44	70
	<i>12</i>	<i>7</i>	<i>10</i>	<i>29</i>
25991	8	0	12	20
	<i>6</i>	<i>0</i>	<i>3</i>	<i>9</i>
25992	8	6	78	92
	<i>2</i>	<i>4</i>	<i>14</i>	<i>20</i>
25993	2	0	22	24
	<i>2</i>	<i>0</i>	<i>2</i>	<i>4</i>

Catatan : angka yang tercetak miring: industri besar, yang tercetak tebal: total IBS, *: tidak dipublikasikan

Note: number in italic denote large industry, number in bold denote total large and medium industry, *: not publication

Tabel 1 Jumlah Perusahaan menurut Status Penanaman Modal dan Kode Industri, 2011
 Table 1 Number of Establishment by Investment Facility Status and Industrial Code, 2011

Kode Industri <i>Industrial Code</i>	PMDN <i>Domestic Investment</i>	PMA <i>Foreign Investment</i>	Lainnya <i>Others</i>	Jumlah <i>Total</i>
(1)	(2)	(3)	(4)	(5)
25994	1	0	2	3
	*	*	*	*
25995	1	0	11	12
	<i>0</i>	<i>0</i>	<i>3</i>	<i>3</i>
25999	9	9	65	83
	<i>4</i>	<i>6</i>	<i>8</i>	<i>18</i>
259	110	91	481	682
	<i>76</i>	<i>47</i>	<i>99</i>	<i>222</i>
25	169	123	650	942
	<i>105</i>	<i>68</i>	<i>128</i>	<i>301</i>
26110	9	47	16	72
	<i>7</i>	<i>39</i>	<i>7</i>	<i>53</i>
26120	12	65	19	96
	<i>10</i>	<i>50</i>	<i>10</i>	<i>70</i>
261	21	112	35	168
	<i>17</i>	<i>89</i>	<i>17</i>	<i>123</i>
26210	1	4	4	9
	<i>0</i>	<i>3</i>	<i>1</i>	<i>4</i>
26220	0	2	3	5
	*	*	*	*
262	1	6	7	14
	<i>0</i>	<i>5</i>	<i>1</i>	<i>6</i>
26310	2	3	1	6
	<i>2</i>	<i>1</i>	<i>1</i>	<i>4</i>
26390	3	1	1	5
	<i>2</i>	<i>1</i>	<i>0</i>	<i>3</i>
263	5	4	2	11
	<i>4</i>	<i>2</i>	<i>1</i>	<i>7</i>
26410	5	15	10	30
	<i>3</i>	<i>11</i>	<i>4</i>	<i>18</i>
26420	*	*	*	*
26490	3	8	14	25
	<i>2</i>	<i>7</i>	<i>3</i>	<i>12</i>
264	8	23	26	57
	<i>5</i>	<i>18</i>	<i>7</i>	<i>30</i>
26511	1	1	4	6
	*	*	*	*

Catatan : angka yang tercetak miring: industri besar, yang tercetak tebal: total IBS, *: tidak dipublikasikan

Note: number in italic denote large industry, number in bold denote total large and medium industry, *: not publication

Tabel 1 Jumlah Perusahaan menurut Status Penanaman Modal dan Kode Industri, 2011
 Table 1 Number of Establishment by Investment Facility Status and Industrial Code, 2011

Kode Industri <i>Industrial Code</i>	PMDN <i>Domestic Investment</i>	PMA <i>Foreign Investment</i>	Lainnya <i>Others</i>	Jumlah <i>Total</i>
(1)	(2)	(3)	(4)	(5)
26512	*	*	*	*
	*	*	*	*
26513	*	*	*	*
	*	*	*	*
26520	2	1	11	14
	<i>1</i>	<i>1</i>	<i>1</i>	<i>3</i>
265	3	4	16	23
	<i>2</i>	<i>3</i>	<i>3</i>	<i>8</i>
26602	2	0	6	8
	*	*	*	*
266	2	0	6	8
	*	*	*	*
26710	*	*	*	*
	*	*	*	*
26791	*	*	*	*
	*	*	*	*
26792	2	1	0	3
	*	*	*	*
267	3	3	1	7
	<i>2</i>	<i>2</i>	<i>1</i>	<i>5</i>
26800	2	2	5	9
	<i>2</i>	<i>1</i>	<i>3</i>	<i>6</i>
268	2	2	5	9
	<i>2</i>	<i>1</i>	<i>3</i>	<i>6</i>
26	45	154	98	297
	<i>32</i>	<i>120</i>	<i>35</i>	<i>187</i>
27111	*	*	*	*
	*	*	*	*
27112	0	3	5	8
	<i>0</i>	<i>2</i>	<i>2</i>	<i>4</i>
27113	5	6	14	25
	<i>4</i>	<i>5</i>	<i>8</i>	<i>17</i>
27120	11	8	21	40
	<i>5</i>	<i>6</i>	<i>3</i>	<i>14</i>
271	16	18	40	74
	<i>9</i>	<i>14</i>	<i>13</i>	<i>36</i>

Catatan : angka yang tercetak miring: industri besar, yang tercetak tebal: total IBS, *: tidak dipublikasikan
 Note: number in italic denote large industry, number in bold denote total large and medium industry, *: not publication

Tabel 1 Jumlah Perusahaan menurut Status Penanaman Modal dan Kode Industri, 2011
 Table 1 Number of Establishment by Investment Facility Status and Industrial Code, 2011

Kode Industri <i>Industrial Code</i>	PMDN <i>Domestic Investment</i>	PMA <i>Foreign Investment</i>	Lainnya <i>Others</i>	Jumlah <i>Total</i>
(1)	(2)	(3)	(4)	(5)
27201	1	4	4	9
	<i>1</i>	<i>4</i>	<i>4</i>	<i>9</i>
27202	2	6	9	17
	<i>2</i>	<i>5</i>	<i>5</i>	<i>12</i>
272	3	10	13	26
	<i>3</i>	<i>9</i>	<i>9</i>	<i>21</i>
27310	15	15	15	45
	<i>13</i>	<i>14</i>	<i>7</i>	<i>34</i>
27320	8	6	13	27
	<i>6</i>	<i>5</i>	<i>6</i>	<i>17</i>
27330	1	2	9	12
	<i>0</i>	<i>2</i>	<i>2</i>	<i>4</i>
273	24	23	37	84
	<i>19</i>	<i>21</i>	<i>15</i>	<i>55</i>
27401	5	4	6	15
	<i>3</i>	<i>3</i>	<i>3</i>	<i>9</i>
27402	*	*	*	*
27403	2	9	3	14
	<i>0</i>	<i>5</i>	<i>2</i>	<i>7</i>
27409	2	2	3	7
	<i>2</i>	<i>1</i>	<i>2</i>	<i>5</i>
274	9	15	13	37
	<i>5</i>	<i>9</i>	<i>7</i>	<i>21</i>
27510	5	7	13	25
	<i>2</i>	<i>6</i>	<i>5</i>	<i>13</i>
27520	7	5	10	22
	<i>5</i>	<i>5</i>	<i>4</i>	<i>14</i>
27530	1	2	22	25
	<i>0</i>	<i>1</i>	<i>6</i>	<i>7</i>
275	13	14	45	72
	<i>7</i>	<i>12</i>	<i>15</i>	<i>34</i>
27900	3	3	4	10
	<i>2</i>	<i>3</i>	<i>1</i>	<i>6</i>
279	3	3	4	10
	<i>2</i>	<i>3</i>	<i>1</i>	<i>6</i>
27	68	83	152	303
	<i>45</i>	<i>68</i>	<i>60</i>	<i>173</i>

Catatan : angka yang tercetak miring: industri besar, yang tercetak tebal: total IBS, *: tidak dipublikasikan

Note: number in italic denote large industry, number in bold denote total large and medium industry, *: not publication

Tabel 1 Jumlah Perusahaan menurut Status Penanaman Modal dan Kode Industri, 2011
 Table 1 Number of Establishment by Investment Facility Status and Industrial Code, 2011

Kode Industri <i>Industrial Code</i>	PMDN <i>Domestic Investment</i>	PMA <i>Foreign Investment</i>	Lainnya <i>Others</i>	Jumlah <i>Total</i>
(1)	(2)	(3)	(4)	(5)
28111	1	2	4	7
	<i>1</i>	<i>2</i>	<i>0</i>	<i>3</i>
28112	1	4	0	5
	<i>1</i>	<i>4</i>	<i>0</i>	<i>5</i>
28113	10	6	28	44
	<i>4</i>	<i>5</i>	<i>4</i>	<i>13</i>
28120	4	3	6	13
	<i>1</i>	<i>2</i>	<i>3</i>	<i>6</i>
28130	1	7	7	15
	<i>1</i>	<i>5</i>	<i>2</i>	<i>8</i>
28140	2	7	11	20
	<i>2</i>	<i>5</i>	<i>1</i>	<i>8</i>
28151	*	*	*	*
	<i>*</i>	<i>*</i>	<i>*</i>	<i>*</i>
28152	*	*	*	*
28160	2	4	13	19
	<i>2</i>	<i>2</i>	<i>4</i>	<i>8</i>
28172	*	*	*	*
	<i>*</i>	<i>*</i>	<i>*</i>	<i>*</i>
28174	*	*	*	*
28179	0	2	3	5
	<i>*</i>	<i>*</i>	<i>*</i>	<i>*</i>
28180	*	*	*	*
28191	7	4	11	22
	<i>1</i>	<i>1</i>	<i>2</i>	<i>4</i>
28192	1	1	8	10
	<i>1</i>	<i>1</i>	<i>1</i>	<i>3</i>
28193	6	5	8	19
	<i>3</i>	<i>0</i>	<i>0</i>	<i>3</i>
28199	1	4	13	18
	<i>0</i>	<i>2</i>	<i>1</i>	<i>3</i>
281	39	52	113	204
	<i>18</i>	<i>32</i>	<i>18</i>	<i>68</i>
28210	3	2	11	16
	<i>2</i>	<i>2</i>	<i>2</i>	<i>6</i>
28221	3	13	7	23
	<i>0</i>	<i>2</i>	<i>2</i>	<i>4</i>

Catatan : angka yang tercetak miring: industri besar, yang tercetak tebal: total IBS, *: tidak dipublikasikan

Note: number in italic denote large industry, number in bold denote total large and medium industry, *: not publication

Tabel 1 Jumlah Perusahaan menurut Status Penanaman Modal dan Kode Industri, 2011
 Table 1 Number of Establishment by Investment Facility Status and Industrial Code, 2011

Kode Industri <i>Industrial Code</i>	PMDN <i>Domestic Investment</i>	PMA <i>Foreign Investment</i>	Lainnya <i>Others</i>	Jumlah <i>Total</i>
(1)	(2)	(3)	(4)	(5)
28222	1	2	0	3
	*	*	*	*
28223	0	3	0	3
	*	*	*	*
28224	0	1	2	3
28240	2	6	4	12
	<i>2</i>	<i>5</i>	<i>1</i>	<i>8</i>
28250	2	0	12	14
	<i>2</i>	<i>0</i>	<i>3</i>	<i>5</i>
28262	*	*	*	*
28263	0	5	7	12
	*	*	*	*
28264	*	*	*	*
28291	*	*	*	*
28299	10	3	8	21
	<i>5</i>	<i>2</i>	<i>3</i>	<i>10</i>
282	22	35	54	111
	<i>12</i>	<i>13</i>	<i>12</i>	<i>37</i>
28	61	87	167	315
	<i>30</i>	<i>45</i>	<i>30</i>	<i>105</i>
29100	2	9	5	16
	<i>2</i>	<i>8</i>	<i>5</i>	<i>15</i>
291	2	9	5	16
	<i>2</i>	<i>8</i>	<i>5</i>	<i>15</i>
29200	9	3	74	86
	<i>6</i>	<i>1</i>	<i>20</i>	<i>27</i>
292	9	3	74	86
	<i>6</i>	<i>1</i>	<i>20</i>	<i>27</i>
29300	43	68	91	202
	<i>31</i>	<i>48</i>	<i>31</i>	<i>110</i>
293	43	68	91	202
	<i>31</i>	<i>48</i>	<i>31</i>	<i>110</i>
29	54	80	170	304
	<i>39</i>	<i>57</i>	<i>56</i>	<i>152</i>
30111	16	11	36	63
	<i>10</i>	<i>7</i>	<i>6</i>	<i>23</i>
30112	*	*	*	*
	*	*	*	*
30113	0	0	3	3
	*	*	*	*

Catatan : angka yang tercetak miring: industri besar, yang tercetak tebal: total IBS, *: tidak dipublikasikan

Note: number in italic denote large industry, number in bold denote total large and medium industry, *: not publication

Tabel 1 Jumlah Perusahaan menurut Status Penanaman Modal dan Kode Industri, 2011
 Table 1 Number of Establishment by Investment Facility Status and Industrial Code, 2011

Kode Industri <i>Industrial Code</i>	PMDN <i>Domestic Investment</i>	PMA <i>Foreign Investment</i>	Lainnya <i>Others</i>	Jumlah <i>Total</i>
(1)	(2)	(3)	(4)	(5)
30120	*	*	*	*
301	17	11	40	68
	<i>11</i>	<i>7</i>	<i>7</i>	<i>25</i>
30200	*	*	*	*
	*	*	*	*
302	*	*	*	*
	*	*	*	*
30300	*	*	*	*
	*	*	*	*
303	*	*	*	*
	*	*	*	*
30911	2	5	10	17
	<i>1</i>	<i>4</i>	<i>7</i>	<i>12</i>
30912	12	40	93	145
	<i>6</i>	<i>28</i>	<i>30</i>	<i>64</i>
30921	4	1	8	13
	<i>0</i>	<i>1</i>	<i>4</i>	<i>5</i>
30922	6	4	12	22
	<i>4</i>	<i>3</i>	<i>2</i>	<i>9</i>
30990	*	*	*	*
	*	*	*	*
309	24	50	124	198
	<i>11</i>	<i>36</i>	<i>44</i>	<i>91</i>
30	43	62	164	269
	<i>24</i>	<i>44</i>	<i>51</i>	<i>119</i>
31001	112	79	875	1066
	<i>55</i>	<i>52</i>	<i>176</i>	<i>283</i>
31002	34	5	156	195
	<i>20</i>	<i>3</i>	<i>40</i>	<i>63</i>
31003	5	2	15	22
	<i>3</i>	<i>1</i>	<i>6</i>	<i>10</i>
31004	28	5	83	116
	<i>11</i>	<i>3</i>	<i>25</i>	<i>39</i>
31009	10	2	52	64
	<i>4</i>	<i>0</i>	<i>5</i>	<i>9</i>
310	189	93	1181	1463
	<i>93</i>	<i>59</i>	<i>252</i>	<i>404</i>
31	189	93	1181	1463
	<i>93</i>	<i>59</i>	<i>252</i>	<i>404</i>
32112	10	4	56	70
	<i>6</i>	<i>3</i>	<i>11</i>	<i>20</i>

Catatan : angka yang tercetak miring: industri besar, yang tercetak tebal: total IBS, *: tidak dipublikasikan

Note: number in italic denote large industry, number in bold denote total large and medium industry, *: not publication

Tabel 1 Jumlah Perusahaan menurut Status Penanaman Modal dan Kode Industri, 2011
 Table 1 Number of Establishment by Investment Facility Status and Industrial Code, 2011

Kode Industri <i>Industrial Code</i>	PMDN <i>Domestic Investment</i>	PMA <i>Foreign Investment</i>	Lainnya <i>Others</i>	Jumlah <i>Total</i>
(1)	(2)	(3)	(4)	(5)
32113	*	*	*	*
32115	*	*	*	*
	*	*	*	*
32119	0	0	9	9
	<i>0</i>	<i>0</i>	<i>3</i>	<i>3</i>
32120	1	0	9	10
321	12	4	76	92
	<i>7</i>	<i>3</i>	<i>14</i>	<i>24</i>
32201	0	0	13	13
32202	2	11	9	22
	<i>0</i>	<i>11</i>	<i>1</i>	<i>12</i>
322	2	11	22	35
	<i>0</i>	<i>11</i>	<i>1</i>	<i>12</i>
32300	10	5	60	75
	<i>2</i>	<i>3</i>	<i>7</i>	<i>12</i>
323	10	5	60	75
	<i>2</i>	<i>3</i>	<i>7</i>	<i>12</i>
32401	0	0	12	12
	*	*	*	*
32402	8	15	81	104
	<i>3</i>	<i>15</i>	<i>8</i>	<i>26</i>
324	8	15	93	116
	<i>3</i>	<i>15</i>	<i>10</i>	<i>28</i>
32501	1	0	4	5
	*	*	*	*
32502	1	2	2	5
	<i>1</i>	<i>2</i>	<i>1</i>	<i>4</i>
32503	3	3	3	9
	<i>2</i>	<i>3</i>	<i>2</i>	<i>7</i>
32509	0	2	3	5
	<i>0</i>	<i>1</i>	<i>2</i>	<i>3</i>
325	5	7	12	24
	<i>4</i>	<i>6</i>	<i>6</i>	<i>16</i>
32901	7	5	25	37
	<i>3</i>	<i>4</i>	<i>6</i>	<i>13</i>
32902	0	1	4	5
	*	*	*	*
32903	4	14	104	122
	<i>3</i>	<i>11</i>	<i>10</i>	<i>24</i>
32904	2	0	4	6
	<i>0</i>	<i>0</i>	<i>3</i>	<i>3</i>

Catatan : angka yang tercetak miring: industri besar, yang tercetak tebal: total IBS, *: tidak dipublikasikan

Note: number in italic denote large industry, number in bold denote total large and medium industry, *: not publication

Tabel 1 Jumlah Perusahaan menurut Status Penanaman Modal dan Kode Industri, 2011
 Table 1 Number of Establishment by Investment Facility Status and Industrial Code, 2011

Kode Industri <i>Industrial Code</i>	PMDN <i>Domestic Investment</i>	PMA <i>Foreign Investment</i>	Lainnya <i>Others</i>	Jumlah <i>Total</i>
(1)	(2)	(3)	(4)	(5)
32909	18	30	117	165
	<i>11</i>	<i>23</i>	<i>15</i>	<i>49</i>
329	31	50	254	335
	<i>17</i>	<i>39</i>	<i>35</i>	<i>91</i>
32	68	92	517	677
	<i>33</i>	<i>77</i>	<i>73</i>	<i>183</i>
33111	*	*	*	*
33119	1	1	4	6
	<i>*</i>	<i>*</i>	<i>*</i>	<i>*</i>
33121	0	0	4	4
33122	0	1	2	3
33131	0	1	2	3
	<i>*</i>	<i>*</i>	<i>*</i>	<i>*</i>
33133	*	*	*	*
33141	*	*	*	*
33149	0	0	3	3
	<i>*</i>	<i>*</i>	<i>*</i>	<i>*</i>
33151	28	4	29	61
	<i>7</i>	<i>1</i>	<i>5</i>	<i>13</i>
33152	*	*	*	*
	<i>*</i>	<i>*</i>	<i>*</i>	<i>*</i>
33159	*	*	*	*
33190	1	0	2	3
	<i>*</i>	<i>*</i>	<i>*</i>	<i>*</i>
331	31	8	50	89
	<i>10</i>	<i>2</i>	<i>8</i>	<i>20</i>
33200	*	*	*	*
332	*	*	*	*
33	32	8	51	91
	<i>10</i>	<i>2</i>	<i>8</i>	<i>20</i>
Total	3880	2120	17370	23370
	<i>2311</i>	<i>1513</i>	<i>3142</i>	<i>6966</i>

Catatan : angka yang tercetak miring: industri besar, yang tercetak tebal: total IBS, *: tidak dipublikasikan
 Note: number in italic denote large industry, number in bold denote total large and medium industry, *: not publication

Tabel 2 Persentase Permodalan menurut Kode Industri, 2011
Table Percentage of Capital by Industrial Code, 2011

Kode Industri <i>Industrial Code</i>	Pemerintah Pusat <i>Central Government</i>	Pemerintah Daerah <i>Local Government</i>	Swasta Nasional <i>National Private</i>	Asing <i>Foreign</i>	Jumlah <i>Total</i>
(1)	(2)	(3)	(4)	(5)	(6)
10110	4	59	38	0	100
	*	*	*	*	*
10120	0	0	100	0	100
10130	0	0	98	2	100
	<i>0</i>	<i>0</i>	<i>99</i>	<i>1</i>	<i>100</i>
101	0	8	90	2	100
	<i>0</i>	<i>6</i>	<i>93</i>	<i>1</i>	<i>100</i>
10211	0	0	98	2	100
	<i>0</i>	<i>0</i>	<i>100</i>	<i>0</i>	<i>100</i>
10212	0	0	90	10	100
	*	*	*	*	*
10213	0	0	88	12	100
	<i>0</i>	<i>0</i>	<i>77</i>	<i>23</i>	<i>100</i>
10214	1	0	99	0	100
	*	*	*	*	*
10219	0	1	95	3	100
	<i>0</i>	<i>3</i>	<i>92</i>	<i>5</i>	<i>100</i>
10221	0	0	87	13	100
	<i>0</i>	<i>0</i>	<i>74</i>	<i>26</i>	<i>100</i>
10222	0	0	81	20	100
	<i>0</i>	<i>0</i>	<i>72</i>	<i>28</i>	<i>100</i>
10291	6	0	94	0	100
	*	*	*	*	*
10292	0	0	67	33	100
10293	0	0	90	10	100
	<i>0</i>	<i>0</i>	<i>79</i>	<i>21</i>	<i>100</i>
10294	*	*	*	*	*
10299	0	0	97	3	100
	<i>0</i>	<i>0</i>	<i>67</i>	<i>33</i>	<i>100</i>
102	0	0	93	7	100
	<i>1</i>	<i>0</i>	<i>80</i>	<i>19</i>	<i>100</i>
10311	0	0	100	0	100
10312	0	0	98	2	100
	<i>0</i>	<i>0</i>	<i>91</i>	<i>9</i>	<i>100</i>
10313	0	0	100	0	100
	*	*	*	*	*

Catatan : angka yang tercetak miring: industri besar, yang tercetak tebal: total IBS, *: tidak dipublikasikan
Note: number in italic denote large industry, number in bold denote total large and medium industry, *: not publication

Tabel 2 **Persentase Permodalan menurut Kode Industri, 2011**
 Table *Percentage of Capital by Industrial Code, 2011*

Kode Industri <i>Industrial Code</i>	Pemerintah Pusat <i>Central Government</i>	Pemerintah Daerah <i>Local Government</i>	Swasta Nasional <i>National Private</i>	Asing <i>Foreign</i>	Jumlah <i>Total</i>
(1)	(2)	(3)	(4)	(5)	(6)
10314	0	0	88	13	100
	<i>0</i>	<i>0</i>	<i>80</i>	<i>20</i>	<i>100</i>
10320	0	11	82	7	100
	<i>0</i>	<i>25</i>	<i>60</i>	<i>16</i>	<i>100</i>
10330	0	0	83	17	100
	<i>*</i>	<i>*</i>	<i>*</i>	<i>*</i>	<i>*</i>
10391	0	0	100	0	100
10392	0	0	100	0	100
	<i>0</i>	<i>0</i>	<i>100</i>	<i>0</i>	<i>100</i>
10399	0	0	100	0	100
	<i>*</i>	<i>*</i>	<i>*</i>	<i>*</i>	<i>*</i>
103	0	0	98	1	100
	<i>0</i>	<i>4</i>	<i>87</i>	<i>9</i>	<i>100</i>
10411	0	0	100	0	100
	<i>*</i>	<i>*</i>	<i>*</i>	<i>*</i>	<i>*</i>
10412	*	*	*	*	*
	<i>*</i>	<i>*</i>	<i>*</i>	<i>*</i>	<i>*</i>
10413	*	*	*	*	*
	<i>*</i>	<i>*</i>	<i>*</i>	<i>*</i>	<i>*</i>
10421	0	0	99	1	100
	<i>*</i>	<i>*</i>	<i>*</i>	<i>*</i>	<i>*</i>
10422	0	0	89	11	100
	<i>0</i>	<i>0</i>	<i>83</i>	<i>17</i>	<i>100</i>
10423	0	0	100	0	100
	<i>0</i>	<i>0</i>	<i>100</i>	<i>0</i>	<i>100</i>
10424	0	0	95	5	100
	<i>0</i>	<i>0</i>	<i>91</i>	<i>9</i>	<i>100</i>
10431	12	1	68	19	100
	<i>13</i>	<i>1</i>	<i>66</i>	<i>20</i>	<i>100</i>
10432	5	0	86	9	100
	<i>8</i>	<i>0</i>	<i>79</i>	<i>13</i>	<i>100</i>
10490	0	0	100	0	100
	<i>*</i>	<i>*</i>	<i>*</i>	<i>*</i>	<i>*</i>
104	8	1	77	14	100
	<i>12</i>	<i>1</i>	<i>68</i>	<i>19</i>	<i>100</i>
10510	0	0	100	0	100
	<i>0</i>	<i>0</i>	<i>100</i>	<i>0</i>	<i>100</i>

Catatan : angka yang tercetak miring: industri besar, yang tercetak tebal: total IBS, *: tidak dipublikasikan
 Note: number in italic denote large industry, number in bold denote total large and medium industry, *: not publication

Tabel 2 Persentase Permodalan menurut Kode Industri, 2011
Table Percentage of Capital by Industrial Code, 2011

Kode Industri <i>Industrial Code</i>	Pemerintah Pusat <i>Central Government</i>	Pemerintah Daerah <i>Local Government</i>	Swasta Nasional <i>National Private</i>	Asing <i>Foreign</i>	Jumlah <i>Total</i>
(1)	(2)	(3)	(4)	(5)	(6)
10520	0	0	66	34	100
	<i>0</i>	<i>0</i>	<i>60</i>	<i>40</i>	<i>100</i>
10531	0	0	100	0	100
	<i>0</i>	<i>0</i>	<i>100</i>	<i>0</i>	<i>100</i>
10532	0	0	100	0	100
	<i>0</i>	<i>0</i>	<i>100</i>	<i>0</i>	<i>100</i>
10590	*	*	*	*	*
105	0	2	86	11	100
	<i>0</i>	<i>0</i>	<i>80</i>	<i>20</i>	<i>100</i>
10611	0	0	100	0	100
	<i>*</i>	<i>*</i>	<i>*</i>	<i>*</i>	<i>*</i>
10612	11	0	85	4	100
	<i>19</i>	<i>0</i>	<i>77</i>	<i>5</i>	<i>100</i>
10613	29	0	57	14	100
	<i>*</i>	<i>*</i>	<i>*</i>	<i>*</i>	<i>*</i>
10614	3	0	97	0	100
	<i>0</i>	<i>0</i>	<i>100</i>	<i>0</i>	<i>100</i>
10615	0	0	100	0	100
10616	0	0	100	0	100
10617	0	9	73	18	100
	<i>0</i>	<i>14</i>	<i>57</i>	<i>29</i>	<i>100</i>
10618	0	0	99	1	100
	<i>0</i>	<i>0</i>	<i>100</i>	<i>0</i>	<i>100</i>
10621	0	1	98	1	100
	<i>0</i>	<i>0</i>	<i>98</i>	<i>3</i>	<i>100</i>
10622	0	0	100	0	100
	<i>*</i>	<i>*</i>	<i>*</i>	<i>*</i>	<i>*</i>
10623	0	0	73	27	100
	<i>0</i>	<i>0</i>	<i>50</i>	<i>50</i>	<i>100</i>
10629	0	0	83	17	100
	<i>*</i>	<i>*</i>	<i>*</i>	<i>*</i>	<i>*</i>
10631	1	1	98	0	100
	<i>0</i>	<i>0</i>	<i>100</i>	<i>0</i>	<i>100</i>
10632	0	0	100	0	100
	<i>*</i>	<i>*</i>	<i>*</i>	<i>*</i>	<i>*</i>
10633	0	0	100	0	100
	<i>*</i>	<i>*</i>	<i>*</i>	<i>*</i>	<i>*</i>

Catatan : angka yang tercetak miring: industri besar, yang tercetak tebal: total IBS, *: tidak dipublikasikan
Note: number in italic denote large industry, number in bold denote total large and medium industry, *: not publication

Tabel 2 Persentase Permodalan menurut Kode Industri, 2011
Table Percentage of Capital by Industrial Code, 2011

Kode Industri <i>Industrial Code</i>	Pemerintah Pusat <i>Central Government</i>	Pemerintah Daerah <i>Local Government</i>	Swasta Nasional <i>National Private</i>	Asing <i>Foreign</i>	Jumlah <i>Total</i>
(1)	(2)	(3)	(4)	(5)	(6)
10634	0	0	100	0	100
106	2	1	96	2	100
	<i>7</i>	<i>1</i>	<i>85</i>	<i>7</i>	<i>100</i>
10710	0	0	98	1	100
	<i>0</i>	<i>0</i>	<i>93</i>	<i>7</i>	<i>100</i>
10721	42	6	48	5	100
	<i>44</i>	<i>6</i>	<i>46</i>	<i>5</i>	<i>100</i>
10722	0	0	98	2	100
	<i>*</i>	<i>*</i>	<i>*</i>	<i>*</i>	<i>*</i>
10723	0	0	97	3	100
	<i>0</i>	<i>0</i>	<i>100</i>	<i>0</i>	<i>100</i>
10729	0	0	100	0	100
	<i>*</i>	<i>*</i>	<i>*</i>	<i>*</i>	<i>*</i>
10731	0	0	93	7	100
	<i>0</i>	<i>0</i>	<i>85</i>	<i>15</i>	<i>100</i>
10732	0	2	87	12	100
	<i>0</i>	<i>0</i>	<i>76</i>	<i>24</i>	<i>100</i>
10733	*	*	*	*	*
10739	0	0	99	2	100
	<i>0</i>	<i>0</i>	<i>96</i>	<i>4</i>	<i>100</i>
10740	0	0	100	0	100
	<i>0</i>	<i>0</i>	<i>98</i>	<i>2</i>	<i>100</i>
10750	0	1	96	3	100
	<i>0</i>	<i>4</i>	<i>89</i>	<i>7</i>	<i>100</i>
10761	14	2	81	2	100
	<i>26</i>	<i>5</i>	<i>65</i>	<i>3</i>	<i>100</i>
10762	0	0	100	0	100
	<i>*</i>	<i>*</i>	<i>*</i>	<i>*</i>	<i>*</i>
10771	0	1	97	2	100
	<i>0</i>	<i>6</i>	<i>88</i>	<i>6</i>	<i>100</i>
10772	0	7	83	10	100
	<i>0</i>	<i>14</i>	<i>63</i>	<i>23</i>	<i>100</i>
10773	0	0	90	10	100
	<i>0</i>	<i>0</i>	<i>75</i>	<i>25</i>	<i>100</i>
10774	0	0	99	1	100
	<i>0</i>	<i>0</i>	<i>83</i>	<i>17</i>	<i>100</i>

Catatan : angka yang tercetak miring: industri besar, yang tercetak tebal: total IBS, *: tidak dipublikasikan
Note: number in italic denote large industry, number in bold denote total large and medium industry, *: not publication

Tabel 2 **Persentase Permodalan menurut Kode Industri, 2011**
 Table *Percentage of Capital by Industrial Code, 2011*

Kode Industri <i>Industrial Code</i>	Pemerintah Pusat <i>Central Government</i>	Pemerintah Daerah <i>Local Government</i>	Swasta Nasional <i>National Private</i>	Asing <i>Foreign</i>	Jumlah <i>Total</i>
(1)	(2)	(3)	(4)	(5)	(6)
10779	0 *	0 *	83 *	17 *	100 *
10792	0 0	5 0	95 100	0 0	100 100
10793	0 0	0 0	100 100	0 0	100 100
10794	0 0	0 0	99 100	0 0	100 100
10799	0 0	0 0	98 100	2 0	100 100
107	2 11	1 3	96 80	2 7	100 100
10801	0 0	0 0	89 89	11 11	100 100
10802	0 0	0 0	85 85	15 15	100 100
108	0 0	0 0	88 88	12 12	100 100
10	2 8	1 2	93 77	4 13	100 100
11010	0 *	2 *	86 *	12 *	100 *
11020	0 0	0 0	100 100	0 0	100 100
11030	* *	* *	* *	* *	* *
11040	0 0	0 0	87 76	13 24	100 100
11050	0 0	3 2	93 87	4 11	100 100
11090	0 0	0 0	93 86	7 14	100 100
110	0 0	2 1	91 81	7 18	100 100
11	0 0	2 1	91 81	7 18	100 100

Catatan : angka yang tercetak miring: industri besar, yang tercetak tebal: total IBS, *: tidak dipublikasikan
 Note: number in italic denote large industry, number in bold denote total large and medium industry, *: not publication

Tabel 2 Persentase Permodalan menurut Kode Industri, 2011
Table Percentage of Capital by Industrial Code, 2011

Kode Industri <i>Industrial Code</i>	Pemerintah Pusat <i>Central Government</i>	Pemerintah Daerah <i>Local Government</i>	Swasta Nasional <i>National Private</i>	Asing <i>Foreign</i>	Jumlah <i>Total</i>
(1)	(2)	(3)	(4)	(5)	(6)
12011	0	0	100	0	100
	<i>0</i>	<i>0</i>	<i>100</i>	<i>0</i>	<i>100</i>
12012	0	0	91	9	100
	<i>0</i>	<i>0</i>	<i>100</i>	<i>0</i>	<i>100</i>
12019	0	4	96	0	100
	<i>0</i>	<i>20</i>	<i>80</i>	<i>0</i>	<i>100</i>
12091	1	0	99	1	100
	<i>5</i>	<i>1</i>	<i>89</i>	<i>5</i>	<i>100</i>
12099	4	0	92	4	100
	<i>17</i>	<i>0</i>	<i>68</i>	<i>16</i>	<i>100</i>
120	0	0	99	1	100
	<i>1</i>	<i>1</i>	<i>97</i>	<i>1</i>	<i>100</i>
12	0	0	99	1	100
	<i>1</i>	<i>1</i>	<i>97</i>	<i>1</i>	<i>100</i>
13111	0	0	92	8	100
	<i>0</i>	<i>0</i>	<i>88</i>	<i>13</i>	<i>100</i>
13112	4	0	74	22	100
	<i>5</i>	<i>0</i>	<i>74</i>	<i>22</i>	<i>100</i>
13113	4	0	67	29	100
	<i>6</i>	<i>0</i>	<i>67</i>	<i>27</i>	<i>100</i>
13121	0	0	96	3	100
	<i>1</i>	<i>1</i>	<i>89</i>	<i>9</i>	<i>100</i>
13122	0	2	98	0	100
	<i>0</i>	<i>0</i>	<i>100</i>	<i>0</i>	<i>100</i>
13131	2	0	85	12	100
	<i>8</i>	<i>0</i>	<i>68</i>	<i>24</i>	<i>100</i>
13132	0	2	90	8	100
	<i>1</i>	<i>2</i>	<i>84</i>	<i>14</i>	<i>100</i>
13133	0	0	96	4	100
	<i>0</i>	<i>0</i>	<i>96</i>	<i>4</i>	<i>100</i>
13134	0	0	100	0	100
	<i>0</i>	<i>0</i>	<i>100</i>	<i>0</i>	<i>100</i>
131	1	0	94	5	100
	<i>2</i>	<i>1</i>	<i>85</i>	<i>12</i>	<i>100</i>
13911	0	2	89	9	100
	<i>0</i>	<i>0</i>	<i>81</i>	<i>19</i>	<i>100</i>

Catatan : angka yang tercetak miring: industri besar, yang tercetak tebal: total IBS, *: tidak dipublikasikan
Note: number in italic denote large industry, number in bold denote total large and medium industry, *: not publication

Tabel 2 **Persentase Permodalan menurut Kode Industri, 2011**
 Table *Percentage of Capital by Industrial Code, 2011*

Kode Industri	Pemerintah Pusat	Pemerintah Daerah	Swasta Nasional	Asing	Jumlah
<i>Industrial Code</i>	<i>Central Government</i>	<i>Local Government</i>	<i>National Private</i>	<i>Foreign</i>	<i>Total</i>
(1)	(2)	(3)	(4)	(5)	(6)
13912	0	0	95	5	100
	<i>0</i>	<i>0</i>	<i>78</i>	<i>22</i>	<i>100</i>
13921	0	0	98	2	100
	<i>0</i>	<i>0</i>	<i>93</i>	<i>7</i>	<i>100</i>
13922	0	0	93	7	100
	<i>0</i>	<i>0</i>	<i>100</i>	<i>0</i>	<i>100</i>
13923	0	0	93	7	100
	<i>0</i>	<i>0</i>	<i>100</i>	<i>0</i>	<i>100</i>
13924	0	0	88	12	100
	<i>0</i>	<i>0</i>	<i>67</i>	<i>33</i>	<i>100</i>
13929	0	0	92	8	100
	<i>0</i>	<i>0</i>	<i>77</i>	<i>23</i>	<i>100</i>
13930	4	0	77	19	100
	<i>0</i>	<i>0</i>	<i>72</i>	<i>28</i>	<i>100</i>
13941	0	0	98	2	100
	<i>0</i>	<i>0</i>	<i>86</i>	<i>14</i>	<i>100</i>
13942	0	0	92	8	100
	<i>0</i>	<i>0</i>	<i>79</i>	<i>21</i>	<i>100</i>
13991	0	0	85	15	100
	<i>0</i>	<i>0</i>	<i>88</i>	<i>13</i>	<i>100</i>
13992	0	0	91	9	100
	<i>0</i>	<i>0</i>	<i>51</i>	<i>49</i>	<i>100</i>
13993	0	0	74	26	100
	<i>0</i>	<i>0</i>	<i>48</i>	<i>52</i>	<i>100</i>
13995	*	*	*	*	*
	<i>*</i>	<i>*</i>	<i>*</i>	<i>*</i>	<i>*</i>
13996	*	*	*	*	*
	<i>*</i>	<i>*</i>	<i>*</i>	<i>*</i>	<i>*</i>
13997	1	0	99	0	100
	<i>10</i>	<i>0</i>	<i>90</i>	<i>0</i>	<i>100</i>
13999	0	0	91	9	100
	<i>0</i>	<i>0</i>	<i>81</i>	<i>19</i>	<i>100</i>
139	0	0	94	6	100
	<i>1</i>	<i>0</i>	<i>83</i>	<i>16</i>	<i>100</i>
13	0	0	94	5	100
	<i>1</i>	<i>1</i>	<i>85</i>	<i>13</i>	<i>100</i>

Catatan : angka yang tercetak miring: industri besar, yang tercetak tebal: total IBS, *: tidak dipublikasikan
 Note: number in italic denote large industry, number in bold denote total large and medium industry, *: not publication

Tabel 2 **Persentase Permodalan menurut Kode Industri, 2011**
 Table *Percentage of Capital by Industrial Code, 2011*

Kode Industri <i>Industrial Code</i>	Pemerintah Pusat <i>Central Government</i>	Pemerintah Daerah <i>Local Government</i>	Swasta Nasional <i>National Private</i>	Asing <i>Foreign</i>	Jumlah <i>Total</i>
(1)	(2)	(3)	(4)	(5)	(6)
14111	0	1	90	9	100
	<i>0</i>	<i>2</i>	<i>69</i>	<i>29</i>	<i>100</i>
14112	0	0	85	15	100
	<i>0</i>	<i>0</i>	<i>50</i>	<i>50</i>	<i>100</i>
14120	0	0	89	11	100
	<i>0</i>	<i>0</i>	<i>62</i>	<i>38</i>	<i>100</i>
14131	0	0	97	2	99
	<i>0</i>	<i>1</i>	<i>81</i>	<i>19</i>	<i>100</i>
14132	0	0	77	23	100
	<i>0</i>	<i>0</i>	<i>66</i>	<i>34</i>	<i>100</i>
141	0	1	90	9	100
	<i>0</i>	<i>2</i>	<i>68</i>	<i>30</i>	<i>100</i>
14301	0	0	95	4	100
	<i>0</i>	<i>2</i>	<i>84</i>	<i>15</i>	<i>100</i>
14302	0	0	98	2	100
	<i>0</i>	<i>0</i>	<i>100</i>	<i>0</i>	<i>100</i>
14303	0	0	85	15	100
	<i>0</i>	<i>0</i>	<i>77</i>	<i>23</i>	<i>100</i>
143	0	0	96	4	100
	<i>0</i>	<i>1</i>	<i>84</i>	<i>15</i>	<i>100</i>
14	0	1	91	8	100
	<i>0</i>	<i>2</i>	<i>70</i>	<i>28</i>	<i>100</i>
15111	0	0	100	0	100
	<i>*</i>	<i>*</i>	<i>*</i>	<i>*</i>	<i>*</i>
15112	2	3	89	6	100
	<i>7</i>	<i>0</i>	<i>77</i>	<i>16</i>	<i>100</i>
15114	0	0	80	20	100
	<i>*</i>	<i>*</i>	<i>*</i>	<i>*</i>	<i>*</i>
15121	0	0	92	8	100
	<i>2</i>	<i>0</i>	<i>78</i>	<i>20</i>	<i>100</i>
15122	*	*	*	*	*
	<i>*</i>	<i>*</i>	<i>*</i>	<i>*</i>	<i>*</i>
15129	0	0	69	31	100
	<i>0</i>	<i>0</i>	<i>43</i>	<i>57</i>	<i>100</i>
151	1	1	90	9	100
	<i>3</i>	<i>0</i>	<i>76</i>	<i>21</i>	<i>100</i>

Catatan : angka yang tercetak miring: industri besar, yang tercetak tebal: total IBS, *: tidak dipublikasikan
 Note: number in italic denote large industry, number in bold denote total large and medium industry, *: not publication

Tabel 2 **Persentase Permodalan menurut Kode Industri, 2011**
 Table *Percentage of Capital by Industrial Code, 2011*

Kode Industri <i>Industrial Code</i>	Pemerintah Pusat <i>Central Government</i>	Pemerintah Daerah <i>Local Government</i>	Swasta Nasional <i>National Private</i>	Asing <i>Foreign</i>	Jumlah <i>Total</i>
(1)	(2)	(3)	(4)	(5)	(6)
15201	0	1	92	7	100
	<i>0</i>	<i>0</i>	<i>78</i>	<i>22</i>	<i>100</i>
15202	2	0	71	27	100
	<i>3</i>	<i>0</i>	<i>53</i>	<i>44</i>	<i>100</i>
15203	0	0	91	9	100
	<i>0</i>	<i>0</i>	<i>95</i>	<i>5</i>	<i>100</i>
15209	0	0	91	9	100
	<i>0</i>	<i>0</i>	<i>77</i>	<i>23</i>	<i>100</i>
152	0	1	89	10	100
	<i>1</i>	<i>0</i>	<i>74</i>	<i>25</i>	<i>100</i>
15	0	1	89	10	100
	<i>1</i>	<i>0</i>	<i>75</i>	<i>24</i>	<i>100</i>
16101	2	0	95	3	100
	<i>7</i>	<i>0</i>	<i>85</i>	<i>8</i>	<i>100</i>
16102	0	0	98	2	100
	<i>0</i>	<i>0</i>	<i>90</i>	<i>10</i>	<i>100</i>
16103	0	0	100	0	100
	<i>*</i>	<i>*</i>	<i>*</i>	<i>*</i>	<i>*</i>
16104	0	0	100	0	100
	<i>0</i>	<i>0</i>	<i>100</i>	<i>0</i>	<i>100</i>
161	1	0	96	3	100
	<i>6</i>	<i>0</i>	<i>86</i>	<i>8</i>	<i>100</i>
16211	0	0	91	9	100
	<i>0</i>	<i>0</i>	<i>90</i>	<i>10</i>	<i>100</i>
16212	0	0	92	8	100
	<i>0</i>	<i>0</i>	<i>92</i>	<i>8</i>	<i>100</i>
16213	0	0	93	7	100
	<i>0</i>	<i>0</i>	<i>91</i>	<i>9</i>	<i>100</i>
16214	0	0	93	7	100
	<i>0</i>	<i>0</i>	<i>94</i>	<i>6</i>	<i>100</i>
16221	0	1	89	10	100
	<i>0</i>	<i>2</i>	<i>86</i>	<i>12</i>	<i>100</i>
16222	0	0	95	5	100
	<i>0</i>	<i>0</i>	<i>86</i>	<i>14</i>	<i>100</i>
16230	0	0	97	3	100
	<i>0</i>	<i>0</i>	<i>88</i>	<i>13</i>	<i>100</i>

Catatan : angka yang tercetak miring: industri besar, yang tercetak tebal: total IBS, *: tidak dipublikasikan
 Note: number in italic denote large industry, number in bold denote total large and medium industry, *: not publication

Tabel 2 Persentase Permodalan menurut Kode Industri, 2011
Table Percentage of Capital by Industrial Code, 2011

Kode Industri <i>Industrial Code</i>	Pemerintah Pusat <i>Central Government</i>	Pemerintah Daerah <i>Local Government</i>	Swasta Nasional <i>National Private</i>	Asing <i>Foreign</i>	Jumlah <i>Total</i>
(1)	(2)	(3)	(4)	(5)	(6)
16291	0	1	97	2	100
	<i>0</i>	<i>0</i>	<i>80</i>	<i>20</i>	<i>100</i>
16292	0	0	100	0	100
	<i>0</i>	<i>0</i>	<i>100</i>	<i>0</i>	<i>100</i>
16293	0	0	96	2	99
	<i>0</i>	<i>2</i>	<i>88</i>	<i>11</i>	<i>100</i>
16294	0	0	92	8	100
	<i>0</i>	<i>0</i>	<i>51</i>	<i>50</i>	<i>100</i>
16295	0	0	78	22	100
	<i>*</i>	<i>*</i>	<i>*</i>	<i>*</i>	<i>*</i>
16299	0	0	95	5	100
	<i>0</i>	<i>0</i>	<i>82</i>	<i>18</i>	<i>100</i>
162	0	0	93	6	100
	<i>0</i>	<i>0</i>	<i>88</i>	<i>11</i>	<i>100</i>
16	0	0	94	5	100
	<i>1</i>	<i>0</i>	<i>88</i>	<i>11</i>	<i>100</i>
17011	0	0	68	32	100
	<i>0</i>	<i>0</i>	<i>63</i>	<i>37</i>	<i>100</i>
17012	3	6	80	12	100
	<i>4</i>	<i>8</i>	<i>72</i>	<i>16</i>	<i>100</i>
17013	*	*	*	*	*
	<i>*</i>	<i>*</i>	<i>*</i>	<i>*</i>	<i>*</i>
17014	0	0	88	13	100
	<i>0</i>	<i>0</i>	<i>100</i>	<i>0</i>	<i>100</i>
17019	0	0	91	9	100
	<i>0</i>	<i>0</i>	<i>89</i>	<i>11</i>	<i>100</i>
17021	0	4	88	8	100
	<i>0</i>	<i>8</i>	<i>83</i>	<i>8</i>	<i>100</i>
17022	0	1	91	8	100
	<i>0</i>	<i>0</i>	<i>87</i>	<i>13</i>	<i>100</i>
17091	0	0	97	3	100
	<i>0</i>	<i>0</i>	<i>92</i>	<i>8</i>	<i>100</i>
17099	0	2	95	4	100
	<i>0</i>	<i>0</i>	<i>91</i>	<i>9</i>	<i>100</i>
170	0	1	90	8	100
	<i>1</i>	<i>2</i>	<i>85</i>	<i>13</i>	<i>100</i>

Catatan : angka yang tercetak miring: industri besar, yang tercetak tebal: total IBS, *: tidak dipublikasikan
Note: number in italic denote large industry, number in bold denote total large and medium industry, *: not publication

Tabel 2 **Persentase Permodalan menurut Kode Industri, 2011**
 Table *Percentage of Capital by Industrial Code, 2011*

Kode Industri <i>Industrial Code</i>	Pemerintah Pusat <i>Central Government</i>	Pemerintah Daerah <i>Local Government</i>	Swasta Nasional <i>National Private</i>	Asing <i>Foreign</i>	Jumlah <i>Total</i>
(1)	(2)	(3)	(4)	(5)	(6)
17	0	1	90	8	100
	<i>1</i>	<i>2</i>	<i>85</i>	<i>13</i>	<i>100</i>
18111	0	3	95	2	100
	<i>0</i>	<i>1</i>	<i>96</i>	<i>3</i>	<i>100</i>
18112	18	0	82	0	100
	<i>25</i>	<i>0</i>	<i>75</i>	<i>0</i>	<i>100</i>
18120	0	0	99	1	100
	<i>0</i>	<i>0</i>	<i>89</i>	<i>11</i>	<i>100</i>
181	1	2	96	2	100
	<i>1</i>	<i>1</i>	<i>94</i>	<i>4</i>	<i>100</i>
18201	0	0	100	0	100
	<i>*</i>	<i>*</i>	<i>*</i>	<i>*</i>	<i>*</i>
182	0	0	100	0	100
	<i>*</i>	<i>*</i>	<i>*</i>	<i>*</i>	<i>*</i>
18	1	2	96	2	100
	<i>1</i>	<i>1</i>	<i>94</i>	<i>3</i>	<i>100</i>
19100	29	0	64	8	100
	<i>0</i>	<i>0</i>	<i>100</i>	<i>0</i>	<i>100</i>
191	29	0	64	8	100
	<i>0</i>	<i>0</i>	<i>100</i>	<i>0</i>	<i>100</i>
19211	0	0	100	0	100
	<i>*</i>	<i>*</i>	<i>*</i>	<i>*</i>	<i>*</i>
19212	17	20	42	21	100
	<i>*</i>	<i>*</i>	<i>*</i>	<i>*</i>	<i>*</i>
19213	0	0	75	25	100
	<i>*</i>	<i>*</i>	<i>*</i>	<i>*</i>	<i>*</i>
19214	*	*	*	*	*
19291	6	3	85	6	100
	<i>0</i>	<i>0</i>	<i>90</i>	<i>10</i>	<i>100</i>
19292	*	*	*	*	*
	<i>*</i>	<i>*</i>	<i>*</i>	<i>*</i>	<i>*</i>
192	5	4	81	10	100
	<i>0</i>	<i>0</i>	<i>83</i>	<i>17</i>	<i>100</i>
19	8	3	79	10	100
	<i>0</i>	<i>0</i>	<i>85</i>	<i>15</i>	<i>100</i>
20111	0	1	79	20	100
	<i>0</i>	<i>3</i>	<i>83</i>	<i>14</i>	<i>100</i>

Catatan : angka yang tercetak miring: industri besar, yang tercetak tebal: total IBS, *: tidak dipublikasikan
 Note: number in italic denote large industry, number in bold denote total large and medium industry, *: not publication

Tabel 2 **Persentase Permodalan menurut Kode Industri, 2011**
 Table Percentage of Capital by Industrial Code, 2011

Kode Industri <i>Industrial Code</i>	Pemerintah Pusat <i>Central Government</i>	Pemerintah Daerah <i>Local Government</i>	Swasta Nasional <i>National Private</i>	Asing <i>Foreign</i>	Jumlah <i>Total</i>
(1)	(2)	(3)	(4)	(5)	(6)
20112	2	2	82	14	100
	<i>6</i>	<i>0</i>	<i>77</i>	<i>18</i>	<i>100</i>
20113	17	0	68	15	100
	<i>25</i>	<i>0</i>	<i>52</i>	<i>23</i>	<i>100</i>
20114	0	0	82	18	100
	<i>0</i>	<i>0</i>	<i>74</i>	<i>26</i>	<i>100</i>
20115	10	0	74	16	100
	<i>0</i>	<i>0</i>	<i>73</i>	<i>27</i>	<i>100</i>
20116	0	4	56	40	100
	<i>0</i>	<i>10</i>	<i>58</i>	<i>33</i>	<i>100</i>
20117	0	0	41	59	100
	<i>0</i>	<i>0</i>	<i>45</i>	<i>55</i>	<i>100</i>
20118	2	1	60	38	100
	<i>0</i>	<i>0</i>	<i>52</i>	<i>48</i>	<i>100</i>
20119	0	0	75	25	100
	<i>0</i>	<i>0</i>	<i>71</i>	<i>29</i>	<i>100</i>
20121	2	2	93	2	100
	<i>0</i>	<i>0</i>	<i>100</i>	<i>0</i>	<i>100</i>
20122	23	0	64	13	100
	<i>25</i>	<i>0</i>	<i>59</i>	<i>16</i>	<i>100</i>
20123	27	0	73	0	100
	<i>*</i>	<i>*</i>	<i>*</i>	<i>*</i>	<i>*</i>
20124	*	*	*	*	*
	<i>*</i>	<i>*</i>	<i>*</i>	<i>*</i>	<i>*</i>
20127	*	*	*	*	*
20129	0	0	91	9	100
	<i>0</i>	<i>0</i>	<i>100</i>	<i>0</i>	<i>100</i>
20131	2	2	62	34	100
	<i>5</i>	<i>0</i>	<i>44</i>	<i>51</i>	<i>100</i>
20132	0	0	85	15	100
	<i>0</i>	<i>0</i>	<i>78</i>	<i>22</i>	<i>100</i>
201	4	1	73	23	100
	<i>3</i>	<i>1</i>	<i>65</i>	<i>31</i>	<i>100</i>
20211	9	0	69	22	100
	<i>20</i>	<i>0</i>	<i>52</i>	<i>28</i>	<i>100</i>
20212	0	2	62	36	100
	<i>0</i>	<i>0</i>	<i>62</i>	<i>38</i>	<i>100</i>

Catatan : angka yang tercetak miring: industri besar, yang tercetak tebal: total IBS, *: tidak dipublikasikan
 Note: number in italic denote large industry, number in bold denote total large and medium industry, *: not publication

Tabel 2 Persentase Permodalan menurut Kode Industri, 2011
Table Percentage of Capital by Industrial Code, 2011

Kode Industri <i>Industrial Code</i>	Pemerintah Pusat <i>Central Government</i>	Pemerintah Daerah <i>Local Government</i>	Swasta Nasional <i>National Private</i>	Asing <i>Foreign</i>	Jumlah <i>Total</i>
(1)	(2)	(3)	(4)	(5)	(6)
20213	0 *	0 *	67 *	33 *	100 *
20214	0 *	0 *	100 *	0 *	100 *
20221	0 <i>0</i>	0 <i>1</i>	82 <i>69</i>	18 <i>30</i>	100 <i>100</i>
20222	0 *	0 *	100 *	0 *	100 *
20223	0 *	0 *	100 *	0 *	100 *
20231	0 <i>0</i>	2 <i>4</i>	89 <i>81</i>	10 <i>16</i>	100 <i>100</i>
20232	0 <i>0</i>	1 <i>3</i>	90 <i>83</i>	8 <i>14</i>	100 <i>100</i>
20291	0 <i>0</i>	2 <i>0</i>	74 <i>64</i>	24 <i>36</i>	100 <i>100</i>
20292	14 <i>25</i>	0 <i>0</i>	86 <i>75</i>	0 <i>0</i>	100 <i>100</i>
20293	0 <i>0</i>	6 <i>17</i>	74 <i>57</i>	19 <i>26</i>	100 <i>100</i>
20294	13 <i>0</i>	3 <i>0</i>	80 <i>100</i>	3 <i>0</i>	100 <i>100</i>
20295	0 <i>0</i>	14 <i>20</i>	73 <i>72</i>	13 <i>8</i>	100 <i>100</i>
20299	0 <i>0</i>	0 <i>0</i>	91 <i>78</i>	9 <i>22</i>	100 <i>100</i>
202	1 <i>1</i>	2 <i>3</i>	82 <i>74</i>	15 <i>23</i>	100 <i>100</i>
20301	0 <i>0</i>	0 <i>0</i>	67 <i>51</i>	33 <i>50</i>	100 <i>100</i>
20302	0 <i>0</i>	0 <i>0</i>	57 <i>47</i>	43 <i>53</i>	100 <i>100</i>
203	0 <i>0</i>	0 <i>0</i>	60 <i>48</i>	40 <i>52</i>	100 <i>100</i>
20	2 <i>2</i>	1 <i>2</i>	77 <i>69</i>	19 <i>27</i>	100 <i>100</i>

Catatan : angka yang tercetak miring: industri besar, yang tercetak tebal: total IBS, *: tidak dipublikasikan
Note: number in italic denote large industry, number in bold denote total large and medium industry, *: not publication

Tabel 2 Persentase Permodalan menurut Kode Industri, 2011
Table Percentage of Capital by Industrial Code, 2011

Kode Industri <i>Industrial Code</i>	Pemerintah Pusat <i>Central Government</i>	Pemerintah Daerah <i>Local Government</i>	Swasta Nasional <i>National Private</i>	Asing <i>Foreign</i>	Jumlah <i>Total</i>
(1)	(2)	(3)	(4)	(5)	(6)
21011	0	0	100	0	100
	<i>0</i>	<i>0</i>	<i>100</i>	<i>0</i>	<i>100</i>
21012	2	3	79	16	100
	<i>3</i>	<i>5</i>	<i>72</i>	<i>20</i>	<i>100</i>
21021	0	0	100	0	100
21022	0	0	100	0	100
	<i>0</i>	<i>0</i>	<i>100</i>	<i>0</i>	<i>100</i>
210	1	2	85	11	100
	<i>3</i>	<i>4</i>	<i>77</i>	<i>17</i>	<i>100</i>
21	1	2	85	11	100
	<i>3</i>	<i>4</i>	<i>77</i>	<i>17</i>	<i>100</i>
22111	0	4	69	27	100
	<i>0</i>	<i>6</i>	<i>55</i>	<i>39</i>	<i>100</i>
22112	0	0	99	1	100
	<i>0</i>	<i>0</i>	<i>95</i>	<i>5</i>	<i>100</i>
22121	26	7	62	5	100
	<i>30</i>	<i>8</i>	<i>55</i>	<i>7</i>	<i>100</i>
22122	14	0	77	9	100
	<i>28</i>	<i>0</i>	<i>64</i>	<i>8</i>	<i>100</i>
22123	12	1	74	13	100
	<i>13</i>	<i>1</i>	<i>73</i>	<i>13</i>	<i>100</i>
22191	0	3	78	18	100
	<i>0</i>	<i>0</i>	<i>78</i>	<i>22</i>	<i>100</i>
22192	2	2	79	16	100
	<i>6</i>	<i>6</i>	<i>56</i>	<i>32</i>	<i>100</i>
22199	0	2	91	7	100
	<i>0</i>	<i>4</i>	<i>82</i>	<i>14</i>	<i>100</i>
221	9	2	77	11	100
	<i>13</i>	<i>3</i>	<i>69</i>	<i>15</i>	<i>100</i>
22210	0	3	95	3	100
	<i>0</i>	<i>11</i>	<i>89</i>	<i>0</i>	<i>100</i>
22220	0	2	93	5	100
	<i>0</i>	<i>2</i>	<i>90</i>	<i>8</i>	<i>100</i>
22230	0	3	88	9	100
	<i>0</i>	<i>7</i>	<i>75</i>	<i>18</i>	<i>100</i>
22291	0	4	83	13	100
	<i>0</i>	<i>3</i>	<i>78</i>	<i>19</i>	<i>100</i>

Catatan : angka yang tercetak miring: industri besar, yang tercetak tebal: total IBS, *: tidak dipublikasikan
Note: number in italic denote large industry, number in bold denote total large and medium industry, *: not publication

Tabel 2 Persentase Permodalan menurut Kode Industri, 2011
Table Percentage of Capital by Industrial Code, 2011

Kode Industri <i>Industrial Code</i>	Pemerintah Pusat <i>Central Government</i>	Pemerintah Daerah <i>Local Government</i>	Swasta Nasional <i>National Private</i>	Asing <i>Foreign</i>	Jumlah <i>Total</i>
(1)	(2)	(3)	(4)	(5)	(6)
22292	0	2	97	1	100
	<i>0</i>	<i>5</i>	<i>93</i>	<i>2</i>	<i>100</i>
22293	0	1	62	37	100
	<i>0</i>	<i>2</i>	<i>46</i>	<i>52</i>	<i>100</i>
22299	0	0	90	10	100
	<i>0</i>	<i>0</i>	<i>78</i>	<i>22</i>	<i>100</i>
222	0	2	90	9	100
	<i>0</i>	<i>3</i>	<i>82</i>	<i>15</i>	<i>100</i>
22	3	2	86	9	100
	<i>5</i>	<i>3</i>	<i>77</i>	<i>15</i>	<i>100</i>
23111	0	0	100	0	100
	<i>0</i>	<i>0</i>	<i>100</i>	<i>0</i>	<i>100</i>
23112	0	0	100	0	100
	<i>*</i>	<i>*</i>	<i>*</i>	<i>*</i>	<i>*</i>
23119	0	0	79	21	100
	<i>0</i>	<i>0</i>	<i>38</i>	<i>62</i>	<i>100</i>
23121	0	1	88	12	100
	<i>0</i>	<i>1</i>	<i>88</i>	<i>11</i>	<i>100</i>
23122	25	0	55	20	100
	<i>*</i>	<i>*</i>	<i>*</i>	<i>*</i>	<i>*</i>
23123	16	5	67	13	100
	<i>21</i>	<i>6</i>	<i>56</i>	<i>17</i>	<i>100</i>
23129	0	7	75	18	100
	<i>0</i>	<i>13</i>	<i>56</i>	<i>31</i>	<i>100</i>
231	3	2	82	12	100
	<i>6</i>	<i>4</i>	<i>70</i>	<i>20</i>	<i>100</i>
23911	0	6	81	14	100
	<i>0</i>	<i>20</i>	<i>80</i>	<i>0</i>	<i>100</i>
23919	0	0	100	0	100
	<i>*</i>	<i>*</i>	<i>*</i>	<i>*</i>	<i>*</i>
23921	0	0	100	0	100
	<i>0</i>	<i>0</i>	<i>100</i>	<i>0</i>	<i>100</i>
23922	0	0	99	1	100
	<i>0</i>	<i>0</i>	<i>92</i>	<i>8</i>	<i>100</i>
23923	0	0	75	25	100
	<i>0</i>	<i>0</i>	<i>47</i>	<i>53</i>	<i>100</i>

Catatan : angka yang tercetak miring: industri besar, yang tercetak tebal: total IBS, *: tidak dipublikasikan
Note: number in italic denote large industry, number in bold denote total large and medium industry, *: not publication

Tabel 2 **Persentase Permodalan menurut Kode Industri, 2011**
 Table *Percentage of Capital by Industrial Code, 2011*

Kode Industri <i>Industrial Code</i>	Pemerintah Pusat <i>Central Government</i>	Pemerintah Daerah <i>Local Government</i>	Swasta Nasional <i>National Private</i>	Asing <i>Foreign</i>	Jumlah <i>Total</i>
(1)	(2)	(3)	(4)	(5)	(6)
23929	0	2	94	4	100
	<i>0</i>	<i>4</i>	<i>89</i>	<i>7</i>	<i>100</i>
23931	0	0	78	22	100
	<i>0</i>	<i>0</i>	<i>74</i>	<i>26</i>	<i>100</i>
23932	0	0	95	5	100
	<i>0</i>	<i>0</i>	<i>72</i>	<i>28</i>	<i>100</i>
23939	0	0	100	0	100
	<i>0</i>	<i>0</i>	<i>100</i>	<i>0</i>	<i>100</i>
23941	20	0	61	19	100
	<i>30</i>	<i>0</i>	<i>50</i>	<i>20</i>	<i>100</i>
23942	0	0	100	0	100
	<i>0</i>	<i>0</i>	<i>100</i>	<i>0</i>	<i>100</i>
23943	0	0	94	6	100
	<i>0</i>	<i>0</i>	<i>76</i>	<i>24</i>	<i>100</i>
23951	2	0	98	0	100
	<i>*</i>	<i>*</i>	<i>*</i>	<i>*</i>	<i>*</i>
23952	0	0	100	0	100
	<i>*</i>	<i>*</i>	<i>*</i>	<i>*</i>	<i>*</i>
23953	2	1	90	7	100
	<i>4</i>	<i>2</i>	<i>84</i>	<i>10</i>	<i>100</i>
23954	0	0	100	0	100
23955	0	0	95	5	100
	<i>0</i>	<i>0</i>	<i>94</i>	<i>7</i>	<i>100</i>
23957	6	0	89	5	100
	<i>20</i>	<i>0</i>	<i>80</i>	<i>0</i>	<i>100</i>
23959	0	0	94	6	100
	<i>*</i>	<i>*</i>	<i>*</i>	<i>*</i>	<i>*</i>
23961	0	0	100	0	100
	<i>0</i>	<i>0</i>	<i>100</i>	<i>0</i>	<i>100</i>
23962	0	0	100	0	100
	<i>0</i>	<i>0</i>	<i>100</i>	<i>0</i>	<i>100</i>
23963	1	1	96	2	100
	<i>0</i>	<i>14</i>	<i>86</i>	<i>0</i>	<i>100</i>
23969	0	3	93	4	100
	<i>0</i>	<i>0</i>	<i>83</i>	<i>17</i>	<i>100</i>
23990	0	1	86	12	100
	<i>0</i>	<i>4</i>	<i>75</i>	<i>21</i>	<i>100</i>

Catatan : angka yang tercetak miring: industri besar, yang tercetak tebal: total IBS, *: tidak dipublikasikan
 Note: number in italic denote large industry, number in bold denote total large and medium industry, *: not publication

Tabel 2 **Persentase Permodalan menurut Kode Industri, 2011**
 Table *Percentage of Capital by Industrial Code, 2011*

Kode Industri <i>Industrial Code</i>	Pemerintah Pusat <i>Central Government</i>	Pemerintah Daerah <i>Local Government</i>	Swasta Nasional <i>National Private</i>	Asing <i>Foreign</i>	Jumlah <i>Total</i>
(1)	(2)	(3)	(4)	(5)	(6)
239	1	0	96	3	100
	<i>3</i>	<i>2</i>	<i>84</i>	<i>11</i>	<i>100</i>
23	1	0	95	4	100
	<i>4</i>	<i>2</i>	<i>82</i>	<i>12</i>	<i>100</i>
24101	1	0	72	27	100
	<i>2</i>	<i>0</i>	<i>69</i>	<i>29</i>	<i>100</i>
24102	6	0	73	21	100
	<i>9</i>	<i>0</i>	<i>72</i>	<i>19</i>	<i>100</i>
24103	2	0	82	16	100
	<i>3</i>	<i>0</i>	<i>83</i>	<i>13</i>	<i>100</i>
241	3	0	76	22	100
	<i>4</i>	<i>0</i>	<i>75</i>	<i>21</i>	<i>100</i>
24201	6	0	64	31	100
	<i>20</i>	<i>0</i>	<i>43</i>	<i>37</i>	<i>100</i>
24202	2	0	87	10	100
	<i>8</i>	<i>0</i>	<i>84</i>	<i>9</i>	<i>100</i>
24203	0	0	69	31	100
	<i>0</i>	<i>0</i>	<i>53</i>	<i>47</i>	<i>100</i>
24204	0	0	80	20	100
	<i>0</i>	<i>0</i>	<i>80</i>	<i>20</i>	<i>100</i>
24205	0	0	78	22	100
	<i>0</i>	<i>0</i>	<i>73</i>	<i>27</i>	<i>100</i>
24206	*	*	*	*	*
242	2	0	76	22	100
	<i>6</i>	<i>0</i>	<i>67</i>	<i>27</i>	<i>100</i>
24310	0	0	75	25	100
	<i>0</i>	<i>0</i>	<i>58</i>	<i>42</i>	<i>100</i>
24320	0	0	71	29	100
	<i>*</i>	<i>*</i>	<i>*</i>	<i>*</i>	<i>*</i>
243	0	0	74	26	100
	<i>0</i>	<i>0</i>	<i>49</i>	<i>51</i>	<i>100</i>
24	2	0	76	22	100
	<i>4</i>	<i>0</i>	<i>70</i>	<i>26</i>	<i>100</i>
25111	0	0	91	9	100
	<i>0</i>	<i>0</i>	<i>72</i>	<i>28</i>	<i>100</i>
25112	0	0	84	16	100
	<i>0</i>	<i>0</i>	<i>63</i>	<i>37</i>	<i>100</i>

Catatan : angka yang tercetak miring: industri besar, yang tercetak tebal: total IBS, *: tidak dipublikasikan
 Note: number in italic denote large industry, number in bold denote total large and medium industry, *: not publication

Tabel 2 **Persentase Permodalan menurut Kode Industri, 2011**
 Table *Percentage of Capital by Industrial Code, 2011*

Kode Industri <i>Industrial Code</i>	Pemerintah Pusat <i>Central Government</i>	Pemerintah Daerah <i>Local Government</i>	Swasta Nasional <i>National Private</i>	Asing <i>Foreign</i>	Jumlah <i>Total</i>
(1)	(2)	(3)	(4)	(5)	(6)
25113	6	6	74	15	100
	<i>5</i>	<i>5</i>	<i>66</i>	<i>24</i>	<i>100</i>
25119	0	2	90	8	100
	<i>0</i>	<i>6</i>	<i>72</i>	<i>22</i>	<i>100</i>
25120	0	0	84	16	100
	<i>0</i>	<i>0</i>	<i>69</i>	<i>31</i>	<i>100</i>
25130	0	0	56	44	100
25200	*	*	*	*	*
	<i>*</i>	<i>*</i>	<i>*</i>	<i>*</i>	<i>*</i>
251	1	1	84	13	100
	<i>1</i>	<i>2</i>	<i>67</i>	<i>29</i>	<i>100</i>
252	*	*	*	*	*
	<i>*</i>	<i>*</i>	<i>*</i>	<i>*</i>	<i>*</i>
25910	1	0	77	22	100
	<i>4</i>	<i>0</i>	<i>68</i>	<i>29</i>	<i>100</i>
25920	0	0	80	20	100
	<i>0</i>	<i>0</i>	<i>75</i>	<i>25</i>	<i>100</i>
25931	0	9	91	0	100
	<i>0</i>	<i>20</i>	<i>80</i>	<i>0</i>	<i>100</i>
25932	0	0	72	28	100
	<i>0</i>	<i>0</i>	<i>75</i>	<i>25</i>	<i>100</i>
25933	0	3	87	10	100
	<i>0</i>	<i>8</i>	<i>83</i>	<i>8</i>	<i>100</i>
25934	0	0	88	12	100
	<i>0</i>	<i>0</i>	<i>65</i>	<i>35</i>	<i>100</i>
25940	0	1	92	8	100
	<i>0</i>	<i>0</i>	<i>90</i>	<i>10</i>	<i>100</i>
25951	0	2	78	20	100
	<i>0</i>	<i>5</i>	<i>68</i>	<i>26</i>	<i>100</i>
25952	0	1	86	12	100
	<i>0</i>	<i>3</i>	<i>80</i>	<i>17</i>	<i>100</i>
25991	0	0	95	5	100
	<i>0</i>	<i>0</i>	<i>89</i>	<i>11</i>	<i>100</i>
25992	0	0	92	8	100
	<i>0</i>	<i>0</i>	<i>75</i>	<i>25</i>	<i>100</i>
25993	0	0	100	0	100
	<i>0</i>	<i>0</i>	<i>100</i>	<i>0</i>	<i>100</i>

Catatan : angka yang tercetak miring: industri besar, yang tercetak tebal: total IBS, *: tidak dipublikasikan
 Note: number in italic denote large industry, number in bold denote total large and medium industry, *: not publication

Tabel 2 **Persentase Permodalan menurut Kode Industri, 2011**
 Table *Percentage of Capital by Industrial Code, 2011*

Kode Industri <i>Industrial Code</i>	Pemerintah Pusat <i>Central Government</i>	Pemerintah Daerah <i>Local Government</i>	Swasta Nasional <i>National Private</i>	Asing <i>Foreign</i>	Jumlah <i>Total</i>
(1)	(2)	(3)	(4)	(5)	(6)
25994	0 <i>*</i>	33 <i>*</i>	67 <i>*</i>	0 <i>*</i>	100 <i>*</i>
25995	0 <i>0</i>	0 <i>0</i>	83 <i>67</i>	17 <i>33</i>	100 <i>100</i>
25999	0 <i>0</i>	0 <i>0</i>	93 <i>73</i>	7 <i>27</i>	100 <i>100</i>
259	0 <i>0</i>	1 <i>2</i>	87 <i>77</i>	12 <i>21</i>	100 <i>100</i>
25	1 <i>1</i>	1 <i>2</i>	86 <i>74</i>	13 <i>23</i>	100 <i>100</i>
26110	0 <i>0</i>	0 <i>0</i>	39 <i>29</i>	61 <i>71</i>	100 <i>100</i>
26120	0 <i>0</i>	0 <i>0</i>	28 <i>18</i>	72 <i>82</i>	100 <i>100</i>
261	0 <i>0</i>	0 <i>0</i>	33 <i>23</i>	67 <i>77</i>	100 <i>100</i>
26210	0 <i>0</i>	0 <i>0</i>	67 <i>51</i>	33 <i>49</i>	100 <i>100</i>
26220	0 <i>*</i>	0 <i>*</i>	60 <i>*</i>	40 <i>*</i>	100 <i>*</i>
262	0 <i>0</i>	0 <i>0</i>	65 <i>34</i>	36 <i>66</i>	100 <i>100</i>
26310	0 <i>0</i>	0 <i>0</i>	41 <i>51</i>	60 <i>49</i>	100 <i>100</i>
26390	20 <i>33</i>	0 <i>0</i>	60 <i>33</i>	20 <i>33</i>	100 <i>100</i>
263	9 <i>14</i>	0 <i>0</i>	49 <i>43</i>	42 <i>42</i>	100 <i>100</i>
26410	0 <i>0</i>	0 <i>0</i>	63 <i>48</i>	37 <i>52</i>	100 <i>100</i>
26420	*	*	*	*	*
26490	0 <i>0</i>	0 <i>0</i>	66 <i>38</i>	34 <i>62</i>	100 <i>100</i>
264	0 <i>0</i>	0 <i>0</i>	66 <i>44</i>	34 <i>56</i>	100 <i>100</i>
26511	0 <i>*</i>	0 <i>*</i>	67 <i>*</i>	33 <i>*</i>	100 <i>*</i>

Catatan : angka yang tercetak miring: industri besar, yang tercetak tebal: total IBS, *: tidak dipublikasikan
 Note: number in italic denote large industry, number in bold denote total large and medium industry, *: not publication

Tabel 2 Persentase Permodalan menurut Kode Industri, 2011
 Table Percentage of Capital by Industrial Code, 2011

Kode Industri <i>Industrial Code</i>	Pemerintah Pusat <i>Central Government</i>	Pemerintah Daerah <i>Local Government</i>	Swasta Nasional <i>National Private</i>	Asing <i>Foreign</i>	Jumlah <i>Total</i>
(1)	(2)	(3)	(4)	(5)	(6)
26512	*	*	*	*	*
	*	*	*	*	*
26513	*	*	*	*	*
	*	*	*	*	*
26520	0	0	93	7	100
	<i>0</i>	<i>0</i>	<i>67</i>	<i>33</i>	<i>100</i>
265	0	0	75	25	100
	<i>0</i>	<i>0</i>	<i>39</i>	<i>61</i>	<i>100</i>
26602	0	0	88	12	100
	*	*	*	*	*
266	0	0	88	12	100
	*	*	*	*	*
26710	*	*	*	*	*
	*	*	*	*	*
26791	*	*	*	*	*
	*	*	*	*	*
26792	0	0	3	97	100
	*	*	*	*	*
267	0	0	30	70	100
	<i>0</i>	<i>0</i>	<i>42</i>	<i>58</i>	<i>100</i>
26800	0	33	40	27	100
	<i>0</i>	<i>33</i>	<i>43</i>	<i>23</i>	<i>100</i>
268	0	33	40	27	100
	<i>0</i>	<i>33</i>	<i>43</i>	<i>23</i>	<i>100</i>
26	0	1	46	53	100
	<i>1</i>	<i>1</i>	<i>29</i>	<i>69</i>	<i>100</i>
27111	*	*	*	*	*
	*	*	*	*	*
27112	0	0	80	20	100
	<i>0</i>	<i>0</i>	<i>63</i>	<i>37</i>	<i>100</i>
27113	1	0	64	35	100
	<i>2</i>	<i>0</i>	<i>52</i>	<i>46</i>	<i>100</i>
27120	0	3	78	20	100
	<i>0</i>	<i>0</i>	<i>58</i>	<i>42</i>	<i>100</i>
271	0	1	72	26	100
	<i>1</i>	<i>0</i>	<i>54</i>	<i>45</i>	<i>100</i>

Catatan : angka yang tercetak miring: industri besar, yang tercetak tebal: total IBS, *: tidak dipublikasikan
 Note: number in italic denote large industry, number in bold denote total large and medium industry, *: not publication

Tabel 2 Persentase Permodalan menurut Kode Industri, 2011
Table Percentage of Capital by Industrial Code, 2011

Kode Industri <i>Industrial Code</i>	Pemerintah Pusat <i>Central Government</i>	Pemerintah Daerah <i>Local Government</i>	Swasta Nasional <i>National Private</i>	Asing <i>Foreign</i>	Jumlah <i>Total</i>
(1)	(2)	(3)	(4)	(5)	(6)
27201	0	0	58	42	100
	<i>0</i>	<i>0</i>	<i>58</i>	<i>42</i>	<i>100</i>
27202	0	0	70	30	100
	<i>0</i>	<i>0</i>	<i>65</i>	<i>35</i>	<i>100</i>
272	0	0	66	34	100
	<i>0</i>	<i>0</i>	<i>62</i>	<i>38</i>	<i>100</i>
27310	0	0	61	39	100
	<i>0</i>	<i>0</i>	<i>53</i>	<i>47</i>	<i>100</i>
27320	0	0	75	25	100
	<i>0</i>	<i>0</i>	<i>66</i>	<i>34</i>	<i>100</i>
27330	0	0	83	17	100
	<i>0</i>	<i>0</i>	<i>50</i>	<i>50</i>	<i>100</i>
273	0	0	69	31	100
	<i>0</i>	<i>0</i>	<i>57</i>	<i>43</i>	<i>100</i>
27401	0	0	53	47	100
	<i>0</i>	<i>0</i>	<i>33</i>	<i>67</i>	<i>100</i>
27402	*	*	*	*	*
27403	0	0	47	53	100
	<i>0</i>	<i>0</i>	<i>42</i>	<i>58</i>	<i>100</i>
27409	0	0	80	20	100
	<i>0</i>	<i>0</i>	<i>90</i>	<i>10</i>	<i>100</i>
274	0	0	57	43	100
	<i>0</i>	<i>0</i>	<i>50</i>	<i>50</i>	<i>100</i>
27510	0	0	73	27	100
	<i>0</i>	<i>0</i>	<i>53</i>	<i>47</i>	<i>100</i>
27520	0	0	66	34	100
	<i>0</i>	<i>0</i>	<i>54</i>	<i>46</i>	<i>100</i>
27530	0	0	88	12	100
	<i>0</i>	<i>0</i>	<i>86</i>	<i>14</i>	<i>100</i>
275	0	0	76	24	100
	<i>0</i>	<i>0</i>	<i>60</i>	<i>40</i>	<i>100</i>
27900	0	0	87	13	100
	<i>0</i>	<i>0</i>	<i>78</i>	<i>22</i>	<i>100</i>
279	0	0	87	13	100
	<i>0</i>	<i>0</i>	<i>78</i>	<i>22</i>	<i>100</i>
27	0	0	70	29	100
	<i>0</i>	<i>0</i>	<i>57</i>	<i>42</i>	<i>100</i>

Catatan : angka yang tercetak miring: industri besar, yang tercetak tebal: total IBS, *: tidak dipublikasikan
Note: number in italic denote large industry, number in bold denote total large and medium industry, *: not publication

Tabel 2 Persentase Permodalan menurut Kode Industri, 2011
Table Percentage of Capital by Industrial Code, 2011

Kode Industri <i>Industrial Code</i>	Pemerintah Pusat <i>Central Government</i>	Pemerintah Daerah <i>Local Government</i>	Swasta Nasional <i>National Private</i>	Asing <i>Foreign</i>	Jumlah <i>Total</i>
(1)	(2)	(3)	(4)	(5)	(6)
28111	0	0	86	14	100
	<i>0</i>	<i>0</i>	<i>67</i>	<i>33</i>	<i>100</i>
28112	0	0	49	51	100
	<i>0</i>	<i>0</i>	<i>49</i>	<i>51</i>	<i>100</i>
28113	2	0	84	14	100
	<i>8</i>	<i>0</i>	<i>58</i>	<i>34</i>	<i>100</i>
28120	0	0	72	28	100
	<i>0</i>	<i>0</i>	<i>39</i>	<i>62</i>	<i>100</i>
28130	0	0	63	37	100
	<i>0</i>	<i>0</i>	<i>55</i>	<i>45</i>	<i>100</i>
28140	0	0	66	34	100
	<i>0</i>	<i>0</i>	<i>40</i>	<i>60</i>	<i>100</i>
28151	*	*	*	*	*
	<i>*</i>	<i>*</i>	<i>*</i>	<i>*</i>	<i>*</i>
28152	*	*	*	*	*
28160	0	0	88	12	100
	<i>0</i>	<i>0</i>	<i>82</i>	<i>18</i>	<i>100</i>
28172	*	*	*	*	*
	<i>*</i>	<i>*</i>	<i>*</i>	<i>*</i>	<i>*</i>
28174	*	*	*	*	*
28179	0	0	60	40	100
	<i>*</i>	<i>*</i>	<i>*</i>	<i>*</i>	<i>*</i>
28180	*	*	*	*	*
28191	0	5	85	10	100
	<i>0</i>	<i>0</i>	<i>88</i>	<i>12</i>	<i>100</i>
28192	0	0	90	10	100
	<i>0</i>	<i>0</i>	<i>67</i>	<i>33</i>	<i>100</i>
28193	0	0	74	26	100
	<i>0</i>	<i>0</i>	<i>67</i>	<i>33</i>	<i>100</i>
28199	0	0	82	18	100
	<i>0</i>	<i>0</i>	<i>44</i>	<i>56</i>	<i>100</i>
281	1	1	77	22	100
	<i>1</i>	<i>0</i>	<i>56</i>	<i>42</i>	<i>100</i>
28210	6	0	83	11	100
	<i>17</i>	<i>0</i>	<i>55</i>	<i>29</i>	<i>100</i>
28221	0	0	52	48	100
	<i>0</i>	<i>0</i>	<i>50</i>	<i>50</i>	<i>100</i>

Catatan : angka yang tercetak miring: industri besar, yang tercetak tebal: total IBS, *: tidak dipublikasikan
Note: number in italic denote large industry, number in bold denote total large and medium industry, *: not publication

Tabel 2 Persentase Permodalan menurut Kode Industri, 2011
Table Percentage of Capital by Industrial Code, 2011

Kode Industri <i>Industrial Code</i>	Pemerintah Pusat <i>Central Government</i>	Pemerintah Daerah <i>Local Government</i>	Swasta Nasional <i>National Private</i>	Asing <i>Foreign</i>	Jumlah <i>Total</i>
(1)	(2)	(3)	(4)	(5)	(6)
28222	0 *	0 *	33 *	67 *	100 *
28223	0 *	0 *	33 *	67 *	100 *
28224	0	0	80	20	100
28240	0 <i>0</i>	0 <i>0</i>	59 <i>51</i>	41 <i>49</i>	100 <i>100</i>
28250	0 <i>0</i>	0 <i>0</i>	100 <i>100</i>	0 <i>0</i>	100 <i>100</i>
28262	*	*	*	*	*
28263	0 *	0 *	54 *	46 *	100 *
28264	*	*	*	*	*
28291	*	*	*	*	*
28299	5 <i>10</i>	0 <i>0</i>	77 <i>66</i>	18 <i>24</i>	100 <i>100</i>
282	2 <i>5</i>	0 <i>0</i>	69 <i>65</i>	29 <i>30</i>	100 <i>100</i>
28	1 <i>3</i>	0 <i>0</i>	74 <i>59</i>	24 <i>38</i>	100 <i>100</i>
29100	1 <i>1</i>	3 <i>3</i>	37 <i>40</i>	59 <i>56</i>	100 <i>100</i>
291	1 <i>1</i>	3 <i>3</i>	37 <i>40</i>	59 <i>56</i>	100 <i>100</i>
29200	0 <i>0</i>	1 <i>0</i>	98 <i>97</i>	1 <i>3</i>	100 <i>100</i>
292	0 <i>0</i>	1 <i>0</i>	98 <i>97</i>	1 <i>3</i>	100 <i>100</i>
29300	0 <i>0</i>	1 <i>0</i>	69 <i>57</i>	31 <i>43</i>	100 <i>100</i>
293	0 <i>0</i>	1 <i>0</i>	69 <i>57</i>	31 <i>43</i>	100 <i>100</i>
29	0 <i>0</i>	1 <i>0</i>	75 <i>62</i>	24 <i>37</i>	100 <i>100</i>
30111	6 <i>9</i>	2 <i>4</i>	83 <i>71</i>	9 <i>16</i>	100 <i>100</i>

Catatan : angka yang tercetak miring: industri besar, yang tercetak tebal: total IBS, *: tidak dipublikasikan
Note: number in italic denote large industry, number in bold denote total large and medium industry, *: not publication

Tabel 2 Persentase Permodalan menurut Kode Industri, 2011
Table Percentage of Capital by Industrial Code, 2011

Kode Industri <i>Industrial Code</i>	Pemerintah Pusat <i>Central Government</i>	Pemerintah Daerah <i>Local Government</i>	Swasta Nasional <i>National Private</i>	Asing <i>Foreign</i>	Jumlah <i>Total</i>
(1)	(2)	(3)	(4)	(5)	(6)
30112	*	*	*	*	*
	*	*	*	*	*
30113	0	0	100	0	100
	*	*	*	*	*
30120	*	*	*	*	*
301	6	1	84	8	100
	<i>8</i>	<i>4</i>	<i>74</i>	<i>15</i>	<i>100</i>
30200	*	*	*	*	*
	*	*	*	*	*
302	*	*	*	*	*
	*	*	*	*	*
30300	*	*	*	*	*
	*	*	*	*	*
303	*	*	*	*	*
	*	*	*	*	*
30911	0	3	76	21	100
	<i>0</i>	<i>4</i>	<i>71</i>	<i>25</i>	<i>100</i>
30912	0	0	79	21	100
	<i>0</i>	<i>0</i>	<i>66</i>	<i>34</i>	<i>100</i>
30921	0	8	85	8	100
	<i>0</i>	<i>0</i>	<i>80</i>	<i>20</i>	<i>100</i>
30922	0	0	84	16	100
	<i>0</i>	<i>0</i>	<i>71</i>	<i>29</i>	<i>100</i>
30990	*	*	*	*	*
	*	*	*	*	*
309	0	1	80	20	100
	<i>0</i>	<i>1</i>	<i>68</i>	<i>31</i>	<i>100</i>
30	2	1	80	17	100
	<i>3</i>	<i>1</i>	<i>68</i>	<i>28</i>	<i>100</i>
31001	0	0	90	9	100
	<i>0</i>	<i>1</i>	<i>78</i>	<i>21</i>	<i>100</i>
31002	1	1	95	4	100
	<i>0</i>	<i>2</i>	<i>90</i>	<i>8</i>	<i>100</i>
31003	0	5	91	5	100
	<i>0</i>	<i>0</i>	<i>90</i>	<i>10</i>	<i>100</i>
31004	0	1	94	5	100
	<i>0</i>	<i>0</i>	<i>92</i>	<i>8</i>	<i>100</i>

Catatan : angka yang tercetak miring: industri besar, yang tercetak tebal: total IBS, *: tidak dipublikasikan
Note: number in italic denote large industry, number in bold denote total large and medium industry, *: not publication

Tabel 2 Persentase Permodalan menurut Kode Industri, 2011
Table Percentage of Capital by Industrial Code, 2011

Kode Industri <i>Industrial Code</i>	Pemerintah Pusat <i>Central Government</i>	Pemerintah Daerah <i>Local Government</i>	Swasta Nasional <i>National Private</i>	Asing <i>Foreign</i>	Jumlah <i>Total</i>
(1)	(2)	(3)	(4)	(5)	(6)
31009	0	2	96	2	100
	<i>0</i>	<i>0</i>	<i>100</i>	<i>0</i>	<i>100</i>
310	0	1	92	8	100
	<i>0</i>	<i>1</i>	<i>82</i>	<i>17</i>	<i>100</i>
31	0	1	92	8	100
	<i>0</i>	<i>1</i>	<i>82</i>	<i>17</i>	<i>100</i>
32112	1	0	90	9	100
	<i>3</i>	<i>0</i>	<i>71</i>	<i>26</i>	<i>100</i>
32113	*	*	*	*	*
32115	*	*	*	*	*
	<i>*</i>	<i>*</i>	<i>*</i>	<i>*</i>	<i>*</i>
32119	0	0	100	0	100
	<i>0</i>	<i>0</i>	<i>100</i>	<i>0</i>	<i>100</i>
32120	0	0	100	0	100
321	1	0	93	7	100
	<i>3</i>	<i>0</i>	<i>76</i>	<i>21</i>	<i>100</i>
32201	0	0	100	0	100
32202	0	0	46	55	100
	<i>0</i>	<i>0</i>	<i>8</i>	<i>92</i>	<i>100</i>
322	0	0	66	34	100
	<i>0</i>	<i>0</i>	<i>8</i>	<i>92</i>	<i>100</i>
32300	0	0	95	5	100
	<i>0</i>	<i>0</i>	<i>82</i>	<i>18</i>	<i>100</i>
323	0	0	95	5	100
	<i>0</i>	<i>0</i>	<i>82</i>	<i>18</i>	<i>100</i>
32401	0	0	100	0	100
	<i>*</i>	<i>*</i>	<i>*</i>	<i>*</i>	<i>*</i>
32402	0	0	89	11	100
	<i>0</i>	<i>0</i>	<i>62</i>	<i>38</i>	<i>100</i>
324	0	0	90	10	100
	<i>0</i>	<i>0</i>	<i>65</i>	<i>35</i>	<i>100</i>
32501	0	0	88	12	100
	<i>*</i>	<i>*</i>	<i>*</i>	<i>*</i>	<i>*</i>
32502	0	0	60	40	100
	<i>0</i>	<i>0</i>	<i>50</i>	<i>50</i>	<i>100</i>
32503	0	0	78	22	100
	<i>0</i>	<i>0</i>	<i>71</i>	<i>29</i>	<i>100</i>

Catatan : angka yang tercetak miring: industri besar, yang tercetak tebal: total IBS, *: tidak dipublikasikan
Note: number in italic denote large industry, number in bold denote total large and medium industry, *: not publication

Tabel 2 Persentase Permodalan menurut Kode Industri, 2011
Table Percentage of Capital by Industrial Code, 2011

Kode Industri <i>Industrial Code</i>	Pemerintah Pusat <i>Central Government</i>	Pemerintah Daerah <i>Local Government</i>	Swasta Nasional <i>National Private</i>	Asing <i>Foreign</i>	Jumlah <i>Total</i>
(1)	(2)	(3)	(4)	(5)	(6)
32509	0	0	60	40	100
	<i>0</i>	<i>0</i>	<i>67</i>	<i>33</i>	<i>100</i>
325	0	0	73	28	100
	<i>0</i>	<i>0</i>	<i>65</i>	<i>35</i>	<i>100</i>
32901	0	0	94	6	100
	<i>0</i>	<i>0</i>	<i>82</i>	<i>18</i>	<i>100</i>
32902	0	0	90	10	100
	<i>*</i>	<i>*</i>	<i>*</i>	<i>*</i>	<i>*</i>
32903	0	0	95	5	100
	<i>0</i>	<i>0</i>	<i>84</i>	<i>16</i>	<i>100</i>
32904	0	0	100	0	100
	<i>0</i>	<i>0</i>	<i>100</i>	<i>0</i>	<i>100</i>
32909	0	0	89	11	100
	<i>0</i>	<i>0</i>	<i>75</i>	<i>25</i>	<i>100</i>
329	0	0	92	8	100
	<i>0</i>	<i>0</i>	<i>79</i>	<i>21</i>	<i>100</i>
32	0	0	90	10	100
	<i>0</i>	<i>0</i>	<i>71</i>	<i>29</i>	<i>100</i>
33111	*	*	*	*	*
33119	0	0	91	9	100
	<i>*</i>	<i>*</i>	<i>*</i>	<i>*</i>	<i>*</i>
33121	0	0	100	0	100
33122	0	0	100	0	100
33131	0	0	67	33	100
	<i>*</i>	<i>*</i>	<i>*</i>	<i>*</i>	<i>*</i>
33133	*	*	*	*	*
33141	*	*	*	*	*
33149	0	0	100	0	100
	<i>*</i>	<i>*</i>	<i>*</i>	<i>*</i>	<i>*</i>
33151	17	2	77	5	100
	<i>15</i>	<i>0</i>	<i>77</i>	<i>8</i>	<i>100</i>
33152	*	*	*	*	*
	<i>*</i>	<i>*</i>	<i>*</i>	<i>*</i>	<i>*</i>
33159	*	*	*	*	*
33190	0	0	100	0	100
	<i>*</i>	<i>*</i>	<i>*</i>	<i>*</i>	<i>*</i>

Catatan : angka yang tercetak miring: industri besar, yang tercetak tebal: total IBS, *: tidak dipublikasikan
Note: number in italic denote large industry, number in bold denote total large and medium industry, *: not publication

Tabel 2 **Persentase Permodalan menurut Kode Industri, 2011**
 Table *Percentage of Capital by Industrial Code, 2011*

Kode Industri <i>Industrial Code</i>	Pemerintah Pusat <i>Central Government</i>	Pemerintah Daerah <i>Local Government</i>	Swasta Nasional <i>National Private</i>	Asing <i>Foreign</i>	Jumlah <i>Total</i>
(1)	(2)	(3)	(4)	(5)	(6)
331	13	1	80	6	100
	<i>15</i>	<i>0</i>	<i>75</i>	<i>10</i>	<i>100</i>
33200	*	*	*	*	*
332	*	*	*	*	*
33	12	1	80	6	100
	<i>15</i>	<i>0</i>	<i>75</i>	<i>10</i>	<i>100</i>
Total	1	1	90	8	100
	<i>3</i>	<i>1</i>	<i>76</i>	<i>20</i>	<i>100</i>

Catatan : angka yang tercetak miring: industri besar, yang tercetak tebal: total IBS, *: tidak dipublikasikan
 Note: number in italic denote large industry, number in bold denote total large and medium industry, *: not publication

Tabel 3 Jumlah Perusahaan dan Tenaga Kerja menurut Kode Industri, 2011

Kode Industri <i>Industrial Code</i>	Jumlah Perusahaan <i>Number of Establishment</i>	Tenaga Kerja Produksi <i>Production Labour</i>		
		Laki-laki <i>Male</i>	Perempuan <i>Female</i>	Jumlah <i>Total</i>
(1)	(2)	(3)	(4)	(5)
10110	8	356	73	429
	*	*	*	*
10120	8	207	41	248
10130	45	2 305	2 480	4 785
	<i>14</i>	<i>1 709</i>	<i>2 074</i>	<i>3 783</i>
101	61	2 868	2 594	5 462
	<i>16</i>	<i>1 874</i>	<i>2 111</i>	<i>3 985</i>
10211	82	1 003	3 619	4 622
	<i>8</i>	<i>341</i>	<i>2 294</i>	<i>2 635</i>
10212	8	280	325	605
	*	*	*	*
10213	150	7 354	10 634	17 988
	<i>55</i>	<i>5 918</i>	<i>8 869</i>	<i>14 787</i>
10214	97	760	2 102	2 862
	*	*	*	*
10219	120	3 080	7 661	10 741
	<i>20</i>	<i>2 106</i>	<i>5 032</i>	<i>7 138</i>
10221	52	3 563	11 440	15 003
	<i>26</i>	<i>3 371</i>	<i>10 701</i>	<i>14 072</i>
10222	10	417	1 658	2 075
	<i>7</i>	<i>357</i>	<i>1 611</i>	<i>1 968</i>
10291	18	478	557	1 035
	*	*	*	*
10292	3	20	23	43
10293	108	7 056	18 546	25 602
	<i>48</i>	<i>6 665</i>	<i>16 550</i>	<i>23 215</i>
10294	*	*	*	*
10299	62	653	3 604	4 257
	<i>3</i>	<i>248</i>	<i>2 074</i>	<i>2 322</i>
102	712	24 679	60 196	84 875
	<i>171</i>	<i>19 466</i>	<i>47 525</i>	<i>66 991</i>
10311	5	65	84	149
10312	34	774	1 020	1 794
	<i>7</i>	<i>395</i>	<i>531</i>	<i>926</i>
10313	3	309	215	524
	*	*	*	*

Catatan : angka yang tercetak miring: industri besar, yang tercetak tebal: total IBS, *: tidak dipublikasikan

Note: number in italic denote large industry, number in bold denote total large and medium industry, *: not publication

Table 3 Number of Establishments and Labour by Industrial Code, 2011

Tenaga Kerja Lainnya <i>Others</i>			Jumlah <i>Total</i>	Kode Industri <i>Industrial Code</i>
Laki-laki <i>Male</i>	Perempuan <i>Female</i>	Jumlah <i>Total</i>		
(6)	(7)	(8)	(9)	(1)
138	26	164	593	10110
*	*	*	*	
53	24	77	325	10120
928	764	1 692	6 477	10130
<i>750</i>	<i>620</i>	<i>1 370</i>	<i>5 153</i>	
1 119	814	1 933	7 395	101
<i>855</i>	<i>632</i>	<i>1 487</i>	<i>5 472</i>	
223	215	438	5 060	10211
106	32	138	2 773	
81	48	129	734	10212
*	*	*	*	
2 424	1 481	3 905	21 893	10213
<i>2 038</i>	<i>1 283</i>	<i>3 321</i>	<i>18 108</i>	
169	28	197	3 059	10214
*	*	*	*	
684	502	1 186	11 927	10219
<i>492</i>	<i>401</i>	<i>893</i>	<i>8 031</i>	
748	653	1 401	16 404	10221
<i>719</i>	<i>626</i>	<i>1 345</i>	<i>15 417</i>	
145	82	227	2 302	10222
<i>137</i>	<i>75</i>	<i>212</i>	<i>2 180</i>	
28	7	35	1 070	10291
*	*	*	*	
6	20	26	69	10292
2 996	1 264	4 260	29 862	10293
<i>2 833</i>	<i>1 198</i>	<i>4 031</i>	<i>27 246</i>	
*	*	*	*	10294
208	86	294	4 551	10299
<i>77</i>	<i>45</i>	<i>122</i>	<i>2 444</i>	
7 713	4 386	12 099	96 974	102
<i>6 424</i>	<i>3 679</i>	<i>10 103</i>	<i>77 094</i>	
37	14	51	200	10311
361	280	641	2 435	10312
<i>211</i>	<i>201</i>	<i>412</i>	<i>1 338</i>	
101	60	161	685	10313
*	*	*	*	

Catatan : angka yang tercetak miring: industri besar, yang tercetak tebal: total IBS, *: tidak dipublikasikan

Note: number in italic denote large industry, number in bold denote total large and medium industry, *: not publication

Tabel 3 Jumlah Perusahaan dan Tenaga Kerja menurut Kode Industri, 2011

Kode Industri <i>Industrial Code</i>	Jumlah Perusahaan <i>Number of Establishment</i>	Tenaga Kerja Produksi <i>Production Labour</i>		
		Laki-laki <i>Male</i>	Perempuan <i>Female</i>	Jumlah <i>Total</i>
(1)	(2)	(3)	(4)	(5)
10314	8	756	2 729	3 485
	<i>5</i>	<i>736</i>	<i>2 696</i>	<i>3 432</i>
10320	9	6 492	7 383	13 875
	<i>4</i>	<i>6 426</i>	<i>7 279</i>	<i>13 705</i>
10330	6	107	57	164
	*	*	*	*
10391	4	48	37	85
10392	146	3 406	1 113	4 519
	<i>7</i>	<i>616</i>	<i>153</i>	<i>769</i>
10399	9	296	97	393
	*	*	*	*
103	224	12 253	12 735	24 988
	<i>26</i>	<i>8 651</i>	<i>10 836</i>	<i>19 487</i>
10411	32	386	529	915
	*	*	*	*
10412	*	*	*	*
	*	*	*	*
10413	*	*	*	*
	*	*	*	*
10421	73	609	1 676	2 285
	*	*	*	*
10422	18	1 225	71	1 296
	<i>6</i>	<i>958</i>	<i>61</i>	<i>1 019</i>
10423	24	1 359	89	1 448
	<i>8</i>	<i>981</i>	<i>67</i>	<i>1 048</i>
10424	15	1 605	703	2 308
	<i>8</i>	<i>1 450</i>	<i>554</i>	<i>2 004</i>
10431	457	84 975	8 591	93 566
	<i>372</i>	<i>80 776</i>	<i>8 345</i>	<i>89 121</i>
10432	57	9 652	2 570	12 222
	<i>39</i>	<i>9 103</i>	<i>2 515</i>	<i>11 618</i>
10490	11	142	238	380
	*	*	*	*
104	690	101 120	14 774	115 894
	<i>439</i>	<i>94 991</i>	<i>11 995</i>	<i>106 986</i>

Catatan : angka yang tercetak miring: industri besar, yang tercetak tebal: total IBS, *: tidak dipublikasikan

Note: number in italic denote large industry, number in bold denote total large and medium industry, *: not publication

Table 3 Number of Establishments and Labour by Industrial Code, 2011

Tenaga Kerja Lainnya <i>Others</i>			Jumlah <i>Total</i>	Kode Industri <i>Industrial Code</i>
Laki-laki <i>Male</i>	Perempuan <i>Female</i>	Jumlah <i>Total</i>		
(6)	(7)	(8)	(9)	(1)
248	80	328	3 813	10314
<i>230</i>	<i>73</i>	<i>303</i>	<i>3 735</i>	
1 147	252	1 399	15 274	10320
<i>1 130</i>	<i>237</i>	<i>1 367</i>	<i>15 072</i>	
104	35	139	303	10330
*	*	*	*	
5	5	10	95	10391
623	234	857	5 376	10392
<i>201</i>	<i>58</i>	<i>259</i>	<i>1 028</i>	
44	16	60	453	10399
*	*	*	*	
2 670	976	3 646	28 634	103
<i>1 908</i>	<i>639</i>	<i>2 547</i>	<i>22 034</i>	
216	56	272	1 187	10411
*	*	*	*	
*	*	*	*	10412
*	*	*	*	
*	*	*	*	10413
*	*	*	*	
55	20	75	2 360	10421
*	*	*	*	
659	220	879	2 175	10422
<i>596</i>	<i>193</i>	<i>789</i>	<i>1 808</i>	
373	103	476	1 924	10423
<i>244</i>	<i>67</i>	<i>311</i>	<i>1 359</i>	
297	295	592	2 900	10424
<i>268</i>	<i>279</i>	<i>547</i>	<i>2 551</i>	
27 131	5 382	32 513	126 079	10431
<i>25 853</i>	<i>5 181</i>	<i>31 034</i>	<i>120 155</i>	
14 325	1 953	16 278	28 500	10432
<i>13 949</i>	<i>1 873</i>	<i>15 822</i>	<i>27 440</i>	
38	13	51	431	10490
*	*	*	*	
43 531	8 221	51 752	167 646	104
<i>41 514</i>	<i>7 822</i>	<i>49 336</i>	<i>156 322</i>	

Catatan : angka yang tercetak miring: industri besar, yang tercetak tebal: total IBS, *: tidak dipublikasikan
 Note: number in italic denote large industry, number in bold denote total large and medium industry, *: not publication

Tabel 3 Jumlah Perusahaan dan Tenaga Kerja menurut Kode Industri, 2011

Kode Industri <i>Industrial Code</i>	Jumlah Perusahaan <i>Number of Establishment</i>	Tenaga Kerja Produksi <i>Production Labour</i>		
		Laki-laki <i>Male</i>	Perempuan <i>Female</i>	Jumlah <i>Total</i>
(1)	(2)	(3)	(4)	(5)
10510	10	1 596	164	1 760
	<i>5</i>	<i>1 448</i>	<i>133</i>	<i>1 581</i>
10520	15	4 700	650	5 350
	<i>13</i>	<i>4 635</i>	<i>642</i>	<i>5 277</i>
10531	14	912	472	1 384
	<i>5</i>	<i>757</i>	<i>346</i>	<i>1 103</i>
10532	4	304	98	402
	<i>3</i>	<i>257</i>	<i>81</i>	<i>338</i>
10590	*	*	*	*
105	45	7 539	1 409	8 948
	<i>26</i>	<i>7 097</i>	<i>1 202</i>	<i>8 299</i>
10611	11	355	88	443
	<i>*</i>	<i>*</i>	<i>*</i>	<i>*</i>
10612	57	4 562	3 631	8 193
	<i>27</i>	<i>4 034</i>	<i>3 278</i>	<i>7 312</i>
10613	14	394	4 328	4 722
	<i>*</i>	<i>*</i>	<i>*</i>	<i>*</i>
10614	30	630	1 185	1 815
	<i>8</i>	<i>469</i>	<i>669</i>	<i>1 138</i>
10615	17	103	351	454
10616	13	34	292	326
10617	11	1 829	460	2 289
	<i>7</i>	<i>1 758</i>	<i>435</i>	<i>2 193</i>
10618	17	479	314	793
	<i>3</i>	<i>216</i>	<i>173</i>	<i>389</i>
10621	154	7 409	1 927	9 336
	<i>26</i>	<i>4 583</i>	<i>915</i>	<i>5 498</i>
10622	20	246	259	505
	<i>*</i>	<i>*</i>	<i>*</i>	<i>*</i>
10623	10	833	42	875
	<i>3</i>	<i>532</i>	<i>9</i>	<i>541</i>
10629	6	278	292	570
	<i>*</i>	<i>*</i>	<i>*</i>	<i>*</i>
10631	352	7 538	1 521	9 059
	<i>7</i>	<i>420</i>	<i>264</i>	<i>684</i>

Catatan : angka yang tercetak miring: industri besar, yang tercetak tebal: total IBS, *: tidak dipublikasikan

Note: number in italic denote large industry, number in bold denote total large and medium industry, *: not publication

Table 3 Number of Establishments and Labour by Industrial Code, 2011

Tenaga Kerja Lainnya <i>Others</i>			Jumlah <i>Total</i>	Kode Industri <i>Industrial Code</i>
Laki-laki <i>Male</i>	Perempuan <i>Female</i>	Jumlah <i>Total</i>		
(6)	(7)	(8)	(9)	(1)
493	154	647	2 407	10510
<i>463</i>	<i>142</i>	<i>605</i>	<i>2 186</i>	
2 547	851	3 398	8 748	10520
<i>2 537</i>	<i>848</i>	<i>3 385</i>	<i>8 662</i>	
718	278	996	2 380	10531
<i>653</i>	<i>251</i>	<i>904</i>	<i>2 007</i>	
79	142	221	623	10532
<i>66</i>	<i>139</i>	<i>205</i>	<i>543</i>	
*	*	*	*	10590
3 846	1 429	5 275	14 223	105
<i>3 719</i>	<i>1 380</i>	<i>5 099</i>	<i>13 398</i>	
100	20	120	563	10611
*	*	*	*	
2 745	2 612	5 357	13 550	10612
<i>2 466</i>	<i>2 476</i>	<i>4 942</i>	<i>12 254</i>	
218	100	318	5 040	10613
*	*	*	*	
218	204	422	2 237	10614
<i>147</i>	<i>78</i>	<i>225</i>	<i>1 363</i>	
40	7	47	501	10615
	1	1	327	10616
1 320	433	1 753	4 042	10617
<i>1 276</i>	<i>420</i>	<i>1 696</i>	<i>3 889</i>	
118	42	160	953	10618
<i>56</i>	<i>10</i>	<i>66</i>	<i>455</i>	
2 064	589	2 653	11 989	10621
<i>1 382</i>	<i>368</i>	<i>1 750</i>	<i>7 248</i>	
46	8	54	559	10622
*	*	*	*	
202	45	247	1 122	10623
<i>86</i>	<i>21</i>	<i>107</i>	<i>648</i>	
129	31	160	730	10629
*	*	*	*	
1 765	581	2 346	11 405	10631
<i>267</i>	<i>60</i>	<i>327</i>	<i>1 011</i>	

Catatan : angka yang tercetak miring: industri besar, yang tercetak tebal: total IBS, *: tidak dipublikasikan

Note: number in italic denote large industry, number in bold denote total large and medium industry, *: not publication

Tabel 3 Jumlah Perusahaan dan Tenaga Kerja menurut Kode Industri, 2011

Kode Industri <i>Industrial Code</i>	Jumlah Perusahaan <i>Number of Establishment</i>	Tenaga Kerja Produksi <i>Production Labour</i>		
		Laki-laki <i>Male</i>	Perempuan <i>Female</i>	Jumlah <i>Total</i>
(1)	(2)	(3)	(4)	(5)
10632	13	294	170	464
	*	*	*	*
10633	9	201	157	358
	*	*	*	*
10634	4	89		89
106	738	25 274	15 017	40 291
	<i>88</i>	<i>12 717</i>	<i>10 350</i>	<i>23 067</i>
10710	632	20 815	29 942	50 757
	<i>104</i>	<i>14 291</i>	<i>20 584</i>	<i>34 875</i>
10721	69	50 180	1 191	51 371
	<i>66</i>	<i>50 087</i>	<i>1 160</i>	<i>51 247</i>
10722	59	1 469	32	1 501
	*	*	*	*
10723	19	899	480	1 379
	<i>5</i>	<i>632</i>	<i>306</i>	<i>938</i>
10729	6	167	276	443
	*	*	*	*
10731	8	688	483	1 171
	<i>4</i>	<i>600</i>	<i>405</i>	<i>1 005</i>
10732	64	4 948	5 783	10 731
	<i>28</i>	<i>4 481</i>	<i>4 925</i>	<i>9 406</i>
10733	*	*	*	*
10739	8	1 153	1 638	2 791
	<i>3</i>	<i>1 090</i>	<i>1 503</i>	<i>2 593</i>
10740	292	9 261	14 316	23 577
	<i>42</i>	<i>6 099</i>	<i>8 514</i>	<i>14 613</i>
10750	75	3 930	5 466	9 396
	<i>28</i>	<i>3 320</i>	<i>4 437</i>	<i>7 757</i>
10761	205	19 056	19 121	38 177
	<i>89</i>	<i>16 976</i>	<i>17 412</i>	<i>34 388</i>
10762	4	467	579	1 046
	*	*	*	*
10771	95	4 109	4 221	8 330
	<i>17</i>	<i>2 869</i>	<i>3 121</i>	<i>5 990</i>
10772	61	5 956	2 210	8 166
	<i>21</i>	<i>5 346</i>	<i>1 535</i>	<i>6 881</i>

Catatan : angka yang tercetak miring: industri besar, yang tercetak tebal: total IBS, *: tidak dipublikasikan

Note: number in italic denote large industry, number in bold denote total large and medium industry, *: not publication

Table 3 Number of Establishments and Labour by Industrial Code, 2011

Tenaga Kerja Lainnya <i>Others</i>			Jumlah <i>Total</i>	Kode Industri <i>Industrial Code</i>
Laki-laki <i>Male</i>	Perempuan <i>Female</i>	Jumlah <i>Total</i>		
(6)	(7)	(8)	(9)	(1)
109	38	147	611	10632
*	*	*	*	
43	48	91	449	10633
*	*	*	*	
10	10	20	109	10634
9 127	4 769	13 896	54 187	106
<i>5 921</i>	<i>3 556</i>	<i>9 477</i>	<i>32 544</i>	
6 456	4 565	11 021	61 778	10710
<i>4 661</i>	<i>3 085</i>	<i>7 746</i>	<i>42 621</i>	
17 762	1 719	19 481	70 852	10721
<i>17 743</i>	<i>1 715</i>	<i>19 458</i>	<i>70 705</i>	
604	64	668	2 169	10722
*	*	*	*	
316	469	785	2 164	10723
<i>235</i>	<i>396</i>	<i>631</i>	<i>1 569</i>	
56	17	73	516	10729
*	*	*	*	
117	47	164	1 335	10731
<i>99</i>	<i>42</i>	<i>141</i>	<i>1 146</i>	
2 802	2 134	4 936	15 667	10732
<i>2 682</i>	<i>2 031</i>	<i>4 713</i>	<i>14 119</i>	
*	*	*	*	10733
153	89	242	3 033	10739
<i>145</i>	<i>82</i>	<i>227</i>	<i>2 820</i>	
2 550	908	3 458	27 035	10740
<i>1 977</i>	<i>512</i>	<i>2 489</i>	<i>17 102</i>	
1 288	705	1 993	11 389	10750
<i>1 110</i>	<i>580</i>	<i>1 690</i>	<i>9 447</i>	
17 392	8 755	26 147	64 324	10761
<i>16 848</i>	<i>8 404</i>	<i>25 252</i>	<i>59 640</i>	
103	22	125	1 171	10762
*	*	*	*	
1 370	857	2 227	10 557	10771
<i>1 038</i>	<i>680</i>	<i>1 718</i>	<i>7 708</i>	
1 394	722	2 116	10 282	10772
<i>1 171</i>	<i>606</i>	<i>1 777</i>	<i>8 658</i>	

Catatan : angka yang tercetak miring: industri besar, yang tercetak tebal: total IBS, *: tidak dipublikasikan

Note: number in italic denote large industry, number in bold denote total large and medium industry, *: not publication

Tabel 3 Jumlah Perusahaan dan Tenaga Kerja menurut Kode Industri, 2011

Kode Industri <i>Industrial Code</i>	Jumlah Perusahaan <i>Number of Establishment</i>	Tenaga Kerja Produksi <i>Production Labour</i>		
		Laki-laki <i>Male</i>	Perempuan <i>Female</i>	Jumlah <i>Total</i>
(1)	(2)	(3)	(4)	(5)
10773	10	2 680	1 771	4 451
	<i>4</i>	<i>2 527</i>	<i>1 598</i>	<i>4 125</i>
10774	119	2 409	3 142	5 551
	<i>6</i>	<i>1 101</i>	<i>720</i>	<i>1 821</i>
10779	9	260	698	958
	<i>*</i>	<i>*</i>	<i>*</i>	<i>*</i>
10792	87	1 236	2 422	3 658
	<i>7</i>	<i>379</i>	<i>580</i>	<i>959</i>
10793	71	2 155	9 490	11 645
	<i>17</i>	<i>1 728</i>	<i>8 245</i>	<i>9 973</i>
10794	941	12 144	20 901	33 045
	<i>38</i>	<i>2 273</i>	<i>4 409</i>	<i>6 682</i>
10799	56	1 209	2 066	3 275
	<i>12</i>	<i>666</i>	<i>1 312</i>	<i>1 978</i>
107	2 891	145 206	126 248	271 454
	<i>496</i>	<i>115 513</i>	<i>82 096</i>	<i>197 609</i>
10801	69	8 647	623	9 270
	<i>36</i>	<i>7 571</i>	<i>481</i>	<i>8 052</i>
10802	31	2 761	461	3 222
	<i>13</i>	<i>2 285</i>	<i>417</i>	<i>2 702</i>
108	100	11 408	1 084	12 492
	<i>49</i>	<i>9 856</i>	<i>898</i>	<i>10 754</i>
10	5 461	330 347	234 057	564 404
	<i>1 311</i>	<i>270 165</i>	<i>167 013</i>	<i>437 178</i>
11010	12	725	193	918
	<i>*</i>	<i>*</i>	<i>*</i>	<i>*</i>
11020	7	306	276	582
	<i>4</i>	<i>261</i>	<i>247</i>	<i>508</i>
11030	*	*	*	*
	<i>*</i>	<i>*</i>	<i>*</i>	<i>*</i>
11040	97	7 669	4 454	12 123
	<i>40</i>	<i>6 626</i>	<i>3 725</i>	<i>10 351</i>
11050	196	9 669	4 131	13 800
	<i>56</i>	<i>6 980</i>	<i>2 781</i>	<i>9 761</i>
11090	21	1 533	1 748	3 281
	<i>7</i>	<i>1 428</i>	<i>1 520</i>	<i>2 948</i>

Catatan : angka yang tercetak miring: industri besar, yang tercetak tebal: total IBS, *: tidak dipublikasikan

Note: number in italic denote large industry, number in bold denote total large and medium industry, *: not publication

Table 3 Number of Establishments and Labour by Industrial Code, 2011

Tenaga Kerja Lainnya <i>Others</i>			Jumlah <i>Total</i>	Kode Industri <i>Industrial Code</i>
Laki-laki <i>Male</i>	Perempuan <i>Female</i>	Jumlah <i>Total</i>		
(6)	(7)	(8)	(9)	(1)
1 706	488	2 194	6 645	10773
<i>1 690</i>	<i>477</i>	<i>2 167</i>	<i>6 292</i>	
467	175	642	6 193	10774
<i>257</i>	<i>86</i>	<i>343</i>	<i>2 164</i>	
104	84	188	1 146	10779
*	*	*	*	
326	317	643	4 301	10792
<i>108</i>	<i>157</i>	<i>265</i>	<i>1 224</i>	
696	816	1 512	13 157	10793
<i>588</i>	<i>752</i>	<i>1 340</i>	<i>11 313</i>	
2 198	1 113	3 311	36 356	10794
<i>533</i>	<i>323</i>	<i>856</i>	<i>7 538</i>	
355	201	556	3 831	10799
<i>196</i>	<i>113</i>	<i>309</i>	<i>2 287</i>	
58 218	24 285	82 503	353 957	107
<i>51 599</i>	<i>20 120</i>	<i>71 719</i>	<i>269 328</i>	
3 308	884	4 192	13 462	10801
<i>2 983</i>	<i>758</i>	<i>3 741</i>	<i>11 793</i>	
1 481	384	1 865	5 087	10802
<i>1 227</i>	<i>332</i>	<i>1 559</i>	<i>4 261</i>	
4 789	1 268	6 057	18 549	108
<i>4 210</i>	<i>1 090</i>	<i>5 300</i>	<i>16 054</i>	
131 013	46 148	177 161	741 565	10
<i>116 150</i>	<i>38 918</i>	<i>155 068</i>	<i>592 246</i>	
106	48	154	1 072	11010
*	*	*	*	
128	130	258	840	11020
<i>99</i>	<i>118</i>	<i>217</i>	<i>725</i>	
*	*	*	*	11030
*	*	*	*	
2 990	1 246	4 236	16 359	11040
<i>2 641</i>	<i>1 115</i>	<i>3 756</i>	<i>14 107</i>	
5 590	1 528	7 118	20 918	11050
<i>4 004</i>	<i>1 032</i>	<i>5 036</i>	<i>14 797</i>	
419	174	593	3 874	11090
<i>345</i>	<i>145</i>	<i>490</i>	<i>3 438</i>	

Catatan : angka yang tercetak miring: industri besar, yang tercetak tebal: total IBS, *: tidak dipublikasikan
 Note: number in italic denote large industry, number in bold denote total large and medium industry, *: not publication

Tabel 3 Jumlah Perusahaan dan Tenaga Kerja menurut Kode Industri, 2011

Kode Industri <i>Industrial Code</i>	Jumlah Perusahaan <i>Number of Establishment</i>	Tenaga Kerja Produksi <i>Production Labour</i>		
		Laki-laki <i>Male</i>	Perempuan <i>Female</i>	Jumlah <i>Total</i>
(1)	(2)	(3)	(4)	(5)
110	335	20 055	10 809	30 864
<i>110</i>	<i>110</i>	<i>15 963</i>	<i>8 348</i>	<i>24 311</i>
11	335	20 055	10 809	30 864
<i>110</i>	<i>110</i>	<i>15 963</i>	<i>8 348</i>	<i>24 311</i>
12011	374	23 174	206 412	229 586
<i>206</i>	<i>206</i>	<i>22 100</i>	<i>200 881</i>	<i>222 981</i>
12012	11	3 083	2 975	6 058
<i>7</i>	<i>7</i>	<i>2 988</i>	<i>2 882</i>	<i>5 870</i>
12019	26	179	2 283	2 462
<i>5</i>	<i>5</i>	<i>59</i>	<i>1 759</i>	<i>1 818</i>
12091	554	11 173	23 618	34 791
<i>41</i>	<i>41</i>	<i>5 756</i>	<i>13 901</i>	<i>19 657</i>
12099	24	604	898	1 502
<i>6</i>	<i>6</i>	<i>479</i>	<i>448</i>	<i>927</i>
120	989	38 213	236 186	274 399
<i>265</i>	<i>265</i>	<i>31 382</i>	<i>219 871</i>	<i>251 253</i>
12	989	38 213	236 186	274 399
<i>265</i>	<i>265</i>	<i>31 382</i>	<i>219 871</i>	<i>251 253</i>
13111	13	5 775	6 384	12 159
<i>8</i>	<i>8</i>	<i>5 716</i>	<i>6 319</i>	<i>12 035</i>
13112	110	23 132	35 684	58 816
<i>86</i>	<i>86</i>	<i>22 600</i>	<i>34 995</i>	<i>57 595</i>
13113	23	3 583	3 024	6 607
<i>17</i>	<i>17</i>	<i>3 491</i>	<i>2 923</i>	<i>6 414</i>
13121	761	69 154	76 396	145 550
<i>212</i>	<i>212</i>	<i>60 359</i>	<i>65 270</i>	<i>125 629</i>
13122	48	1 275	1 697	2 972
<i>3</i>	<i>3</i>	<i>539</i>	<i>714</i>	<i>1 253</i>
13131	41	5 054	5 056	10 110
<i>13</i>	<i>13</i>	<i>4 537</i>	<i>4 565</i>	<i>9 102</i>
13132	133	17 109	8 817	25 926
<i>50</i>	<i>50</i>	<i>14 586</i>	<i>8 282</i>	<i>22 868</i>
13133	95	15 871	15 821	31 692
<i>38</i>	<i>38</i>	<i>14 354</i>	<i>15 265</i>	<i>29 619</i>
13134	346	9 088	11 121	20 209
<i>23</i>	<i>23</i>	<i>4 871</i>	<i>5 946</i>	<i>10 817</i>

Catatan : angka yang tercetak miring: industri besar, yang tercetak tebal: total IBS, *: tidak dipublikasikan

Note: number in italic denote large industry, number in bold denote total large and medium industry, *: not publication

Table 3 Number of Establishments and Labour by Industrial Code, 2011

Tenaga Kerja Lainnya <i>Others</i>			Jumlah <i>Total</i>	Kode Industri <i>Industrial Code</i>
Laki-laki <i>Male</i>	Perempuan <i>Female</i>	Jumlah <i>Total</i>		
(6)	(7)	(8)	(9)	(1)
9 253	3 136	12 389	43 253	110
<i>7 139</i>	<i>2 440</i>	<i>9 579</i>	<i>33 890</i>	
9 253	3 136	12 389	43 253	11
<i>7 139</i>	<i>2 440</i>	<i>9 579</i>	<i>33 890</i>	
15 258	8 642	23 900	253 486	12011
<i>14 870</i>	<i>8 432</i>	<i>23 302</i>	<i>246 283</i>	
1 079	329	1 408	7 466	12012
<i>1 054</i>	<i>321</i>	<i>1 375</i>	<i>7 245</i>	
128	210	338	2 800	12019
<i>82</i>	<i>171</i>	<i>253</i>	<i>2 071</i>	
1 880	694	2 574	37 365	12091
<i>1 249</i>	<i>340</i>	<i>1 589</i>	<i>21 246</i>	
898	586	1 484	2 986	12099
<i>851</i>	<i>558</i>	<i>1 409</i>	<i>2 336</i>	
19 243	10 461	29 704	304 103	120
<i>18 106</i>	<i>9 822</i>	<i>27 928</i>	<i>279 181</i>	
19 243	10 461	29 704	304 103	12
<i>18 106</i>	<i>9 822</i>	<i>27 928</i>	<i>279 181</i>	
1 604	1 008	2 612	14 771	13111
<i>1 568</i>	<i>997</i>	<i>2 565</i>	<i>14 600</i>	
5 731	2 685	8 416	67 232	13112
<i>5 613</i>	<i>2 610</i>	<i>8 223</i>	<i>65 818</i>	
1 122	438	1 560	8 167	13113
<i>1 091</i>	<i>421</i>	<i>1 512</i>	<i>7 926</i>	
9 501	5 834	15 335	160 885	13121
<i>8 425</i>	<i>5 198</i>	<i>13 623</i>	<i>139 252</i>	
135	75	210	3 182	13122
<i>128</i>	<i>55</i>	<i>183</i>	<i>1 436</i>	
2 023	412	2 435	12 545	13131
<i>1 886</i>	<i>343</i>	<i>2 229</i>	<i>11 331</i>	
2 649	1 237	3 886	29 812	13132
<i>2 341</i>	<i>1 045</i>	<i>3 386</i>	<i>26 254</i>	
1 755	957	2 712	34 404	13133
<i>1 522</i>	<i>796</i>	<i>2 318</i>	<i>31 937</i>	
1 057	812	1 869	22 078	13134
<i>567</i>	<i>492</i>	<i>1 059</i>	<i>11 876</i>	

Catatan : angka yang tercetak miring: industri besar, yang tercetak tebal: total IBS, *: tidak dipublikasikan

Note: number in italic denote large industry, number in bold denote total large and medium industry, *: not publication

Tabel 3 Jumlah Perusahaan dan Tenaga Kerja menurut Kode Industri, 2011

Kode Industri <i>Industrial Code</i>	Jumlah Perusahaan <i>Number of Establishment</i>	Tenaga Kerja Produksi <i>Production Labour</i>		
		Laki-laki <i>Male</i>	Perempuan <i>Female</i>	Jumlah <i>Total</i>
(1)	(2)	(3)	(4)	(5)
131	1 570	150 041	164 000	314 041
	<i>450</i>	<i>131 053</i>	<i>144 279</i>	<i>275 332</i>
13911	86	11 346	10 307	21 653
	<i>31</i>	<i>10 059</i>	<i>9 659</i>	<i>19 718</i>
13912	39	1 029	3 012	4 041
	<i>9</i>	<i>716</i>	<i>2 232</i>	<i>2 948</i>
13921	137	12 842	32 924	45 766
	<i>34</i>	<i>11 286</i>	<i>31 364</i>	<i>42 650</i>
13922	39	373	1 411	1 784
	<i>3</i>	<i>71</i>	<i>300</i>	<i>371</i>
13923	30	895	567	1 462
	<i>3</i>	<i>419</i>	<i>106</i>	<i>525</i>
13924	17	734	877	1 611
	<i>3</i>	<i>548</i>	<i>628</i>	<i>1 176</i>
13929	32	1 567	4 456	6 023
	<i>11</i>	<i>1 377</i>	<i>3 975</i>	<i>5 352</i>
13930	25	3 179	1 605	4 784
	<i>13</i>	<i>2 805</i>	<i>1 440</i>	<i>4 245</i>
13941	53	2 177	2 178	4 355
	<i>7</i>	<i>1 350</i>	<i>1 310</i>	<i>2 660</i>
13942	26	2 336	2 509	4 845
	<i>8</i>	<i>2 111</i>	<i>2 207</i>	<i>4 318</i>
13991	20	1 496	931	2 427
	<i>8</i>	<i>1 187</i>	<i>693</i>	<i>1 880</i>
13992	21	1 442	1 407	2 849
	<i>4</i>	<i>1 307</i>	<i>994</i>	<i>2 301</i>
13993	6	540	105	645
	<i>3</i>	<i>518</i>	<i>51</i>	<i>569</i>
13995	*	*	*	*
	<i>*</i>	<i>*</i>	<i>*</i>	<i>*</i>
13996	*	*	*	*
	<i>*</i>	<i>*</i>	<i>*</i>	<i>*</i>
13997	132	1 091	4 519	5 610
	<i>10</i>	<i>313</i>	<i>1 143</i>	<i>1 456</i>
13999	15	1 269	669	1 938
	<i>7</i>	<i>1 156</i>	<i>590</i>	<i>1 746</i>

Catatan : angka yang tercetak miring: industri besar, yang tercetak tebal: total IBS, *: tidak dipublikasikan

Note: number in italic denote large industry, number in bold denote total large and medium industry, *: not publication

Table 3 Number of Establishments and Labour by Industrial Code, 2011

Tenaga Kerja Lainnya <i>Others</i>			Jumlah <i>Total</i>	Kode Industri <i>Industrial Code</i>
Laki-laki <i>Male</i>	Perempuan <i>Female</i>	Jumlah <i>Total</i>		
(6)	(7)	(8)	(9)	(1)
25 577	13 458	39 035	353 076	131
<i>23 141</i>	<i>11 957</i>	<i>35 098</i>	<i>310 430</i>	
2 199	1 033	3 232	24 885	13911
<i>2 011</i>	<i>881</i>	<i>2 892</i>	<i>22 610</i>	
225	122	347	4 388	13912
<i>194</i>	<i>98</i>	<i>292</i>	<i>3 240</i>	
3 489	1 786	5 275	51 041	13921
<i>3 282</i>	<i>1 640</i>	<i>4 922</i>	<i>47 572</i>	
79	87	166	1 950	13922
<i>9</i>	<i>20</i>	<i>29</i>	<i>400</i>	
279	92	371	1 833	13923
<i>132</i>	<i>36</i>	<i>168</i>	<i>693</i>	
90	53	143	1 754	13924
<i>52</i>	<i>38</i>	<i>90</i>	<i>1 266</i>	
329	251	580	6 603	13929
<i>272</i>	<i>224</i>	<i>496</i>	<i>5 848</i>	
613	231	844	5 628	13930
<i>493</i>	<i>194</i>	<i>687</i>	<i>4 932</i>	
315	188	503	4 858	13941
<i>223</i>	<i>118</i>	<i>341</i>	<i>3 001</i>	
361	323	684	5 529	13942
<i>288</i>	<i>241</i>	<i>529</i>	<i>4 847</i>	
275	230	505	2 932	13991
<i>218</i>	<i>190</i>	<i>408</i>	<i>2 288</i>	
177	86	263	3 112	13992
<i>132</i>	<i>76</i>	<i>208</i>	<i>2 509</i>	
57	55	112	757	13993
<i>46</i>	<i>44</i>	<i>90</i>	<i>659</i>	
*	*	*	*	13995
*	*	*	*	
*	*	*	*	13996
*	*	*	*	
159	118	277	5 887	13997
<i>67</i>	<i>47</i>	<i>114</i>	<i>1 570</i>	
365	159	524	2 462	13999
<i>344</i>	<i>139</i>	<i>483</i>	<i>2 229</i>	

Catatan : angka yang tercetak miring: industri besar, yang tercetak tebal: total IBS, *: tidak dipublikasikan
 Note: number in italic denote large industry, number in bold denote total large and medium industry, *: not publication

Tabel 3 Jumlah Perusahaan dan Tenaga Kerja menurut Kode Industri, 2011

Kode Industri <i>Industrial Code</i>	Jumlah Perusahaan <i>Number of Establishment</i>	Tenaga Kerja Produksi <i>Production Labour</i>		
		Laki-laki <i>Male</i>	Perempuan <i>Female</i>	Jumlah <i>Total</i>
(1)	(2)	(3)	(4)	(5)
139	681	42 491	67 603	110 094
	<i>156</i>	<i>35 387</i>	<i>56 815</i>	<i>92 202</i>
13	2 251	192 532	231 603	424 135
	<i>606</i>	<i>166 440</i>	<i>201 094</i>	<i>367 534</i>
14111	1 462	75 515	308 775	384 290
	<i>420</i>	<i>61 150</i>	<i>289 251</i>	<i>350 401</i>
14112	23	886	2 903	3 789
	<i>7</i>	<i>606</i>	<i>2 666</i>	<i>3 272</i>
14120	184	7 090	33 815	40 905
	<i>49</i>	<i>4 873</i>	<i>32 019</i>	<i>36 892</i>
14131	126	2 654	5 193	7 847
	<i>14</i>	<i>1 425</i>	<i>3 006</i>	<i>4 431</i>
14132	35	3 691	18 171	21 862
	<i>23</i>	<i>3 588</i>	<i>17 808</i>	<i>21 396</i>
141	1 830	89 836	368 857	458 693
	<i>513</i>	<i>71 642</i>	<i>344 750</i>	<i>416 392</i>
14301	257	11 201	30 090	41 291
	<i>66</i>	<i>7 590</i>	<i>27 626</i>	<i>35 216</i>
14302	111	643	4 456	5 099
	<i>7</i>	<i>63</i>	<i>1 727</i>	<i>1 790</i>
14303	24	1 937	5 024	6 961
	<i>11</i>	<i>1 810</i>	<i>4 657</i>	<i>6 467</i>
143	392	13 781	39 570	53 351
	<i>84</i>	<i>9 463</i>	<i>34 010</i>	<i>43 473</i>
14	2 222	103 617	408 427	512 044
	<i>597</i>	<i>81 105</i>	<i>378 760</i>	<i>459 865</i>
15111	10	311	61	372
	*	*	*	*
15112	59	4 037	1 292	5 329
	<i>15</i>	<i>2 541</i>	<i>958</i>	<i>3 499</i>
15114	5	360	26	386
	*	*	*	*
15121	125	6 354	9 752	16 106
	<i>37</i>	<i>4 795</i>	<i>8 660</i>	<i>13 455</i>
15122	*	*	*	*
	*	*	*	*

Catatan : angka yang tercetak miring: industri besar, yang tercetak tebal: total IBS, *: tidak dipublikasikan

Note: number in italic denote large industry, number in bold denote total large and medium industry, *: not publication

Table 3 Number of Establishments and Labour by Industrial Code, 2011

Tenaga Kerja Lainnya <i>Others</i>			Jumlah <i>Total</i>	Kode Industri <i>Industrial Code</i>
Laki-laki <i>Male</i>	Perempuan <i>Female</i>	Jumlah <i>Total</i>		
(6)	(7)	(8)	(9)	(1)
9 053	4 822	13 875	123 969	139
<i>7 797</i>	<i>3 992</i>	<i>11 789</i>	<i>103 991</i>	
34 630	18 280	52 910	477 045	13
<i>30 938</i>	<i>15 949</i>	<i>46 887</i>	<i>414 421</i>	
16 014	21 434	37 448	421 738	14111
<i>14 104</i>	<i>19 647</i>	<i>33 751</i>	<i>384 152</i>	
144	196	340	4 129	14112
<i>111</i>	<i>184</i>	<i>295</i>	<i>3 567</i>	
695	1 014	1 709	42 614	14120
<i>606</i>	<i>928</i>	<i>1 534</i>	<i>38 426</i>	
1 633	593	2 226	10 073	14131
<i>1 074</i>	<i>372</i>	<i>1 446</i>	<i>5 877</i>	
946	1 212	2 158	24 020	14132
<i>924</i>	<i>1 199</i>	<i>2 123</i>	<i>23 519</i>	
19 432	24 449	43 881	502 574	141
<i>16 819</i>	<i>22 330</i>	<i>39 149</i>	<i>455 541</i>	
2 031	2 763	4 794	46 085	14301
<i>1 634</i>	<i>2 413</i>	<i>4 047</i>	<i>39 263</i>	
261	153	414	5 513	14302
<i>12</i>	<i>22</i>	<i>34</i>	<i>1 824</i>	
189	142	331	7 292	14303
<i>151</i>	<i>111</i>	<i>262</i>	<i>6 729</i>	
2 481	3 058	5 539	58 890	143
<i>1 797</i>	<i>2 546</i>	<i>4 343</i>	<i>47 816</i>	
21 913	27 507	49 420	561 464	14
<i>18 616</i>	<i>24 876</i>	<i>43 492</i>	<i>503 357</i>	
39	21	60	432	15111
*	*	*	*	
585	310	895	6 224	15112
<i>368</i>	<i>225</i>	<i>593</i>	<i>4 092</i>	
21	16	37	423	15114
*	*	*	*	
875	961	1 836	17 942	15121
<i>584</i>	<i>768</i>	<i>1 352</i>	<i>14 807</i>	
*	*	*	*	15122
*	*	*	*	

Catatan : angka yang tercetak miring: industri besar, yang tercetak tebal: total IBS, *: tidak dipublikasikan

Note: number in italic denote large industry, number in bold denote total large and medium industry, *: not publication

Tabel 3 Jumlah Perusahaan dan Tenaga Kerja menurut Kode Industri, 2011

Kode Industri <i>Industrial Code</i>	Jumlah Perusahaan <i>Number of Establishment</i>	Tenaga Kerja Produksi <i>Production Labour</i>		
		Laki-laki <i>Male</i>	Perempuan <i>Female</i>	Jumlah <i>Total</i>
(1)	(2)	(3)	(4)	(5)
15129	13	970	654	1 624
	<i>6</i>	<i>875</i>	<i>594</i>	<i>1 469</i>
151	214	12 176	11 810	23 986
	<i>62</i>	<i>8 686</i>	<i>10 243</i>	<i>18 929</i>
15201	334	21 161	42 546	63 707
	<i>97</i>	<i>15 942</i>	<i>39 631</i>	<i>55 573</i>
15202	56	23 435	91 219	114 654
	<i>34</i>	<i>22 964</i>	<i>90 800</i>	<i>113 764</i>
15203	30	2 892	5 281	8 173
	<i>15</i>	<i>2 694</i>	<i>4 912</i>	<i>7 606</i>
15209	31	3 113	5 323	8 436
	<i>12</i>	<i>2 851</i>	<i>4 952</i>	<i>7 803</i>
152	451	50 601	144 369	194 970
	<i>158</i>	<i>44 451</i>	<i>140 295</i>	<i>184 746</i>
15	665	62 777	156 179	218 956
	<i>220</i>	<i>53 137</i>	<i>150 538</i>	<i>203 675</i>
16101	261	13 957	2 654	16 611
	<i>42</i>	<i>8 211</i>	<i>1 881</i>	<i>10 092</i>
16102	25	1 825	1 477	3 302
	<i>5</i>	<i>1 246</i>	<i>1 364</i>	<i>2 610</i>
16103	24	352	548	900
	<i>*</i>	<i>*</i>	<i>*</i>	<i>*</i>
16104	31	765	749	1 514
	<i>3</i>	<i>222</i>	<i>141</i>	<i>363</i>
161	340	16 899	5 428	22 327
	<i>51</i>	<i>9 730</i>	<i>3 523</i>	<i>13 253</i>
16211	51	23 028	14 121	37 149
	<i>41</i>	<i>22 797</i>	<i>14 063</i>	<i>36 860</i>
16212	98	31 787	19 617	51 404
	<i>71</i>	<i>30 866</i>	<i>19 274</i>	<i>50 140</i>
16213	50	7 331	3 052	10 383
	<i>26</i>	<i>6 571</i>	<i>2 881</i>	<i>9 452</i>
16214	27	5 833	1 585	7 418
	<i>16</i>	<i>5 528</i>	<i>1 485</i>	<i>7 013</i>
16221	183	17 742	6 741	24 483
	<i>63</i>	<i>14 359</i>	<i>6 133</i>	<i>20 492</i>

Catatan : angka yang tercetak miring: industri besar, yang tercetak tebal: total IBS, *: tidak dipublikasikan

Note: number in italic denote large industry, number in bold denote total large and medium industry, *: not publication

Table 3 Number of Establishments and Labour by Industrial Code, 2011

Tenaga Kerja Lainnya <i>Others</i>			Jumlah <i>Total</i>	Kode Industri <i>Industrial Code</i>
Laki-laki <i>Male</i>	Perempuan <i>Female</i>	Jumlah <i>Total</i>		
(6)	(7)	(8)	(9)	(1)
118	84	202	1 826	15129
<i>109</i>	<i>70</i>	<i>179</i>	<i>1 648</i>	
1 645	1 396	3 041	27 027	151
<i>1 101</i>	<i>1 078</i>	<i>2 179</i>	<i>21 108</i>	
3 816	3 145	6 961	70 668	15201
<i>3 214</i>	<i>2 684</i>	<i>5 898</i>	<i>61 471</i>	
5 004	10 165	15 169	129 823	15202
<i>4 948</i>	<i>10 128</i>	<i>15 076</i>	<i>128 840</i>	
823	754	1 577	9 750	15203
<i>764</i>	<i>714</i>	<i>1 478</i>	<i>9 084</i>	
733	925	1 658	10 094	15209
<i>708</i>	<i>910</i>	<i>1 618</i>	<i>9 421</i>	
10 376	14 989	25 365	220 335	152
<i>9 634</i>	<i>14 436</i>	<i>24 070</i>	<i>208 816</i>	
12 021	16 385	28 406	247 362	15
<i>10 735</i>	<i>15 514</i>	<i>26 249</i>	<i>229 924</i>	
2 352	739	3 091	19 702	16101
<i>1 567</i>	<i>386</i>	<i>1 953</i>	<i>12 045</i>	
237	106	343	3 645	16102
<i>158</i>	<i>81</i>	<i>239</i>	<i>2 849</i>	
23	5	28	928	16103
*	*	*	*	
92	45	137	1 651	16104
<i>13</i>	<i>14</i>	<i>27</i>	<i>390</i>	
2 704	895	3 599	25 926	161
<i>1 743</i>	<i>482</i>	<i>2 225</i>	<i>15 478</i>	
4 541	1 319	5 860	43 009	16211
<i>4 513</i>	<i>1 294</i>	<i>5 807</i>	<i>42 667</i>	
5 616	1 531	7 147	58 551	16212
<i>5 503</i>	<i>1 476</i>	<i>6 979</i>	<i>57 119</i>	
767	240	1 007	11 390	16213
<i>613</i>	<i>184</i>	<i>797</i>	<i>10 249</i>	
952	86	1 038	8 456	16214
<i>906</i>	<i>64</i>	<i>970</i>	<i>7 983</i>	
2 677	1 093	3 770	28 253	16221
<i>2 164</i>	<i>857</i>	<i>3 021</i>	<i>23 513</i>	

Catatan : angka yang tercetak miring: industri besar, yang tercetak tebal: total IBS, *: tidak dipublikasikan

Note: number in italic denote large industry, number in bold denote total large and medium industry, *: not publication

Tabel 3 Jumlah Perusahaan dan Tenaga Kerja menurut Kode Industri, 2011

Kode Industri <i>Industrial Code</i>	Jumlah Perusahaan <i>Number of Establishment</i>	Tenaga Kerja Produksi <i>Production Labour</i>		
		Laki-laki <i>Male</i>	Perempuan <i>Female</i>	Jumlah <i>Total</i>
(1)	(2)	(3)	(4)	(5)
16222	20	2 010	459	2 469
	<i>7</i>	<i>1 572</i>	<i>342</i>	<i>1 914</i>
16230	31	2 197	1 424	3 621
	<i>8</i>	<i>1 605</i>	<i>1 323</i>	<i>2 928</i>
16291	86	1 894	1 577	3 471
	<i>5</i>	<i>700</i>	<i>364</i>	<i>1 064</i>
16292	64	966	4 751	5 717
	<i>5</i>	<i>383</i>	<i>3 428</i>	<i>3 811</i>
16293	94	4 267	3 054	7 321
	<i>16</i>	<i>2 849</i>	<i>2 338</i>	<i>5 187</i>
16294	25	1 172	787	1 959
	<i>4</i>	<i>691</i>	<i>515</i>	<i>1 206</i>
16295	9	456	269	725
	<i>*</i>	<i>*</i>	<i>*</i>	<i>*</i>
16299	71	4 604	2 610	7 214
	<i>16</i>	<i>3 663</i>	<i>2 115</i>	<i>5 778</i>
162	809	103 287	60 047	163 334
	<i>280</i>	<i>91 874</i>	<i>54 486</i>	<i>146 360</i>
16	1 150	120 186	65 475	185 661
	<i>331</i>	<i>101 604</i>	<i>58 009</i>	<i>159 613</i>
17011	7	17 355	1 142	18 497
	<i>6</i>	<i>17 335</i>	<i>1 134</i>	<i>18 469</i>
17012	34	25 737	7 261	32 998
	<i>25</i>	<i>25 512</i>	<i>7 176</i>	<i>32 688</i>
17013	*	*	*	*
	<i>*</i>	<i>*</i>	<i>*</i>	<i>*</i>
17014	8	852	159	1 011
	<i>4</i>	<i>766</i>	<i>126</i>	<i>892</i>
17019	40	1 669	1 665	3 334
	<i>9</i>	<i>896</i>	<i>1 308</i>	<i>2 204</i>
17021	24	4 155	1 099	5 254
	<i>12</i>	<i>3 915</i>	<i>987</i>	<i>4 902</i>
17022	240	24 042	8 011	32 053
	<i>95</i>	<i>20 269</i>	<i>6 292</i>	<i>26 561</i>
17091	30	4 291	954	5 245
	<i>12</i>	<i>4 010</i>	<i>606</i>	<i>4 616</i>

Catatan : angka yang tercetak miring: industri besar, yang tercetak tebal: total IBS, *: tidak dipublikasikan

Note: number in italic denote large industry, number in bold denote total large and medium industry, *: not publication

Table 3 Number of Establishments and Labour by Industrial Code, 2011

Tenaga Kerja Lainnya <i>Others</i>			Jumlah <i>Total</i>	Kode Industri <i>Industrial Code</i>
Laki-laki <i>Male</i>	Perempuan <i>Female</i>	Jumlah <i>Total</i>		
(6)	(7)	(8)	(9)	(1)
265	115	380	2 849	16222
198	69	267	2 181	
252	132	384	4 005	16230
205	111	316	3 244	
209	155	364	3 835	16291
64	28	92	1 156	
193	102	295	6 012	16292
61	29	90	3 901	
625	349	974	8 295	16293
484	247	731	5 918	
125	73	198	2 157	16294
83	44	127	1 333	
278	84	362	1 087	16295
*	*	*	*	
765	418	1 183	8 397	16299
633	354	987	6 765	
17 265	5 697	22 962	186 296	162
15 548	4 800	20 348	166 708	
19 969	6 592	26 561	212 222	16
17 291	5 282	22 573	182 186	
4 388	620	5 008	23 505	17011
4 369	612	4 981	23 450	
7 057	1 080	8 137	41 135	17012
7 018	1 055	8 073	40 761	
*	*	*	*	17013
*	*	*	*	
211	836	1 047	2 058	17014
179	805	984	1 876	
790	265	1 055	4 389	17019
555	179	734	2 938	
1 031	528	1 559	6 813	17021
983	512	1 495	6 397	
4 481	2 362	6 843	38 896	17022
3 817	1 821	5 638	32 199	
871	260	1 131	6 376	17091
793	216	1 009	5 625	

Catatan : angka yang tercetak miring: industri besar, yang tercetak tebal: total IBS, *: tidak dipublikasikan

Note: number in italic denote large industry, number in bold denote total large and medium industry, *: not publication

Tabel 3 Jumlah Perusahaan dan Tenaga Kerja menurut Kode Industri, 2011

Kode Industri <i>Industrial Code</i>	Jumlah Perusahaan <i>Number of Establishment</i>	Tenaga Kerja Produksi <i>Production Labour</i>		
		Laki-laki <i>Male</i>	Perempuan <i>Female</i>	Jumlah <i>Total</i>
(1)	(2)	(3)	(4)	(5)
17099	65	2 988	1 762	4 750
	<i>18</i>	<i>2 078</i>	<i>1 040</i>	<i>3 118</i>
170	450	82 482	22 268	104 750
	<i>183</i>	<i>76 174</i>	<i>18 884</i>	<i>95 058</i>
17	450	82 482	22 268	104 750
	<i>183</i>	<i>76 174</i>	<i>18 884</i>	<i>95 058</i>
18111	425	19 697	8 836	28 533
	<i>83</i>	<i>12 345</i>	<i>6 331</i>	<i>18 676</i>
18112	11	1 215	437	1 652
	<i>4</i>	<i>1 062</i>	<i>400</i>	<i>1 462</i>
18120	73	2 220	2 936	5 156
	<i>9</i>	<i>1 185</i>	<i>1 805</i>	<i>2 990</i>
181	509	23 132	12 209	35 341
	<i>96</i>	<i>14 592</i>	<i>8 536</i>	<i>23 128</i>
18201	6	146	118	264
	*	*	*	*
182	6	146	118	264
	*	*	*	*
18	515	23 278	12 327	35 605
	<i>97</i>	<i>14 633</i>	<i>8 588</i>	<i>23 221</i>
19100	7	335	59	394
	<i>3</i>	<i>246</i>	<i>58</i>	<i>304</i>
191	7	335	59	394
	<i>3</i>	<i>246</i>	<i>58</i>	<i>304</i>
19211	6	336	15	351
	*	*	*	*
19212	5	212	6	218
	*	*	*	*
19213	11	460	41	501
	*	*	*	*
19214	*	*	*	*
19291	32	2 460	145	2 605
	<i>10</i>	<i>1 812</i>	<i>39</i>	<i>1 851</i>
19292	*	*	*	*
	*	*	*	*

Catatan : angka yang tercetak miring: industri besar, yang tercetak tebal: total IBS, *: tidak dipublikasikan

Note: number in italic denote large industry, number in bold denote total large and medium industry, *: not publication

Table 3 Number of Establishments and Labour by Industrial Code, 2011

Tenaga Kerja Lainnya <i>Others</i>			Jumlah <i>Total</i>	Kode Industri <i>Industrial Code</i>
Laki-laki <i>Male</i>	Perempuan <i>Female</i>	Jumlah <i>Total</i>		
(6)	(7)	(8)	(9)	(1)
609	303	912	5 662	17099
429	192	621	3 739	
20 068	6 411	26 479	131 229	170
18 773	5 549	24 322	119 380	
20 068	6 411	26 479	131 229	17
18 773	5 549	24 322	119 380	
6 153	3 158	9 311	37 844	18111
4 386	2 022	6 408	25 084	
302	137	439	2 091	18112
260	123	383	1 845	
286	255	541	5 697	18120
136	119	255	3 245	
6 741	3 550	10 291	45 632	181
4 782	2 264	7 046	30 174	
57	39	96	360	18201
*	*	*	*	
57	39	96	360	182
*	*	*	*	
6 798	3 589	10 387	45 992	18
4 792	2 281	7 073	30 294	
77	14	91	485	19100
22	8	30	334	
77	14	91	485	191
22	8	30	334	
24	7	31	382	19211
*	*	*	*	
72	8	80	298	19212
*	*	*	*	
139	48	187	688	19213
*	*	*	*	
*	*	*	*	19214
912	210	1 122	3 727	19291
604	169	773	2 624	
*	*	*	*	19292
*	*	*	*	

Catatan : angka yang tercetak miring: industri besar, yang tercetak tebal: total IBS, *: tidak dipublikasikan

Note: number in italic denote large industry, number in bold denote total large and medium industry, *: not publication

Tabel 3 Jumlah Perusahaan dan Tenaga Kerja menurut Kode Industri, 2011

Kode Industri <i>Industrial Code</i>	Jumlah Perusahaan <i>Number of Establishment</i>	Tenaga Kerja Produksi <i>Production Labour</i>		
		Laki-laki <i>Male</i>	Perempuan <i>Female</i>	Jumlah <i>Total</i>
(1)	(2)	(3)	(4)	(5)
192	57	3 614	301	3 915
	<i>16</i>	<i>2 462</i>	<i>139</i>	<i>2 601</i>
19	64	3 949	360	4 309
	<i>19</i>	<i>2 708</i>	<i>197</i>	<i>2 905</i>
20111	14	2 091	76	2 167
	<i>6</i>	<i>1 798</i>	<i>69</i>	<i>1 867</i>
20112	49	3 134	117	3 251
	<i>17</i>	<i>2 512</i>	<i>101</i>	<i>2 613</i>
20113	6	453	13	466
	<i>4</i>	<i>396</i>	<i>13</i>	<i>409</i>
20114	29	2 395	153	2 548
	<i>13</i>	<i>1 842</i>	<i>109</i>	<i>1 951</i>
20115	40	1 784	154	1 938
	<i>7</i>	<i>922</i>	<i>77</i>	<i>999</i>
20116	23	1 812	196	2 008
	<i>10</i>	<i>1 493</i>	<i>175</i>	<i>1 668</i>
20117	13	897	101	998
	<i>5</i>	<i>615</i>	<i>26</i>	<i>641</i>
20118	60	3 219	518	3 737
	<i>19</i>	<i>2 173</i>	<i>366</i>	<i>2 539</i>
20119	39	5 233	935	6 168
	<i>23</i>	<i>4 737</i>	<i>903</i>	<i>5 640</i>
20121	46	2 713	338	3 051
	<i>4</i>	<i>1 485</i>	<i>123</i>	<i>1 608</i>
20122	13	3 298	102	3 400
	<i>4</i>	<i>3 022</i>	<i>67</i>	<i>3 089</i>
20123	11	2 005	111	2 116
	*	*	*	*
20124	*	*	*	*
	*	*	*	*
20127	*	*	*	*
20129	11	732	52	784
	<i>3</i>	<i>472</i>	<i>28</i>	<i>500</i>
20131	56	4 263	665	4 928
	<i>22</i>	<i>3 263</i>	<i>393</i>	<i>3 656</i>

Catatan : angka yang tercetak miring: industri besar, yang tercetak tebal: total IBS, *: tidak dipublikasikan

Note: number in italic denote large industry, number in bold denote total large and medium industry, *: not publication

Table 3 Number of Establishments and Labour by Industrial Code, 2011

Tenaga Kerja Lainnya <i>Others</i>			Jumlah <i>Total</i>	Kode Industri <i>Industrial Code</i>
Laki-laki <i>Male</i>	Perempuan <i>Female</i>	Jumlah <i>Total</i>		
(6)	(7)	(8)	(9)	(1)
1 166	278	1 444	5 359	192
<i>734</i>	<i>200</i>	<i>934</i>	<i>3 535</i>	
1 243	292	1 535	5 844	19
<i>756</i>	<i>208</i>	<i>964</i>	<i>3 869</i>	
607	202	809	2 976	20111
<i>469</i>	<i>157</i>	<i>626</i>	<i>2 493</i>	
2 004	487	2 491	5 742	20112
<i>1 404</i>	<i>350</i>	<i>1 754</i>	<i>4 367</i>	
315	105	420	886	20113
<i>293</i>	<i>94</i>	<i>387</i>	<i>796</i>	
1 009	264	1 273	3 821	20114
<i>836</i>	<i>216</i>	<i>1 052</i>	<i>3 003</i>	
529	114	643	2 581	20115
<i>209</i>	<i>57</i>	<i>266</i>	<i>1 265</i>	
1 120	315	1 435	3 443	20116
<i>953</i>	<i>237</i>	<i>1 190</i>	<i>2 858</i>	
617	106	723	1 721	20117
<i>473</i>	<i>80</i>	<i>553</i>	<i>1 194</i>	
1 709	578	2 287	6 024	20118
<i>1 112</i>	<i>312</i>	<i>1 424</i>	<i>3 963</i>	
1 858	505	2 363	8 531	20119
<i>1 617</i>	<i>432</i>	<i>2 049</i>	<i>7 689</i>	
212	79	291	3 342	20121
<i>8</i>	<i>8</i>	<i>16</i>	<i>1 624</i>	
2 730	330	3 060	6 460	20122
<i>2 655</i>	<i>306</i>	<i>2 961</i>	<i>6 050</i>	
1 611	150	1 761	3 877	20123
*	*	*	*	
*	*	*	*	20124
*	*	*	*	
*	*	*	*	20127
65	30	95	879	20129
<i>47</i>	<i>16</i>	<i>63</i>	<i>563</i>	
1 685	426	2 111	7 039	20131
<i>1 439</i>	<i>322</i>	<i>1 761</i>	<i>5 417</i>	

Catatan : angka yang tercetak miring: industri besar, yang tercetak tebal: total IBS, *: tidak dipublikasikan
 Note: number in italic denote large industry, number in bold denote total large and medium industry, *: not publication

Tabel 3 Jumlah Perusahaan dan Tenaga Kerja menurut Kode Industri, 2011

Kode Industri <i>Industrial Code</i>	Jumlah Perusahaan <i>Number of Establishment</i>	Tenaga Kerja Produksi <i>Production Labour</i>		
		Laki-laki <i>Male</i>	Perempuan <i>Female</i>	Jumlah <i>Total</i>
(1)	(2)	(3)	(4)	(5)
20132	13	3 622	801	4 423
	<i>9</i>	<i>3 480</i>	<i>788</i>	<i>4 268</i>
201	426	37 909	4 335	42 244
	<i>149</i>	<i>30 173</i>	<i>3 264</i>	<i>33 437</i>
20211	11	518	124	642
	<i>5</i>	<i>316</i>	<i>97</i>	<i>413</i>
20212	25	3 461	2 874	6 335
	<i>15</i>	<i>3 156</i>	<i>2 729</i>	<i>5 885</i>
20213	3	1 598	25	1 623
	<i>*</i>	<i>*</i>	<i>*</i>	<i>*</i>
20214	3	161	31	192
	<i>*</i>	<i>*</i>	<i>*</i>	<i>*</i>
20221	117	7 420	1 740	9 160
	<i>43</i>	<i>5 847</i>	<i>1 254</i>	<i>7 101</i>
20222	4	185	16	201
	<i>*</i>	<i>*</i>	<i>*</i>	<i>*</i>
20223	4	145	29	174
	<i>*</i>	<i>*</i>	<i>*</i>	<i>*</i>
20231	58	6 228	7 965	14 193
	<i>27</i>	<i>5 600</i>	<i>7 576</i>	<i>13 176</i>
20232	69	6 937	8 642	15 579
	<i>31</i>	<i>6 398</i>	<i>7 964</i>	<i>14 362</i>
20291	47	3 408	587	3 995
	<i>21</i>	<i>2 826</i>	<i>437</i>	<i>3 263</i>
20292	7	144	708	852
	<i>4</i>	<i>130</i>	<i>627</i>	<i>757</i>
20293	16	1 075	337	1 412
	<i>6</i>	<i>837</i>	<i>304</i>	<i>1 141</i>
20294	30	874	1 020	1 894
	<i>6</i>	<i>314</i>	<i>791</i>	<i>1 105</i>
20295	7	930	2 204	3 134
	<i>5</i>	<i>899</i>	<i>2 136</i>	<i>3 035</i>
20299	41	2 592	855	3 447
	<i>9</i>	<i>1 896</i>	<i>442</i>	<i>2 338</i>
202	442	35 676	27 157	62 833
	<i>176</i>	<i>30 052</i>	<i>24 410</i>	<i>54 462</i>

Catatan : angka yang tercetak miring: industri besar, yang tercetak tebal: total IBS, *: tidak dipublikasikan

Note: number in italic denote large industry, number in bold denote total large and medium industry, *: not publication

Table 3 Number of Establishments and Labour by Industrial Code, 2011

Tenaga Kerja Lainnya <i>Others</i>			Jumlah <i>Total</i>	Kode Industri <i>Industrial Code</i>
Laki-laki <i>Male</i>	Perempuan <i>Female</i>	Jumlah <i>Total</i>		
(6)	(7)	(8)	(9)	(1)
1 303	869	2 172	6 595	20132
<i>1 285</i>	<i>858</i>	<i>2 143</i>	<i>6 411</i>	
17 466	4 584	22 050	64 294	201
<i>14 431</i>	<i>3 609</i>	<i>18 040</i>	<i>51 477</i>	
340	60	400	1 042	20211
<i>287</i>	<i>50</i>	<i>337</i>	<i>750</i>	
1 327	308	1 635	7 970	20212
<i>1 206</i>	<i>283</i>	<i>1 489</i>	<i>7 374</i>	
65	1	66	1 689	20213
<i>*</i>	<i>*</i>	<i>*</i>	<i>*</i>	
62	17	79	271	20214
<i>*</i>	<i>*</i>	<i>*</i>	<i>*</i>	
3 211	1 385	4 596	13 756	20221
<i>2 487</i>	<i>1 060</i>	<i>3 547</i>	<i>10 648</i>	
61	25	86	287	20222
<i>*</i>	<i>*</i>	<i>*</i>	<i>*</i>	
28	21	49	223	20223
<i>*</i>	<i>*</i>	<i>*</i>	<i>*</i>	
4 373	1 712	6 085	20 278	20231
<i>4 218</i>	<i>1 635</i>	<i>5 853</i>	<i>19 029</i>	
4 748	2 799	7 547	23 126	20232
<i>4 495</i>	<i>2 629</i>	<i>7 124</i>	<i>21 486</i>	
1 378	425	1 803	5 798	20291
<i>1 098</i>	<i>337</i>	<i>1 435</i>	<i>4 698</i>	
342	43	385	1 237	20292
<i>340</i>	<i>42</i>	<i>382</i>	<i>1 139</i>	
503	306	809	2 221	20293
<i>388</i>	<i>256</i>	<i>644</i>	<i>1 785</i>	
458	207	665	2 559	20294
<i>242</i>	<i>155</i>	<i>397</i>	<i>1 502</i>	
413	154	567	3 701	20295
<i>402</i>	<i>151</i>	<i>553</i>	<i>3 588</i>	
1 008	266	1 274	4 721	20299
<i>767</i>	<i>149</i>	<i>916</i>	<i>3 254</i>	
18 317	7 729	26 046	88 879	202
<i>16 057</i>	<i>6 784</i>	<i>22 841</i>	<i>77 303</i>	

Catatan : angka yang tercetak miring: industri besar, yang tercetak tebal: total IBS, *: tidak dipublikasikan

Note: number in italic denote large industry, number in bold denote total large and medium industry, *: not publication

Tabel 3 Jumlah Perusahaan dan Tenaga Kerja menurut Kode Industri, 2011

Kode Industri <i>Industrial Code</i>	Jumlah Perusahaan <i>Number of Establishment</i>	Tenaga Kerja Produksi <i>Production Labour</i>		
		Laki-laki <i>Male</i>	Perempuan <i>Female</i>	Jumlah <i>Total</i>
(1)	(2)	(3)	(4)	(5)
20301	6	1 308	1 069	2 377
	<i>4</i>	<i>1 251</i>	<i>1 055</i>	<i>2 306</i>
20302	11	4 386	247	4 633
	<i>9</i>	<i>4 293</i>	<i>234</i>	<i>4 527</i>
203	17	5 694	1 316	7 010
	<i>13</i>	<i>5 544</i>	<i>1 289</i>	<i>6 833</i>
20	885	79 279	32 808	112 087
	<i>338</i>	<i>65 769</i>	<i>28 963</i>	<i>94 732</i>
21011	10	518	352	870
	<i>4</i>	<i>422</i>	<i>286</i>	<i>708</i>
21012	165	14 634	15 585	30 219
	<i>111</i>	<i>13 672</i>	<i>14 581</i>	<i>28 253</i>
21021	4	64	158	222
21022	57	2 560	5 955	8 515
	<i>17</i>	<i>2 116</i>	<i>5 167</i>	<i>7 283</i>
210	236	17 776	22 050	39 826
	<i>132</i>	<i>16 210</i>	<i>20 034</i>	<i>36 244</i>
21	236	17 776	22 050	39 826
	<i>132</i>	<i>16 210</i>	<i>20 034</i>	<i>36 244</i>
22111	23	22 025	943	22 968
	<i>16</i>	<i>21 812</i>	<i>923</i>	<i>22 735</i>
22112	31	2 316	66	2 382
	<i>6</i>	<i>1 522</i>	<i>57</i>	<i>1 579</i>
22121	58	19 771	8 348	28 119
	<i>40</i>	<i>19 294</i>	<i>8 172</i>	<i>27 466</i>
22122	37	4 112	2 378	6 490
	<i>18</i>	<i>3 345</i>	<i>2 288</i>	<i>5 633</i>
22123	180	37 115	6 726	43 841
	<i>133</i>	<i>35 802</i>	<i>6 514</i>	<i>42 316</i>
22191	30	3 829	5 060	8 889
	<i>16</i>	<i>3 483</i>	<i>4 863</i>	<i>8 346</i>
22192	46	8 048	3 805	11 853
	<i>17</i>	<i>7 244</i>	<i>3 632</i>	<i>10 876</i>
22199	59	5 490	4 922	10 412
	<i>24</i>	<i>4 918</i>	<i>4 359</i>	<i>9 277</i>

Catatan : angka yang tercetak miring: industri besar, yang tercetak tebal: total IBS, *: tidak dipublikasikan

Note: number in italic denote large industry, number in bold denote total large and medium industry, *: not publication

Table 3 Number of Establishments and Labour by Industrial Code, 2011

Tenaga Kerja Lainnya <i>Others</i>			Jumlah <i>Total</i>	Kode Industri <i>Industrial Code</i>
Laki-laki <i>Male</i>	Perempuan <i>Female</i>	Jumlah <i>Total</i>		
(6)	(7)	(8)	(9)	(1)
264	86	350	2 727	20301
217	84	301	2 607	
1 303	188	1 491	6 124	20302
1 289	179	1 468	5 995	
1 567	274	1 841	8 851	203
1 506	263	1 769	8 602	
37 350	12 587	49 937	162 024	20
31 994	10 656	42 650	137 382	
265	106	371	1 241	21011
210	83	293	1 001	
17 203	7 671	24 874	55 093	21012
16 706	7 353	24 059	52 312	
38	7	45	267	21021
1 444	1 058	2 502	11 017	21022
1 220	859	2 079	9 362	
18 950	8 842	27 792	67 618	210
18 136	8 295	26 431	62 675	
18 950	8 842	27 792	67 618	21
18 136	8 295	26 431	62 675	
3 296	376	3 672	26 640	22111
3 227	353	3 580	26 315	
445	188	633	3 015	22112
266	86	352	1 931	
6 338	5 097	11 435	39 554	22121
6 210	5 080	11 290	38 756	
1 418	1 287	2 705	9 195	22122
1 332	1 230	2 562	8 195	
9 253	2 755	12 008	55 849	22123
8 872	2 633	11 505	53 821	
527	485	1 012	9 901	22191
455	384	839	9 185	
2 028	1 126	3 154	15 007	22192
1 838	1 037	2 875	13 751	
1 031	514	1 545	11 957	22199
890	417	1 307	10 584	

Catatan : angka yang tercetak miring: industri besar, yang tercetak tebal: total IBS, *: tidak dipublikasikan

Note: number in italic denote large industry, number in bold denote total large and medium industry, *: not publication

Tabel 3 Jumlah Perusahaan dan Tenaga Kerja menurut Kode Industri, 2011

Kode Industri <i>Industrial Code</i>	Jumlah Perusahaan <i>Number of Establishment</i>	Tenaga Kerja Produksi <i>Production Labour</i>		
		Laki-laki <i>Male</i>	Perempuan <i>Female</i>	Jumlah <i>Total</i>
(1)	(2)	(3)	(4)	(5)
221	464	102 706	32 248	134 954
	<i>270</i>	<i>97 420</i>	<i>30 808</i>	<i>128 228</i>
22210	37	2 794	1 343	4 137
	<i>9</i>	<i>2 064</i>	<i>1 029</i>	<i>3 093</i>
22220	509	39 115	40 338	79 453
	<i>216</i>	<i>33 082</i>	<i>34 955</i>	<i>68 037</i>
22230	48	5 252	879	6 131
	<i>20</i>	<i>4 236</i>	<i>789</i>	<i>5 025</i>
22291	84	8 369	4 382	12 751
	<i>34</i>	<i>7 357</i>	<i>3 763</i>	<i>11 120</i>
22292	147	5 338	10 072	15 410
	<i>42</i>	<i>3 396</i>	<i>8 208</i>	<i>11 604</i>
22293	88	10 720	9 226	19 946
	<i>47</i>	<i>9 679</i>	<i>8 727</i>	<i>18 406</i>
22299	235	11 745	6 424	18 169
	<i>63</i>	<i>8 014</i>	<i>4 031</i>	<i>12 045</i>
222	1 148	83 333	72 664	155 997
	<i>431</i>	<i>67 828</i>	<i>61 502</i>	<i>129 330</i>
22	1 612	186 039	104 912	290 951
	<i>701</i>	<i>165 248</i>	<i>92 310</i>	<i>257 558</i>
23111	8	2 407	508	2 915
	<i>5</i>	<i>2 335</i>	<i>508</i>	<i>2 843</i>
23112	5	1 077	62	1 139
	*	*	*	*
23119	9	441	130	571
	<i>3</i>	<i>290</i>	<i>119</i>	<i>409</i>
23121	19	5 497	4 178	9 675
	<i>11</i>	<i>5 309</i>	<i>4 096</i>	<i>9 405</i>
23122	4	154	87	241
	*	*	*	*
23123	8	1 984	169	2 153
	<i>6</i>	<i>1 964</i>	<i>105</i>	<i>2 069</i>
23129	14	3 395	2 756	6 151
	<i>8</i>	<i>3 204</i>	<i>2 719</i>	<i>5 923</i>
231	67	14 955	7 890	22 845
	<i>37</i>	<i>14 175</i>	<i>7 629</i>	<i>21 804</i>

Catatan : angka yang tercetak miring: industri besar, yang tercetak tebal: total IBS, *: tidak dipublikasikan

Note: number in italic denote large industry, number in bold denote total large and medium industry, *: not publication

Table 3 Number of Establishments and Labour by Industrial Code, 2011

Tenaga Kerja Lainnya <i>Others</i>			Jumlah <i>Total</i>	Kode Industri <i>Industrial Code</i>
Laki-laki <i>Male</i>	Perempuan <i>Female</i>	Jumlah <i>Total</i>		
(6)	(7)	(8)	(9)	(1)
24 336	11 828	36 164	171 118	221
<i>23 090</i>	<i>11 220</i>	<i>34 310</i>	<i>162 538</i>	
464	172	636	4 773	22210
<i>332</i>	<i>96</i>	<i>428</i>	<i>3 521</i>	
8 253	5 209	13 462	92 915	22220
<i>6 981</i>	<i>4 336</i>	<i>11 317</i>	<i>79 354</i>	
1 256	389	1 645	7 776	22230
<i>1 062</i>	<i>315</i>	<i>1 377</i>	<i>6 402</i>	
1 504	1 002	2 506	15 257	22291
<i>1 297</i>	<i>882</i>	<i>2 179</i>	<i>13 299</i>	
2 164	1 361	3 525	18 935	22292
<i>1 769</i>	<i>1 115</i>	<i>2 884</i>	<i>14 488</i>	
2 769	1 181	3 950	23 896	22293
<i>2 488</i>	<i>1 070</i>	<i>3 558</i>	<i>21 964</i>	
2 244	1 222	3 466	21 635	22299
<i>1 592</i>	<i>802</i>	<i>2 394</i>	<i>14 439</i>	
18 654	10 536	29 190	185 187	222
<i>15 521</i>	<i>8 616</i>	<i>24 137</i>	<i>153 467</i>	
42 990	22 364	65 354	356 305	22
<i>38 611</i>	<i>19 836</i>	<i>58 447</i>	<i>316 005</i>	
287	125	412	3 327	23111
<i>260</i>	<i>116</i>	<i>376</i>	<i>3 219</i>	
70	24	94	1 233	23112
*	*	*	*	
100	60	160	731	23119
<i>82</i>	<i>39</i>	<i>121</i>	<i>530</i>	
676	246	922	10 597	23121
<i>656</i>	<i>240</i>	<i>896</i>	<i>10 301</i>	
73	37	110	351	23122
*	*	*	*	
277	63	340	2 493	23123
<i>273</i>	<i>62</i>	<i>335</i>	<i>2 404</i>	
135	107	242	6 393	23129
<i>83</i>	<i>89</i>	<i>172</i>	<i>6 095</i>	
1 618	662	2 280	25 125	231
<i>1 449</i>	<i>577</i>	<i>2 026</i>	<i>23 830</i>	

Catatan : angka yang tercetak miring: industri besar, yang tercetak tebal: total IBS, *: tidak dipublikasikan

Note: number in italic denote large industry, number in bold denote total large and medium industry, *: not publication

Tabel 3 Jumlah Perusahaan dan Tenaga Kerja menurut Kode Industri, 2011

Kode Industri <i>Industrial Code</i>	Jumlah Perusahaan <i>Number of Establishment</i>	Tenaga Kerja Produksi <i>Production Labour</i>		
		Laki-laki <i>Male</i>	Perempuan <i>Female</i>	Jumlah <i>Total</i>
(1)	(2)	(3)	(4)	(5)
23911	18	1 111	86	1 197
	<i>5</i>	<i>639</i>	<i>9</i>	<i>648</i>
23919	5	588	329	917
	*	*	*	*
23921	147	3 051	1 370	4 421
	<i>4</i>	<i>517</i>	<i>142</i>	<i>659</i>
23922	578	10 654	10 114	20 768
	<i>13</i>	<i>1 785</i>	<i>1 121</i>	<i>2 906</i>
23923	17	4 106	345	4 451
	<i>8</i>	<i>3 816</i>	<i>288</i>	<i>4 104</i>
23929	49	17 449	2 222	19 671
	<i>28</i>	<i>16 897</i>	<i>2 090</i>	<i>18 987</i>
23931	20	6 311	2 808	9 119
	<i>17</i>	<i>6 220</i>	<i>2 801</i>	<i>9 021</i>
23932	46	3 320	2 719	6 039
	<i>8</i>	<i>2 498</i>	<i>2 388</i>	<i>4 886</i>
23939	8	1 408	251	1 659
	<i>3</i>	<i>1 324</i>	<i>181</i>	<i>1 505</i>
23941	18	7 950	190	8 140
	<i>12</i>	<i>7 641</i>	<i>174</i>	<i>7 815</i>
23942	74	3 004	147	3 151
	<i>7</i>	<i>1 017</i>	<i>14</i>	<i>1 031</i>
23943	11	697	271	968
	<i>3</i>	<i>519</i>	<i>269</i>	<i>788</i>
23951	49	1 669	216	1 885
	*	*	*	*
23952	13	478	843	1 321
	*	*	*	*
23953	163	11 682	834	12 516
	<i>50</i>	<i>8 657</i>	<i>530</i>	<i>9 187</i>
23954	3	57	1	58
23955	15	2 562	200	2 762
	<i>12</i>	<i>2 501</i>	<i>149</i>	<i>2 650</i>
23957	50	3 955	35	3 990
	<i>10</i>	<i>2 736</i>	<i>7</i>	<i>2 743</i>

Catatan : angka yang tercetak miring: industri besar, yang tercetak tebal: total IBS, *: tidak dipublikasikan

Note: number in italic denote large industry, number in bold denote total large and medium industry, *: not publication

Table 3 Number of Establishments and Labour by Industrial Code, 2011

Tenaga Kerja Lainnya <i>Others</i>			Jumlah <i>Total</i>	Kode Industri <i>Industrial Code</i>
Laki-laki <i>Male</i>	Perempuan <i>Female</i>	Jumlah <i>Total</i>		
(6)	(7)	(8)	(9)	(1)
331	68	399	1 596	23911
<i>238</i>	<i>35</i>	<i>273</i>	<i>921</i>	
120	33	153	1 070	23919
*	*	*	*	
374	130	504	4 925	23921
<i>65</i>	<i>24</i>	<i>89</i>	<i>748</i>	
1 165	205	1 370	22 138	23922
<i>446</i>	<i>69</i>	<i>515</i>	<i>3 421</i>	
899	260	1 159	5 610	23923
<i>844</i>	<i>245</i>	<i>1 089</i>	<i>5 193</i>	
4 562	853	5 415	25 086	23929
<i>4 519</i>	<i>825</i>	<i>5 344</i>	<i>24 331</i>	
2 309	521	2 830	11 949	23931
<i>2 304</i>	<i>513</i>	<i>2 817</i>	<i>11 838</i>	
351	302	653	6 692	23932
<i>244</i>	<i>222</i>	<i>466</i>	<i>5 352</i>	
323	75	398	2 057	23939
<i>302</i>	<i>67</i>	<i>369</i>	<i>1 874</i>	
7 042	689	7 731	15 871	23941
<i>6 948</i>	<i>667</i>	<i>7 615</i>	<i>15 430</i>	
317	57	374	3 525	23942
<i>168</i>	<i>15</i>	<i>183</i>	<i>1 214</i>	
147	55	202	1 170	23943
<i>79</i>	<i>43</i>	<i>122</i>	<i>910</i>	
483	112	595	2 480	23951
*	*	*	*	
93	42	135	1 456	23952
*	*	*	*	
2 605	664	3 269	15 785	23953
<i>1 952</i>	<i>445</i>	<i>2 397</i>	<i>11 584</i>	
14	8	22	80	23954
857	152	1 009	3 771	23955
<i>841</i>	<i>142</i>	<i>983</i>	<i>3 633</i>	
1 115	122	1 237	5 227	23957
<i>767</i>	<i>76</i>	<i>843</i>	<i>3 586</i>	

Catatan : angka yang tercetak miring: industri besar, yang tercetak tebal: total IBS, *: tidak dipublikasikan

Note: number in italic denote large industry, number in bold denote total large and medium industry, *: not publication

Tabel 3 Jumlah Perusahaan dan Tenaga Kerja menurut Kode Industri, 2011

Kode Industri <i>Industrial Code</i>	Jumlah Perusahaan <i>Number of Establishment</i>	Tenaga Kerja Produksi <i>Production Labour</i>		
		Laki-laki <i>Male</i>	Perempuan <i>Female</i>	Jumlah <i>Total</i>
(1)	(2)	(3)	(4)	(5)
23959	17	824	95	919
	*	*	*	*
23961	14	1 173	51	1 224
	5	908	20	928
23962	46	4 433	346	4 779
	19	3 580	310	3 890
23963	78	3 088	272	3 360
	7	1 021	13	1 034
23969	46	1 625	236	1 861
	6	752	28	780
23990	54	3 045	257	3 302
	12	1 523	123	1 646
239	1 539	94 240	24 238	118 478
	235	66 167	11 767	77 934
23	1 606	109 195	32 128	141 323
	272	80 342	19 396	99 738
24101	58	11 199	278	11 477
	38	10 521	233	10 754
24102	30	9 969	165	10 134
	19	9 568	125	9 693
24103	46	9 169	316	9 485
	30	8 611	271	8 882
241	134	30 337	759	31 096
	87	28 700	629	29 329
24201	24	8 103	368	8 471
	7	7 617	313	7 930
24202	38	3 266	194	3 460
	12	2 483	93	2 576
24203	25	1 811	325	2 136
	10	1 398	302	1 700
24204	5	1 439	251	1 690
	5	1 439	251	1 690
24205	10	1 552	352	1 904
	6	1 419	300	1 719
24206	*	*	*	*

Catatan : angka yang tercetak miring: industri besar, yang tercetak tebal: total IBS, *: tidak dipublikasikan

Note: number in italic denote large industry, number in bold denote total large and medium industry, *: not publication

Table 3 Number of Establishments and Labour by Industrial Code, 2011

Tenaga Kerja Lainnya <i>Others</i>			Jumlah <i>Total</i>	Kode Industri <i>Industrial Code</i>
Laki-laki <i>Male</i>	Perempuan <i>Female</i>	Jumlah <i>Total</i>		
(6)	(7)	(8)	(9)	(1)
168	30	198	1 117	23959
*	*	*	*	
108	61	169	1 393	23961
51	29	80	1 008	
914	205	1 119	5 898	23962
791	174	965	4 855	
481	171	652	4 012	23963
108	24	132	1 166	
429	131	560	2 421	23969
216	60	276	1 056	
602	222	824	4 126	23990
390	150	540	2 186	
25 809	5 168	30 977	149 455	239
21 720	3 917	25 637	103 571	
27 427	5 830	33 257	174 580	23
23 169	4 494	27 663	127 401	
2 306	619	2 925	14 402	24101
2 110	555	2 665	13 419	
2 314	537	2 851	12 985	24102
2 167	497	2 664	12 357	
1 647	571	2 218	11 703	24103
1 479	520	1 999	10 881	
6 267	1 727	7 994	39 090	241
5 756	1 572	7 328	36 657	
1 247	246	1 493	9 964	24201
1 093	206	1 299	9 229	
695	199	894	4 354	24202
453	112	565	3 141	
363	228	591	2 727	24203
265	190	455	2 155	
94	73	167	1 857	24204
94	73	167	1 857	
230	79	309	2 213	24205
212	66	278	1 997	
*	*	*	*	24206

Catatan : angka yang tercetak miring: industri besar, yang tercetak tebal: total IBS, *: tidak dipublikasikan

Note: number in italic denote large industry, number in bold denote total large and medium industry, *: not publication

Tabel 3 Jumlah Perusahaan dan Tenaga Kerja menurut Kode Industri, 2011

Kode Industri <i>Industrial Code</i>	Jumlah Perusahaan <i>Number of Establishment</i>	Tenaga Kerja Produksi <i>Production Labour</i>		
		Laki-laki <i>Male</i>	Perempuan <i>Female</i>	Jumlah <i>Total</i>
(1)	(2)	(3)	(4)	(5)
242	103	16 186	1 496	17 682
	<i>40</i>	<i>14 356</i>	<i>1 259</i>	<i>15 615</i>
24310	22	1 795	83	1 878
	<i>11</i>	<i>1 348</i>	<i>73</i>	<i>1 421</i>
24320	7	1 432	470	1 902
	*	*	*	*
243	29	3 227	553	3 780
	<i>13</i>	<i>2 675</i>	<i>539</i>	<i>3 214</i>
24	266	49 750	2 808	52 558
	<i>140</i>	<i>45 731</i>	<i>2 427</i>	<i>48 158</i>
25111	74	4 733	308	5 041
	<i>14</i>	<i>3 022</i>	<i>179</i>	<i>3 201</i>
25112	67	8 476	2 096	10 572
	<i>21</i>	<i>7 240</i>	<i>1 862</i>	<i>9 102</i>
25113	54	7 580	162	7 742
	<i>21</i>	<i>6 549</i>	<i>149</i>	<i>6 698</i>
25119	25	1 754	183	1 937
	<i>9</i>	<i>1 264</i>	<i>123</i>	<i>1 387</i>
25120	35	4 075	108	4 183
	<i>13</i>	<i>3 411</i>	<i>25</i>	<i>3 436</i>
25130	4	128	8	136
25200	*	*	*	*
	*	*	*	*
251	259	26 746	2 865	29 611
	<i>78</i>	<i>21 486</i>	<i>2 338</i>	<i>23 824</i>
252	*	*	*	*
	*	*	*	*
25910	50	7 484	895	8 379
	<i>17</i>	<i>6 392</i>	<i>764</i>	<i>7 156</i>
25920	98	6 793	1 451	8 244
	<i>30</i>	<i>4 865</i>	<i>1 244</i>	<i>6 109</i>
25931	11	809	240	1 049
	<i>5</i>	<i>635</i>	<i>209</i>	<i>844</i>
25932	13	1 058	89	1 147
	<i>4</i>	<i>824</i>	<i>63</i>	<i>887</i>

Catatan : angka yang tercetak miring: industri besar, yang tercetak tebal: total IBS, *: tidak dipublikasikan

Note: number in italic denote large industry, number in bold denote total large and medium industry, *: not publication

Table 3 Number of Establishments and Labour by Industrial Code, 2011

Tenaga Kerja Lainnya <i>Others</i>			Jumlah <i>Total</i>	Kode Industri <i>Industrial Code</i>
Laki-laki <i>Male</i>	Perempuan <i>Female</i>	Jumlah <i>Total</i>		
(6)	(7)	(8)	(9)	(1)
2 629	825	3 454	21 136	242
<i>2 117</i>	<i>647</i>	<i>2 764</i>	<i>18 379</i>	
325	89	414	2 292	24310
<i>256</i>	<i>67</i>	<i>323</i>	<i>1 744</i>	
135	67	202	2 104	24320
*	*	*	*	
460	156	616	4 396	243
<i>364</i>	<i>120</i>	<i>484</i>	<i>3 698</i>	
9 356	2 708	12 064	64 622	24
<i>8 237</i>	<i>2 339</i>	<i>10 576</i>	<i>58 734</i>	
1 026	356	1 382	6 423	25111
<i>731</i>	<i>191</i>	<i>922</i>	<i>4 123</i>	
1 734	656	2 390	12 962	25112
<i>1 385</i>	<i>488</i>	<i>1 873</i>	<i>10 975</i>	
1 739	374	2 113	9 855	25113
<i>1 400</i>	<i>288</i>	<i>1 688</i>	<i>8 386</i>	
550	149	699	2 636	25119
<i>416</i>	<i>116</i>	<i>532</i>	<i>1 919</i>	
1 461	226	1 687	5 870	25120
<i>1 352</i>	<i>182</i>	<i>1 534</i>	<i>4 970</i>	
23	17	40	176	25130
*	*	*	*	25200
*	*	*	*	
6 533	1 778	8 311	37 922	251
<i>5 284</i>	<i>1 265</i>	<i>6 549</i>	<i>30 373</i>	
*	*	*	*	252
*	*	*	*	
896	322	1 218	9 597	25910
<i>669</i>	<i>185</i>	<i>854</i>	<i>8 010</i>	
1 618	591	2 209	10 453	25920
<i>1 293</i>	<i>419</i>	<i>1 712</i>	<i>7 821</i>	
149	57	206	1 255	25931
<i>127</i>	<i>50</i>	<i>177</i>	<i>1 021</i>	
148	134	282	1 429	25932
<i>104</i>	<i>99</i>	<i>203</i>	<i>1 090</i>	

Catatan : angka yang tercetak miring: industri besar, yang tercetak tebal: total IBS, *: tidak dipublikasikan
 Note: number in italic denote large industry, number in bold denote total large and medium industry, *: not publication

Tabel 3 Jumlah Perusahaan dan Tenaga Kerja menurut Kode Industri, 2011

Kode Industri <i>Industrial Code</i>	Jumlah Perusahaan <i>Number of Establishment</i>	Tenaga Kerja Produksi <i>Production Labour</i>		
		Laki-laki <i>Male</i>	Perempuan <i>Female</i>	Jumlah <i>Total</i>
(1)	(2)	(3)	(4)	(5)
25933	30	2 891	1 934	4 825
	<i>12</i>	<i>2 407</i>	<i>1 777</i>	<i>4 184</i>
25934	61	7 703	972	8 675
	<i>18</i>	<i>6 631</i>	<i>654</i>	<i>7 285</i>
25940	69	6 494	3 894	10 388
	<i>33</i>	<i>5 635</i>	<i>3 396</i>	<i>9 031</i>
25951	46	5 495	3 348	8 843
	<i>19</i>	<i>4 929</i>	<i>3 129</i>	<i>8 058</i>
25952	70	6 706	1 537	8 243
	<i>29</i>	<i>5 323</i>	<i>1 379</i>	<i>6 702</i>
25991	20	2 005	426	2 431
	<i>9</i>	<i>1 665</i>	<i>413</i>	<i>2 078</i>
25992	92	6 704	1 426	8 130
	<i>20</i>	<i>4 391</i>	<i>947</i>	<i>5 338</i>
25993	24	6 901	8 145	15 046
	<i>4</i>	<i>6 419</i>	<i>7 970</i>	<i>14 389</i>
25994	3	246	14	260
	<i>*</i>	<i>*</i>	<i>*</i>	<i>*</i>
25995	12	532	572	1 104
	<i>3</i>	<i>391</i>	<i>474</i>	<i>865</i>
25999	83	6 058	3 026	9 084
	<i>18</i>	<i>4 371</i>	<i>2 400</i>	<i>6 771</i>
259	682	67 879	27 969	95 848
	<i>222</i>	<i>55 070</i>	<i>24 819</i>	<i>79 889</i>
25	942	96 675	30 919	127 594
	<i>301</i>	<i>78 606</i>	<i>27 242</i>	<i>105 848</i>
26110	72	10 484	37 251	47 735
	<i>53</i>	<i>10 190</i>	<i>36 791</i>	<i>46 981</i>
26120	96	14 231	31 076	45 307
	<i>70</i>	<i>13 755</i>	<i>30 573</i>	<i>44 328</i>
261	168	24 715	68 327	93 042
	<i>123</i>	<i>23 945</i>	<i>67 364</i>	<i>91 309</i>
26210	9	1 119	2 188	3 307
	<i>4</i>	<i>1 040</i>	<i>2 003</i>	<i>3 043</i>
26220	5	272	641	913
	<i>*</i>	<i>*</i>	<i>*</i>	<i>*</i>

Catatan : angka yang tercetak miring: industri besar, yang tercetak tebal: total IBS, *: tidak dipublikasikan

Note: number in italic denote large industry, number in bold denote total large and medium industry, *: not publication

Table 3 Number of Establishments and Labour by Industrial Code, 2011

Tenaga Kerja Lainnya <i>Others</i>			Jumlah <i>Total</i>	Kode Industri <i>Industrial Code</i>
Laki-laki <i>Male</i>	Perempuan <i>Female</i>	Jumlah <i>Total</i>		
(6)	(7)	(8)	(9)	(1)
319	160	479	5 304	25933
<i>256</i>	<i>120</i>	<i>376</i>	<i>4 560</i>	
1 535	350	1 885	10 560	25934
<i>1 411</i>	<i>285</i>	<i>1 696</i>	<i>8 981</i>	
2 288	841	3 129	13 517	25940
<i>2 090</i>	<i>749</i>	<i>2 839</i>	<i>11 870</i>	
1 402	646	2 048	10 891	25951
<i>1 261</i>	<i>570</i>	<i>1 831</i>	<i>9 889</i>	
1 197	483	1 680	9 923	25952
<i>946</i>	<i>369</i>	<i>1 315</i>	<i>8 017</i>	
512	137	649	3 080	25991
<i>449</i>	<i>111</i>	<i>560</i>	<i>2 638</i>	
792	376	1 168	9 298	25992
<i>507</i>	<i>247</i>	<i>754</i>	<i>6 092</i>	
917	973	1 890	16 936	25993
<i>870</i>	<i>957</i>	<i>1 827</i>	<i>16 216</i>	
30	16	46	306	25994
*	*	*	*	
168	42	210	1 314	25995
<i>156</i>	<i>34</i>	<i>190</i>	<i>1 055</i>	
807	366	1 173	10 257	25999
<i>542</i>	<i>237</i>	<i>779</i>	<i>7 550</i>	
12 778	5 494	18 272	114 120	259
<i>10 704</i>	<i>4 444</i>	<i>15 148</i>	<i>95 037</i>	
19 645	7 378	27 023	154 617	25
<i>16 322</i>	<i>5 815</i>	<i>22 137</i>	<i>127 985</i>	
5 821	6 789	12 610	60 345	26110
<i>5 735</i>	<i>6 725</i>	<i>12 460</i>	<i>59 441</i>	
4 688	3 663	8 351	53 658	26120
<i>4 544</i>	<i>3 599</i>	<i>8 143</i>	<i>52 471</i>	
10 509	10 452	20 961	114 003	261
<i>10 279</i>	<i>10 324</i>	<i>20 603</i>	<i>111 912</i>	
172	234	406	3 713	26210
<i>155</i>	<i>215</i>	<i>370</i>	<i>3 413</i>	
66	78	144	1 057	26220
*	*	*	*	

Catatan : angka yang tercetak miring: industri besar, yang tercetak tebal: total IBS, *: tidak dipublikasikan

Note: number in italic denote large industry, number in bold denote total large and medium industry, *: not publication

Tabel 3 Jumlah Perusahaan dan Tenaga Kerja menurut Kode Industri, 2011

Kode Industri <i>Industrial Code</i>	Jumlah Perusahaan <i>Number of Establishment</i>	Tenaga Kerja Produksi <i>Production Labour</i>		
		Laki-laki <i>Male</i>	Perempuan <i>Female</i>	Jumlah <i>Total</i>
(1)	(2)	(3)	(4)	(5)
262	14	1 391	2 829	4 220
	<i>6</i>	<i>1 220</i>	<i>2 636</i>	<i>3 856</i>
26310	6	378	284	662
	<i>4</i>	<i>351</i>	<i>244</i>	<i>595</i>
26390	5	550	1 003	1 553
	<i>3</i>	<i>446</i>	<i>989</i>	<i>1 435</i>
263	11	928	1 287	2 215
	<i>7</i>	<i>797</i>	<i>1 233</i>	<i>2 030</i>
26410	30	8 113	12 220	20 333
	<i>18</i>	<i>7 813</i>	<i>12 045</i>	<i>19 858</i>
26420	*	*	*	*
26490	25	1 622	7 202	8 824
	<i>12</i>	<i>1 349</i>	<i>7 022</i>	<i>8 371</i>
264	57	9 789	19 442	29 231
	<i>30</i>	<i>9 162</i>	<i>19 067</i>	<i>28 229</i>
26511	6	198	175	373
	*	*	*	*
26512	*	*	*	*
	*	*	*	*
26513	*	*	*	*
	*	*	*	*
26520	14	419	341	760
	<i>3</i>	<i>210</i>	<i>188</i>	<i>398</i>
265	23	965	1 038	2 003
	<i>8</i>	<i>673</i>	<i>781</i>	<i>1 454</i>
26602	8	523	102	625
	*	*	*	*
266	8	523	102	625
	*	*	*	*
26710	*	*	*	*
	*	*	*	*
26791	*	*	*	*
	*	*	*	*
26792	3	157	101	258
	*	*	*	*

Catatan : angka yang tercetak miring: industri besar, yang tercetak tebal: total IBS, *: tidak dipublikasikan

Note: number in italic denote large industry, number in bold denote total large and medium industry, *: not publication

Table 3 Number of Establishments and Labour by Industrial Code, 2011

Tenaga Kerja Lainnya <i>Others</i>			Jumlah <i>Total</i>	Kode Industri <i>Industrial Code</i>
Laki-laki <i>Male</i>	Perempuan <i>Female</i>	Jumlah <i>Total</i>		
(6)	(7)	(8)	(9)	(1)
238	312	550	4 770	262
<i>213</i>	<i>286</i>	<i>499</i>	<i>4 355</i>	
146	44	190	852	26310
<i>103</i>	<i>36</i>	<i>139</i>	<i>734</i>	
415	101	516	2 069	26390
<i>398</i>	<i>93</i>	<i>491</i>	<i>1 926</i>	
561	145	706	2 921	263
<i>501</i>	<i>129</i>	<i>630</i>	<i>2 660</i>	
1 807	1 257	3 064	23 397	26410
<i>1 717</i>	<i>1 212</i>	<i>2 929</i>	<i>22 787</i>	
*	*	*	*	26420
581	328	909	9 733	26490
<i>529</i>	<i>296</i>	<i>825</i>	<i>9 196</i>	
2 394	1 589	3 983	33 214	264
<i>2 246</i>	<i>1 508</i>	<i>3 754</i>	<i>31 983</i>	
85	22	107	480	26511
*	*	*	*	
*	*	*	*	26512
*	*	*	*	
*	*	*	*	26513
*	*	*	*	
78	62	140	900	26520
<i>27</i>	<i>26</i>	<i>53</i>	<i>451</i>	
221	93	314	2 317	265
<i>146</i>	<i>47</i>	<i>193</i>	<i>1 647</i>	
130	37	167	792	26602
*	*	*	*	
130	37	167	792	266
*	*	*	*	
*	*	*	*	26710
*	*	*	*	
*	*	*	*	26791
*	*	*	*	
23	14	37	295	26792
*	*	*	*	

Catatan : angka yang tercetak miring: industri besar, yang tercetak tebal: total IBS, *: tidak dipublikasikan
 Note: number in italic denote large industry, number in bold denote total large and medium industry, *: not publication

Tabel 3 Jumlah Perusahaan dan Tenaga Kerja menurut Kode Industri, 2011

Kode Industri <i>Industrial Code</i>	Jumlah Perusahaan <i>Number of Establishment</i>	Tenaga Kerja Produksi <i>Production Labour</i>		
		Laki-laki <i>Male</i>	Perempuan <i>Female</i>	Jumlah <i>Total</i>
(1)	(2)	(3)	(4)	(5)
267	7	917	2 424	3 341
	<i>5</i>	<i>863</i>	<i>2 370</i>	<i>3 233</i>
26800	9	1 154	718	1 872
	<i>6</i>	<i>1 086</i>	<i>660</i>	<i>1 746</i>
268	9	1 154	718	1 872
	<i>6</i>	<i>1 086</i>	<i>660</i>	<i>1 746</i>
26	297	40 382	96 167	136 549
	<i>187</i>	<i>38 154</i>	<i>94 185</i>	<i>132 339</i>
27111	*	*	*	*
	*	*	*	*
27112	8	1 000	14	1 014
	<i>4</i>	<i>835</i>	<i>14</i>	<i>849</i>
27113	25	6 764	9 875	16 639
	<i>17</i>	<i>6 552</i>	<i>9 828</i>	<i>16 380</i>
27120	40	2 213	2 306	4 519
	<i>14</i>	<i>1 533</i>	<i>2 224</i>	<i>3 757</i>
271	74	9 982	12 277	22 259
	<i>36</i>	<i>8 925</i>	<i>12 148</i>	<i>21 073</i>
27201	9	2 387	1 888	4 275
	<i>9</i>	<i>2 387</i>	<i>1 888</i>	<i>4 275</i>
27202	17	7 176	988	8 164
	<i>12</i>	<i>7 046</i>	<i>974</i>	<i>8 020</i>
272	26	9 563	2 876	12 439
	<i>21</i>	<i>9 433</i>	<i>2 862</i>	<i>12 295</i>
27310	45	8 113	7 040	15 153
	<i>34</i>	<i>7 903</i>	<i>6 980</i>	<i>14 883</i>
27320	27	3 722	2 024	5 746
	<i>17</i>	<i>3 389</i>	<i>1 943</i>	<i>5 332</i>
27330	12	347	715	1 062
	<i>4</i>	<i>204</i>	<i>656</i>	<i>860</i>
273	84	12 182	9 779	21 961
	<i>55</i>	<i>11 496</i>	<i>9 579</i>	<i>21 075</i>
27401	15	3 591	2 238	5 829
	<i>9</i>	<i>3 482</i>	<i>2 063</i>	<i>5 545</i>
27402	*	*	*	*

Catatan : angka yang tercetak miring: industri besar, yang tercetak tebal: total IBS, *: tidak dipublikasikan

Note: number in italic denote large industry, number in bold denote total large and medium industry, *: not publication

Table 3 Number of Establishments and Labour by Industrial Code, 2011

Tenaga Kerja Lainnya <i>Others</i>			Jumlah <i>Total</i>	Kode Industri <i>Industrial Code</i>
Laki-laki <i>Male</i>	Perempuan <i>Female</i>	Jumlah <i>Total</i>		
(6)	(7)	(8)	(9)	(1)
281	143	424	3 765	267
<i>273</i>	<i>137</i>	<i>410</i>	<i>3 643</i>	
436	148	584	2 456	26800
<i>380</i>	<i>130</i>	<i>510</i>	<i>2 256</i>	
436	148	584	2 456	268
<i>380</i>	<i>130</i>	<i>510</i>	<i>2 256</i>	
14 770	12 919	27 689	164 238	26
<i>14 091</i>	<i>12 587</i>	<i>26 678</i>	<i>159 017</i>	
*	*	*	*	27111
*	*	*	*	
418	143	561	1 575	27112
<i>380</i>	<i>123</i>	<i>503</i>	<i>1 352</i>	
1 404	571	1 975	18 614	27113
<i>1 369</i>	<i>543</i>	<i>1 912</i>	<i>18 292</i>	
925	568	1 493	6 012	27120
<i>683</i>	<i>471</i>	<i>1 154</i>	<i>4 911</i>	
2 754	1 293	4 047	26 306	271
<i>2 439</i>	<i>1 148</i>	<i>3 587</i>	<i>24 660</i>	
1 178	426	1 604	5 879	27201
<i>1 178</i>	<i>426</i>	<i>1 604</i>	<i>5 879</i>	
1 670	235	1 905	10 069	27202
<i>1 653</i>	<i>227</i>	<i>1 880</i>	<i>9 900</i>	
2 848	661	3 509	15 948	272
<i>2 831</i>	<i>653</i>	<i>3 484</i>	<i>15 779</i>	
1 669	1 195	2 864	18 017	27310
<i>1 575</i>	<i>1 159</i>	<i>2 734</i>	<i>17 617</i>	
822	655	1 477	7 223	27320
<i>771</i>	<i>630</i>	<i>1 401</i>	<i>6 733</i>	
70	46	116	1 178	27330
<i>38</i>	<i>21</i>	<i>59</i>	<i>919</i>	
2 561	1 896	4 457	26 418	273
<i>2 384</i>	<i>1 810</i>	<i>4 194</i>	<i>25 269</i>	
438	198	636	6 465	27401
<i>385</i>	<i>180</i>	<i>565</i>	<i>6 110</i>	
*	*	*	*	27402

Catatan : angka yang tercetak miring: industri besar, yang tercetak tebal: total IBS, *: tidak dipublikasikan

Note: number in italic denote large industry, number in bold denote total large and medium industry, *: not publication

Tabel 3 Jumlah Perusahaan dan Tenaga Kerja menurut Kode Industri, 2011

Kode Industri <i>Industrial Code</i>	Jumlah Perusahaan <i>Number of Establishment</i>	Tenaga Kerja Produksi <i>Production Labour</i>		
		Laki-laki <i>Male</i>	Perempuan <i>Female</i>	Jumlah <i>Total</i>
(1)	(2)	(3)	(4)	(5)
27403	14	2 697	5 756	8 453
	<i>7</i>	<i>2 497</i>	<i>5 670</i>	<i>8 167</i>
27409	7	1 000	353	1 353
	<i>5</i>	<i>985</i>	<i>318</i>	<i>1 303</i>
274	37	7 289	8 356	15 645
	<i>21</i>	<i>6 964</i>	<i>8 051</i>	<i>15 015</i>
27510	25	3 473	1 838	5 311
	<i>13</i>	<i>3 116</i>	<i>1 638</i>	<i>4 754</i>
27520	22	5 012	3 555	8 567
	<i>14</i>	<i>4 771</i>	<i>3 422</i>	<i>8 193</i>
27530	25	1 107	795	1 902
	<i>7</i>	<i>766</i>	<i>606</i>	<i>1 372</i>
275	72	9 592	6 188	15 780
	<i>34</i>	<i>8 653</i>	<i>5 666</i>	<i>14 319</i>
27900	10	1 827	372	2 199
	<i>6</i>	<i>1 752</i>	<i>349</i>	<i>2 101</i>
279	10	1 827	372	2 199
	<i>6</i>	<i>1 752</i>	<i>349</i>	<i>2 101</i>
27	303	50 435	39 848	90 283
	<i>173</i>	<i>47 223</i>	<i>38 655</i>	<i>85 878</i>
28111	7	681	4	685
	<i>3</i>	<i>558</i>	<i>4</i>	<i>562</i>
28112	5	822	25	847
	<i>5</i>	<i>822</i>	<i>25</i>	<i>847</i>
28113	44	5 637	241	5 878
	<i>13</i>	<i>4 712</i>	<i>156</i>	<i>4 868</i>
28120	13	1 525	886	2 411
	<i>6</i>	<i>1 279</i>	<i>828</i>	<i>2 107</i>
28130	15	1 974	1 654	3 628
	<i>8</i>	<i>1 728</i>	<i>1 619</i>	<i>3 347</i>
28140	20	3 579	248	3 827
	<i>8</i>	<i>3 139</i>	<i>206</i>	<i>3 345</i>
28151	*	*	*	*
	<i>*</i>	<i>*</i>	<i>*</i>	<i>*</i>
28152	*	*	*	*

Catatan : angka yang tercetak miring: industri besar, yang tercetak tebal: total IBS, *: tidak dipublikasikan

Note: number in italic denote large industry, number in bold denote total large and medium industry, *: not publication

Table 3 Number of Establishments and Labour by Industrial Code, 2011

Tenaga Kerja Lainnya <i>Others</i>			Jumlah <i>Total</i>	Kode Industri <i>Industrial Code</i>
Laki-laki <i>Male</i>	Perempuan <i>Female</i>	Jumlah <i>Total</i>		
(6)	(7)	(8)	(9)	(1)
1 399	395	1 794	10 247	27403
<i>1 318</i>	<i>377</i>	<i>1 695</i>	<i>9 862</i>	
306	97	403	1 756	27409
<i>292</i>	<i>95</i>	<i>387</i>	<i>1 690</i>	
2 148	695	2 843	18 488	274
<i>1 995</i>	<i>652</i>	<i>2 647</i>	<i>17 662</i>	
827	278	1 105	6 416	27510
<i>694</i>	<i>242</i>	<i>936</i>	<i>5 690</i>	
1 196	541	1 737	10 304	27520
<i>1 139</i>	<i>522</i>	<i>1 661</i>	<i>9 854</i>	
246	74	320	2 222	27530
<i>183</i>	<i>62</i>	<i>245</i>	<i>1 617</i>	
2 269	893	3 162	18 942	275
<i>2 016</i>	<i>826</i>	<i>2 842</i>	<i>17 161</i>	
147	57	204	2 403	27900
<i>101</i>	<i>41</i>	<i>142</i>	<i>2 243</i>	
147	57	204	2 403	279
<i>101</i>	<i>41</i>	<i>142</i>	<i>2 243</i>	
12 727	5 495	18 222	108 505	27
<i>11 766</i>	<i>5 130</i>	<i>16 896</i>	<i>102 774</i>	
188	41	229	914	28111
<i>177</i>	<i>30</i>	<i>207</i>	<i>769</i>	
115	37	152	999	28112
<i>115</i>	<i>37</i>	<i>152</i>	<i>999</i>	
1 098	284	1 382	7 260	28113
<i>924</i>	<i>181</i>	<i>1 105</i>	<i>5 973</i>	
311	140	451	2 862	28120
<i>204</i>	<i>85</i>	<i>289</i>	<i>2 396</i>	
520	133	653	4 281	28130
<i>412</i>	<i>111</i>	<i>523</i>	<i>3 870</i>	
639	337	976	4 803	28140
<i>600</i>	<i>317</i>	<i>917</i>	<i>4 262</i>	
*	*	*	*	28151
*	*	*	*	
*	*	*	*	28152

Catatan : angka yang tercetak miring: industri besar, yang tercetak tebal: total IBS, *: tidak dipublikasikan
 Note: number in italic denote large industry, number in bold denote total large and medium industry, *: not publication

Tabel 3 Jumlah Perusahaan dan Tenaga Kerja menurut Kode Industri, 2011

Kode Industri <i>Industrial Code</i>	Jumlah Perusahaan <i>Number of Establishment</i>	Tenaga Kerja Produksi <i>Production Labour</i>		
		Laki-laki <i>Male</i>	Perempuan <i>Female</i>	Jumlah <i>Total</i>
(1)	(2)	(3)	(4)	(5)
28160	19	2 844	52	2 896
	<i>8</i>	<i>2 535</i>	<i>33</i>	<i>2 568</i>
28172	*	*	*	*
	<i>*</i>	<i>*</i>	<i>*</i>	<i>*</i>
28174	*	*	*	*
28179	5	1 620	278	1 898
	<i>*</i>	<i>*</i>	<i>*</i>	<i>*</i>
28180	*	*	*	*
28191	22	1 137	69	1 206
	<i>4</i>	<i>536</i>	<i>29</i>	<i>565</i>
28192	10	668	74	742
	<i>3</i>	<i>407</i>	<i>74</i>	<i>481</i>
28193	19	1 082	126	1 208
	<i>3</i>	<i>318</i>	<i>84</i>	<i>402</i>
28199	18	950	69	1 019
	<i>3</i>	<i>562</i>	<i>67</i>	<i>629</i>
281	204	23 422	4 978	28 400
	<i>68</i>	<i>18 921</i>	<i>4 627</i>	<i>23 548</i>
28210	16	1 337	32	1 369
	<i>6</i>	<i>1 109</i>	<i>26</i>	<i>1 135</i>
28221	23	1 510	151	1 661
	<i>4</i>	<i>764</i>	<i>88</i>	<i>852</i>
28222	3	153		153
	<i>*</i>	<i>*</i>	<i>*</i>	<i>*</i>
28223	3	453	142	595
	<i>*</i>	<i>*</i>	<i>*</i>	<i>*</i>
28224	3	133	13	146
28240	12	1 753	1	1 754
	<i>8</i>	<i>1 636</i>	<i>1</i>	<i>1 637</i>
28250	14	913	292	1 205
	<i>5</i>	<i>646</i>	<i>246</i>	<i>892</i>
28262	*	*	*	*
28263	12	564	17	581
	<i>*</i>	<i>*</i>	<i>*</i>	<i>*</i>
28264	*	*	*	*
28291	*	*	*	*

Catatan : angka yang tercetak miring: industri besar, yang tercetak tebal: total IBS, *: tidak dipublikasikan

Note: number in italic denote large industry, number in bold denote total large and medium industry, *: not publication

Table 3 Number of Establishments and Labour by Industrial Code, 2011

Tenaga Kerja Lainnya <i>Others</i>			Jumlah <i>Total</i>	Kode Industri <i>Industrial Code</i>
Laki-laki <i>Male</i>	Perempuan <i>Female</i>	Jumlah <i>Total</i>		
(6)	(7)	(8)	(9)	(1)
598	130	728	3 624	28160
<i>541</i>	<i>111</i>	<i>652</i>	<i>3 220</i>	
*	*	*	*	28172
*	*	*	*	
*	*	*	*	28174
316	102	418	2 316	28179
*	*	*	*	
*	*	*	*	28180
286	100	386	1 592	28191
<i>126</i>	<i>37</i>	<i>163</i>	<i>728</i>	
79	48	127	869	28192
<i>67</i>	<i>34</i>	<i>101</i>	<i>582</i>	
205	154	359	1 567	28193
<i>57</i>	<i>64</i>	<i>121</i>	<i>523</i>	
464	105	569	1 588	28199
<i>375</i>	<i>52</i>	<i>427</i>	<i>1 056</i>	
5 090	1 745	6 835	35 235	281
<i>4 152</i>	<i>1 277</i>	<i>5 429</i>	<i>28 977</i>	
586	82	668	2 037	28210
<i>553</i>	<i>66</i>	<i>619</i>	<i>1 754</i>	
430	117	547	2 208	28221
<i>303</i>	<i>57</i>	<i>360</i>	<i>1 212</i>	
133	21	154	307	28222
*	*	*	*	
36	17	53	648	28223
*	*	*	*	
18	10	28	174	28224
405	106	511	2 265	28240
<i>385</i>	<i>101</i>	<i>486</i>	<i>2 123</i>	
174	101	275	1 480	28250
<i>102</i>	<i>88</i>	<i>190</i>	<i>1 082</i>	
*	*	*	*	28262
176	94	270	851	28263
*	*	*	*	
*	*	*	*	28264
*	*	*	*	28291

Catatan : angka yang tercetak miring: industri besar, yang tercetak tebal: total IBS, *: tidak dipublikasikan

Note: number in italic denote large industry, number in bold denote total large and medium industry, *: not publication

Tabel 3 Jumlah Perusahaan dan Tenaga Kerja menurut Kode Industri, 2011

Kode Industri <i>Industrial Code</i>	Jumlah Perusahaan <i>Number of Establishment</i>	Tenaga Kerja Produksi <i>Production Labour</i>		
		Laki-laki <i>Male</i>	Perempuan <i>Female</i>	Jumlah <i>Total</i>
(1)	(2)	(3)	(4)	(5)
28299	21	2 482	279	2 761
	<i>10</i>	<i>2 153</i>	<i>252</i>	<i>2 405</i>
282	111	9 412	931	10 343
	<i>37</i>	<i>7 049</i>	<i>753</i>	<i>7 802</i>
28	315	32 834	5 909	38 743
	<i>105</i>	<i>25 970</i>	<i>5 380</i>	<i>31 350</i>
29100	16	35 285	710	35 995
	<i>15</i>	<i>35 267</i>	<i>709</i>	<i>35 976</i>
291	16	35 285	710	35 995
	<i>15</i>	<i>35 267</i>	<i>709</i>	<i>35 976</i>
29200	86	8 903	97	9 000
	<i>27</i>	<i>6 832</i>	<i>51</i>	<i>6 883</i>
292	86	8 903	97	9 000
	<i>27</i>	<i>6 832</i>	<i>51</i>	<i>6 883</i>
29300	202	38 141	9 491	47 632
	<i>110</i>	<i>34 984</i>	<i>9 163</i>	<i>44 147</i>
293	202	38 141	9 491	47 632
	<i>110</i>	<i>34 984</i>	<i>9 163</i>	<i>44 147</i>
29	304	82 329	10 298	92 627
	<i>152</i>	<i>77 083</i>	<i>9 923</i>	<i>87 006</i>
30111	63	9 726	256	9 982
	<i>23</i>	<i>8 439</i>	<i>213</i>	<i>8 652</i>
30112	*	*	*	*
	<i>*</i>	<i>*</i>	<i>*</i>	<i>*</i>
30113	3	179	7	186
	<i>*</i>	<i>*</i>	<i>*</i>	<i>*</i>
30120	*	*	*	*
301	68	10 496	266	10 762
	<i>25</i>	<i>9 109</i>	<i>213</i>	<i>9 322</i>
30200	*	*	*	*
	<i>*</i>	<i>*</i>	<i>*</i>	<i>*</i>
302	*	*	*	*
	<i>*</i>	<i>*</i>	<i>*</i>	<i>*</i>
30300	*	*	*	*
	<i>*</i>	<i>*</i>	<i>*</i>	<i>*</i>

Catatan : angka yang tercetak miring: industri besar, yang tercetak tebal: total IBS, *: tidak dipublikasikan

Note: number in italic denote large industry, number in bold denote total large and medium industry, *: not publication

Table 3 Number of Establishments and Labour by Industrial Code, 2011

Tenaga Kerja Lainnya <i>Others</i>			Jumlah <i>Total</i>	Kode Industri <i>Industrial Code</i>
Laki-laki <i>Male</i>	Perempuan <i>Female</i>	Jumlah <i>Total</i>		
(6)	(7)	(8)	(9)	(1)
385	112	497	3 258	28299
<i>336</i>	<i>69</i>	<i>405</i>	<i>2 810</i>	
2 360	669	3 029	13 372	282
<i>1 905</i>	<i>444</i>	<i>2 349</i>	<i>10 151</i>	
7 450	2 414	9 864	48 607	28
<i>6 057</i>	<i>1 721</i>	<i>7 778</i>	<i>39 128</i>	
5 674	660	6 334	42 329	29100
<i>5 672</i>	<i>659</i>	<i>6 331</i>	<i>42 307</i>	
5 674	660	6 334	42 329	291
<i>5 672</i>	<i>659</i>	<i>6 331</i>	<i>42 307</i>	
1 849	581	2 430	11 430	29200
<i>1 547</i>	<i>447</i>	<i>1 994</i>	<i>8 877</i>	
1 849	581	2 430	11 430	292
<i>1 547</i>	<i>447</i>	<i>1 994</i>	<i>8 877</i>	
7 832	2 279	10 111	57 743	29300
<i>7 264</i>	<i>2 017</i>	<i>9 281</i>	<i>53 428</i>	
7 832	2 279	10 111	57 743	293
<i>7 264</i>	<i>2 017</i>	<i>9 281</i>	<i>53 428</i>	
15 355	3 520	18 875	111 502	29
<i>14 483</i>	<i>3 123</i>	<i>17 606</i>	<i>104 612</i>	
1 532	412	1 944	11 926	30111
<i>1 361</i>	<i>347</i>	<i>1 708</i>	<i>10 360</i>	
*	*	*	*	30112
*	*	*	*	
38	11	49	235	30113
*	*	*	*	
*	*	*	*	30120
1 641	432	2 073	12 835	301
<i>1 464</i>	<i>361</i>	<i>1 825</i>	<i>11 147</i>	
*	*	*	*	30200
*	*	*	*	
*	*	*	*	302
*	*	*	*	
*	*	*	*	30300
*	*	*	*	

Catatan : angka yang tercetak miring: industri besar, yang tercetak tebal: total IBS, *: tidak dipublikasikan
 Note: number in italic denote large industry, number in bold denote total large and medium industry, *: not publication

Tabel 3 Jumlah Perusahaan dan Tenaga Kerja menurut Kode Industri, 2011

Kode Industri <i>Industrial Code</i>	Jumlah Perusahaan <i>Number of Establishment</i>	Tenaga Kerja Produksi <i>Production Labour</i>		
		Laki-laki <i>Male</i>	Perempuan <i>Female</i>	Jumlah <i>Total</i>
(1)	(2)	(3)	(4)	(5)
303	*	*	*	*
	*	*	*	*
30911	17	16 582	1 056	17 638
	<i>12</i>	<i>16 458</i>	<i>1 048</i>	<i>17 506</i>
30912	145	23 880	4 854	28 734
	<i>64</i>	<i>21 440</i>	<i>4 434</i>	<i>25 874</i>
30921	13	1 645	535	2 180
	<i>5</i>	<i>1 376</i>	<i>485</i>	<i>1 861</i>
30922	22	2 545	931	3 476
	<i>9</i>	<i>2 203</i>	<i>720</i>	<i>2 923</i>
30990	*	*	*	*
	*	*	*	*
309	198	44 699	7 425	52 124
	<i>91</i>	<i>41 524</i>	<i>6 736</i>	<i>48 260</i>
30	269	63 156	8 116	71 272
	<i>119</i>	<i>58 594</i>	<i>7 374</i>	<i>65 968</i>
31001	1 066	90 958	33 650	124 608
	<i>283</i>	<i>70 793</i>	<i>28 460</i>	<i>99 253</i>
31002	195	14 996	7 400	22 396
	<i>63</i>	<i>11 865</i>	<i>6 074</i>	<i>17 939</i>
31003	22	2 153	760	2 913
	<i>10</i>	<i>1 876</i>	<i>630</i>	<i>2 506</i>
31004	116	9 205	1 276	10 481
	<i>39</i>	<i>6 961</i>	<i>785</i>	<i>7 746</i>
31009	64	2 100	1 693	3 793
	<i>9</i>	<i>1 116</i>	<i>967</i>	<i>2 083</i>
310	1 463	119 412	44 779	164 191
	<i>404</i>	<i>92 611</i>	<i>36 916</i>	<i>129 527</i>
31	1 463	119 412	44 779	164 191
	<i>404</i>	<i>92 611</i>	<i>36 916</i>	<i>129 527</i>
32112	70	5 437	3 550	8 987
	<i>20</i>	<i>4 499</i>	<i>3 186</i>	<i>7 685</i>
32113	*	*	*	*
32115	*	*	*	*
	*	*	*	*

Catatan : angka yang tercetak miring: industri besar, yang tercetak tebal: total IBS, *: tidak dipublikasikan
 Note: number in italic denote large industry, number in bold denote total large and medium industry, *: not publication

Table 3 Number of Establishments and Labour by Industrial Code, 2011

Tenaga Kerja Lainnya <i>Others</i>			Jumlah <i>Total</i>	Kode Industri <i>Industrial Code</i>
Laki-laki <i>Male</i>	Perempuan <i>Female</i>	Jumlah <i>Total</i>		
(6)	(7)	(8)	(9)	(1)
*	*	*	*	303
*	*	*	*	
2 467	739	3 206	20 844	30911
<i>2 439</i>	<i>735</i>	<i>3 174</i>	<i>20 680</i>	
3 597	1 481	5 078	33 812	30912
<i>3 216</i>	<i>1 313</i>	<i>4 529</i>	<i>30 403</i>	
261	96	357	2 537	30921
<i>226</i>	<i>78</i>	<i>304</i>	<i>2 165</i>	
535	261	796	4 272	30922
<i>500</i>	<i>236</i>	<i>736</i>	<i>3 659</i>	
*	*	*	*	30990
*	*	*	*	
6 862	2 580	9 442	61 566	309
<i>6 383</i>	<i>2 365</i>	<i>8 748</i>	<i>57 008</i>	
10 435	3 442	13 877	85 149	30
<i>9 779</i>	<i>3 156</i>	<i>12 935</i>	<i>78 903</i>	
13 862	5 387	19 249	143 857	31001
<i>11 198</i>	<i>4 075</i>	<i>15 273</i>	<i>114 526</i>	
2 807	1 221	4 028	26 424	31002
<i>2 272</i>	<i>974</i>	<i>3 246</i>	<i>21 185</i>	
366	167	533	3 446	31003
<i>321</i>	<i>126</i>	<i>447</i>	<i>2 953</i>	
1 618	788	2 406	12 887	31004
<i>1 128</i>	<i>501</i>	<i>1 629</i>	<i>9 375</i>	
592	196	788	4 581	31009
<i>319</i>	<i>74</i>	<i>393</i>	<i>2 476</i>	
19 245	7 759	27 004	191 195	310
<i>15 238</i>	<i>5 750</i>	<i>20 988</i>	<i>150 515</i>	
19 245	7 759	27 004	191 195	31
<i>15 238</i>	<i>5 750</i>	<i>20 988</i>	<i>150 515</i>	
1 634	698	2 332	11 319	32112
<i>1 461</i>	<i>527</i>	<i>1 988</i>	<i>9 673</i>	
*	*	*	*	32113
*	*	*	*	32115
*	*	*	*	

Catatan : angka yang tercetak miring: industri besar, yang tercetak tebal: total IBS, *: tidak dipublikasikan

Note: number in italic denote large industry, number in bold denote total large and medium industry, *: not publication

Tabel 3 Jumlah Perusahaan dan Tenaga Kerja menurut Kode Industri, 2011

Kode Industri <i>Industrial Code</i>	Jumlah Perusahaan <i>Number of Establishment</i>	Tenaga Kerja Produksi <i>Production Labour</i>		
		Laki-laki <i>Male</i>	Perempuan <i>Female</i>	Jumlah <i>Total</i>
(1)	(2)	(3)	(4)	(5)
32119	9	382	150	532
	<i>3</i>	<i>230</i>	<i>114</i>	<i>344</i>
32120	10	216	107	323
321	92	6 097	3 933	10 030
	<i>24</i>	<i>4 758</i>	<i>3 410</i>	<i>8 168</i>
32201	13	277	42	319
32202	22	8 343	4 683	13 026
	<i>12</i>	<i>8 008</i>	<i>4 614</i>	<i>12 622</i>
322	35	8 620	4 725	13 345
	<i>12</i>	<i>8 008</i>	<i>4 614</i>	<i>12 622</i>
32300	75	1 785	2 868	4 653
	<i>12</i>	<i>1 016</i>	<i>1 651</i>	<i>2 667</i>
323	75	1 785	2 868	4 653
	<i>12</i>	<i>1 016</i>	<i>1 651</i>	<i>2 667</i>
32401	12	267	372	639
	*	*	*	*
32402	104	4 392	17 496	21 888
	<i>26</i>	<i>3 431</i>	<i>15 875</i>	<i>19 306</i>
324	116	4 659	17 868	22 527
	<i>28</i>	<i>3 555</i>	<i>16 076</i>	<i>19 631</i>
32501	5	1 270	145	1 415
	*	*	*	*
32502	5	332	361	693
	<i>4</i>	<i>328</i>	<i>352</i>	<i>680</i>
32503	9	1 179	2 344	3 523
	<i>7</i>	<i>1 136</i>	<i>2 311</i>	<i>3 447</i>
32509	5	70	636	706
	<i>3</i>	<i>56</i>	<i>614</i>	<i>670</i>
325	24	2 851	3 486	6 337
	<i>16</i>	<i>2 716</i>	<i>3 416</i>	<i>6 132</i>
32901	37	2 364	6 142	8 506
	<i>13</i>	<i>1 939</i>	<i>5 780</i>	<i>7 719</i>
32902	5	188	272	460
	*	*	*	*
32903	122	3 107	17 240	20 347
	<i>24</i>	<i>1 922</i>	<i>15 560</i>	<i>17 482</i>

Catatan : angka yang tercetak miring: industri besar, yang tercetak tebal: total IBS, *: tidak dipublikasikan

Note: number in italic denote large industry, number in bold denote total large and medium industry, *: not publication

Table 3 Number of Establishments and Labour by Industrial Code, 2011

Tenaga Kerja Lainnya <i>Others</i>			Jumlah <i>Total</i>	Kode Industri <i>Industrial Code</i>
Laki-laki <i>Male</i>	Perempuan <i>Female</i>	Jumlah <i>Total</i>		
(6)	(7)	(8)	(9)	(1)
153	60	213	745	32119
142	58	200	544	
14	20	34	357	32120
1 806	782	2 588	12 618	321
1 605	588	2 193	10 361	
28	27	55	374	32201
991	547	1 538	14 564	32202
976	539	1 515	14 137	
1 019	574	1 593	14 938	322
976	539	1 515	14 137	
308	155	463	5 116	32300
209	97	306	2 973	
308	155	463	5 116	323
209	97	306	2 973	
44	16	60	699	32401
*	*	*	*	
736	713	1 449	23 337	32402
621	636	1 257	20 563	
780	729	1 509	24 036	324
656	645	1 301	20 932	
354	88	442	1 857	32501
*	*	*	*	
85	52	137	830	32502
77	48	125	805	
566	473	1 039	4 562	32503
549	463	1 012	4 459	
126	73	199	905	32509
112	67	179	849	
1 131	686	1 817	8 154	325
1 074	660	1 734	7 866	
681	419	1 100	9 606	32901
595	366	961	8 680	
61	14	75	535	32902
*	*	*	*	
651	770	1 421	21 768	32903
432	637	1 069	18 551	

Catatan : angka yang tercetak miring: industri besar, yang tercetak tebal: total IBS, *: tidak dipublikasikan

Note: number in italic denote large industry, number in bold denote total large and medium industry, *: not publication

Tabel 3 Jumlah Perusahaan dan Tenaga Kerja menurut Kode Industri, 2011

Kode Industri <i>Industrial Code</i>	Jumlah Perusahaan <i>Number of Establishment</i>	Tenaga Kerja Produksi <i>Production Labour</i>		
		Laki-laki <i>Male</i>	Perempuan <i>Female</i>	Jumlah <i>Total</i>
(1)	(2)	(3)	(4)	(5)
32904	6	509	296	805
	<i>3</i>	<i>415</i>	<i>237</i>	<i>652</i>
32909	165	6 919	38 385	45 304
	<i>49</i>	<i>4 975</i>	<i>35 951</i>	<i>40 926</i>
329	335	13 087	62 335	75 422
	<i>91</i>	<i>9 439</i>	<i>57 666</i>	<i>67 105</i>
32	677	37 099	95 215	132 314
	<i>183</i>	<i>29 492</i>	<i>86 833</i>	<i>116 325</i>
33111	*	*	*	*
33119	6	458	8	466
	*	*	*	*
33121	4	86	6	92
33122	3	86	1	87
33131	3	123	23	146
	*	*	*	*
33133	*	*	*	*
33141	*	*	*	*
33149	3	207	27	234
	*	*	*	*
33151	61	14 644	898	15 542
	<i>13</i>	<i>13 277</i>	<i>836</i>	<i>14 113</i>
33152	*	*	*	*
	*	*	*	*
33159	*	*	*	*
33190	3	153	200	353
	*	*	*	*
331	89	16 049	1 207	17 256
	<i>20</i>	<i>14 094</i>	<i>1 088</i>	<i>15 182</i>
33200	*	*	*	*
332	*	*	*	*
33	91	16 143	1 207	17 350
	<i>20</i>	<i>14 094</i>	<i>1 088</i>	<i>15 182</i>
Total	23 370	1 957 940	1 904 855	3 862 795
	<i>6 966</i>	<i>1 648 438</i>	<i>1 682 028</i>	<i>3 330 466</i>

Catatan : angka yang tercetak miring: industri besar, yang tercetak tebal: total IBS, *: tidak dipublikasikan

Note: number in italic denote large industry, number in bold denote total large and medium industry, *: not publication

Table 3 Number of Establishments and Labour by Industrial Code, 2011

Tenaga Kerja Lainnya <i>Others</i>			Jumlah <i>Total</i>	Kode Industri <i>Industrial Code</i>
Laki-laki <i>Male</i>	Perempuan <i>Female</i>	Jumlah <i>Total</i>		
(6)	(7)	(8)	(9)	(1)
248	237	485	1 290	32904
<i>210</i>	<i>214</i>	<i>424</i>	<i>1 076</i>	
3 042	1 055	4 097	49 401	32909
<i>2 687</i>	<i>860</i>	<i>3 547</i>	<i>44 473</i>	
4 683	2 495	7 178	82 600	329
<i>3 985</i>	<i>2 090</i>	<i>6 075</i>	<i>73 180</i>	
9 727	5 421	15 148	147 462	32
<i>8 505</i>	<i>4 619</i>	<i>13 124</i>	<i>129 449</i>	
*	*	*	*	33111
81	16	97	563	33119
*	*	*	*	
25	7	32	124	33121
7	5	12	99	33122
18	5	23	169	33131
*	*	*	*	
*	*	*	*	33133
*	*	*	*	33141
40	29	69	303	33149
*	*	*	*	
838	216	1 054	16 596	33151
<i>399</i>	<i>111</i>	<i>510</i>	<i>14 623</i>	
*	*	*	*	33152
*	*	*	*	
*	*	*	*	33159
45	15	60	413	33190
*	*	*	*	
1 181	312	1 493	18 749	331
<i>618</i>	<i>168</i>	<i>786</i>	<i>15 968</i>	
*	*	*	*	33200
*	*	*	*	332
1 206	321	1 527	18 877	33
<i>618</i>	<i>168</i>	<i>786</i>	<i>15 968</i>	
522 784	239 801	762 585	4 625 380	Total
<i>460 302</i>	<i>208 528</i>	<i>668 830</i>	<i>3 999 296</i>	

Catatan : angka yang tercetak miring: industri besar, yang tercetak tebal: total IBS, *: tidak dipublikasikan
 Note: number in italic denote large industry, number in bold denote total large and medium industry, *: not publication

Tabel 4 Pengeluaran untuk Pekerja menurut Kode Industri dan Jenis Pengeluaran, 2011

Pengeluaran untuk Pekerja Produksi <i>Expenditure of Production Labour</i>						
Kode Industri <i>Industrial Code</i>	Upah/Gaji <i>Wage/Salary</i>	Upah Lembur <i>Overtime</i>	Hadiah/Bonus dan Sejenisnya <i>Bonus in cash & in kind & others</i>	Pensiun, Tunjangan Sosial, Asuransi & Sejenisnya <i>Pension contribution, social allowance, insurance, etc</i>	Tunjangan Kecelakaan <i>Accident allowance</i>	Jumlah <i>Total</i>
(1)	(2)	(3)	(4)	(5)	(6)	(7)
10110	6 764 447	5 674 304	133 925	695 567	257 314	13 525 557
	*	*	*	*	*	*
10120	3 822 435	311 120	103 351			4 236 906
10130	67 722 150	10 144 535	850 690	320 535	35 326	79 073 236
	<i>54 260 037</i>	<i>9 575 776</i>	<i>390 307</i>	<i>225 552</i>	<i>20 898</i>	<i>64 472 570</i>
101	78 309 032	16 129 960	1 087 966	1 016 102	292 640	96 835 699
	<i>54 855 492</i>	<i>9 575 776</i>	<i>483 628</i>	<i>386 517</i>	<i>20 898</i>	<i>65 322 311</i>
10211	14 681 345	212 737	194 668	51 459	45 837	15 186 046
	<i>7 538 605</i>	<i>64 409</i>	<i>93 797</i>	<i>41 570</i>	<i>45 837</i>	<i>7 784 217</i>
10212	11 343 337	812 574	149 847	241 655	45 522	12 592 935
	*	*	*	*	*	*
10213	205 827 188	33 434 826	8 225 913	1 254 308	2 681 276	251 423 510
	<i>172 782 879</i>	<i>31 151 785</i>	<i>7 226 911</i>	<i>1 109 504</i>	<i>2 480 787</i>	<i>214 751 866</i>
10214	9 008 259	57 261	124 506	717	997	9 191 740
	*	*	*	*	*	*
10219	84 494 952	3 056 822	1 401 650	265 217	1 306 657	90 525 297
	<i>66 168 319</i>	<i>2 540 089</i>	<i>951 332</i>	<i>171 850</i>	<i>1 257 579</i>	<i>71 089 169</i>
10221	220 563 754	39 177 953	2 973 707	16 058 106	82 131	278 855 651
	<i>217 138 052</i>	<i>39 035 567</i>	<i>2 954 812</i>	<i>16 024 106</i>	<i>68 131</i>	<i>275 220 668</i>
10222	36 416 575	1 897 514	963 083	1 305 142		40 582 314
	<i>35 859 007</i>	<i>1 896 584</i>	<i>959 333</i>	<i>1 305 142</i>		<i>40 020 066</i>
10291	2 466 816	98 781	96 518	3 480		2 665 595
	*	*	*	*	*	*
10292	209 036	38 413	49 093			296 542
10293	365 229 373	22 065 910	1 672 549	2 695 539	218 844	391 882 215
	<i>347 665 757</i>	<i>21 209 894</i>	<i>1 299 756</i>	<i>2 447 293</i>	<i>211 436</i>	<i>372 834 137</i>
10294	*	*	*	*	*	*
10299	29 265 232	2 351 379	427 276	1 172 613	12 000	33 228 500
	*	*	*	*	*	*
102	979 513 842	103 204 171	16 278 940	23 048 236	4 393 264	1 126 438 452
	<i>871 186 065</i>	<i>98 228 885</i>	<i>13 492 741</i>	<i>22 149 415</i>	<i>4 063 770</i>	<i>1 009 120 877</i>
10311	2 026 989	56 793	8 600	7 422		2 099 804
10312	33 953 925	4 370 179	1 179 702	2 572 054	57 547	42 133 407
	<i>22 107 472</i>	<i>3 769 849</i>	<i>916 116</i>	<i>2 501 925</i>	<i>21 600</i>	<i>29 316 962</i>
10313	*	*	*	*	*	*
	*	*	*	*	*	*

Catatan : angka yang tercetak miring: industri besar, yang tercetak tebal: total IBS, *: tidak dipublikasikan
 Note: number in italic denote large industry, number in bold denote total large and medium industry, *: not publication

Table 4 Labour Expenditure by Industrial Code and Type of Expenditure, 2011

Nilai - Value (000 Rp)

Pengeluaran untuk Pekerja Lainnya							
<i>Others</i>							
Upah/Gaji <i>Wage/Salary</i>	Upah Lembur <i>Overtime</i>	Hadiah/Bonus dan Sejenisnya <i>Bonus in cash & in kind & others</i>	Pensiun, Tunjangan Sosial, Asuransi & Sejenisnya <i>Pension contribution, social allowance, insurance, etc</i>			Jumlah Pengeluaran Seluruh Pekerja <i>Total Expenditure</i>	Kode Industri <i>Industrial Code</i>
			Tunjangan Kecelakaan <i>Accident allowance</i>	Jumlah <i>Total</i>	Jumlah <i>Total</i>		
(8)	(9)	(10)	(11)	(12)	(13)	(14)	(1)
2 116 360	59 581	418 949	617 253	1 052	3 213 195	16 738 752	10110
*	*	*	*	*	*	*	
1 419 114	278 710	45 981			1 743 805	5 980 711	10120
34 407 085	2 963 045	859 771	372 137	23 787	38 625 825	117 693 451	10130
28 091 004	2 793 339	301 987	130 437	16 364	31 333 131	95 805 701	
37 942 560	3 301 336	1 324 701	989 390	24 839	43 582 825	140 412 914	101
29 256 985	2 793 339	661 859	620 970	16 364	33 349 517	98 671 828	
5 101 939	84 847	6 650	21 200		5 214 636	20 400 682	10211
3 285 451	10 644	2 132	21 200		3 319 427	11 103 644	
4 243 765	102 105	57 957	168 276	29 402	4 601 505	17 194 440	10212
*	*	*	*	*	*	*	
85 060 670	1 365 353	3 786 214	317 707	4 601 138	95 131 082	346 554 592	10213
73 786 713	920 178	3 353 270	172 763	4 558 884	82 791 808	297 543 674	
1 833 264	18 510	27 155			1 878 929	11 070 669	10214
*	*	*	*	*	*	*	
25 309 740	740 938	751 975	157 031	30 126	26 989 810	117 515 107	10219
20 226 379	558 879	571 859	153 031	22 626	21 532 774	92 621 943	
39 618 950	1 787 565	1 247 644	2 664 503	61 902	45 380 564	324 236 215	10221
38 864 913	1 755 689	1 247 344	2 650 103	56 007	44 574 056	319 794 724	
9 720 010	195 051	517 064	176 519		10 608 644	51 190 958	10222
9 427 857	195 051	516 864	176 519		10 316 291	50 336 357	
356 197	11 000	17 300	500		384 997	3 050 592	10291
*	*	*	*	*	*	*	
508 151					508 151	804 693	10292
80 421 826	3 002 472	407 083	350 362	39 148	84 220 891	476 103 106	10293
75 282 785	2 866 187	283 432	204 456	34 300	78 671 160	451 505 297	
*	*	*	*	*	*	*	10294
6 759 372	218 341	183 150	231 007	8 000	7 399 870	40 628 370	10299
*	*	*	*	*	*	*	
258 934 072	7 526 183	7 002 191	4 087 104	4 769 716	282 319 266	1 408 757 718	102
225 036 786	6 454 271	5 977 501	3 579 171	4 671 817	245 719 546	1 254 840 423	
1 095 308	16 574	51 558	36 942		1 200 382	3 300 186	10311
15 138 344	1 675 606	148 252	73 612	15 182	17 050 996	59 184 403	10312
10 109 177	1 381 455	6 900	11 400	6 800	11 515 732	40 832 694	
*	*	*	*	*	*	*	10313
*	*	*	*	*	*	*	

Catatan : angka yang tercetak miring: industri besar, yang tercetak tebal: total IBS, *: tidak dipublikasikan

Note: number in italic denote large industry, number in bold denote total large and medium industry, *: not publication

Tabel 4 Pengeluaran untuk Pekerja menurut Kode Industri dan Jenis Pengeluaran, 2011

Pengeluaran untuk Pekerja Produksi <i>Expenditure of Production Labour</i>						
Kode Industri <i>Industrial Code</i>	Upah/Gaji <i>Wage/Salary</i>	Upah Lembur <i>Overtime</i>	Hadiah/Bonus dan Sejenisnya <i>Bonus in cash & in kind & others</i>	Pensiun, Tunjangan Sosial, Asuransi & Sejenisnya <i>Pension contribution, social allowance, insurance, etc</i>	Tunjangan Kecelakaan <i>Accident allowance</i>	Jumlah <i>Total</i>
(1)	(2)	(3)	(4)	(5)	(6)	(7)
10314	36 584 773	2 440 900	13 000		975	39 039 648
	<i>35 712 595</i>	<i>2 423 954</i>				<i>38 136 549</i>
10320	117 852 813	4 661 258	1 675 103	30 585 744	5 000	154 779 918
	<i>115 242 633</i>	<i>4 412 258</i>	<i>1 560 025</i>	<i>30 585 744</i>		<i>151 800 660</i>
10330	1 526 226	66 946	46 483	137 012		1 776 667
	*	*	*	*	*	*
10391	866 865	31 200	16 411			914 476
10392	49 235 413	1 002 647	1 815 790	185 500	113 435	52 352 784
	<i>9 184 986</i>	<i>443 184</i>	<i>216 000</i>	<i>84 200</i>	<i>103 200</i>	<i>10 031 570</i>
10399	7 354 493	4 386 454	232 889			11 973 837
	*	*	*	*	*	*
103	252 552 168	17 016 377	11 581 301	33 487 731	176 957	314 814 533
	<i>186 755 432</i>	<i>11 049 245</i>	<i>9 380 949</i>	<i>33 173 775</i>	<i>124 800</i>	<i>240 484 201</i>
10411	29 480 219	1 874 720	368			31 355 306
	*	*	*	*	*	*
10412	*	*	*	*	*	*
	*	*	*	*	*	*
10413	*	*	*	*	*	*
	*	*	*	*	*	*
10421	11 660 235	136 876	325 077	14 813		12 137 001
	*	*	*	*	*	*
10422	22 081 124	14 843 844	250 911	206 472	27 413	37 409 764
	<i>16 181 311</i>	<i>14 648 302</i>	<i>13 376</i>	<i>187 185</i>	<i>6 688</i>	<i>31 036 862</i>
10423	37 240 922	24 690 574	524 505	513 618	252 924	63 222 543
	<i>29 481 726</i>	<i>24 328 358</i>	<i>311 223</i>	<i>496 261</i>	<i>239 924</i>	<i>54 857 492</i>
10424	20 756 409	851 248	1 159 615	537 368		23 304 640
	<i>17 543 166</i>	<i>831 260</i>	<i>1 041 793</i>	<i>506 617</i>		<i>19 922 835</i>
10431	2 316 290 117	1 675 124 984	202 363 656	152 317 242	36 155 618	4 382 251 618
	<i>2 205 663 254</i>	<i>1 635 366 937</i>	<i>196 327 365</i>	<i>150 907 941</i>	<i>36 076 238</i>	<i>4 224 341 735</i>
10432	404 632 606	1 097 935 257	27 363 415	4 598 781	2 022 526	1 536 552 586
	<i>384 857 204</i>	<i>1 092 918 386</i>	<i>25 437 806</i>	<i>3 234 528</i>	<i>1 977 038</i>	<i>1 508 424 963</i>
10490	6 078 277	456 257	746 756	98 318	5 000	7 384 608
	*	*	*	*	*	*
104	2 927 386 069	2 834 035 974	245 042 252	159 955 949	38 886 155	6 205 306 400
	<i>2 744 958 430</i>	<i>2 787 341 163</i>	<i>235 783 796</i>	<i>157 001 869</i>	<i>38 727 561</i>	<i>5 963 812 818</i>

Catatan : angka yang tercetak miring: industri besar, yang tercetak tebal: total IBS, *: tidak dipublikasikan
 Note: number in italic denote large industry, number in bold denote total large and medium industry, *: not publication

Table 4 Labour Expenditure by Industrial Code and Type of Expenditure, 2011

Nilai - Value (000 Rp)

Pengeluaran untuk Pekerja Lainnya							
<i>Others</i>							
Upah/Gaji <i>Wage/Salary</i>	Upah Lembur <i>Overtime</i>	Hadiah/Bonus dan Sejenisnya <i>Bonus in cash & in kind & others</i>	Pensiun, Tunjangan Sosial, Asuransi & Sejenisnya <i>Pension contribution, social allowance, insurance, etc</i>			Jumlah Pengeluaran Seluruh Pekerja <i>Total Expenditure</i>	Kode Industri <i>Industrial Code</i>
				Tunjangan Kecelakaan <i>Accident allowance</i>			
(8)	(9)	(10)	(11)	(12)	(13)	(14)	(1)
13 406 285	576 925	1 145 900	738 235	480	15 867 825	54 907 473	10314
<i>13 251 666</i>	<i>574 083</i>	<i>1 141 700</i>	<i>738 235</i>		<i>15 705 684</i>	<i>53 842 233</i>	
110 325 067	13 778 597	55 339	20 400		124 179 403	278 959 321	10320
<i>109 770 327</i>	<i>13 754 597</i>	<i>22 600</i>	<i>20 400</i>		<i>123 567 924</i>	<i>275 368 584</i>	
2 591 109		46 253	195 154		2 832 516	4 609 183	10330
*	*	*	*	*	*	*	
160 100		1 450			161 550	1 076 026	10391
11 349 859	366 800	504 731	56 209	45 020	12 322 619	64 675 403	10392
<i>3 731 831</i>	<i>191 928</i>	<i>187 000</i>	<i>26 300</i>	<i>41 800</i>	<i>4 178 859</i>	<i>14 210 429</i>	
1 652 365	16 040	24 156			1 692 561	13 666 398	10399
*	*	*	*	*	*	*	
157 486 742	16 430 542	4 810 091	1 120 552	60 682	179 908 609	494 723 142	103
<i>138 764 412</i>	<i>15 902 063</i>	<i>4 199 652</i>	<i>796 335</i>	<i>48 600</i>	<i>159 711 062</i>	<i>400 195 263</i>	
12 685 105	2 259 563				14 944 668	46 299 974	10411
*	*	*	*	*	*	*	
*	*	*	*	*	*	*	10412
*	*	*	*	*	*	*	
*	*	*	*	*	*	*	10413
*	*	*	*	*	*	*	
1 015 618	15 227	245 701			1 276 546	13 413 547	10421
*	*	*	*	*	*	*	
27 827 290	1 730 513	56 733	753 257	619	30 368 412	67 778 176	10422
<i>25 771 518</i>	<i>1 713 652</i>	<i>317</i>	<i>748 740</i>	<i>158</i>	<i>28 234 385</i>	<i>59 271 247</i>	
18 308 816	2 956 537	690 342	22 753	78 794	22 057 242	85 279 785	10423
<i>13 577 427</i>	<i>2 700 434</i>	<i>557 684</i>	<i>20 790</i>	<i>78 794</i>	<i>16 935 129</i>	<i>71 792 621</i>	
5 545 697	13 410	30 845	1 963		5 591 915	28 896 555	10424
<i>4 836 347</i>	<i>2 909</i>				<i>4 839 256</i>	<i>24 762 091</i>	
983 002 814	210 426 514	94 527 042	30 829 398	5 235 262	1 324 021 031	5 706 272 649	10431
<i>931 521 484</i>	<i>198 056 175</i>	<i>91 344 012</i>	<i>29 982 271</i>	<i>5 211 142</i>	<i>1 256 115 084</i>	<i>5 480 456 819</i>	
290 061 738	20 021 063	11 709 442	7 132 156	418 370	329 342 769	1 865 895 355	10432
<i>269 752 907</i>	<i>19 484 117</i>	<i>11 125 016</i>	<i>6 305 038</i>	<i>405 452</i>	<i>307 072 529</i>	<i>1 815 497 492</i>	
1 832 586	17 280	263 908	75 000	3 000	2 191 774	9 576 382	10490
*	*	*	*	*	*	*	
1 360 698 341	237 943 588	110 773 958	40 466 546	5 957 715	1 755 840 149	7 961 146 549	104
<i>1 276 452 121</i>	<i>224 320 719</i>	<i>106 525 561</i>	<i>38 708 858</i>	<i>5 920 216</i>	<i>1 651 927 475</i>	<i>7 615 740 293</i>	

Catatan : angka yang tercetak miring: industri besar, yang tercetak tebal: total IBS, *: tidak dipublikasikan

Note: number in italic denote large industry, number in bold denote total large and medium industry, *: not publication

Tabel 4 Pengeluaran untuk Pekerja menurut Kode Industri dan Jenis Pengeluaran, 2011

Pengeluaran untuk Pekerja Produksi <i>Expenditure of Production Labour</i>						
Kode Industri <i>Industrial Code</i>	Upah/Gaji <i>Wage/Salary</i>	Upah Lembur <i>Overtime</i>	Hadiah/Bonus dan Sejenisnya <i>Bonus in cash & in kind & others</i>	Pensiun, Tunjangan Sosial, Asuransi & Sejenisnya <i>Pension contribution, social allowance, insurance, etc</i>	Tunjangan Kecelakaan <i>Accident allowance</i>	Jumlah <i>Total</i>
(1)	(2)	(3)	(4)	(5)	(6)	(7)
10510	13 364 946	913 132	907 640	748 595	8 231	15 942 544
	<i>9 143 885</i>	<i>654 067</i>	<i>793 640</i>	<i>421 442</i>	<i>8 231</i>	<i>11 021 265</i>
10520	167 803 195	116 951 033	10 968 304	6 142 886	58 958	301 924 377
	<i>165 630 151</i>	<i>113 763 654</i>	<i>10 968 304</i>	<i>6 142 886</i>	<i>58 958</i>	<i>296 563 954</i>
10531	22 584 432	3 015 441	2 313 738	795 530		28 709 141
	<i>19 106 954</i>	<i>2 160 007</i>	<i>2 283 038</i>	<i>795 530</i>		<i>24 345 529</i>
10532	11 183 275	30 545 486	499 935		124 267	42 352 963
	<i>11 183 275</i>	<i>30 545 486</i>	<i>499 935</i>		<i>124 267</i>	<i>42 352 963</i>
10590	*	*	*	*	*	*
105	215 375 884	151 433 358	14 702 618	7 723 012	191 456	389 426 328
	<i>205 064 264</i>	<i>147 123 214</i>	<i>14 544 918</i>	<i>7 359 859</i>	<i>191 456</i>	<i>374 283 711</i>
10611	4 654 591	581 334	103 735		3 000	5 342 660
	<i>*</i>	<i>*</i>	<i>*</i>	<i>*</i>	<i>*</i>	<i>*</i>
10612	114 579 140	9 071 475	2 215 917	2 335 592	17 801	128 219 925
	<i>109 091 864</i>	<i>8 722 022</i>	<i>2 069 114</i>	<i>2 329 300</i>	<i>17 801</i>	<i>122 230 101</i>
10613	83 740 347	150 086 023	768 128	270 916	197 965	235 063 379
	<i>*</i>	<i>*</i>	<i>*</i>	<i>*</i>	<i>*</i>	<i>*</i>
10614	10 922 126	783 837	252 901	263 000	44 166	12 266 030
	<i>6 289 127</i>	<i>769 748</i>	<i>101 000</i>			<i>7 159 875</i>
10615	2 463 307	16 803	133 256			2 613 366
10616	212 581		10 296			222 877
10617	75 122 655	138 511 481	3 801 705	4 870 129	10 131	222 316 101
	<i>74 465 882</i>	<i>138 039 537</i>	<i>3 605 144</i>	<i>4 717 822</i>	<i>10 105</i>	<i>220 838 490</i>
10618	12 715 701	713 742	87 094	35 569	31 311	13 583 417
	<i>7 130 767</i>	<i>28 292</i>				<i>7 159 059</i>
10621	113 451 682	7 944 928	2 637 428	554 896	122 584	124 711 518
	<i>72 907 385</i>	<i>6 523 556</i>	<i>83 646</i>	<i>40 198</i>	<i>69</i>	<i>79 554 854</i>
10622	4 019 907	993 639	19 768			5 033 314
	<i>*</i>	<i>*</i>	<i>*</i>	<i>*</i>	<i>*</i>	<i>*</i>
10623	10 898 551	6 520 420	206 856	2 208 292	19 645	19 853 764
	<i>2 588 567</i>	<i>26 594</i>	<i>11 081</i>			<i>2 626 242</i>
10629	7 532 433	1 326 408	394 805	159 000		9 412 646
	<i>*</i>	<i>*</i>	<i>*</i>	<i>*</i>	<i>*</i>	<i>*</i>
10631	89 130 321	4 296 154	3 369 703	256 038	129 795	97 182 012
	<i>12 433 561</i>	<i>2 253 701</i>	<i>519 811</i>			<i>15 207 073</i>

Catatan : angka yang tercetak miring: industri besar, yang tercetak tebal: total IBS, *: tidak dipublikasikan
 Note: number in italic denote large industry, number in bold denote total large and medium industry, *: not publication

Table 4 Labour Expenditure by Industrial Code and Type of Expenditure, 2011

Nilai - Value (000 Rp)

Pengeluaran untuk Pekerja Lainnya							
<i>Others</i>							
Upah/Gaji <i>Wage/Salary</i>	Upah Lembur <i>Overtime</i>	Hadiah/Bonus dan Sejenisnya <i>Bonus in cash & in kind & others</i>	Pensiun, Tunjangan Sosial, Asuransi & Sejenisnya <i>Pension contribution, social allowance, insurance, etc</i>			Jumlah Pengeluaran Seluruh Pekerja <i>Total Expenditure</i>	Kode Industri <i>Industrial Code</i>
			Tunjangan Kecelakaan <i>Accident allowance</i>	Jumlah <i>Total</i>	Jumlah <i>Total</i>		
(8)	(9)	(10)	(11)	(12)	(13)	(14)	(1)
11 183 731	534 588	1 145 529	779 286	5 642	13 648 776	29 591 320	10510
<i>8 933 639</i>	<i>484 645</i>	<i>1 037 529</i>	<i>776 286</i>	<i>5 642</i>	<i>11 237 741</i>	<i>22 259 006</i>	
115 073 469	10 967 426	9 504 068	4 110 752	53 456	139 709 170	441 633 547	10520
<i>114 725 832</i>	<i>10 871 435</i>	<i>9 504 068</i>	<i>4 110 752</i>	<i>53 456</i>	<i>139 265 542</i>	<i>435 829 496</i>	
24 594 826	3 610 450	5 474 072	4 721 191		38 400 539	67 109 680	10531
<i>23 256 284</i>	<i>2 999 102</i>	<i>5 464 472</i>	<i>4 721 191</i>		<i>36 441 049</i>	<i>60 786 578</i>	
5 377 195	330 695	282 761			5 990 651	48 343 614	10532
<i>5 377 195</i>	<i>330 695</i>	<i>282 761</i>			<i>5 990 651</i>	<i>48 343 614</i>	
*	*	*	*	*	*	*	10590
156 384 451	15 447 850	16 409 430	9 611 228	59 098	197 912 057	587 338 385	105
<i>152 292 950</i>	<i>14 685 877</i>	<i>16 288 830</i>	<i>9 608 228</i>	<i>59 098</i>	<i>192 934 983</i>	<i>567 218 694</i>	
1 813 979	142 732	20 450		350	1 977 511	7 320 171	10611
<i>*</i>	<i>*</i>	<i>*</i>	<i>*</i>	<i>*</i>	<i>*</i>	<i>*</i>	
146 235 742	892 207	1 869 242	2 758 757	42 001	151 797 949	280 017 874	10612
<i>138 172 976</i>	<i>593 236</i>	<i>1 767 372</i>	<i>2 701 755</i>	<i>42 001</i>	<i>143 277 340</i>	<i>265 507 441</i>	
8 649 779	307 123	159 771	67 650	30 566	9 214 889	244 278 268	10613
<i>*</i>	<i>*</i>	<i>*</i>	<i>*</i>	<i>*</i>	<i>*</i>	<i>*</i>	
6 598 451	618 124	163 285	66 000	20 834	7 466 694	19 732 724	10614
<i>5 129 119</i>	<i>612 899</i>	<i>138 235</i>			<i>5 880 253</i>	<i>13 040 128</i>	
519 203	28 722	3 427			551 352	3 164 718	10615
21 500		1 750			23 250	246 127	10616
49 595 448	19 259 424	3 936 677	4 468 501	31 344	77 291 393	299 607 494	10617
<i>48 977 640</i>	<i>19 232 154</i>	<i>3 742 442</i>	<i>4 376 798</i>	<i>31 344</i>	<i>76 360 378</i>	<i>297 198 868</i>	
2 189 093	90 312	59 851	71 081	14 465	2 424 802	16 008 219	10618
<i>551 662</i>	<i>35 445</i>				<i>587 107</i>	<i>7 746 166</i>	
42 342 939	2 532 609	990 873	307 927	90 957	46 265 304	170 976 822	10621
<i>27 681 075</i>	<i>2 029 906</i>	<i>66 625</i>	<i>14 592</i>		<i>29 792 198</i>	<i>109 347 052</i>	
356 578		860			357 438	5 390 752	10622
<i>*</i>	<i>*</i>	<i>*</i>	<i>*</i>	<i>*</i>	<i>*</i>	<i>*</i>	
6 140 776	274 064	170 308	224 264		6 809 411	26 663 175	10623
<i>1 236 988</i>					<i>1 236 988</i>	<i>3 863 230</i>	
3 543 158	366 850	163 630	11 880		4 085 518	13 498 164	10629
<i>*</i>	<i>*</i>	<i>*</i>	<i>*</i>	<i>*</i>	<i>*</i>	<i>*</i>	
26 078 386	520 029	1 052 198	72 702	27 486	27 750 800	124 932 812	10631
<i>3 742 469</i>	<i>152 824</i>	<i>100 217</i>			<i>3 995 510</i>	<i>19 202 583</i>	

Catatan : angka yang tercetak miring: industri besar, yang tercetak tebal: total IBS, *: tidak dipublikasikan

Note: number in italic denote large industry, number in bold denote total large and medium industry, *: not publication

Tabel 4 Pengeluaran untuk Pekerja menurut Kode Industri dan Jenis Pengeluaran, 2011

Pengeluaran untuk Pekerja Produksi <i>Expenditure of Production Labour</i>						
Kode Industri <i>Industrial Code</i>	Upah/Gaji <i>Wage/Salary</i>	Upah Lembur <i>Overtime</i>	Hadiah/Bonus dan Sejenisnya <i>Bonus in cash & in kind & others</i>	Pensiun, Tunjangan Sosial, Asuransi & Sejenisnya <i>Pension contribution, social allowance, insurance, etc</i>	Tunjangan Kecelakaan <i>Accident allowance</i>	Jumlah <i>Total</i>
(1)	(2)	(3)	(4)	(5)	(6)	(7)
10632	5 139 223	185 056	151 513	200 002	7 199	5 682 993
	*	*	*	*	*	*
10633	2 782 660	15 312	69 297	431 933	989	3 300 191
	*	*	*	*	*	*
10634	759 640	18 000	32 000	15 960		825 600
106	538 124 865	321 064 613	14 254 402	11 601 327	584 586	885 629 793
	<i>376 364 870</i>	<i>158 209 841</i>	<i>6 655 245</i>	<i>7 652 642</i>	<i>31 474</i>	<i>548 914 072</i>
10710	741 536 233	124 571 505	14 072 945	7 297 652	454 599	887 932 935
	<i>596 042 579</i>	<i>116 084 511</i>	<i>9 192 230</i>	<i>6 400 234</i>	<i>86 480</i>	<i>727 806 034</i>
10721	1 295 664 065	2 836 935 106	95 818 910	82 729 253	3 155 415	4 314 302 749
	<i>1 295 210 859</i>	<i>2 836 885 106</i>	<i>95 788 395</i>	<i>82 729 253</i>	<i>3 155 415</i>	<i>4 313 769 029</i>
10722	13 766 489	21 956	55 696	2 115	35 000	13 881 256
	*	*	*	*	*	*
10723	28 838 836	6 080 085	3 494 929	22 038		38 435 888
	<i>24 622 066</i>	<i>5 710 571</i>	<i>3 303 597</i>			<i>33 636 234</i>
10729	928 220		81 565			1 009 785
10731	23 220 866	11 053 492	949 223	30 592		35 254 172
	<i>21 767 439</i>	<i>11 053 302</i>	<i>868 037</i>	<i>30 592</i>		<i>33 719 370</i>
10732	254 464 817	72 494 320	2 033 215	816 084	57 555	329 865 991
	<i>237 141 937</i>	<i>71 825 692</i>	<i>1 634 124</i>	<i>722 360</i>	<i>57 555</i>	<i>311 381 668</i>
10733	*	*	*	*	*	*
10739	80 786 397	18 445 244	3 671 481	5 280 458	386 487	108 570 067
	<i>79 318 265</i>	<i>18 445 244</i>	<i>3 640 655</i>	<i>5 280 458</i>	<i>386 487</i>	<i>107 071 109</i>
10740	343 356 446	43 129 705	10 355 676	9 784 249	181 867	406 807 943
	<i>267 186 850</i>	<i>37 283 749</i>	<i>7 297 101</i>	<i>9 657 364</i>	<i>140 398</i>	<i>321 565 462</i>
10750	96 233 990	7 153 722	1 273 356	524 727	238 358	105 424 154
	<i>80 809 790</i>	<i>6 619 476</i>	<i>1 031 564</i>	<i>453 627</i>	<i>237 758</i>	<i>89 152 216</i>
10761	693 998 727	326 404 185	49 534 418	103 405 149	1 765 735	1 175 108 214
	<i>649 586 228</i>	<i>321 771 287</i>	<i>47 286 265</i>	<i>103 088 590</i>	<i>1 720 731</i>	<i>1 123 453 101</i>
10762	5 655 538	1 764 882	29 802	7 870 144	93 852	15 414 218
	*	*	*	*	*	*
10771	224 255 509	778 963 570	10 706 196	8 819 754	57 225	1 022 802 254
	<i>187 867 600</i>	<i>774 103 887</i>	<i>9 854 574</i>	<i>8 517 250</i>	<i>34 563</i>	<i>980 377 873</i>
10772	172 281 005	77 724 534	15 390 212	3 967 287	150 415	269 513 453
	<i>157 541 953</i>	<i>74 303 991</i>	<i>14 737 882</i>	<i>3 805 728</i>	<i>39 000</i>	<i>250 428 555</i>

Catatan : angka yang tercetak miring: industri besar, yang tercetak tebal: total IBS, *: tidak dipublikasikan
 Note: number in italic denote large industry, number in bold denote total large and medium industry, *: not publication

Table 4 Labour Expenditure by Industrial Code and Type of Expenditure, 2011

Nilai - Value (000 Rp)

Pengeluaran untuk Pekerja Lainnya							Kode Industri Industrial Code
<i>Others</i>							
Upah/Gaji Wage/Salary	Upah Lembur Overtime	Hadiah/Bonus dan Sejenisnya Bonus in cash & in kind & others	Pensiun, Tunjangan Sosial, Asuransi & Sejenisnya Pension contribution, social allowance, insurance, etc	Tunjangan Kecelakaan Accident allowance	Jumlah Total	Jumlah Pengeluaran Seluruh Pekerja Total Expenditure	
(8)	(9)	(10)	(11)	(12)	(13)	(14)	(1)
3 143 141	103 395	185 614	184 151	6 427	3 622 728	9 305 721	10632
*	*	*	*	*	*	*	
1 672 966	516	219 680	314 221	859	2 208 242	5 508 433	10633
*	*	*	*	*	*	*	
359 700		10 050	3 000		372 750	1 198 350	10634
299 260 837	25 136 106	9 007 666	8 550 133	265 289	342 220 031	1 227 849 824	106
<i>236 966 548</i>	<i>23 083 198</i>	<i>6 254 152</i>	<i>7 553 447</i>	<i>78 472</i>	<i>273 935 817</i>	<i>822 849 889</i>	
211 033 494	16 966 332	6 148 442	2 070 301	130 910	236 349 480	1 124 282 415	10710
<i>165 129 816</i>	<i>15 468 395</i>	<i>4 523 658</i>	<i>1 549 519</i>	<i>82 792</i>	<i>186 754 180</i>	<i>914 560 214</i>	
460 371 913	91 644 061	37 424 522	39 065 654	525 685	629 031 834	4 943 334 583	10721
<i>460 307 913</i>	<i>91 639 061</i>	<i>37 419 522</i>	<i>39 065 654</i>	<i>525 685</i>	<i>628 957 834</i>	<i>4 942 726 863</i>	
13 260 747	12 231	27 743	2 000	2 000	13 304 721	27 185 977	10722
*	*	*	*	*	*	*	
25 557 998	113 558	3 237 755	35 262		28 944 573	67 380 461	10723
<i>22 647 152</i>	<i>41 635</i>	<i>3 002 063</i>	<i>19 000</i>		<i>25 709 850</i>	<i>59 346 084</i>	
168 231	5 047	21 742			195 020	1 204 805	10729
7 438 239	528 437	232 740	63 902		8 263 318	43 517 490	10731
<i>7 213 677</i>	<i>528 437</i>	<i>227 068</i>	<i>63 902</i>		<i>8 033 084</i>	<i>41 752 454</i>	
121 790 036	21 444 280	3 183 827	520 526	1 710	146 940 379	476 806 370	10732
<i>115 016 143</i>	<i>21 171 174</i>	<i>3 088 558</i>	<i>494 677</i>	<i>1 710</i>	<i>139 772 262</i>	<i>451 153 930</i>	
*	*	*	*	*	*	*	10733
6 553 201	381 945	690 215	284 270	5 926	7 915 558	116 485 625	10739
<i>6 368 821</i>	<i>381 945</i>	<i>679 215</i>	<i>284 270</i>	<i>5 926</i>	<i>7 720 178</i>	<i>114 791 287</i>	
91 653 500	4 855 624	3 173 563	1 599 774	54 875	101 337 336	508 145 279	10740
<i>78 212 896</i>	<i>4 465 090</i>	<i>2 758 782</i>	<i>1 558 311</i>	<i>53 381</i>	<i>87 048 459</i>	<i>408 613 921</i>	
30 597 466	3 709 102	318 489	44 611	4 524	34 674 192	140 098 346	10750
<i>25 213 537</i>	<i>3 547 182</i>	<i>118 063</i>	<i>18 746</i>	<i>4 324</i>	<i>28 901 852</i>	<i>118 054 068</i>	
336 897 194	9 955 585	314 458 840	18 602 845	465 720	680 380 184	1 855 488 398	10761
<i>323 055 842</i>	<i>9 505 065</i>	<i>313 923 748</i>	<i>18 562 885</i>	<i>446 516</i>	<i>665 494 057</i>	<i>1 788 947 158</i>	
7 562 165	423 753	1 700	2 139 191	11 545	10 138 354	25 552 572	10762
*	*	*	*	*	*	*	
64 272 311	2 180 446	15 681 522	98 001	17 292	82 249 572	1 105 051 826	10771
<i>53 327 670</i>	<i>1 849 283</i>	<i>15 003 083</i>	<i>32 138</i>	<i>6 298</i>	<i>70 218 472</i>	<i>1 050 596 345</i>	
63 208 235	6 792 713	2 085 378	1 444 571	153 484	73 684 381	343 197 834	10772
<i>55 394 009</i>	<i>6 022 805</i>	<i>1 913 789</i>	<i>1 295 260</i>	<i>89 577</i>	<i>64 715 440</i>	<i>315 143 995</i>	

Catatan : angka yang tercetak miring: industri besar, yang tercetak tebal: total IBS, *: tidak dipublikasikan
 Note: number in italic denote large industry, number in bold denote total large and medium industry, *: not publication

Tabel 4 Pengeluaran untuk Pekerja menurut Kode Industri dan Jenis Pengeluaran, 2011

Pengeluaran untuk Pekerja Produksi <i>Expenditure of Production Labour</i>						
Kode Industri <i>Industrial Code</i>	Upah/Gaji <i>Wage/Salary</i>	Upah Lembur <i>Overtime</i>	Hadiah/Bonus dan Sejenisnya <i>Bonus in cash & in kind & others</i>	Pensiun, Tunjangan Sosial, Asuransi & Sejenisnya <i>Pension contribution, social allowance, insurance, etc</i>	Tunjangan Kecelakaan <i>Accident allowance</i>	Jumlah <i>Total</i>
(1)	(2)	(3)	(4)	(5)	(6)	(7)
10773	15 264 206	7 719 100	2 823 059	223 149	883 284	26 912 798
	<i>13 326 519</i>	<i>7 619 800</i>	<i>2 783 059</i>	<i>223 149</i>	<i>870 284</i>	<i>24 822 811</i>
10774	42 155 241	14 984 698	1 059 647	460 766	229 753	58 890 105
	<i>22 295 652</i>	<i>1 631 500</i>	<i>600 748</i>	<i>360 000</i>	<i>220 000</i>	<i>25 107 900</i>
10779	25 905 787	10 799 719	1 478 638	67 355		38 251 499
	*	*	*	*	*	*
10792	28 160 450	847 634	1 614 463	258 717	19 538	30 900 802
	<i>8 687 268</i>	<i>418 809</i>	<i>930 992</i>	<i>187 940</i>	<i>6 212</i>	<i>10 231 221</i>
10793	96 514 630	4 452 328	8 933 054	2 718 174	604 400	113 222 585
	<i>85 546 238</i>	<i>3 234 222</i>	<i>8 318 305</i>	<i>2 700 511</i>	<i>596 400</i>	<i>100 395 676</i>
10794	177 517 515	6 977 302	6 273 804	1 425 223	43 058	192 236 903
	<i>52 598 540</i>	<i>1 273 750</i>	<i>1 004 972</i>	<i>1 155 455</i>	<i>5 937</i>	<i>56 038 655</i>
10799	34 897 441	3 027 994	1 491 577	800 467	71 705	40 289 184
	<i>24 071 798</i>	<i>2 729 636</i>	<i>1 273 411</i>	<i>764 987</i>	<i>64 205</i>	<i>28 904 037</i>
107	4 395 793 133	4 353 644 205	231 144 663	236 503 355	8 428 247	9 225 513 603
	<i>3 841 293 252</i>	<i>4 301 636 357</i>	<i>210 804 869</i>	<i>233 891 613</i>	<i>7 715 278</i>	<i>8 595 341 368</i>
10801	271 014 842	126 628 974	9 836 017	3 939 716	221 828	411 641 376
	<i>244 077 567</i>	<i>120 468 097</i>	<i>8 952 017</i>	<i>2 817 115</i>	<i>109 068</i>	<i>376 423 865</i>
10802	73 387 397	16 740 569	3 553 957	2 503 265	106 684	96 291 871
	<i>59 861 732</i>	<i>15 241 002</i>	<i>3 276 060</i>	<i>2 059 439</i>	<i>98 698</i>	<i>80 536 930</i>
108	344 402 239	143 369 542	13 389 973	6 442 981	328 512	507 933 248
	<i>303 939 299</i>	<i>135 709 098</i>	<i>12 228 077</i>	<i>4 876 554</i>	<i>207 766</i>	<i>456 960 795</i>
10	9 731 457 232	7 939 898 200	547 482 115	479 778 693	53 281 815	18 751 898 056
	<i>8 584 417 103</i>	<i>7 648 873 581</i>	<i>503 374 223</i>	<i>466 492 243</i>	<i>51 083 003</i>	<i>17 254 240 153</i>
11010	38 633 289	9 223 487	2 350 142	129 703	78 872	50 415 493
	*	*	*	*	*	*
11020	20 090 982	49 657 994	2 865 160	1 489 628		74 103 764
	<i>17 854 810</i>	<i>47 520 834</i>	<i>2 821 522</i>	<i>1 453 727</i>		<i>69 650 893</i>
11030	*	*	*	*	*	*
	*	*	*	*	*	*
11040	239 247 303	40 452 142	6 870 749	6 099 564	288 359	292 958 117
	<i>205 488 697</i>	<i>23 602 591</i>	<i>5 471 197</i>	<i>5 996 021</i>	<i>271 919</i>	<i>240 830 425</i>
11050	243 336 742	68 445 832	10 703 185	15 285 249	2 348 166	340 119 175
	<i>181 748 410</i>	<i>63 602 304</i>	<i>9 485 092</i>	<i>14 142 132</i>	<i>2 165 599</i>	<i>271 143 538</i>
11090	54 284 652	2 763 114	3 634 118	737 934		61 419 818
	<i>51 487 740</i>	<i>2 654 154</i>	<i>3 598 500</i>	<i>703 854</i>		<i>58 444 248</i>

Catatan : angka yang tercetak miring: industri besar, yang tercetak tebal: total IBS, *: tidak dipublikasikan
 Note: number in italic denote large industry, number in bold denote total large and medium industry, *: not publication

Table 4 Labour Expenditure by Industrial Code and Type of Expenditure, 2011

Nilai - Value (000 Rp)

Pengeluaran untuk Pekerja Lainnya							Kode Industri Industrial Code
<i>Others</i>							
Upah/Gaji Wage/Salary	Upah Lembur Overtime	Hadiah/Bonus dan Sejenisnya Bonus in cash & in kind & others	Pensiun, Tunjangan Sosial, Asuransi & Sejenisnya Pension contribution, social allowance, insurance, etc	Tunjangan Kecelakaan Accident allowance	Jumlah	Jumlah Pengeluaran Seluruh Pekerja Total Expenditure	
(8)	(9)	(10)	(11)	(12)	(13)	(14)	(1)
48 951 009	3 857 452	642 316	131 669	462 510	54 044 956	80 957 754	10773
<i>48 283 577</i>	<i>3 808 572</i>	<i>635 416</i>	<i>131 669</i>	<i>462 010</i>	<i>53 321 244</i>	<i>78 144 055</i>	
14 330 593	62 665	171 855	50 567	3 876	14 619 556	73 509 661	10774
<i>9 660 246</i>		<i>1 000</i>			<i>9 661 246</i>	<i>34 769 146</i>	
6 936 159	171 707	725 783	31 994		7 865 643	46 117 142	10779
*	*	*	*	*	*	*	
8 859 738	232 458	295 068	188 052	9 400	9 584 716	40 485 518	10792
<i>5 094 473</i>	<i>145 899</i>	<i>167 387</i>	<i>181 052</i>		<i>5 588 811</i>	<i>15 820 032</i>	
34 846 153	1 704 466	2 763 308	1 476 335	203 772	40 994 034	154 216 619	10793
<i>32 691 488</i>	<i>1 667 611</i>	<i>2 655 728</i>	<i>1 465 768</i>	<i>199 772</i>	<i>38 680 367</i>	<i>139 076 043</i>	
38 496 496	926 418	1 074 597	86 700	13 292	40 597 502	232 834 405	10794
<i>13 266 693</i>	<i>275 282</i>	<i>142 294</i>	<i>10 832</i>	<i>3 251</i>	<i>13 698 352</i>	<i>69 737 007</i>	
7 860 234	84 114	675 236	576 308	171 278	9 367 170	49 656 354	10799
<i>4 862 924</i>	<i>8 121</i>	<i>598 400</i>	<i>562 308</i>	<i>166 278</i>	<i>6 198 031</i>	<i>35 102 068</i>	
1 600 795 934	166 070 745	393 038 640	68 512 534	2 237 800	2 230 655 653	11 456 169 256	107
<i>1 447 922 072</i>	<i>161 118 315</i>	<i>387 353 816</i>	<i>67 424 254</i>	<i>2 059 065</i>	<i>2 065 877 522</i>	<i>10 661 218 890</i>	
134 122 542	14 326 389	6 615 206	2 191 077	129 455	157 384 670	569 026 046	10801
<i>120 435 688</i>	<i>13 291 664</i>	<i>5 936 813</i>	<i>1 302 793</i>	<i>50 280</i>	<i>141 017 238</i>	<i>517 441 103</i>	
54 467 578	3 139 401	2 111 043	1 851 137	92 459	61 661 618	157 953 489	10802
<i>44 674 800</i>	<i>2 870 123</i>	<i>1 917 295</i>	<i>1 613 086</i>	<i>82 227</i>	<i>51 157 531</i>	<i>131 694 461</i>	
188 590 120	17 465 791	8 726 250	4 042 214	221 914	219 046 288	726 979 536	108
<i>165 110 488</i>	<i>16 161 788</i>	<i>7 854 109</i>	<i>2 915 879</i>	<i>132 507</i>	<i>192 174 769</i>	<i>649 135 564</i>	
4 060 093 056	489 322 141	551 092 928	137 379 702	13 597 052	5 251 484 878	24 003 377 324	10
<i>3 671 802 361</i>	<i>464 519 570</i>	<i>535 115 479</i>	<i>131 207 142</i>	<i>12 986 139</i>	<i>4 815 630 691</i>	<i>22 069 870 844</i>	
5 340 823	260 624	854 051	2 013	7 499	6 465 010	56 880 503	11010
*	*	*	*	*	*	*	
10 261 608	374 514	614 443	444 333		11 694 898	85 798 662	11020
<i>8 736 397</i>	<i>353 618</i>	<i>568 765</i>	<i>253 997</i>		<i>9 912 777</i>	<i>79 563 670</i>	
*	*	*	*	*	*	*	11030
*	*	*	*	*	*	*	
129 581 647	8 357 226	3 924 803	2 912 023	34 981	144 810 679	437 768 796	11040
<i>116 001 713</i>	<i>7 271 857</i>	<i>3 469 508</i>	<i>2 831 969</i>	<i>33 250</i>	<i>129 608 297</i>	<i>370 438 722</i>	
178 557 435	19 460 614	7 351 410	14 542 628	1 669 299	221 581 387	561 700 562	11050
<i>133 023 425</i>	<i>17 591 574</i>	<i>6 332 948</i>	<i>13 633 729</i>	<i>1 529 495</i>	<i>172 111 172</i>	<i>443 254 710</i>	
18 202 584	1 766 855	1 436 628	257 927		21 663 994	83 083 812	11090
<i>17 433 176</i>	<i>1 735 355</i>	<i>1 430 593</i>	<i>252 167</i>		<i>20 851 291</i>	<i>79 295 539</i>	

Catatan : angka yang tercetak miring: industri besar, yang tercetak tebal: total IBS, *: tidak dipublikasikan

Note: number in italic denote large industry, number in bold denote total large and medium industry, *: not publication

Tabel 4 Pengeluaran untuk Pekerja menurut Kode Industri dan Jenis Pengeluaran, 2011

Pengeluaran untuk Pekerja Produksi <i>Expenditure of Production Labour</i>						
Kode Industri <i>Industrial Code</i>	Upah/Gaji <i>Wage/Salary</i>	Upah Lembur <i>Overtime</i>	Hadiah/Bonus dan Sejenisnya <i>Bonus in cash & in kind & others</i>	Pensiun, Tunjangan Sosial, Asuransi & Sejenisnya <i>Pension contribution, social allowance, insurance, etc</i>	Tunjangan Kecelakaan <i>Accident allowance</i>	Jumlah <i>Total</i>
(1)	(2)	(3)	(4)	(5)	(6)	(7)
110	598 442 939	175 009 587	26 423 354	23 742 079	2 715 397	826 333 357
	<i>485 473 376</i>	<i>140 675 483</i>	<i>23 570 427</i>	<i>22 295 734</i>	<i>2 437 518</i>	<i>674 452 539</i>
11	598 442 939	175 009 587	26 423 354	23 742 079	2 715 397	826 333 357
	<i>485 473 376</i>	<i>140 675 483</i>	<i>23 570 427</i>	<i>22 295 734</i>	<i>2 437 518</i>	<i>674 452 539</i>
12011	1 972 067 727	318 450 942	114 278 291	86 974 472	4 072 709	2 495 844 140
	<i>1 916 500 273</i>	<i>305 423 944</i>	<i>113 355 523</i>	<i>86 448 655</i>	<i>4 070 947</i>	<i>2 425 799 341</i>
12012	164 618 455	11 007 572	4 551 578	15 783 325	115 246	196 076 176
	<i>157 892 122</i>	<i>10 527 996</i>	<i>4 540 050</i>	<i>15 775 260</i>	<i>115 246</i>	<i>188 850 674</i>
12019	36 535 096	42 319	13 661	2 239 528		38 830 604
	<i>34 826 543</i>	<i>23 503</i>		<i>2 239 528</i>		<i>37 089 574</i>
12091	323 171 720	33 970 330	8 932 472	18 587 824	703 265	385 365 610
	<i>279 259 847</i>	<i>19 259 471</i>	<i>7 160 207</i>	<i>18 340 078</i>	<i>662 655</i>	<i>324 682 259</i>
12099	21 600 291	5 256 528	1 867 827	766 343	126 334	29 617 323
	<i>18 806 603</i>	<i>5 178 023</i>	<i>1 843 402</i>	<i>765 852</i>	<i>126 334</i>	<i>26 720 214</i>
120	2 517 993 289	368 727 691	129 643 829	124 351 491	5 017 553	3 145 733 854
	<i>2 407 285 388</i>	<i>340 412 937</i>	<i>126 899 182</i>	<i>123 569 373</i>	<i>4 975 182</i>	<i>3 003 142 063</i>
12	2 517 993 289	368 727 691	129 643 829	124 351 491	5 017 553	3 145 733 854
	<i>2 407 285 388</i>	<i>340 412 937</i>	<i>126 899 182</i>	<i>123 569 373</i>	<i>4 975 182</i>	<i>3 003 142 063</i>
13111	289 179 879	163 736 960	28 948 612	22 481 303		504 346 753
	<i>288 222 821</i>	<i>163 652 140</i>	<i>28 931 323</i>	<i>22 481 303</i>		<i>503 287 586</i>
13112	1 201 878 986	443 930 590	41 445 040	53 533 226	2 600 628	1 743 388 469
	<i>1 181 184 585</i>	<i>442 960 482</i>	<i>41 377 241</i>	<i>53 467 142</i>	<i>2 600 596</i>	<i>1 721 590 047</i>
13113	267 059 969	82 562 527	7 881 060	8 789 785	217 290	366 510 631
	<i>261 994 236</i>	<i>82 190 662</i>	<i>7 688 574</i>	<i>8 685 775</i>	<i>217 290</i>	<i>360 776 537</i>
13121	1 717 521 958	172 945 541	40 385 562	34 303 872	2 236 385	1 967 393 318
	<i>1 587 797 439</i>	<i>158 539 134</i>	<i>35 824 508</i>	<i>34 177 456</i>	<i>2 209 109</i>	<i>1 818 547 645</i>
13122	25 304 716	433	97 790	6 000		25 408 939
	<i>23 081 939</i>		<i>46 540</i>			<i>23 128 479</i>
13131	188 637 005	32 666 222	2 814 262	5 358 542	32 774	229 508 805
	<i>171 020 957</i>	<i>28 729 143</i>	<i>2 540 214</i>	<i>5 147 420</i>	<i>1 700</i>	<i>207 439 434</i>
13132	363 725 191	59 654 631	8 987 943	5 266 956	615 876	438 250 597
	<i>327 083 382</i>	<i>54 119 509</i>	<i>8 275 710</i>	<i>4 988 757</i>	<i>544 692</i>	<i>395 012 049</i>
13133	931 831 959	385 880 082	8 004 822	2 831 556	169 644	1 328 718 063
	<i>904 237 263</i>	<i>379 649 640</i>	<i>7 418 505</i>	<i>2 421 109</i>	<i>163 341</i>	<i>1 293 889 858</i>
13134	91 659 407	4 555 653	4 503 174	232 870	8 393	100 959 497
	<i>51 572 076</i>	<i>3 386 905</i>	<i>3 328 117</i>	<i>156 888</i>	<i>8 032</i>	<i>58 452 018</i>

Catatan : angka yang tercetak miring: industri besar, yang tercetak tebal: total IBS, *: tidak dipublikasikan
 Note: number in italic denote large industry, number in bold denote total large and medium industry, *: not publication

Table 4 Labour Expenditure by Industrial Code and Type of Expenditure, 2011

Nilai - Value (000 Rp)

Pengeluaran untuk Pekerja Lainnya							
<i>Others</i>							
Upah/Gaji <i>Wage/Salary</i>	Upah Lembur <i>Overtime</i>	Hadiah/Bonus dan Sejenisnya <i>Bonus in cash & in kind & others</i>	Pensiun, Tunjangan Sosial, Asuransi & Sejenisnya <i>Pension contribution, social allowance, insurance, etc</i>			Jumlah Pengeluaran Seluruh Pekerja <i>Total Expenditure</i>	Kode Industri <i>Industrial Code</i>
			Tunjangan Kecelakaan <i>Accident allowance</i>	Jumlah <i>Total</i>	Jumlah <i>Total</i>		
(8)	(9)	(10)	(11)	(12)	(13)	(14)	(1)
343 026 512	30 507 848	14 181 335	18 158 924	1 711 779	407 586 398	1 233 919 755	110
<i>278 038 113</i>	<i>26 952 403</i>	<i>12 612 892</i>	<i>16 971 863</i>	<i>1 562 745</i>	<i>336 138 017</i>	<i>1 010 590 556</i>	
343 026 512	30 507 848	14 181 335	18 158 924	1 711 779	407 586 398	1 233 919 755	11
<i>278 038 113</i>	<i>26 952 403</i>	<i>12 612 892</i>	<i>16 971 863</i>	<i>1 562 745</i>	<i>336 138 017</i>	<i>1 010 590 556</i>	
541 870 739	31 765 666	10 101 895	6 549 552	593 243	590 881 095	3 086 725 235	12011
<i>530 260 832</i>	<i>31 587 994</i>	<i>9 840 766</i>	<i>6 420 993</i>	<i>589 285</i>	<i>578 699 871</i>	<i>3 004 499 212</i>	
74 483 382	245 804	248 032	341 695	77 358	75 396 271	271 472 447	12012
<i>72 724 432</i>	<i>200 104</i>	<i>247 466</i>	<i>337 978</i>	<i>77 358</i>	<i>73 587 338</i>	<i>262 438 012</i>	
3 713 207	31 010	1 222	220 523		3 965 962	42 796 566	12019
<i>3 350 589</i>	<i>27 763</i>		<i>220 523</i>		<i>3 598 875</i>	<i>40 688 449</i>	
44 972 346	940 753	3 191 677	3 201 481	43 812	52 350 069	437 715 679	12091
<i>35 069 381</i>	<i>818 140</i>	<i>2 783 713</i>	<i>2 964 893</i>	<i>42 936</i>	<i>41 679 062</i>	<i>366 361 321</i>	
34 381 229	173 970	576 578	55 036	3 979	35 190 793	64 808 116	12099
<i>33 540 302</i>	<i>101 664</i>	<i>571 578</i>	<i>55 036</i>	<i>3 979</i>	<i>34 272 560</i>	<i>60 992 774</i>	
699 420 903	33 157 204	14 119 403	10 368 287	718 392	757 784 190	3 903 518 044	120
<i>674 945 536</i>	<i>32 735 665</i>	<i>13 443 523</i>	<i>9 999 423</i>	<i>713 558</i>	<i>731 837 706</i>	<i>3 734 979 769</i>	
699 420 903	33 157 204	14 119 403	10 368 287	718 392	757 784 190	3 903 518 044	12
<i>674 945 536</i>	<i>32 735 665</i>	<i>13 443 523</i>	<i>9 999 423</i>	<i>713 558</i>	<i>731 837 706</i>	<i>3 734 979 769</i>	
62 992 296	2 824 378	3 215 486	4 308 701		73 340 860	577 687 613	13111
<i>61 980 615</i>	<i>2 767 103</i>	<i>3 188 789</i>	<i>4 308 701</i>		<i>72 245 207</i>	<i>575 532 793</i>	
195 976 232	14 215 598	4 487 985	7 468 652	399 760	222 548 228	1 965 936 697	13112
<i>189 432 495</i>	<i>13 770 280</i>	<i>4 474 578</i>	<i>7 468 652</i>	<i>399 760</i>	<i>215 545 766</i>	<i>1 937 135 813</i>	
69 492 152	6 458 544	2 781 042	3 675 388		82 407 126	448 917 757	13113
<i>68 210 729</i>	<i>6 446 119</i>	<i>2 775 942</i>	<i>3 675 388</i>		<i>81 108 178</i>	<i>441 884 715</i>	
375 648 672	11 534 129	8 627 588	8 177 781	138 654	404 126 824	2 371 516 028	13121
<i>348 493 454</i>	<i>10 643 990</i>	<i>7 877 858</i>	<i>8 135 246</i>	<i>138 175</i>	<i>375 288 723</i>	<i>2 193 836 368</i>	
2 426 185		11 300			2 437 485	27 846 424	13122
<i>2 132 637</i>		<i>3 300</i>			<i>2 135 937</i>	<i>25 264 416</i>	
40 057 552	3 512 126	653 967	1 205 929	3 950	45 433 523	274 942 328	13131
<i>34 581 170</i>	<i>3 391 134</i>	<i>544 888</i>	<i>1 107 411</i>		<i>39 624 603</i>	<i>247 064 037</i>	
101 807 899	8 476 205	2 587 984	1 189 689	101 796	114 163 574	552 410 431	13132
<i>92 143 245</i>	<i>8 071 243</i>	<i>2 408 284</i>	<i>1 159 534</i>	<i>71 461</i>	<i>103 853 767</i>	<i>498 865 816</i>	
79 734 566	2 153 149	1 385 487	1 043 751	626	84 317 579	1 413 035 642	13133
<i>74 000 580</i>	<i>1 995 719</i>	<i>1 270 548</i>	<i>858 900</i>		<i>78 125 747</i>	<i>1 372 015 605</i>	
18 036 436	367 340	576 766	100 225	2 248	19 083 015	120 042 512	13134
<i>7 545 899</i>	<i>47 335</i>	<i>232 101</i>	<i>87 657</i>	<i>2 248</i>	<i>7 915 240</i>	<i>66 367 258</i>	

Catatan : angka yang tercetak miring: industri besar, yang tercetak tebal: total IBS, *: tidak dipublikasikan

Note: number in italic denote large industry, number in bold denote total large and medium industry, *: not publication

Tabel 4 Pengeluaran untuk Pekerja menurut Kode Industri dan Jenis Pengeluaran, 2011

Pengeluaran untuk Pekerja Produksi <i>Expenditure of Production Labour</i>						
Kode Industri <i>Industrial Code</i>	Upah/Gaji <i>Wage/Salary</i>	Upah Lembur <i>Overtime</i>	Hadiah/Bonus dan Sejenisnya <i>Bonus in cash & in kind & others</i>	Pensiun, Tunjangan Sosial, Asuransi & Sejenisnya <i>Pension contribution, social allowance, insurance, etc</i>	Tunjangan Kecelakaan <i>Accident allowance</i>	Jumlah <i>Total</i>
(1)	(2)	(3)	(4)	(5)	(6)	(7)
131	5 076 799 069	1 345 932 638	143 068 265	132 804 110	5 880 990	6 704 485 072
	<i>4 796 194 699</i>	<i>1 313 227 615</i>	<i>135 430 731</i>	<i>131 525 849</i>	<i>5 744 760</i>	<i>6 382 123 654</i>
13911	461 646 648	192 382 267	3 668 833	4 205 064	521 122	662 423 933
	<i>429 866 280</i>	<i>190 444 012</i>	<i>3 186 293</i>	<i>4 015 547</i>	<i>519 799</i>	<i>628 031 930</i>
13912	63 830 843	5 758 850	3 234 311	1 354 251	46 095	74 224 350
	<i>58 750 357</i>	<i>5 724 578</i>	<i>3 166 979</i>	<i>1 353 569</i>	<i>46 095</i>	<i>69 041 578</i>
13921	915 508 590	107 616 470	4 218 505	1 336 173	487 658	1 029 167 396
	<i>887 867 781</i>	<i>106 535 821</i>	<i>3 594 322</i>	<i>1 303 869</i>	<i>462 907</i>	<i>999 764 700</i>
13922	12 356 836	622 584	478 910	41 348	1 522	13 501 200
	<i>1 763 375</i>	<i>79 326</i>	<i>1 493</i>			<i>1 844 194</i>
13923	11 651 198	687 791	99 374	55 027		12 493 390
	<i>1 668 669</i>	<i>135 318</i>				<i>1 803 987</i>
13924	26 868 496	937 296	1 073 512			28 879 304
	<i>22 982 212</i>	<i>692 487</i>	<i>1 008 256</i>			<i>24 682 955</i>
13929	119 653 176	37 863 761	928 420	379 723	23 736	158 848 816
	<i>114 229 837</i>	<i>37 803 051</i>	<i>770 571</i>	<i>373 123</i>	<i>23 736</i>	<i>153 200 318</i>
13930	186 453 083	109 215 193	11 656 350	3 707 099	905 709	311 937 434
	<i>167 268 670</i>	<i>100 397 903</i>	<i>11 546 109</i>	<i>3 663 345</i>	<i>905 709</i>	<i>283 781 736</i>
13941	126 671 293	27 877 829	2 175 541	208 979	2 161	156 935 803
	<i>113 433 144</i>	<i>27 056 553</i>	<i>1 989 316</i>	<i>142 327</i>	<i>2 000</i>	<i>142 623 340</i>
13942	72 978 622	11 010 656	966 246	403 565	499 527	85 858 616
	<i>63 167 826</i>	<i>6 386 347</i>	<i>119 368</i>	<i>357 701</i>	<i>497 860</i>	<i>70 529 102</i>
13991	52 939 234	3 449 917	2 229 259	53 122		58 671 531
	<i>45 228 528</i>	<i>2 976 996</i>	<i>1 991 299</i>	<i>52 995</i>		<i>50 249 818</i>
13992	95 032 818	36 081 053	6 122 635	5 007 894		142 244 401
	<i>91 350 054</i>	<i>35 907 216</i>	<i>6 103 413</i>	<i>5 007 894</i>		<i>138 368 577</i>
13993	16 827 290	10 442 342	668 134			27 937 765
	<i>13 495 210</i>	<i>9 697 614</i>	<i>668 134</i>			<i>23 860 958</i>
13995	*	*	*	*	*	*
	<i>*</i>	<i>*</i>	<i>*</i>	<i>*</i>	<i>*</i>	<i>*</i>
13996	*	*	*	*	*	*
	<i>*</i>	<i>*</i>	<i>*</i>	<i>*</i>	<i>*</i>	<i>*</i>
13997	15 390 239	588 779	374 476	223 237	354 377	16 931 108
	<i>7 578 267</i>	<i>444 522</i>	<i>139 337</i>	<i>222 260</i>	<i>334 034</i>	<i>8 718 420</i>
13999	71 969 314	7 759 461	218 195	26 176		79 973 146
	<i>66 705 737</i>	<i>4 847 815</i>	<i>133 200</i>	<i>26 176</i>		<i>71 712 928</i>

Catatan : angka yang tercetak miring: industri besar, yang tercetak tebal: total IBS, *: tidak dipublikasikan
 Note: number in italic denote large industry, number in bold denote total large and medium industry, *: not publication

Table 4 Labour Expenditure by Industrial Code and Type of Expenditure, 2011

Nilai - Value (000 Rp)

Pengeluaran untuk Pekerja Lainnya							
<i>Others</i>							
Upah/Gaji <i>Wage/Salary</i>	Upah Lembur <i>Overtime</i>	Hadiah/Bonus dan Sejenisnya <i>Bonus in cash & in kind & others</i>	Pensiun, Tunjangan Sosial, Asuransi & Sejenisnya <i>Pension contribution, social allowance, insurance, etc</i>			Jumlah Pengeluaran Seluruh Pekerja <i>Total Expenditure</i>	Kode Industri <i>Industrial Code</i>
			Tunjangan Kecelakaan <i>Accident allowance</i>	Jumlah <i>Total</i>	Jumlah <i>Total</i>		
(8)	(9)	(10)	(11)	(12)	(13)	(14)	(1)
946 171 989	49 541 469	24 327 606	27 170 116	647 034	1 047 858 214	7 752 335 432	131
<i>878 520 824</i>	<i>47 132 923</i>	<i>22 776 288</i>	<i>26 801 489</i>	<i>611 644</i>	<i>975 843 168</i>	<i>7 357 966 822</i>	
102 426 456	3 712 651	615 347	638 628	9	107 393 091	769 817 024	13911
<i>92 606 360</i>	<i>3 316 431</i>	<i>434 390</i>	<i>609 141</i>	<i>9</i>	<i>96 966 331</i>	<i>724 998 261</i>	
9 786 194	27 405	1 124 710	205 424	3 150	11 146 883	85 371 233	13912
<i>9 158 706</i>	<i>18 900</i>	<i>1 112 772</i>	<i>205 424</i>	<i>3 150</i>	<i>10 498 952</i>	<i>79 540 530</i>	
190 331 347	22 252 274	847 939	213 695	79 318	213 724 573	1 242 891 969	13921
<i>182 877 426</i>	<i>22 025 542</i>	<i>598 836</i>	<i>170 621</i>	<i>72 617</i>	<i>205 745 042</i>	<i>1 205 509 742</i>	
2 591 003	215 969	157 306	6 634	333	2 971 245	16 472 445	13922
<i>299 563</i>	<i>23 992</i>	<i>300</i>			<i>323 855</i>	<i>2 168 049</i>	
7 999 052	474 690	94 901	63 656		8 632 299	21 125 689	13923
<i>3 016 880</i>	<i>124 234</i>				<i>3 141 114</i>	<i>4 945 101</i>	
3 064 796	59 903	53 550			3 178 249	32 057 553	13924
<i>1 931 923</i>	<i>44 928</i>	<i>41 850</i>			<i>2 018 701</i>	<i>26 701 656</i>	
18 106 694	86 642	404 315	165 024	1 265	18 763 940	177 612 756	13929
<i>16 158 026</i>	<i>76 429</i>	<i>372 465</i>	<i>160 697</i>	<i>1 265</i>	<i>16 768 882</i>	<i>169 969 200</i>	
32 991 815	1 650 668	1 805 151	738 080	219 184	37 404 898	349 342 332	13930
<i>27 496 262</i>	<i>1 438 229</i>	<i>1 718 300</i>	<i>710 501</i>	<i>219 184</i>	<i>31 582 476</i>	<i>315 364 212</i>	
12 506 880	262 712	562 853	32 120		13 364 565	170 300 368	13941
<i>8 681 189</i>	<i>38 000</i>	<i>437 105</i>	<i>26 863</i>		<i>9 183 157</i>	<i>151 806 497</i>	
19 571 979	3 360 014	258 358	25 336	68 947	23 284 634	109 143 250	13942
<i>17 378 655</i>	<i>3 337 104</i>	<i>168 957</i>	<i>18 075</i>	<i>68 626</i>	<i>20 971 417</i>	<i>91 500 519</i>	
19 835 983	1 242 358	1 670 606	11 442		22 760 389	81 431 920	13991
<i>17 055 791</i>	<i>909 481</i>	<i>1 625 948</i>	<i>11 442</i>		<i>19 602 662</i>	<i>69 852 480</i>	
7 377 875	41 780	454 071	16 035		7 889 762	150 134 163	13992
<i>6 325 646</i>	<i>41 780</i>	<i>451 171</i>	<i>16 035</i>		<i>6 834 633</i>	<i>145 203 210</i>	
4 507 666		48 084			4 555 750	32 493 515	13993
<i>4 052 504</i>		<i>48 084</i>			<i>4 100 588</i>	<i>27 961 546</i>	
*	*	*	*	*	*	*	13995
*	*	*	*	*	*	*	*
*	*	*	*	*	*	*	13996
*	*	*	*	*	*	*	*
2 689 342	42 413	47 087	17 798	26 355	2 822 995	19 754 103	13997
<i>1 038 089</i>	<i>35 140</i>	<i>10 766</i>	<i>17 570</i>	<i>26 355</i>	<i>1 127 920</i>	<i>9 846 340</i>	
12 907 727	1 360 117	53 143	34 383		14 355 370	94 328 516	13999
<i>11 420 951</i>	<i>1 277 487</i>	<i>38 843</i>	<i>34 383</i>		<i>12 771 664</i>	<i>84 484 592</i>	

Catatan : angka yang tercetak miring: industri besar, yang tercetak tebal: total IBS, *: tidak dipublikasikan

Note: number in italic denote large industry, number in bold denote total large and medium industry, *: not publication

Tabel 4 Pengeluaran untuk Pekerja menurut Kode Industri dan Jenis Pengeluaran, 2011

Pengeluaran untuk Pekerja Produksi <i>Expenditure of Production Labour</i>						
Kode Industri <i>Industrial Code</i>	Upah/Gaji <i>Wage/Salary</i>	Upah Lembur <i>Overtime</i>	Hadiah/Bonus dan Sejenisnya <i>Bonus in cash & in kind & others</i>	Pensiun, Tunjangan Sosial, Asuransi & Sejenisnya <i>Pension contribution, social allowance, insurance, etc</i>	Tunjangan Kecelakaan <i>Accident allowance</i>	Jumlah <i>Total</i>
(1)	(2)	(3)	(4)	(5)	(6)	(7)
139	2 253 924 234	552 781 517	38 324 165	17 197 688	2 841 908	2 865 069 511
	<i>2 089 245 777</i>	<i>529 616 829</i>	<i>34 629 553</i>	<i>16 714 836</i>	<i>2 792 141</i>	<i>2 672 999 136</i>
13	7 330 723 303	1 898 714 155	181 392 429	150 001 797	8 722 898	9 569 554 582
	<i>6 885 440 476</i>	<i>1 842 844 444</i>	<i>170 060 285</i>	<i>148 240 685</i>	<i>8 536 900</i>	<i>9 055 122 790</i>
14111	6 291 081 658	1 264 857 760	265 820 114	79 138 785	39 449 205	7 940 347 522
	<i>5 934 349 833</i>	<i>1 212 170 511</i>	<i>255 144 575</i>	<i>78 395 687</i>	<i>39 336 904</i>	<i>7 519 397 511</i>
14112	44 779 513	5 875 396	161 815	350 000		51 166 724
	<i>37 970 432</i>	<i>5 587 719</i>	<i>84 770</i>	<i>350 000</i>		<i>43 992 921</i>
14120	693 394 338	105 616 842	20 499 227	8 886 710	93 583	828 490 700
	<i>668 044 446</i>	<i>102 225 833</i>	<i>19 509 842</i>	<i>8 789 694</i>	<i>67 657</i>	<i>798 637 472</i>
14131	98 485 853	7 180 648	1 944 852	2 624 234	84 713	110 320 299
	<i>67 856 251</i>	<i>3 797 355</i>	<i>1 011 943</i>	<i>2 621 718</i>	<i>9 213</i>	<i>75 296 480</i>
14132	266 654 465	35 275 106	16 196 358	8 446 521	646 199	327 218 649
	<i>260 738 324</i>	<i>34 945 847</i>	<i>15 979 313</i>	<i>8 444 541</i>	<i>645 999</i>	<i>320 754 024</i>
141	7 394 395 827	1 418 805 752	304 622 366	99 446 250	40 273 699	9 257 543 895
	<i>6 968 959 285</i>	<i>1 358 727 266</i>	<i>291 730 444</i>	<i>98 601 640</i>	<i>40 059 773</i>	<i>8 758 078 408</i>
14301	583 093 894	90 250 118	13 966 109	17 778 128	1 616 371	706 704 621
	<i>510 232 016</i>	<i>86 955 627</i>	<i>12 982 923</i>	<i>17 730 028</i>	<i>1 569 735</i>	<i>629 470 329</i>
14302	21 701 648	546 450	800 653	66 025	12 394	23 127 170
	<i>4 222 413</i>		<i>73 399</i>			<i>4 295 812</i>
14303	117 711 172	8 364 199	1 424 434	657 179		128 156 984
	<i>111 052 304</i>	<i>8 326 884</i>	<i>1 170 646</i>	<i>637 179</i>		<i>121 187 013</i>
143	722 506 714	99 160 767	16 191 197	18 501 332	1 628 766	857 988 775
	<i>625 506 732</i>	<i>95 282 511</i>	<i>14 226 968</i>	<i>18 367 207</i>	<i>1 569 735</i>	<i>754 953 154</i>
14	8 116 902 541	1 517 966 519	320 813 563	117 947 582	41 902 465	10 115 532 670
	<i>7 594 466 018</i>	<i>1 454 009 777</i>	<i>305 957 412</i>	<i>116 968 847</i>	<i>41 629 508</i>	<i>9 513 031 562</i>
15111	5 130 686	275 826	127 652			5 534 164
	*	*	*	*	*	*
15112	79 972 339	11 330 153	2 275 626	2 077 527	23 840	95 679 484
	<i>52 752 206</i>	<i>6 324 786</i>	<i>1 475 407</i>	<i>1 602 077</i>	<i>10 751</i>	<i>62 165 227</i>
15114	5 408 658	781 613	677 115	74 009		6 941 395
	*	*	*	*	*	*
15121	278 447 497	170 336 418	5 721 392	960 140	401 923	455 867 370
	<i>253 241 200</i>	<i>168 212 400</i>	<i>4 988 122</i>	<i>944 234</i>	<i>377 267</i>	<i>427 763 223</i>
15122	*	*	*	*	*	*
	*	*	*	*	*	*

Catatan : angka yang tercetak miring: industri besar, yang tercetak tebal: total IBS, *: tidak dipublikasikan
 Note: number in italic denote large industry, number in bold denote total large and medium industry, *: not publication

Table 4 Labour Expenditure by Industrial Code and Type of Expenditure, 2011

Nilai - Value (000 Rp)

Pengeluaran untuk Pekerja Lainnya							
<i>Others</i>							
Upah/Gaji <i>Wage/Salary</i>	Upah Lembur <i>Overtime</i>	Hadiah/Bonus dan Sejenisnya <i>Bonus in cash & in kind & others</i>	Pensiun, Tunjangan Sosial, Asuransi & Sejenisnya <i>Pension contribution, social allowance, insurance, etc</i>			Jumlah Pengeluaran Seluruh Pekerja <i>Total Expenditure</i>	Kode Industri <i>Industrial Code</i>
			Tunjangan Kecelakaan <i>Accident allowance</i>	Jumlah <i>Total</i>			
(8)	(9)	(10)	(11)	(12)	(13)	(14)	(1)
447 797 190	34 818 937	8 284 552	2 252 267	398 561	493 551 508	3 358 621 019	139
<i>400 432 139</i>	<i>32 737 018</i>	<i>7 146 918</i>	<i>2 064 764</i>	<i>391 206</i>	<i>442 772 046</i>	<i>3 115 771 182</i>	
1 393 969 180	84 360 406	32 612 158	29 422 383	1 045 596	1 541 409 722	11 110 956 450	13
<i>1 278 952 964</i>	<i>79 869 941</i>	<i>29 923 206</i>	<i>28 866 252</i>	<i>1 002 851</i>	<i>1 418 615 214</i>	<i>10 473 738 004</i>	
1 000 833 433	62 705 845	25 855 474	8 554 933	1 787 054	1 099 736 739	9 040 079 399	14111
<i>933 114 744</i>	<i>60 244 561</i>	<i>23 763 182</i>	<i>8 240 713</i>	<i>1 739 648</i>	<i>1 027 102 849</i>	<i>8 546 500 360</i>	
3 248 084	311 784	27 244	35 000		3 622 112	54 788 836	14112
<i>2 504 256</i>	<i>268 725</i>	<i>7 600</i>	<i>35 000</i>		<i>2 815 581</i>	<i>46 808 502</i>	
42 294 103	1 499 863	2 268 993	225 403	7 127	46 295 489	874 786 189	14120
<i>38 472 119</i>	<i>1 380 600</i>	<i>2 059 996</i>	<i>207 437</i>	<i>1 547</i>	<i>42 121 699</i>	<i>840 759 171</i>	
43 575 855	386 295	360 533	270 860	51 840	44 645 383	154 950 348	14131
<i>32 534 270</i>	<i>164 292</i>	<i>106 225</i>	<i>270 860</i>		<i>33 075 647</i>	<i>108 372 127</i>	
46 427 867	943 150	2 116 816	463 669	31 226	49 982 728	377 201 377	14132
<i>45 808 097</i>	<i>929 668</i>	<i>2 105 083</i>	<i>452 773</i>	<i>31 226</i>	<i>49 326 847</i>	<i>370 080 871</i>	
1 136 379 343	65 846 937	30 629 060	9 549 865	1 877 247	1 244 282 451	10 501 806 150	141
<i>1 052 433 486</i>	<i>62 987 846</i>	<i>28 042 087</i>	<i>9 206 783</i>	<i>1 772 421</i>	<i>1 154 442 623</i>	<i>9 912 521 031</i>	
89 687 243	6 341 423	2 971 546	2 436 491	1 904	101 438 607	808 143 228	14301
<i>77 043 576</i>	<i>5 877 887</i>	<i>2 599 389</i>	<i>2 411 748</i>	<i>470</i>	<i>87 933 070</i>	<i>717 403 399</i>	
4 867 920	209 173	252 422	9 894	3 014	5 342 423	28 469 593	14302
<i>261 964</i>		<i>13 300</i>			<i>275 264</i>	<i>4 571 076</i>	
8 895 866	273 790	222 369	188 349		9 580 374	137 737 358	14303
<i>7 088 574</i>	<i>268 330</i>	<i>154 811</i>	<i>172 380</i>		<i>7 684 095</i>	<i>128 871 108</i>	
103 451 029	6 824 386	3 446 337	2 634 734	4 918	116 361 404	974 350 179	143
<i>84 394 114</i>	<i>6 146 217</i>	<i>2 767 500</i>	<i>2 584 128</i>	<i>470</i>	<i>95 892 429</i>	<i>850 845 583</i>	
1 239 830 372	72 671 323	34 075 397	12 184 599	1 882 165	1 360 643 855	11 476 156 329	14
<i>1 136 827 600</i>	<i>69 134 063</i>	<i>30 809 587</i>	<i>11 790 911</i>	<i>1 772 891</i>	<i>1 250 335 052</i>	<i>10 763 366 614</i>	
1 285 823	181 205	57 108			1 524 136	7 058 300	15111
<i>*</i>	<i>*</i>	<i>*</i>	<i>*</i>	<i>*</i>	<i>*</i>	<i>*</i>	
23 517 256	2 226 522	675 271	865 584	8 113	27 292 746	122 972 230	15112
<i>15 633 656</i>	<i>1 957 971</i>	<i>285 573</i>	<i>674 791</i>		<i>18 551 991</i>	<i>80 717 218</i>	
1 339 384	32 245	30 155	128 657		1 530 441	8 471 836	15114
<i>*</i>	<i>*</i>	<i>*</i>	<i>*</i>	<i>*</i>	<i>*</i>	<i>*</i>	
39 390 345	1 034 032	601 366	28 986	12 051	41 066 780	496 934 150	15121
<i>32 995 239</i>	<i>898 393</i>	<i>408 716</i>	<i>25 700</i>	<i>2 419</i>	<i>34 330 467</i>	<i>462 093 690</i>	
<i>*</i>	<i>*</i>	<i>*</i>	<i>*</i>	<i>*</i>	<i>*</i>	<i>*</i>	15122
<i>*</i>	<i>*</i>	<i>*</i>	<i>*</i>	<i>*</i>	<i>*</i>	<i>*</i>	

Catatan : angka yang tercetak miring: industri besar, yang tercetak tebal: total IBS, *: tidak dipublikasikan

Note: number in italic denote large industry, number in bold denote total large and medium industry, *: not publication

Tabel 4 Pengeluaran untuk Pekerja menurut Kode Industri dan Jenis Pengeluaran, 2011

Pengeluaran untuk Pekerja Produksi <i>Expenditure of Production Labour</i>						
Kode Industri <i>Industrial Code</i>	Upah/Gaji <i>Wage/Salary</i>	Upah Lembur <i>Overtime</i>	Hadiah/Bonus dan Sejenisnya <i>Bonus in cash & in kind & others</i>	Pensiun, Tunjangan Sosial, Asuransi & Sejenisnya <i>Pension contribution, social allowance, insurance, etc</i>	Tunjangan Kecelakaan <i>Accident allowance</i>	Jumlah <i>Total</i>
(1)	(2)	(3)	(4)	(5)	(6)	(7)
15129	31 589 109	3 143 077	903 303	145 706		35 781 194
	<i>29 876 301</i>	<i>3 065 035</i>	<i>853 203</i>	<i>119 626</i>		<i>33 914 164</i>
151	405 385 295	186 323 810	9 705 089	3 257 382	425 763	605 097 337
	<i>344 538 877</i>	<i>177 787 854</i>	<i>8 068 853</i>	<i>2 665 937</i>	<i>388 018</i>	<i>533 449 538</i>
15201	987 185 609	268 399 163	12 877 961	18 216 896	1 028 658	1 287 708 287
	<i>886 070 714</i>	<i>256 464 949</i>	<i>10 556 240</i>	<i>18 004 233</i>	<i>983 573</i>	<i>1 172 079 709</i>
15202	5 025 138 329	3 259 727 298	74 568 389	186 752 284	20 450 623	8 566 636 923
	<i>5 000 686 688</i>	<i>3 255 926 083</i>	<i>74 241 658</i>	<i>186 744 284</i>	<i>20 450 223</i>	<i>8 538 048 937</i>
15203	240 252 574	151 282 113	996 367	475 077		393 006 130
	<i>233 346 696</i>	<i>150 951 492</i>	<i>833 605</i>	<i>475 077</i>		<i>385 606 869</i>
15209	111 824 332	20 612 204	660 722	29	49 191	133 146 477
	<i>105 442 790</i>	<i>20 379 359</i>	<i>548 838</i>		<i>49 191</i>	<i>126 420 178</i>
152	6 364 400 844	3 700 020 777	89 103 438	205 444 286	21 528 472	10 380 497 817
	<i>6 225 546 888</i>	<i>3 683 721 883</i>	<i>86 180 340</i>	<i>205 223 594</i>	<i>21 482 987</i>	<i>10 222 155 692</i>
15	6 769 786 138	3 886 344 586	98 808 527	208 701 668	21 954 235	10 985 595 154
	<i>6 570 085 765</i>	<i>3 861 509 737</i>	<i>94 249 193</i>	<i>207 889 531</i>	<i>21 871 005</i>	<i>10 755 605 230</i>
16101	260 171 095	56 626 415	11 163 889	1 954 756	793 869	330 710 025
	<i>177 027 035</i>	<i>44 356 351</i>	<i>9 135 190</i>	<i>1 204 461</i>	<i>600 236</i>	<i>232 323 273</i>
16102	39 671 137	1 046 639	638 116	1 247 324	384 407	42 987 623
	<i>30 838 923</i>	<i>443 395</i>	<i>424 021</i>	<i>1 054 532</i>	<i>382 007</i>	<i>33 142 878</i>
16103	2 314 859		12 365	9	168	2 327 401
	*	*	*	*	*	*
16104	9 909 987	223 608	337 780	115 742	15 133	10 602 250
	*	*	*	*	*	*
161	312 067 078	57 896 662	12 152 150	3 317 832	1 193 577	386 627 299
	<i>211 347 448</i>	<i>44 802 783</i>	<i>9 559 801</i>	<i>2 260 009</i>	<i>982 372</i>	<i>268 952 413</i>
16211	859 869 002	123 521 453	21 217 524	44 076 248	322 764	1 049 006 991
	<i>855 767 790</i>	<i>123 281 282</i>	<i>21 194 167</i>	<i>44 061 319</i>	<i>302 642</i>	<i>1 044 607 200</i>
16212	946 387 990	154 215 004	20 706 850	24 528 914	2 484 205	1 148 322 962
	<i>927 770 354</i>	<i>154 039 639</i>	<i>20 214 885</i>	<i>24 409 769</i>	<i>2 388 205</i>	<i>1 128 822 852</i>
16213	141 486 357	80 668 435	41 452 611	13 625 017	5 480 449	282 712 869
	<i>128 324 582</i>	<i>73 642 499</i>	<i>41 264 541</i>	<i>13 204 209</i>	<i>5 408 201</i>	<i>261 844 032</i>
16214	38 866 474	3 683 022	1 363 645	5 025 789	106 119	49 045 049
	<i>35 430 091</i>	<i>3 459 912</i>	<i>1 205 685</i>	<i>5 025 789</i>	<i>106 119</i>	<i>45 227 596</i>
16221	436 252 013	59 727 206	8 966 194	13 228 382	2 614 420	520 788 215
	<i>377 613 438</i>	<i>51 406 173</i>	<i>7 784 620</i>	<i>12 848 160</i>	<i>2 437 992</i>	<i>452 090 383</i>

Catatan : angka yang tercetak miring: industri besar, yang tercetak tebal: total IBS, *: tidak dipublikasikan
 Note: number in italic denote large industry, number in bold denote total large and medium industry, *: not publication

Table 4 Labour Expenditure by Industrial Code and Type of Expenditure, 2011

Nilai - Value (000 Rp)

Pengeluaran untuk Pekerja Lainnya							Kode Industri Industrial Code
Others							
Upah/Gaji Wage/Salary	Upah Lembur Overtime	Hadiah/Bonus dan Sejenisnya Bonus in cash & in kind & others	Pensiun, Tunjangan Sosial, Asuransi & Sejenisnya Pension contribution, social allowance, insurance, etc	Tunjangan Kecelakaan Accident allowance	Jumlah	Jumlah Pengeluaran Seluruh Pekerja Total Expenditure	
(8)	(9)	(10)	(11)	(12)	(13)	(14)	(1)
7 114 324	487 746	170 179	93 659		7 865 908	43 647 102	15129
<i>6 484 900</i>	<i>466 487</i>	<i>143 529</i>	<i>77 799</i>		<i>7 172 715</i>	<i>41 086 879</i>	
73 105 308	3 964 095	1 534 079	1 116 886	20 164	79 740 532	684 837 869	151
<i>56 744 138</i>	<i>3 469 972</i>	<i>891 240</i>	<i>778 290</i>	<i>2 419</i>	<i>61 886 060</i>	<i>595 335 598</i>	
164 516 235	14 844 865	2 269 074	2 157 984	324 686	184 112 843	1 471 821 130	15201
<i>144 934 400</i>	<i>13 850 652</i>	<i>1 667 378</i>	<i>2 121 079</i>	<i>319 275</i>	<i>162 892 784</i>	<i>1 334 972 493</i>	
652 167 477	54 754 792	37 409 469	13 607 553	1 628 196	759 567 487	9 326 204 410	15202
<i>649 268 982</i>	<i>54 543 502</i>	<i>37 348 850</i>	<i>13 600 353</i>	<i>1 628 196</i>	<i>756 389 883</i>	<i>9 294 438 820</i>	
39 120 823	4 537 767	158 616	95 094	72 650	43 984 950	436 991 080	15203
<i>36 379 108</i>	<i>4 470 895</i>	<i>89 429</i>	<i>95 094</i>		<i>41 034 526</i>	<i>426 641 395</i>	
22 881 209	2 552 135	186 862			25 620 205	158 766 682	15209
<i>22 269 879</i>	<i>2 519 189</i>	<i>173 800</i>			<i>24 962 868</i>	<i>151 383 046</i>	
878 685 743	76 689 559	40 024 020	15 860 631	2 025 531	1 013 285 485	11 393 783 302	152
<i>852 852 369</i>	<i>75 384 238</i>	<i>39 279 457</i>	<i>15 816 526</i>	<i>1 947 470</i>	<i>985 280 061</i>	<i>11 207 435 753</i>	
951 791 051	80 653 654	41 558 099	16 977 517	2 045 695	1 093 026 017	12 078 621 171	15
<i>909 596 508</i>	<i>78 854 211</i>	<i>40 170 697</i>	<i>16 594 816</i>	<i>1 949 889</i>	<i>1 047 166 121</i>	<i>11 802 771 351</i>	
85 154 348	2 733 021	4 247 309	953 342	268 342	93 356 361	424 066 386	16101
<i>58 233 021</i>	<i>1 928 955</i>	<i>3 593 126</i>	<i>632 242</i>	<i>220 795</i>	<i>64 608 139</i>	<i>296 931 412</i>	
10 044 492	314 854	1 070 252	179 001		11 608 599	54 596 222	16102
<i>7 400 104</i>	<i>25 822</i>	<i>934 802</i>	<i>162 920</i>		<i>8 523 648</i>	<i>41 666 526</i>	
354 777		25 810			380 587	2 707 988	16103
*	*	*	*	*	*	*	
1 959 689	117 766	93 346	4 013		2 174 814	12 777 064	16104
*	*	*	*	*	*	*	
97 513 306	3 165 641	5 436 717	1 136 356	268 342	107 520 361	494 147 660	161
<i>66 306 373</i>	<i>1 954 777</i>	<i>4 542 628</i>	<i>795 162</i>	<i>220 795</i>	<i>73 819 735</i>	<i>342 772 148</i>	
173 055 771	8 170 749	5 708 539	3 487 631	26 975	190 449 664	1 239 456 655	16211
<i>172 162 604</i>	<i>8 165 859</i>	<i>5 706 880</i>	<i>3 485 143</i>	<i>24 487</i>	<i>189 544 972</i>	<i>1 234 152 172</i>	
142 852 713	12 995 361	3 974 607	2 839 668	348 757	163 011 106	1 311 334 068	16212
<i>137 157 573</i>	<i>12 938 894</i>	<i>3 829 602</i>	<i>2 825 203</i>	<i>343 705</i>	<i>157 094 977</i>	<i>1 285 917 829</i>	
28 131 462	1 837 520	641 812	210 656	32 276	30 853 725	313 566 594	16213
<i>23 402 969</i>	<i>1 563 461</i>	<i>549 923</i>	<i>112 147</i>	<i>16 492</i>	<i>25 644 991</i>	<i>287 489 023</i>	
10 068 732	4 670 159	2 536 402	1 445 553	25 321	18 746 167	67 791 216	16214
<i>8 659 947</i>	<i>4 613 953</i>	<i>2 474 703</i>	<i>1 445 553</i>	<i>25 321</i>	<i>17 219 477</i>	<i>62 447 073</i>	
113 248 356	6 615 741	1 965 168	2 823 069	715 827	125 368 161	646 156 376	16221
<i>96 349 521</i>	<i>6 049 616</i>	<i>1 703 352</i>	<i>2 710 399</i>	<i>692 457</i>	<i>107 505 345</i>	<i>559 595 728</i>	

Catatan : angka yang tercetak miring: industri besar, yang tercetak tebal: total IBS, *: tidak dipublikasikan

Note: number in italic denote large industry, number in bold denote total large and medium industry, *: not publication

Tabel 4 Pengeluaran untuk Pekerja menurut Kode Industri dan Jenis Pengeluaran, 2011

Pengeluaran untuk Pekerja Produksi <i>Expenditure of Production Labour</i>						
Kode Industri <i>Industrial Code</i>	Upah/Gaji <i>Wage/Salary</i>	Upah Lembur <i>Overtime</i>	Hadiah/Bonus dan Sejenisnya <i>Bonus in cash & in kind & others</i>	Pensiun, Tunjangan Sosial, Asuransi & Sejenisnya <i>Pension contribution, social allowance, insurance, etc</i>	Tunjangan Kecelakaan <i>Accident allowance</i>	Jumlah <i>Total</i>
(1)	(2)	(3)	(4)	(5)	(6)	(7)
16222	41 213 834	1 253 558	184 779	1 078 871	10 953	43 741 995
	<i>32 474 502</i>	<i>874 189</i>		<i>1 058 471</i>		<i>34 407 162</i>
16230	42 005 981	4 596 612	213 971	42 471	20 555	46 879 590
	<i>36 088 219</i>	<i>4 121 060</i>	<i>88 560</i>		<i>20 555</i>	<i>40 318 394</i>
16291	19 390 451	1 020 854	167 600	7 650		20 586 555
	<i>6 980 170</i>	<i>4 952</i>	<i>33 000</i>	<i>91</i>		<i>7 018 213</i>
16292	21 490 538	938 691	1 013 457	14 888		23 457 574
	<i>11 886 680</i>	<i>811 776</i>	<i>801 516</i>	<i>9 000</i>		<i>13 508 972</i>
16293	97 941 139	16 222 332	3 970 102	2 420 892	33 632	120 588 097
	<i>84 740 008</i>	<i>15 211 118</i>	<i>3 760 705</i>	<i>2 388 881</i>		<i>106 100 712</i>
16294	18 765 424	2 278 973	43 575	413 373	10 000	21 511 346
	<i>10 303 591</i>	<i>204 037</i>				<i>10 507 628</i>
16295	17 685 542	1 029 045	170 000	207 757		19 092 344
	*	*	*	*	*	*
16299	89 089 770	13 217 083	1 134 856	1 294 246	419 797	105 155 751
	<i>77 499 548</i>	<i>11 248 659</i>	<i>962 765</i>	<i>956 673</i>	<i>414 919</i>	<i>91 082 564</i>
162	2 770 444 516	462 372 267	100 605 163	105 964 497	11 502 894	3 450 889 337
	<i>2 598 663 695</i>	<i>438 958 393</i>	<i>97 480 444</i>	<i>104 147 861</i>	<i>11 078 633</i>	<i>3 250 329 026</i>
16	3 082 511 595	520 268 929	112 757 312	109 282 329	12 696 471	3 837 516 636
	<i>2 810 011 144</i>	<i>483 761 175</i>	<i>107 040 245</i>	<i>106 407 870</i>	<i>12 061 005</i>	<i>3 519 281 439</i>
17011	35 445 821	47 395 328	6 545 960	21 063 898	131 439	110 582 446
	<i>35 160 221</i>	<i>47 395 328</i>	<i>6 545 960</i>	<i>21 063 898</i>	<i>131 439</i>	<i>110 296 846</i>
17012	1 487 068 582	900 158 966	8 918 423	10 496 716		2 406 642 688
	<i>1 482 467 139</i>	<i>899 832 881</i>	<i>8 765 183</i>	<i>10 496 716</i>		<i>2 401 561 920</i>
17013	*	*	*	*	*	*
	*	*	*	*	*	*
17014	27 393 198	3 180 800			76 561	30 650 559
	<i>26 269 489</i>	<i>3 036 782</i>			<i>76 561</i>	<i>29 382 832</i>
17019	53 946 451	3 352 739	1 135 183	497 285	114 654	59 046 313
	<i>37 838 987</i>	<i>783 617</i>	<i>488 161</i>	<i>353 719</i>	<i>107 793</i>	<i>39 572 277</i>
17021	71 202 248	6 921 880	190 308	971 672	204 673	79 490 782
	<i>65 157 416</i>	<i>6 776 551</i>	<i>12 589</i>	<i>934 541</i>	<i>203 172</i>	<i>73 084 270</i>
17022	709 970 475	185 831 956	20 885 949	14 038 661	6 396 381	937 123 423
	<i>612 303 278</i>	<i>174 179 084</i>	<i>18 710 698</i>	<i>12 766 051</i>	<i>6 338 066</i>	<i>824 297 178</i>
17091	127 537 651	40 867 171	2 285 914	3 045 186	392 616	174 128 539
	<i>114 325 444</i>	<i>40 391 673</i>	<i>1 702 592</i>	<i>2 883 005</i>	<i>392 616</i>	<i>159 695 329</i>

Catatan : angka yang tercetak miring: industri besar, yang tercetak tebal: total IBS, *: tidak dipublikasikan
 Note: number in italic denote large industry, number in bold denote total large and medium industry, *: not publication

Table 4 Labour Expenditure by Industrial Code and Type of Expenditure, 2011

Nilai - Value (000 Rp)

Pengeluaran untuk Pekerja Lainnya							
<i>Others</i>							
Upah/Gaji <i>Wage/Salary</i>	Upah Lembur <i>Overtime</i>	Hadiah/Bonus dan Sejenisnya <i>Bonus in cash & in kind & others</i>	Pensiun, Tunjangan Sosial, Asuransi & Sejenisnya <i>Pension contribution, social allowance, insurance, etc</i>			Jumlah Pengeluaran Seluruh Pekerja <i>Total Expenditure</i>	Kode Industri <i>Industrial Code</i>
			Tunjangan Kecelakaan <i>Accident allowance</i>	Jumlah <i>Total</i>	Jumlah <i>Total</i>		
(8)	(9)	(10)	(11)	(12)	(13)	(14)	(1)
11 463 054	92 352	78 030	92 650	2 500	11 728 586	55 470 581	16222
<i>9 130 199</i>	<i>9 127</i>		<i>87 650</i>		<i>9 226 976</i>	<i>43 634 138</i>	
8 887 118	934 314	120 409	97 189		10 039 031	56 918 621	16230
<i>7 588 433</i>	<i>855 580</i>	<i>28 580</i>	<i>73 039</i>		<i>8 545 632</i>	<i>48 864 026</i>	
6 913 067	107 886	156 876			7 177 829	27 764 384	16291
<i>2 193 586</i>		<i>110 091</i>			<i>2 303 677</i>	<i>9 321 890</i>	
4 465 755	30 497	131 069	3 393		4 630 714	28 088 288	16292
<i>657 480</i>		<i>16 500</i>			<i>673 980</i>	<i>14 182 952</i>	
23 379 014	1 969 729	992 764	398 533	32 584	26 772 624	147 360 721	16293
<i>19 968 095</i>	<i>1 898 448</i>	<i>887 624</i>	<i>386 203</i>	<i>2 000</i>	<i>23 142 370</i>	<i>129 243 082</i>	
4 848 160	67 704	6 300	10 798	7 000	4 939 962	26 451 308	16294
<i>3 602 523</i>	<i>62 394</i>				<i>3 664 917</i>	<i>14 172 545</i>	
9 823 094	636 490	90 000	108 467		10 658 051	29 750 395	16295
*	*	*	*	*	*	*	
22 639 604	3 368 889	625 135	87 480	30 283	26 751 391	131 907 142	16299
<i>19 836 426</i>	<i>3 309 812</i>	<i>538 366</i>	<i>83 929</i>	<i>25 954</i>	<i>23 794 487</i>	<i>114 877 051</i>	
559 775 898	41 497 390	17 027 113	11 605 087	1 221 523	631 127 011	4 082 016 348	162
<i>507 082 722</i>	<i>39 793 049</i>	<i>15 935 622</i>	<i>11 296 266</i>	<i>1 130 416</i>	<i>575 238 075</i>	<i>3 825 567 101</i>	
657 289 204	44 663 031	22 463 830	12 741 443	1 489 865	738 647 372	4 576 164 008	16
<i>573 389 095</i>	<i>41 747 826</i>	<i>20 478 250</i>	<i>12 091 428</i>	<i>1 351 211</i>	<i>649 057 810</i>	<i>4 168 339 249</i>	
190 261 004	509 363	3 535 812	2 652 270	76 221	197 034 671	307 617 117	17011
<i>189 883 004</i>	<i>509 363</i>	<i>3 535 812</i>	<i>2 652 270</i>	<i>76 221</i>	<i>196 656 671</i>	<i>306 953 517</i>	
287 634 023	13 584 995	2 475 989	3 115 911		306 810 917	2 713 453 605	17012
<i>285 608 510</i>	<i>13 471 327</i>	<i>2 463 089</i>	<i>3 115 911</i>		<i>304 658 836</i>	<i>2 706 220 756</i>	
*	*	*	*	*	*	*	17013
*	*	*	*	*	*	*	
9 835 498	1 162 827				10 998 325	41 648 884	17014
<i>9 537 732</i>	<i>1 148 447</i>				<i>10 686 179</i>	<i>40 069 011</i>	
24 899 609	2 064 751	647 385	306 084	103 508	28 021 337	87 067 650	17019
<i>15 892 600</i>	<i>1 883 987</i>	<i>185 934</i>	<i>207 621</i>	<i>92 176</i>	<i>18 262 318</i>	<i>57 834 595</i>	
52 079 461	1 092 599	76 392	298 876	68 814	53 616 142	133 106 924	17021
<i>50 511 868</i>	<i>1 050 121</i>		<i>291 093</i>	<i>67 502</i>	<i>51 920 584</i>	<i>125 004 854</i>	
257 504 476	11 763 443	7 009 907	4 104 137	284 970	280 666 934	1 217 790 357	17022
<i>218 349 879</i>	<i>9 469 954</i>	<i>6 005 918</i>	<i>3 744 739</i>	<i>268 316</i>	<i>237 838 807</i>	<i>1 062 135 985</i>	
48 339 896	2 107 050	972 615	1 533 313	159 393	53 112 267	227 240 806	17091
<i>45 115 165</i>	<i>2 038 754</i>	<i>775 480</i>	<i>1 358 519</i>	<i>159 393</i>	<i>49 447 311</i>	<i>209 142 640</i>	

Catatan : angka yang tercetak miring: industri besar, yang tercetak tebal: total IBS, *: tidak dipublikasikan

Note: number in italic denote large industry, number in bold denote total large and medium industry, *: not publication

Tabel 4 Pengeluaran untuk Pekerja menurut Kode Industri dan Jenis Pengeluaran, 2011

Pengeluaran untuk Pekerja Produksi <i>Expenditure of Production Labour</i>						
Kode Industri <i>Industrial Code</i>	Upah/Gaji <i>Wage/Salary</i>	Upah Lembur <i>Overtime</i>	Hadiah/Bonus dan Sejenisnya <i>Bonus in cash & in kind & others</i>	Pensiun, Tunjangan Sosial, Asuransi & Sejenisnya <i>Pension contribution, social allowance, insurance, etc</i>	Tunjangan Kecelakaan <i>Accident allowance</i>	Jumlah <i>Total</i>
(1)	(2)	(3)	(4)	(5)	(6)	(7)
17099	95 573 218	19 176 734	1 293 144	1 220 892	229 204	117 493 193
	<i>72 736 320</i>	<i>15 095 962</i>	<i>467 169</i>	<i>1 172 461</i>	<i>207 528</i>	<i>89 679 440</i>
170	2 612 648 006	1 222 988 835	77 633 105	82 111 099	19 375 332	4 014 756 378
	<i>2 450 768 655</i>	<i>1 203 595 138</i>	<i>73 070 576</i>	<i>80 447 180</i>	<i>19 286 979</i>	<i>3 827 168 528</i>
17	2 612 648 006	1 222 988 835	77 633 105	82 111 099	19 375 332	4 014 756 378
	<i>2 450 768 655</i>	<i>1 203 595 138</i>	<i>73 070 576</i>	<i>80 447 180</i>	<i>19 286 979</i>	<i>3 827 168 528</i>
18111	547 479 137	126 930 995	37 145 189	11 059 793	4 008 036	726 623 151
	<i>363 661 506</i>	<i>102 970 349</i>	<i>29 467 591</i>	<i>6 732 946</i>	<i>3 549 548</i>	<i>506 381 941</i>
18112	61 782 025	15 178 658	1 215 775	3 220 923		81 397 381
	<i>59 703 072</i>	<i>15 168 767</i>	<i>1 109 058</i>	<i>3 194 215</i>		<i>79 175 112</i>
18120	64 777 988	19 145 168	3 195 594	936 520	153 301	88 208 572
	<i>41 700 343</i>	<i>17 512 112</i>	<i>2 060 923</i>	<i>438 984</i>	<i>67 582</i>	<i>61 779 944</i>
181	674 039 151	161 254 821	41 556 559	15 217 237	4 161 337	896 229 104
	<i>465 064 921</i>	<i>135 651 228</i>	<i>32 637 573</i>	<i>10 366 146</i>	<i>3 617 130</i>	<i>647 336 997</i>
18201	5 138 936	242 983	290 505	81 297	2 407	5 756 128
	*	*	*	*	*	*
182	5 138 936	242 983	290 505	81 297	2 407	5 756 128
	*	*	*	*	*	*
18	679 178 087	161 497 804	41 847 064	15 298 534	4 163 744	901 985 232
	<i>466 909 637</i>	<i>135 651 228</i>	<i>32 637 573</i>	<i>10 366 146</i>	<i>3 617 130</i>	<i>649 181 713</i>
19100	6 906 446	831 609	44 050	9 254	15 500	7 806 859
	<i>5 552 485</i>	<i>355 930</i>		<i>9 254</i>	<i>9 000</i>	<i>5 926 669</i>
191	6 906 446	831 609	44 050	9 254	15 500	7 806 859
	<i>5 552 485</i>	<i>355 930</i>		<i>9 254</i>	<i>9 000</i>	<i>5 926 669</i>
19211	3 266 906	32 028	72 404	27 382	2 703	3 401 422
	*	*	*	*	*	*
19212	9 856 687	3 705 976	1 305 290	214 613	42 213	15 124 780
	*	*	*	*	*	*
19213	18 140 050	33 446 551	702 754	90 708		52 380 064
	*	*	*	*	*	*
19214	*	*	*	*	*	*
19291	44 415 703	8 515 488	498 624	402 716	3 022 085	56 854 615
	<i>34 680 236</i>	<i>7 945 922</i>	<i>241 726</i>	<i>376 436</i>	<i>3 003 652</i>	<i>46 247 972</i>
19292	*	*	*	*	*	*
	*	*	*	*	*	*

Catatan : angka yang tercetak miring: industri besar, yang tercetak tebal: total IBS, *: tidak dipublikasikan
 Note: number in italic denote large industry, number in bold denote total large and medium industry, *: not publication

Table 4 Labour Expenditure by Industrial Code and Type of Expenditure, 2011

Nilai - Value (000 Rp)

Pengeluaran untuk Pekerja Lainnya							
<i>Others</i>							
Upah/Gaji <i>Wage/Salary</i>	Upah Lembur <i>Overtime</i>	Hadiah/Bonus dan Sejenisnya <i>Bonus in cash & in kind & others</i>	Pensiun, Tunjangan Sosial, Asuransi & Sejenisnya <i>Pension contribution, social allowance, insurance, etc</i>			Jumlah Pengeluaran Seluruh Pekerja <i>Total Expenditure</i>	Kode Industri <i>Industrial Code</i>
			Tunjangan Kecelakaan <i>Accident allowance</i>	Jumlah <i>Total</i>	Jumlah <i>Total</i>		
(8)	(9)	(10)	(11)	(12)	(13)	(14)	(1)
23 479 315	905 692	408 628	172 851	14 042	24 980 528	142 473 721	17099
<i>17 286 506</i>	<i>672 034</i>	<i>199 871</i>	<i>154 339</i>	<i>2 289</i>	<i>18 315 040</i>	<i>107 994 480</i>	
910 965 450	33 977 756	23 625 490	19 309 119	3 444 202	991 322 018	5 006 078 396	170
<i>849 117 433</i>	<i>31 031 023</i>	<i>21 664 867</i>	<i>18 650 169</i>	<i>3 403 152</i>	<i>923 866 643</i>	<i>4 751 035 171</i>	
910 965 450	33 977 756	23 625 490	19 309 119	3 444 202	991 322 018	5 006 078 396	17
<i>849 117 433</i>	<i>31 031 023</i>	<i>21 664 867</i>	<i>18 650 169</i>	<i>3 403 152</i>	<i>923 866 643</i>	<i>4 751 035 171</i>	
267 430 327	15 136 167	14 958 882	5 689 821	2 828 258	306 043 455	1 032 666 606	18111
<i>196 880 689</i>	<i>12 999 158</i>	<i>11 560 714</i>	<i>4 314 480</i>	<i>2 691 789</i>	<i>228 446 830</i>	<i>734 828 771</i>	
15 461 323	787 920	175 678	729 808		17 154 729	98 552 110	18112
<i>14 513 630</i>	<i>787 920</i>	<i>131 878</i>	<i>705 704</i>		<i>16 139 132</i>	<i>95 314 244</i>	
10 691 377	572 601	785 259	118 647	186 497	12 354 381	100 562 953	18120
<i>5 748 680</i>	<i>222 597</i>	<i>546 596</i>	<i>75 905</i>	<i>15 059</i>	<i>6 608 837</i>	<i>68 388 781</i>	
293 583 027	16 496 688	15 919 819	6 538 276	3 014 755	335 552 565	1 231 781 669	181
<i>217 142 999</i>	<i>14 009 675</i>	<i>12 239 188</i>	<i>5 096 089</i>	<i>2 706 848</i>	<i>251 194 799</i>	<i>898 531 796</i>	
3 696 216	50 350	197 780	16 155		3 960 501	9 716 629	18201
<i>*</i>	<i>*</i>	<i>*</i>	<i>*</i>	<i>*</i>	<i>*</i>	<i>*</i>	
3 696 216	50 350	197 780	16 155		3 960 501	9 716 629	182
<i>*</i>	<i>*</i>	<i>*</i>	<i>*</i>	<i>*</i>	<i>*</i>	<i>*</i>	
297 279 243	16 547 038	16 117 599	6 554 431	3 014 755	339 513 066	1 241 498 298	18
<i>218 305 066</i>	<i>14 009 675</i>	<i>12 239 188</i>	<i>5 096 089</i>	<i>2 706 848</i>	<i>252 356 866</i>	<i>901 538 579</i>	
2 265 604	509 962	45 300	96	200	2 821 162	10 628 021	19100
<i>877 817</i>	<i>91 175</i>		<i>96</i>		<i>969 088</i>	<i>6 895 757</i>	
2 265 604	509 962	45 300	96	200	2 821 162	10 628 021	191
<i>877 817</i>	<i>91 175</i>		<i>96</i>		<i>969 088</i>	<i>6 895 757</i>	
1 229 636	15 110	22 007	6 851		1 273 604	4 675 026	19211
<i>*</i>	<i>*</i>	<i>*</i>	<i>*</i>	<i>*</i>	<i>*</i>	<i>*</i>	
2 863 359	260 059	446 024	70 681	14 358	3 654 480	18 779 260	19212
<i>*</i>	<i>*</i>	<i>*</i>	<i>*</i>	<i>*</i>	<i>*</i>	<i>*</i>	
5 297 298	337 989	145 215	14 219		5 794 722	58 174 786	19213
<i>*</i>	<i>*</i>	<i>*</i>	<i>*</i>	<i>*</i>	<i>*</i>	<i>*</i>	
<i>*</i>	<i>*</i>	<i>*</i>	<i>*</i>	<i>*</i>	<i>*</i>	<i>*</i>	19214
26 925 866	3 725 163	93 557	106 023	455 012	31 305 620	88 160 235	19291
<i>18 396 716</i>	<i>3 351 806</i>	<i>28 758</i>	<i>95 213</i>	<i>455 012</i>	<i>22 327 504</i>	<i>68 575 476</i>	
<i>*</i>	<i>*</i>	<i>*</i>	<i>*</i>	<i>*</i>	<i>*</i>	<i>*</i>	19292
<i>*</i>	<i>*</i>	<i>*</i>	<i>*</i>	<i>*</i>	<i>*</i>	<i>*</i>	

Catatan : angka yang tercetak miring: industri besar, yang tercetak tebal: total IBS, *: tidak dipublikasikan

Note: number in italic denote large industry, number in bold denote total large and medium industry, *: not publication

Tabel 4 Pengeluaran untuk Pekerja menurut Kode Industri dan Jenis Pengeluaran, 2011

Pengeluaran untuk Pekerja Produksi <i>Expenditure of Production Labour</i>						
Kode Industri <i>Industrial Code</i>	Upah/Gaji <i>Wage/Salary</i>	Upah Lembur <i>Overtime</i>	Hadiah/Bonus dan Sejenisnya <i>Bonus in cash & in kind & others</i>	Pensiun, Tunjangan Sosial, Asuransi & Sejenisnya <i>Pension contribution, social allowance, insurance, etc</i>	Tunjangan Kecelakaan <i>Accident allowance</i>	Jumlah <i>Total</i>
(1)	(2)	(3)	(4)	(5)	(6)	(7)
192	78 962 724	45 810 165	2 695 923	915 438	3 072 001	131 456 251
	<i>53 388 779</i>	<i>23 688 862</i>	<i>2 122 053</i>	<i>852 793</i>	<i>3 050 865</i>	<i>83 103 352</i>
19	85 869 170	46 641 774	2 739 973	924 692	3 087 501	139 263 110
	<i>58 941 264</i>	<i>24 044 792</i>	<i>2 122 053</i>	<i>862 047</i>	<i>3 059 865</i>	<i>89 030 021</i>
20111	71 594 553	25 115 146	219 776	162 268	41 783	97 133 526
	<i>65 050 970</i>	<i>24 524 729</i>	<i>119 276</i>	<i>97 747</i>		<i>89 792 722</i>
20112	107 190 325	128 755 501	30 168 625	6 485 830	370 001	272 970 281
	<i>82 769 873</i>	<i>105 558 474</i>	<i>29 535 178</i>	<i>6 161 335</i>	<i>354 639</i>	<i>224 379 500</i>
20113	17 414 270	13 401 823	648 012			31 464 105
	<i>15 045 388</i>	<i>11 734 086</i>	<i>648 012</i>			<i>27 427 486</i>
20114	79 630 454	36 346 878	6 198 306	4 316 969	626 350	127 118 956
	<i>70 527 810</i>	<i>32 522 331</i>	<i>5 933 965</i>	<i>4 027 600</i>	<i>383 769</i>	<i>113 395 476</i>
20115	65 563 086	28 526 851	573 000	387 249	14 451	95 064 638
	<i>40 457 249</i>	<i>15 359 813</i>	<i>205 803</i>	<i>92 537</i>	<i>14 451</i>	<i>56 129 853</i>
20116	76 692 876	23 746 163	2 056 270	2 247 745	167 953	104 911 008
	<i>63 655 384</i>	<i>21 093 388</i>	<i>1 646 725</i>	<i>1 941 272</i>	<i>146 455</i>	<i>88 483 223</i>
20117	34 625 460	68 297 933	5 945 023	6 157 498	44 186	115 070 101
	<i>23 165 582</i>	<i>39 290 343</i>	<i>4 971 608</i>	<i>5 466 854</i>	<i>38 505</i>	<i>72 932 892</i>
20118	139 786 516	52 799 933	4 366 473	1 845 433	181 325	198 979 681
	<i>96 724 302</i>	<i>32 606 059</i>	<i>1 354 605</i>	<i>489 817</i>	<i>119 180</i>	<i>131 293 963</i>
20119	191 127 168	66 776 909	2 992 828	998 569	25 974	261 921 447
	<i>177 203 440</i>	<i>60 583 867</i>	<i>2 146 170</i>	<i>664 352</i>	<i>25 974</i>	<i>240 623 803</i>
20121	21 498 408	9 267 389	777 813	476 847	53 881	32 074 338
	<i>3 428 724</i>	<i>3 184</i>				<i>3 431 908</i>
20122	81 170 515	97 834 180	68 616 257	24 147 262	356 006	272 124 220
	<i>71 593 610</i>	<i>92 545 799</i>	<i>68 594 057</i>	<i>24 140 938</i>	<i>349 068</i>	<i>257 223 472</i>
20123	26 060 902	770 271	160 422	24 600	10 964	27 027 159
	*	*	*	*	*	*
20124	*	*	*	*	*	*
	*	*	*	*	*	*
20127	*	*	*	*	*	*
20129	7 272 516	384 384	52 624	300 392		8 009 916
	<i>*</i>	<i>*</i>	<i>*</i>	<i>*</i>	<i>*</i>	<i>*</i>
20131	152 105 593	166 753 795	8 318 826	8 015 033	234 349	335 427 597
	<i>123 509 813</i>	<i>155 624 939</i>	<i>7 181 739</i>	<i>5 464 219</i>	<i>224 323</i>	<i>292 005 033</i>

Catatan : angka yang tercetak miring: industri besar, yang tercetak tebal: total IBS, *: tidak dipublikasikan
 Note: number in italic denote large industry, number in bold denote total large and medium industry, *: not publication

Table 4 Labour Expenditure by Industrial Code and Type of Expenditure, 2011

Nilai - Value (000 Rp)

Pengeluaran untuk Pekerja Lainnya							
<i>Others</i>							
Upah/Gaji <i>Wage/Salary</i>	Upah Lembur <i>Overtime</i>	Hadiah/Bonus dan Sejenisnya <i>Bonus in cash & in kind & others</i>	Pensiun, Tunjangan Sosial, Asuransi & Sejenisnya <i>Pension contribution, social allowance, insurance, etc</i>			Jumlah Pengeluaran Seluruh Pekerja <i>Total Expenditure</i>	Kode Industri <i>Industrial Code</i>
			Tunjangan Kecelakaan <i>Accident allowance</i>	Jumlah <i>Total</i>			
(8)	(9)	(10)	(11)	(12)	(13)	(14)	(1)
36 936 384	4 393 021	724 803	226 424	481 370	42 762 001	174 218 252	192
<i>23 709 454</i>	<i>3 528 381</i>	<i>573 088</i>	<i>208 763</i>	<i>481 370</i>	<i>28 501 056</i>	<i>111 604 408</i>	
39 201 988	4 902 983	770 103	226 520	481 570	45 583 163	184 846 273	19
<i>24 587 271</i>	<i>3 619 556</i>	<i>573 088</i>	<i>208 859</i>	<i>481 370</i>	<i>29 470 144</i>	<i>118 500 165</i>	
17 806 644	6 074 151	222 161	173 873		24 276 829	121 410 355	20111
<i>11 123 330</i>	<i>5 640 138</i>	<i>112 961</i>	<i>92 572</i>		<i>16 969 001</i>	<i>106 761 723</i>	
80 451 558	8 582 535	15 841 624	4 206 299	89 847	109 171 862	382 142 143	20112
<i>54 899 234</i>	<i>6 242 457</i>	<i>14 787 316</i>	<i>3 447 420</i>	<i>79 847</i>	<i>79 456 275</i>	<i>303 835 775</i>	
15 794 704	2 352 919	576 539			18 724 162	50 188 267	20113
<i>14 863 089</i>	<i>2 352 919</i>	<i>576 539</i>			<i>17 792 547</i>	<i>45 220 033</i>	
49 421 229	2 723 344	4 456 185	1 724 756	624 284	58 949 797	186 068 753	20114
<i>42 490 202</i>	<i>2 477 445</i>	<i>4 277 769</i>	<i>1 546 255</i>	<i>596 088</i>	<i>51 387 759</i>	<i>164 783 235</i>	
22 327 462	675 360	993 179	559 608	2 318	24 557 927	119 622 565	20115
<i>12 177 878</i>	<i>451 547</i>	<i>47 380</i>	<i>14 848</i>	<i>2 318</i>	<i>12 693 971</i>	<i>68 823 824</i>	
52 704 606	9 208 880	7 172 719	3 223 355	171 797	72 481 357	177 392 365	20116
<i>42 262 425</i>	<i>7 496 407</i>	<i>6 697 887</i>	<i>2 726 720</i>	<i>159 716</i>	<i>59 343 155</i>	<i>147 826 378</i>	
23 831 545	2 029 439	4 009 130	2 960 874	2 806	32 833 795	147 903 896	20117
<i>17 066 156</i>	<i>1 898 340</i>	<i>3 677 257</i>	<i>2 617 034</i>	<i>2 806</i>	<i>25 261 593</i>	<i>98 194 485</i>	
114 147 587	10 875 500	2 682 214	1 508 875	18 389	129 232 565	328 212 246	20118
<i>76 600 008</i>	<i>8 310 179</i>	<i>928 157</i>	<i>393 415</i>	<i>12 638</i>	<i>86 244 397</i>	<i>217 538 360</i>	
76 979 694	8 902 502	10 730 931	3 024 062	14 417	99 651 606	361 573 053	20119
<i>61 151 341</i>	<i>8 749 200</i>	<i>9 872 310</i>	<i>2 922 824</i>	<i>14 417</i>	<i>82 710 092</i>	<i>323 333 895</i>	
6 722 908	229 772	294 634	86 481	11 300	7 345 095	39 419 433	20121
<i>1 249 973</i>					<i>1 249 973</i>	<i>4 681 881</i>	
68 663 765	1 875 590	20 471 042	4 570 194	47 082 897	142 663 487	414 787 707	20122
<i>65 863 874</i>	<i>1 763 075</i>	<i>20 464 282</i>	<i>4 559 612</i>	<i>47 053 846</i>	<i>139 704 689</i>	<i>396 928 161</i>	
43 711 355	758 161	32 747	9 888	6 550	44 518 701	71 545 860	20123
*	*	*	*	*	*	*	
*	*	*	*	*	*	*	20124
*	*	*	*	*	*	*	
*	*	*	*	*	*	*	20127
1 276 403	74 546	3 000	94 923		1 448 872	9 458 788	20129
*	*	*	*	*	*	*	
65 048 253	6 761 683	7 957 241	4 310 555	206 539	84 284 270	419 711 867	20131
<i>48 753 614</i>	<i>5 919 910</i>	<i>7 459 932</i>	<i>3 379 271</i>	<i>201 539</i>	<i>65 714 266</i>	<i>357 719 299</i>	

Catatan : angka yang tercetak miring: industri besar, yang tercetak tebal: total IBS, *: tidak dipublikasikan

Note: number in italic denote large industry, number in bold denote total large and medium industry, *: not publication

Tabel 4 Pengeluaran untuk Pekerja menurut Kode Industri dan Jenis Pengeluaran, 2011

Pengeluaran untuk Pekerja Produksi <i>Expenditure of Production Labour</i>						
Kode Industri <i>Industrial Code</i>	Upah/Gaji <i>Wage/Salary</i>	Upah Lembur <i>Overtime</i>	Hadiah/Bonus dan Sejenisnya <i>Bonus in cash & in kind & others</i>	Pensiun, Tunjangan Sosial, Asuransi & Sejenisnya <i>Pension contribution, social allowance, insurance, etc</i>	Tunjangan Kecelakaan <i>Accident allowance</i>	Jumlah <i>Total</i>
(1)	(2)	(3)	(4)	(5)	(6)	(7)
20132	68 983 249	8 853 004	15 901 034	15 450 818	44 031	109 232 135
	<i>66 608 239</i>	<i>8 842 138</i>	<i>15 802 823</i>	<i>15 398 313</i>	<i>44 031</i>	<i>106 695 543</i>
201	1 142 728 812	727 631 464	146 995 738	71 016 512	2 171 254	2 090 543 781
	<i>928 640 498</i>	<i>600 810 494</i>	<i>138 139 961</i>	<i>64 209 572</i>	<i>1 700 395</i>	<i>1 733 500 919</i>
20211	29 066 198	13 055 969	894 505	785 973	9 457	43 812 101
	<i>23 045 107</i>	<i>4 061 628</i>	<i>508 612</i>	<i>358 386</i>	<i>7 146</i>	<i>27 980 879</i>
20212	87 455 057	35 489 732	11 652 200	2 036 317	360 930	136 994 235
	<i>82 883 269</i>	<i>34 317 555</i>	<i>11 250 169</i>	<i>1 610 028</i>	<i>346 130</i>	<i>130 407 151</i>
20213	1 479 703	152 175	12 807	84 784	340	1 729 809
	<i>*</i>	<i>*</i>	<i>*</i>	<i>*</i>	<i>*</i>	<i>*</i>
20214	1 302 874	89 758	13 873			1 406 505
	<i>*</i>	<i>*</i>	<i>*</i>	<i>*</i>	<i>*</i>	<i>*</i>
20221	253 627 781	102 133 374	6 430 638	2 373 132	326 924	364 891 848
	<i>199 125 985</i>	<i>85 778 539</i>	<i>4 536 815</i>	<i>1 706 364</i>	<i>253 248</i>	<i>291 400 951</i>
20222	6 083 556	190 061	266 220	119 799		6 659 636
	<i>*</i>	<i>*</i>	<i>*</i>	<i>*</i>	<i>*</i>	<i>*</i>
20223	4 489 267	67 972	195 726	52 920		4 805 885
	<i>*</i>	<i>*</i>	<i>*</i>	<i>*</i>	<i>*</i>	<i>*</i>
20231	211 633 528	129 096 998	11 288 393	29 587 175	9 822 497	391 428 591
	<i>194 186 017</i>	<i>124 640 309</i>	<i>10 241 145</i>	<i>29 234 486</i>	<i>9 547 231</i>	<i>367 849 188</i>
20232	263 674 414	43 554 274	1 993 210	1 209 739	41 498	310 473 135
	<i>242 227 206</i>	<i>39 291 982</i>	<i>1 330 499</i>	<i>1 117 639</i>	<i>29 243</i>	<i>283 996 568</i>
20291	70 469 149	41 863 445	3 633 609	2 851 783	327 291	119 145 277
	<i>56 638 952</i>	<i>34 255 970</i>	<i>3 442 499</i>	<i>2 767 927</i>	<i>327 291</i>	<i>97 432 640</i>
20292	6 409 455	1 326 979	63 412	66 058	25 375	7 891 278
	<i>4 176 156</i>	<i>778 182</i>	<i>63 253</i>	<i>66 058</i>	<i>25 375</i>	<i>5 109 024</i>
20293	33 545 520	7 934 064	640 429	823 956	148 543	43 092 511
	<i>28 404 361</i>	<i>6 118 126</i>	<i>603 614</i>	<i>799 634</i>	<i>146 501</i>	<i>36 072 235</i>
20294	35 368 454	14 991 024	2 803 181	922 110	52 709	54 137 478
	<i>25 625 277</i>	<i>14 216 328</i>	<i>1 489 609</i>	<i>730 567</i>	<i>18 597</i>	<i>42 080 378</i>
20295	158 479 862	63 608 422	3 590 979	343 554	562 358	226 585 175
	<i>157 557 644</i>	<i>63 608 422</i>	<i>3 590 979</i>	<i>343 554</i>	<i>562 358</i>	<i>225 662 957</i>
20299	109 981 267	72 589 094	1 743 842	564 312	16 290	184 894 805
	<i>79 311 169</i>	<i>58 452 371</i>	<i>1 306 781</i>	<i>521 445</i>	<i>10 240</i>	<i>139 602 006</i>
202	1 273 066 084	526 143 340	45 223 023	41 821 612	11 694 211	1 897 948 269
	<i>1 098 387 550</i>	<i>465 590 825</i>	<i>38 748 449</i>	<i>39 408 360</i>	<i>11 273 699</i>	<i>1 653 408 884</i>

Catatan : angka yang tercetak miring: industri besar, yang tercetak tebal: total IBS, *: tidak dipublikasikan

Note: number in italic denote large industry, number in bold denote total large and medium industry, *: not publication

Table 4 Labour Expenditure by Industrial Code and Type of Expenditure, 2011

Nilai - Value (000 Rp)

Pengeluaran untuk Pekerja Lainnya							
<i>Others</i>							
Upah/Gaji <i>Wage/Salary</i>	Upah Lembur <i>Overtime</i>	Hadiah/Bonus dan Sejenisnya <i>Bonus in cash & in kind & others</i>	Pensiun, Tunjangan Sosial, Asuransi & Sejenisnya <i>Pension contribution, social allowance, insurance, etc</i>			Jumlah Pengeluaran Seluruh Pekerja <i>Total Expenditure</i>	Kode Industri <i>Industrial Code</i>
			Tunjangan Kecelakaan <i>Accident allowance</i>	Jumlah <i>Total</i>	Jumlah <i>Total</i>		
(8)	(9)	(10)	(11)	(12)	(13)	(14)	(1)
25 869 581	460 703	5 071 338	3 106 278	118 756	34 626 656	143 858 791	20132
<i>24 931 954</i>	<i>418 633</i>	<i>5 035 973</i>	<i>3 103 290</i>	<i>118 756</i>	<i>33 608 606</i>	<i>140 304 149</i>	
668 512 013	61 585 084	80 514 683	29 560 022	48 349 901	888 521 703	2 979 065 484	201
<i>520 780 170</i>	<i>52 436 601</i>	<i>73 937 762</i>	<i>24 896 596</i>	<i>48 241 972</i>	<i>720 293 101</i>	<i>2 453 794 020</i>	
13 707 479	1 594 068	781 117	927 148	7 927	17 017 739	60 829 840	20211
<i>11 241 777</i>	<i>1 376 590</i>	<i>522 050</i>	<i>456 553</i>	<i>7 173</i>	<i>13 604 142</i>	<i>41 585 021</i>	
25 435 063	3 234 605	3 669 721	699 296	70 992	33 109 677	170 103 912	20212
<i>22 814 451</i>	<i>2 285 459</i>	<i>3 369 721</i>	<i>547 589</i>	<i>62 492</i>	<i>29 079 712</i>	<i>159 486 863</i>	
198 789					198 789	1 928 598	20213
*	*	*	*	*	*	*	
526 537	91 879	4 913			623 329	2 029 834	20214
*	*	*	*	*	*	*	
178 109 856	18 329 525	7 604 630	1 457 175	114 572	205 615 759	570 507 607	20221
<i>144 154 656</i>	<i>16 559 082</i>	<i>6 198 721</i>	<i>1 279 751</i>	<i>104 775</i>	<i>168 296 985</i>	<i>459 697 936</i>	
3 729 936	64 021	97 273	146 421		4 037 651	10 697 287	20222
*	*	*	*	*	*	*	
1 962 102	35 414	86 026	13 283		2 096 825	6 902 710	20223
*	*	*	*	*	*	*	
203 968 314	1 541 067	2 069 450	1 494 036	121 140	209 194 007	600 622 598	20231
<i>196 670 095</i>	<i>1 280 488</i>	<i>1 759 100</i>	<i>1 350 075</i>	<i>110 765</i>	<i>201 170 524</i>	<i>569 019 712</i>	
120 171 440	7 514 768	902 209	1 145 506	78 738	129 812 660	440 285 795	20232
<i>107 415 494</i>	<i>6 888 462</i>	<i>519 205</i>	<i>1 137 008</i>	<i>72 738</i>	<i>116 032 907</i>	<i>400 029 475</i>	
63 408 618	5 838 558	3 487 565	3 916 213	19 989	76 670 943	195 816 220	20291
<i>48 423 439</i>	<i>4 879 230</i>	<i>3 234 638</i>	<i>3 748 069</i>	<i>19 989</i>	<i>60 305 365</i>	<i>157 738 005</i>	
16 859 382	1 200	2 100	287 634	82 238	17 232 554	25 123 832	20292
<i>16 777 701</i>	<i>1 200</i>	<i>2 100</i>	<i>287 634</i>	<i>82 238</i>	<i>17 150 873</i>	<i>22 259 897</i>	
32 458 631	1 981 937	594 469	427 949	28 229	35 491 215	78 583 726	20293
<i>26 629 959</i>	<i>1 120 956</i>	<i>536 856</i>	<i>396 129</i>	<i>22 809</i>	<i>28 706 709</i>	<i>64 778 944</i>	
16 392 244	527 414	1 371 785	594 949	14 646	18 901 038	73 038 516	20294
<i>9 622 020</i>		<i>711 305</i>	<i>467 180</i>	<i>1 368</i>	<i>10 801 873</i>	<i>52 882 251</i>	
22 296 251	39 997	639 727	1 729 466	100 311	24 805 751	251 390 926	20295
<i>22 000 701</i>	<i>39 997</i>	<i>639 727</i>	<i>1 729 466</i>	<i>100 311</i>	<i>24 510 201</i>	<i>250 173 158</i>	
51 747 515	5 599 411	558 038	21 718	9 456	57 936 138	242 830 943	20299
<i>34 454 871</i>	<i>3 821 443</i>	<i>342 739</i>	<i>14 300</i>	<i>8 360</i>	<i>38 641 713</i>	<i>178 243 719</i>	
750 972 157	46 393 865	21 869 022	12 860 792	648 239	832 744 075	2 730 692 344	202
<i>642 149 637</i>	<i>38 267 755</i>	<i>17 987 746</i>	<i>11 565 424</i>	<i>593 019</i>	<i>710 563 580</i>	<i>2 363 972 464</i>	

Catatan : angka yang tercetak miring: industri besar, yang tercetak tebal: total IBS, *: tidak dipublikasikan

Note: number in italic denote large industry, number in bold denote total large and medium industry, *: not publication

Tabel 4 Pengeluaran untuk Pekerja menurut Kode Industri dan Jenis Pengeluaran, 2011

Pengeluaran untuk Pekerja Produksi <i>Expenditure of Production Labour</i>						
Kode Industri <i>Industrial Code</i>	Upah/Gaji <i>Wage/Salary</i>	Upah Lembur <i>Overtime</i>	Hadiah/Bonus dan Sejenisnya <i>Bonus in cash & in kind & others</i>	Pensiun, Tunjangan Sosial, Asuransi & Sejenisnya <i>Pension contribution, social allowance, insurance, etc</i>	Tunjangan Kecelakaan <i>Accident allowance</i>	Jumlah <i>Total</i>
(1)	(2)	(3)	(4)	(5)	(6)	(7)
20301	59 153 685	972 001	499 292	29 036	85 622	60 739 636
	<i>56 145 198</i>	<i>124 159</i>	<i>402 500</i>			<i>56 671 857</i>
20302	220 517 827	113 053 097	2 477 622	12 881 202	670 076	349 599 824
	<i>214 388 589</i>	<i>108 163 076</i>	<i>2 477 622</i>	<i>12 881 202</i>	<i>670 076</i>	<i>338 580 565</i>
203	279 671 512	114 025 098	2 976 914	12 910 238	755 698	410 339 460
	<i>270 533 787</i>	<i>108 287 235</i>	<i>2 880 122</i>	<i>12 881 202</i>	<i>670 076</i>	<i>395 252 422</i>
20	2 695 466 408	1 367 799 902	195 195 674	125 748 362	14 621 163	4 398 831 510
	<i>2 297 561 835</i>	<i>1 174 688 554</i>	<i>179 768 532</i>	<i>116 499 135</i>	<i>13 644 169</i>	<i>3 782 162 225</i>
21011	19 582 998	5 394 402	2 264	226 398	23	25 206 085
	<i>16 481 313</i>	<i>21 643</i>		<i>226 039</i>		<i>16 728 995</i>
21012	861 640 164	670 835 148	22 827 777	18 026 176	1 700 155	1 575 029 420
	<i>803 961 055</i>	<i>641 040 162</i>	<i>21 970 883</i>	<i>17 326 751</i>	<i>1 630 455</i>	<i>1 485 929 307</i>
21021	3 828 797	312 235	13 728			4 154 760
21022	261 667 469	160 986 463	12 176 077	2 078 631	228 733	437 137 371
	<i>245 610 618</i>	<i>160 473 705</i>	<i>11 773 860</i>	<i>1 838 320</i>	<i>221 164</i>	<i>419 917 667</i>
210	1 146 719 428	837 528 248	35 019 846	20 331 205	1 928 911	2 041 527 636
	<i>1 066 052 987</i>	<i>801 535 510</i>	<i>33 744 743</i>	<i>19 391 110</i>	<i>1 851 619</i>	<i>1 922 575 969</i>
21	1 146 719 428	837 528 248	35 019 846	20 331 205	1 928 911	2 041 527 636
	<i>1 066 052 987</i>	<i>801 535 510</i>	<i>33 744 743</i>	<i>19 391 110</i>	<i>1 851 619</i>	<i>1 922 575 969</i>
22111	949 211 132	491 339 961	17 295 945	58 276 551	5 047	1 516 128 636
	<i>939 960 302</i>	<i>490 124 744</i>	<i>17 271 965</i>	<i>58 072 161</i>	<i>5 047</i>	<i>1 505 434 219</i>
22112	82 726 156	10 731 032	785 499	221 721	779 162	95 243 569
	<i>72 644 927</i>	<i>10 004 847</i>	<i>421 952</i>		<i>768 344</i>	<i>83 840 071</i>
22121	240 325 543	59 548 632	22 566 457	12 169 719	490 594	335 100 945
	<i>229 725 761</i>	<i>34 288 920</i>	<i>22 297 279</i>	<i>12 135 205</i>	<i>490 590</i>	<i>298 937 754</i>
22122	63 992 038	12 408 642	3 533 835	4 504 385	262 081	84 700 981
	<i>49 065 137</i>	<i>4 374 114</i>	<i>3 189 762</i>	<i>4 178 723</i>	<i>254 272</i>	<i>61 062 008</i>
22123	828 531 240	469 057 749	81 088 073	47 135 358	3 026 542	1 428 838 962
	<i>802 828 572</i>	<i>452 272 236</i>	<i>79 340 344</i>	<i>46 808 334</i>	<i>2 915 610</i>	<i>1 384 165 096</i>
22191	125 967 715	48 052 460	2 514 206	1 982 653	5 657	178 522 691
	<i>113 423 781</i>	<i>41 565 038</i>	<i>2 206 791</i>	<i>1 924 195</i>	<i>5 657</i>	<i>159 125 462</i>
22192	472 464 371	1 417 307 349	21 207 009	20 524 188	98 549	1 931 601 467
	<i>445 055 964</i>	<i>1 411 392 532</i>	<i>20 768 786</i>	<i>20 337 744</i>	<i>66 372</i>	<i>1 897 621 398</i>
22199	309 426 604	44 279 378	8 037 974	1 985 207	16 438	363 745 601
	<i>290 550 578</i>	<i>41 839 975</i>	<i>6 616 037</i>	<i>1 905 099</i>		<i>340 911 689</i>

Catatan : angka yang tercetak miring: industri besar, yang tercetak tebal: total IBS, *: tidak dipublikasikan
 Note: number in italic denote large industry, number in bold denote total large and medium industry, *: not publication

Table 4 Labour Expenditure by Industrial Code and Type of Expenditure, 2011

Nilai - Value (000 Rp)

Pengeluaran untuk Pekerja Lainnya							
<i>Others</i>							
Upah/Gaji <i>Wage/Salary</i>	Upah Lembur <i>Overtime</i>	Hadiah/Bonus dan Sejenisnya <i>Bonus in cash & in kind & others</i>	Pensiun, Tunjangan Sosial, Asuransi & Sejenisnya <i>Pension contribution, social allowance, insurance, etc</i>			Jumlah Pengeluaran Seluruh Pekerja <i>Total Expenditure</i>	Kode Industri <i>Industrial Code</i>
			Tunjangan Kecelakaan <i>Accident allowance</i>	Jumlah <i>Total</i>			
(8)	(9)	(10)	(11)	(12)	(13)	(14)	(1)
11 027 368	4 044 626	225 205	15 061	7 614	15 319 873	76 059 509	20301
<i>9 455 735</i>	<i>3 981 456</i>	<i>175 000</i>			<i>13 612 191</i>	<i>70 284 048</i>	
53 560 780	11 675 724	413 584	2 439 774	20 508	68 110 371	417 710 195	20302
<i>52 520 369</i>	<i>11 665 472</i>	<i>413 584</i>	<i>2 439 774</i>	<i>20 508</i>	<i>67 059 708</i>	<i>405 640 273</i>	
64 588 148	15 720 350	638 789	2 454 835	28 122	83 430 244	493 769 704	203
<i>61 976 104</i>	<i>15 646 928</i>	<i>588 584</i>	<i>2 439 774</i>	<i>20 508</i>	<i>80 671 899</i>	<i>475 924 321</i>	
1 484 072 318	123 699 299	103 022 494	44 875 649	49 026 262	1 804 696 022	6 203 527 532	20
<i>1 224 905 911</i>	<i>106 351 283</i>	<i>92 514 092</i>	<i>38 901 794</i>	<i>48 855 499</i>	<i>1 511 528 580</i>	<i>5 293 690 805</i>	
6 326 020	730 684		72 100		7 128 804	32 334 889	21011
<i>4 345 816</i>	<i>17 925</i>		<i>72 100</i>		<i>4 435 841</i>	<i>21 164 836</i>	
905 823 142	165 793 811	43 134 010	23 343 931	404 824	1 138 499 717	2 713 529 137	21012
<i>870 603 727</i>	<i>163 426 242</i>	<i>42 235 936</i>	<i>22 672 844</i>	<i>387 531</i>	<i>1 099 326 280</i>	<i>2 585 255 587</i>	
350 807	28 333	3 848			382 988	4 537 748	21021
78 864 395	1 634 423	2 211 020	1 027 425	64 635	83 801 898	520 939 269	21022
<i>67 563 195</i>	<i>1 413 855</i>	<i>1 777 129</i>	<i>826 760</i>	<i>52 395</i>	<i>71 633 334</i>	<i>491 551 001</i>	
991 364 363	168 187 251	45 348 878	24 443 456	469 459	1 229 813 407	3 271 341 043	210
<i>942 512 738</i>	<i>164 858 022</i>	<i>44 013 065</i>	<i>23 571 704</i>	<i>439 926</i>	<i>1 175 395 455</i>	<i>3 097 971 424</i>	
991 364 363	168 187 251	45 348 878	24 443 456	469 459	1 229 813 407	3 271 341 043	21
<i>942 512 738</i>	<i>164 858 022</i>	<i>44 013 065</i>	<i>23 571 704</i>	<i>439 926</i>	<i>1 175 395 455</i>	<i>3 097 971 424</i>	
149 401 091	29 930 090	11 404 694	33 906 382	657	224 642 914	1 740 771 550	22111
<i>147 808 885</i>	<i>29 714 033</i>	<i>11 394 194</i>	<i>33 890 829</i>	<i>657</i>	<i>222 808 598</i>	<i>1 728 242 817</i>	
11 773 949	253 209	613 403	286 665	7 459	12 934 685	108 178 254	22112
<i>6 412 320</i>	<i>105 698</i>	<i>354 797</i>	<i>143 477</i>		<i>7 016 292</i>	<i>90 856 363</i>	
110 598 600	6 412 529	5 613 754	7 593 378	75 648	130 293 909	465 394 854	22121
<i>107 860 054</i>	<i>6 197 559</i>	<i>5 607 722</i>	<i>7 424 584</i>	<i>75 648</i>	<i>127 165 567</i>	<i>426 103 321</i>	
51 237 408	4 096 646	2 722 540	3 155 525	170 449	61 382 568	146 083 549	22122
<i>47 257 948</i>	<i>4 032 626</i>	<i>2 440 993</i>	<i>3 093 094</i>	<i>167 514</i>	<i>56 992 175</i>	<i>118 054 183</i>	
264 692 966	18 445 986	16 959 778	6 363 145	379 885	306 841 760	1 735 680 722	22123
<i>251 276 135</i>	<i>17 762 294</i>	<i>16 560 015</i>	<i>6 050 645</i>	<i>297 394</i>	<i>291 946 482</i>	<i>1 676 111 578</i>	
32 254 740	3 284 517	552 514	806 697	3 232	36 901 700	215 424 391	22191
<i>27 460 333</i>	<i>3 028 824</i>	<i>354 322</i>	<i>755 599</i>	<i>3 232</i>	<i>31 602 310</i>	<i>190 727 772</i>	
59 607 024	6 085 484	2 691 558	2 252 650	29 641	70 666 357	2 002 267 824	22192
<i>49 617 235</i>	<i>5 961 047</i>	<i>2 515 003</i>	<i>2 236 573</i>	<i>8 912</i>	<i>60 338 770</i>	<i>1 957 960 168</i>	
58 710 911	2 666 179	5 615 868	698 650	8 043	67 699 650	431 445 251	22199
<i>52 590 010</i>	<i>2 522 015</i>	<i>5 301 573</i>	<i>665 333</i>		<i>61 078 930</i>	<i>401 990 619</i>	

Catatan : angka yang tercetak miring: industri besar, yang tercetak tebal: total IBS, *: tidak dipublikasikan

Note: number in italic denote large industry, number in bold denote total large and medium industry, *: not publication

Tabel 4 Pengeluaran untuk Pekerja menurut Kode Industri dan Jenis Pengeluaran, 2011

Pengeluaran untuk Pekerja Produksi <i>Expenditure of Production Labour</i>						
Kode Industri <i>Industrial Code</i>	Upah/Gaji <i>Wage/Salary</i>	Upah Lembur <i>Overtime</i>	Hadiah/Bonus dan Sejenisnya <i>Bonus in cash & in kind & others</i>	Pensiun, Tunjangan Sosial, Asuransi & Sejenisnya <i>Pension contribution, social allowance, insurance, etc</i>	Tunjangan Kecelakaan <i>Accident allowance</i>	Jumlah <i>Total</i>
(1)	(2)	(3)	(4)	(5)	(6)	(7)
221	3 072 644 799	2 552 725 204	157 028 998	146 799 782	4 684 070	5 933 882 852
	<i>2 943 255 023</i>	<i>2 485 862 406</i>	<i>152 112 916</i>	<i>145 361 461</i>	<i>4 505 893</i>	<i>5 731 097 698</i>
22210	54 943 792	4 429 975	2 154 721	590 832	51 217	62 170 537
	<i>40 596 577</i>	<i>3 440 274</i>	<i>1 633 837</i>	<i>453 996</i>	<i>11 481</i>	<i>46 136 165</i>
22220	1 342 982 674	177 680 959	31 881 863	16 581 212	1 165 835	1 570 292 543
	<i>1 189 155 985</i>	<i>160 392 668</i>	<i>26 753 397</i>	<i>15 479 815</i>	<i>994 491</i>	<i>1 392 776 356</i>
22230	155 790 987	24 300 672	2 094 183	2 723 937	210 217	185 119 996
	<i>137 169 477</i>	<i>23 011 727</i>	<i>1 866 062</i>	<i>2 661 906</i>	<i>207 081</i>	<i>164 916 252</i>
22291	212 307 610	473 844 019	42 642 134	6 437 939	1 362 863	736 594 566
	<i>190 060 741</i>	<i>472 468 928</i>	<i>42 103 209</i>	<i>6 277 394</i>	<i>1 258 731</i>	<i>712 169 005</i>
22292	275 733 636	76 010 344	12 094 528	3 937 448	858 064	368 634 020
	<i>217 760 601</i>	<i>72 313 139</i>	<i>10 565 608</i>	<i>3 586 270</i>	<i>726 981</i>	<i>304 952 599</i>
22293	642 034 785	241 935 999	19 354 122	15 894 295	805 369	920 024 570
	<i>596 325 410</i>	<i>224 168 958</i>	<i>18 439 763</i>	<i>15 096 640</i>	<i>773 711</i>	<i>854 804 483</i>
22299	321 668 175	98 481 197	10 751 296	7 601 730	225 960	438 728 357
	<i>214 512 926</i>	<i>78 952 799</i>	<i>7 187 543</i>	<i>6 620 527</i>	<i>23 762</i>	<i>307 297 557</i>
222	3 005 461 659	1 096 683 165	120 972 847	53 767 394	4 679 525	4 281 564 589
	<i>2 585 581 716</i>	<i>1 034 748 495</i>	<i>108 549 420</i>	<i>50 176 549</i>	<i>3 996 238</i>	<i>3 783 052 418</i>
22	6 078 106 458	3 649 408 368	278 001 846	200 567 175	9 363 595	10 215 447 441
	<i>5 528 836 740</i>	<i>3 520 610 900</i>	<i>260 662 336</i>	<i>195 538 010</i>	<i>8 502 130</i>	<i>9 514 150 116</i>
23111	42 426 529	2 557 541	654 270	533 430	1 145 788	47 317 558
	<i>41 212 178</i>	<i>2 556 246</i>	<i>612 675</i>	<i>512 070</i>	<i>1 140 624</i>	<i>46 033 793</i>
23112	38 428 193	45 052 673	98 408	33 388		83 612 662
	*	*	*	*	*	*
23119	9 588 665	492 204	618 471			10 699 340
	<i>7 032 347</i>	<i>439 764</i>	<i>449 886</i>			<i>7 921 997</i>
23121	86 256 761	2 106 198	2 866 055	539 313	690 769	92 459 095
	<i>83 195 542</i>	<i>2 091 760</i>	<i>2 791 702</i>	<i>508 206</i>	<i>680 735</i>	<i>89 267 945</i>
23122	9 340 639	4 691 015	497 111	806 728	34 071	15 369 563
	*	*	*	*	*	*
23123	85 248 670	67 444 093		3 532 512		156 225 276
	<i>83 273 038</i>	<i>66 706 849</i>		<i>3 532 512</i>		<i>153 512 400</i>
23129	121 177 113	18 240 284	418 286	44 475		139 880 158
	<i>116 103 962</i>	<i>17 986 413</i>	<i>205 095</i>			<i>134 295 470</i>
231	392 466 570	140 584 007	5 152 600	5 489 846	1 870 628	545 563 651
	<i>371 949 416</i>	<i>135 459 183</i>	<i>4 556 840</i>	<i>5 359 516</i>	<i>1 855 430</i>	<i>519 180 385</i>

Catatan : angka yang tercetak miring: industri besar, yang tercetak tebal: total IBS, *: tidak dipublikasikan
 Note: number in italic denote large industry, number in bold denote total large and medium industry, *: not publication

Table 4 Labour Expenditure by Industrial Code and Type of Expenditure, 2011

Nilai - Value (000 Rp)

Pengeluaran untuk Pekerja Lainnya							
<i>Others</i>							
Upah/Gaji <i>Wage/Salary</i>	Upah Lembur <i>Overtime</i>	Hadiah/Bonus dan Sejenisnya <i>Bonus in cash & in kind & others</i>	Pensiun, Tunjangan Sosial, Asuransi & Sejenisnya <i>Pension contribution, social allowance, insurance, etc</i>			Jumlah Pengeluaran Seluruh Pekerja <i>Total Expenditure</i>	Kode Industri <i>Industrial Code</i>
			Tunjangan Kecelakaan <i>Accident allowance</i>	Jumlah <i>Total</i>	Jumlah <i>Total</i>		
(8)	(9)	(10)	(11)	(12)	(13)	(14)	(1)
738 276 689	71 174 640	46 174 108	55 063 092	675 015	911 363 543	6 845 246 395	221
<i>690 282 920</i>	<i>69 324 095</i>	<i>44 528 618</i>	<i>54 260 134</i>	<i>553 357</i>	<i>858 949 124</i>	<i>6 590 046 822</i>	
14 852 267	1 650 816	472 300	35 844	10 029	17 021 256	79 191 793	22210
<i>10 044 562</i>	<i>1 371 050</i>	<i>360 083</i>	<i>7 200</i>		<i>11 782 895</i>	<i>57 919 060</i>	
364 292 478	16 857 629	7 459 565	6 088 328	399 915	395 097 916	1 965 390 459	22220
<i>313 282 968</i>	<i>15 155 822</i>	<i>5 948 512</i>	<i>5 427 569</i>	<i>356 116</i>	<i>340 170 987</i>	<i>1 732 947 343</i>	
44 310 765	4 409 392	1 234 734	292 665	10 660	50 258 215	235 378 211	22230
<i>37 506 213</i>	<i>3 493 336</i>	<i>1 019 021</i>	<i>289 665</i>	<i>9 560</i>	<i>42 317 794</i>	<i>207 234 046</i>	
68 112 723	6 322 959	1 381 170	1 974 770	591 460	78 383 082	814 977 648	22291
<i>60 828 191</i>	<i>5 996 462</i>	<i>1 198 913</i>	<i>1 837 258</i>	<i>577 473</i>	<i>70 438 297</i>	<i>782 607 302</i>	
71 722 369	4 074 201	3 796 918	605 049	161 270	80 359 807	448 993 827	22292
<i>55 659 532</i>	<i>3 781 173</i>	<i>3 374 592</i>	<i>526 203</i>	<i>117 300</i>	<i>63 458 800</i>	<i>368 411 399</i>	
207 260 820	11 770 294	7 001 587	10 085 340	327 945	236 445 986	1 156 470 556	22293
<i>193 016 819</i>	<i>10 130 143</i>	<i>6 426 882</i>	<i>9 794 145</i>	<i>316 240</i>	<i>219 684 230</i>	<i>1 074 488 713</i>	
115 720 473	8 191 535	6 538 814	2 486 649	50 662	132 988 132	571 716 489	22299
<i>84 575 566</i>	<i>7 296 034</i>	<i>4 944 019</i>	<i>2 032 980</i>	<i>10 184</i>	<i>98 858 783</i>	<i>406 156 340</i>	
886 271 895	53 276 825	27 885 088	21 568 644	1 551 941	990 554 394	5 272 118 983	222
<i>754 913 851</i>	<i>47 224 020</i>	<i>23 272 022</i>	<i>19 915 020</i>	<i>1 386 873</i>	<i>846 711 786</i>	<i>4 629 764 204</i>	
1 624 548 584	124 451 465	74 059 196	76 631 736	2 226 956	1 901 917 937	12 117 365 378	22
<i>1 445 196 770</i>	<i>116 548 116</i>	<i>67 800 640</i>	<i>74 175 154</i>	<i>1 940 230</i>	<i>1 705 660 910</i>	<i>11 219 811 026</i>	
12 058 496	1 626 784	370 997	351 951	4 096	14 412 324	61 729 882	23111
<i>10 655 243</i>	<i>1 615 705</i>	<i>353 125</i>	<i>195 167</i>		<i>12 819 240</i>	<i>58 853 033</i>	
3 368 445	144 010	49 075	22 474		3 584 004	87 196 666	23112
*	*	*	*	*	*	*	
3 180 670	169 772	193 297			3 543 739	14 243 079	23119
<i>2 336 448</i>	<i>146 588</i>	<i>159 922</i>			<i>2 642 958</i>	<i>10 564 955</i>	
20 779 369	311 481	457 467	60 422	69 108	21 677 847	114 136 942	23121
<i>20 284 498</i>	<i>311 481</i>	<i>443 667</i>	<i>59 522</i>	<i>69 108</i>	<i>21 168 276</i>	<i>110 436 221</i>	
4 463 189	77 306	201 729	281 081	34 071	5 057 376	20 426 939	23122
*	*	*	*	*	*	*	
13 078 942	453 338		1 399 069		14 931 349	171 156 625	23123
<i>12 850 537</i>	<i>453 338</i>		<i>1 399 069</i>		<i>14 702 944</i>	<i>168 215 344</i>	
9 087 064	361 511	298 983	10 692		9 758 250	149 638 408	23129
<i>7 194 680</i>	<i>296 904</i>	<i>230 483</i>			<i>7 722 067</i>	<i>142 017 537</i>	
66 016 175	3 144 202	1 571 548	2 125 689	107 275	72 964 889	618 528 540	231
<i>58 448 787</i>	<i>2 968 026</i>	<i>1 388 926</i>	<i>1 934 839</i>	<i>103 179</i>	<i>64 843 757</i>	<i>584 024 142</i>	

Catatan : angka yang tercetak miring: industri besar, yang tercetak tebal: total IBS, *: tidak dipublikasikan

Note: number in italic denote large industry, number in bold denote total large and medium industry, *: not publication

Tabel 4 Pengeluaran untuk Pekerja menurut Kode Industri dan Jenis Pengeluaran, 2011

Pengeluaran untuk Pekerja Produksi <i>Expenditure of Production Labour</i>						
Kode Industri <i>Industrial Code</i>	Upah/Gaji <i>Wage/Salary</i>	Upah Lembur <i>Overtime</i>	Hadiah/Bonus dan Sejenisnya <i>Bonus in cash & in kind & others</i>	Pensiun, Tunjangan Sosial, Asuransi & Sejenisnya <i>Pension contribution, social allowance, insurance, etc</i>	Tunjangan Kecelakaan <i>Accident allowance</i>	Jumlah <i>Total</i>
(1)	(2)	(3)	(4)	(5)	(6)	(7)
23911	22 458 634	6 999 695	1 228 832	1 042 599	32 385	31 762 145
	<i>12 728 147</i>	<i>5 011 230</i>	<i>488 146</i>	<i>489 039</i>	<i>32 385</i>	<i>18 748 947</i>
23919	21 353 195	3 022 713	386 125	176 346	20 100	24 958 479
	*	*	*	*	*	*
23921	33 113 659	1 096 417	1 134 894	92 523	30 260	35 467 754
	<i>7 426 624</i>	<i>606 960</i>	<i>172 000</i>	<i>54 740</i>		<i>8 260 324</i>
23922	75 789 711	3 829 955	1 818 091	257 844	125 401	81 821 001
	<i>16 933 131</i>	<i>652 104</i>	<i>425 700</i>	<i>113 784</i>	<i>16 609</i>	<i>18 141 328</i>
23923	52 978 669	17 948 392	2 095 117	2 346 663	173 360	75 542 201
	<i>44 471 973</i>	<i>15 574 180</i>	<i>2 003 735</i>	<i>2 346 663</i>	<i>156 656</i>	<i>64 553 207</i>
23929	484 068 748	118 481 616	3 775 818	15 174 554	526 293	622 027 029
	<i>478 091 707</i>	<i>118 336 460</i>	<i>3 648 931</i>	<i>15 133 843</i>	<i>524 293</i>	<i>615 735 234</i>
23931	278 671 478	89 273 996	643 546	332 234	6 335	368 927 588
	<i>276 211 957</i>	<i>89 137 176</i>	<i>589 346</i>	<i>294 961</i>	<i>6 335</i>	<i>366 239 774</i>
23932	151 360 951	467 381 305	6 905 669	2 201 175	173 353	628 022 454
	<i>139 543 207</i>	<i>466 693 261</i>	<i>6 418 248</i>	<i>1 935 838</i>	<i>172 853</i>	<i>614 763 407</i>
23939	35 176 099	2 836 940	1 889 703	2 069 357	1 193 287	43 165 386
	<i>34 098 892</i>	<i>2 822 540</i>	<i>1 879 953</i>	<i>2 055 257</i>	<i>1 190 537</i>	<i>42 047 179</i>
23941	271 989 388	998 550 282	49 878 991	24 383 981	1 098 174	1 345 900 816
	<i>262 407 319</i>	<i>996 009 452</i>	<i>49 624 063</i>	<i>24 192 395</i>	<i>1 053 653</i>	<i>1 333 286 881</i>
23942	22 223 425	703 664	262 959	85 002	2 536	23 277 586
	<i>9 855 707</i>	<i>570 360</i>	<i>558</i>	<i>79 802</i>		<i>10 506 427</i>
23943	16 891 779	200 014	478 394	193 369		17 763 556
	<i>15 252 624</i>	<i>86 297</i>	<i>453 485</i>	<i>181 369</i>		<i>15 973 775</i>
23951	20 173 508	1 430 172	408 526	84 793		22 096 999
	*	*	*	*	*	*
23952	58 479 790	20 000 941	153 172	68 389	7	78 702 299
	*	*	*	*	*	*
23953	317 292 478	120 679 349	4 831 623	1 779 145	129 103	444 711 698
	<i>251 454 404</i>	<i>89 954 621</i>	<i>3 175 919</i>	<i>1 186 137</i>	<i>52 120</i>	<i>345 823 200</i>
23954	679 620	7 130	39 250	11 200	8 000	745 200
23955	24 669 798	2 598 532	1 236 512	116 591		28 621 433
	<i>23 925 695</i>	<i>2 598 532</i>	<i>1 195 158</i>	<i>116 591</i>		<i>27 835 976</i>
23957	111 058 864	12 884 901	7 035 403	1 935 580	109 780	133 024 529
	<i>87 823 837</i>	<i>5 113 955</i>	<i>6 246 875</i>	<i>1 225 569</i>	<i>22 265</i>	<i>100 432 501</i>

Catatan : angka yang tercetak miring: industri besar, yang tercetak tebal: total IBS, *: tidak dipublikasikan
 Note: number in italic denote large industry, number in bold denote total large and medium industry, *: not publication

Table 4 Labour Expenditure by Industrial Code and Type of Expenditure, 2011

Nilai - Value (000 Rp)

Pengeluaran untuk Pekerja Lainnya							
<i>Others</i>							
Upah/Gaji <i>Wage/Salary</i>	Upah Lembur <i>Overtime</i>	Hadiah/Bonus dan Sejenisnya <i>Bonus in cash & in kind & others</i>	Pensiun, Tunjangan Sosial, Asuransi & Sejenisnya <i>Pension contribution, social allowance, insurance, etc</i>			Jumlah Pengeluaran Seluruh Pekerja <i>Total Expenditure</i>	Kode Industri <i>Industrial Code</i>
					Tunjangan Kecelakaan <i>Accident allowance</i>		
(8)	(9)	(10)	(11)	(12)	(13)	(14)	(1)
13 194 572	456 884	304 277	447 222		14 402 955	46 165 100	23911
<i>8 803 960</i>	<i>121 426</i>	<i>69 452</i>	<i>261 612</i>		<i>9 256 451</i>	<i>28 005 398</i>	
3 977 710	538 337	79 121	13 900	5 300	4 614 368	29 572 847	23919
*	*	*	*	*	*	*	
6 369 621	303 656	240 997	28 809	1 496	6 944 579	42 412 333	23921
<i>1 146 540</i>		<i>40 260</i>	<i>13 203</i>		<i>1 200 003</i>	<i>9 460 327</i>	
15 184 751	914 008	238 764	87 370	29 394	16 454 286	98 275 287	23922
<i>7 696 422</i>	<i>656 614</i>	<i>5 362</i>			<i>8 358 398</i>	<i>26 499 726</i>	
31 051 221	3 333 973	2 074 831	2 250 386	346 444	39 056 855	114 599 056	23923
<i>28 137 669</i>	<i>3 221 184</i>	<i>2 020 720</i>	<i>2 250 386</i>	<i>342 050</i>	<i>35 972 009</i>	<i>100 525 216</i>	
151 504 122	36 050 234	1 469 330	1 090 638	87 940	190 202 264	812 229 293	23929
<i>149 774 705</i>	<i>36 003 968</i>	<i>1 453 130</i>	<i>1 084 766</i>	<i>86 940</i>	<i>188 403 509</i>	<i>804 138 743</i>	
80 001 254	25 454 519	170 379	77 232		105 703 384	474 630 972	23931
<i>79 743 328</i>	<i>25 454 519</i>	<i>164 379</i>	<i>72 494</i>		<i>105 434 720</i>	<i>471 674 494</i>	
24 636 938	386 748	1 315 757	1 513 889	391	27 853 723	655 876 177	23932
<i>21 409 238</i>	<i>271 369</i>	<i>1 175 180</i>	<i>1 472 679</i>	<i>391</i>	<i>24 328 857</i>	<i>639 092 264</i>	
12 731 192	733 383	666 635	668 711	299 385	15 099 306	58 264 692	23939
<i>11 521 632</i>	<i>733 383</i>	<i>665 535</i>	<i>667 271</i>	<i>299 385</i>	<i>13 887 206</i>	<i>55 934 385</i>	
253 694 687	53 933 175	33 626 810	8 103 769	753 736	350 112 179	1 696 012 995	23941
<i>248 192 070</i>	<i>53 905 465</i>	<i>33 546 112</i>	<i>7 926 932</i>	<i>582 145</i>	<i>344 152 725</i>	<i>1 677 439 606</i>	
3 849 275	610 625	118 802	24 096	400	4 603 198	27 880 784	23942
<i>1 433 863</i>	<i>132 533</i>		<i>9 280</i>		<i>1 575 676</i>	<i>12 082 103</i>	
3 666 044	91 460	75 242	27 348		3 860 094	21 623 650	23943
<i>2 836 361</i>	<i>55 644</i>	<i>73 129</i>	<i>24 348</i>		<i>2 989 482</i>	<i>18 963 257</i>	
9 817 916	591 062	222 650	177 753		10 809 381	32 906 380	23951
*	*	*	*	*	*	*	
4 005 328	426 228	89 711	21 850	1	4 543 118	83 245 417	23952
*	*	*	*	*	*	*	
111 633 776	9 564 533	3 287 423	1 022 608	47 855	125 556 195	570 267 893	23953
<i>89 834 797</i>	<i>7 345 907</i>	<i>2 685 210</i>	<i>781 407</i>	<i>42 571</i>	<i>100 689 893</i>	<i>446 513 093</i>	
217 250		13 475	3 500	4 000	238 225	983 425	23954
16 775 724	455 393	565 361	285 788	23 321	18 105 587	46 727 020	23955
<i>16 387 101</i>	<i>455 393</i>	<i>544 062</i>	<i>285 788</i>	<i>23 321</i>	<i>17 695 665</i>	<i>45 531 641</i>	
46 787 605	2 442 211	2 759 850	1 035 845	86 623	53 112 134	186 136 663	23957
<i>34 485 540</i>	<i>1 400 980</i>	<i>2 336 683</i>	<i>183 115</i>	<i>26 924</i>	<i>38 433 242</i>	<i>138 865 743</i>	

Catatan : angka yang tercetak miring: industri besar, yang tercetak tebal: total IBS, *: tidak dipublikasikan
 Note: number in italic denote large industry, number in bold denote total large and medium industry, *: not publication

Tabel 4 Pengeluaran untuk Pekerja menurut Kode Industri dan Jenis Pengeluaran, 2011

Pengeluaran untuk Pekerja Produksi <i>Expenditure of Production Labour</i>						
Kode Industri <i>Industrial Code</i>	Upah/Gaji <i>Wage/Salary</i>	Upah Lembur <i>Overtime</i>	Hadiah/Bonus dan Sejenisnya <i>Bonus in cash & in kind & others</i>	Pensiun, Tunjangan Sosial, Asuransi & Sejenisnya <i>Pension contribution, social allowance, insurance, etc</i>	Tunjangan Kecelakaan <i>Accident allowance</i>	Jumlah <i>Total</i>
(1)	(2)	(3)	(4)	(5)	(6)	(7)
23959	11 380 463	4 070 224	54 546	315	750	15 506 298
	*	*	*	*	*	*
23961	20 140 153	917 504	566 608	71 591		21 695 856
	<i>15 023 992</i>	<i>547 236</i>	<i>545 916</i>	<i>4 752</i>		<i>16 121 896</i>
23962	71 133 072	6 757 082	1 894 487	53 241	69 128	79 907 010
	<i>59 091 384</i>	<i>6 515 432</i>	<i>1 557 020</i>	<i>28 391</i>	<i>18 728</i>	<i>67 210 955</i>
23963	112 227 654	25 677 910	946 992	383 486	13 124	139 249 165
	<i>45 260 794</i>	<i>13 763 316</i>				<i>59 024 111</i>
23969	39 993 489	4 307 089	1 385 720	331 728	41 780	46 059 806
	<i>24 572 753</i>	<i>2 470 482</i>	<i>1 076 487</i>	<i>329 148</i>	<i>38 000</i>	<i>28 486 870</i>
23990	55 999 988	6 842 225	1 332 838	1 782 223	35 034	65 992 308
	<i>27 155 741</i>	<i>363 451</i>	<i>372 839</i>	<i>511 435</i>	<i>25 034</i>	<i>28 428 499</i>
239	2 309 304 610	1 916 498 050	90 383 817	54 973 929	3 788 191	4 374 948 596
	<i>1 916 075 204</i>	<i>1 841 161 348</i>	<i>80 217 407</i>	<i>50 465 337</i>	<i>3 309 469</i>	<i>3 891 228 764</i>
23	2 701 771 181	2 057 082 057	95 536 417	60 463 774	5 658 819	4 920 512 247
	<i>2 288 024 620</i>	<i>1 976 620 532</i>	<i>84 774 247</i>	<i>55 824 853</i>	<i>5 164 899</i>	<i>4 410 409 150</i>
24101	481 646 116	221 080 719	12 510 076	8 408 563	930 319	724 575 794
	<i>465 961 668</i>	<i>214 272 270</i>	<i>11 894 074</i>	<i>8 128 490</i>	<i>878 454</i>	<i>701 134 956</i>
24102	302 463 351	153 476 110	135 002 968	28 686 991	652 977	620 282 397
	<i>288 346 018</i>	<i>132 053 912</i>	<i>132 384 525</i>	<i>26 986 105</i>	<i>652 977</i>	<i>580 423 538</i>
24103	257 968 180	84 731 805	3 254 032	3 978 392	462 162	350 394 572
	<i>242 612 097</i>	<i>79 189 377</i>	<i>2 575 167</i>	<i>3 554 704</i>	<i>316 183</i>	<i>328 247 527</i>
241	1 042 077 647	459 288 635	150 767 077	41 073 945	2 045 459	1 695 252 763
	<i>996 919 783</i>	<i>425 515 559</i>	<i>146 853 766</i>	<i>38 669 299</i>	<i>1 847 614</i>	<i>1 609 806 022</i>
24201	393 611 195	345 693 578	8 624 091	8 269 978	15 580	756 214 421
	<i>376 640 391</i>	<i>342 685 776</i>	<i>8 365 322</i>	<i>8 155 969</i>		<i>735 847 458</i>
24202	82 277 281	44 732 940	5 347 106	2 887 059	1 099 801	136 344 187
	<i>63 245 924</i>	<i>38 039 484</i>	<i>4 058 788</i>	<i>2 228 741</i>	<i>1 049 655</i>	<i>108 622 593</i>
24203	56 214 276	14 990 803	752 171	2 137 477		74 094 727
	<i>44 187 961</i>	<i>10 539 656</i>	<i>698 454</i>	<i>2 076 775</i>		<i>57 502 845</i>
24204	15 114 017	9 259 761	5 104 621	7 773 185	64 985	37 316 568
	<i>15 114 017</i>	<i>9 259 761</i>	<i>5 104 621</i>	<i>7 773 185</i>	<i>64 985</i>	<i>37 316 568</i>
24205	37 983 637	5 547 185	911 379	372 754	2 551	44 817 506
	<i>34 576 131</i>	<i>5 241 466</i>	<i>839 999</i>	<i>372 754</i>	<i>2 551</i>	<i>41 032 901</i>
24206	*	*	*	*	*	*

Catatan : angka yang tercetak miring: industri besar, yang tercetak tebal: total IBS, *: tidak dipublikasikan
 Note: number in italic denote large industry, number in bold denote total large and medium industry, *: not publication

Table 4 Labour Expenditure by Industrial Code and Type of Expenditure, 2011

Nilai - Value (000 Rp)

Pengeluaran untuk Pekerja Lainnya								
<i>Others</i>								
Upah/Gaji <i>Wage/Salary</i>	Upah Lembur <i>Overtime</i>	Hadiah/Bonus dan Sejenisnya <i>Bonus in cash & in kind & others</i>	Pensiun, Tunjangan Sosial, Asuransi & Sejenisnya <i>Pension contribution, social allowance, insurance, etc</i>		Tunjangan Kecelakaan <i>Accident allowance</i>	Jumlah <i>Total</i>	Jumlah Pengeluaran Seluruh Pekerja <i>Total Expenditure</i>	Kode Industri <i>Industrial Code</i>
(8)	(9)	(10)	(11)	(12)	(13)	(14)	(1)	
5 628 952	57 498	56 296	5 901	100	5 748 747	21 255 045	23959	
*	*	*	*	*	*	*		
3 823 210	53 249	88 708	48 039		4 013 206	25 709 062	23961	
<i>2 377 321</i>	<i>11 707</i>	<i>81 220</i>	<i>5 000</i>		<i>2 475 248</i>	<i>18 597 144</i>		
12 249 738	188 960	337 849	13 356	20 805	12 810 707	92 717 717	23962	
<i>9 217 897</i>	<i>173 126</i>	<i>240 565</i>	<i>5 426</i>	<i>805</i>	<i>9 637 819</i>	<i>76 848 774</i>		
27 648 325	897 546	232 789	72 084	1 814	28 852 558	168 101 723	23963	
<i>6 954 732</i>	<i>447 724</i>				<i>7 402 456</i>	<i>66 426 567</i>		
13 684 512	525 169	1 105 652	202 509	6 620	15 524 462	61 584 268	23969	
<i>7 731 533</i>	<i>273 008</i>	<i>631 064</i>	<i>190 406</i>	<i>5 000</i>	<i>8 831 011</i>	<i>37 317 881</i>		
31 798 201	918 789	483 361	338 747	123 368	33 662 466	99 654 774	23990	
<i>22 248 508</i>	<i>89 740</i>	<i>268 485</i>	<i>260 799</i>	<i>123 368</i>	<i>22 990 900</i>	<i>51 419 399</i>		
883 931 923	138 927 640	49 624 069	17 561 351	1 838 994	1 091 883 977	5 466 832 573	239	
<i>762 609 491</i>	<i>132 047 462</i>	<i>46 115 188</i>	<i>15 675 998</i>	<i>1 532 901</i>	<i>957 981 040</i>	<i>4 849 209 804</i>		
949 948 098	142 071 843	51 195 617	19 687 040	1 946 269	1 164 848 866	6 085 361 113	23	
<i>821 058 278</i>	<i>135 015 488</i>	<i>47 504 114</i>	<i>17 610 837</i>	<i>1 636 080</i>	<i>1 022 824 797</i>	<i>5 433 233 947</i>		
123 672 939	9 980 397	3 308 810	1 353 836	10 860	138 326 842	862 902 636	24101	
<i>114 935 565</i>	<i>9 025 041</i>	<i>2 604 399</i>	<i>1 001 843</i>		<i>127 566 848</i>	<i>828 701 804</i>		
84 200 557	6 736 458	32 118 449	7 558 884	1 164	130 615 512	750 897 909	24102	
<i>76 053 182</i>	<i>5 900 238</i>	<i>31 835 425</i>	<i>7 533 007</i>	<i>1 164</i>	<i>121 323 017</i>	<i>701 746 555</i>		
79 931 244	7 246 123	1 380 599	752 941	49 839	89 360 745	439 755 317	24103	
<i>72 295 918</i>	<i>6 605 392</i>	<i>1 191 137</i>	<i>565 319</i>	<i>22 784</i>	<i>80 680 550</i>	<i>408 928 077</i>		
287 804 740	23 962 978	36 807 858	9 665 661	61 863	358 303 099	2 053 555 862	241	
<i>263 284 665</i>	<i>21 530 672</i>	<i>35 630 961</i>	<i>9 100 168</i>	<i>23 948</i>	<i>329 570 415</i>	<i>1 939 376 437</i>		
49 363 331	11 584 083	2 693 205	3 172 374	13 232	66 826 226	823 040 647	24201	
<i>40 204 977</i>	<i>11 351 812</i>	<i>2 449 862</i>	<i>3 108 447</i>		<i>57 115 098</i>	<i>792 962 556</i>		
31 792 506	3 080 914	1 367 154	1 392 951	20 243	37 653 768	173 997 955	24202	
<i>22 067 300</i>	<i>2 653 253</i>	<i>743 623</i>	<i>503 091</i>		<i>25 967 266</i>	<i>134 589 859</i>		
18 501 489	1 839 037	227 464	281 019		20 849 009	94 943 736	24203	
<i>14 536 348</i>	<i>302 821</i>	<i>165 048</i>	<i>260 919</i>		<i>15 265 136</i>	<i>72 767 981</i>		
4 880 328	53 076	68 243	304 139		5 305 786	42 622 354	24204	
<i>4 880 328</i>	<i>53 076</i>	<i>68 243</i>	<i>304 139</i>		<i>5 305 786</i>	<i>42 622 354</i>		
12 094 359	969 117	385 313	277 200	7 654	13 733 643	58 551 149	24205	
<i>10 894 825</i>	<i>948 455</i>	<i>376 613</i>	<i>277 200</i>	<i>7 654</i>	<i>12 504 747</i>	<i>53 537 648</i>		
*	*	*	*	*	*	*	24206	

Catatan : angka yang tercetak miring: industri besar, yang tercetak tebal: total IBS, *: tidak dipublikasikan

Note: number in italic denote large industry, number in bold denote total large and medium industry, *: not publication

Tabel 4 Pengeluaran untuk Pekerja menurut Kode Industri dan Jenis Pengeluaran, 2011

Pengeluaran untuk Pekerja Produksi <i>Expenditure of Production Labour</i>						
Kode Industri <i>Industrial Code</i>	Upah/Gaji <i>Wage/Salary</i>	Upah Lembur <i>Overtime</i>	Hadiah/Bonus dan Sejenisnya <i>Bonus in cash & in kind & others</i>	Pensiun, Tunjangan Sosial, Asuransi & Sejenisnya <i>Pension contribution, social allowance, insurance, etc</i>	Tunjangan Kecelakaan <i>Accident allowance</i>	Jumlah <i>Total</i>
(1)	(2)	(3)	(4)	(5)	(6)	(7)
242	585 204 336	420 224 363	20 739 393	21 440 453	1 182 916	1 048 791 463
	<i>533 764 424</i>	<i>405 766 142</i>	<i>19 067 184</i>	<i>20 607 424</i>	<i>1 117 190</i>	<i>980 322 364</i>
24310	50 285 908	21 351 577	1 280 943	1 226 310	402 708	74 547 446
	<i>43 316 574</i>	<i>14 836 147</i>	<i>526 414</i>	<i>1 213 314</i>	<i>402 708</i>	<i>60 295 158</i>
24320	38 771 126	119 888	37 500	4 200		38 932 714
	*	*	*	*	*	*
243	89 057 034	21 471 465	1 318 443	1 230 510	402 708	113 480 160
	<i>79 924 341</i>	<i>14 836 147</i>	<i>526 414</i>	<i>1 213 314</i>	<i>402 708</i>	<i>96 902 925</i>
24	1 716 339 018	900 984 463	172 824 913	63 744 909	3 631 084	2 857 524 386
	<i>1 610 608 548</i>	<i>846 117 848</i>	<i>166 447 364</i>	<i>60 490 038</i>	<i>3 367 513</i>	<i>2 687 031 311</i>
25111	117 050 602	20 519 543	13 308 929	531 805	1 385 313	152 796 192
	<i>84 786 924</i>	<i>13 439 330</i>	<i>12 474 827</i>	<i>362 565</i>	<i>1 289 014</i>	<i>112 352 660</i>
25112	351 807 181	159 465 401	5 307 592	2 044 542	633 753	519 258 469
	<i>324 432 179</i>	<i>150 296 153</i>	<i>4 680 253</i>	<i>1 541 316</i>	<i>556 897</i>	<i>481 506 798</i>
25113	255 596 669	88 096 007	2 625 395	4 278 023	418 989	351 015 083
	<i>226 662 044</i>	<i>83 678 983</i>	<i>1 763 074</i>	<i>3 609 115</i>	<i>253 301</i>	<i>315 966 517</i>
25119	57 276 038	30 675 358	1 395 507	581 594	86 130	90 014 628
	<i>43 893 003</i>	<i>28 251 242</i>	<i>863 390</i>	<i>445 445</i>	<i>78 334</i>	<i>73 531 414</i>
25120	165 114 807	392 970 860	15 706 542	4 613 700	1 021 795	579 427 704
	<i>146 498 345</i>	<i>386 216 605</i>	<i>15 035 326</i>	<i>4 514 965</i>	<i>925 749</i>	<i>553 190 990</i>
25130	5 460 417	2 736 599	402 991	261 459		8 861 466
25200	*	*	*	*	*	*
	*	*	*	*	*	*
251	952 305 714	694 463 768	38 746 956	12 311 124	3 545 980	1 701 373 542
	<i>826 272 496</i>	<i>661 882 313</i>	<i>34 816 869</i>	<i>10 473 406</i>	<i>3 103 295</i>	<i>1 536 548 379</i>
252	*	*	*	*	*	*
	*	*	*	*	*	*
25910	255 494 423	42 776 935	34 558 039	30 291 667	191 753	363 312 817
	<i>220 843 898</i>	<i>28 849 064</i>	<i>33 599 066</i>	<i>28 826 829</i>	<i>26 200</i>	<i>312 145 056</i>
25920	272 091 928	73 890 935	16 897 644	12 778 576	948 385	376 607 469
	<i>210 213 942</i>	<i>63 018 624</i>	<i>14 298 543</i>	<i>12 056 426</i>	<i>556 555</i>	<i>300 144 088</i>
25931	16 508 166	8 449 395	354 112	32 500		25 344 173
	<i>13 026 312</i>	<i>8 110 264</i>	<i>353 408</i>			<i>21 489 984</i>
25932	32 060 974	12 734 431	588 947			45 384 353
	<i>23 486 025</i>	<i>7 488 020</i>	<i>519 539</i>			<i>31 493 584</i>

Catatan : angka yang tercetak miring: industri besar, yang tercetak tebal: total IBS, *: tidak dipublikasikan
 Note: number in italic denote large industry, number in bold denote total large and medium industry, *: not publication

Table 4 Labour Expenditure by Industrial Code and Type of Expenditure, 2011

Nilai - Value (000 Rp)

Pengeluaran untuk Pekerja Lainnya							
<i>Others</i>							
Upah/Gaji <i>Wage/Salary</i>	Upah Lembur <i>Overtime</i>	Hadiah/Bonus dan Sejenisnya <i>Bonus in cash & in kind & others</i>	Pensiun, Tunjangan Sosial, Asuransi & Sejenisnya <i>Pension contribution, social allowance, insurance, etc</i>			Jumlah Pengeluaran Seluruh Pekerja <i>Total Expenditure</i>	Kode Industri <i>Industrial Code</i>
			Tunjangan Kecelakaan <i>Accident allowance</i>	Jumlah <i>Total</i>	Jumlah <i>Total</i>		
(8)	(9)	(10)	(11)	(12)	(13)	(14)	(1)
116 632 013	17 526 227	4 741 379	5 427 683	41 129	144 368 432	1 193 159 895	242
<i>92 583 777</i>	<i>15 309 417</i>	<i>3 803 389</i>	<i>4 453 796</i>	<i>7 654</i>	<i>116 158 033</i>	<i>1 096 480 397</i>	
9 983 484	494 875	236 487	272 855	237 579	11 225 281	85 772 727	24310
<i>7 523 741</i>	<i>494 875</i>	<i>71 590</i>	<i>268 855</i>	<i>237 579</i>	<i>8 596 640</i>	<i>68 891 798</i>	
7 613 103		16 500			7 629 603	46 562 317	24320
*	*	*	*	*	*	*	
17 596 587	494 875	252 987	272 855	237 579	18 854 884	132 335 044	243
<i>14 184 963</i>	<i>494 875</i>	<i>71 590</i>	<i>268 855</i>	<i>237 579</i>	<i>15 257 862</i>	<i>112 160 787</i>	
422 033 340	41 984 081	41 802 224	15 366 199	340 571	521 526 415	3 379 050 801	24
<i>370 053 405</i>	<i>37 334 964</i>	<i>39 505 940</i>	<i>13 822 820</i>	<i>269 181</i>	<i>460 986 310</i>	<i>3 148 017 621</i>	
46 884 430	9 532 464	2 963 200	1 688 049	94 304	61 162 447	213 958 639	25111
<i>33 676 976</i>	<i>8 240 941</i>	<i>2 647 171</i>	<i>1 559 494</i>	<i>81 675</i>	<i>46 206 257</i>	<i>158 558 917</i>	
100 867 472	15 429 126	3 362 781	1 092 538	84 341	120 836 258	640 094 727	25112
<i>81 923 049</i>	<i>14 430 931</i>	<i>3 077 485</i>	<i>871 906</i>	<i>51 488</i>	<i>100 354 858</i>	<i>581 861 656</i>	
83 506 376	5 558 105	725 884	907 188	106 867	90 804 421	441 819 504	25113
<i>68 833 753</i>	<i>4 448 410</i>	<i>434 026</i>	<i>783 464</i>	<i>98 537</i>	<i>74 598 190</i>	<i>390 564 707</i>	
21 720 324	1 399 143	671 245	496 776	11 896	24 299 384	114 314 012	25119
<i>15 022 651</i>	<i>1 121 588</i>	<i>414 212</i>	<i>410 118</i>	<i>2 385</i>	<i>16 970 954</i>	<i>90 502 368</i>	
61 991 390	8 002 904	2 154 534	1 038 624	213 406	73 400 857	652 828 561	25120
<i>56 882 944</i>	<i>7 891 167</i>	<i>1 977 001</i>	<i>1 025 737</i>	<i>212 003</i>	<i>67 988 851</i>	<i>621 179 841</i>	
1 379 802	23 300	179 249	42 272		1 624 623	10 486 089	25130
*	*	*	*	*	*	*	25200
*	*	*	*	*	*	*	
316 349 795	39 945 043	10 056 892	5 265 446	510 814	372 127 990	2 073 501 532	251
<i>256 339 372</i>	<i>36 133 037</i>	<i>8 549 894</i>	<i>4 650 719</i>	<i>446 088</i>	<i>306 119 110</i>	<i>1 842 667 489</i>	
*	*	*	*	*	*	*	252
*	*	*	*	*	*	*	
41 109 963	2 730 019	2 878 614	1 608 351	35 901	48 362 848	411 675 665	25910
<i>26 365 744</i>	<i>1 780 842</i>	<i>2 526 383</i>	<i>1 085 324</i>	<i>25 666</i>	<i>31 783 958</i>	<i>343 929 014</i>	
101 540 138	14 441 511	3 349 539	4 270 894	88 815	123 690 897	500 298 366	25920
<i>82 054 003</i>	<i>13 210 716</i>	<i>2 717 723</i>	<i>3 783 944</i>	<i>75 702</i>	<i>101 842 088</i>	<i>401 986 176</i>	
5 241 206	1 917 324	77 638			7 236 168	32 580 341	25931
<i>4 893 172</i>	<i>1 896 467</i>	<i>77 638</i>			<i>6 867 277</i>	<i>28 357 261</i>	
6 665 385	511 003	194 933			7 371 321	52 755 674	25932
<i>4 822 263</i>	<i>447 935</i>	<i>193 224</i>			<i>5 463 422</i>	<i>36 957 006</i>	

Catatan : angka yang tercetak miring: industri besar, yang tercetak tebal: total IBS, *: tidak dipublikasikan

Note: number in italic denote large industry, number in bold denote total large and medium industry, *: not publication

Tabel 4 Pengeluaran untuk Pekerja menurut Kode Industri dan Jenis Pengeluaran, 2011

Pengeluaran untuk Pekerja Produksi <i>Expenditure of Production Labour</i>						
Kode Industri <i>Industrial Code</i>	Upah/Gaji <i>Wage/Salary</i>	Upah Lembur <i>Overtime</i>	Hadiah/Bonus dan Sejenisnya <i>Bonus in cash & in kind & others</i>	Pensiun, Tunjangan Sosial, Asuransi & Sejenisnya <i>Pension contribution, social allowance, insurance, etc</i>	Tunjangan Kecelakaan <i>Accident allowance</i>	Jumlah <i>Total</i>
(1)	(2)	(3)	(4)	(5)	(6)	(7)
25933	55 170 916	4 212 476	494 388	174 758		60 052 537
	<i>43 751 891</i>	<i>1 648 960</i>	<i>373 953</i>	<i>34 740</i>		<i>45 809 544</i>
25934	175 977 617	135 655 164	1 636 546	1 154 672	66 276	314 490 275
	<i>151 652 469</i>	<i>127 261 327</i>	<i>767 595</i>	<i>591 472</i>	<i>50 232</i>	<i>280 323 095</i>
25940	248 947 598	56 840 791	4 864 731	2 100 048	144 616	312 897 783
	<i>217 639 292</i>	<i>52 230 099</i>	<i>4 320 636</i>	<i>1 908 696</i>	<i>144 616</i>	<i>276 243 339</i>
25951	189 409 789	125 099 433	17 703 945	5 054 973	2 077 015	339 345 155
	<i>172 237 520</i>	<i>116 952 615</i>	<i>16 732 474</i>	<i>4 758 103</i>	<i>1 938 353</i>	<i>312 619 065</i>
25952	288 468 684	84 338 041	8 892 919	3 013 512	809 136	385 522 292
	<i>242 800 309</i>	<i>74 359 457</i>	<i>7 831 402</i>	<i>2 098 442</i>	<i>722 966</i>	<i>327 812 576</i>
25991	60 656 162	36 930 062	853 813	3 356 200	221 482	102 017 719
	<i>55 765 312</i>	<i>36 447 783</i>	<i>789 774</i>	<i>3 330 183</i>	<i>210 315</i>	<i>96 543 366</i>
25992	162 556 635	54 223 348	6 147 607	2 148 829	2 782 411	227 858 830
	<i>125 496 505</i>	<i>50 846 672</i>	<i>4 171 574</i>	<i>1 434 708</i>	<i>2 691 218</i>	<i>184 640 678</i>
25993	233 473 621	31 940 664	658 628	92 380	600	266 165 893
	<i>226 903 111</i>	<i>31 732 728</i>	<i>205 289</i>	<i>92 380</i>		<i>258 933 508</i>
25994	4 910 156	561 030	794 765	59 231		6 325 182
	*	*	*	*	*	*
25995	12 957 524	213 626	76 950	88 928	43 793	13 380 821
	<i>10 303 837</i>	<i>69 754</i>	<i>61 950</i>	<i>36 061</i>	<i>28 888</i>	<i>10 500 490</i>
25999	114 016 275	11 348 456	16 645 026	1 217 134	76 964	143 303 855
	<i>84 743 918</i>	<i>8 722 865</i>	<i>15 543 805</i>	<i>696 408</i>	<i>15 364</i>	<i>109 722 361</i>
259	2 122 700 468	679 214 787	111 168 059	61 563 407	7 362 433	2 982 009 154
	<i>1 802 276 744</i>	<i>608 299 261</i>	<i>100 153 787</i>	<i>55 864 448</i>	<i>6 384 707</i>	<i>2 572 978 946</i>
25	3 075 418 237	1 373 678 554	149 915 015	73 874 531	10 908 413	4 683 794 751
	<i>2 628 961 295</i>	<i>1 270 181 574</i>	<i>134 970 657</i>	<i>66 337 853</i>	<i>9 488 002</i>	<i>4 109 939 380</i>
26110	984 546 621	452 310 247	14 405 221	18 189 400	489 071	1 469 940 560
	<i>970 014 885</i>	<i>450 098 837</i>	<i>14 338 989</i>	<i>18 121 827</i>	<i>488 920</i>	<i>1 453 063 459</i>
26120	1 032 508 218	316 640 223	55 760 707	43 124 380	41 129 540	1 489 163 067
	<i>1 008 388 696</i>	<i>288 506 634</i>	<i>54 791 286</i>	<i>42 679 726</i>	<i>41 120 124</i>	<i>1 435 486 466</i>
261	2 017 054 838	768 950 469	70 165 929	61 313 780	41 618 611	2 959 103 627
	<i>1 978 403 581</i>	<i>738 605 471</i>	<i>69 130 276</i>	<i>60 801 553</i>	<i>41 609 044</i>	<i>2 888 549 925</i>
26210	185 118 886	11 300 782	1 869 650	3 487 550		201 776 867
	<i>174 518 019</i>	<i>9 077 591</i>	<i>1 828 650</i>	<i>3 485 750</i>		<i>188 910 010</i>
26220	36 940 545	43 933 054	60 200			80 933 799
	*	*	*	*	*	*

Catatan : angka yang tercetak miring: industri besar, yang tercetak tebal: total IBS, *: tidak dipublikasikan
 Note: number in italic denote large industry, number in bold denote total large and medium industry, *: not publication

Table 4 Labour Expenditure by Industrial Code and Type of Expenditure, 2011

Nilai - Value (000 Rp)

Pengeluaran untuk Pekerja Lainnya							
<i>Others</i>							
Upah/Gaji <i>Wage/Salary</i>	Upah Lembur <i>Overtime</i>	Hadiah/Bonus dan Sejenisnya <i>Bonus in cash & in kind & others</i>	Pensiun, Tunjangan Sosial, Asuransi & Sejenisnya <i>Pension contribution, social allowance, insurance, etc</i>			Jumlah Pengeluaran Seluruh Pekerja <i>Total Expenditure</i>	Kode Industri <i>Industrial Code</i>
				Tunjangan Kecelakaan <i>Accident allowance</i>			
(8)	(9)	(10)	(11)	(12)	(13)	(14)	(1)
13 878 598	289 827	136 473	52 039		14 356 937	74 409 474	25933
<i>11 307 818</i>	<i>186 335</i>	<i>95 660</i>	<i>1 408</i>		<i>11 591 221</i>	<i>57 400 765</i>	
50 952 036	31 806 269	1 398 525	376 450	6 000	84 539 280	399 029 555	25934
<i>44 408 805</i>	<i>30 705 207</i>	<i>1 182 125</i>	<i>351 271</i>		<i>76 647 408</i>	<i>356 970 503</i>	
117 801 415	8 192 344	2 244 943	389 186	316 547	128 944 435	441 842 218	25940
<i>107 480 271</i>	<i>7 815 074</i>	<i>2 128 567</i>	<i>383 327</i>	<i>316 547</i>	<i>118 123 786</i>	<i>394 367 125</i>	
83 679 430	5 878 046	6 494 145	810 091	89 430	96 951 142	436 296 297	25951
<i>76 220 470</i>	<i>5 629 853</i>	<i>5 972 565</i>	<i>758 967</i>	<i>80 852</i>	<i>88 662 706</i>	<i>401 281 771</i>	
67 045 289	3 624 817	2 459 720	1 474 457	80 962	74 685 245	460 207 537	25952
<i>53 823 597</i>	<i>2 650 945</i>	<i>2 076 605</i>	<i>1 173 959</i>	<i>34 992</i>	<i>59 760 098</i>	<i>387 572 674</i>	
25 195 048	989 856	638 772	3 644 335	7 725	30 475 736	132 493 455	25991
<i>22 766 938</i>	<i>799 109</i>	<i>632 472</i>	<i>3 633 744</i>	<i>4 750</i>	<i>27 837 013</i>	<i>124 380 379</i>	
30 563 832	1 966 799	2 516 387	303 888	202 973	35 553 879	263 412 709	25992
<i>20 406 475</i>	<i>1 598 012</i>	<i>2 180 927</i>	<i>160 226</i>	<i>175 652</i>	<i>24 521 292</i>	<i>209 161 970</i>	
109 145 348	12 075 125	319 282	11 877		121 551 631	387 717 524	25993
<i>107 317 649</i>	<i>12 067 625</i>	<i>24 744</i>	<i>11 877</i>		<i>119 421 894</i>	<i>378 355 402</i>	
3 020 782	245 097	406 835	17 031		3 689 745	10 014 927	25994
*	*	*	*	*	*	*	
2 053 163	67 416	31 215	17 503		2 169 297	15 550 118	25995
<i>1 484 841</i>	<i>38 046</i>	<i>29 215</i>	<i>17 503</i>		<i>1 569 605</i>	<i>12 070 095</i>	
31 976 454	1 342 340	2 086 092	1 399 988	29 925	36 834 799	180 138 654	25999
<i>20 964 982</i>	<i>667 527</i>	<i>1 727 884</i>	<i>1 148 086</i>	<i>19 313</i>	<i>24 527 792</i>	<i>134 250 153</i>	
689 868 087	86 077 792	25 233 114	14 376 090	858 278	816 413 360	3 798 422 514	259
<i>586 867 446</i>	<i>79 738 788</i>	<i>21 972 565</i>	<i>12 509 637</i>	<i>733 475</i>	<i>701 821 911</i>	<i>3 274 800 857</i>	
1 006 300 162	126 022 835	35 290 006	19 641 536	1 369 091	1 188 623 630	5 872 418 381	25
<i>843 289 097</i>	<i>115 871 826</i>	<i>30 522 459</i>	<i>17 160 355</i>	<i>1 179 563</i>	<i>1 008 023 301</i>	<i>5 117 962 681</i>	
244 829 138	79 589 593	2 975 327	1 923 589		329 317 647	1 799 258 207	26110
<i>240 268 539</i>	<i>79 286 867</i>	<i>2 954 440</i>	<i>1 909 444</i>		<i>324 419 290</i>	<i>1 777 482 749</i>	
294 411 381	67 163 352	6 745 667	5 777 439	16 865	374 114 704	1 863 277 771	26120
<i>286 264 120</i>	<i>66 521 416</i>	<i>6 601 758</i>	<i>5 754 485</i>	<i>15 162</i>	<i>365 156 941</i>	<i>1 800 643 407</i>	
539 240 519	146 752 945	9 720 994	7 701 027	16 865	703 432 351	3 662 535 978	261
<i>526 532 659</i>	<i>145 808 284</i>	<i>9 556 198</i>	<i>7 663 928</i>	<i>15 162</i>	<i>689 576 231</i>	<i>3 578 126 156</i>	
16 155 073	350 361	23 650	3 185		16 532 269	218 309 136	26210
<i>14 604 364</i>	<i>155 985</i>	<i>17 350</i>	<i>2 785</i>		<i>14 780 484</i>	<i>203 690 494</i>	
6 132 549		10 800			6 143 349	87 077 148	26220
*	*	*	*	*	*	*	

Catatan : angka yang tercetak miring: industri besar, yang tercetak tebal: total IBS, *: tidak dipublikasikan

Note: number in italic denote large industry, number in bold denote total large and medium industry, *: not publication

Tabel 4 Pengeluaran untuk Pekerja menurut Kode Industri dan Jenis Pengeluaran, 2011

Pengeluaran untuk Pekerja Produksi <i>Expenditure of Production Labour</i>						
Kode Industri <i>Industrial Code</i>	Upah/Gaji <i>Wage/Salary</i>	Upah Lembur <i>Overtime</i>	Hadiah/Bonus dan Sejenisnya <i>Bonus in cash & in kind & others</i>	Pensiun, Tunjangan Sosial, Asuransi & Sejenisnya <i>Pension contribution, social allowance, insurance, etc</i>	Tunjangan Kecelakaan <i>Accident allowance</i>	Jumlah <i>Total</i>
(1)	(2)	(3)	(4)	(5)	(6)	(7)
262	222 059 430	55 233 836	1 929 850	3 487 550		282 710 666
	<i>209 981 114</i>	<i>53 010 645</i>	<i>1 828 650</i>	<i>3 485 750</i>		<i>268 306 159</i>
26310	18 728 257	2 955 592				21 683 848
	<i>17 913 040</i>	<i>2 955 592</i>				<i>20 868 631</i>
26390	42 299 612	46 360 664	1 915 239	1 609 835	315 099	92 500 449
	<i>38 074 696</i>	<i>42 034 856</i>	<i>1 915 239</i>	<i>1 609 835</i>	<i>315 099</i>	<i>83 949 725</i>
263	61 027 869	49 316 255	1 915 239	1 609 835	315 099	114 184 297
	<i>55 987 736</i>	<i>44 990 447</i>	<i>1 915 239</i>	<i>1 609 835</i>	<i>315 099</i>	<i>104 818 356</i>
26410	281 457 913	242 277 672	64 555 227	64 104 616	1 062 259	653 457 687
	<i>271 137 436</i>	<i>241 876 323</i>	<i>64 327 198</i>	<i>63 996 613</i>	<i>1 031 672</i>	<i>642 369 242</i>
26420	*	*	*	*	*	*
26490	78 942 987	7 423 051	3 534 649	19 471 012	1 138 282	110 509 981
	<i>67 220 266</i>	<i>3 555 575</i>	<i>3 107 898</i>	<i>19 386 985</i>	<i>1 138 282</i>	<i>94 409 007</i>
264	361 515 306	249 700 722	68 114 876	83 575 628	2 200 542	765 107 074
	<i>338 357 702</i>	<i>245 431 898</i>	<i>67 435 097</i>	<i>83 383 598</i>	<i>2 169 955</i>	<i>736 778 249</i>
26511	12 597 913	5 431 119	668 375	271 813		18 969 220
	<i>*</i>	<i>*</i>	<i>*</i>	<i>*</i>	<i>*</i>	<i>*</i>
26512	*	*	*	*	*	*
	<i>*</i>	<i>*</i>	<i>*</i>	<i>*</i>	<i>*</i>	<i>*</i>
26513	*	*	*	*	*	*
	<i>*</i>	<i>*</i>	<i>*</i>	<i>*</i>	<i>*</i>	<i>*</i>
26520	13 531 689	1 620 032	278 603	89 114		15 519 438
	<i>6 054 237</i>	<i>636 024</i>				<i>6 690 261</i>
265	35 756 404	21 852 201	2 737 060	2 140 736	454 150	62 940 551
	<i>22 920 372</i>	<i>16 632 970</i>	<i>2 196 950</i>	<i>1 908 595</i>	<i>454 150</i>	<i>44 113 038</i>
26602	13 889 168	382 231	345 863	64 260		14 681 522
	<i>*</i>	<i>*</i>	<i>*</i>	<i>*</i>	<i>*</i>	<i>*</i>
266	13 889 168	382 231	345 863	64 260		14 681 522
	<i>*</i>	<i>*</i>	<i>*</i>	<i>*</i>	<i>*</i>	<i>*</i>
26710	*	*	*	*	*	*
	<i>*</i>	<i>*</i>	<i>*</i>	<i>*</i>	<i>*</i>	<i>*</i>
26791	*	*	*	*	*	*
	<i>*</i>	<i>*</i>	<i>*</i>	<i>*</i>	<i>*</i>	<i>*</i>
26792	6 457 494	674 654	69 656	115 843		7 317 647
	<i>*</i>	<i>*</i>	<i>*</i>	<i>*</i>	<i>*</i>	<i>*</i>

Catatan : angka yang tercetak miring: industri besar, yang tercetak tebal: total IBS, *: tidak dipublikasikan
 Note: number in italic denote large industry, number in bold denote total large and medium industry, *: not publication

Table 4 Labour Expenditure by Industrial Code and Type of Expenditure, 2011

Nilai - Value (000 Rp)

Pengeluaran untuk Pekerja Lainnya							
<i>Others</i>							
Upah/Gaji <i>Wage/Salary</i>	Upah Lembur <i>Overtime</i>	Hadiah/Bonus dan Sejenisnya <i>Bonus in cash & in kind & others</i>	Pensiun, Tunjangan Sosial, Asuransi & Sejenisnya <i>Pension contribution, social allowance, insurance, etc</i>			Jumlah Pengeluaran Seluruh Pekerja <i>Total Expenditure</i>	Kode Industri <i>Industrial Code</i>
			Tunjangan Kecelakaan <i>Accident allowance</i>	Jumlah <i>Total</i>	Jumlah <i>Total</i>		
(8)	(9)	(10)	(11)	(12)	(13)	(14)	(1)
22 287 622	350 361	34 450	3 185		22 675 618	305 386 284	262
<i>20 497 213</i>	<i>155 985</i>	<i>17 350</i>	<i>2 785</i>		<i>20 673 333</i>	<i>288 979 492</i>	
2 803 430	161 104				2 964 534	24 648 382	26310
<i>1 538 365</i>	<i>161 104</i>				<i>1 699 469</i>	<i>22 568 100</i>	
8 031 070	235 235	10 825 186	11 902 186	2 331 074	33 324 751	125 825 200	26390
<i>7 097 993</i>	<i>177 485</i>	<i>10 825 186</i>	<i>11 902 186</i>	<i>2 331 074</i>	<i>32 333 924</i>	<i>116 283 649</i>	
10 834 499	396 340	10 825 186	11 902 186	2 331 074	36 289 285	150 473 582	263
<i>8 636 358</i>	<i>338 589</i>	<i>10 825 186</i>	<i>11 902 186</i>	<i>2 331 074</i>	<i>34 033 393</i>	<i>138 851 749</i>	
90 944 844	9 171 532	1 471 579	1 123 666	26 845	102 738 466	756 196 153	26410
<i>85 048 265</i>	<i>8 973 970</i>	<i>1 275 354</i>	<i>1 045 987</i>	<i>22 609</i>	<i>96 366 185</i>	<i>738 735 427</i>	
*	*	*	*	*	*	*	26420
35 822 952	1 606 035	3 014 480	5 072 791	97 014	45 613 272	156 123 253	26490
<i>33 062 476</i>	<i>1 497 583</i>	<i>2 915 948</i>	<i>4 966 089</i>	<i>97 014</i>	<i>42 539 110</i>	<i>136 948 117</i>	
126 993 396	10 777 567	4 488 459	6 196 457	123 859	148 579 738	913 686 812	264
<i>118 110 741</i>	<i>10 471 553</i>	<i>4 191 302</i>	<i>6 012 076</i>	<i>119 623</i>	<i>138 905 295</i>	<i>875 683 544</i>	
2 960 839	50 708	330 893	204 688		3 547 128	22 516 348	26511
*	*	*	*	*	*	*	
*	*	*	*	*	*	*	26512
*	*	*	*	*	*	*	
*	*	*	*	*	*	*	26513
*	*	*	*	*	*	*	
3 785 407	587 653	108 836	17 144		4 499 040	20 018 478	26520
<i>1 172 875</i>	<i>469 267</i>				<i>1 642 142</i>	<i>8 332 403</i>	
8 993 340	732 345	744 360	622 315	14 435	11 106 795	74 047 346	265
<i>5 233 057</i>	<i>605 947</i>	<i>602 391</i>	<i>491 311</i>	<i>14 435</i>	<i>6 947 141</i>	<i>51 060 179</i>	
7 366 988	259 537	14 500	5 000		7 646 025	22 327 547	26602
*	*	*	*	*	*	*	
7 366 988	259 537	14 500	5 000		7 646 025	22 327 547	266
*	*	*	*	*	*	*	
*	*	*	*	*	*	*	26710
*	*	*	*	*	*	*	
*	*	*	*	*	*	*	26791
*	*	*	*	*	*	*	
778 690	45 276	7 386	51 712		883 064	8 200 711	26792
*	*	*	*	*	*	*	

Catatan : angka yang tercetak miring: industri besar, yang tercetak tebal: total IBS, *: tidak dipublikasikan

Note: number in italic denote large industry, number in bold denote total large and medium industry, *: not publication

Tabel 4 Pengeluaran untuk Pekerja menurut Kode Industri dan Jenis Pengeluaran, 2011

Pengeluaran untuk Pekerja Produksi <i>Expenditure of Production Labour</i>						
Kode Industri <i>Industrial Code</i>	Upah/Gaji <i>Wage/Salary</i>	Upah Lembur <i>Overtime</i>	Hadiah/Bonus dan Sejenisnya <i>Bonus in cash & in kind & others</i>	Pensiun, Tunjangan Sosial, Asuransi & Sejenisnya <i>Pension contribution, social allowance, insurance, etc</i>	Tunjangan Kecelakaan <i>Accident allowance</i>	Jumlah <i>Total</i>
(1)	(2)	(3)	(4)	(5)	(6)	(7)
267	75 326 777	17 820 319	3 414 229	566 562		97 127 887
	<i>72 789 178</i>	<i>17 495 320</i>	<i>3 344 573</i>	<i>450 719</i>		<i>94 079 790</i>
26800	46 962 361	12 672 014	314 428	223 532		60 172 335
	<i>44 930 902</i>	<i>12 392 150</i>	<i>310 928</i>	<i>223 532</i>		<i>57 857 512</i>
268	46 962 361	12 672 014	314 428	223 532		60 172 335
	<i>44 930 902</i>	<i>12 392 150</i>	<i>310 928</i>	<i>223 532</i>		<i>57 857 512</i>
26	2 833 592 153	1 175 928 047	148 937 474	152 981 883	44 588 401	4 356 027 959
	<i>2 735 393 320</i>	<i>1 128 877 663</i>	<i>146 483 576</i>	<i>151 911 237</i>	<i>44 548 247</i>	<i>4 207 214 043</i>
27111	*	*	*	*	*	*
	<i>*</i>	<i>*</i>	<i>*</i>	<i>*</i>	<i>*</i>	<i>*</i>
27112	50 240 669	17 470 146	4 007 186	281 857	19 726	72 019 585
	<i>45 366 970</i>	<i>17 115 118</i>	<i>3 878 664</i>	<i>263 505</i>		<i>66 624 258</i>
27113	687 666 812	488 673 936	11 877 186	12 383 044	1 036 286	1 201 637 264
	<i>678 653 511</i>	<i>473 604 661</i>	<i>11 512 756</i>	<i>12 337 167</i>	<i>1 036 286</i>	<i>1 177 144 381</i>
27120	59 270 775	10 237 392	9 970 590	803 475	115 307	80 397 540
	<i>41 252 543</i>	<i>4 928 060</i>	<i>9 608 042</i>	<i>525 239</i>	<i>26 059</i>	<i>56 339 943</i>
271	797 178 257	516 381 475	25 854 962	13 485 167	1 171 319	1 354 071 179
	<i>765 273 024</i>	<i>495 647 839</i>	<i>24 999 462</i>	<i>13 142 702</i>	<i>1 062 345</i>	<i>1 300 125 373</i>
27201	225 942 169	363 289 780	3 073 968	197 184		592 503 101
	<i>225 942 169</i>	<i>363 289 780</i>	<i>3 073 968</i>	<i>197 184</i>		<i>592 503 101</i>
27202	205 558 985	57 439 141	32 401 105	8 364 075	2 207 539	305 970 845
	<i>202 411 559</i>	<i>57 364 655</i>	<i>32 303 981</i>	<i>8 360 007</i>	<i>2 207 539</i>	<i>302 647 741</i>
272	431 501 154	420 728 921	35 475 074	8 561 259	2 207 539	898 473 946
	<i>428 353 728</i>	<i>420 654 435</i>	<i>35 377 950</i>	<i>8 557 191</i>	<i>2 207 539</i>	<i>895 150 842</i>
27310	641 643 113	270 664 977	18 760 682	4 141 060	26 730	935 236 562
	<i>630 210 004</i>	<i>268 014 756</i>	<i>18 536 835</i>	<i>3 996 496</i>	<i>1 088</i>	<i>920 759 180</i>
27320	84 893 137	70 353 072	48 862 060	1 049 614	177 656	205 335 539
	<i>75 518 578</i>	<i>69 270 341</i>	<i>48 713 748</i>	<i>637 454</i>	<i>177 388</i>	<i>194 317 510</i>
27330	32 059 078	6 674 336	817 215	362 765	44 000	39 957 394
	<i>27 876 758</i>	<i>6 567 143</i>	<i>770 965</i>	<i>362 765</i>	<i>44 000</i>	<i>35 621 631</i>
273	758 595 328	347 692 385	68 439 957	5 553 439	248 386	1 180 529 494
	<i>733 605 340</i>	<i>343 852 240</i>	<i>68 021 548</i>	<i>4 996 715</i>	<i>222 476</i>	<i>1 150 698 320</i>
27401	154 434 069	41 129 762	10 133 673	5 438 878	411 972	211 548 353
	<i>145 845 293</i>	<i>39 807 189</i>	<i>10 133 673</i>	<i>4 981 439</i>	<i>408 702</i>	<i>201 176 296</i>
27402	*	*	*	*	*	*

Catatan : angka yang tercetak miring: industri besar, yang tercetak tebal: total IBS, *: tidak dipublikasikan
 Note: number in italic denote large industry, number in bold denote total large and medium industry, *: not publication

Table 4 Labour Expenditure by Industrial Code and Type of Expenditure, 2011

Nilai - Value (000 Rp)

Pengeluaran untuk Pekerja Lainnya							
<i>Others</i>							
Upah/Gaji <i>Wage/Salary</i>	Upah Lembur <i>Overtime</i>	Hadiah/Bonus dan Sejenisnya <i>Bonus in cash & in kind & others</i>	Pensiun, Tunjangan Sosial, Asuransi & Sejenisnya <i>Pension contribution, social allowance, insurance, etc</i>			Jumlah Pengeluaran Seluruh Pekerja <i>Total Expenditure</i>	Kode Industri <i>Industrial Code</i>
			Tunjangan Kecelakaan <i>Accident allowance</i>	Jumlah <i>Total</i>	Jumlah <i>Total</i>		
(8)	(9)	(10)	(11)	(12)	(13)	(14)	(1)
16 330 404	7 519 586	796 243	97 264		24 743 497	121 871 384	267
<i>16 032 754</i>	<i>7 495 519</i>	<i>788 857</i>	<i>45 552</i>		<i>24 362 682</i>	<i>118 442 472</i>	
17 071 082	1 661 138	162 630	43 579		18 938 429	79 110 764	26800
<i>14 341 992</i>	<i>1 466 073</i>	<i>152 630</i>	<i>43 579</i>		<i>16 004 274</i>	<i>73 861 786</i>	
17 071 082	1 661 138	162 630	43 579		18 938 429	79 110 764	268
<i>14 341 992</i>	<i>1 466 073</i>	<i>152 630</i>	<i>43 579</i>		<i>16 004 274</i>	<i>73 861 786</i>	
749 117 852	168 449 818	26 786 822	26 571 013	2 486 233	973 411 738	5 329 439 697	26
<i>713 775 609</i>	<i>166 472 770</i>	<i>26 133 915</i>	<i>26 161 417</i>	<i>2 480 294</i>	<i>935 024 004</i>	<i>5 142 238 047</i>	
*	*	*	*	*	*	*	27111
*	*	*	*	*	*	*	
32 454 090	7 067 264	994 902	84 336		40 600 591	112 620 176	27112
<i>30 675 133</i>	<i>7 035 898</i>	<i>974 418</i>	<i>77 619</i>		<i>38 763 067</i>	<i>105 387 325</i>	
88 464 258	10 214 084	3 615 319	5 813 043		108 106 704	1 309 743 968	27113
<i>85 591 197</i>	<i>10 086 999</i>	<i>3 361 123</i>	<i>5 812 797</i>		<i>104 852 116</i>	<i>1 281 996 497</i>	
67 224 523	14 867 522	12 958 253	186 468	869	95 237 635	175 635 175	27120
<i>54 928 410</i>	<i>14 071 681</i>	<i>12 708 836</i>	<i>108 983</i>		<i>81 817 910</i>	<i>138 157 853</i>	
188 146 083	32 148 870	17 568 561	6 083 912	869	243 948 296	1 598 019 475	271
<i>171 197 952</i>	<i>31 194 578</i>	<i>17 044 464</i>	<i>5 999 465</i>		<i>225 436 459</i>	<i>1 525 561 832</i>	
63 413 342	7 569 047	1 302 997	172 224		72 457 610	664 960 711	27201
<i>63 413 342</i>	<i>7 569 047</i>	<i>1 302 997</i>	<i>172 224</i>		<i>72 457 610</i>	<i>664 960 711</i>	
84 628 485	13 594 272	17 502 601	892 634		116 617 992	422 588 837	27202
<i>83 375 106</i>	<i>13 487 558</i>	<i>17 485 265</i>	<i>891 674</i>		<i>115 239 603</i>	<i>417 887 344</i>	
148 041 827	21 163 319	18 805 598	1 064 858		189 075 602	1 087 549 548	272
<i>146 788 448</i>	<i>21 056 605</i>	<i>18 788 262</i>	<i>1 063 898</i>		<i>187 697 213</i>	<i>1 082 848 055</i>	
112 615 096	16 605 201	597 857	1 804 657		131 622 812	1 066 859 374	27310
<i>107 204 585</i>	<i>15 939 660</i>	<i>344 502</i>	<i>1 087 404</i>		<i>124 576 151</i>	<i>1 045 335 331</i>	
45 951 367	9 448 556	1 521 001	1 224 519		58 145 444	263 480 983	27320
<i>43 106 805</i>	<i>9 411 433</i>	<i>1 514 491</i>	<i>1 093 904</i>		<i>55 126 634</i>	<i>249 444 144</i>	
3 047 254	320 577	62 589	10 245	5 000	3 445 665	43 403 059	27330
<i>1 675 787</i>	<i>282 522</i>	<i>59 589</i>	<i>10 245</i>	<i>5 000</i>	<i>2 033 143</i>	<i>37 654 774</i>	
161 613 718	26 374 335	2 181 447	3 039 421	5 000	193 213 921	1 373 743 415	273
<i>151 987 178</i>	<i>25 633 615</i>	<i>1 918 582</i>	<i>2 191 553</i>	<i>5 000</i>	<i>181 735 928</i>	<i>1 332 434 248</i>	
31 608 471	1 855 393	2 164 002	984 850		36 612 717	248 161 070	27401
<i>28 669 551</i>	<i>1 767 613</i>	<i>2 164 002</i>	<i>742 774</i>		<i>33 343 941</i>	<i>234 520 237</i>	
*	*	*	*	*	*	*	27402

Catatan : angka yang tercetak miring: industri besar, yang tercetak tebal: total IBS, *: tidak dipublikasikan

Note: number in italic denote large industry, number in bold denote total large and medium industry, *: not publication

Tabel 4 Pengeluaran untuk Pekerja menurut Kode Industri dan Jenis Pengeluaran, 2011

Pengeluaran untuk Pekerja Produksi <i>Expenditure of Production Labour</i>						
Kode Industri <i>Industrial Code</i>	Upah/Gaji <i>Wage/Salary</i>	Upah Lembur <i>Overtime</i>	Hadiah/Bonus dan Sejenisnya <i>Bonus in cash & in kind & others</i>	Pensiun, Tunjangan Sosial, Asuransi & Sejenisnya <i>Pension contribution, social allowance, insurance, etc</i>	Tunjangan Kecelakaan <i>Accident allowance</i>	Jumlah <i>Total</i>
(1)	(2)	(3)	(4)	(5)	(6)	(7)
27403	320 553 723	64 812 654	2 689 861	7 589 642		395 645 880
	<i>310 276 060</i>	<i>57 250 003</i>	<i>2 685 903</i>	<i>7 519 623</i>		<i>377 731 589</i>
27409	25 581 970	2 000 352				27 582 322
	<i>25 108 984</i>	<i>1 807 111</i>				<i>26 916 095</i>
274	500 701 762	107 942 768	12 823 534	13 028 520	411 972	634 908 555
	<i>481 230 337</i>	<i>98 864 303</i>	<i>12 819 576</i>	<i>12 501 062</i>	<i>408 702</i>	<i>605 823 980</i>
27510	167 261 168	218 141 262	228 610	22 093 687	157 983	407 882 710
	<i>151 638 103</i>	<i>216 512 636</i>	<i>98 410</i>	<i>22 028 347</i>	<i>140 483</i>	<i>390 417 980</i>
27520	248 096 054	26 977 409	2 405 036	689 321	56 891	278 224 712
	<i>236 720 419</i>	<i>25 654 418</i>	<i>2 274 557</i>	<i>676 273</i>	<i>56 891</i>	<i>265 382 559</i>
27530	29 817 380	1 256 576	1 128 421	198 712	12 572	32 413 662
	<i>21 129 284</i>	<i>1 057 258</i>	<i>932 582</i>	<i>168 850</i>		<i>23 287 975</i>
275	445 174 603	246 375 247	3 762 067	22 981 721	227 446	718 521 083
	<i>409 487 807</i>	<i>243 224 313</i>	<i>3 305 549</i>	<i>22 873 471</i>	<i>197 374</i>	<i>679 088 514</i>
27900	90 275 669	8 936 127	1 762 577	73 891	2 495	101 050 759
	<i>88 372 236</i>	<i>8 930 932</i>	<i>1 731 477</i>	<i>72 491</i>	<i>2 495</i>	<i>99 109 631</i>
279	90 275 669	8 936 127	1 762 577	73 891	2 495	101 050 759
	<i>88 372 236</i>	<i>8 930 932</i>	<i>1 731 477</i>	<i>72 491</i>	<i>2 495</i>	<i>99 109 631</i>
27	3 023 426 771	1 648 056 922	148 118 170	63 683 997	4 269 156	4 887 555 016
	<i>2 906 322 473</i>	<i>1 611 174 062</i>	<i>146 255 561</i>	<i>62 143 632</i>	<i>4 100 931</i>	<i>4 729 996 659</i>
28111	27 217 739	7 329 703	2 132 756	744 433	118 044	37 542 675
	<i>24 655 571</i>	<i>7 292 263</i>	<i>1 909 314</i>	<i>744 433</i>	<i>118 044</i>	<i>34 719 625</i>
28112	32 740 006	13 759 876	330 768	17 956	431	46 849 037
	<i>32 740 006</i>	<i>13 759 876</i>	<i>330 768</i>	<i>17 956</i>	<i>431</i>	<i>46 849 037</i>
28113	186 244 421	75 208 227	16 162 127	502 895	52 816	278 170 487
	<i>158 523 842</i>	<i>69 549 774</i>	<i>15 098 878</i>	<i>7 594</i>	<i>3 265</i>	<i>243 183 353</i>
28120	104 537 331	23 653 285	3 316 981	277 346	9 600	131 794 543
	<i>92 124 583</i>	<i>21 432 112</i>	<i>3 045 761</i>			<i>116 602 456</i>
28130	174 260 824	106 521 721	8 487 994	2 180 853	56 873	291 508 265
	<i>162 499 466</i>	<i>103 188 626</i>	<i>8 046 900</i>	<i>2 062 109</i>	<i>56 873</i>	<i>275 853 973</i>
28140	91 129 996	11 465 018	472 814	93 406	300	103 161 534
	<i>84 147 999</i>	<i>10 878 172</i>	<i>127 900</i>	<i>15 000</i>	<i>300</i>	<i>95 169 371</i>
28151	*	*	*	*	*	*
	<i>*</i>	<i>*</i>	<i>*</i>	<i>*</i>	<i>*</i>	<i>*</i>
28152	*	*	*	*	*	*

Catatan : angka yang tercetak miring: industri besar, yang tercetak tebal: total IBS, *: tidak dipublikasikan
 Note: number in italic denote large industry, number in bold denote total large and medium industry, *: not publication

Table 4 Labour Expenditure by Industrial Code and Type of Expenditure, 2011

Nilai - Value (000 Rp)

Pengeluaran untuk Pekerja Lainnya							
<i>Others</i>							
Upah/Gaji <i>Wage/Salary</i>	Upah Lembur <i>Overtime</i>	Hadiah/Bonus dan Sejenisnya <i>Bonus in cash & in kind & others</i>	Pensiun, Tunjangan Sosial, Asuransi & Sejenisnya <i>Pension contribution, social allowance, insurance, etc</i>			Jumlah Pengeluaran Seluruh Pekerja <i>Total Expenditure</i>	Kode Industri <i>Industrial Code</i>
			Tunjangan Kecelakaan <i>Accident allowance</i>	Jumlah <i>Total</i>	Jumlah <i>Total</i>		
(8)	(9)	(10)	(11)	(12)	(13)	(14)	(1)
91 330 619	13 711 631	294 615	661 968		105 998 833	501 644 713	27403
<i>86 325 613</i>	<i>12 829 788</i>	<i>294 099</i>	<i>661 968</i>		<i>100 111 467</i>	<i>477 843 056</i>	
11 379 489	695 534				12 075 023	39 657 345	27409
<i>10 795 575</i>	<i>563 728</i>				<i>11 359 303</i>	<i>38 275 398</i>	
134 465 579	16 262 559	2 458 617	1 646 818		154 833 573	789 742 128	274
<i>125 790 739</i>	<i>15 161 129</i>	<i>2 458 101</i>	<i>1 404 742</i>		<i>144 814 711</i>	<i>750 638 691</i>	
45 282 166	4 826 385	275 175	312 019		50 695 745	458 578 455	27510
<i>38 790 541</i>	<i>4 657 323</i>	<i>123 375</i>	<i>293 209</i>		<i>43 864 448</i>	<i>434 282 428</i>	
49 717 714	7 909 895	642 421	281 098		58 551 128	336 775 840	27520
<i>47 051 019</i>	<i>7 298 173</i>	<i>627 873</i>	<i>280 446</i>		<i>55 257 511</i>	<i>320 640 070</i>	
8 494 132	257 088	452 084	40 279	6 658	9 250 241	41 663 903	27530
<i>6 831 311</i>	<i>221 315</i>	<i>423 457</i>	<i>32 889</i>		<i>7 508 972</i>	<i>30 796 947</i>	
103 494 012	12 993 367	1 369 680	633 396	6 658	118 497 114	837 018 197	275
<i>92 672 871</i>	<i>12 176 810</i>	<i>1 174 705</i>	<i>606 544</i>		<i>106 630 931</i>	<i>785 719 445</i>	
8 850 899	222 820	597 852	6 479		9 678 050	110 728 809	27900
<i>7 012 050</i>	<i>176 317</i>	<i>146 552</i>	<i>5 479</i>		<i>7 340 398</i>	<i>106 450 029</i>	
8 850 899	222 820	597 852	6 479		9 678 050	110 728 809	279
<i>7 012 050</i>	<i>176 317</i>	<i>146 552</i>	<i>5 479</i>		<i>7 340 398</i>	<i>106 450 029</i>	
744 612 118	109 165 270	42 981 757	12 474 884	12 527	909 246 556	5 796 801 572	27
<i>695 449 237</i>	<i>105 399 054</i>	<i>41 530 668</i>	<i>11 271 681</i>	<i>5 000</i>	<i>853 655 640</i>	<i>5 583 652 299</i>	
4 015 933	60 992	353 487	6 200		4 436 613	41 979 288	28111
<i>3 627 048</i>	<i>60 992</i>	<i>314 607</i>	<i>6 200</i>		<i>4 008 848</i>	<i>38 728 473</i>	
7 420 870	676 478	324 777	5 973		8 428 098	55 277 135	28112
<i>7 420 870</i>	<i>676 478</i>	<i>324 777</i>	<i>5 973</i>		<i>8 428 098</i>	<i>55 277 135</i>	
63 867 570	13 404 387	2 816 289	390 402	198 623	80 677 272	358 847 759	28113
<i>52 706 980</i>	<i>12 588 911</i>	<i>2 437 675</i>	<i>207 553</i>	<i>172 250</i>	<i>68 113 369</i>	<i>311 296 722</i>	
23 112 245	3 171 638	799 497	65 000		27 148 380	158 942 923	28120
<i>13 837 001</i>	<i>2 029 765</i>	<i>510 391</i>			<i>16 377 157</i>	<i>132 979 613</i>	
27 747 645	1 020 202	1 501 041	1 207 381	179 172	31 655 441	323 163 706	28130
<i>21 538 920</i>	<i>979 425</i>	<i>1 224 082</i>	<i>1 076 312</i>	<i>179 172</i>	<i>24 997 912</i>	<i>300 851 885</i>	
33 796 353	4 284 142	234 881	42 725	600	38 358 701	141 520 235	28140
<i>31 467 615</i>	<i>4 245 139</i>	<i>137 900</i>	<i>4 300</i>	<i>600</i>	<i>35 855 554</i>	<i>131 024 925</i>	
*	*	*	*	*	*	*	28151
*	*	*	*	*	*	*	
*	*	*	*	*	*	*	28152

Catatan : angka yang tercetak miring: industri besar, yang tercetak tebal: total IBS, *: tidak dipublikasikan

Note: number in italic denote large industry, number in bold denote total large and medium industry, *: not publication

Tabel 4 Pengeluaran untuk Pekerja menurut Kode Industri dan Jenis Pengeluaran, 2011

Pengeluaran untuk Pekerja Produksi <i>Expenditure of Production Labour</i>						
Kode Industri <i>Industrial Code</i>	Upah/Gaji <i>Wage/Salary</i>	Upah Lembur <i>Overtime</i>	Hadiah/Bonus dan Sejenisnya <i>Bonus in cash & in kind & others</i>	Pensiun, Tunjangan Sosial, Asuransi & Sejenisnya <i>Pension contribution, social allowance, insurance, etc</i>	Tunjangan Kecelakaan <i>Accident allowance</i>	Jumlah <i>Total</i>
(1)	(2)	(3)	(4)	(5)	(6)	(7)
28160	47 311 295	7 954 001	778 904	835 808	21 325	56 901 332
	<i>39 947 425</i>	<i>3 545 809</i>	<i>444 897</i>	<i>782 615</i>	<i>18 112</i>	<i>44 738 858</i>
28172	*	*	*	*	*	*
	<i>*</i>	<i>*</i>	<i>*</i>	<i>*</i>	<i>*</i>	<i>*</i>
28174	*	*	*	*	*	*
28179	67 747 252	100 670 812	26 902 099	364 560	56 922	195 741 645
	<i>*</i>	<i>*</i>	<i>*</i>	<i>*</i>	<i>*</i>	<i>*</i>
28180	*	*	*	*	*	*
28191	31 245 435	5 021 395	562 254	765 388	161 899	37 756 371
	<i>12 456 198</i>	<i>2 426 678</i>	<i>398 909</i>	<i>399 695</i>	<i>161 899</i>	<i>15 843 379</i>
28192	13 669 098	776 661	347 950			14 793 708
	<i>10 574 578</i>	<i>710 461</i>	<i>153 000</i>			<i>11 438 038</i>
28193	30 716 308	18 960 788	857 131	848 896	248 978	51 632 102
	<i>6 861 995</i>	<i>1 081 159</i>	<i>118 542</i>	<i>575 300</i>		<i>8 636 996</i>
28199	18 420 787	6 338 509	1 558 393	1 019 335	21 500	27 358 525
	<i>9 663 955</i>	<i>5 840 753</i>	<i>1 345 375</i>	<i>934 833</i>		<i>17 784 917</i>
281	869 301 551	400 770 107	66 401 737	22 025 234	748 689	1 359 247 319
	<i>741 093 703</i>	<i>362 997 139</i>	<i>62 368 604</i>	<i>20 278 453</i>	<i>415 847</i>	<i>1 187 153 746</i>
28210	40 498 959	3 690 788	3 601 059	2 172 639	75 130	50 038 575
	<i>35 539 030</i>	<i>3 581 888</i>	<i>3 475 272</i>	<i>2 149 445</i>	<i>75 130</i>	<i>44 820 765</i>
28221	72 877 136	33 824 713	1 804 125	1 865 658	99 115	110 470 746
	<i>48 313 464</i>	<i>17 486 703</i>	<i>648 293</i>	<i>1 513 019</i>		<i>67 961 479</i>
28222	7 213 019	1 099 161				8 312 180
	<i>*</i>	<i>*</i>	<i>*</i>	<i>*</i>	<i>*</i>	<i>*</i>
28223	28 947 178	6 173 129	94 600	182 191		35 397 098
	<i>*</i>	<i>*</i>	<i>*</i>	<i>*</i>	<i>*</i>	<i>*</i>
28224	5 929 408		104 844			6 034 252
28240	37 116 668	24 357 327	1 772 884	828 258	2 049 881	66 125 018
	<i>33 732 501</i>	<i>23 027 263</i>	<i>1 567 167</i>	<i>782 881</i>	<i>2 049 881</i>	<i>61 159 693</i>
28250	29 947 639	14 089 023	251 644	3 379 829	13 223	47 681 357
	<i>23 519 908</i>	<i>14 022 526</i>	<i>202 280</i>	<i>3 313 276</i>		<i>41 057 990</i>
28262	*	*	*	*	*	*
28263	8 680 498	731 706	72 883	191 610		9 676 697
	<i>*</i>	<i>*</i>	<i>*</i>	<i>*</i>	<i>*</i>	<i>*</i>
28264	*	*	*	*	*	*
28291	*	*	*	*	*	*

Catatan : angka yang tercetak miring: industri besar, yang tercetak tebal: total IBS, *: tidak dipublikasikan
 Note: number in italic denote large industry, number in bold denote total large and medium industry, *: not publication

Table 4 Labour Expenditure by Industrial Code and Type of Expenditure, 2011

Nilai - Value (000 Rp)

Pengeluaran untuk Pekerja Lainnya								
<i>Others</i>								
Upah/Gaji <i>Wage/Salary</i>	Upah Lembur <i>Overtime</i>	Hadiah/Bonus dan Sejenisnya <i>Bonus in cash & in kind & others</i>	Pensiun, Tunjangan Sosial, Asuransi & Sejenisnya <i>Pension contribution, social allowance, insurance, etc</i>		Tunjangan Kecelakaan <i>Accident allowance</i>	Jumlah <i>Total</i>	Jumlah Pengeluaran Seluruh Pekerja <i>Total Expenditure</i>	Kode Industri <i>Industrial Code</i>
(8)	(9)	(10)	(11)	(12)	(13)	(14)	(1)	
17 554 762	1 894 209	334 697	439 582	5 944	20 229 194	77 130 526	28160	
<i>14 880 838</i>	<i>1 694 286</i>	<i>146 335</i>	<i>407 824</i>	<i>5 731</i>	<i>17 135 014</i>	<i>61 873 872</i>		
*	*	*	*	*	*	*	28172	
*	*	*	*	*	*	*		
*	*	*	*	*	*	*	28174	
20 065 026	1 502 362	1 771 105	364 560	44 072	23 747 125	219 488 770	28179	
*	*	*	*	*	*	*		
*	*	*	*	*	*	*	28180	
16 056 859	3 982 828	214 539	238 914	2 690	20 495 830	58 252 201	28191	
<i>4 611 855</i>	<i>3 597 906</i>	<i>48 870</i>	<i>20 544</i>	<i>2 690</i>	<i>8 281 865</i>	<i>24 125 244</i>		
3 415 349	703 471	46 375			4 165 195	18 958 903	28192	
<i>2 995 199</i>	<i>693 471</i>	<i>15 000</i>			<i>3 703 670</i>	<i>15 141 708</i>		
11 955 144	600 464	844 124	1 553 562	27 489	14 980 784	66 612 886	28193	
<i>5 258 227</i>	<i>83 301</i>	<i>684 585</i>	<i>1 457 873</i>		<i>7 483 986</i>	<i>16 120 982</i>		
17 497 384	3 258 403	2 309 634	1 481 994	5 500	24 552 915	51 911 440	28199	
<i>13 017 978</i>	<i>2 852 107</i>	<i>2 241 516</i>	<i>1 459 757</i>		<i>19 571 358</i>	<i>37 356 275</i>		
250 307 360	35 781 603	12 523 522	7 462 566	464 091	306 539 142	1 665 786 461	281	
<i>193 625 110</i>	<i>32 098 926</i>	<i>10 808 465</i>	<i>6 677 169</i>	<i>404 515</i>	<i>243 614 186</i>	<i>1 430 767 932</i>		
25 916 319	628 550	975 218	1 418 274	7 870	28 946 230	78 984 805	28210	
<i>25 019 241</i>	<i>628 550</i>	<i>956 851</i>	<i>1 406 811</i>	<i>7 870</i>	<i>28 019 322</i>	<i>72 840 087</i>		
18 548 355	2 331 754	327 407	299 034	25 797	21 532 347	132 003 093	28221	
<i>12 926 248</i>	<i>1 409 889</i>	<i>75 921</i>	<i>226 418</i>		<i>14 638 476</i>	<i>82 599 955</i>		
7 080 430	2 401 788				9 482 218	17 794 398	28222	
*	*	*	*	*	*	*		
3 071 572	482 956	31 138	14 242		3 599 908	38 997 006	28223	
*	*	*	*	*	*	*		
913 353		53 152			966 505	7 000 757	28224	
18 751 861	3 072 292	255 856	4 941	445 748	22 530 697	88 655 715	28240	
<i>18 052 893</i>	<i>3 072 292</i>	<i>189 794</i>	<i>1 955</i>	<i>445 748</i>	<i>21 762 682</i>	<i>82 922 375</i>		
9 968 996	546 229	68 170	210 895	3 232	10 797 522	58 478 879	28250	
<i>6 255 358</i>	<i>546 229</i>	<i>52 700</i>	<i>201 540</i>		<i>7 055 827</i>	<i>48 113 817</i>		
*	*	*	*	*	*	*	28262	
6 415 210	231 294	31 379	20 547		6 698 430	16 375 127	28263	
*	*	*	*	*	*	*		
*	*	*	*	*	*	*	28264	
*	*	*	*	*	*	*	28291	

Catatan : angka yang tercetak miring: industri besar, yang tercetak tebal: total IBS, *: tidak dipublikasikan

Note: number in italic denote large industry, number in bold denote total large and medium industry, *: not publication

Tabel 4 Pengeluaran untuk Pekerja menurut Kode Industri dan Jenis Pengeluaran, 2011

Pengeluaran untuk Pekerja Produksi <i>Expenditure of Production Labour</i>						
Kode Industri <i>Industrial Code</i>	Upah/Gaji <i>Wage/Salary</i>	Upah Lembur <i>Overtime</i>	Hadiah/Bonus dan Sejenisnya <i>Bonus in cash & in kind & others</i>	Pensiun, Tunjangan Sosial, Asuransi & Sejenisnya <i>Pension contribution, social allowance, insurance, etc</i>	Tunjangan Kecelakaan <i>Accident allowance</i>	Jumlah <i>Total</i>
(1)	(2)	(3)	(4)	(5)	(6)	(7)
28299	34 676 749	1 818 409	865 655	506 411	4 801	37 872 025
	<i>27 403 214</i>	<i>1 429 141</i>	<i>492 603</i>	<i>506 411</i>	<i>4 801</i>	<i>29 836 170</i>
282	266 905 013	86 332 817	8 616 844	9 126 596	2 242 150	373 223 419
	<i>199 152 207</i>	<i>64 695 731</i>	<i>6 385 615</i>	<i>8 265 031</i>	<i>2 129 813</i>	<i>280 628 397</i>
28	1 136 206 564	487 102 924	75 018 581	31 151 830	2 990 840	1 732 470 738
	<i>940 245 910</i>	<i>427 692 870</i>	<i>68 754 219</i>	<i>28 543 484</i>	<i>2 545 659</i>	<i>1 467 782 143</i>
29100	1 245 805 511	493 469 867	197 212 000	61 710 686	8 410 979	2 006 609 043
	<i>1 244 706 874</i>	<i>492 570 691</i>	<i>197 212 000</i>	<i>61 710 686</i>	<i>8 410 979</i>	<i>2 004 611 230</i>
291	1 245 805 511	493 469 867	197 212 000	61 710 686	8 410 979	2 006 609 043
	<i>1 244 706 874</i>	<i>492 570 691</i>	<i>197 212 000</i>	<i>61 710 686</i>	<i>8 410 979</i>	<i>2 004 611 230</i>
29200	269 220 236	71 132 647	2 513 400	2 805 343	740 377	346 412 003
	<i>215 832 653</i>	<i>62 203 346</i>	<i>1 594 519</i>	<i>1 969 052</i>	<i>689 718</i>	<i>282 289 288</i>
292	269 220 236	71 132 647	2 513 400	2 805 343	740 377	346 412 003
	<i>215 832 653</i>	<i>62 203 346</i>	<i>1 594 519</i>	<i>1 969 052</i>	<i>689 718</i>	<i>282 289 288</i>
29300	1 877 864 809	857 511 742	88 112 272	56 206 889	4 724 449	2 884 420 162
	<i>1 762 078 914</i>	<i>823 677 686</i>	<i>85 518 598</i>	<i>53 899 682</i>	<i>4 512 225</i>	<i>2 729 687 105</i>
293	1 877 864 809	857 511 742	88 112 272	56 206 889	4 724 449	2 884 420 162
	<i>1 762 078 914</i>	<i>823 677 686</i>	<i>85 518 598</i>	<i>53 899 682</i>	<i>4 512 225</i>	<i>2 729 687 105</i>
29	3 392 890 556	1 422 114 256	287 837 672	120 722 918	13 875 805	5 237 441 208
	<i>3 222 618 440</i>	<i>1 378 451 722</i>	<i>284 325 117</i>	<i>117 579 421</i>	<i>13 612 922</i>	<i>5 016 587 622</i>
30111	237 747 649	91 265 072	7 249 960	2 580 722	1 001 830	339 845 233
	<i>215 855 288</i>	<i>88 125 331</i>	<i>6 563 792</i>	<i>2 412 372</i>	<i>950 039</i>	<i>313 906 823</i>
30112	*	*	*	*	*	*
	<i>*</i>	<i>*</i>	<i>*</i>	<i>*</i>	<i>*</i>	<i>*</i>
30113	5 365 542		58 000			5 423 542
	<i>*</i>	<i>*</i>	<i>*</i>	<i>*</i>	<i>*</i>	<i>*</i>
30120	*	*	*	*	*	*
	<i>*</i>	<i>*</i>	<i>*</i>	<i>*</i>	<i>*</i>	<i>*</i>
301	245 302 791	91 745 072	7 354 360	2 580 722	1 001 830	347 984 775
	<i>221 677 026</i>	<i>88 605 331</i>	<i>6 563 792</i>	<i>2 412 372</i>	<i>950 039</i>	<i>320 208 561</i>
30200	*	*	*	*	*	*
	<i>*</i>	<i>*</i>	<i>*</i>	<i>*</i>	<i>*</i>	<i>*</i>
302	*	*	*	*	*	*
	<i>*</i>	<i>*</i>	<i>*</i>	<i>*</i>	<i>*</i>	<i>*</i>
30300	*	*	*	*	*	*
	<i>*</i>	<i>*</i>	<i>*</i>	<i>*</i>	<i>*</i>	<i>*</i>

Catatan : angka yang tercetak miring: industri besar, yang tercetak tebal: total IBS, *: tidak dipublikasikan
 Note: number in italic denote large industry, number in bold denote total large and medium industry, *: not publication

Table 4 Labour Expenditure by Industrial Code and Type of Expenditure, 2011

Nilai - Value (000 Rp)

Pengeluaran untuk Pekerja Lainnya							
<i>Others</i>							
Upah/Gaji <i>Wage/Salary</i>	Upah Lembur <i>Overtime</i>	Hadiah/Bonus dan Sejenisnya <i>Bonus in cash & in kind & others</i>	Pensiun, Tunjangan Sosial, Asuransi & Sejenisnya <i>Pension contribution, social allowance, insurance, etc</i>			Jumlah Pengeluaran Seluruh Pekerja <i>Total Expenditure</i>	Kode Industri <i>Industrial Code</i>
			Tunjangan Kecelakaan <i>Accident allowance</i>	Jumlah <i>Total</i>	Jumlah <i>Total</i>		
(8)	(9)	(10)	(11)	(12)	(13)	(14)	(1)
11 007 538	364 632	493 657	64 334	808	11 930 969	49 802 994	28299
<i>8 724 524</i>	<i>242 706</i>	<i>487 957</i>	<i>64 334</i>	<i>808</i>	<i>9 520 329</i>	<i>39 356 499</i>	
102 358 059	10 129 261	2 246 297	2 032 266	483 455	117 249 337	490 472 756	282
<i>82 374 432</i>	<i>8 206 124</i>	<i>1 763 223</i>	<i>1 901 058</i>	<i>454 426</i>	<i>94 699 263</i>	<i>375 327 660</i>	
352 665 419	45 910 864	14 769 818	9 494 832	947 546	423 788 479	2 156 259 217	28
<i>275 999 542</i>	<i>40 305 050</i>	<i>12 571 688</i>	<i>8 578 227</i>	<i>858 942</i>	<i>338 313 449</i>	<i>1 806 095 592</i>	
221 856 506	24 794 380	39 821 255	7 052 679	1 125 485	294 650 305	2 301 259 348	29100
<i>221 719 463</i>	<i>24 794 380</i>	<i>39 821 255</i>	<i>7 052 679</i>	<i>1 125 485</i>	<i>294 513 262</i>	<i>2 299 124 492</i>	
221 856 506	24 794 380	39 821 255	7 052 679	1 125 485	294 650 305	2 301 259 348	291
<i>221 719 463</i>	<i>24 794 380</i>	<i>39 821 255</i>	<i>7 052 679</i>	<i>1 125 485</i>	<i>294 513 262</i>	<i>2 299 124 492</i>	
99 795 019	4 711 533	2 540 659	2 674 751	148 546	109 870 508	456 282 511	29200
<i>85 009 830</i>	<i>2 982 907</i>	<i>2 202 199</i>	<i>2 248 717</i>	<i>143 784</i>	<i>92 587 438</i>	<i>374 876 726</i>	
99 795 019	4 711 533	2 540 659	2 674 751	148 546	109 870 508	456 282 511	292
<i>85 009 830</i>	<i>2 982 907</i>	<i>2 202 199</i>	<i>2 248 717</i>	<i>143 784</i>	<i>92 587 438</i>	<i>374 876 726</i>	
373 275 853	48 459 240	19 960 241	12 157 042	1 025 718	454 878 094	3 339 298 256	29300
<i>340 733 745</i>	<i>46 167 438</i>	<i>18 789 588</i>	<i>11 535 431</i>	<i>992 054</i>	<i>418 218 255</i>	<i>3 147 905 360</i>	
373 275 853	48 459 240	19 960 241	12 157 042	1 025 718	454 878 094	3 339 298 256	293
<i>340 733 745</i>	<i>46 167 438</i>	<i>18 789 588</i>	<i>11 535 431</i>	<i>992 054</i>	<i>418 218 255</i>	<i>3 147 905 360</i>	
694 927 378	77 965 152	62 322 156	21 884 472	2 299 749	859 398 907	6 096 840 115	29
<i>647 463 038</i>	<i>73 944 725</i>	<i>60 813 042</i>	<i>20 836 826</i>	<i>2 261 323</i>	<i>805 318 955</i>	<i>5 821 906 577</i>	
54 780 433	7 761 640	3 690 463	908 576	472 109	67 613 220	407 458 453	30111
<i>49 739 831</i>	<i>7 344 191</i>	<i>3 389 325</i>	<i>811 107</i>	<i>454 585</i>	<i>61 739 038</i>	<i>375 645 861</i>	
*	*	*	*	*	*	*	30112
*	*	*	*	*	*	*	
1 973 578		24 000			1 997 578	7 421 120	30113
*	*	*	*	*	*	*	
*	*	*	*	*	*	*	30120
57 249 211	7 761 640	3 726 863	908 576	472 109	70 118 398	418 103 173	301
<i>51 722 869</i>	<i>7 344 191</i>	<i>3 389 325</i>	<i>811 107</i>	<i>454 585</i>	<i>63 722 076</i>	<i>383 930 637</i>	
*	*	*	*	*	*	*	30200
*	*	*	*	*	*	*	
*	*	*	*	*	*	*	302
*	*	*	*	*	*	*	
*	*	*	*	*	*	*	30300
*	*	*	*	*	*	*	

Catatan : angka yang tercetak miring: industri besar, yang tercetak tebal: total IBS, *: tidak dipublikasikan

Note: number in italic denote large industry, number in bold denote total large and medium industry, *: not publication

Tabel 4 Pengeluaran untuk Pekerja menurut Kode Industri dan Jenis Pengeluaran, 2011

Pengeluaran untuk Pekerja Produksi <i>Expenditure of Production Labour</i>						
Kode Industri <i>Industrial Code</i>	Upah/Gaji <i>Wage/Salary</i>	Upah Lembur <i>Overtime</i>	Hadiah/Bonus dan Sejenisnya <i>Bonus in cash & in kind & others</i>	Pensiun, Tunjangan Sosial, Asuransi & Sejenisnya <i>Pension contribution, social allowance, insurance, etc</i>	Tunjangan Kecelakaan <i>Accident allowance</i>	Jumlah <i>Total</i>
(1)	(2)	(3)	(4)	(5)	(6)	(7)
303	*	*	*	*	*	*
	*	*	*	*	*	*
30911	97 815 772	54 662 077	303 515	1 070 024	104 490	153 955 878
	<i>95 635 980</i>	<i>53 374 628</i>	<i>258 540</i>	<i>1 070 024</i>	<i>104 490</i>	<i>150 443 662</i>
30912	1 066 406 931	299 535 340	61 847 852	11 111 629	2 019 151	1 440 920 902
	<i>985 939 254</i>	<i>264 470 874</i>	<i>59 695 842</i>	<i>10 392 739</i>	<i>1 919 592</i>	<i>1 322 418 300</i>
30921	87 744 003	44 537 163	975 928	1 539 051		134 796 145
	<i>82 176 015</i>	<i>44 401 125</i>	<i>817 382</i>	<i>1 539 051</i>		<i>128 933 573</i>
30922	49 549 633	6 091 670	2 216 573	1 412 865	304 388	59 575 129
	<i>41 728 806</i>	<i>5 367 098</i>	<i>2 031 103</i>	<i>1 315 865</i>	<i>294 388</i>	<i>50 737 260</i>
30990	*	*	*	*	*	*
	*	*	*	*	*	*
309	1 302 437 939	404 826 249	65 343 868	15 133 569	2 428 029	1 790 169 654
	<i>1 206 401 654</i>	<i>367 613 724</i>	<i>62 802 867</i>	<i>14 317 680</i>	<i>2 318 470</i>	<i>1 653 454 394</i>
30	1 853 487 684	622 206 935	80 759 509	29 373 064	3 429 859	2 589 257 051
	<i>1 733 825 635</i>	<i>581 854 668</i>	<i>77 427 940</i>	<i>28 388 824</i>	<i>3 268 509</i>	<i>2 424 765 576</i>
31001	2 181 269 283	301 222 480	54 450 838	52 299 098	13 788 134	2 603 029 833
	<i>1 901 348 572</i>	<i>263 010 620</i>	<i>42 120 515</i>	<i>50 165 681</i>	<i>13 329 389</i>	<i>2 269 974 777</i>
31002	270 028 559	30 391 994	2 944 588	1 471 885	683 806	305 520 831
	<i>215 804 250</i>	<i>23 152 315</i>	<i>2 561 609</i>	<i>1 385 133</i>	<i>683 730</i>	<i>243 587 036</i>
31003	38 723 952	2 875 334	568 401	397 800	22 848	42 588 334
	<i>32 230 977</i>	<i>2 098 431</i>	<i>323 987</i>	<i>282 439</i>		<i>34 935 833</i>
31004	177 837 828	21 099 745	3 278 182	1 871 548	44 565	204 131 868
	<i>139 959 888</i>	<i>19 435 870</i>	<i>2 213 384</i>	<i>1 734 974</i>		<i>163 344 116</i>
31009	45 572 422	1 490 676	2 413 668	1 153 116	63 593	50 693 475
	<i>25 432 052</i>	<i>427 164</i>	<i>1 822 749</i>	<i>756 707</i>	<i>2 006</i>	<i>28 440 677</i>
310	2 713 432 044	357 080 228	63 655 676	57 193 447	14 602 946	3 205 964 342
	<i>2 314 775 737</i>	<i>308 124 400</i>	<i>49 042 244</i>	<i>54 324 934</i>	<i>14 015 125</i>	<i>2 740 282 440</i>
31	2 713 432 044	357 080 228	63 655 676	57 193 447	14 602 946	3 205 964 342
	<i>2 314 775 737</i>	<i>308 124 400</i>	<i>49 042 244</i>	<i>54 324 934</i>	<i>14 015 125</i>	<i>2 740 282 440</i>
32112	85 140 288	3 596 576	4 030 312	4 130 889	128 576	97 026 642
	<i>72 128 627</i>	<i>3 524 827</i>	<i>3 756 455</i>	<i>4 100 807</i>	<i>128 566</i>	<i>83 639 281</i>
32113	*	*	*	*	*	*
32115	*	*	*	*	*	*
	*	*	*	*	*	*

Catatan : angka yang tercetak miring: industri besar, yang tercetak tebal: total IBS, *: tidak dipublikasikan
 Note: number in italic denote large industry, number in bold denote total large and medium industry, *: not publication

Table 4 Labour Expenditure by Industrial Code and Type of Expenditure, 2011

Nilai - Value (000 Rp)

Pengeluaran untuk Pekerja Lainnya							
<i>Others</i>							
Upah/Gaji <i>Wage/Salary</i>	Upah Lembur <i>Overtime</i>	Hadiah/Bonus dan Sejenisnya <i>Bonus in cash & in kind & others</i>	Pensiun, Tunjangan Sosial, Asuransi & Sejenisnya <i>Pension contribution, social allowance, insurance, etc</i>			Jumlah Pengeluaran Seluruh Pekerja <i>Total Expenditure</i>	Kode Industri <i>Industrial Code</i>
			Tunjangan Kecelakaan <i>Accident allowance</i>	Jumlah <i>Total</i>	Jumlah <i>Total</i>		
(8)	(9)	(10)	(11)	(12)	(13)	(14)	(1)
*	*	*	*	*	*	*	303
*	*	*	*	*	*	*	
27 200 785	7 023 728	369 724	229 089	328	34 823 654	188 779 532	30911
<i>26 711 658</i>	<i>7 014 389</i>	<i>352 670</i>	<i>229 089</i>	<i>328</i>	<i>34 308 134</i>	<i>184 751 796</i>	
197 624 718	19 972 998	20 503 168	2 299 754	788 940	241 189 577	1 682 110 479	30912
<i>177 311 305</i>	<i>18 587 393</i>	<i>19 529 627</i>	<i>2 066 417</i>	<i>727 285</i>	<i>218 222 027</i>	<i>1 540 640 327</i>	
13 385 826	5 799	349 809	1 494 507		15 235 941	150 032 086	30921
<i>11 493 163</i>		<i>317 283</i>	<i>1 494 507</i>		<i>13 304 953</i>	<i>142 238 526</i>	
11 644 224	1 059 575	303 843	230 318	45 736	13 283 696	72 858 825	30922
<i>10 424 798</i>	<i>1 030 207</i>	<i>279 672</i>	<i>230 318</i>	<i>35 736</i>	<i>12 000 731</i>	<i>62 737 991</i>	
*	*	*	*	*	*	*	30990
*	*	*	*	*	*	*	
249 930 553	28 062 100	21 526 544	4 253 668	835 004	304 607 868	2 094 777 522	309
<i>226 015 925</i>	<i>26 631 989</i>	<i>20 479 252</i>	<i>4 020 330</i>	<i>763 349</i>	<i>277 910 845</i>	<i>1 931 365 239</i>	
376 113 890	67 814 298	28 600 180	10 079 446	1 307 112	483 914 927	3 073 171 978	30
<i>346 672 920</i>	<i>65 966 739</i>	<i>27 215 351</i>	<i>9 748 640</i>	<i>1 217 933</i>	<i>450 821 582</i>	<i>2 875 587 158</i>	
491 846 313	26 857 198	16 407 419	7 373 132	2 905 118	545 389 180	3 148 419 013	31001
<i>414 470 868</i>	<i>24 209 793</i>	<i>13 541 619</i>	<i>6 622 049</i>	<i>2 753 335</i>	<i>461 597 664</i>	<i>2 731 572 441</i>	
90 215 984	3 147 520	881 011	227 841	83 598	94 555 954	400 076 785	31002
<i>71 572 231</i>	<i>2 695 129</i>	<i>445 506</i>	<i>175 790</i>	<i>83 598</i>	<i>74 972 254</i>	<i>318 559 290</i>	
21 962 653	608 214	448 448	705 276	453 036	24 177 628	66 765 962	31003
<i>19 489 171</i>	<i>540 399</i>	<i>362 685</i>	<i>673 276</i>	<i>446 438</i>	<i>21 511 970</i>	<i>56 447 803</i>	
61 443 028	4 107 620	1 391 671	583 676	999	67 526 994	271 658 862	31004
<i>42 166 867</i>	<i>3 276 358</i>	<i>959 734</i>	<i>331 186</i>		<i>46 734 145</i>	<i>210 078 261</i>	
17 956 144	111 104	490 014	622 259	21 369	19 200 890	69 894 365	31009
<i>8 184 052</i>	<i>17 743</i>	<i>298 882</i>	<i>479 967</i>	<i>2 500</i>	<i>8 983 144</i>	<i>37 423 821</i>	
683 424 122	34 831 656	19 618 563	9 512 185	3 464 120	750 850 646	3 956 814 988	310
<i>555 883 189</i>	<i>30 739 423</i>	<i>15 608 426</i>	<i>8 282 268</i>	<i>3 285 871</i>	<i>613 799 177</i>	<i>3 354 081 617</i>	
683 424 122	34 831 656	19 618 563	9 512 185	3 464 120	750 850 646	3 956 814 988	31
<i>555 883 189</i>	<i>30 739 423</i>	<i>15 608 426</i>	<i>8 282 268</i>	<i>3 285 871</i>	<i>613 799 177</i>	<i>3 354 081 617</i>	
47 352 517	2 060 446	1 700 568	1 719 823	56 728	52 890 082	149 916 724	32112
<i>41 764 660</i>	<i>1 949 444</i>	<i>1 481 429</i>	<i>1 694 827</i>	<i>51 728</i>	<i>46 942 088</i>	<i>130 581 369</i>	
*	*	*	*	*	*	*	32113
*	*	*	*	*	*	*	32115
*	*	*	*	*	*	*	

Catatan : angka yang tercetak miring: industri besar, yang tercetak tebal: total IBS, *: tidak dipublikasikan

Note: number in italic denote large industry, number in bold denote total large and medium industry, *: not publication

Tabel 4 Pengeluaran untuk Pekerja menurut Kode Industri dan Jenis Pengeluaran, 2011

Pengeluaran untuk Pekerja Produksi <i>Expenditure of Production Labour</i>						
Kode Industri <i>Industrial Code</i>	Upah/Gaji <i>Wage/Salary</i>	Upah Lembur <i>Overtime</i>	Hadiah/Bonus dan Sejenisnya <i>Bonus in cash & in kind & others</i>	Pensiun, Tunjangan Sosial, Asuransi & Sejenisnya <i>Pension contribution, social allowance, insurance, etc</i>	Tunjangan Kecelakaan <i>Accident allowance</i>	Jumlah <i>Total</i>
(1)	(2)	(3)	(4)	(5)	(6)	(7)
32119	2 070 424	40 650	107 442	7 000	98 674	2 324 191
	<i>1 286 723</i>	<i>11 050</i>	<i>1 045</i>		<i>93 674</i>	<i>1 392 492</i>
32120	3 534 087	685 450	60 472			4 280 009
321	92 309 659	4 353 326	4 264 765	4 137 889	227 250	105 292 889
	<i>74 419 649</i>	<i>3 566 527</i>	<i>3 824 000</i>	<i>4 100 807</i>	<i>222 240</i>	<i>86 133 223</i>
32201	1 990 326	29 340	104 177			2 123 843
32202	209 712 556	89 934 357	4 570 410	585 393	284 557	305 087 274
	<i>201 781 941</i>	<i>88 667 411</i>	<i>4 207 077</i>	<i>585 393</i>	<i>98 460</i>	<i>295 340 282</i>
322	211 702 882	89 963 697	4 674 587	585 393	284 557	307 211 117
	<i>201 781 941</i>	<i>88 667 411</i>	<i>4 207 077</i>	<i>585 393</i>	<i>98 460</i>	<i>295 340 282</i>
32300	46 273 505	8 181 029	891 541	567 973	11 839	55 925 886
	<i>26 408 601</i>	<i>2 209 924</i>	<i>416 060</i>	<i>60 496</i>	<i>11 839</i>	<i>29 106 921</i>
323	46 273 505	8 181 029	891 541	567 973	11 839	55 925 886
	<i>26 408 601</i>	<i>2 209 924</i>	<i>416 060</i>	<i>60 496</i>	<i>11 839</i>	<i>29 106 921</i>
32401	14 135 938	65 507	1 899 802			16 101 247
	*	*	*	*	*	*
32402	417 655 130	24 817 464	4 591 433	201 124	20 865	447 286 016
	<i>391 870 327</i>	<i>23 634 996</i>	<i>3 497 639</i>	<i>79 764</i>		<i>419 082 726</i>
324	431 791 068	24 882 971	6 491 235	201 124	20 865	463 387 263
	<i>400 960 257</i>	<i>23 634 996</i>	<i>5 344 369</i>	<i>79 764</i>		<i>430 019 386</i>
32501	18 972 763	2 164 476	556 216		509 592	22 203 047
	*	*	*	*	*	*
32502	20 930 014	11 260 718	1 899 097	346 784		34 436 613
	<i>20 791 748</i>	<i>11 260 718</i>	<i>1 899 097</i>	<i>346 784</i>		<i>34 298 347</i>
32503	83 876 333	3 854 571	1 348 224	1 196 055	15 025	90 290 208
	<i>82 828 853</i>	<i>3 854 571</i>	<i>1 273 404</i>	<i>1 196 055</i>	<i>15 025</i>	<i>89 167 908</i>
32509	6 784 089	4 658 116	138 225	185 220		11 765 650
	<i>5 760 236</i>	<i>4 389 966</i>	<i>135 117</i>	<i>185 220</i>		<i>10 470 539</i>
325	130 563 199	21 937 881	3 941 762	1 728 059	524 617	158 695 517
	<i>127 165 574</i>	<i>21 669 731</i>	<i>3 758 088</i>	<i>1 728 059</i>	<i>524 617</i>	<i>154 846 068</i>
32901	285 914 404	349 098 349	3 718 998	4 077 001	1 147 805	643 956 558
	<i>269 590 032</i>	<i>347 294 856</i>	<i>3 487 106</i>	<i>3 784 022</i>	<i>148 820</i>	<i>624 304 835</i>
32902	9 721 726	11 349 444	1 348 245	255 648	139 920	22 814 982
	*	*	*	*	*	*
32903	153 263 627	17 157 842	3 750 575	1 671 039	227 310	176 070 393
	<i>133 578 359</i>	<i>16 623 844</i>	<i>3 309 117</i>	<i>1 602 913</i>	<i>80 105</i>	<i>155 194 337</i>

Catatan : angka yang tercetak miring: industri besar, yang tercetak tebal: total IBS, *: tidak dipublikasikan

Note: number in italic denote large industry, number in bold denote total large and medium industry, *: not publication

Table 4 Labour Expenditure by Industrial Code and Type of Expenditure, 2011

Nilai - Value (000 Rp)

Pengeluaran untuk Pekerja Lainnya							
<i>Others</i>							
Upah/Gaji <i>Wage/Salary</i>	Upah Lembur <i>Overtime</i>	Hadiah/Bonus dan Sejenisnya <i>Bonus in cash & in kind & others</i>	Pensiun, Tunjangan Sosial, Asuransi & Sejenisnya <i>Pension contribution, social allowance, insurance, etc</i>			Jumlah Pengeluaran Seluruh Pekerja <i>Total Expenditure</i>	Kode Industri <i>Industrial Code</i>
					Tunjangan Kecelakaan <i>Accident allowance</i>		
(8)	(9)	(10)	(11)	(12)	(13)	(14)	(1)
1 858 772	3 198	20 606		64 456	1 947 032	4 271 223	32119
<i>1 699 480</i>	<i>3 198</i>	<i>360</i>		<i>64 456</i>	<i>1 767 494</i>	<i>3 159 986</i>	
303 963	1 000	6 350			311 313	4 591 322	32120
49 710 572	2 094 644	1 734 024	1 719 823	121 184	55 380 247	160 673 136	321
<i>43 547 140</i>	<i>1 982 642</i>	<i>1 488 289</i>	<i>1 694 827</i>	<i>116 184</i>	<i>48 829 082</i>	<i>134 962 305</i>	
652 254	5 000	29 077			686 331	2 810 174	32201
34 312 460	9 888 024	728 563	166 085	14 565	45 109 697	350 196 971	32202
<i>33 574 716</i>	<i>9 884 071</i>	<i>696 890</i>	<i>166 085</i>	<i>14 565</i>	<i>44 336 327</i>	<i>339 676 609</i>	
34 964 714	9 893 024	757 640	166 085	14 565	45 796 028	353 007 145	322
<i>33 574 716</i>	<i>9 884 071</i>	<i>696 890</i>	<i>166 085</i>	<i>14 565</i>	<i>44 336 327</i>	<i>339 676 609</i>	
9 624 363	2 199 461	190 971	29 843	41	12 044 679	67 970 565	32300
<i>7 017 286</i>	<i>2 150 395</i>	<i>120 402</i>	<i>221</i>	<i>41</i>	<i>9 288 344</i>	<i>38 395 265</i>	
9 624 363	2 199 461	190 971	29 843	41	12 044 679	67 970 565	323
<i>7 017 286</i>	<i>2 150 395</i>	<i>120 402</i>	<i>221</i>	<i>41</i>	<i>9 288 344</i>	<i>38 395 265</i>	
3 501 926	4 392	481 397	9 414		3 997 129	20 098 376	32401
<i>*</i>	<i>*</i>	<i>*</i>	<i>*</i>	<i>*</i>	<i>*</i>	<i>*</i>	
39 010 472	1 160 086	391 971	23 610	117 273	40 703 413	487 989 429	32402
<i>34 639 137</i>	<i>1 024 632</i>	<i>213 365</i>	<i>8 340</i>	<i>98</i>	<i>35 885 573</i>	<i>454 968 299</i>	
42 512 398	1 164 478	873 368	33 024	117 273	44 700 542	508 087 805	324
<i>37 876 328</i>	<i>1 024 632</i>	<i>694 562</i>	<i>8 340</i>	<i>98</i>	<i>39 603 961</i>	<i>469 623 347</i>	
23 812 607	420 750	211 910		36 506	24 481 773	46 684 820	32501
<i>*</i>	<i>*</i>	<i>*</i>	<i>*</i>	<i>*</i>	<i>*</i>	<i>*</i>	
6 746 925	256 259	615 767	721 505		8 340 456	42 777 069	32502
<i>6 460 497</i>	<i>256 259</i>	<i>577 641</i>	<i>721 505</i>		<i>8 015 902</i>	<i>42 314 249</i>	
25 285 708	267 481	1 416 642	466 932		27 436 763	117 726 971	32503
<i>25 123 308</i>	<i>267 481</i>	<i>1 405 042</i>	<i>466 932</i>		<i>27 262 763</i>	<i>116 430 671</i>	
2 205 958	699 297	66 746	45 374		3 017 375	14 783 025	32509
<i>1 627 260</i>	<i>547 734</i>	<i>64 990</i>	<i>45 374</i>		<i>2 285 358</i>	<i>12 755 897</i>	
58 051 198	1 643 787	2 311 065	1 233 811	36 506	63 276 367	221 971 884	325
<i>56 581 954</i>	<i>1 492 224</i>	<i>2 224 663</i>	<i>1 233 811</i>	<i>36 506</i>	<i>61 569 158</i>	<i>216 415 226</i>	
41 379 223	2 810 232	1 555 547	751 358	62 420	46 558 781	690 515 339	32901
<i>37 042 257</i>	<i>2 307 548</i>	<i>1 502 395</i>	<i>730 878</i>	<i>37 696</i>	<i>41 620 774</i>	<i>665 925 609</i>	
2 733 513	30 457	492 547	56 062	43 854	3 356 433	26 171 415	32902
<i>*</i>	<i>*</i>	<i>*</i>	<i>*</i>	<i>*</i>	<i>*</i>	<i>*</i>	
25 313 299	1 478 565	703 600	211 810	23 528	27 730 802	203 801 195	32903
<i>19 308 667</i>	<i>1 377 857</i>	<i>565 915</i>	<i>190 054</i>	<i>4 528</i>	<i>21 447 021</i>	<i>176 641 358</i>	

Catatan : angka yang tercetak miring: industri besar, yang tercetak tebal: total IBS, *: tidak dipublikasikan

Note: number in italic denote large industry, number in bold denote total large and medium industry, *: not publication

Tabel 4 Pengeluaran untuk Pekerja menurut Kode Industri dan Jenis Pengeluaran, 2011

Pengeluaran untuk Pekerja Produksi <i>Expenditure of Production Labour</i>						
Kode Industri <i>Industrial Code</i>	Upah/Gaji <i>Wage/Salary</i>	Upah Lembur <i>Overtime</i>	Hadiah/Bonus dan Sejenisnya <i>Bonus in cash & in kind & others</i>	Pensiun, Tunjangan Sosial, Asuransi & Sejenisnya <i>Pension contribution, social allowance, insurance, etc</i>	Tunjangan Kecelakaan <i>Accident allowance</i>	Jumlah <i>Total</i>
(1)	(2)	(3)	(4)	(5)	(6)	(7)
32904	15 124 765	1 746 538	125 488	425 530	170 871	17 593 192
	*	*	*	*	*	*
32909	714 598 174	99 592 824	34 444 068	12 829 951	1 680 785	863 145 803
	<i>672 609 444</i>	<i>97 897 040</i>	<i>33 365 150</i>	<i>12 584 192</i>	<i>1 673 355</i>	<i>818 129 182</i>
329	1 178 622 696	478 944 996	43 387 375	19 259 170	3 366 691	1 723 580 928
	<i>1 096 674 872</i>	<i>474 506 182</i>	<i>41 509 441</i>	<i>18 611 645</i>	<i>2 213 070</i>	<i>1 633 515 211</i>
32	2 091 263 008	628 263 901	63 651 265	26 479 607	4 435 819	2 814 093 600
	<i>1 927 410 895</i>	<i>614 254 771</i>	<i>59 059 035</i>	<i>25 166 164</i>	<i>3 070 227</i>	<i>2 628 961 091</i>
33111	*	*	*	*	*	*
33119	16 036 672	3 142 500	827 200	627 000	282 042	20 915 414
	*	*	*	*	*	*
33121	1 125 755	45 300	58 084	2 900		1 232 039
33122	959 249	20 580	57 250	17 310		1 054 389
33131	1 589 194					1 589 194
	*	*	*	*	*	*
33133	*	*	*	*	*	*
33141	*	*	*	*	*	*
33149	3 914 992		117 280			4 032 272
	*	*	*	*	*	*
33151	521 500 050	86 687 713	3 341 582	5 297 584	376 725	617 203 654
	<i>487 989 764</i>	<i>79 107 412</i>	<i>2 285 044</i>	<i>4 199 566</i>	<i>183 829</i>	<i>573 765 614</i>
33152	*	*	*	*	*	*
	*	*	*	*	*	*
33159	*	*	*	*	*	*
33190	*	*	*	*	*	*
	*	*	*	*	*	*
331	554 312 369	99 634 762	4 518 516	6 100 848	660 767	665 227 262
	<i>512 095 174</i>	<i>91 935 111</i>	<i>3 192 324</i>	<i>4 982 620</i>	<i>465 871</i>	<i>612 671 099</i>
33200	*	*	*	*	*	*
332	*	*	*	*	*	*
33	555 904 308	99 634 762	4 663 976	6 194 615	660 767	667 058 428
	<i>512 095 174</i>	<i>91 935 111</i>	<i>3 192 324</i>	<i>4 982 620</i>	<i>465 871</i>	<i>612 671 099</i>
Total	76 539 536 117	34 364 927 648	3 338 677 306	2 344 651 282	307 882 989	116 895 675 341
	<i>70 026 532 432</i>	<i>32 867 498 478</i>	<i>3 133 889 062</i>	<i>2 270 660 971</i>	<i>296 203 919</i>	<i>108 594 784 862</i>

Catatan : angka yang tercetak miring: industri besar, yang tercetak tebal: total IBS, *: tidak dipublikasikan
 Note: number in italic denote large industry, number in bold denote total large and medium industry, *: not publication

Table 4 Labour Expenditure by Industrial Code and Type of Expenditure, 2011

Nilai - Value (000 Rp)

Pengeluaran untuk Pekerja Lainnya							
<i>Others</i>							
Upah/Gaji <i>Wage/Salary</i>	Upah Lembur <i>Overtime</i>	Hadiah/Bonus dan Sejenisnya <i>Bonus in cash & in kind & others</i>	Pensiun, Tunjangan Sosial, Asuransi & Sejenisnya <i>Pension contribution, social allowance, insurance, etc</i>			Jumlah Pengeluaran Seluruh Pekerja <i>Total Expenditure</i>	Kode Industri <i>Industrial Code</i>
			Tunjangan Kecelakaan <i>Accident allowance</i>	Jumlah <i>Total</i>	Jumlah <i>Total</i>		
(8)	(9)	(10)	(11)	(12)	(13)	(14)	(1)
11 788 097	127 108	161 965	55 321	16 196	12 148 687	29 741 879	32904
*	*	*	*	*	*	*	
139 717 458	3 599 881	2 741 925	1 124 342	64 288	147 247 895	1 010 393 698	32909
<i>127 792 881</i>	<i>3 197 352</i>	<i>2 531 118</i>	<i>1 001 444</i>	<i>47 399</i>	<i>134 570 195</i>	<i>952 699 377</i>	
220 931 590	8 046 243	5 655 584	2 198 894	210 287	237 042 598	1 960 623 526	329
<i>196 413 293</i>	<i>7 040 322</i>	<i>5 091 975</i>	<i>2 014 918</i>	<i>149 674</i>	<i>210 710 182</i>	<i>1 844 225 393</i>	
415 794 834	25 041 638	11 522 653	5 381 480	499 856	458 240 461	3 272 334 061	32
<i>375 010 717</i>	<i>23 574 286</i>	<i>10 316 781</i>	<i>5 118 202</i>	<i>317 068</i>	<i>414 337 054</i>	<i>3 043 298 145</i>	
*	*	*	*	*	*	*	33111
5 159 869	590 000	360 500	200 074		6 310 443	27 225 857	33119
*	*	*	*	*	*	*	
830 930		39 425	24 000		894 355	2 126 394	33121
357 392		23 313	3 864		384 569	1 438 958	33122
310 500					310 500	1 899 694	33131
*	*	*	*	*	*	*	
*	*	*	*	*	*	*	33133
*	*	*	*	*	*	*	33141
1 957 966		66 950			2 024 916	6 057 188	33149
*	*	*	*	*	*	*	
33 523 566	4 318 182	1 223 593	725 192	145 240	39 935 773	657 139 427	33151
<i>13 333 686</i>	<i>1 896 811</i>	<i>778 759</i>	<i>178 181</i>	<i>50 992</i>	<i>16 238 429</i>	<i>590 004 043</i>	
*	*	*	*	*	*	*	33152
*	*	*	*	*	*	*	
*	*	*	*	*	*	*	33159
*	*	*	*	*	*	*	33190
*	*	*	*	*	*	*	
47 108 289	5 741 970	1 739 858	1 037 265	145 240	55 772 622	720 999 884	331
<i>22 225 929</i>	<i>3 268 599</i>	<i>1 185 709</i>	<i>462 389</i>	<i>50 992</i>	<i>27 193 618</i>	<i>639 864 717</i>	
*	*	*	*	*	*	*	33200
*	*	*	*	*	*	*	332
47 814 848	5 741 970	1 802 198	1 077 450	145 240	56 581 706	723 640 134	33
<i>22 225 929</i>	<i>3 268 599</i>	<i>1 185 709</i>	<i>462 389</i>	<i>50 992</i>	<i>27 193 618</i>	<i>639 864 717</i>	
21 135 604 287	2 152 100 821	1 309 738 904	560 444 303	95 972 061	25 253 860 376	142 149 502 057	Total
<i>18 895 058 329</i>	<i>2 028 124 281</i>	<i>1 234 266 665</i>	<i>527 179 267</i>	<i>92 728 555</i>	<i>22 777 357 096</i>	<i>131 372 141 958</i>	

Catatan : angka yang tercetak miring: industri besar, yang tercetak tebal: total IBS, *: tidak dipublikasikan

Note: number in italic denote large industry, number in bold denote total large and medium industry, *: not publication

Tabel 5 Tenaga Listrik yang Dibangkitkan Sendiri, yang Dibeli, dan yang Dijual menurut Kode Industri, 2011
 Table Own Electrical Produced, Purchased and Sold by Industrial Code, 2011

Kode Industri <i>Industrial Code</i>	Produksi Sendiri <i>Own Production</i> (KWH)	Tenaga Listrik - Electricity			
		yang Dibeli - Purchased		yang Dijual - Sold	
		Banyaknya - Quantity (KWH)	Nilai - Value (000 Rp)	Banyaknya - Quantity (KWH)	Nilai - Value (000 Rp)
(1)	(2)	(3)	(4)	(5)	(6)
10110	20 283	1 618 318	4 657 466		
	*	*	*	*	*
10120	430 846	416 313	1 166 446		
10130	1 863 304	11 408 299	23 735 798		
	<i>1 638 634</i>	<i>9 437 018</i>	<i>18 657 131</i>		
101	2 314 433	13 442 930	29 559 710		
	<i>1 638 634</i>	<i>10 104 360</i>	<i>20 590 022</i>		
10211	171 896	1 424 025	3 203 938	130	482
	<i>153 629</i>	<i>873 114</i>	<i>1 739 039</i>		
10212	510 858	1 352 321	3 902 512		
	*	*	*	*	*
10213	25 990 264	57 547 723	148 053 768		
	<i>19 545 818</i>	<i>46 987 916</i>	<i>120 536 498</i>		
10214	2 303	106 649	201 767		
	*	*	*	*	*
10219	710 141	12 728 878	24 914 179		
	<i>158 000</i>	<i>9 254 597</i>	<i>16 501 640</i>		
10221	6 627 298	11 881 953	25 572 983		
	<i>6 517 672</i>	<i>11 501 520</i>	<i>24 512 190</i>		
10222	400	3 769 064	9 483 871		
	<i>400</i>	<i>3 715 334</i>	<i>9 376 157</i>		
10291	13 840	637 027	1 519 895		
	*	*	*	*	*
10292		146 664	421 350		
10293	9 643 624	40 072 520	92 016 952	13 074 363	48 375 144
	<i>9 048 083</i>	<i>37 211 794</i>	<i>84 622 322</i>	<i>13 074 363</i>	<i>48 375 144</i>
10294	*	*	*	*	*
10299	45 012	3 144 058	6 808 587		
	<i>27 032</i>	<i>1 829 890</i>	<i>4 115 852</i>		
102	43 715 636	132 815 193	316 110 064	13 074 493	48 375 626
	<i>35 934 221</i>	<i>112 274 974</i>	<i>264 015 074</i>	<i>13 074 363</i>	<i>48 375 144</i>
10311	2 900	65 324	176 042		
10312	172 556	5 051 094	9 704 995		
	<i>4 300</i>	<i>3 938 400</i>	<i>7 218 567</i>		

Catatan : angka yang tercetak miring: industri besar, yang tercetak tebal: total IBS, *: tidak dipublikasikan
 Note: number in italic denote large industry, number in bold denote total large and medium industry, *: not publication

Tabel 5 Tenaga Listrik yang Dibangkitkan Sendiri, yang Dibeli, dan yang Dijual menurut Kode Industri, 2011
 Table Own Electrical Produced, Purchased and Sold by Industrial Code, 2011

Kode Industri <i>Industrial Code</i>	Produksi Sendiri <i>Own Production</i> (KWH)	Tenaga Listrik - Electricity			
		yang Dibeli - Purchased		yang Dijual - Sold	
		Banyaknya - Quantity (KWH)	Nilai - Value (000 Rp)	Banyaknya - Quantity (KWH)	Nilai - Value (000 Rp)
(1)	(2)	(3)	(4)	(5)	(6)
10313		2 901 042	8 333 835		
	*	*	*	*	*
10314	89 326	2 507 787	4 952 746		
	<i>84 326</i>	<i>2 288 333</i>	<i>4 336 165</i>		
10320	7 967 536	374 698	830 577		
	<i>7 945 536</i>	<i>218 131</i>	<i>559 579</i>		
10330	6 054	249 838	490 796		
	*	*	*	*	*
10391		28 752	49 300		
10392	822 399	2 580 490	5 845 939		
	<i>161 260</i>	<i>298 208</i>	<i>876 993</i>		
10399	1 235	171 546	472 845		
	*	*	*	*	*
103	9 062 006	13 930 571	30 857 075		
	<i>8 195 572</i>	<i>9 420 817</i>	<i>20 537 996</i>		
10411	11 420 897	13 683 111	13 714 083	997	3 689
	*	*	*	*	*
10412	*	*	*	*	*
	*	*	*	*	*
10413	*	*	*	*	*
	*	*	*	*	*
10421	316 186 361	225 683	515 661		
	*	*	*	*	*
10422	579 882	7 147 126	21 264 264		139 305
	<i>227 268</i>	<i>2 773 067</i>	<i>9 653 343</i>		<i>139 305</i>
10423	14 170 542	45 910 728	126 952 069		
	<i>1 938 983</i>	<i>36 800 828</i>	<i>103 218 029</i>		
10424	640 436	9 740 801	18 451 734		
	<i>613 289</i>	<i>6 947 493</i>	<i>11 644 520</i>		
10431	1 124 220 428	89 115 637	177 902 534	194 396	719 262
	<i>1 061 253 819</i>	<i>79 613 081</i>	<i>159 348 968</i>	<i>3 150</i>	<i>11 654</i>
10432	21 509 008	168 793 611	400 782 692		
	<i>20 123 761</i>	<i>142 792 014</i>	<i>329 744 937</i>		
10490	4 107	1 600 918	2 530 737		
	*	*	*	*	*

Catatan : angka yang tercetak miring: industri besar, yang tercetak tebal: total IBS, *: tidak dipublikasikan
 Note: number in italic denote large industry, number in bold denote total large and medium industry, *: not publication

Tabel 5 Tenaga Listrik yang Dibangkitkan Sendiri, yang Dibeli, dan yang Dijual menurut Kode Industri, 2011
 Table Own Electrical Produced, Purchased and Sold by Industrial Code, 2011

Kode Industri <i>Industrial Code</i>	Produksi Sendiri <i>Own Production</i> (KWH)	Tenaga Listrik - <i>Electricity</i>			
		yang Dibeli - <i>Purchased</i>		yang Dijual - <i>Sold</i>	
		Banyaknya - <i>Quantity</i> (KWH)	Nilai - <i>Value</i> (000 Rp)	Banyaknya - <i>Quantity</i> (KWH)	Nilai - <i>Value</i> (000 Rp)
(1)	(2)	(3)	(4)	(5)	(6)
104	1 488 731 661	338 231 719	767 954 676	195 393	862 256
	<i>1 405 346 155</i>	<i>283 508 209</i>	<i>629 808 063</i>	<i>3 150</i>	<i>150 959</i>
10510	23 223	12 259 080	26 812 427		
	<i>23 223</i>	<i>11 276 656</i>	<i>24 572 613</i>		
10520	22 687 537	106 813 727	296 312 034		
	<i>22 687 537</i>	<i>106 207 333</i>	<i>294 604 153</i>		
10531	102 050	3 695 670	9 651 139		
	<i>102 050</i>	<i>2 677 530</i>	<i>7 469 839</i>		
10532		474 804	957 217		
		<i>469 315</i>	<i>942 397</i>		
10590	*	*	*	*	*
105	22 812 810	123 265 191	333 783 658		
	<i>22 812 810</i>	<i>120 630 834</i>	<i>327 589 002</i>		
10611	1 109 106	434 367	1 197 358		
	*	*	*	*	*
10612	257 245 836	5 285 267	12 124 076		
	<i>256 852 764</i>	<i>4 070 546</i>	<i>9 918 312</i>		
10613	108 559	1 386 173	2 453 257		
	*	*	*	*	*
10614	7 641	6 190 316	16 786 827		
	<i>1 315</i>	<i>5 383 010</i>	<i>15 562 280</i>		
10615		62 956	126 650		
10616		7 482	12 889		
10617	1 549 065	166 074 967	388 487 391		
	<i>744 952</i>	<i>164 370 473</i>	<i>383 752 418</i>		
10618	58 975 308	7 278 979	20 031 069		
	<i>57 677 540</i>	<i>6 441 720</i>	<i>18 674 047</i>		
10621	8 917 954	24 637 971	57 247 634		
	<i>6 945 409</i>	<i>16 860 154</i>	<i>43 220 563</i>		
10622	2 739 628	265 672	520 986		
	*	*	*	*	*
10623	106 053	6 896 124	12 290 492		
		<i>5 060 609</i>	<i>9 447 995</i>		
10629	50 866	1 503 887	2 995 991		
	*	*	*	*	*

Catatan : angka yang tercetak miring: industri besar, yang tercetak tebal: total IBS, *: tidak dipublikasikan
 Note: number in italic denote large industry, number in bold denote total large and medium industry, *: not publication

Tabel 5 Tenaga Listrik yang Dibangkitkan Sendiri, yang Dibeli, dan yang Dijual menurut Kode Industri, 2011
 Table Own Electrical Produced, Purchased and Sold by Industrial Code, 2011

Kode Industri <i>Industrial Code</i>	Produksi Sendiri <i>Own Production</i> (KWH)	Tenaga Listrik - Electricity			
		yang Dibeli - Purchased		yang Dijual - Sold	
		Banyaknya - Quantity (KWH)	Nilai - Value (000 Rp)	Banyaknya - Quantity (KWH)	Nilai - Value (000 Rp)
(1)	(2)	(3)	(4)	(5)	(6)
10631	5 176 315	10 582 076	19 305 876		
	<i>610 786</i>	<i>726 383</i>	<i>1 714 842</i>		
10632	1 880	1 501 608	2 344 231		
	*	*	*	*	*
10633	355 953	889 552	1 971 864		
	*	*	*	*	*
10634		111 566	169 236		
106	336 344 164	233 108 963	538 065 827		
	<i>326 739 422</i>	<i>204 536 330</i>	<i>486 116 019</i>		
10710	3 330 313	61 726 262	147 560 821	1 263	4 673
	<i>2 540 839</i>	<i>47 315 792</i>	<i>114 348 616</i>	<i>1 263</i>	<i>4 673</i>
10721	24 902 982	49 303 614	105 535 746	121 306	448 831
	<i>24 643 483</i>	<i>49 268 123</i>	<i>105 443 245</i>	<i>121 306</i>	<i>448 831</i>
10722	150 862	12 084 037	39 958 987		
	*	*	*	*	*
10723	201 688	3 588 305	9 366 572		
	<i>7 648</i>	<i>2 171 645</i>	<i>5 609 560</i>		
10729		23 780	58 506		
	*	*	*	*	*
10731	1 042	8 558 198	24 729 824		
		<i>8 358 831</i>	<i>24 239 993</i>		
10732	4 576 731	34 839 911	92 554 887		
	<i>4 393 048</i>	<i>29 796 495</i>	<i>79 894 969</i>		
10733	*	*	*	*	*
10739	1 125 200	9 583 924	16 603 237		
	<i>1 125 200</i>	<i>9 522 487</i>	<i>16 468 812</i>		
10740	3 656 865	40 492 328	88 707 338	3 924	14 517
	<i>2 678 803</i>	<i>30 545 083</i>	<i>64 143 381</i>	<i>3 924</i>	<i>14 517</i>
10750	3 427 093	9 875 433	26 089 890		
	<i>3 204 113</i>	<i>7 269 897</i>	<i>19 319 752</i>		
10761	79 220 044	137 624 286	378 738 039		146 385
	<i>76 262 972</i>	<i>133 576 441</i>	<i>369 634 276</i>		
10762	4 992 243	1 053 889	2 974 953		
	*	*	*	*	*

Catatan : angka yang tercetak miring: industri besar, yang tercetak tebal: total IBS, *: tidak dipublikasikan
 Note: number in italic denote large industry, number in bold denote total large and medium industry, *: not publication

Tabel 5 **Tenaga Listrik yang Dibangkitkan Sendiri, yang Dibeli, dan yang Dijual menurut Kode Industri, 2011**
 Table *Own Electrical Produced, Purchased and Sold by Industrial Code, 2011*

Kode Industri <i>Industrial Code</i>	Produksi Sendiri <i>Own Production</i> (KWH)	Tenaga Listrik - <i>Electricity</i>			
		yang Dibeli - <i>Purchased</i>		yang Dijual - <i>Sold</i>	
		Banyaknya - <i>Quantity</i> (KWH)	Nilai - <i>Value</i> (000 Rp)	Banyaknya - <i>Quantity</i> (KWH)	Nilai - <i>Value</i> (000 Rp)
(1)	(2)	(3)	(4)	(5)	(6)
10771	681 145	12 437 653	23 693 184		
	<i>349 047</i>	<i>10 993 581</i>	<i>20 366 088</i>		
10772	21 231 675	86 937 519	227 929 276		
	<i>19 717 884</i>	<i>79 879 712</i>	<i>207 710 282</i>		
10773	410 430	8 452 346	17 045 952		
	<i>410 040</i>	<i>8 208 443</i>	<i>16 416 885</i>		
10774	138 970	2 264 397	4 936 608		
		<i>1 715 221</i>	<i>3 765 568</i>		
10779	252	8 712 039	13 311 368		
	*	*	*	*	*
10792	54 073	1 064 318	1 923 900		
	<i>35 587</i>	<i>575 580</i>	<i>917 858</i>		
10793	136 071	7 703 775	13 481 549		
	<i>72 794</i>	<i>6 721 739</i>	<i>11 352 371</i>		
10794	1 532 085	9 328 704	19 356 829		
	<i>1 326 813</i>	<i>3 152 441</i>	<i>6 716 753</i>		
10799	182 439	2 568 399	4 546 862		
	<i>27 044</i>	<i>2 082 211</i>	<i>3 704 247</i>		
107	149 952 203	508 241 471	1 259 151 396	126 493	614 406
	<i>141 907 943</i>	<i>452 266 306</i>	<i>1 124 893 457</i>	<i>126 493</i>	<i>468 021</i>
10801	10 185 678	573 369 347	1 601 300 595		
	<i>4 707 406</i>	<i>563 368 613</i>	<i>1 580 151 512</i>		
10802	6 552 957	132 190 480	373 452 620		
	<i>5 906 834</i>	<i>25 890 662</i>	<i>65 984 726</i>		
108	16 738 635	705 559 827	1 974 753 215		
	<i>10 614 240</i>	<i>589 259 275</i>	<i>1 646 136 238</i>		
10	2 069 671 548	2 068 595 865	5 250 235 621	13 396 379	49 852 288
	<i>1 953 188 997</i>	<i>1 782 001 105</i>	<i>4 519 685 871</i>	<i>13 204 006</i>	<i>48 994 124</i>
11010	1 851 398	4 586 234	9 761 173		
	*	*	*	*	*
11020		1 560 223	2 735 130		
		<i>1 349 136</i>	<i>2 315 912</i>		
11030	*	*	*	*	*
	*	*	*	*	*

Catatan : angka yang tercetak miring: industri besar, yang tercetak tebal: total IBS, *: tidak dipublikasikan
 Note: number in italic denote large industry, number in bold denote total large and medium industry, *: not publication

Tabel 5 Tenaga Listrik yang Dibangkitkan Sendiri, yang Dibeli, dan yang Dijual menurut Kode Industri, 2011
 Table Own Electrical Produced, Purchased and Sold by Industrial Code, 2011

Kode Industri <i>Industrial Code</i>	Produksi Sendiri <i>Own Production</i> (KWH)	Tenaga Listrik - Electricity			
		yang Dibeli - Purchased		yang Dijual - Sold	
		Banyaknya - Quantity (KWH)	Nilai - Value (000 Rp)	Banyaknya - Quantity (KWH)	Nilai - Value (000 Rp)
(1)	(2)	(3)	(4)	(5)	(6)
11040	8 892 432	34 065 321	69 504 107	8 284	30 651
	<i>7 320 775</i>	<i>26 088 392</i>	<i>53 053 183</i>	<i>8 284</i>	<i>30 651</i>
11050	4 422 948	87 493 343	192 971 517		
	<i>3 289 246</i>	<i>70 667 570</i>	<i>152 332 943</i>		
11090	5 041	6 058 701	13 337 494		
	<i>97</i>	<i>5 510 788</i>	<i>12 039 510</i>		
110	15 171 819	138 425 890	296 534 317	8 284	30 651
	<i>10 612 006</i>	<i>111 397 378</i>	<i>233 712 949</i>	<i>8 284</i>	<i>30 651</i>
11	15 171 819	138 425 890	296 534 317	8 284	30 651
	<i>10 612 006</i>	<i>111 397 378</i>	<i>233 712 949</i>	<i>8 284</i>	<i>30 651</i>
12011	7 766 904	130 041 720	324 629 011	403 696	165 684
	<i>6 051 063</i>	<i>127 048 735</i>	<i>316 867 221</i>	<i>403 682</i>	<i>165 629</i>
12012		2 833 458	6 719 592		
		<i>1 921 313</i>	<i>4 136 302</i>		
12019	3 259	359 984	681 435		
	<i>3 089</i>	<i>165 671</i>	<i>311 975</i>		
12091	25 175 311	41 955 805	113 581 443		
	<i>20 484 331</i>	<i>38 889 561</i>	<i>105 522 823</i>		
12099	9 876 517	6 644 870	15 215 167		
	<i>9 532 414</i>	<i>6 351 474</i>	<i>14 430 223</i>		
120	42 821 991	181 835 837	460 826 648	403 696	165 684
	<i>36 070 897</i>	<i>174 376 754</i>	<i>441 268 544</i>	<i>403 682</i>	<i>165 629</i>
12	42 821 991	181 835 837	460 826 648	403 696	165 684
	<i>36 070 897</i>	<i>174 376 754</i>	<i>441 268 544</i>	<i>403 682</i>	<i>165 629</i>
13111	234 215	526 699 189	875 490 461		
	<i>34 215</i>	<i>525 574 277</i>	<i>872 249 652</i>		
13112	53 568 865	721 354 100	1 593 015 935		
	<i>52 691 459</i>	<i>707 165 802</i>	<i>1 553 003 525</i>		
13113		345 956 449	842 029 279		
		<i>343 008 936</i>	<i>834 218 304</i>		
13121	3 964 136	741 415 570	1 704 077 724		
	<i>3 806 551</i>	<i>687 762 647</i>	<i>1 565 517 724</i>		
13122	300	13 540 866	27 061 151		
		<i>13 475 810</i>	<i>26 948 496</i>		

Catatan : angka yang tercetak miring: industri besar, yang tercetak tebal: total IBS, *: tidak dipublikasikan
 Note: number in italic denote large industry, number in bold denote total large and medium industry, *: not publication

Tabel 5 **Tenaga Listrik yang Dibangkitkan Sendiri, yang Dibeli, dan yang Dijual menurut Kode Industri, 2011**
 Table *Own Electrical Produced, Purchased and Sold by Industrial Code, 2011*

Kode Industri <i>Industrial Code</i>	Produksi Sendiri <i>Own Production</i> (KWH)	Tenaga Listrik - <i>Electricity</i>			
		yang Dibeli - <i>Purchased</i>		yang Dijual - <i>Sold</i>	
		Banyaknya - <i>Quantity</i> (KWH)	Nilai - <i>Value</i> (000 Rp)	Banyaknya - <i>Quantity</i> (KWH)	Nilai - <i>Value</i> (000 Rp)
(1)	(2)	(3)	(4)	(5)	(6)
13131	35 641	69 523 147	203 604 180		
	<i>25 500</i>	<i>56 896 471</i>	<i>168 718 002</i>		
13132	33 898 146	290 139 480	758 674 323		
	<i>33 735 080</i>	<i>271 014 061</i>	<i>708 845 630</i>		
13133	193 770	174 472 365	423 345 647		
		<i>146 789 480</i>	<i>343 501 014</i>		
13134	222 092	3 886 724	8 650 253		
	<i>128 944</i>	<i>2 217 338</i>	<i>5 058 205</i>		
131	92 117 165	2 886 987 890	6 435 948 953		
	<i>90 421 749</i>	<i>2 753 904 822</i>	<i>6 078 060 552</i>		
13911	24 719 825	164 508 116	417 149 807		
	<i>24 711 335</i>	<i>139 708 240</i>	<i>346 747 231</i>		
13912	874	1 664 095	3 418 326		
	<i>874</i>	<i>1 230 573</i>	<i>2 557 457</i>		
13921	3 671 573	24 014 008	61 835 209		
	<i>3 641 073</i>	<i>19 975 021</i>	<i>51 886 537</i>		
13922	1 566	1 464 730	4 096 033		
	<i>1 566</i>	<i>29 771</i>	<i>84 010</i>		
13923	67 209	1 185 855	3 094 076		
	<i>61 658</i>	<i>675 997</i>	<i>1 970 056</i>		
13924	3 444	3 923 086	8 894 454		
		<i>1 855 756</i>	<i>3 408 987</i>		
13929	160 752	11 126 261	20 837 008		
	<i>155 932</i>	<i>10 621 174</i>	<i>19 819 320</i>		
13930	2 490 291	19 458 553	42 689 614		
	<i>2 426 520</i>	<i>16 495 652</i>	<i>34 311 303</i>		
13941	293 116	13 109 662	26 174 556		
	<i>2 905</i>	<i>8 627 338</i>	<i>14 973 878</i>		
13942	53 829	14 581 114	37 340 725		
	<i>53 829</i>	<i>12 981 168</i>	<i>33 330 866</i>		
13991	64 530	17 809 339	37 670 204		
	<i>2 680</i>	<i>14 718 653</i>	<i>29 489 641</i>		
13992	59 956	11 698 518	18 679 895		
	<i>59 607</i>	<i>11 519 548</i>	<i>18 265 132</i>		

Catatan : angka yang tercetak miring: industri besar, yang tercetak tebal: total IBS, *: tidak dipublikasikan
 Note: number in italic denote large industry, number in bold denote total large and medium industry, *: not publication

Tabel 5 **Tenaga Listrik yang Dibangkitkan Sendiri, yang Dibeli, dan yang Dijual menurut Kode Industri, 2011**
 Table *Own Electrical Produced, Purchased and Sold by Industrial Code, 2011*

Kode Industri <i>Industrial Code</i>	Produksi Sendiri <i>Own Production</i> (KWH)	Tenaga Listrik - <i>Electricity</i>			
		yang Dibeli - <i>Purchased</i>		yang Dijual - <i>Sold</i>	
		Banyaknya - <i>Quantity</i> (KWH)	Nilai - <i>Value</i> (000 Rp)	Banyaknya - <i>Quantity</i> (KWH)	Nilai - <i>Value</i> (000 Rp)
(1)	(2)	(3)	(4)	(5)	(6)
13993		1 775 650	3 179 226		
		<i>1 532 404</i>	<i>2 527 813</i>		
13995	*	*	*	*	*
	*	*	*	*	*
13996	*	*	*	*	*
	*	*	*	*	*
13997	230 842	7 228 196	20 917 334		
	<i>18 315</i>	<i>5 614 518</i>	<i>16 275 024</i>		
13999	1 900 132	21 243 673	55 982 586		
	<i>1 900 132</i>	<i>20 155 900</i>	<i>52 847 187</i>		
139	33 717 939	315 687 075	764 539 032		
	<i>33 036 426</i>	<i>266 622 053</i>	<i>631 047 426</i>		
13	125 835 104	3 202 674 965	7 200 487 985		
	<i>123 458 175</i>	<i>3 020 526 875</i>	<i>6 709 107 978</i>		
14111	96 242 862	485 466 639	1 353 166 947	7 589	28 074
	<i>95 738 350</i>	<i>449 432 695</i>	<i>1 259 017 905</i>	<i>6 955</i>	<i>25 731</i>
14112	36 194 348	21 559 293	62 366 718		
	<i>36 182 724</i>	<i>21 236 930</i>	<i>61 469 715</i>		
14120	240 598	15 058 610	28 944 453		
	<i>240 478</i>	<i>13 377 451</i>	<i>25 735 427</i>		
14131	19 027 480	33 656 007	95 417 943		
	<i>18 964 275</i>	<i>31 785 926</i>	<i>90 917 415</i>		
14132	716 403	113 477 916	224 470 660		
	<i>714 687</i>	<i>112 912 332</i>	<i>222 949 270</i>		
141	152 421 691	669 218 465	1 764 366 721	7 589	28 074
	<i>151 840 514</i>	<i>628 745 334</i>	<i>1 660 089 732</i>	<i>6 955</i>	<i>25 731</i>
14301	1 552 251	39 773 788	108 190 209	278	1 027
	<i>753 933</i>	<i>27 425 927</i>	<i>73 295 984</i>	<i>278</i>	<i>1 027</i>
14302	10 572	1 634 835	3 506 919		
		<i>26 650</i>	<i>52 593</i>		
14303	980 917	8 743 033	17 108 490		
	<i>973 482</i>	<i>7 624 880</i>	<i>14 748 214</i>		
143	2 543 740	50 151 656	128 805 618	278	1 027
	<i>1 727 415</i>	<i>35 077 457</i>	<i>88 096 791</i>	<i>278</i>	<i>1 027</i>

Catatan : angka yang tercetak miring: industri besar, yang tercetak tebal: total IBS, *: tidak dipublikasikan
 Note: number in italic denote large industry, number in bold denote total large and medium industry, *: not publication

Tabel 5 Tenaga Listrik yang Dibangkitkan Sendiri, yang Dibeli, dan yang Dijual menurut Kode Industri, 2011
 Table Own Electrical Produced, Purchased and Sold by Industrial Code, 2011

Kode Industri <i>Industrial Code</i>	Produksi Sendiri <i>Own Production</i> (KWH)	Tenaga Listrik - Electricity			
		yang Dibeli - Purchased		yang Dijual - Sold	
		Banyaknya - Quantity (KWH)	Nilai - Value (000 Rp)	Banyaknya - Quantity (KWH)	Nilai - Value (000 Rp)
(1)	(2)	(3)	(4)	(5)	(6)
14	154 965 431	719 370 121	1 893 172 339	7 867	29 101
	<i>153 567 929</i>	<i>663 822 791</i>	<i>1 748 186 523</i>	<i>7 233</i>	<i>26 758</i>
15111	5 001	9 386 138	19 109 482		
	*	*	*	*	*
15112	625 434	13 652 870	29 181 780		
	<i>360 555</i>	<i>9 005 698</i>	<i>18 816 208</i>		
15114		627 368	1 191 044		
	*	*	*	*	*
15121	132 361	18 156 579	49 398 735		
	<i>118 715</i>	<i>15 831 864</i>	<i>43 539 147</i>		
15122	*	*	*	*	*
	*	*	*	*	*
15129		2 602 025	5 205 254		
		<i>2 015 607</i>	<i>3 601 730</i>		
151	762 796	44 552 720	104 307 426		
	<i>479 271</i>	<i>36 366 236</i>	<i>84 780 197</i>		
15201	2 430 762	100 576 292	239 065 042		
	<i>2 348 536</i>	<i>93 591 363</i>	<i>224 592 547</i>		
15202	3 990 125	210 679 829	580 444 277		
	<i>3 990 125</i>	<i>208 229 723</i>	<i>574 460 695</i>		
15203	12 482 908	54 646 361	151 261 157		
	<i>12 482 908</i>	<i>52 491 893</i>	<i>145 822 559</i>		
15209	30 064	21 598 172	55 517 909		
	<i>6 480</i>	<i>19 917 745</i>	<i>52 846 040</i>		
152	18 933 859	387 500 654	1 026 288 385		
	<i>18 828 049</i>	<i>374 230 724</i>	<i>997 721 841</i>		
15	19 696 655	432 053 374	1 130 595 811		
	<i>19 307 320</i>	<i>410 596 960</i>	<i>1 082 502 038</i>		
16101	18 245 853	25 178 333	62 688 151	1 410	5 221
	<i>14 346 643</i>	<i>14 580 329</i>	<i>35 616 255</i>	<i>1 246</i>	<i>4 611</i>
16102	872 901	6 517 975	13 513 725		
	<i>700 000</i>	<i>4 230 530</i>	<i>8 609 478</i>		
16103	16 300	393 135	797 045		
	*	*	*	*	*

Catatan : angka yang tercetak miring: industri besar, yang tercetak tebal: total IBS, *: tidak dipublikasikan
 Note: number in italic denote large industry, number in bold denote total large and medium industry, *: not publication

Tabel 5 Tenaga Listrik yang Dibangkitkan Sendiri, yang Dibeli, dan yang Dijual menurut Kode Industri, 2011
 Table Own Electrical Produced, Purchased and Sold by Industrial Code, 2011

Kode Industri <i>Industrial Code</i>	Tenaga Listrik - Electricity				
	Produksi Sendiri <i>Own Production</i>	yang Dibeli - Purchased		yang Dijual - Sold	
		Banyaknya - Quantity (KWH)	Nilai - Value (000 Rp)	Banyaknya - Quantity (KWH)	Nilai - Value (000 Rp)
(1)	(2)	(3)	(4)	(5)	(6)
16104	17 949 <i>1 996</i>	925 330 <i>160 868</i>	1 987 813 <i>353 708</i>		
161	19 153 003 <i>15 048 639</i>	33 014 773 <i>18 971 727</i>	78 986 734 <i>44 579 441</i>	1 410 <i>1 246</i>	5 221 <i>4 611</i>
16211	283 724 721 <i>275 763 001</i>	133 618 727 <i>132 247 605</i>	316 996 251 <i>313 432 270</i>		
16212	56 106 905 <i>55 740 690</i>	51 338 605 <i>49 026 840</i>	95 933 852 <i>90 945 257</i>	158 104 <i>158 104</i>	15 647 358 <i>15 647 358</i>
16213	6 609 748 <i>3 911 852</i>	14 528 216 <i>11 334 733</i>	35 614 243 <i>29 618 975</i>		
16214	2 051 251 <i>912 333</i>	5 122 797 <i>4 507 330</i>	11 123 974 <i>10 003 209</i>		
16221	24 832 143 <i>24 084 446</i>	47 657 338 <i>38 938 517</i>	113 340 809 <i>93 177 178</i>	58 <i>32</i>	210 <i>117</i>
16222	1 226 890 <i>1 225 500</i>	8 807 524 <i>7 522 043</i>	14 783 201 <i>12 310 175</i>		
16230	55 467 <i>28 133</i>	3 957 810 <i>3 534 767</i>	10 576 112 <i>9 486 980</i>		
16291	28 172	360 265 <i>136 441</i>	882 542 <i>331 361</i>		
16292	5 544 <i>5 000</i>	548 817 <i>172 095</i>	1 296 999 <i>493 900</i>		
16293	1 008 427 <i>975 081</i>	7 794 984 <i>7 175 517</i>	19 815 347 <i>18 337 657</i>		
16294	215 893 <i>213 129</i>	917 393 <i>352 489</i>	1 807 396 <i>636 227</i>		
16295	31 423 <i>*</i>	3 186 850 <i>*</i>	8 781 872 <i>*</i>	<i>*</i>	<i>*</i>
16299	1 827 061 <i>1 672 463</i>	10 772 078 <i>9 156 048</i>	26 490 818 <i>23 603 395</i>		
162	377 723 645 <i>364 536 210</i>	288 611 404 <i>266 156 337</i>	657 443 416 <i>608 066 730</i>	158 162 <i>158 136</i>	15 647 568 <i>15 647 475</i>
16	396 876 648 <i>379 584 849</i>	321 626 177 <i>285 128 064</i>	736 430 150 <i>652 646 171</i>	159 572 <i>159 382</i>	15 652 789 <i>15 652 086</i>

Catatan : angka yang tercetak miring: industri besar, yang tercetak tebal: total IBS, *: tidak dipublikasikan
 Note: number in italic denote large industry, number in bold denote total large and medium industry, *: not publication

Tabel 5 **Tenaga Listrik yang Dibangkitkan Sendiri, yang Dibeli, dan yang Dijual menurut Kode Industri, 2011**
 Table *Own Electrical Produced, Purchased and Sold by Industrial Code, 2011*

Kode Industri <i>Industrial Code</i>	Produksi Sendiri <i>Own Production</i> (KWH)	Tenaga Listrik - <i>Electricity</i>			
		yang Dibeli - <i>Purchased</i>		yang Dijual - <i>Sold</i>	
		Banyaknya - <i>Quantity</i> (KWH)	Nilai - <i>Value</i> (000 Rp)	Banyaknya - <i>Quantity</i> (KWH)	Nilai - <i>Value</i> (000 Rp)
(1)	(2)	(3)	(4)	(5)	(6)
17011	4 897 358	45 355 749	170 000 060	13 828	13 828
	<i>4 897 358</i>	<i>45 315 749</i>	<i>169 934 060</i>	<i>13 828</i>	<i>13 828</i>
17012	2 549 197	373 657 954	1 045 318 522		
	<i>2 488 986</i>	<i>371 479 703</i>	<i>1 039 242 991</i>		
17013	*	*	*	*	*
	*	*	*	*	*
17014	2 209 543	12 626 399	29 062 728		
	<i>2 209 543</i>	<i>11 923 840</i>	<i>27 165 730</i>		
17019	63 811	22 181 383	54 671 545		
	<i>35 843</i>	<i>14 134 624</i>	<i>33 850 652</i>		
17021	1 014 241	310 554 760	717 770 074		
	<i>879 446</i>	<i>308 429 149</i>	<i>713 234 949</i>		
17022	1 959 348	158 615 251	354 012 964	226	838
	<i>1 449 522</i>	<i>141 254 513</i>	<i>308 892 287</i>		
17091	2 500	38 063 242	86 144 830		
	<i>1 000</i>	<i>26 371 879</i>	<i>59 377 961</i>		
17099	64 584	16 484 396	29 335 226		
	<i>1 500</i>	<i>12 741 733</i>	<i>20 695 516</i>		
170	12 760 582	987 702 404	2 514 736 407	14 054	14 666
	<i>11 963 198</i>	<i>941 814 460</i>	<i>2 400 814 604</i>	<i>13 828</i>	<i>13 828</i>
17	12 760 582	987 702 404	2 514 736 407	14 054	14 666
	<i>11 963 198</i>	<i>941 814 460</i>	<i>2 400 814 604</i>	<i>13 828</i>	<i>13 828</i>
18111	15 766 135	376 032 514	1 052 766 105	195	720
	<i>12 685 085</i>	<i>248 269 741</i>	<i>694 571 446</i>	<i>195</i>	<i>720</i>
18112	128	25 288 535	56 271 320		
		<i>12 171 249</i>	<i>18 355 421</i>		
18120	240 424	20 010 267	55 221 164		
	<i>107 815</i>	<i>8 132 169</i>	<i>22 772 632</i>		
181	16 006 687	421 331 316	1 164 258 589	195	720
	<i>12 792 900</i>	<i>268 573 159</i>	<i>735 699 499</i>	<i>195</i>	<i>720</i>
18201		2 212 032	6 342 110		
	*	*	*	*	*
182		2 212 032	6 342 110		
	*	*	*	*	*

Catatan : angka yang tercetak miring: industri besar, yang tercetak tebal: total IBS, *: tidak dipublikasikan
 Note: number in italic denote large industry, number in bold denote total large and medium industry, *: not publication

Tabel 5 **Tenaga Listrik yang Dibangkitkan Sendiri, yang Dibeli, dan yang Dijual menurut Kode Industri, 2011**
 Table *Own Electrical Produced, Purchased and Sold by Industrial Code, 2011*

Kode Industri <i>Industrial Code</i>	Produksi Sendiri <i>Own Production</i> (KWH)	Tenaga Listrik - <i>Electricity</i>			
		yang Dibeli - <i>Purchased</i>		yang Dijual - <i>Sold</i>	
		Banyaknya - <i>Quantity</i> (KWH)	Nilai - <i>Value</i> (000 Rp)	Banyaknya - <i>Quantity</i> (KWH)	Nilai - <i>Value</i> (000 Rp)
(1)	(2)	(3)	(4)	(5)	(6)
18	16 006 687	423 543 348	1 170 600 699	195	720
	<i>12 792 900</i>	<i>268 604 948</i>	<i>735 791 688</i>	<i>195</i>	<i>720</i>
19100	3 960	2 705 154	6 687 273		
	<i>3 960</i>	<i>2 382 425</i>	<i>5 865 597</i>		
191	3 960	2 705 154	6 687 273		
	<i>3 960</i>	<i>2 382 425</i>	<i>5 865 597</i>		
19211	38 405	570 545	1 555 288		
	*	*	*	*	*
19212	16 349	123 625	369 172		
	*	*	*	*	*
19213		30 341 923	108 119 210		
	*	*	*	*	*
19214		*	*	*	*
19291	1 148 888	8 116 576	16 379 246		
	<i>210 805</i>	<i>6 451 485</i>	<i>12 783 721</i>		
19292	*	*	*	*	*
	*	*	*	*	*
192	1 328 642	39 594 708	127 233 307		
	<i>335 805</i>	<i>32 959 603</i>	<i>108 317 375</i>		
19	1 332 602	42 299 862	133 920 580		
	<i>339 765</i>	<i>35 342 028</i>	<i>114 182 972</i>		
20111	1 224 627	6 176 530	17 120 221		
	<i>1 224 627</i>	<i>4 950 632</i>	<i>14 437 480</i>		
20112	1 092 028	125 253 425	256 276 048	5 050	18 684
	<i>770 429</i>	<i>101 489 806</i>	<i>196 729 665</i>	<i>5 050</i>	<i>18 684</i>
20113	103 712	1 572 602	4 509 269		
	<i>103 712</i>	<i>217 369</i>	<i>745 410</i>		
20114	12 892 798	51 730 965	123 135 084		
	<i>8 701 138</i>	<i>45 913 036</i>	<i>113 811 497</i>		
20115	262 984	13 421 678	34 851 100	1 214	4 492
	<i>57 781</i>	<i>3 065 807</i>	<i>7 048 925</i>		
20116	81 244 813	22 503 372	60 322 354		
	<i>78 419 133</i>	<i>21 036 499</i>	<i>56 461 556</i>		
20117	18 040	139 436 127	232 120 336		
		<i>127 836 472</i>	<i>210 018 865</i>		

Catatan : angka yang tercetak miring: industri besar, yang tercetak tebal: total IBS, *: tidak dipublikasikan
 Note: number in italic denote large industry, number in bold denote total large and medium industry, *: not publication

Tabel 5 **Tenaga Listrik yang Dibangkitkan Sendiri, yang Dibeli, dan yang Dijual menurut Kode Industri, 2011**
 Table *Own Electrical Produced, Purchased and Sold by Industrial Code, 2011*

Kode Industri <i>Industrial Code</i>	Produksi Sendiri <i>Own Production</i> (KWH)	Tenaga Listrik - <i>Electricity</i>			
		yang Dibeli - <i>Purchased</i>		yang Dijual - <i>Sold</i>	
		Banyaknya - <i>Quantity</i> (KWH)	Nilai - <i>Value</i> (000 Rp)	Banyaknya - <i>Quantity</i> (KWH)	Nilai - <i>Value</i> (000 Rp)
(1)	(2)	(3)	(4)	(5)	(6)
20118	39 420 060	146 067 437	346 761 568		
	<i>30 723 867</i>	<i>77 332 825</i>	<i>209 515 937</i>		
20119	9 845 174	59 785 959	121 260 294		
	<i>9 648 422</i>	<i>48 382 289</i>	<i>103 664 651</i>		
20121	91 745 993	15 024 858	25 474 882		
	<i>91 296 879</i>	<i>1 204 171</i>	<i>3 204 096</i>		
20122	575 736	12 383 819	23 975 893		
	<i>560 536</i>	<i>7 034 801</i>	<i>10 638 256</i>		
20123	720	719 266	1 165 016		
	*	*	*	*	*
20124	*	*	*	*	*
	*	*	*	*	*
20127	*	*	*	*	*
20129	500	1 382 262	3 665 450		
		<i>222 209</i>	<i>391 083</i>		
20131	276 181 474	76 548 411	185 101 571		
	<i>275 923 858</i>	<i>44 713 574</i>	<i>102 509 182</i>		
20132	35 314	8 472 850	14 633 393		
	<i>34 814</i>	<i>8 069 818</i>	<i>13 605 981</i>		
201	523 657 305	684 156 946	1 456 426 084	6 264	23 176
	<i>506 478 528</i>	<i>495 014 024</i>	<i>1 048 486 943</i>	<i>5 050</i>	<i>18 684</i>
20211	653 493	11 568 140	30 447 034		
	<i>647 050</i>	<i>10 898 037</i>	<i>28 725 536</i>		
20212	504 251	18 636 908	40 582 569		
	<i>349 733</i>	<i>17 194 918</i>	<i>37 361 904</i>		
20213	70 382	3 074 920	6 894 779		
	*	*	*	*	*
20214	4 135	277 215	724 851		
	*	*	*	*	*
20221	1 088 680	26 930 870	72 627 303		
	<i>176 410</i>	<i>21 885 001</i>	<i>61 964 265</i>		
20222	61 927	153 528	417 695		
	*	*	*	*	*
20223	3 500	275 499	504 135		
	*	*	*	*	*

Catatan : angka yang tercetak miring: industri besar, yang tercetak tebal: total IBS, *: tidak dipublikasikan
 Note: number in italic denote large industry, number in bold denote total large and medium industry, *: not publication

Tabel 5 Tenaga Listrik yang Dibangkitkan Sendiri, yang Dibeli, dan yang Dijual menurut Kode Industri, 2011
 Table Own Electrical Produced, Purchased and Sold by Industrial Code, 2011

Kode Industri <i>Industrial Code</i>	Produksi Sendiri <i>Own Production</i> (KWH)	Tenaga Listrik - Electricity			
		yang Dibeli - Purchased		yang Dijual - Sold	
		Banyaknya - Quantity (KWH)	Nilai - Value (000 Rp)	Banyaknya - Quantity (KWH)	Nilai - Value (000 Rp)
(1)	(2)	(3)	(4)	(5)	(6)
20231	357 998	28 843 642	70 016 080		
	<i>121 702</i>	<i>27 203 733</i>	<i>66 198 071</i>		
20232	680 941	206 986 807	591 119 152		
	<i>670 607</i>	<i>203 613 349</i>	<i>583 266 717</i>		
20291	5 590 894	19 448 186	57 007 732		
	<i>5 337 725</i>	<i>16 010 578</i>	<i>50 790 099</i>		
20292		575 514	1 299 684		
		<i>280 107</i>	<i>458 056</i>		
20293	1 160 403	1 590 498	3 662 848		
	<i>465 652</i>	<i>672 072</i>	<i>1 990 441</i>		
20294	462 630	5 435 595	12 058 584		
	<i>270 097</i>	<i>1 312 565</i>	<i>2 206 968</i>		
20295		6 768 340	13 243 302		
		<i>6 306 813</i>	<i>12 528 324</i>		
20299	558 289	22 795 371	54 183 393		
	<i>515 549</i>	<i>20 954 124</i>	<i>49 671 334</i>		
202	11 197 523	353 361 033	954 789 141		
	<i>8 666 267</i>	<i>328 211 718</i>	<i>900 324 625</i>		
20301	9 650 044	13 013 243	37 288 404		
		<i>1 515 945</i>	<i>3 946 242</i>		
20302	53 826 305	309 732 613	891 273 673		
	<i>53 826 305</i>	<i>295 880 818</i>	<i>851 103 465</i>		
203	63 476 349	322 745 856	928 562 077		
	<i>53 826 305</i>	<i>297 396 763</i>	<i>855 049 707</i>		
20	598 331 177	1 360 263 835	3 339 777 302	6 264	23 176
	<i>568 971 100</i>	<i>1 120 622 505</i>	<i>2 803 861 275</i>	<i>5 050</i>	<i>18 684</i>
21011	96 995	3 587 276	8 188 272		
	<i>1 200</i>	<i>2 336 351</i>	<i>4 577 542</i>		
21012	78 704 478	218 595 637	571 300 765		
	<i>77 987 031</i>	<i>140 830 605</i>	<i>347 978 437</i>		
21021		1 029 306	2 984 986		
21022	110 411	10 479 192	22 302 466		
	<i>101 460</i>	<i>8 676 454</i>	<i>18 340 055</i>		
210	78 911 884	233 691 411	604 776 489		
	<i>78 089 691</i>	<i>151 843 410</i>	<i>370 896 034</i>		

Catatan : angka yang tercetak miring: industri besar, yang tercetak tebal: total IBS, *: tidak dipublikasikan
 Note: number in italic denote large industry, number in bold denote total large and medium industry, *: not publication

Tabel 5 **Tenaga Listrik yang Dibangkitkan Sendiri, yang Dibeli, dan yang Dijual menurut Kode Industri, 2011**
 Table *Own Electrical Produced, Purchased and Sold by Industrial Code, 2011*

Kode Industri <i>Industrial Code</i>	Produksi Sendiri <i>Own Production</i> (KWH)	Tenaga Listrik - <i>Electricity</i>			
		yang Dibeli - <i>Purchased</i>		yang Dijual - <i>Sold</i>	
		Banyaknya - <i>Quantity</i> (KWH)	Nilai - <i>Value</i> (000 Rp)	Banyaknya - <i>Quantity</i> (KWH)	Nilai - <i>Value</i> (000 Rp)
(1)	(2)	(3)	(4)	(5)	(6)
21	78 911 884	233 691 411	604 776 489		
	<i>78 089 691</i>	<i>151 843 410</i>	<i>370 896 034</i>		
22111	16 409 301	322 460 047	823 656 019		
	<i>16 409 301</i>	<i>320 458 024</i>	<i>818 176 800</i>		
22112	475 177	4 176 121	8 821 050		
	<i>53 000</i>	<i>1 336 377</i>	<i>3 022 941</i>		
22121	5 357 994	7 600 846	15 409 287		
	<i>4 354 594</i>	<i>6 850 485</i>	<i>14 002 010</i>		
22122	501 339	9 339 994	24 275 614		
	<i>398 302</i>	<i>7 217 520</i>	<i>19 451 443</i>		
22123	384 327 790	218 604 848	525 738 981		
	<i>380 666 662</i>	<i>197 876 574</i>	<i>467 792 633</i>		
22191	437 439	29 308 588	51 350 897		
	<i>431 013</i>	<i>24 439 435</i>	<i>43 187 008</i>		
22192	3 362 939	33 119 563	71 704 616		
	<i>3 359 788</i>	<i>30 004 835</i>	<i>63 415 955</i>		
22199	22 656 736	76 429 704	210 785 112		
	<i>18 514 273</i>	<i>73 106 148</i>	<i>204 119 248</i>		
221	433 528 715	701 039 711	1 731 741 576		
	<i>424 186 933</i>	<i>661 289 398</i>	<i>1 633 168 038</i>		
22210	14 914 435	58 331 612	101 034 905		
	<i>13 034 490</i>	<i>8 284 696</i>	<i>23 039 228</i>		
22220	18 658 428	520 960 470	1 252 012 930	47 594	176 099
	<i>17 220 971</i>	<i>425 016 564</i>	<i>1 029 672 247</i>	<i>267</i>	<i>989</i>
22230	8 327 431	47 794 351	125 821 541		
	<i>5 414 450</i>	<i>40 158 211</i>	<i>107 474 035</i>		
22291	5 543 964	83 907 614	183 088 586		
	<i>1 856 770</i>	<i>72 121 093</i>	<i>155 585 537</i>		
22292	994 130	60 673 935	129 914 452	7 336	27 142
	<i>324 503</i>	<i>37 030 443</i>	<i>68 970 658</i>		
22293	977 054	94 985 390	193 544 046	16 303	60 321
	<i>688 177</i>	<i>83 873 065</i>	<i>163 168 765</i>		
22299	2 862 788	185 440 178	518 447 205	92	341
	<i>1 875 604</i>	<i>83 324 847</i>	<i>182 507 927</i>		

Catatan : angka yang tercetak miring: industri besar, yang tercetak tebal: total IBS, *: tidak dipublikasikan
 Note: number in italic denote large industry, number in bold denote total large and medium industry, *: not publication

Tabel 5 **Tenaga Listrik yang Dibangkitkan Sendiri, yang Dibeli, dan yang Dijual menurut Kode Industri, 2011**
 Table *Own Electrical Produced, Purchased and Sold by Industrial Code, 2011*

Kode Industri <i>Industrial Code</i>	Produksi Sendiri <i>Own Production</i> (KWH)	Tenaga Listrik - <i>Electricity</i>			
		yang Dibeli - <i>Purchased</i>		yang Dijual - <i>Sold</i>	
		Banyaknya - <i>Quantity</i> (KWH)	Nilai - <i>Value</i> (000 Rp)	Banyaknya - <i>Quantity</i> (KWH)	Nilai - <i>Value</i> (000 Rp)
(1)	(2)	(3)	(4)	(5)	(6)
222	52 278 230	1 052 093 550	2 503 863 665	71 325	263 903
	<i>40 414 965</i>	<i>749 808 919</i>	<i>1 730 418 397</i>	<i>267</i>	<i>989</i>
22	485 806 945	1 753 133 261	4 235 605 241	71 325	263 903
	<i>464 601 898</i>	<i>1 411 098 317</i>	<i>3 363 586 435</i>	<i>267</i>	<i>989</i>
23111	530 653	10 560 627	34 369 002		
	<i>185 053</i>	<i>10 459 547</i>	<i>34 099 242</i>		
23112		2 110 327	5 923 551		
	*	*	*	*	*
23119		1 739 516	4 030 903		
		<i>1 353 815</i>	<i>3 389 926</i>		
23121	53 765 188	42 867 788	108 609 529		
	<i>45 602 500</i>	<i>40 479 583</i>	<i>102 032 406</i>		
23122		485 447	799 549		
	*	*	*	*	*
23123	1 576 000	9 387 734	19 391 075		
	<i>1 576 000</i>	<i>9 151 876</i>	<i>18 708 275</i>		
23129	4 010	3 107 607	6 800 508		
	<i>3 510</i>	<i>2 810 130</i>	<i>6 289 374</i>		
231	55 875 851	70 259 046	179 924 117		
	<i>47 367 063</i>	<i>66 623 173</i>	<i>170 831 160</i>		
23911	116 076	2 460 284	6 755 936		
		<i>759 986</i>	<i>1 938 571</i>		
23919	1 660	1 733 606	3 402 853		
	*	*	*	*	*
23921	263 051	2 237 011	4 023 678		
	<i>18 180</i>	<i>1 985 806</i>	<i>3 437 357</i>		
23922	1 311 797	7 642 031	14 100 365		
	<i>1 128 491</i>	<i>5 562 760</i>	<i>10 632 051</i>		
23923	1 290 056	8 515 884	23 259 120		
	<i>733 664</i>	<i>7 990 493</i>	<i>21 789 066</i>		
23929	9 451 233	87 396 141	211 160 614		
	<i>9 396 348</i>	<i>86 674 316</i>	<i>209 685 068</i>		
23931	134 049	7 894 379	17 525 425		
	<i>133 185</i>	<i>7 833 084</i>	<i>17 412 539</i>		

Catatan : angka yang tercetak miring: industri besar, yang tercetak tebal: total IBS, *: tidak dipublikasikan
 Note: number in italic denote large industry, number in bold denote total large and medium industry, *: not publication

Tabel 5 Tenaga Listrik yang Dibangkitkan Sendiri, yang Dibeli, dan yang Dijual menurut Kode Industri, 2011
 Table Own Electrical Produced, Purchased and Sold by Industrial Code, 2011

Kode Industri <i>Industrial Code</i>	Produksi Sendiri <i>Own Production</i> (KWH)	Tenaga Listrik - Electricity			
		yang Dibeli - Purchased		yang Dijual - Sold	
		Banyaknya - Quantity (KWH)	Nilai - Value (000 Rp)	Banyaknya - Quantity (KWH)	Nilai - Value (000 Rp)
(1)	(2)	(3)	(4)	(5)	(6)
23932	290 514	5 769 069	11 783 874		
	<i>277 731</i>	<i>5 120 165</i>	<i>10 487 638</i>		
23939	151 000	4 803 472	13 845 474		
	<i>150 000</i>	<i>4 714 692</i>	<i>13 605 712</i>		
23941	115 126 097	787 356 096	1 492 345 003		
	<i>115 126 097</i>	<i>763 908 576</i>	<i>1 451 753 315</i>		
23942	2 073 322	2 646 437	6 877 193		
		<i>1 375 854</i>	<i>3 989 976</i>		
23943	215 600	1 263 416	3 256 284		
	<i>215 600</i>	<i>1 113 312</i>	<i>2 858 446</i>		
23951	63 993	1 123 022	1 823 891		
	*	*	*	*	*
23952		2 276 239	5 258 081		
	*	*	*	*	*
23953	2 041 458	30 704 384	64 014 536		
	<i>1 225 172</i>	<i>25 421 669</i>	<i>51 895 662</i>		
23954	250	10 536	20 925		
23955	205 321	14 676 206	33 621 733		
	<i>204 721</i>	<i>14 574 484</i>	<i>33 459 424</i>		
23957	4 838 107	42 991 772	66 170 749		
	<i>597 520</i>	<i>41 098 443</i>	<i>62 940 638</i>		
23959	9 670	956 749	1 816 994		
	*	*	*	*	*
23961	628 554	1 434 104	2 914 811		
	<i>257 554</i>	<i>1 023 909</i>	<i>2 102 378</i>		
23962	1 687 062	18 092 461	46 304 749		
	<i>720 552</i>	<i>14 007 859</i>	<i>36 790 273</i>		
23963	1 116 422	3 530 616	7 075 215		
	<i>21 000</i>	<i>521 604</i>	<i>1 499 178</i>		
23969	5 362 728	1 967 849	4 109 100		
	<i>3 168 502</i>	<i>730 603</i>	<i>1 842 730</i>		
23990	1 662 679	21 325 449	53 898 221		
	<i>152 205</i>	<i>8 115 571</i>	<i>16 361 112</i>		
239	148 040 699	1 058 807 213	2 095 364 824		
	<i>133 527 622</i>	<i>995 645 820</i>	<i>1 961 639 490</i>		

Catatan : angka yang tercetak miring: industri besar, yang tercetak tebal: total IBS, *: tidak dipublikasikan
 Note: number in italic denote large industry, number in bold denote total large and medium industry, *: not publication

Tabel 5 Tenaga Listrik yang Dibangkitkan Sendiri, yang Dibeli, dan yang Dijual menurut Kode Industri, 2011
 Table Own Electrical Produced, Purchased and Sold by Industrial Code, 2011

Kode Industri <i>Industrial Code</i>	Produksi Sendiri <i>Own Production</i> (KWH)	Tenaga Listrik - Electricity			
		yang Dibeli - Purchased		yang Dijual - Sold	
		Banyaknya - Quantity (KWH)	Nilai - Value (000 Rp)	Banyaknya - Quantity (KWH)	Nilai - Value (000 Rp)
(1)	(2)	(3)	(4)	(5)	(6)
23	203 916 550	1 129 066 259	2 275 288 941		
	<i>180 894 685</i>	<i>1 062 268 993</i>	<i>2 132 470 650</i>		
24101	195 173	180 016 666	339 378 049		
	<i>93 143</i>	<i>175 778 440</i>	<i>331 094 959</i>		
24102	198 849	727 403 261	1 513 745 113		
	<i>23 849</i>	<i>725 642 201</i>	<i>1 510 772 141</i>		
24103	15 764 827	119 323 999	318 104 381	715 533	2 647 473
	<i>14 639 226</i>	<i>114 933 123</i>	<i>307 668 295</i>	<i>715 533</i>	<i>2 647 473</i>
241	16 158 849	1 026 743 926	2 171 227 543	715 533	2 647 473
	<i>14 756 218</i>	<i>1 016 353 764</i>	<i>2 149 535 395</i>	<i>715 533</i>	<i>2 647 473</i>
24201	9 350 411	54 004 258	154 273 613		
		<i>45 188 878</i>	<i>129 569 096</i>		
24202	95 186 667	8 357 751	19 119 586		
	<i>26 613 027</i>	<i>3 326 749</i>	<i>8 530 303</i>		
24203	9 468	6 843 603	15 713 827		
	<i>1 469</i>	<i>5 665 532</i>	<i>12 812 267</i>		
24204	21 540	14 863 330	47 892 775		
	<i>21 540</i>	<i>14 863 330</i>	<i>47 892 775</i>		
24205	91 593	11 859 361	33 704 961		
	<i>1 700</i>	<i>11 528 408</i>	<i>33 156 949</i>		
24206	*	*	*	*	*
242	104 659 679	95 931 503	270 709 562		
	<i>26 637 736</i>	<i>80 572 897</i>	<i>231 961 390</i>		
24310	194 909	6 909 648	14 971 561		
	<i>169 386</i>	<i>6 185 813</i>	<i>13 469 719</i>		
24320		3 789 662	10 955 799		
	*	*	*	*	*
243	194 909	10 699 310	25 927 360		
	<i>169 386</i>	<i>6 185 813</i>	<i>13 469 719</i>		
24	121 013 437	1 133 374 739	2 467 864 465	715 533	2 647 473
	<i>41 563 340</i>	<i>1 103 112 474</i>	<i>2 394 966 504</i>	<i>715 533</i>	<i>2 647 473</i>
25111	8 443 700	81 377 544	225 365 182		
	<i>468 394</i>	<i>75 326 533</i>	<i>208 226 862</i>		
25112	24 415 344	168 916 631	460 040 090		
	<i>22 729 262</i>	<i>153 177 344</i>	<i>432 551 667</i>		

Catatan : angka yang tercetak miring: industri besar, yang tercetak tebal: total IBS, *: tidak dipublikasikan
 Note: number in italic denote large industry, number in bold denote total large and medium industry, *: not publication

Tabel 5 Tenaga Listrik yang Dibangkitkan Sendiri, yang Dibeli, dan yang Dijual menurut Kode Industri, 2011
 Table Own Electrical Produced, Purchased and Sold by Industrial Code, 2011

Kode Industri <i>Industrial Code</i>	Produksi Sendiri <i>Own Production</i> (KWH)	Tenaga Listrik - Electricity			
		yang Dibeli - Purchased		yang Dijual - Sold	
		Banyaknya - Quantity (KWH)	Nilai - Value (000 Rp)	Banyaknya - Quantity (KWH)	Nilai - Value (000 Rp)
(1)	(2)	(3)	(4)	(5)	(6)
25113	19 125 703	47 381 683	108 701 567		
	<i>19 078 420</i>	<i>39 916 953</i>	<i>89 854 340</i>		
25119	82 919	14 633 611	41 263 569		
	<i>5 410</i>	<i>13 780 376</i>	<i>39 404 898</i>		
25120	258 668	19 796 990	51 714 252		
	<i>79 094</i>	<i>18 590 102</i>	<i>49 231 266</i>		
25130	623	851 469	2 467 647		
25200	*	*	*	*	*
	*	*	*	*	*
251	52 326 957	332 957 928	889 552 307		
	<i>42 360 580</i>	<i>300 791 308</i>	<i>819 269 033</i>		
252	*	*	*	*	*
	*	*	*	*	*
25910	16 199 230	50 986 371	134 120 526	4 069 338	5 408 750
	<i>15 954 064</i>	<i>22 672 185</i>	<i>60 124 694</i>	<i>4 069 338</i>	<i>5 408 750</i>
25920	10 061 257	32 544 676	69 268 246	649	2 400
	<i>8 945 830</i>	<i>19 388 793</i>	<i>42 364 899</i>		
25931	7 634	3 034 833	5 545 480		
		<i>2 137 048</i>	<i>4 104 664</i>		
25932		3 513 838	9 650 765		
		<i>2 326 994</i>	<i>6 359 551</i>		
25933	1 133	2 826 114	6 089 588		
	<i>1 133</i>	<i>2 226 313</i>	<i>4 904 363</i>		
25934	139 008 984	14 764 540	36 299 211		
	<i>138 950 563</i>	<i>12 625 213</i>	<i>31 427 656</i>		
25940	23 653 735	54 027 878	143 255 629		
	<i>7 467 433</i>	<i>37 946 360</i>	<i>98 182 472</i>		
25951	2 507 212	133 380 054	374 882 254		
	<i>2 044 056</i>	<i>130 453 907</i>	<i>367 450 479</i>		
25952	688 394	47 031 568	117 008 794		
	<i>593 515</i>	<i>37 472 119</i>	<i>91 486 321</i>		
25991	439 043	7 723 744	23 643 397		
	<i>372 123</i>	<i>7 275 695</i>	<i>22 615 336</i>		
25992	525 916	12 248 267	30 908 833		
	<i>247 803</i>	<i>9 229 561</i>	<i>24 483 332</i>		

Catatan : angka yang tercetak miring: industri besar, yang tercetak tebal: total IBS, *: tidak dipublikasikan
 Note: number in italic denote large industry, number in bold denote total large and medium industry, *: not publication

Tabel 5 Tenaga Listrik yang Dibangkitkan Sendiri, yang Dibeli, dan yang Dijual menurut Kode Industri, 2011
 Table Own Electrical Produced, Purchased and Sold by Industrial Code, 2011

Kode Industri <i>Industrial Code</i>	Produksi Sendiri <i>Own Production</i> (KWH)	Tenaga Listrik - Electricity			
		yang Dibeli - Purchased		yang Dijual - Sold	
		Banyaknya - Quantity (KWH)	Nilai - Value (000 Rp)	Banyaknya - Quantity (KWH)	Nilai - Value (000 Rp)
(1)	(2)	(3)	(4)	(5)	(6)
25993	55 284 <i>30 546</i>	17 653 048 <i>16 918 677</i>	50 604 211 <i>48 859 395</i>		
25994	*	4 134 680 *	10 767 132 *	*	*
25995	56 456	1 003 764 <i>718 315</i>	2 184 818 <i>1 449 322</i>		
25999	117 562 <i>27 800</i>	15 563 456 <i>11 761 127</i>	36 428 192 <i>28 450 477</i>		
259	193 321 840 <i>174 634 866</i>	400 436 831 <i>314 394 107</i>	1 050 657 076 <i>834 690 586</i>	4 069 987 <i>4 069 338</i>	5 411 150 <i>5 408 750</i>
25	245 648 797 <i>216 995 446</i>	733 825 323 <i>615 615 979</i>	1 941 458 019 <i>1 655 208 255</i>	4 069 987 <i>4 069 338</i>	5 411 150 <i>5 408 750</i>
26110	229 572 948 <i>229 561 346</i>	295 262 004 <i>288 680 022</i>	903 186 699 <i>884 165 041</i>		
26120	30 530 613 <i>30 486 233</i>	496 569 992 <i>492 767 646</i>	1 612 799 173 <i>1 601 115 216</i>		
261	260 103 561 <i>260 047 579</i>	791 831 996 <i>781 447 668</i>	2 515 985 872 <i>2 485 280 257</i>		
26210		99 656 <i>20 963</i>	245 404 <i>37 584</i>		
26220	500 *	4 123 856 *	7 213 536 *	*	*
262	500	4 223 512 <i>4 066 735</i>	7 458 940 <i>7 133 993</i>		
26310	163 390 <i>5 325</i>	1 374 127 <i>1 364 312</i>	5 106 136 <i>5 074 575</i>		
26390		15 373 020 <i>15 319 381</i>	23 740 541 <i>23 585 513</i>		
263	163 390 <i>5 325</i>	16 747 147 <i>16 683 693</i>	28 846 677 <i>28 660 088</i>		
26410	1 619 356 <i>1 619 039</i>	129 066 955 <i>127 730 831</i>	452 450 217 <i>448 626 895</i>		
26420	*	*	*	*	*
26490	141 875 <i>135 039</i>	17 062 359 <i>16 496 111</i>	32 334 035 <i>31 204 047</i>		

Catatan : angka yang tercetak miring: industri besar, yang tercetak tebal: total IBS, *: tidak dipublikasikan
 Note: number in italic denote large industry, number in bold denote total large and medium industry, *: not publication

Tabel 5 Tenaga Listrik yang Dibangkitkan Sendiri, yang Dibeli, dan yang Dijual menurut Kode Industri, 2011
 Table Own Electrical Produced, Purchased and Sold by Industrial Code, 2011

Kode Industri <i>Industrial Code</i>	Tenaga Listrik - Electricity				
	Produksi Sendiri <i>Own Production</i>	yang Dibeli - Purchased		yang Dijual - Sold	
		Banyaknya - Quantity (KWH)	Nilai - Value (000 Rp)	Banyaknya - Quantity (KWH)	Nilai - Value (000 Rp)
(1)	(2)	(3)	(4)	(5)	(6)
264	1 761 231	147 532 404	487 097 252		
	<i>1 754 078</i>	<i>144 226 942</i>	<i>479 830 942</i>		
26511		894 375	1 672 187		
	*	*	*	*	*
26512	*	*	*	*	*
	*	*	*	*	*
26513	*	*	*	*	*
	*	*	*	*	*
26520	5 654	1 313 212	3 307 061		
		<i>703 156</i>	<i>2 082 039</i>		
265	5 654	6 502 073	16 405 803		
		<i>5 274 111</i>	<i>14 062 007</i>		
26602		1 458 729	3 753 878		
	*	*	*	*	*
266		1 458 729	3 753 878		
	*	*	*	*	*
26710	*	*	*	*	*
	*	*	*	*	*
26791	*	*	*	*	*
	*	*	*	*	*
26792		1 908 919	3 958 220		
	*	*	*	*	*
267	15 351 617	6 356 807	12 488 394		
	<i>15 351 617</i>	<i>5 227 146</i>	<i>10 790 023</i>		
26800		58 168 632	168 265 823		
		<i>53 955 195</i>	<i>156 124 321</i>		
268		58 168 632	168 265 823		
		<i>53 955 195</i>	<i>156 124 321</i>		
26	277 385 953	1 032 821 300	3 240 302 639		
	<i>277 158 599</i>	<i>1 011 203 356</i>	<i>3 182 364 431</i>		
27111	*	*	*	*	*
	*	*	*	*	*
27112	177 496	5 347 323	12 476 605		
	<i>177 496</i>	<i>4 934 440</i>	<i>11 316 726</i>		

Catatan : angka yang tercetak miring: industri besar, yang tercetak tebal: total IBS, *: tidak dipublikasikan
 Note: number in italic denote large industry, number in bold denote total large and medium industry, *: not publication

Tabel 5 Tenaga Listrik yang Dibangkitkan Sendiri, yang Dibeli, dan yang Dijual menurut Kode Industri, 2011
 Table Own Electrical Produced, Purchased and Sold by Industrial Code, 2011

Kode Industri <i>Industrial Code</i>	Produksi Sendiri <i>Own Production</i> (KWH)	Tenaga Listrik - Electricity			
		yang Dibeli - Purchased		yang Dijual - Sold	
		Banyaknya - Quantity (KWH)	Nilai - Value (000 Rp)	Banyaknya - Quantity (KWH)	Nilai - Value (000 Rp)
(1)	(2)	(3)	(4)	(5)	(6)
27113	1 716 512 896	23 497 726	67 641 692	176 551 826	652 998 304
	<i>1 716 432 896</i>	<i>20 976 833</i>	<i>60 738 806</i>	<i>176 471 826</i>	<i>652 945 758</i>
27120	2 556 873	13 016 833	38 917 371		
	<i>2 521 251</i>	<i>10 760 087</i>	<i>32 950 463</i>		
271	1 719 247 265	42 361 882	119 981 722	176 551 826	652 998 304
	<i>1 719 131 643</i>	<i>37 171 360</i>	<i>105 952 049</i>	<i>176 471 826</i>	<i>652 945 758</i>
27201	23 892 434	5 946 694	13 641 037		
	<i>23 892 434</i>	<i>5 946 694</i>	<i>13 641 037</i>		
27202	4 407	238 421 378	644 057 018		
	<i>3 857</i>	<i>237 578 761</i>	<i>641 667 946</i>		
272	23 896 841	244 368 072	657 698 055		
	<i>23 896 291</i>	<i>243 525 455</i>	<i>655 308 983</i>		
27310	18 745 902	32 527 290	95 544 929		
	<i>18 617 784</i>	<i>29 623 682</i>	<i>89 997 777</i>		
27320	240 033	38 612 464	81 560 255		
	<i>222 333</i>	<i>35 877 425</i>	<i>75 955 636</i>		
27330	2 076	2 529 496	4 581 577		
	<i>1 362</i>	<i>1 710 373</i>	<i>2 947 357</i>		
273	18 988 011	73 669 250	181 686 761		
	<i>18 841 479</i>	<i>67 211 480</i>	<i>168 900 770</i>		
27401	864 340	34 159 673	87 501 448		
	<i>864 340</i>	<i>33 822 350</i>	<i>86 567 825</i>		
27402	*	*	*	*	*
27403	425 646 471	1 022 293 292	3 822 903 086		
	<i>425 535 482</i>	<i>1 020 986 648</i>	<i>3 819 178 708</i>		
27409		1 516 968	5 197 437		
		<i>1 472 039</i>	<i>5 057 617</i>		
274	426 510 811	1 057 987 361	3 915 637 971		
	<i>426 399 822</i>	<i>1 056 281 037</i>	<i>3 910 804 150</i>		
27510	1 312 369	43 404 562	140 662 426		
	<i>1 192 371</i>	<i>41 965 594</i>	<i>137 144 507</i>		
27520	105 142	28 252 723	80 953 578		
	<i>105 142</i>	<i>25 725 669</i>	<i>73 625 120</i>		
27530	10 441	3 937 386	10 541 743		
		<i>2 481 672</i>	<i>6 321 919</i>		

Catatan : angka yang tercetak miring: industri besar, yang tercetak tebal: total IBS, *: tidak dipublikasikan
 Note: number in italic denote large industry, number in bold denote total large and medium industry, *: not publication

Tabel 5 **Tenaga Listrik yang Dibangkitkan Sendiri, yang Dibeli, dan yang Dijual menurut Kode Industri, 2011**
 Table *Own Electrical Produced, Purchased and Sold by Industrial Code, 2011*

Kode Industri <i>Industrial Code</i>	Produksi Sendiri <i>Own Production</i> (KWH)	Tenaga Listrik - <i>Electricity</i>			
		yang Dibeli - <i>Purchased</i>		yang Dijual - <i>Sold</i>	
		Banyaknya - <i>Quantity</i> (KWH)	Nilai - <i>Value</i> (000 Rp)	Banyaknya - <i>Quantity</i> (KWH)	Nilai - <i>Value</i> (000 Rp)
(1)	(2)	(3)	(4)	(5)	(6)
275	1 427 952 <i>1 297 513</i>	75 594 671 <i>70 172 935</i>	232 157 747 <i>217 091 546</i>		
27900	16 893 <i>16 893</i>	15 489 439 <i>15 398 357</i>	30 540 405 <i>30 390 366</i>		
279	16 893 <i>16 893</i>	15 489 439 <i>15 398 357</i>	30 540 405 <i>30 390 366</i>		
27	2 190 087 773 <i>2 189 583 641</i>	1 509 470 675 <i>1 489 760 624</i>	5 137 702 661 <i>5 088 447 864</i>	176 551 826 <i>176 471 826</i>	652 998 304 <i>652 945 758</i>
28111	2 500	1 980 786 <i>1 705 440</i>	3 517 516 <i>2 803 412</i>		
28112		6 436 422 <i>6 436 422</i>	21 364 124 <i>21 364 124</i>		
28113	1 144 568 <i>1 131 278</i>	81 380 007 <i>73 040 286</i>	183 302 855 <i>160 084 515</i>		
28120	194 490 <i>106 547</i>	16 343 123 <i>15 191 770</i>	45 528 087 <i>42 925 539</i>		
28130	350	14 843 455 <i>14 127 632</i>	28 629 628 <i>27 185 885</i>		
28140	658 548	48 946 341 <i>47 390 605</i>	151 536 900 <i>148 026 238</i>		
28151	*	*	*	*	*
	*	*	*	*	*
28152	*	*	*	*	*
28160	204 175 <i>198 342</i>	5 540 028 <i>4 899 196</i>	11 999 981 <i>10 902 063</i>		
28172	*	*	*	*	*
	*	*	*	*	*
28174	*	*	*	*	*
28179		122 926 277	355 917 795		
	*	*	*	*	*
28180	*	*	*	*	*
28191	1 370 552 <i>23 800</i>	1 444 575 <i>230 067</i>	4 001 426 <i>533 211</i>		
28192		527 393 <i>340 460</i>	1 255 965 <i>975 565</i>		

Catatan : angka yang tercetak miring: industri besar, yang tercetak tebal: total IBS, *: tidak dipublikasikan
 Note: number in italic denote large industry, number in bold denote total large and medium industry, *: not publication

Tabel 5 **Tenaga Listrik yang Dibangkitkan Sendiri, yang Dibeli, dan yang Dijual menurut Kode Industri, 2011**
 Table *Own Electrical Produced, Purchased and Sold by Industrial Code, 2011*

Kode Industri <i>Industrial Code</i>	Produksi Sendiri <i>Own Production</i> (KWH)	Tenaga Listrik - <i>Electricity</i>			
		yang Dibeli - <i>Purchased</i>		yang Dijual - <i>Sold</i>	
		Banyaknya - <i>Quantity</i> (KWH)	Nilai - <i>Value</i> (000 Rp)	Banyaknya - <i>Quantity</i> (KWH)	Nilai - <i>Value</i> (000 Rp)
(1)	(2)	(3)	(4)	(5)	(6)
28193	16 711	1 019 698	2 750 431		
		<i>177 943</i>	<i>537 987</i>		
28199	369 245	3 349 528	7 255 809		
		<i>2 049 807</i>	<i>4 206 024</i>		
281	3 961 139	312 566 236	829 173 314		
	<i>1 459 967</i>	<i>293 908 212</i>	<i>783 463 636</i>		
28210	126 490	5 004 442	10 572 993		
	<i>110 490</i>	<i>4 125 603</i>	<i>9 007 557</i>		
28221	2 511 995	13 236 330	35 754 875		
		<i>3 370 725</i>	<i>9 024 778</i>		
28222					
	*	*	*	*	*
28223		3 393 946	11 750 003		
	*	*	*	*	*
28224		9 741	28 249		
28240	4 409 994	5 448 209	12 042 840		
	<i>4 409 994</i>	<i>5 131 894</i>	<i>11 161 320</i>		
28250	175 876	2 282 188	4 037 977		
	<i>175 876</i>	<i>1 852 898</i>	<i>2 999 757</i>		
28262	*	*	*	*	*
28263	1 520	841 194	2 487 460		
	*	*	*	*	*
28264	*	*	*	*	*
28291	*	*	*	*	*
28299	1 633 719	9 558 142	23 634 247		
	<i>1 626 355</i>	<i>8 392 322</i>	<i>20 382 701</i>		
282	8 859 594	39 792 950	100 344 725		
	<i>6 322 715</i>	<i>26 228 903</i>	<i>64 784 227</i>		
28	12 820 733	352 359 186	929 518 039		
	<i>7 782 682</i>	<i>320 137 115</i>	<i>848 247 863</i>		
29100	3 656 461	701 592 305	1 729 140 585		
	<i>3 656 461</i>	<i>701 019 703</i>	<i>1 726 993 329</i>		
291	3 656 461	701 592 305	1 729 140 585		
	<i>3 656 461</i>	<i>701 019 703</i>	<i>1 726 993 329</i>		

Catatan : angka yang tercetak miring: industri besar, yang tercetak tebal: total IBS, *: tidak dipublikasikan
 Note: number in italic denote large industry, number in bold denote total large and medium industry, *: not publication

Tabel 5 Tenaga Listrik yang Dibangkitkan Sendiri, yang Dibeli, dan yang Dijual menurut Kode Industri, 2011
 Table Own Electrical Produced, Purchased and Sold by Industrial Code, 2011

Kode Industri <i>Industrial Code</i>	Produksi Sendiri <i>Own Production</i> (KWH)	Tenaga Listrik - Electricity			
		yang Dibeli - Purchased		yang Dijual - Sold	
		Banyaknya - Quantity (KWH)	Nilai - Value (000 Rp)	Banyaknya - Quantity (KWH)	Nilai - Value (000 Rp)
(1)	(2)	(3)	(4)	(5)	(6)
29200	558 737	12 509 551	25 432 354		
	<i>103 038</i>	<i>7 646 022</i>	<i>13 413 183</i>		
292	558 737	12 509 551	25 432 354		
	<i>103 038</i>	<i>7 646 022</i>	<i>13 413 183</i>		
29300	109 627 684	807 794 526	2 212 809 100		
	<i>105 682 136</i>	<i>777 196 236</i>	<i>2 127 150 626</i>		
293	109 627 684	807 794 526	2 212 809 100		
	<i>105 682 136</i>	<i>777 196 236</i>	<i>2 127 150 626</i>		
29	113 842 882	1 521 896 382	3 967 382 039		
	<i>109 441 635</i>	<i>1 485 861 961</i>	<i>3 867 557 138</i>		
30111	91 298 933	34 839 009	87 558 424		
	<i>90 061 547</i>	<i>28 624 892</i>	<i>73 421 173</i>		
30112	*	*	*	*	*
	*	*	*	*	*
30113	24 007 002	4 715 884	13 517 773		
	*	*	*	*	*
30120	*	*	*	*	*
301	115 305 935	40 427 918	102 822 047		
	<i>114 014 549</i>	<i>34 091 735</i>	<i>88 497 396</i>		
30200	*	*	*	*	*
	*	*	*	*	*
302	*	*	*	*	*
	*	*	*	*	*
30300	*	*	*	*	*
	*	*	*	*	*
303	*	*	*	*	*
	*	*	*	*	*
30911	11 894	48 888 993	92 950 000		
	<i>11 894</i>	<i>48 027 617</i>	<i>90 725 246</i>		
30912	32 880 369	214 185 236	627 977 900		
	<i>30 475 753</i>	<i>203 037 807</i>	<i>595 185 712</i>		
30921	2 500	4 048 879	7 180 058		
	<i>2 500</i>	<i>3 803 294</i>	<i>6 640 733</i>		
30922	106 009	11 847 394	25 695 474		
	<i>94 210</i>	<i>10 305 269</i>	<i>22 679 365</i>		

Catatan : angka yang tercetak miring: industri besar, yang tercetak tebal: total IBS, *: tidak dipublikasikan
 Note: number in italic denote large industry, number in bold denote total large and medium industry, *: not publication

Tabel 5 Tenaga Listrik yang Dibangkitkan Sendiri, yang Dibeli, dan yang Dijual menurut Kode Industri, 2011
 Table Own Electrical Produced, Purchased and Sold by Industrial Code, 2011

Kode Industri <i>Industrial Code</i>	Produksi Sendiri <i>Own Production</i> (KWH)	Tenaga Listrik - Electricity			
		yang Dibeli - Purchased		yang Dijual - Sold	
		Banyaknya - Quantity (KWH)	Nilai - Value (000 Rp)	Banyaknya - Quantity (KWH)	Nilai - Value (000 Rp)
(1)	(2)	(3)	(4)	(5)	(6)
30990	*	*	*	*	*
	*	*	*	*	*
309	33 000 772	278 970 502	753 803 432		
	<i>30 584 357</i>	<i>265 173 987</i>	<i>715 231 056</i>		
30	148 306 707	325 350 677	865 553 905		
	<i>144 598 906</i>	<i>305 217 979</i>	<i>812 656 878</i>		
31001	26 329 857	122 179 348	299 642 123	76	278
	<i>22 109 781</i>	<i>104 462 520</i>	<i>259 985 901</i>	<i>51</i>	<i>188</i>
31002	17 980 154	53 067 431	149 715 474		
	<i>17 848 401</i>	<i>49 876 913</i>	<i>141 682 915</i>		
31003	420 626	6 094 838	15 262 770	173	641
	<i>405 551</i>	<i>4 375 452</i>	<i>11 170 437</i>	<i>173</i>	<i>641</i>
31004	1 240 075	13 325 757	28 795 136		1
	<i>587 337</i>	<i>8 118 969</i>	<i>17 422 838</i>		
31009	31 540	1 156 688	2 381 711		
	<i>25 449</i>	<i>568 510</i>	<i>1 218 453</i>		
310	46 002 252	195 824 062	495 797 214	249	920
	<i>40 976 519</i>	<i>167 402 364</i>	<i>431 480 544</i>	<i>224</i>	<i>829</i>
31	46 002 252	195 824 062	495 797 214	249	920
	<i>40 976 519</i>	<i>167 402 364</i>	<i>431 480 544</i>	<i>224</i>	<i>829</i>
32112	19 574 250	23 027 631	64 422 982		
	<i>19 558 853</i>	<i>13 551 333</i>	<i>37 468 742</i>		
32113	*	*	*	*	*
32115	*	*	*	*	*
	*	*	*	*	*
32119		104 068	254 962		
		<i>84 546</i>	<i>222 877</i>		
32120	571	50 952	106 129		
321	19 574 821	23 193 947	64 813 125		
	<i>19 558 853</i>	<i>13 642 879</i>	<i>37 714 119</i>		
32201	3	36 549	77 234		
32202	1 011 603	26 539 522	79 714 055		
	<i>1 011 603</i>	<i>25 001 368</i>	<i>75 350 511</i>		
322	1 011 606	26 576 071	79 791 289		
	<i>1 011 603</i>	<i>25 001 368</i>	<i>75 350 511</i>		

Catatan : angka yang tercetak miring: industri besar, yang tercetak tebal: total IBS, *: tidak dipublikasikan
 Note: number in italic denote large industry, number in bold denote total large and medium industry, *: not publication

Tabel 5 **Tenaga Listrik yang Dibangkitkan Sendiri, yang Dibeli, dan yang Dijual menurut Kode Industri, 2011**
 Table *Own Electrical Produced, Purchased and Sold by Industrial Code, 2011*

Kode Industri <i>Industrial Code</i>	Produksi Sendiri <i>Own Production</i> (KWH)	Tenaga Listrik - <i>Electricity</i>			
		yang Dibeli - <i>Purchased</i>		yang Dijual - <i>Sold</i>	
		Banyaknya - <i>Quantity</i> (KWH)	Nilai - <i>Value</i> (000 Rp)	Banyaknya - <i>Quantity</i> (KWH)	Nilai - <i>Value</i> (000 Rp)
(1)	(2)	(3)	(4)	(5)	(6)
32300	18 168 <i>2 000</i>	22 861 783 <i>22 221 028</i>	66 196 806 <i>64 924 133</i>		
323	18 168 <i>2 000</i>	22 861 783 <i>22 221 028</i>	66 196 806 <i>64 924 133</i>		
32401	5 119 *	780 241 *	1 435 235 *	*	*
32402	87 197 <i>61 317</i>	31 385 798 <i>27 603 092</i>	83 362 967 <i>74 170 592</i>		
324	92 316 <i>64 317</i>	32 166 039 <i>28 373 049</i>	84 798 202 <i>75 587 006</i>		
32501	2 863 488 *	585 894 *	1 261 985 *	*	*
32502		679 060 <i>623 249</i>	1 491 985 <i>1 390 897</i>		
32503		18 996 971 <i>18 843 974</i>	29 333 336 <i>29 061 245</i>		
32509	37 650 <i>37 650</i>	1 362 325 <i>731 728</i>	3 194 236 <i>2 222 749</i>		
325	2 901 138 <i>2 901 138</i>	21 624 250 <i>20 735 059</i>	35 281 542 <i>33 843 448</i>		
32901	1 659 756 <i>1 648 833</i>	15 023 590 <i>13 393 048</i>	32 197 853 <i>27 959 239</i>		
32902	485 *	184 291 *	366 791 *	*	*
32903	183 224 <i>116 457</i>	4 837 133 <i>3 405 542</i>	7 994 956 <i>5 322 386</i>		
32904	5 366 <i>3 116</i>	1 457 693 <i>757 002</i>	2 893 840 <i>1 672 285</i>		
32909	554 935 <i>514 452</i>	18 819 212 <i>14 604 677</i>	39 335 840 <i>29 674 937</i>	53	196
329	2 403 766 <i>2 283 343</i>	40 321 919 <i>32 343 136</i>	82 789 280 <i>64 993 501</i>	53	196
32	26 001 815 <i>25 821 254</i>	166 744 009 <i>142 316 519</i>	413 670 244 <i>352 412 718</i>	53	196
33111	*	*	*	*	*

Catatan : angka yang tercetak miring: industri besar, yang tercetak tebal: total IBS, *: tidak dipublikasikan
 Note: number in italic denote large industry, number in bold denote total large and medium industry, *: not publication

Tabel 5 **Tenaga Listrik yang Dibangkitkan Sendiri, yang Dibeli, dan yang Dijual menurut Kode Industri, 2011**
 Table *Own Electrical Produced, Purchased and Sold by Industrial Code, 2011*

Kode Industri <i>Industrial Code</i>	Produksi Sendiri <i>Own Production</i> (KWH)	Tenaga Listrik - <i>Electricity</i>			
		yang Dibeli - <i>Purchased</i>		yang Dijual - <i>Sold</i>	
		Banyaknya - <i>Quantity</i> (KWH)	Nilai - <i>Value</i> (000 Rp)	Banyaknya - <i>Quantity</i> (KWH)	Nilai - <i>Value</i> (000 Rp)
(1)	(2)	(3)	(4)	(5)	(6)
33119	450	481 751	1 089 503		
	*	*	*	*	*
33121	6 000	166 128	301 610		
33122		150 436	264 014		
33131		430 365	646 570		
	*	*	*	*	*
33133	*	*	*	*	*
33141	*	*	*	*	*
33149		181 232	271 848		
	*	*	*	*	*
33151	13 016 837	38 132 632	105 266 384	112	413
	<i>2 799 562</i>	<i>34 214 969</i>	<i>95 831 507</i>		
33152	*	*	*	*	*
	*	*	*	*	*
33159	*	*	*	*	*
33190		4 251 215	11 476 902		
	*	*	*	*	*
331	13 023 287	44 126 339	119 919 508	112	413
	<i>2 799 562</i>	<i>39 584 762</i>	<i>109 309 953</i>		
33200	*	*	*	*	*
332	*	*	*	*	*
33	13 063 287	44 228 547	120 076 720	112	413
	<i>2 799 562</i>	<i>39 584 762</i>	<i>109 309 953</i>		
Total	7 416 279 259	20 010 177 509	50 822 314 475	195 405 396	727 091 434
	<i>7 050 164 994</i>	<i>18 119 657 721</i>	<i>46 051 365 880</i>	<i>195 058 848</i>	<i>725 906 279</i>

Catatan : angka yang tercetak miring: industri besar, yang tercetak tebal: total IBS, *: tidak dipublikasikan
 Note: number in italic denote large industry, number in bold denote total large and medium industry, *: not publication

Tabel 6.a Banyaknya Pemakaian Bahan Bakar dan Pelumas menurut Kode Industri, 2011

Kode Industri <i>Industrial Code</i>	Pemakaian -		
	Bensin <i>Benzene</i> (Liter - Litre)	Minyak Solar <i>Diesel fuel</i> (Liter - Litre)	Minyak Tanah <i>Kerosene</i> (Liter - Litre)
(1)	(2)	(3)	(4)
10110	25 457 *	77 257 *	411 *
10120	4 991	163 091	342 263
10130	338 831	1 659 592	8 116
	<i>236 941</i>	<i>1 224 785</i>	<i>157</i>
101	369 279	1 899 940	350 790
	<i>252 211</i>	<i>1 293 809</i>	<i>157</i>
10211	224 724	496 006	364 063
	<i>137 440</i>	<i>105 821</i>	<i>310 592</i>
10212	29 615 *	112 914 *	65 689 *
10213	1 177 054 <i>1 044 751</i>	15 489 003 <i>13 948 281</i>	20 345 <i>13 798</i>
10214	46 285 *	760 754 *	36 612 *
10219	719 650 <i>500 292</i>	2 201 859 <i>1 087 679</i>	26 869 <i>3 350</i>
10221	136 497 <i>109 559</i>	2 734 130 <i>2 654 425</i>	29 646 <i>1 045</i>
10222	26 227 <i>23 307</i>	101 778 <i>87 626</i>	10 180 <i>10 180</i>
10291	113 443 *	83 108 *	2 247 *
10292	1 460		26
10293	2 168 233 <i>2 015 895</i>	15 349 505 <i>15 076 935</i>	183 991 <i>125 187</i>
10294	*	*	*
10299	152 804 <i>47 232</i>	351 534 <i>139 657</i>	57 467 <i>20 036</i>
102	4 796 954 <i>3 977 289</i>	37 683 747 <i>33 300 595</i>	797 489 <i>484 188</i>
10311	36 665	2 848	24 848
10312	31 911 <i>16 102</i>	1 095 021 <i>630 481</i>	42 999
10313	543 644 *	28 360 *	*

Catatan : angka yang tercetak miring: industri besar, yang tercetak tebal: total IBS, *: tidak dipublikasikan

Note: number in italic denote large industry, number in bold denote total large and medium industry, *: not publication

Table 6.a Quantity of Fuel and Lubricant Used by Industrial Code, 2011

<i>Used</i>				Kode Industri
Batubara	Gas PGN	LPG	Pelumas	
<i>Coal</i>	<i>Public PGN</i>	<i>LPG</i>	<i>Lubricant oil</i>	<i>Industrial Code</i>
(KG)	(M3)	(KG)	(Liter - Litre)	
(5)	(6)	(7)	(8)	(1)
12 000			431	10110
*	*	*	*	
		13 452	5 536	10120
893 748	180 917	182 999	23 256	10130
<i>893 675</i>	<i>180 772</i>	<i>64 338</i>	<i>13 601</i>	
905 748	180 917	196 451	29 223	101
<i>893 675</i>	<i>180 772</i>	<i>64 338</i>	<i>13 601</i>	
		124 359	8 676	10211
		<i>92 676</i>	<i>3 168</i>	
			6 617	10212
*	*	*	*	
871	12 414	606 642	338 965	10213
<i>123</i>	<i>12 000</i>	<i>448 927</i>	<i>306 033</i>	
		129 431	6 459	10214
*	*	*	*	
19 836 914	505 135	81 583	27 415	10219
<i>17 175 898</i>	<i>495 188</i>	<i>15 583</i>	<i>15 976</i>	
13 376 314	219 591	198 581	171 503	10221
<i>13 334 452</i>	<i>218 363</i>	<i>110 961</i>	<i>170 043</i>	
	496	6 829	660	10222
	<i>496</i>	<i>5 629</i>	<i>600</i>	
		8 028	3 230	10291
*	*	*	*	
		80	3	10292
1 941 250	141 473	82 024	959 925	10293
<i>1 782 661</i>	<i>140 763</i>	<i>32 651</i>	<i>935 714</i>	
*	*	*	*	10294
		46 591	6 636	10299
		<i>6 982</i>	<i>1 910</i>	
35 155 349	879 109	1 284 148	1 530 197	102
<i>32 293 134</i>	<i>866 810</i>	<i>714 381</i>	<i>1 437 029</i>	
		10	884	10311
6 754 270	3 006	105 227	19 058	10312
<i>6 544 300</i>		<i>100 000</i>	<i>5 124</i>	
		72 351	173 529	10313
*	*	*	*	

Catatan : angka yang tercetak miring: industri besar, yang tercetak tebal: total IBS, *: tidak dipublikasikan

Note: number in italic denote large industry, number in bold denote total large and medium industry, *: not publication

Tabel 6.a Banyaknya Pemakaian Bahan Bakar dan Pelumas menurut Kode Industri, 2011

Kode Industri <i>Industrial Code</i>	Pemakaian -		
	Bensin <i>Benzene</i> (Liter - Litre)	Minyak Solar <i>Diesel fuel</i> (Liter - Litre)	Minyak Tanah <i>Kerosene</i> (Liter - Litre)
(1)	(2)	(3)	(4)
10314	62 784	114 453	245
	<i>46 802</i>	<i>100 251</i>	<i>245</i>
10320	80 990	6 550 032	
	<i>74 416</i>	<i>6 538 707</i>	
10330	1 582	193 933	
	*	*	*
10391	5 798	2 333	
10392	398 915	1 581 053	137 111
	<i>94 454</i>	<i>125 951</i>	<i>22 788</i>
10399	8 984	133 731	1 800
	*	*	*
103	1 171 273	9 701 764	207 003
	<i>258 784</i>	<i>7 593 750</i>	<i>23 033</i>
10411	572 658	6 285 570	76
	*	*	*
10412	*	*	*
	*	*	*
10413	*	*	*
	*	*	*
10421	146 841	31 969 861	323
	*	*	*
10422	45 210	11 555 387	630
	<i>900</i>	<i>9 343 479</i>	<i>150</i>
10423	12 440	42 549 396	546 211
	<i>7 873</i>	<i>37 701 841</i>	<i>545 834</i>
10424	198 518	1 284 816	1
	<i>22 039</i>	<i>817 502</i>	
10431	8 535 393	364 636 726	10 991
	<i>7 784 978</i>	<i>341 821 407</i>	<i>5 585</i>
10432	854 774	53 182 215	
	<i>838 151</i>	<i>49 983 842</i>	
10490	140 667	378 611	54 938
	*	*	*
104	10 506 501	512 153 556	613 170
	<i>8 654 517</i>	<i>474 059 022</i>	<i>551 569</i>

Catatan : angka yang tercetak miring: industri besar, yang tercetak tebal: total IBS, *: tidak dipublikasikan

Note: number in italic denote large industry, number in bold denote total large and medium industry, *: not publication

Table 6.a Quantity of Fuel and Lubricant Used by Industrial Code, 2011

<i>Used</i>				Kode Industri
Batubara	Gas PGN	LPG	Pelumas	
<i>Coal</i>	<i>Public PGN</i>	<i>LPG</i>	<i>Lubricant oil</i>	<i>Industrial Code</i>
(KG)	(M3)	(KG)	(Liter - Litre)	
(5)	(6)	(7)	(8)	(1)
		15 352	1 406	10314
		<i>7 938</i>	<i>999</i>	
588 927			13 218	10320
<i>588 927</i>			<i>12 355</i>	
	166 270	890	2 100	10330
*	*	*	*	
			194	10391
1 539 654	919	377 467	19 033	10392
<i>44 015</i>		<i>217 595</i>	<i>1 978</i>	
11 442		139 192	946	10399
*	*	*	*	
8 894 293	170 195	710 489	230 368	103
<i>7 177 242</i>		<i>492 924</i>	<i>20 619</i>	
50 580 348	529	60	54 631	10411
*	*	*	*	
*	*	*	*	10412
*	*	*	*	
*	*	*	*	10413
*	*	*	*	
			466 343	10421
*	*	*	*	
110 270 976		3 905	68 069	10422
<i>109 977 066</i>			<i>31 700</i>	
11 543 128	848 272	4	243 921	10423
<i>11 543 128</i>	<i>551 256</i>		<i>226 093</i>	
23 461 767		596	9 070	10424
<i>23 461 767</i>		<i>396</i>	<i>7 647</i>	
4 469 370	5 845 556	1 435 798	9 403 785	10431
<i>4 371 225</i>	<i>5 823 773</i>	<i>1 410 889</i>	<i>8 950 047</i>	
131 902 134	1 640 981	924 886	1 111 314	10432
<i>124 340 600</i>	<i>1 602 309</i>	<i>924 618</i>	<i>1 069 504</i>	
2 940 050		1 625	35 804	10490
*	*	*	*	
337 872 616	8 335 338	2 366 874	11 393 762	104
<i>326 969 654</i>	<i>7 977 338</i>	<i>2 335 903</i>	<i>10 771 823</i>	

Catatan : angka yang tercetak miring: industri besar, yang tercetak tebal: total IBS, *: tidak dipublikasikan
 Note: number in italic denote large industry, number in bold denote total large and medium industry, *: not publication

Tabel 6.a Banyaknya Pemakaian Bahan Bakar dan Pelumas menurut Kode Industri, 2011

Kode Industri <i>Industrial Code</i>	Pemakaian -		
	Bensin <i>Benzene</i> (Liter - Litre)	Minyak Solar <i>Diesel fuel</i> (Liter - Litre)	Minyak Tanah <i>Kerosene</i> (Liter - Litre)
(1)	(2)	(3)	(4)
10510	1 009 896	2 413 623	
	<i>755 617</i>	<i>2 130 272</i>	
10520	646 242	6 663 373	127
	<i>632 118</i>	<i>6 342 724</i>	<i>127</i>
10531	101 462	437 563	1 200
	<i>91 245</i>	<i>356 608</i>	
10532	211 301	14 522	
	<i>211 301</i>	<i>14 377</i>	
10590	*	*	*
105	1 971 601	9 539 435	1 327
	<i>1 690 281</i>	<i>8 843 981</i>	<i>127</i>
10611	75 881	352 230	
	*	*	*
10612	389 896	35 239 261	164 053
	<i>353 119</i>	<i>34 590 472</i>	<i>156 031</i>
10613	64 314	164 661	
	*	*	*
10614	58 748	117 067	16 844
	<i>50 804</i>	<i>73 897</i>	<i>369</i>
10615	733	29 310	
10616	48	16 000	
10617	227 232	4 540 870	
	<i>219 472</i>	<i>4 412 195</i>	
10618	7 736	6 518 342	
	<i>3 010</i>	<i>5 750 091</i>	
10621	401 320	16 999 046	4 968
	<i>52 062</i>	<i>10 719 132</i>	<i>2 644</i>
10622	80 640	776 683	
	*	*	*
10623	1 256	596 529	
		<i>376 674</i>	
10629	6 000	29 728	
	*	*	*
10631	496 067	11 638 464	69 424
	<i>45 342</i>	<i>529 086</i>	

Catatan : angka yang tercetak miring: industri besar, yang tercetak tebal: total IBS, *: tidak dipublikasikan

Note: number in italic denote large industry, number in bold denote total large and medium industry, *: not publication

Table 6.a Quantity of Fuel and Lubricant Used by Industrial Code, 2011

<i>Used</i>				Kode Industri
Batubara	Gas PGN	LPG	Pelumas	
<i>Coal</i>	<i>Public PGN</i>	<i>LPG</i>	<i>Lubricant oil</i>	<i>Industrial Code</i>
(KG)	(M3)	(KG)	(Liter - Litre)	
(5)	(6)	(7)	(8)	(1)
		58 660	4 244	10510
		<i>53 744</i>	<i>3 076</i>	
	4 863 474	201 025	138 443	10520
	<i>4 863 474</i>	<i>200 938</i>	<i>138 443</i>	
		24 713	11 931	10531
		<i>9 629</i>	<i>11 176</i>	
			3 099	10532
			<i>3 094</i>	
*	*	*	*	10590
	4 863 474	305 167	157 747	105
	<i>4 863 474</i>	<i>264 311</i>	<i>155 789</i>	
524 029	15 162	205	7 711	10611
*	*	*	*	
1 046 377		531 749	303 436	10612
<i>1 027 816</i>		<i>531 045</i>	<i>298 972</i>	
836 481		1 385	751	10613
*	*	*	*	
		11 075	3 459	10614
		<i>4 790</i>	<i>2 196</i>	
			961	10615
			206	10616
		13 020	28 965	10617
		<i>12 829</i>	<i>28 340</i>	
1 070 801	21 986	509	61 845	10618
<i>180 000</i>	<i>21 986</i>		<i>25 796</i>	
23 108 497		35 645	559 021	10621
<i>16 369 460</i>		<i>22 991</i>	<i>321 537</i>	
			3 007	10622
*	*	*	*	
15 422 083			3 484	10623
<i>9 562 935</i>				
1 391 181	57 788	75 000	764	10629
*	*	*	*	
442		13 733	195 058	10631
			<i>49 060</i>	

Catatan : angka yang tercetak miring: industri besar, yang tercetak tebal: total IBS, *: tidak dipublikasikan

Note: number in italic denote large industry, number in bold denote total large and medium industry, *: not publication

Tabel 6.a Banyaknya Pemakaian Bahan Bakar dan Pelumas menurut Kode Industri, 2011

Kode Industri <i>Industrial Code</i>	Pemakaian -		
	Bensin <i>Benzene</i> (Liter - Litre)	Minyak Solar <i>Diesel fuel</i> (Liter - Litre)	Minyak Tanah <i>Kerosene</i> (Liter - Litre)
(1)	(2)	(3)	(4)
10632	19 820 *	155 151 *	*
10633	2 983 *	173 041 *	8 *
10634	3 926	45 122	
106	1 836 600 <i>896 325</i>	77 391 505 <i>57 434 877</i>	255 297 <i>159 044</i>
10710	2 574 814 <i>913 691</i>	18 071 969 <i>14 305 561</i>	3 593 046 <i>2 430 628</i>
10721	3 308 862 <i>3 302 081</i>	46 101 290 <i>46 035 825</i>	938 804 <i>937 654</i>
10722	26 449 *	262 515 *	200 *
10723	206 919 <i>149 077</i>	1 086 660 <i>969 656</i>	76 387 <i>5 251</i>
10729	*	134 040 *	384 097 *
10731	12 347 <i>2 229</i>	371 588 <i>366 203</i>	192 802 <i>192 655</i>
10732	1 341 139 <i>224 199</i>	4 740 251 <i>4 118 607</i>	73 287
10733	*	*	*
10739	555	621 688 <i>617 342</i>	
10740	552 981 <i>214 687</i>	9 027 359 <i>6 186 381</i>	410 145 <i>80 059</i>
10750	398 997 <i>267 164</i>	1 465 906 <i>1 117 413</i>	76 466 <i>52 968</i>
10761	3 349 320 <i>2 504 981</i>	43 378 123 <i>40 061 106</i>	758 751 <i>585 983</i>
10762	22 240 *	660 762 *	* *
10771	1 595 318 <i>1 385 943</i>	2 644 841 <i>1 976 081</i>	246 744
10772	721 735 <i>561 142</i>	6 329 383 <i>5 739 509</i>	290 300 <i>11 125</i>

Catatan : angka yang tercetak miring: industri besar, yang tercetak tebal: total IBS, *: tidak dipublikasikan

Note: number in italic denote large industry, number in bold denote total large and medium industry, *: not publication

Table 6.a Quantity of Fuel and Lubricant Used by Industrial Code, 2011

<i>Used</i>				Kode Industri
Batubara	Gas PGN	LPG	Pelumas	
<i>Coal</i>	<i>Public PGN</i>	<i>LPG</i>	<i>Lubricant oil</i>	<i>Industrial Code</i>
(KG)	(M3)	(KG)	(Liter - Litre)	
(5)	(6)	(7)	(8)	(1)
2 232 632		528	633	10632
*	*	*	*	
17 589	23 941		1 208	10633
*	*	*	*	
			1 400	10634
45 650 112	118 877	682 849	1 171 909	106
<i>30 280 328</i>	<i>59 892</i>	<i>648 245</i>	<i>727 844</i>	
96 497	4 081 763	6 011 144	128 784	10710
<i>93 496</i>	<i>3 889 362</i>	<i>3 542 485</i>	<i>46 879</i>	
63 132 169	84 998	97 881	4 258 200	10721
<i>63 108 709</i>	<i>84 998</i>	<i>57 851</i>	<i>4 256 060</i>	
		1 000	33 063	10722
*	*	*	*	
		53 730	40 583	10723
			<i>39 101</i>	
	38 119	9 119	2 850	10729
*	*	*	*	
		1 148	585	10731
		<i>926</i>		
223 987	915 106	978 599	155 942	10732
<i>223 987</i>	<i>736 280</i>	<i>899 069</i>	<i>136 530</i>	
*	*	*	*	10733
	418 953	860	9 175	10739
	<i>418 953</i>		<i>9 056</i>	
59 749 636	3 366 417	277 732	108 968	10740
<i>53 803 551</i>	<i>3 329 340</i>	<i>156 020</i>	<i>71 744</i>	
845 355	796 632	329 161	18 026	10750
<i>590 937</i>	<i>793 920</i>	<i>222 105</i>	<i>14 923</i>	
117 488 840	1 598 426	1 177 012	458 244	10761
<i>116 884 537</i>	<i>1 598 426</i>	<i>793 192</i>	<i>370 087</i>	
			5 192	10762
*	*	*	*	
7 266 605	1 178 642	102 212	95 879	10771
<i>7 133 886</i>	<i>1 171 790</i>	<i>576</i>	<i>41 424</i>	
47 877 985	2 132 619	1 309 439	66 676	10772
<i>47 232 527</i>	<i>2 049 896</i>	<i>1 155 016</i>	<i>57 307</i>	

Catatan : angka yang tercetak miring: industri besar, yang tercetak tebal: total IBS, *: tidak dipublikasikan

Note: number in italic denote large industry, number in bold denote total large and medium industry, *: not publication

Tabel 6.a Banyaknya Pemakaian Bahan Bakar dan Pelumas menurut Kode Industri, 2011

Kode Industri <i>Industrial Code</i>	Pemakaian -		
	Bensin <i>Benzene</i> (Liter - Litre)	Minyak Solar <i>Diesel fuel</i> (Liter - Litre)	Minyak Tanah <i>Kerosene</i> (Liter - Litre)
(1)	(2)	(3)	(4)
10773	186 688	1 541 854	3 760
	<i>93 479</i>	<i>1 528 400</i>	<i>3 760</i>
10774	220 407	1 822 191	126 214
	<i>8 505</i>	<i>360 485</i>	
10779	13 310	193 814	
	*	*	*
10792	177 122	306 733	27 663
	<i>15 000</i>	<i>37 200</i>	
10793	146 917	6 985 181	583 592
	<i>10 529</i>	<i>6 283 184</i>	<i>73 603</i>
10794	1 262 475	3 053 293	2 522 538
	<i>123 221</i>	<i>999 829</i>	<i>720 019</i>
10799	57 872	527 917	92 955
	<i>5 400</i>	<i>246 468</i>	<i>1 335</i>
107	16 183 957	149 327 358	10 397 751
	<i>9 797 546</i>	<i>131 699 528</i>	<i>5 430 087</i>
10801	14 536 766	71 904 101	67 371
	<i>14 192 824</i>	<i>63 711 579</i>	<i>53 662</i>
10802	2 631 511	53 928 866	
	<i>12 846</i>	<i>52 473 086</i>	
108	17 168 277	125 832 967	67 371
	<i>14 205 670</i>	<i>116 184 665</i>	<i>53 662</i>
10	54 004 442	923 530 272	12 690 198
	<i>39 732 623</i>	<i>830 410 227</i>	<i>6 701 867</i>
11010	85 589	321 216	
	*	*	*
11020	47 537	553 342	5 000
	<i>38 065</i>	<i>551 842</i>	
11030	*	*	*
	*	*	*
11040	744 175	8 429 759	235 799
	<i>428 868</i>	<i>6 736 190</i>	<i>225 297</i>
11050	1 362 008	19 104 461	41 200
	<i>438 442</i>	<i>15 681 837</i>	<i>656</i>
11090	23 101	848 988	1 770
	<i>20 790</i>	<i>696 651</i>	

Catatan : angka yang tercetak miring: industri besar, yang tercetak tebal: total IBS, *: tidak dipublikasikan

Note: number in italic denote large industry, number in bold denote total large and medium industry, *: not publication

Table 6.a Quantity of Fuel and Lubricant Used by Industrial Code, 2011

<i>Used</i>				Kode Industri
Batubara	Gas PGN	LPG	Pelumas	
<i>Coal</i>	<i>Public PGN</i>	<i>LPG</i>	<i>Lubricant oil</i>	<i>Industrial Code</i>
(KG)	(M3)	(KG)	(Liter - Litre)	
(5)	(6)	(7)	(8)	(1)
57 088 904	1 202 310	27 858	46 241	10773
<i>57 088 904</i>	<i>1 202 310</i>	<i>6 150</i>	<i>43 156</i>	
11 835 983	370 658	106 012	9 774	10774
<i>8 100 000</i>	<i>370 050</i>	<i>33 308</i>	<i>580</i>	
		4 776	1 744	10779
*	*	*	*	
488 284		325 480	6 441	10792
<i>488 284</i>		<i>19 596</i>	<i>520</i>	
31 074 125	819 964	939 252	25 064	10793
<i>31 040 835</i>	<i>817 461</i>	<i>824 342</i>	<i>17 755</i>	
3 292 914	265 195	1 275 592	64 751	10794
<i>1 098 341</i>	<i>249 584</i>	<i>49 775</i>	<i>12 095</i>	
423 433	15 809	448 698	11 551	10799
<i>330 000</i>		<i>215 652</i>	<i>2 113</i>	
400 884 717	17 285 611	13 503 705	5 547 754	107
<i>387 217 994</i>	<i>16 738 699</i>	<i>7 982 620</i>	<i>5 139 260</i>	
12 954 848	10 199 387	347 171	399 724	10801
<i>8 869 445</i>	<i>10 142 020</i>	<i>301 372</i>	<i>365 689</i>	
12 428 219	389 789	118 405	31 005	10802
<i>12 351 256</i>	<i>383 831</i>	<i>661</i>	<i>15 596</i>	
25 383 067	10 589 176	465 576	430 729	108
<i>21 220 701</i>	<i>10 525 851</i>	<i>302 033</i>	<i>381 285</i>	
854 745 902	42 422 697	19 515 259	20 491 689	10
<i>806 052 728</i>	<i>41 212 836</i>	<i>12 804 755</i>	<i>18 647 250</i>	
	402 116	82 320	3 223	11010
*	*	*	*	
		40	32	11020
		<i>40</i>		
*	*	*	*	11030
*	*	*	*	
6 100 531	940 149	197 374	159 853	11040
<i>6 091 341</i>	<i>854 260</i>	<i>185 305</i>	<i>120 029</i>	
491 338	238 459	152 134	1 264 195	11050
<i>431 048</i>	<i>234 954</i>	<i>121 396</i>	<i>1 180 016</i>	
	11 839	26 183	1 572	11090
	<i>11 839</i>		<i>768</i>	

Catatan : angka yang tercetak miring: industri besar, yang tercetak tebal: total IBS, *: tidak dipublikasikan

Note: number in italic denote large industry, number in bold denote total large and medium industry, *: not publication

Tabel 6.a Banyaknya Pemakaian Bahan Bakar dan Pelumas menurut Kode Industri, 2011

Kode Industri <i>Industrial Code</i>	Pemakaian -		
	Bensin <i>Benzene</i> (Liter - Litre)	Minyak Solar <i>Diesel fuel</i> (Liter - Litre)	Minyak Tanah <i>Kerosene</i> (Liter - Litre)
(1)	(2)	(3)	(4)
110	2 534 029	29 307 670	283 769
	<i>961 714</i>	<i>23 680 194</i>	<i>225 953</i>
11	2 534 029	29 307 670	283 769
	<i>961 714</i>	<i>23 680 194</i>	<i>225 953</i>
12011	7 480 439	43 291 022	138 808
	<i>6 564 330</i>	<i>42 358 482</i>	<i>103 585</i>
12012	106 838	103 427	2 201
	<i>91 967</i>	<i>78 494</i>	<i>2 201</i>
12019	19 146	65 548	273
	<i>11 120</i>	<i>53 459</i>	<i>48</i>
12091	1 792 952	3 221 724	122 876
	<i>1 363 196</i>	<i>2 465 989</i>	<i>17 996</i>
12099	691 365	15 229 135	13 236
	<i>645 984</i>	<i>15 169 203</i>	
120	10 090 740	61 910 856	277 394
	<i>8 676 597</i>	<i>60 125 627</i>	<i>123 830</i>
12	10 090 740	61 910 856	277 394
	<i>8 676 597</i>	<i>60 125 627</i>	<i>123 830</i>
13111	144 011	527 295	4 525
	<i>98 696</i>	<i>318 038</i>	<i>4 525</i>
13112	1 033 183	48 224 984	12 570
	<i>716 533</i>	<i>47 860 795</i>	<i>12 134</i>
13113	460 467	4 770 072	187 314
	<i>334 801</i>	<i>4 461 203</i>	<i>187 314</i>
13121	2 633 207	17 847 999	1 035 270
	<i>1 367 044</i>	<i>16 314 291</i>	<i>739 571</i>
13122	43 283	43 963	22 217
	<i>13 990</i>	<i>41 039</i>	<i>742</i>
13131	5 452 279	5 060 910	26 024
	<i>5 228 941</i>	<i>4 126 598</i>	<i>26 024</i>
13132	3 634 009	9 177 277	12 220 209
	<i>3 106 810</i>	<i>7 035 247</i>	<i>12 130 649</i>
13133	849 967	4 634 201	1 378 912
	<i>337 772</i>	<i>4 036 419</i>	<i>602 791</i>
13134	204 080	301 138	633 277
	<i>80 518</i>	<i>134 884</i>	<i>187 959</i>

Catatan : angka yang tercetak miring: industri besar, yang tercetak tebal: total IBS, *: tidak dipublikasikan

Note: number in italic denote large industry, number in bold denote total large and medium industry, *: not publication

Table 6.a Quantity of Fuel and Lubricant Used by Industrial Code, 2011

<i>Used</i>				Kode Industri
Batubara	Gas PGN	LPG	Pelumas	
<i>Coal</i>	<i>Public PGN</i>	<i>LPG</i>	<i>Lubricant oil</i>	<i>Industrial Code</i>
(KG)	(M3)	(KG)	(Liter - Litre)	
(5)	(6)	(7)	(8)	(1)
6 591 869	1 745 825	538 515	1 430 563	110
<i>6 522 389</i>	<i>1 656 081</i>	<i>469 525</i>	<i>1 301 613</i>	
6 591 869	1 745 825	538 515	1 430 563	11
<i>6 522 389</i>	<i>1 656 081</i>	<i>469 525</i>	<i>1 301 613</i>	
	526	32 416	300 507	12011
	<i>475</i>	<i>29 544</i>	<i>280 545</i>	
		148	1 449	12012
		<i>148</i>	<i>1 449</i>	
		768	741	12019
		<i>747</i>	<i>504</i>	
171 021	91 161	88 811	340 755	12091
<i>320</i>	<i>90 001</i>	<i>54 990</i>	<i>306 280</i>	
		8 748	74 191	12099
		<i>2 772</i>	<i>71 936</i>	
171 021	91 687	130 891	717 643	120
<i>320</i>	<i>90 476</i>	<i>88 201</i>	<i>660 714</i>	
171 021	91 687	130 891	717 643	12
<i>320</i>	<i>90 476</i>	<i>88 201</i>	<i>660 714</i>	
32 382 065	622 984	566	156 427	13111
<i>32 382 065</i>	<i>622 984</i>	<i>566</i>	<i>155 781</i>	
33 589 125	874 221	83 750	576 444	13112
<i>32 574 302</i>	<i>874 221</i>	<i>62 244</i>	<i>568 348</i>	
8 830 747	187 699	23 829	218 567	13113
<i>7 798 320</i>	<i>187 489</i>	<i>20 468</i>	<i>207 615</i>	
480 586 147	2 411 479	1 671 060	1 927 961	13121
<i>468 525 109</i>	<i>2 276 822</i>	<i>1 577 515</i>	<i>1 530 728</i>	
		11 582	94 733	13122
			<i>78 081</i>	
32 188 004	62 835	34 521	1 184 630	13131
<i>30 026 658</i>		<i>32 850</i>	<i>1 160 746</i>	
210 268 485	421 030	446 596	351 941	13132
<i>194 479 546</i>	<i>400 949</i>	<i>297 003</i>	<i>289 176</i>	
163 309 632	682 608	284 620	391 028	13133
<i>151 067 184</i>	<i>679 941</i>	<i>251 721</i>	<i>289 755</i>	
1 712 800	24 780	446 146	12 635	13134
<i>1 155 743</i>	<i>21 214</i>	<i>193 772</i>	<i>2 957</i>	

Catatan : angka yang tercetak miring: industri besar, yang tercetak tebal: total IBS, *: tidak dipublikasikan

Note: number in italic denote large industry, number in bold denote total large and medium industry, *: not publication

Tabel 6.a Banyaknya Pemakaian Bahan Bakar dan Pelumas menurut Kode Industri, 2011

Kode Industri <i>Industrial Code</i>	Pemakaian -		
	Bensin <i>Benzene</i> (Liter - Litre)	Minyak Solar <i>Diesel fuel</i> (Liter - Litre)	Minyak Tanah <i>Kerosene</i> (Liter - Litre)
(1)	(2)	(3)	(4)
131	14 454 486	90 587 839	15 520 318
	<i>11 285 105</i>	<i>84 328 514</i>	<i>13 891 709</i>
13911	2 384 278	15 729 608	125 431
	<i>765 848</i>	<i>12 488 346</i>	<i>122 228</i>
13912	84 232	72 259	296
	<i>51 967</i>	<i>5 198</i>	<i>200</i>
13921	414 148	114 557 361	36 537
	<i>230 071</i>	<i>114 474 978</i>	<i>33 484</i>
13922	135 763	6 774	49 483
	<i>4 046</i>	<i>142</i>	<i>38</i>
13923	48 136	115 307	8
	<i>27 480</i>	<i>60 161</i>	
13924	29 963	66 038	34
	<i>2 133</i>	<i>43 596</i>	
13929	154 751	783 324	6 038
	<i>135 234</i>	<i>726 622</i>	
13930	641 822	2 346 046	11 724
	<i>573 582</i>	<i>2 098 246</i>	<i>11 724</i>
13941	176 091	984 042	203
	<i>74 625</i>	<i>692 427</i>	
13942	257 947	482 360	34 092
	<i>178 597</i>	<i>417 980</i>	<i>33 727</i>
13991	242 962	386 255	2 453
	<i>58 622</i>	<i>303 904</i>	<i>35</i>
13992	70 838	687 467	
	<i>18 500</i>	<i>623 760</i>	
13993	52 830	8 000	
		<i>8 000</i>	
13995	*	*	*
	*	*	*
13996	*	*	*
	*	*	*
13997	51 292	256 558	971
	<i>20 452</i>	<i>54 257</i>	<i>939</i>
13999	78 436	1 273 849	8 142
	<i>40 870</i>	<i>1 255 701</i>	<i>8 142</i>

Catatan : angka yang tercetak miring: industri besar, yang tercetak tebal: total IBS, *: tidak dipublikasikan

Note: number in italic denote large industry, number in bold denote total large and medium industry, *: not publication

Table 6.a Quantity of Fuel and Lubricant Used by Industrial Code, 2011

<i>Used</i>				Kode Industri
Batubara	Gas PGN	LPG	Pelumas	
<i>Coal</i>	<i>Public PGN</i>	<i>LPG</i>	<i>Lubricant oil</i>	<i>Industrial Code</i>
(KG)	(M3)	(KG)	(Liter - Litre)	
(5)	(6)	(7)	(8)	(1)
962 867 005	5 287 636	3 002 670	4 914 366	131
<i>918 008 927</i>	<i>5 063 620</i>	<i>2 436 139</i>	<i>4 283 187</i>	
186 812 990	101 089	138 342	587 532	13911
<i>182 341 464</i>	<i>97 373</i>	<i>117 601</i>	<i>264 244</i>	
3 685 400		3 164	23 453	13912
<i>3 685 400</i>			<i>11 564</i>	
226 681 437	1 305 610	73 957	97 029	13921
<i>226 596 889</i>	<i>1 303 540</i>	<i>72 388</i>	<i>88 622</i>	
		13	3 984	13922
			<i>365</i>	
	4 028	405	19 005	13923
			<i>16 288</i>	
14 000	120 000	377	32 131	13924
<i>14 000</i>	<i>120 000</i>		<i>18 935</i>	
25 969		400	14 755	13929
<i>25 900</i>		<i>350</i>	<i>13 903</i>	
5 063 984	1 161 941	80 748	14 190	13930
<i>5 063 984</i>	<i>1 161 941</i>	<i>79 000</i>	<i>7 251</i>	
842 112	193 644	20 187	124 347	13941
<i>787 274</i>	<i>186 107</i>	<i>15 444</i>	<i>114 954</i>	
	515 316	5 158	32 472	13942
	<i>515 316</i>	<i>1 295</i>	<i>29 499</i>	
	334 876	2 872	5 687	13991
	<i>334 876</i>	<i>711</i>	<i>2 617</i>	
43 146 340	75 075	481	25 475	13992
<i>43 146 340</i>	<i>75 075</i>		<i>22 360</i>	
1 037 250	214 081	18 441	5 502	13993
<i>797 250</i>	<i>214 081</i>	<i>10 311</i>	<i>5 492</i>	
*	*	*	*	13995
*	*	*	*	
*	*	*	*	13996
*	*	*	*	
223		3 398	8 503	13997
		<i>3 398</i>	<i>825</i>	
5 571 444	530 652		41 719	13999
<i>5 571 444</i>	<i>530 652</i>		<i>39 657</i>	

Catatan : angka yang tercetak miring: industri besar, yang tercetak tebal: total IBS, *: tidak dipublikasikan

Note: number in italic denote large industry, number in bold denote total large and medium industry, *: not publication

Tabel 6.a Banyaknya Pemakaian Bahan Bakar dan Pelumas menurut Kode Industri, 2011

Kode Industri <i>Industrial Code</i>	Pemakaian -		
	Bensin <i>Benzene</i> (Liter - Litre)	Minyak Solar <i>Diesel fuel</i> (Liter - Litre)	Minyak Tanah <i>Kerosene</i> (Liter - Litre)
(1)	(2)	(3)	(4)
139	4 830 103	137 757 682	277 814
	<i>2 188 641</i>	<i>133 255 752</i>	<i>210 517</i>
13	19 284 589	228 345 521	15 798 132
	<i>13 473 746</i>	<i>217 584 266</i>	<i>14 102 226</i>
14111	38 428 856	70 520 647	1 684 533
	<i>35 524 801</i>	<i>68 835 588</i>	<i>1 360 334</i>
14112	204 959	5 042 582	5 890
	<i>176 363</i>	<i>5 011 864</i>	<i>5 351</i>
14120	2 219 909	1 671 280	678
	<i>503 252</i>	<i>1 586 237</i>	
14131	360 914	2 540 578	13 781
	<i>99 214</i>	<i>2 381 468</i>	<i>1 197</i>
14132	464 855	500 683	108 481
	<i>453 980</i>	<i>499 350</i>	<i>106 641</i>
141	41 679 493	80 275 770	1 813 363
	<i>36 757 610</i>	<i>78 314 507</i>	<i>1 473 523</i>
14301	1 966 303	5 087 060	400 664
	<i>1 095 040</i>	<i>4 415 735</i>	<i>281 380</i>
14302	137 178	72 410	238
	<i>2 280</i>		
14303	54 859	409 522	12
	<i>45 588</i>	<i>388 864</i>	
143	2 158 340	5 568 992	400 914
	<i>1 142 908</i>	<i>4 804 599</i>	<i>281 380</i>
14	43 837 833	85 844 762	2 214 277
	<i>37 900 518</i>	<i>83 119 106</i>	<i>1 754 903</i>
15111	32 416	262 519	1 733
	*	*	*
15112	449 935	1 445 622	173 215
	<i>380 346</i>	<i>766 088</i>	<i>71 395</i>
15114	5 340	10 000	
	*	*	*
15121	882 428	2 188 450	26 600
	<i>606 887</i>	<i>1 472 101</i>	<i>1 624</i>
15122	*	*	*
	*	*	*

Catatan : angka yang tercetak miring: industri besar, yang tercetak tebal: total IBS, *: tidak dipublikasikan

Note: number in italic denote large industry, number in bold denote total large and medium industry, *: not publication

Table 6.a Quantity of Fuel and Lubricant Used by Industrial Code, 2011

<i>Used</i>				Kode Industri
Batubara	Gas PGN	LPG	Pelumas	
<i>Coal</i>	<i>Public PGN</i>	<i>LPG</i>	<i>Lubricant oil</i>	<i>Industrial Code</i>
(KG)	(M3)	(KG)	(Liter - Litre)	
(5)	(6)	(7)	(8)	(1)
472 881 149	4 556 312	347 943	1 039 402	139
<i>468 029 945</i>	<i>4 538 961</i>	<i>300 498</i>	<i>639 892</i>	
1 435 748 154	9 843 948	3 350 613	5 953 768	13
<i>1 386 038 872</i>	<i>9 602 581</i>	<i>2 736 637</i>	<i>4 923 079</i>	
19 001 028	3 570 435	2 461 664	1 060 856	14111
<i>18 437 904</i>	<i>3 480 514</i>	<i>2 093 668</i>	<i>417 259</i>	
		52	19 023	14112
			<i>16 499</i>	
309 692	50	49 110	13 948	14120
<i>309 692</i>	<i>50</i>	<i>9 593</i>	<i>4 435</i>	
880 405	53 945	75 790	18 104	14131
<i>878 802</i>	<i>50 665</i>	<i>2 896</i>	<i>1 433</i>	
	917 965	29 334	14 838	14132
	<i>917 965</i>	<i>27 286</i>	<i>12 587</i>	
20 191 125	4 542 395	2 615 950	1 126 769	141
<i>19 626 398</i>	<i>4 449 194</i>	<i>2 133 443</i>	<i>452 213</i>	
1 499 357	102 174	156 544	106 880	14301
<i>1 254 953</i>	<i>88 177</i>	<i>123 321</i>	<i>49 646</i>	
		1 988	85 310	14302
			<i>913</i>	
3 993 988		42 159	27 634	14303
<i>3 993 988</i>		<i>289</i>	<i>24 705</i>	
5 493 345	102 174	200 691	219 824	143
<i>5 248 941</i>	<i>88 177</i>	<i>123 610</i>	<i>75 264</i>	
25 684 470	4 644 569	2 816 641	1 346 593	14
<i>24 875 339</i>	<i>4 537 371</i>	<i>2 257 053</i>	<i>527 477</i>	
39 021		456	2 645	15111
*	*	*	*	
1 634 834	27	189 654	93 706	15112
<i>1 584 647</i>		<i>96</i>	<i>52 601</i>	
		389 000	1 600	15114
*	*	*	*	
		5 461	26 423	15121
		<i>3 507</i>	<i>19 540</i>	
*	*	*	*	15122
*	*	*	*	

Catatan : angka yang tercetak miring: industri besar, yang tercetak tebal: total IBS, *: tidak dipublikasikan

Note: number in italic denote large industry, number in bold denote total large and medium industry, *: not publication

Tabel 6.a Banyaknya Pemakaian Bahan Bakar dan Pelumas menurut Kode Industri, 2011

Kode Industri <i>Industrial Code</i>	Pemakaian -		
	Bensin <i>Benzene</i> (Liter - Litre)	Minyak Solar <i>Diesel fuel</i> (Liter - Litre)	Minyak Tanah <i>Kerosene</i> (Liter - Litre)
(1)	(2)	(3)	(4)
15129	100 707	183 724	194
	<i>91 271</i>	<i>142 865</i>	
151	1 470 826	4 090 388	201 742
	<i>1 083 844</i>	<i>2 459 275</i>	<i>73 019</i>
15201	1 331 824	2 563 120	222 245
	<i>676 928</i>	<i>1 889 143</i>	<i>105 096</i>
15202	1 300 282	30 527 592	6 164
	<i>1 043 452</i>	<i>30 166 754</i>	<i>8</i>
15203	181 369	11 704 258	206 294
	<i>142 211</i>	<i>11 333 745</i>	<i>181 354</i>
15209	238 297	1 894 402	570
	<i>176 172</i>	<i>1 849 145</i>	
152	3 051 772	46 689 372	435 273
	<i>2 038 763</i>	<i>45 238 787</i>	<i>286 458</i>
15	4 522 598	50 779 760	637 015
	<i>3 122 607</i>	<i>47 698 062</i>	<i>359 477</i>
16101	1 088 816	9 414 524	66 529
	<i>465 252</i>	<i>5 658 038</i>	<i>62 332</i>
16102	165 130	703 694	945
	<i>112 026</i>	<i>371 874</i>	<i>750</i>
16103	22 860	17 691	63 830
	*	*	*
16104	72 436	177 315	345 677
	<i>44 120</i>	<i>52 986</i>	<i>45 692</i>
161	1 349 242	10 313 224	476 981
	<i>621 398</i>	<i>6 082 898</i>	<i>108 774</i>
16211	11 222 209	45 944 819	517 928
	<i>11 190 482</i>	<i>44 441 908</i>	<i>479 389</i>
16212	856 842	21 495 020	153 867
	<i>848 208</i>	<i>20 542 062</i>	<i>152 158</i>
16213	184 564	3 163 030	8
	<i>160 834</i>	<i>2 294 444</i>	
16214	85 531	2 948 901	21 513
	<i>35 866</i>	<i>2 619 925</i>	<i>5</i>
16221	483 349	4 078 682	171 920
	<i>157 087</i>	<i>3 495 559</i>	<i>145 127</i>

Catatan : angka yang tercetak miring: industri besar, yang tercetak tebal: total IBS, *: tidak dipublikasikan

Note: number in italic denote large industry, number in bold denote total large and medium industry, *: not publication

Table 6.a Quantity of Fuel and Lubricant Used by Industrial Code, 2011

<i>Used</i>				Kode Industri
Batubara	Gas PGN	LPG	Pelumas	
<i>Coal</i>	<i>Public PGN</i>	<i>LPG</i>	<i>Lubricant oil</i>	<i>Industrial Code</i>
(KG)	(M3)	(KG)	(Liter - Litre)	
(5)	(6)	(7)	(8)	(1)
	218 168		13 210	15129
	<i>218 168</i>		<i>12 948</i>	
1 673 855	218 195	584 571	137 584	151
<i>1 584 647</i>	<i>218 168</i>	<i>392 603</i>	<i>86 209</i>	
3 500 549	41 726	129 918	544 459	15201
<i>3 467 100</i>	<i>39 796</i>	<i>90 487</i>	<i>521 993</i>	
9 929 710	3 104 428	370 822	611 509	15202
<i>9 929 710</i>	<i>3 104 428</i>	<i>370 755</i>	<i>592 331</i>	
187	486 765	8 198	206 979	15203
	<i>486 765</i>	<i>144</i>	<i>192 284</i>	
1 242 847		520	7 962	15209
<i>1 242 847</i>			<i>6 548</i>	
14 673 293	3 632 919	509 458	1 370 909	152
<i>14 639 657</i>	<i>3 630 989</i>	<i>461 386</i>	<i>1 313 156</i>	
16 347 148	3 851 114	1 094 029	1 508 493	15
<i>16 224 304</i>	<i>3 849 157</i>	<i>853 989</i>	<i>1 399 365</i>	
181 458	1 089	4 220	316 209	16101
<i>177 976</i>	<i>549</i>	<i>1 509</i>	<i>216 438</i>	
	7 914	2 056	34 508	16102
		<i>1 500</i>	<i>28 400</i>	
		332	819	16103
*	*	*	*	
		64	6 244	16104
			<i>2 822</i>	
181 458	9 003	6 672	357 780	161
<i>177 976</i>	<i>549</i>	<i>3 009</i>	<i>247 660</i>	
	7 991 314	56 067	1 510 003	16211
	<i>7 990 524</i>	<i>56 054</i>	<i>1 488 414</i>	
60 489 386	186	43 845	12 622 590	16212
<i>60 489 386</i>	<i>91</i>	<i>43 755</i>	<i>12 565 749</i>	
921 834	105	22 052	125 581	16213
<i>916 133</i>		<i>21 960</i>	<i>110 208</i>	
	16 183	1 835	110 518	16214
		<i>1 835</i>	<i>90 444</i>	
358	450	2 947	116 052	16221
<i>112</i>	<i>400</i>	<i>1 254</i>	<i>95 744</i>	

Catatan : angka yang tercetak miring: industri besar, yang tercetak tebal: total IBS, *: tidak dipublikasikan

Note: number in italic denote large industry, number in bold denote total large and medium industry, *: not publication

Tabel 6.a Banyaknya Pemakaian Bahan Bakar dan Pelumas menurut Kode Industri, 2011

Kode Industri <i>Industrial Code</i>	Pemakaian -		
	Bensin <i>Benzene</i> (Liter - Litre)	Minyak Solar <i>Diesel fuel</i> (Liter - Litre)	Minyak Tanah <i>Kerosene</i> (Liter - Litre)
(1)	(2)	(3)	(4)
16222	42 367	609 680	115
	<i>708</i>	<i>490 873</i>	
16230	142 124	417 050	34
	<i>96 774</i>	<i>329 867</i>	<i>34</i>
16291	153 301	95 796	19 155
	<i>26 560</i>	<i>39 769</i>	
16292	85 144	75 973	7 325
	<i>10 066</i>	<i>52 572</i>	
16293	240 800	387 713	70 212
	<i>121 598</i>	<i>305 049</i>	<i>31 156</i>
16294	102 233	81 596	360
	<i>71 156</i>	<i>46 562</i>	
16295	55 096	86 467	180
	*	*	*
16299	99 946	881 871	1 215
	<i>45 929</i>	<i>690 582</i>	<i>1 100</i>
162	13 753 506	80 266 598	963 832
	<i>12 769 668</i>	<i>75 381 941</i>	<i>809 119</i>
16	15 102 748	90 579 822	1 440 813
	<i>13 391 066</i>	<i>81 464 839</i>	<i>917 893</i>
17011	386 344	30 028 916	64 843
	<i>386 344</i>	<i>30 020 416</i>	<i>64 843</i>
17012	222 803	7 364 370	15 345
	<i>213 471</i>	<i>7 327 145</i>	<i>14 580</i>
17013	*	*	*
	*	*	*
17014	31 595	547 244	
	<i>11 572</i>	<i>532 158</i>	
17019	552 408	9 747 725	2 378
	<i>299 448</i>	<i>9 485 271</i>	<i>1 615</i>
17021	127 343	4 198 614	12 965
	<i>2 250</i>	<i>3 996 568</i>	<i>12 965</i>
17022	3 577 767	10 760 694	100 065
	<i>2 443 213</i>	<i>9 069 882</i>	<i>94 775</i>
17091	57 218	6 651 175	
	<i>35 217</i>	<i>6 611 847</i>	

Catatan : angka yang tercetak miring: industri besar, yang tercetak tebal: total IBS, *: tidak dipublikasikan

Note: number in italic denote large industry, number in bold denote total large and medium industry, *: not publication

Table 6.a Quantity of Fuel and Lubricant Used by Industrial Code, 2011

<i>Used</i>				Kode Industri
Batubara	Gas PGN	LPG	Pelumas	
<i>Coal</i>	<i>Public PGN</i>	<i>LPG</i>	<i>Lubricant oil</i>	<i>Industrial Code</i>
(KG)	(M3)	(KG)	(Liter - Litre)	
(5)	(6)	(7)	(8)	(1)
		3 696	18 859	16222
		<i>2 970</i>	<i>10 371</i>	
	397	797	9 436	16230
	<i>397</i>	<i>7</i>	<i>6 194</i>	
	80	19 086	4 265	16291
		<i>13 098</i>	<i>612</i>	
		4 033	3 937	16292
		<i>2 026</i>	<i>2 139</i>	
		25 840	13 068	16293
		<i>17 372</i>	<i>5 787</i>	
		2 028	3 281	16294
			<i>1 483</i>	
			320	16295
*	*	*	*	
	51 455	2 609	30 893	16299
	<i>51 000</i>	<i>1 047</i>	<i>15 674</i>	
61 411 578	8 060 170	184 835	14 568 803	162
<i>61 405 631</i>	<i>8 042 412</i>	<i>161 378</i>	<i>14 392 819</i>	
61 593 036	8 069 173	191 507	14 926 583	16
<i>61 583 607</i>	<i>8 042 961</i>	<i>164 387</i>	<i>14 640 479</i>	
395 444 200	13 487 400	9 543	89 804	17011
<i>395 444 200</i>	<i>13 487 400</i>	<i>9 543</i>	<i>89 654</i>	
40 728 987	510 189	7 227	261 009	17012
<i>40 728 035</i>	<i>505 482</i>	<i>7 227</i>	<i>257 772</i>	
*	*	*	*	17013
*	*	*	*	
10 896 033			72 112	17014
<i>10 625 098</i>			<i>71 341</i>	
3 948 124	463 555	458	84 912	17019
<i>3 948 124</i>	<i>198 564</i>	<i>14</i>	<i>77 778</i>	
306 128 542	4 379 928	3 890	315 671	17021
<i>305 996 452</i>	<i>4 379 928</i>		<i>307 783</i>	
124 052 334	1 147 880	249 816	572 196	17022
<i>122 583 259</i>	<i>1 065 803</i>	<i>246 931</i>	<i>500 544</i>	
3 146 417	348 009	52	92 551	17091
<i>500 000</i>	<i>343 961</i>		<i>89 955</i>	

Catatan : angka yang tercetak miring: industri besar, yang tercetak tebal: total IBS, *: tidak dipublikasikan

Note: number in italic denote large industry, number in bold denote total large and medium industry, *: not publication

Tabel 6.a Banyaknya Pemakaian Bahan Bakar dan Pelumas menurut Kode Industri, 2011

Kode Industri <i>Industrial Code</i>	Pemakaian -		
	Bensin <i>Benzene</i> (Liter - Litre)	Minyak Solar <i>Diesel fuel</i> (Liter - Litre)	Minyak Tanah <i>Kerosene</i> (Liter - Litre)
(1)	(2)	(3)	(4)
17099	365 859 <i>184 572</i>	494 159 <i>303 428</i>	6 841
170	5 945 892 <i>4 200 642</i>	69 792 897 <i>67 346 715</i>	202 437 <i>188 778</i>
17	5 945 892 <i>4 200 642</i>	69 792 897 <i>67 346 715</i>	202 437 <i>188 778</i>
18111	20 842 661 <i>5 774 943</i>	30 420 820 <i>22 213 991</i>	733 491 <i>190 404</i>
18112	718 428 <i>399 226</i>	1 168 809 <i>1 157 644</i>	4 308 <i>3 908</i>
18120	910 710 <i>541 293</i>	911 526 <i>628 512</i>	32 128 <i>6 042</i>
181	22 471 799 <i>6 715 462</i>	32 501 155 <i>24 000 147</i>	769 927 <i>200 354</i>
18201	42 224 *	146 288 *	*
182	42 224 *	146 288 *	*
18	22 514 023 <i>6 716 540</i>	32 647 443 <i>24 000 558</i>	769 927 <i>200 354</i>
19100	7 459	154 978 <i>58 347</i>	55 120
191	7 459	154 978 <i>58 347</i>	55 120
19211	6 457 *	1 413 736 *	375 691 *
19212	3 510 *	368 992 *	* *
19213	3 249 901 *	12 605 168 *	476 893 *
19214	*	*	*
19291	704 457 <i>646 731</i>	3 728 216 <i>2 271 587</i>	735 817 <i>84 966</i>
19292	*	*	*
	*	*	*

Catatan : angka yang tercetak miring: industri besar, yang tercetak tebal: total IBS, *: tidak dipublikasikan

Note: number in italic denote large industry, number in bold denote total large and medium industry, *: not publication

Table 6.a Quantity of Fuel and Lubricant Used by Industrial Code, 2011

<i>Used</i>				Kode Industri
Batubara	Gas PGN	LPG	Pelumas	
<i>Coal</i>	<i>Public PGN</i>	<i>LPG</i>	<i>Lubricant oil</i>	<i>Industrial Code</i>
(KG)	(M3)	(KG)	(Liter - Litre)	
(5)	(6)	(7)	(8)	(1)
5 603 442	241	1 584	96 993	17099
<i>5 015 033</i>	<i>98</i>	<i>915</i>	<i>29 214</i>	
889 948 079	20 337 202	272 570	1 585 536	170
<i>884 840 201</i>	<i>19 981 236</i>	<i>264 630</i>	<i>1 424 329</i>	
889 948 079	20 337 202	272 570	1 585 536	17
<i>884 840 201</i>	<i>19 981 236</i>	<i>264 630</i>	<i>1 424 329</i>	
14 008 408	280 889	496 628	956 114	18111
	<i>260 272</i>	<i>429 992</i>	<i>559 769</i>	
		921	53 077	18112
			<i>33 562</i>	
		51 071	233 195	18120
		<i>7 382</i>	<i>192 967</i>	
14 008 408	280 889	548 620	1 242 386	181
	<i>260 272</i>	<i>437 374</i>	<i>786 298</i>	
			2 812	18201
*	*	*	*	
			2 812	182
*	*	*	*	
14 008 408	280 889	548 620	1 245 198	18
	<i>260 272</i>	<i>437 374</i>	<i>786 415</i>	
740 376		1 712	17 369	19100
		<i>1 376</i>	<i>16 915</i>	
740 376		1 712	17 369	191
		<i>1 376</i>	<i>16 915</i>	
139 000	147 631	14 087	3 168	19211
*	*	*	*	
			675	19212
*	*	*	*	
			152 217	19213
*	*	*	*	
*	*	*	*	19214
990 120	568 167	104 462	213 345	19291
<i>442 380</i>	<i>568 167</i>	<i>16 066</i>	<i>183 615</i>	
*	*	*	*	19292
*	*	*	*	

Catatan : angka yang tercetak miring: industri besar, yang tercetak tebal: total IBS, *: tidak dipublikasikan

Note: number in italic denote large industry, number in bold denote total large and medium industry, *: not publication

Tabel 6.a Banyaknya Pemakaian Bahan Bakar dan Pelumas menurut Kode Industri, 2011

Kode Industri <i>Industrial Code</i>	Pemakaian -		
	Bensin <i>Benzene</i> (Liter - Litre)	Minyak Solar <i>Diesel fuel</i> (Liter - Litre)	Minyak Tanah <i>Kerosene</i> (Liter - Litre)
(1)	(2)	(3)	(4)
192	3 970 565	18 155 262	1 588 401
	<i>3 530 301</i>	<i>15 559 735</i>	<i>460 507</i>
19	3 978 024	18 310 240	1 643 521
	<i>3 530 301</i>	<i>15 618 082</i>	<i>460 507</i>
20111	3 483 903	2 047 285	
	<i>3 472 059</i>	<i>2 038 216</i>	
20112	4 492 524	6 654 152	
	<i>4 220 520</i>	<i>5 626 949</i>	
20113	41 179	97 920	
	<i>34 038</i>	<i>88 911</i>	
20114	165 711	2 090 316	1 500
	<i>106 059</i>	<i>1 132 510</i>	
20115	9 718 278	1 337 995	43 845
	<i>23 093</i>	<i>503 961</i>	<i>162</i>
20116	1 479 286	10 788 373	
	<i>1 081 172</i>	<i>9 605 103</i>	
20117	33 384	15 887 845	
		<i>15 728 675</i>	
20118	330 851	76 548 209	17 401
	<i>196 563</i>	<i>73 917 868</i>	
20119	608 654	21 260 398	1 833
	<i>591 588</i>	<i>19 970 907</i>	<i>86</i>
20121	24 112	11 500 798	23 981
		<i>9 150 013</i>	
20122	557 693	2 083 853	3 057
	<i>530 175</i>	<i>1 784 870</i>	
20123	9 913	6 243 138	
	*	*	*
20124	*	*	*
	*	*	*
20127	*	*	*
20129	16 330	166 306	
	<i>2 620</i>	<i>20 128</i>	
20131	376 410	71 122 821	58 547
	<i>212 195</i>	<i>66 384 848</i>	

Catatan : angka yang tercetak miring: industri besar, yang tercetak tebal: total IBS, *: tidak dipublikasikan

Note: number in italic denote large industry, number in bold denote total large and medium industry, *: not publication

Table 6.a Quantity of Fuel and Lubricant Used by Industrial Code, 2011

<i>Used</i>				Kode Industri
Batubara	Gas PGN	LPG	Pelumas	
<i>Coal</i>	<i>Public PGN</i>	<i>LPG</i>	<i>Lubricant oil</i>	<i>Industrial Code</i>
(KG)	(M3)	(KG)	(Liter - Litre)	
(5)	(6)	(7)	(8)	(1)
1 129 120	715 798	119 191	375 492	192
<i>442 380</i>	<i>715 798</i>	<i>16 708</i>	<i>336 859</i>	
1 869 496	715 798	120 903	392 861	19
<i>442 380</i>	<i>715 798</i>	<i>18 084</i>	<i>353 774</i>	
121 784 097	140 372		33 896	20111
<i>121 664 097</i>			<i>33 794</i>	
85	385 115		122 385	20112
	<i>377 396</i>		<i>104 650</i>	
5 800		214	2 062	20113
<i>5 800</i>		<i>214</i>	<i>1 400</i>	
5 988 014	4 581 510	2 865	425 145	20114
<i>2 259 540</i>	<i>4 578 371</i>		<i>1 950</i>	
15 225 544	2 853 488	410	158 674	20115
<i>9 601 833</i>	<i>2 850 317</i>	<i>94</i>	<i>141 354</i>	
17 200 519	364 900	18 158	57 991	20116
<i>17 011 193</i>	<i>361 375</i>	<i>846</i>	<i>48 734</i>	
4 260 763	15 917 300	1 307 422	751 041	20117
<i>4 260 763</i>	<i>7 141 134</i>	<i>1 270 974</i>	<i>749 393</i>	
218 678 269	388 220	4 864 207	706 333	20118
<i>218 408 489</i>	<i>114 634</i>	<i>4 863 854</i>	<i>685 280</i>	
43 728 996	3 786 802	8 913	301 457	20119
<i>34 490 576</i>	<i>3 516 348</i>	<i>8 913</i>	<i>299 510</i>	
2 059 067		1 894	258 551	20121
			<i>202 169</i>	
1 618 000	9 999 999		765 506	20122
<i>1 086 000</i>	<i>9 999 999</i>		<i>741 774</i>	
207 149 019		9 704	390	20123
*	*	*	*	
*	*	*	*	20124
*	*	*	*	
*	*	*	*	20127
812 102			514	20129
<i>745 287</i>			<i>70</i>	
8 952 719	2 402 657	74 620	109 944	20131
<i>8 483 872</i>	<i>1 558 539</i>	<i>52 550</i>	<i>90 508</i>	

Catatan : angka yang tercetak miring: industri besar, yang tercetak tebal: total IBS, *: tidak dipublikasikan
 Note: number in italic denote large industry, number in bold denote total large and medium industry, *: not publication

Tabel 6.a Banyaknya Pemakaian Bahan Bakar dan Pelumas menurut Kode Industri, 2011

Kode Industri <i>Industrial Code</i>	Pemakaian -		
	Bensin <i>Benzene</i> (Liter - Litre)	Minyak Solar <i>Diesel fuel</i> (Liter - Litre)	Minyak Tanah <i>Kerosene</i> (Liter - Litre)
(1)	(2)	(3)	(4)
20132	79 008	543 860	3
	<i>76 675</i>	<i>514 828</i>	
201	21 417 236	229 524 057	150 167
	<i>10 546 757</i>	<i>213 659 607</i>	<i>248</i>
20211	50 373	1 332 899	7 895
	<i>34 273</i>	<i>1 207 935</i>	<i>7 895</i>
20212	41 779	7 615 280	500
	<i>22 214</i>	<i>6 659 289</i>	<i>500</i>
20213	27 371	26 687	600 000
	*	*	*
20214	1 335	125 106	
	*	*	*
20221	1 238 110	1 904 027	82 844
	<i>983 202</i>	<i>1 169 400</i>	<i>24 372</i>
20222	2 661	12 241	1 581
	*	*	*
20223	33 477	75 001	24 190
	*	*	*
20231	890 321	7 752 308	208 773
	<i>729 987</i>	<i>7 252 602</i>	<i>203 754</i>
20232	905 645	2 063 179	3 009
	<i>458 273</i>	<i>875 447</i>	<i>952</i>
20291	129 173	2 908 600	83 768
	<i>100 674</i>	<i>2 366 196</i>	<i>76 666</i>
20292	2 983	551 420	1 111
	<i>650</i>	<i>550 952</i>	
20293	58 271	952 787	7 264
	<i>34 114</i>	<i>718 304</i>	<i>7 264</i>
20294	445 720	1 669 464	58 186
	<i>43 471</i>	<i>129 171</i>	<i>35 000</i>
20295	359 433	1 027 523	
	<i>359 433</i>	<i>981 793</i>	
20299	46 902	7 323 163	9 604
	<i>29 768</i>	<i>6 860 610</i>	
202	4 233 554	35 339 685	1 088 725
	<i>2 823 430</i>	<i>28 875 523</i>	<i>380 593</i>

Catatan : angka yang tercetak miring: industri besar, yang tercetak tebal: total IBS, *: tidak dipublikasikan

Note: number in italic denote large industry, number in bold denote total large and medium industry, *: not publication

Table 6.a Quantity of Fuel and Lubricant Used by Industrial Code, 2011

<i>Used</i>				Kode Industri
Batubara	Gas PGN	LPG	Pelumas	
<i>Coal</i>	<i>Public PGN</i>	<i>LPG</i>	<i>Lubricant oil</i>	<i>Industrial Code</i>
(KG)	(M3)	(KG)	(Liter - Litre)	
(5)	(6)	(7)	(8)	(1)
1 953 520	130 993	23 115	15 937	20132
<i>1 953 520</i>	<i>130 993</i>	<i>12 967</i>	<i>12 867</i>	
652 516 026	40 951 356	6 311 522	3 895 142	201
<i>629 750 365</i>	<i>30 629 106</i>	<i>6 212 162</i>	<i>3 296 125</i>	
349 028	149 559	9 506 847	4 480	20211
<i>344 200</i>	<i>139 733</i>	<i>9 506 847</i>	<i>3 289</i>	
16 037 141		6 867	10 088	20212
<i>16 037 141</i>		<i>150</i>	<i>9 335</i>	
78 000		1 000 000	3 246	20213
*	*	*	*	
46 008	3 962		760	20214
*	*	*	*	
25 315		125 688	78 771	20221
<i>485</i>		<i>113 957</i>	<i>64 507</i>	
			142	20222
*	*	*	*	
			606	20223
*	*	*	*	
5 999 671	701 172	10 545	55 263	20231
<i>5 163 018</i>	<i>700 473</i>	<i>6 667</i>	<i>33 048</i>	
53 322	260 068	135 159	102 864	20232
<i>26 572</i>	<i>260 068</i>	<i>125 683</i>	<i>88 957</i>	
1 674 713	86 070	4 830	39 132	20291
<i>1 670 471</i>	<i>63 495</i>	<i>4 587</i>	<i>36 916</i>	
			359	20292
			<i>300</i>	
			6 558	20293
			<i>2 623</i>	
7 277 448	2 419	1 002 344	28 128	20294
		<i>987 788</i>	<i>9 839</i>	
	34 202		3 062	20295
	<i>34 202</i>			
11 106 813	952 161	44 523	56 615	20299
<i>11 090 999</i>	<i>948 995</i>	<i>383</i>	<i>48 365</i>	
42 647 459	2 189 613	11 836 803	390 074	202
<i>34 332 886</i>	<i>2 146 966</i>	<i>10 746 062</i>	<i>300 665</i>	

Catatan : angka yang tercetak miring: industri besar, yang tercetak tebal: total IBS, *: tidak dipublikasikan

Note: number in italic denote large industry, number in bold denote total large and medium industry, *: not publication

Tabel 6.a Banyaknya Pemakaian Bahan Bakar dan Pelumas menurut Kode Industri, 2011

Kode Industri <i>Industrial Code</i>	Pemakaian -		
	Bensin <i>Benzene</i> (Liter - Litre)	Minyak Solar <i>Diesel fuel</i> (Liter - Litre)	Minyak Tanah <i>Kerosene</i> (Liter - Litre)
(1)	(2)	(3)	(4)
20301		1 623 282 72 387	
20302	2 175 169 <i>2 175 169</i>	10 049 003 <i>10 049 003</i>	75 374 <i>18 173</i>
203	2 175 169 <i>2 175 169</i>	11 672 285 <i>10 121 390</i>	75 374 <i>18 173</i>
20	27 825 959 <i>15 545 356</i>	276 536 027 <i>252 656 520</i>	1 314 266 <i>399 014</i>
21011	93 959 <i>80 863</i>	75 293 <i>40 671</i>	976 <i>976</i>
21012	3 304 130 <i>2 849 105</i>	36 607 733 <i>31 729 189</i>	1 645 686 <i>58 023</i>
21021	5 829	253 559	
21022	565 539 <i>483 693</i>	1 022 513 <i>921 782</i>	66 582 <i>27 598</i>
210	3 969 457 <i>3 413 661</i>	37 959 098 <i>32 691 642</i>	1 713 244 <i>86 597</i>
21	3 969 457 <i>3 413 661</i>	37 959 098 <i>32 691 642</i>	1 713 244 <i>86 597</i>
22111	3 099 051 <i>3 044 677</i>	3 727 623 <i>3 539 775</i>	2 055 <i>2 055</i>
22112	118 939 <i>24 993</i>	673 885 <i>226 524</i>	
22121	312 114 <i>270 845</i>	4 782 657 <i>4 493 165</i>	595 522 <i>542 485</i>
22122	925 354 <i>912 978</i>	1 255 246 <i>626 144</i>	1 026 956 <i>1 015 984</i>
22123	4 381 383 <i>3 992 908</i>	233 936 666 <i>229 463 964</i>	765 797 <i>607 166</i>
22191	70 247 <i>3 840</i>	2 339 354 <i>2 197 333</i>	
22192	383 736 <i>281 663</i>	2 622 402 <i>2 352 617</i>	109 849 <i>89 586</i>
22199	1 292 988 <i>1 238 241</i>	6 953 961 <i>5 453 424</i>	647 982 <i>556 688</i>

Catatan : angka yang tercetak miring: industri besar, yang tercetak tebal: total IBS, *: tidak dipublikasikan
 Note: number in italic denote large industry, number in bold denote total large and medium industry, *: not publication

Table 6.a Quantity of Fuel and Lubricant Used by Industrial Code, 2011

<i>Used</i>				Kode Industri
Batubara	Gas PGN	LPG	Pelumas	
<i>Coal</i>	<i>Public PGN</i>	<i>LPG</i>	<i>Lubricant oil</i>	<i>Industrial Code</i>
(KG)	(M3)	(KG)	(Liter - Litre)	
(5)	(6)	(7)	(8)	(1)
	1 631 100		46 805	20301
	<i>7 624</i>			
487 239 165	597 244	80 264	705 749	20302
<i>487 239 165</i>	<i>597 244</i>	<i>57 504</i>	<i>705 749</i>	
487 239 165	2 228 344	80 264	752 554	203
<i>487 239 165</i>	<i>604 868</i>	<i>57 504</i>	<i>705 749</i>	
1 182 402 650	45 369 313	18 228 589	5 037 770	20
<i>1 151 322 416</i>	<i>33 380 940</i>	<i>17 015 728</i>	<i>4 302 539</i>	
	4 342	594	2 124	21011
			<i>1 712</i>	
2 346 391	979 393	413 940	342 978	21012
<i>2 331 144</i>	<i>845 378</i>	<i>375 937</i>	<i>170 713</i>	
		1 114	338	21021
931 057	73	105 476	155 798	21022
<i>645 345</i>		<i>83 008</i>	<i>143 207</i>	
3 277 448	983 808	521 124	501 238	210
<i>2 976 489</i>	<i>845 378</i>	<i>458 945</i>	<i>315 632</i>	
3 277 448	983 808	521 124	501 238	21
<i>2 976 489</i>	<i>845 378</i>	<i>458 945</i>	<i>315 632</i>	
9 649 540	5 240 037	50 958	2 419 119	22111
<i>8 989 909</i>	<i>5 240 037</i>	<i>50 958</i>	<i>2 414 858</i>	
229 709			19 084	22112
<i>18 425</i>			<i>9 771</i>	
1 320		1 983	80 067	22121
		<i>1 983</i>	<i>71 812</i>	
822 956	82	2 015	118 151	22122
<i>35 723</i>	<i>82</i>	<i>115</i>	<i>103 921</i>	
34 952 266	112 523	113 289	3 136 453	22123
<i>34 903 982</i>	<i>111 811</i>	<i>106 966</i>	<i>3 054 409</i>	
31 371 261	679 596	492 521	19 211	22191
<i>31 156 772</i>	<i>679 596</i>	<i>458 586</i>	<i>14 933</i>	
158 917	225 763	55 660	140 878	22192
<i>158 917</i>	<i>225 763</i>	<i>43 791</i>	<i>118 004</i>	
9 259 798	1 152 928	40 448	374 419	22199
<i>8 658 240</i>	<i>1 131 499</i>	<i>11 221</i>	<i>330 917</i>	

Catatan : angka yang tercetak miring: industri besar, yang tercetak tebal: total IBS, *: tidak dipublikasikan

Note: number in italic denote large industry, number in bold denote total large and medium industry, *: not publication

Tabel 6.a Banyaknya Pemakaian Bahan Bakar dan Pelumas menurut Kode Industri, 2011

Kode Industri <i>Industrial Code</i>	Pemakaian -		
	Bensin <i>Benzene</i> (Liter - Litre)	Minyak Solar <i>Diesel fuel</i> (Liter - Litre)	Minyak Tanah <i>Kerosene</i> (Liter - Litre)
(1)	(2)	(3)	(4)
221	10 583 812	256 291 794	3 148 161
	<i>9 770 145</i>	<i>248 352 946</i>	<i>2 813 964</i>
22210	299 337	2 124 263	765
	<i>249 101</i>	<i>1 652 848</i>	
22220	6 524 984	23 937 876	206 101
	<i>5 153 669</i>	<i>20 343 565</i>	<i>150 637</i>
22230	444 386	6 674 374	57
	<i>116 703</i>	<i>6 044 038</i>	
22291	856 116	11 206 154	392
	<i>622 787</i>	<i>10 381 349</i>	<i>392</i>
22292	588 069	2 520 918	92 625
	<i>223 559</i>	<i>1 354 505</i>	<i>475</i>
22293	1 510 649	2 103 613	26 319
	<i>1 345 976</i>	<i>1 802 859</i>	<i>1 534</i>
22299	8 560 722	4 921 868	1 425 481
	<i>1 400 281</i>	<i>3 003 823</i>	<i>1 321 203</i>
222	18 784 263	53 489 066	1 751 740
	<i>9 112 076</i>	<i>44 582 987</i>	<i>1 474 241</i>
22	29 368 075	309 780 860	4 899 901
	<i>18 882 221</i>	<i>292 935 933</i>	<i>4 288 205</i>
23111	4 845	171 490	172 022
	<i>1 360</i>	<i>95 789</i>	<i>172 022</i>
23112	21 991	73 501	
	*	*	*
23119	70 714	298 736	
	<i>68 564</i>	<i>264 646</i>	
23121	319 292	14 947 882	238 326
	<i>308 162</i>	<i>14 073 517</i>	<i>238 251</i>
23122	13 098	8 620	
	*	*	*
23123	191 019	771 147	
	<i>101 105</i>	<i>585 018</i>	
23129	62 895	154 058	1 444
	<i>35 564</i>	<i>32 791</i>	<i>1 440</i>
231	683 854	16 425 434	411 792
	<i>542 531</i>	<i>15 132 082</i>	<i>411 713</i>

Catatan : angka yang tercetak miring: industri besar, yang tercetak tebal: total IBS, *: tidak dipublikasikan

Note: number in italic denote large industry, number in bold denote total large and medium industry, *: not publication

Table 6.a Quantity of Fuel and Lubricant Used by Industrial Code, 2011

<i>Used</i>				Kode Industri
Batubara	Gas PGN	LPG	Pelumas	
<i>Coal</i>	<i>Public PGN</i>	<i>LPG</i>	<i>Lubricant oil</i>	<i>Industrial Code</i>
(KG)	(M3)	(KG)	(Liter - Litre)	
(5)	(6)	(7)	(8)	(1)
86 445 767	7 410 929	756 874	6 307 382	221
<i>83 921 968</i>	<i>7 388 788</i>	<i>673 620</i>	<i>6 118 625</i>	
	2 692	54 772	246 310	22210
	<i>2 692</i>	<i>6 710</i>	<i>31 250</i>	
377 860	1 602 864	154 640	1 226 091	22220
<i>365 576</i>	<i>1 152 155</i>	<i>141 728</i>	<i>982 146</i>	
13 797	91 044	9 419	47 888	22230
	<i>91 044</i>	<i>9 133</i>	<i>28 255</i>	
24 901 868	648 763	1 189	252 125	22291
<i>24 738 913</i>	<i>644 209</i>	<i>822</i>	<i>223 290</i>	
430 501	1 884	50 348	99 642	22292
<i>429 821</i>		<i>23 200</i>	<i>72 487</i>	
5 926	1 151 886	153 341	420 343	22293
	<i>1 149 842</i>	<i>131 265</i>	<i>395 061</i>	
9 464 749	3 431 069	748 185	212 877	22299
<i>5 035 651</i>	<i>3 268 855</i>	<i>684 086</i>	<i>166 664</i>	
35 194 701	6 930 202	1 171 894	2 505 276	222
<i>30 569 961</i>	<i>6 308 797</i>	<i>996 944</i>	<i>1 899 153</i>	
121 640 468	14 341 131	1 928 768	8 812 658	22
<i>114 491 929</i>	<i>13 697 585</i>	<i>1 670 564</i>	<i>8 017 778</i>	
112 879	1 418 847	35 544	10 748	23111
<i>112 879</i>	<i>1 418 847</i>	<i>34 392</i>	<i>8 493</i>	
			41 530	23112
*	*	*	*	
			641	23119
			<i>270</i>	
4 081 964	10 359 343	32 519	246 300	23121
<i>4 081 964</i>	<i>10 349 403</i>	<i>155</i>	<i>244 568</i>	
	3 537	71 269	1 617	23122
*	*	*	*	
	2 024 491		172 350	23123
	<i>2 024 491</i>		<i>170 180</i>	
	248 980	61 473	1 572	23129
	<i>248 980</i>	<i>60 739</i>		
4 194 843	14 055 198	200 805	474 758	231
<i>4 194 843</i>	<i>14 041 721</i>	<i>159 317</i>	<i>466 463</i>	

Catatan : angka yang tercetak miring: industri besar, yang tercetak tebal: total IBS, *: tidak dipublikasikan

Note: number in italic denote large industry, number in bold denote total large and medium industry, *: not publication

Tabel 6.a Banyaknya Pemakaian Bahan Bakar dan Pelumas menurut Kode Industri, 2011

Kode Industri <i>Industrial Code</i>	Pemakaian -		
	Bensin <i>Benzene</i> (Liter - Litre)	Minyak Solar <i>Diesel fuel</i> (Liter - Litre)	Minyak Tanah <i>Kerosene</i> (Liter - Litre)
(1)	(2)	(3)	(4)
23911	8 806	806 293	3 858
	<i>6 466</i>	<i>362 980</i>	
23919	483	38 648	960
	*	*	*
23921	149 333	934 801	8 490
	<i>12 935</i>	<i>83 977</i>	<i>260</i>
23922	269 404	2 148 167	217 448
	<i>1 792</i>	<i>379 210</i>	<i>126 274</i>
23923	25 863	6 485 624	960
	<i>9 178</i>	<i>6 360 404</i>	
23929	438 051	6 042 075	77 191
	<i>435 155</i>	<i>5 952 420</i>	<i>76 881</i>
23931	36 063	672 753	769
	<i>34 178</i>	<i>671 576</i>	<i>769</i>
23932	175 822	195 710	38 111
	<i>119 973</i>	<i>151 706</i>	<i>30 823</i>
23939	47 873	104 107	
	<i>45 000</i>	<i>92 811</i>	
23941	4 348 560	53 081 973	1 854
	<i>4 130 423</i>	<i>50 394 336</i>	<i>1 854</i>
23942	45 847	2 138 104	3 130
	<i>24 225</i>	<i>674 449</i>	
23943	1 182 193	514 516	59 416
	<i>670 338</i>	<i>247 706</i>	
23951	96 887	840 534	27 058
	*	*	*
23952	12 654	367 372	
	*	*	*
23953	3 787 782	12 450 248	30 210
	<i>3 319 178</i>	<i>8 167 138</i>	<i>21 782</i>
23954	5 120	60 000	180
23955	65 208	8 289 415	5 472
	<i>65 208</i>	<i>8 256 300</i>	<i>5 472</i>
23957	1 031 913	7 507 346	
	<i>935 667</i>	<i>3 633 681</i>	

Catatan : angka yang tercetak miring: industri besar, yang tercetak tebal: total IBS, *: tidak dipublikasikan

Note: number in italic denote large industry, number in bold denote total large and medium industry, *: not publication

Table 6.a Quantity of Fuel and Lubricant Used by Industrial Code, 2011

<i>Used</i>				Kode Industri
Batubara	Gas PGN	LPG	Pelumas	
<i>Coal</i>	<i>Public PGN</i>	<i>LPG</i>	<i>Lubricant oil</i>	<i>Industrial Code</i>
(KG)	(M3)	(KG)	(Liter - Litre)	
(5)	(6)	(7)	(8)	(1)
3 996 190	155 969	3 687	18 171	23911
<i>2 004 690</i>	<i>155 969</i>	<i>1 314</i>	<i>15 189</i>	
	536 611	91 200	11 372	23919
*	*	*	*	
111 644			26 570	23921
<i>85 631</i>			<i>708</i>	
805 670	724 093	38 723	71 323	23922
<i>800 021</i>	<i>536 355</i>		<i>8 041</i>	
8 507 616	976 145	254 469	32 681	23923
<i>8 507 616</i>	<i>924 145</i>	<i>42 897</i>	<i>23 744</i>	
2 194 910	10 803 089	150 006	91 934	23929
<i>2 194 726</i>	<i>10 766 833</i>	<i>110 076</i>	<i>88 920</i>	
	1 353 157	34 748	21 887	23931
	<i>1 342 057</i>	<i>34 748</i>	<i>21 771</i>	
	1 959 911	107 874	24 906	23932
	<i>1 894 959</i>	<i>69 417</i>	<i>22 245</i>	
	1 643 740	122 640	5 792	23939
	<i>1 634 185</i>		<i>5 627</i>	
2 692 038 816	3 944 452	119	2 217 939	23941
<i>2 573 350 186</i>	<i>3 943 856</i>	<i>119</i>	<i>2 032 519</i>	
4 109 526	96	10 459	36 620	23942
			<i>2 560</i>	
			48 735	23943
			<i>44 914</i>	
		153	16 318	23951
*	*	*	*	
	12 763	368 017	1 914	23952
*	*	*	*	
1 806 894	1 260 523	30 583	279 369	23953
<i>1 801 275</i>	<i>1 228 507</i>	<i>27 204</i>	<i>143 883</i>	
			257	23954
		65	62 496	23955
		<i>65</i>	<i>61 065</i>	
106 650	1 913 822	10 010	277 347	23957
<i>106 650</i>	<i>1 894 858</i>		<i>149 136</i>	

Catatan : angka yang tercetak miring: industri besar, yang tercetak tebal: total IBS, *: tidak dipublikasikan

Note: number in italic denote large industry, number in bold denote total large and medium industry, *: not publication

Tabel 6.a Banyaknya Pemakaian Bahan Bakar dan Pelumas menurut Kode Industri, 2011

Kode Industri <i>Industrial Code</i>	Pemakaian -		
	Bensin <i>Benzene</i> (Liter - Litre)	Minyak Solar <i>Diesel fuel</i> (Liter - Litre)	Minyak Tanah <i>Kerosene</i> (Liter - Litre)
(1)	(2)	(3)	(4)
23959	70 090 *	91 445 *	*
23961	17 167 4 455	678 245 435 969	
23962	167 034 50 694	6 780 007 4 577 221	4 119 4 119
23963	130 395 4 141	2 747 599 680 882	595
23969	15 769	4 440 489 2 447 625	8 855
23990	941 994 248 691	14 039 916 7 714 036	28 318
239	13 070 311 10 118 180	131 455 387 101 619 822	516 994 268 234
23	13 754 165 10 660 711	147 880 821 116 751 904	928 786 679 947
24101	771 376 726 569	14 895 444 14 610 025	12 946 1 783
24102	119 304 106 336	5 818 920 5 658 364	1 208 1 073
24103	1 251 528 1 167 051	9 011 598 8 569 862	138 975 106 640
241	2 142 208 1 999 956	29 725 962 28 838 251	153 129 109 496
24201	242 604 233 964	307 713 603 305 847 510	
24202	394 296 281 396	58 080 352 47 892 937	20 224
24203	131 919 108 161	247 913 218 877	1 374 53
24204	30 281 30 281	26 900 26 900	
24205	295 549 295 343	852 632 743 887	833 833
24206	*	*	*

Catatan : angka yang tercetak miring: industri besar, yang tercetak tebal: total IBS, *: tidak dipublikasikan

Note: number in italic denote large industry, number in bold denote total large and medium industry, *: not publication

Table 6.a Quantity of Fuel and Lubricant Used by Industrial Code, 2011

<i>Used</i>				Kode Industri
Batubara	Gas PGN	LPG	Pelumas	
<i>Coal</i>	<i>Public PGN</i>	<i>LPG</i>	<i>Lubricant oil</i>	<i>Industrial Code</i>
(KG)	(M3)	(KG)	(Liter - Litre)	
(5)	(6)	(7)	(8)	(1)
	9 092		4 991	23959
*	*	*	*	
			4 003	23961
			<i>1 458</i>	
11 872	663 351	4 911	238 962	23962
<i>11 872</i>	<i>663 351</i>	<i>3 932</i>	<i>184 850</i>	
621	191	51 256	81 855	23963
		<i>393</i>	<i>31 726</i>	
		15 271	174 325	23969
		<i>11 624</i>	<i>117 733</i>	
10 357 273	3 277 993	5 510	144 262	23990
<i>5 856 734</i>	<i>752 297</i>		<i>31 985</i>	
2 724 047 682	29 234 998	1 299 701	3 894 029	239
<i>2 594 719 401</i>	<i>26 295 838</i>	<i>669 662</i>	<i>2 999 049</i>	
2 728 242 525	43 290 196	1 500 506	4 368 787	23
<i>2 598 914 244</i>	<i>40 337 559</i>	<i>828 979</i>	<i>3 465 512</i>	
176 610 501	5 269 031	1 929 774	301 502	24101
<i>174 474 345</i>	<i>5 253 618</i>	<i>1 809 658</i>	<i>278 623</i>	
2 985 160	14 630 222	3 709 105	3 717 556	24102
<i>2 985 160</i>	<i>14 627 990</i>	<i>3 708 264</i>	<i>3 699 508</i>	
4 751 774	201 224	180 831	698 530	24103
<i>1 538 774</i>	<i>84 436</i>	<i>138 825</i>	<i>673 032</i>	
184 347 435	20 100 477	5 819 710	4 717 588	241
<i>178 998 279</i>	<i>19 966 044</i>	<i>5 656 747</i>	<i>4 651 163</i>	
225 734	540 086	933 666	526 506	24201
	<i>151 583</i>	<i>930 810</i>	<i>517 636</i>	
34 894 618	304 124	481 231	162 483	24202
<i>33 499 156</i>	<i>207 811</i>	<i>348 672</i>	<i>125 397</i>	
7 484	976 098	29 621	9 434	24203
	<i>756 341</i>	<i>29 570</i>	<i>8 644</i>	
	1 222 140		19 267	24204
	<i>1 222 140</i>		<i>19 267</i>	
	12 005	78 327	125 616	24205
	<i>11 996</i>	<i>78 323</i>	<i>125 137</i>	
*	*	*	*	24206

Catatan : angka yang tercetak miring: industri besar, yang tercetak tebal: total IBS, *: tidak dipublikasikan

Note: number in italic denote large industry, number in bold denote total large and medium industry, *: not publication

Tabel 6.a Banyaknya Pemakaian Bahan Bakar dan Pelumas menurut Kode Industri, 2011

Kode Industri <i>Industrial Code</i>	Pemakaian -		
	Bensin <i>Benzene</i> (Liter - Litre)	Minyak Solar <i>Diesel fuel</i> (Liter - Litre)	Minyak Tanah <i>Kerosene</i> (Liter - Litre)
(1)	(2)	(3)	(4)
242	1 094 649	366 922 800	22 431
	<i>949 145</i>	<i>354 730 111</i>	<i>886</i>
24310	70 501	1 792 015	14 876
	<i>47 163</i>	<i>1 304 359</i>	<i>8 809</i>
24320	85 718	118 735	15 708
	*	*	*
243	156 219	1 910 750	30 584
	<i>47 163</i>	<i>1 374 359</i>	<i>8 809</i>
24	3 393 076	398 559 512	206 144
	<i>2 996 264</i>	<i>384 942 721</i>	<i>119 191</i>
25111	1 341 130	1 720 776	58 320
	<i>667 250</i>	<i>610 556</i>	<i>210</i>
25112	15 032 491	84 667 083	8 410
	<i>14 678 983</i>	<i>83 934 425</i>	<i>688</i>
25113	47 767 661	15 030 569	6 851
	<i>47 203 216</i>	<i>14 159 757</i>	<i>6 499</i>
25119	1 764 393	754 119	
	<i>1 678 418</i>	<i>415 939</i>	
25120	331 444	1 047 478	736
	<i>265 071</i>	<i>931 953</i>	
25130	1 260	5 176	
25200	*	*	*
	*	*	*
251	66 238 379	103 225 201	74 317
	<i>64 492 938</i>	<i>100 052 630</i>	<i>7 397</i>
252	*	*	*
	*	*	*
25910	220 973	59 836 176	7 134
	<i>168 782</i>	<i>59 250 823</i>	
25920	1 264 717	3 880 954	54 186
	<i>551 536</i>	<i>2 782 218</i>	<i>21 435</i>
25931	58 996	32 998	8 751
	<i>45 748</i>	<i>12 516</i>	<i>6 561</i>
25932	17 378	225 370	106
	<i>6 600</i>	<i>122 901</i>	

Catatan : angka yang tercetak miring: industri besar, yang tercetak tebal: total IBS, *: tidak dipublikasikan

Note: number in italic denote large industry, number in bold denote total large and medium industry, *: not publication

Table 6.a Quantity of Fuel and Lubricant Used by Industrial Code, 2011

<i>Used</i>				Kode Industri
Batubara	Gas PGN	LPG	Pelumas	
<i>Coal</i>	<i>Public PGN</i>	<i>LPG</i>	<i>Lubricant oil</i>	<i>Industrial Code</i>
(KG)	(M3)	(KG)	(Liter - Litre)	
(5)	(6)	(7)	(8)	(1)
35 127 836	3 054 453	1 522 845	843 354	242
<i>33 499 156</i>	<i>2 349 871</i>	<i>1 387 375</i>	<i>796 081</i>	
6 703	17 874	64 933	37 070	24310
<i>6 703</i>	<i>17 869</i>	<i>62 034</i>	<i>26 641</i>	
22 800	192 545	876	2 557	24320
*	*	*	*	
29 503	210 419	65 809	39 627	243
<i>6 703</i>	<i>17 869</i>	<i>62 034</i>	<i>26 641</i>	
219 504 774	23 365 349	7 408 364	5 600 569	24
<i>212 504 138</i>	<i>22 333 784</i>	<i>7 106 156</i>	<i>5 473 885</i>	
2 333 386	659 554	162 067	33 495	25111
<i>2 228 802</i>	<i>651 190</i>	<i>44 353</i>	<i>2 427</i>	
446	89 710 096	392 710	15 045 132	25112
	<i>88 119 189</i>	<i>7 644</i>	<i>15 032 624</i>	
2 023 192	188 435	6 530 794	5 920 767	25113
<i>700 251</i>	<i>145 492</i>	<i>6 488 990</i>	<i>5 871 172</i>	
	1 546	36 728	18 437	25119
		<i>15 783</i>	<i>10 078</i>	
	3 683	7 222	75 901	25120
		<i>1 513</i>	<i>62 182</i>	
		1 143	714	25130
*	*	*	*	25200
*	*	*	*	
4 357 024	90 563 314	7 130 664	21 094 446	251
<i>2 929 053</i>	<i>88 915 871</i>	<i>6 558 283</i>	<i>20 978 483</i>	
*	*	*	*	252
*	*	*	*	
20 009 198	672 190	562 639	2 803 731	25910
<i>20 000 000</i>	<i>59 883</i>	<i>73 437</i>	<i>1 620 909</i>	
436 932	523 232	243 933	76 088	25920
<i>11 935</i>	<i>170 219</i>	<i>136 640</i>	<i>47 040</i>	
	72 620	9 490	969	25931
	<i>72 620</i>	<i>9 370</i>	<i>890</i>	
	47 591	2 959	2 276	25932
	<i>47 591</i>	<i>400</i>	<i>1 854</i>	

Catatan : angka yang tercetak miring: industri besar, yang tercetak tebal: total IBS, *: tidak dipublikasikan

Note: number in italic denote large industry, number in bold denote total large and medium industry, *: not publication

Tabel 6.a Banyaknya Pemakaian Bahan Bakar dan Pelumas menurut Kode Industri, 2011

Kode Industri <i>Industrial Code</i>	Pemakaian -		
	Bensin <i>Benzene</i> (Liter - Litre)	Minyak Solar <i>Diesel fuel</i> (Liter - Litre)	Minyak Tanah <i>Kerosene</i> (Liter - Litre)
(1)	(2)	(3)	(4)
25933	274 293	819 436	610
	<i>238 014</i>	<i>741 045</i>	
25934	268 357	15 067 961	99 795
	<i>158 968</i>	<i>14 684 092</i>	<i>22 593</i>
25940	765 742	3 858 225	852 179
	<i>708 388</i>	<i>1 692 930</i>	<i>433 783</i>
25951	474 177	1 861 356	62 602
	<i>203 200</i>	<i>921 214</i>	<i>44 631</i>
25952	241 594	1 810 384	168 436
	<i>153 742</i>	<i>1 471 215</i>	<i>94 940</i>
25991	398 387	887 390	20 286
	<i>317 201</i>	<i>781 891</i>	<i>17 552</i>
25992	416 781	520 642	44 094
	<i>157 116</i>	<i>161 603</i>	<i>6 051</i>
25993	143 208	1 217 513	123 302
	<i>89 027</i>	<i>1 133 534</i>	<i>122 689</i>
25994		203 543	
	*	*	*
25995	111 349	103 206	92 608
	<i>106 373</i>	<i>64 643</i>	<i>90 600</i>
25999	152 816	606 946	60 793
	<i>32 830</i>	<i>314 252</i>	<i>39 192</i>
259	4 808 768	90 932 100	1 594 882
	<i>2 937 525</i>	<i>84 338 420</i>	<i>900 027</i>
25	71 083 170	194 174 026	1 669 199
	<i>67 466 486</i>	<i>184 407 775</i>	<i>907 424</i>
26110	7 353 073	26 511 209	231 087
	<i>7 293 035</i>	<i>26 442 892</i>	<i>197 693</i>
26120	2 604 473	8 973 418	3 933
	<i>2 494 666</i>	<i>8 880 398</i>	<i>2 700</i>
261	9 957 546	35 484 627	235 020
	<i>9 787 701</i>	<i>35 323 290</i>	<i>200 393</i>
26210	5 608	24 213	
	<i>5 608</i>	<i>18 674</i>	
26220	1 910	3 725	
	*	*	*

Catatan : angka yang tercetak miring: industri besar, yang tercetak tebal: total IBS, *: tidak dipublikasikan

Note: number in italic denote large industry, number in bold denote total large and medium industry, *: not publication

Table 6.a Quantity of Fuel and Lubricant Used by Industrial Code, 2011

<i>Used</i>				Kode Industri
Batubara	Gas PGN	LPG	Pelumas	
<i>Coal</i>	<i>Public PGN</i>	<i>LPG</i>	<i>Lubricant oil</i>	<i>Industrial Code</i>
(KG)	(M3)	(KG)	(Liter - Litre)	
(5)	(6)	(7)	(8)	(1)
	6 510	4 087	50 323	25933
		2 660	48 464	
	902	97 477	62 783	25934
	902	50 006	46 869	
18 925 183	779 360	775 919	756 648	25940
127 019	747 009	63 459	239 097	
3 000	1 244 739	104 751	547 218	25951
	1 151 540	67 313	531 842	
246 804	688 615	147 003	341 178	25952
245 971	662 793	126 808	270 388	
	17 022	105 968	54 000	25991
	14 872	81 858	48 787	
	639 052	83 039	207 019	25992
	637 520	55 304	98 552	
	18 100	6 182	4 368	25993
		1 390	1 983	
	135 535		13 387	25994
*	*	*	*	
	6 000	5 240	2 320	25995
	6 000	5 188	1 820	
2 387 152	2 157	351 051	1 632 231	25999
2 128 519		334 275	1 610 220	
42 008 269	4 853 625	2 499 738	6 554 539	259
22 513 444	3 706 484	1 008 108	4 582 102	
46 365 293	95 416 939	9 630 402	27 650 567	25
25 442 497	92 622 355	7 566 391	25 562 167	
		98 475	461 781	26110
		96 460	455 031	
	2 664	295 872	218 325	26120
	2 615	295 389	205 278	
	2 664	394 347	680 106	261
	2 615	391 849	660 309	
			993	26210
			883	
		23 468	1 021	26220
*	*	*	*	

Catatan : angka yang tercetak miring: industri besar, yang tercetak tebal: total IBS, *: tidak dipublikasikan

Note: number in italic denote large industry, number in bold denote total large and medium industry, *: not publication

Tabel 6.a Banyaknya Pemakaian Bahan Bakar dan Pelumas menurut Kode Industri, 2011

Kode Industri <i>Industrial Code</i>	Pemakaian -		
	Bensin <i>Benzene</i> (Liter - Litre)	Minyak Solar <i>Diesel fuel</i> (Liter - Litre)	Minyak Tanah <i>Kerosene</i> (Liter - Litre)
(1)	(2)	(3)	(4)
262	7 518	27 938	
	<i>5 608</i>	<i>18 674</i>	
26310	38 786	45 534	
	<i>34 246</i>	<i>29 783</i>	
26390	7 944	431 425	125
	<i>1 431</i>	<i>413 915</i>	<i>125</i>
263	46 730	476 959	125
	<i>35 677</i>	<i>443 698</i>	<i>125</i>
26410	726 491	2 904 283	4 125
	<i>709 106</i>	<i>615 622</i>	<i>4 125</i>
26420	*	*	*
26490	166 866	1 919 659	15 970
	<i>132 850</i>	<i>1 874 170</i>	<i>15 959</i>
264	893 357	4 842 522	20 095
	<i>841 956</i>	<i>2 489 792</i>	<i>20 084</i>
26511	39 478	9 068	340
	*	*	*
26512	*	*	*
	*	*	*
26513	*	*	*
	*	*	*
26520	8 593	56 612	464
	<i>6 336</i>	<i>3 105</i>	<i>261</i>
265	85 001	190 717	804
	<i>82 299</i>	<i>137 210</i>	<i>261</i>
26602	93 614	1 469	
	*	*	*
266	93 614	1 469	
	*	*	*
26710	*	*	*
	*	*	*
26791	*	*	*
	*	*	*
26792	21 868		100
	*	*	*

Catatan : angka yang tercetak miring: industri besar, yang tercetak tebal: total IBS, *: tidak dipublikasikan

Note: number in italic denote large industry, number in bold denote total large and medium industry, *: not publication

Table 6.a Quantity of Fuel and Lubricant Used by Industrial Code, 2011

<i>Used</i>				Kode Industri
Batubara	Gas PGN	LPG	Pelumas	
<i>Coal</i>	<i>Public PGN</i>	<i>LPG</i>	<i>Lubricant oil</i>	<i>Industrial Code</i>
(KG)	(M3)	(KG)	(Liter - Litre)	
(5)	(6)	(7)	(8)	(1)
		23 468	2 014	262
		<i>23 468</i>	<i>1 883</i>	
		1 195	4 114	26310
		<i>721</i>	<i>4 033</i>	
		48 765	15 185	26390
		<i>43 965</i>	<i>14 940</i>	
		49 960	19 299	263
		<i>44 686</i>	<i>18 973</i>	
	8 463 257	7 215	1 340 360	26410
	<i>8 463 257</i>	<i>7 208</i>	<i>1 213 032</i>	
*	*	*	*	26420
	26 028	3 850	10 930	26490
	<i>26 028</i>	<i>3 850</i>	<i>9 948</i>	
	8 489 285	11 065	1 357 714	264
	<i>8 489 285</i>	<i>11 058</i>	<i>1 222 980</i>	
	5 304	233	22 978	26511
*	*	*	*	
*	*	*	*	26512
*	*	*	*	
*	*	*	*	26513
*	*	*	*	
108		144	19 587	26520
			<i>17 871</i>	
108	123 898	377	42 565	265
	<i>123 898</i>	<i>233</i>	<i>40 802</i>	
		727	266	26602
*	*	*	*	
		727	266	266
*	*	*	*	
*	*	*	*	26710
*	*	*	*	
*	*	*	*	26791
*	*	*	*	
			7 522	26792
*	*	*	*	

Catatan : angka yang tercetak miring: industri besar, yang tercetak tebal: total IBS, *: tidak dipublikasikan

Note: number in italic denote large industry, number in bold denote total large and medium industry, *: not publication

Tabel 6.a Banyaknya Pemakaian Bahan Bakar dan Pelumas menurut Kode Industri, 2011

Kode Industri <i>Industrial Code</i>	Pemakaian -		
	Bensin <i>Benzene</i> (Liter - Litre)	Minyak Solar <i>Diesel fuel</i> (Liter - Litre)	Minyak Tanah <i>Kerosene</i> (Liter - Litre)
(1)	(2)	(3)	(4)
267	59 573	1 610 634	100
	<i>39 343</i>	<i>1 610 634</i>	
26800	148 619	282 766	2 573
	<i>48 475</i>	<i>252 255</i>	
268	148 619	282 766	2 573
	<i>48 475</i>	<i>252 255</i>	
26	11 291 958	42 917 632	258 717
	<i>10 841 059</i>	<i>40 275 553</i>	<i>220 863</i>
27111	*	*	*
	*	*	*
27112	221 366	649 784	5 156
	<i>189 367</i>	<i>428 473</i>	
27113	912 251	173 471 442	
	<i>833 149</i>	<i>173 362 434</i>	
27120	1 706 927	1 243 426	
	<i>1 011 332</i>	<i>1 116 887</i>	
271	2 840 544	175 364 652	5 156
	<i>2 033 848</i>	<i>174 907 794</i>	
27201	294 123	3 016 308	112 740
	<i>294 123</i>	<i>3 016 308</i>	<i>112 740</i>
27202	306 206	1 358 356	140 367
	<i>297 678</i>	<i>1 343 527</i>	<i>140 367</i>
272	600 329	4 374 664	253 107
	<i>591 801</i>	<i>4 359 835</i>	<i>253 107</i>
27310	4 420 446	8 712 723	2 207 650
	<i>4 389 708</i>	<i>8 573 472</i>	<i>2 207 132</i>
27320	240 321	1 517 975	57 364
	<i>219 590</i>	<i>1 418 629</i>	<i>57 364</i>
27330	27 966	626 343	
	<i>15 293</i>	<i>5 630</i>	
273	4 688 733	10 857 041	2 265 014
	<i>4 624 591</i>	<i>9 997 731</i>	<i>2 264 496</i>
27401	63 177	170 847	16 715
	<i>38 682</i>	<i>155 220</i>	<i>16 715</i>
27402	*	*	*

Catatan : angka yang tercetak miring: industri besar, yang tercetak tebal: total IBS, *: tidak dipublikasikan

Note: number in italic denote large industry, number in bold denote total large and medium industry, *: not publication

Table 6.a Quantity of Fuel and Lubricant Used by Industrial Code, 2011

<i>Used</i>				Kode Industri
Batubara	Gas PGN	LPG	Pelumas	
<i>Coal</i>	<i>Public PGN</i>	<i>LPG</i>	<i>Lubricant oil</i>	<i>Industrial Code</i>
(KG)	(M3)	(KG)	(Liter - Litre)	
(5)	(6)	(7)	(8)	(1)
		1 300	11 964	267
		<i>1 300</i>	<i>4 964</i>	
	135 654		2 822	26800
	<i>135 654</i>			
	135 654		2 822	268
	<i>135 654</i>			
108	8 751 501	481 244	2 116 750	26
	<i>8 751 452</i>	<i>472 594</i>	<i>1 949 911</i>	
*	*	*	*	27111
*	*	*	*	
		207 692	23 321	27112
		<i>207 692</i>	<i>22 229</i>	
	24 727	2 430	200 231	27113
		<i>2 430</i>	<i>198 223</i>	
		33 438	65 419	27120
		<i>1 058</i>	<i>56 556</i>	
	24 727	243 560	288 971	271
		<i>211 180</i>	<i>277 008</i>	
70 867	45 915	71	47 796	27201
<i>70 867</i>	<i>45 915</i>	<i>71</i>	<i>47 796</i>	
	8 343 069	358 743	24 998	27202
	<i>8 343 069</i>	<i>353 841</i>	<i>23 881</i>	
70 867	8 388 984	358 814	72 794	272
<i>70 867</i>	<i>8 388 984</i>	<i>353 912</i>	<i>71 677</i>	
	888 345	126 121	912 679	27310
	<i>888 345</i>	<i>126 121</i>	<i>910 550</i>	
		23 405	438 646	27320
		<i>23 405</i>	<i>435 328</i>	
		15	1 513	27330
			<i>900</i>	
	888 345	149 541	1 352 838	273
	<i>888 345</i>	<i>149 526</i>	<i>1 346 778</i>	
	731 240	551 764	282 055	27401
	<i>731 240</i>	<i>550 519</i>	<i>280 960</i>	
*	*	*	*	27402

Catatan : angka yang tercetak miring: industri besar, yang tercetak tebal: total IBS, *: tidak dipublikasikan

Note: number in italic denote large industry, number in bold denote total large and medium industry, *: not publication

Tabel 6.a Banyaknya Pemakaian Bahan Bakar dan Pelumas menurut Kode Industri, 2011

Kode Industri <i>Industrial Code</i>	Pemakaian -		
	Bensin <i>Benzene</i> (Liter - Litre)	Minyak Solar <i>Diesel fuel</i> (Liter - Litre)	Minyak Tanah <i>Kerosene</i> (Liter - Litre)
(1)	(2)	(3)	(4)
27403	4 546 813	100 637 992	1 743
	<i>4 467 593</i>	<i>100 588 031</i>	<i>1 743</i>
27409	20 687	649 543	
	<i>20 687</i>	<i>649 543</i>	
274	4 630 677	101 458 382	18 458
	<i>4 526 962</i>	<i>101 392 794</i>	<i>18 458</i>
27510	155 976	1 845 081	10 212
	<i>119 835</i>	<i>1 705 579</i>	
27520	745 092	1 004 592	
	<i>280 854</i>	<i>996 635</i>	
27530	162 591	305 122	3 894
	<i>55 178</i>	<i>263 828</i>	
275	1 063 659	3 154 795	14 106
	<i>455 867</i>	<i>2 966 042</i>	
27900	59 548	937 572	3 263
	<i>51 320</i>	<i>934 378</i>	<i>3 263</i>
279	59 548	937 572	3 263
	<i>51 320</i>	<i>934 378</i>	<i>3 263</i>
27	13 883 490	296 147 106	2 559 104
	<i>12 284 389</i>	<i>294 558 574</i>	<i>2 539 324</i>
28111	53 589	98 839	5 666
	<i>22 708</i>	<i>74 542</i>	<i>5 416</i>
28112	87 008	160 534	
	<i>87 008</i>	<i>160 534</i>	
28113	1 014 097	6 310 144	150 502
	<i>178 693</i>	<i>6 219 892</i>	<i>149 895</i>
28120	651 521	332 671	150
	<i>646 195</i>	<i>313 448</i>	
28130	176 725	665 152	
	<i>128 096</i>	<i>657 588</i>	
28140	108 201	985 810	610
	<i>48 809</i>	<i>895 591</i>	
28151	*	*	*
	<i>*</i>	<i>*</i>	<i>*</i>
28152	*	*	*

Catatan : angka yang tercetak miring: industri besar, yang tercetak tebal: total IBS, *: tidak dipublikasikan

Note: number in italic denote large industry, number in bold denote total large and medium industry, *: not publication

Table 6.a Quantity of Fuel and Lubricant Used by Industrial Code, 2011

<i>Used</i>				Kode Industri
Batubara	Gas PGN	LPG	Pelumas	
<i>Coal</i>	<i>Public PGN</i>	<i>LPG</i>	<i>Lubricant oil</i>	<i>Industrial Code</i>
(KG)	(M3)	(KG)	(Liter - Litre)	
(5)	(6)	(7)	(8)	(1)
	23 594	58	1 428 824	27403
	<i>23 594</i>		<i>1 423 283</i>	
	4		6 343	27409
			<i>6 079</i>	
	754 838	551 822	1 719 142	274
	<i>754 834</i>	<i>550 519</i>	<i>1 710 322</i>	
		23 194	911 464	27510
			<i>898 509</i>	
	201 679	48 796	12 300	27520
	<i>201 679</i>	<i>48 754</i>	<i>10 718</i>	
	126	7 070	13 384	27530
			<i>6 861</i>	
	201 805	79 060	937 148	275
	<i>201 679</i>	<i>48 754</i>	<i>916 088</i>	
34 850 982	161 131	84 667	25 394	27900
<i>34 850 982</i>	<i>161 131</i>	<i>84 667</i>	<i>25 316</i>	
34 850 982	161 131	84 667	25 394	279
<i>34 850 982</i>	<i>161 131</i>	<i>84 667</i>	<i>25 316</i>	
34 921 849	10 419 830	1 467 464	4 396 287	27
<i>34 921 849</i>	<i>10 394 973</i>	<i>1 398 558</i>	<i>4 347 189</i>	
		13 223	1 283	28111
		<i>9 860</i>	<i>933</i>	
	75 775	600	41 735	28112
	<i>75 775</i>	<i>600</i>	<i>41 735</i>	
250 113	2 171 090	2 222 632	302 857	28113
<i>173 613</i>	<i>2 171 090</i>	<i>2 216 172</i>	<i>81 214</i>	
7 303	9 467	1 997	4 279	28120
		<i>1 435</i>	<i>3 654</i>	
	146 655	88 294	13 777	28130
	<i>143 176</i>	<i>85 654</i>	<i>11 478</i>	
475 824	2 030	5 599	47 539	28140
		<i>901</i>	<i>42 249</i>	
*	*	*	*	28151
*	*	*	*	
*	*	*	*	28152

Catatan : angka yang tercetak miring: industri besar, yang tercetak tebal: total IBS, *: tidak dipublikasikan

Note: number in italic denote large industry, number in bold denote total large and medium industry, *: not publication

Tabel 6.a Banyaknya Pemakaian Bahan Bakar dan Pelumas menurut Kode Industri, 2011

Kode Industri <i>Industrial Code</i>	Pemakaian -		
	Bensin <i>Benzene</i> (Liter - Litre)	Minyak Solar <i>Diesel fuel</i> (Liter - Litre)	Minyak Tanah <i>Kerosene</i> (Liter - Litre)
(1)	(2)	(3)	(4)
28160	134 014	309 223	2 238
	<i>105 367</i>	<i>258 980</i>	<i>1 613</i>
28172	*	*	*
	*	*	*
28174	*	*	*
28179	1 508 508	70 542	900
	*	*	*
28180	*	*	*
28191	90 178	338 174	963
	<i>16 490</i>	<i>11 899</i>	
28192	11 477	15 484	
	<i>3 103</i>	<i>10 725</i>	
28193	185 288	100 261	152
	<i>128 773</i>	<i>1 319</i>	
28199	563 610	784 462	13 033
	<i>504 645</i>	<i>637 996</i>	<i>12 540</i>
281	4 598 103	10 212 283	174 214
	<i>3 390 643</i>	<i>9 337 281</i>	<i>169 464</i>
28210	31 348	469 435	46 009
	<i>21 742</i>	<i>99 580</i>	<i>1 995</i>
28221	747 266	589 478	330
	<i>143 706</i>	<i>123 731</i>	
28222	*	*	*
28223	3 600	3 600	
	*	*	*
28224			
28240	56 115	1 111 819	1 086
	<i>48 435</i>	<i>1 049 582</i>	<i>661</i>
28250	86 918	41 516	772
	<i>6 700</i>	<i>29 713</i>	
28262	*	*	*
28263	37 256	123 365	
	*	*	*
28264	*	*	*
28291	*	*	*

Catatan : angka yang tercetak miring: industri besar, yang tercetak tebal: total IBS, *: tidak dipublikasikan

Note: number in italic denote large industry, number in bold denote total large and medium industry, *: not publication

Table 6.a Quantity of Fuel and Lubricant Used by Industrial Code, 2011

<i>Used</i>				Kode Industri
Batubara	Gas PGN	LPG	Pelumas	
<i>Coal</i>	<i>Public PGN</i>	<i>LPG</i>	<i>Lubricant oil</i>	<i>Industrial Code</i>
(KG)	(M3)	(KG)	(Liter - Litre)	
(5)	(6)	(7)	(8)	(1)
	14 583	242 006	69 691	28160
	<i>1 083</i>	<i>217 323</i>	<i>69 049</i>	
*	*	*	*	28172
*	*	*	*	
*	*	*	*	28174
			1 406	28179
*	*	*	*	
*	*	*	*	28180
	999	2 699	6 586	28191
336 238		15 210	2 867	28192
		<i>14 400</i>	<i>60</i>	
	510	1 675	8 560	28193
	<i>510</i>		<i>189</i>	
	927	6 505	58 520	28199
		<i>5 748</i>	<i>55 384</i>	
1 211 165	2 424 379	2 600 441	559 337	281
<i>173 613</i>	<i>2 391 634</i>	<i>2 552 093</i>	<i>307 498</i>	
2 074 812		89 021	17 031	28210
<i>4 812</i>		<i>85 847</i>	<i>14 146</i>	
	132 199	150 333	43 004	28221
		<i>148 206</i>	<i>13 795</i>	
				28222
*	*	*	*	
			120	28223
*	*	*	*	
			8	28224
	1 461	134 723	24 457	28240
	<i>1 461</i>	<i>131 490</i>	<i>22 462</i>	
	5 431	2 698	4 632	28250
		<i>1 798</i>	<i>3 024</i>	
*	*	*	*	28262
		475	15 022	28263
*	*	*	*	
*	*	*	*	28264
*	*	*	*	28291

Catatan : angka yang tercetak miring: industri besar, yang tercetak tebal: total IBS, *: tidak dipublikasikan

Note: number in italic denote large industry, number in bold denote total large and medium industry, *: not publication

Tabel 6.a Banyaknya Pemakaian Bahan Bakar dan Pelumas menurut Kode Industri, 2011

Kode Industri <i>Industrial Code</i>	Pemakaian -		
	Bensin <i>Benzene</i> (Liter - Litre)	Minyak Solar <i>Diesel fuel</i> (Liter - Litre)	Minyak Tanah <i>Kerosene</i> (Liter - Litre)
(1)	(2)	(3)	(4)
28299	122 574	633 917	1 095
	<i>54 355</i>	<i>566 829</i>	<i>300</i>
282	1 089 058	2 973 344	49 433
	<i>292 961</i>	<i>1 894 911</i>	<i>2 956</i>
28	5 687 161	13 185 627	223 647
	<i>3 683 604</i>	<i>11 232 192</i>	<i>172 420</i>
29100	9 737 525	38 625 850	511 369
	<i>9 737 525</i>	<i>38 625 850</i>	<i>511 369</i>
291	9 737 525	38 625 850	511 369
	<i>9 737 525</i>	<i>38 625 850</i>	<i>511 369</i>
29200	412 805	891 157	36 114
	<i>233 517</i>	<i>535 239</i>	<i>29 839</i>
292	412 805	891 157	36 114
	<i>233 517</i>	<i>535 239</i>	<i>29 839</i>
29300	15 058 413	50 439 975	926 387
	<i>13 801 044</i>	<i>47 863 702</i>	<i>642 363</i>
293	15 058 413	50 439 975	926 387
	<i>13 801 044</i>	<i>47 863 702</i>	<i>642 363</i>
29	25 208 743	89 956 982	1 473 870
	<i>23 772 086</i>	<i>87 024 791</i>	<i>1 183 571</i>
30111	517 368	29 410 458	18 019
	<i>341 195</i>	<i>27 701 783</i>	<i>11 957</i>
30112	*	*	*
	*	*	*
30113	16 064	2 386 912	130 618
	*	*	*
30120	*	*	*
301	536 040	31 797 370	148 637
	<i>341 195</i>	<i>30 088 695</i>	<i>139 997</i>
30200	*	*	*
	*	*	*
302	*	*	*
	*	*	*
30300	*	*	*
	*	*	*

Catatan : angka yang tercetak miring: industri besar, yang tercetak tebal: total IBS, *: tidak dipublikasikan

Note: number in italic denote large industry, number in bold denote total large and medium industry, *: not publication

Table 6.a Quantity of Fuel and Lubricant Used by Industrial Code, 2011

<i>Used</i>				Kode Industri
Batubara	Gas PGN	LPG	Pelumas	
<i>Coal</i>	<i>Public PGN</i>	<i>LPG</i>	<i>Lubricant oil</i>	<i>Industrial Code</i>
(KG)	(M3)	(KG)	(Liter - Litre)	
(5)	(6)	(7)	(8)	(1)
	14 326	121 144	36 955	28299
	<i>13 959</i>	<i>119 058</i>	<i>31 306</i>	
2 166 603	153 417	498 464	151 357	282
<i>4 812</i>	<i>15 420</i>	<i>486 399</i>	<i>86 346</i>	
3 377 768	2 577 796	3 098 905	710 694	28
<i>178 425</i>	<i>2 407 054</i>	<i>3 038 492</i>	<i>393 844</i>	
	2 084 254	1 579 454	4 644 579	29100
	<i>2 084 254</i>	<i>1 579 454</i>	<i>4 644 579</i>	
	2 084 254	1 579 454	4 644 579	291
	<i>2 084 254</i>	<i>1 579 454</i>	<i>4 644 579</i>	
208 123	35 033	49 353	64 414	29200
<i>207 221</i>	<i>31 664</i>	<i>24 426</i>	<i>50 879</i>	
208 123	35 033	49 353	64 414	292
<i>207 221</i>	<i>31 664</i>	<i>24 426</i>	<i>50 879</i>	
28 175	12 223 697	2 450 091	3 137 141	29300
	<i>12 110 625</i>	<i>2 145 399</i>	<i>2 831 958</i>	
28 175	12 223 697	2 450 091	3 137 141	293
	<i>12 110 625</i>	<i>2 145 399</i>	<i>2 831 958</i>	
236 298	14 342 984	4 078 898	7 846 134	29
<i>207 221</i>	<i>14 226 543</i>	<i>3 749 279</i>	<i>7 527 416</i>	
	481 826	1 107 890	414 365	30111
	<i>446 974</i>	<i>945 604</i>	<i>289 176</i>	
*	*	*	*	30112
*	*	*	*	
			1 311 937	30113
*	*	*	*	
*	*	*	*	30120
	545 576	1 107 890	1 726 332	301
	<i>510 724</i>	<i>945 604</i>	<i>1 600 873</i>	
*	*	*	*	30200
*	*	*	*	
*	*	*	*	302
*	*	*	*	
*	*	*	*	30300
*	*	*	*	

Catatan : angka yang tercetak miring: industri besar, yang tercetak tebal: total IBS, *: tidak dipublikasikan

Note: number in italic denote large industry, number in bold denote total large and medium industry, *: not publication

Tabel 6.a Banyaknya Pemakaian Bahan Bakar dan Pelumas menurut Kode Industri, 2011

Kode Industri	Pemakaian -		
	Bensin <i>Benzene</i> (Liter - Litre)	Minyak Solar <i>Diesel fuel</i> (Liter - Litre)	Minyak Tanah <i>Kerosene</i> (Liter - Litre)
<i>Industrial Code</i>			
(1)	(2)	(3)	(4)
303	*	*	*
	*	*	*
30911	1 384 295	4 124 016	
	<i>1 353 532</i>	<i>4 115 908</i>	
30912	3 508 553	8 159 025	1 232 662
	<i>2 968 699</i>	<i>7 290 520</i>	<i>1 224 571</i>
30921	60 316	232 844	
	<i>50 890</i>	<i>212 616</i>	
30922	106 258	544 130	3 874
	<i>60 857</i>	<i>486 972</i>	<i>3 810</i>
30990	*	*	*
	*	*	*
309	5 060 422	13 060 815	1 236 536
	<i>4 434 978</i>	<i>12 106 816</i>	<i>1 228 381</i>
30	5 596 462	44 858 185	1 385 173
	<i>4 776 173</i>	<i>42 195 511</i>	<i>1 368 378</i>
31001	4 140 373	16 106 169	394 029
	<i>2 483 691</i>	<i>7 989 398</i>	<i>258 140</i>
31002	2 353 799	4 454 633	184 478
	<i>1 699 079</i>	<i>3 949 717</i>	<i>150 843</i>
31003	26 487	325 050	456
	<i>20 425</i>	<i>268 748</i>	<i>456</i>
31004	814 585	1 741 492	24 305
	<i>503 501</i>	<i>1 380 161</i>	<i>7 977</i>
31009	210 138	507 873	437
	<i>56 155</i>	<i>257 836</i>	
310	7 545 382	23 135 217	603 705
	<i>4 762 851</i>	<i>13 845 860</i>	<i>417 416</i>
31	7 545 382	23 135 217	603 705
	<i>4 762 851</i>	<i>13 845 860</i>	<i>417 416</i>
32112	202 517	2 255 568	18 296
	<i>51 481</i>	<i>2 240 861</i>	<i>100</i>
32113	*	*	*
32115	*	*	*
	*	*	*

Catatan : angka yang tercetak miring: industri besar, yang tercetak tebal: total IBS, *: tidak dipublikasikan

Note: number in italic denote large industry, number in bold denote total large and medium industry, *: not publication

Table 6.a Quantity of Fuel and Lubricant Used by Industrial Code, 2011

<i>Used</i>				Kode Industri
Batubara	Gas PGN	LPG	Pelumas	
<i>Coal</i>	<i>Public PGN</i>	<i>LPG</i>	<i>Lubricant oil</i>	<i>Industrial Code</i>
(KG)	(M3)	(KG)	(Liter - Litre)	
(5)	(6)	(7)	(8)	(1)
*	*	*	*	303
*	*	*	*	
	1 709 208	76 890	34 678	30911
	<i>1 707 562</i>	<i>75 937</i>	<i>31 604</i>	
227 741	1 866 899	1 058 233	757 110	30912
<i>2 954</i>	<i>1 858 096</i>	<i>823 982</i>	<i>709 162</i>	
	109	29 414	2 563	30921
		<i>24 000</i>	<i>2 267</i>	
	10 366	8 258	28 976	30922
		<i>3 800</i>	<i>27 028</i>	
*	*	*	*	30990
*	*	*	*	
227 741	3 586 582	1 175 776	823 327	309
<i>2 954</i>	<i>3 565 658</i>	<i>930 700</i>	<i>770 061</i>	
227 741	4 132 158	3 184 716	2 549 659	30
<i>2 954</i>	<i>4 076 382</i>	<i>2 777 354</i>	<i>2 370 934</i>	
75 911	13 788	104 646	303 031	31001
<i>46 901</i>	<i>13 368</i>	<i>75 920</i>	<i>225 525</i>	
	309 876	509 221	89 993	31002
	<i>307 797</i>	<i>353 398</i>	<i>65 197</i>	
106 929	14 854	215	13 949	31003
<i>106 929</i>	<i>14 844</i>	<i>215</i>	<i>12 540</i>	
10 000	85 193	79 554	58 406	31004
<i>10 000</i>	<i>81 914</i>	<i>47 820</i>	<i>28 886</i>	
	42 541	3 894	8 198	31009
		<i>3 198</i>	<i>2 557</i>	
192 840	466 252	697 530	473 577	310
<i>163 830</i>	<i>417 923</i>	<i>480 551</i>	<i>334 705</i>	
192 840	466 252	697 530	473 577	31
<i>163 830</i>	<i>417 923</i>	<i>480 551</i>	<i>334 705</i>	
	5 474	177 136	63 747	32112
	<i>5 210</i>	<i>155 318</i>	<i>61 639</i>	
*	*	*	*	32113
*	*	*	*	32115
*	*	*	*	

Catatan : angka yang tercetak miring: industri besar, yang tercetak tebal: total IBS, *: tidak dipublikasikan

Note: number in italic denote large industry, number in bold denote total large and medium industry, *: not publication

Tabel 6.a Banyaknya Pemakaian Bahan Bakar dan Pelumas menurut Kode Industri, 2011

Kode Industri <i>Industrial Code</i>	Pemakaian -		
	Bensin <i>Benzene</i> (Liter - Litre)	Minyak Solar <i>Diesel fuel</i> (Liter - Litre)	Minyak Tanah <i>Kerosene</i> (Liter - Litre)
(1)	(2)	(3)	(4)
32119	17 081 <i>9 708</i>	10 656 <i>9 808</i>	9 615
32120	20 170	1 920	151
321	244 076 <i>61 189</i>	2 273 144 <i>2 255 669</i>	28 062 <i>100</i>
32201	5 825	32 607	62
32202	456 742 <i>439 832</i>	627 254 <i>608 039</i>	228 701 <i>228 101</i>
322	462 567 <i>439 832</i>	659 861 <i>608 039</i>	228 763 <i>228 101</i>
32300	92 832 <i>39 602</i>	281 035 <i>222 566</i>	10 546 <i>4 148</i>
323	92 832 <i>39 602</i>	281 035 <i>222 566</i>	10 546 <i>4 148</i>
32401	30 204 <i>*</i>	9 102 <i>*</i>	40 762 <i>*</i>
32402	844 777 <i>355 916</i>	5 944 563 <i>5 798 663</i>	156 134 <i>63 714</i>
324	874 981 <i>363 028</i>	5 953 665 <i>5 807 765</i>	196 896 <i>75 714</i>
32501	79 726 <i>*</i>	284 528 <i>*</i>	* <i>*</i>
32502	22 716 <i>22 716</i>	8 219 <i>3 203</i>	
32503	20 065 <i>20 028</i>	440 663 <i>433 230</i>	
32509		14 332 <i>14 332</i>	
325	122 507 <i>99 250</i>	747 742 <i>725 970</i>	
32901	380 914 <i>198 048</i>	957 398 <i>682 813</i>	52 992
32902	36 <i>*</i>	64 000 <i>*</i>	* <i>*</i>
32903	555 693 <i>367 327</i>	457 328 <i>302 841</i>	13 971 <i>3 565</i>

Catatan : angka yang tercetak miring: industri besar, yang tercetak tebal: total IBS, *: tidak dipublikasikan

Note: number in italic denote large industry, number in bold denote total large and medium industry, *: not publication

Table 6.a Quantity of Fuel and Lubricant Used by Industrial Code, 2011

<i>Used</i>				Kode Industri
Batubara	Gas PGN	LPG	Pelumas	
<i>Coal</i>	<i>Public PGN</i>	<i>LPG</i>	<i>Lubricant oil</i>	<i>Industrial Code</i>
(KG)	(M3)	(KG)	(Liter - Litre)	
(5)	(6)	(7)	(8)	(1)
	300	2 905	1 181	32119
		<i>1 749</i>	<i>807</i>	
	700	237	308	32120
	6 474	180 350	65 604	321
	<i>5 210</i>	<i>157 067</i>	<i>62 746</i>	
		1 062	609	32201
		8 795	80 147	32202
		<i>8 675</i>	<i>78 902</i>	
		9 857	80 756	322
		<i>8 675</i>	<i>78 902</i>	
	7 036	21 337	8 165	32300
		<i>16 387</i>	<i>688</i>	
	7 036	21 337	8 165	323
		<i>16 387</i>	<i>688</i>	
4 300	13 350		2 368	32401
*	*	*	*	
6 020	738	12 969	22 957	32402
		<i>284</i>	<i>12 538</i>	
10 320	14 088	12 969	25 325	324
<i>4 300</i>	<i>13 350</i>	<i>284</i>	<i>14 250</i>	
		7 116	3 512	32501
*	*	*	*	
		67 275	147	32502
		<i>67 275</i>	<i>147</i>	
			777	32503
			<i>729</i>	
		1 308		32509
		<i>1 308</i>		
		75 699	4 436	325
		<i>74 679</i>	<i>4 388</i>	
	212 120	18 066	46 842	32901
		<i>16 137</i>	<i>25 795</i>	
			3	32902
*	*	*	*	
		82 822	10 849	32903
		<i>67 511</i>	<i>3 092</i>	

Catatan : angka yang tercetak miring: industri besar, yang tercetak tebal: total IBS, *: tidak dipublikasikan

Note: number in italic denote large industry, number in bold denote total large and medium industry, *: not publication

Tabel 6.a Banyaknya Pemakaian Bahan Bakar dan Pelumas menurut Kode Industri, 2011

Kode Industri <i>Industrial Code</i>	Pemakaian -		
	Bensin <i>Benzene</i> (Liter - Litre)	Minyak Solar <i>Diesel fuel</i> (Liter - Litre)	Minyak Tanah <i>Kerosene</i> (Liter - Litre)
(1)	(2)	(3)	(4)
32904	100 582 <i>94 894</i>	95 031 <i>49 704</i>	
32909	862 597 <i>568 352</i>	2 216 548 <i>769 596</i>	295 416 <i>209 035</i>
329	1 899 822 <i>1 228 621</i>	3 790 305 <i>1 868 954</i>	362 379 <i>212 600</i>
32	3 696 785 <i>2 231 522</i>	13 705 752 <i>11 488 963</i>	826 646 <i>520 663</i>
33111	*	*	*
33119	153 399 <i>*</i>	193 223 <i>*</i>	15 <i>*</i>
33121	5 069	6 792	1 844
33122	1 323	1 348	
33131	1 247 <i>*</i>	3 198 <i>*</i>	200 <i>*</i>
33133	<i>*</i>	<i>*</i>	<i>*</i>
33141	<i>*</i>	<i>*</i>	<i>*</i>
33149	20 338 <i>*</i>	76 463 <i>*</i>	<i>*</i>
33151	731 029 <i>128 996</i>	33 812 974 <i>29 665 540</i>	751 <i>500</i>
33152	<i>*</i> <i>*</i>	<i>*</i> <i>*</i>	<i>*</i> <i>*</i>
33159	<i>*</i>	<i>*</i>	<i>*</i>
33190	1 569 691 <i>*</i>	<i>*</i>	<i>*</i>
331	2 492 094 <i>1 842 788</i>	34 272 645 <i>29 898 911</i>	7 817 <i>5 507</i>
33200	<i>*</i>	<i>*</i>	<i>*</i>
332	<i>*</i>	<i>*</i>	<i>*</i>
33	2 492 237 <i>1 842 788</i>	34 282 757 <i>29 898 911</i>	7 817 <i>5 507</i>
Total	406 611 038 <i>314 865 525</i>	3 514 128 845 <i>3 245 954 526</i>	54 027 702 <i>37 944 308</i>

Catatan : angka yang tercetak miring: industri besar, yang tercetak tebal: total IBS, *: tidak dipublikasikan
 Note: number in italic denote large industry, number in bold denote total large and medium industry, *: not publication

Table 6.a Quantity of Fuel and Lubricant Used by Industrial Code, 2011

<i>Used</i>				Kode Industri
Batubara	Gas PGN	LPG	Pelumas	
<i>Coal</i>	<i>Public PGN</i>	<i>LPG</i>	<i>Lubricant oil</i>	<i>Industrial Code</i>
(KG)	(M3)	(KG)	(Liter - Litre)	
(5)	(6)	(7)	(8)	(1)
		1 499	2 067	32904
		<i>1 499</i>	<i>255</i>	
1 351 855	35 651	1 350 981	66 479	32909
<i>331 708</i>	<i>34 703</i>	<i>1 314 450</i>	<i>46 977</i>	
1 351 855	247 771	1 453 368	126 240	329
<i>331 708</i>	<i>34 703</i>	<i>1 399 597</i>	<i>76 119</i>	
1 362 175	275 369	1 753 580	310 526	32
<i>336 008</i>	<i>53 263</i>	<i>1 656 689</i>	<i>237 093</i>	
*	*	*	*	33111
		159 585	22 828	33119
*	*	*	*	
		12 200	1 043	33121
		499	160	33122
		4 800	50	33131
*	*	*	*	
*	*	*	*	33133
*	*	*	*	33141
		4 149	508	33149
*	*	*	*	
	2 550 560	484 348	114 027	33151
	<i>2 537 561</i>	<i>253 162</i>	<i>37 703</i>	
*	*	*	*	33152
*	*	*	*	
*	*	*	*	33159
			50 166	33190
*	*	*	*	
	2 552 304	675 173	189 084	331
	<i>2 537 561</i>	<i>416 047</i>	<i>88 114</i>	
*	*	*	*	33200
*	*	*	*	332
	2 552 304	675 173	190 684	33
	<i>2 537 561</i>	<i>416 047</i>	<i>88 114</i>	
7 648 459 520	358 287 832	83 234 812	120 164 827	Total
<i>7 328 042 140</i>	<i>336 031 521</i>	<i>68 730 962</i>	<i>109 051 214</i>	

Catatan : angka yang tercetak miring: industri besar, yang tercetak tebal: total IBS, *: tidak dipublikasikan
 Note: number in italic denote large industry, number in bold denote total large and medium industry, *: not publication

Tabel 6.b Nilai Pemakaian Bahan Bakar dan Pelumas menurut Kode Industri, 2011

Kode Industri <i>Industrial Code</i>	Nilai -				
	Bensin <i>Benzene</i>	Minyak Solar <i>Diesel Fuel</i>	Minyak Tanah <i>Kerosene</i>	Batubara <i>Coal</i>	Gas PGN <i>Public PGN</i>
(1)	(2)	(3)	(4)	(5)	(6)
10110	138 504	367 502	2 856	11 900	
	*	*	*	*	*
10120	38 683	1 052 049	2 378 729		
10130	2 044 359	9 833 332	44 976	1 691 223	2 452 731
	<i>1 411 567</i>	<i>7 332 199</i>	<i>1 092</i>	<i>1 691 055</i>	<i>2 449 470</i>
101	2 221 546	11 252 883	2 426 561	1 703 123	2 452 731
	<i>1 480 282</i>	<i>7 642 809</i>	<i>1 092</i>	<i>1 691 055</i>	<i>2 449 470</i>
10211	1 214 675	2 919 077	2 625 015		
	<i>636 230</i>	<i>616 879</i>	<i>2 254 114</i>		
10212	133 788	837 885	472 571		
	*	*	*	*	*
10213	8 142 312	123 027 968	98 058	2 010	430 322
	<i>7 375 609</i>	<i>111 583 773</i>	<i>68 637</i>	<i>283</i>	<i>420 000</i>
10214	216 880	3 624 592	325 353		
	*	*	*	*	*
10219	3 410 161	14 077 913	200 343	12 812 787	6 760 741
	<i>2 251 326</i>	<i>6 866 540</i>	<i>30 150</i>	<i>9 962 170</i>	<i>6 487 855</i>
10221	843 142	18 390 186	207 859	14 581 626	9 086 466
	<i>660 723</i>	<i>17 801 312</i>	<i>7 256</i>	<i>14 487 039</i>	<i>9 055 881</i>
10222	130 650	731 768	56 578		4 960
	<i>105 410</i>	<i>662 372</i>	<i>56 578</i>		<i>4 960</i>
10291	840 506	610 149	14 598		
	*	*	*	*	*
10292	7 110		260		
10293	15 569 429	114 753 706	1 200 134	4 240 553	4 691 738
	<i>14 624 902</i>	<i>112 846 630</i>	<i>717 470</i>	<i>4 117 947</i>	<i>4 673 664</i>
10294	*	*	*	*	*
10299	878 751	2 483 555	381 380		
	<i>366 030</i>	<i>1 049 804</i>	<i>139 247</i>		
102	31 394 858	281 481 256	5 584 825	31 636 976	20 974 227
	<i>26 788 934</i>	<i>252 716 382</i>	<i>3 273 452</i>	<i>28 567 439</i>	<i>20 642 360</i>
10311	266 734	18 790	172 697		
10312	187 819	6 191 528	298 777	5 821 465	67 640
	<i>80 213</i>	<i>3 531 234</i>		<i>5 681 710</i>	
10313	4 205 114	219 793			
	*	*	*	*	*

Catatan : angka yang tercetak miring: industri besar, yang tercetak tebal: total IBS, *: tidak dipublikasikan

Note: number in italic denote large industry, number in bold denote total large and medium industry, *: not publication

Table 6.b Value of Fuel and Lubricants Used by Industrial Code, 2011

<i>Value (000 Rp)</i>				Kode Industri
LPG	Lainnya	Pelumas	Jumlah	<i>Industrial Code</i>
<i>LPG</i>	<i>Others</i>	<i>Lubricant Oil</i>	<i>Total</i>	
(7)	(8)	(9)	(10)	(1)
	2 821	15 740	539 323	10110
*	*	*	*	
85 463	17 608	220 231	3 792 763	10120
2 203 364	966 346	891 681	20 128 012	10130
<i>688 556</i>	<i>77 428</i>	<i>538 487</i>	<i>14 189 854</i>	
2 288 827	986 775	1 127 652	24 460 098	101
<i>688 556</i>	<i>77 428</i>	<i>538 487</i>	<i>14 569 179</i>	
659 215	138 719	255 840	7 812 541	10211
<i>480 604</i>	<i>11 762</i>	<i>76 507</i>	<i>4 076 096</i>	
	2 061	121 915	1 568 220	10212
*	*	*	*	
3 400 573	436 921	10 650 466	146 188 630	10213
<i>2 350 584</i>	<i>419 290</i>	<i>9 635 833</i>	<i>131 854 009</i>	
996 878	1 444 947	184 872	6 793 522	10214
*	*	*	*	
957 002	2 761 625	632 901	41 613 473	10219
<i>147 958</i>	<i>294 986</i>	<i>385 058</i>	<i>26 426 043</i>	
1 630 300	2 449 788	628 738	47 818 105	10221
<i>1 004 614</i>	<i>1 590 036</i>	<i>582 573</i>	<i>45 189 434</i>	
48 437	179 032	8 110	1 159 535	10222
<i>40 037</i>	<i>168 500</i>	<i>6 000</i>	<i>1 043 857</i>	
166 033	23 238	64 669	1 719 193	10291
*	*	*	*	
503	131 400	105	139 378	10292
719 740	18 035 388	37 994 761	197 205 449	10293
<i>355 028</i>	<i>18 016 566</i>	<i>37 668 045</i>	<i>193 020 252</i>	
*	*	*	*	10294
462 967	1 937 964	172 492	6 317 109	10299
<i>172 622</i>	<i>729 890</i>	<i>74 302</i>	<i>2 531 895</i>	
9 041 648	27 597 451	50 719 306	458 430 547	102
<i>4 557 522</i>	<i>21 244 730</i>	<i>48 515 624</i>	<i>406 306 443</i>	
321	221 098	35 900	715 540	10311
773 458	438 405	740 802	14 519 894	10312
<i>612 500</i>	<i>19 107</i>	<i>182 956</i>	<i>10 107 720</i>	
2 369 501	8 524 346	7 107 349	22 426 103	10313
*	*	*	*	

Catatan : angka yang tercetak miring: industri besar, yang tercetak tebal: total IBS, *: tidak dipublikasikan

Note: number in italic denote large industry, number in bold denote total large and medium industry, *: not publication

Tabel 6.b Nilai Pemakaian Bahan Bakar dan Pelumas menurut Kode Industri, 2011

Kode Industri <i>Industrial Code</i>	Nilai -				
	Bensin <i>Benzene</i>	Minyak Solar <i>Diesel Fuel</i>	Minyak Tanah <i>Kerosene</i>	Batubara <i>Coal</i>	Gas PGN <i>Public PGN</i>
(1)	(2)	(3)	(4)	(5)	(6)
10314	318 549 <i>215 439</i>	764 642 <i>673 950</i>	1 705 <i>1 705</i>		
10320	609 633 <i>567 036</i>	50 724 945 <i>50 668 283</i>		1 360 421 <i>1 360 421</i>	
10330	7 580 *	1 101 682 *	*	*	2 135 307 *
10391	26 091	10 500			
10392	2 308 695 <i>572 762</i>	8 628 595 <i>769 672</i>	953 712 <i>158 373</i>	1 099 615 <i>101 675</i>	20 138
10399	68 487 *	924 939 *	12 514 *	26 430 *	*
103	7 998 702 <i>1 644 777</i>	68 585 414 <i>56 722 932</i>	1 439 405 <i>160 078</i>	8 307 931 <i>7 143 806</i>	2 223 085
10411	4 432 240 *	46 022 602 *	526 *	32 247 994 *	11 907 *
10412	*	*	*	*	*
10413	*	*	*	*	*
10421	954 706 *	247 729 245 *	1 978 *	*	*
10422	348 550 <i>4 050</i>	79 251 598 <i>62 950 369</i>	5 775 <i>975</i>	37 049 375 <i>36 848 354</i>	
10423	83 100 <i>61 014</i>	329 597 802 <i>292 219 044</i>	3 796 563 <i>3 793 547</i>	17 690 965 <i>17 690 965</i>	13 297 047 <i>6 615 062</i>
10424	1 520 959 <i>166 785</i>	9 894 429 <i>6 950 735</i>	10	21 813 714 <i>21 813 714</i>	
10431	62 590 817 <i>56 835 087</i>	2 791 248 928 <i>2 634 857 194</i>	83 408 <i>45 835</i>	5 036 024 <i>4 814 272</i>	95 500 466 <i>94 967 876</i>
10432	6 495 648 <i>6 366 817</i>	412 834 234 <i>388 044 912</i>		110 579 921 <i>101 874 383</i>	20 892 441 <i>20 022 320</i>
10490	1 083 372 *	2 731 383 *	381 815 *	2 372 968 *	*
104	77 509 392 <i>63 436 345</i>	3 921 720 268 <i>3 648 885 894</i>	4 270 075 <i>3 840 357</i>	233 039 149 <i>221 516 335</i>	129 701 861 <i>121 605 258</i>

Catatan : angka yang tercetak miring: industri besar, yang tercetak tebal: total IBS, *: tidak dipublikasikan

Note: number in italic denote large industry, number in bold denote total large and medium industry, *: not publication

Table 6.b Value of Fuel and Lubricants Used by Industrial Code, 2011

<i>Value (000 Rp)</i>				Kode Industri
LPG	Lainnya	Pelumas	Jumlah	<i>Industrial Code</i>
<i>LPG</i>	<i>Others</i>	<i>Lubricant Oil</i>	<i>Total</i>	
(7)	(8)	(9)	(10)	(1)
438 730	2 989 023	58 599	4 571 248	10314
<i>259 973</i>	<i>2 989 023</i>	<i>40 966</i>	<i>4 181 056</i>	
	434 894	536 717	53 666 610	10320
	<i>330 444</i>	<i>505 394</i>	<i>53 431 578</i>	
6 492	1	135 515	3 386 577	10330
*	*	*	*	
	631 410	4 702	672 703	10391
2 372 180	12 896 345	523 220	28 802 500	10392
<i>1 313 242</i>	<i>2 404 017</i>	<i>71 772</i>	<i>5 391 513</i>	
1 505 286	284 912	35 465	2 858 033	10399
*	*	*	*	
7 465 968	26 420 434	9 178 269	131 619 208	103
<i>5 133 376</i>	<i>5 742 591</i>	<i>806 255</i>	<i>77 353 815</i>	
1 960	2 805 584	2 238 270	87 761 083	10411
*	*	*	*	
*	*	*	*	10412
*	*	*	*	
*	*	*	*	10413
*	*	*	*	
	55 750 761	19 089 661	323 526 351	10421
*	*	*	*	
127 881	14 929 490	1 033 649	132 746 318	10422
	<i>9 915 269</i>	<i>697 110</i>	<i>110 416 127</i>	
60	10 586 852	9 610 112	384 662 501	10423
	<i>6 584 514</i>	<i>9 168 676</i>	<i>336 132 822</i>	
24 275	29 411 776	293 320	62 958 483	10424
<i>12 956</i>	<i>28 265 122</i>	<i>250 636</i>	<i>57 459 948</i>	
21 348 728	64 676 728	305 105 227	3 345 590 326	10431
<i>20 725 723</i>	<i>60 437 659</i>	<i>289 814 297</i>	<i>3 162 497 943</i>	
9 238 998	409 793 349	37 037 952	1 006 872 543	10432
<i>9 230 210</i>	<i>407 088 581</i>	<i>35 501 871</i>	<i>968 129 094</i>	
53 234	2 085 994	426 626	9 135 392	10490
*	*	*	*	
30 795 136	590 040 534	374 868 648	5 361 945 063	104
<i>29 968 889</i>	<i>569 212 523</i>	<i>354 355 920</i>	<i>5 012 821 521</i>	

Catatan : angka yang tercetak miring: industri besar, yang tercetak tebal: total IBS, *: tidak dipublikasikan
 Note: number in italic denote large industry, number in bold denote total large and medium industry, *: not publication

Tabel 6.b Nilai Pemakaian Bahan Bakar dan Pelumas menurut Kode Industri, 2011

Kode Industri <i>Industrial Code</i>	Nilai -				
	Bensin <i>Benzene</i>	Minyak Solar <i>Diesel Fuel</i>	Minyak Tanah <i>Kerosene</i>	Batubara <i>Coal</i>	Gas PGN <i>Public PGN</i>
(1)	(2)	(3)	(4)	(5)	(6)
10510	5 360 348 <i>3 400 280</i>	15 727 536 <i>13 821 541</i>			
10520	4 590 908 <i>4 481 821</i>	35 305 863 <i>32 825 506</i>	880 <i>880</i>		110 147 261 <i>110 147 261</i>
10531	779 432 <i>719 199</i>	3 248 661 <i>2 823 715</i>	12 000		
10532	1 637 579 <i>1 637 579</i>	65 827 <i>64 700</i>			
10590	*	*	*	*	*
105	12 380 417 <i>10 238 879</i>	54 394 483 <i>49 535 462</i>	12 880 <i>880</i>		110 147 261 <i>110 147 261</i>
10611	586 943 <i>*</i>	2 428 852 <i>*</i>		1 210 508 <i>*</i>	341 136 <i>*</i>
10612	2 051 534 <i>1 824 564</i>	270 336 801 <i>266 520 115</i>	1 159 198 <i>1 084 808</i>	769 978 <i>730 814</i>	
10613	397 331 <i>*</i>	1 069 773 <i>*</i>		940 060 <i>*</i>	<i>*</i>
10614	424 831 <i>388 210</i>	818 725 <i>623 960</i>	134 852 <i>2 567</i>		
10615	3 390	152 232			
10616	216	150 000			
10617	1 188 079 <i>1 135 829</i>	24 188 446 <i>23 227 157</i>			
10618	36 634 <i>13 545</i>	49 370 538 <i>44 554 967</i>		902 510 <i>198 000</i>	494 689 <i>494 689</i>
10621	2 177 685 <i>358 897</i>	123 507 750 <i>81 879 412</i>	39 854 <i>18 375</i>	17 308 098 <i>11 404 559</i>	
10622	425 380 <i>*</i>	6 562 114 <i>*</i>	<i>*</i>	<i>*</i>	<i>*</i>
10623	5 652	3 008 741 <i>1 695 037</i>		10 375 563 <i>5 284 885</i>	
10629	27 000 <i>*</i>	144 555 <i>*</i>	<i>*</i>	1 284 748 <i>*</i>	577 887 <i>*</i>
10631	2 597 340 <i>348 474</i>	71 822 296 <i>3 184 397</i>	478 768	1 020	

Catatan : angka yang tercetak miring: industri besar, yang tercetak tebal: total IBS, *: tidak dipublikasikan

Note: number in italic denote large industry, number in bold denote total large and medium industry, *: not publication

Table 6.b Value of Fuel and Lubricants Used by Industrial Code, 2011

<i>Value (000 Rp)</i>				Kode Industri
LPG	Lainnya	Pelumas	Jumlah	Industrial Code
<i>LPG</i>	<i>Others</i>	<i>Lubricant Oil</i>	<i>Total</i>	
(7)	(8)	(9)	(10)	(1)
433 413	13 758 707	100 491	35 380 495	10510
<i>402 286</i>	<i>13 758 707</i>	<i>67 800</i>	<i>31 450 614</i>	
6 581 356	24 196 762	4 115 100	184 938 130	10520
<i>6 579 684</i>	<i>24 196 762</i>	<i>4 115 100</i>	<i>182 347 014</i>	
284 691	898 055	376 871	5 599 710	10531
<i>160 851</i>	<i>750 477</i>	<i>359 593</i>	<i>4 813 835</i>	
	1 275 766	119 901	3 099 073	10532
	<i>1 253 918</i>	<i>119 706</i>	<i>3 075 903</i>	
*	*	*	*	10590
7 434 460	40 129 290	4 713 263	229 212 054	105
<i>7 142 821</i>	<i>39 959 864</i>	<i>4 662 199</i>	<i>221 687 366</i>	
6 704	12 142	146 640	4 732 925	10611
*	*	*	*	
17 295 096	6 280 401	12 209 459	310 102 467	10612
<i>17 287 792</i>	<i>6 009 560</i>	<i>12 098 176</i>	<i>305 555 829</i>	
45 365	382 147	17 501	2 852 177	10613
*	*	*	*	
67 870	24 025	117 838	1 588 141	10614
<i>30 255</i>	<i>3 000</i>	<i>78 937</i>	<i>1 126 929</i>	
		26 536	182 158	10615
	375 000	3 650	528 866	10616
91 763	8 654 403	466 486	34 589 177	10617
<i>85 528</i>	<i>8 654 403</i>	<i>442 726</i>	<i>33 545 643</i>	
8 633	253 934	2 417 482	53 484 420	10618
		<i>1 057 651</i>	<i>46 318 852</i>	
363 236	16 909 881	14 945 305	175 251 809	10621
<i>270 784</i>	<i>11 104 112</i>	<i>12 690 792</i>	<i>117 726 931</i>	
		100 768	7 088 262	10622
*	*	*	*	
	20 453	142 167	13 552 576	10623
			<i>6 979 922</i>	
577 500	67 408	18 578	2 697 676	10629
*	*	*	*	
91 596	247 950	5 941 175	81 180 145	10631
	<i>145 867</i>	<i>1 903 679</i>	<i>5 582 417</i>	

Catatan : angka yang tercetak miring: industri besar, yang tercetak tebal: total IBS, *: tidak dipublikasikan

Note: number in italic denote large industry, number in bold denote total large and medium industry, *: not publication

Tabel 6.b Nilai Pemakaian Bahan Bakar dan Pelumas menurut Kode Industri, 2011

Kode Industri <i>Industrial Code</i>	Nilai -				
	Bensin <i>Benzene</i>	Minyak Solar <i>Diesel Fuel</i>	Minyak Tanah <i>Kerosene</i>	Batubara <i>Coal</i>	Gas PGN <i>Public PGN</i>
(1)	(2)	(3)	(4)	(5)	(6)
10632	89 192 *	1 114 695 *		1 001 376 *	*
10633	19 117 *	1 037 752 *	56 *	40 631 *	538 676 *
10634	17 667	203 049			
106	10 047 991 <i>5 206 939</i>	555 916 319 <i>429 870 650</i>	1 812 728 <i>1 105 750</i>	33 834 492 <i>20 396 769</i>	1 952 388 <i>1 347 571</i>
10710	16 023 355 <i>6 088 032</i>	114 713 980 <i>92 155 015</i>	25 457 105 <i>17 067 290</i>	94 127 <i>87 276</i>	76 778 672 <i>73 062 049</i>
10721	21 924 065 <i>21 885 377</i>	372 139 587 <i>371 666 751</i>	5 789 166 <i>5 781 173</i>	61 515 970 <i>61 466 469</i>	1 917 726 <i>1 917 726</i>
10722	141 847 *	1 358 309 *	1 000 *		*
10723	1 528 362 <i>1 155 349</i>	8 197 120 <i>7 486 686</i>	534 596 <i>36 492</i>		
10729		937 426 *	2 810 976 *		1 054 968 *
10731	81 626 <i>17 276</i>	2 890 868 <i>2 848 957</i>	1 339 972 <i>1 338 951</i>		
10732	10 044 512 <i>1 439 633</i>	33 952 752 <i>29 270 003</i>	538 063	517 411 <i>517 411</i>	16 334 485 <i>14 139 386</i>
10733	*	*	*	*	*
10739	2 498	5 092 074 <i>5 072 499</i>			5 626 925 <i>5 626 925</i>
10740	3 798 976 <i>1 408 951</i>	65 783 078 <i>46 721 540</i>	2 699 179 <i>564 656</i>	53 028 787 <i>43 318 916</i>	68 168 070 <i>67 406 105</i>
10750	2 582 671 <i>1 698 740</i>	10 737 228 <i>8 171 117</i>	537 268 <i>373 953</i>	1 952 772 <i>1 365 065</i>	17 472 055 <i>17 401 935</i>
10761	23 037 715 <i>18 132 984</i>	322 872 181 <i>303 764 059</i>	5 732 936 <i>4 409 221</i>	258 311 041 <i>257 759 335</i>	36 784 323 <i>36 784 323</i>
10762	100 080 *	5 093 612 *			*
10771	10 648 552 <i>9 590 745</i>	18 158 568 <i>14 450 408</i>	1 923 488	6 599 253 <i>6 426 682</i>	12 070 280 <i>11 951 229</i>
10772	5 570 525 <i>4 440 277</i>	48 199 435 <i>44 226 636</i>	2 061 162 <i>77 317</i>	54 970 360 <i>53 630 432</i>	41 930 850 <i>40 132 190</i>

Catatan : angka yang tercetak miring: industri besar, yang tercetak tebal: total IBS, *: tidak dipublikasikan

Note: number in italic denote large industry, number in bold denote total large and medium industry, *: not publication

Table 6.b Value of Fuel and Lubricants Used by Industrial Code, 2011

<i>Value (000 Rp)</i>				Kode Industri
LPG	Lainnya	Pelumas	Jumlah	Industrial Code
<i>LPG</i>	<i>Others</i>	<i>Lubricant Oil</i>	<i>Total</i>	
(7)	(8)	(9)	(10)	(1)
3 264	387 894	17 872	2 614 293	10632
*	*	*	*	
	6 923	25 370	1 668 525	10633
*	*	*	*	
		36 500	257 216	10634
18 551 027	33 622 561	36 633 327	692 370 833	106
<i>18 303 928</i>	<i>26 140 490</i>	<i>28 351 621</i>	<i>530 723 718</i>	
51 775 548	13 786 602	3 195 436	301 824 825	10710
<i>25 361 585</i>	<i>10 145 946</i>	<i>1 399 057</i>	<i>225 366 250</i>	
1 968 538	313 643 776	92 617 245	871 516 073	10721
<i>1 717 565</i>	<i>313 474 242</i>	<i>92 533 056</i>	<i>870 442 359</i>	
15 552	766 994	743 254	3 026 956	10722
*	*	*	*	
422 223	606 367	1 637 262	12 925 930	10723
	<i>557 900</i>	<i>1 603 106</i>	<i>10 839 533</i>	
152 960		83 375	5 039 705	10729
*	*	*	*	
37 598	8 320	23 971	4 382 355	10731
<i>30 338</i>	<i>8 320</i>		<i>4 243 842</i>	
17 545 068	3 652 304	1 467 706	84 052 301	10732
<i>16 967 867</i>	<i>1 560 859</i>	<i>910 966</i>	<i>64 806 125</i>	
*	*	*	*	10733
9 150	230 392	130 347	11 091 386	10739
	<i>181 792</i>	<i>126 782</i>	<i>11 007 998</i>	
5 597 145	55 699 883	3 748 952	258 524 070	10740
<i>4 750 754</i>	<i>48 438 770</i>	<i>2 812 145</i>	<i>215 421 837</i>	
3 787 097	2 771 315	717 000	40 557 406	10750
<i>2 875 268</i>	<i>2 182 095</i>	<i>604 581</i>	<i>34 672 754</i>	
12 440 897	157 989 562	13 161 145	830 329 800	10761
<i>9 399 155</i>	<i>145 801 056</i>	<i>12 237 048</i>	<i>788 287 181</i>	
	3 896 231	192 399	9 282 322	10762
*	*	*	*	
784 895	2 376 229	2 747 209	55 308 474	10771
<i>3 600</i>	<i>1 297 453</i>	<i>1 239 232</i>	<i>44 959 349</i>	
15 317 408	108 086 664	2 138 500	278 274 904	10772
<i>12 215 056</i>	<i>105 535 154</i>	<i>1 806 320</i>	<i>262 063 382</i>	

Catatan : angka yang tercetak miring: industri besar, yang tercetak tebal: total IBS, *: tidak dipublikasikan
 Note: number in italic denote large industry, number in bold denote total large and medium industry, *: not publication

Tabel 6.b Nilai Pemakaian Bahan Bakar dan Pelumas menurut Kode Industri, 2011

Kode Industri <i>Industrial Code</i>	Nilai -				
	Bensin <i>Benzene</i>	Minyak Solar <i>Diesel Fuel</i>	Minyak Tanah <i>Kerosene</i>	Batubara <i>Coal</i>	Gas PGN <i>Public PGN</i>
(1)	(2)	(3)	(4)	(5)	(6)
10773	1 096 854 <i>462 897</i>	11 336 667 <i>11 276 122</i>	32 900 <i>32 900</i>	23 512 846 <i>23 512 846</i>	12 023 171 <i>12 023 171</i>
10774	1 080 278 <i>38 273</i>	9 461 091 <i>2 420 236</i>	914 409	4 680 311 <i>1 620 000</i>	4 182 468 <i>4 165 743</i>
10779	105 676 *	1 149 635 *	*	*	*
10792	984 070 <i>67 500</i>	1 918 867 <i>205 113</i>	217 332	446 780 <i>446 780</i>	
10793	966 491 <i>47 382</i>	50 737 972 <i>46 420 700</i>	3 689 055 <i>343 487</i>	14 996 686 <i>14 925 845</i>	8 582 547 <i>8 519 590</i>
10794	6 835 067 <i>695 350</i>	19 102 244 <i>7 032 185</i>	18 398 893 <i>5 646 745</i>	4 209 339 <i>1 697 267</i>	3 962 222 <i>3 695 110</i>
10799	341 520 <i>24 300</i>	2 924 195 <i>1 468 550</i>	724 416 <i>6 750</i>	255 921 <i>198 000</i>	159 117
107	106 939 790 <i>67 330 294</i>	1 106 756 889 <i>1 000 509 729</i>	73 401 916 <i>38 007 511</i>	485 091 604 <i>466 972 324</i>	307 047 879 <i>297 549 542</i>
10801	111 575 158 <i>109 512 616</i>	550 566 615 <i>487 772 497</i>	339 139 <i>241 483</i>	16 755 783 <i>13 373 845</i>	226 138 788 <i>224 819 296</i>
10802	20 316 685 <i>82 158</i>	279 610 549 <i>268 725 601</i>		7 963 165 <i>7 796 676</i>	4 597 721 <i>4 445 353</i>
108	131 891 843 <i>109 594 774</i>	830 177 164 <i>756 498 098</i>	339 139 <i>241 483</i>	24 718 948 <i>21 170 521</i>	230 736 509 <i>229 264 649</i>
10	380 384 539 <i>285 721 224</i>	6 830 284 676 <i>6 202 381 956</i>	89 287 529 <i>46 630 603</i>	818 332 223 <i>767 458 249</i>	805 235 941 <i>783 006 111</i>
11010	622 020 *	2 456 515 *	*	*	5 040 995 *
11020	243 455 <i>171 295</i>	4 016 943 <i>4 006 443</i>	45 000		
11030	* *	* *	* *	* *	* *
11040	5 216 649 <i>2 819 964</i>	63 072 367 <i>50 377 811</i>	1 653 897 <i>1 565 810</i>	7 497 486 <i>7 476 259</i>	19 739 902 <i>18 778 784</i>
11050	8 225 993 <i>2 452 025</i>	124 684 625 <i>103 407 033</i>	197 491 <i>4 557</i>	1 020 378 <i>995 720</i>	2 411 872 <i>2 349 544</i>
11090	105 449 <i>93 643</i>	6 179 339 <i>4 998 357</i>	12 300		266 377 <i>266 377</i>

Catatan : angka yang tercetak miring: industri besar, yang tercetak tebal: total IBS, *: tidak dipublikasikan

Note: number in italic denote large industry, number in bold denote total large and medium industry, *: not publication

Table 6.b Value of Fuel and Lubricants Used by Industrial Code, 2011

<i>Value (000 Rp)</i>				Kode Industri
LPG	Lainnya	Pelumas	Jumlah	<i>Industrial Code</i>
<i>LPG</i>	<i>Others</i>	<i>Lubricant Oil</i>	<i>Total</i>	
(7)	(8)	(9)	(10)	(1)
210 126	441 790	1 047 295	49 701 649	10773
<i>76 260</i>		<i>926 334</i>	<i>48 310 530</i>	
1 400 645	560 998	202 033	22 482 233	10774
<i>943 733</i>	<i>13 055</i>	<i>9 920</i>	<i>9 210 960</i>	
40 234	12 000	21 041	1 328 586	10779
*	*	*	*	
2 705 478	1 975 136	175 550	8 423 213	10792
<i>326 933</i>	<i>342 309</i>	<i>12 640</i>	<i>1 401 275</i>	
8 253 603	7 233 851	328 543	94 788 748	10793
<i>7 467 558</i>	<i>6 297 356</i>	<i>134 635</i>	<i>84 156 553</i>	
10 746 926	42 155 475	1 818 500	107 228 666	10794
<i>475 287</i>	<i>8 531 771</i>	<i>434 302</i>	<i>28 208 017</i>	
3 561 143	189 125	381 676	8 537 113	10799
<i>1 357 770</i>	<i>132 600</i>	<i>53 033</i>	<i>3 241 003</i>	
136 912 634	716 102 327	126 578 933	3 058 831 972	107
<i>84 114 793</i>	<i>648 430 801</i>	<i>117 614 091</i>	<i>2 720 529 085</i>	
7 879 766	126 265 361	16 370 876	1 055 891 486	10801
<i>7 497 591</i>	<i>88 956 456</i>	<i>15 080 964</i>	<i>947 254 748</i>	
3 565 627	4 947 897	1 049 092	322 050 736	10802
<i>21 647</i>	<i>4 431 519</i>	<i>489 650</i>	<i>285 992 604</i>	
11 445 393	131 213 258	17 419 968	1 377 942 222	108
<i>7 519 238</i>	<i>93 387 975</i>	<i>15 570 614</i>	<i>1 233 247 352</i>	
223 935 093	1 566 112 630	621 239 366	11 334 811 997	10
<i>157 429 123</i>	<i>1 404 196 402</i>	<i>570 414 811</i>	<i>10 217 238 479</i>	
549 198	116 816	123 618	8 909 162	11010
*	*	*	*	
286	164 000	832	4 470 516	11020
<i>286</i>	<i>164 000</i>		<i>4 342 024</i>	
*	*	*	*	11030
*	*	*	*	
1 564 103	10 571 737	5 510 504	114 826 645	11040
<i>1 474 169</i>	<i>8 225 494</i>	<i>3 968 838</i>	<i>94 687 129</i>	
1 687 975	698 389	21 227 677	160 154 400	11050
<i>689 029</i>	<i>271 889</i>	<i>19 615 903</i>	<i>129 785 700</i>	
191 945	815 010	33 776	7 604 196	11090
		<i>8 652</i>	<i>5 367 029</i>	

Catatan : angka yang tercetak miring: industri besar, yang tercetak tebal: total IBS, *: tidak dipublikasikan
 Note: number in italic denote large industry, number in bold denote total large and medium industry, *: not publication

Tabel 6.b Nilai Pemakaian Bahan Bakar dan Pelumas menurut Kode Industri, 2011

Kode Industri <i>Industrial Code</i>	Nilai -				
	Bensin <i>Benzene</i>	Minyak Solar <i>Diesel Fuel</i>	Minyak Tanah <i>Kerosene</i>	Batubara <i>Coal</i>	Gas PGN <i>Public PGN</i>
(1)	(2)	(3)	(4)	(5)	(6)
110	16 518 615	200 796 542	1 908 688	8 517 864	29 029 437
	<i>5 812 434</i>	<i>162 882 034</i>	<i>1 570 367</i>	<i>8 471 979</i>	<i>27 998 123</i>
11	16 518 615	200 796 542	1 908 688	8 517 864	29 029 437
	<i>5 812 434</i>	<i>162 882 034</i>	<i>1 570 367</i>	<i>8 471 979</i>	<i>27 998 123</i>
12011	55 591 191	326 834 383	990 409		6 797
	<i>48 951 670</i>	<i>319 756 397</i>	<i>744 678</i>		<i>5 670</i>
12012	704 740	737 547	16 507		
	<i>589 490</i>	<i>548 847</i>	<i>16 507</i>		
12019	97 799	344 573	1 981		
	<i>56 191</i>	<i>260 172</i>	<i>331</i>		
12091	12 958 198	23 413 257	815 611	184 860	3 521 376
	<i>10 162 655</i>	<i>18 225 942</i>	<i>128 132</i>	<i>676</i>	<i>3 489 509</i>
12099	5 326 364	116 418 804	91 990		
	<i>5 001 205</i>	<i>116 016 753</i>			
120	74 678 292	467 748 564	1 916 498	184 860	3 528 173
	<i>64 761 211</i>	<i>454 808 111</i>	<i>889 648</i>	<i>676</i>	<i>3 495 179</i>
12	74 678 292	467 748 564	1 916 498	184 860	3 528 173
	<i>64 761 211</i>	<i>454 808 111</i>	<i>889 648</i>	<i>676</i>	<i>3 495 179</i>
13111	1 182 010	3 863 147	34 969	25 596 072	13 235 899
	<i>829 849</i>	<i>2 334 184</i>	<i>34 969</i>	<i>25 596 072</i>	<i>13 235 899</i>
13112	6 669 426	326 321 616	87 368	50 157 764	17 125 948
	<i>4 227 894</i>	<i>323 498 075</i>	<i>84 335</i>	<i>48 538 523</i>	<i>17 125 948</i>
13113	3 553 677	39 480 908	1 301 833	15 330 001	2 012 909
	<i>2 579 762</i>	<i>37 290 586</i>	<i>1 301 833</i>	<i>14 291 719</i>	<i>2 007 123</i>
13121	19 158 756	135 258 173	8 790 066	641 488 986	35 895 663
	<i>9 660 479</i>	<i>124 027 453</i>	<i>6 467 566</i>	<i>619 960 527</i>	<i>34 356 976</i>
13122	205 856	202 109	152 130		
	<i>66 355</i>	<i>184 679</i>	<i>7 049</i>		
13131	42 044 563	38 689 481	180 872	56 409 727	663 785
	<i>40 337 511</i>	<i>31 901 666</i>	<i>180 872</i>	<i>52 869 064</i>	
13132	27 845 535	69 192 059	84 930 516	254 454 721	4 423 541
	<i>23 854 359</i>	<i>53 620 823</i>	<i>84 308 006</i>	<i>232 560 720</i>	<i>4 010 295</i>
13133	5 622 184	33 956 502	9 578 976	243 279 640	8 311 645
	<i>1 740 932</i>	<i>29 482 009</i>	<i>4 189 398</i>	<i>217 368 549</i>	<i>8 251 624</i>
13134	1 257 095	1 983 669	4 791 399	1 763 490	328 208
	<i>507 028</i>	<i>917 857</i>	<i>1 331 839</i>	<i>1 210 312</i>	<i>289 584</i>

Catatan : angka yang tercetak miring: industri besar, yang tercetak tebal: total IBS, *: tidak dipublikasikan

Note: number in italic denote large industry, number in bold denote total large and medium industry, *: not publication

Table 6.b Value of Fuel and Lubricants Used by Industrial Code, 2011

<i>Value (000 Rp)</i>				Kode Industri
LPG	Lainnya	Pelumas	Jumlah	<i>Industrial Code</i>
<i>LPG</i>	<i>Others</i>	<i>Lubricant Oil</i>	<i>Total</i>	
(7)	(8)	(9)	(10)	(1)
4 774 007	12 365 952	26 960 820	300 871 925	110
<i>3 493 182</i>	<i>8 771 021</i>	<i>23 621 393</i>	<i>242 620 533</i>	
4 774 007	12 365 952	26 960 820	300 871 925	11
<i>3 493 182</i>	<i>8 771 021</i>	<i>23 621 393</i>	<i>242 620 533</i>	
302 501	53 748 462	11 020 394	448 494 137	12011
<i>261 729</i>	<i>53 734 031</i>	<i>10 245 679</i>	<i>433 699 854</i>	
925	2 332 394	59 266	3 851 379	12012
<i>925</i>	<i>2 227 698</i>	<i>59 266</i>	<i>3 442 733</i>	
5 989	30 683	23 338	504 363	12019
<i>5 294</i>	<i>5 392</i>	<i>14 385</i>	<i>341 765</i>	
1 137 101	37 501 127	13 577 236	93 108 766	12091
<i>291 200</i>	<i>28 320 313</i>	<i>12 473 847</i>	<i>73 092 274</i>	
62 934	13 212 443	2 948 547	138 061 082	12099
<i>17 553</i>	<i>13 212 443</i>	<i>2 907 716</i>	<i>137 155 670</i>	
1 509 450	106 825 109	27 628 781	684 019 727	120
<i>576 701</i>	<i>97 499 877</i>	<i>25 700 893</i>	<i>647 732 296</i>	
1 509 450	106 825 109	27 628 781	684 019 727	12
<i>576 701</i>	<i>97 499 877</i>	<i>25 700 893</i>	<i>647 732 296</i>	
5 662	1 687 144	4 330 106	49 935 009	13111
<i>5 662</i>	<i>1 628 783</i>	<i>4 323 932</i>	<i>47 989 350</i>	
1 217 888	6 227 398	15 884 366	423 691 774	13112
<i>515 628</i>	<i>6 203 127</i>	<i>15 567 757</i>	<i>415 761 287</i>	
696 744	845 345	5 972 523	69 193 940	13113
<i>663 054</i>	<i>842 521</i>	<i>5 523 493</i>	<i>64 500 091</i>	
14 165 072	199 617 528	34 273 807	1 088 648 051	13121
<i>12 996 787</i>	<i>198 124 815</i>	<i>26 887 130</i>	<i>1 032 481 733</i>	
98 020	25 841	818 103	1 502 059	13122
	<i>4 900</i>	<i>157 468</i>	<i>420 451</i>	
282 371	16 821 001	47 701 763	202 793 563	13131
<i>246 375</i>	<i>16 812 167</i>	<i>47 057 403</i>	<i>189 405 058</i>	
10 152 163	50 787 482	10 903 945	512 689 962	13132
<i>5 995 989</i>	<i>32 779 036</i>	<i>9 249 069</i>	<i>446 378 297</i>	
5 043 806	14 112 563	9 134 011	329 039 327	13133
<i>4 415 155</i>	<i>11 149 722</i>	<i>5 380 616</i>	<i>281 978 005</i>	
5 204 115	8 575 334	256 478	24 159 788	13134
<i>2 904 110</i>	<i>4 704 831</i>	<i>79 177</i>	<i>11 944 738</i>	

Catatan : angka yang tercetak miring: industri besar, yang tercetak tebal: total IBS, *: tidak dipublikasikan
 Note: number in italic denote large industry, number in bold denote total large and medium industry, *: not publication

Tabel 6.b Nilai Pemakaian Bahan Bakar dan Pelumas menurut Kode Industri, 2011

Kode Industri <i>Industrial Code</i>	Nilai -				
	Bensin <i>Benzene</i>	Minyak Solar <i>Diesel Fuel</i>	Minyak Tanah <i>Kerosene</i>	Batubara <i>Coal</i>	Gas PGN <i>Public PGN</i>
(1)	(2)	(3)	(4)	(5)	(6)
131	107 539 102	648 947 664	109 848 129	1 288 480 401	81 997 598
	<i>83 804 169</i>	<i>603 257 332</i>	<i>97 905 867</i>	<i>1 212 395 486</i>	<i>79 277 449</i>
13911	18 331 555	120 659 046	871 751	243 167 590	2 802 987
	<i>5 832 394</i>	<i>95 621 221</i>	<i>849 489</i>	<i>233 010 987</i>	<i>2 713 263</i>
13912	395 782	344 104	2 707	5 529 600	
	<i>243 614</i>	<i>30 583</i>	<i>1 843</i>	<i>5 529 600</i>	
13921	2 712 479	887 490 935	280 082	511 939 328	29 376 244
	<i>1 715 867</i>	<i>886 974 619</i>	<i>257 338</i>	<i>511 748 390</i>	<i>29 329 661</i>
13922	1 043 201	57 522	344 028		
	<i>30 478</i>	<i>1 097</i>	<i>380</i>		
13923	321 948	738 468	57		90 633
	<i>212 975</i>	<i>466 249</i>			
13924	197 656	398 326	235	56 000	1 200 000
	<i>9 600</i>	<i>225 208</i>		<i>56 000</i>	<i>1 200 000</i>
13929	1 017 438	4 814 523	42 206	19 571	
	<i>918 061</i>	<i>4 400 327</i>		<i>19 425</i>	
13930	4 632 277	16 914 736	70 344	3 368 799	14 746 828
	<i>4 183 013</i>	<i>15 197 672</i>	<i>70 344</i>	<i>3 368 799</i>	<i>14 746 828</i>
13941	1 140 012	5 221 164	1 411	754 392	2 040 033
	<i>414 604</i>	<i>3 171 856</i>		<i>669 183</i>	<i>1 865 808</i>
13942	1 897 976	3 227 359	237 905		12 882 907
	<i>1 316 901</i>	<i>2 751 362</i>	<i>234 405</i>		<i>12 882 907</i>
13991	1 689 016	2 416 224	17 139		6 697 539
	<i>326 692</i>	<i>1 817 010</i>	<i>177</i>		<i>6 697 539</i>
13992	401 625	3 705 168		35 698 848	1 624 975
	<i>83 250</i>	<i>3 408 716</i>		<i>35 698 848</i>	<i>1 624 975</i>
13993	409 434	60 280		407 171	2 633 483
		<i>60 280</i>		<i>239 171</i>	<i>2 633 483</i>
13995	*	*	*	*	*
	*	*	*	*	*
13996	*	*	*	*	*
	*	*	*	*	*
13997	337 979	1 529 565	6 748	516	
	<i>127 740</i>	<i>398 127</i>	<i>6 526</i>		
13999	601 175	9 153 929	56 584	8 523 718	11 925 656
	<i>316 743</i>	<i>9 021 279</i>	<i>56 584</i>	<i>8 523 718</i>	<i>11 925 656</i>

Catatan : angka yang tercetak miring: industri besar, yang tercetak tebal: total IBS, *: tidak dipublikasikan

Note: number in italic denote large industry, number in bold denote total large and medium industry, *: not publication

Table 6.b Value of Fuel and Lubricants Used by Industrial Code, 2011

<i>Value (000 Rp)</i>				Kode Industri
LPG	Lainnya	Pelumas	Jumlah	<i>Industrial Code</i>
<i>LPG</i>	<i>Others</i>	<i>Lubricant Oil</i>	<i>Total</i>	
(7)	(8)	(9)	(10)	(1)
36 865 841	298 699 636	129 275 102	2 701 653 473	131
<i>27 742 760</i>	<i>272 249 902</i>	<i>114 226 045</i>	<i>2 490 859 010</i>	
2 616 329	3 339 621	20 892 687	412 681 566	13911
<i>1 937 077</i>	<i>3 198 901</i>	<i>7 867 106</i>	<i>351 030 438</i>	
20 100	22 051	283 232	6 597 576	13912
	<i>21 476</i>	<i>133 220</i>	<i>5 960 336</i>	
1 221 936	2 035 395	3 195 416	1 438 251 815	13921
<i>1 210 008</i>	<i>1 376 727</i>	<i>2 929 316</i>	<i>1 435 541 926</i>	
452	49 145	139 232	1 633 580	13922
		<i>14 829</i>	<i>46 784</i>	
2 835	199 322	745 133	2 098 396	13923
	<i>31 728</i>	<i>667 822</i>	<i>1 378 774</i>	
12 351		550 745	2 415 313	13924
		<i>43 975</i>	<i>1 534 783</i>	
4 360	2 419 704	126 158	8 443 960	13929
<i>3 150</i>	<i>2 418 614</i>	<i>103 568</i>	<i>7 863 145</i>	
774 625	361 463	312 836	41 181 908	13930
<i>717 384</i>	<i>82 943</i>	<i>191 826</i>	<i>38 558 809</i>	
146 763		570 030	9 873 805	13941
<i>114 012</i>		<i>245 782</i>	<i>6 481 245</i>	
146 056	1 460	323 337	18 717 000	13942
<i>19 531</i>		<i>220 522</i>	<i>17 425 628</i>	
74 832	5 546 727	222 021	16 663 498	13991
<i>4 046</i>	<i>5 546 727</i>	<i>105 343</i>	<i>14 497 534</i>	
5 022	86 300	751 030	42 272 968	13992
		<i>663 747</i>	<i>41 479 536</i>	
317 831		19 685	3 847 884	13993
<i>51 558</i>		<i>19 385</i>	<i>3 003 877</i>	
*	*	*	*	13995
*	*	*	*	
*	*	*	*	13996
*	*	*	*	
111 281		283 155	2 269 244	13997
<i>111 281</i>		<i>26 622</i>	<i>670 296</i>	
	892 814	1 035 313	32 189 189	13999
	<i>892 814</i>	<i>959 076</i>	<i>31 695 870</i>	

Catatan : angka yang tercetak miring: industri besar, yang tercetak tebal: total IBS, *: tidak dipublikasikan
 Note: number in italic denote large industry, number in bold denote total large and medium industry, *: not publication

Tabel 6.b Nilai Pemakaian Bahan Bakar dan Pelumas menurut Kode Industri, 2011

Kode Industri <i>Industrial Code</i>	Nilai -				
	Bensin <i>Benzene</i>	Minyak Solar <i>Diesel Fuel</i>	Minyak Tanah <i>Kerosene</i>	Batubara <i>Coal</i>	Gas PGN <i>Public PGN</i>
(1)	(2)	(3)	(4)	(5)	(6)
139	35 180 812	1 056 750 211	1 939 604	809 465 533	86 021 285
	<i>15 783 191</i>	<i>1 023 564 468</i>	<i>1 477 086</i>	<i>798 864 121</i>	<i>85 620 120</i>
13	142 719 914	1 705 697 875	111 787 733	2 097 945 934	168 018 883
	<i>99 587 360</i>	<i>1 626 821 800</i>	<i>99 382 953</i>	<i>2 011 259 607</i>	<i>164 897 569</i>
14111	284 573 819	529 612 330	11 954 537	27 761 494	70 235 287
	<i>265 219 026</i>	<i>517 988 235</i>	<i>9 654 453</i>	<i>26 981 159</i>	<i>68 332 554</i>
14112	1 567 318	39 049 742	41 477		
	<i>1 363 611</i>	<i>38 839 418</i>	<i>37 188</i>		
14120	10 295 209	10 184 836	3 312	470 015	1 900
	<i>2 463 717</i>	<i>9 796 454</i>		<i>470 015</i>	<i>1 900</i>
14131	2 452 434	18 806 361	100 315	1 853 497	1 210 233
	<i>629 209</i>	<i>17 719 744</i>	<i>11 640</i>	<i>1 850 112</i>	<i>1 131 015</i>
14132	2 555 177	3 440 721	753 941		24 494 064
	<i>2 489 422</i>	<i>3 434 711</i>	<i>741 154</i>		<i>24 494 064</i>
141	301 443 957	601 093 990	12 853 582	30 085 006	95 941 484
	<i>272 164 985</i>	<i>587 778 562</i>	<i>10 444 435</i>	<i>29 301 286</i>	<i>93 959 533</i>
14301	14 725 161	36 826 296	2 965 542	2 356 163	2 007 516
	<i>8 305 607</i>	<i>31 610 537</i>	<i>2 135 890</i>	<i>2 050 314</i>	<i>1 812 565</i>
14302	790 749	385 183	835		
	<i>10 917</i>				
14303	300 111	2 799 244	81	2 209 759	
	<i>243 471</i>	<i>2 656 061</i>		<i>2 209 759</i>	
143	15 816 021	40 010 723	2 966 458	4 565 922	2 007 516
	<i>8 559 995</i>	<i>34 266 598</i>	<i>2 135 890</i>	<i>4 260 073</i>	<i>1 812 565</i>
14	317 259 978	641 104 713	15 820 040	34 650 928	97 949 000
	<i>280 724 980</i>	<i>622 045 160</i>	<i>12 580 325</i>	<i>33 561 359</i>	<i>95 772 098</i>
15111	247 357	1 840 775	12 044	90 138	
	*	*	*	*	*
15112	2 501 664	9 414 014	1 437 884	1 493 047	603
	<i>2 081 761</i>	<i>4 592 421</i>	<i>574 476</i>	<i>1 375 232</i>	
15114	26 700	45 000			
	*	*	*	*	*
15121	6 489 411	16 952 761	192 250		
	<i>4 560 834</i>	<i>11 434 487</i>	<i>11 595</i>		
15122	*	*	*	*	*
	*	*	*	*	*

Catatan : angka yang tercetak miring: industri besar, yang tercetak tebal: total IBS, *: tidak dipublikasikan

Note: number in italic denote large industry, number in bold denote total large and medium industry, *: not publication

Table 6.b Value of Fuel and Lubricants Used by Industrial Code, 2011

<i>Value (000 Rp)</i>				Kode Industri
LPG	Lainnya	Pelumas	Jumlah	Industrial Code
<i>LPG</i>	<i>Others</i>	<i>Lubricant Oil</i>	<i>Total</i>	
(7)	(8)	(9)	(10)	(1)
5 454 773	14 954 002	29 586 892	2 039 353 112	139
<i>4 168 047</i>	<i>13 569 930</i>	<i>14 328 100</i>	<i>1 957 375 063</i>	
42 320 614	313 653 638	158 861 994	4 741 006 585	13
<i>31 910 807</i>	<i>285 819 832</i>	<i>128 554 145</i>	<i>4 448 234 073</i>	
71 565 953	89 303 024	23 830 938	1 108 837 382	14111
<i>65 018 580</i>	<i>87 594 745</i>	<i>14 240 056</i>	<i>1 055 028 808</i>	
1 716	62 773	777 863	41 500 889	14112
		<i>676 041</i>	<i>40 916 258</i>	
376 316	2 203 730	336 762	23 872 080	14120
<i>134 972</i>	<i>2 203 730</i>	<i>126 243</i>	<i>15 197 031</i>	
2 376 217	1 418 729	596 080	28 813 866	14131
<i>14 915</i>	<i>1 413 887</i>	<i>21 436</i>	<i>22 791 958</i>	
689 145	33 196 249	355 283	65 484 580	14132
<i>625 104</i>	<i>33 196 249</i>	<i>267 463</i>	<i>65 248 167</i>	
75 009 347	126 184 505	25 896 926	1 268 508 797	141
<i>65 793 571</i>	<i>124 408 611</i>	<i>15 331 239</i>	<i>1 199 182 222</i>	
1 908 998	2 516 917	3 911 119	67 217 712	14301
<i>1 145 606</i>	<i>1 213 471</i>	<i>1 835 315</i>	<i>50 109 305</i>	
10 238	89 089	1 005 038	2 281 132	14302
		<i>10 206</i>	<i>21 123</i>	
305 951	2 394	419 457	6 036 997	14303
<i>4 336</i>		<i>372 781</i>	<i>5 486 408</i>	
2 225 187	2 608 400	5 335 614	75 535 841	143
<i>1 149 942</i>	<i>1 213 471</i>	<i>2 218 302</i>	<i>55 616 836</i>	
77 234 534	128 792 905	31 232 540	1 344 044 638	14
<i>66 943 513</i>	<i>125 622 082</i>	<i>17 549 541</i>	<i>1 254 799 058</i>	
14 941	69 130	84 013	2 358 398	15111
*	*	*	*	
5 781 550	2 202 298	2 772 040	25 603 100	15112
<i>616</i>	<i>2 088 962</i>	<i>1 657 807</i>	<i>12 371 275</i>	
2 139 502		24 000	2 235 202	15114
*	*	*	*	
65 225	54 886	1 020 929	24 775 462	15121
<i>50 810</i>	<i>23 613</i>	<i>784 701</i>	<i>16 866 040</i>	
*	*	*	*	15122
*	*	*	*	

Catatan : angka yang tercetak miring: industri besar, yang tercetak tebal: total IBS, *: tidak dipublikasikan

Note: number in italic denote large industry, number in bold denote total large and medium industry, *: not publication

Tabel 6.b Nilai Pemakaian Bahan Bakar dan Pelumas menurut Kode Industri, 2011

Kode Industri <i>Industrial Code</i>	Nilai -				
	Bensin <i>Benzene</i>	Minyak Solar <i>Diesel Fuel</i>	Minyak Tanah <i>Kerosene</i>	Batubara <i>Coal</i>	Gas PGN <i>Public PGN</i>
(1)	(2)	(3)	(4)	(5)	(6)
15129	493 422	963 535	1 348		2 181 681
	<i>431 627</i>	<i>714 433</i>			<i>2 181 681</i>
151	9 758 554	29 216 649	1 643 526	1 583 185	2 182 284
	<i>7 100 922</i>	<i>17 171 556</i>	<i>586 071</i>	<i>1 375 232</i>	<i>2 181 681</i>
15201	7 903 122	17 680 560	1 227 005	4 069 995	812 769
	<i>4 244 826</i>	<i>12 900 577</i>	<i>393 575</i>	<i>4 016 277</i>	<i>785 268</i>
15202	9 854 877	235 552 157	47 257	21 968 688	55 728 317
	<i>7 921 643</i>	<i>232 790 097</i>	<i>57</i>	<i>21 968 688</i>	<i>55 728 317</i>
15203	1 168 049	90 455 599	1 434 255	433	4 867 655
	<i>880 785</i>	<i>87 664 364</i>	<i>1 260 820</i>		<i>4 867 655</i>
15209	1 586 532	13 926 545	4 184	2 870 977	
	<i>1 231 007</i>	<i>13 626 720</i>		<i>2 870 977</i>	
152	20 512 580	357 614 861	2 712 701	28 910 093	61 408 741
	<i>14 278 261</i>	<i>346 981 758</i>	<i>1 654 452</i>	<i>28 855 942</i>	<i>61 381 240</i>
15	30 271 134	386 831 510	4 356 227	30 493 278	63 591 025
	<i>21 379 183</i>	<i>364 153 314</i>	<i>2 240 523</i>	<i>30 231 174</i>	<i>63 562 921</i>
16101	7 182 279	68 124 992	505 187	419 169	34 691
	<i>3 331 368</i>	<i>44 125 594</i>	<i>477 110</i>	<i>411 125</i>	<i>22 559</i>
16102	1 097 167	4 227 298	6 121		165 839
	<i>738 205</i>	<i>2 320 706</i>	<i>4 500</i>		
16103	132 371	108 634	375 352		
	*	*	*	*	*
16104	502 866	1 287 334	2 365 363		
	<i>341 929</i>	<i>308 176</i>	<i>196 808</i>		
161	8 914 683	73 748 258	3 252 023	419 169	200 530
	<i>4 411 502</i>	<i>46 754 476</i>	<i>678 418</i>	<i>411 125</i>	<i>22 559</i>
16211	93 794 020	360 267 866	3 608 142		165 305 510
	<i>93 549 627</i>	<i>348 767 029</i>	<i>3 340 516</i>		<i>165 283 779</i>
16212	5 345 818	161 452 988	1 061 822	27 505 650	4 864
	<i>5 306 107</i>	<i>155 286 089</i>	<i>1 049 944</i>	<i>27 505 650</i>	<i>2 736</i>
16213	1 093 607	22 924 134	59	961 121	1 105
	<i>979 719</i>	<i>17 016 459</i>		<i>949 091</i>	
16214	613 154	22 901 700	149 526		364 109
	<i>243 397</i>	<i>20 747 162</i>	<i>45</i>		
16221	2 984 199	29 303 756	1 249 402	827	6 250
	<i>926 301</i>	<i>25 855 120</i>	<i>1 016 375</i>	<i>259</i>	<i>4 000</i>

Catatan : angka yang tercetak miring: industri besar, yang tercetak tebal: total IBS, *: tidak dipublikasikan

Note: number in italic denote large industry, number in bold denote total large and medium industry, *: not publication

Table 6.b Value of Fuel and Lubricants Used by Industrial Code, 2011

<i>Value (000 Rp)</i>				Kode Industri
LPG	Lainnya	Pelumas	Jumlah	<i>Industrial Code</i>
<i>LPG</i>	<i>Others</i>	<i>Lubricant Oil</i>	<i>Total</i>	
(7)	(8)	(9)	(10)	(1)
		263 160	3 903 146	15129
		<i>256 034</i>	<i>3 583 775</i>	
8 001 218	2 329 725	4 164 142	58 879 283	151
<i>2 190 928</i>	<i>2 133 705</i>	<i>2 723 182</i>	<i>35 463 277</i>	
925 099	990 905	6 515 715	40 125 170	15201
<i>492 568</i>	<i>862 839</i>	<i>5 837 585</i>	<i>29 533 515</i>	
7 360 434	106 236 682	21 132 078	457 880 490	15202
<i>7 358 250</i>	<i>106 230 391</i>	<i>20 960 213</i>	<i>452 957 656</i>	
43 850	26 834	8 329 780	106 326 455	15203
<i>936</i>	<i>26 834</i>	<i>7 741 291</i>	<i>102 442 685</i>	
3 558	2 858 353	276 588	21 526 737	15209
	<i>2 742 000</i>	<i>237 705</i>	<i>20 708 409</i>	
8 332 941	110 112 774	36 254 161	625 858 852	152
<i>7 851 754</i>	<i>109 862 064</i>	<i>34 776 794</i>	<i>605 642 265</i>	
16 334 159	112 442 499	40 418 303	684 738 135	15
<i>10 042 682</i>	<i>111 995 769</i>	<i>37 499 976</i>	<i>641 105 542</i>	
61 330	2 016 643	10 182 014	88 526 305	16101
<i>24 168</i>	<i>1 735 205</i>	<i>7 658 021</i>	<i>57 785 150</i>	
27 947	117 594	572 560	6 214 526	16102
<i>22 500</i>	<i>5 485</i>	<i>444 342</i>	<i>3 535 738</i>	
4 045	265	30 021	650 688	16103
*	*	*	*	
2 117	62 214	160 044	4 379 938	16104
	<i>61 068</i>	<i>71 508</i>	<i>979 489</i>	
95 439	2 196 716	10 944 639	99 771 457	161
<i>46 668</i>	<i>1 801 758</i>	<i>8 173 871</i>	<i>62 300 377</i>	
338 752	12 799 040	53 622 785	689 736 115	16211
<i>338 321</i>	<i>12 770 039</i>	<i>52 932 867</i>	<i>676 982 178</i>	
264 111	18 570 964	79 318 133	293 524 350	16212
<i>263 571</i>	<i>18 570 964</i>	<i>78 857 476</i>	<i>286 842 537</i>	
719 133	40 988 649	4 457 372	71 145 180	16213
<i>718 388</i>	<i>40 456 937</i>	<i>4 031 830</i>	<i>64 152 424</i>	
44 907	182 500	2 447 791	26 703 687	16214
<i>44 907</i>	<i>182 500</i>	<i>1 941 799</i>	<i>23 159 810</i>	
65 221	1 077 878	3 664 017	38 351 550	16221
<i>30 172</i>	<i>676 787</i>	<i>3 130 275</i>	<i>31 639 289</i>	

Catatan : angka yang tercetak miring: industri besar, yang tercetak tebal: total IBS, *: tidak dipublikasikan

Note: number in italic denote large industry, number in bold denote total large and medium industry, *: not publication

Tabel 6.b Nilai Pemakaian Bahan Bakar dan Pelumas menurut Kode Industri, 2011

Kode Industri <i>Industrial Code</i>	Nilai -				
	Bensin <i>Benzene</i>	Minyak Solar <i>Diesel Fuel</i>	Minyak Tanah <i>Kerosene</i>	Batubara <i>Coal</i>	Gas PGN <i>Public PGN</i>
(1)	(2)	(3)	(4)	(5)	(6)
16222	221 920 <i>3 188</i>	3 574 046 <i>2 997 585</i>	403		
16230	1 025 838 <i>683 669</i>	2 919 794 <i>2 387 079</i>	238 <i>238</i>		3 975 <i>3 975</i>
16291	889 434 <i>119 878</i>	488 239 <i>207 885</i>	132 391		1 789
16292	449 434 <i>46 893</i>	367 545 <i>253 770</i>	62 273		
16293	1 508 837 <i>764 311</i>	2 588 062 <i>2 088 123</i>	484 987 <i>216 724</i>		
16294	484 464 <i>336 621</i>	526 554 <i>360 861</i>	3 600		
16295	412 433 <i>*</i>	663 682 <i>*</i>	759 <i>*</i>	<i>*</i>	<i>*</i>
16299	534 737 <i>229 476</i>	6 656 472 <i>5 298 408</i>	11 250 <i>10 450</i>		710 955 <i>700 000</i>
162	109 357 895 <i>103 208 987</i>	614 634 838 <i>581 514 703</i>	6 764 852 <i>5 634 842</i>	28 467 598 <i>28 455 000</i>	166 398 557 <i>165 994 490</i>
16	118 272 578 <i>107 620 489</i>	688 383 096 <i>628 269 179</i>	10 016 875 <i>6 313 260</i>	28 886 767 <i>28 866 125</i>	166 599 087 <i>166 017 049</i>
17011	2 719 029 <i>2 719 029</i>	228 123 217 <i>228 084 967</i>	412 596 <i>412 596</i>	598 037 729 <i>598 037 729</i>	316 568 663 <i>316 568 663</i>
17012	1 589 025 <i>1 528 503</i>	56 861 138 <i>56 591 772</i>	106 648 <i>101 333</i>	94 034 906 <i>94 032 706</i>	11 479 267 <i>11 373 349</i>
17013	<i>*</i> <i>*</i>	<i>*</i> <i>*</i>	<i>*</i> <i>*</i>	<i>*</i> <i>*</i>	<i>*</i> <i>*</i>
17014	244 866 <i>89 684</i>	4 158 525 <i>4 036 603</i>		6 697 360 <i>6 125 687</i>	
17019	4 103 389 <i>2 216 262</i>	75 094 731 <i>73 341 327</i>	20 342 <i>15 036</i>	2 694 026 <i>2 694 026</i>	6 940 431 <i>4 290 512</i>
17021	955 436 <i>13 500</i>	30 132 846 <i>28 551 079</i>	90 110 <i>90 110</i>	283 947 903 <i>283 877 943</i>	98 548 379 <i>98 548 379</i>
17022	23 174 928 <i>14 986 281</i>	75 834 529 <i>64 574 112</i>	626 155 <i>583 017</i>	130 426 531 <i>127 808 444</i>	18 790 248 <i>17 537 528</i>
17091	263 866 <i>158 477</i>	50 523 139 <i>50 321 165</i>		6 513 223 <i>400 000</i>	7 921 282 <i>7 739 131</i>

Catatan : angka yang tercetak miring: industri besar, yang tercetak tebal: total IBS, *: tidak dipublikasikan

Note: number in italic denote large industry, number in bold denote total large and medium industry, *: not publication

Table 6.b Value of Fuel and Lubricants Used by Industrial Code, 2011

Value (000 Rp)				Kode Industri
LPG	Lainnya	Pelumas	Jumlah	Industrial Code
<i>LPG</i>	<i>Others</i>	<i>Lubricant Oil</i>	<i>Total</i>	
(7)	(8)	(9)	(10)	(1)
31 345		290 384	4 118 098	16222
<i>27 595</i>		<i>207 786</i>	<i>3 236 154</i>	
22 403	34 919	306 774	4 313 941	16230
<i>78</i>	<i>224</i>	<i>205 160</i>	<i>3 280 423</i>	
259 147	201 437	113 221	2 085 658	16291
<i>178 754</i>	<i>177 033</i>	<i>11 485</i>	<i>695 035</i>	
30 316	82 493	98 462	1 090 523	16292
<i>12 456</i>		<i>44 568</i>	<i>357 687</i>	
275 568	250 059	467 201	5 574 714	16293
<i>196 471</i>	<i>209 655</i>	<i>222 636</i>	<i>3 697 920</i>	
14 115	69 531	113 441	1 211 705	16294
	<i>69 377</i>	<i>60 793</i>	<i>827 652</i>	
	21	12 957	1 089 852	16295
*	*	*	*	
20 907	6 202	1 010 854	8 951 377	16299
<i>9 339</i>		<i>650 273</i>	<i>6 897 946</i>	
2 085 925	74 263 693	145 923 392	1 147 896 750	162
<i>1 820 052</i>	<i>73 113 516</i>	<i>142 296 948</i>	<i>1 102 038 538</i>	
2 181 364	76 460 409	156 868 031	1 247 668 207	16
<i>1 866 720</i>	<i>74 915 274</i>	<i>150 470 819</i>	<i>1 164 338 915</i>	
203 625	571 831 849	3 678 728	1 721 575 436	17011
<i>203 625</i>	<i>571 831 849</i>	<i>3 675 803</i>	<i>1 721 534 261</i>	
36 805	1 846 066 737	10 009 931	2 020 184 457	17012
<i>36 805</i>	<i>1 845 784 914</i>	<i>9 879 933</i>	<i>2 019 329 315</i>	
*	*	*	*	17013
*	*	*	*	
	139 143	2 929 278	14 169 172	17014
	<i>139 143</i>	<i>2 897 677</i>	<i>13 288 794</i>	
2 670	1 309 111	3 359 539	93 524 239	17019
<i>450</i>	<i>1 281 779</i>	<i>3 128 097</i>	<i>86 967 489</i>	
127 390	79 992 172	12 013 518	505 807 754	17021
	<i>79 986 772</i>	<i>11 702 713</i>	<i>502 770 496</i>	
2 252 222	11 963 191	21 151 842	284 219 646	17022
<i>2 159 302</i>	<i>9 856 997</i>	<i>18 700 091</i>	<i>256 205 772</i>	
260	34 100 694	4 773 975	104 096 439	17091
	<i>34 100 694</i>	<i>4 707 301</i>	<i>97 426 768</i>	

Catatan : angka yang tercetak miring: industri besar, yang tercetak tebal: total IBS, *: tidak dipublikasikan
 Note: number in italic denote large industry, number in bold denote total large and medium industry, *: not publication

Tabel 6.b Nilai Pemakaian Bahan Bakar dan Pelumas menurut Kode Industri, 2011

Kode Industri <i>Industrial Code</i>	Nilai -				
	Bensin <i>Benzene</i>	Minyak Solar <i>Diesel Fuel</i>	Minyak Tanah <i>Kerosene</i>	Batubara <i>Coal</i>	Gas PGN <i>Public PGN</i>
(1)	(2)	(3)	(4)	(5)	(6)
17099	1 867 501 <i>843 318</i>	3 140 510 <i>2 128 015</i>	47 538	3 850 956 <i>2 512 001</i>	4 390 <i>1 175</i>
170	38 047 853 <i>25 684 867</i>	523 868 635 <i>507 629 040</i>	1 303 389 <i>1 202 092</i>	1 126 202 634 <i>1 115 488 536</i>	460 252 660 <i>456 058 737</i>
17	38 047 853 <i>25 684 867</i>	523 868 635 <i>507 629 040</i>	1 303 389 <i>1 202 092</i>	1 126 202 634 <i>1 115 488 536</i>	460 252 660 <i>456 058 737</i>
18111	155 338 199 <i>41 144 727</i>	206 055 212 <i>143 811 888</i>	5 074 770 <i>1 264 642</i>	32 359 423	6 305 297 <i>5 844 253</i>
18112	4 482 104 <i>2 054 656</i>	5 386 063 <i>5 335 819</i>	29 558 <i>27 158</i>		
18120	6 836 356 <i>4 176 653</i>	6 807 303 <i>4 800 543</i>	210 755 <i>41 994</i>		
181	166 656 659 <i>47 376 036</i>	218 248 578 <i>153 948 250</i>	5 315 083 <i>1 333 794</i>	32 359 423	6 305 297 <i>5 844 253</i>
18201	315 134 *	1 133 734 *			
182	315 134 *	1 133 734 *			
18	166 971 793 <i>47 384 393</i>	219 382 312 <i>153 951 439</i>	5 315 083 <i>1 333 794</i>	32 359 423	6 305 297 <i>5 844 253</i>
19100	56 452	1 225 845 <i>357 057</i>	484 310	1 678 829	
191	56 452	1 225 845 <i>357 057</i>	484 310	1 678 829	
19211	38 009 *	9 673 788 *	2 611 433 *	223 550 *	3 321 705 *
19212	27 204 *	3 337 982 *			
19213	24 481 910 *	97 547 359 *	3 543 464 *		
19214	*	*	*	*	*
19291	5 167 490 <i>4 844 497</i>	27 195 545 <i>17 809 358</i>	4 996 227 <i>791 115</i>	2 072 576 <i>1 061 887</i>	9 351 956 <i>9 351 956</i>
19292	*	*	*	*	*
	*	*	*	*	*

Catatan : angka yang tercetak miring: industri besar, yang tercetak tebal: total IBS, *: tidak dipublikasikan

Note: number in italic denote large industry, number in bold denote total large and medium industry, *: not publication

Table 6.b Value of Fuel and Lubricants Used by Industrial Code, 2011

<i>Value (000 Rp)</i>				Kode Industri
LPG	Lainnya	Pelumas	Jumlah	<i>Industrial Code</i>
<i>LPG</i>	<i>Others</i>	<i>Lubricant Oil</i>	<i>Total</i>	
(7)	(8)	(9)	(10)	(1)
34 873	2 517 407	3 841 811	15 304 986	17099
<i>29 969</i>	<i>1 549 877</i>	<i>1 152 118</i>	<i>8 216 473</i>	
2 657 845	2 547 920 304	61 771 582	4 762 024 902	170
<i>2 430 151</i>	<i>2 544 532 025</i>	<i>55 856 693</i>	<i>4 708 882 141</i>	
2 657 845	2 547 920 304	61 771 582	4 762 024 902	17
<i>2 430 151</i>	<i>2 544 532 025</i>	<i>55 856 693</i>	<i>4 708 882 141</i>	
14 572 311	27 320 995	33 447 309	480 473 516	18111
<i>12 713 421</i>	<i>19 896 479</i>	<i>18 500 180</i>	<i>243 175 590</i>	
8 868	4 155 314	1 114 690	15 176 597	18112
	<i>2 842 402</i>	<i>335 624</i>	<i>10 595 659</i>	
1 241 826	316 877	9 464 068	24 877 185	18120
<i>241 776</i>		<i>7 891 363</i>	<i>17 152 329</i>	
15 823 005	31 793 186	44 026 067	520 527 298	181
<i>12 955 197</i>	<i>22 738 881</i>	<i>26 727 167</i>	<i>270 923 578</i>	
		114 747	1 563 615	18201
*	*	*	*	
		114 747	1 563 615	182
*	*	*	*	
15 823 005	31 793 186	44 140 814	522 090 913	18
<i>12 955 197</i>	<i>22 738 881</i>	<i>26 731 947</i>	<i>270 939 904</i>	
13 646		469 380	3 928 462	19100
<i>10 151</i>		<i>457 280</i>	<i>824 488</i>	
13 646		469 380	3 928 462	191
<i>10 151</i>		<i>457 280</i>	<i>824 488</i>	
80 991	1 107 200	80 979	17 137 655	19211
*	*	*	*	
	32 499	27 725	3 425 410	19212
*	*	*	*	
	4 133 853	6 168 572	135 875 158	19213
*	*	*	*	
*	*	*	*	19214
1 070 841	1 623 406	2 183 401	53 661 442	19291
<i>526 146</i>	<i>1 398 588</i>	<i>1 409 807</i>	<i>37 193 354</i>	
*	*	*	*	19292
*	*	*	*	

Catatan : angka yang tercetak miring: industri besar, yang tercetak tebal: total IBS, *: tidak dipublikasikan
 Note: number in italic denote large industry, number in bold denote total large and medium industry, *: not publication

Tabel 6.b Nilai Pemakaian Bahan Bakar dan Pelumas menurut Kode Industri, 2011

Kode Industri <i>Industrial Code</i>	Nilai -				
	Bensin <i>Benzene</i>	Minyak Solar <i>Diesel Fuel</i>	Minyak Tanah <i>Kerosene</i>	Batubara <i>Coal</i>	Gas PGN <i>Public PGN</i>
(1)	(2)	(3)	(4)	(5)	(6)
192	29 742 700	137 977 699	11 151 124	2 296 126	12 673 661
	<i>27 123 449</i>	<i>121 201 790</i>	<i>3 401 123</i>	<i>1 061 887</i>	<i>12 673 661</i>
19	29 799 152	139 203 544	11 635 434	3 974 955	12 673 661
	<i>27 123 449</i>	<i>121 558 847</i>	<i>3 401 123</i>	<i>1 061 887</i>	<i>12 673 661</i>
20111	26 962 342	15 106 076		113 213 429	3 446 070
	<i>26 908 458</i>	<i>15 035 783</i>		<i>113 093 429</i>	
20112	34 693 702	48 641 506		196	5 628 717
	<i>32 833 395</i>	<i>41 129 566</i>			<i>5 440 040</i>
20113	319 141	777 146		7 085	
	<i>263 795</i>	<i>707 325</i>		<i>7 085</i>	
20114	1 031 246	14 891 774	12 000	3 453 977	72 621 225
	<i>607 434</i>	<i>8 556 858</i>		<i>1 826 950</i>	<i>72 550 594</i>
20115	86 386 297	8 584 026	337 496	17 734 574	28 574 693
	<i>178 967</i>	<i>2 762 800</i>	<i>1 127</i>	<i>8 066 737</i>	<i>28 503 352</i>
20116	11 464 465	83 377 571		15 436 758	8 210 245
	<i>8 379 079</i>	<i>74 387 944</i>		<i>14 999 416</i>	<i>8 130 927</i>
20117	281 223	109 821 565		9 842 362	218 560 343
		<i>108 648 030</i>		<i>9 842 362</i>	<i>119 406 972</i>
20118	2 060 740	591 385 837	120 939	507 021 308	4 944 880
	<i>1 313 164</i>	<i>570 952 511</i>		<i>506 398 117</i>	<i>1 146 345</i>
20119	4 633 199	163 319 459	12 393	46 131 184	56 143 275
	<i>4 550 543</i>	<i>153 576 169</i>	<i>597</i>	<i>38 830 654</i>	<i>53 433 051</i>
20121	166 365	90 223 483	87 728	2 278 519	
		<i>70 753 716</i>			
20122	4 337 116	16 590 730	21 249	1 465 000	138 374 600
	<i>4 133 286</i>	<i>14 298 563</i>		<i>1 149 000</i>	<i>138 374 600</i>
20123	44 894	46 767 531		96 773 163	
	*	*	*	*	*
20124	*	*	*	*	*
	*	*	*	*	*
20127	*	*	*	*	*
20129	84 017	1 122 178		709 882	
	<i>20 308</i>	<i>151 806</i>		<i>643 302</i>	
20131	2 774 490	549 556 458	409 865	10 048 531	50 711 751
	<i>1 639 176</i>	<i>512 356 667</i>		<i>9 437 373</i>	<i>32 416 485</i>

Catatan : angka yang tercetak miring: industri besar, yang tercetak tebal: total IBS, *: tidak dipublikasikan

Note: number in italic denote large industry, number in bold denote total large and medium industry, *: not publication

Table 6.b Value of Fuel and Lubricants Used by Industrial Code, 2011

<i>Value (000 Rp)</i>				Kode Industri
LPG	Lainnya	Pelumas	Jumlah	<i>Industrial Code</i>
<i>LPG</i>	<i>Others</i>	<i>Lubricant Oil</i>	<i>Total</i>	
(7)	(8)	(9)	(10)	(1)
1 155 708	6 896 958	8 576 178	210 470 154	192
<i>530 022</i>	<i>1 398 588</i>	<i>7 490 882</i>	<i>174 881 402</i>	
1 169 354	6 896 958	9 045 558	214 398 616	19
<i>540 173</i>	<i>1 398 588</i>	<i>7 948 162</i>	<i>175 705 890</i>	
	11 971 058	1 464 995	172 163 970	20111
	<i>7 736 331</i>	<i>1 460 797</i>	<i>164 234 798</i>	
	11 076 823	3 361 856	103 402 800	20112
	<i>25 327</i>	<i>2 759 107</i>	<i>82 187 435</i>	
1 680	18 529	69 993	1 193 574	20113
<i>1 680</i>	<i>18 529</i>	<i>48 871</i>	<i>1 047 285</i>	
22 485	147 276	1 181 727	93 361 710	20114
		<i>57 380</i>	<i>83 599 216</i>	
5 141	7 609 491	1 035 986	150 267 704	20115
<i>3 087</i>	<i>2 131 621</i>	<i>374 846</i>	<i>42 022 537</i>	
152 326	5 126 148	2 084 491	125 852 004	20116
<i>27 717</i>	<i>5 067 797</i>	<i>1 786 083</i>	<i>112 778 963</i>	
13 588 365		2 007 153	354 101 011	20117
<i>12 394 702</i>		<i>1 939 574</i>	<i>252 231 640</i>	
159 295 193	34 824 531	28 405 365	1 328 058 793	20118
<i>159 291 213</i>	<i>3 275 390</i>	<i>27 634 223</i>	<i>1 270 010 963</i>	
64 886	30 981 007	12 113 277	313 398 680	20119
<i>64 886</i>	<i>27 595 567</i>	<i>12 062 703</i>	<i>290 114 170</i>	
35 260	858 160	9 555 504	103 205 019	20121
		<i>8 233 688</i>	<i>78 987 404</i>	
	1 053 583	10 555 474	172 397 752	20122
		<i>9 486 047</i>	<i>167 441 496</i>	
65 123		15 246	143 665 957	20123
*	*	*	*	
*	*	*	*	20124
*	*	*	*	
*	*	*	*	20127
	2	11 890	1 927 969	20129
	<i>1</i>	<i>2 873</i>	<i>818 290</i>	
770 530	89 106 457	4 275 397	707 653 479	20131
<i>269 801</i>	<i>88 899 460</i>	<i>3 527 327</i>	<i>648 546 289</i>	

Catatan : angka yang tercetak miring: industri besar, yang tercetak tebal: total IBS, *: tidak dipublikasikan
 Note: number in italic denote large industry, number in bold denote total large and medium industry, *: not publication

Tabel 6.b Nilai Pemakaian Bahan Bakar dan Pelumas menurut Kode Industri, 2011

Kode Industri <i>Industrial Code</i>	Nilai -				
	Bensin <i>Benzene</i>	Minyak Solar <i>Diesel Fuel</i>	Minyak Tanah <i>Kerosene</i>	Batubara <i>Coal</i>	Gas PGN <i>Public PGN</i>
(1)	(2)	(3)	(4)	(5)	(6)
20132	361 498	3 516 784	20	1 387 000	4 013 745
	<i>350 978</i>	<i>3 365 495</i>		<i>1 387 000</i>	<i>4 013 745</i>
201	175 600 735	1 749 015 038	1 001 690	828 407 562	591 229 544
	<i>81 178 583</i>	<i>1 627 529 830</i>	<i>1 724</i>	<i>804 882 518</i>	<i>463 416 111</i>
20211	338 068	10 232 933	54 873	806 254	1 618 412
	<i>265 618</i>	<i>9 394 402</i>	<i>54 873</i>	<i>795 101</i>	<i>1 397 337</i>
20212	271 137	54 925 821	4 000	13 761 472	
	<i>119 505</i>	<i>47 516 893</i>	<i>4 000</i>	<i>13 761 472</i>	
20213	212 127	206 824	4 927 800	54 600	
	*	*	*	*	*
20214	10 344	829 123		106 278	89 151
	*	*	*	*	*
20221	7 891 068	12 463 688	601 756	38 618	
	<i>6 313 458</i>	<i>7 718 852</i>	<i>181 640</i>	<i>1 120</i>	
20222	20 623	94 860	10 990		
	*	*	*	*	*
20223	151 252	425 501	223 757		
	*	*	*	*	*
20231	6 376 192	58 043 849	1 663 904	3 211 766	16 737 953
	<i>5 476 254</i>	<i>54 631 191</i>	<i>1 628 364</i>	<i>2 391 352</i>	<i>16 718 732</i>
20232	5 612 999	15 167 546	13 856	115 109	5 851 541
	<i>2 444 891</i>	<i>6 510 753</i>	<i>6 656</i>	<i>53 317</i>	<i>5 851 541</i>
20291	744 637	20 431 181	558 969	3 868 588	2 343 841
	<i>551 656</i>	<i>16 383 087</i>	<i>532 826</i>	<i>3 858 789</i>	<i>1 428 613</i>
20292	13 619	4 510 522	8 333		
	<i>3 120</i>	<i>4 508 416</i>			
20293	327 771	6 857 979	50 484		
	<i>165 072</i>	<i>5 566 850</i>	<i>50 484</i>		
20294	3 221 670	9 295 761	452 151	2 938 770	24 273
	<i>195 622</i>	<i>862 788</i>	<i>250 081</i>		
20295	1 676 990	6 486 595			769 541
	<i>1 676 990</i>	<i>6 151 852</i>			<i>769 541</i>
20299	223 703	56 696 443	88 906	10 167 097	13 337 620
	<i>133 956</i>	<i>53 348 528</i>		<i>10 130 567</i>	<i>13 266 380</i>
202	27 092 200	256 668 626	8 659 779	35 068 552	40 772 332
	<i>17 558 269</i>	<i>213 160 303</i>	<i>2 932 681</i>	<i>30 991 718</i>	<i>39 432 144</i>

Catatan : angka yang tercetak miring: industri besar, yang tercetak tebal: total IBS, *: tidak dipublikasikan

Note: number in italic denote large industry, number in bold denote total large and medium industry, *: not publication

Table 6.b Value of Fuel and Lubricants Used by Industrial Code, 2011

<i>Value (000 Rp)</i>				Kode Industri
LPG	Lainnya	Pelumas	Jumlah	Industrial Code
<i>LPG</i>	<i>Others</i>	<i>Lubricant Oil</i>	<i>Total</i>	
(7)	(8)	(9)	(10)	(1)
135 886	836 114	464 898	10 715 945	20132
<i>64 839</i>	<i>835 599</i>	<i>418 740</i>	<i>10 436 396</i>	
174 136 875	193 609 179	78 173 038	3 791 173 661	201
<i>172 132 176</i>	<i>135 585 622</i>	<i>71 253 635</i>	<i>3 355 980 199</i>	
99 072 809		164 050	112 287 399	20211
<i>99 072 809</i>		<i>134 852</i>	<i>111 114 992</i>	
115 233	7 198 440	159 720	76 435 823	20212
<i>1 350</i>	<i>7 048 957</i>	<i>140 550</i>	<i>68 592 727</i>	
8 209 000	79 161	133 083	13 822 595	20213
*	*	*	*	
		31 166	1 066 062	20214
*	*	*	*	
4 139 265	739 395	2 566 970	28 440 760	20221
<i>3 662 553</i>	<i>526 308</i>	<i>2 248 770</i>	<i>20 652 701</i>	
	952	5 819	133 244	20222
*	*	*	*	
		21 020	821 530	20223
*	*	*	*	
140 383	3 786 701	1 986 741	91 947 489	20231
<i>111 334</i>	<i>3 352 976</i>	<i>1 184 474</i>	<i>85 494 677</i>	
1 288 092	5 251 413	3 933 801	37 234 357	20232
<i>1 072 532</i>	<i>5 232 954</i>	<i>3 405 025</i>	<i>24 577 669</i>	
88 011	209 564	456 421	28 701 212	20291
<i>85 880</i>	<i>200 280</i>	<i>382 861</i>	<i>23 423 992</i>	
		5 903	4 538 377	20292
		<i>4 550</i>	<i>4 516 086</i>	
	169 654	267 670	7 673 558	20293
	<i>22 308</i>	<i>107 877</i>	<i>5 912 591</i>	
11 935 857	9 475 021	704 526	38 048 029	20294
<i>11 782 585</i>	<i>60 207</i>	<i>42 398</i>	<i>13 193 681</i>	
		54 851	8 987 977	20295
			<i>8 598 383</i>	
285 801	3 151 644	993 308	84 944 522	20299
<i>1 917</i>	<i>3 050 917</i>	<i>818 625</i>	<i>80 750 890</i>	
125 274 451	30 061 945	11 485 049	535 082 934	202
<i>115 790 960</i>	<i>19 574 068</i>	<i>8 607 265</i>	<i>448 047 408</i>	

Catatan : angka yang tercetak miring: industri besar, yang tercetak tebal: total IBS, *: tidak dipublikasikan

Note: number in italic denote large industry, number in bold denote total large and medium industry, *: not publication

Tabel 6.b Nilai Pemakaian Bahan Bakar dan Pelumas menurut Kode Industri, 2011

Kode Industri <i>Industrial Code</i>	Nilai -				
	Bensin <i>Benzene</i>	Minyak Solar <i>Diesel Fuel</i>	Minyak Tanah <i>Kerosene</i>	Batubara <i>Coal</i>	Gas PGN <i>Public PGN</i>
(1)	(2)	(3)	(4)	(5)	(6)
20301		12 580 439			36 699 748
		<i>561 004</i>			<i>171 541</i>
20302	16 857 561	77 141 138	523 853	625 341 152	13 437 993
	<i>16 857 561</i>	<i>77 141 138</i>	<i>126 305</i>	<i>625 341 152</i>	<i>13 437 993</i>
203	16 857 561	89 721 577	523 853	625 341 152	50 137 741
	<i>16 857 561</i>	<i>77 702 142</i>	<i>126 305</i>	<i>625 341 152</i>	<i>13 609 534</i>
20	219 550 496	2 095 405 241	10 185 322	1 488 817 266	682 139 617
	<i>115 594 413</i>	<i>1 918 392 275</i>	<i>3 060 710</i>	<i>1 461 215 388</i>	<i>516 457 789</i>
21011	680 309	551 460	6 780		97 699
	<i>593 789</i>	<i>305 386</i>	<i>6 780</i>		
21012	22 073 700	278 130 709	11 483 572	2 341 101	19 300 618
	<i>18 698 434</i>	<i>240 475 817</i>	<i>450 498</i>	<i>2 307 817</i>	<i>16 272 726</i>
21021	45 170	1 965 084			
21022	3 072 869	5 932 014	442 848	1 877 872	2 221
	<i>2 615 781</i>	<i>5 314 100</i>	<i>138 024</i>	<i>1 467 516</i>	
210	25 872 048	286 579 267	11 933 200	4 218 973	19 400 538
	<i>21 908 004</i>	<i>246 095 303</i>	<i>595 302</i>	<i>3 775 333</i>	<i>16 272 726</i>
21	25 872 048	286 579 267	11 933 200	4 218 973	19 400 538
	<i>21 908 004</i>	<i>246 095 303</i>	<i>595 302</i>	<i>3 775 333</i>	<i>16 272 726</i>
22111	24 789 452	28 053 045	20 509	15 350 477	119 188 112
	<i>24 352 678</i>	<i>26 642 961</i>	<i>20 509</i>	<i>14 151 690</i>	<i>119 188 112</i>
22112	789 730	5 271 294		179 295	
	<i>162 824</i>	<i>1 857 975</i>		<i>65 000</i>	
22121	1 823 519	31 403 902	5 511 876	1 980	
	<i>1 607 927</i>	<i>29 134 715</i>	<i>5 138 391</i>		
22122	7 042 190	9 265 891	7 138 788	678 404	972
	<i>6 956 638</i>	<i>4 408 316</i>	<i>7 062 271</i>	<i>75 375</i>	<i>972</i>
22123	32 870 025	1 761 990 834	5 505 592	25 277 590	4 407 713
	<i>29 923 480</i>	<i>1 727 867 670</i>	<i>4 398 351</i>	<i>25 195 213</i>	<i>4 391 685</i>
22191	491 636	12 952 904		25 794 618	10 795 180
	<i>17 280</i>	<i>12 020 538</i>		<i>25 561 149</i>	<i>10 795 180</i>
22192	2 115 178	18 743 749	829 234	367 100	5 366 486
	<i>1 511 353</i>	<i>16 836 874</i>	<i>686 531</i>	<i>367 100</i>	<i>5 366 486</i>
22199	8 229 734	45 627 365	4 442 234	28 871 919	12 822 725
	<i>7 845 921</i>	<i>35 324 843</i>	<i>3 807 511</i>	<i>28 425 939</i>	<i>12 299 655</i>

Catatan : angka yang tercetak miring: industri besar, yang tercetak tebal: total IBS, *: tidak dipublikasikan

Note: number in italic denote large industry, number in bold denote total large and medium industry, *: not publication

Table 6.b Value of Fuel and Lubricants Used by Industrial Code, 2011

<i>Value (000 Rp)</i>				Kode Industri
LPG	Lainnya	Pelumas	Jumlah	<i>Industrial Code</i>
<i>LPG</i>	<i>Others</i>	<i>Lubricant Oil</i>	<i>Total</i>	
(7)	(8)	(9)	(10)	(1)
		1 919 009	51 199 196	20301
			<i>732 545</i>	
2 628 670	519 334 665	28 935 747	1 284 200 779	20302
<i>1 883 267</i>	<i>506 837 011</i>	<i>28 935 747</i>	<i>1 270 560 174</i>	
2 628 670	519 334 665	30 854 756	1 335 399 975	203
<i>1 883 267</i>	<i>506 837 011</i>	<i>28 935 747</i>	<i>1 271 292 719</i>	
302 039 996	743 005 789	120 512 843	5 661 656 570	20
<i>289 806 403</i>	<i>661 996 701</i>	<i>108 796 647</i>	<i>5 075 320 326</i>	
3 960	212 549	72 536	1 625 293	21011
		<i>55 650</i>	<i>961 605</i>	
5 562 101	5 615 900	12 161 920	356 669 621	21012
<i>4 552 257</i>	<i>5 407 168</i>	<i>5 132 146</i>	<i>293 296 863</i>	
36 458		13 845	2 060 557	21021
2 241 512	8 075 934	5 628 142	27 273 412	21022
<i>1 773 288</i>	<i>7 903 665</i>	<i>5 397 131</i>	<i>24 609 505</i>	
7 844 031	13 904 383	17 876 443	387 628 883	210
<i>6 325 545</i>	<i>13 310 833</i>	<i>10 584 927</i>	<i>318 867 973</i>	
7 844 031	13 904 383	17 876 443	387 628 883	21
<i>6 325 545</i>	<i>13 310 833</i>	<i>10 584 927</i>	<i>318 867 973</i>	
1 668 862	14 049 508	17 543 434	220 663 399	22111
<i>1 668 862</i>	<i>14 004 508</i>	<i>17 379 085</i>	<i>217 408 405</i>	
	687 757	481 341	7 409 417	22112
	<i>252 000</i>	<i>238 006</i>	<i>2 575 805</i>	
24 672	3 537 783	1 482 570	43 786 302	22121
<i>24 672</i>	<i>3 347 867</i>	<i>1 225 062</i>	<i>40 478 634</i>	
12 045	2 340 219	2 097 887	28 576 396	22122
<i>1 975</i>	<i>2 224 519</i>	<i>1 691 859</i>	<i>22 421 925</i>	
1 559 522	30 920 327	71 486 098	1 934 017 701	22123
<i>1 367 953</i>	<i>17 113 370</i>	<i>68 831 390</i>	<i>1 879 089 112</i>	
15 313 418	616 953	526 575	66 491 284	22191
<i>15 018 699</i>	<i>615 000</i>	<i>405 381</i>	<i>64 433 227</i>	
787 839	16 126 017	4 950 176	49 285 779	22192
<i>452 277</i>	<i>15 095 223</i>	<i>4 172 112</i>	<i>44 487 956</i>	
364 158	26 531 264	7 074 948	133 964 347	22199
<i>70 823</i>	<i>26 297 895</i>	<i>6 101 441</i>	<i>120 174 028</i>	

Catatan : angka yang tercetak miring: industri besar, yang tercetak tebal: total IBS, *: tidak dipublikasikan
 Note: number in italic denote large industry, number in bold denote total large and medium industry, *: not publication

Tabel 6.b Nilai Pemakaian Bahan Bakar dan Pelumas menurut Kode Industri, 2011

Kode Industri <i>Industrial Code</i>	Nilai -				
	Bensin <i>Benzene</i>	Minyak Solar <i>Diesel Fuel</i>	Minyak Tanah <i>Kerosene</i>	Batubara <i>Coal</i>	Gas PGN <i>Public PGN</i>
(1)	(2)	(3)	(4)	(5)	(6)
221	78 151 464	1 913 308 984	23 448 233	96 521 383	152 581 188
	<i>72 378 101</i>	<i>1 854 093 892</i>	<i>21 113 564</i>	<i>93 841 466</i>	<i>152 042 090</i>
22210	2 055 636	16 108 888	6 167		26 922
	<i>1 777 187</i>	<i>12 574 240</i>			<i>26 922</i>
22220	48 527 526	177 325 225	1 439 927	872 857	35 514 975
	<i>38 573 242</i>	<i>152 000 539</i>	<i>1 049 680</i>	<i>844 481</i>	<i>25 537 339</i>
22230	3 331 568	50 300 098	393	31 870	2 048 479
	<i>880 101</i>	<i>45 694 715</i>			<i>2 048 479</i>
22291	5 280 731	83 234 218	2 722	27 266 389	11 650 492
	<i>3 514 625</i>	<i>77 171 603</i>	<i>2 722</i>	<i>26 889 964</i>	<i>11 548 046</i>
22292	4 034 442	17 060 613	643 811	431 256	42 381
	<i>1 429 119</i>	<i>8 855 057</i>	<i>3 304</i>	<i>429 821</i>	
22293	10 573 508	13 321 220	180 859	13 690	18 335 508
	<i>9 415 322</i>	<i>11 204 267</i>	<i>8 603</i>		<i>18 283 435</i>
22299	64 181 678	35 196 302	5 374 081	14 492 283	76 610 732
	<i>9 288 049</i>	<i>21 347 242</i>	<i>4 646 514</i>	<i>10 649 561</i>	<i>72 694 230</i>
222	137 985 089	392 546 564	7 647 960	43 108 345	144 229 489
	<i>64 877 645</i>	<i>328 847 663</i>	<i>5 710 823</i>	<i>38 813 827</i>	<i>130 138 451</i>
22	216 136 553	2 305 855 548	31 096 193	139 629 728	296 810 677
	<i>137 255 746</i>	<i>2 182 941 555</i>	<i>26 824 387</i>	<i>132 655 293</i>	<i>282 180 541</i>
23111	26 814	1 316 836	602 077	123 855	48 206 668
	<i>7 614</i>	<i>730 514</i>	<i>602 077</i>	<i>123 855</i>	<i>48 206 668</i>
23112	165 241	563 788			
	*	*	*	*	*
23119	541 267	1 748 801			
	<i>531 370</i>	<i>1 556 906</i>			
23121	2 332 311	99 677 181	1 756 705	3 264 626	176 009 815
	<i>2 278 451</i>	<i>93 005 920</i>	<i>1 756 105</i>	<i>3 264 626</i>	<i>175 860 715</i>
23122	67 962	38 791			79 585
	*	*	*	*	*
23123	1 188 143	5 599 275			44 444 640
	<i>499 972</i>	<i>4 156 776</i>			<i>44 444 640</i>
23129	285 938	712 922	11 551		5 602 056
	<i>161 869</i>	<i>165 514</i>	<i>11 520</i>		<i>5 602 056</i>
231	4 607 676	109 657 594	2 370 333	3 388 481	274 342 764
	<i>3 660 994</i>	<i>100 210 109</i>	<i>2 369 702</i>	<i>3 388 481</i>	<i>274 114 079</i>

Catatan : angka yang tercetak miring: industri besar, yang tercetak tebal: total IBS, *: tidak dipublikasikan

Note: number in italic denote large industry, number in bold denote total large and medium industry, *: not publication

Table 6.b Value of Fuel and Lubricants Used by Industrial Code, 2011

<i>Value (000 Rp)</i>				Kode Industri
LPG	Lainnya	Pelumas	Jumlah	Industrial Code
<i>LPG</i>	<i>Others</i>	<i>Lubricant Oil</i>	<i>Total</i>	
(7)	(8)	(9)	(10)	(1)
19 730 516	94 809 828	105 643 029	2 484 194 625	221
<i>18 605 261</i>	<i>78 950 382</i>	<i>100 044 336</i>	<i>2 391 069 092</i>	
766 740	2 056	6 302 789	25 269 198	22210
<i>215 937</i>		<i>716 801</i>	<i>15 311 087</i>	
4 014 866	5 971 998	29 744 009	303 411 383	22220
<i>3 864 459</i>	<i>4 240 307</i>	<i>24 231 938</i>	<i>250 341 985</i>	
92 150	23 763	1 425 628	57 253 949	22230
<i>82 780</i>	<i>23 556</i>	<i>950 059</i>	<i>49 679 690</i>	
29 224	594 238	8 028 272	136 086 286	22291
<i>23 723</i>	<i>132 383</i>	<i>7 530 320</i>	<i>126 813 386</i>	
355 555	1 565 353	2 433 789	26 567 200	22292
<i>118 090</i>	<i>1 157 216</i>	<i>1 541 597</i>	<i>13 534 204</i>	
3 882 725	1 060 368	7 575 814	54 943 692	22293
<i>3 166 270</i>	<i>578 836</i>	<i>6 588 973</i>	<i>49 245 706</i>	
9 430 239	2 652 498	6 006 184	213 943 997	22299
<i>7 655 121</i>	<i>1 705 246</i>	<i>4 532 062</i>	<i>132 518 025</i>	
18 571 499	11 870 274	61 516 485	817 475 705	222
<i>15 126 380</i>	<i>7 837 544</i>	<i>46 091 750</i>	<i>637 444 083</i>	
38 302 015	106 680 102	167 159 514	3 301 670 330	22
<i>33 731 641</i>	<i>86 787 926</i>	<i>146 136 086</i>	<i>3 028 513 175</i>	
1 133 547	841 240	362 124	52 613 161	23111
<i>1 126 347</i>	<i>841 240</i>	<i>318 254</i>	<i>51 956 569</i>	
	103 614	1 702 163	2 534 806	23112
*	*	*	*	
		20 448	2 310 516	23119
		<i>9 450</i>	<i>2 097 726</i>	
445 057	15 902 948	9 924 684	309 313 327	23121
<i>5 072</i>	<i>15 902 948</i>	<i>9 860 196</i>	<i>301 934 033</i>	
872 654	219 185	42 733	1 320 910	23122
*	*	*	*	
	4 967 460	3 944 306	60 143 824	23123
	<i>4 967 460</i>	<i>3 855 843</i>	<i>57 924 691</i>	
420 336	232 414	83 209	7 348 426	23129
<i>396 293</i>	<i>197 402</i>		<i>6 534 654</i>	
2 871 594	22 266 861	16 079 667	435 584 970	231
<i>2 163 325</i>	<i>22 231 849</i>	<i>15 781 208</i>	<i>423 919 747</i>	

Catatan : angka yang tercetak miring: industri besar, yang tercetak tebal: total IBS, *: tidak dipublikasikan
 Note: number in italic denote large industry, number in bold denote total large and medium industry, *: not publication

Tabel 6.b Nilai Pemakaian Bahan Bakar dan Pelumas menurut Kode Industri, 2011

Kode Industri <i>Industrial Code</i>	Nilai -				
	Bensin <i>Benzene</i>	Minyak Solar <i>Diesel Fuel</i>	Minyak Tanah <i>Kerosene</i>	Batubara <i>Coal</i>	Gas PGN <i>Public PGN</i>
(1)	(2)	(3)	(4)	(5)	(6)
23911	39 638 <i>29 099</i>	5 744 790 <i>2 393 411</i>	27 000	3 256 394 <i>1 682 323</i>	3 509 307 <i>3 509 307</i>
23919	2 896 *	304 168 *	7 100 *	*	10 651 188 *
23921	801 269 <i>85 241</i>	5 578 110 <i>650 821</i>	52 409 <i>1 807</i>	257 088 <i>197 808</i>	
23922	1 388 770 <i>13 885</i>	11 902 199 <i>2 551 489</i>	1 566 986 <i>883 134</i>	452 714 <i>440 049</i>	8 444 516 <i>6 509 660</i>
23923	152 738 <i>41 303</i>	42 834 419 <i>41 917 974</i>	9 120	19 652 593 <i>19 652 593</i>	13 994 739 <i>13 329 555</i>
23929	3 195 426 <i>3 177 242</i>	44 281 231 <i>43 833 930</i>	280 370 <i>278 473</i>	4 905 390 <i>4 905 002</i>	182 092 051 <i>180 970 659</i>
23931	279 494 <i>264 885</i>	5 213 519 <i>5 204 716</i>	5 350 <i>5 350</i>		30 300 560 <i>30 189 560</i>
23932	851 862 <i>553 538</i>	1 369 072 <i>1 151 387</i>	255 051 <i>198 442</i>		50 488 864 <i>49 033 892</i>
23939	388 461 <i>366 393</i>	662 042 <i>607 362</i>			36 984 151 <i>36 769 173</i>
23941	28 747 238 <i>27 752 121</i>	405 154 568 <i>384 239 762</i>	12 886 <i>12 886</i>	2 084 396 312 <i>1 946 959 220</i>	88 754 650 <i>88 736 765</i>
23942	336 335 <i>187 741</i>	13 571 119 <i>3 930 980</i>	21 559	1 781 470	2 167
23943	9 147 202 <i>5 195 122</i>	3 859 898 <i>1 827 614</i>	406 289		
23951	439 405 *	4 044 465 *	123 992 *	*	*
23952	75 190 *	2 730 213 *	*	*	287 174 *
23953	18 346 099 <i>15 482 460</i>	88 033 782 <i>60 451 262</i>	220 214 <i>162 197</i>	2 929 497 <i>2 916 801</i>	16 588 449 <i>15 854 046</i>
23954	23 040	477 000	1 350		
23955	413 233 <i>413 233</i>	47 013 540 <i>46 757 549</i>	38 032 <i>38 032</i>		
23957	4 835 390 <i>4 249 054</i>	46 030 572 <i>24 351 422</i>		246 361 <i>246 361</i>	19 611 106 <i>19 201 534</i>

Catatan : angka yang tercetak miring: industri besar, yang tercetak tebal: total IBS, *: tidak dipublikasikan

Note: number in italic denote large industry, number in bold denote total large and medium industry, *: not publication

Table 6.b Value of Fuel and Lubricants Used by Industrial Code, 2011

<i>Value (000 Rp)</i>				Kode Industri
LPG	Lainnya	Pelumas	Jumlah	<i>Industrial Code</i>
<i>LPG</i>	<i>Others</i>	<i>Lubricant Oil</i>	<i>Total</i>	
(7)	(8)	(9)	(10)	(1)
82 158	9 222 721	453 278	22 335 286	23911
<i>20 574</i>	<i>3 272 385</i>	<i>340 233</i>	<i>11 247 332</i>	
675 000		237 715	11 878 067	23919
*	*	*	*	
	24 956 611	571 453	32 216 940	23921
	<i>782 017</i>	<i>24 144</i>	<i>1 741 838</i>	
335 344	87 408 007	1 370 735	112 869 271	23922
	<i>11 531 800</i>	<i>212 965</i>	<i>22 142 982</i>	
4 058 848	1 664 895	1 033 234	83 400 586	23923
<i>1 404 864</i>	<i>56 434</i>	<i>819 347</i>	<i>77 222 070</i>	
3 824 531	10 044 785	2 752 578	251 376 362	23929
<i>3 593 973</i>	<i>6 117 040</i>	<i>2 693 781</i>	<i>245 570 100</i>	
1 044 675	13 203 548	479 698	50 526 844	23931
<i>1 044 675</i>	<i>12 993 179</i>	<i>476 914</i>	<i>50 179 279</i>	
1 009 069	162 157	552 156	54 688 231	23932
<i>591 386</i>	<i>14 515</i>	<i>458 014</i>	<i>52 001 174</i>	
613 200	159 651	219 508	39 027 013	23939
		<i>214 738</i>	<i>37 957 666</i>	
3 892	255 445 920	74 337 920	2 936 853 386	23941
<i>3 892</i>	<i>255 445 920</i>	<i>73 733 498</i>	<i>2 776 884 064</i>	
118 923	38 694 545	1 402 998	55 929 116	23942
	<i>17 543 434</i>	<i>104 944</i>	<i>21 767 099</i>	
	2 775 498	1 976 255	18 165 142	23943
	<i>2 775 498</i>	<i>1 839 683</i>	<i>11 637 917</i>	
841	1 540 680	315 969	6 465 352	23951
*	*	*	*	
12 048 722	1 131 820	36 432	16 309 551	23952
*	*	*	*	
533 764	6 401 927	6 866 274	139 920 006	23953
<i>487 386</i>	<i>3 927 662</i>	<i>4 025 179</i>	<i>103 306 993</i>	
		7 377	508 767	23954
3 600	156 900	1 599 143	49 224 448	23955
<i>3 600</i>	<i>156 900</i>	<i>1 563 178</i>	<i>48 932 492</i>	
72 777	43 477	5 746 926	76 586 609	23957
		<i>3 798 591</i>	<i>51 846 962</i>	

Catatan : angka yang tercetak miring: industri besar, yang tercetak tebal: total IBS, *: tidak dipublikasikan
 Note: number in italic denote large industry, number in bold denote total large and medium industry, *: not publication

Tabel 6.b Nilai Pemakaian Bahan Bakar dan Pelumas menurut Kode Industri, 2011

Kode Industri <i>Industrial Code</i>	Nilai -				
	Bensin <i>Benzene</i>	Minyak Solar <i>Diesel Fuel</i>	Minyak Tanah <i>Kerosene</i>	Batubara <i>Coal</i>	Gas PGN <i>Public PGN</i>
(1)	(2)	(3)	(4)	(5)	(6)
23959	502 377 *	512 863 *	*	*	204 573 *
23961	132 085 <i>34 523</i>	5 021 051 <i>3 162 644</i>			
23962	826 780 <i>299 231</i>	48 341 645 <i>35 077 863</i>	29 685 <i>29 685</i>	27 425 <i>27 425</i>	14 925 407 <i>14 925 407</i>
23963	730 873 <i>32 091</i>	19 671 406 <i>5 328 137</i>	3 192	1 435	2 600
23969	117 307	28 031 344 <i>14 702 315</i>	66 767		
23990	6 547 907 <i>1 626 516</i>	101 009 461 <i>51 796 121</i>	175 888	15 503 981 <i>6 936 437</i>	73 707 234 <i>16 926 678</i>
239	78 321 015 <i>59 806 574</i>	931 392 477 <i>732 337 608</i>	3 303 240 <i>1 610 006</i>	2 133 410 660 <i>1 983 964 019</i>	550 548 736 <i>487 099 171</i>
23	82 928 691 <i>63 467 568</i>	1 041 050 071 <i>832 547 717</i>	5 673 573 <i>3 979 708</i>	2 136 799 141 <i>1 987 352 500</i>	824 891 500 <i>761 213 250</i>
24101	3 973 002 <i>3 731 838</i>	98 753 310 <i>96 852 169</i>	89 974 <i>12 392</i>	191 620 386 <i>188 836 512</i>	86 582 827 <i>86 195 275</i>
24102	706 800 <i>588 032</i>	41 527 910 <i>40 153 604</i>	8 396 <i>7 459</i>	3 271 718 <i>3 271 718</i>	503 371 310 <i>503 345 130</i>
24103	7 291 565 <i>6 708 085</i>	64 733 849 <i>61 580 221</i>	999 594 <i>724 747</i>	4 197 167 <i>3 554 567</i>	3 177 644 <i>1 248 073</i>
241	11 971 367 <i>11 027 955</i>	205 015 069 <i>198 585 994</i>	1 097 964 <i>744 598</i>	199 089 271 <i>195 662 797</i>	593 131 781 <i>590 788 478</i>
24201	2 012 125 <i>1 973 245</i>	2 396 183 313 <i>2 381 991 646</i>		521 445	7 295 652 <i>3 410 613</i>
24202	3 054 034 <i>2 390 827</i>	492 086 659 <i>410 933 999</i>	137 628	48 215 473 <i>43 427 455</i>	7 145 673 <i>5 195 281</i>
24203	943 580 <i>790 397</i>	1 807 797 <i>1 631 981</i>	9 621 <i>371</i>	17 289	11 945 411 <i>9 612 218</i>
24204	140 267 <i>140 267</i>	221 942 <i>221 942</i>			27 275 012 <i>27 275 012</i>
24205	1 715 913 <i>1 714 317</i>	6 188 590 <i>5 464 160</i>	8 324 <i>8 324</i>		268 942 <i>268 750</i>
24206	*	*	*	*	*

Catatan : angka yang tercetak miring: industri besar, yang tercetak tebal: total IBS, *: tidak dipublikasikan

Note: number in italic denote large industry, number in bold denote total large and medium industry, *: not publication

Table 6.b Value of Fuel and Lubricants Used by Industrial Code, 2011

<i>Value (000 Rp)</i>				Kode Industri
LPG	Lainnya	Pelumas	Jumlah	<i>Industrial Code</i>
<i>LPG</i>	<i>Others</i>	<i>Lubricant Oil</i>	<i>Total</i>	
(7)	(8)	(9)	(10)	(1)
	2 280	97 572	1 319 665	23959
*	*	*	*	
		135 304	5 288 440	23961
		<i>46 686</i>	<i>3 243 853</i>	
103 072	29 600	6 209 699	70 493 313	23962
<i>92 825</i>	<i>25 600</i>	<i>5 153 836</i>	<i>55 631 872</i>	
2 659 295	186 132	2 651 169	25 906 102	23963
<i>12 870</i>		<i>1 300 219</i>	<i>6 673 317</i>	
116 624	2 639 721	3 799 853	34 771 616	23969
<i>84 100</i>		<i>2 651 119</i>	<i>17 437 534</i>	
55 178	1 039 399	2 971 691	201 010 739	23990
		<i>539 116</i>	<i>77 824 868</i>	
27 359 513	456 910 274	115 824 937	4 297 070 852	239
<i>19 388 002</i>	<i>316 168 961</i>	<i>100 221 332</i>	<i>3 700 595 673</i>	
30 231 107	479 177 135	131 904 604	4 732 655 822	23
<i>21 551 327</i>	<i>338 400 810</i>	<i>116 002 540</i>	<i>4 124 515 420</i>	
18 282 671	23 387 512	6 210 668	428 900 350	24101
<i>17 258 502</i>	<i>23 286 896</i>	<i>5 662 548</i>	<i>421 836 132</i>	
166 635 134	5 038 541	12 983 713	733 543 522	24102
<i>166 626 307</i>	<i>2 750 968</i>	<i>12 728 400</i>	<i>729 471 618</i>	
2 420 121	8 313 246	26 711 473	117 844 659	24103
<i>2 080 077</i>	<i>5 316 899</i>	<i>26 169 247</i>	<i>107 381 916</i>	
187 337 926	36 739 299	45 905 854	1 280 288 531	241
<i>185 964 886</i>	<i>31 354 763</i>	<i>44 560 195</i>	<i>1 258 689 666</i>	
22 437 318	505 108 399	21 547 154	2 955 105 406	24201
<i>22 423 038</i>	<i>501 681 870</i>	<i>21 199 004</i>	<i>2 932 679 416</i>	
13 792 225	129 370 258	4 089 288	697 891 238	24202
<i>11 192 556</i>	<i>67 367 733</i>	<i>2 599 231</i>	<i>543 107 082</i>	
288 199	3 192 208	391 222	18 595 327	24203
<i>286 550</i>	<i>2 186 958</i>	<i>358 915</i>	<i>14 867 390</i>	
		622 998	28 260 219	24204
		<i>622 998</i>	<i>28 260 219</i>	
2 133 738	15 556 100	5 123 141	30 994 748	24205
<i>2 133 619</i>	<i>15 556 100</i>	<i>5 106 773</i>	<i>30 252 043</i>	
*	*	*	*	24206

Catatan : angka yang tercetak miring: industri besar, yang tercetak tebal: total IBS, *: tidak dipublikasikan
 Note: number in italic denote large industry, number in bold denote total large and medium industry, *: not publication

Tabel 6.b Nilai Pemakaian Bahan Bakar dan Pelumas menurut Kode Industri, 2011

Kode Industri <i>Industrial Code</i>	Nilai -				
	Bensin <i>Benzene</i>	Minyak Solar <i>Diesel Fuel</i>	Minyak Tanah <i>Kerosene</i>	Batubara <i>Coal</i>	Gas PGN <i>Public PGN</i>
(1)	(2)	(3)	(4)	(5)	(6)
242	7 865 919	2 896 494 601	155 573	48 754 207	53 930 690
	<i>7 009 053</i>	<i>2 800 243 728</i>	<i>8 695</i>	<i>43 427 455</i>	<i>45 761 874</i>
24310	441 208	12 399 056	119 697	15 485	349 521
	<i>324 415</i>	<i>10 124 826</i>	<i>65 232</i>	<i>15 485</i>	<i>349 382</i>
24320	657 353	912 928	109 169	4 560	4 332 269
	*	*	*	*	*
243	1 098 561	13 311 984	228 866	20 045	4 681 790
	<i>324 415</i>	<i>10 667 016</i>	<i>65 232</i>	<i>15 485</i>	<i>349 382</i>
24	20 935 847	3 114 821 654	1 482 403	247 863 523	651 744 261
	<i>18 361 423</i>	<i>3 009 496 738</i>	<i>818 525</i>	<i>239 105 737</i>	<i>636 899 734</i>
25111	9 562 888	11 406 923	405 389	8 105 271	9 501 637
	<i>4 673 472</i>	<i>3 152 127</i>	<i>1 458</i>	<i>7 884 599</i>	<i>9 275 806</i>
25112	115 417 808	402 248 745	51 287	1 031	2 645 652 184
	<i>113 281 272</i>	<i>397 733 950</i>	<i>4 779</i>		<i>2 628 972 869</i>
25113	368 327 115	114 739 702	48 620	2 748 603	2 364 652
	<i>364 750 517</i>	<i>108 342 080</i>	<i>45 167</i>	<i>732 765</i>	<i>1 802 198</i>
25119	13 314 411	5 594 021			34 785
	<i>12 877 957</i>	<i>3 150 213</i>			
25120	1 692 199	8 070 724	3 251		76 717
	<i>1 338 893</i>	<i>7 315 819</i>			
25130	9 764	40 117			
25200	*	*	*	*	*
	*	*	*	*	*
251	508 324 185	542 100 232	508 547	10 854 905	2 657 629 975
	<i>496 922 111</i>	<i>519 694 189</i>	<i>51 404</i>	<i>8 617 364</i>	<i>2 640 050 873</i>
252	*	*	*	*	*
	*	*	*	*	*
25910	1 482 658	475 620 015	55 970	29 942 857	24 050 785
	<i>1 129 833</i>	<i>471 541 242</i>		<i>29 924 400</i>	<i>1 170 910</i>
25920	7 468 235	27 224 609	392 269	944 213	8 716 370
	<i>3 664 081</i>	<i>19 480 003</i>	<i>167 997</i>	<i>27 571</i>	<i>2 759 549</i>
25931	323 922	198 913	74 267		2 178 612
	<i>238 996</i>	<i>76 245</i>	<i>59 051</i>		<i>2 178 612</i>
25932	95 028	1 334 736	739		897 543
	<i>29 700</i>	<i>562 054</i>			<i>897 543</i>

Catatan : angka yang tercetak miring: industri besar, yang tercetak tebal: total IBS, *: tidak dipublikasikan

Note: number in italic denote large industry, number in bold denote total large and medium industry, *: not publication

Table 6.b Value of Fuel and Lubricants Used by Industrial Code, 2011

<i>Value (000 Rp)</i>				Kode Industri
LPG	Lainnya	Pelumas	Jumlah	<i>Industrial Code</i>
<i>LPG</i>	<i>Others</i>	<i>Lubricant Oil</i>	<i>Total</i>	
(7)	(8)	(9)	(10)	(1)
38 651 480	653 337 365	31 775 243	3 730 965 078	242
<i>36 035 763</i>	<i>586 792 661</i>	<i>29 886 921</i>	<i>3 549 166 150</i>	
899 215	414 486	486 553	15 125 221	24310
<i>875 009</i>	<i>414 392</i>	<i>288 509</i>	<i>12 457 250</i>	
23 969	682 432	104 550	6 827 230	24320
*	*	*	*	
923 184	1 096 918	591 103	21 952 451	243
<i>875 009</i>	<i>1 096 824</i>	<i>288 509</i>	<i>13 681 872</i>	
226 912 590	691 173 582	78 272 200	5 033 206 060	24
<i>222 875 658</i>	<i>619 244 248</i>	<i>74 735 625</i>	<i>4 821 537 688</i>	
4 472 746	2 303 195	1 303 930	47 061 979	25111
<i>665 387</i>	<i>260 491</i>	<i>80 515</i>	<i>25 993 855</i>	
3 368 243	74 763 943	307 071 154	3 548 574 395	25112
<i>250 326</i>	<i>73 332 865</i>	<i>306 731 472</i>	<i>3 520 307 533</i>	
200 236 623	655 460	241 647 889	930 768 664	25113
<i>199 598 255</i>	<i>212 751</i>	<i>240 092 606</i>	<i>915 576 339</i>	
290 946	48 564	534 622	19 817 349	25119
<i>100 906</i>	<i>48 564</i>	<i>400 763</i>	<i>16 578 403</i>	
99 618	4 087	1 069 590	11 016 186	25120
<i>23 502</i>	<i>2 182</i>	<i>888 039</i>	<i>9 568 435</i>	
37 430		29 274	116 585	25130
*	*	*	*	25200
*	*	*	*	
208 505 606	77 775 249	551 656 459	4 557 355 158	251
<i>200 638 376</i>	<i>73 856 853</i>	<i>548 193 395</i>	<i>4 488 024 565</i>	
*	*	*	*	252
*	*	*	*	
5 761 025	87 823 423	48 355 151	673 091 884	25910
<i>955 329</i>	<i>87 346 953</i>	<i>40 473 690</i>	<i>632 542 357</i>	
3 894 257	167 114	2 509 222	51 316 289	25920
<i>1 625 685</i>	<i>102 609</i>	<i>1 454 990</i>	<i>29 282 485</i>	
55 033	698 417	27 438	3 556 602	25931
<i>51 087</i>	<i>689 988</i>	<i>24 273</i>	<i>3 318 252</i>	
32 566	68 477	82 087	2 511 176	25932
<i>3 250</i>		<i>71 997</i>	<i>1 564 544</i>	

Catatan : angka yang tercetak miring: industri besar, yang tercetak tebal: total IBS, *: tidak dipublikasikan
 Note: number in italic denote large industry, number in bold denote total large and medium industry, *: not publication

Tabel 6.b Nilai Pemakaian Bahan Bakar dan Pelumas menurut Kode Industri, 2011

Kode Industri <i>Industrial Code</i>	Nilai -				
	Bensin <i>Benzene</i>	Minyak Solar <i>Diesel Fuel</i>	Minyak Tanah <i>Kerosene</i>	Batubara <i>Coal</i>	Gas PGN <i>Public PGN</i>
(1)	(2)	(3)	(4)	(5)	(6)
25933	2 038 588 <i>1 839 051</i>	7 517 094 <i>6 948 061</i>	4 242		108 400
25934	1 777 356 <i>1 123 416</i>	115 565 126 <i>113 408 056</i>	651 074 <i>157 020</i>		22 475 <i>22 475</i>
25940	4 129 991 <i>3 721 756</i>	29 291 169 <i>12 787 128</i>	5 924 709 <i>3 016 852</i>	43 700 691 <i>276 930</i>	15 731 668 <i>15 266 262</i>
25951	3 126 974 <i>1 117 669</i>	14 170 594 <i>7 081 762</i>	435 086 <i>310 187</i>	4 686	23 475 428 <i>22 027 957</i>
25952	1 328 495 <i>813 316</i>	13 164 601 <i>10 416 427</i>	1 251 837 <i>740 990</i>	593 207 <i>591 449</i>	12 201 605 <i>11 723 819</i>
25991	3 040 223 <i>2 458 312</i>	6 721 964 <i>5 964 018</i>	159 492 <i>137 592</i>		233 202 <i>184 829</i>
25992	2 594 182 <i>1 169 279</i>	3 141 488 <i>1 216 320</i>	357 747 <i>59 000</i>		12 958 430 <i>12 921 888</i>
25993	932 939 <i>667 370</i>	9 267 526 <i>8 736 228</i>	856 981 <i>852 690</i>		402 761
25994		1 513 112			1 365 781
	*	*	*	*	*
25995	737 324 <i>710 664</i>	738 954 <i>440 284</i>	743 813 <i>729 450</i>		200 000 <i>200 000</i>
25999	930 982 <i>247 758</i>	3 738 458 <i>2 225 740</i>	389 836 <i>272 384</i>	3 832 827 <i>3 400 848</i>	48 536
259	30 006 897 <i>18 931 201</i>	709 208 359 <i>662 396 680</i>	11 298 062 <i>6 503 213</i>	79 018 481 <i>34 221 198</i>	102 591 596 <i>70 719 625</i>
25	538 610 259 <i>516 132 489</i>	1 251 438 206 <i>1 182 220 484</i>	11 806 609 <i>6 554 617</i>	89 873 386 <i>42 838 562</i>	2 760 221 571 <i>2 710 770 498</i>
26110	56 278 828 <i>55 817 431</i>	205 242 145 <i>204 723 720</i>	1 606 921 <i>1 374 704</i>		
26120	18 903 060 <i>18 090 559</i>	69 379 221 <i>68 681 774</i>	25 515 <i>15 512</i>		80 572 <i>79 370</i>
261	75 181 888 <i>73 907 990</i>	274 621 366 <i>273 405 494</i>	1 632 436 <i>1 390 216</i>		80 572 <i>79 370</i>
26210	48 270 <i>48 270</i>	187 390 <i>162 462</i>			
26220	8 595	16 763			
	*	*	*	*	*

Catatan : angka yang tercetak miring: industri besar, yang tercetak tebal: total IBS, *: tidak dipublikasikan

Note: number in italic denote large industry, number in bold denote total large and medium industry, *: not publication

Table 6.b Value of Fuel and Lubricants Used by Industrial Code, 2011

<i>Value (000 Rp)</i>				Kode Industri
LPG	Lainnya	Pelumas	Jumlah	Industrial Code
<i>LPG</i>	<i>Others</i>	<i>Lubricant Oil</i>	<i>Total</i>	
(7)	(8)	(9)	(10)	(1)
45 202	1 329 233	901 723	11 944 482	25933
<i>16 847</i>	<i>928 780</i>	<i>833 619</i>	<i>10 566 358</i>	
2 229 556	1 886 995	2 364 078	124 496 660	25934
<i>1 576 679</i>	<i>1 886 995</i>	<i>1 820 773</i>	<i>119 995 414</i>	
24 005 002	991 046	29 856 415	153 630 691	25940
<i>848 452</i>	<i>911 362</i>	<i>8 869 595</i>	<i>45 698 337</i>	
2 841 365	39 893 787	14 339 445	98 287 365	25951
<i>1 661 637</i>	<i>39 665 677</i>	<i>13 845 932</i>	<i>85 710 821</i>	
1 313 308	2 431 333	14 852 095	47 136 481	25952
<i>978 486</i>	<i>354 687</i>	<i>12 799 263</i>	<i>38 418 437</i>	
2 123 138	269 092	775 620	13 322 731	25991
<i>1 646 256</i>	<i>269 092</i>	<i>733 558</i>	<i>11 393 657</i>	
1 412 918	5 891 687	4 801 823	31 158 275	25992
<i>1 165 893</i>	<i>2 631 529</i>	<i>3 833 630</i>	<i>22 997 539</i>	
82 805	1 347 544	136 042	13 026 598	25993
<i>34 438</i>	<i>1 274 104</i>	<i>80 566</i>	<i>11 645 396</i>	
		297 219	3 176 112	25994
*	*	*	*	
32 584	374 549	54 792	2 882 016	25995
<i>32 260</i>	<i>234 710</i>	<i>36 120</i>	<i>2 383 488</i>	
2 848 507	99 051	4 214 187	16 102 384	25999
<i>2 561 381</i>		<i>3 411 696</i>	<i>12 119 807</i>	
46 677 266	143 271 748	123 567 337	1 245 639 746	259
<i>13 157 680</i>	<i>136 296 486</i>	<i>88 586 921</i>	<i>1 030 813 004</i>	
255 182 872	221 046 997	675 288 673	5 803 468 573	25
<i>213 796 056</i>	<i>210 153 339</i>	<i>636 845 193</i>	<i>5 519 311 238</i>	
3 894 102	1 453 815	18 458 240	286 934 051	26110
<i>3 835 859</i>	<i>1 412 109</i>	<i>18 182 324</i>	<i>285 346 147</i>	
2 265 498	264 764	7 697 419	98 616 049	26120
<i>2 250 635</i>	<i>229 569</i>	<i>7 170 061</i>	<i>96 517 480</i>	
6 159 600	1 718 579	26 155 659	385 550 100	261
<i>6 086 494</i>	<i>1 641 678</i>	<i>25 352 385</i>	<i>381 863 627</i>	
	72 870	28 368	336 898	26210
	<i>72 870</i>	<i>26 520</i>	<i>310 122</i>	
117 344		23 445	166 147	26220
*	*	*	*	

Catatan : angka yang tercetak miring: industri besar, yang tercetak tebal: total IBS, *: tidak dipublikasikan

Note: number in italic denote large industry, number in bold denote total large and medium industry, *: not publication

Tabel 6.b Nilai Pemakaian Bahan Bakar dan Pelumas menurut Kode Industri, 2011

Kode Industri <i>Industrial Code</i>	Nilai -				
	Bensin <i>Benzene</i>	Minyak Solar <i>Diesel Fuel</i>	Minyak Tanah <i>Kerosene</i>	Batubara <i>Coal</i>	Gas PGN <i>Public PGN</i>
(1)	(2)	(3)	(4)	(5)	(6)
262	56 865 <i>48 270</i>	204 153 <i>162 462</i>			
26310	300 590 <i>265 405</i>	352 886 <i>230 816</i>			
26390	56 924 <i>6 446</i>	3 513 878 <i>3 432 772</i>	1 250 <i>1 250</i>		
263	357 514 <i>271 851</i>	3 866 764 <i>3 663 588</i>	1 250 <i>1 250</i>		
26410	5 028 990 <i>4 907 400</i>	21 199 829 <i>3 464 972</i>	37 125 <i>37 125</i>		190 423 287 <i>190 423 287</i>
26420	*	*	*	*	*
26490	802 229 <i>633 222</i>	18 679 278 <i>18 437 542</i>	111 581 <i>111 502</i>		520 556 <i>520 556</i>
264	5 831 219 <i>5 540 622</i>	39 964 337 <i>21 902 514</i>	148 706 <i>148 627</i>		190 943 843 <i>190 943 843</i>
26511	236 387 <i>*</i>	72 545 <i>*</i>	2 133 <i>*</i>		217 779 <i>*</i>
26512	<i>*</i>	<i>*</i>	<i>*</i>	<i>*</i>	<i>*</i>
	<i>*</i>	<i>*</i>	<i>*</i>	<i>*</i>	<i>*</i>
26513	<i>*</i>	<i>*</i>	<i>*</i>	<i>*</i>	<i>*</i>
	<i>*</i>	<i>*</i>	<i>*</i>	<i>*</i>	<i>*</i>
26520	47 040 <i>28 512</i>	326 068 <i>22 695</i>	3 229 <i>1 815</i>	249	
265	569 634 <i>547 658</i>	1 390 893 <i>1 087 520</i>	5 362 <i>1 815</i>	249	2 886 151 <i>2 886 151</i>
26602	624 704 <i>*</i>	6 615 <i>*</i>	<i>*</i>	<i>*</i>	<i>*</i>
266	624 704 <i>*</i>	6 615 <i>*</i>	<i>*</i>	<i>*</i>	<i>*</i>
26710	<i>*</i>	<i>*</i>	<i>*</i>	<i>*</i>	<i>*</i>
	<i>*</i>	<i>*</i>	<i>*</i>	<i>*</i>	<i>*</i>
26791	<i>*</i>	<i>*</i>	<i>*</i>	<i>*</i>	<i>*</i>
	<i>*</i>	<i>*</i>	<i>*</i>	<i>*</i>	<i>*</i>
26792	103 738 <i>*</i>		1 000 <i>*</i>	<i>*</i>	<i>*</i>

Catatan : angka yang tercetak miring: industri besar, yang tercetak tebal: total IBS, *: tidak dipublikasikan

Note: number in italic denote large industry, number in bold denote total large and medium industry, *: not publication

Table 6.b Value of Fuel and Lubricants Used by Industrial Code, 2011

<i>Value (000 Rp)</i>				Kode Industri
LPG	Lainnya	Pelumas	Jumlah	Industrial Code
<i>LPG</i>	<i>Others</i>	<i>Lubricant Oil</i>	<i>Total</i>	
(7)	(8)	(9)	(10)	(1)
117 344	72 870	51 813	503 045	262
<i>117 344</i>	<i>72 870</i>	<i>49 020</i>	<i>449 966</i>	
39 127	2 716	168 681	864 000	26310
<i>23 618</i>	<i>2 716</i>	<i>165 360</i>	<i>687 915</i>	
334 262		234 902	4 141 216	26390
<i>298 694</i>		<i>224 847</i>	<i>3 964 009</i>	
373 389	2 716	403 583	5 005 216	263
<i>322 312</i>	<i>2 716</i>	<i>390 207</i>	<i>4 651 924</i>	
223 212	1 296 751	51 200 551	269 409 745	26410
<i>222 998</i>	<i>1 292 272</i>	<i>49 700 343</i>	<i>250 048 397</i>	
*	*	*	*	26420
19 250		348 387	20 481 281	26490
<i>19 250</i>		<i>311 214</i>	<i>20 033 286</i>	
242 462	1 296 751	51 570 138	289 997 456	264
<i>242 248</i>	<i>1 292 272</i>	<i>50 011 557</i>	<i>270 081 683</i>	
2 986	5 786	51 966	589 582	26511
*	*	*	*	
*	*	*	*	26512
*	*	*	*	
*	*	*	*	26513
*	*	*	*	
768	3 800	97 195	478 349	26520
	<i>3 800</i>	<i>51 232</i>	<i>108 054</i>	
3 754	9 586	149 161	5 014 790	265
<i>2 986</i>	<i>3 800</i>	<i>101 271</i>	<i>4 631 201</i>	
8 722	64 005	9 390	713 436	26602
*	*	*	*	
8 722	64 005	9 390	713 436	266
*	*	*	*	
*	*	*	*	26710
*	*	*	*	
*	*	*	*	26791
*	*	*	*	
		50 142	154 880	26792
*	*	*	*	

Catatan : angka yang tercetak miring: industri besar, yang tercetak tebal: total IBS, *: tidak dipublikasikan

Note: number in italic denote large industry, number in bold denote total large and medium industry, *: not publication

Tabel 6.b Nilai Pemakaian Bahan Bakar dan Pelumas menurut Kode Industri, 2011

Kode Industri <i>Industrial Code</i>	Nilai -				
	Bensin <i>Benzene</i>	Minyak Solar <i>Diesel Fuel</i>	Minyak Tanah <i>Kerosene</i>	Batubara <i>Coal</i>	Gas PGN <i>Public PGN</i>
(1)	(2)	(3)	(4)	(5)	(6)
267	286 913 <i>195 868</i>	12 536 650 <i>12 536 650</i>	1 000		
26800	1 150 722 <i>375 687</i>	1 884 619 <i>1 648 160</i>	17 880		2 713 085 <i>2 713 085</i>
268	1 150 722 <i>375 687</i>	1 884 619 <i>1 648 160</i>	17 880		2 713 085 <i>2 713 085</i>
26	84 059 459 <i>80 887 946</i>	334 475 397 <i>314 406 388</i>	1 806 634 <i>1 541 908</i>	249	196 623 651 <i>196 622 449</i>
27111	*	*	*	*	*
27112	1 761 887 <i>1 513 895</i>	4 852 925 <i>3 197 211</i>	35 832		
27113	7 024 595 <i>6 456 907</i>	1 344 384 504 <i>1 343 613 810</i>			556 358
27120	12 693 406 <i>7 600 957</i>	9 421 186 <i>8 457 778</i>			
271	21 479 888 <i>15 571 759</i>	1 358 658 615 <i>1 355 268 799</i>	35 832		556 358
27201	2 070 372 <i>2 070 372</i>	23 384 676 <i>23 384 676</i>	890 541 <i>890 541</i>	49 607 <i>49 607</i>	488 814 <i>488 814</i>
27202	1 867 532 <i>1 801 443</i>	6 540 060 <i>6 441 681</i>	879 373 <i>879 373</i>		184 016 949 <i>184 016 949</i>
272	3 937 904 <i>3 871 815</i>	29 924 736 <i>29 826 357</i>	1 769 914 <i>1 769 914</i>	49 607 <i>49 607</i>	184 505 763 <i>184 505 763</i>
27310	34 119 837 <i>33 894 369</i>	67 374 472 <i>66 444 398</i>	15 343 165 <i>15 339 568</i>		19 987 803 <i>19 987 803</i>
27320	1 278 448 <i>1 169 124</i>	10 327 301 <i>9 637 456</i>	296 509 <i>296 509</i>		
27330	190 272 <i>95 904</i>	2 992 437 <i>26 430</i>			
273	35 588 557 <i>35 159 397</i>	80 694 210 <i>76 108 284</i>	15 639 674 <i>15 636 077</i>		19 987 803 <i>19 987 803</i>
27401	422 359 <i>239 865</i>	1 150 289 <i>1 029 181</i>	76 140 <i>76 140</i>		16 311 525 <i>16 311 525</i>
27402	*	*	*	*	*

Catatan : angka yang tercetak miring: industri besar, yang tercetak tebal: total IBS, *: tidak dipublikasikan

Note: number in italic denote large industry, number in bold denote total large and medium industry, *: not publication

Table 6.b Value of Fuel and Lubricants Used by Industrial Code, 2011

<i>Value (000 Rp)</i>				Kode Industri
LPG	Lainnya	Pelumas	Jumlah	<i>Industrial Code</i>
<i>LPG</i>	<i>Others</i>	<i>Lubricant Oil</i>	<i>Total</i>	
(7)	(8)	(9)	(10)	(1)
30 810		208 953	13 064 326	267
<i>30 810</i>		<i>180 231</i>	<i>12 943 559</i>	
	15 605 108	115 732	21 487 146	26800
	<i>15 568 199</i>		<i>20 305 131</i>	
	15 605 108	115 732	21 487 146	268
	<i>15 568 199</i>		<i>20 305 131</i>	
6 936 081	18 769 615	78 664 429	721 335 515	26
<i>6 802 194</i>	<i>18 582 859</i>	<i>76 084 671</i>	<i>694 928 415</i>	
*	*	*	*	27111
*	*	*	*	
2 291 920	22 434	883 192	9 848 190	27112
<i>2 291 920</i>	<i>22 434</i>	<i>838 412</i>	<i>7 863 872</i>	
78 334		8 183 744	1 360 227 535	27113
<i>78 334</i>		<i>8 127 124</i>	<i>1 358 276 175</i>	
1 002 680	1 752 216	2 620 316	27 489 804	27120
<i>30 917</i>	<i>447 897</i>	<i>2 302 725</i>	<i>18 840 274</i>	
3 372 934	1 774 650	11 687 252	1 397 565 529	271
<i>2 401 171</i>	<i>470 331</i>	<i>11 268 261</i>	<i>1 384 980 321</i>	
2 341	140 878	1 223 221	28 250 450	27201
<i>2 341</i>	<i>140 878</i>	<i>1 223 221</i>	<i>28 250 450</i>	
2 051 751	422 799	461 238	196 239 702	27202
<i>2 012 470</i>	<i>329 799</i>	<i>442 377</i>	<i>195 924 092</i>	
2 054 092	563 677	1 684 459	224 490 152	272
<i>2 014 811</i>	<i>470 677</i>	<i>1 665 598</i>	<i>224 174 542</i>	
4 130 422	6 430 610	37 388 957	184 775 266	27310
<i>4 130 422</i>	<i>6 428 472</i>	<i>37 302 055</i>	<i>183 527 087</i>	
252 436	2 130 674	9 369 617	23 654 985	27320
<i>252 436</i>	<i>2 130 674</i>	<i>9 254 384</i>	<i>22 740 583</i>	
488		36 585	3 219 782	27330
		<i>12 300</i>	<i>134 634</i>	
4 383 346	8 561 284	46 795 159	211 650 033	273
<i>4 382 858</i>	<i>8 559 146</i>	<i>46 568 739</i>	<i>206 402 304</i>	
5 552 285	1 356	656 311	24 170 265	27401
<i>5 544 885</i>	<i>1 356</i>	<i>612 963</i>	<i>23 815 915</i>	
*	*	*	*	27402

Catatan : angka yang tercetak miring: industri besar, yang tercetak tebal: total IBS, *: tidak dipublikasikan
 Note: number in italic denote large industry, number in bold denote total large and medium industry, *: not publication

Tabel 6.b Nilai Pemakaian Bahan Bakar dan Pelumas menurut Kode Industri, 2011

Kode Industri <i>Industrial Code</i>	Nilai -				
	Bensin <i>Benzene</i>	Minyak Solar <i>Diesel Fuel</i>	Minyak Tanah <i>Kerosene</i>	Batubara <i>Coal</i>	Gas PGN <i>Public PGN</i>
(1)	(2)	(3)	(4)	(5)	(6)
27403	35 224 245	779 947 931	12 112		530 863
	<i>34 613 016</i>	<i>779 557 234</i>	<i>12 112</i>		<i>530 863</i>
27409	160 328	5 033 960			82
	<i>160 328</i>	<i>5 033 960</i>			
274	35 806 932	786 132 180	88 252		16 842 470
	<i>35 013 209</i>	<i>785 620 375</i>	<i>88 252</i>		<i>16 842 388</i>
27510	1 086 298	14 102 685	70 973		
	<i>893 409</i>	<i>13 133 639</i>			
27520	5 763 184	6 656 170			4 507 168
	<i>2 165 336</i>	<i>6 594 506</i>			<i>4 507 168</i>
27530	1 082 272	2 039 148	27 067		2 826
	<i>249 814</i>	<i>1 724 241</i>			
275	7 931 754	22 798 003	98 040		4 509 994
	<i>3 308 559</i>	<i>21 452 386</i>			<i>4 507 168</i>
27900	325 640	6 762 504	26 226	33 436 811	3 222 615
	<i>281 438</i>	<i>6 746 197</i>	<i>26 226</i>	<i>33 436 811</i>	<i>3 222 615</i>
279	325 640	6 762 504	26 226	33 436 811	3 222 615
	<i>281 438</i>	<i>6 746 197</i>	<i>26 226</i>	<i>33 436 811</i>	<i>3 222 615</i>
27	105 070 675	2 284 970 248	17 657 938	33 486 418	229 625 003
	<i>93 206 177</i>	<i>2 275 022 398</i>	<i>17 520 469</i>	<i>33 486 418</i>	<i>229 065 737</i>
28111	249 740	467 108	50 748		
	<i>102 188</i>	<i>352 048</i>	<i>48 748</i>		
28112	557 142	1 044 922			1 184 587
	<i>557 142</i>	<i>1 044 922</i>			<i>1 184 587</i>
28113	7 409 023	31 838 458	758 508	1 000 450	47 262 952
	<i>1 024 428</i>	<i>31 169 916</i>	<i>754 290</i>	<i>694 450</i>	<i>47 262 952</i>
28120	5 032 232	2 561 432	1 041	16 869	213 006
	<i>4 993 553</i>	<i>2 416 608</i>			
28130	802 364	3 261 215			4 254 185
	<i>583 441</i>	<i>3 226 925</i>			<i>4 175 904</i>
28140	556 001	7 389 628	5 738	1 099 154	27 890
	<i>260 011</i>	<i>6 940 833</i>			
28151	*	*	*	*	*
	<i>*</i>	<i>*</i>	<i>*</i>	<i>*</i>	<i>*</i>
28152	*	*	*	*	*

Catatan : angka yang tercetak miring: industri besar, yang tercetak tebal: total IBS, *: tidak dipublikasikan

Note: number in italic denote large industry, number in bold denote total large and medium industry, *: not publication

Table 6.b Value of Fuel and Lubricants Used by Industrial Code, 2011

<i>Value (000 Rp)</i>				Kode Industri
LPG	Lainnya	Pelumas	Jumlah	Industrial Code
<i>LPG</i>	<i>Others</i>	<i>Lubricant Oil</i>	<i>Total</i>	
(7)	(8)	(9)	(10)	(1)
3 283	1 412 875	58 577 336	875 708 645	27403
	<i>1 409 081</i>	<i>58 354 002</i>	<i>874 476 308</i>	
	57 001	260 018	5 511 389	27409
	<i>57 001</i>	<i>249 202</i>	<i>5 500 491</i>	
5 555 568	1 471 232	59 523 665	905 420 299	274
<i>5 544 885</i>	<i>1 467 438</i>	<i>59 216 167</i>	<i>903 792 714</i>	
389 822	134 301	36 958 560	52 742 639	27510
	<i>110 951</i>	<i>36 794 003</i>	<i>50 932 002</i>	
1 226 901	187 241	467 970	18 808 634	27520
<i>1 225 539</i>	<i>187 241</i>	<i>403 129</i>	<i>15 082 919</i>	
100 032	142 283	531 209	3 924 837	27530
		<i>264 509</i>	<i>2 238 564</i>	
1 716 755	463 825	37 957 739	75 476 110	275
<i>1 225 539</i>	<i>298 192</i>	<i>37 461 641</i>	<i>68 253 485</i>	
859 154		574 224	45 207 174	27900
<i>859 154</i>		<i>571 176</i>	<i>45 143 617</i>	
859 154		574 224	45 207 174	279
<i>859 154</i>		<i>571 176</i>	<i>45 143 617</i>	
17 941 849	12 834 668	158 222 498	2 859 809 297	27
<i>16 428 418</i>	<i>11 265 784</i>	<i>156 751 582</i>	<i>2 832 746 983</i>	
127 069		47 476	942 141	28111
<i>88 746</i>		<i>38 264</i>	<i>629 994</i>	
22 715	1 576	1 697 968	4 508 910	28112
<i>22 715</i>	<i>1 576</i>	<i>1 697 968</i>	<i>4 508 910</i>	
72 138 044	413 244	12 102 054	172 922 733	28113
<i>72 011 752</i>		<i>3 164 235</i>	<i>156 082 023</i>	
65 416	131 677	104 400	8 126 073	28120
<i>47 005</i>		<i>80 202</i>	<i>7 537 368</i>	
622 216		203 892	9 143 872	28130
<i>592 737</i>		<i>127 960</i>	<i>8 706 967</i>	
55 367	5 555 940	879 862	15 569 580	28140
<i>29 493</i>	<i>5 244 941</i>	<i>703 839</i>	<i>13 179 117</i>	
*	*	*	*	28151
*	*	*	*	
*	*	*	*	28152

Catatan : angka yang tercetak miring: industri besar, yang tercetak tebal: total IBS, *: tidak dipublikasikan
 Note: number in italic denote large industry, number in bold denote total large and medium industry, *: not publication

Tabel 6.b Nilai Pemakaian Bahan Bakar dan Pelumas menurut Kode Industri, 2011

Kode Industri <i>Industrial Code</i>	Nilai -				
	Bensin <i>Benzene</i>	Minyak Solar <i>Diesel Fuel</i>	Minyak Tanah <i>Kerosene</i>	Batubara <i>Coal</i>	Gas PGN <i>Public PGN</i>
(1)	(2)	(3)	(4)	(5)	(6)
28160	818 050	2 161 691	15 576		312 766
	<i>689 136</i>	<i>1 932 852</i>	<i>11 201</i>		<i>42 766</i>
28172	*	*	*	*	*
	*	*	*	*	*
28174	*	*	*	*	*
28179	11 549 285	345 924	6 300		
	*	*	*	*	*
28180	*	*	*	*	*
28191	636 437	2 564 624	6 696		22 427
	<i>127 795</i>	<i>75 397</i>			
28192	51 660	73 501		1 344 950	
	<i>13 973</i>	<i>50 281</i>			
28193	1 341 618	654 975	1 056		11 480
	<i>997 987</i>	<i>10 221</i>			<i>11 480</i>
28199	2 736 410	4 702 422	114 279		10 422
	<i>2 333 674</i>	<i>3 567 304</i>	<i>110 854</i>		
281	31 869 106	57 251 445	959 942	3 698 475	53 352 435
	<i>23 354 252</i>	<i>51 213 761</i>	<i>925 093</i>	<i>694 450</i>	<i>52 677 689</i>
28210	168 195	3 434 193	323 359	429 154	
	<i>97 842</i>	<i>578 369</i>	<i>17 880</i>	<i>15 154</i>	
28221	5 313 916	4 506 994	2 970		2 728 524
	<i>1 113 725</i>	<i>941 040</i>			
28222	*	*	*	*	*
28223	16 200	16 200			
	*	*	*	*	*
28224					
28240	359 021	8 078 335	7 907		28 645
	<i>324 061</i>	<i>7 616 240</i>	<i>4 592</i>		<i>28 645</i>
28250	538 234	277 534	5 362		59 767
	<i>33 970</i>	<i>197 047</i>			
28262	*	*	*	*	*
28263	285 587	945 048			
	*	*	*	*	*
28264	*	*	*	*	*
28291	*	*	*	*	*

Catatan : angka yang tercetak miring: industri besar, yang tercetak tebal: total IBS, *: tidak dipublikasikan

Note: number in italic denote large industry, number in bold denote total large and medium industry, *: not publication

Table 6.b Value of Fuel and Lubricants Used by Industrial Code, 2011

<i>Value (000 Rp)</i>				Kode Industri
LPG	Lainnya	Pelumas	Jumlah	Industrial Code
<i>LPG</i>	<i>Others</i>	<i>Lubricant Oil</i>	<i>Total</i>	
(7)	(8)	(9)	(10)	(1)
2 911 711	165 417	1 741 493	8 126 704	28160
<i>2 728 531</i>	<i>165 417</i>	<i>1 724 627</i>	<i>7 294 530</i>	
*	*	*	*	28172
*	*	*	*	
*	*	*	*	28174
		83 928	11 985 437	28179
*	*	*	*	
*	*	*	*	28180
26 314	614 747	261 743	4 132 988	28191
			<i>203 192</i>	
120 262	536 567	20 270	2 147 210	28192
<i>115 200</i>	<i>367 692</i>	<i>1 380</i>	<i>548 526</i>	
12 135		127 286	2 148 550	28193
		<i>7 765</i>	<i>1 027 453</i>	
42 047	342 191	1 417 238	9 365 009	28199
<i>37 362</i>		<i>1 303 217</i>	<i>7 352 411</i>	
76 143 342	7 761 359	18 700 890	249 736 994	281
<i>75 673 541</i>	<i>5 779 626</i>	<i>8 943 277</i>	<i>219 261 689</i>	
657 226		680 877	5 693 004	28210
<i>628 556</i>		<i>614 320</i>	<i>1 952 121</i>	
4 879 445	7 182	1 773 137	19 212 168	28221
<i>4 853 752</i>		<i>565 555</i>	<i>7 474 072</i>	
				28222
*	*	*	*	
		3 600	36 000	28223
*	*	*	*	
		340	340	28224
1 654 220	17 550	816 407	10 962 085	28240
<i>1 622 730</i>	<i>17 550</i>	<i>767 272</i>	<i>10 381 090</i>	
54 176	232	104 260	1 039 565	28250
<i>47 715</i>		<i>62 386</i>	<i>341 118</i>	
*	*	*	*	28262
15 540	116 871	603 710	1 966 756	28263
*	*	*	*	
*	*	*	*	28264
*	*	*	*	28291

Catatan : angka yang tercetak miring: industri besar, yang tercetak tebal: total IBS, *: tidak dipublikasikan

Note: number in italic denote large industry, number in bold denote total large and medium industry, *: not publication

Tabel 6.b Nilai Pemakaian Bahan Bakar dan Pelumas menurut Kode Industri, 2011

Kode Industri <i>Industrial Code</i>	Nilai -				
	Bensin <i>Benzene</i>	Minyak Solar <i>Diesel Fuel</i>	Minyak Tanah <i>Kerosene</i>	Batubara <i>Coal</i>	Gas PGN <i>Public PGN</i>
(1)	(2)	(3)	(4)	(5)	(6)
28299	755 320	4 972 484	8 522		329 091
	<i>320 195</i>	<i>4 522 114</i>	<i>3 000</i>		<i>314 091</i>
282	7 454 428	22 232 448	349 103	641 192	3 146 027
	<i>2 029 469</i>	<i>14 052 249</i>	<i>25 472</i>	<i>15 154</i>	<i>342 736</i>
28	39 323 534	79 483 893	1 309 045	4 339 667	56 498 462
	<i>25 383 721</i>	<i>65 266 010</i>	<i>950 565</i>	<i>709 604</i>	<i>53 020 425</i>
29100	64 202 929	287 790 085	3 561 713		35 894 073
	<i>64 202 929</i>	<i>287 790 085</i>	<i>3 561 713</i>		<i>35 894 073</i>
291	64 202 929	287 790 085	3 561 713		35 894 073
	<i>64 202 929</i>	<i>287 790 085</i>	<i>3 561 713</i>		<i>35 894 073</i>
29200	2 384 252	5 693 675	174 079	209 126	424 665
	<i>1 329 186</i>	<i>3 202 800</i>	<i>129 002</i>	<i>207 221</i>	<i>372 481</i>
292	2 384 252	5 693 675	174 079	209 126	424 665
	<i>1 329 186</i>	<i>3 202 800</i>	<i>129 002</i>	<i>207 221</i>	<i>372 481</i>
29300	111 449 973	387 132 765	6 578 505	65 084	240 109 619
	<i>102 889 431</i>	<i>367 728 687</i>	<i>4 566 061</i>		<i>237 564 334</i>
293	111 449 973	387 132 765	6 578 505	65 084	240 109 619
	<i>102 889 431</i>	<i>367 728 687</i>	<i>4 566 061</i>		<i>237 564 334</i>
29	178 037 154	680 616 525	10 314 297	274 210	276 428 357
	<i>168 421 546</i>	<i>658 721 572</i>	<i>8 256 776</i>	<i>207 221</i>	<i>273 830 888</i>
30111	3 739 624	225 778 086	116 922		14 595 529
	<i>2 589 984</i>	<i>212 763 988</i>	<i>79 768</i>		<i>13 861 136</i>
30112	*	*	*	*	*
	*	*	*	*	*
30113	72 289	18 498 569	910 503		
	*	*	*	*	*
30120	*	*	*	*	*
301	3 823 913	244 276 655	1 027 425		15 870 529
	<i>2 589 984</i>	<i>231 262 557</i>	<i>969 646</i>		<i>15 136 136</i>
30200	*	*	*	*	*
	*	*	*	*	*
302	*	*	*	*	*
	*	*	*	*	*
30300	*	*	*	*	*
	*	*	*	*	*

Catatan : angka yang tercetak miring: industri besar, yang tercetak tebal: total IBS, *: tidak dipublikasikan

Note: number in italic denote large industry, number in bold denote total large and medium industry, *: not publication

Table 6.b Value of Fuel and Lubricants Used by Industrial Code, 2011

<i>Value (000 Rp)</i>				Kode Industri
LPG	Lainnya	Pelumas	Jumlah	<i>Industrial Code</i>
<i>LPG</i>	<i>Others</i>	<i>Lubricant Oil</i>	<i>Total</i>	
(7)	(8)	(9)	(10)	(1)
1 087 629	193 776	1 035 899	8 382 721	28299
<i>1 038 393</i>	<i>173 085</i>	<i>840 329</i>	<i>7 211 207</i>	
8 350 541	335 611	5 431 731	47 941 081	282
<i>8 191 146</i>	<i>190 635</i>	<i>2 915 982</i>	<i>27 762 843</i>	
84 493 883	8 096 970	24 132 621	297 678 075	28
<i>83 864 687</i>	<i>5 970 261</i>	<i>11 859 259</i>	<i>247 024 532</i>	
12 852 616	28 212 908	151 087 377	583 601 701	29100
<i>12 852 616</i>	<i>28 123 744</i>	<i>151 087 377</i>	<i>583 512 537</i>	
12 852 616	28 212 908	151 087 377	583 601 701	291
<i>12 852 616</i>	<i>28 123 744</i>	<i>151 087 377</i>	<i>583 512 537</i>	
550 783	11 751	910 621	10 358 952	29200
<i>307 364</i>	<i>2 027</i>	<i>412 506</i>	<i>5 962 587</i>	
550 783	11 751	910 621	10 358 952	292
<i>307 364</i>	<i>2 027</i>	<i>412 506</i>	<i>5 962 587</i>	
52 867 097	26 440 258	101 715 416	926 358 717	29300
<i>43 295 730</i>	<i>24 326 859</i>	<i>90 250 865</i>	<i>870 621 967</i>	
52 867 097	26 440 258	101 715 416	926 358 717	293
<i>43 295 730</i>	<i>24 326 859</i>	<i>90 250 865</i>	<i>870 621 967</i>	
66 270 496	54 664 917	253 713 414	1 520 319 370	29
<i>56 455 710</i>	<i>52 452 630</i>	<i>241 750 748</i>	<i>1 460 097 091</i>	
21 337 828	17 406 206	12 292 413	295 266 608	30111
<i>19 504 250</i>	<i>14 896 461</i>	<i>10 176 772</i>	<i>273 872 359</i>	
*	*	*	*	30112
*	*	*	*	
	13 000	53 786 775	73 281 136	30113
*	*	*	*	
*	*	*	*	30120
21 337 828	17 419 206	66 079 788	369 835 344	301
<i>19 504 250</i>	<i>14 896 461</i>	<i>63 956 347</i>	<i>348 315 381</i>	
*	*	*	*	30200
*	*	*	*	
*	*	*	*	302
*	*	*	*	
*	*	*	*	30300
*	*	*	*	

Catatan : angka yang tercetak miring: industri besar, yang tercetak tebal: total IBS, *: tidak dipublikasikan
 Note: number in italic denote large industry, number in bold denote total large and medium industry, *: not publication

Tabel 6.b Nilai Pemakaian Bahan Bakar dan Pelumas menurut Kode Industri, 2011

Kode Industri <i>Industrial Code</i>	Nilai -				
	Bensin <i>Benzene</i>	Minyak Solar <i>Diesel Fuel</i>	Minyak Tanah <i>Kerosene</i>	Batubara <i>Coal</i>	Gas PGN <i>Public PGN</i>
(1)	(2)	(3)	(4)	(5)	(6)
303	*	*	*	*	*
	*	*	*	*	*
30911	9 665 453	33 816 491			17 746 421
	<i>9 442 636</i>	<i>33 753 648</i>			<i>17 701 148</i>
30912	23 706 227	61 946 824	8 573 354	526 079	39 101 141
	<i>20 280 908</i>	<i>55 483 178</i>	<i>8 531 651</i>	<i>6 821</i>	<i>38 903 092</i>
30921	348 436	1 139 497			2 442
	<i>294 214</i>	<i>1 004 703</i>			
30922	669 441	3 793 100	35 160		103 669
	<i>338 542</i>	<i>3 383 910</i>	<i>34 715</i>		
30990	*	*	*	*	*
	*	*	*	*	*
309	34 394 057	100 699 512	8 608 514	526 079	56 953 673
	<i>30 360 800</i>	<i>93 629 039</i>	<i>8 566 366</i>	<i>6 821</i>	<i>56 604 240</i>
30	38 217 970	344 976 167	9 635 939	526 079	72 824 202
	<i>32 950 784</i>	<i>324 891 596</i>	<i>9 536 012</i>	<i>6 821</i>	<i>71 740 376</i>
31001	26 542 278	94 552 011	2 742 258	78 291	307 587
	<i>16 286 564</i>	<i>54 343 132</i>	<i>1 764 200</i>	<i>66 271</i>	<i>299 971</i>
31002	16 756 291	33 101 305	1 286 562		6 944 542
	<i>12 094 714</i>	<i>29 623 485</i>	<i>1 049 154</i>		<i>6 899 948</i>
31003	175 472	2 164 666	3 171	247 006	334 209
	<i>146 267</i>	<i>1 781 193</i>	<i>3 171</i>	<i>247 006</i>	<i>333 990</i>
31004	4 664 480	10 301 742	163 493	7 500	2 000 646
	<i>2 705 526</i>	<i>8 044 590</i>	<i>49 715</i>	<i>7 500</i>	<i>1 950 583</i>
31009	1 068 769	2 494 607	4 058		425 411
	<i>275 764</i>	<i>1 216 739</i>			
310	49 207 290	142 614 331	4 199 542	332 797	10 012 395
	<i>31 508 835</i>	<i>95 009 139</i>	<i>2 866 240</i>	<i>320 777</i>	<i>9 484 492</i>
31	49 207 290	142 614 331	4 199 542	332 797	10 012 395
	<i>31 508 835</i>	<i>95 009 139</i>	<i>2 866 240</i>	<i>320 777</i>	<i>9 484 492</i>
32112	1 408 214	17 414 476	127 880		77 414
	<i>342 429</i>	<i>17 311 310</i>	<i>462</i>		<i>71 120</i>
32113	*	*	*	*	*
32115	*	*	*	*	*
	*	*	*	*	*

Catatan : angka yang tercetak miring: industri besar, yang tercetak tebal: total IBS, *: tidak dipublikasikan

Note: number in italic denote large industry, number in bold denote total large and medium industry, *: not publication

Table 6.b Value of Fuel and Lubricants Used by Industrial Code, 2011

<i>Value (000 Rp)</i>				Kode Industri
LPG	Lainnya	Pelumas	Jumlah	Industrial Code
<i>LPG</i>	<i>Others</i>	<i>Lubricant Oil</i>	<i>Total</i>	
(7)	(8)	(9)	(10)	(1)
*	*	*	*	303
*	*	*	*	
1 157 248		1 374 204	63 759 817	30911
<i>1 151 354</i>		<i>1 253 768</i>	<i>63 302 554</i>	
22 611 618	6 871 037	24 749 179	188 085 459	30912
<i>18 109 821</i>	<i>6 756 961</i>	<i>22 909 809</i>	<i>170 982 241</i>	
235 230	8 186	87 553	1 821 344	30921
<i>192 000</i>		<i>76 505</i>	<i>1 567 422</i>	
124 327	30 966	944 183	5 700 846	30922
<i>35 350</i>	<i>27 788</i>	<i>870 770</i>	<i>4 691 075</i>	
*	*	*	*	30990
*	*	*	*	
24 164 193	6 910 189	27 155 119	259 411 336	309
<i>19 524 295</i>	<i>6 784 749</i>	<i>25 110 852</i>	<i>240 587 162</i>	
50 510 977	24 329 395	93 234 907	634 255 636	30
<i>44 037 501</i>	<i>21 681 210</i>	<i>89 067 199</i>	<i>593 911 499</i>	
1 873 294	2 022 922	8 972 397	137 091 038	31001
<i>1 682 496</i>	<i>1 251 935</i>	<i>7 008 214</i>	<i>82 702 783</i>	
9 618 123	2 875 991	3 595 685	74 178 499	31002
<i>7 934 413</i>	<i>2 678 244</i>	<i>2 591 857</i>	<i>62 871 815</i>	
7 030	239 689	443 094	3 614 337	31003
<i>7 030</i>	<i>233 998</i>	<i>408 017</i>	<i>3 160 672</i>	
1 093 410	614 648	1 014 679	19 860 598	31004
<i>762 262</i>	<i>67 736</i>	<i>571 607</i>	<i>14 159 519</i>	
26 018		185 113	4 203 976	31009
<i>21 748</i>		<i>42 410</i>	<i>1 556 661</i>	
12 617 875	5 753 250	14 210 968	238 948 448	310
<i>10 407 949</i>	<i>4 231 913</i>	<i>10 622 105</i>	<i>164 451 450</i>	
12 617 875	5 753 250	14 210 968	238 948 448	31
<i>10 407 949</i>	<i>4 231 913</i>	<i>10 622 105</i>	<i>164 451 450</i>	
4 959 884	5 703 721	2 580 258	32 271 847	32112
<i>4 519 659</i>	<i>179 100</i>	<i>2 511 382</i>	<i>24 935 462</i>	
*	*	*	*	32113
*	*	*	*	32115
*	*	*	*	

Catatan : angka yang tercetak miring: industri besar, yang tercetak tebal: total IBS, *: tidak dipublikasikan
 Note: number in italic denote large industry, number in bold denote total large and medium industry, *: not publication

Tabel 6.b Nilai Pemakaian Bahan Bakar dan Pelumas menurut Kode Industri, 2011

Kode Industri <i>Industrial Code</i>	Nilai -				
	Bensin <i>Benzene</i>	Minyak Solar <i>Diesel Fuel</i>	Minyak Tanah <i>Kerosene</i>	Batubara <i>Coal</i>	Gas PGN <i>Public PGN</i>
(1)	(2)	(3)	(4)	(5)	(6)
32119	101 672	47 952	51 921		3 000
	<i>67 113</i>	<i>44 136</i>			
32120	90 779	9 571	1 440		9 664
321	1 620 051	17 496 999	181 241		90 078
	<i>409 542</i>	<i>17 380 446</i>	<i>462</i>		<i>71 120</i>
32201	27 198	156 661	432		
32202	3 494 780	4 847 631	1 590 952		
	<i>3 366 178</i>	<i>4 702 939</i>	<i>1 585 302</i>		
322	3 521 978	5 004 292	1 591 384		
	<i>3 366 178</i>	<i>4 702 939</i>	<i>1 585 302</i>		
32300	596 337	2 125 644	83 495		281 204
	<i>278 399</i>	<i>1 844 353</i>	<i>28 834</i>		
323	596 337	2 125 644	83 495		281 204
	<i>278 399</i>	<i>1 844 353</i>	<i>28 834</i>		
32401	158 724	49 359	247 975	6 450	150 575
	*	*	*	*	*
32402	6 013 428	45 810 202	1 085 848	13 907	16 607
	<i>2 466 988</i>	<i>44 889 219</i>	<i>442 816</i>		
324	6 172 152	45 859 561	1 333 823	20 357	167 182
	<i>2 507 728</i>	<i>44 938 578</i>	<i>490 816</i>	<i>6 450</i>	<i>150 575</i>
32501	400 222	1 287 543			
	*	*	*	*	*
32502	102 522	40 208			
	<i>102 522</i>	<i>15 128</i>			
32503	91 065	3 461 641			
	<i>90 777</i>	<i>3 423 532</i>			
32509		111 073			
		<i>111 073</i>			
325	593 809	4 900 465			
	<i>489 031</i>	<i>4 795 319</i>			
32901	2 767 249	6 220 962	369 424		2 121 555
	<i>1 361 415</i>	<i>4 151 360</i>			
32902	162	322 578			
	*	*	*	*	*
32903	2 822 818	2 262 225	93 672		
	<i>1 756 773</i>	<i>1 382 420</i>	<i>19 772</i>		

Catatan : angka yang tercetak miring: industri besar, yang tercetak tebal: total IBS, *: tidak dipublikasikan

Note: number in italic denote large industry, number in bold denote total large and medium industry, *: not publication

Table 6.b Value of Fuel and Lubricants Used by Industrial Code, 2011

<i>Value (000 Rp)</i>				Kode Industri
LPG	Lainnya	Pelumas	Jumlah	<i>Industrial Code</i>
<i>LPG</i>	<i>Others</i>	<i>Lubricant Oil</i>	<i>Total</i>	
(7)	(8)	(9)	(10)	(1)
20 364	19 795	25 793	270 497	32119
<i>11 422</i>	<i>595</i>	<i>15 819</i>	<i>139 085</i>	
1 706	67 707	6 519	187 386	32120
4 982 314	5 791 403	2 618 778	32 780 864	321
<i>4 531 081</i>	<i>179 695</i>	<i>2 531 701</i>	<i>25 104 047</i>	
13 215	172 225	10 580	380 311	32201
285 450	1 468 774	3 283 034	14 970 621	32202
<i>284 100</i>	<i>1 462 774</i>	<i>3 234 954</i>	<i>14 636 247</i>	
298 665	1 640 999	3 293 614	15 350 932	322
<i>284 100</i>	<i>1 462 774</i>	<i>3 234 954</i>	<i>14 636 247</i>	
168 942	51 033 928	132 998	54 422 548	32300
<i>123 250</i>	<i>51 029 448</i>	<i>7 051</i>	<i>53 311 335</i>	
168 942	51 033 928	132 998	54 422 548	323
<i>123 250</i>	<i>51 029 448</i>	<i>7 051</i>	<i>53 311 335</i>	
	33 386	70 875	717 344	32401
*	*	*	*	
91 504	19 676	856 553	53 907 725	32402
<i>9 307</i>		<i>483 684</i>	<i>48 292 014</i>	
91 504	53 062	927 428	54 625 069	324
<i>9 307</i>		<i>531 699</i>	<i>48 635 153</i>	
44 245		108 772	1 840 782	32501
*	*	*	*	
620 538	175 792	5 955	945 015	32502
<i>620 538</i>	<i>175 792</i>	<i>5 955</i>	<i>919 935</i>	
	25	22 574	3 575 305	32503
		<i>21 134</i>	<i>3 535 443</i>	
42 827			153 900	32509
<i>42 827</i>			<i>153 900</i>	
707 610	175 817	137 301	6 515 002	325
<i>701 160</i>	<i>175 792</i>	<i>135 861</i>	<i>6 297 163</i>	
152 563	272 182	1 222 119	13 126 054	32901
<i>133 782</i>	<i>31 208</i>	<i>375 927</i>	<i>6 053 692</i>	
		84	322 824	32902
*	*	*	*	
606 881	928 758	249 083	6 963 437	32903
<i>493 158</i>		<i>91 394</i>	<i>3 743 517</i>	

Catatan : angka yang tercetak miring: industri besar, yang tercetak tebal: total IBS, *: tidak dipublikasikan
 Note: number in italic denote large industry, number in bold denote total large and medium industry, *: not publication

Tabel 6.b Nilai Pemakaian Bahan Bakar dan Pelumas menurut Kode Industri, 2011

Kode Industri <i>Industrial Code</i>	Nilai -				
	Bensin <i>Benzene</i>	Minyak Solar <i>Diesel Fuel</i>	Minyak Tanah <i>Kerosene</i>	Batubara <i>Coal</i>	Gas PGN <i>Public PGN</i>
(1)	(2)	(3)	(4)	(5)	(6)
32904	505 441 <i>479 841</i>	503 757 <i>271 582</i>			
32909	5 143 893 <i>3 157 731</i>	13 173 164 <i>4 527 410</i>	1 914 401 <i>1 450 749</i>	2 972 819 <i>766 245</i>	771 721 <i>762 241</i>
329	11 239 563 <i>6 755 760</i>	22 482 686 <i>10 655 350</i>	2 377 497 <i>1 470 521</i>	2 972 819 <i>766 245</i>	2 893 276 <i>762 241</i>
32	23 743 890 <i>13 806 638</i>	97 869 647 <i>84 316 985</i>	5 567 440 <i>3 575 935</i>	2 993 176 <i>772 695</i>	3 431 740 <i>983 936</i>
33111	*	*	*	*	*
33119	690 307 <i>*</i>	928 642 <i>*</i>	150 <i>*</i>	<i>*</i>	<i>*</i>
33121	37 383	32 390	12 461		
33122	7 807	7 950			
33131	5 625 <i>*</i>	14 400 <i>*</i>	1 000 <i>*</i>	<i>*</i>	<i>*</i>
33133	<i>*</i>	<i>*</i>	<i>*</i>	<i>*</i>	<i>*</i>
33141	<i>*</i>	<i>*</i>	<i>*</i>	<i>*</i>	<i>*</i>
33149	96 441 <i>*</i>	585 339 <i>*</i>	<i>*</i>	<i>*</i>	<i>*</i>
33151	5 279 502 <i>747 856</i>	265 258 941 <i>230 331 565</i>	6 497 <i>4 750</i>		56 318 718 <i>55 999 861</i>
33152	<i>*</i> <i>*</i>	<i>*</i> <i>*</i>	<i>*</i> <i>*</i>	<i>*</i> <i>*</i>	<i>*</i> <i>*</i>
33159	<i>*</i>	<i>*</i>	<i>*</i>	<i>*</i>	<i>*</i>
33190	12 152 647 <i>*</i>	<i>*</i>	<i>*</i>	<i>*</i>	<i>*</i>
331	18 315 967 <i>13 548 960</i>	267 770 466 <i>231 450 626</i>	61 216 <i>45 858</i>		56 336 158 <i>55 999 861</i>
33200	<i>*</i>	<i>*</i>	<i>*</i>	<i>*</i>	<i>*</i>
332	<i>*</i>	<i>*</i>	<i>*</i>	<i>*</i>	<i>*</i>
33	18 316 967 <i>13 548 960</i>	267 844 459 <i>231 450 626</i>	61 216 <i>45 858</i>		56 336 158 <i>55 999 861</i>
Total	2 954 934 681 <i>2 298 233 840</i>	26 131 302 121 <i>24 265 279 666</i>	376 076 847 <i>261 671 700</i>	8 330 703 479 <i>7 898 845 941</i>	7 950 171 296 <i>7 593 868 403</i>

Catatan : angka yang tercetak miring: industri besar, yang tercetak tebal: total IBS, *: tidak dipublikasikan

Note: number in italic denote large industry, number in bold denote total large and medium industry, *: not publication

Table 6.b Value of Fuel and Lubricants Used by Industrial Code, 2011

<i>Value (000 Rp)</i>				Kode Industri
LPG	Lainnya	Pelumas	Jumlah	<i>Industrial Code</i>
<i>LPG</i>	<i>Others</i>	<i>Lubricant Oil</i>	<i>Total</i>	
(7)	(8)	(9)	(10)	(1)
9 125		49 485	1 067 808	32904
<i>9 125</i>		<i>10 437</i>	<i>770 985</i>	
14 293 503	4 306 814	1 834 451	44 410 766	32909
<i>13 472 549</i>	<i>3 459 350</i>	<i>1 361 214</i>	<i>28 957 489</i>	
15 062 072	5 507 754	3 355 222	65 890 889	329
<i>14 108 614</i>	<i>3 490 558</i>	<i>1 838 972</i>	<i>39 848 261</i>	
21 311 107	64 202 963	10 465 341	229 585 304	32
<i>19 757 512</i>	<i>56 338 267</i>	<i>8 280 238</i>	<i>187 832 206</i>	
*	*	*	*	33111
802 675		83 716	2 505 490	33119
*	*	*	*	
73 600	2 625	19 245	177 704	33121
22 164	63 364	3 520	104 805	33122
36 480	840 000	2 000	899 505	33131
*	*	*	*	
*	*	*	*	33133
*	*	*	*	33141
37 349		8 987	728 116	33149
*	*	*	*	
6 929 401	1 053 901	3 304 576	338 151 536	33151
<i>2 384 912</i>	<i>95 720</i>	<i>1 157 834</i>	<i>290 722 498</i>	
*	*	*	*	33152
*	*	*	*	
*	*	*	*	33159
		2 001 216	14 153 863	33190
*	*	*	*	
7 978 869	1 959 890	5 430 695	357 853 261	331
<i>3 211 817</i>	<i>935 720</i>	<i>3 189 600</i>	<i>308 382 442</i>	
*	*	*	*	33200
*	*	*	*	332
7 978 869	1 959 890	5 463 008	357 960 567	33
<i>3 211 817</i>	<i>935 720</i>	<i>3 189 600</i>	<i>308 382 442</i>	
1 516 513 173	7 348 863 246	3 007 289 252	57 615 854 095	Total
<i>1 317 240 667</i>	<i>6 778 842 252</i>	<i>2 735 054 800</i>	<i>53 149 037 269</i>	

Catatan : angka yang tercetak miring: industri besar, yang tercetak tebal: total IBS, *: tidak dipublikasikan
 Note: number in italic denote large industry, number in bold denote total large and medium industry, *: not publication

Tabel 7 Biaya Input menurut Kode Industri, 2011

Kode Industri <i>Industrial Code</i>	Biaya Input -		
	Bahan Baku dan Penolong <i>Raw Material</i>	Bahan Bakar, Tenaga Listrik dan Gas <i>Fuel, Electricity, and Gas</i>	Sewa Gedung, Mesin dan Alat-alat <i>Rent of Building, Machines and The Equipments</i>
(1)	(2)	(3)	(4)
10110	12 173 193 *	5 196 789 *	31 329 *
10120	91 710 321	4 959 209	249 489
10130	801 233 062 <i>557 649 186</i>	42 661 290 <i>31 644 465</i>	3 254 205 <i>2 847 475</i>
101	905 116 576 <i>557 649 186</i>	52 817 288 <i>33 956 681</i>	3 535 023 <i>2 847 475</i>
10211	263 081 941 <i>149 399 342</i>	11 016 479 <i>5 815 135</i>	336 725 <i>237 809</i>
10212	164 845 189 *	5 470 732 *	302 408 *
10213	2 874 856 255 <i>2 476 710 230</i>	292 901 750 <i>252 390 507</i>	25 201 323 <i>24 416 212</i>
10214	290 515 563 *	6 995 289 *	95 707 *
10219	1 440 583 473 <i>1 013 745 942</i>	64 300 093 <i>42 927 683</i>	3 156 021 <i>1 139 047</i>
10221	2 970 079 185 <i>2 886 267 580</i>	73 296 456 <i>69 701 624</i>	6 371 306 <i>6 087 266</i>
10222	356 764 018 <i>353 163 719</i>	10 643 406 <i>10 420 014</i>	107 016 <i>107 016</i>
10291	118 122 522 *	3 239 088 *	40 658 *
10292	7 175 694	560 728	
10293	4 981 126 130 <i>4 692 583 306</i>	288 994 730 <i>277 642 574</i>	19 567 624 <i>18 896 987</i>
10294	*	*	*
10299	260 776 538 *	7 912 429 *	615 224 *
102	13 730 619 347 <i>11 850 249 479</i>	765 436 834 <i>665 247 777</i>	55 794 012 <i>51 311 766</i>
10311	21 835 483	891 582	
10312	534 848 083 <i>489 752 009</i>	24 224 889 <i>17 326 287</i>	3 708 191 <i>3 537 446</i>

Catatan : angka yang tercetak miring: industri besar, yang tercetak tebal: total IBS, *: tidak dipublikasikan
 Note: number in italic denote large industry, number in bold denote total large and medium industry, *: not publication

Table 7 Input Cost by Industrial Code, 2011

Nilai - Value (000 Rp)

<i>Input Cost</i>				Kode Industri
Jasa yang Diberikan Pihak Lain <i>Industrial Service</i>	Biaya representasi dan royalti <i>Representation cost and royalty</i>	Pengeluaran Lainnya <i>Others</i>	Jumlah Total	<i>Industrial Code</i>
(5)	(6)	(7)	(8)	(1)
17 004		28 459 472	45 877 787	10110
*	*	*	*	
27 905		5 926 887	102 873 811	10120
364 936		80 652 594	928 166 087	10130
<i>355 436</i>		<i>69 983 109</i>	<i>662 479 671</i>	
409 845		115 038 953	1 076 917 685	101
<i>355 436</i>		<i>94 805 136</i>	<i>689 613 914</i>	
246		11 842 648	286 278 039	10211
<i>197</i>		<i>6 241 937</i>	<i>161 694 420</i>	
114 678		1 411 485	172 144 492	10212
*	*	*	*	
686 948		102 705 634	3 296 351 910	10213
<i>279 875</i>		<i>89 436 296</i>	<i>2 843 233 120</i>	
97 796		9 940 218	307 644 573	10214
*	*	*	*	
2 597 565		29 758 146	1 540 395 298	10219
<i>2 283 133</i>		<i>24 239 760</i>	<i>1 084 335 565</i>	
7 459 902		81 551 765	3 138 758 614	10221
<i>7 443 222</i>		<i>78 646 330</i>	<i>3 048 146 022</i>	
		17 209 244	384 723 684	10222
		<i>17 166 179</i>	<i>380 856 928</i>	
2 150		949 131	122 353 549	10291
*	*	*	*	
		3 360	7 739 782	10292
6 429 977		169 276 737	5 465 395 198	10293
<i>6 281 481</i>		<i>165 785 404</i>	<i>5 161 189 752</i>	
*	*	*	*	10294
40 501		3 881 223	273 225 915	10299
*	*	*	*	
17 429 763		428 910 430	14 998 190 386	102
<i>16 326 109</i>		<i>383 597 640</i>	<i>12 966 732 771</i>	
11 985		3 269 855	26 008 905	10311
426 674		10 558 635	573 766 472	10312
<i>344 585</i>		<i>2 795 129</i>	<i>513 755 456</i>	

Catatan : angka yang tercetak miring: industri besar, yang tercetak tebal: total IBS, *: tidak dipublikasikan

Note: number in italic denote large industry, number in bold denote total large and medium industry, *: not publication

Tabel 7 Biaya Input menurut Kode Industri, 2011

Kode Industri <i>Industrial Code</i>	Biaya Input -		
	Bahan Baku dan Penolong <i>Raw Material</i>	Bahan Bakar, Tenaga Listrik dan Gas <i>Fuel, Electricity, and Gas</i>	Sewa Gedung, Mesin dan Alat-alat <i>Rent of Building, Machines and The Equipments</i>
(1)	(2)	(3)	(4)
10313	*	*	*
	*	*	*
10314	98 968 577	9 523 994	525 043
	<i>97 867 106</i>	<i>8 517 221</i>	<i>525 043</i>
10320	926 717 314	54 497 187	2 100 834
	<i>923 392 910</i>	<i>53 991 157</i>	<i>192 115</i>
10330	7 663 297	3 314 595	
	*	*	*
10391	2 840 075	722 003	
10392	335 313 669	34 036 314	177 457
	<i>57 412 312</i>	<i>6 268 506</i>	<i>5 440</i>
10399	108 204 491	3 330 878	7 613
	*	*	*
103	2 597 104 268	140 670 332	6 519 138
	<i>2 139 956 603</i>	<i>97 891 811</i>	<i>4 260 044</i>
10411	4 486 667 005	101 475 166	194 359
	*	*	*
10412	*	*	*
	*	*	*
10413	*	*	*
	*	*	*
10421	549 061 432	324 042 012	11 377 810
	*	*	*
10422	2 217 199 197	154 010 582	307 297
	<i>2 032 686 731</i>	<i>120 069 470</i>	<i>292 297</i>
10423	4 556 817 250	511 614 570	2 492 883
	<i>3 425 136 426</i>	<i>439 350 851</i>	<i>2 481 321</i>
10424	623 959 437	77 902 064	824 074
	<i>414 765 832</i>	<i>65 596 315</i>	<i>824 074</i>
10431	187 961 128 701	3 469 973 938	174 050 768
	<i>176 572 004 499</i>	<i>3 279 503 129</i>	<i>171 527 424</i>
10432	64 858 177 972	1 407 655 235	1 853 468 763
	<i>62 686 968 528</i>	<i>1 297 874 031</i>	<i>1 851 399 768</i>
10490	1 048 751 554	11 666 129	
	*	*	*

Catatan : angka yang tercetak miring: industri besar, yang tercetak tebal: total IBS, *: tidak dipublikasikan

Note: number in italic denote large industry, number in bold denote total large and medium industry, *: not publication

Table 7 Input Cost by Industrial Code, 2011

Nilai - Value (000 Rp)

<i>Input Cost</i>				Kode Industri
Jasa yang Diberikan Pihak Lain <i>Industrial Service</i>	Biaya representasi dan royalti <i>Representation cost and royalty</i>	Pengeluaran Lainnya <i>Others</i>	Jumlah Total	<i>Industrial Code</i>
(5)	(6)	(7)	(8)	(1)
*	*	*	*	10313
*	*	*	*	
		6 145 385	115 162 999	10314
		<i>6 075 846</i>	<i>112 985 216</i>	
193 245		9 918 330	993 426 910	10320
		<i>9 622 979</i>	<i>987 199 161</i>	
		78 889	11 056 781	10330
*	*	*	*	
		17 812	3 579 890	10391
67 229		2 559 205	372 153 874	10392
<i>19 641</i>		<i>337 458</i>	<i>64 043 357</i>	
392		53 125 529	164 668 903	10399
*	*	*	*	
699 525		85 682 492	2 830 675 755	103
<i>364 226</i>		<i>19 831 724</i>	<i>2 262 304 408</i>	
112 438		21 802 133	4 610 251 101	10411
*	*	*	*	
*	*	*	*	10412
*	*	*	*	
*	*	*	*	10413
*	*	*	*	
18 889 786	16 051 686	362 938 141	1 282 360 867	10421
*	*	*	*	
16 898 927		31 739 608	2 420 155 611	10422
<i>16 898 927</i>		<i>29 861 552</i>	<i>2 199 808 977</i>	
336 802 107		528 926 739	5 936 653 549	10423
<i>336 669 965</i>		<i>517 837 453</i>	<i>4 721 476 016</i>	
		9 116 130	711 801 705	10424
		<i>8 929 241</i>	<i>490 115 462</i>	
59 536 254		2 175 729 641	193 840 419 302	10431
<i>55 907 209</i>		<i>2 060 351 318</i>	<i>182 139 293 579</i>	
2 169 142 784		815 317 482	71 103 762 236	10432
<i>2 168 161 570</i>		<i>741 266 374</i>	<i>68 745 670 271</i>	
		1 973 056	1 062 390 739	10490
*	*	*	*	

Catatan : angka yang tercetak miring: industri besar, yang tercetak tebal: total IBS, *: tidak dipublikasikan
 Note: number in italic denote large industry, number in bold denote total large and medium industry, *: not publication

Tabel 7 Biaya Input menurut Kode Industri, 2011

Kode Industri <i>Industrial Code</i>	Biaya Input -		
	Bahan Baku dan Penolong <i>Raw Material</i>	Bahan Bakar, Tenaga Listrik dan Gas <i>Fuel, Electricity, and Gas</i>	Sewa Gedung, Mesin dan Alat-alat <i>Rent of Building, Machines and The Equipments</i>
(1)	(2)	(3)	(4)
104	267 075 427 722 249 634 313 202	6 072 872 664 5 596 777 649	2 043 243 691 2 038 395 799
10510	1 099 273 590 1 020 920 568	62 192 922 56 023 227	4 167 024 4 167 024
10520	4 252 384 967 4 218 073 313	481 250 164 476 951 167	64 911 912 64 440 327
10531	295 705 159 278 403 142	15 250 849 12 283 674	50 773 50 773
10532	163 491 354 163 491 354	4 018 300 4 018 300	814 707 814 707
10590	*	*	*
105	5 816 405 838 5 680 888 377	562 957 722 549 276 368	69 944 416 69 472 831
10611	253 764 262 *	5 930 283 *	 *
10612	2 442 271 445 1 721 699 160	317 171 160 311 415 527	3 262 983 584 636
10613	4 058 043 710 *	5 084 357 *	807 779 *
10614	981 517 159 670 898 296	18 374 968 16 689 209	15 086
10615	22 448 842	308 808	1 000
10616	11 800 000	541 755	
10617	10 749 671 539 10 665 737 597	419 584 190 417 298 061	16 467 147 16 237 620
10618	368 765 385 253 068 749	73 515 489 64 992 899	118 767 40 000
10621	1 972 638 650 1 299 747 092	215 724 598 147 978 937	207 771 134 685
10622	204 175 088 *	7 609 248 *	141 425 *
10623	726 796 234 428 492 969	25 843 068 16 427 917	13 100
10629	66 575 725 *	5 693 667 *	563 872 *

Catatan : angka yang tercetak miring: industri besar, yang tercetak tebal: total IBS, *: tidak dipublikasikan
 Note: number in italic denote large industry, number in bold denote total large and medium industry, *: not publication

Table 7 Input Cost by Industrial Code, 2011

Nilai - Value (000 Rp)

<i>Input Cost</i>				Kode Industri
Jasa yang Diberikan Pihak Lain <i>Industrial Service</i>	Biaya representasi dan royalti <i>Representation cost and royalty</i>	Pengeluaran Lainnya <i>Others</i>	Jumlah Total	<i>Industrial Code</i>
(5)	(6)	(7)	(8)	(1)
2 617 510 710	16 051 686	4 043 592 611	281 868 699 084	104
<i>2 612 655 871</i>	<i>16 051 686</i>	<i>3 812 761 905</i>	<i>263 710 956 112</i>	
10 000		100 059 530	1 265 703 066	10510
<i>10 000</i>		<i>97 403 374</i>	<i>1 178 524 193</i>	
373 718		2 144 040 547	6 942 961 308	10520
<i>373 718</i>		<i>2 138 786 459</i>	<i>6 898 624 984</i>	
		5 141 178	316 147 959	10531
		<i>3 563 880</i>	<i>294 301 469</i>	
9 100		5 366 688	173 700 149	10532
<i>9 100</i>		<i>5 366 688</i>	<i>173 700 149</i>	
*	*	*	*	10590
392 818		2 254 891 193	8 704 591 987	105
<i>392 818</i>		<i>2 245 120 401</i>	<i>8 545 150 795</i>	
1 214		2 126 574	261 822 333	10611
*	*	*	*	
14 965 609		95 241 011	2 872 912 208	10612
<i>213 500</i>		<i>83 891 215</i>	<i>2 117 804 038</i>	
17 305		17 950 105	4 081 903 256	10613
*	*	*	*	
4 500		31 745 299	1 031 657 012	10614
		<i>23 757 221</i>	<i>711 344 726</i>	
		114 745	22 873 395	10615
		9 913 270	22 255 025	10616
103 137		930 641 133	12 116 467 146	10617
<i>101 423</i>		<i>923 442 039</i>	<i>12 022 816 740</i>	
92 318		44 650 429	487 142 388	10618
		<i>41 847 234</i>	<i>359 948 882</i>	
553 286		33 788 948	2 222 913 253	10621
<i>46 412</i>		<i>24 118 763</i>	<i>1 472 025 889</i>	
161 350		55 345	212 142 456	10622
*	*	*	*	
		38 312 096	790 964 498	10623
		<i>30 174 855</i>	<i>475 095 741</i>	
		8 760 844	81 594 108	10629
*	*	*	*	

Catatan : angka yang tercetak miring: industri besar, yang tercetak tebal: total IBS, *: tidak dipublikasikan
 Note: number in italic denote large industry, number in bold denote total large and medium industry, *: not publication

Tabel 7 Biaya Input menurut Kode Industri, 2011

Kode Industri <i>Industrial Code</i>	Biaya Input -		
	Bahan Baku dan Penolong <i>Raw Material</i>	Bahan Bakar, Tenaga Listrik dan Gas <i>Fuel, Electricity, and Gas</i>	Sewa Gedung, Mesin dan Alat-alat <i>Rent of Building, Machines and The Equipments</i>
(1)	(2)	(3)	(4)
10631	4 938 650 238 <i>493 015 111</i>	99 539 768 <i>7 297 259</i>	1 802 539
10632	459 299 987 *	4 958 524 *	*
10633	113 135 662 *	3 640 389 *	221 919 *
10634	41 456 000	426 452	
106	27 411 009 926 <i>19 319 561 005</i>	1 203 946 724 <i>999 812 566</i>	23 623 388 <i>17 206 936</i>
10710	4 636 145 808 <i>3 769 483 563</i>	446 335 787 <i>339 714 866</i>	25 913 367 <i>21 448 294</i>
10721	11 191 121 527 <i>11 184 616 027</i>	976 236 664 <i>975 885 604</i>	49 423 802 <i>48 673 802</i>
10722	381 265 346 *	42 985 943 *	18 936 575 *
10723	154 713 487 <i>115 899 437</i>	22 292 502 <i>16 449 093</i>	480 282 <i>355 707</i>
10729	13 777 534	1 133 511	
10731	371 303 361 <i>320 840 934</i>	29 094 836 <i>28 483 835</i>	66 000
10732	2 530 470 851 <i>2 291 518 596</i>	176 276 898 <i>144 701 094</i>	11 761 866 <i>11 649 715</i>
10733	*	*	*
10739	451 022 603 <i>448 012 196</i>	27 694 623 <i>27 476 810</i>	21 500 <i>18 500</i>
10740	5 019 566 189 <i>4 345 208 956</i>	340 960 259 <i>275 251 388</i>	11 854 922 <i>9 453 256</i>
10750	492 991 787 <i>391 249 442</i>	66 436 865 <i>53 992 506</i>	1 689 300 <i>1 594 264</i>
10761	9 602 024 601 <i>9 235 280 118</i>	1 209 067 839 <i>1 157 921 457</i>	27 254 417 <i>26 269 659</i>
10762	107 067 671 *	12 257 275 *	361 585 *
10771	602 787 717 <i>477 882 956</i>	78 661 660 <i>65 325 437</i>	2 967 275 <i>2 842 034</i>

Catatan : angka yang tercetak miring: industri besar, yang tercetak tebal: total IBS, *: tidak dipublikasikan
 Note: number in italic denote large industry, number in bold denote total large and medium industry, *: not publication

Table 7 Input Cost by Industrial Code, 2011

Nilai - Value (000 Rp)

<i>Input Cost</i>				Kode Industri
Jasa yang Diberikan Pihak Lain <i>Industrial Service</i>	Biaya representasi dan royalti <i>Representation cost and royalty</i>	Pengeluaran Lainnya <i>Others</i>	Jumlah Total	<i>Industrial Code</i>
(5)	(6)	(7)	(8)	(1)
960 726		103 096 606	5 144 049 877	10631
		50 768 386	551 080 756	
		1 027 577	465 286 088	10632
*	*	*	*	
4 260		2 979 907	119 982 137	10633
*	*	*	*	
		10 670	41 893 122	10634
16 863 705		1 320 414 559	29 975 858 302	106
362 549		1 199 704 553	21 536 647 609	
2 904 332		810 963 580	5 922 262 874	10710
1 560 504		750 718 168	4 882 925 395	
23 753 172		200 781 146	12 441 316 311	10721
23 753 172		200 622 996	12 433 551 601	
300		317 207	443 505 371	10722
*	*	*	*	
1 900 821		20 531 289	199 918 381	10723
1 824 177		16 556 011	151 084 425	
2 500		185 945	15 099 490	10729
		7 118 761	407 582 958	10731
		6 777 095	356 101 864	
6 078 721		623 400 282	3 347 988 618	10732
5 975 112		603 120 858	3 056 965 375	
*	*	*	*	10733
		171 611 383	650 350 109	10739
		171 521 983	647 029 489	
533 287		215 916 717	5 588 831 374	10740
30 446		188 244 060	4 818 188 106	
2 213 010		49 261 296	612 592 258	10750
1 999 846		41 709 732	490 545 790	
180 433 928		628 168 436	11 646 949 221	10761
180 186 610		613 768 372	11 213 426 216	
		67 606	119 754 137	10762
*	*	*	*	
4 236 785		62 949 866	751 603 303	10771
4 091 285		59 205 201	609 346 913	

Catatan : angka yang tercetak miring: industri besar, yang tercetak tebal: total IBS, *: tidak dipublikasikan
 Note: number in italic denote large industry, number in bold denote total large and medium industry, *: not publication

Tabel 7 Biaya Input menurut Kode Industri, 2011

Kode Industri <i>Industrial Code</i>	Biaya Input -		
	Bahan Baku dan Penolong <i>Raw Material</i>	Bahan Bakar, Tenaga Listrik dan Gas <i>Fuel, Electricity, and Gas</i>	Sewa Gedung, Mesin dan Alat-alat <i>Rent of Building, Machines and The Equipments</i>
(1)	(2)	(3)	(4)
10772	3 376 503 760 <i>3 090 721 610</i>	499 263 661 <i>469 773 664</i>	4 967 389 <i>3 920 329</i>
10773	1 747 398 166 <i>1 740 752 063</i>	66 747 601 <i>64 727 415</i>	6 650 138 <i>6 650 138</i>
10774	434 239 432 <i>284 618 789</i>	27 319 995 <i>12 976 528</i>	20 221 953 <i>19 799 299</i>
10779	155 475 257 *	14 639 954 *	1 695 383 *
10792	129 189 571 <i>38 713 582</i>	10 347 113 <i>2 319 133</i>	162 526
10793	1 239 705 394 <i>1 145 283 574</i>	107 839 167 <i>95 508 924</i>	1 021 486 <i>331 783</i>
10794	1 391 222 687 <i>344 340 291</i>	124 096 232 <i>34 924 770</i>	2 825 979 <i>618 192</i>
10799	315 342 572 <i>205 925 160</i>	12 963 495 <i>6 945 250</i>	65 546
107	44 345 621 070 <i>39 952 494 386</i>	4 292 904 205 <i>3 837 144 012</i>	188 371 291 <i>173 675 409</i>
10801	36 858 683 019 <i>34 339 598 819</i>	2 654 733 186 <i>2 527 406 260</i>	25 665 544 <i>14 317 590</i>
10802	7 599 338 528 <i>5 888 396 077</i>	633 172 151 <i>296 324 468</i>	16 708 711 <i>8 279 028</i>
108	44 458 021 547 <i>40 227 994 896</i>	3 287 905 337 <i>2 823 730 728</i>	42 374 255 <i>22 596 618</i>
10	406 339 326 294 <i>369 363 107 134</i>	16 379 511 106 <i>14 603 837 592</i>	2 433 405 214 <i>2 379 766 878</i>
11010	202 601 679 *	18 670 335 *	51 525 *
11020	69 396 168 <i>58 329 956</i>	7 205 646 <i>6 657 936</i>	1 103 486 <i>1 103 486</i>
11030	*	*	*
	*	*	*
11040	1 604 433 385 <i>1 411 862 993</i>	182 935 222 <i>146 344 782</i>	7 280 951 <i>5 493 461</i>

Catatan : angka yang tercetak miring: industri besar, yang tercetak tebal: total IBS, *: tidak dipublikasikan
 Note: number in italic denote large industry, number in bold denote total large and medium industry, *: not publication

Table 7 Input Cost by Industrial Code, 2011

Nilai - Value (000 Rp)

<i>Input Cost</i>				Kode Industri
Jasa yang Diberikan Pihak Lain <i>Industrial Service</i>	Biaya representasi dan royalti <i>Representation cost and royalty</i>	Pengeluaran Lainnya <i>Others</i>	Jumlah Total	<i>Industrial Code</i>
(5)	(6)	(7)	(8)	(1)
456 954		701 807 135	4 582 998 899	10772
<i>430 614</i>		<i>670 692 534</i>	<i>4 235 538 751</i>	
		20 278 020	1 841 073 925	10773
		<i>19 350 760</i>	<i>1 831 480 376</i>	
8 455 781		29 646 478	519 883 639	10774
<i>8 399 787</i>		<i>21 083 465</i>	<i>346 877 868</i>	
1 726 000		1 594 435	175 131 029	10779
*	*	*	*	
244 948		9 954 707	149 898 865	10792
		<i>4 565 144</i>	<i>45 597 859</i>	
314 946		123 365 716	1 472 246 709	10793
<i>197 421</i>		<i>118 132 049</i>	<i>1 359 453 751</i>	
1 952 289		62 284 307	1 582 381 494	10794
<i>640 750</i>		<i>20 762 022</i>	<i>401 286 025</i>	
8 565 760		10 830 324	347 767 697	10799
<i>3 760</i>		<i>5 089 194</i>	<i>217 963 364</i>	
243 773 534		3 751 059 089	52 821 729 189	107
<i>230 819 484</i>		<i>3 513 241 568</i>	<i>47 707 374 859</i>	
3 335 453		1 346 070 966	40 888 488 168	10801
		<i>1 295 906 406</i>	<i>38 177 229 075</i>	
429 524		199 997 206	8 449 646 120	10802
<i>425 018</i>		<i>92 894 850</i>	<i>6 286 319 441</i>	
3 764 977		1 546 068 172	49 338 134 288	108
<i>425 018</i>		<i>1 388 801 256</i>	<i>44 463 548 516</i>	
2 900 844 877	16 051 686	13 545 657 499	441 614 796 676	10
<i>2 861 701 511</i>	<i>16 051 686</i>	<i>12 657 864 183</i>	<i>401 882 328 984</i>	
		13 380 500	234 704 039	11010
*	*	*	*	
54 159		3 902 946	81 662 405	11020
		<i>3 271 188</i>	<i>69 362 566</i>	
*	*	*	*	11030
*	*	*	*	
28 232 189		396 037 864	2 218 919 611	11040
<i>27 845 053</i>		<i>327 280 554</i>	<i>1 918 826 843</i>	

Catatan : angka yang tercetak miring: industri besar, yang tercetak tebal: total IBS, *: tidak dipublikasikan
 Note: number in italic denote large industry, number in bold denote total large and medium industry, *: not publication

Tabel 7 Biaya Input menurut Kode Industri, 2011

Kode Industri <i>Industrial Code</i>	Biaya Input -		
	Bahan Baku dan Penolong <i>Raw Material</i>	Bahan Bakar, Tenaga Listrik dan Gas <i>Fuel, Electricity, and Gas</i>	Sewa Gedung, Mesin dan Alat-alat <i>Rent of Building, Machines and The Equipments</i>
(1)	(2)	(3)	(4)
11050	699 577 558	350 688 203	14 780 608
	<i>583 750 027</i>	<i>282 118 643</i>	<i>8 947 820</i>
11090	812 169 760	20 913 146	1 373 579
	<i>796 037 579</i>	<i>17 406 539</i>	<i>991 578</i>
110	3 708 782 429	593 544 454	24 590 149
	<i>3 292 422 855</i>	<i>474 937 952</i>	<i>16 587 870</i>
11	3 708 782 429	593 544 454	24 590 149
	<i>3 292 422 855</i>	<i>474 937 952</i>	<i>16 587 870</i>
12011	36 402 467 998	770 520 461	16 087 179
	<i>35 697 403 501</i>	<i>748 528 677</i>	<i>11 791 737</i>
12012	4 486 703 920	10 570 971	5 401 657
	<i>4 419 074 359</i>	<i>7 579 035</i>	<i>264 277</i>
12019	9 098 014	884 421	
	<i>4 978 767</i>	<i>485 005</i>	
12091	9 011 871 828	206 265 109	9 186 269
	<i>8 306 434 116</i>	<i>178 492 590</i>	<i>4 245 604</i>
12099	177 504 231	153 276 249	74 500
	<i>146 324 867</i>	<i>151 585 893</i>	<i>74 500</i>
120	50 087 645 991	1 141 517 211	30 749 605
	<i>48 574 215 610</i>	<i>1 086 671 200</i>	<i>16 376 118</i>
12	50 087 645 991	1 141 517 211	30 749 605
	<i>48 574 215 610</i>	<i>1 086 671 200</i>	<i>16 376 118</i>
13111	6 063 716 751	925 425 470	31 813 351
	<i>6 024 914 388</i>	<i>920 239 002</i>	<i>31 813 351</i>
13112	15 272 804 301	1 939 604 970	29 596 244
	<i>14 724 082 639</i>	<i>1 891 662 073</i>	<i>26 065 498</i>
13113	5 441 647 205	910 279 154	12 478 376
	<i>5 411 549 175</i>	<i>898 718 395</i>	<i>12 195 776</i>
13121	16 746 806 798	2 782 496 168	77 966 559
	<i>15 838 228 958</i>	<i>2 597 999 457</i>	<i>70 425 607</i>
13122	204 148 533	28 563 210	210
	<i>167 267 123</i>	<i>27 368 947</i>	
13131	1 808 470 759	406 397 743	10 425 412
	<i>1 668 026 782</i>	<i>358 123 060</i>	<i>6 231 107</i>

Catatan : angka yang tercetak miring: industri besar, yang tercetak tebal: total IBS, *: tidak dipublikasikan

Note: number in italic denote large industry, number in bold denote total large and medium industry, *: not publication

Table 7 Input Cost by Industrial Code, 2011

Nilai - Value (000 Rp)

<i>Input Cost</i>				Kode Industri
Jasa yang Diberikan Pihak Lain <i>Industrial Service</i>	Biaya representasi dan royalti <i>Representation cost and royalty</i>	Pengeluaran Lainnya <i>Others</i>	Jumlah Total	<i>Industrial Code</i>
(5)	(6)	(7)	(8)	(1)
7 135 377		902 898 386	1 975 080 132	11050
<i>6 206 278</i>		<i>696 291 001</i>	<i>1 577 313 769</i>	
72 156		66 599 768	901 128 409	11090
		<i>65 454 466</i>	<i>879 890 162</i>	
35 520 251		1 388 088 458	5 750 525 741	110
<i>34 051 331</i>		<i>1 101 189 829</i>	<i>4 919 189 837</i>	
35 520 251		1 388 088 458	5 750 525 741	11
<i>34 051 331</i>		<i>1 101 189 829</i>	<i>4 919 189 837</i>	
7 366 691		2 197 375 098	39 393 817 427	12011
<i>5 597 852</i>		<i>2 161 849 597</i>	<i>38 625 171 364</i>	
		19 758 209	4 522 434 757	12012
		<i>9 549 204</i>	<i>4 436 466 875</i>	
4 695		3 254 265	13 241 395	12019
		<i>2 863 879</i>	<i>8 327 651</i>	
10 279 447		44 554 641	9 282 157 294	12091
<i>9 850 948</i>		<i>18 950 125</i>	<i>8 517 973 383</i>	
		43 852 443	374 707 423	12099
		<i>41 269 063</i>	<i>339 254 323</i>	
17 650 833		2 308 794 656	53 586 358 296	120
<i>15 448 800</i>		<i>2 234 481 868</i>	<i>51 927 193 596</i>	
17 650 833		2 308 794 656	53 586 358 296	12
<i>15 448 800</i>		<i>2 234 481 868</i>	<i>51 927 193 596</i>	
17 734 948	1 541 485	170 772 836	7 211 004 841	13111
<i>17 734 948</i>	<i>1 541 485</i>	<i>169 453 886</i>	<i>7 165 697 060</i>	
7 413 134	81 100	552 723 955	17 802 223 704	13112
<i>6 832 512</i>	<i>81 100</i>	<i>518 402 886</i>	<i>17 167 126 708</i>	
4 966 143	2 100	135 159 231	6 504 532 209	13113
<i>4 857 927</i>	<i>2 100</i>	<i>129 819 790</i>	<i>6 457 143 163</i>	
139 635 601	261 580	990 429 988	20 737 596 694	13121
<i>129 617 867</i>	<i>226 650</i>	<i>950 942 156</i>	<i>19 587 440 695</i>	
217 868	15 000	4 802 596	237 747 417	13122
<i>11 776</i>		<i>4 462 337</i>	<i>199 110 183</i>	
7 254 756		170 630 786	2 403 179 456	13131
<i>6 286 788</i>		<i>153 209 505</i>	<i>2 191 877 242</i>	

Catatan : angka yang tercetak miring: industri besar, yang tercetak tebal: total IBS, *: tidak dipublikasikan

Note: number in italic denote large industry, number in bold denote total large and medium industry, *: not publication

Tabel 7 Biaya Input menurut Kode Industri, 2011

Kode Industri <i>Industrial Code</i>	Biaya Input -		
	Bahan Baku dan Penolong <i>Raw Material</i>	Bahan Bakar, Tenaga Listrik dan Gas <i>Fuel, Electricity, and Gas</i>	Sewa Gedung, Mesin dan Alat-alat <i>Rent of Building, Machines and The Equipments</i>
(1)	(2)	(3)	(4)
13132	12 003 458 247	1 271 364 285	9 606 699
	<i>11 732 719 886</i>	<i>1 155 223 927</i>	<i>1 596 859</i>
13133	5 020 866 080	749 304 366	19 479 831
	<i>4 873 270 020</i>	<i>622 398 411</i>	<i>3 055 843</i>
13134	417 202 490	23 964 704	935 563
	<i>161 085 543</i>	<i>8 402 122</i>	<i>127 273</i>
131	62 979 121 164	9 037 400 070	192 302 245
	<i>60 601 144 514</i>	<i>8 480 135 394</i>	<i>151 511 314</i>
13911	4 852 526 021	826 190 603	90 613 773
	<i>4 465 063 605</i>	<i>697 777 669</i>	<i>16 672 327</i>
13912	109 707 312	10 015 902	1 919 348
	<i>94 452 392</i>	<i>8 517 793</i>	<i>1 386 481</i>
13921	15 616 020 338	1 499 950 926	7 128 598
	<i>15 489 157 823</i>	<i>1 487 428 463</i>	<i>5 367 577</i>
13922	17 231 770	5 729 613	1 171 696
	<i>704 184</i>	<i>130 794</i>	
13923	146 840 895	5 172 427	927 827
	<i>18 419 014</i>	<i>3 348 830</i>	<i>512 390</i>
13924	43 013 720	11 309 767	38 000
	<i>33 575 506</i>	<i>4 943 770</i>	
13929	407 434 718	29 098 912	6 325 966
	<i>392 392 116</i>	<i>27 682 465</i>	<i>6 314 246</i>
13930	1 048 836 561	83 871 522	3 156 702
	<i>885 178 289</i>	<i>72 870 112</i>	<i>2 656 239</i>
13941	298 176 980	35 721 640	491 359
	<i>209 787 944</i>	<i>21 455 123</i>	<i>265 000</i>
13942	511 474 038	56 057 725	4 035 200
	<i>473 394 336</i>	<i>50 756 494</i>	<i>3 875 555</i>
13991	398 456 468	54 333 702	1 427 629
	<i>361 636 375</i>	<i>43 987 175</i>	
13992	563 881 687	60 952 863	3 000
	<i>537 005 087</i>	<i>59 744 668</i>	
13993	67 962 591	7 027 110	3 238 003
	<i>57 547 536</i>	<i>5 531 690</i>	<i>3 237 420</i>

Catatan : angka yang tercetak miring: industri besar, yang tercetak tebal: total IBS, *: tidak dipublikasikan
 Note: number in italic denote large industry, number in bold denote total large and medium industry, *: not publication

Table 7 Input Cost by Industrial Code, 2011

Nilai - Value (000 Rp)

<i>Input Cost</i>				Kode Industri
Jasa yang Diberikan Pihak Lain <i>Industrial Service</i>	Biaya representasi dan royalti <i>Representation cost and royalty</i>	Pengeluaran Lainnya <i>Others</i>	Jumlah Total	<i>Industrial Code</i>
(5)	(6)	(7)	(8)	(1)
32 738 100	3 000	184 514 334	13 501 684 665	13132
<i>32 413 002</i>		<i>163 773 046</i>	<i>13 085 726 720</i>	
66 942 815	155 861	196 281 185	6 053 030 138	13133
<i>65 004 994</i>	<i>155 861</i>	<i>176 753 114</i>	<i>5 740 638 243</i>	
5 757 100		21 652 196	469 512 053	13134
<i>1 733 809</i>		<i>15 964 437</i>	<i>187 313 184</i>	
282 660 465	2 060 126	2 426 967 107	74 920 511 177	131
<i>264 493 623</i>	<i>2 007 196</i>	<i>2 282 781 157</i>	<i>71 782 073 198</i>	
68 892 780		370 966 647	6 209 189 824	13911
<i>67 036 565</i>		<i>319 992 010</i>	<i>5 566 542 176</i>	
2 662 898		8 471 681	132 777 141	13912
<i>139 836</i>		<i>8 033 866</i>	<i>112 530 368</i>	
127 083 944	2 780	1 510 315 309	18 760 501 895	13921
<i>125 220 029</i>		<i>1 505 647 508</i>	<i>18 612 821 400</i>	
70 834	5 215	4 357 750	28 566 878	13922
	<i>3 100</i>	<i>796 803</i>	<i>1 634 881</i>	
1 081 623		12 033 415	166 056 187	13923
<i>963 988</i>		<i>6 619 729</i>	<i>29 863 951</i>	
		835 725	55 197 212	13924
		<i>214 801</i>	<i>38 734 077</i>	
253 072		14 549 589	457 662 257	13929
		<i>13 865 402</i>	<i>440 254 229</i>	
442 111		92 125 804	1 228 432 700	13930
<i>322 111</i>		<i>84 457 003</i>	<i>1 045 483 754</i>	
3 735 915		16 850 675	354 976 569	13941
<i>3 135 930</i>		<i>13 843 958</i>	<i>248 487 955</i>	
1 214 013		54 389 489	627 170 465	13942
<i>1 121 271</i>		<i>52 965 022</i>	<i>582 112 678</i>	
193 272		64 698 716	519 109 787	13991
<i>90 725</i>		<i>63 219 187</i>	<i>468 933 462</i>	
446 980	203 887	73 749 101	699 237 518	13992
	<i>203 387</i>	<i>73 614 386</i>	<i>670 567 528</i>	
		5 689 750	83 917 454	13993
		<i>5 514 478</i>	<i>71 831 124</i>	

Catatan : angka yang tercetak miring: industri besar, yang tercetak tebal: total IBS, *: tidak dipublikasikan

Note: number in italic denote large industry, number in bold denote total large and medium industry, *: not publication

Tabel 7 Biaya Input menurut Kode Industri, 2011

Kode Industri <i>Industrial Code</i>	Biaya Input -		
	Bahan Baku dan Penolong <i>Raw Material</i>	Bahan Bakar, Tenaga Listrik dan Gas <i>Fuel, Electricity, and Gas</i>	Sewa Gedung, Mesin dan Alat-alat <i>Rent of Building, Machines and The Equipments</i>
(1)	(2)	(3)	(4)
13995	*	*	*
	*	*	*
13996	*	*	*
	*	*	*
13997	228 758 056	23 186 578	3 254 280
	<i>67 606 855</i>	<i>16 945 320</i>	
13999	598 399 600	79 447 959	4 560 864
	<i>582 377 095</i>	<i>75 819 241</i>	<i>4 554 364</i>
139	24 937 371 734	2 790 862 638	128 292 245
	<i>23 696 808 592</i>	<i>2 579 698 673</i>	<i>44 841 599</i>
13	87 916 492 898	11 828 262 708	320 594 490
	<i>84 297 953 106</i>	<i>11 059 834 067</i>	<i>196 352 913</i>
14111	17 550 035 396	2 452 394 783	630 695 731
	<i>15 897 977 106</i>	<i>2 304 677 558</i>	<i>609 584 828</i>
14112	39 299 085	102 887 423	469 979
	<i>24 724 006</i>	<i>101 518 269</i>	
14120	123 419 515	52 816 533	10 974 485
	<i>107 632 881</i>	<i>40 932 458</i>	<i>9 477 061</i>
14131	424 889 531	123 699 692	158 935
	<i>276 371 657</i>	<i>113 455 825</i>	
14132	1 109 079 769	289 955 240	1 605 977
	<i>1 093 465 142</i>	<i>288 197 437</i>	<i>1 395 170</i>
141	19 246 723 296	3 021 753 671	643 905 107
	<i>17 400 170 792</i>	<i>2 848 781 547</i>	<i>620 457 059</i>
14301	2 922 937 751	175 407 921	38 616 527
	<i>2 389 103 841</i>	<i>123 405 289</i>	<i>21 013 312</i>
14302	23 119 266	5 598 253	597 888
	<i>2 343 562</i>	<i>73 716</i>	<i>250</i>
14303	386 165 481	23 145 487	677 142
	<i>357 420 692</i>	<i>20 234 622</i>	<i>19 883</i>
143	3 332 222 498	204 151 661	39 891 557
	<i>2 748 868 095</i>	<i>143 713 627</i>	<i>21 033 445</i>
14	22 578 945 794	3 225 905 332	683 796 664
	<i>20 149 038 887</i>	<i>2 992 495 174</i>	<i>641 490 504</i>

Catatan : angka yang tercetak miring: industri besar, yang tercetak tebal: total IBS, *: tidak dipublikasikan

Note: number in italic denote large industry, number in bold denote total large and medium industry, *: not publication

Table 7 Input Cost by Industrial Code, 2011

Nilai - Value (000 Rp)

<i>Input Cost</i>				Kode Industri
Jasa yang Diberikan Pihak Lain <i>Industrial Service</i>	Biaya representasi dan royalti <i>Representation cost and royalty</i>	Pengeluaran Lainnya <i>Others</i>	Jumlah Total	<i>Industrial Code</i>
(5)	(6)	(7)	(8)	(1)
*	*	*	*	13995
*	*	*	*	
*	*	*	*	13996
*	*	*	*	
108 989		2 710 968	258 018 871	13997
32 243		370 692	84 955 110	
9 619 153		33 464 515	725 492 091	13999
9 594 054		33 259 526	705 604 280	
215 805 584	211 882	2 266 859 633	30 339 403 716	139
207 656 752	206 487	2 184 051 956	28 713 264 059	
498 466 049	2 272 008	4 693 826 740	105 259 914 893	13
472 150 375	2 213 683	4 466 833 113	100 495 337 257	
516 370 597	931 153	3 912 158 439	25 062 586 099	14111
458 860 212	378 775	3 803 590 172	23 075 068 651	
2 018		146 801 864	289 460 369	14112
		146 343 181	272 585 456	
29 758 285		34 916 098	251 884 916	14120
28 140 347		30 829 229	217 011 976	
7 236 854		12 990 086	568 975 098	14131
3 201 269		10 867 119	403 895 870	
10 391 547		77 673 679	1 488 706 212	14132
10 389 747		76 204 011	1 469 651 507	
563 759 301	931 153	4 184 540 166	27 661 612 694	141
500 591 575	378 775	4 067 833 712	25 438 213 460	
50 640 252	665 500	225 613 545	3 413 881 496	14301
41 155 802	665 500	174 927 125	2 750 270 869	
715 689	20 000	2 842 085	32 893 181	14302
41 604		34 662	2 493 794	
3 348 000	18 710	19 095 918	432 450 738	14303
3 348 000	18 710	17 211 395	398 253 302	
54 703 941	704 210	247 551 548	3 879 225 415	143
44 545 406	684 210	192 173 182	3 151 017 965	
618 463 242	1 635 363	4 432 091 714	31 540 838 109	14
545 136 981	1 062 985	4 260 006 894	28 589 231 425	

Catatan : angka yang tercetak miring: industri besar, yang tercetak tebal: total IBS, *: tidak dipublikasikan
 Note: number in italic denote large industry, number in bold denote total large and medium industry, *: not publication

Tabel 7 Biaya Input menurut Kode Industri, 2011

Kode Industri <i>Industrial Code</i>	Biaya Input -		
	Bahan Baku dan Penolong <i>Raw Material</i>	Bahan Bakar, Tenaga Listrik dan Gas <i>Fuel, Electricity, and Gas</i>	Sewa Gedung, Mesin dan Alat-alat <i>Rent of Building, Machines and The Equipments</i>
(1)	(2)	(3)	(4)
15111	58 855 487 *	21 467 880 *	125 786 *
15112	1 022 265 420 708 188 543	54 784 880 31 187 483	14 889 427 14 554 527
15114	80 451 564 *	3 426 246 *	167 675 *
15121	1 101 441 547 930 276 818	74 174 197 60 405 187	25 952 832 25 158 801
15122	* *	* *	* *
15129	27 302 926 19 928 809	9 108 400 7 185 505	807 780 807 780
151	2 295 332 524 1 730 500 806	163 186 709 120 243 474	41 952 323 40 521 108
15201	5 070 924 285 4 756 659 191	278 891 623 254 009 654	53 117 411 49 578 855
15202	10 868 956 507 10 840 540 004	1 038 324 767 1 027 418 351	7 691 720 5 778 444
15203	1 089 199 024 1 038 286 253	257 587 612 248 265 244	8 939 020 8 938 499
15209	335 883 921 297 068 479	76 317 933 73 554 449	30 298 611 29 904 881
152	17 364 963 737 16 932 553 927	1 651 121 935 1 603 247 698	100 046 762 94 200 679
15	19 660 296 261 18 663 054 733	1 814 308 644 1 723 491 172	141 999 085 134 721 787
16101	1 555 355 521 1 058 198 586	150 609 965 92 880 554	13 867 832 7 546 358
16102	272 420 585 228 672 189	19 728 251 12 145 216	1 161 446 888 141
16103	23 270 448 *	1 013 354 *	124 000 *
16104	66 525 836 *	6 026 023 *	223 566 *

Catatan : angka yang tercetak miring: industri besar, yang tercetak tebal: total IBS, *: tidak dipublikasikan
 Note: number in italic denote large industry, number in bold denote total large and medium industry, *: not publication

Table 7 Input Cost by Industrial Code, 2011

Nilai - Value (000 Rp)

<i>Input Cost</i>				Kode Industri
Jasa yang Diberikan Pihak Lain <i>Industrial Service</i>	Biaya representasi dan royalti <i>Representation cost and royalty</i>	Pengeluaran Lainnya <i>Others</i>	Jumlah Total	<i>Industrial Code</i>
(5)	(6)	(7)	(8)	(1)
		910 318	81 359 471	15111
*	*	*	*	
2 334 116		60 570 191	1 154 844 034	15112
<i>167 374</i>		<i>47 040 827</i>	<i>801 138 754</i>	
		461 987	84 507 472	15114
*	*	*	*	
2 346 188		112 968 327	1 316 883 091	15121
<i>932 279</i>		<i>105 276 533</i>	<i>1 122 049 618</i>	
*	*	*	*	15122
*	*	*	*	
		3 610 009	40 829 115	15129
		<i>3 484 350</i>	<i>31 406 444</i>	
4 680 304		179 073 371	2 684 225 231	151
<i>1 099 653</i>		<i>156 352 710</i>	<i>2 048 717 751</i>	
18 056 570		164 666 983	5 585 656 872	15201
<i>15 279 922</i>		<i>153 011 284</i>	<i>5 228 538 906</i>	
171 861 901		822 491 686	12 909 326 581	15202
<i>171 488 376</i>		<i>819 207 617</i>	<i>12 864 432 792</i>	
37 428		157 739 958	1 513 503 042	15203
		<i>149 387 436</i>	<i>1 444 877 432</i>	
32 322		568 887 095	1 011 419 882	15209
		<i>567 728 190</i>	<i>968 255 999</i>	
189 988 221		1 713 785 722	21 019 906 377	152
<i>186 768 298</i>		<i>1 689 334 527</i>	<i>20 506 105 129</i>	
194 668 525		1 892 859 093	23 704 131 608	15
<i>187 867 951</i>		<i>1 845 687 237</i>	<i>22 554 822 880</i>	
5 966 747	27 916	113 287 932	1 839 115 913	16101
<i>5 063 695</i>	<i>27 916</i>	<i>94 651 990</i>	<i>1 258 369 099</i>	
8 578 776		30 489 284	332 378 342	16102
<i>8 544 570</i>		<i>29 167 272</i>	<i>279 417 388</i>	
		202 295	24 610 097	16103
*	*	*	*	
155 938		936 175	73 867 538	16104
*	*	*	*	

Catatan : angka yang tercetak miring: industri besar, yang tercetak tebal: total IBS, *: tidak dipublikasikan

Note: number in italic denote large industry, number in bold denote total large and medium industry, *: not publication

Tabel 7 Biaya Input menurut Kode Industri, 2011

Kode Industri <i>Industrial Code</i>	Biaya Input -		
	Bahan Baku dan Penolong <i>Raw Material</i>	Bahan Bakar, Tenaga Listrik dan Gas <i>Fuel, Electricity, and Gas</i>	Sewa Gedung, Mesin dan Alat-alat <i>Rent of Building, Machines and The Equipments</i>
(1)	(2)	(3)	(4)
161	1 917 572 390	177 377 593	15 376 844
	<i>1 306 230 773</i>	<i>106 082 330</i>	<i>8 558 499</i>
16211	7 287 695 922	992 025 588	47 970 978
	<i>7 246 128 340</i>	<i>976 167 832</i>	<i>46 833 663</i>
16212	5 501 828 367	377 531 292	42 696 310
	<i>5 361 829 218</i>	<i>365 860 884</i>	<i>42 696 310</i>
16213	1 065 520 207	104 419 469	5 564 994
	<i>842 028 790</i>	<i>92 363 698</i>	<i>5 416 994</i>
16214	576 705 498	37 827 661	5 509 460
	<i>537 809 668</i>	<i>33 163 019</i>	<i>5 509 460</i>
16221	2 234 108 625	151 474 043	5 834 958
	<i>1 980 628 258</i>	<i>124 816 467</i>	<i>3 433 943</i>
16222	246 935 748	18 901 299	496 364
	<i>209 759 163</i>	<i>15 546 329</i>	<i>333 000</i>
16230	281 682 878	14 890 053	10 674 353
	<i>246 001 090</i>	<i>12 767 403</i>	<i>10 599 569</i>
16291	117 189 687	2 892 899	283 743
	<i>64 989 192</i>	<i>1 026 396</i>	<i>50 000</i>
16292	54 084 297	2 368 490	213 040
	<i>27 426 091</i>	<i>851 587</i>	<i>5 000</i>
16293	258 207 693	24 760 807	1 896 632
	<i>220 764 491</i>	<i>21 406 323</i>	<i>1 662 977</i>
16294	40 607 915	2 975 845	553 562
	<i>28 449 129</i>	<i>1 463 879</i>	<i>510 418</i>
16295	54 625 337	9 320 327	1 100 543
	*	*	*
16299	459 641 607	35 191 001	3 151 429
	<i>428 011 990</i>	<i>30 501 341</i>	<i>2 977 897</i>
162	18 178 833 781	1 774 578 774	125 946 366
	<i>17 231 587 004</i>	<i>1 681 894 787</i>	<i>121 030 031</i>
16	20 096 406 171	1 951 956 367	141 323 210
	<i>18 537 817 777</i>	<i>1 787 977 117</i>	<i>129 588 530</i>
17011	18 731 472 026	1 891 575 496	1 798 258
	<i>18 730 657 070</i>	<i>1 891 468 321</i>	<i>1 798 258</i>

Catatan : angka yang tercetak miring: industri besar, yang tercetak tebal: total IBS, *: tidak dipublikasikan

Note: number in italic denote large industry, number in bold denote total large and medium industry, *: not publication

Table 7 Input Cost by Industrial Code, 2011

Nilai - Value (000 Rp)

<i>Input Cost</i>				Kode Industri
Jasa yang Diberikan Pihak Lain <i>Industrial Service</i>	Biaya representasi dan royalti <i>Representation cost and royalty</i>	Pengeluaran Lainnya <i>Others</i>	Jumlah Total	<i>Industrial Code</i>
(5)	(6)	(7)	(8)	(1)
14 701 461	27 916	144 915 686	2 269 971 890	161
<i>13 608 265</i>	<i>27 916</i>	<i>124 434 633</i>	<i>1 558 942 416</i>	
11 670 717		457 284 195	8 796 647 400	16211
<i>11 291 367</i>		<i>456 333 962</i>	<i>8 736 755 164</i>	
11 585 820		173 832 909	6 107 474 698	16212
<i>11 358 570</i>		<i>165 868 652</i>	<i>5 947 613 634</i>	
7 132 337		74 839 548	1 257 476 555	16213
<i>7 126 537</i>		<i>74 181 466</i>	<i>1 021 117 485</i>	
56 039		18 479 650	638 578 308	16214
<i>51 339</i>		<i>15 961 633</i>	<i>592 495 119</i>	
5 910 480		129 724 977	2 527 053 083	16221
<i>4 142 849</i>		<i>114 564 676</i>	<i>2 227 586 193</i>	
30 000		10 228 955	276 592 366	16222
		<i>7 934 617</i>	<i>233 573 109</i>	
1 102 987		7 036 260	315 386 531	16230
<i>1 062 198</i>		<i>4 850 017</i>	<i>275 280 277</i>	
712 255		2 233 316	123 311 900	16291
<i>10 100</i>		<i>82 000</i>	<i>66 157 688</i>	
1 269 570		2 258 921	60 194 318	16292
<i>60 000</i>		<i>596 921</i>	<i>28 939 599</i>	
1 432 545		17 445 373	303 743 050	16293
<i>1 092 068</i>		<i>14 985 963</i>	<i>259 911 822</i>	
48 450		1 866 168	46 051 940	16294
		<i>920 285</i>	<i>31 343 711</i>	
163 597		22 622 635	87 832 439	16295
*	*	*	*	
2 125 409		5 523 686	505 633 132	16299
<i>1 874 424</i>		<i>4 539 215</i>	<i>467 904 867</i>	
43 240 206		923 376 593	21 045 975 720	162
<i>38 219 452</i>		<i>876 245 552</i>	<i>19 948 976 826</i>	
57 941 667	27 916	1 068 292 279	23 315 947 610	16
<i>51 827 717</i>	<i>27 916</i>	<i>1 000 680 185</i>	<i>21 507 919 242</i>	
40 720 300		2 207 157 066	22 872 723 146	17011
<i>40 720 300</i>		<i>2 207 128 126</i>	<i>22 871 772 075</i>	

Catatan : angka yang tercetak miring: industri besar, yang tercetak tebal: total IBS, *: tidak dipublikasikan
 Note: number in italic denote large industry, number in bold denote total large and medium industry, *: not publication

Tabel 7 Biaya Input menurut Kode Industri, 2011

Kode Industri <i>Industrial Code</i>	Biaya Input -		
	Bahan Baku dan Penolong <i>Raw Material</i>	Bahan Bakar, Tenaga Listrik dan Gas <i>Fuel, Electricity, and Gas</i>	Sewa Gedung, Mesin dan Alat-alat <i>Rent of Building, Machines and The Equipments</i>
(1)	(2)	(3)	(4)
17012	18 844 823 168 <i>18 823 313 375</i>	3 065 502 979 <i>3 058 572 306</i>	4 454 721 <i>4 440 434</i>
17013	*	*	*
17014	351 543 089 <i>344 610 226</i>	41 547 891 <i>40 454 524</i>	306 621 <i>260 621</i>
17019	775 630 229 <i>557 526 816</i>	143 734 103 <i>116 356 460</i>	3 293 884 <i>2 981 821</i>
17021	3 715 603 131 <i>3 651 932 720</i>	1 223 577 828 <i>1 216 005 445</i>	2 130 404 <i>463 342</i>
17022	11 855 299 487 <i>10 709 209 434</i>	635 574 696 <i>563 621 440</i>	120 580 158 <i>95 935 729</i>
17091	2 993 049 026 <i>2 841 196 385</i>	190 241 269 <i>156 804 729</i>	5 982 181 <i>5 838 481</i>
17099	393 670 452 <i>256 778 155</i>	43 740 177 <i>28 911 989</i>	6 748 325 <i>6 260 244</i>
170	58 246 703 742 <i>56 500 837 315</i>	7 267 057 670 <i>7 103 758 445</i>	145 366 552 <i>118 050 930</i>
17	58 246 703 742 <i>56 500 837 315</i>	7 267 057 670 <i>7 103 758 445</i>	145 366 552 <i>118 050 930</i>
18111	19 847 632 745 <i>15 882 690 034</i>	1 482 768 180 <i>916 146 090</i>	252 634 803 <i>128 138 831</i>
18112	378 850 852 <i>368 542 365</i>	71 447 917 <i>28 951 080</i>	
18120	437 940 154 <i>166 427 366</i>	70 570 913 <i>39 924 961</i>	4 773 646 <i>2 777 231</i>
181	20 664 423 751 <i>16 417 659 765</i>	1 624 787 010 <i>985 022 131</i>	257 408 449 <i>130 916 062</i>
18201	11 161 734 <i>*</i>	7 905 725 <i>*</i>	10 983 258 <i>*</i>
182	11 161 734 <i>*</i>	7 905 725 <i>*</i>	10 983 258 <i>*</i>
18	20 675 585 485 <i>16 419 390 805</i>	1 632 692 735 <i>985 130 646</i>	268 391 707 <i>130 936 234</i>

Catatan : angka yang tercetak miring: industri besar, yang tercetak tebal: total IBS, *: tidak dipublikasikan
 Note: number in italic denote large industry, number in bold denote total large and medium industry, *: not publication

Table 7 Input Cost by Industrial Code, 2011

Nilai - Value (000 Rp)

<i>Input Cost</i>				Kode Industri
Jasa yang Diberikan Pihak Lain <i>Industrial Service</i>	Biaya representasi dan royalti <i>Representation cost and royalty</i>	Pengeluaran Lainnya <i>Others</i>	Jumlah Total	<i>Industrial Code</i>
(5)	(6)	(7)	(8)	(1)
6 737 218		843 560 659	22 765 078 745	17012
<i>6 718 343</i>		<i>842 375 217</i>	<i>22 735 419 675</i>	
*	*	*	*	17013
*	*	*	*	
		411 875	393 809 476	17014
		<i>149 722</i>	<i>385 475 093</i>	
1 866 215		34 301 968	958 826 399	17019
<i>1 135 175</i>		<i>21 806 142</i>	<i>699 806 414</i>	
724 864		76 180 085	5 018 216 312	17021
<i>83 909</i>		<i>74 912 241</i>	<i>4 943 397 657</i>	
67 734 864		442 931 024	13 122 120 229	17022
<i>51 830 457</i>		<i>397 242 220</i>	<i>11 817 839 280</i>	
30 839 000		305 288 410	3 525 399 886	17091
<i>30 828 250</i>		<i>282 775 063</i>	<i>3 317 442 908</i>	
572 980		27 323 428	472 055 362	17099
<i>555 791</i>		<i>20 187 249</i>	<i>312 693 428</i>	
149 195 441		4 029 850 185	69 838 173 590	170
<i>131 872 225</i>		<i>3 939 271 650</i>	<i>67 793 790 565</i>	
149 195 441		4 029 850 185	69 838 173 590	17
<i>131 872 225</i>		<i>3 939 271 650</i>	<i>67 793 790 565</i>	
99 336 020		1 861 560 278	23 543 932 026	18111
<i>81 346 809</i>		<i>1 535 750 715</i>	<i>18 544 072 479</i>	
458 106		45 472 311	496 229 186	18112
<i>441 106</i>		<i>36 855 688</i>	<i>434 790 239</i>	
3 048 258		68 398 343	584 731 314	18120
<i>1 246 720</i>		<i>17 589 810</i>	<i>227 966 088</i>	
102 842 384		1 975 430 932	24 624 892 526	181
<i>83 034 635</i>		<i>1 590 196 213</i>	<i>19 206 828 806</i>	
88 051		22 006 078	52 144 846	18201
*	*	*	*	
88 051		22 006 078	52 144 846	182
*	*	*	*	
102 930 435		1 997 437 010	24 677 037 372	18
<i>83 101 416</i>		<i>1 590 364 777</i>	<i>19 208 923 878</i>	

Catatan : angka yang tercetak miring: industri besar, yang tercetak tebal: total IBS, *: tidak dipublikasikan
 Note: number in italic denote large industry, number in bold denote total large and medium industry, *: not publication

Tabel 7 Biaya Input menurut Kode Industri, 2011

Kode Industri <i>Industrial Code</i>	Biaya Input -		
	Bahan Baku dan Penolong <i>Raw Material</i>	Bahan Bakar, Tenaga Listrik dan Gas <i>Fuel, Electricity, and Gas</i>	Sewa Gedung, Mesin dan Alat-alat <i>Rent of Building, Machines and The Equipments</i>
(1)	(2)	(3)	(4)
19100	34 544 108 <i>6 635 488</i>	10 615 735 <i>6 690 085</i>	227 500
191	34 544 108 <i>6 635 488</i>	10 615 735 <i>6 690 085</i>	227 500
19211	150 687 256 *	18 692 943 *	8 300 *
19212	18 655 948 *	3 794 582 *	4 807 808 *
19213	735 895 434 *	243 994 368 *	7 941 882 *
19214	*	*	*
19291	1 543 814 998 <i>702 565 450</i>	70 040 688 <i>49 977 075</i>	4 564 406 <i>2 261 536</i>
19292	* *	* *	* *
192	2 456 641 636 <i>1 002 281 923</i>	337 703 461 <i>283 198 777</i>	17 322 396 <i>9 069 344</i>
19	2 491 185 744 <i>1 008 917 411</i>	348 319 196 <i>289 888 862</i>	17 549 896 <i>9 069 344</i>
20111	1 451 294 479 <i>1 071 436 027</i>	189 284 191 <i>178 672 278</i>	109 898 861 <i>109 880 324</i>
20112	4 643 944 328 <i>4 422 986 880</i>	342 234 459 <i>265 956 082</i>	293 310 433 <i>291 671 512</i>
20113	195 715 560 <i>179 022 192</i>	5 702 843 <i>1 792 695</i>	1 889 721 <i>1 839 721</i>
20114	73 935 652 620 <i>73 763 274 295</i>	216 496 794 <i>197 410 713</i>	15 189 231 <i>13 207 042</i>
20115	1 211 880 914 <i>849 745 827</i>	185 118 804 <i>49 071 462</i>	427 282 435 <i>102 400</i>
20116	838 958 776 <i>584 902 259</i>	186 174 358 <i>169 240 519</i>	5 664 715 <i>3 722 520</i>
20117	3 306 861 018 <i>2 173 341 476</i>	565 018 990 <i>462 250 505</i>	20 908 867 <i>18 514 134</i>
20118	8 565 225 947 <i>7 337 474 454</i>	1 674 820 361 <i>1 479 526 900</i>	42 957 640 <i>4 411 668</i>

Catatan : angka yang tercetak miring: industri besar, yang tercetak tebal: total IBS, *: tidak dipublikasikan
 Note: number in italic denote large industry, number in bold denote total large and medium industry, *: not publication

Table 7 Input Cost by Industrial Code, 2011

Nilai - Value (000 Rp)

<i>Input Cost</i>				Kode Industri
Jasa yang Diberikan Pihak Lain <i>Industrial Service</i>	Biaya representasi dan royalti <i>Representation cost and royalty</i>	Pengeluaran Lainnya <i>Others</i>	Jumlah Total	<i>Industrial Code</i>
(5)	(6)	(7)	(8)	(1)
7 000		2 947 033	48 341 376	19100
		1 627 511	14 953 084	
7 000		2 947 033	48 341 376	191
		1 627 511	14 953 084	
62 985		367 514	169 818 998	19211
*	*	*	*	
4 056 802		4 054 105	35 369 245	19212
*	*	*	*	
2 944 541		68 284 406	1 059 060 631	19213
*	*	*	*	
*	*	*	*	19214
1 062 211		170 603 481	1 790 085 784	19291
		164 170 443	918 974 504	
*	*	*	*	19292
*	*	*	*	
8 126 539		244 094 166	3 063 888 198	192
5 556 802		209 733 086	1 509 839 932	
8 133 539		247 041 199	3 112 229 574	19
5 556 802		211 360 597	1 524 793 016	
781 727		39 052 993	1 790 312 251	20111
		35 931 025	1 395 919 654	
62 231 686		149 639 991	5 491 360 897	20112
62 158 063		119 591 542	5 162 364 079	
		13 942 436	217 250 560	20113
		11 503 935	194 158 543	
10 353 691		37 288 704	74 214 981 040	20114
756 889		23 743 094	73 998 392 033	
859 064		87 428 970	1 912 570 187	20115
109 185		17 437 903	916 466 777	
1 776 900		348 311 209	1 380 885 958	20116
18 325		302 734 660	1 060 618 283	
101 187 622	10 776 928	119 830 684	4 124 584 109	20117
100 884 920	10 163 241	74 067 137	2 839 221 413	
62 908 496		463 002 083	10 808 914 527	20118
58 483 380		270 721 144	9 150 617 546	

Catatan : angka yang tercetak miring: industri besar, yang tercetak tebal: total IBS, *: tidak dipublikasikan

Note: number in italic denote large industry, number in bold denote total large and medium industry, *: not publication

Tabel 7 Biaya Input menurut Kode Industri, 2011

Kode Industri <i>Industrial Code</i>	Biaya Input -		
	Bahan Baku dan Penolong <i>Raw Material</i>	Bahan Bakar, Tenaga Listrik dan Gas <i>Fuel, Electricity, and Gas</i>	Sewa Gedung, Mesin dan Alat-alat <i>Rent of Building, Machines and The Equipments</i>
(1)	(2)	(3)	(4)
20119	4 958 319 939 <i>4 128 649 709</i>	426 674 150 <i>385 793 997</i>	67 918 913 <i>59 774 226</i>
20121	4 128 038 129 <i>2 012 119 299</i>	128 584 267 <i>82 191 500</i>	1 970 058 <i>1 150 773</i>
20122	10 112 481 914 <i>9 552 297 247</i>	196 373 645 <i>178 079 752</i>	644 584 <i>597 185</i>
20123	7 337 318 563 *	144 830 973 *	119 459 *
20124	* *	* *	* *
20127	*	*	*
20129	85 941 343 *	5 074 734 *	 *
20131	8 135 825 863 <i>5 757 648 325</i>	892 755 050 <i>751 055 471</i>	16 158 790 <i>11 105 588</i>
20132	123 668 389 <i>89 587 410</i>	25 349 338 <i>24 042 377</i>	84 000 <i></i>
201	129 073 819 052 <i>119 050 176 227</i>	5 199 259 014 <i>4 383 100 075</i>	1 007 390 215 <i>519 379 060</i>
20211	341 648 255 <i>212 172 113</i>	142 734 433 <i>139 840 528</i>	472 484 <i>351 314</i>
20212	2 357 919 030 <i>1 859 025 555</i>	117 018 392 <i>105 954 631</i>	4 475 765 <i>1 121 728</i>
20213	131 636 678 *	20 717 374 *	13 037 *
20214	37 046 629 *	1 790 913 *	20 701 *
20221	2 569 795 001 <i>2 148 701 350</i>	100 951 436 <i>82 616 966</i>	5 619 881 <i>4 004 552</i>
20222	27 565 336 *	550 939 *	28 973 *
20223	4 445 556 *	1 325 665 *	 *
20231	4 777 809 887 <i>4 587 033 606</i>	161 831 126 <i>151 692 748</i>	9 376 499 <i>8 390 484</i>

Catatan : angka yang tercetak miring: industri besar, yang tercetak tebal: total IBS, *: tidak dipublikasikan
 Note: number in italic denote large industry, number in bold denote total large and medium industry, *: not publication

Table 7 Input Cost by Industrial Code, 2011

Nilai - Value (000 Rp)

<i>Input Cost</i>				Kode Industri
Jasa yang Diberikan Pihak Lain <i>Industrial Service</i>	Biaya representasi dan royalti <i>Representation cost and royalty</i>	Pengeluaran Lainnya <i>Others</i>	Jumlah Total	<i>Industrial Code</i>
(5)	(6)	(7)	(8)	(1)
14 869 074		269 079 832	5 736 861 908	20119
<i>9 897 016</i>		<i>232 655 865</i>	<i>4 816 770 813</i>	
2 332 408		5 123 098	4 266 047 960	20121
<i>1 798 424</i>		<i>238 281</i>	<i>2 097 498 277</i>	
		21 976 080	10 331 476 223	20122
		<i>5 391</i>	<i>9 730 979 575</i>	
100 000		513 810	7 482 882 805	20123
*	*	*	*	
*	*	*	*	20124
*	*	*	*	
*	*	*	*	20127
		2 365 160	93 381 237	20129
*	*	*	*	
18 308 966	2 425 598	358 528 851	9 424 003 118	20131
<i>17 395 707</i>	<i>1 886 463</i>	<i>289 902 936</i>	<i>6 828 994 490</i>	
765 793		5 349 354	155 216 874	20132
<i>765 793</i>		<i>3 313 984</i>	<i>117 709 564</i>	
276 475 427	13 202 526	1 921 547 093	137 491 693 327	201
<i>252 267 702</i>	<i>12 049 704</i>	<i>1 381 957 335</i>	<i>125 598 930 103</i>	
		9 538 870	494 394 042	20211
		<i>4 612 650</i>	<i>356 976 605</i>	
3 839 034		43 467 605	2 526 719 826	20212
<i>775 145</i>		<i>31 923 253</i>	<i>1 998 800 312</i>	
		1 387 937	153 755 026	20213
*	*	*	*	
13 765		1 023 732	39 895 740	20214
*	*	*	*	
2 521 139		139 270 785	2 818 158 242	20221
<i>1 753 400</i>		<i>115 773 309</i>	<i>2 352 849 577</i>	
		4 693 293	32 838 541	20222
*	*	*	*	
		234 502	6 005 723	20223
*	*	*	*	
1 350 715		203 161 190	5 153 529 417	20231
<i>1 230 201</i>		<i>191 988 704</i>	<i>4 940 335 743</i>	

Catatan : angka yang tercetak miring: industri besar, yang tercetak tebal: total IBS, *: tidak dipublikasikan

Note: number in italic denote large industry, number in bold denote total large and medium industry, *: not publication

Tabel 7 Biaya Input menurut Kode Industri, 2011

Kode Industri <i>Industrial Code</i>	Biaya Input -		
	Bahan Baku dan Penolong <i>Raw Material</i>	Bahan Bakar, Tenaga Listrik dan Gas <i>Fuel, Electricity, and Gas</i>	Sewa Gedung, Mesin dan Alat-alat <i>Rent of Building, Machines and The Equipments</i>
(1)	(2)	(3)	(4)
20232	4 134 716 505 3 326 006 616	627 076 583 606 567 460	21 493 347 14 615 608
20291	1 244 706 914 970 025 562	85 157 918 74 214 091	9 276 679 2 903 062
20292	78 948 653 75 001 744	5 838 061 4 974 142	42 600 42 600
20293	222 377 715 146 514 581	11 336 406 7 903 032	9 526 475 65 338
20294	727 759 266 157 080 878	49 955 391 15 400 649	457 544 255 000
20295	195 202 878 188 910 284	22 231 279 21 126 707	450 150 200 150
20299	1 645 106 492 1 539 478 335	139 127 915 130 422 224	1 465 749 1 296 654
202	18 496 684 795 15 358 259 855	1 487 643 831 1 347 095 107	62 719 884 33 259 527
20301	1 269 962 636 939 084 299	88 487 600 4 678 787	
20302	13 612 664 160 12 671 159 139	2 175 474 452 2 121 663 639	60 729 053 57 623 206
203	14 882 626 796 13 610 243 438	2 263 962 052 2 126 342 426	60 729 053 57 623 206
20	162 453 130 643 148 018 679 520	8 950 864 897 7 856 537 608	1 130 839 152 610 261 793
21011	1 097 935 681 68 152 501	9 813 565 5 539 147	13 709 086
21012	31 158 693 008 29 602 483 748	926 381 584 641 275 300	345 780 393 341 227 449
21021	10 766 129	5 045 543	7 667 716
21022	299 731 841 263 754 326	49 575 878 42 949 560	3 802 941 3 108 172
210	32 567 126 659 29 934 390 575	990 816 570 689 764 007	370 960 136 344 335 621
21	32 567 126 659 29 934 390 575	990 816 570 689 764 007	370 960 136 344 335 621

Catatan : angka yang tercetak miring: industri besar, yang tercetak tebal: total IBS, *: tidak dipublikasikan

Note: number in italic denote large industry, number in bold denote total large and medium industry, *: not publication

Table 7 Input Cost by Industrial Code, 2011

Nilai - Value (000 Rp)

<i>Input Cost</i>				Kode Industri
Jasa yang Diberikan Pihak Lain <i>Industrial Service</i>	Biaya representasi dan royalti <i>Representation cost and royalty</i>	Pengeluaran Lainnya <i>Others</i>	Jumlah Total	<i>Industrial Code</i>
(5)	(6)	(7)	(8)	(1)
8 175 833	59 451 298	642 205 063	5 493 118 629	20232
<i>7 824 094</i>	<i>53 713</i>	<i>526 633 468</i>	<i>4 481 700 959</i>	
1 114 569		123 299 504	1 463 555 584	20291
<i>969 334</i>		<i>62 863 095</i>	<i>1 110 975 144</i>	
		367 825	85 197 139	20292
		<i>14 800</i>	<i>80 033 286</i>	
668 348		11 179 929	255 088 873	20293
<i>318 086</i>		<i>6 847 223</i>	<i>161 648 260</i>	
		153 972 916	932 145 117	20294
		<i>136 929 422</i>	<i>309 665 949</i>	
		35 476 501	253 360 808	20295
		<i>35 272 603</i>	<i>245 509 744</i>	
55 043		13 020 762	1 798 775 961	20299
<i>3 674</i>		<i>8 119 476</i>	<i>1 679 320 363</i>	
17 738 446	59 451 298	1 382 300 414	21 506 538 668	202
<i>12 873 934</i>	<i>53 713</i>	<i>1 126 474 181</i>	<i>17 878 016 317</i>	
200 000		49 066 703	1 407 716 939	20301
<i>200 000</i>		<i>34 876 383</i>	<i>978 839 469</i>	
288 662 668	919 398	1 007 045 528	17 145 495 259	20302
<i>288 662 668</i>	<i>919 398</i>	<i>1 003 181 172</i>	<i>16 143 209 222</i>	
288 862 668	919 398	1 056 112 231	18 553 212 198	203
<i>288 862 668</i>	<i>919 398</i>	<i>1 038 057 555</i>	<i>17 122 048 691</i>	
583 076 541	73 573 222	4 359 959 738	177 551 444 193	20
<i>554 004 304</i>	<i>13 022 815</i>	<i>3 546 489 071</i>	<i>160 598 995 111</i>	
267 305		206 682 385	1 328 408 022	21011
<i>267 305</i>		<i>69 964 415</i>	<i>143 923 368</i>	
272 782 821	48 618 857	4 607 833 714	37 360 090 377	21012
<i>74 244 538</i>	<i>48 618 857</i>	<i>4 536 853 637</i>	<i>35 244 703 529</i>	
		292 706	23 772 094	21021
24 540 673		289 139 529	666 790 862	21022
<i>23 438 167</i>		<i>270 394 613</i>	<i>603 644 838</i>	
297 590 799	48 618 857	5 103 948 334	39 379 061 355	210
<i>97 950 010</i>	<i>48 618 857</i>	<i>4 877 212 665</i>	<i>35 992 271 735</i>	
297 590 799	48 618 857	5 103 948 334	39 379 061 355	21
<i>97 950 010</i>	<i>48 618 857</i>	<i>4 877 212 665</i>	<i>35 992 271 735</i>	

Catatan : angka yang tercetak miring: industri besar, yang tercetak tebal: total IBS, *: tidak dipublikasikan

Note: number in italic denote large industry, number in bold denote total large and medium industry, *: not publication

Tabel 7 Biaya Input menurut Kode Industri, 2011

Kode Industri <i>Industrial Code</i>	Biaya Input -		
	Bahan Baku dan Penolong <i>Raw Material</i>	Bahan Bakar, Tenaga Listrik dan Gas <i>Fuel, Electricity, and Gas</i>	Sewa Gedung, Mesin dan Alat-alat <i>Rent of Building, Machines and The Equipments</i>
(1)	(2)	(3)	(4)
22111	19 398 178 154 <i>19 345 625 750</i>	1 044 319 418 <i>1 035 585 205</i>	35 883 939 <i>35 883 939</i>
22112	433 254 647 <i>373 879 778</i>	15 464 019 <i>5 598 746</i>	160 000
22121	2 749 928 223 <i>2 621 925 208</i>	59 195 589 <i>54 480 644</i>	1 079 871 <i>704 385</i>
22122	1 548 953 903 <i>1 172 585 414</i>	51 149 898 <i>40 171 256</i>	733 692 <i>418 814</i>
22123	76 521 223 349 <i>75 018 435 511</i>	2 449 775 433 <i>2 336 900 496</i>	141 267 313 <i>140 334 800</i>
22191	1 099 987 025 <i>1 044 782 324</i>	117 842 181 <i>107 620 235</i>	3 127 825 <i>3 058 528</i>
22192	1 106 169 705 <i>961 724 885</i>	120 990 395 <i>107 903 911</i>	8 001 465 <i>7 645 810</i>
22199	2 869 140 281 <i>2 796 970 306</i>	344 749 459 <i>324 293 276</i>	19 594 584 <i>19 256 241</i>
221	105 726 835 287 <i>103 335 929 176</i>	4 203 486 392 <i>4 012 553 769</i>	209 848 689 <i>207 302 517</i>
22210	625 101 248 <i>190 965 811</i>	126 304 103 <i>38 350 315</i>	681 021 <i>439 393</i>
22220	17 795 978 241 <i>15 970 843 257</i>	1 542 407 453 <i>1 267 930 752</i>	54 022 224 <i>33 654 479</i>
22230	2 364 832 876 <i>2 028 885 102</i>	169 874 454 <i>143 952 689</i>	36 696 756 <i>34 738 666</i>
22291	4 824 169 682 <i>4 540 008 620</i>	315 823 506 <i>279 047 557</i>	23 721 153 <i>16 576 357</i>
22292	1 102 992 903 <i>845 540 914</i>	156 268 380 <i>82 504 862</i>	2 333 899 <i>1 678 100</i>
22293	2 643 411 749 <i>2 407 478 624</i>	244 680 575 <i>208 845 255</i>	47 692 084 <i>44 296 438</i>
22299	78 933 216 811 <i>78 205 148 020</i>	727 293 516 <i>315 025 952</i>	15 136 279 <i>10 439 537</i>
222	108 289 703 510 <i>104 188 870 348</i>	3 282 651 987 <i>2 335 657 382</i>	180 283 416 <i>141 822 970</i>

Catatan : angka yang tercetak miring: industri besar, yang tercetak tebal: total IBS, *: tidak dipublikasikan
 Note: number in italic denote large industry, number in bold denote total large and medium industry, *: not publication

Table 7 Input Cost by Industrial Code, 2011

Nilai - Value (000 Rp)

<i>Input Cost</i>				Kode Industri
Jasa yang Diberikan Pihak Lain <i>Industrial Service</i>	Biaya representasi dan royalti <i>Representation cost and royalty</i>	Pengeluaran Lainnya <i>Others</i>	Jumlah Total	<i>Industrial Code</i>
(5)	(6)	(7)	(8)	(1)
733 109		550 232 096	21 029 346 716	22111
<i>733 109</i>		<i>546 763 379</i>	<i>20 964 591 382</i>	
157 330		16 014 687	465 050 683	22112
		<i>11 456 942</i>	<i>390 935 466</i>	
805 058		47 078 783	2 858 087 524	22121
		<i>44 071 638</i>	<i>2 721 181 875</i>	
389 037		27 728 832	1 628 955 362	22122
<i>151 847</i>		<i>22 206 555</i>	<i>1 235 533 886</i>	
47 868 858	1 096 583	446 229 521	79 607 461 057	22123
<i>46 661 903</i>	<i>1 096 583</i>	<i>385 015 501</i>	<i>77 928 444 794</i>	
2 067 774		38 827 950	1 261 852 755	22191
<i>2 062 774</i>		<i>37 580 567</i>	<i>1 195 104 428</i>	
5 001 222		260 371 534	1 500 534 321	22192
<i>3 867 112</i>		<i>253 410 076</i>	<i>1 334 551 794</i>	
3 824 308		142 042 642	3 379 351 274	22199
<i>3 662 325</i>		<i>135 262 695</i>	<i>3 279 444 843</i>	
60 846 696	1 096 583	1 528 526 045	111 730 639 692	221
<i>57 139 070</i>	<i>1 096 583</i>	<i>1 435 767 353</i>	<i>109 049 788 468</i>	
2 108		22 996 079	775 084 559	22210
		<i>16 787 342</i>	<i>246 542 861</i>	
167 001 419		733 532 139	20 292 941 476	22220
<i>162 636 412</i>		<i>668 365 213</i>	<i>18 103 430 113</i>	
25 341 722		60 949 116	2 657 694 924	22230
<i>25 308 345</i>		<i>41 120 657</i>	<i>2 274 005 459</i>	
2 797 137		198 607 365	5 365 118 843	22291
<i>2 647 318</i>		<i>178 876 522</i>	<i>5 017 156 374</i>	
6 055 797		80 955 512	1 348 606 491	22292
<i>5 578 558</i>		<i>60 945 173</i>	<i>996 247 607</i>	
10 020 343	253 096	222 250 737	3 168 308 584	22293
<i>4 431 909</i>	<i>253 096</i>	<i>205 612 968</i>	<i>2 870 918 290</i>	
15 768 750	1 471 227	632 073 026	80 324 959 609	22299
<i>4 520 238</i>	<i>1 471 227</i>	<i>233 474 162</i>	<i>78 770 079 136</i>	
226 987 276	1 724 323	1 951 363 974	113 932 714 486	222
<i>205 122 780</i>	<i>1 724 323</i>	<i>1 405 182 037</i>	<i>108 278 379 840</i>	

Catatan : angka yang tercetak miring: industri besar, yang tercetak tebal: total IBS, *: tidak dipublikasikan
 Note: number in italic denote large industry, number in bold denote total large and medium industry, *: not publication

Tabel 7 Biaya Input menurut Kode Industri, 2011

Kode Industri <i>Industrial Code</i>	Biaya Input -		
	Bahan Baku dan Penolong <i>Raw Material</i>	Bahan Bakar, Tenaga Listrik dan Gas <i>Fuel, Electricity, and Gas</i>	Sewa Gedung, Mesin dan Alat-alat <i>Rent of Building, Machines and The Equipments</i>
(1)	(2)	(3)	(4)
22	214 016 538 797 <i>207 524 799 524</i>	7 486 138 379 <i>6 348 211 151</i>	390 132 105 <i>349 125 487</i>
23111	230 165 370 <i>218 002 011</i>	86 982 163 <i>86 055 811</i>	402 416 <i>402 416</i>
23112	37 374 725 <i>*</i>	8 458 357 <i>*</i>	* <i>*</i>
23119	24 285 396 <i>21 480 834</i>	6 150 508 <i>5 487 652</i>	1 129 039 <i>1 127 372</i>
23121	922 408 453 <i>907 258 743</i>	417 922 856 <i>403 966 439</i>	2 056 614 <i>2 047 814</i>
23122	10 595 800 <i>*</i>	2 120 459 <i>*</i>	298 510 <i>*</i>
23123	172 275 720 <i>169 896 596</i>	79 534 899 <i>76 632 966</i>	2 549 276 <i>2 549 276</i>
23129	85 099 671 <i>76 972 129</i>	14 148 934 <i>12 824 028</i>	83 958 <i>83 098</i>
231	1 482 205 135 <i>1 436 705 940</i>	615 318 176 <i>594 750 907</i>	6 519 813 <i>6 508 486</i>
23911	362 640 972 <i>159 485 589</i>	29 091 222 <i>13 185 903</i>	4 373 644 <i>1 320 717</i>
23919	19 015 872 <i>*</i>	15 280 920 <i>*</i>	* <i>*</i>
23921	70 195 495 <i>40 125 950</i>	33 863 654 <i>4 008 917</i>	366 817 <i>*</i>
23922	137 902 828 <i>32 412 185</i>	126 095 810 <i>32 775 033</i>	723 275 <i>26 250</i>
23923	233 872 662 <i>217 153 184</i>	106 659 706 <i>99 011 136</i>	1 982 731 <i>1 924 162</i>
23929	786 914 673 <i>762 345 759</i>	461 236 220 <i>455 255 168</i>	2 283 563 <i>2 256 763</i>
23931	91 316 362 <i>90 151 217</i>	68 052 269 <i>67 591 818</i>	1 130 144 <i>1 130 144</i>
23932	59 355 659 <i>36 907 190</i>	66 472 105 <i>62 488 812</i>	420 097 <i>109 497</i>

Catatan : angka yang tercetak miring: industri besar, yang tercetak tebal: total IBS, *: tidak dipublikasikan
 Note: number in italic denote large industry, number in bold denote total large and medium industry, *: not publication

Table 7 Input Cost by Industrial Code, 2011

Nilai - Value (000 Rp)

<i>Input Cost</i>				Kode Industri
Jasa yang Diberikan Pihak Lain <i>Industrial Service</i>	Biaya representasi dan royalti <i>Representation cost and royalty</i>	Pengeluaran Lainnya <i>Others</i>	Jumlah Total	<i>Industrial Code</i>
(5)	(6)	(7)	(8)	(1)
287 833 972	2 820 906	3 479 890 019	225 663 354 178	22
<i>262 261 850</i>	<i>2 820 906</i>	<i>2 840 949 390</i>	<i>217 328 168 308</i>	
		77 817 573	395 367 522	23111
		<i>77 650 139</i>	<i>382 110 377</i>	
		1 748 582	47 581 664	23112
*	*	*	*	
		4 058 872	35 623 815	23119
		<i>4 013 602</i>	<i>32 109 460</i>	
		93 248 182	1 435 636 105	23121
		<i>92 620 053</i>	<i>1 405 893 049</i>	
100 705		6 183 891	19 299 365	23122
*	*	*	*	
		11 843 352	266 203 247	23123
		<i>10 320 713</i>	<i>259 399 551</i>	
133 200		8 849 437	108 315 200	23129
<i>111 777</i>		<i>8 074 127</i>	<i>98 065 159</i>	
233 905		203 749 889	2 308 026 918	231
<i>147 777</i>		<i>194 694 789</i>	<i>2 232 807 899</i>	
5 947 663		24 353 812	426 407 313	23911
<i>616 566</i>		<i>4 507 286</i>	<i>179 116 061</i>	
		100 420	34 397 212	23919
*	*	*	*	
628 365		4 289 292	109 343 623	23921
<i>80 071</i>		<i>385 071</i>	<i>44 600 009</i>	
7 433 076		7 680 086	279 835 075	23922
<i>349 585</i>		<i>1 670 492</i>	<i>67 233 545</i>	
145 854		37 372 399	380 033 352	23923
<i>120 996</i>		<i>36 207 933</i>	<i>354 417 411</i>	
826 035		280 778 171	1 532 038 662	23929
<i>826 035</i>		<i>280 464 932</i>	<i>1 501 148 657</i>	
765 454		22 032 815	183 297 044	23931
<i>764 234</i>		<i>21 994 358</i>	<i>181 631 771</i>	
139 761		21 918 591	148 306 213	23932
<i>90 503</i>		<i>18 951 107</i>	<i>118 547 109</i>	

Catatan : angka yang tercetak miring: industri besar, yang tercetak tebal: total IBS, *: tidak dipublikasikan
 Note: number in italic denote large industry, number in bold denote total large and medium industry, *: not publication

Tabel 7 Biaya Input menurut Kode Industri, 2011

Kode Industri <i>Industrial Code</i>	Biaya Input -		
	Bahan Baku dan Penolong <i>Raw Material</i>	Bahan Bakar, Tenaga Listrik dan Gas <i>Fuel, Electricity, and Gas</i>	Sewa Gedung, Mesin dan Alat-alat <i>Rent of Building, Machines and The Equipments</i>
(1)	(2)	(3)	(4)
23939	47 431 013 42 723 636	52 872 487 51 563 378	60 000
23941	7 411 410 509 7 031 987 452	4 429 198 389 4 228 637 379	145 209 258 103 082 616
23942	108 659 729 55 418 710	62 806 309 25 757 075	1 106 614 410 383
23943	477 466 278 428 250 787	21 421 426 14 496 363	4 516 412 4 379 631
23951	139 292 301 *	8 221 839 *	118 814 *
23952	63 103 690 *	21 567 632 *	114 009 *
23953	2 375 306 496 1 921 031 287	203 230 148 155 202 655	17 523 328 14 006 647
23954	3 096 696	529 692	15 000
23955	574 274 046 570 683 634	82 846 181 82 391 916	2 085 544 2 085 544
23957	1 444 768 826 1 106 095 175	141 996 543 114 787 600	1 715 080 1 356 412
23959	23 524 429 *	3 136 659 *	38 992 *
23961	95 299 062 52 201 444	8 203 251 5 346 231	63 696
23962	636 978 561 569 054 906	116 798 062 92 422 145	11 885 462 11 797 429
23963	85 556 369 19 107 060	32 981 317 8 172 495	2 645 537 293 775
23969	161 930 897 111 321 921	38 424 637 19 280 264	210 441
23990	697 822 794 324 620 691	254 908 960 94 185 980	6 154 447 1 165 598
239	16 107 136 219 13 680 183 912	6 385 895 438 5 661 064 885	204 742 905 145 357 110
23	17 589 341 354 15 116 889 852	7 001 213 614 6 255 815 792	211 262 718 151 865 596

Catatan : angka yang tercetak miring: industri besar, yang tercetak tebal: total IBS, *: tidak dipublikasikan
 Note: number in italic denote large industry, number in bold denote total large and medium industry, *: not publication

Table 7 Input Cost by Industrial Code, 2011

Nilai - Value (000 Rp)

<i>Input Cost</i>				Kode Industri
Jasa yang Diberikan Pihak Lain <i>Industrial Service</i>	Biaya representasi dan royalti <i>Representation cost and royalty</i>	Pengeluaran Lainnya <i>Others</i>	Jumlah Total	<i>Industrial Code</i>
(5)	(6)	(7)	(8)	(1)
		1 682 532	102 046 032	23939
		<i>1 247 402</i>	<i>95 534 416</i>	
176 673 502		2 091 161 245	14 253 652 903	23941
<i>176 673 502</i>		<i>2 043 193 108</i>	<i>13 583 574 057</i>	
38 032		4 575 384	177 186 068	23942
		<i>609 356</i>	<i>82 195 524</i>	
5 368 931		16 125 178	524 898 225	23943
<i>5 368 931</i>		<i>14 016 220</i>	<i>466 511 932</i>	
107 731		1 907 246	149 647 931	23951
*	*	*	*	
5 000		966 123	85 756 454	23952
*	*	*	*	
2 741 078		131 927 756	2 730 728 806	23953
<i>2 327 162</i>		<i>115 545 981</i>	<i>2 208 113 732</i>	
		30 000	3 671 388	23954
207 705		26 881 216	686 294 692	23955
<i>207 705</i>		<i>26 497 688</i>	<i>681 866 487</i>	
533 002		13 505 577	1 602 519 028	23957
<i>37 940</i>		<i>8 233 384</i>	<i>1 230 510 511</i>	
13 401		1 795 070	28 508 551	23959
*	*	*	*	
		5 006 278	108 572 287	23961
		<i>4 449 111</i>	<i>61 996 786</i>	
505 462		18 236 031	784 403 578	23962
<i>438 796</i>		<i>16 657 283</i>	<i>690 370 559</i>	
1 789 106		12 368 712	135 341 041	23963
		<i>8 070 378</i>	<i>35 643 708</i>	
226 147		463 467	201 255 589	23969
<i>138 265</i>			<i>130 740 450</i>	
23 599		81 316 687	1 040 226 487	23990
		<i>2 835 106</i>	<i>422 807 375</i>	
204 118 904		2 806 474 088	25 708 367 554	239
<i>188 053 692</i>		<i>2 606 199 867</i>	<i>22 280 859 466</i>	
204 352 809		3 010 223 977	28 016 394 472	23
<i>188 201 469</i>		<i>2 800 894 656</i>	<i>24 513 667 365</i>	

Catatan : angka yang tercetak miring: industri besar, yang tercetak tebal: total IBS, *: tidak dipublikasikan
 Note: number in italic denote large industry, number in bold denote total large and medium industry, *: not publication

Tabel 7 Biaya Input menurut Kode Industri, 2011

Kode Industri <i>Industrial Code</i>	Biaya Input -		
	Bahan Baku dan Penolong <i>Raw Material</i>	Bahan Bakar, Tenaga Listrik dan Gas <i>Fuel, Electricity, and Gas</i>	Sewa Gedung, Mesin dan Alat-alat <i>Rent of Building, Machines and The Equipments</i>
(1)	(2)	(3)	(4)
24101	6 031 820 505 <i>5 794 882 557</i>	759 257 074 <i>746 051 326</i>	16 375 890 <i>15 758 085</i>
24102	10 211 128 166 <i>9 932 765 783</i>	2 247 330 258 <i>2 240 243 759</i>	45 922 753 <i>45 849 887</i>
24103	6 097 017 746 <i>5 554 701 065</i>	435 949 040 <i>415 050 211</i>	19 321 351 <i>18 630 821</i>
241	22 339 966 417 <i>21 282 349 405</i>	3 442 536 372 <i>3 401 345 296</i>	81 619 994 <i>80 238 793</i>
24201	24 263 662 283 <i>23 004 653 990</i>	3 109 379 019 <i>3 062 248 512</i>	25 394 238 <i>23 655 224</i>
24202	12 665 139 462 <i>10 149 523 545</i>	717 010 824 <i>551 637 385</i>	24 216 672 <i>1 282 808</i>
24203	914 531 504 <i>827 340 625</i>	33 331 421 <i>26 701 924</i>	1 079 128 <i>478 921</i>
24204	1 083 774 372 <i>1 083 774 372</i>	76 152 994 <i>76 152 994</i>	2 915 521 <i>2 915 521</i>
24205	1 016 294 822 <i>1 007 059 046</i>	64 699 709 <i>63 408 992</i>	4 365 127 <i>4 364 808</i>
24206	*	*	*
242	39 944 602 443 <i>36 072 351 578</i>	4 000 696 907 <i>3 780 149 807</i>	57 970 686 <i>32 697 282</i>
24310	637 172 653 <i>615 031 124</i>	30 031 992 <i>25 926 969</i>	401 136 <i>351 136</i>
24320	76 412 350 <i>*</i>	17 783 029 <i>*</i>	802 891 <i>*</i>
243	713 585 003 <i>657 285 531</i>	47 815 021 <i>27 151 591</i>	1 204 027 <i>351 136</i>
24	62 998 153 863 <i>58 011 986 514</i>	7 491 048 300 <i>7 208 646 694</i>	140 794 707 <i>113 287 211</i>
25111	2 836 677 351 <i>2 648 206 649</i>	271 463 374 <i>234 220 717</i>	4 846 971 <i>983 746</i>
25112	13 191 996 931 <i>12 615 571 453</i>	4 008 614 485 <i>3 952 859 200</i>	2 052 795 <i>1 453 624</i>
25113	1 366 447 369 <i>1 143 819 973</i>	1 037 314 798 <i>1 005 430 679</i>	13 818 040 <i>8 416 670</i>

Catatan : angka yang tercetak miring: industri besar, yang tercetak tebal: total IBS, *: tidak dipublikasikan

Note: number in italic denote large industry, number in bold denote total large and medium industry, *: not publication

Table 7 Input Cost by Industrial Code, 2011

Nilai - Value (000 Rp)

<i>Input Cost</i>				Kode Industri
Jasa yang Diberikan Pihak Lain <i>Industrial Service</i>	Biaya representasi dan royalti <i>Representation cost and royalty</i>	Pengeluaran Lainnya <i>Others</i>	Jumlah Total	<i>Industrial Code</i>
(5)	(6)	(7)	(8)	(1)
1 770 500	41 024 465	40 906 798	6 891 155 232	24101
<i>1 750 020</i>	<i>40 408 487</i>	<i>29 130 206</i>	<i>6 627 980 681</i>	
7 276 817	1 584 130	96 112 008	12 609 354 132	24102
<i>7 276 817</i>	<i>1 584 130</i>	<i>80 163 458</i>	<i>12 307 883 834</i>	
3 596 070	6 082 658	237 590 944	6 799 557 809	24103
<i>1 351 022</i>	<i>6 082 658</i>	<i>227 237 540</i>	<i>6 223 053 317</i>	
12 643 387	48 691 253	374 609 750	26 300 067 173	241
<i>10 377 859</i>	<i>48 075 275</i>	<i>336 531 204</i>	<i>25 158 917 832</i>	
1 685 549		6 073 098 977	33 473 220 066	24201
		<i>6 039 959 043</i>	<i>32 130 516 769</i>	
1 050 000	204 563 896	31 563 290	13 643 544 144	24202
	<i>169 751 742</i>	<i>19 899 422</i>	<i>10 892 094 902</i>	
1 040 320	313 916	10 552 628	960 848 917	24203
<i>1 021 314</i>	<i>311 502</i>	<i>5 498 350</i>	<i>861 352 636</i>	
		2 446 952	1 165 289 839	24204
		<i>2 446 952</i>	<i>1 165 289 839</i>	
457		44 814 089	1 130 174 204	24205
		<i>44 247 404</i>	<i>1 119 080 250</i>	
*	*	*	*	24206
3 776 326	204 877 812	6 162 477 436	50 374 401 610	242
<i>1 021 314</i>	<i>170 063 244</i>	<i>6 112 051 171</i>	<i>46 168 334 396</i>	
11 966 932	385 035	10 728 310	690 686 058	24310
<i>11 556 762</i>	<i>385 035</i>	<i>7 679 846</i>	<i>660 930 872</i>	
450		15 108 909	110 107 629	24320
*	*	*	*	
11 967 382	385 035	25 837 219	800 793 687	243
<i>11 556 762</i>	<i>385 035</i>	<i>10 444 460</i>	<i>707 174 515</i>	
28 387 095	253 954 100	6 562 924 405	77 475 262 470	24
<i>22 955 935</i>	<i>218 523 554</i>	<i>6 459 026 835</i>	<i>72 034 426 743</i>	
8 089 960	9 026	46 233 436	3 167 320 118	25111
<i>5 806 522</i>		<i>19 255 844</i>	<i>2 908 473 478</i>	
2 974 241	308 650	477 961 484	17 683 908 586	25112
<i>2 584 000</i>	<i>308 650</i>	<i>308 528 353</i>	<i>16 881 305 280</i>	
15 453 856		140 312 203	2 573 346 266	25113
<i>12 784 076</i>		<i>114 724 548</i>	<i>2 285 175 946</i>	

Catatan : angka yang tercetak miring: industri besar, yang tercetak tebal: total IBS, *: tidak dipublikasikan

Note: number in italic denote large industry, number in bold denote total large and medium industry, *: not publication

Tabel 7 Biaya Input menurut Kode Industri, 2011

Kode Industri <i>Industrial Code</i>	Biaya Input -		
	Bahan Baku dan Penolong <i>Raw Material</i>	Bahan Bakar, Tenaga Listrik dan Gas <i>Fuel, Electricity, and Gas</i>	Sewa Gedung, Mesin dan Alat-alat <i>Rent of Building, Machines and The Equipments</i>
(1)	(2)	(3)	(4)
25119	296 842 123	61 080 918	1 731 480
	<i>203 476 258</i>	<i>55 983 301</i>	<i>1 625 424</i>
25120	278 252 117	62 267 551	10 408 428
	<i>234 109 770</i>	<i>58 799 701</i>	<i>8 896 183</i>
25130	16 788 938	2 584 232	980 161
25200	*	*	*
	*	*	*
251	17 987 004 829	5 443 325 358	33 837 875
	<i>16 845 184 103</i>	<i>5 307 293 598</i>	<i>21 375 647</i>
252	*	*	*
	*	*	*
25910	3 023 262 916	807 212 410	12 881 303
	<i>942 151 347</i>	<i>692 667 051</i>	<i>6 207 013</i>
25920	621 052 485	120 584 535	36 727 066
	<i>475 699 471</i>	<i>71 647 384</i>	<i>31 561 381</i>
25931	85 808 106	9 102 082	497 025
	<i>64 228 916</i>	<i>7 422 916</i>	<i>496 167</i>
25932	196 536 475	12 161 941	720 608
	<i>183 085 206</i>	<i>7 924 095</i>	<i>451 487</i>
25933	142 471 978	18 034 070	1 840 469
	<i>111 152 709</i>	<i>15 470 721</i>	<i>1 243 645</i>
25934	529 420 208	160 795 871	4 820 248
	<i>469 222 515</i>	<i>151 423 070</i>	<i>3 758 111</i>
25940	5 840 254 355	296 886 320	35 582 113
	<i>4 388 243 179</i>	<i>143 880 809</i>	<i>1 705 704</i>
25951	5 954 674 980	473 169 619	51 885 454
	<i>5 546 523 104</i>	<i>453 161 300</i>	<i>50 579 620</i>
25952	2 390 546 362	165 465 105	170 165 042
	<i>2 053 218 873</i>	<i>131 666 984</i>	<i>163 217 954</i>
25991	159 347 722	36 966 128	338 003
	<i>129 893 085</i>	<i>34 008 993</i>	<i>206 000</i>
25992	688 409 858	61 854 463	1 713 539
	<i>479 233 539</i>	<i>47 480 871</i>	<i>1 041 626</i>
25993	820 306 094	63 630 809	954 875
	<i>795 255 182</i>	<i>60 504 791</i>	<i>874 675</i>

Catatan : angka yang tercetak miring: industri besar, yang tercetak tebal: total IBS, *: tidak dipublikasikan
 Note: number in italic denote large industry, number in bold denote total large and medium industry, *: not publication

Table 7 Input Cost by Industrial Code, 2011

Nilai - Value (000 Rp)

<i>Input Cost</i>				Kode Industri
Jasa yang Diberikan Pihak Lain <i>Industrial Service</i>	Biaya representasi dan royalti <i>Representation cost and royalty</i>	Pengeluaran Lainnya <i>Others</i>	Jumlah Total	<i>Industrial Code</i>
(5)	(6)	(7)	(8)	(1)
2 930 923		29 770 164	392 355 608	25119
<i>1 932 263</i>		<i>26 933 693</i>	<i>289 950 939</i>	
3 441 895		47 305 205	401 675 196	25120
<i>1 371 872</i>		<i>44 502 971</i>	<i>347 680 497</i>	
		4 255 535	24 608 866	25130
*	*	*	*	25200
*	*	*	*	
32 890 875	317 676	745 838 027	24 243 214 640	251
<i>24 478 733</i>	<i>308 650</i>	<i>513 945 409</i>	<i>22 712 586 140</i>	
*	*	*	*	252
*	*	*	*	
16 778 481	883 128	218 522 924	4 079 541 162	25910
<i>5 526 111</i>		<i>189 629 456</i>	<i>1 836 180 978</i>	
32 474 842		87 609 475	898 448 403	25920
<i>29 055 500</i>		<i>34 609 793</i>	<i>642 573 529</i>	
14 252		2 530 473	97 951 938	25931
<i>7 984</i>		<i>1 601 382</i>	<i>73 757 365</i>	
1 276 770		6 325 323	217 021 117	25932
<i>1 207 652</i>		<i>5 513 315</i>	<i>198 181 755</i>	
200		8 401 705	170 748 422	25933
		<i>6 849 015</i>	<i>134 716 090</i>	
1 749 821		46 027 412	742 813 560	25934
<i>1 364 980</i>		<i>39 593 619</i>	<i>665 362 295</i>	
1 782 391		198 980 557	6 373 485 736	25940
<i>753 879</i>		<i>190 321 894</i>	<i>4 724 905 465</i>	
26 077 594	5 348 200	84 728 157	6 595 884 004	25951
<i>26 040 673</i>		<i>74 828 507</i>	<i>6 151 133 204</i>	
105 893 246		200 779 716	3 032 849 471	25952
<i>96 506 235</i>		<i>190 281 659</i>	<i>2 634 891 705</i>	
29 711 928		16 914 427	243 278 208	25991
<i>29 711 928</i>		<i>15 597 177</i>	<i>209 417 183</i>	
2 024 804		39 397 008	793 399 672	25992
<i>238 854</i>		<i>29 049 343</i>	<i>557 044 233</i>	
284 033		212 256 228	1 097 432 039	25993
<i>277 061</i>		<i>212 069 573</i>	<i>1 068 981 282</i>	

Catatan : angka yang tercetak miring: industri besar, yang tercetak tebal: total IBS, *: tidak dipublikasikan

Note: number in italic denote large industry, number in bold denote total large and medium industry, *: not publication

Tabel 7 Biaya Input menurut Kode Industri, 2011

Kode Industri <i>Industrial Code</i>	Biaya Input -		
	Bahan Baku dan Penolong <i>Raw Material</i>	Bahan Bakar, Tenaga Listrik dan Gas <i>Fuel, Electricity, and Gas</i>	Sewa Gedung, Mesin dan Alat-alat <i>Rent of Building, Machines and The Equipments</i>
(1)	(2)	(3)	(4)
25994	116 292 128 *	13 943 244 *	2 500 *
25995	89 984 894 76 043 659	5 066 834 3 832 810	55 323 20 000
25999	792 862 680 683 205 809	52 471 310 40 570 284	2 269 613 1 953 700
259	21 451 231 241 16 453 574 710	2 297 344 741 1 867 265 816	320 453 181 263 317 083
25	39 541 347 424 33 401 870 167	7 742 392 404 7 176 281 719	354 291 056 284 692 730
26110	8 996 542 244 8 906 958 277	1 190 120 750 1 169 511 188	350 370 924 340 972 336
26120	3 268 959 190 3 179 123 494	1 710 835 570 1 697 632 696	917 412 375 911 792 706
261	12 265 501 434 12 086 081 771	2 900 956 320 2 867 143 884	1 267 783 299 1 252 765 042
26210	63 682 620 63 682 620	582 302 347 706	
26220	40 320 535 *	7 379 683 *	2 420 367 *
262	104 003 155 92 695 423	7 961 985 7 583 959	2 420 367 2 132 367
26310	49 557 495 48 746 804	5 970 136 5 762 490	
26390	782 033 113 778 456 024	27 881 757 27 549 522	4 175 368 1 325 279
263	831 590 608 827 202 828	33 851 893 33 312 012	4 175 368 1 325 279
26410	8 699 174 962 8 634 488 031	721 859 962 698 675 292	11 989 482 11 241 333
26420	*	*	*
26490	825 841 562 756 759 036	52 815 316 51 237 333	7 856 171 7 504 850
264	9 527 482 860 9 391 247 067	777 094 708 749 912 625	34 405 653 18 746 183

Catatan : angka yang tercetak miring: industri besar, yang tercetak tebal: total IBS, *: tidak dipublikasikan

Note: number in italic denote large industry, number in bold denote total large and medium industry, *: not publication

Table 7 Input Cost by Industrial Code, 2011

Nilai - Value (000 Rp)

<i>Input Cost</i>				Kode Industri
Jasa yang Diberikan Pihak Lain <i>Industrial Service</i>	Biaya representasi dan royalti <i>Representation cost and royalty</i>	Pengeluaran Lainnya <i>Others</i>	Jumlah Total	<i>Industrial Code</i>
(5)	(6)	(7)	(8)	(1)
	105 175	1 775 056	132 118 103	25994
*	*	*	*	
18		3 443 142	98 550 211	25995
		<i>2 360 700</i>	<i>82 257 169</i>	
1 118 441		40 169 770	888 891 814	25999
<i>836 250</i>		<i>32 557 033</i>	<i>759 123 076</i>	
219 186 821	6 336 503	1 167 861 373	25 462 413 860	259
<i>191 527 107</i>	<i>105 175</i>	<i>1 025 714 949</i>	<i>19 801 504 840</i>	
252 077 696	6 654 179	1 920 379 476	49 817 142 235	25
<i>216 005 840</i>	<i>413 825</i>	<i>1 546 340 434</i>	<i>42 625 604 715</i>	
83 095 160	15 027 355	1 066 952 309	11 702 108 742	26110
<i>82 650 053</i>	<i>15 027 355</i>	<i>1 048 636 852</i>	<i>11 563 756 061</i>	
64 748 744		1 591 188 535	7 553 144 414	26120
<i>64 396 003</i>		<i>1 553 997 005</i>	<i>7 406 941 904</i>	
147 843 904	15 027 355	2 658 140 844	19 255 253 156	261
<i>147 046 056</i>	<i>15 027 355</i>	<i>2 602 633 857</i>	<i>18 970 697 965</i>	
1 736 800		1 810 005	67 811 727	26210
<i>1 736 800</i>		<i>1 786 585</i>	<i>67 553 711</i>	
8 500		172 150	50 301 235	26220
*	*	*	*	
1 745 300		1 982 155	118 112 962	262
<i>1 739 300</i>		<i>1 786 585</i>	<i>105 937 634</i>	
		89 587 840	145 115 471	26310
		<i>89 370 947</i>	<i>143 880 241</i>	
		1 579 895	815 670 133	26390
		<i>1 138 856</i>	<i>808 469 681</i>	
		91 167 735	960 785 604	263
		<i>90 509 803</i>	<i>952 349 922</i>	
2 872 725	74 732 011	442 926 983	9 953 556 125	26410
<i>1 823 782</i>	<i>74 732 011</i>	<i>422 051 132</i>	<i>9 843 011 581</i>	
*	*	*	*	26420
5 887 363	5 500	61 803 145	954 209 057	26490
<i>5 887 363</i>	<i>5 500</i>	<i>60 238 116</i>	<i>881 632 198</i>	
8 760 088	74 737 511	504 779 728	10 927 260 548	264
<i>7 711 145</i>	<i>74 737 511</i>	<i>482 289 248</i>	<i>10 724 643 779</i>	

Catatan : angka yang tercetak miring: industri besar, yang tercetak tebal: total IBS, *: tidak dipublikasikan
 Note: number in italic denote large industry, number in bold denote total large and medium industry, *: not publication

Tabel 7 Biaya Input menurut Kode Industri, 2011

Kode Industri <i>Industrial Code</i>	Biaya Input -		
	Bahan Baku dan Penolong <i>Raw Material</i>	Bahan Bakar, Tenaga Listrik dan Gas <i>Fuel, Electricity, and Gas</i>	Sewa Gedung, Mesin dan Alat-alat <i>Rent of Building, Machines and The Equipments</i>
(1)	(2)	(3)	(4)
26511	9 340 977	2 261 769	880 432
	*	*	*
26512	*	*	*
	*	*	*
26513	*	*	*
	*	*	*
26520	18 761 768	3 785 410	174 569
	<i>6 007 216</i>	<i>2 190 093</i>	<i>87 942</i>
265	390 806 657	21 420 593	1 055 001
	<i>374 207 655</i>	<i>18 693 208</i>	<i>87 942</i>
26602	55 944 389	4 467 314	169 000
	*	*	*
266	55 944 389	4 467 314	169 000
	*	*	*
26710	*	*	*
	*	*	*
26791	*	*	*
	*	*	*
26792	16 347 383	4 113 100	1 335 352
	*	*	*
267	557 152 417	25 552 720	4 279 895
	<i>557 112 148</i>	<i>23 733 582</i>	<i>2 944 543</i>
26800	2 644 303 869	189 752 969	5 515 193
	<i>2 514 592 773</i>	<i>176 429 452</i>	<i>5 515 193</i>
268	2 644 303 869	189 752 969	5 515 193
	<i>2 514 592 773</i>	<i>176 429 452</i>	<i>5 515 193</i>
26	26 376 785 389	3 961 058 502	1 319 803 776
	<i>25 888 903 851</i>	<i>3 877 292 846</i>	<i>1 283 685 549</i>
27111	*	*	*
	*	*	*
27112	348 368 614	22 324 795	1 664 022
	<i>303 833 511</i>	<i>19 180 598</i>	<i>1 627 230</i>
27113	4 350 715 541	1 427 869 227	4 069 487
	<i>4 281 639 308</i>	<i>1 419 014 981</i>	<i>4 056 978</i>

Catatan : angka yang tercetak miring: industri besar, yang tercetak tebal: total IBS, *: tidak dipublikasikan
 Note: number in italic denote large industry, number in bold denote total large and medium industry, *: not publication

Table 7 Input Cost by Industrial Code, 2011

Nilai - Value (000 Rp)

<i>Input Cost</i>				Kode Industri
Jasa yang Diberikan Pihak Lain <i>Industrial Service</i>	Biaya representasi dan royalti <i>Representation cost and royalty</i>	Pengeluaran Lainnya <i>Others</i>	Jumlah Total	<i>Industrial Code</i>
(5)	(6)	(7)	(8)	(1)
		6 202 083	18 685 261	26511
*	*	*	*	
*	*	*	*	26512
*	*	*	*	
*	*	*	*	26513
*	*	*	*	
25 610	960	896 613	23 644 930	26520
		<i>319 167</i>	<i>8 604 418</i>	
25 610	26 640	46 619 476	459 953 977	265
	<i>25 680</i>	<i>39 865 379</i>	<i>432 879 864</i>	
17 230		1 989 361	62 587 294	26602
*	*	*	*	
17 230		1 989 361	62 587 294	266
*	*	*	*	
*	*	*	*	26710
*	*	*	*	
*	*	*	*	26791
*	*	*	*	
40 088		123 316	21 959 239	26792
*	*	*	*	
6 698 034		53 540 033	647 223 099	267
<i>6 657 946</i>		<i>53 416 717</i>	<i>643 864 936</i>	
110 295		128 435 751	2 968 118 077	26800
		<i>112 883 267</i>	<i>2 809 420 685</i>	
110 295		128 435 751	2 968 118 077	268
		<i>112 883 267</i>	<i>2 809 420 685</i>	
165 200 461	89 791 506	3 486 655 083	35 399 294 717	26
<i>163 154 447</i>	<i>89 790 546</i>	<i>3 383 384 856</i>	<i>34 686 212 095</i>	
*	*	*	*	27111
*	*	*	*	
	1 500 000	17 359 916	391 217 347	27112
	<i>1 500 000</i>	<i>16 597 856</i>	<i>342 739 195</i>	
3 683 103	55 095 937	185 713 254	6 027 146 549	27113
<i>3 683 103</i>	<i>55 095 937</i>	<i>165 617 345</i>	<i>5 929 107 652</i>	

Catatan : angka yang tercetak miring: industri besar, yang tercetak tebal: total IBS, *: tidak dipublikasikan

Note: number in italic denote large industry, number in bold denote total large and medium industry, *: not publication

Tabel 7 Biaya Input menurut Kode Industri, 2011

Kode Industri <i>Industrial Code</i>	Biaya Input -		
	Bahan Baku dan Penolong <i>Raw Material</i>	Bahan Bakar, Tenaga Listrik dan Gas <i>Fuel, Electricity, and Gas</i>	Sewa Gedung, Mesin dan Alat-alat <i>Rent of Building, Machines and The Equipments</i>
(1)	(2)	(3)	(4)
27120	1 136 083 633 892 664 878	66 407 175 51 790 737	8 366 360 200 304
271	5 857 289 446 5 500 259 355	1 517 547 251 1 490 932 370	14 099 869 5 884 512
27201	1 092 741 319 1 092 741 319	41 891 487 41 891 487	14 602 128 14 602 128
27202	2 959 515 860 2 931 848 407	840 296 720 837 592 038	13 626 403 13 626 403
272	4 052 257 179 4 024 589 726	882 188 207 879 483 525	28 228 531 28 228 531
27310	4 720 489 568 4 586 991 312	280 320 195 273 524 864	74 899 040 74 611 322
27320	2 733 344 908 2 646 377 235	105 215 240 98 696 219	7 078 642 6 324 933
27330	219 147 413 104 553 033	7 801 359 3 081 991	494 643
273	7 672 981 889 7 337 921 580	393 336 794 375 303 074	82 472 325 80 936 255
27401	2 987 883 236 2 981 680 697	111 671 713 110 383 740	8 882 160 8 504 527
27402	*	*	*
27403	2 918 510 144 2 743 233 753	4 698 611 731 4 693 655 016	695 938 478 542
27409	49 691 566 48 684 027	10 708 826 10 558 108	140 974
274	5 958 843 446 5 773 598 477	4 821 058 270 4 814 596 864	9 719 072 8 983 069
27510	1 192 965 604 1 072 275 655	193 405 065 188 076 509	14 538 713 12 242 320
27520	2 163 204 313 2 105 534 088	99 762 212 88 708 039	9 559 932 9 550 239
27530	201 772 923 167 751 332	14 466 580 8 560 483	32 017 13 722
275	3 557 942 840 3 345 561 075	307 633 857 285 345 031	24 130 662 21 806 281

Catatan : angka yang tercetak miring: industri besar, yang tercetak tebal: total IBS, *: tidak dipublikasikan

Note: number in italic denote large industry, number in bold denote total large and medium industry, *: not publication

Table 7 Input Cost by Industrial Code, 2011

Nilai - Value (000 Rp)

<i>Input Cost</i>				Kode Industri
Jasa yang Diberikan Pihak Lain <i>Industrial Service</i>	Biaya representasi dan royalti <i>Representation cost and royalty</i>	Pengeluaran Lainnya <i>Others</i>	Jumlah Total	<i>Industrial Code</i>
(5)	(6)	(7)	(8)	(1)
8 259 054		314 578 693	1 533 694 915	27120
<i>6 317 919</i>		<i>256 567 504</i>	<i>1 207 541 342</i>	
12 117 749	56 595 937	530 317 663	7 987 967 915	271
<i>10 176 614</i>	<i>56 595 937</i>	<i>451 448 505</i>	<i>7 515 297 293</i>	
	67 285	99 181 044	1 248 483 263	27201
	<i>67 285</i>	<i>99 181 044</i>	<i>1 248 483 263</i>	
31 114 074	43 036 602	319 452 546	4 207 042 205	27202
<i>31 114 074</i>	<i>43 036 602</i>	<i>319 350 018</i>	<i>4 176 567 542</i>	
31 114 074	43 103 887	418 633 590	5 455 525 468	272
<i>31 114 074</i>	<i>43 103 887</i>	<i>418 531 062</i>	<i>5 425 050 805</i>	
31 027 901	235 643	304 900 556	5 411 872 903	27310
<i>30 951 729</i>		<i>294 888 012</i>	<i>5 260 967 239</i>	
2 787 760	198 119	162 486 550	3 011 111 219	27320
<i>2 787 760</i>	<i>119 891</i>	<i>159 637 620</i>	<i>2 913 943 658</i>	
24 262	754 295	2 674 488	230 896 460	27330
	<i>754 295</i>	<i>2 353 194</i>	<i>110 742 513</i>	
33 839 923	1 188 057	470 061 594	8 653 880 582	273
<i>33 739 489</i>	<i>874 186</i>	<i>456 878 826</i>	<i>8 285 653 410</i>	
1 706 862	291 491	25 106 131	3 135 541 593	27401
<i>1 672 112</i>	<i>291 491</i>	<i>24 214 620</i>	<i>3 126 747 187</i>	
*	*	*	*	27402
		169 154 318	7 786 972 131	27403
		<i>150 909 011</i>	<i>7 588 276 322</i>	
		1 319 651	61 861 017	27409
		<i>941 334</i>	<i>60 183 469</i>	
1 735 662	291 491	195 595 700	10 987 243 641	274
<i>1 672 112</i>	<i>291 491</i>	<i>176 064 965</i>	<i>10 775 206 978</i>	
17 544	30 000	94 029 134	1 494 986 060	27510
<i>17 544</i>		<i>92 385 649</i>	<i>1 364 997 677</i>	
4 896 003		180 796 950	2 458 219 410	27520
<i>4 575 499</i>		<i>175 135 210</i>	<i>2 383 503 075</i>	
86 569		6 659 660	223 017 749	27530
<i>29 659</i>		<i>4 525 940</i>	<i>180 881 136</i>	
5 000 116	30 000	281 485 744	4 176 223 219	275
<i>4 622 702</i>		<i>272 046 799</i>	<i>3 929 381 888</i>	

Catatan : angka yang tercetak miring: industri besar, yang tercetak tebal: total IBS, *: tidak dipublikasikan
 Note: number in italic denote large industry, number in bold denote total large and medium industry, *: not publication

Tabel 7 Biaya Input menurut Kode Industri, 2011

Kode Industri <i>Industrial Code</i>	Biaya Input -		
	Bahan Baku dan Penolong <i>Raw Material</i>	Bahan Bakar, Tenaga Listrik dan Gas <i>Fuel, Electricity, and Gas</i>	Sewa Gedung, Mesin dan Alat-alat <i>Rent of Building, Machines and The Equipments</i>
(1)	(2)	(3)	(4)
27900	657 278 145 <i>632 667 082</i>	75 747 579 <i>75 533 983</i>	20 000
279	657 278 145 <i>632 667 082</i>	75 747 579 <i>75 533 983</i>	20 000
27	27 756 592 945 <i>26 614 597 295</i>	7 997 511 958 <i>7 921 194 847</i>	158 670 459 <i>145 838 648</i>
28111	131 458 509 <i>96 170 563</i>	4 459 657 <i>3 433 406</i>	189 537 <i>189 537</i>
28112	191 513 019 <i>191 513 019</i>	25 873 034 <i>25 873 034</i>	7 446 883 <i>7 446 883</i>
28113	1 579 951 106 <i>1 286 811 409</i>	356 225 588 <i>316 166 538</i>	5 539 827 <i>4 010 904</i>
28120	168 850 332 <i>138 572 210</i>	53 654 160 <i>50 462 907</i>	4 629 084 <i>4 020 101</i>
28130	248 249 621 <i>188 276 656</i>	37 773 500 <i>35 892 852</i>	8 825 937 <i>8 453 095</i>
28140	1 650 265 866 <i>1 622 012 329</i>	167 106 480 <i>161 205 355</i>	24 247 776 <i>24 247 776</i>
28151	*	*	*
	*	*	*
28152	*	*	*
28160	217 964 323 <i>172 540 423</i>	20 126 685 <i>18 196 593</i>	2 810 613 <i>1 204 946</i>
28172	*	*	*
	*	*	*
28174	*	*	*
28179	3 204 023 274 <i>*</i>	367 903 232 <i>*</i>	* <i>*</i>
28180	*	*	*
28191	147 095 371 <i>63 414 317</i>	8 017 797 <i>736 403</i>	3 094 587 <i>209 209</i>
28192	21 263 158 <i>12 242 583</i>	3 403 175 <i>1 524 091</i>	1 111 257 <i>1 111 257</i>
28193	181 160 484 <i>40 180 642</i>	4 822 901 <i>1 565 440</i>	2 231 130 <i>1 777 720</i>

Catatan : angka yang tercetak miring: industri besar, yang tercetak tebal: total IBS, *: tidak dipublikasikan
 Note: number in italic denote large industry, number in bold denote total large and medium industry, *: not publication

Table 7 Input Cost by Industrial Code, 2011

Nilai - Value (000 Rp)

<i>Input Cost</i>				Kode Industri
Jasa yang Diberikan Pihak Lain <i>Industrial Service</i>	Biaya representasi dan royalti <i>Representation cost and royalty</i>	Pengeluaran Lainnya <i>Others</i>	Jumlah Total	<i>Industrial Code</i>
(5)	(6)	(7)	(8)	(1)
4 397 698		24 915 762	762 359 184	27900
<i>4 397 698</i>		<i>21 548 962</i>	<i>734 147 725</i>	
4 397 698		24 915 762	762 359 184	279
<i>4 397 698</i>		<i>21 548 962</i>	<i>734 147 725</i>	
88 205 222	101 209 372	1 921 010 053	38 023 200 009	27
<i>85 722 689</i>	<i>100 865 501</i>	<i>1 796 519 119</i>	<i>36 664 738 099</i>	
8 522		13 358 782	149 475 007	28111
		<i>13 139 727</i>	<i>112 933 233</i>	
1 200 470		12 868 468	238 901 874	28112
<i>1 200 470</i>		<i>12 868 468</i>	<i>238 901 874</i>	
341 803 850		157 056 892	2 440 577 263	28113
<i>341 246 699</i>		<i>149 809 819</i>	<i>2 098 045 369</i>	
3 701 812		82 677 167	313 512 555	28120
<i>2 405 579</i>		<i>70 991 360</i>	<i>266 452 157</i>	
22 624 571		34 134 805	351 608 434	28130
<i>22 302 172</i>		<i>33 438 400</i>	<i>288 363 175</i>	
133 197		130 628 187	1 972 381 506	28140
		<i>128 635 781</i>	<i>1 936 101 241</i>	
*	*	*	*	28151
*	*	*	*	
*	*	*	*	28152
534 929		14 773 982	256 210 532	28160
<i>114 109</i>		<i>13 813 803</i>	<i>205 869 874</i>	
*	*	*	*	28172
*	*	*	*	
*	*	*	*	28174
		3 868 414	3 575 794 920	28179
*	*	*	*	
*	*	*	*	28180
411 434		38 959 017	197 578 206	28191
<i>152 990</i>		<i>35 217 190</i>	<i>99 730 109</i>	
		10 102 995	35 880 585	28192
		<i>9 843 305</i>	<i>24 721 236</i>	
121 567		9 180 303	197 516 385	28193
<i>109 617</i>		<i>5 826 514</i>	<i>49 459 933</i>	

Catatan : angka yang tercetak miring: industri besar, yang tercetak tebal: total IBS, *: tidak dipublikasikan
 Note: number in italic denote large industry, number in bold denote total large and medium industry, *: not publication

Tabel 7 Biaya Input menurut Kode Industri, 2011

Kode Industri <i>Industrial Code</i>	Biaya Input -		
	Bahan Baku dan Penolong <i>Raw Material</i>	Bahan Bakar, Tenaga Listrik dan Gas <i>Fuel, Electricity, and Gas</i>	Sewa Gedung, Mesin dan Alat-alat <i>Rent of Building, Machines and The Equipments</i>
(1)	(2)	(3)	(4)
28199	284 023 943	16 620 818	708 849
	<i>244 718 751</i>	<i>11 558 435</i>	<i>161 111</i>
281	9 338 590 231	1 078 717 611	67 195 385
	<i>8 563 117 073</i>	<i>1 002 725 325</i>	<i>59 104 287</i>
28210	505 085 757	16 265 997	301 493
	<i>477 014 049</i>	<i>10 959 678</i>	<i>246 731</i>
28221	531 548 119	54 967 043	5 200 322
	<i>406 377 247</i>	<i>16 498 850</i>	<i>3 783 801</i>
28222	7 311 597		
	*	*	*
28223	61 509 705	11 786 003	1 249 414
	*	*	*
28224	1 984 327	28 589	115 000
28240	348 236 051	23 004 925	8 955 445
	<i>331 822 127</i>	<i>21 542 410</i>	<i>6 628 018</i>
28250	71 399 109	4 721 900	376 328
	<i>50 872 053</i>	<i>3 340 875</i>	<i>150 000</i>
28262	*	*	*
28263	35 238 583	4 454 216	97 326
	*	*	*
28264	*	*	*
28291	*	*	*
28299	417 539 013	32 016 968	787 593
	<i>377 922 182</i>	<i>27 593 908</i>	<i>559 370</i>
282	1 982 123 751	147 930 164	17 137 721
	<i>1 723 695 735</i>	<i>92 547 070</i>	<i>12 617 334</i>
28	11 320 713 982	1 226 647 775	84 333 106
	<i>10 286 812 808</i>	<i>1 095 272 395</i>	<i>71 721 621</i>
29100	56 301 502 505	2 312 742 286	244 541 827
	<i>56 258 557 367</i>	<i>2 310 505 866</i>	<i>244 541 827</i>
291	56 301 502 505	2 312 742 286	244 541 827
	<i>56 258 557 367</i>	<i>2 310 505 866</i>	<i>244 541 827</i>
29200	655 040 626	35 613 043	4 224 723
	<i>493 218 202</i>	<i>19 375 770</i>	<i>1 497 118</i>

Catatan : angka yang tercetak miring: industri besar, yang tercetak tebal: total IBS, *: tidak dipublikasikan
 Note: number in italic denote large industry, number in bold denote total large and medium industry, *: not publication

Table 7 Input Cost by Industrial Code, 2011

Nilai - Value (000 Rp)

<i>Input Cost</i>				Kode Industri
Jasa yang Diberikan Pihak Lain <i>Industrial Service</i>	Biaya representasi dan royalti <i>Representation cost and royalty</i>	Pengeluaran Lainnya <i>Others</i>	Jumlah Total	<i>Industrial Code</i>
(5)	(6)	(7)	(8)	(1)
300		32 238 014	333 591 924	28199
		<i>23 703 762</i>	<i>280 142 059</i>	
370 540 652		539 909 751	11 394 953 630	281
<i>367 531 636</i>		<i>501 002 629</i>	<i>10 493 480 950</i>	
		17 636 827	539 290 074	28210
		<i>17 409 292</i>	<i>505 629 750</i>	
5 072 905		59 815 679	656 604 068	28221
<i>1 111 667</i>		<i>36 260 563</i>	<i>464 032 128</i>	
81 366 929			88 678 526	28222
*	*	*	*	
		31 024 405	105 569 527	28223
*	*	*	*	
27 636 266		2 087 992	31 852 174	28224
317 467 839	1 189 214	82 025 595	780 879 069	28240
<i>314 842 113</i>	<i>1 189 214</i>	<i>81 064 125</i>	<i>757 088 007</i>	
2 673 139		2 639 951	81 810 427	28250
<i>2 430 500</i>		<i>1 843 928</i>	<i>58 637 356</i>	
*	*	*	*	28262
293 806		19 483 995	59 567 926	28263
*	*	*	*	
*	*	*	*	28264
*	*	*	*	28291
7 698 130		30 525 673	488 567 377	28299
<i>7 648 130</i>		<i>25 001 329</i>	<i>438 724 919</i>	
442 210 294	1 189 214	252 956 924	2 843 548 068	282
<i>368 579 989</i>	<i>1 189 214</i>	<i>203 495 590</i>	<i>2 402 124 932</i>	
812 750 946	1 189 214	792 866 675	14 238 501 698	28
<i>736 111 625</i>	<i>1 189 214</i>	<i>704 498 219</i>	<i>12 895 605 882</i>	
132 502 112		3 429 114 036	62 420 402 766	29100
<i>132 502 112</i>		<i>3 428 152 883</i>	<i>62 374 260 055</i>	
132 502 112		3 429 114 036	62 420 402 766	291
<i>132 502 112</i>		<i>3 428 152 883</i>	<i>62 374 260 055</i>	
476 158		44 610 341	739 964 891	29200
<i>148 440</i>		<i>38 142 491</i>	<i>552 382 021</i>	

Catatan : angka yang tercetak miring: industri besar, yang tercetak tebal: total IBS, *: tidak dipublikasikan
 Note: number in italic denote large industry, number in bold denote total large and medium industry, *: not publication

Tabel 7 Biaya Input menurut Kode Industri, 2011

Kode Industri <i>Industrial Code</i>	Biaya Input -		
	Bahan Baku dan Penolong <i>Raw Material</i>	Bahan Bakar, Tenaga Listrik dan Gas <i>Fuel, Electricity, and Gas</i>	Sewa Gedung, Mesin dan Alat-alat <i>Rent of Building, Machines and The Equipments</i>
(1)	(2)	(3)	(4)
292	655 040 626 493 218 202	35 613 043 19 375 770	4 224 723 1 497 118
29300	27 191 162 912 25 622 558 527	3 128 893 084 2 990 208 850	315 024 340 269 299 799
293	27 191 162 912 25 622 558 527	3 128 893 084 2 990 208 850	315 024 340 269 299 799
29	84 147 706 043 82 374 334 096	5 477 248 413 5 320 090 486	563 790 890 515 338 744
30111	4 551 174 012 4 230 894 636	374 394 768 342 736 634	73 815 113 73 155 644
30112	*	*	*
	*	*	*
30113	15 369 298 *	86 798 909 *	4 449 391 *
30120	*	*	*
301	5 095 343 310 4 767 253 601	464 227 127 432 255 879	78 264 504 77 605 035
30200	*	*	*
	*	*	*
302	*	*	*
	*	*	*
30300	*	*	*
	*	*	*
303	*	*	*
	*	*	*
30911	4 851 421 244 4 825 180 481	156 441 986 154 027 800	41 190 858 41 100 345
30912	7 620 837 114 7 001 022 559	816 063 359 766 167 953	95 259 745 42 125 829
30921	80 082 519 74 947 462	8 888 747 8 208 155	
30922	104 962 653 84 722 733	31 396 320 27 370 440	459 679 263 162
30990	*	*	*
	*	*	*

Catatan : angka yang tercetak miring: industri besar, yang tercetak tebal: total IBS, *: tidak dipublikasikan

Note: number in italic denote large industry, number in bold denote total large and medium industry, *: not publication

Table 7 Input Cost by Industrial Code, 2011

Nilai - Value (000 Rp)

<i>Input Cost</i>				Kode Industri
Jasa yang Diberikan Pihak Lain <i>Industrial Service</i>	Biaya representasi dan royalti <i>Representation cost and royalty</i>	Pengeluaran Lainnya <i>Others</i>	Jumlah Total	<i>Industrial Code</i>
(5)	(6)	(7)	(8)	(1)
476 158		44 610 341	739 964 891	292
<i>148 440</i>		<i>38 142 491</i>	<i>552 382 021</i>	
137 834 960		3 254 220 011	34 027 135 307	29300
<i>131 654 860</i>		<i>3 092 472 513</i>	<i>32 106 194 549</i>	
137 834 960		3 254 220 011	34 027 135 307	293
<i>131 654 860</i>		<i>3 092 472 513</i>	<i>32 106 194 549</i>	
270 813 230		6 727 944 388	97 187 502 964	29
<i>264 305 412</i>		<i>6 558 767 887</i>	<i>95 032 836 625</i>	
208 648 872		455 884 218	5 663 916 983	30111
<i>193 516 160</i>		<i>428 661 382</i>	<i>5 268 964 456</i>	
*	*	*	*	30112
*	*	*	*	
		5 727 861	112 345 459	30113
*	*	*	*	
*	*	*	*	30120
208 648 872		463 312 079	6 309 795 892	301
<i>193 516 160</i>		<i>435 962 167</i>	<i>5 906 592 842</i>	
*	*	*	*	30200
*	*	*	*	
*	*	*	*	302
*	*	*	*	
*	*	*	*	30300
*	*	*	*	
*	*	*	*	303
*	*	*	*	
3 000		3 355 152 347	8 404 209 435	30911
		<i>3 345 442 027</i>	<i>8 365 750 653</i>	
282 469 562		550 117 996	9 364 747 776	30912
<i>280 309 528</i>		<i>526 624 423</i>	<i>8 616 250 292</i>	
12 939		9 540 406	98 524 611	30921
		<i>9 194 747</i>	<i>92 350 364</i>	
14 147		146 590 705	283 423 504	30922
		<i>145 602 646</i>	<i>257 958 981</i>	
*	*	*	*	30990
*	*	*	*	

Catatan : angka yang tercetak miring: industri besar, yang tercetak tebal: total IBS, *: tidak dipublikasikan

Note: number in italic denote large industry, number in bold denote total large and medium industry, *: not publication

Tabel 7 Biaya Input menurut Kode Industri, 2011

Kode Industri <i>Industrial Code</i>	Biaya Input -		
	Bahan Baku dan Penolong <i>Raw Material</i>	Bahan Bakar, Tenaga Listrik dan Gas <i>Fuel, Electricity, and Gas</i>	Sewa Gedung, Mesin dan Alat-alat <i>Rent of Building, Machines and The Equipments</i>
(1)	(2)	(3)	(4)
309	12 658 017 530 <i>11 986 587 235</i>	1 012 834 282 <i>955 818 218</i>	136 910 282 <i>83 489 336</i>
30	17 900 603 645 <i>16 901 083 641</i>	1 490 998 791 <i>1 402 011 479</i>	260 405 320 <i>206 324 905</i>
31001	7 805 764 834 <i>6 725 471 413</i>	434 930 792 <i>341 567 270</i>	56 125 223 <i>42 987 328</i>
31002	2 637 521 670 <i>2 321 429 499</i>	223 893 973 <i>204 554 730</i>	35 157 911 <i>30 131 405</i>
31003	197 079 783 <i>174 656 415</i>	18 877 107 <i>14 331 109</i>	1 441 091 <i>261 885</i>
31004	793 879 743 <i>578 565 374</i>	48 655 734 <i>31 582 357</i>	4 552 984 <i>2 456 328</i>
31009	220 831 658 <i>78 849 036</i>	6 585 687 <i>2 775 114</i>	359 052 <i>192 464</i>
310	11 655 077 688 <i>9 878 971 737</i>	732 943 293 <i>594 810 580</i>	97 636 261 <i>76 029 410</i>
31	11 655 077 688 <i>9 878 971 737</i>	732 943 293 <i>594 810 580</i>	97 636 261 <i>76 029 410</i>
32112	1 616 743 773 <i>1 499 609 166</i>	96 578 016 <i>62 404 204</i>	25 048 949 <i>22 275 484</i>
32113	*	*	*
32115	*	*	*
	*	*	*
32119	9 864 757 <i>4 803 296</i>	525 459 <i>361 962</i>	
32120	4 719 458	293 515	20 000
321	1 632 282 721 <i>1 504 848 162</i>	97 477 176 <i>62 818 166</i>	25 068 949 <i>22 275 484</i>
32201	6 756 344	457 545	15 000
32202	1 667 899 704 <i>1 659 280 419</i>	94 684 676 <i>89 986 758</i>	347 109 <i>273 358</i>
322	1 674 656 048 <i>1 659 280 419</i>	95 142 221 <i>89 986 758</i>	362 109 <i>273 358</i>
32300	496 132 353 <i>380 621 938</i>	120 609 546 <i>118 235 468</i>	749 563 <i>369 431</i>

Catatan : angka yang tercetak miring: industri besar, yang tercetak tebal: total IBS, *: tidak dipublikasikan

Note: number in italic denote large industry, number in bold denote total large and medium industry, *: not publication

Table 7 Input Cost by Industrial Code, 2011

Nilai - Value (000 Rp)

<i>Input Cost</i>				Kode Industri
Jasa yang Diberikan Pihak Lain <i>Industrial Service</i>	Biaya representasi dan royalti <i>Representation cost and royalty</i>	Pengeluaran Lainnya <i>Others</i>	Jumlah Total	<i>Industrial Code</i>
(5)	(6)	(7)	(8)	(1)
282 499 648		4 061 401 454	18 151 663 196	309
<i>280 309 528</i>		<i>4 026 863 843</i>	<i>17 333 068 160</i>	
495 398 382		4 531 998 558	24 679 404 696	30
<i>478 075 550</i>		<i>4 470 111 035</i>	<i>23 457 606 610</i>	
47 262 607		449 142 169	8 793 225 625	31001
<i>36 304 193</i>		<i>394 429 066</i>	<i>7 540 759 270</i>	
432 158 432		273 833 904	3 602 565 890	31002
<i>430 766 520</i>		<i>241 234 323</i>	<i>3 228 116 477</i>	
947 986		12 362 020	230 707 987	31003
<i>734 430</i>		<i>11 808 863</i>	<i>201 792 702</i>	
6 452 754		64 528 471	918 069 686	31004
<i>4 760 780</i>		<i>54 375 093</i>	<i>671 739 932</i>	
6 250		9 878 506	237 661 153	31009
		<i>6 871 196</i>	<i>88 687 810</i>	
486 828 029		809 745 070	13 782 230 341	310
<i>472 565 923</i>		<i>708 718 541</i>	<i>11 731 096 191</i>	
486 828 029		809 745 070	13 782 230 341	31
<i>472 565 923</i>		<i>708 718 541</i>	<i>11 731 096 191</i>	
3 659 885		106 883 622	1 848 914 245	32112
<i>3 246 803</i>		<i>95 094 646</i>	<i>1 682 630 303</i>	
*	*	*	*	32113
*	*	*	*	32115
*	*	*	*	
		541 384	10 931 600	32119
		<i>473 244</i>	<i>5 638 502</i>	
129 800		42 674	5 205 447	32120
3 789 685		107 475 480	1 866 094 011	321
<i>3 246 803</i>		<i>95 567 890</i>	<i>1 688 756 505</i>	
31 160		39 532	7 299 581	32201
12 434 084		86 860 064	1 862 225 637	32202
<i>12 434 084</i>		<i>86 134 501</i>	<i>1 848 109 120</i>	
12 465 244		86 899 596	1 869 525 218	322
<i>12 434 084</i>		<i>86 134 501</i>	<i>1 848 109 120</i>	
804 132		10 099 907	628 395 501	32300
<i>154 120</i>		<i>5 849 825</i>	<i>505 230 782</i>	

Catatan : angka yang tercetak miring: industri besar, yang tercetak tebal: total IBS, *: tidak dipublikasikan
 Note: number in italic denote large industry, number in bold denote total large and medium industry, *: not publication

Tabel 7 Biaya Input menurut Kode Industri, 2011

Kode Industri <i>Industrial Code</i>	Biaya Input -		
	Bahan Baku dan Penolong <i>Raw Material</i>	Bahan Bakar, Tenaga Listrik dan Gas <i>Fuel, Electricity, and Gas</i>	Sewa Gedung, Mesin dan Alat-alat <i>Rent of Building, Machines and The Equipments</i>
(1)	(2)	(3)	(4)
323	496 132 353	120 609 546	749 563
	<i>380 621 938</i>	<i>118 235 468</i>	<i>369 431</i>
32401	21 827 314	2 152 579	1 320 000
	*	*	*
32402	1 310 850 775	135 920 653	121 683 042
	<i>1 169 604 624</i>	<i>121 112 567</i>	<i>121 061 898</i>
324	1 332 678 089	138 073 232	123 003 042
	<i>1 176 563 761</i>	<i>122 872 120</i>	<i>122 381 898</i>
32501	33 583 945	3 102 767	86 508
	*	*	*
32502	24 275 957	2 437 000	3 068 396
	<i>24 228 944</i>	<i>2 310 832</i>	<i>3 068 396</i>
32503	83 187 320	32 808 128	14 812 227
	<i>82 417 320</i>	<i>32 596 688</i>	<i>14 812 227</i>
32509	8 246 103	3 290 554	2 084 348
	<i>5 225 025</i>	<i>2 376 649</i>	<i>1 001 194</i>
325	149 293 325	41 638 449	20 051 479
	<i>143 677 723</i>	<i>40 140 611</i>	<i>18 968 325</i>
32901	1 806 679 521	45 317 767	9 164 186
	<i>1 757 851 291</i>	<i>34 012 931</i>	<i>7 504 964</i>
32902	501 038	689 615	12 000
	*	*	*
32903	222 878 313	14 918 486	5 425 338
	<i>152 431 489</i>	<i>9 065 903</i>	<i>4 863 291</i>
32904	175 995 092	3 126 069	200 000
	*	*	*
32909	1 119 081 105	83 583 437	8 205 962
	<i>976 417 081</i>	<i>58 632 426</i>	<i>6 958 816</i>
329	3 325 135 069	147 635 374	23 007 486
	<i>3 055 320 948</i>	<i>104 006 183</i>	<i>19 339 071</i>
32	8 610 177 605	640 575 998	192 242 628
	<i>7 920 312 951</i>	<i>538 059 306</i>	<i>183 607 567</i>
33111	*	*	*
33119	71 964 043	3 594 993	5 780 925
	*	*	*

Catatan : angka yang tercetak miring: industri besar, yang tercetak tebal: total IBS, *: tidak dipublikasikan

Note: number in italic denote large industry, number in bold denote total large and medium industry, *: not publication

Table 7 Input Cost by Industrial Code, 2011

Nilai - Value (000 Rp)

<i>Input Cost</i>				Kode Industri
Jasa yang Diberikan Pihak Lain <i>Industrial Service</i>	Biaya representasi dan royalti <i>Representation cost and royalty</i>	Pengeluaran Lainnya <i>Others</i>	Jumlah Total	<i>Industrial Code</i>
(5)	(6)	(7)	(8)	(1)
804 132		10 099 907	628 395 501	323
<i>154 120</i>		<i>5 849 825</i>	<i>505 230 782</i>	
117 377		1 512 449	26 929 719	32401
*	*	*	*	
158 254 228		230 923 143	1 957 631 841	32402
<i>157 916 405</i>		<i>212 614 618</i>	<i>1 782 310 112</i>	
158 371 605		232 435 592	1 984 561 560	324
<i>157 916 405</i>		<i>214 029 752</i>	<i>1 793 763 936</i>	
29 500		3 670 045	40 472 765	32501
*	*	*	*	
		5 369 911	35 151 264	32502
		<i>5 327 776</i>	<i>34 935 948</i>	
	27 170	3 060 765	133 895 610	32503
	<i>27 170</i>	<i>3 046 515</i>	<i>132 899 920</i>	
2 292 256		6 184 589	22 097 850	32509
<i>2 292 256</i>		<i>5 189 108</i>	<i>16 084 232</i>	
2 321 756	27 170	18 285 310	231 617 489	325
<i>2 319 256</i>	<i>27 170</i>	<i>16 986 644</i>	<i>222 119 729</i>	
2 678 937		67 272 427	1 931 112 838	32901
<i>1 631 746</i>		<i>62 478 342</i>	<i>1 863 479 274</i>	
		798 140	2 000 793	32902
*	*	*	*	
14 864 854		39 416 147	297 503 138	32903
<i>14 537 988</i>		<i>36 858 809</i>	<i>217 757 480</i>	
8 698 811		6 805 317	194 825 289	32904
*	*	*	*	
77 390 588		142 551 608	1 430 812 700	32909
<i>75 503 905</i>		<i>130 602 099</i>	<i>1 248 114 327</i>	
103 633 190		256 843 639	3 856 254 758	329
<i>100 372 450</i>		<i>237 336 086</i>	<i>3 516 374 738</i>	
281 385 612	27 170	712 039 524	10 436 448 537	32
<i>276 443 118</i>	<i>27 170</i>	<i>655 904 698</i>	<i>9 574 354 810</i>	
*	*	*	*	33111
7 265 030		1 448 981	90 053 972	33119
*	*	*	*	

Catatan : angka yang tercetak miring: industri besar, yang tercetak tebal: total IBS, *: tidak dipublikasikan

Note: number in italic denote large industry, number in bold denote total large and medium industry, *: not publication

Tabel 7 Biaya Input menurut Kode Industri, 2011

Kode Industri <i>Industrial Code</i>	Biaya Input -		
	Bahan Baku dan Penolong <i>Raw Material</i>	Bahan Bakar, Tenaga Listrik dan Gas <i>Fuel, Electricity, and Gas</i>	Sewa Gedung, Mesin dan Alat-alat <i>Rent of Building, Machines and The Equipments</i>
(1)	(2)	(3)	(4)
33121	2 473 853	479 314	25 000
33122	622 704	368 819	
33131	4 992 401	1 546 075	
	*	*	*
33133	*	*	*
33141	*	*	*
33149	48 866 499	999 964	313 455
	*	*	*
33151	947 038 561	442 444 203	5 470 367
	<i>807 716 926</i>	<i>386 554 005</i>	<i>3 543 704</i>
33152	*	*	*
	*	*	*
33159	*	*	*
33190	*	*	*
	*	*	*
331	1 111 036 708	451 290 080	11 708 616
	<i>924 470 321</i>	<i>392 183 423</i>	<i>9 324 629</i>
33200	*	*	*
332	*	*	*
33	1 112 788 433	451 554 598	11 858 616
	<i>924 470 321</i>	<i>392 183 423</i>	<i>9 324 629</i>
Total	1 409 847 455 279	107 824 088 915	9 494 787 502
	<i>1 309 604 858 485</i>	<i>98 784 194 560</i>	<i>8 118 380 619</i>

Catatan : angka yang tercetak miring: industri besar, yang tercetak tebal: total IBS, *: tidak dipublikasikan
 Note: number in italic denote large industry, number in bold denote total large and medium industry, *: not publication

Table 7 Input Cost by Industrial Code, 2011

Nilai - Value (000 Rp)

<i>Input Cost</i>				Kode Industri
Jasa yang Diberikan Pihak Lain <i>Industrial Service</i>	Biaya representasi dan royalti <i>Representation cost and royalty</i>	Pengeluaran Lainnya <i>Others</i>	Jumlah Total	<i>Industrial Code</i>
(5)	(6)	(7)	(8)	(1)
6 200		112 600	3 096 967	33121
1 500		82 314	1 075 337	33122
		120 000	6 658 476	33131
*	*	*	*	
*	*	*	*	33133
*	*	*	*	33141
		4 100 801	54 280 719	33149
*	*	*	*	
30 022 339		164 050 188	1 589 025 658	33151
<i>130 000</i>		<i>121 710 970</i>	<i>1 319 655 605</i>	
*	*	*	*	33152
*	*	*	*	
*	*	*	*	33159
*	*	*	*	33190
*	*	*	*	
37 631 463		170 868 497	1 782 535 364	331
<i>7 395 030</i>		<i>127 248 534</i>	<i>1 460 621 937</i>	
*	*	*	*	33200
*	*	*	*	332
37 631 463		175 668 817	1 789 501 927	33
<i>7 395 030</i>		<i>127 248 534</i>	<i>1 460 621 937</i>	
8 875 347 116	597 825 499	79 199 192 950	1 615 838 697 261	Total
<i>8 213 868 311</i>	<i>494 628 658</i>	<i>73 783 806 273</i>	<i>1 498 999 736 906</i>	

Catatan : angka yang tercetak miring: industri besar, yang tercetak tebal: total IBS, *: tidak dipublikasikan

Note: number in italic denote large industry, number in bold denote total large and medium industry, *: not publication

Tabel 8 Nilai Output menurut Kode Industri, 2011

Kode Industri <i>Industrial Code</i>	Nilai Output - Value of		
	Barang yang Dihasilkan <i>Value of Goods Produced</i>	Tenaga Listrik yang Dijual <i>Value of Electricity Sold</i>	Jasa Industri yang Diterima dari Pihak Lain <i>Value of Industrial Service</i>
(1)	(2)	(3)	(4)
10110	10 094 729 *	*	64 634 159 *
10120	113 572 456		8 134 807
10130	1 286 276 027 <i>944 149 046</i>		24 418 833 <i>20 420 450</i>
101	1 409 943 212 <i>944 149 046</i>		97 187 799 <i>59 174 996</i>
10211	375 767 704 <i>203 880 103</i>	482	477 745 <i>338 376</i>
10212	217 766 247 *	*	2 037 643 *
10213	4 815 196 485 <i>4 184 908 072</i>		54 685 146 <i>22 542 501</i>
10214	354 118 651 *	*	359 700 *
10219	1 816 306 557 <i>1 239 679 966</i>		10 265 373 <i>8 226 676</i>
10221	5 336 177 359 <i>5 201 026 637</i>		18 239 463 <i>17 056 660</i>
10222	597 263 589 <i>590 020 960</i>		31 236 459 <i>31 221 772</i>
10291	209 275 260 *	*	* *
10292	10 767 948		
10293	8 140 517 308 <i>7 706 518 366</i>	48 375 144 <i>48 375 144</i>	311 442 278 <i>310 669 193</i>
10294	*	*	*
10299	445 158 531 *	*	17 765 435 *
102	22 322 038 148 <i>19 596 634 956</i>	48 375 626 <i>48 375 144</i>	446 509 242 <i>407 736 521</i>
10311	33 472 635		
10312	1 006 319 799 <i>882 954 002</i>		4 052 353 <i>3 000 000</i>

Catatan : angka yang tercetak miring: industri besar, yang tercetak tebal: total IBS, *: tidak dipublikasikan
 Note: number in italic denote large industry, number in bold denote total large and medium industry, *: not publication

Table 8 Value of Gross Output by Industrial Code, 2011

			Nilai - Value (000 Rp)
<i>Gross Output</i>			
Selisih Nilai Stok Barang Setengah Jadi <i>Increasing Stock of Intermediate Product</i>	Penerimaan Lain dari Jasa Non Industri <i>Receipt from Non Industrial Service</i>	Jumlah <i>Total</i>	Kode Industri <i>Industrial Code</i>
(5)	(6)	(7)	(1)
- 32 834 *	1 062 185 *	75 758 239 *	10110
407 600	132 683	122 247 546	10120
- 2 269 206	3 577 642	1 312 003 296	10130
<i>- 3 080 732</i>	<i>2 215 445</i>	<i>963 704 209</i>	
- 1 894 440	4 772 510	1 510 009 081	101
<i>- 3 080 732</i>	<i>3 004 469</i>	<i>1 003 247 779</i>	
438 168	1 773 650	378 457 749	10211
<i>253 801</i>	<i>460 349</i>	<i>204 932 629</i>	
100 000 *	1 346 059 *	221 249 949 *	10212
20 971 736	107 905 678	4 998 759 045	10213
<i>16 799 383</i>	<i>73 990 421</i>	<i>4 298 240 377</i>	
22 220 *	1 212 373 *	355 712 944 *	10214
3 956 108	22 889 033	1 853 417 071	10219
<i>599 575</i>	<i>6 484 121</i>	<i>1 254 990 338</i>	
- 222 717	38 656 427	5 392 850 532	10221
<i>- 305 805</i>	<i>38 241 868</i>	<i>5 256 019 360</i>	
135 276	562 626	629 197 950	10222
<i>122 427</i>	<i>40 395</i>	<i>621 405 554</i>	
*	532 334 *	209 807 594 *	10291
	6 375	10 774 323	10292
3 383 560	13 073 412	8 516 791 702	10293
<i>1 939 329</i>	<i>10 666 380</i>	<i>8 078 168 412</i>	
*	*	*	10294
- 148 591 *	3 761 727 *	466 537 102 *	10299
28 635 760	191 719 694	23 037 278 470	102
<i>19 413 975</i>	<i>129 946 653</i>	<i>20 202 107 249</i>	
135 400	235 928	33 843 963	10311
25 236	6 697 108	1 017 094 496	10312
<i>12 975</i>	<i>5 768 337</i>	<i>891 735 314</i>	

Catatan : angka yang tercetak miring: industri besar, yang tercetak tebal: total IBS, *: tidak dipublikasikan
 Note: number in italic denote large industry, number in bold denote total large and medium industry, *: not publication

Tabel 8 Nilai Output menurut Kode Industri, 2011

Kode Industri <i>Industrial Code</i>	Nilai Output - Value of		
	Barang yang Dihasilkan <i>Value of Goods Produced</i>	Tenaga Listrik yang Dijual <i>Value of Electricity Sold</i>	Jasa Industri yang Diterima dari Pihak Lain <i>Value of Industrial Service</i>
(1)	(2)	(3)	(4)
10313	*	*	*
	*	*	*
10314	388 069 247		80 487
	<i>380 996 119</i>		<i>80 487</i>
10320	1 800 363 063		747 672
	<i>1 789 742 507</i>		
10330	27 646 832		18 159 357
	*	*	*
10391	6 637 550		
10392	519 915 547		5 437 216
	<i>98 975 475</i>		<i>505 483</i>
10399	247 325 646		17 090
	*	*	*
103	4 645 496 810		28 494 175
	<i>3 795 188 052</i>		<i>3 585 970</i>
10411	4 708 420 880	3 689	993 622
	*	*	*
10412	*	*	*
	*	*	*
10413	*	*	*
	*	*	*
10421	4 184 978 581		640 462
	*	*	*
10422	3 635 658 660	139 305	4 244 130
	<i>3 346 110 864</i>	<i>139 305</i>	
10423	7 445 410 116		43 808 428
	<i>5 878 021 865</i>		<i>41 020 019</i>
10424	883 052 155		1 051 514
	<i>621 454 145</i>		<i>1 051 514</i>
10431	276 654 374 986	719 262	6 174 928 266
	<i>260 017 961 411</i>	<i>11 654</i>	<i>6 088 701 732</i>
10432	97 532 749 992		2 025 421 338
	<i>94 305 947 016</i>		<i>1 988 671 434</i>
10490	1 531 829 895		89 500
	*	*	*

Catatan : angka yang tercetak miring: industri besar, yang tercetak tebal: total IBS, *: tidak dipublikasikan
 Note: number in italic denote large industry, number in bold denote total large and medium industry, *: not publication

Table 8 Value of Gross Output by Industrial Code, 2011

			Nilai - Value (000 Rp)
<i>Gross Output</i>			
Selisih Nilai Stok Barang Setengah Jadi <i>Increasing Stock of Intermediate Product</i>	Penerimaan Lain dari Jasa Non Industri <i>Receipt from Non Industrial Service</i>	Jumlah <i>Total</i>	Kode Industri <i>Industrial Code</i>
(5)	(6)	(7)	(1)
*	*	*	10313
*	*	*	
- 1 390 888	462 297	387 221 143	10314
<i>- 1 390 888</i>	<i>462 297</i>	<i>380 148 015</i>	
3 974 176	82 698	1 805 167 609	10320
<i>3 973 551</i>	<i>78 698</i>	<i>1 793 794 756</i>	
10 716	533 044	46 349 949	10330
*	*	*	
	2 100	6 639 650	10391
- 24 501	16 492 346	541 820 608	10392
<i>- 4 143</i>	<i>1 258 017</i>	<i>100 734 832</i>	
111	237 762	247 580 609	10399
*	*	*	
7 229 216	24 743 283	4 705 963 484	103
<i>7 101 177</i>	<i>7 582 349</i>	<i>3 813 457 548</i>	
24 770 478	421 399 859	5 155 588 528	10411
*	*	*	
*	*	*	10412
*	*	*	
*	*	*	10413
*	*	*	
	20 837 845	4 206 456 888	10421
*	*	*	
- 15 849 602	21 043 599	3 645 236 092	10422
<i>- 16 120 710</i>	<i>18 078 240</i>	<i>3 348 207 699</i>	
364 069 118	4 439 672	7 857 727 334	10423
<i>363 399 765</i>	<i>536 089</i>	<i>6 282 977 738</i>	
514 130	15 636 695	900 254 494	10424
<i>560 404</i>	<i>12 917 887</i>	<i>635 983 950</i>	
182 894 901	1 932 748 963	284 945 666 378	10431
<i>184 950 896</i>	<i>1 576 851 591</i>	<i>267 868 477 284</i>	
1 742 017 642	161 251 967	101 461 440 939	10432
<i>1 685 151 447</i>	<i>155 117 184</i>	<i>98 134 887 081</i>	
- 1 000	62 963	1 531 981 358	10490
*	*	*	

Catatan : angka yang tercetak miring: industri besar, yang tercetak tebal: total IBS, *: tidak dipublikasikan
 Note: number in italic denote large industry, number in bold denote total large and medium industry, *: not publication

Tabel 8 Nilai Output menurut Kode Industri, 2011

Kode Industri <i>Industrial Code</i>	Nilai Output - Value of		
	Barang yang Dihasilkan <i>Value of Goods Produced</i>	Tenaga Listrik yang Dijual <i>Value of Electricity Sold</i>	Jasa Industri yang Diterima dari Pihak Lain <i>Value of Industrial Service</i>
(1)	(2)	(3)	(4)
104	397 750 179 841 <i>372 393 167 693</i>	862 256 <i>150 959</i>	8 251 177 260 <i>8 119 444 699</i>
10510	1 549 455 829 <i>1 424 620 582</i>		39 948 020 <i>35 478 292</i>
10520	8 816 387 649 <i>8 747 761 657</i>		281 730 878 <i>281 630 878</i>
10531	616 886 673 <i>568 415 804</i>		29 818 750 <i>29 773 750</i>
10532	233 159 702 <i>233 159 702</i>		
10590	*	*	*
105	11 227 120 815 <i>10 973 957 745</i>		351 497 648 <i>346 882 920</i>
10611	300 626 374 <i>*</i>		1 715 551 <i>*</i>
10612	3 396 194 090 <i>2 523 934 463</i>		17 670 569 <i>14 739 875</i>
10613	5 033 006 239 <i>*</i>		470 <i>*</i>
10614	1 513 584 051 <i>921 275 679</i>		3 326 703 <i>3 044 896</i>
10615	31 608 427		450 000
10616	12 709 400		1 019 095
10617	14 324 901 661 <i>14 211 830 698</i>		41 239 815 <i>41 235 815</i>
10618	590 686 060 <i>433 455 011</i>		12 445 464
10621	3 022 051 378 <i>2 010 167 363</i>		13 423 994 <i>124 661</i>
10622	300 423 956 <i>*</i>		10 706 <i>*</i>
10623	1 423 582 644 <i>935 489 113</i>		127 589 575 <i>127 300 000</i>
10629	143 502 683 <i>*</i>		* <i>*</i>

Catatan : angka yang tercetak miring: industri besar, yang tercetak tebal: total IBS, *: tidak dipublikasikan
 Note: number in italic denote large industry, number in bold denote total large and medium industry, *: not publication

Table 8 Value of Gross Output by Industrial Code, 2011

			Nilai - Value (000 Rp)
<i>Gross Output</i>			
Selisih Nilai Stok Barang Setengah Jadi <i>Increasing Stock of Intermediate Product</i>	Penerimaan Lain dari Jasa Non Industri <i>Receipt from Non Industrial Service</i>	Jumlah <i>Total</i>	Kode Industri <i>Industrial Code</i>
(5)	(6)	(7)	(1)
2 298 485 183	2 605 421 563	410 906 126 103	104
<i>2 241 348 444</i>	<i>2 095 279 817</i>	<i>384 849 391 612</i>	
	35 758 719	1 625 162 568	10510
	<i>35 758 719</i>	<i>1 495 857 593</i>	
203 167 600	110 287 624	9 411 573 751	10520
<i>208 966 724</i>	<i>110 047 973</i>	<i>9 348 407 232</i>	
- 290 554	317 943	646 732 812	10531
<i>- 214</i>	<i>272 895</i>	<i>598 462 235</i>	
397 819	35 706	233 593 227	10532
<i>397 819</i>	<i>35 706</i>	<i>233 593 227</i>	
*	*	*	10590
203 279 875	146 399 992	11 928 298 330	105
<i>209 364 329</i>	<i>146 115 293</i>	<i>11 676 320 287</i>	
397 127	200 442	302 939 494	10611
*	*	*	
78 866	21 809 554	3 435 753 079	10612
<i>50 600</i>	<i>16 957 326</i>	<i>2 555 682 264</i>	
510 050	22 830 363	5 056 347 122	10613
*	*	*	
41 592 772	2 654 113	1 561 157 639	10614
<i>41 511 122</i>	<i>51 000</i>	<i>965 882 697</i>	
5 170	73 403	32 137 000	10615
640 000	10 314 415	24 682 910	10616
7 123 053	1 808 519	14 375 073 048	10617
<i>7 003 375</i>	<i>1 091 959</i>	<i>14 261 161 847</i>	
454 563	163 056	603 749 143	10618
		<i>433 455 011</i>	
1 247 414	27 834 679	3 064 557 465	10621
<i>32 138</i>	<i>3 969 894</i>	<i>2 014 294 056</i>	
3 445	453 194	300 891 301	10622
*	*	*	
4 691 727	284 697 074	1 840 561 020	10623
<i>- 135 360</i>	<i>280 000 000</i>	<i>1 342 653 753</i>	
- 169 401	295 350	143 628 632	10629
*	*	*	

Catatan : angka yang tercetak miring: industri besar, yang tercetak tebal: total IBS, *: tidak dipublikasikan

Note: number in italic denote large industry, number in bold denote total large and medium industry, *: not publication

Tabel 8 Nilai Output menurut Kode Industri, 2011

Kode Industri <i>Industrial Code</i>	Nilai Output - Value of		
	Barang yang Dihasilkan <i>Value of Goods Produced</i>	Tenaga Listrik yang Dijual <i>Value of Electricity Sold</i>	Jasa Industri yang Diterima dari Pihak Lain <i>Value of Industrial Service</i>
(1)	(2)	(3)	(4)
10631	5 785 033 538		410 157 857
	<i>524 955 037</i>		<i>363 989 701</i>
10632	487 232 499		
	*	*	*
10633	151 512 146		
	*	*	*
10634	58 587 000		
106	36 575 242 146		629 049 799
	<i>26 303 164 236</i>		<i>550 857 299</i>
10710	9 408 526 266	4 673	64 617 476
	<i>7 754 785 226</i>	<i>4 673</i>	<i>52 053 525</i>
10721	26 005 292 541	448 831	600 233 902
	<i>25 996 167 341</i>	<i>448 831</i>	<i>600 233 902</i>
10722	618 368 136		634 380
	*	*	*
10723	424 292 827		24 538 349
	<i>350 552 224</i>		<i>17 781 264</i>
10729	19 669 423		
10731	1 040 976 454		
	<i>977 331 814</i>		
10732	4 683 759 092		116 800 266
	<i>4 331 794 131</i>		<i>78 558 842</i>
10733	*	*	*
10739	940 000 614		72 645
	<i>934 375 101</i>		
10740	8 051 926 261	14 517	45 343 780
	<i>6 975 810 333</i>	<i>14 517</i>	<i>38 623 547</i>
10750	971 086 769		18 168 691
	<i>789 203 618</i>		<i>11 725 521</i>
10761	13 539 954 978	146 385	1 503 099 747
	<i>12 907 676 166</i>		<i>1 496 395 934</i>
10762	129 632 633		48 931 403
	*	*	*
10771	1 378 851 147		50 682 849
	<i>1 163 799 503</i>		<i>46 814 784</i>

Catatan : angka yang tercetak miring: industri besar, yang tercetak tebal: total IBS, *: tidak dipublikasikan
 Note: number in italic denote large industry, number in bold denote total large and medium industry, *: not publication

Table 8 Value of Gross Output by Industrial Code, 2011

			Nilai - Value (000 Rp)
<i>Gross Output</i>			
Selisih Nilai Stok Barang Setengah Jadi <i>Increasing Stock of Intermediate Product</i>	Penerimaan Lain dari Jasa Non Industri <i>Receipt from Non Industrial Service</i>	Jumlah <i>Total</i>	Kode Industri <i>Industrial Code</i>
(5)	(6)	(7)	(1)
3 087 286	49 158 115	6 247 436 796	10631
	<i>211 486</i>	<i>889 156 224</i>	
39 150	6 080 551	493 352 200	10632
*	*	*	
2 650 847	199 062	154 362 055	10633
*	*	*	
	326 000	58 913 000	10634
62 352 069	428 897 890	37 695 541 904	106
<i>48 723 502</i>	<i>302 907 926</i>	<i>27 205 652 963</i>	
5 268 158	91 031 573	9 569 448 146	10710
<i>3 918 210</i>	<i>76 239 177</i>	<i>7 887 000 811</i>	
31 050 659	272 266 171	26 909 292 104	10721
<i>31 041 259</i>	<i>272 266 171</i>	<i>26 900 157 504</i>	
2 000	446 981	619 451 497	10722
*	*	*	
725 986	2 237 995	451 795 157	10723
<i>727 492</i>	<i>861 088</i>	<i>369 922 068</i>	
	14 296	19 683 719	10729
2 048 637	18 949 128	1 061 974 219	10731
<i>905 007</i>	<i>18 949 128</i>	<i>997 185 949</i>	
19 029 115	154 257 165	4 973 845 638	10732
<i>20 016 616</i>	<i>151 772 928</i>	<i>4 582 142 517</i>	
*	*	*	10733
118 264	2 016 654	942 208 177	10739
<i>125 914</i>	<i>2 016 654</i>	<i>936 517 669</i>	
1 219 424	7 104 478	8 105 608 460	10740
<i>1 069 826</i>	<i>5 390 055</i>	<i>7 020 908 278</i>	
13 058 557	3 111 402	1 005 425 419	10750
<i>11 530 718</i>	<i>1 345 562</i>	<i>813 805 419</i>	
306 109 932	102 586 488	15 451 897 530	10761
<i>305 070 110</i>	<i>99 651 447</i>	<i>14 808 793 657</i>	
	1 054 272	179 618 308	10762
*	*	*	
10 627 030	1 254 934	1 441 415 960	10771
<i>10 063 430</i>	<i>164 150</i>	<i>1 220 841 867</i>	

Catatan : angka yang tercetak miring: industri besar, yang tercetak tebal: total IBS, *: tidak dipublikasikan
 Note: number in italic denote large industry, number in bold denote total large and medium industry, *: not publication

Tabel 8 Nilai Output menurut Kode Industri, 2011

Kode Industri <i>Industrial Code</i>	Nilai Output - Value of		
	Barang yang Dihasilkan <i>Value of Goods Produced</i>	Tenaga Listrik yang Dijual <i>Value of Electricity Sold</i>	Jasa Industri yang Diterima dari Pihak Lain <i>Value of Industrial Service</i>
(1)	(2)	(3)	(4)
10772	6 063 208 952		121 541 779
	<i>5 587 508 594</i>		<i>110 199 453</i>
10773	2 512 089 303		1 084 801
	<i>2 495 565 248</i>		
10774	751 771 104		16 712 484
	<i>470 724 036</i>		<i>770 780</i>
10779	305 444 823		329 069
	*	*	*
10792	244 388 993		661 200
	<i>68 409 019</i>		<i>133 200</i>
10793	2 386 317 889		6 673 406
	<i>2 227 491 434</i>		<i>135 216</i>
10794	2 395 663 023		10 490 033
	<i>594 819 205</i>		<i>865 987</i>
10799	553 460 191		14 033 086
	<i>377 870 040</i>		<i>10 640 999</i>
107	82 430 221 298	614 406	2 644 649 346
	<i>74 844 000 889</i>	<i>468 021</i>	<i>2 513 864 357</i>
10801	54 167 867 965		655 943 817
	<i>50 996 876 962</i>		<i>476 797 227</i>
10802	9 189 392 112		493 556 868
	<i>7 163 070 566</i>		<i>9 488 977</i>
108	63 357 260 077		1 149 500 685
	<i>58 159 947 528</i>		<i>486 286 204</i>
10	619 717 502 347	49 852 288	13 598 065 954
	<i>567 010 210 145</i>	<i>48 994 124</i>	<i>12 487 832 966</i>
11010	778 700 687		1 903 750
	*	*	*
11020	211 936 214		6 197 463
	<i>163 483 968</i>		<i>6 197 463</i>
11030	*	*	*
	*	*	*
11040	4 496 205 448	30 651	80 169 227
	<i>3 899 623 809</i>	<i>30 651</i>	<i>60 922 968</i>

Catatan : angka yang tercetak miring: industri besar, yang tercetak tebal: total IBS, *: tidak dipublikasikan
 Note: number in italic denote large industry, number in bold denote total large and medium industry, *: not publication

Table 8 Value of Gross Output by Industrial Code, 2011

			Nilai - Value (000 Rp)
<i>Gross Output</i>			
Selisih Nilai Stok	Penerimaan Lain dari	Jumlah	Kode
Barang Setengah Jadi	Jasa Non Industri	Total	Industri
<i>Increasing Stock of</i>	<i>Receipt from Non</i>		<i>Industrial</i>
<i>Intermediate Product</i>	<i>Industrial Service</i>		<i>Code</i>
(5)	(6)	(7)	(1)
161 408	126 425 693	6 311 337 832	10772
- 8 228 831	124 859 776	5 814 338 992	
- 4 653 251	17 731 823	2 526 252 676	10773
- 4 653 281	17 731 823	2 508 643 790	
- 1 013 862	262 005	767 731 731	10774
117 813		471 612 629	
2 956 684	670 608	309 401 184	10779
*	*	*	
254 684	3 026 244	248 331 121	10792
58 215	13 530	68 613 964	
44 761 401	2 476 916	2 440 229 612	10793
44 453 964	1 368 606	2 273 449 220	
7 872 336	7 978 444	2 422 003 836	10794
5 147 086	1 508 740	602 341 018	
26 631	1 590 399	569 110 307	10799
20 730	4 496	388 536 265	
439 623 793	816 495 469	86 331 604 312	107
423 924 278	774 515 009	78 556 772 554	
49 117 357	114 225 090	54 987 154 229	10801
34 875 053	99 702 574	51 608 251 816	
36 154 477	3 190 488	9 722 293 945	10802
26 961 487	1 731 168	7 201 252 198	
85 271 834	117 415 578	64 709 448 174	108
61 836 540	101 433 742	58 809 504 014	
3 122 983 290	4 335 865 979	640 824 269 858	10
3 008 631 513	3 560 785 258	586 116 454 006	
3 774 632	169 177	784 548 246	11010
*	*	*	
- 2 960 404	4 140 694	219 313 967	11020
- 3 219 501	88 055	166 549 985	
*	*	*	11030
*	*	*	
14 117 842	90 512 921	4 681 036 089	11040
2 146 267	81 935 049	4 044 658 744	

Catatan : angka yang tercetak miring: industri besar, yang tercetak tebal: total IBS, *: tidak dipublikasikan

Note: number in italic denote large industry, number in bold denote total large and medium industry, *: not publication

Tabel 8 Nilai Output menurut Kode Industri, 2011

Kode Industri <i>Industrial Code</i>	Nilai Output - Value of		
	Barang yang Dihasilkan <i>Value of Goods Produced</i>	Tenaga Listrik yang Dijual <i>Value of Electricity Sold</i>	Jasa Industri yang Diterima dari Pihak Lain <i>Value of Industrial Service</i>
(1)	(2)	(3)	(4)
11050	3 871 938 568		188 296 064
	<i>3 092 242 227</i>		<i>143 575 691</i>
11090	1 712 728 366		
	<i>1 669 872 723</i>		
110	12 324 330 829	30 651	276 566 504
	<i>10 495 321 182</i>	<i>30 651</i>	<i>212 554 872</i>
11	12 324 330 829	30 651	276 566 504
	<i>10 495 321 182</i>	<i>30 651</i>	<i>212 554 872</i>
12011	94 068 502 658	163 952	2 664 758 076
	<i>92 366 113 226</i>	<i>163 897</i>	<i>2 632 846 086</i>
12012	6 509 002 039		38 859 756
	<i>6 354 167 761</i>		<i>38 859 756</i>
12019	25 722 735		38 048 459
	<i>14 722 637</i>		<i>37 128 459</i>
12091	13 462 390 015		592 377 799
	<i>12 366 955 239</i>		<i>554 586 658</i>
12099	452 200 505		24 439 387
	<i>378 067 995</i>		<i>24 268 986</i>
120	114 517 817 952	163 952	3 358 483 477
	<i>111 480 026 858</i>	<i>163 897</i>	<i>3 287 689 945</i>
12	114 517 817 952	163 952	3 358 483 477
	<i>111 480 026 858</i>	<i>163 897</i>	<i>3 287 689 945</i>
13111	13 812 008 452		248 306 917
	<i>13 759 627 355</i>		<i>248 301 667</i>
13112	21 989 556 981		927 794 690
	<i>21 163 626 287</i>		<i>891 625 821</i>
13113	7 549 267 336		759 641 475
	<i>7 501 076 347</i>		<i>745 510 653</i>
13121	28 550 332 028		1 590 263 129
	<i>26 995 929 997</i>		<i>1 316 314 890</i>
13122	286 835 650		98 000
	<i>228 526 071</i>		<i>1 000</i>
13131	2 952 705 657		249 258 669
	<i>2 769 619 359</i>		<i>170 395 141</i>

Catatan : angka yang tercetak miring: industri besar, yang tercetak tebal: total IBS, *: tidak dipublikasikan
 Note: number in italic denote large industry, number in bold denote total large and medium industry, *: not publication

Table 8 Value of Gross Output by Industrial Code, 2011

			Nilai - Value (000 Rp)
<i>Gross Output</i>			
Selisih Nilai Stok Barang Setengah Jadi <i>Increasing Stock of Intermediate Product</i>	Penerimaan Lain dari Jasa Non Industri <i>Receipt from Non Industrial Service</i>	Jumlah <i>Total</i>	Kode Industri <i>Industrial Code</i>
(5)	(6)	(7)	(1)
12 221 065	74 197 097	4 146 652 794	11050
<i>40 633</i>	<i>58 745 562</i>	<i>3 294 604 113</i>	
2 863 512	706 443	1 716 298 321	11090
<i>2 822 512</i>	<i>7 000</i>	<i>1 672 702 235</i>	
30 377 927	176 688 532	12 807 994 443	110
<i>4 381 771</i>	<i>147 864 571</i>	<i>10 860 153 047</i>	
30 377 927	176 688 532	12 807 994 443	11
<i>4 381 771</i>	<i>147 864 571</i>	<i>10 860 153 047</i>	
1 704 535 135	413 282 757	98 851 242 578	12011
<i>1 698 219 911</i>	<i>383 211 719</i>	<i>97 080 554 839</i>	
7 608 766	20 843 677	6 576 314 238	12012
<i>- 1 305 063</i>	<i>20 358 097</i>	<i>6 412 080 551</i>	
1 658 978	31 847	65 462 019	12019
<i>1 657 078</i>		<i>53 508 174</i>	
- 17 224 245	44 717 858	14 082 261 427	12091
<i>- 16 980 470</i>	<i>22 033 606</i>	<i>12 926 595 033</i>	
- 22 804 558	108 130 055	561 965 389	12099
<i>- 22 892 211</i>	<i>108 106 540</i>	<i>487 551 310</i>	
1 673 774 076	587 006 194	120 137 245 651	120
<i>1 658 699 245</i>	<i>533 709 962</i>	<i>116 960 289 907</i>	
1 673 774 076	587 006 194	120 137 245 651	12
<i>1 658 699 245</i>	<i>533 709 962</i>	<i>116 960 289 907</i>	
46 815 482	113 195 708	14 220 326 559	13111
<i>38 215 327</i>	<i>113 135 971</i>	<i>14 159 280 320</i>	
702 660 453	275 945 763	23 895 957 887	13112
<i>696 658 239</i>	<i>271 635 269</i>	<i>23 023 545 616</i>	
112 064 509	102 543 820	8 523 517 140	13113
<i>111 849 274</i>	<i>102 187 866</i>	<i>8 460 624 140</i>	
404 770 442	298 366 566	30 843 732 165	13121
<i>397 916 721</i>	<i>250 471 746</i>	<i>28 960 633 354</i>	
21 453 084	3 850	308 390 584	13122
<i>21 337 021</i>	<i>500</i>	<i>249 864 592</i>	
55 127 486	12 284 257	3 269 376 069	13131
<i>51 697 196</i>	<i>3 562 452</i>	<i>2 995 274 148</i>	

Catatan : angka yang tercetak miring: industri besar, yang tercetak tebal: total IBS, *: tidak dipublikasikan
 Note: number in italic denote large industry, number in bold denote total large and medium industry, *: not publication

Tabel 8 Nilai Output menurut Kode Industri, 2011

Kode Industri <i>Industrial Code</i>	Nilai Output - <i>Value of</i>		
	Barang yang Dihasilkan <i>Value of Goods Produced</i>	Tenaga Listrik yang Dijual <i>Value of Electricity Sold</i>	Jasa Industri yang Diterima dari Pihak Lain <i>Value of Industrial Service</i>
(1)	(2)	(3)	(4)
13132	16 052 270 965		998 089 421
	<i>15 738 783 293</i>		<i>716 356 520</i>
13133	11 165 305 881		643 278 006
	<i>9 691 018 095</i>		<i>351 291 580</i>
13134	682 443 627		92 791 576
	<i>288 686 037</i>		<i>9 422 807</i>
131	103 040 726 577		5 509 521 883
	<i>98 136 892 841</i>		<i>4 449 220 079</i>
13911	6 933 510 719		691 443 269
	<i>6 439 394 599</i>		<i>444 301 460</i>
13912	174 286 577		41 881 764
	<i>144 738 528</i>		<i>32 296 728</i>
13921	22 637 094 218		93 250 746
	<i>22 347 390 486</i>		<i>73 008 364</i>
13922	46 341 865		15 677 863
	<i>2 341 917</i>		<i>1 629 248</i>
13923	250 552 691		14 192
	<i>56 725 179</i>		
13924	111 477 503		14 750 359
	<i>94 852 677</i>		<i>1 800 000</i>
13929	796 129 612		1 642 434
	<i>762 471 887</i>		
13930	1 473 575 754		115 163 600
	<i>1 261 963 153</i>		<i>104 130 496</i>
13941	517 419 765		6 319 406
	<i>361 563 113</i>		
13942	814 077 939		21 875 704
	<i>736 136 705</i>		<i>17 832 647</i>
13991	693 232 034		20 110 535
	<i>632 204 975</i>		
13992	1 157 615 938		1 716 640
	<i>1 114 787 404</i>		
13993	156 160 894		31 076 245
	<i>135 106 234</i>		<i>31 076 245</i>

Catatan : angka yang tercetak miring: industri besar, yang tercetak tebal: total IBS, *: tidak dipublikasikan
 Note: number in italic denote large industry, number in bold denote total large and medium industry, *: not publication

Table 8 Value of Gross Output by Industrial Code, 2011

			Nilai - Value (000 Rp)
<i>Gross Output</i>			
Selisih Nilai Stok Barang Setengah Jadi <i>Increasing Stock of Intermediate Product</i>	Penerimaan Lain dari Jasa Non Industri <i>Receipt from Non Industrial Service</i>	Jumlah <i>Total</i>	Kode Industri <i>Industrial Code</i>
(5)	(6)	(7)	(1)
339 100 192	653 007 292	18 042 467 870	13132
<i>351 012 038</i>	<i>632 990 496</i>	<i>17 439 142 347</i>	
53 267 947	64 955 852	11 926 807 686	13133
<i>51 939 462</i>	<i>60 309 319</i>	<i>10 154 558 456</i>	
5 736 584	6 197 041	787 168 828	13134
<i>3 025 373</i>	<i>3 000 773</i>	<i>304 134 990</i>	
1 740 996 179	1 526 500 149	111 817 744 788	131
<i>1 723 650 651</i>	<i>1 437 294 392</i>	<i>105 747 057 963</i>	
313 717 228	373 346 770	8 312 017 986	13911
<i>262 419 290</i>	<i>370 969 084</i>	<i>7 517 084 433</i>	
3 789 716	1 029 677	220 987 734	13912
<i>3 111 489</i>	<i>963 650</i>	<i>181 110 395</i>	
445 052 219	76 029 278	23 251 426 461	13921
<i>443 302 521</i>	<i>74 496 120</i>	<i>22 938 197 491</i>	
220 580	308 054	62 548 362	13922
<i>3 100</i>	<i>24 589</i>	<i>3 998 854</i>	
7 377 306	1 786 050	259 730 239	13923
<i>430 846</i>	<i>1 553 358</i>	<i>58 709 383</i>	
183 457	78 202	126 489 521	13924
<i>67 227</i>	<i>26 133</i>	<i>96 746 037</i>	
2 403 280	4 329 769	804 505 095	13929
<i>2 295 518</i>	<i>4 265 143</i>	<i>769 032 548</i>	
10 709 125	25 260 409	1 624 708 888	13930
<i>6 065 787</i>	<i>14 756 939</i>	<i>1 386 916 375</i>	
3 342 137	6 265 843	533 347 151	13941
<i>2 420 727</i>	<i>5 422 336</i>	<i>369 406 176</i>	
99 169 413	49 231	935 172 287	13942
<i>99 112 510</i>		<i>853 081 862</i>	
14 147 554	85 241	727 575 364	13991
<i>11 615 425</i>	<i>8 500</i>	<i>643 828 900</i>	
16 848 741	32 000	1 176 213 319	13992
<i>16 740 556</i>	<i>12 000</i>	<i>1 131 539 960</i>	
1 382 887	1 458 588	190 078 614	13993
<i>81 374</i>	<i>1 367 000</i>	<i>167 630 853</i>	

Catatan : angka yang tercetak miring: industri besar, yang tercetak tebal: total IBS, *: tidak dipublikasikan
 Note: number in italic denote large industry, number in bold denote total large and medium industry, *: not publication

Tabel 8 Nilai Output menurut Kode Industri, 2011

Kode Industri <i>Industrial Code</i>	Nilai Output - Value of		
	Barang yang Dihasilkan <i>Value of Goods Produced</i>	Tenaga Listrik yang Dijual <i>Value of Electricity Sold</i>	Jasa Industri yang Diterima dari Pihak Lain <i>Value of Industrial Service</i>
(1)	(2)	(3)	(4)
13995	*	*	*
	*	*	*
13996	*	*	*
	*	*	*
13997	386 888 967		1 920 394
	<i>120 035 102</i>		<i>327 532</i>
13999	918 915 327		46 746 621
	<i>891 585 848</i>		<i>45 830 368</i>
139	37 092 825 305		1 115 722 079
	<i>35 126 843 309</i>		<i>763 067 513</i>
13	140 133 551 882		6 625 243 962
	<i>133 263 736 150</i>		<i>5 212 287 592</i>
14111	37 996 017 134	28 074	12 316 051 205
	<i>35 086 300 291</i>	<i>25 731</i>	<i>11 777 725 029</i>
14112	57 959 346		354 655 851
	<i>37 548 395</i>		<i>350 307 236</i>
14120	306 424 714		1 076 395 939
	<i>303 743 888</i>		<i>937 958 411</i>
14131	782 491 786		159 200 524
	<i>516 990 432</i>		<i>141 225 970</i>
14132	1 969 666 919		292 367 210
	<i>1 946 504 195</i>		<i>286 014 934</i>
141	41 112 559 899	28 074	14 198 670 729
	<i>37 891 087 201</i>	<i>25 731</i>	<i>13 493 231 580</i>
14301	5 546 078 183	1 027	340 114 030
	<i>4 663 360 985</i>	<i>1 027</i>	<i>172 070 962</i>
14302	49 337 019		37 763 078
	<i>3 916 692</i>		<i>7 348 147</i>
14303	632 366 327		5 958 732
	<i>585 835 671</i>		<i>1 821 625</i>
143	6 227 781 529	1 027	383 835 840
	<i>5 253 113 348</i>	<i>1 027</i>	<i>181 240 734</i>
14	47 340 341 428	29 101	14 582 506 569
	<i>43 144 200 549</i>	<i>26 758</i>	<i>13 674 472 314</i>

Catatan : angka yang tercetak miring: industri besar, yang tercetak tebal: total IBS, *: tidak dipublikasikan
 Note: number in italic denote large industry, number in bold denote total large and medium industry, *: not publication

Table 8 Value of Gross Output by Industrial Code, 2011

			Nilai - Value (000 Rp)
<i>Gross Output</i>			
Selisih Nilai Stok Barang Setengah Jadi <i>Increasing Stock of Intermediate Product</i>	Penerimaan Lain dari Jasa Non Industri <i>Receipt from Non Industrial Service</i>	Jumlah <i>Total</i>	Kode Industri <i>Industrial Code</i>
(5)	(6)	(7)	(1)
*	*	*	13995
*	*	*	
*	*	*	13996
*	*	*	
- 19 105	8 247 631	397 037 887	13997
- 122 744	713 142	120 953 032	
9 999 594	586 130	976 247 672	13999
9 999 044	583 630	947 998 890	
942 261 717	499 325 913	39 650 135 014	139
871 480 255	475 594 664	37 236 985 741	
2 683 257 896	2 025 826 062	151 467 879 802	13
2 595 130 906	1 912 889 056	142 984 043 704	
707 518 096	440 375 808	51 459 990 317	14111
643 614 008	417 935 680	47 925 600 739	
70 703 163	401 024	483 719 384	14112
70 674 809	384 248	458 914 688	
8 985 908	6 285 830	1 398 092 391	14120
8 958 741	5 568 592	1 256 229 632	
4 740 723	3 392 029	949 825 062	14131
2 507 851	72 501	660 796 754	
5 073 473	38 905 349	2 306 012 951	14132
4 715 072	38 710 636	2 275 944 837	
797 021 363	489 360 040	56 597 640 105	141
730 470 481	462 671 657	52 577 486 650	
31 402 635	25 253 405	5 942 849 280	14301
30 020 995	14 818 475	4 880 272 444	
214 401	316 971	87 631 469	14302
		11 264 839	
- 1 837 953	1 208 708	637 695 814	14303
- 3 241 529	931 906	585 347 673	
29 779 083	26 779 084	6 668 176 563	143
26 779 466	15 750 381	5 476 884 956	
826 800 446	516 139 124	63 265 816 668	14
757 249 947	478 422 038	58 054 371 606	

Catatan : angka yang tercetak miring: industri besar, yang tercetak tebal: total IBS, *: tidak dipublikasikan

Note: number in italic denote large industry, number in bold denote total large and medium industry, *: not publication

Tabel 8 Nilai Output menurut Kode Industri, 2011

Kode Industri <i>Industrial Code</i>	Nilai Output - Value of		
	Barang yang Dihasilkan <i>Value of Goods Produced</i>	Tenaga Listrik yang Dijual <i>Value of Electricity Sold</i>	Jasa Industri yang Diterima dari Pihak Lain <i>Value of Industrial Service</i>
(1)	(2)	(3)	(4)
15111	106 634 608	*	*
15112	1 375 451 395		39 473 987
	<i>942 655 286</i>		<i>7 624 150</i>
15114	129 177 867		9 466
	*	*	*
15121	2 302 206 147		113 216 483
	<i>2 034 732 788</i>		<i>95 411 184</i>
15122	*	*	*
	*	*	*
15129	80 929 204		21 250 977
	<i>68 303 220</i>		<i>18 440 156</i>
151	4 000 483 854		179 842 017
	<i>3 187 225 817</i>		<i>126 726 165</i>
15201	13 225 149 324		258 576 014
	<i>8 929 956 760</i>		<i>215 276 653</i>
15202	23 221 519 837		42 334 689
	<i>23 159 815 011</i>		<i>21 314 835</i>
15203	1 998 306 022		53 619 062
	<i>1 912 315 344</i>		<i>42 142 699</i>
15209	1 599 561 880		95 303 783
	<i>1 539 929 209</i>		<i>93 084 089</i>
152	40 044 537 063		449 833 548
	<i>35 542 016 324</i>		<i>371 818 276</i>
15	44 045 020 917		629 675 565
	<i>38 729 242 141</i>		<i>498 544 441</i>
16101	2 580 367 114	5 221	186 171 860
	<i>1 793 753 558</i>	<i>4 611</i>	<i>101 372 810</i>
16102	436 974 505		7 437 303
	<i>351 350 886</i>		<i>253 502</i>
16103	42 978 478		
	*	*	*
16104	114 168 293		4 601
	*	*	*

Catatan : angka yang tercetak miring: industri besar, yang tercetak tebal: total IBS, *: tidak dipublikasikan
 Note: number in italic denote large industry, number in bold denote total large and medium industry, *: not publication

Table 8 Value of Gross Output by Industrial Code, 2011

Nilai - Value (000 Rp)

<i>Gross Output</i>			Kode Industri
Selisih Nilai Stok Barang Setengah Jadi <i>Increasing Stock of Intermediate Product</i>	Penerimaan Lain dari Jasa Non Industri <i>Receipt from Non Industrial Service</i>	Jumlah <i>Total</i>	<i>Industrial Code</i>
(5)	(6)	(7)	(1)
259 715	66 720	106 961 043	15111
*	*	*	
59 765 421	34 496 268	1 509 187 071	15112
<i>40 951 607</i>	<i>22 611 414</i>	<i>1 013 842 457</i>	
3 518 227		132 705 560	15114
*	*	*	
48 559 634	14 533 410	2 478 515 674	15121
<i>46 332 500</i>	<i>11 618 385</i>	<i>2 188 094 857</i>	
*	*	*	15122
*	*	*	
54 018	4 968 957	107 203 156	15129
<i>- 25 287</i>	<i>4 860 013</i>	<i>91 578 102</i>	
112 034 677	54 065 355	4 346 425 903	151
<i>87 433 952</i>	<i>39 089 812</i>	<i>3 440 475 746</i>	
140 160 599	52 789 799	13 676 675 736	15201
<i>135 752 278</i>	<i>49 819 340</i>	<i>9 330 805 031</i>	
442 271 438	464 350 644	24 170 476 608	15202
<i>442 274 742</i>	<i>463 697 349</i>	<i>24 087 101 937</i>	
40 001 197	10 795 729	2 102 722 010	15203
<i>38 554 800</i>	<i>7 822 916</i>	<i>2 000 835 759</i>	
673 333	7 212 574	1 702 751 570	15209
<i>386 892</i>	<i>5 796 848</i>	<i>1 639 197 038</i>	
623 106 567	535 148 746	41 652 625 924	152
<i>616 968 712</i>	<i>527 136 453</i>	<i>37 057 939 765</i>	
735 141 244	589 214 101	45 999 051 827	15
<i>704 402 664</i>	<i>566 226 265</i>	<i>40 498 415 511</i>	
128 680 421	35 590 108	2 930 814 724	16101
<i>111 290 496</i>	<i>18 610 947</i>	<i>2 025 032 422</i>	
3 141 818	1 022 425	448 576 051	16102
<i>3 073 200</i>	<i>374 627</i>	<i>355 052 215</i>	
- 4 000		42 974 478	16103
*	*	*	
583 089	1 519 065	116 275 048	16104
*	*	*	

Catatan : angka yang tercetak miring: industri besar, yang tercetak tebal: total IBS, *: tidak dipublikasikan

Note: number in italic denote large industry, number in bold denote total large and medium industry, *: not publication

Tabel 8 Nilai Output menurut Kode Industri, 2011

Kode Industri <i>Industrial Code</i>	Nilai Output - Value of		
	Barang yang Dihasilkan <i>Value of Goods Produced</i>	Tenaga Listrik yang Dijual <i>Value of Electricity Sold</i>	Jasa Industri yang Diterima dari Pihak Lain <i>Value of Industrial Service</i>
(1)	(2)	(3)	(4)
161	3 174 488 390	5 221	193 613 764
	<i>2 174 585 484</i>	<i>4 611</i>	<i>101 626 312</i>
16211	12 222 630 516		469 929 387
	<i>12 117 862 964</i>		<i>467 607 933</i>
16212	9 956 428 319	15 110 620	118 411 765
	<i>9 643 748 706</i>	<i>15 110 620</i>	<i>93 700 449</i>
16213	2 853 805 011		561 932
	<i>2 547 925 833</i>		<i>489 410</i>
16214	1 026 377 474		4 549 131
	<i>963 569 377</i>		<i>717 373</i>
16221	4 657 662 902	210	59 070 771
	<i>4 142 904 969</i>	<i>117</i>	<i>28 467 826</i>
16222	432 756 343		1 815 834
	<i>371 059 365</i>		<i>1 208 034</i>
16230	498 208 187		3 806 326
	<i>439 602 067</i>		<i>2 319 026</i>
16291	191 553 806		1 210 891
	<i>87 593 229</i>		
16292	168 316 006		194 839
	<i>88 816 240</i>		
16293	554 189 574		2 626 464
	<i>455 579 891</i>		<i>1 668 802</i>
16294	101 547 671		13 585 639
	<i>72 697 260</i>		<i>13 535 639</i>
16295	130 173 610		15 244 282
	*	*	*
16299	901 599 910		6 305 246
	<i>832 358 938</i>		<i>4 815 612</i>
162	33 695 249 329	15 110 830	697 312 507
	<i>31 862 632 898</i>	<i>15 110 737</i>	<i>614 530 104</i>
16	36 869 737 719	15 116 051	890 926 271
	<i>34 037 218 382</i>	<i>15 115 348</i>	<i>716 156 416</i>
17011	42 748 783 104	13 828	
	<i>42 746 877 878</i>	<i>13 828</i>	

Catatan : angka yang tercetak miring: industri besar, yang tercetak tebal: total IBS, *: tidak dipublikasikan
 Note: number in italic denote large industry, number in bold denote total large and medium industry, *: not publication

Table 8 Value of Gross Output by Industrial Code, 2011

			Nilai - Value (000 Rp)
<i>Gross Output</i>			
Selisih Nilai Stok Barang Setengah Jadi <i>Increasing Stock of</i> <i>Intermediate Product</i>	Penerimaan Lain dari Jasa Non Industri <i>Receipt from Non</i> <i>Industrial Service</i>	Jumlah <i>Total</i>	Kode Industri <i>Industrial</i> <i>Code</i>
(5)	(6)	(7)	(1)
132 401 328	38 131 598	3 538 640 301	161
<i>114 363 696</i>	<i>18 985 574</i>	<i>2 409 565 677</i>	
156 426 836	153 159 115	13 002 145 854	16211
<i>142 388 994</i>	<i>152 310 317</i>	<i>12 880 170 208</i>	
66 940 567	58 971 116	10 215 862 387	16212
<i>63 147 923</i>	<i>58 669 580</i>	<i>9 874 377 278</i>	
49 245 215	2 652 007	2 906 264 165	16213
<i>49 252 672</i>	<i>1 849 963</i>	<i>2 599 517 878</i>	
380 172	151 930 961	1 183 237 738	16214
<i>380 172</i>	<i>151 821 948</i>	<i>1 116 488 870</i>	
47 609 337	124 179 613	4 888 522 833	16221
<i>39 537 086</i>	<i>122 123 110</i>	<i>4 333 033 108</i>	
6 887 290	341 450	441 800 917	16222
<i>6 492 529</i>	<i>211 050</i>	<i>378 970 978</i>	
3 056 757	14 918 754	519 990 024	16230
<i>3 035 942</i>	<i>1 961 857</i>	<i>446 918 892</i>	
8 688 465	345 093	201 798 255	16291
<i>7 301 072</i>	<i>621</i>	<i>94 894 922</i>	
247 762	653 504	169 412 111	16292
<i>155 400</i>	<i>218 840</i>	<i>89 190 480</i>	
89 886 186	3 465 815	650 168 039	16293
<i>88 357 446</i>	<i>2 207 512</i>	<i>547 813 651</i>	
2 049 619	529 327	117 712 256	16294
<i>1 309 642</i>	<i>70 085</i>	<i>87 612 626</i>	
100 124	1 107 533	146 625 549	16295
*	*	*	
9 890 681	8 890 693	926 686 530	16299
<i>7 917 742</i>	<i>8 199 172</i>	<i>853 291 464</i>	
441 409 011	521 144 981	35 370 226 658	162
<i>409 372 316</i>	<i>500 508 055</i>	<i>33 402 154 110</i>	
573 810 339	559 276 579	38 908 866 959	16
<i>523 736 012</i>	<i>519 493 629</i>	<i>35 811 719 787</i>	
137 791 769	158 355 990	43 044 944 691	17011
<i>137 749 199</i>	<i>158 355 990</i>	<i>43 042 996 895</i>	

Catatan : angka yang tercetak miring: industri besar, yang tercetak tebal: total IBS, *: tidak dipublikasikan
 Note: number in italic denote large industry, number in bold denote total large and medium industry, *: not publication

Tabel 8 Nilai Output menurut Kode Industri, 2011

Kode Industri <i>Industrial Code</i>	Nilai Output - Value of		
	Barang yang Dihasilkan <i>Value of Goods Produced</i>	Tenaga Listrik yang Dijual <i>Value of Electricity Sold</i>	Jasa Industri yang Diterima dari Pihak Lain <i>Value of Industrial Service</i>
(1)	(2)	(3)	(4)
17012	47 323 643 367 <i>47 273 571 058</i>		32 350 713 <i>32 114 232</i>
17013	*	*	*
17014	716 971 288 <i>703 648 276</i>		4 710 502
17019	1 951 555 562 <i>1 487 372 838</i>		127 065 724 <i>70 903 035</i>
17021	6 452 579 030 <i>6 336 649 937</i>		2 103 091 453 <i>2 103 091 453</i>
17022	17 373 150 461 <i>15 573 982 792</i>	838	988 330 582 <i>897 059 967</i>
17091	5 099 596 758 <i>4 824 875 236</i>		1 816 250 <i>333 850</i>
17099	1 394 559 529 <i>1 105 928 029</i>		41 781 216 <i>19 785 741</i>
170	125 014 043 484 <i>122 006 110 429</i>	14 666 <i>13 828</i>	3 299 146 440 <i>3 123 288 278</i>
17	125 014 043 484 <i>122 006 110 429</i>	14 666 <i>13 828</i>	3 299 146 440 <i>3 123 288 278</i>
18111	29 618 630 239 <i>23 839 841 856</i>	720 <i>720</i>	2 968 129 237 <i>1 814 170 880</i>
18112	692 342 799 <i>674 369 589</i>		67 067 311
18120	385 858 870 <i>93 490 098</i>		485 668 440 <i>256 191 285</i>
181	30 696 831 908 <i>24 607 701 543</i>	720 <i>720</i>	3 520 864 988 <i>2 070 362 165</i>
18201	16 205 977 <i>*</i>		52 380 710 <i>*</i>
182	16 205 977 <i>*</i>		52 380 710 <i>*</i>
18	30 713 037 885 <i>24 613 435 135</i>	720 <i>720</i>	3 573 245 698 <i>2 070 362 165</i>

Catatan : angka yang tercetak miring: industri besar, yang tercetak tebal: total IBS, *: tidak dipublikasikan
 Note: number in italic denote large industry, number in bold denote total large and medium industry, *: not publication

Table 8 Value of Gross Output by Industrial Code, 2011

			Nilai - Value (000 Rp)
<i>Gross Output</i>			
Selisih Nilai Stok Barang Setengah Jadi <i>Increasing Stock of Intermediate Product</i>	Penerimaan Lain dari Jasa Non Industri <i>Receipt from Non Industrial Service</i>	Jumlah <i>Total</i>	Kode Industri <i>Industrial Code</i>
(5)	(6)	(7)	(1)
632 551 368	10 016 199	47 998 561 647	17012
<i>632 566 606</i>	<i>3 216 496</i>	<i>47 941 468 392</i>	
*	*	*	17013
*	*	*	
16 709 485	1 704 573	740 095 848	17014
<i>16 709 485</i>	<i>1 704 573</i>	<i>722 062 334</i>	
19 816 032	260 172 174	2 358 609 492	17019
<i>1 115 310</i>	<i>259 220 394</i>	<i>1 818 611 577</i>	
52 697 826	6 032 432	8 614 400 741	17021
<i>52 288 860</i>	<i>5 314 022</i>	<i>8 497 344 272</i>	
67 066 372	108 035 418	18 536 583 671	17022
<i>48 800 209</i>	<i>93 979 242</i>	<i>16 613 822 210</i>	
32 058 075	5 567 019	5 139 038 102	17091
<i>28 117 662</i>	<i>5 028 078</i>	<i>4 858 354 826</i>	
17 744 336	12 012 241	1 466 097 322	17099
<i>7 386 183</i>	<i>10 297 434</i>	<i>1 143 397 387</i>	
972 820 061	636 769 949	129 922 794 600	170
<i>921 118 312</i>	<i>611 990 132</i>	<i>126 662 520 979</i>	
972 820 061	636 769 949	129 922 794 600	17
<i>921 118 312</i>	<i>611 990 132</i>	<i>126 662 520 979</i>	
210 735 999	491 651 796	33 289 147 991	18111
<i>141 356 027</i>	<i>360 645 301</i>	<i>26 156 014 784</i>	
- 372 072	2 143 074	761 181 112	18112
<i>- 407 018</i>	<i>8 669</i>	<i>673 971 240</i>	
2 555 550	48 418 349	922 501 209	18120
<i>813 398</i>	<i>42 069 782</i>	<i>392 564 563</i>	
212 919 477	542 213 219	34 972 830 312	181
<i>141 762 407</i>	<i>402 723 752</i>	<i>27 222 550 587</i>	
81 905	2 482 845	71 151 437	18201
*	*	*	
81 905	2 482 845	71 151 437	182
*	*	*	
213 001 382	544 696 064	35 043 981 749	18
<i>141 762 407</i>	<i>402 723 752</i>	<i>27 228 284 179</i>	

Catatan : angka yang tercetak miring: industri besar, yang tercetak tebal: total IBS, *: tidak dipublikasikan

Note: number in italic denote large industry, number in bold denote total large and medium industry, *: not publication

Tabel 8 Nilai Output menurut Kode Industri, 2011

Kode Industri <i>Industrial Code</i>	Nilai Output - Value of		
	Barang yang Dihasilkan <i>Value of Goods Produced</i>	Tenaga Listrik yang Dijual <i>Value of Electricity Sold</i>	Jasa Industri yang Diterima dari Pihak Lain <i>Value of Industrial Service</i>
(1)	(2)	(3)	(4)
19100	71 227 861 <i>28 278 527</i>		1 111 753
191	71 227 861 <i>28 278 527</i>		1 111 753
19211	252 037 124 *	*	1 661 992 *
19212	206 123 423 *	*	17 429 698 *
19213	1 339 908 271 *	*	64 211 264 *
19214	*	*	*
19291	2 937 929 728 <i>1 424 491 287</i>		41 237 535 <i>33 665 464</i>
19292	* *	* *	* *
192	4 754 045 546 <i>2 264 166 851</i>		124 540 489 <i>82 714 252</i>
19	4 825 273 407 <i>2 292 445 378</i>		125 652 242 <i>82 714 252</i>
20111	4 015 653 621 <i>2 102 937 325</i>		57 230
20112	11 415 149 687 <i>10 303 054 459</i>	18 684 <i>18 684</i>	6 995 830 <i>4 040 067</i>
20113	1 213 574 708 <i>1 186 668 914</i>		
20114	85 308 739 290 <i>85 040 724 452</i>		61 291 852
20115	17 274 088 803 <i>1 164 192 479</i>	4 492	21 802 989 <i>2 128 973</i>
20116	1 917 499 460 <i>1 377 153 366</i>		40 011 865 <i>18 637 409</i>
20117	10 860 149 788 <i>9 273 463 399</i>		1 653 310 <i>1 653 310</i>
20118	15 597 778 254 <i>12 094 723 302</i>		1 546 604 098 <i>1 532 949 029</i>

Catatan : angka yang tercetak miring: industri besar, yang tercetak tebal: total IBS, *: tidak dipublikasikan
Note: number in italic denote large industry, number in bold denote total large and medium industry, *: not publication

Table 8 Value of Gross Output by Industrial Code, 2011

			Nilai - Value (000 Rp)
<i>Gross Output</i>			
Selisih Nilai Stok Barang Setengah Jadi <i>Increasing Stock of Intermediate Product</i>	Penerimaan Lain dari Jasa Non Industri <i>Receipt from Non Industrial Service</i>	Jumlah <i>Total</i>	Kode Industri <i>Industrial Code</i>
(5)	(6)	(7)	(1)
- 383 195	4 850	71 961 269	19100
- 88 299		28 190 228	
- 383 195	4 850	71 961 269	191
- 88 299		28 190 228	
	300 000	253 999 116	19211
*	*	*	
	1 163 889	224 717 010	19212
*	*	*	
1 234 382		1 405 353 917	19213
*	*	*	
*	*	*	19214
48 955 151	58 140 068	3 086 262 482	19291
45 197 589	21 794 709	1 525 149 049	
*	*	*	19292
*	*	*	
50 401 340	60 464 257	4 989 451 632	192
45 410 489	21 814 709	2 414 106 301	
50 018 145	60 469 107	5 061 412 901	19
45 322 190	21 814 709	2 442 296 529	
385 378 074	6 998 004	4 408 086 929	20111
385 377 951	866 061	2 489 181 337	
5 550 631	280 128 518	11 707 843 350	20112
5 543 256	270 056 986	10 582 713 452	
		1 213 574 708	20113
		1 186 668 914	
18 149 722	70 131 648	85 458 312 512	20114
18 046 009	69 301 819	85 128 072 280	
41 444 750	35 397 884	17 372 738 918	20115
31 223 021	8 163 790	1 205 708 263	
7 219 091	8 823 038	1 973 553 454	20116
5 559 691	5 603 969	1 406 954 435	
521 579	31 924 550	10 894 249 227	20117
- 2 792 333	5 269 530	9 277 593 906	
35 103 413	44 440 034	17 223 925 799	20118
26 100 543	17 742 532	13 671 515 406	

Catatan : angka yang tercetak miring: industri besar, yang tercetak tebal: total IBS, *: tidak dipublikasikan
 Note: number in italic denote large industry, number in bold denote total large and medium industry, *: not publication

Tabel 8 Nilai Output menurut Kode Industri, 2011

Kode Industri <i>Industrial Code</i>	Nilai Output - Value of		
	Barang yang Dihasilkan <i>Value of Goods Produced</i>	Tenaga Listrik yang Dijual <i>Value of Electricity Sold</i>	Jasa Industri yang Diterima dari Pihak Lain <i>Value of Industrial Service</i>
(1)	(2)	(3)	(4)
20119	7 040 780 401 <i>5 858 303 764</i>		1 885 954 822 <i>1 868 060 021</i>
20121	7 264 208 337 <i>4 520 015 186</i>		8 720 746
20122	29 050 751 474 <i>28 157 994 642</i>		95 694 059 <i>95 694 059</i>
20123	15 076 665 667 *		336 179 *
20124	* *	* *	* *
20127	*	*	*
20129	155 086 923 *		*
20131	12 274 846 150 <i>8 133 986 968</i>		78 939 385 <i>21 926 576</i>
20132	273 145 270 <i>210 118 920</i>		33 257 535 <i>33 257 535</i>
201	218 813 418 967 <i>184 265 128 122</i>	23 176 <i>18 684</i>	3 781 359 100 <i>3 578 346 979</i>
20211	913 206 430 <i>708 597 260</i>		17 489 031 <i>16 974 068</i>
20212	3 859 619 920 <i>3 200 007 999</i>		33 015 817 <i>23 406 530</i>
20213	238 220 537 *		5 131 437 *
20214	63 607 190 *		617 201 *
20221	5 451 672 894 <i>4 689 956 622</i>		40 103 532 <i>19 337 308</i>
20222	61 223 300 *		2 108 233 *
20223	18 697 337 *		5 216 444 *
20231	8 210 859 710 <i>7 860 165 003</i>		70 914 971 <i>64 502 719</i>

Catatan : angka yang tercetak miring: industri besar, yang tercetak tebal: total IBS, *: tidak dipublikasikan
 Note: number in italic denote large industry, number in bold denote total large and medium industry, *: not publication

Table 8 Value of Gross Output by Industrial Code, 2011

			Nilai - Value (000 Rp)
<i>Gross Output</i>			
Selisih Nilai Stok Barang Setengah Jadi <i>Increasing Stock of Intermediate Product</i>	Penerimaan Lain dari Jasa Non Industri <i>Receipt from Non Industrial Service</i>	Jumlah <i>Total</i>	Kode Industri <i>Industrial Code</i>
(5)	(6)	(7)	(1)
12 122 828	88 133 490	9 026 991 541	20119
<i>- 5 756 352</i>	<i>78 115 072</i>	<i>7 798 722 505</i>	
1 012 568	159 222 904	7 433 164 555	20121
<i>500 000</i>	<i>154 434 366</i>	<i>4 674 949 552</i>	
10 251 459	70 288 314	29 226 985 306	20122
<i>10 129 040</i>	<i>70 288 314</i>	<i>28 334 106 055</i>	
67 169	170 288 319	15 247 357 334	20123
*	*	*	
*	*	*	20124
*	*	*	
*	*	*	20127
7 624 190	10 534 397	173 245 510	20129
*	*	*	
1 338 309 115	471 092 845	14 163 187 495	20131
<i>1 307 286 848</i>	<i>133 179 876</i>	<i>9 596 380 268</i>	
34 865 036	34 314 198	375 582 039	20132
<i>34 865 011</i>	<i>33 248 638</i>	<i>311 490 104</i>	
1 897 619 625	1 481 725 943	225 974 146 811	201
<i>1 818 542 600</i>	<i>1 016 507 605</i>	<i>190 678 543 990</i>	
2 225 619	720 696	933 641 776	20211
<i>2 290 121</i>	<i>490 279</i>	<i>728 351 728</i>	
1 376 175	2 324 689	3 896 336 601	20212
<i>497 756</i>	<i>2 244 689</i>	<i>3 226 156 974</i>	
*	*	*	20213
- 1 961 835	504 781	62 767 337	20214
*	*	*	
51 331 958	63 869 148	5 606 977 532	20221
<i>49 852 726</i>	<i>54 633 490</i>	<i>4 813 780 146</i>	
7 360	868 231	64 207 124	20222
*	*	*	
170 859	*	24 084 640	20223
*	*	*	
2 142 382	15 052 449	8 298 969 512	20231
<i>2 200 497</i>	<i>13 617 652</i>	<i>7 940 485 871</i>	

Catatan : angka yang tercetak miring: industri besar, yang tercetak tebal: total IBS, *: tidak dipublikasikan
 Note: number in italic denote large industry, number in bold denote total large and medium industry, *: not publication

Tabel 8 Nilai Output menurut Kode Industri, 2011

Kode Industri <i>Industrial Code</i>	Nilai Output - Value of		
	Barang yang Dihasilkan <i>Value of Goods Produced</i>	Tenaga Listrik yang Dijual <i>Value of Electricity Sold</i>	Jasa Industri yang Diterima dari Pihak Lain <i>Value of Industrial Service</i>
(1)	(2)	(3)	(4)
20232	9 980 269 827 9 366 128 341		829 943 456 827 381 946
20291	2 246 848 177 1 755 978 886		274 857 510 184 510 157
20292	387 456 006 378 218 182		
20293	436 988 705 299 373 602		1 299 372
20294	1 228 797 107 410 253 601		552 269
20295	377 629 369 366 784 808		49 000
20299	2 408 725 228 2 089 805 086		2 739 283 2 055 781
202	35 883 821 737 31 399 949 034		1 284 037 556 1 143 174 346
20301	2 271 058 087 1 706 279 384		5 516 392 5 516 392
20302	22 319 499 966 21 234 339 490		
203	24 590 558 053 22 940 618 874		5 516 392 5 516 392
20	279 287 798 757 238 605 696 030	23 176 18 684	5 070 913 048 4 727 037 717
21011	421 899 364 185 543 481		1 772 369 297 490
21012	66 259 604 547 62 567 656 992		632 178 720 487 906 113
21021	32 212 016		
21022	1 308 376 293 1 192 952 193		25 348 916 14 936 070
210	68 022 092 220 63 946 152 666		659 300 005 503 139 673
21	68 022 092 220 63 946 152 666		659 300 005 503 139 673

Catatan : angka yang tercetak miring: industri besar, yang tercetak tebal: total IBS, *: tidak dipublikasikan
 Note: number in italic denote large industry, number in bold denote total large and medium industry, *: not publication

Table 8 Value of Gross Output by Industrial Code, 2011

			Nilai - Value (000 Rp)
<i>Gross Output</i>			
Selisih Nilai Stok Barang Setengah Jadi <i>Increasing Stock of Intermediate Product</i>	Penerimaan Lain dari Jasa Non Industri <i>Receipt from Non Industrial Service</i>	Jumlah <i>Total</i>	Kode Industri <i>Industrial Code</i>
(5)	(6)	(7)	(1)
51 481 926	1 149 536 956	12 011 232 165	20232
<i>44 256 969</i>	<i>9 729 693</i>	<i>10 247 496 949</i>	
6 676 202	32 991 697	2 561 373 586	20291
<i>4 866 425</i>	<i>20 248 821</i>	<i>1 965 604 289</i>	
7 500	184 000	387 647 506	20292
<i>7 500</i>	<i>184 000</i>	<i>378 409 682</i>	
22 724 451	215 966	461 228 494	20293
<i>1 937 116</i>	<i>215 966</i>	<i>301 526 684</i>	
74 548 200	968 615	1 304 866 191	20294
<i>- 487 956</i>	<i>402 101</i>	<i>410 167 746</i>	
4 429 344	1 232 395	383 340 108	20295
<i>4 479 784</i>	<i>1 232 395</i>	<i>372 496 987</i>	
18 027 505	5 140 407	2 434 632 423	20299
<i>4 294 104</i>	<i>100 000</i>	<i>2 096 254 971</i>	
233 187 646	1 273 670 030	38 674 716 969	202
<i>112 041 432</i>	<i>103 635 060</i>	<i>32 758 799 872</i>	
10 858 995	542 043	2 287 975 517	20301
<i>5 863 801</i>	<i>542 043</i>	<i>1 718 201 620</i>	
1 362 336 981	21 694 849	23 703 531 796	20302
<i>1 362 336 981</i>	<i>18 734 922</i>	<i>22 615 411 393</i>	
1 373 195 976	22 236 892	25 991 507 313	203
<i>1 368 200 782</i>	<i>19 276 965</i>	<i>24 333 613 013</i>	
3 504 003 247	2 777 632 865	290 640 371 093	20
<i>3 298 784 814</i>	<i>1 139 419 630</i>	<i>247 770 956 875</i>	
1 160 593 761	3 517 382	1 587 782 876	21011
<i>- 537 991</i>	<i>1 606 015</i>	<i>186 908 995</i>	
222 809 135	227 236 670	67 341 829 072	21012
<i>216 628 550</i>	<i>214 095 494</i>	<i>63 486 287 149</i>	
11 715	9 140 617	41 364 348	21021
1 533 489	19 925 900	1 355 184 598	21022
<i>1 372 070</i>	<i>13 982 037</i>	<i>1 223 242 370</i>	
1 384 948 100	259 820 569	70 326 160 894	210
<i>217 462 629</i>	<i>229 683 546</i>	<i>64 896 438 514</i>	
1 384 948 100	259 820 569	70 326 160 894	21
<i>217 462 629</i>	<i>229 683 546</i>	<i>64 896 438 514</i>	

Catatan : angka yang tercetak miring: industri besar, yang tercetak tebal: total IBS, *: tidak dipublikasikan
 Note: number in italic denote large industry, number in bold denote total large and medium industry, *: not publication

Tabel 8 Nilai Output menurut Kode Industri, 2011

Kode Industri <i>Industrial Code</i>	Nilai Output - Value of		
	Barang yang Dihasilkan <i>Value of Goods Produced</i>	Tenaga Listrik yang Dijual <i>Value of Electricity Sold</i>	Jasa Industri yang Diterima dari Pihak Lain <i>Value of Industrial Service</i>
(1)	(2)	(3)	(4)
22111	28 188 213 087		10 955 000
	<i>28 115 142 644</i>		<i>4 410 000</i>
22112	669 961 619		50 799 571
	<i>546 422 467</i>		<i>40 001 508</i>
22121	6 550 999 962		27 921 892
	<i>6 265 770 019</i>		<i>27 921 892</i>
22122	2 603 956 896		30 227 999
	<i>2 001 271 488</i>		<i>24 820 850</i>
22123	90 040 160 221		2 811 914 774
	<i>87 991 967 514</i>		<i>2 710 435 087</i>
22191	1 760 898 267		
	<i>1 660 237 844</i>		
22192	2 188 565 483		71 191 141
	<i>1 976 097 519</i>		<i>60 202 446</i>
22199	4 206 808 498		166 749 455
	<i>4 075 284 676</i>		<i>155 080 542</i>
221	136 209 564 033		3 169 759 832
	<i>132 632 194 171</i>		<i>3 022 872 325</i>
22210	846 409 055		38 921 083
	<i>324 901 376</i>		<i>30 423 899</i>
22220	28 504 885 434	176 099	994 197 618
	<i>25 522 050 631</i>	<i>989</i>	<i>741 749 626</i>
22230	3 047 793 646		523 549 083
	<i>2 537 743 258</i>		<i>523 487 366</i>
22291	6 908 245 754		368 704 412
	<i>6 465 686 821</i>		<i>326 461 954</i>
22292	1 956 522 753	27 142	78 096 931
	<i>1 494 491 106</i>		<i>27 467 392</i>
22293	5 922 856 627	60 321	608 498 854
	<i>5 362 766 163</i>		<i>527 012 101</i>
22299	85 028 445 852	341	395 357 965
	<i>82 726 330 256</i>		<i>310 391 198</i>
222	132 215 159 121	263 903	3 007 325 946
	<i>124 433 969 611</i>	<i>989</i>	<i>2 486 993 536</i>

Catatan : angka yang tercetak miring: industri besar, yang tercetak tebal: total IBS, *: tidak dipublikasikan

Note: number in italic denote large industry, number in bold denote total large and medium industry, *: not publication

Table 8 Value of Gross Output by Industrial Code, 2011

			Nilai - Value (000 Rp)
<i>Gross Output</i>			
Selisih Nilai Stok	Penerimaan Lain dari	Jumlah	Kode
Barang Setengah Jadi	Jasa Non Industri	Total	Industri
<i>Increasing Stock of Intermediate Product</i>	<i>Receipt from Non Industrial Service</i>		<i>Industrial Code</i>
(5)	(6)	(7)	(1)
64 677 000	27 881 960	28 291 727 047	22111
<i>64 534 485</i>	<i>12 379 403</i>	<i>28 196 466 532</i>	
5 039 030	2 222 681	728 022 901	22112
<i>48 869</i>	<i>252 665</i>	<i>586 725 509</i>	
4 272 119	30 844 720	6 614 038 693	22121
<i>3 173 320</i>	<i>26 000 177</i>	<i>6 322 865 408</i>	
1 824 436	3 058 054	2 639 067 385	22122
<i>1 208 253</i>	<i>1 708 368</i>	<i>2 029 008 959</i>	
2 521 029 253	948 406 868	96 321 511 116	22123
<i>2 519 762 376</i>	<i>942 017 529</i>	<i>94 164 182 506</i>	
33 524 467	11 443 419	1 805 866 153	22191
<i>33 540 222</i>	<i>9 569 705</i>	<i>1 703 347 771</i>	
29 327 395	29 621 753	2 318 705 772	22192
<i>28 379 353</i>	<i>29 544 719</i>	<i>2 094 224 037</i>	
8 563 642	7 330 221	4 389 451 816	22199
<i>7 866 581</i>	<i>5 965 737</i>	<i>4 244 197 536</i>	
2 668 257 342	1 060 809 676	143 108 390 883	221
<i>2 658 513 459</i>	<i>1 027 438 303</i>	<i>139 341 018 258</i>	
77 586 134	1 901 296	964 817 568	22210
<i>1 165 260</i>		<i>356 490 535</i>	
134 380 880	268 469 563	29 902 109 594	22220
<i>118 517 136</i>	<i>231 357 954</i>	<i>26 613 676 336</i>	
12 810 297	5 326 820	3 589 479 846	22230
<i>11 975 172</i>	<i>3 655 818</i>	<i>3 076 861 614</i>	
13 481 023	44 766 652	7 335 197 841	22291
<i>6 356 537</i>	<i>41 702 611</i>	<i>6 840 207 923</i>	
51 604 428	22 134 122	2 108 385 376	22292
<i>16 213 070</i>	<i>15 929 985</i>	<i>1 554 101 553</i>	
14 259 314	72 176 170	6 617 851 286	22293
<i>12 685 374</i>	<i>61 203 369</i>	<i>5 963 667 007</i>	
26 371 385	55 162 457	85 505 338 000	22299
<i>29 440 654</i>	<i>48 307 211</i>	<i>83 114 469 319</i>	
330 493 461	469 937 080	136 023 179 511	222
<i>196 353 203</i>	<i>402 156 948</i>	<i>127 519 474 287</i>	

Catatan : angka yang tercetak miring: industri besar, yang tercetak tebal: total IBS, *: tidak dipublikasikan
 Note: number in italic denote large industry, number in bold denote total large and medium industry, *: not publication

Tabel 8 Nilai Output menurut Kode Industri, 2011

Kode Industri <i>Industrial Code</i>	Nilai Output - Value of		
	Barang yang Dihasilkan <i>Value of Goods Produced</i>	Tenaga Listrik yang Dijual <i>Value of Electricity Sold</i>	Jasa Industri yang Diterima dari Pihak Lain <i>Value of Industrial Service</i>
(1)	(2)	(3)	(4)
22	268 424 723 154	263 903	6 177 085 778
	<i>257 066 163 782</i>	<i>989</i>	<i>5 509 865 861</i>
23111	781 979 792		
	<i>761 499 041</i>		
23112	102 961 393		
	*	*	*
23119	127 997 510		2 320 249
	<i>122 087 666</i>		
23121	1 524 022 701		763 890 819
	<i>1 478 231 858</i>		<i>763 890 819</i>
23122	29 039 291		
	*	*	*
23123	646 288 581		
	<i>628 813 559</i>		
23129	289 686 505		5 273 067
	<i>264 508 576</i>		<i>5 234 326</i>
231	3 501 975 773		771 484 135
	<i>3 370 202 904</i>		<i>769 125 145</i>
23911	708 479 146		12 983 308
	<i>282 257 958</i>		<i>12 983 308</i>
23919	92 804 993		
	*	*	*
23921	238 711 547		394 134
	<i>67 110 370</i>		
23922	574 018 041		5 034 506
	<i>141 694 883</i>		<i>401 856</i>
23923	4 318 127 466		1 239 988
	<i>4 223 507 153</i>		
23929	4 709 971 593		583 428 118
	<i>4 662 958 736</i>		<i>583 168 118</i>
23931	531 285 787		20 307 998
	<i>527 187 403</i>		<i>19 460 506</i>
23932	350 514 688		78 494 200
	<i>245 327 502</i>		<i>77 855 180</i>

Catatan : angka yang tercetak miring: industri besar, yang tercetak tebal: total IBS, *: tidak dipublikasikan
 Note: number in italic denote large industry, number in bold denote total large and medium industry, *: not publication

Table 8 Value of Gross Output by Industrial Code, 2011

			Nilai - Value (000 Rp)
<i>Gross Output</i>			
Selisih Nilai Stok Barang Setengah Jadi <i>Increasing Stock of Intermediate Product</i>	Penerimaan Lain dari Jasa Non Industri <i>Receipt from Non Industrial Service</i>	Jumlah <i>Total</i>	Kode Industri <i>Industrial Code</i>
(5)	(6)	(7)	(1)
2 998 750 803	1 530 746 756	279 131 570 394	22
<i>2 854 866 662</i>	<i>1 429 595 251</i>	<i>266 860 492 545</i>	
1 334 860	2 411 349	785 726 001	23111
<i>1 315 159</i>	<i>1 926 349</i>	<i>764 740 549</i>	
127 279	170 234	103 258 906	23112
*	*	*	
26 169	800 000	131 143 928	23119
<i>26 169</i>	<i>800 000</i>	<i>122 913 835</i>	
45 970 126	67 157 849	2 401 041 495	23121
<i>45 672 013</i>	<i>67 141 079</i>	<i>2 354 935 769</i>	
8 100 886	56 997	37 197 174	23122
*	*	*	
51 995 144	30 269 403	728 553 128	23123
<i>51 995 144</i>	<i>30 269 403</i>	<i>711 078 106</i>	
126 428	420 129	295 506 129	23129
<i>55 094</i>	<i>333 493</i>	<i>270 131 489</i>	
107 680 892	101 285 961	4 482 426 761	231
<i>99 893 576</i>	<i>100 697 555</i>	<i>4 339 919 180</i>	
12 838 440	899 715	735 200 609	23911
<i>9 269 705</i>	<i>375 205</i>	<i>304 886 176</i>	
- 1 270 830		91 534 163	23919
*	*	*	
3 876 638	374 828	243 357 147	23921
<i>6 024</i>	<i>5 000</i>	<i>67 121 394</i>	
1 378 441	2 062 675	582 493 663	23922
<i>193 346</i>	<i>162 209</i>	<i>142 452 294</i>	
25 305 654	42 629 576	4 387 302 684	23923
<i>24 422 072</i>	<i>42 556 208</i>	<i>4 290 485 433</i>	
24 691 687	2 681 678	5 320 773 076	23929
<i>21 836 724</i>	<i>2 679 178</i>	<i>5 270 642 756</i>	
12 715 359	20 147 560	584 456 704	23931
<i>12 674 042</i>	<i>20 144 560</i>	<i>579 466 511</i>	
- 260 743	2 478 624	431 226 769	23932
<i>- 2 277 695</i>	<i>70 969</i>	<i>320 975 956</i>	

Catatan : angka yang tercetak miring: industri besar, yang tercetak tebal: total IBS, *: tidak dipublikasikan
 Note: number in italic denote large industry, number in bold denote total large and medium industry, *: not publication

Tabel 8 Nilai Output menurut Kode Industri, 2011

Kode Industri <i>Industrial Code</i>	Nilai Output - Value of		
	Barang yang Dihasilkan <i>Value of Goods Produced</i>	Tenaga Listrik yang Dijual <i>Value of Electricity Sold</i>	Jasa Industri yang Diterima dari Pihak Lain <i>Value of Industrial Service</i>
(1)	(2)	(3)	(4)
23939	199 409 268 <i>163 150 876</i>		125 000
23941	33 368 966 350 <i>32 622 485 012</i>		1 141 857 945 <i>1 002 003 260</i>
23942	265 453 369 <i>123 832 457</i>		7 687 850 <i>2 033 905</i>
23943	728 359 188 <i>649 440 916</i>		
23951	213 603 584 *	*	1 843 800 *
23952	140 933 323 *	*	6 598 513 *
23953	3 764 414 277 <i>3 020 521 872</i>		564 854 450 <i>449 995 872</i>
23954	6 392 500		
23955	1 219 534 565 <i>1 212 771 742</i>		103 297 <i>103 297</i>
23957	1 899 031 212 <i>1 395 631 877</i>		105 107 596 <i>91 051 716</i>
23959	65 363 061 *	*	60 000 *
23961	160 563 277 <i>102 936 965</i>		32 000
23962	1 461 304 627 <i>1 023 487 826</i>		64 096 688 <i>64 060 688</i>
23963	257 372 808 <i>78 565 126</i>		1 447 004
23969	310 950 743 <i>200 408 250</i>		9 467 714 <i>1 774 741</i>
23990	1 235 545 814 <i>484 898 406</i>		135 433 123 <i>33 409 180</i>
239	56 821 111 227 <i>51 482 993 409</i>		2 740 597 232 <i>2 338 301 627</i>
23	60 323 087 000 <i>54 853 196 313</i>		3 512 081 367 <i>3 107 426 772</i>

Catatan : angka yang tercetak miring: industri besar, yang tercetak tebal: total IBS, *: tidak dipublikasikan
 Note: number in italic denote large industry, number in bold denote total large and medium industry, *: not publication

Table 8 Value of Gross Output by Industrial Code, 2011

			Nilai - Value (000 Rp)
<i>Gross Output</i>			
Selisih Nilai Stok Barang Setengah Jadi <i>Increasing Stock of Intermediate Product</i>	Penerimaan Lain dari Jasa Non Industri <i>Receipt from Non Industrial Service</i>	Jumlah <i>Total</i>	Kode Industri <i>Industrial Code</i>
(5)	(6)	(7)	(1)
712 006	13 500	200 259 774	23939
<i>15 011</i>		<i>163 165 887</i>	
85 656 232	68 392 449	34 664 872 976	23941
<i>105 065 334</i>	<i>67 991 515</i>	<i>33 797 545 121</i>	
3 747 056	89 904	276 978 179	23942
	<i>62 249</i>	<i>125 928 611</i>	
428 608	7 610 076	736 397 872	23943
	<i>7 306 014</i>	<i>656 746 930</i>	
5 642 497	8 683 733	229 773 614	23951
*	*	*	
34 159 827	10 000	181 701 663	23952
*	*	*	
104 023 651	34 448 688	4 467 741 066	23953
<i>75 813 262</i>	<i>31 525 336</i>	<i>3 577 856 342</i>	
		6 392 500	23954
7 493 072	3 673 419	1 230 804 353	23955
<i>7 441 401</i>	<i>3 611 953</i>	<i>1 223 928 393</i>	
175 382 285	127 966 322	2 307 487 415	23957
<i>174 448 920</i>	<i>127 526 962</i>	<i>1 788 659 475</i>	
4 254 412	6 800	69 684 273	23959
*	*	*	
8 018 468	158 577	168 772 322	23961
<i>3 519 645</i>	<i>131 619</i>	<i>106 588 229</i>	
15 877 985	1 485 626	1 542 764 926	23962
<i>14 742 684</i>	<i>1 279 089</i>	<i>1 103 570 287</i>	
2 614 119	2 772 382	264 206 313	23963
<i>270 128</i>	<i>25 000</i>	<i>78 860 254</i>	
1 957 546	10 435 260	332 811 263	23969
<i>1 237 336</i>	<i>8 251 889</i>	<i>211 672 216</i>	
1 511 957	61 803 255	1 434 294 149	23990
<i>3 858 316</i>	<i>32 673 311</i>	<i>554 839 213</i>	
530 754 367	398 824 647	60 491 287 473	239
<i>490 981 616</i>	<i>346 570 798</i>	<i>54 658 847 450</i>	
638 435 259	500 110 608	64 973 714 234	23
<i>590 875 192</i>	<i>447 268 353</i>	<i>58 998 766 630</i>	

Catatan : angka yang tercetak miring: industri besar, yang tercetak tebal: total IBS, *: tidak dipublikasikan

Note: number in italic denote large industry, number in bold denote total large and medium industry, *: not publication

Tabel 8 Nilai Output menurut Kode Industri, 2011

Kode Industri <i>Industrial Code</i>	Nilai Output - <i>Value of</i>		
	Barang yang Dihasilkan <i>Value of Goods Produced</i>	Tenaga Listrik yang Dijual <i>Value of Electricity Sold</i>	Jasa Industri yang Diterima dari Pihak Lain <i>Value of Industrial Service</i>
(1)	(2)	(3)	(4)
24101	13 501 905 918 <i>13 163 350 201</i>		330 047 695 <i>298 625 200</i>
24102	17 126 779 311 <i>16 745 872 732</i>		377 419 340 <i>277 976 536</i>
24103	9 212 288 778 <i>8 529 721 787</i>	2 647 473 <i>2 647 473</i>	2 118 517 536 <i>2 103 711 151</i>
241	39 840 974 007 <i>38 438 944 720</i>	2 647 473 <i>2 647 473</i>	2 825 984 571 <i>2 680 312 887</i>
24201	44 676 799 412 <i>42 882 315 554</i>		45 101 931 <i>6 735 779</i>
24202	18 834 864 853 <i>15 471 004 071</i>		39 284 193 <i>27 812 512</i>
24203	1 194 514 183 <i>1 022 453 564</i>		35 231 947 <i>4 193 164</i>
24204	1 809 265 068 <i>1 809 265 068</i>		
24205	1 432 191 166 <i>1 405 380 585</i>		1 011 333
24206	*	*	*
242	67 949 362 682 <i>62 590 418 842</i>		120 629 404 <i>38 741 455</i>
24310	753 502 704 <i>708 902 133</i>		167 717 450 <i>159 511 329</i>
24320	220 524 246 <i>*</i>		96 184 273 <i>*</i>
243	974 026 950 <i>854 659 672</i>		263 901 723 <i>253 947 230</i>
24	108 764 363 639 <i>101 884 023 234</i>	2 647 473 <i>2 647 473</i>	3 210 515 698 <i>2 973 001 572</i>
25111	4 911 045 646 <i>4 604 899 789</i>		70 508 117 <i>4 162 756</i>
25112	20 305 716 371 <i>19 585 618 529</i>		341 898 393 <i>317 264 221</i>
25113	6 411 509 492 <i>5 807 827 591</i>		2 470 231 129 <i>2 399 903 748</i>

Catatan : angka yang tercetak miring: industri besar, yang tercetak tebal: total IBS, *: tidak dipublikasikan
 Note: number in italic denote large industry, number in bold denote total large and medium industry, *: not publication

Table 8 Value of Gross Output by Industrial Code, 2011

			Nilai - Value (000 Rp)
<i>Gross Output</i>			
Selisih Nilai Stok Barang Setengah Jadi <i>Increasing Stock of Intermediate Product</i>	Penerimaan Lain dari Jasa Non Industri <i>Receipt from Non Industrial Service</i>	Jumlah <i>Total</i>	Kode Industri <i>Industrial Code</i>
(5)	(6)	(7)	(1)
57 185 894	515 505 558	14 404 645 065	24101
<i>33 593 884</i>	<i>501 048 088</i>	<i>13 996 617 373</i>	
62 544 362	7 144 895 227	24 711 638 240	24102
<i>56 865 580</i>	<i>7 140 053 773</i>	<i>24 220 768 621</i>	
69 980 633	128 985 178	11 532 419 598	24103
<i>62 665 832</i>	<i>125 634 966</i>	<i>10 824 381 209</i>	
189 710 889	7 789 385 963	50 648 702 903	241
<i>153 125 296</i>	<i>7 766 736 827</i>	<i>49 041 767 203</i>	
2 013 171 767	3 382 209	46 738 455 319	24201
<i>1 954 751 180</i>	<i>3 000 000</i>	<i>44 846 802 513</i>	
62 157 544	17 916 179	18 954 222 769	24202
<i>11 785 133</i>	<i>12 631 323</i>	<i>15 523 233 039</i>	
96 607 228	1 817 204	1 328 170 562	24203
<i>96 612 816</i>	<i>1 721 941</i>	<i>1 124 981 485</i>	
16 323 028	39 657 361	1 865 245 457	24204
<i>16 323 028</i>	<i>39 657 361</i>	<i>1 865 245 457</i>	
779 050	33 577 732	1 467 559 281	24205
<i>553 060</i>	<i>32 385 904</i>	<i>1 438 319 549</i>	
*	*	*	24206
2 189 040 817	96 352 185	70 355 385 088	242
<i>2 080 025 217</i>	<i>89 396 529</i>	<i>64 798 582 043</i>	
17 614 155	7 152 299	945 986 608	24310
<i>16 324 525</i>	<i>7 045 417</i>	<i>891 783 404</i>	
326 044	910 883 020	1 227 917 583	24320
*	*	*	
17 940 199	918 035 319	2 173 904 191	243
<i>16 408 430</i>	<i>917 858 502</i>	<i>2 042 873 834</i>	
2 396 691 905	8 803 773 467	123 177 992 182	24
<i>2 249 558 943</i>	<i>8 773 991 858</i>	<i>115 883 223 080</i>	
120 622 721	24 756 181	5 126 932 665	25111
<i>79 944 956</i>	<i>20 996 745</i>	<i>4 710 004 246</i>	
218 863 011	590 203 111	21 456 680 886	25112
<i>43 118 476</i>	<i>578 846 243</i>	<i>20 524 847 469</i>	
24 672 966	69 688 826	8 976 102 413	25113
<i>54 761 716</i>	<i>61 087 400</i>	<i>8 323 580 455</i>	

Catatan : angka yang tercetak miring: industri besar, yang tercetak tebal: total IBS, *: tidak dipublikasikan
 Note: number in italic denote large industry, number in bold denote total large and medium industry, *: not publication

Tabel 8 Nilai Output menurut Kode Industri, 2011

Kode Industri <i>Industrial Code</i>	Nilai Output - Value of		
	Barang yang Dihasilkan <i>Value of Goods Produced</i>	Tenaga Listrik yang Dijual <i>Value of Electricity Sold</i>	Jasa Industri yang Diterima dari Pihak Lain <i>Value of Industrial Service</i>
(1)	(2)	(3)	(4)
25119	545 819 847		92 053 114
	<i>422 011 163</i>		<i>60 272 231</i>
25120	859 975 175		317 052 071
	<i>745 126 004</i>		<i>310 285 940</i>
25130	41 916 415		37 680 203
25200	*	*	*
	*	*	*
251	33 075 982 946		3 329 423 027
	<i>31 165 483 076</i>		<i>3 091 888 896</i>
252	*	*	*
	*	*	*
25910	4 679 379 594	5 408 750	1 136 778 211
	<i>2 136 051 806</i>	<i>5 408 750</i>	<i>802 920 970</i>
25920	1 817 034 022	2 400	620 993 605
	<i>1 410 271 180</i>		<i>362 592 404</i>
25931	196 166 116		252 203
	<i>152 427 470</i>		
25932	251 885 223		5 457 261
	<i>210 042 269</i>		<i>2 120 971</i>
25933	401 425 867		40 717 382
	<i>337 887 955</i>		<i>38 861 478</i>
25934	2 645 879 021		459 733 940
	<i>2 506 669 978</i>		<i>411 689 010</i>
25940	8 657 283 800		272 847 798
	<i>6 435 206 345</i>		<i>264 889 040</i>
25951	8 315 605 731		925 276 103
	<i>7 700 393 708</i>		<i>921 925 153</i>
25952	4 282 090 271		87 972 092
	<i>3 769 104 334</i>		<i>47 109 214</i>
25991	319 196 930		113 734 489
	<i>260 931 679</i>		<i>102 149 217</i>
25992	1 276 059 984		40 784 427
	<i>913 593 108</i>		<i>32 720 864</i>
25993	1 965 580 078		1 704 938
	<i>1 917 348 339</i>		<i>709 856</i>

Catatan : angka yang tercetak miring: industri besar, yang tercetak tebal: total IBS, *: tidak dipublikasikan

Note: number in italic denote large industry, number in bold denote total large and medium industry, *: not publication

Table 8 Value of Gross Output by Industrial Code, 2011

			Nilai - Value (000 Rp)
<i>Gross Output</i>			
Selisih Nilai Stok Barang Setengah Jadi <i>Increasing Stock of Intermediate Product</i>	Penerimaan Lain dari Jasa Non Industri <i>Receipt from Non Industrial Service</i>	Jumlah <i>Total</i>	Kode Industri <i>Industrial Code</i>
(5)	(6)	(7)	(1)
15 721 002	1 795 191	655 389 154	25119
<i>12 871 486</i>	<i>1 622 554</i>	<i>496 777 434</i>	
- 32 934 032	15 444 241	1 159 537 455	25120
<i>- 38 033 891</i>	<i>13 341 968</i>	<i>1 030 720 021</i>	
536 055	8 783 500	88 916 173	25130
*	*	*	25200
*	*	*	
347 481 723	710 671 050	37 463 558 746	251
<i>152 662 743</i>	<i>675 894 910</i>	<i>35 085 929 625</i>	
*	*	*	252
*	*	*	
693 986 529	83 210 815	6 598 763 899	25910
<i>692 210 571</i>	<i>60 435 414</i>	<i>3 697 027 511</i>	
80 376 632	42 173 981	2 560 580 640	25920
<i>79 199 043</i>	<i>24 879 870</i>	<i>1 876 942 497</i>	
- 5 381 642	63 061	191 099 738	25931
<i>- 5 465 967</i>		<i>146 961 503</i>	
55 277 656	3 145 996	315 766 136	25932
<i>53 402 627</i>	<i>919 351</i>	<i>266 485 218</i>	
7 528 758	32 888 774	482 560 781	25933
<i>4 180 419</i>	<i>17 354 912</i>	<i>398 284 764</i>	
32 499 645	465 774 842	3 603 887 448	25934
<i>30 939 303</i>	<i>464 862 294</i>	<i>3 414 160 585</i>	
50 694 195	114 073 129	9 094 898 922	25940
<i>34 163 600</i>	<i>18 277 774</i>	<i>6 752 536 759</i>	
114 419 918	23 374 103	9 378 675 855	25951
<i>101 529 302</i>	<i>21 798 708</i>	<i>8 745 646 871</i>	
113 348 433	33 848 248	4 517 259 044	25952
<i>96 451 933</i>	<i>18 873 513</i>	<i>3 931 538 994</i>	
25 941 639	3 869 328	462 742 386	25991
<i>26 116 338</i>	<i>3 271 613</i>	<i>392 468 847</i>	
71 855 056	20 495 355	1 409 194 822	25992
<i>63 342 221</i>	<i>16 693 125</i>	<i>1 026 349 318</i>	
22 996 087	3 611 527	1 993 892 630	25993
<i>21 661 071</i>	<i>3 387 200</i>	<i>1 943 106 466</i>	

Catatan : angka yang tercetak miring: industri besar, yang tercetak tebal: total IBS, *: tidak dipublikasikan
 Note: number in italic denote large industry, number in bold denote total large and medium industry, *: not publication

Tabel 8 Nilai Output menurut Kode Industri, 2011

Kode Industri <i>Industrial Code</i>	Nilai Output - Value of		
	Barang yang Dihasilkan <i>Value of Goods Produced</i>	Tenaga Listrik yang Dijual <i>Value of Electricity Sold</i>	Jasa Industri yang Diterima dari Pihak Lain <i>Value of Industrial Service</i>
(1)	(2)	(3)	(4)
25994	145 679 757 *	*	1 868 757 *
25995	141 041 623 <i>117 843 598</i>		74 578 698 <i>73 540 711</i>
25999	2 015 190 479 <i>1 826 142 377</i>		83 279 631 <i>46 954 904</i>
259	37 109 498 496 <i>29 771 094 449</i>	5 411 150 <i>5 408 750</i>	3 865 979 535 <i>3 108 183 792</i>
25	70 441 512 657 <i>61 192 608 740</i>	5 411 150 <i>5 408 750</i>	7 205 080 607 <i>6 209 750 733</i>
26110	16 050 420 914 <i>15 886 236 148</i>		2 776 483 884 <i>2 723 112 345</i>
26120	5 744 687 846 <i>5 122 939 926</i>		9 045 350 673 <i>8 960 203 873</i>
261	21 795 108 760 <i>21 009 176 074</i>		11 821 834 557 <i>11 683 316 218</i>
26210	116 455 670 <i>116 455 670</i>		440 368 590 <i>404 637 049</i>
26220	355 782 053 *	*	169 189 *
262	472 237 723 <i>458 226 723</i>		440 537 779 <i>404 637 049</i>
26310	588 855 486 <i>583 882 411</i>		1 163 553 <i>1 163 553</i>
26390	908 112 173 <i>897 872 754</i>		37 420 748 <i>34 138 240</i>
263	1 496 967 659 <i>1 481 755 165</i>		38 584 301 <i>35 301 793</i>
26410	14 152 377 851 <i>14 048 880 748</i>		1 484 456 137 <i>1 435 652 505</i>
26420	*	*	*
26490	1 418 117 107 <i>1 309 084 949</i>		283 096 516 <i>283 096 471</i>
264	15 606 090 958 <i>15 357 965 697</i>		1 767 552 653 <i>1 718 748 976</i>

Catatan : angka yang tercetak miring: industri besar, yang tercetak tebal: total IBS, *: tidak dipublikasikan
Note: number in italic denote large industry, number in bold denote total large and medium industry, *: not publication

Table 8 Value of Gross Output by Industrial Code, 2011

			Nilai - Value (000 Rp)
<i>Gross Output</i>			
Selisih Nilai Stok Barang Setengah Jadi <i>Increasing Stock of Intermediate Product</i>	Penerimaan Lain dari Jasa Non Industri <i>Receipt from Non Industrial Service</i>	Jumlah <i>Total</i>	Kode Industri <i>Industrial Code</i>
(5)	(6)	(7)	(1)
148 907 *	2 729 981 *	150 427 402 *	25994
732 347 762 695	1 973 755 577 008	218 326 423 192 724 012	25995
65 697 864 59 783 344	6 131 662 2 444 438	2 170 299 636 1 935 325 063	25999
1 330 122 024 1 258 508 492	837 364 557 653 775 220	43 148 375 762 34 796 970 703	259
1 692 220 072 1 425 787 560	1 548 035 607 1 329 670 130	80 892 260 093 70 163 225 913	25
442 999 822 442 592 857	216 556 119 215 972 090	19 486 460 739 19 267 913 440	26110
50 281 701 49 119 958	334 501 423 307 034 126	15 174 821 643 14 439 297 883	26120
493 281 523 491 712 815	551 057 542 523 006 216	34 661 282 382 33 707 211 323	261
- 27 359 390 - 27 397 022	69 582 960 69 582 960	599 047 830 563 278 657	26210
*	1 029 557 *	356 980 799 *	26220
- 27 359 390 - 27 397 022	70 612 517 70 517 317	956 028 629 905 984 067	262
- 55 697 - 127 991	2 792 726 2 792 527	592 756 068 587 710 500	26310
10 659 257 3 052 720	12 889 926 12 854 926	969 082 104 947 918 640	26390
10 603 560 2 924 729	15 682 652 15 647 453	1 561 838 172 1 535 629 140	263
159 618 396 158 573 782 *	5 740 120 4 036 009 *	15 802 192 504 15 647 143 044 *	26410
231 806 590 230 484 092	7 965 075 7 286 996	1 940 985 288 1 829 952 508	26490
391 424 986 389 057 874	13 705 195 11 323 005	17 778 773 792 17 477 095 552	264

Catatan : angka yang tercetak miring: industri besar, yang tercetak tebal: total IBS, *: tidak dipublikasikan
 Note: number in italic denote large industry, number in bold denote total large and medium industry, *: not publication

Tabel 8 Nilai Output menurut Kode Industri, 2011

Kode Industri <i>Industrial Code</i>	Nilai Output - Value of		
	Barang yang Dihasilkan <i>Value of Goods Produced</i>	Tenaga Listrik yang Dijual <i>Value of Electricity Sold</i>	Jasa Industri yang Diterima dari Pihak Lain <i>Value of Industrial Service</i>
(1)	(2)	(3)	(4)
26511	40 425 209		22 575 746
	*	*	*
26512	*	*	*
	*	*	*
26513	*	*	*
	*	*	*
26520	56 240 565		576 693
	<i>24 088 076</i>		
265	337 745 544		23 152 439
	<i>275 568 533</i>		<i>7 865 221</i>
26602	109 915 387		148 194
	*	*	*
266	109 915 387		148 194
	*	*	*
26710	*	*	*
	*	*	*
26791	*	*	*
	*	*	*
26792	30 616 299		11 564 127
	*	*	*
267	827 191 191		175 690 928
	<i>825 523 191</i>		<i>164 126 801</i>
26800	3 490 579 860		6 255 927
	<i>3 302 225 604</i>		<i>3 951 710</i>
268	3 490 579 860		6 255 927
	<i>3 302 225 604</i>		<i>3 951 710</i>
26	44 135 837 082		14 273 756 778
	<i>42 789 425 652</i>		<i>14 017 969 813</i>
27111	*	*	*
	*	*	*
27112	775 329 731		23 671 588
	<i>722 864 207</i>		
27113	7 696 446 371	652 998 304	203 409 422
	<i>7 530 655 887</i>	<i>652 945 758</i>	<i>181 366 653</i>

Catatan : angka yang tercetak miring: industri besar, yang tercetak tebal: total IBS, *: tidak dipublikasikan
 Note: number in italic denote large industry, number in bold denote total large and medium industry, *: not publication

Table 8 Value of Gross Output by Industrial Code, 2011

			Nilai - Value (000 Rp)
<i>Gross Output</i>			
Selisih Nilai Stok Barang Setengah Jadi <i>Increasing Stock of Intermediate Product</i>	Penerimaan Lain dari Jasa Non Industri <i>Receipt from Non Industrial Service</i>	Jumlah <i>Total</i>	Kode Industri <i>Industrial Code</i>
(5)	(6)	(7)	(1)
- 204 106		62 796 849	26511
*	*	*	
*	*	*	26512
*	*	*	
*	*	*	26513
*	*	*	
471 294	180 508	57 469 060	26520
<i>120 589</i>	<i>59 791</i>	<i>24 268 456</i>	
18 589 795	299 335 776	678 823 554	265
<i>18 242 883</i>	<i>299 215 059</i>	<i>600 891 696</i>	
4 976	1 727 277	111 795 834	26602
*	*	*	
4 976	1 727 277	111 795 834	266
*	*	*	
*	*	*	26710
*	*	*	
*	*	*	26791
*	*	*	
52 343		42 232 769	26792
*	*	*	
6 890 634	20 601 433	1 030 374 186	267
<i>6 838 291</i>	<i>20 601 433</i>	<i>1 017 089 716</i>	
24 652 284	3 836 431	3 525 324 502	26800
<i>23 852 696</i>	<i>2 828 910</i>	<i>3 332 858 920</i>	
24 652 284	3 836 431	3 525 324 502	268
<i>23 852 696</i>	<i>2 828 910</i>	<i>3 332 858 920</i>	
918 088 368	976 558 823	60 304 241 051	26
<i>905 232 266</i>	<i>943 140 643</i>	<i>58 655 768 374</i>	
*	*	*	27111
*	*	*	
27 354 463	1 772 418	828 128 200	27112
<i>25 335 571</i>	<i>129 423</i>	<i>748 329 201</i>	
681 786 937	43 948 042	9 278 589 076	27113
<i>676 275 485</i>	<i>43 771 377</i>	<i>9 085 015 160</i>	

Catatan : angka yang tercetak miring: industri besar, yang tercetak tebal: total IBS, *: tidak dipublikasikan
 Note: number in italic denote large industry, number in bold denote total large and medium industry, *: not publication

Tabel 8 Nilai Output menurut Kode Industri, 2011

Kode Industri <i>Industrial Code</i>	Nilai Output - Value of		
	Barang yang Dihasilkan <i>Value of Goods Produced</i>	Tenaga Listrik yang Dijual <i>Value of Electricity Sold</i>	Jasa Industri yang Diterima dari Pihak Lain <i>Value of Industrial Service</i>
(1)	(2)	(3)	(4)
27120	2 004 374 417 <i>1 625 739 365</i>		613 186 584 <i>503 464 645</i>
271	10 516 818 908 <i>9 919 927 848</i>	652 998 304 <i>652 945 758</i>	840 969 438 <i>685 533 142</i>
27201	3 237 317 309 <i>3 237 317 309</i>		481 911 253 <i>481 911 253</i>
27202	5 084 156 644 <i>5 037 279 002</i>		1 776 534 988 <i>1 776 534 988</i>
272	8 321 473 953 <i>8 274 596 311</i>		2 258 446 241 <i>2 258 446 241</i>
27310	10 021 200 620 <i>9 775 332 249</i>		522 895 852 <i>516 528 404</i>
27320	5 357 847 229 <i>5 219 477 912</i>		68 251 178 <i>44 841 144</i>
27330	415 845 672 <i>140 784 139</i>		3 186 805
273	15 794 893 521 <i>15 135 594 300</i>		594 333 835 <i>561 369 548</i>
27401	26 300 688 646 <i>26 263 058 758</i>		123 788 419 <i>118 421 649</i>
27402	*	*	*
27403	6 783 314 758 <i>6 429 500 231</i>		8 640 766 265 <i>8 638 782 799</i>
27409	139 976 754 <i>136 680 667</i>		
274	33 227 402 258 <i>32 829 239 656</i>		8 764 554 684 <i>8 757 204 448</i>
27510	4 922 845 548 <i>4 666 220 530</i>		333 623 803 <i>315 481 762</i>
27520	5 892 399 909 <i>5 764 338 844</i>		108 927 463 <i>78 800 575</i>
27530	438 618 671 <i>319 907 846</i>		9 853 418
275	11 253 864 128 <i>10 750 467 220</i>		452 404 684 <i>394 282 337</i>

Catatan : angka yang tercetak miring: industri besar, yang tercetak tebal: total IBS, *: tidak dipublikasikan

Note: number in italic denote large industry, number in bold denote total large and medium industry, *: not publication

Table 8 Value of Gross Output by Industrial Code, 2011

			Nilai - Value (000 Rp)
<i>Gross Output</i>			
Selisih Nilai Stok Barang Setengah Jadi <i>Increasing Stock of Intermediate Product</i>	Penerimaan Lain dari Jasa Non Industri <i>Receipt from Non Industrial Service</i>	Jumlah <i>Total</i>	Kode Industri <i>Industrial Code</i>
(5)	(6)	(7)	(1)
346 970 536	20 279 713	2 984 811 250	27120
<i>330 435 446</i>	<i>18 897 863</i>	<i>2 478 537 319</i>	
1 057 895 427	66 515 118	13 135 197 195	271
<i>1 033 829 993</i>	<i>63 313 608</i>	<i>12 355 550 349</i>	
16 001 378	5 404 895	3 740 634 835	27201
<i>16 001 378</i>	<i>5 404 895</i>	<i>3 740 634 835</i>	
37 248 803	5 625 108	6 903 565 543	27202
<i>37 248 803</i>	<i>5 623 108</i>	<i>6 856 685 901</i>	
53 250 181	11 030 003	10 644 200 378	272
<i>53 250 181</i>	<i>11 028 003</i>	<i>10 597 320 736</i>	
133 379 044	87 732 711	10 765 208 227	27310
<i>132 957 770</i>	<i>87 664 912</i>	<i>10 512 483 335</i>	
975 809 553	24 002 227	6 425 910 187	27320
<i>972 071 035</i>	<i>23 706 448</i>	<i>6 260 096 539</i>	
4 775 424	128 639	423 936 540	27330
<i>4 698 164</i>	<i>104 383</i>	<i>145 586 686</i>	
1 113 964 021	111 863 577	17 615 054 954	273
<i>1 109 726 969</i>	<i>111 475 743</i>	<i>16 918 166 560</i>	
165 736 342	4 183 924	26 594 397 331	27401
<i>165 250 134</i>	<i>4 125 572</i>	<i>26 550 856 113</i>	
*	*	*	27402
392 348 088	13 770 608	15 830 199 719	27403
<i>387 522 355</i>	<i>9 208 738</i>	<i>15 465 014 123</i>	
674 656	75 025	140 726 435	27409
<i>542 660</i>		<i>137 223 327</i>	
558 759 086	18 029 557	42 568 745 585	274
<i>553 315 149</i>	<i>13 334 310</i>	<i>42 153 093 563</i>	
654 658 398	9 045 946	5 920 173 695	27510
<i>653 170 891</i>	<i>8 536 002</i>	<i>5 643 409 185</i>	
40 992 707	312 678	6 042 632 757	27520
<i>38 942 304</i>	<i>107 043</i>	<i>5 882 188 766</i>	
2 300 279	3 981 130	454 753 498	27530
<i>1 041 549</i>	<i>514 315</i>	<i>321 463 710</i>	
697 951 384	13 339 754	12 417 559 950	275
<i>693 154 744</i>	<i>9 157 360</i>	<i>11 847 061 661</i>	

Catatan : angka yang tercetak miring: industri besar, yang tercetak tebal: total IBS, *: tidak dipublikasikan
 Note: number in italic denote large industry, number in bold denote total large and medium industry, *: not publication

Tabel 8 Nilai Output menurut Kode Industri, 2011

Kode Industri <i>Industrial Code</i>	Nilai Output - Value of		
	Barang yang Dihasilkan <i>Value of Goods Produced</i>	Tenaga Listrik yang Dijual <i>Value of Electricity Sold</i>	Jasa Industri yang Diterima dari Pihak Lain <i>Value of Industrial Service</i>
(1)	(2)	(3)	(4)
27900	1 434 519 860		95 045 257
	<i>1 397 634 423</i>		<i>95 045 257</i>
279	1 434 519 860		95 045 257
	<i>1 397 634 423</i>		<i>95 045 257</i>
27	80 548 972 628	652 998 304	13 005 754 139
	<i>78 307 459 758</i>	<i>652 945 758</i>	<i>12 751 880 973</i>
28111	301 216 293		128 411 797
	<i>259 319 303</i>		<i>128 390 964</i>
28112	321 011 710		54 618 143
	<i>321 011 710</i>		<i>54 618 143</i>
28113	4 082 928 976		197 231 820
	<i>3 614 345 020</i>		<i>175 728 696</i>
28120	437 999 430		130 028 292
	<i>346 892 717</i>		<i>115 307 342</i>
28130	1 092 178 847		102 395 463
	<i>996 313 496</i>		<i>102 395 463</i>
28140	2 911 591 436		215 080 908
	<i>2 858 654 313</i>		<i>210 032 100</i>
28151	*	*	*
	*	*	*
28152	*	*	*
28160	616 421 781		47 263 097
	<i>533 760 730</i>		<i>46 172 608</i>
28172	*	*	*
	*	*	*
28174	*	*	*
28179	6 812 719 933		2 713 810
	*	*	*
28180	*	*	*
28191	372 831 109		20 547 647
	<i>185 654 048</i>		
28192	49 412 677		25 510 333
	<i>25 222 227</i>		<i>25 475 333</i>
28193	350 481 054		15 849 322
	<i>118 164 504</i>		

Catatan : angka yang tercetak miring: industri besar, yang tercetak tebal: total IBS, *: tidak dipublikasikan
 Note: number in italic denote large industry, number in bold denote total large and medium industry, *: not publication

Table 8 Value of Gross Output by Industrial Code, 2011

			Nilai - Value (000 Rp)
<i>Gross Output</i>			
Selisih Nilai Stok Barang Setengah Jadi <i>Increasing Stock of Intermediate Product</i>	Penerimaan Lain dari Jasa Non Industri <i>Receipt from Non Industrial Service</i>	Jumlah <i>Total</i>	Kode Industri <i>Industrial Code</i>
(5)	(6)	(7)	(1)
6 219 263	1 355 589	1 537 139 969	27900
<i>6 219 263</i>	<i>1 341 920</i>	<i>1 500 240 863</i>	
6 219 263	1 355 589	1 537 139 969	279
<i>6 219 263</i>	<i>1 341 920</i>	<i>1 500 240 863</i>	
3 488 039 362	222 133 598	97 917 898 031	27
<i>3 449 496 299</i>	<i>209 650 944</i>	<i>95 371 433 732</i>	
3 846 550	574 423	434 049 063	28111
<i>3 846 550</i>	<i>540 922</i>	<i>392 097 739</i>	
- 50 787	1 274 784	376 853 850	28112
<i>- 50 787</i>	<i>1 274 784</i>	<i>376 853 850</i>	
117 065 152	71 356 768	4 468 582 716	28113
<i>116 941 488</i>	<i>25 783 842</i>	<i>3 932 799 046</i>	
14 128 831	59 962 681	642 119 234	28120
<i>13 329 208</i>	<i>59 301 895</i>	<i>534 831 162</i>	
25 314 672	6 220 332	1 226 109 314	28130
<i>16 929 982</i>	<i>3 072 703</i>	<i>1 118 711 644</i>	
1 686 977	8 082 888	3 136 442 209	28140
<i>1 701 954</i>	<i>7 982 048</i>	<i>3 078 370 415</i>	
*	*	*	28151
*	*	*	
*	*	*	28152
2 233 705	1 190 534	667 109 117	28160
<i>2 165 077</i>	<i>456 068</i>	<i>582 554 483</i>	
*	*	*	28172
*	*	*	
*	*	*	28174
91 207		6 815 524 950	28179
*	*	*	
*	*	*	28180
125 276 712	5 898 487	524 553 955	28191
<i>98 477 957</i>		<i>284 132 005</i>	
695	5 166 015	80 089 720	28192
<i>267 745</i>	<i>5 068 265</i>	<i>56 033 570</i>	
5 494 619	10 291 855	382 116 850	28193
<i>230 161</i>	<i>5 306 491</i>	<i>123 701 156</i>	

Catatan : angka yang tercetak miring: industri besar, yang tercetak tebal: total IBS, *: tidak dipublikasikan

Note: number in italic denote large industry, number in bold denote total large and medium industry, *: not publication

Tabel 8 Nilai Output menurut Kode Industri, 2011

Kode Industri <i>Industrial Code</i>	Nilai Output - <i>Value of</i>		
	Barang yang Dihasilkan <i>Value of Goods Produced</i>	Tenaga Listrik yang Dijual <i>Value of Electricity Sold</i>	Jasa Industri yang Diterima dari Pihak Lain <i>Value of Industrial Service</i>
(1)	(2)	(3)	(4)
28199	536 163 254 <i>448 533 237</i>		1 835 561
281	19 386 580 003 <i>17 992 648 800</i>		950 464 431 <i>861 847 650</i>
28210	817 146 734 <i>768 921 847</i>		21 830 000 <i>21 000 000</i>
28221	6 071 532 671 <i>3 784 738 704</i>		2 737 243 436 <i>2 485 995 309</i>
28222	117 064 427 *	*	91 881 963 *
28223	32 149 029 *	*	65 257 726 *
28224	7 834 637		52 913 288
28240	386 210 673 <i>353 853 255</i>		589 252 056 <i>588 580 656</i>
28250	140 668 255 <i>98 495 885</i>		2 939 108 <i>974 394</i>
28262	*	*	*
28263	68 536 491 *	*	18 787 942 *
28264	*	*	*
28291	*	*	*
28299	663 897 000 <i>603 881 896</i>		11 401 863
282	8 316 199 057 <i>5 782 996 915</i>		3 596 184 993 <i>3 162 165 218</i>
28	27 702 779 060 <i>23 775 645 715</i>		4 546 649 424 <i>4 024 012 868</i>
29100	124 683 746 465 <i>124 595 751 504</i>		4 639 733 029 <i>4 639 733 029</i>
291	124 683 746 465 <i>124 595 751 504</i>		4 639 733 029 <i>4 639 733 029</i>
29200	1 630 179 311 <i>1 266 076 066</i>		408 774 210 <i>314 754 740</i>

Catatan : angka yang tercetak miring: industri besar, yang tercetak tebal: total IBS, *: tidak dipublikasikan
 Note: number in italic denote large industry, number in bold denote total large and medium industry, *: not publication

Table 8 Value of Gross Output by Industrial Code, 2011

			Nilai - Value (000 Rp)
<i>Gross Output</i>			
Selisih Nilai Stok Barang Setengah Jadi <i>Increasing Stock of Intermediate Product</i>	Penerimaan Lain dari Jasa Non Industri <i>Receipt from Non Industrial Service</i>	Jumlah <i>Total</i>	Kode Industri <i>Industrial Code</i>
(5)	(6)	(7)	(1)
4 976 458	4 543 775	547 519 048	28199
<i>835 388</i>	<i>1 007 000</i>	<i>450 375 625</i>	
326 671 319	175 895 619	20 839 611 372	281
<i>277 964 293</i>	<i>111 127 095</i>	<i>19 243 587 838</i>	
1 619 279	15 491 995	856 088 008	28210
<i>1 251 496</i>	<i>14 981 174</i>	<i>806 154 517</i>	
- 21 796 255	35 572 415	8 822 552 267	28221
<i>7 868 751</i>	<i>9 071 471</i>	<i>6 287 674 235</i>	
		208 946 390	28222
*	*	*	
696 245	138 854 626	236 957 626	28223
*	*	*	
	119 691	60 867 616	28224
90 526 898	3 860 230	1 069 849 857	28240
<i>90 918 599</i>	<i>2 878 550</i>	<i>1 036 231 060</i>	
8 785 052	104 306	152 496 721	28250
<i>457 133</i>	<i>6 941</i>	<i>99 934 353</i>	
*	*	*	28262
888 930	3 747 831	91 961 194	28263
*	*	*	
*	*	*	28264
*	*	*	28291
5 990 234	1 884 385	683 173 482	28299
<i>5 596 309</i>	<i>1 696 029</i>	<i>611 174 234</i>	
86 732 587	199 672 072	12 198 788 709	282
<i>106 934 630</i>	<i>167 460 791</i>	<i>9 219 557 554</i>	
413 403 906	375 567 691	33 038 400 081	28
<i>384 898 923</i>	<i>278 587 886</i>	<i>28 463 145 392</i>	
751 924 635	56 006 734	130 131 410 863	29100
<i>751 924 635</i>	<i>56 006 734</i>	<i>130 043 415 902</i>	
751 924 635	56 006 734	130 131 410 863	291
<i>751 924 635</i>	<i>56 006 734</i>	<i>130 043 415 902</i>	
35 722 831	30 617 293	2 105 293 645	29200
<i>23 807 772</i>	<i>29 312 418</i>	<i>1 633 950 996</i>	

Catatan : angka yang tercetak miring: industri besar, yang tercetak tebal: total IBS, *: tidak dipublikasikan
 Note: number in italic denote large industry, number in bold denote total large and medium industry, *: not publication

Tabel 8 Nilai Output menurut Kode Industri, 2011

Kode Industri <i>Industrial Code</i>	Nilai Output - Value of		
	Barang yang Dihasilkan <i>Value of Goods Produced</i>	Tenaga Listrik yang Dijual <i>Value of Electricity Sold</i>	Jasa Industri yang Diterima dari Pihak Lain <i>Value of Industrial Service</i>
(1)	(2)	(3)	(4)
292	1 630 179 311		408 774 210
	<i>1 266 076 066</i>		<i>314 754 740</i>
29300	64 508 556 044		3 134 799 274
	<i>61 333 133 977</i>		<i>2 892 298 034</i>
293	64 508 556 044		3 134 799 274
	<i>61 333 133 977</i>		<i>2 892 298 034</i>
29	190 822 481 820		8 183 306 513
	<i>187 194 961 547</i>		<i>7 846 785 803</i>
30111	7 786 502 402		2 828 016 199
	<i>7 190 316 971</i>		<i>2 664 402 422</i>
30112	*	*	*
	*	*	*
30113	8 302 196		240 244
	*	*	*
30120	*	*	*
301	8 340 564 598		2 828 256 443
	<i>7 730 438 231</i>		<i>2 664 402 422</i>
30200	*	*	*
	*	*	*
302	*	*	*
	*	*	*
30300	*	*	*
	*	*	*
303	*	*	*
	*	*	*
30911	53 046 030 801		9 287 767
	<i>52 866 486 995</i>		<i>9 287 767</i>
30912	18 240 101 111		638 570 660
	<i>16 952 535 726</i>		<i>561 098 777</i>
30921	235 519 612		
	<i>207 404 796</i>		
30922	190 901 348		207 654 236
	<i>149 911 091</i>		<i>206 212 993</i>
30990	*	*	*
	*	*	*

Catatan : angka yang tercetak miring: industri besar, yang tercetak tebal: total IBS, *: tidak dipublikasikan
 Note: number in italic denote large industry, number in bold denote total large and medium industry, *: not publication

Table 8 Value of Gross Output by Industrial Code, 2011

			Nilai - Value (000 Rp)
<i>Gross Output</i>			
Selisih Nilai Stok Barang Setengah Jadi <i>Increasing Stock of Intermediate Product</i>	Penerimaan Lain dari Jasa Non Industri <i>Receipt from Non Industrial Service</i>	Jumlah <i>Total</i>	Kode Industri <i>Industrial Code</i>
(5)	(6)	(7)	(1)
35 722 831	30 617 293	2 105 293 645	292
<i>23 807 772</i>	<i>29 312 418</i>	<i>1 633 950 996</i>	
549 078 238	452 929 070	68 645 362 626	29300
<i>519 901 416</i>	<i>438 546 651</i>	<i>65 183 880 078</i>	
549 078 238	452 929 070	68 645 362 626	293
<i>519 901 416</i>	<i>438 546 651</i>	<i>65 183 880 078</i>	
1 336 725 704	539 553 097	200 882 067 134	29
<i>1 295 633 823</i>	<i>523 865 803</i>	<i>196 861 246 976</i>	
201 595 812	233 807 762	11 049 922 175	30111
<i>138 669 830</i>	<i>183 612 196</i>	<i>10 177 001 419</i>	
*	*	*	30112
*	*	*	
	185 303 816	193 846 256	30113
*	*	*	
*	*	*	30120
201 595 812	420 311 578	11 790 728 431	301
<i>138 669 830</i>	<i>370 116 012</i>	<i>10 903 626 495</i>	
*	*	*	30200
*	*	*	
*	*	*	302
*	*	*	
*	*	*	30300
*	*	*	
*	*	*	303
*	*	*	
31 005 876	59 536 318	53 145 860 762	30911
<i>31 005 876</i>	<i>9 751 836</i>	<i>52 916 532 474</i>	
203 243 762	46 549 474	19 128 465 007	30912
<i>195 410 351</i>	<i>41 773 297</i>	<i>17 750 818 151</i>	
- 2 243 244	1 350 949	234 627 317	30921
<i>- 778 194</i>	<i>1 350 000</i>	<i>207 976 602</i>	
- 18 576 854	2 755 728	382 734 458	30922
<i>- 19 036 168</i>	<i>2 589 504</i>	<i>339 677 420</i>	
*	*	*	30990
*	*	*	

Catatan : angka yang tercetak miring: industri besar, yang tercetak tebal: total IBS, *: tidak dipublikasikan

Note: number in italic denote large industry, number in bold denote total large and medium industry, *: not publication

Tabel 8 Nilai Output menurut Kode Industri, 2011

Kode Industri <i>Industrial Code</i>	Nilai Output - Value of		
	Barang yang Dihasilkan <i>Value of Goods Produced</i>	Tenaga Listrik yang Dijual <i>Value of Electricity Sold</i>	Jasa Industri yang Diterima dari Pihak Lain <i>Value of Industrial Service</i>
(1)	(2)	(3)	(4)
309	71 714 568 872 <i>70 178 354 608</i>		855 512 663 <i>776 599 537</i>
30	80 486 635 730 <i>78 340 295 099</i>		4 020 981 747 <i>3 778 214 600</i>
31001	15 324 271 480 <i>12 809 401 774</i>	278 <i>188</i>	370 442 770 <i>279 651 020</i>
31002	5 239 461 586 <i>4 677 457 764</i>		140 154 655 <i>100 433 723</i>
31003	407 396 591 <i>362 288 975</i>	641 <i>641</i>	5 891 479 <i>2 016 707</i>
31004	1 615 997 156 <i>1 216 065 644</i>	1	80 195 015 <i>66 202 105</i>
31009	443 637 616 <i>175 692 218</i>		12 087 588 <i>240 000</i>
310	23 030 764 429 <i>19 240 906 375</i>	920 <i>829</i>	608 771 507 <i>448 543 555</i>
31	23 030 764 429 <i>19 240 906 375</i>	920 <i>829</i>	608 771 507 <i>448 543 555</i>
32112	2 645 889 028 <i>2 478 751 493</i>		163 322 580 <i>69 291 443</i>
32113	*	*	*
32115	*	*	*
	*	*	*
32119	24 068 711 <i>13 851 530</i>		13 225 001 <i>13 225 001</i>
32120	12 503 732		2 335 000
321	2 686 461 778 <i>2 494 583 023</i>		178 882 581 <i>82 516 444</i>
32201	15 600 607		1 571 125
32202	3 819 097 699 <i>3 791 685 983</i>		9 324 933 <i>202 403</i>
322	3 834 698 306 <i>3 791 685 983</i>		10 896 058 <i>202 403</i>
32300	1 345 198 668 <i>1 133 097 595</i>		36 761 612 <i>25 912 700</i>

Catatan : angka yang tercetak miring: industri besar, yang tercetak tebal: total IBS, *: tidak dipublikasikan
 Note: number in italic denote large industry, number in bold denote total large and medium industry, *: not publication

Table 8 Value of Gross Output by Industrial Code, 2011

			Nilai - Value (000 Rp)
<i>Gross Output</i>			
Selisih Nilai Stok Barang Setengah Jadi <i>Increasing Stock of Intermediate Product</i>	Penerimaan Lain dari Jasa Non Industri <i>Receipt from Non Industrial Service</i>	Jumlah <i>Total</i>	Kode Industri <i>Industrial Code</i>
(5)	(6)	(7)	(1)
213 329 540	110 192 469	72 893 603 544	309
<i>206 501 865</i>	<i>55 464 637</i>	<i>71 216 920 647</i>	
685 125 058	532 897 137	85 725 639 672	30
<i>615 371 401</i>	<i>427 973 739</i>	<i>83 161 854 839</i>	
1 314 792 031	172 673 461	17 182 180 020	31001
<i>1 298 736 219</i>	<i>153 951 738</i>	<i>14 541 740 939</i>	
40 877 780	15 648 379	5 436 142 400	31002
<i>34 344 028</i>	<i>12 780 476</i>	<i>4 825 015 991</i>	
3 782 471	5 010 123	422 081 305	31003
<i>3 652 192</i>	<i>4 806 882</i>	<i>372 765 397</i>	
32 413 382	6 090 311	1 734 695 865	31004
<i>30 318 293</i>	<i>3 470 938</i>	<i>1 316 056 980</i>	
1 469 513	2 399 135	459 593 852	31009
<i>367 926</i>	<i>55 256</i>	<i>176 355 400</i>	
1 393 335 177	201 821 409	25 234 693 442	310
<i>1 367 418 658</i>	<i>175 065 290</i>	<i>21 231 934 707</i>	
1 393 335 177	201 821 409	25 234 693 442	31
<i>1 367 418 658</i>	<i>175 065 290</i>	<i>21 231 934 707</i>	
14 148 159	27 009 533	2 850 369 300	32112
<i>13 774 645</i>	<i>24 779 901</i>	<i>2 586 597 482</i>	
*	*	*	32113
*	*	*	32115
*	*	*	
- 46 880	7 440	37 254 272	32119
<i>- 57 780</i>		<i>27 018 751</i>	
22 410	280 000	15 141 142	32120
14 127 365	27 296 973	2 906 768 697	321
<i>13 716 865</i>	<i>24 779 901</i>	<i>2 615 596 233</i>	
- 217 787	826 400	17 780 345	32201
32 558 438	6 326 447	3 867 307 517	32202
<i>32 537 238</i>	<i>5 078 447</i>	<i>3 829 504 071</i>	
32 340 651	7 152 847	3 885 087 862	322
<i>32 537 238</i>	<i>5 078 447</i>	<i>3 829 504 071</i>	
491 874	1 898 769	1 384 350 923	32300
<i>- 209 571</i>	<i>1 512 940</i>	<i>1 160 313 664</i>	

Catatan : angka yang tercetak miring: industri besar, yang tercetak tebal: total IBS, *: tidak dipublikasikan

Note: number in italic denote large industry, number in bold denote total large and medium industry, *: not publication

Tabel 8 Nilai Output menurut Kode Industri, 2011

Kode Industri <i>Industrial Code</i>	Nilai Output - Value of		
	Barang yang Dihasilkan <i>Value of Goods Produced</i>	Tenaga Listrik yang Dijual <i>Value of Electricity Sold</i>	Jasa Industri yang Diterima dari Pihak Lain <i>Value of Industrial Service</i>
(1)	(2)	(3)	(4)
323	1 345 198 668 <i>1 133 097 595</i>		36 761 612 <i>25 912 700</i>
32401	54 726 930 *	*	2 966 867 *
32402	2 187 892 375 <i>1 950 465 288</i>		462 799 926 <i>429 971 610</i>
324	2 242 619 305 <i>1 973 894 677</i>		465 766 793 <i>432 140 410</i>
32501	180 179 621 *	*	1 500 *
32502	57 535 230 <i>57 176 687</i>		13 639 770 <i>13 639 770</i>
32503	389 148 349 <i>386 898 349</i>		
32509	13 527 224 <i>6 600 887</i>		40 821 274 <i>28 993 836</i>
325	640 390 424 <i>623 874 444</i>		54 462 544 <i>42 633 606</i>
32901	2 177 608 324 <i>2 107 877 525</i>		68 487 537 <i>17 916 988</i>
32902	16 133 397 *	*	2 042 545 *
32903	1 176 117 622 <i>1 022 628 600</i>		67 814 805 <i>30 718 658</i>
32904	224 633 316 *	*	3 840 000 *
32909	2 333 296 271 <i>2 042 783 821</i>	196	312 743 530 <i>262 517 540</i>
329	5 927 788 930 <i>5 398 658 818</i>	196	454 928 417 <i>312 499 931</i>
32	16 677 157 411 <i>15 415 794 540</i>	196	1 201 698 005 <i>895 905 494</i>
33111	*	*	*
33119	68 599 208 *	*	65 833 025 *

Catatan : angka yang tercetak miring: industri besar, yang tercetak tebal: total IBS, *: tidak dipublikasikan
Note: number in italic denote large industry, number in bold denote total large and medium industry, *: not publication

Table 8 Value of Gross Output by Industrial Code, 2011

			Nilai - Value (000 Rp)
<i>Gross Output</i>			
Selisih Nilai Stok Barang Setengah Jadi <i>Increasing Stock of Intermediate Product</i>	Penerimaan Lain dari Jasa Non Industri <i>Receipt from Non Industrial Service</i>	Jumlah <i>Total</i>	Kode Industri <i>Industrial Code</i>
(5)	(6)	(7)	(1)
491 874	1 898 769	1 384 350 923	323
- 209 571	1 512 940	1 160 313 664	
- 1 262 793	115 200	56 546 204	32401
*	*	*	
35 328 871	29 575 253	2 715 596 425	32402
<i>33 117 108</i>	<i>24 977 164</i>	<i>2 438 531 170</i>	
34 066 078	29 690 453	2 772 142 629	324
<i>31 630 984</i>	<i>24 977 164</i>	<i>2 462 643 235</i>	
3 320 390	140 000	183 641 511	32501
*	*	*	
807 587	7 533 954	79 516 541	32502
<i>706 348</i>	<i>7 383 954</i>	<i>78 906 759</i>	
- 3 058 531	1 744 453	387 834 271	32503
<i>- 3 058 531</i>	<i>1 734 953</i>	<i>385 574 771</i>	
33 150	245 195	54 626 843	32509
<i>33 150</i>	<i>55 524</i>	<i>35 683 397</i>	
1 102 596	9 663 602	705 619 166	325
<i>919 757</i>	<i>9 314 431</i>	<i>676 742 238</i>	
438 557 721	1 170 537	2 685 824 119	32901
<i>434 973 225</i>		<i>2 560 767 738</i>	
702 543	3 400	18 881 885	32902
*	*	*	
- 63 716	1 174 529	1 245 043 240	32903
<i>146 222</i>	<i>48 070</i>	<i>1 053 541 550</i>	
	54 257	228 527 573	32904
*	*	*	
- 199 063 875	107 371 918	2 554 348 040	32909
<i>- 202 793 034</i>	<i>98 821 771</i>	<i>2 201 330 098</i>	
240 132 673	109 774 641	6 732 624 857	329
<i>233 028 956</i>	<i>98 927 498</i>	<i>6 043 115 203</i>	
322 261 237	185 477 285	18 386 594 134	32
<i>311 624 229</i>	<i>164 590 381</i>	<i>16 787 914 644</i>	
*	*	*	33111
54 207 557	1 221 340	189 861 130	33119
*	*	*	

Catatan : angka yang tercetak miring: industri besar, yang tercetak tebal: total IBS, *: tidak dipublikasikan
 Note: number in italic denote large industry, number in bold denote total large and medium industry, *: not publication

Tabel 8 Nilai Output menurut Kode Industri, 2011

Kode Industri <i>Industrial Code</i>	Nilai Output - Value of		
	Barang yang Dihasilkan <i>Value of Goods Produced</i>	Tenaga Listrik yang Dijual <i>Value of Electricity Sold</i>	Jasa Industri yang Diterima dari Pihak Lain <i>Value of Industrial Service</i>
(1)	(2)	(3)	(4)
33121	187 500		8 241 870
33122	179 750		3 125 546
33131	30 812 500		
	*	*	*
33133	*	*	*
33141	*	*	*
33149	73 293 943		10 879 505
	*	*	*
33151	318 210 867	413	3 606 811 052
	<i>141 261 518</i>		<i>3 253 195 578</i>
33152	*	*	*
	*	*	*
33159	*	*	*
33190	*	*	*
	*	*	*
331	518 687 348	413	3 754 779 530
	<i>286 828 661</i>		<i>3 341 905 182</i>
33200	*	*	*
332	*	*	*
33	529 083 348	413	3 754 779 530
	<i>286 828 661</i>		<i>3 341 905 182</i>
Total	2 494 697 946 785	726 552 964	122 390 186 828
	<i>2 309 971 104 461</i>	<i>725 367 809</i>	<i>111 501 343 857</i>

Catatan : angka yang tercetak miring: industri besar, yang tercetak tebal: total IBS, *: tidak dipublikasikan
 Note: number in italic denote large industry, number in bold denote total large and medium industry, *: not publication

Table 8 Value of Gross Output by Industrial Code, 2011

			Nilai - Value (000 Rp)	
<i>Gross Output</i>				Kode Industri
Selisih Nilai Stok Barang Setengah Jadi <i>Increasing Stock of Intermediate Product</i>	Penerimaan Lain dari Jasa Non Industri <i>Receipt from Non Industrial Service</i>	Jumlah <i>Total</i>		<i>Industrial Code</i>
(5)	(6)	(7)		(1)
24 100	600	8 454 070		33121
10 528		3 315 824		33122
4 991 090		35 803 590		33131
*	*	*		
*	*	*		33133
*	*	*		33141
- 558 987	322 846	83 937 307		33149
*	*	*		
- 162 411 321	58 773 033	3 821 384 044		33151
<i>- 167 770 019</i>	<i>9 944 419</i>	<i>3 236 631 496</i>		
*	*	*		33152
*	*	*		
*	*	*		33159
*	*	*		33190
*	*	*		
- 103 723 183	69 800 105	4 239 544 213		331
<i>- 108 889 870</i>	<i>11 300 022</i>	<i>3 531 143 995</i>		
*	*	*		33200
*	*	*		332
- 103 327 183	69 800 105	4 250 336 213		33
<i>- 108 889 870</i>	<i>11 300 022</i>	<i>3 531 143 995</i>		
31 950 685 821	28 555 880 708	2 678 321 253 106		Total
<i>29 218 556 496</i>	<i>24 839 722 848</i>	<i>2 476 256 095 471</i>		

Catatan : angka yang tercetak miring: industri besar, yang tercetak tebal: total IBS, *: tidak dipublikasikan
 Note: number in italic denote large industry, number in bold denote total large and medium industry, *: not publication

Tabel 9 Nilai Tambah menurut Kode Industri, 2011
Table 9 Value Added by Industrial Code, 2011

Nilai - Value (000 Rp)

Kode Industri <i>Industrial Code</i>	Nilai Output <i>Value of Gross Output</i>	Biaya Input <i>Input Cost</i>	Nilai Tambah (harga pasar) <i>Value Added (at market price)</i>	Pajak Tak Langsung <i>Indirect Tax</i>	Nilai Tambah (biaya faktor produksi) <i>Value Added (at factor cost)</i>
(1)	(2)	(3)	(4)	(5)	(6)
10110	75 758 239 *	45 877 787 *	29 880 452 *	2 041 723 *	27 838 729 *
10120	122 247 546	102 873 811	19 373 735	218 275	19 155 460
10130	1 312 003 296 <i>963 704 209</i>	928 166 087 <i>662 479 671</i>	383 837 209 <i>301 224 538</i>	5 369 240 <i>4 016 241</i>	378 467 969 <i>297 208 297</i>
101	1 510 009 081 <i>1 003 247 779</i>	1 076 917 685 <i>689 613 914</i>	433 091 396 <i>313 633 865</i>	7 629 238 <i>5 997 165</i>	425 462 158 <i>307 636 700</i>
10211	378 457 749 <i>204 932 629</i>	286 278 039 <i>161 694 420</i>	92 179 710 <i>43 238 209</i>	235 851 <i>111 305</i>	91 943 859 <i>43 126 904</i>
10212	221 249 949 *	172 144 492 *	49 105 457 *	738 152 *	48 367 305 *
10213	4 998 759 045 <i>4 298 240 377</i>	3 296 351 910 <i>2 843 233 120</i>	1 702 407 135 <i>1 455 007 257</i>	7 141 188 <i>4 568 663</i>	1 695 265 947 <i>1 450 438 594</i>
10214	355 712 944 *	307 644 573 *	48 068 371 *	703 514 *	47 364 857 *
10219	1 853 417 071 <i>1 254 990 338</i>	1 540 395 298 <i>1 084 335 565</i>	313 021 773 <i>170 654 773</i>	3 983 976 <i>3 254 285</i>	309 037 797 <i>167 400 488</i>
10221	5 392 850 532 <i>5 256 019 360</i>	3 138 758 614 <i>3 048 146 022</i>	2 254 091 918 <i>2 207 873 338</i>	27 938 396 <i>27 725 496</i>	2 226 153 522 <i>2 180 147 842</i>
10222	629 197 950 <i>621 405 554</i>	384 723 684 <i>380 856 928</i>	244 474 266 <i>240 548 626</i>	727 003 <i>715 089</i>	243 747 263 <i>239 833 537</i>
10291	209 807 594 *	122 353 549 *	87 454 045 *	225 854 *	87 228 191 *
10292	10 774 323	7 739 782	3 034 541	5 250	3 029 291
10293	8 516 791 702 <i>8 078 168 412</i>	5 465 395 198 <i>5 161 189 752</i>	3 051 396 504 <i>2 916 978 660</i>	13 872 356 <i>10 572 998</i>	3 037 524 148 <i>2 906 405 662</i>
10294	*	*	*	*	*
10299	466 537 102 *	273 225 915 *	193 311 187 *	2 879 558 *	190 431 629 *
102	23 037 278 470 <i>20 202 107 249</i>	14 998 190 386 <i>12 966 732 771</i>	8 039 088 084 <i>7 235 374 478</i>	58 467 348 <i>50 302 479</i>	7 980 620 736 <i>7 185 071 999</i>
10311	33 843 963	26 008 905	7 835 058	39 517	7 795 541
10312	1 017 094 496 <i>891 735 314</i>	573 766 472 <i>513 755 456</i>	443 328 024 <i>377 979 858</i>	5 364 455 <i>3 214 979</i>	437 963 569 <i>374 764 879</i>
10313	*	*	*	*	*
10314	387 221 143 <i>380 148 015</i>	115 162 999 <i>112 985 216</i>	272 058 144 <i>267 162 799</i>	212 721 <i>33 400</i>	271 845 423 <i>267 129 399</i>
10320	1 805 167 609 <i>1 793 794 756</i>	993 426 910 <i>987 199 161</i>	811 740 699 <i>806 595 595</i>	589 005 <i>552 724</i>	811 151 694 <i>806 042 871</i>

Catatan : angka yang tercetak miring: industri besar, yang tercetak tebal: total IBS, *: tidak dipublikasikan

Note: number in italic denote large industry, number in bold denote total large and medium industry, *: not publication

Tabel 9 Nilai Tambah menurut Kode Industri, 2011
Table 9 Value Added by Industrial Code, 2011

Nilai - Value (000 Rp)

Kode Industri <i>Industrial Code</i>	Nilai Output <i>Value of Gross Output</i>	Biaya Input <i>Input Cost</i>	Nilai Tambah (harga pasar) <i>Value Added (at market price)</i>	Pajak Tak Langsung <i>Indirect Tax</i>	Nilai Tambah (biaya faktor produksi) <i>Value Added (at factor cost)</i>
(1)	(2)	(3)	(4)	(5)	(6)
10330	46 349 949 *	11 056 781 *	35 293 168 *	497 420 *	34 795 748 *
10391	6 639 650	3 579 890	3 059 760	8 459	3 051 301
10392	541 820 608 <i>100 734 832</i>	372 153 874 <i>64 043 357</i>	169 666 734 <i>36 691 475</i>	1 183 833 <i>160 327</i>	168 482 901 <i>36 531 148</i>
10399	247 580 609 *	164 668 903 *	82 911 706 *	15 974 *	82 895 732 *
103	4 705 963 484 <i>3 813 457 548</i>	2 830 675 755 <i>2 262 304 408</i>	1 875 287 729 <i>1 551 153 140</i>	8 005 784 <i>4 496 543</i>	1 867 281 945 <i>1 546 656 597</i>
10411	5 155 588 528 *	4 610 251 101 *	545 337 427 *	45 766 *	545 291 661 *
10412	* *	* *	* *	* *	* *
10413	* *	* *	* *	* *	* *
10421	4 206 456 888 *	1 282 360 867 *	2 924 096 021 *	313 396 *	2 923 782 625 *
10422	3 645 236 092 <i>3 348 207 699</i>	2 420 155 611 <i>2 199 808 977</i>	1 225 080 481 <i>1 148 398 722</i>	3 612 677 <i>1 705 254</i>	1 221 467 804 <i>1 146 693 468</i>
10423	7 857 727 334 <i>6 282 977 738</i>	5 936 653 549 <i>4 721 476 016</i>	1 921 073 785 <i>1 561 501 722</i>	33 611 697 <i>33 203 125</i>	1 887 462 088 <i>1 528 298 597</i>
10424	900 254 494 <i>635 983 950</i>	711 801 705 <i>490 115 462</i>	188 452 789 <i>145 868 488</i>	1 112 028 <i>692 540</i>	187 340 761 <i>145 175 948</i>
10431	284 945 666 378 <i>267 868 477 284</i>	193 840 419 302 <i>182 139 293 579</i>	91 105 247 076 <i>85 729 183 705</i>	1 331 850 726 <i>1 191 440 092</i>	89 773 396 350 <i>84 537 743 613</i>
10432	101 461 440 939 <i>98 134 887 081</i>	71 103 762 236 <i>68 745 670 271</i>	30 357 678 703 <i>29 389 216 810</i>	349 140 668 <i>338 753 380</i>	30 008 538 035 <i>29 050 463 430</i>
10490	1 531 981 358 *	1 062 390 739 *	469 590 619 *	173 900 *	469 416 719 *
104	410 906 126 103 <i>384 849 391 612</i>	281 868 699 084 <i>263 710 956 112</i>	129 037 427 019 <i>121 138 435 500</i>	1 739 832 733 <i>1 586 027 200</i>	127 297 594 286 <i>119 552 408 300</i>
10510	1 625 162 568 <i>1 495 857 593</i>	1 265 703 066 <i>1 178 524 193</i>	359 459 502 <i>317 333 400</i>	1 355 326 <i>1 297 836</i>	358 104 176 <i>316 035 564</i>
10520	9 411 573 751 <i>9 348 407 232</i>	6 942 961 308 <i>6 898 624 984</i>	2 468 612 443 <i>2 449 782 248</i>	476 801 410 <i>476 331 732</i>	1 991 811 033 <i>1 973 450 516</i>
10531	646 732 812 <i>598 462 235</i>	316 147 959 <i>294 301 469</i>	330 584 853 <i>304 160 766</i>	3 386 698 <i>2 932 500</i>	327 198 155 <i>301 228 266</i>
10532	233 593 227 <i>233 593 227</i>	173 700 149 <i>173 700 149</i>	59 893 078 <i>59 893 078</i>	11 856 241 <i>11 856 241</i>	48 036 837 <i>48 036 837</i>

Catatan : angka yang tercetak miring: industri besar, yang tercetak tebal: total IBS, *: tidak dipublikasikan
Note: number in italic denote large industry, number in bold denote total large and medium industry, *: not publication

Tabel 9 Nilai Tambah menurut Kode Industri, 2011
Table 9 Value Added by Industrial Code, 2011

Nilai - Value (000 Rp)

Kode Industri <i>Industrial Code</i>	Nilai Output <i>Value of Gross Output</i>	Biaya Input <i>Input Cost</i>	Nilai Tambah (harga pasar) <i>Value Added (at market price)</i>	Pajak Tak Langsung <i>Indirect Tax</i>	Nilai Tambah (biaya faktor produksi) <i>Value Added (at factor cost)</i>
(1)	(2)	(3)	(4)	(5)	(6)
10590	*	*	*	*	*
105	11 928 298 330 <i>11 676 320 287</i>	8 704 591 987 <i>8 545 150 795</i>	3 223 706 343 <i>3 131 169 492</i>	493 408 675 <i>492 418 309</i>	2 730 297 668 <i>2 638 751 183</i>
10611	302 939 494 *	261 822 333 *	41 117 161 *	101 550 *	41 015 611 *
10612	3 435 753 079 <i>2 555 682 264</i>	2 872 912 208 <i>2 117 804 038</i>	562 840 871 <i>437 878 226</i>	9 163 776 <i>2 100 186</i>	553 677 095 <i>435 778 040</i>
10613	5 056 347 122 *	4 081 903 256 *	974 443 866 *	5 238 026 *	969 205 840 *
10614	1 561 157 639 <i>965 882 697</i>	1 031 657 012 <i>711 344 726</i>	529 500 627 <i>254 537 971</i>	379 119 <i>256 105</i>	529 121 508 <i>254 281 866</i>
10615	32 137 000	22 873 395	9 263 605	67 619	9 195 986
10616	24 682 910	22 255 025	2 427 885	5 350	2 422 535
10617	14 375 073 048 <i>14 261 161 847</i>	12 116 467 146 <i>12 022 816 740</i>	2 258 605 902 <i>2 238 345 107</i>	72 070 252 <i>71 305 001</i>	2 186 535 650 <i>2 167 040 106</i>
10618	603 749 143 <i>433 455 011</i>	487 142 388 <i>359 948 882</i>	116 606 755 <i>73 506 129</i>	9 755 243 <i>223 217</i>	106 851 512 <i>73 282 912</i>
10621	3 064 557 465 <i>2 014 294 056</i>	2 222 913 253 <i>1 472 025 889</i>	841 644 212 <i>542 268 167</i>	17 272 510 <i>5 256 565</i>	824 371 702 <i>537 011 602</i>
10622	300 891 301 *	212 142 456 *	88 748 845 *	6 525 *	88 742 320 *
10623	1 840 561 020 <i>1 342 653 753</i>	790 964 498 <i>475 095 741</i>	1 049 596 522 <i>867 558 012</i>	13 608 229 <i>5 395</i>	1 035 988 293 <i>867 552 617</i>
10629	143 628 632 *	81 594 108 *	62 034 524 *	751 612 *	61 282 912 *
10631	6 247 436 796 <i>889 156 224</i>	5 144 049 877 <i>551 080 756</i>	1 103 386 919 <i>338 075 468</i>	2 923 446 <i>52 187</i>	1 100 463 473 <i>338 023 281</i>
10632	493 352 200 *	465 286 088 *	28 066 112 *	286 097 *	27 780 015 *
10633	154 362 055 *	119 982 137 *	34 379 918 *	1 546 207 *	32 833 711 *
10634	58 913 000	41 893 122	17 019 878	38 880	16 980 998
106	37 695 541 904 <i>27 205 652 963</i>	29 975 858 302 <i>21 536 647 609</i>	7 719 683 602 <i>5 669 005 354</i>	133 214 441 <i>81 055 391</i>	7 586 469 161 <i>5 587 949 963</i>
10710	9 569 448 146 <i>7 887 000 811</i>	5 922 262 874 <i>4 882 925 395</i>	3 647 185 272 <i>3 004 075 416</i>	99 530 102 <i>90 496 347</i>	3 547 655 170 <i>2 913 579 069</i>
10721	26 909 292 104 <i>26 900 157 504</i>	12 441 316 311 <i>12 433 551 601</i>	14 467 975 793 <i>14 466 605 903</i>	170 449 546 <i>170 398 916</i>	14 297 526 247 <i>14 296 206 987</i>
10722	619 451 497 *	443 505 371 *	175 946 126 *	135 396 *	175 810 730 *

Catatan : angka yang tercetak miring: industri besar, yang tercetak tebal: total IBS, *: tidak dipublikasikan
Note: number in italic denote large industry, number in bold denote total large and medium industry, *: not publication

Tabel 9 Nilai Tambah menurut Kode Industri, 2011
Table 9 Value Added by Industrial Code, 2011

Nilai - Value (000 Rp)

Kode Industri	Nilai Output	Biaya Input	Nilai Tambah (harga pasar)	Pajak Tak Langsung	Nilai Tambah (biaya faktor produksi)
<i>Industrial Code</i>	<i>Value of Gross Output</i>	<i>Input Cost</i>	<i>Value Added (at market price)</i>	<i>Indirect Tax</i>	<i>Value Added (at factor cost)</i>
(1)	(2)	(3)	(4)	(5)	(6)
10723	451 795 157	199 918 381	251 876 776	1 015 713	250 861 063
	<i>369 922 068</i>	<i>151 084 425</i>	<i>218 837 643</i>	<i>207 836</i>	<i>218 629 807</i>
10729	19 683 719	15 099 490	4 584 229	11 881	4 572 348
10731	1 061 974 219	407 582 958	654 391 261	94 822	654 296 439
	<i>997 185 949</i>	<i>356 101 864</i>	<i>641 084 085</i>	<i>80 890</i>	<i>641 003 195</i>
10732	4 973 845 638	3 347 988 618	1 625 857 020	98 329 173	1 527 527 847
	<i>4 582 142 517</i>	<i>3 056 965 375</i>	<i>1 525 177 142</i>	<i>68 138 140</i>	<i>1 457 039 002</i>
10733	*	*	*	*	*
10739	942 208 177	650 350 109	291 858 068	425 272	291 432 796
	<i>936 517 669</i>	<i>647 029 489</i>	<i>289 488 180</i>	<i>400 327</i>	<i>289 087 853</i>
10740	8 105 608 460	5 588 831 374	2 516 777 086	13 455 601	2 503 321 485
	<i>7 020 908 278</i>	<i>4 818 188 106</i>	<i>2 202 720 172</i>	<i>11 240 205</i>	<i>2 191 479 967</i>
10750	1 005 425 419	612 592 258	392 833 161	22 891 021	369 942 140
	<i>813 805 419</i>	<i>490 545 790</i>	<i>323 259 629</i>	<i>22 057 849</i>	<i>301 201 780</i>
10761	15 451 897 530	11 646 949 221	3 804 948 309	100 291 790	3 704 656 519
	<i>14 808 793 657</i>	<i>11 213 426 216</i>	<i>3 595 367 441</i>	<i>93 769 286</i>	<i>3 501 598 155</i>
10762	179 618 308	119 754 137	59 864 171	264 693	59 599 478
	*	*	*	*	*
10771	1 441 415 960	751 603 303	689 812 657	7 607 083	682 205 574
	<i>1 220 841 867</i>	<i>609 346 913</i>	<i>611 494 954</i>	<i>5 924 723</i>	<i>605 570 231</i>
10772	6 311 337 832	4 582 998 899	1 728 338 933	10 814 907	1 717 524 026
	<i>5 814 338 992</i>	<i>4 235 538 751</i>	<i>1 578 800 241</i>	<i>8 659 551</i>	<i>1 570 140 690</i>
10773	2 526 252 676	1 841 073 925	685 178 751	46 790 813	638 387 938
	<i>2 508 643 790</i>	<i>1 831 480 376</i>	<i>677 163 414</i>	<i>46 716 313</i>	<i>630 447 101</i>
10774	767 731 731	519 883 639	247 848 092	6 348 803	241 499 289
	<i>471 612 629</i>	<i>346 877 868</i>	<i>124 734 761</i>	<i>5 135 855</i>	<i>119 598 906</i>
10779	309 401 184	175 131 029	134 270 155	652 613	133 617 542
	*	*	*	*	*
10792	248 331 121	149 898 865	98 432 256	1 094 919	97 337 337
	<i>68 613 964</i>	<i>45 597 859</i>	<i>23 016 105</i>	<i>412 356</i>	<i>22 603 749</i>
10793	2 440 229 612	1 472 246 709	967 982 903	7 252 491	960 730 412
	<i>2 273 449 220</i>	<i>1 359 453 751</i>	<i>913 995 469</i>	<i>6 100 875</i>	<i>907 894 594</i>
10794	2 422 003 836	1 582 381 494	839 622 342	7 484 926	832 137 416
	<i>602 341 018</i>	<i>401 286 025</i>	<i>201 054 993</i>	<i>2 963 225</i>	<i>198 091 768</i>
10799	569 110 307	347 767 697	221 342 610	4 531 282	216 811 328
	<i>388 536 265</i>	<i>217 963 364</i>	<i>170 572 901</i>	<i>3 225 121</i>	<i>167 347 780</i>
107	86 331 604 312	52 821 729 189	33 509 875 123	599 473 217	32 910 401 906
	<i>78 556 772 554</i>	<i>47 707 374 859</i>	<i>30 849 397 695</i>	<i>536 338 663</i>	<i>30 313 059 032</i>
10801	54 987 154 229	40 888 488 168	14 098 666 061	50 846 300	14 047 819 761
	<i>51 608 251 816</i>	<i>38 177 229 075</i>	<i>13 431 022 741</i>	<i>45 831 754</i>	<i>13 385 190 987</i>

Catatan : angka yang tercetak miring: industri besar, yang tercetak tebal: total IBS, *: tidak dipublikasikan

Note: number in italic denote large industry, number in bold denote total large and medium industry, *: not publication

Tabel 9 Nilai Tambah menurut Kode Industri, 2011
Table 9 Value Added by Industrial Code, 2011

Nilai - Value (000 Rp)

Kode Industri <i>Industrial Code</i>	Nilai Output <i>Value of Gross Output</i>	Biaya Input <i>Input Cost</i>	Nilai Tambah (harga pasar) <i>Value Added (at market price)</i>	Pajak Tak Langsung <i>Indirect Tax</i>	Nilai Tambah (biaya faktor produksi) <i>Value Added (at factor cost)</i>
(1)	(2)	(3)	(4)	(5)	(6)
10802	9 722 293 945 <i>7 201 252 198</i>	8 449 646 120 <i>6 286 319 441</i>	1 272 647 825 <i>914 932 757</i>	96 307 071 <i>95 568 721</i>	1 176 340 754 <i>819 364 036</i>
108	64 709 448 174 <i>58 809 504 014</i>	49 338 134 288 <i>44 463 548 516</i>	15 371 313 886 <i>14 345 955 498</i>	147 153 371 <i>141 400 475</i>	15 224 160 515 <i>14 204 555 023</i>
10	640 824 269 858 <i>586 116 454 006</i>	441 614 796 676 <i>401 882 328 984</i>	199 209 473 182 <i>184 234 125 022</i>	3 187 184 807 <i>2 898 036 225</i>	196 022 288 375 <i>181 336 088 797</i>
11010	784 548 246 *	234 704 039 *	549 844 207 *	343 497 304 *	206 346 903 *
11020	219 313 967 <i>166 549 985</i>	81 662 405 <i>69 362 566</i>	137 651 562 <i>97 187 419</i>	30 505 921 <i>9 416 821</i>	107 145 641 <i>87 770 598</i>
11030	* *	* *	* *	* *	* *
11040	4 681 036 089 <i>4 044 658 744</i>	2 218 919 611 <i>1 918 826 843</i>	2 462 116 478 <i>2 125 831 901</i>	90 084 864 <i>84 291 874</i>	2 372 031 614 <i>2 041 540 027</i>
11050	4 146 652 794 <i>3 294 604 113</i>	1 975 080 132 <i>1 577 313 769</i>	2 171 572 662 <i>1 717 290 344</i>	44 876 356 <i>16 954 547</i>	2 126 696 306 <i>1 700 335 797</i>
11090	1 716 298 321 <i>1 672 702 235</i>	901 128 409 <i>879 890 162</i>	815 169 912 <i>792 812 073</i>	43 348 127 <i>42 635 092</i>	771 821 785 <i>750 176 981</i>
110	12 807 994 443 <i>10 860 153 047</i>	5 750 525 741 <i>4 919 189 837</i>	7 057 468 702 <i>5 940 963 210</i>	552 449 322 <i>491 247 508</i>	6 505 019 380 <i>5 449 715 702</i>
11	12 807 994 443 <i>10 860 153 047</i>	5 750 525 741 <i>4 919 189 837</i>	7 057 468 702 <i>5 940 963 210</i>	552 449 322 <i>491 247 508</i>	6 505 019 380 <i>5 449 715 702</i>
12011	98 851 242 578 <i>97 080 554 839</i>	39 393 817 427 <i>38 625 171 364</i>	59 457 425 151 <i>58 455 383 475</i>	24 954 216 049 <i>24 914 213 434</i>	34 503 209 102 <i>33 541 170 041</i>
12012	6 576 314 238 <i>6 412 080 551</i>	4 522 434 757 <i>4 436 466 875</i>	2 053 879 481 <i>1 975 613 676</i>	47 466 683 <i>41 181 509</i>	2 006 412 798 <i>1 934 432 167</i>
12019	65 462 019 <i>53 508 174</i>	13 241 395 <i>8 327 651</i>	52 220 624 <i>45 180 523</i>	2 335 540 <i>1 971 010</i>	49 885 084 <i>43 209 513</i>
12091	14 082 261 427 <i>12 926 595 033</i>	9 282 157 294 <i>8 517 973 383</i>	4 800 104 133 <i>4 408 621 650</i>	18 275 805 <i>15 269 658</i>	4 781 828 328 <i>4 393 351 992</i>
12099	561 965 389 <i>487 551 310</i>	374 707 423 <i>339 254 323</i>	187 257 966 <i>148 296 987</i>	6 561 470 <i>6 473 764</i>	180 696 496 <i>141 823 223</i>
120	120 137 245 651 <i>116 960 289 907</i>	53 586 358 296 <i>51 927 193 596</i>	66 550 887 355 <i>65 033 096 311</i>	25 028 855 547 <i>24 979 109 375</i>	41 522 031 808 <i>40 053 986 936</i>
12	120 137 245 651 <i>116 960 289 907</i>	53 586 358 296 <i>51 927 193 596</i>	66 550 887 355 <i>65 033 096 311</i>	25 028 855 547 <i>24 979 109 375</i>	41 522 031 808 <i>40 053 986 936</i>
13111	14 220 326 559 <i>14 159 280 320</i>	7 211 004 841 <i>7 165 697 060</i>	7 009 321 718 <i>6 993 583 260</i>	11 486 124 <i>11 455 566</i>	6 997 835 594 <i>6 982 127 694</i>
13112	23 895 957 887 <i>23 023 545 616</i>	17 802 223 704 <i>17 167 126 708</i>	6 093 734 183 <i>5 856 418 908</i>	245 231 819 <i>240 786 345</i>	5 848 502 364 <i>5 615 632 563</i>

Catatan : angka yang tercetak miring: industri besar, yang tercetak tebal: total IBS, *: tidak dipublikasikan
Note: number in italic denote large industry, number in bold denote total large and medium industry, *: not publication

Tabel 9 Nilai Tambah menurut Kode Industri, 2011
Table 9 Value Added by Industrial Code, 2011

Nilai - Value (000 Rp)

Kode Industri	Nilai Output	Biaya Input	Nilai Tambah (harga pasar)	Pajak Tak Langsung	Nilai Tambah (biaya faktor produksi)
<i>Industrial Code</i>	<i>Value of Gross Output</i>	<i>Input Cost</i>	<i>Value Added (at market price)</i>	<i>Indirect Tax</i>	<i>Value Added (at factor cost)</i>
(1)	(2)	(3)	(4)	(5)	(6)
13113	8 523 517 140	6 504 532 209	2 018 984 931	38 946 661	1 980 038 270
	<i>8 460 624 140</i>	<i>6 457 143 163</i>	<i>2 003 480 977</i>	<i>38 586 544</i>	<i>1 964 894 433</i>
13121	30 843 732 165	20 737 596 694	10 106 135 471	84 061 869	10 022 073 602
	<i>28 960 633 354</i>	<i>19 587 440 695</i>	<i>9 373 192 659</i>	<i>78 257 586</i>	<i>9 294 935 073</i>
13122	308 390 584	237 747 417	70 643 167	22 426 753	48 216 414
	<i>249 864 592</i>	<i>199 110 183</i>	<i>50 754 409</i>	<i>22 379 136</i>	<i>28 375 273</i>
13131	3 269 376 069	2 403 179 456	866 196 613	32 038 004	834 158 609
	<i>2 995 274 148</i>	<i>2 191 877 242</i>	<i>803 396 906</i>	<i>30 035 366</i>	<i>773 361 540</i>
13132	18 042 467 870	13 501 684 665	4 540 783 205	16 282 503	4 524 500 702
	<i>17 439 142 347</i>	<i>13 085 726 720</i>	<i>4 353 415 627</i>	<i>14 569 212</i>	<i>4 338 846 415</i>
13133	11 926 807 686	6 053 030 138	5 873 777 548	48 185 744	5 825 591 804
	<i>10 154 558 456</i>	<i>5 740 638 243</i>	<i>4 413 920 213</i>	<i>47 216 057</i>	<i>4 366 704 156</i>
13134	787 168 828	469 512 053	317 656 775	1 127 476	316 529 299
	<i>304 134 990</i>	<i>187 313 184</i>	<i>116 821 806</i>	<i>314 070</i>	<i>116 507 736</i>
131	111 817 744 788	74 920 511 177	36 897 233 611	499 786 953	36 397 446 658
	<i>105 747 057 963</i>	<i>71 782 073 198</i>	<i>33 964 984 765</i>	<i>483 599 882</i>	<i>33 481 384 883</i>
13911	8 312 017 986	6 209 189 824	2 102 828 162	20 741 579	2 082 086 583
	<i>7 517 084 433</i>	<i>5 566 542 176</i>	<i>1 950 542 257</i>	<i>19 695 772</i>	<i>1 930 846 485</i>
13912	220 987 734	132 777 141	88 210 593	646 946	87 563 647
	<i>181 110 395</i>	<i>112 530 368</i>	<i>68 580 027</i>	<i>401 133</i>	<i>68 178 894</i>
13921	23 251 426 461	18 760 501 895	4 490 924 566	25 528 319	4 465 396 247
	<i>22 938 197 491</i>	<i>18 612 821 400</i>	<i>4 325 376 091</i>	<i>23 878 844</i>	<i>4 301 497 247</i>
13922	62 548 362	28 566 878	33 981 484	557 799	33 423 685
	<i>3 998 854</i>	<i>1 634 881</i>	<i>2 363 973</i>	<i>64 425</i>	<i>2 299 548</i>
13923	259 730 239	166 056 187	93 674 052	2 812 683	90 861 369
	<i>58 709 383</i>	<i>29 863 951</i>	<i>28 845 432</i>	<i>434 999</i>	<i>28 410 433</i>
13924	126 489 521	55 197 212	71 292 309	766 652	70 525 657
	<i>96 746 037</i>	<i>38 734 077</i>	<i>58 011 960</i>	<i>50 000</i>	<i>57 961 960</i>
13929	804 505 095	457 662 257	346 842 838	1 323 704	345 519 134
	<i>769 032 548</i>	<i>440 254 229</i>	<i>328 778 319</i>	<i>1 085 990</i>	<i>327 692 329</i>
13930	1 624 708 888	1 228 432 700	396 276 188	16 855 006	379 421 182
	<i>1 386 916 375</i>	<i>1 045 483 754</i>	<i>341 432 621</i>	<i>16 502 628</i>	<i>324 929 993</i>
13941	533 347 151	354 976 569	178 370 582	20 308 566	158 062 016
	<i>369 406 176</i>	<i>248 487 955</i>	<i>120 918 221</i>	<i>20 128 340</i>	<i>100 789 881</i>
13942	935 172 287	627 170 465	308 001 822	663 303	307 338 519
	<i>853 081 862</i>	<i>582 112 678</i>	<i>270 969 184</i>	<i>282 395</i>	<i>270 686 789</i>
13991	727 575 364	519 109 787	208 465 577	735 326	207 730 251
	<i>643 828 900</i>	<i>468 933 462</i>	<i>174 895 438</i>	<i>142 283</i>	<i>174 753 155</i>
13992	1 176 213 319	699 237 518	476 975 801	650 553	476 325 248
	<i>1 131 539 960</i>	<i>670 567 528</i>	<i>460 972 432</i>	<i>592 813</i>	<i>460 379 619</i>

Catatan : angka yang tercetak miring: industri besar, yang tercetak tebal: total IBS, *: tidak dipublikasikan

Note: number in italic denote large industry, number in bold denote total large and medium industry, *: not publication

Tabel 9 Nilai Tambah menurut Kode Industri, 2011
Table 9 Value Added by Industrial Code, 2011

Nilai - Value (000 Rp)

Kode Industri <i>Industrial Code</i>	Nilai Output <i>Value of Gross Output</i>	Biaya Input <i>Input Cost</i>	Nilai Tambah (harga pasar) <i>Value Added (at market price)</i>	Pajak Tak Langsung <i>Indirect Tax</i>	Nilai Tambah (biaya faktor produksi) <i>Value Added (at factor cost)</i>
(1)	(2)	(3)	(4)	(5)	(6)
13993	190 078 614	83 917 454	106 161 160	4 688 788	101 472 372
	<i>167 630 853</i>	<i>71 831 124</i>	<i>95 799 729</i>	<i>4 500 617</i>	<i>91 299 112</i>
13995	*	*	*	*	*
	*	*	*	*	*
13996	*	*	*	*	*
	*	*	*	*	*
13997	397 037 887	258 018 871	139 019 016	135 112	138 883 904
	<i>120 953 032</i>	<i>84 955 110</i>	<i>35 997 922</i>	<i>43 783</i>	<i>35 954 139</i>
13999	976 247 672	725 492 091	250 755 581	941 490	249 814 091
	<i>947 998 890</i>	<i>705 604 280</i>	<i>242 394 610</i>	<i>902 568</i>	<i>241 492 042</i>
139	39 650 135 014	30 339 403 716	9 310 731 298	98 211 032	9 212 520 266
	<i>37 236 985 741</i>	<i>28 713 264 059</i>	<i>8 523 721 682</i>	<i>89 560 309</i>	<i>8 434 161 373</i>
13	151 467 879 802	105 259 914 893	46 207 964 909	597 997 985	45 609 966 924
	<i>142 984 043 704</i>	<i>100 495 337 257</i>	<i>42 488 706 447</i>	<i>573 160 191</i>	<i>41 915 546 256</i>
14111	51 459 990 317	25 062 586 099	26 397 404 218	136 454 187	26 260 950 031
	<i>47 925 600 739</i>	<i>23 075 068 651</i>	<i>24 850 532 088</i>	<i>127 321 748</i>	<i>24 723 210 340</i>
14112	483 719 384	289 460 369	194 259 015	164 670	194 094 345
	<i>458 914 688</i>	<i>272 585 456</i>	<i>186 329 232</i>	<i>136 942</i>	<i>186 192 290</i>
14120	1 398 092 391	251 884 916	1 146 207 475	15 819 030	1 130 388 445
	<i>1 256 229 632</i>	<i>217 011 976</i>	<i>1 039 217 656</i>	<i>14 978 958</i>	<i>1 024 238 698</i>
14131	949 825 062	568 975 098	380 849 964	1 914 845	378 935 119
	<i>660 796 754</i>	<i>403 895 870</i>	<i>256 900 884</i>	<i>394 465</i>	<i>256 506 419</i>
14132	2 306 012 951	1 488 706 212	817 306 739	8 746 702	808 560 037
	<i>2 275 944 837</i>	<i>1 469 651 507</i>	<i>806 293 330</i>	<i>8 664 630</i>	<i>797 628 700</i>
141	56 597 640 105	27 661 612 694	28 936 027 411	163 099 434	28 772 927 977
	<i>52 577 486 650</i>	<i>25 438 213 460</i>	<i>27 139 273 190</i>	<i>151 496 743</i>	<i>26 987 776 447</i>
14301	5 942 849 280	3 413 881 496	2 528 967 784	16 960 165	2 512 007 619
	<i>4 880 272 444</i>	<i>2 750 270 869</i>	<i>2 130 001 575</i>	<i>15 146 661</i>	<i>2 114 854 914</i>
14302	87 631 469	32 893 181	54 738 288	523 469	54 214 819
	<i>11 264 839</i>	<i>2 493 794</i>	<i>8 771 045</i>	<i>2 585</i>	<i>8 768 460</i>
14303	637 695 814	432 450 738	205 245 076	2 025 877	203 219 199
	<i>585 347 673</i>	<i>398 253 302</i>	<i>187 094 371</i>	<i>1 219 773</i>	<i>185 874 598</i>
143	6 668 176 563	3 879 225 415	2 788 951 148	19 509 511	2 769 441 637
	<i>5 476 884 956</i>	<i>3 151 017 965</i>	<i>2 325 866 991</i>	<i>16 369 019</i>	<i>2 309 497 972</i>
14	63 265 816 668	31 540 838 109	31 724 978 559	182 608 945	31 542 369 614
	<i>58 054 371 606</i>	<i>28 589 231 425</i>	<i>29 465 140 181</i>	<i>167 865 762</i>	<i>29 297 274 419</i>
15111	106 961 043	81 359 471	25 601 572	91 947	25 509 625
	*	*	*	*	*
15112	1 509 187 071	1 154 844 034	354 343 037	16 606 673	337 736 364
	<i>1 013 842 457</i>	<i>801 138 754</i>	<i>212 703 703</i>	<i>13 223 528</i>	<i>199 480 175</i>

Catatan : angka yang tercetak miring: industri besar, yang tercetak tebal: total IBS, *: tidak dipublikasikan
Note: number in italic denote large industry, number in bold denote total large and medium industry, *: not publication

Tabel 9 Nilai Tambah menurut Kode Industri, 2011
Table 9 Value Added by Industrial Code, 2011

Nilai - Value (000 Rp)

Kode Industri <i>Industrial Code</i>	Nilai Output <i>Value of Gross Output</i>	Biaya Input <i>Input Cost</i>	Nilai Tambah (harga pasar) <i>Value Added (at market price)</i>	Pajak Tak Langsung <i>Indirect Tax</i>	Nilai Tambah (biaya faktor produksi) <i>Value Added (at factor cost)</i>
(1)	(2)	(3)	(4)	(5)	(6)
15114	132 705 560 *	84 507 472 *	48 198 088 *	1 579 753 *	46 618 335 *
15121	2 478 515 674 <i>2 188 094 857</i>	1 316 883 091 <i>1 122 049 618</i>	1 161 632 583 <i>1 066 045 239</i>	4 141 399 <i>3 590 687</i>	1 157 491 184 <i>1 062 454 552</i>
15122	* *	* *	* *	* *	* *
15129	107 203 156 <i>91 578 102</i>	40 829 115 <i>31 406 444</i>	66 374 041 <i>60 171 658</i>	3 009 765 <i>2 698 017</i>	63 364 276 <i>57 473 641</i>
151	4 346 425 903 <i>3 440 475 746</i>	2 684 225 231 <i>2 048 717 751</i>	1 662 200 672 <i>1 391 757 995</i>	25 429 537 <i>19 512 232</i>	1 636 771 135 <i>1 372 245 763</i>
15201	13 676 675 736 <i>9 330 805 031</i>	5 585 656 872 <i>5 228 538 906</i>	8 091 018 864 <i>4 102 266 125</i>	68 980 035 <i>65 279 417</i>	8 022 038 829 <i>4 036 986 708</i>
15202	24 170 476 608 <i>24 087 101 937</i>	12 909 326 581 <i>12 864 432 792</i>	11 261 150 027 <i>11 222 669 145</i>	27 108 678 <i>26 695 100</i>	11 234 041 349 <i>11 195 974 045</i>
15203	2 102 722 010 <i>2 000 835 759</i>	1 513 503 042 <i>1 444 877 432</i>	589 218 968 <i>555 958 327</i>	5 752 211 <i>5 358 968</i>	583 466 757 <i>550 599 359</i>
15209	1 702 751 570 <i>1 639 197 038</i>	1 011 419 882 <i>968 255 999</i>	691 331 688 <i>670 941 039</i>	6 456 007 <i>6 322 475</i>	684 875 681 <i>664 618 564</i>
152	41 652 625 924 <i>37 057 939 765</i>	21 019 906 377 <i>20 506 105 129</i>	20 632 719 547 <i>16 551 834 636</i>	108 296 931 <i>103 655 960</i>	20 524 422 616 <i>16 448 178 676</i>
15	45 999 051 827 <i>40 498 415 511</i>	23 704 131 608 <i>22 554 822 880</i>	22 294 920 219 <i>17 943 592 631</i>	133 726 468 <i>123 168 192</i>	22 161 193 751 <i>17 820 424 439</i>
16101	2 930 814 724 <i>2 025 032 422</i>	1 839 115 913 <i>1 258 369 099</i>	1 091 698 811 <i>766 663 323</i>	9 971 692 <i>2 934 696</i>	1 081 727 119 <i>763 728 627</i>
16102	448 576 051 <i>355 052 215</i>	332 378 342 <i>279 417 388</i>	116 197 709 <i>75 634 827</i>	6 065 972 <i>5 128 567</i>	110 131 737 <i>70 506 260</i>
16103	42 974 478 *	24 610 097 *	18 364 381 *	1 325 491 *	17 038 890 *
16104	116 275 048 *	73 867 538 *	42 407 510 *	744 307 *	41 663 203 *
161	3 538 640 301 <i>2 409 565 677</i>	2 269 971 890 <i>1 558 942 416</i>	1 268 668 411 <i>850 623 261</i>	18 107 462 <i>8 113 202</i>	1 250 560 949 <i>842 510 059</i>
16211	13 002 145 854 <i>12 880 170 208</i>	8 796 647 400 <i>8 736 755 164</i>	4 205 498 454 <i>4 143 415 044</i>	33 751 254 <i>33 565 497</i>	4 171 747 200 <i>4 109 849 547</i>
16212	10 215 862 387 <i>9 874 377 278</i>	6 107 474 698 <i>5 947 613 634</i>	4 108 387 689 <i>3 926 763 644</i>	109 782 135 <i>107 865 038</i>	3 998 605 554 <i>3 818 898 606</i>
16213	2 906 264 165 <i>2 599 517 878</i>	1 257 476 555 <i>1 021 117 485</i>	1 648 787 610 <i>1 578 400 393</i>	13 303 302 <i>9 959 438</i>	1 635 484 308 <i>1 568 440 955</i>
16214	1 183 237 738 <i>1 116 488 870</i>	638 578 308 <i>592 495 119</i>	544 659 430 <i>523 993 751</i>	12 213 323 <i>11 978 523</i>	532 446 107 <i>512 015 228</i>

Catatan : angka yang tercetak miring: industri besar, yang tercetak tebal: total IBS, *: tidak dipublikasikan
Note: number in italic denote large industry, number in bold denote total large and medium industry, *: not publication

Tabel 9 Nilai Tambah menurut Kode Industri, 2011
Table 9 Value Added by Industrial Code, 2011

Nilai - Value (000 Rp)

Kode Industri	Nilai Output	Biaya Input	Nilai Tambah (harga pasar)	Pajak Tak Langsung	Nilai Tambah (biaya faktor produksi)
<i>Industrial Code</i>	<i>Value of Gross Output</i>	<i>Input Cost</i>	<i>Value Added (at market price)</i>	<i>Indirect Tax</i>	<i>Value Added (at factor cost)</i>
(1)	(2)	(3)	(4)	(5)	(6)
16221	4 888 522 833	2 527 053 083	2 361 469 750	12 485 391	2 348 984 359
	<i>4 333 033 108</i>	<i>2 227 586 193</i>	<i>2 105 446 915</i>	<i>9 483 372</i>	<i>2 095 963 543</i>
16222	441 800 917	276 592 366	165 208 551	2 974 415	162 234 136
	<i>378 970 978</i>	<i>233 573 109</i>	<i>145 397 869</i>	<i>2 487 530</i>	<i>142 910 339</i>
16230	519 990 024	315 386 531	204 603 493	357 293	204 246 200
	<i>446 918 892</i>	<i>275 280 277</i>	<i>171 638 615</i>	<i>221 631</i>	<i>171 416 984</i>
16291	201 798 255	123 311 900	78 486 355	1 706 800	76 779 555
	<i>94 894 922</i>	<i>66 157 688</i>	<i>28 737 234</i>	<i>424 838</i>	<i>28 312 396</i>
16292	169 412 111	60 194 318	109 217 793	267 077	108 950 716
	<i>89 190 480</i>	<i>28 939 599</i>	<i>60 250 881</i>	<i>96 087</i>	<i>60 154 794</i>
16293	650 168 039	303 743 050	346 424 989	5 013 420	341 411 569
	<i>547 813 651</i>	<i>259 911 822</i>	<i>287 901 829</i>	<i>4 584 439</i>	<i>283 317 390</i>
16294	117 712 256	46 051 940	71 660 316	197 524	71 462 792
	<i>87 612 626</i>	<i>31 343 711</i>	<i>56 268 915</i>	<i>3 767</i>	<i>56 265 148</i>
16295	146 625 549	87 832 439	58 793 110	2 639 982	56 153 128
	*	*	*	*	*
16299	926 686 530	505 633 132	421 053 398	2 825 100	418 228 298
	<i>853 291 464</i>	<i>467 904 867</i>	<i>385 386 597</i>	<i>2 638 862</i>	<i>382 747 735</i>
162	35 370 226 658	21 045 975 720	14 324 250 938	197 517 016	14 126 733 922
	<i>33 402 154 110</i>	<i>19 948 976 826</i>	<i>13 453 177 284</i>	<i>183 506 092</i>	<i>13 269 671 192</i>
16	38 908 866 959	23 315 947 610	15 592 919 349	215 624 478	15 377 294 871
	<i>35 811 719 787</i>	<i>21 507 919 242</i>	<i>14 303 800 545</i>	<i>191 619 294</i>	<i>14 112 181 251</i>
17011	43 044 944 691	22 872 723 146	20 172 221 545	121 548 608	20 050 672 937
	<i>43 042 996 895</i>	<i>22 871 772 075</i>	<i>20 171 224 820</i>	<i>121 548 478</i>	<i>20 049 676 342</i>
17012	47 998 561 647	22 765 078 745	25 233 482 902	24 898 682	25 208 584 220
	<i>47 941 468 392</i>	<i>22 735 419 675</i>	<i>25 206 048 717</i>	<i>24 670 445</i>	<i>25 181 378 272</i>
17013	*	*	*	*	*
	*	*	*	*	*
17014	740 095 848	393 809 476	346 286 372	914 265	345 372 107
	<i>722 062 334</i>	<i>385 475 093</i>	<i>336 587 241</i>	<i>905 099</i>	<i>335 682 142</i>
17019	2 358 609 492	958 826 399	1 399 783 093	12 024 649	1 387 758 444
	<i>1 818 611 577</i>	<i>699 806 414</i>	<i>1 118 805 163</i>	<i>2 127 556</i>	<i>1 116 677 607</i>
17021	8 614 400 741	5 018 216 312	3 596 184 429	66 333 932	3 529 850 497
	<i>8 497 344 272</i>	<i>4 943 397 657</i>	<i>3 553 946 615</i>	<i>65 949 430</i>	<i>3 487 997 185</i>
17022	18 536 583 671	13 122 120 229	5 414 463 442	81 272 515	5 333 190 927
	<i>16 613 822 210</i>	<i>11 817 839 280</i>	<i>4 795 982 930</i>	<i>75 828 573</i>	<i>4 720 154 357</i>
17091	5 139 038 102	3 525 399 886	1 613 638 216	3 253 951	1 610 384 265
	<i>4 858 354 826</i>	<i>3 317 442 908</i>	<i>1 540 911 918</i>	<i>2 897 459</i>	<i>1 538 014 459</i>
17099	1 466 097 322	472 055 362	994 041 960	11 036 247	983 005 713
	<i>1 143 397 387</i>	<i>312 693 428</i>	<i>830 703 959</i>	<i>9 654 697</i>	<i>821 049 262</i>

Catatan : angka yang tercetak miring: industri besar, yang tercetak tebal: total IBS, *: tidak dipublikasikan

Note: number in italic denote large industry, number in bold denote total large and medium industry, *: not publication

Tabel 9 Nilai Tambah menurut Kode Industri, 2011
Table 9 Value Added by Industrial Code, 2011

Nilai - Value (000 Rp)

Kode Industri	Nilai Output	Biaya Input	Nilai Tambah (harga pasar)	Pajak Tak Langsung	Nilai Tambah (biaya faktor produksi)
<i>Industrial Code</i>	<i>Value of Gross Output</i>	<i>Input Cost</i>	<i>Value Added (at market price)</i>	<i>Indirect Tax</i>	<i>Value Added (at factor cost)</i>
(1)	(2)	(3)	(4)	(5)	(6)
170	129 922 794 600	69 838 173 590	60 084 621 010	396 204 585	59 688 416 425
	<i>126 662 520 979</i>	<i>67 793 790 565</i>	<i>58 868 730 414</i>	<i>378 503 473</i>	<i>58 490 226 941</i>
17	129 922 794 600	69 838 173 590	60 084 621 010	396 204 585	59 688 416 425
	<i>126 662 520 979</i>	<i>67 793 790 565</i>	<i>58 868 730 414</i>	<i>378 503 473</i>	<i>58 490 226 941</i>
18111	33 289 147 991	23 543 932 026	9 745 215 965	97 010 880	9 648 205 085
	<i>26 156 014 784</i>	<i>18 544 072 479</i>	<i>7 611 942 305</i>	<i>78 439 627</i>	<i>7 533 502 678</i>
18112	761 181 112	496 229 186	264 951 926	1 774 910	263 177 016
	<i>673 971 240</i>	<i>434 790 239</i>	<i>239 181 001</i>	<i>729 643</i>	<i>238 451 358</i>
18120	922 501 209	584 731 314	337 769 895	9 222 710	328 547 185
	<i>392 564 563</i>	<i>227 966 088</i>	<i>164 598 475</i>	<i>8 627 471</i>	<i>155 971 004</i>
181	34 972 830 312	24 624 892 526	10 347 937 786	108 008 500	10 239 929 286
	<i>27 222 550 587</i>	<i>19 206 828 806</i>	<i>8 015 721 781</i>	<i>87 796 741</i>	<i>7 927 925 040</i>
18201	71 151 437	52 144 846	19 006 591	44 390	18 962 201
	*	*	*	*	*
182	71 151 437	52 144 846	19 006 591	44 390	18 962 201
	*	*	*	*	*
18	35 043 981 749	24 677 037 372	10 366 944 377	108 052 890	10 258 891 487
	<i>27 228 284 179</i>	<i>19 208 923 878</i>	<i>8 019 360 301</i>	<i>87 796 741</i>	<i>7 931 563 560</i>
19100	71 961 269	48 341 376	23 619 893	524 199	23 095 694
	<i>28 190 228</i>	<i>14 953 084</i>	<i>13 237 144</i>	<i>75 208</i>	<i>13 161 936</i>
191	71 961 269	48 341 376	23 619 893	524 199	23 095 694
	<i>28 190 228</i>	<i>14 953 084</i>	<i>13 237 144</i>	<i>75 208</i>	<i>13 161 936</i>
19211	253 999 116	169 818 998	84 180 118	496 425	83 683 693
	*	*	*	*	*
19212	224 717 010	35 369 245	189 347 765	32 995 554	156 352 211
	*	*	*	*	*
19213	1 405 353 917	1 059 060 631	346 293 286	1 050 495	345 242 791
	*	*	*	*	*
19214	*	*	*	*	*
19291	3 086 262 482	1 790 085 784	1 296 176 698	8 054 601	1 288 122 097
	<i>1 525 149 049</i>	<i>918 974 504</i>	<i>606 174 545</i>	<i>3 978 118</i>	<i>602 196 427</i>
19292	*	*	*	*	*
	*	*	*	*	*
192	4 989 451 632	3 063 888 198	1 925 563 434	42 715 695	1 882 847 739
	<i>2 414 106 301</i>	<i>1 509 839 932</i>	<i>904 266 369</i>	<i>38 265 743</i>	<i>866 000 626</i>
19	5 061 412 901	3 112 229 574	1 949 183 327	43 239 894	1 905 943 433
	<i>2 442 296 529</i>	<i>1 524 793 016</i>	<i>917 503 513</i>	<i>38 340 951</i>	<i>879 162 562</i>
20111	4 408 086 929	1 790 312 251	2 617 774 678	18 647 013	2 599 127 665
	<i>2 489 181 337</i>	<i>1 395 919 654</i>	<i>1 093 261 683</i>	<i>8 026 960</i>	<i>1 085 234 723</i>

Catatan : angka yang tercetak miring: industri besar, yang tercetak tebal: total IBS, *: tidak dipublikasikan
Note: number in italic denote large industry, number in bold denote total large and medium industry, *: not publication

Tabel 9 Nilai Tambah menurut Kode Industri, 2011
Table 9 Value Added by Industrial Code, 2011

Nilai - Value (000 Rp)

Kode Industri <i>Industrial Code</i>	Nilai Output <i>Value of Gross Output</i>	Biaya Input <i>Input Cost</i>	Nilai Tambah (harga pasar) <i>Value Added (at market price)</i>	Pajak Tak Langsung <i>Indirect Tax</i>	Nilai Tambah (biaya faktor produksi) <i>Value Added (at factor cost)</i>
(1)	(2)	(3)	(4)	(5)	(6)
20112	11 707 843 350	5 491 360 897	6 216 482 453	274 714 315	5 941 768 138
	<i>10 582 713 452</i>	<i>5 162 364 079</i>	<i>5 420 349 373</i>	<i>265 128 893</i>	<i>5 155 220 480</i>
20113	1 213 574 708	217 250 560	996 324 148	3 902 226	992 421 922
	<i>1 186 668 914</i>	<i>194 158 543</i>	<i>992 510 371</i>	<i>3 732 323</i>	<i>988 778 048</i>
20114	85 458 312 512	74 214 981 040	11 243 331 472	15 468 352	11 227 863 120
	<i>85 128 072 280</i>	<i>73 998 392 033</i>	<i>11 129 680 247</i>	<i>13 434 874</i>	<i>11 116 245 373</i>
20115	17 372 738 918	1 912 570 187	15 460 168 731	60 250 752	15 399 917 979
	<i>1 205 708 263</i>	<i>916 466 777</i>	<i>289 241 486</i>	<i>10 021 481</i>	<i>279 220 005</i>
20116	1 973 553 454	1 380 885 958	592 667 496	26 603 709	566 063 787
	<i>1 406 954 435</i>	<i>1 060 618 283</i>	<i>346 336 152</i>	<i>13 748 153</i>	<i>332 587 999</i>
20117	10 894 249 227	4 124 584 109	6 769 665 118	370 618 385	6 399 046 733
	<i>9 277 593 906</i>	<i>2 839 221 413</i>	<i>6 438 372 493</i>	<i>355 735 546</i>	<i>6 082 636 947</i>
20118	17 223 925 799	10 808 914 527	6 415 011 272	50 172 988	6 364 838 284
	<i>13 671 515 406</i>	<i>9 150 617 546</i>	<i>4 520 897 860</i>	<i>24 790 003</i>	<i>4 496 107 857</i>
20119	9 026 991 541	5 736 861 908	3 290 129 633	131 134 817	3 158 994 816
	<i>7 798 722 505</i>	<i>4 816 770 813</i>	<i>2 981 951 692</i>	<i>96 514 789</i>	<i>2 885 436 903</i>
20121	7 433 164 555	4 266 047 960	3 167 116 595	41 439 164	3 125 677 431
	<i>4 674 949 552</i>	<i>2 097 498 277</i>	<i>2 577 451 275</i>	<i>38 686 186</i>	<i>2 538 765 089</i>
20122	29 226 985 306	10 331 476 223	18 895 509 083	819 802 941	18 075 706 142
	<i>28 334 106 055</i>	<i>9 730 979 575</i>	<i>18 603 126 480</i>	<i>819 742 839</i>	<i>17 783 383 641</i>
20123	15 247 357 334	7 482 882 805	7 764 474 529	469 661	7 764 004 868
	*	*	*	*	*
20124	*	*	*	*	*
	*	*	*	*	*
20127	*	*	*	*	*
20129	173 245 510	93 381 237	79 864 273	5 515 362	74 348 911
	*	*	*	*	*
20131	14 163 187 495	9 424 003 118	4 739 184 377	16 567 939	4 722 616 438
	<i>9 596 380 268</i>	<i>6 828 994 490</i>	<i>2 767 385 778</i>	<i>11 072 472</i>	<i>2 756 313 306</i>
20132	375 582 039	155 216 874	220 365 165	4 751 342	215 613 823
	<i>311 490 104</i>	<i>117 709 564</i>	<i>193 780 540</i>	<i>4 052 469</i>	<i>189 728 071</i>
201	225 974 146 811	137 491 693 327	88 482 453 484	1 843 294 602	86 639 158 882
	<i>190 678 543 990</i>	<i>125 598 930 103</i>	<i>65 079 613 887</i>	<i>1 669 124 261</i>	<i>63 410 489 626</i>
20211	933 641 776	494 394 042	439 247 734	8 318 691	430 929 043
	<i>728 351 728</i>	<i>356 976 605</i>	<i>371 375 123</i>	<i>7 763 961</i>	<i>363 611 162</i>
20212	3 896 336 601	2 526 719 826	1 369 616 775	14 541 616	1 355 075 159
	<i>3 226 156 974</i>	<i>1 998 800 312</i>	<i>1 227 356 662</i>	<i>13 337 492</i>	<i>1 214 019 170</i>
20213	243 411 974	153 755 026	89 656 948	56 704	89 600 244
	*	*	*	*	*

Catatan : angka yang tercetak miring: industri besar, yang tercetak tebal: total IBS, *: tidak dipublikasikan
Note: number in italic denote large industry, number in bold denote total large and medium industry, *: not publication

Tabel 9 Nilai Tambah menurut Kode Industri, 2011
Table 9 Value Added by Industrial Code, 2011

Nilai - Value (000 Rp)

Kode Industri <i>Industrial Code</i>	Nilai Output <i>Value of Gross Output</i>	Biaya Input <i>Input Cost</i>	Nilai Tambah (harga pasar) <i>Value Added (at market price)</i>	Pajak Tak Langsung <i>Indirect Tax</i>	Nilai Tambah (biaya faktor produksi) <i>Value Added (at factor cost)</i>
(1)	(2)	(3)	(4)	(5)	(6)
20214	62 767 337 *	39 895 740 *	22 871 597 *	2 500 *	22 869 097 *
20221	5 606 977 532 <i>4 813 780 146</i>	2 818 158 242 <i>2 352 849 577</i>	2 788 819 290 <i>2 460 930 569</i>	54 878 358 <i>49 035 640</i>	2 733 940 932 <i>2 411 894 929</i>
20222	64 207 124 *	32 838 541 *	31 368 583 *	63 553 *	31 305 030 *
20223	24 084 640 *	6 005 723 *	18 078 917 *	164 845 *	17 914 072 *
20231	8 298 969 512 <i>7 940 485 871</i>	5 153 529 417 <i>4 940 335 743</i>	3 145 440 095 <i>3 000 150 128</i>	27 641 851 <i>23 935 095</i>	3 117 798 244 <i>2 976 215 033</i>
20232	12 011 232 165 <i>10 247 496 949</i>	5 493 118 629 <i>4 481 700 959</i>	6 518 113 536 <i>5 765 795 990</i>	94 937 936 <i>90 084 436</i>	6 423 175 600 <i>5 675 711 554</i>
20291	2 561 373 586 <i>1 965 604 289</i>	1 463 555 584 <i>1 110 975 144</i>	1 097 818 002 <i>854 629 145</i>	28 810 339 <i>25 867 466</i>	1 069 007 663 <i>828 761 679</i>
20292	387 647 506 <i>378 409 682</i>	85 197 139 <i>80 033 286</i>	302 450 367 <i>298 376 396</i>	175 818 455 <i>175 812 352</i>	126 631 912 <i>122 564 044</i>
20293	461 228 494 <i>301 526 684</i>	255 088 873 <i>161 648 260</i>	206 139 621 <i>139 878 424</i>	1 992 368 <i>1 262 399</i>	204 147 253 <i>138 616 025</i>
20294	1 304 866 191 <i>410 167 746</i>	932 145 117 <i>309 665 949</i>	372 721 074 <i>100 501 797</i>	921 395 <i>682 780</i>	371 799 679 <i>99 819 017</i>
20295	383 340 108 <i>372 496 987</i>	253 360 808 <i>245 509 744</i>	129 979 300 <i>126 987 243</i>	442 355 <i>338 612</i>	129 536 945 <i>126 648 631</i>
20299	2 434 632 423 <i>2 096 254 971</i>	1 798 775 961 <i>1 679 320 363</i>	635 856 462 <i>416 934 608</i>	18 165 934 <i>542 402</i>	617 690 528 <i>416 392 206</i>
202	38 674 716 969 <i>32 758 799 872</i>	21 506 538 668 <i>17 878 016 317</i>	17 168 178 301 <i>14 880 783 555</i>	426 756 900 <i>388 855 689</i>	16 741 421 401 <i>14 491 927 866</i>
20301	2 287 975 517 <i>1 718 201 620</i>	1 407 716 939 <i>978 839 469</i>	880 258 578 <i>739 362 151</i>	1 700 093 <i>1 693 361</i>	878 558 485 <i>737 668 790</i>
20302	23 703 531 796 <i>22 615 411 393</i>	17 145 495 259 <i>16 143 209 222</i>	6 558 036 537 <i>6 472 202 171</i>	21 793 528 <i>20 874 722</i>	6 536 243 009 <i>6 451 327 449</i>
203	25 991 507 313 <i>24 333 613 013</i>	18 553 212 198 <i>17 122 048 691</i>	7 438 295 115 <i>7 211 564 322</i>	23 493 621 <i>22 568 083</i>	7 414 801 494 <i>7 188 996 239</i>
20	290 640 371 093 <i>247 770 956 875</i>	177 551 444 193 <i>160 598 995 111</i>	113 088 926 900 <i>87 171 961 764</i>	2 293 545 123 <i>2 080 548 033</i>	110 795 381 777 <i>85 091 413 731</i>
21011	1 587 782 876 <i>186 908 995</i>	1 328 408 022 <i>143 923 368</i>	259 374 854 <i>42 985 627</i>	4 716 180 <i>3 714 102</i>	254 658 674 <i>39 271 525</i>
21012	67 341 829 072 <i>63 486 287 149</i>	37 360 090 377 <i>35 244 703 529</i>	29 981 738 695 <i>28 241 583 620</i>	429 625 609 <i>418 719 806</i>	29 552 113 086 <i>27 822 863 814</i>

Catatan : angka yang tercetak miring: industri besar, yang tercetak tebal: total IBS, *: tidak dipublikasikan
Note: number in italic denote large industry, number in bold denote total large and medium industry, *: not publication

Tabel 9 Nilai Tambah menurut Kode Industri, 2011
Table 9 Value Added by Industrial Code, 2011

Nilai - Value (000 Rp)

Kode Industri	Nilai Output	Biaya Input	Nilai Tambah (harga pasar)	Pajak Tak Langsung	Nilai Tambah (biaya faktor produksi)
<i>Industrial Code</i>	<i>Value of Gross Output</i>	<i>Input Cost</i>	<i>Value Added (at market price)</i>	<i>Indirect Tax</i>	<i>Value Added (at factor cost)</i>
(1)	(2)	(3)	(4)	(5)	(6)
21021	41 364 348	23 772 094	17 592 254	3 000	17 589 254
21022	1 355 184 598	666 790 862	688 393 736	16 149 307	672 244 429
	<i>1 223 242 370</i>	<i>603 644 838</i>	<i>619 597 532</i>	<i>14 440 647</i>	<i>605 156 885</i>
210	70 326 160 894	39 379 061 355	30 947 099 539	450 494 096	30 496 605 443
	<i>64 896 438 514</i>	<i>35 992 271 735</i>	<i>28 904 166 779</i>	<i>436 874 555</i>	<i>28 467 292 224</i>
21	70 326 160 894	39 379 061 355	30 947 099 539	450 494 096	30 496 605 443
	<i>64 896 438 514</i>	<i>35 992 271 735</i>	<i>28 904 166 779</i>	<i>436 874 555</i>	<i>28 467 292 224</i>
22111	28 291 727 047	21 029 346 716	7 262 380 331	78 672 040	7 183 708 291
	<i>28 196 466 532</i>	<i>20 964 591 382</i>	<i>7 231 875 150</i>	<i>78 458 226</i>	<i>7 153 416 924</i>
22112	728 022 901	465 050 683	262 972 218	1 924 297	261 047 921
	<i>586 725 509</i>	<i>390 935 466</i>	<i>195 790 043</i>	<i>78 773</i>	<i>195 711 270</i>
22121	6 614 038 693	2 858 087 524	3 755 951 169	26 020 098	3 729 931 071
	<i>6 322 865 408</i>	<i>2 721 181 875</i>	<i>3 601 683 533</i>	<i>24 083 912</i>	<i>3 577 599 621</i>
22122	2 639 067 385	1 628 955 362	1 010 112 023	4 120 177	1 005 991 846
	<i>2 029 008 959</i>	<i>1 235 533 886</i>	<i>793 475 073</i>	<i>1 598 408</i>	<i>791 876 665</i>
22123	96 321 511 116	79 607 461 057	16 714 050 059	156 833 914	16 557 216 145
	<i>94 164 182 506</i>	<i>77 928 444 794</i>	<i>16 235 737 712</i>	<i>153 142 620</i>	<i>16 082 595 092</i>
22191	1 805 866 153	1 261 852 755	544 013 398	6 778 019	537 235 379
	<i>1 703 347 771</i>	<i>1 195 104 428</i>	<i>508 243 343</i>	<i>5 034 594</i>	<i>503 208 749</i>
22192	2 318 705 772	1 500 534 321	818 171 451	20 660 256	797 511 195
	<i>2 094 224 037</i>	<i>1 334 551 794</i>	<i>759 672 243</i>	<i>19 591 696</i>	<i>740 080 547</i>
22199	4 389 451 816	3 379 351 274	1 010 100 542	71 805 855	938 294 687
	<i>4 244 197 536</i>	<i>3 279 444 843</i>	<i>964 752 693</i>	<i>70 980 471</i>	<i>893 772 222</i>
221	143 108 390 883	111 730 639 692	31 377 751 191	366 814 656	31 010 936 535
	<i>139 341 018 258</i>	<i>109 049 788 468</i>	<i>30 291 229 790</i>	<i>352 968 700</i>	<i>29 938 261 090</i>
22210	964 817 568	775 084 559	189 733 009	3 126 732	186 606 277
	<i>356 490 535</i>	<i>246 542 861</i>	<i>109 947 674</i>	<i>2 003 393</i>	<i>107 944 281</i>
22220	29 902 109 594	20 292 941 476	9 609 168 118	196 788 159	9 412 379 959
	<i>26 613 676 336</i>	<i>18 103 430 113</i>	<i>8 510 246 223</i>	<i>159 740 050</i>	<i>8 350 506 173</i>
22230	3 589 479 846	2 657 694 924	931 784 922	39 897 020	891 887 902
	<i>3 076 861 614</i>	<i>2 274 005 459</i>	<i>802 856 155</i>	<i>38 334 129</i>	<i>764 522 026</i>
22291	7 335 197 841	5 365 118 843	1 970 078 998	1 162 902 455	807 176 543
	<i>6 840 207 923</i>	<i>5 017 156 374</i>	<i>1 823 051 549</i>	<i>10 206 180</i>	<i>1 812 845 369</i>
22292	2 108 385 376	1 348 606 491	759 778 885	17 612 850	742 166 035
	<i>1 554 101 553</i>	<i>996 247 607</i>	<i>557 853 946</i>	<i>12 574 196</i>	<i>545 279 750</i>
22293	6 617 851 286	3 168 308 584	3 449 542 702	39 134 460	3 410 408 242
	<i>5 963 667 007</i>	<i>2 870 918 290</i>	<i>3 092 748 717</i>	<i>34 660 906</i>	<i>3 058 087 811</i>
22299	85 505 338 000	80 324 959 609	5 180 378 391	48 364 363	5 132 014 028
	<i>83 114 469 319</i>	<i>78 770 079 136</i>	<i>4 344 390 183</i>	<i>35 093 530</i>	<i>4 309 296 653</i>

Catatan : angka yang tercetak miring: industri besar, yang tercetak tebal: total IBS, *: tidak dipublikasikan

Note: number in italic denote large industry, number in bold denote total large and medium industry, *: not publication

Tabel 9 Nilai Tambah menurut Kode Industri, 2011
Table 9 Value Added by Industrial Code, 2011

Nilai - Value (000 Rp)

Kode Industri <i>Industrial Code</i>	Nilai Output <i>Value of Gross Output</i>	Biaya Input <i>Input Cost</i>	Nilai Tambah (harga pasar) <i>Value Added (at market price)</i>	Pajak Tak Langsung <i>Indirect Tax</i>	Nilai Tambah (biaya faktor produksi) <i>Value Added (at factor cost)</i>
(1)	(2)	(3)	(4)	(5)	(6)
222	136 023 179 511 <i>127 519 474 287</i>	113 932 714 486 <i>108 278 379 840</i>	22 090 465 025 <i>19 241 094 447</i>	1 507 826 039 <i>292 612 384</i>	20 582 638 986 <i>18 948 482 063</i>
22	279 131 570 394 <i>266 860 492 545</i>	225 663 354 178 <i>217 328 168 308</i>	53 468 216 216 <i>49 532 324 237</i>	1 874 640 695 <i>645 581 084</i>	51 593 575 521 <i>48 886 743 153</i>
23111	785 726 001 <i>764 740 549</i>	395 367 522 <i>382 110 377</i>	390 358 479 <i>382 630 172</i>	19 630 066 <i>18 628 586</i>	370 728 413 <i>364 001 586</i>
23112	103 258 906 *	47 581 664 *	55 677 242 *	653 567 *	55 023 675 *
23119	131 143 928 <i>122 913 835</i>	35 623 815 <i>32 109 460</i>	95 520 113 <i>90 804 375</i>	1 234 834 <i>1 098 104</i>	94 285 279 <i>89 706 271</i>
23121	2 401 041 495 <i>2 354 935 769</i>	1 435 636 105 <i>1 405 893 049</i>	965 405 390 <i>949 042 720</i>	8 849 796 <i>8 778 870</i>	956 555 594 <i>940 263 850</i>
23122	37 197 174 *	19 299 365 *	17 897 809 *	701 832 *	17 195 977 *
23123	728 553 128 <i>711 078 106</i>	266 203 247 <i>259 399 551</i>	462 349 881 <i>451 678 555</i>	20 990 272 <i>20 973 672</i>	441 359 609 <i>430 704 883</i>
23129	295 506 129 <i>270 131 489</i>	108 315 200 <i>98 065 159</i>	187 190 929 <i>172 066 330</i>	6 303 788 <i>4 499 374</i>	180 887 141 <i>167 566 956</i>
231	4 482 426 761 <i>4 339 919 180</i>	2 308 026 918 <i>2 232 807 899</i>	2 174 399 843 <i>2 107 111 281</i>	58 364 155 <i>55 262 726</i>	2 116 035 688 <i>2 051 848 555</i>
23911	735 200 609 <i>304 886 176</i>	426 407 313 <i>179 116 061</i>	308 793 296 <i>125 770 115</i>	7 317 797 <i>930 732</i>	301 475 499 <i>124 839 383</i>
23919	91 534 163 *	34 397 212 *	57 136 951 *	228 281 *	56 908 670 *
23921	243 357 147 <i>67 121 394</i>	109 343 623 <i>44 600 009</i>	134 013 524 <i>22 521 385</i>	1 048 762 <i>647 449</i>	132 964 762 <i>21 873 936</i>
23922	582 493 663 <i>142 452 294</i>	279 835 075 <i>67 233 545</i>	302 658 588 <i>75 218 749</i>	4 687 469 <i>403 344</i>	297 971 119 <i>74 815 405</i>
23923	4 387 302 684 <i>4 290 485 433</i>	380 033 352 <i>354 417 411</i>	4 007 269 332 <i>3 936 068 022</i>	4 947 651 <i>4 746 843</i>	4 002 321 681 <i>3 931 321 179</i>
23929	5 320 773 076 <i>5 270 642 756</i>	1 532 038 662 <i>1 501 148 657</i>	3 788 734 414 <i>3 769 494 099</i>	26 735 241 <i>26 585 256</i>	3 761 999 173 <i>3 742 908 843</i>
23931	584 456 704 <i>579 466 511</i>	183 297 044 <i>181 631 771</i>	401 159 660 <i>397 834 740</i>	20 555 428 <i>20 519 190</i>	380 604 232 <i>377 315 550</i>
23932	431 226 769 <i>320 975 956</i>	148 306 213 <i>118 547 109</i>	282 920 556 <i>202 428 847</i>	5 788 728 <i>5 027 241</i>	277 131 828 <i>197 401 606</i>
23939	200 259 774 <i>163 165 887</i>	102 046 032 <i>95 534 416</i>	98 213 742 <i>67 631 471</i>	14 126 <i>9 228</i>	98 199 616 <i>67 622 243</i>
23941	34 664 872 976 <i>33 797 545 121</i>	14 253 652 903 <i>13 583 574 057</i>	20 411 220 073 <i>20 213 971 064</i>	277 742 169 <i>250 457 366</i>	20 133 477 904 <i>19 963 513 698</i>

Catatan : angka yang tercetak miring: industri besar, yang tercetak tebal: total IBS, *: tidak dipublikasikan

Note: number in italic denote large industry, number in bold denote total large and medium industry, *: not publication

Tabel 9 Nilai Tambah menurut Kode Industri, 2011
Table 9 Value Added by Industrial Code, 2011

Nilai - Value (000 Rp)

Kode Industri <i>Industrial Code</i>	Nilai Output <i>Value of Gross Output</i>	Biaya Input <i>Input Cost</i>	Nilai Tambah (harga pasar) <i>Value Added (at market price)</i>	Pajak Tak Langsung <i>Indirect Tax</i>	Nilai Tambah (biaya faktor produksi) <i>Value Added (at factor cost)</i>
(1)	(2)	(3)	(4)	(5)	(6)
23942	276 978 179	177 186 068	99 792 111	695 593	99 096 518
	<i>125 928 611</i>	<i>82 195 524</i>	<i>43 733 087</i>	<i>333 800</i>	<i>43 399 287</i>
23943	736 397 872	524 898 225	211 499 647	14 801 863	196 697 784
	<i>656 746 930</i>	<i>466 511 932</i>	<i>190 234 998</i>	<i>14 759 251</i>	<i>175 475 747</i>
23951	229 773 614	149 647 931	80 125 683	781 569	79 344 114
	*	*	*	*	*
23952	181 701 663	85 756 454	95 945 209	223 015	95 722 194
	*	*	*	*	*
23953	4 467 741 066	2 730 728 806	1 737 012 260	93 570 966	1 643 441 294
	<i>3 577 856 342</i>	<i>2 208 113 732</i>	<i>1 369 742 610</i>	<i>83 551 791</i>	<i>1 286 190 819</i>
23954	6 392 500	3 671 388	2 721 112	59 340	2 661 772
23955	1 230 804 353	686 294 692	544 509 661	3 783 283	540 726 378
	<i>1 223 928 393</i>	<i>681 866 487</i>	<i>542 061 906</i>	<i>3 723 314</i>	<i>538 338 592</i>
23957	2 307 487 415	1 602 519 028	704 968 387	6 168 956	698 799 431
	<i>1 788 659 475</i>	<i>1 230 510 511</i>	<i>558 148 964</i>	<i>4 885 445</i>	<i>553 263 519</i>
23959	69 684 273	28 508 551	41 175 722	225 665	40 950 057
	*	*	*	*	*
23961	168 772 322	108 572 287	60 200 035	792 895	59 407 140
	<i>106 588 229</i>	<i>61 996 786</i>	<i>44 591 443</i>	<i>90 249</i>	<i>44 501 194</i>
23962	1 542 764 926	784 403 578	758 361 348	8 691 188	749 670 160
	<i>1 103 570 287</i>	<i>690 370 559</i>	<i>413 199 728</i>	<i>7 855 632</i>	<i>405 344 096</i>
23963	264 206 313	135 341 041	128 865 272	2 786 774	126 078 498
	<i>78 860 254</i>	<i>35 643 708</i>	<i>43 216 546</i>	<i>1 354 220</i>	<i>41 862 326</i>
23969	332 811 263	201 255 589	131 555 674	29 050 759	102 504 915
	<i>211 672 216</i>	<i>130 740 450</i>	<i>80 931 766</i>	<i>27 444 828</i>	<i>53 486 938</i>
23990	1 434 294 149	1 040 226 487	394 067 662	22 689 940	371 377 722
	<i>554 839 213</i>	<i>422 807 375</i>	<i>132 031 838</i>	<i>6 988 625</i>	<i>125 043 213</i>
239	60 491 287 473	25 708 367 554	34 782 919 919	533 387 458	34 249 532 461
	<i>54 658 847 450</i>	<i>22 280 859 466</i>	<i>32 377 987 984</i>	<i>460 512 302</i>	<i>31 917 475 682</i>
23	64 973 714 234	28 016 394 472	36 957 319 762	591 751 613	36 365 568 149
	<i>58 998 766 630</i>	<i>24 513 667 365</i>	<i>34 485 099 265</i>	<i>515 775 028</i>	<i>33 969 324 237</i>
24101	14 404 645 065	6 891 155 232	7 513 489 833	168 729 994	7 344 759 839
	<i>13 996 617 373</i>	<i>6 627 980 681</i>	<i>7 368 636 692</i>	<i>158 555 013</i>	<i>7 210 081 679</i>
24102	24 711 638 240	12 609 354 132	12 102 284 108	439 285 314	11 662 998 794
	<i>24 220 768 621</i>	<i>12 307 883 834</i>	<i>11 912 884 787</i>	<i>416 728 028</i>	<i>11 496 156 759</i>
24103	11 532 419 598	6 799 557 809	4 732 861 789	129 243 167	4 603 618 622
	<i>10 824 381 209</i>	<i>6 223 053 317</i>	<i>4 601 327 892</i>	<i>125 856 121</i>	<i>4 475 471 771</i>
241	50 648 702 903	26 300 067 173	24 348 635 730	737 258 475	23 611 377 255
	<i>49 041 767 203</i>	<i>25 158 917 832</i>	<i>23 882 849 371</i>	<i>701 139 162</i>	<i>23 181 710 209</i>

Catatan : angka yang tercetak miring: industri besar, yang tercetak tebal: total IBS, *: tidak dipublikasikan

Note: number in italic denote large industry, number in bold denote total large and medium industry, *: not publication

Tabel 9 Nilai Tambah menurut Kode Industri, 2011
Table 9 Value Added by Industrial Code, 2011

Nilai - Value (000 Rp)					
Kode Industri	Nilai Output	Biaya Input	Nilai Tambah (harga pasar)	Pajak Tak Langsung	Nilai Tambah (biaya faktor produksi)
<i>Industrial Code</i>	<i>Value of Gross Output</i>	<i>Input Cost</i>	<i>Value Added (at market price)</i>	<i>Indirect Tax</i>	<i>Value Added (at factor cost)</i>
(1)	(2)	(3)	(4)	(5)	(6)
24201	46 738 455 319	33 473 220 066	13 265 235 253	95 522 698	13 169 712 555
	<i>44 846 802 513</i>	<i>32 130 516 769</i>	<i>12 716 285 744</i>	<i>94 840 636</i>	<i>12 621 445 108</i>
24202	18 954 222 769	13 643 544 144	5 310 678 625	13 167 589	5 297 511 036
	<i>15 523 233 039</i>	<i>10 892 094 902</i>	<i>4 631 138 137</i>	<i>10 541 482</i>	<i>4 620 596 655</i>
24203	1 328 170 562	960 848 917	367 321 645	58 108 915	309 212 730
	<i>1 124 981 485</i>	<i>861 352 636</i>	<i>263 628 849</i>	<i>57 641 037</i>	<i>205 987 812</i>
24204	1 865 245 457	1 165 289 839	699 955 618	4 871 702	695 083 916
	<i>1 865 245 457</i>	<i>1 165 289 839</i>	<i>699 955 618</i>	<i>4 871 702</i>	<i>695 083 916</i>
24205	1 467 559 281	1 130 174 204	337 385 077	4 660 379	332 724 698
	<i>1 438 319 549</i>	<i>1 119 080 250</i>	<i>319 239 299</i>	<i>4 323 494</i>	<i>314 915 805</i>
24206	*	*	*	*	*
242	70 355 385 088	50 374 401 610	19 980 983 478	176 331 583	19 804 651 895
	<i>64 798 582 043</i>	<i>46 168 334 396</i>	<i>18 630 247 647</i>	<i>172 218 351</i>	<i>18 458 029 296</i>
24310	945 986 608	690 686 058	255 300 550	4 174 294	251 126 256
	<i>891 783 404</i>	<i>660 930 872</i>	<i>230 852 532</i>	<i>3 518 169</i>	<i>227 334 363</i>
24320	1 227 917 583	110 107 629	1 117 809 954	904 815	1 116 905 139
	*	*	*	*	*
243	2 173 904 191	800 793 687	1 373 110 504	5 079 109	1 368 031 395
	<i>2 042 873 834</i>	<i>707 174 515</i>	<i>1 335 699 319</i>	<i>3 557 071</i>	<i>1 332 142 248</i>
24	123 177 992 182	77 475 262 470	45 702 729 712	918 669 167	44 784 060 545
	<i>115 883 223 080</i>	<i>72 034 426 743</i>	<i>43 848 796 337</i>	<i>876 914 584</i>	<i>42 971 881 753</i>
25111	5 126 932 665	3 167 320 118	1 959 612 547	9 323 163	1 950 289 384
	<i>4 710 004 246</i>	<i>2 908 473 478</i>	<i>1 801 530 768</i>	<i>2 730 026</i>	<i>1 798 800 742</i>
25112	21 456 680 886	17 683 908 586	3 772 772 300	27 330 393	3 745 441 907
	<i>20 524 847 469</i>	<i>16 881 305 280</i>	<i>3 643 542 189</i>	<i>21 932 065</i>	<i>3 621 610 124</i>
25113	8 976 102 413	2 573 346 266	6 402 756 147	41 651 901	6 361 104 246
	<i>8 323 580 455</i>	<i>2 285 175 946</i>	<i>6 038 404 509</i>	<i>29 083 288</i>	<i>6 009 321 221</i>
25119	655 389 154	392 355 608	263 033 546	3 229 167	259 804 379
	<i>496 777 434</i>	<i>289 950 939</i>	<i>206 826 495</i>	<i>2 145 766</i>	<i>204 680 729</i>
25120	1 159 537 455	401 675 196	757 862 259	14 282 970	743 579 289
	<i>1 030 720 021</i>	<i>347 680 497</i>	<i>683 039 524</i>	<i>10 976 240</i>	<i>672 063 284</i>
25130	88 916 173	24 608 866	64 307 307		64 307 307
25200	*	*	*	*	*
	*	*	*	*	*
251	37 463 558 746	24 243 214 640	13 220 344 106	95 817 594	13 124 526 512
	<i>35 085 929 625</i>	<i>22 712 586 140</i>	<i>12 373 343 485</i>	<i>66 867 385</i>	<i>12 306 476 100</i>
252	*	*	*	*	*
	*	*	*	*	*
25910	6 598 763 899	4 079 541 162	2 519 222 737	84 668 113	2 434 554 624
	<i>3 697 027 511</i>	<i>1 836 180 978</i>	<i>1 860 846 533</i>	<i>74 591 650</i>	<i>1 786 254 883</i>

Catatan : angka yang tercetak miring: industri besar, yang tercetak tebal: total IBS, *: tidak dipublikasikan
Note: number in italic denote large industry, number in bold denote total large and medium industry, *: not publication

Tabel 9 Nilai Tambah menurut Kode Industri, 2011
Table 9 Value Added by Industrial Code, 2011

Nilai - Value (000 Rp)					
Kode Industri	Nilai Output	Biaya Input	Nilai Tambah (harga pasar)	Pajak Tak Langsung	Nilai Tambah (biaya faktor produksi)
<i>Industrial Code</i>	<i>Value of Gross Output</i>	<i>Input Cost</i>	<i>Value Added (at market price)</i>	<i>Indirect Tax</i>	<i>Value Added (at factor cost)</i>
(1)	(2)	(3)	(4)	(5)	(6)
25920	2 560 580 640	898 448 403	1 662 132 237	25 288 689	1 636 843 548
	<i>1 876 942 497</i>	<i>642 573 529</i>	<i>1 234 368 968</i>	<i>17 357 864</i>	<i>1 217 011 104</i>
25931	191 099 738	97 951 938	93 147 800	1 526 318	91 621 482
	<i>146 961 503</i>	<i>73 757 365</i>	<i>73 204 138</i>	<i>958 405</i>	<i>72 245 733</i>
25932	315 766 136	217 021 117	98 745 019	3 706 872	95 038 147
	<i>266 485 218</i>	<i>198 181 755</i>	<i>68 303 463</i>	<i>1 123 295</i>	<i>67 180 168</i>
25933	482 560 781	170 748 422	311 812 359	9 652 619	302 159 740
	<i>398 284 764</i>	<i>134 716 090</i>	<i>263 568 674</i>	<i>8 929 714</i>	<i>254 638 960</i>
25934	3 603 887 448	742 813 560	2 861 073 888	8 104 909	2 852 968 979
	<i>3 414 160 585</i>	<i>665 362 295</i>	<i>2 748 798 290</i>	<i>5 797 548</i>	<i>2 743 000 742</i>
25940	9 094 898 922	6 373 485 736	2 721 413 186	33 955 152	2 687 458 034
	<i>6 752 536 759</i>	<i>4 724 905 465</i>	<i>2 027 631 294</i>	<i>32 890 903</i>	<i>1 994 740 391</i>
25951	9 378 675 855	6 595 884 004	2 782 791 851	19 187 566	2 763 604 285
	<i>8 745 646 871</i>	<i>6 151 133 204</i>	<i>2 594 513 667</i>	<i>14 792 715</i>	<i>2 579 720 952</i>
25952	4 517 259 044	3 032 849 471	1 484 409 573	52 177 075	1 432 232 498
	<i>3 931 538 994</i>	<i>2 634 891 705</i>	<i>1 296 647 289</i>	<i>41 826 929</i>	<i>1 254 820 360</i>
25991	462 742 386	243 278 208	219 464 178	4 216 714	215 247 464
	<i>392 468 847</i>	<i>209 417 183</i>	<i>183 051 664</i>	<i>3 808 689</i>	<i>179 242 975</i>
25992	1 409 194 822	793 399 672	615 795 150	7 232 507	608 562 643
	<i>1 026 349 318</i>	<i>557 044 233</i>	<i>469 305 085</i>	<i>3 217 804</i>	<i>466 087 281</i>
25993	1 993 892 630	1 097 432 039	896 460 591	162 845 465	733 615 126
	<i>1 943 106 466</i>	<i>1 068 981 282</i>	<i>874 125 184</i>	<i>162 256 090</i>	<i>711 869 094</i>
25994	150 427 402	132 118 103	18 309 299	1 926 177	16 383 122
	*	*	*	*	*
25995	218 326 423	98 550 211	119 776 212	369 501	119 406 711
	<i>192 724 012</i>	<i>82 257 169</i>	<i>110 466 843</i>	<i>77 526</i>	<i>110 389 317</i>
25999	2 170 299 636	888 891 814	1 281 407 822	7 690 957	1 273 716 865
	<i>1 935 325 063</i>	<i>759 123 076</i>	<i>1 176 201 987</i>	<i>2 311 613</i>	<i>1 173 890 374</i>
259	43 148 375 762	25 462 413 860	17 685 961 902	422 548 634	17 263 413 268
	<i>34 796 970 703</i>	<i>19 801 504 840</i>	<i>14 995 465 863</i>	<i>371 866 242</i>	<i>14 623 599 621</i>
25	80 892 260 093	49 817 142 235	31 075 117 858	518 366 228	30 556 751 630
	<i>70 163 225 913</i>	<i>42 625 604 715</i>	<i>27 537 621 198</i>	<i>438 733 627</i>	<i>27 098 887 571</i>
26110	19 486 460 739	11 702 108 742	7 784 351 997	240 572 801	7 543 779 196
	<i>19 267 913 440</i>	<i>11 563 756 061</i>	<i>7 704 157 379</i>	<i>239 244 640</i>	<i>7 464 912 739</i>
26120	15 174 821 643	7 553 144 414	7 621 677 229	79 653 234	7 542 023 995
	<i>14 439 297 883</i>	<i>7 406 941 904</i>	<i>7 032 355 979</i>	<i>77 763 330</i>	<i>6 954 592 649</i>
261	34 661 282 382	19 255 253 156	15 406 029 226	320 226 035	15 085 803 191
	<i>33 707 211 323</i>	<i>18 970 697 965</i>	<i>14 736 513 358</i>	<i>317 007 970</i>	<i>14 419 505 388</i>
26210	599 047 830	67 811 727	531 236 103	4 290 963	526 945 140
	<i>563 278 657</i>	<i>67 553 711</i>	<i>495 724 946</i>	<i>4 204 539</i>	<i>491 520 407</i>

Catatan : angka yang tercetak miring: industri besar, yang tercetak tebal: total IBS, *: tidak dipublikasikan
Note: number in italic denote large industry, number in bold denote total large and medium industry, *: not publication

Tabel 9 Nilai Tambah menurut Kode Industri, 2011
Table 9 Value Added by Industrial Code, 2011

Nilai - Value (000 Rp)

Kode Industri <i>Industrial Code</i>	Nilai Output <i>Value of Gross Output</i>	Biaya Input <i>Input Cost</i>	Nilai Tambah (harga pasar) <i>Value Added (at market price)</i>	Pajak Tak Langsung <i>Indirect Tax</i>	Nilai Tambah (biaya faktor produksi) <i>Value Added (at factor cost)</i>
(1)	(2)	(3)	(4)	(5)	(6)
26220	356 980 799 *	50 301 235 *	306 679 564 *	670 952 *	306 008 612 *
262	956 028 629 <i>905 984 067</i>	118 112 962 <i>105 937 634</i>	837 915 667 <i>800 046 433</i>	4 961 915 <i>4 778 069</i>	832 953 752 <i>795 268 364</i>
26310	592 756 068 <i>587 710 500</i>	145 115 471 <i>143 880 241</i>	447 640 597 <i>443 830 259</i>	12 413 626 <i>12 387 875</i>	435 226 971 <i>431 442 384</i>
26390	969 082 104 <i>947 918 640</i>	815 670 133 <i>808 469 681</i>	153 411 971 <i>139 448 959</i>	2 041 105 <i>2 034 459</i>	151 370 866 <i>137 414 500</i>
263	1 561 838 172 <i>1 535 629 140</i>	960 785 604 <i>952 349 922</i>	601 052 568 <i>583 279 218</i>	14 454 731 <i>14 422 334</i>	586 597 837 <i>568 856 884</i>
26410	15 802 192 504 <i>15 647 143 044</i>	9 953 556 125 <i>9 843 011 581</i>	5 848 636 379 <i>5 804 131 463</i>	35 369 247 <i>32 679 425</i>	5 813 267 132 <i>5 771 452 038</i>
26420	*	*	*	*	*
26490	1 940 985 288 <i>1 829 952 508</i>	954 209 057 <i>881 632 198</i>	986 776 231 <i>948 320 310</i>	3 845 148 <i>2 430 770</i>	982 931 083 <i>945 889 540</i>
264	17 778 773 792 <i>17 477 095 552</i>	10 927 260 548 <i>10 724 643 779</i>	6 851 513 244 <i>6 752 451 773</i>	40 608 545 <i>35 110 195</i>	6 810 904 699 <i>6 717 341 578</i>
26511	62 796 849 *	18 685 261 *	44 111 588 *	320 464 *	43 791 124 *
26512	*	*	*	*	*
26513	*	*	*	*	*
26520	57 469 060 <i>24 268 456</i>	23 644 930 <i>8 604 418</i>	33 824 130 <i>15 664 038</i>	328 009 <i>176 046</i>	33 496 121 <i>15 487 992</i>
265	678 823 554 <i>600 891 696</i>	459 953 977 <i>432 879 864</i>	218 869 577 <i>168 011 832</i>	5 016 645 <i>4 847 277</i>	213 852 932 <i>163 164 555</i>
26602	111 795 834 *	62 587 294 *	49 208 540 *	513 627 *	48 694 913 *
266	111 795 834 *	62 587 294 *	49 208 540 *	513 627 *	48 694 913 *
26710	*	*	*	*	*
26791	*	*	*	*	*
26792	42 232 769 *	21 959 239 *	20 273 530 *	45 392 *	20 228 138 *
267	1 030 374 186 <i>1 017 089 716</i>	647 223 099 <i>643 864 936</i>	383 151 087 <i>373 224 780</i>	190 392 <i>170 700</i>	382 960 695 <i>373 054 080</i>

Catatan : angka yang tercetak miring: industri besar, yang tercetak tebal: total IBS, *: tidak dipublikasikan
Note: number in italic denote large industry, number in bold denote total large and medium industry, *: not publication

Tabel 9 Nilai Tambah menurut Kode Industri, 2011
Table 9 Value Added by Industrial Code, 2011

Nilai - Value (000 Rp)

Kode Industri <i>Industrial Code</i>	Nilai Output <i>Value of Gross Output</i>	Biaya Input <i>Input Cost</i>	Nilai Tambah (harga pasar) <i>Value Added (at market price)</i>	Pajak Tak Langsung <i>Indirect Tax</i>	Nilai Tambah (biaya faktor produksi) <i>Value Added (at factor cost)</i>
(1)	(2)	(3)	(4)	(5)	(6)
26800	3 525 324 502	2 968 118 077	557 206 425	6 557	557 199 868
	<i>3 332 858 920</i>	<i>2 809 420 685</i>	<i>523 438 235</i>	<i>1 257</i>	<i>523 436 978</i>
268	3 525 324 502	2 968 118 077	557 206 425	6 557	557 199 868
	<i>3 332 858 920</i>	<i>2 809 420 685</i>	<i>523 438 235</i>	<i>1 257</i>	<i>523 436 978</i>
26	60 304 241 051	35 399 294 717	24 904 946 334	385 978 447	24 518 967 887
	<i>58 655 768 374</i>	<i>34 686 212 095</i>	<i>23 969 556 279</i>	<i>376 817 793</i>	<i>23 592 738 486</i>
27111	*	*	*	*	*
	*	*	*	*	*
27112	828 128 200	391 217 347	436 910 853	6 386 850	430 524 003
	<i>748 329 201</i>	<i>342 739 195</i>	<i>405 590 006</i>	<i>5 932 200</i>	<i>399 657 806</i>
27113	9 278 589 076	6 027 146 549	3 251 442 527	42 063 930	3 209 378 597
	<i>9 085 015 160</i>	<i>5 929 107 652</i>	<i>3 155 907 508</i>	<i>38 697 991</i>	<i>3 117 209 517</i>
27120	2 984 811 250	1 533 694 915	1 451 116 335	191 037 059	1 260 079 276
	<i>2 478 537 319</i>	<i>1 207 541 342</i>	<i>1 270 995 977</i>	<i>190 003 928</i>	<i>1 080 992 049</i>
271	13 135 197 195	7 987 967 915	5 147 229 280	239 487 839	4 907 741 441
	<i>12 355 550 349</i>	<i>7 515 297 293</i>	<i>4 840 253 056</i>	<i>234 634 119</i>	<i>4 605 618 937</i>
27201	3 740 634 835	1 248 483 263	2 492 151 572	8 989 192	2 483 162 380
	<i>3 740 634 835</i>	<i>1 248 483 263</i>	<i>2 492 151 572</i>	<i>8 989 192</i>	<i>2 483 162 380</i>
27202	6 903 565 543	4 207 042 205	2 696 523 338	100 912 197	2 595 611 141
	<i>6 856 685 901</i>	<i>4 176 567 542</i>	<i>2 680 118 359</i>	<i>100 091 444</i>	<i>2 580 026 915</i>
272	10 644 200 378	5 455 525 468	5 188 674 910	109 901 389	5 078 773 521
	<i>10 597 320 736</i>	<i>5 425 050 805</i>	<i>5 172 269 931</i>	<i>109 080 636</i>	<i>5 063 189 295</i>
27310	10 765 208 227	5 411 872 903	5 353 335 324	25 424 139	5 327 911 185
	<i>10 512 483 335</i>	<i>5 260 967 239</i>	<i>5 251 516 096</i>	<i>24 970 769</i>	<i>5 226 545 327</i>
27320	6 425 910 187	3 011 111 219	3 414 798 968	10 542 065	3 404 256 903
	<i>6 260 096 539</i>	<i>2 913 943 658</i>	<i>3 346 152 881</i>	<i>8 906 200</i>	<i>3 337 246 681</i>
27330	423 936 540	230 896 460	193 040 080	1 246 319	191 793 761
	<i>145 586 686</i>	<i>110 742 513</i>	<i>34 844 173</i>	<i>1 190 939</i>	<i>33 653 234</i>
273	17 615 054 954	8 653 880 582	8 961 174 372	37 212 523	8 923 961 849
	<i>16 918 166 560</i>	<i>8 285 653 410</i>	<i>8 632 513 150</i>	<i>35 067 908</i>	<i>8 597 445 242</i>
27401	26 594 397 331	3 135 541 593	23 458 855 738	3 066 616	23 455 789 122
	<i>26 550 856 113</i>	<i>3 126 747 187</i>	<i>23 424 108 926</i>	<i>2 684 950</i>	<i>23 421 423 976</i>
27402	*	*	*	*	*
27403	15 830 199 719	7 786 972 131	8 043 227 588	35 518 676	8 007 708 912
	<i>15 465 014 123</i>	<i>7 588 276 322</i>	<i>7 876 737 801</i>	<i>32 017 001</i>	<i>7 844 720 800</i>
27409	140 726 435	61 861 017	78 865 418	71 350	78 794 068
	<i>137 223 327</i>	<i>60 183 469</i>	<i>77 039 858</i>	<i>71 350</i>	<i>76 968 508</i>
274	42 568 745 585	10 987 243 641	31 581 501 944	38 714 842	31 542 787 102
	<i>42 153 093 563</i>	<i>10 775 206 978</i>	<i>31 377 886 585</i>	<i>34 773 301</i>	<i>31 343 113 284</i>

Catatan : angka yang tercetak miring: industri besar, yang tercetak tebal: total IBS, *: tidak dipublikasikan
Note: number in italic denote large industry, number in bold denote total large and medium industry, *: not publication

Tabel 9 Nilai Tambah menurut Kode Industri, 2011
Table 9 Value Added by Industrial Code, 2011

Nilai - Value (000 Rp)

Kode Industri <i>Industrial Code</i>	Nilai Output <i>Value of Gross Output</i>	Biaya Input <i>Input Cost</i>	Nilai Tambah (harga pasar) <i>Value Added (at market price)</i>	Pajak Tak Langsung <i>Indirect Tax</i>	Nilai Tambah (biaya faktor produksi) <i>Value Added (at factor cost)</i>
(1)	(2)	(3)	(4)	(5)	(6)
27510	5 920 173 695 <i>5 643 409 185</i>	1 494 986 060 <i>1 364 997 677</i>	4 425 187 635 <i>4 278 411 508</i>	22 654 064 <i>21 114 431</i>	4 402 533 571 <i>4 257 297 077</i>
27520	6 042 632 757 <i>5 882 188 766</i>	2 458 219 410 <i>2 383 503 075</i>	3 584 413 347 <i>3 498 685 691</i>	5 534 786 <i>5 026 551</i>	3 578 878 561 <i>3 493 659 140</i>
27530	454 753 498 <i>321 463 710</i>	223 017 749 <i>180 881 136</i>	231 735 749 <i>140 582 574</i>	1 834 343 <i>1 174 255</i>	229 901 406 <i>139 408 319</i>
275	12 417 559 950 <i>11 847 061 661</i>	4 176 223 219 <i>3 929 381 888</i>	8 241 336 731 <i>7 917 679 773</i>	30 023 193 <i>27 315 237</i>	8 211 313 538 <i>7 890 364 536</i>
27900	1 537 139 969 <i>1 500 240 863</i>	762 359 184 <i>734 147 725</i>	774 780 785 <i>766 093 138</i>	14 261 746 <i>13 997 146</i>	760 519 039 <i>752 095 992</i>
279	1 537 139 969 <i>1 500 240 863</i>	762 359 184 <i>734 147 725</i>	774 780 785 <i>766 093 138</i>	14 261 746 <i>13 997 146</i>	760 519 039 <i>752 095 992</i>
27	97 917 898 031 <i>95 371 433 732</i>	38 023 200 009 <i>36 664 738 099</i>	59 894 698 022 <i>58 706 695 633</i>	469 601 532 <i>454 868 347</i>	59 425 096 490 <i>58 251 827 286</i>
28111	434 049 063 <i>392 097 739</i>	149 475 007 <i>112 933 233</i>	284 574 056 <i>279 164 506</i>	14 186 050 <i>14 165 259</i>	270 388 006 <i>264 999 247</i>
28112	376 853 850 <i>376 853 850</i>	238 901 874 <i>238 901 874</i>	137 951 976 <i>137 951 976</i>	28 450 935 <i>28 450 935</i>	109 501 041 <i>109 501 041</i>
28113	4 468 582 716 <i>3 932 799 046</i>	2 440 577 263 <i>2 098 045 369</i>	2 028 005 453 <i>1 834 753 677</i>	31 918 899 <i>30 028 906</i>	1 996 086 554 <i>1 804 724 771</i>
28120	642 119 234 <i>534 831 162</i>	313 512 555 <i>266 452 157</i>	328 606 679 <i>268 379 005</i>	5 055 826 <i>2 374 475</i>	323 550 853 <i>266 004 530</i>
28130	1 226 109 314 <i>1 118 711 644</i>	351 608 434 <i>288 363 175</i>	874 500 880 <i>830 348 469</i>	14 173 222 <i>13 439 531</i>	860 327 658 <i>816 908 938</i>
28140	3 136 442 209 <i>3 078 370 415</i>	1 972 381 506 <i>1 936 101 241</i>	1 164 060 703 <i>1 142 269 174</i>	2 717 247 <i>2 354 334</i>	1 161 343 456 <i>1 139 914 840</i>
28151	*	*	*	*	*
28152	*	*	*	*	*
28160	667 109 117 <i>582 554 483</i>	256 210 532 <i>205 869 874</i>	410 898 585 <i>376 684 609</i>	44 896 080 <i>44 311 713</i>	366 002 505 <i>332 372 896</i>
28172	*	*	*	*	*
28174	*	*	*	*	*
28179	6 815 524 950 <i>*</i>	3 575 794 920 <i>*</i>	3 239 730 030 <i>*</i>	425 899 <i>*</i>	3 239 304 131 <i>*</i>
28180	*	*	*	*	*
28191	524 553 955 <i>284 132 005</i>	197 578 206 <i>99 730 109</i>	326 975 749 <i>184 401 896</i>	1 186 996 <i>166 077</i>	325 788 753 <i>184 235 819</i>

Catatan : angka yang tercetak miring: industri besar, yang tercetak tebal: total IBS, *: tidak dipublikasikan
Note: number in italic denote large industry, number in bold denote total large and medium industry, *: not publication

Tabel 9 Nilai Tambah menurut Kode Industri, 2011
Table 9 Value Added by Industrial Code, 2011

Nilai - Value (000 Rp)

Kode Industri	Nilai Output	Biaya Input	Nilai Tambah (harga pasar)	Pajak Tak Langsung	Nilai Tambah (biaya faktor produksi)
<i>Industrial Code</i>	<i>Value of Gross Output</i>	<i>Input Cost</i>	<i>Value Added (at market price)</i>	<i>Indirect Tax</i>	<i>Value Added (at factor cost)</i>
(1)	(2)	(3)	(4)	(5)	(6)
28192	80 089 720	35 880 585	44 209 135	1 184 077	43 025 058
	<i>56 033 570</i>	<i>24 721 236</i>	<i>31 312 334</i>	<i>1 048 007</i>	<i>30 264 327</i>
28193	382 116 850	197 516 385	184 600 465	4 671 797	179 928 668
	<i>123 701 156</i>	<i>49 459 933</i>	<i>74 241 223</i>	<i>1 897 455</i>	<i>72 343 768</i>
28199	547 519 048	333 591 924	213 927 124	15 284 701	198 642 423
	<i>450 375 625</i>	<i>280 142 059</i>	<i>170 233 566</i>	<i>14 939 644</i>	<i>155 293 922</i>
281	20 839 611 372	11 394 953 630	9 444 657 742	168 033 435	9 276 624 307
	<i>19 243 587 838</i>	<i>10 493 480 950</i>	<i>8 750 106 888</i>	<i>157 389 055</i>	<i>8 592 717 833</i>
28210	856 088 008	539 290 074	316 797 934	5 336 944	311 460 990
	<i>806 154 517</i>	<i>505 629 750</i>	<i>300 524 767</i>	<i>5 139 215</i>	<i>295 385 552</i>
28221	8 822 552 267	656 604 068	8 165 948 199	1 834 195	8 164 114 004
	<i>6 287 674 235</i>	<i>464 032 128</i>	<i>5 823 642 107</i>	<i>921 155</i>	<i>5 822 720 952</i>
28222	208 946 390	88 678 526	120 267 864	870 000	119 397 864
	*	*	*	*	*
28223	236 957 626	105 569 527	131 388 099	1 366 028	130 022 071
	*	*	*	*	*
28224	60 867 616	31 852 174	29 015 442	803 331	28 212 111
28240	1 069 849 857	780 879 069	288 970 788	2 914 630	286 056 158
	<i>1 036 231 060</i>	<i>757 088 007</i>	<i>279 143 053</i>	<i>2 135 904</i>	<i>277 007 149</i>
28250	152 496 721	81 810 427	70 686 294	1 137 534	69 548 760
	<i>99 934 353</i>	<i>58 637 356</i>	<i>41 296 997</i>	<i>178 858</i>	<i>41 118 139</i>
28262	*	*	*	*	*
28263	91 961 194	59 567 926	32 393 268	1 499 016	30 894 252
	*	*	*	*	*
28264	*	*	*	*	*
28291	*	*	*	*	*
28299	683 173 482	488 567 377	194 606 105	19 984 174	174 621 931
	<i>611 174 234</i>	<i>438 724 919</i>	<i>172 449 315</i>	<i>19 298 773</i>	<i>153 150 542</i>
282	12 198 788 709	2 843 548 068	9 355 240 641	35 812 286	9 319 428 355
	<i>9 219 557 554</i>	<i>2 402 124 932</i>	<i>6 817 432 622</i>	<i>29 473 608</i>	<i>6 787 959 014</i>
28	33 038 400 081	14 238 501 698	18 799 898 383	203 845 721	18 596 052 662
	<i>28 463 145 392</i>	<i>12 895 605 882</i>	<i>15 567 539 510</i>	<i>186 862 663</i>	<i>15 380 676 847</i>
29100	130 131 410 863	62 420 402 766	67 711 008 097	2 593 251 996	65 117 756 101
	<i>130 043 415 902</i>	<i>62 374 260 055</i>	<i>67 669 155 847</i>	<i>2 593 149 996</i>	<i>65 076 005 851</i>
291	130 131 410 863	62 420 402 766	67 711 008 097	2 593 251 996	65 117 756 101
	<i>130 043 415 902</i>	<i>62 374 260 055</i>	<i>67 669 155 847</i>	<i>2 593 149 996</i>	<i>65 076 005 851</i>
29200	2 105 293 645	739 964 891	1 365 328 754	21 439 938	1 343 888 816
	<i>1 633 950 996</i>	<i>552 382 021</i>	<i>1 081 568 975</i>	<i>14 512 945</i>	<i>1 067 056 030</i>
292	2 105 293 645	739 964 891	1 365 328 754	21 439 938	1 343 888 816
	<i>1 633 950 996</i>	<i>552 382 021</i>	<i>1 081 568 975</i>	<i>14 512 945</i>	<i>1 067 056 030</i>
29300	68 645 362 626	34 027 135 307	34 618 227 319	503 972 601	34 114 254 718
	<i>65 183 880 078</i>	<i>32 106 194 549</i>	<i>33 077 685 529</i>	<i>476 094 075</i>	<i>32 601 591 454</i>
293	68 645 362 626	34 027 135 307	34 618 227 319	503 972 601	34 114 254 718
	<i>65 183 880 078</i>	<i>32 106 194 549</i>	<i>33 077 685 529</i>	<i>476 094 075</i>	<i>32 601 591 454</i>

Catatan : angka yang tercetak miring: industri besar, yang tercetak tebal: total IBS, *: tidak dipublikasikan
Note: number in italic denote large industry, number in bold denote total large and medium industry, *: not publication

Tabel 9 Nilai Tambah menurut Kode Industri, 2011
Table 9 Value Added by Industrial Code, 2011

Nilai - Value (000 Rp)

Kode Industri <i>Industrial Code</i>	Nilai Output <i>Value of Gross Output</i>	Biaya Input <i>Input Cost</i>	Nilai Tambah (harga pasar) <i>Value Added (at market price)</i>	Pajak Tak Langsung <i>Indirect Tax</i>	Nilai Tambah (biaya faktor produksi) <i>Value Added (at factor cost)</i>
(1)	(2)	(3)	(4)	(5)	(6)
29	200 882 067 134 <i>196 861 246 976</i>	97 187 502 964 <i>95 032 836 625</i>	103 694 564 170 <i>101 828 410 351</i>	3 118 664 535 <i>3 083 757 016</i>	100 575 899 635 <i>98 744 653 335</i>
30111	11 049 922 175 <i>10 177 001 419</i>	5 663 916 983 <i>5 268 964 456</i>	5 386 005 192 <i>4 908 036 963</i>	93 300 794 <i>91 202 280</i>	5 292 704 398 <i>4 816 834 683</i>
30112	*	*	*	*	*
30113	193 846 256 <i>*</i>	112 345 459 <i>*</i>	81 500 797 <i>*</i>	725 048 <i>*</i>	80 775 749 <i>*</i>
30120	*	*	*	*	*
301	11 790 728 431 <i>10 903 626 495</i>	6 309 795 892 <i>5 906 592 842</i>	5 480 932 539 <i>4 997 033 653</i>	94 045 842 <i>91 694 635</i>	5 386 886 697 <i>4 905 339 018</i>
30200	*	*	*	*	*
302	*	*	*	*	*
30300	*	*	*	*	*
303	*	*	*	*	*
30911	53 145 860 762 <i>52 916 532 474</i>	8 404 209 435 <i>8 365 750 653</i>	44 741 651 327 <i>44 550 781 821</i>	923 372 257 <i>923 170 727</i>	43 818 279 070 <i>43 627 611 094</i>
30912	19 128 465 007 <i>17 750 818 151</i>	9 364 747 776 <i>8 616 250 292</i>	9 763 717 231 <i>9 134 567 859</i>	267 315 952 <i>77 187 941</i>	9 496 401 279 <i>9 057 379 918</i>
30921	234 627 317 <i>207 976 602</i>	98 524 611 <i>92 350 364</i>	136 102 706 <i>115 626 238</i>	8 915 584 <i>8 692 529</i>	127 187 122 <i>106 933 709</i>
30922	382 734 458 <i>339 677 420</i>	283 423 504 <i>257 958 981</i>	99 310 954 <i>81 718 439</i>	1 939 543 <i>1 709 663</i>	97 371 411 <i>80 008 776</i>
30990	*	*	*	*	*
309	72 893 603 544 <i>71 216 920 647</i>	18 151 663 196 <i>17 333 068 160</i>	54 741 940 348 <i>53 883 852 487</i>	1 201 543 336 <i>1 010 760 860</i>	53 540 397 012 <i>52 873 091 627</i>
30	85 725 639 672 <i>83 161 854 839</i>	24 679 404 696 <i>23 457 606 610</i>	61 046 234 976 <i>59 704 248 229</i>	1 296 748 223 <i>1 103 614 540</i>	59 749 486 753 <i>58 600 633 689</i>
31001	17 182 180 020 <i>14 541 740 939</i>	8 793 225 625 <i>7 540 759 270</i>	8 388 954 395 <i>7 000 981 669</i>	123 834 328 <i>51 376 621</i>	8 265 120 067 <i>6 949 605 048</i>
31002	5 436 142 400 <i>4 825 015 991</i>	3 602 565 890 <i>3 228 116 477</i>	1 833 576 510 <i>1 596 899 514</i>	5 464 351 <i>4 225 924</i>	1 828 112 159 <i>1 592 673 590</i>
31003	422 081 305 <i>372 765 397</i>	230 707 987 <i>201 792 702</i>	191 373 318 <i>170 972 695</i>	1 551 863 <i>1 317 348</i>	189 821 455 <i>169 655 347</i>
31004	1 734 695 865 <i>1 316 056 980</i>	918 069 686 <i>671 739 932</i>	816 626 179 <i>644 317 048</i>	35 490 419 <i>31 315 112</i>	781 135 760 <i>613 001 936</i>
31009	459 593 852 <i>176 355 400</i>	237 661 153 <i>88 687 810</i>	221 932 699 <i>87 667 590</i>	5 139 247 <i>4 062 239</i>	216 793 452 <i>83 605 351</i>

Catatan : angka yang tercetak miring: industri besar, yang tercetak tebal: total IBS, *: tidak dipublikasikan
Note: number in italic denote large industry, number in bold denote total large and medium industry, *: not publication

Tabel 9 Nilai Tambah menurut Kode Industri, 2011
Table 9 Value Added by Industrial Code, 2011

Nilai - Value (000 Rp)

Kode Industri <i>Industrial Code</i>	Nilai Output <i>Value of Gross Output</i>	Biaya Input <i>Input Cost</i>	Nilai Tambah (harga pasar) <i>Value Added (at market price)</i>	Pajak Tak Langsung <i>Indirect Tax</i>	Nilai Tambah (biaya faktor produksi) <i>Value Added (at factor cost)</i>
(1)	(2)	(3)	(4)	(5)	(6)
310	25 234 693 442 <i>21 231 934 707</i>	13 782 230 341 <i>11 731 096 191</i>	11 452 463 101 <i>9 500 838 516</i>	171 480 208 <i>92 297 244</i>	11 280 982 893 <i>9 408 541 272</i>
31	25 234 693 442 <i>21 231 934 707</i>	13 782 230 341 <i>11 731 096 191</i>	11 452 463 101 <i>9 500 838 516</i>	171 480 208 <i>92 297 244</i>	11 280 982 893 <i>9 408 541 272</i>
32112	2 850 369 300 <i>2 586 597 482</i>	1 848 914 245 <i>1 682 630 303</i>	1 001 455 055 <i>903 967 179</i>	13 898 784 <i>12 443 860</i>	987 556 271 <i>891 523 319</i>
32113	*	*	*	*	*
32115	*	*	*	*	*
32119	37 254 272 <i>27 018 751</i>	10 931 600 <i>5 638 502</i>	26 322 672 <i>21 380 249</i>	1 628 820 <i>1 620 129</i>	24 693 852 <i>19 760 120</i>
32120	15 141 142	5 205 447	9 935 695	20 129	9 915 566
321	2 906 768 697 <i>2 615 596 233</i>	1 866 094 011 <i>1 688 756 505</i>	1 040 674 686 <i>926 839 728</i>	15 552 393 <i>14 063 989</i>	1 025 122 293 <i>912 775 739</i>
32201	17 780 345	7 299 581	10 480 764	52 475	10 428 289
32202	3 867 307 517 <i>3 829 504 071</i>	1 862 225 637 <i>1 848 109 120</i>	2 005 081 880 <i>1 981 394 951</i>	8 410 089 <i>8 195 762</i>	1 996 671 791 <i>1 973 199 189</i>
322	3 885 087 862 <i>3 829 504 071</i>	1 869 525 218 <i>1 848 109 120</i>	2 015 562 644 <i>1 981 394 951</i>	8 462 564 <i>8 195 762</i>	2 007 100 080 <i>1 973 199 189</i>
32300	1 384 350 923 <i>1 160 313 664</i>	628 395 501 <i>505 230 782</i>	755 955 422 <i>655 082 882</i>	3 084 180 <i>666 238</i>	752 871 242 <i>654 416 644</i>
323	1 384 350 923 <i>1 160 313 664</i>	628 395 501 <i>505 230 782</i>	755 955 422 <i>655 082 882</i>	3 084 180 <i>666 238</i>	752 871 242 <i>654 416 644</i>
32401	56 546 204 <i>*</i>	26 929 719 <i>*</i>	29 616 485 <i>*</i>	219 694 <i>*</i>	29 396 791 <i>*</i>
32402	2 715 596 425 <i>2 438 531 170</i>	1 957 631 841 <i>1 782 310 112</i>	757 964 584 <i>656 221 058</i>	4 213 342 <i>3 647 741</i>	753 751 242 <i>652 573 317</i>
324	2 772 142 629 <i>2 462 643 235</i>	1 984 561 560 <i>1 793 763 936</i>	787 581 069 <i>668 879 299</i>	4 433 036 <i>3 863 478</i>	783 148 033 <i>665 015 821</i>
32501	183 641 511 <i>*</i>	40 472 765 <i>*</i>	143 168 746 <i>*</i>	643 282 <i>*</i>	142 525 464 <i>*</i>
32502	79 516 541 <i>78 906 759</i>	35 151 264 <i>34 935 948</i>	44 365 277 <i>43 970 811</i>	421 041 <i>421 041</i>	43 944 236 <i>43 549 770</i>
32503	387 834 271 <i>385 574 771</i>	133 895 610 <i>132 899 920</i>	253 938 661 <i>252 674 851</i>	4 846 799 <i>4 818 599</i>	249 091 862 <i>247 856 252</i>
32509	54 626 843 <i>35 683 397</i>	22 097 850 <i>16 084 232</i>	32 528 993 <i>19 599 165</i>	39 723 <i>39 723</i>	32 489 270 <i>19 559 442</i>
325	705 619 166 <i>676 742 238</i>	231 617 489 <i>222 119 729</i>	474 001 677 <i>454 622 509</i>	5 950 845 <i>5 402 363</i>	468 050 832 <i>449 220 146</i>
32901	2 685 824 119 <i>2 560 767 738</i>	1 931 112 838 <i>1 863 479 274</i>	754 711 281 <i>697 288 464</i>	17 506 214 <i>16 849 354</i>	737 205 067 <i>680 439 110</i>
32902	18 881 885 <i>*</i>	2 000 793 <i>*</i>	16 881 092 <i>*</i>	166 956 <i>*</i>	16 714 136 <i>*</i>

Catatan : angka yang tercetak miring: industri besar, yang tercetak tebal: total IBS, *: tidak dipublikasikan
Note: number in italic denote large industry, number in bold denote total large and medium industry, *: not publication

Tabel 9 Nilai Tambah menurut Kode Industri, 2011
Table 9 Value Added by Industrial Code, 2011

Nilai - Value (000 Rp)

Kode Industri	Nilai Output	Biaya Input	Nilai Tambah (harga pasar)	Pajak Tak Langsung	Nilai Tambah (biaya faktor produksi)
<i>Industrial Code</i>	<i>Value of Gross Output</i>	<i>Input Cost</i>	<i>Value Added (at market price)</i>	<i>Indirect Tax</i>	<i>Value Added (at factor cost)</i>
(1)	(2)	(3)	(4)	(5)	(6)
32903	1 245 043 240	297 503 138	947 540 102	3 533 368	944 006 734
	<i>1 053 541 550</i>	<i>217 757 480</i>	<i>835 784 070</i>	<i>2 007 790</i>	<i>833 776 280</i>
32904	228 527 573	194 825 289	33 702 284	13 126 603	20 575 681
	*	*	*	*	*
32909	2 554 348 040	1 430 812 700	1 123 535 340	28 271 509	1 095 263 831
	<i>2 201 330 098</i>	<i>1 248 114 327</i>	<i>953 215 771</i>	<i>25 656 015</i>	<i>927 559 756</i>
329	6 732 624 857	3 856 254 758	2 876 370 099	62 604 650	2 813 765 449
	<i>6 043 115 203</i>	<i>3 516 374 738</i>	<i>2 526 740 465</i>	<i>57 725 094</i>	<i>2 469 015 371</i>
32	18 386 594 134	10 436 448 537	7 950 145 597	100 087 668	7 850 057 929
	<i>16 787 914 644</i>	<i>9 574 354 810</i>	<i>7 213 559 834</i>	<i>89 916 924</i>	<i>7 123 642 910</i>
33111	*	*	*	*	*
33119	189 861 130	90 053 972	99 807 158	32 614 951	67 192 207
	*	*	*	*	*
33121	8 454 070	3 096 967	5 357 103	153 930	5 203 173
33122	3 315 824	1 075 337	2 240 487	25 851	2 214 636
33131	35 803 590	6 658 476	29 145 114	11 500	29 133 614
	*	*	*	*	*
33133	*	*	*	*	*
33141	*	*	*	*	*
33149	83 937 307	54 280 719	29 656 588	4 237 159	25 419 429
	*	*	*	*	*
33151	3 821 384 044	1 589 025 658	2 232 358 386	8 310 683	2 224 047 703
	<i>3 236 631 496</i>	<i>1 319 655 605</i>	<i>1 916 975 891</i>	<i>1 015 431</i>	<i>1 915 960 460</i>
33152	*	*	*	*	*
	*	*	*	*	*
33159	*	*	*	*	*
33190	*	*	*	*	*
	*	*	*	*	*
331	4 239 544 213	1 782 535 364	2 457 008 849	46 272 467	2 410 736 382
	<i>3 531 143 995</i>	<i>1 460 621 937</i>	<i>2 070 522 058</i>	<i>6 416 799</i>	<i>2 064 105 259</i>
33200	*	*	*	*	*
332	*	*	*	*	*
33	4 250 336 213	1 789 501 927	2 460 834 286	46 672 147	2 414 162 139
	<i>3 531 143 995</i>	<i>1 460 621 937</i>	<i>2 070 522 058</i>	<i>6 416 799</i>	<i>2 064 105 259</i>
Total	2 678 321 253 106	1 615 838 697 261	1 062 482 555 845	42 886 490 324	1 019 596 065 521
	<i>2 476 256 095 471</i>	<i>1 498 999 736 906</i>	<i>977 256 358 565</i>	<i>40 317 825 949</i>	<i>936 938 532 616</i>

Catatan : angka yang tercetak miring: industri besar, yang tercetak tebal: total IBS, *: tidak dipublikasikan
Note: number in italic denote large industry, number in bold denote total large and medium industry, *: not publication

**Tabel 10.a Nilai Pembelian/Penambahan, Pembuatan/Perbaikan Barang Modal Tetap
menurut Kode Industri, 2011**

Kode Industri <i>Industrial Code</i>	Pembelian/Penambahan dan <i>Purchase/Additional and</i>		
	Tanah <i>Land</i>	Gedung <i>Building</i>	Mesin dan Perlengkapannya <i>Machines and The Equipments</i>
(1)	(2)	(3)	(4)
10110	1 570 393	6 258 496	
	*	*	*
10120		1 100 000	400 000
10130	8 719 370	5 508 295	26 026 695
	<i>8 419 370</i>	<i>5 063 187</i>	<i>25 945 387</i>
101	10 289 763	12 866 791	26 426 695
	<i>9 829 349</i>	<i>10 950 252</i>	<i>25 945 387</i>
10211	200 000	422 091	485 112
		<i>161 091</i>	<i>477 612</i>
10212	2 000 000	4 004 294	1 444 822
	*	*	*
10213	8 335 294	32 744 707	52 069 536
	<i>6 316 583</i>	<i>26 518 682</i>	<i>38 648 324</i>
10214	360 000	653 400	133 011
	*	*	*
10219	32 716 336	68 545 561	9 568 925
	<i>32 033 152</i>	<i>67 384 937</i>	<i>8 257 872</i>
10221	1 104 551	19 984 906	43 345 797
	<i>1 043 551</i>	<i>19 927 906</i>	<i>43 263 947</i>
10222	70 375	683 733	415 034
	<i>70 375</i>	<i>683 733</i>	<i>415 034</i>
10291	200 000	20 000	15 000
	*	*	*
10292			
10293	19 855 831	47 040 733	80 677 363
	<i>19 584 831</i>	<i>46 502 073</i>	<i>80 509 895</i>
10294	*	*	*
10299	1 599 951	3 544 112	1 322 605
	<i>1 594 951</i>	<i>3 259 831</i>	
102	66 442 338	177 643 537	189 477 205
	<i>60 643 443</i>	<i>164 438 253</i>	<i>171 609 995</i>
10311		305 923	6 505
10312	358 046	752 442	1 177 620
	<i>13 400</i>	<i>528 750</i>	<i>230 000</i>

Catatan : angka yang tercetak miring: industri besar, yang tercetak tebal: total IBS, *: tidak dipublikasikan
 Note: number in italic denote large industry, number in bold denote total large and medium industry, *: not publication

Table 10.a Value of Purchase/Additional, Construction/Major Repairment of Fixed Capital Used
by Industrial Code, 2011

Nilai - Value (000 Rp)

Pembuatan/Perbaikan Besar Construction/Major Repairment			Kode Industri Industrial Code
Kendaraan Vehicles	Modal Tetap Lainnya Other Fixed Capital	Jumlah Total	
(5)	(6)	(7)	(1)
		7 828 889	10110
*	*	*	
100 000		1 600 000	10120
8 407 481	1 962 480	50 624 321	10130
<i>7 598 187</i>	<i>1 954 480</i>	<i>48 980 611</i>	
8 507 481	1 962 480	60 053 210	101
<i>7 598 187</i>	<i>1 954 480</i>	<i>56 277 655</i>	
1 363 896	10 000	2 481 099	10211
<i>273 896</i>	<i>10 000</i>	<i>922 599</i>	
207 224	1 257 973	8 914 313	10212
*	*	*	
7 767 380	2 299 770	103 216 687	10213
<i>7 021 608</i>	<i>1 973 239</i>	<i>80 478 436</i>	
1 722 200	11 714	2 880 325	10214
*	*	*	
2 535 063	147 468	113 513 353	10219
<i>163 550</i>	<i>121 163</i>	<i>107 960 674</i>	
9 872 128	1 993 650	76 301 032	10221
<i>9 710 228</i>	<i>1 992 950</i>	<i>75 938 582</i>	
506 465	48 555	1 724 162	10222
<i>499 965</i>	<i>48 555</i>	<i>1 717 662</i>	
119 000		354 000	10291
*	*	*	
			10292
6 215 234	16 651 870	170 441 031	10293
<i>5 943 444</i>	<i>15 659 720</i>	<i>168 199 963</i>	
*	*	*	10294
634 287	29 130	7 130 085	10299
<i>540 500</i>		<i>5 395 282</i>	
30 942 877	22 450 130	486 956 087	102
<i>24 153 191</i>	<i>19 807 671</i>	<i>440 652 553</i>	
97 175	36 227	445 830	10311
566 535	178 599	3 033 242	10312
<i>438 675</i>	<i>50 000</i>	<i>1 260 825</i>	

Catatan : angka yang tercetak miring: industri besar, yang tercetak tebal: total IBS, *: tidak dipublikasikan
Note: number in italic denote large industry, number in bold denote total large and medium industry, *: not publication

Tabel 10.a Nilai Pembelian/Penambahan, Pembuatan/Perbaikan Barang Modal Tetap menurut Kode Industri, 2011

Kode Industri <i>Industrial Code</i>	Pembelian/Penambahan dan <i>Purchase/Additional and</i>		
	Tanah <i>Land</i>	Gedung <i>Building</i>	Mesin dan Perlengkapannya <i>Machines and The Equipments</i>
(1)	(2)	(3)	(4)
10313	*	*	*
10314		1 139 000 <i>1 139 000</i>	1 409 000 <i>1 407 000</i>
10320		1 817 744 <i>544 887</i>	31 926 386 <i>31 926 386</i>
10330	25 159 994 <i>*</i>	97 575 345 <i>*</i>	221 460 008 <i>*</i>
10391			
10392	3 318 000 <i>3 000 000</i>	2 350 000 <i>2 000 000</i>	579 870 <i>10 000</i>
10399	2 100 000 <i>*</i>	550 000 <i>*</i>	90 000 <i>*</i>
103	30 936 040 <i>4 313 400</i>	104 490 454 <i>4 562 637</i>	256 649 389 <i>33 613 386</i>
10411	40 138 967 <i>*</i>	167 027 669 <i>*</i>	297 609 061 <i>*</i>
10412	<i>*</i>	<i>*</i>	<i>*</i>
10413	<i>*</i>	<i>*</i>	<i>*</i>
10421	1 887 296 <i>*</i>	13 837 882 <i>*</i>	4 739 785 <i>*</i>
10422	3 776 386 <i>1 900 386</i>	106 651 546 <i>105 951 546</i>	214 121 142 <i>206 621 142</i>
10423	5 306 750 <i>5 081 750</i>	4 904 218 <i>4 226 818</i>	44 757 497 <i>44 540 497</i>
10424	546 701	4 548 078	20 953 526 <i>158 074</i>
10431	837 494 976 <i>321 717 136</i>	1 111 854 536 <i>1 031 793 259</i>	13 173 528 907 <i>13 060 398 914</i>
10432	238 351 338 <i>238 351 338</i>	340 655 392 <i>340 443 646</i>	595 411 807 <i>594 685 429</i>

Catatan : angka yang tercetak miring: industri besar, yang tercetak tebal: total IBS, *: tidak dipublikasikan
 Note: number in italic denote large industry, number in bold denote total large and medium industry, *: not publication

Table 10.a Value of Purchase/Additional, Construction/Major Repairment of Fixed Capital Used
by Industrial Code, 2011

Nilai - Value (000 Rp)

Pembuatan/Perbaikan Besar Construction/Major Repairment			Kode Industri Industrial Code
Kendaraan Vehicles	Modal Tetap Lainnya Other Fixed Capital	Jumlah Total	
(5)	(6)	(7)	(1)
			10313
*	*	*	
339 000	1 013 500	3 900 500	10314
<i>336 000</i>	<i>1 013 500</i>	<i>3 895 500</i>	
10 779 603	22 243 951	66 767 684	10320
<i>10 641 103</i>	<i>22 243 951</i>	<i>65 356 327</i>	
338 501	10 148 776	354 682 624	10330
*	*	*	
			10391
1 348 136	134 050	7 730 056	10392
<i>45 000</i>	<i>20 000</i>	<i>5 075 000</i>	
30 000	5 000	2 775 000	10399
*	*	*	
13 498 950	33 760 103	439 334 936	103
<i>11 460 778</i>	<i>23 327 451</i>	<i>77 277 652</i>	
19 658 450	4 162 714	528 596 861	10411
*	*	*	
*	*	*	10412
*	*	*	
*	*	*	10413
*	*	*	
32 870	1 612 305	22 110 138	10421
*	*	*	
25 149 400	16 668 610	366 367 084	10422
<i>23 349 400</i>	<i>16 068 610</i>	<i>353 891 084</i>	
2 824 829	463 064	58 256 358	10423
<i>2 734 829</i>	<i>455 804</i>	<i>57 039 698</i>	
4 086 666	1 072 257	31 207 228	10424
<i>166 000</i>		<i>324 074</i>	
604 435 165	472 609 135	16 199 922 719	10431
<i>597 362 961</i>	<i>464 150 169</i>	<i>15 475 422 439</i>	
66 550 696	40 903 819	1 281 873 052	10432
<i>66 317 060</i>	<i>40 902 384</i>	<i>1 280 699 857</i>	

Catatan : angka yang tercetak miring: industri besar, yang tercetak tebal: total IBS, *: tidak dipublikasikan
Note: number in italic denote large industry, number in bold denote total large and medium industry, *: not publication

Tabel 10.a Nilai Pembelian/Penambahan, Pembuatan/Perbaikan Barang Modal Tetap menurut Kode Industri, 2011

Kode Industri <i>Industrial Code</i>	Pembelian/Penambahan dan <i>Purchase/Additional and</i>		
	Tanah <i>Land</i>	Gedung <i>Building</i>	Mesin dan Perlengkapannya <i>Machines and The Equipments</i>
(1)	(2)	(3)	(4)
10490	*	*	*
104	1 133 008 225 <i>614 582 684</i>	1 756 413 046 <i>1 670 214 545</i>	14 368 806 358 <i>14 226 437 535</i>
10510	98 612 831 <i>98 612 831</i>	25 567 050 <i>25 432 524</i>	129 033 145 <i>129 033 145</i>
10520	1 770 473 <i>1 748 973</i>	74 870 005 <i>74 453 005</i>	285 601 097 <i>284 094 974</i>
10531	555 000	602 540	2 109 753 <i>171 311</i>
10532			246 049 260 <i>246 049 260</i>
10590	*	*	*
105	101 238 304 <i>100 361 804</i>	101 039 595 <i>99 885 529</i>	662 944 329 <i>659 348 690</i>
10611	800 000 <i>*</i>	1 100 000 <i>*</i>	3 000 <i>*</i>
10612	12 289 275 <i>1 672 732</i>	1 004 818 684 <i>18 347 870</i>	13 083 965 <i>571 479</i>
10613	2 624 400 <i>*</i>	6 780 000 <i>*</i>	3 038 243 <i>*</i>
10614	1 255 355 <i>105 355</i>	1 538 821 <i>408 000</i>	421 966
10615	3 900 000	2 060 000	63 250
10616			
10617	79 462 018 <i>79 462 018</i>	125 290 932 <i>125 290 932</i>	6 956 469 <i>6 844 469</i>
10618			5 847 578
10621	1 349 171 <i>181 551</i>	5 345 189 <i>1 628 417</i>	14 458 060 <i>8 133 670</i>
10622	264 816 <i>*</i>	90 450 <i>*</i>	44 760 <i>*</i>

Catatan : angka yang tercetak miring: industri besar, yang tercetak tebal: total IBS, *: tidak dipublikasikan
 Note: number in italic denote large industry, number in bold denote total large and medium industry, *: not publication

Table 10.a Value of Purchase/Additional, Construction/Major Repairment of Fixed Capital Used
by Industrial Code, 2011

			Nilai - Value (000 Rp)
Pembuatan/Perbaikan Besar			
<i>Construction/Major Repairment</i>			
Kendaraan	Modal Tetap Lainnya	Jumlah	Kode Industri
<i>Vehicles</i>	<i>Other Fixed Capital</i>	<i>Total</i>	<i>Industrial Code</i>
(5)	(6)	(7)	(1)
			10490
*	*	*	
728 352 423	540 160 909	18 526 740 961	104
<i>715 215 917</i>	<i>530 020 991</i>	<i>17 756 471 672</i>	
20 307 584	24 012 985	297 533 595	10510
<i>19 507 584</i>	<i>23 796 032</i>	<i>296 382 116</i>	
2 367 232	37 020 355	401 629 162	10520
<i>2 367 232</i>	<i>37 020 355</i>	<i>399 684 539</i>	
604 813	661 490	4 533 596	10531
	<i>334 605</i>	<i>505 916</i>	
	110 283 648	356 332 908	10532
	<i>110 283 648</i>	<i>356 332 908</i>	
*	*	*	10590
23 379 629	171 978 478	1 060 580 335	105
<i>21 874 816</i>	<i>171 434 640</i>	<i>1 052 905 479</i>	
4 000	2 000	1 909 000	10611
*	*	*	
4 160 171	27 618 345	1 061 970 440	10612
<i>3 830 401</i>	<i>7 715 782</i>	<i>32 138 264</i>	
721 600	292 154	13 456 397	10613
*	*	*	
1 097 525	120 150	4 433 817	10614
<i>248 600</i>	<i>112 730</i>	<i>874 685</i>	
		6 023 250	10615
			10616
1 999 773	2 334 225	216 043 417	10617
<i>1 999 773</i>	<i>2 334 225</i>	<i>215 931 417</i>	
	1 260 655	7 108 233	10618
3 224 867	523 108	24 900 395	10621
<i>1 967 117</i>	<i>517 988</i>	<i>12 428 743</i>	
120	7 400	407 546	10622
*	*	*	

Catatan : angka yang tercetak miring: industri besar, yang tercetak tebal: total IBS, *: tidak dipublikasikan
Note: number in italic denote large industry, number in bold denote total large and medium industry, *: not publication

Tabel 10.a Nilai Pembelian/Penambahan, Pembuatan/Perbaikan Barang Modal Tetap menurut Kode Industri, 2011

Kode Industri <i>Industrial Code</i>	Pembelian/Penambahan dan <i>Purchase/Additional and</i>		
	Tanah <i>Land</i>	Gedung <i>Building</i>	Mesin dan Perlengkapannya <i>Machines and The Equipments</i>
(1)	(2)	(3)	(4)
10623	5 141 755	2 944 462	63 426 652
	<i>450 955</i>	<i>927 420</i>	<i>59 172 110</i>
10629		60 273	1 542 939
	*	*	*
10631	1 849 880	5 740 596	8 456 704
		<i>1 478 447</i>	<i>666 480</i>
10632	65 778 669	1 796 500	14 056 645
	*	*	*
10633		710 398	6 874 195
	*	*	*
10634		80 000	140 000
106	174 715 339	1 158 356 305	138 414 426
	<i>81 872 611</i>	<i>148 843 489</i>	<i>79 666 818</i>
10710	25 372 668	44 847 532	121 257 757
	<i>12 906 444</i>	<i>32 128 943</i>	<i>95 934 189</i>
10721	105 073 496	2 826 749 576	2 191 813 569
	<i>105 073 496</i>	<i>2 826 749 576</i>	<i>2 191 813 569</i>
10722	100 000	4 919 225	49 540 165
	*	*	*
10723		750 000	1 797 072
		<i>750 000</i>	<i>1 682 796</i>
10729			
	*	*	*
10731	2 478 300	41 237 218	3 493 809 060
	<i>2 478 300</i>	<i>41 237 218</i>	<i>3 493 809 060</i>
10732	17 197 932	80 301 944	125 507 269
	<i>17 197 932</i>	<i>79 572 321</i>	<i>62 675 765</i>
10733	*	*	*
10739		1 551 304	30 542 537
		<i>1 551 104</i>	<i>30 542 187</i>
10740	3 933 593	25 926 038	13 809 275
	<i>2 963 593</i>	<i>23 723 779</i>	<i>13 235 400</i>
10750	2 711 962	12 309 723	32 100 465
	<i>1 819 825</i>	<i>8 808 727</i>	<i>31 418 722</i>

Catatan : angka yang tercetak miring: industri besar, yang tercetak tebal: total IBS, *: tidak dipublikasikan
 Note: number in italic denote large industry, number in bold denote total large and medium industry, *: not publication

Table 10.a Value of Purchase/Additional, Construction/Major Repairment of Fixed Capital Used
by Industrial Code, 2011

Nilai - Value (000 Rp)

Pembuatan/Perbaikan Besar Construction/Major Repairment			Kode Industri Industrial Code
Kendaraan Vehicles	Modal Tetap Lainnya Other Fixed Capital	Jumlah Total	
(5)	(6)	(7)	(1)
4 985 485	2 178 994	78 677 348	10623
<i>3 097 583</i>	<i>1 174 788</i>	<i>64 822 856</i>	
907 533	96 675	2 607 420	10629
*	*	*	
6 632 699	638 674	23 318 553	10631
<i>1 787 980</i>	<i>462 474</i>	<i>4 395 381</i>	
450 000	41 630	82 123 444	10632
*	*	*	
1 265 972	1 189 570	10 040 135	10633
*	*	*	
170 000	20 000	410 000	10634
25 619 745	36 323 580	1 533 429 395	106
<i>14 868 176</i>	<i>13 378 820</i>	<i>338 629 914</i>	
26 082 448	29 526 273	247 086 678	10710
<i>21 224 728</i>	<i>26 906 881</i>	<i>189 101 185</i>	
48 460 593	99 184 156	5 271 281 390	10721
<i>48 460 593</i>	<i>99 184 156</i>	<i>5 271 281 390</i>	
8 500	2 384 285	56 952 175	10722
*	*	*	
1 036 045	250 000	3 833 117	10723
<i>1 036 045</i>	<i>250 000</i>	<i>3 718 841</i>	
			10729
*	*	*	
927 310	2 483 896	3 540 935 784	10731
<i>927 310</i>	<i>2 483 896</i>	<i>3 540 935 784</i>	
15 023 027	8 472 375	246 502 547	10732
<i>6 570 989</i>	<i>6 050 672</i>	<i>172 067 679</i>	
*	*	*	10733
2 317 373	431 512	34 842 726	10739
<i>2 316 873</i>	<i>431 412</i>	<i>34 841 576</i>	
766 700	2 808 896	47 244 502	10740
<i>487 578</i>	<i>2 780 996</i>	<i>43 191 346</i>	
8 420 816	2 092 700	57 635 666	10750
<i>8 185 816</i>	<i>2 089 700</i>	<i>52 322 790</i>	

Catatan : angka yang tercetak miring: industri besar, yang tercetak tebal: total IBS, *: tidak dipublikasikan

Note: number in italic denote large industry, number in bold denote total large and medium industry, *: not publication

Tabel 10.a Nilai Pembelian/Penambahan, Pembuatan/Perbaikan Barang Modal Tetap menurut Kode Industri, 2011

Kode Industri <i>Industrial Code</i>	Pembelian/Penambahan dan <i>Purchase/Additional and</i>		
	Tanah <i>Land</i>	Gedung <i>Building</i>	Mesin dan Perlengkapannya <i>Machines and The Equipments</i>
(1)	(2)	(3)	(4)
10761	92 312 769 <i>69 508 677</i>	3 107 274 468 <i>3 097 433 488</i>	9 778 713 425 <i>9 765 602 624</i>
10762	*	14 230 *	17 626 *
10771	17 699 000 <i>17 332 000</i>	4 909 199 <i>4 600 169</i>	59 889 246 <i>59 615 346</i>
10772	227 000 <i>207 000</i>	9 736 465 <i>9 586 465</i>	60 179 292 <i>60 151 342</i>
10773	13 881 854 <i>13 881 854</i>	95 385 676 <i>95 297 676</i>	251 881 160 <i>251 831 160</i>
10774	30 000	602 000	879 226
10779	1 412 976 *	6 255 875 *	5 052 019 *
10792	963 500	881 714 <i>200</i>	461 261 <i>45 882</i>
10793	42 000	3 489 275 <i>3 337 275</i>	27 627 574 <i>27 454 174</i>
10794	4 795 500 <i>16 000</i>	5 967 277 <i>957 557</i>	6 094 929 <i>4 479 765</i>
10799	95 000	2 457 014 <i>1 404 085</i>	1 938 517 <i>1 313 335</i>
107	288 327 550 <i>244 798 097</i>	6 275 565 753 <i>6 237 028 386</i>	16 252 911 444 <i>16 145 140 851</i>
10801	25 690 328 <i>12 780 040</i>	117 094 021 <i>85 961 858</i>	802 146 319 <i>793 011 876</i>
10802	5 429 149 <i>5 429 149</i>	15 182 475 <i>11 740 328</i>	7 820 447 <i>7 443 242</i>
108	31 119 477 <i>18 209 189</i>	132 276 496 <i>97 702 186</i>	809 966 766 <i>800 455 118</i>
10	1 836 077 036 <i>1 134 610 577</i>	9 718 651 977 <i>8 433 625 277</i>	32 705 596 612 <i>32 142 217 780</i>
11010	*	207 000 *	63 571 000 *

Catatan : angka yang tercetak miring: industri besar, yang tercetak tebal: total IBS, *: tidak dipublikasikan
 Note: number in italic denote large industry, number in bold denote total large and medium industry, *: not publication

Table 10.a Value of Purchase/Additional, Construction/Major Repairment of Fixed Capital Used
by Industrial Code, 2011

Nilai - Value (000 Rp)

Pembuatan/Perbaikan Besar Construction/Major Repairment			Kode Industri Industrial Code
Kendaraan Vehicles	Modal Tetap Lainnya Other Fixed Capital	Jumlah Total	
(5)	(6)	(7)	(1)
591 430 521	1 525 770 470	15 095 501 653	10761
<i>586 020 507</i>	<i>1 523 918 392</i>	<i>15 042 483 688</i>	
		31 856	10762
*	*	*	
7 658 180	531 413	90 687 038	10771
<i>7 209 440</i>	<i>524 566</i>	<i>89 281 521</i>	
1 310 166	11 061 307	82 514 230	10772
<i>1 291 366</i>	<i>11 043 973</i>	<i>82 280 146</i>	
6 554 160	8 088 484	375 791 334	10773
<i>6 524 160</i>	<i>8 088 484</i>	<i>375 623 334</i>	
751 000		2 262 226	10774
644 843	14 121 386	27 487 099	10779
*	*	*	
925 967	41 880	3 274 322	10792
<i>280 071</i>	<i>20 611</i>	<i>346 764</i>	
454 050	2 065 376	33 678 275	10793
<i>305 050</i>	<i>2 037 076</i>	<i>33 133 575</i>	
3 798 350	809 963	21 466 019	10794
<i>937 954</i>	<i>277 302</i>	<i>6 668 578</i>	
466 338	284 841	5 241 710	10799
<i>154 000</i>	<i>261 451</i>	<i>3 132 871</i>	
717 036 387	1 710 409 213	25 244 250 347	107
<i>692 126 245</i>	<i>1 702 519 617</i>	<i>25 021 613 196</i>	
164 346 967	543 033 918	1 652 311 553	10801
<i>162 483 800</i>	<i>541 289 311</i>	<i>1 595 526 885</i>	
1 575 117	7 356 144	37 363 332	10802
<i>1 495 117</i>	<i>7 317 064</i>	<i>33 424 900</i>	
165 922 084	550 390 062	1 689 674 885	108
<i>163 978 917</i>	<i>548 606 375</i>	<i>1 628 951 785</i>	
1 713 259 576	3 067 434 955	49 041 020 156	10
<i>1 651 276 227</i>	<i>3 011 050 045</i>	<i>46 372 779 906</i>	
11 000	12 698 823	76 487 823	11010
*	*	*	

Catatan : angka yang tercetak miring: industri besar, yang tercetak tebal: total IBS, *: tidak dipublikasikan

Note: number in italic denote large industry, number in bold denote total large and medium industry, *: not publication

**Tabel 10.a Nilai Pembelian/Penambahan, Pembuatan/Perbaikan Barang Modal Tetap
menurut Kode Industri, 2011**

Kode Industri <i>Industrial Code</i>	Pembelian/Penambahan dan <i>Purchase/Additional and</i>		
	Tanah <i>Land</i>	Gedung <i>Building</i>	Mesin dan Perlengkapannya <i>Machines and The Equipments</i>
(1)	(2)	(3)	(4)
11020			338 281 76 591
11030	*	*	*
	*	*	*
11040	62 208 918 59 002 718	74 571 132 74 293 963	368 073 967 363 075 905
11050	24 111 185 18 731 973	156 168 993 141 115 624	91 413 655 85 490 893
11090	1 311 000 1 011 000	359 700 109 700	43 432 079 43 215 079
110	87 631 103 78 745 691	231 306 825 215 726 287	566 828 982 555 429 468
11	87 631 103 78 745 691	231 306 825 215 726 287	566 828 982 555 429 468
12011	21 353 254 19 908 254	1 725 525 577 1 721 953 206	2 352 583 309 2 351 655 459
12012	56 720 56 720	181 651 227 179 842 299	13 735 098 13 735 098
12019	310 000	323 000	376 875 342 875
12091	30 557 670 29 533 470	42 729 481 40 774 931	16 819 907 16 263 722
12099		146 000 146 000	1 547 175 1 547 175
120	52 277 644 49 498 444	1 950 375 285 1 942 716 436	2 385 062 364 2 383 544 329
12	52 277 644 49 498 444	1 950 375 285 1 942 716 436	2 385 062 364 2 383 544 329
13111	200 000	14 575 502 14 225 502	57 375 673 57 255 673
13112	184 601 872 184 209 872	105 493 614 105 143 614	860 270 152 859 138 224
13113	3 505 952 3 505 952	39 003 642 39 003 642	285 316 451 284 416 701

Catatan : angka yang tercetak miring: industri besar, yang tercetak tebal: total IBS, *: tidak dipublikasikan
Note: number in italic denote large industry, number in bold denote total large and medium industry, *: not publication

Table 10.a Value of Purchase/Additional, Construction/Major Repairment of Fixed Capital Used
by Industrial Code, 2011

Nilai - Value (000 Rp)

Pembuatan/Perbaikan Besar			Kode Industri
<i>Construction/Major Repairment</i>			
Kendaraan	Modal Tetap Lainnya	Jumlah	Kode Industri
<i>Vehicles</i>	<i>Other Fixed Capital</i>	<i>Total</i>	<i>Industrial Code</i>
(5)	(6)	(7)	(1)
461 900	2 695 695	3 495 876	11020
<i>461 900</i>	<i>591 292</i>	<i>1 129 783</i>	
*	*	*	11030
*	*	*	
36 102 708	101 352 709	642 309 434	11040
<i>35 630 489</i>	<i>99 206 019</i>	<i>631 209 094</i>	
19 798 759	12 762 969	304 255 561	11050
<i>13 956 148</i>	<i>11 107 435</i>	<i>270 402 073</i>	
18 066 987	11 382 477	74 552 243	11090
<i>17 626 987</i>	<i>11 382 477</i>	<i>73 345 243</i>	
74 441 354	140 892 673	1 101 100 937	110
<i>67 675 524</i>	<i>134 986 046</i>	<i>1 052 563 016</i>	
74 441 354	140 892 673	1 101 100 937	11
<i>67 675 524</i>	<i>134 986 046</i>	<i>1 052 563 016</i>	
716 912 370	338 887 565	5 155 262 075	12011
<i>715 814 660</i>	<i>338 772 555</i>	<i>5 148 104 134</i>	
19 327 439	1 117 104	215 887 588	12012
<i>19 327 439</i>	<i>1 097 104</i>	<i>214 058 660</i>	
47 000	150	1 057 025	12019
		<i>342 875</i>	
5 831 694	1 499 008	97 437 760	12091
<i>4 224 808</i>	<i>1 255 095</i>	<i>92 052 026</i>	
	416 018	2 109 193	12099
	<i>416 018</i>	<i>2 109 193</i>	
742 118 503	341 919 845	5 471 753 641	120
<i>739 366 907</i>	<i>341 540 772</i>	<i>5 456 666 888</i>	
742 118 503	341 919 845	5 471 753 641	12
<i>739 366 907</i>	<i>341 540 772</i>	<i>5 456 666 888</i>	
204 404	2 061 464	74 417 043	13111
<i>177 404</i>	<i>2 061 464</i>	<i>73 720 043</i>	
15 046 384	101 518 547	1 266 930 569	13112
<i>14 780 502</i>	<i>101 239 440</i>	<i>1 264 511 652</i>	
3 474 290	1 225 271	332 525 606	13113
<i>2 665 634</i>	<i>1 175 343</i>	<i>330 767 272</i>	

Catatan : angka yang tercetak miring: industri besar, yang tercetak tebal: total IBS, *: tidak dipublikasikan

Note: number in italic denote large industry, number in bold denote total large and medium industry, *: not publication

Tabel 10.a Nilai Pembelian/Penambahan, Pembuatan/Perbaikan Barang Modal Tetap menurut Kode Industri, 2011

Kode Industri <i>Industrial Code</i>	Pembelian/Penambahan dan <i>Purchase/Additional and</i>		
	Tanah <i>Land</i>	Gedung <i>Building</i>	Mesin dan Perlengkapannya <i>Machines and The Equipments</i>
(1)	(2)	(3)	(4)
13121	41 022 573	259 750 123	1 543 624 861
	<i>31 149 821</i>	<i>248 608 866</i>	<i>1 534 661 308</i>
13122	37 800	256 101	6 968 693
		<i>126 101</i>	<i>6 855 883</i>
13131	2 911 062	18 317 008	27 739 704
		<i>523 316</i>	<i>423 831</i>
13132	29 517 450	8 600 534	100 911 532
	<i>28 197 450</i>	<i>5 965 342</i>	<i>97 698 782</i>
13133	1 743 250	1 018 152	30 075 268
	<i>743 250</i>	<i>483 197</i>	<i>23 801 638</i>
13134	3 167 136	3 973 691	603 162
	<i>493 736</i>	<i>1 683 191</i>	<i>158 100</i>
131	266 707 095	450 988 367	2 912 885 496
	<i>248 300 081</i>	<i>415 762 771</i>	<i>2 864 410 140</i>
13911	20 991 580	115 408 874	302 047 897
	<i>20 873 093</i>	<i>115 280 065</i>	<i>297 306 728</i>
13912	200 000	267 193	6 578 464
			<i>918 000</i>
13921	18 728 241	70 412 880	383 454 218
	<i>18 678 241</i>	<i>70 187 880</i>	<i>381 668 118</i>
13922		4 125 000	1 163 625
		<i>125 000</i>	<i>4 800</i>
13923	277 535	2 420 962	1 664 525
		<i>695 000</i>	<i>584 325</i>
13924		15 000	10 000
13929	1 797 554	196 470 536	8 395 624
	<i>1 797 554</i>	<i>196 470 536</i>	<i>8 385 624</i>
13930	1 707 848	22 895 463	121 552 483
	<i>1 437 150</i>	<i>18 263 133</i>	<i>96 140 215</i>
13941	1 364 112	3 942 210	1 876 224
	<i>789 112</i>	<i>2 902 210</i>	<i>645 224</i>
13942	600 000	500 000	11 258 038
	<i>600 000</i>	<i>350 000</i>	<i>11 250 317</i>

Catatan : angka yang tercetak miring: industri besar, yang tercetak tebal: total IBS, *: tidak dipublikasikan

Note: number in italic denote large industry, number in bold denote total large and medium industry, *: not publication

Table 10.a Value of Purchase/Additional, Construction/Major Repairment of Fixed Capital Used
by Industrial Code, 2011

Nilai - Value (000 Rp)

Pembuatan/Perbaikan Besar			Kode
<i>Construction/Major Repairment</i>			<i>Industri</i>
Kendaraan	Modal Tetap Lainnya	Jumlah	Kode
<i>Vehicles</i>	<i>Other Fixed Capital</i>	<i>Total</i>	<i>Industrial</i>
(5)	(6)	(7)	(1)
22 731 795	76 923 701	1 944 053 053	13121
<i>20 984 405</i>	<i>51 866 991</i>	<i>1 887 271 391</i>	
198 300	48 810	7 509 704	13122
	<i>48 810</i>	<i>7 030 794</i>	
1 858 718	2 140 006	52 966 498	13131
<i>261 701</i>	<i>114 111</i>	<i>1 322 959</i>	
9 027 378	13 730 197	161 787 091	13132
<i>8 255 026</i>	<i>7 601 397</i>	<i>147 717 997</i>	
9 256 724	7 438 397	49 531 791	13133
<i>7 917 371</i>	<i>7 401 503</i>	<i>40 346 959</i>	
1 137 173	108 783	8 989 945	13134
<i>318 000</i>	<i>55 527</i>	<i>2 708 554</i>	
62 935 166	205 195 176	3 898 711 300	131
<i>55 360 043</i>	<i>171 564 586</i>	<i>3 755 397 621</i>	
14 435 096	18 719 091	471 602 538	13911
<i>13 438 481</i>	<i>18 657 801</i>	<i>465 556 168</i>	
392 000	5 000	7 442 657	13912
<i>200 000</i>		<i>1 118 000</i>	
10 768 979	11 123 076	494 487 394	13921
<i>10 394 825</i>	<i>11 113 216</i>	<i>492 042 280</i>	
901 500	365 121	6 555 246	13922
<i>60 000</i>	<i>300</i>	<i>190 100</i>	
1 444 445	848 969	6 656 436	13923
<i>365 095</i>	<i>216 513</i>	<i>1 860 933</i>	
150 000	3 290	178 290	13924
2 077 803	465 453	209 206 970	13929
<i>2 075 303</i>	<i>465 453</i>	<i>209 194 470</i>	
5 014 722	5 320 319	156 490 835	13930
<i>2 586 290</i>	<i>4 730 748</i>	<i>123 157 536</i>	
647 377	66 600	7 896 523	13941
<i>247 377</i>		<i>4 583 923</i>	
197 102	86 190	12 641 330	13942
<i>190 000</i>	<i>34 190</i>	<i>12 424 507</i>	

Catatan : angka yang tercetak miring: industri besar, yang tercetak tebal: total IBS, *: tidak dipublikasikan

Note: number in italic denote large industry, number in bold denote total large and medium industry, *: not publication

Tabel 10.a Nilai Pembelian/Penambahan, Pembuatan/Perbaikan Barang Modal Tetap menurut Kode Industri, 2011

Kode Industri <i>Industrial Code</i>	Pembelian/Penambahan dan <i>Purchase/Additional and</i>		
	Tanah <i>Land</i>	Gedung <i>Building</i>	Mesin dan Perlengkapannya <i>Machines and The Equipments</i>
(1)	(2)	(3)	(4)
13991		5 925 451 <i>5 925 451</i>	5 304 453 <i>5 080 442</i>
13992	3 400 000 <i>3 400 000</i>	34 284 561 <i>34 284 561</i>	6 830 205 <i>6 800 205</i>
13993	1 265 610 <i>1 265 610</i>	2 322 998 <i>2 322 998</i>	14 797 689 <i>14 797 689</i>
13995	*	*	*
13996	*	*	*
13997		2 000	2 486 288 <i>2 483 288</i>
13999			12 000
139	50 482 480 <i>48 990 760</i>	463 202 458 <i>451 016 164</i>	886 692 537 <i>845 325 779</i>
13	317 189 575 <i>297 290 841</i>	914 190 825 <i>866 778 935</i>	3 799 578 033 <i>3 709 735 919</i>
14111	220 058 044 <i>209 512 566</i>	396 239 857 <i>378 951 460</i>	7 406 551 053 <i>7 395 561 813</i>
14112			41 000 <i>25 000</i>
14120	3 210 322 <i>3 130 322</i>	17 267 788 <i>16 777 788</i>	15 993 345 <i>15 979 840</i>
14131	2 639 100 <i>560 180</i>	9 447 352 <i>6 278 102</i>	17 588 136 <i>16 795 806</i>
14132	14 303 609 <i>14 303 609</i>	165 512 174 <i>165 512 174</i>	93 515 125 <i>93 501 125</i>
141	240 211 075 <i>227 506 677</i>	588 467 171 <i>567 519 524</i>	7 533 688 659 <i>7 521 863 584</i>
14301	36 866 907 <i>34 931 262</i>	46 009 803 <i>44 278 768</i>	93 668 904 <i>89 366 789</i>
14302	8 324 500	1 282 061	9 347 342

Catatan : angka yang tercetak miring: industri besar, yang tercetak tebal: total IBS, *: tidak dipublikasikan
 Note: number in italic denote large industry, number in bold denote total large and medium industry, *: not publication

Table 10.a Value of Purchase/Additional, Construction/Major Repairment of Fixed Capital Used
by Industrial Code, 2011

Nilai - Value (000 Rp)

Pembuatan/Perbaikan Besar Construction/Major Repairment			Kode Industri
Kendaraan Vehicles	Modal Tetap Lainnya Other Fixed Capital	Jumlah Total	Industrial Code
(5)	(6)	(7)	(1)
2 975 745	1 168 821	15 374 470	13991
<i>2 595 745</i>	<i>1 153 581</i>	<i>14 755 219</i>	
574 700	897 281	45 986 747	13992
<i>494 700</i>	<i>897 281</i>	<i>45 876 747</i>	
811 473	59 319	19 257 089	13993
<i>811 473</i>	<i>59 319</i>	<i>19 257 089</i>	
*	*	*	13995
*	*	*	
*	*	*	13996
*	*	*	
850		2 489 138	13997
		<i>2 483 288</i>	
	1 252 481	1 264 481	13999
	<i>1 252 481</i>	<i>1 252 481</i>	
40 563 709	40 940 354	1 481 881 538	139
<i>33 631 206</i>	<i>39 140 226</i>	<i>1 418 104 135</i>	
103 498 875	246 135 530	5 380 592 838	13
<i>88 991 249</i>	<i>210 704 812</i>	<i>5 173 501 756</i>	
1 062 265 769	1 663 099 234	10 748 213 957	14111
<i>1 054 275 920</i>	<i>1 658 976 243</i>	<i>10 697 278 002</i>	
30 000		71 000	14112
<i>30 000</i>		<i>55 000</i>	
6 894 934	1 972 947	45 339 336	14120
<i>6 755 268</i>	<i>1 969 767</i>	<i>44 612 985</i>	
2 951 610	669 070	33 295 268	14131
<i>1 831 410</i>	<i>548 050</i>	<i>26 013 548</i>	
4 098 917	81 312 820	358 742 645	14132
<i>3 963 417</i>	<i>81 296 820</i>	<i>358 577 145</i>	
1 076 241 230	1 747 054 071	11 185 662 206	141
<i>1 066 856 015</i>	<i>1 742 790 880</i>	<i>11 126 536 680</i>	
5 195 515	5 109 305	186 850 434	14301
<i>3 689 295</i>	<i>4 669 442</i>	<i>176 935 556</i>	
1 835 606	450 863	21 240 372	14302

Catatan : angka yang tercetak miring: industri besar, yang tercetak tebal: total IBS, *: tidak dipublikasikan

Note: number in italic denote large industry, number in bold denote total large and medium industry, *: not publication

Tabel 10.a Nilai Pembelian/Penambahan, Pembuatan/Perbaikan Barang Modal Tetap menurut Kode Industri, 2011

Kode Industri <i>Industrial Code</i>	Pembelian/Penambahan dan <i>Purchase/Additional and</i>		
	Tanah <i>Land</i>	Gedung <i>Building</i>	Mesin dan Perlengkapannya <i>Machines and The Equipments</i>
(1)	(2)	(3)	(4)
14303			3 454 244
			<i>2 562 453</i>
143	45 191 407	47 291 864	106 470 490
	<i>34 931 262</i>	<i>44 278 768</i>	<i>91 929 242</i>
14	285 402 482	635 759 035	7 640 159 149
	<i>262 437 939</i>	<i>611 798 292</i>	<i>7 613 792 826</i>
15111			150 000
	*	*	*
15112	5 532 732	9 796 825	36 441 339
	<i>1 870 000</i>	<i>2 516 358</i>	<i>14 544 506</i>
15114	4 000 000	3 600 000	4 488 855
	*	*	*
15121	7 165 605	16 938 950	8 901 354
	<i>7 143 855</i>	<i>15 730 233</i>	<i>5 440 965</i>
15122	*	*	*
	*	*	*
15129	370 000	867 878	1 913 723
	<i>370 000</i>	<i>867 878</i>	<i>338 776</i>
151	17 068 337	35 091 419	51 895 271
	<i>13 383 855</i>	<i>26 602 235</i>	<i>24 570 247</i>
15201	20 601 920	81 084 747	247 276 178
	<i>14 566 607</i>	<i>78 720 474</i>	<i>240 573 342</i>
15202	69 297 921	499 158 675	445 012 038
	<i>69 297 921</i>	<i>499 158 675</i>	<i>445 009 463</i>
15203	2 143 281	5 072 253	1 275 798
	<i>2 126 281</i>	<i>5 039 253</i>	<i>1 147 798</i>
15209		645 902	17 984 257
		<i>610 902</i>	<i>17 766 257</i>
152	92 043 122	585 961 577	711 548 271
	<i>85 990 809</i>	<i>583 529 304</i>	<i>704 496 860</i>
15	109 111 459	621 052 996	763 443 542
	<i>99 374 664</i>	<i>610 131 539</i>	<i>729 067 107</i>
16101	3 650 471 233	1 232 043 216	1 042 335 382
	<i>2 507 032</i>	<i>22 919 178</i>	<i>35 963 235</i>

Catatan : angka yang tercetak miring: industri besar, yang tercetak tebal: total IBS, *: tidak dipublikasikan

Note: number in italic denote large industry, number in bold denote total large and medium industry, *: not publication

Table 10.a Value of Purchase/Additional, Construction/Major Repairment of Fixed Capital Used
by Industrial Code, 2011

Nilai - Value (000 Rp)

Pembuatan/Perbaikan Besar Construction/Major Repairment			Kode Industri Industrial Code
Kendaraan Vehicles	Modal Tetap Lainnya Other Fixed Capital	Jumlah Total	
(5)	(6)	(7)	(1)
238 426	22 325	3 714 995	14303
<i>231 975</i>	<i>22 325</i>	<i>2 816 753</i>	
7 269 547	5 582 493	211 805 801	143
<i>3 921 270</i>	<i>4 691 767</i>	<i>179 752 309</i>	
1 083 510 777	1 752 636 564	11 397 468 007	14
<i>1 070 777 285</i>	<i>1 747 482 647</i>	<i>11 306 288 989</i>	
		150 000	15111
*	*	*	
4 774 586	2 124 759	58 670 241	15112
<i>1 615 000</i>	<i>651 175</i>	<i>21 197 039</i>	
760 000	1 237 546	14 086 401	15114
*	*	*	
1 919 673	78 104	35 003 686	15121
<i>1 487 663</i>	<i>57 464</i>	<i>29 860 180</i>	
*	*	*	15122
*	*	*	
1 002 175	3 541 334	7 695 110	15129
<i>906 175</i>	<i>3 541 334</i>	<i>6 024 163</i>	
8 456 434	6 981 743	119 493 204	151
<i>4 768 838</i>	<i>5 464 973</i>	<i>74 790 148</i>	
15 819 537	127 830 193	492 612 575	15201
<i>13 266 649</i>	<i>126 121 430</i>	<i>473 248 502</i>	
2 130 200 579	26 929 207 574	30 072 876 787	15202
<i>2 130 199 079</i>	<i>26 929 207 574</i>	<i>30 072 872 712</i>	
1 262 841	304 427	10 058 600	15203
<i>889 762</i>	<i>76 971</i>	<i>9 280 065</i>	
512 693	5 815 808	24 958 660	15209
<i>242 693</i>	<i>5 809 308</i>	<i>24 429 160</i>	
2 147 795 650	27 063 158 002	30 600 506 622	152
<i>2 144 598 183</i>	<i>27 061 215 283</i>	<i>30 579 830 439</i>	
2 156 252 084	27 070 139 745	30 719 999 826	15
<i>2 149 367 021</i>	<i>27 066 680 256</i>	<i>30 654 620 587</i>	
427 972 353	6 490 932	6 359 313 116	16101
<i>34 528 205</i>	<i>5 251 365</i>	<i>101 169 015</i>	

Catatan : angka yang tercetak miring: industri besar, yang tercetak tebal: total IBS, *: tidak dipublikasikan

Note: number in italic denote large industry, number in bold denote total large and medium industry, *: not publication

Tabel 10.a Nilai Pembelian/Penambahan, Pembuatan/Perbaikan Barang Modal Tetap menurut Kode Industri, 2011

Kode Industri <i>Industrial Code</i>	Pembelian/Penambahan dan <i>Purchase/Additional and</i>		
	Tanah <i>Land</i>	Gedung <i>Building</i>	Mesin dan Perlengkapannya <i>Machines and The Equipments</i>
(1)	(2)	(3)	(4)
16102	1 432 377	8 886 435	147 491
	<i>1 181 277</i>	<i>8 286 435</i>	<i>106 691</i>
16103	150 000	112 000	
	*	*	*
16104	1 110 443	1 069 598	321 715
161	3 653 164 053	1 242 111 249	1 042 804 588
	<i>3 688 309</i>	<i>31 205 613</i>	<i>36 069 926</i>
16211	6 709 723	29 243 024	85 245 540
	<i>4 359 723</i>	<i>28 943 024</i>	<i>83 969 540</i>
16212	24 734 278	143 362 410	120 308 969
	<i>24 734 278</i>	<i>143 362 410</i>	<i>118 770 454</i>
16213	15 749 967	55 823 633	93 490 938
	<i>8 755 152</i>	<i>44 089 796</i>	<i>91 185 636</i>
16214	5 170 344	26 280 534	12 090 192
	<i>5 170 344</i>	<i>26 210 534</i>	<i>12 090 192</i>
16221	31 434 240	95 410 548	182 987 325
	<i>19 366 573</i>	<i>79 918 040</i>	<i>165 553 104</i>
16222	1 291 922	1 157 327	62 000
	<i>1 291 922</i>	<i>1 122 327</i>	
16230	1 347 000	4 143 433	4 991 341
	<i>1 347 000</i>	<i>4 143 433</i>	<i>4 976 762</i>
16291	775 800	656 359	32 450
	<i>356 800</i>	<i>431 359</i>	
16292	48 000	6 000	27 779
			<i>10 000</i>
16293	468 842 700	3 691 470 290	20 003 647 276
	<i>467 992 700</i>	<i>3 690 905 290</i>	<i>20 003 466 851</i>
16294		277 557	8 300
			<i>5 300</i>
16295		651 816	5 216 507
	*	*	*
16299	1 728 000	1 430 706	1 820 867
		<i>1 156 986</i>	<i>1 692 467</i>

Catatan : angka yang tercetak miring: industri besar, yang tercetak tebal: total IBS, *: tidak dipublikasikan
 Note: number in italic denote large industry, number in bold denote total large and medium industry, *: not publication

Table 10.a Value of Purchase/Additional, Construction/Major Repairment of Fixed Capital Used
by Industrial Code, 2011

Nilai - Value (000 Rp)

Pembuatan/Perbaikan Besar Construction/Major Repairment			Kode Industri Industrial Code
Kendaraan Vehicles	Modal Tetap Lainnya Other Fixed Capital	Jumlah Total	
(5)	(6)	(7)	(1)
85 000		10 551 303	16102
		<i>9 574 403</i>	
		262 000	16103
*	*	*	
488 692	39 347	3 029 795	16104
428 546 045	6 530 279	6 373 156 214	161
<i>34 528 205</i>	<i>5 251 365</i>	<i>110 743 418</i>	
15 553 050	4 250 881	141 002 218	16211
<i>15 402 050</i>	<i>4 221 781</i>	<i>136 896 118</i>	
30 293 589	6 059 282	324 758 528	16212
<i>30 073 589</i>	<i>5 961 053</i>	<i>322 901 784</i>	
1 815 785	3 246 981	170 127 304	16213
<i>1 638 651</i>	<i>3 132 999</i>	<i>148 802 234</i>	
8 318 315	90 967	51 950 352	16214
<i>8 289 046</i>	<i>27 105</i>	<i>51 787 221</i>	
7 785 327	24 561 380	342 178 820	16221
<i>5 881 471</i>	<i>22 962 030</i>	<i>293 681 218</i>	
110 000	10 000	2 631 249	16222
		<i>2 414 249</i>	
1 778 613	285 993	12 546 380	16230
<i>1 698 613</i>	<i>285 993</i>	<i>12 451 801</i>	
122 500	10 000	1 597 109	16291
<i>10 000</i>		<i>798 159</i>	
133 000	28 570	243 349	16292
		<i>10 000</i>	
251 675 519	95 605 199	24 511 240 984	16293
<i>251 298 169</i>	<i>95 603 074</i>	<i>24 509 266 084</i>	
10 000	4 400	300 257	16294
	<i>4 400</i>	<i>9 700</i>	
267 170	28 093	6 163 586	16295
*	*	*	
1 222 150	1 640 623	7 842 346	16299
<i>1 180 950</i>	<i>1 640 623</i>	<i>5 671 026</i>	

Catatan : angka yang tercetak miring: industri besar, yang tercetak tebal: total IBS, *: tidak dipublikasikan

Note: number in italic denote large industry, number in bold denote total large and medium industry, *: not publication

Tabel 10.a Nilai Pembelian/Penambahan, Pembuatan/Perbaikan Barang Modal Tetap menurut Kode Industri, 2011

Kode Industri <i>Industrial Code</i>	Pembelian/Penambahan dan <i>Purchase/Additional and</i>		
	Tanah <i>Land</i>	Gedung <i>Building</i>	Mesin dan Perlengkapannya <i>Machines and The Equipments</i>
(1)	(2)	(3)	(4)
162	557 831 974	4 049 913 637	20 509 929 484
	<i>533 374 492</i>	<i>4 020 283 199</i>	<i>20 481 974 470</i>
16	4 210 996 027	5 292 024 886	21 552 734 072
	<i>537 062 801</i>	<i>4 051 488 812</i>	<i>20 518 044 396</i>
17011	3 029 025	451 412 912	9 004 893
	<i>3 029 025</i>	<i>451 412 912</i>	<i>9 004 893</i>
17012	200 000	1 543 771	55 236 756
		<i>1 443 771</i>	<i>55 236 756</i>
17013	*	*	*
	*	*	*
17014			
17019	2 097 797	224 334 322	785 247 505
	<i>514 800</i>	<i>2 448 044</i>	<i>3 841 306</i>
17021	13 341 661	61 105 253	169 786 333
	<i>7 081 661</i>	<i>61 105 253</i>	<i>167 976 094</i>
17022	40 228 938	35 641 861	147 850 443
	<i>38 553 938</i>	<i>29 910 609</i>	<i>142 873 930</i>
17091	1 683 500	485 740 870	3 516 836 639
		<i>482 488 571</i>	<i>3 512 339 758</i>
17099	7 367 275	11 297 246	27 083 506
	<i>7 367 275</i>	<i>11 273 746</i>	<i>26 745 476</i>
170	68 448 196	1 271 454 358	5 414 946 570
	<i>57 046 699</i>	<i>1 040 461 029</i>	<i>4 621 918 708</i>
17	68 448 196	1 271 454 358	5 414 946 570
	<i>57 046 699</i>	<i>1 040 461 029</i>	<i>4 621 918 708</i>
18111	53 749 519	134 919 620	386 499 204
	<i>29 446 474</i>	<i>108 656 201</i>	<i>314 208 703</i>
18112	3 293 628	33 006 764	85 078 601
	<i>3 293 628</i>	<i>32 933 331</i>	<i>85 040 731</i>
18120	7 830 198	13 243 113	5 342 300
181	64 873 345	181 169 497	476 920 105
	<i>32 740 102</i>	<i>141 589 532</i>	<i>399 249 434</i>

Catatan : angka yang tercetak miring: industri besar, yang tercetak tebal: total IBS, *: tidak dipublikasikan
 Note: number in italic denote large industry, number in bold denote total large and medium industry, *: not publication

Table 10.a Value of Purchase/Additional, Construction/Major Repairment of Fixed Capital Used
by Industrial Code, 2011

Nilai - Value (000 Rp)

Pembuatan/Perbaikan Besar			Kode Industri
<i>Construction/Major Repairment</i>			
Kendaraan	Modal Tetap Lainnya	Jumlah	<i>Industrial Code</i>
<i>Vehicles</i>	<i>Other Fixed Capital</i>	<i>Total</i>	
(5)	(6)	(7)	(1)
319 085 018	135 822 369	25 572 582 482	162
<i>315 505 039</i>	<i>133 846 393</i>	<i>25 484 983 593</i>	
747 631 063	142 352 648	31 945 738 696	16
<i>350 033 244</i>	<i>139 097 758</i>	<i>25 595 727 011</i>	
1 147 585	117 264	464 711 679	17011
<i>1 147 585</i>	<i>117 264</i>	<i>464 711 679</i>	
546 756	44 567 210	102 094 493	17012
<i>403 348</i>	<i>44 543 210</i>	<i>101 627 085</i>	
*	*	*	17013
*	*	*	
2 400		2 400	17014
132 446 385	32 421 035	1 176 547 044	17019
<i>5 322 807</i>	<i>811 905</i>	<i>12 938 862</i>	
7 583 196	5 090 963	256 907 406	17021
<i>7 478 196</i>	<i>5 090 963</i>	<i>248 732 167</i>	
19 575 784	8 436 816	251 733 842	17022
<i>16 053 430</i>	<i>6 292 292</i>	<i>233 684 199</i>	
4 618 294	441 106	4 009 320 409	17091
<i>3 739 985</i>	<i>222 846</i>	<i>3 998 791 160</i>	
4 291 302	703 131	50 742 460	17099
<i>4 212 679</i>	<i>634 283</i>	<i>50 233 459</i>	
170 211 702	91 777 525	7 016 838 351	170
<i>38 358 030</i>	<i>57 712 763</i>	<i>5 815 497 229</i>	
170 211 702	91 777 525	7 016 838 351	17
<i>38 358 030</i>	<i>57 712 763</i>	<i>5 815 497 229</i>	
25 862 370	27 186 681	628 217 394	18111
<i>18 760 351</i>	<i>18 065 824</i>	<i>489 137 553</i>	
3 442 557	12 969 306	137 790 856	18112
<i>3 367 119</i>	<i>12 969 306</i>	<i>137 604 115</i>	
2 047 400	2 140 000	30 603 011	18120
<i>400 000</i>		<i>400 000</i>	
31 352 327	42 295 987	796 611 261	181
<i>22 527 470</i>	<i>31 035 130</i>	<i>627 141 668</i>	

Catatan : angka yang tercetak miring: industri besar, yang tercetak tebal: total IBS, *: tidak dipublikasikan

Note: number in italic denote large industry, number in bold denote total large and medium industry, *: not publication

Tabel 10.a Nilai Pembelian/Penambahan, Pembuatan/Perbaikan Barang Modal Tetap menurut Kode Industri, 2011

Kode Industri <i>Industrial Code</i>	Pembelian/Penambahan dan <i>Purchase/Additional and</i>		
	Tanah <i>Land</i>	Gedung <i>Building</i>	Mesin dan Perlengkapannya <i>Machines and The Equipments</i>
(1)	(2)	(3)	(4)
18201	*	*	*
182	*	*	*
18	64 873 345	181 169 497	476 920 105
	<i>32 740 102</i>	<i>141 589 532</i>	<i>399 249 434</i>
19100	20 000	88 500	40 000
191	20 000	88 500	40 000
19211		25 000	
	*	*	*
19212	*	*	*
19213	442 763	15 915 563	5 942 624
	*	*	*
19214	*	*	*
19291	5 440 012	1 473 361	13 867 971
	<i>5 440 012</i>	<i>1 423 464</i>	<i>13 515 766</i>
19292	*	*	*
	*	*	*
192	5 882 775	17 453 924	19 910 595
	<i>5 440 012</i>	<i>1 463 464</i>	<i>13 615 766</i>
19	5 902 775	17 542 424	19 950 595
	<i>5 440 012</i>	<i>1 463 464</i>	<i>13 615 766</i>
20111	8 658 505	10 656 159	27 691 552
		<i>232 073</i>	<i>330 733</i>
20112	9 212 019	34 113 747	80 141 907
	<i>2 125 858</i>	<i>18 957 584</i>	<i>67 581 073</i>
20113			3 413 861
			<i>3 328 510</i>
20114	7 170 746	23 041 908	167 533 697
	<i>4 503 602</i>	<i>19 210 879</i>	<i>157 959 451</i>

Catatan : angka yang tercetak miring: industri besar, yang tercetak tebal: total IBS, *: tidak dipublikasikan

Note: number in italic denote large industry, number in bold denote total large and medium industry, *: not publication

Table 10.a Value of Purchase/Additional, Construction/Major Repairment of Fixed Capital Used
by Industrial Code, 2011

			Nilai - Value (000 Rp)
Pembuatan/Perbaikan Besar			
<i>Construction/Major Repairment</i>			
Kendaraan	Modal Tetap Lainnya	Jumlah	Kode Industri
<i>Vehicles</i>	<i>Other Fixed Capital</i>	<i>Total</i>	<i>Industrial Code</i>
(5)	(6)	(7)	(1)
			18201
*	*	*	
			182
*	*	*	
31 352 327	42 295 987	796 611 261	18
<i>22 527 470</i>	<i>31 035 130</i>	<i>627 141 668</i>	
4 500	3 000	156 000	19100
4 500	3 000	156 000	191
545 500		570 500	19211
*	*	*	
			19212
*	*	*	
1 442 603		23 743 553	19213
*	*	*	
*	*	*	19214
10 130 194	2 237 184	33 148 722	19291
<i>10 124 437</i>	<i>2 224 435</i>	<i>32 728 114</i>	
*	*	*	19292
*	*	*	
12 118 297	2 237 184	57 602 775	192
<i>10 292 411</i>	<i>2 224 435</i>	<i>33 036 088</i>	
12 122 797	2 240 184	57 758 775	19
<i>10 292 411</i>	<i>2 224 435</i>	<i>33 036 088</i>	
796 889	21 104 252	68 907 357	20111
<i>190 000</i>	<i>95 468</i>	<i>848 274</i>	
11 489 665	43 958 262	178 915 600	20112
<i>7 333 375</i>	<i>40 185 430</i>	<i>136 183 320</i>	
1 401 340	1 487 622	6 302 823	20113
<i>1 244 160</i>	<i>1 467 000</i>	<i>6 039 670</i>	
220 667 475	130 646 032	549 059 858	20114
<i>219 736 475</i>	<i>127 836 268</i>	<i>529 246 675</i>	

Catatan : angka yang tercetak miring: industri besar, yang tercetak tebal: total IBS, *: tidak dipublikasikan
Note: number in italic denote large industry, number in bold denote total large and medium industry, *: not publication

Tabel 10.a Nilai Pembelian/Penambahan, Pembuatan/Perbaikan Barang Modal Tetap menurut Kode Industri, 2011

Kode Industri <i>Industrial Code</i>	Pembelian/Penambahan dan <i>Purchase/Additional and</i>		
	Tanah <i>Land</i>	Gedung <i>Building</i>	Mesin dan Perlengkapannya <i>Machines and The Equipments</i>
(1)	(2)	(3)	(4)
20115	265 500	597 316 714	960 780 559
		<i>2 133 689</i>	<i>31 596 213</i>
20116	5 775 908	7 626 209	50 391 772
	<i>3 762 708</i>	<i>5 983 709</i>	<i>46 934 552</i>
20117		56 034 278	1 349 491 791
		<i>55 940 052</i>	<i>1 347 858 473</i>
20118	14 110 570	28 056 745	170 063 619
	<i>568 447</i>	<i>16 770 956</i>	<i>37 068 651</i>
20119	12 334 417	86 073 866	247 262 370
	<i>12 101 285</i>	<i>83 379 029</i>	<i>243 780 968</i>
20121	1 500 000	2 785 719	22 351 624
		<i>72 727</i>	<i>20 007 167</i>
20122	41 110 218	124 851 523	109 221 271
	<i>40 960 387</i>	<i>122 569 337</i>	<i>107 331 593</i>
20123	27 476 409	754 208 011	3 432 166 126
	*	*	*
20124	*	*	*
	*	*	*
20127	*	*	*
20129	140 000	102 000	437 647
20131	13 890 518	62 652 144	440 325 489
	<i>359 760</i>	<i>43 796 486</i>	<i>94 734 917</i>
20132	2 122 273	2 375 583	4 165 079
	<i>2 122 273</i>	<i>2 345 083</i>	<i>3 988 953</i>
201	143 767 083	1 789 894 606	7 065 457 064
	<i>92 249 500</i>	<i>1 116 935 539</i>	<i>5 594 667 380</i>
20211	853 371	3 749 277	324 346
	<i>853 371</i>	<i>3 749 277</i>	<i>324 346</i>
20212	7 057 580	22 043 825	2 208 932 853
	<i>7 057 580</i>	<i>16 514 382</i>	<i>30 571 293</i>
20213		99 779	2 237 585
	*	*	*

Catatan : angka yang tercetak miring: industri besar, yang tercetak tebal: total IBS, *: tidak dipublikasikan
 Note: number in italic denote large industry, number in bold denote total large and medium industry, *: not publication

Table 10.a Value of Purchase/Additional, Construction/Major Repairment of Fixed Capital Used
by Industrial Code, 2011

Nilai - Value (000 Rp)

Pembuatan/Perbaikan Besar Construction/Major Repairment			Kode Industri Industrial Code
Kendaraan Vehicles	Modal Tetap Lainnya Other Fixed Capital	Jumlah Total	
(5)	(6)	(7)	(1)
2 705 349	442 427 152	2 003 495 274	20115
<i>2 005 349</i>	<i>164 979</i>	<i>35 900 230</i>	
4 326 578	5 519 430	73 639 897	20116
<i>2 187 087</i>	<i>3 591 326</i>	<i>62 459 382</i>	
17 103 346	24 077 190	1 446 706 605	20117
<i>16 138 991</i>	<i>23 490 573</i>	<i>1 443 428 089</i>	
32 939 960	59 463 738	304 634 632	20118
<i>26 778 874</i>	<i>49 419 302</i>	<i>130 606 230</i>	
38 210 277	176 640 746	560 521 676	20119
<i>35 985 519</i>	<i>176 349 369</i>	<i>551 596 170</i>	
157 065 666	2 467 622	186 170 631	20121
<i>975 306</i>	<i>2 403 839</i>	<i>23 459 039</i>	
24 078 938	605 741 648	905 003 598	20122
<i>23 029 072</i>	<i>605 380 130</i>	<i>899 270 519</i>	
68 272 233	260 072 683	4 542 195 462	20123
*	*	*	
*	*	*	20124
*	*	*	
*	*	*	20127
303 100		982 747	20129
9 497 827	19 086 158	545 452 136	20131
<i>2 748 580</i>	<i>13 901 250</i>	<i>155 540 993</i>	
2 180 759	73 442 558	84 286 252	20132
<i>2 180 759</i>	<i>73 440 118</i>	<i>84 077 186</i>	
591 039 402	1 866 135 093	11 456 293 248	201
<i>408 805 780</i>	<i>1 377 792 735</i>	<i>8 590 450 934</i>	
245 785	2 476 035	7 648 814	20211
<i>245 785</i>	<i>2 476 035</i>	<i>7 648 814</i>	
16 257 702	3 728 000	2 258 019 960	20212
<i>10 993 563</i>	<i>3 013 189</i>	<i>68 150 007</i>	
		2 337 364	20213
*	*	*	

Catatan : angka yang tercetak miring: industri besar, yang tercetak tebal: total IBS, *: tidak dipublikasikan

Note: number in italic denote large industry, number in bold denote total large and medium industry, *: not publication

Tabel 10.a Nilai Pembelian/Penambahan, Pembuatan/Perbaikan Barang Modal Tetap menurut Kode Industri, 2011

Kode Industri <i>Industrial Code</i>	Pembelian/Penambahan dan <i>Purchase/Additional and</i>		
	Tanah <i>Land</i>	Gedung <i>Building</i>	Mesin dan Perlengkapannya <i>Machines and The Equipments</i>
(1)	(2)	(3)	(4)
20214	*	*	*
20221	54 965 954 <i>37 094 664</i>	38 465 252 <i>30 461 424</i>	61 466 470 <i>55 583 185</i>
20222	500 000 *	300 000 *	300 000 *
20223	*	*	*
20231	3 431 232 <i>3 431 232</i>	192 047 368 <i>191 717 823</i>	96 920 098 <i>96 353 390</i>
20232	90 793 808 <i>90 793 808</i>	104 762 865 <i>87 509 430</i>	326 941 611 <i>298 112 621</i>
20291	6 841 129 <i>6 841 129</i>	18 651 665 <i>17 532 692</i>	142 470 222 <i>139 211 769</i>
20292		303 772 434 <i>303 772 434</i>	15 150 218 <i>15 150 218</i>
20293	999 880 000 <i>999 880 000</i>	4 754 915 <i>4 122 555</i>	1 041 659 393 <i>1 041 494 545</i>
20294	4 249 045 <i>4 249 045</i>	36 009 770 <i>32 814 070</i>	9 100 164 <i>487 041</i>
20295		927 208 <i>927 208</i>	18 521 092 <i>18 521 092</i>
20299	4 659 914 <i>486 680</i>	6 895 118 <i>747 438</i>	21 191 718 <i>10 195 622</i>
202	1 173 232 033 <i>1 150 687 509</i>	732 479 476 <i>689 968 512</i>	3 945 215 770 <i>1 708 242 707</i>
20301	441 000 <i>441 000</i>	81 000 <i>81 000</i>	5 139 730 <i>5 063 376</i>
20302	29 908 163 <i>29 908 163</i>	47 989 112 <i>47 989 112</i>	254 626 174 <i>254 626 174</i>
203	30 349 163 <i>30 349 163</i>	48 070 112 <i>48 070 112</i>	259 765 904 <i>259 689 550</i>
20	1 347 348 279 <i>1 273 286 172</i>	2 570 444 194 <i>1 854 974 163</i>	11 270 438 738 <i>7 562 599 637</i>

Catatan : angka yang tercetak miring: industri besar, yang tercetak tebal: total IBS, *: tidak dipublikasikan

Note: number in italic denote large industry, number in bold denote total large and medium industry, *: not publication

Table 10.a Value of Purchase/Additional, Construction/Major Repairment of Fixed Capital Used
by Industrial Code, 2011

Nilai - Value (000 Rp)

Pembuatan/Perbaikan Besar Construction/Major Repairment			Kode Industri Industrial Code
Kendaraan Vehicles	Modal Tetap Lainnya Other Fixed Capital	Jumlah Total	
(5)	(6)	(7)	(1)
			20214
*	*	*	
17 241 636	30 082 144	202 221 456	20221
<i>14 185 726</i>	<i>27 448 984</i>	<i>164 773 983</i>	
350 000	15 000	1 465 000	20222
*	*	*	
			20223
*	*	*	
32 560 540	97 177 974	422 137 212	20231
<i>20 435 040</i>	<i>97 173 418</i>	<i>409 110 903</i>	
47 358 428	15 380 655	585 237 367	20232
<i>46 865 179</i>	<i>14 602 047</i>	<i>537 883 085</i>	
5 386 415	1 465 693	174 815 124	20291
<i>4 711 242</i>	<i>1 199 529</i>	<i>169 496 361</i>	
	3 425 382	322 348 034	20292
	<i>3 425 382</i>	<i>322 348 034</i>	
493 619 381	2 052 072	2 541 965 761	20293
<i>493 269 623</i>	<i>1 999 631</i>	<i>2 540 766 354</i>	
164 623	50 969	49 574 571	20294
	<i>21 419</i>	<i>37 571 575</i>	
924 198	634 542	21 007 040	20295
<i>924 198</i>	<i>634 542</i>	<i>21 007 040</i>	
3 706 222	152 368	36 605 340	20299
<i>2 818 222</i>	<i>118 435</i>	<i>14 366 397</i>	
617 814 930	156 640 834	6 625 383 043	202
<i>594 448 578</i>	<i>152 112 611</i>	<i>4 295 459 917</i>	
339 073	236 674	6 237 477	20301
<i>234 000</i>	<i>234 000</i>	<i>6 053 376</i>	
1 778 971	25 286 670	359 589 090	20302
<i>1 778 971</i>	<i>25 286 670</i>	<i>359 589 090</i>	
2 118 044	25 523 344	365 826 567	203
<i>2 012 971</i>	<i>25 520 670</i>	<i>365 642 466</i>	
1 210 972 376	2 048 299 271	18 447 502 858	20
<i>1 005 267 329</i>	<i>1 555 426 016</i>	<i>13 251 553 317</i>	

Catatan : angka yang tercetak miring: industri besar, yang tercetak tebal: total IBS, *: tidak dipublikasikan

Note: number in italic denote large industry, number in bold denote total large and medium industry, *: not publication

Tabel 10.a Nilai Pembelian/Penambahan, Pembuatan/Perbaikan Barang Modal Tetap menurut Kode Industri, 2011

Kode Industri <i>Industrial Code</i>	Pembelian/Penambahan dan <i>Purchase/Additional and</i>		
	Tanah <i>Land</i>	Gedung <i>Building</i>	Mesin dan Perlengkapannya <i>Machines and The Equipments</i>
(1)	(2)	(3)	(4)
21011	7 466	284 306	3 779 145
		<i>45 000</i>	<i>907 282</i>
21012	32 429 141	411 139 474	1 550 129 433
	<i>28 428 706</i>	<i>405 258 333</i>	<i>759 343 552</i>
21021			
21022	3 837 773	6 450 458	16 840 361 856
	<i>500 000</i>	<i>2 776 807</i>	<i>16 839 355 242</i>
210	36 274 380	417 874 238	18 394 270 434
	<i>28 928 706</i>	<i>408 080 140</i>	<i>17 599 606 076</i>
21	36 274 380	417 874 238	18 394 270 434
	<i>28 928 706</i>	<i>408 080 140</i>	<i>17 599 606 076</i>
22111	113 652 846	423 807 418	3 614 990 427
	<i>113 652 846</i>	<i>423 807 418</i>	<i>3 614 990 427</i>
22112	3 171 676	4 805 859	8 747 351
		<i>1 826 815</i>	<i>303 373</i>
22121	7 675 617	10 013 951	734 025
	<i>7 672 917</i>	<i>7 983 130</i>	<i>451 882</i>
22122	2 350 315	21 559 132	5 415 703
	<i>307 813</i>	<i>4 088 254</i>	<i>840 723</i>
22123	1 039 795 553	281 253 365	256 189 283
	<i>1 038 745 553</i>	<i>271 272 641</i>	<i>240 245 095</i>
22191		901 690	153 815 307
		<i>54 690</i>	<i>152 910 238</i>
22192	5 168 543	23 898 799	166 722 537
	<i>4 329 868</i>	<i>22 546 914</i>	<i>159 822 243</i>
22199	17 557 225	11 180 073	96 298 328
	<i>17 425 000</i>	<i>10 307 051</i>	<i>94 924 534</i>
221	1 189 371 775	777 420 287	4 302 912 961
	<i>1 182 133 997</i>	<i>741 886 913</i>	<i>4 264 488 515</i>
22210	197 920	1 059 631	703 754
			<i>37 814</i>
22220	45 954 911	135 864 846	520 796 339
	<i>26 319 287</i>	<i>119 256 978</i>	<i>369 594 874</i>

Catatan : angka yang tercetak miring: industri besar, yang tercetak tebal: total IBS, *: tidak dipublikasikan

Note: number in italic denote large industry, number in bold denote total large and medium industry, *: not publication

Table 10.a Value of Purchase/Additional, Construction/Major Repairment of Fixed Capital Used
by Industrial Code, 2011

Nilai - Value (000 Rp)

Pembuatan/Perbaikan Besar Construction/Major Repairment			Kode Industri Industrial Code
Kendaraan Vehicles	Modal Tetap Lainnya Other Fixed Capital	Jumlah Total	
(5)	(6)	(7)	(1)
150 427	45 375	4 266 719	21011
<i>150 427</i>	<i>45 375</i>	<i>1 148 084</i>	
1 988 269 456	284 942 942	4 266 910 446	21012
<i>98 224 811</i>	<i>165 459 583</i>	<i>1 456 714 985</i>	
	25 000	25 000	21021
7 214 722	4 039 950 191	20 897 815 000	21022
<i>5 658 372</i>	<i>4 039 810 182</i>	<i>20 888 100 603</i>	
1 995 634 605	4 324 963 508	25 169 017 165	210
<i>104 033 610</i>	<i>4 205 315 140</i>	<i>22 345 963 672</i>	
1 995 634 605	4 324 963 508	25 169 017 165	21
<i>104 033 610</i>	<i>4 205 315 140</i>	<i>22 345 963 672</i>	
38 074 614	195 596 112	4 386 121 417	22111
<i>38 074 614</i>	<i>195 596 112</i>	<i>4 386 121 417</i>	
2 267 180	282 201	19 274 267	22112
<i>870 225</i>		<i>3 000 413</i>	
2 331 022	4 465 486	25 220 101	22121
<i>2 183 622</i>	<i>3 909 546</i>	<i>22 201 097</i>	
1 463 205	1 628 393	32 416 748	22122
<i>641 090</i>	<i>93 854</i>	<i>5 971 734</i>	
271 647 021	114 933 732	1 963 818 954	22123
<i>268 311 899</i>	<i>111 615 524</i>	<i>1 930 190 712</i>	
2 967 221	1 010 528	158 694 746	22191
<i>2 527 285</i>	<i>276 195</i>	<i>155 768 408</i>	
3 779 421	10 281 634	209 850 934	22192
<i>1 674 198</i>	<i>8 515 050</i>	<i>196 888 273</i>	
4 975 610	63 300 220	193 311 456	22199
<i>4 760 610</i>	<i>61 982 391</i>	<i>189 399 586</i>	
327 505 294	391 498 306	6 988 708 623	221
<i>319 043 543</i>	<i>381 988 672</i>	<i>6 889 541 640</i>	
356 981	171 465	2 489 751	22210
<i>10 500</i>		<i>48 314</i>	
71 549 179	35 516 503	809 681 778	22220
<i>13 393 029</i>	<i>14 483 262</i>	<i>543 047 430</i>	

Catatan : angka yang tercetak miring: industri besar, yang tercetak tebal: total IBS, *: tidak dipublikasikan

Note: number in italic denote large industry, number in bold denote total large and medium industry, *: not publication

Tabel 10.a Nilai Pembelian/Penambahan, Pembuatan/Perbaikan Barang Modal Tetap menurut Kode Industri, 2011

Kode Industri <i>Industrial Code</i>	Pembelian/Penambahan dan <i>Purchase/Additional and</i>		
	Tanah <i>Land</i>	Gedung <i>Building</i>	Mesin dan Perlengkapannya <i>Machines and The Equipments</i>
(1)	(2)	(3)	(4)
22230	13 855 249	45 099 289	90 689 407
	<i>13 855 249</i>	<i>45 099 289</i>	<i>90 670 157</i>
22291	5 429 319	18 247 844	626 676 962
	<i>1 185 450</i>	<i>11 432 853</i>	<i>78 624 078</i>
22292	3 747 429	9 898 072	59 129 241
	<i>2 111 000</i>	<i>4 730 241</i>	<i>26 564 966</i>
22293	30 601 465	93 506 177	275 251 054
	<i>30 601 465</i>	<i>93 506 177</i>	<i>274 299 416</i>
22299	32 867 244	77 261 017	126 428 896
	<i>26 836 201</i>	<i>68 664 022</i>	<i>116 083 517</i>
222	132 653 537	380 936 876	1 699 675 653
	<i>100 908 652</i>	<i>342 689 560</i>	<i>955 874 822</i>
22	1 322 025 312	1 158 357 163	6 002 588 614
	<i>1 283 042 649</i>	<i>1 084 576 473</i>	<i>5 220 363 337</i>
23111		5 350	3 020
23112		218 523	446 652
	*	*	*
23119			
23121	3 963 562	1 808 768	29 758 136
	<i>3 550 000</i>	<i>1 233 384</i>	<i>29 738 136</i>
23122	736 960	4 196 043	1 137 203
	*	*	*
23123		296 586	12 858 621
		<i>296 586</i>	<i>12 858 621</i>
23129	1 652 490	7 501 924	25 298 053
	<i>1 652 490</i>	<i>7 421 924</i>	<i>25 288 053</i>
231	6 353 012	14 027 194	69 501 685
	<i>5 939 450</i>	<i>13 276 223</i>	<i>68 038 024</i>
23911	563 000	4 564 912	12 682 589
		<i>1 750 697</i>	<i>12 640 570</i>
23919			
	*	*	*

Catatan : angka yang tercetak miring: industri besar, yang tercetak tebal: total IBS, *: tidak dipublikasikan

Note: number in italic denote large industry, number in bold denote total large and medium industry, *: not publication

Table 10.a Value of Purchase/Additional, Construction/Major Repairment of Fixed Capital Used
by Industrial Code, 2011

Nilai - Value (000 Rp)

Pembuatan/Perbaikan Besar			Kode Industri
<i>Construction/Major Repairment</i>			
Kendaraan	Modal Tetap Lainnya	Jumlah	Kode Industri
<i>Vehicles</i>	<i>Other Fixed Capital</i>	<i>Total</i>	<i>Industrial Code</i>
(5)	(6)	(7)	(1)
3 798 997	1 678 538	155 121 480	22230
<i>3 722 997</i>	<i>1 678 538</i>	<i>155 026 230</i>	
11 020 422	17 329 670	678 704 217	22291
<i>10 298 339</i>	<i>11 364 826</i>	<i>112 905 546</i>	
3 016 271	2 160 912	77 951 925	22292
<i>1 617 207</i>	<i>394 324</i>	<i>35 417 738</i>	
13 547 237	46 973 667	459 879 600	22293
<i>13 307 937</i>	<i>46 968 627</i>	<i>458 683 622</i>	
10 262 529	42 836 950	289 656 636	22299
<i>8 062 408</i>	<i>42 466 231</i>	<i>262 112 379</i>	
113 551 616	146 667 705	2 473 485 387	222
<i>50 412 417</i>	<i>117 355 808</i>	<i>1 567 241 259</i>	
441 056 910	538 166 011	9 462 194 010	22
<i>369 455 960</i>	<i>499 344 480</i>	<i>8 456 782 899</i>	
3 100	10 810	22 280	23111
		665 175	23112
*	*	*	23119
148 497	412 054	36 091 017	23121
<i>115 497</i>	<i>390 054</i>	<i>35 027 071</i>	
439 056	159 747	6 669 009	23122
*	*	*	
40 000	22 093 113	35 288 320	23123
	<i>22 093 113</i>	<i>35 248 320</i>	
903 915	2 266 509	37 622 891	23129
<i>875 915</i>	<i>2 266 509</i>	<i>37 504 891</i>	
1 534 568	24 942 233	116 358 692	231
<i>1 395 468</i>	<i>24 761 462</i>	<i>113 410 627</i>	
1 506 770	76 106	19 393 377	23911
<i>1 506 770</i>	<i>76 106</i>	<i>15 974 143</i>	
			23919
*	*	*	

Catatan : angka yang tercetak miring: industri besar, yang tercetak tebal: total IBS, *: tidak dipublikasikan

Note: number in italic denote large industry, number in bold denote total large and medium industry, *: not publication

Tabel 10.a Nilai Pembelian/Penambahan, Pembuatan/Perbaikan Barang Modal Tetap menurut Kode Industri, 2011

Kode Industri <i>Industrial Code</i>	Pembelian/Penambahan dan <i>Purchase/Additional and</i>		
	Tanah <i>Land</i>	Gedung <i>Building</i>	Mesin dan Perlengkapannya <i>Machines and The Equipments</i>
(1)	(2)	(3)	(4)
23921	1 575 500	107 715	856 180
23922	2 159 913 <i>10 084</i>	6 854 504 <i>4 941 519</i>	4 500 213 <i>1 738 114</i>
23923		114 000 <i>114 000</i>	4 964 417 <i>4 959 267</i>
23929	50 360 782 <i>50 360 782</i>	36 464 875 <i>36 419 875</i>	178 912 806 <i>178 905 806</i>
23931	31 467 150 <i>31 467 150</i>	663 240 <i>663 240</i>	2 183 772 <i>2 183 772</i>
23932	1 191 895 <i>491 815</i>	1 930 231 <i>1 625 231</i>	2 190 991 <i>2 140 891</i>
23939			4 452 931 <i>4 450 181</i>
23941	16 950 327 <i>16 950 327</i>	2 670 444 160 <i>505 264 210</i>	34 059 389 016 <i>812 679 130</i>
23942	110 000	98 800 <i>24 000</i>	755 400 <i>45 000</i>
23943	17 917 436 <i>17 917 436</i>	5 030 000 <i>5 030 000</i>	8 763 100 <i>8 753 500</i>
23951	1 894 380 *	378 750 *	445 529 *
23952	2 065 000 *	1 850 000 *	263 000 *
23953	149 083 756 <i>132 912 386</i>	55 069 889 <i>49 171 613</i>	150 363 853 <i>135 057 026</i>
23954			
23955	599 876 <i>599 876</i>	2 218 843 <i>2 218 843</i>	3 380 141 <i>3 380 141</i>
23957	4 030 253 <i>3 519 063</i>	26 498 008 <i>23 191 008</i>	8 319 370 <i>8 314 370</i>
23959		105 800 *	3 818 701 *

Catatan : angka yang tercetak miring: industri besar, yang tercetak tebal: total IBS, *: tidak dipublikasikan
Note: number in italic denote large industry, number in bold denote total large and medium industry, *: not publication

Table 10.a Value of Purchase/Additional, Construction/Major Repairment of Fixed Capital Used
by Industrial Code, 2011

Nilai - Value (000 Rp)

Pembuatan/Perbaikan Besar Construction/Major Repairment			Kode Industri Industrial Code
Kendaraan Vehicles	Modal Tetap Lainnya Other Fixed Capital	Jumlah Total	
(5)	(6)	(7)	(1)
1 703 450	143 700	4 386 545	23921
2 921 040	208 407	16 644 077	23922
<i>960 845</i>		<i>7 650 562</i>	
1 844 188	6 508 938	13 431 543	23923
<i>1 844 188</i>	<i>6 505 338</i>	<i>13 422 793</i>	
16 578 595	118 663 571	400 980 629	23929
<i>16 528 595</i>	<i>118 663 571</i>	<i>400 878 629</i>	
790 745	645 434	35 750 341	23931
<i>790 745</i>	<i>645 434</i>	<i>35 750 341</i>	
918 050	597 632	6 828 799	23932
<i>548 050</i>	<i>584 632</i>	<i>5 390 619</i>	
5 000	98 944	4 556 875	23939
	<i>98 944</i>	<i>4 549 125</i>	
453 177 685	8 600 111 354	45 800 072 542	23941
<i>25 386 775</i>	<i>499 694 272</i>	<i>1 859 974 714</i>	
1 511 350	5 000	2 480 550	23942
<i>5 000</i>		<i>74 000</i>	
9 001 550	595 037	41 307 123	23943
<i>9 001 550</i>	<i>595 037</i>	<i>41 297 523</i>	
123 500	14 640	2 856 799	23951
*	*	*	
400 075		4 578 075	23952
*	*	*	
219 727 975	20 080 949	594 326 422	23953
<i>11 137 733</i>	<i>19 490 855</i>	<i>347 769 613</i>	
			23954
362 215	615 653	7 176 728	23955
<i>362 215</i>	<i>615 653</i>	<i>7 176 728</i>	
13 731 177	2 563 502	55 142 310	23957
<i>13 581 177</i>	<i>2 563 502</i>	<i>51 169 120</i>	
183 572	16 932	4 125 005	23959
*	*	*	

Catatan : angka yang tercetak miring: industri besar, yang tercetak tebal: total IBS, *: tidak dipublikasikan

Note: number in italic denote large industry, number in bold denote total large and medium industry, *: not publication

**Tabel 10.a Nilai Pembelian/Penambahan, Pembuatan/Perbaikan Barang Modal Tetap
menurut Kode Industri, 2011**

Kode Industri <i>Industrial Code</i>	Pembelian/Penambahan dan <i>Purchase/Additional and</i>		
	Tanah <i>Land</i>	Gedung <i>Building</i>	Mesin dan Perlengkapannya <i>Machines and The Equipments</i>
(1)	(2)	(3)	(4)
23961			
23962	1 727 564	4 142 773	4 468 652
	<i>1 497 564</i>	<i>4 112 773</i>	<i>4 008 742</i>
23963	2 568 000	1 499 500	12 993 519
	<i>500 000</i>		<i>4 000 000</i>
23969	571 605 800	1 599 753 146	90 580 639 206
	<i>570 605 800</i>	<i>1 598 428 227</i>	<i>90 562 517 330</i>
23990	55 898 500	31 354 725	44 663 379
	<i>7 786 200</i>	<i>13 002 431</i>	<i>38 619 730</i>
239	911 769 132	4 449 143 871	125 089 006 765
	<i>834 618 483</i>	<i>2 246 063 467</i>	<i>91 788 116 104</i>
23	918 122 144	4 463 171 065	125 158 508 450
	<i>840 557 933</i>	<i>2 259 339 690</i>	<i>91 856 154 128</i>
24101	50 069 593	384 367 100	3 700 389 110
	<i>45 745 298</i>	<i>376 327 211</i>	<i>3 697 529 956</i>
24102	63 898 929	58 570 337	1 156 514 857
	<i>63 898 929</i>	<i>58 049 752</i>	<i>1 156 061 551</i>
24103	13 274 867	51 360 724	57 666 631
	<i>10 822 004</i>	<i>42 333 424</i>	<i>41 185 278</i>
241	127 243 389	494 298 161	4 914 570 598
	<i>120 466 231</i>	<i>476 710 387</i>	<i>4 894 776 785</i>
24201	2 986 440	7 852 332	10 253 100
24202	12 220 022	24 776 172	83 110 654
	<i>2 010 522</i>	<i>14 006 392</i>	<i>68 034 717</i>
24203		1 232 270	1 543 500 511
		<i>1 225 438</i>	<i>7 576 502</i>
24204		1 939 022	9 758 938
		<i>1 939 022</i>	<i>9 758 938</i>
24205	1 878 749	109 334 203	256 183 535
	<i>1 878 749</i>	<i>109 334 203</i>	<i>256 006 955</i>
24206	*	*	*

Catatan : angka yang tercetak miring: industri besar, yang tercetak tebal: total IBS, *: tidak dipublikasikan
 Note: number in italic denote large industry, number in bold denote total large and medium industry, *: not publication

Table 10.a Value of Purchase/Additional, Construction/Major Repairment of Fixed Capital Used
by Industrial Code, 2011

Nilai - Value (000 Rp)

Pembuatan/Perbaikan Besar Construction/Major Repairment			Kode Industri Industrial Code
Kendaraan Vehicles	Modal Tetap Lainnya Other Fixed Capital	Jumlah Total	
(5)	(6)	(7)	(1)
180 000	73 528	253 528	23961
153 360	1 092 089	11 584 438	23962
<i>38 360</i>	<i>1 043 489</i>	<i>10 700 928</i>	
5 636 730	312 515	23 010 264	23963
<i>1 000 000</i>		<i>5 500 000</i>	
1 317 216 985	104 811 588	94 174 026 725	23969
<i>1 299 973 600</i>	<i>103 877 215</i>	<i>94 135 402 172</i>	
16 195 094	1 860 214	149 971 912	23990
<i>6 960 807</i>	<i>870 989</i>	<i>67 240 157</i>	
2 063 869 106	8 859 095 733	141 372 884 607	239
<i>1 389 809 332</i>	<i>755 325 037</i>	<i>97 013 932 423</i>	
2 065 403 674	8 884 037 966	141 489 243 299	23
<i>1 391 204 800</i>	<i>780 086 499</i>	<i>97 127 343 050</i>	
28 104 587	23 366 828	4 186 297 218	24101
<i>27 704 081</i>	<i>23 031 016</i>	<i>4 170 337 562</i>	
7 722 294	4 662 689	1 291 369 106	24102
<i>6 156 974</i>	<i>4 530 358</i>	<i>1 288 697 564</i>	
3 620 180	7 741 916	133 664 318	24103
<i>2 729 628</i>	<i>7 199 617</i>	<i>104 269 951</i>	
39 447 061	35 771 433	5 611 330 642	241
<i>36 590 683</i>	<i>34 760 991</i>	<i>5 563 305 077</i>	
2 550 000	317 950	23 959 822	24201
4 837 711	8 813 681	133 758 240	24202
<i>1 206 776</i>	<i>8 132 560</i>	<i>93 390 967</i>	
236 353 741	403 355	1 781 489 877	24203
<i>256 152</i>	<i>343 970</i>	<i>9 402 062</i>	
964 405	15 860 902	28 523 267	24204
<i>964 405</i>	<i>15 860 902</i>	<i>28 523 267</i>	
1 437 515	8 929 617	377 763 619	24205
<i>1 402 865</i>	<i>8 929 617</i>	<i>377 552 389</i>	
*	*	*	24206

Catatan : angka yang tercetak miring: industri besar, yang tercetak tebal: total IBS, *: tidak dipublikasikan

Note: number in italic denote large industry, number in bold denote total large and medium industry, *: not publication

Tabel 10.a Nilai Pembelian/Penambahan, Pembuatan/Perbaikan Barang Modal Tetap menurut Kode Industri, 2011

Kode Industri <i>Industrial Code</i>	Pembelian/Penambahan dan <i>Purchase/Additional and</i>		
	Tanah <i>Land</i>	Gedung <i>Building</i>	Mesin dan Perlengkapannya <i>Machines and The Equipments</i>
(1)	(2)	(3)	(4)
242	17 170 211	145 203 999	1 902 806 738
	<i>3 889 271</i>	<i>126 505 055</i>	<i>341 377 112</i>
24310	10 997 294	32 852 539	83 863 791
	<i>9 233 991</i>	<i>32 015 885</i>	<i>80 750 555</i>
24320	1 809 224	8 878 075	22 070 430
	*	*	*
243	12 806 518	41 730 614	105 934 221
	<i>11 043 215</i>	<i>40 893 960</i>	<i>102 820 385</i>
24	157 220 118	681 232 774	6 923 311 557
	<i>135 398 717</i>	<i>644 109 402</i>	<i>5 338 974 282</i>
25111	3 537 024	85 651 737	95 489 845
	<i>2 781 170</i>	<i>83 803 485</i>	<i>91 863 873</i>
25112	36 927 707	22 871 800	127 738 299
	<i>27 265 998</i>	<i>19 255 617</i>	<i>103 512 791</i>
25113	14 076 961	22 256 381	37 694 512
	<i>14 000 000</i>	<i>20 349 365</i>	<i>26 375 383</i>
25119		599 431	10 196 952
			<i>8 391 299</i>
25120	3 587 550	26 959 135	9 572 750
	<i>3 537 550</i>	<i>26 809 135</i>	<i>9 135 985</i>
25130	1 628 803	3 302 712	1 863 980
25200	*	*	*
	*	*	*
251	59 758 045	161 641 196	282 556 338
	<i>47 584 718</i>	<i>150 217 602</i>	<i>239 279 331</i>
252	*	*	*
	*	*	*
25910	20 944 996	72 226 686	280 243 412
	<i>17 669 218</i>	<i>53 669 655</i>	<i>232 024 903</i>
25920	25 016 043	498 018 139	2 361 888 853
	<i>10 280 702</i>	<i>40 190 537</i>	<i>84 272 543</i>
25931	54 783 000	33 811 959	297 571 336
	<i>54 783 000</i>	<i>33 811 959</i>	<i>297 571 336</i>

Catatan : angka yang tercetak miring: industri besar, yang tercetak tebal: total IBS, *: tidak dipublikasikan

Note: number in italic denote large industry, number in bold denote total large and medium industry, *: not publication

Table 10.a Value of Purchase/Additional, Construction/Major Repairment of Fixed Capital Used
by Industrial Code, 2011

Nilai - Value (000 Rp)

Pembuatan/Perbaikan Besar Construction/Major Repairment			Kode Industri Industrial Code
Kendaraan Vehicles	Modal Tetap Lainnya Other Fixed Capital	Jumlah Total	
(5)	(6)	(7)	(1)
246 143 372	34 325 505	2 345 649 825	242
<i>3 830 198</i>	<i>33 267 049</i>	<i>508 868 685</i>	
3 227 435	23 091 155	154 032 214	24310
<i>2 318 577</i>	<i>22 597 822</i>	<i>146 916 830</i>	
1 222 397	2 680 154	36 660 280	24320
*	*	*	
4 449 832	25 771 309	190 692 494	243
<i>3 540 974</i>	<i>25 277 976</i>	<i>183 576 510</i>	
290 040 265	95 868 247	8 147 672 961	24
<i>43 961 855</i>	<i>93 306 016</i>	<i>6 255 750 272</i>	
2 423 046	3 198 533	190 300 185	25111
<i>2 032 491</i>	<i>2 989 940</i>	<i>183 470 959</i>	
7 706 246	32 114 232	227 358 284	25112
<i>3 944 960</i>	<i>28 974 081</i>	<i>182 953 447</i>	
3 217 584	3 159 054	80 404 492	25113
<i>3 002 184</i>	<i>3 154 737</i>	<i>66 881 669</i>	
2 248 807	391 564	13 436 754	25119
<i>1 876 355</i>	<i>378 784</i>	<i>10 646 438</i>	
2 912 613	6 189 644	49 221 692	25120
<i>1 960 488</i>	<i>6 174 912</i>	<i>47 618 070</i>	
478 795	413 575	7 687 865	25130
*	*	*	25200
*	*	*	
18 987 091	45 466 602	568 409 272	251
<i>12 816 478</i>	<i>41 672 454</i>	<i>491 570 583</i>	
*	*	*	252
*	*	*	
27 519 941	195 601 593	596 536 628	25910
<i>25 524 484</i>	<i>192 360 831</i>	<i>521 249 091</i>	
24 123 346	13 138 337	2 922 184 718	25920
<i>5 731 936</i>	<i>3 608 269</i>	<i>144 083 987</i>	
358 043	20 807	386 545 145	25931
		<i>386 166 295</i>	

Catatan : angka yang tercetak miring: industri besar, yang tercetak tebal: total IBS, *: tidak dipublikasikan

Note: number in italic denote large industry, number in bold denote total large and medium industry, *: not publication

Tabel 10.a Nilai Pembelian/Penambahan, Pembuatan/Perbaikan Barang Modal Tetap menurut Kode Industri, 2011

Kode Industri <i>Industrial Code</i>	Pembelian/Penambahan dan <i>Purchase/Additional and</i>		
	Tanah <i>Land</i>	Gedung <i>Building</i>	Mesin dan Perlengkapannya <i>Machines and The Equipments</i>
(1)	(2)	(3)	(4)
25932		143 736 <i>143 736</i>	14 121 104 <i>10 046 204</i>
25933	385 050 <i>98 000</i>	3 713 774 <i>872 630</i>	307 067 <i>118 067</i>
25934	69 293 887 <i>58 693 887</i>	25 781 347 <i>24 543 869</i>	84 615 318 <i>58 274 322</i>
25940	8 566 303 <i>8 370 815</i>	3 261 588 641 <i>3 260 203 280</i>	14 806 922 178 <i>14 796 620 926</i>
25951	17 970 300 <i>16 920 300</i>	40 706 987 <i>37 448 473</i>	225 898 224 <i>225 877 332</i>
25952	78 165 358 <i>76 646 790</i>	170 838 446 <i>169 989 564</i>	118 111 416 <i>114 017 721</i>
25991	115 800 <i>115 800</i>	1 907 476 <i>1 907 476</i>	5 976 208 <i>5 976 208</i>
25992	8 922 170 <i>3 330 450</i>	22 901 768 <i>20 130 347</i>	75 422 857 <i>67 724 618</i>
25993	306 000 <i>300 000</i>	6 525 830 <i>6 511 830</i>	24 575 413 <i>24 564 413</i>
25994			789 801
	*	*	*
25995			64 125
25999	2 757 688	11 701 395 <i>9 959 504</i>	68 230 614 <i>67 356 982</i>
259	287 226 595 <i>247 208 962</i>	4 149 866 184 <i>3 659 382 860</i>	18 364 737 926 <i>15 985 234 776</i>
25	346 984 640 <i>294 793 680</i>	4 314 738 770 <i>3 812 831 852</i>	18 655 148 813 <i>16 232 368 656</i>
26110	3 945 294 <i>3 945 294</i>	50 485 996 297 <i>50 485 990 525</i>	119 984 595 902 <i>119 984 595 902</i>
26120	26 510 419 <i>25 760 079</i>	57 560 205 <i>56 533 858</i>	1 183 319 902 <i>1 179 362 237</i>
261	30 455 713 <i>29 705 373</i>	50 543 556 502 <i>50 542 524 383</i>	121 167 915 804 <i>121 163 958 139</i>

Catatan : angka yang tercetak miring: industri besar, yang tercetak tebal: total IBS, *: tidak dipublikasikan
 Note: number in italic denote large industry, number in bold denote total large and medium industry, *: not publication

Table 10.a Value of Purchase/Additional, Construction/Major Repairment of Fixed Capital Used
by Industrial Code, 2011

Nilai - Value (000 Rp)

Pembuatan/Perbaikan Besar Construction/Major Repairment			Kode Industri Industrial Code
Kendaraan Vehicles	Modal Tetap Lainnya Other Fixed Capital	Jumlah Total	
(5)	(6)	(7)	(1)
1 070 732	562 864	15 898 436	25932
<i>475 732</i>	<i>147 886</i>	<i>10 813 558</i>	
659 100	75 288	5 140 279	25933
		<i>1 088 697</i>	
4 330 103	4 799 171	188 819 826	25934
<i>3 498 517</i>	<i>4 463 337</i>	<i>149 473 932</i>	
12 469 072	86 557 101	18 176 103 295	25940
<i>8 387 159</i>	<i>84 941 872</i>	<i>18 158 524 052</i>	
15 443 076	32 707 836	332 726 423	25951
<i>13 789 511</i>	<i>32 707 836</i>	<i>326 743 452</i>	
22 274 406	5 967 897	395 357 523	25952
<i>21 437 594</i>	<i>5 517 897</i>	<i>387 609 566</i>	
552 543	203 960	8 755 987	25991
<i>552 543</i>	<i>198 531</i>	<i>8 750 558</i>	
4 771 254	3 050 936	115 068 985	25992
<i>2 896 551</i>	<i>1 930 591</i>	<i>96 012 557</i>	
3 947 484	4 675 974	40 030 701	25993
<i>3 947 484</i>	<i>4 675 974</i>	<i>39 999 701</i>	
455 600		1 245 401	25994
*	*	*	
689 640	154 350	908 115	25995
<i>575 450</i>	<i>102 100</i>	<i>677 550</i>	
2 348 619	6 224 223	91 262 539	25999
<i>1 180 513</i>	<i>5 959 269</i>	<i>84 456 268</i>	
121 012 959	353 740 337	23 276 584 001	259
<i>88 368 474</i>	<i>336 614 393</i>	<i>20 316 809 465</i>	
141 617 401	401 921 821	23 860 411 445	25
<i>102 802 303</i>	<i>381 001 729</i>	<i>20 823 798 220</i>	
368 109 887	20 267 180	170 862 914 560	26110
<i>368 109 887</i>	<i>20 208 043</i>	<i>170 862 849 651</i>	
417 554 403	77 433 422	1 762 378 351	26120
<i>417 407 658</i>	<i>77 352 619</i>	<i>1 756 416 451</i>	
785 664 290	97 700 602	172 625 292 911	261
<i>785 517 545</i>	<i>97 560 662</i>	<i>172 619 266 102</i>	

Catatan : angka yang tercetak miring: industri besar, yang tercetak tebal: total IBS, *: tidak dipublikasikan

Note: number in italic denote large industry, number in bold denote total large and medium industry, *: not publication

Tabel 10.a Nilai Pembelian/Penambahan, Pembuatan/Perbaikan Barang Modal Tetap menurut Kode Industri, 2011

Kode Industri <i>Industrial Code</i>	Pembelian/Penambahan dan <i>Purchase/Additional and</i>		
	Tanah <i>Land</i>	Gedung <i>Building</i>	Mesin dan Perlengkapannya <i>Machines and The Equipments</i>
(1)	(2)	(3)	(4)
26210			5 343 943 5 242 383
26220	1 547 000 *	1 183 000 *	10 196 359 *
262	1 547 000 <i>1 547 000</i>	1 183 000 <i>1 183 000</i>	15 540 302 <i>15 438 742</i>
26310	276 000	728 306	1 551 316 <i>1 169 695</i>
26390		1 775 752 <i>1 544 205</i>	5 549 470 <i>5 309 470</i>
263	276 000	2 504 058 <i>1 544 205</i>	7 100 786 <i>6 479 165</i>
26410	32 022 968 <i>32 022 968</i>	185 229 114 <i>185 229 114</i>	192 770 149 <i>192 714 529</i>
26420	*	*	*
26490	4 528 259 <i>3 981 343</i>	28 734 452 <i>25 058 918</i>	262 744 356 <i>262 626 318</i>
264	36 551 227 <i>36 004 311</i>	213 963 566 <i>210 288 032</i>	455 514 505 <i>455 340 847</i>
26511	*	*	*
26512	*	*	*
26513	*	*	*
26520	*	*	*
265		157 824 <i>157 824</i>	925 597 <i>925 018</i>
26602		145 454	8 001 201 <i>8 000 622</i>
266	*	145 454	883 449 <i>883 449</i>
	*	*	*

Catatan : angka yang tercetak miring: industri besar, yang tercetak tebal: total IBS, *: tidak dipublikasikan
Note: number in italic denote large industry, number in bold denote total large and medium industry, *: not publication

Table 10.a Value of Purchase/Additional, Construction/Major Repairment of Fixed Capital Used
by Industrial Code, 2011

Nilai - Value (000 Rp)

Pembuatan/Perbaikan Besar Construction/Major Repairment			Kode Industri Industrial Code
Kendaraan Vehicles	Modal Tetap Lainnya Other Fixed Capital	Jumlah Total	
(5)	(6)	(7)	(1)
	1 472 832	6 816 775	26210
	<i>1 472 832</i>	<i>6 715 215</i>	
1 000 000	2 730 000	16 656 359	26220
*	*	*	
1 000 000	4 202 832	23 473 134	262
<i>1 000 000</i>	<i>4 202 832</i>	<i>23 371 574</i>	
15 449 150	597 862	18 602 634	26310
<i>15 000 000</i>		<i>16 169 695</i>	
2 419 975	1 389 461	11 134 658	26390
<i>2 419 975</i>	<i>1 389 461</i>	<i>10 663 111</i>	
17 869 125	1 987 323	29 737 292	263
<i>17 419 975</i>	<i>1 389 461</i>	<i>26 832 806</i>	
26 566 039	2 263 141 798	2 699 730 068	26410
<i>24 928 570</i>	<i>2 262 888 462</i>	<i>2 697 783 643</i>	
*	*	*	26420
3 302 775	16 281 798	315 591 640	26490
<i>2 368 532</i>	<i>16 210 327</i>	<i>310 245 438</i>	
29 868 814	2 279 423 596	3 015 321 708	264
<i>27 297 102</i>	<i>2 279 098 789</i>	<i>3 008 029 081</i>	
			26511
*	*	*	
*	*	*	26512
*	*	*	
*	*	*	26513
*	*	*	
135 200	58 900	1 119 697	26520
		<i>925 018</i>	
812 172	453 248	9 424 445	265
<i>676 972</i>	<i>394 348</i>	<i>9 229 766</i>	
214 800		1 243 703	26602
*	*	*	
214 800		1 243 703	266
*	*	*	

Catatan : angka yang tercetak miring: industri besar, yang tercetak tebal: total IBS, *: tidak dipublikasikan

Note: number in italic denote large industry, number in bold denote total large and medium industry, *: not publication

Tabel 10.a Nilai Pembelian/Penambahan, Pembuatan/Perbaikan Barang Modal Tetap menurut Kode Industri, 2011

Kode Industri <i>Industrial Code</i>	Pembelian/Penambahan dan <i>Purchase/Additional and</i>		
	Tanah <i>Land</i>	Gedung <i>Building</i>	Mesin dan Perlengkapannya <i>Machines and The Equipments</i>
(1)	(2)	(3)	(4)
26710	*	*	*
	*	*	*
26791	*	*	*
	*	*	*
26792	*	*	*
267	2 606 607	22 500 241	9 316 081
	<i>2 606 607</i>	<i>22 500 241</i>	<i>9 316 081</i>
26800	9 320	1 994 903	9 294 293
	<i>9 320</i>	<i>1 994 903</i>	<i>9 294 293</i>
268	9 320	1 994 903	9 294 293
	<i>9 320</i>	<i>1 994 903</i>	<i>9 294 293</i>
26	71 445 867	50 786 005 548	121 673 566 421
	<i>69 872 611</i>	<i>50 780 338 042</i>	<i>121 668 711 338</i>
27111	*	*	*
	*	*	*
27112	2 699 576	46 023 877	246 801 563
	<i>1 428 979</i>	<i>45 737 644</i>	<i>246 545 860</i>
27113	5 736 431	26 010 614	151 900 249
	<i>5 736 431</i>	<i>26 010 614</i>	<i>151 084 104</i>
27120	10 927 342	8 855 243	30 033 444
	<i>4 394 342</i>	<i>6 855 046</i>	<i>5 470 162</i>
271	19 363 349	80 889 734	428 735 256
	<i>11 559 752</i>	<i>78 603 304</i>	<i>403 100 126</i>
27201	98 098	787 748	5 489 326
	<i>98 098</i>	<i>787 748</i>	<i>5 489 326</i>
27202	3 428 734	3 898 021	6 303 479 815
	<i>3 428 734</i>	<i>3 898 021</i>	<i>6 303 479 815</i>
272	3 526 832	4 685 769	6 308 969 141
	<i>3 526 832</i>	<i>4 685 769</i>	<i>6 308 969 141</i>
27310	7 413 382	13 063 678	39 029 785
	<i>7 413 382</i>	<i>13 063 678</i>	<i>38 273 823</i>
27320		19 807 125	49 465 188
		<i>19 807 125</i>	<i>48 374 508</i>

Catatan : angka yang tercetak miring: industri besar, yang tercetak tebal: total IBS, *: tidak dipublikasikan

Note: number in italic denote large industry, number in bold denote total large and medium industry, *: not publication

Table 10.a Value of Purchase/Additional, Construction/Major Repairment of Fixed Capital Used
by Industrial Code, 2011

Nilai - Value (000 Rp)

Pembuatan/Perbaikan Besar Construction/Major Repairment			Kode Industri Industrial Code
Kendaraan Vehicles	Modal Tetap Lainnya Other Fixed Capital	Jumlah Total	
(5)	(6)	(7)	(1)
*	*	*	26710
*	*	*	
*	*	*	26791
*	*	*	
	9 400	9 400	26792
*	*	*	
337 600	44 599	34 805 128	267
<i>337 600</i>	<i>35 199</i>	<i>34 795 728</i>	
561 273	1 610 347	13 470 136	26800
<i>561 273</i>	<i>1 610 347</i>	<i>13 470 136</i>	
561 273	1 610 347	13 470 136	268
<i>561 273</i>	<i>1 610 347</i>	<i>13 470 136</i>	
836 328 074	2 385 422 547	175 752 768 457	26
<i>833 025 267</i>	<i>2 384 291 638</i>	<i>175 736 238 896</i>	
*	*	*	27111
*	*	*	
3 883 170	45 135 577	344 543 763	27112
<i>3 883 170</i>	<i>45 135 577</i>	<i>342 731 230</i>	
9 691 240	16 763 223	210 101 757	27113
<i>9 570 070</i>	<i>16 708 382</i>	<i>209 109 601</i>	
2 155 705	9 045 631	61 017 365	27120
<i>1 660 887</i>	<i>6 495 326</i>	<i>24 875 763</i>	
15 730 115	70 944 431	615 662 885	271
<i>15 114 127</i>	<i>68 339 285</i>	<i>576 716 594</i>	
220 300	67 830	6 663 302	27201
<i>220 300</i>	<i>67 830</i>	<i>6 663 302</i>	
460 436 260	627 093 280	7 398 336 110	27202
<i>460 436 260</i>	<i>627 093 280</i>	<i>7 398 336 110</i>	
460 656 560	627 161 110	7 404 999 412	272
<i>460 656 560</i>	<i>627 161 110</i>	<i>7 404 999 412</i>	
6 902 213	21 108 282	87 517 340	27310
<i>6 873 200</i>	<i>21 107 382</i>	<i>86 731 465</i>	
1 419 555	6 330 191	77 022 059	27320
<i>1 419 555</i>	<i>6 245 043</i>	<i>75 846 231</i>	

Catatan : angka yang tercetak miring: industri besar, yang tercetak tebal: total IBS, *: tidak dipublikasikan

Note: number in italic denote large industry, number in bold denote total large and medium industry, *: not publication

Tabel 10.a Nilai Pembelian/Penambahan, Pembuatan/Perbaikan Barang Modal Tetap menurut Kode Industri, 2011

Kode Industri <i>Industrial Code</i>	Pembelian/Penambahan dan <i>Purchase/Additional and</i>		
	Tanah <i>Land</i>	Gedung <i>Building</i>	Mesin dan Perlengkapannya <i>Machines and The Equipments</i>
(1)	(2)	(3)	(4)
27330		456 397	4 400 766
		<i>456 397</i>	<i>4 400 766</i>
273	7 413 382	33 327 200	92 895 739
	<i>7 413 382</i>	<i>33 327 200</i>	<i>91 049 097</i>
27401	145 920	7 001 644	17 215 443
		<i>6 862 284</i>	<i>17 103 470</i>
27402	*	*	*
27403	10 866 072	14 234 950	320 095 371
	<i>2 766 072</i>	<i>11 006 435</i>	<i>298 480 398</i>
27409	1 775 000	3 250 000	2 550 000
	<i>1 775 000</i>	<i>3 250 000</i>	<i>2 550 000</i>
274	12 786 992	24 486 594	339 860 814
	<i>4 541 072</i>	<i>21 118 719</i>	<i>318 133 868</i>
27510	2 156 644	19 872 944	87 820 085
	<i>2 156 644</i>	<i>19 222 944</i>	<i>87 554 085</i>
27520	231 262	484 042	17 959 140
	<i>14 000</i>		<i>17 287 763</i>
27530	110 600	62 550	1 269 544
			<i>1 175 820</i>
275	2 498 506	20 419 536	107 048 769
	<i>2 170 644</i>	<i>19 222 944</i>	<i>106 017 668</i>
27900	17 241 345	11 701 139	215 004 811
	<i>17 241 345</i>	<i>11 701 139</i>	<i>215 004 811</i>
279	17 241 345	11 701 139	215 004 811
	<i>17 241 345</i>	<i>11 701 139</i>	<i>215 004 811</i>
27	62 830 406	175 509 972	7 492 514 530
	<i>46 453 027</i>	<i>168 659 075</i>	<i>7 442 274 711</i>
28111	1 147 435	2 225 721	3 616 202
	<i>1 147 435</i>	<i>2 225 721</i>	<i>3 616 202</i>
28112		568 774	16 278 277
		<i>568 774</i>	<i>16 278 277</i>
28113	2 203 619	18 110 779	121 585 476
	<i>1 342 119</i>	<i>16 922 779</i>	<i>119 269 276</i>

Catatan : angka yang tercetak miring: industri besar, yang tercetak tebal: total IBS, *: tidak dipublikasikan
 Note: number in italic denote large industry, number in bold denote total large and medium industry, *: not publication

Table 10.a Value of Purchase/Additional, Construction/Major Repairment of Fixed Capital Used
by Industrial Code, 2011

Nilai - Value (000 Rp)

Pembuatan/Perbaikan Besar <i>Construction/Major Repairment</i>			Kode Industri <i>Industrial Code</i>
Kendaraan <i>Vehicles</i>	Modal Tetap Lainnya <i>Other Fixed Capital</i>	Jumlah <i>Total</i>	
(5)	(6)	(7)	(1)
1 200 831	200 000	6 257 994	27330
<i>600 000</i>	<i>200 000</i>	<i>5 657 163</i>	
9 522 599	27 638 473	170 797 393	273
<i>8 892 755</i>	<i>27 552 425</i>	<i>168 234 859</i>	
1 202 163	1 986 954	27 552 124	27401
<i>674 663</i>	<i>1 945 235</i>	<i>26 585 652</i>	
*	*	*	27402
2 020 406	9 623 500	356 840 299	27403
<i>947 388</i>	<i>1 870 638</i>	<i>315 070 931</i>	
1 117 452		8 692 452	27409
<i>1 117 452</i>		<i>8 692 452</i>	
4 340 021	11 610 454	393 084 875	274
<i>2 739 503</i>	<i>3 815 873</i>	<i>350 349 035</i>	
3 256 450	18 034 892	131 141 015	27510
<i>3 006 450</i>	<i>18 030 892</i>	<i>129 971 015</i>	
868 886	3 176 934	22 720 264	27520
<i>693 244</i>	<i>3 064 142</i>	<i>21 059 149</i>	
	50 142	1 492 836	27530
	<i>20 220</i>	<i>1 196 040</i>	
4 125 336	21 261 968	155 354 115	275
<i>3 699 694</i>	<i>21 115 254</i>	<i>152 226 204</i>	
4 769 765	2 642 074	251 359 134	27900
<i>4 769 765</i>	<i>2 642 074</i>	<i>251 359 134</i>	
4 769 765	2 642 074	251 359 134	279
<i>4 769 765</i>	<i>2 642 074</i>	<i>251 359 134</i>	
499 144 396	761 258 510	8 991 257 814	27
<i>495 872 404</i>	<i>750 626 021</i>	<i>8 903 885 238</i>	
1 611 024	187 063	8 787 445	28111
<i>1 611 024</i>	<i>187 063</i>	<i>8 787 445</i>	
154 400	686 152	17 687 603	28112
<i>154 400</i>	<i>686 152</i>	<i>17 687 603</i>	
4 722 329	17 303 098	163 925 301	28113
<i>2 646 178</i>	<i>16 317 636</i>	<i>156 497 988</i>	

Catatan : angka yang tercetak miring: industri besar, yang tercetak tebal: total IBS, *: tidak dipublikasikan
Note: number in italic denote large industry, number in bold denote total large and medium industry, *: not publication

Tabel 10.a Nilai Pembelian/Penambahan, Pembuatan/Perbaikan Barang Modal Tetap menurut Kode Industri, 2011

Kode Industri <i>Industrial Code</i>	Pembelian/Penambahan dan <i>Purchase/Additional and</i>		
	Tanah <i>Land</i>	Gedung <i>Building</i>	Mesin dan Perlengkapannya <i>Machines and The Equipments</i>
(1)	(2)	(3)	(4)
28120		4 662 984	12 097 135
		4 460 741	6 713 247
28130	1 144 982	21 628 761	51 735 618
	1 144 982	20 795 491	51 735 618
28140	1 789 569	13 111 417	140 276 762
		9 294 904	138 137 967
28151	*	*	*
	*	*	*
28152	*	*	*
28160	10 810 000	2 361 224	31 892 896
		723 524	31 379 929
28172	*	*	*
	*	*	*
28174	*	*	*
28179			
	*	*	*
28180	*	*	*
28191	5 482 117	14 229 100	3 625 000
	278 727	6 892 417	
28192		68 648	228 079
		68 648	228 079
28193	2 464 687	8 248 687	5 015 958
			654 400
28199	672 000	2 612 025	22 010 677
		2 186 675	17 436 063
281	28 898 971	88 073 120	428 425 920
	3 913 263	64 139 674	404 644 992
28210	9 008 600	7 139 899	10 888 975
	8 883 600	7 139 899	10 888 975
28221	834 025	1 945 969	6 261 268
			56 663
28222		2 700	4 300
	*	*	*

Catatan : angka yang tercetak miring: industri besar, yang tercetak tebal: total IBS, *: tidak dipublikasikan

Note: number in italic denote large industry, number in bold denote total large and medium industry, *: not publication

Table 10.a Value of Purchase/Additional, Construction/Major Repairment of Fixed Capital Used
by Industrial Code, 2011

Nilai - Value (000 Rp)

Pembuatan/Perbaikan Besar			Kode Industri
<i>Construction/Major Repairment</i>			
Kendaraan	Modal Tetap Lainnya	Jumlah	Industrial Code
<i>Vehicles</i>	<i>Other Fixed Capital</i>	<i>Total</i>	
(5)	(6)	(7)	(1)
4 775 924	10 198 981	31 735 024	28120
<i>2 315 708</i>	<i>8 959 945</i>	<i>22 449 641</i>	
1 430 354	1 934 380	77 874 095	28130
<i>1 191 558</i>	<i>1 931 905</i>	<i>76 799 554</i>	
2 149 624	4 378 604	161 705 976	28140
<i>431 225</i>	<i>4 336 059</i>	<i>152 200 155</i>	
*	*	*	28151
*	*	*	
*	*	*	28152
1 859 299	188 929	47 112 348	28160
<i>1 205 989</i>	<i>181 199</i>	<i>33 490 641</i>	
*	*	*	28172
*	*	*	
*	*	*	28174
			28179
*	*	*	
*	*	*	28180
179 950	233 654	23 749 821	28191
<i>179 950</i>	<i>43 800</i>	<i>7 394 894</i>	
202 105	106 202	605 034	28192
<i>202 105</i>	<i>106 202</i>	<i>605 034</i>	
2 121 401	12 279 728	30 130 461	28193
	<i>10 305 256</i>	<i>10 959 656</i>	
1 641 322	1 842 426	28 778 450	28199
<i>335 229</i>	<i>929 112</i>	<i>20 887 079</i>	
21 508 804	53 091 097	619 997 912	281
<i>10 888 438</i>	<i>47 736 209</i>	<i>531 322 576</i>	
553 232	5 759 383	33 350 089	28210
<i>453 232</i>	<i>5 759 383</i>	<i>33 125 089</i>	
1 545 604	1 522 110	12 108 976	28221
		<i>56 663</i>	
1 850		8 850	28222
*	*	*	

Catatan : angka yang tercetak miring: industri besar, yang tercetak tebal: total IBS, *: tidak dipublikasikan

Note: number in italic denote large industry, number in bold denote total large and medium industry, *: not publication

Tabel 10.a Nilai Pembelian/Penambahan, Pembuatan/Perbaikan Barang Modal Tetap menurut Kode Industri, 2011

Kode Industri <i>Industrial Code</i>	Pembelian/Penambahan dan <i>Purchase/Additional and</i>		
	Tanah <i>Land</i>	Gedung <i>Building</i>	Mesin dan Perlengkapannya <i>Machines and The Equipments</i>
(1)	(2)	(3)	(4)
28223		3 217 942	457 625
	*	*	*
28224			7 994 429
28240		16 689 153	13 603 971
		<i>16 689 153</i>	<i>13 603 971</i>
28250	600 000		7 815
	<i>600 000</i>		
28262	*	*	*
28263		72 333	252 145
	*	*	*
28264	*	*	*
28291	*	*	*
28299	2 629 524	1 937 872	8 072 069
	<i>2 629 524</i>	<i>1 937 872</i>	<i>8 072 069</i>
282	13 072 149	31 005 868	47 542 597
	<i>12 113 124</i>	<i>25 769 624</i>	<i>32 629 345</i>
28	41 971 120	119 078 988	475 968 517
	<i>16 026 387</i>	<i>89 909 298</i>	<i>437 274 337</i>
29100	211 449 823	767 686 278	4 322 168 466
	<i>211 449 823</i>	<i>767 686 278</i>	<i>4 322 168 466</i>
291	211 449 823	767 686 278	4 322 168 466
	<i>211 449 823</i>	<i>767 686 278</i>	<i>4 322 168 466</i>
29200	38 130 002	94 228 437	29 837 533
	<i>34 787 577</i>	<i>88 510 922</i>	<i>25 891 007</i>
292	38 130 002	94 228 437	29 837 533
	<i>34 787 577</i>	<i>88 510 922</i>	<i>25 891 007</i>
29300	90 928 926	262 792 002	1 298 146 841
	<i>76 801 665</i>	<i>242 691 827</i>	<i>1 256 201 136</i>
293	90 928 926	262 792 002	1 298 146 841
	<i>76 801 665</i>	<i>242 691 827</i>	<i>1 256 201 136</i>
29	340 508 751	1 124 706 717	5 650 152 840
	<i>323 039 065</i>	<i>1 098 889 027</i>	<i>5 604 260 609</i>
30111	82 059 257	102 652 427	108 582 519
	<i>63 698 555</i>	<i>65 879 346</i>	<i>92 425 205</i>

Catatan : angka yang tercetak miring: industri besar, yang tercetak tebal: total IBS, *: tidak dipublikasikan
 Note: number in italic denote large industry, number in bold denote total large and medium industry, *: not publication

Table 10.a Value of Purchase/Additional, Construction/Major Repairment of Fixed Capital Used
by Industrial Code, 2011

Nilai - Value (000 Rp)

Pembuatan/Perbaikan Besar Construction/Major Repairment			Kode Industri Industrial Code
Kendaraan Vehicles	Modal Tetap Lainnya Other Fixed Capital	Jumlah Total	
(5)	(6)	(7)	(1)
129 000	414 250	4 218 817	28223
*	*	*	
579 591	334 106	8 908 126	28224
328 386	423 251	31 044 761	28240
<i>328 386</i>	<i>423 251</i>	<i>31 044 761</i>	
61 800		669 615	28250
		<i>600 000</i>	
*	*	*	28262
289 200	10 615	624 293	28263
*	*	*	
*	*	*	28264
*	*	*	28291
3 575 535	4 930 113	21 145 113	28299
<i>3 575 535</i>	<i>4 930 113</i>	<i>21 145 113</i>	
7 064 198	13 405 828	112 090 640	282
<i>4 359 003</i>	<i>11 112 747</i>	<i>85 983 843</i>	
28 573 002	66 496 925	732 088 552	28
<i>15 247 441</i>	<i>58 848 956</i>	<i>617 306 419</i>	
83 463 344	275 245 465	5 660 013 376	29100
<i>83 463 344</i>	<i>275 245 465</i>	<i>5 660 013 376</i>	
83 463 344	275 245 465	5 660 013 376	291
<i>83 463 344</i>	<i>275 245 465</i>	<i>5 660 013 376</i>	
14 859 662	6 358 476	183 414 110	29200
<i>12 496 110</i>	<i>5 969 202</i>	<i>167 654 818</i>	
14 859 662	6 358 476	183 414 110	292
<i>12 496 110</i>	<i>5 969 202</i>	<i>167 654 818</i>	
34 584 729	159 172 203	1 845 624 701	29300
<i>30 768 750</i>	<i>151 599 206</i>	<i>1 758 062 584</i>	
34 584 729	159 172 203	1 845 624 701	293
<i>30 768 750</i>	<i>151 599 206</i>	<i>1 758 062 584</i>	
132 907 735	440 776 144	7 689 052 187	29
<i>126 728 204</i>	<i>432 813 873</i>	<i>7 585 730 778</i>	
15 087 138	11 185 074	319 566 415	30111
<i>9 261 498</i>	<i>9 026 555</i>	<i>240 291 159</i>	

Catatan : angka yang tercetak miring: industri besar, yang tercetak tebal: total IBS, *: tidak dipublikasikan

Note: number in italic denote large industry, number in bold denote total large and medium industry, *: not publication

Tabel 10.a Nilai Pembelian/Penambahan, Pembuatan/Perbaikan Barang Modal Tetap menurut Kode Industri, 2011

Kode Industri <i>Industrial Code</i>	Pembelian/Penambahan dan <i>Purchase/Additional and</i>		
	Tanah <i>Land</i>	Gedung <i>Building</i>	Mesin dan Perlengkapannya <i>Machines and The Equipments</i>
(1)	(2)	(3)	(4)
30112	*	*	*
	*	*	*
30113	15 000 000		
	*	*	*
30120	*	*	*
301	97 059 257	102 652 427	108 582 519
	63 698 555	65 879 346	92 425 205
30200	*	*	*
	*	*	*
302	*	*	*
	*	*	*
30300	*	*	*
	*	*	*
303	*	*	*
	*	*	*
30911	385 313 219	114 017 848	149 617 352
	385 313 219	114 017 848	149 617 352
30912	170 273 696	327 210 264	1 307 767 656
	164 936 438	320 974 683	1 181 906 582
30921	315 000		446 546
	315 000		446 546
30922	6 618 172	374 145	83 787 859
	6 618 172	374 145	45 780 509
30990	*	*	*
	*	*	*
309	562 520 087	441 602 257	1 541 619 413
	557 182 829	435 366 676	1 377 750 989
30	659 579 344	572 187 349	1 652 378 217
	620 881 384	529 178 687	1 472 352 479
31001	1 384 197 288	2 041 382 387	970 668 730
	1 243 396 161	1 186 744 095	532 054 356
31002	31 140 483	30 537 140	9 116 496
	23 762 605	25 858 997	7 275 140

Catatan : angka yang tercetak miring: industri besar, yang tercetak tebal: total IBS, *: tidak dipublikasikan
 Note: number in italic denote large industry, number in bold denote total large and medium industry, *: not publication

Table 10.a Value of Purchase/Additional, Construction/Major Repairment of Fixed Capital Used
by Industrial Code, 2011

Nilai - Value (000 Rp)

Pembuatan/Perbaikan Besar			Kode
<i>Construction/Major Repairment</i>			Industri
Kendaraan	Modal Tetap Lainnya	Jumlah	<i>Industrial</i>
<i>Vehicles</i>	<i>Other Fixed Capital</i>	<i>Total</i>	<i>Code</i>
(5)	(6)	(7)	(1)
*	*	*	30112
*	*	*	
		15 000 000	30113
*	*	*	
*	*	*	30120
15 087 138	11 185 074	334 566 415	301
<i>9 261 498</i>	<i>9 026 555</i>	<i>240 291 159</i>	
*	*	*	30200
*	*	*	
*	*	*	302
*	*	*	
*	*	*	30300
*	*	*	
*	*	*	303
*	*	*	
16 525 938	357 507 573	1 022 981 930	30911
<i>16 525 938</i>	<i>357 496 341</i>	<i>1 022 970 698</i>	
6 807 722	20 487 844	1 832 547 182	30912
<i>4 651 216</i>	<i>19 644 306</i>	<i>1 692 113 225</i>	
2 142 000		2 903 546	30921
<i>2 142 000</i>		<i>2 903 546</i>	
907 918	14 862 435	106 550 529	30922
<i>747 918</i>	<i>14 852 435</i>	<i>68 373 179</i>	
*	*	*	30990
*	*	*	
26 383 578	392 857 852	2 964 983 187	309
<i>24 067 072</i>	<i>391 993 082</i>	<i>2 786 360 648</i>	
41 538 763	420 347 727	3 346 031 400	30
<i>33 396 617</i>	<i>417 324 438</i>	<i>3 073 133 605</i>	
565 496 929	817 795 013	5 779 540 347	31001
<i>185 505 078</i>	<i>674 385 146</i>	<i>3 822 084 836</i>	
4 804 521	4 420 984	80 019 624	31002
<i>3 489 006</i>	<i>3 742 062</i>	<i>64 127 810</i>	

Catatan : angka yang tercetak miring: industri besar, yang tercetak tebal: total IBS, *: tidak dipublikasikan

Note: number in italic denote large industry, number in bold denote total large and medium industry, *: not publication

Tabel 10.a Nilai Pembelian/Penambahan, Pembuatan/Perbaikan Barang Modal Tetap menurut Kode Industri, 2011

Kode Industri <i>Industrial Code</i>	Pembelian/Penambahan dan <i>Purchase/Additional and</i>		
	Tanah <i>Land</i>	Gedung <i>Building</i>	Mesin dan Perlengkapannya <i>Machines and The Equipments</i>
(1)	(2)	(3)	(4)
31003	25 000 <i>25 000</i>	581 000 <i>80 000</i>	21 000 <i>10 000</i>
31004	14 860 991 <i>12 584 656</i>	57 271 546 <i>36 588 027</i>	59 120 809 <i>48 692 227</i>
31009	973 044 <i>722 018</i>	1 321 705 <i>189 132</i>	5 071 238 <i>1 751 796</i>
310	1 431 196 806 <i>1 280 490 440</i>	2 131 093 778 <i>1 249 460 251</i>	1 043 998 273 <i>589 783 519</i>
31	1 431 196 806 <i>1 280 490 440</i>	2 131 093 778 <i>1 249 460 251</i>	1 043 998 273 <i>589 783 519</i>
32112	10 998 374 <i>9 555 351</i>	26 813 245 <i>23 904 051</i>	37 547 493 <i>36 994 290</i>
32113	*	*	*
32115	*	*	*
32119			802 697 <i>802 697</i>
32120		5 922	165 725
321	10 998 374 <i>9 555 351</i>	26 819 167 <i>23 904 051</i>	38 515 915 <i>37 796 987</i>
32201		420 000	36 000
32202		10 653 139 <i>10 653 139</i>	67 935 416 <i>67 935 416</i>
322		11 073 139 <i>10 653 139</i>	67 971 416 <i>67 935 416</i>
32300	3 366 270 <i>1 551 020</i>	10 535 438 <i>5 047 438</i>	9 658 369 <i>7 635 369</i>
323	3 366 270 <i>1 551 020</i>	10 535 438 <i>5 047 438</i>	9 658 369 <i>7 635 369</i>
32401			20 433 062
32402	17 729 732 <i>1 764 245</i>	27 671 829 <i>27 671 829</i>	22 578 909 <i>22 547 959</i>

Catatan : angka yang tercetak miring: industri besar, yang tercetak tebal: total IBS, *: tidak dipublikasikan
 Note: number in italic denote large industry, number in bold denote total large and medium industry, *: not publication

Table 10.a Value of Purchase/Additional, Construction/Major Repairment of Fixed Capital Used
by Industrial Code, 2011

Nilai - Value (000 Rp)

Pembuatan/Perbaikan Besar Construction/Major Repairment			Kode Industri Industrial Code
Kendaraan Vehicles	Modal Tetap Lainnya Other Fixed Capital	Jumlah Total	
(5)	(6)	(7)	(1)
49 000	5 000	681 000	31003
<i>27 000</i>		<i>142 000</i>	
15 067 929	3 816 838	150 138 113	31004
<i>11 854 009</i>	<i>1 101 748</i>	<i>110 820 667</i>	
1 334 857	279 024	8 979 868	31009
<i>31 730</i>	<i>166 852</i>	<i>2 861 528</i>	
586 753 236	826 316 859	6 019 358 952	310
<i>200 906 823</i>	<i>679 395 808</i>	<i>4 000 036 841</i>	
586 753 236	826 316 859	6 019 358 952	31
<i>200 906 823</i>	<i>679 395 808</i>	<i>4 000 036 841</i>	
7 947 786	124 584 609	207 891 507	32112
<i>6 923 076</i>	<i>124 561 109</i>	<i>201 937 877</i>	
*	*	*	32113
*	*	*	32115
*	*	*	
	256 183	1 058 880	32119
	<i>255 353</i>	<i>1 058 050</i>	
		171 647	32120
7 947 786	124 840 792	209 122 034	321
<i>6 923 076</i>	<i>124 816 462</i>	<i>202 995 927</i>	
230 000	14 000	700 000	32201
6 091 326	28 321 940	113 001 821	32202
<i>6 091 326</i>	<i>28 321 940</i>	<i>113 001 821</i>	
6 321 326	28 335 940	113 701 821	322
<i>6 091 326</i>	<i>28 321 940</i>	<i>113 001 821</i>	
1 824 571	450 209	25 834 857	32300
<i>1 261 571</i>	<i>450 209</i>	<i>15 945 607</i>	
1 824 571	450 209	25 834 857	323
<i>1 261 571</i>	<i>450 209</i>	<i>15 945 607</i>	
294 240	450 216	21 177 518	32401
*	*	*	
96 117 921	2 666 569	166 764 960	32402
<i>14 899 012</i>	<i>2 665 015</i>	<i>69 548 060</i>	

Catatan : angka yang tercetak miring: industri besar, yang tercetak tebal: total IBS, *: tidak dipublikasikan

Note: number in italic denote large industry, number in bold denote total large and medium industry, *: not publication

Tabel 10.a Nilai Pembelian/Penambahan, Pembuatan/Perbaikan Barang Modal Tetap menurut Kode Industri, 2011

Kode Industri <i>Industrial Code</i>	Pembelian/Penambahan dan <i>Purchase/Additional and</i>		
	Tanah <i>Land</i>	Gedung <i>Building</i>	Mesin dan Perlengkapannya <i>Machines and The Equipments</i>
(1)	(2)	(3)	(4)
324	17 729 732	27 671 829	43 011 971
	<i>1 764 245</i>	<i>27 671 829</i>	<i>42 979 021</i>
32501	*	4 600 000	507 000
		*	*
32502	586 000	404 934	2 990
	<i>586 000</i>	<i>404 934</i>	
32503	644 200		3 991 223
	<i>644 200</i>		<i>3 991 223</i>
32509		48 845	52 452
		<i>48 845</i>	<i>52 452</i>
325	1 230 200	5 053 779	4 553 665
	<i>1 230 200</i>	<i>5 053 779</i>	<i>4 550 675</i>
32901	15 000 000	3 176 117	14 576 126
		<i>2 976 117</i>	<i>13 338 334</i>
32902			171 545
	*	*	*
32903	2 276 000	3 472 745	60 650
	<i>1 700 000</i>	<i>3 180 815</i>	
32904			
32909	53 421 336	40 886 794	17 743 516
	<i>51 693 286</i>	<i>36 573 666</i>	<i>16 410 563</i>
329	70 697 336	47 535 656	32 551 837
	<i>53 393 286</i>	<i>42 730 598</i>	<i>29 920 442</i>
32	104 021 912	128 689 008	196 263 173
	<i>67 494 102</i>	<i>115 060 834</i>	<i>190 817 910</i>
33111	*	*	*
33119		211 460	658 277
	*	*	*
33121			110 000
33122	40 000	135 000	276 456
33131			
	*	*	*
33133	*	*	*

Catatan : angka yang tercetak miring: industri besar, yang tercetak tebal: total IBS, *: tidak dipublikasikan
 Note: number in italic denote large industry, number in bold denote total large and medium industry, *: not publication

Table 10.a Value of Purchase/Additional, Construction/Major Repairment of Fixed Capital Used
by Industrial Code, 2011

Nilai - Value (000 Rp)

Pembuatan/Perbaikan Besar Construction/Major Repairment			Kode Industri Industrial Code
Kendaraan Vehicles	Modal Tetap Lainnya Other Fixed Capital	Jumlah Total	
(5)	(6)	(7)	(1)
96 412 161	3 116 785	187 942 478	324
<i>15 184 012</i>	<i>3 115 231</i>	<i>90 714 338</i>	
170 000	300 000	5 577 000	32501
*	*	*	
504 464	135 233	1 633 621	32502
<i>504 464</i>	<i>135 233</i>	<i>1 630 631</i>	
	101 797 739	106 433 162	32503
	<i>101 797 739</i>	<i>106 433 162</i>	
487 400		588 697	32509
<i>487 400</i>		<i>588 697</i>	
1 161 864	102 232 972	114 232 480	325
<i>1 161 864</i>	<i>102 232 972</i>	<i>114 229 490</i>	
1 561 350	1 578 128	35 891 721	32901
<i>1 411 350</i>	<i>399 928</i>	<i>18 125 729</i>	
3 700	60 323	235 568	32902
*	*	*	
144 700	41 720	5 995 815	32903
<i>84 000</i>		<i>4 964 815</i>	
600 000		600 000	32904
<i>600 000</i>		<i>600 000</i>	
6 820 173	2 672 491	121 544 310	32909
<i>6 044 823</i>	<i>2 474 624</i>	<i>113 196 962</i>	
9 129 923	4 352 662	164 267 414	329
<i>8 143 873</i>	<i>2 934 875</i>	<i>137 123 074</i>	
122 797 631	263 329 360	815 101 084	32
<i>38 765 722</i>	<i>261 871 689</i>	<i>674 010 257</i>	
*	*	*	33111
42 672	24 641	937 050	33119
*	*	*	
	10 000	120 000	33121
789 357	290 000	1 530 813	33122
			33131
*	*	*	
*	*	*	33133

Catatan : angka yang tercetak miring: industri besar, yang tercetak tebal: total IBS, *: tidak dipublikasikan
Note: number in italic denote large industry, number in bold denote total large and medium industry, *: not publication

Tabel 10.a Nilai Pembelian/Penambahan, Pembuatan/Perbaikan Barang Modal Tetap menurut Kode Industri, 2011

Kode Industri <i>Industrial Code</i>	Pembelian/Penambahan dan <i>Purchase/Additional and</i>		
	Tanah <i>Land</i>	Gedung <i>Building</i>	Mesin dan Perlengkapannya <i>Machines and The Equipments</i>
(1)	(2)	(3)	(4)
33141	*	*	*
33149			
	*	*	*
33151	25 820 026 <i>10 412 574</i>	83 115 076 <i>44 542 656</i>	14 842 670 <i>2 529 304</i>
33152	*	*	*
	*	*	*
33159	*	*	*
33190	40 233	2 516 300	5 745 662
	*	*	*
331	28 900 259 <i>10 452 807</i>	87 222 230 <i>47 058 956</i>	23 408 674 <i>8 274 966</i>
33200	*	*	*
332	*	*	*
33	28 971 759 <i>10 452 807</i>	87 222 230 <i>47 058 956</i>	23 408 674 <i>8 274 966</i>
Total	13 906 410 480 <i>8 844 965 450</i>	89 563 839 902 <i>82 058 245 493</i>	399 937 737 275 <i>353 910 431 718</i>

Catatan : angka yang tercetak miring: industri besar, yang tercetak tebal: total IBS, *: tidak dipublikasikan
 Note: number in italic denote large industry, number in bold denote total large and medium industry, *: not publication

Table 10.a Value of Purchase/Additional, Construction/Major Repairment of Fixed Capital Used
by Industrial Code, 2011

Nilai - Value (000 Rp)

Pembuatan/Perbaikan Besar <i>Construction/Major Repairment</i>			Kode Industri <i>Industrial Code</i>
Kendaraan <i>Vehicles</i>	Modal Tetap Lainnya <i>Other Fixed Capital</i>	Jumlah <i>Total</i>	
(5)	(6)	(7)	(1)
*	*	*	33141
930 000	73 909	1 003 909	33149
*	*	*	
3 624 982	7 361 220	134 763 974	33151
<i>488 214</i>	<i>3 092 213</i>	<i>61 064 961</i>	
*	*	*	33152
*	*	*	
*	*	*	33159
982 337	386 761	9 671 293	33190
*	*	*	
6 950 698	8 531 231	155 013 092	331
<i>2 400 551</i>	<i>3 539 671</i>	<i>71 726 951</i>	
*	*	*	33200
*	*	*	332
6 950 698	8 531 231	155 084 592	33
<i>2 400 551</i>	<i>3 539 671</i>	<i>71 726 951</i>	
15 234 117 824	54 363 561 783	573 005 667 264	Total
<i>10 951 734 254</i>	<i>45 245 706 638</i>	<i>501 011 083 553</i>	

Catatan : angka yang tercetak miring: industri besar, yang tercetak tebal: total IBS, *: tidak dipublikasikan
Note: number in italic denote large industry, number in bold denote total large and medium industry, *: not publication

Tabel 10.b Nilai Penjualan/Pengurangan Barang Modal Tetap menurut Kode Industri, 2011

Kode Industri <i>Industrial Code</i>	Penjualan/Pengurangan Barang Modal -		
	Tanah <i>Land</i>	Gedung <i>Building</i>	Mesin dan Perlengkapannya <i>Machines and The Equipments</i>
(1)	(2)	(3)	(4)
10110	*	*	*
10120			
10130	1 100 000	770 446	1 008 086
		<i>288 446</i>	<i>858 086</i>
101	1 100 000	770 446	1 008 086
		<i>288 446</i>	<i>858 086</i>
10211			4 500
10212	1 500 000	500 000	500 000
	*	*	*
10213		1 014 759	3 183 877
			<i>312 994</i>
10214			
	*	*	*
10219		213 000	1 760 200
		<i>213 000</i>	<i>1 600 000</i>
10221			324 523
			<i>324 523</i>
10222			
10291	*	*	*
10292			
10293	3 343 174	37 845	6 578 826
	<i>3 343 174</i>	<i>37 845</i>	<i>6 578 436</i>
10294	*	*	*
10299			
102	4 843 174	1 765 604	12 351 926
	<i>3 343 174</i>	<i>250 845</i>	<i>8 815 953</i>
10311			
10312		6 000	10 000

Catatan : angka yang tercetak miring: industri besar, yang tercetak tebal: total IBS, *: tidak dipublikasikan

Note: number in italic denote large industry, number in bold denote total large and medium industry, *: not publication

Table 10.b Value of Sale/Reduction of Fixed Capital Used by Industrial Code, 2011

			Nilai - Value (000 Rp)
<i>Sale/Reduction of Fixed Capital</i>			
Kendaraan <i>Vehicles</i>	Modal Tetap Lainnya <i>Other Fixed Capital</i>	Jumlah <i>Total</i>	Kode Industri <i>Industrial Code</i>
(5)	(6)	(7)	(1)
			10110
*	*	*	
			10120
1 516 957	1 195 090	5 590 579	10130
<i>266 957</i>	<i>1 195 090</i>	<i>2 608 579</i>	
1 516 957	1 195 090	5 590 579	101
<i>266 957</i>	<i>1 195 090</i>	<i>2 608 579</i>	
145 000	4 000	153 500	10211
<i>145 000</i>		<i>145 000</i>	
42 000	10 000	2 552 000	10212
*	*	*	
546 691	37 295	4 782 622	10213
<i>190 714</i>	<i>35 805</i>	<i>539 513</i>	
255 260	2 535	257 795	10214
*	*	*	
655 739	171 500	2 800 439	10219
<i>510 739</i>	<i>170 000</i>	<i>2 493 739</i>	
387 300		711 823	10221
<i>387 300</i>		<i>711 823</i>	
			10222
			10291
*	*	*	
			10292
5 714 978	193 087	15 867 910	10293
<i>5 679 978</i>	<i>193 087</i>	<i>15 832 520</i>	
*	*	*	10294
			10299
7 746 968	418 417	27 126 089	102
<i>6 913 731</i>	<i>399 229</i>	<i>19 722 932</i>	
47 500		47 500	10311
12 000	4 000	32 000	10312

Catatan : angka yang tercetak miring: industri besar, yang tercetak tebal: total IBS, *: tidak dipublikasikan
 Note: number in italic denote large industry, number in bold denote total large and medium industry, *: not publication

Tabel 10.b Nilai Penjualan/Pengurangan Barang Modal Tetap menurut Kode Industri, 2011

Kode Industri <i>Industrial Code</i>	Penjualan/Pengurangan Barang Modal -		
	Tanah <i>Land</i>	Gedung <i>Building</i>	Mesin dan Perlengkapannya <i>Machines and The Equipments</i>
(1)	(2)	(3)	(4)
10313	*	*	*
10314			
10320	212 617 <i>212 617</i>	3 859 373 <i>3 859 373</i>	8 806 769 <i>8 806 769</i>
10330	*	*	907 259 <i>907 259</i>
10391			
10392	300 000 <i>300 000</i>	20 000 <i>20 000</i>	8 000 <i>8 000</i>
10399	*	*	*
103	512 617 <i>512 617</i>	3 885 373 <i>3 879 373</i>	9 732 028 <i>8 814 769</i>
10411			117 104 <i>117 104</i>
10412	*	*	*
10413	*	*	*
10421	980 300 <i>980 300</i>	7 824 712 <i>7 824 712</i>	254 905 <i>254 905</i>
10422			
10423	15 000	80 000	50 000
10424			
10431	22 559 834 <i>22 559 834</i>	30 689 908 <i>29 541 708</i>	1 337 974 056 <i>1 333 158 135</i>
10432	2 689 517 <i>2 689 517</i>	849 065 <i>849 065</i>	17 505 660 <i>17 505 660</i>
10490	50 750 <i>50 750</i>	42 500 <i>42 500</i>	7 200 <i>7 200</i>

Catatan : angka yang tercetak miring: industri besar, yang tercetak tebal: total IBS, *: tidak dipublikasikan
 Note: number in italic denote large industry, number in bold denote total large and medium industry, *: not publication

Table 10.b Value of Sale/Reduction of Fixed Capital Used by Industrial Code, 2011

			Nilai - Value (000 Rp)
<i>Sale/Reduction of Fixed Capital</i>			
Kendaraan <i>Vehicles</i>	Modal Tetap Lainnya <i>Other Fixed Capital</i>	Jumlah <i>Total</i>	Kode Industri <i>Industrial Code</i>
(5)	(6)	(7)	(1)
			10313
*	*	*	
			10314
1 763 034	10 112 706	24 754 499	10320
<i>1 763 034</i>	<i>10 112 706</i>	<i>24 754 499</i>	
		907 259	10330
*	*	*	
			10391
197 000	696	525 696	10392
		<i>328 000</i>	
			10399
*	*	*	
2 019 534	10 117 402	26 266 954	103
<i>1 763 034</i>	<i>10 112 706</i>	<i>25 082 499</i>	
26 322	2 312	145 738	10411
*	*	*	
*	*	*	10412
*	*	*	
*	*	*	10413
*	*	*	
	10 394	9 070 311	10421
*	*	*	
			10422
25 000		170 000	10423
			10424
115 090 069	65 130 757	1 571 444 624	10431
<i>105 761 589</i>	<i>63 981 354</i>	<i>1 555 002 620</i>	
9 671 147	207 721	30 923 110	10432
<i>9 596 147</i>	<i>207 721</i>	<i>30 848 110</i>	
32 300	250 000	382 750	10490
*	*	*	

Catatan : angka yang tercetak miring: industri besar, yang tercetak tebal: total IBS, *: tidak dipublikasikan
 Note: number in italic denote large industry, number in bold denote total large and medium industry, *: not publication

Tabel 10.b Nilai Penjualan/Pengurangan Barang Modal Tetap menurut Kode Industri, 2011

Kode Industri <i>Industrial Code</i>	Penjualan/Pengurangan Barang Modal -		
	Tanah <i>Land</i>	Gedung <i>Building</i>	Mesin dan Perlengkapannya <i>Machines and The Equipments</i>
(1)	(2)	(3)	(4)
104	26 295 401	39 788 924	1 357 746 928
	<i>26 229 651</i>	<i>38 518 224</i>	<i>1 352 873 807</i>
10510	50 500		52 196 880
	<i>50 500</i>		<i>52 196 880</i>
10520		3 890 168	12 167 682
		<i>3 890 168</i>	<i>12 167 682</i>
10531		129 417	813 549
10532			
10590	*	*	*
105	50 500	4 019 585	65 178 111
	<i>50 500</i>	<i>3 890 168</i>	<i>64 364 562</i>
10611			
	*	*	*
10612	4 051 312	27 513	345 744
	<i>4 051 312</i>		<i>73 790</i>
10613			
	*	*	*
10614			
10615			
10616			
10617			47 000
10618			
10621		57 600	459 100
		<i>57 600</i>	<i>77 600</i>
10622			
	*	*	*
10623			
10629			29 575
	*	*	*

Catatan : angka yang tercetak miring: industri besar, yang tercetak tebal: total IBS, *: tidak dipublikasikan

Note: number in italic denote large industry, number in bold denote total large and medium industry, *: not publication

Table 10.b Value of Sale/Reduction of Fixed Capital Used by Industrial Code, 2011

			Nilai - Value (000 Rp)
<i>Sale/Reduction of Fixed Capital</i>			
Kendaraan <i>Vehicles</i>	Modal Tetap Lainnya <i>Other Fixed Capital</i>	Jumlah <i>Total</i>	Kode Industri <i>Industrial Code</i>
(5)	(6)	(7)	(1)
125 021 766	66 304 979	1 615 157 998	104
<i>115 560 986</i>	<i>64 905 576</i>	<i>1 598 088 244</i>	
1 617 460	10 650	53 875 490	10510
<i>1 617 460</i>	<i>10 650</i>	<i>53 875 490</i>	
8 341 859	245 255 352	269 655 061	10520
<i>8 341 859</i>	<i>245 255 352</i>	<i>269 655 061</i>	
383 313	6 735 253	8 061 532	10531
	<i>6 408 368</i>	<i>6 408 368</i>	
	6 528 120	6 528 120	10532
	<i>6 528 120</i>	<i>6 528 120</i>	
*	*	*	10590
10 342 632	258 529 375	338 120 203	105
<i>9 959 319</i>	<i>258 202 490</i>	<i>336 467 039</i>	
*	*	*	10611
436 166		4 860 735	10612
<i>436 166</i>		<i>4 561 268</i>	
*	*	*	10613
			10614
			10615
			10616
310 000	1 294 621	1 651 621	10617
<i>310 000</i>	<i>1 294 621</i>	<i>1 604 621</i>	
			10618
151 000		667 700	10621
		<i>135 200</i>	
*	*	*	10622
			10623
416 478		446 053	10629
*	*	*	

Catatan : angka yang tercetak miring: industri besar, yang tercetak tebal: total IBS, *: tidak dipublikasikan
 Note: number in italic denote large industry, number in bold denote total large and medium industry, *: not publication

Tabel 10.b Nilai Penjualan/Pengurangan Barang Modal Tetap menurut Kode Industri, 2011

Kode Industri <i>Industrial Code</i>	Penjualan/Pengurangan Barang Modal -		
	Tanah <i>Land</i>	Gedung <i>Building</i>	Mesin dan Perlengkapannya <i>Machines and The Equipments</i>
(1)	(2)	(3)	(4)
10631			422 110
10632			178 000
	*	*	*
10633			*
	*	*	*
10634			90 000
106	4 051 312	85 113	1 571 529
	<i>4 051 312</i>	<i>57 600</i>	<i>180 965</i>
10710	3 295 721	1 362 185	6 772 335
	<i>2 845 721</i>	<i>1 000 000</i>	<i>5 513 335</i>
10721	5 591 173	1 015 310 519	4 334 993 691
	<i>5 591 173</i>	<i>1 015 310 519</i>	<i>4 334 993 691</i>
10722			*
	*	*	*
10723			125 000
			<i>125 000</i>
10729			*
	*	*	*
10731			50 530 525
			<i>50 530 525</i>
10732		169 451	5 483 234
		<i>169 451</i>	<i>5 483 234</i>
10733	*	*	*
10739			171 563
			<i>171 563</i>
10740	9 374	2 283 928	1 549 490
	<i>9 374</i>	<i>2 283 928</i>	<i>1 537 990</i>
10750		10 129 900	13 813 265
		<i>10 129 900</i>	<i>13 792 505</i>
10761	2 683 802	15 971 196	2 869 881 368
	<i>2 683 802</i>	<i>15 971 196</i>	<i>2 869 870 868</i>
10762			*
	*	*	*

Catatan : angka yang tercetak miring: industri besar, yang tercetak tebal: total IBS, *: tidak dipublikasikan

Note: number in italic denote large industry, number in bold denote total large and medium industry, *: not publication

Table 10.b Value of Sale/Reduction of Fixed Capital Used by Industrial Code, 2011

			Nilai - Value (000 Rp)
<i>Sale/Reduction of Fixed Capital</i>			
Kendaraan <i>Vehicles</i>	Modal Tetap Lainnya <i>Other Fixed Capital</i>	Jumlah <i>Total</i>	Kode Industri <i>Industrial Code</i>
(5)	(6)	(7)	(1)
407 012		829 122	10631
		178 000	10632
*	*	*	10633
*	*	*	10634
		90 000	10634
1 720 656	1 294 621	8 723 231	106
<i>1 162 644</i>	<i>1 294 621</i>	<i>6 747 142</i>	
6 471 873	533 509	18 435 623	10710
<i>6 193 873</i>	<i>469 962</i>	<i>16 022 891</i>	
246 573 379	291 725 663	5 894 194 425	10721
<i>246 573 379</i>	<i>291 725 663</i>	<i>5 894 194 425</i>	
658 375		658 375	10722
*	*	*	
73 162	35 000	233 162	10723
<i>73 162</i>	<i>35 000</i>	<i>233 162</i>	
			10729
*	*	*	
14 956	2 063 567	52 609 048	10731
<i>14 956</i>	<i>2 063 567</i>	<i>52 609 048</i>	
4 477 775	51 900	10 182 360	10732
<i>4 477 775</i>	<i>51 900</i>	<i>10 182 360</i>	
*	*	*	10733
1 639 950	19 000	1 830 513	10739
<i>1 639 950</i>	<i>19 000</i>	<i>1 830 513</i>	
838 146	935 710	5 616 648	10740
<i>818 146</i>	<i>935 710</i>	<i>5 585 148</i>	
1 242 064		25 185 229	10750
<i>1 192 064</i>		<i>25 114 469</i>	
18 550 388	295 016 759	3 202 103 513	10761
<i>18 550 138</i>	<i>295 014 609</i>	<i>3 202 090 613</i>	
*	*	*	10762

Catatan : angka yang tercetak miring: industri besar, yang tercetak tebal: total IBS, *: tidak dipublikasikan
 Note: number in italic denote large industry, number in bold denote total large and medium industry, *: not publication

Tabel 10.b Nilai Penjualan/Pengurangan Barang Modal Tetap menurut Kode Industri, 2011

Kode Industri <i>Industrial Code</i>	Penjualan/Pengurangan Barang Modal -		
	Tanah <i>Land</i>	Gedung <i>Building</i>	Mesin dan Perlengkapannya <i>Machines and The Equipments</i>
(1)	(2)	(3)	(4)
10771			1 279 767 <i>1 279 767</i>
10772			816 654 <i>816 654</i>
10773			8 984 530 <i>8 984 530</i>
10774	3 000	7 000	5 000
10779		1 412 976	
10792	13 440		38 000
10793			10 217 745 <i>10 157 745</i>
10794	872 000	253 000	197 750
10799			50 111
107	12 468 510 <i>11 130 070</i>	1 046 900 155 <i>1 046 277 970</i>	7 304 910 028 <i>7 303 257 407</i>
10801	237 846 <i>237 846</i>	293 831 886 <i>293 831 886</i>	112 514 447 <i>112 511 247</i>
10802		197 469 <i>197 469</i>	627 496 <i>577 496</i>
108	237 846 <i>237 846</i>	294 029 355 <i>294 029 355</i>	113 141 943 <i>113 088 743</i>
10	49 559 360 <i>45 555 170</i>	1 391 244 555 <i>1 387 191 981</i>	8 865 640 579 <i>8 852 254 292</i>
11010		27 670 000	38 782
11020	*	*	*
11030	*	*	*
	*	*	*

Catatan : angka yang tercetak miring: industri besar, yang tercetak tebal: total IBS, *: tidak dipublikasikan

Note: number in italic denote large industry, number in bold denote total large and medium industry, *: not publication

Table 10.b Value of Sale/Reduction of Fixed Capital Used by Industrial Code, 2011

			Nilai - Value (000 Rp)
<i>Sale/Reduction of Fixed Capital</i>			
Kendaraan <i>Vehicles</i>	Modal Tetap Lainnya <i>Other Fixed Capital</i>	Jumlah <i>Total</i>	Kode Industri <i>Industrial Code</i>
(5)	(6)	(7)	(1)
3 052 121	2 619 351	6 951 239	10771
<i>2 996 821</i>	<i>2 619 351</i>	<i>6 895 939</i>	
105 000	1 078 851	2 000 505	10772
<i>34 000</i>	<i>1 068 617</i>	<i>1 919 271</i>	
1 274 365	5 700	10 264 595	10773
<i>1 274 365</i>	<i>5 700</i>	<i>10 264 595</i>	
1 006 000		1 021 000	10774
10 800	3 579 274	5 003 050	10779
*	*	*	
91 000	11 400	153 840	10792
282 550	33 834	10 534 129	10793
<i>42 550</i>	<i>33 834</i>	<i>10 234 129</i>	
835 274	33 400	2 191 424	10794
		50 111	10799
287 197 178	597 742 918	9 249 218 789	107
<i>284 528 354</i>	<i>597 350 559</i>	<i>9 242 544 360</i>	
3 251 700	384 498	410 220 377	10801
<i>2 577 055</i>	<i>361 610</i>	<i>409 519 644</i>	
15 500	29 621	870 086	10802
<i>15 500</i>	<i>29 621</i>	<i>820 086</i>	
3 267 200	414 119	411 090 463	108
<i>2 592 555</i>	<i>391 231</i>	<i>410 339 730</i>	
438 832 891	936 016 921	11 681 294 306	10
<i>422 747 580</i>	<i>933 851 502</i>	<i>11 641 600 525</i>	
35 626 514	12 265	63 347 561	11010
*	*	*	
221 300	3 037 705	3 259 005	11020
	<i>2 661 121</i>	<i>2 661 121</i>	
*	*	*	11030
*	*	*	

Catatan : angka yang tercetak miring: industri besar, yang tercetak tebal: total IBS, *: tidak dipublikasikan
 Note: number in italic denote large industry, number in bold denote total large and medium industry, *: not publication

Tabel 10.b Nilai Penjualan/Pengurangan Barang Modal Tetap menurut Kode Industri, 2011

Kode Industri <i>Industrial Code</i>	Penjualan/Pengurangan Barang Modal -		
	Tanah <i>Land</i>	Gedung <i>Building</i>	Mesin dan Perlengkapannya <i>Machines and The Equipments</i>
(1)	(2)	(3)	(4)
11040	75 000	23 574 005	10 080 436
	<i>75 000</i>	<i>23 512 866</i>	<i>9 532 700</i>
11050	5 849 098	25 898 668	62 263 461
			<i>1 453 581</i>
11090			1 200 000
			<i>1 200 000</i>
110	5 924 098	77 142 673	73 582 679
	<i>75 000</i>	<i>51 182 866</i>	<i>12 225 063</i>
11	5 924 098	77 142 673	73 582 679
	<i>75 000</i>	<i>51 182 866</i>	<i>12 225 063</i>
12011		79 340 388	23 783 066
		<i>79 340 388</i>	<i>23 459 566</i>
12012			
12019			
12091	95 000		27 208
			<i>16 838</i>
12099			115 903
			<i>115 903</i>
120	95 000	79 340 388	23 926 177
		<i>79 340 388</i>	<i>23 592 307</i>
12	95 000	79 340 388	23 926 177
		<i>79 340 388</i>	<i>23 592 307</i>
13111			1 526 786
			<i>1 526 786</i>
13112		1 186 756	26 526 952
		<i>1 186 756</i>	<i>26 526 952</i>
13113			8 624 444
			<i>8 624 444</i>
13121	1 253 327	2 715 003	134 228 594
	<i>1 253 327</i>	<i>2 714 677</i>	<i>134 215 694</i>
13122	42 000	78 000	109 250

Catatan : angka yang tercetak miring: industri besar, yang tercetak tebal: total IBS, *: tidak dipublikasikan

Note: number in italic denote large industry, number in bold denote total large and medium industry, *: not publication

Table 10.b Value of Sale/Reduction of Fixed Capital Used by Industrial Code, 2011

			Nilai - Value (000 Rp)
<i>Sale/Reduction of Fixed Capital</i>			
Kendaraan <i>Vehicles</i>	Modal Tetap Lainnya <i>Other Fixed Capital</i>	Jumlah <i>Total</i>	Kode Industri <i>Industrial Code</i>
(5)	(6)	(7)	(1)
11 935 421	41 306 157	86 971 019	11040
<i>11 705 699</i>	<i>40 564 778</i>	<i>85 391 043</i>	
3 641 033	2 182 243	99 834 503	11050
<i>1 471 547</i>	<i>2 171 519</i>	<i>5 096 647</i>	
4 858 528	1 500 962	7 559 490	11090
<i>4 858 528</i>	<i>1 500 962</i>	<i>7 559 490</i>	
56 282 796	48 039 332	260 971 578	110
<i>53 662 288</i>	<i>46 910 645</i>	<i>164 055 862</i>	
56 282 796	48 039 332	260 971 578	11
<i>53 662 288</i>	<i>46 910 645</i>	<i>164 055 862</i>	
390 083 432	29 231 344	522 438 230	12011
<i>389 409 432</i>	<i>29 212 444</i>	<i>521 421 830</i>	
55 388		55 388	12012
<i>55 388</i>		<i>55 388</i>	
290 633		290 633	12019
<i>240 633</i>		<i>240 633</i>	
240 250	264 330	626 788	12091
<i>161 500</i>	<i>264 030</i>	<i>442 368</i>	
558 500		674 403	12099
<i>558 500</i>		<i>674 403</i>	
391 228 203	29 495 674	524 085 442	120
<i>390 425 453</i>	<i>29 476 474</i>	<i>522 834 622</i>	
391 228 203	29 495 674	524 085 442	12
<i>390 425 453</i>	<i>29 476 474</i>	<i>522 834 622</i>	
34 000	63 756	1 624 542	13111
<i>34 000</i>	<i>63 756</i>	<i>1 624 542</i>	
2 779 584	352 407	30 845 699	13112
<i>2 779 584</i>	<i>352 407</i>	<i>30 845 699</i>	
378 373	295 455	9 298 272	13113
<i>378 373</i>	<i>295 455</i>	<i>9 298 272</i>	
10 470 034	1 524 835	150 191 793	13121
<i>10 410 034</i>	<i>1 524 835</i>	<i>150 118 567</i>	
		229 250	13122

Catatan : angka yang tercetak miring: industri besar, yang tercetak tebal: total IBS, *: tidak dipublikasikan
 Note: number in italic denote large industry, number in bold denote total large and medium industry, *: not publication

Tabel 10.b Nilai Penjualan/Pengurangan Barang Modal Tetap menurut Kode Industri, 2011

Kode Industri <i>Industrial Code</i>	Penjualan/Pengurangan Barang Modal -		
	Tanah <i>Land</i>	Gedung <i>Building</i>	Mesin dan Perlengkapannya <i>Machines and The Equipments</i>
(1)	(2)	(3)	(4)
13131	6 930 000	15 350 000	14 818 449
	<i>6 930 000</i>	<i>15 350 000</i>	<i>14 818 449</i>
13132	580 064	4 224 392	12 119 932
	<i>580 064</i>	<i>4 224 392</i>	<i>12 119 932</i>
13133	985 000	391 000	13 688 667
	<i>985 000</i>	<i>391 000</i>	<i>13 585 461</i>
13134			4 180
131	9 790 391	23 945 151	211 647 254
	<i>9 748 391</i>	<i>23 866 825</i>	<i>211 417 718</i>
13911	1 833 493		50 655 408
	<i>1 833 493</i>		<i>50 655 408</i>
13912			4 436 350
			<i>4 354 350</i>
13921	250 500	426 634	28 187 447
	<i>250 500</i>	<i>426 634</i>	<i>28 109 947</i>
13922			
13923	270 000	360 000	258 856
13924			
13929			186 151
			<i>171 151</i>
13930		39 408	5 058 997
		<i>38 192</i>	<i>5 046 982</i>
13941			21 000
13942			
13991			84 541 350
			<i>84 541 350</i>
13992			

Catatan : angka yang tercetak miring: industri besar, yang tercetak tebal: total IBS, *: tidak dipublikasikan
 Note: number in italic denote large industry, number in bold denote total large and medium industry, *: not publication

Table 10.b Value of Sale/Reduction of Fixed Capital Used by Industrial Code, 2011

			Nilai - Value (000 Rp)
<i>Sale/Reduction of Fixed Capital</i>			
Kendaraan <i>Vehicles</i>	Modal Tetap Lainnya <i>Other Fixed Capital</i>	Jumlah <i>Total</i>	Kode Industri <i>Industrial Code</i>
(5)	(6)	(7)	(1)
1 897 483		38 995 932	13131
<i>1 897 483</i>		<i>38 995 932</i>	
530 533		17 454 921	13132
<i>530 533</i>		<i>17 454 921</i>	
17 932 211	5 730 298	38 727 176	13133
<i>17 917 211</i>	<i>5 730 298</i>	<i>38 608 970</i>	
80 000		84 180	13134
34 102 218	7 966 751	287 451 765	131
<i>33 947 218</i>	<i>7 966 751</i>	<i>286 946 903</i>	
1 792 541	557 000	54 838 442	13911
<i>1 792 541</i>	<i>557 000</i>	<i>54 838 442</i>	
10 000		4 446 350	13912
<i>10 000</i>		<i>4 364 350</i>	
1 382 972	308 420	30 555 973	13921
<i>1 382 972</i>	<i>308 420</i>	<i>30 478 473</i>	
81 500		81 500	13922
202 948	279 000	1 370 804	13923
	<i>265 000</i>	<i>265 000</i>	
			13924
	2 925	189 076	13929
	<i>2 925</i>	<i>174 076</i>	
612 340	35 455	5 746 200	13930
<i>537 406</i>	<i>33 555</i>	<i>5 656 135</i>	
	40 600	61 600	13941
	42 000	42 000	13942
571 020	572 614	85 684 984	13991
<i>371 020</i>	<i>572 614</i>	<i>85 484 984</i>	
90 000		90 000	13992
<i>90 000</i>		<i>90 000</i>	

Catatan : angka yang tercetak miring: industri besar, yang tercetak tebal: total IBS, *: tidak dipublikasikan
 Note: number in italic denote large industry, number in bold denote total large and medium industry, *: not publication

Tabel 10.b Nilai Penjualan/Pengurangan Barang Modal Tetap menurut Kode Industri, 2011

Kode Industri <i>Industrial Code</i>	Penjualan/Pengurangan Barang Modal -		
	Tanah <i>Land</i>	Gedung <i>Building</i>	Mesin dan Perlengkapannya <i>Machines and The Equipments</i>
(1)	(2)	(3)	(4)
13993			
13995	*	*	*
	*	*	*
13996	*	*	*
	*	*	*
13997			
13999			
139	2 353 993	897 438	173 353 471
	<i>2 083 993</i>	<i>536 222</i>	<i>172 887 100</i>
13	12 144 384	24 842 589	385 000 725
	<i>11 832 384</i>	<i>24 403 047</i>	<i>384 304 818</i>
14111	9 347 132	31 028 135	318 576 256
	<i>8 317 132</i>	<i>29 973 311</i>	<i>316 178 137</i>
14112			
14120			32 500
14131	2 500	82 500	94 525
		<i>15 000</i>	<i>10 000</i>
14132			4 972 239
			<i>4 972 239</i>
141	9 349 632	31 110 635	323 675 520
	<i>8 317 132</i>	<i>29 988 311</i>	<i>321 160 376</i>
14301	396 359	475 000	971 396
	<i>396 359</i>		<i>288 146</i>
14302			5 000
14303			1 512 043
			<i>1 512 043</i>
143	396 359	475 000	2 488 439
	<i>396 359</i>		<i>1 800 189</i>

Catatan : angka yang tercetak miring: industri besar, yang tercetak tebal: total IBS, *: tidak dipublikasikan

Note: number in italic denote large industry, number in bold denote total large and medium industry, *: not publication

Table 10.b Value of Sale/Reduction of Fixed Capital Used by Industrial Code, 2011

			Nilai - Value (000 Rp)
<i>Sale/Reduction of Fixed Capital</i>			
Kendaraan <i>Vehicles</i>	Modal Tetap Lainnya <i>Other Fixed Capital</i>	Jumlah <i>Total</i>	Kode Industri <i>Industrial Code</i>
(5)	(6)	(7)	(1)
			13993
*	*	*	13995
*	*	*	
*	*	*	13996
*	*	*	
			13997
446 376		446 376	13999
<i>446 376</i>		<i>446 376</i>	
5 189 697	1 842 345	183 636 944	139
<i>4 630 315</i>	<i>1 743 845</i>	<i>181 881 475</i>	
39 291 915	9 809 096	471 088 709	13
<i>38 577 533</i>	<i>9 710 596</i>	<i>468 828 378</i>	
14 713 263	70 479 494	444 144 280	14111
<i>12 178 334</i>	<i>68 466 078</i>	<i>435 112 992</i>	
			14112
37 823		70 323	14120
<i>4 323</i>		<i>4 323</i>	
636 750	5 000	821 275	14131
<i>177 000</i>		<i>202 000</i>	
764 156	580 353	6 316 748	14132
<i>764 156</i>	<i>580 353</i>	<i>6 316 748</i>	
16 151 992	71 064 847	451 352 626	141
<i>13 123 813</i>	<i>69 046 431</i>	<i>441 636 063</i>	
933 804	175 900	2 952 459	14301
<i>363 304</i>	<i>900</i>	<i>1 048 709</i>	
		5 000	14302
180 000		1 692 043	14303
<i>70 000</i>		<i>1 582 043</i>	
1 113 804	175 900	4 649 502	143
<i>433 304</i>	<i>900</i>	<i>2 630 752</i>	

Catatan : angka yang tercetak miring: industri besar, yang tercetak tebal: total IBS, *: tidak dipublikasikan
 Note: number in italic denote large industry, number in bold denote total large and medium industry, *: not publication

Tabel 10.b Nilai Penjualan/Pengurangan Barang Modal Tetap menurut Kode Industri, 2011

Kode Industri <i>Industrial Code</i>	Penjualan/Pengurangan Barang Modal -		
	Tanah <i>Land</i>	Gedung <i>Building</i>	Mesin dan Perlengkapannya <i>Machines and The Equipments</i>
(1)	(2)	(3)	(4)
14	9 745 991	31 585 635	326 163 959
	<i>8 713 491</i>	<i>29 988 311</i>	<i>322 960 565</i>
15111	*	*	*
15112		1 263 100	1 992 825
		<i>1 263 100</i>	<i>1 992 825</i>
15114			
	*	*	*
15121			136 071
			<i>134 771</i>
15122	*	*	*
	*	*	*
15129			29 929
			<i>29 929</i>
151		1 263 100	2 158 825
		<i>1 263 100</i>	<i>2 157 525</i>
15201	198 500	387 855	3 669 477
		<i>255 455</i>	<i>2 956 705</i>
15202		349 000 000	2 601 989 710
		<i>349 000 000</i>	<i>2 601 704 710</i>
15203			
15209			110 000
152	198 500	349 387 855	2 605 769 187
		<i>349 255 455</i>	<i>2 604 661 415</i>
15	198 500	350 650 955	2 607 928 012
		<i>350 518 555</i>	<i>2 606 818 940</i>
16101	750	177 800	262 185
16102			2 448 872
			<i>2 448 872</i>
16103			
	*	*	*

Catatan : angka yang tercetak miring: industri besar, yang tercetak tebal: total IBS, *: tidak dipublikasikan

Note: number in italic denote large industry, number in bold denote total large and medium industry, *: not publication

Table 10.b Value of Sale/Reduction of Fixed Capital Used by Industrial Code, 2011

			Nilai - Value (000 Rp)
<i>Sale/Reduction of Fixed Capital</i>			
Kendaraan <i>Vehicles</i>	Modal Tetap Lainnya <i>Other Fixed Capital</i>	Jumlah <i>Total</i>	Kode Industri <i>Industrial Code</i>
(5)	(6)	(7)	(1)
17 265 796	71 240 747	456 002 128	14
<i>13 557 117</i>	<i>69 047 331</i>	<i>444 266 815</i>	
190 000		190 000	15111
*	*	*	
1 250 523	10 993	4 517 441	15112
<i>1 250 523</i>	<i>10 993</i>	<i>4 517 441</i>	
*	*	*	15114
172 000	52 500	360 571	15121
<i>100 000</i>	<i>52 500</i>	<i>287 271</i>	
*	*	*	15122
*	*	*	
529 450	363 950	923 329	15129
<i>489 450</i>	<i>363 950</i>	<i>883 329</i>	
2 141 973	427 443	5 991 341	151
<i>1 839 973</i>	<i>427 443</i>	<i>5 688 041</i>	
893 267	880 771	6 029 870	15201
<i>714 517</i>	<i>803 321</i>	<i>4 729 998</i>	
1 314 698 816	5 330 565 759	9 596 254 285	15202
<i>1 314 383 816</i>	<i>5 330 538 359</i>	<i>9 595 626 885</i>	
42 000	303 812	345 812	15203
138 000		248 000	15209
1 315 772 083	5 331 750 342	9 602 877 967	152
<i>1 315 098 333</i>	<i>5 331 341 680</i>	<i>9 600 356 883</i>	
1 317 914 056	5 332 177 785	9 608 869 308	15
<i>1 316 938 306</i>	<i>5 331 769 123</i>	<i>9 606 044 924</i>	
15 703 418		16 144 153	16101
<i>15 262 418</i>		<i>15 262 418</i>	
258 800		2 707 672	16102
<i>63 800</i>		<i>2 512 672</i>	
*	*	*	16103

Catatan : angka yang tercetak miring: industri besar, yang tercetak tebal: total IBS, *: tidak dipublikasikan
 Note: number in italic denote large industry, number in bold denote total large and medium industry, *: not publication

Tabel 10.b Nilai Penjualan/Pengurangan Barang Modal Tetap menurut Kode Industri, 2011

Kode Industri <i>Industrial Code</i>	Penjualan/Pengurangan Barang Modal -		
	Tanah <i>Land</i>	Gedung <i>Building</i>	Mesin dan Perlengkapannya <i>Machines and The Equipments</i>
(1)	(2)	(3)	(4)
16104	52 000	35 000	8 000
161	52 750	212 800	2 719 057 2 448 872
16211	5 800 000 5 800 000	12 689 554 12 622 054	68 453 953 68 004 703
16212		1 527 012 1 527 012	13 430 747 13 430 747
16213		145 400 40 000	451 940 199 000
16214		2 860 952 2 860 952	6 939 961 6 914 961
16221	374 015 374 015	180 000	11 862 241 11 847 241
16222			
16230		173 522 173 522	264 141 264 141
16291	40 000	30 000	
16292			2 700
16293	732 000 732 000	96 126 13 126	60 029 50 029
16294			20 736
16295			55 255
	*	*	*
16299			4 095 233 4 095 233
162	6 946 015 6 906 015	17 702 566 17 236 666	105 636 936 104 861 310
16	6 998 765 6 906 015	17 915 366 17 236 666	108 355 993 107 310 182

Catatan : angka yang tercetak miring: industri besar, yang tercetak tebal: total IBS, *: tidak dipublikasikan

Note: number in italic denote large industry, number in bold denote total large and medium industry, *: not publication

Table 10.b Value of Sale/Reduction of Fixed Capital Used by Industrial Code, 2011

			Nilai - Value (000 Rp)
<i>Sale/Reduction of Fixed Capital</i>			
Kendaraan <i>Vehicles</i>	Modal Tetap Lainnya <i>Other Fixed Capital</i>	Jumlah <i>Total</i>	Kode Industri <i>Industrial Code</i>
(5)	(6)	(7)	(1)
20 000		115 000	16104
15 982 218		18 966 825	161
<i>15 326 218</i>		<i>17 775 090</i>	
67 219 820	145 169	154 308 496	16211
<i>67 219 820</i>	<i>128 689</i>	<i>153 775 266</i>	
419 025		15 376 784	16212
<i>419 025</i>		<i>15 376 784</i>	
275 700	512 492	1 385 532	16213
<i>100 000</i>	<i>480 160</i>	<i>819 160</i>	
1 335 782	341 065	11 477 760	16214
<i>1 335 782</i>	<i>341 065</i>	<i>11 452 760</i>	
473 676	96 731	12 986 663	16221
<i>473 676</i>	<i>4 500</i>	<i>12 699 432</i>	
			16222
		437 663	16230
		<i>437 663</i>	
53 000		123 000	16291
323 000		325 700	16292
<i>288 000</i>		<i>288 000</i>	
647 078	405 791	1 941 024	16293
<i>407 078</i>	<i>405 791</i>	<i>1 608 024</i>	
	800	21 536	16294
	338	55 593	16295
*	*	*	
80 000		4 175 233	16299
		<i>4 095 233</i>	
70 827 081	1 502 386	202 614 984	162
<i>70 243 381</i>	<i>1 360 543</i>	<i>200 607 915</i>	
86 809 299	1 502 386	221 581 809	16
<i>85 569 599</i>	<i>1 360 543</i>	<i>218 383 005</i>	

Catatan : angka yang tercetak miring: industri besar, yang tercetak tebal: total IBS, *: tidak dipublikasikan
 Note: number in italic denote large industry, number in bold denote total large and medium industry, *: not publication

Tabel 10.b Nilai Penjualan/Pengurangan Barang Modal Tetap menurut Kode Industri, 2011

Kode Industri <i>Industrial Code</i>	Penjualan/Pengurangan Barang Modal -		
	Tanah <i>Land</i>	Gedung <i>Building</i>	Mesin dan Perlengkapannya <i>Machines and The Equipments</i>
(1)	(2)	(3)	(4)
17011			4 538 001 <i>4 538 001</i>
17012			6 184 650 <i>6 184 650</i>
17013	*	*	*
17014	*	*	*
17019		1 464 955 <i>599 629</i>	1 275 171 <i>909 184</i>
17021	1 347 500		165 977 <i>165 977</i>
17022		6 317 <i>6 317</i>	9 231 746 <i>8 538 221</i>
17091			1 078 435 <i>728 303</i>
17099	5 200 000		751 667
170	6 547 500	1 555 272 <i>689 946</i>	628 809 711 <i>626 648 400</i>
17	6 547 500	1 555 272 <i>689 946</i>	628 809 711 <i>626 648 400</i>
18111	14 793 055 <i>12 762 115</i>	38 422 792 <i>37 056 568</i>	130 808 035 <i>125 556 620</i>
18112			
18120			50 000
181	14 793 055 <i>12 762 115</i>	38 422 792 <i>37 056 568</i>	130 858 035 <i>125 556 620</i>
18201	*	*	*
182	*	*	*

Catatan : angka yang tercetak miring: industri besar, yang tercetak tebal: total IBS, *: tidak dipublikasikan
 Note: number in italic denote large industry, number in bold denote total large and medium industry, *: not publication

Table 10.b Value of Sale/Reduction of Fixed Capital Used by Industrial Code, 2011

			Nilai - Value (000 Rp)
<i>Sale/Reduction of Fixed Capital</i>			
Kendaraan <i>Vehicles</i>	Modal Tetap Lainnya <i>Other Fixed Capital</i>	Jumlah <i>Total</i>	Kode Industri <i>Industrial Code</i>
(5)	(6)	(7)	(1)
27 516 544	578 728	32 633 273	17011
<i>27 516 544</i>	<i>578 728</i>	<i>32 633 273</i>	
243 201	47 072	6 474 923	17012
<i>243 201</i>	<i>47 072</i>	<i>6 474 923</i>	
*	*	*	17013
*	*	*	17014
1 089 757	613 395	4 443 278	17019
<i>898 498</i>	<i>547 978</i>	<i>2 955 289</i>	
1 363 917	13 875	2 891 269	17021
<i>1 363 917</i>	<i>13 875</i>	<i>1 543 769</i>	
1 779 271	742 492	11 759 826	17022
<i>1 699 271</i>	<i>742 492</i>	<i>10 986 301</i>	
70 650		1 149 085	17091
<i>40 650</i>		<i>768 953</i>	
602 021	1 832	6 555 520	17099
<i>40 745</i>		<i>40 745</i>	
32 665 361	1 997 394	671 575 238	170
<i>31 802 826</i>	<i>1 930 145</i>	<i>661 071 317</i>	
32 665 361	1 997 394	671 575 238	17
<i>31 802 826</i>	<i>1 930 145</i>	<i>661 071 317</i>	
2 572 570	8 947 072	195 543 524	18111
<i>1 436 075</i>	<i>7 960 709</i>	<i>184 772 087</i>	
			18112
240 000		290 000	18120
<i>240 000</i>		<i>240 000</i>	
2 812 570	8 947 072	195 833 524	181
<i>1 676 075</i>	<i>7 960 709</i>	<i>185 012 087</i>	
*	*	*	18201
*	*	*	182

Catatan : angka yang tercetak miring: industri besar, yang tercetak tebal: total IBS, *: tidak dipublikasikan
 Note: number in italic denote large industry, number in bold denote total large and medium industry, *: not publication

Tabel 10.b Nilai Penjualan/Pengurangan Barang Modal Tetap menurut Kode Industri, 2011

Kode Industri <i>Industrial Code</i>	Penjualan/Pengurangan Barang Modal -		
	Tanah <i>Land</i>	Gedung <i>Building</i>	Mesin dan Perlengkapannya <i>Machines and The Equipments</i>
(1)	(2)	(3)	(4)
18	14 793 055	38 422 792	130 858 035
	<i>12 762 115</i>	<i>37 056 568</i>	<i>125 556 620</i>
19100			
191			
19211	*	*	*
19212	*	*	*
19213		15 695 999	805 896
	*	*	*
19214	*	*	*
19291		17 860	7 306 166
			<i>4 921 066</i>
19292	*	*	*
	*	*	*
192		15 713 859	8 112 062
		<i>15 695 999</i>	<i>5 573 848</i>
19		15 713 859	8 112 062
		<i>15 695 999</i>	<i>5 573 848</i>
20111			1 146 305
20112			21 949 703
			<i>21 853 049</i>
20113			784 000
			<i>784 000</i>
20114		1 358 218	526 094
20115		554 732 902	823 331 824
		<i>1 495 072</i>	<i>13 037 391</i>
20116		283 513	1 024 689
			<i>871 281</i>
20117			94 045 643
			<i>94 045 643</i>

Catatan : angka yang tercetak miring: industri besar, yang tercetak tebal: total IBS, *: tidak dipublikasikan

Note: number in italic denote large industry, number in bold denote total large and medium industry, *: not publication

Table 10.b Value of Sale/Reduction of Fixed Capital Used by Industrial Code, 2011

			Nilai - Value (000 Rp)
<i>Sale/Reduction of Fixed Capital</i>			
Kendaraan <i>Vehicles</i>	Modal Tetap Lainnya <i>Other Fixed Capital</i>	Jumlah <i>Total</i>	Kode Industri <i>Industrial Code</i>
(5)	(6)	(7)	(1)
2 812 570	8 947 072	195 833 524	18
<i>1 676 075</i>	<i>7 960 709</i>	<i>185 012 087</i>	
	6 850	6 850	19100
	6 850	6 850	191
18 619		18 619	19211
*	*	*	
	823 392	823 392	19212
*	*	*	
322 130	60 703	16 884 728	19213
*	*	*	
*	*	*	19214
575 000	137 944	8 036 970	19291
	<i>137 944</i>	<i>5 059 010</i>	
*	*	*	19292
*	*	*	
915 749	1 022 039	25 763 709	192
	<i>192 172</i>	<i>21 462 019</i>	
915 749	1 028 889	25 770 559	19
	<i>192 172</i>	<i>21 462 019</i>	
1 222 581		2 368 886	20111
3 219 054	34 282 502	59 451 259	20112
<i>2 972 097</i>	<i>34 018 153</i>	<i>58 843 299</i>	
856 610	375 000	2 015 610	20113
<i>801 890</i>	<i>375 000</i>	<i>1 960 890</i>	
1 138 900	185 853	3 209 065	20114
<i>941 900</i>		<i>941 900</i>	
681 599 371	578 429 150	2 638 093 247	20115
<i>1 090 491</i>	<i>199 498</i>	<i>15 822 452</i>	
4 959 820	1 790 454	8 058 476	20116
<i>304 379</i>	<i>258 005</i>	<i>1 433 665</i>	
6 053 317		100 098 960	20117
<i>5 836 535</i>		<i>99 882 178</i>	

Catatan : angka yang tercetak miring: industri besar, yang tercetak tebal: total IBS, *: tidak dipublikasikan
 Note: number in italic denote large industry, number in bold denote total large and medium industry, *: not publication

Tabel 10.b Nilai Penjualan/Pengurangan Barang Modal Tetap menurut Kode Industri, 2011

Kode Industri <i>Industrial Code</i>	Penjualan/Pengurangan Barang Modal -		
	Tanah <i>Land</i>	Gedung <i>Building</i>	Mesin dan Perlengkapannya <i>Machines and The Equipments</i>
(1)	(2)	(3)	(4)
20118	297 599	1 892 586	30 171 819 <i>503 093</i>
20119	7 734 650 <i>7 734 650</i>	695 447 <i>626 947</i>	8 368 791 <i>8 064 317</i>
20121	12 000	72 860 <i>72 860</i>	30 000
20122		5 048 610 <i>5 048 610</i>	4 183 358 <i>4 183 358</i>
20123	*	*	*
20124	*	*	*
20127	*	*	*
20129			
20131			7 315 023 <i>1 995 970</i>
20132	1 171 317 <i>1 171 317</i>	37 790 <i>37 790</i>	1 073 242 <i>1 073 242</i>
201	9 215 566 <i>8 905 967</i>	564 121 926 <i>7 281 279</i>	993 950 491 <i>146 411 344</i>
20211			
20212			16 700
20213			179 040
20214	*	*	*
20221	50 000	1 156 175 <i>36 930</i>	2 169 871 <i>1 943 170</i>
20222	*	*	*
20223	*	*	*

Catatan : angka yang tercetak miring: industri besar, yang tercetak tebal: total IBS, *: tidak dipublikasikan

Note: number in italic denote large industry, number in bold denote total large and medium industry, *: not publication

Table 10.b Value of Sale/Reduction of Fixed Capital Used by Industrial Code, 2011

			Nilai - Value (000 Rp)
<i>Sale/Reduction of Fixed Capital</i>			
Kendaraan <i>Vehicles</i>	Modal Tetap Lainnya <i>Other Fixed Capital</i>	Jumlah <i>Total</i>	Kode Industri <i>Industrial Code</i>
(5)	(6)	(7)	(1)
4 896 969	9 681 081	46 940 054	20118
<i>3 180 710</i>	<i>5 736 608</i>	<i>9 420 411</i>	
5 498 882	1 255 907	23 553 677	20119
<i>4 847 906</i>	<i>1 243 407</i>	<i>22 517 227</i>	
1 277 246		1 392 106	20121
<i>1 207 246</i>		<i>1 280 106</i>	
447 155		9 679 123	20122
<i>447 155</i>		<i>9 679 123</i>	
*	*	*	20123
*	*	*	20124
*	*	*	20127
*	*	*	20129
41 000		41 000	
1 319 219	28 281 163	36 915 405	20131
<i>605 404</i>	<i>27 651 163</i>	<i>30 252 537</i>	
935 543	7 533 812	10 751 704	20132
<i>513 430</i>	<i>7 533 812</i>	<i>10 329 591</i>	
713 465 667	661 814 922	2 942 568 572	201
<i>22 749 143</i>	<i>77 015 646</i>	<i>262 363 379</i>	
			20211
619 505	166 416	802 621	20212
		179 040	20213
*	*	*	20214
*	*	*	
3 339 472	19 411 375	26 126 893	20221
<i>2 846 872</i>	<i>19 411 375</i>	<i>24 238 347</i>	
			20222
*	*	*	20223
*	*	*	

Catatan : angka yang tercetak miring: industri besar, yang tercetak tebal: total IBS, *: tidak dipublikasikan
 Note: number in italic denote large industry, number in bold denote total large and medium industry, *: not publication

Tabel 10.b Nilai Penjualan/Pengurangan Barang Modal Tetap menurut Kode Industri, 2011

Kode Industri <i>Industrial Code</i>	Penjualan/Pengurangan Barang Modal -		
	Tanah <i>Land</i>	Gedung <i>Building</i>	Mesin dan Perlengkapannya <i>Machines and The Equipments</i>
(1)	(2)	(3)	(4)
20231			2 474 422 2 026 707
20232	90 300 <i>90 300</i>	40 063 <i>40 063</i>	7 532 124 7 532 124
20291		129 625	544 412 414 980
20292			
20293			
20294			345 264
20295			28 632 28 632
20299		375 000	
202	140 300 <i>90 300</i>	1 700 863 <i>76 993</i>	13 290 465 12 124 653
20301			13 254 13 254
20302			24 042 965 24 042 965
203			24 056 219 24 056 219
20	9 355 866 <i>8 996 267</i>	565 822 789 <i>7 358 272</i>	1 031 297 175 182 592 216
21011			
21012	550 000 <i>550 000</i>	15 903 644 <i>15 903 644</i>	112 370 891 112 370 891
21021			
21022	2 141 106 <i>2 141 106</i>	1 724 320 <i>1 684 320</i>	10 678 635 098 10 678 593 498
210	2 691 106 <i>2 691 106</i>	17 627 964 <i>17 587 964</i>	10 791 005 989 10 790 964 389

Catatan : angka yang tercetak miring: industri besar, yang tercetak tebal: total IBS, *: tidak dipublikasikan

Note: number in italic denote large industry, number in bold denote total large and medium industry, *: not publication

Table 10.b Value of Sale/Reduction of Fixed Capital Used by Industrial Code, 2011

			Nilai - Value (000 Rp)
<i>Sale/Reduction of Fixed Capital</i>			
Kendaraan <i>Vehicles</i>	Modal Tetap Lainnya <i>Other Fixed Capital</i>	Jumlah <i>Total</i>	Kode Industri <i>Industrial Code</i>
(5)	(6)	(7)	(1)
3 232 640	153 795 981	159 503 043	20231
<i>3 156 635</i>	<i>153 795 981</i>	<i>158 979 323</i>	
11 375 426	4 668 451	23 706 364	20232
<i>11 335 426</i>	<i>4 668 451</i>	<i>23 666 364</i>	
1 457 011	696 305	2 827 353	20291
<i>1 356 833</i>	<i>621 305</i>	<i>2 393 118</i>	
321 630	48 820	370 450	20292
<i>321 630</i>	<i>48 820</i>	<i>370 450</i>	
581 064 342	79 115 492	660 179 834	20293
<i>580 844 650</i>	<i>79 115 492</i>	<i>659 960 142</i>	
318 650		663 914	20294
<i>27 500</i>		<i>27 500</i>	
995 209		1 023 841	20295
<i>995 209</i>		<i>1 023 841</i>	
		375 000	20299
602 723 885	257 902 840	875 758 353	202
<i>600 884 755</i>	<i>257 661 424</i>	<i>870 838 125</i>	
		13 254	20301
		<i>13 254</i>	
2 624 534	93 548	26 761 047	20302
<i>2 624 534</i>	<i>93 548</i>	<i>26 761 047</i>	
2 624 534	93 548	26 774 301	203
<i>2 624 534</i>	<i>93 548</i>	<i>26 774 301</i>	
1 318 814 086	919 811 310	3 845 101 226	20
<i>626 258 432</i>	<i>334 770 618</i>	<i>1 159 975 805</i>	
654 037		654 037	21011
<i>470 908</i>		<i>470 908</i>	
38 860 727	12 398 213	180 083 475	21012
<i>38 615 977</i>	<i>12 398 213</i>	<i>179 838 725</i>	
			21021
3 115 887	168 985	10 685 785 396	21022
<i>3 077 247</i>	<i>168 985</i>	<i>10 685 665 156</i>	
42 630 651	12 567 198	10 866 522 908	210
<i>42 164 132</i>	<i>12 567 198</i>	<i>10 865 974 789</i>	

Catatan : angka yang tercetak miring: industri besar, yang tercetak tebal: total IBS, *: tidak dipublikasikan
 Note: number in italic denote large industry, number in bold denote total large and medium industry, *: not publication

Tabel 10.b Nilai Penjualan/Pengurangan Barang Modal Tetap menurut Kode Industri, 2011

Kode Industri <i>Industrial Code</i>	Penjualan/Pengurangan Barang Modal -		
	Tanah <i>Land</i>	Gedung <i>Building</i>	Mesin dan Perlengkapannya <i>Machines and The Equipments</i>
(1)	(2)	(3)	(4)
21	2 691 106	17 627 964	10 791 005 989
	<i>2 691 106</i>	<i>17 587 964</i>	<i>10 790 964 389</i>
22111	85 000	2 148 676	173 834 440
	<i>85 000</i>	<i>2 148 676</i>	<i>173 834 440</i>
22112			14 239
			<i>14 239</i>
22121		286 979	3 600
		<i>286 979</i>	<i>3 600</i>
22122			55 693
22123	2 189 691	3 369 202	12 216 927
	<i>2 189 691</i>	<i>3 369 202</i>	<i>12 008 927</i>
22191	44 000	1 392 821	
22192	2 716 859		5 294 030
	<i>2 716 859</i>		<i>5 294 030</i>
22199		378 548	2 704 991
		<i>378 548</i>	<i>2 704 991</i>
221	5 035 550	7 576 226	194 123 920
	<i>4 991 550</i>	<i>6 183 405</i>	<i>193 860 227</i>
22210			
22220	4 018 176	327 760	27 993 322
	<i>3 648 176</i>	<i>7 760</i>	<i>25 461 771</i>
22230	317 160	1 459 477	7 022 893
	<i>317 160</i>	<i>1 459 477</i>	<i>7 022 893</i>
22291		7 500	1 165 622
		<i>7 500</i>	<i>1 135 622</i>
22292	800 000	500 000	750 000
22293		912 307	86 327 855
		<i>912 307</i>	<i>84 973 799</i>
22299	2 560 045	1 497 750	14 852 508
		<i>222 781</i>	<i>6 277 173</i>

Catatan : angka yang tercetak miring: industri besar, yang tercetak tebal: total IBS, *: tidak dipublikasikan

Note: number in italic denote large industry, number in bold denote total large and medium industry, *: not publication

Table 10.b Value of Sale/Reduction of Fixed Capital Used by Industrial Code, 2011

			Nilai - Value (000 Rp)
<i>Sale/Reduction of Fixed Capital</i>			
Kendaraan <i>Vehicles</i>	Modal Tetap Lainnya <i>Other Fixed Capital</i>	Jumlah <i>Total</i>	Kode Industri <i>Industrial Code</i>
(5)	(6)	(7)	(1)
42 630 651	12 567 198	10 866 522 908	21
<i>42 164 132</i>	<i>12 567 198</i>	<i>10 865 974 789</i>	
7 232 008	57 398 412	240 698 536	22111
<i>7 232 008</i>	<i>57 398 412</i>	<i>240 698 536</i>	
462 647	10 500	487 386	22112
<i>426 952</i>		<i>441 191</i>	
4 000	326 150	620 729	22121
<i>4 000</i>	<i>326 150</i>	<i>620 729</i>	
	3 042	58 735	22122
7 999 338	1 426 853	27 202 011	22123
<i>7 924 263</i>	<i>1 426 853</i>	<i>26 918 936</i>	
436 000		1 872 821	22191
<i>436 000</i>		<i>436 000</i>	
407 424	447 706	8 866 019	22192
<i>407 424</i>	<i>447 706</i>	<i>8 866 019</i>	
346 727	244 109	3 674 375	22199
<i>346 727</i>	<i>244 109</i>	<i>3 674 375</i>	
16 888 144	59 856 772	283 480 612	221
<i>16 777 374</i>	<i>59 843 230</i>	<i>281 655 786</i>	
			22210
2 869 002	13 139 457	48 347 717	22220
<i>2 697 673</i>	<i>13 093 138</i>	<i>44 908 518</i>	
1 451 591	262 160	10 513 281	22230
<i>1 451 591</i>	<i>262 160</i>	<i>10 513 281</i>	
1 676 708	17 587	2 867 417	22291
<i>1 648 158</i>	<i>17 587</i>	<i>2 808 867</i>	
509 215	2 200	2 561 415	22292
1 137 047	21 271 172	109 648 381	22293
<i>1 028 005</i>	<i>21 271 172</i>	<i>108 185 283</i>	
2 186 105	342 322	21 438 730	22299
<i>1 061 092</i>	<i>232 482</i>	<i>7 793 528</i>	

Catatan : angka yang tercetak miring: industri besar, yang tercetak tebal: total IBS, *: tidak dipublikasikan
 Note: number in italic denote large industry, number in bold denote total large and medium industry, *: not publication

Tabel 10.b Nilai Penjualan/Pengurangan Barang Modal Tetap menurut Kode Industri, 2011

Kode Industri <i>Industrial Code</i>	Penjualan/Pengurangan Barang Modal -		
	Tanah <i>Land</i>	Gedung <i>Building</i>	Mesin dan Perlengkapannya <i>Machines and The Equipments</i>
(1)	(2)	(3)	(4)
222	7 695 381	4 704 794	138 112 200
	<i>3 965 336</i>	<i>2 609 825</i>	<i>124 871 258</i>
22	12 730 931	12 281 020	332 236 120
	<i>8 956 886</i>	<i>8 793 230</i>	<i>318 731 485</i>
23111		10 100	
23112	*	*	*
23119			
23121	499 622	167 500	37 500
	<i>399 622</i>		
23122	*	*	*
23123			2 601 022
			<i>2 601 022</i>
23129			
231	499 622	177 600	2 638 522
	<i>399 622</i>		<i>2 601 022</i>
23911			
23919	*	*	*
23921	222 000	5 000	312 500
23922			198 983
23923		31 500	541 640
		<i>31 500</i>	<i>541 640</i>
23929			500 000
			<i>500 000</i>
23931			8 712 375
			<i>8 712 375</i>

Catatan : angka yang tercetak miring: industri besar, yang tercetak tebal: total IBS, *: tidak dipublikasikan

Note: number in italic denote large industry, number in bold denote total large and medium industry, *: not publication

Table 10.b Value of Sale/Reduction of Fixed Capital Used by Industrial Code, 2011

			Nilai - Value (000 Rp)
<i>Sale/Reduction of Fixed Capital</i>			
Kendaraan <i>Vehicles</i>	Modal Tetap Lainnya <i>Other Fixed Capital</i>	Jumlah <i>Total</i>	Kode Industri <i>Industrial Code</i>
(5)	(6)	(7)	(1)
9 829 668	35 034 898	195 376 941	222
<i>7 886 519</i>	<i>34 876 539</i>	<i>174 209 477</i>	
26 717 812	94 891 670	478 857 553	22
<i>24 663 893</i>	<i>94 719 769</i>	<i>455 865 263</i>	
		10 100	23111
			23112
*	*	*	23119
108 939		813 561	23121
<i>19 939</i>		<i>419 561</i>	
29 764		29 764	23122
*	*	*	
1 704 011		4 305 033	23123
<i>1 704 011</i>		<i>4 305 033</i>	
212 684		212 684	23129
<i>212 684</i>		<i>212 684</i>	
2 055 398		5 371 142	231
<i>1 966 398</i>		<i>4 967 042</i>	
220 636		220 636	23911
<i>185 000</i>		<i>185 000</i>	
			23919
*	*	*	
437 000	45 000	1 021 500	23921
2 392 049	265 200	2 856 232	23922
	<i>200 000</i>	<i>200 000</i>	
896 378	229 802	1 699 320	23923
<i>896 378</i>	<i>229 802</i>	<i>1 699 320</i>	
1 420 141	1 007 700	2 927 841	23929
<i>1 420 141</i>	<i>1 007 700</i>	<i>2 927 841</i>	
422 832		9 135 207	23931
<i>422 832</i>		<i>9 135 207</i>	

Catatan : angka yang tercetak miring: industri besar, yang tercetak tebal: total IBS, *: tidak dipublikasikan
 Note: number in italic denote large industry, number in bold denote total large and medium industry, *: not publication

Tabel 10.b Nilai Penjualan/Pengurangan Barang Modal Tetap menurut Kode Industri, 2011

Kode Industri <i>Industrial Code</i>	Penjualan/Pengurangan Barang Modal -		
	Tanah <i>Land</i>	Gedung <i>Building</i>	Mesin dan Perlengkapannya <i>Machines and The Equipments</i>
(1)	(2)	(3)	(4)
23932		75 243 <i>75 243</i>	953 097 <i>895 597</i>
23939	4 006 722 <i>4 006 722</i>		373 144 <i>373 144</i>
23941		25 518 096 696 <i>25 495 898</i>	46 999 226 717 <i>64 468 834</i>
23942			40 160 000
23943			
23951	*	*	*
23952	3 500 000 <i>*</i>	1 500 000 <i>*</i>	400 000 <i>*</i>
23953	6 130 000 <i>4 080 000</i>	1 965 000 <i>1 965 000</i>	2 682 988 <i>1 756 771</i>
23954			
23955			
23957		50 000	749 350 <i>299 350</i>
23959	*	*	*
23961			
23962	225 000		
23963	31 000		970 000 <i>900 000</i>
23969		260 378	2 759 831 <i>125 650</i>
23990	30 000		1 945 735
239	14 144 722 <i>8 086 722</i>	25 521 983 817 <i>27 567 641</i>	47 060 486 360 <i>78 573 361</i>

Catatan : angka yang tercetak miring: industri besar, yang tercetak tebal: total IBS, *: tidak dipublikasikan

Note: number in italic denote large industry, number in bold denote total large and medium industry, *: not publication

Table 10.b Value of Sale/Reduction of Fixed Capital Used by Industrial Code, 2011

			Nilai - Value (000 Rp)
<i>Sale/Reduction of Fixed Capital</i>			
Kendaraan <i>Vehicles</i>	Modal Tetap Lainnya <i>Other Fixed Capital</i>	Jumlah <i>Total</i>	Kode Industri <i>Industrial Code</i>
(5)	(6)	(7)	(1)
113 000	98 225	1 239 565	23932
		<i>970 840</i>	
1 082 675		5 462 541	23939
<i>1 082 675</i>		<i>5 462 541</i>	
2 274 361 877	34 342 454 335	109 134 139 625	23941
<i>8 424 120</i>	<i>53 062 496</i>	<i>151 451 348</i>	
110 000		40 270 000	23942
			23943
439 000		439 000	23951
*	*	*	
450 000		5 850 000	23952
*	*	*	
851 749	28 295	11 658 032	23953
<i>396 249</i>		<i>8 198 020</i>	
			23954
176 793		176 793	23955
<i>176 793</i>		<i>176 793</i>	
5 750	23 302	828 402	23957
<i>5 750</i>	<i>23 302</i>	<i>328 402</i>	
73 700	61 691	135 391	23959
*	*	*	
			23961
11 500	11 000	247 500	23962
260 000	10 710	1 271 710	23963
		<i>900 000</i>	
2 134 248		5 154 457	23969
<i>140 455</i>		<i>266 105</i>	
2 797 583		4 773 318	23990
<i>1 067 173</i>		<i>1 067 173</i>	
2 288 656 911	34 344 235 260	109 229 507 070	239
<i>14 291 266</i>	<i>54 584 991</i>	<i>183 103 981</i>	

Catatan : angka yang tercetak miring: industri besar, yang tercetak tebal: total IBS, *: tidak dipublikasikan
 Note: number in italic denote large industry, number in bold denote total large and medium industry, *: not publication

Tabel 10.b Nilai Penjualan/Pengurangan Barang Modal Tetap menurut Kode Industri, 2011

Kode Industri <i>Industrial Code</i>	Penjualan/Pengurangan Barang Modal -		
	Tanah <i>Land</i>	Gedung <i>Building</i>	Mesin dan Perlengkapannya <i>Machines and The Equipments</i>
(1)	(2)	(3)	(4)
23	14 644 344	25 522 161 417	47 063 124 882
	<i>8 486 344</i>	<i>27 567 641</i>	<i>81 174 383</i>
24101	4 750	106 171	25 879 127
	<i>4 750</i>	<i>106 171</i>	<i>25 879 127</i>
24102	48 728 668	2 041 069	314 031 458
	<i>48 728 668</i>	<i>2 041 069</i>	<i>314 031 458</i>
24103			709 400
			<i>709 400</i>
241	48 733 418	2 147 240	340 619 985
	<i>48 733 418</i>	<i>2 147 240</i>	<i>340 619 985</i>
24201		90 000	44 486
24202		1 583 310	143 482
		<i>1 583 310</i>	<i>143 482</i>
24203			2 463 330
			<i>2 000 164</i>
24204			5 419 439
			<i>5 419 439</i>
24205			
24206	*	*	*
242		1 673 310	8 070 737
		<i>1 583 310</i>	<i>7 563 085</i>
24310		507 993	
		<i>507 993</i>	
24320	*	*	*
243		507 993	
		<i>507 993</i>	
24	48 733 418	4 328 543	348 690 722
	<i>48 733 418</i>	<i>4 238 543</i>	<i>348 183 070</i>
25111			11 411 096
			<i>11 401 566</i>
25112		47 884	32 664 353
		<i>17 984</i>	<i>29 725 493</i>

Catatan : angka yang tercetak miring: industri besar, yang tercetak tebal: total IBS, *: tidak dipublikasikan

Note: number in italic denote large industry, number in bold denote total large and medium industry, *: not publication

Table 10.b Value of Sale/Reduction of Fixed Capital Used by Industrial Code, 2011

			Nilai - Value (000 Rp)
<i>Sale/Reduction of Fixed Capital</i>			
Kendaraan <i>Vehicles</i>	Modal Tetap Lainnya <i>Other Fixed Capital</i>	Jumlah <i>Total</i>	Kode Industri <i>Industrial Code</i>
(5)	(6)	(7)	(1)
2 290 712 309	34 344 235 260	109 234 878 212	23
<i>16 257 664</i>	<i>54 584 991</i>	<i>188 071 023</i>	
2 151 285	336 386	28 477 719	24101
<i>2 051 285</i>	<i>336 386</i>	<i>28 377 719</i>	
1 452 175		366 253 370	24102
<i>759 141</i>		<i>365 560 336</i>	
741 204	3 254 307	4 704 911	24103
<i>701 121</i>	<i>3 254 307</i>	<i>4 664 828</i>	
4 344 664	3 590 693	399 436 000	241
<i>3 511 547</i>	<i>3 590 693</i>	<i>398 602 883</i>	
6 418 867		6 553 353	24201
58 300	1 303 477	3 088 569	24202
<i>58 300</i>	<i>1 303 477</i>	<i>3 088 569</i>	
551 845	15 142	3 030 317	24203
<i>481 845</i>	<i>15 142</i>	<i>2 497 151</i>	
	147 478	5 566 917	24204
	<i>147 478</i>	<i>5 566 917</i>	
630 944		630 944	24205
<i>630 944</i>		<i>630 944</i>	
*	*	*	24206
7 659 956	1 466 097	18 870 100	242
<i>1 171 089</i>	<i>1 466 097</i>	<i>11 783 581</i>	
53 500		561 493	24310
<i>53 500</i>		<i>561 493</i>	
*	*	*	24320
53 500		561 493	243
<i>53 500</i>		<i>561 493</i>	
12 058 120	5 056 790	418 867 593	24
<i>4 736 136</i>	<i>5 056 790</i>	<i>410 947 957</i>	
691 467		12 102 563	25111
<i>486 815</i>		<i>11 888 381</i>	
3 360 938	66 275	36 139 450	25112
<i>824 380</i>	<i>52 941</i>	<i>30 620 798</i>	

Catatan : angka yang tercetak miring: industri besar, yang tercetak tebal: total IBS, *: tidak dipublikasikan
 Note: number in italic denote large industry, number in bold denote total large and medium industry, *: not publication

Tabel 10.b Nilai Penjualan/Pengurangan Barang Modal Tetap menurut Kode Industri, 2011

Kode Industri <i>Industrial Code</i>	Penjualan/Pengurangan Barang Modal -		
	Tanah <i>Land</i>	Gedung <i>Building</i>	Mesin dan Perlengkapannya <i>Machines and The Equipments</i>
(1)	(2)	(3)	(4)
25113			2 100 000 2 100 000
25119	20 500 000 20 500 000	4 961 000 4 961 000	43 554 43 554
25120			18 500
25130			
25200	*	*	*
	*	*	*
251	20 500 000 20 500 000	5 008 884 4 978 984	46 237 503 43 270 613
252	*	*	*
	*	*	*
25910		66 000	2 616 812 865 422
25920		938 988 938 988	9 896 922 9 896 922
25931			
25932		22 652 22 652	1 322 351 1 322 351
25933		13 270 11 450	141 600 13 200
25934			981 032 977 632
25940	8 042 539 7 066 039	2 058 236 1 402 377	1 258 128 593 1 258 128 593
25951			1 551 378 1 540 469
25952	747 949 747 949	7 626 443 7 626 443	1 454 325 1 454 325
25991			260 000
25992		4 287 040 4 287 040	4 055 005 3 986 597

Catatan : angka yang tercetak miring: industri besar, yang tercetak tebal: total IBS, *: tidak dipublikasikan

Note: number in italic denote large industry, number in bold denote total large and medium industry, *: not publication

Table 10.b Value of Sale/Reduction of Fixed Capital Used by Industrial Code, 2011

			Nilai - Value (000 Rp)
<i>Sale/Reduction of Fixed Capital</i>			
Kendaraan <i>Vehicles</i>	Modal Tetap Lainnya <i>Other Fixed Capital</i>	Jumlah <i>Total</i>	Kode Industri <i>Industrial Code</i>
(5)	(6)	(7)	(1)
1 434 074	165 800	3 699 874	25113
<i>1 434 074</i>	<i>165 800</i>	<i>3 699 874</i>	
338 610	44 046	25 887 210	25119
<i>323 610</i>	<i>44 046</i>	<i>25 872 210</i>	
10 027		28 527	25120
			25130
*	*	*	25200
*	*	*	
5 835 116	276 121	77 857 624	251
<i>3 068 879</i>	<i>262 787</i>	<i>72 081 263</i>	
*	*	*	252
*	*	*	
1 293 307	160 877	4 136 996	25910
<i>916 611</i>	<i>119 891</i>	<i>1 901 924</i>	
1 041 126	158 581	12 035 617	25920
<i>968 126</i>	<i>158 581</i>	<i>11 962 617</i>	
21 500		21 500	25931
	36 564	1 381 567	25932
	<i>36 564</i>	<i>1 381 567</i>	
322 000		476 870	25933
		<i>24 650</i>	
813 514	3 457 859	5 252 405	25934
<i>522 264</i>	<i>3 452 209</i>	<i>4 952 105</i>	
185 189 072	5 752 235	1 459 170 675	25940
<i>185 024 072</i>	<i>5 737 435</i>	<i>1 457 358 516</i>	
2 065 554	2 707 942	6 324 874	25951
<i>2 025 554</i>	<i>2 707 942</i>	<i>6 273 965</i>	
1 170 963	1 306 935	12 306 615	25952
<i>1 090 963</i>	<i>1 306 935</i>	<i>12 226 615</i>	
126 191	800 000	1 186 191	25991
<i>126 191</i>		<i>126 191</i>	
2 177 537	23 904	10 543 486	25992
<i>1 895 690</i>	<i>23 904</i>	<i>10 193 231</i>	

Catatan : angka yang tercetak miring: industri besar, yang tercetak tebal: total IBS, *: tidak dipublikasikan
 Note: number in italic denote large industry, number in bold denote total large and medium industry, *: not publication

Tabel 10.b Nilai Penjualan/Pengurangan Barang Modal Tetap menurut Kode Industri, 2011

Kode Industri <i>Industrial Code</i>	Penjualan/Pengurangan Barang Modal -		
	Tanah <i>Land</i>	Gedung <i>Building</i>	Mesin dan Perlengkapannya <i>Machines and The Equipments</i>
(1)	(2)	(3)	(4)
25993			10 000
25994	*	*	*
25995			417 059 <i>417 059</i>
25999			14 129 861 <i>14 085 747</i>
259	8 790 488 <i>7 813 988</i>	15 012 629 <i>14 288 950</i>	1 294 964 938 <i>1 292 688 317</i>
25	29 290 488 <i>28 313 988</i>	20 021 513 <i>19 267 934</i>	1 341 202 441 <i>1 335 958 930</i>
26110	20 961 280 <i>20 961 280</i>	5 879 901 <i>5 879 901</i>	139 664 094 <i>139 664 094</i>
26120	1 632 018 <i>1 384 439</i>	23 684 382 <i>23 684 382</i>	51 326 787 <i>49 901 322</i>
261	22 593 298 <i>22 345 719</i>	29 564 283 <i>29 564 283</i>	190 990 881 <i>189 565 416</i>
26210			
26220		2 767 346	5 817 421
262	*	*	*
262		2 767 346 <i>2 767 346</i>	5 817 421 <i>5 817 421</i>
26310			130 832
26390			
263			130 832
26410	2 318 492 <i>2 318 492</i>	92 840 <i>92 840</i>	53 514 385 <i>53 514 385</i>
26420	*	*	*
26490			54 076 361 <i>54 076 361</i>

Catatan : angka yang tercetak miring: industri besar, yang tercetak tebal: total IBS, *: tidak dipublikasikan

Note: number in italic denote large industry, number in bold denote total large and medium industry, *: not publication

Table 10.b Value of Sale/Reduction of Fixed Capital Used by Industrial Code, 2011

			Nilai - Value (000 Rp)
<i>Sale/Reduction of Fixed Capital</i>			
Kendaraan <i>Vehicles</i>	Modal Tetap Lainnya <i>Other Fixed Capital</i>	Jumlah <i>Total</i>	Kode Industri <i>Industrial Code</i>
(5)	(6)	(7)	(1)
		10 000	25993
296 750		296 750	25994
*	*	*	
30 598		447 657	25995
<i>30 598</i>		<i>447 657</i>	
1 698 293	125 338	15 953 492	25999
<i>1 392 199</i>	<i>125 338</i>	<i>15 603 284</i>	
196 246 405	14 530 235	1 529 544 695	259
<i>194 289 018</i>	<i>13 668 799</i>	<i>1 522 749 072</i>	
202 081 521	14 806 356	1 607 402 319	25
<i>197 357 897</i>	<i>13 931 586</i>	<i>1 594 830 335</i>	
3 228 060	33 049 126	202 782 461	26110
<i>3 228 060</i>	<i>33 049 126</i>	<i>202 782 461</i>	
1 058 567	49 534 244	127 235 998	26120
<i>1 018 567</i>	<i>49 534 244</i>	<i>125 522 954</i>	
4 286 627	82 583 370	330 018 459	261
<i>4 246 627</i>	<i>82 583 370</i>	<i>328 305 415</i>	
			26210
116 134		8 700 901	26220
*	*	*	
116 134		8 700 901	262
<i>116 134</i>		<i>8 700 901</i>	
86 100	37 997	254 929	26310
			26390
86 100	37 997	254 929	263
2 258 647	88 401 442	146 585 806	26410
<i>2 258 647</i>	<i>88 401 442</i>	<i>146 585 806</i>	
*	*	*	26420
486 800	31 799 065	86 362 226	26490
<i>486 800</i>	<i>31 799 065</i>	<i>86 362 226</i>	

Catatan : angka yang tercetak miring: industri besar, yang tercetak tebal: total IBS, *: tidak dipublikasikan
 Note: number in italic denote large industry, number in bold denote total large and medium industry, *: not publication

Tabel 10.b Nilai Penjualan/Pengurangan Barang Modal Tetap menurut Kode Industri, 2011

Kode Industri <i>Industrial Code</i>	Penjualan/Pengurangan Barang Modal -		
	Tanah <i>Land</i>	Gedung <i>Building</i>	Mesin dan Perlengkapannya <i>Machines and The Equipments</i>
(1)	(2)	(3)	(4)
264	2 318 492	92 840	107 590 746
	<i>2 318 492</i>	<i>92 840</i>	<i>107 590 746</i>
26511	*	*	*
26512	*	*	*
	*	*	*
26513	*	*	*
	*	*	*
26520			213 590
			<i>213 590</i>
265			4 399 734
			<i>4 399 734</i>
26602	*	*	*
266	*	*	*
26710	*	*	*
	*	*	*
26791	*	*	*
	*	*	*
26792	*	*	*
267		309 090	1 319 965
		<i>309 090</i>	<i>1 319 965</i>
26800			
268			
26	24 911 790	32 733 559	310 249 579
	<i>24 664 211</i>	<i>32 733 559</i>	<i>308 693 282</i>
27111	*	*	*
	*	*	*
27112	1 270 597	151 739	114 836

Catatan : angka yang tercetak miring: industri besar, yang tercetak tebal: total IBS, *: tidak dipublikasikan
 Note: number in italic denote large industry, number in bold denote total large and medium industry, *: not publication

Table 10.b Value of Sale/Reduction of Fixed Capital Used by Industrial Code, 2011

			Nilai - Value (000 Rp)
<i>Sale/Reduction of Fixed Capital</i>			
Kendaraan <i>Vehicles</i>	Modal Tetap Lainnya <i>Other Fixed Capital</i>	Jumlah <i>Total</i>	Kode Industri <i>Industrial Code</i>
(5)	(6)	(7)	(1)
2 745 447	120 200 507	232 948 032	264
<i>2 745 447</i>	<i>120 200 507</i>	<i>232 948 032</i>	26511
*	*	*	26512
*	*	*	26513
*	*	*	26520
		213 590	265
		<i>213 590</i>	26602
497 261	64 285	4 961 280	266
<i>497 261</i>	<i>64 285</i>	<i>4 961 280</i>	26710
79 295	341 873	421 168	26791
*	*	*	26792
79 295	341 873	421 168	267
*	*	*	26800
*	*	*	268
*	*	*	26
660 500	1 117 553	3 407 108	27111
<i>660 500</i>	<i>1 117 553</i>	<i>3 407 108</i>	27112
			27112
8 471 364	204 345 585	580 711 877	27111
<i>8 345 264</i>	<i>204 307 588</i>	<i>578 743 904</i>	27112
*	*	*	27111
*	*	*	27112
		1 537 172	27112

Catatan : angka yang tercetak miring: industri besar, yang tercetak tebal: total IBS, *: tidak dipublikasikan
 Note: number in italic denote large industry, number in bold denote total large and medium industry, *: not publication

Tabel 10.b Nilai Penjualan/Pengurangan Barang Modal Tetap menurut Kode Industri, 2011

Kode Industri <i>Industrial Code</i>	Penjualan/Pengurangan Barang Modal -		
	Tanah <i>Land</i>	Gedung <i>Building</i>	Mesin dan Perlengkapannya <i>Machines and The Equipments</i>
(1)	(2)	(3)	(4)
27113		174 860 <i>174 860</i>	30 364 168 <i>30 364 168</i>
27120		545 692 <i>536 319</i>	327 679 <i>327 679</i>
271	1 270 597	872 291 <i>711 179</i>	30 806 683 <i>30 691 847</i>
27201		303 574 <i>303 574</i>	4 956 662 <i>4 956 662</i>
27202		1 440 <i>1 440</i>	8 055 563 <i>8 055 563</i>
272		305 014 <i>305 014</i>	13 012 225 <i>13 012 225</i>
27310			133 543 <i>133 543</i>
27320		240 506 <i>240 506</i>	1 738 442 <i>673 204</i>
27330		150 000 <i>150 000</i>	800 000 <i>800 000</i>
273		390 506 <i>390 506</i>	2 671 985 <i>1 606 747</i>
27401		57 140 <i>57 140</i>	1 516 393 <i>1 516 393</i>
27402	*	*	*
27403		36 328 <i>36 328</i>	66 193 940 <i>66 006 149</i>
27409			
274		93 468 <i>93 468</i>	67 710 333 <i>67 522 542</i>
27510	428 002 <i>428 002</i>	517 669 <i>517 669</i>	3 663 772 <i>3 663 772</i>
27520			2 067 448 <i>2 067 448</i>
27530			

Catatan : angka yang tercetak miring: industri besar, yang tercetak tebal: total IBS, *: tidak dipublikasikan
 Note: number in italic denote large industry, number in bold denote total large and medium industry, *: not publication

Table 10.b Value of Sale/Reduction of Fixed Capital Used by Industrial Code, 2011

			Nilai - Value (000 Rp)
<i>Sale/Reduction of Fixed Capital</i>			
Kendaraan <i>Vehicles</i>	Modal Tetap Lainnya <i>Other Fixed Capital</i>	Jumlah <i>Total</i>	Kode Industri <i>Industrial Code</i>
(5)	(6)	(7)	(1)
424 054	6 225	30 969 307	27113
<i>424 054</i>	<i>6 225</i>	<i>30 969 307</i>	
718 288	198 789	1 790 448	27120
<i>718 288</i>	<i>198 789</i>	<i>1 781 075</i>	
1 142 342	205 014	34 296 927	271
<i>1 142 342</i>	<i>205 014</i>	<i>32 750 382</i>	
443 494	70 376	5 774 106	27201
<i>443 494</i>	<i>70 376</i>	<i>5 774 106</i>	
1 048 043	3 198 778	12 303 824	27202
<i>1 048 043</i>	<i>3 198 778</i>	<i>12 303 824</i>	
1 491 537	3 269 154	18 077 930	272
<i>1 491 537</i>	<i>3 269 154</i>	<i>18 077 930</i>	
3 402 071	55 526	3 591 140	27310
<i>3 402 071</i>	<i>55 526</i>	<i>3 591 140</i>	
479 558	875 535	3 334 041	27320
<i>479 558</i>	<i>875 535</i>	<i>2 268 803</i>	
50 000	20 000	1 020 000	27330
<i>50 000</i>	<i>20 000</i>	<i>1 020 000</i>	
3 931 629	951 061	7 945 181	273
<i>3 931 629</i>	<i>951 061</i>	<i>6 879 943</i>	
180 500	127 702	1 881 735	27401
<i>180 500</i>	<i>127 702</i>	<i>1 881 735</i>	
*	*	*	27402
487 275	1 555	66 719 098	27403
<i>487 275</i>	<i>1 555</i>	<i>66 531 307</i>	
			27409
667 775	129 257	68 600 833	274
<i>667 775</i>	<i>129 257</i>	<i>68 413 042</i>	
352 988	26 038 693	31 001 124	27510
<i>252 988</i>	<i>26 038 693</i>	<i>30 901 124</i>	
47 648	42 183	2 157 279	27520
<i>47 648</i>	<i>42 183</i>	<i>2 157 279</i>	
			27530

Catatan : angka yang tercetak miring: industri besar, yang tercetak tebal: total IBS, *: tidak dipublikasikan
 Note: number in italic denote large industry, number in bold denote total large and medium industry, *: not publication

Tabel 10.b Nilai Penjualan/Pengurangan Barang Modal Tetap menurut Kode Industri, 2011

Kode Industri <i>Industrial Code</i>	Penjualan/Pengurangan Barang Modal -		
	Tanah <i>Land</i>	Gedung <i>Building</i>	Mesin dan Perlengkapannya <i>Machines and The Equipments</i>
(1)	(2)	(3)	(4)
275	428 002	517 669	5 731 220
	<i>428 002</i>	<i>517 669</i>	<i>5 731 220</i>
27900		4 017 800	1 447 807
		<i>4 017 800</i>	<i>1 447 807</i>
279		4 017 800	1 447 807
		<i>4 017 800</i>	<i>1 447 807</i>
27	1 698 599	6 196 748	121 380 253
	<i>428 002</i>	<i>6 035 636</i>	<i>120 012 388</i>
28111		707 153	4 138 523
		<i>689 653</i>	<i>4 138 523</i>
28112			
28113			19 197 382
			<i>19 191 282</i>
28120		5 000	3 452 130
		<i>5 000</i>	<i>3 452 130</i>
28130			360 299
			<i>178 095</i>
28140			76 470
			<i>76 470</i>
28151	*	*	*
	*	*	*
28152	*	*	*
28160			
28172	*	*	*
	*	*	*
28174	*	*	*
28179			
	*	*	*
28180	*	*	*
28191			
28192			

Catatan : angka yang tercetak miring: industri besar, yang tercetak tebal: total IBS, *: tidak dipublikasikan

Note: number in italic denote large industry, number in bold denote total large and medium industry, *: not publication

Table 10.b Value of Sale/Reduction of Fixed Capital Used by Industrial Code, 2011

			Nilai - Value (000 Rp)
<i>Sale/Reduction of Fixed Capital</i>			
Kendaraan <i>Vehicles</i>	Modal Tetap Lainnya <i>Other Fixed Capital</i>	Jumlah <i>Total</i>	Kode Industri <i>Industrial Code</i>
(5)	(6)	(7)	(1)
400 636	26 080 876	33 158 403	275
<i>300 636</i>	<i>26 080 876</i>	<i>33 058 403</i>	
404 670	165 994	6 036 271	27900
<i>404 670</i>	<i>165 994</i>	<i>6 036 271</i>	
404 670	165 994	6 036 271	279
<i>404 670</i>	<i>165 994</i>	<i>6 036 271</i>	
8 038 589	30 801 356	168 115 545	27
<i>7 938 589</i>	<i>30 801 356</i>	<i>165 215 971</i>	
622 098		5 467 774	28111
<i>614 598</i>		<i>5 442 774</i>	
818 928		818 928	28112
<i>818 928</i>		<i>818 928</i>	
961 750	8 182 275	28 341 407	28113
<i>781 000</i>	<i>8 138 809</i>	<i>28 111 091</i>	
3 297 117	8 218 097	14 972 344	28120
<i>3 234 617</i>	<i>8 218 097</i>	<i>14 909 844</i>	
775 424	37 960	1 173 683	28130
<i>775 424</i>	<i>1 159</i>	<i>954 678</i>	
14 600	608 882	699 952	28140
	<i>608 882</i>	<i>685 352</i>	
*	*	*	28151
*	*	*	
*	*	*	28152
494 760		494 760	28160
<i>494 760</i>		<i>494 760</i>	
*	*	*	28172
*	*	*	
*	*	*	28174
			28179
*	*	*	
*	*	*	28180
			28191
			28192

Catatan : angka yang tercetak miring: industri besar, yang tercetak tebal: total IBS, *: tidak dipublikasikan
 Note: number in italic denote large industry, number in bold denote total large and medium industry, *: not publication

Tabel 10.b Nilai Penjualan/Pengurangan Barang Modal Tetap menurut Kode Industri, 2011

Kode Industri <i>Industrial Code</i>	Penjualan/Pengurangan Barang Modal -		
	Tanah <i>Land</i>	Gedung <i>Building</i>	Mesin dan Perlengkapannya <i>Machines and The Equipments</i>
(1)	(2)	(3)	(4)
28193	1 593 840	579 600	3 404 033 <i>253 185</i>
28199	855 126 <i>855 126</i>	724 456 <i>449 751</i>	8 021 931 <i>5 428 654</i>
281	2 448 966 <i>855 126</i>	2 016 209 <i>1 144 404</i>	38 684 359 <i>32 751 930</i>
28210	811 714 <i>811 714</i>	1 772 084 <i>1 772 084</i>	
28221			
28222	*	*	*
28223	*	*	*
28224			
28240			845 000 <i>845 000</i>
28250			
28262	*	*	*
28263	*	*	*
28264	*	*	*
28291	*	*	*
28299	1 433 024 <i>1 433 024</i>	897 976 <i>897 976</i>	716 522 <i>716 522</i>
282	2 244 738 <i>2 244 738</i>	2 670 060 <i>2 670 060</i>	1 561 522 <i>1 561 522</i>
28	4 693 704 <i>3 099 864</i>	4 686 269 <i>3 814 464</i>	40 245 881 <i>34 313 452</i>
29100	322 000 <i>322 000</i>	1 341 979 <i>1 341 979</i>	174 117 101 <i>174 117 101</i>
291	322 000 <i>322 000</i>	1 341 979 <i>1 341 979</i>	174 117 101 <i>174 117 101</i>

Catatan : angka yang tercetak miring: industri besar, yang tercetak tebal: total IBS, *: tidak dipublikasikan

Note: number in italic denote large industry, number in bold denote total large and medium industry, *: not publication

Table 10.b Value of Sale/Reduction of Fixed Capital Used by Industrial Code, 2011

			Nilai - Value (000 Rp)
<i>Sale/Reduction of Fixed Capital</i>			
Kendaraan <i>Vehicles</i>	Modal Tetap Lainnya <i>Other Fixed Capital</i>	Jumlah <i>Total</i>	Kode Industri <i>Industrial Code</i>
(5)	(6)	(7)	(1)
41 450	6 395 665	12 014 588	28193
	<i>6 395 665</i>	<i>6 648 850</i>	
972 326	2 570 260	13 144 099	28199
	<i>2 007 209</i>	<i>8 740 740</i>	
7 998 453	26 013 139	77 161 126	281
<i>6 719 327</i>	<i>25 369 821</i>	<i>66 840 608</i>	
685 728	161 728	3 431 254	28210
<i>685 728</i>	<i>161 728</i>	<i>3 431 254</i>	
414 252		414 252	28221
			28222
*	*	*	28223
*	*	*	28224
74 573		919 573	28240
<i>74 573</i>		<i>919 573</i>	
189 216 431		189 216 431	28250
*	*	*	28262
171 000		171 000	28263
*	*	*	28264
*	*	*	28291
150 000	132 624	3 330 146	28299
	<i>132 624</i>	<i>3 180 146</i>	
190 711 984	294 352	197 482 656	282
<i>760 301</i>	<i>294 352</i>	<i>7 530 973</i>	
198 710 437	26 307 491	274 643 782	28
<i>7 479 628</i>	<i>25 664 173</i>	<i>74 371 581</i>	
10 013 938	185 334 319	371 129 337	29100
<i>10 013 938</i>	<i>185 334 319</i>	<i>371 129 337</i>	
10 013 938	185 334 319	371 129 337	291
<i>10 013 938</i>	<i>185 334 319</i>	<i>371 129 337</i>	

Catatan : angka yang tercetak miring: industri besar, yang tercetak tebal: total IBS, *: tidak dipublikasikan
 Note: number in italic denote large industry, number in bold denote total large and medium industry, *: not publication

Tabel 10.b Nilai Penjualan/Pengurangan Barang Modal Tetap menurut Kode Industri, 2011

Kode Industri <i>Industrial Code</i>	Penjualan/Pengurangan Barang Modal -		
	Tanah <i>Land</i>	Gedung <i>Building</i>	Mesin dan Perlengkapannya <i>Machines and The Equipments</i>
(1)	(2)	(3)	(4)
29200	3 156 286 <i>3 038 086</i>	27 143 347 <i>27 016 399</i>	166 966
292	3 156 286 <i>3 038 086</i>	27 143 347 <i>27 016 399</i>	166 966
29300	1 541 190	5 790 459 <i>932 777</i>	21 156 985 <i>20 989 825</i>
293	1 541 190	5 790 459 <i>932 777</i>	21 156 985 <i>20 989 825</i>
29	5 019 476 <i>3 360 086</i>	34 275 785 <i>29 291 155</i>	195 441 052 <i>195 106 926</i>
30111		8 276 598	1 952 771 <i>9 725</i>
30112	*	*	*
	*	*	*
30113	875 000		
	*	*	*
30120	*	*	*
301	875 000	8 276 598	1 952 771 <i>9 725</i>
30200	*	*	*
	*	*	*
302	*	*	*
	*	*	*
30300	*	*	*
	*	*	*
303	*	*	*
	*	*	*
30911	12 370 958 <i>12 370 958</i>	4 344 267 <i>4 344 267</i>	123 951 333 <i>123 951 333</i>
30912	250 000 <i>250 000</i>	547 369 <i>547 369</i>	11 540 895 <i>11 540 895</i>
30921			
30922	1 127 599 <i>252 599</i>	6 034	13 978 178 <i>13 938 564</i>

Catatan : angka yang tercetak miring: industri besar, yang tercetak tebal: total IBS, *: tidak dipublikasikan

Note: number in italic denote large industry, number in bold denote total large and medium industry, *: not publication

Table 10.b Value of Sale/Reduction of Fixed Capital Used by Industrial Code, 2011

			Nilai - Value (000 Rp)
<i>Sale/Reduction of Fixed Capital</i>			
Kendaraan <i>Vehicles</i>	Modal Tetap Lainnya <i>Other Fixed Capital</i>	Jumlah <i>Total</i>	Kode Industri <i>Industrial Code</i>
(5)	(6)	(7)	(1)
2 118 553	21 640	32 606 792	29200
<i>442 740</i>		<i>30 497 225</i>	
2 118 553	21 640	32 606 792	292
<i>442 740</i>		<i>30 497 225</i>	
8 514 070	9 864 473	46 867 177	29300
<i>7 849 220</i>	<i>9 864 473</i>	<i>39 636 295</i>	
8 514 070	9 864 473	46 867 177	293
<i>7 849 220</i>	<i>9 864 473</i>	<i>39 636 295</i>	
20 646 561	195 220 432	450 603 306	29
<i>18 305 898</i>	<i>195 198 792</i>	<i>441 262 857</i>	
2 108 803	376 197	12 714 369	30111
<i>232 961</i>	<i>38 281</i>	<i>280 967</i>	
*	*	*	30112
*	*	*	
		875 000	30113
*	*	*	
*	*	*	30120
2 108 803	376 197	13 589 369	301
<i>232 961</i>	<i>38 281</i>	<i>280 967</i>	
*	*	*	30200
*	*	*	
*	*	*	302
*	*	*	
*	*	*	30300
*	*	*	
*	*	*	303
*	*	*	
12 368 021	63 266 026	216 300 605	30911
<i>12 368 021</i>	<i>63 266 026</i>	<i>216 300 605</i>	
9 804 123	4 307 523	26 449 910	30912
<i>9 681 987</i>	<i>4 307 523</i>	<i>26 327 774</i>	
187 000		187 000	30921
<i>187 000</i>		<i>187 000</i>	
32 160	59 168 432	74 312 403	30922
	<i>59 163 432</i>	<i>73 354 595</i>	

Catatan : angka yang tercetak miring: industri besar, yang tercetak tebal: total IBS, *: tidak dipublikasikan
 Note: number in italic denote large industry, number in bold denote total large and medium industry, *: not publication

Tabel 10.b Nilai Penjualan/Pengurangan Barang Modal Tetap menurut Kode Industri, 2011

Kode Industri <i>Industrial Code</i>	Penjualan/Pengurangan Barang Modal -		
	Tanah <i>Land</i>	Gedung <i>Building</i>	Mesin dan Perlengkapannya <i>Machines and The Equipments</i>
(1)	(2)	(3)	(4)
30990	*	*	*
	*	*	*
309	13 748 557	4 897 670	149 470 406
	<i>12 873 557</i>	<i>4 891 636</i>	<i>149 430 792</i>
30	14 623 557	13 174 268	151 423 177
	<i>12 873 557</i>	<i>4 891 636</i>	<i>149 440 517</i>
31001	7 879 500	852 787	7 792 366
		<i>450 000</i>	<i>7 348 665</i>
31002	4 260 000	6 137 426	1 762 058
	<i>3 960 000</i>	<i>5 167 037</i>	<i>1 461 554</i>
31003		300 000	100 000
31004		280 085	7 198 206
		<i>267 870</i>	<i>7 132 194</i>
31009			16 588
310	12 139 500	7 570 298	16 869 218
	<i>3 960 000</i>	<i>5 884 907</i>	<i>15 942 413</i>
31	12 139 500	7 570 298	16 869 218
	<i>3 960 000</i>	<i>5 884 907</i>	<i>15 942 413</i>
32112			90 751
			<i>53 101</i>
32113	*	*	*
32115	*	*	*
	*	*	*
32119			
32120			
321			90 751
			<i>53 101</i>
32201			
32202			221 649
			<i>221 649</i>
322			221 649
			<i>221 649</i>

Catatan : angka yang tercetak miring: industri besar, yang tercetak tebal: total IBS, *: tidak dipublikasikan

Note: number in italic denote large industry, number in bold denote total large and medium industry, *: not publication

Table 10.b Value of Sale/Reduction of Fixed Capital Used by Industrial Code, 2011

			Nilai - Value (000 Rp)
<i>Sale/Reduction of Fixed Capital</i>			
Kendaraan <i>Vehicles</i>	Modal Tetap Lainnya <i>Other Fixed Capital</i>	Jumlah <i>Total</i>	Kode Industri <i>Industrial Code</i>
(5)	(6)	(7)	(1)
*	*	*	30990
*	*	*	
22 391 304	126 741 981	317 249 918	309
<i>22 237 008</i>	<i>126 736 981</i>	<i>316 169 974</i>	
24 500 107	133 753 972	337 475 081	30
<i>22 469 969</i>	<i>133 411 056</i>	<i>323 086 735</i>	
7 324 403	850 580	24 699 636	31001
<i>6 247 863</i>	<i>730 059</i>	<i>14 776 587</i>	
985 815	490 731	13 636 030	31002
<i>620 002</i>	<i>442 527</i>	<i>11 651 120</i>	
75 000		475 000	31003
973 670	448 428	8 900 389	31004
<i>973 670</i>	<i>448 428</i>	<i>8 822 162</i>	
267 134		283 722	31009
<i>125 534</i>		<i>125 534</i>	
9 626 022	1 789 739	47 994 777	310
<i>7 967 069</i>	<i>1 621 014</i>	<i>35 375 403</i>	
9 626 022	1 789 739	47 994 777	31
<i>7 967 069</i>	<i>1 621 014</i>	<i>35 375 403</i>	
1 532 492	299 873	1 923 116	32112
<i>1 532 492</i>	<i>199 873</i>	<i>1 785 466</i>	
*	*	*	32113
*	*	*	32115
*	*	*	32119
			32120
1 532 492	299 873	1 923 116	321
<i>1 532 492</i>	<i>199 873</i>	<i>1 785 466</i>	
			32201
966 478	1 506 304	2 694 431	32202
<i>966 478</i>	<i>1 506 304</i>	<i>2 694 431</i>	
966 478	1 506 304	2 694 431	322
<i>966 478</i>	<i>1 506 304</i>	<i>2 694 431</i>	

Catatan : angka yang tercetak miring: industri besar, yang tercetak tebal: total IBS, *: tidak dipublikasikan
 Note: number in italic denote large industry, number in bold denote total large and medium industry, *: not publication

Tabel 10.b Nilai Penjualan/Pengurangan Barang Modal Tetap menurut Kode Industri, 2011

Kode Industri <i>Industrial Code</i>	Penjualan/Pengurangan Barang Modal -		
	Tanah <i>Land</i>	Gedung <i>Building</i>	Mesin dan Perlengkapannya <i>Machines and The Equipments</i>
(1)	(2)	(3)	(4)
32300			7 200
323			7 200
32401	*	*	*
32402	20 000	50 000	
324	20 000	50 000	
32501	*	*	*
32502			
32503		50 457 312 <i>50 457 312</i>	59 820 322 <i>59 820 322</i>
32509			
325		50 457 312 <i>50 457 312</i>	59 820 322 <i>59 820 322</i>
32901			42 102 <i>42 102</i>
32902			11 000
32903	*	*	*
32904			55 000 <i>30 000</i>
32909			41 700
329			149 802 <i>83 102</i>
32	20 000	50 507 312 <i>50 457 312</i>	60 289 724 <i>60 178 174</i>
33111	*	*	*

Catatan : angka yang tercetak miring: industri besar, yang tercetak tebal: total IBS, *: tidak dipublikasikan

Note: number in italic denote large industry, number in bold denote total large and medium industry, *: not publication

Table 10.b Value of Sale/Reduction of Fixed Capital Used by Industrial Code, 2011

			Nilai - Value (000 Rp)
<i>Sale/Reduction of Fixed Capital</i>			
Kendaraan <i>Vehicles</i>	Modal Tetap Lainnya <i>Other Fixed Capital</i>	Jumlah <i>Total</i>	Kode Industri <i>Industrial Code</i>
(5)	(6)	(7)	(1)
60 000		67 200	32300
60 000		67 200	323
			32401
*	*	*	
48 212	5 776	123 988	32402
<i>8 212</i>	<i>5 196</i>	<i>13 408</i>	
48 212	5 776	123 988	324
<i>8 212</i>	<i>5 196</i>	<i>13 408</i>	
			32501
*	*	*	
			32502
233 735	3 695 808	114 207 177	32503
<i>233 735</i>	<i>3 695 808</i>	<i>114 207 177</i>	
59 721		59 721	32509
<i>59 721</i>		<i>59 721</i>	
293 456	3 695 808	114 266 898	325
<i>293 456</i>	<i>3 695 808</i>	<i>114 266 898</i>	
220 581	247 445	510 128	32901
<i>220 581</i>	<i>247 445</i>	<i>510 128</i>	
57 000		68 000	32902
*	*	*	
332 000		387 000	32903
<i>297 000</i>		<i>327 000</i>	
			32904
1 540 184		1 581 884	32909
<i>1 350 841</i>		<i>1 350 841</i>	
2 149 765	247 445	2 547 012	329
<i>1 925 422</i>	<i>247 445</i>	<i>2 255 969</i>	
5 050 403	5 755 206	121 622 645	32
<i>4 726 060</i>	<i>5 654 626</i>	<i>121 016 172</i>	
*	*	*	33111

Catatan : angka yang tercetak miring: industri besar, yang tercetak tebal: total IBS, *: tidak dipublikasikan
 Note: number in italic denote large industry, number in bold denote total large and medium industry, *: not publication

Tabel 10.b Nilai Penjualan/Pengurangan Barang Modal Tetap menurut Kode Industri, 2011

Kode Industri <i>Industrial Code</i>	Penjualan/Pengurangan Barang Modal -		
	Tanah <i>Land</i>	Gedung <i>Building</i>	Mesin dan Perlengkapannya <i>Machines and The Equipments</i>
(1)	(2)	(3)	(4)
33119	*	*	*
33121			
33122			
33131	*	*	*
33133	*	*	*
33141	*	*	*
33149	*	*	*
33151	200 000	324 591	1 016 260 <i>1 006 521</i>
33152	*	*	*
	*	*	*
33159	*	*	*
33190	*	*	*
331	200 000	324 591	1 016 260 <i>1 006 521</i>
33200	*	*	*
332	*	*	*
33	200 000	324 591	1 016 260 <i>1 006 521</i>
Total	286 759 432 <i>240 407 904</i>	28 320 126 160 <i>2 211 226 580</i>	74 962 850 405 <i>27 009 543 181</i>

Catatan : angka yang tercetak miring: industri besar, yang tercetak tebal: total IBS, *: tidak dipublikasikan
 Note: number in italic denote large industry, number in bold denote total large and medium industry, *: not publication

Table 10.b Value of Sale/Reduction of Fixed Capital Used by Industrial Code, 2011

			Nilai - Value (000 Rp)
<i>Sale/Reduction of Fixed Capital</i>			
Kendaraan <i>Vehicles</i>	Modal Tetap Lainnya <i>Other Fixed Capital</i>	Jumlah <i>Total</i>	Kode Industri <i>Industrial Code</i>
(5)	(6)	(7)	(1)
			33119
*	*	*	
			33121
			33122
			33131
*	*	*	
*	*	*	33133
*	*	*	33141
			33149
*	*	*	
383 185	2 833	1 926 869	33151
		<i>1 006 521</i>	
*	*	*	33152
*	*	*	
*	*	*	33159
			33190
*	*	*	
383 185	2 833	1 926 869	331
		<i>1 006 521</i>	
*	*	*	33200
*	*	*	332
383 185	2 833	1 926 869	33
		<i>1 006 521</i>	
6 552 459 803	42 429 600 494	152 551 796 294	Total
<i>3 343 627 408</i>	<i>7 544 498 797</i>	<i>40 349 303 870</i>	

Catatan : angka yang tercetak miring: industri besar, yang tercetak tebal: total IBS, *: tidak dipublikasikan
 Note: number in italic denote large industry, number in bold denote total large and medium industry, *: not publication

Tabel 11 Jumlah Perusahaan menurut Status Penanaman Modal dan Provinsi, 2011
Table 11 Number of Establishment by Investment Facility Status and Province, 2011

Provinsi <i>Province</i>	PMDN <i>Domestic Investment</i>	PMA <i>Foreign Investment</i>	Lainnya <i>Others</i>	Jumlah <i>Total</i>
(1)	(2)	(3)	(4)	(5)
Aceh	21	8	24	53
	<i>10</i>	<i>7</i>	<i>1</i>	<i>18</i>
Sumatera Utara	230	73	704	1 007
	<i>160</i>	<i>51</i>	<i>135</i>	<i>346</i>
Sumatera Barat	45	12	78	135
	<i>28</i>	<i>11</i>	<i>1</i>	<i>40</i>
Riau	124	38	43	205
	<i>95</i>	<i>31</i>	<i>23</i>	<i>149</i>
Jambi	54	9	41	104
	<i>30</i>	<i>8</i>	<i>9</i>	<i>47</i>
Sumatera Selatan	54	17	119	190
	<i>29</i>	<i>12</i>	<i>28</i>	<i>69</i>
Bengkulu	9	4	17	30
	<i>8</i>	<i>3</i>	<i>9</i>	<i>20</i>
Bangka Belitung	93	16	159	268
	<i>45</i>	<i>10</i>	<i>21</i>	<i>76</i>
Lampung	38	7	41	86
	<i>17</i>	<i>6</i>	<i>8</i>	<i>31</i>
Kepulauan Riau	48	198	78	324
	<i>20</i>	<i>137</i>	<i>21</i>	<i>178</i>
DKI Jakarta	203	130	1 118	1 451
	<i>125</i>	<i>107</i>	<i>211</i>	<i>443</i>
Jawa Barat	877	830	4 154	5 861
	<i>549</i>	<i>584</i>	<i>839</i>	<i>1 972</i>
Jawa Tengah	252	148	3 450	3 850
	<i>165</i>	<i>117</i>	<i>614</i>	<i>896</i>
DI Yogyakarta	38	29	340	407
	<i>17</i>	<i>24</i>	<i>52</i>	<i>93</i>
Jawa Timur	1 015	194	5 079	6 288
	<i>557</i>	<i>116</i>	<i>704</i>	<i>1 377</i>
Banten	457	309	817	1 583
	<i>253</i>	<i>221</i>	<i>250</i>	<i>724</i>
Bali	25	14	307	346
	<i>11</i>	<i>8</i>	<i>46</i>	<i>65</i>
Nusa Tenggara Barat	13		132	145
	<i>3</i>		<i>3</i>	<i>6</i>

Catatan : angka yang tercetak miring: industri besar, yang tercetak tebal: total IBS, *: tidak dipublikasikan
*Note: number in italic denote large industry, number in bold denote total large and medium industry, *: not publication*

Tabel 11 Jumlah Perusahaan menurut Status Penanaman Modal dan Provinsi, 2011
 Table 11 Number of Establishment by Investment Facility Status and Province, 2011

Provinsi <i>Province</i>	PMDN <i>Domestic Investment</i>	PMA <i>Foreign Investment</i>	Lainnya <i>Others</i>	Jumlah <i>Total</i>
(1)	(2)	(3)	(4)	(5)
Nusa Tenggara Timur	8	2	16	26
	<i>2</i>	<i>1</i>	<i>1</i>	<i>4</i>
Kalimantan Barat	40	6	49	95
	<i>24</i>	<i>4</i>	<i>10</i>	<i>38</i>
Kalimantan Tengah	32	10	31	73
	<i>21</i>	<i>7</i>	<i>3</i>	<i>31</i>
Kalimantan Selatan	43	8	48	99
	<i>25</i>	<i>6</i>	<i>9</i>	<i>40</i>
Kalimantan Timur	37	9	58	104
	<i>20</i>	<i>7</i>	<i>22</i>	<i>49</i>
Sulawesi Utara	29	19	37	85
	<i>9</i>	<i>6</i>	<i>8</i>	<i>23</i>
Sulawesi Tengah	15	5	50	70
	<i>4</i>	<i>3</i>	<i>3</i>	<i>10</i>
Sulawesi Selatan	41	14	230	285
	<i>22</i>	<i>7</i>	<i>47</i>	<i>76</i>
Sulawesi Tenggara	7	1	75	83
	<i>5</i>		<i>2</i>	<i>7</i>
Gorontalo	1	1	21	23
	<i>1</i>	<i>1</i>	<i>4</i>	<i>6</i>
Sulawesi Barat	3		11	14
	<i>3</i>		<i>2</i>	<i>5</i>
Maluku	8	1	24	33
	<i>3</i>	<i>1</i>	<i>4</i>	<i>8</i>
Maluku Utara	1		4	5
Papua	14	6	4	24
	<i>9</i>	<i>4</i>		<i>13</i>
Papua Barat	5	2	11	18
	<i>4</i>	<i>2</i>	<i>2</i>	<i>8</i>
Total	3 880	2 120	17 370	23 370
	<i>2 311</i>	<i>1 513</i>	<i>3 142</i>	<i>6 966</i>

Catatan : angka yang tercetak miring: industri besar, yang tercetak tebal: total IBS, *: tidak dipublikasikan
 Note: number in italic denote large industry, number in bold denote total large and medium industry, *: not publication

Tabel 12 Persentase Permodalan menurut Provinsi, 2011
Table 12 Percentage of Capital by Province, 2011

Provinsi <i>Province</i>	Pemerintah	Pemerintah	Swasta Nasional <i>National Private</i>	Asing <i>Foreign</i>	Jumlah <i>Total</i>
	Pusat <i>Central Government</i>	Daerah <i>Local Government</i>			
(1)	(2)	(3)	(4)	(5)	(6)
Aceh	8	4	72	16	100
	12	0	55	33	100
Sumatera Utara	4	1	89	6	100
	9	2	77	12	100
Sumatera Barat	5	2	88	5	100
	13	0	71	17	100
Riau	7	0	77	16	100
	9	0	74	16	100
Jambi	3	0	89	8	100
	4	0	80	16	100
Sumatera Selatan	4	1	88	7	100
	11	0	75	14	100
Bengkulu	7	1	81	12	100
	10	1	76	12	100
Bangka Belitung	3	0	93	4	100
	4	1	86	8	100
Lampung	3	0	88	9	100
	8	0	71	21	100
Kepulauan Riau	0	0	41	58	100
	0	1	26	74	100
DKI Jakarta	0	1	92	7	100
	1	1	77	21	100
Jawa Barat	1	1	85	13	100
	2	2	69	28	100
Jawa Tengah	1	0	96	3	100
	2	1	87	10	100
DI Yogyakarta	1	1	91	6	100
	1	1	77	21	100
Jawa Timur	1	1	94	3	100
	4	2	84	10	100
Banten	0	1	84	15	100
	1	1	76	23	100
Bali	0	1	92	7	100
	2	0	79	20	100

Catatan : angka yang tercetak miring: industri besar, yang tercetak tebal: total IBS, *: tidak dipublikasikan
*Note: number in italic denote large industry, number in bold denote total large and medium industry, *: not publication*

Tabel 12 Persentase Permodalan menurut Provinsi, 2011
Table 12 Percentage of Capital by Province, 2011

Provinsi <i>Province</i>	Pemerintah		Swasta Nasional <i>National Private</i>	Asing <i>Foreign</i>	Jumlah <i>Total</i>
	Pusat <i>Central Government</i>	Daerah <i>Local Government</i>			
(1)	(2)	(3)	(4)	(5)	(6)
Nusa Tenggara Barat	1	1	98	0	100
	0	0	100	0	100
Nusa Tenggara Timur	6	5	85	4	100
	15	0	61	24	100
Kalimantan Barat	3	0	91	5	100
	9	0	81	10	100
Kalimantan Tengah	0	0	88	12	100
	0	0	78	22	100
Kalimantan Selatan	2	0	88	10	100
	2	0	76	21	100
Kalimantan Timur	2	1	88	8	100
	5	0	82	13	100
Sulawesi Utara	5	0	80	15	100
	0	0	80	20	100
Sulawesi Tengah	0	1	92	6	100
	0	0	82	18	100
Sulawesi Selatan	3	0	92	6	100
	6	0	81	13	100
Sulawesi Tenggara	1	2	94	2	100
	9	0	91	0	100
Gorontalo	0	0	96	4	100
	0	0	84	16	100
Sulawesi Barat	0	3	97	0	100
	0	0	100	0	100
Maluku	8	1	89	2	100
	0	0	93	7	100
Maluku Utara	0	0	100	0	100
	12	0	73	15	100
Papua	8	0	66	26	100
	6	0	77	18	100
Papua Barat	13	0	48	40	100
	1	1	90	8	100
Total	3	1	76	20	100

Catatan : angka yang tercetak miring: industri besar, yang tercetak tebal: total IBS, *: tidak dipublikasikan
*Note: number in italic denote large industry, number in bold denote total large and medium industry, *: not publication*

Tabel 13 Jumlah Perusahaan dan Tenaga Kerja menurut Provinsi, 2011

Provinsi <i>Province</i>	Jumlah Perusahaan <i>Number of Establishment</i>	Tenaga Kerja Produksi <i>Production Labour</i>		
		Laki-laki <i>Male</i>	Perempuan <i>Female</i>	Jumlah <i>Total</i>
(1)	(2)	(3)	(4)	(5)
Aceh	53	5 025	841	5 866
	<i>18</i>	<i>4 241</i>	<i>412</i>	<i>4 653</i>
Sumatera Utara	1 007	82 108	38 843	120 951
	<i>346</i>	<i>68 039</i>	<i>29 897</i>	<i>97 936</i>
Sumatera Barat	135	7 234	2 741	9 975
	<i>40</i>	<i>5 938</i>	<i>1 219</i>	<i>7 157</i>
Riau	205	42 731	6 001	48 732
	<i>149</i>	<i>40 604</i>	<i>5 686</i>	<i>46 290</i>
Jambi	104	18 653	4 926	23 579
	<i>47</i>	<i>17 370</i>	<i>4 433</i>	<i>21 803</i>
Sumatera Selatan	190	21 885	7 894	29 779
	<i>69</i>	<i>19 722</i>	<i>6 790</i>	<i>26 512</i>
Bengkulu	30	2 976	300	3 276
	<i>20</i>	<i>2 662</i>	<i>261</i>	<i>2 923</i>
Bangka Belitung	268	37 162	17 068	54 230
	<i>76</i>	<i>33 395</i>	<i>14 895</i>	<i>48 290</i>
Lampung	86	16 135	1 307	17 442
	<i>31</i>	<i>14 504</i>	<i>974</i>	<i>15 478</i>
Kepulauan Riau	324	59 015	77 529	136 544
	<i>178</i>	<i>55 451</i>	<i>75 572</i>	<i>131 023</i>
DKI Jakarta	1 451	140 782	105 028	245 810
	<i>443</i>	<i>120 195</i>	<i>94 528</i>	<i>214 723</i>
Jawa Barat	5 861	551 890	563 496	1 115 386
	<i>1 972</i>	<i>470 450</i>	<i>515 418</i>	<i>985 868</i>
Jawa Tengah	3 850	248 439	396 203	644 642
	<i>896</i>	<i>202 099</i>	<i>348 149</i>	<i>550 248</i>
DI Yogyakarta	407	22 358	27 873	50 231
	<i>93</i>	<i>15 856</i>	<i>24 157</i>	<i>40 013</i>
Jawa Timur	6 288	386 625	407 294	793 919
	<i>1 377</i>	<i>306 698</i>	<i>336 033</i>	<i>642 731</i>
Banten	1 583	209 758	183 399	393 157
	<i>724</i>	<i>186 717</i>	<i>174 964</i>	<i>361 681</i>
Bali	346	10 305	10 555	20 860
	<i>65</i>	<i>5 677</i>	<i>6 175</i>	<i>11 852</i>

Catatan : angka yang tercetak miring: industri besar, yang tercetak tebal: total IBS, *: tidak dipublikasikan

Note: number in italic denote large industry, number in bold denote total large and medium industry, *: not publication

Table 13 Number of Establishments and Labour by Province, 2011

Tenaga Kerja Lainnya			Jumlah <i>Total</i>	Provinsi <i>Province</i>
Laki-laki <i>Male</i>	Perempuan <i>Female</i>	Jumlah <i>Total</i>		
(6)	(7)	(8)	(9)	(1)
1 522	636	2 158	8 024	Aceh
<i>1 392</i>	<i>605</i>	<i>1 997</i>	<i>6 650</i>	
18 865	7 895	26 760	147 711	Sumatera Utara
<i>16 298</i>	<i>6 548</i>	<i>22 846</i>	<i>120 782</i>	
3 826	1 001	4 827	14 802	Sumatera Barat
<i>3 485</i>	<i>746</i>	<i>4 231</i>	<i>11 388</i>	
21 961	2 210	24 171	72 903	Riau
<i>21 456</i>	<i>2 061</i>	<i>23 517</i>	<i>69 807</i>	
3 387	1 013	4 400	27 979	Jambi
<i>3 012</i>	<i>883</i>	<i>3 895</i>	<i>25 698</i>	
6 564	1 652	8 216	37 995	Sumatera Selatan
<i>6 027</i>	<i>1 340</i>	<i>7 367</i>	<i>33 879</i>	
418	85	503	3 779	Bengkulu
<i>400</i>	<i>71</i>	<i>471</i>	<i>3 394</i>	
10 938	3 174	14 112	68 342	Bangka Belitung
<i>9 548</i>	<i>2 574</i>	<i>12 122</i>	<i>60 412</i>	
2 342	371	2 713	20 155	Lampung
<i>1 924</i>	<i>208</i>	<i>2 132</i>	<i>17 610</i>	
14 597	10 997	25 594	162 138	Kepulauan Riau
<i>13 667</i>	<i>10 488</i>	<i>24 155</i>	<i>155 178</i>	
38 684	19 800	58 484	304 294	DKI Jakarta
<i>34 293</i>	<i>17 120</i>	<i>51 413</i>	<i>266 136</i>	
144 931	64 823	209 754	1 325 140	Jawa Barat
<i>129 535</i>	<i>57 699</i>	<i>187 234</i>	<i>1 173 102</i>	
54 656	31 664	86 320	730 962	Jawa Tengah
<i>47 322</i>	<i>27 485</i>	<i>74 807</i>	<i>625 055</i>	
5 228	3 409	8 637	58 868	DI Yogyakarta
<i>3 767</i>	<i>2 506</i>	<i>6 273</i>	<i>46 286</i>	
109 879	52 033	161 912	955 831	Jawa Timur
<i>94 194</i>	<i>44 121</i>	<i>138 315</i>	<i>781 046</i>	
50 932	29 326	80 258	473 415	Banten
<i>44 905</i>	<i>26 666</i>	<i>71 571</i>	<i>433 252</i>	
3 145	2 375	5 520	26 380	Bali
<i>2 300</i>	<i>1 730</i>	<i>4 030</i>	<i>15 882</i>	

Catatan : angka yang tercetak miring: industri besar, yang tercetak tebal: total IBS, *: tidak dipublikasikan
 Note: number in italic denote large industry, number in bold denote total large and medium industry, *: not publication

Tabel 13 Jumlah Perusahaan dan Tenaga Kerja menurut Provinsi, 2011

Provinsi <i>Province</i>	Jumlah Perusahaan <i>Number of Establishment</i>	Tenaga Kerja Produksi <i>Production Labour</i>		
		Laki-laki <i>Male</i>	Perempuan <i>Female</i>	Jumlah <i>Total</i>
(1)	(2)	(3)	(4)	(5)
Nusa Tenggara Barat	145	2 046	2 926	4 972
	<i>6</i>	<i>236</i>	<i>675</i>	<i>911</i>
Nusa Tenggara Timur	26	992	360	1 352
	<i>4</i>	<i>505</i>	<i>77</i>	<i>582</i>
Kalimantan Barat	95	9 049	7 819	16 868
	<i>38</i>	<i>7 932</i>	<i>6 997</i>	<i>14 929</i>
Kalimantan Tengah	73	10 132	1 550	11 682
	<i>31</i>	<i>9 269</i>	<i>1 038</i>	<i>10 307</i>
Kalimantan Selatan	99	12 161	5 057	17 218
	<i>40</i>	<i>10 862</i>	<i>4 448</i>	<i>15 310</i>
Kalimantan Timur	104	16 979	8 803	25 782
	<i>49</i>	<i>15 469</i>	<i>8 348</i>	<i>23 817</i>
Sulawesi Utara	85	4 286	4 833	9 119
	<i>23</i>	<i>2 888</i>	<i>4 113</i>	<i>7 001</i>
Sulawesi Tengah	70	2 940	1 485	4 425
	<i>10</i>	<i>1 456</i>	<i>815</i>	<i>2 271</i>
Sulawesi Selatan	285	16 630	14 348	30 978
	<i>76</i>	<i>13 108</i>	<i>11 304</i>	<i>24 412</i>
Sulawesi Tenggara	83	2 159	1 480	3 639
	<i>7</i>	<i>969</i>	<i>518</i>	<i>1 487</i>
Gorontalo	23	7 141	1 053	8 194
	<i>6</i>	<i>6 923</i>	<i>793</i>	<i>7 716</i>
Sulawesi Barat	14	915	102	1 017
	<i>5</i>	<i>773</i>	<i>17</i>	<i>790</i>
Maluku	33	1 631	797	2 428
	<i>8</i>	<i>1 094</i>	<i>497</i>	<i>1 591</i>
Maluku Utara	5	95	2	97
Papua	24	3 299	2 158	5 457
	<i>13</i>	<i>3 076</i>	<i>2 075</i>	<i>5 151</i>
Papua Barat	18	4 404	784	5 188
	<i>8</i>	<i>4 260</i>	<i>750</i>	<i>5 010</i>
Total	23 370	1 957 940	1 904 855	3 862 795
	<i>6 966</i>	<i>1 648 438</i>	<i>1 682 028</i>	<i>3 330 466</i>

Catatan : angka yang tercetak miring: industri besar, yang tercetak tebal: total IBS, *: tidak dipublikasikan
 Note: number in italic denote large industry, number in bold denote total large and medium industry, *: not publication

Table 13 Number of Establishments and Labour by Province, 2011

Tenaga Kerja Lainnya			Jumlah Total	Provinsi Province
Laki-laki Male	Perempuan Female	Jumlah Total		
(6)	(7)	(8)	(9)	(1)
336	191	527	5 499	Nusa Tenggara Barat
<i>73</i>	<i>22</i>	<i>95</i>	<i>1 006</i>	
300	91	391	1 743	Nusa Tenggara Timur
<i>162</i>	<i>39</i>	<i>201</i>	<i>783</i>	
3 327	1 041	4 368	21 236	Kalimantan Barat
<i>2 946</i>	<i>929</i>	<i>3 875</i>	<i>18 804</i>	
2 967	836	3 803	15 485	Kalimantan Tengah
<i>2 826</i>	<i>799</i>	<i>3 625</i>	<i>13 932</i>	
6 814	1 028	7 842	25 060	Kalimantan Selatan
<i>6 357</i>	<i>834</i>	<i>7 191</i>	<i>22 501</i>	
4 239	938	5 177	30 959	Kalimantan Timur
<i>3 814</i>	<i>771</i>	<i>4 585</i>	<i>28 402</i>	
1 326	578	1 904	11 023	Sulawesi Utara
<i>942</i>	<i>444</i>	<i>1 386</i>	<i>8 387</i>	
364	111	475	4 900	Sulawesi Tengah
<i>205</i>	<i>21</i>	<i>226</i>	<i>2 497</i>	
6 168	1 692	7 860	38 838	Sulawesi Selatan
<i>5 140</i>	<i>1 242</i>	<i>6 382</i>	<i>30 794</i>	
704	206	910	4 549	Sulawesi Tenggara
<i>386</i>	<i>87</i>	<i>473</i>	<i>1 960</i>	
433	60	493	8 687	Gorontalo
<i>351</i>	<i>35</i>	<i>386</i>	<i>8 102</i>	
66	8	74	1 091	Sulawesi Barat
<i>27</i>	<i>2</i>	<i>29</i>	<i>819</i>	
639	121	760	3 188	Maluku
<i>504</i>	<i>78</i>	<i>582</i>	<i>2 173</i>	
12	12	24	121	Maluku Utara
1 656	152	1 808	7 265	Papua
<i>1 554</i>	<i>129</i>	<i>1 683</i>	<i>6 834</i>	
1 558	272	1 830	7 018	Papua Barat
<i>1 490</i>	<i>245</i>	<i>1 735</i>	<i>6 745</i>	
522 784	239 801	762 585	4 625 380	Total
<i>460 302</i>	<i>208 528</i>	<i>668 830</i>	<i>3 999 296</i>	

Catatan : angka yang tercetak miring: industri besar, yang tercetak tebal: total IBS, *: tidak dipublikasikan
 Note: number in italic denote large industry, number in bold denote total large and medium industry, *: not publication

Tabel 14 Pengeluaran untuk Pekerja menurut Provinsi dan Jenis Pengeluaran, 2011

Provinsi Province	Pengeluaran untuk Pekerja Produksi <i>Expenditure of Production Labour</i>					Jumlah Total
	Upah/Gaji <i>Wage/Salary</i>	Upah Lembur <i>Overtime</i>	Hadiah/Bonus dan Sejenisnya <i>Bonus in cash & in kind & others</i>	Pensiun, Tunjangan Sosial, <i>Pension contribution, social</i>	Tunjangan Kecelakaan <i>Accident allowance</i>	
(1)	(2)	(3)	(4)	(5)	(6)	(7)
Aceh	864 858 871	19 440 633	3 712 436	3 113 193	90 621	891 215 754
	<i>830 866 383</i>	<i>17 237 282</i>	<i>2 018 830</i>	<i>839 853</i>	<i>23 109</i>	<i>850 985 457</i>
Sumatera Utara	3 153 302 115	329 433 621	235 112 743	113 416 348	13 736 838	3 845 001 665
	<i>2 717 878 375</i>	<i>302 794 144</i>	<i>209 726 819</i>	<i>103 356 812</i>	<i>13 010 355</i>	<i>3 346 766 505</i>
Sumatera Barat	253 202 531	33 415 956	32 465 148	17 148 547	949 918	337 182 100
	<i>207 228 981</i>	<i>31 196 972</i>	<i>30 169 231</i>	<i>16 776 413</i>	<i>877 992</i>	<i>286 249 589</i>
Riau	2 355 734 478	493 025 384	119 012 197	37 729 034	3 011 632	3 008 512 725
	<i>2 259 450 034</i>	<i>474 643 411</i>	<i>112 416 995</i>	<i>35 833 607</i>	<i>2 824 934</i>	<i>2 885 168 981</i>
Jambi	687 331 699	56 088 696	28 855 223	8 617 127	1 759 566	782 652 311
	<i>654 596 716</i>	<i>51 580 322</i>	<i>27 553 043</i>	<i>7 934 265</i>	<i>1 695 367</i>	<i>743 359 713</i>
Sumatera Selatan	797 746 735	72 299 514	176 387 931	74 403 498	3 348 593	1 124 186 271
	<i>719 155 035</i>	<i>63 322 966</i>	<i>174 162 844</i>	<i>73 061 413</i>	<i>3 226 058</i>	<i>1 032 928 316</i>
Bengkulu	111 031 658	21 036 856	4 801 870	3 319 938	5 800 353	145 990 675
	<i>102 861 898</i>	<i>20 169 547</i>	<i>4 091 255</i>	<i>3 046 738</i>	<i>5 800 353</i>	<i>135 969 791</i>
Bangka Belitung	741 011 365	90 544 050	32 475 014	51 081 032	1 242 376	916 353 837
	<i>650 596 161</i>	<i>84 491 238</i>	<i>29 199 374</i>	<i>49 067 722</i>	<i>1 052 759</i>	<i>814 407 254</i>
Lampung	1 627 992 171	331 023 316	240 520 881	209 913 789	5 174 980	2 414 625 137
	<i>1 564 568 019</i>	<i>327 622 672</i>	<i>236 496 327</i>	<i>207 422 321</i>	<i>4 970 629</i>	<i>2 341 079 968</i>
Kepulauan Riau	3 325 302 570	978 900 407	343 096 804	300 910 195	48 017 633	4 996 227 609
	<i>3 142 765 619</i>	<i>959 247 312</i>	<i>336 598 242</i>	<i>296 548 385</i>	<i>47 764 996</i>	<i>4 782 924 554</i>
DKI Jakarta	6 117 230 448	894 401 507	417 613 476	96 555 329	29 230 229	7 555 030 989
	<i>5 464 295 238</i>	<i>855 252 411</i>	<i>389 276 291</i>	<i>89 824 819</i>	<i>28 038 816</i>	<i>6 826 687 575</i>
Jawa Barat	27 842 887 055	3 872 011 049	1 162 576 632	758 378 940	86 706 034	33 722 559 710
	<i>25 579 932 089</i>	<i>3 705 101 045</i>	<i>1 107 109 163</i>	<i>739 253 846</i>	<i>82 841 988</i>	<i>31 214 238 131</i>
Jawa Tengah	8 528 004 156	715 883 287	349 650 186	191 333 556	42 798 858	9 827 670 043
	<i>7 584 757 593</i>	<i>690 556 798</i>	<i>312 218 163</i>	<i>182 596 990</i>	<i>41 368 191</i>	<i>8 811 497 735</i>
DI Yogyakarta	854 406 037	57 338 099	44 538 672	45 891 298	1 295 740	1 003 469 846
	<i>732 091 102</i>	<i>52 090 415</i>	<i>40 833 211</i>	<i>44 963 379</i>	<i>1 187 310</i>	<i>871 165 417</i>
Jawa Timur	15 539 221 808	1 531 913 132	486 073 692	389 451 517	38 240 297	17 984 900 446
	<i>13 350 752 538</i>	<i>1 435 124 843</i>	<i>415 268 914</i>	<i>368 974 606</i>	<i>35 032 584</i>	<i>15 605 153 485</i>
Banten	16 475 989 087	1 754 080 679	885 616 282	843 255 610	77 643 918	20 036 585 576
	<i>15 694 333 839</i>	<i>1 694 127 209</i>	<i>859 738 704</i>	<i>828 668 283</i>	<i>75 214 355</i>	<i>19 152 082 390</i>
Bali	327 704 580	13 025 185	12 625 962	9 968 585	1 048 848	364 373 160
	<i>210 298 144</i>	<i>9 455 160</i>	<i>8 516 664</i>	<i>8 381 940</i>	<i>462 458</i>	<i>237 114 366</i>
Nusa Tenggara Barat	27 597 520	433 048	871 685	173 992	49 892	29 126 137
	<i>3 466 635</i>	<i>167 012</i>	<i>45 100</i>	<i>55 000</i>	<i>7 000</i>	<i>3 740 747</i>

Catatan : angka yang tercetak miring: industri besar, yang tercetak tebal: total IBS, *: tidak dipublikasikan

Note: number in italic denote large industry, number in bold denote total large and medium industry, *: not publication

Tabel 14 Pengeluaran untuk Pekerja menurut Provinsi dan Jenis Pengeluaran, 2011

Provinsi <i>Province</i>	Pengeluaran untuk Pekerja Produksi <i>Expenditure of Production Labour</i>					Jumlah <i>Total</i>
	Upah/Gaji <i>Wage/Salary</i>	Upah Lembur <i>Overtime</i>	Hadiah/Bonus dan Sejenisnya <i>Bonus in cash & in kind & others</i>	Pensiun, Tunjangan Sosial, <i>Pension contribution, social</i>	Tunjangan Kecelakaan <i>Accident allowance</i>	
(1)	(2)	(3)	(4)	(5)	(6)	(7)
Nusa Tenggara Timur	44 723 680 <i>35 066 559</i>	982 149 <i>762 475</i>	4 013 481 <i>3 588 332</i>	1 497 958 <i>1 391 812</i>	165 612 <i>159 928</i>	51 382 880 <i>40 969 106</i>
Kalimantan Barat	455 511 172 <i>406 199 187</i>	99 139 544 <i>94 619 628</i>	22 323 275 <i>21 274 684</i>	12 820 776 <i>12 552 636</i>	4 482 889 <i>4 295 270</i>	594 277 656 <i>538 941 405</i>
Kalimantan Tengah	470 688 272 <i>445 939 470</i>	67 317 678 <i>64 034 728</i>	27 461 604 <i>25 771 230</i>	5 038 862 <i>4 631 595</i>	1 352 328 <i>1 272 294</i>	571 858 744 <i>541 649 317</i>
Kalimantan Selatan	489 666 971 <i>440 782 650</i>	171 063 329 <i>167 194 448</i>	7 878 849 <i>6 942 058</i>	10 913 492 <i>9 866 617</i>	626 116 <i>549 638</i>	680 148 757 <i>625 335 411</i>
Kalimantan Timur	1 659 019 254 <i>1 608 773 739</i>	101 414 824 <i>95 171 360</i>	276 900 602 <i>273 971 700</i>	50 598 092 <i>49 889 670</i>	1 528 990 <i>1 379 491</i>	2 089 461 762 <i>2 029 185 960</i>
Sulawesi Utara	615 286 340 <i>123 106 903</i>	16 499 782 <i>13 330 388</i>	26 287 664 <i>5 295 577</i>	6 197 289 <i>5 626 957</i>	64 131 <i>14 451</i>	664 335 206 <i>147 374 276</i>
Sulawesi Tengah	64 069 713 <i>31 921 193</i>	5 061 923 <i>4 159 553</i>	3 843 815 <i>2 263 062</i>	2 375 798 <i>780 003</i>	187 734 <i>170 309</i>	75 538 983 <i>39 294 120</i>
Sulawesi Selatan	708 250 459 <i>615 052 553</i>	39 227 551 <i>34 855 687</i>	32 611 741 <i>29 036 946</i>	36 636 327 <i>35 025 047</i>	3 371 593 <i>3 184 946</i>	820 097 671 <i>717 155 179</i>
Sulawesi Tenggara	339 712 982 <i>316 156 560</i>	23 476 467 <i>22 668 809</i>	69 943 488 <i>69 315 336</i>	19 435 743 <i>19 123 527</i>	114 331	452 683 011 <i>427 264 232</i>
Gorontalo	84 669 278 <i>82 713 384</i>	22 650	12 300 <i>1 100</i>		2 500	84 706 728 <i>82 714 484</i>
Sulawesi Barat	44 427 586 <i>40 472 338</i>	6 344 845 <i>5 694 485</i>	7 895 467 <i>7 854 600</i>	1 079 591 <i>1 078 585</i>	672 551 <i>672 244</i>	60 420 040 <i>55 772 252</i>
Maluku	43 322 901 <i>27 475 437</i>	1 982 454 <i>1 456 135</i>	1 002 087 <i>547 172</i>	1 254 611 <i>902 774</i>	209 550 <i>124 661</i>	47 771 603 <i>30 506 179</i>
Maluku Utara	1 963 655		57 645			2 021 300
Papua	116 772 558 <i>102 176 584</i>	14 674 243 <i>14 424 151</i>	3 194 353 <i>2 705 341</i>	2 666 706 <i>2 651 255</i>	276 902 <i>244 070</i>	137 584 762 <i>122 201 401</i>
Papua Barat	118 508 510 <i>113 017 089</i>	8 784 646 <i>8 388 161</i>	1 334 081 <i>1 124 403</i>	15 610 170 <i>15 530 841</i>	1 500 678 <i>1 500 678</i>	145 738 085 <i>139 561 172</i>
Total	94 887 148 215 <i>85 858 748 045</i>	11 820 286 504 <i>11 300 940 767</i>	5 060 767 286 <i>4 745 130 711</i>	3 320 786 943 <i>3 215 657 711</i>	374 702 231 <i>358 967 234</i>	115 463 691 179 <i>105 479 444 468</i>

Catatan : angka yang tercetak miring: industri besar, yang tercetak tebal: total IBS, *: tidak dipublikasikan
 Note: number in italic denote large industry, number in bold denote total large and medium industry, *: not publication

Table 14 Labour Expenditure by Province and Type of Expenditure, 2011

Nilai - Value (000 Rp)

Pengeluaran untuk Pekerja Lainnya						Jumlah Pengeluaran Seluruh Pekerja	Provinsi Province
<i>Others</i>							
Upah/Gaji	Upah Lembur	Hadiah/Bonus dan Sejenisnya	Pensiun, Tunjangan Sosial,	Tunjangan Kecelakaan	Jumlah		
<i>Wage/Salary</i>	<i>Overtime</i>	<i>Bonus in cash & in kind & others</i>	<i>Pension contribution, social</i>	<i>Accident allowance</i>	<i>Total</i>	<i>Total Expenditure</i>	
(8)	(9)	(10)	(11)	(12)	(13)	(14)	(1)
7 529 899	86 451	866 752	37 990	37 462	8 558 554	59 941 434	Nusa Tenggara Timur
<i>4 908 595</i>	<i>78 942</i>	<i>804 288</i>	<i>25 145</i>	<i>30 755</i>	<i>5 847 725</i>	<i>46 816 831</i>	
151 620 178	28 647 031	11 012 032	13 002 942	1 726 010	206 008 193	800 285 849	Kalimantan Barat
<i>132 695 871</i>	<i>24 305 557</i>	<i>10 832 731</i>	<i>12 943 802</i>	<i>1 679 523</i>	<i>182 457 484</i>	<i>721 398 889</i>	
136 669 041	10 991 761	31 018 791	4 688 178	271 117	183 638 888	755 497 632	Kalimantan Tengah
<i>130 699 793</i>	<i>10 255 377</i>	<i>30 445 400</i>	<i>4 561 726</i>	<i>230 418</i>	<i>176 192 714</i>	<i>717 842 031</i>	
240 408 505	148 650 066	5 355 170	1 959 030	209 589	396 582 360	1 076 731 117	Kalimantan Selatan
<i>222 487 773</i>	<i>147 124 459</i>	<i>4 979 588</i>	<i>1 499 590</i>	<i>202 741</i>	<i>376 294 151</i>	<i>1 001 629 562</i>	
704 168 168	30 667 792	187 578 739	34 762 077	297 305	957 474 081	3 046 935 843	Kalimantan Timur
<i>688 332 776</i>	<i>28 536 493</i>	<i>186 880 176</i>	<i>34 384 589</i>	<i>217 962</i>	<i>938 351 996</i>	<i>2 967 537 956</i>	
73 203 575	4 060 668	3 110 787	2 587 386	59 557	83 021 973	747 357 179	Sulawesi Utara
<i>50 336 815</i>	<i>2 916 277</i>	<i>2 969 249</i>	<i>2 347 021</i>	<i>29 825</i>	<i>58 599 187</i>	<i>205 973 463</i>	
6 320 158	571 298	437 534	113 003	13 166	7 455 159	82 994 142	Sulawesi Tengah
<i>1 582 963</i>	<i>339 743</i>	<i>270 595</i>	<i>55 983</i>	<i>11 549</i>	<i>2 260 833</i>	<i>41 554 953</i>	
518 335 509	11 524 060	47 428 866	46 754 867	4 401 820	628 445 122	1 448 542 793	Sulawesi Selatan
<i>472 342 428</i>	<i>9 469 781</i>	<i>43 098 954</i>	<i>45 238 288</i>	<i>4 180 441</i>	<i>574 329 892</i>	<i>1 291 485 071</i>	
14 322 035	235 202	593 331	75 800	9 120	15 235 488	467 918 499	Sulawesi Tenggara
<i>5 902 906</i>	<i>161 074</i>	<i>85 500</i>	<i>57 600</i>		<i>6 207 080</i>	<i>433 471 312</i>	
15 147 596	15 275	7 150		10 000	15 180 021	99 886 749	Gorontalo
<i>13 794 356</i>		<i>2 500</i>			<i>13 796 856</i>	<i>96 511 340</i>	
2 748 608	60 150	267 941	277	67	3 077 043	63 497 083	Sulawesi Barat
<i>2 150 753</i>	<i>11 042</i>	<i>262 899</i>			<i>2 424 694</i>	<i>58 196 946</i>	
21 084 593	401 915	1 748 546	592 140	53 912	23 881 106	71 652 709	Maluku
<i>17 223 958</i>	<i>392 253</i>	<i>1 526 448</i>	<i>370 215</i>	<i>33 803</i>	<i>19 546 677</i>	<i>50 052 856</i>	
490 633		15 355			505 988	2 527 288	Maluku Utara
48 660 497	2 926 147	3 032 932	1 738 020	791 382	57 148 978	194 733 740	Papua
<i>42 266 903</i>	<i>2 878 947</i>	<i>2 643 539</i>	<i>1 732 149</i>	<i>781 664</i>	<i>50 303 202</i>	<i>172 504 603</i>	
84 610 318	1 605 601	671 104	6 759 087	325 589	93 971 699	239 709 784	Papua Barat
<i>80 380 547</i>	<i>1 605 601</i>	<i>573 355</i>	<i>6 730 329</i>	<i>325 589</i>	<i>89 615 421</i>	<i>229 176 593</i>	
40 423 768 145	4 824 151 403	2 623 313 627	2 257 718 699	1 090 547 760	51 219 499 634	166 683 190 813	Total
<i>37 418 059 788</i>	<i>4 635 625 685</i>	<i>2 463 231 675</i>	<i>2 197 395 259</i>	<i>1 084 983 430</i>	<i>47 799 295 837</i>	<i>153 278 740 305</i>	

Catatan : angka yang tercetak miring: industri besar, yang tercetak tebal: total IBS, *: tidak dipublikasikan
 Note: number in italic denote large industry, number in bold denote total large and medium industry, *: not publication

Tabel 15 **Tenaga Listrik yang Dibangkitkan Sendiri, yang Dibeli, dan yang Dijual menurut Provinsi, 2011**
 Table *Own Electrical Produced, Purchased and Sold by Province, 2011*

Provinsi <i>Province</i>	Produksi Sendiri <i>Own Production</i>	Tenaga Listrik - <i>Electricity</i>			
		yang Dibeli - <i>Purchased</i>		yang Dijual - <i>Sold</i>	
		Banyaknya - <i>Quantity</i>	Nilai - <i>Value</i>	Banyaknya - <i>Quantity</i>	Nilai - <i>Value</i>
(KWH)	(KWH)	(000 Rp)	(KWH)	(000 Rp)	
<i>(1)</i>	<i>(2)</i>	<i>(3)</i>	<i>(4)</i>	<i>(5)</i>	<i>(6)</i>
Aceh	96 013 542	16 117 926	44 757 312		
	<i>95 511 339</i>	<i>13 843 415</i>	<i>38 746 700</i>		
Sumatera Utara	223 402 471	455 355 968	816 344 169	80 000	52 546
	<i>194 245 793</i>	<i>367 569 836</i>	<i>661 078 978</i>		
Sumatera Barat	12 649 957	304 362 528	470 233 189		
	<i>11 104 314</i>	<i>301 968 646</i>	<i>466 006 115</i>		
Riau	501 869 738	103 517 319	309 586 689	204 163	857 371
	<i>450 078 607</i>	<i>80 121 764</i>	<i>270 242 522</i>	<i>13 828</i>	<i>153 133</i>
Jambi	207 672 134	121 564 736	337 854 624		
	<i>196 262 776</i>	<i>115 407 431</i>	<i>327 197 785</i>		
Sumatera Selatan	98 047 461	119 277 753	301 071 668	911	3 370
	<i>87 290 135</i>	<i>109 765 086</i>	<i>275 959 062</i>		
Bengkulu	16 480 003	2 770 889	5 661 100		
	<i>15 976 046</i>	<i>2 259 544</i>	<i>4 644 876</i>		
Bangka Belitung	60 583 330	81 473 531	189 522 129	13 074 363	48 375 144
	<i>50 969 803</i>	<i>67 519 842</i>	<i>160 699 594</i>	<i>13 074 363</i>	<i>48 375 144</i>
Lampung	133 303 241	6 604 083	16 944 844	4 069 338	5 408 750
	<i>50 778 293</i>	<i>1 460 590</i>	<i>3 401 435</i>	<i>4 069 338</i>	<i>5 408 750</i>
Kepulauan Riau	2 235 161 789	1 035 948 511	2 998 261 065	176 473 393	652 951 556
	<i>2 226 418 522</i>	<i>999 422 703</i>	<i>2 916 444 990</i>	<i>176 473 393</i>	<i>652 951 556</i>
DKI Jakarta	74 221 014	2 129 680 270	5 633 362 489	2 739	10 136
	<i>68 765 443</i>	<i>1 921 132 706</i>	<i>5 078 209 492</i>	<i>2 348</i>	<i>8 686</i>
Jawa Barat	696 021 963	7 852 384 705	21 936 507 750	12 922	194 191
	<i>648 075 942</i>	<i>7 258 641 378</i>	<i>20 286 826 837</i>	<i>10 699</i>	<i>39 583</i>
Jawa Tengah	113 473 597	1 775 626 261	3 595 117 254	95 469	376 433
	<i>107 998 201</i>	<i>1 691 960 699</i>	<i>3 417 524 861</i>	<i>95 399</i>	<i>376 174</i>
DI Yogyakarta	23 816 701	128 089 945	324 239 194		
	<i>16 078 064</i>	<i>119 029 485</i>	<i>303 425 451</i>		
Jawa Timur	550 884 725	3 095 921 683	7 578 909 598	1 295 059	3 474 495
	<i>520 840 285</i>	<i>2 555 675 866</i>	<i>6 221 163 303</i>	<i>1 293 755</i>	<i>3 469 671</i>
Banten	989 988 097	2 224 937 059	5 112 157 306	23 905	88 448
	<i>963 381 162</i>	<i>2 027 349 905</i>	<i>4 642 429 162</i>	<i>32</i>	<i>117</i>
Bali	978 851	21 370 042	43 768 454		
	<i>851 195</i>	<i>14 835 529</i>	<i>30 279 868</i>		

Catatan : angka yang tercetak miring: industri besar, yang tercetak tebal: total IBS, *: tidak dipublikasikan
 Note: number in italic denote large industry, number in bold denote total large and medium industry, *: not publication

Tabel 15 Tenaga Listrik yang Dibangkitkan Sendiri, yang Dibeli, dan yang Dijual menurut Provinsi, 2011
 Table 15 Own Electrical Produced, Purchased and Sold by Province, 2011

Provinsi <i>Province</i>	Produksi Sendiri <i>Own Production</i>	Tenaga Listrik - Electricity			
		yang Dibeli - Purchased		yang Dijual - Sold	
		Banyaknya - <i>Quantity</i>	Nilai - Value <i>(000 Rp)</i>	Banyaknya - <i>Quantity</i>	Nilai - Value <i>(000 Rp)</i>
(1)	(2)	(3)	(4)	(5)	(6)
Nusa Tenggara Barat	244 977 <i>1 100</i>	1 892 049 <i>638 156</i>	4 091 429 <i>1 240 286</i>		
Nusa Tenggara Timur	471 763 <i>1 695</i>	4 242 624 <i>3 292 710</i>	11 875 652 <i>9 978 606</i>		
Kalimantan Barat	113 511 279 <i>106 477 817</i>	11 717 758 <i>7 229 660</i>	33 721 179 <i>20 430 230</i>	16	59
Kalimantan Tengah	60 102 580 <i>57 767 701</i>	3 157 764 <i>2 701 438</i>	6 406 128 <i>5 259 991</i>		
Kalimantan Selatan	277 114 546 <i>273 518 663</i>	32 071 166 <i>26 938 140</i>	57 873 781 <i>47 624 719</i>		
Kalimantan Timur	335 920 866 <i>334 237 637</i>	90 138 750 <i>84 742 355</i>	163 905 683 <i>152 581 613</i>	69 534	15 285 677 <i>15 110 620</i>
Sulawesi Utara	344 734 185 <i>329 878 421</i>	35 890 413 <i>19 772 378</i>	76 390 492 <i>29 058 213</i>	112	413
Sulawesi Tengah	2 742 044 <i>2 245 044</i>	5 398 269 <i>3 004 759</i>	15 581 745 <i>10 256 317</i>		
Sulawesi Selatan	21 357 890 <i>19 460 512</i>	342 012 494 <i>317 831 008</i>	714 448 002 <i>655 174 389</i>		
Sulawesi Tenggara	134 441 <i>110 350</i>	879 118 <i>312 566</i>	2 029 721 <i>487 407</i>		
Gorontalo	162 632 <i>136 112</i>	260 622 <i>152 660</i>	501 039 <i>305 376</i>		
Sulawesi Barat	8 029 <i>380</i>	154 999	288 748		
Maluku	18 729 084 <i>17 291 749</i>	977 389 <i>155 403</i>	2 584 152 <i>422 427</i>		
Maluku Utara	34 138	53 524	123 231		
Papua	186 927 261 <i>185 015 460</i>	4 994 561 <i>3 771 483</i>	14 484 229 <i>10 937 303</i>	322	1 191 <i>1 191</i>
Papua Barat	19 514 930 <i>19 396 433</i>	1 332 800 <i>1 150 580</i>	3 710 430 <i>3 327 972</i>	3 150 <i>3 150</i>	11 654 <i>11 654</i>
Total	7 416 279 259 <i>7 050 164 994</i>	20 010 177 509 <i>18 119 657 721</i>	50 822 314 475 <i>46 051 365 880</i>	195 405 396 <i>195 058 848</i>	727 091 434 <i>725 906 279</i>

Catatan : angka yang tercetak miring: industri besar, yang tercetak tebal: total IBS, *: tidak dipublikasikan
 Note: number in italic denote large industry, number in bold denote total large and medium industry, *: not publication

Tabel 16.a Banyaknya Pemakaian Bahan Bakar dan Pelumas menurut Provinsi, 2011

Provinsi <i>Province</i>	Pemakaian -			
	Bensin <i>Benzene</i> (Liter - Litre)	Minyak Solar <i>Diesel Fuel</i> (Liter - Litre)	Minyak Tanah <i>Kerosene</i> (Liter - Litre)	Batubara <i>Coal</i> (KG)
	(1)	(2)	(3)	(4)
Aceh	477 384 <i>209 575</i>	17 097 614 <i>15 539 828</i>	13 256 <i>1 354</i>	5 447 <i>5 447</i>
Sumatera Utara	6 287 838 <i>4 976 784</i>	124 833 358 <i>108 747 784</i>	1 309 589 <i>966 667</i>	174 913 314 <i>170 798 601</i>
Sumatera Barat	1 380 129 <i>1 051 502</i>	27 579 920 <i>21 103 016</i>	461 095 <i>14 363</i>	1 010 813 996 <i>1 010 572 086</i>
Riau	3 944 432 <i>3 453 403</i>	171 696 219 <i>160 569 207</i>	146 641 <i>93 359</i>	286 815 338 <i>286 800 890</i>
Jambi	1 865 417 <i>1 805 043</i>	175 260 058 <i>169 165 334</i>	800 172 <i>775 176</i>	68 769 636 <i>68 653 578</i>
Sumatera Selatan	2 833 117 <i>2 090 931</i>	58 509 393 <i>54 407 297</i>	422 985 <i>404 365</i>	205 999 805 <i>205 968 931</i>
Bengkulu	150 505 <i>90 999</i>	6 683 679 <i>6 442 250</i>	873	
Bangka Belitung	2 092 263 <i>1 443 691</i>	80 523 224 <i>70 293 763</i>	441 760 <i>373 735</i>	212 653 183 <i>86 879 176</i>
Lampung	2 180 403 <i>513 223</i>	413 895 145 <i>399 471 360</i>	16 344 <i>1 280</i>	62 480 090 <i>56 672 607</i>
Kepulauan Riau	49 325 264 <i>48 728 762</i>	281 306 915 <i>276 743 641</i>	419 682 <i>330 484</i>	5 460 123 <i>5 459 080</i>
DKI Jakarta	36 176 014 <i>22 503 389</i>	124 723 555 <i>107 889 597</i>	2 427 050 <i>2 030 924</i>	41 164 087 <i>37 680 264</i>
Jawa Barat	139 614 707 <i>111 299 454</i>	663 774 748 <i>607 610 272</i>	16 299 692 <i>11 618 074</i>	1 924 762 886 <i>1 867 745 690</i>
Jawa Tengah	19 013 933 <i>13 171 077</i>	108 867 133 <i>91 996 468</i>	4 002 359 <i>2 706 590</i>	530 598 982 <i>494 783 524</i>
DI Yogyakarta	2 485 110 <i>1 580 543</i>	22 342 743 <i>18 301 584</i>	877 637 <i>115 657</i>	131 603 953 <i>131 073 046</i>
Jawa Timur	72 043 019 <i>55 360 298</i>	432 273 974 <i>375 499 929</i>	20 193 253 <i>14 187 264</i>	663 113 388 <i>607 466 149</i>
Banten	32 568 228 <i>25 706 509</i>	382 128 968 <i>364 525 624</i>	2 872 964 <i>2 226 871</i>	646 144 374 <i>621 908 557</i>
Bali	1 644 653 <i>904 502</i>	8 266 990 <i>6 539 820</i>	86 253 <i>6 829</i>	9 370 922 <i>6 583 578</i>

Catatan : angka yang tercetak miring: industri besar, yang tercetak tebal: total IBS, *: tidak dipublikasikan

Note: number in italic denote large industry, number in bold denote total large and medium industry, *: not publication

Table 16.a Quantity of Fuel and Lubricant Used by Province, 2011

Quantity			Provinsi Province
Gas PGN Public PGN (M3)	LPG LPG (KG)	Pelumas Lubricant Oil (Liter - Litre)	
(6)	(7)	(8)	(1)
100 699	85 933	396 338	Aceh
<i>2 788</i>	<i>38 762</i>	<i>361 355</i>	
14 937 350	3 563 625	3 670 838	Sumatera Utara
<i>14 594 079</i>	<i>3 343 458</i>	<i>2 695 700</i>	
2 129	471 967	1 231 830	Sumatera Barat
<i>2 008</i>	<i>377 587</i>	<i>1 198 821</i>	
13 503 488	213 136	2 476 364	Riau
<i>13 499 420</i>	<i>165 267</i>	<i>2 366 516</i>	
47 608	42 800	705 506	Jambi
<i>32 677</i>	<i>25 921</i>	<i>634 148</i>	
10 836 464	118 833	3 956 061	Sumatera Selatan
<i>10 796 584</i>	<i>17 513</i>	<i>3 845 215</i>	
	116 322	45 356	Bengkulu
	<i>80 150</i>	<i>43 872</i>	
201 834	1 585 799	2 227 623	Bangka Belitung
<i>182 372</i>	<i>1 007 721</i>	<i>2 071 149</i>	
6 903	652 508	1 891 222	Lampung
	<i>639 103</i>	<i>1 789 922</i>	
5 335 905	7 166 588	6 398 752	Kepulauan Riau
<i>5 173 734</i>	<i>6 999 262</i>	<i>6 209 250</i>	
15 551 033	11 409 589	6 685 767	DKI Jakarta
<i>15 081 573</i>	<i>10 304 024</i>	<i>5 802 331</i>	
82 266 742	17 544 706	23 780 738	Jawa Barat
<i>70 713 342</i>	<i>12 551 559</i>	<i>20 017 152</i>	
1 347 327	17 653 523	5 980 693	Jawa Tengah
<i>1 078 314</i>	<i>15 948 129</i>	<i>5 602 440</i>	
11 264	1 068 282	410 393	DI Yogyakarta
<i>5 626</i>	<i>851 636</i>	<i>274 644</i>	
153 474 182	10 457 105	26 786 373	Jawa Timur
<i>148 440 747</i>	<i>7 205 055</i>	<i>24 104 750</i>	
53 398 869	8 254 513	11 238 774	Banten
<i>49 230 487</i>	<i>7 068 238</i>	<i>10 505 184</i>	
17 424	690 549	96 762	Bali
<i>16 010</i>	<i>398 000</i>	<i>39 600</i>	

Catatan : angka yang tercetak miring: industri besar, yang tercetak tebal: total IBS, *: tidak dipublikasikan
 Note: number in italic denote large industry, number in bold denote total large and medium industry, *: not publication

Tabel 16.a Banyaknya Pemakaian Bahan Bakar dan Pelumas menurut Provinsi, 2011

Provinsi <i>Province</i>	Pemakaian -			
	Bensin <i>Benzene</i> (Liter - Litre)	Minyak Solar <i>Diesel Fuel</i> (Liter - Litre)	Minyak Tanah <i>Kerosene</i> (Liter - Litre)	Batubara <i>Coal</i> (KG)
(1)	(2)	(3)	(4)	(5)
Nusa Tenggara Barat	137 163 <i>5 397</i>	847 484 <i>112 393</i>	133 136 <i>35 000</i>	40 676
Nusa Tenggara Timur	228 172 <i>192 367</i>	2 753 533 <i>2 524 676</i>	37 016 <i>6 042</i>	810 275 <i>810 275</i>
Kalimantan Barat	431 167 <i>188 570</i>	36 302 134 <i>34 125 272</i>	114 737 <i>88 856</i>	17 357 072 <i>17 298 093</i>
Kalimantan Tengah	2 324 895 <i>2 284 688</i>	70 038 538 <i>69 204 584</i>	27 529 <i>10 318</i>	53 023 <i>40 254</i>
Kalimantan Selatan	8 676 502 <i>8 559 984</i>	58 261 817 <i>56 838 386</i>	53 595 <i>5 558</i>	124 756 533 <i>124 750 832</i>
Kalimantan Timur	3 512 252 <i>2 985 960</i>	66 720 789 <i>64 258 631</i>	208 827 <i>182 803</i>	42 804 702 <i>42 804 505</i>
Sulawesi Utara	9 916 592 <i>135 570</i>	40 869 607 <i>36 734 545</i>	501 245 <i>309 277</i>	59 104 791 <i>59 104 043</i>
Sulawesi Tengah	306 631 <i>11 132</i>	4 333 852 <i>2 042 250</i>	415 327 <i>455</i>	1 870 524 <i>1 870 488</i>
Sulawesi Selatan	2 829 434 <i>2 174 691</i>	34 858 903 <i>28 759 391</i>	1 436 263 <i>1 334 326</i>	1 254 647 240 <i>1 250 121 430</i>
Sulawesi Tenggara	753 437 <i>533 516</i>	11 859 282 <i>10 929 055</i>	64 805	171 477 159 <i>171 326 351</i>
Gorontalo	60 561 <i>49 189</i>	814 091 <i>764 610</i>	42 997 <i>39 966</i>	226 380 <i>226 380</i>
Sulawesi Barat	116 861 <i>73 141</i>	3 925 881 <i>3 513 393</i>	28 717	3 336
Maluku	345 770 <i>147 925</i>	5 709 211 <i>5 339 500</i>	19 999 <i>9 200</i>	
Maluku Utara	7 796	6 346	1 411	
Papua	2 539 517 <i>2 436 872</i>	62 202 270 <i>61 297 650</i>	68 339 <i>30 212</i>	599 473 <i>599 473</i>
Papua Barat	341 872 <i>196 838</i>	14 861 471 <i>14 663 416</i>	82 154 <i>39 303</i>	38 812 <i>38 812</i>
Total	406 611 038 <i>314 865 525</i>	3 514 128 845 <i>3 245 954 526</i>	54 027 702 <i>37 944 308</i>	7 648 459 520 <i>7 328 042 140</i>

Catatan : angka yang tercetak miring: industri besar, yang tercetak tebal: total IBS, *: tidak dipublikasikan

Note: number in italic denote large industry, number in bold denote total large and medium industry, *: not publication

Table 16.a Quantity of Fuel and Lubricant Used by Province, 2011

Quantity			Provinsi Province
Gas PGN Public PGN (M3)	LPG LPG (KG)	Pelumas Lubricant Oil (Liter - Litre)	
(6)	(7)	(8)	(1)
16 599	27 210	16 314	Nusa Tenggara Barat
	9 380	2 901	
103	2 759	95 357	Nusa Tenggara Timur
		77 685	
4 715	19 564	583 902	Kalimantan Barat
	15 835	358 200	
30 195	10 925	768 769	Kalimantan Tengah
23 660	7 529	740 199	
1 016	17 944	441 704	Kalimantan Selatan
36	3 090	391 404	
12 432	159 036	15 425 204	Kalimantan Timur
8 700	51 036	15 369 338	
4 254	97 528	528 553	Sulawesi Utara
	5 285	488 162	
20 259	34 581	107 151	Sulawesi Tengah
11	13	36 769	
81 591	172 877	1 452 833	Sulawesi Selatan
78 256	53 046	1 324 327	
3 350	1 554 313	29 380	Sulawesi Tenggara
	1 548 749	660	
	576	32 196	Gorontalo
		31 750	
	1 094	245 956	Sulawesi Barat
	1 094	244 605	
3 000	7 782	53 434	Maluku
	250	41 935	
	3 120	241	Maluku Utara
7 041 871	15 784	1 986 199	Papua
7 041 871	14 270	1 970 379	
29 226	13 940	418 244	Papua Barat
29 226		410 851	
358 287 832	83 234 812	120 164 827	Total
336 031 521	68 730 962	109 051 214	

Catatan : angka yang tercetak miring: industri besar, yang tercetak tebal: total IBS, *: tidak dipublikasikan
 Note: number in italic denote large industry, number in bold denote total large and medium industry, *: not publication

Tabel 16.b Nilai Pemakaian Bahan Bakar dan Pelumas menurut Provinsi, 2011

Provinsi <i>Province</i>	Pemakaian -				
	Bensin <i>Benzene</i>	Minyak Solar <i>Diesel Fuel</i>	Minyak Tanah <i>Kerosene</i>	Batubara <i>Coal</i>	Gas PGN <i>Public PGN</i>
(1)	(2)	(3)	(4)	(5)	(6)
Aceh	3 554 337 <i>1 531 772</i>	132 520 156 <i>121 389 295</i>	114 640 <i>8 820</i>	11 494 <i>11 494</i>	2 279 657 <i>76 669</i>
Sumatera Utara	41 240 241 <i>33 472 891</i>	857 229 930 <i>752 612 545</i>	9 752 396 <i>7 086 719</i>	171 008 415 <i>167 549 666</i>	220 481 453 <i>216 314 076</i>
Sumatera Barat	6 456 944 <i>4 924 708</i>	182 561 827 <i>150 527 753</i>	2 447 283 <i>65 635</i>	643 881 593 <i>643 665 238</i>	95 805 <i>90 360</i>
Riau	29 090 029 <i>25 299 350</i>	1 312 490 951 <i>1 223 766 477</i>	988 323 <i>618 016</i>	141 945 048 <i>141 936 160</i>	317 016 817 <i>316 834 110</i>
Jambi	14 260 668 <i>13 909 028</i>	1 366 103 919 <i>1 316 349 909</i>	5 911 015 <i>5 709 435</i>	21 380 016 <i>21 118 535</i>	1 263 562 <i>873 481</i>
Sumatera Selatan	18 103 884 <i>13 904 376</i>	450 351 983 <i>421 204 891</i>	2 934 750 <i>2 806 779</i>	127 229 017 <i>127 158 278</i>	154 569 103 <i>153 847 475</i>
Bengkulu	825 592 <i>479 112</i>	60 057 332 <i>58 320 479</i>	6 409		
Bangka Belitung	13 373 392 <i>10 061 424</i>	644 763 996 <i>568 858 963</i>	3 096 265 <i>2 592 275</i>	209 446 248 <i>65 747 354</i>	5 503 512 <i>4 978 908</i>
Lampung	15 853 119 <i>3 310 693</i>	3 266 498 723 <i>3 152 595 922</i>	91 155 <i>8 451</i>	88 059 654 <i>74 779 908</i>	99 306
Kepulauan Riau	379 875 728 <i>376 172 322</i>	2 174 901 398 <i>2 141 785 750</i>	3 030 872 <i>2 339 666</i>	5 160 916 <i>5 158 507</i>	122 160 249 <i>119 495 599</i>
DKI Jakarta	259 015 682 <i>158 805 236</i>	930 193 566 <i>809 638 474</i>	17 165 517 <i>14 386 582</i>	69 761 602 <i>64 172 352</i>	299 001 479 <i>288 751 674</i>
Jawa Barat	1 031 725 867 <i>825 107 446</i>	4 871 648 126 <i>4 468 247 153</i>	115 787 013 <i>81 499 128</i>	2 964 078 781 <i>2 859 697 542</i>	1 587 560 847 <i>1 423 465 830</i>
Jawa Tengah	114 673 103 <i>84 515 840</i>	718 679 555 <i>625 710 753</i>	29 089 025 <i>19 728 074</i>	529 636 867 <i>493 999 725</i>	43 776 706 <i>38 322 296</i>
DI Yogyakarta	15 098 183 <i>9 572 278</i>	164 004 943 <i>138 257 254</i>	6 000 209 <i>909 746</i>	268 797 872 <i>268 326 687</i>	278 779 <i>150 183</i>
Jawa Timur	512 024 052 <i>393 241 084</i>	2 924 630 289 <i>2 544 025 874</i>	140 967 795 <i>98 518 853</i>	618 124 126 <i>529 418 853</i>	3 795 222 532 <i>3 709 803 304</i>
Banten	234 195 537 <i>186 236 351</i>	2 846 734 498 <i>2 721 303 390</i>	15 372 350 <i>10 740 388</i>	1 095 508 687 <i>1 066 237 332</i>	1 237 136 009 <i>1 158 755 426</i>
Bali	8 126 563 <i>4 397 304</i>	55 106 939 <i>45 581 213</i>	787 998 <i>59 450</i>	8 362 740 <i>5 864 481</i>	597 405 <i>575 962</i>
Nusa Tenggara Barat	638 475 <i>24 711</i>	5 146 965 <i>509 820</i>	777 540 <i>122 500</i>	67 369	456 459

Catatan : angka yang tercetak miring: industri besar, yang tercetak tebal: total IBS, *: tidak dipublikasikan

Note: number in italic denote large industry, number in bold denote total large and medium industry, *: not publication

Table 16.b Value of Fuel and Lubricants Used by Province, 2011

<i>Value (000 Rp)</i>				Nilai - Value (000 Rp)
LPG	Lainnya	Pelumas	Jumlah	Provinsi
<i>LPG</i>	<i>Others</i>	<i>Lubricant Oil</i>	<i>Total</i>	<i>Province</i>
(7)	(8)	(9)	(10)	(1)
1 663 505	536 681	14 867 528	155 547 998	Aceh
<i>1 258 371</i>	<i>123 006</i>	<i>13 473 553</i>	<i>137 872 980</i>	
53 886 601	531 431 229	49 709 446	1 934 739 711	Sumatera Utara
<i>51 777 868</i>	<i>515 083 257</i>	<i>42 459 768</i>	<i>1 786 356 790</i>	
3 836 105	6 412 403	36 827 762	882 519 722	Sumatera Barat
<i>3 073 231</i>	<i>3 339 840</i>	<i>36 067 802</i>	<i>841 754 567</i>	
2 656 155	713 289 322	51 721 932	2 569 198 577	Riau
<i>2 249 054</i>	<i>709 447 469</i>	<i>48 877 792</i>	<i>2 469 028 428</i>	
1 091 159	16 140 291	25 411 928	1 451 562 558	Jambi
<i>844 212</i>	<i>11 822 325</i>	<i>23 473 518</i>	<i>1 394 100 443</i>	
1 038 314	32 203 049	92 039 874	878 469 974	Sumatera Selatan
<i>191 614</i>	<i>13 793 594</i>	<i>89 673 557</i>	<i>822 580 564</i>	
780 304	468 055	1 196 755	63 334 447	Bengkulu
<i>482 794</i>	<i>207 000</i>	<i>1 149 140</i>	<i>60 638 525</i>	
10 650 600	137 166 446	68 734 695	1 092 735 154	Bangka Belitung
<i>6 105 610</i>	<i>127 401 368</i>	<i>64 429 136</i>	<i>850 175 038</i>	
19 130 794	659 119 057	47 311 401	4 096 163 209	Lampung
<i>18 767 453</i>	<i>606 007 238</i>	<i>43 908 152</i>	<i>3 899 377 817</i>	
217 825 825	6 969 902	253 745 568	3 163 670 458	Kepulauan Riau
<i>215 633 603</i>	<i>3 212 984</i>	<i>250 141 488</i>	<i>3 113 939 919</i>	
270 961 099	71 419 613	245 422 387	2 162 940 945	DKI Jakarta
<i>254 814 527</i>	<i>65 104 041</i>	<i>214 305 719</i>	<i>1 869 978 605</i>	
326 607 476	3 096 086 755	707 559 707	14 701 054 572	Jawa Barat
<i>247 136 794</i>	<i>2 879 226 795</i>	<i>596 540 770</i>	<i>13 380 921 458</i>	
185 670 962	340 252 029	106 677 763	2 068 456 010	Jawa Tengah
<i>169 208 095</i>	<i>300 108 995</i>	<i>99 144 710</i>	<i>1 830 738 488</i>	
11 828 589	74 730 080	10 627 659	551 366 314	DI Yogyakarta
<i>9 274 747</i>	<i>72 055 581</i>	<i>7 132 749</i>	<i>505 679 225</i>	
146 397 726	994 334 781	636 324 122	9 768 025 423	Jawa Timur
<i>101 784 405</i>	<i>848 051 479</i>	<i>582 172 410</i>	<i>8 807 016 262</i>	
234 538 223	524 419 385	219 965 621	6 407 870 310	Banten
<i>215 026 402</i>	<i>492 134 504</i>	<i>205 104 550</i>	<i>6 055 538 343</i>	
4 980 764	2 493 639	1 856 571	82 312 619	Bali
<i>3 047 009</i>	<i>73 095</i>	<i>747 999</i>	<i>60 346 513</i>	
246 414	926 418	440 171	8 699 811	Nusa Tenggara Barat
<i>84 480</i>	<i>57 400</i>	<i>63 769</i>	<i>862 680</i>	

Catatan : angka yang tercetak miring: industri besar, yang tercetak tebal: total IBS, *: tidak dipublikasikan

Note: number in italic denote large industry, number in bold denote total large and medium industry, *: not publication

Tabel 16.b Nilai Pemakaian Bahan Bakar dan Pelumas menurut Provinsi, 2011

Provinsi <i>Province</i>	Pemakaian -				
	Bensin <i>Benzene</i>	Minyak Solar <i>Diesel Fuel</i>	Minyak Tanah <i>Kerosene</i>	Batubara <i>Coal</i>	Gas PGN <i>Public PGN</i>
(1)	(2)	(3)	(4)	(5)	(6)
Nusa Tenggara Timur	1 528 848 <i>1 344 371</i>	17 729 788 <i>16 295 409</i>	224 444 <i>41 994</i>	3 241 099 <i>3 241 099</i>	2 840
Kalimantan Barat	2 678 127 <i>999 511</i>	244 231 822 <i>227 853 172</i>	920 918 <i>737 437</i>	11 054 169 <i>10 917 927</i>	141 368
Kalimantan Tengah	17 952 493 <i>17 698 012</i>	542 604 562 <i>536 868 234</i>	200 084 <i>80 464</i>	116 686 <i>89 744</i>	753 565 <i>573 852</i>
Kalimantan Selatan	74 310 519 <i>73 508 469</i>	459 287 582 <i>447 986 742</i>	387 635 <i>37 513</i>	247 129 551 <i>247 117 521</i>	11 255 <i>1 440</i>
Kalimantan Timur	26 901 820 <i>23 138 688</i>	522 017 086 <i>503 877 566</i>	1 272 352 <i>1 100 570</i>	15 809 156 <i>15 808 741</i>	217 393 <i>96 995</i>
Sulawesi Utara	88 007 065 <i>1 050 667</i>	312 911 347 <i>281 454 326</i>	3 591 849 <i>2 244 977</i>	40 064 587 <i>40 062 860</i>	125 837
Sulawesi Tengah	1 852 546 <i>81 165</i>	33 534 008 <i>17 601 258</i>	2 972 260 <i>3 092</i>	6 206 664 <i>6 206 581</i>	421 483 <i>316</i>
Sulawesi Selatan	14 591 119 <i>11 019 644</i>	259 490 330 <i>217 445 651</i>	10 129 684 <i>9 287 484</i>	861 237 031 <i>857 453 836</i>	1 814 710 <i>1 760 770</i>
Sulawesi Tenggara	3 788 823 <i>2 547 254</i>	83 118 649 <i>75 616 070</i>	334 313	181 077 659 <i>180 806 795</i>	47 238
Gorontalo	275 215 <i>221 352</i>	6 653 740 <i>6 400 747</i>	404 387 <i>379 440</i>	824 287 <i>824 287</i>	
Sulawesi Barat	715 797 <i>502 684</i>	32 543 292 <i>30 661 463</i>	199 585	7 707	
Maluku	2 312 786 <i>807 275</i>	52 295 366 <i>49 486 407</i>	92 906 <i>36 800</i>		36 250
Maluku Utara	39 752	33 935	9 807		
Papua	19 689 076 <i>18 893 573</i>	482 405 835 <i>475 395 028</i>	474 960 <i>209 974</i>	1 384 783 <i>1 384 783</i>	158 442 102 <i>158 442 102</i>
Papua Barat	2 159 299 <i>1 455 249</i>	118 819 683 <i>117 651 678</i>	541 108 <i>311 438</i>	89 655 <i>89 655</i>	657 575 <i>657 575</i>
Total	2 954 934 681 <i>2 298 233 840</i>	26 131 302 121 <i>24 265 279 666</i>	376 076 847 <i>261 671 700</i>	8 330 703 479 <i>7 898 845 941</i>	7 950 171 296 <i>7 593 868 403</i>

Catatan : angka yang tercetak miring: industri besar, yang tercetak tebal: total IBS, *: tidak dipublikasikan
 Note: number in italic denote large industry, number in bold denote total large and medium industry, *: not publication

Table 16.b Value of Fuel and Lubricants Used by Province, 2011

<i>Value (000 Rp)</i>				Nilai - Value (000 Rp)
LPG	Lainnya	Pelumas	Jumlah	Provinsi
<i>LPG</i>	<i>Others</i>	<i>Lubricant Oil</i>	<i>Total</i>	<i>Province</i>
(7)	(8)	(9)	(10)	(1)
58 012	666 461	1 876 244	25 327 736	Nusa Tenggara Timur
	<i>65 232</i>	<i>1 174 622</i>	<i>22 162 727</i>	
398 189	2 333 415	16 449 245	278 207 253	Kalimantan Barat
<i>302 790</i>	<i>1 198 482</i>	<i>8 286 062</i>	<i>250 295 381</i>	
330 618	8 133 539	27 330 790	597 422 337	Kalimantan Tengah
<i>219 401</i>	<i>7 737 158</i>	<i>26 433 860</i>	<i>589 700 725</i>	
338 164	6 655 778	14 127 075	802 247 559	Kalimantan Selatan
<i>70 935</i>	<i>6 032 665</i>	<i>12 994 047</i>	<i>787 749 332</i>	
1 276 901	35 292 440	210 001 496	812 788 644	Kalimantan Timur
<i>420 681</i>	<i>34 515 158</i>	<i>208 500 722</i>	<i>787 459 121</i>	
3 075 916	58 923 963	21 330 857	528 031 421	Sulawesi Utara
<i>169 477</i>	<i>56 921 378</i>	<i>19 892 289</i>	<i>401 795 974</i>	
487 797	198 348	2 312 542	47 985 648	Sulawesi Tengah
<i>411</i>	<i>14 418</i>	<i>1 034 758</i>	<i>24 941 999</i>	
1 638 512	24 566 978	43 234 560	1 216 702 924	Sulawesi Selatan
<i>755 592</i>	<i>22 307 925</i>	<i>39 484 756</i>	<i>1 159 515 658</i>	
14 091 357	403 401	601 373	283 462 813	Sulawesi Tenggara
<i>14 036 405</i>	<i>200</i>	<i>11 520</i>	<i>273 018 244</i>	
6 000	75 093	645 716	8 884 438	Gorontalo
		<i>632 110</i>	<i>8 457 936</i>	
23 840	102 917	6 000 226	39 593 364	Sulawesi Barat
<i>23 840</i>		<i>5 968 870</i>	<i>37 156 857</i>	
196 470	96 113	1 448 594	56 478 485	Maluku
<i>13 500</i>		<i>1 101 384</i>	<i>51 445 366</i>	
51 480		7 549	142 523	Maluku Utara
516 944	7 003	81 160 256	744 080 959	Papua
<i>467 366</i>	<i>7 003</i>	<i>80 511 589</i>	<i>735 311 418</i>	
232 358	3 008 662	10 321 839	135 830 179	Papua Barat
	<i>2 792 662</i>	<i>10 161 629</i>	<i>133 119 886</i>	
1 516 513 173	7 348 863 246	3 007 289 252	57 615 854 095	Total
<i>1 317 240 667</i>	<i>6 778 842 252</i>	<i>2 735 054 800</i>	<i>53 149 037 269</i>	

Catatan : angka yang tercetak miring: industri besar, yang tercetak tebal: total IBS, *: tidak dipublikasikan
 Note: number in italic denote large industry, number in bold denote total large and medium industry, *: not publication

Tabel 17 Biaya Input menurut Provinsi, 2011

Provinsi <i>Province</i>	Biaya Input -		
	Bahan Baku dan Penolong <i>Raw Material</i>	Bahan Bakar, Tenaga Listrik dan Gas <i>Fuel, Electricity, and Gas</i>	Sewa Gedung, Mesin dan Alat-alat <i>Rent of Building, achines and The Equipmen</i>
(1)	(2)	(3)	(4)
Aceh	9 922 097 472 <i>9 382 810 975</i>	197 850 314 <i>174 164 684</i>	8 073 200 <i>4 138 849</i>
Sumatera Utara	100 612 274 861 <i>92 508 226 194</i>	2 749 556 725 <i>2 447 435 768</i>	676 935 759 <i>631 793 808</i>
Sumatera Barat	12 806 185 318 <i>11 468 686 632</i>	1 352 752 911 <i>1 307 760 682</i>	50 835 294 <i>50 195 079</i>
Riau	92 254 827 185 <i>86 695 875 788</i>	2 871 589 454 <i>2 737 267 673</i>	111 279 461 <i>110 255 916</i>
Jambi	29 758 435 662 <i>29 009 207 366</i>	1 757 562 039 <i>1 696 029 186</i>	40 526 175 <i>38 526 940</i>
Sumatera Selatan	40 650 969 076 <i>39 734 877 250</i>	1 162 731 266 <i>1 081 812 890</i>	152 933 967 <i>149 836 562</i>
Bengkulu	4 281 878 784 <i>4 068 941 373</i>	68 995 547 <i>65 283 401</i>	6 820 393 <i>6 795 393</i>
Bangka Belitung	13 542 834 209 <i>10 877 849 482</i>	1 167 891 265 <i>908 318 825</i>	37 390 958 <i>22 691 910</i>
Lampung	33 096 648 597 <i>30 254 246 413</i>	4 113 108 053 <i>3 902 779 252</i>	49 522 055 <i>26 617 768</i>
Kepulauan Riau	26 104 483 488 <i>25 263 022 904</i>	6 160 025 376 <i>6 030 384 909</i>	1 366 359 532 <i>1 318 626 529</i>
DKI Jakarta	106 168 357 733 <i>100 282 856 175</i>	7 779 551 111 <i>6 937 076 072</i>	798 505 755 <i>711 056 395</i>
Jawa Barat	302 580 109 067 <i>281 807 671 809</i>	36 603 221 533 <i>33 636 062 876</i>	2 830 696 819 <i>2 491 093 519</i>
Jawa Tengah	90 131 734 249 <i>82 622 277 816</i>	5 544 942 101 <i>5 150 453 553</i>	217 113 618 <i>195 683 657</i>
DI Yogyakarta	4 952 408 523 <i>4 505 857 745</i>	873 946 909 <i>807 902 156</i>	46 736 059 <i>39 802 609</i>
Jawa Timur	254 599 696 063 <i>231 034 340 580</i>	17 133 993 865 <i>14 937 308 963</i>	1 923 080 978 <i>1 695 477 004</i>
Banten	181 043 401 040 <i>169 156 349 084</i>	11 490 298 882 <i>10 672 960 395</i>	543 123 789 <i>436 527 746</i>
Bali	1 306 543 491 <i>845 043 544</i>	122 096 756 <i>90 626 381</i>	11 493 158 <i>6 577 447</i>
Nusa Tenggara Barat	251 890 623 <i>11 561 945</i>	11 546 806 <i>2 102 966</i>	472 545 <i>97 200</i>
Nusa Tenggara Timur	122 733 313 <i>86 324 501</i>	36 378 965 <i>32 141 333</i>	554 963 <i>418 896</i>

Catatan : angka yang tercetak miring: industri besar, yang tercetak tebal: total IBS, *: tidak dipublikasikan

Note: number in italic denote large industry, number in bold denote total large and medium industry, *: not publication

Table 17 Input Cost by Province, 2011

Nilai - Value (000 Rp)

<i>Input Cost</i>				
Jasa yang Diberikan Pihak Lain <i>Industrial Service</i>	Biaya representasi dan royalti <i>Representation cost and royalty</i>	Pengeluaran Lainnya <i>Others</i>	Jumlah <i>Total</i>	Provinsi <i>Province</i>
(5)	(6)	(7)	(8)	(1)
3 423 142	613 687	52 473 886	10 184 531 701	Aceh
<i>2 399 827</i>		<i>31 578 450</i>	<i>9 595 092 785</i>	
2 205 111 597	257 303	1 744 889 641	107 989 025 886	Sumatera Utara
<i>2 192 182 443</i>	<i>254 303</i>	<i>1 595 203 058</i>	<i>99 375 095 574</i>	
14 097 946		459 731 119	14 683 602 588	Sumatera Barat
<i>12 599 849</i>		<i>447 391 510</i>	<i>13 286 633 752</i>	
53 000 273		3 127 011 076	98 417 707 449	Riau
<i>50 823 957</i>		<i>3 057 884 268</i>	<i>92 652 107 602</i>	
357 038 116		616 642 038	32 530 204 030	Jambi
<i>356 853 216</i>		<i>598 931 319</i>	<i>31 699 548 027</i>	
1 464 981		366 088 875	42 334 188 165	Sumatera Selatan
<i>137 884</i>		<i>328 992 169</i>	<i>41 295 656 755</i>	
9 728 342		15 698 974	4 383 122 040	Bengkulu
<i>9 725 942</i>		<i>15 500 579</i>	<i>4 166 246 688</i>	
26 694 484	3 280	303 446 610	15 078 260 806	Bangka Belitung
<i>9 580 647</i>		<i>277 952 757</i>	<i>12 096 393 621</i>	
10 302 001	209 912 096	6 231 902 152	43 711 394 954	Lampung
<i>7 304 705</i>	<i>169 751 742</i>	<i>6 165 127 871</i>	<i>40 525 827 751</i>	
794 495 795	22 581 117	4 045 481 884	38 493 427 192	Kepulauan Riau
<i>771 306 802</i>	<i>22 581 117</i>	<i>3 875 988 990</i>	<i>37 281 911 251</i>	
734 970 362	40 988 305	9 594 333 578	125 116 706 844	DKI Jakarta
<i>523 837 811</i>	<i>40 801 206</i>	<i>9 343 415 295</i>	<i>117 839 042 954</i>	
2 337 531 668	121 176 026	23 037 065 591	367 509 800 704	Jawa Barat
<i>2 183 191 819</i>	<i>120 265 771</i>	<i>21 103 974 470</i>	<i>341 342 260 264</i>	
324 253 896	2 193 926	5 405 579 123	101 625 816 913	Jawa Tengah
<i>262 245 793</i>	<i>1 791 764</i>	<i>5 117 966 331</i>	<i>93 350 418 914</i>	
21 656 787		1 141 549 313	7 036 297 591	DI Yogyakarta
<i>18 501 779</i>		<i>1 105 948 361</i>	<i>6 478 012 650</i>	
902 298 025	69 846 806	12 420 686 136	287 049 601 873	Jawa Timur
<i>797 521 921</i>	<i>10 429 221</i>	<i>10 851 768 995</i>	<i>259 326 846 684</i>	
933 109 544	72 869 706	7 238 333 252	201 321 136 213	Banten
<i>878 907 896</i>	<i>71 389 282</i>	<i>6 755 495 277</i>	<i>187 971 629 680</i>	
3 854 534	17 615	154 986 460	1 598 992 014	Bali
<i>2 143 958</i>		<i>129 127 293</i>	<i>1 073 518 623</i>	
4 536 300		32 398 535	300 844 809	Nusa Tenggara Barat
<i>4 312 257</i>		<i>29 718 752</i>	<i>47 793 120</i>	
2 000		29 720 834	189 390 075	Nusa Tenggara Timur
		<i>23 341 600</i>	<i>142 226 330</i>	

Catatan : angka yang tercetak miring: industri besar, yang tercetak tebal: total IBS, *: tidak dipublikasikan

Note: number in italic denote large industry, number in bold denote total large and medium industry, *: not publication

Tabel 17 Biaya Input menurut Provinsi, 2011

Provinsi <i>Province</i>	Biaya Input -		
	Bahan Baku dan Penolong <i>Raw Material</i>	Bahan Bakar, Tenaga Listrik dan Gas <i>Fuel, Electricity, and Gas</i>	Sewa Gedung, Mesin dan Alat-alat <i>Rent of Building, achines and The Equipmen</i>
(1)	(2)	(3)	(4)
Kalimantan Barat	12 979 076 090 <i>12 356 845 020</i>	311 928 432 <i>270 725 611</i>	1 361 770 <i>583 423</i>
Kalimantan Tengah	23 215 048 081 <i>22 867 064 620</i>	590 333 506 <i>587 654 646</i>	10 044 777 <i>9 630 214</i>
Kalimantan Selatan	25 570 766 859 <i>24 831 545 030</i>	857 781 386 <i>833 966 350</i>	6 800 520 <i>5 925 649</i>
Kalimantan Timur	17 861 400 520 <i>16 697 341 650</i>	976 466 656 <i>940 040 734</i>	82 580 032 <i>80 067 960</i>
Sulawesi Utara	6 573 046 014 <i>6 105 883 061</i>	603 766 161 <i>430 854 187</i>	439 976 359 <i>13 271 522</i>
Sulawesi Tengah	780 196 535 <i>668 151 903</i>	62 981 451 <i>34 677 465</i>	3 103 925
Sulawesi Selatan	12 250 065 420 <i>10 320 764 156</i>	1 930 597 134 <i>1 814 413 410</i>	45 192 013 <i>42 028 546</i>
Sulawesi Tenggara	166 965 407 <i>76 346 708</i>	285 492 534 <i>273 505 651</i>	1 486 137 <i>2 279</i>
Gorontalo	411 956 943 <i>401 107 940</i>	9 385 477 <i>8 763 312</i>	585 500 <i>500 000</i>
Sulawesi Barat	1 758 849 368 <i>1 722 104 616</i>	39 882 112 <i>37 156 857</i>	455 977
Maluku	245 211 226 <i>170 156 947</i>	59 062 637 <i>51 867 793</i>	662 496 <i>586 033</i>
Maluku Utara	5 872 842	265 754	
Papua	2 223 248 411 <i>2 189 772 447</i>	758 565 188 <i>746 248 721</i>	6 572 645 <i>6 550 445</i>
Papua Barat	1 618 242 809 <i>1 581 746 811</i>	139 540 609 <i>136 447 858</i>	23 510 873 <i>23 021 321</i>
Total	1 409 847 455 279 <i>1 309 604 858 485</i>	107 824 088 915 <i>98 784 194 560</i>	9 494 787 502 <i>8 118 380 619</i>

Catatan : angka yang tercetak miring: industri besar, yang tercetak tebal: total IBS, *: tidak dipublikasikan

Note: number in italic denote large industry, number in bold denote total large and medium industry, *: not publication

Table 17 Input Cost by Province, 2011

Nilai - Value (000 Rp)

<i>Input Cost</i>				
Jasa yang Diberikan Pihak Lain <i>Industrial Service</i>	Biaya representasi dan royalti <i>Representation cost and royalty</i>	Pengeluaran Lainnya <i>Others</i>	Jumlah <i>Total</i>	Provinsi <i>Province</i>
(5)	(6)	(7)	(8)	(1)
30 763 878	1 096 583	82 369 257	13 406 596 010	Kalimantan Barat
<i>30 537 900</i>	<i>1 096 583</i>	<i>68 027 653</i>	<i>12 727 816 190</i>	
5 285 958		80 076 999	23 900 789 321	Kalimantan Tengah
<i>5 261 419</i>		<i>67 057 117</i>	<i>23 536 668 016</i>	
56 480 118	1 380	1 282 982 355	27 774 812 618	Kalimantan Selatan
<i>55 215 335</i>		<i>1 257 983 934</i>	<i>26 984 636 298</i>	
6 069 343		138 442 517	19 064 959 068	Kalimantan Timur
<i>5 868 138</i>		<i>126 145 352</i>	<i>17 849 463 834</i>	
20 014 649	16 051 686	446 496 815	8 099 351 684	Sulawesi Utara
<i>18 889 786</i>	<i>16 051 686</i>	<i>400 854 055</i>	<i>6 985 804 297</i>	
1 962 333		94 354 624	942 598 868	Sulawesi Tengah
<i>90 481</i>		<i>82 011 307</i>	<i>784 931 156</i>	
3 900 742	43 100	918 031 372	15 147 829 781	Sulawesi Selatan
<i>1 417 418</i>	<i>43 100</i>	<i>816 275 674</i>	<i>12 994 942 304</i>	
166 000	40 144 967	7 051 897	501 306 942	Sulawesi Tenggara
	<i>40 144 967</i>	<i>152 742</i>	<i>390 152 347</i>	
		787 023	422 714 943	Gorontalo
		<i>41</i>	<i>410 371 293</i>	
1 459		1 197 984	1 800 386 900	Sulawesi Barat
		<i>899 911</i>	<i>1 760 161 384</i>	
158 947		10 859 208	315 954 514	Maluku
<i>127 739</i>		<i>7 277 584</i>	<i>230 016 096</i>	
		57 179	6 195 775	Maluku Utara
6 694 637	27 916	78 071 502	3 073 180 299	Papua
<i>6 602 330</i>	<i>27 916</i>	<i>65 570 604</i>	<i>3 014 772 463</i>	
6 279 259		40 395 141	1 827 968 691	Papua Barat
<i>6 279 259</i>		<i>36 242 954</i>	<i>1 783 738 203</i>	
8 875 347 116	597 825 499	79 199 192 950	1 615 838 697 261	Total
<i>8 213 868 311</i>	<i>494 628 658</i>	<i>73 783 806 273</i>	<i>1 498 999 736 906</i>	

Catatan : angka yang tercetak miring: industri besar, yang tercetak tebal: total IBS, *: tidak dipublikasikan

Note: number in italic denote large industry, number in bold denote total large and medium industry, *: not publication

Tabel 18 Nilai Output menurut Provinsi, 2011

Provinsi <i>Province</i>	Nilai Output - <i>Value of</i>		
	Barang yang Dihasilkan <i>Value of Goods Produced</i>	Tenaga Listrik yang Dijual <i>Value of Electricity Sold</i>	Jasa Industri yang Diterima dari Pihak Lain <i>Value of Industrial Service</i>
(1)	(2)	(3)	(4)
Aceh	15 741 258 705 <i>14 927 949 061</i>		75 790 954 <i>31 230 820</i>
Sumatera Utara	141 757 539 004 <i>130 338 014 707</i>	52 546	525 166 828 <i>255 018 478</i>
Sumatera Barat	17 993 370 241 <i>16 203 703 846</i>		774 513 462 <i>771 366 382</i>
Riau	152 906 766 550 <i>144 697 409 947</i>	857 371 <i>153 133</i>	550 621 750 <i>462 160 996</i>
Jambi	48 343 820 563 <i>47 071 824 437</i>		1 984 880 574 <i>1 903 180 218</i>
Sumatera Selatan	70 877 098 832 <i>69 267 705 709</i>	3 370	2 601 556 357 <i>2 510 604 507</i>
Bengkulu	6 013 712 056 <i>5 713 474 933</i>		191 602 354 <i>191 377 354</i>
Bangka Belitung	22 666 075 682 <i>18 939 054 550</i>	48 375 144 <i>48 375 144</i>	615 028 868 <i>440 641 593</i>
Lampung	57 741 615 113 <i>53 842 560 669</i>	5 408 750 <i>5 408 750</i>	483 619 713 <i>465 349 087</i>
Kepulauan Riau	67 212 252 464 <i>64 775 257 299</i>	652 951 556 <i>652 951 556</i>	26 643 833 046 <i>26 223 881 873</i>
DKI Jakarta	239 382 739 875 <i>228 990 095 774</i>	10 136 <i>8 686</i>	11 089 091 420 <i>9 952 786 828</i>
Jawa Barat	577 594 376 856 <i>538 394 303 798</i>	194 191 <i>39 583</i>	47 719 532 836 <i>43 824 832 025</i>
Jawa Tengah	155 837 824 848 <i>143 207 134 423</i>	9 920 <i>9 661</i>	4 268 428 784 <i>3 696 372 789</i>
DI Yogyakarta	8 484 612 330 <i>7 585 720 388</i>		2 097 940 240 <i>2 042 513 746</i>
Jawa Timur	436 032 302 219 <i>396 424 858 287</i>	3 302 538 <i>3 297 714</i>	12 711 850 515 <i>10 080 906 669</i>
Banten	285 299 584 560 <i>264 980 751 684</i>	88 448 <i>117</i>	7 557 888 576 <i>6 558 152 080</i>
Bali	2 685 989 659 <i>1 800 341 511</i>		115 442 987 <i>74 050 789</i>
Nusa Tenggara Barat	378 230 565 <i>56 737 252</i>		1 421 598
Nusa Tenggara Timur	261 356 870 <i>169 165 381</i>		25 128 549 <i>15 394 974</i>

Catatan : angka yang tercetak miring: industri besar, yang tercetak tebal: total IBS, *: tidak dipublikasikan

Note: number in italic denote large industry, number in bold denote total large and medium industry, *: not publication

Table 18 Value of Gross Output by Province, 2011

Nilai - Value (000 Rp)

<i>Gross Output</i>			
Selisih Nilai Stok Barang Setengah Jadi <i>Increasing Stock of Intermediate Product</i>	Penerimaan Lain dari Jasa Non Industri <i>Receipt from Non Industrial Service</i>	Jumlah <i>Total</i>	Provinsi <i>Province</i>
(5)	(6)	(7)	(1)
32 520 474	199 988 175	16 049 558 308	Aceh
<i>31 721 088</i>	<i>196 326 667</i>	<i>15 187 227 636</i>	
1 350 603 060	621 378 105	144 254 739 543	Sumatera Utara
<i>1 315 672 621</i>	<i>561 848 131</i>	<i>132 470 553 937</i>	
94 588 360	291 805 966	19 154 278 029	Sumatera Barat
<i>87 531 333</i>	<i>290 969 295</i>	<i>17 353 570 856</i>	
189 027 221	466 240 701	154 113 513 593	Riau
<i>188 236 307</i>	<i>455 782 442</i>	<i>145 803 742 825</i>	
273 715 674	359 901 362	50 962 318 173	Jambi
<i>255 947 420</i>	<i>37 513 774</i>	<i>49 268 465 849</i>	
- 248 425 827	341 890 181	73 572 122 913	Sumatera Selatan
<i>- 254 227 055</i>	<i>316 893 992</i>	<i>71 840 977 153</i>	
66 138 904	17 499 349	6 288 952 663	Bengkulu
<i>65 923 773</i>	<i>16 179 349</i>	<i>5 986 955 409</i>	
54 874 795	30 493 070	23 414 847 559	Bangka Belitung
<i>86 252 298</i>	<i>16 362 440</i>	<i>19 530 686 025</i>	
2 582 139 549	140 559 980	60 953 343 105	Lampung
<i>2 529 176 721</i>	<i>115 090 495</i>	<i>56 957 585 722</i>	
2 193 477 752	1 891 155 979	98 593 670 797	Kepulauan Riau
<i>2 103 135 030</i>	<i>1 815 727 346</i>	<i>95 570 953 104</i>	
1 384 117 252	749 248 998	252 605 207 681	DKI Jakarta
<i>1 302 223 637</i>	<i>605 820 101</i>	<i>240 850 935 026</i>	
8 708 974 849	6 480 530 817	640 503 609 549	Jawa Barat
<i>8 266 868 759</i>	<i>5 993 843 730</i>	<i>596 479 887 895</i>	
1 342 553 892	1 489 798 827	162 938 616 271	Jawa Tengah
<i>1 211 137 585</i>	<i>1 380 793 466</i>	<i>149 495 447 924</i>	
49 817 653	198 299 330	10 830 669 553	DI Yogyakarta
<i>43 735 116</i>	<i>188 793 535</i>	<i>9 860 762 785</i>	
8 771 501 717	4 513 859 840	462 032 816 829	Jawa Timur
<i>7 026 026 391</i>	<i>2 785 910 609</i>	<i>416 320 999 670</i>	
3 441 766 121	8 599 807 551	304 899 135 256	Banten
<i>3 345 391 864</i>	<i>8 080 624 810</i>	<i>282 964 920 555</i>	
11 791 615	112 951 380	2 926 175 641	Bali
<i>- 4 262 664</i>	<i>106 113 292</i>	<i>1 976 242 928</i>	
1 309 828	7 969 024	388 931 015	Nusa Tenggara Barat
<i>1 000</i>	<i>609 721</i>	<i>57 347 973</i>	
12 022 363	2 124 780	300 632 562	Nusa Tenggara Timur
<i>11 947 460</i>	<i>145 632</i>	<i>196 653 447</i>	

Catatan : angka yang tercetak miring: industri besar, yang tercetak tebal: total IBS, *: tidak dipublikasikan

Note: number in italic denote large industry, number in bold denote total large and medium industry, *: not publication

Tabel 18 Nilai Output menurut Provinsi, 2011

Provinsi <i>Province</i>	Nilai Output - <i>Value of</i>		
	Barang yang Dihasilkan <i>Value of Goods Produced</i>	Tenaga Listrik yang Dijual <i>Value of Electricity Sold</i>	Jasa Industri yang Diterima dari Pihak Lain <i>Value of Industrial Service</i>
<i>(1)</i>	<i>(2)</i>	<i>(3)</i>	<i>(4)</i>
Kalimantan Barat	18 510 263 703 <i>17 252 495 910</i>	59	158 447 665 <i>151 005 097</i>
Kalimantan Tengah	33 396 215 851 <i>32 932 614 816</i>		522 445 617 <i>521 950 147</i>
Kalimantan Selatan	39 948 866 609 <i>38 723 274 102</i>		113 784 713 <i>48 241 278</i>
Kalimantan Timur	33 178 117 424 <i>31 431 158 331</i>	15 285 677 <i>15 110 620</i>	295 969 992 <i>238 721 536</i>
Sulawesi Utara	27 349 590 718 <i>11 555 233 825</i>	413	80 501 583 <i>1 051 514</i>
Sulawesi Tengah	1 650 229 293 <i>1 378 985 008</i>		185 600 948 <i>177 046 051</i>
Sulawesi Selatan	19 919 373 527 <i>16 392 193 685</i>		323 219 229 <i>249 034 603</i>
Sulawesi Tenggara	3 117 323 556 <i>2 928 263 343</i>		12 386 815 <i>331 600</i>
Gorontalo	613 164 786 <i>594 310 991</i>		35 011 237 <i>33 680 464</i>
Sulawesi Barat	2 688 648 021 <i>2 625 238 143</i>		1 496
Maluku	422 354 004 <i>303 043 786</i>		10 580 831
Maluku Utara	13 857 324		
Papua	3 827 944 052 <i>3 677 056 058</i>	1 191 <i>1 191</i>	552 094 168 <i>532 501 900</i>
Papua Barat	2 851 470 925 <i>2 791 172 807</i>	11 654 <i>11 654</i>	66 803 123 <i>47 958 459</i>
Total	2 494 697 946 785 <i>2 309 971 104 461</i>	726 552 964 <i>725 367 809</i>	122 390 186 828 <i>111 501 343 857</i>

Catatan : angka yang tercetak miring: industri besar, yang tercetak tebal: total IBS, *: tidak dipublikasikan
 Note: number in italic denote large industry, number in bold denote total large and medium industry, *: not publication

Table 18 Value of Gross Output by Province, 2011

Nilai - Value (000 Rp)

<i>Gross Output</i>			
Selisih Nilai Stok Barang Setengah Jadi <i>Increasing Stock of Intermediate Product</i>	Penerimaan Lain dari Jasa Non Industri <i>Receipt from Non Industrial Service</i>	Jumlah <i>Total</i>	Provinsi <i>Province</i>
(5)	(6)	(7)	(1)
230 251 286	77 521 903	18 976 484 616	Kalimantan Barat
226 495 398	64 496 024	17 694 492 429	
- 25 533 817	197 161 732	34 090 289 383	Kalimantan Tengah
- 27 102 901	195 183 855	33 622 645 917	
746 198 604	308 646 133	41 117 496 059	Kalimantan Selatan
750 073 815	285 942 458	39 807 531 653	
26 153 167	240 790 688	33 756 316 948	Kalimantan Timur
22 735 424	238 962 698	31 946 688 609	
80 723 625	374 122 912	27 884 939 251	Sulawesi Utara
66 900 169	343 272 735	11 966 458 243	
4 148 517	23 442 847	1 863 421 605	Sulawesi Tengah
7 329 225	18 621 164	1 581 981 448	
457 595 201	194 065 113	20 894 253 070	Sulawesi Selatan
450 710 490	162 383 667	17 254 322 445	
3 269 087	135 306 772	3 268 286 230	Sulawesi Tenggara
208 970	117 067 834	3 045 871 747	
- 9 664 413	1 259 385	639 770 995	Gorontalo
- 10 404 255	38 400	617 625 600	
- 52 754	30 139	2 688 626 902	Sulawesi Barat
		2 625 238 143	
18 997 303	57 872 817	509 804 955	Maluku
14 477 058	34 682 076	352 202 920	
		13 857 324	Maluku Utara
134 100 450	149 205 766	4 663 345 627	Papua
134 025 165	134 663 710	4 478 248 024	
- 28 015 687	280 951 086	3 171 221 101	Papua Barat
- 29 330 746	279 059 400	3 088 871 574	
31 950 685 821	28 555 880 708	2 678 321 253 106	Total
29 218 556 496	24 839 722 848	2 476 256 095 471	

Catatan : angka yang tercetak miring: industri besar, yang tercetak tebal: total IBS, *: tidak dipublikasikan

Note: number in italic denote large industry, number in bold denote total large and medium industry, *: not publication

Tabel 19 Nilai Tambah menurut Provinsi, 2011
Table Value Added by Province, 2011

Provinsi Province	Nilai	Biaya	Nilai Tambah	Pajak Tak	Nilai Tambah
	Output	Input	(harga pasar)	Langsung	(biaya faktor produksi)
	<i>Value of Gross Output</i>	<i>Input Cost</i>	<i>Value Added (at market price)</i>	<i>Indirect Tax</i>	<i>Value Added (at factor cost)</i>
(1)	(2)	(3)	(4)	(5)	(6)
Aceh	16 049 558 308 <i>15 187 227 636</i>	10 184 531 701 <i>9 595 092 785</i>	5 865 026 607 <i>5 592 134 851</i>	53 069 991 <i>51 125 573</i>	5 811 956 616 <i>5 541 009 278</i>
Sumatera Utara	144 254 739 543 <i>132 470 553 937</i>	107 989 025 886 <i>99 375 095 574</i>	36 265 713 657 <i>33 095 458 363</i>	792 485 939 <i>729 087 621</i>	35 473 227 718 <i>32 366 370 742</i>
Sumatera Barat	19 154 278 029 <i>17 353 570 856</i>	14 683 602 588 <i>13 286 633 752</i>	4 470 675 441 <i>4 066 937 104</i>	551 047 974 <i>485 420 782</i>	3 919 627 467 <i>3 581 516 322</i>
Riau	154 113 513 593 <i>145 803 742 825</i>	98 417 707 449 <i>92 652 107 602</i>	55 695 806 144 <i>53 151 635 223</i>	425 567 006 <i>367 476 577</i>	55 270 239 138 <i>52 784 158 646</i>
Jambi	50 962 318 173 <i>49 268 465 849</i>	32 530 204 030 <i>31 699 548 027</i>	18 432 114 143 <i>17 568 917 822</i>	121 151 621 <i>117 045 145</i>	18 310 962 522 <i>17 451 872 677</i>
Sumatera Selatan	73 572 122 913 <i>71 840 977 153</i>	42 334 188 165 <i>41 295 656 755</i>	31 237 934 748 <i>30 545 320 398</i>	1 002 898 340 <i>994 604 982</i>	30 235 036 408 <i>29 550 715 416</i>
Bengkulu	6 288 952 663 <i>5 986 955 409</i>	4 383 122 040 <i>4 166 246 688</i>	1 905 830 623 <i>1 820 708 721</i>	17 143 945 <i>17 007 325</i>	1 888 686 678 <i>1 803 701 396</i>
Bangka Belitung	23 414 847 559 <i>19 530 686 025</i>	15 078 260 806 <i>12 096 393 621</i>	8 336 586 753 <i>7 434 292 404</i>	149 467 228 <i>86 323 403</i>	8 187 119 525 <i>7 347 969 001</i>
Lampung	60 953 343 105 <i>56 957 585 722</i>	43 711 394 954 <i>40 525 827 751</i>	17 241 948 151 <i>16 431 757 971</i>	242 073 565 <i>226 164 625</i>	16 999 874 586 <i>16 205 593 346</i>
Kepulauan Riau	98 593 670 797 <i>95 570 953 104</i>	38 493 427 192 <i>37 281 911 251</i>	60 100 243 605 <i>58 289 041 853</i>	227 070 193 <i>217 405 327</i>	59 873 173 412 <i>58 071 636 526</i>
DKI Jakarta	252 605 207 681 <i>240 850 935 026</i>	125 116 706 844 <i>117 839 042 954</i>	127 488 500 837 <i>123 011 892 072</i>	2 943 470 058 <i>2 867 835 994</i>	124 545 030 779 <i>120 144 056 078</i>
Jawa Barat	640 503 609 549 <i>596 479 887 895</i>	367 509 800 704 <i>341 342 260 264</i>	272 993 808 845 <i>255 137 627 631</i>	6 291 191 994 <i>4 715 608 440</i>	266 702 616 851 <i>250 422 019 191</i>
Jawa Tengah	162 938 616 271 <i>149 495 447 924</i>	101 625 816 913 <i>93 350 418 914</i>	61 312 799 358 <i>56 145 029 010</i>	1 471 898 429 <i>1 389 378 002</i>	59 840 900 929 <i>54 755 651 008</i>
DI Yogyakarta	10 830 669 553 <i>9 860 762 785</i>	7 036 297 591 <i>6 478 012 650</i>	3 794 371 962 <i>3 382 750 135</i>	330 114 693 <i>323 171 525</i>	3 464 257 269 <i>3 059 578 610</i>
Jawa Timur	462 032 816 829 <i>416 320 999 670</i>	287 049 601 873 <i>259 326 846 684</i>	174 983 214 956 <i>156 994 152 986</i>	25 835 338 766 <i>25 545 538 355</i>	149 147 876 190 <i>131 448 614 631</i>
Banten	304 899 135 256 <i>282 964 920 555</i>	201 321 136 213 <i>187 971 629 680</i>	103 577 999 043 <i>94 993 290 875</i>	1 707 907 393 <i>1 592 632 375</i>	101 870 091 650 <i>93 400 658 500</i>
Bali	2 926 175 641 <i>1 976 242 928</i>	1 598 992 014 <i>1 073 518 623</i>	1 327 183 627 <i>902 724 305</i>	45 268 418 <i>29 548 056</i>	1 281 915 209 <i>873 176 249</i>
Nusa Tenggara Barat	388 931 015 <i>57 347 973</i>	300 844 809 <i>47 793 120</i>	88 086 206 <i>9 554 853</i>	3 065 783 <i>1 290 363</i>	85 020 423 <i>8 264 490</i>
Nusa Tenggara Timur	300 632 562 <i>196 653 447</i>	189 390 075 <i>142 226 330</i>	111 242 487 <i>54 427 117</i>	2 882 335 <i>2 326 068</i>	108 360 152 <i>52 101 049</i>
Kalimantan Barat	18 976 484 616 <i>17 694 492 429</i>	13 406 596 010 <i>12 727 816 190</i>	5 569 888 606 <i>4 966 676 239</i>	136 241 988 <i>113 757 844</i>	5 433 646 618 <i>4 852 918 395</i>
Kalimantan Tengah	34 090 289 383 <i>33 622 645 917</i>	23 900 789 321 <i>23 536 668 016</i>	10 189 500 062 <i>10 085 977 901</i>	32 322 211 <i>20 983 906</i>	10 157 177 851 <i>10 064 993 995</i>
Kalimantan Selatan	41 117 496 059 <i>39 807 531 653</i>	27 774 812 618 <i>26 984 636 298</i>	13 342 683 441 <i>12 822 895 355</i>	57 452 397 <i>54 546 797</i>	13 285 231 044 <i>12 768 348 558</i>
Kalimantan Timur	33 756 316 948 <i>31 946 688 609</i>	19 064 959 068 <i>17 849 463 834</i>	14 691 357 880 <i>14 097 224 775</i>	68 464 215 <i>63 371 853</i>	14 622 893 665 <i>14 033 852 922</i>
Sulawesi Utara	27 884 939 251 <i>11 966 458 243</i>	8 099 351 684 <i>6 985 804 297</i>	19 785 587 567 <i>4 980 653 946</i>	53 548 135 <i>1 923 135</i>	19 732 039 432 <i>4 978 730 811</i>
Sulawesi Tengah	1 863 421 605 <i>1 581 981 448</i>	942 598 868 <i>784 931 156</i>	920 822 737 <i>797 050 292</i>	27 867 892 <i>22 646 173</i>	892 954 845 <i>774 404 119</i>

Catatan : angka yang tercetak miring: industri besar, yang tercetak tebal: total IBS, *: tidak dipublikasikan
Note: number in italic denote large industry, number in bold denote total large and medium industry, *: not publication

Tabel 19 Nilai Tambah menurut Provinsi, 2011
Table Value Added by Province, 2011

Provinsi Province	Nilai Output	Biaya Input	Nilai Tambah (harga pasar)	Pajak Tak Langsung	Nilai Tambah (biaya faktor produksi)
	<i>Value of Gross Output</i>	<i>Input Cost</i>	<i>Value Added (at market price)</i>	<i>Indirect Tax</i>	<i>Value Added (at factor cost)</i>
(1)	(2)	(3)	(4)	(5)	(6)
Sulawesi Selatan	20 894 253 070 <i>17 254 322 445</i>	15 147 829 781 <i>12 994 942 304</i>	5 746 423 289 <i>4 259 380 141</i>	161 735 593 <i>151 257 139</i>	5 584 687 696 <i>4 108 123 002</i>
Sulawesi Tenggara	3 268 286 230 <i>3 045 871 747</i>	501 306 942 <i>390 152 347</i>	2 766 979 288 <i>2 655 719 400</i>	79 066 499 <i>76 790 651</i>	2 687 912 789 <i>2 578 928 749</i>
Gorontalo	639 770 995 <i>617 625 600</i>	422 714 943 <i>410 371 293</i>	217 056 052 <i>207 254 307</i>	1 015 089 <i>4 800</i>	216 040 963 <i>207 249 507</i>
Sulawesi Barat	2 688 626 902 <i>2 625 238 143</i>	1 800 386 900 <i>1 760 161 384</i>	888 240 002 <i>865 076 759</i>	43 781 432 <i>43 201 444</i>	844 458 570 <i>821 875 315</i>
Maluku	509 804 955 <i>352 202 920</i>	315 954 514 <i>230 016 096</i>	193 850 441 <i>122 186 824</i>	1 126 592 <i>237 939</i>	192 723 849 <i>121 948 885</i>
Maluku Utara	13 857 324	6 195 775	7 661 549	46 020	7 615 529
Papua	4 663 345 627 <i>4 478 248 024</i>	3 073 180 299 <i>3 014 772 463</i>	1 590 165 328 <i>1 463 475 561</i>	4 067 633 <i>3 822 574</i>	1 586 097 695 <i>1 459 652 987</i>
Papua Barat	3 171 221 101 <i>3 088 871 574</i>	1 827 968 691 <i>1 783 738 203</i>	1 343 252 410 <i>1 305 133 371</i>	6 640 957 <i>6 291 156</i>	1 336 611 453 <i>1 298 842 215</i>
Total	2 678 321 253 106 <i>2 476 256 095 471</i>	1 615 838 697 261 <i>1 498 999 736 906</i>	1 062 482 555 845 <i>977 256 358 565</i>	42 886 490 324 <i>40 317 825 949</i>	1 019 596 065 521 <i>936 938 532 616</i>

Catatan : angka yang tercetak miring: industri besar, yang tercetak tebal: total IBS, *: tidak dipublikasikan
Note: number in italic denote large industry, number in bold denote total large and medium industry, *: not publication

**Tabel 20.a Nilai Pembelian/Penambahan, Pembuatan/Perbaikan Besar Barang Modal Tetap
menurut Provinsi, 2011**

Provinsi <i>Province</i>	Pembelian/Penambahan dan <i>Purchases/Additional and</i>		
	Tanah <i>Land</i>	Gedung <i>Building</i>	Mesin dan Perlengkapannya <i>Machines and The Equipments</i>
(1)	(2)	(3)	(4)
Aceh	3 259 230	12 908 939	40 092 160
		<i>8 106 939</i>	<i>27 994 982</i>
Sumatera Utara	204 706 972	340 821 042	11 882 557 594
	<i>194 530 875</i>	<i>310 833 666</i>	<i>11 829 764 175</i>
Sumatera Barat	32 826 519	116 589 438	108 792 090
	<i>28 188 164</i>	<i>112 509 089</i>	<i>106 690 178</i>
Riau	1 126 309 913	2 024 118 484	5 232 059 381
	<i>1 122 089 705</i>	<i>1 993 068 653</i>	<i>5 208 653 870</i>
Jambi	9 994 322	40 520 544	128 641 157
	<i>7 809 784</i>	<i>31 439 983</i>	<i>127 293 642</i>
Sumatera Selatan	94 206 115	245 989 684	271 640 282
	<i>88 457 268</i>	<i>235 103 489</i>	<i>253 051 796</i>
Bengkulu	14 577 114	29 291 955	59 712 843
	<i>12 295 502</i>	<i>28 583 155</i>	<i>55 028 643</i>
Bangka Belitung	214 511 140	6 407 233 286	43 941 130 330
	<i>190 853 948</i>	<i>3 217 717 693</i>	<i>10 668 679 499</i>
Lampung	540 985 578	167 258 745	495 174 182
	<i>27 816 619</i>	<i>132 779 661</i>	<i>399 394 759</i>
Kepulauan Riau	198 196 535	50 801 278 135	121 599 050 163
	<i>176 085 914</i>	<i>50 744 161 365</i>	<i>121 522 477 726</i>
DKI Jakarta	931 049 647	1 807 254 554	7 285 875 242
	<i>889 589 215</i>	<i>1 313 024 567</i>	<i>4 104 926 907</i>
Jawa Barat	1 576 057 557	7 294 318 250	46 987 032 583
	<i>1 315 522 447</i>	<i>6 950 494 275</i>	<i>43 778 424 664</i>
Jawa Tengah	1 962 658 566	6 473 782 025	40 378 303 797
	<i>1 905 901 859</i>	<i>6 383 317 503</i>	<i>40 306 512 813</i>
DI Yogyakarta	30 617 201	255 593 775	120 171 226
	<i>28 642 201</i>	<i>242 804 661</i>	<i>116 827 428</i>
Jawa Timur	715 395 237	6 904 686 230	12 858 066 279
	<i>474 724 629</i>	<i>5 732 497 717</i>	<i>9 399 967 682</i>
Banten	492 738 411	1 767 920 259	9 347 839 210
	<i>411 617 771</i>	<i>1 668 003 448</i>	<i>8 828 611 981</i>
Bali	4 842 448 376	1 242 644 798	2 080 892 093
	<i>1 169 446 909</i>	<i>25 746 559</i>	<i>1 072 891 438</i>

Catatan : angka yang tercetak miring: industri besar, yang tercetak tebal: total IBS, *: tidak dipublikasikan
 Note: number in italic denote large industry, number in bold denote total large and medium industry, *: not publication

Table 20.a Value of Purchase/Additional, Construction/Major Repairment of Fixed Capital Used
by Province, 2011

Nilai - Value (000 Rp)

Pembuatan/Perbaikan Besar <i>Construction/Major Repairment</i>			Provinsi <i>Province</i>
Kendaraan <i>Vehicles</i>	Modal Tetap Lainnya <i>Other Fixed Capital</i>	Jumlah <i>Total</i>	
(5)	(6)	(7)	(1)
3 568 431	3 344 817	63 173 577	Aceh
<i>1 389 531</i>	<i>2 458 580</i>	<i>39 950 032</i>	
430 614 627	268 423 822	13 127 124 057	Sumatera Utara
<i>421 050 997</i>	<i>255 894 026</i>	<i>13 012 073 739</i>	
20 784 805	440 111 998	719 104 850	Sumatera Barat
<i>19 726 905</i>	<i>440 058 498</i>	<i>707 172 834</i>	
412 762 452	272 528 042	9 067 778 272	Riau
<i>411 170 307</i>	<i>271 340 699</i>	<i>9 006 323 234</i>	
36 572 996	43 270 162	258 999 181	Jambi
<i>35 790 438</i>	<i>41 925 175</i>	<i>244 259 022</i>	
52 331 290	170 814 918	834 982 289	Sumatera Selatan
<i>30 530 859</i>	<i>166 981 460</i>	<i>774 124 872</i>	
5 800 338	51 067 878	160 450 128	Bengkulu
<i>4 966 338</i>	<i>51 025 778</i>	<i>151 899 416</i>	
1 059 087 612	9 617 751 613	61 239 713 981	Bangka Belitung
<i>626 950 447</i>	<i>1 496 713 769</i>	<i>16 200 915 356</i>	
47 309 171	201 946 021	1 452 673 697	Lampung
<i>38 164 659</i>	<i>200 076 083</i>	<i>798 231 781</i>	
994 690 124	2 314 227 039	175 907 441 996	Kepulauan Riau
<i>792 979 212</i>	<i>2 303 389 314</i>	<i>175 539 093 531</i>	
2 220 861 654	1 212 233 899	13 457 274 996	DKI Jakarta
<i>252 031 225</i>	<i>1 066 755 374</i>	<i>7 626 327 288</i>	
2 456 860 015	4 067 334 293	62 381 602 698	Jawa Barat
<i>2 000 396 742</i>	<i>3 917 209 905</i>	<i>57 962 048 033</i>	
697 030 731	5 142 969 372	54 654 744 491	Jawa Tengah
<i>606 536 913</i>	<i>5 131 131 719</i>	<i>54 333 400 807</i>	
5 340 723	22 649 253	434 372 178	DI Yogyakarta
<i>4 423 223</i>	<i>22 396 136</i>	<i>415 093 649</i>	
1 688 711 710	1 663 012 820	23 829 872 276	Jawa Timur
<i>1 315 933 442</i>	<i>1 503 401 966</i>	<i>18 426 525 436</i>	
2 610 833 984	27 647 951 050	41 867 282 914	Banten
<i>2 328 952 929</i>	<i>27 607 311 122</i>	<i>40 844 497 251</i>	
903 155 382	17 705 192	9 086 845 841	Bali
<i>505 778 075</i>	<i>17 066 042</i>	<i>2 790 929 023</i>	

Catatan : angka yang tercetak miring: industri besar, yang tercetak tebal: total IBS, *: tidak dipublikasikan

Note: number in italic denote large industry, number in bold denote total large and medium industry, *: not publication

Tabel 20.a Nilai Pembelian/Penambahan, Pembuatan/Perbaikan Besar Barang Modal Tetap menurut Provinsi, 2011

Provinsi <i>Province</i>	Pembelian/Penambahan dan <i>Purchases/Additional and</i>		
	Tanah <i>Land</i>	Gedung <i>Building</i>	Mesin dan Perlengkapannya <i>Machines and The Equipments</i>
(1)	(2)	(3)	(4)
Nusa Tenggara Barat	70 360	3 026 560 <i>1 516 620</i>	5 723 548 <i>5 545 088</i>
Nusa Tenggara Timur	16 547 635 <i>16 226 285</i>	6 139 810 <i>5 803 940</i>	89 271 676 <i>88 892 435</i>
Kalimantan Barat	5 279 120 <i>4 233 120</i>	115 879 780 <i>109 904 542</i>	219 854 518 <i>212 917 447</i>
Kalimantan Tengah	602 922 <i>472 922</i>	13 284 314 <i>12 455 551</i>	19 650 578 <i>19 650 578</i>
Kalimantan Selatan	43 736 807 <i>38 541 287</i>	62 798 542 <i>56 796 061</i>	64 367 360 <i>63 197 559</i>
Kalimantan Timur	84 049 574 <i>81 335 919</i>	136 953 672 <i>126 954 145</i>	204 884 930 <i>190 968 224</i>
Sulawesi Utara	57 629 749 <i>42 510 787</i>	829 482 278 <i>198 361 166</i>	1 256 623 431 <i>307 115 294</i>
Sulawesi Tengah	1 902 090 <i>940 000</i>	7 409 020 <i>4 493 966</i>	156 354 444 <i>150 203 219</i>
Sulawesi Selatan	667 565 651 <i>587 073 311</i>	2 120 826 266 <i>2 091 496 715</i>	91 306 256 321 <i>91 278 783 386</i>
Sulawesi Tenggara	7 287 439 <i>637 461</i>	280 652 490 <i>270 862 657</i>	3 600 828 477 <i>3 597 790 800</i>
Gorontalo	146 309 <i>121 366</i>	1 100 842 <i>254 745</i>	11 992 652 <i>11 647 702</i>
Sulawesi Barat		300 000	35 000
Maluku	600 000	1 501 000 <i>257 000</i>	967 040 <i>358 300</i>
Maluku Utara			
Papua	20 327 457 <i>20 327 457</i>	31 371 482 <i>31 171 482</i>	95 655 820 <i>95 654 620</i>
Papua Barat	10 126 934 <i>8 972 725</i>	20 903 703 <i>17 724 480</i>	88 240 868 <i>80 514 883</i>
Total	13 906 410 480 <i>8 844 965 450</i>	89 563 839 902 <i>82 058 245 493</i>	399 937 737 275 <i>353 910 431 718</i>

Catatan : angka yang tercetak miring: industri besar, yang tercetak tebal: total IBS, *: tidak dipublikasikan
 Note: number in italic denote large industry, number in bold denote total large and medium industry, *: not publication

Table 20.a Value of Purchase/Additional, Construction/Major Repairment of Fixed Capital Used
by Province, 2011

Nilai - Value (000 Rp)

Pembuatan/Perbaikan Besar <i>Construction/Major Repairment</i>			Provinsi <i>Province</i>
Kendaraan <i>Vehicles</i>	Modal Tetap Lainnya <i>Other Fixed Capital</i>	Jumlah <i>Total</i>	
(5)	(6)	(7)	(1)
3 534 726	843 087	13 198 281	Nusa Tenggara Barat
<i>3 043 776</i>	<i>835 587</i>	<i>10 941 071</i>	
1 973 774	30 599 285	144 532 180	Nusa Tenggara Timur
<i>1 338 886</i>	<i>30 176 265</i>	<i>142 437 811</i>	
23 192 723	14 680 663	378 886 804	Kalimantan Barat
<i>20 988 793</i>	<i>12 221 743</i>	<i>360 265 645</i>	
6 460 846	533 604	40 532 264	Kalimantan Tengah
<i>5 985 846</i>	<i>521 304</i>	<i>39 086 201</i>	
15 927 299	8 789 632	195 619 640	Kalimantan Selatan
<i>15 331 684</i>	<i>7 166 681</i>	<i>181 033 272</i>	
65 280 898	537 420 925	1 028 589 999	Kalimantan Timur
<i>60 698 924</i>	<i>537 092 868</i>	<i>997 050 080</i>	
24 767 214	452 133 418	2 620 636 090	Sulawesi Utara
<i>20 459 071</i>	<i>5 853 406</i>	<i>574 299 724</i>	
32 705 079	1 058 292	199 428 925	Sulawesi Tengah
<i>31 083 329</i>	<i>33 630</i>	<i>186 754 144</i>	
1 321 842 750	136 011 689	95 552 502 677	Sulawesi Selatan
<i>1 316 057 380</i>	<i>133 382 710</i>	<i>95 406 793 502</i>	
30 572 320	17 054 635	3 936 395 361	Sulawesi Tenggara
<i>24 475 364</i>	<i>16 786 051</i>	<i>3 910 552 333</i>	
10 233 661	63 747	23 537 211	Gorontalo
<i>8 801 076</i>		<i>20 824 889</i>	
136 000		471 000	Sulawesi Barat
1 051 700	108 500	4 228 240	Maluku
<i>100 000</i>		<i>715 300</i>	
			Maluku Utara
1 795 321	2 757 203	151 907 283	Papua
<i>1 670 321</i>	<i>2 757 203</i>	<i>151 581 083</i>	
48 327 468	4 164 914	171 763 887	Papua Barat
<i>44 927 562</i>	<i>3 743 544</i>	<i>155 883 194</i>	
15 234 117 824	54 363 561 783	573 005 667 264	Total
<i>10 951 734 254</i>	<i>45 245 706 638</i>	<i>501 011 083 553</i>	

Catatan : angka yang tercetak miring: industri besar, yang tercetak tebal: total IBS, *: tidak dipublikasikan
Note: number in italic denote large industry, number in bold denote total large and medium industry, *: not publication

Tabel 20.b Nilai Penjualan/Pengurangan Barang Modal Tetap menurut Provinsi, 2011

Provinsi <i>Province</i>	Penjualan/Pengurangan Barang Modal -		
	Tanah <i>Land</i>	Gedung <i>Building</i>	Mesin dan Perlengkapannya <i>Machines and The Equipments</i>
(1)	(2)	(3)	(4)
Aceh		92 860 <i>72 860</i>	55 486 <i>25 486</i>
Sumatera Utara	884 589 <i>869 589</i>	8 166 157 <i>7 983 958</i>	1 246 331 973 <i>1 239 755 504</i>
Sumatera Barat	1 360 093 <i>1 357 593</i>	1 230 039 <i>1 219 539</i>	22 405 340 <i>22 402 340</i>
Riau	1 500 000 <i>1 500 000</i>	16 229 127 <i>15 004 127</i>	67 978 502 <i>66 398 359</i>
Jambi	44 000	2 474 429 <i>857 017</i>	28 986 467 <i>28 976 728</i>
Sumatera Selatan	19 908 866 <i>19 708 866</i>	39 294 439 <i>36 051 423</i>	104 438 351 <i>101 009 583</i>
Bengkulu		280 000 <i>280 000</i>	27 000
Bangka Belitung	2 929 637 <i>2 929 637</i>	25 510 821 397 <i>18 220 599</i>	49 820 189 043 <i>2 884 893 160</i>
Lampung		1 673 310 <i>1 583 310</i>	3 107 111 <i>2 133 748</i>
Kepulauan Riau	1 232 899 <i>1 232 899</i>	86 482 344 <i>80 241 193</i>	436 879 895 <i>431 569 914</i>
DKI Jakarta	34 836 626 <i>33 879 626</i>	14 275 842 <i>12 169 512</i>	278 645 432 <i>272 600 232</i>
Jawa Barat	55 376 185 <i>45 095 682</i>	137 480 822 <i>123 289 219</i>	3 240 900 298 <i>3 148 809 854</i>
Jawa Tengah	25 579 351 <i>24 895 161</i>	26 331 034 <i>25 764 534</i>	10 877 639 051 <i>10 871 524 845</i>
DI Yogyakarta	4 685 656 <i>4 630 656</i>	2 276 400 <i>2 253 774</i>	7 028 934 <i>6 912 084</i>
Jawa Timur	47 355 973 <i>34 065 235</i>	1 143 762 124 <i>1 114 002 380</i>	4 584 693 573 <i>4 509 396 743</i>
Banten	71 170 462 <i>64 687 865</i>	455 215 552 <i>454 916 688</i>	3 222 195 982 <i>3 213 853 877</i>
Bali	8 975 000	1 346 430 <i>75 243</i>	1 252 450 <i>938 550</i>

Catatan : angka yang tercetak miring: industri besar, yang tercetak tebal: total IBS, *: tidak dipublikasikan

Note: number in italic denote large industry, number in bold denote total large and medium industry, *: not publication

Table 20.b Value of Sale/Reduction of Fixed Capital Used by Province, 2011

Nilai - Value (000 Rp)

<i>Sale/Reduction of Fixed Capital</i>			Provinsi Province
Kendaraan Vehicles	Modal Tetap Lainnya Other Fixed Capital	Jumlah Total	
(5)	(6)	(7)	(1)
1 240 936		1 389 282	Aceh
<i>1 240 936</i>		<i>1 339 282</i>	
156 351 516	27 932 914	1 439 667 149	Sumatera Utara
<i>154 975 275</i>	<i>27 566 575</i>	<i>1 431 150 901</i>	
2 292 546	19 430 161	46 718 179	Sumatera Barat
<i>2 134 546</i>	<i>19 430 161</i>	<i>46 544 179</i>	
35 847 741	6 074 962	127 630 332	Riau
<i>35 727 741</i>	<i>6 071 920</i>	<i>124 702 147</i>	
10 039 218	4 690 784	46 234 898	Jambi
<i>1 172 224</i>	<i>4 687 951</i>	<i>35 693 920</i>	
9 576 991	51 387 141	224 605 788	Sumatera Selatan
<i>5 249 983</i>	<i>50 451 511</i>	<i>212 471 366</i>	
1 160 621	97 187	1 564 808	Bengkulu
<i>990 621</i>	<i>97 187</i>	<i>1 367 808</i>	
2 285 067 205	34 593 253 616	112 212 260 898	Bangka Belitung
<i>18 797 599</i>	<i>303 861 777</i>	<i>3 228 702 772</i>	
7 450 231	2 315 287	14 545 939	Lampung
<i>596 960</i>	<i>1 385 886</i>	<i>5 699 904</i>	
6 578 440	175 244 906	706 418 484	Kepulauan Riau
<i>5 500 823</i>	<i>174 335 063</i>	<i>692 879 892</i>	
71 774 739	664 455 858	1 063 988 497	DKI Jakarta
<i>64 022 691</i>	<i>661 673 897</i>	<i>1 044 345 958</i>	
508 554 252	403 261 976	4 345 573 533	Jawa Barat
<i>303 261 606</i>	<i>394 676 818</i>	<i>4 015 133 179</i>	
56 173 455	32 176 621	11 017 899 512	Jawa Tengah
<i>49 897 484</i>	<i>32 029 331</i>	<i>11 004 111 355</i>	
3 422 928	1 862 662	19 276 580	DI Yogyakarta
<i>2 629 628</i>	<i>1 841 162</i>	<i>18 267 304</i>	
689 530 499	370 365 106	6 835 707 275	Jawa Timur
<i>678 282 845</i>	<i>368 356 961</i>	<i>6 704 104 164</i>	
1 397 160 029	5 392 060 541	10 537 802 566	Banten
<i>1 392 140 199</i>	<i>5 391 519 033</i>	<i>10 517 117 662</i>	
583 587 660	81 368 508	676 530 048	Bali
<i>581 759 560</i>	<i>81 209 352</i>	<i>663 982 705</i>	

Catatan : angka yang tercetak miring: industri besar, yang tercetak tebal: total IBS, *: tidak dipublikasikan

Note: number in italic denote large industry, number in bold denote total large and medium industry, *: not publication

Tabel 20.b Nilai Penjualan/Pengurangan Barang Modal Tetap menurut Provinsi, 2011

Provinsi <i>Province</i>	Penjualan/Pengurangan Barang Modal -		
	Tanah <i>Land</i>	Gedung <i>Building</i>	Mesin dan Perlengkapannya <i>Machines and The Equipments</i>
(1)	(2)	(3)	(4)
Nusa Tenggara Barat	30 000		370
Nusa Tenggara Timur			312 994 <i>312 994</i>
Kalimantan Barat	209 374 <i>9 374</i>	1 176 026 <i>1 048 026</i>	18 685 022 <i>18 675 022</i>
Kalimantan Tengah			
Kalimantan Selatan			26 061 <i>26 061</i>
Kalimantan Timur	3 503 000	6 555 610 <i>5 048 610</i>	27 407 603 <i>27 004 603</i>
Sulawesi Utara	1 500 000	561 038 183 <i>7 300 353</i>	824 196 531 <i>13 402 098</i>
Sulawesi Tengah			3 000
Sulawesi Selatan	2 845 721 <i>2 845 721</i>	300 751 341 <i>300 751 341</i>	126 343 290 <i>125 912 900</i>
Sulawesi Tenggara	52 000	91 270 <i>11 450</i>	124 850 <i>13 200</i>
Gorontalo			
Sulawesi Barat			
Maluku	80 000		500
Maluku Utara			
Papua	2 700 000 <i>2 700 000</i>		20 650 383 <i>20 650 383</i>
Papua Barat		3 081 424 <i>3 081 424</i>	2 344 913 <i>2 344 913</i>
Total	286 759 432 <i>240 407 904</i>	28 320 126 160 <i>2 211 226 580</i>	74 962 850 405 <i>27 009 543 181</i>

Catatan : angka yang tercetak miring: industri besar, yang tercetak tebal: total IBS, *: tidak dipublikasikan
 Note: number in italic denote large industry, number in bold denote total large and medium industry, *: not publication

Table 20.b Value of Sale/Reduction of Fixed Capital Used by Province, 2011

Nilai - Value (000 Rp)

<i>Sale/Reduction of Fixed Capital</i>			Provinsi Province
Kendaraan Vehicles	Modal Tetap Lainnya Other Fixed Capital	Jumlah Total	
(5)	(6)	(7)	(1)
200 000		230 370	Nusa Tenggara Barat
190 714	35 805	539 513	Nusa Tenggara Timur
<i>190 714</i>	<i>35 805</i>	<i>539 513</i>	
2 966 960	701 918	23 739 300	Kalimantan Barat
<i>2 716 236</i>	<i>623 518</i>	<i>23 072 176</i>	
2 797 527		2 797 527	Kalimantan Tengah
<i>2 402 527</i>		<i>2 402 527</i>	
9 074 389	633 638	9 734 088	Kalimantan Selatan
<i>8 924 389</i>	<i>633 638</i>	<i>9 584 088</i>	
5 378 184	12 150 830	54 995 227	Kalimantan Timur
<i>4 927 184</i>	<i>12 150 830</i>	<i>49 131 227</i>	
680 577 099	578 451 856	2 645 763 669	Sulawesi Utara
<i>1 294 219</i>	<i>212 204</i>	<i>22 208 874</i>	
1 500		4 500	Sulawesi Tengah
7 452 437	11 534 167	448 926 956	Sulawesi Selatan
<i>6 814 432</i>	<i>11 534 167</i>	<i>447 858 561</i>	
35 000		303 120	Sulawesi Tenggara
		<i>24 650</i>	
			Gorontalo
			Sulawesi Barat
		80 500	Maluku
			Maluku Utara
177 563		23 527 946	Papua
<i>177 563</i>		<i>23 527 946</i>	
17 799 423	114 050	23 339 810	Papua Barat
<i>17 799 423</i>	<i>114 050</i>	<i>23 339 810</i>	
6 552 459 803	42 429 600 494	152 551 796 294	Total
<i>3 343 627 408</i>	<i>7 544 498 797</i>	<i>40 349 303 870</i>	

Catatan : angka yang tercetak miring: industri besar, yang tercetak tebal: total IBS, *: tidak dipublikasikan

Note: number in italic denote large industry, number in bold denote total large and medium industry, *: not publication

KODE KLASIFIKASI INDUSTRI

INDUSTRIAL CLASSIFICATION CODE

<http://www.bps.go.id>

KLASIFIKASI BAKU LAPANGAN USAHA INDONESIA (KBLI) 2009 – 2 DIGIT

- 10 Makanan - *Food Industry*
- 11 Minuman - *Beverages*
- 12 Pengolahan Tembakau - *Tobacco Products*
- 13 Tekstil – *Textiles*
- 14 Pakaian Jadi - *Wearing Apparels*
- 15 Kulit, Barang dari Kulit dan Alas Kaki - *Leather and Related Products and Footwear*
- 16 Kayu, Barang dari Kayu dan Gabus (Tidak Termasuk Furnitur) dan Barang Anyaman dari Bambu, Rotan dan Sejenisnya - *Wood and of Products of Wood and Cork, Except Furnituremanufacture of Articles of Straw and Plaiting Materials, Bamboo, Rattan and Kinds*
- 17 Kertas dan Barang dari Kertas - *Paper and Paper Products*
- 18 Pencetakan dan Reproduksi Media Rekaman - *Printing and Reproduction of Recorded Media*
- 19 Produk dari Batu Bara dan Pengilangan Minyak Bumi - *Coke and Refined Petroleum Products*
- 20 Bahan Kimia dan Barang dari Bahan Kimia - *Chemicals and Chemical Products*
- 21 Farmasi, Produk Obat Kimia dan Obat Tradisional - *Pharmaceuticals, Medicinal Chemical and Botanical Products*
- 22 Karet, Barang dari Karet dan Plastik - *Rubber and Plastic Products*
- 23 Barang Galian Bukan Logam - *Other Non-Metallic Mineral Products*
- 24 Logam Dasar - *Basic Metals*
- 25 Barang Logam, Bukan Mesin dan Peralatannya - *Fabricated Metal Products, Excepts Machinery and Equipment*
- 26 Komputer, Barang Elektronik dan Optik - *Computers, Electronic and Optical Products*
- 27 Peralatan Listrik - *Electrical Equipment*
- 28 Mesin dan Perlengkapan Ytdl - *Machinery and Equipment N.E.C*
- 29 Kendaraan Bermotor, Trailer dan Semi Trailer - *Motor Vehicles, Trailers and Semi-Trailers*
- 30 Alat Angkutan Lainnya - *Other Transport Equipment*
- 31 Furnitur - *Furniture*
- 32 Pengolahan Lainnya - *Other Manufacturing*
- 33 Jasa Reparasi dan Pemasangan Mesin dan Peralatan - *Repair and Installation of Machinery and Equipment*

KLASIFIKASI BAKU LAPANGAN USAHA INDONESIA (KBLI) 2009 – 5 DIGIT

- 10110 Kegiatan Rumah Potong dan Pengepakan Daging Bukan Unggas - *Activities Slaughterhouse and Meat Packing Rather Than Poultry*
- 10120 Kegiatan Rumah Potong dan Pengepakan Daging Unggas - *Activities Slaughterhouse and Meat Packing Poultry*
- 10130 Industri Pengolahan dan Pengawetan Produk Daging dan Daging Unggas - *Processing and Preserving Industry of Meat and Poultry Meat Products*
- 10211 Industri Penggaraman/Pengeringan Ikan - *Salting/Drying Industry of Fish*
- 10213 Industri Pembekuan Ikan - *Fish Freezing Industry*
- 10214 Industri Pemindangan Ikan - *Processing Industry of Fish*
- 10216 Industri Pereduksi/Ekstraksi Ikan - *Reducing/Extraction Industry of Fish*
- 10217 Industri Berbasis Surimi - *Surimi-Based Industry*
- 10219 Industri Pengolahan dan Pengawetan Lainnya Untuk Ikan - *Other Industry For Processing and Preserving of Fish*
- 10221 Industri Pengolahan dan Pengawetan Ikan dan Biota Air (Bukan Udang) Dalam Kaleng - *Processing and Preserving Industry of Fish and Water Biota (Not Shrimp) In A Can*
- 10222 Industri Pengolahan dan Pengawetan Udang Dalam Kaleng - *Processing and Preserving Industry of Shrimp In A Can*
- 10291 Industri Penggaraman/Pengeringan Biota Air Lainnya - *Salting/Drying Industry of Other Aquatic Biota*
- 10292 Industri Pengasapan/Pemanggang Biota Air Lainnya - *Smoking/Roasting Industry of Other Aquatic Biota*
- 10293 Industri Pembekuan Biota Air Lainnya - *Other Aquatic Biota Freezing Industry*
- 10299 Industri Pengolahan dan Pengawetan Lainnya Untuk Biota Air Lainnya - *Other Processing and Preserving Industries To Other Aquatic Biota*
- 10311 Industri Pengasinan/Pemanisan Buah-Buahan dan Sayuran - *Salting/Sweetening Industry of Fruits and Vegetables*
- 10312 Industri Pelumatan Buah-Buahan dan Sayuran - *Crushing Industry of Fruits and Vegetables*
- 10313 Industri Pengeringan Buah-Buahan dan Sayuran - *Drying Industry of Fruits and Vegetables*
- 10314 Industri Pembekuan Buah-Buahan dan Sayuran - *Freezing Industry of Fruits and Vegetables*
- 10320 Industri Pengolahan dan Pengawetan Buah-Buahan dan Sayuran Dalam Kaleng - *Processing and Preserving Industry of Fruits and Vegetables In A Can*
- 10330 Industri Pengolahan Sari Buah dan Sayuran - *Processing Industry of Fruits and Vegetables*
- 10391 Industri Tempe Kedelai - *Manufacture of Soybean Tempe*

- 10392 Industri Tahu Kedelai - *Manufacture of Soybeans Tofu*
- 10399 Industri Pengolahan dan Pengawetan Lainnya Buah-Buahan dan Sayuran - *Processing and Preserving Industry of Other Fruits and Vegetables*
- 10411 Industri Minyak Makan dan Lemak Nabati - *Manufacture of Vegetable Oils and Fats*
- 10412 Industri Margarine - *Manufacture of Margarine*
- 10415 Industri Minyak Goreng Bukan Minyak Kelapa dan Minyak Kelapa Sawit - *Manufacture of Cooking Oil Except Coconut Oil and Palm Oil*
- 10421 Industri Kopra - *Manufacture of Copra*
- 10422 Industri Minyak Makan Kelapa - *Manufacture of Coconut Oil*
- 10423 Industri Minyak Goreng Kelapa - *Manufacture of Cooking Oil Made From Coconut Oil*
- 10424 Industri Tepung dan Pelet Kelapa - *Manufacture of Meals and Pellets of Coconut*
- 10431 Industri Minyak Makan Kelapa Sawit (*Crude Palm Oil*) - *Manufacture of Crude Palm Oil*
- 10432 Industri Minyak Goreng Kelapa Sawit - *Manufacture of Cooking Oil Made From Palm Oil*
- 10490 Industri Minyak Makan dan Lemak Nabati dan Hewani Lainnya - *Manufacture of Other Vegetable and Animal Oils and Fats, N.E.C.*
- 10510 Industri Pengolahan Susu Segar dan Krim - *Processing Industry of Fresh Milk and Manufacture of Cream*
- 10520 Industri Pengolahan Susu Bubuk dan Susu Kental - *Manufacture of Powdered Milk and Condensed Or Evaporated Milk*
- 10531 Industri Pengolahan Es Krim - *Manufacture of Ice Cream*
- 10532 Industri Pengolahan Es Sejenisnya Yang Dapat Dimakan (Bukan Es Batu dan Es Balok) - *Manufacture of Ice, N.E.C Can Be Eaten (Not Ice Cubes and Ice Beam*
- 10590 Industri Pengolahan Produk dari Susu Lainnya - *Manufacture of Dairy Products, N.E.C.*
- 10611 Industri Penggilingan dan Pembersihan Padi-Padian dan Biji-Bijian - *Manufacture of Grain Mill Products (Except Rice/Corn)*
- 10612 Industri Pengupasan, Pembersihan dan Sortasi Kopi - *Peeling, Cleaning and Sorting Industry of Coffee*
- 10613 Industri Pengupasan, Pembersihan dan Pengeringan Kakao - *Peeling, Cleaning and Drying Industry of Cacao*
- 10614 Industri Pengupasan dan Pembersihan Biji-Bijian Bukan Kopi dan Kakao - *Peeling and Cleaning Industry of Seed Other Than Coffee and Cacao*
- 10615 Industri Pengupasan dan Pembersihan Kacang-Kacangan - *Peeling and Cleaning Industry of Nuts*
- 10616 Industri Pengupasan dan Pembersihan Umbi-Umbian (Termasuk Rizoma) - *Peeling and Cleaning Industry of Roots*
- 10617 Industri Tepung Terigu - *Manufacture of Wheat Flour*

- 10618 Industri Berbagai Macam Tepung dari Padi-Padian, Biji-Bijian, Kacang-Kacangan, Umbi-Umbian dan Sejenisnya - *Industry Wide Variety of Rice Grain Flour, Grains, Nuts, Root Crops and Kinds*
- 10621 Industri Pati Ubi Kayu - *Manufacture of Cassava Starch*
- 10622 Industri Berbagai Macam Pati Palma - *Manufacture of Palm Starch Variety*
- 10623 Industri Glukosa dan Sejenisnya - *A Kind of Glucose Industry*
- 10629 Industri Pati Lainnya - *Manufacture of Other Starch*
- 10631 Industri Penggilingan Padi dan Penyosohan Beras - *Manufacture of Rice Milling and Husking*
- 10632 Industri Penggilingan dan Pembersihan Jagung - *Manufacture of Corn Milling and Cleaning*
- 10633 Industri Tepung Beras dan Tepung Jagung - *Manufacture of Rice and Corn Flour*
- 10710 Industri Produk Roti dan Kue - *Manufacture of Bakery and Cake Products*
- 10721 Industri Gula Pasir - *Manufacture of Granulated Sugar*
- 10722 Industri Gula Merah - *Manufacture of Brown Sugar*
- 10723 Industri Sirop - *Manufacture of Syrup*
- 10729 Industri Pengolahan Gula Lainnya Bukan Sirop - *Manufacture of Other Sugar Processing Except Syrup*
- 10731 Industri Kakao - *Manufacture of Cocoa*
- 10732 Industri Makanan dari Cokelat dan Kembang Gula - *Food Industry of Chocolate and Sugar Confectionary*
- 10733 Industri Manisan Buah-Buahan dan Sayuran Kering - *Manufacture of Candied Fruits and Vegetables Dried*
- 10739 Industri Kembang Gula Lainnya - *Manufacture of Other Sugar Confectionery*
- 10740 Industri Makaroni, Mie dan Produk Sejenisnya - *Manufacture of Macaroni, Noodles, Couscous, Farinaceous Products and A Kind of Them*
- 10750 Industri Makanan dan Masakan Olahan - *Manufacture of Prepared Meals and Dishes*
- 10761 Industri Pengolahan Kopi dan Teh - *Manufacture of Coffee and Tea*
- 10771 Industri Kecap - *Manufacture of Soy Sauce*
- 10772 Industri Bumbu Masak dan Penyedap Masakan - *Manufactured of Prepared Food Spices and Food Seasoning*
- 10773 Industri Produk Masak dari Kelapa - *Manufacture of Cooked-Coconut Products*
- 10774 Industri Pengolahan Garam - *Manufacture of Processing Salt*
- 10792 Industri Kue Basah - *Manufacture of Cake*
- 10793 Industri Makanan dari Kedele dan Kacang-Kacangan Lainnya Bukan Kecap, Tempe dan Tahu - *Manufacture of Other Food Made From Soyabean and Nuts Except Soy Sauce, Tempe and Tofu*
- 10794 Industri Kerupuk, Keripik, Peyek dan Sejenisnya - *All Kinds of Chip and A Kind of Chips (Emping, Ceriping, Etc)*
- 10799 Industri Produk Makanan Lainnya - *Manufacture of Other Food Products*

10801	Industri Ransum Makanan Hewan - <i>Manufacture of Prepared Animal Feeds</i>
10802	Industri Konsentrat Makanan Hewan - <i>Manufacture of Concentrate Animal Feeds</i>
11010	Industri Minuman Keras - <i>Distilling, Rectifying and Blending of Spirits Industry</i>
11020	Industri Minuman Anggur (Wine) - <i>Manufacture of Wines</i>
11030	Industri Minuman Keras dari Malt dan Malt - <i>Manufacture of Malt Liquors and Malt</i>
11040	Industri Minuman Ringan - <i>Manufacture of Soft Drinks</i>
11050	Industri Air Minum dan Air Mineral - <i>Manufacture of Drinking Water and Mineral Water</i>
12011	Industri Rokok Kretek - <i>Manufacture of Clove Cigarettes</i>
12012	Industri Rokok Putih - <i>Manufacture of White Cigarettes</i>
12019	Industri Rokok dan Cerutu Lainnya - <i>Other Type of Cigarettes (Cerutu, Kelembak Menyan) Industry</i>
12091	Industri Pengeringan dan Pengolahan Tembakau - <i>Manufacture of Dried Tobacco and Processed Tobacco</i>
12099	Industri Bumbu Rokok Serta Kelengkapan Rokok Lainnya - <i>Manufacture of Other Tobacco Products (Tobacco Flavour, Etc)</i>
13111	Industri Persiapan Serat Tekstil - <i>Preparation Industry of Textile Fibres</i>
13112	Industri Pemintalan Benang - <i>Manufacture of Yarn Spinning</i>
13113	Industri Pemintalan Benang Jahit - <i>Spinning of Sewing Yarn Industry</i>
13121	Industri Pertenunan (Bukan Pertenunan Karung Goni dan Karung Lainnya) - <i>Manufacture of Weaving (Except Gunny and The Other Sacks)</i>
13122	Industri Kain Tenun Ikat - <i>Manufacture of Ikat Weaving</i>
13131	Industri Penyempurnaan Benang - <i>Manufacture of Finished Yarn</i>
13132	Industri Penyempurnaan Kain - <i>Manufacture of Finished Textiles</i>
13134	Industri Batik - <i>Manufacture of Batik</i>
13911	Industri Kain Rajutan - <i>Manufacture of Knitted Textiles</i>
13912	Industri Kain Sulaman/Bordir - <i>Manufacture of Crocheted Fabrics</i>
13921	Industri Barang Jadi Tekstil Untuk Keperluan Rumah Tangga - <i>Manufacture of Made-Up Textile Articles</i>
13922	Industri Barang Jadi Tekstil Sulaman - <i>Manufacture of Made-Up Textile Embroidery</i>
13923	Industri Bantal dan Sejenisnya - <i>Manufacture of Pillows and Kinds</i>
13924	Industri Barang Jadi Rajutan dan Sulaman - <i>Manufacture of Made-Up Crocheted Fabrics and Embroidery</i>
13929	Industri Barang Jadi Tekstil Lainnya - <i>Manufacture of Made-Up Other Textile</i>
13930	Industri Karpét dan Permadani - <i>Manufacture of Carpets and Rugs</i>
13941	Industri Tali - <i>Manufacture of Rope Or Twine</i>
13942	Industri Barang dari Tali - <i>Manufacture of Goods Made From Rope Or Twine</i>
13991	Industri Kain Pita - <i>Manufacture of Narrow Fabric</i>

13992	Industri Yang Menghasilkan Kain Keperluan Industri - <i>Manufacture of Produced Fabric For Industrial Purposes</i>
13993	Industri Bukan Tenunan - <i>Manufacture of Non-Woven</i>
13995	Industri Karung Goni - <i>Manufacture of Gunny Bags</i>
13996	Industri Karung Bukan Goni - <i>Manufacture of Other Sacks</i>
13997	Industri Kapuk - <i>Manufacture of Kapok</i>
13999	Industri Tekstil Lainnya Ytdl - <i>Manufacture of Other Textile, N.E.C</i>
14111	Industri Pakaian Jadi (Konveksi) dari Tekstil - <i>Manufacture of Wearing Apparel (Convection) Made From Textile</i>
14112	Industri Pakaian Jadi (Konveksi) dari Kulit - <i>Manufacture of Wearing Apparel (Convection) Made From Leather</i>
14131	Industri Perlengkapan Pakaian dari Tekstil - <i>Manufacture of Clothing Accessories Primarily Made From Textile</i>
14132	Industri Perlengkapan Pakaian dari Kulit - <i>Manufacture of Clothing Accessories Primarily Made From Leather</i>
14301	Industri Pakaian Jadi Rajutan - <i>Manufacture of Knitted</i>
14303	Industri Rajutan Kaos Kaki dan Sejenisnya - <i>Manufacture of Socks and Kinds</i>
15111	Industri Pengawetan Kulit - <i>Manufacture of Preserved Leather</i>
15112	Industri Penyamakan Kulit - <i>Manufacture of Tanned Leather</i>
15114	Industri Kulit Buatan/Imitasi - <i>Manufacture of Imitation Leather</i>
15121	Industri Barang dari Kulit dan Kulit Buatan Untuk Keperluan Pribadi - <i>Manufacture of Leather Products and Substitutes For Personal Use</i>
15122	Industri Barang dari Kulit dan Kulit Buatan Untuk Keperluan Teknik/Industri - <i>Manufacture of Leather Products and Substitutes For Industrial Use</i>
15123	Industri Barang dari Kulit dan Kulit Buatan Untuk Keperluan Hewan - <i>Manufacture of Leather Products and Substitutes For Animal Use</i>
15129	Industri Barang dari Kulit dan Kulit Buatan Untuk Keperluan Lainnya - <i>Manufacture of Leather Products and Substitutes For Other Use</i>
15201	Industri Alas Kaki Untuk Keperluan Sehari-Hari - <i>Manufacture of Footwear For Daily Use</i>
15202	Industri Sepatu Olahraga - <i>Manufacture of Sport Shoes</i>
15203	Industri Sepatu Teknik Lapangan/Keperluan Industri - <i>Manufacture of Shoes For Industrial Purposes</i>
15209	Industri Alas Kaki Lainnya - <i>Manufacture of Other Footwear</i>
16101	Industri Penggergajian Kayu - <i>Manufacture of Sawmilling</i>
16102	Industri Pengawetan Kayu - <i>Manufacture of Wood Preserving</i>
16103	Industri Pengawetan Rotan, Bambu dan Sejenisnya - <i>Preserving Industry of Rattan, Bamboo and Kinds</i>
16104	Industri Pengolahan Rotan - <i>Manufacture of Processed Rattan</i>
16211	Industri Kayu Lapis - <i>Manufacture of Plywood</i>

- 16212 Industri Kayu Lapis Laminasi, Termasuk Decorative Plywood - *Manufacture of Laminated Plywood Included Decorative Plywood*
- 16213 Industri Panel Kayu Lainnya - *Manufacture of Wood Based Panels*
- 16214 Industri Veneer - *Manufacture of Veneer Sheets*
- 16221 Industri Barang Bangunan dari Kayu - *Manufacture of Carpentry and Joinery*
- 16230 Industri Wadah dari Kayu - *Manufacture of Wooden Containers*
- 16291 Industri Barang Anyaman dari Rotan dan Bambu - *Manufacture of Plaits Made From Rattan and Bamboo*
- 16292 Industri Barang Anyaman dari Tanaman Bukan Rotan dan Bambu - *Manufacture of Plaits Made From Plants Except Rattan and Bamboo*
- 16293 Industri Kerajinan Ukiran dari Kayu Bukan Furnitur - *Manufacture of Wood Carving Except Furniture*
- 16294 Industri Alat Dapur dari Kayu, Rotan dan Bambu - *Manufacture of Kitchen Utensils Made From Wood, Rattan and Bamboo*
- 16299 Industri Barang dari Kayu, Rotan, Gabus Lainnya Ytdl - *Manufacture of Other Goods Made From Wood, Rattan, Cork and Bamboo*
- 17011 Industri Bubur Kertas (Pulp) - *Manufacture of Pulp*
- 17012 Industri Kertas Budaya - *Manufacture of Cultural Paper*
- 17014 Industri Kertas Khusus - *Manufacture of Special Paper*
- 17019 Industri Kertas Lainnya - *Manufacture of Other Paper*
- 17021 Industri Kertas dan Papan Kertas Bergelombang - *Manufacture of Corrugated Paper and Paperboard*
- 17022 Industri Kemasan dan Kotak dari Kertas dan Karton - *Manufacture of Boxes Made From Paper and Cardboard*
- 17091 Industri Kertas Tissue - *Manufacture of Tissues Paper*
- 17099 Industri Barang dari Kertas dan Papan Kertas Lainnya Ytdl - *Manufacture of Other Articles of Paper and Paperboard*
- 18111 Industri Pencetakan Umum - *Manufacture of General Printing*
- 18120 Jasa Penunjang Pencetakan - *Manufacture of Service Activities Related To Printing*
- 18201 Reproduksi Media Rekaman Suara dan Piranti Lunak - *Reproduction of Sound Recorded Media and Software*
- 18202 Reproduksi Media Rekaman Film dan Video - *Reproduction of Movie Recorded Media and Video*
- 19100 Industri Produk dari Batu Bara - *Manufacture of Coke Oven Products*
- 19212 Industri Pemurnian dan Pengolahan Gas Alam - *Manufacture of Refined Natural Gases*
- 19213 Industri Pembuatan Minyak Pelumas - *Lubricating Oil Industry*
- 19214 Industri Pengolahan Kembali Minyak Pelumas Bekas - *Manufacture of Processed Lubricant Oil*

- 19291 Industri Produk dari Hasil Kilang Minyak Bumi - *Products of Petroleum Refineries Industry*
- 20111 Industri Kimia Dasar Anorganik Klor dan Alkali - *Manufacture of Basic Inorganic Chemicals Chloride and Alkali*
- 20112 Industri Kimia Dasar Anorganik Gas Industri - *Manufacture of Basic Inorganic Chemicals Industrial Gas*
- 20113 Industri Kimia Dasar Anorganik Pigmen - *Manufacture of Basic Inorganic Chemicals Pigment*
- 20114 Industri Kimia Dasar Anorganik Lainnya - *Manufacture of Basic Inorganic Chemicals Others*
- 20115 Industri Kimia Dasar Organik Yang Bersumber dari Hasil Pertanian - *Manufacture of Basic Organic Chemicals Sourced From Agricultural*
- 20116 Industri Kimia Dasar Organik Untuk Bahan Baku Zat Warna dan Pigmen, Zat Warna dan Pigmen - *Basic Organic Chemicals For Coloring Material and Pigment, Coloring and Pigment Industry*
- 20117 Industri Kimia Dasar Organik Yang Bersumber dari Minyak Bumi, Gas Alam dan Batu Bara - *Manufacture of Basic Organic Chemicals Sourced From Crude Oil, Natural Gas and Coal*
- 20118 Industri Kimia Dasar Organik Yang Menghasilkan Bahan Kimia Khusus - *Manufacture of Basic Organic Chemicals Resulting Special Chemicals*
- 20119 Industri Kimia Dasar Organik Lainnya - *Manufacture of Other Basic Organic Chemicals*
- 20121 Industri Pupuk Alam/Non Sintetis Hara Makro Primer - *Manufacture of Natural Fertilizer/Non-Synthetic Macro Hara Primary*
- 20122 Industri Pupuk Buatan Tunggal Hara Makro Primer - *Manufacture of Single Artificial Fertilizer Macro Hara Primary*
- 20123 Industri Pupuk Buatan Majemuk Hara Makro Primer - *Manufacture of Compound Artificial Fertilizer Macro Hara Primary*
- 20127 Industri Pupuk Pelengkap - *Manufacture of Supplementary Fertilizer*
- 20129 Industri Pupuk Lainnya - *Manufacture of Other Fertilizer*
- 20131 Industri Damar Buatan (Resin Sintetis) dan Bahan Baku Plastik - *Manufacture of Plastic Raw Materials and Synthetic Resin*
- 20132 Industri Karet Buatan - *Manufacture of Synthetic Rubber*
- 20211 Industri Bahan Baku Pemberantas Hama (Bahan Aktif) - *Manufacture of Pesticides Raw Materials (Active Ingredients)*
- 20212 Industri Pemberantas Hama (Formulasi) - *Manufacture of Pesticides (Formulation)*
- 20221 Industri Cat dan Tinta Cetak - *Manufacture of Paints and Printing Ink*
- 20222 Industri Pernis (Termasuk Mastik) - *Manufacture of Varnishes and Mastics*
- 20223 Industri Lak - *Manufacture of Lak (Similar Coatings)*

- 20231 Industri Sabun dan Bahan Pembersih Keperluan Rumah Tangga - *Manufacture of Soap and Detergents, Cleaning and Polishing Preparations*
- 20232 Industri Bahan Kosmetik dan Kosmetik, Termasuk Pasta Gigi - *Manufacture of Cosmetic Materials and Cosmetic Including Tooth Paste*
- 20291 Industri Perekat/Lem - *Manufacture of Adhesive/Glue*
- 20292 Industri Bahan Peledak - *Manufacture of Explosives and Ammunition*
- 20293 Industri Tinta - *Manufacture of Ink*
- 20294 Industri Minyak Atsiri - *Manufacture of Essential Oil*
- 20295 Industri Korek Api - *Manufacture of Matches*
- 20299 Industri Barang Kimia Lainnya Ytdl - *Manufacture of Other Chemical Products, N.E.C*
- 20301 Industri Serat/Benang/Strip Filamen Buatan - *Manufacture of Artificial Filament Fibre*
- 20302 Industri Serat Stapel Buatan - *Manufacture of Artificial Staple Fibre*
- 21011 Industri Bahan Farmasi - *Manufacture of Pharmaceuticals Preparation*
- 21012 Industri Produk Farmasi - *Manufacture of Medicinal Chemical Products*
- 21021 Industri Simplisia (Bahan Obat Tradisional) - *Manufacture of Simplicia (Medicinal Botanical)*
- 21022 Industri Produk Obat Tradisional - *Manufacture of Medicinal Botanical Products*
- 22111 Industri Ban Luar dan Ban Dalam - *Tire and Inner Tubes Industry*
- 22112 Industri Vulkanisir Ban - *Manufacture of Vulcanized Tire*
- 22121 Industri Pengasapan Karet - *Manufacture of Smoked Rubber*
- 22122 Industri Remilling Karet - *Manufacture of Remilled Rubber*
- 22123 Industri Karet Remah (*Crumb Rubber*) - *Manufacture of Crumb Rubber*
- 22191 Industri Barang dari Karet Untuk Keperluan Rumah Tangga - *Products of Rubber For Household Purposes*
- 22192 Industri Barang dari Karet Untuk Keperluan Industri - *Products of Rubber For Industrial Purposes*
- 22199 Industri Barang dari Karet Lainnya Ytdl - *Products of Rubber N.E.C*
- 22210 Industri Barang dari Plastik Untuk Bangunan - *Manufacture of Builders Plastic Wares*
- 22220 Industri Barang dari Plastik Untuk Pengemasan - *Manufacture of Plastics Articles For The Packaging of Goods*
- 22230 Industri Pipa Plastik dan Perlengkapannya - *Manufacture of Finished Plastics Products*
- 22291 Industri Barang Plastik Lembaran - *Manufacture of Plastic Sheet Products*
- 22292 Industri Perlengkapan dan Peralatan Rumah Tangga (Tidak Termasuk Furnitur) - *Manufacture of Household Ware (Excluding Furniture)*
- 22293 Industri Barang dan Peralatan Teknik/Industri dari Plastik - *Products of Plastics For Technical/Industrial Purposes*
- 22299 Industri Barang Plastik Lainnya Ytdl - *Manufacture of Plastic Products N.E.C*

- 23111 Industri Kaca Lembaran - *Manufacture of Sheet Glass*
- 23112 Industri Kaca Pengaman - *Manufacture of Safety Glass*
- 23119 Industri Kaca Lainnya - *Manufacture of Other Glass*
- 23121 Industri Perlengkapan dan Peralatan Rumah Tangga dari Kaca - *Manufacture of Glass Products For Household Purposes*
- 23122 Industri Alat-Alat Laboratorium, Farmasi dan Kesehatan dari Kaca - *Manufacture of Glass Products For Laboratory, Pharmacy and Medical Equipments*
- 23123 Industri Kemasan dari Kaca - *Manufacture of Glass Containers*
- 23129 Industri Barang Lainnya dari Kaca - *Manufacture of Glass Products N.E.C*
- 23911 Industri Bata, Mortar dan Semen Tahan Api - *Manufacture of Bricks, Mortar and Cement Fire Resistant*
- 23919 Industri Barang Tahan Api dari Tanah Liat/Keramik Lainnya - *Manufacture of Fire Resistant Goods Made From Clay/Ceramics Other*
- 23921 Industri Batu Bata dari Tanah Liat/Keramik - *Manufacture of Clay Bricks/Ceramics*
- 23922 Industri Genteng dari Tanah Liat/Keramik - *Manufacture of Clay Roof Tile/Ceramic*
- 23923 Industri Peralatan Saniter dari Porselen - *Manufacture of Sanitary Equipment Made From Porcelain*
- 23929 Industri Bahan Bangunan dari Tanah Liat/Keramik Bukan Batu Bata dan Genteng - *Building Materials Industry of Clay/Ceramics Not Bricks and Tiles*
- 23931 Industri Perlengkapan Rumah Tangga dari Porselen - *Manufacture of Household Wares Made From Porcelain*
- 23933 Industri Alat Laboratorium dan Alat Listrik/Teknik dari Porselen - *Manufacture of Laboratory and Electricity/Technical Ware Made From Porcelain*
- 23939 Industri Barang Tanah Liat/Keramik dan Porselen Lainnya Bukan Bahan Bangunan - *Manufacture of Clay/Ceramics Products and Porcelain Not Other Building Materials*
- 23941 Industri Semen - *Manufacture of Cement*
- 23942 Industri Kapur - *Manufacture of Lime*
- 23943 Industri Gips - *Manufacture of Plaster*
- 23951 Industri Barang dari Semen - *Manufacture of Articles Made From Cement*
- 23952 Industri Barang dari Kapur - *Manufacture of Articles Made From Lime*
- 23953 Industri Barang dari Semen dan Kapur Untuk Konstruksi - *Manufacture of Articles Made From Cement and Lime For Construction*
- 23955 Industri Barang dari Asbes Untuk Keperluan Bahan Bangunan - *Manufacture of Articles Made From Asbestos Material For Building Purposes*
- 23959 Industri Barang dari Semen, Kapur, Gips dan Asbes Lainnya - *Manufacture of Articles Made From Cement, Lime, Gypsum and Other Asbestos*
- 23961 Industri Barang dari Marmer dan Granit Untuk Keperluan Rumah Tangga dan Pajangan - *Manufacture of Marble and Granite Products For Household Appliances and Displays*

- 23962 Industri Barang dari Marmer dan Granit Untuk Keperluan Bahan Bangunan - *Manufacture of Marble and Granite Products For Building Materials Purposes*
- 23963 Industri Barang dari Batu Untuk Keperluan Rumah Tangga dan Pajangan - *Manufacture of Stone Products For Household Appliances and Displays*
- 23969 Industri Barang dari Marmer, Granit dan Batu Lainnya - *Manufacture of Marble, Granite and Other Stone Products*
- 23990 Industri Barang Galian Bukan Logam Lainnya Ytdl - *Manufacture of Other Non-Metallic Mineral Products N.E.C.*
- 24101 Industri Besi dan Baja Dasar - *Manufacture of Basic Iron and Steel*
- 24102 Industri Penggilingan Baja - *Manufacture of Steel Rolling*
- 24103 Industri Pipa dan Sambungan Pipa dari Baja dan Besi - *Manufacture of Metal Pipe and Pipe Fitting of Steel and Iron*
- 24201 Industri Pembuatan Logam Dasar Mulia - *Manufacture of Basic Precious and Other Non-Ferrous Metals*
- 24203 Industri Penggilingan Logam Bukan Besi - *Non-Ferrous Metal Rolling Industries*
- 24204 Industri Ekstrusi Logam Bukan Besi - *Non-Ferrous Metal Extrusion Industry*
- 24205 Industri Pipa dan Sambungan Pipa dari Logam Bukan Besi dan Baja - *Pipes Non-Ferrous Metal Industry*
- 24310 Industri Pengecoran Besi dan Baja - *Casting of Iron and Steel Industry*
- 24320 Industri Pengecoran Logam Bukan Besi dan Baja - *Casting of Non-Ferrous Metals Industry*
- 25111 Industri Barang dari Logam Bukan Aluminium Siap Pasang Untuk Bangunan - *Manufacture of Fabricated Structural Metal Products Other Than Aluminium*
- 25112 Industri Barang dari Logam Aluminium Siap Pasang Untuk Bangunan - *Manufacture of Fabricated Structural Aluminium Products*
- 25113 Industri Konstruksi Berat Siap Pasang dari Baja Untuk Bangunan - *Manufacture of Fabricated Structural Steel Products*
- 25119 Industri Barang dari Logam Siap Pasang Untuk Konstruksi Lainnya - *Manufacture of Fabricated Metal Products N.E.C*
- 25120 Industri Tangki, Tandon Air dan Wadah dari Logam - *Manufacture of Tanks, Reservoirs and Containers of Metal*
- 25200 Industri Senjata dan Amunisi - *Manufacture of Weapons and Ammunition*
- 25910 Industri Penempaan, Pengepresan, Pencetakan dan Pembentukan Logam, Metalurgi Bubuk - *Forging, Pressing, Stamping and Roll-Forming of Metal, Powder Metallurgy Industry*
- 25920 Jasa Industri Untuk Berbagai Pengerjaan Khusus Logam dan Barang dari Logam - *Machining, Treatment and Coating of Metals Industry*
- 25931 Industri Alat Potong dan Perkakas Tangan Untuk Pertanian - *Manufacture of Cutlery, Hand Tools For Agricultural*
- 25932 Industri Alat Potong dan Perkakas Tangan Pertukangan - *Manufacture of Cutlery, Hand Tools For Carpentry Cut*

- 25933 Industri Alat Potong dan Perkakas Tangan Yang Digunakan Dalam Rumah Tangga - *Manufacture of Cutlery and Hand Tools Used In Household*
- 25934 Industri Peralatan Umum - *Manufacture of General Hardware*
- 25940 Industri Ember, Kaleng, Drum dan Wadah Sejenis dari Logam - *Manufacture of Pails, Cans, Drums and Similar Containers of Metal*
- 25951 Industri Barang dari Kawat - *Manufacture of Wire Products*
- 25952 Industri Paku, Mur dan Baut - *Manufacture of Chain, Springs and Screw*
- 25991 Industri Brankas, Filling Kantor dan Sejenisnya - *Manufacture of Safety Deposit Box, Goods of Filling The office and Kinds*
- 25992 Industri Peralatan Dapur dan Peralatan Meja dari Logam - *Manufacture of Kitchen Appliances and Equipment of Table Metals*
- 25994 Industri Pembuatan Profil - *Manufacture of Making Profiles*
- 25995 Industri Lampu dari Logam - *Manufacture of Metal Lamp*
- 25999 Industri Barang Logam Lainnya Ytdl - *Manufacture of Other Metal Products N.E.C*
- 26110 Industri Tabung Elektron dan Konektor Elektronik - *Manufacture of Electronic Valves and Tubes*
- 26120 Industri Semi Konduktor dan Komponen Elektronik Lainnya - *Manufacture of Semi-Conductor Devices and Other Electronic Components*
- 26210 Industri Komputer Dan/Atau Perakitan Komputer - *Manufacture Computer And/Or Assembly of Electronic Computers*
- 26310 Industri Peralatan Telepon dan Faksimili - *Manufacture of Telephone and Facsimile Equipment*
- 26410 Industri Televisi Dan/Atau Perakitan Televisi - *Manufacture of Television And/Or Assembly of Televisions*
- 26420 Industri Peralatan Perekam, Penerima dan Pengganda Audio dan Video, Bukan Industri Televisi - *Manufacture of Audio and Visual Recording, Receiving and Duplicating Equipment (Except Televisions)*
- 26512 Industri Alat Ukur dan Alat Uji Elektrik - *Manufacture of Measurement and Test Equipment Electrical*
- 26513 Industri Alat Ukur dan Alat Uji Elektronik - *Manufacture of Measurement and Electronic Test Equipment*
- 26514 Industri Alat Uji Dalam Proses Industri - *Manufacture of Test Equipment In Process Industries*
- 26520 Industri Alat Ukur Waktu - *Manufacture of Watches and Clocks*
- 26602 Industri Peralatan Elektromedikal dan Elektroterapi - *Manufacture of Electromedical and Electrotherapeutic Equipment*
- 26710 Industri Peralatan Fotografi - *Manufacture of Photographic Equipment*
- 26791 Industri Kamera Cinematografi, Proyektor dan Perlengkapannya - *Manufacture of Cinematography Camera, Projector and Accessories*
- 26792 Industri Teropong dan Instrumen Optik Bukan Kaca Mata - *Manufacture of Binoculars and Optical Instruments Except Glasses*

- 26800 Industri Media Magnetik dan Media Optik - *Manufacture of Magnetic and Optical Media*
- 27111 Industri Motor Listrik - *Manufacture of Electric Motors*
- 27112 Industri Mesin Pembangkit Listrik - *Manufacture of Generator Machines*
- 27113 Industri Pengubah Tegangan (*Transformer*), Pengubah Arus (*Rectifier*) dan Pengontrol Tegangan (*Voltage Stabilizer*)
Manufacture of Transformers, Rectifiers and Electric Generating Sets (Voltage Stabilizer)
- 27120 Industri Peralatan Pengontrol dan Pendistribusian Listrik - *Manufacture of Electricity Distribution and Controller Equipments*
- 27201 Industri Batu Baterai Kering (Batu Baterai Primer) - *Manufacture of Batteries (Dry Cell Battery)*
- 27202 Industri Akumulator Listrik (Batu Baterai Sekunder) - *Manufacture of Electric Accumulators (Secondary Battery)*
- 27320 Industri Kabel Listrik dan Elektronik Lainnya - *Manufacture of Other Electronic and Electric Wires and Cables*
- 27330 Industri Perlengkapan Kabel - *Manufacture of Wiring Devices*
- 27401 Industri Bola Lampu Pijar, Lampu Penerangan Terpusat dan Lampu Ultra Violet - *Manufacture of Light Bulb, Centralized Lighting and Ultra Violet Lamp*
- 27402 Industri Lampu Tabung Gas (Lampu Pembuang Listrik) - *Manufacture of Tube Gas Lamp*
- 27403 Industri Peralatan Penerangan Untuk Alat Transportasi - *Manufacture of Lighting Equipment For Transportation*
- 27409 Industri Peralatan Penerangan Lainnya - *Manufacture of Other Lighting Equipment*
- 27510 Industri Peralatan Listrik Rumah Tangga - *Manufacture of Domestic Electric Appliances*
- 27520 Industri Peralatan Elektrotermal Rumah Tangga - *Manufacture of Domestic Electrothermic Appliances*
- 27530 Industri Peralatan Pemanas dan Masak Bukan Listrik Rumah Tangga - *Manufacture of Domestic Non-Electric Cooking and Heating Equipment*
- 27900 Industri Peralatan Listrik Lainnya - *Manufacture of Other Electrical Equipment*
- 28111 Industri Mesin Uap, Turbin dan Kincir - *Manufacture of Steam Engine, Turbine and Windmil*
- 28112 Industri Motor Pembakaran Dalam - *Manufacture of Internal Combustion Engine*
- 28113 Industri Komponen dan Suku Cadang Mesin dan Turbin - *Manufacture of Components and Parts of Machine and Turbine*
- 28120 Industri Peralatan Tenaga Zat Cair dan Gas - *Manufacture of Fluid Power Equipment*
- 28140 Industri Bearing, Roda Gigi dan Elemen Penggerak Mesin - *Manufacture of Bearings, Gears, and Driving Elements*

- 28151 Industri Oven, Perapian dan Tungku Pembakar Sejenis Yang Tidak Menggunakan Arus Listrik - *Manufacture of Ovens, Furnaces and Furnace Burners Not Used Electrical Flow*
- 28152 Industri Oven, Perapian dan Tungku Pembakar Sejenis Yang Menggunakan Arus Listrik - *Manufacture of Ovens, Furnaces and Furnace Burners Used Electrical Flow*
- 28160 Industri Alat Pengangkat dan Pemindah - *Manufacture of Lifting and Handling Equipment*
- 28171 Industri Mesin Kantor dan Akuntansi Manual - *Manufacture of office Machines and Accounting Manual*
- 28174 Industri Mesin Fotocopi - *Manufacture of Photocopy Machine*
- 28179 Industri Mesin dan Peralatan Kantor Lainnya - *Manufacture of Machinery and Other office Equipment*
- 28191 Industri Mesin Untuk Pembungkus, Pembotolan dan Pengalengan - *Manufacture of Packing, Bottling, and Canning Machine*
- 28192 Industri Mesin Timbangan - *Manufacture of Weighing Machine*
- 28193 Industri Mesin Pendingin - *Manufacture of Refrigerator Machine*
- 28199 Industri Mesin Untuk Keperluan Umum Lainnya Ytdl - *Manufacture of Other General Purpose Machine*
- 28210 Industri Mesin Pertanian dan Kehutanan - *Manufacture of Agricultural and Forestry Machine*
- 28221 Industri Mesin dan Perkakas Mesin Untuk Pengerjaan Logam - *Manufacture of Machine and Tools For Metal-Working*
- 28222 Industri Mesin dan Perkakas Mesin Untuk Pengerjaan Kayu - *Manufacture of Machine and Tools For Wood-Working*
- 28223 Industri Mesin dan Perkakas Mesin Untuk Pengerjaan Bahan Bukan Logam dan Kayu - *Manufacture of Machine and Tools For Other*
- 28224 Industri Mesin dan Perkakas Mesin Untuk Pengelasan Yang Menggunakan Arus Listrik - *Manufacture of Electric Welding Machine Tools*
- 28240 Industri Mesin Penambangan, Penggalan dan Konstruksi - *Manufacture of Machinery For Mining, Quarrying and Construction*
- 28250 Industri Mesin Pengolahan Makanan, Minuman dan Tembakau - *Manufacture of Machinery For Food, Beverage and Tobacco Processing*
- 28262 Industri Mesin Jahit Serta Mesin Cuci dan Mesin Pengering Untuk Keperluan Niaga - *Manufacture of Sewing, Washing and Dryer Machine For Commercial Purposes*
- 28263 Industri Mesin Tekstil - *Manufacture of Textile Machinery*
- 28291 Industri Mesin Percetakan - *Manufacture of Printing Machinery*
- 28299 Industri Mesin Keperluan Khusus Lainnya Ytdl - *Manufacture of Other Special Purposes Machinery*

- 29100 Industri Kendaraan Bermotor Roda Empat Atau Lebih - *Automotive Industry of Four Or More Wheels*
- 29200 Industri Karoseri Kendaraan Bermotor Roda Empat Atau Lebih dan Industri Trailer dan Semi Trailer - *Manufacture of Bodies (Coachwork) For Motor Vehicles and Manufacture Of Trailer and Semitrailer*
- 29300 Industri Suku Cadang dan Aksesori Kendaraan Bermotor Roda Empat Atau Lebih - *Manufacture of Parts and Accessories For Motor Vehicles*
- 30111 Industri Kapal dan Perahu - *Manufacture of Ships and Boats*
- 30112 Industri Bangunan Lepas Pantai dan Bangunan Terapung - *Manufacture of offshore and Floating Building*
- 30113 Industri Peralatan, Perlengkapan dan Bagian Kapal - *Manufacture of Equipment, Supplies and Parts Ship*
- 30120 Industri Pembuatan Kapal Pesiar dan Perahu Untuk Olahraga - *Manufacture of Yacht and Sporting Boats*
- 30200 Industri Lokomotif dan Gerbong Kereta - *Manufacture of Railway Locomotives and Rolling Stock*
- 30300 Industri Pesawat Terbang dan Perlengkapannya - *Manufacture of Aircraft and The Equipments*
- 30911 Industri Sepeda Motor Roda Dua dan Tiga - *Manufacture of Motorcycles Two and Three Wheels*
- 30921 Industri Sepeda dan Kursi Roda Termasuk Becak - *Manufacture of Bicycle and Wheelchair Included Pedicab*
- 30922 Industri Perlengkapan Sepeda dan Kursi Roda Termasuk Becak - *Manufacture of Bicycles Equipment and Wheelchair Included Pedicab*
- 30990 Industri Alat Angkutan Lainnya Ytdl - *Manufacture of Other Transport Equipment N.E.C*
- 31001 Industri Furnitur dari Kayu - *Manufacture of Wood Furniture*
- 31002 Industri Furnitur dari Rotan Dan/Atau Bambu - *Manufacture of Furniture Made From Rattan And/Or Bamboo*
- 31003 Industri Furnitur dari Plastik - *Manufacture of Plastics Furniture*
- 31004 Industri Furnitur dari Logam - *Manufacture of Metal Furniture*
- 31009 Industri Furnitur Lainnya - *Manufacture of Other Furniture*
- 32111 Industri Permata - *Manufacture of Jewellery*
- 32113 Industri Barang Perhiasan dari Logam Mulia Bukan Untuk Keperluan Pribadi - *Manufacture of Non-Personal Adornment Made of Precious Metal*
- 32114 Industri Barang dari Logam Mulia Untuk Keperluan Teknik Dan/Atau Laboratorium - *Manufacture of Precious Metal For Technical And/Or Laboratory Articles*
- 32119 Industri Barang Lainnya dari Logam Mulia - *Manufacture of Other Goods Made From Precious Metal*
- 32201 Industri Alat Musik Tradisional - *Manufacture of Traditional Musical Instruments*

- 32202 Industri Alat Musik Bukan Tradisional - *Manufacture of Non-Traditional Musical Instruments*
- 32300 Industri Alat Olahraga - *Manufacture of Sports Goods*
- 32401 Industri Alat Permainan - *Manufacture of Games*
- 32402 Industri Mainan Anak-Anak - *Manufacture of Toys*
- 32501 Industri Furnitur Untuk Operasi, Perawatan Kedokteran dan Kedokteran Gigi - *Manufacture of Furniture For The Operation, Maintenance of Medicine and Dentistry*
- 32502 Industri Peralatan Kedokteran dan Kedokteran Gigi, Perlengkapan Orthopaedic dan Prosthetic - *Manufacture of Medical and Dental Instruments, Orthopaedic And Prosthetic Supplies*
- 32503 Industri Kaca Mata - *Manufacture of Glasses*
- 32509 Industri Peralatan Kedokteran dan Kedokteran Gigi Serta Perlengkapan Lainnya - *Manufacture of Medicine and Dentistry Equipment and Other Supplies*
- 32901 Industri Alat Tulis dan Gambar Termasuk Perlengkapannya - *Manufacture of Writing and Drawing Articles*
- 32903 Industri Kerajinan Ytdl - *Manufacture of Handycraft, N.E.C*
- 32904 Industri Peralatan Untuk Pelindung Keselamatan - *Manufacture of Protective Equipment For Safety*
- 32905 Industri dari Sabut Kelapa - *Manufacture of Coconut Fiber*
- 32909 Industri Pengolahan Lainnya Ytdl - *Other Manufacturing, N.E.C*
- 33122 Jasa Reparasi Mesin Untuk Keperluan Khusus - *Repair of Machinery For Special Purpose*
- 33131 Jasa Reparasi Alat Ukur, Alat Uji dan Peralatan Navigasi dan Pengontrol - *Repair of Measuring, Testing, Navigating and Control Equipment*
- 33151 Jasa Reparasi Kapal, Perahu dan Bangunan Terapung - *Repair of Ships, Boats and Floating Building*
- 33152 Jasa Reparasi Lokomotif dan Gerbong Kereta - *Repair of Railway Locomotives and Rolling Stock*

DATA

MENCERDASKAN BANGSA



Badan Pusat Statistik

Jl. DR. Sutomo No. 6-8, Kotak Pos 1003, Jakarta - 10010

Telepon : 3810291, 3841157, 3842508

Telex : 45159, 45169, 45325, 45375, 45385

Fax : 3857046, E-mail : bpsdq@bps.go.id

Homepage : <http://www.bps.go.id>