



Katalog BPS: 6302002

# Indikator Konstruksi

*Construction Indicator*

# 2012

Triwulan IV



**BADAN PUSAT STATISTIK**

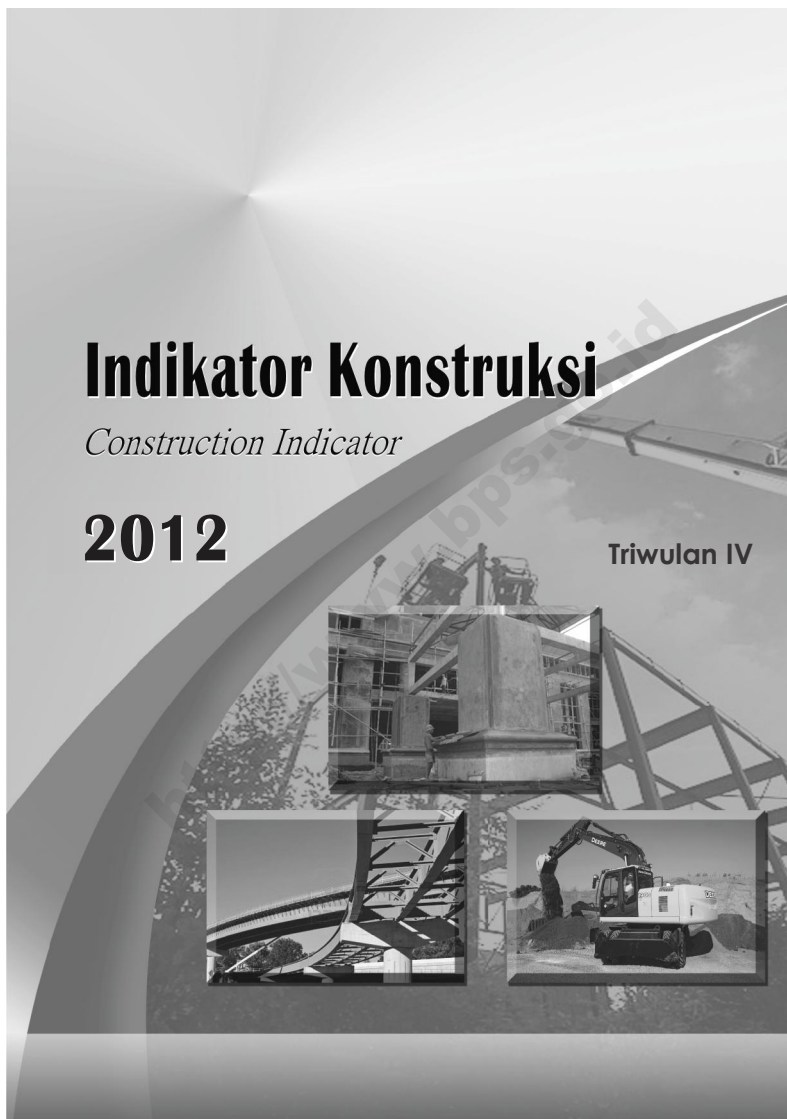


# Indikator Konstruksi

*Construction Indicator*

**2012**

Triwulan IV



# **INDIKATOR KONSTRUKSI, Triwulan IV - 2012**

*CONSTRUCTION INDICATOR, 4<sup>th</sup> Quarterly-2012*

**ISSN. 1979-8024**

**No. Publikasi / Publication Number: 05340.1305**

**Katalog BPS / BPS Catalogue: 6302002**

**Ukuran Buku / Book Size: 21 cm x 29 cm**

**Jumlah Halaman / Total Pages: xviii +34 halaman / pages**

**Naskah / Manuscript:**

**Subdirektorat Statistik Konstruksi**

*Subdirectorate of Construction Statistics*

**Gambar Kulit / Cover Design:**

**Subdirektorat Publikasi dan Kompilasi Statistik**

*Subdirectorate of Statistical Publication and Compilation*

**Diterbitkan oleh / Published by:**

**Badan Pusat Statistik, Jakarta, Indonesia**

*BPS-Statistics Indonesia, Jakarta, Indonesia*

**Boleh dikutip dengan menyebut sumbernya**

*May be cited with reference to the sources*

# KATA PENGANTAR

---

Sektor konstruksi merupakan salah satu sektor penting dalam perekonomian Indonesia. Untuk mengetahui perkembangan sektor tersebut setiap triwulan, maka Badan Pusat Statistik (BPS) melakukan Survei Perusahaan Konstruksi Triwulanan secara sampel terhadap perusahaan konstruksi berbadan hukum (grade 5 – 7) di Indonesia.

Publikasi ini menyajikan data dan informasi hasil Survei Triwulanan Perusahaan Konstruksi Triwulan IV Tahun 2012. Data yang disajikan dalam publikasi ini terdiri atas beberapa indeks, seperti indeks jumlah pekerja tetap, indeks nilai balas jasa dan upah, indeks hari orang pekerja harian, indeks nilai konstruksi yang diselesaikan, indeks kondisi bisnis, indeks prospek bisnis dan indeks masalah bisnis serta pertumbuhan sektor konstruksi.

Akhirnya pada kesempatan ini kami mengucapkan terima kasih dan penghargaan kepada semua pihak, khususnya kepada para Pengusaha dan Pimpinan Perusahaan Konstruksi yang telah membantu kelancaran pelaksanaan survei.

Jakarta, Mei 2013  
Kepala Badan Pusat Statistik  
Republik Indonesia



Dr. Suryamin, M.Sc

# FOREWORD

---

*Construction sector is one of the important sectors in Indonesian economy. BPS-Statistics Indonesia has conducted Quarterly Construction Legal Establishment Survey (grade 5-7) to provide the information of the growth of construction sector.*

*This publication presents some construction indices based on the Quarterly Construction Establishment Survey in the fourth quarter 2012, such as number of permanent workers indices, compensation and wages indices, man-days of daily workers indices, value of construction completed indices, business condition indices, business prospect indices, business problem indices and growth rate construction sector.*

*Finally, we would like to express our gratitude to all parties, especially for the executives of construction establishments who have given contribution in providing data for the survey.*

*Jakarta, May 2013  
BPS-Statistics Indonesia,*



*Dr. Suryamin, M.Sc  
Chief Statistician*

## DAFTAR ISI

## CONTENTS

	Halaman/Pages
KATA PENGANTAR / <i>FOREWORD</i> .....	iii
DAFTAR ISI / <i>CONTENTS</i> .....	v
PENJELASAN / <i>EXPLANATION</i> .....	vii
ULASAN SINGKAT/ <i>REVIEW</i> .....	xiii
TABEL-TABEL / <i>TABLES</i> :	
Indeks (2010=100) dan Pertumbuhan (Persen) Konstruksi Triwulanan Tahun 2011 – 2012 Triwulan IV	
<i>Quarterly Construction Indices (2010=100) and Growth (Percent) 2011 – the fourth quarter 2012</i>	
1. Indonesia .....	1
2. Provinsi/ <i>Province</i> : Aceh .....	2
3. Provinsi/ <i>Province</i> : Sumatera Utara .....	3
4. Provinsi/ <i>Province</i> : Sumatera Barat .....	4
5. Provinsi/ <i>Province</i> : Riau .....	5
6. Provinsi/ <i>Province</i> : Jambi .....	6
7. Provinsi/ <i>Province</i> : Sumatera Selatan .....	7
8. Provinsi/ <i>Province</i> : Bengkulu .....	8
9. Provinsi/ <i>Province</i> : Lampung .....	9
10. Provinsi/ <i>Province</i> : Kep. Bangka Belitung .....	10
11. Provinsi/ <i>Province</i> : Kepulauan Riau .....	11
12. Provinsi/ <i>Province</i> : DKI Jakarta .....	12
13. Provinsi/ <i>Province</i> : Jawa Barat .....	13
14. Provinsi/ <i>Province</i> : Jawa Tengah .....	14
15. Provinsi/ <i>Province</i> : D I Yogyakarta .....	15
16. Provinsi/ <i>Province</i> : Jawa Timur .....	16
17. Provinsi/ <i>Province</i> : Banten .....	17

18. Provinsi/ <i>Province</i> : Bali .....	18
19. Provinsi/ <i>Province</i> : Nusa Tenggara Barat .....	19
20. Provinsi/ <i>Province</i> : Nusa Tenggara Timur .....	20
21. Provinsi/ <i>Province</i> : Kalimantan Barat .....	21
22. Provinsi/ <i>Province</i> : Kalimantan Tengah .....	22
23. Provinsi/ <i>Province</i> : Kalimantan Selatan .....	23
24. Provinsi/ <i>Province</i> : Kalimantan Timur .....	24
25. Provinsi/ <i>Province</i> : Sulawesi Utara .....	25
26. Provinsi/ <i>Province</i> : Sulawesi Tengah .....	26
27. Provinsi/ <i>Province</i> : Sulawesi Selatan .....	27
28. Provinsi/ <i>Province</i> : Sulawesi Tenggara .....	28
29. Provinsi/ <i>Province</i> : Sulawesi Gorontalo .....	29
30. Provinsi/ <i>Province</i> : Sulawesi Barat .....	30
31. Provinsi/ <i>Province</i> : Maluku .....	31
32. Provinsi/ <i>Province</i> : Maluku Utara .....	32
33. Provinsi/ <i>Province</i> : Papua Barat .....	33
34. Provinsi/ <i>Province</i> : Papua .....	34

<http://www.hps.go.id>



## **PENJELASAN**

## **EXPLANATION**

### **1. Pendahuluan**

Publikasi Indikator Konstruksi bertujuan untuk menunjukkan perubahan atau perkembangan dari kegiatan perusahaan sektor konstruksi. Sumber data yang digunakan untuk penyusunan indikator konstruksi tersebut adalah Survei Perusahaan Konstruksi Triwulanan (VKT).

### **2. Maksud dan Tujuan**

Maksud dan tujuan Survei Perusahaan Konstruksi Triwulanan ini yaitu untuk mengetahui perkembangan sektor konstruksi secara umum dengan referensi waktu yang lebih pendek. Karakteristik yang diteliti meliputi jumlah pekerja tetap, hari orang pekerja harian, balas jasa dan upah, nilai pekerjaan konstruksi yang diselesaikan, kondisi bisnis, prospek bisnis dan masalah bisnis konstruksi dalam periode triwulanan.

### **3. Ruang Lingkup**

Survei Perusahaan Konstruksi Triwulanan dilakukan oleh BPS sejak tahun 1988, meliputi 10 provinsi, yaitu provinsi Sumatera Utara, Sumatera Barat, Sumatera Selatan, DKI Jakarta, Jawa Barat, Jawa Tengah, DI Yogyakarta, Jawa Timur, Kalimantan Selatan dan Sulawesi Selatan. Selanjutnya, untuk tahun 1993 cakupannya diperluas ke seluruh provinsi di Indonesia. Pada tahun 2012 jumlah sampelnya sebesar 3.000 perusahaan per triwulan.

### **4. Metodologi**

#### **a. Kerangka sampel**

Survei perusahaan konstruksi triwulanan merupakan sub sampel dari survei perusahaan konstruksi tahunan, sehingga kerangka sampel perusahaan konstruksi untuk konstruksi

### **1. Introduction**

*Construction sector indicator aims to show changes or growth of business and economic activities of construction firm. Source of data that was used to develop the construction indicator was Quarterly Construction Establishments Survey (QCS).*

### **2. The Main Purpose**

*The main purpose of the Quarterly Construction Establishments Survey was to present the progress of construction sector dynamic quarterly (three months period). The characteristics that were observed in the survey are: the number of permanent workers, the number of the mandays of daily workers, the amount of compensation and wages, the total value of construction completed, business condition, business prospect, and construction business problems in quarterly period.*

### **3. The Coverage**

*Quarterly Construction Establishments Survey has been implemented since 1988 covered 10 provinces, namely: Sumatera Utara, Sumatera Barat, Sumatera Selatan, DKI Jakarta, Jawa Barat, Jawa Tengah, DI Yogyakarta, Jawa Timur, Kalimantan Selatan and Sulawesi Selatan. In 1993, the QCS was expanded to cover over all provinces in Indonesia. In 2012 the number of respondents included in the survey is 3,000 establishment each quarter.*

### **4. Methodology**

#### **a. Sampling frame**

*The quarterly construction establishment survey is a sub sample of the annual construction establishment survey. Therefore, the sampling frame of the quarterly cons-*

triwulanan adalah daftar perusahaan konstruksi yang terpilih pada survei perusahaan konstruksi tahunan.

**b. Rancangan Penarikan Sampel**

Jumlah sampel survei perusahaan konstruksi triwulanan tahun 2012 adalah sebanyak 3.000 perusahaan, sehingga dalam kurun waktu setahun jumlah sampelnya adalah 12.000 perusahaan. Jumlah sampel untuk kualifikasi perusahaan konstruksi adalah sebagai berikut :

- i. Jumlah sampel perusahaan konstruksi besar (gred 6 dan 7) adalah 1.866, seluruh perusahaan konstruksi besar yang ada dilakukan pencacahan lengkap (*take all*).
- ii. Jumlah sampel perusahaan konstruksi sedang (gred 5) adalah 1.134, pencacahan dilakukan hanya pada perusahaan konstruksi sedang terpilih (*take some*).
- iii. Sedangkan untuk perusahaan konstruksi kecil (gred 2,3,dan 4) tidak dipilih sampel

**5. Formula Penghitungan Indeks**

Formula penghitungan indeks konstruksi triwulanan mengikuti langkah-langkah sebagai berikut :

- a. **Rasio Konstruksi** adalah perhitungan rasio pekerja tetap, hari orang, balas jasa dan upah serta nilai konstruksi yang diselesaikan triwulanan menggunakan formula sebagai berikut:

$$R_t = \frac{\sum_{i=1}^n V_{ti}}{\sum_{i=1}^n V_{(t-1)i}} \dots (1)$$

dimana:

$R_t$  : Rasio pekerja tetap, hari orang, balas jasa dan upah, nilai konstruksi pada triwulan ke t

*truction establishment survey is the list of establishments which are selected in the annual construction establishments survey.*

**b. Sampling Method**

*The sample size of the quarterly construction establishments survey in 2012 is 3,000 establishments. Therefore, the sample size for the whole year 2012 is 12,000 establishments. Number of establishments in each establishment qualification are listed as follows:*

- i. Number of establishments samples in the big construction establishments group (grade 6 and 7) is 1,866, the enumeration is conducted for all big construction establishments (take all).*
- ii. Number of establishments samples in the medium construction establishments group (grade 5) is 1,134, the enumeration is conducted only for the selected medium construction establishments (take some).*
- iii. Meanwhile, for small construction establishments (grade 2, 3, and 4) is not selected in the sample.*

**5. Index Calculation Formula**

*Formula in computing of quarter construction indices are as follows:*

- a. The quarterly construction ratio for permanent workers, man-days, compensation and wages, as well as value of construction completed are calculated by using formula is as follows:*

*where:*

$R_t$  : *Ratio of permanent workers, man-days, compensation and wages, construction value in the t<sup>th</sup> quarter*

$V_{ti}$  : Jumlah pekerja tetap, hari orang, balas jasa dan upah, nilai konstruksi pada perusahaan ke i triwulan ke t

$V_{(t-1)i}$  : Jumlah pekerja tetap, hari orang, balas jasa dan upah, nilai konstruksi pada perusahaan ke i triwulan ke (t-1).

$V_{ti}$  : Number of permanent workers, daily workers, compensation and wages, construction value at  $i^{th}$  company in the  $t^{th}$  quarter

$V_{(t-1)i}$  : Number of permanent workers, man-days of daily workers, compensation and wages, construction value at  $i^{th}$  company in the  $(t-1)^{th}$  quarter.

### b. Indeks konstruksi

$$I_t = I_{(t-1)} \times R_t \quad \dots (2)$$

dimana:

$R_t$  : Rasio pada triwulan t

$I_t$  : Indeks pada triwulan t

$I_{(t-1)}$  : Indeks pada triwulan ke (t-1).

### b. Construction Index

$$I_t = I_{(t-1)} \times R_t \quad \dots (2)$$

where:

$R_t$  : Ratio at quarter t

$I_t$  : Index at quarter t

$I_{(t-1)}$  : index at quarter (t-1)

### c. Indeks tahun dasar 2010

Indeks tahun dasar 2010 merupakan indeks triwulan t dibagi dengan rata-rata indeks pada tahun dasar 2010 dikalikan dengan 100 persen.

### c. Index base year 2010

Index base year 2010 is indices at quarter t divided by average index base year 2010 and multiply by 100 percent.

$$I_{dt} = \frac{I_t}{\text{avg}(I_d)} \times 100 \quad \dots (3)$$

dimana,

$I_{dt}$  = Indeks tahun dasar pada periode t

$I_t$  = Indeks pada triwulan periode t

$\text{avg}(I_d)$  = Rata-rata indeks tahun dasar 2010

where ,

$I_{dt}$  = Base year index at period t

$I_t$  = Index at quarter period t

$\text{avg}(I_d)$  = Average index at base year 2010

## 6. Laju Pertumbuhan

Laju pertumbuhan menunjukkan pergerakan agregat yang berfluktuasi dari satu waktu tertentu terhadap waktu sebelumnya. Laju pertumbuhan diperoleh dengan cara mengurangi angka indeks yang diperoleh pada tahun n dikurangi 100 persen.

## 6. Growth Rate

The growth rate showed a fluctuation aggregate movement from time to time. The growth rate is derived by subtracting the index derived in the year n by 100 percent.

## 7. Indeks Diffusion

Metode indeks diffusion digunakan untuk menghitung indeks kondisi dan prospek bisnis pengusaha. Formula dari indeks diffusion sebagai berikut:

## 7. Diffusion Index

Condition and business prospect are calculated by diffusion indices method. The diffusion index formula is:

$$ID = \%meningkat + \frac{\%tetap}{2} \dots (4)$$

$$ID = \%increase + \frac{\%same}{2} \dots (4)$$

dimana,

ID = indeks diffusion

% meningkat = persentase pendapat pengusaha yang menyatakan kondisi usahanya pada periode tertentu **meningkat** dibanding dengan periode sebelumnya

% tetap = persentase pendapat pengusaha yang menyatakan kondisi usahanya pada periode tertentu **tetap** dibanding dengan periode sebelumnya

Nilai Indeks Diffusion (ID) akan terletak dalam range 0 - 100 % yang diinterpretasikan sebagai berikut:

ID = 100% : Semua pengusaha menyatakan kondisi usahanya meningkat

ID > 50 % : Jumlah pengusaha yang menyatakan kondisi usahanya **meningkat** lebih banyak dibandingkan yang menyatakan **menurun**, umumnya pengusaha cenderung optimis akan kondisi usahanya

ID = 50 % : Jumlah pengusaha yang menyatakan kondisi usahanya meningkat sama dengan yang menyatakan menurun

ID < 50 % : Jumlah pengusaha yang menyatakan kondisi usahanya **menurun** lebih banyak dibandingkan yang menyatakan **meningkat**, umumnya pengusaha cenderung pesimis akan kondisi usahanya

ID = 0 % : Semua pengusaha menyatakan kondisi usahanya menurun

Penghitungan ID menurut persamaan (4) dilakukan untuk setiap kondisi/variabel, kemudian dihitung indeks komposit ID-nya, yaitu sebagai berikut:

Where,

ID = diffusion index

%increase = percentage of responses reporting "**increase**" compare to previous period

% same = percentage of responses reporting "**same**" compare to previous period

Diffusion Index (ID) value are bounded between 0 to 100 percent where summarized by

ID = 100 % : all the response stated that the business condition are "increase"

ID > 50 % : most of the response (more than 50%) stated that the business condition are "increase". They are optimist about the business.

ID = 50 % : number of response "increase" and "decrease" are equal

ID < 50 % : most of the response (more than 50%) stated that the business condition are "decrease" They are pessimist about the business

ID = 0 % : all the response stated that the business condition are "decrease"

ID that calculated by equation (4) is conducted for each business condition (variable). Then composite index for the ID is calculated by :

$$ID_c = \frac{\sum_{i=1}^v ID_i}{v} \quad \dots (5)$$

dimana,

$ID_c$  = indeks diffusion komposit

$ID_i$  = indeks diffusion kondisi/variabel ke-i

$v$  = jumlah kondisi/variabel

where,

$ID_c$  = Diffusion's composite index

$ID_i$  = Diffusion's composite index for particular condition / variable

$v$  = number of condition / variable

### 8. Indeks Masalah Bisnis

Metode indeks masalah bisnis digunakan untuk menghitung kondisi derajat keawatan kinerja pengusaha. Formula dari indeks masalah bisnis sebagai berikut:

### 8. Business Problem Index

The problems of particular are calculated by business problem index method. The business problem index formula is:

$$IMB = \frac{\sum_{v=1}^{10} T_v \times IM_v}{\sum_{v=1}^{10} T_v} \quad \dots (6)$$

$$T_v = \sum_{i=1}^n S_{vi} \quad \dots (7)$$

$$IM_v = \frac{100\% T_v}{v \ n} \quad \dots (8)$$

dimana,

$IMB$  = indeks masalah bisnis

$IM_v$  = indeks masalah untuk kondisi ke-v

$T_v$  = total nilai skor untuk kondisi ke-v

$S_{vi}$  = nilai skor untuk kondisi ke-v pada perusahaan ke-i

$n$  = jumlah perusahaan

where,

$IMB$  = business problem indices

$IM_v$  = problem indices of  $v^{th}$  condition

$T_v$  = total score of  $v^{th}$  condition

$S_{vi}$  = score of  $v^{th}$  condition of  $i^{th}$  establishment

$n$  = number of sample establishments

Nilai  $IM_v$  dan  $IMB$  akan terletak dalam range 0 - 100 %, dan diinterpretasikan sebagai berikut:

$IM_v$  and  $IMB$  values are bounded between 0 to 100 percent where summarized by :

$IM_v$  atau  $IMB = 0 \%$  : tidak ada masalah

$IM_v$  or  $IMB = 0 \%$  : there is no problem

$0 \% < IM_v$  atau  $IMB \leq 25\%$  : sedikit masalah

$0 \% < IM_v$  or  $IMB \leq 25\%$  : a little bit problem

25% < IM<sub>v</sub> atau IMB ≤ 50% : cukup bermasalah  
50% < IM<sub>v</sub> atau IMB ≤ 75% : bermasalah  
75% < IM<sub>v</sub> atau IMB ≤ 100% : sangat bermasalah

## 8. Konsep dan Definisi

### 8.1. Nilai Konstruksi yang Diselesaikan

Nilai konstruksi yang diselesaikan adalah besarnya nilai pekerjaan yang diselesaikan secara fisik selama jangka waktu tertentu (tidak termasuk harga tanah) oleh pihak pemborong/kontraktor atas pekerjaan yang diperoleh baik berdasarkan surat perjanjian kontrak atau berdasarkan surat perintah kerja antara pemilik (*bouwheer*) dengan kontraktor.

### 8.2. Tenaga Kerja

Tenaga kerja dibagi dalam dua kategori, yaitu pekerja tetap dan pekerja harian. Pekerja tetap adalah pekerja yang bekerja pada perusahaan dengan menerima upah/gaji secara tetap, baik ada kegiatan maupun tidak ada kegiatan. Pekerja harian adalah pekerja yang tidak terikat secara tetap dengan perusahaan, dimana mereka hanya bekerja selama pekerjaan/proyek ada dan bila pekerjaan/proyek telah selesai maka secara otomatis mereka tidak mempunyai hubungan kerja lagi dengan perusahaan.

### 8.3. Hari Orang Pekerja Harian

Hari orang adalah jumlah pekerja harian dalam satu hari untuk menyelesaikan satu pekerjaan.

### 8.4. Balas Jasa dan Upah

Balas Jasa dan upah adalah seluruh pengeluaran yang dibayarkan kepada pekerja tetap dan pekerja harian berupa upah gaji, upah lembur, hadiah, bonus, dana pensiun, tunjangan kecelakaan dan pengeluaran lainnya yang dibayarkan dalam bentuk uang maupun barang sebagai balas jasa dan upah.

25% < IM<sub>v</sub> or IMB ≤ 50% : *a few problem*  
50% < IM<sub>v</sub> or IMB ≤ 75% : *problem*  
75% < IM<sub>v</sub> or IMB ≤ 100% : *big problem*

## 8. The Concepts and The Definitions

### 8.1. The Value of Construction Completed

*The value of construction completed is defined as the total value of work completed by contractor (excluding value of land) based on the letter of agreement signed by the owner and the contractor in the certain period of time.*

### 8.2. The Workers

*The workers is divided into two categories, namely: permanent workers (skilled labor workers) and daily workers. Permanent worker is a worker who works at the company on a fixed wages/salaries basis whether there is activities or not in their company. Daily workers is a worker who works freely at the company as long as the project is still going on and doesn't have permanent relationship with the company if the work of the project has been completed.*

### 8.3. Man-days of daily Worker

*Man-days is the number of daily worker finishing a job during one day*

### 8.4. Compensation and Wages

*Compensation and wages is all expenditures paid to both permanent workers and daily workers in the form of wages/salaries, overtime payment, gifts, bonuses, pension benefits, accident allowances and other expenditures either in the form of money or goods as compensation and wages.*

1. Indeks Konstruksi Triwulanan

Pola indeks kegiatan konstruksi triwulanan selama 2011 – 2012 triwulan IV menunjukkan adanya fluktuasi, pada jumlah pekerja, balas jasa dan upah pekerja, nilai pekerjaan konstruksi, kondisi bisnis, dan prospek bisnis serta masalah bisnis konstruksi.

1.1. Sumber Daya Manusia

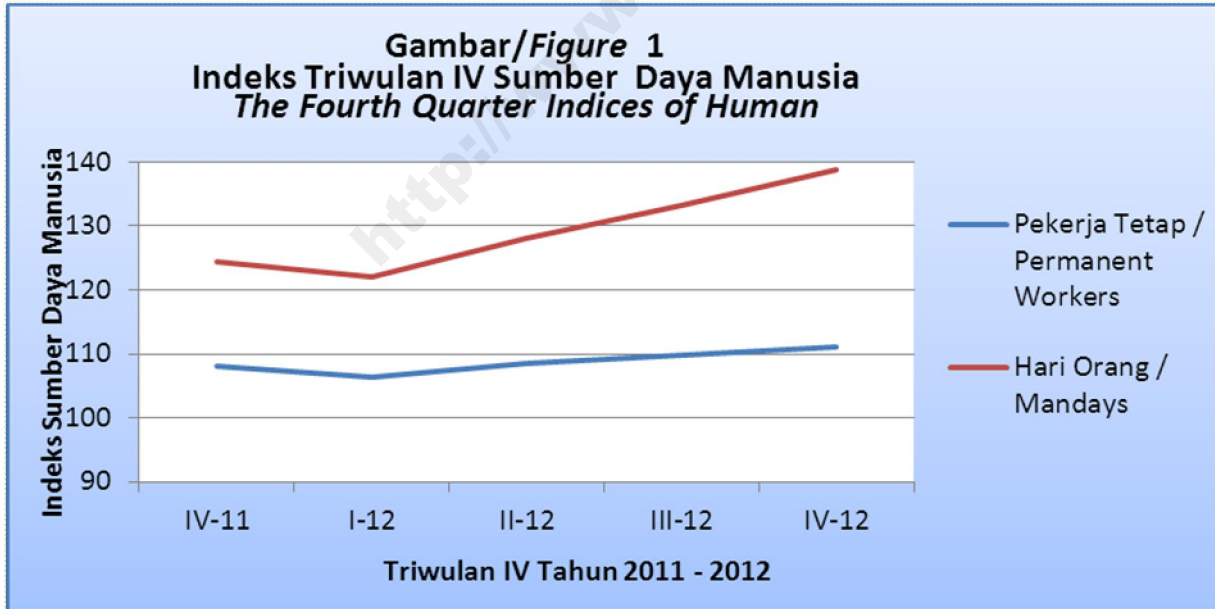
Jumlah pekerja tetap dan hari orang pekerja harian yang diserap sektor konstruksi sangat erat kaitannya dengan nilai proyek dan jenis teknologi konstruksi yang digunakan serta jadwal pelaksanaannya. Penyerapan pekerja tetap triwulan IV tahun 2011 dan tahun 2012 masing-masing adalah sebesar 108,08 dan 111,02.

1. Quarterly Construction Indices

The Quarterly Construction Indices during 2011 – the fourth quarter 2012 fluctuated on number of human resources, level of compensation and wages, value of construction, condition and business prospect and construction business problems.

1.1. Human Resources

The number of permanent workers and man-days of daily workers absorbed by construction sector has close relationship with construction value, kind of construction technology and also the project schedule. The Fourth Quarter indices of labor absorbed in the year 2011 was 108.08 and 111.02 in the year 2012.



Di lain pihak hari orang pekerja harian mempunyai indeks triwulan IV sebesar 124,38 pada tahun 2011 dan 138,90 pada tahun 2012. Adapun untuk melihat fluktuasi angka indeks sumber daya manusia disajikan pada Gambar 1

On the other side, man-days of daily workers indices in the fourth quarter was 124.38, in the year 2011 and 138.90 in the year 2012. Figure 1 displays the fluctuation of human resources indices.

## 1.2. Balas Jasa dan Upah

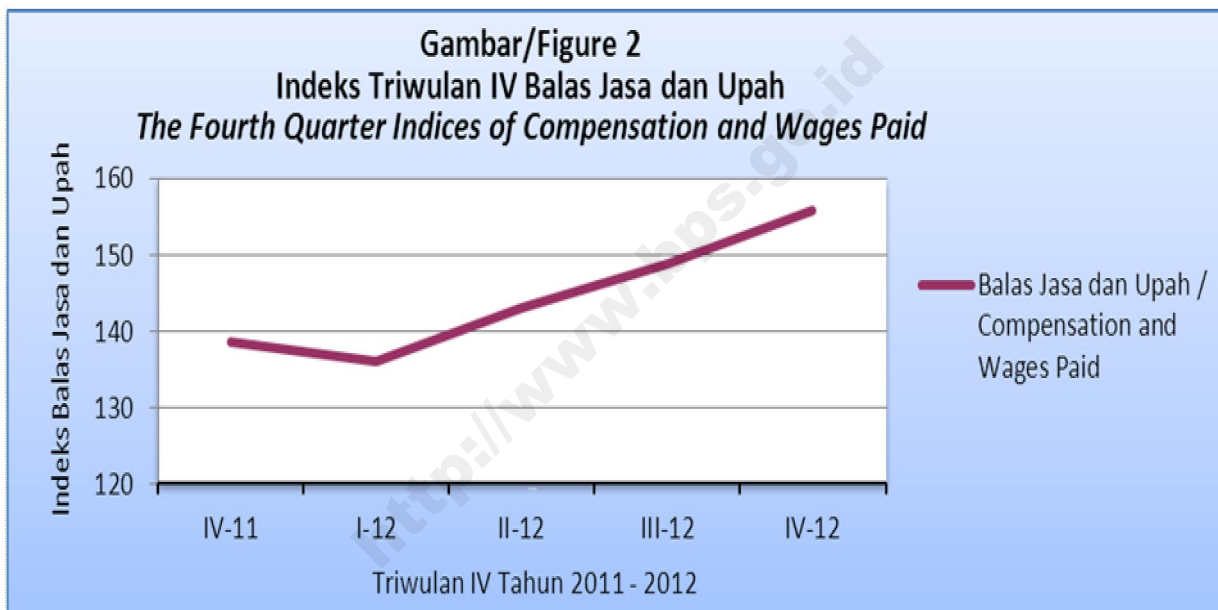
Besarnya balas jasa dan upah yang dikeluarkan sektor konstruksi terdiri dari jumlah balas jasa yang dibayarkan untuk pekerja tetap dan upah yang dibayarkan untuk pekerja harian.

Balas jasa dan upah yang dibayarkan kepada pekerja sektor konstruksi bervariasi pada triwulan IV. Pada tahun 2011 indeks triwulan IV sebesar 138,51 dan 155,85 pada tahun 2012. Dari masing - masing indeks triwulan tersebut terlihat adanya fluktuasi pada triwulan IV. Fluktuasi indeks balas jasa disajikan pada Gambar 2.

## 1.2. Compensation and Wages

*The amount of compensation and wages were paid by construction sector consists of compensation paid to permanent workers and daily workers.*

*Compensation and wages paid to construction labor varied in the fourth quarters. In 2011 the fourth quarter indices was 138.51 and 155.85 in the year 2012. There are showed fluctuation among in the fourth quarter indices numbers. Figure 2 shows the fluctuation of compension indices.*



## 1.3. Nilai Konstruksi yang Diselesaikan

Nilai pekerjaan sektor konstruksi yang diselesaikan tergantung pada realisasi fisik pekerjaan proyek-proyek yang diselesaikan dalam periode satu triwulan.

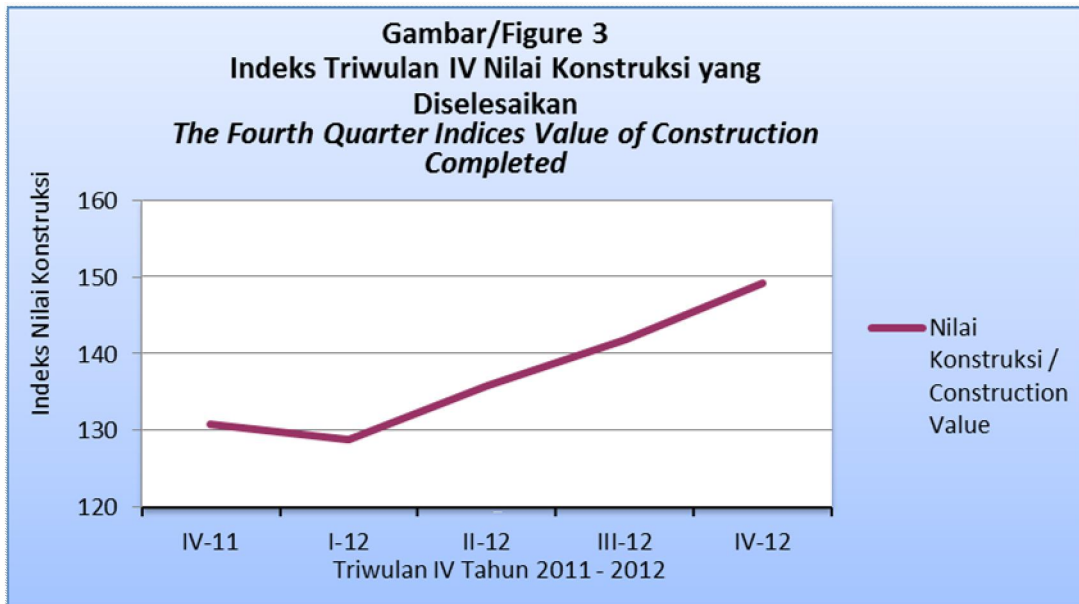
Indeks triwulan IV nilai konstruksi tahun 2011 sebesar 130,78 dan 149,12 pada tahun 2012. Fluktuasi indeks nilai konstruksi yang diselesaikan sektor konstruksi di Indonesia ditunjukkan pada Gambar 3.

## 1.3. The Value of Construction Completed

*The value of work of the construction completed sector depends on the value of work completed in the quarterly period.*

*The fourth quarter indices of construction work finished in 2011 was 130.78 and 149.12 in the year 2012. Figure 3 shows the fluctuation of construction value.*





## 2. Kondisi dan Prospek Bisnis

Kegiatan sektor konstruksi merupakan penggerak dalam sistem pembangunan ekonomi. Penyediaan sarana dan prasarana fisik (infrastruktur) dapat menggiatkan sektor ekonomi lainnya. Namun demikian investasi di sektor konstruksi masih belum menunjukkan peningkatan yang cukup berarti. Selama periode 2011 – 2012 triwulan IV, secara umum kondisi dan prospek bisnis mayoritas pengusaha pada kemajuan sektor konstruksi lebih optimis. Ini tercermin dari besaran nilai indeks yang lebih besar dari 50, yaitu ditunjukkan dengan nilai indeks kondisi bisnis sebesar 52,94 dan prospek bisnis sebesar 62,22 pada triwulan IV tahun 2011 sedangkan pada triwulan IV tahun 2012 diperkirakan mencapai 50,34 untuk kondisi bisnis dan prospek bisnis sebesar 52,06.

## 3. Masalah Bisnis

Pada periode ini pengusaha konstruksi juga masih menganggap cukup bermasalah dalam menjalankan bisnisnya dibanding triwulan sebelumnya, yang ditunjukkan dengan Indeks Umum masalah bisnis yang nilainya sebesar 26,87 pada triwulan IV tahun 2011 dan 27,95 pada triwulan IV tahun 2012. Ada tiga masalah utama yang dihadapi oleh

## 2. Condition and Business Prospect

*The construction sector is a leading sector to national economic development system. In other words, infrastructure facilities and basic facilities supplied by construction sector can generate other sectors to improve national economic development. However, construction sector activity that represents an investment in a real sector did not show a significant role yet. During period of 2011 - the fourth quarter 2012, business conditions and prospect of contractors on construction business improvement showed more optimistic tendency. It was reflected on indices of higher than 50, i.e. the indices business condition and prospect in the fourth quarter 2011 was 52.94 and 62.22 estimated business condition and business prospect was 50.34 and 52.06 in the fourth quarter 2012.*

## 3. Problem Business

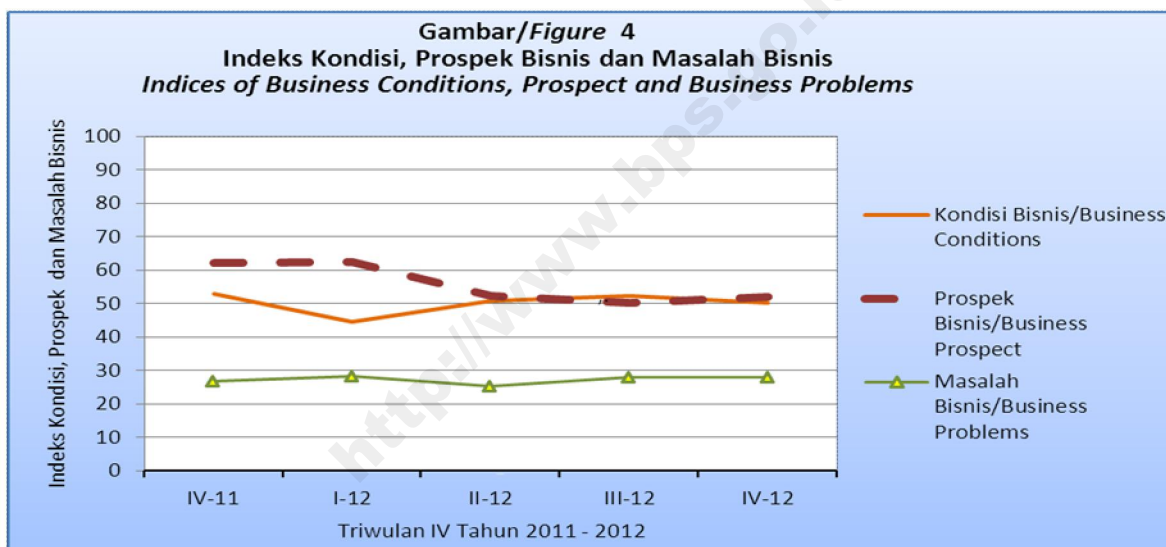
*In this period, several contractors still faced business problem as seen in the value of general index of business problems, where the indicators from the fourth quarter 2011 was 26.87 and the fourth quarter 2012 was 27.95. There were three serious problems faced by contractors; they were unstable of constructor material prices, decreasing demand & tight*

para pengusaha yaitu tidak stabilnya harga bahan bangunan, penurunan permintaan, dan tingkat persaingan yang tinggi. Harga bahan bangunan sangat menentukan kontrak pekerjaan. Bila harga bahan bangunan tidak stabil akan merugikan kontraktor karena rentang waktu antara kontrak dan pelaksanaan berbeda. Fluktuasi nilai indeks kondisi bisnis, prospek bisnis dan masalah bisnis ditunjukkan pada Gambar 4.

Hubungan Kondisi, Prospek dan Masalah Bisnis pada Triwulan IV tahun 2012 ini menunjukkan angka indeks yang cukup signifikan, dimana kondisi bisnis 50,34 (>50), prospek bisnis 52,06 (>50) dan diikuti masalah bisnis 27,95 (<50). Hubungan ini membuat pengusaha atau pengembang jasa konstruksi cenderung optimis di masa yang akan datang.

*competitions among them. As prices of construction material determine a contract value, unstable price of materials will make contractors loss because there is a time lag between a contract signed and work under taken. Figure 4 shows the fluctuation of indices of business conditions, business prospect and business problems.*

*Relations Conditions, Prospect and Business Problems in the fourth quarter 2012 figures are showing a significant indices, where the conditions of business 50.34 (>50), prospects of business 52.06 (>50) and followed by a business problem 27.95 (<50). This relationship makes entrepreneur or developer optimistic construction services in the future.*



#### 4. Laju Pertumbuhan

Laju pertumbuhan pekerja tetap, hari orang, balas jasa dan nilai konstruksi pada triwulan IV tahun 2011 terjadi kenaikan masing-masing sebesar 4,06; 7,52; 9,27; dan 8,27 dibandingkan dengan triwulan sebelumnya. Pada triwulan IV tahun 2012 juga mengalami kenaikan masing-masing 1,16; 4,21; 4,77; dan 4,75 dibandingkan dengan triwulan sebelumnya.

#### 4. The Growth Rate

*The growth rate of permanent workers, mandays, compensations and value of constructions in the fourth quarter of 2011 increased by 4.06, 7.52, 9.27, and 8.27 respectively compared to the previous quarter. In the fourth quarter of 2012 the growth increased by 1.16, 4.21, 4.77, and 4.75 respectively compared to the previous quarter.*

**TABEL - TABEL**

***TABLES***

<http://www.bps.go.id>



**TABEL 1** Indeks (2010=100) dan Pertumbuhan (persen) Konstruksi, Triwulan IV/2011 - IV/2012  
**TABLE 1** *Quarterly Construction Indices (2010=100) and Growth (percent), Quarter IV/2011 - IV/2012*

**INDONESIA**

Uraian <i>Description</i>	2011		2012		
	Triwulan IV <i>Quarter IV</i>	Triwulan I <i>Quarter I</i>	Triwulan II <i>Quarter II</i>	Triwulan III <i>Quarter III</i>	Triwulan IV <i>Quarter IV</i>
(1)	(2)	(3)	(4)	(5)	(6)
Pekerja Tetap / <i>Permanent Workers</i>	108,08	106,38	108,55	109,75	111,02
Hari Orang / <i>Mandays</i>	124,38	122,15	128,05	133,28	138,90
Balas Jasa dan Upah / <i>Compensation and Wages</i>	138,51	136,04	142,98	148,76	155,85
Nilai Konstruksi / <i>Value of Construction</i> :	130,78	128,77	135,82	141,86	149,12
- Nilai Konstruksi Gedung/ <i>Value of Construction Building</i>	123,93	123,77	127,45	136,03	141,06
- Nilai Konstruksi Sipil/ <i>Value of Construction Civil</i>	138,75	136,44	146,71	153,52	162,80
- Nilai Konstruksi Khusus <i>Value of Construction Especially</i>	115,32	113,59	116,27	118,53	119,28
Prospek Bisnis / <i>Business Prospect</i>	62,22	62,44	52,23	50,34	52,06
Kondisi Bisnis / <i>Business Condition</i>	52,94	44,64	50,84	52,43	50,34
Masalah Bisnis / <i>Business Problems</i>	26,87	28,34	25,25	27,94	27,95
Pertumbuhan Pekerja Tetap <i>The Growth of Permanent Workers</i>	4,06	-1,57	2,04	1,11	1,16
Pertumbuhan Hari Orang <i>The Growth of Mandays</i>	7,52	-1,79	4,83	4,08	4,21
Pertumbuhan Balas Jasa <i>The Growth of Compensation</i>	9,27	-1,78	5,10	4,04	4,77
Pertumbuhan Nilai Konstruksi <i>The Growth of Value Construction</i>	8,27	-1,54	5,47	4,45	5,12

Catatan / *Note* :

\* Angka Sementara / *Preliminary Figure*

Prospek dan Kondisi Bisnis (PKB) / *Business Prospect and Condition*

PKB > 50 % : Pengusaha cenderung optimis akan usahanya / *Entrepreneur tend to be optimistic about their business*

PKB < 50 % : Pengusaha cenderung pesimis kondisi usahanya / *Entrepreneur tend to be pessimistic about their business*

Indeks Masalah Bisnis (IMB) / *Business Problems Index*

IMB < 25 % : Sedikit Masalah / *Less problematic*

25 % < IMB ≤ 50 % : Cukup Bermasalah / *Quite problematic*

50 % < IMB ≤ 100 % : Bermasalah / *Problematic*

**TABEL 2** Indeks (2010=100) dan Pertumbuhan (persen) Konstruksi, Triwulan IV/2011 - IV/2012  
**TABLE** *Quarterly Construction Indices (2010=100) and Growth (percent), Quarter IV/2011 - IV/2012*

**PROVINSI / PROVINCE : ACEH**

Uraian <i>Description</i>	2011		2012		
	Triwulan IV <i>Quarter IV</i>	Triwulan I <i>Quarter I</i>	Triwulan II <i>Quarter II</i>	Triwulan III <i>Quarter III</i>	Triwulan IV <i>Quarter IV</i>
(1)	(2)	(3)	(4)	(5)	(6)
Pekerja Tetap / <i>Permanent Workers</i>	109,36	106,24	110,79	111,26	111,91
Hari Orang / <i>Mandays</i>	122,14	118,81	124,13	127,66	133,00
Balas Jasa dan Upah / <i>Compensation and Wages</i>	131,86	128,54	136,13	140,86	145,94
Nilai Konstruksi / <i>Value of Construction</i>	123,13	120,97	127,81	132,98	139,36
Prospek Bisnis / <i>Business Prospect</i>	42,53	52,60	43,06	53,47	50,92
Kondisi Bisnis / <i>Business Condition</i>	35,00	39,77	38,89	46,53	49,26
Masalah Bisnis / <i>Business Problems</i>	31,27	21,62	23,10	23,77	12,35
Pertumbuhan Pekerja Tetap <i>The Growth of Permanent Workers</i>	3,93	-2,85	4,28	0,42	0,58
Pertumbuhan Hari Orang <i>The Growth of Mandays</i>	6,75	-2,73	4,48	2,84	4,18
Pertumbuhan Balas Jasa <i>The Growth of Compensation</i>	6,41	-2,52	5,91	3,48	3,61
Pertumbuhan Nilai Konstruksi <i>The Growth of Value Construction</i>	6,34	-1,76	5,65	4,05	4,80

Catatan / *Note* :

\* Angka Sementara / *Preliminary Figure*

Prospek dan Kondisi Bisnis (PKB) / *Business Prospect and Condition*

PKB > 50 % : Pengusaha cenderung optimis akan usahanya / *Entrepreneur tend to be optimistic about their business*

PKB < 50 % : Pengusaha cenderung pesimis kondisi usahanya / *Entrepreneur tend to be pessimistic about their business*

Indeks Masalah Bisnis (IMB) / *Business Problems Index*

IMB < 25 % : Sedikit Masalah / *Less problematic*

25 % < IMB ≤ 50 % : Cukup Bermasalah / *Quite problematic*

50 % < IMB ≤ 100 % : Bermasalah / *Problematic*

**TABEL 3** Indeks (2010=100) dan Pertumbuhan (persen) Konstruksi, Triwulan IV/2011 - IV/2012  
**TABLE** *Quarterly Construction Indices (2010=100) and Growth (percent), Quarter IV/2011 - IV/2012*

**PROVINSI / PROVINCE : SUMATERA UTARA**

Uraian <i>Description</i>	2011		2012		
	Triwulan IV <i>Quarter IV</i>	Triwulan I <i>Quarter I</i>	Triwulan II <i>Quarter II</i>	Triwulan III <i>Quarter III</i>	Triwulan IV <i>Quarter IV</i>
(1)	(2)	(3)	(4)	(5)	(6)
Pekerja Tetap / <i>Permanent Workers</i>	107,11	104,00	104,40	106,89	109,51
Hari Orang / <i>Mandays</i>	131,40	128,44	134,09	140,70	146,03
Balas Jasa dan Upah / <i>Compensation and Wages</i>	149,60	146,07	152,95	161,63	170,88
Nilai Konstruksi / <i>Value of Construction</i>	135,72	134,19	140,41	147,66	153,83
Prospek Bisnis / <i>Business Prospect</i>	57,05	49,24	55,95	51,20	55,83
Kondisi Bisnis / <i>Business Condition</i>	48,12	40,91	46,17	59,56	57,94
Masalah Bisnis / <i>Business Problems</i>	24,54	33,73	25,64	31,22	23,17
Pertumbuhan Pekerja Tetap <i>The Growth of Permanent Workers</i>	2,72	-2,91	0,39	2,38	2,45
Pertumbuhan Hari Orang <i>The Growth of Mandays</i>	9,33	-2,25	4,40	4,93	3,78
Pertumbuhan Balas Jasa <i>The Growth of Compensation</i>	10,43	-2,36	4,71	5,68	5,72
Pertumbuhan Nilai Konstruksi <i>The Growth of Value Construction</i>	9,44	-1,13	4,63	5,16	4,18

Catatan / *Note* :

\* Angka Sementara / *Preliminary Figure*

Prospek dan Kondisi Bisnis (PKB) / *Business Prospect and Condition*

PKB > 50 % : Pengusaha cenderung optimis akan usahanya / *Entrepreneur tend to be optimistic about their business*

PKB < 50 % : Pengusaha cenderung pesimis kondisi usahanya / *Entrepreneur tend to be pessimistic about their business*

Indeks Masalah Bisnis (IMB) / *Business Problems Index*

IMB < 25 % : Sedikit Masalah / *Less problematic*

25 % < IMB ≤ 50 % : Cukup Bermasalah / *Quite problematic*

50 % < IMB ≤ 100 % : Bermasalah / *Problematic*

**TABEL 4** Indeks (2010=100) dan Pertumbuhan (persen) Konstruksi, Triwulan IV/2011 - IV/2012  
**TABLE** *Quarterly Construction Indices (2010=100) and Growth (percent), Quarter IV/2011 - IV/2012*

**PROVINSI / PROVINCE : SUMATERA BARAT**

Uraian <i>Description</i>	2011		2012		
	Triwulan IV <i>Quarter IV</i>	Triwulan I <i>Quarter I</i>	Triwulan II <i>Quarter II</i>	Triwulan III <i>Quarter III</i>	Triwulan IV <i>Quarter IV</i>
(1)	(2)	(3)	(4)	(5)	(6)
Pekerja Tetap / <i>Permanent Workers</i>	104,67	102,02	106,08	107,81	109,41
Hari Orang / <i>Mandays</i>	119,46	119,58	125,53	131,13	133,53
Balas Jasa dan Upah / <i>Compensation and Wages</i>	128,70	128,99	138,07	145,36	149,79
Nilai Konstruksi / <i>Value of Construction</i>	127,03	126,59	132,47	137,83	141,43
Prospek Bisnis / <i>Business Prospect</i>	60,45	73,81	57,39	50,89	57,69
Kondisi Bisnis / <i>Business Condition</i>	55,22	52,08	51,70	52,68	44,23
Masalah Bisnis / <i>Business Problems</i>	33,22	39,00	26,76	32,92	23,36
Pertumbuhan Pekerja Tetap <i>The Growth of Permanent Workers</i>	0,96	-2,53	3,98	1,63	1,48
Pertumbuhan Hari Orang <i>The Growth of Mandays</i>	3,63	0,10	4,97	4,46	1,83
Pertumbuhan Balas Jasa <i>The Growth of Compensation</i>	5,73	0,22	7,04	5,28	3,05
Pertumbuhan Nilai Konstruksi <i>The Growth of Value Construction</i>	4,32	-0,35	4,65	4,05	2,61

Catatan / *Note* :

\* Angka Sementara / *Preliminary Figure*

Prospek dan Kondisi Bisnis (PKB) / *Business Prospect and Condition*

PKB > 50 % : Pengusaha cenderung optimis akan usahanya / *Entrepreneur tend to be optimistic about their business*

PKB < 50 % : Pengusaha cenderung pesimis kondisi usahanya / *Entrepreneur tend to be pessimistic about their business*

Indeks Masalah Bisnis (IMB) / *Business Problems Index*

IMB < 25 % : Sedikit Masalah / *Less problematic*

25 % < IMB ≤ 50 % : Cukup Bermasalah / *Quite problematic*

50 % < IMB ≤ 100 % : Bermasalah / *Problematic*



**TABEL 5** Indeks (2010=100) dan Pertumbuhan (persen) Konstruksi, Triwulan IV/2011 - IV/2012  
**TABLE** *Quarterly Construction Indices (2010=100) and Growth (percent), Quarter IV/2011 - IV/2012*

**PROVINSI / PROVINCE : R I A U**

Uraian <i>Description</i>	2011		2012		
	Triwulan IV <i>Quarter IV</i>	Triwulan I <i>Quarter I</i>	Triwulan II <i>Quarter II</i>	Triwulan III <i>Quarter III</i>	Triwulan IV <i>Quarter IV</i>
(1)	(2)	(3)	(4)	(5)	(6)
Pekerja Tetap / <i>Permanent Workers</i>	108,00	106,37	111,94	113,35	114,62
Hari Orang / <i>Mandays</i>	132,77	130,80	139,60	144,71	149,98
Balas Jasa dan Upah / <i>Compensation and Wages</i>	144,18	143,86	156,28	164,00	170,36
Nilai Konstruksi / <i>Value of Construction</i>	134,64	132,94	144,81	151,32	160,03
Prospek Bisnis / <i>Business Prospect</i>	73,78	61,22	51,91	41,29	46,00
Kondisi Bisnis / <i>Business Condition</i>	65,42	47,32	51,91	47,77	44,43
Masalah Bisnis / <i>Business Problems</i>	22,55	27,32	21,15	23,65	24,44
Pertumbuhan Pekerja Tetap <i>The Growth of Permanent Workers</i>	5,59	-1,51	5,24	1,26	1,12
Pertumbuhan Hari Orang <i>The Growth of Mandays</i>	10,33	-1,48	6,73	17,48	17,72
Pertumbuhan Balas Jasa <i>The Growth of Compensation</i>	10,27	-0,23	8,64	4,94	3,88
Pertumbuhan Nilai Konstruksi <i>The Growth of Value Construction</i>	9,37	-1,26	8,93	4,49	5,76

Catatan / *Note* :

\* Angka Sementara / *Preliminary Figure*

Prospek dan Kondisi Bisnis (PKB) / *Business Prospect and Condition*

PKB > 50 % : Pengusaha cenderung optimis akan usahanya / *Entrepreneur tend to be optimistic about their business*

PKB < 50 % : Pengusaha cenderung pesimis kondisi usahanya / *Entrepreneur tend to be pessimistic about their business*

Indeks Masalah Bisnis (IMB) / *Business Problems Index*

IMB < 25 % : Sedikit Masalah / *Less problematic*

25 % < IMB ≤ 50 % : Cukup Bermasalah / *Quite problematic*

50 % < IMB ≤ 100 % : Bermasalah / *Problematic*

**TABEL 6** Indeks (2010=100) dan Pertumbuhan (persen) Konstruksi, Triwulan IV/2011 - IV/2012  
**TABLE 6** *Quarterly Construction Indices (2010=100) and Growth (percent), Quarter IV/2011 - IV/2012*

**PROVINSI / PROVINCE : J A M B I**

Uraian <i>Description</i>	2011		2012		
	Triwulan IV <i>Quarter IV</i>	Triwulan I <i>Quarter I</i>	Triwulan II <i>Quarter II</i>	Triwulan III <i>Quarter III</i>	Triwulan IV <i>Quarter IV</i>
(1)	(2)	(3)	(4)	(5)	(6)
Pekerja Tetap / <i>Permanent Workers</i>	104,64	103,06	104,95	106,82	107,30
Hari Orang / <i>Mandays</i>	109,05	105,18	110,33	115,85	120,02
Balas Jasa dan Upah / <i>Compensation and Wages</i>	119,78	116,17	122,31	130,68	135,13
Nilai Konstruksi / <i>Value of Construction</i>	113,61	111,75	117,59	124,62	129,53
Prospek Bisnis / <i>Business Prospect</i>	54,41	62,50	70,17	61,81	50,00
Kondisi Bisnis / <i>Business Condition</i>	49,17	21,88	60,23	45,14	58,59
Masalah Bisnis / <i>Business Problems</i>	33,37	28,67	14,30	23,17	24,50
Pertumbuhan Pekerja Tetap <i>The Growth of Permanent Workers</i>	1,55	-1,51	1,83	1,78	0,45
Pertumbuhan Hari Orang <i>The Growth of Mandays</i>	2,87	-3,55	4,90	5,00	3,60
Pertumbuhan Balas Jasa <i>The Growth of Compensation</i>	4,51	-3,02	5,29	6,84	3,40
Pertumbuhan Nilai Konstruksi <i>The Growth of Value Construction</i>	3,63	-1,64	5,23	5,97	3,94

Catatan / *Note* :

\* Angka Sementara / *Preliminary Figure*

Prospek dan Kondisi Bisnis (PKB) / *Business Prospect and Condition*

PKB > 50 % : Pengusaha cenderung optimis akan usahanya / *Entrepreneur tend to be optimistic about their business*

PKB < 50 % : Pengusaha cenderung pesimis kondisi usahanya / *Entrepreneur tend to be pessimistic about their business*

Indeks Masalah Bisnis (IMB) / *Business Problems Index*

IMB < 25 % : Sedikit Masalah / *Less problematic*

25 % < IMB ≤ 50 % : Cukup Bermasalah / *Quite problematic*

50 % < IMB ≤ 100 % : Bermasalah / *Problematic*

**TABEL 7** Indeks (2010=100) dan Pertumbuhan (persen) Konstruksi, Triwulan IV/2011 - IV/2012  
**TABLE 7** *Quarterly Construction Indices (2010=100) and Growth (percent), Quarter IV/2011 - IV/2012*

**PROVINSI / PROVINCE : SUMATERA SELATAN**

Uraian <i>Description</i>	2011		2012		
	Triwulan IV <i>Quarter IV</i>	Triwulan I <i>Quarter I</i>	Triwulan II <i>Quarter II</i>	Triwulan III <i>Quarter III</i>	Triwulan IV <i>Quarter IV</i>
(1)	(2)	(3)	(4)	(5)	(6)
Pekerja Tetap / <i>Permanent Workers</i>	109,51	107,96	109,82	112,50	112,77
Hari Orang / <i>Mandays</i>	141,57	141,43	151,65	159,27	166,20
Balas Jasa dan Upah / <i>Compensation and Wages</i>	166,57	166,48	176,72	185,78	195,71
Nilai Konstruksi / <i>Value of Construction</i>	145,48	146,34	157,25	165,02	172,61
Prospek Bisnis / <i>Business Prospect</i>	61,88	81,82	66,48	49,35	46,88
Kondisi Bisnis / <i>Business Condition</i>	57,30	45,80	64,77	53,45	50,89
Masalah Bisnis / <i>Business Problems</i>	17,89	27,19	29,03	26,70	28,90
Pertumbuhan Pekerja Tetap <i>The Growth of Permanent Workers</i>	4,32	-1,41	1,72	2,44	0,24
Pertumbuhan Hari Orang <i>The Growth of Mandays</i>	5,53	-0,10	7,22	5,03	4,35
Pertumbuhan Balas Jasa <i>The Growth of Compensation</i>	9,07	-0,06	6,15	5,12	5,35
Pertumbuhan Nilai Konstruksi <i>The Growth of Value Construction</i>	6,75	0,59	7,45	4,94	4,60

Catatan / *Note* :

\* Angka Sementara / *Preliminary Figure*

Prospek dan Kondisi Bisnis (PKB) / *Business Prospect and Condition*

PKB > 50 % : Pengusaha cenderung optimis akan usahanya / *Entrepreneur tend to be optimistic about their business*

PKB < 50 % : Pengusaha cenderung pesimis kondisi usahanya / *Entrepreneur tend to be pessimistic about their business*

Indeks Masalah Bisnis (IMB) / *Business Problems Index*

IMB < 25 % : Sedikit Masalah / *Less problematic*

25 % < IMB ≤ 50 % : Cukup Bermasalah / *Quite problematic*

50 % < IMB ≤ 100 % : Bermasalah / *Problematic*

**TABEL 8** Indeks (2010=100) dan Pertumbuhan (persen) Konstruksi, Triwulan IV/2011 - IV/2012  
**TABLE** *Quarterly Construction Indices (2010=100) and Growth (percent), Quarter IV/2011 - IV/2012*

**PROVINSI / PROVINCE : BENGKULU**

Uraian <i>Description</i>	2011		2012		
	Triwulan IV <i>Quarter IV</i>	Triwulan I <i>Quarter I</i>	Triwulan II <i>Quarter II</i>	Triwulan III <i>Quarter III</i>	Triwulan IV <i>Quarter IV</i>
(1)	(2)	(3)	(4)	(5)	(6)
Pekerja Tetap / <i>Permanent Workers</i>	104,15	102,68	103,23	107,05	107,24
Hari Orang / <i>Mandays</i>	111,92	108,81	112,57	122,53	123,93
Balas Jasa dan Upah / <i>Compensation and Wages</i>	123,31	121,17	126,59	137,96	139,51
Nilai Konstruksi / <i>Value of Construction</i>	116,42	115,96	121,66	129,51	131,41
Prospek Bisnis / <i>Business Prospect</i>	69,85	71,43	40,00	61,25	54,69
Kondisi Bisnis / <i>Business Condition</i>	53,36	23,75	33,75	37,50	37,50
Masalah Bisnis / <i>Business Problems</i>	42,09	24,63	12,50	28,85	17,56
Pertumbuhan Pekerja Tetap <i>The Growth of Permanent Workers</i>	0,57	-1,41	0,53	3,70	0,18
Pertumbuhan Hari Orang <i>The Growth of Mandays</i>	1,65	-2,78	3,46	8,84	1,14
Pertumbuhan Balas Jasa <i>The Growth of Compensation</i>	2,31	-1,74	4,48	8,98	1,12
Pertumbuhan Nilai Konstruksi <i>The Growth of Value Construction</i>	2,53	-0,40	4,91	6,46	1,47

Catatan / *Note* :

\* Angka Sementara / *Preliminary Figure*

Prospek dan Kondisi Bisnis (PKB) / *Business Prospect and Condition*

PKB > 50 % : Pengusaha cenderung optimis akan usahanya / *Entrepreneur tend to be optimistic about their business*

PKB < 50 % : Pengusaha cenderung pesimis kondisi usahanya / *Entrepreneur tend to be pessimistic about their business*

Indeks Masalah Bisnis (IMB) / *Business Problems Index*

IMB < 25 % : Sedikit Masalah / *Less problematic*

25 % < IMB ≤ 50 % : Cukup Bermasalah / *Quite problematic*

50 % < IMB ≤ 100 % : Bermasalah / *Problematic*

**TABEL 9** Indeks (2010=100) dan Pertumbuhan (persen) Konstruksi, Triwulan IV/2011 - IV/2012  
**TABLE 9** *Quarterly Construction Indices (2010=100) and Growth (percent), Quarter IV/2011 - IV/2012*

**PROVINSI / PROVINCE : LAMPUNG**

Uraian <i>Description</i>	2011		2012		
	Triwulan IV <i>Quarter IV</i>	Triwulan I <i>Quarter I</i>	Triwulan II <i>Quarter II</i>	Triwulan III <i>Quarter III</i>	Triwulan IV <i>Quarter IV</i>
(1)	(2)	(3)	(4)	(5)	(6)
Pekerja Tetap / <i>Permanent Workers</i>	105,82	104,48	105,64	106,06	106,42
Hari Orang / <i>Mandays</i>	118,57	118,41	123,88	127,80	131,04
Balas Jasa dan Upah / <i>Compensation and Wages</i>	131,20	131,13	137,17	143,56	147,19
Nilai Konstruksi / <i>Value of Construction</i>	123,22	122,17	129,66	134,89	137,81
Prospek Bisnis / <i>Business Prospect</i>	67,96	71,43	61,51	56,49	59,92
Kondisi Bisnis / <i>Business Condition</i>	61,30	42,05	55,92	57,45	56,44
Masalah Bisnis / <i>Business Problems</i>	37,78	33,39	28,37	27,73	24,17
Pertumbuhan Pekerja Tetap <i>The Growth of Permanent Workers</i>	1,07	-1,27	1,11	0,39	0,35
Pertumbuhan Hari Orang <i>The Growth of Mandays</i>	5,31	-0,14	4,62	3,16	2,54
Pertumbuhan Balas Jasa <i>The Growth of Compensation</i>	7,17	-0,05	4,61	4,66	2,53
Pertumbuhan Nilai Konstruksi <i>The Growth of Value Construction</i>	5,31	-0,85	6,13	4,03	2,16

Catatan / *Note* :

\* Angka Sementara / *Preliminary Figure*

Prospek dan Kondisi Bisnis (PKB) / *Business Prospect and Condition*

PKB > 50 % : Pengusaha cenderung optimis akan usahanya / *Entrepreneur tend to be optimistic about their business*

PKB < 50 % : Pengusaha cenderung pesimis kondisi usahanya / *Entrepreneur tend to be pessimistic about their business*

Indeks Masalah Bisnis (IMB) / *Business Problems Index*

IMB < 25 % : Sedikit Masalah / *Less problematic*

25 % < IMB ≤ 50 % : Cukup Bermasalah / *Quite problematic*

50 % < IMB ≤ 100 % : Bermasalah / *Problematic*

**TABEL 10** Indeks (2010=100) dan Pertumbuhan (persen) Konstruksi, Triwulan IV/2011 - IV/2012  
**TABLE** *Quarterly Construction Indices (2010=100) and Growth (percent), Quarter IV/2011 - IV/2012*

**PROVINSI / PROVINCE : KEP. BANGKA BELITUNG**

Uraian <i>Description</i>	2011		2012		
	Triwulan IV <i>Quarter IV</i>	Triwulan I <i>Quarter I</i>	Triwulan II <i>Quarter II</i>	Triwulan III <i>Quarter III</i>	Triwulan IV <i>Quarter IV</i>
(1)	(2)	(3)	(4)	(5)	(6)
Pekerja Tetap / <i>Permanent Workers</i>	102,50	101,84	103,54	104,25	104,40
Hari Orang / <i>Mandays</i>	108,21	107,05	109,56	113,17	115,27
Balas Jasa dan Upah / <i>Compensation and Wages</i>	123,83	123,03	127,34	133,92	136,74
Nilai Konstruksi / <i>Value of Construction</i>	111,26	110,25	115,50	119,49	121,83
Prospek Bisnis / <i>Business Prospect</i>	60,47	71,43	18,75	43,75	48,60
Kondisi Bisnis / <i>Business Condition</i>	55,93	35,42	18,75	37,50	36,90
Masalah Bisnis / <i>Business Problems</i>	12,50	16,35	20,14	8,33	14,33
Pertumbuhan Pekerja Tetap <i>The Growth of Permanent Workers</i>	0,43	-0,64	1,67	0,69	0,14
Pertumbuhan Hari Orang <i>The Growth of Mandays</i>	2,23	-1,08	2,35	3,29	1,86
Pertumbuhan Balas Jasa <i>The Growth of Compensation</i>	3,87	-0,64	3,51	5,16	2,11
Pertumbuhan Nilai Konstruksi <i>The Growth of Value Construction</i>	2,07	-0,91	4,77	3,45	1,96

Catatan / *Note* :

\* Angka Sementara / *Preliminary Figure*

Prospek dan Kondisi Bisnis (PKB) / *Business Prospect and Condition*

PKB > 50 % : Pengusaha cenderung optimis akan usahanya / *Entrepreneur tend to be optimistic about their business*

PKB < 50 % : Pengusaha cenderung pesimis kondisi usahanya / *Entrepreneur tend to be pessimistic about their business*

Indeks Masalah Bisnis (IMB) / *Business Problems Index*

IMB < 25 % : Sedikit Masalah / *Less problematic*

25 % < IMB ≤ 50 % : Cukup Bermasalah / *Quite problematic*

50 % < IMB ≤ 100 % : Bermasalah / *Problematic*

**TABEL 11** Indeks (2010=100) dan Pertumbuhan (persen) Konstruksi, Triwulan IV/2011 - IV/2012  
**TABLE** *Quarterly Construction Indices (2010=100) and Growth (percent), Quarter IV/2011 - IV/2012*

**PROVINSI / PROVINCE : KEPULAUAN R I A U**

Uraian <i>Description</i>	2011		2012		
	Triwulan IV <i>Quarter IV</i>	Triwulan I <i>Quarter I</i>	Triwulan II <i>Quarter II</i>	Triwulan III <i>Quarter III</i>	Triwulan IV <i>Quarter IV</i>
(1)	(2)	(3)	(4)	(5)	(6)
Pekerja Tetap / <i>Permanent Workers</i>	107,28	104,99	107,30	110,19	111,25
Hari Orang / <i>Mandays</i>	117,69	115,41	119,59	124,69	131,08
Balas Jasa dan Upah / <i>Compensation and Wages</i>	128,41	127,97	135,69	142,60	149,13
Nilai Konstruksi / <i>Value of Construction</i>	121,56	119,55	126,40	132,48	138,35
Prospek Bisnis / <i>Business Prospect</i>	71,55	57,14	71,88	61,93	63,94
Kondisi Bisnis / <i>Business Condition</i>	45,78	50,00	68,75	64,77	50,48
Masalah Bisnis / <i>Business Problems</i>	36,42	72,83	12,50	17,21	25,08
Pertumbuhan Pekerja Tetap <i>The Growth of Permanent Workers</i>	2,19	-2,14	2,21	2,70	0,96
Pertumbuhan Hari Orang <i>The Growth of Mandays</i>	4,44	-1,94	3,62	4,27	5,13
Pertumbuhan Balas Jasa <i>The Growth of Compensation</i>	6,32	-0,35	6,04	5,09	4,58
Pertumbuhan Nilai Konstruksi <i>The Growth of Value Construction</i>	5,34	-1,66	5,73	4,81	4,43

Catatan / *Note* :

\* Angka Sementara / *Preliminary Figure*

Prospek dan Kondisi Bisnis (PKB) / *Business Prospect and Condition*

PKB > 50 % : Pengusaha cenderung optimis akan usahanya / *Entrepreneur tend to be optimistic about their business*

PKB < 50 % : Pengusaha cenderung pesimis kondisi usahanya / *Entrepreneur tend to be pessimistic about their business*

Indeks Masalah Bisnis (IMB) / *Business Problems Index*

IMB < 25 % : Sedikit Masalah / *Less problematic*

25 % < IMB ≤ 50 % : Cukup Bermasalah / *Quite problematic*

50 % < IMB ≤ 100 % : Bermasalah / *Problematic*

**TABEL 12** Indeks (2010=100) dan Pertumbuhan (persen) Konstruksi, Triwulan IV/2011 - IV/2012  
**TABLE** *Quarterly Construction Indices (2010=100) and Growth (percent), Quarter IV/2011 - IV/2012*

**PROVINSI / PROVINCE : DKI JAKARTA**

Uraian <i>Description</i>	2011		2012		
	Triwulan IV <i>Quarter IV</i>	Triwulan I <i>Quarter I</i>	Triwulan II <i>Quarter II</i>	Triwulan III <i>Quarter III</i>	Triwulan IV <i>Quarter IV</i>
(1)	(2)	(3)	(4)	(5)	(6)
Pekerja Tetap / <i>Permanent Workers</i>	110,94	110,19	112,31	112,91	113,99
Hari Orang / <i>Mandays</i>	131,56	127,87	134,72	139,14	147,02
Balas Jasa dan Upah / <i>Compensation and Wages</i>	142,93	137,56	143,97	147,87	155,80
Nilai Konstruksi / <i>Value of Construction</i>	137,41	134,18	140,95	145,87	154,82
Prospek Bisnis / <i>Business Prospect</i>	62,52	62,43	56,76	52,78	50,29
Kondisi Bisnis / <i>Business Condition</i>	54,52	41,78	63,63	60,14	50,58
Masalah Bisnis / <i>Business Problems</i>	34,89	37,63	44,07	41,57	39,88
Pertumbuhan Pekerja Tetap <i>The Growth of Permanent Workers</i>	7,63	-0,68	1,93	0,53	0,95
Pertumbuhan Hari Orang <i>The Growth of Mandays</i>	11,23	-2,80	5,35	3,29	5,66
Pertumbuhan Balas Jasa <i>The Growth of Compensation</i>	11,63	-3,76	4,66	2,71	5,36
Pertumbuhan Nilai Konstruksi <i>The Growth of Value Construction</i>	11,22	-2,35	5,05	3,49	6,14

Catatan / *Note* :

\* Angka Sementara / *Preliminary Figure*

Prospek dan Kondisi Bisnis (PKB) / *Business Prospect and Condition*

PKB > 50 % : Pengusaha cenderung optimis akan usahanya / *Entrepreneur tend to be optimistic about their business*

PKB < 50 % : Pengusaha cenderung pesimis kondisi usahanya / *Entrepreneur tend to be pessimistic about their business*

Indeks Masalah Bisnis (IMB) / *Business Problems Index*

IMB < 25 % : Sedikit Masalah / *Less problematic*

25 % < IMB ≤ 50 % : Cukup Bermasalah / *Quite problematic*

50 % < IMB ≤ 100 % : Bermasalah / *Problematic*



**TABEL 13** Indeks (2010=100) dan Pertumbuhan (persen) Konstruksi, Triwulan IV/2011 - IV/2012  
**TABLE** *Quarterly Construction Indices (2010=100) and Growth (percent), Quarter IV/2011 - IV/2012*

**PROVINSI / PROVINCE : JAWA BARAT**

Uraian <i>Description</i>	2011		2012		
	Triwulan IV <i>Quarter IV</i>	Triwulan I <i>Quarter I</i>	Triwulan II <i>Quarter II</i>	Triwulan III <i>Quarter III</i>	Triwulan IV <i>Quarter IV</i>
(1)	(2)	(3)	(4)	(5)	(6)
Pekerja Tetap / <i>Permanent Workers</i>	107,60	105,51	107,04	109,64	111,89
Hari Orang / <i>Mandays</i>	122,60	120,10	125,27	129,20	137,16
Balas Jasa dan Upah / <i>Compensation and Wages</i>	139,77	139,02	143,86	149,35	158,95
Nilai Konstruksi / <i>Value of Construction</i>	127,34	125,68	130,99	138,67	149,05
Prospek Bisnis / <i>Business Prospect</i>	60,45	59,11	50,63	52,94	50,26
Kondisi Bisnis / <i>Business Condition</i>	51,00	47,63	46,88	55,51	50,52
Masalah Bisnis / <i>Business Problems</i>	33,00	35,56	39,21	23,41	33,98
Pertumbuhan Pekerja Tetap <i>The Growth of Permanent Workers</i>	4,05	-1,94	1,46	2,42	2,06
Pertumbuhan Hari Orang <i>The Growth of Mandays</i>	8,18	-2,04	4,31	3,14	6,16
Pertumbuhan Balas Jasa <i>The Growth of Compensation</i>	9,93	-0,53	3,48	3,82	6,43
Pertumbuhan Nilai Konstruksi <i>The Growth of Value Construction</i>	9,43	-1,30	4,23	5,86	7,48

Catatan / Note :

\* Angka Sementara / *Preliminary Figure*

Prospek dan Kondisi Bisnis (PKB) / *Business Prospect and Condition*

PKB > 50 % : Pengusaha cenderung optimis akan usahanya / *Entrepreneur tend to be optimistic about their business*

PKB < 50 % : Pengusaha cenderung pesimis kondisi usahanya / *Entrepreneur tend to be pessimistic about their business*

Indeks Masalah Bisnis (IMB) / *Business Problems Index*

IMB < 25 % : Sedikit Masalah / *Less problematic*

25 % < IMB ≤ 50 % : Cukup Bermasalah / *Quite problematic*

50 % < IMB ≤ 100 % : Bermasalah / *Problematic*

**TABEL 14** Indeks (2010=100) dan Pertumbuhan (persen) Konstruksi, Triwulan IV/2011 - IV/2012  
**TABLE** *Quarterly Construction Indices (2010=100) and Growth (percent), Quarter IV/2011 - IV/2012*

**PROVINSI / PROVINCE : JAWA TENGAH**

Uraian <i>Description</i>	2011		2012		
	Triwulan IV <i>Quarter IV</i>	Triwulan I <i>Quarter I</i>	Triwulan II <i>Quarter II</i>	Triwulan III <i>Quarter III</i>	Triwulan IV <i>Quarter IV</i>
(1)	(2)	(3)	(4)	(5)	(6)
Pekerja Tetap / <i>Permanent Workers</i>	108,45	109,34	111,30	112,81	115,30
Hari Orang / <i>Mandays</i>	119,64	121,42	125,35	130,35	134,52
Balas Jasa dan Upah / <i>Compensation and Wages</i>	126,67	127,28	130,63	136,04	143,41
Nilai Konstruksi / <i>Value of Construction</i>	122,88	124,59	129,56	135,95	141,92
Prospek Bisnis / <i>Business Prospect</i>	59,83	59,32	54,86	50,96	52,55
Kondisi Bisnis / <i>Business Condition</i>	49,11	51,09	49,65	54,33	54,97
Masalah Bisnis / <i>Business Problems</i>	23,89	22,47	30,88	22,78	33,62
Pertumbuhan Pekerja Tetap <i>The Growth of Permanent Workers</i>	2,26	0,82	1,79	1,35	2,21
Pertumbuhan Hari Orang <i>The Growth of Mandays</i>	6,84	1,49	3,24	3,98	3,20
Pertumbuhan Balas Jasa <i>The Growth of Compensation</i>	6,65	0,48	2,64	4,14	5,41
Pertumbuhan Nilai Konstruksi <i>The Growth of Value Construction</i>	7,26	1,39	3,99	4,93	4,39

Catatan / *Note* :

\* Angka Sementara / *Preliminary Figure*

Prospek dan Kondisi Bisnis (PKB) / *Business Prospect and Condition*

PKB > 50 % : Pengusaha cenderung optimis akan usahanya / *Entrepreneur tend to be optimistic about their business*

PKB < 50 % : Pengusaha cenderung pesimis kondisi usahanya / *Entrepreneur tend to be pessimistic about their business*

Indeks Masalah Bisnis (IMB) / *Business Problems Index*

IMB < 25 % : Sedikit Masalah / *Less problematic*

25 % < IMB ≤ 50 % : Cukup Bermasalah / *Quite problematic*

50 % < IMB ≤ 100 % : Bermasalah / *Problematic*

**TABEL 15** Indeks (2010=100) dan Pertumbuhan (persen) Konstruksi, Triwulan IV/2011 - IV/2012  
**TABLE** 15 *Quarterly Construction Indices (2010=100) and Growth (percent), Quarter IV/2011 - IV/2012*

**PROVINSI / PROVINCE : D.I. YOGYAKARTA**

Uraian <i>Description</i>	2011		2012		
	Triwulan IV <i>Quarter IV</i>	Triwulan I <i>Quarter I</i>	Triwulan II <i>Quarter II</i>	Triwulan III <i>Quarter III</i>	Triwulan IV <i>Quarter IV</i>
(1)	(2)	(3)	(4)	(5)	(6)
Pekerja Tetap / <i>Permanent Workers</i>	105,97	104,81	106,94	107,21	108,93
Hari Orang / <i>Mandays</i>	114,85	111,98	117,40	120,58	124,09
Balas Jasa dan Upah / <i>Compensation and Wages</i>	124,19	124,75	131,05	133,97	140,86
Nilai Konstruksi / <i>Value of Construction</i>	118,25	116,67	122,18	126,92	132,02
Prospek Bisnis / <i>Business Prospect</i>	61,33	52,38	56,25	40,00	59,38
Kondisi Bisnis / <i>Business Condition</i>	58,45	39,58	56,25	40,00	56,25
Masalah Bisnis / <i>Business Problems</i>	31,71	41,67	50,00	48,40	27,08
Pertumbuhan Pekerja Tetap <i>The Growth of Permanent Workers</i>	0,39	-1,10	2,03	0,26	1,60
Pertumbuhan Hari Orang <i>The Growth of Mandays</i>	4,08	-2,50	4,84	2,71	2,92
Pertumbuhan Balas Jasa <i>The Growth of Compensation</i>	4,99	0,46	5,05	2,23	5,14
Pertumbuhan Nilai Konstruksi <i>The Growth of Value Construction</i>	4,93	-1,34	4,72	3,88	4,02

Catatan / *Note* :

\* Angka Sementara / *Preliminary Figure*

Prospek dan Kondisi Bisnis (PKB) / *Business Prospect and Condition*

PKB > 50 % : Pengusaha cenderung optimis akan usahanya / *Entrepreneur tend to be optimistic about their business*

PKB < 50 % : Pengusaha cenderung pesimis kondisi usahanya / *Entrepreneur tend to be pessimistic about their business*

Indeks Masalah Bisnis (IMB) / *Business Problems Index*

IMB < 25 % : Sedikit Masalah / *Less problematic*

25 % < IMB ≤ 50 % : Cukup Bermasalah / *Quite problematic*

50 % < IMB ≤ 100 % : Bermasalah / *Problematic*

**TABEL 16** Indeks (2010=100) dan Pertumbuhan (persen) Konstruksi, Triwulan IV/2011 - IV/2012  
**TABLE** *Quarterly Construction Indices (2010=100) and Growth (percent), Quarter IV/2011 - IV/2012*

**PROVINSI / PROVINCE : JAWA TIMUR**

Uraian <i>Description</i>	2011		2012		
	Triwulan IV <i>Quarter IV</i>	Triwulan I <i>Quarter I</i>	Triwulan II <i>Quarter II</i>	Triwulan III <i>Quarter III</i>	Triwulan IV <i>Quarter IV</i>
(1)	(2)	(3)	(4)	(5)	(6)
Pekerja Tetap / <i>Permanent Workers</i>	104,89	101,22	104,70	105,42	107,32
Hari Orang / <i>Mandays</i>	122,38	116,84	121,97	127,23	133,72
Balas Jasa dan Upah / <i>Compensation and Wages</i>	144,24	139,72	147,62	150,57	156,65
Nilai Konstruksi / <i>Value of Construction</i>	127,54	123,91	131,22	136,93	143,77
Prospek Bisnis / <i>Business Prospect</i>	63,84	66,72	53,68	51,35	59,40
Kondisi Bisnis / <i>Business Condition</i>	56,46	49,39	52,57	49,92	51,78
Masalah Bisnis / <i>Business Problems</i>	34,87	32,86	27,67	30,27	35,04
Pertumbuhan Pekerja Tetap <i>The Growth of Permanent Workers</i>	1,55	-3,50	3,44	0,69	1,80
Pertumbuhan Hari Orang <i>The Growth of Mandays</i>	8,82	-4,52	4,39	4,31	5,10
Pertumbuhan Balas Jasa <i>The Growth of Compensation</i>	9,13	-3,13	5,65	2,00	4,03
Pertumbuhan Nilai Konstruksi <i>The Growth of Value Construction</i>	8,28	-2,84	5,89	4,36	5,00

Catatan / *Note* :

\* Angka Sementara / *Preliminary Figure*

Prospek dan Kondisi Bisnis (PKB) / *Business Prospect and Condition*

PKB > 50 % : Pengusaha cenderung optimis akan usahanya / *Entrepreneur tend to be optimistic about their business*

PKB < 50 % : Pengusaha cenderung pesimis kondisi usahanya / *Entrepreneur tend to be pessimistic about their business*

Indeks Masalah Bisnis (IMB) / *Business Problems Index*

IMB < 25 % : Sedikit Masalah / *Less problematic*

25 % < IMB ≤ 50 % : Cukup Bermasalah / *Quite problematic*

50 % < IMB ≤ 100 % : Bermasalah / *Problematic*

**TABEL 17** Indeks (2010=100) dan Pertumbuhan (persen) Konstruksi, Triwulan IV/2011 - IV/2012  
**TABLE** *Quarterly Construction Indices (2010=100) and Growth (percent), Quarter IV/2011 - IV/2012*

**PROVINSI / PROVINCE : B A N T E N**

Uraian <i>Description</i>	2011		2012		
	Triwulan IV <i>Quarter IV</i>	Triwulan I <i>Quarter I</i>	Triwulan II <i>Quarter II</i>	Triwulan III <i>Quarter III</i>	Triwulan IV <i>Quarter IV</i>
(1)	(2)	(3)	(4)	(5)	(6)
Pekerja Tetap / <i>Permanent Workers</i>	103,33	101,50	104,51	105,52	105,59
Hari Orang / <i>Mandays</i>	116,99	113,03	120,01	126,01	129,22
Balas Jasa dan Upah / <i>Compensation and Wages</i>	126,23	122,74	132,22	140,47	145,49
Nilai Konstruksi / <i>Value of Construction</i>	122,67	119,25	129,23	136,40	143,43
Prospek Bisnis / <i>Business Prospect</i>	50,69	67,86	53,75	60,42	56,94
Kondisi Bisnis / <i>Business Condition</i>	39,92	43,13	43,75	54,17	54,86
Masalah Bisnis / <i>Business Problems</i>	45,49	29,35	26,25	31,20	22,13
Pertumbuhan Pekerja Tetap <i>The Growth of Permanent Workers</i>	1,23	-1,78	2,97	0,97	0,06
Pertumbuhan Hari Orang <i>The Growth of Mandays</i>	4,05	-3,38	6,17	5,00	2,55
Pertumbuhan Balas Jasa <i>The Growth of Compensation</i>	6,51	-2,76	7,73	6,24	3,58
Pertumbuhan Nilai Konstruksi <i>The Growth of Value Construction</i>	5,37	-2,79	8,36	5,55	5,15

Catatan / *Note* :

\* Angka Sementara / *Preliminary Figure*

Prospek dan Kondisi Bisnis (PKB) / *Business Prospect and Condition*

PKB > 50 % : Pengusaha cenderung optimis akan usahanya / *Entrepreneur tend to be optimistic about their business*

PKB < 50 % : Pengusaha cenderung pesimis kondisi usahanya / *Entrepreneur tend to be pessimistic about their business*

Indeks Masalah Bisnis (IMB) / *Business Problems Index*

IMB < 25 % : Sedikit Masalah / *Less problematic*

25 % < IMB ≤ 50 % : Cukup Bermasalah / *Quite problematic*

50 % < IMB ≤ 100 % : Bermasalah / *Problematic*

**TABEL 18** Indeks (2010=100) dan Pertumbuhan (persen) Konstruksi, Triwulan IV/2011 - IV/2012  
**TABLE** *Quarterly Construction Indices (2010=100) and Growth (percent), Quarter IV/2011 - IV/2012*

**PROVINSI / PROVINCE : B A L I**

Uraian <i>Description</i>	2011		2012		
	Triwulan IV <i>Quarter IV</i>	Triwulan I <i>Quarter I</i>	Triwulan II <i>Quarter II</i>	Triwulan III <i>Quarter III</i>	Triwulan IV <i>Quarter IV</i>
(1)	(2)	(3)	(4)	(5)	(6)
Pekerja Tetap / <i>Permanent Workers</i>	105,24	107,09	107,56	107,42	109,23
Hari Orang / <i>Mandays</i>	115,66	118,11	123,39	130,51	135,56
Balas Jasa dan Upah / <i>Compensation and Wages</i>	137,22	141,50	149,49	156,68	161,94
Nilai Konstruksi / <i>Value of Construction</i>	118,89	122,10	128,48	136,99	141,00
Prospek Bisnis / <i>Business Prospect</i>	55,08	65,63	51,64	55,06	51,25
Kondisi Bisnis / <i>Business Condition</i>	39,46	48,44	55,92	50,00	46,56
Masalah Bisnis / <i>Business Problems</i>	31,19	36,32	29,98	31,51	38,28
Pertumbuhan Pekerja Tetap <i>The Growth of Permanent Workers</i>	0,30	1,75	0,44	-0,13	1,68
Pertumbuhan Hari Orang <i>The Growth of Mandays</i>	4,23	2,12	4,47	5,77	3,87
Pertumbuhan Balas Jasa <i>The Growth of Compensation</i>	5,85	3,12	5,64	4,82	3,36
Pertumbuhan Nilai Konstruksi <i>The Growth of Value Construction</i>	4,51	2,70	5,23	6,62	2,93

Catatan / *Note* :

\* Angka Sementara / *Preliminary Figure*

Prospek dan Kondisi Bisnis (PKB) / *Business Prospect and Condition*

PKB > 50 % : Pengusaha cenderung optimis akan usahanya / *Entrepreneur tend to be optimistic about their business*

PKB < 50 % : Pengusaha cenderung pesimis kondisi usahanya / *Entrepreneur tend to be pessimistic about their business*

Indeks Masalah Bisnis (IMB) / *Business Problems Index*

IMB < 25 % : Sedikit Masalah / *Less problematic*

25 % < IMB ≤ 50 % : Cukup Bermasalah / *Quite problematic*

50 % < IMB ≤ 100 % : Bermasalah / *Problematic*

**TABEL 19** Indeks (2010=100) dan Pertumbuhan (persen) Konstruksi, Triwulan IV/2011 - IV/2012  
**TABLE** *Quarterly Construction Indices (2010=100) and Growth (percent), Quarter IV/2011 - IV/2012*

**PROVINSI / PROVINCE : NUSA TENGGARA BARAT**

Uraian <i>Description</i>	2011		2012		
	Triwulan IV <i>Quarter IV</i>	Triwulan I <i>Quarter I</i>	Triwulan II <i>Quarter II</i>	Triwulan III <i>Quarter III</i>	Triwulan IV <i>Quarter IV</i>
(1)	(2)	(3)	(4)	(5)	(6)
Pekerja Tetap / <i>Permanent Workers</i>	95,77	95,73	97,05	98,97	101,54
Hari Orang / <i>Mandays</i>	96,28	95,19	97,53	101,10	103,73
Balas Jasa dan Upah / <i>Compensation and Wages</i>	126,27	123,91	126,16	131,55	136,52
Nilai Konstruksi / <i>Value of Construction</i>	103,28	101,55	104,57	107,24	112,69
Prospek Bisnis / <i>Business Prospect</i>	65,02	50,00	51,56	40,63	57,03
Kondisi Bisnis / <i>Business Condition</i>	55,79	40,18	49,22	42,71	57,03
Masalah Bisnis / <i>Business Problems</i>	31,59	34,88	38,57	49,86	32,35
Pertumbuhan Pekerja Tetap <i>The Growth of Permanent Workers</i>	3,81	-0,03	1,38	1,98	2,60
Pertumbuhan Hari Orang <i>The Growth of Mandays</i>	4,64	-1,13	2,45	3,66	2,60
Pertumbuhan Balas Jasa <i>The Growth of Compensation</i>	6,95	-1,87	1,82	4,27	3,78
Pertumbuhan Nilai Konstruksi <i>The Growth of Value Construction</i>	4,75	-1,67	2,96	2,55	5,09

Catatan / *Note* :

\* Angka Sementara / *Preliminary Figure*

Prospek dan Kondisi Bisnis (PKB) / *Business Prospect and Condition*

PKB > 50 % : Pengusaha cenderung optimis akan usahanya / *Entrepreneur tend to be optimistic about their business*

PKB < 50 % : Pengusaha cenderung pesimis kondisi usahanya / *Entrepreneur tend to be pessimistic about their business*

Indeks Masalah Bisnis (IMB) / *Business Problems Index*

IMB < 25 % : Sedikit Masalah / *Less problematic*

25 % < IMB ≤ 50 % : Cukup Bermasalah / *Quite problematic*

50 % < IMB ≤ 100 % : Bermasalah / *Problematic*

**TABEL 20** Indeks (2010=100) dan Pertumbuhan (persen) Konstruksi, Triwulan IV/2011 - IV/2012  
**TABLE** *Quarterly Construction Indices (2010=100) and Growth (percent), Quarter IV/2011 - IV/2012*

**PROVINSI / PROVINCE : NUSA TENGGARA TIMUR**

Uraian <i>Description</i>	2011		2012		
	Triwulan IV <i>Quarter IV</i>	Triwulan I <i>Quarter I</i>	Triwulan II <i>Quarter II</i>	Triwulan III <i>Quarter III</i>	Triwulan IV <i>Quarter IV</i>
(1)	(2)	(3)	(4)	(5)	(6)
Pekerja Tetap / <i>Permanent Workers</i>	104,36	102,85	106,86	108,37	109,89
Hari Orang / <i>Mandays</i>	112,06	109,19	116,45	119,94	121,40
Balas Jasa dan Upah / <i>Compensation and Wages</i>	124,25	122,21	132,79	139,81	142,54
Nilai Konstruksi / <i>Value of Construction</i>	114,10	111,70	121,06	128,24	130,82
Prospek Bisnis / <i>Business Prospect</i>	56,66	66,07	51,79	70,83	53,62
Kondisi Bisnis / <i>Business Condition</i>	46,88	38,54	59,38	35,42	48,03
Masalah Bisnis / <i>Business Problems</i>	19,29	29,43	27,79	25,91	41,01
Pertumbuhan Pekerja Tetap <i>The Growth of Permanent Workers</i>	0,99	-1,44	3,90	1,41	1,41
Pertumbuhan Hari Orang <i>The Growth of Mandays</i>	3,48	-2,56	6,65	3,00	1,22
Pertumbuhan Balas Jasa <i>The Growth of Compensation</i>	4,18	-1,64	8,66	5,28	1,95
Pertumbuhan Nilai Konstruksi <i>The Growth of Value Construction</i>	3,18	-2,11	8,39	5,93	2,01

Catatan / *Note* :

\* Angka Sementara / *Preliminary Figure*

Prospek dan Kondisi Bisnis (PKB) / *Business Prospect and Condition*

PKB > 50 % : Pengusaha cenderung optimis akan usahanya / *Entrepreneur tend to be optimistic about their business*

PKB < 50 % : Pengusaha cenderung pesimis kondisi usahanya / *Entrepreneur tend to be pessimistic about their business*

Indeks Masalah Bisnis (IMB) / *Business Problems Index*

IMB < 25 % : Sedikit Masalah / *Less problematic*

25 % < IMB ≤ 50 % : Cukup Bermasalah / *Quite problematic*

50 % < IMB ≤ 100 % : Bermasalah / *Problematic*



**TABEL 21** Indeks (2010=100) dan Pertumbuhan (persen) Konstruksi, Triwulan IV/2011 - IV/2012  
**TABLE** *Quarterly Construction Indices (2010=100) and Growth (percent), Quarter IV/2011 - IV/2012*

**PROVINSI / PROVINCE : KALIMANTAN BARAT**

Uraian <i>Description</i>	2011		2012		
	Triwulan IV <i>Quarter IV</i>	Triwulan I <i>Quarter I</i>	Triwulan II <i>Quarter II</i>	Triwulan III <i>Quarter III</i>	Triwulan IV <i>Quarter IV</i>
(1)	(2)	(3)	(4)	(5)	(6)
Pekerja Tetap / <i>Permanent Workers</i>	109,12	108,59	110,08	112,78	113,28
Hari Orang / <i>Mandays</i>	115,83	113,77	117,76	119,76	122,55
Balas Jasa dan Upah / <i>Compensation and Wages</i>	126,84	125,63	131,33	136,30	141,01
Nilai Konstruksi / <i>Value of Construction</i>	122,65	121,33	126,86	131,04	135,41
Prospek Bisnis / <i>Business Prospect</i>	61,58	74,49	62,86	31,25	57,54
Kondisi Bisnis / <i>Business Condition</i>	53,89	41,07	53,40	38,75	46,78
Masalah Bisnis / <i>Business Problems</i>	44,01	38,95	31,79	49,54	41,07
Pertumbuhan Pekerja Tetap <i>The Growth of Permanent Workers</i>	3,21	-0,48	1,37	2,45	0,45
Pertumbuhan Hari Orang <i>The Growth of Mandays</i>	4,10	-1,78	3,51	15,74	17,74
Pertumbuhan Balas Jasa <i>The Growth of Compensation</i>	4,75	-0,95	4,53	3,78	3,46
Pertumbuhan Nilai Konstruksi <i>The Growth of Value Construction</i>	4,83	-1,07	4,55	3,30	3,33

Catatan / *Note* :

\* Angka Sementara / *Preliminary Figure*

Prospek dan Kondisi Bisnis (PKB) / *Business Prospect and Condition*

PKB > 50 % : Pengusaha cenderung optimis akan usahanya / *Entrepreneur tend to be optimistic about their business*

PKB < 50 % : Pengusaha cenderung pesimis kondisi usahanya / *Entrepreneur tend to be pessimistic about their business*

Indeks Masalah Bisnis (IMB) / *Business Problems Index*

IMB < 25 % : Sedikit Masalah / *Less problematic*

25 % < IMB ≤ 50 % : Cukup Bermasalah / *Quite problematic*

50 % < IMB ≤ 100 % : Bermasalah / *Problematic*

**TABEL 22** Indeks (2010=100) dan Pertumbuhan (persen) Konstruksi, Triwulan IV/2011 - IV/2012  
**TABLE** *Quarterly Construction Indices (2010=100) and Growth (percent), Quarter IV/2011 - IV/2012*

**PROVINSI / PROVINCE : KALIMANTAN TENGAH**

Uraian <i>Description</i>	2011		2012		
	Triwulan IV <i>Quarter IV</i>	Triwulan I <i>Quarter I</i>	Triwulan II <i>Quarter II</i>	Triwulan III <i>Quarter III</i>	Triwulan IV <i>Quarter IV</i>
(1)	(2)	(3)	(4)	(5)	(6)
Pekerja Tetap / <i>Permanent Workers</i>	107,33	104,01	106,61	107,09	109,06
Hari Orang / <i>Mandays</i>	115,52	114,06	121,60	128,83	131,21
Balas Jasa dan Upah / <i>Compensation and Wages</i>	132,00	132,05	138,40	146,49	150,54
Nilai Konstruksi / <i>Value of Construction</i>	121,53	119,86	126,71	135,56	139,16
Prospek Bisnis / <i>Business Prospect</i>	77,84	65,00	50,00	67,71	50,63
Kondisi Bisnis / <i>Business Condition</i>	66,40	49,69	46,43	61,46	50,63
Masalah Bisnis / <i>Business Problems</i>	30,48	34,78	23,21	23,24	19,50
Pertumbuhan Pekerja Tetap <i>The Growth of Permanent Workers</i>	3,06	-3,09	2,50	0,45	1,84
Pertumbuhan Hari Orang <i>The Growth of Mandays</i>	1,90	-1,27	6,62	5,94	1,85
Pertumbuhan Balas Jasa <i>The Growth of Compensation</i>	3,22	0,03	4,81	5,85	2,76
Pertumbuhan Nilai Konstruksi <i>The Growth of Value Construction</i>	4,02	-1,38	5,72	6,98	2,66

Catatan / *Note* :

\* Angka Sementara / *Preliminary Figure*

Prospek dan Kondisi Bisnis (PKB) / *Business Prospect and Condition*

PKB > 50 % : Pengusaha cenderung optimis akan usahanya / *Entrepreneur tend to be optimistic about their business*

PKB < 50 % : Pengusaha cenderung pesimis kondisi usahanya / *Entrepreneur tend to be pessimistic about their business*

Indeks Masalah Bisnis (IMB) / *Business Problems Index*

IMB < 25 % : Sedikit Masalah / *Less problematic*

25 % < IMB ≤ 50 % : Cukup Bermasalah / *Quite problematic*

50 % < IMB ≤ 100 % : Bermasalah / *Problematic*

**TABEL 23** Indeks (2010=100) dan Pertumbuhan (persen) Konstruksi, Triwulan IV/2011 - IV/2012  
**TABLE** *Quarterly Construction Indices (2010=100) and Growth (percent), Quarter IV/2011 - IV/2012*

**PROVINSI / PROVINCE : KALIMANTAN SELATAN**

Uraian <i>Description</i>	2011		2012		
	Triwulan IV <i>Quarter IV</i>	Triwulan I <i>Quarter I</i>	Triwulan II <i>Quarter II</i>	Triwulan III <i>Quarter III</i>	Triwulan IV <i>Quarter IV</i>
(1)	(2)	(3)	(4)	(5)	(6)
Pekerja Tetap / <i>Permanent Workers</i>	106,51	104,54	106,15	107,23	108,50
Hari Orang / <i>Mandays</i>	123,56	118,14	122,52	129,48	137,25
Balas Jasa dan Upah / <i>Compensation and Wages</i>	131,05	128,55	134,60	142,22	152,41
Nilai Konstruksi / <i>Value of Construction</i>	126,94	122,84	130,91	136,89	144,83
Prospek Bisnis / <i>Business Prospect</i>	64,39	57,14	52,17	57,81	61,51
Kondisi Bisnis / <i>Business Condition</i>	54,92	46,71	46,47	46,48	48,03
Masalah Bisnis / <i>Business Problems</i>	27,47	26,01	20,58	23,29	25,19
Pertumbuhan Pekerja Tetap <i>The Growth of Permanent Workers</i>	1,28	-1,85	1,54	1,02	1,18
Pertumbuhan Hari Orang <i>The Growth of Mandays</i>	5,69	-4,39	3,71	5,68	6,00
Pertumbuhan Balas Jasa <i>The Growth of Compensation</i>	6,60	-1,91	4,71	5,65	7,17
Pertumbuhan Nilai Konstruksi <i>The Growth of Value Construction</i>	4,18	-3,23	6,57	4,56	5,80

Catatan / *Note* :

\* Angka Sementara / *Preliminary Figure*

Prospek dan Kondisi Bisnis (PKB) / *Business Prospect and Condition*

PKB > 50 % : Pengusaha cenderung optimis akan usahanya / *Entrepreneur tend to be optimistic about their business*

PKB < 50 % : Pengusaha cenderung pesimis kondisi usahanya / *Entrepreneur tend to be pessimistic about their business*

Indeks Masalah Bisnis (IMB) / *Business Problems Index*

IMB < 25 % : Sedikit Masalah / *Less problematic*

25 % < IMB ≤ 50 % : Cukup Bermasalah / *Quite problematic*

50 % < IMB ≤ 100 % : Bermasalah / *Problematic*

**TABEL 24** Indeks (2010=100) dan Pertumbuhan (persen) Konstruksi, Triwulan IV/2011 - IV/2012  
**TABLE** *Quarterly Construction Indices (2010=100) and Growth (percent), Quarter IV/2011 - IV/2012*

**PROVINSI / PROVINCE : KALIMANTAN TIMUR**

Uraian <i>Description</i>	2011		2012		
	Triwulan IV <i>Quarter IV</i>	Triwulan I <i>Quarter I</i>	Triwulan II <i>Quarter II</i>	Triwulan III <i>Quarter III</i>	Triwulan IV <i>Quarter IV</i>
(1)	(2)	(3)	(4)	(5)	(6)
Pekerja Tetap / <i>Permanent Workers</i>	109,71	109,08	112,70	114,30	114,36
Hari Orang / <i>Mandays</i>	130,18	131,40	136,06	141,21	147,06
Balas Jasa dan Upah / <i>Compensation and Wages</i>	141,49	143,91	153,38	161,40	168,35
Nilai Konstruksi / <i>Value of Construction</i>	134,94	136,16	144,28	150,92	157,49
Prospek Bisnis / <i>Business Prospect</i>	65,78	77,86	26,75	34,23	44,95
Kondisi Bisnis / <i>Business Condition</i>	64,41	50,00	27,00	34,52	41,22
Masalah Bisnis / <i>Business Problems</i>	26,61	27,18	28,55	26,98	26,31
Pertumbuhan Pekerja Tetap <i>The Growth of Permanent Workers</i>	3,66	-0,57	3,32	1,42	0,05
Pertumbuhan Hari Orang <i>The Growth of Mandays</i>	5,77	0,94	3,54	3,79	4,14
Pertumbuhan Balas Jasa <i>The Growth of Compensation</i>	7,62	1,71	6,58	5,23	4,31
Pertumbuhan Nilai Konstruksi <i>The Growth of Value Construction</i>	6,86	0,90	5,97	4,60	4,35

Catatan / *Note* :

\* Angka Sementara / *Preliminary Figure*

Prospek dan Kondisi Bisnis (PKB) / *Business Prospect and Condition*

PKB > 50 % : Pengusaha cenderung optimis akan usahanya / *Entrepreneur tend to be optimistic about their business*

PKB < 50 % : Pengusaha cenderung pesimis kondisi usahanya / *Entrepreneur tend to be pessimistic about their business*

Indeks Masalah Bisnis (IMB) / *Business Problems Index*

IMB < 25 % : Sedikit Masalah / *Less problematic*

25 % < IMB ≤ 50 % : Cukup Bermasalah / *Quite problematic*

50 % < IMB ≤ 100 % : Bermasalah / *Problematic*

**TABEL 25** Indeks (2010=100) dan Pertumbuhan (persen) Konstruksi, Triwulan IV/2011 - IV/2012  
**TABLE** *Quarterly Construction Indices (2010=100) and Growth (percent), Quarter IV/2011 - IV/2012*

**PROVINSI / PROVINCE : SULAWESI UTARA**

Uraian <i>Description</i>	2011		2012		
	Triwulan IV <i>Quarter IV</i>	Triwulan I <i>Quarter I</i>	Triwulan II <i>Quarter II</i>	Triwulan III <i>Quarter III</i>	Triwulan IV <i>Quarter IV</i>
(1)	(2)	(3)	(4)	(5)	(6)
Pekerja Tetap / <i>Permanent Workers</i>	103,87	99,70	102,04	102,33	102,47
Hari Orang / <i>Mandays</i>	109,25	106,86	110,81	113,93	117,16
Balas Jasa dan Upah / <i>Compensation and Wages</i>	126,90	123,55	129,34	132,31	135,92
Nilai Konstruksi / <i>Value of Construction</i>	115,73	113,83	121,34	125,82	129,93
Prospek Bisnis / <i>Business Prospect</i>	32,42	33,46	29,36	31,75	48,44
Kondisi Bisnis / <i>Business Condition</i>	26,79	28,03	25,02	26,61	57,81
Masalah Bisnis / <i>Business Problems</i>	10,00	18,75	6,25	20,19	20,98
Pertumbuhan Pekerja Tetap <i>The Growth of Permanent Workers</i>	3,25	-4,01	2,34	0,28	0,14
Pertumbuhan Hari Orang <i>The Growth of Mandays</i>	4,65	-2,19	3,69	2,82	2,84
Pertumbuhan Balas Jasa <i>The Growth of Compensation</i>	6,05	-2,64	4,68	2,30	2,73
Pertumbuhan Nilai Konstruksi <i>The Growth of Value Construction</i>	5,38	-1,64	6,60	3,69	3,27

Catatan / *Note* :

\* Angka Sementara / *Preliminary Figure*

Prospek dan Kondisi Bisnis (PKB) / *Business Prospect and Condition*

PKB > 50 % : Pengusaha cenderung optimis akan usahanya / *Entrepreneur tend to be optimistic about their business*

PKB < 50 % : Pengusaha cenderung pesimis kondisi usahanya / *Entrepreneur tend to be pessimistic about their business*

Indeks Masalah Bisnis (IMB) / *Business Problems Index*

IMB < 25 % : Sedikit Masalah / *Less problematic*

25 % < IMB ≤ 50 % : Cukup Bermasalah / *Quite problematic*

50 % < IMB ≤ 100 % : Bermasalah / *Problematic*

**TABEL 26** Indeks (2010=100) dan Pertumbuhan (persen) Konstruksi, Triwulan IV/2011 - IV/2012  
**TABLE** *Quarterly Construction Indices (2010=100) and Growth (percent), Quarter IV/2011 - IV/2012*

**PROVINSI / PROVINCE : SULAWESI TENGAH**

Uraian <i>Description</i>	2011		2012		
	Triwulan IV <i>Quarter IV</i>	Triwulan I <i>Quarter I</i>	Triwulan II <i>Quarter II</i>	Triwulan III <i>Quarter III</i>	Triwulan IV <i>Quarter IV</i>
(1)	(2)	(3)	(4)	(5)	(6)
Pekerja Tetap / <i>Permanent Workers</i>	106,37	102,62	103,85	105,20	106,68
Hari Orang / <i>Mandays</i>	117,73	114,47	116,28	119,86	122,28
Balas Jasa dan Upah / <i>Compensation and Wages</i>	130,94	129,17	134,76	139,08	143,49
Nilai Konstruksi / <i>Value of Construction</i>	124,88	124,67	130,58	136,62	139,93
Prospek Bisnis / <i>Business Prospect</i>	69,75	76,53	63,94	50,00	46,88
Kondisi Bisnis / <i>Business Condition</i>	52,86	39,73	41,35	50,00	47,32
Masalah Bisnis / <i>Business Problems</i>	26,52	12,18	26,15	34,30	20,50
Pertumbuhan Pekerja Tetap <i>The Growth of Permanent Workers</i>	2,85	-3,52	1,20	1,29	1,41
Pertumbuhan Hari Orang <i>The Growth of Mandays</i>	5,18	-2,77	1,58	3,08	2,02
Pertumbuhan Balas Jasa <i>The Growth of Compensation</i>	5,73	-1,35	4,33	3,20	3,17
Pertumbuhan Nilai Konstruksi <i>The Growth of Value Construction</i>	5,92	-0,17	4,74	4,63	2,43

Catatan / *Note* :

\* Angka Sementara / *Preliminary Figure*

Prospek dan Kondisi Bisnis (PKB) / *Business Prospect and Condition*

PKB > 50 % : Pengusaha cenderung optimis akan usahanya / *Entrepreneur tend to be optimistic about their business*

PKB < 50 % : Pengusaha cenderung pesimis kondisi usahanya / *Entrepreneur tend to be pessimistic about their business*

Indeks Masalah Bisnis (IMB) / *Business Problems Index*

IMB < 25 % : Sedikit Masalah / *Less problematic*

25 % < IMB ≤ 50 % : Cukup Bermasalah / *Quite problematic*

50 % < IMB ≤ 100 % : Bermasalah / *Problematic*

**TABEL 27** Indeks (2010=100) dan Pertumbuhan (persen) Konstruksi, Triwulan IV/2011 - IV/2012  
**TABLE** *Quarterly Construction Indices (2010=100) and Growth (percent), Quarter IV/2011 - IV/2012*

**PROVINSI / PROVINCE : SULAWESI SELATAN**

Uraian <i>Description</i>	2011		2012		
	Triwulan IV <i>Quarter IV</i>	Triwulan I <i>Quarter I</i>	Triwulan II <i>Quarter II</i>	Triwulan III <i>Quarter III</i>	Triwulan IV <i>Quarter IV</i>
(1)	(2)	(3)	(4)	(5)	(6)
Pekerja Tetap / <i>Permanent Workers</i>	109,82	107,32	109,86	112,73	115,09
Hari Orang / <i>Mandays</i>	128,98	127,33	133,25	139,84	144,99
Balas Jasa dan Upah / <i>Compensation and Wages</i>	142,42	142,33	149,10	159,02	165,34
Nilai Konstruksi / <i>Value of Construction</i>	133,12	132,77	141,35	149,82	157,26
Prospek Bisnis / <i>Business Prospect</i>	60,71	65,71	59,38	42,86	58,75
Kondisi Bisnis / <i>Business Condition</i>	48,75	45,63	56,25	66,07	46,88
Masalah Bisnis / <i>Business Problems</i>	33,18	20,35	22,11	23,32	20,43
Pertumbuhan Pekerja Tetap <i>The Growth of Permanent Workers</i>	1,37	-2,28	2,36	2,61	2,09
Pertumbuhan Hari Orang <i>The Growth of Mandays</i>	7,83	-1,28	4,65	4,95	3,68
Pertumbuhan Balas Jasa <i>The Growth of Compensation</i>	8,75	-0,06	4,76	6,65	3,97
Pertumbuhan Nilai Konstruksi <i>The Growth of Value Construction</i>	7,66	-0,26	6,46	5,99	4,96

Catatan / *Note* :

\* Angka Sementara / *Preliminary Figure*

Prospek dan Kondisi Bisnis (PKB) / *Business Prospect and Condition*

PKB > 50 % : Pengusaha cenderung optimis akan usahanya / *Entrepreneur tend to be optimistic about their business*

PKB < 50 % : Pengusaha cenderung pesimis kondisi usahanya / *Entrepreneur tend to be pessimistic about their business*

Indeks Masalah Bisnis (IMB) / *Business Problems Index*

IMB < 25 % : Sedikit Masalah / *Less problematic*

25 % < IMB ≤ 50 % : Cukup Bermasalah / *Quite problematic*

50 % < IMB ≤ 100 % : Bermasalah / *Problematic*

**TABEL 28** Indeks (2010=100) dan Pertumbuhan (persen) Konstruksi, Triwulan IV/2011 - IV/2012  
**TABLE** *Quarterly Construction Indices (2010=100) and Growth (percent), Quarter IV/2011 - IV/2012*

**PROVINSI / PROVINCE : SULAWESI TENGGARA**

Uraian <i>Description</i>	2011		2012		
	Triwulan IV <i>Quarter IV</i>	Triwulan I <i>Quarter I</i>	Triwulan II <i>Quarter II</i>	Triwulan III <i>Quarter III</i>	Triwulan IV <i>Quarter IV</i>
(1)	(2)	(3)	(4)	(5)	(6)
Pekerja Tetap / <i>Permanent Workers</i>	105,64	102,93	106,38	109,42	110,62
Hari Orang / <i>Mandays</i>	113,98	111,41	113,44	120,16	122,12
Balas Jasa dan Upah / <i>Compensation and Wages</i>	125,84	126,40	132,85	142,92	147,39
Nilai Konstruksi / <i>Value of Construction</i>	121,72	118,56	123,34	129,36	133,73
Prospek Bisnis / <i>Business Prospect</i>	65,05	70,24	54,91	50,33	49,01
Kondisi Bisnis / <i>Business Condition</i>	51,57	33,85	44,64	54,28	41,45
Masalah Bisnis / <i>Business Problems</i>	29,36	28,59	28,37	31,22	24,66
Pertumbuhan Pekerja Tetap <i>The Growth of Permanent Workers</i>	3,16	-2,56	3,36	2,86	1,10
Pertumbuhan Hari Orang <i>The Growth of Mandays</i>	4,01	-2,26	1,83	5,92	1,64
Pertumbuhan Balas Jasa <i>The Growth of Compensation</i>	3,91	0,44	5,11	7,57	3,13
Pertumbuhan Nilai Konstruksi <i>The Growth of Value Construction</i>	3,21	-2,60	4,03	4,88	3,38

Catatan / *Note* :

\* Angka Sementara / *Preliminary Figure*

Prospek dan Kondisi Bisnis (PKB) / *Business Prospect and Condition*

PKB > 50 % : Pengusaha cenderung optimis akan usahanya / *Entrepreneur tend to be optimistic about their business*

PKB < 50 % : Pengusaha cenderung pesimis kondisi usahanya / *Entrepreneur tend to be pessimistic about their business*

Indeks Masalah Bisnis (IMB) / *Business Problems Index*

IMB < 25 % : Sedikit Masalah / *Less problematic*

25 % < IMB ≤ 50 % : Cukup Bermasalah / *Quite problematic*

50 % < IMB ≤ 100 % : Bermasalah / *Problematic*



**TABEL 29** Indeks (2010=100) dan Pertumbuhan (persen) Konstruksi, Triwulan IV/2011 - IV/2012  
**TABLE** *Quarterly Construction Indices (2010=100) and Growth (percent), Quarter IV/2011 - IV/2012*

**PROVINSI / PROVINCE : GORONTALO**

Uraian <i>Description</i>	2011		2012		
	Triwulan IV <i>Quarter IV</i>	Triwulan I <i>Quarter I</i>	Triwulan II <i>Quarter II</i>	Triwulan III <i>Quarter III</i>	Triwulan IV <i>Quarter IV</i>
(1)	(2)	(3)	(4)	(5)	(6)
Pekerja Tetap / <i>Permanent Workers</i>	104,13	104,69	106,14	108,47	108,40
Hari Orang / <i>Mandays</i>	115,46	116,87	119,19	121,08	122,77
Balas Jasa dan Upah / <i>Compensation and Wages</i>	127,26	130,93	135,77	141,24	144,37
Nilai Konstruksi / <i>Value of Construction</i>	116,13	118,87	122,76	126,33	129,20
Prospek Bisnis / <i>Business Prospect</i>	50,82	44,29	44,64	54,69	44,71
Kondisi Bisnis / <i>Business Condition</i>	38,96	40,00	44,64	52,60	48,08
Masalah Bisnis / <i>Business Problems</i>	12,85	18,60	14,05	20,88	20,68
Pertumbuhan Pekerja Tetap <i>The Growth of Permanent Workers</i>	1,01	0,54	1,38	2,20	-0,06
Pertumbuhan Hari Orang <i>The Growth of Mandays</i>	3,62	1,23	1,98	1,59	1,39
Pertumbuhan Balas Jasa <i>The Growth of Compensation</i>	4,32	2,88	3,70	4,03	2,22
Pertumbuhan Nilai Konstruksi <i>The Growth of Value Construction</i>	3,39	2,36	3,27	2,90	2,27

Catatan / *Note* :

\* Angka Sementara / *Preliminary Figure*

Prospek dan Kondisi Bisnis (PKB) / *Business Prospect and Condition*

PKB > 50 % : Pengusaha cenderung optimis akan usahanya / *Entrepreneur tend to be optimistic about their business*

PKB < 50 % : Pengusaha cenderung pesimis kondisi usahanya / *Entrepreneur tend to be pessimistic about their business*

Indeks Masalah Bisnis (IMB) / *Business Problems Index*

IMB < 25 % : Sedikit Masalah / *Less problematic*

25 % < IMB ≤ 50 % : Cukup Bermasalah / *Quite problematic*

50 % < IMB ≤ 100 % : Bermasalah / *Problematic*

**TABEL 30** Indeks (2010=100) dan Pertumbuhan (persen) Konstruksi, Triwulan IV/2011 - IV/2012  
**TABLE** *Quarterly Construction Indices (2010=100) and Growth (percent), Quarter IV/2011 - IV/2012*

**PROVINSI / PROVINCE : SULAWESI BARAT**

Uraian <i>Description</i>	2011		2012		
	Triwulan IV <i>Quarter IV</i>	Triwulan I <i>Quarter I</i>	Triwulan II <i>Quarter II</i>	Triwulan III <i>Quarter III</i>	Triwulan IV <i>Quarter IV</i>
(1)	(2)	(3)	(4)	(5)	(6)
Pekerja Tetap / <i>Permanent Workers</i>	102,94	100,43	102,72	104,83	105,04
Hari Orang / <i>Mandays</i>	108,58	106,10	111,12	113,05	113,96
Balas Jasa dan Upah / <i>Compensation and Wages</i>	116,37	116,05	122,04	124,53	127,23
Nilai Konstruksi / <i>Value of Construction</i>	116,20	113,81	120,44	123,11	124,99
Prospek Bisnis / <i>Business Prospect</i>	57,71	71,43	71,88	75,00	37,50
Kondisi Bisnis / <i>Business Condition</i>	53,96	41,25	68,75	68,75	54,17
Masalah Bisnis / <i>Business Problems</i>	20,83	32,36	64,77	35,26	18,06
Pertumbuhan Pekerja Tetap <i>The Growth of Permanent Workers</i>	0,59	-2,44	2,29	2,05	0,20
Pertumbuhan Hari Orang <i>The Growth of Mandays</i>	2,59	-2,28	4,73	1,74	0,81
Pertumbuhan Balas Jasa <i>The Growth of Compensation</i>	2,85	-0,28	5,16	2,04	2,17
Pertumbuhan Nilai Konstruksi <i>The Growth of Value Construction</i>	2,93	-2,06	5,83	2,22	1,53

Catatan / *Note* :

\* Angka Sementara / *Preliminary Figure*

Prospek dan Kondisi Bisnis (PKB) / *Business Prospect and Condition*

PKB > 50 % : Pengusaha cenderung optimis akan usahanya / *Entrepreneur tend to be optimistic about their business*

PKB < 50 % : Pengusaha cenderung pesimis kondisi usahanya / *Entrepreneur tend to be pessimistic about their business*

Indeks Masalah Bisnis (IMB) / *Business Problems Index*

IMB < 25 % : Sedikit Masalah / *Less problematic*

25 % < IMB ≤ 50 % : Cukup Bermasalah / *Quite problematic*

50 % < IMB ≤ 100 % : Bermasalah / *Problematic*

**TABEL 31** Indeks (2010=100) dan Pertumbuhan (persen) Konstruksi, Triwulan IV/2011 - IV/2012  
**TABLE** *Quarterly Construction Indices (2010=100) and Growth (percent), Quarter IV/2011 - IV/2012*

**PROVINSI / PROVINCE : MALUKU**

Uraian <i>Description</i>	2011		2012		
	Triwulan IV <i>Quarter IV</i>	Triwulan I <i>Quarter I</i>	Triwulan II <i>Quarter II</i>	Triwulan III <i>Quarter III</i>	Triwulan IV <i>Quarter IV</i>
(1)	(2)	(3)	(4)	(5)	(6)
Pekerja Tetap / <i>Permanent Workers</i>	106,10	104,13	107,54	108,98	110,07
Hari Orang / <i>Mandays</i>	121,14	119,77	126,79	129,90	134,68
Balas Jasa dan Upah / <i>Compensation and Wages</i>	128,92	130,73	138,82	142,60	147,39
Nilai Konstruksi / <i>Value of Construction</i>	125,24	124,14	131,46	134,61	137,99
Prospek Bisnis / <i>Business Prospect</i>	47,30	65,00	50,00	42,92	45,27
Kondisi Bisnis / <i>Business Condition</i>	44,17	50,00	57,14	42,50	43,07
Masalah Bisnis / <i>Business Problems</i>	18,13	17,22	21,69	28,76	24,22
Pertumbuhan Pekerja Tetap <i>The Growth of Permanent Workers</i>	2,96	-1,86	3,28	1,34	1,00
Pertumbuhan Hari Orang <i>The Growth of Mandays</i>	4,81	-1,13	5,86	2,46	3,68
Pertumbuhan Balas Jasa <i>The Growth of Compensation</i>	5,69	1,40	6,19	2,73	3,36
Pertumbuhan Nilai Konstruksi <i>The Growth of Value Construction</i>	4,93	-0,88	5,90	2,39	2,51

Catatan / *Note* :

\* Angka Sementara / *Preliminary Figure*

Prospek dan Kondisi Bisnis (PKB) / *Business Prospect and Condition*

PKB > 50 % : Pengusaha cenderung optimis akan usahanya / *Entrepreneur tend to be optimistic about their business*

PKB < 50 % : Pengusaha cenderung pesimis kondisi usahanya / *Entrepreneur tend to be pessimistic about their business*

Indeks Masalah Bisnis (IMB) / *Business Problems Index*

IMB < 25 % : Sedikit Masalah / *Less problematic*

25 % < IMB ≤ 50 % : Cukup Bermasalah / *Quite problematic*

50 % < IMB ≤ 100 % : Bermasalah / *Problematic*

**TABEL 32** Indeks (2010=100) dan Pertumbuhan (persen) Konstruksi, Triwulan IV/2011 - IV/2012  
**TABLE** *Quarterly Construction Indices (2010=100) and Growth (percent), Quarter IV/2011 - IV/2012*

**PROVINSI / PROVINCE : MALUKU UTARA**

Uraian <i>Description</i>	2011		2012		
	Triwulan IV <i>Quarter IV</i>	Triwulan I <i>Quarter I</i>	Triwulan II <i>Quarter II</i>	Triwulan III <i>Quarter III</i>	Triwulan IV <i>Quarter IV</i>
(1)	(2)	(3)	(4)	(5)	(6)
Pekerja Tetap / <i>Permanent Workers</i>	107,70	104,64	105,36	107,74	110,94
Hari Orang / <i>Mandays</i>	112,16	108,01	111,42	116,20	117,10
Balas Jasa dan Upah / <i>Compensation and Wages</i>	122,83	119,00	122,20	127,80	130,73
Nilai Konstruksi / <i>Value of Construction</i>	116,87	113,98	117,74	121,91	123,86
Prospek Bisnis / <i>Business Prospect</i>	65,66	65,31	52,73	44,41	46,18
Kondisi Bisnis / <i>Business Condition</i>	54,58	49,11	53,91	46,38	47,92
Masalah Bisnis / <i>Business Problems</i>	36,08	24,27	24,70	19,38	26,11
Pertumbuhan Pekerja Tetap <i>The Growth of Permanent Workers</i>	2,49	-2,84	0,69	2,26	2,97
Pertumbuhan Hari Orang <i>The Growth of Mandays</i>	4,60	-3,70	3,15	4,30	0,77
Pertumbuhan Balas Jasa <i>The Growth of Compensation</i>	6,09	-3,12	2,69	4,58	2,29
Pertumbuhan Nilai Konstruksi <i>The Growth of Value Construction</i>	4,67	-2,47	3,30	3,54	1,60

Catatan / Note :

\* Angka Sementara / *Preliminary Figure*

Prospek dan Kondisi Bisnis (PKB) / *Business Prospect and Condition*

PKB > 50 % : Pengusaha cenderung optimis akan usahanya / *Entrepreneur tend to be optimistic about their business*

PKB < 50 % : Pengusaha cenderung pesimis kondisi usahanya / *Entrepreneur tend to be pessimistic about their business*

Indeks Masalah Bisnis (IMB) / *Business Problems Index*

IMB < 25 % : Sedikit Masalah / *Less problematic*

25 % < IMB ≤ 50 % : Cukup Bermasalah / *Quite problematic*

50 % < IMB ≤ 100 % : Bermasalah / *Problematic*

**TABEL 33** Indeks (2010=100) dan Pertumbuhan (persen) Konstruksi, Triwulan IV/2011 - IV/2012  
**TABLE** *Quarterly Construction Indices (2010=100) and Growth (percent), Quarter IV/2011 - IV/2012*

**PROVINSI / PROVINCE : PAPUA BARAT**

Uraian <i>Description</i>	2011		2012		
	Triwulan IV <i>Quarter IV</i>	Triwulan I <i>Quarter I</i>	Triwulan II <i>Quarter II</i>	Triwulan III <i>Quarter III</i>	Triwulan IV <i>Quarter IV</i>
(1)	(2)	(3)	(4)	(5)	(6)
Pekerja Tetap / <i>Permanent Workers</i>	113,19	115,50	116,44	120,19	124,17
Hari Orang / <i>Mandays</i>	129,05	138,56	144,63	150,97	157,62
Balas Jasa dan Upah / <i>Compensation and Wages</i>	139,46	148,89	156,52	168,39	180,86
Nilai Konstruksi / <i>Value of Construction</i>	131,47	142,06	151,23	159,03	168,47
Prospek Bisnis / <i>Business Prospect</i>	59,41	49,26	45,75	42,82	46,09
Kondisi Bisnis / <i>Business Condition</i>	56,34	42,03	40,50	45,14	46,88
Masalah Bisnis / <i>Business Problems</i>	37,12	33,07	30,63	22,42	37,28
Pertumbuhan Pekerja Tetap <i>The Growth of Permanent Workers</i>	3,51	2,04	0,81	3,22	3,31
Pertumbuhan Hari Orang <i>The Growth of Mandays</i>	4,88	7,37	4,38	4,38	4,40
Pertumbuhan Balas Jasa <i>The Growth of Compensation</i>	8,60	6,76	5,13	7,59	7,40
Pertumbuhan Nilai Konstruksi <i>The Growth of Value Construction</i>	5,34	8,05	6,46	5,16	5,94

Catatan / *Note* :

\* Angka Sementara / *Preliminary Figure*

Prospek dan Kondisi Bisnis (PKB) / *Business Prospect and Condition*

PKB > 50 % : Pengusaha cenderung optimis akan usahanya / *Entrepreneur tend to be optimistic about their business*

PKB < 50 % : Pengusaha cenderung pesimis kondisi usahanya / *Entrepreneur tend to be pessimistic about their business*

Indeks Masalah Bisnis (IMB) / *Business Problems Index*

IMB < 25 % : Sedikit Masalah / *Less problematic*

25 % < IMB ≤ 50 % : Cukup Bermasalah / *Quite problematic*

50 % < IMB ≤ 100 % : Bermasalah / *Problematic*

**TABEL 34** Indeks (2010=100) dan Pertumbuhan (persen) Konstruksi, Triwulan IV/2011 - IV/2012  
**TABLE** *Quarterly Construction Indices (2010=100) and Growth (percent), Quarter IV/2011 - IV/2012*

**PROVINSI / PROVINCE : PAPUA**

Uraian <i>Description</i>	2011		2012		
	Triwulan IV <i>Quarter IV</i>	Triwulan I <i>Quarter I</i>	Triwulan II <i>Quarter II</i>	Triwulan III <i>Quarter III</i>	Triwulan IV <i>Quarter IV</i>
(1)	(2)	(3)	(4)	(5)	(6)
Pekerja Tetap / <i>Permanent Workers</i>	109,30	104,88	107,71	109,56	110,26
Hari Orang / <i>Mandays</i>	119,43	117,60	122,37	128,34	131,37
Balas Jasa dan Upah / <i>Compensation and Wages</i>	139,13	136,05	141,03	148,13	151,36
Nilai Konstruksi / <i>Value of Construction</i>	126,91	126,36	131,63	138,33	143,16
Prospek Bisnis / <i>Business Prospect</i>	65,92	64,42	57,67	62,50	50,86
Kondisi Bisnis / <i>Business Condition</i>	46,87	47,66	58,52	55,73	55,39
Masalah Bisnis / <i>Business Problems</i>	21,62	26,95	17,42	31,52	27,56
Pertumbuhan Pekerja Tetap <i>The Growth of Permanent Workers</i>	3,54	-4,04	2,70	1,71	0,64
Pertumbuhan Hari Orang <i>The Growth of Mandays</i>	5,02	-1,53	4,06	4,87	2,36
Pertumbuhan Balas Jasa <i>The Growth of Compensation</i>	7,44	-2,22	3,66	5,04	2,18
Pertumbuhan Nilai Konstruksi <i>The Growth of Value Construction</i>	6,52	-0,44	4,17	5,10	3,49

Catatan / *Note* :

\* Angka Sementara / *Preliminary Figure*

Prospek dan Kondisi Bisnis (PKB) / *Business Prospect and Condition*

PKB > 50 % : Pengusaha cenderung optimis akan usahanya / *Entrepreneur tend to be optimistic about their business*

PKB < 50 % : Pengusaha cenderung pesimis kondisi usahanya / *Entrepreneur tend to be pessimistic about their business*

Indeks Masalah Bisnis (IMB) / *Business Problems Index*

IMB < 25 % : Sedikit Masalah / *Less problematic*

25 % < IMB ≤ 50 % : Cukup Bermasalah / *Quite problematic*

50 % < IMB ≤ 100 % : Bermasalah / *Problematic*



# DATA

MENCERDASKAN BANGSA

<http://www.bps.go.id>



**BADAN PUSAT STATISTIK**

Jl. dr. Sutomo No. 6-8 Jakarta 10710  
Telp.: (021) 3841195, 3842508, 3810291-4 ext.5340, Fax.: (021) 3863816  
Homepage: <http://www.bps.go.id> E-mail: [konstruksi@bps.go.id](mailto:konstruksi@bps.go.id)

ISSN 1979-8024



9 771979 802001