




KATALOG BPS : 8202014

INDEKS "UNIT VALUE" EKSPOR 2012



BADAN PUSAT STATISTIK Statistics - Indonesia

INDEKS “UNIT VALUE” EKSPOR 2012

ISSN : 2089-2888

No. Publikasi/*Publication Number* : 06110.1326

Katalog BPS/*BPS Catalogue* : 8202014

Ukuran Buku/*Book Size* : 21 Cm x 29 Cm

Jumlah Halaman/*Total Pages* : ii + 38 halaman/*pages*

Naskah/*Manuscript* : Subdirektorat Statistik Ekspor

Penyunting/*Editor* : Eko Marsoro, Rini Kusumastuti

Penyusun/*Author* : Purwaningsih, Fifi Nofrida, Realita Eschachasthi

Gambar Kulit/*Cover Design* : Subdirektorat Publikasi dan Kompilasi Statistik

Diterbitkan Oleh/*Publish By* : Badan Pusat Statistik

Dicetak Oleh/*Printed By* :

Boleh dikutip dengan menyebutkan sumbernya

May be cite with preferences to the source

KATA PENGANTAR

Publikasi ini menyajikan indeks harga ekspor dengan pendekatan “unit value” sebagai proksi harga, dimana indeks harga (*unit value*) dihitung dengan menggunakan formula Paasche. Disamping memuat metodologi penghitungan indeks, publikasi ini juga menyajikan grafik dan tabel indeks unit value ekspor bulanan menurut 2 digit HS dan 21 golongan barang HS (*Harmonized System*) serta total migas dan non migas untuk periode Januari 2012 sampai dengan Desember 2012. Indeks unit value tersebut juga sekaligus akan dijadikan sebagai dasar untuk penghitungan indeks unit value pada tahun-tahun selanjutnya.

Kepada para pengguna data, saran dan kritik yang konstruktif sangat diharapkan demi penyempurnaan publikasi dan untuk peningkatan pelayanan masyarakat statistik (khususnya Indeks Harga Ekspor) dapat dilaksanakan secara baik dan berkesinambungan.

Jakarta, Oktober 2013

Deputi Bidang Statistik Distribusi dan Jasa

Badan Pusat Statistik

Dr. Ir. Sasmito Hadi Wibowo, M.Sc.

DAFTAR ISI

Halaman

KATA PENGANTAR	i
DAFTAR ISI.....	ii
PENDAHULUAN	1
A. PERMASALAHAN.....	2
B. METODOLOGI.....	2
1. Pengumpulan Data Nilai dan Berat Komoditi Ekspor.....	3
2. Pemilihan Sampel Komoditi	3
3. Penghitungan Unit Value	4
4. Penggunaan Indeks Kelompok Barang.....	4
5. Rata-Rata Tertimbang Untuk Golongan Barang	5
6. Manfaat Indeks	6
C. RINGKASAN	6
Grafik Indeks Unit Value Ekspor.....	7-24
Tabel 1. Nilai Ekspor Tahun 2012 (Juta US\$).....	25-27
Tabel 2. Berat Ekspor Tahun 2012 (Ribu Ton)	28-30
Tabel 3. Indeks Unit Value Ekspor Tahun 2012.....	31-33
Tabel 4. Indeks 21 Golongan Barang HS 2012	34
LAMPIRAN	35-38

PENDAHULUAN

Indeks harga ekspor adalah indeks yang menggambarkan perkembangan harga-harga dari seluruh komoditi ekspor. Indeks harga ekspor penting dan banyak digunakan untuk: (a) menghitung Produk Domestik Bruto (PDB) atas dasar harga tetap, terutama untuk komponen ekspor dalam struktur penggunaan PDB, dan (b) menghitung nilai tukar perdagangan (*terms of trade*), yaitu dengan membandingkan perkembangan indeks harga ekspor dengan impor.

Dalam penyusunan indeks harga ini, sangat sulit untuk memperoleh data harga secara langsung. Hal ini disebabkan karena jumlah komoditi ekspor yang banyak; jenis komoditi yang sangat beragam; serta tidak adanya data harga di dalam dokumen Pemberitahuan Ekspor Barang (PEB). Data yang terdapat di dalam dokumen PEB hanya nilai dan volume komoditi (dalam satuan kg) . Sehingga Subdirektorat Statistik Ekspor menggunakan pendekatan *unit value* untuk memperoleh data harga tersebut.

Indeks harga yang dihasilkan sebenarnya merupakan indeks unit value yang disusun menurut *Harmonized System* (HS) 10 digit. Berkaitan dengan perubahan kode HS pada tahun 2012 yaitu dari kode HS 2007 ke 2012, maka publikasi **Indeks Unit Value Ekspor Tahun 2012** ini bertujuan untuk menyusun indeks yang akan menjadi referensi dasar (*base*) penyusunan indeks unit value pada tahun-tahun berikutnya.

Dalam publikasi ini permasalahan dalam penyusunan indeks unit value ekspor akan diuraikan pada bagian awal. Pada bagian selanjutnya juga diuraikan metodologi yang digunakan dalam penyusunan indeks unit value ekspor. Bagian tersebut menjelaskan mengenai (1) pengumpulan data, (2) pemilihan sampel komoditi, (3) penghitungan unit value, (4) penggunaan indeks kelompok barang, (5) rata-rata tertimbang untuk golongan barang, (6) kode uraian barang, (7) manfaat indeks. Pada bagian akhir akan disajikan beberapa grafik dan tabel yang menggambarkan indeks unit value ekspor tahun 2012.

A. PERMASALAHAN

Tiga masalah utama dalam penghitungan indeks unit value adalah:

1. Heterogenitas

Barang-barang yang dilaporkan pada dokumen PEB, walaupun menggunakan kode HS 10 digit, spesifikasinya masih sangat beragam sehingga sulit untuk mengetahui apakah perubahan unit value pada suatu bulan tertentu disebabkan adanya perubahan harga atau karena pergeseran komposisi barang. Salah satu penyebabnya adalah sulitnya mengidentifikasi kualitas suatu barang yang tercakup dalam satu kode HS.

2. Kurangnya akurasi

Data yang dilaporkan pada dokumen PEB kemungkinan masih mengandung kesalahan pencatatan, baik dalam nilai maupun berat. Misalnya data yang tercatat (berat atau nilai) terlalu tinggi atau terlalu rendah (*over-invoicing* atau *under-invoicing*).

3. Perubahan kualitas barang

Adanya kemungkinan perubahan unit value bukan hanya merefleksikan perubahan harga tetapi juga merefleksikan perubahan kualitas barang.

Teknik yang dibahas dalam publikasi ini pada dasarnya adalah mencoba mengurangi dampak heterogenitas dan kurangnya akurasi dari data yang digunakan, tetapi tidak ditujukan untuk mengurangi dampak adanya perubahan kualitas.

B. METODOLOGI

Berkaitan dengan masalah heterogenitas dan kurangnya akurasi data, secara umum dalam penghitungan indeks unit value ini dilakukan beberapa langkah sebagai berikut: (1) mengumpulkan data nilai dan berat komoditi ekspor, (2) mengelompokkan komoditi-komoditi tersebut kedalam kelompok kode HS dua digit, (3) menghitung banyaknya observasi unit value setiap kelompok barang.

Penjelasan lebih rinci dari langkah-langkah teknis yang dilakukan adalah sebagai berikut:

1. Pengumpulan Data Nilai dan Berat Komoditi Ekspor

Badan Pusat Statistik (BPS) mengumpulkan data nilai dan berat bulanan dari laporan PEB. Selanjutnya data tersebut dikelompokkan ke dalam kode HS-10 digit.

2. Pemilihan Sampel Komoditi

Dilakukan pemilihan sampel komoditi (produk HS 10 digit) untuk setiap kelompok barang HS 2 digit. Langkah-langkahnya adalah mengurutkan produk berdasarkan nilainya, selanjutnya menghitung kontribusi (*share*) setiap produk terhadap total nilai kelompok barang dan kontribusi kumulatifnya. Akan dipilih sampel produk utama dengan cakupan minimal 80%. Hal ini dimaksudkan agar sampel yang diambil dapat mewakili perilaku kelompok barang.

Langkah selanjutnya adalah melakukan beberapa tahapan pengujian untuk memilih produk yang memberikan kontribusi besar dan memiliki tingkat akurasi yang baik. Tujuan langkah ini adalah untuk menghilangkan atau paling

tidak meminimalkan dampak heterogenitas serta meningkatkan akurasi data input yang digunakan.

Tahapan pengujian yang pertama adalah membuang produk yang memiliki transaksi bulanan tidak rutin sepanjang tahun 2012. Adapun produk yang dikeluarkan yaitu yang memiliki transaksi kurang dari 6 bulan. Tahapan kedua adalah mengeluarkan produk dengan fluktuasi besar yang dapat mempengaruhi unit value, yaitu produk yang memiliki *interquartile range* sebesar 0,9. Untuk ekspor tahun 2012, dua belas kelompok barang dikeluarkan karena observasinya kurang dari 6 bulan dalam setahun atau memiliki *interquartile range* 0,9 keatas. Kedua belas kelompok barang tersebut adalah Garam, Belerang dan Kapur (25); Barang-barang Fotografi/Sinematografi (37); Gabus dan Barang dari Gabus (45); Sutera (50); Wol, bulu hewan (51); Benda-benda dari Besi dan Baja (73); Perkakas, Perangkat Potong (82); Lokomotif dan Peralatan Kereta Api (86); Kapal Terbang dan Bagiannya (88); Kapal Laut (89); Senjata/Amunisi (93); dan Hasil Karya Seni (97).

Secara umum, kelompok barang yang tidak dimasukkan dalam perhitungan indeks mempunyai rasio unit value yang

lebih besar dan tidak beraturan dibanding dengan kelompok barang yang tercakup dalam perhitungan. Apabila diperlukan, untuk penghitungan indeks unit value tahun-tahun selanjutnya, tata cara penghapusan ini akan dievaluasi guna memperoleh hasil yang tepat.

3. Penghitungan Unit Value

Setelah sampel komoditi ditentukan, untuk setiap produk (kode HS 10 digit), unit value dihitung dengan membagi nilai dengan volume untuk setiap bulannya.

4. Penghitungan Indeks Kelompok Barang

Setiap kelompok HS 2 digit dihitung nilai indeksnya setiap bulan dengan menggunakan rata-rata harmonis dari indeks dasar dengan penimbang nilai pada tahun berjalan. Penggunaan penimbang perlu diperlukan karena penimbang tersebut akan merefleksikan pentingnya keberadaan suatu komoditas secara relatif dalam penyusunan angka indeks.

Dalam penghitungan indeks unit value ekspor ini digunakan formula dari indeks Paasche. Indeks Paasche

merupakan suatu rata-rata harmonis tertimbang dengan penimbang bulan berjalan untuk masing-masing bulan. Indeks ini cocok digunakan sebagai deflator apabila tujuannya adalah untuk memperoleh indeks kuantitas ekspor tertimbang. Indeks kuantitas merefleksikan pertumbuhan riil. Ini pula yang menjadi alasan indeks unit value ekspor harus dikembangkan.¹

Adapun rumusan Indeks Paasche kelompok barang untuk setiap bulan sebagai berikut :

$$I_{j,t} = \frac{\sum_i (P_{i,t} Q_{i,t})}{\sum_i (P_{i,0} Q_{i,t})} \quad (1)$$

dimana:

$I_{j,t}$ = indeks kelompok j bulan ke-t

¹ Didalam memisahkan perubahan nilai menjadi perubahan harga dan perubahan kuantitas, diinginkan adanya pengukuran yang konsisten yakni indeks kuantitas atau indeks nilai riil dikali dengan indeks harga sama dengan indeks nilai. Indeks yang menggunakan penimbang tetap baik untuk kuantitas maupun harga tidak akan mencapai suatu perubahan nilai seperti yang dimaksud. Dari berbagai kombinasi indeks yang pernah dicoba, indeks yang paling dikenal adalah indeks Laspyres untuk komponen kuantitas dan indeks Paasche untuk komponen harga. Dalam Sistem Neraca Nasional Indonesia misalnya, dimana pengukuran kuantitas dengan harga tetap tahun 1993, menggunakan Laspeyres dan deflator yang diperoleh yaitu nilai harga berlaku dibagi dengan nilai pada tahun 1993 adalah Paasche.

² Meskipun indeks rata-rata bulanan untuk setiap kelompok HS 2 digit ditahun 2007 disamakan dengan 100, rata-rata indeks gabungan kelompok dan indeks total tidak selalu sama dengan

- $P_{i,t}$ = unit value komoditi i, bulan ke-t
 $Q_{i,t}$ = berat (volume) komoditi i, bulan ke-t
 $P_{i,0}$ = unit value komoditi i, bulan ke-0 (tahun dasar)

$$P_{t,2012} = \left[\frac{\sum_j (V_{j,t})}{\sum_j \left(\frac{V_{j,t}}{I_{j,t}} \right)} \right] \quad (2)$$

dimana :

- $P_{t,2007}$ = indeks bulan t
 $V_{i,t}$ = nilai kelompok barang j pada bulan t
 $\sum_j V_{j,t}$ = nilai keseluruhan kelompok barang yang termasuk didalam indeks
 $I_{j,t}$ = indeks untuk kelompok barang j pada bulan t dengan Januari 2007 sama dengan 100

Hasil perhitungan indeks kemudian diperhalus untuk kelompok barang yang tidak termasuk dalam perhitungan.² Kode uraian barang dan deskripsi klasifikasi 21 golongan barang terdapat dalam Lampiran .

5. Rata-Rata Tertimbang Untuk Golongan Barang

Walaupun perhitungan indeks unit value didasarkan pada klasifikasi kode HS dua digit, namun dalam publikasi ini hanya ditampilkan indeks menurut klasifikasi 21 golongan barang HS (agregasi HS 2 digit), dengan mempertimbangkan representasi dan kepentingan strategis dalam struktur ekspor. Karena indeks yang digunakan adalah indeks Paasche, maka indeks menurut golongan barang merupakan rata-rata harmonis dari indeks kelompok barang dengan penimbang nilai transaksi masing-masing kelompok. Formula Paasche untuk indeks unit value golongan barang dengan rata-rata unit value tahun 2012 sama dengan 100 adalah :

² Meskipun indeks rata-rata bulanan untuk setiap kelompok HS 2 digit ditahun 2007 disamakan dengan 100, rata-rata indeks gabungan kelompok dan indeks total tidak selalu sama dengan 100, kendati secara teknis angka indeks ini mendekati 100. Angka indeks yang tidak sama dengan 100 ini adalah konsekuensi dari penimbang yang selalu berubah setiap bulan. Dengan mempertahankan penimbang tetap, rata-rata indeks gabungan dan indeks total sangat mungkin sama dengan 100. Berdasarkan metodologi ini, bagaimanapun juga ekspor yang dinilai dengan rata-rata harga sepanjang tahun 2007 tidak akan sama dengan ekspor pada harga berlaku tahun 2007. Dengan sistem yang diadopsi disini, kedua harga tahun 2007, adalah sama. Jadi ada pilihan antara memperoleh indeks harga rata-rata bulanan sama dengan 100 ditahun dasar atau memperoleh nilai ekspor yang sama antara harga tetapan relevan.

6. Manfaat Indeks

Manfaat dari Indeks “Unit Value” Ekspor adalah untuk mendapatkan perubahan harga ekspor (inflasi/deflasi). Disamping itu indeks ini dapat mengukur perubahan ekspor riil. Indeks unit value ekspor adalah indeks relatif harga ekspor selanjutnya disebut indeks harga ekspor dihitung berdasarkan perubahan relatif harga ekspor pada setiap HS yang ditimbang berdasarkan nilai ekspor pada masing-masing HS.

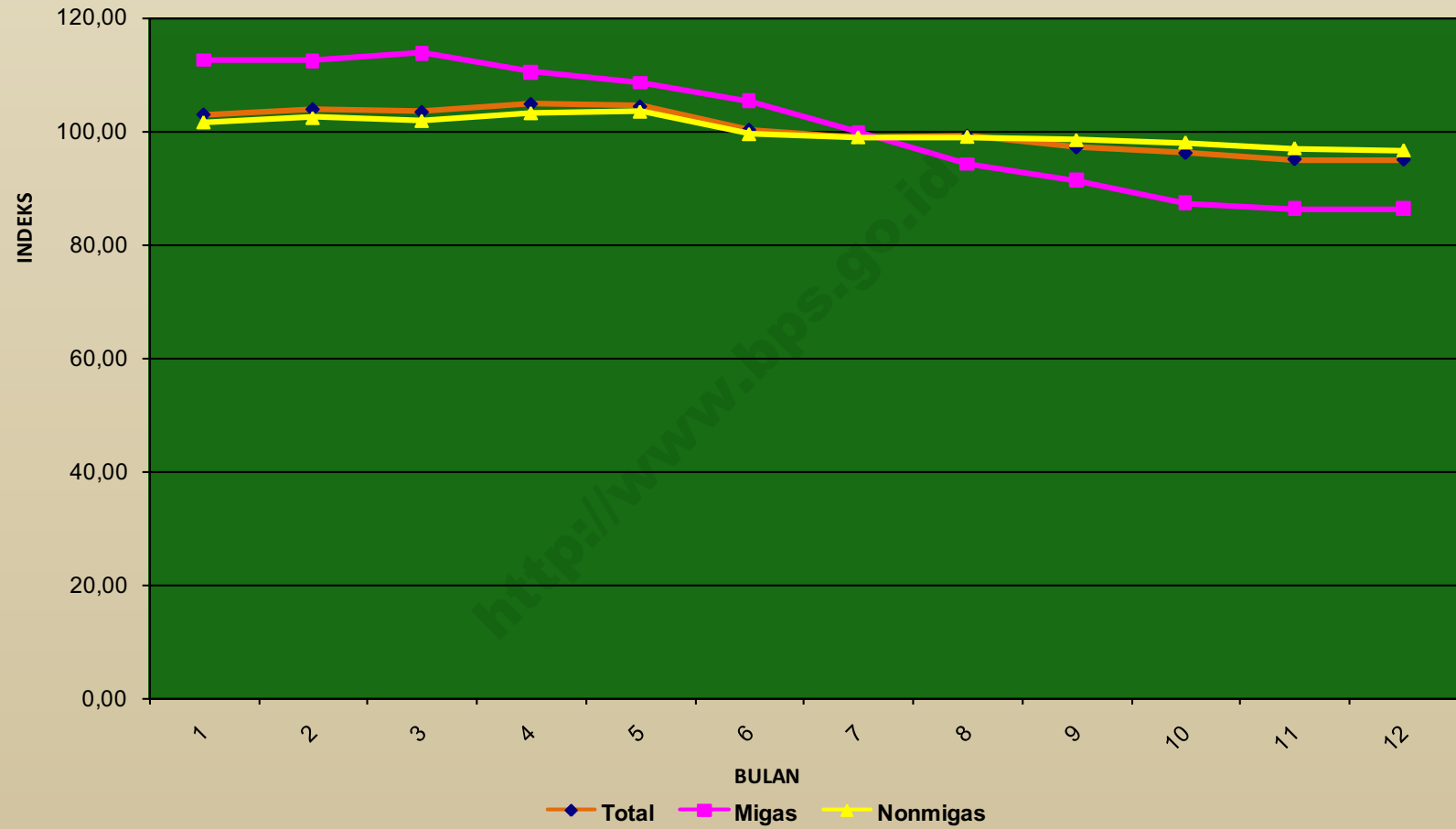
Walaupun perubahan berat ekspor dalam kode HS dua digit dapat dihitung namun angka-angka tersebut tidak mudah diinterpretasikan karena masih mengandung berbagai jenis HS dan berbagai kualitas barang. Informasi mengenai peningkatan nilai ekspor juga masih mengandung perubahan harga inflasi atau deflasi. Oleh karena itu pendekatan yang digunakan untuk melihat peningkatan riil ekspor adalah dengan menghitung perubahan nilai ekspor yang di-*deflate* dengan perubahan harga ekspor sehingga menggambarkan perubahan riil ekspor dalam satu kurun waktu tertentu.

C. RINGKASAN

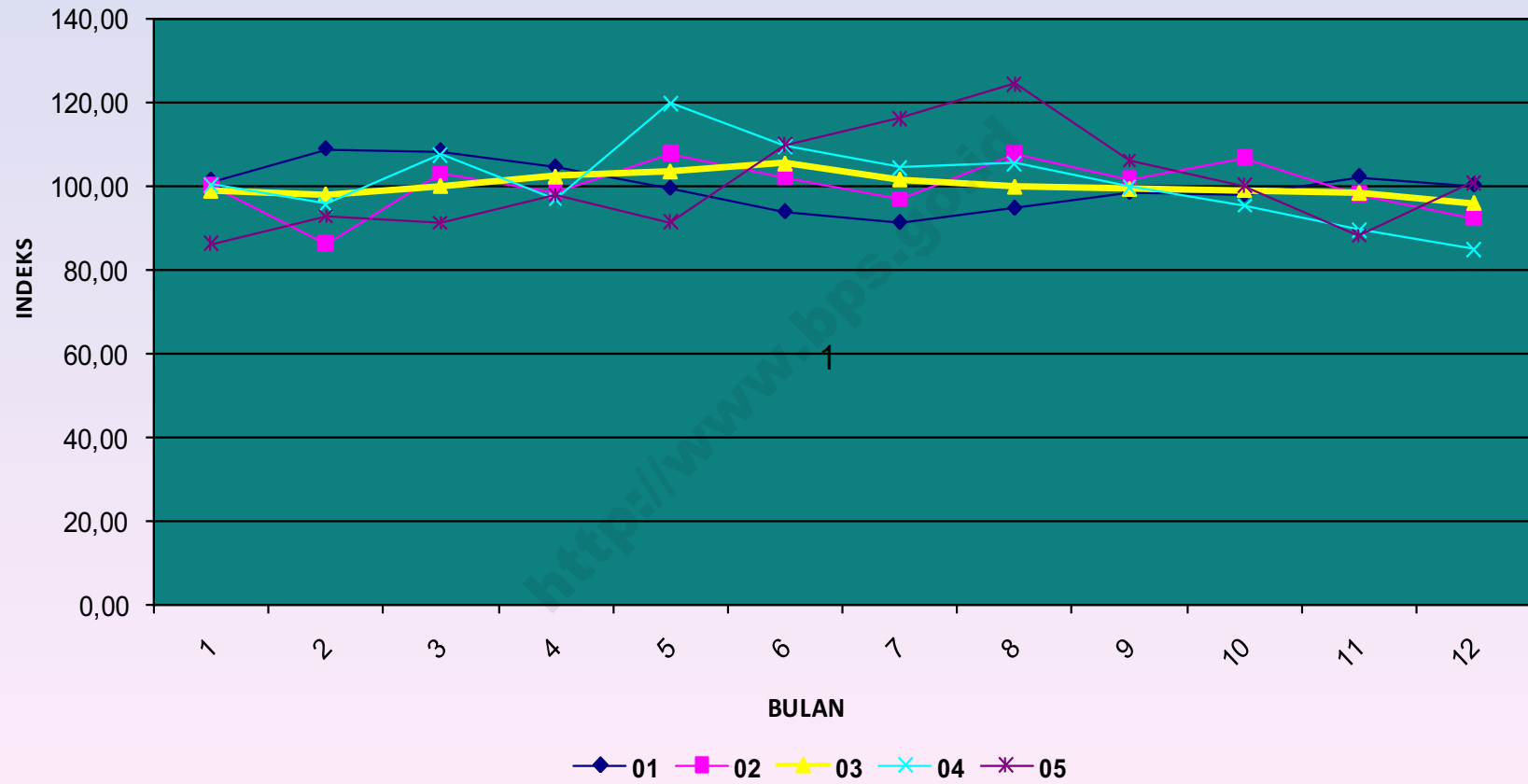
Dari hasil penghitungan indeks value ekspor diperoleh ringkasan analisis sebagai berikut:

1. Selama tahun 2012, rata-rata nilai ekspor meningkat sebesar 0,1 persen dan rata-rata beratnya meningkat sebesar 2,9 persen setiap bulannya. Pada saat yang sama, rata-rata indeks harga ekspor mengalami penurunan setiap bulannya sebesar 0,7 persen.
2. Pertumbuhan nilai ekspor nonmigas selama tahun 2012 rata-rata naik sebesar 0,3 persen dan rata-rata beratnya meningkat sebesar 3,3 persen setiap bulannya. Namun rata-rata indeks harga ekspor nonmigas turun sebesar 0,5 persen setiap bulannya.
3. Pertumbuhan nilai ekspor migas selama tahun 2012 rata-rata turun sebesar 0,2 persen dan rata-rata beratnya turun sebesar 0,4 persen setiap bulannya. Demikian juga rata-rata indeks harga ekspor migas turun sebesar 2,4 persen setiap bulannya.

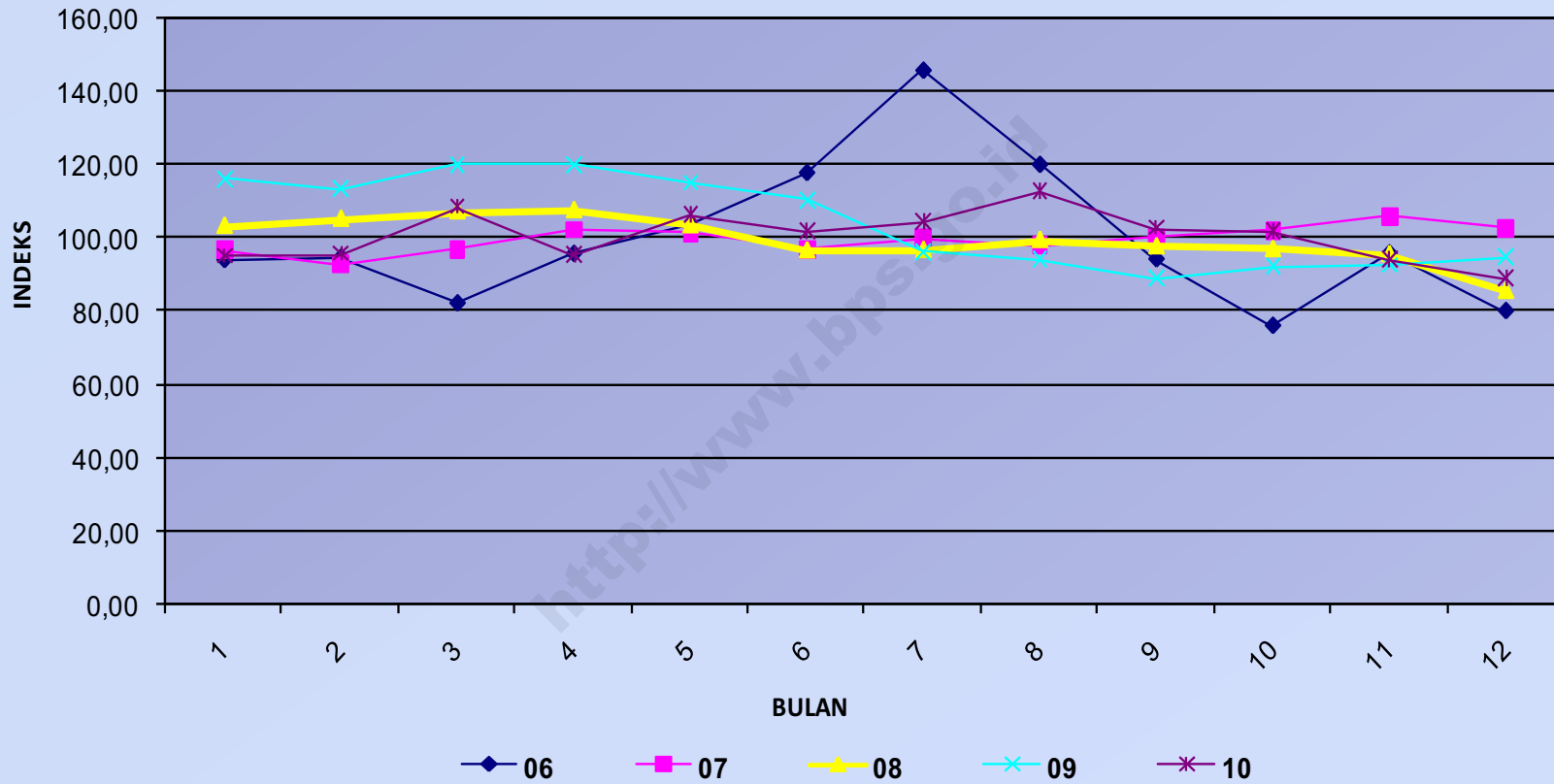
Grafik 1 : INDEKS "UNIT VALUE" EKSPOR



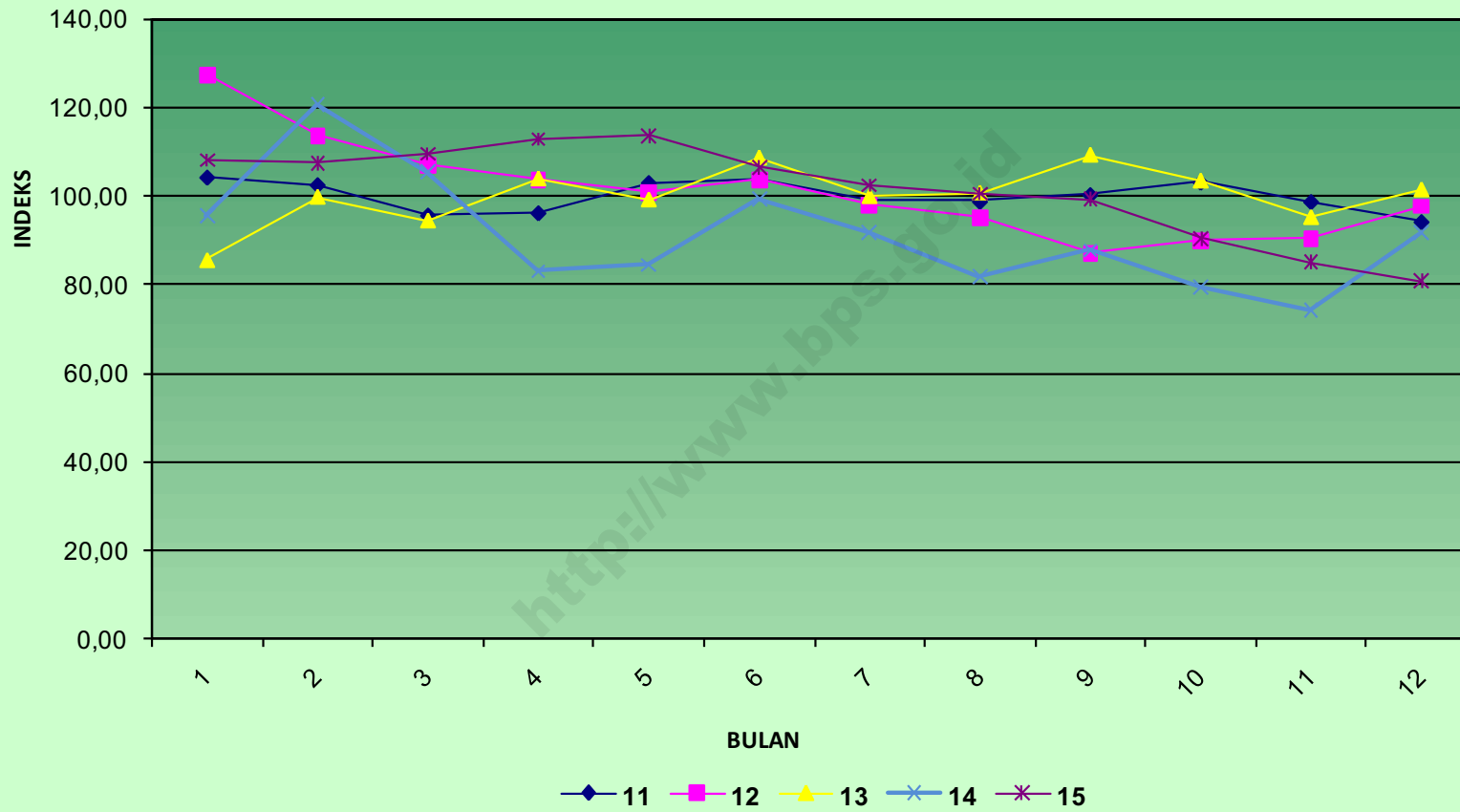
Grafik 2 : INDEKS "UNIT VALUE" EKSPOR (HS 01 - 05)



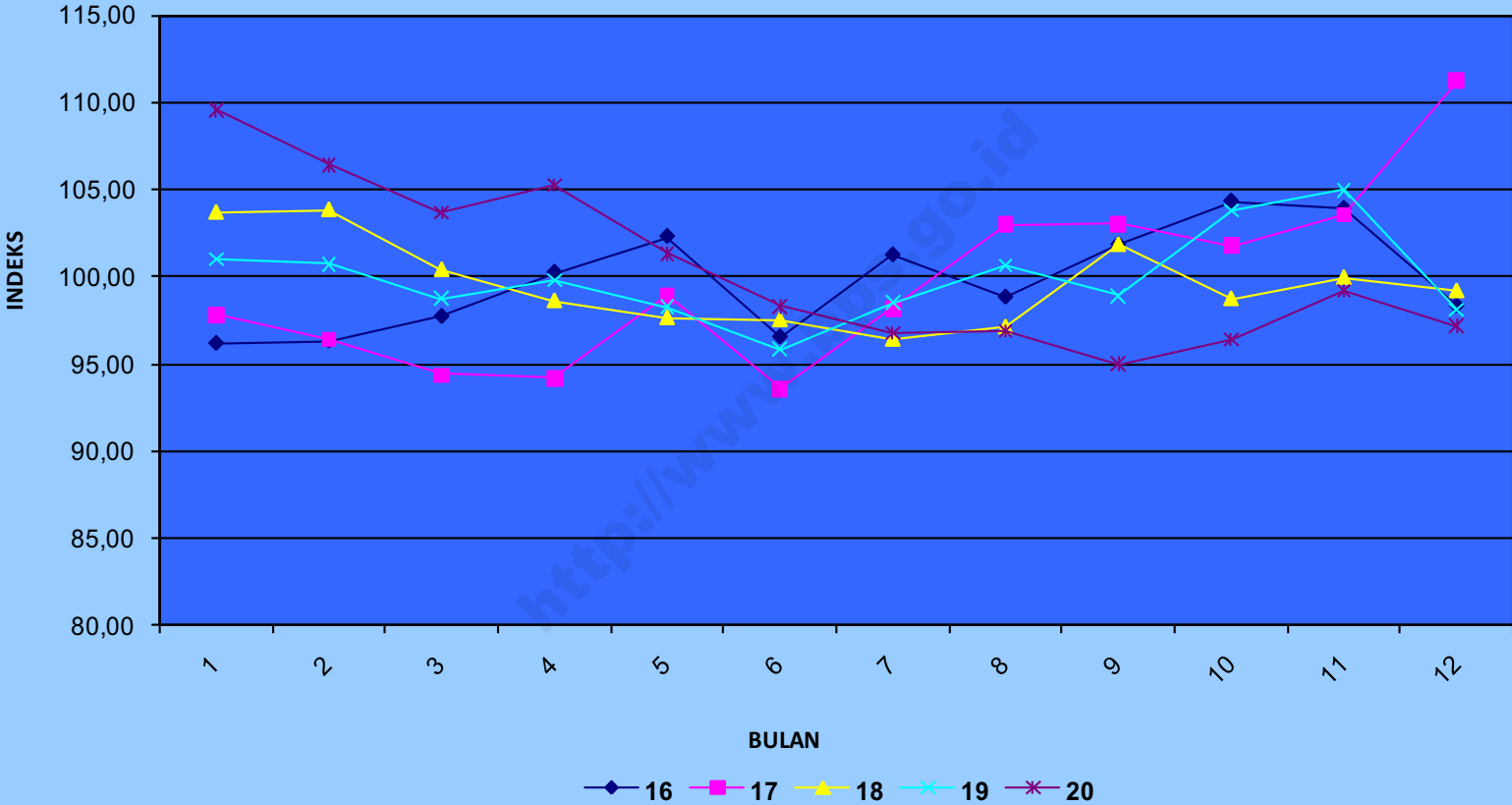
Grafik 3 : INDEKS "UNIT VALUE" EKSPOR (HS 06 - 10)



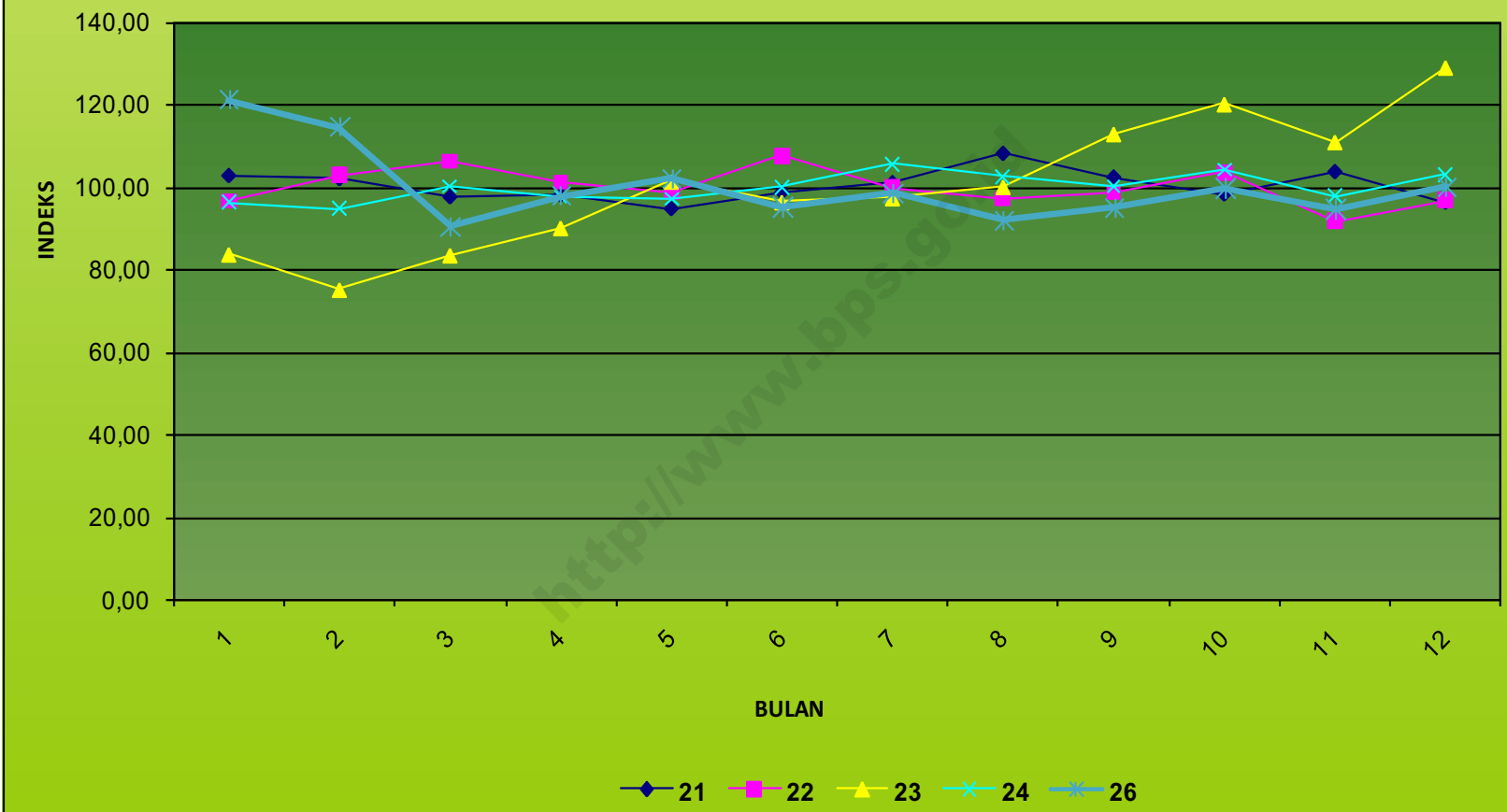
Grafik 4 : INDEKS "UNIT VALUE" EKSPOR (HS 11 - 15)



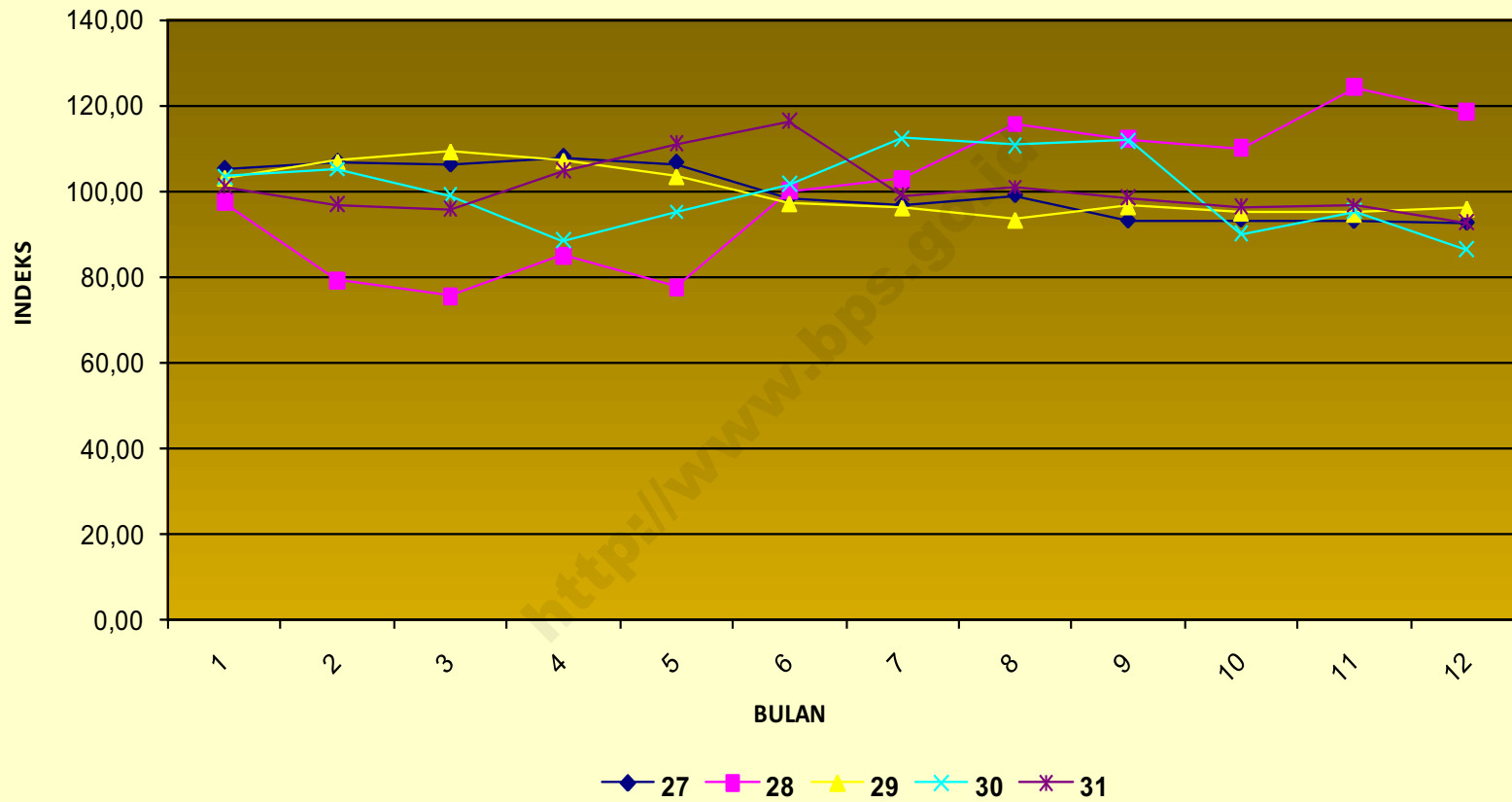
Grafik 5 : INDEKS "UNIT VALUE" EKSPOR (HS 16 - 20)



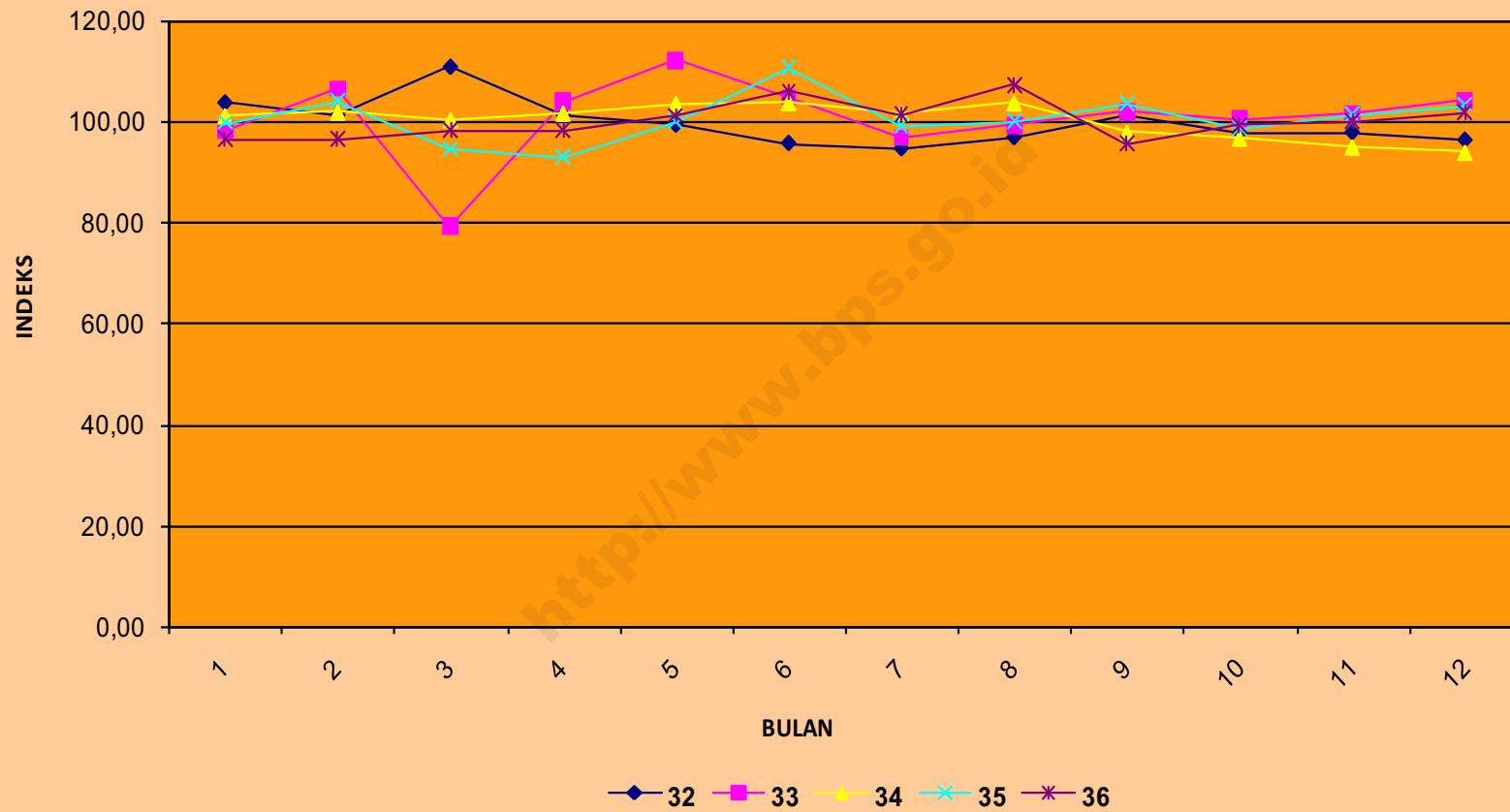
Grafik 6 : INDEKS "UNIT VALUE" EKSPOR (HS16 - 24)



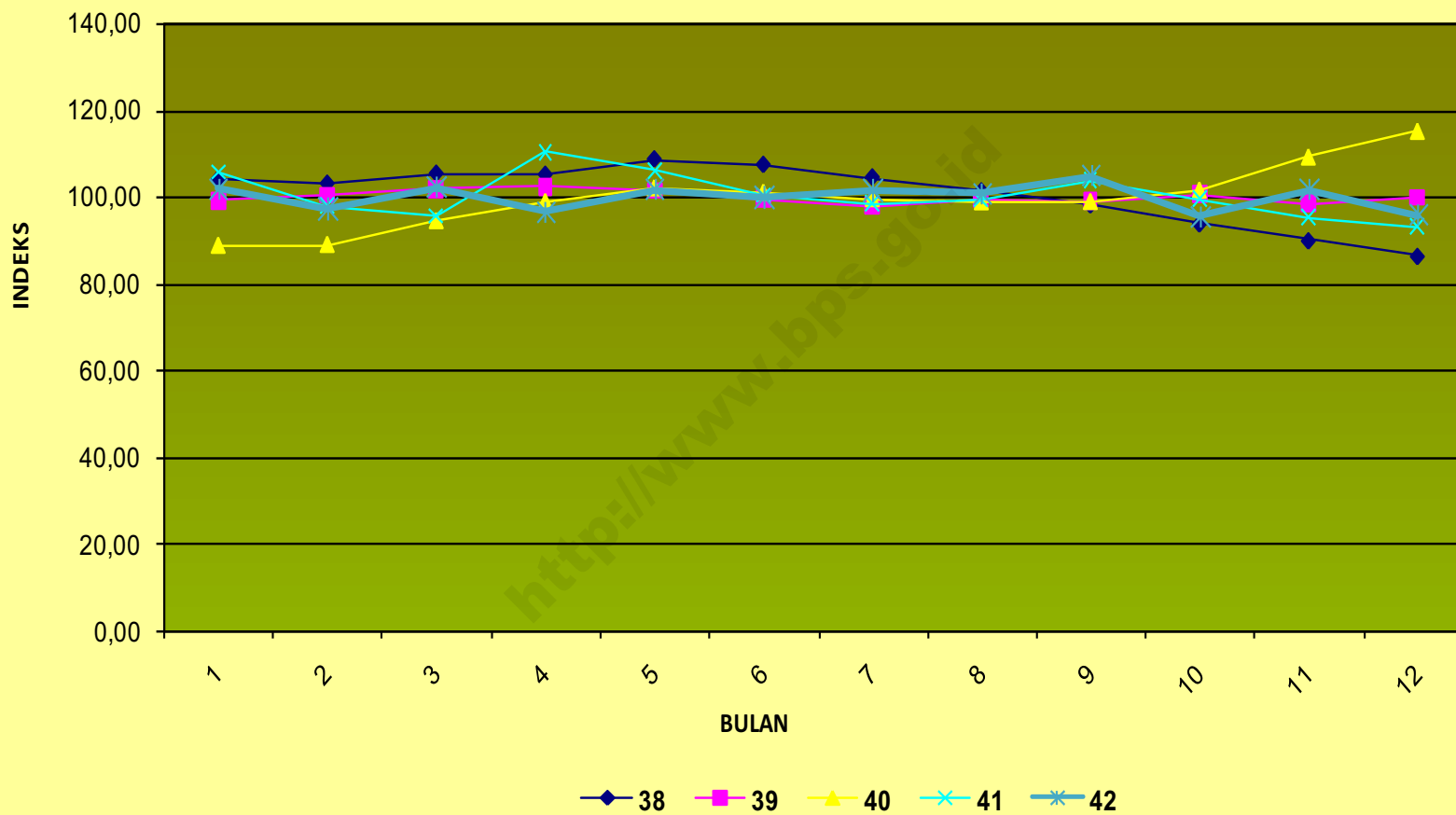
Grafik 7 : INDEKS "UNIT VALUE" EKSPOR (HS 26 - 30)



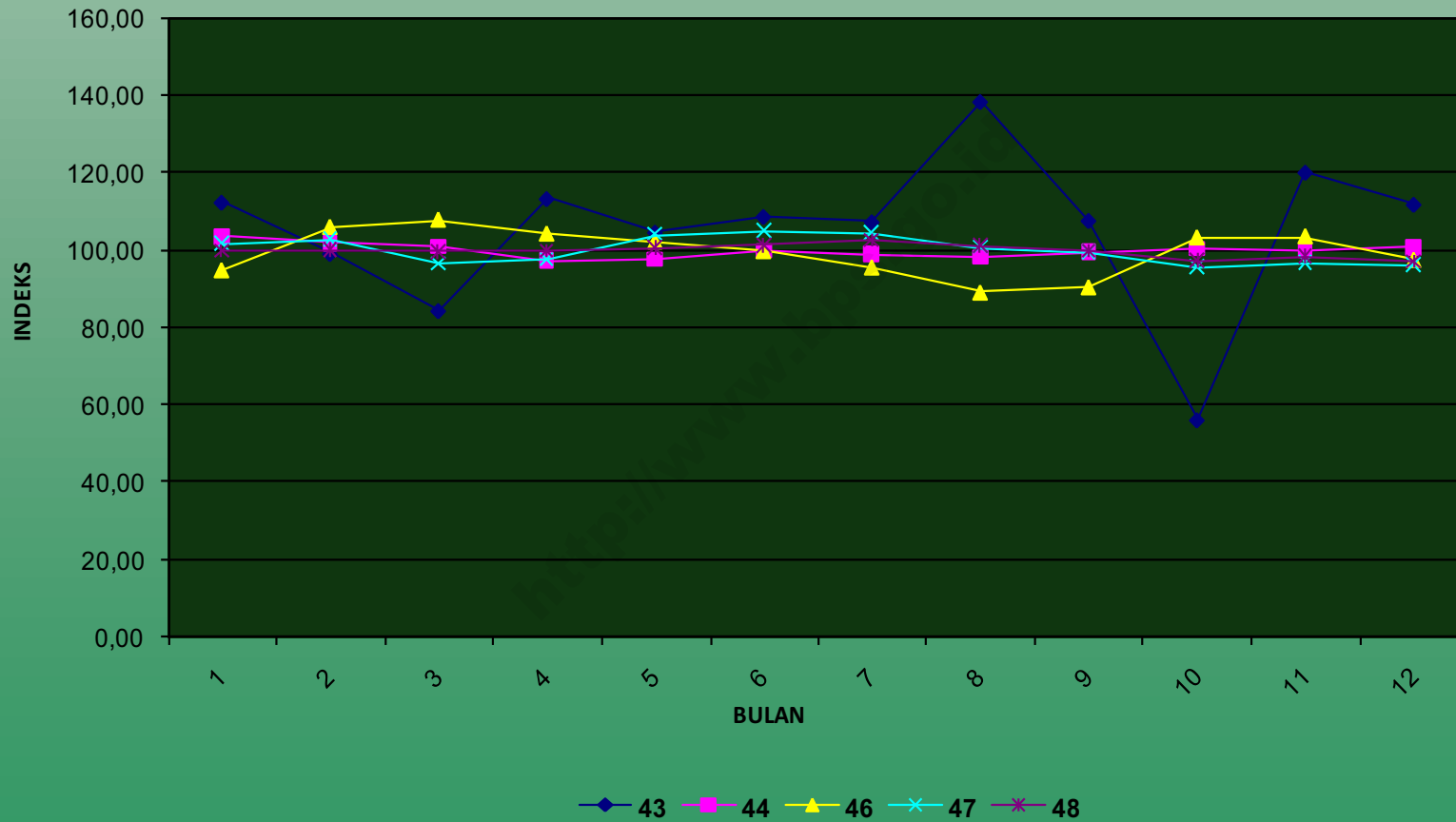
Grafik 8 : INDEKS "UNIT VALUE" EKSPOR (HS 31 - 35)



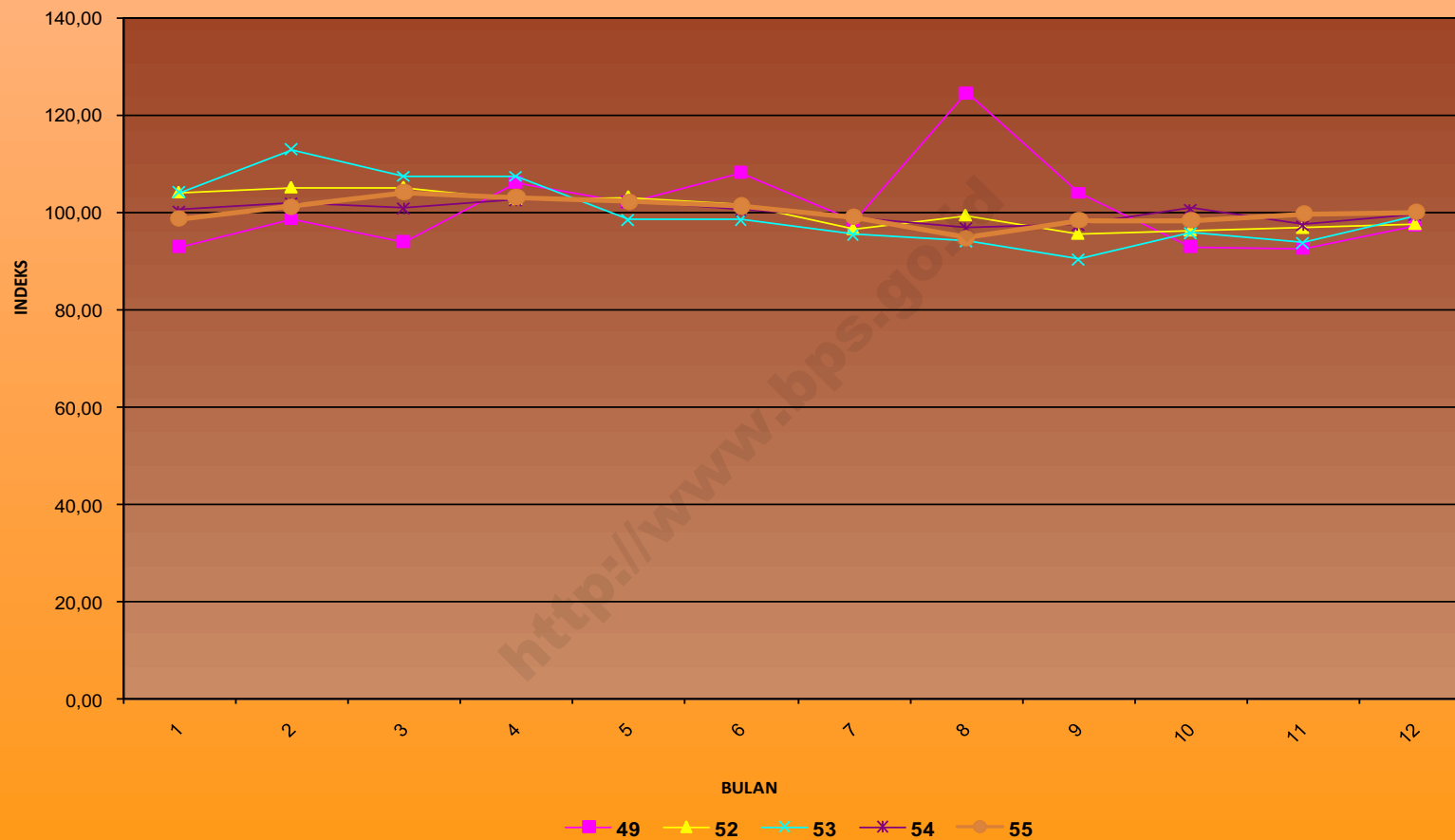
Grafik 9 : INDEKS "UNIT VALUE" EKSPOR (HS 36 - 40)



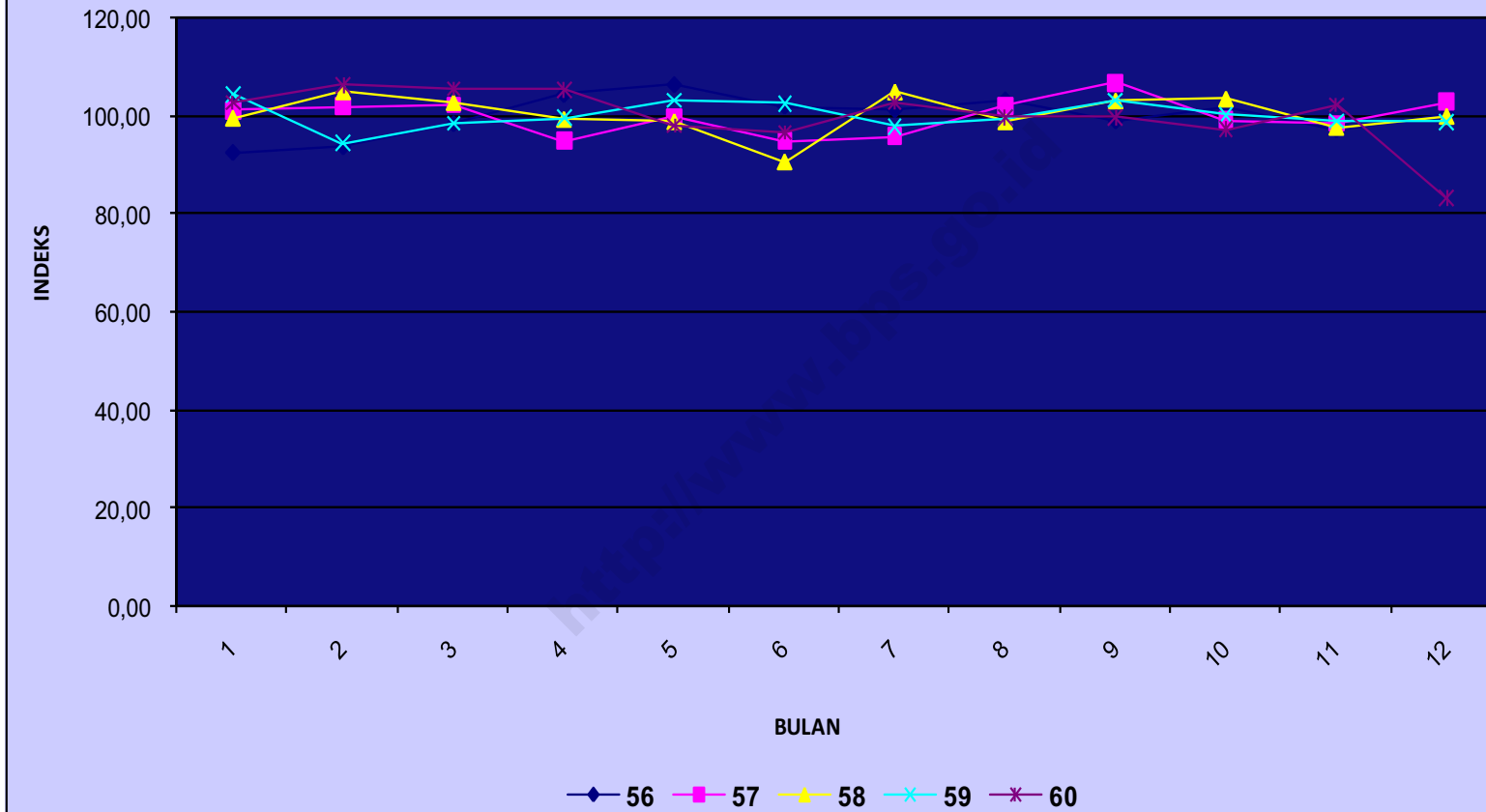
Grafik 10 : INDEKS "UNIT VALUE" EKSPOR (HS 43 - 48)



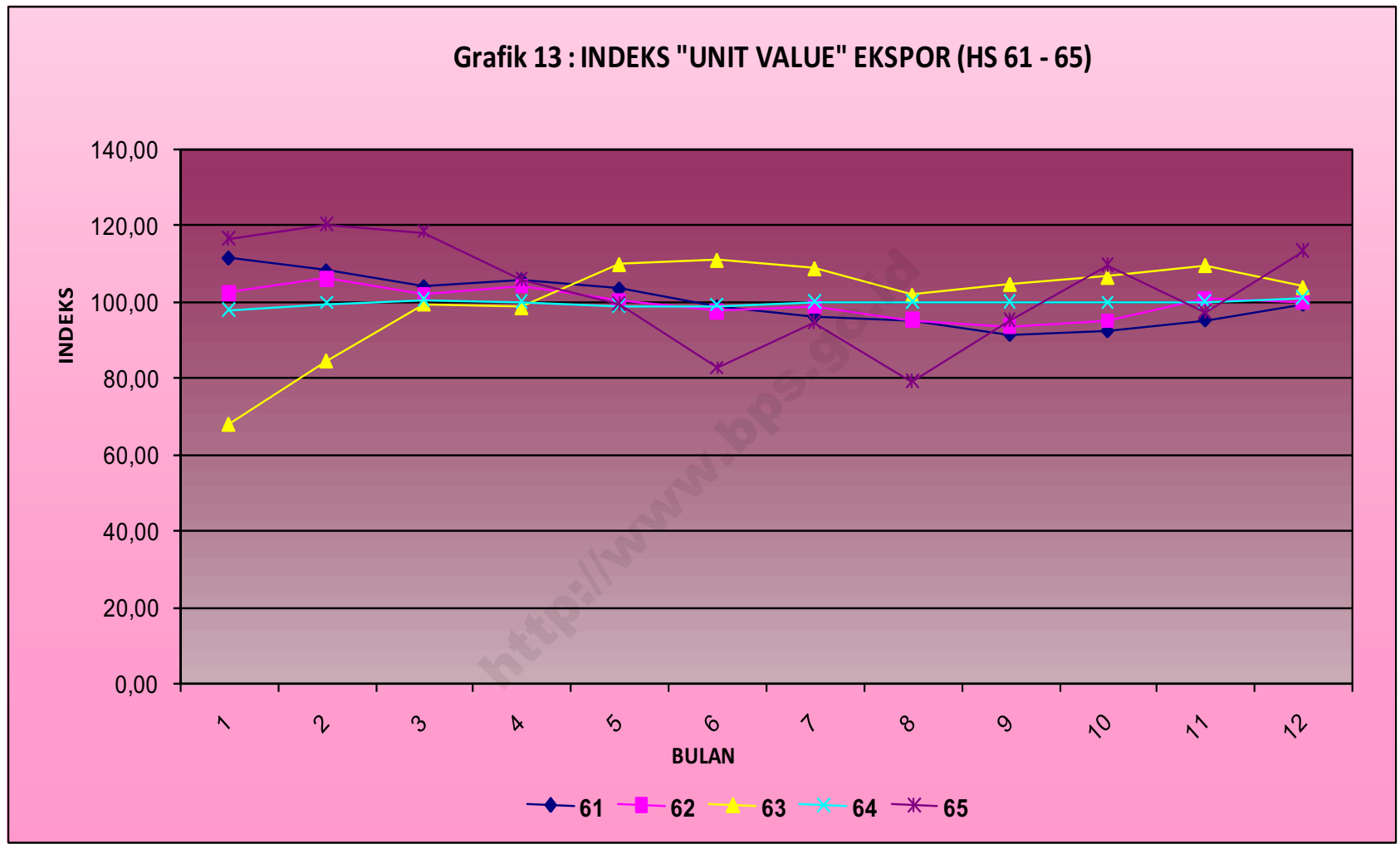
Grafik 11 : INDEKS "UNIT VALUE" EKSPOR (HS 43-55)



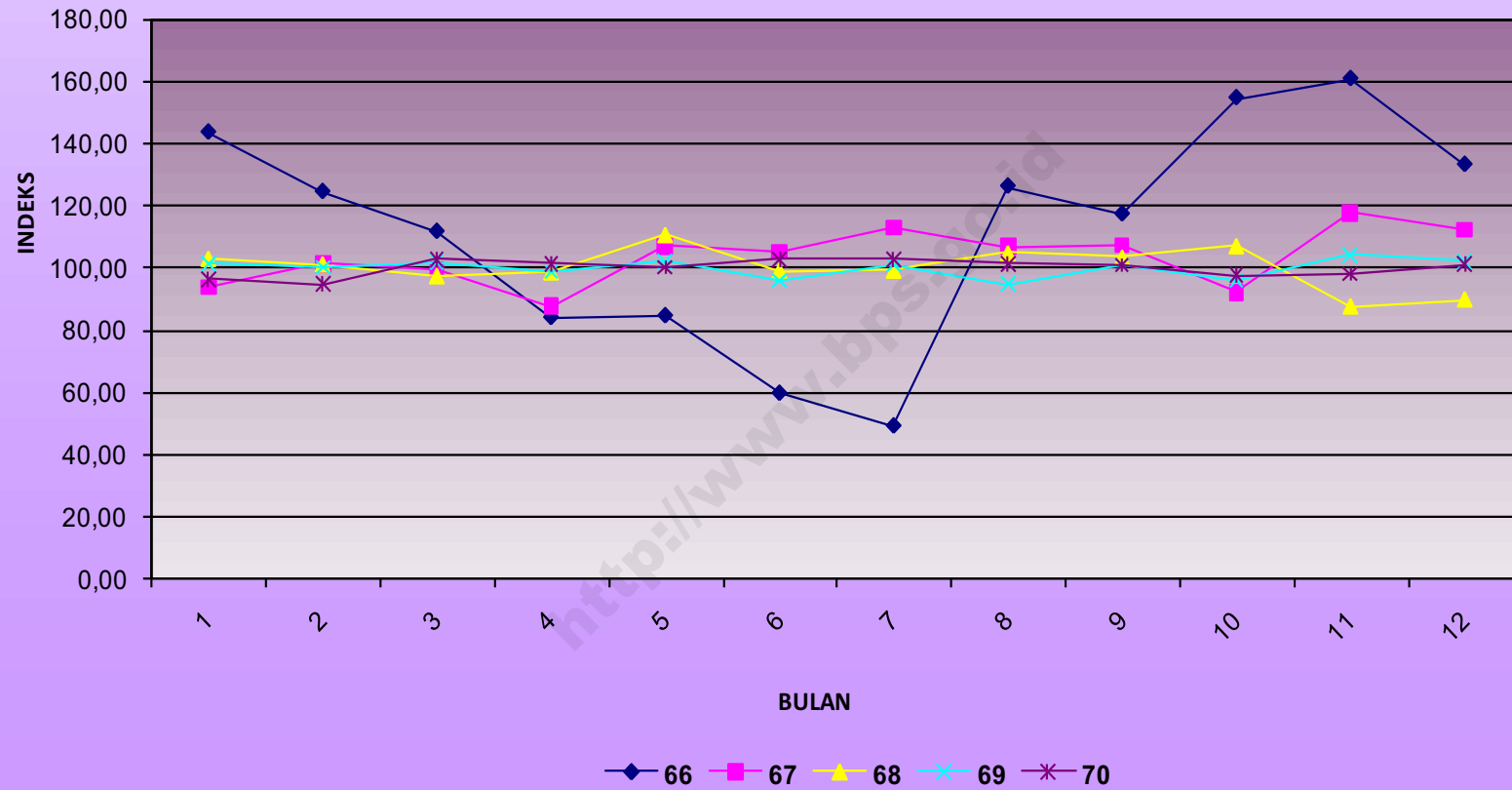
Grafik 12 : INDEKS "UNIT VALUE" EKSPOR (HS 56 - 60)



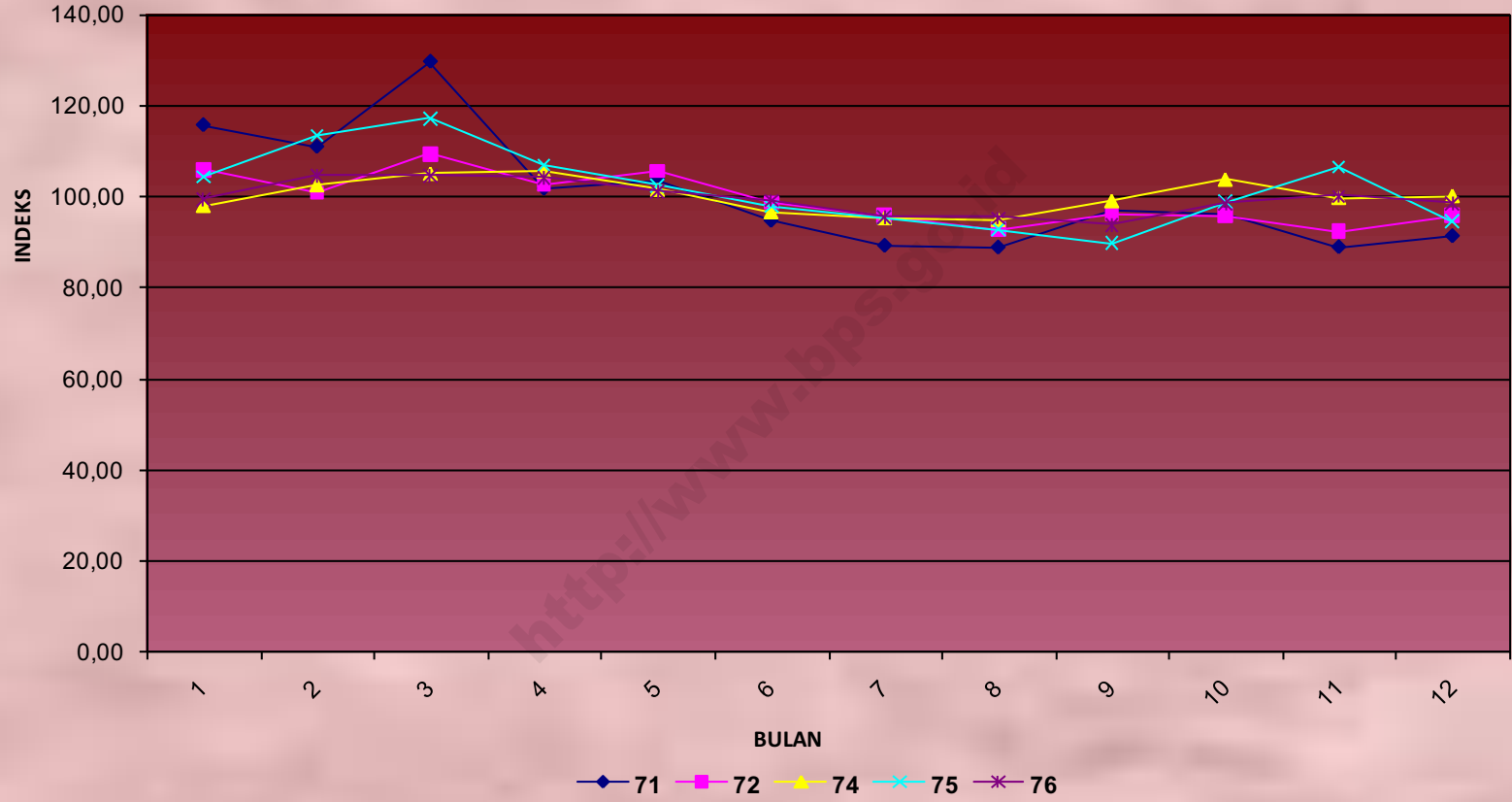
Grafik 13 : INDEKS "UNIT VALUE" EKSPOR (HS 61 - 65)



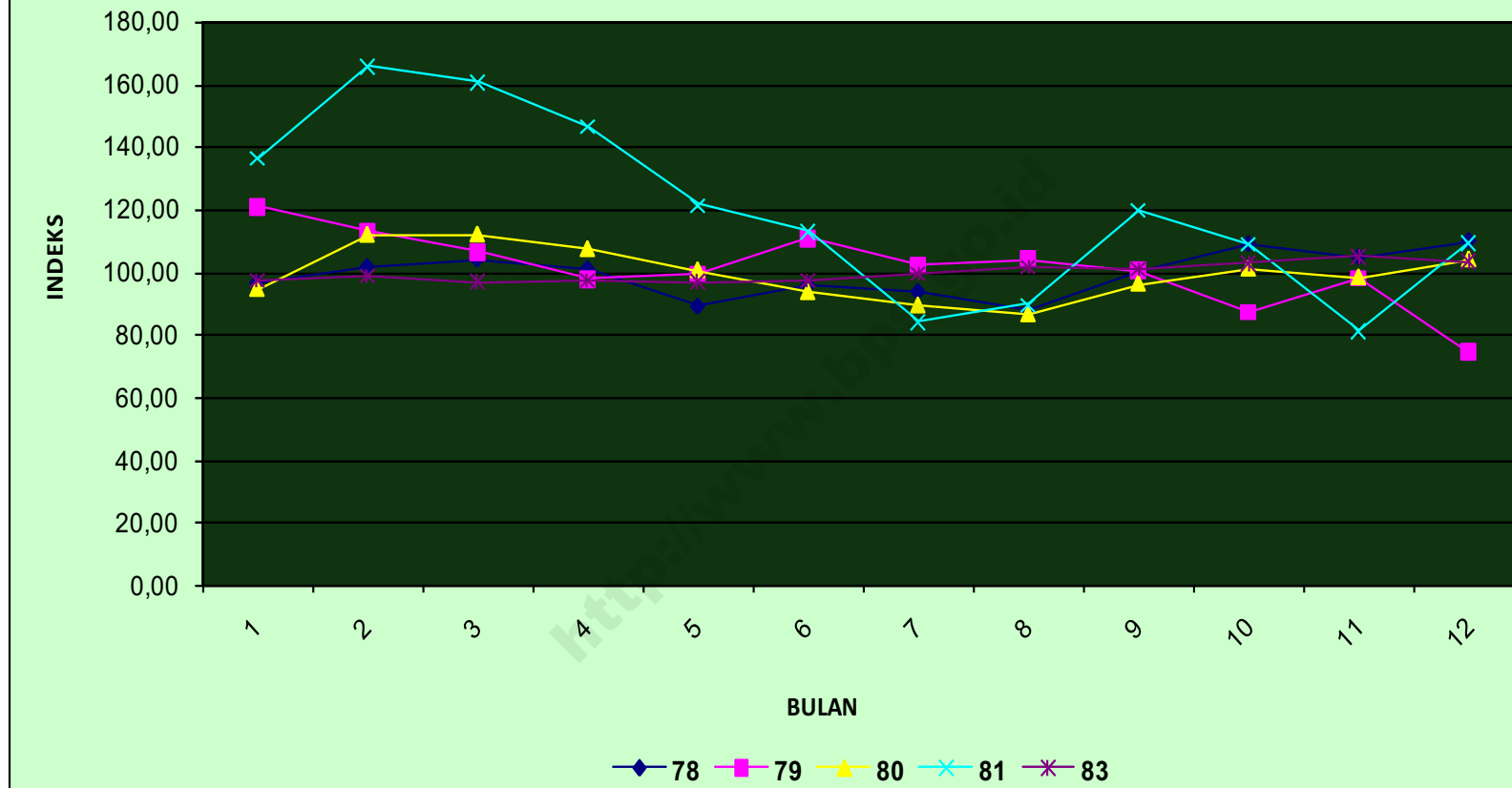
Grafik 14 : INDEKS "UNIT VALUE" EKSPOR (HS 66 - 70)



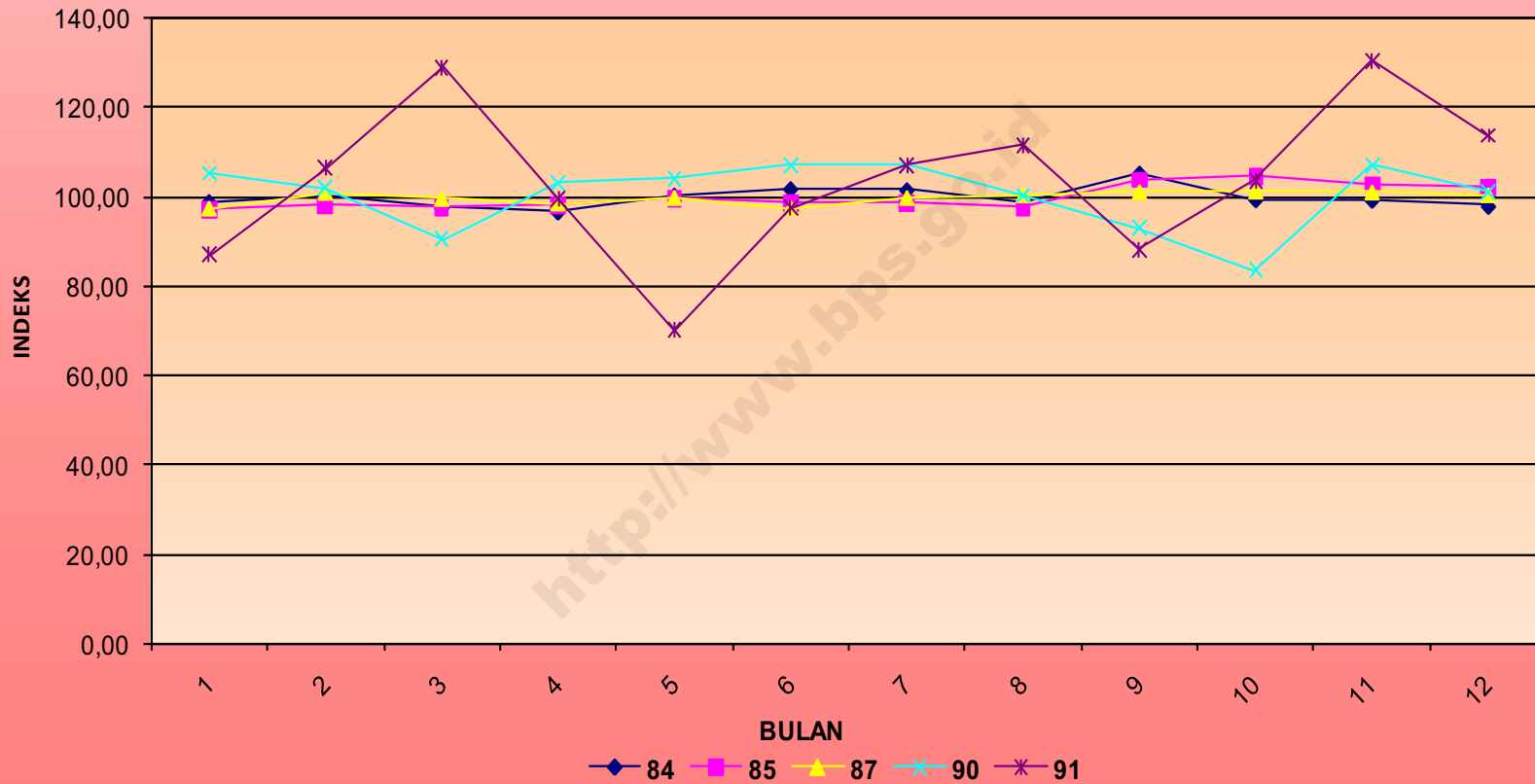
Grafik 15 : INDEKS "UNIT VALUE" EKSPOR (HS 71 - 76)



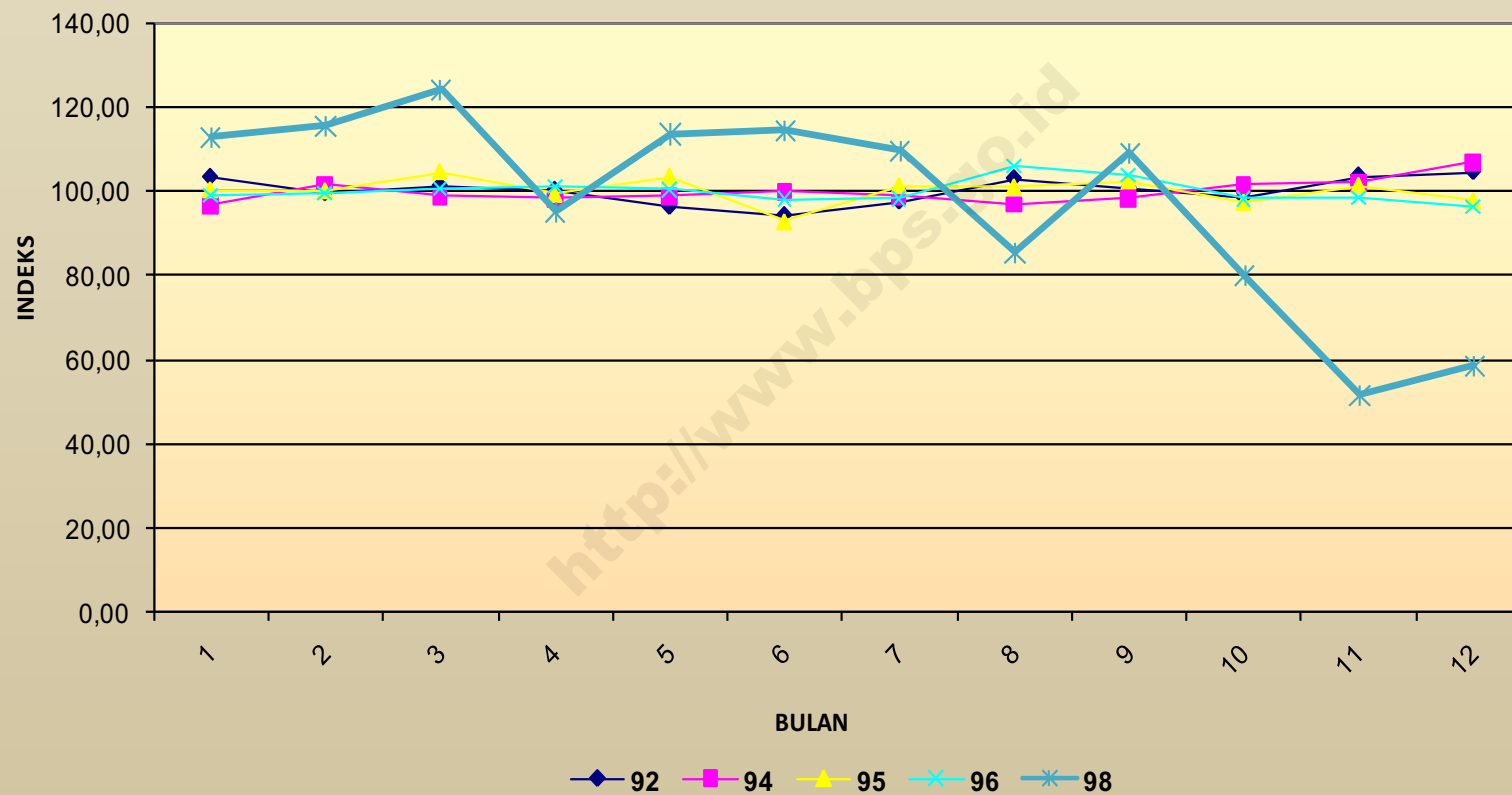
Grafik 16 : INDEKS "UNIT VALUE" EKSPOR (HS 78 - 83)



Grafik 17 : INDEKS "UNIT VALUE" EKSPOR (HS 84 - 91)



Grafik 18 : INDEKS "UNIT VALUE" EKSPOR (HS 92 - 98)



Tabel 1 : NILAI EKSPOR TAHUN 2012 (JUTA US\$)

HS2	Bulan											
	Januari	Februari	Maret	April	Mei	Juni	Juli	Agustus	September	Oktober	November	Desember
(1)	(2)	(3)	(4)	(5)	(6)	(7)	(8)	(9)	(10)	(11)	(12)	(13)
01	4,8	5,5	6,6	6,1	5,1	5,3	5,6	5,2	5,1	6,1	6,0	4,5
02	1,1	1,8	2,1	2,0	2,5	1,4	1,4	1,4	0,8	1,7	1,5	1,2
03	214,5	230,4	231,9	218,9	235,7	237,5	228,2	184,2	245,1	260,2	234,2	232,6
04	15,9	17,4	20,6	18,1	25,0	16,9	19,2	17,6	21,6	21,4	20,2	19,0
05	0,8	1,1	1,2	1,4	1,1	1,5	1,6	1,5	2,3	1,2	1,4	1,0
06	2,0	2,8	2,1	2,2	2,2	2,4	3,1	3,5	2,0	2,6	2,5	2,3
07	3,9	3,9	4,3	5,8	7,1	7,2	9,7	12,8	13,1	15,0	13,2	7,9
08	37,6	38,4	36,2	31,6	31,6	24,7	24,3	18,8	34,7	43,8	39,7	40,6
09	100,8	119,5	119,4	120,2	150,8	169,9	246,0	197,1	269,1	244,2	203,5	147,0
10	0,9	2,4	1,2	0,9	1,5	4,4	1,9	1,1	1,3	1,4	1,8	1,5
11	5,2	6,4	4,3	5,9	5,6	5,1	6,2	5,9	5,1	5,4	6,3	4,1
12	14,8	20,1	22,2	15,4	22,7	14,4	18,1	16,6	18,7	22,4	19,1	19,0
13	5,7	7,3	7,2	6,2	6,5	6,8	7,5	4,7	7,2	6,9	6,1	6,9
14	1,8	1,9	2,0	1,6	1,7	2,9	2,6	3,3	2,8	5,5	2,0	2,0
15	2 061,5	1 514,1	2 184,2	1 762,5	1 292,6	1 426,5	2 258,1	1 591,9	1 997,0	1 477,8	2 102,6	1 631,0
16	70,0	63,8	67,4	61,3	71,9	67,5	64,3	49,1	75,2	86,6	90,5	75,1
17	11,7	16,2	16,2	14,1	18,3	14,4	14,7	14,5	18,2	17,3	22,6	22,0
18	134,1	101,2	96,9	64,4	91,8	69,7	82,1	53,0	109,5	83,4	92,5	74,9
19	44,3	39,7	46,4	46,0	49,0	44,4	49,1	33,3	51,4	57,9	59,9	52,5
20	13,5	17,9	19,5	16,5	21,8	21,9	18,8	17,7	18,8	20,6	19,9	18,5
21	57,1	57,0	49,1	52,7	55,4	60,4	67,9	36,9	66,2	67,0	60,4	51,1
22	10,6	12,7	10,5	10,5	10,6	9,1	11,9	10,0	9,6	12,8	10,8	11,9
23	45,2	37,7	51,6	40,2	41,4	43,0	56,8	48,0	60,0	57,0	73,4	70,5
24	57,0	63,0	86,0	65,4	68,9	62,7	72,3	47,7	59,5	73,0	66,8	71,8
25	9,9	9,0	10,8	6,0	8,5	15,8	1,3	8,8	12,8	14,5	11,8	4,0
26	490,7	382,1	450,4	558,0	531,3	241,0	344,3	272,0	364,2	382,6	501,2	564,9
27	5 314,7	5 527,5	5 658,1	5 732,8	5 896,9	5 071,7	5 091,7	4 955,1	4 942,5	4 822,6	4 889,1	5 138,9
28	57,2	20,0	22,5	54,4	44,7	63,6	52,5	63,0	63,3	36,8	56,1	65,4
29	221,0	231,6	253,7	254,7	255,4	218,3	224,1	232,2	231,5	242,0	213,3	233,7
30	33,6	34,1	33,2	33,3	28,7	38,6	42,9	34,4	39,0	42,8	37,1	35,5
31	33,6	41,5	30,6	26,4	82,6	22,3	36,8	47,0	62,4	34,4	36,2	95,5
32	24,1	26,2	31,2	28,6	29,3	29,4	29,7	22,2	30,1	28,1	28,5	22,7
33	44,9	54,1	55,6	48,0	56,1	52,4	49,1	36,1	45,6	48,8	48,5	45,2
34	66,8	77,9	90,1	85,9	95,5	83,9	89,7	74,9	95,7	98,6	91,8	81,7
35	2,6	2,4	3,7	3,7	3,2	2,5	3,4	2,0	2,8	3,3	3,3	2,8
36	1,1	1,6	1,2	1,2	1,6	1,4	1,5	0,6	1,0	1,9	1,7	1,4

Tabel 1 : NILAI EKSPOR TAHUN 2012 (JUTA US\$)

(Lanjutan)

HS2	Bulan											
	Januari	Februari	Maret	April	Mei	Juni	Juli	Agustus	September	Oktober	November	Desember
(1)	(2)	(3)	(4)	(5)	(6)	(7)	(8)	(9)	(10)	(11)	(12)	(13)
37	0,0	0,1	0,1	0,0	0,1	0,0	0,0	0,0	0,1	0,0	0,2	0,0
38	243,3	261,2	356,1	366,9	328,1	274,9	366,9	349,8	296,0	365,3	320,1	317,9
39	182,8	213,3	220,0	202,2	215,5	207,5	225,2	186,3	198,9	198,6	196,1	190,2
40	791,5	853,6	979,4	971,1	1 113,0	1 053,5	892,0	795,0	766,6	762,2	771,2	726,0
41	7,7	9,6	12,9	9,4	12,2	11,4	10,4	10,6	10,6	13,5	13,4	12,2
42	26,2	28,4	30,5	23,8	31,3	29,2	25,7	22,3	28,5	23,7	28,3	26,8
43	0,1	0,2	0,1	0,2	0,3	0,3	0,2	0,3	0,3	0,2	0,2	0,2
44	270,7	308,1	296,8	291,3	299,9	288,6	270,4	246,3	278,8	287,3	299,5	310,8
45	0,0	0,0	0,0	0,0	0,1	0,0	0,0	0,0	0,0	0,0	0,0	0,0
46	6,0	7,6	8,7	8,0	7,7	7,1	7,1	5,7	6,0	6,4	6,6	6,6
47	126,7	138,8	136,4	120,6	125,5	106,1	115,4	115,0	161,5	133,4	120,0	147,6
48	308,0	321,2	359,3	331,2	363,9	342,1	338,9	305,0	327,0	319,3	304,7	316,6
49	4,6	2,5	2,2	2,5	2,4	1,8	3,2	3,6	2,8	3,5	2,2	2,5
50	0,0	0,0	0,0	0,1	0,0	0,0	0,0	0,0	0,0	0,0	0,0	0,0
51	0,1	0,2	0,0	0,3	0,2	0,1	0,4	0,3	0,2	0,1	0,1	0,4
52	49,9	55,9	61,8	55,8	56,4	58,3	58,0	54,0	62,4	66,1	69,5	62,6
53	1,2	1,9	1,7	1,0	1,4	1,6	1,4	0,8	1,3	1,3	1,0	1,0
54	116,9	122,4	127,5	123,8	134,4	125,5	125,8	97,7	107,1	101,5	102,1	108,1
55	174,1	181,8	200,2	185,3	200,9	173,4	198,4	168,2	201,1	184,9	189,1	203,5
56	9,3	12,7	12,2	14,0	14,1	13,6	12,8	10,7	12,6	11,0	10,8	9,8
57	5,5	6,6	6,8	6,6	7,3	6,2	5,8	4,6	6,4	6,1	5,0	5,9
58	4,2	4,8	5,3	4,4	5,5	5,7	5,1	4,1	5,2	4,9	5,5	5,4
59	11,5	12,2	13,7	11,6	11,8	9,9	11,5	8,0	9,5	9,0	7,7	9,4
60	6,6	8,9	11,9	12,0	10,2	11,7	9,0	8,8	7,7	7,6	7,4	7,1
61	290,8	281,1	282,7	244,9	315,7	315,9	313,4	281,1	266,1	279,9	278,6	289,5
62	346,7	327,7	312,0	270,6	329,3	348,6	358,9	296,5	278,7	265,9	280,5	329,1
63	25,8	32,7	31,7	30,4	31,5	30,7	34,7	24,9	35,2	39,1	37,4	30,1
64	310,3	257,1	243,8	284,2	353,7	329,6	312,0	232,8	239,0	283,1	346,0	333,1
65	1,6	2,0	2,2	2,8	2,5	2,7	2,9	2,4	2,3	2,1	2,3	2,2
66	0,1	0,2	0,2	0,1	0,1	0,1	0,2	0,9	0,1	0,0	0,1	0,1
67	17,3	22,2	22,3	21,4	24,4	25,0	25,5	21,4	24,1	25,2	26,7	22,9
68	11,7	14,9	14,6	13,4	15,2	12,2	11,2	10,5	11,2	10,6	10,9	13,0
69	26,6	29,3	30,1	28,2	30,5	28,7	30,1	24,9	31,6	30,8	28,7	25,0
70	29,7	34,8	36,5	32,8	39,0	35,8	35,2	28,9	34,2	34,9	35,6	38,3
71	225,0	442,2	240,2	142,3	279,0	283,7	268,1	195,8	511,0	246,5	212,7	187,9
72	89,6	50,8	134,6	54,9	65,7	99,3	52,3	60,2	61,5	73,4	51,7	81,2

Tabel 1 : NILAI EKSPOR TAHUN 2012 (JUTA US\$)

(Lanjutan)

HS2	Bulan											
	Januari	Februari	Maret	April	Mei	Juni	Juli	Agustus	September	Oktober	November	Desember
(1)	(2)	(3)	(4)	(5)	(6)	(7)	(8)	(9)	(10)	(11)	(12)	(13)
73	156,2	193,7	156,5	183,1	145,5	179,4	151,1	138,1	149,4	234,8	189,7	165,0
74	179,6	196,7	120,5	109,5	120,1	131,3	159,1	142,4	190,7	187,9	182,5	165,9
75	34,6	60,3	36,5	28,0	79,3	94,7	93,7	86,2	90,0	111,4	182,3	96,4
76	65,1	95,1	70,2	69,6	48,1	87,4	58,4	51,5	49,1	60,2	68,3	60,9
78	0,6	0,7	0,7	0,5	0,6	0,5	1,2	0,4	0,7	0,9	0,6	0,5
79	0,4	0,6	0,4	0,5	0,6	0,7	0,5	0,2	0,4	0,6	0,5	0,4
80	120,6	208,8	207,1	171,1	173,5	192,1	158,1	121,3	198,4	223,4	173,8	183,9
81	2,1	3,6	2,0	0,0	0,8	1,4	1,1	1,6	0,2	1,5	1,3	0,7
82	6,7	6,0	6,3	7,1	11,9	9,3	9,0	13,9	7,5	8,7	11,3	7,1
83	14,2	16,2	17,0	14,8	16,5	16,9	17,1	13,3	17,0	17,8	17,7	15,2
84	474,3	517,0	509,9	482,4	541,4	568,3	510,3	518,7	569,3	543,1	484,4	384,0
85	864,6	859,2	977,7	864,2	935,3	923,9	917,9	880,8	1 003,3	929,8	864,8	743,4
86	2,0	1,6	3,5	2,9	2,3	4,4	2,2	1,1	4,3	2,3	1,0	1,3
87	348,1	400,7	404,8	384,8	381,7	419,8	400,8	365,6	448,9	454,6	473,7	373,4
88	10,2	13,5	31,0	6,9	10,0	15,6	11,2	14,8	25,8	13,5	21,0	24,7
89	52,0	13,4	26,7	25,3	7,6	59,2	46,8	1,9	100,1	42,5	367,7	75,4
90	51,9	55,6	58,8	48,7	54,7	57,8	56,7	53,2	62,5	69,5	85,2	74,1
91	0,7	0,6	0,7	0,9	0,9	0,8	0,7	0,9	0,9	1,2	1,3	1,3
92	41,6	46,2	45,3	45,8	50,7	50,0	56,7	37,9	47,1	47,0	40,3	35,2
93	0,0	0,0	0,0	1,2	1,5	1,3	1,0	0,3	1,4	0,0	0,0	0,0
94	159,0	173,4	173,8	153,7	166,1	157,3	167,7	125,4	149,0	158,9	159,0	156,3
95	24,8	25,6	29,2	30,5	39,0	48,1	49,6	38,5	48,9	45,4	37,9	33,7
96	21,4	23,7	27,5	28,2	30,6	26,4	24,6	21,7	27,4	29,0	25,4	23,6
97	0,5	1,3	2,2	1,1	0,7	1,3	2,7	4,5	1,0	2,4	0,6	0,5
98	0,2	0,3	0,5	0,2	0,1	0,2	0,1	0,0	0,1	0,1	0,1	0,1
Total	15 568,1	15 695,4	17 251,5	16 173,2	16 829,5	15 441,5	16 085,1	14 047,0	15 898,1	15 320,0	16 316,9	15 393,9
Nonmigas	12 425,4	12 340,0	13 765,4	12 612,5	13 104,7	12 541,8	13 165,4	11 264,0	13 127,6	12 669,4	13 599,9	12 427,0
Migas	3 142,6	3 355,5	3 486,1	3 560,7	3 724,9	2 899,7	2 919,7	2 783,0	2 770,5	2 650,6	2 717,1	2 966,9

Tabel 2 : BERAT EKSPOR TAHUN 2012 (RIBU TON)

HS2	Bulan											
	Januari	Februari	Maret	April	Mei	Juni	Juli	Agustus	September	Oktober	November	Desember
(1)	(2)	(3)	(4)	(5)	(6)	(7)	(8)	(9)	(10)	(11)	(12)	(13)
01	2,5	2,7	3,3	3,2	2,8	3,1	3,3	3,0	2,8	3,4	3,2	2,5
02	0,2	0,4	0,4	0,4	0,5	0,3	0,3	0,3	0,2	0,4	0,3	0,3
03	67,2	74,1	72,1	69,9	77,6	65,3	64,5	58,6	79,1	87,3	79,5	86,9
04	3,4	4,3	4,1	3,9	4,0	3,4	4,0	3,2	3,6	4,4	4,1	3,5
05	1,0	1,2	1,6	1,6	1,6	1,5	1,7	1,0	1,5	1,4	1,4	1,1
06	1,1	1,4	1,5	1,4	1,2	1,1	0,9	0,9	0,9	1,4	1,2	1,1
07	5,2	5,8	6,8	8,9	11,7	14,1	20,7	24,8	22,8	28,7	30,0	20,0
08	56,2	51,1	48,4	42,3	43,1	35,0	38,2	28,6	44,1	52,9	46,8	53,9
09	27,7	32,2	31,8	33,6	44,1	51,1	78,8	64,3	93,0	81,6	66,9	49,6
10	2,4	4,7	2,4	2,5	3,7	10,9	3,1	0,6	0,8	2,8	1,1	1,0
11	8,9	11,1	7,8	11,5	9,3	8,9	10,9	10,4	8,8	10,2	12,4	7,8
12	29,4	26,2	78,4	17,9	54,9	20,6	34,9	27,3	23,2	46,1	34,7	48,1
13	2,8	3,4	3,8	2,8	3,5	3,0	2,9	2,1	3,3	3,7	2,9	3,0
14	16,9	3,8	16,5	6,4	6,4	29,3	25,3	38,6	29,4	66,8	12,9	18,5
15	1 991,7	1 490,3	2 098,9	1 642,0	1 199,0	1 397,6	2 332,5	1 679,6	2 133,9	1 720,9	2 624,7	2 143,6
16	12,3	12,1	11,7	10,5	12,8	12,1	11,0	8,5	12,5	14,9	15,5	13,6
17	21,4	45,6	29,6	32,0	44,8	21,9	26,3	48,3	37,4	23,0	72,5	59,0
18	46,0	36,0	34,9	23,7	35,5	26,4	31,6	20,4	41,9	30,2	34,0	27,3
19	20,1	19,0	22,7	23,0	25,1	22,3	23,3	15,7	24,9	26,4	30,1	23,6
20	11,5	16,1	18,2	15,2	20,4	21,2	18,5	17,3	18,8	20,7	19,1	18,0
21	17,2	19,1	16,5	17,3	18,0	19,0	21,8	11,7	20,4	21,0	18,2	17,1
22	12,1	14,3	11,5	11,5	12,3	9,7	13,3	10,8	10,3	14,0	12,8	14,3
23	373,5	365,1	439,3	316,7	279,1	301,0	404,5	338,9	372,3	336,7	481,0	401,7
24	7,4	9,1	11,6	9,5	10,0	8,6	8,9	5,5	7,8	9,7	8,9	9,4
25	796,1	704,8	843,1	150,0	653,9	1 781,2	17,3	825,1	901,4	910,6	703,2	34,8
26	7 894,9	9 575,7	12 097,3	14 343,4	6 177,6	1 759,1	3 230,2	3 439,4	3 886,2	6 704,1	10 443,1	11 706,0
27	31 994,5	32 043,9	32 332,6	32 190,0	32 439,0	31 844,7	31 873,2	31 417,7	31 615,7	31 305,2	31 371,7	31 703,3
28	121,3	66,2	64,8	132,8	123,0	137,6	108,7	121,3	127,5	73,3	98,1	116,5
29	210,7	182,5	196,2	235,4	213,2	203,3	233,1	217,1	252,0	210,3	187,2	176,0
30	1,2	3,2	1,5	1,6	2,0	1,7	1,6	1,4	1,7	2,3	1,9	1,5
31	77,4	100,3	75,7	58,8	169,0	45,3	88,2	107,8	146,7	83,9	87,9	234,2
32	6,9	7,4	9,0	8,7	8,7	9,9	9,6	7,3	10,1	9,5	9,6	7,5
33	8,0	8,5	11,4	8,0	9,4	9,1	8,9	6,3	8,0	8,2	7,4	6,4
34	55,9	65,2	76,4	71,6	78,5	68,8	76,4	61,4	83,4	86,1	82,9	73,7
35	1,2	1,1	1,9	2,3	1,2	1,2	2,9	1,2	1,2	1,5	1,6	1,4
36	0,8	1,1	0,8	0,8	1,0	0,8	1,0	0,4	0,6	1,3	1,2	1,0

Tabel 2 : BERAT EKSPOR TAHUN 2012 (RIBU TON)

(Lanjutan)

HS2	Bulan											
	Januari	Februari	Maret	April	Mei	Juni	Juli	Agustus	September	Oktober	November	Desember
(1)	(2)	(3)	(4)	(5)	(6)	(7)	(8)	(9)	(10)	(11)	(12)	(13)
37	0,0	0,0	0,0	0,0	0,0	0,0	0,0	0,0	0,1	0,0	0,0	0,0
38	221,6	235,2	317,8	329,5	282,4	243,1	339,7	341,8	294,8	369,8	340,1	351,7
39	96,3	111,7	109,2	102,4	106,5	105,0	126,3	99,3	104,6	102,3	103,8	102,5
40	220,5	233,9	257,9	252,8	293,7	293,1	270,2	254,3	256,2	254,5	252,2	238,8
41	0,4	0,6	0,7	0,5	0,7	0,6	0,7	0,7	0,6	0,8	0,8	1,0
42	1,3	1,8	1,6	1,6	1,7	1,7	1,3	1,4	1,5	1,3	1,4	1,5
43	0,0	0,0	0,0	0,0	0,0	0,0	0,0	0,0	0,0	0,0	0,0	0,0
44	332,6	418,2	362,3	393,7	373,1	379,5	313,2	361,8	371,8	327,0	433,3	399,9
45	0,0	0,0	0,0	0,0	0,0	0,0	0,0	0,0	0,0	0,0	0,0	0,0
46	1,7	2,0	2,2	2,2	2,1	2,0	2,0	1,8	1,8	1,7	1,8	1,8
47	258,2	278,9	292,0	255,3	249,2	208,7	228,2	235,6	334,9	288,8	257,1	316,1
48	339,6	359,1	387,0	351,6	382,3	355,8	346,2	321,0	349,7	343,0	330,4	345,9
49	2,1	1,0	0,8	0,9	0,9	0,6	1,0	1,2	0,8	1,2	0,8	0,8
50	0,0	0,0	0,0	0,0	0,0	0,0	0,0	0,0	0,0	0,0	0,0	0,0
51	0,1	0,1	0,0	0,2	0,1	0,0	0,3	0,2	0,2	0,1	0,1	0,2
52	11,9	13,1	14,7	13,7	13,6	14,0	15,3	12,5	17,2	18,4	19,4	17,2
53	3,3	4,9	4,7	2,7	4,3	4,9	4,5	2,6	4,3	4,0	3,2	2,7
54	27,0	26,7	27,4	26,7	28,8	26,7	29,9	25,4	25,5	22,8	24,0	25,6
55	60,9	61,4	65,1	61,0	66,6	56,2	69,3	61,9	70,0	64,0	64,3	69,6
56	1,7	2,2	2,3	2,3	2,3	2,3	2,2	1,8	2,3	2,0	1,9	1,8
57	1,7	1,9	1,9	2,0	2,3	2,0	2,0	1,4	1,6	1,9	1,5	1,8
58	0,4	0,4	0,5	0,4	0,5	0,6	0,5	0,4	0,4	0,4	0,5	0,5
59	2,6	2,7	3,1	2,5	2,5	2,0	2,6	1,7	2,0	1,9	1,7	2,0
60	1,1	1,5	1,8	1,9	1,8	2,0	1,4	1,4	1,3	1,1	1,3	1,5
61	18,7	21,7	19,4	16,4	21,9	23,0	23,8	21,2	21,9	22,0	21,0	20,8
62	16,9	18,4	16,0	13,5	16,9	18,2	18,4	15,2	15,5	15,0	14,2	16,4
63	9,3	10,8	8,6	8,0	7,5	6,9	7,3	5,3	8,2	8,5	7,9	6,9
64	18,0	14,8	14,0	16,0	20,0	18,4	17,3	13,1	13,5	16,1	19,5	18,6
65	0,1	0,1	0,1	0,2	0,2	0,2	0,2	0,2	0,2	0,1	0,2	0,1
66	0,0	0,0	0,0	0,0	0,0	0,0	0,0	0,0	0,0	0,0	0,0	0,0
67	0,7	0,8	0,9	0,9	0,9	0,9	1,0	0,8	0,9	1,4	1,1	0,8
68	37,1	44,2	39,7	38,0	40,5	29,7	23,6	19,7	20,1	19,0	23,1	22,4
69	29,7	30,7	30,6	28,0	30,5	32,7	30,8	19,9	30,6	30,9	24,6	22,0
70	51,9	61,3	63,4	55,0	66,4	58,9	59,9	51,4	57,6	61,5	64,2	70,4
71	1,5	0,9	0,8	0,5	0,9	0,2	0,2	0,2	0,1	0,2	0,2	0,2
72	77,5	40,7	56,8	46,9	45,4	56,7	41,1	34,4	37,0	44,3	32,0	41,6

Tabel 2 : BERAT EKSPOR TAHUN 2012 (RIBU TON)

(Lanjutan)

HS2	Bulan											
	Januari	Februari	Maret	April	Mei	Juni	Juli	Agustus	September	Oktober	November	Desember
(1)	(2)	(3)	(4)	(5)	(6)	(7)	(8)	(9)	(10)	(11)	(12)	(13)
73	62,0	86,1	76,4	74,1	67,6	95,0	78,2	67,3	75,0	106,1	77,3	86,7
74	23,3	24,6	14,4	13,1	14,7	17,2	21,2	19,4	21,9	23,4	23,1	21,5
75	3,1	4,9	2,9	2,4	7,1	9,0	9,1	8,6	9,3	10,3	15,8	9,4
76	25,5	38,2	25,8	25,7	16,0	37,1	23,5	21,3	20,4	23,6	25,3	24,1
78	0,2	0,3	0,3	0,2	0,3	0,3	0,6	0,1	0,3	0,3	0,2	0,2
79	0,3	0,6	0,4	0,5	0,8	0,8	0,5	0,3	0,4	0,8	0,6	0,6
80	7,7	10,6	10,8	9,0	10,2	11,1	10,4	7,8	10,9	12,7	10,0	9,6
81	0,1	0,1	0,0	0,0	0,0	0,0	0,0	0,0	0,0	0,1	0,0	0,0
82	0,4	0,5	0,5	0,4	0,5	0,5	0,5	3,1	0,6	0,6	0,5	0,4
83	3,3	3,7	5,4	3,7	4,1	4,2	3,8	3,1	4,2	4,1	4,0	3,4
84	48,5	52,2	55,6	55,0	57,4	57,1	53,0	52,0	57,4	58,8	53,3	44,2
85	54,7	52,0	53,3	49,5	53,0	51,2	54,7	50,9	55,0	51,1	49,9	43,0
86	0,6	0,5	0,7	0,7	0,8	1,1	0,5	0,2	0,4	0,6	0,4	0,3
87	39,9	45,2	44,9	41,9	43,1	46,2	44,6	41,3	47,9	48,4	46,1	39,8
88	0,1	0,2	0,1	0,0	0,1	0,1	0,1	0,1	0,1	0,1	0,2	0,1
89	20,1	3,5	7,1	5,7	6,0	17,6	10,1	0,7	35,4	18,5	26,9	13,1
90	1,5	1,6	2,1	1,4	1,7	1,7	1,6	1,5	2,0	1,9	2,0	1,8
91	0,0	0,0	0,0	0,0	0,0	0,0	0,0	0,0	0,0	0,0	0,0	0,0
92	3,9	4,7	4,4	4,4	4,8	5,2	5,4	3,5	4,5	4,6	3,7	3,1
93	0,0	0,0	0,0	0,0	0,0	0,0	0,0	0,0	0,0	0,0	0,0	0,0
94	55,7	57,0	59,7	52,9	56,6	54,2	55,0	42,3	49,8	51,2	52,5	49,0
95	2,3	2,3	2,5	2,6	3,3	4,2	4,1	3,4	4,5	4,3	3,1	2,9
96	3,9	4,6	4,7	5,1	5,6	5,0	4,7	3,7	4,6	5,5	5,0	5,2
97	0,1	0,1	0,1	0,2	0,1	0,1	0,1	0,1	0,2	0,1	0,2	0,3
98	0,0	0,0	0,1	0,1	0,0	0,0	0,0	0,0	0,0	0,0	0,0	0,0
Total	46 110,9	46 809,3	56 651,0	56 984,7	50 037,1	42 563,5	42 089,6	41 876,4	45 281,0	52 612,3	59 388,2	59 732,6
Nonmigas	41 923,5	42 572,6	52 125,5	52 601,8	45 405,3	38 525,9	38 023,5	38 265,8	41 472,5	49 114,1	55 823,7	55 836,4
Migas	4 187,4	4 236,8	4 525,5	4 382,9	4 631,9	4 037,6	4 066,1	3 610,5	3 808,6	3 498,1	3 564,6	3 896,1

Tabel 3 : INDEKS UNIT VALUE EKSPOR TAHUN 2012

HS2	Bulan											
	Januari	Februari	Maret	April	Mei	Juni	Juli	Agustus	September	Oktober	November	Desember
(1)	(2)	(3)	(4)	(5)	(6)	(7)	(8)	(9)	(10)	(11)	(12)	(13)
01	101,32	108,78	108,32	104,47	99,43	93,84	91,31	94,67	98,44	97,97	102,21	100,23
02	100,03	86,12	102,86	98,62	107,73	102,13	96,72	107,56	101,80	106,69	98,01	92,29
03	98,75	97,92	99,92	102,16	103,40	105,28	101,48	99,72	99,20	98,95	98,26	95,83
04	100,10	95,47	107,22	96,76	119,59	109,26	104,21	105,23	99,69	95,24	89,50	84,73
05	86,18	92,75	91,13	97,88	91,42	109,77	116,00	124,31	106,01	100,03	88,00	100,69
06	93,92	94,55	82,05	95,58	103,35	117,71	145,68	119,93	94,11	75,91	95,70	79,95
07	96,61	92,79	96,85	102,10	101,17	96,83	99,70	98,03	100,16	102,03	105,76	102,38
08	103,31	105,22	107,23	107,58	103,47	96,61	96,75	99,46	97,75	96,97	95,59	85,61
09	115,79	113,12	119,57	119,86	114,99	110,15	96,12	94,10	88,75	92,08	92,50	94,70
10	94,93	95,50	108,29	95,26	106,23	101,65	104,39	112,61	102,53	101,54	93,91	88,77
11	104,20	102,51	95,74	96,26	102,98	103,62	99,13	98,80	100,30	103,07	98,75	94,29
12	127,58	113,77	107,08	103,94	100,92	103,83	98,08	95,18	87,15	90,12	90,50	97,82
13	85,62	99,81	94,51	103,92	99,22	108,62	99,96	100,76	109,24	103,45	95,26	101,45
14	95,39	120,57	105,54	83,00	84,39	99,17	91,68	81,83	87,75	79,37	74,20	91,72
15	108,10	107,48	109,47	112,85	113,69	106,47	102,37	100,44	99,16	90,33	84,95	80,58
16	96,21	96,35	97,75	100,27	102,32	96,58	101,27	98,85	101,86	104,34	103,92	98,36
17	97,81	96,41	94,38	94,20	98,90	93,57	98,15	102,99	103,02	101,79	103,55	111,24
18	103,71	103,85	100,43	98,65	97,68	97,56	96,45	97,15	101,86	98,77	99,98	99,22
19	101,02	100,72	98,71	99,76	98,25	95,81	98,49	100,64	98,90	103,81	104,98	98,08
20	109,60	106,42	103,66	105,24	101,32	98,30	96,72	96,86	94,95	96,38	99,18	97,13
21	102,71	101,94	97,50	97,95	94,60	98,64	100,95	108,14	102,33	98,19	103,66	96,18
22	96,66	102,97	106,31	101,29	98,79	107,75	99,90	97,10	98,75	103,58	91,74	96,96
23	83,70	75,16	83,49	90,10	101,33	96,35	97,30	100,04	112,83	120,05	110,90	128,92
24	96,39	94,68	100,20	97,66	97,16	100,01	105,84	102,60	100,29	104,34	97,81	103,12
25												
26	121,27	114,84	90,57	97,98	102,11	95,26	98,55	92,00	95,13	99,85	94,79	100,09
27	105,18	106,82	106,18	107,99	106,64	98,35	96,65	99,04	93,11	93,32	93,01	92,60
28	97,48	79,21	75,58	85,07	77,86	100,17	103,00	115,61	112,38	110,12	124,31	118,56
29	103,31	107,11	109,51	107,37	103,67	97,31	96,34	93,44	96,60	95,12	94,82	96,08
30	103,34	105,26	99,11	88,65	95,15	101,62	112,40	110,74	111,66	90,22	95,44	86,41
31	101,01	96,94	95,82	104,99	111,15	116,44	99,27	100,96	98,59	96,55	96,76	92,71
32	103,98	101,51	111,13	101,51	99,56	95,88	94,83	97,06	101,60	97,94	98,06	96,51
33	98,14	106,67	79,11	104,04	112,24	104,74	96,75	99,36	102,03	100,53	101,55	104,15
34	101,24	101,99	100,50	101,78	103,68	103,91	101,86	103,83	97,94	96,86	95,07	94,01
35	99,81	104,01	94,48	92,84	100,17	110,84	99,25	100,11	103,70	98,84	101,52	103,38
36	96,68	96,55	98,42	98,51	101,29	105,84	101,51	107,34	95,76	99,48	100,11	101,86

Tabel 3 : INDEKS UNIT VALUE EKSPOR TAHUN 2012

(Lanjutan)

HS2	Bulan											
	Januari	Februari	Maret	April	Mei	Juni	Juli	Agustus	September	Oktober	November	Desember
(1)	(2)	(3)	(4)	(5)	(6)	(7)	(8)	(9)	(10)	(11)	(12)	(13)
37												
38	104,09	103,08	105,36	105,11	108,63	107,38	104,51	101,32	98,13	93,78	89,92	86,36
39	99,21	100,31	101,84	102,46	101,49	99,51	97,87	99,42	98,94	100,61	98,42	99,92
40	88,97	89,17	94,65	99,04	102,21	101,17	99,72	98,98	99,05	101,69	109,30	115,21
41	105,93	98,01	95,56	110,58	106,26	100,52	98,48	99,35	103,90	99,58	95,46	93,11
42	101,86	97,24	102,12	96,55	101,72	99,89	101,55	100,71	104,78	95,51	101,69	95,78
43	112,60	99,37	84,59	113,53	104,84	108,91	107,53	138,62	107,88	56,35	120,34	112,06
44	103,72	101,90	101,05	97,32	97,78	100,04	98,98	98,23	99,72	100,54	100,00	100,80
45												
46	95,09	106,14	107,98	104,43	102,43	99,97	95,79	89,40	90,75	103,47	103,76	97,73
47	101,68	103,00	96,69	97,76	104,29	105,21	104,75	101,02	99,84	95,77	96,81	96,45
48	100,01	100,27	99,83	99,98	100,80	101,48	102,80	101,41	99,99	97,46	98,62	97,26
49	92,81	98,43	93,82	106,05	101,98	108,06	98,14	124,44	103,86	92,99	92,49	97,28
50												
51												
52	104,01	105,01	105,05	102,65	103,14	101,56	96,58	99,36	95,63	96,30	96,81	97,61
53	104,08	112,88	107,29	107,27	98,47	98,49	95,33	94,12	90,34	95,79	93,77	99,24
54	100,39	102,04	100,90	102,61	102,11	100,51	98,91	96,69	97,27	100,72	97,22	99,38
55	98,63	101,12	104,02	103,02	102,13	101,20	99,00	94,70	98,27	98,31	99,60	99,95
56	92,27	93,45	98,27	104,36	106,43	101,93	101,17	103,25	98,86	101,80	97,04	100,38
57	101,21	102,02	102,39	94,99	100,01	94,89	95,97	102,10	106,92	99,20	98,47	102,98
58	99,54	105,05	102,83	99,31	98,83	90,46	105,01	98,81	103,15	103,53	97,64	99,93
59	104,61	94,33	98,49	99,60	103,30	102,71	97,90	99,67	103,19	100,26	99,08	98,78
60	102,73	106,45	105,54	105,32	97,93	96,65	102,84	99,78	99,65	97,18	102,29	82,90
61	111,84	108,42	104,22	105,94	103,63	98,86	96,31	95,58	91,59	92,54	95,42	99,61
62	102,69	106,59	102,39	104,56	100,67	97,90	99,20	95,54	93,88	95,40	101,32	100,35
63	68,01	84,74	99,80	98,81	110,20	111,29	109,09	102,03	104,95	106,81	109,95	104,12
64	98,05	99,98	100,68	100,40	99,22	99,44	100,40	100,40	100,27	100,03	100,14	101,42
65	116,71	120,64	118,75	106,04	99,56	82,88	94,72	79,30	95,34	109,97	97,69	113,64
66	143,75	124,68	111,89	84,26	84,82	59,93	49,45	126,42	117,51	154,79	160,91	133,38
67	93,78	101,45	99,60	87,71	107,24	105,44	113,03	107,00	107,52	92,28	117,92	112,32
68	103,00	101,29	97,49	98,72	110,62	99,14	99,27	104,78	103,38	107,05	87,83	90,08
69	101,60	100,22	101,89	99,01	102,27	95,98	100,94	94,81	100,94	95,95	104,39	102,24
70	96,46	94,76	102,86	101,43	100,35	102,55	102,63	101,32	100,95	97,72	98,03	101,16
71	115,70	110,94	129,64	101,73	103,75	94,68	89,20	88,81	96,95	96,14	88,90	91,31
72	105,92	100,90	109,41	102,75	105,63	98,61	95,79	92,67	96,17	95,80	92,24	95,83

Tabel 3 : INDEKS UNIT VALUE EKSPOR TAHUN 2012

(Lanjutan)

HS2	Bulan											
	Januari	Februari	Maret	April	Mei	Juni	Juli	Agustus	September	Oktober	November	Desember
(1)	(2)	(3)	(4)	(5)	(6)	(7)	(8)	(9)	(10)	(11)	(12)	(13)
73												
74	97,98	102,62	105,19	105,69	101,59	96,55	95,22	94,82	99,04	103,87	99,77	100,20
75	104,59	113,62	117,44	107,18	102,68	97,93	95,52	92,96	89,85	99,02	106,70	94,79
76	99,59	104,66	104,59	104,20	101,31	99,19	95,54	95,38	93,80	98,62	100,10	98,46
78	96,71	101,76	104,07	101,04	89,25	95,91	93,86	87,65	99,99	109,02	104,87	109,95
79	120,95	113,33	106,50	97,85	99,32	110,91	102,46	104,03	100,34	87,25	98,06	74,32
80	94,79	111,95	112,04	107,40	100,72	93,78	89,55	86,75	96,47	101,22	98,49	104,17
81	136,51	165,99	160,98	146,66	121,52	112,97	84,45	89,66	119,96	109,07	81,23	109,33
82												
83	97,40	99,02	96,93	97,49	97,00	97,41	99,69	101,98	101,15	102,99	105,38	103,59
84	99,01	100,18	97,67	96,74	100,44	101,93	101,68	99,01	105,43	99,52	99,40	98,03
85	97,30	98,33	97,71	98,25	99,84	98,84	98,85	97,61	104,06	104,82	103,03	102,13
86												
87	97,47	101,12	99,70	98,65	99,95	97,62	99,94	100,57	101,30	101,42	101,21	100,58
88												
89												
90	105,51	102,16	90,68	103,38	104,30	107,35	107,46	100,60	93,18	83,43	107,47	101,38
91	87,25	106,58	128,93	99,52	70,21	97,61	107,18	111,58	88,28	103,64	130,60	113,83
92	103,43	99,69	101,39	100,40	96,52	94,52	97,77	103,12	100,92	98,70	103,77	104,63
93												
94	96,84	101,70	98,75	98,18	98,87	100,16	99,02	97,11	98,51	101,51	102,37	107,03
95	100,45	100,24	104,71	99,39	103,61	92,95	101,42	101,14	102,51	97,54	101,50	97,85
96	99,05	99,73	100,76	101,14	100,55	98,23	98,33	106,17	103,92	98,32	98,61	96,40
97												
98	112,94	115,68	124,25	95,37	113,75	114,56	109,73	85,37	109,20	80,17	51,63	58,58
Total	103,01	103,96	103,46	104,91	104,45	100,27	98,81	99,19	97,09	96,11	95,00	94,92
Nonmigas	101,58	102,36	101,83	103,22	103,49	99,47	98,92	98,99	98,40	97,98	96,96	96,58
Migas	112,56	112,43	113,80	110,48	108,58	105,33	99,92	94,16	91,26	87,39	86,36	86,30

Tabel 4 : INDEKS 21 GOLONGAN BARANG HS 2012

GOLONGAN BARANG	Bulan											
	1	2	3	4	5	6	7	8	9	10	11	12
I	98,85	97,84	100,63	101,75	104,61	105,27	101,48	100,22	99,28	98,69	97,55	94,99
II	110,93	109,79	112,72	113,36	110,05	107,31	96,86	95,10	90,42	92,94	93,36	93,38
III	108,10	107,48	109,47	112,85	113,69	106,47	102,37	100,44	99,16	90,33	84,95	80,58
IV	98,58	105,18	97,21	117,03	101,91	110,29	101,08	143,80	96,92	96,51	91,82	102,21
V	106,37	107,31	104,93	107,06	106,27	98,21	96,77	98,63	93,25	93,77	93,17	93,28
VI	102,45	103,25	102,32	102,99	104,36	102,78	101,32	100,28	99,51	95,48	94,99	93,11
VII	90,73	91,20	95,89	99,61	102,09	100,90	99,34	99,07	99,03	101,46	106,90	111,66
VIII	102,78	97,44	100,01	100,23	102,97	100,13	100,69	100,50	104,57	96,65	99,68	95,02
IX	103,52	102,00	101,24	97,50	97,89	100,04	98,90	98,02	99,51	100,60	100,08	100,74
X	100,40	101,06	98,92	99,42	101,67	102,36	103,25	101,47	99,96	96,92	98,07	97,00
XI	102,73	104,26	103,00	103,90	102,36	99,52	98,49	96,08	95,23	96,27	98,73	99,77
XII	97,90	100,23	100,72	99,45	99,70	99,67	101,14	100,74	100,85	99,42	101,22	102,12
XIII	99,52	97,93	101,50	100,01	102,76	99,45	101,46	99,22	101,29	98,18	98,66	99,41
XIV	115,70	110,94	129,64	101,73	103,75	94,68	89,20	88,81	96,95	96,14	88,90	91,31
XV	99,25	106,85	108,99	105,52	101,79	96,63	93,74	92,25	96,09	100,77	100,70	99,74
XVI	97,90	99,02	97,70	97,70	100,06	100,00	99,84	98,12	104,55	102,80	101,69	100,70
XVII	97,47	101,12	99,70	98,65	99,95	97,62	99,94	100,57	101,30	101,42	101,21	100,58
XVIII	104,42	101,06	95,22	101,89	100,06	100,96	102,41	101,72	96,29	89,12	106,46	102,53
XIX												
XX	97,49	101,31	99,71	98,74	99,84	98,35	99,43	98,91	99,99	100,31	101,78	104,21
XXI	112,94	115,68	124,25	95,37	113,75	114,56	109,73	85,37	109,20	80,17	51,63	58,58
Total	103,01	103,96	103,46	104,91	104,45	100,27	98,81	99,19	97,09	96,11	95,00	94,92
Nonmigas	101,58	102,36	101,83	103,22	103,49	99,47	98,92	98,99	98,40	97,98	96,96	96,58
Migas	112,56	112,43	113,80	110,48	108,58	105,33	99,92	94,16	91,26	87,39	86,36	86,30

Lampiran Kode Uraian Barang

A. Bagian atau seksi

Bagian / Seksi	Deskripsi Komoditi
I	Produk hewani
II	Produk Nabati
III	Minyak dan lemak hewani atau nabati dan produk disosiasinya; lemak olahan yang dapat dimakan; malam hewani atau malam nabati
IV	Bahan makanan olahan; minuman; minuman keras dan cuka; tembakau dan tembakau pengganti buatan
V	Produk Mineral
VI	Produk industri kimia dan produk industri yang ada hubungannya dengan industri kimia
VII	Plastik dan barang dari plastik; karet dan barang dari karet
VIII	Jangat dan kulit mentah, kulit samak, kulit berbulu dan barangnya; plana termasuk perlengkapannya dan pakaian kuda; barang untuk berpergian, tas tangan dan tempat simpan semacamnya; barang dari usus (lain dari usus ulat sutra)
IX	Kayu dan barang dari kayu; arang kayu; gabus dan barang dari gabus; barang dari jerami, rumput esparto atau bahan dari anyaman lainnya; keranjang dan barang anyaman
X	Pulp dari kayu atau dari bahan selulosa berserat lainnya; kertas atau kertas karton (bekas dan sisa) yang diperoleh kembali; kertas dan kertas karton dan barangnya

Bagian / Seksi	Deskripsi Komoditi
XI	Tekstil dan barang tekstil
XII	Alas kaki, tutup kepala, payung, payung panas, tongkat jalan, tempat duduk, cambuk, pecut, dan bagiannya; bulu unggas olahan dan barangnya; bunga tiruan; barang dari rambut manusia
XIII	Barang dari batu, gips, semen, asbes, mika atau dari bahan semacam itu; produk kramik; kaca dan barang dari kaca
XIV	Mutiara alam atau mutiara budidaya, batu permata atau semi-permata, logam mulia, logam mulia kerajang dan barangnya; perhiasan imitasi, mata uang logam
XV	Logam tidak mulia dan barang dari logam tidak mulia
XVI	Mesin dan pesawat mekanik; perlengkapan listrik; bagiannya; pesawat perekam dan pesawat reproduksi suara; pesawat perekam atau pesawat reproduksi suara dan gambar untuk pesawat televisi, dan bagian serta perlengkapan dari barang yang semacam itu
XVII	Kendaraan, pesawat terbang, kendaraan air dan perlengkapan pengangkutan yang berkaitan
XVIII	Alat dan aparat optik, fotografi, sinematografi, ukur, peneliti, presisi, kedokteran dan bedah, lonceng dan arloji, instrumen musik; bagian dan perlengkapannya
XIX	Senjata dan amunisi; bagian dan kelengkapannya
XX	Bermacam-macam barang hasil pabrik
XXI	Hasil karya seni, barang kegemaran kaum pengumpul dan barang antik

B. Bab atau HS 2 Digit

HS	GOLONGAN BARANG
01	Binatang hidup
02	Daging hewan
03	Ikan dan Udang
04	Susu, Mentega, Telur
05	Produk hewani
06	Pohon hidup, dan Bunga potong
07	Sayuran
08	Buah-buahan
09	Kopi, Teh, Rempah-rempah
10	Gandum-gandum
11	Hasil penggilingan
12	Biji-bijian berminyak
13	Lak, Getah, dan Damar
14	Bahan-bahan nabati
15	Lemak & minyak hewan/nabati
16	Daging dan Ikan Olahan
17	Gula dan Kembang Gula
18	Kakao/coklat
19	Olahan dari tepung
20	Olahan dari buah-buahan/Sayuran
21	Berbagai Makanan Olahan
22	Minuman
23	Ampas/Sisa Industri Makanan
24	Tembakau
25	Garam, Belerang, Kapur
26	Bijih, Kerak, dan Abu logam

HS	GOLONGAN BARANG
27	Bahan bakar mineral
28	Bahan kimia anorganik
29	Bahan kimia organik
30	Produk industri farmasi
31	Pupuk
32	Sari bahan samak & celup
33	Minyak atsiri, Kosmetik wangi-wangian
34	Sabun dan Preparat Pembersih
35	Perekat, Enzim
36	Bahan peledak
37	Barang-barang Fotografi/Sinematografi
38	Berbagai produk kimia
39	Plastik dan Barang dari Plastik
40	Karet dan Barang dari Karet
41	Jangat dan kulit mentah
42	Barang-barang dari kulit
43	Kulit Berbulu
44	Kayu, Barang dari Kayu
45	Gabus dan Barang-barang gabus
46	Jerami/Bahan anyaman
47	Bubur kayu/Pulp
48	Kertas/Karton
49	Buku dan Barang Cetakan
50	Sutera
51	Wol, Bulu Hewan
52	Kapas

HS	GOLONGAN BARANG
53	Serat Tekstil dan Benang Kertas
54	Filamen buatan
55	Serat Stapel Buatan
56	Kapas gumpalan, Tali
57	Permadani
58	Kain tenunan khusus
59	Kain ditenun berlapis
60	Kain rajutan
61	Barang-barang rajutan
62	Pakaian jadi bukan rajutan
63	Kain perca
64	Alas kaki
65	Tutup kepala
66	Payung
67	Bulu unggas
68	Benda-benda dari Batu, Gips, dan Semen
69	Produk keramik
70	Kaca & Barang dari Kaca
71	Perhiasan/Permata
72	Besi dan Baja
73	Benda-benda dari Besi dan Baja
74	Tembaga
75	Nikel
76	Aluminium
78	Timah hitam
79	Seng
80	Timah
81	Logam Dasar lainnya

HS	GOLONGAN BARANG
82	Perkakas, Perangkat Potong
83	Berbagai barang logam dasar
84	Mesin-mesin/Pesawat Mekanik
85	Mesin/peralatan listrik
86	Lokomotif dan Peralatan Kereta Api
87	Kendaraan dan Bagiannya
88	Kapal terbang dan Bagiannya
89	Kapal laut
90	Perangkat optik
91	Lonceng, Arloji dan Bagiannya
92	Perangkat musik
93	Senjata/Amunisi
94	Perabot, penerangan rumah
95	Mainan
96	Berbagai barang buatan pabrik
97	Hasil karya seni
98	Kendaraan bermotor terurai tidak lengkap

