



Katalog BPS: 7204001


# STATISTIK KEUANGAN BADAN USAHA MILIK NEGARA & BADAN USAHA MILIK DAERAH 2012



**BADAN PUSAT STATISTIK**



# STATISTIK KEUANGAN BADAN USAHA MILIK NEGARA & BADAN USAHA MILIK DAERAH 2012



# **Statistik Keuangan Badan Usaha Milik Negara & Badan Usaha Milik Daerah**

**2012**

**No. ISSN /ISSN: 1978-9092**

**No. Publikasi/Publication Number: 06310.1307**

**Katalog BPS/BPS Catalogue : 7204001**

**Ukuran Buku/Book Size: 21 Cm x 29,7 Cm**

**Jumlah Halaman/Number of pages: x + 165 halaman/pages**

**Naskah / Manuscript:**

**Subdirektorat Statistik Keuangan**

*Subdirectorate of Financial Statistics*

**Gambar Kulit / Cover Design :**

**Subdirektorat Publikasi Statistik**

*Subdirectorate of Statistical Publication and Compilation*

**Diterbitkan oleh /Published by :**

**Badan Pusat Statistik, Jakarta-Indonesia**

*BPS - Statistics Indonesia*

**Dicetak oleh/Printed by :**

**Boleh dikutip dengan menyebut sumbernya**

*May be cited with reference to the source*

**STATISTIK KEUANGAN  
BADAN USAHA MILIK NEGARA  
DAN  
BADAN USAHA MILIK DAERAH  
2012**

Anggota Tim Penyusun :

Koordinator : Sentot Bangun Widoyono, M.A.

Editor : Mila Hertinmalyana, M.Comm  
Noveldy Syam, S.Si

Penulis : Iwan Fathi Fauzan, S.ST  
Maskurdin, S.ST  
Ahmad Saifullah, S.ST

Pengolah Data : Sri Muryantini  
Suhartati



## KATA PENGANTAR

Publikasi Statistik Keuangan Badan Usaha Milik Negara (BUMN) dan Badan Usaha Milik Daerah (BUMD) merupakan publikasi tahunan yang diterbitkan oleh Badan Pusat Statistik. Data dan informasi publikasi ini diperoleh dari hasil sensus BUMD yang dilaksanakan di seluruh provinsi di Indonesia, serta data sekunder yang diperoleh dari Kementerian BUMN.

Data yang disajikan merupakan hasil pengolahan laporan keuangan BUMN/BUMD tahun buku 2012 yang berisi antara lain: aset perusahaan, kewajiban, ekuitas, pendapatan usaha, biaya-biaya yang dikeluarkan, dan laba bersih perusahaan, serta beberapa rasio keuangan perusahaan.

Disadari bahwa publikasi ini masih terdapat beberapa kekurangan, untuk itu saran konstruktif dari berbagai pihak sangat diharapkan guna penyempurnaan dan pengembangan di masa mendatang.

Semoga publikasi ini dapat memenuhi kebutuhan para pengguna data, baik untuk keperluan perencanaan dan analisis, maupun untuk evaluasi perkembangan perekonomian secara umum. Akhirnya, penghargaan dan terima kasih disampaikan kepada semua pihak, terutama Kementerian BUMN dan para *stakeholder* yang telah memberikan respon dengan baik.

Jakarta, November 2013  
Kepala Badan Pusat Statistik  
Republik Indonesia,



SURYAMIN





## DAFTAR ISI

KATA PENGANTAR.....	iii
DAFTAR ISI .....	v
DAFTAR GRAFIK DAN TABEL.....	vi
DAFTAR LAMPIRAN .....	ix
I. PENDAHULUAN .....	1
A. Latar Belakang .....	1
B. Ruang Lingkup .....	2
II. METODOLOGI.....	3
A. Pengumpulan Data .....	3
B. Konsep dan Definisi .....	3
C. Pengolahan.....	9
III. ULASAN RINGKAS .....	10
A. Badan Usaha Milik Negara (BUMN) .....	11
1. Perkembangan Badan Usaha Milik Negara (BUMN).....	11
2. Aset, Ekuitas, dan Laba Bersih BUMN menurut Lapangan Usaha .....	13
3. Persentase Jenis Aset terhadap Total Aset BUMN.....	14
4. Analisis Rasio Keuangan, <i>Return On Equity</i> (ROE) dan <i>Return On Asset</i> (ROA) BUMN .....	16
B. Badan Usaha Milik Daerah (BUMD) .....	19
1. Perkembangan Badan Usaha Milik Daerah (BUMD).....	19
2. Aset, Ekuitas, dan Laba Bersih BUMD menurut Lapangan Usaha.....	20
3. Persentase Jenis Aset terhadap Total Aset BUMD.....	21
4. Persentase Jenis Kewajiban terhadap Total Kewajiban BUMD .....	24
LAMPIRAN TABEL .....	27
LAMPIRAN DIREKTORI BUMN & BUMD .....	95

## DAFTAR GRAFIK DAN TABEL

Grafik A.1	Jumlah BUMN menurut Jenisnya Tahun 2008 - 2012 .....	12
Tabel A.1	Jumlah BUMN menurut Lapangan Usaha Tahun 2008 - 2012 .....	12
Tabel A.2	Nilai dan Persentase Peningkatan Aset, Ekuitas dan Laba BUMN menurut Lapangan Usaha Tahun 2011 - 2012 (Triliun Rupiah) .....	13
Tabel A.3	Persentase Aset BUMN menurut Jenis Aset dan Lapangan Usaha Tahun 2012 .....	15
Tabel A.4	<i>Return on Equity</i> (ROE) dan <i>Return on Asset</i> (ROA) BUMN menurut Lapangan Usaha Tahun 2010 - 2012 (persen).....	17
Grafik B.1	Jumlah BUMD menurut Kepemilikan Saham Terbesar Tahun 2009 - 2012	19
Tabel B.1	Jumlah BUMD menurut Lapangan Usaha Tahun 2009 - 2012 .....	20
Tabel B.2	Aset, Ekuitas dan Laba BUMD menurut Lapangan Usaha Tahun 2012 (Juta Rupiah).....	21
Tabel B.3	Persentase Jenis Aset Terhadap Total Aset Tahun 2012.....	22
Tabel B.4	Persentase Jenis Kewajiban Terhadap Total Kewajiban Tahun 2012.....	24
(Lampiran)		
Tabel 1.	Jumlah BUMN menurut Jenisnya Tahun 2008-2012.....	29
Tabel 2.	Jumlah Aset BUMN menurut Lapangan Usaha Tahun 2010.....	30
Tabel 3.	Jumlah Aset BUMN menurut Lapangan Usaha Tahun 2011.....	31
Tabel 4.	Jumlah Aset BUMN menurut Lapangan Usaha Tahun 2012.....	32
Tabel 5.	Jumlah Kewajiban dan Ekuitas BUMN menurut Lapangan Usaha Tahun 2010.....	33
Tabel 6.	Jumlah Kewajiban dan Ekuitas BUMN menurut Lapangan Usaha Tahun 2011.....	34
Tabel 7.	Jumlah Kewajiban dan Ekuitas BUMN menurut Lapangan Usaha Tahun 2012.....	35
Tabel 8.	Laba Sebelum Pajak dan Laba Bersih BUMN menurut Lapangan Usaha Tahun 2010.....	36
Tabel 9.	Laba Sebelum Pajak dan Laba Bersih BUMN menurut Lapangan Usaha Tahun 2011.....	38
Tabel 10.	Laba Sebelum Pajak dan Laba Bersih BUMN menurut Lapangan Usaha Tahun 2012.....	40
Tabel 11.	<i>Return on Equity</i> (ROE) dan <i>Return on Asset</i> (ROA) BUMN menurut Lapangan Usaha Tahun 2010-2011 .....	42

Tabel 12.	Profit Margin dan Solvabilitas BUMN menurut Lapangan Usaha Tahun 2010-2011.....	43
Tabel 13.	<i>Return on Equity</i> (ROE) dan <i>Return on Asset</i> (ROA) BUMN menurut Lapangan Usaha Tahun 2011-2012 .....	44
Tabel 14.	Profit Margin dan Solvabilitas BUMN menurut Lapangan Usaha Tahun 2011-2012.....	45
Tabel 15.	Jumlah Perusahaan BUMD menurut Provinsi Tahun 2009-2012 .....	49
Tabel 16.	Jumlah Perusahaan BUMD menurut Lapangan Usaha Tahun 2009-2012 ..	50
Tabel 17.	Jumlah Tenaga Kerja BUMD menurut Provinsi Tahun 2009-2012 .....	51
Tabel 18.	Jumlah Tenaga Kerja BUMD menurut Lapangan Usaha Tahun 2009-2012	52
Tabel 19.	Jumlah Perusahaan BUMD menurut Provinsi dan Kepemilikan Saham Terbesar Tahun 2012.....	53
Tabel 20.	Jumlah Perusahaan BUMD menurut Lapangan Usaha dan Kepemilikan Saham Terbesar Tahun 2012.....	54
Tabel 21.	Jumlah Perusahaan BUMD yang Memperoleh Laba menurut Lapangan Usaha Tahun 2009-2012 .....	55
Tabel 22.	Jumlah Perusahaan BUMD yang Mengalami Kerugian menurut Lapangan Usaha Tahun 2009-2012 .....	56
Tabel 23.	Jumlah Aset dan Kewajiban BUMD Tahun 2009-2012 .....	57
Tabel 24.	Jumlah Aset BUMD menurut Provinsi Tahun 2009-2012 .....	58
Tabel 25.	Jumlah Aset BUMD menurut Lapangan Usaha Tahun 2009-2012 .....	59
Tabel 26.	Jumlah Aset BUMD menurut Jenis Aset dan Provinsi Tahun 2009 .....	60
Tabel 27.	Jumlah Aset BUMD menurut Jenis Aset dan Lapangan Usaha Tahun 2009.....	61
Tabel 28.	Jumlah Aset BUMD menurut Jenis Aset dan Provinsi Tahun 2010 .....	62
Tabel 29.	Jumlah Aset BUMD menurut Jenis Aset dan Lapangan Usaha Tahun 2010.....	63
Tabel 30.	Jumlah Aset BUMD menurut Jenis Aset dan Provinsi Tahun 2011 .....	64
Tabel 31.	Jumlah Aset BUMD menurut Jenis Aset dan Lapangan Usaha Tahun 2011.....	65
Tabel 32.	Jumlah Aset BUMD menurut Jenis Aset dan Provinsi Tahun 2012 .....	66
Tabel 33.	Jumlah Aset BUMD menurut Jenis Aset dan Lapangan Usaha Tahun 2012.....	67
Tabel 34.	Jumlah Kewajiban BUMD menurut Provinsi Tahun 2009.....	68
Tabel 35.	Jumlah Kewajiban BUMD menurut Lapangan Usaha Tahun 2009 .....	69
Tabel 36.	Jumlah Kewajiban BUMD menurut Provinsi Tahun 2010.....	70

Tabel 37.	Jumlah Kewajiban BUMD menurut Lapangan Usaha Tahun 2010.....	71
Tabel 38.	Jumlah Kewajiban BUMD menurut Provinsi Tahun 2011.....	72
Tabel 39.	Jumlah Kewajiban BUMD menurut Lapangan Usaha Tahun 2011.....	73
Tabel 40.	Jumlah Kewajiban BUMD menurut Provinsi Tahun 2012.....	74
Tabel 41.	Jumlah Kewajiban BUMD menurut Lapangan Usaha Tahun 2012.....	75
Tabel 42.	Pendapatan, Biaya, dan Laba BUMD menurut Provinsi Tahun 2009.....	76
Tabel 43.	Pendapatan, Biaya, dan Laba BUMD menurut Provinsi Tahun 2010.....	77
Tabel 44.	Pendapatan, Biaya, dan Laba BUMD menurut Provinsi Tahun 2011.....	78
Tabel 45.	Pendapatan, Biaya, dan Laba BUMD menurut Provinsi Tahun 2012.....	79
Tabel 46.	Laba Sebelum Pajak dan Laba Bersih BUMD menurut Lapangan Usaha Tahun 2009.....	80
Tabel 47.	Laba Sebelum Pajak dan Laba Bersih BUMD menurut Lapangan Usaha Tahun 2010.....	82
Tabel 48.	Laba Sebelum Pajak dan Laba Bersih BUMD menurut Lapangan Usaha Tahun 2011.....	84
Tabel 49.	Laba Sebelum Pajak dan Laba Bersih BUMD menurut Lapangan Usaha Tahun 2012.....	86
Tabel 50.	Pendapatan, Biaya dan Laba BUMD Tahun 2009 – 2012.....	88
Tabel 51.	<i>Return on Equity</i> (ROE) BUMD menurut Lapangan Usaha Tahun 2009-2012.....	89
Tabel 52.	<i>Return on Asset</i> (ROA) BUMD menurut Lapangan Usaha Tahun 2009-2012.....	90
Tabel 53.	<i>Current Ratio</i> BUMD menurut Lapangan Usaha Tahun 2009-2012.....	91
Tabel 54.	Solvabilitas BUMD menurut Lapangan Usaha Tahun 2009-2012.....	92
Tabel 55.	<i>Debt to Equity Ratio</i> (DER) BUMD menurut Lapangan Usaha Tahun 2009-2012.....	93

## LAMPIRAN

DIREKTORI BUMN TAHUN 2012 .....	97
DIREKTORI BUMD NANGGROE ACEH DARUSSALAM TAHUN 2012 .....	125
DIREKTORI BUMD SUMATERA UTARA TAHUN 2012 .....	126
DIREKTORI BUMD SUMATERA BARAT TAHUN 2012 .....	127
DIREKTORI BUMD RIAU TAHUN 2012 .....	128
DIREKTORI BUMD JAMBI TAHUN 2012 .....	129
DIREKTORI BUMD SUMATERA SELATAN TAHUN 2012 .....	130
DIREKTORI BUMD BENGKULU TAHUN 2012 .....	131
DIREKTORI BUMD LAMPUNG TAHUN 2012 .....	132
DIREKTORI BUMD BANGKA BELITUNG TAHUN 2012 .....	133
DIREKTORI BUMD KEPULAUAN RIAU TAHUN 2012 .....	134
DIREKTORI BUMD DKI JAKARTA TAHUN 2012 .....	135
DIREKTORI BUMD JAWA BARAT TAHUN 2012 .....	136
DIREKTORI BUMD JAWA TENGAH TAHUN 2012 .....	139
DIREKTORI BUMD DI YOGYAKARTA TAHUN 2012.....	144
DIREKTORI BUMD JAWA TIMUR TAHUN 2012.....	145
DIREKTORI BUMD BANTEN TAHUN 2012.....	148
DIREKTORI BUMD BALI TAHUN 2012 .....	149
DIREKTORI BUMD NUSA TENGGARA BARAT TAHUN 2012 .....	150
DIREKTORI BUMD NUSA TENGGARA TIMUR TAHUN 2012.....	151
DIREKTORI BUMD KALIMANTAN BARAT TAHUN 2012 .....	152
DIREKTORI BUMD KALIMANTAN TENGAH TAHUN 2012 .....	153
DIREKTORI BUMD KALIMANTAN SELATAN TAHUN 2012 .....	154
DIREKTORI BUMD KALIMANTAN TIMUR TAHUN 2012.....	155
DIREKTORI BUMD SULAWESI UTARA TAHUN 2012 .....	156
DIREKTORI BUMD SULAWESI TENGAH TAHUN 2012.....	157
DIREKTORI BUMD SULAWESI SELATAN TAHUN 2012 .....	158
DIREKTORI BUMD SULAWESI TENGGARA TAHUN 2012 .....	159
DIREKTORI BUMD GORONTALO TAHUN 2012 .....	160
DIREKTORI BUMD SULAWESI BARAT TAHUN 2012.....	161

DIREKTORI BUMD MALUKU TAHUN 2012.....	162
DIREKTORI BUMD MALUKU UTARA TAHUN 2012 .....	163
DIREKTORI BUMD PAPUA BARAT TAHUN 2012 .....	164
DIREKTORI BUMD PAPUA TAHUN 2012 .....	165

<http://www.bps.go.id>

## I. PENDAHULUAN

### A. Latar Belakang

Pembangunan ekonomi makro nasional selama ini telah menunjukkan hasil positif. Tingkat pendapatan riil masyarakat secara rata-rata per kapita mengalami peningkatan. Namun, pembangunan tersebut belum diikuti pemerataan, baik dalam bentuk pemerataan antar penduduk maupun pemerataan ekonomi/pendapatan antar daerah.

Pembangunan ekonomi daerah dirasakan menjadi sangat penting dalam rangka memperkecil kesenjangan ekonomi/pendapatan antar daerah/provinsi tersebut. Dewasa ini pemerintah pusat telah memberikan kejelasan arah yang ingin dicapai dan memberikan keleluasaan bagi daerah dalam menggali semaksimal mungkin potensi yang dimilikinya untuk dapat membiayai kebutuhan pengeluaran pemerintah daerah.

Salah satu sasaran pembangunan jangka panjang adalah bagaimana pembangunan tersebut dilaksanakan dengan mengupayakan kemandirian (bertumpu kepada kekuatan sendiri). Salah satunya adalah mengembangkan peluang sumber pendapatan asli daerah dengan melakukan pembinaan terhadap Badan Usaha Milik Negara (BUMN) dan Badan Usaha Milik Daerah (BUMD). BUMN dan BUMD sebagai salah satu pelaku ekonomi di pusat dan daerah harus mampu menciptakan nilai tambah berupa perolehan keuntungan/laba. Hal ini perlu dilakukan, karena sebagian hasil keuntungan yang diperoleh BUMN dan BUMD merupakan salah satu komponen Pendapatan Negara dan Pendapatan Asli Daerah (PAD), yang tentunya akan mempengaruhi besarnya penerimaan negara dan penerimaan suatu daerah. Untuk mendukung keberhasilan program pembinaan BUMN dan BUMD ini, produktivitas dan efisiensi BUMN dan BUMD harus senantiasa ditingkatkan.

Suatu perencanaan pembangunan, tidak bisa lepas dari ketersediaan data. Maka dalam rangka memenuhi kebutuhan data, BPS melakukan survei terhadap semua Badan Usaha Milik Negara dan Badan Usaha Milik Daerah yang terdapat di seluruh Indonesia.

## **B. Ruang Lingkup**

Survei Badan Usaha Milik Negara (BUMN) dan Badan Usaha Milik Daerah (BUMD) mencakup seluruh perusahaan milik negara dan daerah yang tersebar di seluruh provinsi dan kabupaten/kota di Indonesia, dimana sebagian atau lebih sahamnya dimiliki oleh negara atau pemerintah daerah. Informasi yang dikumpulkan merupakan gabungan laporan keuangan dari beberapa cabang/unit produksi perusahaan tertentu atau dari perusahaan itu sendiri jika tidak mempunyai cabang/unit produksi lain.

Perusahaan BUMN dan BUMD yang dicakup dalam kegiatan ini meliputi seluruh lapangan usaha, seperti perusahaan-perusahaan yang bergerak di lapangan usaha listrik, gas dan air (contoh: PDAM), dan lapangan usaha perbankan (contoh: Bank Pembangunan Daerah, Bank Perkreditan Rakyat).



## II. METODOLOGI

### A. Pengumpulan Data

Data yang digunakan untuk menyusun publikasi ini bersumber dari laporan keuangan perusahaan yang telah diaudit oleh akuntan. Data mengenai BUMN diperoleh dari Kementerian BUMN, yang merupakan data hasil kompilasi seluruh laporan keuangan BUMN. Petugas yang melakukan pengambilan data ini adalah petugas BPS Pusat. Sementara itu data mengenai BUMD diperoleh melalui survei ke seluruh perusahaan BUMD di Indonesia yang dilakukan oleh petugas BPS Provinsi dan Kabupaten/Kota. Data BUMN yang diperoleh akan langsung diolah di pusat, sedangkan data BUMD yang berupa kuesioner ditambah salinan laporan keuangan akan dikumpulkan di masing-masing provinsi untuk selanjutnya dikirimkan ke pusat dan diolah. Laporan keuangan terdiri atas neraca akhir tahun dan laporan laba/rugi perusahaan selama satu tahun. Untuk keperluan publikasi ini yang diolah hanyalah data tenaga kerja, neraca dan laporan laba/rugi.

### B. Konsep dan Definisi

#### 1. Badan Usaha Milik Negara

Badan Usaha Milik Negara (BUMN) adalah badan usaha yang sebagian (minimal 51%) atau seluruh kepemilikan sahamnya dimiliki oleh Pemerintah Republik Indonesia berdasarkan UU Nomor 19 Tahun 2003.

#### 2. Badan Usaha Milik Daerah

Badan Usaha Milik Daerah (BUMD) adalah perusahaan milik Pemerintah Daerah yang didirikan dengan Peraturan Daerah berdasarkan UU Nomor 5 Tahun 1962, dengan seluruh atau sebagian besar modalnya berasal dari kekayaan daerah yang dipisahkan. Adanya kerjasama antar daerah dalam

bidang ekonomi serta saling keterkaitan satu daerah dengan daerah lainnya membuat berbagai alternatif dalam permodalan BUMD.

Sumber modal BUMD diantaranya dapat berasal dari:

- a. Seluruhnya berasal dari kekayaan satu daerah yang dipisahkan,
- b. Seluruhnya berasal dari kekayaan beberapa daerah yang dipisahkan,
- c. Sebagian terdiri atas kekayaan daerah yang dipisahkan.

### **3. Perusahaan/Usaha**

Adalah suatu unit usaha yang diselenggarakan/dikelola secara komersial, yaitu yang menghasilkan barang atau jasa dan mempunyai catatan administrasi tersendiri tentang kegiatan usahanya.

### **4. Perusahaan Perseroan (Persero)**

Adalah BUMN yang berbentuk perseroan terbatas yang modalnya terbagi dalam saham yang seluruh atau paling sedikit 51 % (lima puluh satu persen) sahamnya dimiliki oleh Negara Republik Indonesia yang tujuan utamanya mengejar keuntungan (UU Nomor 19 Tahun 2003).

### **5. Perusahaan Perseroan Terbuka (Persero Terbuka)**

Adalah persero yang modal dan jumlah pemegang sahamnya memenuhi kriteria tertentu atau persero yang melakukan penawaran umum sesuai dengan peraturan perundang-undangan di bidang pasar modal.

### **6. Perusahaan Umum (Perum)**

Adalah perusahaan unit bisnis negara yang seluruh modal dan kepemilikan dikuasai oleh pemerintah dengan tujuan untuk memberikan penyediaan barang dan jasa publik yang baik, demi melayani masyarakat umum serta mengejar keuntungan berdasarkan prinsip pengolahan perusahaan.

### **7. Perusahaan Daerah (PD)**

Adalah perusahaan yang saham-sahamnya dimiliki oleh Pemerintah Daerah dan kekayaan perusahaan dipisahkan dari kekayaan daerah, dengan tujuan

untuk mencari keuntungan yang nantinya digunakan dalam pembiayaan pembangunan daerah.

**8. Lapangan usaha Pertanian**

Adalah lapangan usaha suatu unit produksi yang melakukan kegiatan untuk menghasilkan produk pertanian, yang sebagian atau seluruh hasilnya ditujukan untuk dijual/ditukar, atau untuk usaha rumah tangga.

**9. Lapangan usaha Pertambangan dan Penggalian**

Adalah lapangan usaha suatu unit produksi yang melakukan kegiatan persiapan dan pengambilan unsur-unsur kimia, mineral, biji-bijian, dan segala macam batuan termasuk batu-batu mulia yang merupakan endapan alam, baik berupa benda padat, cair, maupun gas untuk tujuan komersial.

**10. Lapangan usaha Industri Pengolahan**

Adalah lapangan usaha suatu unit produksi yang melakukan kegiatan untuk mengubah barang dasar (bahan mentah) menjadi barang jadi/setengah jadi, dan/atau dari barang yang kurang nilainya menjadi barang yang lebih tinggi nilainya untuk tujuan komersial. Termasuk dalam lapangan usaha ini adalah unit produksi yang melakukan kegiatan jasa industri pengolahan.

**11. Lapangan usaha Listrik, Gas, dan Air**

Adalah lapangan usaha suatu unit produksi yang melakukan kegiatan pembangkitan tenaga listrik, penyediaan gas dan penjernihan air serta mendistribusikannya kepada rumah tangga, instansi, dan konsumen lainnya dengan tujuan komersial.

**12. Lapangan usaha Bangunan/Konstruksi**

Adalah lapangan usaha suatu unit produksi yang melakukan kegiatan pembuatan, pemasangan, rehabilitasi, dan pemeliharaan bangunan/ konstruksi yang menyatu dengan tempat kedudukannya, baik digunakan sebagai tempat tinggal atau sarana lainnya dengan tujuan komersial.

**13. Lapangan usaha Perdagangan, Restoran, dan Jasa Akomodasi**

Adalah lapangan usaha suatu unit kegiatan yang melakukan penjualan kembali (tanpa perubahan teknis) barang baru maupun bekas, yang meliputi perdagangan besar dan perdagangan eceran, rumah makan/restoran, dan kegiatan jasa akomodasi untuk tujuan komersial.

**14. Lapangan usaha Angkutan dan Komunikasi**

Adalah lapangan usaha suatu unit usaha yang melakukan kegiatan mengangkut penumpang dan atau barang/ternak dari suatu tempat ke tempat lain dengan menggunakan kendaraan bermotor atau tidak bermotor, baik melalui darat, air, maupun udara. Termasuk di dalamnya usaha/kegiatan penyimpanan sementara barang-barang milik orang lain sebelum barang tersebut dikirim ke tujuan akhir. Termasuk ke dalam lapangan usaha ini adalah kegiatan transformasi informasi dari seseorang ke orang lain dengan menggunakan bahasa, suara, gambar, kode, atau tanda-tanda komunikasi lainnya dengan tujuan komersial.

**15. Lapangan usaha Lembaga Keuangan, Sewa Bangunan, dan Jasa Perusahaan Lainnya**

Adalah lapangan usaha suatu unit kegiatan usaha yang menghimpun dana dari masyarakat dalam bentuk simpanan, dan menyalurkannya kepada masyarakat, serta melakukan kegiatan pembiayaan dalam bentuk dana, transaksi, surat berharga, menanggung risiko atas terjadinya kerugian finansial terhadap suatu barang atau jiwa manusia, transaksi jual beli valuta asing, simpan pinjam, dan pelayanan jasa perusahaan dengan tujuan komersial.

**16. Lapangan usaha Jasa**

Adalah lapangan usaha suatu unit kegiatan yang memberikan pelayanan jasa pendidikan, kesehatan, hiburan, dan jasa sosial lainnya kepada perorangan atau masyarakat.

### **17. Laporan Keuangan**

Adalah suatu alat untuk menyampaikan informasi keuangan kepada pihak-pihak yang memerlukannya. Laporan keuangan suatu perusahaan biasanya terdiri atas tiga jenis laporan yaitu Neraca, Laporan Laba/Rugi, dan Laporan Perubahan Modal.

### **18. Aset**

Adalah harta perusahaan baik berwujud maupun tidak berwujud yang mempunyai nilai uang, dan memberikan manfaat bagi pemiliknya di masa mendatang. Secara umum dapat dikatakan bahwa aset adalah kekayaan (sumber dana) yang dimiliki perusahaan dan mempunyai nilai uang.

### **19. Hutang**

Adalah kewajiban perusahaan atau klaim kreditur atas aset (kekayaan) yang dimiliki perusahaan.

### **20. Ekuitas**

Adalah hak pemilik atas aktiva perusahaan yang merupakan kekayaan bersih (jumlah aset dikurangi kewajiban). Ekuitas terdiri dari setoran pemilik dan sisa laba yang ditahan (*retained earning*).

### **21. Pendapatan Usaha**

Merupakan pendapatan perusahaan yang diperoleh dari hasil kegiatan perusahaan dalam usahanya untuk memproduksi barang/jasa. Pendapatan usaha dibagi menjadi dua bagian, yaitu pendapatan usaha utama dan pendapatan usaha lainnya.

### **22. Biaya**

Adalah seluruh beban-beban yang timbul atau pengeluaran-pengeluaran yang dilakukan oleh perusahaan dalam usahanya untuk memperoleh pendapatan.

### **23. Pendapatan Lainnya (Netto)**

Adalah pendapatan lainnya dikurangi beban lainnya. Pendapatan lainnya adalah seluruh pendapatan yang berasal dari kegiatan yang bukan merupakan kegiatan utama perusahaan dikurangi dengan beban lainnya. Beban lainnya adalah seluruh beban yang berasal dari kegiatan yang bukan merupakan kegiatan utama perusahaan.

### **24. Laba / Rugi**

Adalah selisih pendapatan dengan biaya selama periode tertentu dalam arti laba dapat diperoleh bila perusahaan menjalankan aktivitasnya yang berupa penjualan jasa, pemrosesan bahan baku, yang akhirnya akan dijual kembali kepada masyarakat untuk memperoleh pendapatan. Perusahaan akan memperoleh laba bila selisih pendapatan dan biaya bernilai positif. Sebaliknya perusahaan akan mengalami rugi bila selisih pendapatan dan biaya bernilai negatif.

### **25. Rasio-Rasio Keuangan**

#### **a. Return On Equity (ROE)**

Perbandingan antara laba bersih dengan ekuitas, dalam persen.

#### **b. Return On Asset (ROA)**

Perbandingan antara laba bersih dengan aset, dalam persen.

#### **c. Current Ratio**

Perbandingan antara aset lancar dengan hutang jangka pendek, dalam persen.

#### **d. Solvabilitas / Total Debt to Total Assets**

Perbandingan antara hutang dengan aset, dalam persen.

#### **e. Total Debt to Equity Ratio (DER)**

Perbandingan antara hutang dengan ekuitas, dalam persen.

**f. Profit Margin**

Perbandingan antara laba bersih dengan pendapatan usaha, dalam persen.

**C. Pengolahan**

Pengolahan data BUMN dan BUMD dilakukan melalui dua tahap, yaitu :

1. Memasukan (*entry*) data laporan keuangan yang terdiri atas neraca dan laporan laba/rugi ke dalam lembar kerja yang memuat semua pos neraca dan laporan laba/rugi dari berbagai lapangan usaha;
2. Hasil penyalinan data ke lembar kerja selanjutnya diolah menjadi bentuk laporan gabungan menurut lapangan usaha/kelompok kegiatan usaha dan daerah tingkat I (Provinsi).

### III. ULASAN RINGKAS

Amanat Undang-Undang Dasar 1945 menjelaskan bahwa pelaku ekonomi nasional terdiri dari tiga bentuk usaha: BUMN/D, swasta, dan koperasi. Artinya, konstitusi telah memberikan maklumat bahwa di Indonesia terdapat perusahaan-perusahaan yang dimiliki oleh negara (baik itu Badan Usaha Milik Negara dan Badan Usaha Milik Daerah), disamping usaha swasta dan koperasi.

Sebagian besar BUMN dan BUMD adalah perusahaan-perusahaan yang mengelola utilitas publik, seperti perusahaan minyak bumi, listrik, air hingga perusahaan transportasi. BUMN dapat pula berupa perusahaan nirlaba yang bertujuan untuk menyediakan barang dan jasa bagi masyarakat. Sejak tahun 1998 seluruh BUMN dikoordinasikan pengelolaannya oleh Kementerian BUMN.

Seiring waktu dan perkembangan ekonomi dunia yang menuntut BUMN dan BUMD untuk bisa bersaing dengan perusahaan swasta baik dari dalam negeri maupun internasional, pemerintah telah melakukan beberapa perubahan mendasar pada beberapa BUMN dan BUMD di Indonesia seperti restrukturisasi, profitisasi, dan privatisasi. BUMN dan BUMD juga merupakan aset negara, yang berarti aset rakyat. Oleh karenanya tantangan lain perusahaan milik negara ini adalah bagaimana perusahaan dapat menjadi motor penggerak kegiatan ekonomi dan peningkat kesejahteraan rakyat.

Keberadaan BUMN didasarkan pada beberapa fungsi dan perannya, yaitu:

- a. Memberikan sumbangsih pada perekonomian nasional dan penerimaan kas negara;
- b. Mengejar dan mencari keuntungan;
- c. Pemenuhan hajat hidup orang banyak;
- d. Perintis kegiatan-kegiatan usaha;
- e. Memberikan bantuan dan perlindungan pada usaha kecil.



Dalam menunjang penyelenggaraan pemerintah daerah, BUMD juga mempunyai beberapa fungsi dan peran yaitu :

- a. Melaksanakan kebijakan Pemerintah Daerah di bidang ekonomi dan pembangunan;
- b. Pemupukan dana bagi pembiayaan pembangunan;
- c. Mendorong peran serta masyarakat dalam bidang usaha;
- d. Memenuhi kebutuhan barang dan jasa bagi kepentingan masyarakat;
- e. Menjadi perintis kegiatan yang tidak diminati masyarakat.

## **A. Badan Usaha Milik Negara (BUMN)**

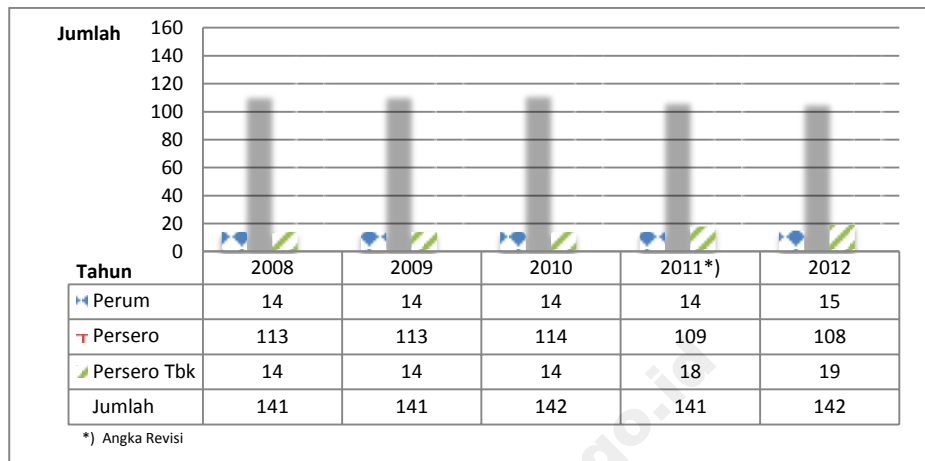
### **1. Perkembangan Badan Usaha Milik Negara (BUMN)**

Saat ini Badan Usaha Milik Negara memiliki tiga bentuk badan hukum perusahaan, yaitu Perusahaan Umum (Perum), Perusahaan Terbatas Perseroan (PT Persero) dan Perusahaan Terbatas Perseroan Terbuka (PT Persero Tbk.). Hingga tahun 2004, BUMN masih memiliki satu bentuk perusahaan lainnya, yaitu Perusahaan Jawatan (Perjan). Dalam perkembangannya, seluruh Perjan dikeluarkan dari naungan Kementerian BUMN dan telah bergeser ke arah bentuk usaha lainnya seperti Lembaga Penyiaran Publik dan Badan Layanan Umum.

Pada tahun 2012, jumlah BUMN berbentuk Perum bertambah satu perusahaan, sehingga menjadi 15 perusahaan. Perusahaan tersebut adalah Perum Lembaga Penyelenggara Pelayanan Navigasi Penerbangan Indonesia (LPPNPI), berdasarkan PP No.77/2012 tanggal 13 September 2012. Pada tahun 2012 pula, terdapat satu perusahaan yang kembali menjadi Badan Usaha Milik Negara dimana sebelumnya merupakan BUMN minoritas (Perusahaan yang kepemilikan saham Pemerintah Pusatnya kurang dari 50 persen berdasarkan UU No.19 Tahun 2003), yaitu PT Waskita Karya Tbk., dan satu perusahaan persero yang telah di-*merger* dengan perusahaan lainnya, yaitu PT Pradnya Paramita ke dalam PT Balai Pustaka.

Dengan demikian pada tahun 2012, perusahaan BUMN berjumlah 142 perusahaan yang terdiri dari 15 Perum, 108 Persero dan 19 PT. (Persero) Tbk. Untuk lebih jelasnya dapat dilihat pada Grafik A.1 dan Tabel A.1.

Grafik A.1 Jumlah BUMN menurut Jenisnya Tahun 2008 - 2012



Tabel A.1 Jumlah BUMN menurut Lapangan Usaha Tahun 2008 - 2012

Lapangan Usaha	Tahun				
	2008	2009	2010	2011	2012
(1)	(2)	(3)	(4)	(5)	(6)
1. Pertanian	24	24	24	24	24
2. Pertambangan dan Penggalan	5	5	5	5	5
3. Industri Pengolahan	33	33	34	34	33
4. Listrik, Gas dan Air	2	2	2	2	2
5. Bangunan dan Konstruksi	9	9	8	8	9
6. Perdagangan, Hotel dan Restoran	6	6	6	6	6
7. Angkutan dan Komunikasi	27	27	27	26	26
8. Lembaga Keuangan, Sewa Bangunan dan Jasa Perusahaan	33	33	34	34	34
9. Jasa-Jasa	2	2	2	2	3
<b>J U M L A H</b>	<b>141</b>	<b>141</b>	<b>142</b>	<b>141</b>	<b>142</b>

## 2. Aset, Ekuitas, dan Laba Bersih BUMN menurut Lapangan Usaha

Total aset BUMN tahun 2012 mencapai 3.551 triliun rupiah, naik 18,27 persen dari tahun sebelumnya. Sejalan dengan total asetnya, total ekuitas dan laba bersih BUMN juga mengalami peningkatan dari tahun sebelumnya. Total ekuitas dan laba bersih BUMN tahun 2012 masing-masing sebesar 837 triliun rupiah dan 138 triliun, naik 18,04 persen dan 17,49 persen dari tahun sebelumnya.

Tabel A.2 Nilai dan Persentase Peningkatan Aset, Ekuitas dan Laba Bersih BUMN menurut Lapangan Usaha Tahun 2011 – 2012 (Triliun rupiah)

No.	Lapangan Usaha	Aset			Ekuitas			Laba Bersih		
		2012	2011 <sup>(1)</sup>	%	2012	2011 <sup>(1)</sup>	%	2012	2011 <sup>(1)</sup>	%
(1)	(2)	(3)	(4)	(5)	(6)	(7)	(8)	(9)	(10)	(11)
1	Pertanian	61,51	53,70	14,55	22,74	21,36	6,46	3,27	4,17	- 21,74
2	Pertambangan dan Penggalian	433,95	345,33	25,66	172,83	141,87	21,82	32,96	26,44	24,65
3	Industri Pengolahan	145,77	113,98	27,89	61,92	51,03	21,32	10,54	8,38	25,80
4	Listrik, Gas dan Air	578,50	498,76	15,99	173,37	163,20	6,23	12,06	11,54	4,43
5	Bangunan dan Konstruksi	46,68	30,44	53,37	9,75	6,28	55,21	1,55	1,03	50,11
6	Perdagangan, Hotel dan Restoran	5,49	3,67	49,53	2,98	0,97	207,70	0,18	0,11	57,24
7	Angkutan dan Komunikasi	264,91	225,95	17,24	140,20	124,94	12,22	25,83	22,73	13,65
8	Lembaga Keuangan, Sewa Bangunan dan Jasa Perusahaan	2 014,93	1 731,33	16,38	253,56	199,76	26,93	52,21	43,55	19,88
9	Jasa-Jasa (miliar Rp)	195,40	80,12	143,87	137,94	42,13	227,39	- 2,92	- 10,06	70,94
	<b>Jumlah</b>	<b>3 551,94</b>	<b>3 003,24</b>	<b>18,27</b>	<b>837,48</b>	<b>709,46</b>	<b>18,04</b>	<b>138,59</b>	<b>117,96</b>	<b>17,49</b>

<sup>(1)</sup> Angka Revisi

Badan Usaha Milik Negara dikelompokkan ke dalam sembilan lapangan usaha. Pada tahun 2012 ini, aset, ekuitas, dan laba bersih terbesarnya dicatat oleh BUMN lembaga keuangan, sewa bangunan, dan jasa perusahaan. Total ekuitas lapangan usaha ini, tercatat sekitar 242,6 triliun rupiah, dan menghasilkan laba 51,9 triliun rupiah. Total asetnya mencapai 1.975,2 triliun rupiah, hampir 9 kali dibandingkan ekuitasnya. Dengan demikian, lapangan usaha ini menjadi lapangan usaha yang kompetitif karena dapat menciptakan

laba bersih yang besar dengan tidak memerlukan modal yang besar. Dengan kata lain, ekuitas sebesar 242,6 triliun rupiah, BUMN lembaga keuangan, sewa bangunan dan jasa perusahaan ini menghasilkan laba bersih 21,39 persen terhadap ekuitas, dan merupakan yang terbesar diantara lapangan usaha lainnya.

Adapun nilai aset, ekuitas, dan laba bersih terkecil pada tahun 2012 terdapat pada BUMN jasa-jasa, dengan nilai masing-masing sebesar 195,4 miliar rupiah, 137,94 miliar rupiah dan merugi sebesar 2,92 miliar rupiah.

### **3. Persentase Jenis Aset terhadap Total Aset BUMN**

Persentase jenis aset terhadap total aset menggambarkan kontribusi per jenis aset terhadap total aset. Pada Tabel A.4 terlihat bahwa total aset lancar mempunyai porsi tertinggi yakni 63,03 persen yang berarti bahwa aset terbesar digunakan untuk kelancaran operasional perusahaan. Porsi tertinggi kedua adalah aset tetap yang umumnya berwujud bangunan kantor maupun mesin-mesin produksi yang mencapai 19,99 persen. Sedangkan porsi aset terendah adalah investasi dan penyertaan ekuitas yang hanya mencapai 7,90 persen.

Bila ditinjau menurut lapangan usaha, terlihat bahwa lapangan usaha lembaga keuangan, sewa bangunan dan jasa perusahaan menempati urutan pertama dalam penggunaan harta perusahaan untuk aset lancar, yaitu mencapai 84,26 persen. Lapangan usaha berikutnya adalah lapangan usaha bangunan dan konstruksi yang mencapai 80,97 persen, diikuti lapangan usaha perdagangan, restoran dan hotel sebesar 54,85 persen, serta lapangan usaha industri pengolahan sebesar 54,44 persen.

Tabel A.3 Persentase Aset BUMN menurut Jenis Aset dan Lapangan Usaha Tahun 2012

No.	Lapangan Usaha	Jenis Aset				Jumlah
		Aset Lancar	Investasi & Penyertaan	Aset Tetap	Aset Lainnya	
(1)	(2)	(3)	(4)	(5)	(6)	(7)
1	Pertanian	32,19	1,72	59,60	6,49	100
2	Pertambangan dan Penggalian	53,78	2,74	19,66	23,82	100
3	Industri Pengolahan	54,44	2,58	37,05	5,94	100
4	Listrik, Gas dan Air	15,27	0,39	64,67	19,67	100
5	Bangunan dan Konstruksi	80,97	5,51	5,95	7,58	100
6	Perdagangan, Restoran dan Hotel	54,85	2,78	15,17	27,21	100
7	Angkutan dan Komunikasi	33,54	1,51	48,80	16,15	100
8	Lembaga Keuangan, Sewa Bangunan dan Jasa Perusahaan	84,26	12,72	1,07	1,95	100
9	Jasa-Jasa	7,56	0,00	90,49	1,96	100
<b>Jumlah</b>		<b>63,03</b>	<b>7,90</b>	<b>19,99</b>	<b>9,07</b>	<b>100</b>

Dilihat dari aset yang berupa investasi, lapangan usaha lembaga keuangan, sewa bangunan dan jasa perusahaan memiliki persentase terbesar dibandingkan dengan lapangan usaha lainnya yaitu sebesar 12,72 persen. Persentase terbesar kedua dimiliki oleh lapangan usaha bangunan dan konstruksi, yaitu sebesar 5,51 persen.

Harta perusahaan pada beberapa lapangan usaha tersebut diatas sebagian besar digunakan untuk operasional usaha, sisanya berwujud harta tetap dan sebagian kecil saja untuk investasi. Sedangkan untuk kasus lapangan usaha jasa-jasa, lapangan usaha listrik, gas, dan air serta lapangan usaha pertanian, pemakaian harta terbesar justru pada aset tetap, yaitu masing-masing sebesar 90,49 persen, 64,67 persen, dan 59,60. Hal ini sangat

mungkin mengingat sebagian besar dana dipakai untuk pembentukan ekuitas misalnya berupa angkutan untuk jasa pariwisata, jaringan instalasi listrik atau air untuk usaha LGA, dan alat-alat pertanian untuk BUMN di lapangan usaha pertanian dan perkebunan.

#### 4. Analisis Rasio Keuangan, *Return On Equity* (ROE) dan *Return On Asset* (ROA) BUMN

Kekuatan dan kelemahan perusahaan dapat dinilai dari efektivitas perusahaan dalam menjalankan aktivitas usahanya. Untuk menilai efektivitas perusahaan, salah satunya adalah dengan menganalisis laporan keuangan melalui analisis rasio keuangan. Rasio profitabilitas merupakan salah satu rasio keuangan yang digunakan untuk mengukur kemampuan perusahaan dalam menghasilkan keuntungan bagi perusahaan. Ada beberapa rasio profitabilitas, diantaranya adalah *return on equity* (ROE) dan *return on asset* (ROA).

*Return on equity* (ROE) mengukur seberapa besar kemampuan perusahaan memperoleh keuntungan bila dibandingkan dengan ekuitas yang ditanamkan. Sementara itu, *return on asset* (ROA) mengukur kemampuan perusahaan dalam memanfaatkan asetnya untuk memperoleh laba. Rasio ini memberikan informasi seberapa efisien perusahaan dalam melakukan kegiatan usahanya, karena rasio ini mengindikasikan seberapa besar keuntungan rata-rata yang dapat diperoleh dari setiap rupiah asetnya.

Tabel A.4 menunjukkan rasio *return on equity* (ROE) dan *return on asset* (ROA) pada BUMN selama 2010-2012. Ditinjau dari pendekatan lintas sektoral (*cross sectoral approach*) atau lintas lapangan usaha, dapat diketahui jenis usaha mana yang memiliki ROE dan ROA tertinggi dan terendah.

Tabel A.4 *Return on Equity (ROE) dan Return on Asset (ROA) BUMN menurut Lapangan Usaha Tahun 2010 - 2012 (persen)*

Lapangan Usaha	Return on Equity			Return on Asset		
	2010	2011 <sup>r)</sup>	2012	2010	2011 <sup>r)</sup>	2012
(1)	(2)	(3)	(4)	(5)	(6)	(7)
1 Pertanian	19,77	19,44	17,05	7,83	7,78	6,57
2 Pertambangan dan Penggalian	17,15	18,64	19,05	7,30	7,66	7,57
3 Industri Pengolahan	17,68	16,41	16,62	7,62	7,28	7,53
4 Listrik, Gas dan Air	10,05	7,72	7,11	4,13	2,91	2,14
5 Bangunan dan Konstruksi	15,77	16,44	15,80	3,29	3,39	3,30
6 Perdagangan, Restoran dan Hotel	12,45	11,81	11,72	3,13	2,99	2,83
7 Angkutan dan Komunikasi	20,07	18,24	18,52	10,82	10,09	9,94
8 Lembaga Keuangan, Sewa Bangunan dan Jasa Perusahaan	22,11	21,83	21,40	2,36	2,53	2,63
9 Jasa-Jasa	0,40	-17,60	-22,54	0,18	-10,15	-14,13
<b>Jumlah</b>	<b>17,10</b>	<b>16,67</b>	<b>16,86</b>	<b>4,23</b>	<b>4,05</b>	<b>3,98</b>

<sup>r)</sup> Angka Revisi

Selama 2010-2012, lapangan usaha lembaga keuangan, sewa bangunan dan jasa perusahaan mempunyai ROE tertinggi, yaitu sebesar 22,11 persen, 21,83 persen, dan 21,40 persen. Artinya, lapangan usaha tersebut mampu memberikan keuntungan sebesar 22,11 persen dari investasi yang ditanamkan pada tahun 2010, walaupun menurun pada tahun-tahun berikutnya. Sebaliknya, ROE terendah dimiliki oleh lapangan usaha jasa-jasa, yaitu 0,40 persen, -17,60 persen, dan -22,54 persen. Ditambah pula ROA lapangan usaha ini bernilai negatif sebesar -10,15 persen pada tahun 2011

dan -14,13 persen pada tahun 2012, maka dapat dikatakan bahwa pada tahun-tahun tersebut lapangan usaha jasa-jasa memang mengalami kerugian.

Nilai ROE yang tinggi memberikan sinyal positif bagi para pemegang saham, bahwa dana yang mereka tanamkan dipergunakan secara optimal oleh perusahaan untuk membiayai investasi yang menguntungkan perusahaan sehingga mampu menghasilkan laba yang tinggi bagi perusahaan. Laba tersebut nantinya digunakan untuk memberikan imbalan berupa dividen bagi pemegang saham. Sedangkan nilai ROE yang rendah atau negatif memberikan sinyal negatif bagi pemegang saham karena perusahaan tidak mampu menghasilkan laba (mengalami kerugian) sehingga tidak mampu membayar dividen. Nilai ROE akan mempengaruhi keputusan pemegang saham dalam menanamkan investasinya pada perusahaan. Namun demikian, melihat nilai ROE saja belum cukup membantu pemegang saham untuk melanjutkan atau memulai menanamkan investasinya pada suatu perusahaan di masa mendatang. Sebab, nilai ROE yang negatif menunjukkan ketidakmampuan perusahaan menghasilkan laba hanya dari sisi ekuitas. Oleh karena itu, perlu pula melihat nilai ROA untuk menyempurnakan kesimpulan.

Berdasarkan Tabel A.4, dapat dilihat pula bahwa nilai ROA tertinggi selama tahun 2010-2012 dimiliki oleh BUMN pada lapangan usaha angkutan dan komunikasi, yaitu sebesar 10,81 persen, 10,09 persen, dan 9,94 persen. Hal ini berarti bahwa lapangan usaha tersebut mampu memperoleh kembalian investasi sebesar 10,81 persen dari rata-rata total aset yang digunakannya pada tahun 2010, begitu pula pada tahun-tahun berikutnya. Sedangkan nilai ROA terendah selama tahun 2010-2012 dimiliki oleh lapangan usaha jasa - jasa, yaitu sebesar 0,18 persen, -10,15 persen, dan -14,13 persen.

Nilai ROA yang tinggi menunjukkan bahwa perusahaan mampu menggunakan setiap aset yang dimilikinya secara optimal yang tercermin dari



aktivitas perusahaan, sedangkan nilai ROA yang rendah atau bahkan negatif mencerminkan bahwa perusahaan tidak mampu mengelola aset dengan baik sehingga tidak mampu menghasilkan laba bagi perusahaan.

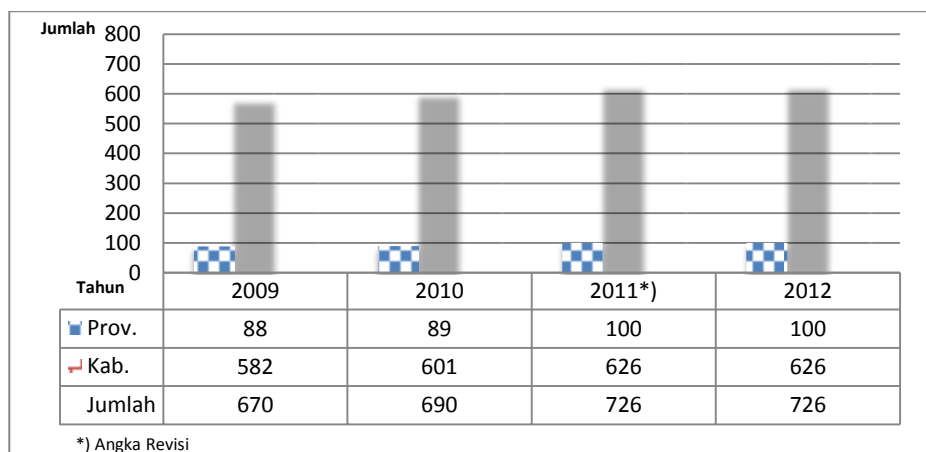
## B. Badan Usaha Milik Daerah (BUMD)

### 1. Perkembangan Badan Usaha Milik Daerah (BUMD)

Badan Usaha Milik Daerah keberadaannya menjadi harapan Pemerintah Daerah (Pemda) dalam menunjang perekonomian daerah. Di samping itu, bagian laba BUMD dapat menambah Pendapatan Asli Daerah, baik untuk Pemerintah Provinsi maupun untuk Pemerintah Kabupaten/Kota, sesuai kepemilikan saham masing-masing di BUMD tersebut. Berdasarkan kepemilikan saham terbesarnya, BUMD dikelompokkan ke dalam dua bagian, yaitu BUMD milik Pemerintah Provinsi dan BUMD milik Pemerintah Kabupaten/Kota.

Selama empat tahun terakhir, Pemerintah Provinsi telah menambah kepemilikan BUMDnya sebanyak 12 perusahaan. Sedangkan Pemerintah Kabupaten/Kota telah menambah kepemilikan BUMDnya sebanyak 44 perusahaan. Sehingga pada tahun 2012, perusahaan BUMD berjumlah 726 perusahaan yang terdiri atas 100 perusahaan milik Pemerintah Provinsi dan 626 perusahaan milik Pemerintah Kabupaten.

Grafik B.1 Jumlah BUMD menurut Kepemilikan Saham Terbesar Tahun 2009 - 2012



Tabel B.1 Jumlah BUMD menurut Lapangan Usaha Tahun 2009 - 2012

No.	Lapangan Usaha	TAHUN			
		2009	2010 <sup>r</sup>	2011*	2012**
(1)	(2)	(3)	(4)	(5)	(6)
1	Pertanian	14	16	20	20
2	Pertambangan dan Penggalian	13	13	13	13
3	Industri Pengolahan	56	55	54	55
4	Listrik, Gas dan Air	332	340	347	347
5	Bangunan dan Konstruksi	22	21	22	22
6	Perdagangan, Restoran dan Hotel	78	82	81	80
7	Angkutan dan Komunikasi	13	13	11	11
8	Lembaga Keuangan, Sewa Bangunan dan Jasa Perusahaan	131	140	143	143
9	Jasa - Jasa	31	30	35	35
<b>Jumlah</b>		<b>690</b>	<b>710</b>	<b>726</b>	<b>726</b>

<sup>r</sup> Angka Revisi

\* Angka Sementara

\*\* Angka Sangat Sementara

## 2. Aset, Ekuitas, dan Laba Bersih BUMD menurut Lapangan Usaha

Indikator aset, ekuitas, dan laba bersih BUMD per lapangan usaha dapat dilihat pada Tabel B.2. Pada tahun 2012 diketahui bahwa dominasi tertinggi dari ketiga indikator BUMD tersebut berada pada lapangan usaha lembaga keuangan, sewa bangunan, dan jasa perusahaan, yang memiliki aset sebesar 360,2 triliun rupiah, ekuitas sebesar 40,7 triliun rupiah dan laba bersih sebesar 9,5 triliun rupiah. Dapat disimpulkan bahwa kontribusi keuangan terbesar dari BUMD berada di lapangan usaha lembaga keuangan, sewa bangunan, dan jasa perusahaan, dimana kontribusinya melebihi 75 persen dari total aset dan laba bersih seluruh BUMD.

BUMD di lapangan usaha listrik, gas, dan air memiliki total aset, ekuitas, dan laba bersih terbesar kedua setelah lapangan usaha lembaga keuangan,

sewa bangunan, dan jasa perusahaan. Besarnya aset mencapai 17 triliun rupiah, ekuitas sebesar 8,4 triliun rupiah, dan memiliki laba bersih sebesar 760 miliar rupiah.

Berbeda dengan kedua lapangan usaha di atas, lapangan usaha angkutan dan komunikasi mempunyai total aset serta ekuitas yang terkecil, yaitu masing-masing sebesar 41,7 miliar rupiah, dan 39,9 miliar rupiah. Bahkan BUMD di lapangan usaha ini merugi sebesar 3,7 miliar rupiah pada tahun 2012.

Tabel B.2 Aset, Ekuitas dan Laba BUMD menurut Lapangan Usaha Tahun 2012 (juta rupiah)

No.	Lapangan Usaha	Total Aset	Ekuitas	Laba Bersih
(1)	(2)	(3)	(4)	(5)
1	Pertanian	636 860	438 952	48 323
2	Pertambangan dan Penggalian	806 344	251 516	205 089
3	Industri Pengolahan	898 600	703 996	84 049
4	Listrik, Gas dan Air	17 250 963	8 369 135	760 500
5	Bangunan dan Konstruksi	2 052 508	1 168 888	537 816
6	Perdagangan, Restoran dan Hotel	1 707 784	1 434 542	62 348
7	Angkutan dan komunikasi	41 731	39 989	- 3 709
8	Lembaga Keuangan, Sewa Bangunan dan Jasa Perusahaan	360 251 348	40 699 405	9 548 329
9	Jasa-Jasa	1 481 541	1 167 729	2 684
	<b>Jumlah</b>	<b>385 127 679</b>	<b>54 274 153</b>	<b>11 245 429</b>

### 3. Persentase Jenis Aset terhadap Total Aset BUMD

Tabel B.3 menunjukkan besaran persentase masing-masing jenis aset terhadap total aset di masing-masing lapangan usaha tahun 2012. Secara keseluruhan, aset BUMD terdiri dari 81,12 persen aset lancar, 12,20 persen

investasi dan penyertaan, 4,94 persen aset tetap dan 1,74 persen aset lainnya.

Pada tabel ini terlihat persentase terbesar dari aset lancar terhadap total aset berada pada lapangan usaha pertambangan dan penggalian yaitu sebesar 93,45 persen, sedangkan yang terkecil di lapangan usaha angkutan dan komunikasi, yang hanya 18,67 persen. Hal ini menunjukkan bahwa aset lapangan usaha pertambangan dan penggalian memiliki tingkat likuiditas yang tertinggi, sedangkan pada lapangan usaha angkutan dan komunikasi lebih sulit dalam hal pencairan asetnya. Tingkat likuiditas yang tinggi juga dimiliki oleh lapangan usaha lembaga keuangan, sewa bangunan dan jasa perusahaan, serta lapangan usaha bangunan dan konstruksi dengan kontribusi aset lancar masing-masing 84,36 persen dan 57,06 persen terhadap total asetnya.

Tabel B.3 Persentase Jenis Aset Terhadap Total Aset Tahun 2012

No.	Lapangan Usaha	Aset Lancar	Investasi dan Penyertaan	Aset Tetap	Aset Lainnya	Total Aset
(1)	(2)	(3)	(4)	(5)	(6)	(7)
1	Pertanian	37,72	1,11	50,81	10,36	100
2	Pertambangan dan Penggalian	93,45	0,42	2,74	3,40	100
3	Industri Pengolahan	30,11	1,62	55,14	13,13	100
4	Listrik, Gas dan Air	30,36	2,11	58,70	8,99	100
5	Bangunan dan Konstruksi	57,06	9,89	23,31	9,73	100
6	Perdagangan, Restoran dan Hotel	22,22	2,95	65,04	9,79	100
7	Angkutan dan komunikasi	18,67	9,63	69,19	2,51	100
8	Lembaga Keuangan, Sewa Bangunan dan Jasa Perusahaan	84,36	12,77	1,62	1,25	100
9	Jasa-Jasa	30,27	21,70	42,05	5,97	100
	<b>Jumlah</b>	<b>81,12</b>	<b>12,20</b>	<b>4,94</b>	<b>1,74</b>	<b>100</b>

Besarnya persentase investasi dan penyertaan terhadap total aset yang terbesar berada pada lapangan usaha jasa-jasa, yaitu sebesar 21,70 persen, sedangkan yang terkecil adalah lapangan usaha pertambangan dan penggalian yang hanya 0,42 persen. Hal ini menunjukkan bahwa minat investor dan pihak ketiga dalam menyertakan modalnya sangat mempengaruhi kinerja BUMD. Minat terbesar tertuju pada BUMD lapangan usaha jasa-jasa, sedangkan untuk BUMD lapangan usaha pertambangan dan penggalian peran investasi masih sangat kecil.

Selanjutnya, untuk lapangan usaha angkutan dan komunikasi mempunyai porsi aset tetap terbesar yaitu 69,19 persen, sedangkan yang terkecil ada pada lapangan usaha lembaga keuangan, sewa bangunan dan jasa perusahaan dengan hanya 1,62 persen. Persentase yang tinggi pada komponen aset tetap lapangan usaha angkutan dan komunikasi ini disebabkan oleh pengalokasian aset untuk pembelian sarana fisik usaha seperti kendaraan dan jaringan. Dilihat menurut lapangan usaha, umumnya aset tetap ini memiliki porsi terbesar dibandingkan dengan jenis aset lain kecuali untuk lapangan usaha dengan tingkat likuiditas yang tinggi, seperti lapangan usaha lembaga keuangan, sewa bangunan dan jasa perusahaan, lapangan usaha pertambangan dan penggalian, serta lapangan usaha bangunan dan konstruksi.

Lapangan usaha industri pengolahan mempunyai porsi terbesar untuk aset lainnya yaitu sebesar 13,13 persen, sedangkan porsi terkecil ada pada lapangan usaha lembaga keuangan, sewa bangunan dan jasa perusahaan yaitu hanya sebesar 1,25 persen.

#### 4. Persentase Jenis Kewajiban terhadap Total Kewajiban BUMD

Kewajiban merupakan sumber harta (aset), yang dapat berasal dari kreditur (hutang) dan dapat berasal dari pemilik perusahaan (ekuitas). Tabel B.4 menunjukkan persentase jenis kewajiban terhadap total kewajiban menurut lapangan usaha tahun 2012. Kewajiban dan ekuitas BUMD tersusun dari 79,70 persen merupakan hutang lancar, 6,20 persen hutang jangka panjang serta 14,09 persen ekuitas.

Tabel B.4 Persentase Jenis Kewajiban Terhadap Total Kewajiban Tahun 2012

No.	Lapangan Usaha	Hutang Lancar	Hutang Jangka Panjang	Ekuitas	Total Kewajiban
(1)	(2)	(3)	(4)	(5)	(6)
1	Pertanian	10,61	20,47	68,92	100
2	Pertambangan dan Penggalian	63,79	5,02	31,19	100
3	Industri Pengolahan	17,38	4,27	78,34	100
4	Listrik, Gas dan Air	27,08	24,41	48,51	100
5	Bangunan dan Konstruksi	22,37	20,68	56,95	100
6	Perdagangan, Restoran dan Hotel	9,64	6,36	84,00	100
7	Angkutan dan komunikasi	3,09	1,08	95,83	100
8	Lembaga Keuangan, Sewa Bangunan dan Jasa Perusahaan	83,49	5,21	11,30	100
9	Jasa-Jasa	9,90	11,28	78,82	100
	<b>Jumlah</b>	<b>79,70</b>	<b>6,20</b>	<b>14,09</b>	<b>100</b>

Persentase hutang lancar BUMD terbesar terjadi pada lapangan usaha lembaga keuangan, sewa bangunan dan jasa perusahaan, yaitu sebesar 83,49 persen, sedangkan yang terkecil pada lapangan usaha angkutan dan komunikasi sebesar 3,09 persen. BUMD lapangan usaha lembaga keuangan,

sewa bangunan dan jasa perusahaan lain di samping memiliki persentase aset lancar yang tinggi, ternyata hutang lancarnya juga mempunyai persentase yang tinggi. Hal ini berarti dana-dana pihak ketiga sebagai komponen hutang lancar banyak dicadangkan untuk mengantisipasi kesulitan likuiditas. Oleh karena itu, alokasi hutang lancarnya pun menjadi besar.

Persentase hutang jangka panjang terhadap total kewajiban yang terbesar berada pada BUMD lapangan usaha listrik, gas dan air, yaitu sebesar 24,41 persen, sedangkan yang terkecil berada pada BUMD lapangan usaha angkutan dan komunikasi sebesar 1,08 persen.

Lapangan usaha angkutan dan komunikasi memiliki persentase ekuitas yang terbesar (dari total kewajibannya) yaitu sebesar 95,83 persen, sedangkan yang terkecil pada lapangan usaha lembaga keuangan, sewa bangunan dan jasa perusahaan dengan 11,30 persen. Hal ini menunjukkan BUMD lapangan usaha angkutan dan komunikasi dalam usahanya sangat bergantung pada ekuitas yang dimiliki, sedangkan investasi dan pinjaman dana dari luar sangat kecil. Komponen ini menjadi penopang utama operasi perusahaan di hampir seluruh lapangan usaha.





**Tabel - tabel**  
**BADAN USAHA MILIK NEGARA**  
**(BUMN)**

<http://www.bps.go.id>



Tabel 1. Jumlah BUMN menurut Jenisnya Tahun 2008 - 2012

Jenis B U M N	2008	2009	2010	2011 <sup>r)</sup>	2012
(1)	(2)	(3)	(4)	(5)	(6)
1 Perum	14	14	14	14	15
2 Persero	113	113	114	109	108
3 Persero Tbk	14	14	14	18	19
<b>Jumlah</b>	<b>141</b>	<b>141</b>	<b>142</b>	<b>141</b>	<b>142</b>

<sup>r)</sup> Angka Revisi

Tabel 2. Jumlah Aset BUMN menurut Lapangan Usaha Tahun 2010  
(juta rupiah)

Lapangan Usaha	Jenis Aset				Jumlah
	Aset Lancar	Investasi & Penyertaan	Aset Tetap	Aset Lainnya	
(1)	(2)	(3)	(4)	(5)	(6)
1 Pertanian	15 940 889	606 597	25 198 631	3 351 305	45 097 422
2 Pertambangan dan Penggalian	145 052 347	6 280 504	70 774 565	71 232 438	293 339 854
3 Industri Pengolahan	55 520 802	995 489	33 550 185	5 100 723	95 167 200
4 Listrik, Gas dan Air	58 631 965	1 080 864	227 433 765	114 131 419	401 278 013
5 Bangunan dan Konstruksi	19 576 020	1 576 428	1 211 365	1 519 276	23 883 088
6 Perdagangan, Restoran dan Hotel	1 976 278	111 084	1 299 270	209 588	3 596 221
7 Angkutan dan Komunikasi	56 757 618	2 186 960	127 596 958	19 940 541	206 482 076
8 Lembaga Keuangan, Sewa Bangunan dan Jasa Perusahaan	1 199 818 012	190 456 197	16 412 447	28 188 146	1 434 874 801
9 Jasa-Jasa	32 661		38 513	1 516	72 690
<b>Jumlah</b>	<b>1 553 306 593</b>	<b>203 294 121</b>	<b>503 515 698</b>	<b>243 674 953</b>	<b>2 503 791 366</b>

Tabel 3. Jumlah Aset BUMN menurut Lapangan Usaha Tahun 2011<sup>r)</sup>  
(juta rupiah)

Lapangan Usaha	Jenis Aset				Jumlah
	Aset Lancar	Investasi & Penyertaan	Aset Tetap	Aset Lainnya	
(1)	(2)	(3)	(4)	(5)	(6)
1 Pertanian	18 340 536	807 614	31 375 593	3 173 354	53 697 097
2 Pertambangan dan Penggalan	179 422 063	7 173 272	75 788 751	82 948 419	345 332 505
3 Industri Pengolahan	64 004 560	2 439 673	41 160 515	6 376 510	113 981 257
4 Listrik, Gas dan Air	71 908 637	1 554 562	318 356 597	106 939 253	498 759 049
5 Bangunan dan Konstruksi	24 914 422	1 755 921	1 617 572	2 148 658	30 436 573
6 Perdagangan, Restoran dan Hotel	1 881 764	105 947	854 616	832 553	3 674 880
7 Angkutan dan Komunikasi	65 510 574	3 224 795	118 929 856	38 284 761	225 949 986
8 Lembaga Keuangan, Sewa Bangunan dan Jasa Perusahaan	1 475 083 382	201 805 066	18 374 433	36 062 480	1 731 325 362
9 Jasa-Jasa	8 368		69 270	2 485	80 123
<b>Jumlah</b>	<b>1 901 074 307</b>	<b>218 866 850</b>	<b>606 527 203</b>	<b>276 768 472</b>	<b>3 003 236 832</b>

<sup>r)</sup> Angka Revisi

Tabel 4. Jumlah Aset BUMN menurut Lapangan Usaha Tahun 2012  
(juta rupiah)

Lapangan Usaha	Jenis Aset				Jumlah
	Aset Lancar	Investasi & Penyertaan	Aset Tetap	Aset Lainnya	
(1)	(2)	(3)	(4)	(5)	(6)
1 Pertanian	19 745 132	1 002 472	36 920 562	3 839 254	61 507 420
2 Pertambangan dan Penggalian	233 350 582	12 054 456	85 337 510	103 203 961	433 946 509
3 Industri Pengolahan	83 364 974	3 362 985	50 881 197	8 162 981	145 772 137
4 Listrik, Gas dan Air	87 823 476	2 263 199	374 403 141	114 007 876	578 497 694
5 Bangunan dan Konstruksi	38 127 203	2 875 757	2 776 264	2 901 080	46 680 305
6 Perdagangan, Restoran dan Hotel	1 564 232	124 852	2 464 257	1 341 652	5 494 994
7 Angkutan dan Komunikasi	84 579 358	4 142 133	133 065 684	43 124 936	264 912 111
8 Lembaga Keuangan, Sewa Bangunan dan Jasa Perusahaan	1 734 494 673	216 992 629	20 910 386	42 533 990	2 014 931 677
9 Jasa-Jasa	26 070		167 517	1 809	195 397
<b>Jumlah</b>	<b>2 283 075 701</b>	<b>242 818 484</b>	<b>706 926 520</b>	<b>319 117 539</b>	<b>3 551 938 244</b>

Tabel 5. Jumlah Kewajiban dan Ekuitas BUMN menurut Lapangan Usaha Tahun 2010 (juta rupiah)

Lapangan Usaha	Kewajiban Lancar	Kewajiban Jk. Panjang	Kewajiban	Ekuitas	Jumlah
(1)	(2)	(3)	(4)	(5)	(6)
1 Pertanian	14 263 276	12 975 979	27 239 255	17 858 167	45 097 422
2 Pertambangan dan Penggalian	99 888 704	68 547 674	168 436 378	124 903 475	293 339 854
3 Industri Pengolahan	34 669 121	19 471 127	54 140 248	41 026 952	95 167 200
4 Listrik, Gas dan Air	58 985 615	177 508 848	236 494 464	164 783 549	401 278 013
5 Bangunan dan Konstruksi	15 928 275	2 979 941	18 908 216	4 974 873	23 883 088
6 Perdagangan, Restoran dan Hotel	1 500 644	1 191 251	2 691 895	904 326	3 596 221
7 Angkutan dan Komunikasi	50 611 352	44 508 875	95 120 226	111 361 850	206 482 076
8 Lembaga Keuangan, Sewa Bangunan dan Jasa Perusahaan	1 132 810 058	148 720 836	1 281 530 894	153 343 907	1 434 874 801
9 Jasa-Jasa	39 104	1 130	40 234	32 456	72 690
<b>Jumlah</b>	<b>1 408 696 150</b>	<b>475 905 661</b>	<b>1 884 601 811</b>	<b>619 189 555</b>	<b>2 503 791 366</b>

Tabel 6. Jumlah Kewajiban dan Ekuitas BUMN menurut Lapangan Usaha Tahun 2011<sup>1)</sup> (juta rupiah)

Lapangan Usaha	Kewajiban Lancar	Kewajiban Jk. Panjang	Kewajiban	Ekuitas	Jumlah
(1)	(2)	(3)	(4)	(5)	(6)
1 Pertanian	17 030 901	15 307 693	32 338 594	21 358 503	53 697 097
2 Pertambangan dan Penggalan	117 510 252	85 948 452	203 458 704	141 873 801	345 332 505
3 Industri Pengolahan	39 595 875	23 350 654	62 946 529	51 034 728	113 981 257
4 Listrik, Gas dan Air	66 033 750	269 527 751	335 561 501	163 197 548	498 759 049
5 Bangunan dan Konstruksi	20 979 746	3 174 524	24 154 271	6 282 302	30 436 573
6 Perdagangan, Restoran dan Hotel	1 529 529	1 178 342	2 707 870	967 010	3 674 880
7 Angkutan dan Komunikasi	59 042 200	41 967 180	101 009 380	124 940 606	225 949 986
8 Lembaga Keuangan, Sewa Bangunan dan Jasa Perusahaan	1 365 436 124	166 125 139	1 531 561 263	199 764 098	1 731 325 362
9 Jasa-Jasa	36 490	1 500	37 990	42 133	80 123
<b>Jumlah</b>	<b>1 687 194 868</b>	<b>606 581 235</b>	<b>2 293 776 103</b>	<b>709 460 729</b>	<b>3 003 236 832</b>

<sup>1)</sup> Angka Revisi



Tabel 7. Jumlah Kewajiban dan Ekuitas BUMN menurut Lapangan Usaha Tahun 2012 (juta rupiah)

Lapangan Usaha	Kewajiban Lancar	Kewajiban Jk. Panjang	Kewajiban	Ekuitas	Jumlah
(1)	(2)	(3)	(4)	(5)	(6)
1 Pertanian	18 609 040	20 161 178	38 770 217	22 737 203	61 507 420
2 Pertambangan dan Penggalian	140 884 590	120 231 743	261 116 333	172 830 176	433 946 509
3 Industri Pengolahan	52 372 441	31 483 257	83 855 698	61 916 439	145 772 137
4 Listrik, Gas dan Air	79 174 390	325 952 795	405 127 185	173 370 508	578 497 694
5 Bangunan dan Konstruksi	30 879 123	6 050 211	36 929 334	9 750 970	46 680 305
6 Perdagangan, Restoran dan Hotel	1 059 181	1 460 371	2 519 552	2 975 442	5 494 994
7 Angkutan dan Komunikasi	78 217 124	46 491 140	124 708 264	140 203 847	264 912 111
8 Lembaga Keuangan, Sewa Bangunan dan Jasa Perusahaan	1 520 745 968	240 626 321	1 761 372 289	253 559 388	2 014 931 677
9 Jasa-Jasa	55 878	1 577	57 455	137 941	195 397
<b>Jumlah</b>	<b>1 921 997 735</b>	<b>792 458 594</b>	<b>2 714 456 328</b>	<b>837 481 915</b>	<b>3 551 938 244</b>

Tabel 8. Laba Sebelum Pajak dan Laba Bersih BUMN menurut Lapangan Usaha Tahun 2010 (juta rupiah)

Lapangan Usaha	Pendapatan Usaha	Biaya Usaha			Laba Usaha <sup>1)</sup>
		Pokok Penjualan	Umum & Administrasi	Lainnya	
(1)	(2)	(3)	(4)	(5)	(6)
1 Pertanian	44 469 466	32 548 102	5 186 177	1 191 586	5 543 602
2 Pertambangan dan Penggalan	457 049 426	405 100 745	11 888 763	6 617 789	33 442 129
3 Industri Pengolahan	82 366 408	59 680 064	6 897 463	5 866 225	9 922 655
4 Listrik, Gas dan Air	182 141 010	126 532 684	26 695 848	6 609 530	22 302 948
5 Bangunan dan Konstruksi	21 643 918	18 796 386	949 882	67 687	1 829 964
6 Perdagangan, Restoran dan Hotel	3 538 669	2 741 313	532 884	126 335	138 138
7 Angkutan dan Komunikasi	141 272 067	76 394 825	28 449 368	5 758 200	30 669 674
8 Lembaga Keuangan, Sewa Bangunan dan Jasa Perusahaan	177 949 841	70 749 471	18 644 548	46 508 940	42 046 881
9 Jasa-Jasa	39 628	18 441	16 820	1 264	3 103
<b>J U M L A H</b>	<b>1 110 470 434</b>	<b>792 562 031</b>	<b>99 261 753</b>	<b>72 747 555</b>	<b>145 899 094</b>

Catatan: 1) Kolom (6) = Kolom (2) - Kolom (3) - Kolom (4) - Kolom (5)

Tabel 8. Laba Sebelum Pajak dan Laba Bersih BUMN menurut Lapangan Usaha Tahun 2010 (juta rupiah)

Lanjutan

Lapangan Usaha		Pendapatan Lainnya (Netto)	Laba Sebelum Pajak <sup>1)</sup>	Pajak Usaha	Laba Bersih <sup>2)</sup>
(1)		(7)	(8)	(9)	(10)
1	Pertanian	- 752 255	4 791 347	1 260 908	3 530 439
2	Pertambangan dan Penggalian	2 491 736	35 933 865	14 518 389	21 415 476
3	Industri Pengolahan	54 593	9 977 248	2 724 080	7 253 169
4	Listrik, Gas dan Air	- 2 833 582	19 469 366	2 912 948	16 556 418
5	Bangunan dan Konstruksi	- 489 339	1 340 624	555 962	784 662
6	Perdagangan, Restoran dan Hotel	- 11 702	126 436	13 805	112 632
7	Angkutan dan Komunikasi	- 1 422 166	29 247 508	6 902 399	22 345 109
8	Lembaga Keuangan, Sewa Bangunan dan Jasa Perusahaan	3 156 660	45 203 541	11 293 915	33 909 626
9	Jasa-Jasa	- 2 973	130		130
<b>J U M L A H</b>		<b>190 972</b>	<b>146 090 066</b>	<b>40 182 406</b>	<b>105 907 660</b>

Catatan: 1) Kolom (8) = Kolom (6) + Kolom (7)  
 2) Kolom (10) = Kolom (8) – Kolom (9)

Tabel 9. Laba Sebelum Pajak dan Laba Bersih BUMN menurut Lapangan Usaha Tahun 2011<sup>r)</sup> (juta rupiah)

Lapangan Usaha	Pendapatan Usaha	Biaya Usaha			Laba Usaha <sup>1)</sup>
		Pokok Penjualan	Umum & Administrasi	Lainnya	
(1)	(2)	(3)	(4)	(5)	(6)
1 Pertanian	47 688 183	34 434 934	5 944 273	1 227 014	6 081 963
2 Pertambangan dan Penggalan	619 490 092	545 570 358	10 913 629	7 839 451	55 166 655
3 Industri Pengolahan	97 739 059	72 301 270	7 296 892	6 467 774	11 673 123
4 Listrik, Gas dan Air	227 585 230	145 983 927	44 599 390	6 901 312	30 100 601
5 Bangunan dan Konstruksi	27 516 603	23 999 941	1 093 142	60 189	2 363 330
6 Perdagangan, Restoran dan Hotel	3 731 809	3 095 645	406 299	125 084	104 781
7 Angkutan dan Komunikasi	163 387 096	91 176 148	32 635 260	7 368 914	32 206 774
8 Lembaga Keuangan, Sewa Bangunan dan Jasa Perusahaan	211 122 538	87 331 934	22 807 360	47 397 965	53 585 279
9 Jasa-Jasa	19 886	14 508	14 569	630	- 9 821
<b>J U M L A H</b>	<b>1 398 280 498</b>	<b>1 003 908 664</b>	<b>125 710 814</b>	<b>77 388 333</b>	<b>191 272 687</b>

<sup>r)</sup> Angka Revisi

Catatan: 1) Kolom (6) = Kolom (2) - Kolom (3) - Kolom (4) - Kolom (5)

Tabel 9. Laba Sebelum Pajak dan Laba Bersih BUMN menurut Lapangan Usaha Tahun 2011<sup>1)</sup> (juta rupiah)

Lanjutan

Lapangan Usaha		Pendapatan & Beban Lainnya	Laba Sebelum Pajak <sup>1)</sup>	Pajak Usaha	Laba Bersih <sup>2)</sup>
(1)		(7)	(8)	(9)	(10)
1	Pertanian	- 482 774	5 599 189	1 424 475	4 174 715
2	Pertambangan dan Penggalian	- 8 256 839	46 909 816	20 467 290	26 442 526
3	Industri Pengolahan	- 298 349	11 374 775	2 993 148	8 381 627
4	Listrik, Gas dan Air	- 16 931 417	13 169 184	1 624 859	11 544 325
5	Bangunan dan Konstruksi	- 573 914	1 789 416	754 461	1 034 955
6	Perdagangan, Restoran dan Hotel	23 908	128 689	16 307	112 382
7	Angkutan dan Komunikasi	- 1 626 072	30 580 702	7 850 627	22 730 075
8	Lembaga Keuangan, Sewa Bangunan dan Jasa Perusahaan	1 147 509	54 732 789	11 183 081	43 549 708
9	Jasa-Jasa	- 243	- 10 064		- 10 064
<b>J U M L A H</b>		<b>- 26 998 191</b>	<b>164 274 496</b>	<b>46 314 247</b>	<b>117 960 249</b>

<sup>1)</sup> Angka Revisi

Catatan: 1) Kolom (8) = Kolom (6) + Kolom (7)

2) Kolom (10) = Kolom (8) – Kolom (9)

Tabel 10. Laba Sebelum Pajak dan Laba Bersih BUMN menurut Lapangan Usaha Tahun 2012 (juta rupiah)

Lapangan Usaha	Pendapatan Usaha	Biaya Usaha			Laba Usaha <sup>1)</sup>
		Pokok Penjualan	Umum & Administrasi	Lainnya	
(1)	(2)	(3)	(4)	(5)	(6)
1 Pertanian	44 432 284	31 749 948	6 698 197	1 136 737	5 400 616
2 Pertambangan dan Penggalian	715 794 966	651 370 964	12 268 415	4 655 091	49 062 220
3 Industri Pengolahan	120 941 307	90 334 609	8 182 358	8 377 351	13 632 190
4 Listrik, Gas dan Air	257 778 232	157 115 776	53 444 013	7 828 703	39 751 699
5 Bangunan dan Konstruksi	43 528 643	38 578 686	1 145 179	242 148	2 890 572
6 Perdagangan, Restoran dan Hotel	4 329 117	3 646 310	452 474	133 256	117 117
7 Angkutan dan Komunikasi	188 885 856	107 367 596	33 390 056	9 964 904	37 909 830
8 Lembaga Keuangan, Sewa Bangunan dan Jasa Perusahaan	227 273 528	86 483 528	27 621 551	48 824 465	60 617 393
9 Jasa-Jasa	34 710	22 994	12 295	630	- 11 338
<b>J U M L A H</b>	<b>1 602 998 642</b>	<b>1 166 670 410</b>	<b>143 214 538</b>	<b>81 163 284</b>	<b>209 370 299</b>

Catatan: 1) Kolom (6) = Kolom (2) - Kolom (3) - Kolom (4) - Kolom (5)

Tabel 10. Laba Sebelum Pajak dan Laba Bersih BUMN menurut Lapangan Usaha Tahun 2012 (juta rupiah)

Lanjutan

Lapangan Usaha		Pendapatan & Beban Lainnya	Laba Sebelum Pajak <sup>1)</sup>	Pajak Usaha	Laba Bersih <sup>2)</sup>
(1)		(7)	(8)	(9)	(10)
1	Pertanian	- 227 018	4 620 385	1 353 208	3 267 177
2	Pertambangan dan Penggalian	7 279 102	54 779 598	21 819 919	32 959 679
3	Industri Pengolahan	155 835	14 202 823	3 658 543	10 544 280
4	Listrik, Gas dan Air	- 27 253 873	12 135 867	79 815	12 056 052
5	Bangunan dan Konstruksi	- 791 013	2 771 617	1 218 001	1 553 616
6	Perdagangan, Restoran dan Hotel	109 017	206 094	29 387	176 707
7	Angkutan dan Komunikasi	- 3 713 027	34 450 273	8 617 168	25 833 105
8	Lembaga Keuangan, Sewa Bangunan dan Jasa Perusahaan	1 552 346	65 896 331	13 689 123	52 207 208
9	Jasa-Jasa	- 1 716	- 2 925		- 2 925
<b>J U M L A H</b>		<b>- 22 890 347</b>	<b>189 060 063</b>	<b>50 465 164</b>	<b>138 594 900</b>

Catatan: 1) Kolom (8) = Kolom (6) + Kolom (7)  
2) Kolom (10) = Kolom (8) – Kolom (9)

Tabel 11. Return on Equity (ROE) dan Return on Asset (ROA) BUMN menurut Lapangan Usaha Tahun 2010 – 2011 (persen)

Lapangan Usaha	Return on Equity		Return on Asset	
	2010	2011 <sup>r)</sup>	2010	2011 <sup>r)</sup>
(1)	(2)	(3)	(4)	(5)
1 Pertanian	19,77	19,55	7,83	7,77
2 Pertambangan dan Penggalian	17,15	18,64	7,30	7,66
3 Industri Pengolahan	17,68	16,42	7,62	7,35
4 Listrik, Gas dan Air	10,05	7,07	4,13	2,31
5 Bangunan dan Konstruksi	15,77	16,47	3,29	3,40
6 Perdagangan, Restoran dan Hotel	12,45	11,62	3,13	3,06
7 Angkutan dan Komunikasi	20,07	18,19	10,82	10,06
8 Lembaga Keuangan, Sewa Bangunan dan Jasa Perusahaan	22,11	21,80	2,36	2,52
9 Jasa-Jasa	0,40	-23,89	0,18	-12,56
<b>Jumlah</b>	<b>17,10</b>	<b>16,63</b>	<b>4,23</b>	<b>3,93</b>

<sup>r)</sup> Angka Revisi



Tabel 12. Profit Margin dan Solvabilitas BUMN  
menurut Lapangan Usaha Tahun 2010 – 2011 (persen)

Lapangan Usaha	Profit Margin		Solvabilitas	
	2010	2011 <sup>r)</sup>	2010	2011 <sup>r)</sup>
(1)	(2)	(3)	(4)	(5)
1 Pertanian	7,94	8,75	60,40	60,22
2 Pertambangan dan Penggalian	4,69	4,27	57,42	58,92
3 Industri Pengolahan	8,81	8,58	56,89	55,23
4 Listrik, Gas dan Air	9,09	5,07	58,94	67,28
5 Bangunan dan Konstruksi	3,63	3,76	79,17	79,36
6 Perdagangan, Restoran dan Hotel	3,18	3,01	74,85	73,69
7 Angkutan dan Komunikasi	15,82	13,91	46,07	44,70
8 Lembaga Keuangan, Sewa Bangunan dan Jasa Perusahaan	19,06	20,63	89,31	88,46
9 Jasa-Jasa	0,33	-50,61	55,35	47,41
<b>Jumlah</b>	<b>9,54</b>	<b>8,44</b>	<b>75,27</b>	<b>76,38</b>

<sup>r)</sup> Angka Revisi

Tabel 13. Return on Equity (ROE) dan Return on Asset (ROA) BUMN menurut Lapangan Usaha Tahun 2011 – 2012 (persen)

Lapangan Usaha	Return on Equity		Return on Asset	
	2011 <sup>r)</sup>	2012	2011 <sup>r)</sup>	2012
(1)	(2)	(3)	(4)	(5)
1 Pertanian	19,55	14,37	7,77	5,31
2 Pertambangan dan Penggalian	18,64	19,07	7,66	7,60
3 Industri Pengolahan	16,42	17,03	7,35	7,23
4 Listrik, Gas dan Air	7,07	6,95	2,31	2,08
5 Bangunan dan Konstruksi	16,47	15,93	3,40	3,33
6 Perdagangan, Restoran dan Hotel	11,62	5,94	3,06	3,22
7 Angkutan dan Komunikasi	18,19	18,43	10,06	9,75
8 Lembaga Keuangan, Sewa Bangunan dan Jasa Perusahaan	21,80	20,59	2,52	2,59
9 Jasa-Jasa	-23,89	-2,12	-12,56	-1,50
<b>Jumlah</b>	<b>16,63</b>	<b>16,55</b>	<b>3,93</b>	<b>3,90</b>

<sup>r)</sup> Angka Revisi

Tabel 14. Profit Margin dan Solvabilitas BUMN  
menurut Lapangan Usaha Tahun 2011 – 2012 (persen)

Lapangan Usaha	Profit Margin		Solvabilitas	
	2011 <sup>r)</sup>	2012	2011 <sup>r)</sup>	2012
(1)	(2)	(3)	(4)	(5)
1 Pertanian	8,75	7,35	60,22	63,03
2 Pertambangan dan Penggalian	4,27	4,60	58,92	60,17
3 Industri Pengolahan	8,58	8,72	55,23	57,53
4 Listrik, Gas dan Air	5,07	4,68	67,28	70,03
5 Bangunan dan Konstruksi	3,76	3,57	79,36	79,11
6 Perdagangan, Restoran dan Hotel	3,01	4,08	73,69	45,85
7 Angkutan dan Komunikasi	13,91	13,68	44,70	47,08
8 Lembaga Keuangan, Sewa Bangunan dan Jasa Perusahaan	20,63	22,97	88,46	87,42
9 Jasa-Jasa	-50,61	-8,43	47,41	29,40
<b>Jumlah</b>	<b>8,44</b>	<b>8,65</b>	<b>76,38</b>	<b>76,42</b>

<sup>r)</sup> Angka Revisi



**Tabel - tabel**  
**BADAN USAHA MILIK DAERAH**  
**(BUMD)**

<http://www.kemendagri.go.id>



Tabel 15. Jumlah Perusahaan BUMD menurut Provinsi  
Tahun 2009 – 2012

No.	Provinsi	TAHUN			
		2009	2010 <sup>r</sup>	2011 <sup>*</sup>	2012 <sup>**</sup>
(1)	(2)	(3)	(4)	(5)	(6)
1	Nanggroe Aceh Darussalam	24	25	25	25
2	Sumatera Utara	24	24	24	24
3	Sumatera Barat	20	20	20	20
4	R i a u	14	14	15	15
5	J a m b i	12	11	12	12
6	Sumatera Selatan	17	19	21	21
7	Bengkulu	6	6	6	6
8	Lampung	14	14	14	14
9	Bangka Belitung	3	3	4	4
10	Kepulauan Riau	6	6	7	7
11	DKI Jakarta	11	11	12	12
12	Jawa Barat	63	68	71	71
13	Jawa Tengah	140	144	145	145
14	D I Yogyakarta	16	16	16	16
15	Jawa Timur	87	87	87	87
16	Banten	8	8	8	8
17	B a l i	21	21	23	23
18	Nusa Tenggara Barat	13	13	15	15
19	Nusa Tenggara Timur	31	31	30	30
20	Kalimantan Barat	12	12	12	12
21	Kalimantan Tengah	8	8	8	8
22	Kalimantan Selatan	17	17	17	17
23	Kalimantan Timur	14	19	20	20
24	Sulawesi Utara	10	10	10	10
25	Sulawesi Tengah	19	19	19	19
26	Sulawesi Selatan	29	29	30	30
27	Sulawesi Tenggara	12	14	14	14
28	Gorontalo	6	6	6	6
29	Sulawesi Barat	3	3	3	3
30	M a l u k u	8	8	8	8
31	Maluku Utara	9	10	10	10
32	Papua Barat	4	5	5	5
33	Papua	9	9	9	9
<b>Jumlah</b>		<b>690</b>	<b>710</b>	<b>726</b>	<b>726</b>

<sup>r</sup> Angka Revisi

<sup>\*</sup> Angka Sementara

<sup>\*\*</sup> Angka Sangat Sementara

Tabel 16. Jumlah Perusahaan BUMD menurut Lapangan Usaha  
Tahun 2009 - 2012

No.	Lapangan Usaha	TAHUN			
		2009	2010 <sup>r</sup>	2011*	2012**
(1)	(2)	(3)	(4)	(5)	(6)
1	Pertanian	14	16	20	20
2	Pertambangan dan Penggalian	13	13	13	13
3	Industri Pengolahan	56	55	54	55
4	Listrik, Gas dan Air	332	340	347	347
5	Bangunan dan Konstruksi	22	21	22	22
6	Perdagangan, Restoran dan Hotel	78	82	81	80
7	Angkutan dan Komunikasi	13	13	11	11
8	Lembaga Keuangan, Sewa Bangunan dan Jasa Perusahaan	131	140	143	143
9	Jasa - Jasa	31	30	35	35
	<b>Jumlah</b>	<b>690</b>	<b>710</b>	<b>726</b>	<b>726</b>

<sup>r</sup> Angka Revisi

\* Angka Sementara

\*\* Angka Sangat Sementara



Tabel 17. Jumlah Tenaga Kerja BUMD menurut Provinsi  
Tahun 2009 – 2012

No.	Provinsi	TAHUN			
		2009	2010 <sup>r</sup>	2011*	2012**
(1)	(2)	(3)	(4)	(5)	(6)
1	Nanggroe Aceh Darussalam	2 949	3 022	3 030	2 926
2	Sumatera Utara	7 752	9 376	11 147	9 457
3	Sumatera Barat	2 848	2 974	3 187	3 191
4	R i a u	2 071	1 736	2 746	2 806
5	J a m b i	1 328	1 292	1 336	1 341
6	Sumatera Selatan	3 076	3 493	4 577	4 611
7	Bengkulu	718	733	710	911
8	Lampung	1 610	1 621	1 725	1 774
9	Bangka Belitung	162	164	183	192
10	Kepulauan Riau	386	395	388	397
11	DKI Jakarta	6 824	4 992	5 414	6 404
12	Jawa Barat	15 002	14 219	15 802	19 556
13	Jawa Tengah	13 831	13 936	14 468	14 926
14	D I Yogyakarta	2 410	2 405	2 293	2 308
15	Jawa Timur	14 355	14 746	14 557	14 888
16	Banten	1 387	1 338	1 564	1 539
17	B a l i	4 358	4 319	4 661	4 816
18	Nusa Tenggara Barat	1 725	1 721	2 420	2 567
19	Nusa Tenggara Timur	1 803	1 791	1 765	1 764
20	Kalimantan Barat	1 578	1 692	1 997	2 265
21	Kalimantan Tengah	1 055	1 177	1 174	1 287
22	Kalimantan Selatan	2 008	2 046	2 245	2 229
23	Kalimantan Timur	2 578	3 119	3 236	3 523
24	Sulawesi Utara	1 997	1 944	1 932	1 926
25	Sulawesi Tengah	974	1 003	1 060	1 113
26	Sulawesi Selatan	3 246	3 400	3 468	3 544
27	Sulawesi Tenggara	1 072	1 169	1 284	1 348
28	Gorontalo	171	158	178	178
29	Sulawesi Barat	399	409	434	450
30	M a l u k u	406	821	842	848
31	Maluku Utara	599	643	639	629
32	Papua Barat	246	273	265	265
33	Papua	1 713	2 018	2 033	2 029
<b>Jumlah</b>		<b>102 637</b>	<b>104 145</b>	<b>112 760</b>	<b>118 008</b>

<sup>r</sup> Angka Revisi

\* Angka Sementara

\*\* Angka Sangat Sementara

Tabel 18. Jumlah Tenaga Kerja BUMD menurut Lapangan Usaha Tahun 2009 - 2012

No.	Lapangan Usaha	TAHUN			
		2009	2010 <sup>r</sup>	2011 <sup>*</sup>	2012 <sup>**</sup>
(1)	(2)	(3)	(4)	(5)	(6)
1	Pertanian	4 444	4 459	5 382	5 387
2	Pertambangan dan Penggalian	702	248	260	267
3	Industri Pengolahan	4 361	4 210	4 256	4 240
4	Listrik, Gas dan Air	47 407	47 151	49 726	49 919
5	Bangunan dan Konstruksi	784	972	1 072	1 088
6	Perdagangan, Restoran dan Hotel	3 041	3 260	4 037	4 517
7	Angkutan dan Komunikasi	335	309	222	270
8	Lembaga Keuangan, Sewa Bangunan dan Jasa Perusahaan	35 515	37 302	42 294	46 803
9	Jasa - Jasa	6 048	6 234	5 511	5 517
<b>Jumlah</b>		<b>102 637</b>	<b>104 145</b>	<b>112 760</b>	<b>118 008</b>

r Angka Revisi

\* Angka Sementara

\*\* Angka Sangat Sementara

Tabel 19. Jumlah Perusahaan BUMD menurut Provinsi dan Kepemilikan Saham Terbesar Tahun 2012

No.	Provinsi	Milik Provinsi	Milik Kab/Kota	Jumlah
(1)	(2)	(3)	(4)	(5)
1	Nanggroe Aceh Darussalam	1	24	25
2	Sumatera Utara	6	18	24
3	Sumatera Barat	5	15	20
4	R i a u	1	14	15
5	J a m b i	2	10	12
6	Sumatera Selatan	6	15	21
7	Bengkulu	2	4	6
8	Lampung	2	12	14
9	Bangka Belitung	0	4	4
10	Kepulauan Riau	0	7	7
11	DKI Jakarta	12	0	12
12	Jawa Barat	10	61	71
13	Jawa Tengah	16	129	145
14	D I Yogyakarta	3	13	16
15	Jawa Timur	2	85	87
16	Banten	0	8	8
17	B a l i	4	19	23
18	Nusa Tenggara Barat	3	12	15
19	Nusa Tenggara Timur	2	28	30
20	Kalimantan Barat	2	10	12
21	Kalimantan Tengah	1	7	8
22	Kalimantan Selatan	2	15	17
23	Kalimantan Timur	3	17	20
24	Sulawesi Utara	2	8	10
25	Sulawesi Tengah	2	17	19
26	Sulawesi Selatan	2	28	30
27	Sulawesi Tenggara	3	11	14
28	Gorontalo	1	5	6
29	Sulawesi Barat	0	3	3
30	M a l u k u	2	6	8
31	Maluku Utara	1	9	10
32	Papua Barat	0	5	5
33	Papua	2	7	9
<b>Jumlah</b>		<b>100</b>	<b>626</b>	<b>726</b>

Tabel 20. Jumlah Perusahaan BUMD menurut Lapangan Usaha dan Kepemilikan Saham Terbesar Tahun 2012

No.	Lapangan Usaha	Milik Provinsi	Milik Kab/Kota	Jumlah
(1)	(2)	(3)	(4)	(5)
1	Pertanian	5	15	20
2	Pertambangan dan Penggalian	2	11	13
3	Industri Pengolahan	20	35	55
4	Listrik, Gas dan Air	6	341	347
5	Bangunan dan Konstruksi	7	15	22
6	Perdagangan, Restoran dan Hotel	15	65	80
7	Angkutan dan Komunikasi	1	10	11
8	Lembaga Keuangan, Sewa Bangunan dan Jasa Perusahaan	34	109	143
9	Jasa - Jasa	10	25	35
	<b>Jumlah</b>	<b>100</b>	<b>626</b>	<b>726</b>

Tabel 21. Jumlah Perusahaan BUMD yang Memperoleh Laba menurut Lapangan Usaha Tahun 2009 - 2012

No.	Lapangan Usaha	TAHUN			
		2009	2010 <sup>r</sup>	2011*	2012**
(1)	(2)	(3)	(4)	(5)	(6)
1	Pertanian	11	11	12	14
2	Pertambangan dan Penggalian	8	7	9	9
3	Industri Pengolahan	38	40	38	40
4	Listrik, Gas dan Air	158	160	174	192
5	Bangunan dan Konstruksi	13	12	15	16
6	Perdagangan, Restoran dan Hotel	60	56	56	58
7	Angkutan dan Komunikasi	9	9	8	9
8	Lembaga Keuangan, Sewa Bangunan dan Jasa Perusahaan	127	130	136	137
9	Jasa - Jasa	23	19	22	22
<b>Jumlah</b>		<b>447</b>	<b>444</b>	<b>470</b>	<b>497</b>

<sup>r</sup> Angka Revisi

\* Angka Sementara

\*\* Angka Sangat Sementara

Tabel 22. Jumlah Perusahaan BUMD yang Mengalami Kerugian menurut Lapangan Usaha Tahun 2009 - 2012

No.	Lapangan Usaha	TAHUN			
		2009	2010 <sup>r</sup>	2011*	2012**
(1)	(2)	(3)	(4)	(5)	(6)
1	Pertanian	3	5	8	6
2	Pertambangan dan Penggalian	5	6	4	4
3	Industri Pengolahan	18	15	16	15
4	Listrik, Gas dan Air	174	180	173	155
5	Bangunan dan Konstruksi	9	9	7	6
6	Perdagangan, Restoran dan Hotel	18	26	25	22
7	Angkutan dan Komunikasi	4	4	3	2
8	Lembaga Keuangan, Sewa Bangunan dan Jasa Perusahaan	4	10	7	6
9	Jasa - Jasa	8	11	13	13
<b>Jumlah</b>		<b>243</b>	<b>266</b>	<b>256</b>	<b>229</b>

r Angka Revisi

\* Angka Sementara

\*\* Angka Sangat Sementara

Tabel 23. Jumlah Aset dan Kewajiban BUMD Tahun 2009 – 2012  
(juta rupiah)

No.	Uraian	TAHUN			
		2009	2010 <sup>r</sup>	2011*	2012**
(1)	(2)	(3)	(4)	(5)	(6)
I	Aset	226 460 913	267 354 009	338 932 562	385 127 679
	1 Aset Lancar	182 078 211	178 123 119	272 984 626	312 428 361
	2 Investasi & Penyertaan	24 692 631	50 911 737	41 178 955	46 975 306
	3 Aset Tetap	15 152 581	16 291 866	17 512 738	19 016 088
	- Nilai Perolehan	27 229 440	31 164 182	34 406 278	37 359 849
	- Penyusutan	- 12 076 859	- 14 872 316	- 16 893 540	- 18 316 761
	4 Aset Lainnya	4 537 489	22 027 288	7 256 243	6 707 924
II	Kewajiban	226 460 913	267 354 009	338 932 562	385 127 679
	1 Hutang Lancar	172 858 624	211 735 567	267 451 874	306 961 792
	2 Hutang Jangka panjang	20 720 584	16 391 302	24 669 521	23 891 733
	3 Ekuitas	32 881 705	39 227 140	46 811 167	54 274 153

r Angka Revisi

\* Angka Sementara

\*\* Angka Sangat Sementara

Tabel 24. Jumlah Aset BUMD menurut Provinsi Tahun 2009 – 2012  
(juta rupiah)

No.	Provinsi	T A H U N			
		2009	2010 <sup>r</sup>	2011*	2012**
(1)	(2)	(3)	(4)	(5)	(6)
1	Nanggroe Aceh Darussalam	13 519 159	12 664 981	13 559 537	14 017 107
2	Sumatera Utara	11 643 987	13 813 716	20 112 139	21 635 113
3	Sumatera Barat	8 405 999	10 623 055	13 247 705	14 575 400
4	R i a u	13 199 226	12 290 365	17 561 317	20 473 337
5	J a m b i	2 419 565	2 762 407	2 972 748	3 074 959
6	Sumatera Selatan	9 037 062	12 112 087	14 877 265	16 389 927
7	Bengkulu	1 682 065	1 568 165	2 260 087	2 877 109
8	Lampung	2 652 587	3 409 676	4 541 692	5 106 623
9	Bangka Belitung	111 750	109 021	113 074	118 861
10	Kepulauan Riau	65 584	81 479	76 623	92 038
11	DKI Jakarta	20 574 897	20 388 341	33 136 322	26 578 092
12	Jawa Barat	36 561 161	48 126 405	57 297 001	72 729 520
13	Jawa Tengah	19 220 843	24 017 780	29 039 001	33 483 263
14	D I Yogyakarta	4 346 437	4 702 603	4 906 898	5 189 303
15	Jawa Timur	20 240 758	23 184 022	28 219 185	32 879 713
16	Banten	871 934	885 404	878 454	880 195
17	B a l i	7 217 472	9 732 512	11 338 863	13 491 873
18	Nusa Tenggara Barat	2 494 946	3 096 654	3 796 241	4 437 200
19	Nusa Tenggara Timur	4 393 680	5 258 523	5 686 905	5 898 197
20	Kalimantan Barat	5 197 614	6 201 303	7 478 702	8 786 243
21	Kalimantan Tengah	2 176 661	2 520 254	3 622 294	4 144 709
22	Kalimantan Selatan	5 426 556	5 671 345	7 932 995	11 182 976
23	Kalimantan Timur	14 360 926	16 378 578	24 721 503	32 633 364
24	Sulawesi Utara	3 416 411	3 833 312	4 052 673	4 162 883
25	Sulawesi Tengah	899 187	1 308 249	1 229 200	1 444 189
26	Sulawesi Selatan	4 019 046	6 734 500	7 899 223	8 676 680
27	Sulawesi Tenggara	1 651 792	1 808 972	2 532 965	2 902 816
28	Gorontalo	83 281	97 764	100 922	102 737
29	Sulawesi Barat	27 581	24 574	25 465	33 467
30	M a l u k u	672 743	2 544 094	3 629 963	4 652 692
31	Maluku Utara	87 870	104 552	94 553	109 853
32	Papua Barat	46 241	52 298	68 857	69 118
33	Papua	9 735 890	11 247 017	11 922 193	12 298 122
<b>Jumlah</b>		<b>226 460 913</b>	<b>267 354 009</b>	<b>338 932 562</b>	<b>385 127 679</b>

<sup>r</sup> Angka Revisi

\* Angka Sementara

\*\* Angka Sangat Sementara



Tabel 25. Jumlah Aset BUMD menurut Lapangan Usaha Tahun 2009 – 2012  
(juta rupiah)

No.	Lapangan Usaha	TAHUN			
		2009	2010 <sup>r</sup>	2011 <sup>*</sup>	2012 <sup>**</sup>
(1)	(2)	(3)	(4)	(5)	(6)
1	Pertanian	229 661	261 473	528 086	636 860
2	Pertambangan dan Penggalian	653 055	522 776	698 737	806 344
3	Industri Pengolahan	776 443	776 825	871 592	898 600
4	Listrik, Gas dan Air	14 341 449	14 019 184	15 567 810	17 250 963
5	Bangunan dan Konstruksi	1 285 958	1 525 465	1 733 111	2 052 508
6	Perdagangan, Restoran dan Hotel	1 567 345	1 691 761	1 640 030	1 707 784
7	Angkutan dan Komunikasi	90 647	82 011	41 535	41 731
8	Lembaga Keuangan, Sewa Bangunan dan Jasa Perusahaan	204 906 804	245 788 278	316 531 744	360 251 348
9	Jasa - Jasa	2 609 550	2 686 235	1 319 917	1 481 541
	<b>Jumlah</b>	<b>226 460 913</b>	<b>267 354 009</b>	<b>338 932 562</b>	<b>385 127 679</b>

<sup>r</sup> Angka Revisi

<sup>\*</sup> Angka Sementara

<sup>\*\*</sup> Angka Sangat Sementara

Tabel 26. Jumlah Aset BUMD menurut Jenis Aset dan Provinsi Tahun 2009 (juta rupiah)

Provinsi	Aset Lancar	Investasi & Penyertaan	Aset Tetap		Aset Lainnya	Total Aset
			Perolehan	Penyusutan		
(1)	(2)	(3)	(4)	(5)	(6)	(7)
1 Nanggroe Aceh Darussalam	12 741 518	14 507	778 283	- 235 311	220 162	13 519 159
2 Sumatera Utara	10 479 200	116 932	1 470 980	- 627 711	204 586	11 643 987
3 Sumatera Barat	8 064 516	2 759	509 995	- 270 783	99 512	8 405 999
4 R i a u	6 050 971	6 785 135	379 031	- 150 150	134 238	13 199 226
5 J a m b i	726 229	1 501 088	334 726	- 185 964	43 485	2 419 565
6 Sumatera Selatan	7 417 302	663 300	1 402 735	- 613 167	166 892	9 037 062
7 Bengkulu	1 505 355	100	187 167	- 106 237	95 681	1 682 065
8 Lampung	2 309 269	160 881	107 018	- 10 249	85 669	2 652 587
9 Bangka Belitung	26 781		104 345	- 23 978	4 602	111 750
10 Kepulauan Riau	15 053	128	95 882	- 53 333	7 854	65 584
11 DKI Jakarta	16 701 338	300 238	4 217 152	- 1 287 348	643 517	20 574 897
12 Jawa Barat	32 551 970	424 993	4 713 648	- 1 981 276	851 826	36 561 161
13 Jawa Tengah	16 283 918	1 548 422	2 234 305	- 1 210 592	364 791	19 220 843
14 D I Yogyakarta	4 058 803	7 471	410 922	- 223 332	92 573	4 346 437
15 Jawa Timur	16 842 457	1 919 077	2 684 947	- 1 569 588	363 865	20 240 758
16 Banten	430 221	14 972	716 986	- 392 397	102 152	871 934
17 B a l i	6 723 893	22 512	706 181	- 373 830	138 716	7 217 472
18 Nusa Tenggara Barat	1 965 151	337 884	306 584	- 172 966	58 292	2 494 946
19 Nusa Tenggara Timur	4 077 277	8 606	306 152	- 104 434	106 079	4 393 680
20 Kalimantan Barat	4 871 429	5 422	374 308	- 193 510	139 966	5 197 614
21 Kalimantan Tengah	1 746 742	260 495	260 776	- 130 073	38 721	2 176 661
22 Kalimantan Selatan	3 549 464	1 199 652	1 042 045	- 438 338	73 734	5 426 556
23 Kalimantan Timur	13 243 127	151 383	1 471 624	- 646 778	141 569	14 360 926
24 Sulawesi Utara	1 819 903	1 199 589	439 997	- 159 907	116 829	3 416 411
25 Sulawesi Tengah	798 655	13 420	123 786	- 62 879	26 203	899 187
26 Sulawesi Selatan	1 770 101	1 824 052	850 778	- 479 552	53 667	4 019 046
27 Sulawesi Tenggara	1 000 897	588 127	121 997	- 74 598	15 369	1 651 792
28 Gorontalo	27 987	18 443	44 646	- 20 307	12 513	83 281
29 Sulawesi Barat	6 567		41 807	- 22 267	1 475	27 581
30 M a l u k u	439 881	1 387	252 482	- 27 754	6 747	672 743
31 Maluku Utara	33 982	12 539	60 659	- 29 002	9 691	87 870
32 Papua Barat	6 649	40	39 938	- 22 420	22 034	46 241
33 Papua	3 791 602	5 589 075	437 560	- 176 826	94 479	9 735 890
<b>Jumlah</b>	<b>182 078 211</b>	<b>24 692 631</b>	<b>27 229 440</b>	<b>- 12 076 859</b>	<b>4 537 489</b>	<b>226 460 913</b>

Tabel 27. Jumlah Aset BUMD menurut Jenis Aset dan Lapangan Usaha Tahun 2009 (juta rupiah)

Lapangan Usaha	Aset Lancar	Investasi & Penyertaan	Aset Tetap		Aset Lainnya	Total Aset
			Perolehan	Penyusutan		
(1)	(2)	(3)	(4)	(5)	(6)	(7)
1 Pertanian	81 931	5 949	177 697	- 54 022	18 107	229 661
2 Pertambangan dan Penggalian	564 612	2 409	41 909	- 9 918	54 042	653 055
3 Industri Pengolahan	218 454	8 613	577 265	- 147 224	119 334	776 443
4 Listrik, Gas dan Air	3 998 758	1 021 769	16 989 732	- 9 108 527	1 439 717	14 341 449
5 Bangunan dan Konstruksi	775 166	131 688	337 365	- 75 260	117 000	1 285 958
6 Perdagangan, Restoran dan Hotel	308 882	78 735	1 113 582	- 152 391	218 538	1 567 345
7 Angkutan dan Komunikasi	28 144	2 831	75 263	- 18 849	3 258	90 647
8 Lembaga Keuangan, Sewa Bangunan dan Jasa Perusahaan	175 657 322	23 317 629	5 537 102	- 1 806 230	2 200 981	204 906 804
9 Jasa - Jasa	444 943	123 007	2 379 525	- 704 438	366 512	2 609 550
<b>Jumlah</b>	<b>182 078 211</b>	<b>24 692 631</b>	<b>27 229 440</b>	<b>- 12 076 859</b>	<b>4 537 489</b>	<b>226 460 913</b>

Tabel 28. Jumlah Aset BUMD menurut Jenis Aset dan Provinsi Tahun 2010<sup>f</sup> (juta rupiah)

Provinsi	Aset Lancar	Investasi & Penyertaan	Aset Tetap		Aset Lainnya	Total Aset
			Perolehan	Penyusutan		
(1)	(2)	(3)	(4)	(5)	(6)	(7)
1 Nanggroe Aceh Darussalam	11 913 727	17 770	818 309	- 301 149	216 324	12 664 981
2 Sumatera Utara	12 606 341	19 841	1 653 242	- 688 397	222 689	13 813 716
3 Sumatera Barat	10 208 108	9 517	596 579	- 303 795	112 646	10 623 055
4 R i a u	6 047 219	5 971 849	390 634	- 227 480	108 143	12 290 365
5 J a m b i	853 384	1 704 201	371 491	- 205 956	39 287	2 762 407
6 Sumatera Selatan	7 940 219	2 831 614	1 683 357	- 675 665	332 562	12 112 087
7 Bengkulu	1 483 348	3 787	116 172	- 66 407	31 264	1 568 165
8 Lampung	3 277 385	27 548	16 775	59 775	28 194	3 409 676
9 Bangka Belitung	20 583	68 782	51 295	- 36 792	5 153	109 021
10 Kepulauan Riau	18 769	1 197	105 751	- 53 519	9 282	81 479
11 DKI Jakarta	7 619 361	9 650 231	5 057 004	- 2 593 210	654 956	20 388 341
12 Jawa Barat	28 772 507	15 098 019	5 588 729	- 2 258 554	925 705	48 126 405
13 Jawa Tengah	4 830 787	353 446	2 546 523	- 1 354 748	17 641 771	24 017 780
14 D I Yogyakarta	4 380 601	13 785	446 851	- 241 847	103 213	4 702 603
15 Jawa Timur	17 843 202	3 573 261	3 174 517	- 1 751 780	344 822	23 184 022
16 Banten	500 167	50	714 186	- 414 289	85 290	885 404
17 B a l i	7 223 874	2 019 387	854 960	- 430 045	64 336	9 732 512
18 Nusa Tenggara Barat	2 378 310	480 083	391 889	- 202 031	48 402	3 096 654
19 Nusa Tenggara Timur	4 936 803	6 997	343 651	- 127 644	98 715	5 258 523
20 Kalimantan Barat	5 849 683	185	441 596	- 224 413	134 252	6 201 303
21 Kalimantan Tengah	2 319 711	3 485	300 366	- 161 188	57 880	2 520 254
22 Kalimantan Selatan	3 416 255	1 530 272	1 203 881	- 542 141	63 078	5 671 345
23 Kalimantan Timur	15 277 339	43 667	1 645 098	- 782 095	194 570	16 378 578
24 Sulawesi Utara	2 248 980	1 185 090	424 700	- 148 116	122 657	3 833 312
25 Sulawesi Tengah	1 207 646	6 107	140 641	- 80 523	34 377	1 308 249
26 Sulawesi Selatan	6 185 932	11 967	1 038 170	- 598 198	96 629	6 734 500
27 Sulawesi Tenggara	1 686 417	29 579	185 642	- 94 565	1 898	1 808 972
28 Gorontalo	42 451	17 654	48 269	- 20 936	10 325	97 764
29 Sulawesi Barat	5 459		42 153	- 24 467	1 428	24 574
30 M a l u k u	2 375 125	8 483	122 872	- 51 948	89 563	2 544 094
31 Maluku Utara	35 747	17 166	85 837	- 41 831	7 634	104 552
32 Papua Barat	6 742	42	48 196	- 15 196	12 513	52 298
33 Papua	4 610 936	6 206 674	514 846	- 213 167	127 728	11 247 017
<b>Jumlah</b>	<b>178 123 119</b>	<b>50 911 737</b>	<b>31 164 182</b>	<b>- 14 872 316</b>	<b>22 027 288</b>	<b>267 354 009</b>

r Angka Revisi

Tabel 29. Jumlah Aset BUMD menurut Jenis Aset dan Lapangan Usaha Tahun 2010<sup>f</sup> (juta rupiah)

Lapangan Usaha	Aset Lancar	Investasi & Penyertaan	Aset Tetap		Aset Lainnya	Total Aset
			Perolehan	Penyusutan		
(1)	(2)	(3)	(4)	(5)	(6)	(7)
1 Pertanian	104 023	3 092	204 197	- 63 776	13 937	261 473
2 Pertambangan dan Penggalian	420 062	2 560	71 398	- 45 165	73 921	522 776
3 Industri Pengolahan	198 284	15 171	571 741	- 168 103	159 732	776 825
4 Listrik, Gas dan Air	3 974 217	286 159	19 429 488	- 11 126 838	1 456 157	14 019 184
5 Bangunan dan Konstruksi	988 128	121 874	342 777	- 80 240	152 926	1 525 465
6 Perdagangan, Restoran dan Hotel	346 867	53 505	1 344 438	- 212 028	158 979	1 691 761
7 Angkutan dan Komunikasi	26 467	7 334	60 918	- 14 817	2 110	82 011
8 Lembaga Keuangan, Sewa Bangunan dan Jasa Perusahaan	171 561 594	50 250 347	6 705 480	- 2 468 810	19 739 668	245 788 278
9 Jasa - Jasa	503 477	171 694	2 433 745	- 692 540	269 858	2 686 235
<b>Jumlah</b>	<b>178 123 119</b>	<b>50 911 737</b>	<b>31 164 182</b>	<b>- 14 872 316</b>	<b>22 027 288</b>	<b>267 354 009</b>

r Angka Revisi

Tabel 30. Jumlah Aset BUMD menurut Jenis Aset dan Provinsi Tahun 2011\* (juta rupiah)

Provinsi	Aset Lancar	Investasi & Penyertaan	Aset Tetap		Aset Lainnya	Total Aset
			Perolehan	Penyusutan		
(1)	(2)	(3)	(4)	(5)	(6)	(7)
1 Nanggroe Aceh Darussalam	12 753 140	14 008	892 591	- 355 394	255 192	13 559 537
2 Sumatera Utara	18 797 728	116 648	1 776 835	- 759 775	180 703	20 112 139
3 Sumatera Barat	12 721 093	8 844	666 261	- 340 885	192 392	13 247 705
4 R i a u	17 109 906	14 135	580 731	- 301 086	157 631	17 561 317
5 J a m b i	903 831	1 828 404	431 905	- 235 420	44 028	2 972 748
6 Sumatera Selatan	9 957 878	3 126 124	1 929 401	- 794 564	658 426	14 877 265
7 Bengkulu	1 713 507	423 431	171 792	- 98 198	49 555	2 260 087
8 Lampung	4 372 675	29 484	- 411	97 172	42 771	4 541 692
9 Bangka Belitung	10 468		59 801	- 30 040	72 845	113 074
10 Kepulauan Riau	20 987	14 992	93 562	- 56 893	3 975	76 623
11 DKI Jakarta	25 328 594	2 203 745	5 536 558	- 2 879 299	2 946 725	33 136 322
12 Jawa Barat	52 561 924	1 170 919	5 735 610	- 2 696 265	524 812	57 297 001
13 Jawa Tengah	19 206 760	8 051 175	2 814 281	- 1 554 927	521 712	29 039 001
14 D I Yogyakarta	4 598 820	13 685	455 431	- 256 472	95 432	4 906 898
15 Jawa Timur	21 763 117	4 603 501	3 604 627	- 1 949 423	197 363	28 219 185
16 Banten	448 680	51	802 236	- 424 777	52 264	878 454
17 B a l i	8 622 216	2 217 602	982 193	- 538 065	54 918	11 338 863
18 Nusa Tenggara Barat	3 278 895	285 431	385 709	- 215 753	61 958	3 796 241
19 Nusa Tenggara Timur	5 346 973	7 688	339 415	- 124 265	117 094	5 686 905
20 Kalimantan Barat	7 102 370	185	556 291	- 278 185	98 041	7 478 702
21 Kalimantan Tengah	3 369 141	15 226	357 825	- 173 158	53 261	3 622 294
22 Kalimantan Selatan	7 005 823	51 886	1 287 808	- 604 412	191 889	7 932 995
23 Kalimantan Timur	14 585 974	8 801 000	2 112 465	- 908 278	130 342	24 721 503
24 Sulawesi Utara	2 295 061	1 345 312	433 820	- 153 928	132 408	4 052 673
25 Sulawesi Tengah	1 152 925	8 435	111 344	- 71 493	27 989	1 229 200
26 Sulawesi Selatan	7 255 150	25 885	1 157 195	- 661 454	122 447	7 899 223
27 Sulawesi Tenggara	2 394 102	16 724	171 315	- 112 149	62 974	2 532 965
28 Gorontalo	39 245	16 327	57 211	- 22 766	10 905	100 922
29 Sulawesi Barat	5 680		46 048	- 27 392	1 129	25 465
30 M a l u k u	3 468 003	14 806	131 687	- 61 366	76 832	3 629 963
31 Maluku Utara	20 481	17 727	97 048	- 46 951	6 248	94 553
32 Papua Barat	12 282	8 175	69 123	- 24 982	4 259	68 857
33 Papua	4 761 193	6 727 400	558 573	- 232 697	107 723	11 922 193
<b>Jumlah</b>	<b>272 984 626</b>	<b>41 178 955</b>	<b>34 406 278</b>	<b>- 16 893 540</b>	<b>7 256 243</b>	<b>338 932 562</b>

\* Angka Sementara

Tabel 31. Jumlah Aset BUMD menurut Jenis Aset dan Lapangan Usaha Tahun 2011\* (juta rupiah)

Lapangan Usaha	Aset Lancar	Investasi & Penyertaan	Aset Tetap		Aset Lainnya	Total Aset
			Perolehan	Penyusutan		
(1)	(2)	(3)	(4)	(5)	(6)	(7)
1 Pertanian	169 756	7 356	385 526	- 101 394	66 843	528 086
2 Pertambangan dan Penggalian	657 299	2 560	66 121	- 45 875	18 632	698 737
3 Industri Pengolahan	241 356	14 549	651 612	- 148 956	113 032	871 592
4 Listrik, Gas dan Air	4 576 729	282 804	21 656 236	- 12 398 977	1 451 018	15 567 810
5 Bangunan dan Konstruksi	1 059 561	198 667	345 899	- 99 014	227 997	1 733 111
6 Perdagangan, Restoran dan Hotel	331 381	50 548	1 332 011	- 232 414	158 503	1 640 030
7 Angkutan dan Komunikasi	5 852	4 000	37 778	- 7 104	1 009	41 535
8 Lembaga Keuangan, Sewa Bangunan dan Jasa Perusahaan	265 568 872	40 347 506	9 197 226	- 3 688 396	5 106 536	316 531 744
9 Jasa - Jasa	373 819	270 965	733 871	- 171 411	112 673	1 319 917
<b>Jumlah</b>	<b>272 984 626</b>	<b>41 178 955</b>	<b>34 406 278</b>	<b>- 16 893 540</b>	<b>7 256 243</b>	<b>338 932 562</b>

\* Angka Sementara

Tabel 32. Jumlah Aset BUMD menurut Jenis Aset dan Provinsi Tahun 2012\*\* (juta rupiah)

Provinsi	Aset Lancar	Investasi & Penyertaan	Aset Tetap		Aset Lainnya	Total Aset
			Perolehan	Penyusutan		
(1)	(2)	(3)	(4)	(5)	(6)	(7)
1 Nanggroe Aceh Darussalam	13 130 187	14 138	945 961	- 395 713	322 535	14 017 107
2 Sumatera Utara	19 783 723	412 147	2 126 314	- 826 690	166 620	21 635 113
3 Sumatera Barat	14 015 472	10 109	748 567	- 380 076	181 329	14 575 400
4 R i a u	19 976 808	13 679	613 774	- 316 188	185 264	20 473 337
5 J a m b i	940 905	1 878 822	482 950	- 272 857	45 139	3 074 959
6 Sumatera Selatan	10 852 017	3 638 633	2 143 460	- 844 597	600 414	16 389 927
7 Bengkulu	2 616 630	120 960	180 640	- 103 571	62 450	2 877 109
8 Lampung	4 914 257	33 889	4 194	100 041	54 242	5 106 623
9 Bangka Belitung	9 582		70 850	- 34 142	72 571	118 861
10 Kepulauan Riau	26 908	14 399	106 600	- 58 786	2 918	92 038
11 DKI Jakarta	19 971 616	1 620 387	5 833 597	- 3 072 542	2 225 034	26 578 092
12 Jawa Barat	67 443 807	1 358 752	6 162 128	- 2 915 412	680 244	72 729 520
13 Jawa Tengah	24 894 529	6 952 771	3 064 163	- 1 707 412	279 211	33 483 263
14 D I Yogyakarta	4 867 811	15 151	476 135	- 262 874	93 080	5 189 303
15 Jawa Timur	24 652 706	6 190 957	3 997 154	- 2 175 960	214 856	32 879 713
16 Banten	467 352	57	780 288	- 433 545	66 043	880 195
17 B a l i	10 195 482	2 704 798	1 094 427	- 585 280	82 445	13 491 873
18 Nusa Tenggara Barat	3 661 671	527 792	370 201	- 193 606	71 142	4 437 200
19 Nusa Tenggara Timur	5 564 570	7 806	351 172	- 132 491	107 141	5 898 197
20 Kalimantan Barat	8 325 213	217	636 941	- 307 286	131 159	8 786 243
21 Kalimantan Tengah	3 879 254	15 030	395 814	- 209 399	64 010	4 144 709
22 Kalimantan Selatan	10 101 809	80 921	1 493 395	- 698 452	205 304	11 182 976
23 Kalimantan Timur	18 156 512	13 033 254	2 288 391	- 1 001 195	156 402	32 633 364
24 Sulawesi Utara	2 408 395	1 339 402	440 036	- 158 374	133 425	4 162 883
25 Sulawesi Tengah	1 354 445	7 499	115 353	- 78 563	45 455	1 444 189
26 Sulawesi Selatan	7 945 768	27 065	1 241 194	- 704 532	167 184	8 676 680
27 Sulawesi Tenggara	2 734 640	25 286	207 387	- 129 825	65 328	2 902 816
28 Gorontalo	38 841	16 316	59 787	- 23 110	10 902	102 737
29 Sulawesi Barat	7 217		53 958	- 29 349	1 642	33 467
30 M a l u k u	4 475 841	15 527	137 704	- 56 329	79 948	4 652 692
31 Maluku Utara	23 598	19 998	109 581	- 49 833	6 508	109 853
32 Papua Barat	12 014	4 811	63 560	- 20 205	8 937	69 118
33 Papua	4 978 781	6 874 731	564 175	- 238 608	119 042	12 298 122
<b>Jumlah</b>	<b>312 428 361</b>	<b>46 975 306</b>	<b>37 359 849</b>	<b>- 18 316 761</b>	<b>6 707 924</b>	<b>385 127 679</b>

\*\* Angka Sangat Sementara



Tabel 33. Jumlah Aset BUMD menurut Jenis Aset dan Lapangan Usaha Tahun 2012\*\* (juta rupiah)

Lapangan Usaha	Aset Lancar	Investasi & Penyertaan	Aset Tetap		Aset Lainnya	Total Aset
			Perolehan	Penyusutan		
(1)	(2)	(3)	(4)	(5)	(6)	(7)
1 Pertanian	240 221	7 043	443 442	- 119 830	65 984	636 860
2 Pertambangan dan Penggalian	753 491	3 377	83 051	- 60 951	27 376	806 344
3 Industri Pengolahan	270 578	14 551	654 662	- 159 135	117 944	898 600
4 Listrik, Gas dan Air	5 238 006	363 388	23 500 822	- 13 374 396	1 550 143	17 250 963
5 Bangunan dan Konstruksi	1 171 221	203 071	580 885	- 102 433	199 763	2 052 508
6 Perdagangan, Restoran dan Hotel	379 550	50 375	1 357 403	- 246 690	167 144	1 707 784
7 Angkutan dan Komunikasi	7 791	4 018	37 635	- 8 762	1 048	41 731
8 Lembaga Keuangan, Sewa Bangunan dan Jasa Perusahaan	303 919 023	46 007 937	9 886 256	- 4 051 904	4 490 037	360 251 348
9 Jasa - Jasa	448 478	321 546	815 692	- 192 660	88 484	1 481 541
<b>Jumlah</b>	<b>312 428 361</b>	<b>46 975 306</b>	<b>37 359 849</b>	<b>- 18 316 761</b>	<b>6 707 924</b>	<b>385 127 679</b>

\*\* Angka Sangat Sementara

Tabel 34. Jumlah Kewajiban BUMD menurut Provinsi Tahun 2009  
(juta rupiah)

No.	Provinsi	Hutang Lancar	Hutang Jangka Panjang	Ekuitas	Total Kewajiban
(1)	(2)	(3)	(4)	(5)	(6)
1	Nanggroe Aceh Darussalam	11 810 626	25 667	1 682 866	13 519 159
2	Sumatera Utara	9 452 684	815 919	1 375 385	11 643 987
3	Sumatera Barat	7 501 412	25 569	879 017	8 405 999
4	R i a u	12 009 849	119 882	1 069 495	13 199 226
5	J a m b i	2 075 444	32 730	311 391	2 419 565
6	Sumatera Selatan	6 391 642	1 458 682	1 186 738	9 037 062
7	Bengkulu	1 515 725	39 365	126 975	1 682 065
8	Lampung	2 328 384	17 829	306 374	2 652 587
9	Bangka Belitung	16 264	3 668	91 818	111 750
10	Kepulauan Riau	51 050	37 554	- 23 020	65 584
11	DKI Jakarta	14 087 123	3 015 715	3 472 058	20 574 897
12	Jawa Barat	28 076 345	2 863 697	5 621 120	36 561 161
13	Jawa Tengah	15 606 893	1 090 429	2 523 522	19 220 843
14	D I Yogyakarta	497 087	3 199 729	649 621	4 346 437
15	Jawa Timur	16 264 527	609 409	3 366 822	20 240 758
16	Banten	603 407	91 259	177 269	871 934
17	B a l i	5 974 833	252 793	989 846	7 217 472
18	Nusa Tenggara Barat	1 768 811	214 955	511 180	2 494 946
19	Nusa Tenggara Timur	2 802 769	777 705	813 205	4 393 680
20	Kalimantan Barat	4 422 058	248 493	527 063	5 197 614
21	Kalimantan Tengah	1 709 122	95 055	372 484	2 176 661
22	Kalimantan Selatan	4 143 186	113 547	1 169 823	5 426 556
23	Kalimantan Timur	6 953 044	4 641 146	2 766 736	14 360 926
24	Sulawesi Utara	2 720 896	372 410	323 105	3 416 411
25	Sulawesi Tengah	696 468	10 986	191 733	899 187
26	Sulawesi Selatan	2 980 134	246 910	792 002	4 019 046
27	Sulawesi Tenggara	1 305 371	29 023	317 398	1 651 792
28	Gorontalo	21 899	12 890	48 492	83 281
29	Sulawesi Barat	20 724	3 119	3 739	27 581
30	M a l u k u	582 350	11 109	79 285	672 743
31	Maluku Utara	40 672	8 049	39 148	87 870
32	Papua Barat	24 552	10 847	10 843	46 241
33	Papua	8 403 272	224 445	1 108 173	9 735 890
<b>Jumlah</b>		<b>172 858 624</b>	<b>20 720 584</b>	<b>32 881 705</b>	<b>226 460 913</b>

Tabel 35. Jumlah Kewajiban BUMD menurut Lapangan Usaha Tahun 2009  
(juta rupiah)

No.	Lapangan Usaha	Hutang Lancar	Hutang Jangka Panjang	Ekuitas	Total Kewajiban
(1)	(2)	(3)	(4)	(5)	(6)
1	Pertanian	42 859	38 449	148 354	229 661
2	Pertambangan dan Penggalian	467 136	4 844	181 075	653 055
3	Industri Pengolahan	186 612	55 854	533 976	776 443
4	Listrik, Gas dan Air	4 606 732	3 634 080	6 100 637	14 341 449
5	Bangunan dan Konstruksi	306 680	241 974	737 304	1 285 958
6	Perdagangan, Restoran dan Hotel	118 576	152 451	1 296 318	1 567 345
7	Angkutan dan Komunikasi	4 826	24	85 798	90 647
8	Lembaga Keuangan, Sewa Bangunan dan Jasa Perusahaan	167 002 985	15 217 516	22 686 303	204 906 804
9	Jasa - jasa	122 218	1 375 391	1 111 941	2 609 550
	<b>Jumlah</b>	<b>172 858 624</b>	<b>20 720 584</b>	<b>32 881 705</b>	<b>226 460 913</b>

Tabel 36. Jumlah Kewajiban BUMD menurut Provinsi Tahun 2010<sup>r</sup>  
(juta rupiah)

No.	Provinsi	Hutang Lancar	Hutang Jangka Panjang	Ekuitas	Total Kewajiban
(1)	(2)	(3)	(4)	(5)	(6)
1	Nanggroe Aceh Darussalam	10 908 428	49 805	1 706 748	12 664 981
2	Sumatera Utara	11 746 481	334 792	1 732 443	13 813 716
3	Sumatera Barat	9 125 698	431 073	1 066 284	10 623 055
4	R i a u	11 160 931	152 509	976 925	12 290 365
5	J a m b i	2 369 215	29 003	364 190	2 762 407
6	Sumatera Selatan	9 976 937	320 982	1 814 168	12 112 087
7	Bengkulu	1 330 351	42 165	195 648	1 568 165
8	Lampung	2 956 167	108 834	344 675	3 409 676
9	Bangka Belitung	19 772	2 885	86 364	109 021
10	Kepulauan Riau	54 918	38 655	- 12 094	81 479
11	DKI Jakarta	14 183 113	4 053 027	2 152 201	20 388 341
12	Jawa Barat	37 515 960	2 474 500	8 135 946	48 126 405
13	Jawa Tengah	19 661 217	1 190 331	3 166 232	24 017 780
14	D I Yogyakarta	614 566	3 379 669	708 369	4 702 603
15	Jawa Timur	18 176 419	625 853	4 381 749	23 184 022
16	Banten	539 358	130 478	215 569	885 404
17	B a l i	8 234 569	330 052	1 167 891	9 732 512
18	Nusa Tenggara Barat	2 364 753	50 015	681 885	3 096 654
19	Nusa Tenggara Timur	3 721 742	593 324	943 457	5 258 523
20	Kalimantan Barat	5 299 624	244 933	656 746	6 201 303
21	Kalimantan Tengah	1 977 890	121 547	420 817	2 520 254
22	Kalimantan Selatan	4 327 147	106 547	1 237 651	5 671 345
23	Kalimantan Timur	12 672 738	273 284	3 432 555	16 378 578
24	Sulawesi Utara	3 074 212	414 074	345 026	3 833 312
25	Sulawesi Tengah	1 064 281	19 632	224 336	1 308 249
26	Sulawesi Selatan	5 376 380	454 832	903 288	6 734 500
27	Sulawesi Tenggara	1 389 179	19 899	399 894	1 808 972
28	Gorontalo	21 705	12 644	63 415	97 764
29	Sulawesi Barat	22 734	2 466	- 626	24 574
30	M a l u k u	2 131 251	122 223	290 619	2 544 094
31	Maluku Utara	39 177	17 006	48 369	104 552
32	Papua Barat	27 016	9 969	15 313	52 298
33	Papua	9 651 638	234 294	1 361 085	11 247 017
<b>Jumlah</b>		<b>211 735 567</b>	<b>16 391 302</b>	<b>39 227 140</b>	<b>267 354 009</b>

r Angka Revisi

Tabel 37. Jumlah Kewajiban BUMD menurut Lapangan Usaha Tahun 2010<sup>r</sup>  
(juta rupiah)

No.	Lapangan Usaha	Hutang Lancar	Hutang Jangka Panjang	Ekuitas	Total Kewajiban
(1)	(2)	(3)	(4)	(5)	(6)
1	Pertanian	50 450	45 558	165 465	261 473
2	Pertambangan dan Penggalian	306 208	55 908	160 660	522 776
3	Industri Pengolahan	169 022	37 788	570 015	776 825
4	Listrik, Gas dan Air	4 139 649	4 283 651	5 595 885	14 019 184
5	Bangunan dan Konstruksi	362 809	359 914	802 742	1 525 465
6	Perdagangan, Restoran dan Hotel	136 357	153 501	1 401 904	1 691 761
7	Angkutan dan Komunikasi	7 524	282	74 205	82 011
8	Lembaga Keuangan, Sewa Bangunan dan Jasa Perusahaan	206 425 775	10 006 627	29 355 876	245 788 278
9	Jasa - Jasa	137 773	1 448 073	1 100 389	2 686 235
	<b>Jumlah</b>	<b>211 735 567</b>	<b>16 391 302</b>	<b>39 227 140</b>	<b>267 354 009</b>

r Angka Revisi

Tabel 38. Jumlah Kewajiban BUMD menurut Provinsi Tahun 2011\*  
(juta rupiah)

No.	Provinsi	Hutang Lancar	Hutang Jangka Panjang	Ekuitas	Total Kewajiban
(1)	(2)	(3)	(4)	(5)	(6)
1	Nanggroe Aceh Darussalam	11 087 563	569 997	1 901 977	13 559 537
2	Sumatera Utara	16 873 408	1 280 357	1 958 374	20 112 139
3	Sumatera Barat	11 151 443	942 543	1 153 719	13 247 705
4	R i a u	15 177 872	543 832	1 839 613	17 561 317
5	J a m b i	2 521 458	32 877	418 412	2 972 748
6	Sumatera Selatan	12 229 261	325 298	2 322 705	14 877 265
7	Bengkulu	1 960 950	98 330	200 807	2 260 087
8	Lampung	3 699 323	415 090	427 279	4 541 692
9	Bangka Belitung	20 369	1 824	90 881	113 074
10	Kepulauan Riau	64 967	21 463	- 9 808	76 623
11	DKI Jakarta	22 963 902	6 796 501	3 375 919	33 136 322
12	Jawa Barat	44 281 086	4 365 364	8 650 551	57 297 001
13	Jawa Tengah	24 043 023	1 353 018	3 642 960	29 039 001
14	D I Yogyakarta	710 803	3 466 522	729 573	4 906 898
15	Jawa Timur	22 458 023	585 525	5 175 638	28 219 185
16	Banten	565 528	93 840	219 085	878 454
17	B a l i	9 591 653	282 125	1 465 085	11 338 863
18	Nusa Tenggara Barat	2 991 141	72 555	732 545	3 796 241
19	Nusa Tenggara Timur	3 871 967	807 089	1 007 849	5 686 905
20	Kalimantan Barat	6 460 717	97 870	920 115	7 478 702
21	Kalimantan Tengah	2 948 025	145 500	528 769	3 622 294
22	Kalimantan Selatan	5 959 849	364 270	1 608 877	7 932 995
23	Kalimantan Timur	20 233 842	175 807	4 311 854	24 721 503
24	Sulawesi Utara	3 291 702	392 563	368 408	4 052 673
25	Sulawesi Tengah	957 832	16 201	255 168	1 229 200
26	Sulawesi Selatan	5 898 584	835 837	1 164 802	7 899 223
27	Sulawesi Tenggara	2 077 741	10 645	444 579	2 532 965
28	Gorontalo	22 893	11 943	66 085	100 922
29	Sulawesi Barat	24 209	1 930	- 674	25 465
30	M a l u k u	2 978 158	280 804	371 001	3 629 963
31	Maluku Utara	36 934	17 051	40 569	94 553
32	Papua Barat	29 930	11 024	27 902	68 857
33	Papua	10 267 718	253 923	1 400 551	11 922 193
<b>Jumlah</b>		<b>267 451 874</b>	<b>24 669 521</b>	<b>46 811 167</b>	<b>338 932 562</b>

\* Angka Sementara

Tabel 39. Jumlah Kewajiban BUMD menurut Lapangan Usaha Tahun 2011\*  
(juta rupiah)

No.	Lapangan Usaha	Hutang Lancar	Hutang Jangka Panjang	Ekuitas	Total Kewajiban
(1)	(2)	(3)	(4)	(5)	(6)
1	Pertanian	56 164	107 505	364 417	528 086
2	Pertambangan dan Penggalian	415 952	32 306	250 479	698 737
3	Industri Pengolahan	150 347	41 934	679 312	871 592
4	Listrik, Gas dan Air	4 494 226	3 979 519	7 094 065	15 567 810
5	Bangunan dan Konstruksi	434 247	362 523	936 341	1 733 111
6	Perdagangan, Restoran dan Hotel	158 121	115 040	1 366 869	1 640 030
7	Angkutan dan komunikasi	1 277	331	39 926	41 535
8	Lembaga Keuangan, Sewa Bangunan dan Jasa Perusahaan	261 602 843	19 952 429	34 976 472	316 531 744
9	Jasa - Jasa	138 697	77 935	1 103 286	1 319 917
	<b>Jumlah</b>	<b>267 451 874</b>	<b>24 669 521</b>	<b>46 811 167</b>	<b>338 932 562</b>

\* Angka Sementara

Tabel 40. Jumlah Kewajiban BUMD menurut Provinsi Tahun 2012\*\*  
(juta rupiah)

No.	Provinsi	Hutang Lancar	Hutang Jangka Panjang	Ekuitas	Total Kewajiban
(1)	(2)	(3)	(4)	(5)	(6)
1	Nanggroe Aceh Darussalam	11 838 568	48 251	2 130 287	14 017 107
2	Sumatera Utara	17 822 345	1 317 959	2 494 808	21 635 113
3	Sumatera Barat	12 350 416	857 467	1 367 517	14 575 400
4	R i a u	17 853 485	561 758	2 058 094	20 473 337
5	J a m b i	2 606 793	35 993	432 173	3 074 959
6	Sumatera Selatan	13 379 547	450 504	2 559 876	16 389 927
7	Bengkulu	2 498 164	137 319	241 626	2 877 109
8	Lampung	3 970 294	650 958	485 370	5 106 623
9	Bangka Belitung	20 517	1 627	96 716	118 861
10	Kepulauan Riau	69 055	20 255	2 727	92 038
11	DKI Jakarta	17 791 568	5 977 641	2 808 884	26 578 092
12	Jawa Barat	59 009 939	4 211 508	9 508 073	72 729 520
13	Jawa Tengah	27 836 279	1 406 580	4 240 403	33 483 263
14	D I Yogyakarta	891 350	3 523 579	774 375	5 189 303
15	Jawa Timur	24 600 561	565 348	7 713 804	32 879 713
16	Banten	560 037	105 370	214 788	880 195
17	B a l i	11 280 894	268 134	1 942 844	13 491 873
18	Nusa Tenggara Barat	3 530 951	70 023	836 226	4 437 200
19	Nusa Tenggara Timur	4 107 437	753 235	1 037 525	5 898 197
20	Kalimantan Barat	7 496 915	96 184	1 193 144	8 786 243
21	Kalimantan Tengah	3 236 873	244 349	663 487	4 144 709
22	Kalimantan Selatan	8 887 402	431 227	1 864 348	11 182 976
23	Kalimantan Timur	27 486 606	203 360	4 943 398	32 633 364
24	Sulawesi Utara	3 383 202	405 217	374 464	4 162 883
25	Sulawesi Tengah	1 138 330	14 819	291 040	1 444 189
26	Sulawesi Selatan	6 496 173	844 149	1 336 357	8 676 680
27	Sulawesi Tenggara	2 334 126	11 532	557 157	2 902 816
28	Gorontalo	22 650	12 059	68 027	102 737
29	Sulawesi Barat	24 662	1 918	6 888	33 467
30	M a l u k u	3 795 138	379 269	478 286	4 652 692
31	Maluku Utara	39 217	18 299	52 337	109 853
32	Papua Barat	28 604	10 309	30 204	69 118
33	Papua	10 573 692	255 533	1 468 896	12 298 122
<b>Jumlah</b>		<b>306 961 792</b>	<b>23 891 733</b>	<b>54 274 153</b>	<b>385 127 679</b>

\*\* Angka Sangat Sementara



Tabel 41. Jumlah Kewajiban BUMD menurut Lapangan Usaha Tahun 2012\*\*  
(juta rupiah)

No.	Lapangan Usaha	Hutang Lancar	Hutang Jangka Panjang	Ekuitas	Total Kewajiban
(1)	(2)	(3)	(4)	(5)	(6)
1	Pertanian	67 550	130 358	438 952	636 860
2	Pertambangan dan Penggalian	514 353	40 475	251 516	806 344
3	Industri Pengolahan	156 197	38 407	703 996	898 600
4	Listrik, Gas dan Air	4 670 888	4 210 939	8 369 135	17 250 963
5	Bangunan dan Konstruksi	459 213	424 406	1 168 888	2 052 508
6	Perdagangan, Restoran dan Hotel	164 684	108 558	1 434 542	1 707 784
7	Angkutan dan Komunikasi	1 289	453	39 989	41 731
8	Lembaga Keuangan, Sewa Bangunan dan Jasa Perusahaan	300 780 936	18 771 007	40 699 405	360 251 348
9	Jasa - Jasa	146 681	167 131	1 167 729	1 481 541
	<b>Jumlah</b>	<b>306 961 792</b>	<b>23 891 733</b>	<b>54 274 153</b>	<b>385 127 679</b>

\*\* Angka Sangat Sementara

Tabel 42. Pendapatan, Biaya dan Laba BUMD menurut Provinsi Tahun 2009  
(juta rupiah)

Provinsi	Pendapatan Usaha	Biaya Usaha	Pendapatan Lainnya (Netto)	Lab a Sebelum Pajak <sup>1)</sup>	Pajak Usaha	Lab a Bersih <sup>2)</sup>
(1)	(2)	(3)	(4)	(5)	(6)	(7)
1 Nanggroe Aceh Darussalam	1 414 540	1 054 173	17 819	378 187	112 974	265 213
2 Sumatera Utara	2 218 904	1 644 229	34 032	608 707	175 885	432 822
3 Sumatera Barat	1 226 448	1 025 838	3 209	203 820	72 530	131 290
4 R i a u	1 355 090	1 024 124	860	331 826	37 319	294 507
5 J a m b i	305 111	262 591	8 094	50 615	6 967	43 648
6 Sumatera Selatan	1 333 214	1 103 045	- 14 579	215 591	70 416	145 175
7 Bengkulu	296 135	242 510	3 487	57 111	24 109	33 002
8 Lampung	395 756	311 162	- 7 451	77 143	24 193	52 949
9 Bangka Belitung	7 175	11 859	1 461	- 3 223		- 3 223
10 Kepulauan Riau	28 082	34 430	208	- 6 140	- 351	- 5 789
11 DKI Jakarta	3 551 862	2 827 119	- 42 377	682 366	65 289	617 076
12 Jawa Barat	5 663 282	4 567 995	37 540	1 132 827	319 409	813 418
13 Jawa Tengah	3 685 349	2 877 368	- 11 001	796 980	214 871	582 109
14 D I Yogyakarta	620 657	490 856	- 2 467	127 334	41 978	85 356
15 Jawa Timur	3 461 274	2 485 122	52 634	1 029 900	298 531	731 369
16 Banten	450 985	395 938	15 684	70 731	17 219	53 513
17 B a l i	1 298 594	949 471	6 156	355 279	101 676	253 603
18 Nusa Tenggara Barat	503 502	378 441	- 3 040	122 021	36 666	85 355
19 Nusa Tenggara Timur	674 715	490 501	832	185 046	67	184 979
20 Kalimantan Barat	851 687	667 282	7 218	191 623	54 714	136 909
21 Kalimantan Tengah	385 086	286 387	77	98 776	31 573	67 203
22 Kalimantan Selatan	2 363 505	2 159 982	- 14 158	189 365	55 701	133 663
23 Kalimantan Timur	1 363 435	758 343	- 6 326	598 766	164 228	434 538
24 Sulawesi Utara	554 875	494 572	6 793	67 096	8 014	59 082
25 Sulawesi Tengah	157 221	119 423	- 2 228	35 570	12 362	23 207
26 Sulawesi Selatan	688 486	519 415	8 661	177 732	19 676	158 056
27 Sulawesi Tenggara	268 648	207 516	12 101	73 234	24 745	48 489
28 Gorontalo	29 959	29 453	- 1 112	- 606	76	- 682
29 Sulawesi Barat	8 275	10 450	21	- 2 153		- 2 153
30 M a l u k u	74 905	50 102	11 165	35 968	9 360	26 608
31 Maluku Utara	44 192	42 606	2 921	4 506	26	4 481
32 Papua Barat	15 772	12 800	71	3 044	256	2 787
33 Papua	1 057 446	763 245	14 669	308 870	73 691	235 179
<b>Jumlah</b>	<b>36 354 168</b>	<b>28 298 346</b>	<b>140 973</b>	<b>8 197 909</b>	<b>2 074 170</b>	<b>6 123 739</b>

Catatan: 1) Kolom (5) = Kolom (2) – Kolom (3) + Kolom (4)

2) Kolom (7) = Kolom (5) – Kolom (6)

Tabel 43. Pendapatan, Biaya dan Laba BUMD menurut Provinsi Tahun 2010<sup>f</sup>  
(juta rupiah)

Provinsi	Pendapatan Usaha	Biaya Usaha	Pendapatan Lainnya (Netto)	Lab a Sebelum Pajak <sup>1)</sup>	Pajak Usaha	Lab a Bersih <sup>2)</sup>
(1)	(2)	(3)	(4)	(5)	(6)	(7)
1 Nanggroe Aceh Darussalam	1 606 983	1 529 414	117 869	195 439	58 631	136 807
2 Sumatera Utara	2 685 240	2 119 215	13 947	579 972	180 248	399 724
3 Sumatera Barat	1 615 308	1 287 782	- 77	327 449	86 358	241 091
4 R i a u	1 314 648	1 017 991	6 802	303 460	31 197	272 262
5 J a m b i	339 417	284 041	10 917	66 293	7 787	58 507
6 Sumatera Selatan	1 908 945	1 601 072	- 17 253	290 620	85 927	204 693
7 Bengkulu	340 254	281 385	8 140	67 009	26 007	41 002
8 Lampung	543 180	374 553	1 908	170 535	42 491	128 044
9 Bangka Belitung	7 833	14 141	940	- 5 369		- 5 369
10 Kepulauan Riau	28 304	35 741	531	- 6 906	- 612	- 6 294
11 DKI Jakarta	5 038 763	4 327 869	- 62 783	648 112	91 606	556 505
12 Jawa Barat	6 859 767	5 537 996	23 352	1 345 124	365 494	979 630
13 Jawa Tengah	4 181 631	3 454 175	18 992	746 448	189 735	556 713
14 D I Yogyakarta	710 557	563 291	- 2 301	144 964	21 081	123 884
15 Jawa Timur	4 264 677	2 853 697	54 570	1 465 550	391 078	1 074 472
16 Banten	477 294	403 509	11 998	85 783	20 050	65 733
17 B a l i	1 486 120	1 109 783	13 987	390 323	95 145	295 178
18 Nusa Tenggara Barat	632 956	446 246	1 328	188 038	46 299	141 739
19 Nusa Tenggara Timur	721 707	510 834	19 238	230 110	23 352	206 758
20 Kalimantan Barat	881 414	658 176	20 507	243 745	67 080	176 664
21 Kalimantan Tengah	407 131	293 424	- 571	113 136	35 356	77 780
22 Kalimantan Selatan	2 392 803	2 185 889	1 649	208 563	30 039	178 523
23 Kalimantan Timur	1 830 205	1 061 583	18 556	787 178	217 783	569 395
24 Sulawesi Utara	635 593	548 014	8 896	96 474	10 107	86 368
25 Sulawesi Tengah	194 754	141 876	- 2 215	50 664	21 737	28 927
26 Sulawesi Selatan	1 199 836	879 863	- 161	319 811	95 048	224 764
27 Sulawesi Tenggara	301 259	282 091	82 084	101 252	30 460	70 792
28 Gorontalo	33 962	34 474	- 638	- 1 150	228	- 1 379
29 Sulawesi Barat	11 031	12 444	18	- 1 395		- 1 395
30 M a l u k u	393 639	313 143	- 1 323	79 173	29 313	49 860
31 Maluku Utara	48 905	52 174	1 728	- 1 541	31	- 1 572
32 Papua Barat	12 401	14 710	259	- 2 051	274	- 2 325
33 Papua	1 224 739	904 085	- 12 831	307 823	68 942	238 881
<b>Jumlah</b>	<b>44 331 254</b>	<b>35 134 684</b>	<b>338 064</b>	<b>9 534 633</b>	<b>2 368 272</b>	<b>7 166 361</b>

r Angka Revisi

Catatan: 1) Kolom (5) = Kolom (2) – Kolom (3) + Kolom (4)

2) Kolom (7) = Kolom (5) – Kolom (6)

Tabel 44. Pendapatan, Biaya dan Laba BUMD menurut Provinsi Tahun 2011\*  
(juta rupiah)

Provinsi	Pendapatan Usaha	Biaya Usaha	Pendapatan Lainnya (Netto)	Lab a Sebelum Pajak <sup>1)</sup>	Pajak Usaha	Lab a Bersih <sup>2)</sup>
(1)	(2)	(3)	(4)	(5)	(6)	(7)
1 Nanggroe Aceh Darussalam	1 445 211	1 163 136	61 343	343 418	91 480	251 938
2 Sumatera Utara	3 417 523	2 793 422	29 849	653 950	189 762	464 188
3 Sumatera Barat	1 733 346	1 405 364	2 240	330 222	84 209	246 013
4 R i a u	1 919 519	1 509 015	- 7 937	402 567	110 311	292 256
5 J a m b i	379 648	313 575	11 806	77 879	10 013	67 866
6 Sumatera Selatan	2 318 141	1 924 486	- 20 672	372 984	99 219	273 764
7 Bengkulu	319 496	258 658	9 665	70 504	30 058	40 446
8 Lampung	556 306	409 083	2 160	149 383	36 952	112 431
9 Bangka Belitung	15 857	17 573	284	- 1 433		- 1 433
10 Kepulauan Riau	32 334	40 313	1 431	- 6 547	- 539	- 6 008
11 DKI Jakarta	6 212 136	5 449 549	139 187	901 774	201 645	700 129
12 Jawa Barat	8 051 856	6 610 687	- 21 666	1 419 503	400 067	1 019 436
13 Jawa Tengah	5 359 393	4 502 681	15 657	872 369	220 805	651 564
14 D I Yogyakarta	730 801	580 288	- 3 018	147 495	19 627	127 868
15 Jawa Timur	4 522 333	3 053 614	55 178	1 523 897	406 245	1 117 653
16 Banten	462 144	409 799	12 121	64 465	8 621	55 844
17 B a l i	1 754 455	1 327 261	13 268	440 462	103 143	337 319
18 Nusa Tenggara Barat	719 888	491 534	- 11 679	216 675	55 752	160 923
19 Nusa Tenggara Timur	819 614	581 514	12 066	250 166	25 696	224 470
20 Kalimantan Barat	1 223 401	965 002	4 288	262 687	71 324	191 363
21 Kalimantan Tengah	471 624	336 403	- 784	134 438	39 317	95 121
22 Kalimantan Selatan	3 581 252	3 268 755	15 671	328 168	89 075	239 094
23 Kalimantan Timur	3 486 989	1 845 971	21 406	1 662 425	190 379	1 472 045
24 Sulawesi Utara	670 161	576 703	8 689	102 147	10 324	91 823
25 Sulawesi Tengah	172 791	139 917	796	33 671	11 179	22 491
26 Sulawesi Selatan	1 367 431	988 245	- 8 399	370 787	110 044	260 744
27 Sulawesi Tenggara	438 769	288 994	25 370	175 146	48 335	126 811
28 Gorontalo	35 154	34 271	- 764	119	- 68	188
29 Sulawesi Barat	13 757	12 925	12	845	- 79	923
30 M a l u k u	513 082	366 739	- 5 036	141 306	36 547	104 760
31 Maluku Utara	54 479	52 840	422	2 061	70	1 992
32 Papua Barat	20 304	12 742	- 268	7 294	1 158	6 136
33 Papua	1 269 371	933 438	24 232	360 166	36 989	323 177
<b>Jumlah</b>	<b>54 088 572</b>	<b>42 664 498</b>	<b>386 918</b>	<b>11 810 992</b>	<b>2 737 659</b>	<b>9 073 334</b>

\* Angka Sementara

Catatan : 1) Kolom (5) = Kolom (2) – Kolom (3) + Kolom (4)

2) Kolom (7) = Kolom (5) – Kolom (6)

Tabel 45. Pendapatan, Biaya dan Laba BUMD menurut Provinsi Tahun 2012\*\*  
(juta rupiah)

Provinsi	Pendapatan Usaha	Biaya Usaha	Pendapatan Lainnya (Netto)	Lab a Sebelum Pajak <sup>1)</sup>	Pajak Usaha	Lab a Bersih <sup>2)</sup>
(1)	(2)	(3)	(4)	(5)	(6)	(7)
1 Nanggroe Aceh Darussalam	1 630 176	1 241 492	70 750	459 434	122 529	336 905
2 Sumatera Utara	3 835 081	3 174 147	4 955	665 889	216 113	449 776
3 Sumatera Barat	2 048 942	940 245	70	1 108 767	110 935	997 832
4 R i a u	2 134 406	1 597 126	- 5 606	531 675	144 532	387 143
5 J a m b i	403 781	337 666	13 793	79 908	8 469	71 439
6 Sumatera Selatan	2 566 147	1 482 932	- 22 866	1 060 348	107 944	952 405
7 Bengkulu	409 315	316 328	2 864	95 850	32 099	63 751
8 Lampung	660 088	494 468	1 271	166 891	41 539	125 353
9 Bangka Belitung	15 051	18 310	104	- 3 155		- 3 155
10 Kepulauan Riau	39 495	42 662	1 895	- 1 271	- 606	- 665
11 DKI Jakarta	6 389 984	5 539 301	42 755	893 438	179 051	714 387
12 Jawa Barat	9 453 483	7 885 111	187 504	1 755 876	364 162	1 391 714
13 Jawa Tengah	6 091 385	4 974 447	19 757	1 136 695	259 994	876 701
14 D I Yogyakarta	790 795	632 008	- 3 712	155 075	21 444	133 631
15 Jawa Timur	4 905 446	3 563 750	52 177	1 393 872	359 895	1 033 977
16 Banten	475 871	395 731	11 709	91 849	9 332	82 517
17 B a l i	1 980 271	1 392 919	35 021	622 373	145 316	477 057
18 Nusa Tenggara Barat	801 033	530 617	- 5 246	265 171	67 141	198 030
19 Nusa Tenggara Timur	832 261	588 276	16 756	260 741	26 121	234 620
20 Kalimantan Barat	1 223 175	888 409	3 256	338 023	83 327	254 696
21 Kalimantan Tengah	615 239	461 831	2 270	155 678	40 808	114 870
22 Kalimantan Selatan	4 000 999	3 702 243	9 868	308 624	60 143	248 481
23 Kalimantan Timur	3 429 972	2 177 998	31 782	1 283 756	249 563	1 034 193
24 Sulawesi Utara	692 701	587 892	9 294	114 103	11 208	102 894
25 Sulawesi Tengah	188 989	166 295	- 1 577	21 117	7 788	13 328
26 Sulawesi Selatan	1 489 036	1 010 947	- 3 193	474 896	111 280	363 615
27 Sulawesi Tenggara	467 589	366 001	62 329	163 917	24 962	138 956
28 Gorontalo	37 638	36 565	- 516	556	- 83	639
29 Sulawesi Barat	14 963	14 353	19	629	- 84	713
30 M a l u k u	625 603	467 904	2 029	159 727	40 580	119 147
31 Maluku Utara	59 276	58 351	306	1 232	127	1 105
32 Papua Barat	17 865	14 826	- 146	2 894	323	2 571
33 Papua	1 323 831	974 729	17 107	366 209	39 405	326 804
<b>Jumlah</b>	<b>59 649 885</b>	<b>46 075 882</b>	<b>556 783</b>	<b>14 130 786</b>	<b>2 885 357</b>	<b>11 245 429</b>

\*\* Angka Sangat Sementara

Catatan : 1) Kolom (5) = Kolom (2) – Kolom (3) + Kolom (4)

2) Kolom (7) = Kolom (5) – Kolom (6)

Tabel 46. Laba Sebelum Pajak dan Laba Bersih BUMD menurut Lapangan Usaha Tahun 2009 (juta rupiah)

Lapangan Usaha	Pendapatan Usaha	Biaya Usaha			Laba Usaha <sup>1)</sup>
		Pokok Penjualan	Umum & Administrasi	Lainnya	
(1)	(2)	(3)	(4)	(5)	(6)
1 Pertanian	277 833	208 358	21 839	1 496	46 140
2 Pertambangan dan Penggalan	1 698 264	1 648 635	28 521	4 028	17 081
3 Industri Pengolahan	413 244	298 073	62 530	25 129	27 511
4 Listrik, Gas dan Air	6 686 308	3 648 537	2 381 925	141 905	513 941
5 Bangunan dan Konstruksi	278 915	150 954	92 922	8 177	26 863
6 Perdagangan, Restoran dan Hotel	554 203	384 330	114 494	21 262	34 118
7 Angkutan dan Komunikasi	60 118	52 334	7 810	1 399	- 1 426
8 Lembaga Keuangan, Sewa Bangunan dan Jasa Perusahaan	25 794 609	9 242 256	5 261 191	3 990 825	7 300 338
9 Jasa-Jasa	590 673	221 498	105 574	171 231	92 370
<b>J U M L A H</b>	<b>36 354 168</b>	<b>15 856 088</b>	<b>8 076 805</b>	<b>4 365 453</b>	<b>8 056 936</b>

Catatan: 1) Kolom (6) = Kolom (2) – Kolom (3) – Kolom (4) – Kolom (5)

Tabel 46. Laba Sebelum Pajak dan Laba Bersih BUMD menurut Lapangan Usaha Tahun 2009 (juta rupiah)

Lanjutan

Lapangan Usaha		Pendapatan Lainnya (Netto)	Lab a Sebelum Pajak <sup>1)</sup>	Pajak Usaha	Lab a Bersih <sup>2)</sup>
(1)		(7)	(8)	(9)	(10)
1	Pertanian	973	47 113	7 551	39 562
2	Pertambangan dan Penggalian	- 18 121	- 1 040	3 479	- 4 519
3	Industri Pengolahan	51	27 562	5 085	22 477
4	Listrik, Gas dan Air	66 454	580 395	157 702	422 694
5	Bangunan dan Konstruksi	20 145	47 008	13 324	33 684
6	Perdagangan, Restoran dan Hotel	- 3 145	30 973	7 900	23 073
7	Angkutan dan Komunikasi	988	- 438	274	- 712
8	Lembaga Keuangan, Sewa Bangunan dan Jasa Perusahaan	59 389	7 359 728	1 853 662	5 506 066
9	Jasa-Jasa	14 238	106 608	25 194	81 415
<b>J U M L A H</b>		<b>140 973</b>	<b>8 197 909</b>	<b>2 074 170</b>	<b>6 123 739</b>

Catatan: 1) Kolom (8) = Kolom (6) + Kolom (7)  
 2) Kolom (10) = Kolom (8) – Kolom (9)

Tabel 47. Laba Sebelum Pajak dan Laba Bersih BUMD menurut Lapangan Usaha Tahun 2010<sup>f</sup> (juta rupiah)

Lapangan Usaha	Pendapatan Usaha	Biaya Usaha			Laba Usaha <sup>1)</sup>
		Pokok Penjualan	Umum & Administrasi	Lainnya	
(1)	(2)	(3)	(4)	(5)	(6)
1 Pertanian	317 590	230 157	23 689	1 502	62 242
2 Pertambangan dan Penggalan	1 637 723	1 569 426	30 598	363	37 336
3 Industri Pengolahan	517 842	389 576	71 935	27 312	29 019
4 Listrik, Gas dan Air	8 658 700	5 105 411	2 670 634	546 305	336 350
5 Bangunan dan Konstruksi	488 614	172 119	101 182	12 369	202 944
6 Perdagangan, Restoran dan Hotel	617 478	419 957	135 639	18 992	42 889
7 Angkutan dan Komunikasi	68 080	57 090	7 734	4 356	- 1 100
8 Lembaga Keuangan, Sewa Bangunan dan Jasa Perusahaan	31 376 375	10 650 666	4 139 247	8 187 880	8 398 582
9 Jasa-Jasa	648 852	227 243	319 384	13 917	88 308
<b>J U M L A H</b>	<b>44 331 254</b>	<b>18 821 646</b>	<b>7 500 041</b>	<b>8 812 997</b>	<b>9 196 570</b>

r Angka Revisi

Catatan: 1) Kolom (6) = Kolom (2) – Kolom (3) – Kolom (4) – Kolom (5)



Tabel 47. Laba Sebelum Pajak dan Laba Bersih BUMD menurut Lapangan Usaha Tahun 2010<sup>f</sup> (juta rupiah)

Lanjutan

Lapangan Usaha		Pendapatan Lainnya (Netto)	Lab a Sebelum Pajak <sup>1)</sup>	Pajak Usaha	Lab a Bersih <sup>2)</sup>
(1)		(7)	(8)	(9)	(10)
1	Pertanian	- 4 071	58 171	8 718	49 453
2	Pertambangan dan Penggalian	498	37 834	8 325	29 510
3	Industri Pengolahan	3 771	32 789	6 744	26 045
4	Listrik, Gas dan Air	160 612	496 962	183 111	313 851
5	Bangunan dan Konstruksi	- 130 438	72 506	21 671	50 835
6	Perdagangan, Restoran dan Hotel	- 12 031	30 858	7 831	23 027
7	Angkutan dan Komunikasi	324	- 776	645	- 1 420
8	Lembaga Keuangan, Sewa Bangunan dan Jasa Perusahaan	313 211	8 711 793	2 106 880	6 604 913
9	Jasa-Jasa	6 187	94 494	24 348	70 147
<b>J U M L A H</b>		<b>338 064</b>	<b>9 534 633</b>	<b>2 368 272</b>	<b>7 166 361</b>

r Angka Revisi

Catatan: 1) Kolom (8) = Kolom (6) + Kolom (7)

2) Kolom (10) = Kolom (8) – Kolom (9)

Tabel 48. Laba Sebelum Pajak dan Laba Bersih BUMD menurut Lapangan Usaha Tahun 2011\* (juta rupiah)

Lapangan Usaha	Pendapatan Usaha	Biaya Usaha			Laba Usaha <sup>1)</sup>
		Pokok Penjualan	Umum & Administrasi	Lainnya	
(1)	(2)	(3)	(4)	(5)	(6)
1 Pertanian	586 345	465 203	33 157	1 746	86 239
2 Pertambangan dan Penggalan	3 039 106	2 776 433	61 945	79	200 650
3 Industri Pengolahan	559 397	375 901	99 222	40 740	43 534
4 Listrik, Gas dan Air	9 914 502	5 375 283	3 155 638	763 253	620 329
5 Bangunan dan Konstruksi	1 373 247	253 818	102 484	8 337	1 008 607
6 Perdagangan, Restoran dan Hotel	720 376	489 688	171 249	18 103	41 336
7 Angkutan dan Komunikasi	9 622	9 659	3 272	42	- 3 351
8 Lembaga Keuangan, Sewa Bangunan dan Jasa Perusahaan	37 474 542	14 498 555	7 625 855	5 924 927	9 425 204
9 Jasa-Jasa	411 435	274 471	111 004	24 433	1 526
<b>J U M L A H</b>	<b>54 088 572</b>	<b>24 519 012</b>	<b>11 363 826</b>	<b>6 781 660</b>	<b>11 424 074</b>

\* Angka Sementara

Catatan: 1) Kolom (6) = Kolom (2) – Kolom (3) – Kolom (4) – Kolom (5)

Tabel 48. Laba Sebelum Pajak dan Laba Bersih BUMD menurut Lapangan Usaha Tahun 2011\* (juta rupiah)

Lanjutan

Lapangan Usaha		Pendapatan Lainnya (Netto)	Lab a Sebelum Pajak <sup>1)</sup>	Pajak Usaha	Lab a Bersih <sup>2)</sup>
(1)		(7)	(8)	(9)	(10)
1	Pertanian	6 756	92 995	22 869	70 127
2	Pertambangan dan Penggalian	3 869	204 519	54 273	150 246
3	Industri Pengolahan	- 61 451	- 17 917	16 102	- 34 019
4	Listrik, Gas dan Air	147 714	768 042	201 806	566 237
5	Bangunan dan Konstruksi	83 253	1 091 860	35 576	1 056 284
6	Perdagangan, Restoran dan Hotel	14 559	55 896	11 744	44 152
7	Angkutan dan Komunikasi	157	- 3 194	54	- 3 248
8	Lembaga Keuangan, Sewa Bangunan dan Jasa Perusahaan	175 688	9 600 892	2 387 949	7 212 944
9	Jasa-Jasa	16 372	17 898	7 286	10 612
<b>J U M L A H</b>		<b>386 918</b>	<b>11 810 992</b>	<b>2 737 659</b>	<b>9 073 334</b>

\* Angka Sementara

Catatan: 1) Kolom (8) = Kolom (6) + Kolom (7)

2) Kolom (10) = Kolom (8) – Kolom (9)

Tabel 49. Laba Sebelum Pajak dan Laba Bersih BUMD menurut Lapangan Usaha Tahun 2012\*\* (juta rupiah)

Lapangan Usaha	Pendapatan Usaha	Biaya Usaha			Laba Usaha <sup>1)</sup>
		Pokok Penjualan	Umum & Administrasi	Lainnya	
(1)	(2)	(3)	(4)	(5)	(6)
1 Pertanian	552 497	455 495	39 209	1 765	56 029
2 Pertambangan dan Penggalian	3 355 756	3 069 457	61 594	404	224 300
3 Industri Pengolahan	591 275	376 551	100 958	40 637	73 130
4 Listrik, Gas dan Air	10 659 710	5 499 801	3 531 828	846 168	781 913
5 Bangunan dan Konstruksi	983 691	239 145	117 481	10 907	616 157
6 Perdagangan, Restoran dan Hotel	961 194	699 487	184 653	17 371	59 683
7 Angkutan dan Komunikasi	11 919	11 851	3 662	114	- 3 708
8 Lembaga Keuangan, Sewa Bangunan dan Jasa Perusahaan	42 022 302	13 849 931	8 936 255	7 469 599	11 766 518
9 Jasa-Jasa	511 541	310 027	128 748	72 784	- 18
<b>J U M L A H</b>	<b>59 649 885</b>	<b>24 511 745</b>	<b>13 104 388</b>	<b>8 459 749</b>	<b>13 574 003</b>

\*\* Angka Sangat Sementara

Catatan: 1) Kolom (6) = Kolom (2) – Kolom (3) – Kolom (4) – Kolom (5)

Tabel 49. Laba Sebelum Pajak dan Laba Bersih BUMD menurut Lapangan Usaha Tahun 2012\*\* (juta rupiah)

Lanjutan

Lapangan Usaha		Pendapatan Lainnya (Netto)	Laba Sebelum Pajak <sup>1)</sup>	Pajak Usaha	Laba Bersih <sup>2)</sup>
(1)		(7)	(8)	(9)	(10)
1	Pertanian	7 674	63 702	15 379	48 323
2	Pertambangan dan Penggalian	3 095	227 395	22 306	205 089
3	Industri Pengolahan	19 437	92 567	8 517	84 049
4	Listrik, Gas dan Air	166 735	948 648	188 148	760 500
5	Bangunan dan Konstruksi	- 21 092	595 065	57 249	537 816
6	Perdagangan, Restoran dan Hotel	20 274	79 957	17 608	62 348
7	Angkutan dan Komunikasi	49	- 3 659	50	- 3 709
8	Lembaga Keuangan, Sewa Bangunan dan Jasa Perusahaan	348 923	12 115 441	2 567 112	9 548 329
9	Jasa-Jasa	11 689	11 671	8 987	2 684
<b>J U M L A H</b>		<b>556 783</b>	<b>14 130 786</b>	<b>2 885 357</b>	<b>11 245 429</b>

\*\* Angka Sangat Sementara

Catatan: 1) Kolom (8) = Kolom (6) + Kolom (7)

2) Kolom (10) = Kolom (8) – Kolom (9)

Tabel 50. Pendapatan, Biaya dan Laba BUMD Tahun 2009 – 2012  
(juta rupiah)

No	Uraian	TAHUN			
		2009	2010 <sup>r</sup>	2011*	2012**
(1)	(2)	(3)	(4)	(5)	(6)
I	Pendapatan Usaha	36 354 168	44 331 254	54 088 572	59 649 885
	1 Pendapatan Usaha Utama	34 669 427	42 267 423	51 399 794	55 897 654
	2 Pendapatan Usaha Lainnya	1 685 855	2 063 831	2 688 778	3 752 231
II	Biaya Usaha	28 298 346	35 134 684	42 664 498	46 075 882
	1 Biaya Pokok Penjualan	15 856 088	18 821 646	24 519 012	24 511 745
	2 Biaya Umum dan Administrasi	8 076 805	7 500 041	11 363 826	13 104 388
	3 Biaya Usaha Lainnya	4 365 453	8 812 997	6 781 660	8 459 749
III	Lab a Usaha	8 056 936	9 196 570	11 424 074	13 574 003
IV	Pendapatan (Biaya) Lainnya	140 973	338 064	386 918	556 783
	1 Pendapatan Lainnya	878 735	792 963	898 674	3 583 020
	2 Biaya Lainnya	737 762	454 899	511 756	3 026 238
V	Lab a Sebelum Pajak	8 197 909	9 534 633	11 810 992	14 130 786
VI	Pajak Usaha	2 074 170	2 368 272	2 737 659	2 885 357
VII	Lab a Bersih	6 123 739	7 166 361	9 073 334	11 245 429

<sup>r</sup> Angka Revisi

\* Angka Sementara

\*\* Angka Sangat Sementara

Tabel 51. Return on Equity (ROE) BUMD menurut Lapangan Usaha Tahun 2009 – 2012 (persen)

Lapangan Usaha	TAHUN			
	2009	2010 <sup>r</sup>	2011*	2012**
(1)	(2)	(3)	(4)	(5)
1 Pertanian	26,67	29,89	19,24	11,01
2 Pertambangan dan Penggalian	-2,50	18,37	59,98	81,54
3 Industri Pengolahan	4,21	4,57	-5,01	11,94
4 Listrik, Gas dan Air	6,93	5,61	7,98	9,09
5 Bangunan dan Konstruksi	4,57	6,33	112,81	46,01
6 Perdagangan, Restoran dan Hotel	1,78	1,64	3,23	4,35
7 Angkutan dan Komunikasi	-0,83	-1,91	-8,14	-9,28
8 Lembaga Keuangan, Sewa Bangunan dan Jasa Perusahaan	24,27	22,50	20,62	23,46
9 Jasa - Jasa	7,32	6,37	0,96	0,23
<b>Jumlah</b>	<b>18,62</b>	<b>18,27</b>	<b>19,38</b>	<b>20,72</b>

<sup>r</sup> Angka Revisi

\* Angka Sementara

\*\* Angka Sangat Sementara

Tabel 52. Return on Asset (ROA) BUMD menurut Lapangan Usaha Tahun 2009 - 2012 (persen)

Lapangan Usaha	TAHUN			
	2009	2010 <sup>r</sup>	2011*	2012**
(1)	(2)	(3)	(4)	(5)
1 Pertanian	17,23	18,91	13,28	7,59
2 Pertambangan dan Penggalian	-0,69	5,64	21,50	25,43
3 Industri Pengolahan	2,89	3,35	-3,90	9,35
4 Listrik, Gas dan Air	2,95	2,24	3,64	4,41
5 Bangunan dan Konstruksi	2,62	3,33	60,95	26,20
6 Perdagangan, Restoran dan Hotel	1,47	1,36	2,69	3,65
7 Angkutan dan Komunikasi	-0,79	-1,73	-7,82	-8,89
8 Lembaga Keuangan, Sewa Bangunan dan Jasa Perusahaan	2,69	2,69	2,28	2,65
9 Jasa - jasa	3,12	2,61	0,80	0,18
<b>Jumlah</b>	<b>2,70</b>	<b>2,68</b>	<b>2,68</b>	<b>2,92</b>

<sup>r</sup> Angka Revisi

\* Angka Sementara

\*\* Angka Sangat Sementara



Tabel 53. Current Ratio BUMD menurut Lapangan Usaha Tahun 2009 – 2012 (persen)

Lapangan Usaha	TAHUN			
	2009	2010 <sup>r</sup>	2011 <sup>*</sup>	2012 <sup>**</sup>
(1)	(2)	(3)	(4)	(5)
1 Pertanian	191,16	206,19	302,25	355,62
2 Pertambangan dan Penggalian	120,87	137,18	158,02	146,49
3 Industri Pengolahan	117,06	117,31	160,53	173,23
4 Listrik, Gas dan Air	86,80	96,00	101,84	112,14
5 Bangunan dan Konstruksi	252,76	272,35	244,00	255,05
6 Perdagangan, Restoran dan Hotel	260,49	254,38	209,57	230,47
7 Angkutan dan Komunikasi	583,16	351,78	458,22	604,32
8 Lembaga Keuangan, Sewa Bangunan dan Jasa Perusahaan	105,18	83,11	101,52	101,04
9 Jasa - Jasa	364,06	365,44	269,52	305,75
<b>Jumlah</b>	<b>105,33</b>	<b>84,13</b>	<b>102,07</b>	<b>101,78</b>

<sup>r</sup> Angka Revisi

<sup>\*</sup> Angka Sementara

<sup>\*\*</sup> Angka Sangat Sementara

Tabel 54. Solvabilitas BUMD menurut Lapangan Usaha  
Tahun 2009 - 2012 (persen)

Lapangan Usaha	TAHUN			
	2009	2010 <sup>r</sup>	2011 <sup>*</sup>	2012 <sup>**</sup>
(1)	(2)	(3)	(4)	(5)
1 Pertanian	35,40	36,72	30,99	31,08
2 Pertambangan dan Penggalian	72,27	69,27	64,15	68,81
3 Industri Pengolahan	31,23	26,62	22,06	21,66
4 Listrik, Gas dan Air	57,46	60,08	54,43	51,49
5 Bangunan dan Konstruksi	42,67	47,38	45,97	43,05
6 Perdagangan, Restoran dan Hotel	17,29	17,13	16,66	16,00
7 Angkutan dan Komunikasi	5,35	9,52	3,87	4,17
8 Lembaga Keuangan, Sewa Bangunan dan Jasa Perusahaan	88,93	88,06	88,95	88,70
9 Jasa - Jasa	57,39	59,04	16,41	21,18
<b>Jumlah</b>	<b>85,48</b>	<b>85,33</b>	<b>86,19</b>	<b>85,91</b>

<sup>r</sup> Angka Revisi

<sup>\*</sup> Angka Sementara

<sup>\*\*</sup> Angka Sangat Sementara

Tabel 55. Debt to Equity Ratio (DER) BUMD menurut Lapangan Usaha Tahun 2009 - 2012 (persen)

Lapangan Usaha	TAHUN			
	2009	2010 <sup>r</sup>	2011*	2012**
(1)	(2)	(3)	(4)	(5)
1 Pertanian	54,81	58,02	44,91	45,09
2 Pertambangan dan Penggalian	260,65	225,39	178,96	220,59
3 Industri Pengolahan	45,41	36,28	28,31	27,64
4 Listrik, Gas dan Air	135,08	150,53	119,45	106,13
5 Bangunan dan Konstruksi	74,41	90,03	85,09	75,59
6 Perdagangan, Restoran dan Hotel	20,91	20,68	19,98	19,05
7 Angkutan dan Komunikasi	5,65	10,52	4,03	4,36
8 Lembaga Keuangan, Sewa Bangunan dan Jasa Perusahaan	803,22	737,27	804,98	785,15
9 Jasa - Jasa	134,68	144,12	19,64	26,87
<b>Jumlah</b>	<b>588,71</b>	<b>581,55</b>	<b>624,04</b>	<b>609,60</b>

<sup>r</sup> Angka Revisi

\* Angka Sementara

\*\* Angka Sangat Sementara



**Lampiran Direktori Perusahaan  
BADAN USAHA MILIK NEGARA  
(BUMN)**

<http://www.bum.go.id>



**DIREKTORI BADAN USAHA MILIK NEGARA TAHUN 2012**

<b>No.</b>	<b>Nama Perusahaan BUMN</b>	<b>Profil Perusahaan BUMN</b>
(1)	(2)	(3)
1	PT Perkebunan Nusantara I	Jenis Lapangan Usaha: Perkebunan Kelapa Sawit dan Karet Alamat: Jl. Kebun Baru – Kota Langsa PO. BOX 1 Langsa 24451 No.Telp: (0641) 21701, 21702, 21704 Fax: (0641) 21700, 21703 Email: <a href="mailto:n1aceh@ptpn1.com">n1aceh@ptpn1.com</a> , <a href="mailto:ptpn1_aceh@yahoo.com">ptpn1_aceh@yahoo.com</a> Web: <a href="http://www.ptpn1.co.id">www.ptpn1.co.id</a>
2	PT Perkebunan Nusantara II	Jenis Lapangan Usaha: Perkebunan Kelapa Sawit, Karet, Tebu, dan Tembakau Alamat: Jl. Tanjung Morawa Km. 16.5, Medan Sumatera Utara, 20362 No.Telp: (0261) 7940055 Fax: (0261) 7940233 Email: <a href="mailto:kandir@ptpn2.com">kandir@ptpn2.com</a> Web: <a href="http://www.ptpn2.com">www.ptpn2.com</a>
3	PT Perkebunan Nusantara III	Jenis Lapangan Usaha: Perkebunan Kelapa Sawit dan Karet Alamat: Jl. Sei Batanghari No. 2, Sei Sikambing Medan, 20132 No.Telp: (061) 8452244, 8453100 Fax: (061) 8455177, 8454728 Email: <a href="mailto:kandir@ptpn3.co.id">kandir@ptpn3.co.id</a> Web: <a href="http://www.ptpn3.co.id">www.ptpn3.co.id</a>
4	PT Perkebunan Nusantara IV	Jenis Lapangan Usaha: Perkebunan Kelapa Sawit dan Teh Hitam Alamat: Jl. Letjend. Suprpto No. 2 Medan, 20151 No.Telp: (061) 4154666 Fax: (061) 4573117 Email: <a href="mailto:ptpnusantara4@ptpn4.co.id">ptpnusantara4@ptpn4.co.id</a> Web: <a href="http://www.ptpn4.co.id">www.ptpn4.co.id</a>
5	PT Perkebunan Nusantara V	Jenis Lapangan Usaha: Perkebunan Kelapa Sawit dan Karet Alamat: Jl. Rambutan No. 43, Pekanbaru, Riau, 28294 No.Telp: (0761) 66565 Fax: (0761) 66558 Email: <a href="mailto:ptpn5@ptpn5.co.id">ptpn5@ptpn5.co.id</a> Web: <a href="http://www.ptpn5.com">www.ptpn5.com</a>

No.	Nama Perusahaan BUMN	Profil Perusahaan BUMN
(1)	(2)	(3)
6	PT Perkebunan Nusantara VI	<p>Jenis Lapangan Usaha: Perkebunan Kelapa Sawit, Karet, dan The</p> <p>Alamat: Jl. Lingkar Barat KM. 10 Kotabaru, Jambi, 36128</p> <p>No.Telp: (0741) 445603</p> <p>Fax: (0741) 445500, 445608</p> <p>Email: <a href="mailto:ptpn6jbi@ja.mweb.co.id">ptpn6jbi@ja.mweb.co.id</a>, <a href="mailto:ptpn6jbi@indo.net.id">ptpn6jbi@indo.net.id</a></p> <p>Web: <a href="http://www.ptpn6.com">www.ptpn6.com</a></p>
7	PT Perkebunan Nusantara VII	<p>Jenis Lapangan Usaha: Perkebunan Kelapa Sawit, Karet, Tebu, dan The</p> <p>Alamat: Jl. Teuku Umar No. 300, Bandar Lampung, 35141</p> <p>No.Telp: (0721) 702233</p> <p>Fax: (0721) 702775</p> <p>Email: <a href="mailto:sekretariat@ptpn7.com">sekretariat@ptpn7.com</a></p> <p>Web: <a href="http://www.ptpn7.com">www.ptpn7.com</a></p>
8	PT Perkebunan Nusantara VIII	<p>Jenis Lapangan Usaha: Perkebunan Teh, Karet, Kelapa Sawit, Kakao, dan Kina</p> <p>Alamat: Jl. Sindangsirna No. 4, Bandung, Jawa Barat, 40153</p> <p>No.Telp: (022) 2038966</p> <p>Fax: (022) 2031455</p> <p>Email: <a href="mailto:ptpn8@pn8.co.id">ptpn8@pn8.co.id</a></p> <p>Web: <a href="http://www.pn8.co.id">www.pn8.co.id</a></p>
9	PT Perkebunan Nusantara IX	<p>Jenis Lapangan Usaha: Perkebunan Karet, Teh, Kopi, Kakao, dan Tebu</p> <p>Alamat: Jl. Mugas Dalam (Atas), Semarang, 50243</p> <p>No.Telp: (024) 8414635</p> <p>Fax: (024) 8448276</p> <p>Email: <a href="mailto:ptpnixsm@ptpnix.co.id">ptpnixsm@ptpnix.co.id</a>, <a href="mailto:ptpnixsl@ptpnix.co.id">ptpnixsl@ptpnix.co.id</a></p> <p>Web: <a href="http://www.ptpnix.co.id">www.ptpnix.co.id</a></p>
10	PT Perkebunan Nusantara X	<p>Jenis Lapangan Usaha: Pabrik Gula dan Perkebunan Tembakau</p> <p>Alamat: Jl. Jembatan Merah No. 3 – 11, Surabaya, 60175</p> <p>No.Telp: (031) 3523143</p> <p>Fax: (031) 3523167, 3539744</p> <p>Email: <a href="mailto:contact@ptpn10.com">contact@ptpn10.com</a></p> <p>Web: <a href="http://www.ptpn10.com">www.ptpn10.com</a></p>



No.	Nama Perusahaan BUMN	Profil Perusahaan BUMN
(1)	(2)	(3)
11	PT Perkebunan Nusantara XI	Jenis Lapangan Usaha: Pabrik Gula Kristal Putih Alamat: Jl. Merak No. 1, Surabaya, 60175 No.Telp: (031) 3524596-99 Fax: (031) 3532525 Email: <a href="mailto:ptpn11@ptpn-11.com">ptpn11@ptpn-11.com</a> Web: <a href="http://www.ptpn-11.com">www.ptpn-11.com</a>
12	PT Perkebunan Nusantara XII	Jenis Lapangan Usaha: Perkebunan Karet, Teh, Kopi, dan Tanaman Aneka Kayu Alamat: Jl. Rajawali No. 44, Surabaya, 60175 No.Telp: (031) 3524893, 3522360, 3534387 Fax: (031) 3534389, 3536925 Email: <a href="mailto:kandir@ptpn12.com">kandir@ptpn12.com</a> Web: <a href="http://www.ptpn12.com">www.ptpn12.com</a>
13	PT Perkebunan Nusantara XIII	Jenis Lapangan Usaha: Perkebunan Kelapa Sawit dan Karet Alamat: Jl. Sultan Abdurrachman No. 11 Pontianak, Kalimantan Barat, 78116 No.Telp: (0561) 749367, 749368 Fax: (0561) 766026 Email: <a href="mailto:ptpn13@ptpn13.com">ptpn13@ptpn13.com</a> Web: <a href="http://www.ptpn13.com">www.ptpn13.com</a>
14	PT Perkebunan Nusantara XIV	Jenis Lapangan Usaha: Perkebunan Kelapa Sawit, Karet, Kakao, Kopra, Pala, dan Kopi Alamat: Jl. Urip Sumoharjo Km. 4, Makassar 90232 No.Telp: (0411) 444830 Fax: - Email: <a href="mailto:humas@ptpn1.co.id">humas@ptpn1.co.id</a> Web: <a href="http://www.ptpnxiv.com">www.ptpnxiv.com</a>
15	PT Rajawali Nusantara Indonesia	Jenis Lapangan Usaha: Perkebunan Tebu, Kelapa Sawit, Teh, dan Karet Alamat: Gedung RNI Jl. Denpasar Raya Kav. D. III Kuningan Jakarta 12950 No.Telp: (021) 2523820, 2523830 Fax: (021) 5202827 Email: <a href="mailto:publicrelation@rni.co.id">publicrelation@rni.co.id</a> Web: <a href="http://www.rni.co.id">www.rni.co.id</a>

No.	Nama Perusahaan BUMN	Profil Perusahaan BUMN
(1)	(2)	(3)
16	Perum Perhutani	<p>Jenis Lapangan Usaha: Perencanaan, Pengurusan, Pengusahaan dan Perlindungan Hutan Jati, Mahoni, Pinus, dan Sengon</p> <p>Alamat: Gedung Manggala Wanabakti Jl. Gatot Subroto, Senayan, Jakarta 10270</p> <p>No.Telp: (021) 5721282</p> <p>Fax: (021) 5743579</p> <p>Email: <a href="mailto:humas@perumperhutani.com">humas@perumperhutani.com</a></p> <p>Web: <a href="http://www.perumperhutani.com">www.perumperhutani.com</a></p>
17	PT Inhutani I	<p>Jenis Lapangan Usaha: Eksploitasi dan Industri Hutan Meranti, Agathis, Bangkirai, Keruing, Kapur, Rimba Campuran, Sengon, Akasia, dan Gmelina</p> <p>Alamat: Gedung Manggala Wanabakti Blok VII Lt.12 Jl. Gatot Subroto Jakarta 10270</p> <p>No.Telp: (021) 5734335</p> <p>Fax: (021) 5703246</p> <p>Email: <a href="mailto:infosar@inhutani1.co.id">infosar@inhutani1.co.id</a></p> <p>Web: <a href="http://www.inhutani1.co.id">www.inhutani1.co.id</a></p>
18	PT Inhutani II	<p>Jenis Lapangan Usaha: Eksploitasi dan Industri Hutan</p> <p>Alamat: Gedung Manggala Wanabakti Blok VII Lt.14 Jl. Gatot Subroto Jakarta 10270</p> <p>No.Telp: (021) 5737094/95</p> <p>Fax: (021) 5733790</p> <p>Email: <a href="mailto:rocan@cbn.net.id">rocan@cbn.net.id</a> Web: -</p>
19	PT Inhutani III	<p>Jenis Lapangan Usaha: Eksploitasi dan Industri Hutan Akasia, Karet, dan Rotan</p> <p>Alamat: Gedung Manggala Wanabakti Blok VII Lt.14 Jl. Gatot Subroto Jakarta 10270</p> <p>No.Telp: (021) 5721322, 5737091</p> <p>Fax: (021) 5704630</p> <p>Email: <a href="mailto:inhutani3@yahoo.com">inhutani3@yahoo.com</a></p> <p>Web: <a href="http://www.inhutani3.com">www.inhutani3.com</a></p>
20	PT Inhutani IV	<p>Jenis Lapangan Usaha: Eksploitasi dan Industri Hutan Karet, Pinus, Terpentine, Gondorukem</p> <p>Alamat: Jl. Sengon Raya No. 1 Komplek Pandau Permai Pekanbaru 28452</p> <p>No.Telp: (0761) 64803</p> <p>Fax: (0761) 674804</p> <p>Email: <a href="mailto:direksi@inhutani4.co.id">direksi@inhutani4.co.id</a></p> <p>Web: <a href="http://www.inhutani4.co.id">www.inhutani4.co.id</a></p>

No.	Nama Perusahaan BUMN	Profil Perusahaan BUMN
(1)	(2)	(3)
21	PT Inhutani V	<p>Jenis Lapangan Usaha: Eksploitasi dan Industri Hutan Akasia</p> <p>Alamat: Gedung Manggala Wanabakti Blok IV Lantai 5 Wing C No. 525Jl. Gatot Subroto, Senayan, Jakarta Pusat</p> <p>No.Telp: (021) 5701103/4</p> <p>Fax: (021) 5721320</p> <p>Email: <a href="mailto:diriht5@cbn.net.id">diriht5@cbn.net.id</a></p> <p>Web: -</p>
22	PT Perikanan Nusantara	<p>Jenis Lapangan Usaha: Penangkapan, Budidaya, Pengolahan dan Perdagangan Ikan Bandeng, dan Ubur-ubur</p> <p>Alamat: Jl. Hasyim Ashari No. 17A Jakarta, 10130</p> <p>No.Telp: (021) 6332162</p> <p>Fax: (021) 6332163</p> <p>Email: <a href="mailto:ikan_nusantara@yahoo.co.id">ikan_nusantara@yahoo.co.id</a> Web: -</p>
23	Perum Prasarana Perikanan Samudra (PPS)	<p>Jenis Lapangan Usaha: Bongkar Muat Ikan, Jasa Terminal, dan Menyediakan Fasilitas Industri Perikanan</p> <p>Alamat: Jl. Muara Baru Ujung, Penjaringan Jakarta Utara 14440</p> <p>No.Telp: (021) 6694822</p> <p>Fax: (021) 6690523</p> <p>Email: - Web: -</p>
24	Perum Bulog	<p>Jenis Lapangan Usaha: Pengamanan Harga Dasar Gabah, Pemupukan, dan Pendistribusian Beras</p> <p>Alamat: Jl. Sengon Raya No. 1 Komplek Pandau Permai Pekanbaru 28452</p> <p>No.Telp: (0761) 64803</p> <p>Fax: (0761) 674804</p> <p>Email: <a href="mailto:tu_sesper02@bulog.co.id">tu_sesper02@bulog.co.id</a></p> <p>Web: <a href="http://www.bulog.co.id">www.bulog.co.id</a></p>
25	PT Sang Hyang Seri	<p>Jenis Lapangan Usaha: Pengelola Hasil Pertanian Padi, Jagung, Kedelai, dan Ikan</p> <p>Alamat: Gedung Kantor Pusat Wisma Benih Jl. Dr. Saharjo 313 Jakarta Selatan</p> <p>No.Telp: (021) 8291530, 8295956</p> <p>Fax: (021) 8298614</p> <p>Email: <a href="mailto:admin@shs-seed.com">admin@shs-seed.com</a></p> <p>Web: <a href="http://www.shs-seed.com">www.shs-seed.com</a></p>

No.	Nama Perusahaan BUMN	Profil Perusahaan BUMN
(1)	(2)	(3)
26	PT Pertani	<p>Jenis Lapangan Usaha: Pengelola Benih Jagung, Benih Padi, Pupuk, dan Beras</p> <p>Alamat: Jl. Pertani No. 1-7, Duren Tiga, Pancoran Jakarta Selatan</p> <p>No.Telp: (021) 7993108, 7991474</p> <p>Fax: (021) 7993203</p> <p>Email: <a href="mailto:pusat@pertani.co.id">pusat@pertani.co.id</a> Web: -</p>
27	PT Pupuk Indonesia (d/h PT Pupuk Sriwijaya)	<p>Jenis Lapangan Usaha: Produsen Pupuk</p> <p>Alamat: Jl. Mayor Zen, Palembang 30118</p> <p>No.Telp: (0711) 712222, 7121111</p> <p>Fax: (0711) 712100, 712020</p> <p>Email: <a href="mailto:info@pusri.co.id">info@pusri.co.id</a></p> <p>Web: <a href="http://www.pusri.co.id">www.pusri.co.id</a></p>
28	Perum Jasa Tirta I	<p>Jenis Lapangan Usaha: Pengolahan Air Bersih</p> <p>Alamat: Jl. Surabaya 2A Malang PO. Box. 39</p> <p>No.Telp: (0341) 551971</p> <p>Fax: (0341) 551976</p> <p>Email: <a href="mailto:mlg@jasatirta1.co.id">mlg@jasatirta1.co.id</a></p> <p>Web: <a href="http://www.jasatirta1.co.id">www.jasatirta1.co.id</a></p>
29	Perum Jasa Tirta II	<p>Jenis Lapangan Usaha: Pengolahan Air dan Listrik</p> <p>Alamat: Jl. Lurah Kawi No.1, Jatiluhur Purwakarta, Jawa Barat</p> <p>No.Telp: (0264) 201972</p> <p>Fax: (0264) 201972</p> <p>Email: <a href="mailto:pjt2@jasatirta2.co.id">pjt2@jasatirta2.co.id</a></p> <p>Web: <a href="http://www.jasatirta2.co.id">www.jasatirta2.co.id</a></p>
30	PT Aneka Tambang (ANTAM) Tbk	<p>Jenis Lapangan Usaha: Pertambangan Nikel, Emas, Perak, dan Bauksit</p> <p>Alamat: Jl. Letjen TB Simatupang No.1 Lingkar Selatan Tanjung Barat, Jakarta 12530</p> <p>No.Telp: (021) 7891234, 7812635</p> <p>Fax: (021) 7891224</p> <p>Email: <a href="mailto:corsec@antam.com">corsec@antam.com</a></p> <p>Web: <a href="http://www.antam.com">www.antam.com</a></p>
31	PT Timah Tbk	<p>Jenis Lapangan Usaha: Pertambangan Timah, Alumunium, Batubara, dan Aspal</p> <p>Alamat: Jl. Jenderal Sudirman 51 Pangkal Pinang 33121, Bangka</p> <p>No.Telp: (0717) 4258000</p> <p>Fax: (0717) 4258080</p> <p>Email: <a href="mailto:corsec@pttimah.co.id">corsec@pttimah.co.id</a></p> <p>Web: <a href="http://www.timah.com">www.timah.com</a></p>

No.	Nama Perusahaan BUMN	Profil Perusahaan BUMN
(1)	(2)	(3)
32	PT Bukit Asam Tbk	Jenis Lapangan Usaha: Pertambangan Batubara Alamat: Jl. Parigi No. 1 Tanjung Enim 31716 Sumatera Selatan No.Telp: (0734) 451096, 452352 Fax: (0734) 451093, 452993 Email: - Web: <a href="http://www.ptba.co.id">www.ptba.co.id</a>
33	PT Sarana Karya	Jenis Lapangan Usaha: Pengolahan Aspal Alamat: Banabungi-Pulau Buton, Sulawesi Tenggara No.Telp: (0402) 2821258 Fax: (0402) 2821270 Email: <a href="mailto:con_skarya@bumn-ri.com">con_skarya@bumn-ri.com</a> Web: -
34	PT Pertamina	Jenis Lapangan Usaha: Pertambangan Minyak Bumi, Gas Alam, dan Aspal Alamat: Jl. Medan Merdeka Timur 1A Jakarta 10110 No.Telp: (021) 3815111,3816111 Fax: (021) 3633585,3843882 Email: <a href="mailto:pcc@pertamina.com">pcc@pertamina.com</a> Web: <a href="http://www.pertamina.com">www.pertamina.com</a>
35	PT Perusahaan Gas Negara Tbk	Jenis Lapangan Usaha: Pertambangan Gas Alam Alamat: Jl. K.H. Zainul Arifin No. 20 Jakarta 11140 No.Telp: (021) 6334838 Fax: (021) 6333080 Email: <a href="mailto:contact.center@pgn.co.id">contact.center@pgn.co.id</a> Web: <a href="http://www.pgn.co.id">www.pgn.co.id</a>
36	PT Energy Management Indonesia	Jenis Lapangan Usaha: Manajemen Energi Alamat: Jl. Wolter Monginsidi No. 4&6 Kebayoran Baru, Jakarta Selatan 12160 No.Telp: (021) 7268881 Fax: (021) 7268880 Email: <a href="mailto:info@energyservices.co.id">info@energyservices.co.id</a> Web: <a href="http://www.energyservices.co.id">www.energyservices.co.id</a>
37	PT Batan Teknologi	Jenis Lapangan Usaha: Pengolahan Elemen Bakar Nuklir, Radioisotop, dan Radiofarmaka Alamat: Kawasan PUSPIPTEK Gedung 70 Serpong, Tangerang Selatan, Banten 15314 No.Telp: (021) 7560555, 7560211 Fax: (021) 7560118, 7560928 Email: <a href="mailto:hrdbtk@batantek.com">hrdbtk@batantek.com</a> Web: <a href="http://www.batantek.com">www.batantek.com</a>

No.	Nama Perusahaan BUMN	Profil Perusahaan BUMN
(1)	(2)	(3)
38	PT Semen Indonesia Tbk (d/h PT Semen Gresik Tbk)	Jenis Lapangan Usaha: Produksi Semen Alamat: Jl. Veteran, Gresik Jawa Timur, 61122 No.Telp: (031) 3981732 Fax: (031) 3983209 Email: <a href="mailto:ptsg@sg.sggrp.com">ptsg@sg.sggrp.com</a> Web: <a href="http://www.semengresik.com">www.semengresik.com</a>
39	PT Semen Baturaja	Jenis Lapangan Usaha: Produksi Semen Alamat: Jl. Abikusno Cokrosuyoso Kertapati Palembang 30001 No.Telp: (0711) 517344 Fax: (0711) 510682 Email: <a href="mailto:mirza@semenbaturaja.co.id">mirza@semenbaturaja.co.id</a> Web: <a href="http://www.semenbaturaja.co.id">www.semenbaturaja.co.id</a>
40	PT Semen Kupang	Jenis Lapangan Usaha: Produksi Semen Alamat: Jl. Kom L Yos Sudarso, Namosain, Kelapa Lima Kupang 85224 No.Telp: (0380) 890087, 890090, 890091, 890092 Fax: (0380) 890089 Email: <a href="mailto:semen_kupang@telkom.net">semen_kupang@telkom.net</a> Web: -
41	PT Dirgantara Indonesia	Jenis Lapangan Usaha: Industri Pesawat Terbang Alamat: Jl. Pajajaran no. 154 Bandung 40174 No.Telp: (022) 6054167, 6054162 Fax: (022) 6054185 Email: <a href="mailto:pub-rel@indonesian-aerospace.com">pub-rel@indonesian-aerospace.com</a> Web: <a href="http://www.indonesian-aerospace.com">www.indonesian-aerospace.com</a>
42	PT PAL Indonesia	Jenis Lapangan Usaha: Pengelolaan Kapal Laut Alamat: Jl. Ujung Surabaya PO.BOX. 1134 Semampir, Surabaya 60155 No.Telp: (031) 3292275 Fax: (031) 3292530, 3292516, 3292426, 3292889 Email: <a href="mailto:palsub@pal.co.id">palsub@pal.co.id</a> Web: <a href="http://www.pal.co.id">www.pal.co.id</a>
43	PT Pindad	Jenis Lapangan Usaha: Industri Senjata, Amunisi, Kendaraan Fungsi Khusus, Bahan Peledak Komersial, Tempa dan Cor Alamat: Jl. Jend Gatot Subroto 517 Bandung 40284 Jawa Barat No.Telp: (022) 7312074 Fax: (022) 7310222 Email: <a href="mailto:info@pindad.com">info@pindad.com</a> , <a href="mailto:humas@pindad.com">humas@pindad.com</a> Web: <a href="http://www.pindad.com">www.pindad.com</a>

No.	Nama Perusahaan BUMN	Profil Perusahaan BUMN
(1)	(2)	(3)
44	PT Dahana	Jenis Lapangan Usaha: Industri Bahan Peledak Alamat: Jl. Letkol Basir Surya, PO BOX 117 Tasikmalaya 46196 No.Telp: (0265) 331853 Fax: (0265) 334114 Email: <a href="mailto:corporate@dahana.com">corporate@dahana.com</a> Web: <a href="http://www.dahana.com">www.dahana.com</a>
45	PT Krakatau Steel Tbk	Jenis Lapangan Usaha: Industri Baja Alamat: Jl. Industri No. 5 P.O. BOX 14 Cilegon, Banten 42435 No.Telp: (0254) 392159, 392003 Fax: (0254) 372246, 395178 Email: <a href="mailto:corsec@krakatausteel.com">corsec@krakatausteel.com</a> Web: <a href="http://www.krakatausteel.com">www.krakatausteel.com</a>
46	PT Industri Kereta Api (INKA)	Jenis Lapangan Usaha: Industri Kereta Api Alamat: Jl. Yos Sudarso No. 71 Madiun Jawa Timur 63122 No.Telp: (0351) 452271, 452272 Fax: (0351) 452275 Email: <a href="mailto:support@inka.co.id">support@inka.co.id</a> Web: <a href="http://www.inka.co.id">www.inka.co.id</a>
47	PT Barata Indonesia	Jenis Lapangan Usaha: Pengelola Alat Berat ( <i>Port Handling, Mesin Gilas</i> ) Alamat: Jl. Veteran 241 Gresik 61123 No.Telp: (031) 3990555 Fax: (031) 3990666 Email: <a href="mailto:info@barata.co.id">info@barata.co.id</a> Web: <a href="http://www.barata.co.id">www.barata.co.id</a>
48	PT Boma Bisma Indra	Jenis Lapangan Usaha: Pengelola Alat Berat Alamat: Jl. KHM Mansyur 229 Surabaya 60162 No.Telp: (031) 3530513, 3530514 Fax: (031) 3531686 Email: <a href="mailto:corporate@ptbbi.co.id">corporate@ptbbi.co.id</a> Web: <a href="http://www.ptbbi.co.id">www.ptbbi.co.id</a>
49	PT Dok dan Kodja Bahari	Jenis Lapangan Usaha: Pengelolaan Dok Kapal Laut Alamat: Jl. Sindang Laut No. 101 Cilincing Jakarta, 14110 No.Telp: (021) 4302228, 4302232 Fax: (021) 4303039 Email: <a href="mailto:management@dokkodjabahari.com">management@dokkodjabahari.com</a> Web: <a href="http://www.dokkodjabahari.com">www.dokkodjabahari.com</a>

No.	Nama Perusahaan BUMN	Profil Perusahaan BUMN
(1)	(2)	(3)
50	PT Dok dan Perkapalan Surabaya	Jenis Lapangan Usaha: Pengelolaan Dok Kapal Laut Alamat: Jl. Tanjung Perak Barat 433-435 Surabaya 60167 No.Telp: (031) 3291286 Fax: (031) 3291659 Email: <a href="mailto:wecare@dok-sby.co.id">wecare@dok-sby.co.id</a> Web: <a href="http://www.dok-sby.co.id">www.dok-sby.co.id</a>
51	PT Industri Kapal Indonesia	Jenis Lapangan Usaha: Industri Kapal Laut Alamat: Jl. Galangan Kapal No. 31 Makassar 90211 No.Telp: (0411) 448653 Fax: (0411) 448658 Email: - Web: -
52	PT Industri Sandang Nusantara	Jenis Lapangan Usaha: Industri Tekstil Alamat: Jl. A. Yani No. 124 Surabaya No.Telp: (031) 8292907 Fax: - Email: <a href="mailto:insanpt@plasa.com">insanpt@plasa.com</a> Web: -
53	PT Garam	Jenis Lapangan Usaha: Pengolahan Garam Alamat: Jl. Raya Kalianget 9 Sumenep, Madura 69471 No.Telp: (0328) 662416, 662461 Fax: (0328) 662361 Email: <a href="mailto:info@ptgaram.com">info@ptgaram.com</a> Web: <a href="http://www.ptgaram.com">www.ptgaram.com</a>
54	PT Primissima	Jenis Lapangan Usaha: Industri Tekstil Alamat: Jl. Raya Magelang Km. 15, Medari Sleman Yogyakarta 55515 No.Telp: (0274) 868408 Fax: - Email: <a href="mailto:primiss@yogya.wasantara.net.id">primiss@yogya.wasantara.net.id</a> Web: -
55	PT Iglas	Jenis Lapangan Usaha: Industri Botol Gelas Alamat: Jl. Ngagel 153 Surabaya, Surabaya 60246 No.Telp: (031) 5017586 Fax: (031) 5015786 Email: <a href="mailto:iglas031@rad.net.id">iglas031@rad.net.id</a> Web: -
56	PT Industri Soda Indonesia (dalam Likuidasi)	- (dasar hukum pembubaran: PP No. 70 Tahun 2008)



No.	Nama Perusahaan BUMN	Profil Perusahaan BUMN
(1)	(2)	(3)
57	Perum Percetakan Uang Republik Indonesia (Peruri)	<p>Jenis Lapangan Usaha: Percetakan Uang, Paspor, Pita Cukai, Sertifikat Tanah, dan Materai</p> <p>Alamat: Jl. Palatehan No. 4 Kebayoran Baru 12160 Jakarta Selatan</p> <p>No.Telp: (021) 7395000, 7225822</p> <p>Fax: (021) 7221567</p> <p>Email: <a href="mailto:contact@peruri.co.id">contact@peruri.co.id</a></p> <p>Web: <a href="http://www.peruri.co.id">www.peruri.co.id</a></p>
58	PT Balai Pustaka	<p>Jenis Lapangan Usaha: Percetakan Buku</p> <p>Alamat: Jl. Pulokambing Kav. J 15Kawasan Industri Pulogadung, Jakarta Timur</p> <p>No.Telp: (021) 46831015-16</p> <p>Fax: (021) 4613520</p> <p>Email: <a href="mailto:humas@balaipustaka.co.id">humas@balaipustaka.co.id</a></p> <p>Web: <a href="http://www.balaipustaka.co.id">www.balaipustaka.co.id</a></p>
59	Perum Percetakan Negara Republik Indonesia (PNRI)	<p>Jenis Lapangan Usaha: Percetakan Berita Negara, Buku-buku Peraturan, Lembaran Negara, dan Surat-surat Pemilu</p> <p>Alamat: Jl. Percetakan Negara no. 21 Jakarta Pusat 10560</p> <p>No.Telp: (021) 4221701-05</p> <p>Fax: (021) 4207251</p> <p>Email: - Web: -</p>
60	PT Kertas Leces	<p>Jenis Lapangan Usaha: Produksi Kertas Industri, Kertas Tisu, Kertas Koran, Kertas Tulis Cetak</p> <p>Alamat: Jl. Raya Leces, Probolinggo 67202 Jawa Timur</p> <p>No.Telp: (0335) 680993</p> <p>Fax: (0335) 680954</p> <p>Email: <a href="mailto:leces@kertasleces.co.id">leces@kertasleces.co.id</a></p> <p>Web: <a href="http://www.kertasleces.co.id">www.kertasleces.co.id</a></p>
61	PT Kertas Kraft Aceh	<p>Jenis Lapangan Usaha: Produksi Kertas Kantong Semen</p> <p>Alamat: Desa Jamuan Kecamatan Bandabaro Kabupaten Aceh Utara</p> <p>No.Telp: (0645) 7005135, 41733, 46776</p> <p>Fax: (0645) 41482</p> <p>Email: <a href="mailto:info@kka.co.id">info@kka.co.id</a>, <a href="mailto:infoptkka@gmail.com">infoptkka@gmail.com</a></p> <p>Web: <a href="http://www.kka.co.id">www.kka.co.id</a></p>

No.	Nama Perusahaan BUMN	Profil Perusahaan BUMN
(1)	(2)	(3)
62	PT Indofarma Tbk	<p>Jenis Lapangan Usaha: Produksi Obat-obatan dan Mesin Farmasi</p> <p>Alamat: Jl. Indofarma No. 1 Cikarang Barat Bekasi 17530</p> <p>No.Telp: (021) 88323971</p> <p>Fax: (021) 88323972</p> <p>Email: <a href="mailto:general@indofarma.co.id">general@indofarma.co.id</a></p> <p>Web: <a href="http://www.indofarma.co.id">www.indofarma.co.id</a></p>
63	PT Kimia Farma Tbk	<p>Jenis Lapangan Usaha: Produksi Obat-obatan</p> <p>Alamat: Jl. Veteran No. 9 Jakarta 10110</p> <p>No.Telp: (021) 3847709</p> <p>Fax: (021) 3814441</p> <p>Email: <a href="mailto:webmaster@kimiafarma.co.id">webmaster@kimiafarma.co.id</a></p> <p>Web: <a href="http://www.kimiafarma.co.id">www.kimiafarma.co.id</a></p>
64	PT Bio Farma	<p>Jenis Lapangan Usaha: Produksi Vaksin dan Anti sera</p> <p>Alamat: Jl. Pasteur No. 28 Bandung 40161</p> <p>No.Telp: (022) 2033755</p> <p>Fax: (022) 2041306</p> <p>Email: <a href="mailto:mail@biofarma.co.id">mail@biofarma.co.id</a></p> <p>Web: <a href="http://www.biofarma.co.id">www.biofarma.co.id</a></p>
65	PT Telekomunikasi Indonesia Tbk (Telkom)	<p>Jenis Lapangan Usaha: Jasa Telekomunikasi</p> <p>Alamat: Jl. Japati No. 1 Bandung 40133</p> <p>No.Telp: (022) 2500000, 4521404</p> <p>Fax: (022) 2500000, 7206757</p> <p>Email: <a href="mailto:corporate_comm@telkom.co.id">corporate_comm@telkom.co.id</a></p> <p>Web: <a href="http://www.telkom.co.id">www.telkom.co.id</a></p>
66	PT Industri Telekomunikasi Indonesia (INTI)	<p>Jenis Lapangan Usaha: Industri Telekomunikasi</p> <p>Alamat: Jl. Moh. Toha No. 77 Bandung 40253</p> <p>No.Telp: (022) 5201501</p> <p>Fax: (022) 5202444</p> <p>Email: <a href="mailto:info@inti.co.id">info@inti.co.id</a></p> <p>Web: <a href="http://www.inti.co.id">www.inti.co.id</a></p>
67	PT LEN Industri	<p>Jenis Lapangan Usaha: Pengelolaan Energi Terbarukan, Transportasi Perkeretaapian, dan Navigasi</p> <p>Alamat: Jl. Soekarno Hatta No. 442 Bandung 40254</p> <p>No.Telp: (022) 5202682</p> <p>Fax: (022) 5202695</p> <p>Email: <a href="mailto:marketing@len.co.id">marketing@len.co.id</a></p> <p>Web: <a href="http://www.len.co.id">www.len.co.id</a></p>

No.	Nama Perusahaan BUMN	Profil Perusahaan BUMN
(1)	(2)	(3)
68	Perum Lembaga Kantor Berita Nasional (LKBN) Antara	Jenis Lapangan Usaha: Industri Berita Alamat: Wisma Antara Lt. 19 Jl. Merdeka Selatan No. 17 Jakarta Pusat No.Telp: (021) 3802383 Fax: (021) 3865577 Email: <a href="mailto:newsroom@antaranews.com">newsroom@antaranews.com</a> Web: <a href="http://www.antaranews.com">www.antaranews.com</a>
69	Perum Produksi Film Negara (PFN)	Jenis Lapangan Usaha: Industri Perfilman Alamat: Jl. Otto Iskandardinata No. 125-127 Jakarta Timur No.Telp: (021) 8192508 Fax: (021) 8190339 Email: <a href="mailto:con_pfn@bumn-ri.com">con_pfn@bumn-ri.com</a> Web: -
70	PT Perusahaan Listrik Negara (PLN)	Jenis Lapangan Usaha: Pengelolaan Listrik Alamat: Jl. Trunojoyo Blok M 1 No. 135 Jakarta 12160 No.Telp: (021) 7261875, 7261122, 7262234, 7251234 Fax: (021) 7221330,7397428 Email: <a href="mailto:pengelolaweb@pln.co.id">pengelolaweb@pln.co.id</a> Web: <a href="http://www.pln.co.id">www.pln.co.id</a>
71	PT Pelabuhan Indonesia I (Pelindo I)	Jenis Lapangan Usaha: Jasa Labuh, Jasa Pandu, dan Jasa Tambat Alamat: Jl. Krakatau Ujung No. 100 Medan No.Telp: (061) 6610220, 6611330, 661630 Fax: (061) 6610906 Email: <a href="mailto:pelabuhan1@inaport1.co.id">pelabuhan1@inaport1.co.id</a> Web: <a href="http://www.inaport1.co.id">www.inaport1.co.id</a>
72	PT Pelabuhan Indonesia II (Pelindo II)	Jenis Lapangan Usaha: Jasa Labuh Pelayanan Kapal dan Pelayanan Barang Alamat: Jl. Pasoso No. 1 Tanjung Priok Jakarta, 14310 No.Telp: (021) 4367505, 4301080 Fax: (021) 43911704 Email: <a href="mailto:corp_sec@inaport2.co.id">corp_sec@inaport2.co.id</a> Web: <a href="http://www.inaport2.co.id">www.inaport2.co.id</a>
73	PT Pelabuhan Indonesia III (Pelindo III)	Jenis Lapangan Usaha: Jasa Labuh Kapal Alamat: Jl. Perak Timur No. 610 Surabaya 60165 No.Telp: (031) 3298631-37 Fax: (031) 32387 Email: <a href="mailto:corpsecretary@pp3.co.id">corpsecretary@pp3.co.id</a> Web: <a href="http://www.pp3.co.id">www.pp3.co.id</a>

No.	Nama Perusahaan BUMN	Profil Perusahaan BUMN
(1)	(2)	(3)
74	PT Pelabuhan Indonesia IV (Pelindo IV)	Jenis Lapangan Usaha: Pelayanan Kapal Alamat: Jl. Soekarno No. 1 Makassar Sulawesi Selatan 90173 No.Telp: (0411) 316549 Fax: (0411) 3619044 Email: <a href="mailto:humas@pelabuhan4.co.id">humas@pelabuhan4.co.id</a> Web: <a href="http://www.pelabuhan4.co.id">www.pelabuhan4.co.id</a>
75	PT Angkasa Pura I	Jenis Lapangan Usaha: Pelayanan Penerbangan Alamat: Kota Baru Bandar Kemayoran Blok B.12 Kav. 2 No.Telp: (021) 6541961 Fax: (021) 6541514 Email: <a href="mailto:humas@angkasapura1.co.id">humas@angkasapura1.co.id</a> Web: <a href="http://www.angkasapura1.co.id">www.angkasapura1.co.id</a>
76	PT Angkasa Pura II	Jenis Lapangan Usaha: Pelayanan Jasa Penerbangan Alamat: Bandara Soekarno-Hatta Building 600 PO BOX 1001 No.Telp: (021) 5505079, 5505074 Fax: (021) 5502141 Email: <a href="mailto:webmaster@angkasapura2.co.id">webmaster@angkasapura2.co.id</a> Web: <a href="http://www.angkasapura2.co.id">www.angkasapura2.co.id</a>
77	PT Kereta Api Indonesia (KAI)	Jenis Lapangan Usaha: Transportasi/Jasa Angkutan Penumpang dan Barang Alamat: Jl. Perintis Kemerdekaan No. 1 Bandung, 40117 No.Telp: (022) 4230031, 4230039, 4230054 Fax: (022) 4203342 Email: <a href="mailto:kontak_pelanggan@kereta-api.co.id">kontak_pelanggan@kereta-api.co.id</a> Web: <a href="http://www.kereta-api.co.id">www.kereta-api.co.id</a>
78	Perum Pengangkutan Penumpang Djakarta (PPD)	Jenis Lapangan Usaha: Jasa Angkutan Penumpang dan Jasa Angkutan Pariwisata Alamat: Jl. Raya DI Panjaitan No. 1 Cawang Jakarta Timur, 13340 No.Telp: (021) 85912547 Fax: (021) 8501047 Email: - Web: -
79	Perum Djawatan Angkutan Motor Republik Indonesia (DAMRI)	Jenis Lapangan Usaha: Jasa Angkutan Penumpang dan Jasa Angkutan Pariwisata Alamat: Jl. Matraman Raya No. 25 Jakarta Timur, 13140 No.Telp: (022) 8583131 Fax: (022) 8504876 Email: <a href="mailto:perso@damri.co.id">perso@damri.co.id</a> Web: <a href="http://www.damri.co.id">www.damri.co.id</a>

No.	Nama Perusahaan BUMN	Profil Perusahaan BUMN
(1)	(2)	(3)
80	PT Merpati Nusantara Airlines	Jenis Lapangan Usaha: Jasa Penerbangan (Reguler, Charter, VVIP, dan Kerjasama Operasi/KSO) Alamat: Jl. Angkasa Blok B-15 Kav. 2-3 Jakarta, 10720 No.Telp: (021) 6548888 Fax: (021) 6540620 Email: <a href="mailto:marketing@merpati.co.id">marketing@merpati.co.id</a> Web: <a href="http://www.merpati.co.id">www.merpati.co.id</a>
81	PT Garuda Indonesia Tbk	Jenis Lapangan Usaha: Jasa Penerbangan (GA-Express, Premium Economy Class, GA City Check-In, dan GA Frequent Flyer/GFF) Alamat: Gedung Garuda Jl. Medan Merdeka Selatan Jakarta, 10110 No.Telp: (021) 23519999 Fax: - Email: <a href="mailto:corporate@garuda-indonesia.com">corporate@garuda-indonesia.com</a> Web: <a href="http://www.garuda-indonesia.com">www.garuda-indonesia.com</a>
82	PT Pelayaran Nasional Indonesia (PELNI)	Jenis Lapangan Usaha: Keagenan Kapal, Galangan Surya, Bongkar Muat Alamat: Jl. Gajahmada No. 14, Jakarta Pusat 10130 No.Telp: (021) 6334342 Fax: (021) 63854130 Email: <a href="mailto:humas@pelni.co.id">humas@pelni.co.id</a> Web: <a href="http://www.pelni.co.id">www.pelni.co.id</a>
83	PT Angkutan Sungai Danau Penyeberangan (ASDP)	Jenis Lapangan Usaha: Jasa Angkutan Laut Penumpang dan Jasa Angkutan Laut Kendaraan dan Barang Alamat: Jl. Jend. Achmad Yani Kav. 52A Jakarta, 10510 No.Telp: (021) 4208911-13-15 Fax: (021) 4210544 Email: <a href="mailto:n1aceh@ptpn1.com">n1aceh@ptpn1.com</a> , <a href="mailto:ptpn1_aceh@yahoo.com">ptpn1_aceh@yahoo.com</a> Web: <a href="http://www.indonesiaferry.co.id">www.indonesiaferry.co.id</a>
84	PT Djakarta Lloyd	Jenis Lapangan Usaha: Jasa Angkutan Laut Alamat: Jl. Jend Sudirman Kav. 44-46, Jakarta, 10210 No.Telp: (021) 2510244, 2510254, 2510269-264 Telex: (021) 2500077, 2500065 Email: - Web: -

No.	Nama Perusahaan BUMN	Profil Perusahaan BUMN
(1)	(2)	(3)
85	PT Amarta Karya	Jenis Lapangan Usaha: Jasa Konstruksi dan Industri Penunjang Konstruksi Alamat: Jl. Veteran No.112 Bekasi, 17141 No.Telp: (021) 8842315 Fax: (021) 8842313 Email: <a href="mailto:amka@amartakarya.co.id">amka@amartakarya.co.id</a> Web: <a href="http://www.amartakarya.co.id">www.amartakarya.co.id</a>
86	PT Adhi Karya Tbk	Jenis Lapangan Usaha: Jasa Konstruksi Alamat: Jl. Raya Pasar Minggu Km 18 Jakarta, 12510 No.Telp: (021) 7975312 Fax: (021) 7975311 Email: <a href="mailto:corsec@adhi.co.id">corsec@adhi.co.id</a> Web: <a href="http://www.adhi.co.id">www.adhi.co.id</a>
87	PT Istaka Karya	Jenis Lapangan Usaha: Jasa Konstruksi Alamat: Graha Iskandarsyah Lt. 9 Jln. Iskandarsyah No. 66 Kebayoran Baru No.Telp: (021) 7258686 Fax: (021) 7258787 Email: - Web: -
88	PT Pembangunan Perumahan Tbk	Jenis Lapangan Usaha: Jasa Konstruksi Alamat: Plaza PP – Wisma Subiyanto Jl. Letjend. TB. Simatupang No. 57Pasar Rebo, Jakarta 13760 No.Telp: (021) 8403883 Fax: (021) 8403936, 8403890 Email: <a href="mailto:corsec@pt-pp.com">corsec@pt-pp.com</a> Web: <a href="http://www.pt-pp.com">www.pt-pp.com</a>
89	PT Nindya Karya	Jenis Lapangan Usaha: Jasa Konstruksi Alamat: Jl. Letjend. MT. Haryono Kav. 22 Jakarta, 13630 No.Telp: (021) 8093276 Fax: (021) 8093105 Email: <a href="mailto:ninyakarya@ninyakarya.co.id">ninyakarya@ninyakarya.co.id</a> Web: <a href="http://www.ninyakarya.co.id">www.ninyakarya.co.id</a>
90	PT Hutama Karya	Jenis Lapangan Usaha: Jasa Konstruksi Alamat: Jl. Letjen MT. Haryono Kav. 8 Cawang, Jakarta 13340 No.Telp: (021) 8193708 Fax: (021) 8196107 Email: <a href="mailto:pthk@hutama-karya.com">pthk@hutama-karya.com</a> Web: <a href="http://www.hutama-karya.com">www.hutama-karya.com</a>

No.	Nama Perusahaan BUMN	Profil Perusahaan BUMN
(1)	(2)	(3)
91	PT Wijaya Karya Tbk	Jenis Lapangan Usaha: Jasa Konstruksi Alamat: Jl. D.I. Panjaitan Kav. 9 Jakarta 13340 No.Telp: (021) 8192808,8508640,8508650 Fax: (021) 8191235, 8199713 Email: <a href="mailto:adwijaya@wika.co.id">adwijaya@wika.co.id</a> Web: <a href="http://www.wika.co.id">www.wika.co.id</a>
92	Perum Perumnas	Jenis Lapangan Usaha: Jasa Konstruksi Perumahan Alamat: Jl. D.I. Panjaitan Kav. 11, Cawang Jakarta Timur No.Telp: (021) 8194807 Fax: (021) 8193825 Email: <a href="mailto:ktrpusat@perumnas.co.id">ktrpusat@perumnas.co.id</a> Web: <a href="http://www.perumnas.co.id">www.perumnas.co.id</a>
93	PT Brantas Abipraya	Jenis Lapangan Usaha: Jasa Konstruksi Irigasi Alamat: Jl. D.I. Panjaitan Kav. 14, Cawang Jakarta Timur, 13340 No.Telp: (021) 8516290 Fax: (021) 8516095 Email: <a href="mailto:eprocur@brantas-abipraya.com">eprocur@brantas-abipraya.com</a> Web: <a href="http://www.brantas-abipraya.co.id">www.brantas-abipraya.co.id</a>
94	PT Bina Karya	Jenis Lapangan Usaha: Jasa Konsultasi Konstruksi Alamat: Jl. D.I. Panjaitan Kav. 2 Cawang Jakarta Timur 13340 No.Telp: (021) 8198445 Fax: (021) 8197490      Email: -      Web: -
95	PT Indah Karya	Jenis Lapangan Usaha: Jasa Konsultasi Konstruksi Alamat: Jl. Golf No. 2A Ujung Berung Bandung, Jawa Barat, 40294 No.Telp: (022) 7807971, 7834092 Fax: (022) 7834049 Email: <a href="mailto:ptindahkarya@yahoo.co.id">ptindahkarya@yahoo.co.id</a> Web: <a href="http://www.ptindahkarya.com">www.ptindahkarya.com</a>
96	PT Yodya Karya	Jenis Lapangan Usaha: Jasa Konsultasi Konstruksi Alamat: Jalan D.I. Panjaitan Kav.8 Cawang Jakarta Timur, 13340 No.Telp: (021) 8194038, 8193951 Fax: (021) 8193519 Email: <a href="mailto:yokapusat@gmail.com">yokapusat@gmail.com</a> Web: <a href="http://www.yoka.co.id">www.yoka.co.id</a>
97	PT Indra Karya	Jenis Lapangan Usaha: Jasa Konsultasi Konstruksi Alamat: Jl. Biru Laut X No. 9, Cawang Jakarta Timur, 13340 No.Telp: (021) 8192636      Fax: (021) 8192179 Email: <a href="mailto:indrakarya@indrakarya.co.id">indrakarya@indrakarya.co.id</a> Web: <a href="http://www.indrakarya.co.id">www.indrakarya.co.id</a>

No.	Nama Perusahaan BUMN	Profil Perusahaan BUMN
(1)	(2)	(3)
98	PT Virama Karya	Jenis Lapangan Usaha: Jasa Konsultasi Konstruksi Alamat: Jl. Hangtuah No. 26, Kebayoran Baru Jakarta Selatan No.Telp: (021) 7397545 Fax: (021) 7204331 Email: <a href="mailto:info@viramakarya.co.id">info@viramakarya.co.id</a> Web: <a href="http://www.viramakarya.co.id">www.viramakarya.co.id</a>
99	PT Kawasan Berikat Nusantara	Jenis Lapangan Usaha: Jasa Properti (Penyewaan Tanah) Alamat: Jl. Raya Cakung Cilincing Tanjung Priok, Jakarta Utara 14140 No.Telp: (021) 44820909 Fax: (021) 44820042 Email: <a href="mailto:marketing@kbn.co.id">marketing@kbn.co.id</a> Web: <a href="http://www.kbn.co.id">www.kbn.co.id</a>
100	PT Kawasan Industri Makassar	Jenis Lapangan Usaha: Jasa Properti di bidang Kawasan Industry ( <i>industrial estate</i> ) Alamat: Jl. Perintis Kemerdekaan Km 15, Tamalan Rea Biringkanaya, Makassar 90245 No.Telp: (0411) 510086, 510158, 511171 Fax: (0411) 510098 Email: <a href="mailto:kima_makassar@yahoo.com">kima_makassar@yahoo.com</a> Web: -
101	PT Kawasan Industri Medan	Jenis Lapangan Usaha: Penjualan Tanah, Penyewaan Bangunan atau <i>Standard Factory Building</i> (SFB) kepada Pengusaha Golongan Menengah Alamat: Jalan Pulau Batam No.1 Kompleks KIM Tahap II - Medan, Sumatera Utara No.Telp: (061) 6871177 Fax: (061) 6871088 Email: <a href="mailto:marketing@kim.co.id">marketing@kim.co.id</a> Web: <a href="http://www.kim.co.id">www.kim.co.id</a>
102	PT Kawasan Industri Wijayakusuma	Jenis Lapangan Usaha: Penjualan Kavling Industri, Persewaan Gedung Alamat: Jl. Raya Semarang-Kendal KM 12 Semarang No.Telp: (024) 8661645 Fax: (024) 8661476 Email: <a href="mailto:go_kiw@kiw.co.id">go_kiw@kiw.co.id</a> Web: <a href="http://www.kiw.co.id">www.kiw.co.id</a>



No.	Nama Perusahaan BUMN	Profil Perusahaan BUMN
(1)	(2)	(3)
103	PT Pengusahaan Daerah Industri Pulau (PDIP) Batam	<p>Jenis Lapangan Usaha: Perencanaan dan Pembangunan Pergudangan, Kawasan Industri, Perhotelan, Pusat Perniagaan, <i>Real Estate</i> untuk Perkantoran, Perumahan dan Bangunan Umum, serta Sarana-Prasarana Lain</p> <p>Alamat: Jl. Yos Soedarso No. 1 Batu Ampar, Batam            No.Telp: (0778) 458863, 458284, 458507            Fax: (0778) 458049, 457018            Email: <a href="mailto:central@perserobatam.com">central@perserobatam.com</a>            Web: <a href="http://www.perserobatam.com">www.perserobatam.com</a></p>
104	PT Varuna Tirta Prakasya	<p>Jenis Lapangan Usaha: Jasa Logistik Ekpor Impor</p> <p>Alamat: Jl. Boulevard Barat Raya, Kelapa Gading Jakarta 14240            No.Telp: (021) 45847560            Fax: (021) 45847552            Email: <a href="mailto:vtp01pst@rad.net.id">vtp01pst@rad.net.id</a>            Web: <a href="http://www.vtp.co.id">www.vtp.co.id</a></p>
105	PT Bhandha Ghara Rekxa	<p>Jenis Lapangan Usaha: Jasa Penyewaan Gudang</p> <p>Alamat: Jl. Kali Besar Timur No. 57 Jakarta 11110            No.Telp: (021) 6916666            Fax: (021) 6903162            Email: <a href="mailto:sesper@bgrindonesia.com">sesper@bgrindonesia.com</a>            Web: <a href="http://www.bgrindonesia.com">www.bgrindonesia.com</a></p>
106	PT Bank Mandiri Tbk	<p>Jenis Lapangan Usaha: Jasa Perbankan</p> <p>Alamat: Gedung Plaza Mandiri Lt.22 Jl. Jend. Gatot Subroto Kav.36-38, Jakarta 12190            No.Telp: (021) 30023674            Fax: (021) 5268309            Email: <a href="mailto:christiana.damanik@bankmandiri.co.id">christiana.damanik@bankmandiri.co.id</a>            Web: <a href="http://www.bankmandiri.co.id">www.bankmandiri.co.id</a></p>
107	PT Bank Rakyat Indonesia Tbk	<p>Jenis Lapangan Usaha: Jasa Perbankan</p> <p>Alamat: Jl. Jend Sudirman Kav. 44-46, Jakarta, 10210            No.Telp: (021) 2510244, 2510254, 2510269-264            Telex: (021) 2500077, 2500065            Email: <a href="mailto:humas@bri.co.id">humas@bri.co.id</a>            Web: <a href="http://www.bri.co.id">www.bri.co.id</a></p>

No.	Nama Perusahaan BUMN	Profil Perusahaan BUMN
(1)	(2)	(3)
108	PT Bank Negara Indonesia Tbk	Jenis Lapangan Usaha: Jasa Perbankan Alamat: Jl. Jend. Sudirman Kav. 1 Jakarta 10220 No.Telp: (021) 2511946 Fax: (021) 2511214 Email: <a href="mailto:bni@bni.co.id">bni@bni.co.id</a> Web: <a href="http://www.bni.co.id">www.bni.co.id</a>
109	PT Bank Tabungan Negara Tbk	Jenis Lapangan Usaha: Jasa Perbankan Alamat: Menara Bank BTN Jl. Gajah Mada No. 1 Jakarta, 10130 No.Telp: (021) 6336789, 6332666 Fax: (021) 6346704 Email: <a href="mailto:csd@btn.co.id">csd@btn.co.id</a> Web: <a href="http://www.btn.co.id">www.btn.co.id</a>
110	PT Jiwasraya	Jenis Lapangan Usaha: Jasa Asuransi Alamat: Jl. Ir. H. Juanda No. 34 Jakarta 10120 No.Telp: (021) 3845031 Fax: (021) 3862344, 3808001 Email: <a href="mailto:asuransi@jiwasraya.co.id">asuransi@jiwasraya.co.id</a> Web: <a href="http://www.jiwasraya.co.id">www.jiwasraya.co.id</a>
111	PT Asabri	Jenis Lapangan Usaha: Jasa Asuransi Alamat: JIMayjen Sutoyo No.11 Jakarta Timur, 13630 No.Telp: (021) 8094140, 8094135 Fax: (021) 8012313 Email: <a href="mailto:asabri@asabri.co.id">asabri@asabri.co.id</a> Web: <a href="http://www.asabri.co.id">www.asabri.co.id</a>
112	PT Jaminan Sosial Tenaga Kerja (JAMSOSTEK)	Jenis Lapangan Usaha: Jasa Asuransi Alamat: Jl. Jendral Gatot Subroto No. 79 Jakarta Selatan, 12930 No.Telp: (021) 5207797 Fax: (021) 5202310 Email: <a href="mailto:biro.humas@jamsostek.co.id">biro.humas@jamsostek.co.id</a> Web: <a href="http://www.jamsostek.co.id">www.jamsostek.co.id</a>
113	PT Taspen	Jenis Lapangan Usaha: Dana Pensiun Alamat: Jl. Letjen Suprpto, Cempaka Putih Jakarta Pusat, 10520 No.Telp: (021) 4224624 Fax: (021) 4255484 Email: <a href="mailto:taspem@taspem.com">taspem@taspem.com</a> Web: <a href="http://www.taspem.com">www.taspem.com</a>

No.	Nama Perusahaan BUMN	Profil Perusahaan BUMN
(1)	(2)	(3)
114	PT Askes	Jenis Lapangan Usaha: Jasa Asuransi Alamat: Jl. Let. Jend. Suprpto, Cempaka Putih PO. BOX 1391 No.Telp: (021) 4212938 Fax: (021) 4212940 Email: <a href="mailto:askes@ptaskes.com">askes@ptaskes.com</a> Web: <a href="http://www.ptaskes.com">www.ptaskes.com</a>
115	PT Asuransi Jasa Indonesia (JASINDO)	Jenis Lapangan Usaha: Jasa Asuransi Alamat: Jl. LetJend. MT. Haryono Kav. 61 Jakarta Selatan, 12780 No.Telp: (021) 7994508, 7987908 Fax: (021) 7971015, 7995364 Email: <a href="mailto:jasindo@jasindo.co.id">jasindo@jasindo.co.id</a> Web: <a href="http://www.jasindo.co.id">www.jasindo.co.id</a>
116	PT Reasuransi Umum Indonesia (RUI)	Jenis Lapangan Usaha: Jasa Asuransi Alamat: Jl. Salemba Raya No 30 Jakarta Pusat, 10430 No.Telp: (021) 3920111,334208 Fax: (021) 3143828 Email: <a href="mailto:cosecretary@reindo.co.id">cosecretary@reindo.co.id</a> Web: <a href="http://www.reindo.co.id">www.reindo.co.id</a>
117	PT Jasa Raharja	Jenis Lapangan Usaha: Jasa Asuransi Alamat: Jl. HR. Rasuna Said Kav. C-2, Kuningan Jakarta, 12920 No.Telp: (021) 5203454 Fax: (021) 5220284 Email: <a href="mailto:humas@jasaraharja.co.id">humas@jasaraharja.co.id</a> Web: <a href="http://www.jasaraharja.co.id">www.jasaraharja.co.id</a>
118	PT Asuransi Ekspor Indonesia (ASEI)	Jenis Lapangan Usaha: Jasa Asuransi Alamat: Jl. H.R. Rasuna Said Block X-5 Kav. 2-3 Jakarta 12950 No.Telp: (021) 57903535 Fax: (021) 57904031, 57904032 Email: <a href="mailto:asei@asei.co.id">asei@asei.co.id</a> Web: <a href="http://www.asei.co.id">www.asei.co.id</a>
119	PT Asuransi Kredit Indonesia (ASKRINDO)	Jenis Lapangan Usaha: Jasa Asuransi Alamat: Jl. Angkasa Blok B-9 Kavling No. 8 Kota Baru Bandar Kemayoran, Jakarta 10610 No.Telp: (021) 6546471/72 Fax: (021) 6546483/84 Email: - Web: -

No.	Nama Perusahaan BUMN	Profil Perusahaan BUMN
(1)	(2)	(3)
120	Perum Jaminan Kredit Indonesia (JAMKRINDO)	Jenis Lapangan Usaha: Jasa Penjaminan Alamat: Jl. Angkasa Blok B-9 Kavling 6 Jakarta Pusat 10610 No.Telp: (021) 6540335 Fax: (021) 6540344,6540348 Email: <a href="mailto:info@jamkrindo.com">info@jamkrindo.com</a> Web: <a href="http://www.jamkrindo.com">www.jamkrindo.com</a>
121	PT Perusahaan Pengelola Aaset (PPA)	Jenis Lapangan Usaha: Pengelolaan Kekayaan Negara Alamat: Jl. Jend. Sudirman kav. 45-46 Jakarta, 12930 No.Telp: (021) 2512222 Fax: (021) 57982150 Email: <a href="mailto:corporatesecretary@ptppa.com">corporatesecretary@ptppa.com</a> Web: <a href="http://www.ptppa.com">www.ptppa.com</a>
122	PT Danareksa	Jenis Lapangan Usaha: Jasa Pembiayaan Alamat: Jl. Medan Merdeka Selatan 14 Jakarta 10110 No.Telp: (021) 3509777, 3509888 Fax: (021) 3500989 Email: <a href="mailto:bondan@danareksa.com">bondan@danareksa.com</a> Web: <a href="http://www.danareksa.com">www.danareksa.com</a>
123	PT Permodalan Nasional Madani (PNM)	Jenis Lapangan Usaha: Jasa Pembiayaan UMKM Alamat: Jl. Jend. Sudirman Kav. 2 Jakarta, 10220 No.Telp: (021) 2511404 Fax: (021) 2511405, 2511550 Email: <a href="mailto:madani@pnm.co.id">madani@pnm.co.id</a> Web: <a href="http://www.pnm.co.id">www.pnm.co.id</a>
124	Perum Pegadaian	Jenis Lapangan Usaha: Jasa Pembiayaan (Gadai, Kredit, dan Taksiran) Alamat: Jl. Kramat Raya No. 162 Jakarta 10430, PO BOX 1090 No.Telp: (021) 3155550 Fax: (021) 3914221 Email: <a href="mailto:akuntansi@pegadaian.co.id">akuntansi@pegadaian.co.id</a> Web: <a href="http://www.pegadaian.co.id">www.pegadaian.co.id</a>
125	PT PANN Multi Finance	Jenis Lapangan Usaha: Jasa Pembiayaan Kapal Alamat: JICikini IV No.11 Jakarta 10330 PO.BOX 3377 Jakarta No.Telp: (021) 31922003 Fax: (021) 31922980 Email: <a href="mailto:pannmf@pannmf.co.id">pannmf@pannmf.co.id</a> Web: <a href="http://www.pannmf.co.id">www.pannmf.co.id</a>

No.	Nama Perusahaan BUMN	Profil Perusahaan BUMN
(1)	(2)	(3)
126	PT Bahana PUI	<p>Jenis Lapangan Usaha: Jasa Pembiayaan kepada UMKM</p> <p>Alamat: PT Bahana Pembinaan Usaha Indonesia (Persero), Graha Niaga Lt. 18 Jl. Jendral Sudirman, Kav 58 Jakarta 12190</p> <p>No.Telp: (021) 2505080</p> <p>Fax: (021) 2505070/71</p> <p>Email: <a href="mailto:info@bahana.co.id">info@bahana.co.id</a></p> <p>Web: <a href="http://www.bahana.co.id">www.bahana.co.id</a></p>
127	PT Perusahaan Perdagangan Indonesia	<p>Jenis Lapangan Usaha: Perdagangan Umum yang terdiri dari Ekspor, Impor dan Distribusi</p> <p>Alamat: Wisma ITC. JlAbdul Muis No.8 Jakarta Pusat 10160 - PO.BOX 2028</p> <p>No.Telp: (021) 3862141</p> <p>Fax: (021) 3862143</p> <p>Email: <a href="mailto:itc@tradingindonesia.com">itc@tradingindonesia.com</a></p> <p>Web: <a href="http://www.tradingindonesia.com">www.tradingindonesia.com</a></p>
128	PT Sarinah	<p>Jenis Lapangan Usaha: Perdagangan Eceran, Persewaan Ruang, Penjualan Valuta Asing, Perdagangan Ekspor dan Usaha Lain</p> <p>Alamat: Jl. M.H. Thamrin No. 11 Jakarta 10350</p> <p>No.Telp: (021) 31923008</p> <p>Fax: (021) 3902767</p> <p>Email: <a href="mailto:customer_care@sarinah.co.id">customer_care@sarinah.co.id</a></p> <p>Web: <a href="http://www.sarinah.co.id">www.sarinah.co.id</a></p>
129	PT Surveyor Indonesia	<p>Jenis Lapangan Usaha: Jasa Pemeriksaan Pra-Pengapalan</p> <p>Alamat: Jl. Gatot Subroto Kav. 56 Jakarta, 12950</p> <p>No.Telp: (021) 5265526</p> <p>Fax: (021) 5265525</p> <p>Email: <a href="mailto:webmaster@ptsi.co.id">webmaster@ptsi.co.id</a></p> <p>Web: <a href="http://www.ptsi.co.id">www.ptsi.co.id</a></p>
130	PT Sucofindo	<p>Jenis Lapangan Usaha: Pemeriksaan, Pengawasan, Pemantauan, Pengujian, Penilaian, Penaksiran, dan Pemeliharaan berkaitan dengan Perbankan, Industri, Terknologi, Komoditas dan Perdagangan</p>

No.	Nama Perusahaan BUMN	Profil Perusahaan BUMN
(1)	(2)	(3)
		Alamat: Jl. Raya Pasar Minggu Kav. 34 Jakarta 12780 No.Telp: (021) 7983666 Fax: (021) 7986473, 7983888 Email: <a href="mailto:customer.service@sucofindo.co.id">customer.service@sucofindo.co.id</a> Web: <a href="http://www.sucofindo.co.id">www.sucofindo.co.id</a>
131	PT Biro Klasifikasi Indonesia (BKI)	Jenis Lapangan Usaha: Klasifikasi dan Registrasi Kapal, Konsultasi dan Supervisi Ketaatan dan Industri Teknik Lain, Sertifikasi dan Konsultasi sesuai Standar Nasional dan Internasional, serta Pelatihan Keahlian di bidang Teknik/Non Teknik Klasifikasi Alamat: Jl. Yos Sudarso 38-40, Tanjung Priok Jakarta, 14320 No.Telp: (021) 4300993, 4301017, 4301703 Fax: (021) 43936176, 43901973 Email: <a href="mailto:bki@klasifikasiindonesia.com">bki@klasifikasiindonesia.com</a> Web: <a href="http://www.klasifikasiindonesia.com">www.klasifikasiindonesia.com</a>
132	PT Hotel Indonesia Natour	Jenis Lapangan Usaha: Jasa Perhotelan, Catering, dan Restaurant Alamat: Menara BCA Lt. 39, Grand Indonesia Jl. M.H. Thamrin no. 1 Jakarta 10230 No.Telp: (021) 23587771 Fax: (021) 23587772 Email: <a href="mailto:src@innahotel.com">src@innahotel.com</a> Web: <a href="http://www.innahotel.com">www.innahotel.com</a>
133	PT Taman Wisata Candi Borobudur, Prambanan & Ratu Boko (TWC BPR)	Jenis Lapangan Usaha: Penyediaan Sarana Prasarana Kawasan Pariwisata Alamat: Jl. Raya Jogja-Solo Km 16 Prambanan Sleman, Yogyakarta 55571 No.Telp: (0274) 496402 Fax: (0274) 496404 Email: <a href="mailto:info@borobudurpark.co.id">info@borobudurpark.co.id</a> Web: <a href="http://www.borobudurpark.co.id">www.borobudurpark.co.id</a>

No.	Nama Perusahaan BUMN	Profil Perusahaan BUMN
(1)	(2)	(3)
134	PT Pengembangan Pariwisata Bali	Jenis Lapangan Usaha: Penyediaan Sarana Prasarana Kawasan Pariwisata Alamat: Area Nusa Dua PO BOX 777 Bali 80364 No.Telp: (0361) 771010 Fax: (0361) 771010 Email: <a href="mailto:info@btcd.co.id">info@btcd.co.id</a> Web: <a href="http://www.btcd.co.id">www.btcd.co.id</a>
135	PT Berdikari	Jenis Lapangan Usaha: Penyediaan dan Pemasaran Barang dan Jasa di bidang Perdagangan Umum Alamat: Jl. Yos Sudarso No. 3-11, Tanjung Priok Jakarta Utara, 14230 No.Telp: (021) 4301625 Fax: (021) 43937854; 43800457 Email: <a href="mailto:info@berdikari-persero.com">info@berdikari-persero.com</a> Web: <a href="http://www.berdikari-persero.com">www.berdikari-persero.com</a>
136	PT Jasa Marga Tbk	Jenis Lapangan Usaha: Jasa Pelayanan Jalan Tol Alamat: Plaza Tol Taman Mini Indonesia Indah Jakarta, 13550 No.Telp: (021) 8413630, 8413526 Fax: (021) 8413540 Email: <a href="mailto:jasmar@jasamarga.com">jasmar@jasamarga.com</a> Web: <a href="http://www.jasamarga.com">www.jasamarga.com</a>
137	PT Pengerukan Indonesia	Jenis Lapangan Usaha: Pengerukan Alur Pelayaran, Reklamasi, dan Jasa Konsultasi Alamat: Jl. Raya Ancol Baru, Ancol Timur Jakarta, 14310 No.Telp: (021) 4301380 Fax: (021) 4353669, 43930430 Email: <a href="mailto:admin@rukindo.co.id">admin@rukindo.co.id</a> Web: <a href="http://www.rukindo.co.id">www.rukindo.co.id</a>
138	PT Pos Indonesia	Jenis Lapangan Usaha: Jasa Pengiriman Surat, Paket, dan Wesel Alamat: Jl. Cilaki No. 73 Bandung 40115 No.Telp: (022) 4206195 Fax: - Email: <a href="mailto:piol-3@posindonesia.co.id">piol-3@posindonesia.co.id</a> , <a href="mailto:admin-piol@posindonesia.co.id">admin-piol@posindonesia.co.id</a> Web: <a href="http://www.posindonesia.co.id">www.posindonesia.co.id</a>

No.	Nama Perusahaan BUMN	Profil Perusahaan BUMN
(1)	(2)	(3)
139	PT Kliring Berjangka Indonesia	Jenis Lapangan Usaha: Jasa Kliring dan Penjaminan Alamat: Graha Mandiri Lantai 3 Jl. Imam Bonjol No. 61, Jakarta 10340 No.Telp: (021) 39833066 Fax: (021) 39833065, 39833715 Email: <a href="mailto:infokbi@kjbk.co.id">infokbi@kjbk.co.id</a> Web: <a href="http://www.ptkbi.com">www.ptkbi.com</a>
140	PT Survey Udara Penas	Jenis Lapangan Usaha: Jasa Pemotretan Udara, Pemetaan Fotogrametry Alamat: Puri Sentra Niaga Blok B/36 Jl. Kalimalang, Jakarta 13620 No.Telp: (021) 86612490 Fax: (021) 86612369 Email: <a href="mailto:ptpenas@indosat.net.id">ptpenas@indosat.net.id</a> Web: -
141	PT Waskita Karya Tbk	Jenis Lapangan Usaha: Jasa Konstruksi Alamat: Gedung Waskita, Jl. MT Haryono Kav. No. 10 Cawang - Jakarta 13340 No.Telp: (021) 8508510 / 8508520 Fax: (021) 8508506 Email: <a href="mailto:waskita@waskita.co.id">waskita@waskita.co.id</a> Web: <a href="http://www.waskita.co.id">www.waskita.co.id</a>
142	Perum Lembaga Penyelenggara Pelayanan Navigasi Penerbangan Indonesia (LPPNPI) / Airnav Indonesia	Jenis Lapangan Usaha: Jasa Navigasi Penerbangan Alamat: Gedung 611 Tower Bandara Soekarno-Hatta Tangerang No.Telp: (021) 5506192, 5506178 Fax: (021) 5501135, 5506178 Email: <a href="mailto:webmaster@airnavindonesia.co.id">webmaster@airnavindonesia.co.id</a> Web: <a href="http://www.airnavindonesia.co.id">www.airnavindonesia.co.id</a>



**Lampiran Direktori Perusahaan  
BADAN USAHA MILIK DAERAH  
(BUMD)**



**DIREKTORI BUMD NANGGROE ACEH DARUSSALAM TAHUN 2012**

<b>No.</b>	<b>Nama Perusahaan</b>	<b>Alamat</b>	<b>Telp</b>	<b>Fax</b>
(1)	(2)	(3)	(4)	(5)
1	PDAM Tirta Singkil	Jl. Hamzah Fansyuri Pulo Sarok		
2	PD. Singkil Persada	Jl. Raya Singkil-Rimo Km 20, Singkil Utara [23785]	0815-33114453	
3	PDAM Tirta Naga Tapaktuan	Jl. Jend Sudirman (RSU) Lama Tapaktuan	0656-21232	
4	Fajar Selatan	Jl. T Ben Mahmud No 85, Tapaktuan [23718]	0656-21436	
5	PDAM Tirta Agara Kab Aceh Tenggara	Jl. Jend A Yani No 93, Kutacane [24611]	0629-21049	0629-21930
6	PDAM Tirta Peusada Kab Aceh Timur	Jl. Prof A Majid Ibrahim No 274, Langsa [24413]	0641-426095	0641-21661
7	PDAM Kab Aceh Tengah	Jl. Mahkamah 1, Takengon [24552]	0643-21412	0643-21412
8	PDAM Tirta Meulaboh Kab Aceh Barat	Jl. Purnama No 1, Meulaboh [23617]	0655-7551414	0655-7551005
9	PDAM Tirta Mountala Kab Aceh Besar	Jl. Sudirman, Kota Jantho	0651-92050	
10	PDAM Monkreung Baro Kab Pidie	Jl. Banda Aceh - Medan Km 110 No 63, Sigli	0653-21273	0653-21273
11	PDAM Krueng Peusangan	Jl. Medan-B Aceh Cot Gapu, Bireuen [24211]	0644-324258	0644-324258
12	PDAM Tirta Mon Pase Kab Aceh Utara	Jl. Merdeka, Mon Geudong	0645-41806	0645-41806
13	PDAM Wilayah Bireun Aceh Utara	Jl. Medan-B Aceh Geulanggang Tengoh	0644-323662	
14	PD. Bina Usaha Kab Aceh Utara	Jl. Merdeka No 6 Cunda, Lhokseumawe [24352]	0645-43496	0645-44395
15	PAM Abdya Kab Aceh Barat Daya	Jl. Rawa Sakti No 2, Aceh Barat Daya [23764]	0659-7000139	
16	PD. Gayo Energi	Jl. Pante Raya Simpang Tiga, Kampung Pante Raya	0643-7426023	0643-7426023
17	PDAM Tirta Bengi Kab Bener Meriah	Jl. Simpang Tiga, Pondok Baru [24581]	-	
18	PD. Pembangunan Bener Meriah	Jl. Takengon-Pondok Baru No 6	0643-24352	0643-24351
19	PT Genap Mupakat Gayo Special Coffe	Jl. Pondok Baru Desa Pondok Gajah	0643-21990	
20	PDAM Tirta Daroy Kota Banda Aceh	Jl. TGK HM Daud Beureueh, Banda Aceh [23126]	0651-21284, 21396	0651-21284
21	PT Bank Aceh	Jl. TGK HM Daud Beureeh No 24, Banda Aceh	0651-22966	0651-33682
22	PDAM Tirta Aneuk Laot Kota Sabang	Jl. Diponegoro No 24, Sabang	0652-21541	
23	PDAM Tirta Keumeuneng Kota Langsa	Jl. Cut Nyak Dhien No 1, Langsa	0641-22601, 21060	0641-22601
24	Apotik Langsa Kab Langsa	Jl. Jend Ahmad Yani, Langsa	0641-21081	
25	PD. Makmur Sepakat	Jl. Merdeka Cunda, Lhokseumawe	0629-21576	

**DIREKTORI BUMD SUMATERA UTARA TAHUN 2012**

<b>No.</b>	<b>Nama Perusahaan</b>	<b>Alamat</b>	<b>Telp</b>	<b>Fax</b>
(1)	(2)	(3)	(4)	(5)
1	PDAM Tirta Umbu Kab Nias	Jl. Tirta No 37, Gunung Sitoli	0639-21937	
2	PDAM Tirtanadi Kab Tapanuli Selatan	Jl. Cut Nyak Dhin No 9, Padang Sidempuan [22718]	0634-21297	
3	PDAM Muall Nauli Kab Tapanuli Tengah	Jl. Raja Junjungan Lubis, Pandan, Sibolga [22611]	0631-23150	
4	PDAM Muall Natio Kab Tapanuli Utara	Jl. Pattimura No 7, Tarutung [22411]	0633-21474	0633-21846
5	PDAM Tirta Bina Kab Labuhan Batu	Jl. WR Supratman No 16, Rantau Prapat [21411]	0624-21167	
6	PDAM Tirta Silaupiasa Kab Asahan	Jl. Panglima Polim 82, Kisaran [21214]	0623-41091	0623-43010
7	PDAM Tirta Lihou Kab Simalungun	Jl. Medan Km 10 Kp Beringin Kel Sinaksak	0622-7027143	0622-7439061
8	PDAM Tirta Nciho Kab Dairi	Jl. Rumah Sakit Umum No 28, Sidikalang [22211]	0627-21188	0627-21798
9	PDAM Tirta Malem Kab Karo	Jl. Djamin Ginting No 11A, Kaban Jahe	0628-20306	
10	PDAM Tirta Deli Kab Deli Serdang	Jl. Tirta Deli No 1, Lubuk Pakam [20511]	061-7952911	
11	PDAM Tirta Wampu Kab Langkat	Jl. KH Wahid Hasyim No 1, Stabat, Kab Langkat	061-8910014	
12	PDAM Tirta Nauli Kota Sibolga	Jl. Sisingamangaraja No 471, Sibolga [22533]	0631-21650	0631-21579
13	PDAM Tirta Kualo Kota Tanjung Balai	Jl. Jend Ahmad Yani No 1, Tanjung Balai [21312]	0623-92011	0623-92595
14	PDAM Tirta Uli Kota Pematang Siantar	Jl. Porsea No 2, Pematang Siantar [21115]	0622-24019	0622-23953
15	PDAM Tirta Bulian Kota Tebing Tinggi	Jl. Pusara Pejuang No 5, Tebing Tinggi [20633]	0621-21836	0621-21836
16	PT Perkebunan	Jl. Letjen Jamin Ginting Km 13 No 45, Medan	061-8364468	061-834460
17	PD. Aneka Industri Pengolahan & Jasa	Jl. Putri Merak Jingga No 3, Medan	061-4525468	061-4528146
18	PD. RPH Kota Medan	Jl. Rumah Potong Hewan, Medan	061-6851064	
19	PDAM Tirtanadi Prov Sumut	Jl. Sisingamangaraja No 1, Medan	061-4571666	061-4572771
20	PD. Perhotelan Sumut	Jl. Imam Bonjol No 11, Medan	08126416617	061-4579332
21	BPD PT Bank Sumatera Utara	Jl. Imam Bonjol No 18, Medan	061-4155100	061-4145110
22	PD. Pasar Kota Medan	Jl. Razak Baru No 1A, Medan	061-4567794	
23	PD. Pembangunan Kota Medan	Jl. Sutomo Ujung No 4, Medan	061-4150064	
24	PDAM Tirtasari Kota Binjai	Jl. WR Mongisidi No 21, Binjai	061-8822633	061-8822633

**DIREKTORI BUMD SUMATERA BARAT TAHUN 2012**

<b>No.</b>	<b>Nama Perusahaan</b>	<b>Alamat</b>	<b>Telp</b>	<b>Fax</b>
(1)	(2)	(3)	(4)	(5)
1	PDAM Kab Pesisir Selatan	Jl. Dr Moh Hatta, Painan	0756-21607	
2	PDAM Kab Solok	Jl. Raya Kota Baru 7, Solok	0755-20519	
3	PDAM Tirta Sanjung Buana Sijunjung	Jl. Prof M Yamin SH No 30, Muaro Sijunjung [27511]	0754-20216	
4	PD. Kinantan Sawahlunto/Sijunjung	Jl. Pasar Impres, Muaro Sijunjung	0754-20090	
5	PDAM Tirta Alami Kab Tanah Datar	Jl. Sudirman No 120, Batu Sangkar	0752-71137	
6	PDAM Kab Padang Pariaman	Jl. GOR Rawang, Padang Pariaman [25519]	0751-92952	0751-92952
7	PDAM Kab Agam	Jl. Padang Baru	0752-76057	
8	PDAM Kab 50 Kota	Jl. Raya Negara Km 10, Sari Lamak [26271]	0751-7750055	0751-7750055
9	PDAM Kab Pasaman	Jl. Pemandian Puti Sangka Bulan No 12 [26311]	0753-20463	0753-321899
10	PT Grafika Jaya Sumbar	Jl. Ki S Mangunsarkoro, Padang	0751-21172	
11	PD. Andalas Tuah Sakato	Jl. MH Thamrin No 81, Padang [25211]	0751-27698	0751-30460
12	PDAM Kota Padang	Jl. H Agus Salim No 10, Padang [25121]	0751-22789	0751-22423
13	PT Pembangunan Sumbar	Jl. Pemuda No 45, Padang	0751-26111	
14	BPD Prov Sumatera Barat	Jl. Pemuda No 21, Padang [25117]	0751-31577	0751-64814
15	PD. Dinamika Sumber Jaya	Jl. Kampung Sebelah No 25, Padang	0751-32104	
16	PDAM Kota Solok	Jl. Cindua Mato No 21, Solok	0755-20415	0755-20415
17	PDAM Kota Sawah Lunto	Jl. Asimin Kayu Gadang, Sawah Lunto	0754-61056	
18	PDAM Kota Padang Panjang	Jl. Prof M Yamin No 2, Padang Panjang	0752-82232	0752-83091
19	PDAM Kota Bukittinggi	Jl. Panorama No 3, Bukit Tinggi [26116]	0752-21125	0752-35329
20	PDAM Kota Payakumbuh	Jl. Prof M Yamin No 21, Payakumbuh	0752-92359	0752-35329

## DIREKTORI BUMD RIAU TAHUN 2012

No.	Nama Perusahaan	Alamat	Telp	Fax
(1)	(2)	(3)	(4)	(5)
1	PDAM Kab Indragiri Hulu	Jl. Bupati Tulus No 2, Rengat	0769-21360	
2	PDAM Tirta Indragiri Kab Indragiri Hilir	Jl. M Boya No 7, Tembilahan	0768-325200	0768-21083
3	PD. BPR Bank Dana Amanah	Jl. Maharaja Indra No. 397 Dangkan Kerinci [28311]	0761-493321	0761-493323
4	PDAM Tirta Kampar Kab Kampar	Jl. Jend Sudirman No 107, Bangkinang [28412]	0762-20444	0762-20444
5	PD. BPR Sarimadu	Jl. DI Panjaitan No 96 Bangkinang	0762-20555	0762-322600
6	PD. BANK BPR Kab Rokan Hulu	Jl. T Tambusan (Komp Pasar Modern) Pasar Pengaraian [28557]	0762-91972	0762-91973
7	PDAM Kab Bengkalis	Jl. Soedrantas Wonosari Timur, Bengkalis	0766-22950	0766-22950
8	PT Bumi Laksamana Jaya	Jl. Pahlawan No 15 [28712]	0766-21981	0766-21981
9	PD. Sarana Pembangunan Riau	Jl. Diponogoro 49 Pekanbaru	0761-885991	0761-35480
10	PDAM Tirta Siak Kota Pekanbaru	Jl. J Sudirman No 246, Tangkerang, Pekanbaru	0761-23825	
11	BPD Prov Riau	Jl. J Sudirman No 377, Pekanbaru	0761-37050	
12	PD. Pembangunan Kota Pekanbaru	Jl. Sultan Syarif Qasim No 1, Pekanbaru Baru	0761-22756	0761-855298
13	UPT Air Minum Kota Dumai	Jl. Jend Sudirman No 18, Dumai	0765-33813	
14	PT Pembangunan Dumai	Jl. Pattimura No 58	0765-33302	
15	PD. Pelabuhan Dumai Bersemai	Jl. Nuri No 7, Dumai	0765-34147	

**DIREKTORI BUMD JAMBI TAHUN 2012**

<b>No.</b>	<b>Nama Perusahaan</b>	<b>Alamat</b>	<b>Telp</b>	<b>Fax</b>
(1)	(2)	(3)	(4)	(5)
1	PDAM Tirta Sakti Kab Kerinci	Jl. Siak langih No 1, Sungai Penuh [37114]	0748-324047	0748-324047
2	PDAM Tirta Buana Kab Merangin	Jl. Jend Sudirman Km 3	0746-21199	
3	PDAM Tirta Sako Batuah Kab Sarolangun	Komplek Perkantoran Gunung Kembang	0745-91215	
4	PDAM Tirta Batanghari Kab Batanghari	Jl. Gajah Mada, Muara Bulian	0743-21178	0743-21346
5	PDAM Tirta Muaro Jambi	Jl. Kmas Tabro, Kel Sengeti [36381]	0741-590011	
6	BPAM Tanjung Jabung Timur	Jl. Komplek Perkantoran Bukit Menderang	0740-7370002	
7	PDAM Tirta Pengabuan Tanjung Jabung Barat	Jl. Pelabuhan, Kuala Tungkal	0742-21435	
8	BUMD Jabung Barat Sakti	Jl. Beringin Kuala Tunggal	0742-7000008	
9	PDAM Tirta Muaro	Jl. Raden Prabu No 24, Muara Tebo	0744-21130	
10	PDAM Pancuran Telago Kab Bungo Tebo	Jl. RM Thaher, Muara Bungo	0747-322622	0747-22114
11	PDAM Tirta Mayang Kota Jambi	Jl. Letkol Slamet Riyadi, Jambi	0741-22072	
12	BPD Prov Jambi	Jl. Jend A Yani 18, Jambi	60416,60665	

**DIREKTORI BUMD SUMATERA SELATAN TAHUN 2012**

<b>No.</b>	<b>Nama Perusahaan</b>	<b>Alamat</b>	<b>Telp</b>	<b>Fax</b>
(1)	(2)	(3)	(4)	(5)
1	PDAM Kab Oku	Jl. Prof Ir Sutami No 209, Baturaja [32111]	0735-320351	
2	PD. Bende Seguguk	Jl. Singadekane Muara No 1, Kayu Agung	0712-321057	0712-321057
3	PDAM Tirta Agung Kab Oki	Jl. Demang Hamid, Kel Paku [30614]	0712-321350	
4	PDAM Lematang Enim Kab Muara Enim	Jl. Jend Sudirman No 26, Muara Enim	0734-421093	
5	PDAM Tirta Lematang Kab Lahat	Jl. Bhayangkara, Bandar Jaya Lahat [31414]	0731-322233	0731-321267
6	PDAM Kab Musi Rawas	Jl. Garuda Ds Watas, Lubuk Durian	0733-23772	
7	PT Petromuba	Jl. Merdeka Petromuba Building Lt 3, Sekayu	0714-321221	
8	PDAM Tirta Randik Kab Musi Banyu Asin	Jl. Kol Wahid Udin LK VII, Sekayu [30711]	0714-321628	0714-321341
9	Hotel Ranggonang	Jl. Merdeka 245 Kel Balai Agung	0714-322263	
10	PT Muba Electronic Power	Gedung Petro Muba Building Lt.3, Jl Merdeka Sekayu [30711]	0714-322309	0714-321999
11	PT Muba Link	Petromuba Building Lt. II, Sekayu	0714-322850	0714-321983
12	PD. Industri Pengolahan Grafika Meru	Jl. Urip Sumoharjo No 102 Ilir, Palembang	0711-711776	
13	PDAM Tirta Musi Kota Palembang	Jl. Rambutan Ujung No 1, Palembang	0711-355089	0711-355180
14	PD. Hotel Swarna Dwipa	Jl. Tasik No 2, Palembang [30126]	0711-313322	0711-362992
15	PD. Prodexim	Jl. Demang Lebar Daun 89, Palembang	0711-357550	
16	PD. Pasar Palembang Jaya	Jl. KH A Dahlan No 64A Lt 11 Pasar Bukit Kecil	0711-320102	
17	BPD Prov Sumsel	Jl. Gubernur A. Bastari No 7, Kel Silaberanti	0711-5228080	0711-5228111
18	PT Sarana Pembangunan Palembang Jaya	Jl. R. Sukanto Komp. PTC Mall Blok G No. 48-49 - Palembang [30114]	0711-382071	0711-382096
19	Dana Pensiun Bank Sumsel	Jl. Jendral Sudirman No. 337 [30134]	0711-310947	0711-372867
20	PDAM Tirta Prabujaya Kota Prabumulih	Jl. Sungai Medang No 1, Prabumulih	0713-7000434	0711-372867
21	PDAM Tirta Bukit Sulap Kota Lubuk Linggau	Jl. Garuda No 4, Lubuk Durian, Lubuk Linggau [31615]	0733-323772	0733-322025



## DIREKTORI BUMD BENGKULU TAHUN 2012

No.	Nama Perusahaan	Alamat	Telp	Fax
(1)	(2)	(3)	(4)	(5)
1	PDAM Tirta Manna Kab Bengkulu Selatan	Jl. Iskandar Baksir, Manna	0739-21891	
2	PDAM Kab Rejang Lebong	Jl. Jend A Yani No 437, Kesambe Baru	0732-21532	0732-21566
3	PDAM Tirta Ratu Samban	Jl. M Hatta	0737-521308	0737-521308
4	PD. Bimex	Jl. Sukarno-Hatta No 100, Bengkulu [38222]	0736-21780	0736-25377
5	PDAM Kota Bengkulu	Jl. Hibrida XV No 81 Sidomulyo, Bengkulu [38229]	0736-51436	0736-52595
6	BPD Prov Bengkulu	Jl. Basuki Rahmat No 6, Bengkulu	0736-341170	0736-21178

## DIREKTORI BUMD LAMPUNG TAHUN 2012

No.	Nama Perusahaan	Alamat	Telp	Fax
(1)	(2)	(3)	(4)	(5)
1	PDAM Limau Kunci Kab Lampung Barat	Jl. Teratai No 3, Liwa Way Mengaku	0728-21369	
2	PDAM Way Agung Kab Tanggamus	Jl. Gatot Subroto Kota Agung	0722-21297	
3	PDAM Tirta Jasa Kab Lampung Selatan	Jl. Kolonel Makmum Rasyid No 13, Kalianda	0727-322627	
4	PDAM Way Guruh Kab Lampung Timur	Jl. Soekarno Hatta No 26, Mataram Marga, Sukadana [34194]	0725-625399	0725-625399
5	PDAM Way Irang Kab Lampung Tengah	Jl. Mutiara No 3, Gunung Sugih	0725-25998	
6	PDAM Way Bumi Kab Lampung Utara	Jl. Sutan Pesirah Agung No 3, Kotabumi Ilir [34517]	0724-23566	0724-327672
7	PDAM Way Tulang Bawang	Jl. Ismail Patih	0726-21677	
8	PT Tulang Bawang Jaya	Jl. Lintas Timur, Gunung Sakti, Menggala	0726-21100	0726-21100
9	PD. Grafika Karya	Jl. Agus Salim 32 E, Bandar Lampung		
10	PDAM Way Rilau Kota Bandar Lampung	Jl. Pangeran Emir M Noer No 11A, Bandar Lampung	0721-484611	0721-484611
11	PD. Wahana Raharja	Jl. Ikan Tenggiri No 51, Teluk Betung [35223]	0721-488782	0721-486617
12	BPD Prov Lampung	Jl. W Monginsidi No 182, Teluk Betung [35215]	0721-487175	0721-483739
13	PD. BPR Bandar Lampung	Jl. Raden Intan Blok A No 6, Bandar Lampung	0721-266869	0721-266389
14	UPT-PAM Kota Metro	Jl. Tawes No 21, Polos, Yosodadi, Metro Timur	0725-44439	

## DIREKTORI BUMD BANGKA BELITUNG TAHUN 2012

No.	Nama Perusahaan	Alamat	Telp	Fax
(1)	(2)	(3)	(4)	(5)
1	PDAM Tirta Bangka Kab Bangka	Jl. Diponegoro No 1, Sungai Liat [33215]	0717-92429	0717-92429
2	PDAM Tanjung Pandan Kab Belitung	Jl. Depati Rahat No 12, Tanjung Pandan [33411]	0719-21073	
3	PDAM Tirta Sejiran Setason Kab Bangka Barat	Jl. Kapten Ali Zen		
4	PDAM Kota Pangkal Pinang	Jl. Bina Marga, Bangdes	0717-422284	0717-423805

**DIREKTORI BUMD KEPULAUAN RIAU TAHUN 2012**

<b>No.</b>	<b>Nama Perusahaan</b>	<b>Alamat</b>	<b>Telp</b>	<b>Fax</b>
(1)	(2)	(3)	(4)	(5)
1	PD. Kab Bintan	Jl. Ketapang No 4, Tanjung Pinang	0771-21431	
2	PDAM Tirta Janggi Tanjung Pinang	Jl. MT Haryono No 23, Tanjung Pinang	0771-21574	
3	PT Pembangunan Kota Batam	Villa Bukit Indah Blok I-15, Batam Centre-Batam	0778-7057337	
4	UPT Air Bersih Otorita Batam	Jl. Kartini Komp Listrik, Gas dan Air, Sekupang	0772-322152	
5	PT Bintan Inti Sukses	Jl. Ketapang No 4, Tanjungpinang [29111]	0771-21431	0771-314802
6	PT Tanjung Pinang Makmur Bersama	Jl. Pelantar Mutiara III No 4, Tanjungpinang	0771-22787	0771-22642
7	PT Pembangunan Kepri	Jl. DI Panjaitan Km 7 No.28, Tanjung Pinang Kepulauan Riau [29113]	0771-4571200	0711-4571201

**DIREKTORI BUMD DKI JAKARTA TAHUN 2012**

<b>No.</b>	<b>Nama Perusahaan</b>	<b>Alamat</b>	<b>Telp</b>	<b>Fax</b>
(1)	(2)	(3)	(4)	(5)
1	PD. Pal Jaya	Jl. Sultan Agung No 1, Setiabudi, Jakarta	021-8354252	021-8301470
2	PD. Dharma Jaya	Jl. Raya Penggilingan No 36, Cakung [13970]	021-4609028	021-4603015, 4609212
3	PT Alkasa Extrusindo	Jl. Pulo Gadung No 4 KIP, Jakarta Timur	021-4608855	
4	PT Pembangunan Pluit Jaya	Jl. Pramuka 33, Jakarta	021-8580614	
5	PT Foodstation Tjipinang Jaya	Jl. Pisangan Lama Selatan I, Jakarta Timur [13230]	021-4897208	021-4717994
6	PT JIEP Persero	Jl. Pulokambing No 1 [13920]	021-4600305	021-4600730
7	PD. Pasar Jaya	Jl. Raya Pramuka, Pasar Pramuka Lt 4, Jakarta Timur [13140]	021-8580981	021-8580692
8	PDAM DKI Jakarta/PT Aetra Air Jakarta/PT PALIJA	Jl. Penjernihan II, Pejompongan, Jakarta	021-5704250	021-5711796
9	PD. Pembangunan Sarana Jaya	Gedung Sarana Jaya, Jl. Budi Kemuliaan I No 1, Jakarta Pusat [10110]	021-3522667	021-3853960
10	PT Jakarta Propertindo	Menara ICB Bumi Putera Lt 8, Jl. Probolinggo No 18, Menteng, Jakarta Pusat [10350]	021-2301187	021-2301188
11	PT Jakarta Tourisindo/PD. Wisata Niaga Jaya	Grand Cempaka Hotel Lt 2, Jl. Letjend Soeprapto [10520]	021-4266535	021-4265567
12	PT Bank DKI	Jl. Ir H Juanda III No 7-9, Jakarta Pusat [10120]	021-2314567	021-3517660

**DIREKTORI BUMD JAWA BARAT TAHUN 2012**

<b>No.</b>	<b>Nama Perusahaan</b>	<b>Alamat</b>	<b>Telp</b>	<b>Fax</b>
(1)	(2)	(3)	(4)	(5)
1	PDAM Tirta Kahuripan Kab Bogor	Jl. Raya Tegar Beriman, Cibinong [16913]	021-87915270, 87915273	0266-535334
2	PDAM Kab Sukabumi	Jl. Cireundeu No 5, Karang Tengah, Cibadak	0266-532408	
3	PD. BPR Kota Sukabumi	Jl. Tipar Gede No 117	0266-221851	0263-265037
4	PDAM Kab Cianjur	Jl. Pangeran Hidayatullah No 155, Cianjur	0263-272034	022-6654298
5	PDAM Tirta Raharja Kab Bandung Barat	Jl. Kol Masturi Km 5,3, Cimahi [40511]	022-6654184	022-5873350
6	PD. BPR Kab Bandung	Jl. Raya Soreang No 26, Bandung	022-5893334	
7	CV Citra Bangun Selaras	Jl. Raya Soreang No. 141 Soreang - Kabupaten Bandung	022-85874797	022-85870126
8	PDAM Tirta Dharma Kab Garut	Jl. Raya Boyong Bong Km 4	0262-2248250	
9	PD. BPR-LPK dan PD. LK	Jl. Pramuka No 6	0262-4704420	0262-545524
10	PD. BPR Garut	Jl. A Yani No. 218, Garut	0262-543215	
11	PD. Usaha Pertambangan	Jl. Sutisna Senjaya No 90		
12	PDAM Tirta Sukapura Kab Tasikmalaya	Jl. Jend AH Nasution Km 8	0265-330921	
13	PD. BPR Artha Galunggung Kab Tasikmalaya	Jl. Siliwangi No. 12 Tasikmalaya	0265-346008	0265-350838
14	PDAM Tirta Galuh Kab Ciamis	Jl. Mr Iwa Kusuma Sumantri No 16, Ciamis [46200]	0265-772094	0232-873927
15	PDAM Kab Kuningan	Jl. RE Martadinata No 527, Kuningan [45513]	0232-871190	0232-8880209
16	PD. BPR Kuningan	Jl. Jend Sudirman No 88, Kuningan [45511]	0232-8880208	
17	PD. PK Kuningan	Jl. Raya Kramat Mulya, Kuningan		
18	PD. Farmasi Ciremai	Jl. Siliwangi No. 171	0231-203700	0231-321714
19	PDAM Kab Cirebon	Jl. Sunan Drajat No 12 Sumber, Cirebon	0231-321457	
20	PD. BPR Sumber	Jl. P. Kejaksaan No 61, Sumber	0231-321002	
21	PDAM Kab Majalengka	Jl. KH Abdul Halim No 27, Majalengka [45411]	0233-283900	
22	PD. Apotik Silih Asih	Jl. KH Abdul Halim No 373, Majalengka [45411]	0233-281234	
23	PDAM Kab Sumedang	Jl. Raya Sumedang-Cirebon Km 4,5 Sumedang	0261-202627	
24	PD. BPR Sumedang	Jl. Mayor Abdurahman No 78, Sumedang [45322]	0261-202667	0261-205049
25	PDAM Tirta Dharma Ayu Kab Indramayu	Jl. Let Jend Suprpto No 25E, Indramayu [45214]	0234-271311	0234-272441
26	PD. Apotik Dharma Ayu	Jl. Jend A Yani 219/D, Indramayu (45212)	0234-22134	0234-612546
27	PD. BPR PK Bongas	Jl. Raya Margamulya No 99, Bongas, Indramayu	0234-611230	

No.	Nama Perusahaan	Alamat	Telp	Fax
(1)	(2)	(3)	(4)	(5)
28	PD. BPR Kandanghaur	Jl. Raya Eretan Wetan, Kandanghaur [45254]	0234-507609	
29	PD. BPR Sindang Kab Indramayu	Jl. MT Haryono No 46/A	0234-271486	0234-351530
30	PD. BPR Widasari Kab Indramayu	Jl. Raya Kongsijaya No 214, Kongsijaya, Widasari [45271]	0234-351530	0260-412301
31	PDAM Tirta Rangga Kab Subang	Jl. Darmo Diharjo No 2 [41251]	0260-412052	0260-415726
32	PD. BPR Subang Kab Subang	Jl. Pejuang 45, Subang [41211]	0260-414750	0264-200001
33	PDAM Kab Purwakarta	Jl. Basuki Rahmat No 120, Purwakarta	0264-200000	0267-402862
34	PDAM Tirta Tarum Kab Karawang	Jl. Surotokunto No 205 Km 4,5, Karawang [41313]	0267-402861	
35	PD. Petrogas Persada	Jl. Raya Kosambi, Klari, Karawang	0267-8616509	
36	PD. BPR Cimalaya	Mekarmaya, Kec Cimalaya Wetan	0264-340426	021-88954815
37	PT Perdana Multiguna Sarana	Jl. Raya Cimareme No. 193, Bandung Barat	022-6621032	022-6621032
38	PT Agronesia Divisi Industri Pengolahan Es Saripetojo	Jl. Ciwaringin II No 14, Bogor [16114]	0251-8324557	0251-8348537
39	PDAM Tirta Pakuan Kota Bogor	Jl. Siliwangi No 121, Bogor [16142]	0251-8324111	0251-321575
40	PD. Jasa Transportasi	Jl. Wijaya Kusuma Raya No. 72 Blok II Kec Bogor Barat - Kota Bogor [16112]	0251-8311785	0251-8353772
41	PD. BPR Bank Pasar Kota Bogor	Jl. Sawo Jajar No 8, Bogor Tengah [16121]	0251-8324601	
42	PT Agronesia SP Sukabumi	Jl. Jend Sudirman No 2, Sukabumi	0266-222562	0266-221248
43	PDAM Kota Sukabumi	Jl. Bhayangkara No 207, Sukabumi	0266-221172	
44	PD. Kerta Karya	Jl. Mesjid 41, Sukabumi	0266-223464	
45	PD. Waluya Farma	Jl. RSUD No 1, Sukabumi	0266-221370	0266-228818
46	PD. BPR Kota Sukabumi	Jl. Tipar Gede No 117, Sukabumi [43141]	0266-221851	022-258292
47	PD. Agribisnis & Pertambangan	Jl. Tubagus Ismail Depan No 1A Bandung	022-2508292	
48	PD. Industri Pengolahan Prov Jabar	Jl. Aceh 30, Bandung	022-4232060	
49	PD. Kerta Karet Kimia/PD. Industri Pengolahan Inkaba	Jl. Simpang Industri Pengolahan 2, Bandung	022-630352	022-4210436
50	PT Agronesia	Jl. Aceh No 30, Bandung [40117]	022-4232060	
51	PDAM Kota Bandung	Jl. Badak Singa 10, Bandung [40132]	022-2530625	022-2535851
52	PT Tirta Gemah Ripah	Jl. Tubagus Ismail Depan No 1A	022-2535852	022-4208486
53	PT BPD Prov Jabar dan Banten	Jl. Naripan No 12-14, Bandung	022-4234868	022-4207178
54	PD. BPR Kota Bandung	Jl. Naripan No 29	022-4203778	022-2033747
55	PD. Pasar Bermartabat Kota Bandung	Jl. Jurang No 1 - Bandung	022-2038189	
56	PD. Kerta Wisata	Jl. Naripan 12-14, Bandung	022-4234868	022-2535773
57	PT Jasa Sarana	Jl. Tubagus Ismail Depan No 1A Lt 3 [40134]	022-2535771	022-4231279
58	PD. Jasa & Kepariwisata	Jl. Braga 15 [40111]	022-4260484	022-7104601

No.	Nama Perusahaan	Alamat	Telp	Fax
(1)	(2)	(3)	(4)	(5)
59	PD. Kebersihan Kota Bandung	Jl. Suropati No 126, Bandung 40122	022-7207889	022-7811794
60	RSUD Kota Bandung	Jl. Rumah Sakit No 22	022-7809581	0231-203700
61	PDAM Kota Cirebon	Jl. Tujuh Pahlawan Revolusi No 25, Cirebon [45121]	0231-204800	0231-207508
62	PD. Bank Pasar Kota Cirebon	Jl. Talang No 43, Cirebon [45111]	0231-204150	0231-207997
63	PD. Pembangunan Kota Cirebon	Jl. Siliwangi No 13, Cirebon	0231-202738	0231-205259
64	PD. Pasar-Pasar Kota Cirebon	Jl. Kesambi No 63, Cirebon [45134]	0231-202698	0231-206565
65	PDAM Tirta Bhagasasi Bekasi	Jl. KH Noer Alie Kav I/1 (Perum Masnaga), Bekasi	021-8841901	021-88954815
66	PDAM Kota Depok	Jl. Legong Raya 1, Depok II Tengah	021-7520897	
67	PDAM Tirta Raharja	Jl. Kol Masturi Km 5,3, Cimahi [40511]	022-6654184	022-6654298
68	PD. BPR Artha Sukapura	Jl. Ahmad Yani No.124-138 Tasikmalaya [46132]	0265-330960	0265-330115
69	PT BPRS Al Madinah Tasikmalaya	Jl. Sutisna Senjaya No. 99 Kel Cikalang Kec Tawan	0265-325033	0265-325036
70	PD. Pasar Resik	Jl. Ir. H. Juanda NO. 21 BY-PASS	0265-324324	
71	PDAM Tirta Anom Kota Banjar	Jl. Perintis Kemerdekaan No 29, Kota Banjar [46311]	0265-743987	0265-743987



**DIREKTORI BUMD JAWA TENGAH TAHUN 2012**

<b>No.</b>	<b>Nama Perusahaan</b>	<b>Alamat</b>	<b>Telp</b>	<b>Fax</b>
(1)	(2)	(3)	(4)	(5)
1	PD. Pabrik Es Saripetojo	Jl. Kol Sugiono No 99, Cilacap [53211]	0282-533844	0282-533844
2	PD. Percetakan Grafika Indah	Jl. Kalimantan No 28, Cilacap	0282-541901	
3	PDAM Kab Cilacap	Jl. Tembaga No 2, Cilacap [53221]	0282-545772	0282-545772
4	PD. Apotik Cahaya Husada	Jl. Gatot Subroto 24, Cilacap [53223]	0282-531090	0282-531090
5	PD. BPR BKK Cilacap	Jl. Perintis Kemerdekaan No 54, Cilacap	0282-544063	0282-544064
6	PDAM Kab Banyumas	Jl. Prof Dr Suharso No 52, Purwokerto	0281-632324	0281-641654
7	PD. BPR BKK Purwokerto Utara	Jl. Prof Dr HR Bunyamin No 3, Purwokerto	0281-627516	
8	PDAM Kab Purbalingga	Jl. Letjen S Parman No 62, Purbalingga	0281-891706	0281-895534
9	PD. BPR Artha Perwira Kab Purbalingga	Jl. Jend A Yani No 5, Purbalingga [53321]	0281-891716	0281-894444
10	PD. BPR BKK Purbalingga	Jl. Letkol Isdiman No 103, Purbalingga [53316]	0281-893338	0281-893338
11	PD. Owabong	Jl. Bojongsari	0281-6596967	0281-6596935
12	PD. Pertambangan	Jl. A Yani No 16, Banjarnegara [53414]	0286-591218	0286-591187
13	PD. Percetakan Karya Praja	Jl. Praja No 2, Kab Banjarnegara [53414]	0286-594094	
14	PDAM Kab Banjarnegara	Jl. Letnan Karjono No 69, Banjarnegara [53412]	0286-591667	0286-592510
15	PDAM Kab Kebumen	Jl. Arung Binang No 12, Kebumen [54311]	0287-381489	0287-384354
16	PD. Apotik Luk Ulo	Jl. Pemuda No 116, Kebumen [54311]	0287-381722	
17	PD. BPR Bank Pasar Kab Kebumen	Jl. Kusuma No 59, Kebumen [54301]	0287-381696	0287-381613
18	PDAM Tirta Perwitasari Kab Purworejo	Jl. Jend Sudirman No 101, Purworejo [54114]	0275-321050	0275-321050
19	PD. Graha Husada Medika	Jl. Jend Sudirman 22, Purworejo	0275-321663	
20	PD. BPR Bank Purworejo	Jl. Brigjend Katamso No 51A, Purworejo [54115]	0275-321490	0275-325279
21	PDAM Kab Wonosobo	Jl. Tirta Aji No 2, Wonosobo [56311]	0286-321810,321584	0286-321810
22	PD. BPR Bank Pasar Kab Wonosobo	Jl. A Yani No 160, Wonosobo	0286-322575	0286-321293
23	PD. Aneka Usaha Kab Magelang	Jl. Veteran No 5, Magelang [56117]	0293-362310	
24	PDAM Kab Magelang	Jl. Letnan Tukiyat No 2 Mungkid, Magelang	0293-788096	0293-788096
25	PD. BPR Bank BAPAS 69 Kab Magelang	Jl. Jend Sarwo Edhie Wibowo No 1, Mertoyudan, Magelang [56172]	0293-362453	0293-364560
26	PDAM Kab Boyolali	Jl. Kartini No 1, Boyolali	0276-321411	0276-322372
27	PD. Aneka Karya Kab Boyolali	Jl. Merbabu No 2A, Boyolali [57311]	0276-321421	0276-325821
28	PD. BPR Bank Pasar Kab Boyolali	Jl. Merbabu No 2B, Boyolali [57311]	0276-321393	0276-321393
29	PD. Aneka Usaha Kab Klaten	Jl. Pemuda No 181, Klaten [57411]	0272-3116197	

No.	Nama Perusahaan	Alamat	Telp	Fax
(1)	(2)	(3)	(4)	(5)
30	PDAM Kab Klaten	Jl. Tentara Pelajar, Gayamprit, Klaten	0272-321834	0272-320507
31	PD. Aneka Usaha Unit Usaha Apotek Sidowayah Farma	Jl. Pemuda No 156, Klaten [57413]	0272-322219	0272-322219
32	PD. BPR Bank Klaten	Jl. Veteran No 140, Klaten [57431]	0272-322161	0272-321531
33	PD. Percetakan Percada	Jl. Jend Sudirman No 117, Sukoharjo	0271-592172	0271-6594478
34	PDAM Tirta Makmur Kab Sukoharjo	Jl. Abu Tholib Sastrotenoyo No 371, Sukoharjo [57521]	0271-593706	0271-593706
35	PD. BPR Bank Pasar Kab Sukoharjo	Jl. Wandyo Pranoto No 1, Sukoharjo [57511]	0271-590203	0271-593190
36	PD. Percetakan Giri Tunggal	Jl. Brigjend Katamso No 6, Wonogiri [57652]	0273-325946	
37	PDAM Kab Wonogiri	Jl. Instalasi No 1, Giripurwo, Wonogiri	0273-321135	
38	PD. Apotik Giri Husada	Jl. Pemuda I/6, Wonogiri	0273-321070	
39	PD. BPR Giri Sukadana	Jl. Sri Rejeki, Baturetno, Wonogiri	0273-461148	
40	PD. BPR Wonogiri Kota	Jl. Jenderal Sudirman No 234 [57611]	0273-322747	0273-322747
41	PDAM Tirta Lawu Kab Karanganyar	Komp Perkantoran Cangakan, Karanganyar [57712]	0271-495211	0271-495614
42	PD. Apotik Sukowati	Jl. Selatan Taman Pancasila, Karanganyar	0271-495078	
43	PD. Jasa & Niaga	Jl. Raya Lawu 11, Karanganyar		
44	PD. BPR Bank Daerah Karanganyar	Jl. Lawu, Kompleks Perkantoran Cangakan [57712]	0271-495147	0271-495790
45	PD. BPR BKD Kab Karanganyar	Jl. Lawu Timur No 135, Tegalgede, Karanganyar [57714]	0271-495489	0271-6498790
46	PD. BKK Karanganyar	Jl. Lawu No 44, Karanganyar [57711]	0271-6498817	0271-6498817
47	PD. BPR BKK Tasikmadu	Jl. Tentara Pelajar No 3, Bejen, Karanganyar	0271-495966	
48	Kolam Renang Intan Pari	Maguan Rt 11/02, Jl. Lj Jenderal Gatot Subroto, Gaum, Tasikmadu, Karanganyar	0271-495940	
49	PD. Pelopor Alam Lestari (PD. PAL)	Jl. Raya Sragen-Solo km 7 Ngewer Duyungan, Sidoarjo [57281]	0271-654782	0271-654782
50	PD. Percetakan & Penerbitan	Jl. Letjen Sutoyo, Krapyak, Sragen Wetan, Sragen [57214]	0271-891223	
51	PDAM Kab Sragen	Jl. Ronggowarsito No 18, Sragen [57214]	0271-891590	0271-891027
52	PD. Bengkel Terpadu	Jl. Raya Timur km 4, Pilangsari, Sragen	0271-892207	
53	PD. BPR Djoko Tingkir	Jl. Raya Sukowati No 249, Sragen [57211]	0271-892662	0271-892662
54	PT BPRS Sukowati Sragen	Jl. Raya Sukowati No 348, Sragen [57214]	0271-891186	0271-893791
55	PD. Aneka Usaha Pertanian Grobogan Multifarm	Jl. Raya Blora Km 20, Wirosari [58192]	0292-761610	0292-761610
56	PD. Purwa Aksara Unit Percetakan	Jl. MT Haryono No 69, Purwodadi [58111]	0292-421096	0292-421096

No.	Nama Perusahaan	Alamat	Telp	Fax
(1)	(2)	(3)	(4)	(5)
57	PDAM Kab Grobogan	Jl. Gajah Mada No 3, Purwodadi [58111]	0292-421331	
58	PD. Purwa Aksara Unit Perdagangan	Jl. Bhayangkara No 10, Purwodadi [58111]	0292-421027	
59	PD. BPR Purwa Artha	Jl. Raya Blora No 1, Getasrejo, Kec Grobogan [58152]	0292-421621	0292-421621
60	PD. BPR BKK Purwodadi Cabang Toroh	Jl. Raya Purwodadi-Solo No 110, Toroh [58171]	0292-552743	
61	PD. BPR BKK Ngaringan	Jl. Raya No 58, Ngaringan	08122811460	
62	PD. BPR BKK Purwodadi Cabang Kradenan	Jl. Suryojenggolo No 4, Ds Kuwu, Kec Kradenan [58182]	0292-761253	
63	PD. BPR BKK Purwodadi Cabang Penawangan	Jl. Raya Penawangan No 85A, Ds Ngeluk [58161]	0292-4271055	
64	PD. Purwa Aksara Unit Purwa Motor	Jl. Banyuono I, Purwodadi [58111]	0292-421380	
65	PT Blora Patragas Hulu	Jl. Sudarman No 3, Blora	0296-5100132	0296-5298570
66	PT Blora Patra Energi	Jl. Alon-alon Utara No 2, Blora	0296-532700	0296-532700
67	PD. Percetakan Swatantra	Jl. Reksodiputro No 6, Blora	0296-532081	
68	PDAM Tirta Amerta Kab Blora	Jl. Raya Rembang Km 3,7, Blora	0296-532500	0296-532500
69	PD. Apotik Sukawaras	Jl. Pemuda No 15A, Blora [58211]	0296-531209	
70	PD. Apotik Wisma Husada	Jl. Pemuda No 42A, Cepu-Blora [58312]	0296-421177	0296-421177
71	PD. BPR BKK Blora Kota	Jl. Jend Sudirman No 119 [58218]	0296-531912	0296-531937, 525114
72	PD. BPR Kab Blora	Jl. Gereja No 19	0296-525080	0296-525080
73	PD. Pabrik Es Saripetojo	Jl. Tengiri No 3, Rembang	0295-691105	0295-691105
74	PD. Percetakan Daerah Kab Rembang	Jl. Diponegoro 106, Rembang	0295-691034	
75	PDAM Kab Rembang	Jl. Pemuda km 3, Rembang	0295-6998092	0295-692760
76	PD. Apotik Rembang	Jl. Jend Sudirman No 49, Rembang	0295-691031	
77	PD. BPR Bank Pasar Kab Rembang	Jl. Pemuda, Depan Pasar Kota Rembang [59217]	0295-691322	0295-693521
78	PD. BPR BKK Lasem	Jl. Sultan Agung No 2, Lasem, Rembang [59271]	0295-531130	0295-532122
79	PDAM Kab Pati	Jl. Raya Pati Juana Km 4, Pati	0295-382259	0295-384102
80	PD. Aneka Usaha Apotik Mardi Waras	Jl. P Sudirman 217, Pati	0295-381366	
81	PD. BPR Bank Daerah Kab Pati	Jl. Supriyadi No 71, Pati [59114]	0295-381208	0295-383185
82	PD. Percetakan Kab Kudus	Jl. Jepara No 55, Kudus	0291-430000	
83	PDAM Kab Kudus	Jl. Mejobo No 34, Kudus [59319]	0291-439232	0291-439232
84	PD. Apotik Pemda Kab Kudus	Jl. Lukmonohadi No 5, Kudus [59348]	0291-438953	
85	PD. BPR Bank Pasar Kab Kudus	Jl. KH Agus Salim 28 A, Kudus [59318]	0291-435040	0291-439262
86	PD. Pabrik Keramik Mayong	Jl. Raya Mayong, Jepara	0291-439548	
87	PDAM Kab Jepara	Jl. Shima No 12A, Jepara [59415]	0291-591498	0291-593677

No.	Nama Perusahaan	Alamat	Telp	Fax
(1)	(2)	(3)	(4)	(5)
88	PD. Aneka Usaha Kab Jepara	Jl. H. Sidiq No 3, Ujung Batu, Jepara [59411]	0291-591173	0291-598783
89	PD. BPR BKK Jepara	Jl. Brigjen Katamso No 1, Jepara	0291-598036	0291-597869
90	PD. BPR Jepara Artha	Jl. HOS Tjokroaminoto No 08, Jepara [59416]	0291-592094	0291-597869
91	PDAM Kab Demak	Jl. Sunan Kalijaga No 64, Demak [59511]	0291-685525	0291-686096
92	Apotik Sari Husada	Jl. Sultan Patah 25, Demak [59511]	0291-685488	0291-685488
93	PD. Anwusa Demak	Jl. Bhayangkara Baru No 4, Demak	0291-3314444	0291-685930
94	PD. Citra MAndiri Unit Perkebunan Tlogo	Jl. Raya Tutang Bringin Km 2 ,Delik [50773]	0298-340222	0298-340222
95	PDAM Kab Semarang	Jl. Gatot Subroto No 2, Ungaran [50517]	024-6924335	024-6924337
96	PD. Apotik Sidowaras I	Jl. Jend Sudirman No 100, Ambarawa [50612]	0298-591130	0298-591130
97	PD. Apotik Sidowaras III	Jl. Pemuda No 36, Ambarawa [50611]	0298-591331	0298-591331
98	PD. BPR BKK Ungaran	Jl. M Yamin No 1, Ungaran [50511]	024-6923143	024-6923143
99	PD. BKK Susukan	Jl. Raya Sidoharjo-Susukan No 43A, Susukan [50777]	0298-615222	0298-615222
100	PD. BPR BKK Pabelan	Jl. Pemuda No 102, Pabelan [50771]	0298-3404366	
101	PD. Aneka Usaha Kab Temanggung	Jl. Jend Sudirman No 140, Temanggung [56218]	0293-5510828	
102	PDAM Tirta Agung Kab Temanggung	Jl. Soeyoto No 3B, Temanggung [56217]	0293-491948	0293-491006
103	PD. Apotik Waringin Mulyo	Jl. Diponegoro No 26, Temanggung [56212]	0293-491019	0293-491019
104	PDAM Tirta Panguripan Kab Kendal	Jl. Pemuda No 62, Kendal [51314]	0294-381165	0294-381165
105	PD. Farmasi Kab Kendal	Jl. Laut No 2, Kendal	0294-381580	
106	PD. BPR Kendali Artha	Jl. Soekarno Hatta No 287, Kendal [51313]	0294-381200	0294-384200
107	PD. Aneka Usaha Kab Batang	Jl. Perintis Kemerdekaan No 3, Batang [51212]	0285-391367	0285-391367
108	PDAM Kab Batang	Jl. Dr Wahidin No 50, Batang	0285-391382	0285-391382
109	PDAM Tirta Kajen Kab Pekalongan	Jl. Singosari No 732, Kajen, Pekalongan [51161]	0285-381704	0285-381704
110	PD. BPR BKK Karanganyar	Jl. Mandurejo No 344, Kajen, Pekalongan [51182]	0285-381612	0285-381012
111	PDAM Kab Pemalang	Jl. Gatot Subroto No 30, Pemalang [52319]	0284-321907, 325942	0284-321941
112	PD. BPR Bank Pasar Kab Pemalang	Komplek Pasar Kota Blok D No 1, Pemalang [52313]	0284-321937	0284-322358
113	PD. BPR BKK Taman	Jl. Gatot Subroto Blok A No 2-3, Sirardu Mall Pemalang [52319]	0284-325766	0284-325763
114	PDAM Kab Tegal	Jl. Dr Sutomo No 1-B Slawi, Tegal [52417]	0283-491682	0283-6195315
115	PD. BPR Bank Tegal Gotong Royong	Jl. A Yani No 11 Procot, Slawi, Tegal [52412]	0283-491570	0283-491570

No.	Nama Perusahaan	Alamat	Telp	Fax
(1)	(2)	(3)	(4)	(5)
116	PD. BKK Slawi	Jl. Ir. H. Juanda No. 10B, Pakembaran, Slawi	0283-492198	0283-6198448
117	PD. Percetakan Tegal	Jl. Proklamasi No 5, Tegal	0283-353046	
118	PD. Percetakan Kab Brebes	Jl. A Yani No 59, Brebes [52212]	0283-3321269	
119	PDAM Kab Brebes	Jl. Taman Siswa No 3, Brebes (52212)	0283-671696	0283-671696
120	PD. Farmasi dan Sarana Kesehatan	Jl. Pemuda No 6, Kaligangsa, Brebes	0283-672495	
121	PD. BPR Puspakencana Brebes	Jl. Jend Sudirman No 149, Brebes [52212]	0283-671946	0283-671424
122	PD. Perbengkelan Kab Brebes	Jl. A Yani No 59, Brebes	0283-671715	
123	PDAM Kota Magelang	Jl. Veteran No 8, Magelang	0293-362838	
124	PD. BPR Bank Pasar Kota Magelang	Jl. Tidar No 11, Magelang	0293-314200	
125	PD. Obyek Wisata Taman Kyai Langgeng	Jl. Cempaka No 06, Magelang	0293-364142	
126	PD. Citra Mandiri Pabrik Es Saripetojo Sala	Jl. Slamet Riyadi 437, Surakarta [57147]	0271-713036	0271-713036
127	PDAM Kota Surakarta	Jl. LU Adi Sucipto No 143, Surakarta [57145]	0271-712465	0271-712536, 723648
128	PD. Citra Mandiri Jawa Tengah Unit Margahusada	Jl. KH Agus Salim No 2, Surakarta [57147]	0271-716795	
129	PD. BPR Bank Pasar Kota Surakarta	Jl. Kapten Mulyadi No 111, Surakarta [57113]	0271-657608, 657609	0271-657605
130	PD. BKK Pasar Kliwon	Jl. Kapten Mulyadi No 276, Joyosuran, Surakarta	0271-656529	
131	PDAM Kota Salatiga	Jl. Sukowati 66/70, Salatiga	0298-321314, 312907, 312908	0298-326708
132	PD. Aneka Usaha Kota Salatiga	Jl. Soekarno Hatta Km 4, Tingkir, Salatiga	0298-321995	0298-321995
133	PD. BPR Kota Salatiga	Jl. Diponegoro No 10, Salatiga	0298-323001	0298-316666
134	PD. BKK Sidorejo Kota Salatiga	Jl. Menur, Salatiga	0298-325140	
135	PD. Prov Jateng	Jl. Imam Bonjol No 154-160, Semarang	024-3546242	
136	PD. RPH & BHP Kota Semarang	Jl. Majapahit Km 11 Penggaron, Semarang	024-6704619	024-6704619
137	PD. Percetakan Kota Semarang	Jl. Supriyadi No 20, Semarang	024-6732932	024-6732767
138	PDAM Kota Semarang	Jl. Kelud Raya 60, Semarang [50237]	024-8315514	024-8314078
139	PD. Citra Mandiri Jateng	Jl. Imam Bonjol 154-160 Semarang	024-3555085	024-3546242
140	PT BPD Prov Jateng	Jl. Pemuda No 142, Semarang	024-3547541	
141	PD. BPR Bank Pasar Kota Semarang	Jl. Pemuda 163, Semarang	024-3546987	
142	PD. BPR BKK Semarang Tengah	Jl. MT Haryono 719 Ruko Peterongan Plaza C-9	024-8419055	
143	PDAM Kota Pekalongan	Jl. Pembangunan No 1, Pekalongan	0285-432010	0285-432010
144	PD. Percetakan Arum Tegal	Jl. Proklamasi No 5, Tegal [52111]	0283-353046	0283-353046
145	PDAM Kota Tegal	Jl. Hang Tuah No 29, Tegal	0283-356175	0283-358496

## DIREKTORI BUMD DI YOGYAKARTA TAHUN 2012

No.	Nama Perusahaan	Alamat	Telp	Fax
(1)	(2)	(3)	(4)	(5)
1	PDAM Kab Kulon Progo	Jl. Mesjid Agung No 1, Wates [56611]	0274-773908	
2	SPBU 44-556-02 Watos	Jl. Purworejo Km 1, Kedunggong, Wates	0274-774660	
3	PD. BPR Bank Pasar Kab Kulon Progo	Jl. Khudori No 36, Wates [55611]	0274-773662	0274-773107
4	PD. Aneka Dharma	Jl. Jend Sudirman 36, Bantul	0274-367123	0274-367123
5	PDAM Kab Bantul	Jl. Dr Wahidin Sudiro Husodo 83, Bantul [55711]	0274-367524	0274-368292
6	PT Anindya Mitra Internasional	Komp JEC, Jl. Janti km 4 Gedongkuning, Bantul	0274-451032	
7	PD. BPR Bank Bantul	Jl. Gajah Mada No 3, Bantul [55711]	0274-367422	0274-367021
8	PT Purosani Prima	Jl. Wates Km 9,5, Surobayan, Argomulyo, Bantul [55753]	0274-7490492	0274-7490562
9	PDAM Tirta Handayani Kab Gunung Kidul	Jl. Ki Ageng Giring No 12, Kepek, Wonosari, Gunungkidul [55813]	0274-391185	0274-392605
10	PD. BPR Bank Daerah Gunung Kidul	Jl. Brigjend Katamso No 49, Wonosari, Gunungkidul [55812]	0274-391270	0274-391270
11	PDAM Kab Sleman	Jl. Parasamya No 18, Beran, Sleman [55511]	0274-868667	0274-865838
12	PD. BPR Bank Sleman	Jl. Magelang Km 10, Tridadi, Sleman [55511]	0274-868321, 868427	0274-869077
13	PD. Taru Martani	Jl. Kom Pol B Suprpto 2A, Yogyakarta	0274-562214	
14	PDAM Tirtamarta Kota Yogyakarta	Jl. Wolter Monginsidi No 3, Yogyakarta [55233]	0274-513605	0274-515870
15	BPD Prov Daerah Istimewa Yogyakarta	Jl. Tentara Pelajar No 7, Yogyakarta	0274-561614	0274-562303
16	PD. BPR Bank Jogja	Jl. Patangpuluhan No 1, Yogyakarta [55251]	0274-412149	0274-375127

**DIREKTORI BUMD JAWA TIMUR TAHUN 2012**

No.	Nama Perusahaan	Alamat	Telp	Fax
(1)	(2)	(3)	(4)	(5)
1	PDAM Kab Pacitan	Jl. Suryo Pranoto No 2, Pacitan [63514]	0357-881393	0357-886034
2	PD. Pertambangan Sari Gunung	Jl. Cikalan No 11 Sampung, Ponorogo [63454]	0352-7104210	
3	PDAM Kab Ponorogo	Jl. Pramuka No 21, Ponorogo	0352-481870	0352-481870
4	PD. BPR Kab Ponorogo	Jl. Raden Saleh 1B, Ponorogo	0352-483922	
5	PDAM Kab Trenggalek	Jl. Dr Sutomo No 2A, Trenggalek [66312]	0355-796419	0355-791333
6	PT BPR Jwalita Trenggalek	Jl. KH Hasyim Ashari 1 A, Trenggalek [66316]	0355-796640	0355-796639
7	PD. AnekaUsaha Kab Tulungagung	Jl. Jaksa Agung Suprpto No 5, Tulungagung [66212]	0355-321785	
8	PDAM Kab Tulungagung	Jl. Panglima Jenderal Sudirman No 69, Tulungagung [66219]	0355-321875	
9	PD. BPR Bank Daerah Tulungagung	Jl. Pahlawan No 17, Tulungagung [66226]	0355-323656	0355-323656
10	PD. Savitri Indah Unit Percetakan Sunanto	Jl. Anjasmoro 37, Blitar	0342-801533	
11	PDAM Kab Blitar	Jl. Gajah Mada No 87A, Wlingi [66184]	0342-692847	0342-694055
12	PD. Savitri Indah Unit Apotik Dr Ismangil I	Jl. Merdeka 4, Blitar	0342-801519	
13	PD. Savitri Indah Unit Apotik Dr Ismangil II	Jl. Dr Sucipto No 6, Wlingi, Blitar [66184]	0342-691185	
14	PD. Savitri Indah Unit Apotik Dr Ismangil III	Jl. Kusuma Bangsa 3, Kanigoro	0342-442288	
15	PD. Perkebunan Margomulyo	Ds Sugihwaras Kec. Ngancar, Kediri	0354-7003529	
16	PD. Canda Birawa	Jl. Panglima Sudirman No 141, Kediri	0354-687439	0354-693678
17	PDAM Kab Kediri	Jl. Panglima Polim No 7 Pare, Kediri [64215]	0354-391559	0354-395589
18	PD. BPR Bank Daerah Kab Kediri	Jl. Panglima Sudirman No 141, Kediri [64181]	0354-682669	0354-698779
19	PDAM Kab Malang	Jl. Raya Kebon Agung No 115, Malang [65162]	0341-801155	0341-806420
20	PD. Jasa Yasa Kab Malang	Jl. Jend Basuki Rahmat 11, Malang	0341-365411,362863	0341-343383
21	PDAM Kab Lumajang	Jl. A Yani No 21, Lumajang [67311]	0334-882988	
22	PD. Perkebunan Kab Jember	Jl. Gajah Mada No 245, Jember [68133]	0331-483934	0331-483934
23	PDAM Kab Jember	Jl. Trunojoyo No 73, Jember [68137]	0331-483509	0331-425462
24	PD. Hotel & Pemandian Kebon Agung	Jl. Arowana 59, Jember	0331-485157	
25	PD. Apotik Bedadung I	Jl. PB Sudirman No 36, Jember [68118]	0331-485829	
26	PD. Aneka Usaha Blambangan	Jl. Jaksa Agung Suprpto No 37, Banyuwangi [68414]	0333-429120	
27	PDAM Kab Banyuwangi	Jl. Adi Sucipto No 44, Banyuwangi [68418]	0333-423615	0333-423685

No.	Nama Perusahaan	Alamat	Telp	Fax
(1)	(2)	(3)	(4)	(5)
28	PDAM Kab Bondowoso	Jl. Mastrip 193A, Bondowoso	0332-427017	0332-427017
29	PD. Situbondo Perkebunan Banongan	Jl. Widuri, Desa Wringin Anom Kec Asem Bagus Kab Situbondo [68372]	0338-5508496	0338-679836
30	PDAM Kab Situbondo	Jl. PB Sudirman No 2, Situbondo [68312]	0338-672022	0338-672925
31	PD. Pasir Putih	Jl. Raya Pasir Putih No 214, Bungatan [68358]	0338-390578	0338-390310
32	PDAM Kab Probolinggo	Jl. Bantaran Leces 154, Probolinggo(67273)	0335-680788	0335-680788
33	PDAM Kab Pasuruan	Jl. Patimura No 7, Pandaan [67156]	0343-631930	0343-631929
34	PD. Percetakan Delta Grafika	Jl. Untung Suropati No 31, Sidoarjo	031-8941028	
35	PDAM Delta Tirta Kab Sidoarjo	Jl. Pahlawan No 1, Sidoarjo [61213]	031-8942886, 8941788	031-8962670
36	PT BPR Delta Artha	Jl. Ahmad Yani No 16, Sidoarjo	031-8925400	031-8955500
37	PDAM Kab Mojokerto	Jl. Pahlawan No 4, Mojosari [61382]	0321-594506	0321-594506
38	PD. BPR Bank Pasar Kab Mojokerto	Jl. A Yani 16, Mojokerto [61318]	0321-322154	0321-322154
39	PD. Perkebunan Panglungan	Ds Sumberejo, Kec Wonosalam [61476]	0321-7250443	
40	PD. Percetakan Seger	Jl. KH Wahid Hasyim 24, Jombang	0321-865401	
41	PDAM Kab Jombang	Jl. KH Wahid Hasyim 136A, Jombang	0321-861114	0321-865949
42	PD. Apotik Seger I	Jl. KH Wahid Hasyim 24, Jombang	0321-861409	
43	PD. Apotik Seger II	Jl. KH Wahid Hasyim No 3, Jombang	0321-862261	
44	PD. BPR Bank Jombang	Jl. KH Wahid Hasyim No 26, Jombang [61415]	0321-870797	0321-854320
45	PD. Laboratorium Seger	Jl. KH Wahid Hasyim 24, Jombang	0321-863418	
46	PD. Aneka Usaha Kab Nganjuk	Jl. Prof Gondowardojo No 29, Nganjuk	0358-321171, 322910	
47	PDAM Kab Nganjuk	Jl. Dermojoyo No 65, Nganjuk [64418]	0358-322950	0358-324632
48	PDAM Kab Madiun	Jl. Panglima Sudirman, Caruban, Madiun [63153]	0351-383294	0351-388322
49	PD. Apotik Caruban	Jl. P Sudirman No 179, Caruban [63153]	0351-383304	
50	PD. BPR Bank Daerah Kab Madiun	Jl. Raya Solo 30, Jiwan, Madiun [63161]	0351-463278	0351-483248
51	PDAM Kab Magetan	Jl. Tripandita No 5, Magetan	0351-895313	
52	PDAM Kab Ngawi	Jl. S Parman 1, Ngawi [63216]	0351-749227	0351-747216
53	PDAM Kab Bojonegoro	Jl. Rajekwesi No 11, Bojonegoro [62113]	0353-881253	
54	PD. Apotik Sidowaras	Jl. Dr Wahidin No 38, Bojonegoro	0353-881262	
55	PD. BPR Kab Bojonegoro	Jl. KH Hasyim Asy'ari 1, Bojonegoro [62113]	0353-883956	0353-881201
56	PD. Pasar Kab Bojonegoro	Jl. KH Hasyim Asyari No 1, Bojonegoro [62112]	0353-889335	
57	PD. Aneka Tambang Kab Tuban	Jl. Gajah Mada No 16, Tuban [62317]	0356-328702	0356-328702
58	PDAM Kab Tuban	Jl. Dr Wahidin Sudirohusodo No 34, Tuban [62315]	0356-327241	0356-324829



No.	Nama Perusahaan	Alamat	Telp	Fax
(1)	(2)	(3)	(4)	(5)
59	PDAM Kab Lamongan	Jl. Lamongrejo No 96, Lamongan [62213]	0322-324015	0322-324015
60	PD. BPR Bank Daerah Lamongan	Jl. Panglima Sudirman No 56, Lamongan [62212]	0322-321181	0322-323469
61	PDAM Kab Gresik	Jl. Raya Permata No 7, Perum Bunder Asri [61122]	031-3956337	031-3956353
62	PD. BPR Bank Gresik	Jl. Pahlawan No 26, Gresik [61113]	031-3988875	031-3988874
63	PDAM Sumber Pocong Kab Bangkalan	Jl. Jaksa Agung Suprpto No 26, Bangkalan	031-3095175	031-3092552
64	PD. Sumber Daya	Jl. RA Kartini IV/17, Bangkalan	031-3096756	
65	PD. BPR Bangkalan	Jl. RA Kartini No 4, Bangkalan [69111]	031-3091276	031-3098792
66	PDAM Trunojoyo Kab Sampang	Jl. Rajawali No 38, Sampang	0323-321005	
67	PD. Apotik Trunojoyo	Jl. K H Wahid Hasyim 145, Sampang	0323-321161	
68	PDAM Kab Pamekasan	Jl. Pengadilan Negeri 1, Pamekasan	0324-333077	0324-329970
69	PDAM Kab Sumenep	Jl. Dr Cipto No 1A, Sumenep [69417]	0328-662148	
70	Apotik Sumekar Baru	Jl. Trunojoyo No 39, Pajagalan, Sumenep [69416]	0328-662165	
71	PDAM Kota Kediri	Jl. Jend A Yani No 2, Kediri [64124]	0354-682653, 682654	0354-681979
72	PD. BPR Kota Kediri	Jl. Erlangga No 3, Kediri	0354-699948	
73	PDAM Kota Blitar	Jl. Kalimantan No 18, Blitar	0342-802617	0342-803417
74	PD. RPH Kota Malang	Jl. Kol Sugiono No 176, Malang [65148]	0341-801037	0341-801037
75	PDAM Kota Malang	Jl. Terusan Danau Sentani No 100, Malang [65138]	0341-715103	0341-715107
76	PD. BPR Tugu Artha Kota Malang	Jl. Borobudur 18, Malang [65142]	0341-491545	0341-476212
77	PDAM Kota Probolinggo	Jl. Hayam Wuruk No 5, Probolinggo [67217]	0335-422254	
78	PDAM Kota Pasuruan	Jl. Erlangga No 4, Pasuruan [67115]	0343-410411	0343-410411
79	PDAM Kota Mojokerto	Jl. Pahlawan No 40, Mojokerto	0321-329011	0321-329011
80	PD. Aneka Usaha Kota Madiun	Jl. Jend Ahmad Yani No 11, Madiun [63121]	0351-9940031	
81	PDAM Kota Madiun	Jl. Sulawesi No 18, Madiun [63116]	0341-464205	0341-454958
82	PD. BPR Bank Daerah Kota Madiun	Jl. Imam Bonjol No 70, Madiun [63115]	0351-452589	0351-453296
83	PD. RPH Kota Surabaya	Jl. Pegirian No 258, Surabaya	031-3718343	
84	PDAB Prov Jatim	Jl. Kendangsari I/2, Surabaya	031-8413551	031-8434940
85	PDAM Kota Surabaya	Jl. Prof Dr Moestopo No 2, Surabaya	031-5039373	031-5030100
86	BPD Prov Jatim	Jl. Basuki Rachmat No 98-104, Surabaya [60271]	031-5310090, 5310099	031-5311056
87	PD. Pasar Surya	Jl. Manyar Kertoarjo V/2, Surabaya [60285]	031-5947573	031-5944747

**DIREKTORI BUMD BANTEN TAHUN 2012**

<b>No.</b>	<b>Nama Perusahaan</b>	<b>Alamat</b>	<b>Telp</b>	<b>Fax</b>
(1)	(2)	(3)	(4)	(5)
1	PDAM Kab Pandeglang	Jl. Raya Serang km 2,5 Kadu Merak	0253-201397	
2	PDAM Kab Lebak	Jl. Hardiwinangun No 2, Rangkas Bitung	0252-201860	0252-201860
3	PDAM Kab Tangerang	Jl. Ki Samaun No 204, Tangerang [15118]	021-5523338	021-5522211
4	PDAM Kab Serang	Jl. KH Akhmad Khatib, Serang	0254-201443	0254-203330
5	PD. BPR LPK Serang	Jl. Maulana Hasanudin No 148, Serang [42100]	0254-201988	0254-209484
6	PDAM Kota Tangerang	Jl. Komp PU Prosida, Bendungan Ps Baru, Kel Mekar Sari [15129]	021-5587234	021-55799287
7	PD. Apotik Sumber Jaya	Jl. Ahmad Yani No 10, Tangerang	021-5524465	021-5524465
8	PD. Pasar Kota Tangerang	Jl. Nyi Mas Melati No 14 Kel. Sukarasa Kec. Tangerang [15111]	021-5524794	021-55790016

## DIREKTORI BUMD BALI TAHUN 2012

No.	Nama Perusahaan	Alamat	Telp	Fax
(1)	(2)	(3)	(4)	(5)
1	PDAM Tirta Amertha Jati Kab Jembrana	Jl. Udayana No 29X, Negara [82212]	0365-41256	
2	PDAM Kab Tabanan	Jl. Wagimin No 27, Kediri, Tabanan [82121]	0361-811706, 811213	0361-812005
3	PT Tirtaatha Buanamulia	Jl. Toya Ning No 27, Kedonganan, Kuta [80361]	0361-701576	0361-701426
4	PDAM Kab Badung	Jl. Bedahulu No 3, Denpasar	0361-421845	0361-423964
5	PT Jamkrida Bali Mandara	Jl. Bakung Sari No. 1 Kuta Bali [80361]	0361-764012	0361-764013
6	PD. Pasar Kab Badung	Jl. I Gusti Ngurah Rai, Pasar Beringkit, Mengwi	0361-829943	0361-829944
7	PDAM Kab Gianyar	Jl. Astina Timur, Kel Samplangan, Gianyar [80511]	0361-943233	0361-942390
8	PD. Mandara Giri	Jl. Ngurah Rai No 5, Gianyar [80511]	0361-941549	
9	PD. BPR Werdhi Sedana	Jl. Ngurah Rai No 71, Gianyar [80511]	0361-943036	0361-945612
10	PDAM Kab Klungkung	Jl. Ngurah Rai, Semarapura, Klungkung	0366-21336	0366-22166
11	PD. Nusa KerthaKosala	Jl. Kenanga No 1, Semarapura, Klungkung [80714]	0366-21844	
12	PDAM Kab Bangli	Jl. Brigien Ngurah Rai No 59, Bangli [80613]	0366-92788	0366-91364
13	PD. BPR Bank Pasar Kab Bangli	Jl. Merdeka No 27, Bangli [80613]	0366-91054	0366-91154
14	PDAM Kab Karangasem	Jl. Ngurah Rai No 21, Amlapura [80811]	0363-21363	0363-22729
15	PD. Swatantra	Jl. A Yani Barat No 186, Singaraja	0362-21884	
16	PDAM Kab Buleleng	Jl. Melati No 10, Singaraja [81113]	0362-22107	0362-22022
17	PD. BPR Bank Buleleng 45	Jl. Pramuka No 7, Singaraja [81114]	0362-31393	0362-31361
18	PDAM Kota Denpasar	Jl. A Yani No 98, Denpasar	0361-231314	0361-234774
19	PD. Provinsi Bali	Jl. Kamboja No. 15 - Denpasar	0361236201	0361236201
20	BPD Prov Bali	Jl. Raya Puputan Niti Mandala, Denpasar [80235]	0361-223301	0361-247986
21	PD. Pasar Kota Denpasar	Jl. Sulawesi No 1, Lantai IV Pasar Badung, Denpasar [80119]	0361-224361	0361-239319
22	PT Puri Raharja	Jl. WR Supratman 14-19, Denpasar [80233]	0361-222013	0361-242357
23	PD. Parkir Kota Denpasar	Jl. Raya Puputan No 188, Renon, Denpasar [80227]	0361-227662, 227663	0361-227664

**DIREKTORI BUMD NUSA TENGGARA BARAT TAHUN 2012**

<b>No.</b>	<b>Nama Perusahaan</b>	<b>Alamat</b>	<b>Telp</b>	<b>Fax</b>
(1)	(2)	(3)	(4)	(5)
1	PDAM Kab Lombok Tengah	Jl. A Yani 11, Praya [83511]	0370-654318	
2	PDAM Kab Lombok Timur	Jl. Tgh Zainudin Abdul Majid No 151, Selong [83600]	0516-21162	
3	PD. Agro Sela Parang	Jl. Koperasi No. 1 Aikalel Desa Aikalel Barat Kec Aikalel	0376-23284	0376-29241,49
4	PDAM Kab Sumbawa	Jl. KH Dewantara No 1, Sumbawa Besar [84315]	0371-21223	0371-21223
5	PD. Kab Sumbawa	Jl. Dr Sutomo No 14, Kel Brang Bara, Sumbawa Besar	0371-21648	0371-21648
6	PDAM Kab Dompu	Jl. PAM Baru, Simpasai Woja Po Box 103, Dompu	0373-21274	0373-21274
7	PDAM Bima	Jl. Pendidikan No. 3 Raba	0374-43722	0374-43555
8	PD. Bank Pasar	Jl. Sumbawa 7, Bima	0374-42398	
9	PDAM Menang Mataram	Jl. Pendidikan No 39, Mataram [83125]	0370-632510	0370-644427
10	PT Gerbang NTB Emas	Jl. Selaparang No 60, Sweta [83235]	0370-631646	0370-627339
11	PT BANK NTB	Jl. Pejanggih No 30, Mataram [83126]	0370-623177	0370-623526
12	PD. Wisaya Yasa	Jl. Raya Swete 2, Cakranegara, Mataram	0370-631646	0370-631646, 631888
13	PDAM Kab Bima	Jl. Pendidikan No 3, Raba, Kel Lewiratou, Kec Mpunda, Bima	0374-43722	0374-43555
14	PD. Wawo	Jl. Sumbawa No 7, Bima	0374-44771	
15	PD. BPR NTB Bima	Jl. Sultan Kaharuddin No 7, Bima [84111]	0374-44813	

**DIREKTORI BUMD NUSA TENGGARA TIMUR TAHUN 2012**

<b>No.</b>	<b>Nama Perusahaan</b>	<b>Alamat</b>	<b>Telp</b>	<b>Fax</b>
<b>(1)</b>	<b>(2)</b>	<b>(3)</b>	<b>(4)</b>	<b>(5)</b>
1	PDAM Kab Sumba Barat	Jl. Malada No 1, Waikabubak, Sumba Barat	0387-21549	
2	PD. Sumbar Dharma	Jl. Weekarou Waikabudak, Kab Sumba Barat [87211]	0387-22179	
3	PDAM Matawai Amahu Sumba Timur	Jl. Pemuda No 1, Matawai, Waingapu [87118]	0386-61164	0386-61165
4	PD. Waingapu Bhakti	Jl. Adam Malik No 22, Waingapu [87117]	0387-61184	
5	PD. Agrobisnis Kab Kupang	Jl. Percetakan No 1, Kel Fontein, Kupang	0380-821397	0380-821397
6	PD. Percetakan dan Pembuatan Kantong Semen	Jl. Yos Sudarso, Desa Nitneo, Kec Kupang Barat	0380-8080650	0380-8082808
7	PDAM Kab Kupang	Jl. Anggrek No 14, Oepura, Kupang	0391-821015	0391-822664
8	PD. Kelautan Kab Kupang	Jl. Raya Eltari II, Kupang NTT [85228]	0380-8030988	0380-824283
9	PDAM Kab Timor Tengah Selatan	Jl. Gajah Mada No 56 Soe	0388-21243	
10	PD. Mutis Jaya	Jl. Moh Hatta No 9, Soe, Kab Timor Tengah Selatan	0388-22096	
11	BPAM Kab Timor Tengah Utara	Jl. A Yani, Kefamenanu	0392-31503	
12	PD. Cendana Bhakti	Jl. Basuki Rahmat, Kefa Selatan, TTU	0388-31643	
13	PD. Belu Bhakti	Jl. Basuki Rahmat No 2, Atambua, Kab Belu [85711]	0389-21468	
14	PDAM Kab Belu	Jl. A Yani No 19A, Atambua, Kab Belu [87111]	0389-21129	
15	PDAM Kab Alor	Jl. Gurami No 2, Kalabahi Kota [85813]	0386-21294	0386-21400
16	PD. Mutiara Harapan	Jl. RE Martadinata No 2, Alor	0386-21836	
17	PDAM Kab Flores Timur	Jl. Waimatan Podor Kel Lewolere, Podor	0383-21247	
18	PDAM Kab Sikka	Jl. Anggur No 2, Maumere	0382-21300	0382-21300
19	PD. Mawarani	Jl. Dr Sutomo No 10, Maumere	0382-23822	
20	PDAM Kab Ende	Jl. Gatot Subroto Km 4,5 Wolowona, Ende [86319]	0381-21210,22420	0381-21153
21	PD. Ende Karya	Jl. A Yani No 6, Ende	0381-21157	
22	PDAM Kab Ngada	Jl. Letjend Suprpto, Kel Tanalodu Kec Bajawa	0384-21170	
23	PD. Ngada Abdi	Jl. Gajah Mada 35, Bajawa	0384-21326	
24	PDAM Tirta Komodo Kab Manggarai	Jl. Pelita No 17, Ruteng	0385-21295	
25	PD. Komodo Jaya	Jl. Motang Rua	0385-22324	
26	PD. Ita Esa Kab Rote Ndao	Jl. Baia-Busalangga, Lekioen [85971]	0380-871354	0380-871354
27	PDAM Kota Kupang	Jl. Perintis Kemerdekaan No 2, Kota Baru	0380-828869	
28	PD. Flobamor	Jl. Teratai No 5, Kupang	0380-832651	
29	BPD Prov NTT	Jl. WJ Lalamentik No 102	0380-840555	
30	PD. Pasar Kupang	JL RW Mongisidi III No 3	0380-838377	

**DIREKTORI BUMD KALIMANTAN BARAT TAHUN 2012**

<b>No.</b>	<b>Nama Perusahaan</b>	<b>Alamat</b>	<b>Telp</b>	<b>Fax</b>
(1)	(2)	(3)	(4)	(5)
1	PDAM Kab Sambas	Jl. Gusti Hamzah No 103, Sambas	0562-391168	
2	PDAM Kab Pontianak	Jl. Gusti Syaifudin, Mempawah [78912]	0561-691530	0561-691530
3	PDAM Kab Sanggau	Jl. Ki Hajar Dewantara 368 Sanggau [78513]	0564-21233	0564-22992
4	PDAM Kab Ketapang	Jl. Dr Sutomo No 199, Kel Mulia Baru, Ketapang	0534-32701	
5	PDAM Kab Sintang	Jl. M Saad No 1, Sintang [78611]	0565-23260	0565-23260
6	PDAM Kab Kapuas Hulu	Jl. Antasari No 1, Putussibau(78711)	0567-21232	0567-21232
7	PDAM Tirta Raya Kab Kubu Raya	Jl. Soekarno - Hatta Ruko Pawan Mas D15 Svi Raya [78391]	0561-672615, 3	0651-672615, 3
8	PD. Aneka Usaha (Percetakan)	Jl. A Yani No 2, Pontianak [78122]	0561-762292	0561-732614
9	PDAM Kota Pontianak	Jl. Imam Bonjol No 430, Pontianak	0561-732592	
10	BPD Prov Kalbar	Jl. Rahadi Osman No 10, Pontianak [78117]	0561-732148	0561-734351
11	PD. BPR Bank Pasar Pontianak	Jl. Zainuddin No 10, Pontianak [78111]	0561-732514	0561-732514
12	PD. Kapuas Indah	Jl. Musi Komp Psr Cempaka Lt 3 [78117]	0561-732808	0561-732808

## DIREKTORI BUMD KALIMANTAN TENGAH TAHUN 2012

No.	Nama Perusahaan	Alamat	Telp	Fax
(1)	(2)	(3)	(4)	(5)
1	PDAM Kab Kota Waringin Barat	Jl. Sutan Syahrir 34, Pangkalan BUN [74111]	0532-21260	
2	PDAM Kab Kota Waringin Timur	Jl. Christopel D Mihing No 5 Sampit	0531-24411	0531-21411
3	PDAM Kab Kapuas	Jl. Mahakam No 55, Kuala Kapuas [73515]	0513-21247	0513-21247
4	PDAM Kab Barito Selatan	Jl. Pahlawan No 39, Buntok [73711]	0525-21026	0525-22967
5	PDAM Kab Barito Utara	Jl. Jend Sudirman No 38, Muara Teweh	0519-21223	0519-24893
6	PDAM Kab Gunung Mas	Jl. Singa Runjanz No 72, K Kurun [75411]	0537-31260	
7	PDAM Kota Palangkaraya	Jl. A Yani No 7, Palangkaraya [73111]	0536-3222172	0536-3220261
8	BPD Prov Kalteng	Jl. RTA Milono No 12, Palangkaraya [73111]	0536-3225602	0536-3225602

## DIREKTORI BUMD KALIMANTAN SELATAN TAHUN 2012

No.	Nama Perusahaan	Alamat	Telp	Fax
(1)	(2)	(3)	(4)	(5)
1	PD. Baratala Tuntung Padang	Jl. Paritmas No 12 A, Pelaihari	0512-23300	
2	PDAM Kab Tanah Laut	Jl. A Syairani, Komp Perkantoran Pelaihari [70814]	0512-21141	0512-22089
3	PDAM Kab Kotabaru	Jl. Brigjen H Hasan Basri 2 Km 3, Kotabaru	0518-21238	0518-21238
4	PD. Baramarta	Komplek Pangeran Antasari No 36 [70614]	0511-4721019	0511-4722502
5	PDAM Kab Banjar	Jl. Pangeran Hidayatullan 3, Banjar Baru	0511-92061	
6	PDAM Kab Barito Kuala	Jl. Aes Nasution Rt 5 No 1, Marabahan [70511]	0511-4799013	
7	PDAM Kab Tapin	Jl. Pembangunan No 8, Rantau [71111]	0517-31202	0517-31354
8	PDAM Kab Hulu Sungai Selatan	Jl. Kamboja No 1 RT004/V, Kandangan Utara [71212]	0517-31354	
9	PDAM Kab Hulu Sungai Tengah	Jl. Telaga Sei Tabuk No 5, Barabai	0517-41313	0517-41313
10	PDAM Kab Hulu Sungai Utara	Jl. Palang Merah No 319A, Amuntai [71414]	0527-61345	0527-63057
11	PDAM Kab Tabalong	Jl. Kamboja No 1, Tanjung [71513]	0526-2021112	0526-2024078
12	PDAM Kab Tanah Bumbu	Jl. Raya Batulicin [72171]	0518-70233	0518-70484
13	PDAM Kab Balangan	Jl. Basuki Rahmat, Paringin Kota, Kab Balangan	0526-2028366	0526-2028366
14	PDAM Bandarmasih Kota Banjarmasin	Jl. A Yani Km 2,5 No 12, Banjarmasin	0511-3253617	0511-3253238
15	PD. Bangun Banua	Jl. Yos Sudarso No 25, Kelurahan Telaga Biru [70119]	0511-7404317	0511-4411100
16	BPD Prov Kalimantan Selatan	Jl. Lambung Mangkurat No 7, Banjarmasin (70111)	0511-3350726	0511-3357330
17	PDAM Intan Banjar	Jl. P Hidayatullah No 24, Banjarbaru [70711]	0511-4772061	0511-4781698



**DIREKTORI BUMD KALIMANTAN TIMUR TAHUN 2012**

<b>No.</b>	<b>Nama Perusahaan</b>	<b>Alamat</b>	<b>Telp</b>	<b>Fax</b>
<b>(1)</b>	<b>(2)</b>	<b>(3)</b>	<b>(4)</b>	<b>(5)</b>
1	PDAM Kab Paser	Jl. DI Panjaitan Rt 5 No 67, Tepian Batang [76211]	0543-5235001	0543-5235001
2	PD. Daya Prima Kab Paser	Jl. RM Noto Soenardi No 2, Tanah Grogot [76211]	0543-21381	0543-21381
3	PDAM Kab Kutai Barat	Jl. Sendawar Raya, Karang Rejo, Sendawar Kec. Barong Tongkok		
4	PDAM Kab Kutai Kartanegara	Jl. AW Long Senopati Rt 1 No 27, Tenggarong [75514]	0541-661002	0541-662688
5	PD. Kutai Peryanida	Jl. S Parman 48, Tenggarong	0541-61236	
6	PDAM Tirta Segah Kab Berau	Jl. Raja Alam I Km 5, Tanjung Redeb	0554-23330	0554-23330
7	PT Indo Pusaka Berau	Jl. H Isa II No 223, Tanjung Redeb, Berau	0554-2027001	0554-2027003
8	PDAM Kab Malinau	Jl. Duyah Rt. 1 Malinau Kota, Malinau	0553-21137	
9	PDAM Kab Bulungan	Jl. Rambutan No 2, Tanjung Selor [77212]	0552-21139	0552-22036
10	PD. Berdikari	Jl. Jend Sudirman No 17, Tanjung Selor [77212]	0552-22444,21555	0552-22823
11	PDAM Tirta Tuah Benua Kutai Timur	Jln. Papa Charline Rt. 04 A. Kabo Jayo – Swarga Bara Sangatta [75611]	0549-23079	
12	PDAM Kabupaten Nunukan	Jl. Pembangunan No 70 RT 10	0556-21035	
13	PDAM Tirta Damai Kota Balikpapan	Jl. RE Martadinata No 10, Balikpapan	0542-422040	0542-731215
14	PD. Kotamadya Dati II Balikpapan	Jl. Jenderal Sudirman No 225 Rt 34, Balikpapan	0542-731452	0542-4169989
15	PDAM Kota Samarinda	Jl. Tirta Kencana No 1, Samarinda [75122]	0541-741460	0541-741590
16	PD. Melati Bhakti Satya	Jl. Basuki Rahmat No 45, Samarinda [75111]	0541-201365	0541-202994
17	BPD Prov Kaltim	Jl. Jend Sudirman No 33, Samarinda [75122]	0541-735500, 739563,739567	0541-735580, 748632,739571
18	Perusda Melati Bhakti Satya	Jl. Basuki Rahmat No. 45 [75111]	0541-201165	0541-202994
19	PDAM Kota Tarakan	Jl. Slamet Riyadi No 34, Tarakan	0551-21089	0551-55017
20	PDAM Tirta Taman Kota Bontang	Jl. Brigjen Katamso RT 17 Bontang Barat	0548-23055/23555	0548-29696

## DIREKTORI BUMD SULAWESI UTARA TAHUN 2012

No.	Nama Perusahaan	Alamat	Telp	Fax
(1)	(2)	(3)	(4)	(5)
1	PD. Gadasera	Jl. Ade Irma No 7, Kotamobagu [95711]	0434-21443	
2	PDAM Kab Bolaang Mongondow	Jl. Arief Rahman Hakim No 97, Kotamobagu	0434-21342	0434-21340
3	PDAM Kab Minahasa	Jl. Stadion Maesa Tondano, Minahasa	0438-322933	0438-321678
4	PDAM Kab Sangihe Talaud	Jl. Penjernihan 1/1, Tahuna	0432-21114	
5	PDAM Kota Manado	Jl. Yos Sudarso 65, Manado	0431-858946	
6	PD. Pembangunan Sulut	Jl. A Yani 37A, Manado	0431-862046	
7	BPD Prov Sulawesi Utara	Jl. Sam Ratulangi No 9, Manado	0431-851451	
8	PD. Pasar Kota Manado	Komplek Pasar Orde Baru It III Paal Dua	0431-845715	
9	PDAM Dua Saudara Kota Bitung	Jl. Sam Ratulangi No 45, Kel Bitung Barat, Kec Maesa, Bitung [95511]	0438-21885	0438-30465
10	PDAM Kota Tomohon	Jl. Kampus Talete II, Kec Tomohon Tengah [95362]	0431-356973, 352120	0431-356973

**DIREKTORI BUMD SULAWESI TENGAH TAHUN 2012**

<b>No.</b>	<b>Nama Perusahaan</b>	<b>Alamat</b>	<b>Telp</b>	<b>Fax</b>
(1)	(2)	(3)	(4)	(5)
1	PDAM Banggai Kepulauan	Jl. Bukit Trikora Salakan Kec Tinangkun		
2	PDAM Kab Banggai	Jl. Sungai Lariang No 2 [94713]	0461-21811	0461-23011
3	PD. Banggai Sakti	Jl. Yos Sudarso No 52, Luwuk	0461-22775	
4	PDAM Kab Morowali	Jl. Tarundungi No 20B, Kolonedale [94671]	0465-21323	
5	PDAM Kab Poso	Jl. P Irian Jaya No 100, Poso	0452-21266	0452-21267
6	PD. Pembangunan	Jl. P Irian Jaya 117, Poso	0452-23787	
7	PD. EMKL	Jl. Yos Sudarso 40, Poso	0452-21343	
8	PDAM Kab Bonggala	Jl. I Gusti Ngurah Rai No 26, Palu [94112]	0451-482616,482469	0451-481476
9	PD. Sulteng Cab Toli-Toli	Jl. Sultan Hasanudin 57		
10	PDAM Ogo Malane Kab Toli-Toli	Jl. Daud Lapau No 6, Tolitoli [94515]	0453-21129	
11	PD. Toli-Toli	Jl. Yos Sudarso No 398	0453-21378	
12	PT Lipuku Jaya	Jl. Yos Sudarso No 398, Kel Sidoarjo, Tolitoli	0453-21378	
13	PT Butaku Jaya	Jl. Yos Sudarso No 398, Tolitoli	0453-21378	
14	PT Sibitolu Jaya	Jl. Yos Sudarso No 398, Kel Sidoarjo, Tolitoli	0453-21378	
15	PDAM Motanang Kab Buol	Jl. Pangeran Diponegoro, Kel Leok II, Kec Biau	-	
16	PDAM Tirta Dharma	Jl. Yos Sudarso, No 1 [94683]	0464-21765	
17	PD. Sulawesi Tengah	Jl. Sulawesi No 12A, Palu	0451-421297, 455077,456478	
18	PDAM Kota Palu	Jl. Tombolotutu No 132A, Palu	0451-458469	
19	BPD Prov Sulawesi Tengah	Jl. Sultan Hasanudin No 20, Palu [94111]	0451-429509	0451-424405, 452836

**DIREKTORI BUMD SULAWESI SELATAN TAHUN 2012**

<b>No.</b>	<b>Nama Perusahaan</b>	<b>Alamat</b>	<b>Telp</b>	<b>Fax</b>
(1)	(2)	(3)	(4)	(5)
1	PDAM Kab Selayar	Jl. Tien Suharto No 10, Benteng	0414-21966	
2	PDAM Kab Bulukumba	Jl. Pahlawan No 1, Bulukumba	0413-81159	0413-81159
3	PDAM Kab Bantaeng	Jl. Gagak No 12, Bantaeng [92411]	0413-21288	0413-21288
4	PDAM Kab Jeneponto	Jl. Pelita No 10, Bontosunggu	0419-21273	
5	PDAM Kab Takalar	Jl. B Aminullah No 4, Takalar	0418-21447	
6	PD. Karya Gowa	Jl. KH Wahid Hasyim No 252, Sungguminasa [92111]	0411-845028	0411-845028
7	PDAM Kab Gowa	Jl. Alternatif Swadaya, Sungguminasa [92111]	0411-8220242	0411-8220111
8	PDAM Kab Sinjai	Jl. Bulu Tanah No 11, Sinjai [92613]	0482-21200	
9	PDAM Kab Maros	Jl. Azoka No 4, Maros [90516]	0411-373650	
10	PDAM Kab Pangkajene Kepulauan	Jl. Sultan Hasanuddin No 56, Pangkajene [90611]	0410-21196	0410-323744
11	RADIO Torani Tangkep	Jl. Sultan Hasanuddin No 3, Pangkajene [90611]	0410-324000	
12	PD. BPR Citra Mas	Komp Ruko Palampang Blok D/9, Pangkajene [90617]	0410-2312040	0410-2312040
13	Perusda Mappatuwo	Jl. Kemakmuran No. 1 Palampang Kec. Pangkajene [90617]		
14	PDAM Kab Barru	Jl. H Saleh Lawa, Kec Barru [90711]	0427-21255	0427-21255
15	PDAM Wae Manurung Kab Bone	Jl. G Jaya Wijaya No 12, Watampone	0481-21394	0481-22211
16	PDAM Kab Soppeng	Jl. Salo Tungo, Madello, Kel Ompo, Soppeng [90851]	0484-21379	0484-21379
17	PDAM Kab Wajo	Jl. Lamungkace Toaddamang No 4, Sengkang [90914]	0485-22541	0485-22299
18	PDAM Kab Sidenreng Rappang	Jl. Ressang No 6, Pangkajene-Sidenreng Rappang [91611]	0421-96014	0421-96014
19	PD. Nene Malomo	Jl. Jend Sudirman (Kantor Bupati)		
20	PDAM Tirta Sawitto Kab Pinrang	Jl. Pattimura No 49, Pinrang [91211]	0421-922066	
21	PDAM Tirta Massen Rempulu	Jl. P Diponegoro No 23, Enrekang	0420-21080	0420-21081
22	PD. Luwu	Jl. Parunan No 104, Komplek Perkantoran Pemkab Luwu	0471-22396	
23	PDAM Kab Luwu	Jl. G Latimojong, Desa Balo-balo	0471-3314825	
24	PDAM Kab Tana Toraja	Jl. Buisun No 33, Makale [91811]	0423-22049	0423-24572
25	PD. Tana Toraja	Jl. Kartini No 10, Makale	0423-26280	
26	PDAM Kota Makassar	Jl. Dr Sam Ratulangi No 3, Makassar	0411-850381	
27	BPD Prov Sulawesi Selatan	Jl. Dr Sam Ratulangi No 16, Makassar [90125]	0411-859171	0411-8111426
28	PD. Sulawesi Selatan	Jl. Koptu Harun No 70	0411-320186	
29	PDAM Kota Palopo	Jl. Andi Achmad (Ex Jl. Pongsimpin)	0471-21247	
30	PDAM Kota Pare-Pare	Jl. Tirta Darma No 1, Parepare [91131]	0421-21294	0421-22055

## DIREKTORI BUMD SULAWESI TENGGARA TAHUN 2012

No.	Nama Perusahaan	Alamat	Telp	Fax
(1)	(2)	(3)	(4)	(5)
1	PD. Wolio	Jl. Yos Sudarso No 10, Bau-bau	0402-2822497	
2	PDAM Kab Buton	Jl. Sultan Hasanuddin No 42, Bau-bau	0402-2822445	
3	PDAM Kab Muna	Jl. Kelinci No 10, Kel Raha III [93612]	0403-2521032	
4	PDAM Kab Kolaka	Jl. Cengkeh No 26, Kolaka	0405-21161	
5	PD. Aneka Usaha Kab Kolaka	Jl. Pahlawan No 60, Kolaka [93515]	0405-232307	0405-232307
6	TPI/PPI Torobulu	Desa Torobulu, Kec. Laeya	93381	
7	PDAM Kab Bombana	Jl. Sultan Hasanuddin Kel, Lauru [933771]		
8	PDAM Kab Konawe	Jl. S Parman No 174, Unaha	0408-21009	
9	PDAM Kolaka Utara	Komp Perkantoran Bundaran Suawindu Lasusua [93911]	81341525975	
10	PD. Percetakan Sultra	Jl. Diponegoro No 37, Kendari [93123]	0401-3121393	0401-3129448
11	PD. Utama SUltra	Jl. Pembangunan 40, Kendari	0401-321538	0401-322195
12	PDAM Kota Kendari	Jl. R Suprpto No 90 A, Kendari [93111]	0401-321992	0401-3123806
13	PDAM Kota Baubau	Jl. Jendral Sudirman No 53	0402-2826853	0402-2826853
14	BPD Prov Sultra	Jl. Mayjend Sutoyo No 95, Kendari	0401-3121526	

## DIREKTORI BUMD GORONTALO TAHUN 2012

No.	Nama Perusahaan	Alamat	Telp	Fax
(1)	(2)	(3)	(4)	(5)
1	PDAM Kab Gorontalo	Jl. Gunung Boliyohuto No 399, Limboto	0435-882051	0435-881232
2	PD. Pedago Kab Gorontalo	Jl. Jend Sudirman No 129, Limboto	0435-880802	
3	PDAM Tirta Maleo Kab Pohuwato	Ds Buntulia Tengah, Kec Buntulia, Kab Pohuwato [96266]	0443-210516	
4	PD. Pedago Kota Gorontalo	Jl. Pertiwi 6, Gorontalo	0435-821403	
5	PDAM Kota Gorontalo	Jl. Raden Saleh, Kel Wumialo-Gorontalo	0435-824498	
6	PT Gorontalo Fitrah Mandiri	Jl. Jalaludin Tantu No 115 [96123]	0435-821356	0435-825535

## DIREKTORI BUMD SULAWESI BARAT TAHUN 2012

No.	Nama Perusahaan	Alamat	Telp	Fax
(1)	(2)	(3)	(4)	(5)
1	PDAM Kab Majene	Jl. A Pangeran Pettarani No 15, Majene [91412]	0422-21086	
2	PDAM Kab Polewali Mandar	Jl. Dr Ratulangi No 42, Polewali	0428-21217	
3	PDAM Kab Mamuju	Jl. Kurungan Bassi No 7, Mamuju [91511]	0426-21126	0426-22348

<http://www.bps.go.id>

## DIREKTORI BUMD MALUKU TAHUN 2012

No.	Nama Perusahaan	Alamat	Telp	Fax
(1)	(2)	(3)	(4)	(5)
1	PDAM Kab Maluku Tenggara	Jl. J Sudirman, Tual	0916-21236	0916-21225
2	PDAM Kab Maluku Tengah	Jl. RA Kartini, Masohi [97511]	0914-21198	0914-21198
3	PD. Praja Karya	Jl. Gunung Salahutu No 4, Masohi [97511]	0914-22582	
4	PDAM Kab Buru	Jl. Ahmad Yani No 13	0913-21221	
5	PDAM Kab Kepulauan Aru	Jl. Ali Moertopo, Dobo, PP Aru [97662]	0917-21230	0917-21690
6	PD. Panca Karya	Jl. Dr Setia Budi No 5	0911-351346	0911-341278
7	PDAM Kota Ambon	Jl. Dr Siwabessy, Ambon [97124]	0911-341931, 351733	0911-353067
8	BPD Prov Maluku	Jl. Pattimura No 9, Ambon	0911-354214	0911-354229



## DIREKTORI BUMD MALUKU UTARA TAHUN 2012

No.	Nama Perusahaan	Alamat	Telp	Fax
(1)	(2)	(3)	(4)	(5)
1	PDAM Kab Maluku Utara	Jl. Batu Angus No 10, Ternate	0921-25649	
2	PDAM Kab Halmahera Barat	Jl. Gamlamo, Jailolo [97752]	0922-221143	
3	PD. Gama Karya	Jl. Teratai , Kel Tanah Tinggi, Ternate	0921-21478	
4	PDAM Kab Halmahera Tengah	Jl. Sultan Jamaludin Soa Sio	0920-21233	
5	PDAM Kepulauan Sula	Desa Fogi, Kecamatan Sanawa [97795]		
6	PD. Prima Niaga Halsel	Jl. Oesman Syah No 1, Labuha Bacan [97791]	0927-2321488	0927-2321488
7	PDAM Kota Ternate	Jl. Batu Angus No 10, Kel Sangaji	0921-3125649	0921-3121249
8	BPD Prov Maluku			
9	PD. Citra Gamalama	Jl. Cakalang, Kel Dufa-Dufa	0921-3123668	
10	PDAM Kota Tidore Kepulauan	Jl. Trikora No 1, Soasio	0921-3161233	

## DIREKTORI BUMD PAPUA BARAT TAHUN 2012

No.	Nama Perusahaan	Alamat	Telp	Fax
(1)	(2)	(3)	(4)	(5)
1	PDAM Kab Fak-Fak	Jl. Jend Sudirman, Fak-fak	0956-22755	
2	PD. Mbiah Pahi	Jl. Patimura 8A	0956-253489	0956-25347
3	PDAM Kab Sorong	Jl. Jend Sudirman, Sorong	0951-26218	
4	PDAM Kab Manokwari	Jl. S Condronogoro SH, Manokwari	0986-211310	
5	PDAM Kab Sorong Selatan	Jl. Brawijaya	0952-31089	

<http://www.bps.go.id>

## DIREKTORI BUMD PAPUA TAHUN 2012

No.	Nama Perusahaan	Alamat	Telp	Fax
(1)	(2)	(3)	(4)	(5)
1	PDAM Kab Merauke	Jl. Trikora, Merauke	0971-321046	
2	PDAM Kab Jayawijaya	Jl. Piramid No 2, Wamena	0969-32533	
3	PDAM Kab Jayapura	Jl. Kelapa Dua, Entrop, Jayapura	0967-535941	
4	PDAM Tirta Adrian Kab Nabire	Jl. Merdeka No 70, Nabire	0984-21114	
5	PDAM Kab Yapen Waropen	Jl. Timor No 1 Serui, Yapen Waropen [98201]	0983-31645	0983-32100
6	PDAM Kab Biak Numfor	Jl. Angkasa No 2, Biak Numfor	0981-21758	
7	PDAM Kab Paniai	Jl. Merdeka 70, Paniai	0964-21114	
8	PD. Irian Bhakti	Jl. A Yani No 24, Jayapura	0967-531955	
9	BPD Prov Papua	Jl. A Yani No 5-7, Jayapura [99111]	0967-532013	0967-533274

# DATA

MENCERDASKAN BANGSA

<http://www.bps.go.id>



**BADAN PUSAT STATISTIK**

Jl. dr. Sutomo No. 6-8 Jakarta 10710  
Telp. : (021) 3841195, 3842508, 3810291-4, Fax. : (021) 3857046  
Homepage : <http://www.bps.go.id> E-mail : [bps@bps.go.id](mailto:bps@bps.go.id)

ISSN 1978-9092

