



Katalog BPS : 8204004

# STATISTIK RESTORAN / RUMAH MAKAN RESTAURANT STATISTICS 2012



**BADAN PUSAT STATISTIK**



# STATISTIK RESTORAN / RUMAH MAKAN

## RESTAURANT STATISTICS 2012



**STATISTIK RESTORAN/RUMAH MAKAN TAHUN 2012**  
***RESTAURANT STATISTICS, 2012***

Katalog BPS/ *BPS Catalogue* : 8204004

ISSN : 2087 507X

Nomor Publikasi/*Publication Number* : 06330.1204

Ukuran Buku/*Book Size* : 28 cm x 21 cm

Jumlah Halaman /*Total Pages* : 58 halaman/pages

Gambar Kulit/*Art designer* :

Subdit Statistik Pariwisata/*Tourism Statistics Division*

Diterbitkan Oleh/*Published by* :

Badan Pusat Statistik, Jakarta – Indonesia

BPS – *Statistics Indonesia*

Dicetak Oleh/*Printed by* :

CV. Tapasuma Ratu Agung

Boleh dikutip dengan menyebut sumbernya

*May cited with reference to source*

# STATISTIK RESTORAN/RUMAH MAKAN TAHUN 2012

## *RESTAURANT STATISTICS, 2012*

### TIM PENYUSUN

### COMPILING TEAM

Penanggung Jawab Umum : Sentot Bangun Widoyono

*General in charge*

Penanggung Jawab teknis : Dedi Wiyatno

*Technical in charge*

Editor : Panca Oktianti

*Editor*

Barudin

Akhmad Tantowi

Penulis : Dini Arifatin

*Writer*

Pengolah Data / Penyimpan Draft : Fadhlullah

*Data Processor / Draft Design*

Rahmad Basuki



## KATA PENGANTAR

Publikasi **Statistik Restoran/Rumah Makan Tahun 2012** merupakan publikasi yang setiap tahun diterbitkan oleh Badan Pusat Statistik (BPS). Data yang disajikan dalam publikasi ini adalah data usaha restoran/rumah makan berskala menengah dan besar.

Publikasi Statistik Restoran/Rumah Makan memuat data dan informasi dari seluruh restoran/rumah makan di Indonesia yang diperoleh dari hasil survei usaha restoran/rumah makan, yang dilaksanakan pada bulan April – Mei 2013 di seluruh kabupaten/kota di Indonesia. Data yang disajikan meliputi jumlah usaha dan informasi restoran, rata-rata jumlah pekerja dan karakteristiknya, dan rata-rata pengeluaran usaha restoran/rumah makan.

Ucapan terima kasih kami sampaikan kepada semua pihak yang telah memberikan bantuan dan dukungannya, terutama kepada pihak manajemen restoran/rumah makan sebagai sumber data sehingga publikasi ini dapat diterbitkan.

Saran konstruktif dari para pengguna data sangat kami harapkan untuk penyempurnaan publikasi mendatang. Semoga publikasi ini bermanfaat.

Jakarta, November 2013

Kepala Badan Pusat Statistik,



**Suryamin**

## FOREWORD

*The publication of **Restaurant Statistics 2012** is an annual publication compiled by BPS-Statistic Indonesia. Data presented in this publication covers medium and large scale establishment of restaurant.*

*This publication presents data and information of restaurants in Indonesia which was obtained from annual survey of restaurant establishment, that undertaken in April – May 2013 in all over Indonesia. The information of restaurants presented in this publication among others are number and information of establishments, average number of workers and their characteristics, and average expenditure of restaurant establishments.*

*Sincerely thanks are grateful to all parties who have been helpful and support this publication, particularly to restaurant management as data sources hence this publication can be issued.*

*Constructive suggestions for improving this publication are appreciated. Hopefully, this publication will be useful.*

Jakarta, November 2013

BPS - Statistics Indonesia



**Suryamin**

*Chief Statistician*



**DAFTAR ISI**  
**LIST OF CONTENTS**

	<b>Halaman/ Page</b>
Kata Pengantar .....	i
<i>Foreward</i> .....	ii
Daftar Isi	
<i>List of Contents</i> .....	iii
Daftar Tabel	
<i>List of Tables</i> .....	iv - xiii
Penjelasan Umum	
<i>General Explanation</i> .....	1 - 14
Ulasan	
<i>Highlight</i> .....	15 - 21
Tabel - tabel	
<i>Tables</i> .....	23 - 47

## DAFTAR TABEL

### LIST OF TABLE

Tabel Table	: 1.	Profil Perusahaan / Usaha Restoran / Rumah Makan Berskala Menengah dan Besar Per Provinsi, Tahun 2012 <i>Profil of Medium and Large Scale Restaurant Establishments by Province, 2012</i> .....	23
Tabel Table	: 2.	Persentase Perusahaan/Usaha Restoran/Rumah Makan Berskala Menengah dan Besar, menurut Kelompok Tenaga Kerja per Provinsi, Tahun 2012 <i>Persentation of Medium and Large Scale Restaurant Establishment by Group of Workers each Province, 2012</i> .....	24
Tabel Table	: 3.	Persentase Perusahaan/Usaha Restoran/Rumah Makan Berskala Menengah dan Besar menurut Kelompok Pendapatan per Provinsi, Tahun 2012 <i>Persentation of Medium and Large Scale Restaurant Establishments by Group of Income each Province, 2012</i> .....	25
Tabel Table	: 4.	Persentase Perusahaan/Usaha Restoran/Rumah Makan Berskala Menengah dan Besar menurut Tahun Mulai Beroperasi, per Provinsi Tahun 2012 <i>Persentation of Medium And Large Scale Restaurant Establishment by Starting Year of Operating Commercially each Provinsi, 2012</i> .....	26
Tabel Table	: 5.	Persentase Perusahaan/Usaha Restoran/Rumah Makan Berskala Menengah dan Besar menurut Jenis Kelamin Pengusaha, per Provinsi Tahun 2012 <i>Persentation of Medium and Large Scale Restaurant Establishment by Entrepreneur Sex each Province, 2012</i> .....	27

Tabel <hr style="width: 50px; margin-left: 0;"/> Table	: 6.	<p>Persentase Perusahaan/Usaha Restoran/Rumah Makan Berskala Menengah dan Besar menurut Jaringan Usaha per Provinsi, Tahun 2012</p> <p><i>Persentation of Medium and Large Scale Restaurant Establishment by Business Network each Province, 2012</i> .....</p>	28
Tabel <hr style="width: 50px; margin-left: 0;"/> Table	: 7.	<p>Persentase Perusahaan/Usaha Restoran/Rumah Makan Berskala Menengah dan Besar menurut Bentuk Badan Hukum/Badan Usaha/Perijinan per Provinsi, Tahun 2012</p> <p><i>Persentation of Medium and Large Scale Restaurant Establishment by Legal Status each Province, 2012</i> .....</p>	29
Tabel <hr style="width: 50px; margin-left: 0;"/> Table	: 8.a	<p>Persentase Pekerja Berkewarganegaraan Indonesia (Tidak Termasuk Pekerja Tidak Dibayar) Perusahaan/Usaha Restoran/ Rumah Makan Berskala Menengah dan Besar menurut, Status Pekerja, dan Jenis Kelamin Pekerja per Provinsi, Tahun 2012</p> <p><i>Persentation of Indonesian Workers of Medium and Large Scale Restaurant Establishment (Exclude Unpaid Workers) by Workers Status, and Workers Sex each Province, 2012</i> .....</p>	30
Tabel <hr style="width: 50px; margin-left: 0;"/> Table	: 8.b	<p>Persentase Pekerja Berkewarganegaraan Indonesia (Tidak Termasuk Pekerja Tidak Dibayar) Perusahaan/Usaha Restoran/ Rumah Makan Berskala Menengah dan Besar menurut, Status Pekerja, dan Jenis Kelamin Pekerja per Provinsi, Tahun 2012</p> <p><i>Persentation of Indonesian Workers of Medium and Large Scale Restaurant Establishment (Exclude Unpaid Workers) by Workers Status, and Workers Sex each Province, 2012</i> .....</p>	31
Tabel <hr style="width: 50px; margin-left: 0;"/> Table	: 9.	<p>Persentase Pekerja Perusahaan/Usaha Restoran/Rumah Makan Berskala Menengah dan Besar menurut Kebangsaan Pekerja dan Status Pekerja per Provinsi, Tahun 2012</p> <p><i>Persentation of Workers of Medium and Large Scale Restaurant Establishment by Nationality of Workers, and Workers Status each Province, 2012</i> .....</p>	32

<u>Tabel</u> <u>Table</u>	: 10.	Persentase Pekerja Indonesia (Tidak Termasuk Pekerja Tidak Dibayar) Perusahaan/ Usaha Restoran/Rumah Makan Berskala Menengah dan Besar menurut Jenjang Pendidikan yang Ditamatkan, dan Jenis Kelamin Pekerja per Provinsi, Tahun 2012 <i>Persentation of Indonesian Workers (Exclude Unpaid Workers) of Medium and Large Scale Restaurant Establishment by Level of Educational Attainment, and Workers Sex each Province, 2012.....</i>	33
<u>Tabel</u> <u>Table</u>	: 11.a.	Perbandingan Balas Jasa Pekerja yang Dibayarkan Perusahaan/ Usaha Restoran/Rumah Makan Berskala Menengah dan Besar menurut Jenis Balas Jasa Pekerja dan Status Pekerja , Tahun 2012 <i>Distribution of Workers Compensation of Medium and Large Scale Restaurant Establishments by Kind of Workers Compensation and Workers Status 2012 .....</i>	35
<u>Tabel</u> <u>Table</u>	: 11.b.	Struktur Balas Jasa Pekerja yang Dibayarkan Perusahaan/ Usaha Restoran/Rumah Makan Berskala Menengah dan Besar menurut Jenis Balas Jasa dan Status Pekerja, Tahun 2012 <i>Structur of Workers Compensation of Medium and Large Scale Restaurant Establishments by Workers Compensation and Worker Status, 2012 ...</i>	35
<u>Tabel</u> <u>Table</u>	: 12.	Persentase Balas Jasa Pekerja Berkewarganegaraan Indonesia Perusahaan/Usaha Restoran/Rumah Makan Berskala Menengah dan Besar menurut Jenis Balas Jasa Pekerja per Provinsi, Tahun 2012 <i>Persentation of Workers Compensation of Medium and Large Scale Restaurant Establishments by Kind of Workers Compensation each Province 2012 .....</i>	36
<u>Tabel</u> <u>Table</u>	: 13.	Persentase Balas Jasa Pekerja Perusahaan/Usaha Restoran/Rumah Makan Berskala Menengah dan Besar menurut Jenis Balas Jasa Pekerja per Provinsi, Tahun 2012 <i>Persentation of Workers Compensation of Medium and Large Scale Restaurant Establishments by Kind of Workers Compensation each Province, 2012 .....</i>	37

<p><u>Tabel</u> <i>Table</i></p>	<p>: 14.</p>	<p>Persentase Balas Jasa Pekerja Perusahaan/ Usaha Restoran/ Rumah Makan Berskala Menengah dan Besar menurut Kebangsaan Pekerja dan Jenis Balas Jasa Pekerja per Provinsi, Tahun 2012</p> <p><i>Persentation of Workers Compensation of Medium and Large Scale Restaurant Establishment by Workers Nationality and Kind of Workers Compensation each Province, 2012 .....</i></p>	<p>38</p>
<p><u>Tabel</u> <i>Table</i></p>	<p>: 15.</p>	<p>Rata-Rata Balas Jasa Pekerja Perusahaan/Usaha Restoran/Rumah Makan Berskala Menengah dan Besar menurut Kebangsaan Pekerja, dan Jenis Balas Jasa Pekerja per Provinsi, Tahun 2012</p> <p><i>Average of Workers Compensation of Medium and Large Scale Restaurant Establishments by Workers Nationality, and Kind of Workers Compensation each Province, 2012 .....</i></p>	<p>39</p>
<p><u>Tabel</u> <i>Table</i></p>	<p>: 16.</p>	<p>Persentase Pengeluaran Perusahaan/Usaha Restoran/Rumah Makan Berskala Menengah dan Besar menurut Jenis Pengeluaran per Provinsi, Tahun 2012</p> <p><i>Persentation of Expenditure of Medium and Large Scale Restaurant Establishments Kind of Expenditure by Province, 2012 .....</i></p>	<p>40</p>
<p><u>Tabel</u> <i>Table</i></p>	<p>: 17.</p>	<p>Rata-Rata Pengeluaran Perusahaan/Usaha Restoran/Rumah Makan Berskala Menengah dan Besar menurut Jenis Pengeluaran per Provinsi, Tahun 2012</p> <p><i>Average Expenditure of Medium and Large Scale Restaurant Establishments by Kind of Expenditure each Province, 2012 .....</i></p>	<p>41</p>
<p><u>Tabel</u> <i>Table</i></p>	<p>: 18.</p>	<p>Persentase Pendapatan Perusahaan/Usaha Restoran/Rumah Makan Berskala Menengah dan Besar menurut Jenis Pendapatan per Provinsi, Tahun 2012</p> <p><i>Persentation of Income of Medium and Large Scale Restaurant Establishments by Kind of Income each Province, 2012 .....</i></p>	<p>42</p>

<p><u>Tabel</u> Table</p>	<p>: 19.</p>	<p>Rata-Rata Pendapatan Perusahaan/Usaha Restoran/Rumah Makan Berskala Menengah dan Besar menurut Jenis Pendapatan per Provinsi, Tahun 2012</p> <p><i>Average Income of Medium and Large Scale Restaurant Establishments by Kind of Income each Province, 2012 .....</i></p>	<p>43</p>
<p><u>Tabel</u> Table</p>	<p>: 20.</p>	<p>Persentase Banyaknya Perusahaan/Usaha Restoran/Rumah Makan Berskala Menengah dan Besar menurut Jenis Fasilitas yang Tersedia per Provinsi, Tahun 2012</p> <p><i>Persentation of Medium and Large Scale Restaurant Establishments by Kind of Facilities Provided each Province, 2012 .....</i></p>	<p>44</p>
<p><u>Tabel</u> Table</p>	<p>: 21.</p>	<p>Persentase Banyaknya Perusahaan/Usaha Restoran/Rumah Makan Berskala Menengah dan Besar menurut Lokasi Usaha per Provinsi, Tahun 2012</p> <p><i>Persentation of Medium and Large Scale Restaurant Establishments by Business Location each Province, 2012 .....</i></p>	<p>45</p>
<p><u>Tabel</u> Table</p>	<p>: 22.</p>	<p>Persentase Banyaknya Perusahaan/Usaha Restoran/Rumah Makan Berskala Menengah dan Besar menurut Jenis Masakan Utama yang Disajikan per Provinsi, Tahun 2012</p> <p><i>Persentation of Medium and Large Scale Restaurant Establishments by Main Cuisine Served each Province, 2012 .....</i></p>	<p>46</p>
<p><u>Tabel</u> Table</p>	<p>: 23.</p>	<p>Persentase Banyaknya Perusahaan/Usaha Restoran/Rumah Makan Berskala Menengah dan Besar menurut Penerapan Waralaba per Provinsi, Tahun 2012</p> <p><i>Persentation of Medium and Large Scale Restaurant Establishments Franchises Application each Province, 2012 .....</i></p>	<p>47</p>

PENJELASAN UMUM

GENERAL EXPLANATION





## I. PENDAHULUAN

Industri kepariwisataan di Indonesia sekarang ini berkembang cukup pesat. Meningkatnya kecenderungan wisatawan domestik maupun asing untuk melakukan perjalanan wisata menjadi peluang sekaligus tantangan bagi pengembangan pariwisata, khususnya dari sisi penyedia sarana pariwisata, seperti usaha hotel, restoran, jasa perjalanan wisata, dan sebagainya.

Usaha restoran/rumah makan di suatu daerah bisa menjadi sarana munculnya ikon kepariwisataan suatu daerah melalui wisata kuliner makanan khas daerah yang berdampak pada tingkat kepuasan wisatawan.

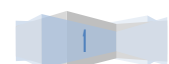
Di sisi lain, untuk dapat mengembangkan kegiatan pariwisata, diperlukan jumlah restoran/rumah makan yang kuantitas dan kualitasnya dapat diandalkan dalam melayani wisatawan. Terkait dengan perkembangan di atas, diperlukan data baik data historis maupun terkini mengenai usaha restoran/rumah makan yang nantinya dapat digunakan sebagai arah pengambil kebijakan, baik bagi pemerintah maupun pelaku usaha. Data yang disajikan dalam publikasi ini dimaksudkan untuk memenuhi kebutuhan tersebut.

## I. INTRODUCTION

*Indonesia's tourism industry is now growing quite rapidly. The increasing trend of domestic and foreign travelers to tourist trips into opportunities and challenges for the development of tourism, especially in terms of tourism facilities providers, such as business hotels, restaurants, travel services, and so on.*

*Restaurant establishment in an area can be a means of tourism icon emergence of a region through regional culinary specialties that have an impact on tourist satisfaction.*

*On the other hand, to achieve the rapid growth of tourism activity, the number of restaurant establishments with the good quantity and quality to serve tourist are urgently needed. Related to the problems above, the historical and up-dated data of restaurant services were needed as well. The information was very useful for policy making. Statistics presented in this publication are meant to fulfill the needs.*



## II. PENGUMPULAN DATA

Data statistik restoran/rumah makan yang disajikan dalam publikasi ini bersumber dari hasil pencacahan restoran/rumah makan yang dilakukan oleh BPS provinsi dan Kabupaten/Kota di seluruh Indonesia. Pencacahan dilaksanakan di seluruh Indonesia mulai bulan April tahun 2013.

## III. RUANG LINGKUP DAN CAKUPAN

Pencacahan usaha restoran/rumah makan ini dilaksanakan di seluruh wilayah Indonesia oleh para petugas BPS, baik BPS ditingkat provinsi maupun kabupaten/kota. Usaha yang dicakup meliputi semua usaha restoran/rumah makan yang berskala menengah besar.

Data restoran/rumah makan yang disajikan dalam publikasi ini adalah profil restoran/rumah makan yang dirinci menurut provinsi, banyaknya pekerja menurut jenis kelamin, pendidikan, dan status kewarganegaraan, balas jasa pekerja, pengeluaran perusahaan, dan pendapatan yang diterima restoran/rumah makan.

## II. DATA COLLECTION

*The restaurant statistics presented in this publication was based on the survey of restaurant establishments which was carried out by BPS Province and District/Municipality all over Indonesia. The survey was done in April 2013.*

## III. SCOPE AND COVERAGE

*The enumeration of restaurant establishments was carried out all over Indonesia territory by the BPS officers both BPS regional and district/municipality. establishments covered all the large and medium scale of rest establishments.*

*The basic data of the restaurant that presented among others are profil of restaurants by province, number of workers by gender, education, and citizenship, worker's compensation, the structure of cost and income of the restaurant.*

## **IV. KONSEP DAN DEFINISI**

### **4.1 Usaha**

Usaha adalah adalah suatu kegiatan ekonomi yang bertujuan menghasilkan barang/jasa untuk diperjualbelikan atau ditukar dengan barang/jasa lainnya, dan ada seorang atau lebih yang bertanggung-jawab/menanggung resiko.

### **4.2 Perusahaan**

Perusahaan adalah setiap bentuk usaha yang menjalankan jenis usaha yang bersifat tetap, terus menerus, yang didirikan, bekerja dan berkedudukan dalam wilayah Indonesia, untuk tujuan memperoleh keuntungan/laba.

### **4.3 Restoran/Rumah Makan**

Restoran/rumah makan adalah jenis usaha jasa pangan yang bertempat di sebagian atau seluruh bangunan permanen yang menjual dan menyajikan makanan dan minuman untuk umum.

### **4.4 Badan hukum/Usaha**

Badan hukum/usaha adalah bentuk pengesahan suatu perusahaan/usaha pada waktu pendirian yang dilakukan oleh instansi pemerintah yang diperkuat dengan bukti tertulis atau akte.

## **IV. CONCEPT AND DEFINITION**

### **4.1 Business**

*Business is an economic activity which has objection to produce goods/ services, which will be sold-bought or exchanged with other goods/services, and there is one or more person who responsible/bear the risk.*

### **4.2 Establishment**

*Establishment is every business form which carried out the business with permanent characteristic, continuously, and it is established, operated and located in Indonesia region to obtain benefit/profit.*

### **4.3 Restaurant**

*Restaurant is a kind of foodstuff services which is located in semi or permanent building/stand that sell and serve food and beverages for customers.*

### **4.4 Legal Status**

*Legal status is a legally acknowledgement by the government, which has the authority to issue the formal approval when the establishment/business was commenced.*

## **Bentuk badan hukum / usaha :**

### **a. Perseroan Terbatas (PT)**

Perusahaan yang berstatus badan hukum, didirikan dengan modal yang terbagi dalam saham-saham dan pemegang saham bertanggung jawab terbatas pada nilai nominal saham yang dimiliki. Dalam menjalankan kegiatannya pemegang saham ikut berperan serta tergantung besar kecilnya jumlah saham yang dimiliki atau berdasarkan perjanjian antar pemegang saham.

### **b. Koperasi**

Merupakan organisasi ekonomi rakyat yang berwatak sosial, beranggotakan orang-orang atau badan hukum koperasi yang merupakan tata susunan ekonomi sebagai usaha bersama atas asas kekeluargaan.

### **c. Perseroan Komanditer (CV)**

Merupakan suatu bentuk perjanjian kerjasama untuk berusaha antara orang-orang yang bersedia memimpin, mengatur perusahaan dan bertanggung jawab penuh atas kekayaan pribadinya, dengan orang-orang yang memberikan pinjaman dan tidak bersedia memimpin perusahaan serta bertanggungjawab pada kekayaan yang diikutsertakan dalam perusahaan tersebut.

## **The kinds of Legal Status :**

### **a. Limited Company**

*A company that has legal status, commencing with the capital divided into shares and the stockholders responsible based on the limited value on their own stocks. In conducting the activity, the stockholders participate according to the proportion of total own stocks, or based on the agreement they made.*

### **b. Cooperative**

*Community economic organization that has social character with the members of people or cooperative corporate bodies that constitute economic arrangement system as collaboration business based on family principle.*

### **c. Commanditair Venootschap (CV)**

*A company that has two or more capitalists (investors) consisting of active partnership and passive partnership. An active partnership is a partner that responsible to give the financial capital and the energy for the continuation of the company while passive partnership is a partner that only deposited the financial capital.*

**d. Firma**

Suatu persekutuan untuk menjalankan perusahaan dengan nama bersama, masing-masing anggota firma bertanggung jawab sepenuhnya atas segala perikatan. Laba yang diperoleh dibagi bersama-sama dan rugi dari perusahaan ditanggung bersama pula.

**e. Yayasan**

Merupakan sebuah badan hukum dengan kekayaan yang dipisahkan. Tujuan pendiriannya dititikberatkan pada usaha-usaha sosial dan bukan untuk mencari keuntungan.

**f. Perwakilan Perusahaan Asing**

Bentuk badan hukum suatu perusahaan yang mengikuti nama bentuk badan hukum perusahaan yang membawahnya di luar wilayah Indonesia. Contoh : *Ltd. (Limited), Corp. (Corporation)*.

**g. Ijin khusus dari instansi terkait**

Perijinan yang diberikan oleh instansi pemerintah pada perusahaan/usaha untuk melakukan kegiatan usaha.

**h. Lainnya**

Badan usaha/perijinan yang tidak termasuk di atas, termasuk didalamnya usaha perorangan.

**d. Firm**

*A company that has two or more capitalists (investors) consisting of all active partnership. All partners have the obligation to deposit the equity based on the written paper in the founding official document. The investors have responsible for the profit and loss.*

**e. Foundation**

*Foundation is a corporate body that has separated financial capital. The objective of the founding is only for social purposes and not for commercial.*

**f. Representative of Foreign company**

*Legal status of the establishment that follow the legal status of head company office that located outside the Indonesia territory. Example : *Ltd. (Limited), Corp. (Corporation)*.*

**g. Special Permit**

*Permit that issued by founding department/agency either in the province level or regency/municipality level to the company in conducting the business activity.*

**h. Others**

*Legal status other than mentioned before, included group/individual business.*

#### **4.5 Pendidikan tertinggi yang ditamatkan**

##### **a. Tidak/belum tamat Sekolah Dasar**

Mereka yang tidak sekolah/belum pernah sekolah atau mereka yang pernah sekolah/ tidak tamat di sekolah dasar 5/6/7 tahun, Sekolah Luar Biasa Tingkat Dasar, Madrasah Ibtidaiyah, Sekolah Dasar Pamong (pendidikan anak oleh masyarakat, orang tua, dan guru), Sekolah Dasar Kecil, Paket A1-A100, tetapi tidak atau belum tamat. Mereka yang tamat Sekolah Dasar 3 tahun atau sederajat dianggap belum tamat.

##### **b. Sekolah Dasar (SD)**

Mereka yang tamat sekolah dasar 5/6/7 tahun, Sekolah Luar Biasa Tingkat Dasar, Madrasah Ibtidaiyah, Sekolah Dasar Pamong (pendidikan anak oleh masyarakat, orang tua, dan guru), Sekolah Dasar Kecil, Paket A1-A100.

##### **c. Sekolah Menengah Pertama (SMP)**

Mereka yang tamat Sekolah Menengah Pertama, MULO, HBS 3 tahun, Sekolah Luar Biasa Menengah Tingkat Pertama, Madrasah Tsanawiyah (MTS), Sekolah Kepandaian Putri, SMEP, ST, Sekolah Kesejahteraan Keluarga Pertama, Sekolah Ketrampilan Kejuruan 4 tahun, Sekolah Usaha Tani, Sekolah Pertanian

#### **4.5 Educational level attainment**

##### **a. Uncompleted Elementary School**

*Them, who are not going to school/never went to school or them who are ever going to school but not graduated in the 5/6/7 year's Elementary School, Basic Level of Extra Ordinary School (EOS), Madrasah Ibtidaiyah (Basic Islamic School) and on the same degree. Those who completed 3 years of elementary school or equivalent is considered not completed.*

##### **b. Elementary School**

*Them, who are graduated from the 5/6/7 year's Elementary School, Basic Level of EOS, Madrasah Ibtidaiyah (Basic Islamic School) and on the same degree.*

##### **c. Junior High School**

*Those, who were graduated from Junior High School (JHS), MULO, 3 years of HBS, JHS of EOS, Madrasah Tsanawiyah (Intermediate Islamic School), Ladies Vocational School, First Intermediate Economic School, Technical School, First Family Welfare School, 4 Years Vocational Appearance School, Agriculture Business School, Agriculture*

Menengah Pertama, Sekolah Guru Bantu, Pendidikan Guru Agama 4 tahun, Kursus Pegawai Administrasi, Kursus Karyawan Perusahaan, dan Pendidikan Pegawai Urusan Peradilan Agama.

**d. Sekolah Menengah Atas (SMA)**

Mereka yang tamat dari Sekolah Menengah Atas dan Sekolah Menengah Kejuruan, seperti HBS 5 tahun, AMS, Madrasah Aliyah, Sekolah Menengah Pekerjaan Sosial, Sekolah Menengah Industri Kejuruan, Sekolah Menengah Seni Rupa, dan yang sederajat.

**e. Diploma I/Diploma II**

Mereka yang tamat dari program Diploma I atau Diploma II seperti Sekolah Guru Olah Raga, Sekolah Guru Pendidikan Luar Biasa, Pendidikan Guru Sekolah Lanjutan Pertama, Pendidikan Guru Agama 6 tahun, Sekolah Guru Taman Kanak-Kanak, Kursus Pendidikan Guru dan yang sederajat.

**f. Sarjana muda/Diploma III**

Mereka yang tamat Akademi/Diploma III/Akta III atau yang telah mendapatkan gelar sarjana muda pada suatu fakultas, misalnya : Akademi Seni Musik Indonesia, Akademi Seni Tari

*Agriculture Junior High School, Teacher Aids School, 4 Years Teacher Education Religion, Employee Administration Course, Course Company Employee, and Employee Affairs Education Religious courts.*

**d. Senior High School**

*Them, who are graduated from Senior High School, 5 Years of HBS,AMS, Madrasah Aliyah, Social Worker Intermediate School, Vocational Manufacture Intermediate School, Art Intermediate School, and on the same degree.*

**e. Diploma I/Diploma II**

*Them, who are graduated from Diploma I/Diploma II program like Sport Teaching School, Extra Ordinary Educational Teaching School, Junior High School Teaching Education, 6 years Religious Teaching Education, Kindergarten Teaching School, Teacher Training Course, and on the same degree.*

**f. Under Graduate/Diploma III**

*Them, who are graduated from Academy/ Diploma III/Certificate III or those who has receive Bachelor Degree from a faculty, such as Indonesia Musical Academy, Indonesia Dancing School, Foreign Language Academy, and the Government of Home Affairs Academy. For the faculties that do not endorse the*

Bagi fakultas yang tidak mengeluarkan gelar sarjana muda jika mereka yang menempuh pendidikan sampai semester 8/9 dan belum tamat maka mereka dinyatakan sebagai tamatan SLTA atau sederajat.

**g. Sarjana (S1)/Diploma IV atau di atasnya (S2/S3)**

Mereka yang tamat Diploma IV, pendidikan sarjana (Strata-1), Master (S2), dan Doktoral (S3). Pada umumnya mereka yang menamatkan pendidikan pada suatu Universitas/Institut/Sekolah Tinggi.

**4.6 Tahun mulai beroperasi/berproduksi secara komersial**

Tahun pertama kali perusahaan menghasilkan atau memproduksi barang/jasa secara komersial (tidak termasuk produksi percobaan).

**4.7 Pekerja**

**a. Pekerja**

Orang yang terlibat secara langsung dalam pekerjaan/kegiatan di perusahaan/usaha.

**b. Pekerja tetap**

Pekerja yang bekerja pada perusahaan/usaha yang menerima upah/gaji secara tetap, tidak tergantung pada absensi/kehadiran pekerja tersebut.

*bachelor degree, even though someone has spent 8/9 semesters and has not graduated yet, he/she is still to be considered as Junior High School or on the same degree.*

**g. Diploma IV, University Degree or higher**

*Them, who are graduated from Diploma IV Program, University Graduate, Post Graduate (Master Degree), and Doctor (PhD). The level of this education is generally conducted by a University/Institute/College.*

**4.6 Starting year of operating/producing commercially**

*The first year when the company produced good/services commercially (not included the trial production).*

**4.7 Workers**

**a. Workers**

*People, who are directly involved in the work/activity of the establishment/ business.*

**b. Permanent worker**

*Worker who works in the establishment/ business and he/she receives fixed salary/wages without depending on the presence of the worker.*



**c. Pekerja tidak tetap**

Pekerja yang bekerja pada perusahaan/usaha yang menerima upah/gaji secara tidak tetap, tergantung pada absensi/kehadiran pekerja tersebut.

**d. Pekerja kontrak**

Pekerja yang bekerja dengan perjanjian tertentu.

**e. Pekerja dibayar**

Orang yang bekerja pada suatu perusahaan/usaha dengan menerima upah/gaji baik berupa uang atau barang.

**f. Pekerja tidak dibayar**

Pekerja pemilik dan atau pekerja keluarga yang aktif dalam kegiatan perusahaan/ usaha, tetapi tidak mendapat upah/gaji. Bagi pekerja keluarga yang bekerja kurang dari 1/3 (sepertiga) jam kerja normal tidak dihitung sebagai pekerja. Dalam hal ini termasuk pekerja training yang bekerja kurang dari 1/3 (sepertiga) jam kerja normal.

**g. Pekerja asing**

Pekerja yang bukan warga negara Indonesia dan bekerja dengan mendapat upah/gaji secara tetap (sebagai pekerja tetap) atau yang bekerja dengan perjanjian tertentu (sebagai pekerja kontrak).

**c. Part time worker**

*Worker who works in the establishment/business and he/she receives unfixed salary/wages depending on the presence of the worker.*

**d. Contract worker**

*Person who is working based on special contract.*

**e. Paid worker**

*Worker who works for the establishment and receives some money or goods as wages/salary.*

**f. Unpaid worker**

*Worker as the owner and or family worker that active in the establishment/business activities without receiving any wages/salary. For the family's worker who worked less than 1/3 (one third) of the normal working hours is not counted as the worker. Including here are the workers training who work less than 1/3 (a third) than the normal working hours.*

**g. Foreign worker**

*Worker who is not the Indonesian citizen and works with getting the wages/salary that paid permanently (as the worker permanent) or who works with the certain agreement (as the contract worker).*

## 4.8 Balas jasa pekerja

### a. Upah/gaji

Balas jasa perusahaan untuk pekerja/karyawan, sebelum dikurangi pajak baik dalam bentuk uang maupun barang. Perkiraan sewa rumah dinas, fasilitas kendaraan dan sejenisnya dimasukkan dalam upah dan gaji walaupun tidak tertulis dalam neraca (catatan) perusahaan.

### b. Upah lembur

Upah yang diberikan atau dibayarkan kepada pekerja yang bekerja di luar jam kerja biasa.

### c. Hadiah dan sejenisnya

Pengeluaran perusahaan atau usaha berupa uang dan atau barang yang diberikan kepada pekerja/karyawan karena prestasi pekerja atau karyawan kepada perusahaan.

### d. Bonus

Pengeluaran perusahaan atau usaha berupa uang dan atau barang yang diberikan kepada pekerja/karyawan yang biasanya dibayarkan setahun sekali.

### e. Tunjangan

Pengeluaran perusahaan atau usaha berupa uang dan atau barang yang

## 4.8 Workers Compensation

### a. Wages/Salary

*Workers remuneration before tax in the form of money or goods. Estimated rental official housing, vehicles facility, etc are counted as wages and salary although it is not written in the company balance sheet.*

### b. Over time fee

*The payment/salary which is paid to the worker due to extra time working.*

### c. Gift

*An establishment/business expenditure for the worker/employee in the form of money and goods which is given to employee because of the good record/extra ordinary achievement.*

### d. Bonus

*An establishment/business expenditure for the worker/employee in the form of money and goods which is usually given once a year. Therefore to obtain the value of gift per month, it should be divided by 12.*

### e. Subsidy/Support

*Expenditure of the establishment/business that constitutes in the form of*

dibayarkan kepada instansi/yayasan dalam rangka meningkatkan kesejahteraan pekerja/karyawan.

#### **4.9 Biaya/pengeluaran umum**

Biaya yang dikeluarkan untuk menunjang kegiatan perusahaan/ usaha meliputi: bahan bakar, pelumas, listrik, gas, air bersih, alat tulis kantor, transport, komunikasi, pemeliharaan bangunan/ gedung dan perlengkapan, bunga atas pinjaman, sewa bangunan, sewa tanah untuk usaha, pajak tidak langsung, biaya jasa konsultan, promosi/iklan, premi asuransi, dan royalty.

#### **4.10 Pendapatan**

##### **a. Pendapatan utama**

Nilai dari barang dan jasa yang dihasilkan oleh suatu usaha.

##### **b. Pendapatan lainnya**

Pendapatan yang diperoleh perusahaan bukan dari kegiatan utama tapi masih merupakan satu kesatuan usaha dengan kegiatan utama serta pendapatan lain perusahaan yang bukan merupakan hasil dari pengelolaan perusahaan (bukan hasil usaha), seperti : bunga atas simpanan, dividen, royalti/hak cipta, dan sejenisnya.

*money or goods that paid to the specific agency or foundation with the purpose of improving the welfare of the workers employees.*

#### **4.9 General expenditure**

*General expenditure is the expenditure that used to support establishment/business activity that is covering: fuel and lubricant, electricity, gas, clean water, office stationery, communication, transport, maintenance for building and other equipment, loan interest, building rental, land rental for business, indirect tax, consultant fee, promotion/ advertisement, insurance premium, and royalty.*

#### **4.10 Income**

##### **a. Income from primary activity**

*The primary value of goods and services which is produced by an establishments.*

##### **b. Other income**

*The income which is received from the other activity other than primary activity but still in one unity activity, and income/ receiving from other activities that have no relation with the business, such as saving interest, dividend, royalty/copy right, etc.*

#### 4.12 Status Penanaman Modal

Status penanaman modal yang dimaksud pada rincian ini adalah permodalan yang dikuasai perusahaan pada waktu pendirian, atau pada waktu statusnya ditentukan oleh BKPM. Untuk mengetahui status permodalan dari suatu perusahaan/usaha dilihat dari keputusan yang diberikan oleh Badan Koordinasi Penanaman Modal (BKPM) sebagai berikut :

##### a. Penanaman Modal Dalam Negeri (PMDN)

Suatu perusahaan dikatakan mempunyai fasilitas permodalan PMDN apabila perusahaan tersebut telah mendapatkan persetujuan dari BPKM bahwa usahanya sesuai dengan peraturan perundang-undangan dan ketentuan serta persyaratan penanaman modal dalam negeri yang berlaku.

##### b. Penanaman Modal Asing (PMA)

Suatu perusahaan dikatakan mempunyai fasilitas permodalan PMA apabila perusahaan tersebut telah mendapatkan persetujuan dari presiden melalui BKPM bahwa usahanya sesuai

#### 4.11 Capital Investment Status

*The intended of capital investment status is in relation to the capital that controlled by the establishment when the business was commenced, or by the time the status was determined/issued by Investment Coordinating Board (BKPM).*

*To understand the capital status of an establishment, it can be seen from the given permit by the BKPM as follows:*

##### a. Domestic Capital Investment (PMDN)

*An establishment is entitled to have PMDN facilities if the establishment has received a permit from the BKPM that the business shall be done in accordance with the stipulated law as well as applied rules and regulations related to the domestic investment.*

##### b. Foreign Capital Investment (PMA)

*An establishment is entitled to have PMA facilities if the establishment has received a permit from President through the BKPM that the business shall be done in accordance with the stipulated law*

dengan peraturan perundang-undangan, dan ketentuan serta persyaratan penanaman modal asing yang berlaku.

**Bentuk Perusahaan Modal Asing:**

Perusahaan penanaman modal asing ini harus berbentuk Badan Hukum Indonesia (PT), sehingga pihak asing yang akan menanamkan modalnya di Indonesia tidak bisa sebagai perseorangan, berarti berlaku ketentuan yang mengatur PT (Kitab Undang-undang Hukum Dagang).

**c. Non Fasilitas**

Suatu perusahaan yang status permodalannya tidak mendapat fasilitas dari BKPM (Badan Koordinasi Penanaman Modal) atau BKPMMD baik sebagai PMA maupun PMDN. Perusahaan dalam kategori ini dapat terdiri dari :

1. Perusahaan yang belum/tidak pernah mengajukan permohonan tentang fasilitas permodalannya kepada BKPM atau kepada presiden.
2. Perusahaan yang telah mengajukan permohonan fasilitas permodalan tetapi belum disetujui oleh presiden atau oleh BKPM (masih dalam proses).

*as well as applied rules and regulations related to the foreign investment.*

***Foreign Capital Establishment :***

*A foreign capital investment must be as an limited company (PT), so foreign party which is interested in investing its financial capital in Indonesia must not be an individual proprietorship. It means that it's applied the regulation for the limited company.*

**c. Non Facility**

*An establishment is called a non-facility business if the establishment has never received any permit from the BKPM/BKPMMD for either PMDN or PMA facilities.*

*This is because :*

1. *the company/establishment has never submitted proposal to request the facilities*
2. *the establishment is proposing for the facility but has not received the permission yet, or is still in progress.*



ULASAN RINGKAS

HIGHLIGHT





## I. Profil Perusahaan/Usaha

Perusahaan restoran dan rumah makan berskala menengah dan besar, sebagian besar telah berbadan hukum Perseroan Terbatas (PT) yaitu sebesar 56,20 persen, sedangkan 18,61 persen merupakan pemegang izin khusus dari instansi terkait, 5,08 persen berbadan hukum CV dan sisanya 20,11 persen berbadan hukum Firma.

## I. Profile of business units

*In terms of legal status of the establishment, it was recorded that there was 56.20 percent restaurant had legal status as limited company permits (PT), 18.61 percent had special permits, 5.08 percent were limited partnerships (CV), and the rest (20.11 percent of business unit) was firm.*

**Tabel 1. Profil Usaha Restoran/Rumah Makan Tahun 2012**  
**Figure 1. Profil of Medium and Large Restaurant Establishment 2012**

Uraian	2012
Rata-rata Jumlah pekerja	28
Rata-rata pendapatan ( Milyar Rupiah )	3,512
Rata-rata Jumlah kursi	110
Rata-rata Jumlah tamu/hari	189

Dilihat menurut jaringan usaha, sebagian besar usaha restoran dan rumah makan berskala menengah dan besar merupakan perusahaan yang berstatus cabang yaitu sebanyak 57,33 persen, kemudian diikuti oleh perusahaan yang berstatus tunggal sebanyak 35,40 persen. Sedangkan sisanya sebesar 7,27 persen merupakan perusahaan yang berstatus kantor pusat, artinya perusahaan tersebut memiliki cabang atau perwakilan atau unit pembantu di tempat lain.

*Based on business network, most of the restaurant establishments is a branch office, that was 57,33 percent out of 2,731 restaurants, followed by single company that accounted for 35,40 percent. While the rest of 7,27 percent were considered as a head office which means that these companies had branch or representative office in other places.*

Dalam hal jender, usaha restoran/ rumah makan berskala menengah besar ini sangat didominasi oleh pengusaha laki-laki yang mencapai 76,00 persen.

Melihat lebih jauh lagi ke dalam karakteristik usaha restoran/rumah makan, tercatat rata-rata jumlah tempat duduk tersedia pada usaha restoran/ rumah makan pada tahun 2012 adalah 110 tempat duduk per usaha. Sedangkan rata-rata tamu yang datang per hari tercatat 189 orang.

Untuk dapat menarik pengunjung/ tamu lebih banyak lagi, selain kualitas masakan, fasilitas penunjang seperti AC, karaoke, *live music*, area parkir khusus, dan lainnya sangat diperlukan. Dari 2.731 usaha restoran/rumah makan, 76,88 persen usaha memiliki ruang ber-AC, 4,69 persen menyediakan *live music* dan 26,31 persen memiliki area parkir khusus.

Sementara itu untuk jenis masakan utama yang disajikan, sebagian besar restoran/rumah makan menyajikan masakan khas Indonesia yang mencapai 51,32 persen, masakan Amerika/Eropa 23,60 persen, masakan Cina 10,29 persen, masakan Jepang 7,43 persen, dan sisanya masakan jenis lainnya.

*In term of gender, the restaurant establishment was mostly dominated by male entrepreneurs, that recorded around 76,00 percent to total establishments.*

*Looking deeper to restaurant characteristic, it recorded that the average seat capacity of restaurant establishment reached 110 seat per business unit. Meanwhile the average guest per day was 189 people.*

*In order to invite more people to visit the restaurant, other than quality of food serving, the supporting facilities provided such as room with air conditioner (AC), karaoke, live music, parking area, etc are urgently needed. It amounted that 76.88 percent to total restaurant establishment had room with AC, 4.69 percent provided live music, and 26.31 percent had parking area.*

*In addition, for kind of main cuisine served, most of restaurant establishments served Indonesian cuisine that reached 51.32 percent, 23.60 percent served American/ European cuisine, 10.29 percent Chinese cuisine, 7.43 percent Japanese cuisine, and the rest for others cuisine.*

## II. Tenaga Kerja

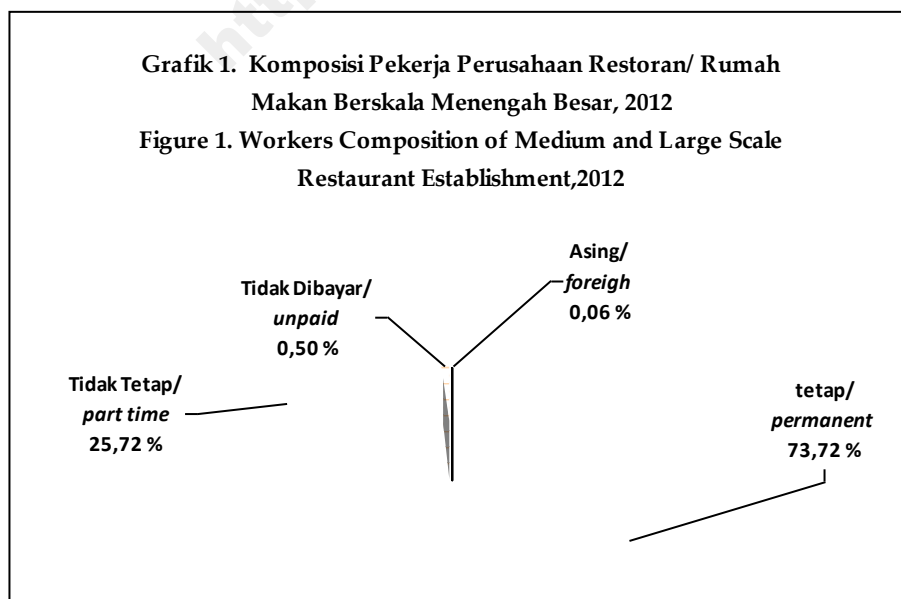
Usaha restoran dan rumah makan berskala menengah dan besar mampu menyerap tenaga kerja yang cukup besar. Tercatat bahwa pada tahun 2012 rata-rata setiap perusahaan mempekerjakan sebanyak 28 orang pekerja. Dari sejumlah itu, pekerja laki-laki lebih banyak dibanding pekerja perempuan, dimana masing-masing tercatat sebanyak 18 dan 10 orang per perusahaan.

Penyerapan tenaga kerja terbanyak terdapat di Bali yang mencapai 41 orang per perusahaan, diikuti oleh Provinsi Jawa Tengah sebanyak 38 orang per perusahaan, sedangkan yang terendah terdapat di Provinsi Sulawesi Barat yang hanya 9 orang per perusahaan.

## II. Workers

The medium and large scale restaurant establishments had absorbed worker in average of 28 workers per business unit in 2012. From those figures, it showed that the male workers was still predominated in terms of amount in restaurant business. The average number of male workers per business unit were 18 persons, whereas the female workers were 10 persons per business unit.

The highest number of workers was found in the province of Bali , that was 41 persons per business unit in average, followed by Jawa Tengah with 38 persons per business units. Whereas, the smallest ones was in Sulawesi Barat with 9 persons only.



Dilihat menurut status ketenagakerjaannya, usaha restoran dan rumah makan berskala menengah dan besar mempekerjakan 73,72 persen pekerja tetap dan 25,72 persen pekerja tidak tetap. Sementara itu, untuk pekerja tidak dibayar dan pekerja asing jumlahnya masih sangat sedikit, yaitu kurang dari satu persen.

Apabila dilihat menurut tingkat pendidikan pekerja Indonesia, sebesar 78,82 persen merupakan tamatan SMA, 11,58 persen tamatan SD/SMP, sedangkan sisanya 9,60 persen merupakan pekerja dengan pendidikan terakhir minimal Diploma I/II.

### III. Balas Jasa Pekerja

Rata-rata balas jasa yang diterima pekerja Indonesia pada usaha restoran selama setahun tercatat sebesar Rp 24,048 juta. Sejalan dengan jumlah pekerja, pekerja tetap menerima balas jasa dengan porsi jauh lebih besar dibanding pekerja tidak tetap, yaitu masing-masing 82,33 persen dan 17,67 persen.

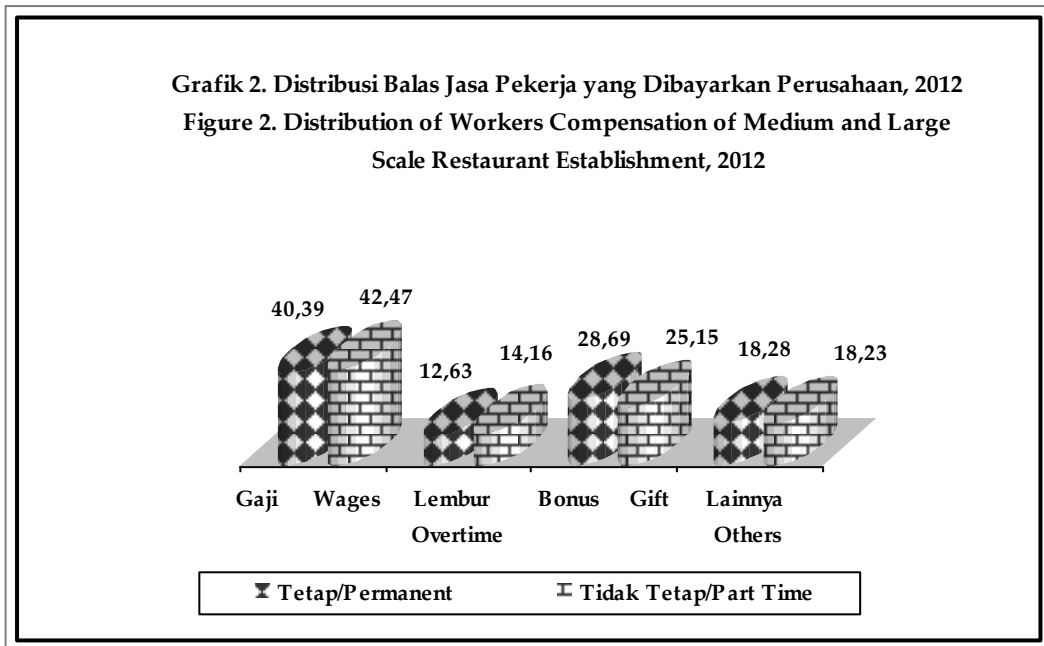
*Regarding to the workers status, there was 73.72 percent of permanent workers, and 25.72 percent part time (temporary) workers. On the other side, the average number of unpaid and foreign workers was still very small, that was less than 1 percent.*

*Viewed by educational level, it was found that, 78.82 percent of Indonesia workers graduated from senior high school, 11.58 percent finished elementary/junior high school and the rest (9.60 percent) had graduated from Diploma I/II and higher.*

### III. Workers compensation

*The average compensation that received by Indonesia workers in a year was 24,048 million rupiahs. In terms of worker status, permanent worker received compensation far higher than temporary worker, namely 82.33 percent and 17.67 percent to total compensation, respectively.*

Grafik 2. Distribusi Balas Jasa Pekerja yang Dibayarkan Perusahaan, 2012  
 Figure 2. Distribution of Workers Compensation of Medium and Large Scale Restaurant Establishment, 2012



Selanjutnya, jika dirinci menurut struktur/komponen balas jasa yang dibayarkan, sebagian besar balas jasa diberikan dalam bentuk upah gaji yang mencapai 40,95 persen, kemudian diikuti dengan hadiah/bonus sebesar 27,75persen, upah lembur sebesar 13,04 persen, sedangkan sisanya diberikan dalam bentuk asuransi, tunjangan sosial dan lainnya.

Disisi lain, rata-rata balas jasa pekerja asing jauh lebih tinggi dibandingkan dengan pekerja Indonesia. Pada tahun 2012, tercatat rata-rata balas jasa pekerja asing mencapai Rp 175,96 juta.

*Then, viewed based on compensation structure/component, the main portion of the compensation was given in the form of wages/salary that accounted for 41.95 percent to total compensation, then for reward/bonus 27,75 percent, overtime allowance 13,04 percent, and the rest is given as insurance, social benefit etc.*

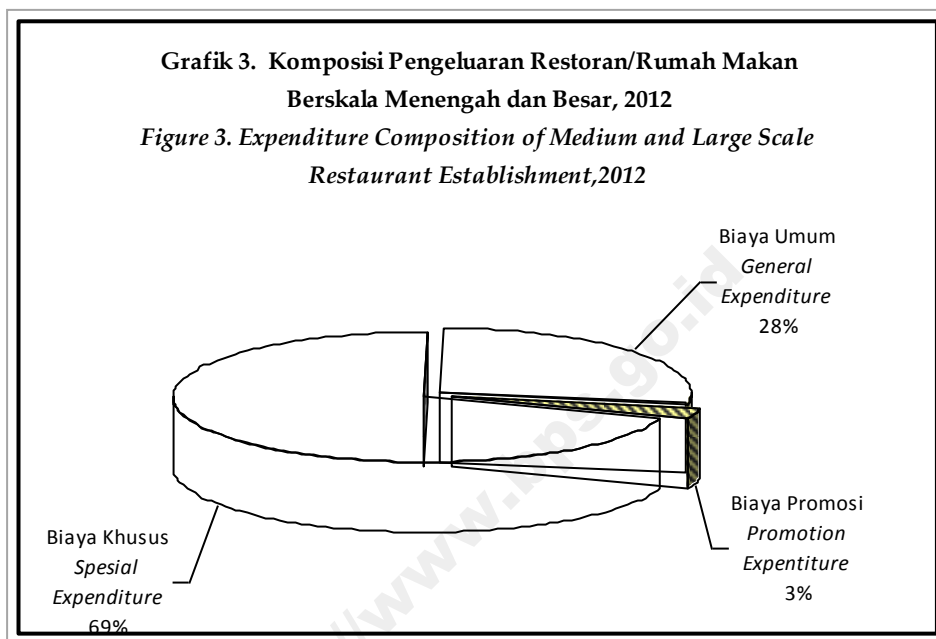
*On the other hand, the average compensation of foreign workers was higher than that of Indonesia workers. In 2012, it recorded that the average compensation of foreign worker was 175.96 million rupiahs.*

#### IV. Biaya/Pengeluaran Usaha

Biaya/pengeluaran perusahaan restoran dan rumah makan berskala menengah dan besar (selain untuk balas jasa pekerja) rata-ratanya mencapai Rp 2,03 milyar per perusahaan.

#### IV. Expenditure/cost

Total average cost or expenditure of medium and large scale restaurant businesses in 2012 reached 2.03 billion rupiahs per business unit (exclude cost/expenditure for workers compensation).



Pengeluaran terbesar terserap untuk pembelian bahan makanan/minuman yang akan diolah maupun makanan/minuman jadi yang akan dijual kembali, yang dikategorikan sebagai biaya khusus, dimana besarnya mencapai 69,78 persen, kemudian diikuti biaya umum yang meliputi bahan bakar, listrik, gas, dan air, angkutan/pengiriman, sewa, jasa, dan lain-lain sebesar 27,53 persen.

The biggest portion of spending was for buying raw materials of food or foodstuff for sell that amounted to 69,78 percent. Meanwhile, the general expenditure that covers fuel, electricity, gas, and water, transportation/shipping, rent, services, etc reached 27,53 percent to total, and the lowest

Porsi pengeluaran terendah, sebesar 2,69 persen digunakan untuk biaya promosi seperti pemasangan iklan di media cetak/elektronik, spanduk, dan leaflet.

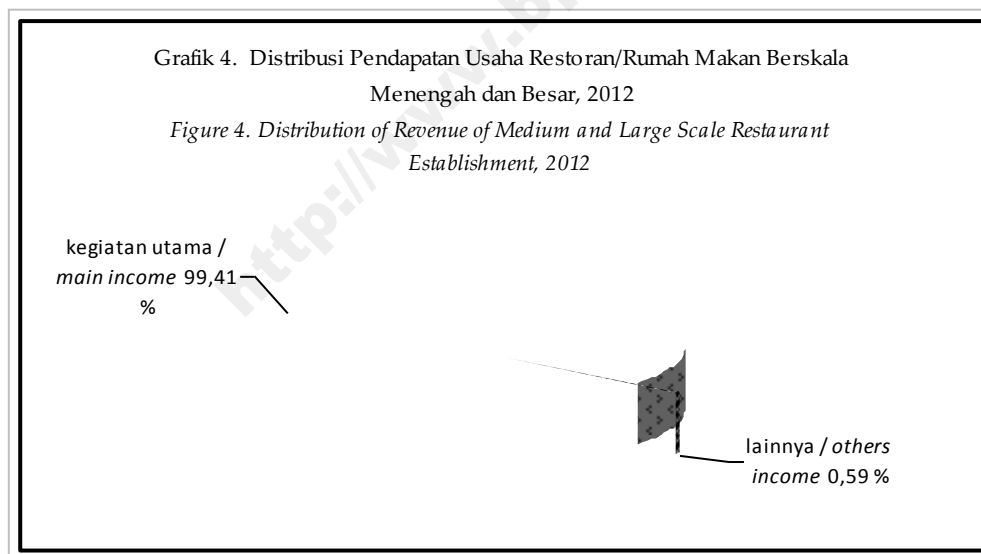
## V. Pendapatan Usaha

Secara keseluruhan, rata-rata pendapatan dari restoran dan rumah makan berskala menengah dan besar selama tahun 2012 mencapai Rp 3,51 milyar per perusahaan. Dari seluruh pendapatan, 99,41 persen merupakan pendapatan yang diperoleh dari penjualan makanan dan minuman (kegiatan utama), sedangkan sisanya

*cost was for promotion, either in electronic or printed media advertisement that was only 2.69 percent.*

## V. Income

*Overall, the medium and large scale restaurant establishments accrued 3.51 billion rupiahs of income in average for the year 2012 each establishments . The highest income was generated by food and beverages selling (main activity) as much as 99.41 percent, and the rest (0.59 percent) was from others income. Maluku was the province with the highest income, that reached 6.91 billion rupiahs,*



sebesar 0,59 persen berasal dari pendapatan lainnya. Rata-rata pendapatan perusahaan yang paling besar terdapat di Provinsi Maluku sebesar Rp 6,91 milyar, diikuti Provinsi Papua sebesar Rp 6,27 milyar dan terendah di Provinsi Sulawesi Barat sebesar Rp 642 juta.

*followed by Papua Rp 6.27 billion and the smallest ones (Rp 642 milion) was the Sulawesi Barat.*





TABEL - TABEL

TABLES



**PROFIL PERUSAHAAN/USAHA RESTORAN/RUMAH MAKAN BERSKALA MENENGAH DAN BESAR,  
PER PROVINSI, TAHUN 2012**

**Tabel 1. PROFIL OF MEDIUM AND LARGE SCALE RESTAURANT ESTABLISHMENTS,  
Table BY PROVINCE, 2012**

<b>PROVINSI PROVINCE</b>	<b>RATA-RATA JUMLAH PEKERJA (ORANG) AVERAGE NUMBER OF WORKERS (PERSON)</b>	<b>RATA-RATA PENDAPATAN PERUSAHAAN (RUPIAH) AVERAGE INCOME (RUPIAH)</b>	<b>RATA-RATA TEMPAT DUDUK TERSEDIA SEAT CAPACITY</b>	<b>RATA-RATA TAMU PERHARI AVERAGE GUEST PER DAY</b>
(1)	(2)	(3)	(4)	(5)
11 ACEH	24	3.106.465.913	146	283
12 SUMATERA UTARA	26	2.887.265.313	117	172
13 SUMATERA BARAT	25	3.532.547.499	151	368
14 R I A U	18	2.556.483.618	93	206
15 J A M B I	27	2.562.727.769	88	211
16 SUMATERA SELATAN	27	2.617.614.286	111	217
17 BENGKULU	17	1.332.583.333	127	62
18 LAMPUNG	31	2.880.631.141	127	219
19 KEP. BANGKA BELITUNG	23	2.506.444.693	198	188
21 KEPULAUAN RIAU	33	3.672.076.575	124	274
31 DKI JAKARTA	27	3.735.380.386	91	166
32 JAWA BARAT	27	3.071.129.805	127	205
33 JAWA TENGAH	38	3.819.716.312	184	231
34 D.I. YOGYAKARTA	31	3.625.950.154	163	242
35 JAWA TIMUR	31	3.237.338.625	134	223
36 B A N T E N	26	3.214.304.442	130	157
51 B A L I	41	4.476.439.283	104	94
52 NUSA TENGGARA BARAT	30	3.860.872.629	133	740
53 NUSA TENGGARA TIMUR	21	1.466.819.493	89	191
61 KALIMANTAN BARAT	26	2.938.427.812	118	274
62 KALIMANTAN TENGAH	20	2.129.228.009	102	220
63 KALIMANTAN SELATAN	27	3.998.384.114	142	213
64 KALIMANTAN TIMUR	28	3.927.947.345	122	301
71 SULAWESI UTARA	34	5.381.827.179	118	371
72 SULAWESI TENGAH	32	3.199.982.599	137	182
73 SULAWESI SELATAN	36	3.748.556.031	149	159
74 SULAWESI TENGGARA	33	4.656.554.801	139	390
75 GORONTALO	29	3.192.666.667	108	93
76 SULAWESI BARAT	9	642.000.000	25	30
81 MALUKU	33	6.906.534.667	140	217
82 MALUKU UTARA	15	1.468.000.000	120	47
91 PAPUA BARAT	12	1.489.688.000	53	90
94 P A P U A	23	6.278.175.000	40	280
<b>INDONESIA</b>	<b>28</b>	<b>3.512.686.465</b>	<b>110</b>	<b>189</b>

**PERSENTASE PERUSAHAAN/USAHA RESTORAN/RUMAH MAKAN BERSKALA MENENGAH DAN  
BESAR MENURUT KELOMPOK TENAGA KERJA PER PROVINSI, TAHUN 2012**

**Tabel 2. PRESENTATION OF MEDIUM AND LARGE SCALE RESTAURANT ESTABLISHMENTS BY  
Table GROUP OF WORKERS EACH PROVINCE, 2012**

PROVINSI PROVINCE	KELOMPOK TENAGA KERJA / GROUP OF WORKERS				JUMLAH TOTAL
	1 - 4	5 - 19	20 - 49	≥ 50	
(1)	(2)	(3)	(4)	(5)	(6)
11 ACEH	-	40,00	50,00	10,00	100,00
12 SUMATERA UTARA	-	32,05	64,10	3,85	100,00
13 SUMATERA BARAT	-	38,10	57,14	4,76	100,00
14 R I A U	2,00	60,00	38,00	-	100,00
15 J A M B I	-	25,00	75,00	-	100,00
16 SUMATERA SELATAN	-	57,14	28,57	14,29	100,00
17 BENGKULU	-	66,67	33,33	-	100,00
18 LAMPUNG	-	25,00	65,00	10,00	100,00
19 KEP. BANGKA BELITUNG	-	33,33	66,67	-	100,00
21 KEPULAUAN RIAU	-	25,00	50,00	25,00	100,00
31 DKI JAKARTA	0,38	47,06	43,55	9,01	100,00
32 JAWA BARAT	-	39,22	49,67	11,11	100,00
33 JAWA TENGAH	1,75	17,54	52,63	28,07	100,00
34 D.I. YOGYAKARTA	3,33	30,00	46,67	20,00	100,00
35 JAWA TIMUR	-	25,78	57,81	16,41	100,00
36 B A N T E N	2,33	37,21	53,49	6,98	100,00
51 B A L I	-	23,21	57,14	19,64	100,00
52 NUSA TENGGARA BARAT	-	42,86	28,57	28,57	100,00
53 NUSA TENGGARA TIMUR	-	57,14	28,57	14,29	100,00
61 KALIMANTAN BARAT	-	35,29	58,82	5,88	100,00
62 KALIMANTAN TENGAH	-	66,67	33,33	-	100,00
63 KALIMANTAN SELATAN	-	27,27	72,73	-	100,00
64 KALIMANTAN TIMUR	-	42,31	46,15	11,54	100,00
71 SULAWESI UTARA	-	16,67	66,67	16,67	100,00
72 SULAWESI TENGAH	-	33,33	66,67	-	100,00
73 SULAWESI SELATAN	-	40,00	46,67	13,33	100,00
74 SULAWESI TENGGARA	-	33,33	66,67	-	100,00
75 GORONTALO	-	-	100,00	-	100,00
76 SULAWESI BARAT	-	100,00	-	-	100,00
81 MALUKU	-	-	66,67	33,33	100,00
82 MALUKU UTARA	-	80,00	20,00	-	100,00
91 PAPUA BARAT	-	100,00	-	-	100,00
94 P A P U A	-	50,00	50,00	-	100,00
<b>INDONESIA</b>	<b>0,44</b>	<b>40,73</b>	<b>48,31</b>	<b>10,53</b>	<b>100,00</b>

**PERSENTASE PERUSAHAAN/USAHA RESTORAN/RUMAH MAKAN BERSKALA MENENGAH DAN  
BESAR MENURUT KELOMPOK PENDAPATAN PER PROVINSI, TAHUN 2012**

**Tabel** 3.  
*Table*

**PERSENTATION OF MEDIUM AND LARGE SCALE RESTAURANT ESTABLISHMENTS  
BY GROUP OF INCOME EACH PROVINCE, 2012**

PROVINSI PROVINCE	KELOMPOK PENDAPATAN GROUP OF INCOME			JUMLAH TOTAL
	< 1.000.000.000	1.000.000.000 - 4.999.000.000	≥ 5.000.000.000	
(1)	(3)	(4)	(5)	(6)
11 ACEH	-	90,00	10,00	100,00
12 SUMATERA UTARA	3,85	84,62	11,54	100,00
13 SUMATERA BARAT	-	66,67	33,33	100,00
14 R I A U	12,00	80,00	8,00	100,00
15 J A M B I	-	100,00	-	100,00
16 SUMATERA SELATAN	-	85,71	14,29	100,00
17 BENGKULU	-	100,00	-	100,00
18 LAMPUNG	15,00	60,00	25,00	100,00
19 KEP. BANGKA BELITUNG	11,11	77,78	11,11	100,00
21 KEPULAUAN RIAU	25,00	41,67	33,33	100,00
31 DKI JAKARTA	2,13	77,60	20,28	100,00
32 JAWA BARAT	11,76	69,28	18,95	100,00
33 JAWA TENGAH	3,51	70,18	26,32	100,00
34 D.I. YOGYAKARTA	6,67	73,33	20,00	100,00
35 JAWA TIMUR	11,72	66,41	21,88	100,00
36 B A N T E N	20,93	55,81	23,26	100,00
51 B A L I	19,64	62,50	17,86	100,00
52 NUSA TENGGARA BARAT	14,29	42,86	42,86	100,00
53 NUSA TENGGARA TIMUR	42,86	57,14	-	100,00
61 KALIMANTAN BARAT	17,65	52,94	29,41	100,00
62 KALIMANTAN TENGAH	-	100,00	-	100,00
63 KALIMANTAN SELATAN	9,09	63,64	27,27	100,00
64 KALIMANTAN TIMUR	7,69	65,38	26,92	100,00
71 SULAWESI UTARA	-	50,00	50,00	100,00
72 SULAWESI TENGAH	33,33	33,33	33,33	100,00
73 SULAWESI SELATAN	-	86,67	13,33	100,00
74 SULAWESI TENGGARA	-	66,67	33,33	100,00
75 GORONTALO	-	66,67	33,33	100,00
76 SULAWESI BARAT	100,00	-	-	100,00
81 MALUKU	-	66,67	33,33	100,00
82 MALUKU UTARA	20,00	80,00	-	100,00
91 PAPUA BARAT	-	100,00	-	100,00
94 P A P U A	50,00	-	50,00	100,00
<b>INDONESIA</b>	<b>6,64</b>	<b>73,31</b>	<b>20,05</b>	<b>100,00</b>

**PERSENTASE PERUSAHAAN/USAHA RESTORAN/RUMAH MAKAN BERSKALA MENENGAH DAN BESAR  
MENURUT TAHUN MULAI BEROPERASI PER PROVINSI, TAHUN 2012**

**Tabel 4.**  
*Table*

**PERSENTATION OF MEDIUM AND LARGE SCALE RESTAURANT ESTABLISHMENTS  
BY STARTING YEAR OF OPERATING COMMERCIALY EACH PROVINCE, 2012**

PROVINSI <i>PROVINCE</i>	TAHUN MULAI BEROPERASI/ <i>YEAR OF OPERATING COMMERCIALY</i>					JUMLAH <i>TOTAL</i>
	SEBELUM 1981 <i>BEFORE 1981</i>	1981 - 1990	1991 - 1998	1999 - 2009	SETELAH 2009 <i>AFTER 2009</i>	
(1)	(2)	(3)	(4)	(5)	(6)	(7)
11 ACEH	20,00	-	20,00	50,00	10,00	100,00
12 SUMATERA UTARA	3,85	6,41	20,51	58,97	10,26	100,00
13 SUMATERA BARAT	9,52	23,81	19,05	47,62	-	100,00
14 R I A U	8,00	10,00	12,00	64,00	6,00	100,00
15 J A M B I	-	50,00	-	25,00	25,00	100,00
16 SUMATERA SELATAN	-	14,29	28,57	57,14	-	100,00
17 BENGKULU	-	33,33	33,33	33,33	-	100,00
18 LAMPUNG	10,00	20,00	20,00	40,00	10,00	100,00
19 KEP. BANGKA BELITUNG	11,11	-	22,22	66,67	-	100,00
21 KEPULAUAN RIAU	16,67	8,33	-	75,00	-	100,00
31 DKI JAKARTA	4,01	3,75	8,51	58,82	24,91	100,00
32 JAWA BARAT	7,84	6,54	18,95	54,90	11,76	100,00
33 JAWA TENGAH	14,04	10,53	22,81	42,11	10,53	100,00
34 D.I. YOGYAKARTA	3,33	20,00	13,33	50,00	13,33	100,00
35 JAWA TIMUR	9,38	7,03	15,63	59,38	8,59	100,00
36 B A N T E N	-	4,65	25,58	46,51	23,26	100,00
51 B A L I	5,36	10,71	23,21	57,14	3,57	100,00
52 NUSA TENGGARA BARAT	28,57	-	14,29	57,14	-	100,00
53 NUSA TENGGARA TIMUR	-	-	-	100,00	-	100,00
61 KALIMANTAN BARAT	-	5,88	17,65	58,82	17,65	100,00
62 KALIMANTAN TENGAH	33,33	-	-	66,67	-	100,00
63 KALIMANTAN SELATAN	9,09	-	-	81,82	9,09	100,00
64 KALIMANTAN TIMUR	-	11,54	19,23	53,85	15,38	100,00
71 SULAWESI UTARA	-	-	50,00	16,67	33,33	100,00
72 SULAWESI TENGAH	-	-	66,67	33,33	-	100,00
73 SULAWESI SELATAN	13,33	26,67	-	53,33	6,67	100,00
74 SULAWESI TENGGARA	33,33	-	-	33,33	33,33	100,00
75 GORONTALO	-	-	33,33	66,67	-	100,00
76 SULAWESI BARAT	33,33	-	-	66,67	-	100,00
81 MALUKU	33,33	-	-	66,67	-	100,00
82 MALUKU UTARA	-	-	40,00	60,00	-	100,00
91 PAPUA BARAT	-	-	-	50,00	50,00	100,00
94 P A P U A	-	-	-	100,00	-	100,00
<b>INDONESIA</b>	<b>5,83</b>	<b>6,33</b>	<b>13,28</b>	<b>57,14</b>	<b>17,42</b>	<b>100,00</b>

**PERSENTASE PERUSAHAAN/USAHA RESTORAN/RUMAH MAKAN BERSKALA MENENGAH DAN  
BESAR MENURUT JENIS KELAMIN PENGUSAHA PER PROVINSI, TAHUN 2012**

**Tabel 5.**  
**Table**

**PERSENTATION OF MEDIUM AND LARGE SCALE RESTAURANT ESTABLISHMENTS  
BY ENTREPRENEUR SEX EACH PROVINCE, 2012**

PROVINSI PROVINCE (1)	JENIS KELAMIN PENGUSAHA ENTREPRENEUR SEX		JUMLAH TOTAL (4)
	LAKI-LAKI MALE (2)	PEREMPUAN FEMALE (3)	
	11 ACEH	90,00	
12 SUMATERA UTARA	82,05	17,95	100,00
13 SUMATERA BARAT	90,48	9,52	100,00
14 R I A U	90,00	10,00	100,00
15 J A M B I	100,00	-	100,00
16 SUMATERA SELATAN	71,43	28,57	100,00
17 BENGKULU	33,33	66,67	100,00
18 LAMPUNG	90,00	10,00	100,00
19 KEP. BANGKA BELITUNG	88,89	11,11	100,00
21 KEPULAUAN RIAU	75,00	25,00	100,00
31 DKI JAKARTA	74,59	25,41	100,00
32 JAWA BARAT	71,24	28,76	100,00
33 JAWA TENGAH	68,42	31,58	100,00
34 D.I. YOGYAKARTA	83,33	16,67	100,00
35 JAWA TIMUR	79,69	20,31	100,00
36 B A N T E N	79,07	20,93	100,00
51 B A L I	69,64	30,36	100,00
52 NUSA TENGGARA BARAT	71,43	28,57	100,00
53 NUSA TENGGARA TIMUR	100,00	-	100,00
61 KALIMANTAN BARAT	88,24	11,76	100,00
62 KALIMANTAN TENGAH	100,00	-	100,00
63 KALIMANTAN SELATAN	81,82	18,18	100,00
64 KALIMANTAN TIMUR	69,23	30,77	100,00
71 SULAWESI UTARA	66,67	33,33	100,00
72 SULAWESI TENGAH	66,67	33,33	100,00
73 SULAWESI SELATAN	66,67	33,33	100,00
74 SULAWESI TENGGARA	100,00	-	100,00
75 GORONTALO	66,67	33,33	100,00
76 SULAWESI BARAT	66,67	33,33	100,00
81 MALUKU	100,00	-	100,00
82 MALUKU UTARA	20,00	80,00	100,00
91 PAPUA BARAT	50,00	50,00	100,00
94 P A P U A	100,00	-	100,00
<b>INDONESIA</b>	<b>76,00</b>	<b>24,00</b>	<b>100,00</b>

**PERSENTASE PERUSAHAAN/USAHA RESTORAN/RUMAH MAKAN BERSKALA MENENGAH  
DAN BESAR MENURUT JARINGAN USAHA PER PROVINSI, TAHUN 2012**

**Tabel 6.**  
**Table**

**PERSENTATION OF MEDIUM AND LARGE SCALE RESTAURANT ESTABLISHMENTS  
BY BUSINESS NETWORK EACH PROVINCE, 2012**

PROVINSI <i>PROVINCE</i>	JARINGAN USAHA/ <i>BUSINESS NETWORK</i>			JUMLAH <i>TOTAL</i>
	TUNGGAL <i>SINGLE</i>	KANTOR PUSAT <i>HEADQUARTER</i>	CABANG <i>BRANCH</i>	
(1)	(2)	(3)	(4)	(5)
11 ACEH	30,00	20,00	50,00	100,00
12 SUMATERA UTARA	34,62	8,97	56,41	100,00
13 SUMATERA BARAT	47,62	4,76	47,62	100,00
14 R I A U	40,00	14,00	46,00	100,00
15 J A M B I	25,00	25,00	50,00	100,00
16 SUMATERA SELATAN	71,43	-	28,57	100,00
17 BENGKULU	100,00	-	-	100,00
18 LAMPUNG	30,00	20,00	50,00	100,00
19 KEP. BANGKA BELITUNG	55,56	11,11	33,33	100,00
21 KEPULAUAN RIAU	16,67	8,33	75,00	100,00
31 DKI JAKARTA	30,41	5,01	64,58	100,00
32 JAWA BARAT	42,48	5,88	51,63	100,00
33 JAWA TENGAH	47,37	17,54	35,09	100,00
34 D.I. YOGYAKARTA	20,00	13,33	66,67	100,00
35 JAWA TIMUR	24,22	10,94	64,84	100,00
36 B A N T E N	27,91	13,95	58,14	100,00
51 B A L I	80,36	1,79	17,86	100,00
52 NUSA TENGGARA BARAT	42,86	14,29	42,86	100,00
53 NUSA TENGGARA TIMUR	57,14	14,29	28,57	100,00
61 KALIMANTAN BARAT	29,41	5,88	64,71	100,00
62 KALIMANTAN TENGAH	66,67	-	33,33	100,00
63 KALIMANTAN SELATAN	36,36	-	63,64	100,00
64 KALIMANTAN TIMUR	26,92	15,38	57,69	100,00
71 SULAWESI UTARA	16,67	-	83,33	100,00
72 SULAWESI TENGAH	33,33	-	66,67	100,00
73 SULAWESI SELATAN	73,33	6,67	20,00	100,00
74 SULAWESI TENGGARA	-	-	100,00	100,00
75 GORONTALO	100,00	-	-	100,00
76 SULAWESI BARAT	100,00	-	-	100,00
81 MALUKU	66,67	-	33,33	100,00
82 MALUKU UTARA	100,00	-	-	100,00
91 PAPUA BARAT	100,00	-	-	100,00
94 P A P U A	50,00	-	50,00	100,00
<b>INDONESIA</b>	<b>35,40</b>	<b>7,27</b>	<b>57,33</b>	<b>100,00</b>



**PERSENTASE PERUSAHAAN/USAHA RESTORAN/RUMAH MAKAN BERSKALA MENENGAH DAN  
BESAR MENURUT BENTUK BADAN HUKUM/BADAN USAHA/PERIJINAN PER PROVINSI,  
TAHUN 2012**

**Tabel** 7.  
**Table**

**PERSENTATION OF MEDIUM AND LARGE SCALE RESTAURANT ESTABLISHMENTS  
BY LEGAL STATUS EACH PROVINCE, 2012**

PROVINSI <i>PROVINCE</i>	BENTUK BADAN HUKUM/ BADAN USAHA/ PERIJINAN <i>LEGAL STATUS</i>				JUMLAH <i>TOTAL</i>
	PT / PT (Persero) / Perum	CV	Ijin Khusus dari Instansi Terkait	Lainnya	
	<i>Limited Company</i>	<i>Limited Partnership</i>	<i>Special Permit</i>	<i>Others</i>	
(1)	(2)	(3)	(4)	(5)	(8)
11 ACEH	50,00	-	30,00	20,00	100,00
12 SUMATERA UTARA	55,13	5,13	19,23	20,51	100,00
13 SUMATERA BARAT	38,10	-	47,62	14,29	100,00
14 R I A U	28,00	-	48,00	24,00	100,00
15 J A M B I	50,00	-	-	50,00	100,00
16 SUMATERA SELATAN	14,29	-	71,43	14,29	100,00
17 BENGKULU	-	-	66,67	33,33	100,00
18 LAMPUNG	40,00	5,00	50,00	5,00	100,00
19 KEP. BANGKA BELITUNG	66,67	-	22,22	11,11	100,00
21 KEPULAUAN RIAU	83,33	8,33	-	8,33	100,00
31 DKI JAKARTA	64,33	4,01	10,26	21,40	100,00
32 JAWA BARAT	45,10	14,38	18,30	22,22	100,00
33 JAWA TENGAH	40,35	3,51	22,81	33,33	100,00
34 D.I. YOGYAKARTA	40,00	6,67	33,33	20,00	100,00
35 JAWA TIMUR	64,06	4,69	20,31	10,94	100,00
36 B A N T E N	55,81	4,65	23,26	16,28	100,00
51 B A L I	44,64	10,71	25,00	19,64	100,00
52 NUSA TENGGARA BARAT	57,14	-	42,86	-	100,00
53 NUSA TENGGARA TIMUR	42,86	-	28,57	28,57	100,00
61 KALIMANTAN BARAT	52,94	-	29,41	17,65	100,00
62 KALIMANTAN TENGAH	33,33	-	-	66,67	100,00
63 KALIMANTAN SELATAN	63,64	-	36,36	-	100,00
64 KALIMANTAN TIMUR	50,00	3,85	26,92	19,23	100,00
71 SULAWESI UTARA	83,33	-	-	16,67	100,00
72 SULAWESI TENGAH	66,67	-	33,33	-	100,00
73 SULAWESI SELATAN	13,33	13,33	53,33	20,00	100,00
74 SULAWESI TENGGARA	100,00	-	-	-	100,00
75 GORONTALO	-	-	100,00	-	100,00
76 SULAWESI BARAT	-	-	100,00	-	100,00
81 MALUKU	33,33	-	66,67	-	100,00
82 MALUKU UTARA	-	-	100,00	-	100,00
91 PAPUA BARAT	-	-	-	100,00	100,00
94 P A P U A	50,00	-	-	50,00	100,00
<b>INDONESIA</b>	<b>56,20</b>	<b>5,08</b>	<b>18,61</b>	<b>20,11</b>	<b>100,00</b>

**PERSENTASE PEKERJA BERKEWARGANEGARAAN INDONESIA (TIDAK TERMASUK PEKERJA TIDAK DIBAYAR) PERUSAHAAN/USAHA RESTORAN/RUMAH MAKAN BERSKALA MENENGAH DAN BESAR MENURUT STATUS PEKERJA DAN JENIS KELAMIN PEKERJA PER PROVINSI, TAHUN 2012**

**Tabel 8.a**  
*Table*

**PERSENTATION OF INDOONESIAN WORKERS OF MEDIUM AND LARGE SCALE RESTAURANT ESTABLISHMENTS (EXCLUDE UNPAID WORKERS), BY WORKERS STATUS AND WORKERS SEX EACH PROVINCE, 2012**

PROVINSI PROVINCE	STATUS TENAGA KERJA/ STATUS OF WORKERS		JUMLAH
	TETAP PERMANENT	TIDAK TETAP PART TIME	TOTAL
	(1)	(2)	(3)
11 ACEH	68,10	31,90	100,00
12 SUMATERA UTARA	76,19	23,81	100,00
13 SUMATERA BARAT	97,11	2,89	100,00
14 R I A U	90,80	9,20	100,00
15 J A M B I	80,88	19,12	100,00
16 SUMATERA SELATAN	89,42	10,58	100,00
17 BENGKULU	100,00	-	100,00
18 LAMPUNG	96,21	3,79	100,00
19 KEP. BANGKA BELITUNG	63,21	36,79	100,00
21 KEPULAUAN RIAU	45,26	54,74	100,00
31 DKI JAKARTA	72,75	27,25	100,00
32 JAWA BARAT	72,57	27,43	100,00
33 JAWA TENGAH	78,46	21,54	100,00
34 D.I. YOGYAKARTA	75,24	24,76	100,00
35 JAWA TIMUR	77,29	22,71	100,00
36 B A N T E N	74,35	25,65	100,00
51 B A L I	86,75	13,25	100,00
52 NUSA TENGGARA BARAT	64,17	35,83	100,00
53 NUSA TENGGARA TIMUR	69,15	30,85	100,00
61 KALIMANTAN BARAT	72,28	27,72	100,00
62 KALIMANTAN TENGAH	35,14	64,86	100,00
63 KALIMANTAN SELATAN	79,53	20,47	100,00
64 KALIMANTAN TIMUR	70,00	30,00	100,00
71 SULAWESI UTARA	41,79	58,21	100,00
72 SULAWESI TENGAH	71,74	28,26	100,00
73 SULAWESI SELATAN	54,49	45,51	100,00
74 SULAWESI TENGGARA	50,94	49,06	100,00
75 GORONTALO	100,00	-	100,00
76 SULAWESI BARAT	100,00	-	100,00
81 MALUKU	63,04	36,96	100,00
82 MALUKU UTARA	78,79	21,21	100,00
91 PAPUA BARAT	100,00	-	100,00
94 P A P U A	22,22	77,78	100,00
<b>INDONESIA</b>	<b>74,67</b>	<b>25,33</b>	<b>100,00</b>

**PERSENTASE PEKERJA BERKEWARGANEGARAAN INDONESIA (TIDAK TERMASUK PEKERJA TIDAK DIBAYAR) PERUSAHAAN/USAHA RESTORAN/RUMAH MAKAN BERKALA MENENGAH DAN BESAR MENURUT STATUS PEKERJA DAN JENIS KELAMIN PEKERJA PER PROVINSI, TAHUN 2012**

**Tabel 8.b**  
*Table*

**PERSENTATION OF INDONESIAN WORKERS OF MEDIUM AND LARGE SCALE RESTAURANT ESTABLISHMENTS (EXCLUDE UNPAID WORKERS), BY WORKERS STATUS AND WORKERS SEX EACH PROVINCE, 2012**

PROVINSI PROVINCE	STATUS TENAGA KERJA/ STATUS OF WORKERS		JUMLAH
	TETAP PERMANENT	TIDAK TETAP PART TIME	TOTAL
(1)	(2)	(3)	(4)
11 ACEH	41,67	58,33	100,00
12 SUMATERA UTARA	80,65	19,35	100,00
13 SUMATERA BARAT	93,24	6,76	100,00
14 R I A U	84,72	15,28	100,00
15 J A M B I	78,95	21,05	100,00
16 SUMATERA SELATAN	82,14	17,86	100,00
17 BENGKULU	100,00	-	100,00
18 LAMPUNG	88,64	11,36	100,00
19 KEP. BANGKA BELITUNG	73,27	26,73	100,00
21 KEPULAUAN RIAU	48,74	51,26	100,00
31 DKI JAKARTA	69,17	30,83	100,00
32 JAWA BARAT	66,37	33,63	100,00
33 JAWA TENGAH	89,17	10,83	100,00
34 D.I. YOGYAKARTA	66,56	33,44	100,00
35 JAWA TIMUR	81,32	18,68	100,00
36 B A N T E N	60,09	39,91	100,00
51 B A L I	88,12	11,88	100,00
52 NUSA TENGGARA BARAT	60,87	39,13	100,00
53 NUSA TENGGARA TIMUR	55,77	44,23	100,00
61 KALIMANTAN BARAT	75,94	24,06	100,00
62 KALIMANTAN TENGAH	69,57	30,43	100,00
63 KALIMANTAN SELATAN	84,43	15,57	100,00
64 KALIMANTAN TIMUR	70,45	29,55	100,00
71 SULAWESI UTARA	43,66	56,34	100,00
72 SULAWESI TENGAH	78,00	22,00	100,00
73 SULAWESI SELATAN	64,63	35,37	100,00
74 SULAWESI TENGGARA	53,33	46,67	100,00
75 GORONTALO	100,00	-	100,00
76 SULAWESI BARAT	100,00	-	100,00
81 MALUKU	48,08	51,92	100,00
82 MALUKU UTARA	80,95	19,05	100,00
91 PAPUA BARAT	100,00	-	100,00
94 P A P U A	48,15	51,85	100,00
<b>INDONESIA</b>	<b>73,22</b>	<b>26,78</b>	<b>100,00</b>

perempuan ( female )

**PERSENTASE PEKERJA PERUSAHAAN/USAHA RESTORAN/RUMAH MAKAN  
BERSKALA MENENGAH DAN BESAR MENURUT KEBANGSAAN PEKERJA DAN STATUS PEKERJA PER  
PROVINSI, TAHUN 2012**

**Tabel 9.**  
**Table**

**PERSENTATION OF WORKERS OF MEDIUM AND LARGE SCALE RESTAURANT ESTABLISHMENTS BY  
NATIONALITY OF WORKERS AND WORKERS' STATUS EACH PROVINCE, 2012**

PROVINSI PROVINCE	STATUS TENAGA KERJA/ STATUS OF WORKERS					JUMLAH
	INDONESIA				ASING/ FOREIGN	
	DIBAYAR/ PAID		TIDAK DIBAYAR UNPAID	JUMLAH TOTAL		
	TETAP PERMANENT	TIDAK TETAP PART TIME				
(1)	(2)	(3)	(4)	(5)	(6)	(7)
11 ACEH	59,00	39,33	1,67	100,00	-	100,00
12 SUMATERA UTARA	77,36	21,85	0,80	100,00	-	100,00
13 SUMATERA BARAT	94,78	3,92	1,31	100,00	-	100,00
14 R I A U	88,09	10,60	1,31	100,00	-	100,00
15 J A M B I	80,19	19,81	-	100,00	-	100,00
16 SUMATERA SELATAN	83,08	13,33	3,59	100,00	-	100,00
17 BENGKULU	100,00	-	-	100,00	-	100,00
18 LAMPUNG	92,45	5,82	1,73	100,00	-	100,00
19 KEP. BANGKA BELITUNG	68,12	31,88	-	100,00	-	100,00
21 KEPULAUAN RIAU	46,31	53,69	-	100,00	-	100,00
31 DKI JAKARTA	71,36	28,43	0,17	99,97	0,03	100,00
32 JAWA BARAT	69,90	29,41	0,69	100,00	-	100,00
33 JAWA TENGAH	82,25	16,91	0,83	100,00	-	100,00
34 D.I. YOGYAKARTA	71,93	27,54	0,53	100,00	-	100,00
35 JAWA TIMUR	78,30	20,90	0,70	99,90	0,10	100,00
36 B A N T E N	68,09	30,86	1,05	100,00	-	100,00
51 B A L I	86,42	12,49	0,44	99,35	0,65	100,00
52 NUSA TENGGARA BARAT	61,57	36,57	1,85	100,00	-	100,00
53 NUSA TENGGARA TIMUR	64,38	35,62	-	100,00	-	100,00
61 KALIMANTAN BARAT	72,73	26,36	0,91	100,00	-	100,00
62 KALIMANTAN TENGAH	46,03	49,21	4,76	100,00	-	100,00
63 KALIMANTAN SELATAN	81,29	18,37	0,34	100,00	-	100,00
64 KALIMANTAN TIMUR	69,70	29,61	0,69	100,00	-	100,00
71 SULAWESI UTARA	42,44	57,56	-	100,00	-	100,00
72 SULAWESI TENGAH	75,00	25,00	-	100,00	-	100,00
73 SULAWESI SELATAN	58,03	40,69	1,28	100,00	-	100,00
74 SULAWESI TENGGARA	52,04	47,96	-	100,00	-	100,00
75 GORONTALO	100,00	-	-	100,00	-	100,00
76 SULAWESI BARAT	100,00	-	-	100,00	-	100,00
81 MALUKU	55,10	44,90	-	100,00	-	100,00
82 MALUKU UTARA	75,95	18,99	5,06	100,00	-	100,00
91 PAPUA BARAT	100,00	-	-	100,00	-	100,00
94 P A P U A	37,78	62,22	-	100,00	-	100,00
<b>INDONESIA</b>	<b>73,72</b>	<b>25,72</b>	<b>0,50</b>	<b>99,94</b>	<b>0,06</b>	<b>100,00</b>

**PERSENTASE PEKERJA INDONESIA (TIDAK TERMASUK PEKERJA TIDAK DIBAYAR) PERUSAHAAN/USAHA  
RESTORAN/RUMAH MAKAN BERSKALA MENENGAH DAN BESAR  
MENURUT JENJANG PENDIDIKAN YANG DITAMATKAN, DAN JENIS KELAMIN PEKERJA  
PER PROVINSI, TAHUN 2012**

**Tabel** 10.  
*Table*

**PERSENTATION OF INDONESIAN WORKERS (EXCLUDE UNPAID WORKERS)  
OF MEDIUM AND LARGE SCALE RESTAURANT ESTABLISHMENTS  
BY LEVEL OF EDUCATIONAL ATTAINMENT, AND WORKERS SEX  
EACH PROVINCE, 2012**

PROVINSI PROVINCE	TINGKAT PENDIDIKAN YANG DITAMATKAN LEVEL OF EDUCATIONAL ATTAINMENT					
	≤ SMP ≤ JUNIOR HIGH SCHOOL		SMA SENIOR HIGH SCHOOL		DIPLOMA I / II DIPLOMA I / II	
	LAKI-LAKI MALE	PEREMPUAN FEMALE	LAKI-LAKI MALE	PEREMPUAN FEMALE	LAKI-LAKI MALE	PEREMPUAN FEMALE
	(1)	(2)	(3)	(4)	(5)	(6)
11 ACEH	11,04	-	69,33	72,22	-	-
12 SUMATERA UTARA	7,38	5,90	85,16	84,92	2,60	2,14
13 SUMATERA BARAT	18,11	5,41	68,50	84,46	7,09	5,41
14 R I A U	25,82	11,79	72,55	83,84	0,15	3,06
15 J A M B I	2,94	-	94,12	89,47	-	-
16 SUMATERA SELATAN	8,65	17,86	89,42	78,57	-	-
17 BENGKULU	45,83	50,00	50,00	46,15	-	-
18 LAMPUNG	16,26	9,66	70,16	67,05	6,90	10,23
19 KEP. BANGKA BELITUNG	18,87	18,81	72,64	78,22	4,72	1,98
21 KEPULAUAN RIAU	2,19	-	95,26	99,16	-	-
31 DKI JAKARTA	7,76	7,36	82,76	83,92	5,53	4,92
32 JAWA BARAT	20,20	22,96	73,82	69,82	0,62	1,42
33 JAWA TENGAH	21,54	26,23	72,35	62,17	1,45	2,57
34 D.I. YOGYAKARTA	10,93	9,15	76,37	69,72	7,88	11,36
35 JAWA TIMUR	9,59	13,07	82,05	77,93	1,91	2,90
36 B A N T E N	17,44	13,83	78,24	76,87	1,44	5,67
51 B A L I	8,56	8,41	63,41	59,13	16,07	15,75
52 NUSA TENGGARA BARAT	10,83	16,30	83,33	80,43	-	1,09
53 NUSA TENGGARA TIMUR	28,72	13,46	62,77	67,31	7,45	17,31
61 KALIMANTAN BARAT	24,75	12,78	73,93	84,21	-	-
62 KALIMANTAN TENGAH	5,41	34,78	91,89	60,87	-	-
63 KALIMANTAN SELATAN	7,02	20,49	88,89	78,69	-	-
64 KALIMANTAN TIMUR	24,19	27,84	70,70	68,73	-	0,34
71 SULAWESI UTARA	-	-	97,01	97,18	0,75	-
72 SULAWESI TENGAH	4,35	4,00	67,39	64,00	10,87	22,00
73 SULAWESI SELATAN	15,38	29,26	78,53	64,19	-	-
74 SULAWESI TENGGARA	-	2,22	83,02	95,56	-	-
75 GORONTALO	2,27	2,27	97,73	95,45	-	-
76 SULAWESI BARAT	22,22	38,89	77,78	61,11	-	-
81 MALUKU	36,96	7,69	60,87	88,46	-	-
82 MALUKU UTARA	48,48	54,76	51,52	45,24	-	-
91 PAPUA BARAT	50,00	66,67	42,86	33,33	-	-
94 P A P U A	-	-	83,33	100,00	-	-
<b>INDONESIA</b>	<b>11,45</b>	<b>11,80</b>	<b>79,38</b>	<b>77,86</b>	<b>4,33</b>	<b>4,62</b>

(LANJUTAN)  
(CONTINUED)

PROVINSI PROVINCE	TINGKAT PENDIDIKAN YANG DITAMATKAN/ LEVEL OF EDUCATIONAL ATTAINMENT				JUMLAH TOTAL	
	AKADEMI ACADEMY		UNIVERSITAS UNIVERSITY		LAKI-LAKI MALE	PEREMPUAN FEMALE
	LAKI-LAKI MALE	PEREMPUAN FEMALE	LAKI-LAKI MALE	PEREMPUAN FEMALE		
(1)	(8)	(9)	(10)	(11)	(12)	(13)
11 ACEH	0,61	1,39	19,02	26,39	100,00	100,00
12 SUMATERA UTARA	1,42	2,01	3,44	5,03	100,00	100,00
13 SUMATERA BARAT	1,31	2,03	4,99	2,70	100,00	100,00
14 R I A U	0,89	0,87	0,59	0,44	100,00	100,00
15 J A M B I	-	-	2,94	10,53	100,00	100,00
16 SUMATERA SELATAN	-	-	1,92	3,57	100,00	100,00
17 BENGKULU	4,17	-	-	3,85	100,00	100,00
18 LAMPUNG	4,01	5,68	2,67	7,39	100,00	100,00
19 KEP. BANGKA BELITUNG	1,89	-	1,89	0,99	100,00	100,00
21 KEPULAUAN RIAU	1,46	-	1,09	0,84	100,00	100,00
31 DKI JAKARTA	1,45	1,78	2,50	2,02	100,00	100,00
32 JAWA BARAT	2,42	3,38	2,94	2,43	100,00	100,00
33 JAWA TENGAH	1,21	3,01	3,46	6,03	100,00	100,00
34 D.I. YOGYAKARTA	1,77	5,36	3,05	4,42	100,00	100,00
35 JAWA TIMUR	1,66	1,66	4,80	4,44	100,00	100,00
36 B A N T E N	1,15	1,59	1,73	2,04	100,00	100,00
51 B A L I	5,82	9,47	6,14	7,25	100,00	100,00
52 NUSA TENGGARA BARAT	0,83	1,09	5,00	1,09	100,00	100,00
53 NUSA TENGGARA TIMUR	-	1,92	1,06	-	100,00	100,00
61 KALIMANTAN BARAT	0,33	0,75	0,99	2,26	100,00	100,00
62 KALIMANTAN TENGAH	2,70	-	-	4,35	100,00	100,00
63 KALIMANTAN SELATAN	2,34	-	1,75	0,82	100,00	100,00
64 KALIMANTAN TIMUR	1,86	1,72	3,26	1,37	100,00	100,00
71 SULAWESI UTARA	1,49	-	0,75	2,82	100,00	100,00
72 SULAWESI TENGAH	6,52	6,00	10,87	4,00	100,00	100,00
73 SULAWESI SELATAN	4,17	3,49	1,92	3,06	100,00	100,00
74 SULAWESI TENGGARA	5,66	-	11,32	2,22	100,00	100,00
75 GORONTALO	-	-	-	2,27	100,00	100,00
76 SULAWESI BARAT	-	-	-	-	100,00	100,00
81 MALUKU	-	-	2,17	3,85	100,00	100,00
82 MALUKU UTARA	-	-	-	-	100,00	100,00
91 PAPUA BARAT	-	-	7,14	-	100,00	100,00
94 P A P U A	-	-	16,67	-	100,00	100,00
<b>INDONESIA</b>	<b>1,79</b>	<b>2,51</b>	<b>3,05</b>	<b>3,21</b>	<b>100,00</b>	<b>100,00</b>

PERBANDINGAN BALAS JASA PEKERJA YANG DIBAYARKAN PERUSAHAAN/USAHA RESTORAN/  
RUMAH MAKAN BERSKALA MENENGAH DAN BESAR, MENURUT STATUS PEKERJA,TAHUN 2012

Tabel 11.a.  
Table

*DISTRIBUTION OF WORKERS COMPENSATION OF MEDIUM AND LARGE SCALE RESTAURANT  
ESTABLISHMENTS BY KIND OF WORKERS COMPENSATION, AND WORKERS STATUS , 2012*

JENIS BALAS JASA <i>KIND OF WORKERS COMPENSATION</i>	STATUS PEKERJA <i>STATUS OF WORKERS</i>		JUMLAH <i>TOTAL</i>
	TETAP <i>PERMANENT</i>	TIDAK TETAP <i>PART TIME</i>	
(1)	(2)	(3)	(4)
UPAH GAJI	76,89	23,11	100,00
UPAH LEMBUR	72,57	27,43	100,00
HADIAH, BONUS DAN SEJENISNYA	80,92	19,08	100,00
IURAN DANA PENSIUN, TUNJANGAN SOSIAL, DAN SEJENISNYA	82,33	17,67	100,00
ASURANSI TENAGA KERJA DAN SEJENISNYA	78,40	21,60	100,00
<b>INDONESIA</b>	<b>82,33</b>	<b>17,67</b>	<b>100,00</b>

STRUKTUR BALAS JASA PEKERJA YANG DIBAYARKAN PERUSAHAAN/USAHA RESTORAN/  
RUMAH MAKAN BERSKALA MENENGAH DAN BESAR, MENURUT JENIS BALAS JASA  
DAN STATUS PEKERJA, TAHUN 2012

Tabel 11.b.  
Table

*DISTRIBUTION OF WORKERS COMPENSATION OF MEDIUM AND LARGE SCALE RESTAURANT  
ESTABLISHMENTS BY KIND OF WORKERS COMPENSATION, AND WORKERS STATUS , 2012*

JENIS BALAS JASA <i>KIND OF WORKERS COMPENSATION</i>	STATUS PEKERJA <i>STATUS OF WORKERS</i>		JUMLAH <i>TOTAL</i>
	TETAP <i>PERMANENT</i>	TIDAK TETAP <i>PART TIME</i>	
(1)	(2)	(3)	(4)
UPAH GAJI	86,50	87,49	86,73
UPAH LEMBUR	3,59	4,56	3,81
HADIAH, BONUS DAN SEJENISNYA	7,04	5,59	6,71
IURAN DANA PENSIUN, TUNJANGAN SOSIAL, DAN SEJENISNYA	1,45	1,05	1,35
ASURANSI TENAGA KERJA DAN SEJENISNYA	1,42	1,32	1,40
<b>INDONESIA</b>	<b>100,00</b>	<b>100,00</b>	<b>100,00</b>

**PERSENTASE BALAS JASA PEKERJA BERKEWARGANEGARAAN INDONESIA PERUSAHAAN/  
USAHA RESTORAN/RUMAH MAKAN BERSKALA MENENGAH DAN BESAR  
MENURUT JENIS BALAS JASA PEKERJA PER PROVINSI,TAHUN 2012**

**Tabel 12.**  
*Table*

**PERSENTATION OF WORKERS COMPENSATION OF MEDIUM AND LARGE SCALE RESTAURANT  
ESTABLISHMENTS BY KIND OF WORKERS COMPENSATION EACH PROVINCE, 2012**

PROVINSI/ PROVINCE	JENIS BALAS JASA PEKERJA/ KIND OF WORKERS COMPENSATION					
	Upah/ Gaji <i>Wages/ Salary</i>	Upah Lembur <i>Overtime</i>	Hadiah, Bonus dan Sejenisnya <i>Gift, Bonus, and etc</i>	Iuran dana pensiun, tunjangan sosial dan sejenisnya <i>Pension , Social Allowance, etc</i>	Asuransi Tenaga Kerja dan Sejenisnya <i>Employee Insurance, and etc</i>	JUMLAH  <i>TOTAL</i>
(1)	(2)	(3)	(4)	(5)	(6)	(7)
11 ACEH	77,29	9,52	6,26	2,69	4,24	100,00
12 SUMATERA UTARA	81,16	7,83	6,45	2,80	1,75	100,00
13 SUMATERA BARAT	87,45	3,12	8,07	-	1,36	100,00
14 R I A U	87,74	2,66	7,86	1,10	0,64	100,00
15 J A M B I	89,03	1,54	8,34	0,66	0,43	100,00
16 SUMATERA SELATAN	94,57	0,20	2,59	0,38	2,26	100,00
17 BENGKULU	98,03	1,96	0,01	-	-	100,00
18 LAMPUNG	85,35	0,48	13,87	0,08	0,23	100,00
19 KEP. BANGKA BELITUNG	81,78	5,94	8,05	1,81	2,42	100,00
21 KEPULAUAN RIAU	89,22	7,67	1,48	0,18	1,45	100,00
31 DKI JAKARTA	89,26	2,57	6,66	0,70	0,82	100,00
32 JAWA BARAT	83,93	4,45	8,81	1,46	1,35	100,00
33 JAWA TENGAH	86,31	4,55	6,09	1,30	1,76	100,00
34 D.I. YOGYAKARTA	87,53	1,84	8,21	0,62	1,80	100,00
35 JAWA TIMUR	86,18	5,82	4,90	1,08	2,03	100,00
36 B A N T E N	80,53	7,89	7,09	1,56	2,94	100,00
51 B A L I	80,12	2,62	6,20	6,83	4,23	100,00
52 NUSA TENGGARA BARAT	75,55	10,16	8,04	3,01	3,24	100,00
53 NUSA TENGGARA TIMUR	84,84	1,75	2,61	7,90	2,90	100,00
61 KALIMANTAN BARAT	66,81	19,72	8,24	2,05	3,18	100,00
62 KALIMANTAN TENGAH	86,46	8,52	5,01	-	-	100,00
63 KALIMANTAN SELATAN	92,79	3,02	3,39	-	0,80	100,00
64 KALIMANTAN TIMUR	81,85	9,22	6,97	0,69	1,27	100,00
71 SULAWESI UTARA	87,10	1,46	7,57	1,51	2,35	100,00
72 SULAWESI TENGAH	70,99	3,97	5,34	19,71	-	100,00
73 SULAWESI SELATAN	84,51	6,77	4,20	1,70	2,82	100,00
74 SULAWESI TENGGARA	84,48	1,55	13,49	-	0,48	100,00
75 GORONTALO	89,85	0,46	5,46	-	4,22	100,00
76 SULAWESI BARAT	82,39	17,61	-	-	-	100,00
81 MALUKU	94,18	-	5,33	-	0,49	100,00
82 MALUKU UTARA	81,60	12,27	6,13	-	-	100,00
91 PAPUA BARAT	92,49	-	7,51	-	-	100,00
94 P A P U A	98,07	0,72	0,94	-	0,27	100,00
<b>INDONESIA</b>	<b>86,73</b>	<b>3,81</b>	<b>6,71</b>	<b>1,35</b>	<b>1,40</b>	<b>100,00</b>



**PERSENTASE BALAS JASA PEKERJA PERUSAHAAN/USAHA RESTORAN/RUMAH MAKAN  
BERSKALA MENENGAH DAN BESAR MENURUT KEBANGSAAN PEKERJA  
DAN JENIS BALAS JASA PEKERJA PER PROVINSI, TAHUN 2012  
PERSENTATION OF WORKERS COMPENSATION OF MEDIUM AND LARGE SCALE RESTAURANT  
ESTABLISHMENTS BY WORKERS NATIONALITY AND KIND OF WORKERS COMPENSATION  
EACH PROVINCE, 2012**

**Tabel** 13.  
**Table**

PROVINSI / PROVINCE	KEBANGSAAN PEKERJA/ NATIONALITY OF WORKERS						
	INDONESIA					WNA FOREIGN	JUMLAH TOTAL
	Upah/ Gaji Wages/ Salary	Upah Lembur Overtime	Hadiah, Bonus dan Sejenisnya Gift, Bonus, etc	Iuran dana pensiun, tunjangan sosial dan sejenisnya Pension, Social Allowance, etc	Asuransi Tenaga Kerja dan Sejenisnya Employee Insurance, etc		
(1)	(2)	(3)	(4)	(5)	(6)	(7)	(8)
11 ACEH	77,29	9,52	6,26	2,69	4,24	-	100,00
12 SUMATERA UTARA	81,16	7,83	6,45	2,80	1,75	-	100,00
13 SUMATERA BARAT	87,45	3,12	8,07	-	1,36	-	100,00
14 R I A U	87,74	2,66	7,86	1,10	0,64	-	100,00
15 J A M B I	89,03	1,54	8,34	0,66	0,43	-	100,00
16 SUMATERA SELATAN	94,57	0,20	2,59	0,38	2,26	-	100,00
17 BENGKULU	98,03	1,96	0,01	-	-	-	100,00
18 LAMPUNG	85,35	0,48	13,87	0,08	0,23	-	100,00
19 KEP. BANGKA BELITUNG	81,78	5,94	8,05	1,81	2,42	-	100,00
21 KEPULAUAN RIAU	89,22	7,67	1,48	0,18	1,45	-	100,00
31 DKI JAKARTA	89,11	2,57	6,65	0,70	0,82	0,16	100,00
32 JAWA BARAT	83,93	4,45	8,81	1,46	1,35	-	100,00
33 JAWA TENGAH	86,31	4,55	6,09	1,30	1,76	-	100,00
34 D.I. YOGYAKARTA	87,53	1,84	8,21	0,62	1,80	-	100,00
35 JAWA TIMUR	85,74	5,79	4,87	1,07	2,02	0,51	100,00
36 B A N T E N	80,53	7,89	7,09	1,56	2,94	-	100,00
51 B A L I	75,80	2,48	5,86	6,46	4,01	5,39	100,00
52 NUSA TENGGARA BARAT	75,55	10,16	8,04	3,01	3,24	-	100,00
53 NUSA TENGGARA TIMUR	84,84	1,75	2,61	7,90	2,90	-	100,00
61 KALIMANTAN BARAT	66,81	19,72	8,24	2,05	3,18	-	100,00
62 KALIMANTAN TENGAH	86,46	8,52	5,01	-	-	-	100,00
63 KALIMANTAN SELATAN	92,79	3,02	3,39	-	0,80	-	100,00
64 KALIMANTAN TIMUR	81,85	9,22	6,97	0,69	1,27	-	100,00
71 SULAWESI UTARA	87,10	1,46	7,57	1,51	2,35	-	100,00
72 SULAWESI TENGAH	70,99	3,97	5,34	19,71	-	-	100,00
73 SULAWESI SELATAN	84,51	6,77	4,20	1,70	2,82	-	100,00
74 SULAWESI TENGGARA	84,48	1,55	13,49	-	0,48	-	100,00
75 GORONTALO	89,85	0,46	5,46	-	4,22	-	100,00
76 SULAWESI BARAT	82,39	17,61	-	-	-	-	100,00
81 MALUKU	94,18	-	5,33	-	0,49	-	100,00
82 MALUKU UTARA	81,60	12,27	6,13	-	-	-	100,00
91 PAPUA BARAT	92,49	-	7,51	-	-	-	100,00
94 P A P U A	98,07	0,72	0,94	-	0,27	-	100,00
<b>INDONESIA</b>	<b>86,34</b>	<b>3,79</b>	<b>6,68</b>	<b>1,35</b>	<b>1,39</b>	<b>0,45</b>	<b>100,00</b>

**PERSENTASE BALAS JASA PEKERJA PERUSAHAAN/USAHA RESTORAN/RUMAH MAKAN  
BERSKALA MENENGAH DAN BESAR MENURUT KEBANGSAAN PEKERJA  
DAN JENIS BALAS JASA PEKERJA PER PROVINSI, TAHUN 2012**  
**PERSENTATION OF WORKERS COMPENSATION OF MEDIUM AND LARGE SCALE RESTAURANT  
ESTABLISHMENTS BY WORKERS NATIONALITY AND KIND OF WORKERS COMPENSATION  
EACH PROVINCE, 2012**

**Tabel 14.**  
**Table**

PROVINSI / PROVINCE	KEBANGSAAN PEKERJA/ NATIONALITY OF WORKERS						
	INDONESIA					WNA/ FOREIGN	JUMLAH TOTAL
	Upah/ Gaji  Wages/ Salary	Upah Lembur  Overtime	Hadiah, Bonus dan Sejenisnya  Gift, Bonus, etc	Iuran dana pensiun, tunjangan sosial dan sejenisnya  Pension, Social Allowance, etc	Asuransi Tenaga Kerja dan Sejenisnya  Employee Insurance, etc		
(1)	(2)	(3)	(4)	(5)	(6)	(7)	(8)
11 ACEH	0,51	1,43	0,53	1,13	1,73	-	0,57
12 SUMATERA UTARA	4,14	9,09	4,25	9,14	5,55	-	4,40
13 SUMATERA BARAT	1,14	0,93	1,36	-	1,10	-	1,13
14 R I A U	2,04	1,41	2,36	1,63	0,92	-	2,00
15 J A M B I	0,20	0,08	0,24	0,10	0,06	-	0,20
16 SUMATERA SELATAN	0,36	0,02	0,13	0,09	0,53	-	0,33
17 BENGKULU	0,07	0,03	0,00	-	-	-	0,06
18 LAMPUNG	1,01	0,13	2,13	0,06	0,17	-	1,02
19 KEP. BANGKA BELITUNG	0,41	0,67	0,52	0,58	0,75	-	0,43
21 KEPULAUAN RIAU	0,76	1,50	0,16	0,10	0,77	-	0,74
31 DKI JAKARTA	55,55	36,42	53,56	27,90	31,54	19,25	53,82
32 JAWA BARAT	7,69	9,28	10,42	8,58	7,70	-	7,91
33 JAWA TENGAH	3,67	4,41	3,35	3,54	4,64	-	3,67
34 D.I. YOGYAKARTA	1,46	0,70	1,78	0,66	1,87	-	1,44
35 JAWA TIMUR	7,59	11,67	5,58	6,07	11,11	8,58	7,65
36 B A N T E N	2,60	5,80	2,96	3,21	5,88	-	2,79
51 B A L I	5,32	3,97	5,32	29,05	17,45	72,17	6,06
52 NUSA TENGGARA BARAT	0,34	1,04	0,47	0,87	0,91	-	0,39
53 NUSA TENGGARA TIMUR	0,20	0,09	0,08	1,18	0,42	-	0,20
61 KALIMANTAN BARAT	0,68	4,57	1,08	1,34	2,01	-	0,88
62 KALIMANTAN TENGAH	0,14	0,30	0,10	-	-	-	0,14
63 KALIMANTAN SELATAN	0,54	0,40	0,25	-	0,29	-	0,50
64 KALIMANTAN TIMUR	1,26	3,22	1,38	0,67	1,21	-	1,32
71 SULAWESI UTARA	0,39	0,15	0,43	0,43	0,65	-	0,38
72 SULAWESI TENGAH	0,13	0,16	0,13	2,29	-	-	0,16
73 SULAWESI SELATAN	1,07	1,96	0,69	1,38	2,22	-	1,10
74 SULAWESI TENGGARA	0,17	0,07	0,36	-	0,06	-	0,18
75 GORONTALO	0,14	0,02	0,11	-	0,41	-	0,13
76 SULAWESI BARAT	0,03	0,14	-	-	-	-	0,03
81 MALUKU	0,13	-	0,09	-	0,04	-	0,12
82 MALUKU UTARA	0,10	0,34	0,10	-	-	-	0,10
91 PAPUA BARAT	0,06	-	0,06	-	-	-	0,05
94 P A P U A	0,12	0,02	0,01	-	0,02	-	0,10
<b>INDONESIA</b>	<b>100,00</b>	<b>100,00</b>	<b>100,00</b>	<b>100,00</b>	<b>100,00</b>	<b>100,00</b>	<b>100,00</b>

**RATA-RATA BALAS JASA PER PEKERJA PERUSAHAAN/USAHA RESTORAN/RUMAH MAKAN BERSKALA  
MENENGAH DAN BESAR MENURUT JENIS BALAS JASA PEKERJA PER PROVINSI, TAHUN 2012**

**Tabel 15.**  
**Table** **AVERAGE OF WORKERS COMPENSATION OF MEDIUM AND LARGE SCALE RESTAURANT ESTABLISHMENTS BY  
WORKERS NATIONALITY AND KIND OF WORKERS COMPENSATION EACH PROVINCE, 2012**

PROVINSI / PROVINCE	KEBANGSAAN PEKERJA/ NATIONALITY OF WORKERS					
	INDONESIA					
	Upah/ Gaji <i>Wages/ Salary</i>	Upah Lembur <i>Overtime</i>	Hadiah, Bonus dan Sejenisnya <i>Gift, Bonus, and etc</i>	Iuran dana pensiun, tunjangan sosial dan sejenisnya <i>Pension, Social Allowance, etc</i>	Asuransi Tenaga Kerja dan Sejenisnya <i>Employee Insurance, and etc</i>	Jumlah <i>Total</i>
(1)	(2)	(3)	(4)	(5)	(6)	(7)
11 ACEH	17.066,74	2.102,13	1.382,22	594,52	935,25	22.080,87
12 SUMATERA UTARA	15.040,12	1.451,48	1.195,60	519,52	325,14	18.531,86
13 SUMATERA BARAT	15.040,44	536,79	1.388,01	-	234,12	17.199,37
14 R I A U	18.486,74	560,17	1.655,80	231,14	135,10	21.068,95
15 J A M B I	17.815,06	308,36	1.669,16	131,61	86,95	20.011,14
16 SUMATERA SELATAN	16.755,29	36,05	457,99	67,59	399,71	17.716,63
17 BENGKULU	18.116,13	-	0,93	-	-	18.479,96
18 LAMPUNG	12.142,51	68,26	1.973,22	10,88	32,18	14.227,04
19 KEP. BANGKA BELITUNG	15.823,94	1.149,67	1.556,86	350,00	468,14	19.348,60
21 KEPULAUAN RIAU	23.286,63	2.001,70	387,12	46,76	379,08	26.101,29
31 DKI JAKARTA	30.980,48	892,19	2.310,71	243,08	283,53	34.709,99
32 JAWA BARAT	15.318,58	812,03	1.607,10	267,12	247,24	18.252,06
33 JAWA TENGAH	12.727,20	670,56	897,52	191,82	259,22	14.746,32
34 D.I. YOGYAKARTA	13.764,31	288,87	1.291,51	97,25	282,91	15.724,85
35 JAWA TIMUR	15.107,48	1.019,71	858,91	188,53	356,33	17.530,95
36 B A N T E N	13.968,75	1.368,45	1.229,13	269,75	509,47	17.345,56
51 B A L I	15.982,68	522,78	1.236,15	1.362,32	844,49	19.948,42
52 NUSA TENGGARA BARAT	12.908,49	1.735,21	1.373,32	514,69	554,40	17.086,11
53 NUSA TENGGARA TIMUR	10.873,91	224,83	333,93	1.012,33	371,65	12.816,65
61 KALIMANTAN BARAT	12.607,25	3.720,43	1.555,26	387,12	599,65	18.869,71
62 KALIMANTAN TENGAH	18.156,45	-	1.052,40	-	-	20.998,80
63 KALIMANTAN SELATAN	11.921,46	388,32	435,19	-	103,38	12.848,36
64 KALIMANTAN TIMUR	13.564,76	1.527,49	1.154,60	113,84	211,25	16.571,94
71 SULAWESI UTARA	16.793,62	282,38	1.460,46	291,61	453,26	19.281,31
72 SULAWESI TENGAH	11.276,09	630,43	847,83	-	-	15.884,78
73 SULAWESI SELATAN	12.111,19	970,65	602,49	243,71	403,70	14.331,74
74 SULAWESI TENGGARA	14.234,25	260,72	-	-	-	16.848,76
75 GORONTALO	14.011,25	72,00	852,19	-	658,50	15.593,94
76 SULAWESI BARAT	19.500,00	-	-	-	-	23.666,67
81 MALUKU	13.888,51	-	785,47	-	72,19	14.746,17
82 MALUKU UTARA	14.000,00	2.105,26	1.052,63	-	-	17.157,89
91 PAPUA BARAT	19.956,52	-	1.619,57	-	-	21.576,09
94 P A P U A	26.864,00	197,14	257,14	-	74,06	27.392,34
<b>INDONESIA</b>	<b>20.856,80</b>	<b>915,98</b>	<b>1.613,35</b>	<b>325,82</b>	<b>336,16</b>	<b>24.048,11</b>

**PERSENTASE PENGELUARAN PERUSAHAAN/USAHA RESTORAN/RUMAH MAKAN  
BERSKALA MENENGAH DAN BESAR MENURUT JENIS PENGELUARAN PER PROVINSI, TAHUN 2012**  
**PERSENTATION OF EXPENDITURE OF MEDIUM AND LARGE SCALE RESTAURANT ESTABLISHMENTS  
BY KIND OF EXPENDITURE EACH PROVINCE, 2012**

Tabel 16.  
Table

PROVINSI/ PROVINCE	JENIS BIAYA/PENGELUARAN / KIND OF EXPENDITURE			JUMLAH TOTAL
	Biaya Khusus <i>Special Expenditure</i>	Biaya Umum Kecuali Biaya Promosi <i>General Expenditure</i>	Biaya Promosi <i>Promotion Expenditure</i>	
(1)	(2)	(3)	(4)	(5)
11 ACEH	68,64	31,09	0,27	100,00
12 SUMATERA UTARA	69,46	28,31	2,22	100,00
13 SUMATERA BARAT	80,46	16,73	2,80	100,00
14 R I A U	78,87	20,10	1,03	100,00
15 J A M B I	58,60	40,37	1,03	100,00
16 SUMATERA SELATAN	78,45	21,26	0,29	100,00
17 BENGKULU	92,12	7,80	0,08	100,00
18 LAMPUNG	90,59	8,85	0,56	100,00
19 KEP. BANGKA BELITUNG	81,61	17,79	0,60	100,00
21 KEPULAUAN RIAU	57,52	41,14	1,34	100,00
31 DKI JAKARTA	67,73	30,17	2,09	100,00
32 JAWA BARAT	72,10	24,04	3,85	100,00
33 JAWA TENGAH	73,54	23,90	2,57	100,00
34 D.I. YOGYAKARTA	75,26	22,61	2,12	100,00
35 JAWA TIMUR	74,49	22,02	3,49	100,00
36 B A N T E N	80,32	16,86	2,83	100,00
51 B A L I	61,16	35,02	3,81	100,00
52 NUSA TENGGARA BARAT	88,13	11,00	0,87	100,00
53 NUSA TENGGARA TIMUR	69,10	29,29	1,61	100,00
61 KALIMANTAN BARAT	56,84	39,72	3,44	100,00
62 KALIMANTAN TENGAH	55,76	21,38	22,86	100,00
63 KALIMANTAN SELATAN	55,84	37,22	6,94	100,00
64 KALIMANTAN TIMUR	69,11	24,26	6,63	100,00
71 SULAWESI UTARA	74,39	17,21	8,40	100,00
72 SULAWESI TENGAH	77,00	19,99	3,01	100,00
73 SULAWESI SELATAN	70,54	29,11	0,35	100,00
74 SULAWESI TENGGARA	74,79	16,20	9,01	100,00
75 GORONTALO	81,63	18,12	0,25	100,00
76 SULAWESI BARAT	45,85	37,12	17,03	100,00
81 MALUKU	49,24	24,56	26,19	100,00
82 MALUKU UTARA	65,72	32,33	1,95	100,00
91 PAPUA BARAT	72,58	27,42	-	100,00
94 P A P U A	98,31	1,69	-	100,00
<b>INDONESIA</b>	<b>69,78</b>	<b>27,53</b>	<b>2,69</b>	<b>100,00</b>

**RATA-RATA PENGELUARAN PER PERUSAHAAN/USAHA RESTORAN/RUMAH MAKAN  
BERSKALA MENENGAH DAN BESAR MENURUT JENIS PENGELUARAN PER PROVINSI, TAHUN 2012**

**Tabel 17.**  
*Table*

**AVERAGE EXPENDITURE OF MEDIUM AND LARGE SCALE RESTAURANT ESTABLISHMENTS  
BY KIND OF EXPENDITURE EACH PROVINCE, 2012**

(Rp 000)

PROVINSI/ PROVINCE	JENIS BIAYA/PENGELUARAN / KIND OF EXPENDITURE			JUMLAH TOTAL
	Biaya Khusus <i>Special Expenditure</i>	Biaya Umum Kecuali Biaya Promosi <i>General Expenditure</i>	Biaya Promosi <i>Promotion Expenditure</i>	
(1)	(2)	(3)	(4)	(5)
11 ACEH	1.322.376,98	598.967,49	5.163,96	1.926.508,43
12 SUMATERA UTARA	1.121.284,72	457.056,30	35.896,13	1.614.237,15
13 SUMATERA BARAT	2.037.518,12	423.717,63	70.957,15	2.532.192,89
14 R I A U	1.246.953,59	317.841,11	16.326,07	1.581.120,76
15 J A M B I	1.124.468,72	774.662,83	19.853,72	1.918.985,26
16 SUMATERA SELATAN	1.401.435,71	379.774,29	5.214,29	1.786.424,29
17 BENGKULU	401.333,33	34.000,00	333,33	435.666,67
18 LAMPUNG	1.610.938,39	157.377,85	9.980,17	1.778.296,40
19 KEP. BANGKA BELITUNG	1.236.459,24	269.557,65	9.090,38	1.515.107,27
21 KEPULAUAN RIAU	1.605.539,32	1.148.287,15	37.436,03	2.791.262,50
31 DKI JAKARTA	1.435.038,82	639.316,52	44.345,15	2.118.700,50
32 JAWA BARAT	1.266.945,73	422.478,79	67.726,58	1.757.151,11
33 JAWA TENGAH	1.839.829,13	597.849,58	64.254,75	2.501.933,47
34 D.I. YOGYAKARTA	1.818.066,23	546.243,27	51.263,38	2.415.572,87
35 JAWA TIMUR	1.175.540,96	347.484,04	55.108,08	1.578.133,08
36 B A N T E N	1.405.725,24	295.052,82	49.458,68	1.750.236,75
51 B A L I	1.772.695,82	1.015.084,85	110.476,74	2.898.257,40
52 NUSA TENGGARA BARAT	2.575.962,40	321.626,12	25.440,39	2.923.028,90
53 NUSA TENGGARA TIMUR	522.829,30	221.639,35	12.182,12	756.650,77
61 KALIMANTAN BARAT	1.059.733,24	740.503,46	64.043,87	1.864.280,57
62 KALIMANTAN TENGAH	761.113,54	291.877,02	311.965,10	1.364.955,66
63 KALIMANTAN SELATAN	927.745,75	618.409,65	115.246,41	1.661.401,80
64 KALIMANTAN TIMUR	1.670.217,70	586.433,44	160.270,83	2.416.921,97
71 SULAWESI UTARA	2.478.317,27	573.311,42	279.940,90	3.331.569,60
72 SULAWESI TENGAH	1.441.933,41	374.296,55	56.392,96	1.872.622,93
73 SULAWESI SELATAN	1.623.253,95	669.804,75	8.058,17	2.301.116,87
74 SULAWESI TENGGARA	2.684.551,38	581.493,57	323.587,96	3.589.632,91
75 GORONTALO	572.000,00	126.960,00	1.733,33	700.693,33
76 SULAWESI BARAT	70.000,00	56.666,67	26.000,00	152.666,67
81 MALUKU	2.506.666,67	1.250.360,00	1.333.333,33	5.090.360,00
82 MALUKU UTARA	283.000,00	139.200,00	8.400,00	430.600,00
91 PAPUA BARAT	356.664,50	134.757,50	-	491.422,00
94 P A P U A	4.708.000,00	81.000,00	-	4.789.000,00
<b>INDONESIA</b>	<b>1.417.413,47</b>	<b>559.317,52</b>	<b>54.608,73</b>	<b>2.031.339,72</b>

**PERSENTASE PENDAPATAN PERUSAHAAN/USAHA RESTORAN/RUMAH MAKAN  
BERSKALA MENENGAH DAN BESAR MENURUT JENIS PENDAPATAN PER PROVINSI,  
TAHUN 2012**

**Tabel 18.**  
**Table**

**PERSENTATION OF INCOME OF MEDIUM AND LARGE SCALE RESTAURANT ESTABLISHMENTS BY  
KIND OF INCOME EACH PROVINCE, 2012**

PROVINSI/ PROVINCE	JENIS PENDAPATAN / KIND OF INCOME		JUMLAH/ TOTAL
	Pendapatan dari Penjualan Makanan dan Minuman	Pendapatan dari Kegiatan Lain	
	<i>Income from Selling Food and Beverages</i>	<i>Income from Others Activity</i>	
(1)	(2)	(3)	(4)
11 ACEH	99,93	0,07	100,00
12 SUMATERA UTARA	99,74	0,26	100,00
13 SUMATERA BARAT	100,00	-	100,00
14 R I A U	99,25	0,75	100,00
15 J A M B I	100,00	-	100,00
16 SUMATERA SELATAN	99,89	0,11	100,00
17 BENGKULU	83,19	16,81	100,00
18 LAMPUNG	100,00	-	100,00
19 KEP. BANGKA BELITUNG	97,90	2,10	100,00
21 KEPULAUAN RIAU	98,09	1,91	100,00
31 DKI JAKARTA	99,91	0,09	100,00
32 JAWA BARAT	98,30	1,70	100,00
33 JAWA TENGAH	98,94	1,06	100,00
34 D.I. YOGYAKARTA	98,99	1,01	100,00
35 JAWA TIMUR	99,55	0,45	100,00
36 B A N T E N	98,85	1,15	100,00
51 B A L I	97,99	2,01	100,00
52 NUSA TENGGARA BARAT	99,22	0,78	100,00
53 NUSA TENGGARA TIMUR	100,00	-	100,00
61 KALIMANTAN BARAT	96,63	3,37	100,00
62 KALIMANTAN TENGAH	100,00	-	100,00
63 KALIMANTAN SELATAN	99,82	0,18	100,00
64 KALIMANTAN TIMUR	98,77	1,23	100,00
71 SULAWESI UTARA	98,14	1,86	100,00
72 SULAWESI TENGAH	90,31	9,69	100,00
73 SULAWESI SELATAN	99,91	0,09	100,00
74 SULAWESI TENGGARA	100,00	-	100,00
75 GORONTALO	99,81	0,19	100,00
76 SULAWESI BARAT	100,00	-	100,00
81 MALUKU	100,00	-	100,00
82 MALUKU UTARA	75,95	24,05	100,00
91 P A P U A BARAT	100,00	-	100,00
94 P A P U A	100,00	-	100,00
<b>INDONESIA</b>	<b>99,41</b>	<b>0,59</b>	<b>100,00</b>

**RATA-RATA PENDAPATAN PERUSAHAAN/USAHA RESTORAN/RUMAH MAKAN BERSKALA MENENGAH  
DAN BESAR MENURUT JENIS PENDAPATAN PER PROVINSI, TAHUN 2012**

**Tabel** 19.  
**Table**

**AVERAGE INCOME OF MEDIUM AND LARGE SCALE RESTAURANT ESTABLISHMENTS  
BY KIND OF INCOME EACH PROVINCE, 2012**

(Rp 000)

PROVINSI / PROVINCE	JENIS PENDAPATAN/ KIND OF INCOME		RATA-RATA PENDAPATAN/ AVERAGE INCOME
	Pendapatan dari Penjualan Makanan dan Minuman <i>Income from Selling Food and Beverages</i>	Pendapatan dari Kegiatan Lain <i>Income from Others Activity</i>	
(1)	(2)	(3)	(4)
11 ACEH	3.104.305,91	2.160	3.106.465,91
12 SUMATERA UTARA	2.879.843,64	7.422	2.887.265,31
13 SUMATERA BARAT	3.532.547,50	-	3.532.547,50
14 R I A U	2.537.206,04	19.278	2.556.483,62
15 J A M B I	2.562.727,77	-	2.562.727,77
16 SUMATERA SELATAN	2.614.857,14	2.757	2.617.614,29
17 BENGKULU	1.108.583,33	224.000	1.332.583,33
18 LAMPUNG	2.880.631,14	-	2.880.631,14
19 KEP. BANGKA BELITUNG	2.453.800,25	52.644	2.506.444,69
21 KEPULAUAN RIAU	3.602.076,58	70.000	3.672.076,58
31 DKI JAKARTA	3.731.941,82	3.439	3.735.380,39
32 JAWA BARAT	3.018.848,34	52.281	3.071.129,81
33 JAWA TENGAH	3.779.162,13	40.554	3.819.716,31
34 D.I. YOGYAKARTA	3.589.334,51	36.616	3.625.950,15
35 JAWA TIMUR	3.222.740,05	14.599	3.237.338,63
36 B A N T E N	3.177.375,02	36.929	3.214.304,44
51 B A L I	4.386.245,09	90.194	4.476.439,28
52 NUSA TENGGARA BARAT	3.830.877,06	29.996	3.860.872,63
53 NUSA TENGGARA TIMUR	1.466.819,49	-	1.466.819,49
61 KALIMANTAN BARAT	2.839.486,64	98.941	2.938.427,81
62 KALIMANTAN TENGAH	2.129.228,01	-	2.129.228,01
63 KALIMANTAN SELATAN	3.991.184,11	7.200	3.998.384,11
64 KALIMANTAN TIMUR	3.879.544,11	48.403	3.927.947,34
71 SULAWESI UTARA	5.281.827,18	100.000	5.381.827,18
72 SULAWESI TENGAH	2.889.798,48	310.184	3.199.982,60
73 SULAWESI SELATAN	3.745.129,42	3.427	3.748.556,03
74 SULAWESI TENGGARA	4.656.554,80	-	4.656.554,80
75 GORONTALO	3.186.666,67	6.000	3.192.666,67
76 SULAWESI BARAT	642.000,00	-	642.000,00
81 MALUKU	6.906.534,67	-	6.906.534,67
82 MALUKU UTARA	1.115.000,00	353.000	1.468.000,00
91 PAPUA BARAT	1.489.688,00	-	1.489.688,00
94 P A P U A	6.278.175,00	-	6.278.175,00
<b>INDONESIA</b>	<b>3.492.117,50</b>	<b>20.569</b>	<b>3.512.686,47</b>

**PERSENTASE BANYAKNYA PERUSAHAAN/USAHA RESTORAN/RUMAH MAKAN  
BERSKALA MENENGAH DAN BESAR MENURUT JENIS FASILITAS YANG TERSEDIA  
PER PROVINSI, TAHUN 2012**

**Tabel 20.**  
*Table*

**PERSENTATION OF MEDIUM AND LARGE SCALE RESTAURANT  
BY ESTABLISHMENTS KIND OF FACILITIES PROVIDED EACH PROVINCE, 2012**

PROVINSI / PROVINCE	JENIS FASILITAS / KIND OF FACILITIES				
	Pendingin Ruangan (AC)	Karaoke	Live Music	Area Parkir Khusus	Lainnya
	Full AC	Karaoke	Live Music	Parking Area	Others
(1)	(2)	(3)	(4)	(5)	(6)
11 ACEH	60,00	-	-	60,00	10,00
12 SUMATERA UTARA	82,67	2,67	8,00	29,33	8,00
13 SUMATERA BARAT	42,86	9,52	14,29	52,38	33,33
14 R I A U	55,10	2,04	4,08	55,10	28,57
15 J A M B I	75,00	-	-	25,00	-
16 SUMATERA SELATAN	71,43	14,29	14,29	57,14	14,29
17 BENGKULU	100,00	33,33	-	66,67	-
18 LAMPUNG	82,35	11,76	11,76	64,71	23,53
19 KEP. BANGKA BELITUNG	44,44	22,22	33,33	55,56	-
21 KEPULAUAN RIAU	81,82	9,09	-	9,09	36,36
31 DKI JAKARTA	88,75	1,14	1,77	12,01	10,75
32 JAWA BARAT	57,14	4,55	11,04	50,65	28,57
33 JAWA TENGAH	70,69	1,72	6,90	48,28	22,41
34 D.I. YOGYAKARTA	58,06	6,45	9,68	45,16	16,13
35 JAWA TIMUR	85,19	3,70	5,19	20,00	7,41
36 B A N T E N	60,38	5,66	7,55	26,42	18,87
51 B A L I	37,04	5,56	5,56	55,56	25,93
52 NUSA TENGGARA BARAT	42,86	-	-	42,86	14,29
53 NUSA TENGGARA TIMUR	42,86	-	-	85,71	-
61 KALIMANTAN BARAT	58,82	-	-	41,18	23,53
62 KALIMANTAN TENGAH	33,33	-	-	33,33	33,33
63 KALIMANTAN SELATAN	81,82	9,09	9,09	36,36	18,18
64 KALIMANTAN TIMUR	59,26	-	3,70	22,22	22,22
71 SULAWESI UTARA	83,33	-	-	16,67	50,00
72 SULAWESI TENGAH	100,00	33,33	33,33	33,33	-
73 SULAWESI SELATAN	80,00	26,67	13,33	33,33	6,67
74 SULAWESI TENGGARA	75,00	-	-	25,00	-
75 GORONTALO	-	-	-	100,00	-
76 SULAWESI BARAT	-	-	-	66,67	33,33
81 MALUKU	66,67	-	-	-	33,33
82 MALUKU UTARA	80,00	60,00	20,00	60,00	-
91 PAPUA BARAT	-	-	-	100,00	100,00
94 P A P U A	50,00	-	-	-	100,00
<b>INDONESIA</b>	<b>76,88</b>	<b>3,19</b>	<b>4,69</b>	<b>26,31</b>	<b>15,13</b>



**PERSENTASE BANYAKNYA PERUSAHAAN/USAHA RESTORAN/RUMAH MAKAN  
BERSKALA MENENGAH DAN BESAR MENURUT PROVINSI DAN LOKASI USAHA, TAHUN 2012**

**Tabel 21.**  
*Table*

**PERSENTATION OF MEDIUM AND LARGE SCALE RESTAURANT ESTABLISHMENTS  
BY BUSINESS LOCATION EACH PROVINCE, 2012**

PROVINSI / PROVINCE	LOKASI USAHA / BUSINESS LOCATION						Jumlah Total
	Apartemen Apartment	Mall Mall	Pertokoan Shopping Centre	Perkantoran Office Area	Perumahan/ Pemukiman Housing Area	Lainnya Others	
(1)	(2)	(3)	(4)	(5)	(6)	(7)	(8)
11 ACEH	-	-	70,00	10,00	10,00	10,00	100,00
12 SUMATERA UTARA	1,28	38,46	16,67	11,54	28,21	3,85	100,00
13 SUMATERA BARAT	-	19,05	19,05	4,76	28,57	28,57	100,00
14 R I A U	-	30,00	40,00	6,00	16,00	8,00	100,00
15 J A M B I	-	25,00	25,00	25,00	25,00	-	100,00
16 SUMATERA SELATAN	14,29	14,29	71,43	-	-	-	100,00
17 BENGKULU	-	-	33,33	-	66,67	-	100,00
18 LAMPUNG	-	40,00	5,00	-	45,00	10,00	100,00
19 KEP. BANGKA BELITUNG	-	11,11	22,22	-	33,33	33,33	100,00
21 KEPULAUAN RIAU	-	75,00	16,67	-	-	8,33	100,00
31 DKI JAKARTA	0,38	54,19	11,64	17,02	10,01	6,76	100,00
32 JAWA BARAT	-	30,07	25,49	6,54	24,84	13,07	100,00
33 JAWA TENGAH	-	22,81	21,05	1,75	33,33	21,05	100,00
34 D.I. YOGYAKARTA	-	13,33	13,33	3,33	63,33	6,67	100,00
35 JAWA TIMUR	-	51,56	13,28	10,16	15,63	9,38	100,00
36 B A N T E N	2,33	20,93	13,95	6,98	20,93	34,88	100,00
51 B A L I	-	3,57	26,79	8,93	30,36	30,36	100,00
52 NUSA TENGGARA BARAT	-	28,57	42,86	-	14,29	14,29	100,00
53 NUSA TENGGARA TIMUR	-	42,86	-	14,29	42,86	-	100,00
61 KALIMANTAN BARAT	-	35,29	47,06	5,88	11,76	-	100,00
62 KALIMANTAN TENGAH	-	-	33,33	-	66,67	-	100,00
63 KALIMANTAN SELATAN	-	36,36	54,55	-	9,09	-	100,00
64 KALIMANTAN TIMUR	-	34,62	34,62	7,69	15,38	7,69	100,00
71 SULAWESI UTARA	-	50,00	33,33	-	-	16,67	100,00
72 SULAWESI TENGAH	-	33,33	33,33	-	-	33,33	100,00
73 SULAWESI SELATAN	-	13,33	26,67	6,67	46,67	6,67	100,00
74 SULAWESI TENGGARA	-	-	100,00	-	-	-	100,00
75 GORONTALO	-	-	33,33	-	66,67	-	100,00
76 SULAWESI BARAT	-	-	-	-	-	100,00	100,00
81 MALUKU	-	33,33	-	33,33	-	33,33	100,00
82 MALUKU UTARA	-	-	-	20,00	40,00	40,00	100,00
91 PAPUA BARAT	-	-	100,00	-	-	-	100,00
94 P A P U A	-	50,00	50,00	-	-	-	100,00
<b>INDONESIA</b>	<b>0,38</b>	<b>42,23</b>	<b>17,73</b>	<b>11,97</b>	<b>17,42</b>	<b>10,28</b>	<b>100,00</b>

**PRESENTASE BANYAKNYA PERUSAHAAN/USAHA RESTORAN/RUMAH MAKAN BERSKALA  
MENENGAH DAN BESAR MENURUT JENIS MASAKAN UTAMA  
YANG DISAJIKAN PER PROVINSI, TAHUN 2012**

**Tabel** 22.  
*Table*

**PERSENTATION OF MEDIUM AND LARGE SCALE RESTAURANT ESTABLISHMENTS BY  
MAIN CUISINE SERVED EACH PROVINCE, 2012**

PROVINSI / PROVINCE	JENIS MASAKAN UTAMA / MAIN CUISINE					
	Indonesia <i>Indonesian</i>	Amerika & Eropa <i>American &amp; European</i>	Cina <i>Chinese</i>	Jepang <i>Japanese</i>	Korea <i>Korean</i>	Lainnya <i>Others</i>
(1)	(2)	(3)	(4)	(5)	(6)	(7)
11 ACEH	66,67	20,00	6,67	6,67	-	-
12 SUMATERA UTARA	60,44	31,87	5,49	1,10	-	1,10
13 SUMATERA BARAT	66,67	29,17	-	4,17	-	-
14 R I A U	82,35	11,76	-	1,96	-	3,92
15 J A M B I	100,00	-	-	-	-	-
16 SUMATERA SELATAN	77,78	-	11,11	-	-	11,11
17 BENGKULU	75,00	-	25,00	-	-	-
18 LAMPUNG	66,67	14,29	-	4,76	-	14,29
19 KEP. BANGKA BELITUNG	58,33	25,00	8,33	-	-	8,33
21 KEPULAUAN RIAU	50,00	33,33	-	8,33	-	8,33
31 DKI JAKARTA	42,43	25,55	11,79	10,52	1,85	7,86
32 JAWA BARAT	62,15	15,82	7,34	6,21	1,13	7,34
33 JAWA TENGAH	60,61	21,21	13,64	3,03	-	1,52
34 D.I. YOGYAKARTA	69,44	22,22	5,56	2,78	-	-
35 JAWA TIMUR	41,94	23,23	17,42	9,03	-	8,39
36 B A N T E N	57,69	23,08	9,62	7,69	-	1,92
51 B A L I	46,84	26,58	13,92	2,53	-	10,13
52 NUSA TENGGARA BARAT	50,00	37,50	-	-	-	12,50
53 NUSA TENGGARA TIMUR	87,50	-	12,50	-	-	-
61 KALIMANTAN BARAT	55,00	40,00	-	5,00	-	-
62 KALIMANTAN TENGAH	75,00	25,00	-	-	-	-
63 KALIMANTAN SELATAN	75,00	25,00	-	-	-	-
64 KALIMANTAN TIMUR	67,74	22,58	6,45	3,23	-	-
71 SULAWESI UTARA	37,50	62,50	-	-	-	-
72 SULAWESI TENGAH	60,00	20,00	20,00	-	-	-
73 SULAWESI SELATAN	59,09	13,64	22,73	4,55	-	-
74 SULAWESI TENGGARA	75,00	25,00	-	-	-	-
75 GORONTALO	100,00	-	-	-	-	-
76 SULAWESI BARAT	100,00	-	-	-	-	-
81 MALUKU	75,00	25,00	-	-	-	-
82 MALUKU UTARA	71,43	-	-	-	-	28,57
91 PAPUA BARAT	100,00	-	-	-	-	-
94 P A P U A	50,00	25,00	-	25,00	-	-
<b>INDONESIA</b>	<b>51,32</b>	<b>23,60</b>	<b>10,29</b>	<b>7,43</b>	<b>0,99</b>	<b>6,38</b>

**PERSENTASE BANYAKNYA PERUSAHAAN/USAHA RESTORAN/RUMAH MAKAN  
BERSKALA MENENGAH DAN BESAR, MENURUT PENERAPAN WARALABA  
PER PROVINSI, TAHUN 2012**

**Tabel** 23.  
**Table**

**PERSENTATION OF MEDIUM AND LARGE SCALE RESTAURANT ESTABLISHMENTS  
BY FRANCHISE APPLICATION EACH PROVINCE, 2012**

PROVINSI / PROVINCE	PENERAPAN WARALABA / FRANCHISE APPLICATION			
	Bukan Waralaba Not Franchise	Waralaba Franchise	Status Waralaba / Status of Franchise	
			Pemilik Waralaba Having Franchise	Pengguna Waralaba Franchiser
(1)	(2)	(3)	(4)	(5)
11 ACEH	50,00	50,00	20,00	80,00
12 SUMATERA UTARA	69,23	30,77	70,83	29,17
13 SUMATERA BARAT	61,90	38,10	100,00	-
14 R I A U	68,00	32,00	62,50	37,50
15 J A M B I	50,00	50,00	50,00	50,00
16 SUMATERA SELATAN	100,00	-	-	-
17 BENGKULU	100,00	-	-	-
18 LAMPUNG	65,00	35,00	28,57	71,43
19 KEP. BANGKA BELITUNG	77,78	22,22	50,00	50,00
21 KEPULAUAN RIAU	33,33	66,67	25,00	75,00
31 DKI JAKARTA	83,60	16,40	31,30	68,70
32 JAWA BARAT	71,90	28,10	32,56	67,44
33 JAWA TENGAH	75,44	24,56	28,57	71,43
34 D.I. YOGYAKARTA	60,00	40,00	50,00	50,00
35 JAWA TIMUR	81,25	18,75	12,50	87,50
36 B A N T E N	81,40	18,60	12,50	87,50
51 B A L I	94,64	5,36	33,33	66,67
52 NUSA TENGGARA BARAT	85,71	14,29	-	100,00
53 NUSA TENGGARA TIMUR	85,71	14,29	-	100,00
61 KALIMANTAN BARAT	52,94	47,06	-	100,00
62 KALIMANTAN TENGAH	66,67	33,33	-	100,00
63 KALIMANTAN SELATAN	45,45	54,55	16,67	83,33
64 KALIMANTAN TIMUR	65,38	34,62	44,44	55,56
71 SULAWESI UTARA	33,33	66,67	-	100,00
72 SULAWESI TENGAH	33,33	66,67	50,00	50,00
73 SULAWESI SELATAN	80,00	20,00	33,33	66,67
74 SULAWESI TENGGARA	-	100,00	33,33	66,67
75 GORONTALO	100,00	-	-	-
76 SULAWESI BARAT	100,00	-	-	-
81 MALUKU	66,67	33,33	100,00	-
82 MALUKU UTARA	80,00	20,00	-	-
91 PAPUA BARAT	100,00	-	-	-
94 P A P U A	50,00	50,00	-	100,00
<b>INDONESIA</b>	<b>78,20</b>	<b>21,80</b>	<b>34,77</b>	<b>65,23</b>



LAMPIRAN

APPENDIX





REPUBLIK INDONESIA  
BADAN PUSAT STATISTIK

**VREST**

PENCACAHAN PERUSAHAAN/USAHA MENENGAH BESAR  
**RESTORAN DAN RUMAH MAKAN**  
TAHUN 2013

**RAHASIA**

BLOK I: PENGENALAN TEMPAT		
(1)	(2)	(3)
1. Provinsi		<input type="text"/>
2. Kabupaten/Kota *)		<input type="text"/>
3. Kecamatan		<input type="text"/>
4. Kelurahan/Desa *)		<input type="text"/>
5. Daerah	Perkotaan 1      Perdesaan 2	<input type="checkbox"/>
6. Nomor Urut Perusahaan/Usaha		<input type="text"/>
7. Nama lengkap Perusahaan/Usaha : .....		
8. Alamat Perusahaan/Usaha : .....		
RT : ..... / RW : ..... Kode pos : <input type="text"/>		
Nomor telepon : (.....)..... E-mail : .....		
Nomor faksimili : (.....)..... Homepage : .....		
9. <i>Contact Person</i> Perusahaan		
a. Nama : .....		
b. Jabatan : .....		
c. No.telepon dan HP yang dapat dihubungi : .....		

\*) coret yang tidak sesuai

BLOK II: KETERANGAN PETUGAS		
Uraian	Pencacah	Pengawas
(1)	(2)	(3)
1. Nama Petugas		
2. Tanggal Pelaksanaan Kegiatan	..... s/d .....	..... s/d .....
3. Tanda Tangan		

- Survei ini tidak memungut biaya apapun.
- Kerahasiaan data yang diberikan dijamin oleh Undang-Undang nomor 16 Tahun 1997 tentang Statistik, Pasal 21.
- Setiap responden wajib memberikan keterangan yang diperlukan dalam penyelenggaraan statistik dasar oleh Badan Pusat Statistik (Undang-Undang No. 16 Tahun 1997, Pasal 27, tentang Statistik).

## CARA PENGISIAN BLOK II : KETERANGAN PETUGAS

Tuliskan secara lengkap dan jelas nama petugas, tanggal pencacahan dan tanda tangan di kolom (2) dan kolom (3)

## CARA PENGISIAN BLOK III.1 : KETERANGAN UMUM

### Rincian 1a : Nama pengusaha/penanggung jawab perusahaan/usaha

Tuliskan nama pengusaha/penanggung jawab perusahaan/usaha.

### Rincian 1b : Jenis Kelamin

Lingkari salah satu kode yang sesuai dan tuliskan kode yang dilingkari pada kotak yang tersedia.

### Rincian 2 : Jaringan Perusahaan

Rincian ini dimaksudkan untuk melihat apakah perusahaan tersebut berdiri sendiri (tunggal) atau memiliki hubungan organisasi secara vertikal dengan perusahaan lain. Lingkari salah satu kode yang sesuai dengan jaringan perusahaan/usahanya dan pindahkan kode yang dilingkari pada kotak yang tersedia.

### Rincian 3 : Jika cabang/perwakilan/unit pembantu, tuliskan nama, lokasi, dan kegiatan utama kantor pusat yang langsung membawahi perusahaan/usaha ini.

Rincian ini terisi apabila rincian 2 berkode 3. Isikan nama & lokasi perusahaan. Jika dalam negeri tuliskan provinsi dan kabupaten, jika luar negeri tuliskan nama negara.

### Rincian 4 : Bentuk badan hukum perusahaan/badan usaha/perijinan

Lingkari salah satu kode jawaban (kode 1-7) yang sesuai dengan status badan hukum/badan usaha, pindahkan kode pada kotak yang tersedia.

### Rincian 5 : Tahun mulai beroperasi/berproduksi secara komersial

Tuliskan empat (4) digit tahun unit kegiatan mulai beroperasi secara komersial pada kotak yang tersedia.

### Rincian 6 : Apakah dalam mengelola perusahaan/usaha menggunakan komputer.

Lingkari kode 1 jika perusahaan menerapkan teknologi komputer dan kode 2 jika tidak, jika kode 2 langsung ke pertanyaan 8. Tuliskan kode yang dilingkari pada kotak yang tersedia.

### Rincian 7 : Jika "ya" apakah teknologi yang diterapkan tersebut memanfaatkan fasilitas jaringan internet.

Lingkari kode 1 apabila teknologi komputer yang di terapkan dapat mengakses jaringan internet dan kode 2 bila tidak, tuliskan kode yang dilingkari pada kotak yang tersedia.

### Rincian 8a : Apakah selama tahun 2012 perusahaan/usaha melakukan inovasi?

Lingkari kode 1 bila selama setahun yang lalu perusahaan/usaha melakukan inovasi dan kode 2 jika tidak.

### Rincian 8b : Jika 'ya', bentuk inovasinya?

Lingkari kode bentuk inovasi yang dilakukan. Bila jawabannya lebih dari satu kode, tuliskan penjumlahan kode yang dilingkari pada kotak yang tersedia.

### Rincian 9 : Apakah perusahaan ini menjadi anggota PHRI (Perhimpunan Hotel dan Restoran Indonesia)

Lingkari kode 1 bila menjadi anggota PHRI dan kode 2 bila tidak. Tuliskan kode yang dilingkari pada kotak yang tersedia.



## TATA TERTIB PENGISIAN KUESIONER

- Semua isian harus ditulis dengan jelas agar mudah dibaca. Penulisan kata-kata harus menggunakan huruf kapital (balok) serta tidak boleh disingkat, kecuali kata-kata yang terlalu panjang. Angka harus ditulis dengan angka biasa (bukan angka romawi).
- Cara pengisian daftar :
  - Isikan keterangan/jawaban pada tempat yang disediakan dan tulis kode yang sesuai pada kotak yang tersedia.
  - Lingkari salah satu kode jawaban yang sesuai, kemudian pindahkan kode jawabannya ke dalam kotak yang tersedia.
  - Pindahkan isian ke kotak dengan mengikuti kaidah penuh tepi kanan (*right justified*).
  - Jika kode yang dilingkari lebih dari satu, jumlahkan kode yang dilingkari dan tuliskan pada kotak yang tersedia.

### BLOK III.1: KETERANGAN UMUM

(1)	(2)						
<p>1. a. Nama pengusaha/penanggung jawab perusahaan/usaha: .....</p> <p>b. Jenis kelamin:</p> <p style="padding-left: 20px;">Laki-Laki            1                      Perempuan            2</p>	<input style="width: 30px; height: 20px;" type="checkbox"/>						
<p>2. Jaringan perusahaan:</p> <p style="padding-left: 20px;">Tunggal                    1                      Cabang                    3</p> <p style="padding-left: 20px;">Kantor pusat / induk            2</p>	<input style="width: 30px; height: 20px;" type="checkbox"/>						
<p>3. Jika cabang/perwakilan/unit pembantu, tuliskan nama, lokasi, dan kegiatan utama kantor pusat yang langsung membawahi Perusahaan/Usaha ini:</p> <p>a. Nama perusahaan : .....</p> <p>b. Lokasi kantor pusat:</p> <p style="padding-left: 20px;"><u>Dalam negeri :</u></p> <p style="padding-left: 40px;">Provinsi : .....</p> <p style="padding-left: 40px;">Kabupaten/Kota *) : .....</p> <p style="padding-left: 40px;">*) Coret yang tidak sesuai</p> <p style="padding-left: 20px;"><u>Luar negeri :</u></p> <p style="padding-left: 40px;">Nama negara : .....</p>	<p>(diisi oleh BPS)</p> <table style="margin: auto;"> <tr><td style="width: 20px; height: 20px; border: 1px solid black;"></td><td style="width: 20px; height: 20px; border: 1px solid black;"></td></tr> <tr><td style="width: 20px; height: 20px; border: 1px solid black;"></td><td style="width: 20px; height: 20px; border: 1px solid black;"></td></tr> <tr><td style="width: 20px; height: 20px; border: 1px solid black;"></td><td style="width: 20px; height: 20px; border: 1px solid black;"></td></tr> </table>						
<p>4. Bentuk badan hukum/badan usaha/perijinan:</p> <p style="padding-left: 20px;">PT                    1                      Firma                    4                      Ijin/ijin khusus dari Instansi terkait            6</p> <p style="padding-left: 20px;">Koperasi            2                      Yayasan                    5                      Lainnya (tuliskan .....)            7</p> <p style="padding-left: 20px;">CV                    3</p>	<input style="width: 30px; height: 20px;" type="checkbox"/>						
<p>5. Tahun mulai beroperasi/berproduksi secara komersial : .....</p>	<table style="border: 1px solid black; width: 40px; height: 20px;"> <tr> <td style="width: 10px; height: 10px;"></td> <td style="width: 10px; height: 10px;"></td> <td style="width: 10px; height: 10px;"></td> <td style="width: 10px; height: 10px;"></td> </tr> </table>						
<p>6. Apakah dalam mengelola perusahaan/usaha menggunakan komputer ?</p> <p style="padding-left: 20px;">Ya                    1                      Tidak                    2                      → langsung ke rincian 8</p>	<input style="width: 30px; height: 20px;" type="checkbox"/>						
<p>7. Apakah perusahaan memanfaatkan fasilitas jaringan internet ?</p> <p style="padding-left: 20px;">Ya                    1                      Tidak                    2</p>	<input style="width: 30px; height: 20px;" type="checkbox"/>						
<p>8. a. Apakah selama tahun 2012 perusahaan/usaha melakukan inovasi?</p> <p style="padding-left: 20px;">Ya                    1                      Tidak                    2                      → langsung ke rincian 9</p> <p>b. Jika 'ya', bentuk inovasinya:</p> <p style="padding-left: 20px;">Produk                    1                      Proses                    2                      Manajemen                    4</p>	<input style="width: 30px; height: 20px;" type="checkbox"/>  <input style="width: 30px; height: 20px;" type="checkbox"/>						
<p>9. Apakah perusahaan ini menjadi anggota PHRI (Perhimpunan Hotel dan Restoran Indonesia) ?</p> <p style="padding-left: 20px;">Ya                    1                      Tidak                    2</p>	<input style="width: 30px; height: 20px;" type="checkbox"/>						

## CARA PENGISIAN BLOK III.2 : KETERANGAN KHUSUS

### Rincian 1a. Kapasitas tempat duduk yang tersedia : .....orang

Isikan berapa banyak kapasitas tempat duduk yang tersedia yaitu daya tampung restoran/rumah makan. Apabila tempat duduk yang tersedia berupa bangku panjang atau lainnya (lesehan) maka kapasitas tempat duduk yang dihitung adalah kapasitas banyaknya orang yang menempati bangku panjang atau lainnya tersebut dalam ukuran normal.

### Rincian 1b. Rata-rata banyaknya tamu per hari : .....orang

Isikan rata-rata banyaknya tamu per hari yang datang ke restoran/rumah makan

**CONTOH :** Restoran Pondok Laguna per hari nya menerima tamu sebanyak 150 orang di hari kerja (Senin-Jumat) dan 210 orang di hari libur (Sabtu-Minggu). Maka rata-rata tamu per hari adalah  $[(5 \times 150) + (2 \times 210)] / 7 = 167,14 \sim 167$  orang

### Rincian 2. Fasilitas yang tersedia :

Rincian ini dimaksudkan untuk mengetahui fasilitas yang diberikan/disediakan perusahaan yang dapat dinikmati konsumen, seperti ruang ber AC, Karaoke, *Live music*, area parkir khusus dan lainnya.

### Rincian 3. Lokasi Usaha :

Rincian ini dimaksudkan untuk mengetahui apakah usaha restoran/rumah makan ini terletak di apartemen, mall/pusat perbelanjaan, pertokoan, perkantoran, perumahan/pemukiman, dan lainnya (bandara, stasiun kereta) .

### Rincian 4a. Jenis masakan yang disajikan/dipesan :

Rincian ini dimaksudkan untuk mengetahui jenis masakan yang disajikan/dipesan. Untuk restoran, biasanya dapat menerima pesanan atau menyajikan satu jenis masakan tertentu ataupun berbagai jenis masakan.

### Rincian 4b. : Jenis masakan yang utama (salah satu pilihan di rincian 4.a) :

Dari jawaban rincian 4a, tuliskan jenis masakan utama yang disajikan/dipesan dari usaha restoran/rumah makan.

### Rincian 5a. : Apakah perusahaan ini menerapkan Waralaba ?

Rincian ini dimaksudkan untuk memperoleh informasi dari perusahaan/usaha ini, apakah dalam menjalankan usahanya menerapkan sistem waralaba (franchise) atau tidak. Maksud dari sistem waralaba ini adalah pemberian hak atas nama suatu perusahaan.

### Rincian 5b. : Jika "Ya" sebagai :

Jika pada rincian 5a jawabannya 'ya', maka tanyakan kedudukan dari perusahaan/usaha yang menerapkan waralaba (franchise) tersebut. Perusahaan/usaha tersebut dapat berkedudukan sebagai pemilik/pemberi waralaba atau pengguna waralaba.

## CARA PENGISIAN BLOK IV : PEKERJA DAN BALAS JASA

Bagi Perusahaan/usaha yang berstatus usaha Kantor Pusat/Induk, yang dituliskan pada BLOK IV ini adalah banyaknya pekerja/karyawan yang bekerja pada Kantor Pusat/Induk tersebut, tidak termasuk pekerja/karyawan yang bekerja di kantor cabang.

**Pekerja dibayar:** orang yang bekerja pada suatu perusahaan/usaha dengan menerima upah/gaji baik berupa uang atau barang.

**Pekerja tetap:** orang yang bekerja pada perusahaan/usaha dengan menerima upah/gaji secara tetap, tidak tergantung pada absensi/kehadiran pekerja tersebut, dan biasanya apabila diberhentikan akan mendapat pesangon.

**Pekerja kontrak:** orang yang bekerja dengan perjanjian tertentu

**Pekerja tidak tetap:** orang yang bekerja pada perusahaan/usaha dan menerima upah/gaji, dengan memperhitungkan jumlah hari masuk kerja/prestasi pekerja tersebut.

**Pekerja/karyawan tidak dibayar:** pekerja pemilik dan atau pekerja keluarga yang aktif dalam kegiatan perusahaan/usaha, tetapi tidak mendapat upah/gaji.

Bagi pekerja keluarga yang bekerja kurang dari 1/3 (sepertiga) jam kerja normal yang biasa di perusahaan/usaha, tidak dihitung sebagai pekerja. Termasuk pekerja training yang bekerja kurang dari 1/3 (sepertiga) jam kerja normal.

### Rincian 1 : Banyaknya pekerja/karyawan tetap, tidak tetap dan kontrak dibayar (WNI) menurut jenjang pendidikan, dan jenis kelamin selama tahun 2012

Tuliskan banyaknya pekerja dibayar baik tetap maupun tidak tetap menurut jenis kelamin dan jenjang pendidikan.

#### Kolom (1) : Jenjang Pendidikan

**Kolom (2) :** Tuliskan banyaknya pekerja tetap laki-laki WNI dibayar dirinci menurut jenjang pendidikan

**Kolom (3) :** Tuliskan banyaknya pekerja tetap perempuan WNI dibayar dirinci menurut jenjang pendidikan

**Kolom (4) :** Tuliskan banyaknya pekerja tidak tetap/kontrak laki-laki WNI dibayar dirinci menurut jenjang pendidikan

**Kolom (5) :** Tuliskan banyaknya pekerja tidak tetap/kontrak perempuan WNI dibayar dirinci menurut jenjang pendidikan

**Kolom (6) :** Tuliskan banyaknya pekerja WNI dibayar dirinci menurut jenjang pendidikan. Kolom ini adalah penjumlahan kol (2) s.d kol (5)

**Jumlah :** Jumlahkan isian masing-masing kolom (2) s/d (5) dan tuliskan pada baris jumlah

### Rincian 2 : Banyaknya pekerja tidak dibayar

Isikan banyaknya pekerja tidak dibayar pada tahun 2012

### Rincian 3 : Banyaknya pekerja berkewarganegaraan asing

Isikan banyaknya pekerja berkewarganegaraan asing pada tahun 2012

### Rincian 4 : Total jumlah pekerja (rincian 1.g kol 6 + rincian 2 + rincian 3).

BLOK III.2: KETERANGAN KHUSUS					
(1)			(2)		
1. a. Kapasitas tempat duduk yang tersedia (termasuk bangku panjang dan lesehan)	:	..... Orang	<input type="text"/>		
b. Rata - rata banyaknya tamu per hari	:	..... Orang	<input type="text"/>		
2. Fasilitas yang tersedia:					
Ruang ber AC	1	Area parkir khusus	8		
Karaoke	2	Lainnya (tuliskan.....)	16		
Live music	4				<input type="text"/>
3. Lokasi Usaha:					
Apartemen	1	Perkantoran	4		
Mall/Pusat Perbelanjaan	2	Perumahan/pemukiman	5		
Pertokoan	3	Lainnya (tuliskan.....)	6		<input type="text"/>
4. a. Jenis masakan yang disajikan/dipesan :					
Indonesia	1	Jepang	8		
Amerika / Eropa	2	Korea	16		
Cina	4	Lainnya (tuliskan.....)	32		<input type="text"/>
b. Jenis masakan yang utama (salah satu pilihan di rincian 4.a):	.....				<input type="text"/>
5. a. Apakah perusahaan/usaha ini menerapkan waralaba:					
Ya	1	Tidak	2		<input type="text"/>
b. Jika 'ya' sebagai:					
Pemilik/pemberi waralaba	1	Pengguna waralaba	2		<input type="text"/>

BLOK IV: PEKERJA DAN BALAS JASA PEKERJA					
1. Pekerja/karyawan tetap dan pekerja tidak tetap/kontrak pada tahun 2012 (tidak termasuk Pekerja Asing) menurut jenjang pendidikan yang ditamatkan					
Jenjang Pendidikan	Pekerja Tetap		Pekerja Kontrak		Jumlah
	Laki-laki	Perempuan	Laki-laki	Perempuan	kol (2) s/d (5)
(1)	(2)	(3)	(4)	(5)	(6)
a. ≤ SMP dan sederajat	.....	.....	.....	.....	.....
b. SMA dan sederajat	.....	.....	.....	.....	.....
c. D I / D II	.....	.....	.....	.....	.....
d. Sarjana Muda / D III	.....	.....	.....	.....	.....
e. D IV dan S1	.....	.....	.....	.....	.....
f. S2 / S3	.....	.....	.....	.....	.....
g. Jumlah	.....	.....	.....	.....	.....
2. Pekerja tidak dibayar	.....				
3. Pekerja Asing:	.....				
4. Total Pekerja ( r. 1g kol.6 + r.2 + r.3 )	.....				

## CARA PENGISIAN BLOK IV : PEKERJA DAN BALAS JASA (LANJUTAN)

**Rincian 5 : Balas jasa yang di bayarkan kepada pekerja/karyawan selama tahun 2012 (tidak termasuk pekerja asing)**

Rincian ini dimaksudkan untuk mengetahui besarnya balas jasa yang diberikan perusahaan untuk seluruh pekerja/karyawan yang dibayar selama setahun yang lalu, dirinci menurut jenis balas jasa dan status pekerja pada baris dan kolom yang sesuai.

**Rincian 6: Balas jasa pekerja asing:** Cukup jelas

**Rincian 7:** Total balas jasa (Rinc.5f baris jumlah Kol (4) + Rinc.6). **Cukup jelas**

**Yang dimaksud dengan balas jasa pekerja** adalah balas jasa kepada semua pekerja yang ikut dalam kegiatan perusahaan, baik dalam bentuk uang maupun barang/jasa (natura). Balas jasa pekerja yang berbentuk barang/jasa dinilai atas dasar harga pasar pada saat penyerahan barang itu. Balas jasa kepada pekerja keluarga (pekerja tidak dibayar), walaupun termasuk balas jasa pekerja tidak ditanyakan karena dalam praktek lapangan mengalami kesulitan.

**Balas jasa pekerja terdiri dari:**

**a. Upah/gaji:** balas jasa perusahaan untuk pekerja/karyawan, sebelum dikurangi pajak baik dalam bentuk uang maupun barang. Perkiraan sewa rumah dinas, fasilitas kendaraan dan sejenisnya dimasukkan dalam upah dan gaji walaupun tidak tertulis dalam neraca (catatan) perusahaan.

**b. Upah lembur:** upah yang diberikan/dibayarkan kepada pekerja/karyawan yang bekerja di luar jam kerja biasa.

**c. Hadiah, bonus dan sejenisnya:** pengeluaran perusahaan/usaha berupa uang dan atau barang yang diberikan kepada pekerja/karyawan karena prestasi pekerja/karyawan kepada perusahaan. **Hadiah** yang dimaksud disini adalah pengeluaran perusahaan berupa uang/barang yang diberikan kepada pekerja/karyawan atas prestasi kerja pekerja/karyawan kepada perusahaan.

**d. Iuran dana pensiun, tunjangan sosial dan sejenisnya**

**Tunjangan pensiun:** biaya perusahaan/usaha yang dibayarkan secara teratur kepada suatu yayasan/badan yang menangani masalah tersebut atas nama buruh/karyawan/ahli warisnya.

**e. Asuransi tenaga kerja dan sejenisnya**

**Asuransi tenaga kerja** yang dituliskan disini adalah asuransi yang dibayarkan perusahaan kepada pekerja/karyawan, yang terdiri dari :

1. **Asuransi kesehatan:** biaya perusahaan yang dibayarkan secara teratur kepada yayasan/lembaga yang menangani masalah asuransi kesehatan atas nama pekerja/karyawan.

2. **Asuransi kecelakaan:** biaya perusahaan yang dibayarkan secara teratur kepada yayasan/lembaga yang menangani masalah asuransi kecelakaan atas nama pekerja/karyawan.

3. **Asuransi jiwa:** biaya perusahaan yang dibayarkan secara teratur kepada yayasan/lembaga yang menangani masalah asuransi jiwa atas nama pekerja/karyawan.

## CARA PENGISIAN BLOK V: BIAYA PENGELUARAN SELAMA TAHUN 2012

**Rincian 1 : Biaya Khusus** meliputi pembelian makanan/minuman yang diolah, makanan/minuman jadi yang terjual, biaya pengemasan/pengepakan termasuk bahan pembungkus

**Rincian 2 : Biaya Umum** meliputi biaya bahan bakar, listrik, gas dan air, transportasi, pos dan telekomunikasi,sewa, jasa-jasa, pajak , dll.

**Rincian 3 : Biaya Promosi** meliputi biaya pemasangan iklan di media cetak/elektronik, spanduk, leaflet, buklet, dll untuk promosi.

**Jumlah :** penjumlahan dari biaya khusus, biaya umum, dan biaya promosi

## CARA PENGISIAN BLOK VI: PENDAPATAN SELAMA TAHUN 2012

**Rincian 1. : Pendapatan dari penjualan makanan dan minuman**

Isikan besarnya pendapatan yang dihasilkan dari kegiatan utama (rupiah) di kolom (2). Kegiatan utama dari hasil penjualan makanan dan minuman.

**Rincian 2. : Pendapatan dari kegiatan lain**

Isikan besarnya pendapatan dari kegiatan lain selain dari kegiatan penjualan makanan dan minuman selama satu tahun (maksimal 3 kegiatan). Jika ada lebih dari tiga kegiatan lain, maka jumlahkan terlebih dahulu output/omset kegiatan ke-3 dan seterusnya tersebut kemudian tuliskan nilai penjumlahan tersebut pada tempat yang tersedia di kolom 2.

**Kegiatan lain** yang dimaksud disini adalah kegiatan yang masih merupakan satu kesatuan usaha maupun bukan satu kesatuan usaha utama, contoh penyewaan ruangan, sewa tanah dan bangunan, royalti/hak cipta dan sejenisnya

**Rincian 3. : Jumlah rincian (1 s/d 2)** Merupakan penjumlahan dari rincian 1 dan rincian 2.

### BLOK IV: PEKERJA DAN BALAS JASA PEKERJA (Lanjutan)

**5. Balas jasa pekerja tetap dan pekerja tidak tetap / kontrak selama tahun 2012**  
(tidak termasuk Pekerja Asing)

Balas jasa	Pekerja Tetap (Rupiah)	Pekerja Kontrak (Rupiah)	Jumlah [kol (2) + (3)]
(1)	(2)	(3)	(4)
a. Upah/gaji	.....	.....	.....
b. Upah lembur	.....	.....	.....
c. Hadiah, bonus dan sejenisnya	.....	.....	.....
d. Iuran dana pensiun, tunjangan sosial, dan sejenisnya	.....	.....	.....
e. Asuransi tenaga kerja & sejenisnya	.....	.....	.....
f. Jumlah	.....	.....	.....

6. Balas Jasa Pekerja Asing (Rp): .....

7. Total Balas Jasa ( rincian.5f kolom 4 + rincian.6 ) (Rp): .....

### BLOK V: BIAYA PENGELUARAN SELAMA TAHUN 2012

Uraian	Nilai ( Rupiah )
(1)	(2)
<b>1. Biaya Khusus</b> <i>(Pembelian bahan makanan / minuman yang diolah dan makanan / minuman jadi yang terjual, biaya pengemasan/pengepakan termasuk bahan pembungkus)</i>	.....
<b>2. Biaya Umum</b> <i>(Bahan bakar, Listrik, Gas dan Air, Angkutan/Pengiriman, Sewa, Jasa, dll)</i>	.....
<b>3. Biaya Promosi</b> <i>(Pemasangan Iklan di media cetak/elektronik, spanduk, leaflet, buklet, dll untuk promosi)</i>	.....
<b>4. JUMLAH</b>	.....

### BLOK VI: PENDAPATAN SELAMA TAHUN 2012

Uraian	Nilai ( Rupiah )
(1)	(2)
<b>1. Pendapatan dari penjualan makanan dan minuman</b> (termasuk penjualan makanan dan minuman jadi)	.....
<b>2. Pendapatan dari kegiatan lain:</b>	.....
a. ....	.....
b. ....	.....
c. Lainnya ( <i>tuliskan .....</i> )	.....
<b>3. Jumlah rincian (1 s/d 2)</b>	.....

## **CARA PENGISIAN BLOK VII : RINGKASAN**

**Blok ini terdiri dari 3 (tiga) kolom yang digunakan untuk mencatat besarnya output/omset (penerimaan), pengeluaran (biaya) serta selisih antara output/omset dengan pengeluaran/biaya.**

**Kolom (1) : Output/omset/pendapatan utama & pendapatan/penerimaan lainnya**

Isian kolom ini disalin dari blok VI, R.3 baris Jumlah kolom (2). Output/Omset yang dicatat disini adalah output/omset dari kegiatan utama ditambah output/omset dari kegiatan lainnya.

**Kolom (2) : Biaya**

Isian kolom ini merupakan penjumlahan dari blok IV.R.7 (Total Balas Jasa) + blok V R.4 baris JUMLAH kolom (2)

**Kolom (3) : Selisih**

Isian kolom ini merupakan selisih antara kolom (1) dengan kolom (2)

## **CARA PENGISIAN BLOK VIII : CATATAN**

Tuliskan pada blok ini kejadian atau keterangan/catatan penting yang dianggap perlu untuk memperjelas isian kuesioner.

## **CARA PENGISIAN BLOK IX : PENGESAHAN**

Tuliskan secara lengkap dan jelas nama pemberi jawaban, jabatan, telepon, tanggal pengesahan dan tanda tangan pemberi jawaban serta cap perusahaan.

<b>BLOK VII: RINGKASAN (diisi oleh Pengawas)</b>		
<b>PENDAPATAN UTAMA &amp; PENDAPATAN/PENERIMAAN LAINNYA</b> <i>Diisi dari :</i> <b>Blok VI R.3 baris Jumlah</b>	<b>BIAYA</b> <i>Diisi dari :</i> <b>Blok IV R.7 + Blok V R.4 baris Jumlah</b>	<b>SELISIH</b> [ kol (1) - kol (2) ]
(1)	(2)	(3)
.....	.....	.....

\* Bila isian kolom 3 negatif (-) minus, harap diteliti kembali isian daftar

<b>BLOK VIII: CATATAN</b>	
<p>Apabila ada hal - hal yang memerlukan keterangan, bisa dituliskan pada blok ini. Selain informasi dari responden, petugas juga bisa menambahkan catatan untuk memperjelas masalah yang berkaitan dengan isian kuesioner.</p>	
<p><a href="http://www.bps.go.id">http://www.bps.go.id</a></p>	

<b>BLOK IX: PENGESAHAN</b>	
1. Nama Pemberi Jawaban : ..... 2. Jabatan : ..... 3. Telepon : ..... 4. Tanggal Pengesahan : ..... 5. Tanda Tangan : .....	6. <u>Cap Perusahaan</u> _____







# DATA

## MENCERDASKAN BANGSA



### **Badan Pusat Statistik**

Jl. Dr. Sutomo No.6 - 8, Kotak Pos 1003, Jakarta -- 10010

Telepon : 3811195, 3842508, 3810291 -- 5

Telex : 45159, 45169, 45325,45375,45385

Fax :3857046, E-mail : [bpsdq@bps.go.id](mailto:bpsdq@bps.go.id)

Homepage : <http://www.bps.go.id>