



Katalog BPS: 7102023

# **INDEKS HARGA KONSUMEN** **di 66 Kota di Indonesia** **(2007=100) 2013**

*Consumer Price Indices in 66 Cities in Indonesia (2007=100) 2013*



**BADAN PUSAT STATISTIK**



**INDEKS HARGA KONSUMEN**  
**di 66 Kota di Indonesia**  
**(2007=100) 2013**

*Consumer Price Indices in 66 Cities in Indonesia (2007=100) 2013*

# **INDEKS HARGA KONSUMEN DI 66 KOTA DI INDONESIA (2007=100) 2013**

## ***Consumer Price Indices in 66 Cities in Indonesia (2007=100) 2013***

**ISSN: 1907-8560**

**No. Publikasi/Publication Number: 06230.1303**

**Katalog BPS/BPS Catalogue: 7102023**

**Ukuran Buku/Book Size: 28 cm x 21 cm**

**Jumlah Halaman/Number of pages: xix + 338 halaman / pages**

**Naskah/Manuscript:**

**Subdirektorat Statistik Harga Konsumen**

*Subdirectorate of Consumer Price Statistics*

**Gambar Kulit/Cover Design:**

**Sub Direktorat Publikasi dan Kompilasi Statistik**

*Sub Directorate of Statistical Compilation and Publication*

**Diterbitkan oleh/Published by:**

**Badan Pusat Statistik, Jakarta-Indonesia**

*BPS - Statistics Indonesia*

**Dicetak oleh/Printed by:**

**Boleh dikutip dengan menyebut sumbernya**

*May be cited with reference to the source*

<http://www.bps.go.id>

## KATA PENGANTAR

Publikasi Indeks Harga Konsumen (IHK) di 66 kota (33 ibukota provinsi dan 33 kota) di Indonesia tahun 2013 ini merupakan publikasi tahunan dan kelanjutan dari publikasi sebelumnya, yang diterbitkan oleh Badan Pusat Statistik (BPS) secara berkala.

Data yang disajikan dalam publikasi ini adalah Indeks Harga Konsumen (IHK) berikut persentase perubahannya, untuk tahun kalender 2013 menurut kelompok dan sub kelompok pengeluaran. Dalam penyajian data masing-masing kota dilengkapi dengan 2 (dua) macam grafik, yaitu perkembangan inflasi/deflasi umum bulanan dan grafik IHK kelompok pengeluaran di setiap kota pada tahun 2013.

Dalam upaya memenuhi kebutuhan para konsumen data IHK secara optimal, BPS selalu berusaha untuk menyempurnakan penyajian publikasi ini. Oleh karena itu, saran dan kritik dari semua pihak sangat diharapkan guna penyempurnaan dan pengembangan publikasi ini di masa yang akan datang.

Jakarta, Maret 2014  
Kepala Badan Pusat Statistik

DR. Suryamin, M.Sc.  
NIP. 19560805 197903 1 001



## DAFTAR ISI

	<b>Halaman</b>
<b>Kata Pengantar</b> .....	i
<b>Daftar Isi</b> .....	iii - xiv
<b>Penjelasan Metodologi</b> .....	xv - xviii
<b>Penjelasan Tabel</b> .....	xix
<b><u>Tabel-tabel</u></b>	
1. Indeks Harga Konsumen (IHK) dan persentase perubahan menurut kelompok pengeluaran serta grafik. <b>Nasional</b> , tahun 2013.....	2 - 5
2. Indeks Harga Konsumen (IHK) dan persentase perubahan menurut kelompok pengeluaran serta grafik. Kota <b>Banda Aceh</b> , tahun 2013.....	6 - 9
3. Indeks Harga Konsumen (IHK) dan persentase perubahan menurut kelompok pengeluaran serta grafik. Kota <b>Lhokseumawe</b> , tahun 2013.....	10 - 13
4. Indeks Harga Konsumen (IHK) dan persentase perubahan menurut kelompok pengeluaran serta grafik. Kota <b>Sibolga</b> , tahun 2013.....	14 - 17
5. Indeks Harga Konsumen (IHK) dan persentase perubahan menurut kelompok pengeluaran serta grafik. Kota <b>Pematang Siantar</b> , tahun 2013.....	18 - 21
6. Indeks Harga Konsumen (IHK) dan persentase perubahan menurut kelompok pengeluaran serta grafik. Kota <b>M e d a n</b> , tahun 2013.....	22 - 25
7. Indeks Harga Konsumen (IHK) dan persentase perubahan menurut kelompok pengeluaran serta grafik. Kota <b>Padang Sidempuan</b> , tahun 2013.....	26 - 29

8. Indeks Harga Konsumen (IHK) dan persentase perubahan menurut kelompok pengeluaran serta grafik. Kota <b>Padang</b> , tahun 2013.....	30 - 33
9. Indeks Harga Konsumen (IHK) dan persentase perubahan menurut kelompok pengeluaran serta grafik. Kota <b>Pekanbaru</b> , tahun 2013.....	34 - 37
10. Indeks Harga Konsumen (IHK) dan persentase perubahan menurut kelompok pengeluaran serta grafik. Kota <b>D u m a i</b> , tahun 2013.....	38 - 41
11. Indeks Harga Konsumen (IHK) dan persentase perubahan menurut kelompok pengeluaran serta grafik. Kota <b>J a m b i</b> , tahun 2013.....	42 - 45
12. Indeks Harga Konsumen (IHK) dan persentase perubahan menurut kelompok pengeluaran serta grafik. Kota <b>Palembang</b> , tahun 2013.....	46 - 49
13. Indeks Harga Konsumen (IHK) dan persentase perubahan menurut kelompok pengeluaran serta grafik. Kota <b>Bengkulu</b> , tahun 2013.....	50 - 53
14. Indeks Harga Konsumen (IHK) dan persentase perubahan menurut kelompok pengeluaran serta grafik. Kota <b>Bandar Lampung</b> , tahun 2013.....	54 - 57
15. Indeks Harga Konsumen (IHK) dan persentase perubahan menurut kelompok pengeluaran serta grafik. Kota <b>Pangkal Pinang</b> , tahun 2013.....	58 - 61
16. Indeks Harga Konsumen (IHK) dan persentase perubahan menurut kelompok pengeluaran serta grafik. Kota <b>B a t a m</b> , tahun 2013.....	62 - 65
17. Indeks Harga Konsumen (IHK) dan persentase perubahan menurut kelompok pengeluaran serta grafik. Kota <b>Tanjung Pinang</b> , tahun 2013.....	66 - 69
18. Indeks Harga Konsumen (IHK) dan persentase perubahan menurut kelompok pengeluaran serta grafik. Kota <b>Jakarta</b> , tahun 2013.....	70 - 73



19. Indeks Harga Konsumen (IHK) dan persentase perubahan menurut kelompok pengeluaran serta grafik. Kota <b>B o g o r</b> , tahun 2013.....	74 - 77
20. Indeks Harga Konsumen (IHK) dan persentase perubahan menurut kelompok pengeluaran serta grafik. Kota <b>Sukabumi</b> , tahun 2013.....	78 - 81
21. Indeks Harga Konsumen (IHK) dan persentase perubahan menurut kelompok pengeluaran serta grafik. Kota <b>Bandung</b> , tahun 2013.....	82 - 85
22. Indeks Harga Konsumen (IHK) dan persentase perubahan menurut kelompok pengeluaran serta grafik. Kota <b>Cirebon</b> , tahun 2013.....	86 - 89
23. Indeks Harga Konsumen (IHK) dan persentase perubahan menurut kelompok pengeluaran serta grafik. Kota <b>Bekasi</b> , tahun 2013.....	90 - 93
24. Indeks Harga Konsumen (IHK) dan persentase perubahan menurut kelompok pengeluaran serta grafik. Kota <b>D e p o k</b> , tahun 2013.....	94 - 97
25. Indeks Harga Konsumen (IHK) dan persentase perubahan menurut kelompok pengeluaran serta grafik. Kota <b>Tasikmalaya</b> , tahun 2013.....	98 - 101
26. Indeks Harga Konsumen (IHK) dan persentase perubahan menurut kelompok pengeluaran serta grafik. Kota <b>Purwokerto</b> , tahun 2013.....	102 - 105
27. Indeks Harga Konsumen (IHK) dan persentase perubahan menurut kelompok pengeluaran serta grafik. Kota <b>Surakarta</b> , tahun 2013.....	106 - 109
28. Indeks Harga Konsumen (IHK) dan persentase perubahan menurut kelompok pengeluaran serta grafik. Kota <b>Semarang</b> , tahun 2013.....	110 - 113
29. Indeks Harga Konsumen (IHK) dan persentase perubahan menurut kelompok pengeluaran serta grafik. Kota <b>T e g a l</b> , tahun 2013.....	114 - 117
30. Indeks Harga Konsumen (IHK) dan persentase perubahan menurut kelompok pengeluaran serta grafik. Kota <b>Yogyakarta</b> , tahun 2013.....	118 - 121

31. Indeks Harga Konsumen (IHK) dan persentase perubahan menurut kelompok pengeluaran serta grafik. Kota <b>Jember</b> , tahun 2013.....	122 - 125
32. Indeks Harga Konsumen (IHK) dan persentase perubahan menurut kelompok pengeluaran serta grafik. Kota <b>Sumenep</b> , tahun 2013.....	126 - 129
33. Indeks Harga Konsumen (IHK) dan persentase perubahan menurut kelompok pengeluaran serta grafik. Kota <b>Kediri</b> , tahun 2013.....	130 - 133
34. Indeks Harga Konsumen (IHK) dan persentase perubahan menurut kelompok pengeluaran serta grafik. Kota <b>Malang</b> , tahun 2013.....	134 - 137
35. Indeks Harga Konsumen (IHK) dan persentase perubahan menurut kelompok pengeluaran serta grafik. Kota <b>Probolinggo</b> , tahun 2013.....	138 - 141
36. Indeks Harga Konsumen (IHK) dan persentase perubahan menurut kelompok pengeluaran serta grafik. Kota <b>Madiun</b> , tahun 2013.....	142 - 145
37. Indeks Harga Konsumen (IHK) dan persentase perubahan menurut kelompok pengeluaran serta grafik. Kota <b>Surabaya</b> , tahun 2013.....	146 - 149
38. Indeks Harga Konsumen (IHK) dan persentase perubahan menurut kelompok pengeluaran serta grafik. Kota <b>Serang</b> , tahun 2013.....	150 - 153
39. Indeks Harga Konsumen (IHK) dan persentase perubahan menurut kelompok pengeluaran serta grafik. Kota <b>Tangerang</b> , tahun 2013.....	154 - 157
40. Indeks Harga Konsumen (IHK) dan persentase perubahan menurut kelompok pengeluaran serta grafik. Kota <b>Cilegon</b> , tahun 2013.....	158 - 161
41. Indeks Harga Konsumen (IHK) dan persentase perubahan menurut kelompok pengeluaran serta grafik. Kota <b>Denpasar</b> , tahun 2013.....	162 - 165
42. Indeks Harga Konsumen (IHK) dan persentase perubahan menurut kelompok pengeluaran serta grafik. Kota <b>Mataram</b> , tahun 2013.....	166 - 169

43. Indeks Harga Konsumen (IHK) dan persentase perubahan menurut kelompok pengeluaran serta grafik. Kota <b>B i m a</b> , tahun 2013.....	170 - 173
44. Indeks Harga Konsumen (IHK) dan persentase perubahan menurut kelompok pengeluaran serta grafik. Kota <b>Maumere</b> , tahun 2013.....	174 - 177
45. Indeks Harga Konsumen (IHK) dan persentase perubahan menurut kelompok pengeluaran serta grafik. Kota <b>Kupang</b> , tahun 2013.....	178 - 181
46. Indeks Harga Konsumen (IHK) dan persentase perubahan menurut kelompok pengeluaran serta grafik. Kota <b>Pontianak</b> , tahun 2013.....	182 - 185
47. Indeks Harga Konsumen (IHK) dan persentase perubahan menurut kelompok pengeluaran serta grafik. Kota <b>Singkawang</b> , tahun 2013.....	186 - 189
48. Indeks Harga Konsumen (IHK) dan persentase perubahan menurut kelompok pengeluaran serta grafik. Kota <b>Sampit</b> , tahun 2013.....	190 - 193
49. Indeks Harga Konsumen (IHK) dan persentase perubahan menurut kelompok pengeluaran serta grafik. Kota <b>Palangkaraya</b> , tahun 2013.....	194 - 197
50. Indeks Harga Konsumen (IHK) dan persentase perubahan menurut kelompok pengeluaran serta grafik. Kota <b>Banjarmasin</b> , tahun 2013.....	198 - 201
51. Indeks Harga Konsumen (IHK) dan persentase perubahan menurut kelompok pengeluaran serta grafik. Kota <b>Balikpapan</b> , tahun 2013.....	202 - 205
52. Indeks Harga Konsumen (IHK) dan persentase perubahan menurut kelompok pengeluaran serta grafik. Kota <b>Samarinda</b> , tahun 2013.....	206 - 209
53. Indeks Harga Konsumen (IHK) dan persentase perubahan menurut kelompok pengeluaran serta grafik. Kota <b>Tarakan</b> , tahun 2013.....	210 - 213
54. Indeks Harga Konsumen (IHK) dan persentase perubahan menurut kelompok pengeluaran serta grafik. Kota <b>Manado</b> , tahun 2013.....	214 - 217

55. Indeks Harga Konsumen (IHK) dan persentase perubahan menurut kelompok pengeluaran serta grafik. Kota <b>P a l u</b> , tahun 2013.....	218 - 221
56. Indeks Harga Konsumen (IHK) dan persentase perubahan menurut kelompok pengeluaran serta grafik. Kota <b>Watampone</b> , tahun 2013.....	222 - 225
57. Indeks Harga Konsumen (IHK) dan persentase perubahan menurut kelompok pengeluaran serta grafik. Kota <b>Makassar</b> , tahun 2013.....	226 - 229
58. Indeks Harga Konsumen (IHK) dan persentase perubahan menurut kelompok pengeluaran serta grafik. Kota <b>Pare Pare</b> , tahun 2013.....	230 - 233
59. Indeks Harga Konsumen (IHK) dan persentase perubahan menurut kelompok pengeluaran serta grafik. Kota <b>Palopo</b> , tahun 2013.....	234 - 237
60. Indeks Harga Konsumen (IHK) dan persentase perubahan menurut kelompok pengeluaran serta grafik. Kota <b>Kendari</b> , tahun 2013.....	238 - 241
61. Indeks Harga Konsumen (IHK) dan persentase perubahan menurut kelompok pengeluaran serta grafik. Kota <b>Gorontalo</b> , tahun 2013.....	242 - 245
62. Indeks Harga Konsumen (IHK) dan persentase perubahan menurut kelompok pengeluaran serta grafik. Kota <b>Mamuju</b> , tahun 2013.....	246 - 249
63. Indeks Harga Konsumen (IHK) dan persentase perubahan menurut kelompok pengeluaran serta grafik. Kota <b>A m b o n</b> , tahun 2013.....	250 - 253
64. Indeks Harga Konsumen (IHK) dan persentase perubahan menurut kelompok pengeluaran serta grafik. Kota <b>Ternate</b> , tahun 2013.....	254 -257
65. Indeks Harga Konsumen (IHK) dan persentase perubahan menurut kelompok pengeluaran serta grafik. Kota <b>Manokwari</b> , tahun 2013.....	258 - 261
66. Indeks Harga Konsumen (IHK) dan persentase perubahan menurut kelompok pengeluaran serta grafik. Kota <b>Sorong</b> , tahun 2013.....	262 - 265

67. Indeks Harga Konsumen (IHK) dan persentase perubahan menurut kelompok pengeluaran serta grafik. Kota <b>Jayapura</b> , tahun 2013.....	266 - 269
68. Indeks Harga Konsumen (IHK) menurut Kelompok dan Sub Kelompok pengeluaran <b>Nasional</b> , tahun 2013.....	272
69. Indeks Harga Konsumen (IHK) menurut Kelompok dan Sub Kelompok pengeluaran Kota <b>Banda Aceh</b> , tahun 2013.....	273
70. Indeks Harga Konsumen (IHK) menurut Kelompok dan Sub Kelompok pengeluaran Kota <b>Lhokseumawe</b> , tahun 2013.....	274
71. Indeks Harga Konsumen (IHK) menurut Kelompok dan Sub Kelompok pengeluaran Kota <b>Sibolga</b> , tahun 2013.....	275
72. Indeks Harga Konsumen (IHK) menurut Kelompok dan Sub Kelompok pengeluaran Kota <b>Pematang Siantar</b> , tahun 2013.....	276
73. Indeks Harga Konsumen (IHK) menurut Kelompok dan Sub Kelompok pengeluaran Kota <b>Medan</b> , tahun 2013.....	277
74. Indeks Harga Konsumen (IHK) menurut Kelompok dan Sub Kelompok pengeluaran Kota <b>Padang Sidempuan</b> , tahun 2013.....	278
75. Indeks Harga Konsumen (IHK) menurut Kelompok dan Sub Kelompok pengeluaran Kota <b>Padang</b> , tahun 2013.....	279
76. Indeks Harga Konsumen (IHK) menurut Kelompok dan Sub Kelompok pengeluaran Kota <b>Pekanbaru</b> , tahun 2013.....	280
77. Indeks Harga Konsumen (IHK) menurut Kelompok dan Sub Kelompok pengeluaran Kota <b>Dumai</b> , tahun 2013.....	281

78. Indeks Harga Konsumen (IHK) menurut Kelompok dan Sub Kelompok pengeluaran Kota <b>J a m b i</b> , tahun 2013.....	282
79. Indeks Harga Konsumen (IHK) menurut Kelompok dan Sub Kelompok pengeluaran Kota <b>Palembang</b> , tahun 2013.....	283
80. Indeks Harga Konsumen (IHK) menurut Kelompok dan Sub Kelompok pengeluaran Kota <b>Bengkulu</b> , tahun 2013.....	284
81. Indeks Harga Konsumen (IHK) menurut Kelompok dan Sub Kelompok pengeluaran Kota <b>Bandar Lampung</b> , tahun 2013.....	285
82. Indeks Harga Konsumen (IHK) menurut Kelompok dan Sub Kelompok pengeluaran Kota <b>Pangkal Pinang</b> , tahun 2013.....	286
83. Indeks Harga Konsumen (IHK) menurut Kelompok dan Sub Kelompok pengeluaran Kota <b>B a t a m</b> , tahun 2013.....	287
84. Indeks Harga Konsumen (IHK) menurut Kelompok dan Sub Kelompok pengeluaran Kota <b>Tanjung Pinang</b> , tahun 2013.....	288
85. Indeks Harga Konsumen (IHK) menurut Kelompok dan Sub Kelompok pengeluaran Kota <b>Jakarta</b> , tahun 2013.....	289
86. Indeks Harga Konsumen (IHK) menurut Kelompok dan Sub Kelompok pengeluaran Kota <b>B o g o r</b> , tahun 2013.....	290
87. Indeks Harga Konsumen (IHK) menurut Kelompok dan Sub Kelompok pengeluaran Kota <b>Sukabumi</b> , tahun 2013.....	291
88. Indeks Harga Konsumen (IHK) menurut Kelompok dan Sub Kelompok pengeluaran Kota <b>Bandung</b> , tahun 2013.....	292
89. Indeks Harga Konsumen (IHK) menurut Kelompok dan Sub Kelompok pengeluaran Kota <b>Cirebon</b> , tahun 2013.....	293

90. Indeks Harga Konsumen (IHK) menurut Kelompok dan Sub Kelompok pengeluaran Kota <b>Bekasi</b> , tahun 2013.....	294
91. Indeks Harga Konsumen (IHK) menurut Kelompok dan Sub Kelompok pengeluaran Kota <b>D e p o k</b> , tahun 2013.....	295
92. Indeks Harga Konsumen (IHK) menurut Kelompok dan Sub Kelompok pengeluaran Kota <b>Tasikmalaya</b> , tahun 2013.....	296
93. Indeks Harga Konsumen (IHK) menurut Kelompok dan Sub Kelompok pengeluaran Kota <b>Purwokerto</b> , tahun 2013.....	297
94. Indeks Harga Konsumen (IHK) menurut Kelompok dan Sub Kelompok pengeluaran Kota <b>Surakarta</b> , tahun 2013.....	298
95. Indeks Harga Konsumen (IHK) menurut Kelompok dan Sub Kelompok pengeluaran Kota <b>Semarang</b> , tahun 2013.....	299
96. Indeks Harga Konsumen (IHK) menurut Kelompok dan Sub Kelompok pengeluaran Kota <b>T e g a l</b> , tahun 2013.....	300
97. Indeks Harga Konsumen (IHK) menurut Kelompok dan Sub Kelompok pengeluaran Kota <b>Yogyakarta</b> , tahun 2013.....	301
98. Indeks Harga Konsumen (IHK) menurut Kelompok dan Sub Kelompok pengeluaran Kota <b>Jember</b> , tahun 2013.....	302
99. Indeks Harga Konsumen (IHK) menurut Kelompok dan Sub Kelompok pengeluaran Kota <b>Sumenep</b> , tahun 2013.....	303
100. Indeks Harga Konsumen (IHK) menurut Kelompok dan Sub Kelompok pengeluaran Kota <b>Kediri</b> , tahun 2013.....	304
101. Indeks Harga Konsumen (IHK) menurut Kelompok dan Sub Kelompok pengeluaran Kota <b>Malang</b> , tahun 2013.....	305

102.	Indeks Harga Konsumen (IHK) menurut Kelompok dan Sub Kelompok pengeluaran Kota <b>Probolinggo</b> , tahun 2013.....	306
103.	Indeks Harga Konsumen (IHK) menurut Kelompok dan Sub Kelompok pengeluaran Kota <b>Madiun</b> , tahun 2013.....	307
104.	Indeks Harga Konsumen (IHK) menurut Kelompok dan Sub Kelompok pengeluaran Kota <b>Surabaya</b> , tahun 2013.....	308
105.	Indeks Harga Konsumen (IHK) menurut Kelompok dan Sub Kelompok pengeluaran Kota <b>Serang</b> , tahun 2013.....	309
106.	Indeks Harga Konsumen (IHK) menurut Kelompok dan Sub Kelompok pengeluaran Kota <b>Tangerang</b> , tahun 2013.....	310
107.	Indeks Harga Konsumen (IHK) menurut Kelompok dan Sub Kelompok pengeluaran Kota <b>Cilegon</b> , tahun 2013.....	311
108.	Indeks Harga Konsumen (IHK) menurut Kelompok dan Sub Kelompok pengeluaran Kota <b>Denpasar</b> , tahun 2013.....	312
109.	Indeks Harga Konsumen (IHK) menurut Kelompok dan Sub Kelompok pengeluaran Kota <b>Mataram</b> , tahun 2013.....	313
110.	Indeks Harga Konsumen (IHK) menurut Kelompok dan Sub Kelompok pengeluaran Kota <b>B i m a</b> , tahun 2013.....	314
111.	Indeks Harga Konsumen (IHK) menurut Kelompok dan Sub Kelompok pengeluaran Kota <b>Maumere</b> , tahun 2013.....	315
112.	Indeks Harga Konsumen (IHK) menurut Kelompok dan Sub Kelompok pengeluaran Kota <b>Kupang</b> , tahun 2013.....	316
113.	Indeks Harga Konsumen (IHK) menurut Kelompok dan Sub Kelompok pengeluaran Kota <b>Pontianak</b> , tahun 2013.....	317



114.	Indeks Harga Konsumen (IHK) menurut Kelompok dan Sub Kelompok pengeluaran Kota <b>Singkawang</b> , tahun 2013.....	318
115.	Indeks Harga Konsumen (IHK) menurut Kelompok dan Sub Kelompok pengeluaran Kota <b>Sampit</b> , tahun 2013.....	319
116.	Indeks Harga Konsumen (IHK) menurut Kelompok dan Sub Kelompok pengeluaran Kota <b>Palangkaraya</b> , tahun 2013.....	320
117.	Indeks Harga Konsumen (IHK) menurut Kelompok dan Sub Kelompok pengeluaran Kota <b>Banjarmasin</b> , tahun 2013.....	321
118.	Indeks Harga Konsumen (IHK) menurut Kelompok dan Sub Kelompok pengeluaran Kota <b>Balikpapan</b> , tahun 2013.....	322
119.	Indeks Harga Konsumen (IHK) menurut Kelompok dan Sub Kelompok pengeluaran Kota <b>Samarinda</b> , tahun 2013.....	323
120.	Indeks Harga Konsumen (IHK) menurut Kelompok dan Sub Kelompok pengeluaran Kota <b>Tarakan</b> , tahun 2013.....	324
121.	Indeks Harga Konsumen (IHK) menurut Kelompok dan Sub Kelompok pengeluaran Kota <b>Manado</b> , tahun 2013.....	325
122.	Indeks Harga Konsumen (IHK) menurut Kelompok dan Sub Kelompok pengeluaran Kota <b>P a l u</b> , tahun 2013.....	326
123.	Indeks Harga Konsumen (IHK) menurut Kelompok dan Sub Kelompok pengeluaran Kota <b>Watampone</b> , tahun 2013.....	327
124.	Indeks Harga Konsumen (IHK) menurut Kelompok dan Sub Kelompok pengeluaran Kota <b>Makassar</b> , tahun 2013.....	328
125.	Indeks Harga Konsumen (IHK) menurut Kelompok dan Sub Kelompok pengeluaran Kota <b>Pare Pare</b> , tahun 2013.....	329

126.	Indeks Harga Konsumen (IHK) menurut Kelompok dan Sub Kelompok pengeluaran Kota <b>Palopo</b> , tahun 2013.....	330
127.	Indeks Harga Konsumen (IHK) menurut Kelompok dan Sub Kelompok pengeluaran Kota <b>Kendari</b> , tahun 2013.....	331
128.	Indeks Harga Konsumen (IHK) menurut Kelompok dan Sub Kelompok pengeluaran Kota <b>Gorontalo</b> , tahun 2013.....	332
129.	Indeks Harga Konsumen (IHK) menurut Kelompok dan Sub Kelompok pengeluaran Kota <b>Mamuju</b> , tahun 2013.....	333
130.	Indeks Harga Konsumen (IHK) menurut Kelompok dan Sub Kelompok pengeluaran Kota <b>A m b o n</b> , tahun 2013.....	334
131.	Indeks Harga Konsumen (IHK) menurut Kelompok dan Sub Kelompok pengeluaran Kota <b>Ternate</b> , tahun 2013.....	335
132.	Indeks Harga Konsumen (IHK) menurut Kelompok dan Sub Kelompok pengeluaran Kota <b>Manokwari</b> , tahun 2013.....	336
133.	Indeks Harga Konsumen (IHK) menurut Kelompok dan Sub Kelompok pengeluaran Kota <b>Sorong</b> , tahun 2013.....	337
134.	Indeks Harga Konsumen (IHK) menurut Kelompok dan Sub Kelompok pengeluaran Kota <b>Jayapura</b> , tahun 2013.....	338

## PENJELASAN METODOLOGI

Publikasi IHK tahun 2013 menyajikan perkembangan Indeks Harga Konsumen di 66 kota (33 ibukota provinsi dan 33 kota). Penyajiannya berupa Indeks Harga Konsumen (IHK) dan persentase (%) perubahan indeks (inflasi/deflasi) di setiap kota serta indeks gabungan (nasional) menurut kelompok dan sub kelompok pengeluaran per bulan dalam tahun 2013.

IHK merupakan hasil pengolahan data Harga Konsumen (HK) di setiap kota. Pencacahan data HK meliputi jenis barang dan jasa dengan kualitas/merk yang umumnya banyak dikonsumsi oleh masyarakat di kota yang bersangkutan. Data HK diperoleh dari responden/pedagang eceran terpilih.

Secara umum rancangan sampling yang digunakan adalah *purposive* untuk pemilihan kota (66 kota), pasar dan responden/pedagang eceran, tetapi *simple random sampling* digunakan dalam pencacahan sewa/kontrak rumah dan upah pembantu rumah tangga/baby sitter. Sebagai pelengkap pencacahan data HK juga dilakukan survei volume khusus beras yaitu survei volume penjualan eceran beras.

Pemantauan data HK di masing-masing kota meliputi 284 – 441 jenis barang dan jasa hasil SBH 2007 yang diwakili oleh 1–3 kualitas/merk untuk setiap komoditasnya. Jumlah jenis barang dan jasa untuk setiap kota berbeda dan dipilih berdasarkan kriteria tertentu, sedangkan kualitas/merk sesuai dengan yang banyak dikonsumsi masyarakat kota yang bersangkutan. Untuk melakukan pencacahan data HK diperlukan beberapa daftar isian dengan periode pencacahan yang berbeda (harian, mingguan, 2 mingguan, dan bulanan).

Penghitungan IHK di 66 kota menggunakan tahun dasar 2007 = 100. Secara umum penghitungan IHK dapat diuraikan sebagai berikut: data harga suatu komoditas yang diperoleh dari hasil observasi setiap bulan ( $P_{ni}$ ) dibandingkan dengan data harga komoditas yang sama pada bulan sebelumnya ( $P_{(n-1)i}$ ) dan hasilnya disebut relatif harga. Selanjutnya relatif harga dikalikan dengan nilai konsumsi bulan sebelumnya, kemudian hasilnya dibagi dengan nilai konsumsi tahun dasar dan dikalikan 100, maka akan diperoleh indeks bulan bersangkutan.

Nilai konsumsi bulan sebelumnya ( $P_{(n-1)i}Q_{oi}$ ), yang dimaksud adalah hasil perkalian harga bulan sebelumnya dan kuantitas dari suatu komoditas hasil SBH 2007, sedangkan nilai konsumsi tahun dasar ( $P_{oi}Q_{oi}$ ) yang dimaksud adalah hasil SBH SBH 2007. Kedua-duanya telah tersedia dari hasil proses penghitungan sebelumnya dan digunakan untuk pengolahan indeks bulan berikutnya.

Penghitungan tersebut di atas secara umum dijabarkan sebagai formula Indeks *Laspeyres* yang dimodifikasi (*Modified Laspeyres*) sebagaimana dibawah ini:

$$I_n = \frac{\sum_{i=1}^k \frac{P_{ni}}{P_{(n-1)i}} P_{(n-1)i} Q_{oi}}{\sum_{i=1}^k P_{oi} Q_{oi}} \times 100$$

- Dimana :
- $I_n$  = Indeks bulan ke-n
  - $P_{ni}$  = Harga jenis barang i pada bulan ke (n)
  - $P_{(n-1)i}$  = Harga jenis barang i pada bulan ke (n-1)
  - $\frac{P_{ni}}{P_{(n-1)i}}$  = Relatif Harga (RH) jenis barang i pada bulan ke (n)
  - $P_{(n-1)i}Q_{oi}$  = Nilai Konsumsi (NK) jenis barang i pada bulan ke (n-1)
  - $P_{oi}Q_{oi}$  = Nilai Konsumsi (NK) jenis barang i pada tahun dasar
  - k = Jumlah jenis barang yang tercakup dalam paket komoditas IHK

Untuk memperoleh indeks sub kelompok, yaitu dengan cara membagi nilai konsumsi sub kelompok yang bersangkutan pada bulan berjalan dengan nilai konsumsi sub kelompok yang sama pada tahun dasar dikalikan 100. Nilai konsumsi sub kelompok merupakan penjumlahan nilai konsumsi dari seluruh jenis barang dan jasa yang tercakup dalam sub kelompok yang bersangkutan.

Untuk memperoleh indeks kelompok, yaitu dengan cara membagi nilai konsumsi kelompok yang bersangkutan pada bulan berjalan dengan nilai konsumsi kelompok yang sama pada tahun dasar dikalikan 100. Nilai konsumsi kelompok merupakan penjumlahan nilai konsumsi dari seluruh jenis barang dan jasa yang tercakup dalam kelompok yang bersangkutan.

Untuk memperoleh indeks umum, yaitu dengan cara membagi nilai konsumsi umum suatu kota pada bulan berjalan dengan nilai konsumsi umum kota bersangkutan pada tahun dasar dikalikan 100. Nilai konsumsi umum merupakan penjumlahan nilai konsumsi dari seluruh jenis barang dan jasa yang terpilih pada kota yang bersangkutan.

Untuk memperoleh persentase (%) perubahan indeks atau laju inflasi/deflasi setiap bulan, yaitu dengan mengurangi indeks (IHK sub kelompok/kelompok/umum) suatu bulan dengan indeks (IHK sub kelompok/kelompok/umum) bulan sebelumnya dan dibagi dengan indeks (IHK sub kelompok/kelompok/umum) bulan sebelumnya dikalikan 100 atau indeks (IHK sub kelompok/kelompok/umum) suatu bulan dibagi dengan indeks (IHK sub kelompok/ kelompok/umum) bulan sebelumnya, hasilnya dikurang dengan 1 dan dikalikan dengan 100.

Penghitungan di atas dijabarkan dengan rumus sebagai berikut:

$$L[I / D]_n = \frac{I_n - I_{(n-1)}}{I_{(n-1)}} \times 100 \quad \text{atau} \quad \left( \frac{I_n}{I_{(n-1)}} - 1 \right) \times 100$$

Dimana :  $L[I/D]_n$  = Laju inflasi/deflasi bulan ke-n  
 $I_n$  = Indeks bulan ke-n  
 $I_{(n-1)}$  = Indeks bulan ke-(n-1)

Untuk memperoleh laju inflasi menurut tahun kalender atau inflasi per tahun dapat digunakan rumus di atas, yaitu dengan membagi indeks bulan ke-(n) tahun ke-(n) dengan indeks bulan Desember tahun ke-(n-1).

<http://www.bps.go.id>

## PENJELASAN TABEL

Secara umum data IHK gabungan (nasional) dan 66 kota disajikan dalam 2 kelompok tabel dan 2 macam grafik.

1. Tabel IHK dan persentase (%) perubahan menurut kelompok pengeluaran tahun 2013.  
Data IHK disajikan setiap bulan menurut Umum dan 7 (tujuh) kelompok pengeluaran.  
Tabel IHK terdiri dari IHK Nasional dan IHK 66 kota di Indonesia, yang disajikan menurut indeks umum dan 7 (tujuh) kelompok pengeluaran per bulan berikut persentase (%) perubahannya.
2. Setiap tabel IHK per kota dilengkapi dengan 2 macam grafik, yaitu grafik perkembangan inflasi/deflasi, yang merupakan inflasi/deflasi umum setiap bulannya dan grafik IHK 7 (tujuh) kelompok pengeluaran.
3. IHK menurut kelompok dan sub kelompok pengeluaran  
Indeks yang disajikan adalah indeks per kelompok dan sub kelompok setiap bulan berikut rata-rata indeks dalam tahun 2013.







**INDEKS HARGA KONSUMEN (IHK) DAN PERSENTASE PERUBAHAN  
MENURUT KELOMPOK PENGELUARAN  
NASIONAL, TAHUN 2013  
(2007=100)**

*Consumen Price Indices and Percentage Change  
By Group of Expenditure  
Nasional, Tahun 2013*

BULAN Month	U M U M General			BAHAN MAKANAN Foodstuff			MAKANAN JADI, MINUMAN, ROKOK DAN TEMBAKAU Prepared Foods, Beverages, Cigarette & Tobacco			PERUMAHAN, AIR, LISTRIK, GAS DAN BAHAN BAKAR Housing, Water, Electricity, Gas and Fuel		
	Indeks Index	% Perubahan Terhadap Change to		Indeks Index	% Perubahan Terhadap Change to		Indeks Index	% Perubahan Terhadap Change to		Indeks Index	% Perubahan Terhadap Change to	
		Bulan Lalu Previous Month	Des. 12 Dec. 12		Bulan Lalu Previous Month	Des. 12 Dec. 12		Bulan Lalu Previous Month	Des. 12 Dec. 12		Bulan Lalu Previous Month	Des. 12 Dec. 12
<b>JANUARI</b> <i>January</i>	136,88	1,03	1,03	166,91	3,39	3,39	147,71	0,46	0,46	128,82	0,56	0,56
<b>PEBRUARI</b> <i>February</i>	137,91	0,75	1,79	170,39	2,08	5,54	148,41	0,47	0,93	129,87	0,82	1,38
<b>MARET</b> <i>March</i>	138,78	0,63	2,43	173,87	2,04	7,70	149,00	0,40	1,33	130,14	0,21	1,59
<b>APRIL</b> <i>April</i>	138,64	-0,10	2,32	172,48	-0,80	6,84	149,45	0,30	1,64	130,68	0,41	2,01
<b>MEI</b> <i>May</i>	138,60	-0,03	2,30	171,04	-0,83	5,95	149,98	0,35	2,00	131,66	0,75	2,78
<b>JUNI</b> <i>June</i>	140,03	1,03	3,35	173,04	1,17	7,19	150,98	0,67	2,68	131,93	0,21	2,99
<b>JULI</b> <i>July</i>	144,63	3,29	6,75	182,48	5,46	13,03	153,32	1,55	4,27	132,51	0,44	3,44
<b>AGUSTUS</b> <i>August</i>	146,25	1,12	7,94	185,67	1,75	15,01	154,37	0,68	4,99	133,39	0,66	4,13
<b>SEPTEMBER</b> <i>September</i>	145,74	-0,35	7,57	180,32	-2,88	11,69	155,57	0,78	5,80	134,20	0,61	4,76
<b>OKTOBER</b> <i>October</i>	145,87	0,09	7,66	179,20	-0,62	11,00	156,42	0,55	6,38	134,55	0,26	5,04
<b>NOPEMBER</b> <i>November</i>	146,04	0,12	7,79	178,36	-0,47	10,48	156,85	0,27	6,67	135,47	0,68	5,75
<b>DESEMBER</b> <i>December</i>	146,84	0,55	8,38	179,77	0,79	11,35	157,99	0,73	7,45	136,07	0,44	6,22
<b>RATA - RATA</b> <i>Average</i>	142,18	6,98		176,13	11,96		152,50	6,34		132,44	4,82	

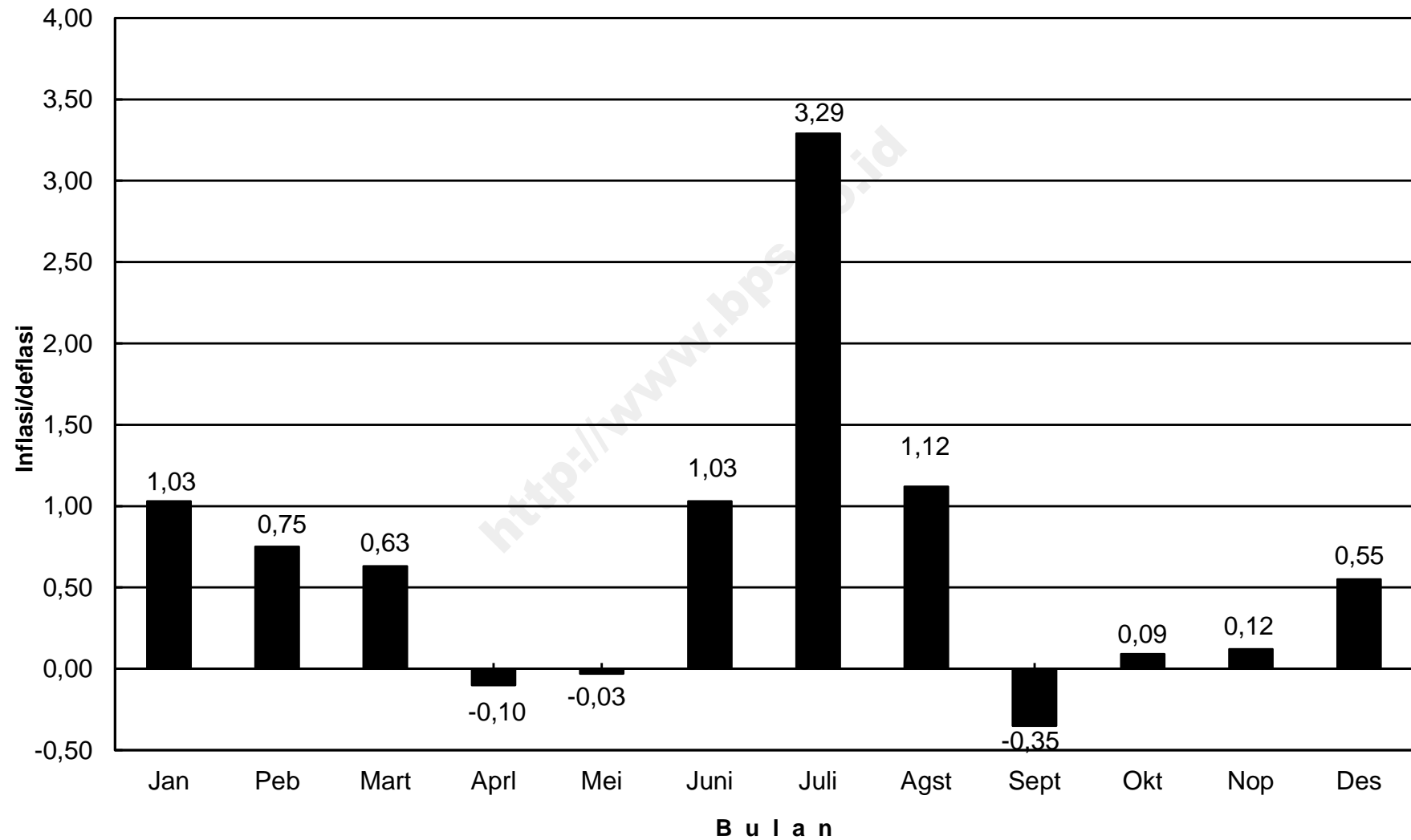
**INDEKS HARGA KONSUMEN (IHK) DAN PERSENTASE PERUBAHAN  
MENURUT KELOMPOK PENGELUARAN  
NASIONAL, TAHUN 2013  
(2007=100)**

*Consumer Price Indices and Percentage Change  
By Group of Expenditure  
Nasional, Tahun 2013*

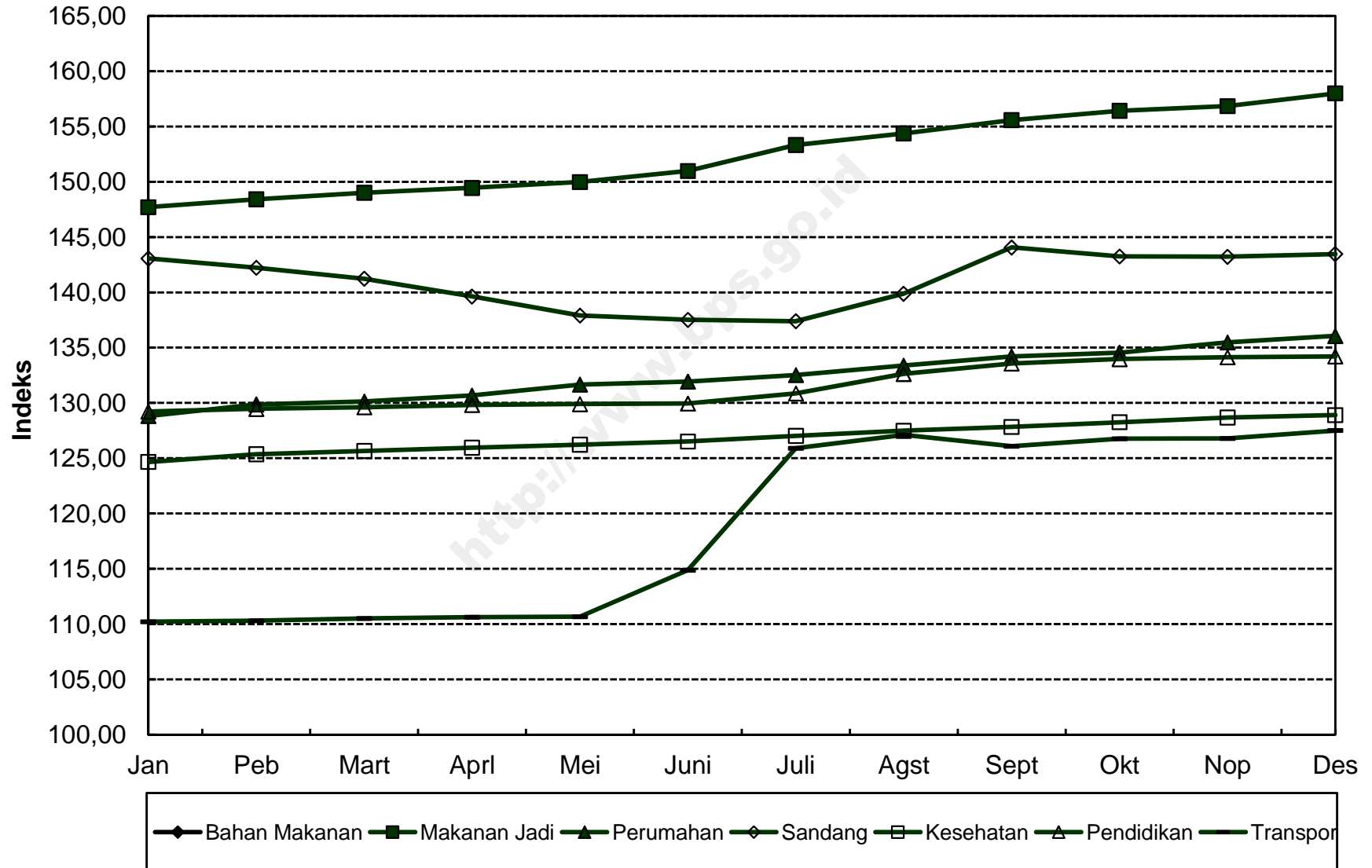
**LANJUTAN/Continued**

BULAN Month	SANDANG Clothing			KESEHATAN Health			PENDIDIKAN, REKREASI & OLAHRAGA Education, Recreation & Sports			TRANSPOR, KOMUNIKASI DAN JASA KEUANGAN Transport, Communication and Financial Services		
	Indeks Index	% Perubahan Terhadap Change to		Indeks Index	% Perubahan Terhadap Change to		Indeks Index	% Perubahan Terhadap Change to		Indeks Index	% Perubahan Terhadap Change to	
		Bulan Lalu Previous Month	Des. 12 Dec. 12		Bulan Lalu Previous Month	Des. 12 Dec. 12		Bulan Lalu Previous Month	Des. 12 Dec. 12		Bulan Lalu Previous Month	Des. 12 Dec. 12
<b>JANUARI</b> <i>January</i>	143,07	0,25	0,25	124,66	0,29	0,29	129,22	0,05	0,05	110,21	-0,28	-0,28
<b>PEBRUARI</b> <i>February</i>	142,23	-0,59	-0,34	125,36	0,56	0,85	129,47	0,19	0,24	110,30	0,08	-0,20
<b>MARET</b> <i>March</i>	141,23	-0,70	-1,04	125,66	0,24	1,09	129,62	0,12	0,36	110,51	0,19	-0,01
<b>APRIL</b> <i>April</i>	139,63	-1,13	-2,17	125,94	0,22	1,32	129,82	0,15	0,51	110,62	0,10	0,09
<b>MEI</b> <i>May</i>	137,92	-1,22	-3,36	126,23	0,23	1,55	129,90	0,06	0,57	110,67	0,05	0,14
<b>JUNI</b> <i>June</i>	137,52	-0,29	-3,64	126,52	0,23	1,79	129,95	0,04	0,61	114,88	3,80	3,94
<b>JULI</b> <i>July</i>	137,39	-0,09	-3,73	127,02	0,40	2,19	130,85	0,69	1,31	125,91	9,60	13,93
<b>AGUSTUS</b> <i>August</i>	139,88	1,81	-1,99	127,49	0,37	2,57	132,63	1,36	2,69	127,10	0,95	15,00
<b>SEPTEMBER</b> <i>September</i>	144,06	2,99	0,94	127,83	0,27	2,84	133,57	0,71	3,41	126,09	-0,79	14,09
<b>OKTOBER</b> <i>October</i>	143,26	-0,56	0,38	128,25	0,33	3,18	133,98	0,31	3,73	126,76	0,53	14,69
<b>NOPEMBER</b> <i>November</i>	143,22	-0,03	0,35	128,69	0,34	3,53	134,13	0,11	3,85	126,79	0,02	14,72
<b>DESEMBER</b> <i>December</i>	143,46	0,17	0,52	128,90	0,16	3,70	134,21	0,06	3,91	127,50	0,56	15,36
<b>RATA - RATA</b> <i>Average</i>	141,07	1,34		126,88	3,31		131,45	4,14		118,95	8,72	

## PERKEMBANGAN INFLASI / DEFLASI NASIONAL, TAHUN 2013



## IHK KELOMPOK PENGELUARAN NASIONAL, TAHUN 2013



**INDEKS HARGA KONSUMEN (IHK) DAN PERSENTASE PERUBAHAN  
MENURUT KELOMPOK PENGELUARAN  
BANDA ACEH, TAHUN 2013  
(2007=100)**

*Consumen Price Indices and Percentage Change  
By Group of Expenditure  
Banda Aceh, Tahun 2013*

BULAN Month	U M U M General			BAHAN MAKANAN Foodstuff			MAKANAN JADI, MINUMAN, ROKOK DAN TEMBAKAU Prepared Foods, Beverages, Cigarette & Tobacco			PERUMAHAN, AIR, LISTRIK, GAS DAN BAHAN BAKAR Housing, Water, Electricity, Gas and Fuel		
	Indeks Index	% Perubahan Terhadap Change to		Indeks Index	% Perubahan Terhadap Change to		Indeks Index	% Perubahan Terhadap Change to		Indeks Index	% Perubahan Terhadap Change to	
		Bulan Lalu Previous Month	Des. 12 Dec. 12		Bulan Lalu Previous Month	Des. 12 Dec. 12		Bulan Lalu Previous Month	Des. 12 Dec. 12		Bulan Lalu Previous Month	Des. 12 Dec. 12
<b>JANUARI</b> <i>January</i>	128,74	1,22	1,22	142,34	4,42	4,42	131,99	0,01	0,01	120,23	0,06	0,06
<b>PEBRUARI</b> <i>February</i>	129,12	0,30	1,52	143,92	1,11	5,58	132,04	0,04	0,05	120,70	0,39	0,45
<b>MARET</b> <i>March</i>	128,96	-0,12	1,39	142,76	-0,81	4,73	133,50	1,11	1,15	120,53	-0,14	0,31
<b>APRIL</b> <i>April</i>	129,34	0,29	1,69	144,91	1,51	6,31	133,53	0,02	1,17	120,64	0,09	0,40
<b>MEI</b> <i>May</i>	129,10	-0,19	1,50	143,55	-0,94	5,31	133,89	0,27	1,45	121,36	0,60	1,00
<b>JUNI</b> <i>June</i>	131,36	1,75	3,28	150,01	4,50	10,05	134,82	0,69	2,15	121,41	0,04	1,04
<b>JULI</b> <i>July</i>	133,73	1,80	5,14	152,72	1,81	12,04	136,18	1,01	3,18	122,07	0,54	1,59
<b>AGUSTUS</b> <i>August</i>	135,12	1,04	6,23	155,93	2,10	14,39	136,57	0,29	3,48	122,26	0,16	1,75
<b>SEPTEMBER</b> <i>September</i>	134,31	-0,60	5,60	150,58	-3,43	10,47	136,63	0,04	3,52	122,42	0,13	1,88
<b>OKTOBER</b> <i>October</i>	134,54	0,17	5,78	150,89	0,21	10,70	137,60	0,71	4,26	122,84	0,34	2,23
<b>NOPEMBER</b> <i>November</i>	134,37	-0,13	5,65	149,93	-0,64	9,99	137,67	0,05	4,31	123,29	0,37	2,60
<b>DESEMBER</b> <i>December</i>	135,32	0,71	6,39	152,42	1,66	11,82	138,65	0,71	5,05	123,60	0,25	2,86
<b>RATA - RATA</b> <i>Average</i>	132,00	3,78		148,33	5,97		135,26	3,71		121,78	1,81	

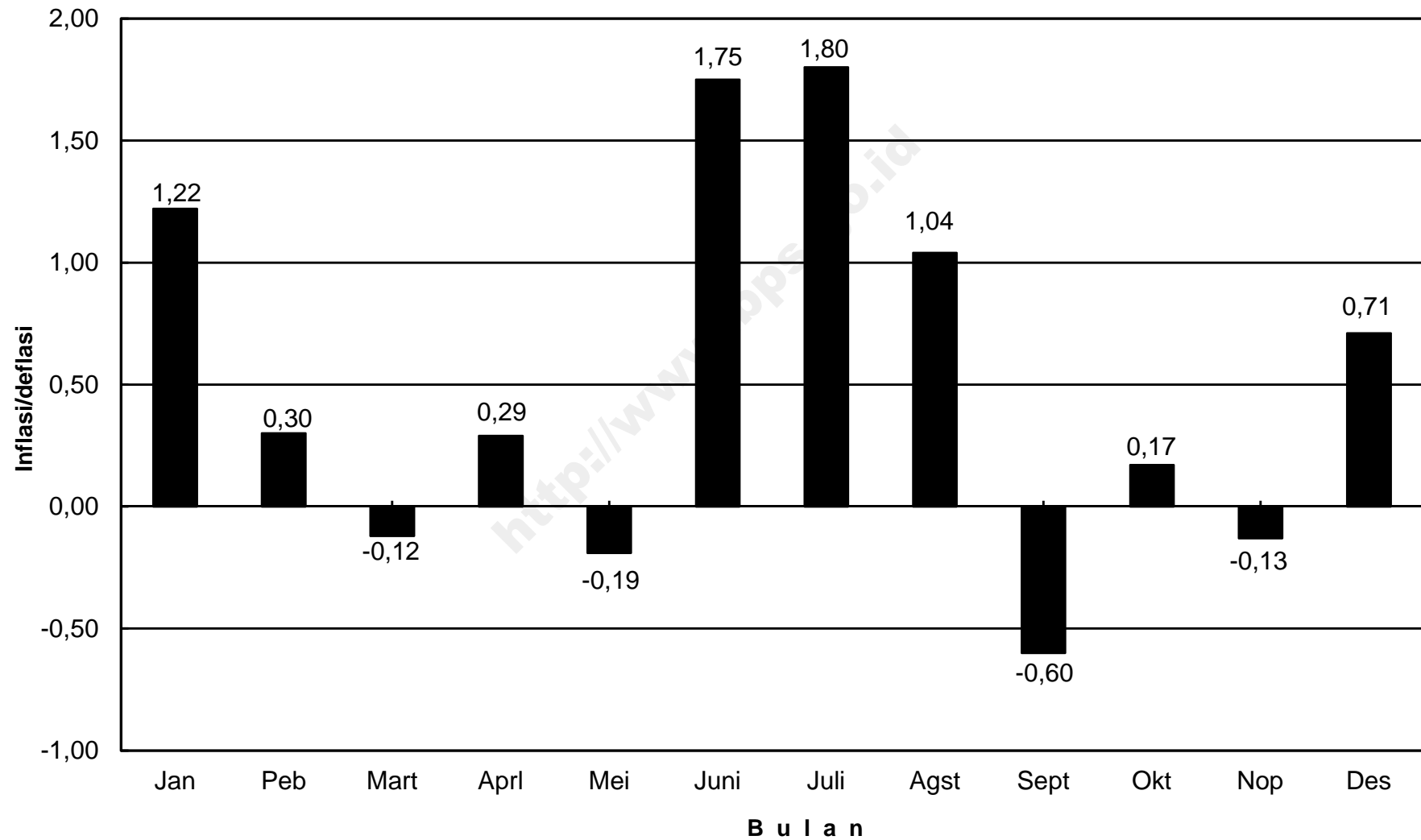
**INDEKS HARGA KONSUMEN (IHK) DAN PERSENTASE PERUBAHAN  
MENURUT KELOMPOK PENGELUARAN  
BANDA ACEH, TAHUN 2013  
(2007=100)**

*Consumen Price Indices and Percentage Change  
By Group of Expenditure  
Banda Aceh, Tahun 2013*

**LANJUTAN/Continued**

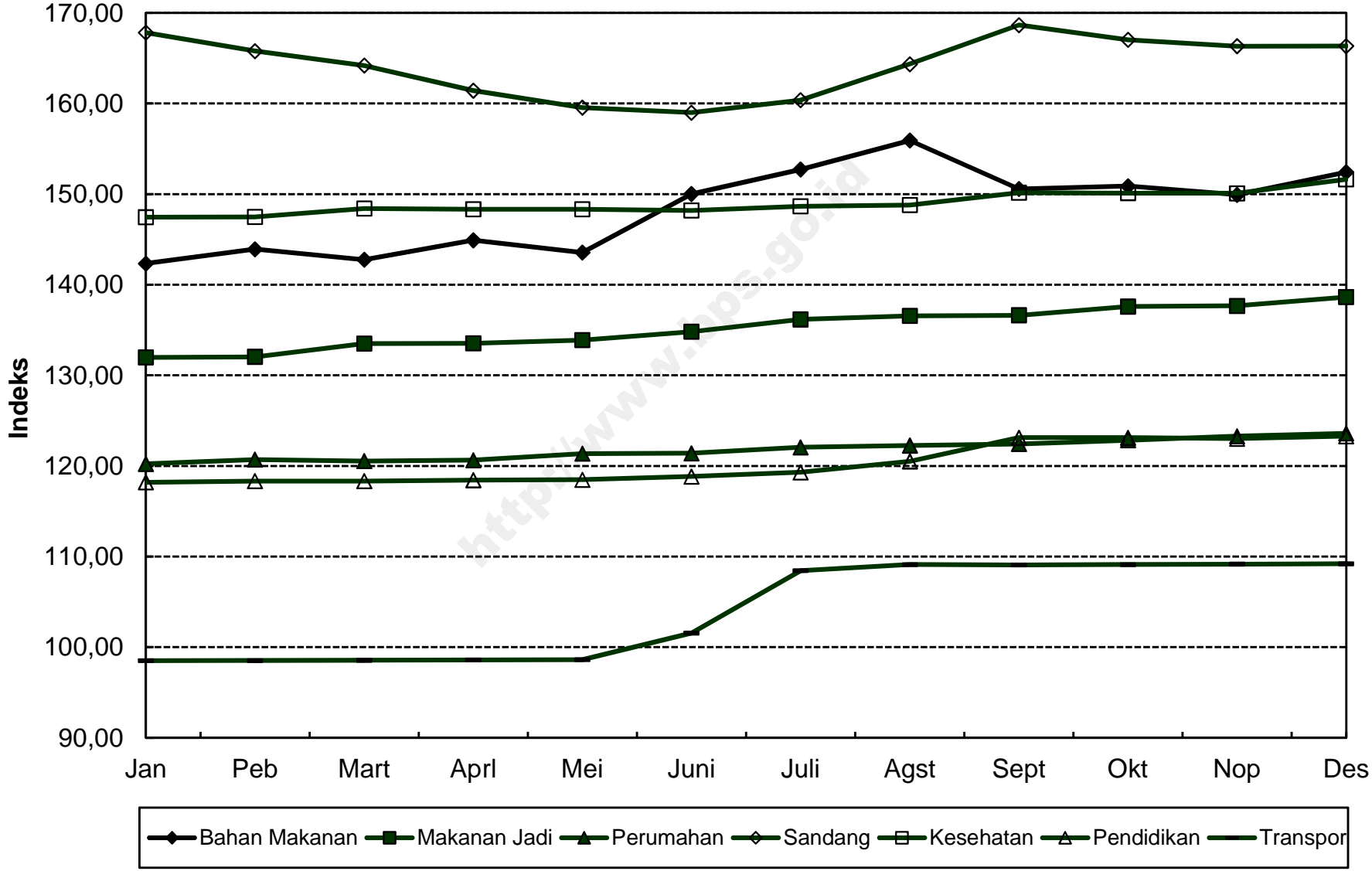
BULAN Month	SANDANG Clothing			KESEHATAN Health			PENDIDIKAN, REKREASI & OLAHRAGA Education, Recreation & Sports			TRANSPOR, KOMUNIKASI DAN JASA KEUANGAN Transport, Communication and Financial Services		
	Indeks Index	% Perubahan Terhadap Change to		Indeks Index	% Perubahan Terhadap Change to		Indeks Index	% Perubahan Terhadap Change to		Indeks Index	% Perubahan Terhadap Change to	
		Bulan Lalu Previous Month	Des. 12 Dec. 12		Bulan Lalu Previous Month	Des. 12 Dec. 12		Bulan Lalu Previous Month	Des. 12 Dec. 12		Bulan Lalu Previous Month	Des. 12 Dec. 12
<b>JANUARI</b> <i>January</i>	167,81	0,05	0,05	147,45	0,07	0,07	118,20	0,03	0,03	98,52	0,00	0,00
<b>PEBRUARI</b> <i>February</i>	165,79	-1,20	-1,15	147,48	0,02	0,10	118,34	0,12	0,14	98,53	0,01	0,01
<b>MARET</b> <i>March</i>	164,20	-0,96	-2,10	148,42	0,64	0,73	118,34	0,00	0,14	98,57	0,04	0,05
<b>APRIL</b> <i>April</i>	161,44	-1,68	-3,74	148,33	-0,06	0,67	118,44	0,08	0,23	98,60	0,03	0,08
<b>MEI</b> <i>May</i>	159,54	-1,18	-4,88	148,33	0,00	0,67	118,48	0,03	0,26	98,62	0,02	0,10
<b>JUNI</b> <i>June</i>	159,00	-0,34	-5,20	148,20	-0,09	0,58	118,84	0,30	0,57	101,56	2,98	3,09
<b>JULI</b> <i>July</i>	160,37	0,86	-4,38	148,66	0,31	0,90	119,30	0,39	0,96	108,44	6,77	10,07
<b>AGUSTUS</b> <i>August</i>	164,34	2,48	-2,02	148,79	0,09	0,98	120,51	1,01	1,98	109,12	0,63	10,76
<b>SEPTEMBER</b> <i>September</i>	168,66	2,63	0,56	150,16	0,92	1,91	123,13	2,17	4,20	109,07	-0,05	10,71
<b>OKTOBER</b> <i>October</i>	167,02	-0,97	-0,42	150,11	-0,03	1,88	123,13	0,00	4,20	109,12	0,05	10,76
<b>NOPEMBER</b> <i>November</i>	166,33	-0,41	-0,83	150,10	-0,01	1,87	123,03	-0,08	4,11	109,16	0,04	10,80
<b>DESEMBER</b> <i>December</i>	166,34	0,01	-0,82	151,62	1,01	2,90	123,29	0,21	4,33	109,21	0,05	10,85
<b>RATA - RATA</b> <i>Average</i>	164,24	-0,43		148,97	2,43		120,25	3,11		104,04	6,75	

### PERKEMBANGAN INFLASI / DEFLASI KOTA BANDA ACEH, TAHUN 2013





### IHK KELOMPOK PENGELUARAN BANDA ACEH, TAHUN 2013



**INDEKS HARGA KONSUMEN (IHK) DAN PERSENTASE PERUBAHAN  
MENURUT KELOMPOK PENGELUARAN  
LHOKSEUMAWE, TAHUN 2013  
(2007=100)**

*Consumen Price Indices and Percentage Change  
By Group of Expenditure  
Lhokseumawe, Tahun 2013*

BULAN Month	U M U M General			BAHAN MAKANAN Foodstuff			MAKANAN JADI, MINUMAN, ROKOK DAN TEMBAKAU Prepared Foods, Beverages, Cigarette & Tobacco			PERUMAHAN, AIR, LISTRIK, GAS DAN BAHAN BAKAR Housing, Water, Electricity, Gas and Fuel		
	Indeks Index	% Perubahan Terhadap Change to		Indeks Index	% Perubahan Terhadap Change to		Indeks Index	% Perubahan Terhadap Change to		Indeks Index	% Perubahan Terhadap Change to	
		Bulan Lalu Previous Month	Des. 12 Dec. 12		Bulan Lalu Previous Month	Des. 12 Dec. 12		Bulan Lalu Previous Month	Des. 12 Dec. 12		Bulan Lalu Previous Month	Des. 12 Dec. 12
<b>JANUARI</b> <i>January</i>	135,85	1,75	1,75	152,84	5,17	5,17	135,71	0,15	0,15	132,46	0,24	0,24
<b>PEBRUARI</b> <i>February</i>	138,27	1,78	3,56	159,81	4,56	9,97	136,88	0,86	1,01	132,86	0,30	0,54
<b>MARET</b> <i>March</i>	138,90	0,46	4,03	162,06	1,41	11,52	136,86	-0,01	1,00	132,97	0,08	0,63
<b>APRIL</b> <i>April</i>	139,02	0,09	4,12	162,68	0,38	11,95	137,24	0,28	1,28	133,06	0,07	0,70
<b>MEI</b> <i>May</i>	140,25	0,88	5,04	166,70	2,47	14,71	137,25	0,01	1,28	133,63	0,43	1,13
<b>JUNI</b> <i>June</i>	141,23	0,70	5,77	168,87	1,30	16,21	137,27	0,01	1,30	133,68	0,04	1,17
<b>JULI</b> <i>July</i>	143,87	1,87	7,75	173,67	2,84	19,51	138,01	0,54	1,84	133,94	0,19	1,36
<b>AGUSTUS</b> <i>August</i>	144,25	0,26	8,04	172,90	-0,44	18,98	138,28	0,20	2,04	134,57	0,47	1,84
<b>SEPTEMBER</b> <i>September</i>	142,88	-0,95	7,01	167,19	-3,30	15,05	138,52	0,17	2,22	134,78	0,16	2,00
<b>OKTOBER</b> <i>October</i>	143,80	0,64	7,70	170,36	1,90	17,23	139,02	0,36	2,59	134,81	0,02	2,02
<b>NOPEMBER</b> <i>November</i>	144,74	0,65	8,40	172,91	1,50	18,99	139,21	0,14	2,73	135,41	0,45	2,47
<b>DESEMBER</b> <i>December</i>	144,56	-0,12	8,27	172,04	-0,50	18,39	139,23	0,01	2,75	135,58	0,13	2,60
<b>RATA - RATA</b> <i>Average</i>	141,47	4,96		166,84	9,30		137,79	2,74		133,98	2,67	

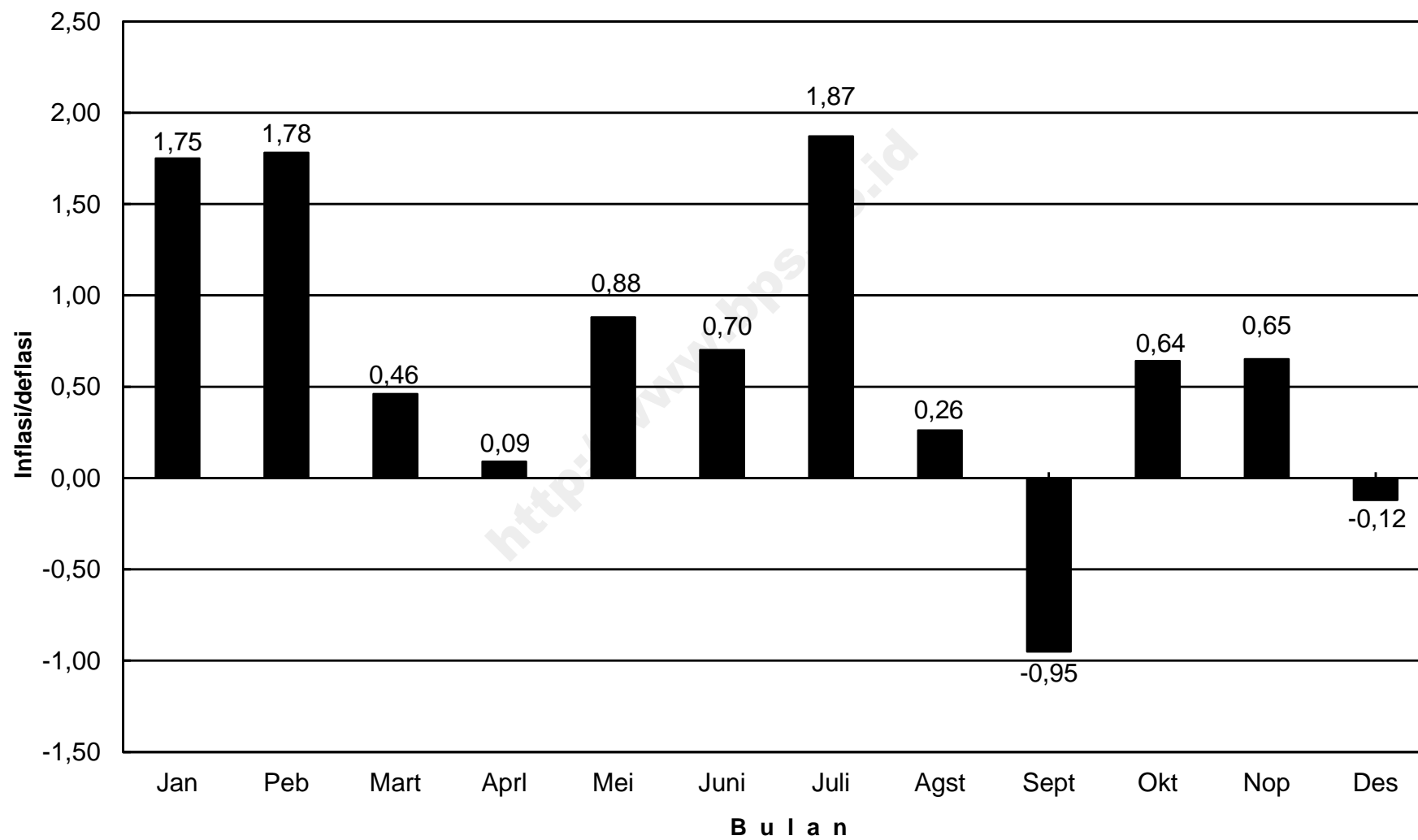
**INDEKS HARGA KONSUMEN (IHK) DAN PERSENTASE PERUBAHAN  
MENURUT KELOMPOK PENGELUARAN  
LHOKSEUMAWA, TAHUN 2013  
(2007=100)**

*Consumen Price Indices and Percentage Change  
By Group of Expenditure  
Lhokseumawe, Tahun 2013*

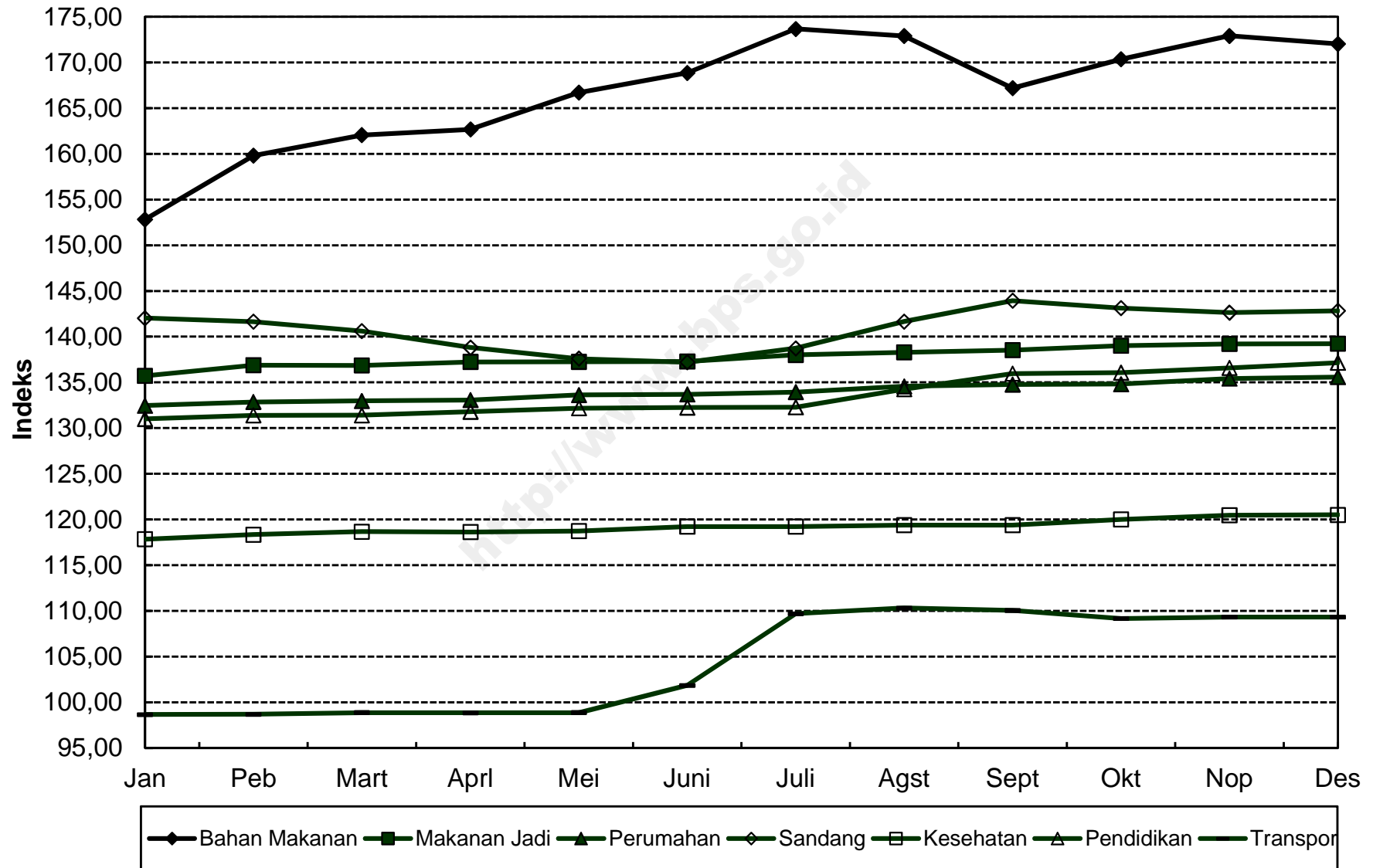
**LANJUTAN/Continued**

BULAN Month	SANDANG Clothing			KESEHATAN Health			PENDIDIKAN, REKREASI & OLAHRAGA Education, Recreation & Sports			TRANSPOR, KOMUNIKASI DAN JASA KEUANGAN Transport, Communication and Financial Services		
	Indeks Index	% Perubahan Terhadap Change to		Indeks Index	% Perubahan Terhadap Change to		Indeks Index	% Perubahan Terhadap Change to		Indeks Index	% Perubahan Terhadap Change to	
		Bulan Lalu Previous Month	Des. 12 Dec. 12		Bulan Lalu Previous Month	Des. 12 Dec. 12		Bulan Lalu Previous Month	Des. 12 Dec. 12		Bulan Lalu Previous Month	Des. 12 Dec. 12
<b>JANUARI</b> <i>January</i>	142,03	-0,31	-0,31	117,85	0,00	0,00	131,01	-0,05	-0,05	98,66	0,00	0,00
<b>PEBRUARI</b> <i>February</i>	141,64	-0,27	-0,58	118,35	0,42	0,42	131,39	0,29	0,24	98,69	0,03	0,03
<b>MARET</b> <i>March</i>	140,62	-0,72	-1,30	118,67	0,27	0,70	131,41	0,02	0,26	98,86	0,17	0,20
<b>APRIL</b> <i>April</i>	138,82	-1,28	-2,56	118,63	-0,03	0,66	131,80	0,30	0,56	98,85	-0,01	0,19
<b>MEI</b> <i>May</i>	137,59	-0,89	-3,43	118,72	0,08	0,74	132,17	0,28	0,84	98,87	0,02	0,21
<b>JUNI</b> <i>June</i>	137,20	-0,28	-3,70	119,23	0,43	1,17	132,25	0,06	0,90	101,86	3,02	3,24
<b>JULI</b> <i>July</i>	138,73	1,12	-2,63	119,22	-0,01	1,16	132,27	0,02	0,92	109,70	7,70	11,19
<b>AGUSTUS</b> <i>August</i>	141,66	2,11	-0,57	119,37	0,13	1,29	134,26	1,50	2,43	110,32	0,57	11,82
<b>SEPTEMBER</b> <i>September</i>	143,94	1,61	1,03	119,37	0,00	1,29	135,97	1,27	3,74	110,04	-0,25	11,53
<b>OKTOBER</b> <i>October</i>	143,12	-0,57	0,46	120,01	0,54	1,83	136,07	0,07	3,81	109,15	-0,81	10,63
<b>NOPEMBER</b> <i>November</i>	142,63	-0,34	0,11	120,46	0,37	2,21	136,59	0,38	4,21	109,33	0,16	10,81
<b>DESEMBER</b> <i>December</i>	142,82	0,13	0,25	120,51	0,04	2,26	137,15	0,41	4,64	109,33	0,00	10,81
<b>RATA - RATA</b> <i>Average</i>	140,90	0,51		119,20	1,46		133,53	3,30		104,47	5,92	

### PERKEMBANGAN INFLASI / DEFLASI KOTA LHOKSEUMAWE, TAHUN 2013



## IHK KELOMPOK PENGELUARAN KOTA LHOKSEUMAWE, TAHUN 2013



**INDEKS HARGA KONSUMEN (IHK) DAN PERSENTASE PERUBAHAN  
MENURUT KELOMPOK PENGELUARAN  
SIBOLGA, TAHUN 2013  
(2007=100)**

*Consumen Price Indices and Percentage Change  
By Group of Expenditure  
Sibolga, Tahun 2013*

BULAN Month	U M U M General			BAHAN MAKANAN Foodstuff			MAKANAN JADI, MINUMAN, ROKOK DAN TEMBAKAU Prepared Foods, Beverages, Cigarette & Tobacco			PERUMAHAN, AIR, LISTRIK, GAS DAN BAHAN BAKAR Housing, Water, Electricity, Gas and Fuel		
	Indeks Index	% Perubahan Terhadap Change to		Indeks Index	% Perubahan Terhadap Change to		Indeks Index	% Perubahan Terhadap Change to		Indeks Index	% Perubahan Terhadap Change to	
		Bulan Lalu Previous Month	Des. 12 Dec. 12		Bulan Lalu Previous Month	Des. 12 Dec. 12		Bulan Lalu Previous Month	Des. 12 Dec. 12		Bulan Lalu Previous Month	Des. 12 Dec. 12
<b>JANUARI</b> <i>January</i>	145,96	3,78	3,78	174,09	11,18	11,18	151,64	0,39	0,39	134,62	0,15	0,15
<b>PEBRUARI</b> <i>February</i>	146,13	0,12	3,90	173,31	-0,45	10,68	151,71	0,05	0,44	136,79	1,61	1,76
<b>MARET</b> <i>March</i>	145,86	-0,18	3,71	170,09	-1,86	8,63	151,85	0,09	0,53	140,28	2,55	4,36
<b>APRIL</b> <i>April</i>	146,94	0,74	4,48	173,73	2,14	10,95	152,56	0,47	1,00	140,31	0,02	4,38
<b>MEI</b> <i>May</i>	146,64	-0,20	4,27	173,23	-0,29	10,63	152,79	0,15	1,15	140,65	0,24	4,63
<b>JUNI</b> <i>June</i>	149,51	1,96	6,31	180,16	4,00	15,06	152,98	0,12	1,28	140,67	0,01	4,65
<b>JULI</b> <i>July</i>	152,06	1,71	8,12	182,62	1,37	16,63	153,76	0,51	1,79	140,10	-0,41	4,23
<b>AGUSTUS</b> <i>August</i>	153,25	0,78	8,97	182,91	0,16	16,82	157,73	2,58	4,42	140,51	0,29	4,53
<b>SEPTEMBER</b> <i>September</i>	151,73	-0,99	7,89	176,24	-3,65	12,56	158,03	0,19	4,62	140,67	0,11	4,65
<b>OKTOBER</b> <i>October</i>	153,62	1,25	9,23	180,98	2,69	15,58	160,05	1,28	5,96	141,72	0,75	5,43
<b>NOPEMBER</b> <i>November</i>	153,66	0,03	9,26	180,95	-0,02	15,56	159,83	-0,14	5,81	142,21	0,35	5,80
<b>DESEMBER</b> <i>December</i>	154,82	0,75	10,08	184,40	1,91	17,77	159,70	-0,08	5,73	142,23	0,01	5,81
<b>RATA - RATA</b> <i>Average</i>	150,02	7,55		177,73	13,22		155,22	4,94		140,06	4,91	

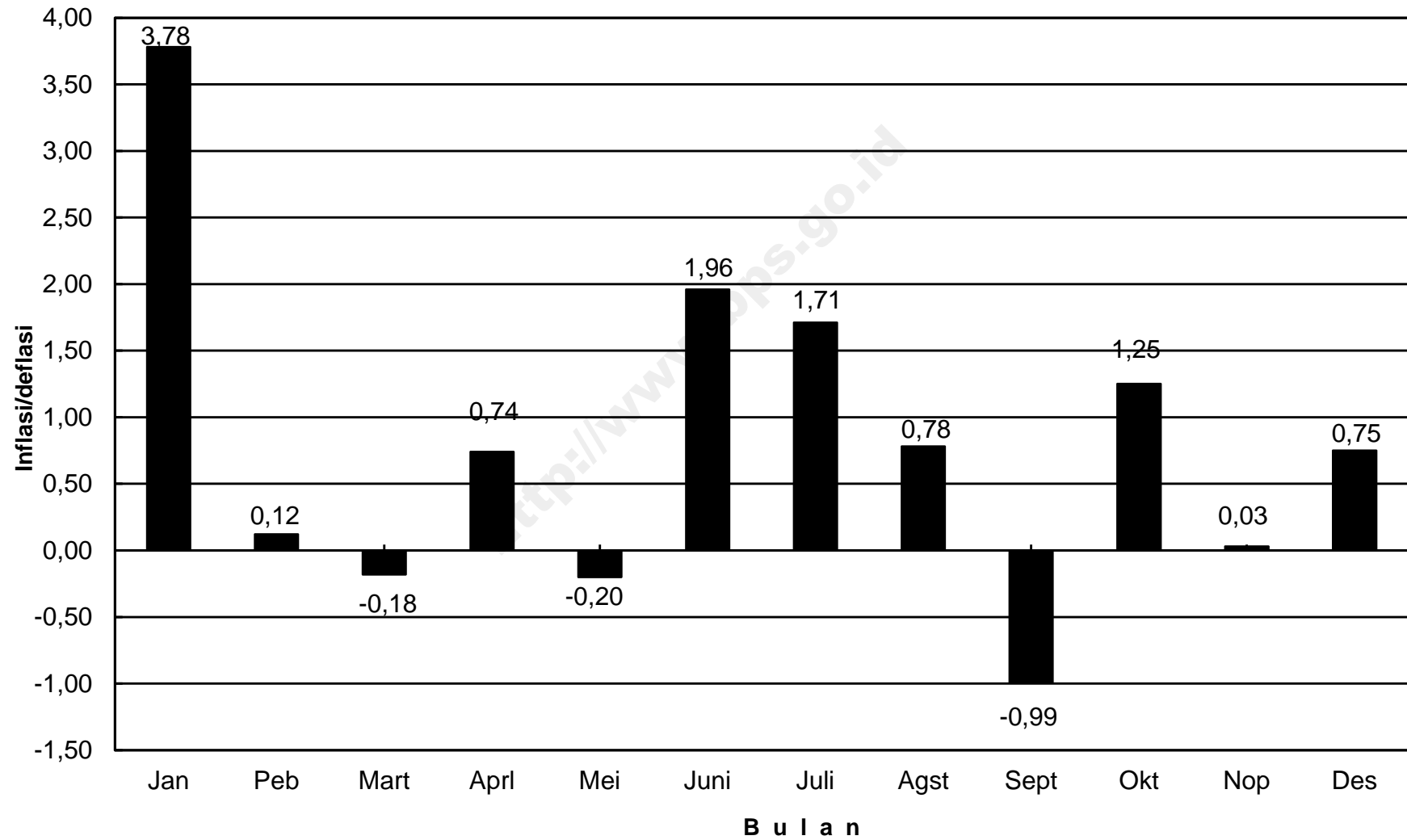
**INDEKS HARGA KONSUMEN (IHK) DAN PERSENTASE PERUBAHAN  
MENURUT KELOMPOK PENGELUARAN  
SIBOLGA, TAHUN 2013  
(2007=100)**

*Consumen Price Indices and Percentage Change  
By Group of Expenditure  
Sibolga, Tahun 2013*

LANJUTAN/Continued

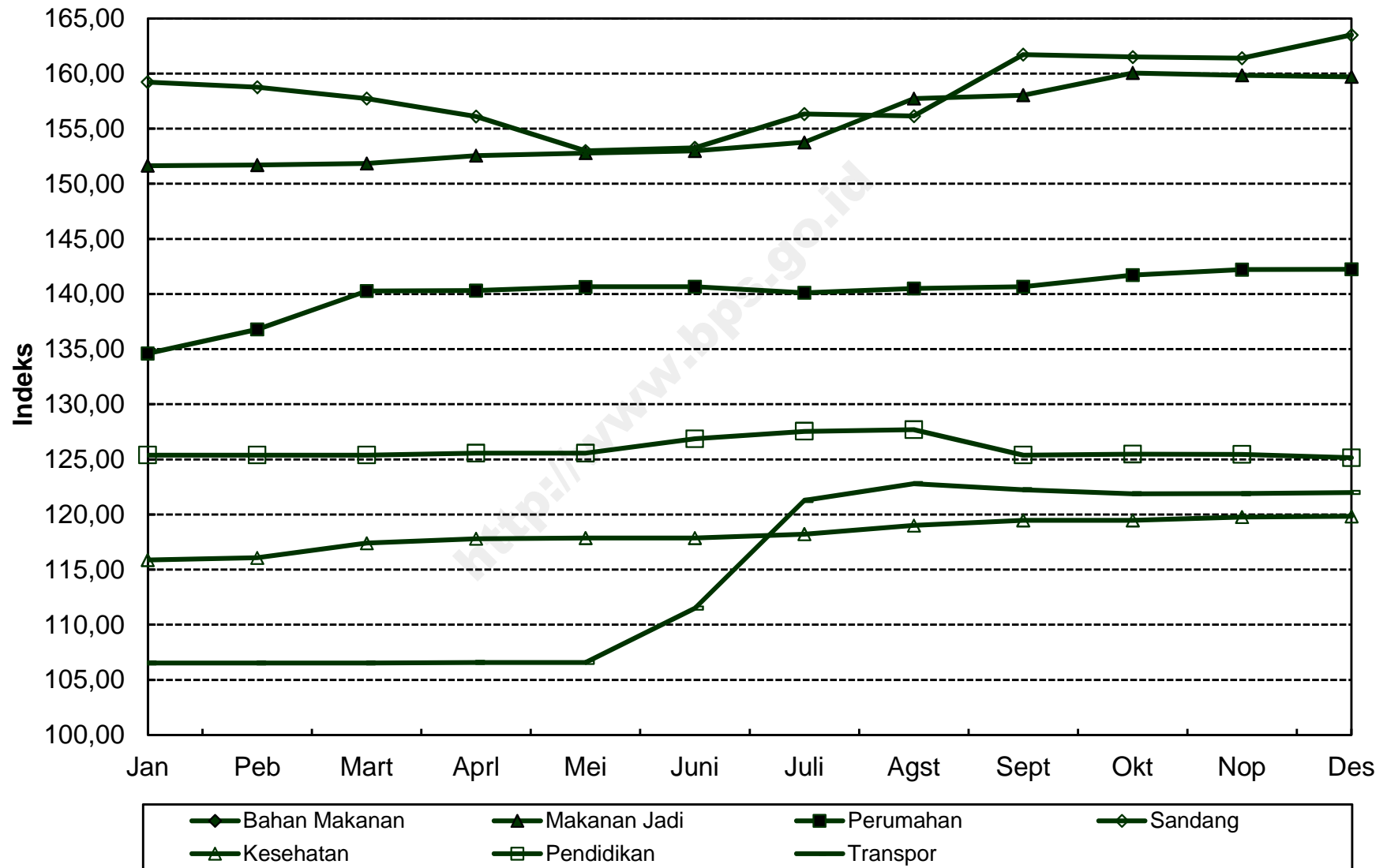
BULAN Month	SANDANG Clothing			KESEHATAN Health			PENDIDIKAN, REKREASI & OLAHRAGA Education, Recreation & Sports			TRANSPOR, KOMUNIKASI DAN JASA KEUANGAN Transport, Communication and Financial Services		
	Indeks Index	% Perubahan Terhadap Change to		Indeks Index	% Perubahan Terhadap Change to		Indeks Index	% Perubahan Terhadap Change to		Indeks Index	% Perubahan Terhadap Change to	
		Bulan Lalu Previous Month	Des. 12 Dec. 12		Bulan Lalu Previous Month	Des. 12 Dec. 12		Bulan Lalu Previous Month	Des. 12 Dec. 12		Bulan Lalu Previous Month	Des. 12 Dec. 12
<b>JANUARI</b> <i>January</i>	159,22	0,61	0,61	115,88	0,10	0,10	125,39	0,23	0,23	106,53	0,12	0,12
<b>PEBRUARI</b> <i>February</i>	158,77	-0,28	0,33	116,07	0,16	0,26	125,39	0,00	0,23	106,53	0,00	0,12
<b>MARET</b> <i>March</i>	157,73	-0,66	-0,33	117,40	1,15	1,41	125,38	-0,01	0,22	106,53	0,00	0,12
<b>APRIL</b> <i>April</i>	156,10	-1,03	-1,36	117,80	0,34	1,75	125,56	0,14	0,37	106,57	0,04	0,16
<b>MEI</b> <i>May</i>	152,98	-2,00	-3,33	117,86	0,05	1,81	125,56	0,00	0,37	106,57	0,00	0,16
<b>JUNI</b> <i>June</i>	153,25	0,18	-3,16	117,86	0,00	1,81	126,87	1,04	1,41	111,49	4,62	4,78
<b>JULI</b> <i>July</i>	156,34	2,02	-1,21	118,22	0,31	2,12	127,54	0,53	1,95	121,28	8,78	13,98
<b>AGUSTUS</b> <i>August</i>	156,14	-0,13	-1,33	119,00	0,66	2,79	127,70	0,13	2,08	122,80	1,25	15,41
<b>SEPTEMBER</b> <i>September</i>	161,72	3,57	2,19	119,48	0,40	3,20	125,39	-1,81	0,23	122,25	-0,45	14,90
<b>OKTOBER</b> <i>October</i>	161,51	-0,13	2,06	119,46	-0,02	3,19	125,48	0,07	0,30	121,87	-0,31	14,54
<b>NOPEMBER</b> <i>November</i>	161,40	-0,07	1,99	119,77	0,26	3,46	125,45	-0,02	0,28	121,89	0,02	14,56
<b>DESEMBER</b> <i>December</i>	163,50	1,30	3,32	119,83	0,05	3,51	125,14	-0,25	0,03	121,99	0,08	14,65
<b>RATA - RATA</b> <i>Average</i>	158,22	1,85		118,22	3,56		125,90	2,60		114,69	8,11	

**PERKEMBANGAN INFLASI / DEFLASI  
KOTA SIBOLGA, TAHUN 2013**





## IHK KELOMPOK PENGELUARAN KOTA SIBOLGA, TAHUN 2013



**INDEKS HARGA KONSUMEN (IHK) DAN PERSENTASE PERUBAHAN  
MENURUT KELOMPOK PENGELUARAN  
PEMATANG SIANTAR, TAHUN 2013  
(2007=100)**

*Consumen Price Indices and Percentage Change  
By Group of Expenditure  
Pematang Siantar, Tahun 2013*

BULAN Month	U M U M General			BAHAN MAKANAN Foodstuff			MAKANAN JADI, MINUMAN, ROKOK DAN TEMBAKAU Prepared Foods, Beverages, Cigarette & Tobacco			PERUMAHAN, AIR, LISTRIK, GAS DAN BAHAN BAKAR Housing, Water, Electricity, Gas and Fuel		
	Indeks Index	% Perubahan Terhadap Change to		Indeks Index	% Perubahan Terhadap Change to		Indeks Index	% Perubahan Terhadap Change to		Indeks Index	% Perubahan Terhadap Change to	
		Bulan Lalu Previous Month	Des. 12 Dec. 12		Bulan Lalu Previous Month	Des. 12 Dec. 12		Bulan Lalu Previous Month	Des. 12 Dec. 12		Bulan Lalu Previous Month	Des. 12 Dec. 12
<b>JANUARI</b> <i>January</i>	141,92	2,01	2,01	167,84	5,56	5,56	158,37	0,92	0,92	119,75	0,08	0,08
<b>PEBRUARI</b> <i>February</i>	143,57	1,16	3,19	171,80	2,36	8,05	160,13	1,11	2,05	120,76	0,84	0,92
<b>MARET</b> <i>March</i>	144,00	0,30	3,50	172,74	0,55	8,64	160,82	0,43	2,49	120,79	0,02	0,94
<b>APRIL</b> <i>April</i>	144,44	0,31	3,82	173,81	0,62	9,31	160,97	0,09	2,58	121,19	0,33	1,28
<b>MEI</b> <i>May</i>	144,93	0,34	4,17	174,11	0,17	9,50	162,71	1,08	3,69	121,79	0,50	1,78
<b>JUNI</b> <i>June</i>	146,70	1,22	5,44	176,89	1,60	11,25	162,93	0,14	3,83	122,27	0,39	2,18
<b>JULI</b> <i>July</i>	150,40	2,52	8,10	181,85	2,80	14,37	164,91	1,22	5,09	122,48	0,17	2,36
<b>AGUSTUS</b> <i>August</i>	150,96	0,37	8,50	181,39	-0,25	14,08	164,94	0,02	5,11	122,75	0,22	2,58
<b>SEPTEMBER</b> <i>September</i>	152,06	0,73	9,29	178,19	-1,76	12,07	167,98	1,84	7,05	129,76	5,71	8,44
<b>OKTOBER</b> <i>October</i>	152,78	0,47	9,81	178,89	0,39	12,51	170,34	1,40	8,55	129,87	0,08	8,53
<b>NOPEMBER</b> <i>November</i>	154,90	1,39	11,33	184,75	3,28	16,19	172,13	1,05	9,69	130,23	0,28	8,83
<b>DESEMBER</b> <i>December</i>	155,85	0,61	12,02	186,07	0,71	17,03	175,11	1,73	11,59	130,24	0,01	8,84
<b>RATA - RATA</b> <i>Average</i>	148,54	8,28		177,36	11,77		165,11	8,07		124,32	4,88	

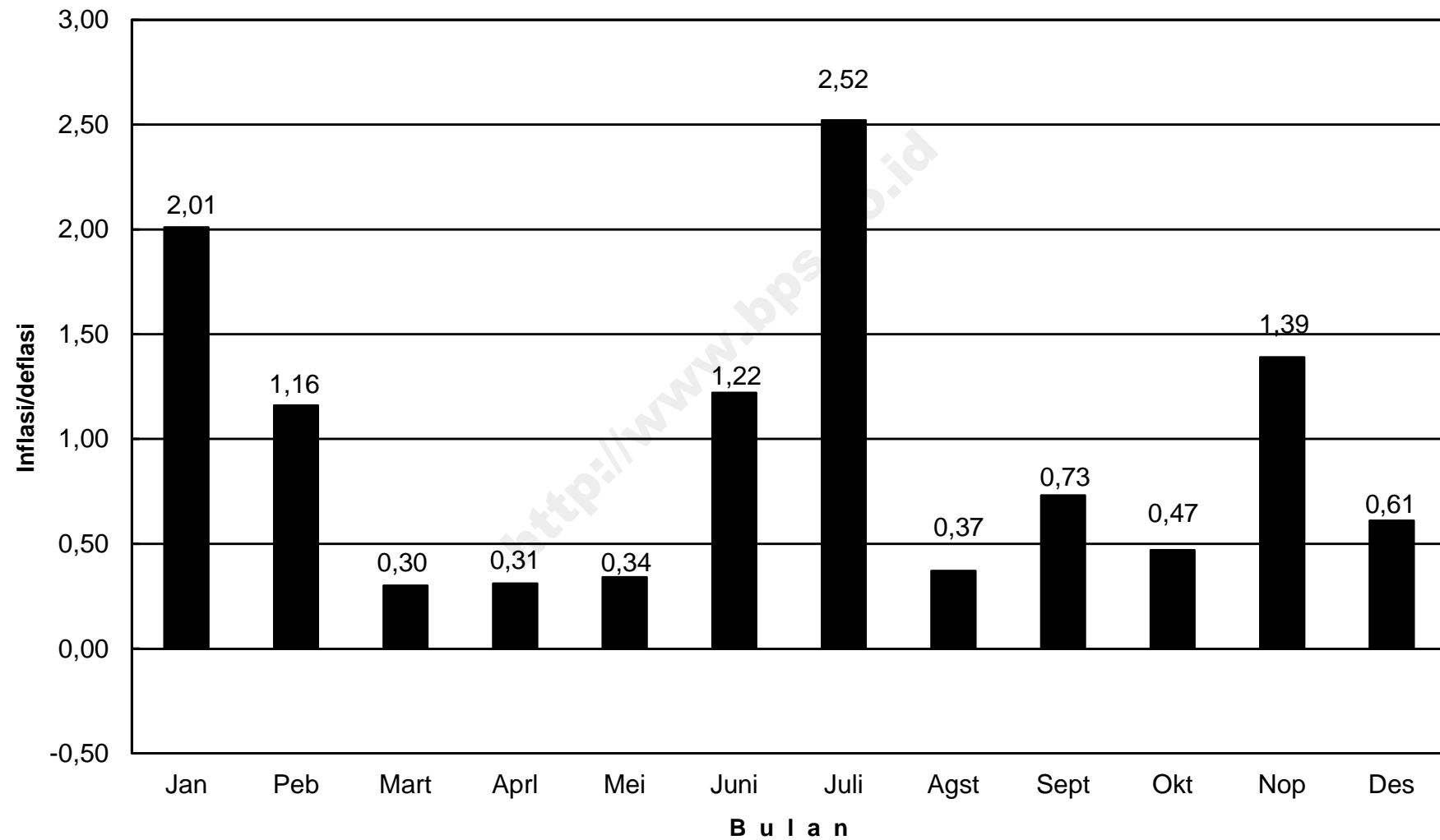
**INDEKS HARGA KONSUMEN (IHK) DAN PERSENTASE PERUBAHAN  
MENURUT KELOMPOK PENGELUARAN  
PEMATANG SIANTAR, TAHUN 2013  
(2007=100)**

*Consumer Price Indices and Percentage Change  
By Group of Expenditure  
Pematang Siantar, Tahun 2013*

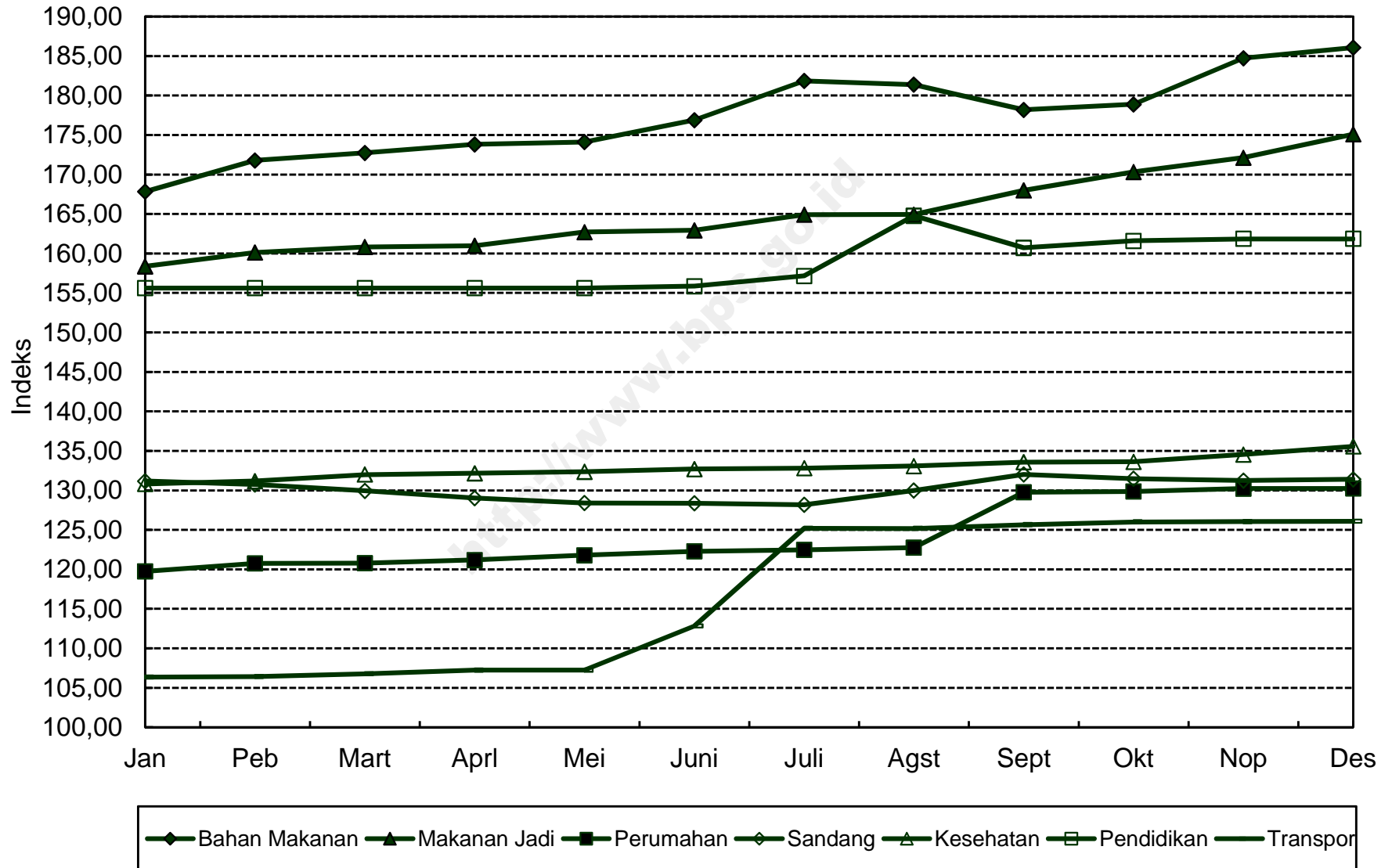
**LANJUTAN/Continued**

BULAN Month	SANDANG Clothing			KESEHATAN Health			PENDIDIKAN, REKREASI & OLAHRAGA Education, Recreation & Sports			TRANSPOR, KOMUNIKASI DAN JASA KEUANGAN Transport, Communication and Financial Services		
	Indeks Index	% Perubahan Terhadap Change to		Indeks Index	% Perubahan Terhadap Change to		Indeks Index	% Perubahan Terhadap Change to		Indeks Index	% Perubahan Terhadap Change to	
		Bulan Lalu Previous Month	Des. 12 Dec. 12		Bulan Lalu Previous Month	Des. 12 Dec. 12		Bulan Lalu Previous Month	Des. 12 Dec. 12		Bulan Lalu Previous Month	Des. 12 Dec. 12
<b>JANUARI</b> <i>January</i>	131,19	-0,13	-0,13	130,82	0,15	0,15	155,63	0,00	0,00	106,35	0,00	0,00
<b>PEBRUARI</b> <i>February</i>	130,74	-0,34	-0,47	131,18	0,28	0,43	155,63	0,00	0,00	106,41	0,06	0,06
<b>MARET</b> <i>March</i>	129,96	-0,60	-1,07	132,00	0,63	1,06	155,63	0,00	0,00	106,76	0,33	0,39
<b>APRIL</b> <i>April</i>	129,03	-0,72	-1,77	132,18	0,14	1,19	155,63	0,00	0,00	107,24	0,45	0,84
<b>MEI</b> <i>May</i>	128,41	-0,48	-2,25	132,38	0,15	1,35	155,63	0,00	0,00	107,24	0,00	0,84
<b>JUNI</b> <i>June</i>	128,36	-0,04	-2,28	132,72	0,26	1,61	155,86	0,15	0,15	112,81	5,19	6,07
<b>JULI</b> <i>July</i>	128,18	-0,14	-2,42	132,82	0,08	1,68	157,16	0,83	0,98	125,20	10,98	17,72
<b>AGUSTUS</b> <i>August</i>	130,00	1,42	-1,04	133,09	0,20	1,89	164,79	4,85	5,89	125,18	-0,02	17,71
<b>SEPTEMBER</b> <i>September</i>	132,03	1,56	0,51	133,58	0,37	2,27	160,73	-2,46	3,28	125,65	0,38	18,15
<b>OKTOBER</b> <i>October</i>	131,48	-0,42	0,09	133,62	0,03	2,30	161,60	0,54	3,84	125,99	0,27	18,47
<b>NOPEMBER</b> <i>November</i>	131,27	-0,16	-0,07	134,56	0,70	3,02	161,85	0,15	4,00	126,05	0,05	18,52
<b>DESEMBER</b> <i>December</i>	131,41	0,11	0,04	135,58	0,76	3,80	161,85	0,00	4,00	126,08	0,02	18,55
<b>RATA - RATA</b> <i>Average</i>	130,17	1,07		132,88	4,02		158,50	7,17		116,75	10,35	

### PERKEMBANGAN INFLASI / DEFLASI KOTA PEMATANG SIANTAR, TAHUN 2013



## IHK KELOMPOK PENGELUARAN KOTA PEMATANG SIANTAR, TAHUN 2013



**INDEKS HARGA KONSUMEN (IHK) DAN PERSENTASE PERUBAHAN  
MENURUT KELOMPOK PENGELUARAN  
MEDAN, TAHUN 2013  
(2007=100)**

*Consumen Price Indices and Percentage Change  
By Group of Expenditure  
Medan, Tahun 2013*

BULAN Month	U M U M General			BAHAN MAKANAN Foodstuff			MAKANAN JADI, MINUMAN, ROKOK DAN TEMBAKAU Prepared Foods, Beverages, Cigarette & Tobacco			PERUMAHAN, AIR, LISTRIK, GAS DAN BAHAN BAKAR Housing, Water, Electricity, Gas and Fuel		
	Indeks Index	% Perubahan Terhadap Change to		Indeks Index	% Perubahan Terhadap Change to		Indeks Index	% Perubahan Terhadap Change to		Indeks Index	% Perubahan Terhadap Change to	
		Bulan Lalu Previous Month	Des. 12 Dec. 12		Bulan Lalu Previous Month	Des. 12 Dec. 12		Bulan Lalu Previous Month	Des. 12 Dec. 12		Bulan Lalu Previous Month	Des. 12 Dec. 12
<b>JANUARI</b> <i>January</i>	136,79	1,21	1,21	151,98	4,21	4,21	141,00	0,26	0,26	131,37	0,02	0,02
<b>PEBRUARI</b> <i>February</i>	137,88	0,80	2,02	155,18	2,11	6,40	141,89	0,63	0,90	132,25	0,67	0,69
<b>MARET</b> <i>March</i>	138,46	0,42	2,45	156,45	0,82	7,28	142,36	0,33	1,23	133,31	0,80	1,49
<b>APRIL</b> <i>April</i>	139,48	0,74	3,20	158,08	1,04	8,39	142,65	0,20	1,44	134,42	0,83	2,34
<b>MEI</b> <i>May</i>	139,95	0,34	3,55	158,35	0,17	8,58	145,41	1,93	3,40	135,55	0,84	3,20
<b>JUNI</b> <i>June</i>	141,74	1,28	4,88	161,45	1,96	10,70	146,06	0,45	3,86	136,47	0,68	3,90
<b>JULI</b> <i>July</i>	145,62	2,74	7,75	166,46	3,10	14,14	145,87	-0,13	3,73	137,30	0,61	4,53
<b>AGUSTUS</b> <i>August</i>	146,35	0,50	8,29	165,48	-0,59	13,47	146,78	0,62	4,37	137,99	0,50	5,06
<b>SEPTEMBER</b> <i>September</i>	146,53	0,12	8,42	162,06	-2,07	11,12	148,40	1,10	5,53	140,59	1,88	7,03
<b>OKTOBER</b> <i>October</i>	147,99	1,00	9,50	162,46	0,25	11,40	148,91	0,34	5,89	140,75	0,11	7,16
<b>NOPEMBER</b> <i>November</i>	148,89	0,61	10,17	164,43	1,21	12,75	148,73	-0,12	5,76	142,25	1,07	8,30
<b>DESEMBER</b> <i>December</i>	148,79	-0,07	10,09	164,21	-0,13	12,60	148,45	-0,19	5,56	142,42	0,12	8,43
<b>RATA - RATA</b> <i>Average</i>	143,21	7,73		160,55	10,83		145,54	5,27		137,06	6,06	

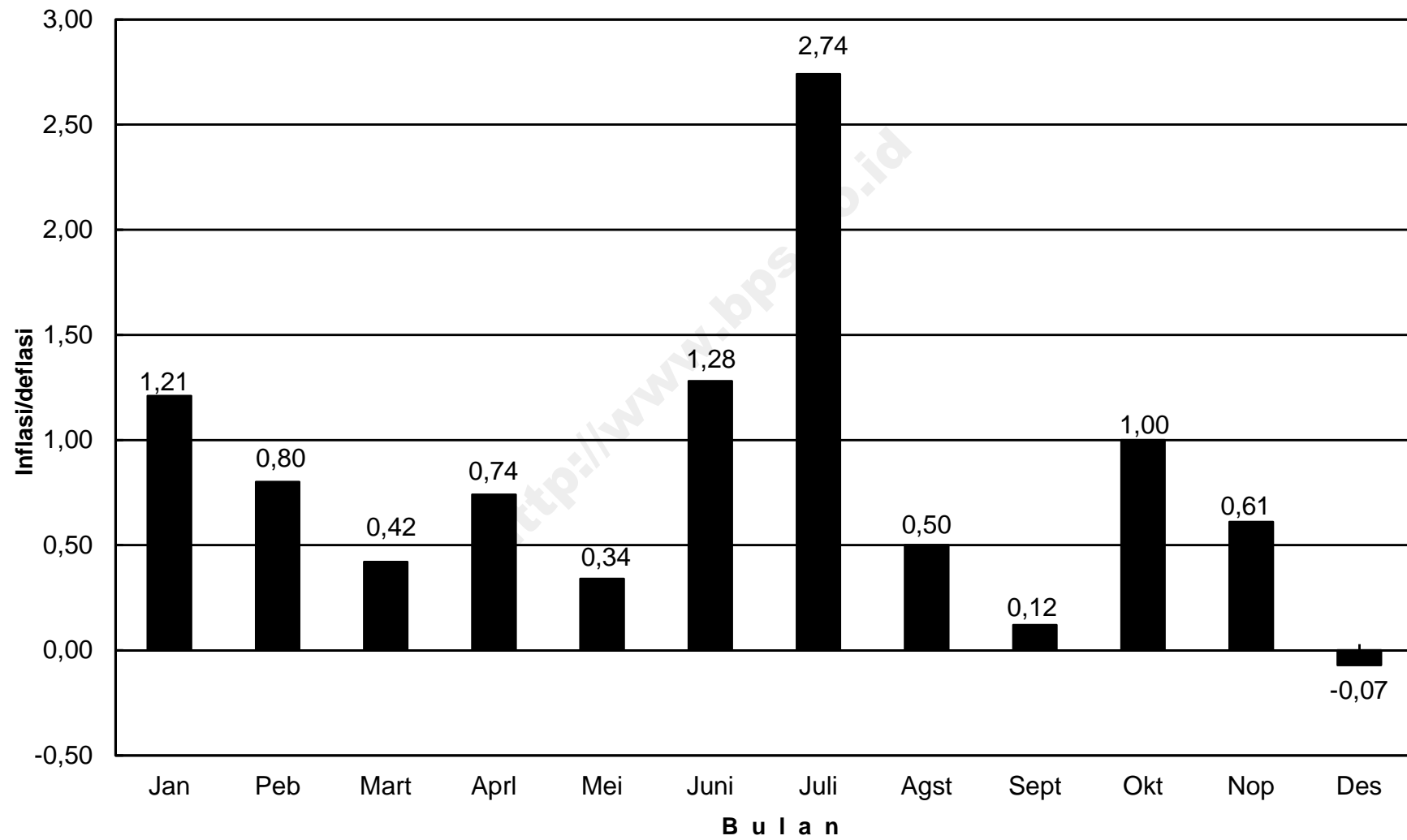
**INDEKS HARGA KONSUMEN (IHK) DAN PERSENTASE PERUBAHAN  
MENURUT KELOMPOK PENGELUARAN  
MEDAN, TAHUN 2013  
(2007=100)**

*Consumen Price Indices and Percentage Change  
By Group of Expenditure  
Medan, Tahun 2013*

LANJUTAN/Continued

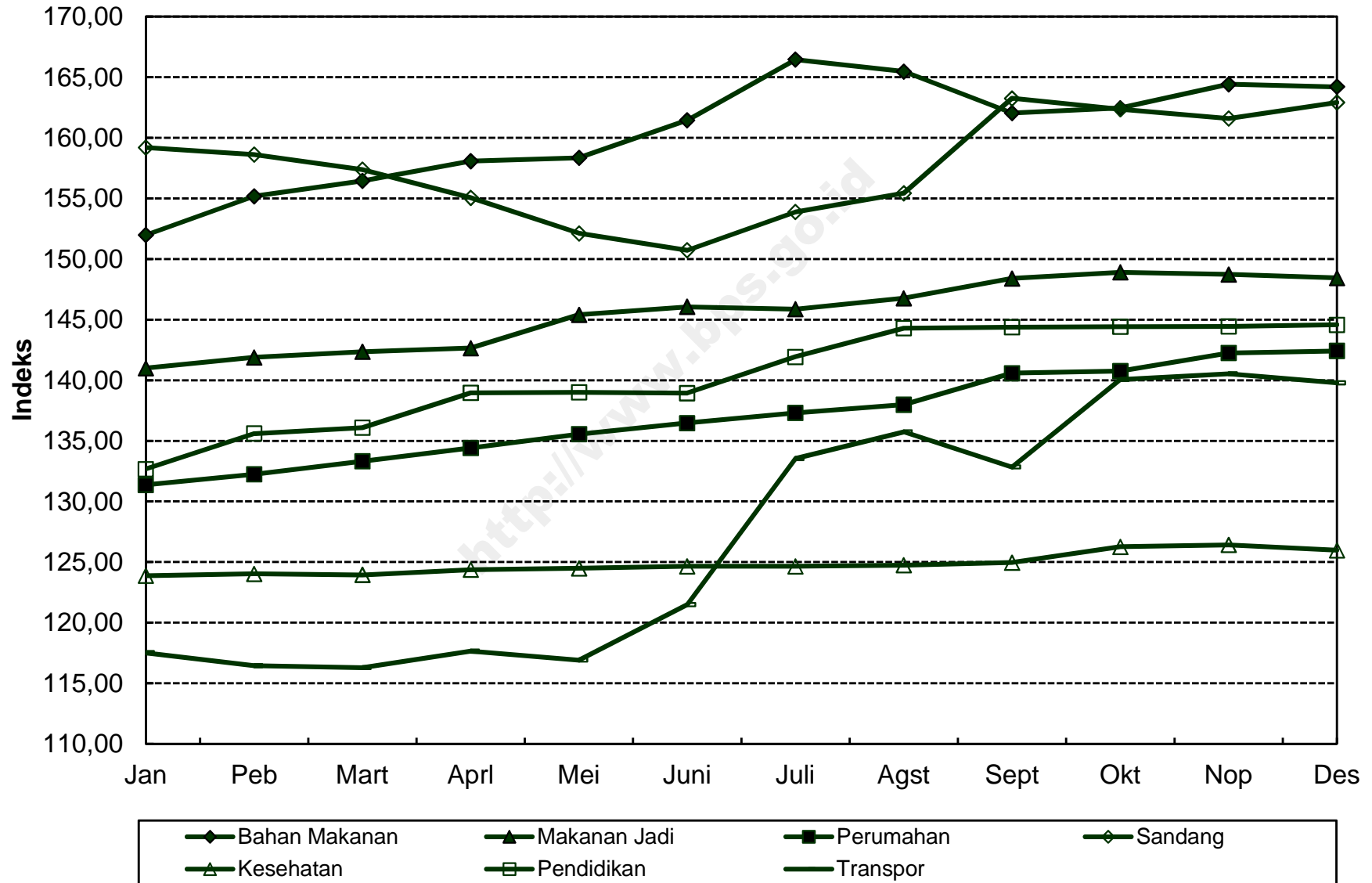
BULAN Month	SANDANG Clothing			KESEHATAN Health			PENDIDIKAN, REKREASI & OLAHRAGA Education, Recreation & Sports			TRANSPOR, KOMUNIKASI DAN JASA KEUANGAN Transport, Communication and Financial Services		
	Indeks Index	% Perubahan Terhadap Change to		Indeks Index	% Perubahan Terhadap Change to		Indeks Index	% Perubahan Terhadap Change to		Indeks Index	% Perubahan Terhadap Change to	
		Bulan Lalu Previous Month	Des. 12 Dec. 12		Bulan Lalu Previous Month	Des. 12 Dec. 12		Bulan Lalu Previous Month	Des. 12 Dec. 12		Bulan Lalu Previous Month	Des. 12 Dec. 12
<b>JANUARI</b> <i>January</i>	159,20	0,37	0,37	123,87	0,10	0,10	132,67	-0,03	-0,03	117,50	0,46	0,46
<b>PEBRUARI</b> <i>February</i>	158,62	-0,36	0,00	124,03	0,13	0,23	135,60	2,21	2,18	116,45	-0,89	-0,44
<b>MARET</b> <i>March</i>	157,38	-0,78	-0,78	123,94	-0,07	0,15	136,08	0,35	2,54	116,28	-0,15	-0,58
<b>APRIL</b> <i>April</i>	155,07	-1,47	-2,24	124,37	0,35	0,50	138,95	2,11	4,70	117,64	1,17	0,58
<b>MEI</b> <i>May</i>	152,12	-1,90	-4,10	124,48	0,09	0,59	139,01	0,04	4,75	116,91	-0,62	-0,04
<b>JUNI</b> <i>June</i>	150,73	-0,91	-4,97	124,65	0,14	0,73	138,93	-0,06	4,69	121,49	3,92	3,87
<b>JULI</b> <i>July</i>	153,88	2,09	-2,99	124,66	0,01	0,74	141,94	2,17	6,96	133,54	9,92	14,18
<b>AGUSTUS</b> <i>August</i>	155,44	1,01	-2,00	124,74	0,06	0,80	144,29	1,66	8,73	135,73	1,64	16,05
<b>SEPTEMBER</b> <i>September</i>	163,26	5,03	2,93	124,96	0,18	0,98	144,38	0,06	8,79	132,83	-2,14	13,57
<b>OKTOBER</b> <i>October</i>	162,37	-0,55	2,36	126,26	1,04	2,03	144,42	0,03	8,82	140,05	5,44	19,74
<b>NOPEMBER</b> <i>November</i>	161,59	-0,48	1,87	126,42	0,13	2,16	144,44	0,01	8,84	140,53	0,34	20,15
<b>DESEMBER</b> <i>December</i>	162,92	0,82	2,71	125,98	-0,35	1,80	144,58	0,10	8,94	139,78	-0,53	19,51
<b>RATA - RATA</b> <i>Average</i>	157,72	1,97		124,86	1,91		140,44	6,92		127,39	12,58	

**PERKEMBANGAN INFLASI / DEFLASI  
KOTA MEDAN, TAHUN 2013**





## IHK KELOMPOK PENGELUARAN KOTA MEDAN, TAHUN 2013



**INDEKS HARGA KONSUMEN (IHK) DAN PERSENTASE PERUBAHAN  
MENURUT KELOMPOK PENGELUARAN  
PADANG SIDEMPUAN, TAHUN 2013  
(2007=100)**

*Consumen Price Indices and Percentage Change  
By Group of Expenditure  
Padang Sidempuan, Tahun 2013*

BULAN Month	U M U M General			BAHAN MAKANAN Foodstuff			MAKANAN JADI, MINUMAN, ROKOK DAN TEMBAKAU Prepared Foods, Beverages, Cigarette & Tobacco			PERUMAHAN, AIR, LISTRIK, GAS DAN BAHAN BAKAR Housing, Water, Electricity, Gas and Fuel		
	Indeks Index	% Perubahan Terhadap Change to		Indeks Index	% Perubahan Terhadap Change to		Indeks Index	% Perubahan Terhadap Change to		Indeks Index	% Perubahan Terhadap Change to	
		Bulan Lalu Previous Month	Des. 12 Dec. 12		Bulan Lalu Previous Month	Des. 12 Dec. 12		Bulan Lalu Previous Month	Des. 12 Dec. 12		Bulan Lalu Previous Month	Des. 12 Dec. 12
<b>JANUARI</b> <i>January</i>	138,79	1,29	1,29	156,48	4,03	4,03	138,56	0,32	0,32	135,94	0,58	0,58
<b>PEBRUARI</b> <i>February</i>	139,20	0,30	1,59	158,46	1,27	5,35	138,50	-0,04	0,28	136,00	0,04	0,63
<b>MARET</b> <i>March</i>	138,50	-0,50	1,08	156,81	-1,04	4,25	138,78	0,20	0,48	135,87	-0,10	0,53
<b>APRIL</b> <i>April</i>	139,62	0,81	1,90	160,18	2,15	6,49	140,52	1,25	1,74	136,28	0,30	0,84
<b>MEI</b> <i>May</i>	139,00	-0,44	1,45	158,63	-0,97	5,46	140,95	0,31	2,05	136,65	0,27	1,11
<b>JUNI</b> <i>June</i>	140,19	0,86	2,31	160,48	1,17	6,69	140,94	-0,01	2,04	136,76	0,08	1,19
<b>JULI</b> <i>July</i>	145,38	3,70	6,10	165,74	3,28	10,18	143,78	2,02	4,10	138,28	1,11	2,32
<b>AGUSTUS</b> <i>August</i>	146,79	0,97	7,13	169,01	1,97	12,36	144,07	0,20	4,31	138,72	0,32	2,64
<b>SEPTEMBER</b> <i>September</i>	145,80	-0,67	6,41	162,32	-3,96	7,91	144,06	-0,01	4,30	141,56	2,05	4,74
<b>OKTOBER</b> <i>October</i>	146,94	0,78	7,24	165,82	2,16	10,24	145,40	0,93	5,27	141,79	0,16	4,91
<b>NOPEMBER</b> <i>November</i>	148,40	0,99	8,31	169,43	2,18	12,64	146,58	0,81	6,13	143,70	1,35	6,33
<b>DESEMBER</b> <i>December</i>	147,74	-0,44	7,82	166,68	-1,62	10,81	146,51	-0,05	6,07	143,69	-0,01	6,32
<b>RATA - RATA</b> <i>Average</i>	143,03	6,29		162,50	9,20		142,39	6,34		138,77	5,22	

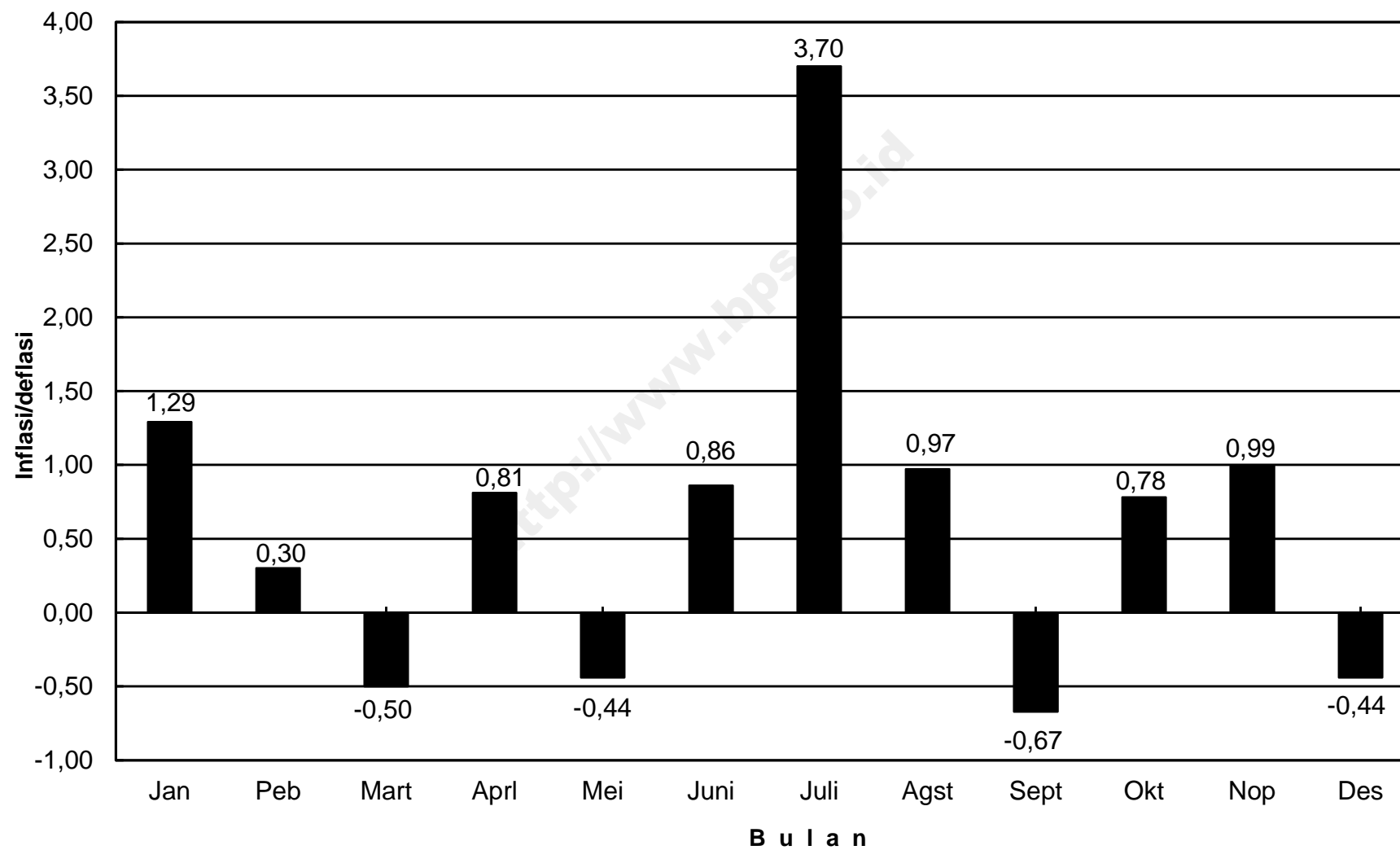
**INDEKS HARGA KONSUMEN (IHK) DAN PERSENTASE PERUBAHAN  
MENURUT KELOMPOK PENGELUARAN  
PADANG SIDEMPUAN, TAHUN 2013  
(2007=100)**

*Consumen Price Indices and Percentage Change  
By Group of Expenditure  
Padang Sidempuan, Tahun 2013*

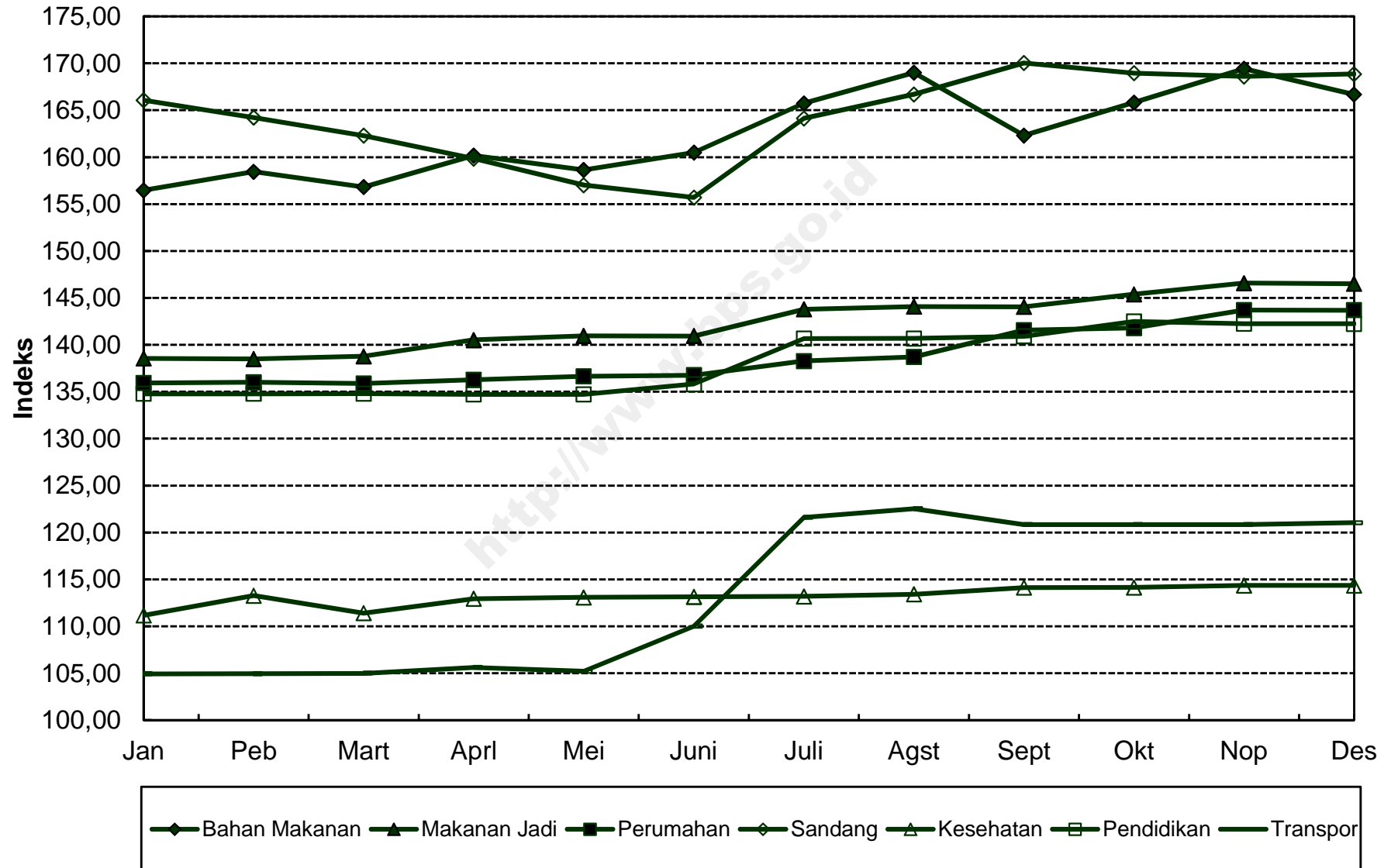
**LANJUTAN/Continued**

BULAN Month	SANDANG Clothing			KESEHATAN Health			PENDIDIKAN, REKREASI & OLAHRAGA Education, Recreation & Sports			TRANSPOR, KOMUNIKASI DAN JASA KEUANGAN Transport, Communication and Financial Services		
	Indeks Index	% Perubahan Terhadap Change to		Indeks Index	% Perubahan Terhadap Change to		Indeks Index	% Perubahan Terhadap Change to		Indeks Index	% Perubahan Terhadap Change to	
		Bulan Lalu Previous Month	Des. 12 Dec. 12		Bulan Lalu Previous Month	Des. 12 Dec. 12		Bulan Lalu Previous Month	Des. 12 Dec. 12		Bulan Lalu Previous Month	Des. 12 Dec. 12
<b>JANUARI</b> <i>January</i>	166,07	0,17	0,17	111,16	0,04	0,04	134,78	0,16	0,16	104,93	-0,41	-0,41
<b>PEBRUARI</b> <i>February</i>	164,23	-1,11	-0,94	113,28	1,91	1,94	134,78	0,00	0,16	104,94	0,01	-0,40
<b>MARET</b> <i>March</i>	162,30	-1,18	-2,11	111,41	-1,65	0,26	134,79	0,01	0,17	104,99	0,05	-0,35
<b>APRIL</b> <i>April</i>	159,86	-1,50	-3,58	112,94	1,37	1,64	134,72	-0,05	0,12	105,60	0,58	0,23
<b>MEI</b> <i>May</i>	157,02	-1,78	-5,29	113,09	0,13	1,77	134,72	0,00	0,12	105,21	-0,37	-0,14
<b>JUNI</b> <i>June</i>	155,70	-0,84	-6,09	113,15	0,05	1,83	135,82	0,82	0,94	110,01	4,56	4,41
<b>JULI</b> <i>July</i>	164,13	5,41	-1,00	113,19	0,04	1,86	140,66	3,56	4,53	121,61	10,54	15,42
<b>AGUSTUS</b> <i>August</i>	166,70	1,57	0,55	113,42	0,20	2,07	140,68	0,01	4,55	122,52	0,75	16,29
<b>SEPTEMBER</b> <i>September</i>	170,03	2,00	2,56	114,13	0,63	2,71	140,91	0,16	4,72	120,84	-1,37	14,69
<b>OKTOBER</b> <i>October</i>	168,94	-0,64	1,90	114,15	0,02	2,73	142,48	1,11	5,89	120,84	0,00	14,69
<b>NOPEMBER</b> <i>November</i>	168,60	-0,20	1,69	114,35	0,18	2,91	142,26	-0,15	5,72	120,84	0,00	14,69
<b>DESEMBER</b> <i>December</i>	168,86	0,15	1,85	114,36	0,01	2,92	142,24	-0,01	5,71	121,04	0,17	14,88
<b>RATA - RATA</b> <i>Average</i>	164,37	2,64		113,22	3,24		138,24	5,77		113,61	6,39	

### PERKEMBANGAN INFLASI / DEFLASI KOTA PADANG SIDEMPUAN, TAHUN 2013



## IHK KELOMPOK PENGELUARAN KOTA PADANG SIDEMPUAN, TAHUN 2013



**INDEKS HARGA KONSUMEN (IHK) DAN PERSENTASE PERUBAHAN  
MENURUT KELOMPOK PENGELUARAN  
PADANG, TAHUN 2013  
(2007=100)**

*Consumen Price Indices and Percentage Change  
By Group of Expenditure  
Padang, Tahun 2013*

BULAN Month	U M U M General			BAHAN MAKANAN Foodstuff			MAKANAN JADI, MINUMAN, ROKOK DAN TEMBAKAU Prepared Foods, Beverages, Cigarette & Tobacco			PERUMAHAN, AIR, LISTRIK, GAS DAN BAHAN BAKAR Housing, Water, Electricity, Gas and Fuel		
	Indeks Index	% Perubahan Terhadap Change to		Indeks Index	% Perubahan Terhadap Change to		Indeks Index	% Perubahan Terhadap Change to		Indeks Index	% Perubahan Terhadap Change to	
		Bulan Lalu Previous Month	Des. 12 Dec. 12		Bulan Lalu Previous Month	Des. 12 Dec. 12		Bulan Lalu Previous Month	Des. 12 Dec. 12		Bulan Lalu Previous Month	Des. 12 Dec. 12
<b>JANUARI</b> <i>January</i>	142,03	1,34	1,34	167,00	3,78	3,78	158,88	1,05	1,05	124,08	0,19	0,19
<b>PEBRUARI</b> <i>February</i>	142,93	0,63	1,98	168,78	1,07	4,89	159,53	0,41	1,46	125,07	0,80	0,99
<b>MARET</b> <i>March</i>	143,42	0,34	2,33	169,72	0,56	5,48	160,29	0,48	1,95	125,75	0,54	1,53
<b>APRIL</b> <i>April</i>	144,22	0,56	2,90	171,66	1,14	6,68	160,73	0,27	2,23	126,57	0,65	2,20
<b>MEI</b> <i>May</i>	145,14	0,64	3,56	174,80	1,83	8,63	161,26	0,33	2,56	126,95	0,30	2,50
<b>JUNI</b> <i>June</i>	147,17	1,40	5,01	178,27	1,99	10,79	161,44	0,11	2,68	126,96	0,01	2,51
<b>JULI</b> <i>July</i>	151,22	2,75	7,90	182,88	2,59	13,65	162,41	0,60	3,29	126,97	0,01	2,52
<b>AGUSTUS</b> <i>August</i>	152,59	0,91	8,88	183,90	0,56	14,29	165,46	1,88	5,23	127,43	0,36	2,89
<b>SEPTEMBER</b> <i>September</i>	152,67	0,05	8,93	180,35	-1,93	12,08	168,83	2,04	7,38	128,56	0,89	3,80
<b>OKTOBER</b> <i>October</i>	153,71	0,68	9,68	183,96	2,00	14,32	169,31	0,28	7,68	128,69	0,10	3,91
<b>NOPEMBER</b> <i>November</i>	154,31	0,39	10,10	184,65	0,38	14,75	170,57	0,74	8,48	129,52	0,64	4,58
<b>DESEMBER</b> <i>December</i>	155,39	0,70	10,87	186,99	1,27	16,21	170,63	0,04	8,52	129,63	0,08	4,67
<b>RATA - RATA</b> <i>Average</i>	148,73	8,67		177,75	12,07		164,11	8,80		127,18	3,31	

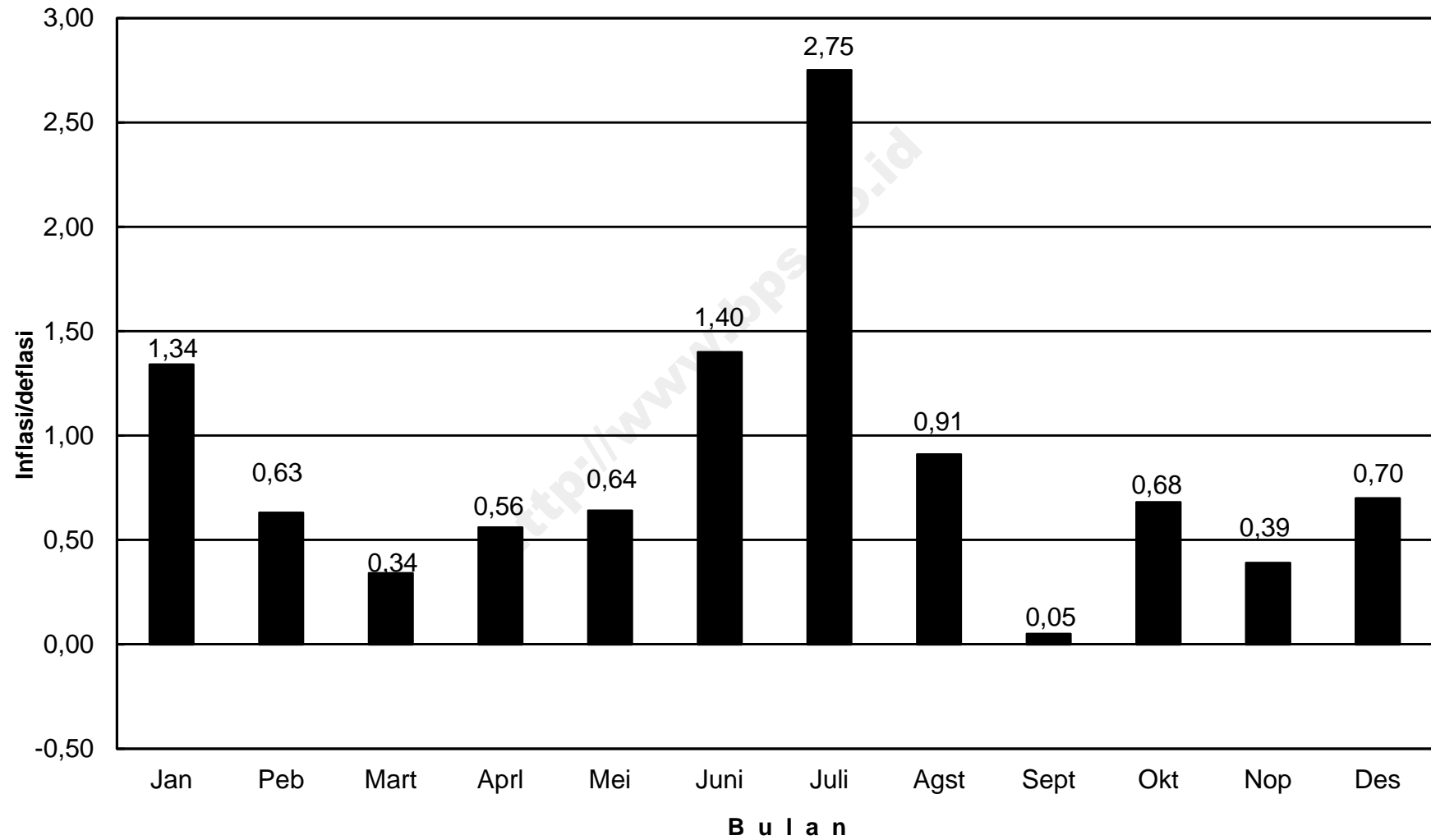
**INDEKS HARGA KONSUMEN (IHK) DAN PERSENTASE PERUBAHAN  
MENURUT KELOMPOK PENGELUARAN  
PADANG, TAHUN 2013  
(2007=100)**

*Consumen Price Indices and Percentage Change  
By Group of Expenditure  
Padang, Tahun 2013*

LANJUTAN/Continue

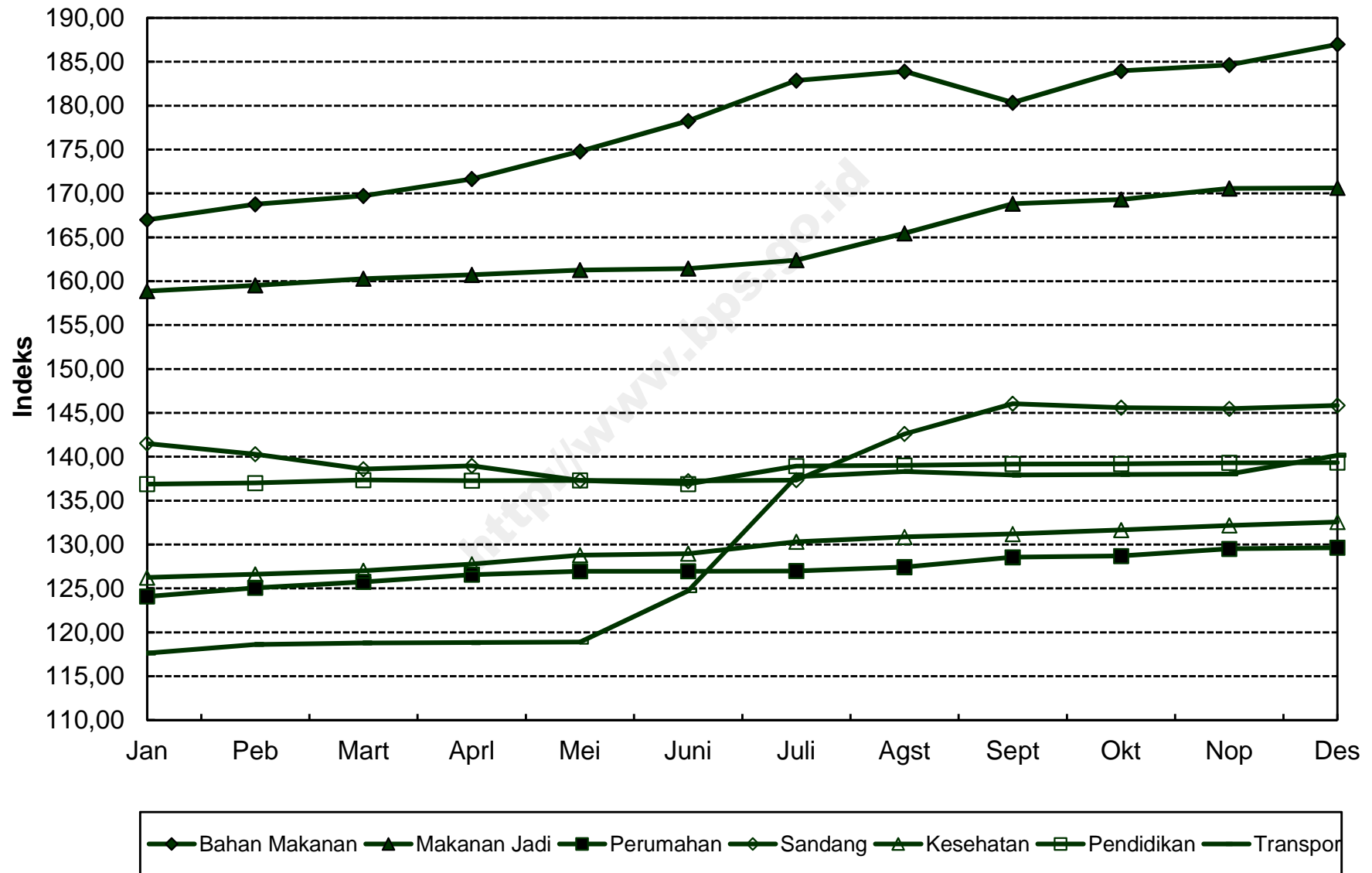
BULAN Month	SANDANG Clothing			KESEHATAN Health			PENDIDIKAN, REKREASI & OLAHRAGA Education, Recreation & Sports			TRANSPOR, KOMUNIKASI DAN JASA KEUANGAN Transport, Communication and Financial Services		
	Indeks Index	% Perubahan Terhadap Change to		Indeks Index	% Perubahan Terhadap Change to		Indeks Index	% Perubahan Terhadap Change to		Indeks Index	% Perubahan Terhadap Change to	
		Bulan Lalu Previous Month	Des. 12 Dec. 12		Bulan Lalu Previous Month	Des. 12 Dec. 12		Bulan Lalu Previous Month	Des. 12 Dec. 12		Bulan Lalu Previous Month	Des. 12 Dec. 12
<b>JANUARI</b> <i>January</i>	141,51	-0,06	-0,06	126,25	0,13	0,13	136,88	0,04	0,04	117,61	-0,14	-0,14
<b>PEBRUARI</b> <i>February</i>	140,29	-0,86	-0,92	126,61	0,29	0,42	137,01	0,09	0,14	118,60	0,84	0,70
<b>MARET</b> <i>March</i>	138,59	-1,21	-2,12	127,01	0,32	0,74	137,35	0,25	0,39	118,79	0,16	0,87
<b>APRIL</b> <i>April</i>	138,96	0,27	-1,86	127,78	0,61	1,35	137,28	-0,05	0,34	118,82	0,03	0,89
<b>MEI</b> <i>May</i>	137,29	-1,20	-3,04	128,79	0,79	2,15	137,31	0,02	0,36	118,88	0,05	0,94
<b>JUNI</b> <i>June</i>	137,25	-0,03	-3,07	128,96	0,13	2,28	136,91	-0,29	0,07	124,73	4,92	5,91
<b>JULI</b> <i>July</i>	137,32	0,05	-3,02	130,31	1,05	3,36	138,95	1,49	1,56	137,72	10,41	16,94
<b>AGUSTUS</b> <i>August</i>	142,60	3,85	0,71	130,87	0,43	3,80	139,01	0,04	1,60	138,33	0,44	17,46
<b>SEPTEMBER</b> <i>September</i>	146,05	2,42	3,15	131,22	0,27	4,08	139,16	0,11	1,71	137,93	-0,29	17,12
<b>OKTOBER</b> <i>October</i>	145,60	-0,31	2,83	131,66	0,34	4,43	139,18	0,01	1,72	137,98	0,04	17,16
<b>NOPEMBER</b> <i>November</i>	145,48	-0,08	2,75	132,18	0,39	4,84	139,31	0,09	1,82	138,04	0,04	17,21
<b>DESEMBER</b> <i>December</i>	145,86	0,26	3,02	132,58	0,30	5,16	139,33	0,01	1,83	140,15	1,53	19,00
<b>RATA - RATA</b> <i>Average</i>	141,40	3,57		129,52	3,88		138,14	8,58		128,97	11,43	

**PERKEMBANGAN INFLASI / DEFLASI  
KOTA PADANG, TAHUN 2013**





## IHK KELOMPOK PENGELUARAN KOTA PADANG, TAHUN 2013



**INDEKS HARGA KONSUMEN (IHK) DAN PERSENTASE PERUBAHAN  
MENURUT KELOMPOK PENGELUARAN  
PEKAN BARU, TAHUN 2013  
(2007=100)**

*Consumen Price Indices and Percentage Change  
By Group of Expenditure  
Pekan Baru, Tahun 2013*

BULAN Month	U M U M General			BAHAN MAKANAN Foodstuff			MAKANAN JADI, MINUMAN, ROKOK DAN TEMBAKAU Prepared Foods, Beverages, Cigarette & Tobacco			PERUMAHAN, AIR, LISTRIK, GAS DAN BAHAN BAKAR Housing, Water, Electricity, Gas and Fuel		
	Indeks Index	% Perubahan Terhadap Change to		Indeks Index	% Perubahan Terhadap Change to		Indeks Index	% Perubahan Terhadap Change to		Indeks Index	% Perubahan Terhadap Change to	
		Bulan Lalu Previous Month	Des. 12 Dec. 12		Bulan Lalu Previous Month	Des. 12 Dec. 12		Bulan Lalu Previous Month	Des. 12 Dec. 12		Bulan Lalu Previous Month	Des. 12 Dec. 12
<b>JANUARI</b> <i>January</i>	136,36	2,00	2,00	155,49	4,03	4,03	150,28	1,82	1,82	130,43	2,62	2,62
<b>PEBRUARI</b> <i>February</i>	137,12	0,56	2,57	157,59	1,35	5,44	151,12	0,56	2,39	130,81	0,29	2,92
<b>MARET</b> <i>March</i>	137,18	0,04	2,62	157,71	0,08	5,52	151,22	0,07	2,46	131,12	0,24	3,16
<b>APRIL</b> <i>April</i>	137,65	0,34	2,97	159,07	0,86	6,43	152,15	0,61	3,09	131,73	0,47	3,64
<b>MEI</b> <i>May</i>	137,63	-0,01	2,95	158,52	-0,35	6,06	152,75	0,39	3,50	132,35	0,47	4,13
<b>JUNI</b> <i>June</i>	138,96	0,97	3,95	161,63	1,96	8,14	152,85	0,07	3,56	132,49	0,11	4,24
<b>JULI</b> <i>July</i>	141,68	1,96	5,98	166,50	3,01	11,40	152,95	0,07	3,63	132,95	0,35	4,60
<b>AGUSTUS</b> <i>August</i>	142,81	0,80	6,83	168,44	1,17	12,70	153,33	0,25	3,89	133,65	0,53	5,15
<b>SEPTEMBER</b> <i>September</i>	143,15	0,24	7,08	162,65	-3,44	8,83	157,23	2,54	6,53	134,30	0,49	5,66
<b>OKTOBER</b> <i>October</i>	144,29	0,80	7,94	165,21	1,57	10,54	159,28	1,30	7,92	134,77	0,35	6,03
<b>NOPEMBER</b> <i>November</i>	144,94	0,45	8,42	166,93	1,04	11,69	159,54	0,16	8,10	135,46	0,51	6,58
<b>DESEMBER</b> <i>December</i>	145,49	0,38	8,83	167,93	0,60	12,36	160,61	0,67	8,82	135,70	0,18	6,77
<b>RATA - RATA</b> <i>Average</i>	140,61	6,68		162,31	8,26		154,44	7,05		132,98	7,35	

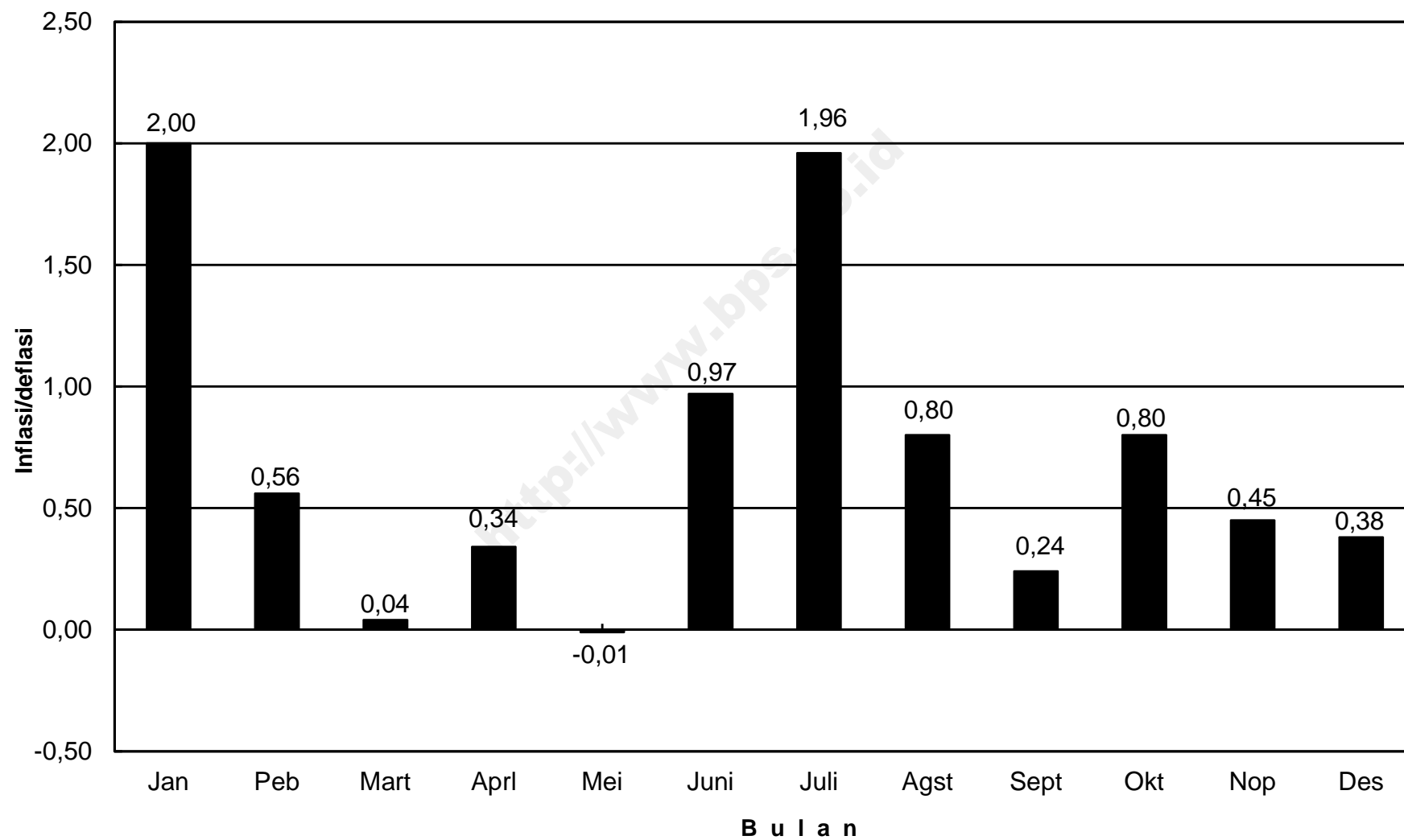
**INDEKS HARGA KONSUMEN (IHK) DAN PERSENTASE PERUBAHAN  
MENURUT KELOMPOK PENGELUARAN  
PEKAN BARU, TAHUN 2013  
(2007=100)**

*Consumen Price Indices and Percentage Change  
By Group of Expenditure  
Pekan Baru, Tahun 2013*

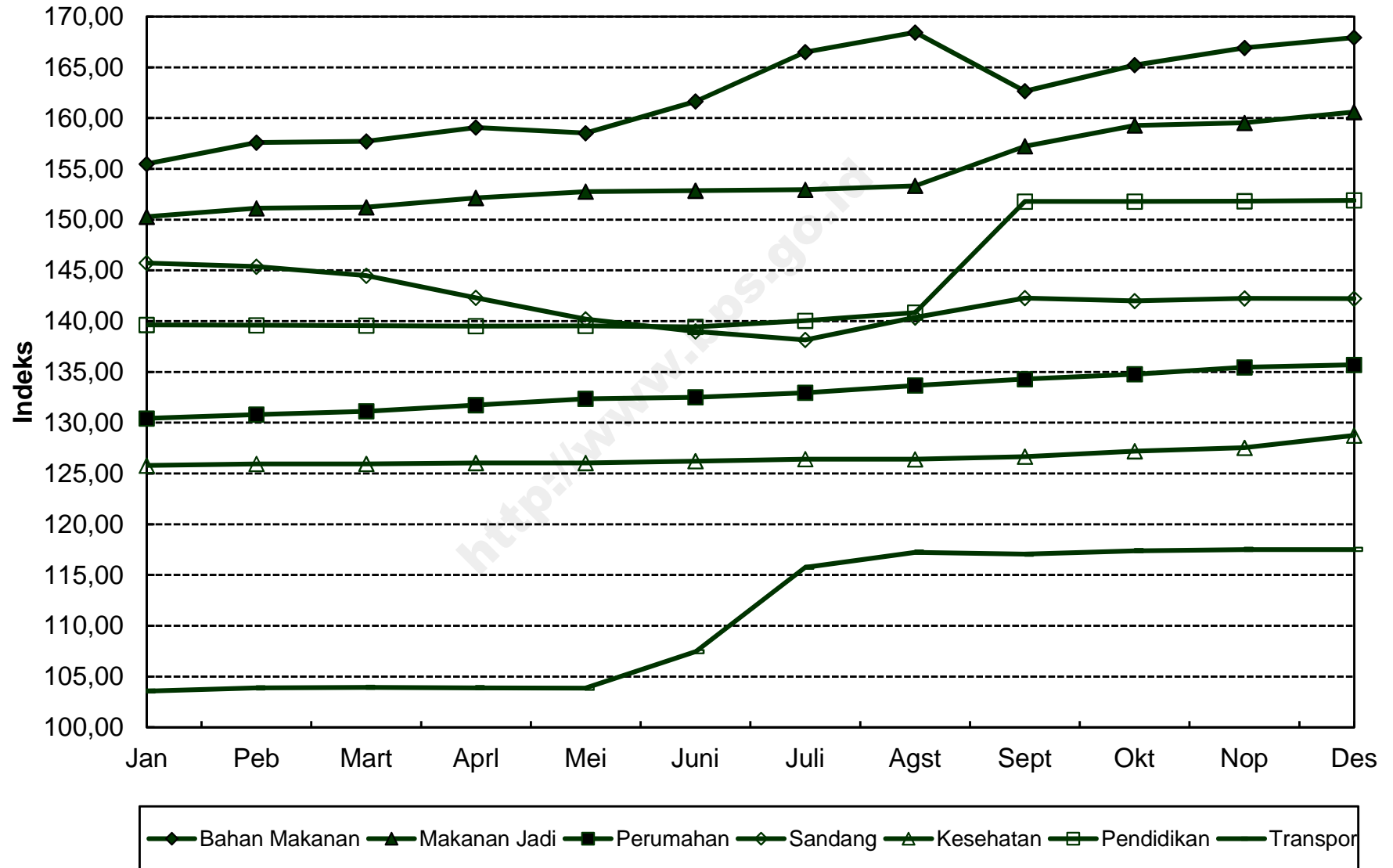
LANJUTAN/Continuea

BULAN Month	SANDANG Clothing			KESEHATAN Health			PENDIDIKAN, REKREASI & OLAHRAGA Education, Recreation & Sports			TRANSPOR, KOMUNIKASI DAN JASA KEUANGAN Transport, Communication and Financial Services		
	Indeks Index	% Perubahan Terhadap Change to		Indeks Index	% Perubahan Terhadap Change to		Indeks Index	% Perubahan Terhadap Change to		Indeks Index	% Perubahan Terhadap Change to	
		Bulan Lalu Previous Month	Des. 12 Dec. 12		Bulan Lalu Previous Month	Des. 12 Dec. 12		Bulan Lalu Previous Month	Des. 12 Dec. 12		Bulan Lalu Previous Month	Des. 12 Dec. 12
<b>JANUARI</b> <i>January</i>	145,73	0,01	0,01	125,78	0,12	0,12	139,62	0,43	0,43	103,57	0,00	0,00
<b>PEBRUARI</b> <i>February</i>	145,38	-0,24	-0,23	125,94	0,13	0,25	139,60	-0,01	0,42	103,88	0,30	0,30
<b>MARET</b> <i>March</i>	144,48	-0,62	-0,85	125,95	0,01	0,25	139,56	-0,03	0,39	103,93	0,05	0,35
<b>APRIL</b> <i>April</i>	142,30	-1,51	-2,35	126,04	0,07	0,33	139,51	-0,04	0,35	103,89	-0,04	0,31
<b>MEI</b> <i>May</i>	140,19	-1,48	-3,79	126,04	0,00	0,33	139,54	0,02	0,37	103,85	-0,04	0,27
<b>JUNI</b> <i>June</i>	139,00	-0,85	-4,61	126,20	0,13	0,45	139,43	-0,08	0,29	107,44	3,46	3,74
<b>JULI</b> <i>July</i>	138,15	-0,61	-5,19	126,41	0,17	0,62	140,05	0,44	0,74	115,74	7,73	11,75
<b>AGUSTUS</b> <i>August</i>	140,36	1,60	-3,68	126,40	-0,01	0,61	140,83	0,56	1,30	117,24	1,30	13,20
<b>SEPTEMBER</b> <i>September</i>	142,28	1,37	-2,36	126,65	0,20	0,81	151,79	7,78	9,19	117,05	-0,16	13,02
<b>OKTOBER</b> <i>October</i>	141,99	-0,20	-2,56	127,20	0,43	1,25	151,79	0,00	9,19	117,38	0,28	13,33
<b>NOPEMBER</b> <i>November</i>	142,25	0,18	-2,38	127,53	0,26	1,51	151,82	0,02	9,21	117,50	0,10	13,45
<b>DESEMBER</b> <i>December</i>	142,22	-0,02	-2,40	128,76	0,96	2,49	151,89	0,05	9,26	117,51	0,01	13,46
<b>RATA - RATA</b> <i>Average</i>	142,03	-0,93		126,58	2,73		143,79	7,21		110,75	7,24	

## PERKEMBANGAN INFLASI / DEFLASI KOTA PEKANBARU, TAHUN 2013



## IHK KELOMPOK PENGELUARAN KOTA PEKANBARU, TAHUN 2013



**INDEKS HARGA KONSUMEN (IHK) DAN PERSENTASE PERUBAHAN  
MENURUT KELOMPOK PENGELUARAN  
DUMAI, TAHUN 2013  
(2007=100)**

*Consumen Price Indices and Percentage Change  
By Group of Expenditure  
Dumai, Tahun 2013*

BULAN Month	U M U M General			BAHAN MAKANAN Foodstuff			MAKANAN JADI, MINUMAN, ROKOK DAN TEMBAKAU Prepared Foods, Beverages, Cigarette & Tobacco			PERUMAHAN, AIR, LISTRIK, GAS DAN BAHAN BAKAR Housing, Water, Electricity, Gas and Fuel		
	Indeks Index	% Perubahan Terhadap Change to		Indeks Index	% Perubahan Terhadap Change to		Indeks Index	% Perubahan Terhadap Change to		Indeks Index	% Perubahan Terhadap Change to	
		Bulan Lalu Previous Month	Des. 12 Dec. 12		Bulan Lalu Previous Month	Des. 12 Dec. 12		Bulan Lalu Previous Month	Des. 12 Dec. 12		Bulan Lalu Previous Month	Des. 12 Dec. 12
<b>JANUARI</b> <i>January</i>	140,05	1,28	1,28	165,42	3,32	3,32	150,88	0,42	0,42	126,25	0,25	0,25
<b>PEBRUARI</b> <i>February</i>	140,63	0,41	1,70	166,03	0,37	3,70	151,34	0,30	0,73	127,76	1,20	1,45
<b>MARET</b> <i>March</i>	140,61	-0,01	1,68	164,63	-0,84	2,82	152,18	0,56	1,28	128,16	0,31	1,76
<b>APRIL</b> <i>April</i>	140,85	0,17	1,86	165,03	0,24	3,07	153,71	1,01	2,30	128,05	-0,09	1,68
<b>MEI</b> <i>May</i>	141,42	0,40	2,27	166,37	0,81	3,91	154,10	0,25	2,56	129,07	0,80	2,49
<b>JUNI</b> <i>June</i>	143,38	1,39	3,69	171,07	2,83	6,85	154,93	0,54	3,11	129,17	0,08	2,56
<b>JULI</b> <i>July</i>	146,12	1,91	5,67	174,14	1,79	8,76	157,70	1,79	4,96	129,29	0,09	2,66
<b>AGUSTUS</b> <i>August</i>	147,01	0,61	6,31	175,03	0,51	9,32	158,15	0,29	5,26	130,60	1,01	3,70
<b>SEPTEMBER</b> <i>September</i>	147,48	0,32	6,65	173,48	-0,89	8,35	159,48	0,84	6,14	131,19	0,45	4,17
<b>OKTOBER</b> <i>October</i>	149,21	1,17	7,90	175,86	1,37	9,84	161,62	1,34	7,57	131,69	0,38	4,57
<b>NOPEMBER</b> <i>November</i>	149,88	0,45	8,39	177,78	1,09	11,04	161,79	0,11	7,68	132,34	0,49	5,08
<b>DESEMBER</b> <i>December</i>	150,17	0,19	8,60	178,28	0,28	11,35	162,10	0,19	7,89	132,43	0,07	5,15
<b>RATA - RATA</b> <i>Average</i>	144,73	6,77		171,09	9,91		156,50	6,42		129,67	4,73	

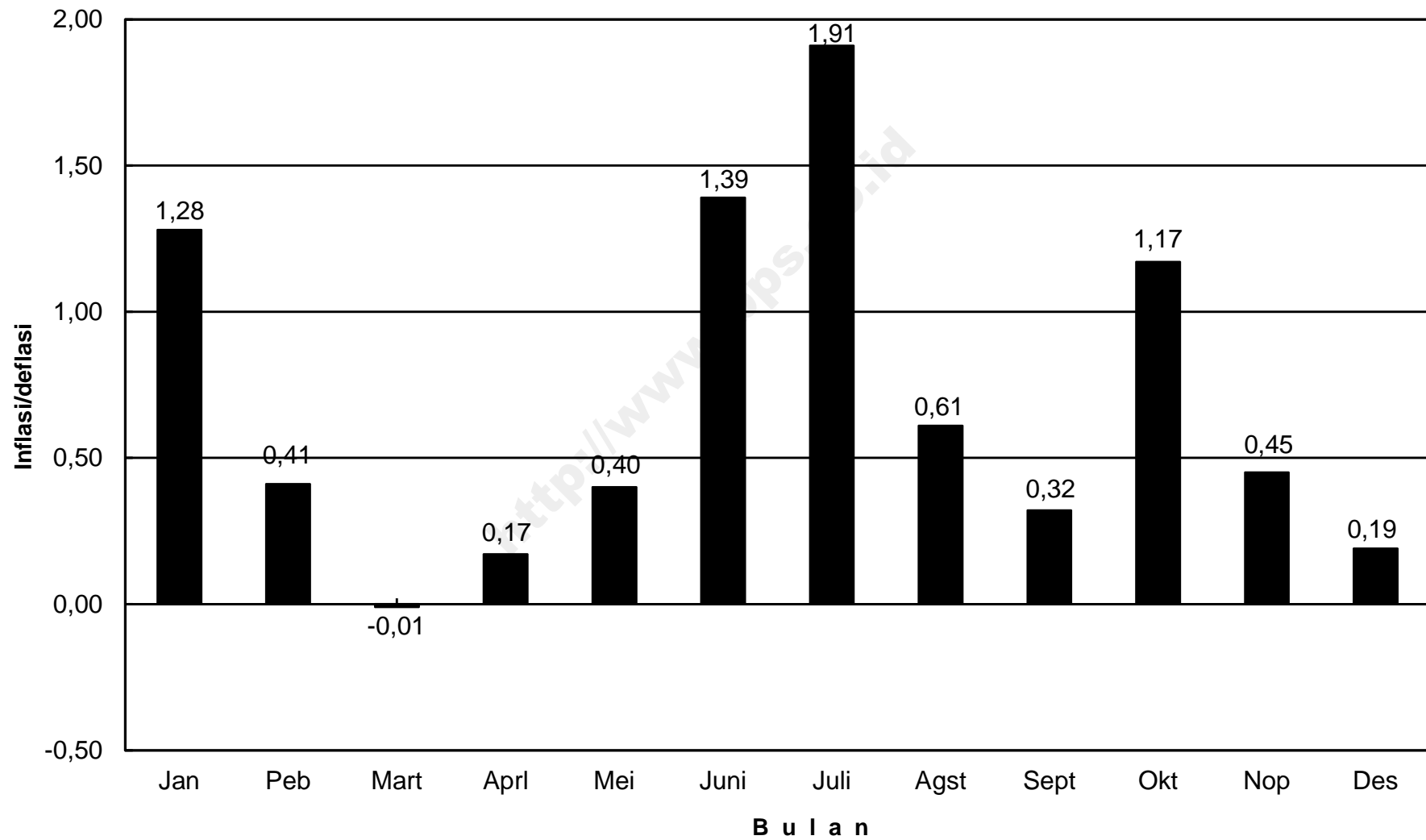
**INDEKS HARGA KONSUMEN (IHK) DAN PERSENTASE PERUBAHAN  
MENURUT KELOMPOK PENGELUARAN  
DUMAI, TAHUN 2013  
(2007=100)**

*Consumen Price Indices and Percentage Change  
By Group of Expenditure  
Dumai, Tahun 2013*

LANJUTAN/Continued

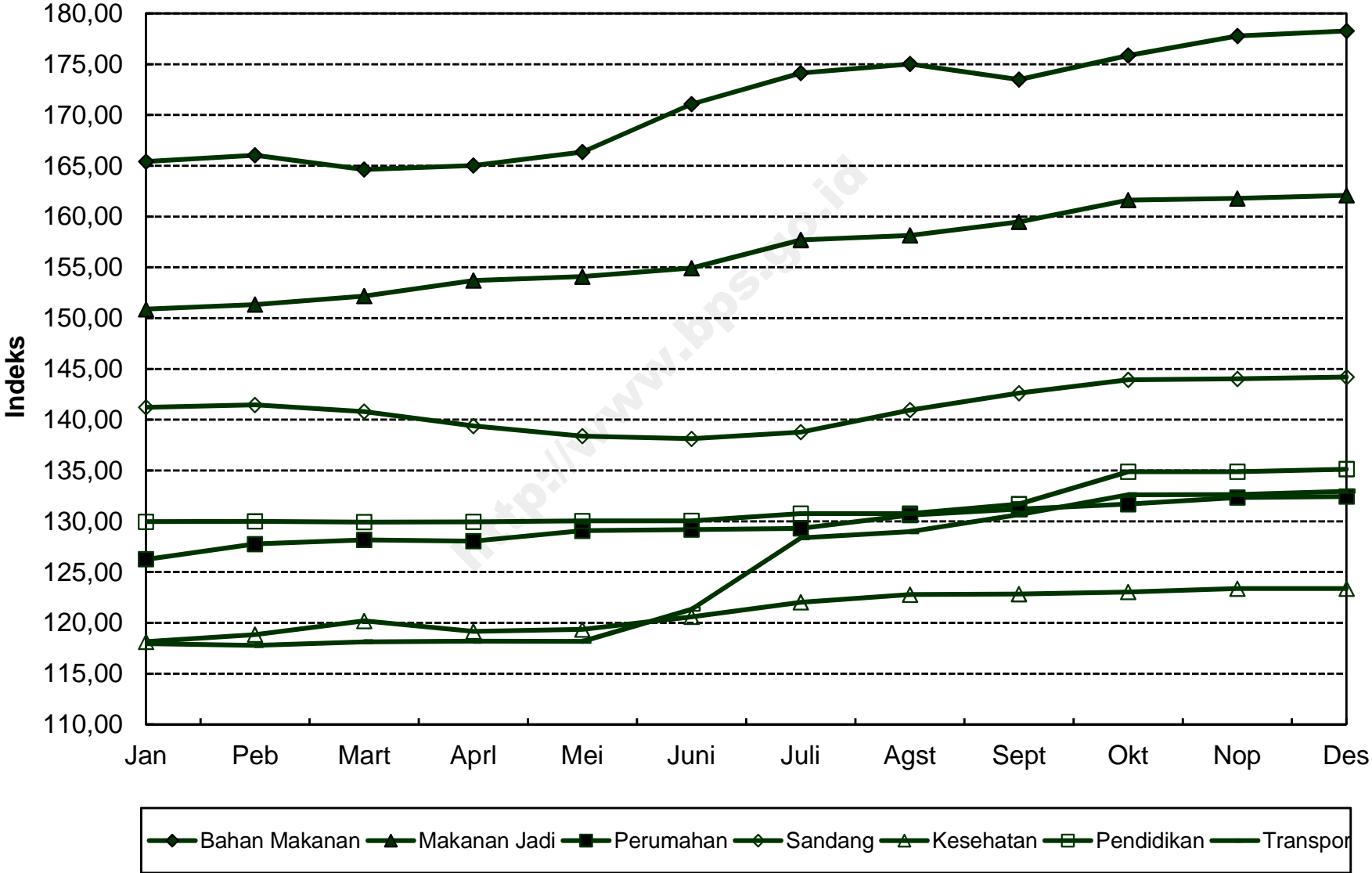
BULAN Month	SANDANG Clothing			KESEHATAN Health			PENDIDIKAN, REKREASI & OLAHRAGA Education, Recreation & Sports			TRANSPOR, KOMUNIKASI DAN JASA KEUANGAN Transport, Communication and Financial Services		
	Indeks Index	% Perubahan Terhadap Change to		Indeks Index	% Perubahan Terhadap Change to		Indeks Index	% Perubahan Terhadap Change to		Indeks Index	% Perubahan Terhadap Change to	
		Bulan Lalu Previous Month	Des. 12 Dec. 12		Bulan Lalu Previous Month	Des. 12 Dec. 12		Bulan Lalu Previous Month	Des. 12 Dec. 12		Bulan Lalu Previous Month	Des. 12 Dec. 12
<b>JANUARI</b> <i>January</i>	141,23	0,23	0,23	118,14	1,84	1,84	129,96	0,01	0,01	117,96	0,79	0,79
<b>PEBRUARI</b> <i>February</i>	141,47	0,17	0,40	118,85	0,60	2,45	129,99	0,02	0,03	117,78	-0,15	0,64
<b>MARET</b> <i>March</i>	140,79	-0,48	-0,09	120,19	1,13	3,60	129,92	-0,05	-0,02	118,13	0,30	0,94
<b>APRIL</b> <i>April</i>	139,38	-1,00	-1,09	119,15	-0,87	2,71	129,95	0,02	0,00	118,19	0,05	0,99
<b>MEI</b> <i>May</i>	138,39	-0,71	-1,79	119,35	0,17	2,88	130,03	0,06	0,06	118,18	-0,01	0,98
<b>JUNI</b> <i>June</i>	138,13	-0,19	-1,97	120,59	1,04	3,95	130,04	0,01	0,07	121,34	2,67	3,68
<b>JULI</b> <i>July</i>	138,77	0,46	-1,52	122,02	1,19	5,18	130,75	0,55	0,62	128,37	5,79	9,69
<b>AGUSTUS</b> <i>August</i>	140,95	1,57	0,03	122,78	0,62	5,84	130,75	0,00	0,62	128,98	0,48	10,21
<b>SEPTEMBER</b> <i>September</i>	142,63	1,19	1,22	122,83	0,04	5,88	131,69	0,72	1,34	130,65	1,29	11,64
<b>OKTOBER</b> <i>October</i>	143,92	0,90	2,14	123,03	0,16	6,05	134,88	2,42	3,79	132,61	1,50	13,31
<b>NOPEMBER</b> <i>November</i>	144,03	0,08	2,21	123,37	0,28	6,34	134,88	0,00	3,79	132,64	0,02	13,34
<b>DESEMBER</b> <i>December</i>	144,20	0,12	2,33	123,37	0,00	6,34	135,13	0,19	3,99	132,96	0,24	13,61
<b>RATA - RATA</b> <i>Average</i>	141,16	2,36		121,14	5,71		131,50	4,03		124,82	7,19	

### PERKEMBANGAN INFLASI / DEFLASI KOTA DUMAI, TAHUN 2013





# IHK KELOMPOK PENGELUARAN KOTA DUMAI, TAHUN 2013



**INDEKS HARGA KONSUMEN (IHK) DAN PERSENTASE PERUBAHAN  
MENURUT KELOMPOK PENGELUARAN  
JAMBI, TAHUN 2013  
(2007=100)**

*Consumen Price Indices and Percentage Change  
By Group of Expenditure  
Jambi, Tahun 2013*

BULAN Month	U M U M General			BAHAN MAKANAN Foodstuff			MAKANAN JADI, MINUMAN, ROKOK DAN TEMBAKAU Prepared Foods, Beverages, Cigarette & Tobacco			PERUMAHAN, AIR, LISTRIK, GAS DAN BAHAN BAKAR Housing, Water, Electricity, Gas and Fuel		
	Indeks Index	% Perubahan Terhadap Change to		Indeks Index	% Perubahan Terhadap Change to		Indeks Index	% Perubahan Terhadap Change to		Indeks Index	% Perubahan Terhadap Change to	
		Bulan Lalu Previous Month	Des. 12 Dec. 12		Bulan Lalu Previous Month	Des. 12 Dec. 12		Bulan Lalu Previous Month	Des. 12 Dec. 12		Bulan Lalu Previous Month	Des. 12 Dec. 12
<b>JANUARI</b> <i>January</i>	141,15	1,46	1,46	162,00	4,49	4,49	164,77	0,44	0,44	129,52	0,03	0,03
<b>PEBRUARI</b> <i>February</i>	141,88	0,52	1,98	162,64	0,40	4,90	165,50	0,44	0,88	130,42	0,69	0,73
<b>MARET</b> <i>March</i>	142,02	0,10	2,08	162,65	0,01	4,91	166,29	0,48	1,37	130,56	0,11	0,83
<b>APRIL</b> <i>April</i>	141,91	-0,08	2,01	162,29	-0,22	4,68	166,40	0,07	1,43	130,77	0,16	1,00
<b>MEI</b> <i>May</i>	142,71	0,56	2,58	162,70	0,25	4,94	168,12	1,03	2,48	132,74	1,51	2,52
<b>JUNI</b> <i>June</i>	144,61	1,33	3,95	165,70	1,84	6,88	168,53	0,24	2,73	132,79	0,04	2,56
<b>JULI</b> <i>July</i>	149,31	3,25	7,32	173,77	4,87	12,08	169,76	0,73	3,48	133,23	0,33	2,90
<b>AGUSTUS</b> <i>August</i>	151,10	1,20	8,61	177,51	2,15	14,49	170,54	0,46	3,96	134,18	0,71	3,63
<b>SEPTEMBER</b> <i>September</i>	149,71	-0,92	7,61	169,60	-4,46	9,39	173,14	1,52	5,54	135,72	1,15	4,82
<b>OKTOBER</b> <i>October</i>	151,01	0,87	8,55	172,72	1,84	11,40	173,37	0,13	5,68	137,61	1,39	6,28
<b>NOPEMBER</b> <i>November</i>	150,68	-0,22	8,31	170,15	-1,49	9,75	174,46	0,63	6,35	138,23	0,45	6,76
<b>DESEMBER</b> <i>December</i>	151,28	0,40	8,74	170,27	0,07	9,82	175,78	0,76	7,15	138,98	0,54	7,34
<b>RATA - RATA</b> <i>Average</i>	146,45	7,20		167,67	10,54		169,72	5,27		133,73	5,03	

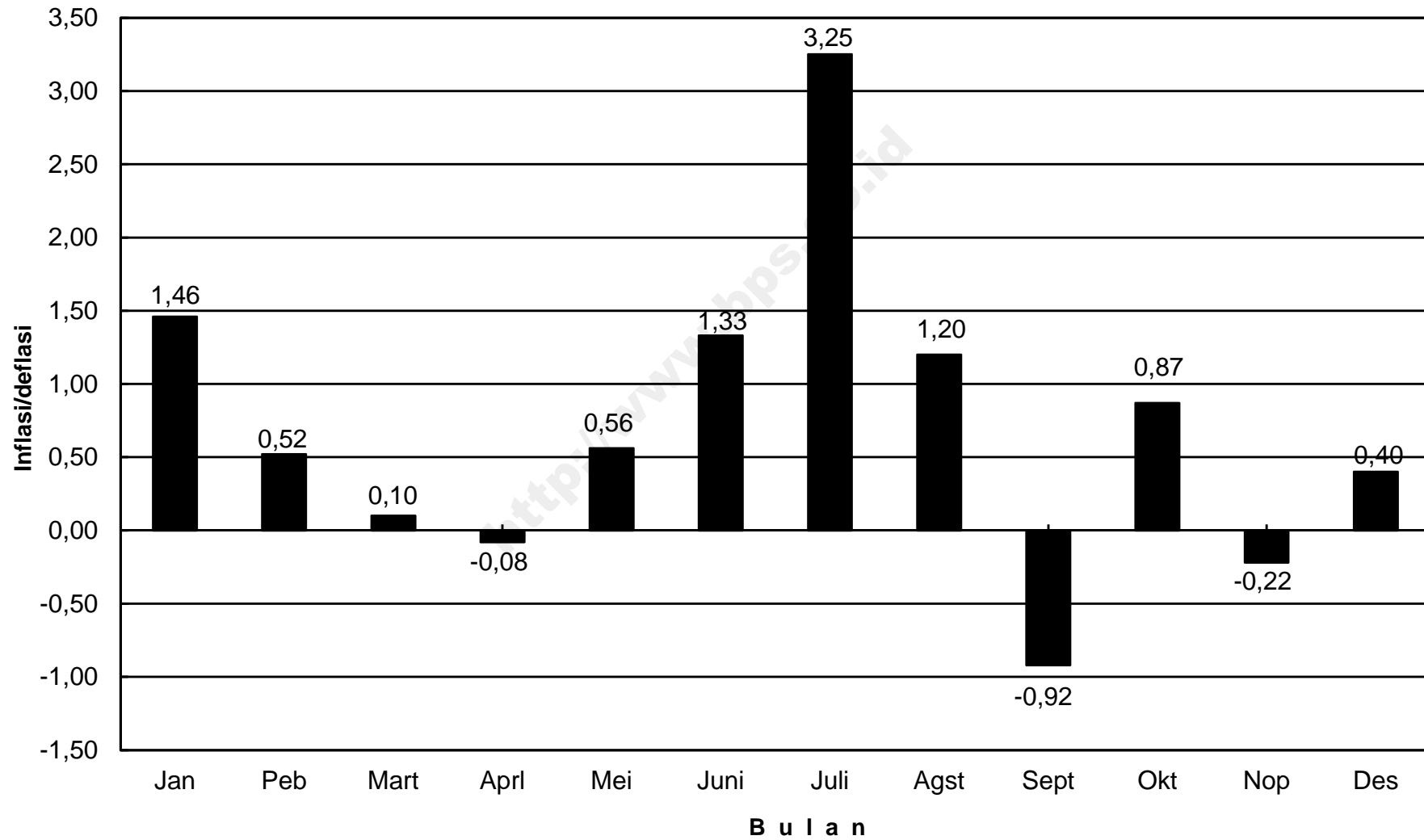
**INDEKS HARGA KONSUMEN (IHK) DAN PERSENTASE PERUBAHAN  
MENURUT KELOMPOK PENGELUARAN  
JAMBI, TAHUN 2013  
(2007=100)**

*Consumen Price Indices and Percentage Change  
By Group of Expenditure  
Jambi, Tahun 2013*

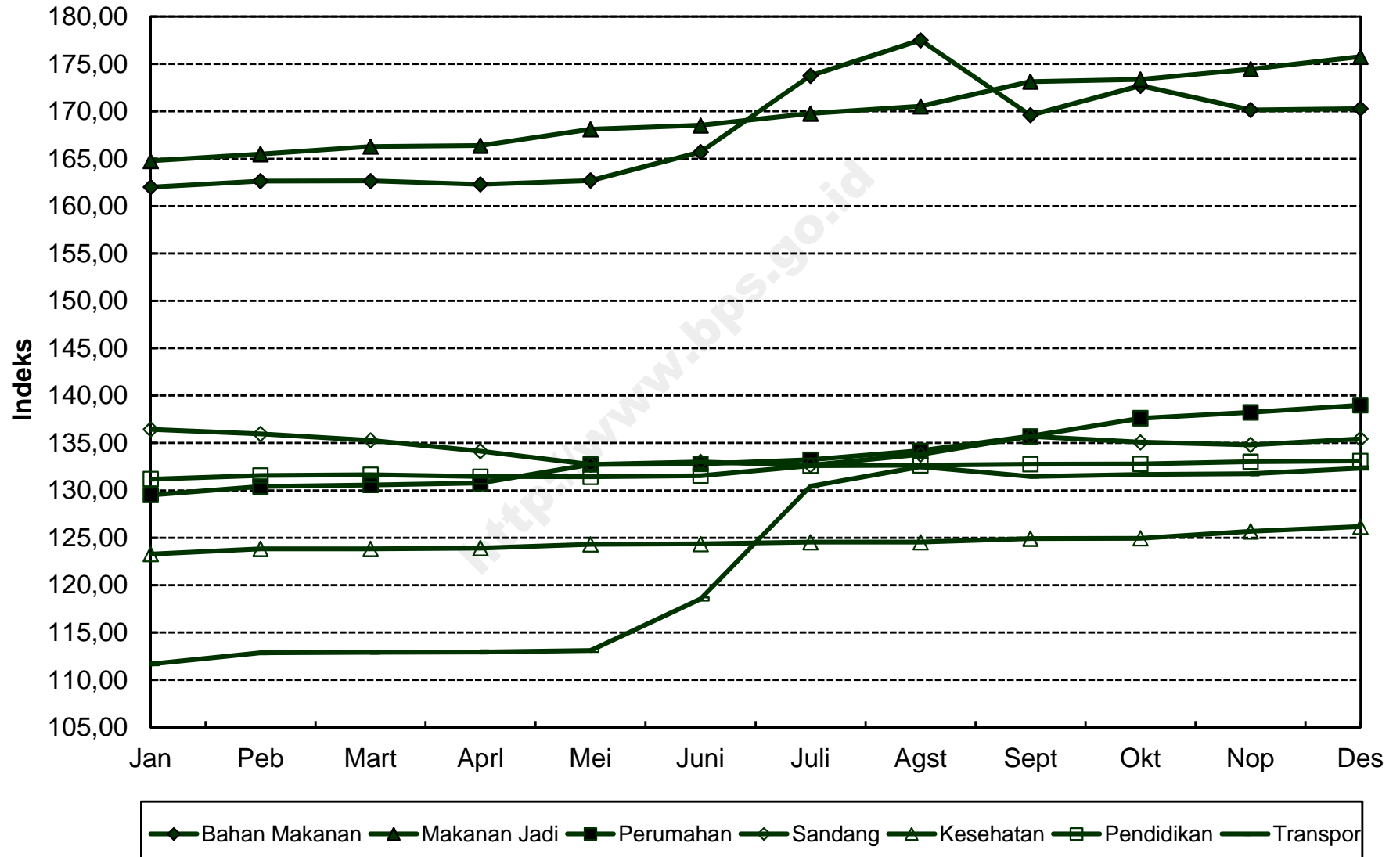
**LANJUTAN/Continued**

BULAN Month	SANDANG Clothing			KESEHATAN Health			PENDIDIKAN, REKREASI & OLAHRAGA Education, Recreation & Sports			TRANSPOR, KOMUNIKASI DAN JASA KEUANGAN Transport, Communication and Financial Services		
	Indeks Index	% Perubahan Terhadap Change to		Indeks Index	% Perubahan Terhadap Change to		Indeks Index	% Perubahan Terhadap Change to		Indeks Index	% Perubahan Terhadap Change to	
		Bulan Lalu Previous Month	Des. 12 Dec. 12		Bulan Lalu Previous Month	Des. 12 Dec. 12		Bulan Lalu Previous Month	Des. 12 Dec. 12		Bulan Lalu Previous Month	Des. 12 Dec. 12
<b>JANUARI</b> <i>January</i>	136,44	0,26	0,26	123,27	-0,02	-0,02	131,19	0,08	0,08	111,68	0,07	0,07
<b>PEBRUARI</b> <i>February</i>	135,96	-0,35	-0,10	123,83	0,45	0,44	131,57	0,29	0,37	112,87	1,07	1,14
<b>MARET</b> <i>March</i>	135,28	-0,50	-0,60	123,83	0,00	0,44	131,65	0,06	0,43	112,92	0,04	1,18
<b>APRIL</b> <i>April</i>	134,15	-0,84	-1,43	123,92	0,07	0,51	131,46	-0,14	0,29	112,94	0,02	1,20
<b>MEI</b> <i>May</i>	132,75	-1,04	-2,45	124,31	0,31	0,83	131,44	-0,02	0,27	113,10	0,14	1,34
<b>JUNI</b> <i>June</i>	133,01	0,20	-2,26	124,35	0,03	0,86	131,56	0,09	0,37	118,53	4,80	6,21
<b>JULI</b> <i>July</i>	132,66	-0,26	-2,52	124,53	0,14	1,01	132,60	0,79	1,16	130,44	10,05	16,88
<b>AGUSTUS</b> <i>August</i>	133,79	0,85	-1,69	124,53	0,00	1,01	132,65	0,04	1,20	132,49	1,57	18,72
<b>SEPTEMBER</b> <i>September</i>	135,69	1,42	-0,29	124,90	0,30	1,31	132,77	0,09	1,29	131,48	-0,76	17,81
<b>OKTOBER</b> <i>October</i>	135,08	-0,45	-0,74	124,93	0,02	1,33	132,79	0,02	1,30	131,68	0,15	17,99
<b>NOPEMBER</b> <i>November</i>	134,81	-0,20	-0,94	125,68	0,60	1,94	133,03	0,18	1,49	131,76	0,06	18,06
<b>DESEMBER</b> <i>December</i>	135,44	0,47	-0,48	126,17	0,39	2,34	133,11	0,06	1,55	132,35	0,45	18,59
<b>RATA - RATA</b> <i>Average</i>	134,59	0,43		124,52	1,84		132,15	1,52		122,69	12,28	

**PERKEMBANGAN INFLASI / DEFLASI  
KOTA JAMBI, TAHUN 2013**



## IHK KELOMPOK PENGELUARAN KOTA JAMBI, TAHUN 2013



**INDEKS HARGA KONSUMEN (IHK) DAN PERSENTASE PERUBAHAN  
MENURUT KELOMPOK PENGELUARAN  
PALEMBANG, TAHUN 2013  
(2007=100)**

*Consumen Price Indices and Percentage Change  
By Group of Expenditure  
Palembang, Tahun 2013*

BULAN Month	U M U M General			BAHAN MAKANAN Foodstuff			MAKANAN JADI, MINUMAN, ROKOK DAN TEMBAKAU Prepared Foods, Beverages, Cigarette & Tobacco			PERUMAHAN, AIR, LISTRIK, GAS DAN BAHAN BAKAR Housing, Water, Electricity, Gas and Fuel		
	Indeks Index	% Perubahan Terhadap Change to		Indeks Index	% Perubahan Terhadap Change to		Indeks Index	% Perubahan Terhadap Change to		Indeks Index	% Perubahan Terhadap Change to	
		Bulan Lalu Previous Month	Des. 12 Dec. 12		Bulan Lalu Previous Month	Des. 12 Dec. 12		Bulan Lalu Previous Month	Des. 12 Dec. 12		Bulan Lalu Previous Month	Des. 12 Dec. 12
<b>JANUARI</b> <i>January</i>	134,29	0,64	0,64	163,21	2,09	2,09	138,52	0,06	0,06	128,65	0,12	0,12
<b>PEBRUARI</b> <i>February</i>	135,24	0,71	1,35	165,72	1,54	3,66	139,03	0,37	0,43	129,65	0,78	0,89
<b>MARET</b> <i>March</i>	136,39	0,85	2,21	169,93	2,54	6,29	139,44	0,29	0,72	130,36	0,55	1,45
<b>APRIL</b> <i>April</i>	136,44	0,04	2,25	169,42	-0,30	5,97	139,44	0,00	0,72	131,48	0,86	2,32
<b>MEI</b> <i>May</i>	135,88	-0,41	1,83	166,13	-1,94	3,92	140,63	0,85	1,58	132,02	0,41	2,74
<b>JUNI</b> <i>June</i>	137,48	1,18	3,03	168,68	1,53	5,51	141,52	0,63	2,22	132,13	0,08	2,82
<b>JULI</b> <i>July</i>	141,49	2,92	6,03	176,07	4,38	10,13	141,98	0,33	2,56	132,15	0,02	2,84
<b>AGUSTUS</b> <i>August</i>	142,31	0,58	6,65	177,30	0,70	10,90	142,69	0,50	3,07	132,76	0,46	3,32
<b>SEPTEMBER</b> <i>September</i>	141,68	-0,44	6,18	172,10	-2,93	7,65	144,32	1,14	4,25	132,97	0,16	3,48
<b>OKTOBER</b> <i>October</i>	142,86	0,83	7,06	174,48	1,38	9,14	147,25	2,03	6,36	133,28	0,23	3,72
<b>NOPEMBER</b> <i>November</i>	142,79	-0,05	7,01	172,68	-1,03	8,01	147,40	0,10	6,47	134,27	0,74	4,49
<b>DESEMBER</b> <i>December</i>	142,84	0,04	7,04	172,22	-0,27	7,73	147,85	0,31	6,80	134,64	0,28	4,78
<b>RATA - RATA</b> <i>Average</i>	139,14	5,88		170,66	9,48		142,51	4,53		132,03	3,46	

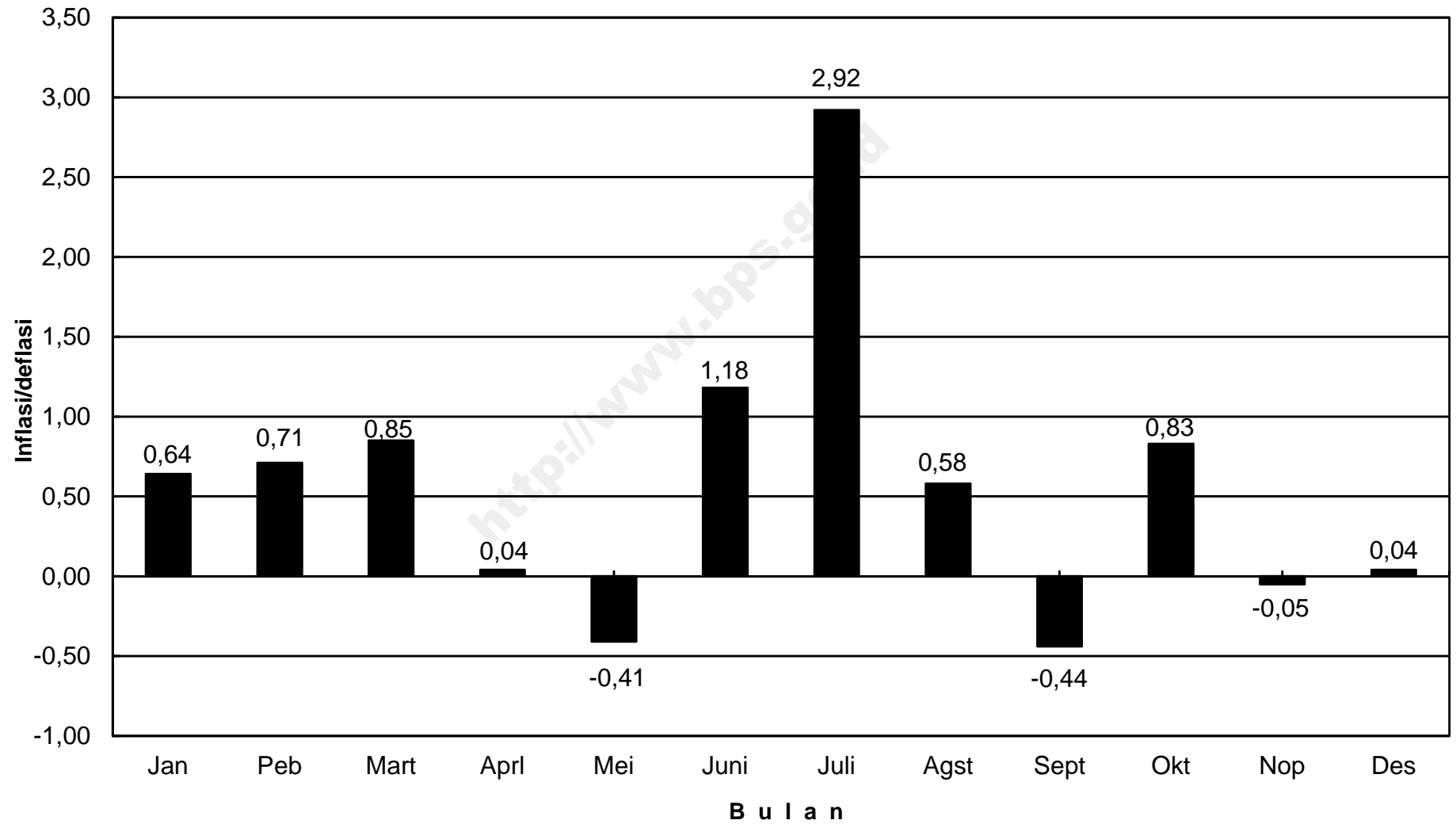
**INDEKS HARGA KONSUMEN (IHK) DAN PERSENTASE PERUBAHAN  
MENURUT KELOMPOK PENGELUARAN  
PALEMBANG, TAHUN 2013  
(2007=100)**

*Consumer Price Indices and Percentage Change  
By Group of Expenditure  
Palembang, Tahun 2013*

LANJUTAN/Continued

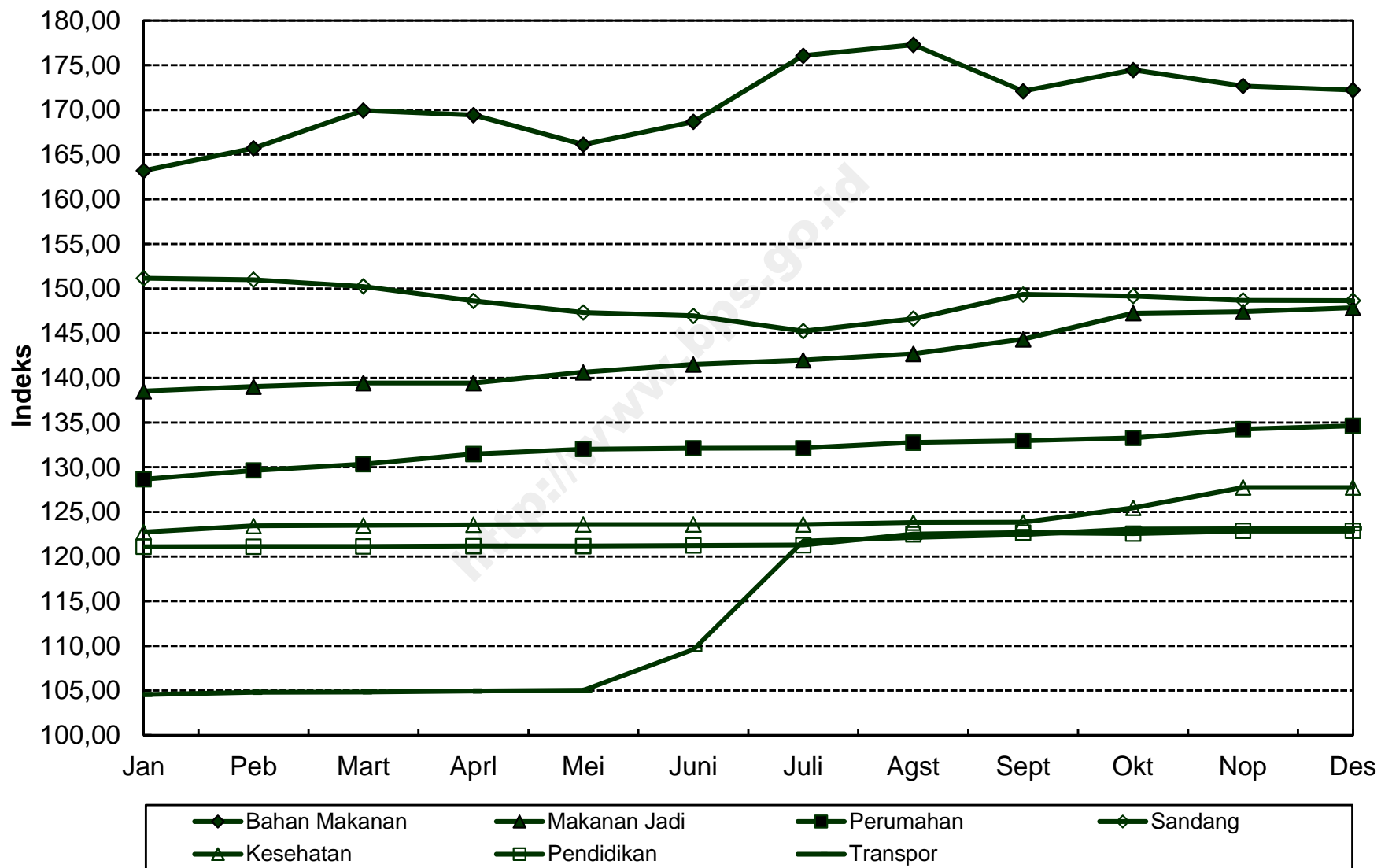
BULAN Month	SANDANG Clothing			KESEHATAN Health			PENDIDIKAN, REKREASI & OLAHRAGA Education, Recreation & Sports			TRANSPOR, KOMUNIKASI DAN JASA KEUANGAN Transport, Communication and Financial Services		
	Indeks Index	% Perubahan Terhadap Change to		Indeks Index	% Perubahan Terhadap Change to		Indeks Index	% Perubahan Terhadap Change to		Indeks Index	% Perubahan Terhadap Change to	
		Bulan Lalu Previous Month	Des. 12 Dec. 12		Bulan Lalu Previous Month	Des. 12 Dec. 12		Bulan Lalu Previous Month	Des. 12 Dec. 12		Bulan Lalu Previous Month	Des. 12 Dec. 12
<b>JANUARI</b> <i>January</i>	151,16	0,37	0,37	122,73	0,00	0,00	121,10	0,00	0,00	104,54	-0,06	-0,06
<b>PEBRUARI</b> <i>February</i>	150,99	-0,11	0,26	123,43	0,57	0,57	121,12	0,02	0,02	104,79	0,24	0,18
<b>MARET</b> <i>March</i>	150,24	-0,50	-0,24	123,49	0,05	0,62	121,13	0,01	0,02	104,84	0,05	0,23
<b>APRIL</b> <i>April</i>	148,63	-1,07	-1,31	123,56	0,06	0,68	121,18	0,04	0,07	104,94	0,10	0,33
<b>MEI</b> <i>May</i>	147,31	-0,89	-2,18	123,58	0,02	0,69	121,18	0,00	0,07	105,03	0,09	0,41
<b>JUNI</b> <i>June</i>	146,95	-0,24	-2,42	123,58	0,00	0,69	121,24	0,05	0,12	109,59	4,34	4,77
<b>JULI</b> <i>July</i>	145,24	-1,16	-3,56	123,58	0,00	0,69	121,29	0,04	0,16	121,71	11,06	16,36
<b>AGUSTUS</b> <i>August</i>	146,63	0,96	-2,64	123,81	0,19	0,88	122,50	1,00	1,16	122,13	0,35	16,76
<b>SEPTEMBER</b> <i>September</i>	149,35	1,86	-0,83	123,83	0,02	0,90	122,68	0,15	1,30	122,44	0,25	17,06
<b>OKTOBER</b> <i>October</i>	149,15	-0,13	-0,96	125,45	1,31	2,22	122,58	-0,08	1,22	123,06	0,51	17,65
<b>NOPEMBER</b> <i>November</i>	148,68	-0,32	-1,27	127,73	1,82	4,07	122,86	0,23	1,45	123,09	0,02	17,68
<b>DESEMBER</b> <i>December</i>	148,64	-0,03	-1,30	127,73	0,00	4,07	122,86	0,00	1,45	123,11	0,02	17,70
<b>RATA - RATA</b> <i>Average</i>	148,58	0,20		124,38	3,37		121,81	2,02		114,11	10,18	

**PERKEMBANGAN INFLASI / DEFLASI  
KOTA PALEMBANG, TAHUN 2013**





## IHK KELOMPOK PENGELUARAN KOTA PALEMBANG, TAHUN 2013



**INDEKS HARGA KONSUMEN (IHK) DAN PERSENTASE PERUBAHAN  
MENURUT KELOMPOK PENGELUARAN  
BENGKULU, TAHUN 2013  
(2007=100)**

*Consumen Price Indices and Percentage Change  
By Group of Expenditure  
Bengkulu, Tahun 2013*

BULAN Month	U M U M General			BAHAN MAKANAN Foodstuff			MAKANAN JADI, MINUMAN, ROKOK DAN TEMBAKAU Prepared Foods, Beverages, Cigarette & Tobacco			PERUMAHAN, AIR, LISTRIK, GAS DAN BAHAN BAKAR Housing, Water, Electricity, Gas and Fuel		
	Indeks Index	% Perubahan Terhadap Change to		Indeks Index	% Perubahan Terhadap Change to		Indeks Index	% Perubahan Terhadap Change to		Indeks Index	% Perubahan Terhadap Change to	
		Bulan Lalu Previous Month	Des. 12 Dec. 12		Bulan Lalu Previous Month	Des. 12 Dec. 12		Bulan Lalu Previous Month	Des. 12 Dec. 12		Bulan Lalu Previous Month	Des. 12 Dec. 12
<b>JANUARI</b> <i>January</i>	144,02	1,17	1,17	170,71	2,98	2,98	157,76	0,41	0,41	139,85	1,65	1,65
<b>PEBRUARI</b> <i>February</i>	145,02	0,69	1,88	173,10	1,40	4,42	158,38	0,39	0,80	140,92	0,77	2,43
<b>MARET</b> <i>March</i>	146,06	0,72	2,61	176,47	1,95	6,45	158,61	0,15	0,95	141,18	0,18	2,62
<b>APRIL</b> <i>April</i>	146,43	0,25	2,87	178,05	0,90	7,41	159,06	0,28	1,23	142,82	1,16	3,81
<b>MEI</b> <i>May</i>	146,17	-0,18	2,68	174,92	-1,76	5,52	159,08	0,01	1,25	144,10	0,90	4,74
<b>JUNI</b> <i>June</i>	148,69	1,72	4,45	181,29	3,64	9,36	159,28	0,13	1,37	144,20	0,07	4,81
<b>JULI</b> <i>July</i>	153,74	3,40	8,00	190,86	5,28	15,14	160,89	1,01	2,40	144,27	0,05	4,86
<b>AGUSTUS</b> <i>August</i>	155,00	0,82	8,89	193,14	1,19	16,51	161,76	0,54	2,95	144,88	0,42	5,31
<b>SEPTEMBER</b> <i>September</i>	155,51	0,33	9,24	190,70	-1,26	15,04	165,87	2,54	5,57	145,04	0,11	5,42
<b>OKTOBER</b> <i>October</i>	155,99	0,31	9,58	193,43	1,43	16,69	166,19	0,19	5,77	145,10	0,04	5,47
<b>NOPEMBER</b> <i>November</i>	155,96	-0,02	9,56	191,80	-0,84	15,70	166,96	0,46	6,26	146,23	0,78	6,29
<b>DESEMBER</b> <i>December</i>	156,50	0,35	9,94	190,70	-0,57	15,04	167,12	0,10	6,36	146,58	0,24	6,54
<b>RATA - RATA</b> <i>Average</i>	150,76	8,35		183,76	12,33		161,75	6,55		143,76	5,16	

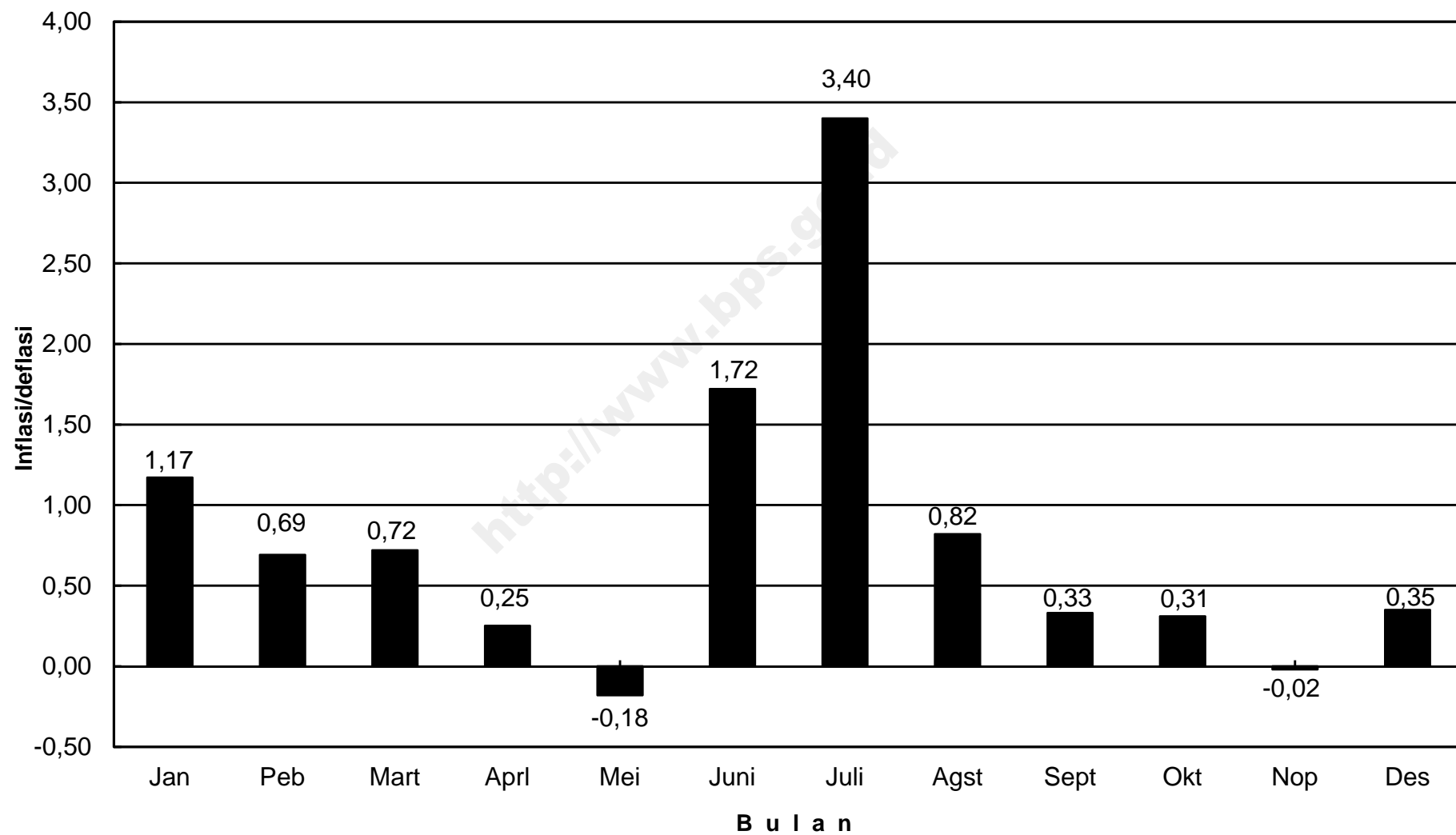
**INDEKS HARGA KONSUMEN (IHK) DAN PERSENTASE PERUBAHAN  
MENURUT KELOMPOK PENGELUARAN  
BENGKULU, TAHUN 2013  
(2007=100)**

*Consumen Price Indices and Percentage Change  
By Group of Expenditure  
Bengkulu, Tahun 2013*

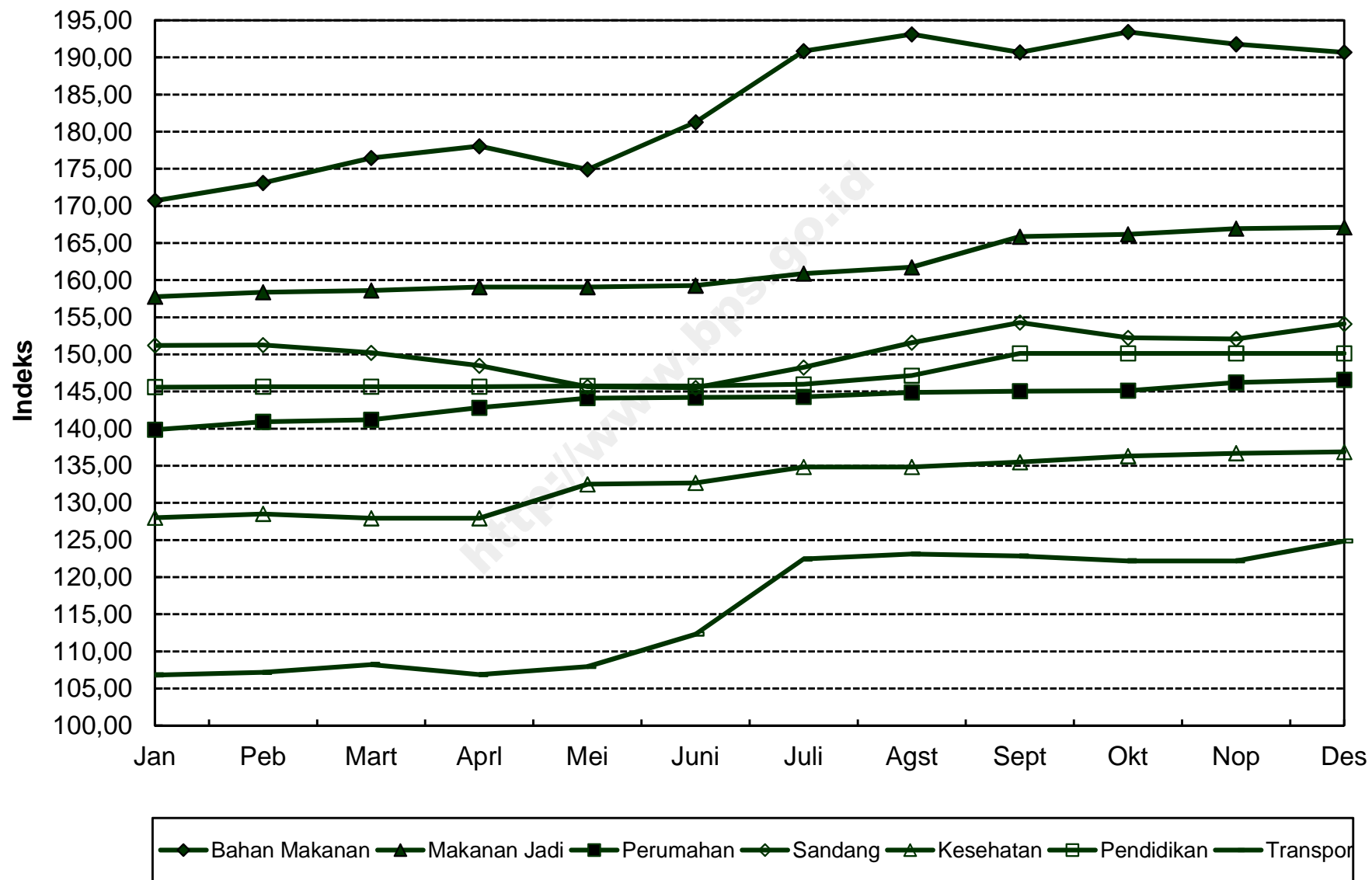
LANJUTAN/Continued

BULAN Month	SANDANG Clothing			KESEHATAN Health			PENDIDIKAN, REKREASI & OLAHRAGA Education, Recreation & Sports			TRANSPOR, KOMUNIKASI DAN JASA KEUANGAN Transport, Communication and Financial Services		
	Indeks Index	% Perubahan Terhadap Change to		Indeks Index	% Perubahan Terhadap Change to		Indeks Index	% Perubahan Terhadap Change to		Indeks Index	% Perubahan Terhadap Change to	
		Bulan Lalu Previous Month	Des. 12 Dec. 12		Bulan Lalu Previous Month	Des. 12 Dec. 12		Bulan Lalu Previous Month	Des. 12 Dec. 12		Bulan Lalu Previous Month	Des. 12 Dec. 12
<b>JANUARI</b> <i>January</i>	151,22	0,18	0,18	128,00	0,00	0,00	145,59	0,00	0,00	106,82	-0,43	-0,43
<b>PEBRUARI</b> <i>February</i>	151,26	0,03	0,21	128,52	0,41	0,41	145,66	0,05	0,05	107,16	0,32	-0,11
<b>MARET</b> <i>March</i>	150,22	-0,69	-0,48	127,95	-0,44	-0,04	145,66	0,00	0,05	108,22	0,99	0,88
<b>APRIL</b> <i>April</i>	148,48	-1,16	-1,64	127,95	0,00	-0,04	145,66	0,00	0,05	106,87	-1,25	-0,38
<b>MEI</b> <i>May</i>	145,64	-1,91	-3,52	132,52	3,57	3,53	145,75	0,06	0,11	107,95	1,01	0,62
<b>JUNI</b> <i>June</i>	145,50	-0,10	-3,61	132,70	0,14	3,67	145,75	0,00	0,11	112,31	4,04	4,69
<b>JULI</b> <i>July</i>	148,25	1,89	-1,79	134,84	1,61	5,34	145,97	0,15	0,26	122,44	9,02	14,13
<b>AGUSTUS</b> <i>August</i>	151,58	2,25	0,42	134,84	0,00	5,34	147,16	0,82	1,08	123,11	0,55	14,76
<b>SEPTEMBER</b> <i>September</i>	154,28	1,78	2,21	135,49	0,48	5,85	150,12	2,01	3,11	122,85	-0,21	14,51
<b>OKTOBER</b> <i>October</i>	152,25	-1,32	0,86	136,32	0,61	6,50	150,12	0,00	3,11	122,19	-0,54	13,90
<b>NOPEMBER</b> <i>November</i>	152,08	-0,11	0,75	136,69	0,27	6,79	150,12	0,00	3,11	122,19	0,00	13,90
<b>DESEMBER</b> <i>December</i>	154,11	1,33	2,09	136,86	0,12	6,92	150,12	0,00	3,11	124,84	2,17	16,37
<b>RATA - RATA</b> <i>Average</i>	150,41	1,99		132,72	6,59		147,31	8,82		115,58	10,35	

### PERKEMBANGAN INFLASI / DEFLASI KOTA BENGKULU, TAHUN 2013



## IHK KELOMPOK PENGELUARAN KOTA BENGKULU, TAHUN 2013



**INDEKS HARGA KONSUMEN (IHK) DAN PERSENTASE PERUBAHAN  
MENURUT KELOMPOK PENGELUARAN  
BANDAR LAMPUNG, TAHUN 2013  
(2007=100)**

*Consumen Price Indices and Percentage Change  
By Group of Expenditure  
Bandar Lampung, Tahun 2013*

BULAN Month	U M U M General			BAHAN MAKANAN Foodstuff			MAKANAN JADI, MINUMAN, ROKOK DAN TEMBAKAU Prepared Foods, Beverages, Cigarette & Tobacco			PERUMAHAN, AIR, LISTRIK, GAS DAN BAHAN BAKAR Housing, Water, Electricity, Gas and Fuel		
	Indeks Index	% Perubahan Terhadap Change to		Indeks Index	% Perubahan Terhadap Change to		Indeks Index	% Perubahan Terhadap Change to		Indeks Index	% Perubahan Terhadap Change to	
		Bulan Lalu Previous Month	Des. 12 Dec. 12		Bulan Lalu Previous Month	Des. 12 Dec. 12		Bulan Lalu Previous Month	Des. 12 Dec. 12		Bulan Lalu Previous Month	Des. 12 Dec. 12
<b>JANUARI</b> <i>January</i>	148,79	1,00	1,00	170,51	3,35	3,35	176,61	0,26	0,26	142,43	0,03	0,03
<b>PEBRUARI</b> <i>February</i>	149,88	0,73	1,74	172,78	1,33	4,72	177,34	0,41	0,68	143,98	1,09	1,12
<b>MARET</b> <i>March</i>	151,33	0,97	2,73	177,23	2,58	7,42	179,28	1,09	1,78	144,12	0,10	1,21
<b>APRIL</b> <i>April</i>	150,60	-0,48	2,23	174,22	-1,70	5,59	179,08	-0,11	1,66	144,69	0,40	1,62
<b>MEI</b> <i>May</i>	150,00	-0,40	1,83	171,04	-1,83	3,67	179,14	0,03	1,70	145,77	0,75	2,37
<b>JUNI</b> <i>June</i>	151,19	0,79	2,63	172,39	0,79	4,49	179,23	0,05	1,75	145,86	0,06	2,44
<b>JULI</b> <i>July</i>	155,35	2,75	5,46	178,65	3,63	8,28	182,19	1,65	3,43	146,66	0,55	3,00
<b>AGUSTUS</b> <i>August</i>	157,33	1,27	6,80	185,16	3,64	12,22	182,19	0,00	3,43	147,46	0,55	3,56
<b>SEPTEMBER</b> <i>September</i>	157,69	0,23	7,05	182,14	-1,63	10,39	185,65	1,90	5,39	148,21	0,51	4,09
<b>OKTOBER</b> <i>October</i>	158,47	0,49	7,58	184,64	1,37	11,91	186,55	0,48	5,90	148,13	-0,05	4,03
<b>NOPEMBER</b> <i>November</i>	158,01	-0,29	7,26	182,06	-1,40	10,35	186,51	-0,02	5,88	148,93	0,54	4,59
<b>DESEMBER</b> <i>December</i>	158,44	0,27	7,56	183,83	0,97	11,42	186,39	-0,06	5,81	148,95	0,01	4,61
<b>RATA - RATA</b> <i>Average</i>	153,92	6,68		177,89	11,85		181,68	5,31		146,27	3,22	

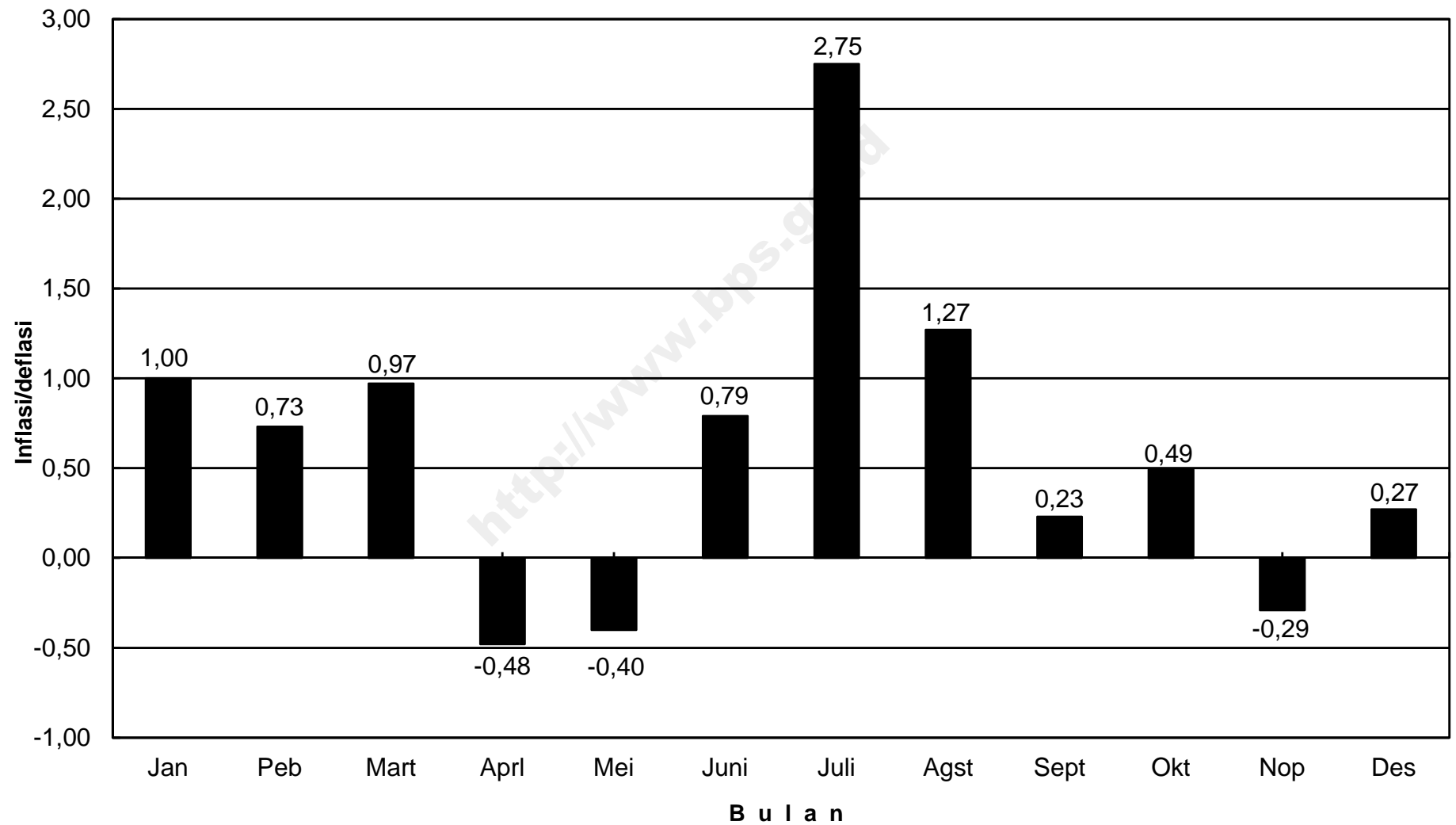
**INDEKS HARGA KONSUMEN (IHK) DAN PERSENTASE PERUBAHAN  
MENURUT KELOMPOK PENGELUARAN  
BANDAR LAMPUNG, TAHUN 2013  
(2007=100)**

*Consumer Price Indices and Percentage Change  
By Group of Expenditure  
Bandar Lampung, Tahun 2013*

LANJUTAN/Continued

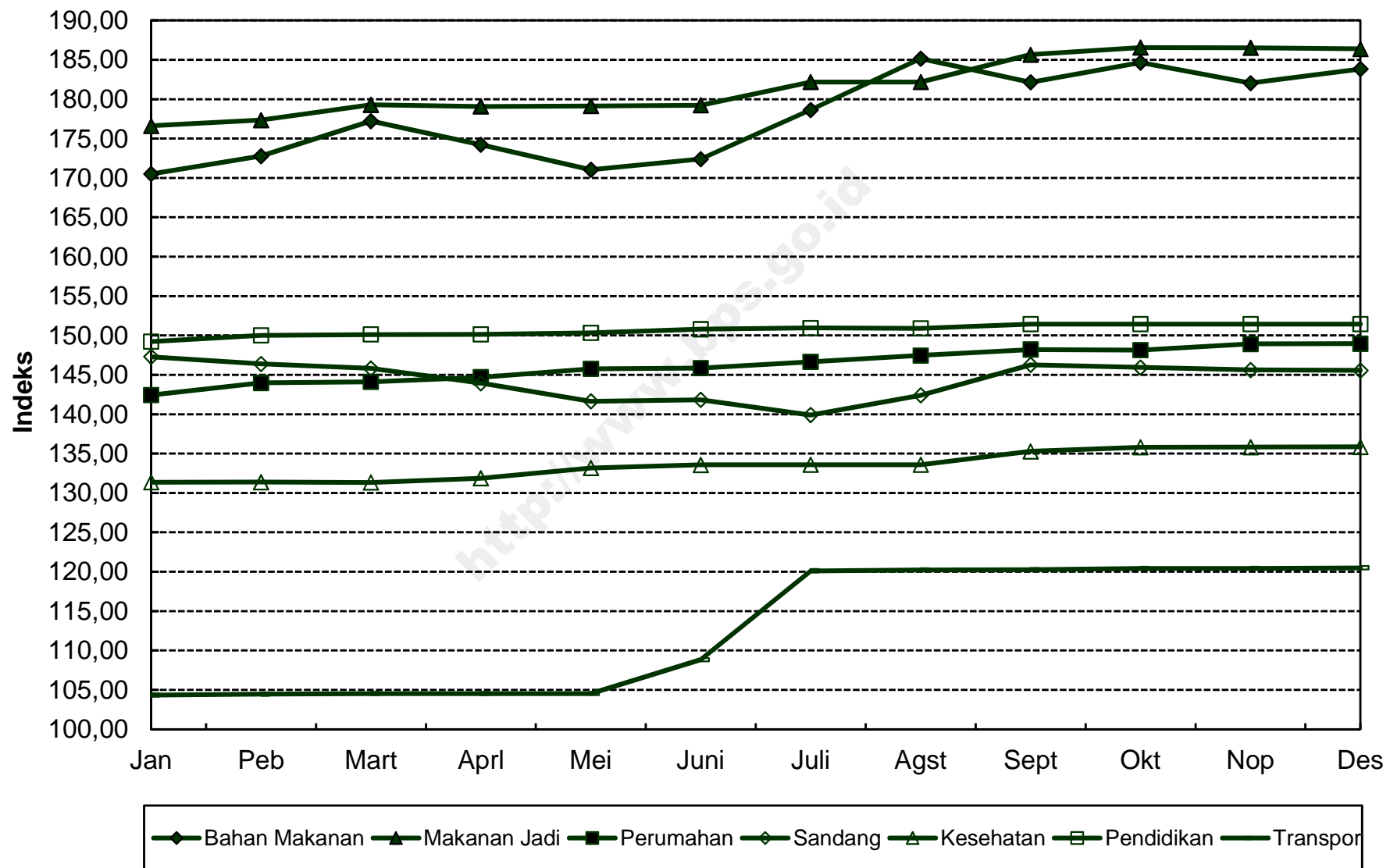
BULAN Month	SANDANG Clothing			KESEHATAN Health			PENDIDIKAN, REKREASI & OLAHRAGA Education, Recreation & Sports			TRANSPOR, KOMUNIKASI DAN JASA KEUANGAN Transport, Communication and Financial Services		
	Indeks Index	% Perubahan Terhadap Change to		Indeks Index	% Perubahan Terhadap Change to		Indeks Index	% Perubahan Terhadap Change to		Indeks Index	% Perubahan Terhadap Change to	
		Bulan Lalu Previous Month	Des. 12 Dec. 12		Bulan Lalu Previous Month	Des. 12 Dec. 12		Bulan Lalu Previous Month	Des. 12 Dec. 12		Bulan Lalu Previous Month	Des. 12 Dec. 12
<b>JANUARI</b> <i>January</i>	147,29	0,09	0,09	131,36	0,25	0,25	149,23	0,00	0,00	104,33	0,01	0,01
<b>PEBRUARI</b> <i>February</i>	146,39	-0,61	-0,52	131,39	0,02	0,27	150,02	0,53	0,53	104,46	0,12	0,13
<b>MARET</b> <i>March</i>	145,83	-0,38	-0,90	131,34	-0,04	0,24	150,12	0,07	0,60	104,52	0,06	0,19
<b>APRIL</b> <i>April</i>	143,94	-1,30	-2,19	131,86	0,40	0,63	150,14	0,01	0,61	104,53	0,01	0,20
<b>MEI</b> <i>May</i>	141,64	-1,60	-3,75	133,17	0,99	1,63	150,32	0,12	0,73	104,52	-0,01	0,19
<b>JUNI</b> <i>June</i>	141,84	0,14	-3,62	133,57	0,30	1,94	150,79	0,31	1,05	108,83	4,12	4,32
<b>JULI</b> <i>July</i>	139,90	-1,37	-4,93	133,59	0,01	1,95	150,95	0,11	1,15	120,10	10,40	15,13
<b>AGUSTUS</b> <i>August</i>	142,41	1,79	-3,23	133,59	0,00	1,95	150,91	-0,03	1,13	120,23	0,11	15,25
<b>SEPTEMBER</b> <i>September</i>	146,27	2,71	-0,60	135,28	1,27	3,24	151,44	0,35	1,48	120,26	0,02	15,28
<b>OKTOBER</b> <i>October</i>	145,94	-0,23	-0,83	135,80	0,38	3,64	151,44	0,00	1,48	120,40	0,12	15,41
<b>NOPEMBER</b> <i>November</i>	145,63	-0,21	-1,04	135,82	0,01	3,66	151,44	0,00	1,48	120,42	0,02	15,43
<b>DESEMBER</b> <i>December</i>	145,56	-0,05	-1,09	135,87	0,04	3,69	151,44	0,00	1,48	120,48	0,05	15,49
<b>RATA - RATA</b> <i>Average</i>	144,39	0,94		133,55	3,55		150,69	5,23		112,76	8,52	

### PERKEMBANGAN INFLASI / DEFLASI KOTA BANDAR LAMPUNG, TAHUN 2013





## IHK KELOMPOK PENGELUARAN KOTA BANDAR LAMPUNG, TAHUN 2013



**INDEKS HARGA KONSUMEN (IHK) DAN PERSENTASE PERUBAHAN  
MENURUT KELOMPOK PENGELUARAN  
PANGKAL PINANG, TAHUN 2013  
(2007=100)**

*Consumer Price Indices and Percentage Change  
By Group of Expenditure  
Pangkal Pinang, Tahun 2013*

BULAN Month	U M U M General			BAHAN MAKANAN Foodstuff			MAKANAN JADI, MINUMAN, ROKOK DAN TEMBAKAU Prepared Foods, Beverages, Cigarette & Tobacco			PERUMAHAN, AIR, LISTRIK, GAS DAN BAHAN BAKAR Housing, Water, Electricity, Gas and Fuel		
	Indeks Index	% Perubahan Terhadap Change to		Indeks Index	% Perubahan Terhadap Change to		Indeks Index	% Perubahan Terhadap Change to		Indeks Index	% Perubahan Terhadap Change to	
		Bulan Lalu Previous Month	Des. 12 Dec. 12		Bulan Lalu Previous Month	Des. 12 Dec. 12		Bulan Lalu Previous Month	Des. 12 Dec. 12		Bulan Lalu Previous Month	Des. 12 Dec. 12
<b>JANUARI</b> <i>January</i>	150,73	1,25	1,25	161,69	2,76	2,76	175,44	0,21	0,21	143,61	2,09	2,09
<b>PEBRUARI</b> <i>February</i>	152,52	1,19	2,45	163,03	0,83	3,62	175,55	0,06	0,27	148,49	3,40	5,56
<b>MARET</b> <i>March</i>	155,12	1,70	4,20	173,98	6,72	10,58	175,82	0,15	0,42	148,48	-0,01	5,55
<b>APRIL</b> <i>April</i>	156,14	0,66	4,88	174,21	0,13	10,72	176,33	0,29	0,71	148,49	0,01	5,56
<b>MEI</b> <i>May</i>	155,40	-0,47	4,39	172,13	-1,19	9,40	178,41	1,18	1,90	149,87	0,93	6,54
<b>JUNI</b> <i>June</i>	157,12	1,11	5,54	175,79	2,13	11,73	179,36	0,53	2,44	148,94	-0,62	5,88
<b>JULI</b> <i>July</i>	162,22	3,25	8,97	184,33	4,86	17,15	181,44	1,16	3,63	150,90	1,32	7,27
<b>AGUSTUS</b> <i>August</i>	162,47	0,15	9,14	178,15	-3,35	13,23	181,88	0,24	3,88	151,44	0,36	7,66
<b>SEPTEMBER</b> <i>September</i>	161,02	-0,89	8,16	177,36	-0,44	12,72	181,61	-0,15	3,73	151,99	0,36	8,05
<b>OKTOBER</b> <i>October</i>	161,25	0,14	8,32	175,00	-1,33	11,22	183,94	1,28	5,06	152,84	0,56	8,65
<b>NOPEMBER</b> <i>November</i>	159,83	-0,88	7,36	168,89	-3,49	7,34	184,50	0,30	5,38	153,76	0,60	9,31
<b>DESEMBER</b> <i>December</i>	161,83	1,25	8,71	174,78	3,49	11,08	187,02	1,37	6,82	153,61	-0,10	9,20
<b>RATA - RATA</b> <i>Average</i>	157,97	8,21		173,28	11,30		180,11	6,47		150,20	7,89	

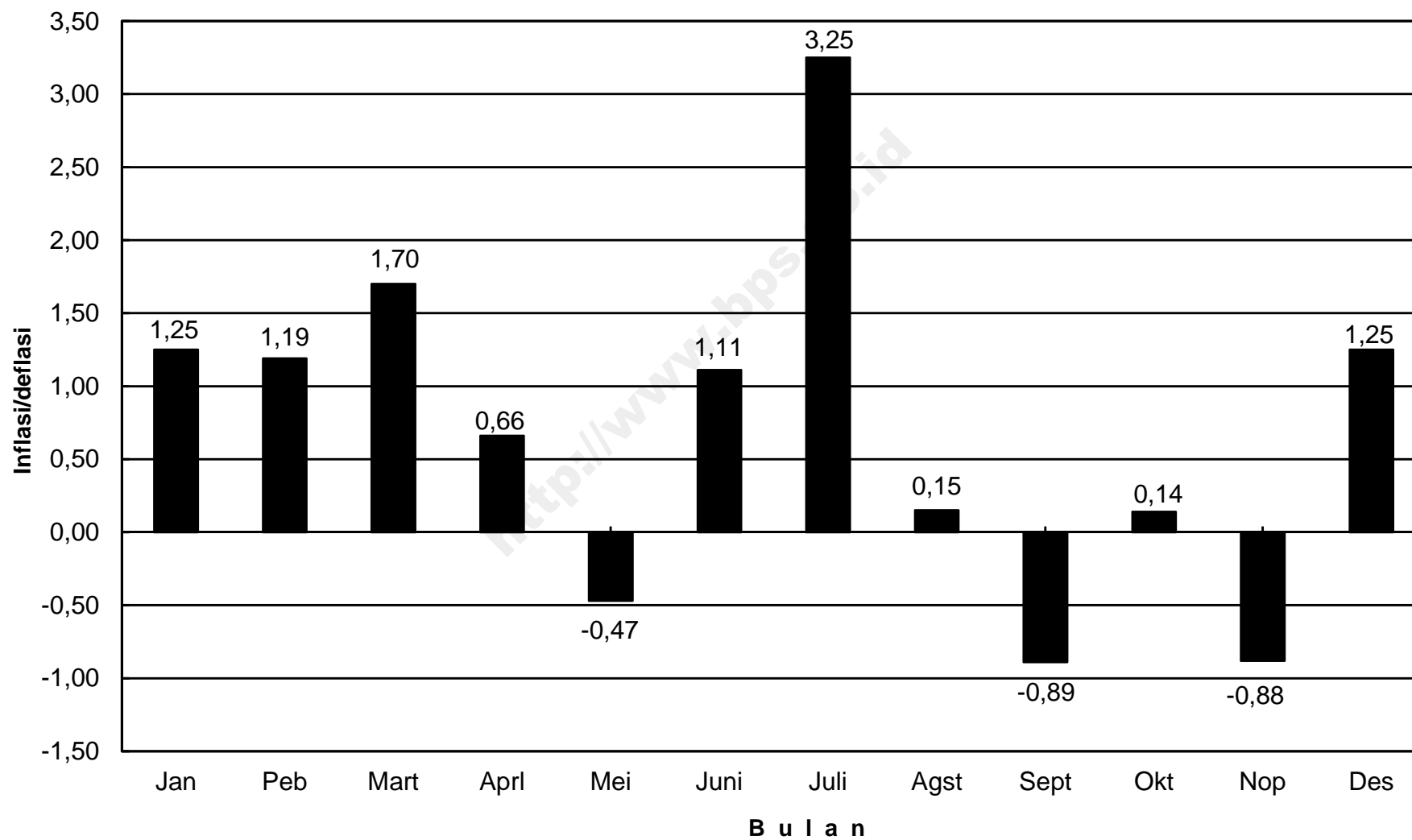
**INDEKS HARGA KONSUMEN (IHK) DAN PERSENTASE PERUBAHAN  
MENURUT KELOMPOK PENGELUARAN  
PANGKAL PINANG, TAHUN 2013  
(2007=100)**

*Consumer Price Indices and Percentage Change  
By Group of Expenditure  
Pangkal Pinang, Tahun 2013*

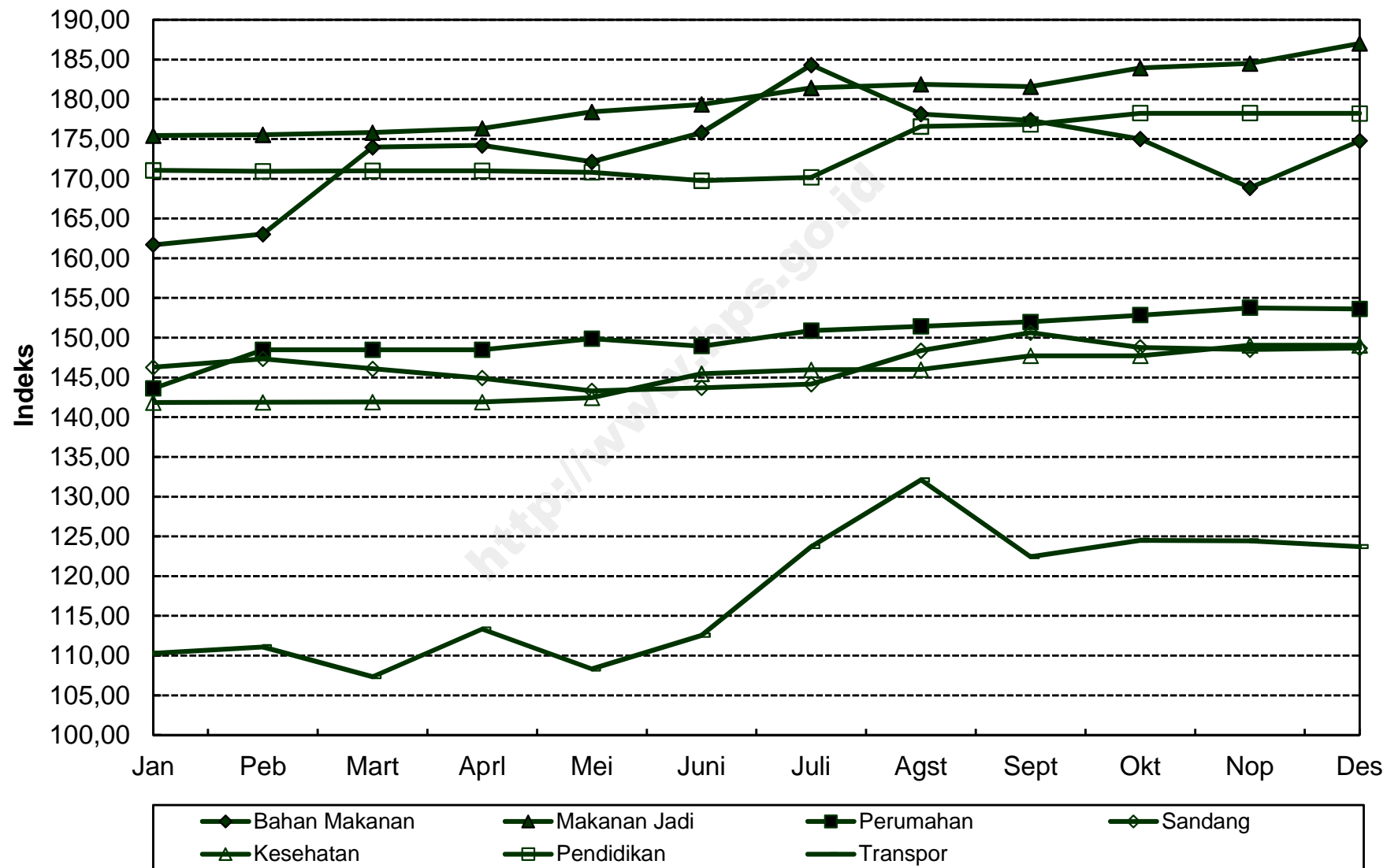
LANJUTAN/Continue

BULAN Month	SANDANG Clothing			KESEHATAN Health			PENDIDIKAN, REKREASI & OLAHRAGA Education, Recreation & Sports			TRANSPOR, KOMUNIKASI DAN JASA KEUANGAN Transport, Communication and Financial Services		
	Indeks Index	% Perubahan Terhadap Change to		Indeks Index	% Perubahan Terhadap Change to		Indeks Index	% Perubahan Terhadap Change to		Indeks Index	% Perubahan Terhadap Change to	
		Bulan Lalu Previous Month	Des. 12 Dec. 12		Bulan Lalu Previous Month	Des. 12 Dec. 12		Bulan Lalu Previous Month	Des. 12 Dec. 12		Bulan Lalu Previous Month	Des. 12 Dec. 12
<b>JANUARI</b> <i>January</i>	146,28	-0,03	-0,03	141,84	0,00	0,00	171,07	-0,40	-0,40	110,29	-0,88	-0,88
<b>PEBRUARI</b> <i>February</i>	147,35	0,73	0,70	141,87	0,02	0,02	170,94	-0,08	-0,47	111,09	0,73	-0,16
<b>MARET</b> <i>March</i>	146,09	-0,86	-0,16	141,90	0,02	0,04	171,01	0,04	-0,43	107,35	-3,37	-3,52
<b>APRIL</b> <i>April</i>	144,91	-0,81	-0,96	141,90	0,00	0,04	171,01	0,00	-0,43	113,32	5,56	1,84
<b>MEI</b> <i>May</i>	143,31	-1,10	-2,06	142,44	0,38	0,42	170,82	-0,11	-0,54	108,32	-4,41	-2,65
<b>JUNI</b> <i>June</i>	143,70	0,27	-1,79	145,46	2,12	2,55	169,75	-0,63	-1,16	112,55	3,91	1,15
<b>JULI</b> <i>July</i>	144,18	0,33	-1,46	145,96	0,34	2,90	170,18	0,25	-0,91	123,70	9,91	11,17
<b>AGUSTUS</b> <i>August</i>	148,38	2,91	1,41	145,99	0,02	2,93	176,59	3,77	2,82	132,11	6,80	18,73
<b>SEPTEMBER</b> <i>September</i>	150,63	1,52	2,95	147,72	1,19	4,15	176,83	0,14	2,96	122,44	-7,32	10,04
<b>OKTOBER</b> <i>October</i>	148,78	-1,23	1,68	147,73	0,01	4,15	178,25	0,80	3,78	124,50	1,68	11,89
<b>NOPEMBER</b> <i>November</i>	148,51	-0,18	1,50	149,04	0,89	5,08	178,25	0,00	3,78	124,45	-0,04	11,85
<b>DESEMBER</b> <i>December</i>	148,70	0,13	1,63	149,04	0,00	5,08	178,23	-0,01	3,77	123,70	-0,60	11,17
<b>RATA - RATA</b> <i>Average</i>	146,74	2,69		145,07	3,24		173,58	6,31		117,82	8,18	

### PERKEMBANGAN INFLASI / DEFLASI KOTA PANGKAL PINANG, TAHUN 2013



## IHK KELOMPOK PENGELUARAN KOTA PANGKAL PINANG, TAHUN 2013



**INDEKS HARGA KONSUMEN (IHK) DAN PERSENTASE PERUBAHAN  
MENURUT KELOMPOK PENGELUARAN  
BATAM, TAHUN 2013  
(2007=100)**

*Consumen Price Indices and Percentage Change  
By Group of Expenditure  
Batam, Tahun 2013*

BULAN Month	U M U M General			BAHAN MAKANAN Foodstuff			MAKANAN JADI, MINUMAN, ROKOK DAN TEMBAKAU Prepared Foods, Beverages, Cigarette & Tobacco			PERUMAHAN, AIR, LISTRIK, GAS DAN BAHAN BAKAR Housing, Water, Electricity, Gas and Fuel		
	Indeks Index	% Perubahan Terhadap Change to		Indeks Index	% Perubahan Terhadap Change to		Indeks Index	% Perubahan Terhadap Change to		Indeks Index	% Perubahan Terhadap Change to	
		Bulan Lalu Previous Month	Des. 12 Dec. 12		Bulan Lalu Previous Month	Des. 12 Dec. 12		Bulan Lalu Previous Month	Des. 12 Dec. 12		Bulan Lalu Previous Month	Des. 12 Dec. 12
<b>JANUARI</b> <i>January</i>	129,02	0,94	0,94	146,96	2,01	2,01	138,21	1,19	1,19	121,46	1,14	1,14
<b>PEBRUARI</b> <i>February</i>	129,72	0,54	1,49	149,05	1,42	3,46	138,37	0,12	1,30	121,87	0,34	1,48
<b>MARET</b> <i>March</i>	129,37	-0,27	1,21	147,45	-1,07	2,35	139,34	0,70	2,01	122,04	0,14	1,62
<b>APRIL</b> <i>April</i>	129,60	0,18	1,39	148,10	0,44	2,80	139,82	0,34	2,36	122,35	0,25	1,88
<b>MEI</b> <i>May</i>	129,99	0,30	1,70	149,42	0,89	3,72	140,72	0,64	3,02	122,43	0,07	1,95
<b>JUNI</b> <i>June</i>	130,92	0,72	2,43	150,59	0,78	4,53	140,81	0,06	3,09	122,47	0,03	1,98
<b>JULI</b> <i>July</i>	133,75	2,16	4,64	155,68	3,38	8,07	141,53	0,51	3,62	122,48	0,01	1,99
<b>AGUSTUS</b> <i>August</i>	134,96	0,90	5,59	157,95	1,46	9,64	141,47	-0,04	3,57	123,50	0,83	2,84
<b>SEPTEMBER</b> <i>September</i>	135,67	0,53	6,14	158,87	0,58	10,28	142,36	0,63	4,22	123,88	0,31	3,16
<b>OKTOBER</b> <i>October</i>	136,04	0,27	6,43	159,79	0,58	10,92	142,93	0,40	4,64	124,33	0,36	3,53
<b>NOPEMBER</b> <i>November</i>	136,89	0,62	7,10	161,52	1,08	12,12	143,38	0,31	4,97	125,29	0,77	4,33
<b>DESEMBER</b> <i>December</i>	137,80	0,66	7,81	164,64	1,93	14,29	143,94	0,39	5,38	125,37	0,06	4,40
<b>RATA - RATA</b> <i>Average</i>	132,81	5,03		154,17	8,47		141,07	4,65		123,12	2,70	

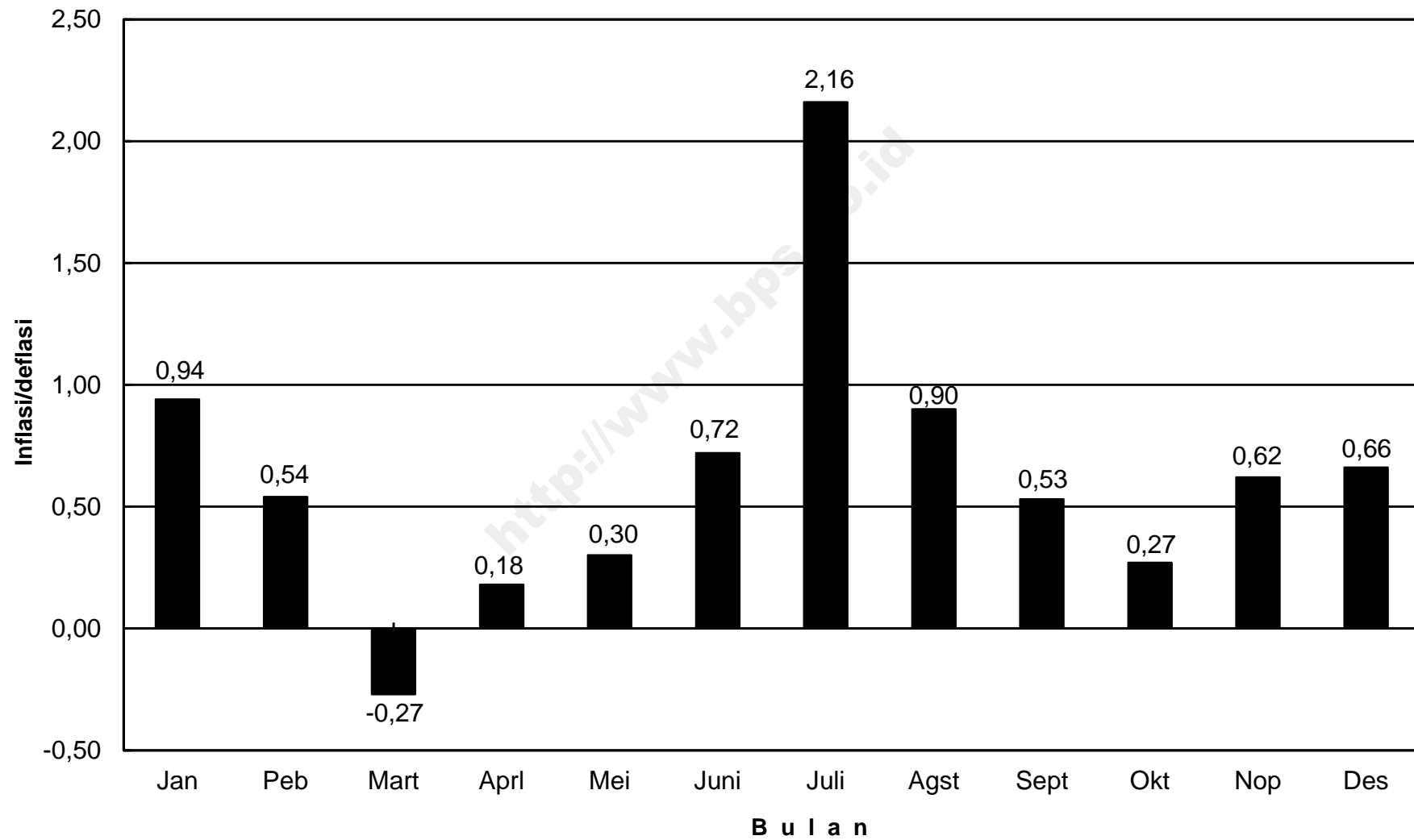
**INDEKS HARGA KONSUMEN (IHK) DAN PERSENTASE PERUBAHAN  
MENURUT KELOMPOK PENGELUARAN  
BATAM, TAHUN 2013  
(2007=100)**

*Consumen Price Indices and Percentage Change  
By Group of Expenditure  
Batam, Tahun 2013*

LANJUTAN/Continued

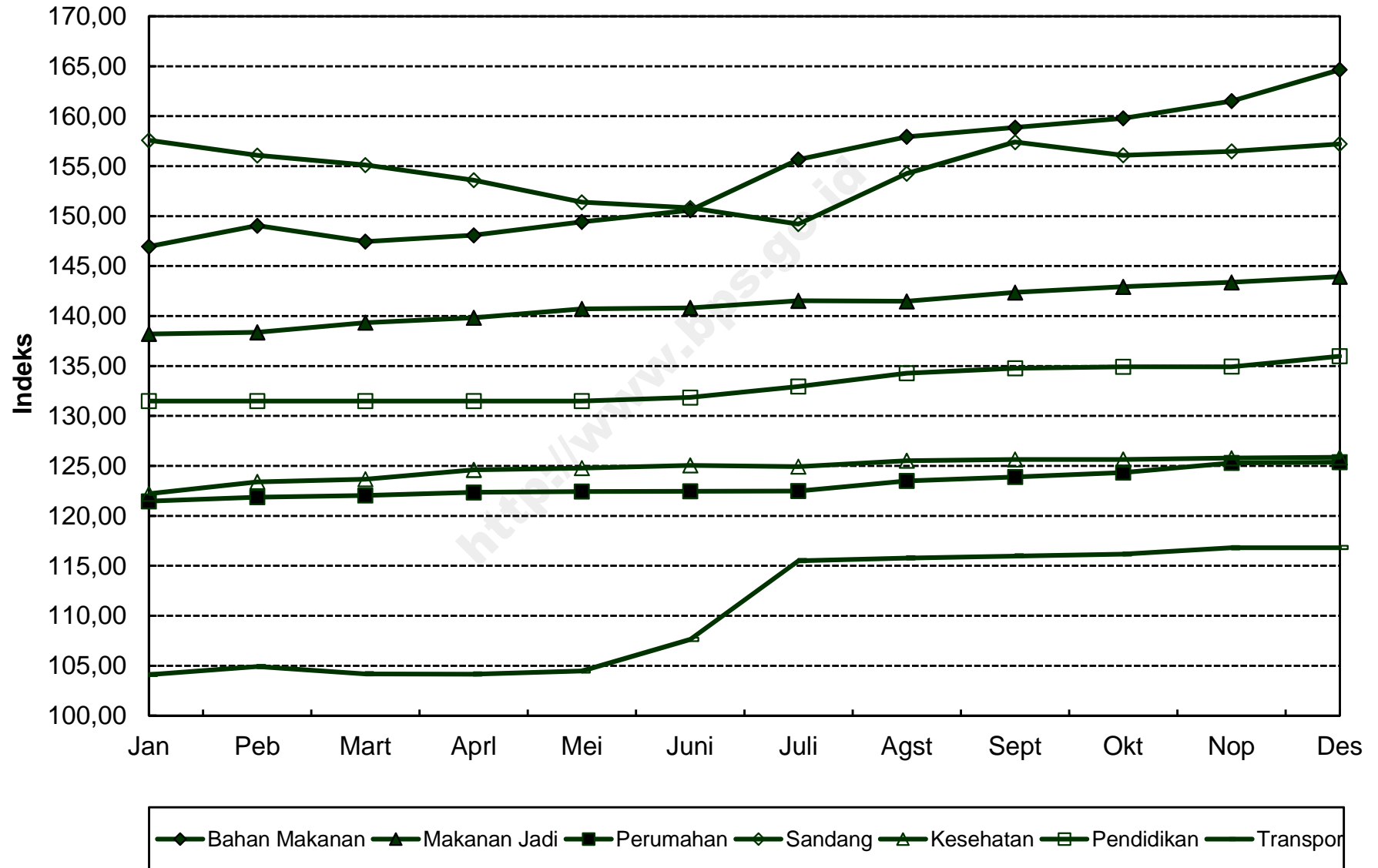
BULAN Month	SANDANG Clothing			KESEHATAN Health			PENDIDIKAN, REKREASI & OLAHRAGA Education, Recreation & Sports			TRANSPOR, KOMUNIKASI DAN JASA KEUANGAN Transport, Communication and Financial Services		
	Indeks Index	% Perubahan Terhadap Change to		Indeks Index	% Perubahan Terhadap Change to		Indeks Index	% Perubahan Terhadap Change to		Indeks Index	% Perubahan Terhadap Change to	
		Bulan Lalu Previous Month	Des. 12 Dec. 12		Bulan Lalu Previous Month	Des. 12 Dec. 12		Bulan Lalu Previous Month	Des. 12 Dec. 12		Bulan Lalu Previous Month	Des. 12 Dec. 12
<b>JANUARI</b> <i>January</i>	157,59	0,08	0,08	122,22	0,18	0,18	131,50	0,09	0,09	104,11	-0,29	-0,29
<b>PEBRUARI</b> <i>February</i>	156,08	-0,96	-0,88	123,40	0,97	1,15	131,50	0,00	0,09	104,91	0,77	0,48
<b>MARET</b> <i>March</i>	155,13	-0,61	-1,49	123,68	0,23	1,38	131,50	0,00	0,09	104,18	-0,70	-0,22
<b>APRIL</b> <i>April</i>	153,59	-0,99	-2,46	124,60	0,74	2,13	131,50	0,00	0,09	104,15	-0,03	-0,25
<b>MEI</b> <i>May</i>	151,39	-1,43	-3,86	124,78	0,14	2,28	131,50	0,00	0,09	104,47	0,31	0,06
<b>JUNI</b> <i>June</i>	150,83	-0,37	-4,22	125,06	0,22	2,51	131,85	0,27	0,36	107,63	3,02	3,08
<b>JULI</b> <i>July</i>	149,21	-1,07	-5,25	124,93	-0,10	2,40	132,95	0,83	1,20	115,51	7,32	10,63
<b>AGUSTUS</b> <i>August</i>	154,25	3,38	-2,04	125,52	0,47	2,89	134,28	1,00	2,21	115,77	0,23	10,88
<b>SEPTEMBER</b> <i>September</i>	157,42	2,06	-0,03	125,64	0,10	2,98	134,77	0,36	2,58	115,98	0,18	11,08
<b>OKTOBER</b> <i>October</i>	156,09	-0,84	-0,88	125,64	0,00	2,98	134,91	0,10	2,69	116,16	0,16	11,25
<b>NOPEMBER</b> <i>November</i>	156,48	0,25	-0,63	125,78	0,11	3,10	134,93	0,01	2,70	116,81	0,56	11,88
<b>DESEMBER</b> <i>December</i>	157,22	0,47	-0,16	125,86	0,06	3,16	135,99	0,79	3,51	116,82	0,01	11,89
<b>RATA - RATA</b> <i>Average</i>	154,61	0,30		124,76	2,75		133,10	2,95		110,54	7,12	

## PERKEMBANGAN INFLASI / DEFLASI KOTA BATAM, TAHUN 2013





## IHK KELOMPOK PENGELUARAN KOTA BATAM, TAHUN 2013



**INDEKS HARGA KONSUMEN (IHK) DAN PERSENTASE PERUBAHAN  
MENURUT KELOMPOK PENGELUARAN  
TANJUNG PINANG, TAHUN 2013  
(2007=100)**

*Consumer Price Indices and Percentage Change  
By Group of Expenditure  
Tanjung Pinang, Tahun 2013*

BULAN Month	U M U M General			BAHAN MAKANAN Foodstuff			MAKANAN JADI, MINUMAN, ROKOK DAN TEMBAKAU Prepared Foods, Beverages, Cigarette & Tobacco			PERUMAHAN, AIR, LISTRIK, GAS DAN BAHAN BAKAR Housing, Water, Electricity, Gas and Fuel		
	Indeks Index	% Perubahan Terhadap Change to		Indeks Index	% Perubahan Terhadap Change to		Indeks Index	% Perubahan Terhadap Change to		Indeks Index	% Perubahan Terhadap Change to	
		Bulan Lalu Previous Month	Des. 12 Dec. 12		Bulan Lalu Previous Month	Des. 12 Dec. 12		Bulan Lalu Previous Month	Des. 12 Dec. 12		Bulan Lalu Previous Month	Des. 12 Dec. 12
<b>JANUARI</b> <i>January</i>	137,50	1,89	1,89	168,31	5,34	5,34	148,58	1,08	1,08	118,93	0,11	0,11
<b>PEBRUARI</b> <i>February</i>	138,63	0,82	2,73	169,95	0,97	6,37	148,86	0,19	1,27	121,40	2,08	2,19
<b>MARET</b> <i>March</i>	137,43	-0,87	1,84	164,45	-3,24	2,92	149,42	0,38	1,65	121,43	0,02	2,21
<b>APRIL</b> <i>April</i>	137,42	-0,01	1,83	162,76	-1,03	1,87	150,18	0,51	2,17	122,46	0,85	3,08
<b>MEI</b> <i>May</i>	137,79	0,27	2,10	162,02	-0,45	1,40	151,19	0,67	2,86	123,42	0,78	3,89
<b>JUNI</b> <i>June</i>	138,77	0,71	2,83	162,83	0,50	1,91	152,41	0,81	3,69	123,48	0,05	3,94
<b>JULI</b> <i>July</i>	143,87	3,68	6,61	172,55	5,97	7,99	156,22	2,50	6,28	123,70	0,18	4,12
<b>AGUSTUS</b> <i>August</i>	145,45	1,10	7,78	176,66	2,38	10,56	157,28	0,68	7,00	124,71	0,82	4,97
<b>SEPTEMBER</b> <i>September</i>	147,92	1,70	9,61	181,96	3,00	13,88	161,56	2,72	9,91	124,87	0,13	5,11
<b>OKTOBER</b> <i>October</i>	147,49	-0,29	9,29	179,95	-1,10	12,62	161,61	0,03	9,95	125,06	0,15	5,27
<b>NOPEMBER</b> <i>November</i>	147,64	0,10	9,40	178,63	-0,73	11,80	162,38	0,48	10,47	126,19	0,90	6,22
<b>DESEMBER</b> <i>December</i>	148,56	0,62	10,09	181,04	1,35	13,31	163,60	0,75	11,30	126,53	0,27	6,51
<b>RATA - RATA</b> <i>Average</i>	142,37	7,71		171,76	11,87		155,27	8,19		123,52	4,66	

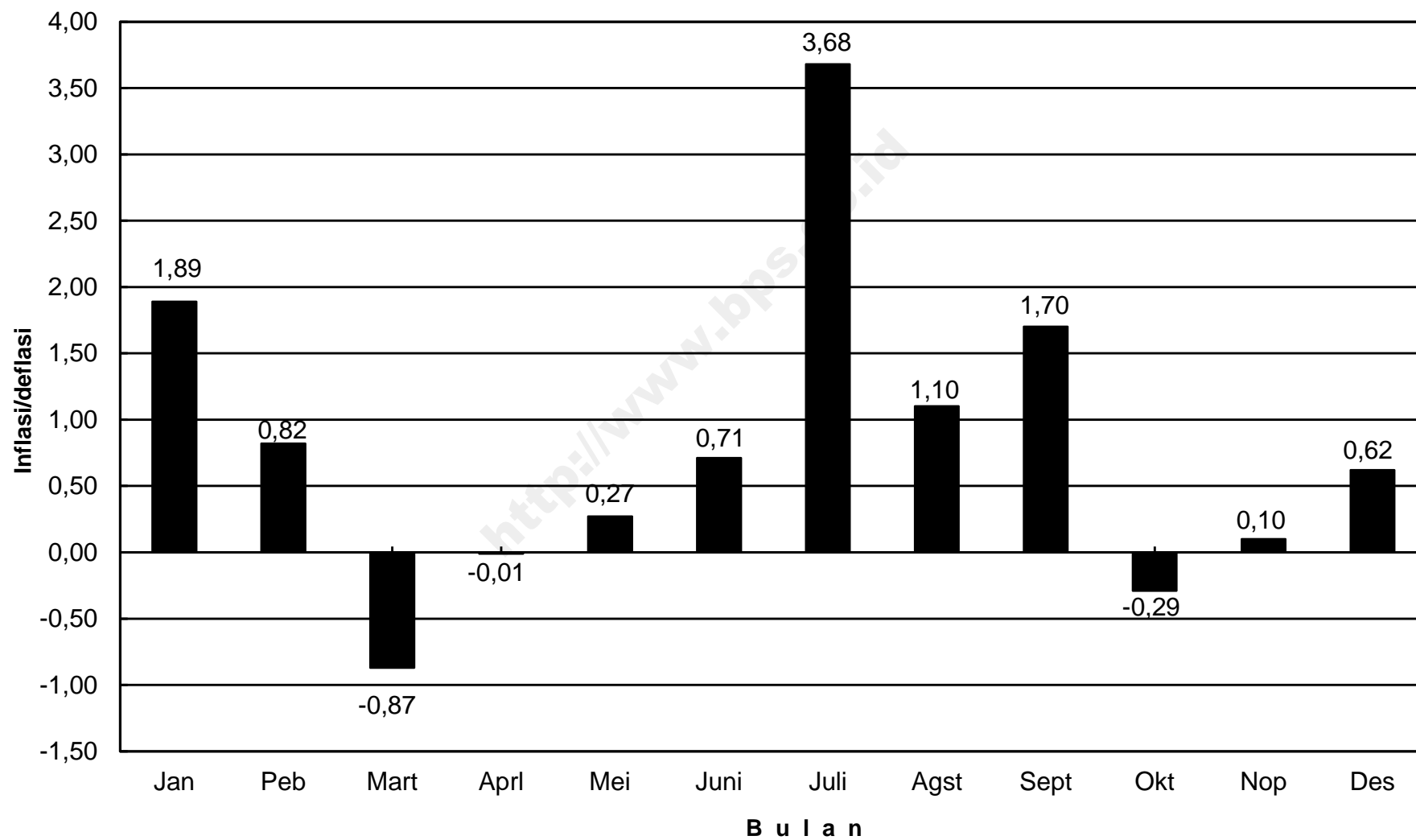
**INDEKS HARGA KONSUMEN (IHK) DAN PERSENTASE PERUBAHAN  
MENURUT KELOMPOK PENGELUARAN  
TANJUNG PINANG, TAHUN 2013  
(2007=100)**

*Consumer Price Indices and Percentage Change  
By Group of Expenditure  
Tanjung Pinang, Tahun 2013*

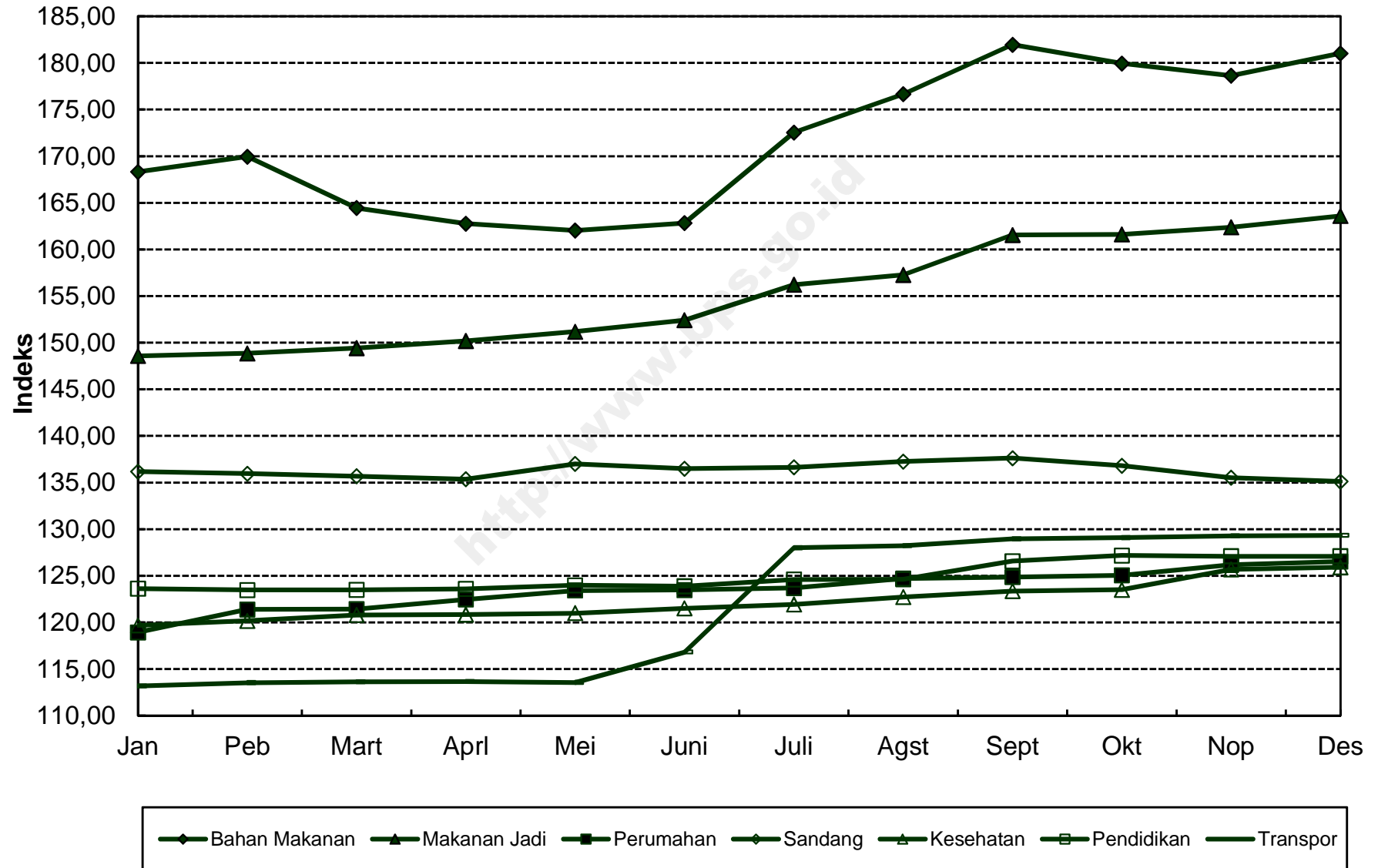
LANJUTAN/Continued

BULAN Month	SANDANG Clothing			KESEHATAN Health			PENDIDIKAN, REKREASI & OLAHRAGA Education, Recreation & Sports			TRANSPOR, KOMUNIKASI DAN JASA KEUANGAN Transport, Communication and Financial Services		
	Indeks Index	% Perubahan Terhadap Change to		Indeks Index	% Perubahan Terhadap Change to		Indeks Index	% Perubahan Terhadap Change to		Indeks Index	% Perubahan Terhadap Change to	
		Bulan Lalu Previous Month	Des. 12 Dec. 12		Bulan Lalu Previous Month	Des. 12 Dec. 12		Bulan Lalu Previous Month	Des. 12 Dec. 12		Bulan Lalu Previous Month	Des. 12 Dec. 12
<b>JANUARI</b> <i>January</i>	136,18	1,05	1,05	119,69	0,13	0,13	123,63	0,17	0,17	113,19	0,00	0,00
<b>PEBRUARI</b> <i>February</i>	135,96	-0,16	0,88	120,19	0,42	0,55	123,48	-0,12	0,05	113,53	0,30	0,30
<b>MARET</b> <i>March</i>	135,68	-0,21	0,68	120,80	0,51	1,06	123,49	0,01	0,06	113,63	0,09	0,39
<b>APRIL</b> <i>April</i>	135,37	-0,23	0,45	120,85	0,04	1,10	123,60	0,09	0,15	113,65	0,02	0,41
<b>MEI</b> <i>May</i>	137,01	1,21	1,66	120,99	0,12	1,22	123,98	0,31	0,45	113,56	-0,08	0,33
<b>JUNI</b> <i>June</i>	136,49	-0,38	1,28	121,51	0,43	1,66	123,88	-0,08	0,37	116,81	2,86	3,20
<b>JULI</b> <i>July</i>	136,64	0,11	1,39	121,94	0,35	2,02	124,60	0,58	0,96	128,00	9,58	13,08
<b>AGUSTUS</b> <i>August</i>	137,26	0,45	1,85	122,73	0,65	2,68	124,63	0,02	0,98	128,21	0,16	13,27
<b>SEPTEMBER</b> <i>September</i>	137,62	0,26	2,11	123,36	0,51	3,20	126,57	1,56	2,55	128,96	0,58	13,93
<b>OKTOBER</b> <i>October</i>	136,82	-0,58	1,52	123,51	0,12	3,33	127,18	0,48	3,05	129,09	0,10	14,05
<b>NOPEMBER</b> <i>November</i>	135,53	-0,94	0,56	125,69	1,77	5,15	127,09	-0,07	2,97	129,28	0,15	14,22
<b>DESEMBER</b> <i>December</i>	135,12	-0,30	0,26	125,91	0,18	5,34	127,09	0,00	2,97	129,33	0,04	14,26
<b>RATA - RATA</b> <i>Average</i>	136,31	3,29		122,26	3,46		124,94	2,67		121,44	7,47	

### PERKEMBANGAN INFLASI / DEFLASI KOTA TANJUNG PINANG, TAHUN 2013



## IHK KELOMPOK PENGELUARAN KOTA TANJUNG PINANG, TAHUN 2013



**INDEKS HARGA KONSUMEN (IHK) DAN PERSENTASE PERUBAHAN  
MENURUT KELOMPOK PENGELUARAN  
JAKARTA, TAHUN 2013  
(2007=100)**

*Consumen Price Indices and Percentage Change  
By Group of Expenditure  
Jakarta, Tahun 2013*

BULAN Month	U M U M General			BAHAN MAKANAN Foodstuff			MAKANAN JADI, MINUMAN, ROKOK DAN TEMBAKAU Prepared Foods, Beverages, Cigarette & Tobacco			PERUMAHAN, AIR, LISTRIK, GAS DAN BAHAN BAKAR Housing, Water, Electricity, Gas and Fuel		
	Indeks Index	% Perubahan Terhadap Change to		Indeks Index	% Perubahan Terhadap Change to		Indeks Index	% Perubahan Terhadap Change to		Indeks Index	% Perubahan Terhadap Change to	
		Bulan Lalu Previous Month	Des. 12 Dec. 12		Bulan Lalu Previous Month	Des. 12 Dec. 12		Bulan Lalu Previous Month	Des. 12 Dec. 12		Bulan Lalu Previous Month	Des. 12 Dec. 12
<b>JANUARI</b> <i>January</i>	134,75	0,88	0,88	171,76	3,26	3,26	151,00	0,63	0,63	128,37	0,93	0,93
<b>PEBRUARI</b> <i>February</i>	135,63	0,65	1,53	176,88	2,98	6,34	151,66	0,44	1,07	129,14	0,60	1,53
<b>MARET</b> <i>March</i>	136,20	0,42	1,96	180,56	2,08	8,55	151,98	0,21	1,28	129,33	0,15	1,68
<b>APRIL</b> <i>April</i>	135,87	-0,24	1,71	179,02	-0,85	7,62	152,23	0,16	1,45	129,57	0,19	1,87
<b>MEI</b> <i>May</i>	135,77	-0,07	1,64	177,55	-0,82	6,74	152,27	0,03	1,47	130,73	0,90	2,78
<b>JUNI</b> <i>June</i>	137,03	0,93	2,58	179,32	1,00	7,80	154,73	1,62	3,11	130,81	0,06	2,85
<b>JULI</b> <i>July</i>	141,36	3,16	5,82	188,65	5,20	13,41	158,80	2,63	5,82	131,13	0,24	3,10
<b>AGUSTUS</b> <i>August</i>	142,70	0,95	6,83	191,67	1,60	15,23	159,90	0,69	6,56	131,68	0,42	3,53
<b>SEPTEMBER</b> <i>September</i>	143,00	0,21	7,05	187,12	-2,37	12,49	161,10	0,75	7,36	132,17	0,37	3,92
<b>OKTOBER</b> <i>October</i>	142,95	-0,03	7,01	185,92	-0,64	11,77	161,41	0,19	7,56	132,55	0,29	4,21
<b>NOPEMBER</b> <i>November</i>	143,15	0,14	7,16	184,97	-0,51	11,20	161,83	0,26	7,84	133,40	0,64	4,88
<b>DESEMBER</b> <i>December</i>	144,27	0,78	8,00	185,58	0,33	11,57	164,68	1,76	9,74	134,44	0,78	5,70
<b>RATA - RATA</b> <i>Average</i>	139,39	6,77		182,42	13,79		156,80	7,13		131,11	5,18	

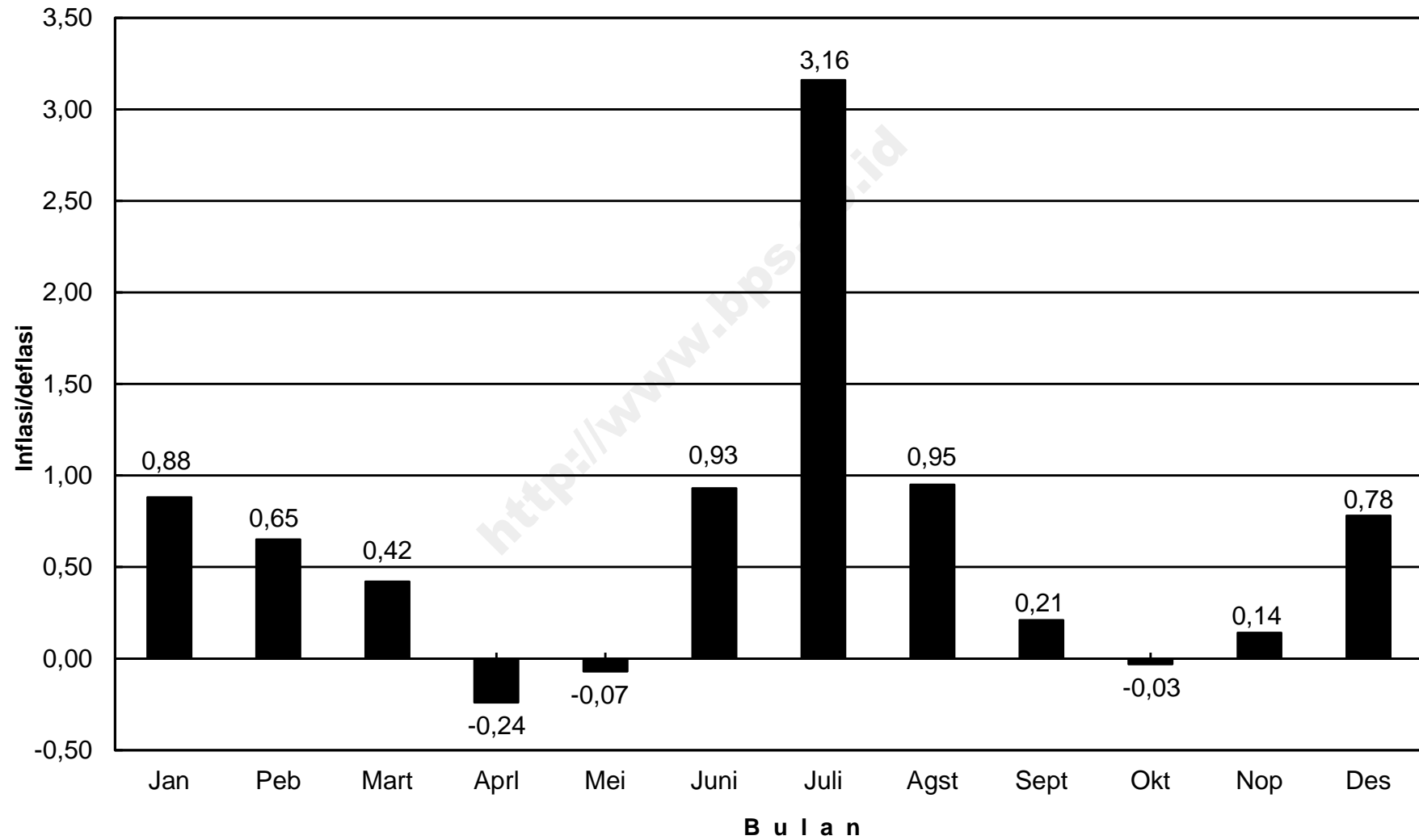
**INDEKS HARGA KONSUMEN (IHK) DAN PERSENTASE PERUBAHAN  
MENURUT KELOMPOK PENGELUARAN  
JAKARTA, TAHUN 2013  
(2007=100)**

*Consumer Price Indices and Percentage Change  
By Group of Expenditure  
Jakarta, Tahun 2013*

**LANJUTAN/Continued**

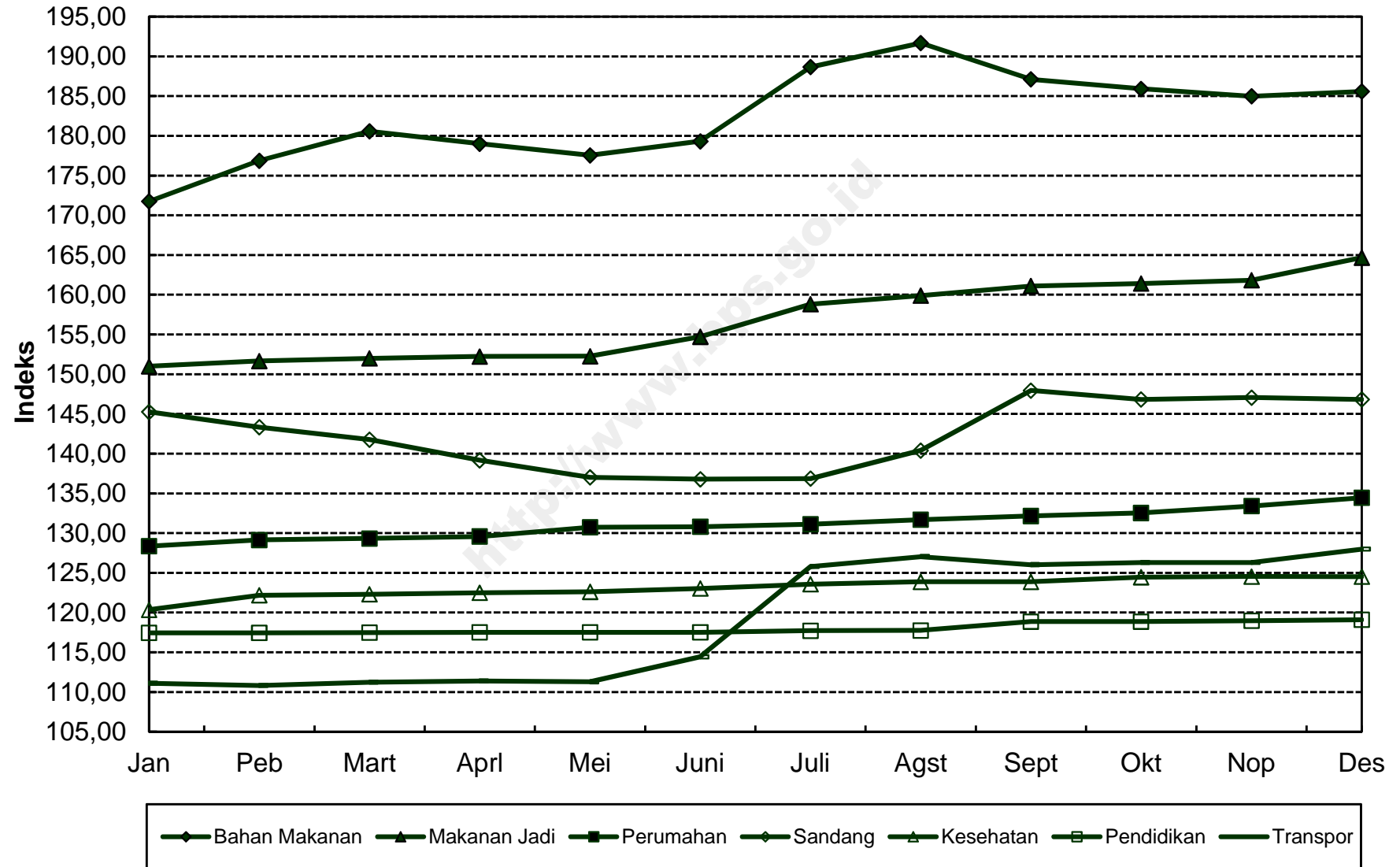
BULAN Month	SANDANG Clothing			KESEHATAN Health			PENDIDIKAN, REKREASI & OLAHRAGA Education, Recreation & Sports			TRANSPOR, KOMUNIKASI DAN JASA KEUANGAN Transport, Communication and Financial Services		
	Indeks Index	% Perubahan Terhadap Change to		Indeks Index	% Perubahan Terhadap Change to		Indeks Index	% Perubahan Terhadap Change to		Indeks Index	% Perubahan Terhadap Change to	
		Bulan Lalu Previous Month	Des. 12 Dec. 12		Bulan Lalu Previous Month	Des. 12 Dec. 12		Bulan Lalu Previous Month	Des. 12 Dec. 12		Bulan Lalu Previous Month	Des. 12 Dec. 12
<b>JANUARI</b> <i>January</i>	145,25	-0,03	-0,03	120,35	0,18	0,18	117,45	0,00	0,00	111,09	-0,30	-0,30
<b>PEBRUARI</b> <i>February</i>	143,34	-1,31	-1,34	122,18	1,52	1,71	117,45	0,00	0,00	110,81	-0,25	-0,55
<b>MARET</b> <i>March</i>	141,78	-1,09	-2,42	122,29	0,09	1,80	117,47	0,02	0,02	111,24	0,39	-0,16
<b>APRIL</b> <i>April</i>	139,16	-1,85	-4,22	122,48	0,16	1,96	117,50	0,03	0,04	111,38	0,13	-0,04
<b>MEI</b> <i>May</i>	137,02	-1,54	-5,69	122,63	0,12	2,08	117,50	0,00	0,04	111,29	-0,08	-0,12
<b>JUNI</b> <i>June</i>	136,78	-0,18	-5,86	123,03	0,33	2,41	117,50	0,00	0,04	114,42	2,81	2,69
<b>JULI</b> <i>July</i>	136,86	0,06	-5,80	123,58	0,45	2,87	117,72	0,19	0,23	125,80	9,95	12,91
<b>AGUSTUS</b> <i>August</i>	140,40	2,59	-3,37	123,89	0,25	3,13	117,75	0,03	0,26	127,04	0,99	14,02
<b>SEPTEMBER</b> <i>September</i>	147,95	5,38	1,83	123,88	-0,01	3,12	118,87	0,95	1,21	126,02	-0,80	13,10
<b>OKTOBER</b> <i>October</i>	146,81	-0,77	1,05	124,47	0,48	3,61	118,87	0,00	1,21	126,29	0,21	13,35
<b>NOPEMBER</b> <i>November</i>	147,06	0,17	1,22	124,54	0,06	3,67	118,98	0,09	1,30	126,30	0,01	13,35
<b>DESEMBER</b> <i>December</i>	146,81	-0,17	1,05	124,52	-0,02	3,65	119,08	0,08	1,39	127,98	1,33	14,86
<b>RATA - RATA</b> <i>Average</i>	142,44	1,74		123,15	3,20		118,01	0,98		119,14	8,50	

**PERKEMBANGAN INFLASI / DEFLASI  
KOTA JAKARTA, TAHUN 2013**





## IHK KELOMPOK PENGELUARAN KOTA JAKARTA, TAHUN 2013



**INDEKS HARGA KONSUMEN (IHK) DAN PERSENTASE PERUBAHAN  
MENURUT KELOMPOK PENGELUARAN  
BOGOR, TAHUN 2013  
(2007=100)**

*Consumen Price Indices and Percentage Change  
By Group of Expenditure  
Bogor, Tahun 2013*

BULAN Month	U M U M General			BAHAN MAKANAN Foodstuff			MAKANAN JADI, MINUMAN, ROKOK DAN TEMBAKAU Prepared Foods, Beverages, Cigarette & Tobacco			PERUMAHAN, AIR, LISTRIK, GAS DAN BAHAN BAKAR Housing, Water, Electricity, Gas and Fuel		
	Indeks Index	% Perubahan Terhadap Change to		Indeks Index	% Perubahan Terhadap Change to		Indeks Index	% Perubahan Terhadap Change to		Indeks Index	% Perubahan Terhadap Change to	
		Bulan Lalu Previous Month	Des. 12 Dec. 12		Bulan Lalu Previous Month	Des. 12 Dec. 12		Bulan Lalu Previous Month	Des. 12 Dec. 12		Bulan Lalu Previous Month	Des. 12 Dec. 12
<b>JANUARI</b> <i>January</i>	135,95	0,58	0,58	163,76	1,44	1,44	138,09	0,06	0,06	124,77	0,32	0,32
<b>PEBRUARI</b> <i>February</i>	136,72	0,57	1,15	166,17	1,47	2,93	138,29	0,14	0,20	125,17	0,32	0,64
<b>MARET</b> <i>March</i>	138,77	1,50	2,67	173,57	4,45	7,51	138,87	0,42	0,62	125,36	0,15	0,80
<b>APRIL</b> <i>April</i>	138,60	-0,12	2,55	171,77	-1,04	6,40	139,17	0,22	0,84	126,12	0,61	1,41
<b>MEI</b> <i>May</i>	138,61	0,01	2,55	170,13	-0,95	5,38	140,76	1,14	1,99	126,56	0,35	1,76
<b>JUNI</b> <i>June</i>	140,83	1,60	4,20	174,73	2,70	8,23	141,35	0,42	2,42	126,86	0,24	2,00
<b>JULI</b> <i>July</i>	147,11	4,46	8,84	185,96	6,43	15,19	142,60	0,88	3,33	127,54	0,54	2,55
<b>AGUSTUS</b> <i>August</i>	147,72	0,41	9,29	186,62	0,35	15,60	143,41	0,57	3,91	128,04	0,39	2,95
<b>SEPTEMBER</b> <i>September</i>	146,67	-0,71	8,52	180,21	-3,43	11,63	143,89	0,33	4,26	129,86	1,42	4,41
<b>OKTOBER</b> <i>October</i>	146,86	0,13	8,66	179,93	-0,16	11,45	144,95	0,74	5,03	129,95	0,07	4,49
<b>NOPEMBER</b> <i>November</i>	146,24	-0,42	8,20	176,46	-1,93	9,30	145,37	0,29	5,33	130,60	0,50	5,01
<b>DESEMBER</b> <i>December</i>	146,71	0,32	8,55	176,48	0,01	9,32	147,01	1,13	6,52	131,18	0,44	5,48
<b>RATA - RATA</b> <i>Average</i>	142,57	7,78		175,48	11,47		141,98	5,08		127,67	4,21	

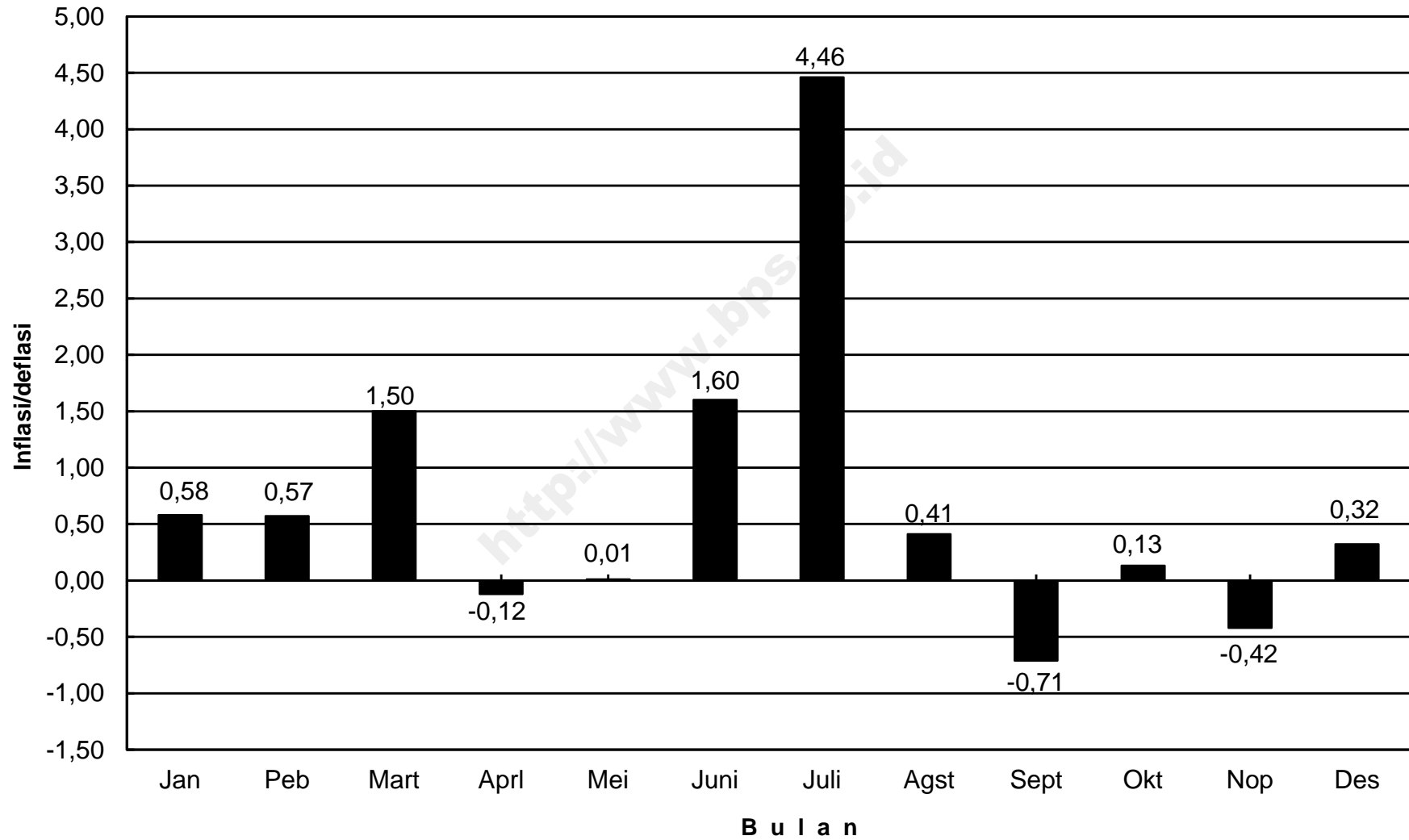
**INDEKS HARGA KONSUMEN (IHK) DAN PERSENTASE PERUBAHAN  
MENURUT KELOMPOK PENGELUARAN  
BOGOR, TAHUN 2013  
(2007=100)**

*Consumen Price Indices and Percentage Change  
By Group of Expenditure  
Bogor, Tahun 2013*

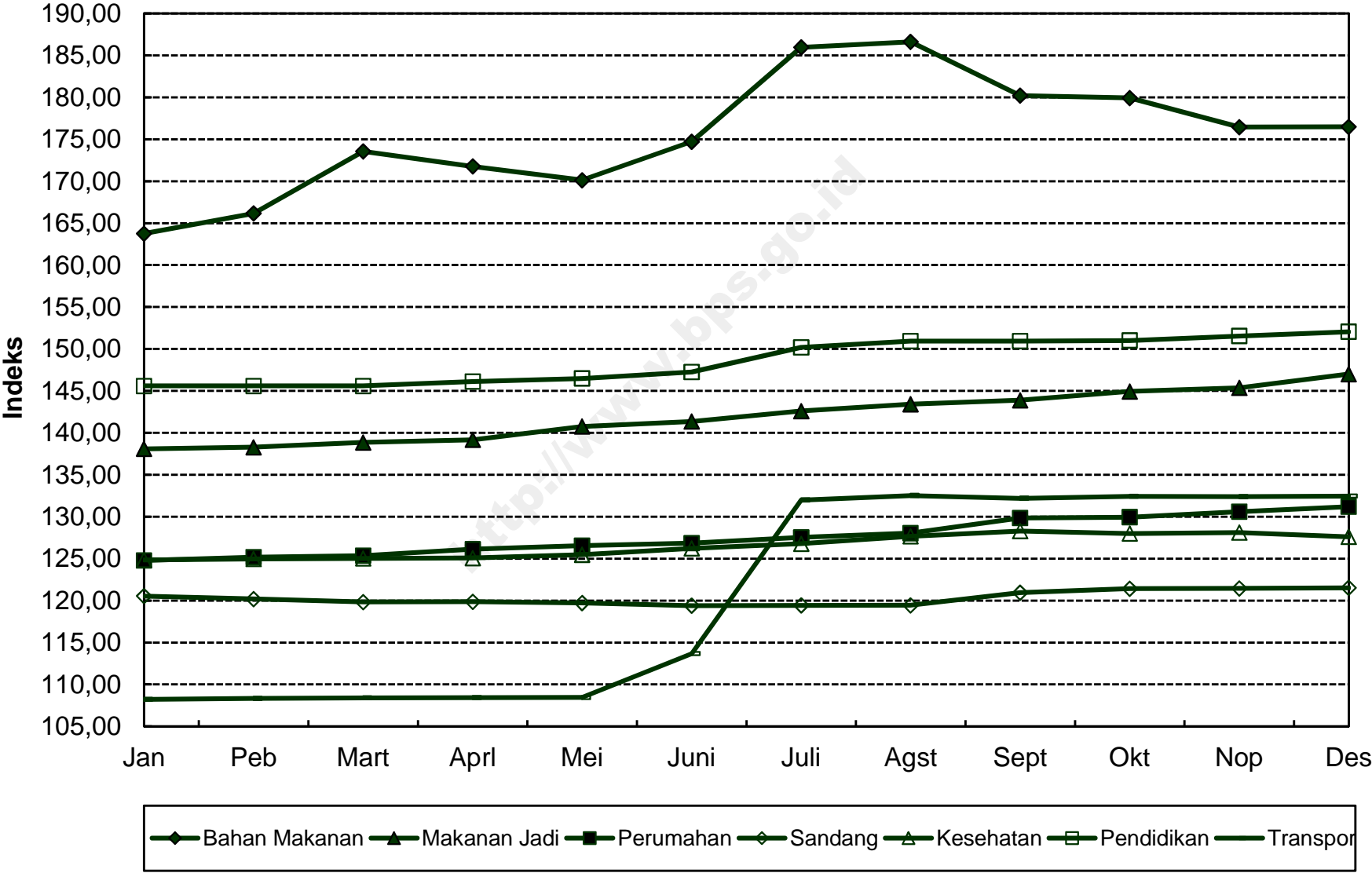
**LANJUTAN/Continued**

BULAN Month	SANDANG Clothing			KESEHATAN Health			PENDIDIKAN, REKREASI & OLAHRAGA Education, Recreation & Sports			TRANSPOR, KOMUNIKASI DAN JASA KEUANGAN Transport, Communication and Financial Services		
	Indeks Index	% Perubahan Terhadap Change to		Indeks Index	% Perubahan Terhadap Change to		Indeks Index	% Perubahan Terhadap Change to		Indeks Index	% Perubahan Terhadap Change to	
		Bulan Lalu Previous Month	Des. 12 Dec. 12		Bulan Lalu Previous Month	Des. 12 Dec. 12		Bulan Lalu Previous Month	Des. 12 Dec. 12		Bulan Lalu Previous Month	Des. 12 Dec. 12
<b>JANUARI</b> <i>January</i>	120,54	0,37	0,37	124,85	0,36	0,36	145,59	0,00	0,00	108,22	0,25	0,25
<b>PEBRUARI</b> <i>February</i>	120,19	-0,29	0,07	124,96	0,09	0,45	145,59	0,00	0,00	108,32	0,09	0,34
<b>MARET</b> <i>March</i>	119,83	-0,30	-0,22	125,02	0,05	0,50	145,59	0,00	0,00	108,40	0,07	0,42
<b>APRIL</b> <i>April</i>	119,86	0,03	-0,20	125,08	0,05	0,55	146,12	0,36	0,36	108,41	0,01	0,43
<b>MEI</b> <i>May</i>	119,73	-0,11	-0,31	125,46	0,30	0,85	146,48	0,25	0,61	108,44	0,03	0,45
<b>JUNI</b> <i>June</i>	119,40	-0,28	-0,58	126,22	0,61	1,46	147,24	0,52	1,13	113,66	4,81	5,29
<b>JULI</b> <i>July</i>	119,42	0,02	-0,57	126,79	0,45	1,92	150,19	2,00	3,16	131,97	16,11	22,25
<b>AGUSTUS</b> <i>August</i>	119,44	0,02	-0,55	127,66	0,69	2,62	150,93	0,49	3,67	132,51	0,41	22,75
<b>SEPTEMBER</b> <i>September</i>	120,95	1,26	0,71	128,29	0,49	3,13	150,95	0,01	3,68	132,19	-0,24	22,45
<b>OKTOBER</b> <i>October</i>	121,42	0,39	1,10	127,99	-0,23	2,89	151,00	0,03	3,72	132,43	0,18	22,68
<b>NOPEMBER</b> <i>November</i>	121,47	0,04	1,14	128,12	0,10	2,99	151,54	0,36	4,09	132,38	-0,04	22,63
<b>DESEMBER</b> <i>December</i>	121,52	0,04	1,18	127,59	-0,41	2,56	152,05	0,34	4,44	132,44	0,05	22,69
<b>RATA - RATA</b> <i>Average</i>	120,31	1,25		126,50	2,55		148,61	9,89		120,78	11,98	

**PERKEMBANGAN INFLASI / DEFLASI  
KOTA BOGOR, TAHUN 2013**



### IHK KELOMPOK PENGELUARAN KOTA BOGOR, TAHUN 2013



**INDEKS HARGA KONSUMEN (IHK) DAN PERSENTASE PERUBAHAN  
MENURUT KELOMPOK PENGELUARAN  
SUKABUMI, TAHUN 2013  
(2007=100)**

*Consumen Price Indices and Percentage Change  
By Group of Expenditure  
Sukabumi, Tahun 2013*

BULAN Month	U M U M General			BAHAN MAKANAN Foodstuff			MAKANAN JADI, MINUMAN, ROKOK DAN TEMBAKAU Prepared Foods, Beverages, Cigarette & Tobacco			PERUMAHAN, AIR, LISTRIK, GAS DAN BAHAN BAKAR Housing, Water, Electricity, Gas and Fuel		
	Indeks Index	% Perubahan Terhadap Change to		Indeks Index	% Perubahan Terhadap Change to		Indeks Index	% Perubahan Terhadap Change to		Indeks Index	% Perubahan Terhadap Change to	
		Bulan Lalu Previous Month	Des. 12 Dec. 12		Bulan Lalu Previous Month	Des. 12 Dec. 12		Bulan Lalu Previous Month	Des. 12 Dec. 12		Bulan Lalu Previous Month	Des. 12 Dec. 12
<b>JANUARI</b> <i>January</i>	136,69	1,09	1,09	158,21	3,22	3,22	142,90	0,26	0,26	136,60	0,40	0,40
<b>PEBRUARI</b> <i>February</i>	137,96	0,93	2,03	162,55	2,74	6,05	143,26	0,25	0,51	137,05	0,33	0,74
<b>MARET</b> <i>March</i>	138,29	0,24	2,28	163,83	0,79	6,89	143,43	0,12	0,63	137,20	0,11	0,85
<b>APRIL</b> <i>April</i>	137,96	-0,24	2,03	161,93	-1,16	5,65	144,27	0,59	1,22	137,35	0,11	0,96
<b>MEI</b> <i>May</i>	137,71	-0,18	1,85	159,80	-1,32	4,26	144,84	0,40	1,62	138,62	0,92	1,89
<b>JUNI</b> <i>June</i>	139,76	1,49	3,37	164,20	2,75	7,13	144,99	0,10	1,73	138,65	0,02	1,91
<b>JULI</b> <i>July</i>	144,10	3,11	6,57	171,42	4,40	11,84	145,13	0,10	1,82	139,28	0,45	2,37
<b>AGUSTUS</b> <i>August</i>	145,30	0,83	7,46	174,23	1,64	13,68	146,04	0,63	2,46	139,60	0,23	2,61
<b>SEPTEMBER</b> <i>September</i>	145,36	0,04	7,51	171,88	-1,35	12,14	147,64	1,10	3,59	139,84	0,17	2,79
<b>OKTOBER</b> <i>October</i>	145,65	0,20	7,72	170,48	-0,81	11,23	149,88	1,52	5,16	140,27	0,31	3,10
<b>NOPEMBER</b> <i>November</i>	145,40	-0,17	7,54	166,60	-2,28	8,70	150,63	0,50	5,68	142,75	1,77	4,92
<b>DESEMBER</b> <i>December</i>	146,07	0,46	8,03	168,03	0,86	9,63	151,43	0,53	6,24	143,16	0,29	5,23
<b>RATA - RATA</b> <i>Average</i>	141,69	6,54		166,10	9,98		146,20	4,53		139,20	4,39	

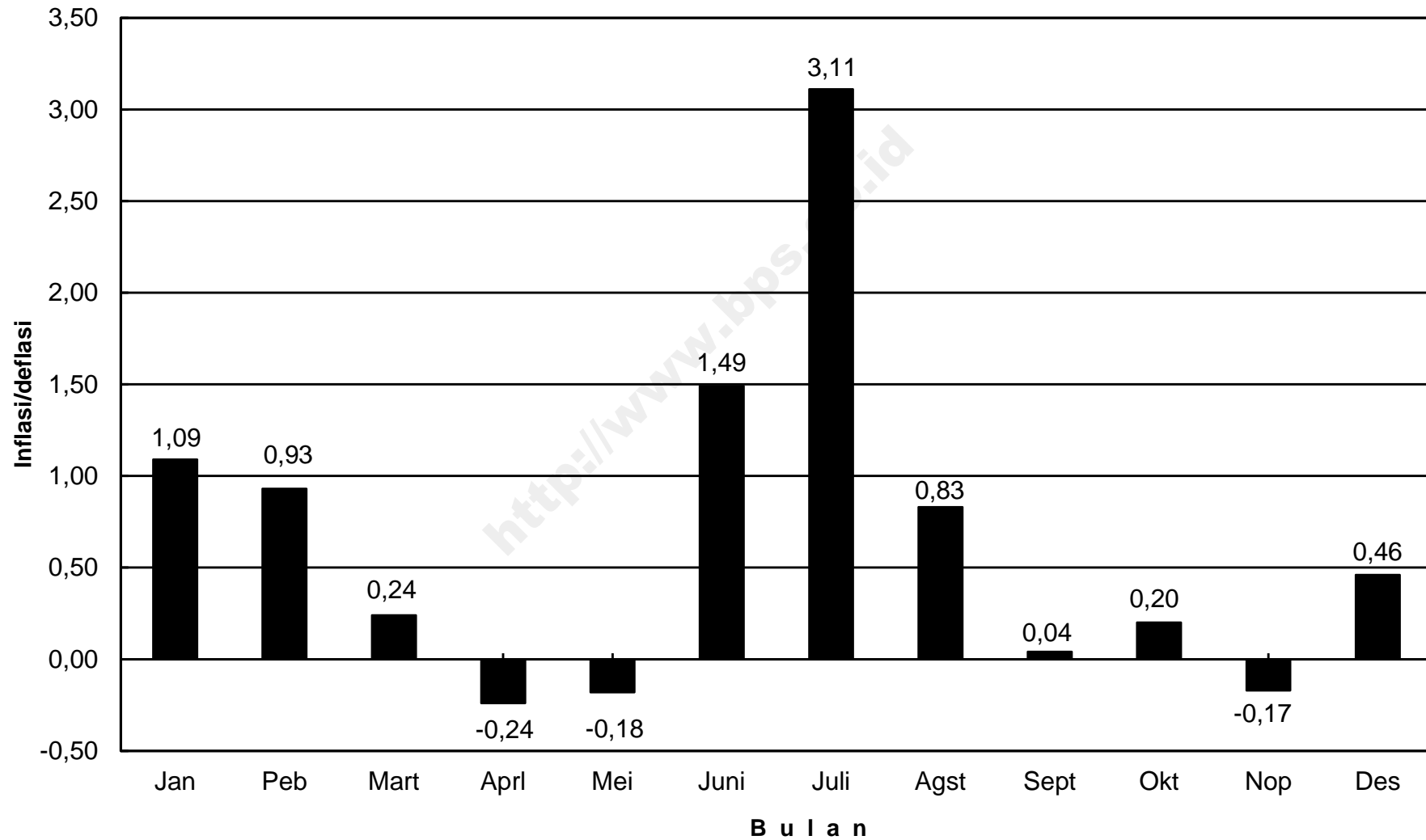
**INDEKS HARGA KONSUMEN (IHK) DAN PERSENTASE PERUBAHAN  
MENURUT KELOMPOK PENGELUARAN  
SUKABUMI, TAHUN 2013  
(2007=100)**

*Consumen Price Indices and Percentage Change  
By Group of Expenditure  
Sukabumi, Tahun 2013*

LANJUTAN/Continued

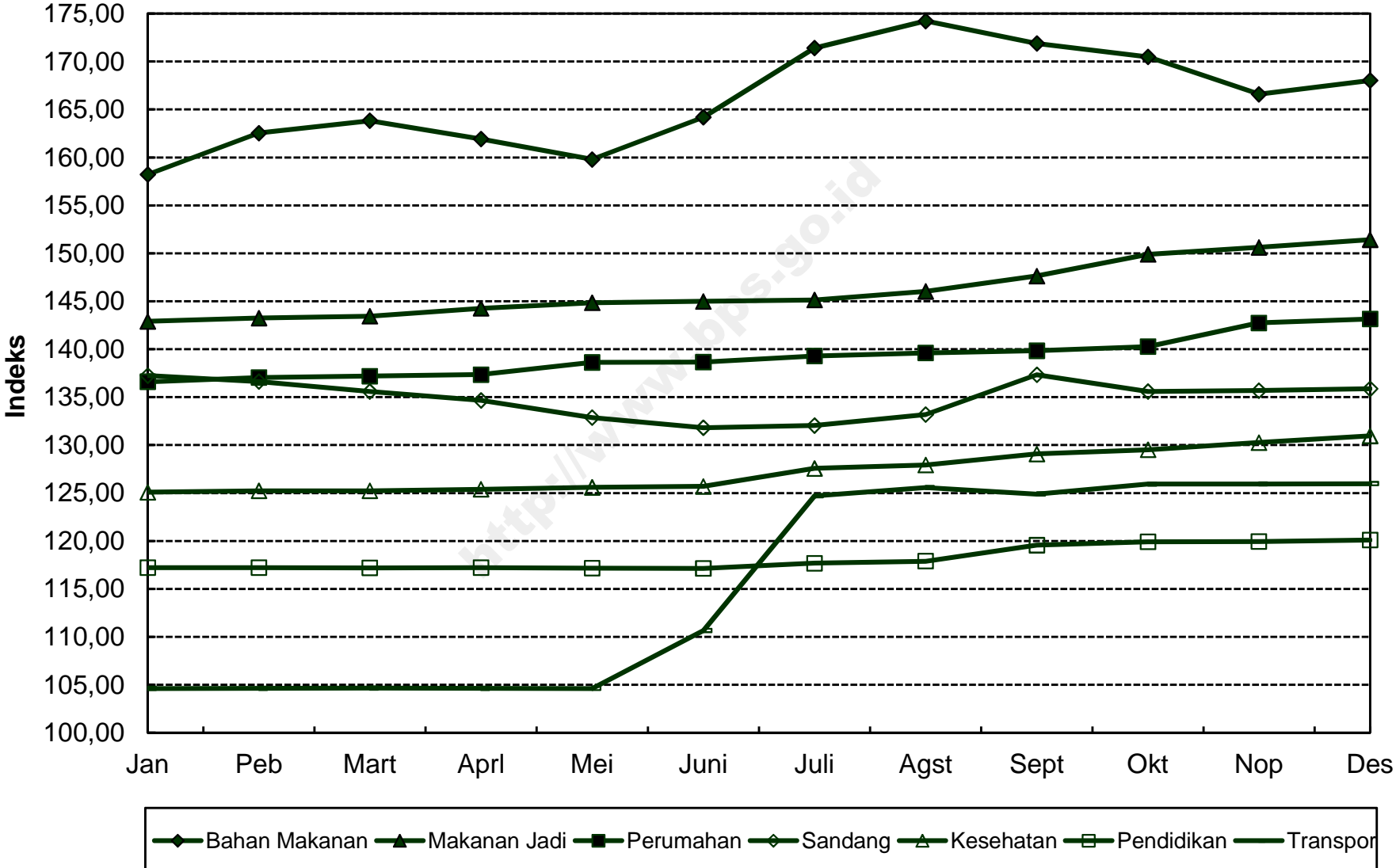
BULAN Month	SANDANG Clothing			KESEHATAN Health			PENDIDIKAN, REKREASI & OLAHRAGA Education, Recreation & Sports			TRANSPOR, KOMUNIKASI DAN JASA KEUANGAN Transport, Communication and Financial Services		
	Indeks Index	% Perubahan Terhadap Change to		Indeks Index	% Perubahan Terhadap Change to		Indeks Index	% Perubahan Terhadap Change to		Indeks Index	% Perubahan Terhadap Change to	
		Bulan Lalu Previous Month	Des. 12 Dec. 12		Bulan Lalu Previous Month	Des. 12 Dec. 12		Bulan Lalu Previous Month	Des. 12 Dec. 12		Bulan Lalu Previous Month	Des. 12 Dec. 12
<b>JANUARI</b> <i>January</i>	137,25	0,04	0,04	125,10	0,15	0,15	117,23	0,00	0,00	104,61	0,06	0,06
<b>PEBRUARI</b> <i>February</i>	136,63	-0,45	-0,42	125,23	0,10	0,26	117,23	0,00	0,00	104,63	0,02	0,08
<b>MARET</b> <i>March</i>	135,59	-0,76	-1,17	125,23	0,00	0,26	117,20	-0,03	-0,03	104,65	0,02	0,10
<b>APRIL</b> <i>April</i>	134,66	-0,69	-1,85	125,39	0,13	0,38	117,23	0,03	0,00	104,63	-0,02	0,08
<b>MEI</b> <i>May</i>	132,87	-1,33	-3,16	125,60	0,17	0,55	117,17	-0,05	-0,05	104,61	-0,02	0,06
<b>JUNI</b> <i>June</i>	131,82	-0,79	-3,92	125,69	0,07	0,62	117,14	-0,03	-0,08	110,66	5,78	5,84
<b>JULI</b> <i>July</i>	132,04	0,17	-3,76	127,58	1,50	2,14	117,69	0,47	0,39	124,71	12,70	19,28
<b>AGUSTUS</b> <i>August</i>	133,19	0,87	-2,92	127,92	0,27	2,41	117,89	0,17	0,56	125,57	0,69	20,11
<b>SEPTEMBER</b> <i>September</i>	137,34	3,12	0,10	129,09	0,91	3,35	119,57	1,43	2,00	124,89	-0,54	19,45
<b>OKTOBER</b> <i>October</i>	135,60	-1,27	-1,17	129,51	0,33	3,68	119,91	0,28	2,29	125,93	0,83	20,45
<b>NOPEMBER</b> <i>November</i>	135,70	0,07	-1,09	130,27	0,59	4,29	119,94	0,03	2,31	125,94	0,01	20,46
<b>DESEMBER</b> <i>December</i>	135,89	0,14	-0,95	130,95	0,52	4,84	120,11	0,14	2,46	125,97	0,02	20,49
<b>RATA - RATA</b> <i>Average</i>	134,88	0,19		127,30	4,88		118,19	2,60		115,57	11,05	

**PERKEMBANGAN INFLASI / DEFLASI  
KOTA SUKABUMI, TAHUN 2013**





### IHK KELOMPOK PENGELUARAN KOTA SUKABUMI, TAHUN 2013



**INDEKS HARGA KONSUMEN (IHK) DAN PERSENTASE PERUBAHAN  
MENURUT KELOMPOK PENGELUARAN  
BANDUNG, TAHUN 2013  
(2007=100)**

*Consumen Price Indices and Percentage Change  
By Group of Expenditure  
Bandung, Tahun 2013*

BULAN Month	U M U M General			BAHAN MAKANAN Foodstuff			MAKANAN JADI, MINUMAN, ROKOK DAN TEMBAKAU Prepared Foods, Beverages, Cigarette & Tobacco			PERUMAHAN, AIR, LISTRIK, GAS DAN BAHAN BAKAR Housing, Water, Electricity, Gas and Fuel		
	Indeks Index	% Perubahan Terhadap Change to		Indeks Index	% Perubahan Terhadap Change to		Indeks Index	% Perubahan Terhadap Change to		Indeks Index	% Perubahan Terhadap Change to	
		Bulan Lalu Previous Month	Des. 12 Dec. 12		Bulan Lalu Previous Month	Des. 12 Dec. 12		Bulan Lalu Previous Month	Des. 12 Dec. 12		Bulan Lalu Previous Month	Des. 12 Dec. 12
<b>JANUARI</b> <i>January</i>	129,39	0,64	0,64	155,71	2,49	2,49	138,60	0,04	0,04	118,71	0,11	0,11
<b>PEBRUARI</b> <i>February</i>	130,72	1,03	1,67	161,18	3,51	6,09	138,73	0,09	0,13	119,46	0,63	0,74
<b>MARET</b> <i>March</i>	131,54	0,63	2,31	165,25	2,53	8,77	138,78	0,04	0,17	119,47	0,01	0,75
<b>APRIL</b> <i>April</i>	131,27	-0,21	2,10	163,23	-1,22	7,44	139,43	0,47	0,64	119,60	0,11	0,86
<b>MEI</b> <i>May</i>	131,72	0,34	2,45	162,47	-0,47	6,94	139,53	0,07	0,71	122,00	2,01	2,88
<b>JUNI</b> <i>June</i>	133,42	1,29	3,77	165,60	1,93	9,00	139,85	0,23	0,94	122,02	0,02	2,90
<b>JULI</b> <i>July</i>	137,56	3,10	6,99	173,69	4,89	14,32	140,77	0,66	1,60	122,06	0,03	2,93
<b>AGUSTUS</b> <i>August</i>	139,46	1,38	8,47	174,97	0,74	15,16	141,94	0,83	2,45	124,09	1,66	4,65
<b>SEPTEMBER</b> <i>September</i>	138,78	-0,49	7,94	170,98	-2,28	12,54	142,36	0,30	2,75	124,35	0,21	4,87
<b>OKTOBER</b> <i>October</i>	138,70	-0,06	7,88	168,75	-1,30	11,07	142,38	0,01	2,76	124,56	0,17	5,04
<b>NOPEMBER</b> <i>November</i>	138,37	-0,24	7,62	166,42	-1,38	9,54	142,35	-0,02	2,74	125,20	0,51	5,58
<b>DESEMBER</b> <i>December</i>	138,82	0,33	7,97	166,76	0,20	9,76	142,60	0,18	2,92	125,95	0,60	6,22
<b>RATA - RATA</b> <i>Average</i>	134,98	6,56		166,25	11,85		140,61	4,24		122,29	3,74	

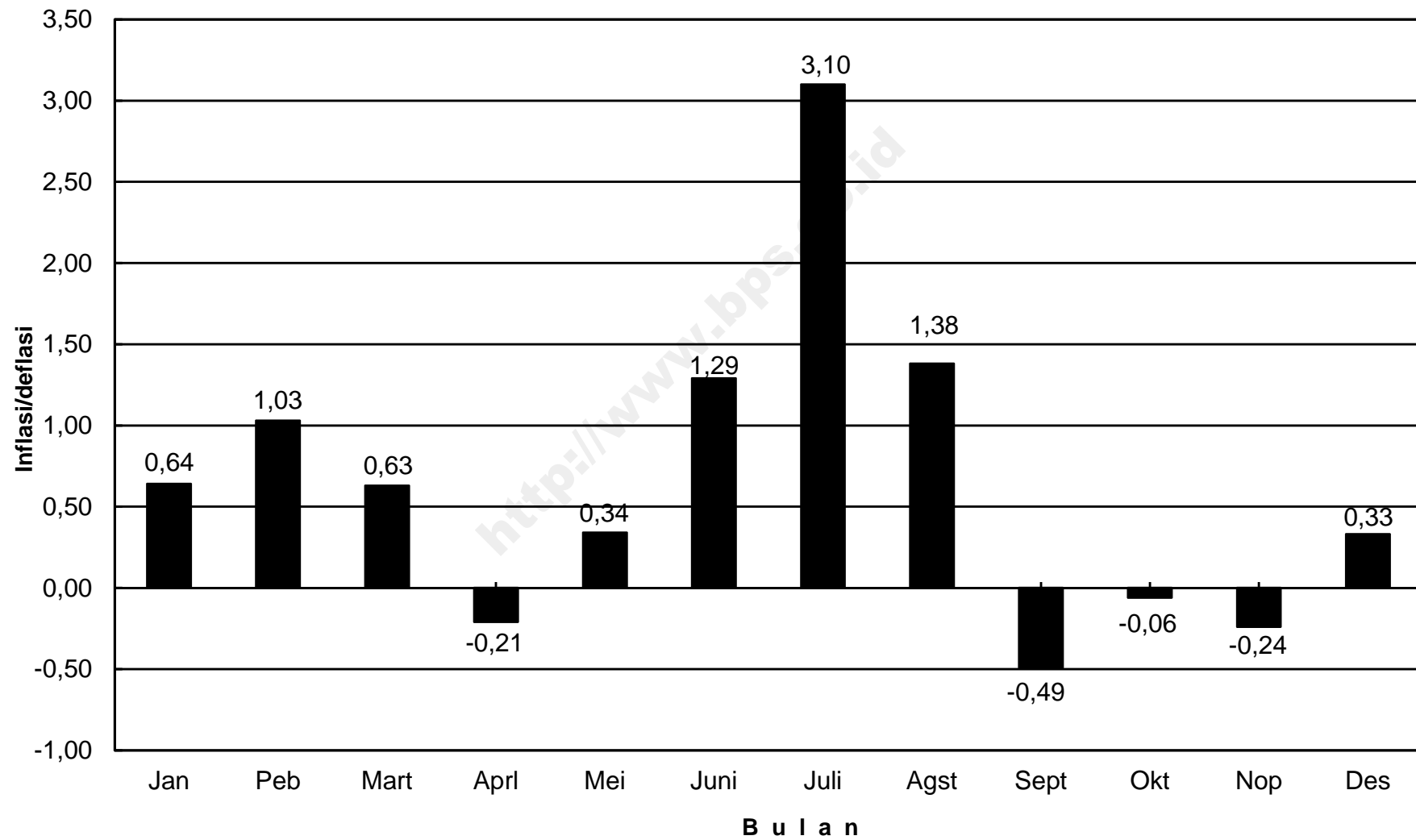
**INDEKS HARGA KONSUMEN (IHK) DAN PERSENTASE PERUBAHAN  
MENURUT KELOMPOK PENGELUARAN  
BANDUNG, TAHUN 2013  
(2007=100)**

*Consumen Price Indices and Percentage Change  
By Group of Expenditure  
Bandung, Tahun 2013*

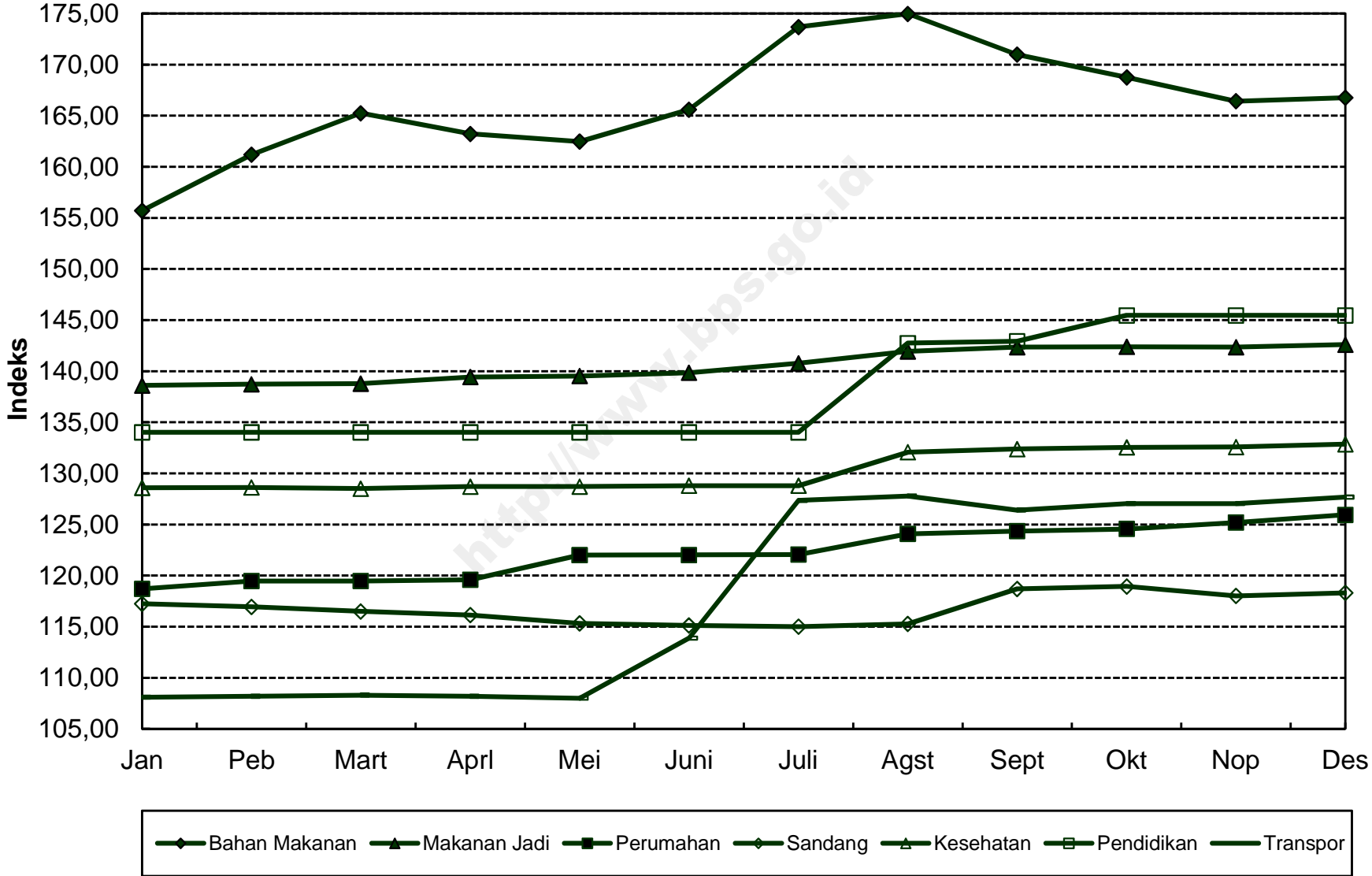
LANJUTAN/*Continued*

BULAN <i>Month</i>	SANDANG <i>Clothing</i>			KESEHATAN <i>Health</i>			PENDIDIKAN, REKREASI & OLAHRAGA <i>Education, Recreation &amp; Sports</i>			TRANSPOR, KOMUNIKASI DAN JASA KEUANGAN <i>Transport, Communication and Financial Services</i>		
	Indeks <i>Index</i>	% Perubahan Terhadap <i>Change to</i>		Indeks <i>Index</i>	% Perubahan Terhadap <i>Change to</i>		Indeks <i>Index</i>	% Perubahan Terhadap <i>Change to</i>		Indeks <i>Index</i>	% Perubahan Terhadap <i>Change to</i>	
		Bulan Lalu <i>Previous Month</i>	Des. 12 <i>Dec. 12</i>		Bulan Lalu <i>Previous Month</i>	Des. 12 <i>Dec. 12</i>		Bulan Lalu <i>Previous Month</i>	Des. 12 <i>Dec. 12</i>		Bulan Lalu <i>Previous Month</i>	Des. 12 <i>Dec. 12</i>
<b>JANUARI</b> <i>January</i>	117,24	0,02	0,02	128,59	0,20	0,20	134,02	0,00	0,00	108,08	0,04	0,04
<b>PEBRUARI</b> <i>February</i>	116,95	-0,25	-0,23	128,63	0,03	0,23	134,02	0,00	0,00	108,19	0,10	0,14
<b>MARET</b> <i>March</i>	116,50	-0,38	-0,61	128,51	-0,09	0,14	134,02	0,00	0,00	108,30	0,10	0,24
<b>APRIL</b> <i>April</i>	116,14	-0,31	-0,92	128,71	0,16	0,30	134,02	0,00	0,00	108,19	-0,10	0,14
<b>MEI</b> <i>May</i>	115,32	-0,71	-1,62	128,72	0,01	0,30	134,02	0,00	0,00	108,00	-0,18	-0,04
<b>JUNI</b> <i>June</i>	115,13	-0,16	-1,78	128,79	0,05	0,36	134,02	0,00	0,00	113,88	5,44	5,41
<b>JULI</b> <i>July</i>	115,01	-0,10	-1,89	128,79	0,00	0,36	134,02	0,00	0,00	127,35	11,83	17,87
<b>AGUSTUS</b> <i>August</i>	115,28	0,23	-1,66	132,08	2,55	2,92	142,76	6,52	6,52	127,79	0,35	18,28
<b>SEPTEMBER</b> <i>September</i>	118,71	2,98	1,27	132,39	0,23	3,16	142,92	0,11	6,64	126,41	-1,08	17,00
<b>OKTOBER</b> <i>October</i>	118,95	0,20	1,48	132,54	0,11	3,28	145,46	1,78	8,54	127,03	0,49	17,58
<b>NOPEMBER</b> <i>November</i>	118,00	-0,80	0,67	132,59	0,04	3,32	145,47	0,01	8,54	127,04	0,01	17,59
<b>DESEMBER</b> <i>December</i>	118,31	0,26	0,93	132,86	0,20	3,53	145,47	0,00	8,54	127,67	0,50	18,17
<b>RATA - RATA</b> <i>Average</i>	116,80	0,67		130,27	1,80		138,35	6,17		118,16	9,49	

**PERKEMBANGAN INFLASI / DEFLASI  
KOTA BANDUNG, TAHUN 2013**



### IHK KELOMPOK PENGELUARAN KOTA BANDUNG, TAHUN 2013



**INDEKS HARGA KONSUMEN (IHK) DAN PERSENTASE PERUBAHAN  
MENURUT KELOMPOK PENGELUARAN  
CIREBON, TAHUN 2013  
(2007=100)**

*Consumen Price Indices and Percentage Change  
By Group of Expenditure  
Cirebon, Tahun 2013*

BULAN Month	U M U M General			BAHAN MAKANAN Foodstuff			MAKANAN JADI, MINUMAN, ROKOK DAN TEMBAKAU Prepared Foods, Beverages, Cigarette & Tobacco			PERUMAHAN, AIR, LISTRIK, GAS DAN BAHAN BAKAR Housing, Water, Electricity, Gas and Fuel		
	Indeks Index	% Perubahan Terhadap Change to		Indeks Index	% Perubahan Terhadap Change to		Indeks Index	% Perubahan Terhadap Change to		Indeks Index	% Perubahan Terhadap Change to	
		Bulan Lalu Previous Month	Des. 12 Dec. 12		Bulan Lalu Previous Month	Des. 12 Dec. 12		Bulan Lalu Previous Month	Des. 12 Dec. 12		Bulan Lalu Previous Month	Des. 12 Dec. 12
<b>JANUARI</b> <i>January</i>	139,69	0,60	0,60	163,39	2,42	2,42	139,78	-0,03	-0,03	126,40	0,01	0,01
<b>PEBRUARI</b> <i>February</i>	140,50	0,58	1,18	166,03	1,62	4,07	139,78	0,00	-0,03	127,26	0,68	0,69
<b>MARET</b> <i>March</i>	142,89	1,70	2,90	172,15	3,69	7,91	139,88	0,07	0,04	131,21	3,10	3,81
<b>APRIL</b> <i>April</i>	142,06	-0,58	2,30	166,69	-3,17	4,49	140,79	0,65	0,69	131,82	0,46	4,30
<b>MEI</b> <i>May</i>	141,74	-0,23	2,07	163,24	-2,07	2,33	141,53	0,53	1,22	132,67	0,64	4,97
<b>JUNI</b> <i>June</i>	143,73	1,40	3,51	167,21	2,43	4,81	143,78	1,59	2,83	132,78	0,08	5,06
<b>JULI</b> <i>July</i>	148,38	3,24	6,86	178,49	6,75	11,88	147,00	2,24	5,14	133,07	0,22	5,29
<b>AGUSTUS</b> <i>August</i>	150,49	1,42	8,38	183,45	2,78	14,99	146,98	-0,01	5,12	133,63	0,42	5,73
<b>SEPTEMBER</b> <i>September</i>	149,64	-0,56	7,76	179,29	-2,27	12,39	147,09	0,07	5,20	134,21	0,43	6,19
<b>OKTOBER</b> <i>October</i>	149,46	-0,12	7,63	177,87	-0,79	11,50	147,04	-0,03	5,16	134,50	0,22	6,42
<b>NOPEMBER</b> <i>November</i>	149,53	0,05	7,68	176,26	-0,91	10,49	148,00	0,65	5,85	135,19	0,51	6,96
<b>DESEMBER</b> <i>December</i>	149,78	0,17	7,86	176,02	-0,14	10,34	148,05	0,03	5,89	135,61	0,31	7,29
<b>RATA - RATA</b> <i>Average</i>	145,66	6,69		172,51	10,97		144,14	3,94		132,36	5,57	

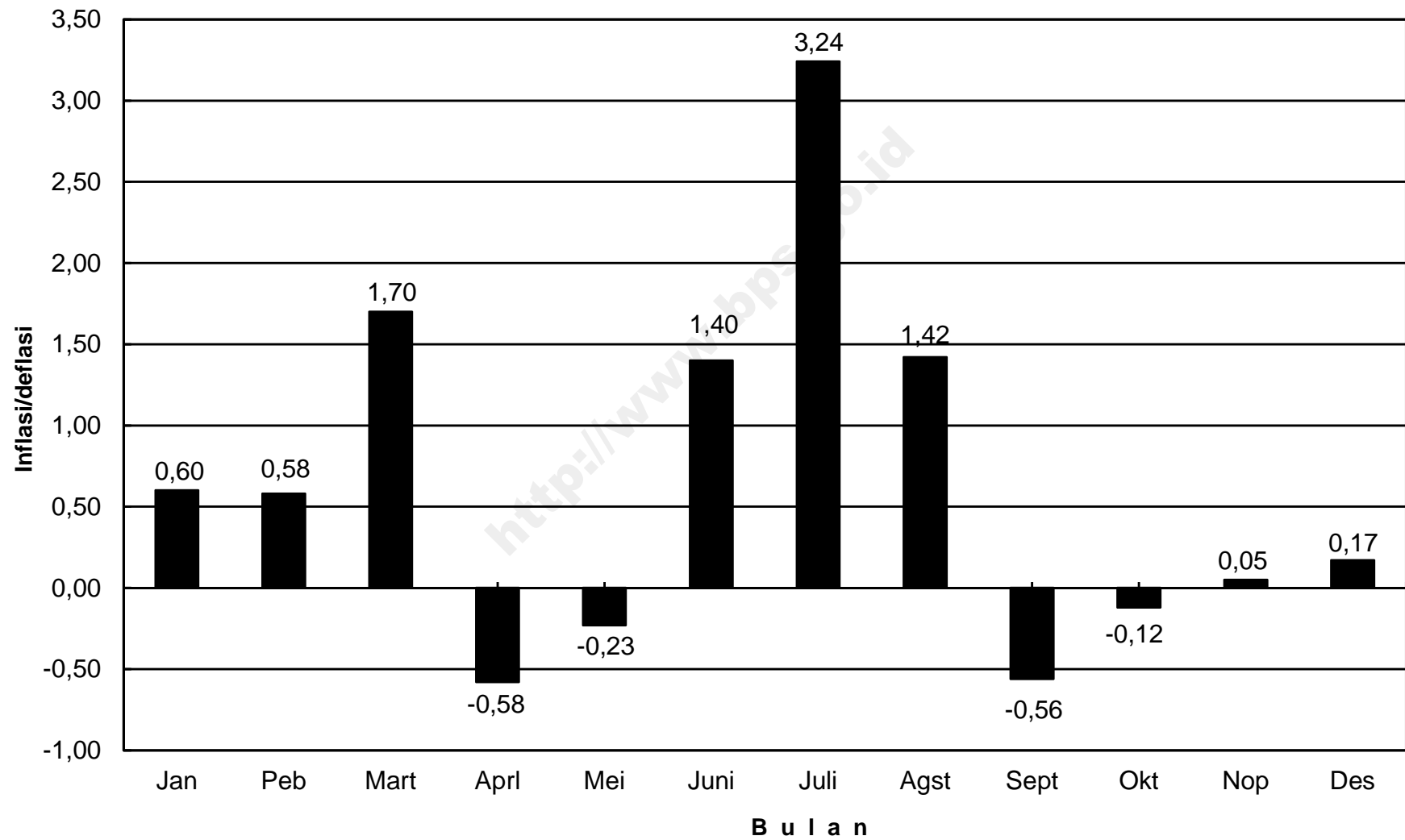
**INDEKS HARGA KONSUMEN (IHK) DAN PERSENTASE PERUBAHAN  
MENURUT KELOMPOK PENGELUARAN  
CIREBON, TAHUN 2013  
(2007=100)**

*Consumen Price Indices and Percentage Change  
By Group of Expenditure  
Cirebon, Tahun 2013*

**LANJUTAN/Continued**

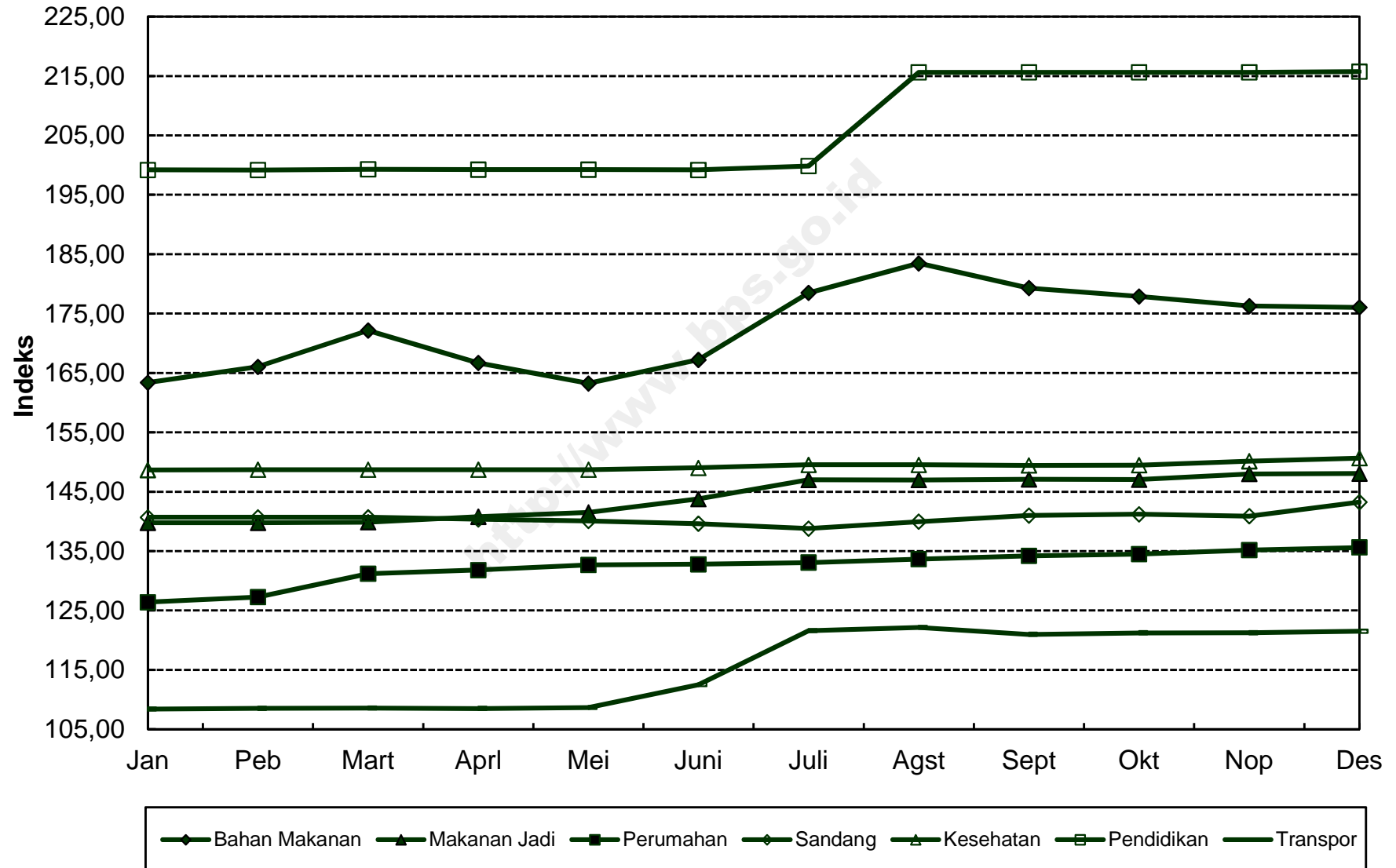
BULAN Month	SANDANG Clothing			KESEHATAN Health			PENDIDIKAN, REKREASI & OLAHRAGA Education, Recreation & Sports			TRANSPOR, KOMUNIKASI DAN JASA KEUANGAN Transport, Communication and Financial Services		
	Indeks Index	% Perubahan Terhadap Change to		Indeks Index	% Perubahan Terhadap Change to		Indeks Index	% Perubahan Terhadap Change to		Indeks Index	% Perubahan Terhadap Change to	
		Bulan Lalu Previous Month	Des. 12 Dec. 12		Bulan Lalu Previous Month	Des. 12 Dec. 12		Bulan Lalu Previous Month	Des. 12 Dec. 12		Bulan Lalu Previous Month	Des. 12 Dec. 12
<b>JANUARI</b> <i>January</i>	140,70	0,00	0,00	148,67	0,00	0,00	199,20	0,00	0,00	108,39	0,08	0,08
<b>PEBRUARI</b> <i>February</i>	140,70	0,00	0,00	148,70	0,02	0,02	199,17	-0,02	-0,02	108,51	0,11	0,19
<b>MARET</b> <i>March</i>	140,70	0,00	0,00	148,70	0,00	0,02	199,29	0,06	0,05	108,58	0,06	0,26
<b>APRIL</b> <i>April</i>	140,36	-0,24	-0,24	148,70	0,00	0,02	199,24	-0,03	0,02	108,49	-0,08	0,18
<b>MEI</b> <i>May</i>	140,07	-0,21	-0,45	148,71	0,01	0,03	199,24	0,00	0,02	108,64	0,14	0,31
<b>JUNI</b> <i>June</i>	139,63	-0,31	-0,76	149,04	0,22	0,25	199,20	-0,02	0,00	112,52	3,57	3,90
<b>JULI</b> <i>July</i>	138,79	-0,60	-1,36	149,55	0,34	0,59	199,83	0,32	0,32	121,61	8,08	12,29
<b>AGUSTUS</b> <i>August</i>	139,96	0,84	-0,53	149,55	0,00	0,59	215,62	7,90	8,24	122,16	0,45	12,80
<b>SEPTEMBER</b> <i>September</i>	141,01	0,75	0,22	149,42	-0,09	0,50	215,63	0,00	8,25	120,97	-0,97	11,70
<b>OKTOBER</b> <i>October</i>	141,22	0,15	0,37	149,47	0,03	0,54	215,63	0,00	8,25	121,23	0,21	11,94
<b>NOPEMBER</b> <i>November</i>	140,88	-0,24	0,13	150,14	0,45	0,99	215,63	0,00	8,25	121,24	0,01	11,95
<b>DESEMBER</b> <i>December</i>	143,25	1,68	1,81	150,67	0,35	1,35	215,73	0,05	8,30	121,49	0,21	12,18
<b>RATA - RATA</b> <i>Average</i>	140,61	0,44		149,28	3,26		206,12	11,75		115,32	6,64	

### PERKEMBANGAN INFLASI / DEFLASI KOTA CIREBON, TAHUN 2013





## IHK KELOMPOK PENGELUARAN KOTA CIREBON, TAHUN 2013



**INDEKS HARGA KONSUMEN (IHK) DAN PERSENTASE PERUBAHAN  
MENURUT KELOMPOK PENGELUARAN  
BEKASI, TAHUN 2013  
(2007=100)**

*Consumen Price Indices and Percentage Change  
By Group of Expenditure  
Bekasi, Tahun 2013*

BULAN Month	U M U M General			BAHAN MAKANAN Foodstuff			MAKANAN JADI, MINUMAN, ROKOK DAN TEMBAKAU Prepared Foods, Beverages, Cigarette & Tobacco			PERUMAHAN, AIR, LISTRIK, GAS DAN BAHAN BAKAR Housing, Water, Electricity, Gas and Fuel		
	Indeks Index	% Perubahan Terhadap Change to		Indeks Index	% Perubahan Terhadap Change to		Indeks Index	% Perubahan Terhadap Change to		Indeks Index	% Perubahan Terhadap Change to	
		Bulan Lalu Previous Month	Des. 12 Dec. 12		Bulan Lalu Previous Month	Des. 12 Dec. 12		Bulan Lalu Previous Month	Des. 12 Dec. 12		Bulan Lalu Previous Month	Des. 12 Dec. 12
<b>JANUARI</b> <i>January</i>	134,62	1,49	1,49	168,84	4,99	4,99	133,94	0,14	0,14	118,03	0,02	0,02
<b>PEBRUARI</b> <i>February</i>	135,52	0,67	2,16	171,43	1,53	6,60	134,48	0,40	0,55	118,77	0,63	0,64
<b>MARET</b> <i>March</i>	136,18	0,49	2,66	174,33	1,69	8,40	134,56	0,06	0,61	118,71	-0,05	0,59
<b>APRIL</b> <i>April</i>	136,12	-0,04	2,62	170,80	-2,02	6,21	134,89	0,25	0,85	121,72	2,54	3,14
<b>MEI</b> <i>May</i>	136,78	0,48	3,11	172,69	1,11	7,38	135,29	0,30	1,15	122,56	0,69	3,86
<b>JUNI</b> <i>June</i>	138,81	1,48	4,64	176,34	2,11	9,65	136,37	0,80	1,96	122,64	0,07	3,92
<b>JULI</b> <i>July</i>	144,44	4,06	8,89	187,81	6,50	16,78	138,51	1,57	3,56	122,73	0,07	4,00
<b>AGUSTUS</b> <i>August</i>	146,94	1,73	10,77	190,87	1,63	18,69	141,22	1,96	5,59	123,60	0,71	4,74
<b>SEPTEMBER</b> <i>September</i>	145,17	-1,20	9,44	181,70	-4,80	12,98	141,44	0,16	5,75	125,56	1,59	6,40
<b>OKTOBER</b> <i>October</i>	144,95	-0,15	9,27	180,04	-0,91	11,95	142,18	0,52	6,30	125,63	0,06	6,46
<b>NOPEMBER</b> <i>November</i>	144,77	-0,12	9,14	178,21	-1,02	10,81	142,39	0,15	6,46	126,49	0,68	7,19
<b>DESEMBER</b> <i>December</i>	145,20	0,30	9,46	179,59	0,77	11,67	142,73	0,24	6,71	126,62	0,10	7,30
<b>RATA - RATA</b> <i>Average</i>	140,79	7,70		177,72	13,65		138,17	4,30		122,76	4,40	

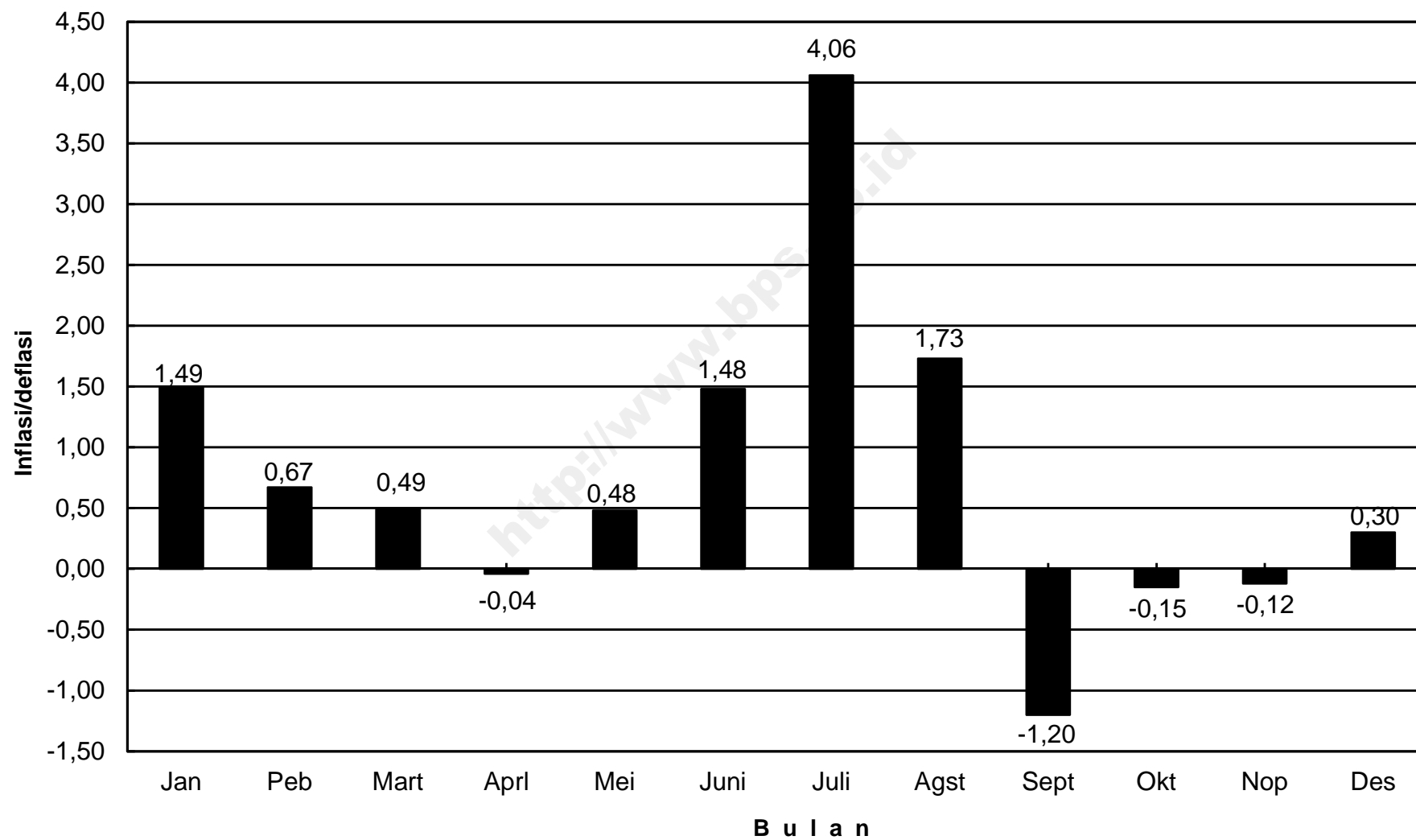
**INDEKS HARGA KONSUMEN (IHK) DAN PERSENTASE PERUBAHAN  
MENURUT KELOMPOK PENGELUARAN  
BEKASI, TAHUN 2013  
(2007=100)**

*Consumer Price Indices and Percentage Change  
By Group of Expenditure  
Bekasi, Tahun 2013*

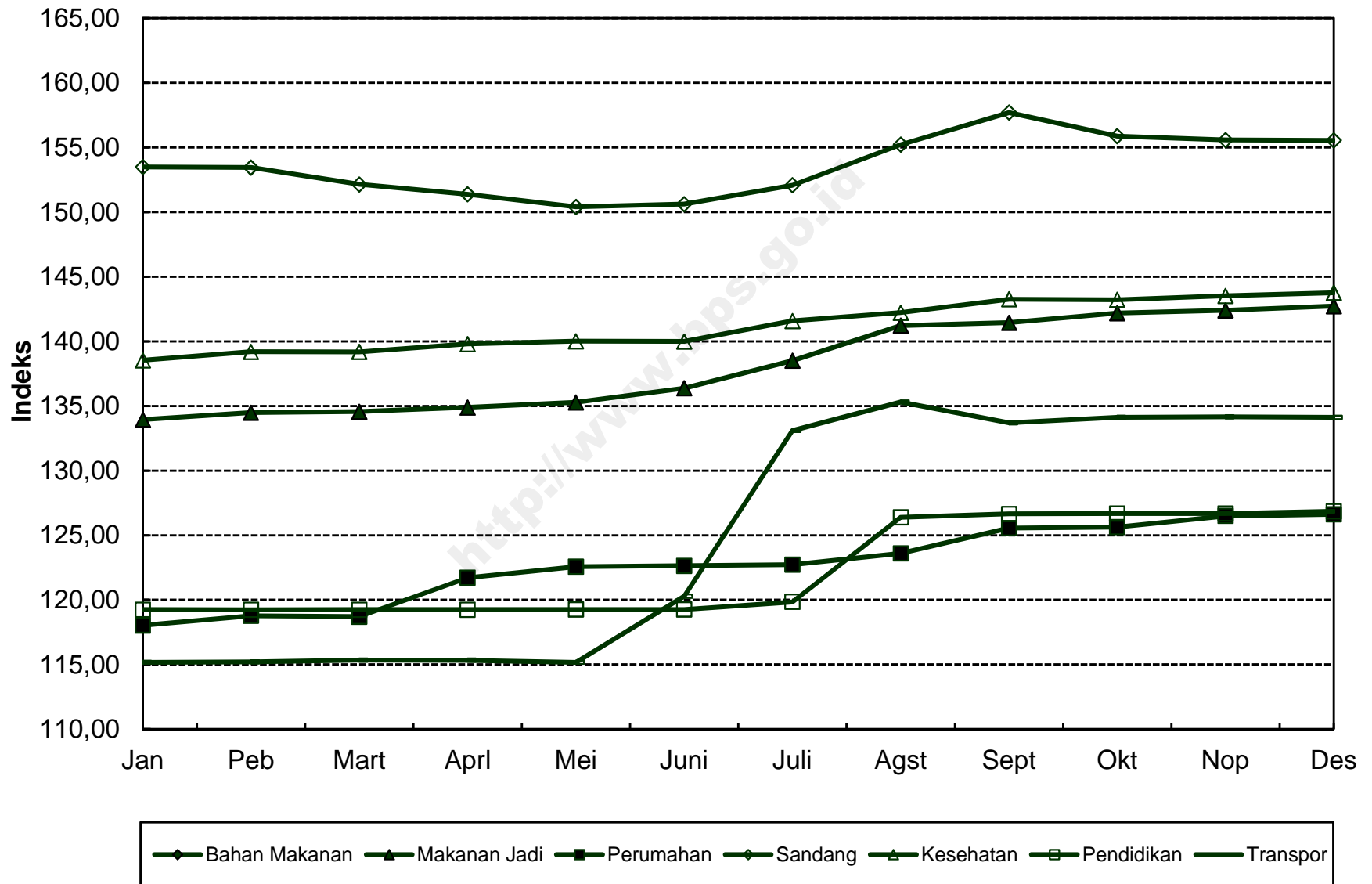
LANJUTAN/Continues

BULAN Month	SANDANG Clothing			KESEHATAN Health			PENDIDIKAN, REKREASI & OLAHRAGA Education, Recreation & Sports			TRANSPOR, KOMUNIKASI DAN JASA KEUANGAN Transport, Communication and Financial Services		
	Indeks Index	% Perubahan Terhadap Change to		Indeks Index	% Perubahan Terhadap Change to		Indeks Index	% Perubahan Terhadap Change to		Indeks Index	% Perubahan Terhadap Change to	
		Bulan Lalu Previous Month	Des. 12 Dec. 12		Bulan Lalu Previous Month	Des. 12 Dec. 12		Bulan Lalu Previous Month	Des. 12 Dec. 12		Bulan Lalu Previous Month	Des. 12 Dec. 12
<b>JANUARI</b> <i>January</i>	153,49	0,35	0,35	138,54	0,52	0,52	119,25	0,00	0,00	115,17	0,02	0,02
<b>PEBRUARI</b> <i>February</i>	153,45	-0,03	0,32	139,20	0,48	0,99	119,24	-0,01	-0,01	115,20	0,03	0,04
<b>MARET</b> <i>March</i>	152,14	-0,85	-0,54	139,19	-0,01	0,99	119,25	0,01	0,00	115,34	0,12	0,17
<b>APRIL</b> <i>April</i>	151,38	-0,50	-1,03	139,80	0,44	1,43	119,25	0,00	0,00	115,32	-0,02	0,15
<b>MEI</b> <i>May</i>	150,40	-0,65	-1,67	140,02	0,16	1,59	119,26	0,01	0,01	115,16	-0,14	0,01
<b>JUNI</b> <i>June</i>	150,61	0,14	-1,54	139,99	-0,02	1,57	119,26	0,00	0,01	120,28	4,45	4,46
<b>JULI</b> <i>July</i>	152,08	0,98	-0,58	141,58	1,14	2,72	119,84	0,49	0,49	133,10	10,66	15,59
<b>AGUSTUS</b> <i>August</i>	155,22	2,06	1,48	142,22	0,45	3,19	126,38	5,46	5,98	135,31	1,66	17,51
<b>SEPTEMBER</b> <i>September</i>	157,70	1,60	3,10	143,26	0,73	3,94	126,65	0,21	6,21	133,69	-1,20	16,10
<b>OKTOBER</b> <i>October</i>	155,88	-1,15	1,91	143,22	-0,03	3,91	126,68	0,02	6,23	134,12	0,32	16,47
<b>NOPEMBER</b> <i>November</i>	155,58	-0,19	1,71	143,52	0,21	4,13	126,68	0,00	6,23	134,16	0,03	16,51
<b>DESEMBER</b> <i>December</i>	155,55	-0,02	1,69	143,75	0,16	4,30	126,85	0,13	6,37	134,12	-0,03	16,47
<b>RATA - RATA</b> <i>Average</i>	153,62	2,83		141,19	5,66		122,38	5,15		125,08	8,77	

## PERKEMBANGAN INFLASI / DEFLASI KOTA BEKASI, TAHUN 2013



## IHK KELOMPOK PENGELUARAN KOTA BEKASI, TAHUN 2013



**INDEKS HARGA KONSUMEN (IHK) DAN PERSENTASE PERUBAHAN  
MENURUT KELOMPOK PENGELUARAN  
DEPOK, TAHUN 2013  
(2007=100)**

*Consumen Price Indices and Percentage Change  
By Group of Expenditure  
Depok, Tahun 2013*

BULAN Month	U M U M General			BAHAN MAKANAN Foodstuff			MAKANAN JADI, MINUMAN, ROKOK DAN TEMBAKAU Prepared Foods, Beverages, Cigarette & Tobacco			PERUMAHAN, AIR, LISTRIK, GAS DAN BAHAN BAKAR Housing, Water, Electricity, Gas and Fuel		
	Indeks Index	% Perubahan Terhadap Change to		Indeks Index	% Perubahan Terhadap Change to		Indeks Index	% Perubahan Terhadap Change to		Indeks Index	% Perubahan Terhadap Change to	
		Bulan Lalu Previous Month	Des. 12 Dec. 12		Bulan Lalu Previous Month	Des. 12 Dec. 12		Bulan Lalu Previous Month	Des. 12 Dec. 12		Bulan Lalu Previous Month	Des. 12 Dec. 12
<b>JANUARI</b> <i>January</i>	135,25	1,29	1,29	177,27	3,81	3,81	160,57	0,22	0,22	120,87	0,64	0,64
<b>PEBRUARI</b> <i>February</i>	136,23	0,72	2,02	180,56	1,86	5,74	161,77	0,75	0,97	121,38	0,42	1,07
<b>MARET</b> <i>March</i>	137,66	1,05	3,09	187,11	3,63	9,57	162,21	0,27	1,25	121,31	-0,06	1,01
<b>APRIL</b> <i>April</i>	137,59	-0,05	3,04	185,90	-0,65	8,87	162,48	0,17	1,42	122,13	0,68	1,69
<b>MEI</b> <i>May</i>	137,41	-0,13	2,91	184,25	-0,89	7,90	162,89	0,25	1,67	122,84	0,58	2,28
<b>JUNI</b> <i>June</i>	139,87	1,79	4,75	188,18	2,13	10,20	162,96	0,04	1,72	123,80	0,78	3,08
<b>JULI</b> <i>July</i>	146,27	4,58	9,54	200,76	6,69	17,57	164,87	1,17	2,91	124,77	0,78	3,89
<b>AGUSTUS</b> <i>August</i>	147,81	1,05	10,69	204,24	1,73	19,61	166,43	0,95	3,88	125,46	0,55	4,46
<b>SEPTEMBER</b> <i>September</i>	146,97	-0,57	10,07	195,67	-4,20	14,59	168,96	1,52	5,46	126,90	1,15	5,66
<b>OKTOBER</b> <i>October</i>	147,15	0,12	10,20	195,41	-0,13	14,44	170,45	0,88	6,39	126,83	-0,06	5,60
<b>NOPEMBER</b> <i>November</i>	147,30	0,10	10,31	193,56	-0,95	13,35	171,00	0,32	6,73	128,33	1,18	6,85
<b>DESEMBER</b> <i>December</i>	148,18	0,60	10,97	194,77	0,63	14,06	173,84	1,66	8,51	128,89	0,44	7,32
<b>RATA - RATA</b> <i>Average</i>	142,31	8,48		190,64	14,77		165,70	7,59		124,46	4,56	

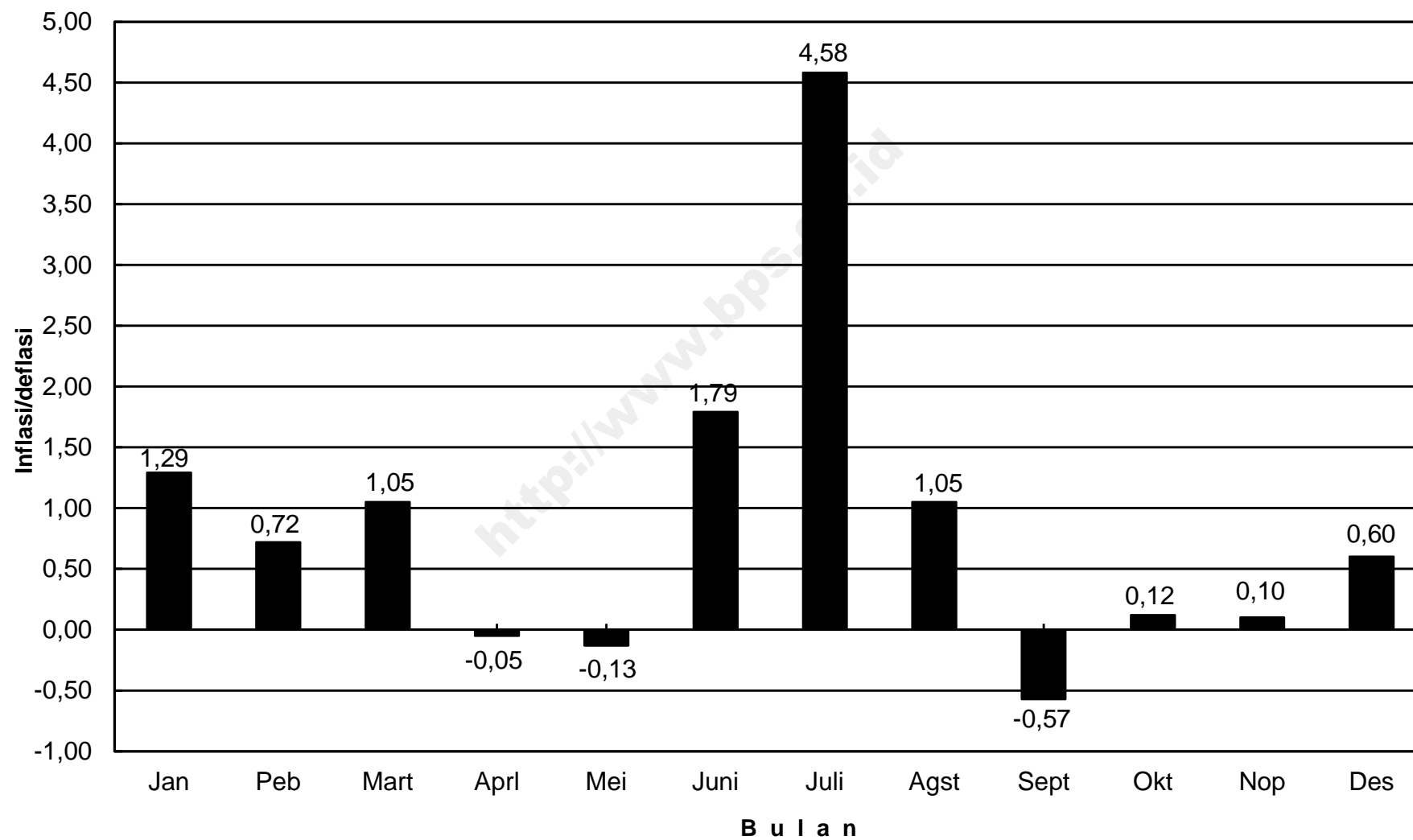
**INDEKS HARGA KONSUMEN (IHK) DAN PERSENTASE PERUBAHAN  
MENURUT KELOMPOK PENGELUARAN  
DEPOK, TAHUN 2013  
(2007=100)**

*Consumen Price Indices and Percentage Change  
By Group of Expenditure  
Depok, Tahun 2013*

LANJUTAN/Continued

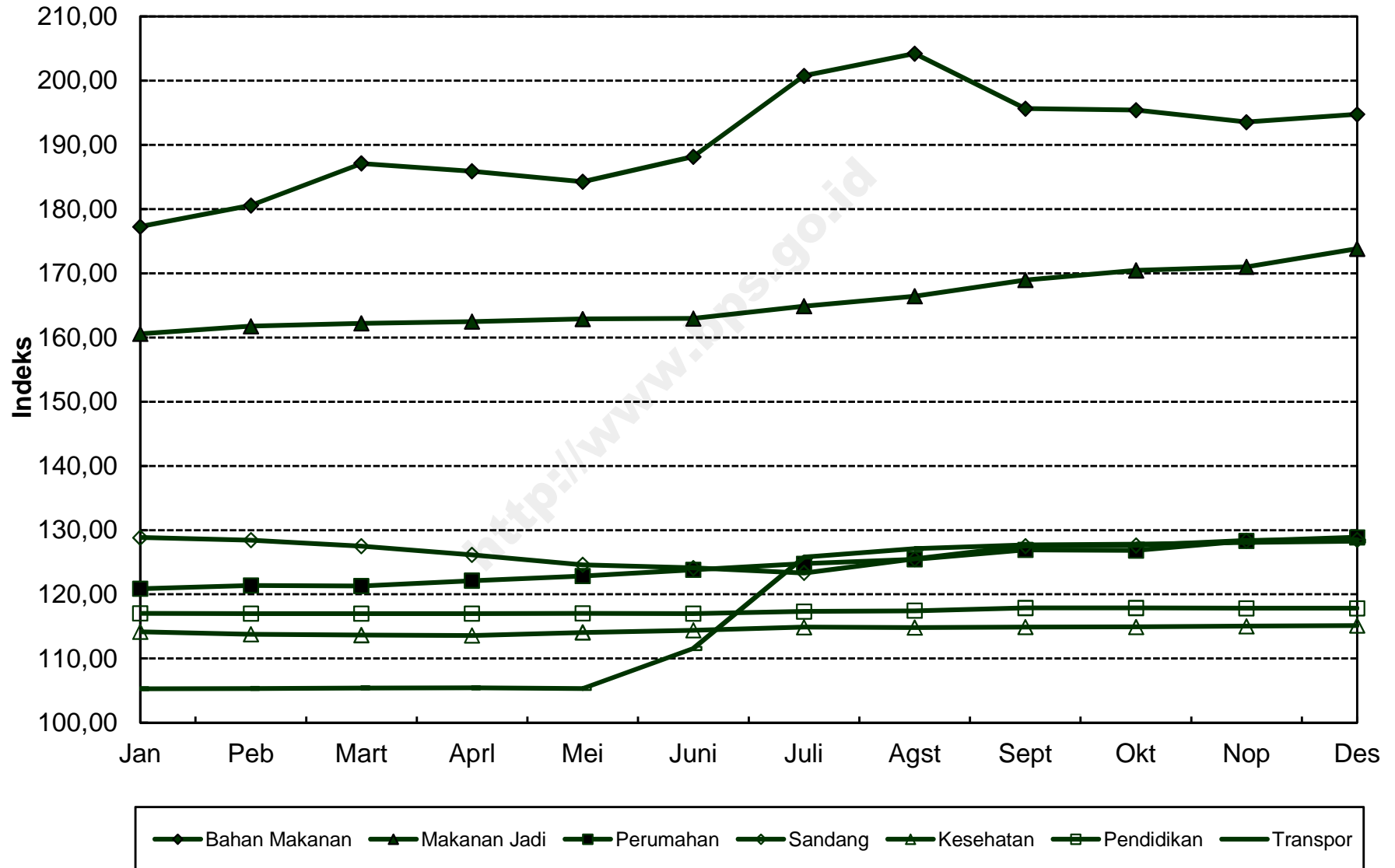
BULAN Month	SANDANG Clothing			KESEHATAN Health			PENDIDIKAN, REKREASI & OLAHRAGA Education, Recreation & Sports			TRANSPOR, KOMUNIKASI DAN JASA KEUANGAN Transport, Communication and Financial Services		
	Indeks Index	% Perubahan Terhadap Change to		Indeks Index	% Perubahan Terhadap Change to		Indeks Index	% Perubahan Terhadap Change to		Indeks Index	% Perubahan Terhadap Change to	
		Bulan Lalu Previous Month	Des. 12 Dec. 12		Bulan Lalu Previous Month	Des. 12 Dec. 12		Bulan Lalu Previous Month	Des. 12 Dec. 12		Bulan Lalu Previous Month	Des. 12 Dec. 12
<b>JANUARI</b> <i>January</i>	128,84	0,23	0,23	114,16	0,86	0,86	117,02	0,03	0,03	105,28	0,04	0,04
<b>PEBRUARI</b> <i>February</i>	128,44	-0,31	-0,09	113,78	-0,33	0,52	116,98	-0,03	0,00	105,31	0,03	0,07
<b>MARET</b> <i>March</i>	127,51	-0,72	-0,81	113,67	-0,10	0,42	116,98	0,00	0,00	105,41	0,09	0,16
<b>APRIL</b> <i>April</i>	126,14	-1,07	-1,87	113,60	-0,06	0,36	116,98	0,00	0,00	105,44	0,03	0,19
<b>MEI</b> <i>May</i>	124,61	-1,21	-3,06	114,06	0,40	0,77	117,05	0,06	0,06	105,34	-0,09	0,10
<b>JUNI</b> <i>June</i>	124,12	-0,39	-3,45	114,39	0,29	1,06	116,98	-0,06	0,00	111,55	5,90	6,00
<b>JULI</b> <i>July</i>	123,33	-0,64	-4,06	114,89	0,44	1,50	117,33	0,30	0,30	125,78	12,76	19,52
<b>AGUSTUS</b> <i>August</i>	125,51	1,77	-2,36	114,82	-0,06	1,44	117,43	0,09	0,38	127,10	1,05	20,77
<b>SEPTEMBER</b> <i>September</i>	127,52	1,60	-0,80	114,91	0,08	1,52	117,89	0,39	0,78	127,68	0,46	21,32
<b>OKTOBER</b> <i>October</i>	127,62	0,08	-0,72	114,94	0,03	1,55	117,88	-0,01	0,77	127,81	0,10	21,45
<b>NOPEMBER</b> <i>November</i>	128,38	0,60	-0,13	115,04	0,09	1,63	117,84	-0,03	0,74	128,08	0,21	21,70
<b>DESEMBER</b> <i>December</i>	128,51	0,10	-0,03	115,14	0,09	1,72	117,84	0,00	0,74	128,28	0,16	21,89
<b>RATA - RATA</b> <i>Average</i>	126,71	0,88		114,45	1,53		117,35	0,60		116,92	11,04	

### PERKEMBANGAN INFLASI / DEFLASI KOTA DEPOK, TAHUN 2013





## IHK KELOMPOK PENGELUARAN KOTA DEPOK, TAHUN 2013



**INDEKS HARGA KONSUMEN (IHK) DAN PERSENTASE PERUBAHAN  
MENURUT KELOMPOK PENGELUARAN  
TASIKMALAYA, TAHUN 2013  
(2007=100)**

*Consumen Price Indices and Percentage Change  
By Group of Expenditure  
Tasikmalaya, Tahun 2013*

BULAN Month	U M U M General			BAHAN MAKANAN Foodstuff			MAKANAN JADI, MINUMAN, ROKOK DAN TEMBAKAU Prepared Foods, Beverages, Cigarette & Tobacco			PERUMAHAN, AIR, LISTRIK, GAS DAN BAHAN BAKAR Housing, Water, Electricity, Gas and Fuel		
	Indeks Index	% Perubahan Terhadap Change to		Indeks Index	% Perubahan Terhadap Change to		Indeks Index	% Perubahan Terhadap Change to		Indeks Index	% Perubahan Terhadap Change to	
		Bulan Lalu Previous Month	Des. 12 Dec. 12		Bulan Lalu Previous Month	Des. 12 Dec. 12		Bulan Lalu Previous Month	Des. 12 Dec. 12		Bulan Lalu Previous Month	Des. 12 Dec. 12
<b>JANUARI</b> <i>January</i>	138,48	1,15	1,15	171,88	4,09	4,09	136,48	0,02	0,02	142,54	0,70	0,70
<b>PEBRUARI</b> <i>February</i>	139,87	1,00	2,17	175,16	1,91	6,08	137,04	0,41	0,43	144,69	1,51	2,22
<b>MARET</b> <i>March</i>	140,21	0,24	2,42	174,86	-0,17	5,90	137,82	0,57	1,00	145,10	0,28	2,51
<b>APRIL</b> <i>April</i>	139,61	-0,43	1,98	171,43	-1,96	3,82	138,11	0,21	1,22	145,22	0,08	2,59
<b>MEI</b> <i>May</i>	139,59	-0,01	1,96	170,77	-0,38	3,42	138,27	0,12	1,33	145,95	0,50	3,11
<b>JUNI</b> <i>June</i>	140,78	0,85	2,83	174,03	1,91	5,40	138,49	0,16	1,50	145,98	0,02	3,13
<b>JULI</b> <i>July</i>	144,78	2,84	5,76	183,49	5,44	11,13	140,27	1,29	2,80	147,31	0,91	4,07
<b>AGUSTUS</b> <i>August</i>	146,07	0,89	6,70	186,01	1,37	12,65	140,46	0,14	2,94	147,91	0,41	4,49
<b>SEPTEMBER</b> <i>September</i>	146,01	-0,04	6,65	181,59	-2,38	9,97	141,86	1,00	3,96	148,67	0,51	5,03
<b>OKTOBER</b> <i>October</i>	146,34	0,23	6,90	181,95	0,20	10,19	142,08	0,16	4,13	149,34	0,45	5,50
<b>NOPEMBER</b> <i>November</i>	146,17	-0,12	6,77	179,63	-1,28	8,79	142,87	0,56	4,71	149,78	0,29	5,81
<b>DESEMBER</b> <i>December</i>	146,33	0,11	6,89	179,68	0,03	8,82	143,07	0,14	4,85	149,93	0,10	5,92
<b>RATA - RATA</b> <i>Average</i>	142,85	5,85		177,54	10,15		139,74	3,15		146,87	5,42	

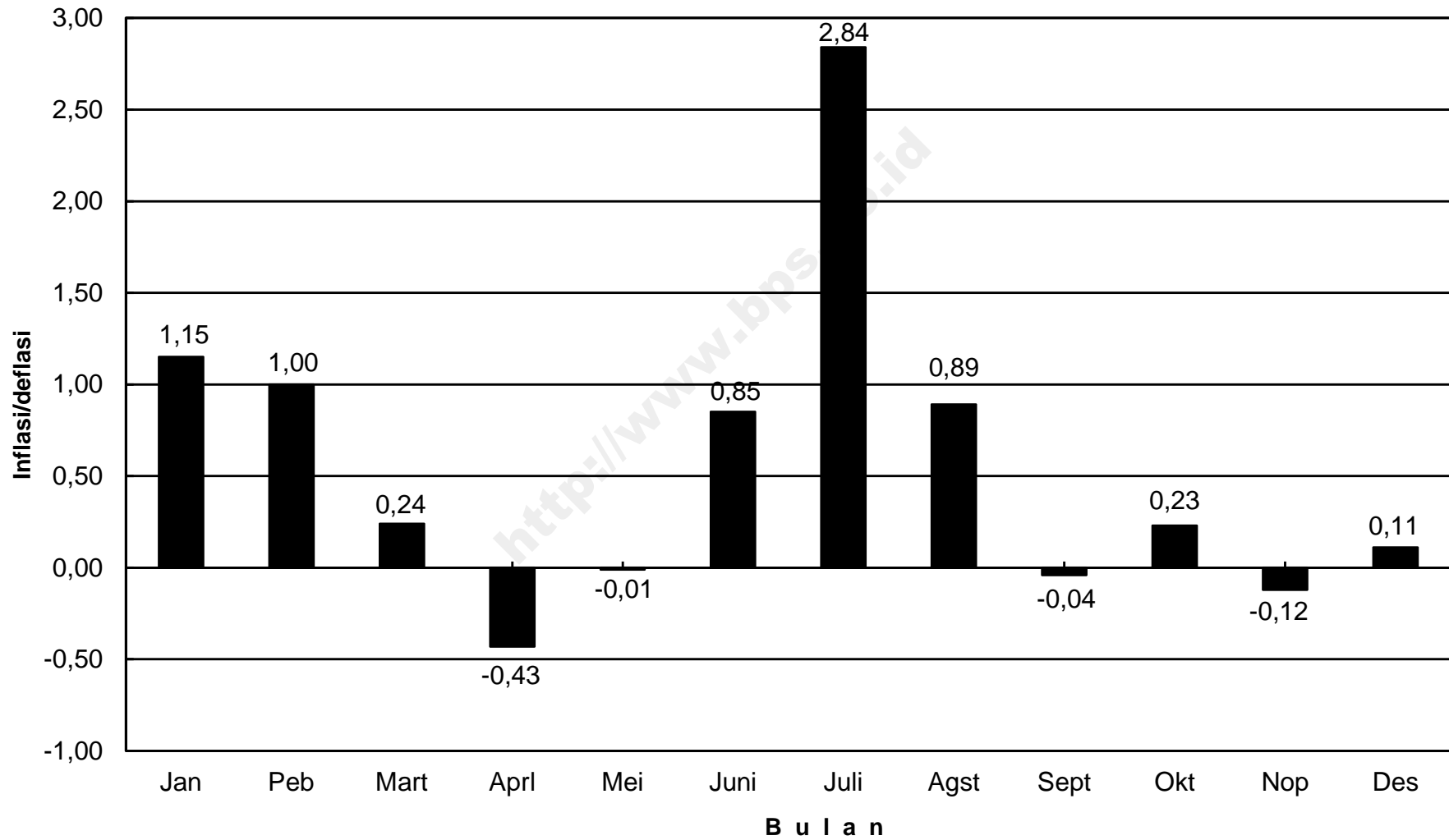
**INDEKS HARGA KONSUMEN (IHK) DAN PERSENTASE PERUBAHAN  
MENURUT KELOMPOK PENGELUARAN  
TASIKMALAYA, TAHUN 2013  
(2007=100)**

*Consumer Price Indices and Percentage Change  
By Group of Expenditure  
Tasikmalaya, Tahun 2013*

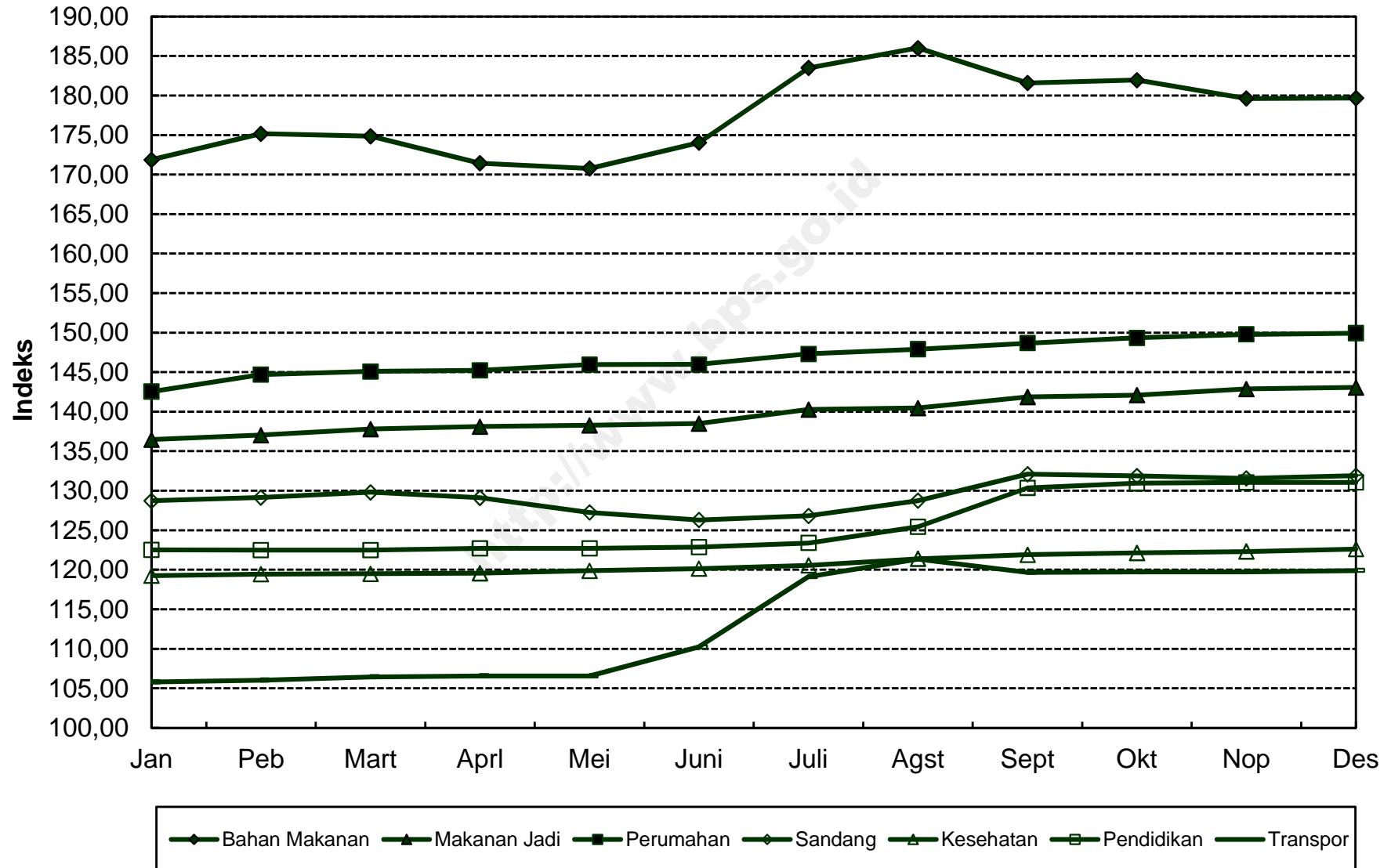
LANJUTAN/Continued

BULAN Month	SANDANG Clothing			KESEHATAN Health			PENDIDIKAN, REKREASI & OLAHRAGA Education, Recreation & Sports			TRANSPOR, KOMUNIKASI DAN JASA KEUANGAN Transport, Communication and Financial Services		
	Indeks Index	% Perubahan Terhadap Change to		Indeks Index	% Perubahan Terhadap Change to		Indeks Index	% Perubahan Terhadap Change to		Indeks Index	% Perubahan Terhadap Change to	
		Bulan Lalu Previous Month	Des. 12 Dec. 12		Bulan Lalu Previous Month	Des. 12 Dec. 12		Bulan Lalu Previous Month	Des. 12 Dec. 12		Bulan Lalu Previous Month	Des. 12 Dec. 12
<b>JANUARI</b> <i>January</i>	128,74	-0,11	-0,11	119,25	0,02	0,02	122,51	-0,01	-0,01	105,80	-0,05	-0,05
<b>PEBRUARI</b> <i>February</i>	129,16	0,33	0,22	119,44	0,16	0,18	122,47	-0,03	-0,04	106,03	0,22	0,17
<b>MARET</b> <i>March</i>	129,80	0,50	0,71	119,49	0,04	0,22	122,49	0,02	-0,02	106,45	0,40	0,57
<b>APRIL</b> <i>April</i>	129,12	-0,52	0,19	119,56	0,06	0,28	122,71	0,18	0,16	106,57	0,11	0,68
<b>MEI</b> <i>May</i>	127,25	-1,45	-1,26	119,89	0,28	0,55	122,72	0,01	0,16	106,56	-0,01	0,67
<b>JUNI</b> <i>June</i>	126,30	-0,75	-2,00	120,15	0,22	0,77	122,88	0,13	0,29	110,23	3,44	4,14
<b>JULI</b> <i>July</i>	126,82	0,41	-1,60	120,55	0,33	1,11	123,38	0,41	0,70	119,13	8,07	12,55
<b>AGUSTUS</b> <i>August</i>	128,75	1,52	-0,10	121,39	0,70	1,81	125,42	1,65	2,37	121,35	1,86	14,64
<b>SEPTEMBER</b> <i>September</i>	132,09	2,59	2,49	121,91	0,43	2,25	130,36	3,94	6,40	119,67	-1,38	13,06
<b>OKTOBER</b> <i>October</i>	131,87	-0,17	2,32	122,13	0,18	2,43	130,96	0,46	6,89	119,73	0,05	13,11
<b>NOPEMBER</b> <i>November</i>	131,55	-0,24	2,07	122,31	0,15	2,58	131,06	0,08	6,97	119,74	0,01	13,12
<b>DESEMBER</b> <i>December</i>	131,91	0,27	2,35	122,62	0,25	2,84	131,05	-0,01	6,96	119,90	0,13	13,27
<b>RATA - RATA</b> <i>Average</i>	129,45	2,24		120,72	2,05		125,67	5,33		113,43	7,20	

**PERKEMBANGAN INFLASI / DEFLASI  
KOTA TASIKMALAYA, TAHUN 2013**



## IHK KELOMPOK PENGELUARAN KOTA TASIKMALAYA, TAHUN 2013



**INDEKS HARGA KONSUMEN (IHK) DAN PERSENTASE PERUBAHAN  
MENURUT KELOMPOK PENGELUARAN  
PURWOKERTO, TAHUN 2013  
(2007=100)**

*Consumen Price Indices and Percentage Change  
By Group of Expenditure  
Purwokerto, Tahun 2013*

BULAN Month	U M U M General			BAHAN MAKANAN Foodstuff			MAKANAN JADI, MINUMAN, ROKOK DAN TEMBAKAU Prepared Foods, Beverages, Cigarette & Tobacco			PERUMAHAN, AIR, LISTRIK, GAS DAN BAHAN BAKAR Housing, Water, Electricity, Gas and Fuel		
	Indeks Index	% Perubahan Terhadap Change to		Indeks Index	% Perubahan Terhadap Change to		Indeks Index	% Perubahan Terhadap Change to		Indeks Index	% Perubahan Terhadap Change to	
		Bulan Lalu Previous Month	Des. 12 Dec. 12		Bulan Lalu Previous Month	Des. 12 Dec. 12		Bulan Lalu Previous Month	Des. 12 Dec. 12		Bulan Lalu Previous Month	Des. 12 Dec. 12
<b>JANUARI</b> <i>January</i>	136,25	1,63	1,63	159,96	4,13	4,13	137,78	0,49	0,49	135,56	1,63	1,63
<b>PEBRUARI</b> <i>February</i>	136,79	0,40	2,03	161,23	0,79	4,95	138,43	0,47	0,96	135,91	0,26	1,90
<b>MARET</b> <i>March</i>	137,39	0,44	2,48	163,65	1,50	6,53	138,51	0,06	1,02	136,04	0,10	1,99
<b>APRIL</b> <i>April</i>	137,15	-0,17	2,30	162,45	-0,73	5,75	138,87	0,26	1,28	136,12	0,06	2,05
<b>MEI</b> <i>May</i>	137,23	0,06	2,36	161,78	-0,41	5,31	139,36	0,35	1,64	136,75	0,46	2,53
<b>JUNI</b> <i>June</i>	139,26	1,48	3,87	165,46	2,27	7,71	142,07	1,94	3,62	136,78	0,02	2,55
<b>JULI</b> <i>July</i>	143,21	2,84	6,82	173,81	5,05	13,14	143,07	0,70	4,35	137,82	0,76	3,33
<b>AGUSTUS</b> <i>August</i>	144,75	1,08	7,97	177,32	2,02	15,43	142,92	-0,10	4,24	138,61	0,57	3,92
<b>SEPTEMBER</b> <i>September</i>	143,72	-0,71	7,20	170,71	-3,73	11,12	143,57	0,45	4,71	139,89	0,92	4,88
<b>OKTOBER</b> <i>October</i>	144,98	0,88	8,14	171,63	0,54	11,72	147,91	3,02	7,88	140,54	0,46	5,37
<b>NOPEMBER</b> <i>November</i>	145,04	0,04	8,18	171,72	0,05	11,78	147,68	-0,16	7,71	140,97	0,31	5,69
<b>DESEMBER</b> <i>December</i>	145,46	0,29	8,50	172,71	0,58	12,43	148,31	0,43	8,17	141,24	0,19	5,89
<b>RATA - RATA</b> <i>Average</i>	140,94	7,35		167,70	11,60		142,37	5,69		138,02	6,57	

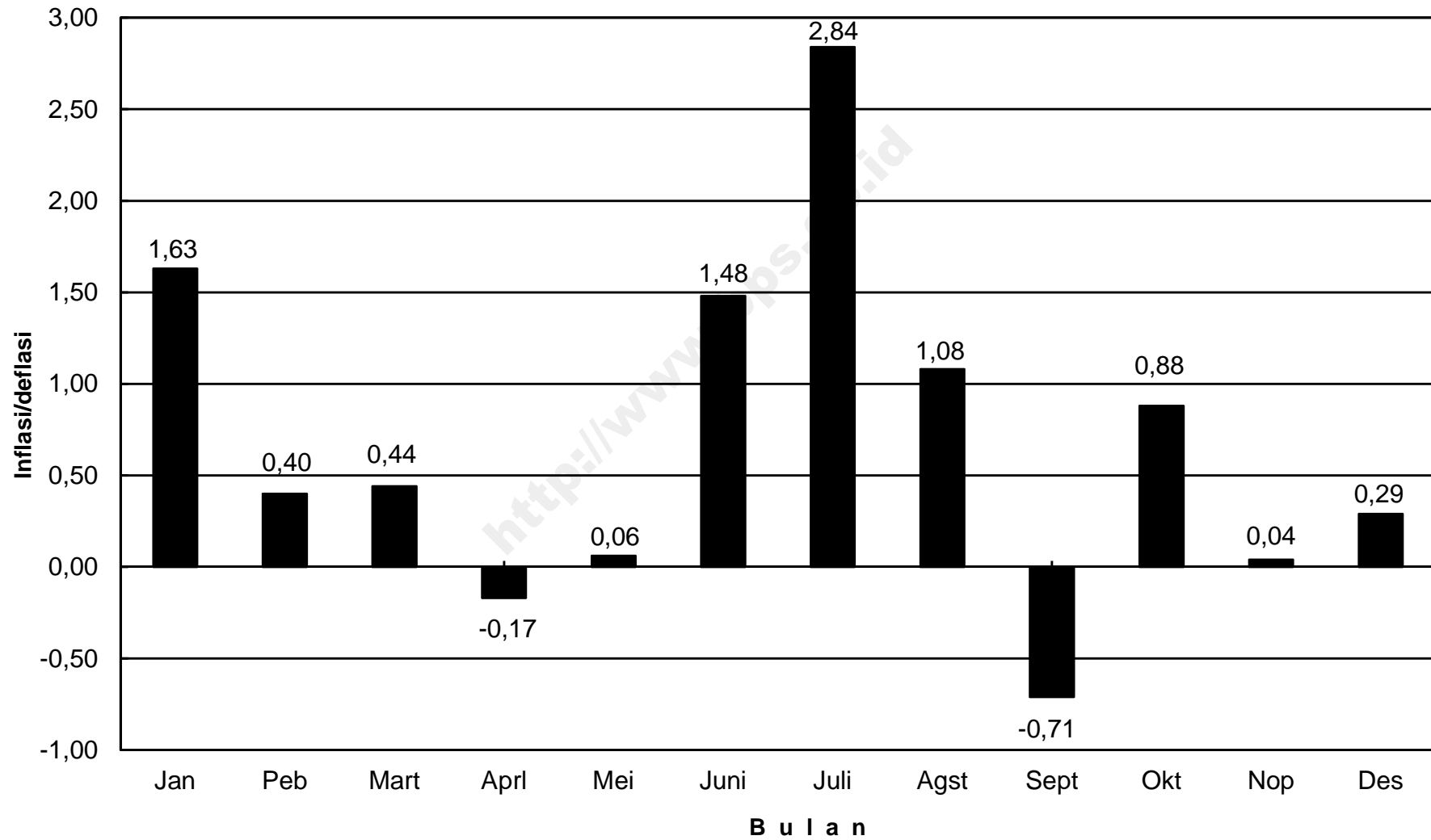
**INDEKS HARGA KONSUMEN (IHK) DAN PERSENTASE PERUBAHAN  
MENURUT KELOMPOK PENGELUARAN  
PURWOKERTO, TAHUN 2013  
(2007=100)**

*Consumen Price Indices and Percentage Change  
By Group of Expenditure  
Purwokerto, Tahun 2013*

LANJUTAN/Continued

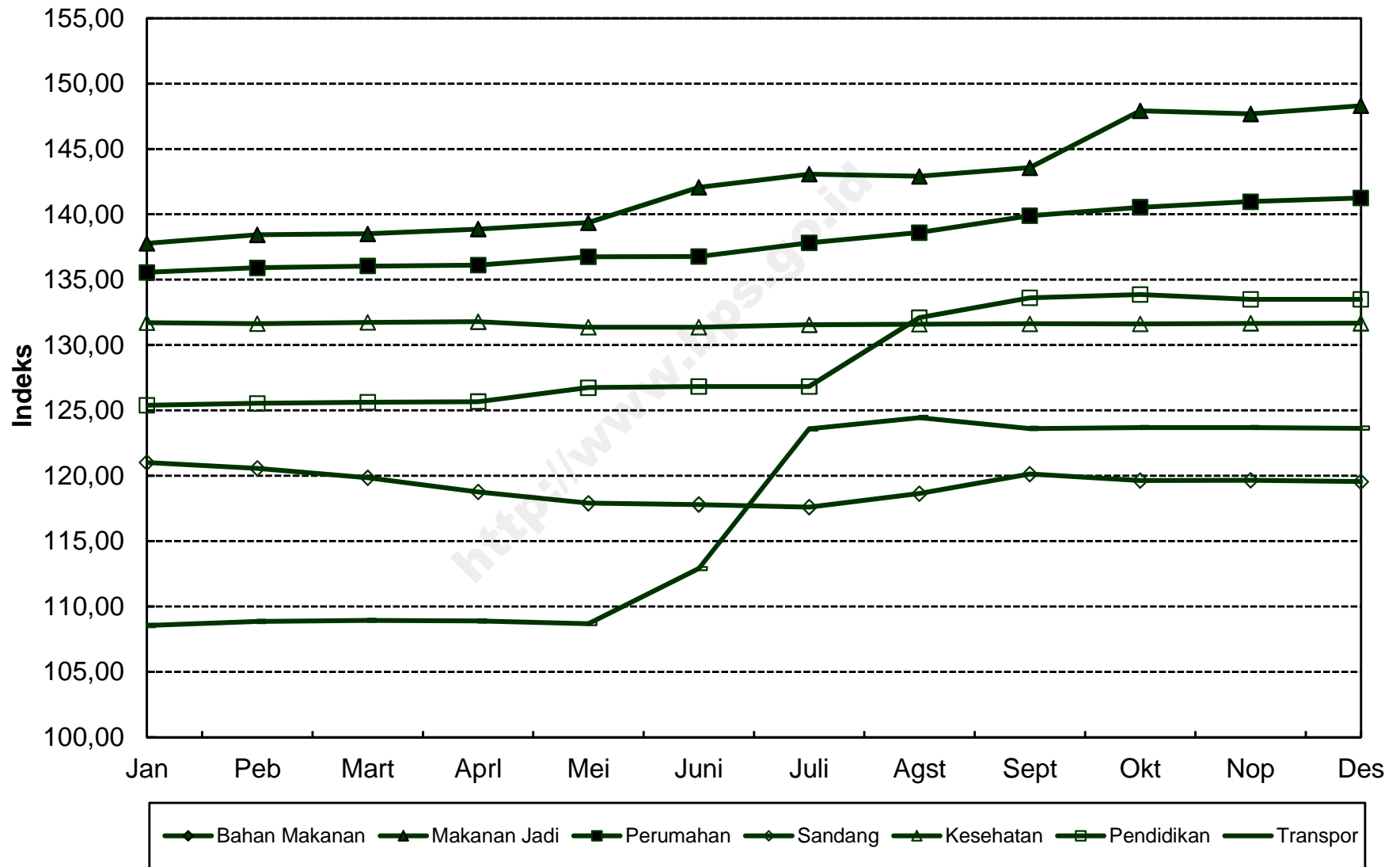
BULAN Month	SANDANG Clothing			KESEHATAN Health			PENDIDIKAN, REKREASI & OLAHRAGA Education, Recreation & Sports			TRANSPOR, KOMUNIKASI DAN JASA KEUANGAN Transport, Communication and Financial Services		
	Indeks Index	% Perubahan Terhadap Change to		Indeks Index	% Perubahan Terhadap Change to		Indeks Index	% Perubahan Terhadap Change to		Indeks Index	% Perubahan Terhadap Change to	
		Bulan Lalu Previous Month	Des. 12 Dec. 12		Bulan Lalu Previous Month	Des. 12 Dec. 12		Bulan Lalu Previous Month	Des. 12 Dec. 12		Bulan Lalu Previous Month	Des. 12 Dec. 12
<b>JANUARI</b> <i>January</i>	121,01	0,05	0,05	131,72	0,02	0,02	125,39	0,00	0,00	108,55	0,02	0,02
<b>PEBRUARI</b> <i>February</i>	120,57	-0,36	-0,31	131,64	-0,06	-0,04	125,54	0,12	0,12	108,85	0,28	0,29
<b>MARET</b> <i>March</i>	119,84	-0,61	-0,92	131,74	0,08	0,04	125,63	0,07	0,19	108,93	0,07	0,37
<b>APRIL</b> <i>April</i>	118,76	-0,90	-1,81	131,79	0,04	0,08	125,67	0,03	0,22	108,90	-0,03	0,34
<b>MEI</b> <i>May</i>	117,90	-0,72	-2,52	131,36	-0,33	-0,25	126,74	0,85	1,08	108,68	-0,20	0,14
<b>JUNI</b> <i>June</i>	117,80	-0,08	-2,60	131,36	0,00	-0,25	126,82	0,06	1,14	112,90	3,88	4,03
<b>JULI</b> <i>July</i>	117,59	-0,18	-2,78	131,55	0,14	-0,11	126,82	0,00	1,14	123,58	9,46	13,87
<b>AGUSTUS</b> <i>August</i>	118,64	0,89	-1,91	131,59	0,03	-0,08	132,10	4,16	5,35	124,45	0,70	14,67
<b>SEPTEMBER</b> <i>September</i>	120,13	1,26	-0,68	131,63	0,03	-0,05	133,61	1,14	6,56	123,61	-0,67	13,89
<b>OKTOBER</b> <i>October</i>	119,63	-0,42	-1,09	131,62	-0,01	-0,05	133,87	0,19	6,76	123,69	0,06	13,97
<b>NOPEMBER</b> <i>November</i>	119,65	0,02	-1,07	131,66	0,03	-0,02	133,50	-0,28	6,47	123,68	-0,01	13,96
<b>DESEMBER</b> <i>December</i>	119,55	-0,08	-1,16	131,68	0,02	-0,01	133,50	0,00	6,47	123,63	-0,04	13,91
<b>RATA - RATA</b> <i>Average</i>	119,26	0,28		131,61	0,63		129,10	5,85		116,62	8,46	

**PERKEMBANGAN INFLASI / DEFLASI  
KOTA PURWOKERTO, TAHUN 2013**





## IHK KELOMPOK PENGELUARAN KOTA PURWOKERTO, TAHUN 2013



**INDEKS HARGA KONSUMEN (IHK) DAN PERSENTASE PERUBAHAN  
MENURUT KELOMPOK PENGELUARAN  
SURAKARTA, TAHUN 2013  
(2007=100)**

*Consumen Price Indices and Percentage Change  
By Group of Expenditure  
Surakarta, Tahun 2013*

BULAN Month	U M U M General			BAHAN MAKANAN Foodstuff			MAKANAN JADI, MINUMAN, ROKOK DAN TEMBAKAU Prepared Foods, Beverages, Cigarette & Tobacco			PERUMAHAN, AIR, LISTRIK, GAS DAN BAHAN BAKAR Housing, Water, Electricity, Gas and Fuel		
	Indeks Index	% Perubahan Terhadap Change to		Indeks Index	% Perubahan Terhadap Change to		Indeks Index	% Perubahan Terhadap Change to		Indeks Index	% Perubahan Terhadap Change to	
		Bulan Lalu Previous Month	Des. 12 Dec. 12		Bulan Lalu Previous Month	Des. 12 Dec. 12		Bulan Lalu Previous Month	Des. 12 Dec. 12		Bulan Lalu Previous Month	Des. 12 Dec. 12
<b>JANUARI</b> <i>January</i>	126,11	1,33	1,33	154,70	4,09	4,09	125,21	0,49	0,49	123,84	0,33	0,33
<b>PEBRUARI</b> <i>February</i>	127,41	1,03	2,38	159,08	2,83	7,04	125,69	0,38	0,87	124,34	0,40	0,74
<b>MARET</b> <i>March</i>	129,23	1,43	3,84	166,89	4,91	12,29	126,14	0,36	1,24	124,40	0,05	0,79
<b>APRIL</b> <i>April</i>	128,89	-0,26	3,57	164,57	-1,39	10,73	126,76	0,49	1,73	124,49	0,07	0,86
<b>MEI</b> <i>May</i>	128,08	-0,63	2,92	160,05	-2,75	7,69	126,99	0,18	1,92	124,93	0,35	1,22
<b>JUNI</b> <i>June</i>	129,56	1,16	4,11	163,06	1,88	9,72	127,46	0,37	2,30	125,39	0,37	1,59
<b>JULI</b> <i>July</i>	134,63	3,91	8,18	178,25	9,32	19,94	128,09	0,49	2,80	125,54	0,12	1,71
<b>AGUSTUS</b> <i>August</i>	135,24	0,45	8,67	179,79	0,86	20,97	127,94	-0,12	2,68	126,19	0,52	2,24
<b>SEPTEMBER</b> <i>September</i>	133,41	-1,35	7,20	170,21	-5,33	14,53	128,20	0,20	2,89	126,48	0,23	2,47
<b>OKTOBER</b> <i>October</i>	133,94	0,40	7,63	170,81	0,35	14,93	128,66	0,36	3,26	126,93	0,36	2,84
<b>NOPEMBER</b> <i>November</i>	134,34	0,30	7,95	171,21	0,23	15,20	128,96	0,23	3,50	127,68	0,59	3,44
<b>DESEMBER</b> <i>December</i>	134,81	0,35	8,32	171,42	0,12	15,34	129,77	0,63	4,15	127,94	0,20	3,65
<b>RATA - RATA</b> <i>Average</i>	131,30	6,89		167,50	14,70		127,49	4,31		125,68	2,53	

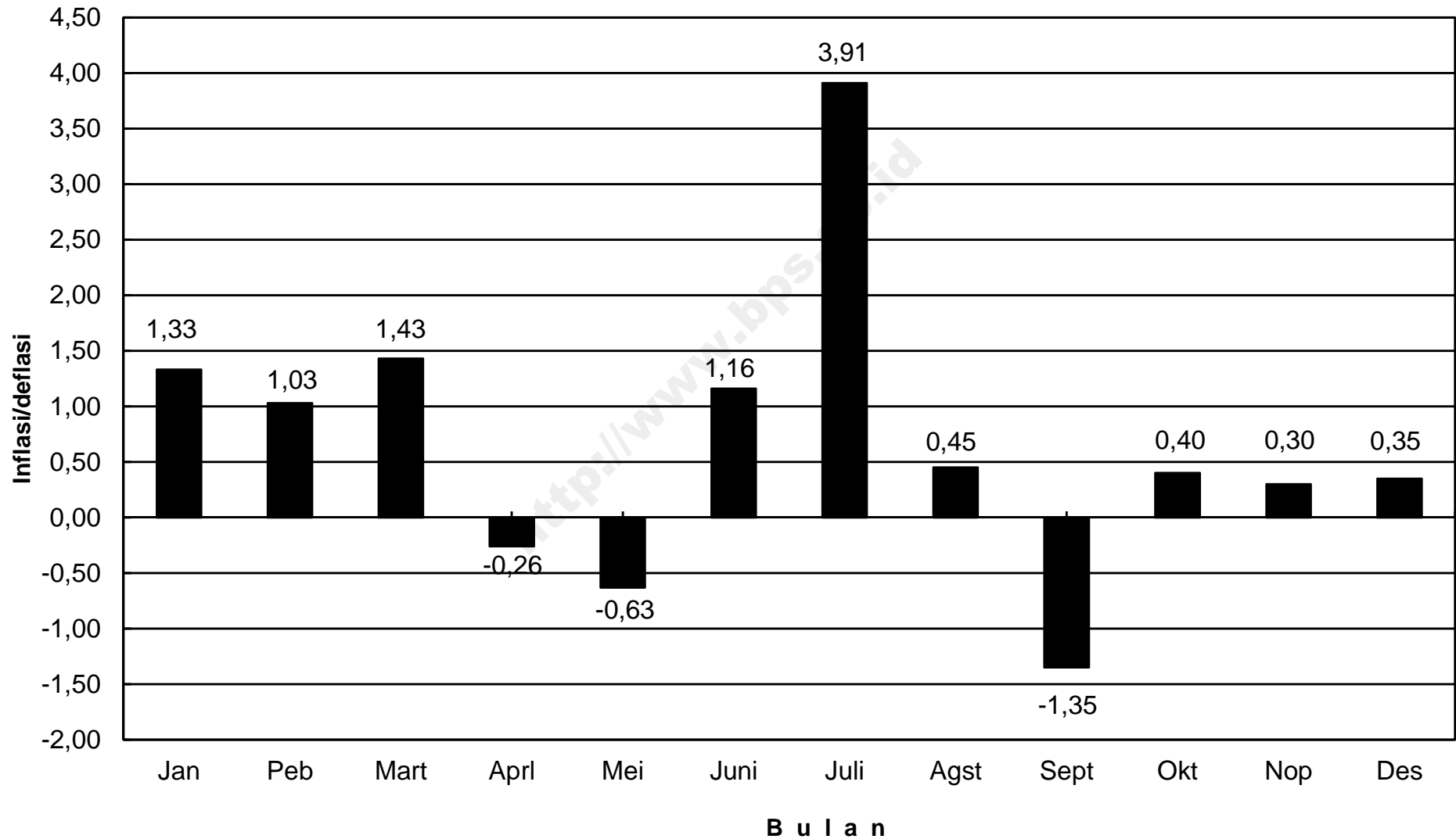
**INDEKS HARGA KONSUMEN (IHK) DAN PERSENTASE PERUBAHAN  
MENURUT KELOMPOK PENGELUARAN  
SURAKARTA, TAHUN 2013  
(2007=100)**

*Consumen Price Indices and Percentage Change  
By Group of Expenditure  
Surakarta, Tahun 2013*

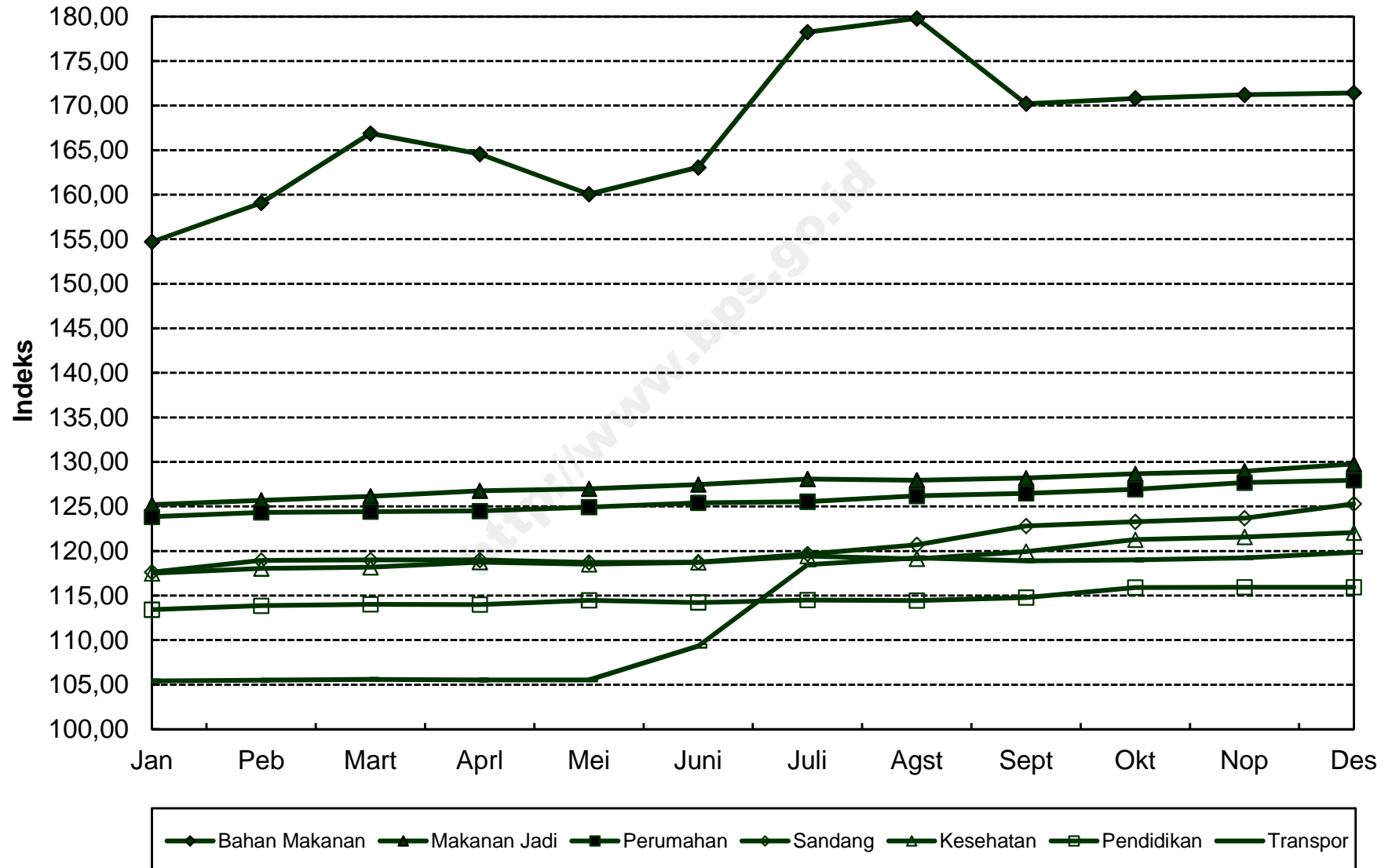
**LANJUTAN/Continued**

BULAN Month	SANDANG Clothing			KESEHATAN Health			PENDIDIKAN, REKREASI & OLAHRAGA Education, Recreation & Sports			TRANSPOR, KOMUNIKASI DAN JASA KEUANGAN Transport, Communication and Financial Services		
	Indeks Index	% Perubahan Terhadap Change to		Indeks Index	% Perubahan Terhadap Change to		Indeks Index	% Perubahan Terhadap Change to		Indeks Index	% Perubahan Terhadap Change to	
		Bulan Lalu Previous Month	Des. 12 Dec. 12		Bulan Lalu Previous Month	Des. 12 Dec. 12		Bulan Lalu Previous Month	Des. 12 Dec. 12		Bulan Lalu Previous Month	Des. 12 Dec. 12
<b>JANUARI</b> <i>January</i>	117,62	0,08	0,08	117,51	1,18	1,18	113,42	-0,02	-0,02	105,40	0,36	0,36
<b>PEBRUARI</b> <i>February</i>	118,93	1,11	1,19	118,04	0,45	1,64	113,86	0,39	0,37	105,48	0,08	0,44
<b>MARET</b> <i>March</i>	119,00	0,06	1,25	118,17	0,11	1,75	114,01	0,13	0,50	105,58	0,09	0,53
<b>APRIL</b> <i>April</i>	119,01	0,01	1,26	118,76	0,50	2,26	113,99	-0,02	0,48	105,52	-0,06	0,48
<b>MEI</b> <i>May</i>	118,72	-0,24	1,01	118,51	-0,21	2,04	114,45	0,40	0,89	105,53	0,01	0,49
<b>JUNI</b> <i>June</i>	118,75	0,03	1,04	118,71	0,17	2,21	114,21	-0,21	0,68	109,32	3,59	4,09
<b>JULI</b> <i>July</i>	119,66	0,77	1,81	119,43	0,61	2,83	114,49	0,25	0,93	118,46	8,36	12,80
<b>AGUSTUS</b> <i>August</i>	120,68	0,85	2,68	119,12	-0,26	2,57	114,44	-0,04	0,88	119,23	0,65	13,53
<b>SEPTEMBER</b> <i>September</i>	122,80	1,76	4,48	119,93	0,68	3,26	114,78	0,30	1,18	118,90	-0,28	13,22
<b>OKTOBER</b> <i>October</i>	123,30	0,41	4,91	121,27	1,12	4,42	115,89	0,97	2,16	119,01	0,09	13,32
<b>NOPEMBER</b> <i>November</i>	123,68	0,31	5,23	121,57	0,25	4,68	115,92	0,03	2,19	119,23	0,18	13,53
<b>DESEMBER</b> <i>December</i>	125,28	1,29	6,59	122,06	0,40	5,10	115,92	0,00	2,19	119,86	0,53	14,13
<b>RATA - RATA</b> <i>Average</i>	120,62	5,54		119,42	3,83		114,62	2,35		112,63	7,57	

## PERKEMBANGAN INFLASI / DEFLASI KOTA SURAKARTA, TAHUN 2013



## IHK KELOMPOK PENGELUARAN KOTA SURAKARTA, TAHUN 2013



**INDEKS HARGA KONSUMEN (IHK) DAN PERSENTASE PERUBAHAN  
MENURUT KELOMPOK PENGELUARAN  
SEMARANG, TAHUN 2013  
(2007=100)**

*Consumer Price Indices and Percentage Change  
By Group of Expenditure  
Semarang, Tahun 2013*

BULAN Month	U M U M General			BAHAN MAKANAN Foodstuff			MAKANAN JADI, MINUMAN, ROKOK DAN TEMBAKAU Prepared Foods, Beverages, Cigarette & Tobacco			PERUMAHAN, AIR, LISTRIK, GAS DAN BAHAN BAKAR Housing, Water, Electricity, Gas and Fuel		
	Indeks Index	% Perubahan Terhadap Change to		Indeks Index	% Perubahan Terhadap Change to		Indeks Index	% Perubahan Terhadap Change to		Indeks Index	% Perubahan Terhadap Change to	
		Bulan Lalu Previous Month	Des. 12 Dec. 12		Bulan Lalu Previous Month	Des. 12 Dec. 12		Bulan Lalu Previous Month	Des. 12 Dec. 12		Bulan Lalu Previous Month	Des. 12 Dec. 12
<b>JANUARI</b> <i>January</i>	135,62	0,99	0,99	159,30	3,12	3,12	145,78	0,75	0,75	131,82	0,26	0,26
<b>PEBRUARI</b> <i>February</i>	136,84	0,90	1,90	162,40	1,95	5,13	147,12	0,92	1,68	133,36	1,17	1,43
<b>MARET</b> <i>March</i>	138,14	0,95	2,87	167,19	2,95	8,23	148,13	0,69	2,38	133,50	0,10	1,54
<b>APRIL</b> <i>April</i>	137,54	-0,43	2,42	164,31	-1,72	6,36	148,50	0,25	2,63	133,56	0,04	1,58
<b>MEI</b> <i>May</i>	137,30	-0,17	2,24	162,37	-1,18	5,11	148,90	0,27	2,91	134,25	0,52	2,11
<b>JUNI</b> <i>June</i>	138,48	0,86	3,12	164,43	1,27	6,44	149,01	0,07	2,99	134,30	0,04	2,14
<b>JULI</b> <i>July</i>	143,32	3,50	6,72	172,94	5,18	11,95	153,11	2,75	5,82	136,45	1,60	3,78
<b>AGUSTUS</b> <i>August</i>	145,11	1,25	8,06	176,29	1,94	14,12	155,57	1,61	7,52	137,16	0,52	4,32
<b>SEPTEMBER</b> <i>September</i>	144,22	-0,61	7,39	172,22	-2,31	11,48	156,54	0,62	8,19	137,22	0,04	4,37
<b>OKTOBER</b> <i>October</i>	144,39	0,12	7,52	172,36	0,08	11,57	156,72	0,11	8,31	137,43	0,15	4,53
<b>NOPEMBER</b> <i>November</i>	144,99	0,42	7,97	172,66	0,17	11,77	157,22	0,32	8,66	138,51	0,79	5,35
<b>DESEMBER</b> <i>December</i>	145,29	0,21	8,19	172,92	0,15	11,94	157,80	0,37	9,06	139,12	0,44	5,81
<b>RATA - RATA</b> <i>Average</i>	140,94	7,07		168,28	11,60		152,03	7,82		135,56	4,72	

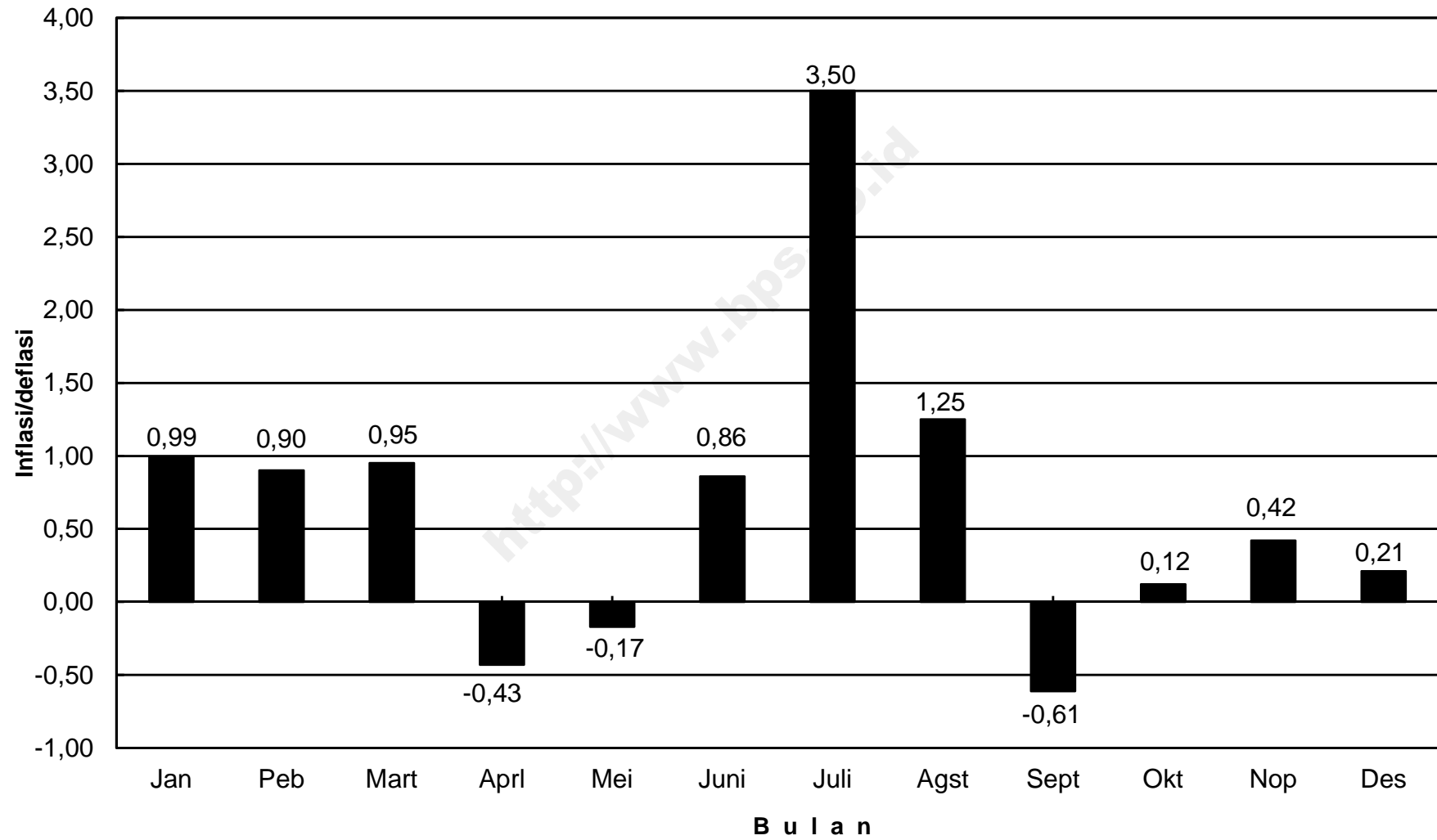
**INDEKS HARGA KONSUMEN (IHK) DAN PERSENTASE PERUBAHAN  
MENURUT KELOMPOK PENGELUARAN  
SEMARANG, TAHUN 2013  
(2007=100)**

*Consumen Price Indices and Percentage Change  
By Group of Expenditure  
Semarang, Tahun 2013*

LANJUTAN/Continued

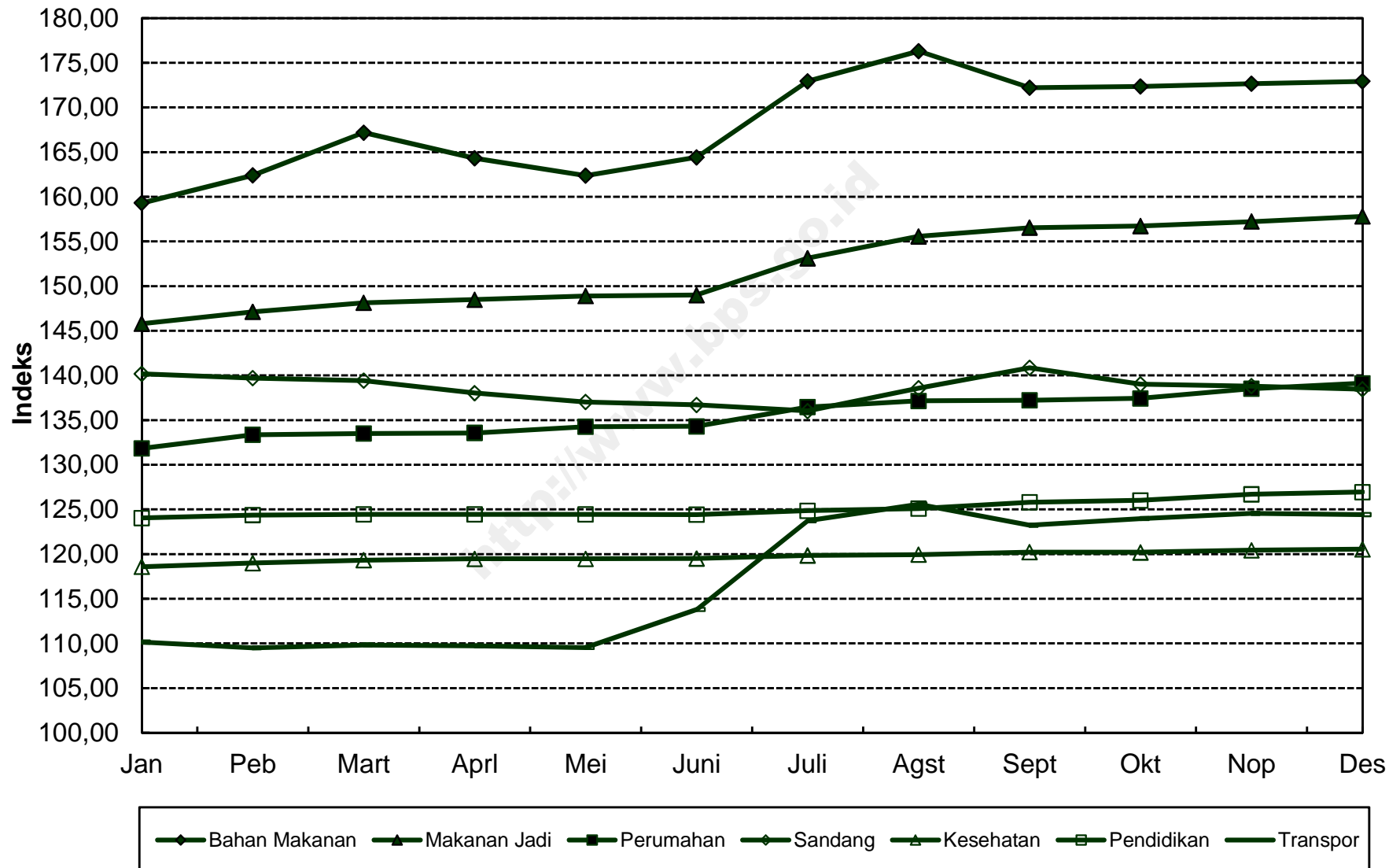
BULAN Month	SANDANG Clothing			KESEHATAN Health			PENDIDIKAN, REKREASI & OLAHRAGA Education, Recreation & Sports			TRANSPOR, KOMUNIKASI DAN JASA KEUANGAN Transport, Communication and Financial Services		
	Indeks Index	% Perubahan Terhadap Change to		Indeks Index	% Perubahan Terhadap Change to		Indeks Index	% Perubahan Terhadap Change to		Indeks Index	% Perubahan Terhadap Change to	
		Bulan Lalu Previous Month	Des. 12 Dec. 12		Bulan Lalu Previous Month	Des. 12 Dec. 12		Bulan Lalu Previous Month	Des. 12 Dec. 12		Bulan Lalu Previous Month	Des. 12 Dec. 12
<b>JANUARI</b> <i>January</i>	140,17	0,26	0,26	118,57	0,14	0,14	124,04	0,02	0,02	110,15	-0,01	-0,01
<b>PEBRUARI</b> <i>February</i>	139,70	-0,34	-0,07	119,00	0,36	0,51	124,36	0,26	0,27	109,50	-0,59	-0,60
<b>MARET</b> <i>March</i>	139,41	-0,21	-0,28	119,32	0,27	0,78	124,43	0,06	0,33	109,82	0,29	-0,31
<b>APRIL</b> <i>April</i>	138,04	-0,98	-1,26	119,47	0,13	0,90	124,43	0,00	0,33	109,72	-0,09	-0,40
<b>MEI</b> <i>May</i>	137,03	-0,73	-1,98	119,48	0,01	0,91	124,44	0,01	0,34	109,52	-0,18	-0,58
<b>JUNI</b> <i>June</i>	136,71	-0,23	-2,21	119,52	0,03	0,95	124,41	-0,02	0,31	113,79	3,90	3,30
<b>JULI</b> <i>July</i>	136,03	-0,50	-2,70	119,86	0,28	1,23	124,86	0,36	0,68	123,73	8,74	12,32
<b>AGUSTUS</b> <i>August</i>	138,56	1,86	-0,89	119,94	0,07	1,30	125,09	0,18	0,86	125,56	1,48	13,98
<b>SEPTEMBER</b> <i>September</i>	140,84	1,65	0,74	120,21	0,23	1,53	125,80	0,57	1,44	123,23	-1,86	11,86
<b>OKTOBER</b> <i>October</i>	139,01	-1,30	-0,57	120,20	-0,01	1,52	126,02	0,17	1,61	123,95	0,58	12,52
<b>NOPEMBER</b> <i>November</i>	138,80	-0,15	-0,72	120,44	0,20	1,72	126,70	0,54	2,16	124,56	0,49	13,07
<b>DESEMBER</b> <i>December</i>	138,46	-0,24	-0,96	120,54	0,08	1,81	126,94	0,19	2,35	124,41	-0,12	12,94
<b>RATA - RATA</b> <i>Average</i>	138,56	0,74		119,71	2,14		125,13	3,34		117,33	8,10	

**PERKEMBANGAN INFLASI / DEFLASI  
KOTA SEMARANG, TAHUN 2013**





## IHK KELOMPOK PENGELUARAN KOTA SEMARANG, TAHUN 2013



**INDEKS HARGA KONSUMEN (IHK) DAN PERSENTASE PERUBAHAN  
MENURUT KELOMPOK PENGELUARAN  
TEGAL, TAHUN 2013  
(2007=100)**

*Consumen Price Indices and Percentage Change  
By Group of Expenditure  
Tegal, Tahun 2013*

BULAN Month	U M U M General			BAHAN MAKANAN Foodstuff			MAKANAN JADI, MINUMAN, ROKOK DAN TEMBAKAU Prepared Foods, Beverages, Cigarette & Tobacco			PERUMAHAN, AIR, LISTRIK, GAS DAN BAHAN BAKAR Housing, Water, Electricity, Gas and Fuel		
	Indeks Index	% Perubahan Terhadap Change to		Indeks Index	% Perubahan Terhadap Change to		Indeks Index	% Perubahan Terhadap Change to		Indeks Index	% Perubahan Terhadap Change to	
		Bulan Lalu Previous Month	Des. 12 Dec. 12		Bulan Lalu Previous Month	Des. 12 Dec. 12		Bulan Lalu Previous Month	Des. 12 Dec. 12		Bulan Lalu Previous Month	Des. 12 Dec. 12
<b>JANUARI</b> <i>January</i>	135,30	0,77	0,77	157,79	3,41	3,41	150,78	-0,15	-0,15	121,74	0,24	0,24
<b>PEBRUARI</b> <i>February</i>	135,61	0,23	1,01	157,88	0,06	3,47	151,44	0,44	0,28	122,12	0,31	0,55
<b>MARET</b> <i>March</i>	135,76	0,11	1,12	158,04	0,10	3,58	152,38	0,62	0,91	122,22	0,08	0,63
<b>APRIL</b> <i>April</i>	135,71	-0,04	1,08	157,50	-0,34	3,22	153,33	0,62	1,54	122,40	0,15	0,78
<b>MEI</b> <i>May</i>	135,26	-0,33	0,74	155,44	-1,31	1,87	153,39	0,04	1,58	122,77	0,30	1,09
<b>JUNI</b> <i>June</i>	136,33	0,79	1,54	158,12	1,72	3,63	153,60	0,14	1,72	122,93	0,13	1,22
<b>JULI</b> <i>July</i>	139,58	2,38	3,96	166,67	5,41	9,23	155,03	0,93	2,66	123,67	0,60	1,83
<b>AGUSTUS</b> <i>August</i>	142,35	1,98	6,03	174,32	4,59	14,25	156,78	1,13	3,82	124,62	0,77	2,61
<b>SEPTEMBER</b> <i>September</i>	142,14	-0,15	5,87	169,07	-3,01	10,81	158,96	1,39	5,26	125,40	0,63	3,25
<b>OKTOBER</b> <i>October</i>	141,86	-0,20	5,66	168,92	-0,09	10,71	158,98	0,01	5,28	125,69	0,23	3,49
<b>NOPEMBER</b> <i>November</i>	141,65	-0,15	5,50	166,69	-1,32	9,25	159,05	0,04	5,32	126,39	0,56	4,07
<b>DESEMBER</b> <i>December</i>	142,05	0,28	5,80	168,53	1,10	10,45	158,90	-0,09	5,22	126,49	0,08	4,15
<b>RATA - RATA</b> <i>Average</i>	138,63	4,63		163,25	9,15		155,22	4,30		123,87	2,62	

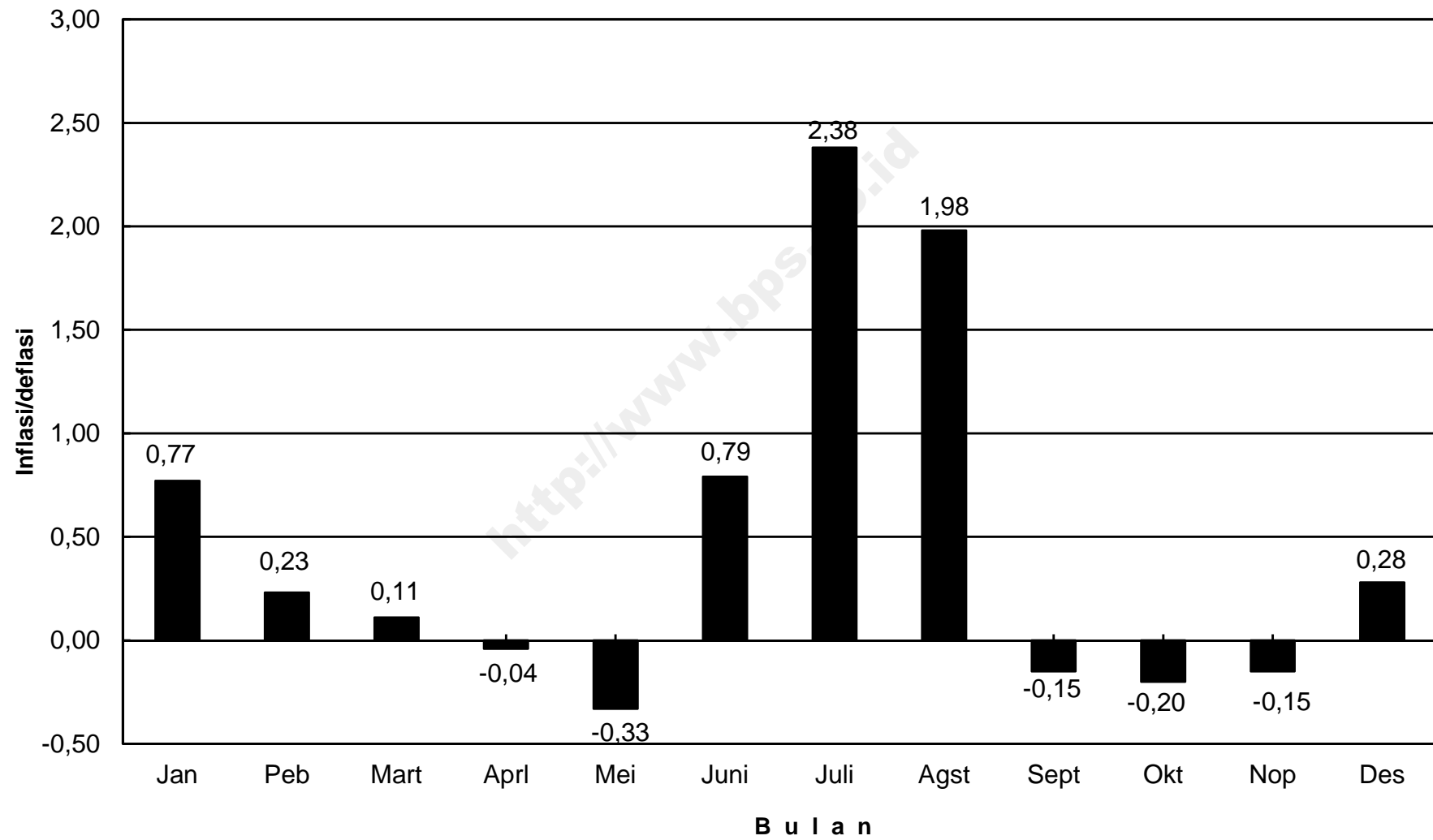
**INDEKS HARGA KONSUMEN (IHK) DAN PERSENTASE PERUBAHAN  
MENURUT KELOMPOK PENGELUARAN  
TEGAL, TAHUN 2013  
(2007=100)**

*Consumen Price Indices and Percentage Change  
By Group of Expenditure  
Tegal, Tahun 2013*

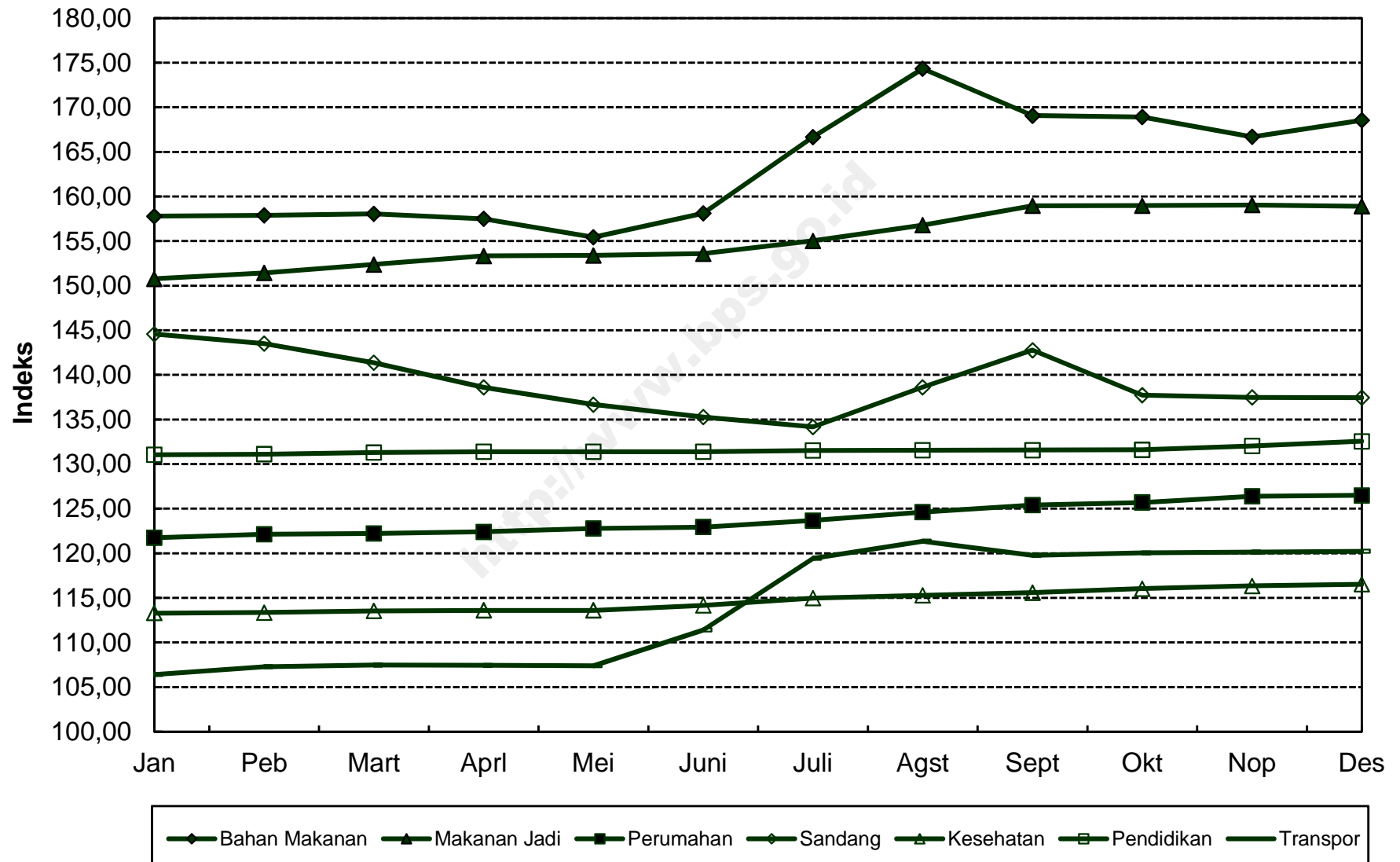
**LANJUTAN/Continued**

BULAN Month	SANDANG Clothing			KESEHATAN Health			PENDIDIKAN, REKREASI & OLAHRAGA Education, Recreation & Sports			TRANSPOR, KOMUNIKASI DAN JASA KEUANGAN Transport, Communication and Financial Services		
	Indeks Index	% Perubahan Terhadap Change to		Indeks Index	% Perubahan Terhadap Change to		Indeks Index	% Perubahan Terhadap Change to		Indeks Index	% Perubahan Terhadap Change to	
		Bulan Lalu Previous Month	Des. 12 Dec. 12		Bulan Lalu Previous Month	Des. 12 Dec. 12		Bulan Lalu Previous Month	Des. 12 Dec. 12		Bulan Lalu Previous Month	Des. 12 Dec. 12
<b>JANUARI</b> <i>January</i>	144,58	-0,15	-0,15	113,29	0,23	0,23	131,04	0,00	0,00	106,40	0,01	0,01
<b>PEBRUARI</b> <i>February</i>	143,50	-0,75	-0,90	113,35	0,05	0,28	131,11	0,05	0,05	107,27	0,82	0,83
<b>MARET</b> <i>March</i>	141,37	-1,48	-2,37	113,53	0,16	0,44	131,29	0,14	0,19	107,46	0,18	1,01
<b>APRIL</b> <i>April</i>	138,60	-1,96	-4,28	113,60	0,06	0,50	131,39	0,08	0,27	107,43	-0,03	0,98
<b>MEI</b> <i>May</i>	136,67	-1,39	-5,61	113,60	0,00	0,50	131,39	0,00	0,27	107,38	-0,05	0,93
<b>JUNI</b> <i>June</i>	135,28	-1,02	-6,57	114,16	0,49	1,00	131,39	0,00	0,27	111,39	3,73	4,70
<b>JULI</b> <i>July</i>	134,16	-0,83	-7,35	114,96	0,70	1,71	131,51	0,09	0,36	119,42	7,21	12,25
<b>AGUSTUS</b> <i>August</i>	138,62	3,32	-4,27	115,29	0,29	2,00	131,56	0,04	0,40	121,35	1,62	14,06
<b>SEPTEMBER</b> <i>September</i>	142,77	2,99	-1,40	115,58	0,25	2,26	131,57	0,01	0,40	119,76	-1,31	12,57
<b>OKTOBER</b> <i>October</i>	137,71	-3,54	-4,90	116,03	0,39	2,65	131,60	0,02	0,43	120,03	0,23	12,82
<b>NOPEMBER</b> <i>November</i>	137,47	-0,17	-5,06	116,34	0,27	2,93	132,04	0,33	0,76	120,13	0,08	12,91
<b>DESEMBER</b> <i>December</i>	137,44	-0,02	-5,08	116,53	0,16	3,10	132,56	0,39	1,16	120,21	0,07	12,99
<b>RATA - RATA</b> <i>Average</i>	139,01	-1,47		114,69	2,23		131,54	0,52		114,02	8,22	

### PERKEMBANGAN INFLASI / DEFLASI KOTA TEGAL, TAHUN 2013



## IHK KELOMPOK PENGELUARAN KOTA TEGAL, TAHUN 2013



**INDEKS HARGA KONSUMEN (IHK) DAN PERSENTASE PERUBAHAN  
MENURUT KELOMPOK PENGELUARAN  
YOGYAKARTA, TAHUN 2013  
(2007=100)**

*Consumen Price Indices and Percentage Change  
By Group of Expenditure  
Yogyakarta, Tahun 2013*

BULAN Month	U M U M General			BAHAN MAKANAN Foodstuff			MAKANAN JADI, MINUMAN, ROKOK DAN TEMBAKAU Prepared Foods, Beverages, Cigarette & Tobacco			PERUMAHAN, AIR, LISTRIK, GAS DAN BAHAN BAKAR Housing, Water, Electricity, Gas and Fuel		
	Indeks Index	% Perubahan Terhadap Change to		Indeks Index	% Perubahan Terhadap Change to		Indeks Index	% Perubahan Terhadap Change to		Indeks Index	% Perubahan Terhadap Change to	
		Bulan Lalu Previous Month	Des. 12 Dec. 12		Bulan Lalu Previous Month	Des. 12 Dec. 12		Bulan Lalu Previous Month	Des. 12 Dec. 12		Bulan Lalu Previous Month	Des. 12 Dec. 12
<b>JANUARI</b> <i>January</i>	137,02	0,96	0,96	174,27	4,68	4,68	145,63	0,21	0,21	132,85	0,31	0,31
<b>PEBRUARI</b> <i>February</i>	138,29	0,93	1,89	178,80	2,60	7,40	146,13	0,34	0,56	134,43	1,19	1,50
<b>MARET</b> <i>March</i>	139,38	0,79	2,70	184,31	3,08	10,71	146,34	0,14	0,70	135,03	0,45	1,96
<b>APRIL</b> <i>April</i>	138,96	-0,30	2,39	180,40	-2,12	8,36	146,70	0,25	0,95	135,29	0,19	2,15
<b>MEI</b> <i>May</i>	138,56	-0,29	2,09	176,67	-2,07	6,12	147,20	0,34	1,29	135,73	0,33	2,48
<b>JUNI</b> <i>June</i>	139,72	0,84	2,95	179,21	1,44	7,65	147,76	0,38	1,68	136,16	0,32	2,81
<b>JULI</b> <i>July</i>	143,33	2,58	5,61	189,15	5,55	13,62	151,03	2,21	3,93	136,78	0,46	3,28
<b>AGUSTUS</b> <i>August</i>	144,58	0,87	6,53	192,56	1,80	15,67	152,42	0,92	4,89	137,39	0,45	3,74
<b>SEPTEMBER</b> <i>September</i>	144,24	-0,24	6,28	187,04	-2,87	12,35	153,33	0,60	5,51	137,54	0,11	3,85
<b>OKTOBER</b> <i>October</i>	145,12	0,61	6,93	187,32	0,15	12,52	155,39	1,34	6,93	138,08	0,39	4,26
<b>NOPEMBER</b> <i>November</i>	145,41	0,20	7,14	186,74	-0,31	12,17	156,91	0,98	7,98	138,76	0,49	4,77
<b>DESEMBER</b> <i>December</i>	145,65	0,17	7,32	186,98	0,13	12,31	157,17	0,17	8,15	139,30	0,39	5,18
<b>RATA - RATA</b> <i>Average</i>	141,69	6,74		183,62	15,67		150,50	7,16		136,45	4,46	

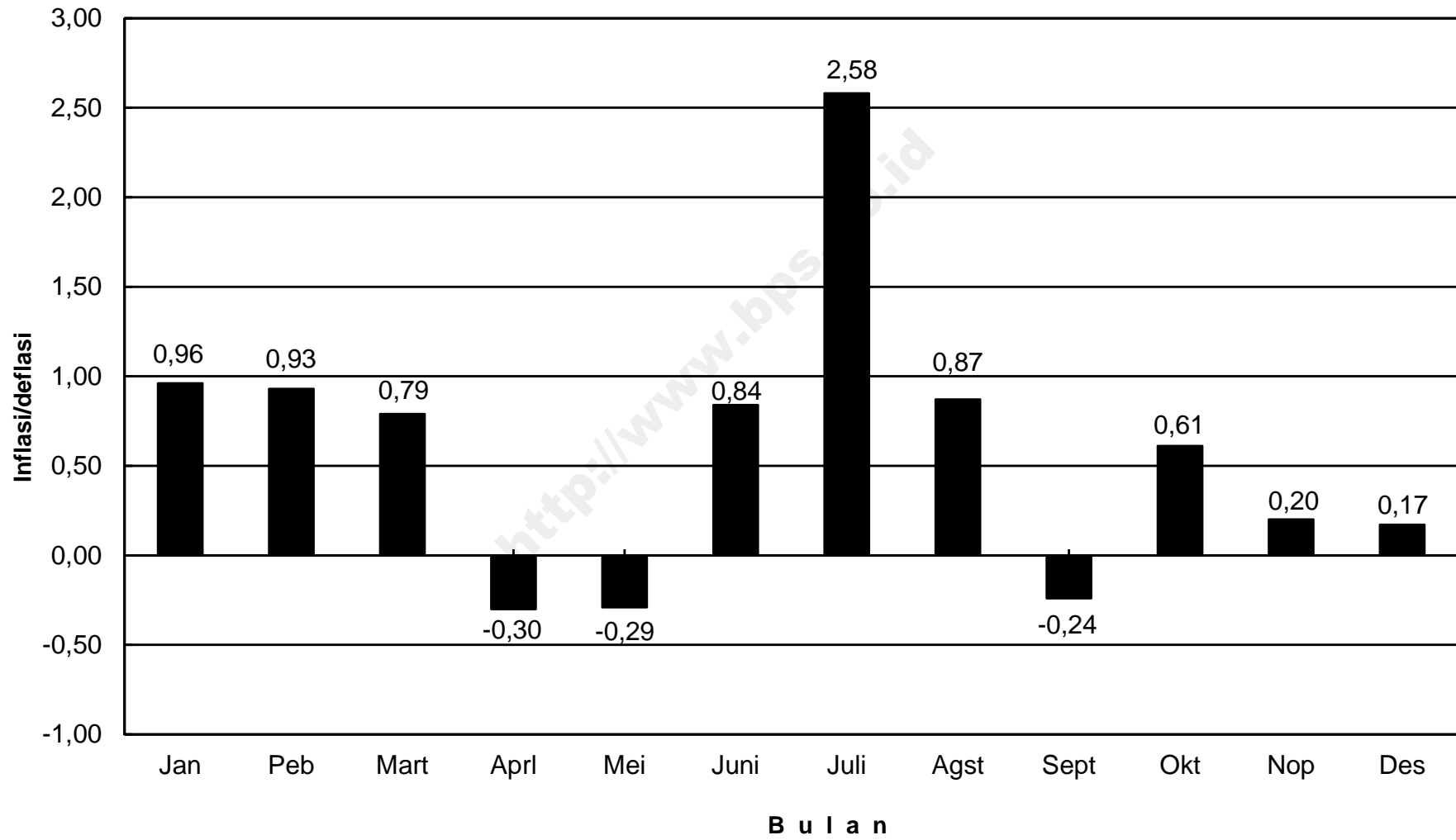
**INDEKS HARGA KONSUMEN (IHK) DAN PERSENTASE PERUBAHAN  
MENURUT KELOMPOK PENGELUARAN  
YOGYAKARTA, TAHUN 2013  
(2007=100)**

*Consumen Price Indices and Percentage Change  
By Group of Expenditure  
Yogyakarta, Tahun 2013*

**LANJUTAN/Continued**

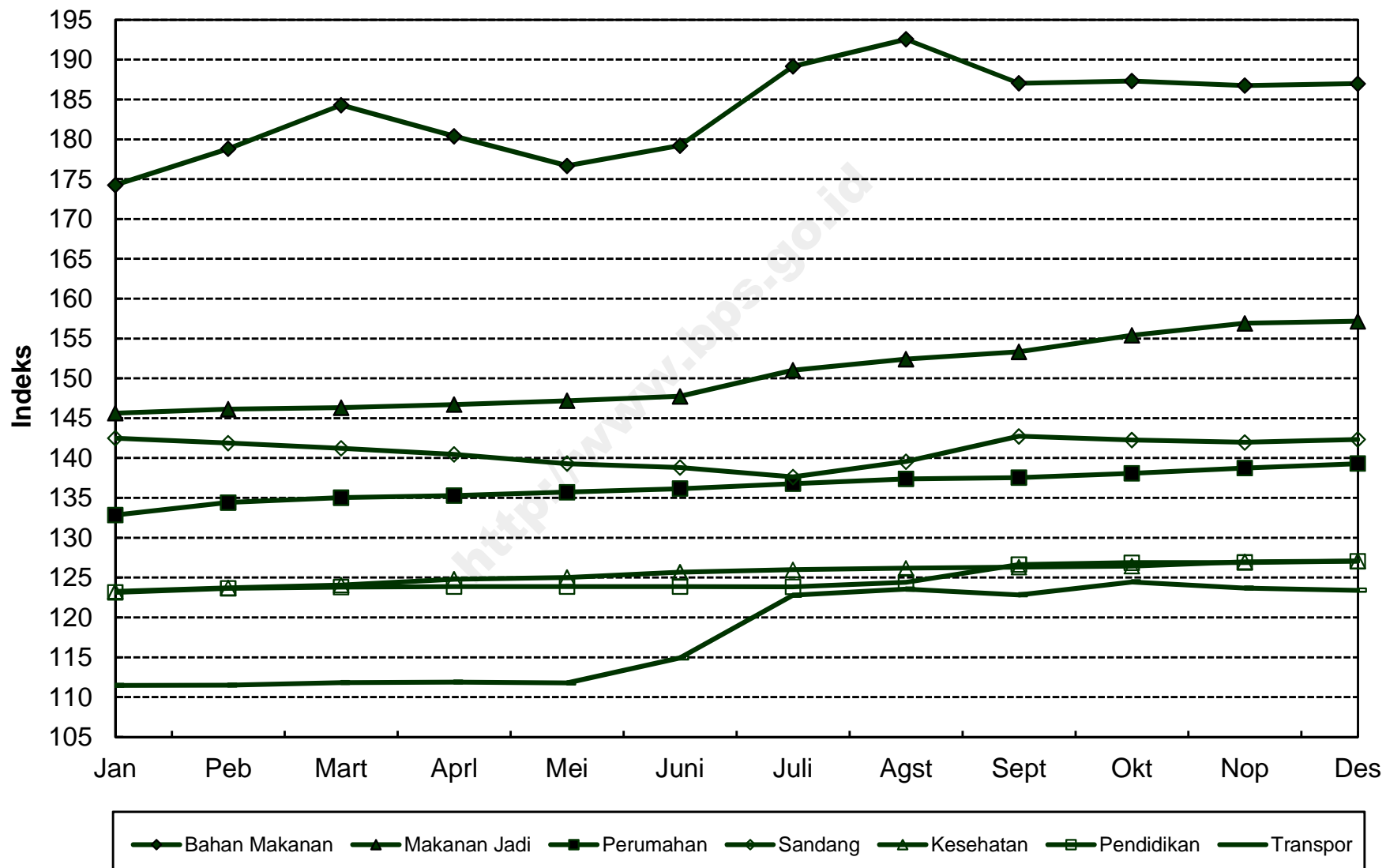
BULAN Month	SANDANG <i>Clothing</i>			KESEHATAN <i>Health</i>			PENDIDIKAN, REKREASI & OLAHRAGA <i>Education, Recreation &amp; Sports</i>			TRANSPOR, KOMUNIKASI DAN JASA KEUANGAN <i>Transport, Communication and Financial Services</i>		
	Indeks Index	% Perubahan Terhadap Change to		Indeks Index	% Perubahan Terhadap Change to		Indeks Index	% Perubahan Terhadap Change to		Indeks Index	% Perubahan Terhadap Change to	
		Bulan Lalu Previous Month	Des. 12 Dec. 12		Bulan Lalu Previous Month	Des. 12 Dec. 12		Bulan Lalu Previous Month	Des. 12 Dec. 12		Bulan Lalu Previous Month	Des. 12 Dec. 12
<b>JANUARI</b> <i>January</i>	142,48	0,10	0,10	123,26	-0,02	-0,02	123,13	-0,02	-0,02	111,46	-0,23	-0,23
<b>PEBRUARI</b> <i>February</i>	141,89	-0,41	-0,32	123,71	0,37	0,35	123,65	0,42	0,40	111,51	0,04	-0,19
<b>MARET</b> <i>March</i>	141,23	-0,47	-0,78	124,07	0,29	0,64	123,81	0,13	0,53	111,80	0,26	0,07
<b>APRIL</b> <i>April</i>	140,45	-0,55	-1,33	124,79	0,58	1,22	123,86	0,04	0,57	111,87	0,06	0,13
<b>MEI</b> <i>May</i>	139,30	-0,82	-2,14	125,02	0,18	1,41	123,88	0,02	0,58	111,78	-0,08	0,05
<b>JUNI</b> <i>June</i>	138,80	-0,36	-2,49	125,69	0,54	1,95	123,88	0,00	0,58	114,93	2,82	2,87
<b>JULI</b> <i>July</i>	137,63	-0,84	-3,31	125,99	0,24	2,20	123,84	-0,03	0,55	122,78	6,83	9,90
<b>AGUSTUS</b> <i>August</i>	139,56	1,40	-1,95	126,19	0,16	2,36	124,42	0,47	1,02	123,54	0,62	10,58
<b>SEPTEMBER</b> <i>September</i>	142,74	2,28	0,28	126,31	0,10	2,46	126,64	1,78	2,83	122,83	-0,57	9,94
<b>OKTOBER</b> <i>October</i>	142,27	-0,33	-0,05	126,45	0,11	2,57	126,87	0,18	3,01	124,44	1,31	11,39
<b>NOPEMBER</b> <i>November</i>	141,97	-0,21	-0,26	126,97	0,41	2,99	126,89	0,02	3,03	123,68	-0,61	10,71
<b>DESEMBER</b> <i>December</i>	142,34	0,26	0,00	127,08	0,09	3,08	127,07	0,14	3,17	123,40	-0,23	10,45
<b>RATA - RATA</b> <i>Average</i>	140,89	0,93		125,46	2,75		124,83	1,93		117,84	5,86	

**PERKEMBANGAN INFLASI / DEFLASI  
KOTA YOGYAKARTA, TAHUN 2013**





## IHK KELOMPOK PENGELUARAN KOTA YOGYAKARTA, TAHUN 2013



**INDEKS HARGA KONSUMEN (IHK) DAN PERSENTASE PERUBAHAN  
MENURUT KELOMPOK PENGELUARAN  
JEMBER, TAHUN 2013  
(2007=100)**

*Consumen Price Indices and Percentage Change  
By Group of Expenditure  
Jember, Tahun 2013*

BULAN Month	U M U M General			BAHAN MAKANAN Foodstuff			MAKANAN JADI, MINUMAN, ROKOK DAN TEMBAKAU Prepared Foods, Beverages, Cigarette & Tobacco			PERUMAHAN, AIR, LISTRIK, GAS DAN BAHAN BAKAR Housing, Water, Electricity, Gas and Fuel		
	Indeks Index	% Perubahan Terhadap Change to		Indeks Index	% Perubahan Terhadap Change to		Indeks Index	% Perubahan Terhadap Change to		Indeks Index	% Perubahan Terhadap Change to	
		Bulan Lalu Previous Month	Des. 12 Dec. 12		Bulan Lalu Previous Month	Des. 12 Dec. 12		Bulan Lalu Previous Month	Des. 12 Dec. 12		Bulan Lalu Previous Month	Des. 12 Dec. 12
<b>JANUARI</b> <i>January</i>	137,45	1,17	1,17	164,80	3,07	3,07	152,41	0,40	0,40	136,18	0,20	0,20
<b>PEBRUARI</b> <i>February</i>	138,75	0,95	2,13	168,53	2,26	5,40	152,40	-0,01	0,39	138,57	1,76	1,96
<b>MARET</b> <i>March</i>	139,66	0,66	2,80	172,92	2,60	8,15	152,44	0,03	0,41	138,38	-0,14	1,82
<b>APRIL</b> <i>April</i>	139,19	-0,34	2,45	171,31	-0,93	7,14	152,43	-0,01	0,41	138,45	0,05	1,87
<b>MEI</b> <i>May</i>	138,25	-0,68	1,76	167,62	-2,15	4,83	152,46	0,02	0,43	138,69	0,17	2,05
<b>JUNI</b> <i>June</i>	139,33	0,78	2,55	168,50	0,52	5,38	153,36	0,59	1,02	138,69	0,00	2,05
<b>JULI</b> <i>July</i>	143,63	3,09	5,72	177,12	5,12	10,78	153,78	0,27	1,30	140,33	1,18	3,25
<b>AGUSTUS</b> <i>August</i>	145,18	1,08	6,86	179,85	1,54	12,48	153,95	0,11	1,41	140,80	0,33	3,60
<b>SEPTEMBER</b> <i>September</i>	144,83	-0,24	6,60	177,82	-1,13	11,21	155,18	0,80	2,22	140,85	0,04	3,63
<b>OKTOBER</b> <i>October</i>	144,66	-0,12	6,48	175,12	-1,52	9,53	155,56	0,24	2,47	141,51	0,47	4,12
<b>NOPEMBER</b> <i>November</i>	144,33	-0,23	6,23	173,15	-1,12	8,29	155,95	0,25	2,73	141,80	0,20	4,33
<b>DESEMBER</b> <i>December</i>	145,66	0,92	7,21	177,70	2,63	11,14	156,43	0,31	3,04	142,53	0,51	4,87
<b>RATA - RATA</b> <i>Average</i>	141,74	6,68		172,87	9,74		153,86	5,83		139,73	6,99	

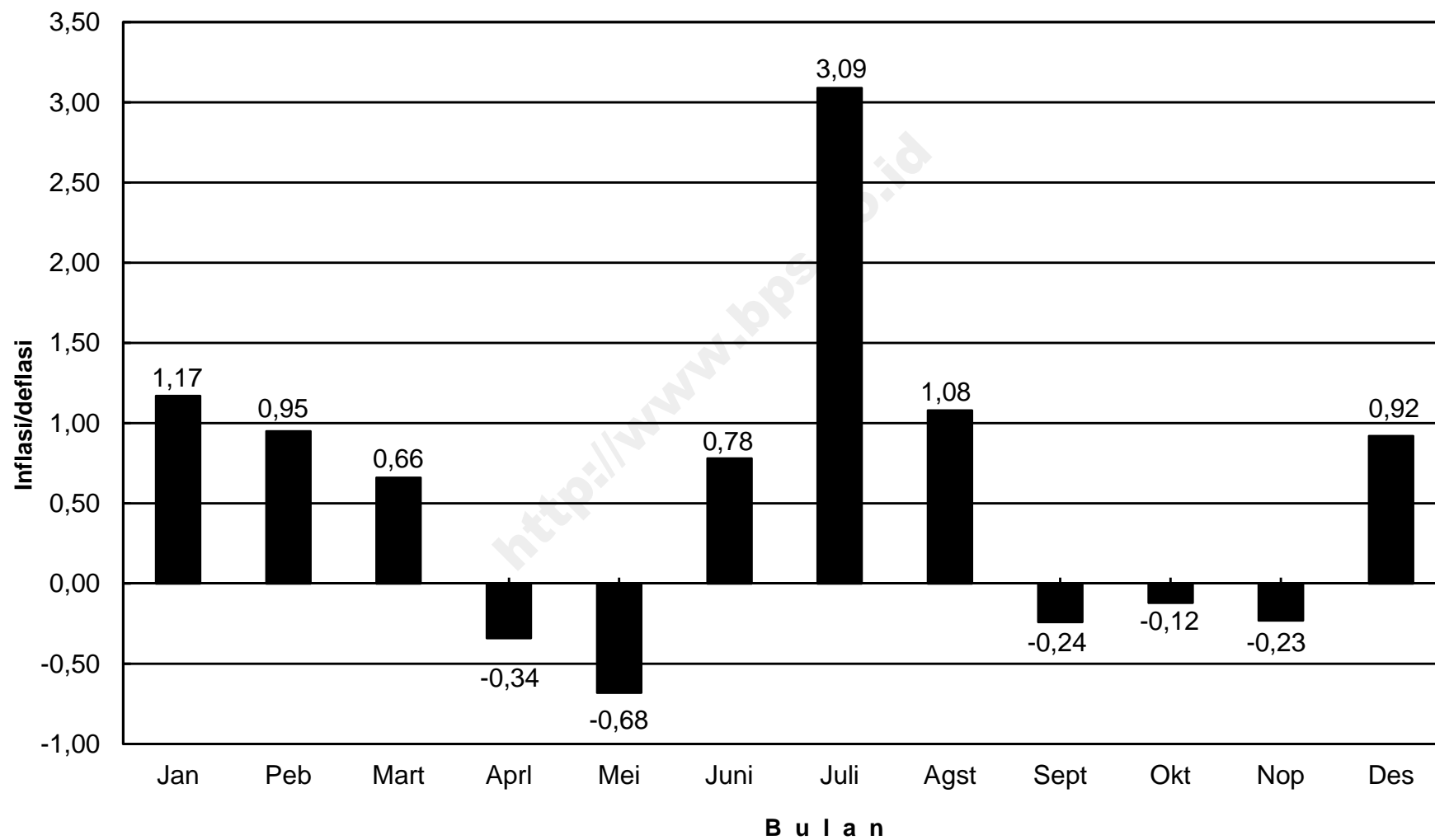
**INDEKS HARGA KONSUMEN (IHK) DAN PERSENTASE PERUBAHAN  
MENURUT KELOMPOK PENGELUARAN  
JEMBER, TAHUN 2013  
(2007=100)**

*Consumen Price Indices and Percentage Change  
By Group of Expenditure  
Jember, Tahun 2013*

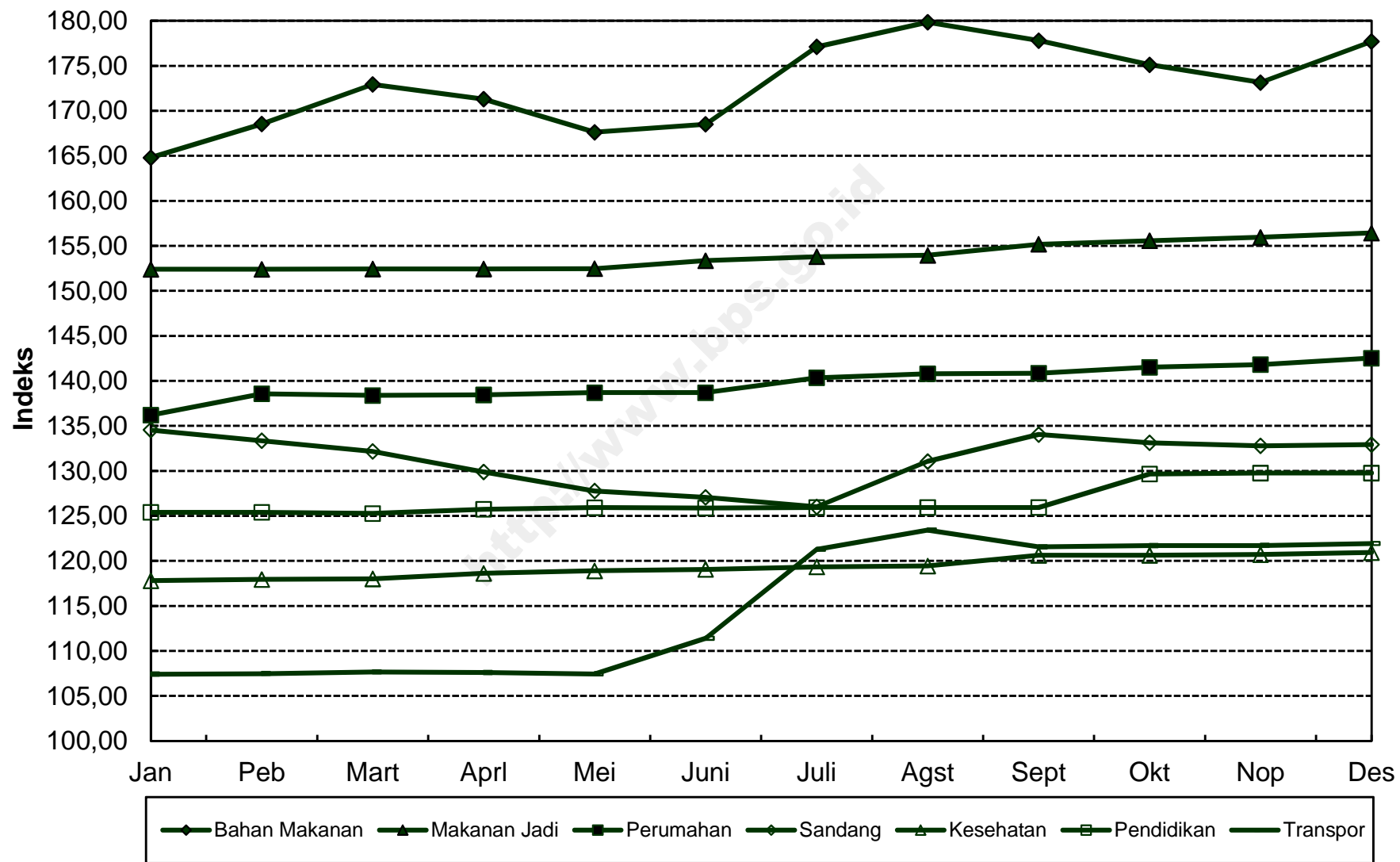
**LANJUTAN/Continued**

BULAN Month	SANDANG Clothing			KESEHATAN Health			PENDIDIKAN, REKREASI & OLAHRAGA Education, Recreation & Sports			TRANSPOR, KOMUNIKASI DAN JASA KEUANGAN Transport, Communication and Financial Services		
	Indeks Index	% Perubahan Terhadap Change to		Indeks Index	% Perubahan Terhadap Change to		Indeks Index	% Perubahan Terhadap Change to		Indeks Index	% Perubahan Terhadap Change to	
		Bulan Lalu Previous Month	Des. 12 Dec. 12		Bulan Lalu Previous Month	Des. 12 Dec. 12		Bulan Lalu Previous Month	Des. 12 Dec. 12		Bulan Lalu Previous Month	Des. 12 Dec. 12
<b>JANUARI</b> <i>January</i>	134,54	0,87	0,87	117,81	0,07	0,07	125,40	2,17	2,17	107,40	0,09	0,09
<b>PEBRUARI</b> <i>February</i>	133,35	-0,88	-0,02	117,95	0,12	0,19	125,40	0,00	2,17	107,47	0,07	0,16
<b>MARET</b> <i>March</i>	132,17	-0,88	-0,91	118,00	0,04	0,23	125,27	-0,10	2,06	107,66	0,18	0,34
<b>APRIL</b> <i>April</i>	129,89	-1,73	-2,62	118,63	0,53	0,76	125,73	0,37	2,44	107,59	-0,07	0,27
<b>MEI</b> <i>May</i>	127,77	-1,63	-4,21	118,90	0,23	0,99	125,92	0,15	2,59	107,44	-0,14	0,13
<b>JUNI</b> <i>June</i>	127,05	-0,56	-4,75	119,06	0,13	1,13	125,88	-0,03	2,56	111,41	3,70	3,83
<b>JULI</b> <i>July</i>	126,02	-0,81	-5,52	119,34	0,24	1,37	125,93	0,04	2,60	121,27	8,85	13,02
<b>AGUSTUS</b> <i>August</i>	131,05	3,99	-1,75	119,45	0,09	1,46	125,93	0,00	2,60	123,41	1,76	15,01
<b>SEPTEMBER</b> <i>September</i>	134,04	2,28	0,49	120,62	0,98	2,45	125,93	0,00	2,60	121,56	-1,50	13,29
<b>OKTOBER</b> <i>October</i>	133,11	-0,69	-0,20	120,62	0,00	2,45	129,65	2,95	5,63	121,69	0,11	13,41
<b>NOPEMBER</b> <i>November</i>	132,78	-0,25	-0,45	120,71	0,07	2,53	129,77	0,09	5,73	121,71	0,02	13,43
<b>DESEMBER</b> <i>December</i>	132,92	0,11	-0,34	120,93	0,18	2,72	129,77	0,00	5,73	121,93	0,18	13,63
<b>RATA - RATA</b> <i>Average</i>	131,22	-0,02		119,34	2,04		126,72	4,32		115,05	7,39	

### PERKEMBANGAN INFLASI / DEFLASI KOTA JEMBER, TAHUN 2013



## IHK KELOMPOK PENGELUARAN KOTA JEMBER, TAHUN 2013



**INDEKS HARGA KONSUMEN (IHK) DAN PERSENTASE PERUBAHAN  
MENURUT KELOMPOK PENGELUARAN  
SUMENEP, TAHUN 2013  
(2007=100)**

*Consumen Price Indices and Percentage Change  
By Group of Expenditure  
Sumenep, Tahun 2013*

BULAN Month	U M U M General			BAHAN MAKANAN Foodstuff			MAKANAN JADI, MINUMAN, ROKOK DAN TEMBAKAU Prepared Foods, Beverages, Cigarette & Tobacco			PERUMAHAN, AIR, LISTRIK, GAS DAN BAHAN BAKAR Housing, Water, Electricity, Gas and Fuel		
	Indeks Index	% Perubahan Terhadap Change to		Indeks Index	% Perubahan Terhadap Change to		Indeks Index	% Perubahan Terhadap Change to		Indeks Index	% Perubahan Terhadap Change to	
		Bulan Lalu Previous Month	Des. 12 Dec. 12		Bulan Lalu Previous Month	Des. 12 Dec. 12		Bulan Lalu Previous Month	Des. 12 Dec. 12		Bulan Lalu Previous Month	Des. 12 Dec. 12
<b>JANUARI</b> <i>January</i>	135,48	1,54	1,54	169,53	3,66	3,66	135,32	1,68	1,68	124,55	0,20	0,20
<b>PEBRUARI</b> <i>February</i>	136,83	1,00	2,55	171,95	1,43	5,14	135,98	0,49	2,18	127,41	2,30	2,50
<b>MARET</b> <i>March</i>	137,77	0,69	3,25	175,72	2,19	7,44	135,89	-0,07	2,11	127,51	0,08	2,58
<b>APRIL</b> <i>April</i>	136,47	-0,94	2,28	170,81	-2,79	4,44	136,69	0,59	2,71	127,56	0,04	2,62
<b>MEI</b> <i>May</i>	135,84	-0,46	1,81	167,87	-1,72	2,64	136,80	0,08	2,80	128,29	0,57	3,21
<b>JUNI</b> <i>June</i>	137,03	0,88	2,70	170,19	1,38	4,06	136,91	0,08	2,88	128,67	0,30	3,52
<b>JULI</b> <i>July</i>	142,29	3,84	6,64	183,62	7,89	12,27	137,16	0,18	3,07	129,55	0,68	4,22
<b>AGUSTUS</b> <i>August</i>	143,66	0,96	7,67	184,80	0,64	12,99	139,07	1,39	4,50	130,93	1,07	5,33
<b>SEPTEMBER</b> <i>September</i>	141,59	-1,44	6,12	175,73	-4,91	7,45	139,83	0,55	5,07	130,86	-0,05	5,28
<b>OKTOBER</b> <i>October</i>	142,36	0,54	6,69	177,66	1,10	8,63	139,95	0,09	5,16	130,90	0,03	5,31
<b>NOPEMBER</b> <i>November</i>	141,82	-0,38	6,29	175,05	-1,47	7,03	139,79	-0,11	5,04	131,18	0,21	5,53
<b>DESEMBER</b> <i>December</i>	142,26	0,31	6,62	176,27	0,70	7,78	140,24	0,32	5,38	131,28	0,08	5,62
<b>RATA - RATA</b> <i>Average</i>	139,45	6,80		174,93	10,98		137,80	5,30		129,06	5,06	

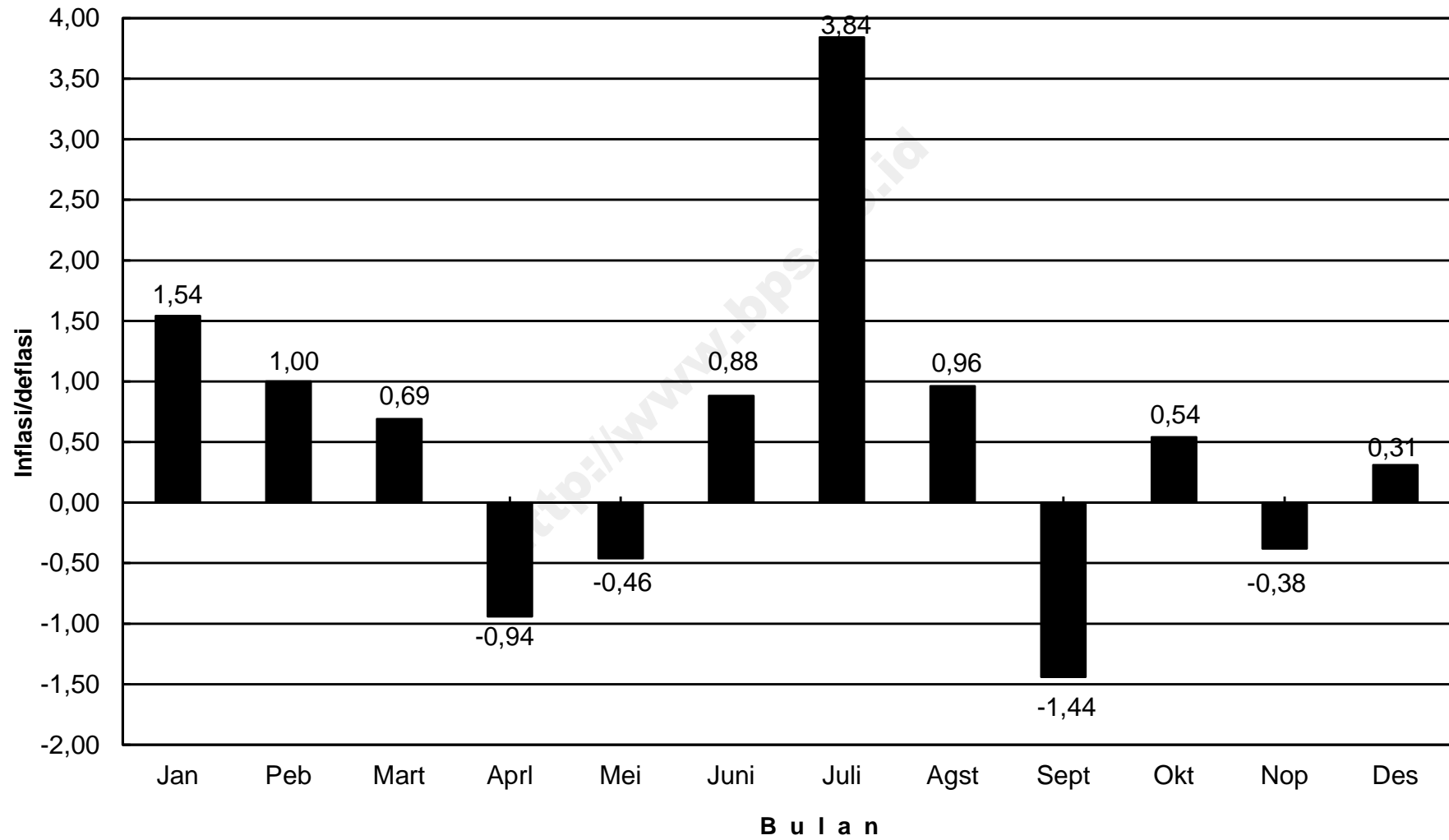
**INDEKS HARGA KONSUMEN (IHK) DAN PERSENTASE PERUBAHAN  
MENURUT KELOMPOK PENGELUARAN  
SUMENEP, TAHUN 2013  
(2007=100)**

*Consumen Price Indices and Percentage Change  
By Group of Expenditure  
Sumenep, Tahun 2013*

**LANJUTAN/Continued**

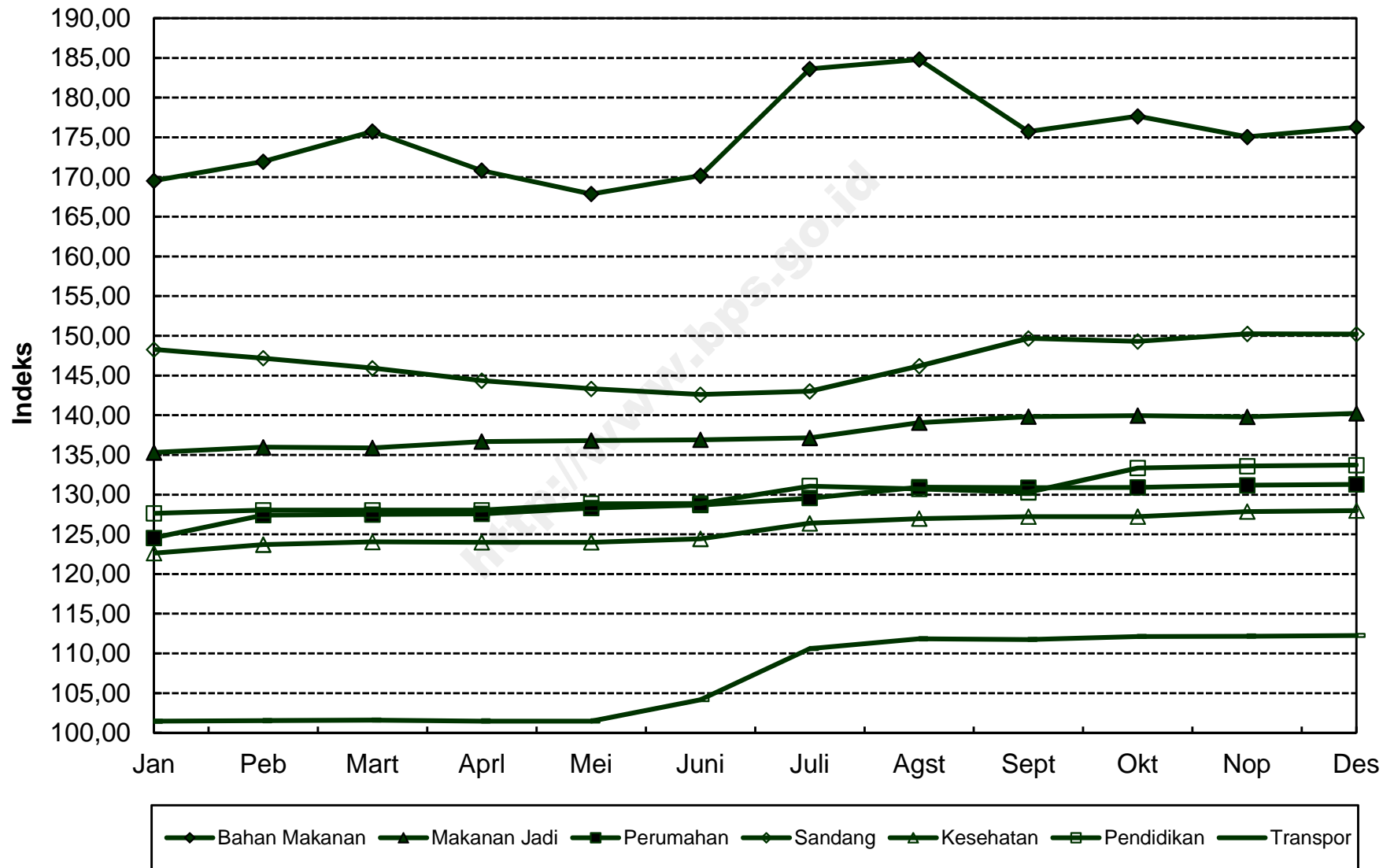
BULAN Month	SANDANG Clothing			KESEHATAN Health			PENDIDIKAN, REKREASI & OLAHRAGA Education, Recreation & Sports			TRANSPOR, KOMUNIKASI DAN JASA KEUANGAN Transport, Communication and Financial Services		
	Indeks Index	% Perubahan Terhadap Change to		Indeks Index	% Perubahan Terhadap Change to		Indeks Index	% Perubahan Terhadap Change to		Indeks Index	% Perubahan Terhadap Change to	
		Bulan Lalu Previous Month	Des. 12 Dec. 12		Bulan Lalu Previous Month	Des. 12 Dec. 12		Bulan Lalu Previous Month	Des. 12 Dec. 12		Bulan Lalu Previous Month	Des. 12 Dec. 12
<b>JANUARI</b> <i>January</i>	148,28	0,24	0,24	122,64	0,57	0,57	127,65	0,02	0,02	101,46	0,04	0,04
<b>PEBRUARI</b> <i>February</i>	147,18	-0,74	-0,50	123,72	0,88	1,45	128,05	0,31	0,33	101,53	0,07	0,11
<b>MARET</b> <i>March</i>	145,94	-0,84	-1,34	124,04	0,26	1,71	128,05	0,00	0,33	101,58	0,05	0,16
<b>APRIL</b> <i>April</i>	144,36	-1,08	-2,41	124,00	-0,03	1,68	128,04	-0,01	0,32	101,48	-0,10	0,06
<b>MEI</b> <i>May</i>	143,33	-0,71	-3,10	124,00	0,00	1,68	128,86	0,64	0,96	101,48	0,00	0,06
<b>JUNI</b> <i>June</i>	142,61	-0,50	-3,59	124,44	0,35	2,04	128,88	0,02	0,98	104,18	2,66	2,72
<b>JULI</b> <i>July</i>	143,03	0,29	-3,31	126,39	1,57	3,64	131,08	1,71	2,70	110,62	6,18	9,07
<b>AGUSTUS</b> <i>August</i>	146,20	2,22	-1,16	126,98	0,47	4,12	130,72	-0,27	2,42	111,84	1,10	10,27
<b>SEPTEMBER</b> <i>September</i>	149,69	2,39	1,20	127,22	0,19	4,32	130,31	-0,31	2,10	111,74	-0,09	10,18
<b>OKTOBER</b> <i>October</i>	149,29	-0,27	0,93	127,22	0,00	4,32	133,35	2,33	4,48	112,14	0,36	10,57
<b>NOPEMBER</b> <i>November</i>	150,27	0,66	1,59	127,87	0,51	4,85	133,60	0,19	4,68	112,16	0,02	10,59
<b>DESEMBER</b> <i>December</i>	150,23	-0,03	1,56	127,99	0,09	4,95	133,72	0,09	4,77	112,26	0,09	10,69
<b>RATA - RATA</b> <i>Average</i>	146,70	2,70		125,54	5,31		130,19	4,72		106,87	5,15	

### PERKEMBANGAN INFLASI / DEFLASI KOTA SUMENEP, TAHUN 2013





## IHK KELOMPOK PENGELUARAN KOTA SUMENEP, TAHUN 2013



**INDEKS HARGA KONSUMEN (IHK) DAN PERSENTASE PERUBAHAN  
MENURUT KELOMPOK PENGELUARAN  
KEDIRI, TAHUN 2013  
(2007=100)**

*Consumen Price Indices and Percentage Change  
By Group of Expenditure  
Kediri, Tahun 2013*

BULAN Month	U M U M General			BAHAN MAKANAN Foodstuff			MAKANAN JADI, MINUMAN, ROKOK DAN TEMBAKAU Prepared Foods, Beverages, Cigarette & Tobacco			PERUMAHAN, AIR, LISTRIK, GAS DAN BAHAN BAKAR Housing, Water, Electricity, Gas and Fuel		
	Indeks Index	% Perubahan Terhadap Change to		Indeks Index	% Perubahan Terhadap Change to		Indeks Index	% Perubahan Terhadap Change to		Indeks Index	% Perubahan Terhadap Change to	
		Bulan Lalu Previous Month	Des. 12 Dec. 12		Bulan Lalu Previous Month	Des. 12 Dec. 12		Bulan Lalu Previous Month	Des. 12 Dec. 12		Bulan Lalu Previous Month	Des. 12 Dec. 12
<b>JANUARI</b> <i>January</i>	136,03	1,05	1,05	160,46	3,58	3,58	145,03	-0,27	-0,27	131,14	0,61	0,61
<b>PEBRUARI</b> <i>February</i>	137,31	0,94	2,01	164,21	2,34	6,00	145,12	0,06	-0,21	132,76	1,24	1,85
<b>MARET</b> <i>March</i>	138,00	0,50	2,52	166,24	1,24	7,31	145,58	0,32	0,11	133,34	0,44	2,29
<b>APRIL</b> <i>April</i>	137,88	-0,09	2,43	164,90	-0,81	6,45	146,54	0,66	0,77	133,62	0,21	2,51
<b>MEI</b> <i>May</i>	137,60	-0,20	2,22	161,74	-1,92	4,41	148,23	1,15	1,93	134,38	0,57	3,09
<b>JUNI</b> <i>June</i>	138,82	0,89	3,13	162,25	0,32	4,74	149,37	0,77	2,72	134,59	0,16	3,25
<b>JULI</b> <i>July</i>	143,35	3,26	6,49	169,87	4,70	9,66	153,03	2,45	5,23	134,83	0,18	3,44
<b>AGUSTUS</b> <i>August</i>	144,87	1,06	7,62	171,87	1,18	10,95	153,51	0,31	5,56	135,95	0,83	4,30
<b>SEPTEMBER</b> <i>September</i>	144,47	-0,28	7,32	168,76	-1,81	8,94	153,80	0,19	5,76	136,14	0,14	4,44
<b>OKTOBER</b> <i>October</i>	144,32	-0,10	7,21	166,10	-1,58	7,22	154,53	0,47	6,26	136,41	0,20	4,65
<b>NOPEMBER</b> <i>November</i>	144,92	0,42	7,66	166,81	0,43	7,68	155,11	0,38	6,66	137,57	0,85	5,54
<b>DESEMBER</b> <i>December</i>	145,44	0,36	8,05	167,63	0,49	8,21	155,96	0,55	7,25	138,02	0,33	5,88
<b>RATA - RATA</b> <i>Average</i>	141,08	7,11		165,90	10,76		150,48	6,45		134,90	4,95	

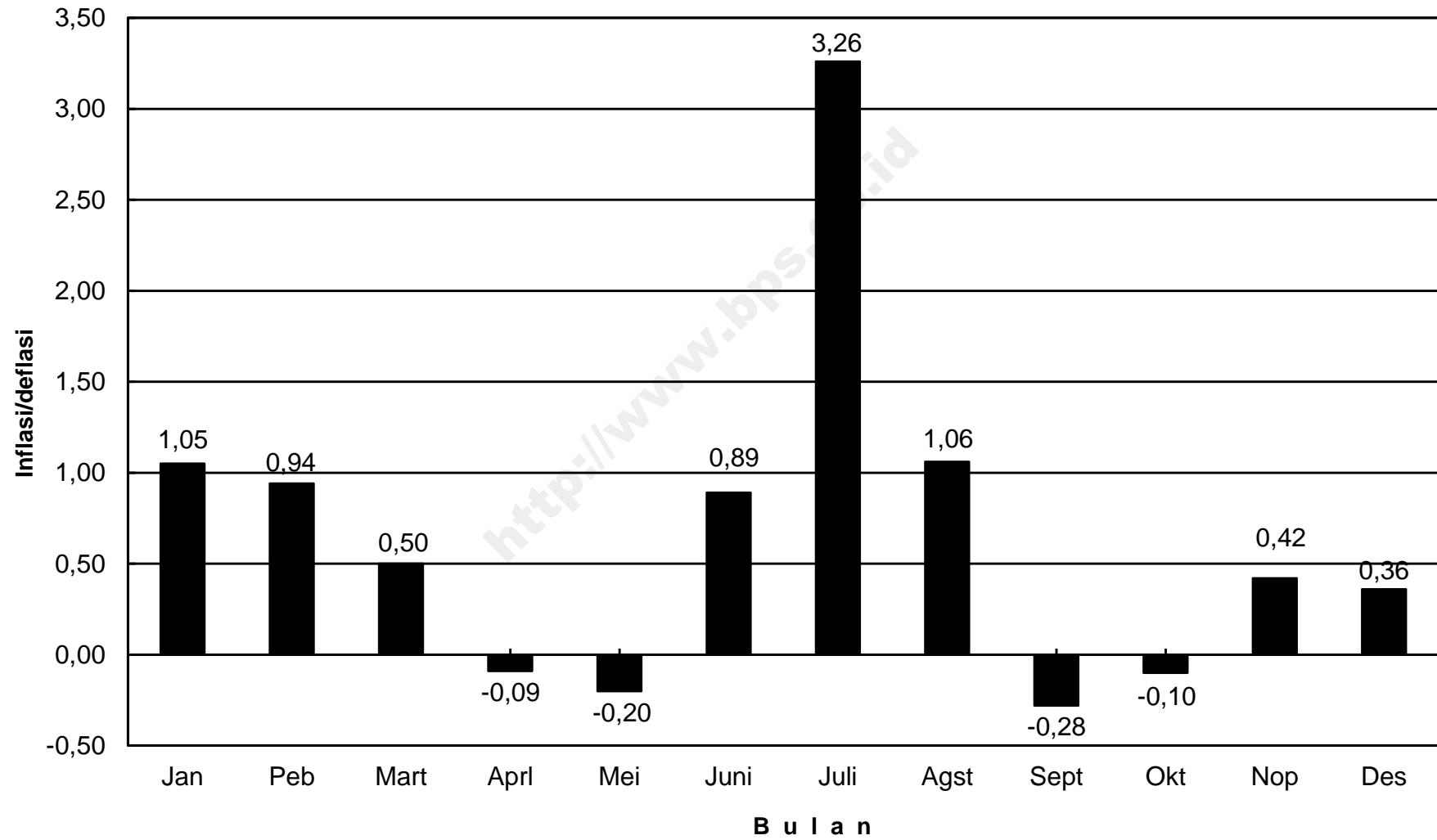
**INDEKS HARGA KONSUMEN (IHK) DAN PERSENTASE PERUBAHAN  
MENURUT KELOMPOK PENGELUARAN  
KEDIRI, TAHUN 2013  
(2007=100)**

*Consumen Price Indices and Percentage Change  
By Group of Expenditure  
Kediri, Tahun 2013*

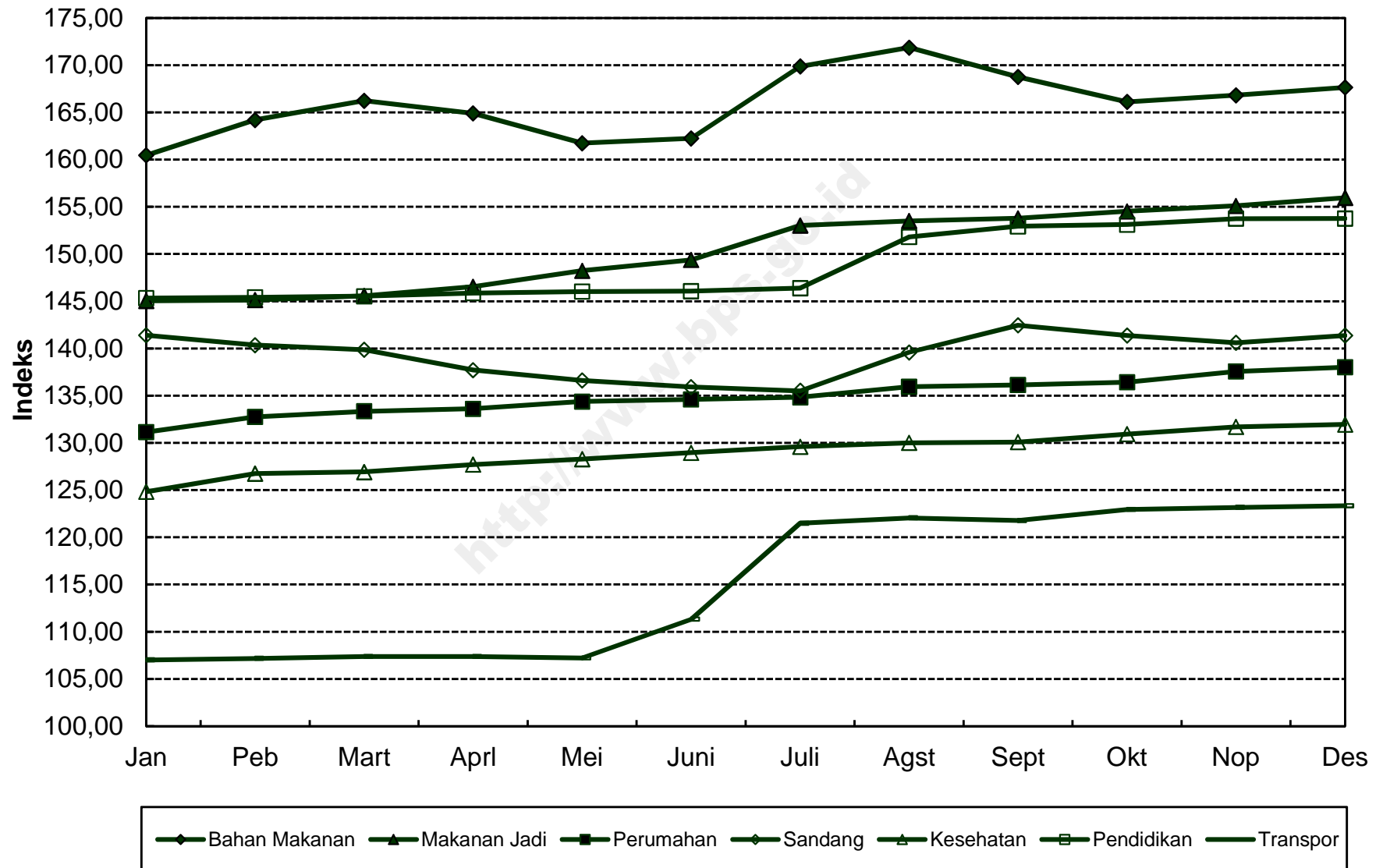
LANJUTAN/Continuuec

BULAN Month	SANDANG Clothing			KESEHATAN Health			PENDIDIKAN, REKREASI & OLAHRAGA Education, Recreation & Sports			TRANSPOR, KOMUNIKASI DAN JASA KEUANGAN Transport, Communication and Financial Services		
	Indeks Index	% Perubahan Terhadap Change to		Indeks Index	% Perubahan Terhadap Change to		Indeks Index	% Perubahan Terhadap Change to		Indeks Index	% Perubahan Terhadap Change to	
		Bulan Lalu Previous Month	Des. 12 Dec. 12		Bulan Lalu Previous Month	Des. 12 Dec. 12		Bulan Lalu Previous Month	Des. 12 Dec. 12		Bulan Lalu Previous Month	Des. 12 Dec. 12
<b>JANUARI</b> <i>January</i>	141,39	0,32	0,32	124,83	0,59	0,59	145,32	0,03	0,03	107,01	0,17	0,17
<b>PEBRUARI</b> <i>February</i>	140,35	-0,74	-0,42	126,75	1,54	2,14	145,41	0,06	0,10	107,16	0,14	0,31
<b>MARET</b> <i>March</i>	139,87	-0,34	-0,76	126,92	0,13	2,27	145,53	0,08	0,18	107,37	0,20	0,51
<b>APRIL</b> <i>April</i>	137,71	-1,54	-2,29	127,70	0,61	2,90	145,86	0,23	0,41	107,38	0,01	0,51
<b>MEI</b> <i>May</i>	136,61	-0,80	-3,07	128,27	0,45	3,36	146,02	0,11	0,52	107,21	-0,16	0,36
<b>JUNI</b> <i>June</i>	135,91	-0,51	-3,57	128,96	0,54	3,92	146,06	0,03	0,54	111,31	3,82	4,19
<b>JULI</b> <i>July</i>	135,51	-0,29	-3,85	129,60	0,50	4,43	146,38	0,22	0,76	121,48	9,14	13,71
<b>AGUSTUS</b> <i>August</i>	139,59	3,01	-0,96	130,00	0,31	4,75	151,81	3,71	4,50	122,04	0,46	14,24
<b>SEPTEMBER</b> <i>September</i>	142,46	2,06	1,08	130,09	0,07	4,83	152,94	0,74	5,28	121,78	-0,21	13,99
<b>OKTOBER</b> <i>October</i>	141,36	-0,77	0,30	130,93	0,65	5,50	153,13	0,12	5,41	122,95	0,96	15,09
<b>NOPEMBER</b> <i>November</i>	140,61	-0,53	-0,23	131,70	0,59	6,12	153,74	0,40	5,83	123,16	0,17	15,29
<b>DESEMBER</b> <i>December</i>	141,36	0,53	0,30	131,95	0,19	6,33	153,76	0,01	5,84	123,34	0,15	15,45
<b>RATA - RATA</b> <i>Average</i>	139,39	0,95		128,98	5,22		148,83	5,29		115,18	8,66	

**PERKEMBANGAN INFLASI / DEFLASI  
KOTA KEDIRI, TAHUN 2013**



## IHK KELOMPOK PENGELUARAN KOTA KEDIRI, TAHUN 2013



**INDEKS HARGA KONSUMEN (IHK) DAN PERSENTASE PERUBAHAN  
MENURUT KELOMPOK PENGELUARAN  
MALANG, TAHUN 2013  
(2007=100)**

*Consumen Price Indices and Percentage Change  
By Group of Expenditure  
Malang, Tahun 2013*

BULAN Month	U M U M General			BAHAN MAKANAN Foodstuff			MAKANAN JADI, MINUMAN, ROKOK DAN TEMBAKAU Prepared Foods, Beverages, Cigarette & Tobacco			PERUMAHAN, AIR, LISTRIK, GAS DAN BAHAN BAKAR Housing, Water, Electricity, Gas and Fuel		
	Indeks Index	% Perubahan Terhadap Change to		Indeks Index	% Perubahan Terhadap Change to		Indeks Index	% Perubahan Terhadap Change to		Indeks Index	% Perubahan Terhadap Change to	
		Bulan Lalu Previous Month	Des. 12 Dec. 12		Bulan Lalu Previous Month	Des. 12 Dec. 12		Bulan Lalu Previous Month	Des. 12 Dec. 12		Bulan Lalu Previous Month	Des. 12 Dec. 12
<b>JANUARI</b> <i>January</i>	137,16	0,94	0,94	172,30	3,85	3,85	144,97	0,05	0,05	121,29	0,42	0,42
<b>PEBRUARI</b> <i>February</i>	138,37	0,88	1,83	176,85	2,64	6,59	145,59	0,43	0,48	122,05	0,63	1,05
<b>MARET</b> <i>March</i>	139,65	0,93	2,77	181,78	2,79	9,57	145,95	0,25	0,72	122,36	0,25	1,31
<b>APRIL</b> <i>April</i>	139,35	-0,21	2,55	179,65	-1,17	8,28	146,29	0,23	0,96	122,56	0,16	1,47
<b>MEI</b> <i>May</i>	138,86	-0,35	2,19	176,56	-1,72	6,42	146,37	0,05	1,01	123,19	0,51	2,00
<b>JUNI</b> <i>June</i>	140,13	0,91	3,13	178,39	1,04	7,52	147,07	0,48	1,50	123,24	0,04	2,04
<b>JULI</b> <i>July</i>	145,02	3,49	6,73	189,76	6,37	14,38	148,45	0,94	2,45	124,06	0,67	2,72
<b>AGUSTUS</b> <i>August</i>	146,13	0,77	7,54	191,26	0,79	15,28	149,45	0,67	3,14	124,63	0,46	3,19
<b>SEPTEMBER</b> <i>September</i>	145,30	-0,57	6,93	185,85	-2,83	12,02	149,94	0,33	3,48	124,83	0,16	3,35
<b>OKTOBER</b> <i>October</i>	145,53	0,16	7,10	184,54	-0,70	11,23	150,72	0,52	4,02	125,88	0,84	4,22
<b>NOPEMBER</b> <i>November</i>	145,86	0,23	7,34	184,71	0,09	11,33	150,82	0,07	4,09	127,00	0,89	5,15
<b>DESEMBER</b> <i>December</i>	146,64	0,53	7,92	187,76	1,65	13,17	151,37	0,36	4,47	127,69	0,54	5,72
<b>RATA - RATA</b> <i>Average</i>	142,33	7,39		182,45	13,83		148,08	4,83		124,07	3,78	

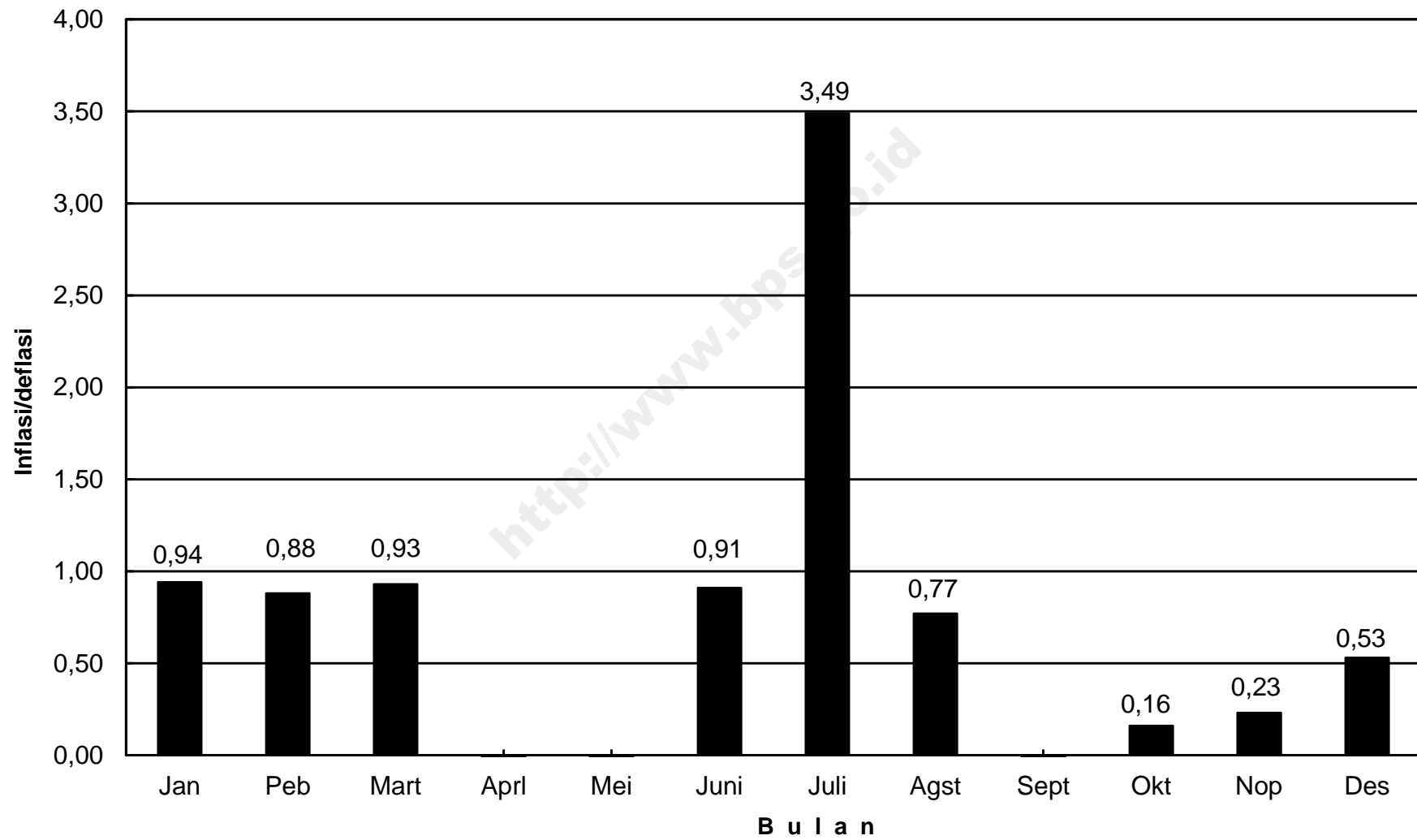
**INDEKS HARGA KONSUMEN (IHK) DAN PERSENTASE PERUBAHAN  
MENURUT KELOMPOK PENGELUARAN  
MALANG, TAHUN 2013  
(2007=100)**

*Consumen Price Indices and Percentage Change  
By Group of Expenditure  
Malang, Tahun 2013*

LANJUTAN/Continued

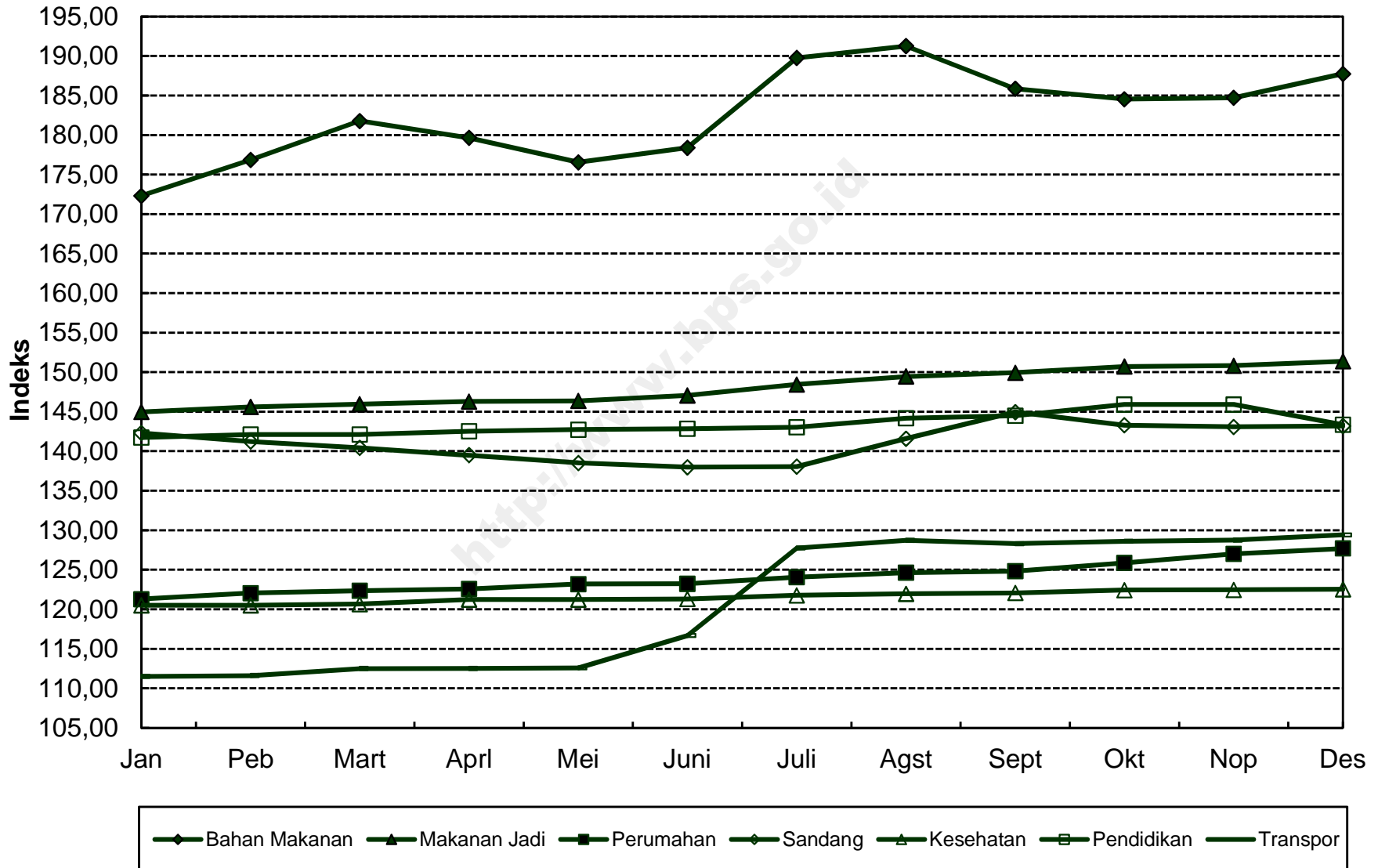
BULAN Month	SANDANG Clothing			KESEHATAN Health			PENDIDIKAN, REKREASI & OLAHRAGA Education, Recreation & Sports			TRANSPOR, KOMUNIKASI DAN JASA KEUANGAN Transport, Communication and Financial Services		
	Indeks Index	% Perubahan Terhadap Change to		Indeks Index	% Perubahan Terhadap Change to		Indeks Index	% Perubahan Terhadap Change to		Indeks Index	% Perubahan Terhadap Change to	
		Bulan Lalu Previous Month	Des. 12 Dec. 12		Bulan Lalu Previous Month	Des. 12 Dec. 12		Bulan Lalu Previous Month	Des. 12 Dec. 12		Bulan Lalu Previous Month	Des. 12 Dec. 12
<b>JANUARI</b> <i>January</i>	142,29	0,03	0,03	120,51	0,04	0,04	141,73	-0,06	-0,06	111,50	-0,65	-0,65
<b>PEBRUARI</b> <i>February</i>	141,22	-0,75	-0,72	120,51	0,00	0,04	142,10	0,26	0,20	111,60	0,09	-0,56
<b>MARET</b> <i>March</i>	140,42	-0,57	-1,29	120,67	0,13	0,17	142,10	0,00	0,20	112,49	0,80	0,23
<b>APRIL</b> <i>April</i>	139,49	-0,66	-1,94	121,25	0,48	0,66	142,53	0,30	0,50	112,51	0,02	0,25
<b>MEI</b> <i>May</i>	138,51	-0,70	-2,63	121,25	0,00	0,66	142,73	0,14	0,64	112,59	0,07	0,32
<b>JUNI</b> <i>June</i>	137,97	-0,39	-3,01	121,30	0,04	0,70	142,83	0,07	0,71	116,66	3,61	3,95
<b>JULI</b> <i>July</i>	138,06	0,07	-2,95	121,76	0,38	1,08	143,04	0,15	0,86	127,73	9,49	13,81
<b>AGUSTUS</b> <i>August</i>	141,59	2,56	-0,46	121,97	0,17	1,25	144,18	0,80	1,66	128,72	0,78	14,69
<b>SEPTEMBER</b> <i>September</i>	144,96	2,38	1,91	122,07	0,08	1,34	144,48	0,21	1,88	128,30	-0,33	14,32
<b>OKTOBER</b> <i>October</i>	143,29	-1,15	0,73	122,43	0,29	1,64	145,91	0,99	2,88	128,60	0,23	14,59
<b>NOPEMBER</b> <i>November</i>	143,09	-0,14	0,59	122,46	0,02	1,66	145,92	0,01	2,89	128,74	0,11	14,71
<b>DESEMBER</b> <i>December</i>	143,19	0,07	0,66	122,55	0,07	1,74	143,34	-1,77	1,07	129,41	0,52	15,31
<b>RATA - RATA</b> <i>Average</i>	141,17	2,27		121,56	1,60		143,41	5,67		120,74	9,77	

**PERKEMBANGAN INFLASI / DEFLASI  
KOTA MALANG, TAHUN 2013**





## IHK KELOMPOK PENGELUARAN KOTA MALANG, TAHUN 2013



**INDEKS HARGA KONSUMEN (IHK) DAN PERSENTASE PERUBAHAN  
MENURUT KELOMPOK PENGELUARAN  
PROBOLINGGO, TAHUN 2013  
(2007=100)**

*Consumen Price Indices and Percentage Change  
By Group of Expenditure  
Probolinggo, Tahun 2013*

BULAN Month	U M U M General			BAHAN MAKANAN Foodstuff			MAKANAN JADI, MINUMAN, ROKOK DAN TEMBAKAU Prepared Foods, Beverages, Cigarette & Tobacco			PERUMAHAN, AIR, LISTRIK, GAS DAN BAHAN BAKAR Housing, Water, Electricity, Gas and Fuel		
	Indeks Index	% Perubahan Terhadap Change to		Indeks Index	% Perubahan Terhadap Change to		Indeks Index	% Perubahan Terhadap Change to		Indeks Index	% Perubahan Terhadap Change to	
		Bulan Lalu Previous Month	Des. 12 Dec. 12		Bulan Lalu Previous Month	Des. 12 Dec. 12		Bulan Lalu Previous Month	Des. 12 Dec. 12		Bulan Lalu Previous Month	Des. 12 Dec. 12
<b>JANUARI</b> <i>January</i>	142,00	1,02	1,02	156,47	3,75	3,75	147,13	0,01	0,01	136,45	0,08	0,08
<b>PEBRUARI</b> <i>February</i>	143,22	0,86	1,89	159,19	1,74	5,56	147,32	0,13	0,14	138,11	1,22	1,30
<b>MARET</b> <i>March</i>	144,54	0,92	2,83	163,11	2,46	8,16	149,60	1,55	1,69	138,08	-0,02	1,28
<b>APRIL</b> <i>April</i>	143,36	-0,82	1,99	157,98	-3,15	4,75	150,06	0,31	2,00	138,32	0,17	1,45
<b>MEI</b> <i>May</i>	143,26	-0,07	1,92	157,37	-0,39	4,35	150,36	0,20	2,20	138,84	0,38	1,83
<b>JUNI</b> <i>June</i>	144,59	0,93	2,87	160,21	1,80	6,23	151,35	0,66	2,88	138,85	0,01	1,84
<b>JULI</b> <i>July</i>	149,11	3,13	6,08	168,41	5,12	11,67	156,18	3,19	6,16	139,91	0,76	2,62
<b>AGUSTUS</b> <i>August</i>	151,21	1,41	7,58	172,11	2,20	14,12	158,21	1,30	7,54	140,31	0,29	2,91
<b>SEPTEMBER</b> <i>September</i>	150,45	-0,50	7,04	167,12	-2,90	10,81	158,80	0,37	7,94	140,87	0,40	3,32
<b>OKTOBER</b> <i>October</i>	150,23	-0,15	6,88	165,52	-0,96	9,75	159,89	0,69	8,68	140,83	-0,03	3,29
<b>NOPEMBER</b> <i>November</i>	150,41	0,12	7,01	165,64	0,07	9,83	159,78	-0,07	8,61	141,24	0,29	3,59
<b>DESEMBER</b> <i>December</i>	151,77	0,90	7,98	168,89	1,96	11,99	161,09	0,82	9,50	141,93	0,49	4,10
<b>RATA - RATA</b> <i>Average</i>	147,01	7,46		163,50	12,37		154,15	8,76		139,48	3,43	

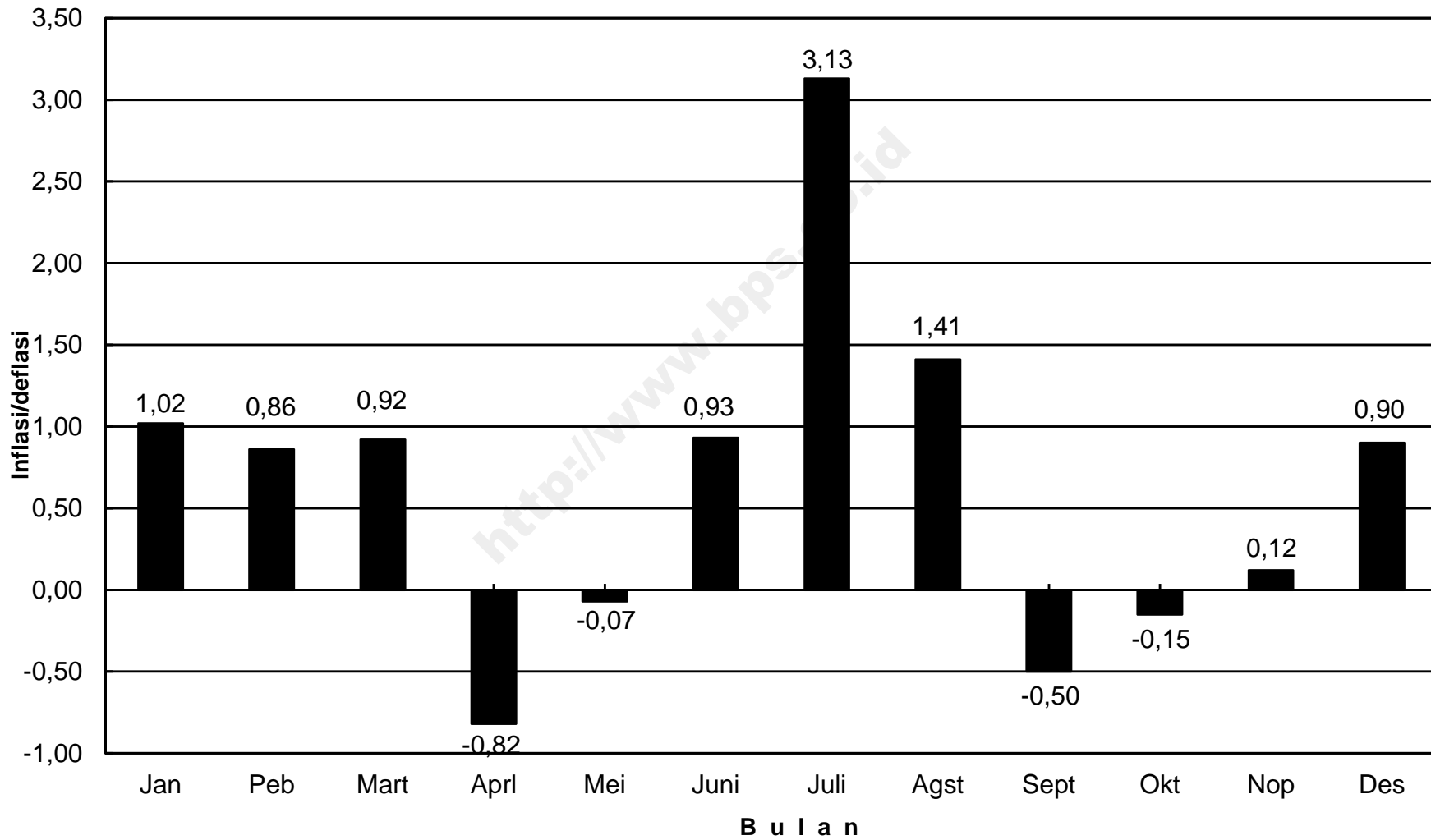
**INDEKS HARGA KONSUMEN (IHK) DAN PERSENTASE PERUBAHAN  
MENURUT KELOMPOK PENGELUARAN  
PROBOLINGGO, TAHUN 2013  
(2007=100)**

*Consumen Price Indices and Percentage Change  
By Group of Expenditure  
Probolinggo, Tahun 2013*

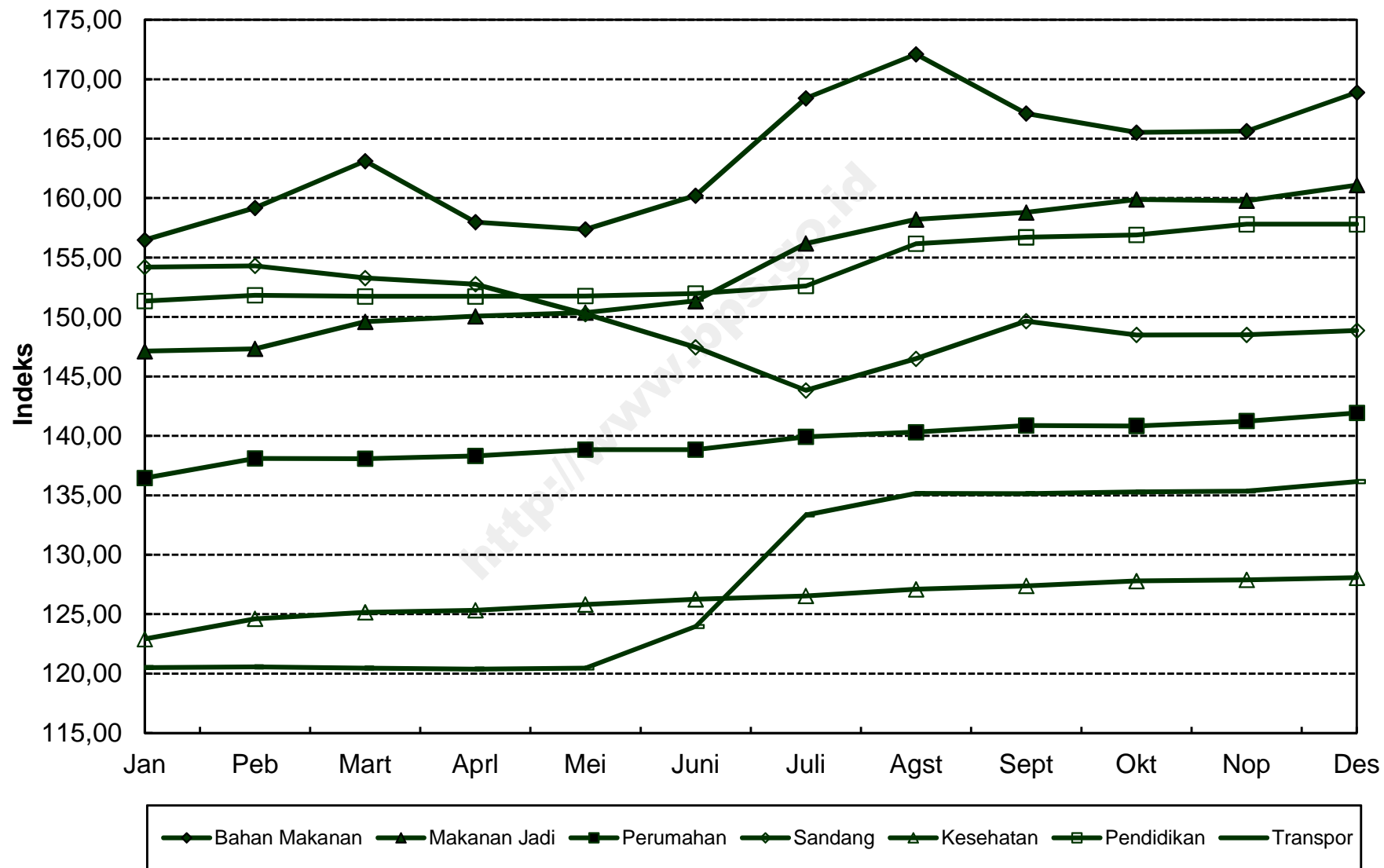
LANJUTAN/Continued

BULAN Month	SANDANG Clothing			KESEHATAN Health			PENDIDIKAN, REKREASI & OLAHRAGA Education, Recreation & Sports			TRANSPOR, KOMUNIKASI DAN JASA KEUANGAN Transport, Communication and Financial Services		
	Indeks Index	% Perubahan Terhadap Change to		Indeks Index	% Perubahan Terhadap Change to		Indeks Index	% Perubahan Terhadap Change to		Indeks Index	% Perubahan Terhadap Change to	
		Bulan Lalu Previous Month	Des. 12 Dec. 12		Bulan Lalu Previous Month	Des. 12 Dec. 12		Bulan Lalu Previous Month	Des. 12 Dec. 12		Bulan Lalu Previous Month	Des. 12 Dec. 12
<b>JANUARI</b> <i>January</i>	154,20	0,50	0,50	122,91	0,08	0,08	151,34	0,01	0,01	120,51	-0,20	-0,20
<b>PEBRUARI</b> <i>February</i>	154,30	0,06	0,56	124,61	1,38	1,47	151,82	0,32	0,33	120,56	0,04	-0,16
<b>MARET</b> <i>March</i>	153,29	-0,65	-0,10	125,15	0,43	1,91	151,73	-0,06	0,27	120,47	-0,07	-0,23
<b>APRIL</b> <i>April</i>	152,76	-0,35	-0,44	125,33	0,14	2,05	151,73	0,00	0,27	120,37	-0,08	-0,31
<b>MEI</b> <i>May</i>	150,25	-1,64	-2,08	125,82	0,39	2,45	151,76	0,02	0,29	120,46	0,07	-0,24
<b>JUNI</b> <i>June</i>	147,45	-1,86	-3,90	126,26	0,35	2,81	151,97	0,14	0,43	123,97	2,91	2,67
<b>JULI</b> <i>July</i>	143,84	-2,45	-6,26	126,53	0,21	3,03	152,61	0,42	0,85	133,35	7,57	10,43
<b>AGUSTUS</b> <i>August</i>	146,49	1,84	-4,53	127,10	0,45	3,49	156,17	2,33	3,21	135,15	1,35	11,93
<b>SEPTEMBER</b> <i>September</i>	149,64	2,15	-2,48	127,38	0,22	3,72	156,71	0,35	3,56	135,14	-0,01	11,92
<b>OKTOBER</b> <i>October</i>	148,49	-0,77	-3,23	127,80	0,33	4,06	156,90	0,12	3,69	135,28	0,10	12,03
<b>NOPEMBER</b> <i>November</i>	148,50	0,01	-3,22	127,89	0,07	4,14	157,81	0,58	4,29	135,36	0,06	12,10
<b>DESEMBER</b> <i>December</i>	148,87	0,25	-2,98	128,08	0,15	4,29	157,81	0,00	4,29	136,15	0,58	12,75
<b>RATA - RATA</b> <i>Average</i>	149,84	-0,62		126,24	4,17		154,03	11,37		128,06	6,30	

**PERKEMBANGAN INFLASI / DEFLASI  
KOTA PROBOLINGGO, TAHUN 2012**



## IHK KELOMPOK PENGELUARAN KOTA PROBOLINGGO, TAHUN 2012



**INDEKS HARGA KONSUMEN (IHK) DAN PERSENTASE PERUBAHAN  
MENURUT KELOMPOK PENGELUARAN  
MADIUN, TAHUN 2013  
(2007=100)**

*Consumen Price Indices and Percentage Change  
By Group of Expenditure  
Madiun, Tahun 2013*

BULAN Month	U M U M General			BAHAN MAKANAN Foodstuff			MAKANAN JADI, MINUMAN, ROKOK DAN TEMBAKAU Prepared Foods, Beverages, Cigarette & Tobacco			PERUMAHAN, AIR, LISTRIK, GAS DAN BAHAN BAKAR Housing, Water, Electricity, Gas and Fuel		
	Indeks Index	% Perubahan Terhadap Change to		Indeks Index	% Perubahan Terhadap Change to		Indeks Index	% Perubahan Terhadap Change to		Indeks Index	% Perubahan Terhadap Change to	
		Bulan Lalu Previous Month	Des. 12 Dec. 12		Bulan Lalu Previous Month	Des. 12 Dec. 12		Bulan Lalu Previous Month	Des. 12 Dec. 12		Bulan Lalu Previous Month	Des. 12 Dec. 12
<b>JANUARI</b> <i>January</i>	140,10	1,39	1,39	166,39	4,30	4,30	148,55	0,77	0,77	139,73	0,92	0,92
<b>PEBRUARI</b> <i>February</i>	141,15	0,75	2,15	169,70	1,99	6,37	149,57	0,69	1,47	140,45	0,52	1,44
<b>MARET</b> <i>March</i>	142,52	0,97	3,14	175,56	3,45	10,05	149,86	0,19	1,66	140,75	0,21	1,65
<b>APRIL</b> <i>April</i>	141,99	-0,37	2,76	171,82	-2,13	7,70	150,30	0,29	1,96	141,65	0,64	2,30
<b>MEI</b> <i>May</i>	140,98	-0,71	2,03	165,44	-3,71	3,70	150,42	0,08	2,04	142,79	0,80	3,13
<b>JUNI</b> <i>June</i>	142,08	0,78	2,82	166,64	0,73	4,46	150,96	0,36	2,41	143,50	0,50	3,64
<b>JULI</b> <i>July</i>	147,20	3,60	6,53	180,17	8,12	12,94	154,18	2,13	4,59	144,59	0,76	4,43
<b>AGUSTUS</b> <i>August</i>	148,55	0,92	7,50	182,34	1,20	14,30	155,69	0,98	5,62	145,16	0,39	4,84
<b>SEPTEMBER</b> <i>September</i>	147,43	-0,75	6,69	175,56	-3,72	10,05	156,20	0,33	5,96	144,73	-0,30	4,53
<b>OKTOBER</b> <i>October</i>	147,73	0,20	6,91	175,58	0,01	10,06	157,24	0,67	6,67	145,14	0,28	4,82
<b>NOPEMBER</b> <i>November</i>	147,59	-0,09	6,81	172,98	-1,48	8,43	158,58	0,85	7,58	145,79	0,45	5,29
<b>DESEMBER</b> <i>December</i>	148,57	0,66	7,52	174,61	0,94	9,45	160,20	1,02	8,68	146,73	0,64	5,97
<b>RATA - RATA</b> <i>Average</i>	144,66	6,41		173,07	11,26		153,48	5,80		143,42	4,93	

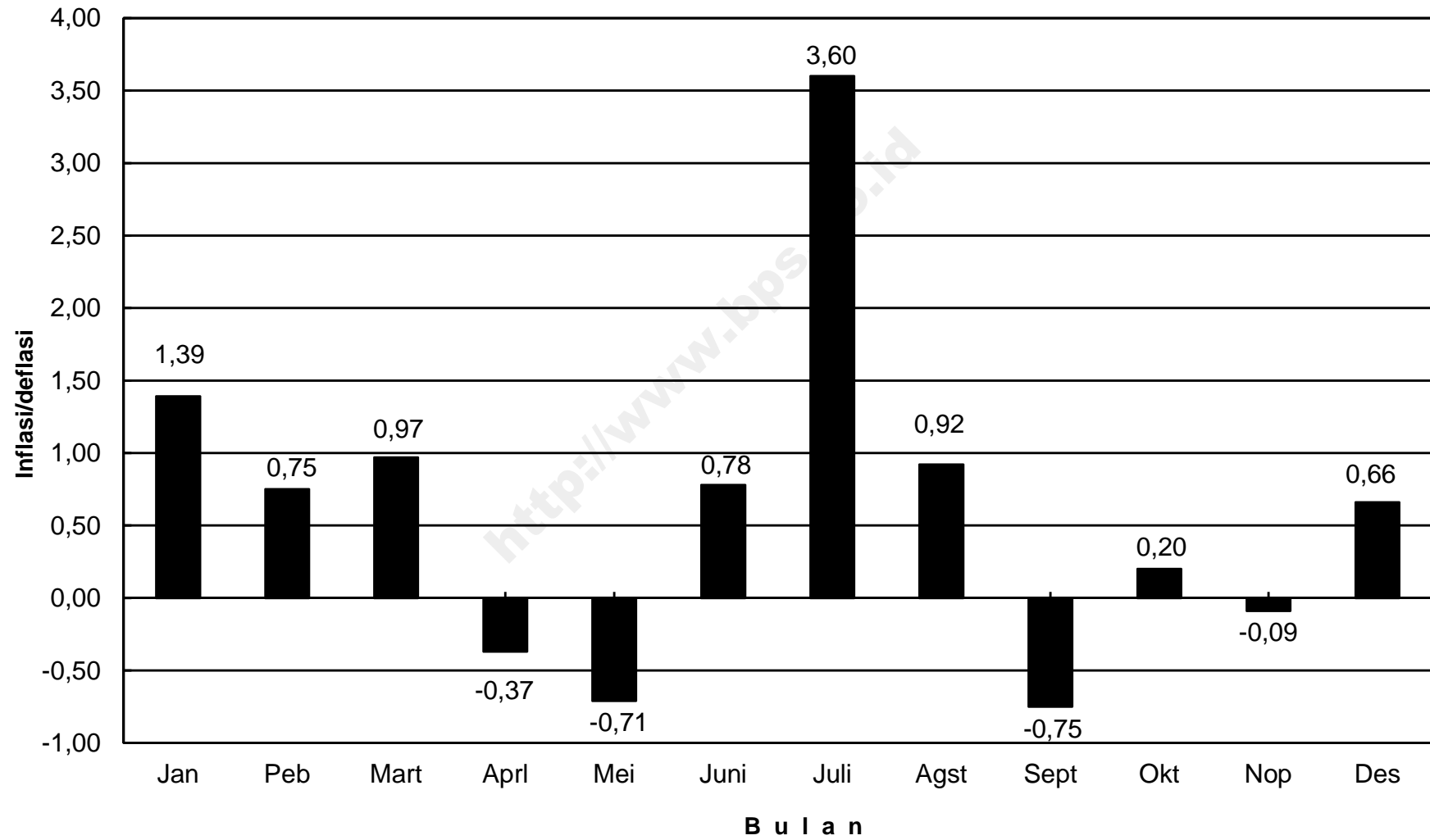
**INDEKS HARGA KONSUMEN (IHK) DAN PERSENTASE PERUBAHAN  
MENURUT KELOMPOK PENGELUARAN  
MADIUN, TAHUN 2013  
(2007=100)**

*Consumen Price Indices and Percentage Change  
By Group of Expenditure  
Madiun, Tahun 2013*

LANJUTAN/Continued

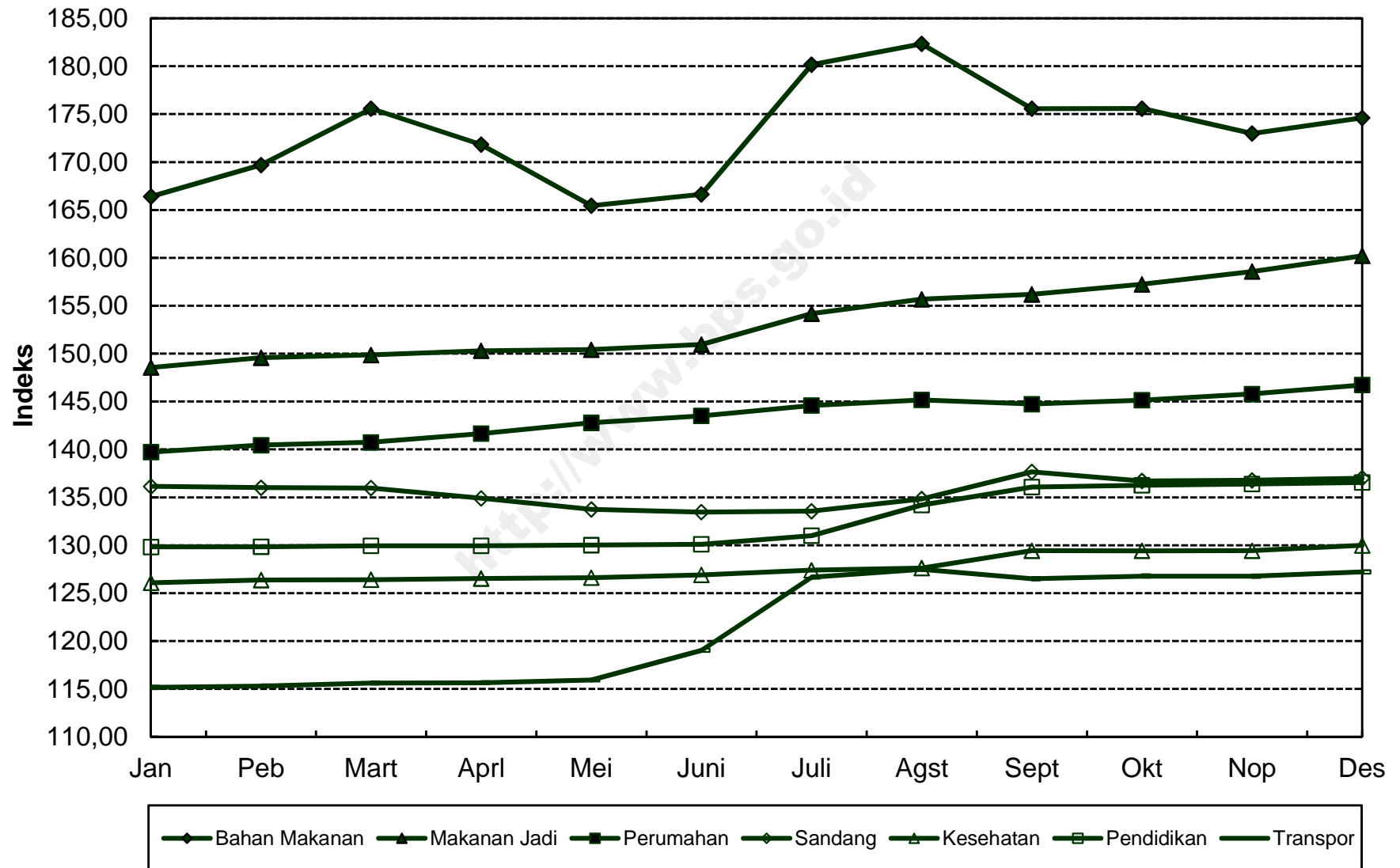
BULAN Month	SANDANG Clothing			KESEHATAN Health			PENDIDIKAN, REKREASI & OLAHRAGA Education, Recreation & Sports			TRANSPOR, KOMUNIKASI DAN JASA KEUANGAN Transport, Communication and Financial Services		
	Indeks Index	% Perubahan Terhadap Change to		Indeks Index	% Perubahan Terhadap Change to		Indeks Index	% Perubahan Terhadap Change to		Indeks Index	% Perubahan Terhadap Change to	
		Bulan Lalu Previous Month	Des. 12 Dec. 12		Bulan Lalu Previous Month	Des. 12 Dec. 12		Bulan Lalu Previous Month	Des. 12 Dec. 12		Bulan Lalu Previous Month	Des. 12 Dec. 12
<b>JANUARI</b> <i>January</i>	136,15	0,58	0,58	126,09	0,18	0,18	129,83	0,00	0,00	115,15	-0,05	-0,05
<b>PEBRUARI</b> <i>February</i>	136,02	-0,10	0,48	126,38	0,23	0,41	129,84	0,01	0,01	115,30	0,13	0,08
<b>MARET</b> <i>March</i>	135,97	-0,04	0,44	126,40	0,02	0,43	129,93	0,07	0,08	115,61	0,27	0,35
<b>APRIL</b> <i>April</i>	134,90	-0,79	-0,35	126,52	0,09	0,52	129,93	0,00	0,08	115,63	0,02	0,36
<b>MEI</b> <i>May</i>	133,74	-0,86	-1,20	126,62	0,08	0,60	130,01	0,06	0,14	115,92	0,25	0,62
<b>JUNI</b> <i>June</i>	133,46	-0,21	-1,41	126,90	0,22	0,83	130,10	0,07	0,21	119,03	2,68	3,32
<b>JULI</b> <i>July</i>	133,56	0,07	-1,34	127,40	0,39	1,22	131,00	0,69	0,90	126,65	6,40	9,93
<b>AGUSTUS</b> <i>August</i>	134,84	0,96	-0,39	127,61	0,16	1,39	134,20	2,44	3,37	127,47	0,65	10,64
<b>SEPTEMBER</b> <i>September</i>	137,66	2,09	1,69	129,43	1,43	2,84	136,06	1,39	4,80	126,50	-0,76	9,80
<b>OKTOBER</b> <i>October</i>	136,70	-0,70	0,98	129,42	-0,01	2,83	136,27	0,15	4,96	126,78	0,22	10,04
<b>NOPEMBER</b> <i>November</i>	136,78	0,06	1,04	129,43	0,01	2,84	136,40	0,10	5,06	126,76	-0,02	10,03
<b>DESEMBER</b> <i>December</i>	136,99	0,15	1,20	129,99	0,43	3,28	136,54	0,10	5,17	127,21	0,36	10,42
<b>RATA - RATA</b> <i>Average</i>	135,56	3,35		127,68	2,23		132,51	4,51		121,50	5,72	

**PERKEMBANGAN INFLASI / DEFLASI  
KOTA MADIUN, TAHUN 2013**





## IHK KELOMPOK PENGELUARAN KOTA MADIUN, TAHUN 2013



**INDEKS HARGA KONSUMEN (IHK) DAN PERSENTASE PERUBAHAN  
MENURUT KELOMPOK PENGELUARAN  
SURABAYA, TAHUN 2013  
(2007=100)**

*Consumen Price Indices and Percentage Change  
By Group of Expenditure  
Surabaya, Tahun 2013*

BULAN Month	U M U M General			BAHAN MAKANAN Foodstuff			MAKANAN JADI, MINUMAN, ROKOK DAN TEMBAKAU Prepared Foods, Beverages, Cigarette & Tobacco			PERUMAHAN, AIR, LISTRIK, GAS DAN BAHAN BAKAR Housing, Water, Electricity, Gas and Fuel		
	Indeks Index	% Perubahan Terhadap Change to		Indeks Index	% Perubahan Terhadap Change to		Indeks Index	% Perubahan Terhadap Change to		Indeks Index	% Perubahan Terhadap Change to	
		Bulan Lalu Previous Month	Des. 12 Dec. 12		Bulan Lalu Previous Month	Des. 12 Dec. 12		Bulan Lalu Previous Month	Des. 12 Dec. 12		Bulan Lalu Previous Month	Des. 12 Dec. 12
<b>JANUARI</b> <i>January</i>	136,24	0,89	0,89	170,78	3,75	3,75	144,95	0,21	0,21	124,23	0,40	0,40
<b>PEBRUARI</b> <i>February</i>	137,64	1,03	1,93	175,88	2,99	6,85	145,86	0,63	0,84	126,17	1,56	1,97
<b>MARET</b> <i>March</i>	138,95	0,95	2,90	180,64	2,71	9,74	147,99	1,46	2,32	126,16	-0,01	1,96
<b>APRIL</b> <i>April</i>	138,44	-0,37	2,52	178,30	-1,30	8,32	148,56	0,39	2,71	126,19	0,02	1,99
<b>MEI</b> <i>May</i>	138,34	-0,07	2,44	176,41	-1,06	7,17	148,80	0,16	2,88	127,44	0,99	3,00
<b>JUNI</b> <i>June</i>	139,10	0,55	3,01	176,52	0,06	7,24	149,12	0,22	3,10	127,55	0,09	3,09
<b>JULI</b> <i>July</i>	142,81	2,67	5,75	186,30	5,54	13,18	150,85	1,16	4,29	128,02	0,37	3,47
<b>AGUSTUS</b> <i>August</i>	144,22	0,99	6,80	187,80	0,81	14,09	151,45	0,40	4,71	128,98	0,75	4,24
<b>SEPTEMBER</b> <i>September</i>	144,19	-0,02	6,78	184,08	-1,98	11,83	152,42	0,64	5,38	129,78	0,62	4,89
<b>OKTOBER</b> <i>October</i>	143,96	-0,16	6,61	181,71	-1,29	10,39	153,04	0,41	5,81	130,07	0,22	5,12
<b>NOPEMBER</b> <i>November</i>	144,32	0,25	6,87	181,77	0,03	10,43	153,62	0,38	6,21	131,00	0,71	5,88
<b>DESEMBER</b> <i>December</i>	145,19	0,60	7,52	184,65	1,58	12,18	154,10	0,31	6,54	131,33	0,25	6,14
<b>RATA - RATA</b> <i>Average</i>	141,12	6,76		180,40	13,16		150,06	6,64		128,08	5,16	

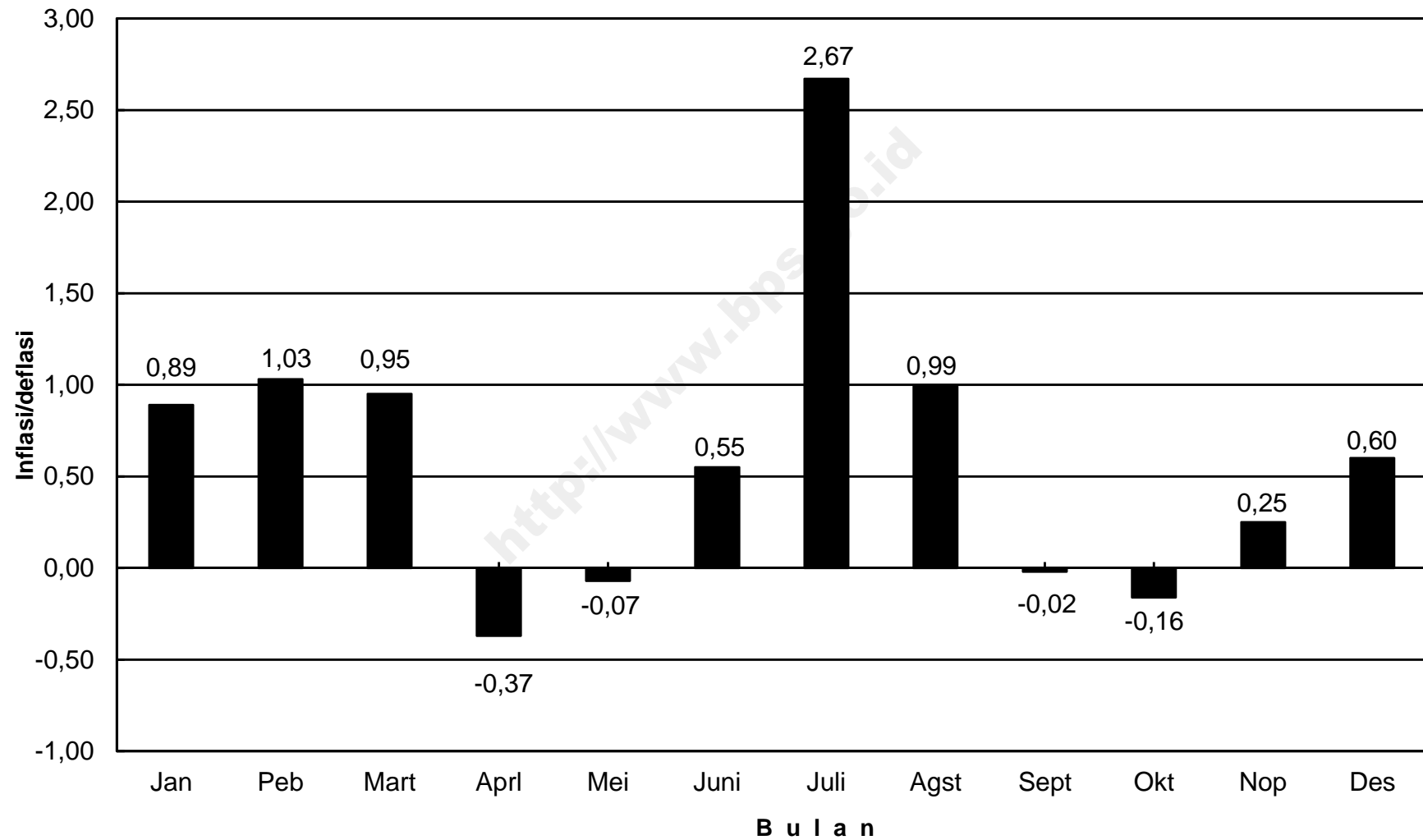
**INDEKS HARGA KONSUMEN (IHK) DAN PERSENTASE PERUBAHAN  
MENURUT KELOMPOK PENGELUARAN  
SURABAYA, TAHUN 2013  
(2007=100)**

*Consumen Price Indices and Percentage Change  
By Group of Expenditure  
Surabaya, Tahun 2013*

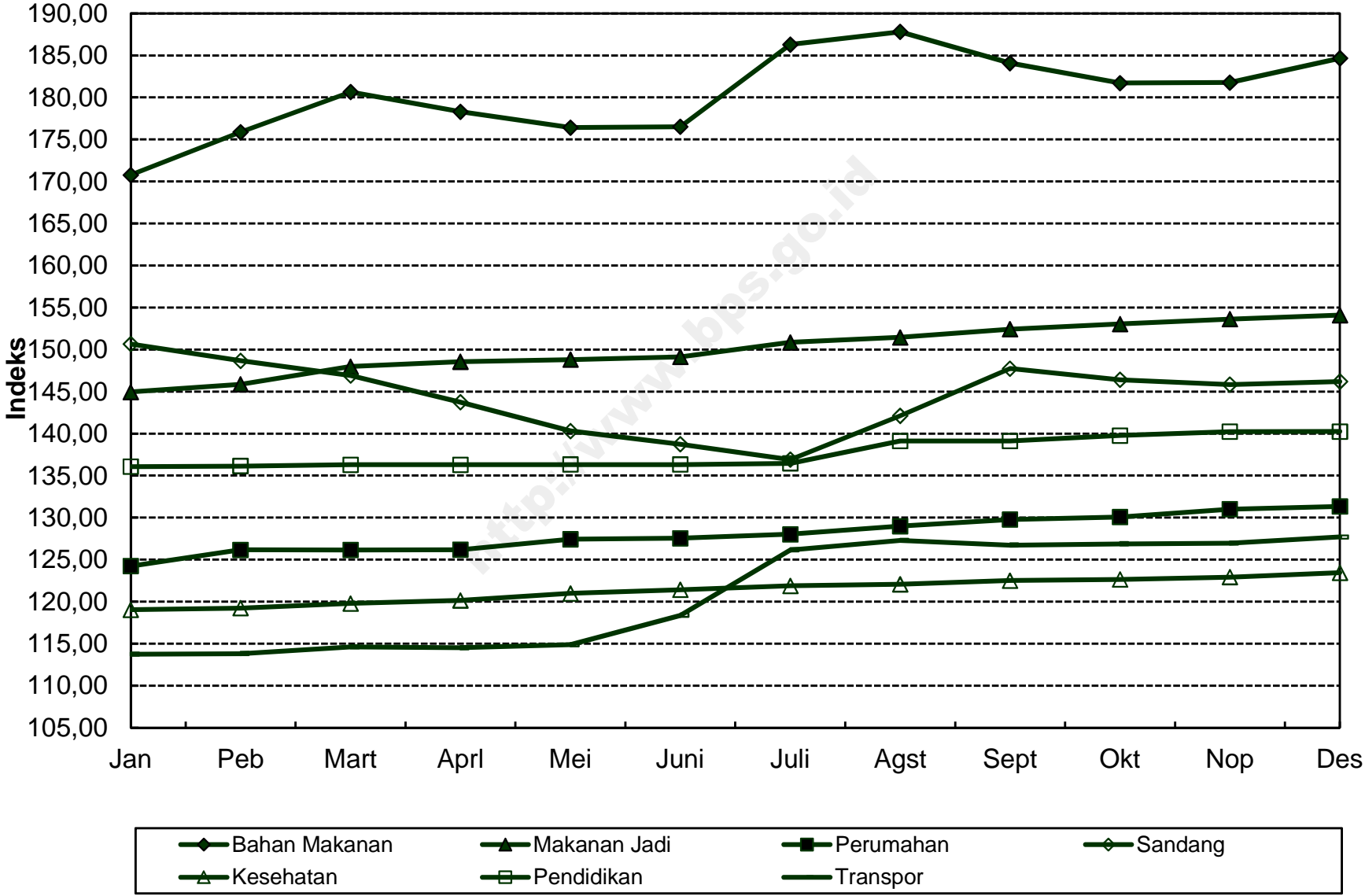
LANJUTAN/Continued

BULAN Month	SANDANG Clothing			KESEHATAN Health			PENDIDIKAN, REKREASI & OLAHRAGA Education, Recreation & Sports			TRANSPOR, KOMUNIKASI DAN JASA KEUANGAN Transport, Communication and Financial Services		
	Indeks Index	% Perubahan Terhadap Change to		Indeks Index	% Perubahan Terhadap Change to		Indeks Index	% Perubahan Terhadap Change to		Indeks Index	% Perubahan Terhadap Change to	
		Bulan Lalu Previous Month	Des. 12 Dec. 12		Bulan Lalu Previous Month	Des. 12 Dec. 12		Bulan Lalu Previous Month	Des. 12 Dec. 12		Bulan Lalu Previous Month	Des. 12 Dec. 12
<b>JANUARI</b> <i>January</i>	150,66	0,32	0,32	119,04	0,52	0,52	136,07	0,02	0,02	113,75	-0,49	-0,49
<b>PEBRUARI</b> <i>February</i>	148,67	-1,32	-1,01	119,24	0,17	0,68	136,13	0,04	0,07	113,81	0,05	-0,44
<b>MARET</b> <i>March</i>	146,91	-1,18	-2,18	119,79	0,46	1,15	136,29	0,12	0,18	114,62	0,71	0,27
<b>APRIL</b> <i>April</i>	143,73	-2,16	-4,29	120,16	0,31	1,46	136,29	0,00	0,18	114,51	-0,10	0,17
<b>MEI</b> <i>May</i>	140,31	-2,38	-6,57	120,98	0,68	2,15	136,31	0,01	0,20	114,88	0,32	0,50
<b>JUNI</b> <i>June</i>	138,74	-1,12	-7,62	121,41	0,36	2,52	136,31	0,00	0,20	118,36	3,03	3,54
<b>JULI</b> <i>July</i>	136,89	-1,33	-8,85	121,88	0,39	2,91	136,46	0,11	0,31	126,14	6,57	10,35
<b>AGUSTUS</b> <i>August</i>	142,10	3,81	-5,38	122,08	0,16	3,08	139,11	1,94	2,26	127,27	0,90	11,34
<b>SEPTEMBER</b> <i>September</i>	147,74	3,97	-1,62	122,51	0,35	3,45	139,11	0,00	2,26	126,72	-0,43	10,86
<b>OKTOBER</b> <i>October</i>	146,41	-0,90	-2,51	122,65	0,11	3,56	139,77	0,47	2,74	126,87	0,12	10,99
<b>NOPEMBER</b> <i>November</i>	145,84	-0,39	-2,89	122,92	0,22	3,79	140,23	0,33	3,08	126,95	0,06	11,06
<b>DESEMBER</b> <i>December</i>	146,19	0,24	-2,66	123,44	0,42	4,23	140,25	0,01	3,09	127,69	0,58	11,71
<b>RATA - RATA</b> <i>Average</i>	144,52	-1,66		121,34	3,98		137,69	2,75		120,96	7,35	

### PERKEMBANGAN INFLASI / DEFLASI KOTA SURABAYA, TAHUN 2013



### IHK KELOMPOK PENGELUARAN KOTA SURABAYA, TAHUN 2013



**INDEKS HARGA KONSUMEN (IHK) DAN PERSENTASE PERUBAHAN  
MENURUT KELOMPOK PENGELUARAN  
SERANG, TAHUN 2013  
(2007=100)**

*Consumen Price Indices and Percentage Change  
By Group of Expenditure  
Serang, Tahun 2013*

BULAN Month	U M U M General			BAHAN MAKANAN Foodstuff			MAKANAN JADI, MINUMAN, ROKOK DAN TEMBAKAU Prepared Foods, Beverages, Cigarette & Tobacco			PERUMAHAN, AIR, LISTRIK, GAS DAN BAHAN BAKAR Housing, Water, Electricity, Gas and Fuel		
	Indeks Index	% Perubahan Terhadap Change to		Indeks Index	% Perubahan Terhadap Change to		Indeks Index	% Perubahan Terhadap Change to		Indeks Index	% Perubahan Terhadap Change to	
		Bulan Lalu Previous Month	Des. 12 Dec. 12		Bulan Lalu Previous Month	Des. 12 Dec. 12		Bulan Lalu Previous Month	Des. 12 Dec. 12		Bulan Lalu Previous Month	Des. 12 Dec. 12
<b>JANUARI</b> <i>January</i>	141,31	1,41	1,41	164,94	4,44	4,44	145,49	0,56	0,56	141,87	0,12	0,12
<b>PEBRUARI</b> <i>February</i>	142,87	1,10	2,53	170,56	3,41	8,00	146,30	0,56	1,12	142,64	0,54	0,66
<b>MARET</b> <i>March</i>	144,58	1,20	3,76	176,66	3,58	11,86	147,94	1,12	2,25	142,99	0,25	0,91
<b>APRIL</b> <i>April</i>	144,00	-0,40	3,34	172,59	-2,30	9,28	149,42	1,00	3,28	144,06	0,75	1,67
<b>MEI</b> <i>May</i>	143,46	-0,38	2,96	170,10	-1,44	7,71	149,45	0,02	3,30	144,65	0,41	2,08
<b>JUNI</b> <i>June</i>	145,96	1,74	4,75	175,86	3,39	11,35	150,76	0,88	4,20	145,22	0,39	2,48
<b>JULI</b> <i>July</i>	151,16	3,56	8,48	187,19	6,44	18,53	152,47	1,13	5,38	145,42	0,14	2,63
<b>AGUSTUS</b> <i>August</i>	152,75	1,05	9,62	190,64	1,84	20,71	153,65	0,77	6,20	145,84	0,29	2,92
<b>SEPTEMBER</b> <i>September</i>	152,16	-0,39	9,20	185,31	-2,80	17,34	155,16	0,98	7,24	146,43	0,40	3,34
<b>OKTOBER</b> <i>October</i>	152,41	0,16	9,38	185,19	-0,06	17,26	155,18	0,01	7,26	147,17	0,51	3,86
<b>NOPEMBER</b> <i>November</i>	151,69	-0,47	8,86	180,94	-2,29	14,57	155,47	0,19	7,46	147,88	0,48	4,36
<b>DESEMBER</b> <i>December</i>	152,11	0,28	9,16	180,79	-0,08	14,47	156,96	0,96	8,49	148,38	0,34	4,71
<b>RATA - RATA</b> <i>Average</i>	147,87	8,21		178,40	15,95		151,52	7,72		145,21	3,99	

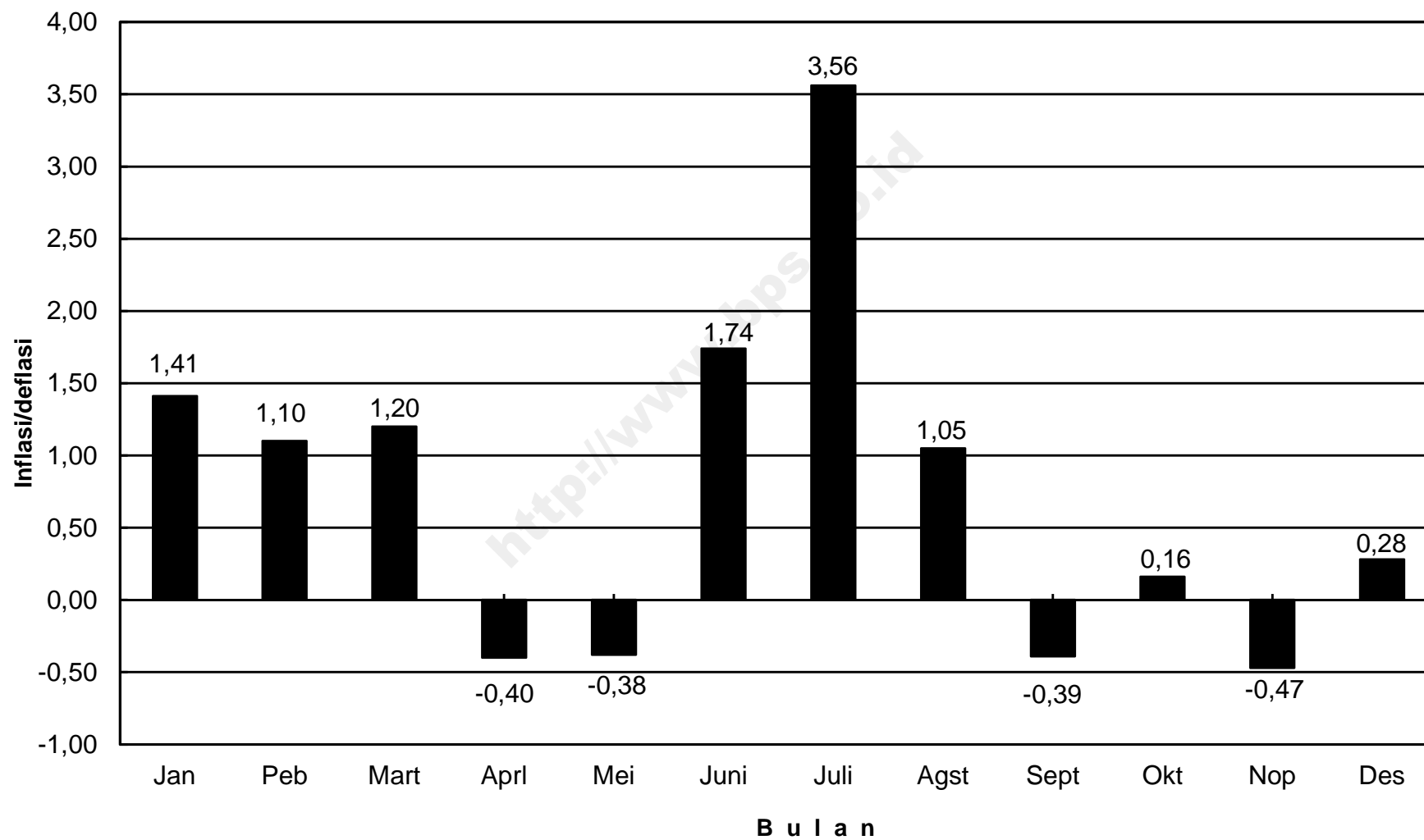
**INDEKS HARGA KONSUMEN (IHK) DAN PERSENTASE PERUBAHAN  
MENURUT KELOMPOK PENGELUARAN  
SERANG, TAHUN 2013  
(2007=100)**

*Consumen Price Indices and Percentage Change  
By Group of Expenditure  
Serang, Tahun 2013*

LANJUTAN/Continuuec

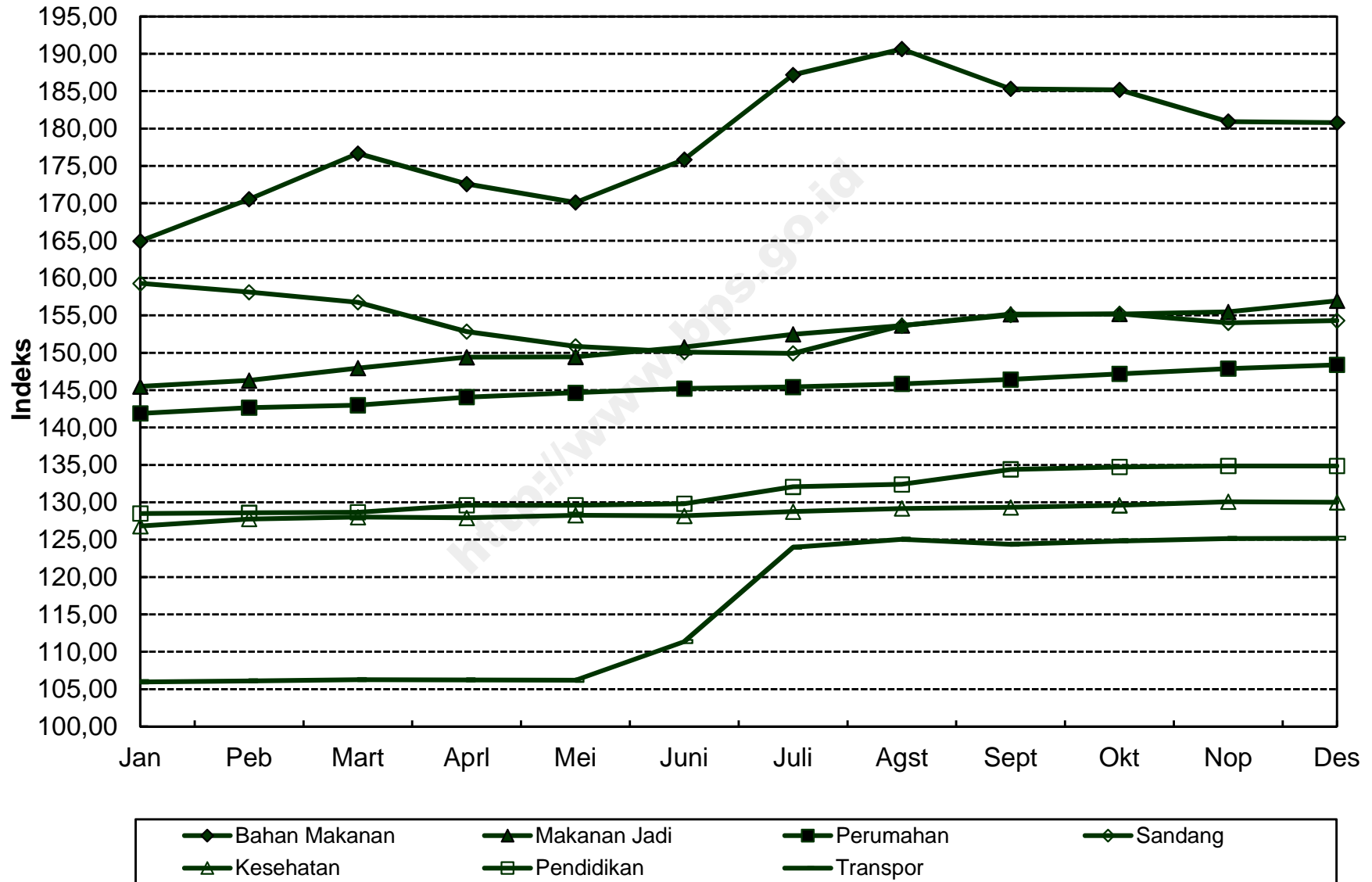
BULAN Month	SANDANG Clothing			KESEHATAN Health			PENDIDIKAN, REKREASI & OLAHRAGA Education, Recreation & Sports			TRANSPOR, KOMUNIKASI DAN JASA KEUANGAN Transport, Communication and Financial Services		
	Indeks Index	% Perubahan Terhadap Change to		Indeks Index	% Perubahan Terhadap Change to		Indeks Index	% Perubahan Terhadap Change to		Indeks Index	% Perubahan Terhadap Change to	
		Bulan Lalu Previous Month	Des. 12 Dec. 12		Bulan Lalu Previous Month	Des. 12 Dec. 12		Bulan Lalu Previous Month	Des. 12 Dec. 12		Bulan Lalu Previous Month	Des. 12 Dec. 12
<b>JANUARI</b> <i>January</i>	159,29	0,32	0,32	126,80	0,32	0,32	128,48	1,58	1,58	105,96	0,12	0,12
<b>PEBRUARI</b> <i>February</i>	158,12	-0,73	-0,42	127,76	0,76	1,08	128,60	0,09	1,68	106,10	0,13	0,26
<b>MARET</b> <i>March</i>	156,75	-0,87	-1,28	128,03	0,21	1,29	128,65	0,04	1,72	106,24	0,13	0,39
<b>APRIL</b> <i>April</i>	152,83	-2,50	-3,75	127,91	-0,09	1,19	129,60	0,74	2,47	106,22	-0,02	0,37
<b>MEI</b> <i>May</i>	150,85	-1,30	-4,99	128,25	0,27	1,46	129,61	0,01	2,47	106,19	-0,03	0,34
<b>JUNI</b> <i>June</i>	150,10	-0,50	-5,47	128,19	-0,05	1,42	129,80	0,15	2,62	111,36	4,87	5,23
<b>JULI</b> <i>July</i>	149,93	-0,11	-5,57	128,75	0,44	1,86	132,06	1,74	4,41	123,96	11,31	17,13
<b>AGUSTUS</b> <i>August</i>	153,63	2,47	-3,24	129,17	0,33	2,19	132,40	0,26	4,68	125,03	0,86	18,14
<b>SEPTEMBER</b> <i>September</i>	155,05	0,92	-2,35	129,32	0,12	2,31	134,39	1,50	6,25	124,38	-0,52	17,53
<b>OKTOBER</b> <i>October</i>	155,22	0,11	-2,24	129,58	0,20	2,52	134,71	0,24	6,51	124,81	0,35	17,93
<b>NOPEMBER</b> <i>November</i>	154,00	-0,79	-3,01	130,06	0,37	2,90	134,85	0,10	6,62	125,13	0,26	18,24
<b>DESEMBER</b> <i>December</i>	154,30	0,19	-2,82	130,01	-0,04	2,86	134,85	0,00	6,62	125,19	0,05	18,29
<b>RATA - RATA</b> <i>Average</i>	154,17	-0,68		128,65	2,80		131,50	6,06		115,88	9,61	

### PERKEMBANGAN INFLASI / DEFLASI KOTA SERANG, TAHUN 2013





## IHK KELOMPOK PENGELUARAN KOTA SERANG, TAHUN 2013



**INDEKS HARGA KONSUMEN (IHK) DAN PERSENTASE PERUBAHAN  
MENURUT KELOMPOK PENGELUARAN  
TANGERANG, TAHUN 2013  
(2007=100)**

*Consumen Price Indices and Percentage Change  
By Group of Expenditure  
Tangerang, Tahun 2013*

BULAN Month	U M U M General			BAHAN MAKANAN Foodstuff			MAKANAN JADI, MINUMAN, ROKOK DAN TEMBAKAU Prepared Foods, Beverages, Cigarette & Tobacco			PERUMAHAN, AIR, LISTRIK, GAS DAN BAHAN BAKAR Housing, Water, Electricity, Gas and Fuel		
	Indeks Index	% Perubahan Terhadap Change to		Indeks Index	% Perubahan Terhadap Change to		Indeks Index	% Perubahan Terhadap Change to		Indeks Index	% Perubahan Terhadap Change to	
		Bulan Lalu Previous Month	Des. 12 Dec. 12		Bulan Lalu Previous Month	Des. 12 Dec. 12		Bulan Lalu Previous Month	Des. 12 Dec. 12		Bulan Lalu Previous Month	Des. 12 Dec. 12
<b>JANUARI</b> <i>January</i>	137,27	0,74	0,74	162,73	1,99	1,99	152,58	0,78	0,78	127,22	0,20	0,20
<b>PEBRUARI</b> <i>February</i>	138,67	1,02	1,77	164,31	0,97	2,98	154,95	1,55	2,34	129,56	1,84	2,05
<b>MARET</b> <i>March</i>	140,16	1,07	2,86	169,49	3,15	6,22	155,39	0,28	2,64	129,91	0,27	2,32
<b>APRIL</b> <i>April</i>	140,10	-0,04	2,82	169,15	-0,20	6,01	155,74	0,23	2,87	129,96	0,04	2,36
<b>MEI</b> <i>May</i>	139,92	-0,13	2,69	166,00	-1,86	4,04	156,28	0,35	3,22	130,96	0,77	3,15
<b>JUNI</b> <i>June</i>	142,14	1,59	4,32	168,87	1,73	5,83	159,05	1,77	5,05	131,59	0,48	3,65
<b>JULI</b> <i>July</i>	148,47	4,45	8,96	185,99	10,14	16,56	160,66	1,01	6,12	131,67	0,06	3,71
<b>AGUSTUS</b> <i>August</i>	149,71	0,84	9,87	187,40	0,76	17,45	161,41	0,47	6,61	132,92	0,95	4,69
<b>SEPTEMBER</b> <i>September</i>	148,82	-0,59	9,22	180,85	-3,50	13,34	162,54	0,70	7,36	133,07	0,11	4,81
<b>OKTOBER</b> <i>October</i>	149,05	0,15	9,39	177,04	-2,11	10,96	166,25	2,28	9,81	133,66	0,44	5,28
<b>NOPEMBER</b> <i>November</i>	149,86	0,54	9,98	178,59	0,88	11,93	167,17	0,55	10,42	134,94	0,96	6,29
<b>DESEMBER</b> <i>December</i>	149,92	0,04	10,02	177,13	-0,82	11,01	168,10	0,56	11,03	135,23	0,21	6,51
<b>RATA - RATA</b> <i>Average</i>	144,51	8,17		173,96	10,85		160,01	9,90		131,72	4,78	

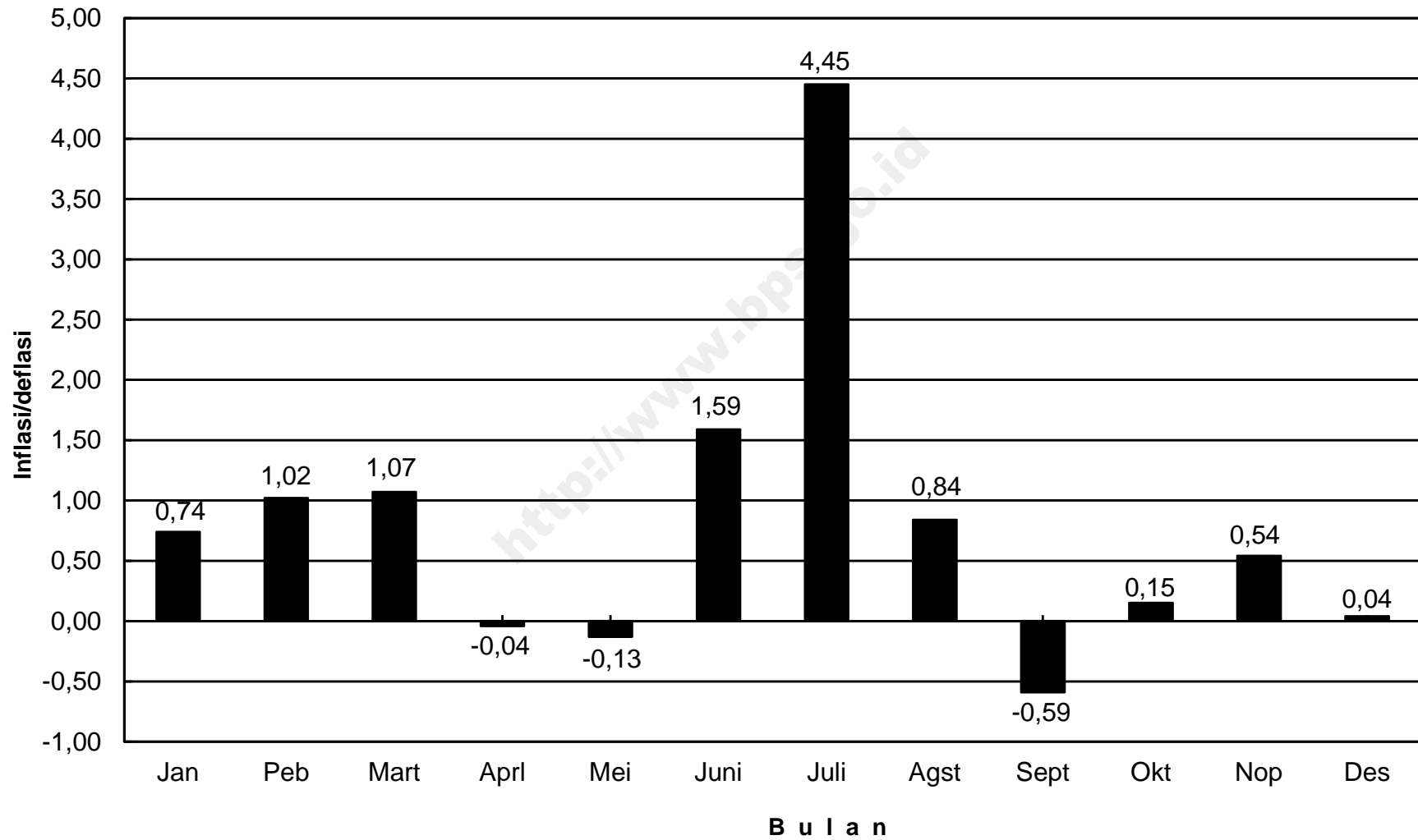
**INDEKS HARGA KONSUMEN (IHK) DAN PERSENTASE PERUBAHAN  
MENURUT KELOMPOK PENGELUARAN  
TANGERANG, TAHUN 2013  
(2007=100)**

*Consumer Price Indices and Percentage Change  
By Group of Expenditure  
Tangerang, Tahun 2013*

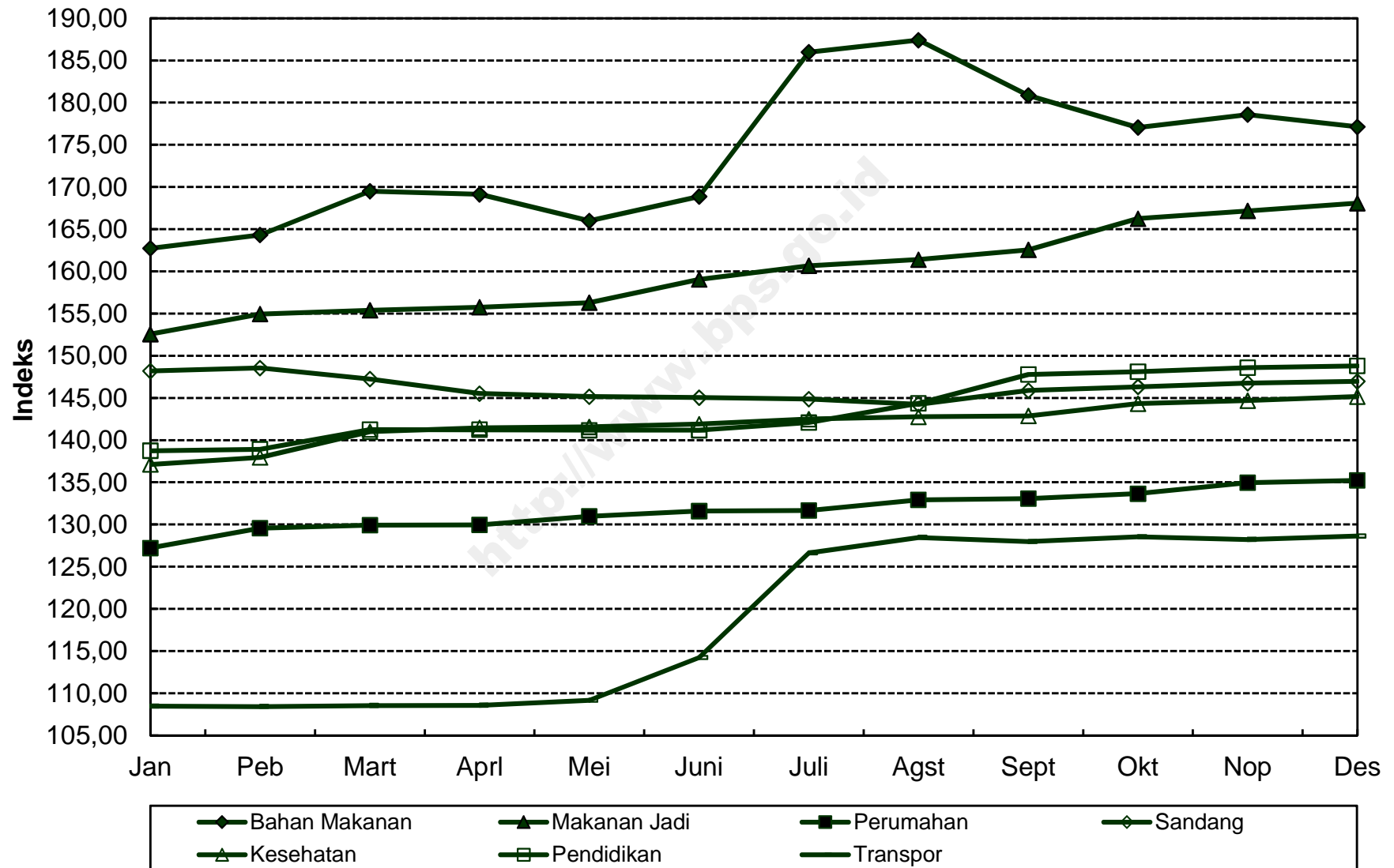
LANJUTAN/Continued

BULAN Month	SANDANG Clothing			KESEHATAN Health			PENDIDIKAN, REKREASI & OLAHRAGA Education, Recreation & Sports			TRANSPOR, KOMUNIKASI DAN JASA KEUANGAN Transport, Communication and Financial Services		
	Indeks Index	% Perubahan Terhadap Change to		Indeks Index	% Perubahan Terhadap Change to		Indeks Index	% Perubahan Terhadap Change to		Indeks Index	% Perubahan Terhadap Change to	
		Bulan Lalu Previous Month	Des. 12 Dec. 12		Bulan Lalu Previous Month	Des. 12 Dec. 12		Bulan Lalu Previous Month	Des. 12 Dec. 12		Bulan Lalu Previous Month	Des. 12 Dec. 12
<b>JANUARI</b> <i>January</i>	148,20	2,43	2,43	137,12	0,75	0,75	138,74	0,05	0,05	108,48	-0,61	-0,61
<b>PEBRUARI</b> <i>February</i>	148,55	0,24	2,67	137,96	0,61	1,37	138,92	0,13	0,18	108,42	-0,06	-0,67
<b>MARET</b> <i>March</i>	147,25	-0,88	1,77	141,00	2,20	3,60	141,25	1,68	1,86	108,53	0,10	-0,57
<b>APRIL</b> <i>April</i>	145,53	-1,17	0,58	141,47	0,33	3,95	141,23	-0,01	1,85	108,57	0,04	-0,53
<b>MEI</b> <i>May</i>	145,17	-0,25	0,33	141,58	0,08	4,03	141,19	-0,03	1,82	109,17	0,55	0,02
<b>JUNI</b> <i>June</i>	145,04	-0,09	0,24	141,90	0,23	4,26	141,19	0,00	1,82	114,22	4,63	4,64
<b>JULI</b> <i>July</i>	144,87	-0,12	0,12	142,49	0,42	4,70	142,08	0,63	2,46	126,64	10,87	16,02
<b>AGUSTUS</b> <i>August</i>	144,24	-0,43	-0,31	142,76	0,19	4,89	144,35	1,60	4,10	128,46	1,44	17,69
<b>SEPTEMBER</b> <i>September</i>	145,89	1,14	0,83	142,87	0,08	4,97	147,79	2,38	6,58	127,97	-0,38	17,24
<b>OKTOBER</b> <i>October</i>	146,31	0,29	1,12	144,33	1,02	6,05	148,12	0,22	6,81	128,54	0,45	17,76
<b>NOPEMBER</b> <i>November</i>	146,75	0,30	1,42	144,69	0,25	6,31	148,58	0,31	7,15	128,22	-0,25	17,47
<b>DESEMBER</b> <i>December</i>	146,96	0,14	1,57	145,17	0,33	6,66	148,80	0,15	7,31	128,62	0,31	17,84
<b>RATA - RATA</b> <i>Average</i>	146,23	2,55		141,95	5,74		143,52	8,67		118,82	9,83	

**PERKEMBANGAN INFLASI / DEFLASI  
KOTA TANGERANG, TAHUN 2013**



## IHK KELOMPOK PENGELUARAN KOTA TANGERANG, TAHUN 2013



**INDEKS HARGA KONSUMEN (IHK) DAN PERSENTASE PERUBAHAN  
MENURUT KELOMPOK PENGELUARAN  
CILEGON, TAHUN 2013  
(2007=100)**

*Consumen Price Indices and Percentage Change  
By Group of Expenditure  
Cilegon, Tahun 2013*

BULAN Month	U M U M General			BAHAN MAKANAN Foodstuff			MAKANAN JADI, MINUMAN, ROKOK DAN TEMBAKAU Prepared Foods, Beverages, Cigarette & Tobacco			PERUMAHAN, AIR, LISTRIK, GAS DAN BAHAN BAKAR Housing, Water, Electricity, Gas and Fuel		
	Indeks Index	% Perubahan Terhadap Change to		Indeks Index	% Perubahan Terhadap Change to		Indeks Index	% Perubahan Terhadap Change to		Indeks Index	% Perubahan Terhadap Change to	
		Bulan Lalu Previous Month	Des. 12 Dec. 12		Bulan Lalu Previous Month	Des. 12 Dec. 12		Bulan Lalu Previous Month	Des. 12 Dec. 12		Bulan Lalu Previous Month	Des. 12 Dec. 12
<b>JANUARI</b> <i>January</i>	135,58	1,25	1,25	152,47	3,99	3,99	144,87	0,39	0,39	132,55	0,16	0,16
<b>PEBRUARI</b> <i>February</i>	137,25	1,23	2,50	156,80	2,84	6,94	145,05	0,12	0,51	134,75	1,66	1,82
<b>MARET</b> <i>March</i>	138,76	1,10	3,63	161,48	2,98	10,14	145,26	0,14	0,66	135,85	0,82	2,65
<b>APRIL</b> <i>April</i>	138,66	-0,07	3,55	159,79	-1,05	8,98	145,28	0,01	0,67	137,08	0,91	3,58
<b>MEI</b> <i>May</i>	138,87	0,15	3,71	158,61	-0,74	8,18	145,37	0,06	0,73	139,56	1,81	5,46
<b>JUNI</b> <i>June</i>	139,87	0,72	4,46	159,66	0,66	8,89	145,67	0,21	0,94	139,92	0,26	5,73
<b>JULI</b> <i>July</i>	144,01	2,96	7,55	166,01	3,98	13,22	148,52	1,96	2,92	141,17	0,89	6,67
<b>AGUSTUS</b> <i>August</i>	144,98	0,67	8,27	166,84	0,50	13,79	148,57	0,03	2,95	141,79	0,44	7,14
<b>SEPTEMBER</b> <i>September</i>	144,25	-0,50	7,73	163,47	-2,02	11,49	149,40	0,56	3,53	142,04	0,18	7,33
<b>OKTOBER</b> <i>October</i>	144,33	0,06	7,79	163,05	-0,26	11,21	149,54	0,09	3,62	142,45	0,29	7,64
<b>NOPEMBER</b> <i>November</i>	144,10	-0,16	7,62	161,00	-1,26	9,81	150,09	0,37	4,01	143,06	0,43	8,10
<b>DESEMBER</b> <i>December</i>	144,59	0,34	7,98	161,74	0,46	10,31	150,45	0,24	4,25	143,97	0,64	8,79
<b>RATA - RATA</b> <i>Average</i>	141,27	7,40		160,91	11,94		147,34	3,82		139,52	6,22	

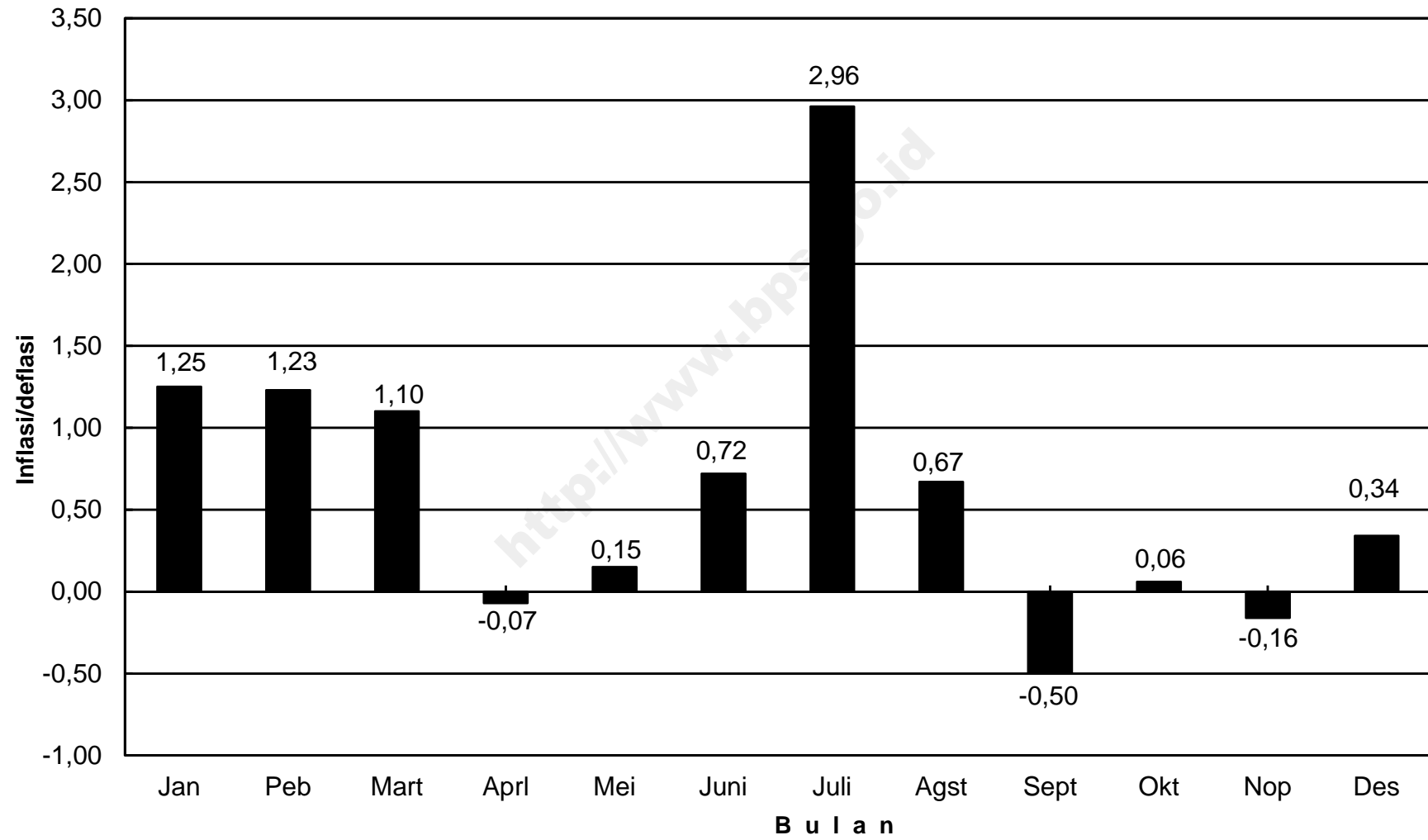
**INDEKS HARGA KONSUMEN (IHK) DAN PERSENTASE PERUBAHAN  
MENURUT KELOMPOK PENGELUARAN  
CILEGON, TAHUN 2013  
(2007=100)**

*Consumen Price Indices and Percentage Change  
By Group of Expenditure  
Cilegon, Tahun 2013*

**LANJUTAN/Continued**

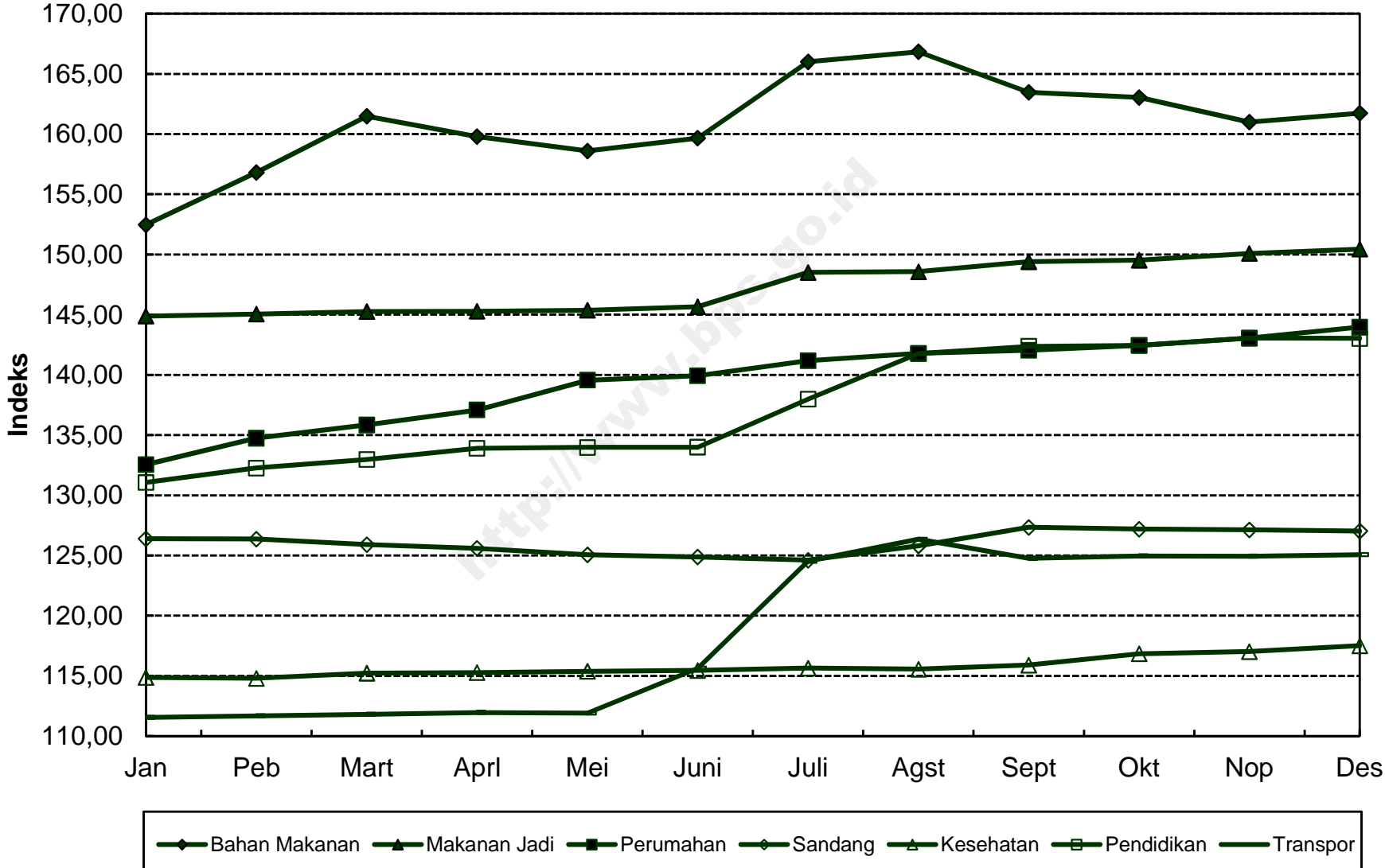
BULAN Month	SANDANG Clothing			KESEHATAN Health			PENDIDIKAN, REKREASI & OLAHRAGA Education, Recreation & Sports			TRANSPOR, KOMUNIKASI DAN JASA KEUANGAN Transport, Communication and Financial Services		
	Indeks Index	% Perubahan Terhadap Change to		Indeks Index	% Perubahan Terhadap Change to		Indeks Index	% Perubahan Terhadap Change to		Indeks Index	% Perubahan Terhadap Change to	
		Bulan Lalu Previous Month	Des. 12 Dec. 12		Bulan Lalu Previous Month	Des. 12 Dec. 12		Bulan Lalu Previous Month	Des. 12 Dec. 12		Bulan Lalu Previous Month	Des. 12 Dec. 12
<b>JANUARI</b> <i>January</i>	126,39	0,42	0,42	114,87	0,07	0,07	131,06	0,17	0,17	111,56	0,01	0,01
<b>PEBRUARI</b> <i>February</i>	126,37	-0,02	0,41	114,80	-0,06	0,01	132,27	0,92	1,09	111,68	0,11	0,12
<b>MARET</b> <i>March</i>	125,90	-0,37	0,03	115,23	0,37	0,38	132,98	0,54	1,64	111,81	0,12	0,23
<b>APRIL</b> <i>April</i>	125,60	-0,24	-0,21	115,28	0,04	0,43	133,90	0,69	2,34	111,95	0,13	0,36
<b>MEI</b> <i>May</i>	125,07	-0,42	-0,63	115,37	0,08	0,51	133,98	0,06	2,40	111,90	-0,04	0,31
<b>JUNI</b> <i>June</i>	124,88	-0,15	-0,78	115,47	0,09	0,59	133,99	0,01	2,41	115,63	3,33	3,66
<b>JULI</b> <i>July</i>	124,61	-0,22	-0,99	115,65	0,16	0,75	137,99	2,99	5,46	124,53	7,70	11,64
<b>AGUSTUS</b> <i>August</i>	125,81	0,96	-0,04	115,56	-0,08	0,67	141,76	2,73	8,35	126,35	1,46	13,27
<b>SEPTEMBER</b> <i>September</i>	127,34	1,22	1,18	115,90	0,29	0,97	142,37	0,43	8,81	124,76	-1,26	11,84
<b>OKTOBER</b> <i>October</i>	127,19	-0,12	1,06	116,83	0,80	1,78	142,45	0,06	8,87	124,96	0,16	12,02
<b>NOPEMBER</b> <i>November</i>	127,14	-0,04	1,02	117,02	0,16	1,94	143,05	0,42	9,33	124,93	-0,02	11,99
<b>DESEMBER</b> <i>December</i>	127,04	-0,08	0,94	117,51	0,42	2,37	143,03	-0,01	9,32	125,07	0,11	12,12
<b>RATA - RATA</b> <i>Average</i>	126,11	1,16		115,79	1,89		137,40	14,48		118,76	6,83	

### PERKEMBANGAN INFLASI / DEFLASI KOTA CILEGON, TAHUN 2013





### IHK KELOMPOK PENGELUARAN KOTA CILEGON, TAHUN 2013



**INDEKS HARGA KONSUMEN (IHK) DAN PERSENTASE PERUBAHAN  
MENURUT KELOMPOK PENGELUARAN  
DENPASAR, TAHUN 2013  
(2007=100)**

*Consumen Price Indices and Percentage Change  
By Group of Expenditure  
Denpasar, Tahun 2013*

BULAN Month	U M U M General			BAHAN MAKANAN Foodstuff			MAKANAN JADI, MINUMAN, ROKOK DAN TEMBAKAU Prepared Foods, Beverages, Cigarette & Tobacco			PERUMAHAN, AIR, LISTRIK, GAS DAN BAHAN BAKAR Housing, Water, Electricity, Gas and Fuel		
	Indeks Index	% Perubahan Terhadap Change to		Indeks Index	% Perubahan Terhadap Change to		Indeks Index	% Perubahan Terhadap Change to		Indeks Index	% Perubahan Terhadap Change to	
		Bulan Lalu Previous Month	Des. 12 Dec. 12		Bulan Lalu Previous Month	Des. 12 Dec. 12		Bulan Lalu Previous Month	Des. 12 Dec. 12		Bulan Lalu Previous Month	Des. 12 Dec. 12
<b>JANUARI</b> <i>January</i>	138,52	1,41	1,41	179,06	4,32	4,32	156,37	0,11	0,11	134,35	1,08	1,08
<b>PEBRUARI</b> <i>February</i>	140,17	1,19	2,61	185,03	3,33	7,79	156,81	0,28	0,39	135,94	1,18	2,28
<b>MARET</b> <i>March</i>	141,69	1,08	3,73	192,34	3,95	12,05	157,28	0,30	0,69	136,06	0,09	2,37
<b>APRIL</b> <i>April</i>	141,51	-0,13	3,59	191,41	-0,48	11,51	157,41	0,08	0,77	136,16	0,07	2,45
<b>MEI</b> <i>May</i>	140,58	-0,66	2,91	184,37	-3,68	7,41	158,48	0,68	1,46	137,18	0,75	3,21
<b>JUNI</b> <i>June</i>	141,24	0,47	3,40	182,66	-0,93	6,41	158,81	0,21	1,67	137,40	0,16	3,38
<b>JULI</b> <i>July</i>	145,21	2,81	6,30	190,89	4,51	11,21	162,29	2,19	3,90	137,82	0,31	3,69
<b>AGUSTUS</b> <i>August</i>	146,42	0,83	7,19	193,30	1,26	12,61	162,46	0,10	4,01	139,06	0,90	4,63
<b>SEPTEMBER</b> <i>September</i>	145,76	-0,45	6,71	188,67	-2,40	9,92	162,72	0,16	4,17	139,28	0,16	4,79
<b>OKTOBER</b> <i>October</i>	145,39	-0,25	6,43	186,53	-1,13	8,67	162,85	0,08	4,26	139,41	0,09	4,89
<b>NOPEMBER</b> <i>November</i>	145,92	0,36	6,82	186,71	0,10	8,77	162,81	-0,02	4,23	140,32	0,65	5,58
<b>DESEMBER</b> <i>December</i>	146,64	0,49	7,35	189,43	1,46	10,36	164,30	0,92	5,19	140,41	0,06	5,64
<b>RATA - RATA</b> <i>Average</i>	143,25	6,70		187,53	12,15		160,22	5,71		137,78	4,86	

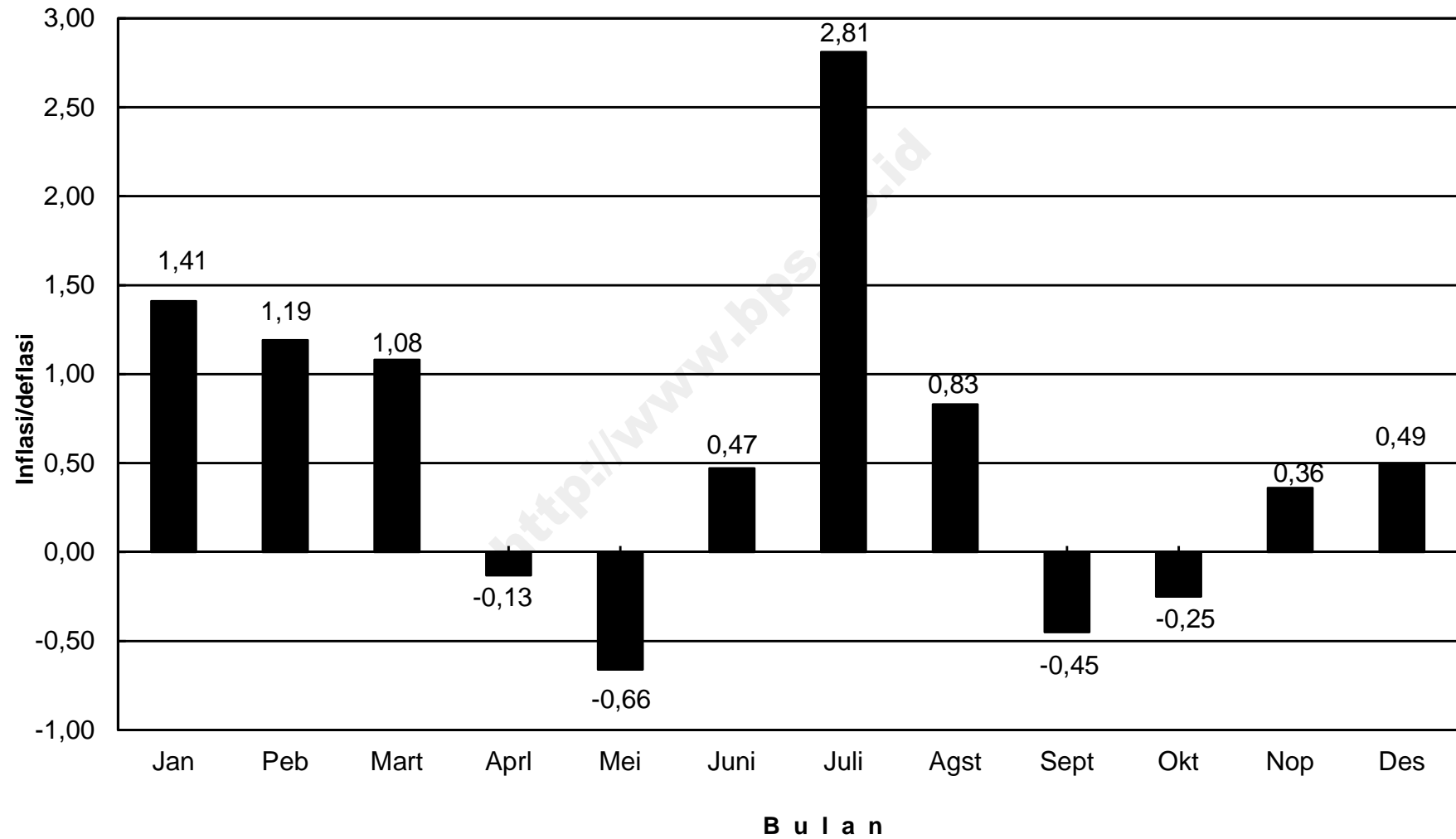
**INDEKS HARGA KONSUMEN (IHK) DAN PERSENTASE PERUBAHAN  
MENURUT KELOMPOK PENGELUARAN  
DENPASAR, TAHUN 2013  
(2007=100)**

*Consumen Price Indices and Percentage Change  
By Group of Expenditure  
Denpasar, Tahun 2013*

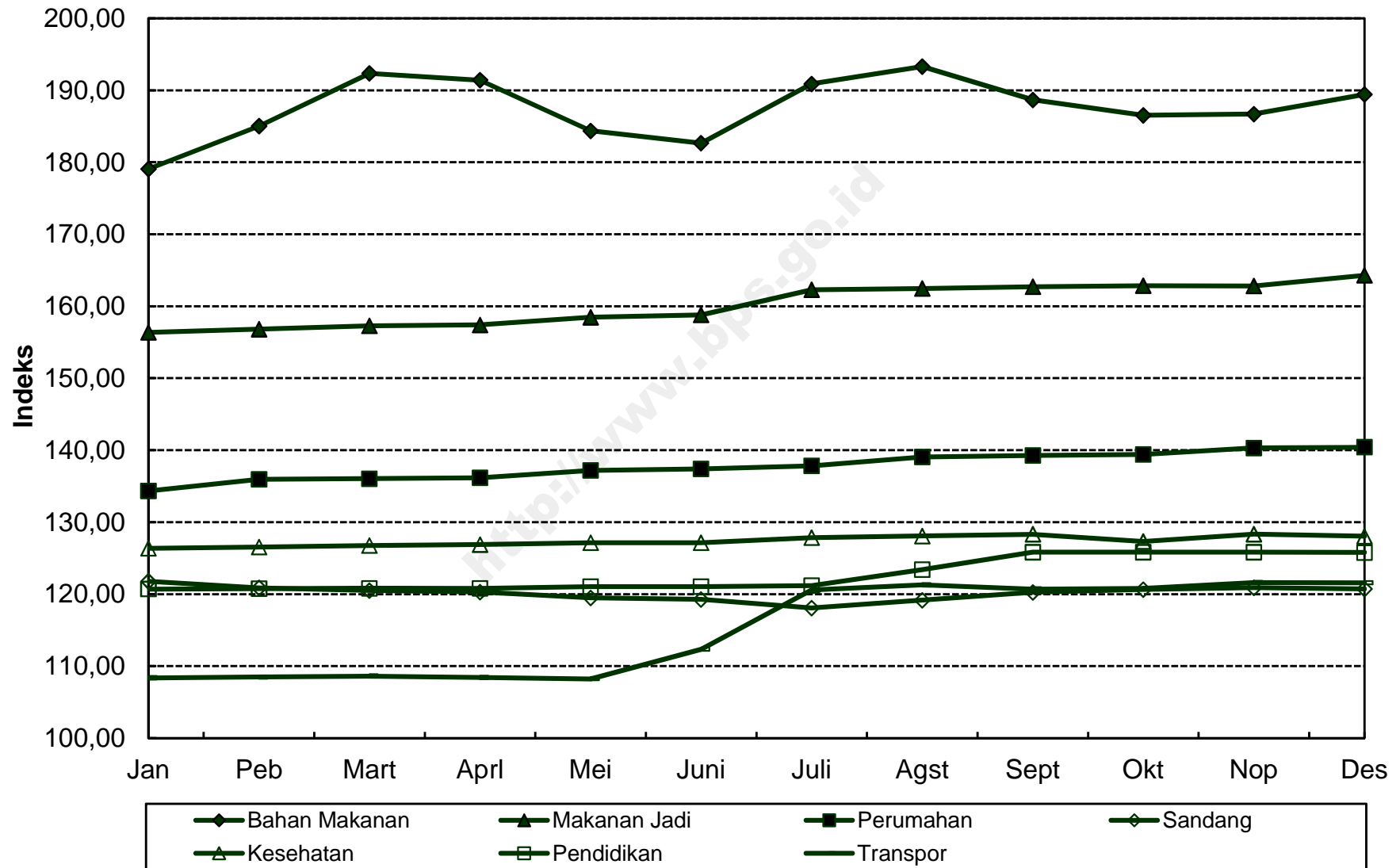
LANJUTAN/Continued

BULAN Month	SANDANG Clothing			KESEHATAN Health			PENDIDIKAN, REKREASI & OLAHRAGA Education, Recreation & Sports			TRANSPOR, KOMUNIKASI DAN JASA KEUANGAN Transport, Communication and Financial Services		
	Indeks Index	% Perubahan Terhadap Change to		Indeks Index	% Perubahan Terhadap Change to		Indeks Index	% Perubahan Terhadap Change to		Indeks Index	% Perubahan Terhadap Change to	
		Bulan Lalu Previous Month	Des. 12 Dec. 12		Bulan Lalu Previous Month	Des. 12 Dec. 12		Bulan Lalu Previous Month	Des. 12 Dec. 12		Bulan Lalu Previous Month	Des. 12 Dec. 12
<b>JANUARI</b> <i>January</i>	121,79	-0,38	-0,38	126,38	0,17	0,17	120,71	0,00	0,00	108,36	0,39	0,39
<b>PEBRUARI</b> <i>February</i>	120,87	-0,76	-1,13	126,55	0,13	0,30	120,76	0,04	0,04	108,48	0,11	0,50
<b>MARET</b> <i>March</i>	120,52	-0,29	-1,42	126,77	0,17	0,48	120,82	0,05	0,09	108,61	0,12	0,62
<b>APRIL</b> <i>April</i>	120,30	-0,18	-1,60	126,89	0,09	0,57	120,81	-0,01	0,08	108,42	-0,17	0,44
<b>MEI</b> <i>May</i>	119,50	-0,67	-2,25	127,13	0,19	0,76	121,04	0,19	0,27	108,23	-0,18	0,27
<b>JUNI</b> <i>June</i>	119,28	-0,18	-2,43	127,15	0,02	0,78	121,04	0,00	0,27	112,34	3,80	4,08
<b>JULI</b> <i>July</i>	118,08	-1,01	-3,41	127,86	0,56	1,34	121,18	0,12	0,39	120,57	7,33	11,70
<b>AGUSTUS</b> <i>August</i>	119,16	0,91	-2,53	128,08	0,17	1,51	123,42	1,85	2,25	121,29	0,60	12,37
<b>SEPTEMBER</b> <i>September</i>	120,26	0,92	-1,63	128,32	0,19	1,70	125,83	1,95	4,24	120,70	-0,49	11,82
<b>OKTOBER</b> <i>October</i>	120,64	0,32	-1,32	127,31	-0,79	0,90	125,83	0,00	4,24	120,79	0,07	11,90
<b>NOPEMBER</b> <i>November</i>	120,89	0,21	-1,11	128,33	0,80	1,71	125,83	0,00	4,24	121,61	0,68	12,66
<b>DESEMBER</b> <i>December</i>	120,74	-0,12	-1,24	128,05	-0,22	1,49	125,80	-0,02	4,22	121,56	-0,04	12,62
<b>RATA - RATA</b> <i>Average</i>	120,17	-1,41		127,40	1,90		122,76	4,99		115,08	6,80	

## PERKEMBANGAN INFLASI / DEFLASI KOTA DENPASAR, TAHUN 2013



## IHK KELOMPOK PENGELUARAN KOTA DENPASAR, TAHUN 2013



**INDEKS HARGA KONSUMEN (IHK) DAN PERSENTASE PERUBAHAN  
MENURUT KELOMPOK PENGELUARAN  
MATARAM, TAHUN 2013  
(2007=100)**

*Consumen Price Indices and Percentage Change  
By Group of Expenditure  
Mataram, Tahun 2013*

BULAN Month	U M U M General			BAHAN MAKANAN Foodstuff			MAKANAN JADI, MINUMAN, ROKOK DAN TEMBAKAU Prepared Foods, Beverages, Cigarette & Tobacco			PERUMAHAN, AIR, LISTRIK, GAS DAN BAHAN BAKAR Housing, Water, Electricity, Gas and Fuel		
	Indeks Index	% Perubahan Terhadap Change to		Indeks Index	% Perubahan Terhadap Change to		Indeks Index	% Perubahan Terhadap Change to		Indeks Index	% Perubahan Terhadap Change to	
		Bulan Lalu Previous Month	Des. 12 Dec. 12		Bulan Lalu Previous Month	Des. 12 Dec. 12		Bulan Lalu Previous Month	Des. 12 Dec. 12		Bulan Lalu Previous Month	Des. 12 Dec. 12
<b>JANUARI</b> <i>January</i>	149,30	1,56	1,56	176,35	5,54	5,54	149,73	0,01	0,01	165,21	0,26	0,26
<b>PEBRUARI</b> <i>February</i>	150,81	1,01	2,59	181,73	3,05	8,76	149,76	0,02	0,03	166,02	0,49	0,75
<b>MARET</b> <i>March</i>	151,89	0,72	3,33	185,99	2,34	11,30	149,82	0,04	0,07	166,18	0,10	0,85
<b>APRIL</b> <i>April</i>	152,81	0,61	3,95	189,32	1,79	13,30	150,18	0,24	0,31	166,76	0,35	1,20
<b>MEI</b> <i>May</i>	151,24	-1,03	2,88	182,04	-3,85	8,94	150,60	0,28	0,59	167,27	0,31	1,51
<b>JUNI</b> <i>June</i>	152,62	0,91	3,82	184,39	1,29	10,35	151,28	0,45	1,04	167,54	0,16	1,67
<b>JULI</b> <i>July</i>	159,56	4,55	8,54	205,40	11,39	22,92	152,09	0,54	1,58	168,47	0,56	2,24
<b>AGUSTUS</b> <i>August</i>	160,80	0,78	9,39	208,06	1,30	24,51	153,50	0,93	2,52	169,22	0,45	2,69
<b>SEPTEMBER</b> <i>September</i>	158,37	-1,51	7,73	193,86	-6,82	16,01	153,83	0,21	2,75	172,19	1,76	4,50
<b>OKTOBER</b> <i>October</i>	159,35	0,62	8,40	195,43	0,81	16,95	154,21	0,25	3,00	174,27	1,21	5,76
<b>NOPEMBER</b> <i>November</i>	159,40	0,03	8,44	193,20	-1,14	15,62	154,88	0,43	3,45	176,00	0,99	6,81
<b>DESEMBER</b> <i>December</i>	160,63	0,77	9,27	196,84	1,88	17,80	155,31	0,28	3,73	177,11	0,63	7,48
<b>RATA - RATA</b> <i>Average</i>	155,57	6,96		191,05	12,77		152,10	3,06		169,69	6,10	

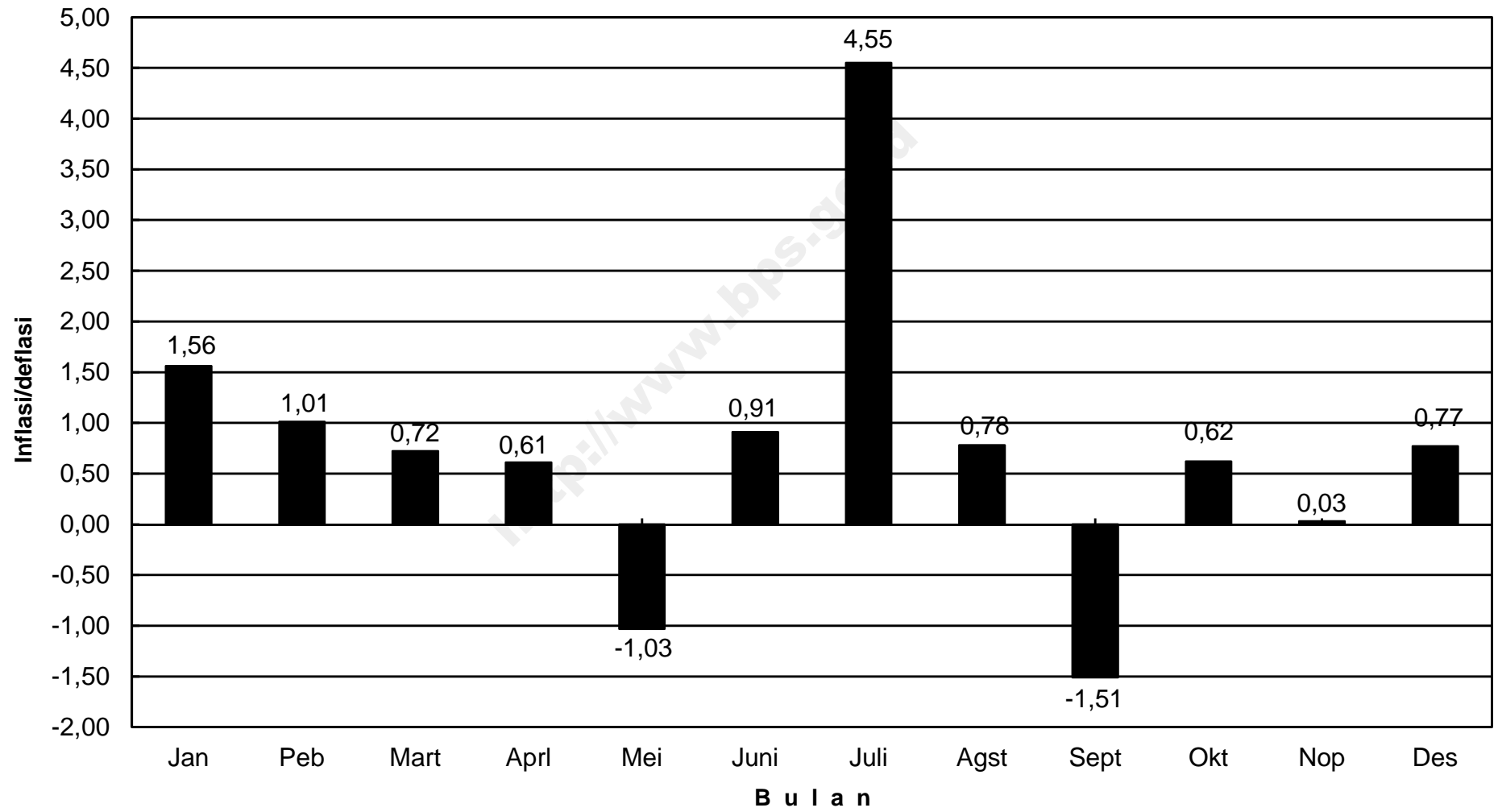
**INDEKS HARGA KONSUMEN (IHK) DAN PERSENTASE PERUBAHAN  
MENURUT KELOMPOK PENGELUARAN  
MATARAM, TAHUN 2013  
(2007=100)**

*Consumen Price Indices and Percentage Change  
By Group of Expenditure  
Mataram, Tahun 2013*

LANJUTAN/Continuuec

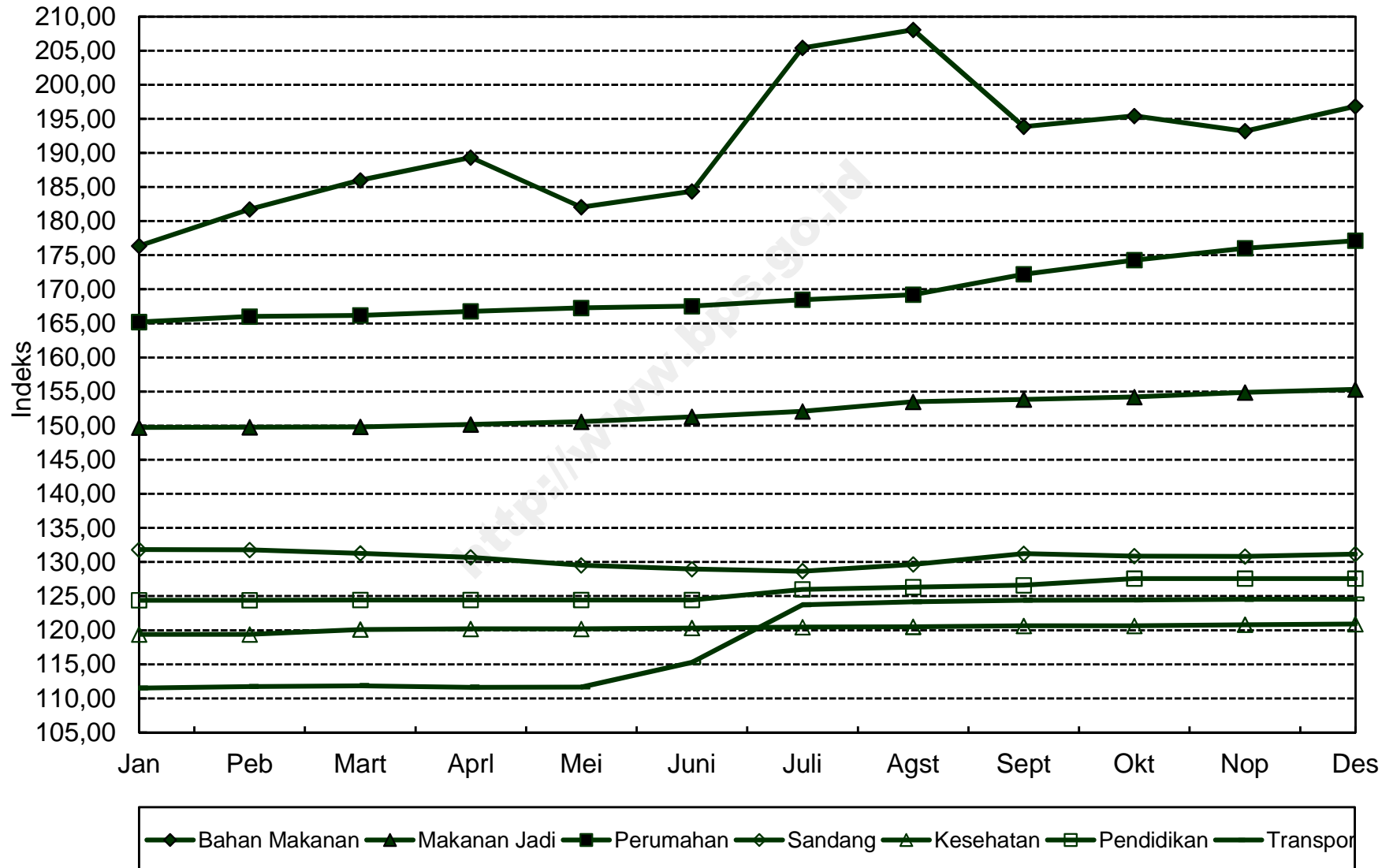
BULAN Month	SANDANG Clothing			KESEHATAN Health			PENDIDIKAN, REKREASI & OLAHRAGA Education, Recreation & Sports			TRANSPOR, KOMUNIKASI DAN JASA KEUANGAN Transport, Communication and Financial Services		
	Indeks Index	% Perubahan Terhadap Change to		Indeks Index	% Perubahan Terhadap Change to		Indeks Index	% Perubahan Terhadap Change to		Indeks Index	% Perubahan Terhadap Change to	
		Bulan Lalu Previous Month	Des. 12 Dec. 12		Bulan Lalu Previous Month	Des. 12 Dec. 12		Bulan Lalu Previous Month	Des. 12 Dec. 12		Bulan Lalu Previous Month	Des. 12 Dec. 12
<b>JANUARI</b> <i>January</i>	131,81	0,01	0,01	119,40	0,06	0,06	124,40	0,00	0,00	111,52	0,07	0,07
<b>PEBRUARI</b> <i>February</i>	131,77	-0,03	-0,02	119,40	0,00	0,06	124,40	0,00	0,00	111,74	0,20	0,27
<b>MARET</b> <i>March</i>	131,28	-0,37	-0,39	120,09	0,58	0,64	124,41	0,01	0,01	111,85	0,10	0,37
<b>APRIL</b> <i>April</i>	130,69	-0,45	-0,84	120,20	0,09	0,73	124,41	0,00	0,01	111,63	-0,20	0,17
<b>MEI</b> <i>May</i>	129,53	-0,89	-1,72	120,20	0,00	0,73	124,42	0,01	0,02	111,65	0,02	0,19
<b>JUNI</b> <i>June</i>	128,96	-0,44	-2,15	120,31	0,09	0,82	124,41	-0,01	0,01	115,29	3,26	3,45
<b>JULI</b> <i>July</i>	128,66	-0,23	-2,38	120,47	0,13	0,96	125,98	1,26	1,27	123,71	7,30	11,01
<b>AGUSTUS</b> <i>August</i>	129,65	0,77	-1,63	120,51	0,03	0,99	126,31	0,26	1,54	124,15	0,36	11,41
<b>SEPTEMBER</b> <i>September</i>	131,24	1,23	-0,42	120,64	0,11	1,10	126,59	0,22	1,76	124,40	0,20	11,63
<b>OKTOBER</b> <i>October</i>	130,88	-0,27	-0,70	120,64	0,00	1,10	127,56	0,77	2,54	124,41	0,01	11,64
<b>NOPEMBER</b> <i>November</i>	130,83	-0,04	-0,74	120,80	0,13	1,23	127,56	0,00	2,54	124,54	0,10	11,76
<b>DESEMBER</b> <i>December</i>	131,16	0,25	-0,49	120,91	0,09	1,32	127,56	0,00	2,54	124,55	0,01	11,76
<b>RATA - RATA</b> <i>Average</i>	130,54	1,25		120,30	1,74		125,67	3,13		118,29	7,12	

### PERKEMBANGAN INFLASI / DEFLASI KOTA MATARAM, TAHUN 2013





## IHK KELOMPOK PENGELUARAN KOTA MATARAM, TAHUN 2013



**INDEKS HARGA KONSUMEN (IHK) DAN PERSENTASE PERUBAHAN  
MENURUT KELOMPOK PENGELUARAN  
BIMA, TAHUN 2013  
(2007=100)**

*Consumen Price Indices and Percentage Change  
By Group of Expenditure  
Bima, Tahun 2013*

BULAN Month	U M U M General			BAHAN MAKANAN Foodstuff			MAKANAN JADI, MINUMAN, ROKOK DAN TEMBAKAU Prepared Foods, Beverages, Cigarette & Tobacco			PERUMAHAN, AIR, LISTRIK, GAS DAN BAHAN BAKAR Housing, Water, Electricity, Gas and Fuel		
	Indeks Index	% Perubahan Terhadap Change to		Indeks Index	% Perubahan Terhadap Change to		Indeks Index	% Perubahan Terhadap Change to		Indeks Index	% Perubahan Terhadap Change to	
		Bulan Lalu Previous Month	Des. 12 Dec. 12		Bulan Lalu Previous Month	Des. 12 Dec. 12		Bulan Lalu Previous Month	Des. 12 Dec. 12		Bulan Lalu Previous Month	Des. 12 Dec. 12
<b>JANUARI</b> <i>January</i>	148,27	1,42	1,42	171,63	4,48	4,48	165,99	0,16	0,16	133,81	-0,04	-0,04
<b>PEBRUARI</b> <i>February</i>	149,76	1,00	2,44	176,06	2,58	7,18	166,51	0,31	0,47	134,50	0,52	0,48
<b>MARET</b> <i>March</i>	151,54	1,19	3,66	181,57	3,13	10,53	167,78	0,76	1,24	134,89	0,29	0,77
<b>APRIL</b> <i>April</i>	150,29	-0,82	2,80	175,62	-3,28	6,91	169,36	0,94	2,19	134,98	0,07	0,84
<b>MEI</b> <i>May</i>	150,02	-0,18	2,62	174,71	-0,52	6,36	169,50	0,08	2,27	135,51	0,39	1,23
<b>JUNI</b> <i>June</i>	152,15	1,42	4,08	177,48	1,59	8,04	171,83	1,37	3,68	134,80	-0,52	0,70
<b>JULI</b> <i>July</i>	157,98	3,83	8,06	190,56	7,37	16,00	173,80	1,15	4,87	136,49	1,25	1,96
<b>AGUSTUS</b> <i>August</i>	162,35	2,77	11,05	200,82	5,38	22,25	175,77	1,13	6,06	139,80	2,43	4,44
<b>SEPTEMBER</b> <i>September</i>	160,49	-1,15	9,78	191,41	-4,69	16,52	177,03	0,72	6,82	140,31	0,36	4,82
<b>OKTOBER</b> <i>October</i>	160,09	-0,25	9,51	189,97	-0,75	15,64	179,23	1,24	8,15	137,53	-1,98	2,74
<b>NOPEMBER</b> <i>November</i>	161,51	0,89	10,48	194,54	2,41	18,43	179,34	0,06	8,21	138,47	0,68	3,44
<b>DESEMBER</b> <i>December</i>	161,42	-0,06	10,42	193,08	-0,75	17,54	179,83	0,27	8,51	139,42	0,69	4,15
<b>RATA - RATA</b> <i>Average</i>	155,49	7,52		184,79	11,45		173,00	6,85		136,71	3,41	

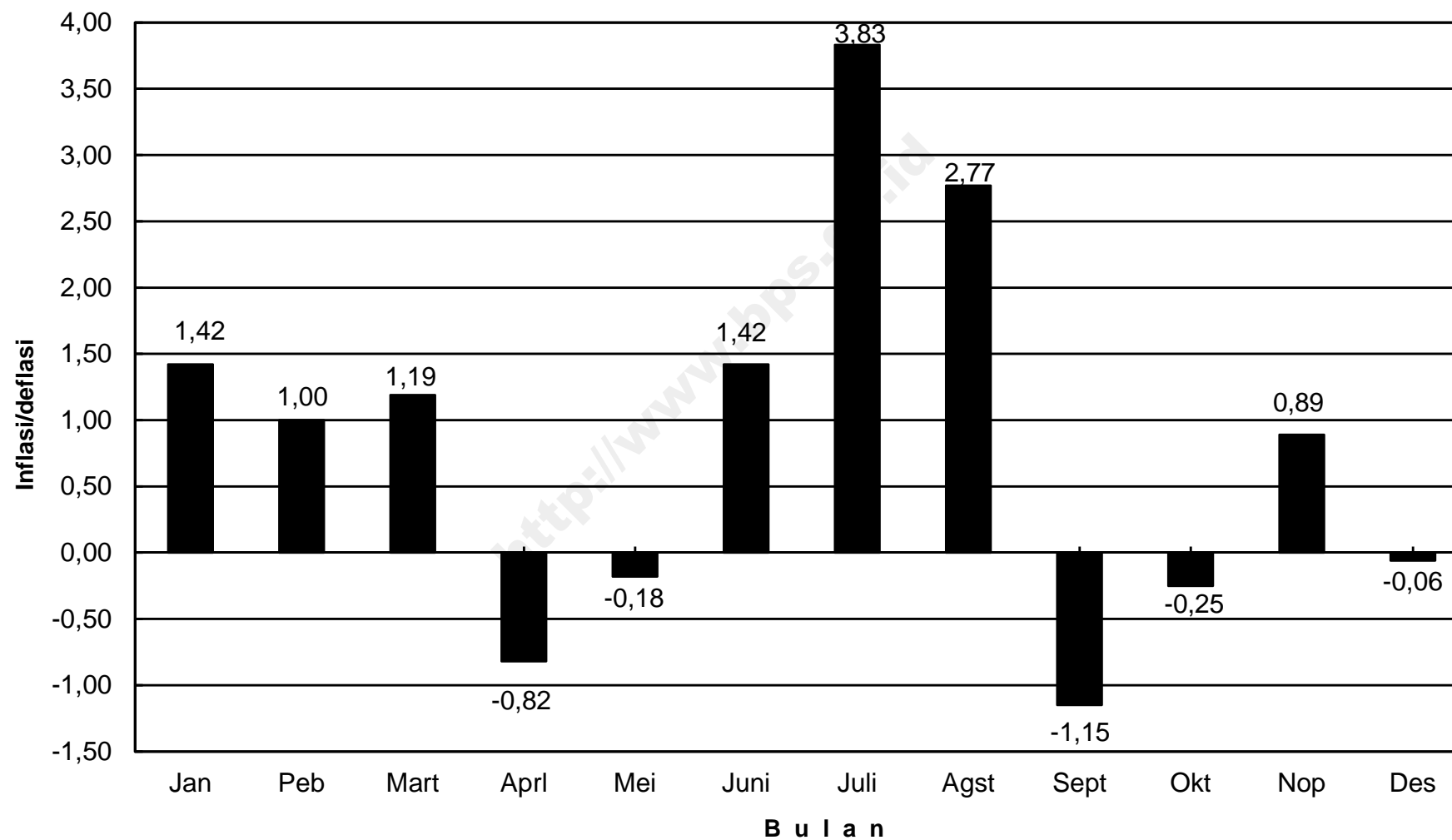
**INDEKS HARGA KONSUMEN (IHK) DAN PERSENTASE PERUBAHAN  
MENURUT KELOMPOK PENGELUARAN  
BIMA, TAHUN 2013  
(2007=100)**

*Consumen Price Indices and Percentage Change  
By Group of Expenditure  
Bima, Tahun 2013*

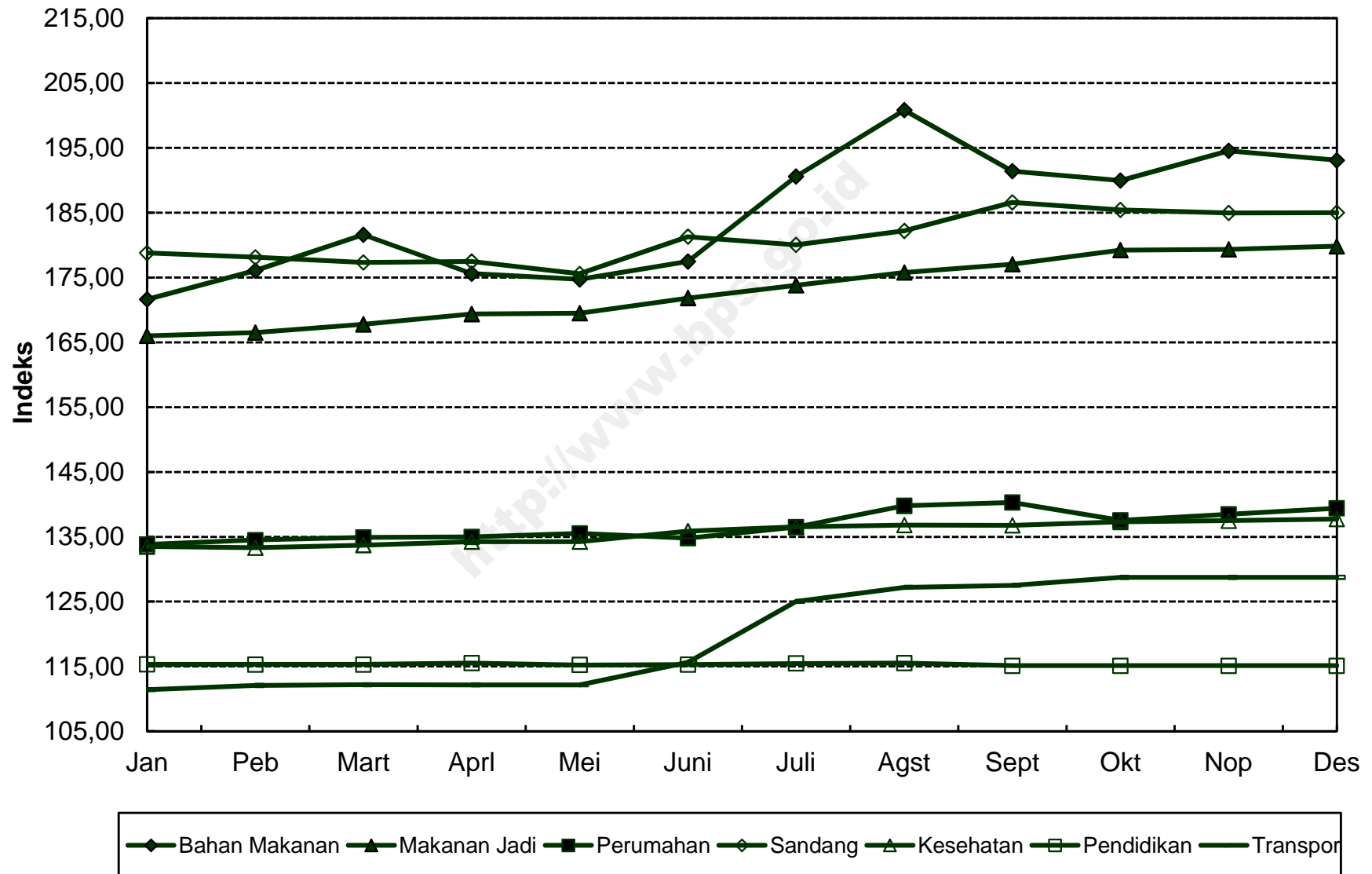
LANJUTAN/Continued

BULAN Month	SANDANG Clothing			KESEHATAN Health			PENDIDIKAN, REKREASI & OLAHRAGA Education, Recreation & Sports			TRANSPOR, KOMUNIKASI DAN JASA KEUANGAN Transport, Communication and Financial Services		
	Indeks Index	% Perubahan Terhadap Change to		Indeks Index	% Perubahan Terhadap Change to		Indeks Index	% Perubahan Terhadap Change to		Indeks Index	% Perubahan Terhadap Change to	
		Bulan Lalu Previous Month	Des. 12 Dec. 12		Bulan Lalu Previous Month	Des. 12 Dec. 12		Bulan Lalu Previous Month	Des. 12 Dec. 12		Bulan Lalu Previous Month	Des. 12 Dec. 12
<b>JANUARI</b> <i>January</i>	178,79	-0,13	-0,13	133,50	1,35	1,35	115,34	0,00	0,00	111,40	0,00	0,00
<b>PEBRUARI</b> <i>February</i>	178,15	-0,36	-0,49	133,30	-0,15	1,20	115,31	-0,03	-0,03	112,08	0,61	0,61
<b>MARET</b> <i>March</i>	177,31	-0,47	-0,96	133,72	0,32	1,52	115,31	0,00	-0,03	112,17	0,08	0,69
<b>APRIL</b> <i>April</i>	177,49	0,10	-0,85	134,24	0,39	1,91	115,51	0,17	0,15	112,15	-0,02	0,67
<b>MEI</b> <i>May</i>	175,56	-1,09	-1,93	134,25	0,01	1,92	115,22	-0,25	-0,10	112,15	0,00	0,67
<b>JUNI</b> <i>June</i>	181,29	3,26	1,27	135,88	1,21	3,16	115,28	0,05	-0,05	115,65	3,12	3,82
<b>JULI</b> <i>July</i>	180,04	-0,69	0,57	136,52	0,47	3,64	115,46	0,16	0,10	125,01	8,09	12,22
<b>AGUSTUS</b> <i>August</i>	182,22	1,21	1,79	136,81	0,21	3,86	115,53	0,06	0,16	127,19	1,74	14,17
<b>SEPTEMBER</b> <i>September</i>	186,58	2,39	4,22	136,76	-0,04	3,83	115,12	-0,35	-0,19	127,51	0,25	14,46
<b>OKTOBER</b> <i>October</i>	185,41	-0,63	3,57	137,29	0,39	4,23	115,12	0,00	-0,19	128,72	0,95	15,55
<b>NOPEMBER</b> <i>November</i>	184,95	-0,25	3,31	137,49	0,15	4,38	115,12	0,00	-0,19	128,72	0,00	15,55
<b>DESEMBER</b> <i>December</i>	185,01	0,03	3,35	137,75	0,19	4,58	115,12	0,00	-0,19	128,73	0,01	15,56
<b>RATA - RATA</b> <i>Average</i>	181,07	6,81		135,63	4,21		115,29	0,59		120,12	8,78	

### PERKEMBANGAN INFLASI / DEFLASI KOTA BIMA, TAHUN 2013



## IHK KELOMPOK PENGELUARAN KOTA BIMA, TAHUN 2013



**INDEKS HARGA KONSUMEN (IHK) DAN PERSENTASE PERUBAHAN  
MENURUT KELOMPOK PENGELUARAN  
MAUMERE, TAHUN 2013  
(2007=100)**

*Consumen Price Indices and Percentage Change  
By Group of Expenditure  
Maumere, Tahun 2013*

BULAN Month	U M U M General			BAHAN MAKANAN Foodstuff			MAKANAN JADI, MINUMAN, ROKOK DAN TEMBAKAU Prepared Foods, Beverages, Cigarette & Tobacco			PERUMAHAN, AIR, LISTRIK, GAS DAN BAHAN BAKAR Housing, Water, Electricity, Gas and Fuel		
	Indeks Index	% Perubahan Terhadap Change to		Indeks Index	% Perubahan Terhadap Change to		Indeks Index	% Perubahan Terhadap Change to		Indeks Index	% Perubahan Terhadap Change to	
		Bulan Lalu Previous Month	Des. 12 Dec. 12		Bulan Lalu Previous Month	Des. 12 Dec. 12		Bulan Lalu Previous Month	Des. 12 Dec. 12		Bulan Lalu Previous Month	Des. 12 Dec. 12
<b>JANUARI</b> <i>January</i>	158,20	1,95	1,95	188,97	3,69	3,69	156,62	2,10	2,10	148,21	0,16	0,16
<b>PEBRUARI</b> <i>February</i>	156,74	-0,92	1,01	183,84	-2,71	0,87	158,00	0,88	3,00	148,68	0,32	0,48
<b>MARET</b> <i>March</i>	157,23	0,31	1,33	184,54	0,38	1,26	159,11	0,70	3,72	148,70	0,01	0,49
<b>APRIL</b> <i>April</i>	155,34	-1,20	0,11	178,84	-3,09	-1,87	160,03	0,58	4,32	148,75	0,03	0,53
<b>MEI</b> <i>May</i>	156,61	0,82	0,93	181,02	1,22	-0,67	162,10	1,29	5,67	149,28	0,36	0,89
<b>JUNI</b> <i>June</i>	157,29	0,43	1,37	181,63	0,34	-0,34	162,58	0,30	5,98	149,30	0,01	0,90
<b>JULI</b> <i>July</i>	161,74	2,83	4,23	188,04	3,53	3,18	164,77	1,35	7,41	151,08	1,19	2,10
<b>AGUSTUS</b> <i>August</i>	164,99	2,01	6,33	195,75	4,10	7,41	165,22	0,27	7,71	152,11	0,68	2,80
<b>SEPTEMBER</b> <i>September</i>	162,40	-1,57	4,66	188,03	-3,94	3,17	165,10	-0,07	7,63	152,22	0,07	2,87
<b>OKTOBER</b> <i>October</i>	162,12	-0,17	4,48	186,76	-0,68	2,47	165,84	0,45	8,11	152,42	0,13	3,01
<b>NOPEMBER</b> <i>November</i>	164,61	1,54	6,08	189,41	1,42	3,93	173,17	4,42	12,89	153,51	0,72	3,74
<b>DESEMBER</b> <i>December</i>	164,85	0,15	6,24	187,70	-0,90	2,99	176,30	1,81	14,93	154,23	0,47	4,23
<b>RATA - RATA</b> <i>Average</i>	160,18	5,83		186,21	3,81		164,07	9,34		150,71	5,42	

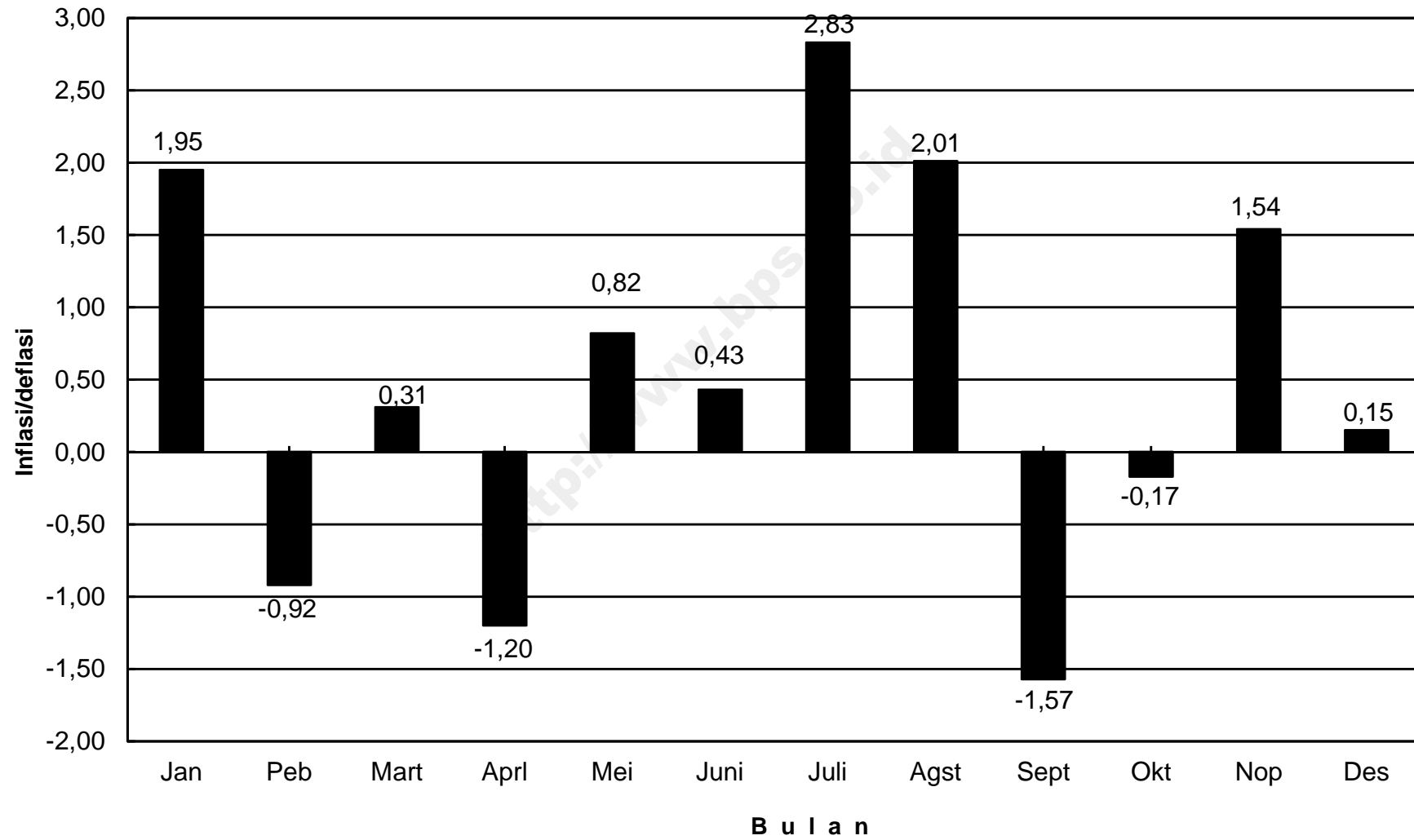
**INDEKS HARGA KONSUMEN (IHK) DAN PERSENTASE PERUBAHAN  
MENURUT KELOMPOK PENGELUARAN  
MAUMERE, TAHUN 2013  
(2007=100)**

*Consumen Price Indices and Percentage Change  
By Group of Expenditure  
Maumere, Tahun 2013*

LANJUTAN/Continued

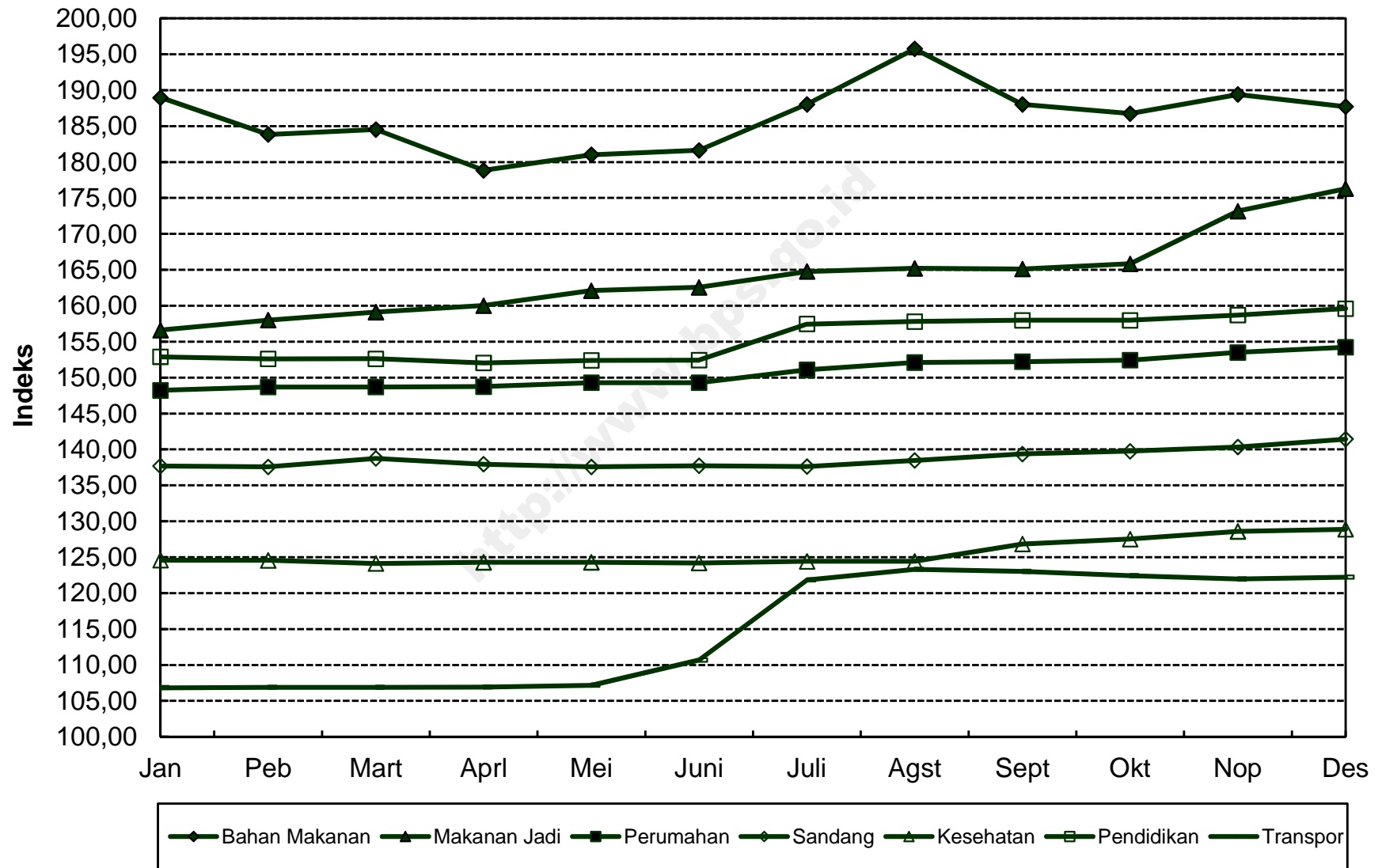
BULAN Month	SANDANG Clothing			KESEHATAN Health			PENDIDIKAN, REKREASI & OLAHRAGA Education, Recreation & Sports			TRANSPOR, KOMUNIKASI DAN JASA KEUANGAN Transport, Communication and Financial Services		
	Indeks Index	% Perubahan Terhadap Change to		Indeks Index	% Perubahan Terhadap Change to		Indeks Index	% Perubahan Terhadap Change to		Indeks Index	% Perubahan Terhadap Change to	
		Bulan Lalu Previous Month	Des. 12 Dec. 12		Bulan Lalu Previous Month	Des. 12 Dec. 12		Bulan Lalu Previous Month	Des. 12 Dec. 12		Bulan Lalu Previous Month	Des. 12 Dec. 12
<b>JANUARI</b> <i>January</i>	137,70	-0,11	-0,11	124,58	1,01	1,01	152,89	0,18	0,18	106,83	0,13	0,13
<b>PEBRUARI</b> <i>February</i>	137,58	-0,09	-0,20	124,57	-0,01	1,01	152,59	-0,20	-0,01	106,90	0,07	0,20
<b>MARET</b> <i>March</i>	138,75	0,85	0,65	124,11	-0,37	0,63	152,62	0,02	0,01	106,89	-0,01	0,19
<b>APRIL</b> <i>April</i>	137,95	-0,58	0,07	124,30	0,15	0,79	152,03	-0,39	-0,38	106,91	0,02	0,21
<b>MEI</b> <i>May</i>	137,57	-0,28	-0,20	124,29	-0,01	0,78	152,40	0,24	-0,14	107,17	0,24	0,45
<b>JUNI</b> <i>June</i>	137,74	0,12	-0,08	124,19	-0,08	0,70	152,42	0,01	-0,12	110,68	3,28	3,74
<b>JULI</b> <i>July</i>	137,63	-0,08	-0,16	124,42	0,19	0,88	157,44	3,29	3,16	121,82	10,07	14,18
<b>AGUSTUS</b> <i>August</i>	138,48	0,62	0,46	124,42	0,00	0,88	157,81	0,24	3,41	123,31	1,22	15,58
<b>SEPTEMBER</b> <i>September</i>	139,37	0,64	1,10	126,85	1,95	2,85	157,98	0,11	3,52	123,02	-0,24	15,31
<b>OKTOBER</b> <i>October</i>	139,76	0,28	1,39	127,54	0,54	3,41	157,98	0,00	3,52	122,43	-0,48	14,75
<b>NOPEMBER</b> <i>November</i>	140,33	0,41	1,80	128,58	0,82	4,26	158,70	0,46	3,99	121,96	-0,38	14,31
<b>DESEMBER</b> <i>December</i>	141,43	0,78	2,60	128,88	0,23	4,50	159,60	0,57	4,58	122,23	0,22	14,57
<b>RATA - RATA</b> <i>Average</i>	138,69	3,60		125,56	3,36		155,37	15,41		115,01	8,22	

**PERKEMBANGAN INFLASI / DEFLASI  
KOTA MAUMERE, TAHUN 2013**





## IHK KELOMPOK PENGELUARAN KOTA MAUMERE, TAHUN 2013



**INDEKS HARGA KONSUMEN (IHK) DAN PERSENTASE PERUBAHAN  
MENURUT KELOMPOK PENGELUARAN  
KUPANG, TAHUN 2013  
(2007=100)**

*Consumen Price Indices and Percentage Change  
By Group of Expenditure  
Kupang, Tahun 2013*

BULAN Month	U M U M General			BAHAN MAKANAN Foodstuff			MAKANAN JADI, MINUMAN, ROKOK DAN TEMBAKAU Prepared Foods, Beverages, Cigarette & Tobacco			PERUMAHAN, AIR, LISTRIK, GAS DAN BAHAN BAKAR Housing, Water, Electricity, Gas and Fuel		
	Indeks Index	% Perubahan Terhadap Change to		Indeks Index	% Perubahan Terhadap Change to		Indeks Index	% Perubahan Terhadap Change to		Indeks Index	% Perubahan Terhadap Change to	
		Bulan Lalu Previous Month	Des. 12 Dec. 12		Bulan Lalu Previous Month	Des. 12 Dec. 12		Bulan Lalu Previous Month	Des. 12 Dec. 12		Bulan Lalu Previous Month	Des. 12 Dec. 12
<b>JANUARI</b> <i>January</i>	147,27	1,27	1,27	166,94	2,59	2,59	161,48	0,24	0,24	139,27	0,28	0,28
<b>PEBRUARI</b> <i>February</i>	148,09	0,56	1,83	168,77	1,10	3,72	161,57	0,06	0,29	140,12	0,61	0,89
<b>MARET</b> <i>March</i>	149,82	1,17	3,02	174,22	3,23	7,07	162,49	0,57	0,86	140,55	0,31	1,20
<b>APRIL</b> <i>April</i>	148,62	-0,80	2,19	169,06	-2,96	3,90	164,27	1,10	1,97	140,74	0,14	1,34
<b>MEI</b> <i>May</i>	147,34	-0,86	1,31	162,98	-3,60	0,16	164,43	0,10	2,07	141,16	0,30	1,64
<b>JUNI</b> <i>June</i>	149,62	1,55	2,88	162,03	-0,58	-0,42	164,41	-0,01	2,05	144,49	2,36	4,04
<b>JULI</b> <i>July</i>	157,07	4,98	8,00	171,42	5,80	5,35	173,59	5,58	7,75	146,96	1,71	5,82
<b>AGUSTUS</b> <i>August</i>	157,37	0,19	8,21	171,18	-0,14	5,20	174,20	0,35	8,13	147,42	0,31	6,15
<b>SEPTEMBER</b> <i>September</i>	155,92	-0,92	7,21	166,77	-2,58	2,49	173,91	-0,17	7,95	147,63	0,14	6,30
<b>OKTOBER</b> <i>October</i>	154,87	-0,67	6,49	164,39	-1,43	1,03	173,44	-0,27	7,66	147,84	0,14	6,45
<b>NOPEMBER</b> <i>November</i>	155,80	0,60	7,13	163,29	-0,67	0,35	175,04	0,92	8,65	151,42	2,42	9,03
<b>DESEMBER</b> <i>December</i>	158,28	1,59	8,84	170,69	4,53	4,90	175,77	0,42	9,11	152,49	0,71	9,80
<b>RATA - RATA</b> <i>Average</i>	152,51	7,45		167,65	5,51		168,72	10,12		145,01	8,01	

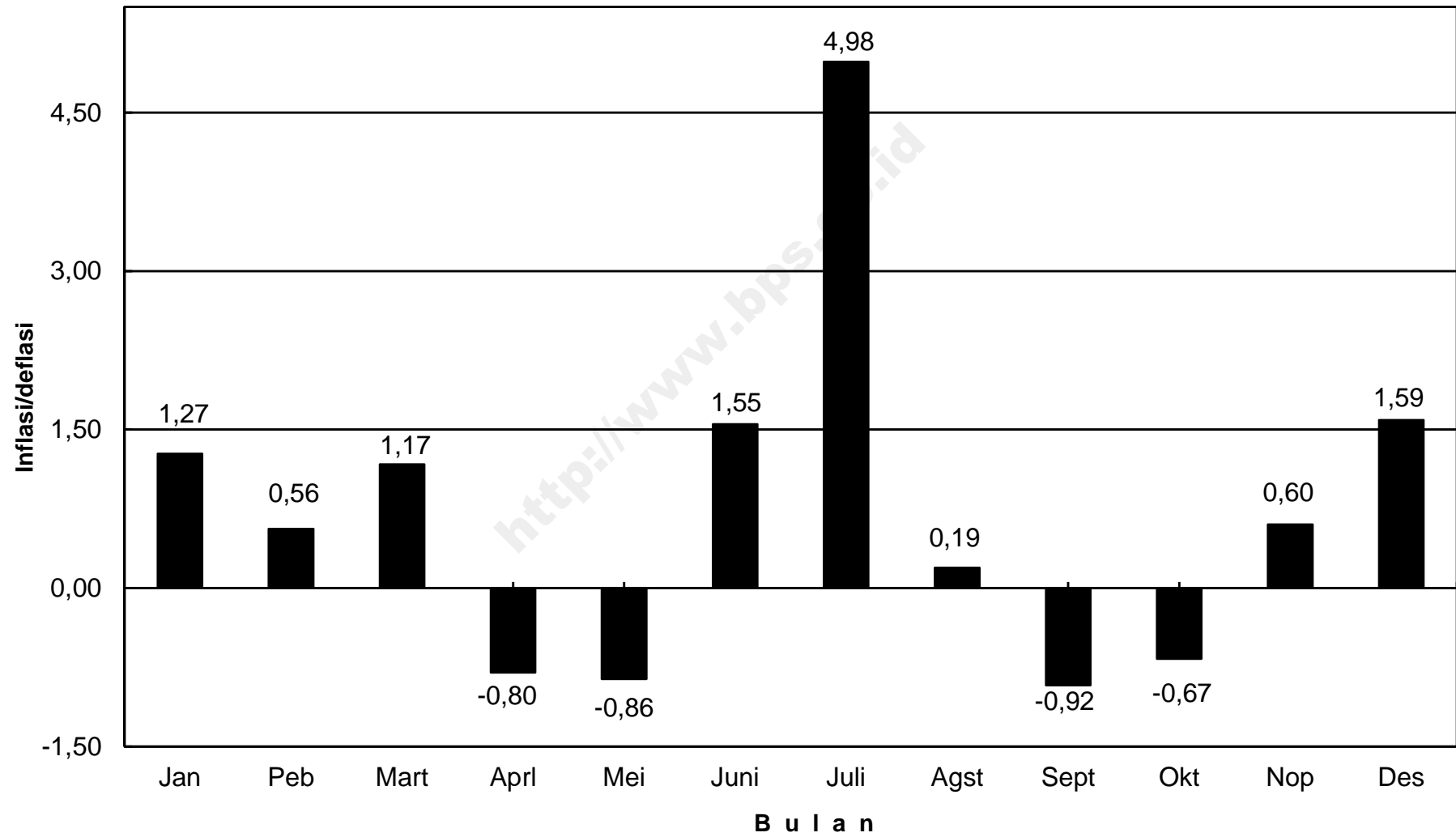
**INDEKS HARGA KONSUMEN (IHK) DAN PERSENTASE PERUBAHAN  
MENURUT KELOMPOK PENGELUARAN  
KUPANG, TAHUN 2013  
(2007=100)**

*Consumen Price Indices and Percentage Change  
By Group of Expenditure  
Kupang, Tahun 2013*

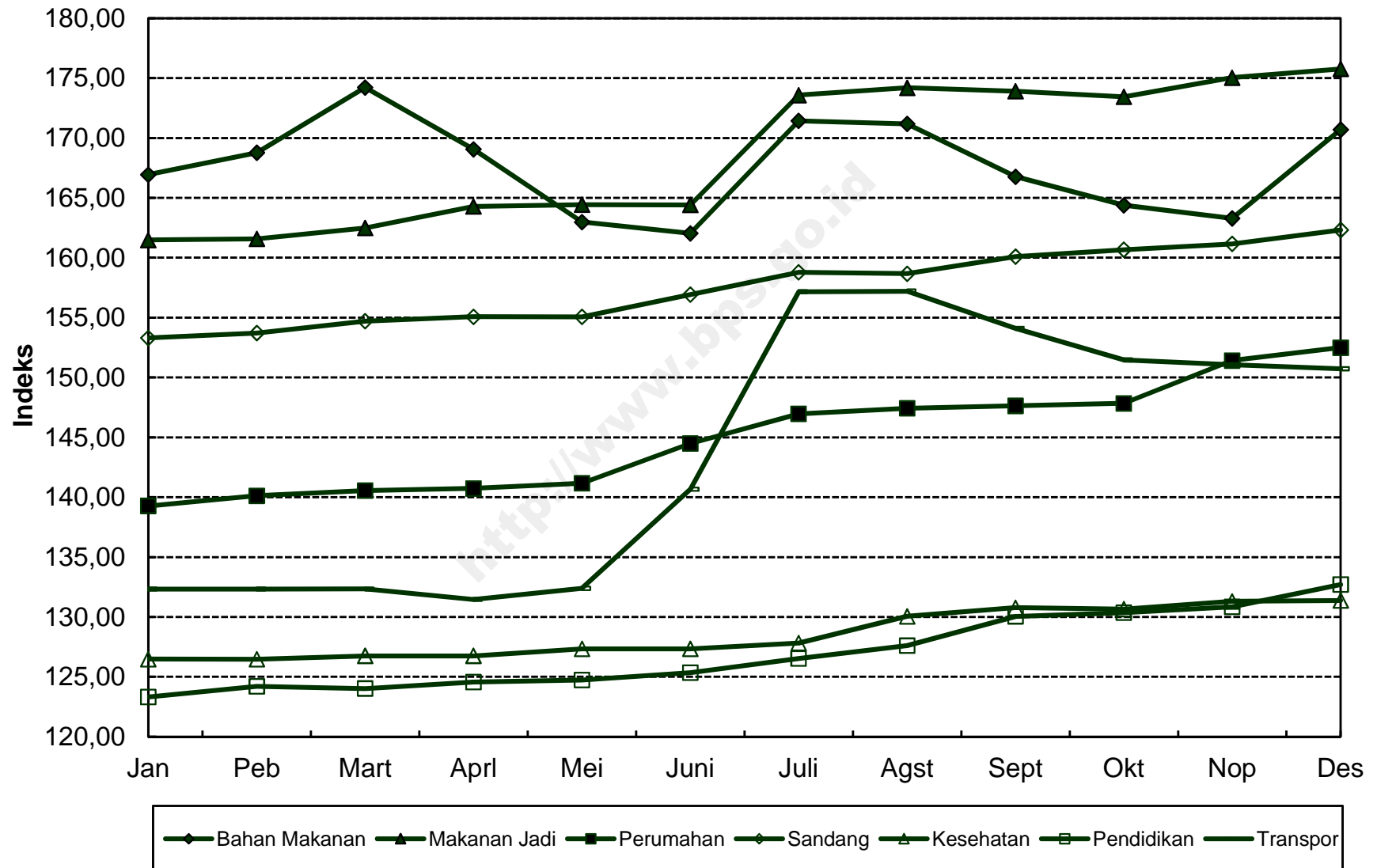
LANJUTAN/Continued

BULAN Month	SANDANG Clothing			KESEHATAN Health			PENDIDIKAN, REKREASI & OLAHRAGA Education, Recreation & Sports			TRANSPOR, KOMUNIKASI DAN JASA KEUANGAN Transport, Communication and Financial Services		
	Indeks Index	% Perubahan Terhadap Change to		Indeks Index	% Perubahan Terhadap Change to		Indeks Index	% Perubahan Terhadap Change to		Indeks Index	% Perubahan Terhadap Change to	
		Bulan Lalu Previous Month	Des. 12 Dec. 12		Bulan Lalu Previous Month	Des. 12 Dec. 12		Bulan Lalu Previous Month	Des. 12 Dec. 12		Bulan Lalu Previous Month	Des. 12 Dec. 12
<b>JANUARI</b> <i>January</i>	153,31	0,33	0,33	126,49	0,42	0,42	123,31	0,06	0,06	132,32	2,25	2,25
<b>PEBRUARI</b> <i>February</i>	153,70	0,25	0,59	126,47	-0,02	0,40	124,21	0,73	0,80	132,32	0,00	2,25
<b>MARET</b> <i>March</i>	154,71	0,66	1,25	126,75	0,22	0,63	124,02	-0,15	0,64	132,34	0,02	2,26
<b>APRIL</b> <i>April</i>	155,07	0,23	1,49	126,75	0,00	0,63	124,57	0,44	1,09	131,45	-0,67	1,58
<b>MEI</b> <i>May</i>	155,05	-0,01	1,47	127,34	0,47	1,10	124,74	0,14	1,23	132,38	0,71	2,30
<b>JUNI</b> <i>June</i>	156,93	1,21	2,70	127,34	0,00	1,10	125,35	0,49	1,72	140,65	6,25	8,69
<b>JULI</b> <i>July</i>	158,78	1,18	3,91	127,83	0,38	1,48	126,54	0,95	2,69	157,15	11,73	21,44
<b>AGUSTUS</b> <i>August</i>	158,67	-0,07	3,84	130,06	1,74	3,26	127,61	0,85	3,55	157,20	0,03	21,47
<b>SEPTEMBER</b> <i>September</i>	160,09	0,89	4,77	130,78	0,55	3,83	130,05	1,91	5,53	154,08	-1,98	19,06
<b>OKTOBER</b> <i>October</i>	160,67	0,36	5,15	130,66	-0,09	3,73	130,36	0,24	5,79	151,47	-1,69	17,05
<b>NOPEMBER</b> <i>November</i>	161,16	0,30	5,47	131,30	0,49	4,24	130,85	0,38	6,18	151,06	-0,27	16,73
<b>DESEMBER</b> <i>December</i>	162,32	0,72	6,23	131,38	0,06	4,30	132,71	1,42	7,69	150,72	-0,23	16,47
<b>RATA - RATA</b> <i>Average</i>	157,54	7,16		128,60	3,24		127,03	4,72		143,60	9,69	

## PERKEMBANGAN INFLASI / DEFLASI KOTA KUPANG, TAHUN 2013



## IHK KELOMPOK PENGELUARAN KOTA KUPANG, TAHUN 2013



**INDEKS HARGA KONSUMEN (IHK) DAN PERSENTASE PERUBAHAN  
MENURUT KELOMPOK PENGELUARAN  
PONTIANAK, TAHUN 2013  
(2007=100)**

*Consumen Price Indices and Percentage Change  
By Group of Expenditure  
Pontianak, Tahun 2013*

BULAN Month	U M U M General			BAHAN MAKANAN Foodstuff			MAKANAN JADI, MINUMAN, ROKOK DAN TEMBAKAU Prepared Foods, Beverages, Cigarette & Tobacco			PERUMAHAN, AIR, LISTRIK, GAS DAN BAHAN BAKAR Housing, Water, Electricity, Gas and Fuel		
	Indeks Index	% Perubahan Terhadap Change to		Indeks Index	% Perubahan Terhadap Change to		Indeks Index	% Perubahan Terhadap Change to		Indeks Index	% Perubahan Terhadap Change to	
		Bulan Lalu Previous Month	Des. 12 Dec. 12		Bulan Lalu Previous Month	Des. 12 Dec. 12		Bulan Lalu Previous Month	Des. 12 Dec. 12		Bulan Lalu Previous Month	Des. 12 Dec. 12
<b>JANUARI</b> <i>January</i>	146,32	0,01	0,01	182,49	3,71	3,71	142,20	0,44	0,44	147,76	1,65	1,65
<b>PEBRUARI</b> <i>February</i>	147,84	1,04	1,05	180,21	-1,25	2,41	142,26	0,04	0,48	148,63	0,59	2,25
<b>MARET</b> <i>March</i>	149,35	1,02	2,08	182,31	1,17	3,60	146,15	2,73	3,23	149,94	0,88	3,15
<b>APRIL</b> <i>April</i>	149,78	0,29	2,37	182,61	0,16	3,77	147,35	0,82	4,08	150,27	0,22	3,38
<b>MEI</b> <i>May</i>	151,87	1,40	3,80	184,91	1,26	5,08	149,28	1,31	5,44	150,98	0,47	3,87
<b>JUNI</b> <i>June</i>	152,20	0,22	4,03	181,44	-1,88	3,11	149,17	-0,07	5,36	151,40	0,28	4,16
<b>JULI</b> <i>July</i>	157,32	3,36	7,53	186,63	2,86	6,06	149,24	0,05	5,41	153,79	1,58	5,80
<b>AGUSTUS</b> <i>August</i>	159,63	1,47	9,10	189,83	1,71	7,88	149,51	0,18	5,60	156,58	1,81	7,72
<b>SEPTEMBER</b> <i>September</i>	158,43	-0,75	8,28	189,62	-0,11	7,76	149,82	0,21	5,82	158,91	1,49	9,32
<b>OKTOBER</b> <i>October</i>	159,59	0,73	9,08	189,91	0,15	7,92	150,60	0,52	6,37	160,96	1,29	10,73
<b>NOPEMBER</b> <i>November</i>	158,23	-0,85	8,15	187,75	-1,14	6,69	152,03	0,95	7,38	161,51	0,34	11,11
<b>DESEMBER</b> <i>December</i>	160,18	1,23	9,48	186,46	-0,69	5,96	151,65	-0,25	7,11	163,73	1,37	12,64
<b>RATA - RATA</b> <i>Average</i>	154,23	7,89		185,35	8,89		148,27	5,49		154,54	9,46	

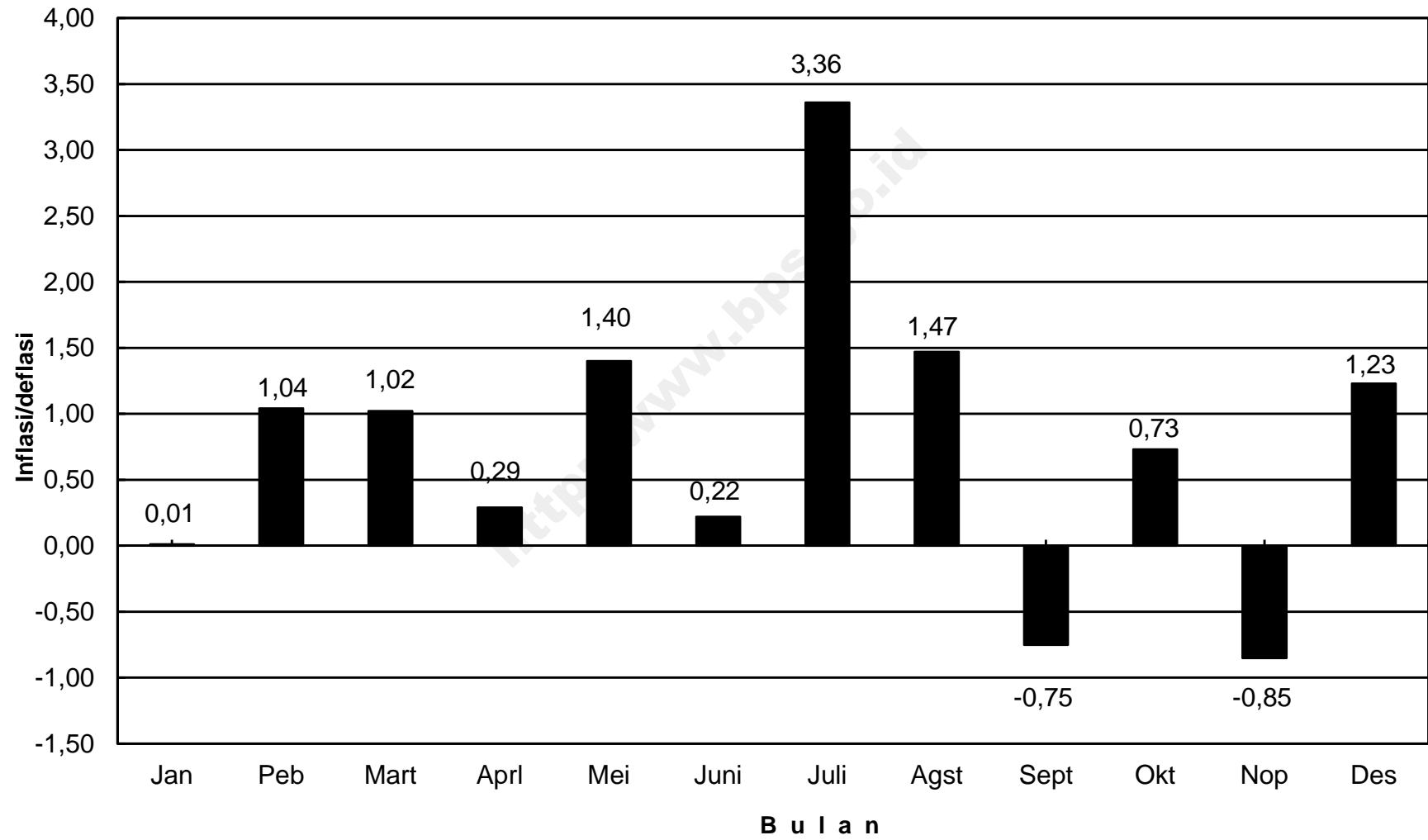
**INDEKS HARGA KONSUMEN (IHK) DAN PERSENTASE PERUBAHAN  
MENURUT KELOMPOK PENGELUARAN  
PONTIANAK, TAHUN 2013  
(2007=100)**

*Consumen Price Indices and Percentage Change  
By Group of Expenditure  
Pontianak, Tahun 2013*

LANJUTAN/Continuuec

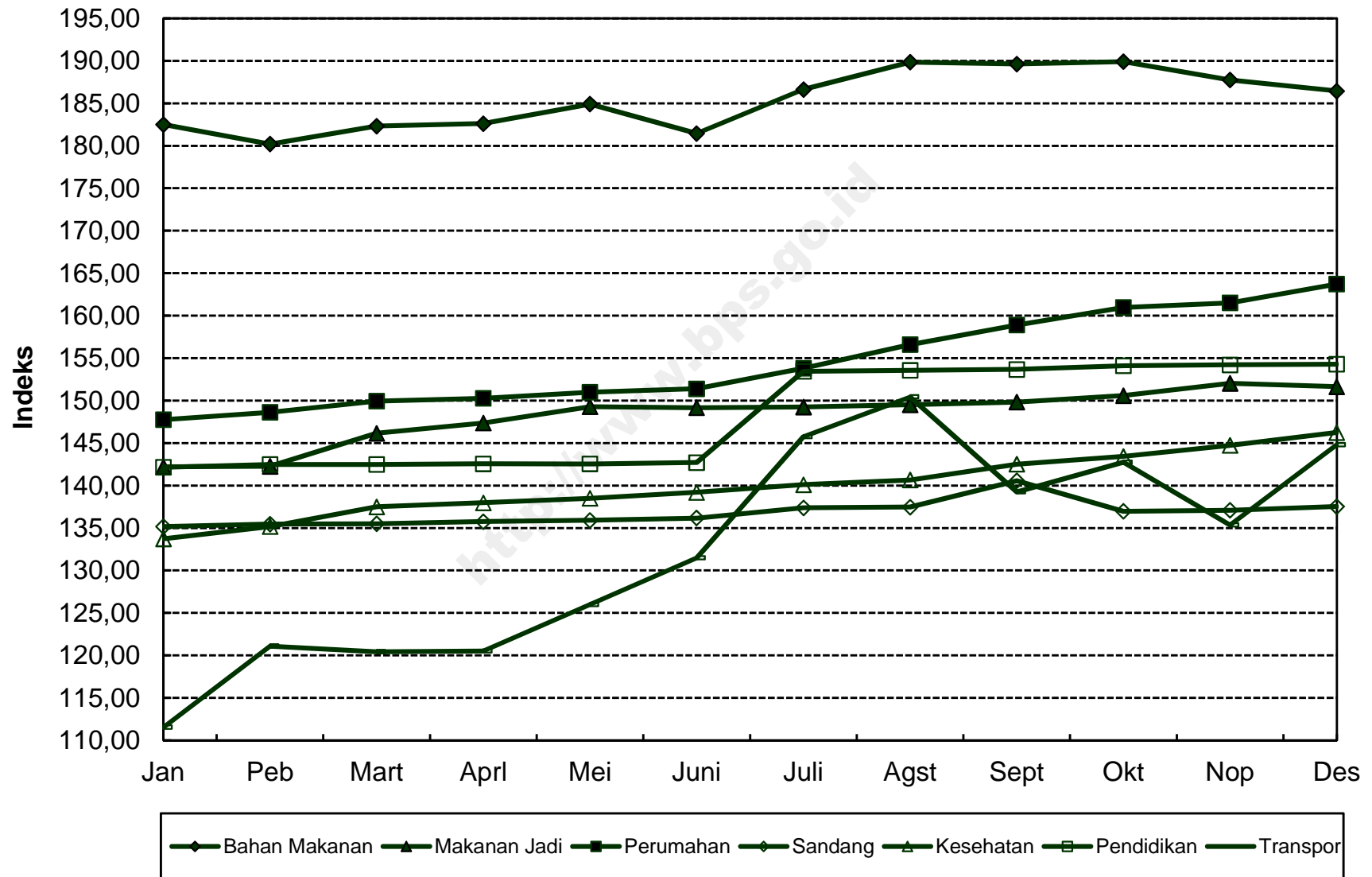
BULAN Month	SANDANG Clothing			KESEHATAN Health			PENDIDIKAN, REKREASI & OLAHRAGA Education, Recreation & Sports			TRANSPOR, KOMUNIKASI DAN JASA KEUANGAN Transport, Communication and Financial Services		
	Indeks Index	% Perubahan Terhadap Change to		Indeks Index	% Perubahan Terhadap Change to		Indeks Index	% Perubahan Terhadap Change to		Indeks Index	% Perubahan Terhadap Change to	
		Bulan Lalu Previous Month	Des. 12 Dec. 12		Bulan Lalu Previous Month	Des. 12 Dec. 12		Bulan Lalu Previous Month	Des. 12 Dec. 12		Bulan Lalu Previous Month	Des. 12 Dec. 12
<b>JANUARI</b> <i>January</i>	135,17	0,14	0,14	133,72	0,78	0,78	142,16	0,26	0,26	111,54	-9,91	-9,91
<b>PEBRUARI</b> <i>February</i>	135,46	0,21	0,36	135,18	1,09	1,88	142,49	0,23	0,49	121,10	8,57	-2,19
<b>MARET</b> <i>March</i>	135,51	0,04	0,39	137,50	1,72	3,62	142,47	-0,01	0,48	120,43	-0,55	-2,73
<b>APRIL</b> <i>April</i>	135,76	0,18	0,58	137,97	0,34	3,98	142,57	0,07	0,55	120,51	0,07	-2,67
<b>MEI</b> <i>May</i>	135,91	0,11	0,69	138,49	0,38	4,37	142,55	-0,01	0,54	126,00	4,56	1,77
<b>JUNI</b> <i>June</i>	136,17	0,19	0,88	139,20	0,51	4,91	142,71	0,11	0,65	131,48	4,35	6,19
<b>JULI</b> <i>July</i>	137,38	0,89	1,78	140,11	0,65	5,59	153,43	7,51	8,21	145,73	10,84	17,70
<b>AGUSTUS</b> <i>August</i>	137,47	0,07	1,84	140,66	0,39	6,01	153,56	0,08	8,30	150,43	3,23	21,50
<b>SEPTEMBER</b> <i>September</i>	140,56	2,25	4,13	142,52	1,32	7,41	153,67	0,07	8,38	139,25	-7,43	12,47
<b>OKTOBER</b> <i>October</i>	136,97	-2,55	1,47	143,44	0,65	8,10	154,09	0,27	8,67	142,75	2,51	15,30
<b>NOPEMBER</b> <i>November</i>	137,08	0,08	1,56	144,71	0,89	9,06	154,21	0,08	8,76	135,34	-5,19	9,31
<b>DESEMBER</b> <i>December</i>	137,53	0,33	1,89	146,26	1,07	10,23	154,27	0,04	8,80	144,81	7,00	16,96
<b>RATA - RATA</b> <i>Average</i>	136,75	3,97		139,98	10,36		148,18	4,82		132,45	8,89	

**PERKEMBANGAN INFLASI / DEFLASI  
KOTA PONTIANAK, TAHUN 2013**





## IHK KELOMPOK PENGELUARAN KOTA PONTIANAK, TAHUN 2013



**INDEKS HARGA KONSUMEN (IHK) DAN PERSENTASE PERUBAHAN  
MENURUT KELOMPOK PENGELUARAN  
SINGKAWANG, TAHUN 2013  
(2007=100)**

*Consumen Price Indices and Percentage Change  
By Group of Expenditure  
Singkawang, Tahun 2013*

BULAN Month	U M U M General			BAHAN MAKANAN Foodstuff			MAKANAN JADI, MINUMAN, ROKOK DAN TEMBAKAU Prepared Foods, Beverages, Cigarette & Tobacco			PERUMAHAN, AIR, LISTRIK, GAS DAN BAHAN BAKAR Housing, Water, Electricity, Gas and Fuel		
	Indeks Index	% Perubahan Terhadap Change to		Indeks Index	% Perubahan Terhadap Change to		Indeks Index	% Perubahan Terhadap Change to		Indeks Index	% Perubahan Terhadap Change to	
		Bulan Lalu Previous Month	Des. 12 Dec. 12		Bulan Lalu Previous Month	Des. 12 Dec. 12		Bulan Lalu Previous Month	Des. 12 Dec. 12		Bulan Lalu Previous Month	Des. 12 Dec. 12
<b>JANUARI</b> <i>January</i>	141,87	1,04	1,04	163,95	3,60	3,60	144,30	0,51	0,51	137,83	0,47	0,47
<b>PEBRUARI</b> <i>February</i>	143,10	0,87	1,92	166,82	1,75	5,41	146,42	1,47	1,99	138,30	0,34	0,82
<b>MARET</b> <i>March</i>	143,43	0,23	2,15	165,47	-0,81	4,56	147,19	0,53	2,52	138,19	-0,08	0,74
<b>APRIL</b> <i>April</i>	144,35	0,64	2,81	167,38	1,15	5,76	149,40	1,50	4,06	138,33	0,10	0,84
<b>MEI</b> <i>May</i>	144,02	-0,23	2,57	164,30	-1,84	3,82	150,31	0,61	4,69	138,75	0,30	1,14
<b>JUNI</b> <i>June</i>	144,34	0,22	2,80	163,26	-0,63	3,16	150,64	0,22	4,92	138,76	0,01	1,15
<b>JULI</b> <i>July</i>	146,30	1,36	4,19	166,63	2,06	5,29	151,31	0,44	5,39	139,46	0,50	1,66
<b>AGUSTUS</b> <i>August</i>	147,82	1,04	5,28	169,35	1,63	7,01	151,67	0,24	5,64	140,81	0,97	2,65
<b>SEPTEMBER</b> <i>September</i>	147,88	0,04	5,32	171,81	1,45	8,56	152,61	0,62	6,30	141,01	0,14	2,79
<b>OKTOBER</b> <i>October</i>	148,11	0,16	5,48	172,52	0,41	9,01	153,89	0,84	7,19	141,27	0,18	2,98
<b>NOPEMBER</b> <i>November</i>	148,18	0,05	5,53	169,46	-1,77	7,08	154,14	0,16	7,36	141,99	0,51	3,51
<b>DESEMBER</b> <i>December</i>	149,05	0,59	6,15	168,13	-0,78	6,24	153,72	-0,27	7,07	142,12	0,09	3,60
<b>RATA - RATA</b> <i>Average</i>	145,70	4,58		167,42	6,09		150,47	6,24		139,74	2,34	

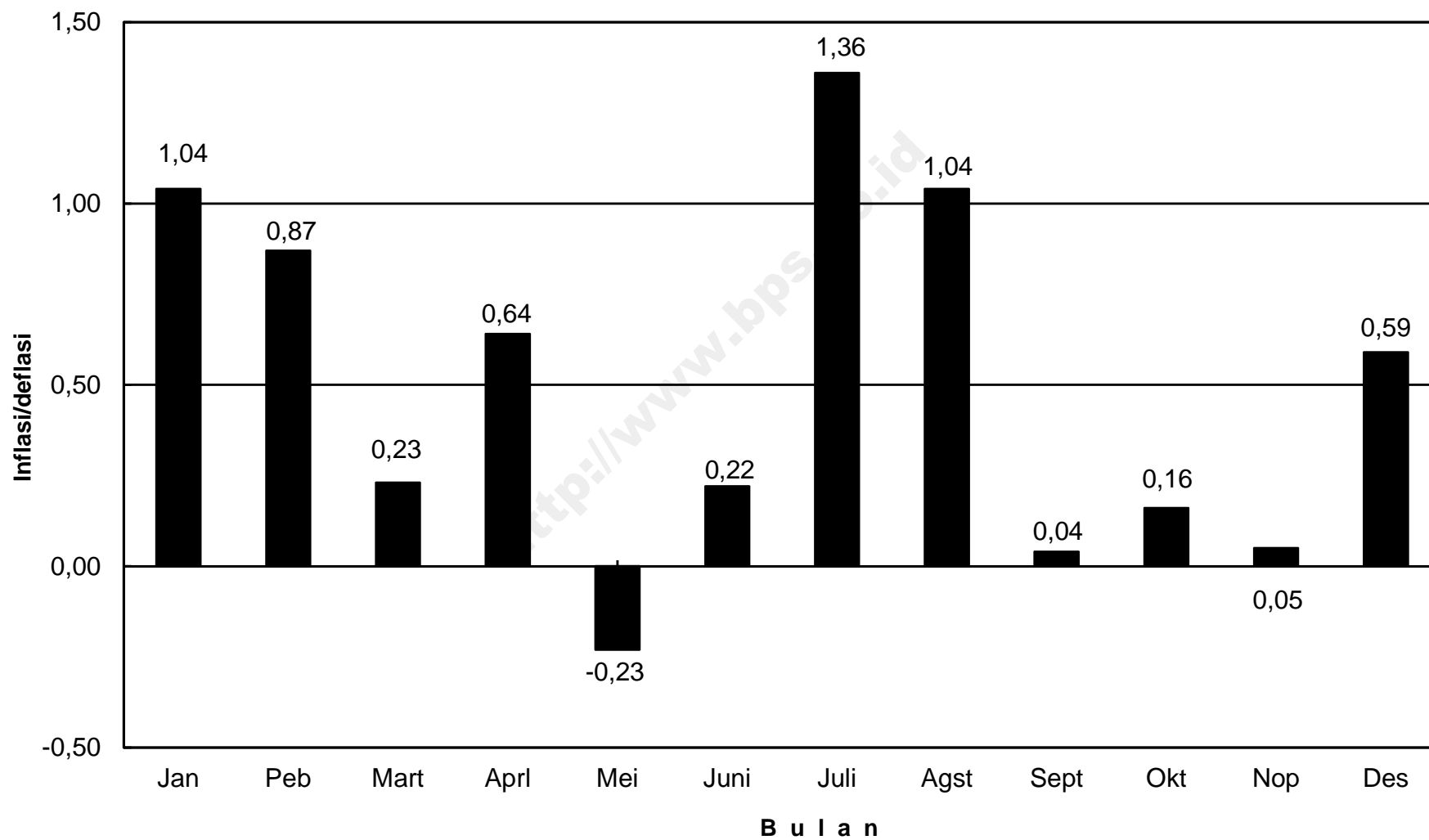
**INDEKS HARGA KONSUMEN (IHK) DAN PERSENTASE PERUBAHAN  
MENURUT KELOMPOK PENGELUARAN  
SINGKAWANG, TAHUN 2013  
(2007=100)**

*Consumen Price Indices and Percentage Change  
By Group of Expenditure  
Singkawang, Tahun 2013*

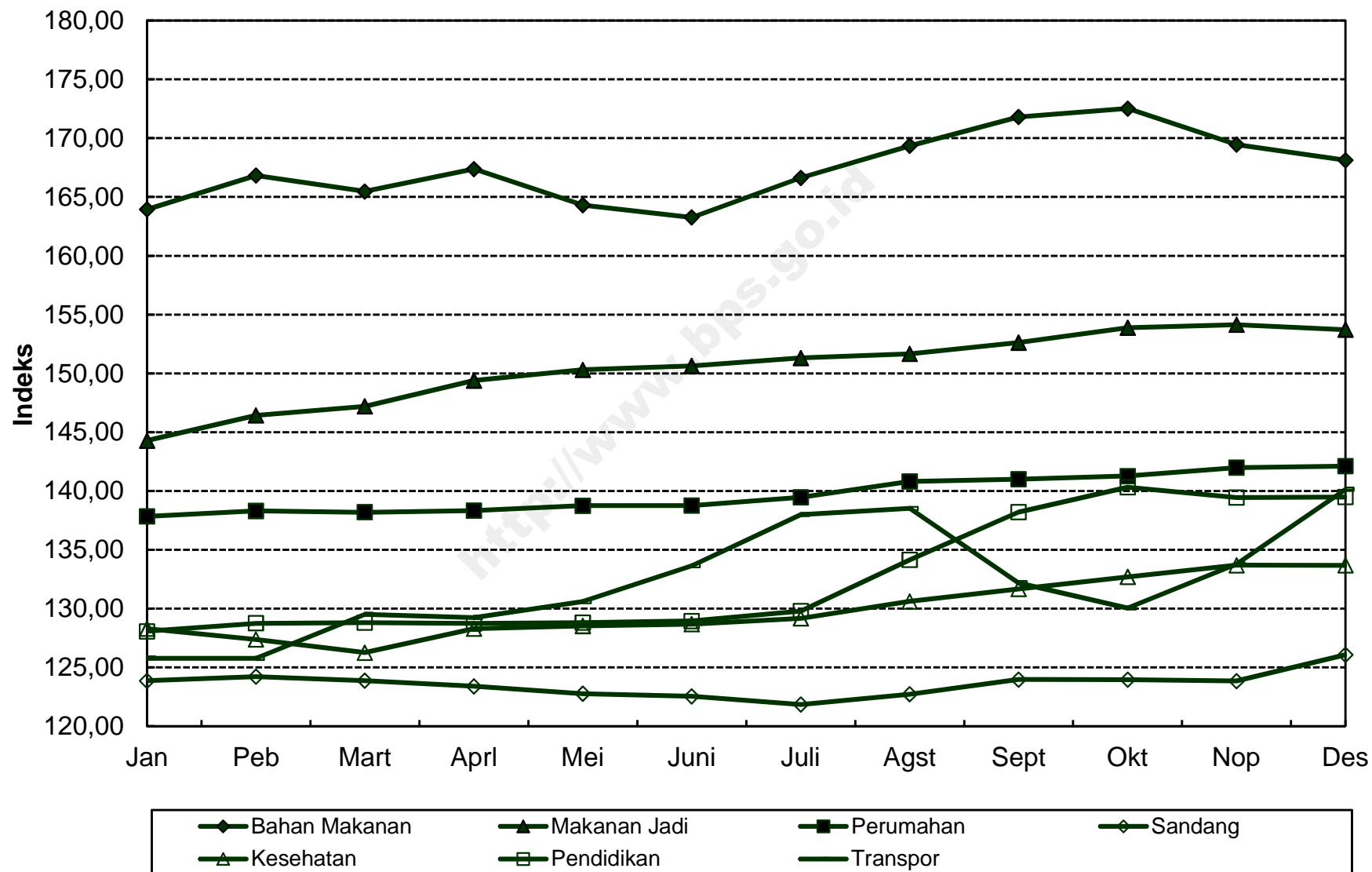
LANJUTAN/Continued

BULAN Month	SANDANG Clothing			KESEHATAN Health			PENDIDIKAN, REKREASI & OLAHRAGA Education, Recreation & Sports			TRANSPOR, KOMUNIKASI DAN JASA KEUANGAN Transport, Communication and Financial Services		
	Indeks Index	% Perubahan Terhadap Change to		Indeks Index	% Perubahan Terhadap Change to		Indeks Index	% Perubahan Terhadap Change to		Indeks Index	% Perubahan Terhadap Change to	
		Bulan Lalu Previous Month	Des. 12 Dec. 12		Bulan Lalu Previous Month	Des. 12 Dec. 12		Bulan Lalu Previous Month	Des. 12 Dec. 12		Bulan Lalu Previous Month	Des. 12 Dec. 12
<b>JANUARI</b> <i>January</i>	123,87	0,19	0,19	128,29	1,17	1,17	128,07	0,09	0,09	125,78	-1,72	-1,72
<b>PEBRUARI</b> <i>February</i>	124,22	0,28	0,47	127,38	-0,71	0,45	128,75	0,53	0,63	125,77	-0,01	-1,73
<b>MARET</b> <i>March</i>	123,88	-0,27	0,19	126,26	-0,88	-0,43	128,81	0,05	0,67	129,50	2,97	1,19
<b>APRIL</b> <i>April</i>	123,40	-0,39	-0,19	128,30	1,62	1,17	128,74	-0,05	0,62	129,24	-0,20	0,98
<b>MEI</b> <i>May</i>	122,77	-0,51	-0,70	128,52	0,17	1,35	128,80	0,05	0,66	130,60	1,05	2,05
<b>JUNI</b> <i>June</i>	122,55	-0,18	-0,88	128,67	0,12	1,47	128,95	0,12	0,78	133,64	2,33	4,42
<b>JULI</b> <i>July</i>	121,84	-0,58	-1,46	129,16	0,38	1,85	129,79	0,65	1,44	138,00	3,26	7,83
<b>AGUSTUS</b> <i>August</i>	122,71	0,71	-0,75	130,62	1,13	3,00	134,14	3,35	4,84	138,52	0,38	8,24
<b>SEPTEMBER</b> <i>September</i>	123,97	1,03	0,27	131,67	0,80	3,83	138,21	3,03	8,02	132,19	-4,57	3,29
<b>OKTOBER</b> <i>October</i>	123,95	-0,02	0,25	132,70	0,78	4,64	140,32	1,53	9,67	130,05	-1,62	1,62
<b>NOPEMBER</b> <i>November</i>	123,84	-0,09	0,16	133,69	0,75	5,43	139,45	-0,62	8,99	133,78	2,87	4,53
<b>DESEMBER</b> <i>December</i>	126,08	1,81	1,97	133,68	-0,01	5,42	139,48	0,02	9,01	140,13	4,75	9,49
<b>RATA - RATA</b> <i>Average</i>	123,59	1,21		129,91	3,29		132,79	6,63		132,27	4,22	

### PERKEMBANGAN INFLASI / DEFLASI KOTA SINGKAWANG, TAHUN 2013



## IHK KELOMPOK PENGELUARAN KOTA SINGKAWANG, TAHUN 2013



**INDEKS HARGA KONSUMEN (IHK) DAN PERSENTASE PERUBAHAN  
MENURUT KELOMPOK PENGELUARAN  
SAMPIT, TAHUN 2013  
(2007=100)**

*Consumen Price Indices and Percentage Change  
By Group of Expenditure  
Sampit, Tahun 2013*

BULAN Month	U M U M General			BAHAN MAKANAN Foodstuff			MAKANAN JADI, MINUMAN, ROKOK DAN TEMBAKAU Prepared Foods, Beverages, Cigarette & Tobacco			PERUMAHAN, AIR, LISTRIK, GAS DAN BAHAN BAKAR Housing, Water, Electricity, Gas and Fuel		
	Indeks Index	% Perubahan Terhadap Change to		Indeks Index	% Perubahan Terhadap Change to		Indeks Index	% Perubahan Terhadap Change to		Indeks Index	% Perubahan Terhadap Change to	
		Bulan Lalu Previous Month	Des. 12 Dec. 12		Bulan Lalu Previous Month	Des. 12 Dec. 12		Bulan Lalu Previous Month	Des. 12 Dec. 12		Bulan Lalu Previous Month	Des. 12 Dec. 12
<b>JANUARI</b> <i>January</i>	141,47	2,91	2,91	173,83	6,94	6,94	148,44	0,43	0,43	133,89	3,17	3,17
<b>PEBRUARI</b> <i>February</i>	141,45	-0,01	2,90	172,59	-0,71	6,18	148,58	0,09	0,53	134,35	0,34	3,52
<b>MARET</b> <i>March</i>	142,22	0,54	3,46	174,75	1,25	7,51	148,95	0,25	0,78	134,74	0,29	3,82
<b>APRIL</b> <i>April</i>	142,45	0,16	3,62	176,37	0,93	8,50	149,26	0,21	0,99	134,80	0,04	3,87
<b>MEI</b> <i>May</i>	141,31	-0,80	2,79	171,70	-2,65	5,63	149,88	0,42	1,41	135,17	0,27	4,15
<b>JUNI</b> <i>June</i>	142,93	1,15	3,97	175,56	2,25	8,00	150,08	0,13	1,54	135,16	-0,01	4,15
<b>JULI</b> <i>July</i>	146,73	2,66	6,74	183,47	4,51	12,87	153,53	2,30	3,88	135,35	0,14	4,29
<b>AGUSTUS</b> <i>August</i>	148,80	1,41	8,24	188,70	2,85	16,09	156,92	2,21	6,17	135,66	0,23	4,53
<b>SEPTEMBER</b> <i>September</i>	146,60	-1,48	6,64	178,97	-5,16	10,10	156,91	-0,01	6,16	135,73	0,05	4,58
<b>OKTOBER</b> <i>October</i>	146,12	-0,33	6,29	176,25	-1,52	8,43	158,39	0,94	7,17	135,94	0,15	4,75
<b>NOPEMBER</b> <i>November</i>	145,93	-0,13	6,15	174,64	-0,91	7,44	158,90	0,32	7,51	136,20	0,19	4,95
<b>DESEMBER</b> <i>December</i>	147,44	1,03	7,25	180,32	3,25	10,93	158,64	-0,16	7,33	136,44	0,18	5,13
<b>RATA - RATA</b> <i>Average</i>	144,45	6,75		177,26	10,33		153,21	6,45		135,29	6,33	

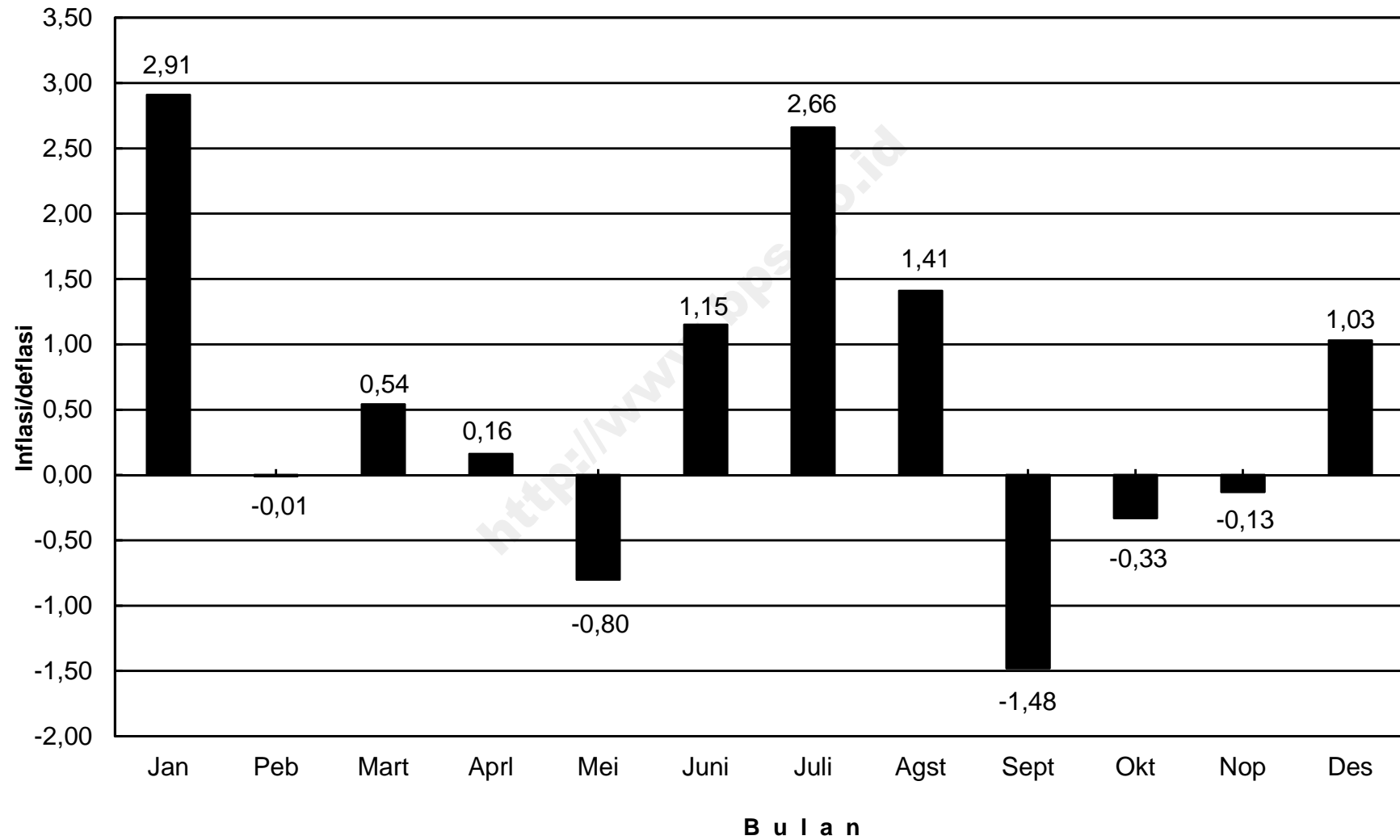
**INDEKS HARGA KONSUMEN (IHK) DAN PERSENTASE PERUBAHAN  
MENURUT KELOMPOK PENGELUARAN  
SAMPIT, TAHUN 2013  
(2007=100)**

*Consumen Price Indices and Percentage Change  
By Group of Expenditure  
Sampit, Tahun 2013*

LANJUTAN/Continue

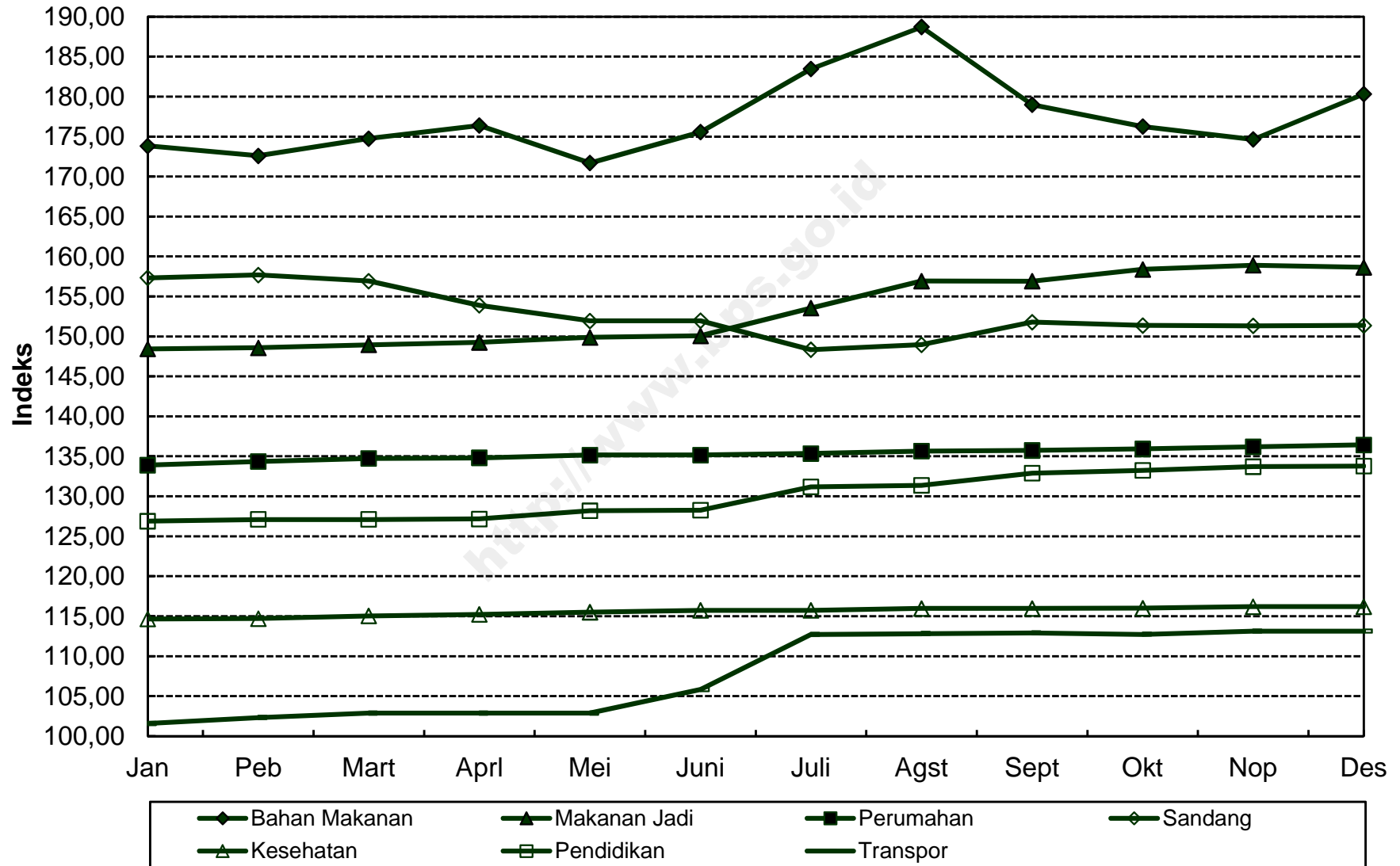
BULAN Month	SANDANG Clothing			KESEHATAN Health			PENDIDIKAN, REKREASI & OLAHRAGA Education, Recreation & Sports			TRANSPOR, KOMUNIKASI DAN JASA KEUANGAN Transport, Communication and Financial Services		
	Indeks Index	% Perubahan Terhadap Change to		Indeks Index	% Perubahan Terhadap Change to		Indeks Index	% Perubahan Terhadap Change to		Indeks Index	% Perubahan Terhadap Change to	
		Bulan Lalu Previous Month	Des. 12 Dec. 12		Bulan Lalu Previous Month	Des. 12 Dec. 12		Bulan Lalu Previous Month	Des. 12 Dec. 12		Bulan Lalu Previous Month	Des. 12 Dec. 12
<b>JANUARI</b> <i>January</i>	157,33	0,29	0,29	114,66	0,08	0,08	126,89	-0,27	-0,27	101,57	0,02	0,02
<b>PEBRUARI</b> <i>February</i>	157,70	0,24	0,53	114,72	0,05	0,13	127,10	0,17	-0,10	102,31	0,73	0,75
<b>MARET</b> <i>March</i>	156,92	-0,49	0,03	115,04	0,28	0,41	127,10	0,00	-0,10	102,88	0,56	1,31
<b>APRIL</b> <i>April</i>	153,90	-1,92	-1,89	115,23	0,17	0,58	127,17	0,06	-0,05	102,87	-0,01	1,30
<b>MEI</b> <i>May</i>	151,94	-1,27	-3,14	115,51	0,24	0,82	128,18	0,79	0,75	102,88	0,01	1,31
<b>JUNI</b> <i>June</i>	151,96	0,01	-3,13	115,73	0,19	1,01	128,27	0,07	0,82	105,83	2,87	4,21
<b>JULI</b> <i>July</i>	148,34	-2,38	-5,44	115,72	-0,01	1,00	131,17	2,26	3,10	112,72	6,51	11,00
<b>AGUSTUS</b> <i>August</i>	148,96	0,42	-5,04	115,98	0,22	1,23	131,36	0,14	3,25	112,81	0,08	11,09
<b>SEPTEMBER</b> <i>September</i>	151,79	1,90	-3,24	115,98	0,00	1,23	132,88	1,16	4,44	112,91	0,09	11,19
<b>OKTOBER</b> <i>October</i>	151,37	-0,28	-3,51	116,01	0,03	1,26	133,25	0,28	4,73	112,73	-0,16	11,01
<b>NOPEMBER</b> <i>November</i>	151,31	-0,04	-3,54	116,21	0,17	1,43	133,70	0,34	5,09	113,14	0,36	11,41
<b>DESEMBER</b> <i>December</i>	151,37	0,04	-3,51	116,21	0,00	1,43	133,78	0,06	5,15	113,13	-0,01	11,40
<b>RATA - RATA</b> <i>Average</i>	152,74	-0,75		115,58	2,37		130,07	5,11		107,98	6,37	

**PERKEMBANGAN INFLASI / DEFLASI  
KOTA SAMPIT, TAHUN 2013**





## IHK KELOMPOK PENGELUARAN KOTA SAMPIT, TAHUN 2013



**INDEKS HARGA KONSUMEN (IHK) DAN PERSENTASE PERUBAHAN  
MENURUT KELOMPOK PENGELUARAN  
PALANGKA RAYA, TAHUN 2013  
(2007=100)**

*Consumen Price Indices and Percentage Change  
By Group of Expenditure  
Palangka Raya, Tahun 2013*

BULAN Month	U M U M General			BAHAN MAKANAN Foodstuff			MAKANAN JADI, MINUMAN, ROKOK DAN TEMBAKAU Prepared Foods, Beverages, Cigarette & Tobacco			PERUMAHAN, AIR, LISTRIK, GAS DAN BAHAN BAKAR Housing, Water, Electricity, Gas and Fuel		
	Indeks Index	% Perubahan Terhadap Change to		Indeks Index	% Perubahan Terhadap Change to		Indeks Index	% Perubahan Terhadap Change to		Indeks Index	% Perubahan Terhadap Change to	
		Bulan Lalu Previous Month	Des. 12 Dec. 12		Bulan Lalu Previous Month	Des. 12 Dec. 12		Bulan Lalu Previous Month	Des. 12 Dec. 12		Bulan Lalu Previous Month	Des. 12 Dec. 12
<b>JANUARI</b> <i>January</i>	147,29	1,63	1,63	192,46	3,26	3,26	159,73	1,41	1,41	130,51	1,49	1,49
<b>PEBRUARI</b> <i>February</i>	147,15	-0,10	1,53	190,81	-0,86	2,38	162,15	1,52	2,95	129,25	-0,97	0,51
<b>MARET</b> <i>March</i>	147,80	0,44	1,98	193,60	1,46	3,87	162,05	-0,06	2,88	128,77	-0,37	0,14
<b>APRIL</b> <i>April</i>	147,97	0,12	2,10	193,52	-0,04	3,83	162,36	0,19	3,08	129,36	0,46	0,60
<b>MEI</b> <i>May</i>	147,58	-0,26	1,83	190,12	-1,76	2,01	164,35	1,23	4,34	130,34	0,76	1,36
<b>JUNI</b> <i>June</i>	148,67	0,74	2,58	189,71	-0,22	1,79	165,09	0,45	4,81	131,26	0,71	2,08
<b>JULI</b> <i>July</i>	151,77	2,09	4,72	194,54	2,55	4,38	165,10	0,01	4,82	131,45	0,14	2,22
<b>AGUSTUS</b> <i>August</i>	153,85	1,37	6,15	201,63	3,64	8,18	166,85	1,06	5,93	131,91	0,35	2,58
<b>SEPTEMBER</b> <i>September</i>	151,85	-1,30	4,77	192,18	-4,69	3,11	167,61	0,46	6,41	132,39	0,36	2,96
<b>OKTOBER</b> <i>October</i>	151,47	-0,25	4,51	187,89	-2,23	0,81	169,23	0,97	7,44	134,16	1,34	4,33
<b>NOPEMBER</b> <i>November</i>	152,04	0,38	4,91	188,50	0,32	1,14	170,59	0,80	8,30	134,96	0,60	4,95
<b>DESEMBER</b> <i>December</i>	154,28	1,47	6,45	195,68	3,81	4,99	170,38	-0,12	8,17	135,92	0,71	5,70
<b>RATA - RATA</b> <i>Average</i>	150,14	6,66		192,55	8,48		165,46	8,36		131,69	3,04	

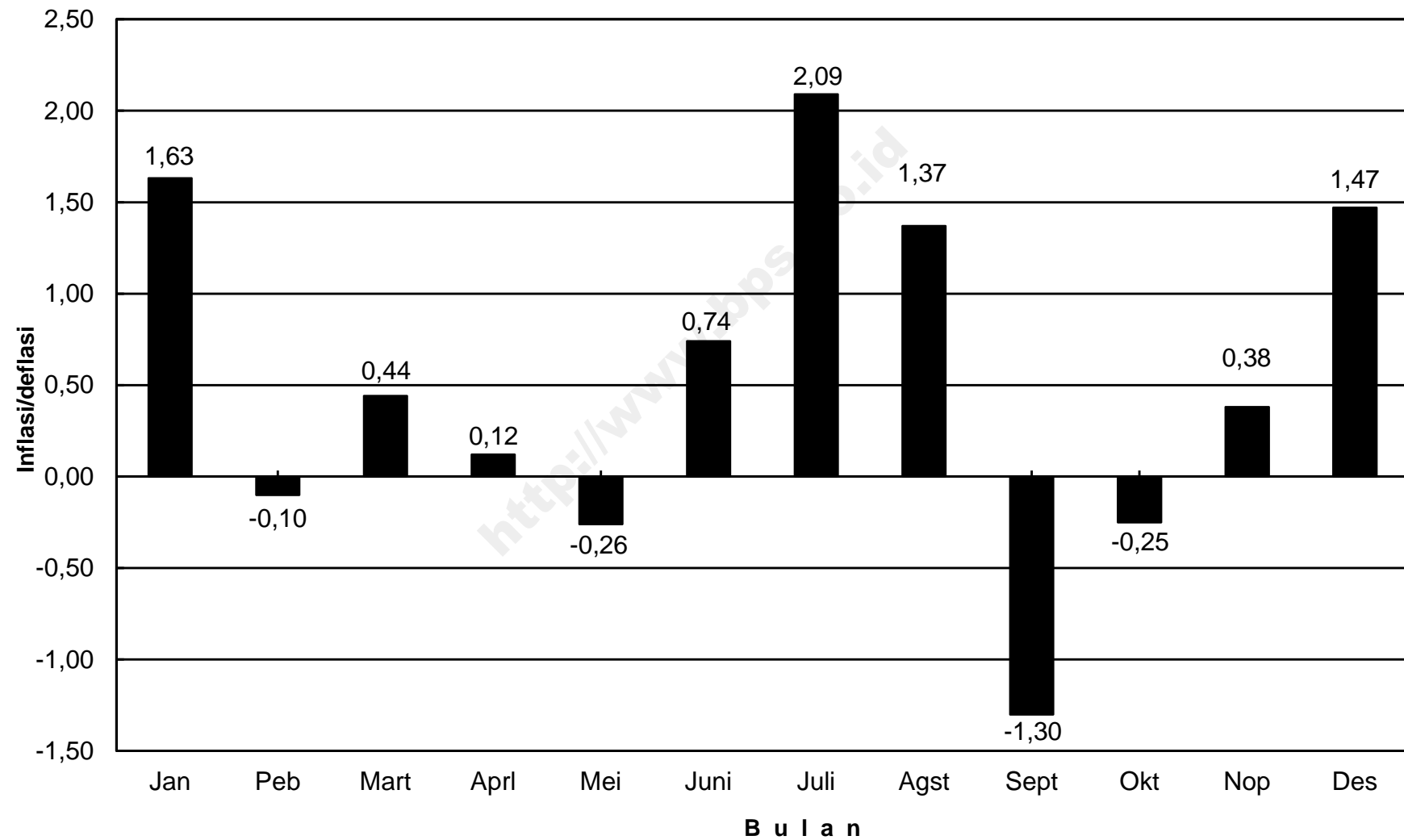
**INDEKS HARGA KONSUMEN (IHK) DAN PERSENTASE PERUBAHAN  
MENURUT KELOMPOK PENGELUARAN  
PALANGKA RAYA, TAHUN 2013  
(2007=100)**

*Consumen Price Indices and Percentage Change  
By Group of Expenditure  
Palangka Raya, Tahun 2013*

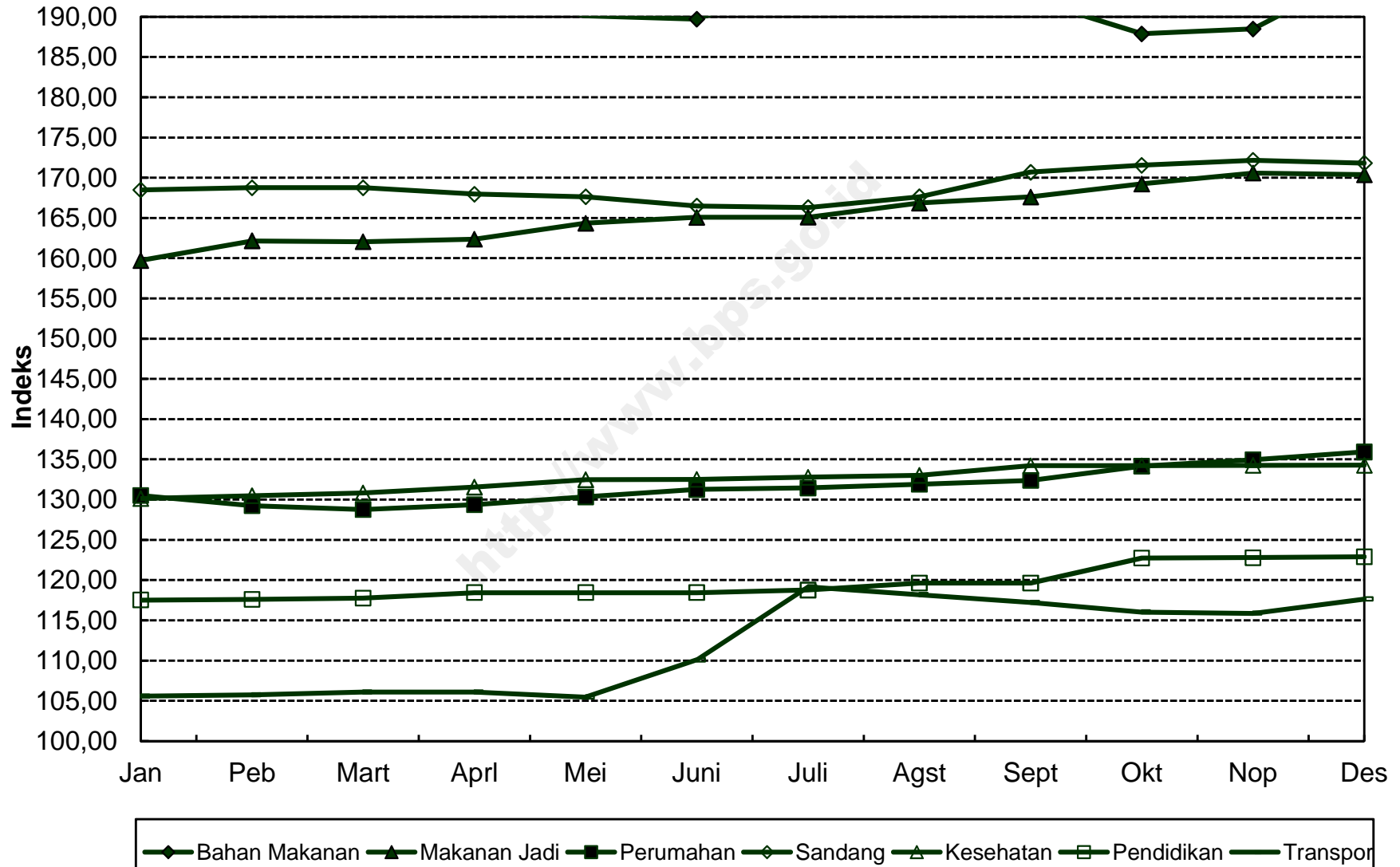
LANJUTAN/Continued

BULAN Month	SANDANG Clothing			KESEHATAN Health			PENDIDIKAN, REKREASI & OLAHRAGA Education, Recreation & Sports			TRANSPOR, KOMUNIKASI DAN JASA KEUANGAN Transport, Communication and Financial Services		
	Indeks Index	% Perubahan Terhadap Change to		Indeks Index	% Perubahan Terhadap Change to		Indeks Index	% Perubahan Terhadap Change to		Indeks Index	% Perubahan Terhadap Change to	
		Bulan Lalu Previous Month	Des. 12 Dec. 12		Bulan Lalu Previous Month	Des. 12 Dec. 12		Bulan Lalu Previous Month	Des. 12 Dec. 12		Bulan Lalu Previous Month	Des. 12 Dec. 12
<b>JANUARI</b> <i>January</i>	168,49	0,98	0,98	130,13	0,77	0,77	117,52	0,11	0,11	105,58	-0,24	-0,24
<b>PEBRUARI</b> <i>February</i>	168,77	0,17	1,15	130,49	0,28	1,05	117,61	0,08	0,19	105,75	0,16	-0,08
<b>MARET</b> <i>March</i>	168,76	-0,01	1,14	130,83	0,26	1,32	117,75	0,12	0,31	106,09	0,32	0,25
<b>APRIL</b> <i>April</i>	167,97	-0,47	0,67	131,57	0,57	1,89	118,44	0,59	0,89	106,07	-0,02	0,23
<b>MEI</b> <i>May</i>	167,64	-0,20	0,47	132,47	0,68	2,59	118,44	0,00	0,89	105,45	-0,58	-0,36
<b>JUNI</b> <i>June</i>	166,49	-0,69	-0,22	132,52	0,04	2,63	118,44	0,00	0,89	110,07	4,38	4,01
<b>JULI</b> <i>July</i>	166,29	-0,12	-0,34	132,80	0,21	2,84	118,78	0,29	1,18	119,15	8,25	12,59
<b>AGUSTUS</b> <i>August</i>	167,63	0,81	0,47	133,03	0,17	3,02	119,64	0,72	1,92	118,18	-0,81	11,67
<b>SEPTEMBER</b> <i>September</i>	170,69	1,83	2,30	134,21	0,89	3,93	119,64	0,00	1,92	117,23	-0,80	10,77
<b>OKTOBER</b> <i>October</i>	171,55	0,50	2,82	134,21	0,00	3,93	122,74	2,59	4,56	116,03	-1,02	9,64
<b>NOPEMBER</b> <i>November</i>	172,17	0,36	3,19	134,26	0,04	3,97	122,80	0,05	4,61	115,87	-0,14	9,49
<b>DESEMBER</b> <i>December</i>	171,82	-0,20	2,98	134,28	0,01	3,99	122,89	0,07	4,69	117,64	1,53	11,16
<b>RATA - RATA</b> <i>Average</i>	169,02	4,35		132,57	4,03		119,56	5,58		111,93	7,37	

## PERKEMBANGAN INFLASI / DEFLASI KOTA PALANGKARAYA, TAHUN 2012



## IHK KELOMPOK PENGELUARAN KOTA PALANGKARAYA, TAHUN 2012



**INDEKS HARGA KONSUMEN (IHK) DAN PERSENTASE PERUBAHAN  
MENURUT KELOMPOK PENGELUARAN  
BANJARMASIN, TAHUN 2013  
(2007=100)**

*Consumen Price Indices and Percentage Change  
By Group of Expenditure  
Banjarmasin, Tahun 2013*

BULAN Month	U M U M General			BAHAN MAKANAN Foodstuff			MAKANAN JADI, MINUMAN, ROKOK DAN TEMBAKAU Prepared Foods, Beverages, Cigarette & Tobacco			PERUMAHAN, AIR, LISTRIK, GAS DAN BAHAN BAKAR Housing, Water, Electricity, Gas and Fuel		
	Indeks Index	% Perubahan Terhadap Change to		Indeks Index	% Perubahan Terhadap Change to		Indeks Index	% Perubahan Terhadap Change to		Indeks Index	% Perubahan Terhadap Change to	
		Bulan Lalu Previous Month	Des. 12 Dec. 12		Bulan Lalu Previous Month	Des. 12 Dec. 12		Bulan Lalu Previous Month	Des. 12 Dec. 12		Bulan Lalu Previous Month	Des. 12 Dec. 12
<b>JANUARI</b> <i>January</i>	145,11	1,14	1,14	180,84	4,23	4,23	154,20	0,12	0,12	136,02	0,04	0,04
<b>PEBRUARI</b> <i>February</i>	145,73	0,43	1,58	180,05	-0,44	3,78	155,32	0,73	0,85	138,31	1,68	1,73
<b>MARET</b> <i>March</i>	146,00	0,19	1,76	180,39	0,19	3,97	155,86	0,35	1,20	139,16	0,61	2,35
<b>APRIL</b> <i>April</i>	146,06	0,04	1,81	179,39	-0,55	3,39	156,66	0,51	1,72	140,21	0,75	3,13
<b>MEI</b> <i>May</i>	145,12	-0,64	1,15	175,90	-1,95	1,38	157,12	0,29	2,02	139,95	-0,19	2,93
<b>JUNI</b> <i>June</i>	145,71	0,41	1,56	175,93	0,02	1,40	157,91	0,50	2,53	139,63	-0,23	2,70
<b>JULI</b> <i>July</i>	148,97	2,24	3,83	182,10	3,51	4,96	159,49	1,00	3,56	139,64	0,01	2,71
<b>AGUSTUS</b> <i>August</i>	151,93	1,99	5,90	192,56	5,74	10,99	160,36	0,55	4,12	140,07	0,31	3,02
<b>SEPTEMBER</b> <i>September</i>	151,02	-0,60	5,26	185,55	-3,64	6,95	161,26	0,56	4,71	141,74	1,19	4,25
<b>OKTOBER</b> <i>October</i>	150,69	-0,22	5,03	183,95	-0,86	6,02	161,50	0,15	4,86	141,97	0,16	4,42
<b>NOPEMBER</b> <i>November</i>	151,62	0,62	5,68	186,03	1,13	7,22	161,60	0,06	4,93	143,04	0,75	5,21
<b>DESEMBER</b> <i>December</i>	153,49	1,23	6,98	190,74	2,53	9,94	162,56	0,59	5,55	144,37	0,93	6,19
<b>RATA - RATA</b> <i>Average</i>	148,45	5,88		182,79	9,26		158,65	6,80		140,34	3,77	

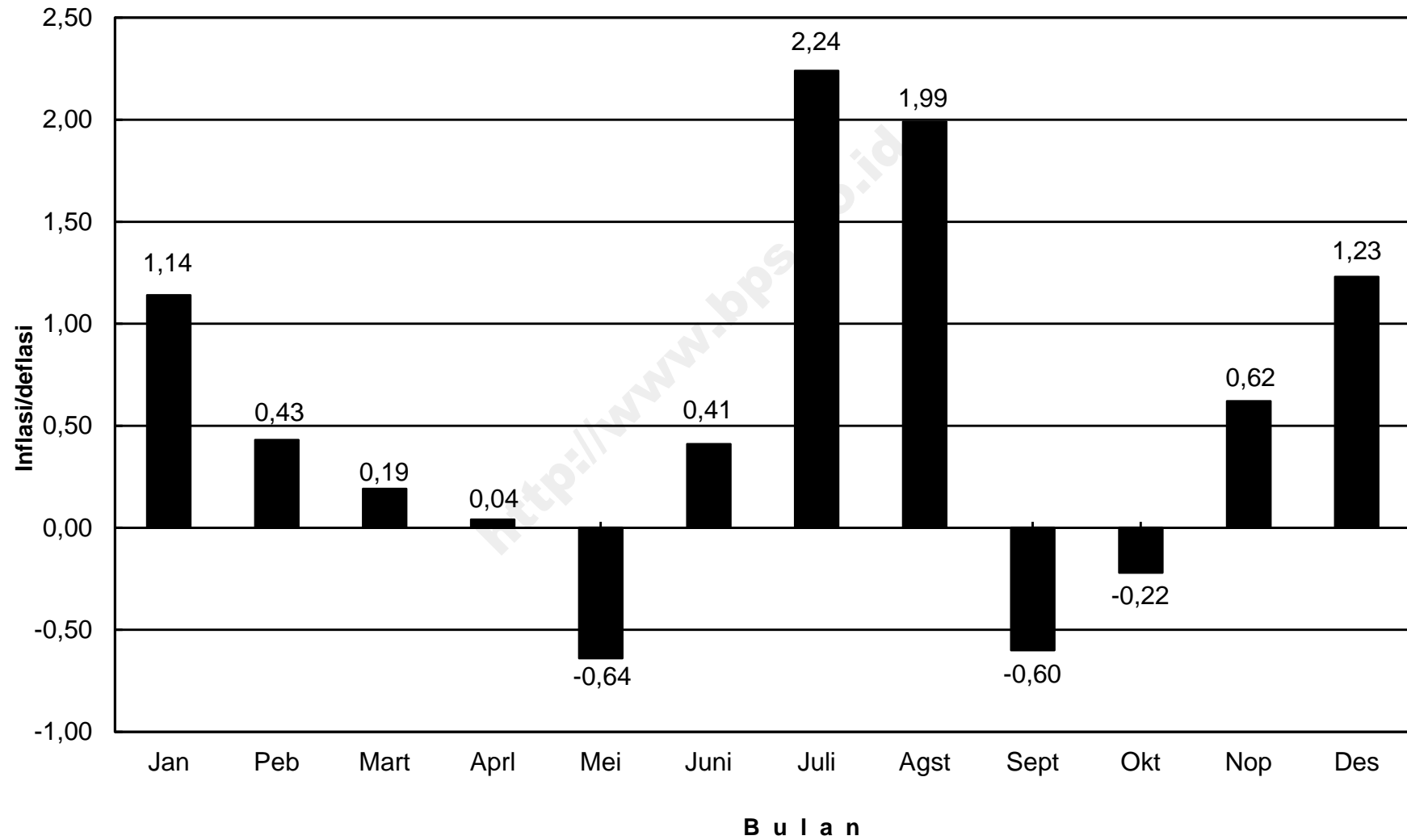
**INDEKS HARGA KONSUMEN (IHK) DAN PERSENTASE PERUBAHAN  
MENURUT KELOMPOK PENGELUARAN  
BANJARMASIN, TAHUN 2013  
(2007=100)**

*Consumen Price Indices and Percentage Change  
By Group of Expenditure  
Banjarmasin, Tahun 2013*

LANJUTAN/Continued

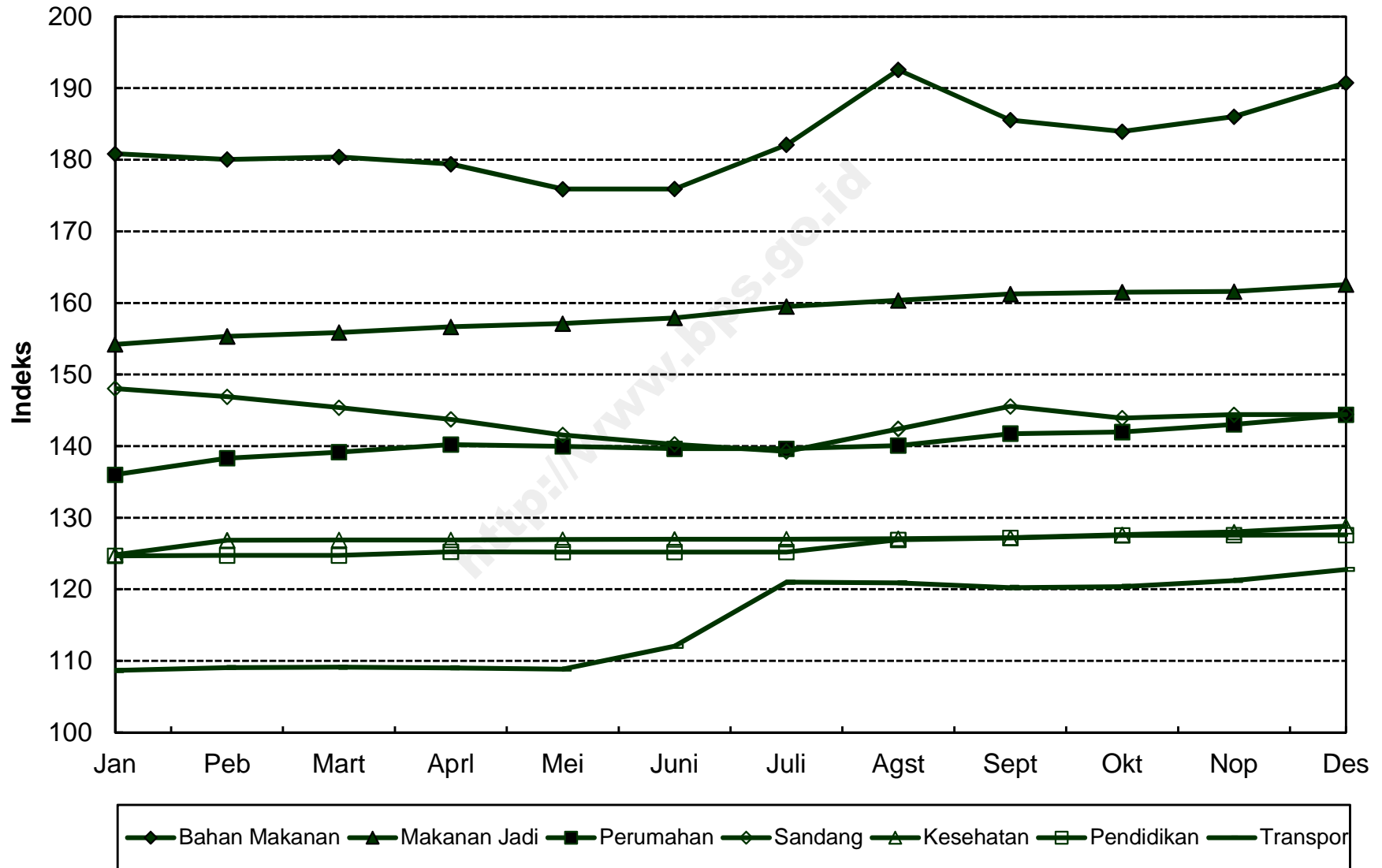
BULAN Month	SANDANG Clothing			KESEHATAN Health			PENDIDIKAN, REKREASI & OLAHRAGA Education, Recreation & Sports			TRANSPOR, KOMUNIKASI DAN JASA KEUANGAN Transport, Communication and Financial Services		
	Indeks Index	% Perubahan Terhadap Change to		Indeks Index	% Perubahan Terhadap Change to		Indeks Index	% Perubahan Terhadap Change to		Indeks Index	% Perubahan Terhadap Change to	
		Bulan Lalu Previous Month	Des. 12 Dec. 12		Bulan Lalu Previous Month	Des. 12 Dec. 12		Bulan Lalu Previous Month	Des. 12 Dec. 12		Bulan Lalu Previous Month	Des. 12 Dec. 12
<b>JANUARI</b> <i>January</i>	148,05	0,21	0,21	124,79	0,05	0,05	124,66	0,02	0,02	108,65	-0,56	-0,56
<b>PEBRUARI</b> <i>February</i>	146,89	-0,78	-0,58	126,84	1,64	1,69	124,73	0,06	0,07	109,06	0,38	-0,18
<b>MARET</b> <i>March</i>	145,38	-1,03	-1,60	126,88	0,03	1,72	124,73	0,00	0,07	109,11	0,05	-0,14
<b>APRIL</b> <i>April</i>	143,74	-1,13	-2,71	126,89	0,01	1,73	125,23	0,40	0,47	109,00	-0,10	-0,24
<b>MEI</b> <i>May</i>	141,56	-1,52	-4,18	126,95	0,05	1,78	125,19	-0,03	0,44	108,84	-0,15	-0,38
<b>JUNI</b> <i>June</i>	140,24	-0,93	-5,08	126,98	0,02	1,80	125,19	0,00	0,44	112,05	2,95	2,55
<b>JULI</b> <i>July</i>	139,27	-0,69	-5,73	127,01	0,02	1,83	125,19	0,00	0,44	120,99	7,98	10,74
<b>AGUSTUS</b> <i>August</i>	142,41	2,25	-3,61	127,06	0,04	1,87	126,91	1,37	1,82	120,89	-0,08	10,64
<b>SEPTEMBER</b> <i>September</i>	145,55	2,20	-1,48	127,20	0,11	1,98	127,18	0,21	2,04	120,23	-0,55	10,04
<b>OKTOBER</b> <i>October</i>	143,90	-1,13	-2,60	127,63	0,34	2,33	127,52	0,27	2,31	120,37	0,12	10,17
<b>NOPEMBER</b> <i>November</i>	144,39	0,34	-2,27	128,00	0,29	2,62	127,56	0,03	2,34	121,22	0,71	10,95
<b>DESEMBER</b> <i>December</i>	144,41	0,01	-2,25	128,82	0,64	3,28	127,58	0,02	2,36	122,76	1,27	12,36
<b>RATA - RATA</b> <i>Average</i>	143,82	-0,43		127,09	3,60		125,97	2,99		115,26	5,89	

## PERKEMBANGAN INFLASI / DEFLASI KOTA BANJARMASIN, TAHUN 2013





## IHK KELOMPOK PENGELUARAN KOTA BANJARMASIN, TAHUN 2013



**INDEKS HARGA KONSUMEN (IHK) DAN PERSENTASE PERUBAHAN  
MENURUT KELOMPOK PENGELUARAN  
BALIKPAPAN, TAHUN 2013  
(2007=100)**

*Consumen Price Indices and Percentage Change  
By Group of Expenditure  
Balikpapan, Tahun 2013*

BULAN Month	U M U M General			BAHAN MAKANAN Foodstuff			MAKANAN JADI, MINUMAN, ROKOK DAN TEMBAKAU Prepared Foods, Beverages, Cigarette & Tobacco			PERUMAHAN, AIR, LISTRIK, GAS DAN BAHAN BAKAR Housing, Water, Electricity, Gas and Fuel		
	Indeks Index	% Perubahan Terhadap Change to		Indeks Index	% Perubahan Terhadap Change to		Indeks Index	% Perubahan Terhadap Change to		Indeks Index	% Perubahan Terhadap Change to	
		Bulan Lalu Previous Month	Des. 12 Dec. 12		Bulan Lalu Previous Month	Des. 12 Dec. 12		Bulan Lalu Previous Month	Des. 12 Dec. 12		Bulan Lalu Previous Month	Des. 12 Dec. 12
<b>JANUARI</b> <i>January</i>	145,77	1,09	1,09	174,91	3,20	3,20	147,56	-0,11	-0,11	135,89	0,66	0,66
<b>PEBRUARI</b> <i>February</i>	146,56	0,54	1,64	177,72	1,61	4,86	147,46	-0,07	-0,18	136,17	0,21	0,87
<b>MARET</b> <i>March</i>	147,84	0,87	2,52	182,65	2,77	7,77	147,43	-0,02	-0,20	136,63	0,34	1,21
<b>APRIL</b> <i>April</i>	148,00	0,11	2,64	180,79	-1,02	6,67	148,45	0,69	0,49	137,79	0,85	2,07
<b>MEI</b> <i>May</i>	148,23	0,16	2,79	176,91	-2,15	4,38	149,56	0,75	1,25	140,80	2,18	4,30
<b>JUNI</b> <i>June</i>	149,33	0,74	3,56	177,34	0,24	4,64	149,56	0,00	1,25	142,03	0,87	5,21
<b>JULI</b> <i>July</i>	154,93	3,75	7,44	189,28	6,73	11,68	156,28	4,49	5,79	142,24	0,15	5,36
<b>AGUSTUS</b> <i>August</i>	156,95	1,30	8,84	196,96	4,06	16,21	156,27	-0,01	5,79	142,89	0,46	5,84
<b>SEPTEMBER</b> <i>September</i>	154,86	-1,33	7,39	186,15	-5,49	9,84	156,29	0,01	5,80	143,33	0,31	6,17
<b>OKTOBER</b> <i>October</i>	155,04	0,12	7,52	184,50	-0,89	8,86	159,26	1,90	7,81	143,43	0,07	6,24
<b>NOPEMBER</b> <i>November</i>	154,52	-0,34	7,16	180,83	-1,99	6,70	159,31	0,03	7,85	144,19	0,53	6,81
<b>DESEMBER</b> <i>December</i>	156,54	1,31	8,56	189,15	4,60	11,61	159,42	0,07	7,92	144,56	0,26	7,08
<b>RATA - RATA</b> <i>Average</i>	151,55	7,51		183,10	11,62		153,07	8,32		140,83	5,23	

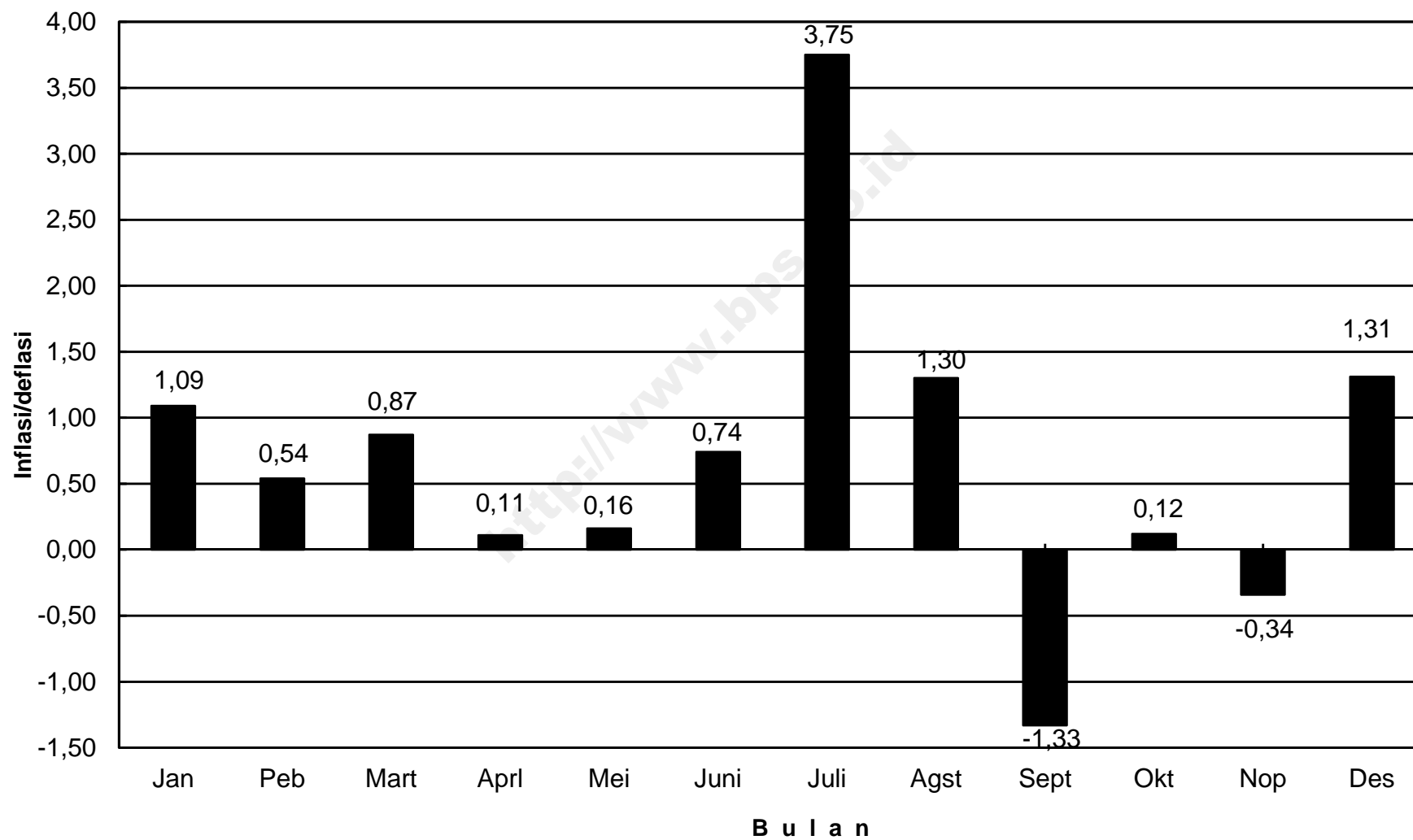
**INDEKS HARGA KONSUMEN (IHK) DAN PERSENTASE PERUBAHAN  
MENURUT KELOMPOK PENGELUARAN  
BALIKPAPAN, TAHUN 2013  
(2007=100)**

*Consumen Price Indices and Percentage Change  
By Group of Expenditure  
Balikpapan, Tahun 2013*

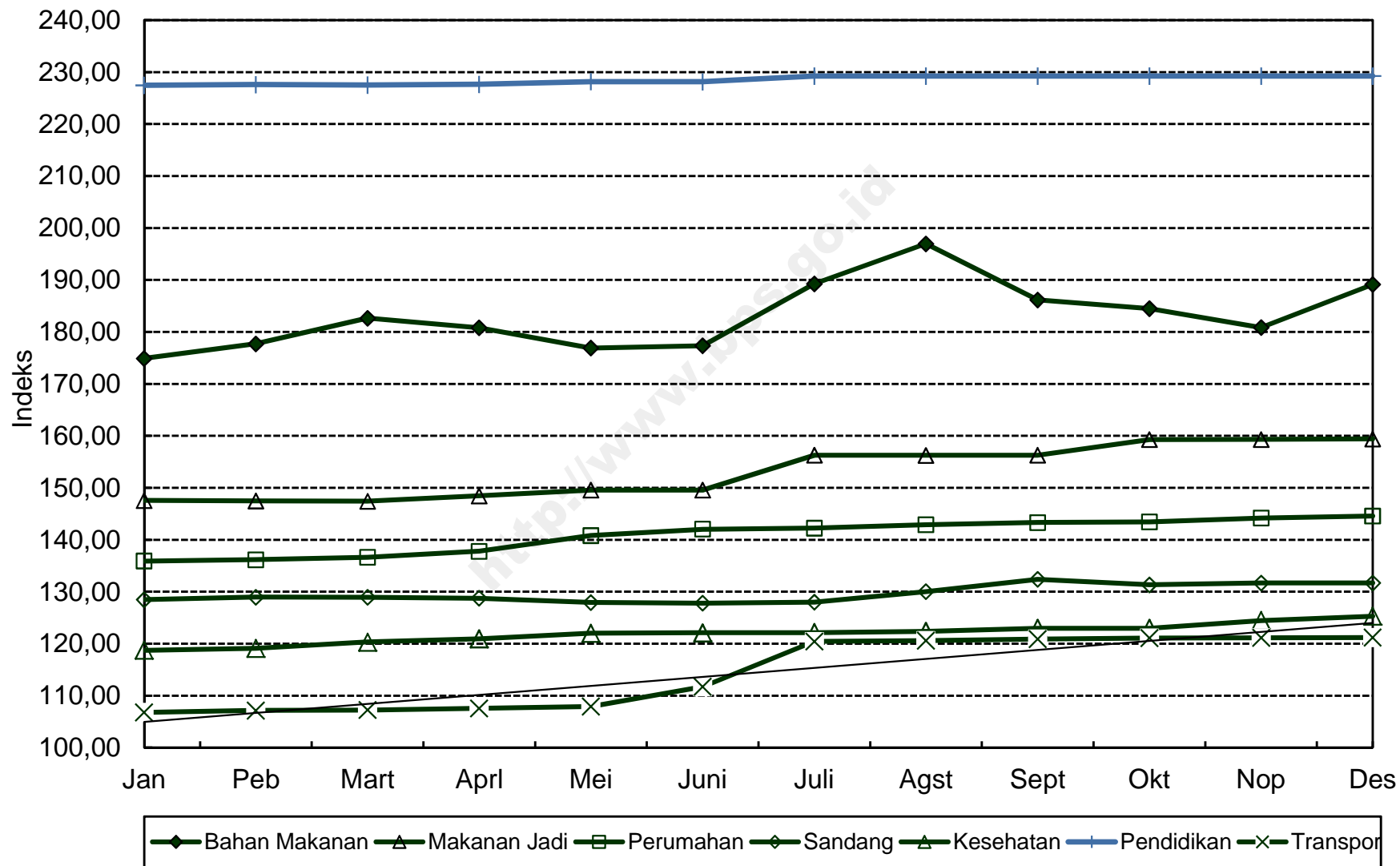
LANJUTAN/Continuuec

BULAN Month	SANDANG Clothing			KESEHATAN Health			PENDIDIKAN, REKREASI & OLAHRAGA Education, Recreation & Sports			TRANSPOR, KOMUNIKASI DAN JASA KEUANGAN Transport, Communication and Financial Services		
	Indeks Index	% Perubahan Terhadap Change to		Indeks Index	% Perubahan Terhadap Change to		Indeks Index	% Perubahan Terhadap Change to		Indeks Index	% Perubahan Terhadap Change to	
		Bulan Lalu Previous Month	Des. 12 Dec. 12		Bulan Lalu Previous Month	Des. 12 Dec. 12		Bulan Lalu Previous Month	Des. 12 Dec. 12		Bulan Lalu Previous Month	Des. 12 Dec. 12
<b>JANUARI</b> <i>January</i>	128,50	0,65	0,65	118,74	0,70	0,70	227,47	0,22	0,22	106,77	0,22	0,22
<b>PEBRUARI</b> <i>February</i>	128,96	0,36	1,01	119,13	0,33	1,03	227,60	0,06	0,28	107,15	0,36	0,57
<b>MARET</b> <i>March</i>	128,93	-0,02	0,99	120,33	1,01	2,05	227,52	-0,04	0,24	107,23	0,07	0,65
<b>APRIL</b> <i>April</i>	128,74	-0,15	0,84	120,96	0,52	2,59	227,66	0,06	0,30	107,57	0,32	0,97
<b>MEI</b> <i>May</i>	127,93	-0,63	0,20	122,02	0,88	3,49	228,15	0,22	0,52	107,90	0,31	1,28
<b>JUNI</b> <i>June</i>	127,80	-0,10	0,10	122,10	0,07	3,55	228,14	0,00	0,52	111,73	3,55	4,87
<b>JULI</b> <i>July</i>	127,97	0,13	0,23	122,13	0,02	3,58	229,25	0,49	1,00	120,45	7,80	13,06
<b>AGUSTUS</b> <i>August</i>	130,00	1,59	1,83	122,37	0,20	3,78	229,25	0,00	1,00	120,58	0,11	13,18
<b>SEPTEMBER</b> <i>September</i>	132,38	1,83	3,69	122,97	0,49	4,29	229,25	0,00	1,00	120,88	0,25	13,46
<b>OKTOBER</b> <i>October</i>	131,34	-0,79	2,87	122,97	0,00	4,29	229,25	0,00	1,00	121,09	0,17	13,66
<b>NOPEMBER</b> <i>November</i>	131,69	0,27	3,15	124,46	1,21	5,56	229,25	0,00	1,00	121,15	0,05	13,71
<b>DESEMBER</b> <i>December</i>	131,67	-0,02	3,13	125,29	0,67	6,26	229,25	0,00	1,00	121,18	0,02	13,74
<b>RATA - RATA</b> <i>Average</i>	129,66	3,43		121,96	4,64		228,50	3,25		114,47	7,61	

### PERKEMBANGAN INFLASI / DEFLASI KOTA BALIKPAPAN, TAHUN 2013



## IHK KELOMPOK PENGELUARAN KOTA BALIKPAPAN, TAHUN 2013



**INDEKS HARGA KONSUMEN (IHK) DAN PERSENTASE PERUBAHAN  
MENURUT KELOMPOK PENGELUARAN  
SAMARINDA, TAHUN 2013  
(2007=100)**

*Consumen Price Indices and Percentage Change  
By Group of Expenditure  
Samarinda, Tahun 2013*

BULAN Month	U M U M General			BAHAN MAKANAN Foodstuff			MAKANAN JADI, MINUMAN, ROKOK DAN TEMBAKAU Prepared Foods, Beverages, Cigarette & Tobacco			PERUMAHAN, AIR, LISTRIK, GAS DAN BAHAN BAKAR Housing, Water, Electricity, Gas and Fuel		
	Indeks Index	% Perubahan Terhadap Change to		Indeks Index	% Perubahan Terhadap Change to		Indeks Index	% Perubahan Terhadap Change to		Indeks Index	% Perubahan Terhadap Change to	
		Bulan Lalu Previous Month	Des. 12 Dec. 12		Bulan Lalu Previous Month	Des. 12 Dec. 12		Bulan Lalu Previous Month	Des. 12 Dec. 12		Bulan Lalu Previous Month	Des. 12 Dec. 12
<b>JANUARI</b> <i>January</i>	147,90	2,09	2,09	180,47	5,59	5,59	163,15	2,68	2,68	145,14	0,83	0,83
<b>PEBRUARI</b> <i>February</i>	148,90	0,68	2,78	182,34	1,04	6,68	165,22	1,27	3,98	145,87	0,50	1,33
<b>MARET</b> <i>March</i>	149,08	0,12	2,91	183,56	0,67	7,40	165,34	0,07	4,06	145,92	0,03	1,37
<b>APRIL</b> <i>April</i>	149,39	0,21	3,12	182,65	-0,50	6,86	166,53	0,72	4,81	147,56	1,12	2,51
<b>MEI</b> <i>May</i>	148,74	-0,44	2,67	178,73	-2,15	4,57	167,19	0,40	5,22	148,01	0,30	2,82
<b>JUNI</b> <i>June</i>	150,69	1,31	4,02	183,97	2,93	7,64	167,47	0,17	5,40	148,65	0,43	3,27
<b>JULI</b> <i>July</i>	156,87	4,10	8,28	195,19	6,10	14,20	177,01	5,70	11,40	150,27	1,09	4,39
<b>AGUSTUS</b> <i>August</i>	160,35	2,22	10,69	203,11	4,06	18,83	177,42	0,23	11,66	155,47	3,46	8,00
<b>SEPTEMBER</b> <i>September</i>	159,27	-0,67	9,94	191,62	-5,66	12,11	179,13	0,96	12,74	157,70	1,43	9,55
<b>OKTOBER</b> <i>October</i>	159,33	0,04	9,98	191,36	-0,14	11,96	180,13	0,56	13,37	157,73	0,02	9,57
<b>NOPEMBER</b> <i>November</i>	159,50	0,11	10,10	189,92	-0,75	11,12	179,91	-0,12	13,23	158,82	0,69	10,33
<b>DESEMBER</b> <i>December</i>	159,89	0,24	10,37	190,85	0,49	11,66	179,92	0,01	13,24	159,22	0,25	10,61
<b>RATA - RATA</b> <i>Average</i>	154,16	8,22		187,81	10,83		172,37	12,54		151,70	6,42	

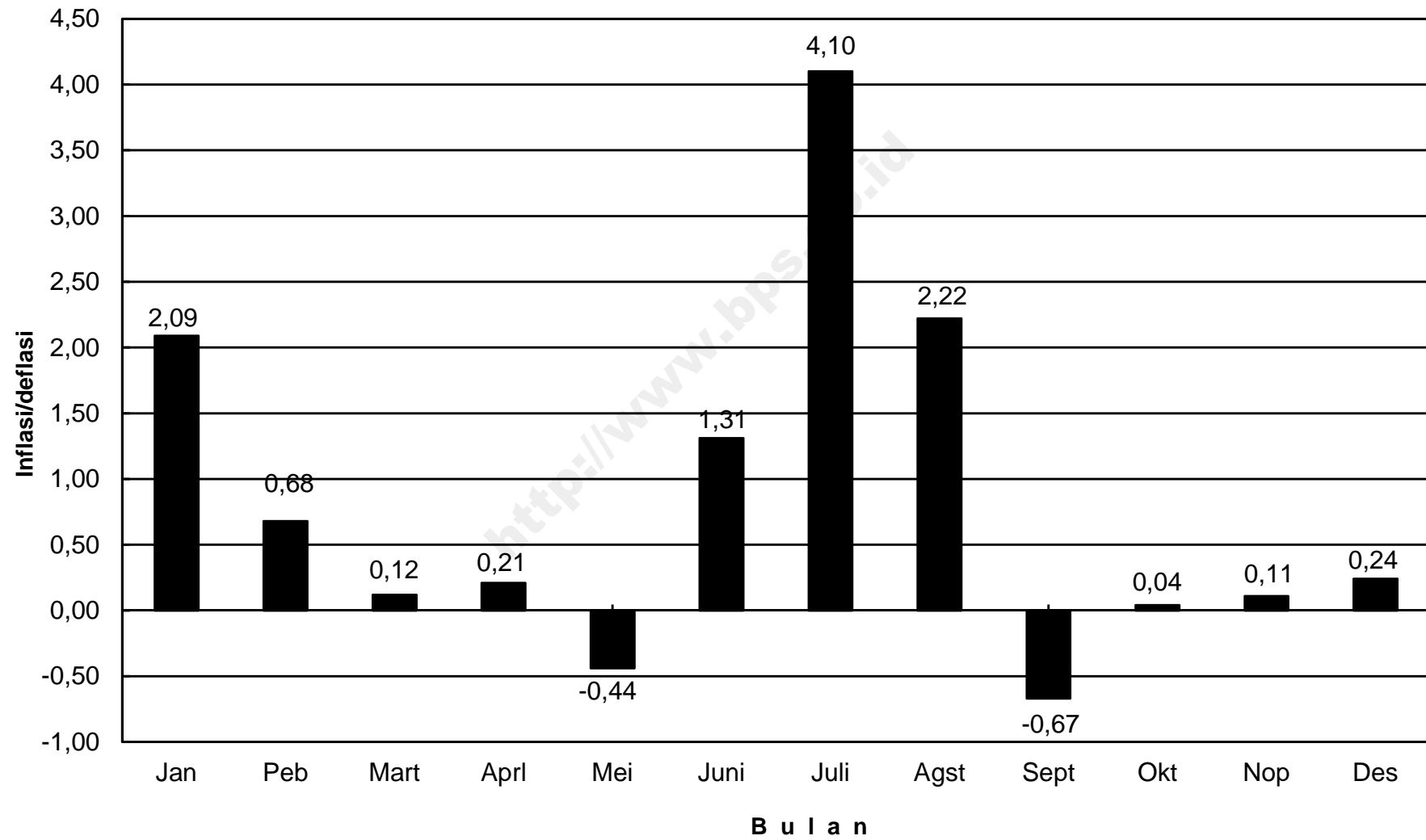
**INDEKS HARGA KONSUMEN (IHK) DAN PERSENTASE PERUBAHAN  
MENURUT KELOMPOK PENGELUARAN  
SAMARINDA, TAHUN 2013  
(2007=100)**

*Consumen Price Indices and Percentage Change  
By Group of Expenditure  
Samarinda, Tahun 2013*

**LANJUTAN/Continued**

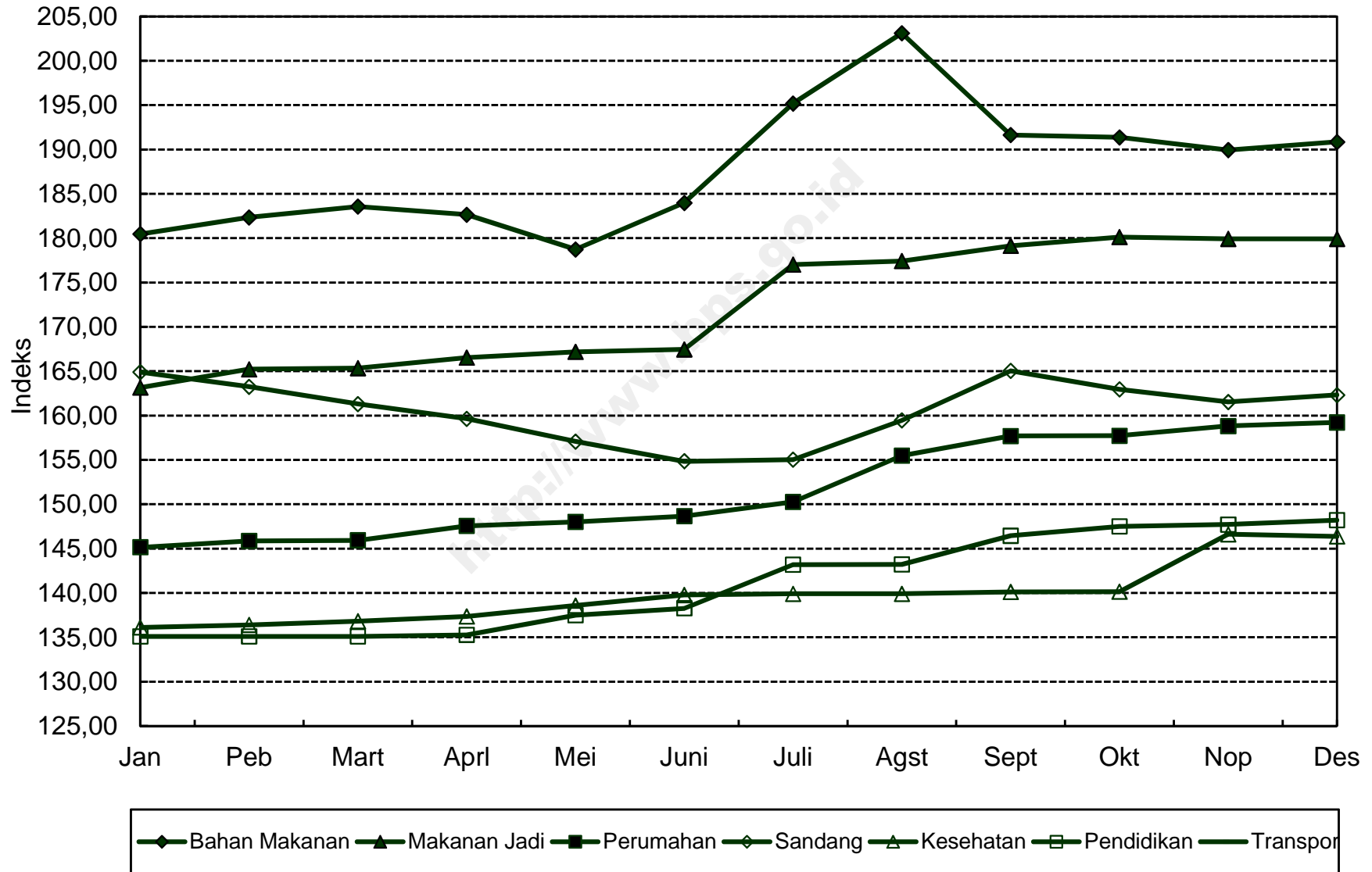
BULAN Month	SANDANG Clothing			KESEHATAN Health			PENDIDIKAN, REKREASI & OLAHRAGA Education, Recreation & Sports			TRANSPOR, KOMUNIKASI DAN JASA KEUANGAN Transport, Communication and Financial Services		
	Indeks Index	% Perubahan Terhadap Change to		Indeks Index	% Perubahan Terhadap Change to		Indeks Index	% Perubahan Terhadap Change to		Indeks Index	% Perubahan Terhadap Change to	
		Bulan Lalu Previous Month	Des. 12 Dec. 12		Bulan Lalu Previous Month	Des. 12 Dec. 12		Bulan Lalu Previous Month	Des. 12 Dec. 12		Bulan Lalu Previous Month	Des. 12 Dec. 12
<b>JANUARI</b> <i>January</i>	164,89	-0,24	-0,24	136,11	0,06	0,06	135,10	0,04	0,04	103,45	0,01	0,01
<b>PEBRUARI</b> <i>February</i>	163,25	-0,99	-1,23	136,39	0,21	0,26	135,10	0,00	0,04	104,48	1,00	1,01
<b>MARET</b> <i>March</i>	161,30	-1,19	-2,41	136,81	0,31	0,57	135,10	0,00	0,04	104,56	0,08	1,08
<b>APRIL</b> <i>April</i>	159,64	-1,03	-3,42	137,34	0,39	0,96	135,27	0,13	0,16	104,58	0,02	1,10
<b>MEI</b> <i>May</i>	157,07	-1,61	-4,97	138,59	0,91	1,88	137,49	1,64	1,81	104,56	-0,02	1,08
<b>JUNI</b> <i>June</i>	154,84	-1,42	-6,32	139,78	0,86	2,76	138,26	0,56	2,38	107,95	3,24	4,36
<b>JULI</b> <i>July</i>	155,03	0,12	-6,21	139,92	0,10	2,86	143,17	3,55	6,01	115,75	7,23	11,90
<b>AGUSTUS</b> <i>August</i>	159,44	2,84	-3,54	139,92	0,00	2,86	143,21	0,03	6,04	115,90	0,13	12,05
<b>SEPTEMBER</b> <i>September</i>	165,03	3,51	-0,16	140,12	0,14	3,01	146,46	2,27	8,45	115,92	0,02	12,06
<b>OKTOBER</b> <i>October</i>	162,95	-1,26	-1,42	140,15	0,02	3,03	147,50	0,71	9,22	116,13	0,18	12,27
<b>NOPEMBER</b> <i>November</i>	161,53	-0,87	-2,27	146,61	4,61	7,78	147,71	0,14	9,37	116,49	0,31	12,62
<b>DESEMBER</b> <i>December</i>	162,33	0,50	-1,79	146,36	-0,17	7,59	148,20	0,33	9,74	116,49	0,00	12,62
<b>RATA - RATA</b> <i>Average</i>	160,61	0,53		139,84	4,79		141,05	7,82		110,52	7,43	

**PERKEMBANGAN INFLASI / DEFLASI  
KOTA SAMARINDA, TAHUN 2013**





## IHK KELOMPOK PENGELUARAN KOTA SAMARINDA, TAHUN 2013



**INDEKS HARGA KONSUMEN (IHK) DAN PERSENTASE PERUBAHAN  
MENURUT KELOMPOK PENGELUARAN  
TARAKAN, TAHUN 2013  
(2007=100)**

*Consumen Price Indices and Percentage Change  
By Group of Expenditure  
Tarakan, Tahun 2013*

BULAN Month	U M U M General			BAHAN MAKANAN Foodstuff			MAKANAN JADI, MINUMAN, ROKOK DAN TEMBAKAU Prepared Foods, Beverages, Cigarette & Tobacco			PERUMAHAN, AIR, LISTRIK, GAS DAN BAHAN BAKAR Housing, Water, Electricity, Gas and Fuel		
	Indeks Index	% Perubahan Terhadap Change to		Indeks Index	% Perubahan Terhadap Change to		Indeks Index	% Perubahan Terhadap Change to		Indeks Index	% Perubahan Terhadap Change to	
		Bulan Lalu Previous Month	Des. 12 Dec. 12		Bulan Lalu Previous Month	Des. 12 Dec. 12		Bulan Lalu Previous Month	Des. 12 Dec. 12		Bulan Lalu Previous Month	Des. 12 Dec. 12
<b>JANUARI</b> <i>January</i>	163,42	2,16	2,16	199,99	4,81	4,81	166,70	1,07	1,07	155,87	2,43	2,43
<b>PEBRUARI</b> <i>February</i>	163,88	0,28	2,45	200,68	0,35	5,17	166,67	-0,02	1,05	156,43	0,36	2,80
<b>MARET</b> <i>March</i>	164,96	0,66	3,13	203,16	1,24	6,47	168,95	1,37	2,44	156,95	0,33	3,14
<b>APRIL</b> <i>April</i>	165,63	0,41	3,54	203,94	0,38	6,88	169,95	0,59	3,04	157,93	0,62	3,79
<b>MEI</b> <i>May</i>	166,97	0,81	4,38	206,62	1,31	8,28	171,84	1,11	4,19	158,63	0,44	4,25
<b>JUNI</b> <i>June</i>	169,40	1,46	5,90	210,84	2,04	10,49	172,48	0,37	4,58	158,92	0,18	4,44
<b>JULI</b> <i>July</i>	174,33	2,91	8,98	217,25	3,04	13,85	174,86	1,38	6,02	161,51	1,63	6,14
<b>AGUSTUS</b> <i>August</i>	177,19	1,64	10,77	221,05	1,75	15,84	176,54	0,96	7,04	163,72	1,37	7,59
<b>SEPTEMBER</b> <i>September</i>	176,53	-0,37	10,36	220,02	-0,47	15,30	178,93	1,35	8,49	164,02	0,18	7,79
<b>OKTOBER</b> <i>October</i>	177,51	0,56	10,97	221,09	0,49	15,86	179,94	0,56	9,10	164,16	0,09	7,88
<b>NOPEMBER</b> <i>November</i>	175,42	-1,18	9,66	212,52	-3,88	11,37	180,48	0,30	9,43	164,18	0,01	7,89
<b>DESEMBER</b> <i>December</i>	176,52	0,63	10,35	214,37	0,87	12,34	180,67	0,11	9,54	164,25	0,04	7,94
<b>RATA - RATA</b> <i>Average</i>	170,98	9,55		210,96	13,79		174,00	8,00		160,55	7,72	

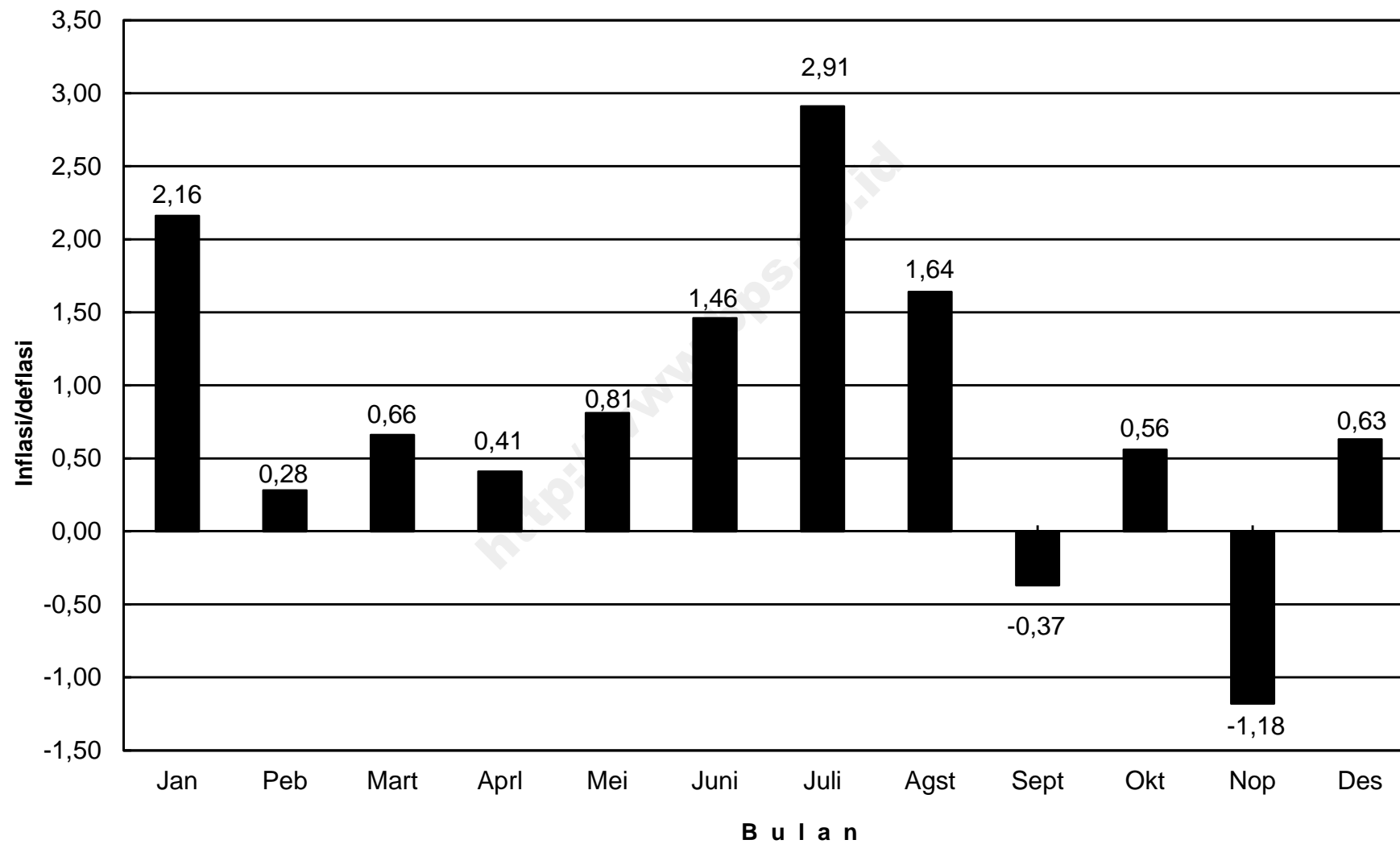
**INDEKS HARGA KONSUMEN (IHK) DAN PERSENTASE PERUBAHAN  
MENURUT KELOMPOK PENGELUARAN  
TARAKAN, TAHUN 2013  
(2007=100)**

*Consumen Price Indices and Percentage Change  
By Group of Expenditure  
Tarakan, Tahun 2013*

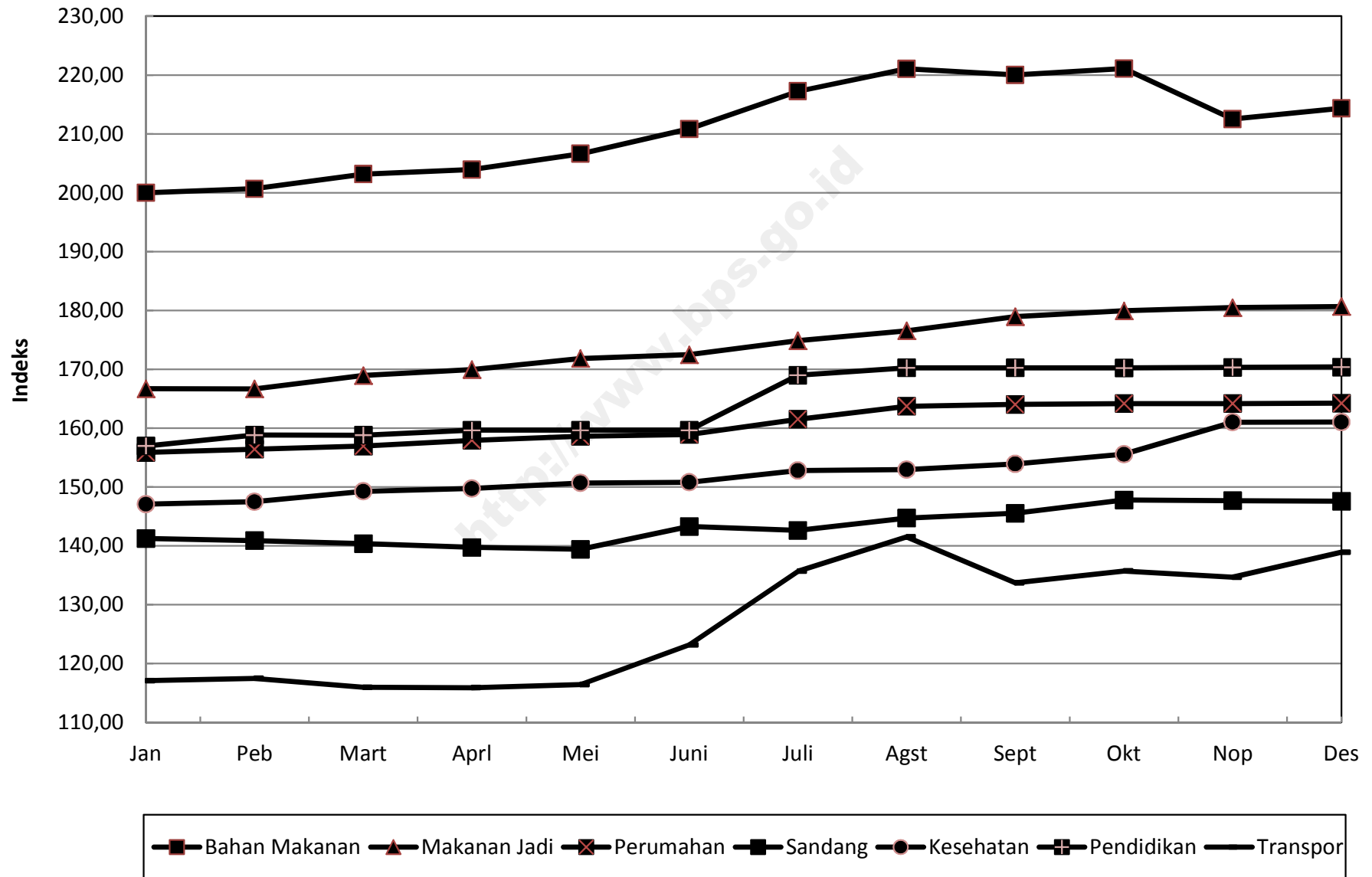
**LANJUTAN/Continued**

BULAN Month	SANDANG Clothing			KESEHATAN Health			PENDIDIKAN, REKREASI & OLAHRAGA Education, Recreation & Sports			TRANSPOR, KOMUNIKASI DAN JASA KEUANGAN Transport, Communication and Financial Services		
	Indeks Index	% Perubahan Terhadap Change to		Indeks Index	% Perubahan Terhadap Change to		Indeks Index	% Perubahan Terhadap Change to		Indeks Index	% Perubahan Terhadap Change to	
		Bulan Lalu Previous Month	Des. 12 Dec. 12		Bulan Lalu Previous Month	Des. 12 Dec. 12		Bulan Lalu Previous Month	Des. 12 Dec. 12		Bulan Lalu Previous Month	Des. 12 Dec. 12
<b>JANUARI</b> <i>January</i>	141,23	-0,28	-0,28	147,09	0,16	0,16	156,96	0,42	0,42	117,07	-2,10	-2,10
<b>PEBRUARI</b> <i>February</i>	140,87	-0,25	-0,53	147,48	0,27	0,43	158,81	1,18	1,61	117,47	0,34	-1,76
<b>MARET</b> <i>March</i>	140,38	-0,35	-0,88	149,25	1,20	1,63	158,80	-0,01	1,60	115,96	-1,29	-3,03
<b>APRIL</b> <i>April</i>	139,73	-0,46	-1,33	149,73	0,32	1,96	159,65	0,54	2,14	115,90	-0,05	-3,08
<b>MEI</b> <i>May</i>	139,42	-0,22	-1,55	150,68	0,63	2,61	159,65	0,00	2,14	116,42	0,45	-2,64
<b>JUNI</b> <i>June</i>	143,29	2,78	1,18	150,78	0,07	2,68	159,65	0,00	2,14	123,19	5,82	3,02
<b>JULI</b> <i>July</i>	142,61	-0,47	0,70	152,79	1,33	4,04	169,01	5,86	8,13	135,67	10,13	13,46
<b>AGUSTUS</b> <i>August</i>	144,71	1,47	2,18	152,96	0,11	4,16	170,25	0,73	8,93	141,50	4,30	18,33
<b>SEPTEMBER</b> <i>September</i>	145,53	0,57	2,76	153,91	0,62	4,81	170,24	-0,01	8,92	133,70	-5,51	11,81
<b>OKTOBER</b> <i>October</i>	147,79	1,55	4,36	155,56	1,07	5,93	170,23	-0,01	8,91	135,71	1,50	13,49
<b>NOPEMBER</b> <i>November</i>	147,68	-0,07	4,28	161,01	3,50	9,64	170,32	0,05	8,97	134,68	-0,76	12,63
<b>DESEMBER</b> <i>December</i>	147,59	-0,06	4,22	161,03	0,01	9,66	170,39	0,04	9,01	138,92	3,15	16,17
<b>RATA - RATA</b> <i>Average</i>	143,40	2,66		152,69	5,15		164,50	7,28		127,18	10,45	

## PERKEMBANGAN INFLASI / DEFLASI KOTA TARAKAN, TAHUN 2012



## IHK KELOMPOK PENGELUARAN KOTA TARAKAN, TAHUN 2013



**INDEKS HARGA KONSUMEN (IHK) DAN PERSENTASE PERUBAHAN  
MENURUT KELOMPOK PENGELUARAN  
MANADO, TAHUN 2013  
(2007=100)**

*Consumen Price Indices and Percentage Change  
By Group of Expenditure  
Manado, Tahun 2013*

BULAN Month	U M U M General			BAHAN MAKANAN Foodstuff			MAKANAN JADI, MINUMAN, ROKOK DAN TEMBAKAU Prepared Foods, Beverages, Cigarette & Tobacco			PERUMAHAN, AIR, LISTRIK, GAS DAN BAHAN BAKAR Housing, Water, Electricity, Gas and Fuel		
	Indeks Index	% Perubahan Terhadap Change to		Indeks Index	% Perubahan Terhadap Change to		Indeks Index	% Perubahan Terhadap Change to		Indeks Index	% Perubahan Terhadap Change to	
		Bulan Lalu Previous Month	Des. 12 Dec. 12		Bulan Lalu Previous Month	Des. 12 Dec. 12		Bulan Lalu Previous Month	Des. 12 Dec. 12		Bulan Lalu Previous Month	Des. 12 Dec. 12
<b>JANUARI</b> <i>January</i>	133,08	-0,49	-0,49	168,43	-2,62	-2,62	126,16	0,61	0,61	126,17	0,82	0,82
<b>PEBRUARI</b> <i>February</i>	134,81	1,30	0,81	175,74	4,34	1,60	126,21	0,04	0,65	126,60	0,34	1,17
<b>MARET</b> <i>March</i>	136,86	1,52	2,34	184,13	4,77	6,45	126,37	0,13	0,78	126,77	0,13	1,30
<b>APRIL</b> <i>April</i>	136,10	-0,56	1,77	179,95	-2,27	4,04	127,11	0,59	1,37	126,79	0,02	1,32
<b>MEI</b> <i>May</i>	135,89	-0,15	1,62	178,74	-0,67	3,34	127,11	0,00	1,37	127,25	0,36	1,69
<b>JUNI</b> <i>June</i>	136,17	0,21	1,82	174,53	-2,36	0,90	127,12	0,01	1,38	127,45	0,16	1,85
<b>JULI</b> <i>July</i>	141,56	3,96	5,86	186,90	7,09	8,05	127,46	0,27	1,65	129,20	1,37	3,24
<b>AGUSTUS</b> <i>August</i>	144,78	2,27	8,26	199,14	6,55	15,13	127,56	0,08	1,73	129,81	0,47	3,73
<b>SEPTEMBER</b> <i>September</i>	141,74	-2,10	5,99	186,22	-6,49	7,66	127,66	0,08	1,81	129,95	0,11	3,84
<b>OKTOBER</b> <i>October</i>	140,18	-1,10	4,82	179,45	-3,64	3,75	127,86	0,16	1,97	130,05	0,08	3,92
<b>NOPEMBER</b> <i>November</i>	140,80	0,44	5,29	181,56	1,18	4,97	127,73	-0,10	1,87	130,85	0,62	4,56
<b>DESEMBER</b> <i>December</i>	144,59	2,69	8,12	196,03	7,97	13,33	128,74	0,79	2,67	131,06	0,16	4,73
<b>RATA - RATA</b> <i>Average</i>	138,88	6,45		182,57	10,98		127,26	2,99		128,50	3,96	

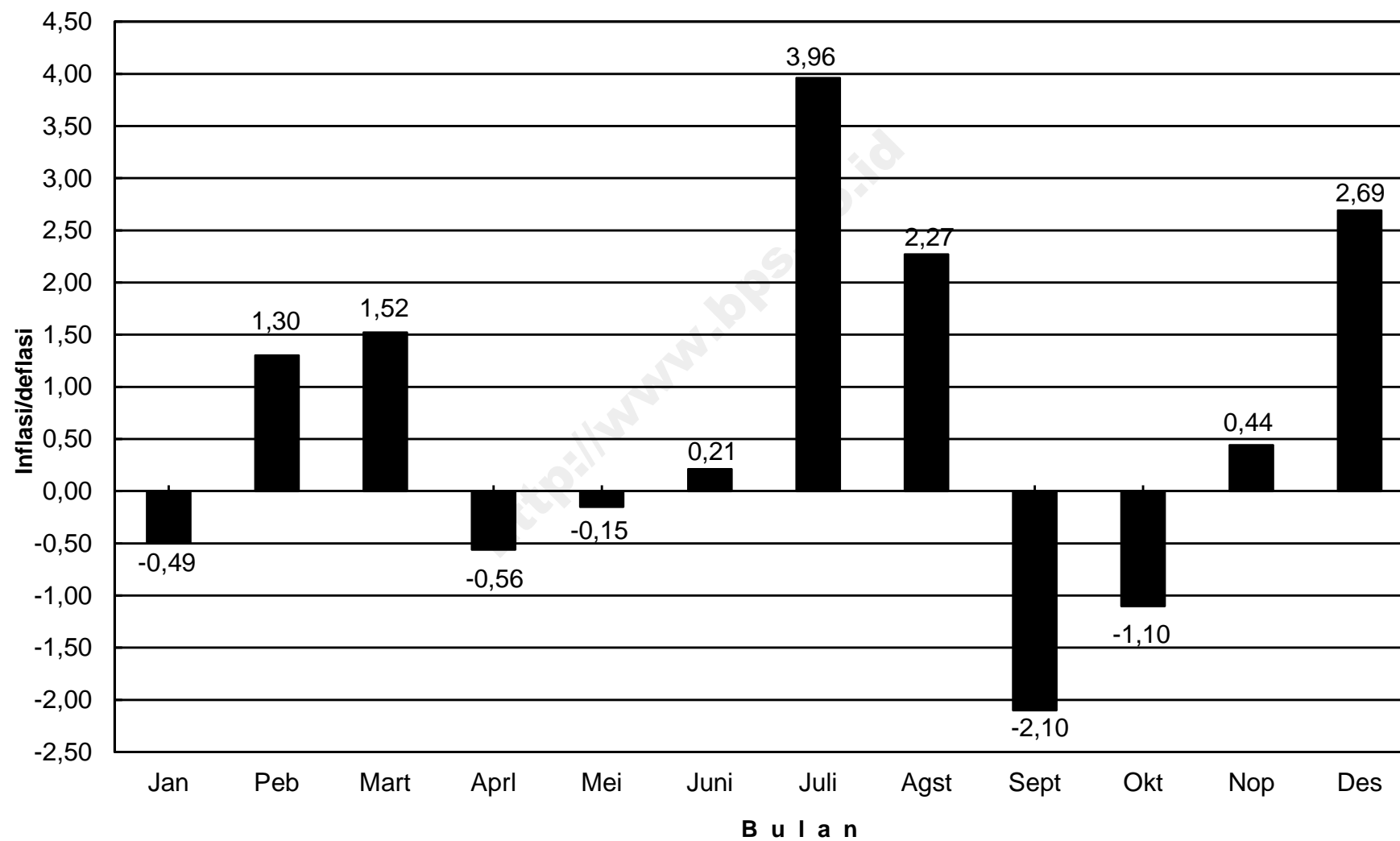
**INDEKS HARGA KONSUMEN (IHK) DAN PERSENTASE PERUBAHAN  
MENURUT KELOMPOK PENGELUARAN  
MANADO, TAHUN 2013  
(2007=100)**

*Consumen Price Indices and Percentage Change  
By Group of Expenditure  
Manado, Tahun 2013*

LANJUTAN/Continued

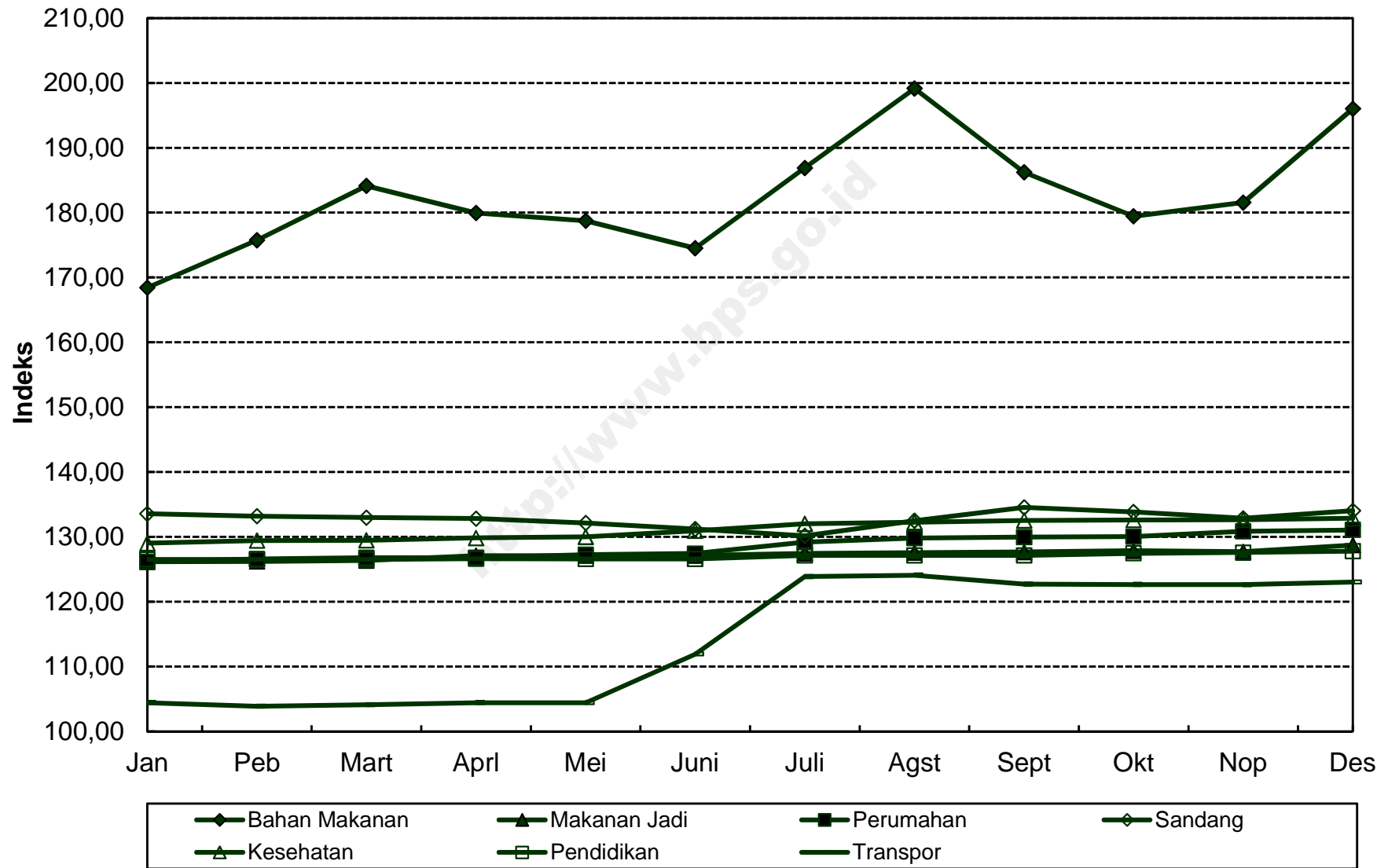
BULAN Month	SANDANG Clothing			KESEHATAN Health			PENDIDIKAN, REKREASI & OLAHRAGA Education, Recreation & Sports			TRANSPOR, KOMUNIKASI DAN JASA KEUANGAN Transport, Communication and Financial Services		
	Indeks Index	% Perubahan Terhadap Change to		Indeks Index	% Perubahan Terhadap Change to		Indeks Index	% Perubahan Terhadap Change to		Indeks Index	% Perubahan Terhadap Change to	
		Bulan Lalu Previous Month	Des. 12 Dec. 12		Bulan Lalu Previous Month	Des. 12 Dec. 12		Bulan Lalu Previous Month	Des. 12 Dec. 12		Bulan Lalu Previous Month	Des. 12 Dec. 12
<b>JANUARI</b> <i>January</i>	133,57	-0,40	-0,40	129,04	-0,02	-0,02	126,52	0,14	0,14	104,42	0,10	0,10
<b>PEBRUARI</b> <i>February</i>	133,19	-0,28	-0,68	129,42	0,29	0,28	126,51	-0,01	0,13	103,87	-0,53	-0,43
<b>MARET</b> <i>March</i>	132,97	-0,17	-0,84	129,47	0,04	0,32	126,51	0,00	0,13	104,09	0,21	-0,22
<b>APRIL</b> <i>April</i>	132,83	-0,11	-0,95	129,83	0,28	0,60	126,61	0,08	0,21	104,42	0,32	0,10
<b>MEI</b> <i>May</i>	132,14	-0,52	-1,46	130,00	0,13	0,73	126,58	-0,02	0,19	104,43	0,01	0,11
<b>JUNI</b> <i>June</i>	131,20	-0,71	-2,16	130,92	0,71	1,44	126,58	0,00	0,19	111,91	7,16	7,28
<b>JULI</b> <i>July</i>	130,17	-0,79	-2,93	132,03	0,85	2,30	127,15	0,45	0,64	123,89	10,71	18,76
<b>AGUSTUS</b> <i>August</i>	132,49	1,78	-1,20	132,24	0,16	2,46	127,15	0,00	0,64	124,08	0,15	18,94
<b>SEPTEMBER</b> <i>September</i>	134,54	1,55	0,33	132,54	0,23	2,70	127,15	0,00	0,64	122,72	-1,10	17,64
<b>OKTOBER</b> <i>October</i>	133,83	-0,53	-0,20	132,61	0,05	2,75	127,46	0,24	0,89	122,65	-0,06	17,57
<b>NOPEMBER</b> <i>November</i>	132,86	-0,72	-0,92	132,62	0,01	2,76	127,59	0,10	0,99	122,62	-0,02	17,54
<b>DESEMBER</b> <i>December</i>	134,05	0,90	-0,04	132,87	0,19	2,95	127,80	0,16	1,16	123,01	0,32	17,92
<b>RATA - RATA</b> <i>Average</i>	132,82	0,51		131,13	2,05		126,97	5,23		114,34	10,29	

### PERKEMBANGAN INFLASI / DEFLASI KOTA MANADO, TAHUN 2013





## IHK KELOMPOK PENGELUARAN KOTA MANADO, TAHUN 2013



**INDEKS HARGA KONSUMEN (IHK) DAN PERSENTASE PERUBAHAN  
MENURUT KELOMPOK PENGELUARAN  
PALU, TAHUN 2013  
(2007=100)**

*Consumen Price Indices and Percentage Change  
By Group of Expenditure  
Palu, Tahun 2013*

BULAN Month	U M U M General			BAHAN MAKANAN Foodstuff			MAKANAN JADI, MINUMAN, ROKOK DAN TEMBAKAU Prepared Foods, Beverages, Cigarette & Tobacco			PERUMAHAN, AIR, LISTRIK, GAS DAN BAHAN BAKAR Housing, Water, Electricity, Gas and Fuel		
	Indeks Index	% Perubahan Terhadap Change to		Indeks Index	% Perubahan Terhadap Change to		Indeks Index	% Perubahan Terhadap Change to		Indeks Index	% Perubahan Terhadap Change to	
		Bulan Lalu Previous Month	Des. 12 Dec. 12		Bulan Lalu Previous Month	Des. 12 Dec. 12		Bulan Lalu Previous Month	Des. 12 Dec. 12		Bulan Lalu Previous Month	Des. 12 Dec. 12
<b>JANUARI</b> <i>January</i>	142,60	0,18	0,18	168,90	2,05	2,05	169,69	0,09	0,09	138,13	0,11	0,11
<b>PEBRUARI</b> <i>February</i>	143,42	0,58	0,76	170,02	0,66	2,73	169,80	0,06	0,15	141,08	2,14	2,25
<b>MARET</b> <i>March</i>	143,27	-0,10	0,65	168,14	-1,11	1,60	169,84	0,02	0,18	141,17	0,06	2,31
<b>APRIL</b> <i>April</i>	141,91	-0,95	-0,30	161,89	-3,72	-2,18	169,82	-0,01	0,17	141,14	-0,02	2,29
<b>MEI</b> <i>May</i>	141,64	-0,19	-0,49	159,15	-1,69	-3,84	170,65	0,49	0,65	141,72	0,41	2,71
<b>JUNI</b> <i>June</i>	142,88	0,88	0,38	161,12	1,24	-2,65	170,66	0,01	0,66	141,70	-0,01	2,70
<b>JULI</b> <i>July</i>	149,44	4,59	4,99	176,75	9,70	6,80	175,80	3,01	3,69	143,55	1,31	4,04
<b>AGUSTUS</b> <i>August</i>	152,58	2,10	7,19	188,04	6,39	13,62	178,67	1,63	5,39	142,36	-0,83	3,17
<b>SEPTEMBER</b> <i>September</i>	151,43	-0,75	6,39	179,31	-4,64	8,34	181,79	1,75	7,23	142,59	0,16	3,34
<b>OKTOBER</b> <i>October</i>	150,38	-0,69	5,65	171,65	-4,27	3,72	185,00	1,77	9,12	142,61	0,01	3,36
<b>NOPEMBER</b> <i>November</i>	151,39	0,67	6,36	172,47	0,48	4,21	187,99	1,62	10,88	143,26	0,46	3,83
<b>DESEMBER</b> <i>December</i>	153,12	1,14	7,57	178,04	3,23	7,58	188,20	0,11	11,01	143,42	0,11	3,94
<b>RATA - RATA</b> <i>Average</i>	147,01	6,10		171,29	7,47		176,49	9,13		141,89	3,93	

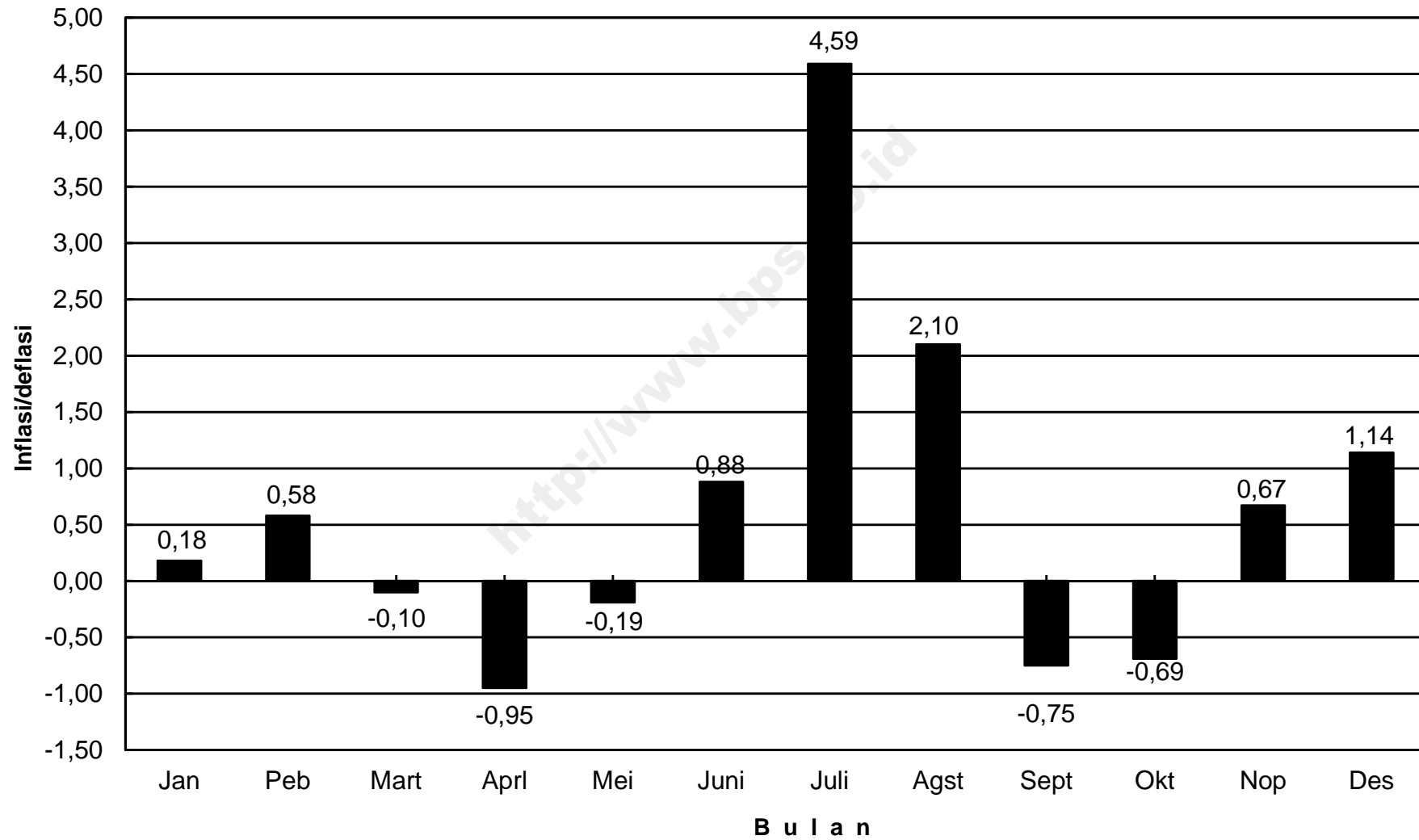
**INDEKS HARGA KONSUMEN (IHK) DAN PERSENTASE PERUBAHAN  
MENURUT KELOMPOK PENGELUARAN  
PALU, TAHUN 2013  
(2007=100)**

*Consumen Price Indices and Percentage Change  
By Group of Expenditure  
Palu, Tahun 2013*

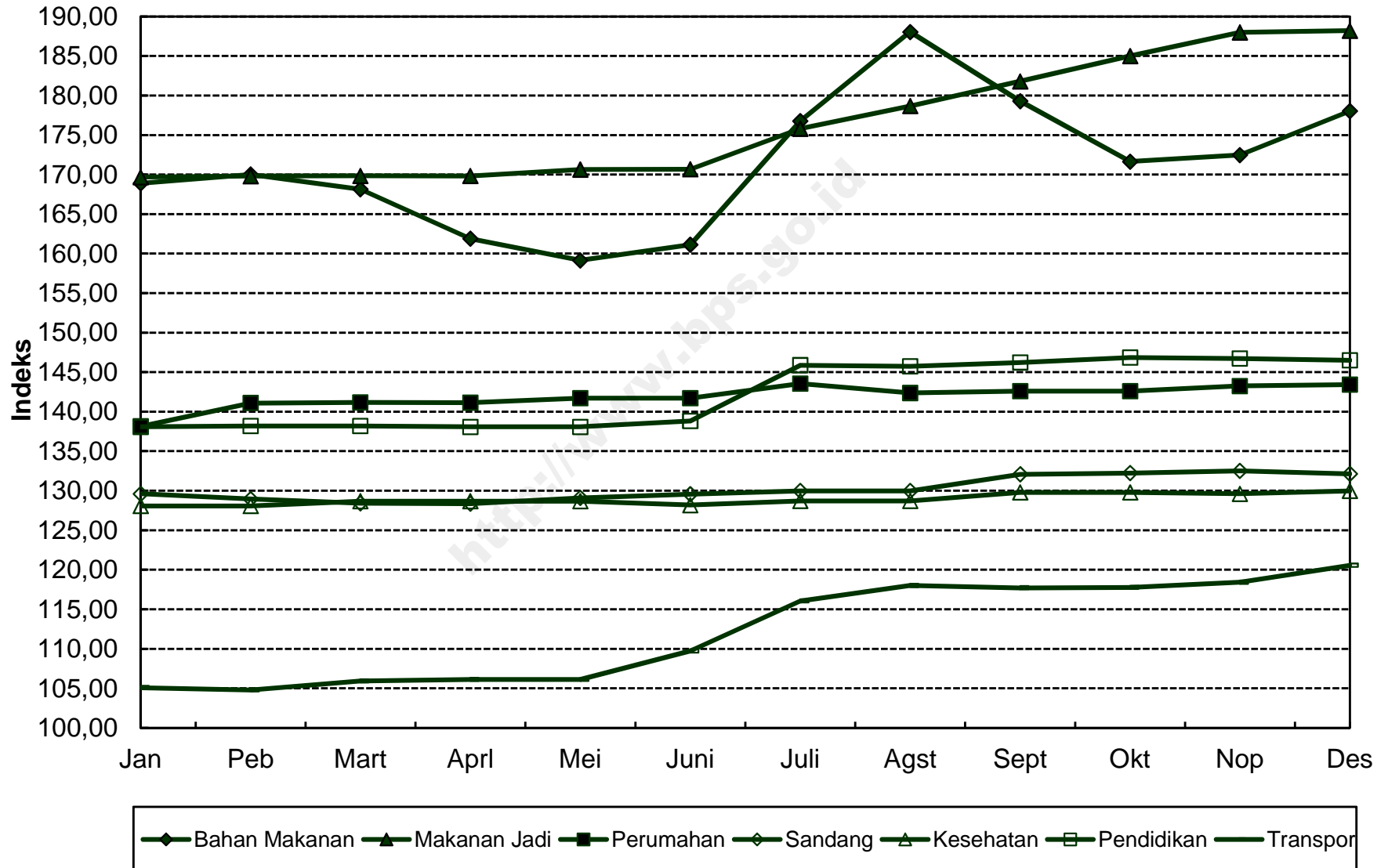
LANJUTAN/Continued

BULAN Month	SANDANG Clothing			KESEHATAN Health			PENDIDIKAN, REKREASI & OLAHRAGA Education, Recreation & Sports			TRANSPOR, KOMUNIKASI DAN JASA KEUANGAN Transport, Communication and Financial Services		
	Indeks Index	% Perubahan Terhadap Change to		Indeks Index	% Perubahan Terhadap Change to		Indeks Index	% Perubahan Terhadap Change to		Indeks Index	% Perubahan Terhadap Change to	
		Bulan Lalu Previous Month	Des. 12 Dec. 12		Bulan Lalu Previous Month	Des. 12 Dec. 12		Bulan Lalu Previous Month	Des. 12 Dec. 12		Bulan Lalu Previous Month	Des. 12 Dec. 12
<b>JANUARI</b> <i>January</i>	129,62	-0,45	-0,45	128,08	0,00	0,00	138,09	0,00	0,00	105,08	-2,26	-2,26
<b>PEBRUARI</b> <i>February</i>	128,96	-0,51	-0,95	128,08	0,00	0,00	138,19	0,07	0,07	104,77	-0,30	-2,55
<b>MARET</b> <i>March</i>	128,41	-0,43	-1,37	128,68	0,47	0,47	138,19	0,00	0,07	105,94	1,12	-1,46
<b>APRIL</b> <i>April</i>	128,36	-0,04	-1,41	128,68	0,00	0,47	138,08	-0,08	-0,01	106,11	0,16	-1,30
<b>MEI</b> <i>May</i>	129,09	0,57	-0,85	128,68	0,00	0,47	138,08	0,00	-0,01	106,11	0,00	-1,30
<b>JUNI</b> <i>June</i>	129,55	0,36	-0,50	128,20	-0,37	0,09	138,83	0,54	0,54	109,72	3,40	2,06
<b>JULI</b> <i>July</i>	129,98	0,33	-0,17	128,71	0,40	0,49	145,87	5,07	5,63	116,06	5,78	7,95
<b>AGUSTUS</b> <i>August</i>	129,98	0,00	-0,17	128,71	0,00	0,49	145,75	-0,08	5,55	118,00	1,67	9,76
<b>SEPTEMBER</b> <i>September</i>	132,08	1,62	1,44	129,79	0,84	1,34	146,22	0,32	5,89	117,71	-0,25	9,49
<b>OKTOBER</b> <i>October</i>	132,23	0,11	1,56	129,79	0,00	1,34	146,85	0,43	6,34	117,75	0,03	9,52
<b>NOPEMBER</b> <i>November</i>	132,50	0,20	1,77	129,62	-0,13	1,20	146,73	-0,08	6,26	118,42	0,57	10,15
<b>DESEMBER</b> <i>December</i>	132,13	-0,28	1,48	129,97	0,27	1,48	146,51	-0,15	6,10	120,56	1,81	12,14
<b>RATA - RATA</b> <i>Average</i>	130,24	0,20		128,92	3,81		142,28	4,85		112,19	6,12	

## PERKEMBANGAN INFLASI / DEFLASI KOTA PALU, TAHUN 2013



## IHK KELOMPOK PENGELUARAN KOTA PALU, TAHUN 2013



**INDEKS HARGA KONSUMEN (IHK) DAN PERSENTASE PERUBAHAN  
MENURUT KELOMPOK PENGELUARAN  
WATAMPONE, TAHUN 2013  
(2007=100)**

*Consumen Price Indices and Percentage Change  
By Group of Expenditure  
Watampone, Tahun 2013*

BULAN Month	U M U M General			BAHAN MAKANAN Foodstuff			MAKANAN JADI, MINUMAN, ROKOK DAN TEMBAKAU Prepared Foods, Beverages, Cigarette & Tobacco			PERUMAHAN, AIR, LISTRIK, GAS DAN BAHAN BAKAR Housing, Water, Electricity, Gas and Fuel		
	Indeks Index	% Perubahan Terhadap Change to		Indeks Index	% Perubahan Terhadap Change to		Indeks Index	% Perubahan Terhadap Change to		Indeks Index	% Perubahan Terhadap Change to	
		Bulan Lalu Previous Month	Des. 12 Dec. 12		Bulan Lalu Previous Month	Des. 12 Dec. 12		Bulan Lalu Previous Month	Des. 12 Dec. 12		Bulan Lalu Previous Month	Des. 12 Dec. 12
<b>JANUARI</b> <i>January</i>	150,27	0,97	0,97	169,02	2,30	2,30	167,65	0,02	0,02	143,95	0,35	0,35
<b>PEBRUARI</b> <i>February</i>	151,04	0,51	1,48	170,90	1,11	3,44	168,52	0,52	0,54	144,31	0,25	0,60
<b>MARET</b> <i>March</i>	151,29	0,17	1,65	170,96	0,04	3,47	169,88	0,81	1,35	144,30	-0,01	0,59
<b>APRIL</b> <i>April</i>	151,42	0,09	1,74	171,11	0,09	3,56	170,67	0,47	1,82	144,45	0,10	0,70
<b>MEI</b> <i>May</i>	150,68	-0,49	1,24	170,86	-0,15	3,41	171,87	0,70	2,54	144,77	0,22	0,92
<b>JUNI</b> <i>June</i>	151,92	0,82	2,08	176,10	3,07	6,59	171,87	0,00	2,54	144,90	0,09	1,01
<b>JULI</b> <i>July</i>	155,63	2,44	4,57	181,35	2,98	9,76	172,78	0,53	3,08	146,17	0,88	1,90
<b>AGUSTUS</b> <i>August</i>	158,64	1,93	6,59	190,31	4,94	15,19	175,69	1,68	4,81	146,02	-0,10	1,79
<b>SEPTEMBER</b> <i>September</i>	159,23	0,37	6,99	188,01	-1,21	13,79	178,71	1,72	6,62	146,20	0,12	1,92
<b>OKTOBER</b> <i>October</i>	159,20	-0,02	6,97	185,89	-1,13	12,51	179,36	0,36	7,00	147,41	0,83	2,76
<b>NOPEMBER</b> <i>November</i>	158,86	-0,21	6,74	183,86	-1,09	11,28	180,53	0,65	7,70	147,80	0,26	3,03
<b>DESEMBER</b> <i>December</i>	159,04	0,11	6,86	184,13	0,15	11,45	181,64	0,61	8,36	147,67	-0,09	2,94
<b>RATA - RATA</b> <i>Average</i>	154,77	4,72		178,54	7,28		174,10	6,23		145,66	2,27	

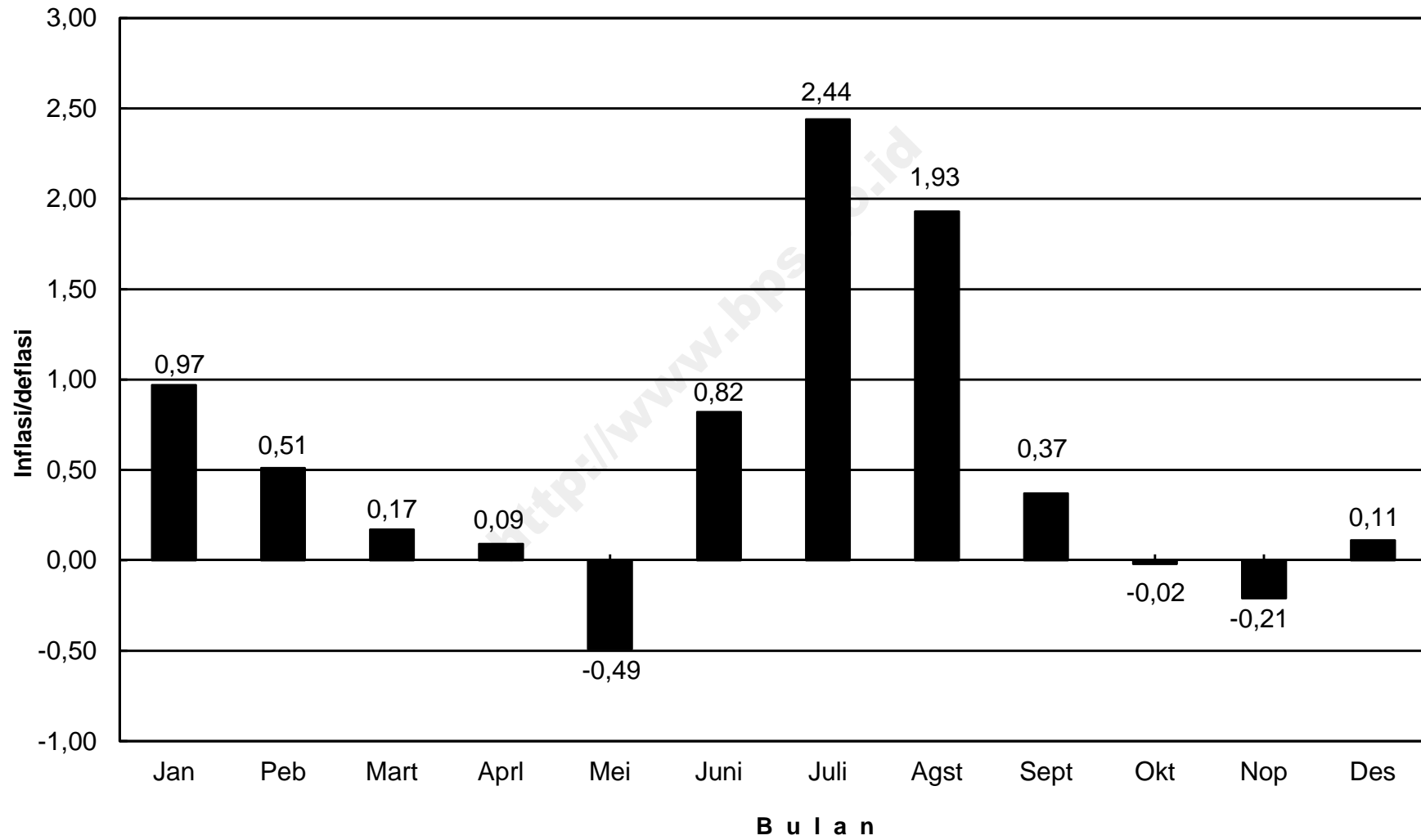
**INDEKS HARGA KONSUMEN (IHK) DAN PERSENTASE PERUBAHAN  
MENURUT KELOMPOK PENGELUARAN  
WATAMPONE, TAHUN 2013  
(2007=100)**

*Consumen Price Indices and Percentage Change  
By Group of Expenditure  
Watampone, Tahun 2013*

**LANJUTAN/Continued**

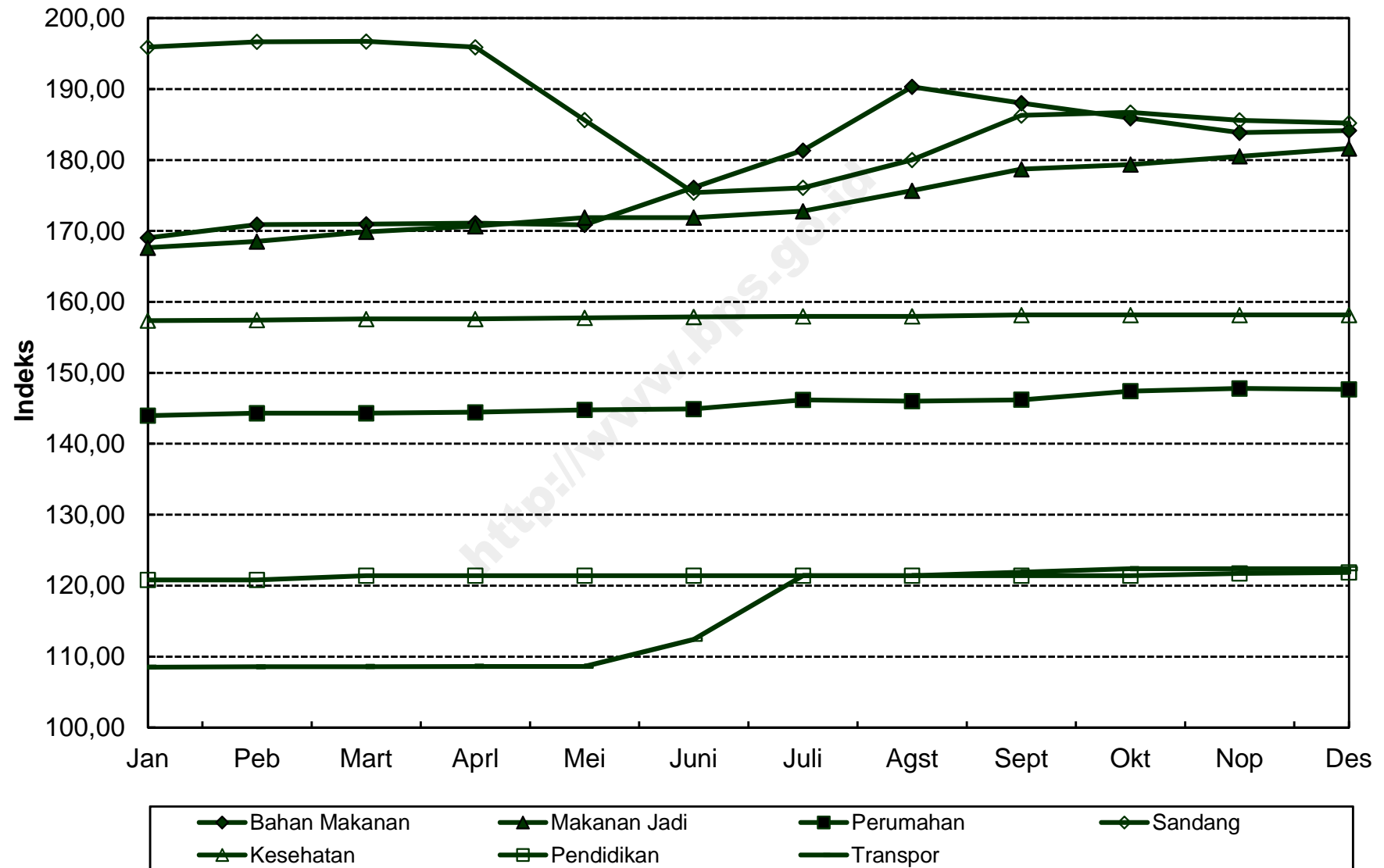
BULAN Month	SANDANG Clothing			KESEHATAN Health			PENDIDIKAN, REKREASI & OLAHRAGA Education, Recreation & Sports			TRANSPOR, KOMUNIKASI DAN JASA KEUANGAN Transport, Communication and Financial Services		
	Indeks Index	% Perubahan Terhadap Change to		Indeks Index	% Perubahan Terhadap Change to		Indeks Index	% Perubahan Terhadap Change to		Indeks Index	% Perubahan Terhadap Change to	
		Bulan Lalu Previous Month	Des. 12 Dec. 12		Bulan Lalu Previous Month	Des. 12 Dec. 12		Bulan Lalu Previous Month	Des. 12 Dec. 12		Bulan Lalu Previous Month	Des. 12 Dec. 12
<b>JANUARI</b> <i>January</i>	195,90	1,66	1,66	157,35	1,25	1,25	120,82	0,00	0,00	108,49	0,08	0,08
<b>PEBRUARI</b> <i>February</i>	196,65	0,38	2,05	157,44	0,06	1,31	120,82	0,00	0,00	108,56	0,06	0,15
<b>MARET</b> <i>March</i>	196,72	0,04	2,09	157,59	0,10	1,41	121,39	0,47	0,47	108,57	0,01	0,16
<b>APRIL</b> <i>April</i>	195,91	-0,41	1,67	157,59	0,00	1,41	121,39	0,00	0,47	108,61	0,04	0,19
<b>MEI</b> <i>May</i>	185,64	-5,24	-3,66	157,75	0,10	1,51	121,39	0,00	0,47	108,61	0,00	0,19
<b>JUNI</b> <i>June</i>	175,41	-5,51	-8,97	157,87	0,08	1,59	121,39	0,00	0,47	112,42	3,51	3,71
<b>JULI</b> <i>July</i>	176,08	0,38	-8,62	157,96	0,06	1,65	121,39	0,00	0,47	121,40	7,99	11,99
<b>AGUSTUS</b> <i>August</i>	180,02	2,24	-6,58	157,96	0,00	1,65	121,39	0,00	0,47	121,40	0,00	11,99
<b>SEPTEMBER</b> <i>September</i>	186,28	3,48	-3,33	158,15	0,12	1,77	121,39	0,00	0,47	121,89	0,40	12,44
<b>OKTOBER</b> <i>October</i>	186,70	0,23	-3,11	158,15	0,00	1,77	121,39	0,00	0,47	122,40	0,42	12,92
<b>NOPEMBER</b> <i>November</i>	185,60	-0,59	-3,68	158,15	0,00	1,77	121,72	0,27	0,74	122,40	0,00	12,92
<b>DESEMBER</b> <i>December</i>	185,21	-0,21	-3,89	158,15	0,00	1,77	121,86	0,12	0,86	122,40	0,00	12,92
<b>RATA - RATA</b> <i>Average</i>	187,18	-1,01		157,84	2,71		121,36	0,94		115,60	7,35	

**PERKEMBANGAN INFLASI / DEFLASI  
KOTA WATAMPONE, TAHUN 2013**





## IHK KELOMPOK PENGELUARAN KOTA WATAMPONE, TAHUN 2013



**INDEKS HARGA KONSUMEN (IHK) DAN PERSENTASE PERUBAHAN  
MENURUT KELOMPOK PENGELUARAN  
MAKASSAR, TAHUN 2013  
(2007=100)**

*Consumen Price Indices and Percentage Change  
By Group of Expenditure  
Makassar, Tahun 2013*

BULAN Month	U M U M General			BAHAN MAKANAN Foodstuff			MAKANAN JADI, MINUMAN, ROKOK DAN TEMBAKAU Prepared Foods, Beverages, Cigarette & Tobacco			PERUMAHAN, AIR, LISTRIK, GAS DAN BAHAN BAKAR Housing, Water, Electricity, Gas and Fuel		
	Indeks Index	% Perubahan Terhadap Change to		Indeks Index	% Perubahan Terhadap Change to		Indeks Index	% Perubahan Terhadap Change to		Indeks Index	% Perubahan Terhadap Change to	
		Bulan Lalu Previous Month	Des. 12 Dec. 12		Bulan Lalu Previous Month	Des. 12 Dec. 12		Bulan Lalu Previous Month	Des. 12 Dec. 12		Bulan Lalu Previous Month	Des. 12 Dec. 12
<b>JANUARI</b> <i>January</i>	136,52	1,19	1,19	165,75	3,83	3,83	141,64	0,07	0,07	130,15	0,70	0,70
<b>PEBRUARI</b> <i>February</i>	137,51	0,73	1,93	169,17	2,06	5,97	141,86	0,16	0,23	130,99	0,65	1,35
<b>MARET</b> <i>March</i>	137,86	0,25	2,19	170,22	0,62	6,63	142,27	0,29	0,52	131,15	0,12	1,48
<b>APRIL</b> <i>April</i>	137,72	-0,10	2,08	169,01	-0,71	5,87	143,51	0,87	1,39	131,17	0,02	1,49
<b>MEI</b> <i>May</i>	137,39	-0,24	1,84	167,97	-0,62	5,22	143,56	0,03	1,43	131,88	0,54	2,04
<b>JUNI</b> <i>June</i>	138,15	0,55	2,40	167,19	-0,46	4,73	143,58	0,01	1,44	132,28	0,30	2,35
<b>JULI</b> <i>July</i>	142,33	3,03	5,50	175,78	5,14	10,11	144,89	0,91	2,37	133,22	0,71	3,08
<b>AGUSTUS</b> <i>August</i>	144,43	1,48	7,06	182,36	3,74	14,23	145,98	0,75	3,14	134,22	0,75	3,85
<b>SEPTEMBER</b> <i>September</i>	144,29	-0,10	6,95	179,51	-1,56	12,45	146,55	0,39	3,54	134,65	0,32	4,19
<b>OKTOBER</b> <i>October</i>	143,22	-0,74	6,16	173,83	-3,16	8,89	147,21	0,45	4,01	135,27	0,46	4,67
<b>NOPEMBER</b> <i>November</i>	142,13	-0,76	5,35	167,14	-3,85	4,70	147,27	0,04	4,05	136,08	0,60	5,29
<b>DESEMBER</b> <i>December</i>	143,33	0,84	6,24	169,77	1,57	6,35	147,60	0,22	4,28	137,72	1,21	6,56
<b>RATA - RATA</b> <i>Average</i>	140,41	5,71		171,48	8,18		144,66	4,90		133,23	4,43	

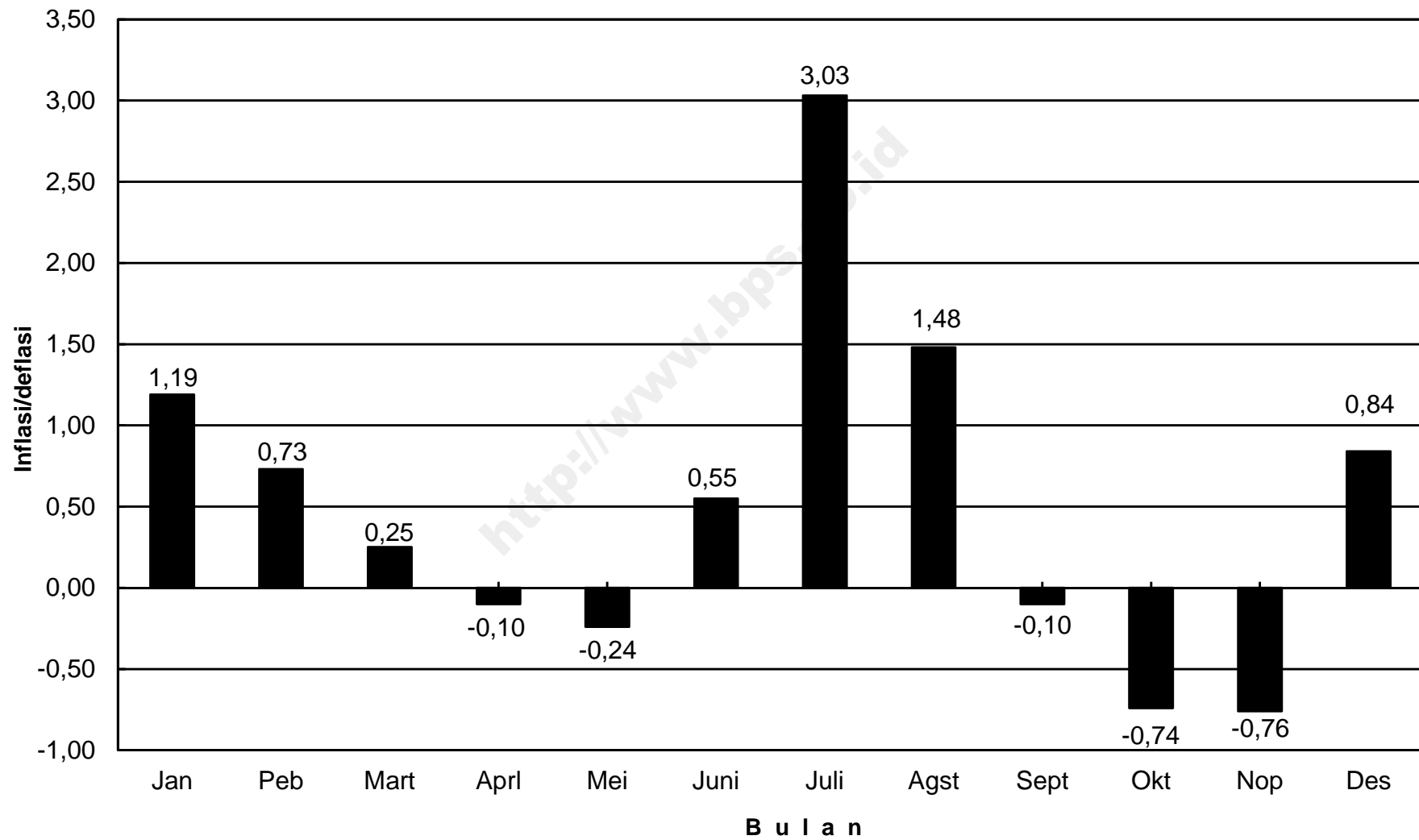
**INDEKS HARGA KONSUMEN (IHK) DAN PERSENTASE PERUBAHAN  
MENURUT KELOMPOK PENGELUARAN  
MAKASSAR, TAHUN 2013  
(2007=100)**

*Consumen Price Indices and Percentage Change  
By Group of Expenditure  
Makassar, Tahun 2013*

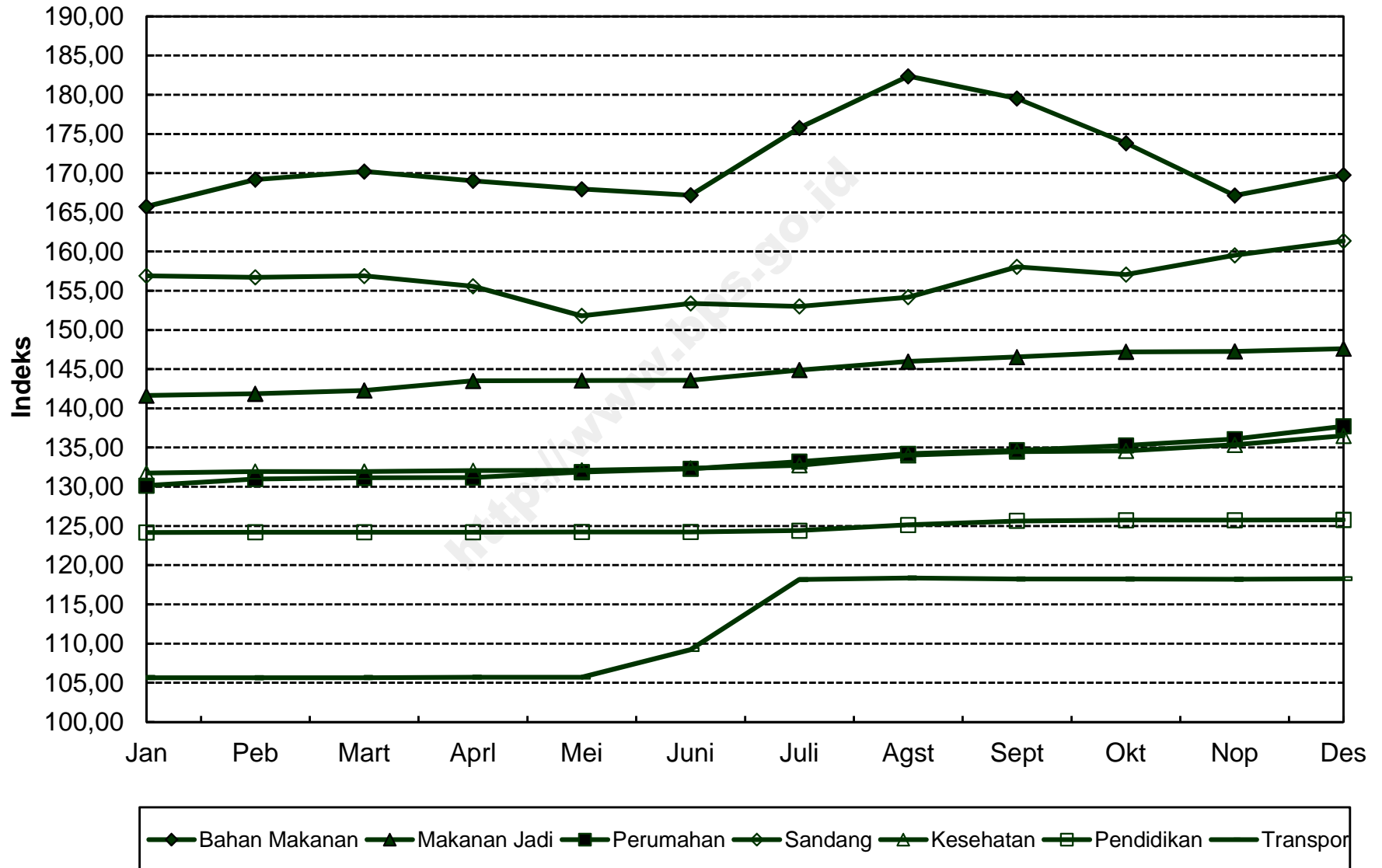
LANJUTAN/Continuuec

BULAN Month	SANDANG Clothing			KESEHATAN Health			PENDIDIKAN, REKREASI & OLAHRAGA Education, Recreation & Sports			TRANSPOR, KOMUNIKASI DAN JASA KEUANGAN Transport, Communication and Financial Services		
	Indeks Index	% Perubahan Terhadap Change to		Indeks Index	% Perubahan Terhadap Change to		Indeks Index	% Perubahan Terhadap Change to		Indeks Index	% Perubahan Terhadap Change to	
		Bulan Lalu Previous Month	Des. 12 Dec. 12		Bulan Lalu Previous Month	Des. 12 Dec. 12		Bulan Lalu Previous Month	Des. 12 Dec. 12		Bulan Lalu Previous Month	Des. 12 Dec. 12
<b>JANUARI</b> <i>January</i>	156,91	0,48	0,48	131,74	0,45	0,45	124,16	0,01	0,01	105,65	-0,23	-0,23
<b>PEBRUARI</b> <i>February</i>	156,72	-0,12	0,36	131,93	0,14	0,59	124,19	0,02	0,03	105,64	-0,01	-0,24
<b>MARET</b> <i>March</i>	156,90	0,11	0,47	131,94	0,01	0,60	124,19	0,00	0,03	105,65	0,01	-0,23
<b>APRIL</b> <i>April</i>	155,57	-0,85	-0,38	132,06	0,09	0,69	124,19	0,00	0,03	105,70	0,05	-0,18
<b>MEI</b> <i>May</i>	151,81	-2,42	-2,79	132,10	0,03	0,72	124,23	0,03	0,06	105,70	0,00	-0,18
<b>JUNI</b> <i>June</i>	153,38	1,03	-1,78	132,35	0,19	0,91	124,24	0,01	0,07	109,22	3,33	3,14
<b>JULI</b> <i>July</i>	153,01	-0,24	-2,02	132,73	0,29	1,20	124,41	0,14	0,21	118,16	8,19	11,59
<b>AGUSTUS</b> <i>August</i>	154,19	0,77	-1,26	134,02	0,97	2,19	125,14	0,59	0,80	118,35	0,16	11,77
<b>SEPTEMBER</b> <i>September</i>	158,06	2,51	1,22	134,49	0,35	2,55	125,64	0,40	1,20	118,22	-0,11	11,64
<b>OKTOBER</b> <i>October</i>	157,06	-0,63	0,58	134,58	0,07	2,62	125,74	0,08	1,28	118,24	0,02	11,66
<b>NOPEMBER</b> <i>November</i>	159,53	1,57	2,16	135,36	0,58	3,21	125,75	0,01	1,29	118,20	-0,03	11,63
<b>DESEMBER</b> <i>December</i>	161,36	1,15	3,33	136,51	0,85	4,09	125,79	0,03	1,32	118,27	0,06	11,69
<b>RATA - RATA</b> <i>Average</i>	156,21	4,36		133,32	2,82		124,81	2,92		112,25	6,70	

### PERKEMBANGAN INFLASI / DEFLASI KOTA MAKASSAR, TAHUN 2013



## IHK KELOMPOK PENGELUARAN KOTA MAKASSAR, TAHUN 2013



**INDEKS HARGA KONSUMEN (IHK) DAN PERSENTASE PERUBAHAN  
MENURUT KELOMPOK PENGELUARAN  
PAREPARE, TAHUN 2013  
(2007=100)**

*Consumen Price Indices and Percentage Change  
By Group of Expenditure  
Parepare, Tahun 2013*

BULAN Month	U M U M General			BAHAN MAKANAN Foodstuff			MAKANAN JADI, MINUMAN, ROKOK DAN TEMBAKAU Prepared Foods, Beverages, Cigarette & Tobacco			PERUMAHAN, AIR, LISTRIK, GAS DAN BAHAN BAKAR Housing, Water, Electricity, Gas and Fuel		
	Indeks Index	% Perubahan Terhadap Change to		Indeks Index	% Perubahan Terhadap Change to		Indeks Index	% Perubahan Terhadap Change to		Indeks Index	% Perubahan Terhadap Change to	
		Bulan Lalu Previous Month	Des. 12 Dec. 12		Bulan Lalu Previous Month	Des. 12 Dec. 12		Bulan Lalu Previous Month	Des. 12 Dec. 12		Bulan Lalu Previous Month	Des. 12 Dec. 12
<b>JANUARI</b> <i>January</i>	136,32	1,16	1,16	155,97	2,88	2,88	143,25	0,34	0,34	130,07	1,12	1,12
<b>PEBRUARI</b> <i>February</i>	137,24	0,67	1,84	157,93	1,26	4,17	143,35	0,07	0,41	132,25	1,68	2,81
<b>MARET</b> <i>March</i>	137,33	0,07	1,91	158,36	0,27	4,45	143,72	0,26	0,67	132,28	0,02	2,84
<b>APRIL</b> <i>April</i>	137,20	-0,09	1,81	157,91	-0,28	4,16	144,19	0,33	1,00	132,30	0,02	2,85
<b>MEI</b> <i>May</i>	136,83	-0,27	1,54	156,14	-1,12	2,99	144,30	0,08	1,08	132,96	0,50	3,37
<b>JUNI</b> <i>June</i>	137,57	0,54	2,09	155,71	-0,28	2,70	144,48	0,12	1,20	133,28	0,24	3,62
<b>JULI</b> <i>July</i>	142,91	3,88	6,05	169,64	8,95	11,89	144,73	0,17	1,38	134,39	0,83	4,48
<b>AGUSTUS</b> <i>August</i>	146,07	2,21	8,39	180,92	6,65	19,33	144,70	-0,02	1,36	135,14	0,56	5,06
<b>SEPTEMBER</b> <i>September</i>	144,44	-1,12	7,18	172,65	-4,57	13,88	145,01	0,21	1,58	135,44	0,22	5,29
<b>OKTOBER</b> <i>October</i>	142,36	-1,44	5,64	163,74	-5,16	8,00	145,21	0,14	1,72	135,50	0,04	5,34
<b>NOPEMBER</b> <i>November</i>	142,16	-0,14	5,49	162,00	-1,06	6,85	145,39	0,12	1,84	135,93	0,32	5,68
<b>DESEMBER</b> <i>December</i>	143,26	0,77	6,31	165,66	2,26	9,27	145,74	0,24	2,09	136,59	0,49	6,19
<b>RATA - RATA</b> <i>Average</i>	140,31	5,63		163,05	9,58		144,51	3,54		133,84	5,34	

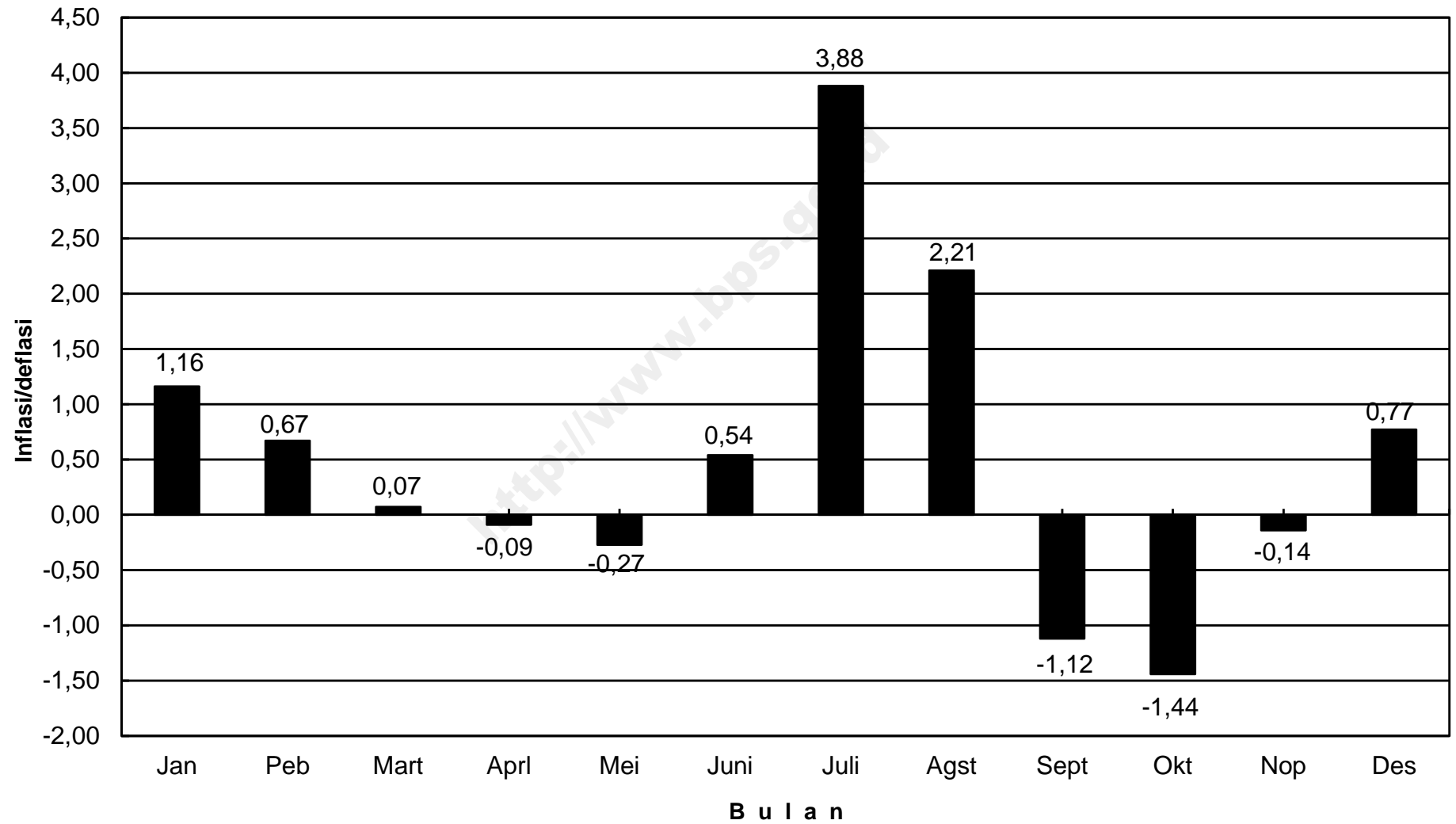
**INDEKS HARGA KONSUMEN (IHK) DAN PERSENTASE PERUBAHAN  
MENURUT KELOMPOK PENGELUARAN  
PAREPARE, TAHUN 2013  
(2007=100)**

*Consumen Price Indices and Percentage Change  
By Group of Expenditure  
Parepare, Tahun 2013*

**LANJUTAN/Continued**

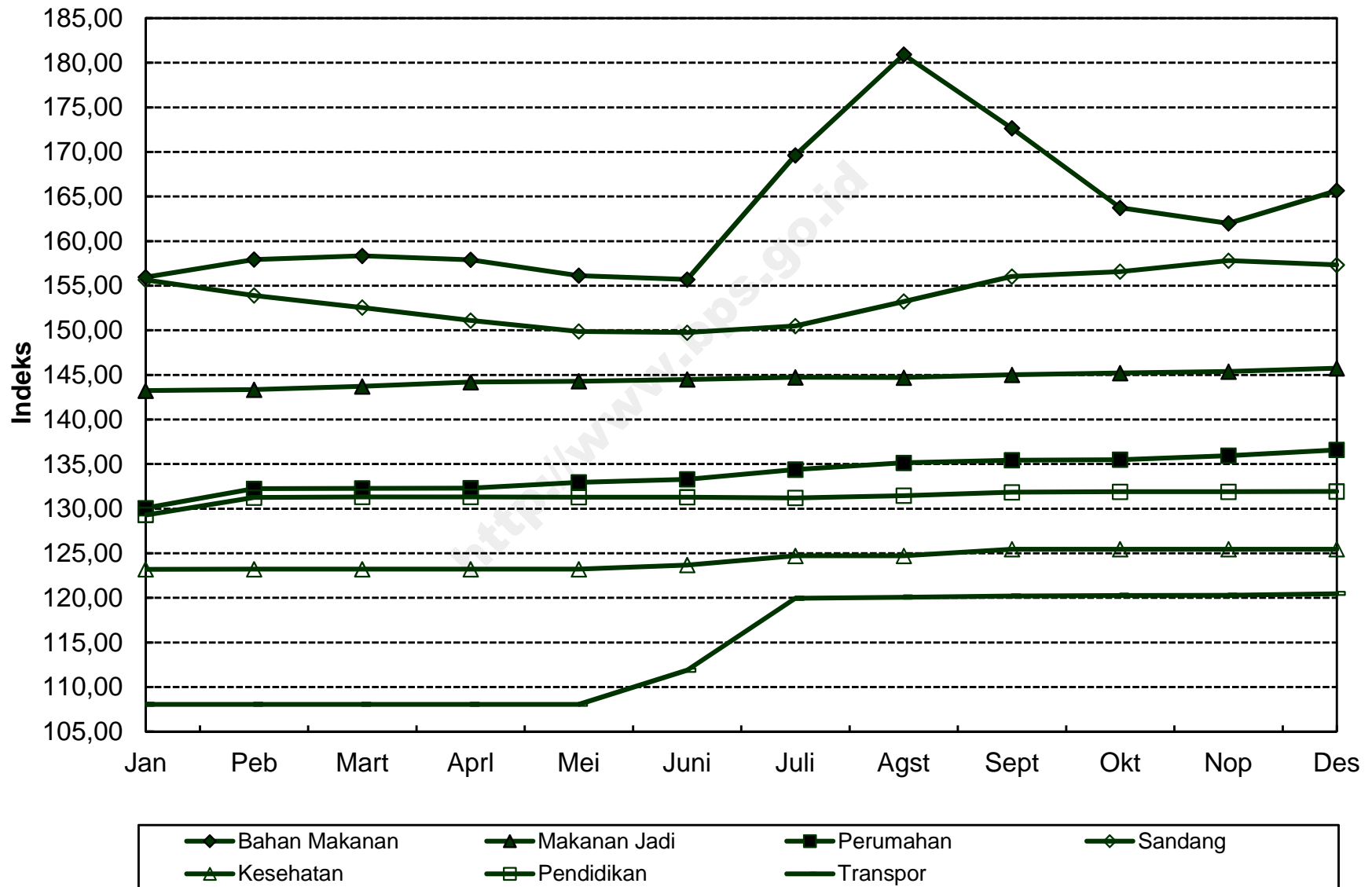
BULAN Month	SANDANG Clothing			KESEHATAN Health			PENDIDIKAN, REKREASI & OLAHRAGA Education, Recreation & Sports			TRANSPOR, KOMUNIKASI DAN JASA KEUANGAN Transport, Communication and Financial Services		
	Indeks Index	% Perubahan Terhadap Change to		Indeks Index	% Perubahan Terhadap Change to		Indeks Index	% Perubahan Terhadap Change to		Indeks Index	% Perubahan Terhadap Change to	
		Bulan Lalu Previous Month	Des. 12 Dec. 12		Bulan Lalu Previous Month	Des. 12 Dec. 12		Bulan Lalu Previous Month	Des. 12 Dec. 12		Bulan Lalu Previous Month	Des. 12 Dec. 12
<b>JANUARI</b> <i>January</i>	155,65	0,71	0,71	123,20	0,11	0,11	129,30	0,09	0,09	108,05	0,00	0,00
<b>PEBRUARI</b> <i>February</i>	153,91	-1,12	-0,41	123,22	0,02	0,12	131,26	1,52	1,60	108,05	0,00	0,00
<b>MARET</b> <i>March</i>	152,55	-0,88	-1,29	123,22	0,00	0,12	131,33	0,05	1,66	108,06	0,01	0,01
<b>APRIL</b> <i>April</i>	151,10	-0,95	-2,23	123,22	0,00	0,12	131,32	-0,01	1,65	108,06	0,00	0,01
<b>MEI</b> <i>May</i>	149,87	-0,81	-3,03	123,22	0,00	0,12	131,29	-0,02	1,63	108,06	0,00	0,01
<b>JUNI</b> <i>June</i>	149,75	-0,08	-3,11	123,68	0,37	0,50	131,29	0,00	1,63	111,88	3,54	3,54
<b>JULI</b> <i>July</i>	150,48	0,49	-2,63	124,71	0,83	1,33	131,20	-0,07	1,56	119,94	7,20	11,00
<b>AGUSTUS</b> <i>August</i>	153,23	1,83	-0,85	124,71	0,00	1,33	131,45	0,19	1,75	120,07	0,11	11,12
<b>SEPTEMBER</b> <i>September</i>	156,05	1,84	0,97	125,45	0,59	1,93	131,84	0,30	2,05	120,21	0,12	11,25
<b>OKTOBER</b> <i>October</i>	156,57	0,33	1,31	125,45	0,00	1,93	131,91	0,05	2,11	120,27	0,05	11,31
<b>NOPEMBER</b> <i>November</i>	157,82	0,80	2,12	125,45	0,00	1,93	131,91	0,00	2,11	120,29	0,02	11,33
<b>DESEMBER</b> <i>December</i>	157,33	-0,31	1,80	125,45	0,00	1,93	131,94	0,02	2,13	120,47	0,15	11,49
<b>RATA - RATA</b> <i>Average</i>	153,69	1,05		124,25	1,24		131,34	2,80		114,45	6,15	

**PERKEMBANGAN INFLASI / DEFLASI  
KOTA PARE - PARE, TAHUN 2013**





## IHK KELOMPOK PENGELUARAN KOTA PARE - PARE, TAHUN 2013



**INDEKS HARGA KONSUMEN (IHK) DAN PERSENTASE PERUBAHAN  
MENURUT KELOMPOK PENGELUARAN  
PALOPO, TAHUN 2013  
(2007=100)**

*Consumen Price Indices and Percentage Change  
By Group of Expenditure  
Palopo, Tahun 2013*

BULAN Month	U M U M General			BAHAN MAKANAN Foodstuff			MAKANAN JADI, MINUMAN, ROKOK DAN TEMBAKAU Prepared Foods, Beverages, Cigarette & Tobacco			PERUMAHAN, AIR, LISTRIK, GAS DAN BAHAN BAKAR Housing, Water, Electricity, Gas and Fuel		
	Indeks Index	% Perubahan Terhadap Change to		Indeks Index	% Perubahan Terhadap Change to		Indeks Index	% Perubahan Terhadap Change to		Indeks Index	% Perubahan Terhadap Change to	
		Bulan Lalu Previous Month	Des. 12 Dec. 12		Bulan Lalu Previous Month	Des. 12 Dec. 12		Bulan Lalu Previous Month	Des. 12 Dec. 12		Bulan Lalu Previous Month	Des. 12 Dec. 12
<b>JANUARI</b> <i>January</i>	142,95	0,51	0,51	153,42	1,77	1,77	168,18	0,20	0,20	141,12	0,12	0,12
<b>PEBRUARI</b> <i>February</i>	143,95	0,70	1,22	157,39	2,59	4,40	168,37	0,11	0,31	141,45	0,23	0,35
<b>MARET</b> <i>March</i>	144,84	0,62	1,84	160,30	1,85	6,33	168,84	0,28	0,59	141,66	0,15	0,50
<b>APRIL</b> <i>April</i>	144,06	-0,54	1,29	157,21	-1,93	4,29	168,86	0,01	0,60	141,69	0,02	0,53
<b>MEI</b> <i>May</i>	143,60	-0,32	0,97	155,91	-0,83	3,42	169,38	0,31	0,91	142,13	0,31	0,84
<b>JUNI</b> <i>June</i>	144,26	0,46	1,43	156,48	0,37	3,80	169,77	0,23	1,14	142,19	0,04	0,88
<b>JULI</b> <i>July</i>	148,56	2,98	4,46	165,79	5,95	9,98	172,89	1,84	3,00	143,00	0,57	1,45
<b>AGUSTUS</b> <i>August</i>	151,47	1,96	6,50	174,36	5,17	15,66	174,32	0,83	3,85	143,46	0,32	1,78
<b>SEPTEMBER</b> <i>September</i>	150,25	-0,81	5,65	168,66	-3,27	11,88	174,11	-0,12	3,73	143,57	0,08	1,86
<b>OKTOBER</b> <i>October</i>	149,76	-0,33	5,30	166,11	-1,51	10,19	174,79	0,39	4,13	144,11	0,38	2,24
<b>NOPEMBER</b> <i>November</i>	148,91	-0,57	4,70	162,53	-2,16	7,81	174,57	-0,13	4,00	144,67	0,39	2,64
<b>DESEMBER</b> <i>December</i>	149,68	0,52	5,25	163,76	0,76	8,63	176,76	1,25	5,31	144,86	0,13	2,77
<b>RATA - RATA</b> <i>Average</i>	146,86	4,51		161,83	7,90		171,74	3,69		142,83	2,47	

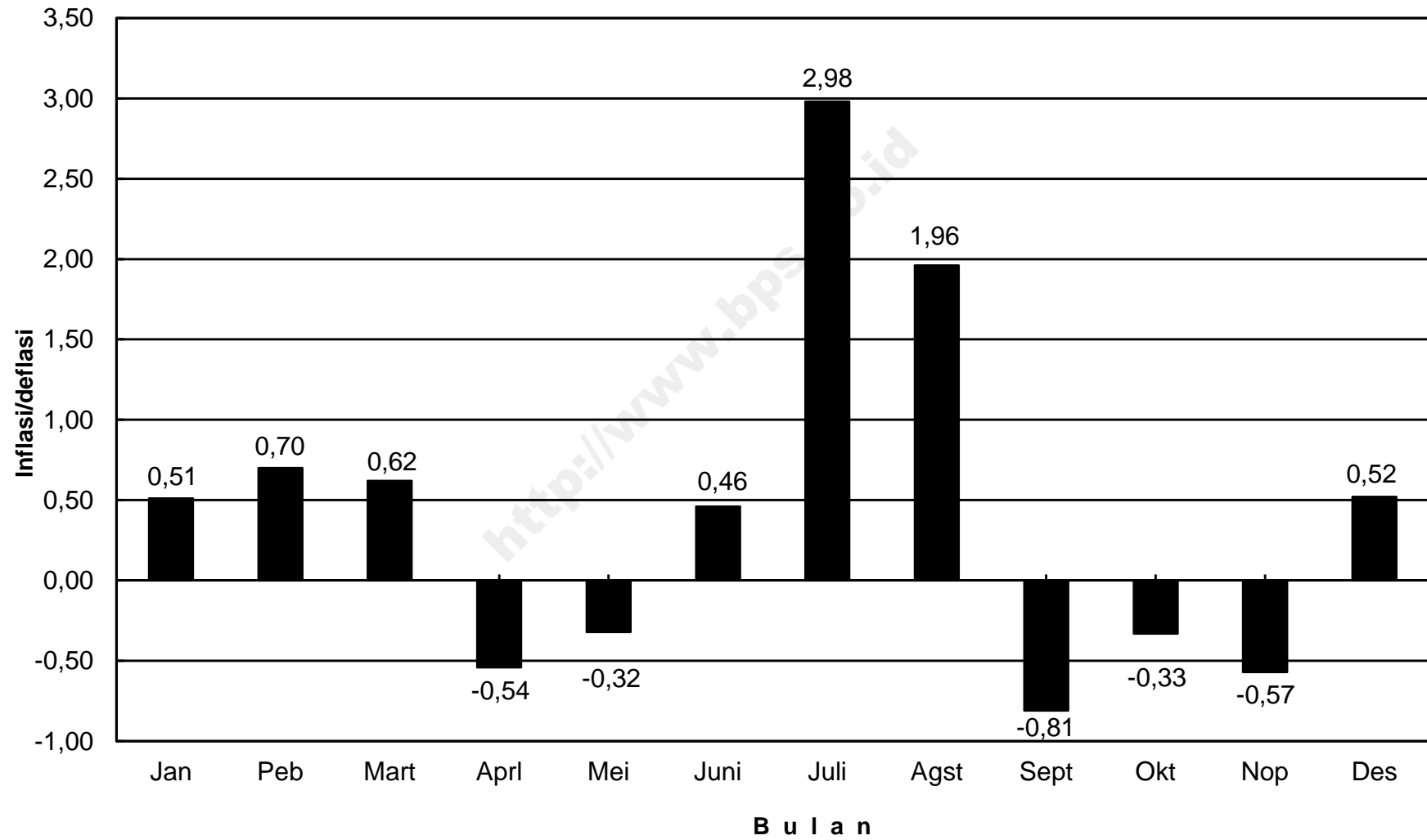
**INDEKS HARGA KONSUMEN (IHK) DAN PERSENTASE PERUBAHAN  
MENURUT KELOMPOK PENGELUARAN  
PALOPO, TAHUN 2013  
(2007=100)**

*Consumen Price Indices and Percentage Change  
By Group of Expenditure  
Palopo, Tahun 2013*

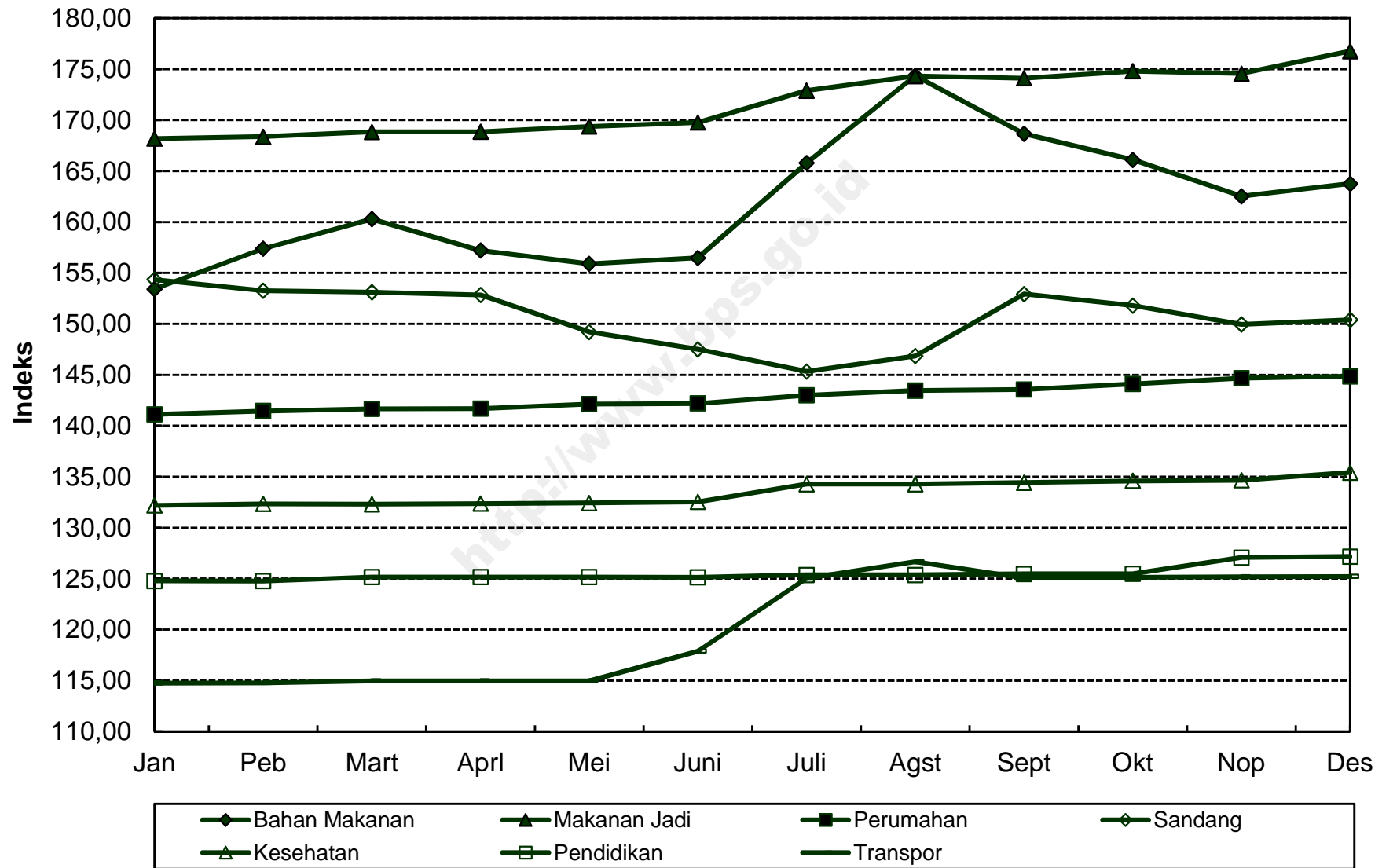
LANJUTAN/Continued

BULAN Month	SANDANG Clothing			KESEHATAN Health			PENDIDIKAN, REKREASI & OLAHRAGA Education, Recreation & Sports			TRANSPOR, KOMUNIKASI DAN JASA KEUANGAN Transport, Communication and Financial Services		
	Indeks Index	% Perubahan Terhadap Change to		Indeks Index	% Perubahan Terhadap Change to		Indeks Index	% Perubahan Terhadap Change to		Indeks Index	% Perubahan Terhadap Change to	
		Bulan Lalu Previous Month	Des. 12 Dec. 12		Bulan Lalu Previous Month	Des. 12 Dec. 12		Bulan Lalu Previous Month	Des. 12 Dec. 12		Bulan Lalu Previous Month	Des. 12 Dec. 12
<b>JANUARI</b> <i>January</i>	154,35	-0,28	-0,28	132,18	0,21	0,21	124,78	-0,02	-0,02	114,75	0,00	0,00
<b>PEBRUARI</b> <i>February</i>	153,25	-0,71	-0,99	132,34	0,12	0,33	124,77	-0,01	-0,02	114,78	0,03	0,03
<b>MARET</b> <i>March</i>	153,11	-0,09	-1,08	132,32	-0,02	0,32	125,15	0,30	0,28	114,97	0,17	0,19
<b>APRIL</b> <i>April</i>	152,84	-0,18	-1,25	132,37	0,04	0,36	125,15	0,00	0,28	114,97	0,00	0,19
<b>MEI</b> <i>May</i>	149,22	-2,37	-3,59	132,44	0,05	0,41	125,15	0,00	0,28	114,97	0,00	0,19
<b>JUNI</b> <i>June</i>	147,50	-1,15	-4,70	132,54	0,08	0,49	125,14	-0,01	0,27	117,89	2,54	2,74
<b>JULI</b> <i>July</i>	145,33	-1,47	-6,11	134,28	1,31	1,80	125,38	0,19	0,46	125,04	6,06	8,97
<b>AGUSTUS</b> <i>August</i>	146,84	1,04	-5,13	134,28	0,00	1,80	125,38	0,00	0,46	126,66	1,30	10,38
<b>SEPTEMBER</b> <i>September</i>	152,93	4,15	-1,20	134,43	0,11	1,92	125,47	0,07	0,54	125,06	-1,26	8,98
<b>OKTOBER</b> <i>October</i>	151,79	-0,75	-1,93	134,59	0,12	2,04	125,48	0,01	0,54	125,13	0,06	9,05
<b>NOPEMBER</b> <i>November</i>	149,96	-1,21	-3,11	134,65	0,04	2,08	127,08	1,28	1,83	125,18	0,04	9,09
<b>DESEMBER</b> <i>December</i>	150,40	0,29	-2,83	135,41	0,56	2,66	127,17	0,07	1,90	125,21	0,02	9,12
<b>RATA - RATA</b> <i>Average</i>	150,63	-0,16		133,49	2,64		125,51	5,28		120,38	5,28	

**PERKEMBANGAN INFLASI / DEFLASI  
KOTA PALOPO, TAHUN 2013**



## IHK KELOMPOK PENGELUARAN KOTA PALOPO, TAHUN 2013



**INDEKS HARGA KONSUMEN (IHK) DAN PERSENTASE PERUBAHAN  
MENURUT KELOMPOK PENGELUARAN  
KENDARI, TAHUN 2013  
(2007=100)**

*Consumen Price Indices and Percentage Change  
By Group of Expenditure  
Kendari, Tahun 2013*

BULAN Month	U M U M General			BAHAN MAKANAN Foodstuff			MAKANAN JADI, MINUMAN, ROKOK DAN TEMBAKAU Prepared Foods, Beverages, Cigarette & Tobacco			PERUMAHAN, AIR, LISTRIK, GAS DAN BAHAN BAKAR Housing, Water, Electricity, Gas and Fuel		
	Indeks Index	% Perubahan Terhadap Change to		Indeks Index	% Perubahan Terhadap Change to		Indeks Index	% Perubahan Terhadap Change to		Indeks Index	% Perubahan Terhadap Change to	
		Bulan Lalu Previous Month	Des. 12 Dec. 12		Bulan Lalu Previous Month	Des. 12 Dec. 12		Bulan Lalu Previous Month	Des. 12 Dec. 12		Bulan Lalu Previous Month	Des. 12 Dec. 12
<b>JANUARI</b> <i>January</i>	141,24	0,06	0,06	176,73	0,30	0,30	149,50	-0,38	-0,38	146,03	0,24	0,24
<b>PEBRUARI</b> <i>February</i>	141,10	-0,10	-0,04	175,66	-0,61	-0,31	149,89	0,26	-0,12	146,78	0,51	0,76
<b>MARET</b> <i>March</i>	141,41	0,22	0,18	176,61	0,54	0,23	151,05	0,77	0,65	146,97	0,13	0,89
<b>APRIL</b> <i>April</i>	141,43	0,01	0,20	177,03	0,24	0,47	152,23	0,78	1,44	146,89	-0,05	0,83
<b>MEI</b> <i>May</i>	142,47	0,74	0,94	183,04	3,39	3,88	152,73	0,33	1,77	147,51	0,42	1,26
<b>JUNI</b> <i>June</i>	144,16	1,19	2,13	178,16	-2,67	1,11	152,49	-0,16	1,61	155,55	5,45	6,78
<b>JULI</b> <i>July</i>	151,15	4,85	7,08	194,61	9,23	10,45	153,82	0,87	2,50	156,07	0,33	7,13
<b>AGUSTUS</b> <i>August</i>	152,57	0,94	8,09	200,21	2,88	13,63	153,47	-0,23	2,27	156,79	0,46	7,63
<b>SEPTEMBER</b> <i>September</i>	151,32	-0,82	7,21	192,25	-3,98	9,11	155,06	1,04	3,33	157,04	0,16	7,80
<b>OKTOBER</b> <i>October</i>	149,52	-1,19	5,93	184,65	-3,95	4,80	154,48	-0,37	2,94	157,19	0,10	7,90
<b>NOPEMBER</b> <i>November</i>	149,58	0,04	5,97	183,83	-0,44	4,33	155,25	0,50	3,45	157,93	0,47	8,41
<b>DESEMBER</b> <i>December</i>	149,50	-0,05	5,92	182,34	-0,81	3,48	155,92	0,43	3,90	158,28	0,22	8,65
<b>RATA - RATA</b> <i>Average</i>	146,29	5,09		183,76	7,17		152,99	3,54		152,75	6,05	

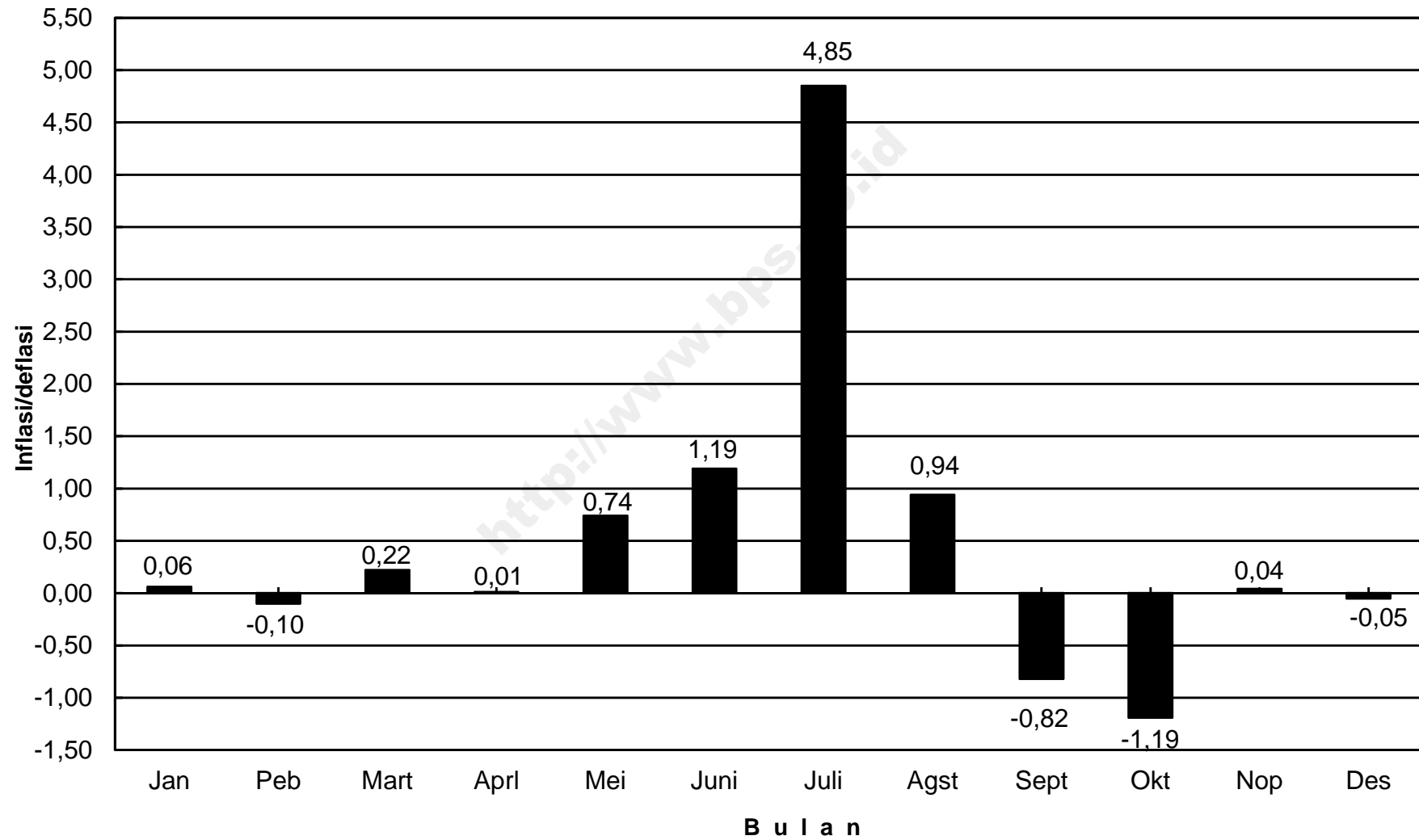
**INDEKS HARGA KONSUMEN (IHK) DAN PERSENTASE PERUBAHAN  
MENURUT KELOMPOK PENGELUARAN  
KENDARI, TAHUN 2013  
(2007=100)**

*Consumen Price Indices and Percentage Change  
By Group of Expenditure  
Kendari, Tahun 2013*

LANJUTAN/Continued

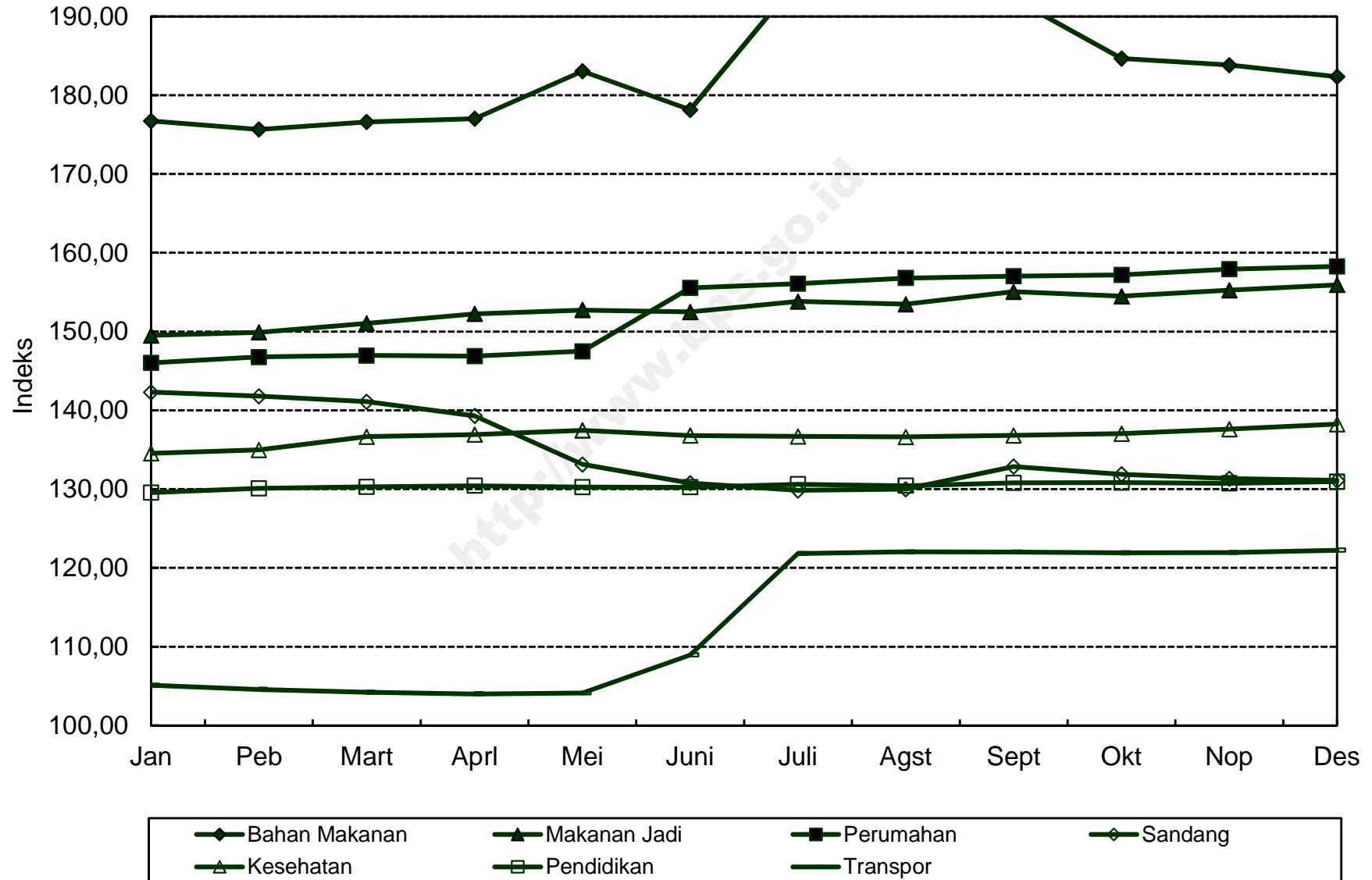
BULAN Month	SANDANG Clothing			KESEHATAN Health			PENDIDIKAN, REKREASI & OLAHRAGA Education, Recreation & Sports			TRANSPOR, KOMUNIKASI DAN JASA KEUANGAN Transport, Communication and Financial Services		
	Indeks Index	% Perubahan Terhadap Change to		Indeks Index	% Perubahan Terhadap Change to		Indeks Index	% Perubahan Terhadap Change to		Indeks Index	% Perubahan Terhadap Change to	
		Bulan Lalu Previous Month	Des. 12 Dec. 12		Bulan Lalu Previous Month	Des. 12 Dec. 12		Bulan Lalu Previous Month	Des. 12 Dec. 12		Bulan Lalu Previous Month	Des. 12 Dec. 12
<b>JANUARI</b> <i>January</i>	142,30	-0,20	-0,20	134,54	0,01	0,01	129,56	0,08	0,08	105,10	-0,12	-0,12
<b>PEBRUARI</b> <i>February</i>	141,80	-0,35	-0,55	134,98	0,33	0,33	130,10	0,42	0,50	104,57	-0,50	-0,63
<b>MARET</b> <i>March</i>	141,11	-0,49	-1,03	136,66	1,24	1,58	130,30	0,15	0,66	104,22	-0,33	-0,96
<b>APRIL</b> <i>April</i>	139,30	-1,28	-2,30	136,93	0,20	1,78	130,43	0,10	0,76	104,00	-0,21	-1,17
<b>MEI</b> <i>May</i>	133,14	-4,42	-6,62	137,46	0,39	2,18	130,25	-0,14	0,62	104,13	0,13	-1,05
<b>JUNI</b> <i>June</i>	130,76	-1,79	-8,29	136,79	-0,49	1,68	130,24	-0,01	0,61	108,95	4,63	3,54
<b>JULI</b> <i>July</i>	129,84	-0,70	-8,94	136,70	-0,07	1,61	130,62	0,29	0,90	121,81	11,80	15,76
<b>AGUSTUS</b> <i>August</i>	130,00	0,12	-8,82	136,63	-0,05	1,56	130,43	-0,15	0,76	122,03	0,18	15,97
<b>SEPTEMBER</b> <i>September</i>	132,85	2,19	-6,82	136,82	0,14	1,70	130,79	0,28	1,04	122,01	-0,02	15,95
<b>OKTOBER</b> <i>October</i>	131,89	-0,72	-7,50	137,04	0,16	1,87	130,83	0,03	1,07	121,91	-0,08	15,85
<b>NOPEMBER</b> <i>November</i>	131,32	-0,43	-7,90	137,63	0,43	2,30	130,74	-0,07	1,00	121,95	0,03	15,89
<b>DESEMBER</b> <i>December</i>	131,11	-0,16	-8,04	138,24	0,44	2,76	130,94	0,15	1,15	122,24	0,24	16,16
<b>RATA - RATA</b> <i>Average</i>	134,62	-3,97		136,70	2,91		130,44	1,13		113,58	7,79	

### PERKEMBANGAN INFLASI / DEFLASI KOTA KENDARI, TAHUN 2013





## IHK KELOMPOK PENGELUARAN KOTA KENDARI, TAHUN 2012



**INDEKS HARGA KONSUMEN (IHK) DAN PERSENTASE PERUBAHAN  
MENURUT KELOMPOK PENGELUARAN  
GORONTALO, TAHUN 2013  
(2007=100)**

*Consumen Price Indices and Percentage Change  
By Group of Expenditure  
Gorontalo, Tahun 2013*

BULAN Month	U M U M General			BAHAN MAKANAN Foodstuff			MAKANAN JADI, MINUMAN, ROKOK DAN TEMBAKAU Prepared Foods, Beverages, Cigarette & Tobacco			PERUMAHAN, AIR, LISTRIK, GAS DAN BAHAN BAKAR Housing, Water, Electricity, Gas and Fuel		
	Indeks Index	% Perubahan Terhadap Change to		Indeks Index	% Perubahan Terhadap Change to		Indeks Index	% Perubahan Terhadap Change to		Indeks Index	% Perubahan Terhadap Change to	
		Bulan Lalu Previous Month	Des. 12 Dec. 12		Bulan Lalu Previous Month	Des. 12 Dec. 12		Bulan Lalu Previous Month	Des. 12 Dec. 12		Bulan Lalu Previous Month	Des. 12 Dec. 12
<b>JANUARI</b> <i>January</i>	140,21	0,64	0,64	161,63	1,69	1,69	153,66	0,81	0,81	140,04	0,02	0,02
<b>PEBRUARI</b> <i>February</i>	140,12	-0,06	0,57	160,42	-0,75	0,93	154,67	0,66	1,47	140,46	0,30	0,32
<b>MARET</b> <i>March</i>	141,62	1,07	1,65	163,03	1,63	2,57	157,50	1,83	3,33	141,37	0,65	0,97
<b>APRIL</b> <i>April</i>	141,39	-0,16	1,49	162,22	-0,50	2,06	157,16	-0,22	3,10	141,43	0,04	1,01
<b>MEI</b> <i>May</i>	140,79	-0,42	1,06	159,27	-1,82	0,21	157,99	0,53	3,65	141,90	0,33	1,35
<b>JUNI</b> <i>June</i>	140,95	0,11	1,17	157,95	-0,83	-0,62	157,93	-0,04	3,61	141,86	-0,03	1,32
<b>JULI</b> <i>July</i>	144,86	2,77	3,98	168,04	6,39	5,73	158,64	0,45	4,07	142,09	0,16	1,49
<b>AGUSTUS</b> <i>August</i>	147,60	1,89	5,94	176,09	4,79	10,79	158,87	0,14	4,22	143,00	0,64	2,14
<b>SEPTEMBER</b> <i>September</i>	142,53	-3,43	2,30	156,77	-10,97	-1,37	160,43	0,98	5,25	143,35	0,24	2,39
<b>OKTOBER</b> <i>October</i>	143,29	0,53	2,85	158,50	1,10	-0,28	160,48	0,03	5,28	143,89	0,38	2,77
<b>NOPEMBER</b> <i>November</i>	145,22	1,35	4,23	162,90	2,78	2,49	163,67	1,99	7,37	144,63	0,51	3,30
<b>DESEMBER</b> <i>December</i>	147,46	1,54	5,84	169,45	4,02	6,61	164,88	0,74	8,17	145,18	0,38	3,69
<b>RATA - RATA</b> <i>Average</i>	143,00	4,43		163,02	5,24		158,82	6,61		142,43	2,70	

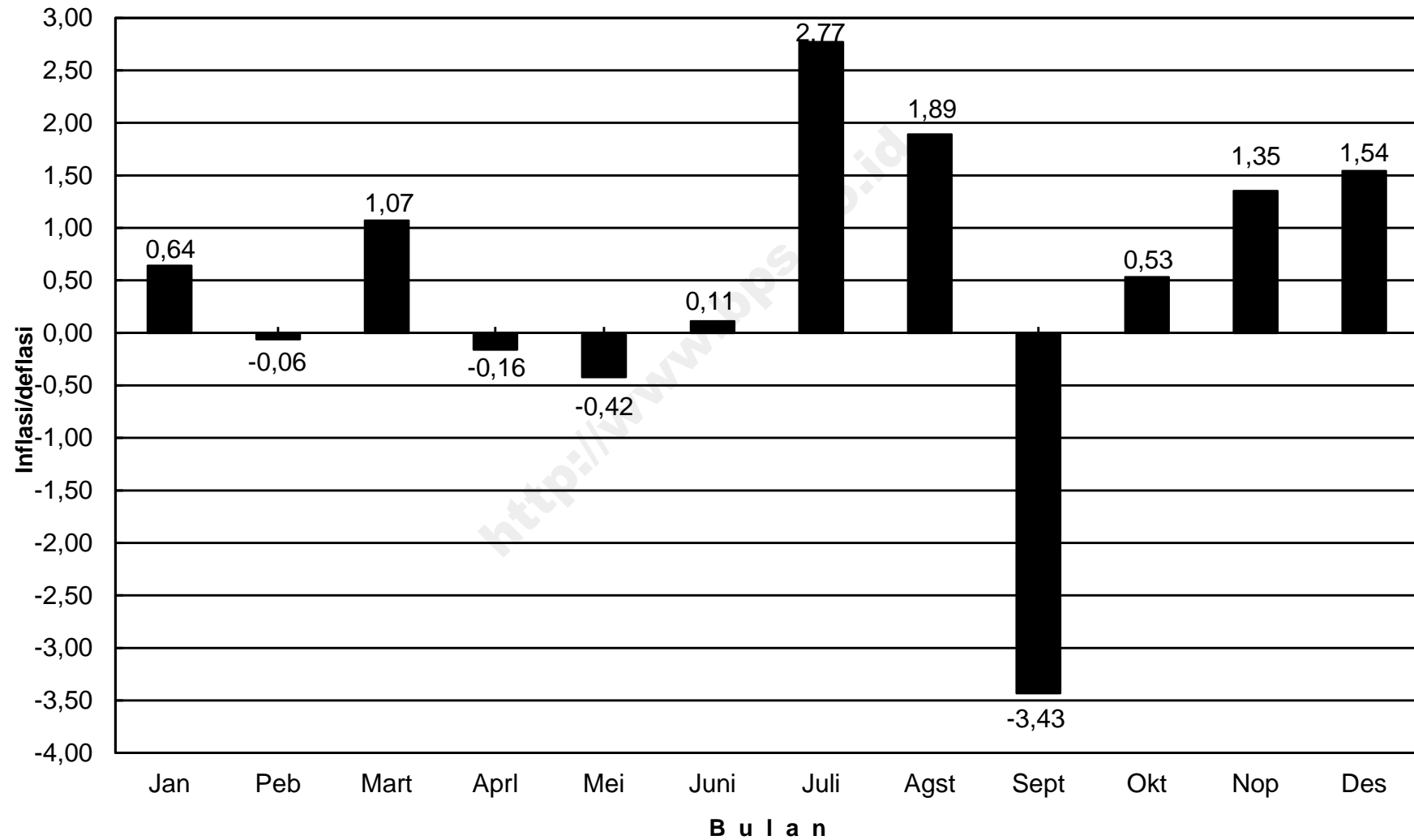
**INDEKS HARGA KONSUMEN (IHK) DAN PERSENTASE PERUBAHAN  
MENURUT KELOMPOK PENGELUARAN  
GORONTALO, TAHUN 2013  
(2007=100)**

*Consumen Price Indices and Percentage Change  
By Group of Expenditure  
Gorontalo, Tahun 2013*

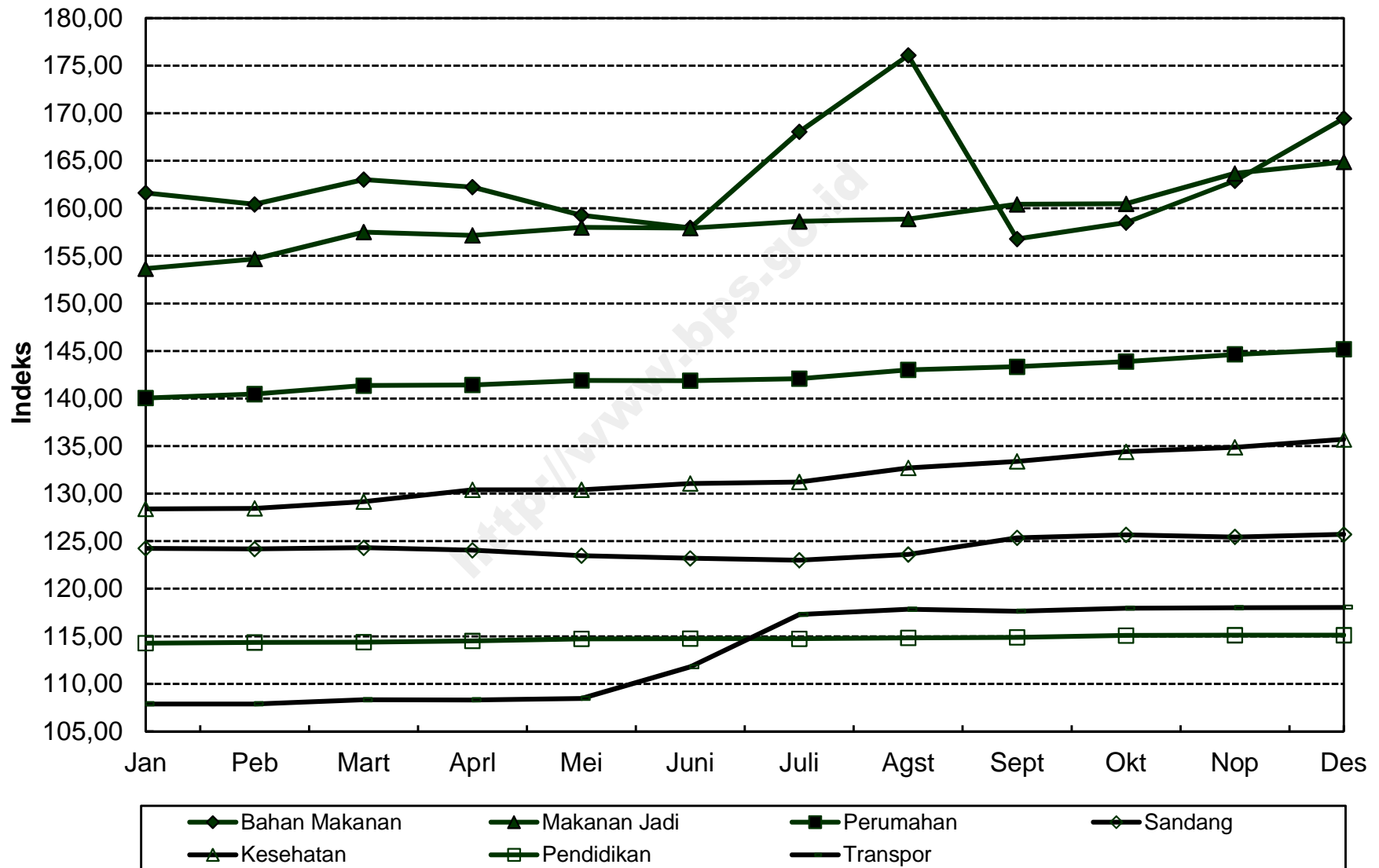
LANJUTAN/Continued

BULAN Month	SANDANG Clothing			KESEHATAN Health			PENDIDIKAN, REKREASI & OLAHRAGA Education, Recreation & Sports			TRANSPOR, KOMUNIKASI DAN JASA KEUANGAN Transport, Communication and Financial Services		
	Indeks Index	% Perubahan Terhadap Change to		Indeks Index	% Perubahan Terhadap Change to		Indeks Index	% Perubahan Terhadap Change to		Indeks Index	% Perubahan Terhadap Change to	
		Bulan Lalu Previous Month	Des. 12 Dec. 12		Bulan Lalu Previous Month	Des. 12 Dec. 12		Bulan Lalu Previous Month	Des. 12 Dec. 12		Bulan Lalu Previous Month	Des. 12 Dec. 12
<b>JANUARI</b> <i>January</i>	124,24	-0,10	-0,10	128,40	0,23	0,23	114,28	-0,44	-0,44	107,89	-0,24	-0,24
<b>PEBRUARI</b> <i>February</i>	124,18	-0,05	-0,14	128,45	0,04	0,27	114,36	0,07	-0,37	107,89	0,00	-0,24
<b>MARET</b> <i>March</i>	124,31	0,10	-0,04	129,16	0,55	0,83	114,38	0,02	-0,36	108,32	0,40	0,16
<b>APRIL</b> <i>April</i>	124,05	-0,21	-0,25	130,39	0,95	1,79	114,51	0,11	-0,24	108,31	-0,01	0,15
<b>MEI</b> <i>May</i>	123,48	-0,46	-0,71	130,41	0,02	1,80	114,72	0,18	-0,06	108,46	0,14	0,29
<b>JUNI</b> <i>June</i>	123,20	-0,23	-0,93	131,06	0,50	2,31	114,75	0,03	-0,03	111,80	3,08	3,37
<b>JULI</b> <i>July</i>	122,99	-0,17	-1,10	131,23	0,13	2,44	114,74	-0,01	-0,04	117,29	4,91	8,45
<b>AGUSTUS</b> <i>August</i>	123,60	0,50	-0,61	132,69	1,11	3,58	114,84	0,09	0,04	117,83	0,46	8,95
<b>SEPTEMBER</b> <i>September</i>	125,36	1,42	0,80	133,39	0,53	4,13	114,88	0,03	0,08	117,62	-0,18	8,76
<b>OKTOBER</b> <i>October</i>	125,68	0,26	1,06	134,41	0,76	4,93	115,09	0,18	0,26	117,96	0,29	9,07
<b>NOPEMBER</b> <i>November</i>	125,44	-0,19	0,87	134,87	0,34	5,28	115,11	0,02	0,28	118,00	0,03	9,11
<b>DESEMBER</b> <i>December</i>	125,72	0,22	1,09	135,72	0,63	5,95	115,11	0,00	0,28	118,04	0,03	9,14
<b>RATA - RATA</b> <i>Average</i>	124,35	1,34		131,68	6,16		114,73	0,01		113,28	5,40	

## PERKEMBANGAN INFLASI / DEFLASI KOTA GORONTALO, TAHUN 2013



## IHK KELOMPOK PENGELUARAN KOTA GORONTALO, TAHUN 2013



**INDEKS HARGA KONSUMEN (IHK) DAN PERSENTASE PERUBAHAN  
MENURUT KELOMPOK PENGELUARAN  
MAMUJU, TAHUN 2013  
(2007=100)**

*Consumen Price Indices and Percentage Change  
By Group of Expenditure  
Mamuju, Tahun 2013*

BULAN Month	U M U M General			BAHAN MAKANAN Foodstuff			MAKANAN JADI, MINUMAN, ROKOK DAN TEMBAKAU Prepared Foods, Beverages, Cigarette & Tobacco			PERUMAHAN, AIR, LISTRIK, GAS DAN BAHAN BAKAR Housing, Water, Electricity, Gas and Fuel		
	Indeks Index	% Perubahan Terhadap Change to		Indeks Index	% Perubahan Terhadap Change to		Indeks Index	% Perubahan Terhadap Change to		Indeks Index	% Perubahan Terhadap Change to	
		Bulan Lalu Previous Month	Des. 12 Dec. 12		Bulan Lalu Previous Month	Des. 12 Dec. 12		Bulan Lalu Previous Month	Des. 12 Dec. 12		Bulan Lalu Previous Month	Des. 12 Dec. 12
<b>JANUARI</b> <i>January</i>	138,62	0,27	0,27	164,08	0,37	0,37	155,44	-0,01	-0,01	133,36	0,69	0,69
<b>PEBRUARI</b> <i>February</i>	138,97	0,25	0,53	166,91	1,72	2,10	155,17	-0,17	-0,18	132,89	-0,35	0,34
<b>MARET</b> <i>March</i>	140,21	0,89	1,43	171,25	2,60	4,76	155,52	0,23	0,05	133,19	0,23	0,57
<b>APRIL</b> <i>April</i>	139,54	-0,48	0,94	167,87	-1,97	2,69	155,99	0,30	0,35	133,23	0,03	0,60
<b>MEI</b> <i>May</i>	140,17	0,45	1,40	166,98	-0,53	2,15	159,48	2,24	2,59	134,32	0,82	1,42
<b>JUNI</b> <i>June</i>	140,78	0,44	1,84	166,92	-0,04	2,11	159,82	0,21	2,81	134,51	0,14	1,56
<b>JULI</b> <i>July</i>	144,19	2,42	4,30	173,09	3,70	5,88	161,84	1,26	4,11	135,60	0,81	2,39
<b>AGUSTUS</b> <i>August</i>	146,01	1,26	5,62	176,83	2,16	8,17	162,35	0,32	4,44	136,74	0,84	3,25
<b>SEPTEMBER</b> <i>September</i>	145,62	-0,27	5,34	172,88	-2,23	5,76	163,25	0,55	5,02	137,88	0,83	4,11
<b>OKTOBER</b> <i>October</i>	146,15	0,36	5,72	173,92	0,60	6,39	164,38	0,69	5,74	138,15	0,20	4,31
<b>NOPEMBER</b> <i>November</i>	146,03	-0,08	5,64	171,61	-1,33	4,98	164,58	0,12	5,87	138,91	0,55	4,89
<b>DESEMBER</b> <i>December</i>	146,41	0,26	5,91	172,71	0,64	5,65	164,74	0,10	5,98	139,10	0,14	5,03
<b>RATA - RATA</b> <i>Average</i>	142,73	4,86		170,42	6,37		160,21	4,73		135,66	3,65	

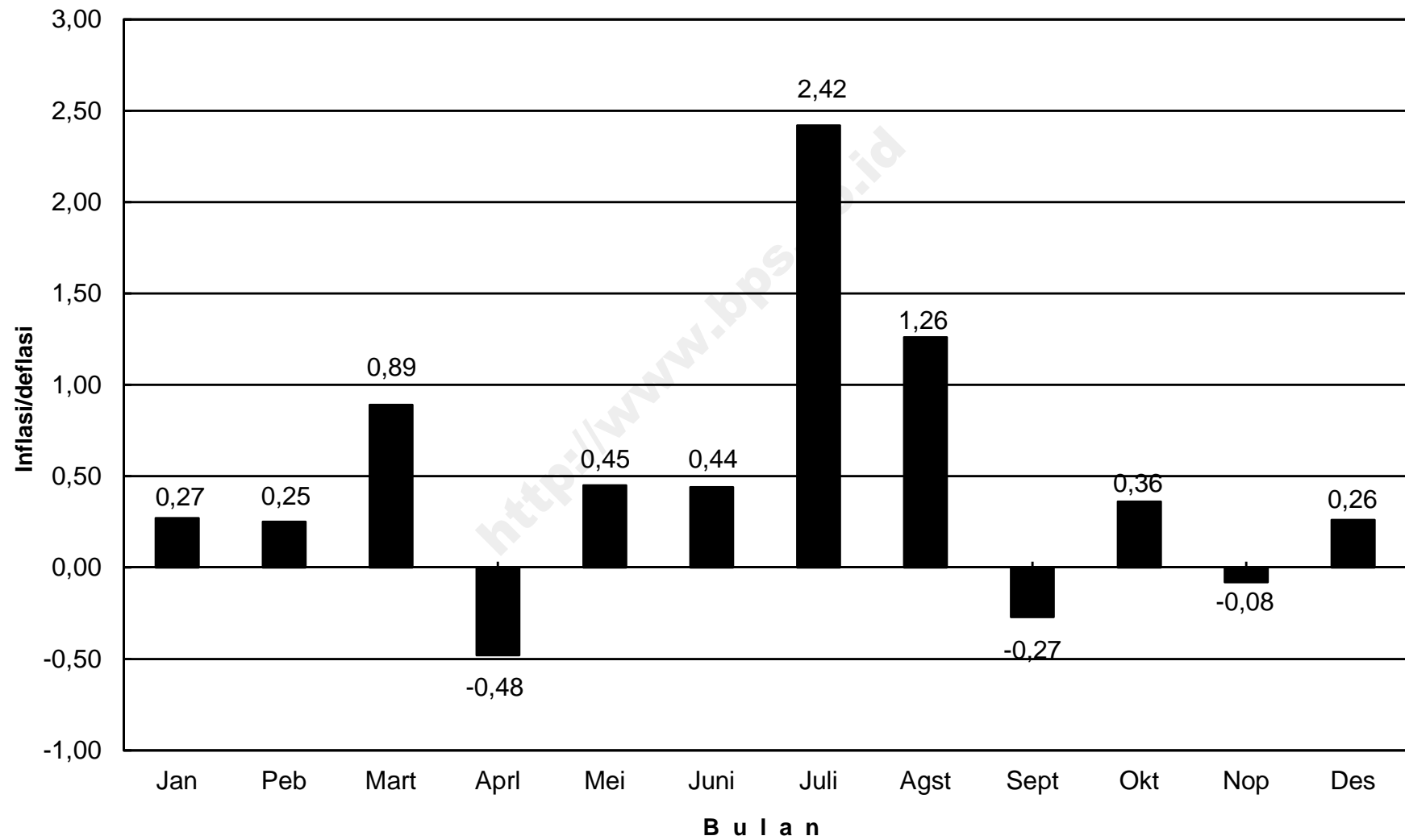
**INDEKS HARGA KONSUMEN (IHK) DAN PERSENTASE PERUBAHAN  
MENURUT KELOMPOK PENGELUARAN  
MAMUJU, TAHUN 2013  
(2007=100)**

*Consumen Price Indices and Percentage Change  
By Group of Expenditure  
Mamuju, Tahun 2013*

**LANJUTAN/Continued**

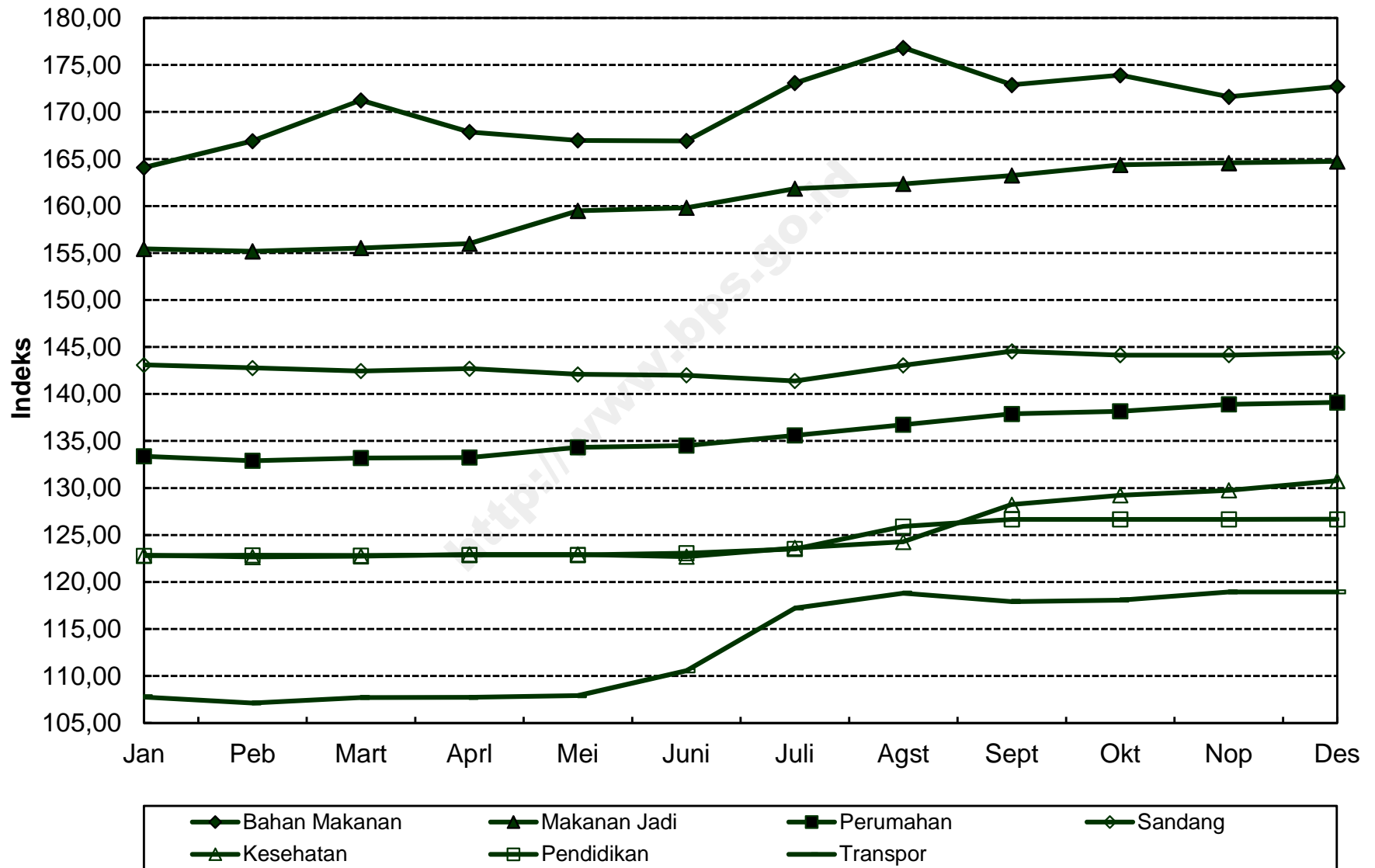
BULAN Month	SANDANG Clothing			KESEHATAN Health			PENDIDIKAN, REKREASI & OLAHRAGA Education, Recreation & Sports			TRANSPOR, KOMUNIKASI DAN JASA KEUANGAN Transport, Communication and Financial Services		
	Indeks Index	% Perubahan Terhadap Change to		Indeks Index	% Perubahan Terhadap Change to		Indeks Index	% Perubahan Terhadap Change to		Indeks Index	% Perubahan Terhadap Change to	
		Bulan Lalu Previous Month	Des. 12 Dec. 12		Bulan Lalu Previous Month	Des. 12 Dec. 12		Bulan Lalu Previous Month	Des. 12 Dec. 12		Bulan Lalu Previous Month	Des. 12 Dec. 12
<b>JANUARI</b> <i>January</i>	143,09	-0,06	-0,06	122,84	0,52	0,52	122,79	1,05	1,05	107,77	-0,28	-0,28
<b>PEBRUARI</b> <i>February</i>	142,77	-0,22	-0,29	122,66	-0,15	0,37	122,84	0,04	1,09	107,12	-0,60	-0,88
<b>MARET</b> <i>March</i>	142,45	-0,22	-0,51	122,74	0,07	0,43	122,82	-0,02	1,07	107,70	0,54	-0,34
<b>APRIL</b> <i>April</i>	142,71	0,18	-0,33	122,93	0,15	0,59	122,87	0,04	1,11	107,72	0,02	-0,32
<b>MEI</b> <i>May</i>	142,09	-0,43	-0,76	122,93	0,00	0,59	122,87	0,00	1,11	107,91	0,18	-0,15
<b>JUNI</b> <i>June</i>	141,98	-0,08	-0,84	122,70	-0,19	0,40	123,05	0,15	1,26	110,55	2,45	2,29
<b>JULI</b> <i>July</i>	141,39	-0,42	-1,25	123,63	0,76	1,16	123,50	0,37	1,63	117,23	6,04	8,48
<b>AGUSTUS</b> <i>August</i>	143,06	1,18	-0,08	124,29	0,53	1,70	125,91	1,95	3,61	118,82	1,36	9,95
<b>SEPTEMBER</b> <i>September</i>	144,56	1,05	0,96	128,24	3,18	4,93	126,66	0,60	4,23	117,91	-0,77	9,11
<b>OKTOBER</b> <i>October</i>	144,12	-0,30	0,66	129,21	0,76	5,73	126,66	0,00	4,23	118,07	0,14	9,25
<b>NOPEMBER</b> <i>November</i>	144,14	0,01	0,67	129,76	0,43	6,18	126,67	0,01	4,24	118,94	0,74	10,06
<b>DESEMBER</b> <i>December</i>	144,39	0,17	0,85	130,77	0,78	7,00	126,68	0,01	4,25	118,94	0,00	10,06
<b>RATA - RATA</b> <i>Average</i>	143,06	3,17		125,23	3,16		124,44	5,34		113,22	5,13	

**PERKEMBANGAN INFLASI / DEFLASI  
KOTA MAMUJU, TAHUN 2013**





## IHK KELOMPOK PENGELUARAN KOTA MAMUJU, TAHUN 2013



**INDEKS HARGA KONSUMEN (IHK) DAN PERSENTASE PERUBAHAN  
MENURUT KELOMPOK PENGELUARAN  
AMBON, TAHUN 2013  
(2007=100)**

*Consumen Price Indices and Percentage Change  
By Group of Expenditure  
Ambon, Tahun 2013*

BULAN Month	U M U M General			BAHAN MAKANAN Foodstuff			MAKANAN JADI, MINUMAN, ROKOK DAN TEMBAKAU Prepared Foods, Beverages, Cigarette & Tobacco			PERUMAHAN, AIR, LISTRIK, GAS DAN BAHAN BAKAR Housing, Water, Electricity, Gas and Fuel		
	Indeks Index	% Perubahan Terhadap Change to		Indeks Index	% Perubahan Terhadap Change to		Indeks Index	% Perubahan Terhadap Change to		Indeks Index	% Perubahan Terhadap Change to	
		Bulan Lalu Previous Month	Des. 12 Dec. 12		Bulan Lalu Previous Month	Des. 12 Dec. 12		Bulan Lalu Previous Month	Des. 12 Dec. 12		Bulan Lalu Previous Month	Des. 12 Dec. 12
<b>JANUARI</b> <i>January</i>	143,29	1,81	1,81	175,34	6,76	6,76	133,44	0,23	0,23	124,87	0,22	0,22
<b>PEBRUARI</b> <i>February</i>	140,01	-2,29	-0,52	159,62	-8,97	-2,81	133,39	-0,04	0,19	125,26	0,31	0,53
<b>MARET</b> <i>March</i>	141,12	0,79	0,27	165,10	3,43	0,53	133,23	-0,12	0,07	125,29	0,02	0,55
<b>APRIL</b> <i>April</i>	141,50	0,27	0,54	166,35	0,76	1,29	133,32	0,07	0,14	125,55	0,21	0,76
<b>MEI</b> <i>May</i>	144,68	2,25	2,80	177,30	6,58	7,96	133,14	-0,14	0,00	126,09	0,43	1,20
<b>JUNI</b> <i>June</i>	144,46	-0,15	2,64	172,31	-2,81	4,92	133,25	0,08	0,08	126,24	0,12	1,32
<b>JULI</b> <i>July</i>	150,28	4,03	6,78	188,42	9,35	14,73	133,40	0,11	0,20	126,28	0,03	1,35
<b>AGUSTUS</b> <i>August</i>	157,48	4,79	11,89	217,54	15,45	32,46	134,07	0,50	0,70	126,73	0,36	1,71
<b>SEPTEMBER</b> <i>September</i>	156,03	-0,92	10,86	209,77	-3,57	27,73	134,16	0,07	0,77	126,92	0,15	1,86
<b>OKTOBER</b> <i>October</i>	150,07	-3,82	6,63	177,17	-15,54	7,88	134,80	0,48	1,25	127,28	0,28	2,15
<b>NOPEMBER</b> <i>November</i>	150,86	0,53	7,19	178,66	0,84	8,79	135,50	0,52	1,77	128,78	1,18	3,35
<b>DESEMBER</b> <i>December</i>	153,14	1,51	8,81	187,67	5,04	14,27	136,32	0,61	2,39	129,43	0,50	3,88
<b>RATA - RATA</b> <i>Average</i>	147,74	5,73		181,27	10,78		134,00	2,15		126,56	2,64	

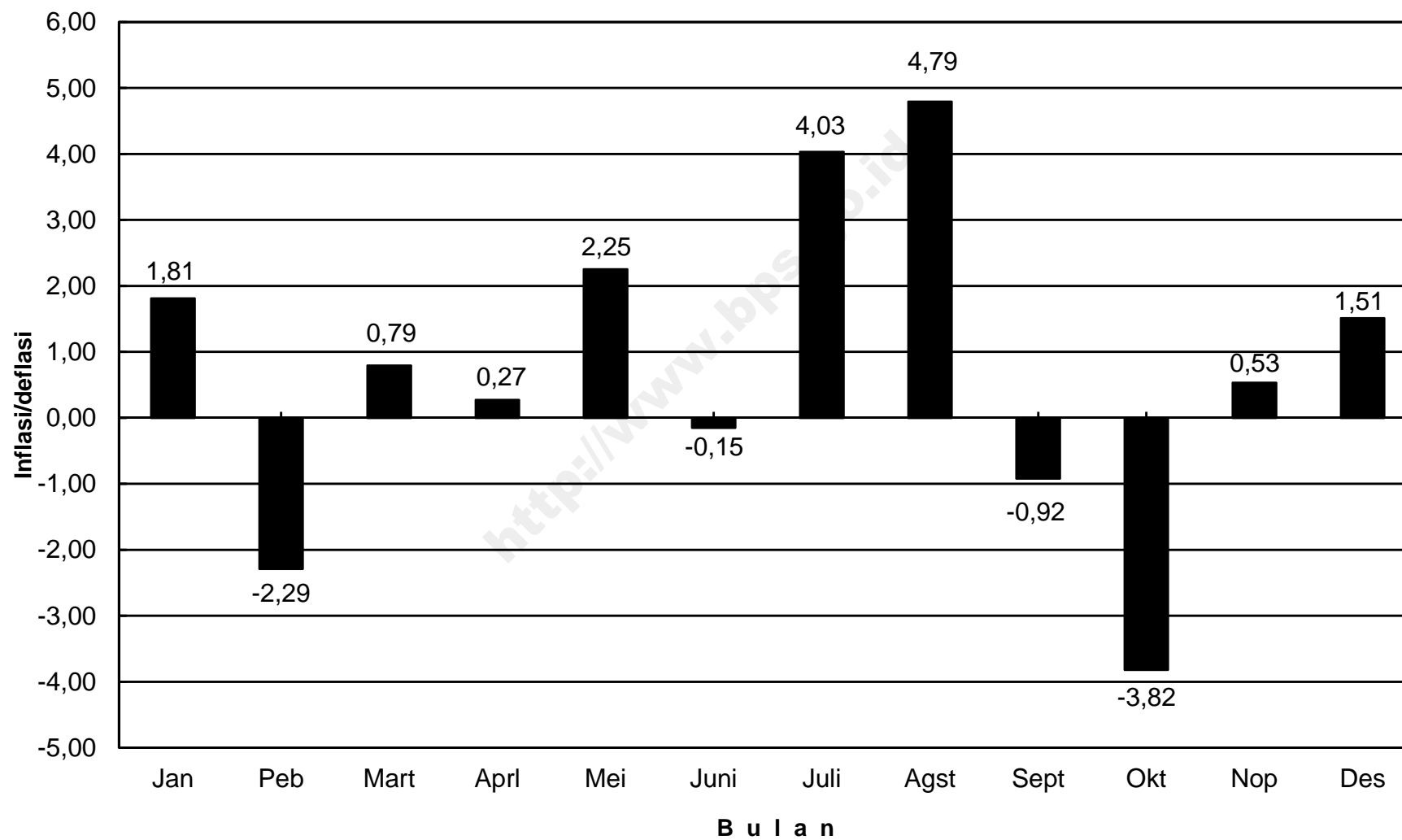
**INDEKS HARGA KONSUMEN (IHK) DAN PERSENTASE PERUBAHAN  
MENURUT KELOMPOK PENGELUARAN  
AMBON, TAHUN 2013  
(2007=100)**

*Consumen Price Indices and Percentage Change  
By Group of Expenditure  
Ambon, Tahun 2013*

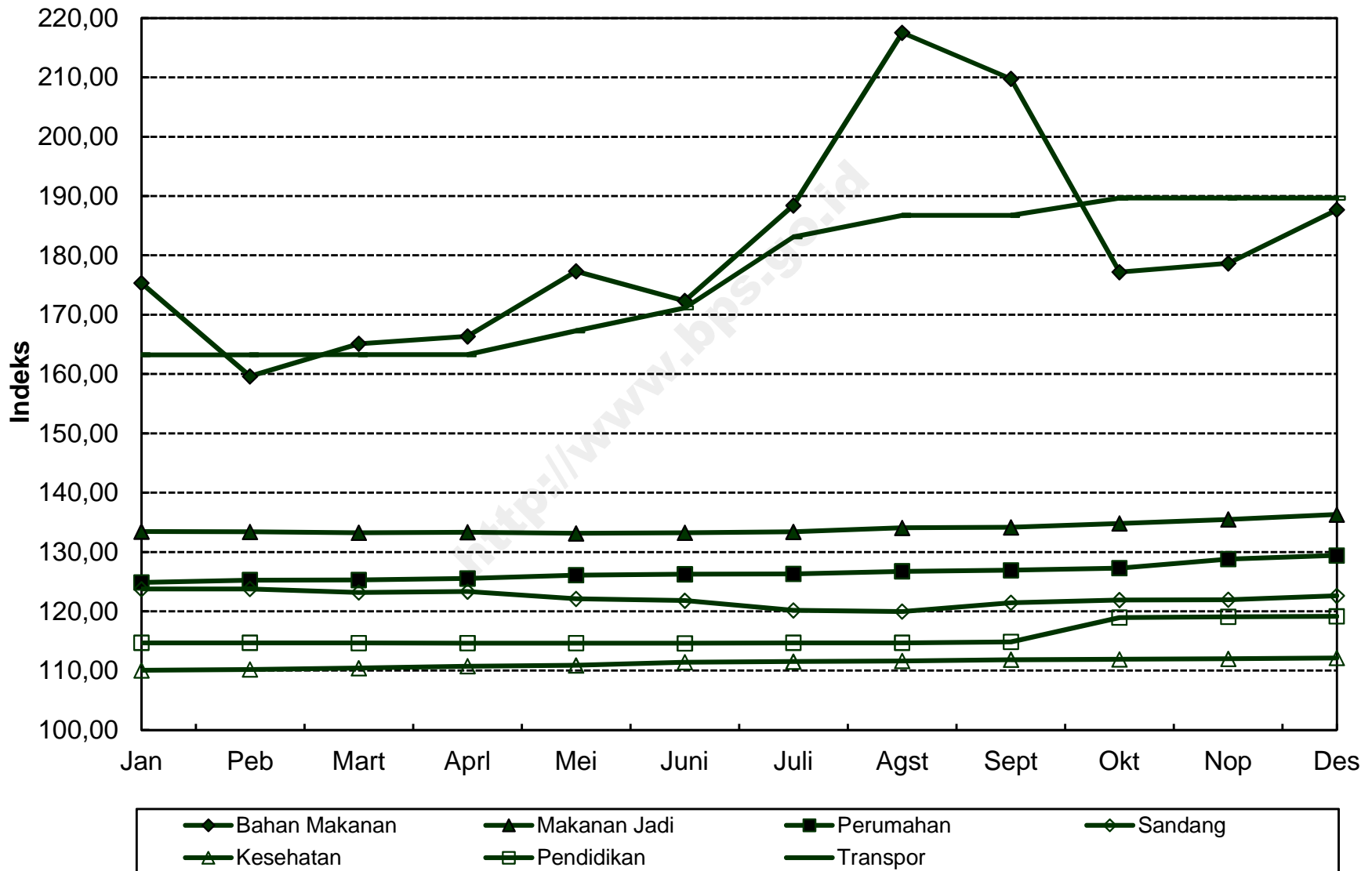
LANJUTAN/Continued

BULAN Month	SANDANG Clothing			KESEHATAN Health			PENDIDIKAN, REKREASI & OLAHRAGA Education, Recreation & Sports			TRANSPOR, KOMUNIKASI DAN JASA KEUANGAN Transport, Communication and Financial Services		
	Indeks Index	% Perubahan Terhadap Change to		Indeks Index	% Perubahan Terhadap Change to		Indeks Index	% Perubahan Terhadap Change to		Indeks Index	% Perubahan Terhadap Change to	
		Bulan Lalu Previous Month	Des. 12 Dec. 12		Bulan Lalu Previous Month	Des. 12 Dec. 12		Bulan Lalu Previous Month	Des. 12 Dec. 12		Bulan Lalu Previous Month	Des. 12 Dec. 12
<b>JANUARI</b> <i>January</i>	123,76	0,23	0,23	110,06	0,02	0,02	114,69	0,00	0,00	163,23	0,08	0,08
<b>PEBRUARI</b> <i>February</i>	123,78	0,02	0,24	110,20	0,13	0,15	114,69	0,00	0,00	163,23	0,00	0,08
<b>MARET</b> <i>March</i>	123,18	-0,48	-0,24	110,42	0,20	0,35	114,66	-0,03	-0,03	163,25	0,01	0,09
<b>APRIL</b> <i>April</i>	123,33	0,12	-0,12	110,75	0,30	0,65	114,63	-0,03	-0,05	163,25	0,00	0,09
<b>MEI</b> <i>May</i>	122,11	-0,99	-1,11	110,89	0,13	0,77	114,64	0,01	-0,04	167,27	2,46	2,56
<b>JUNI</b> <i>June</i>	121,81	-0,25	-1,35	111,42	0,48	1,25	114,61	-0,03	-0,07	171,14	2,31	4,93
<b>JULI</b> <i>July</i>	120,15	-1,36	-2,70	111,53	0,10	1,35	114,68	0,06	-0,01	183,12	7,00	12,27
<b>AGUSTUS</b> <i>August</i>	119,97	-0,15	-2,84	111,61	0,07	1,43	114,68	0,00	-0,01	186,74	1,98	14,49
<b>SEPTEMBER</b> <i>September</i>	121,42	1,21	-1,67	111,85	0,22	1,64	114,83	0,13	0,12	186,74	0,00	14,49
<b>OKTOBER</b> <i>October</i>	121,92	0,41	-1,26	111,90	0,04	1,69	118,95	3,59	3,71	189,65	1,56	16,28
<b>NOPEMBER</b> <i>November</i>	121,93	0,01	-1,26	111,99	0,08	1,77	119,07	0,10	3,82	189,65	0,00	16,28
<b>DESEMBER</b> <i>December</i>	122,63	0,57	-0,69	112,14	0,13	1,91	119,15	0,07	3,89	189,65	0,00	16,28
<b>RATA - RATA</b> <i>Average</i>	122,17	2,82		111,23	2,76		115,77	3,06		176,41	6,99	

## PERKEMBANGAN INFLASI / DEFLASI KOTA AMBON, TAHUN 2013



## IHK KELOMPOK PENGELUARAN KOTA AMBON, TAHUN 2013



**INDEKS HARGA KONSUMEN (IHK) DAN PERSENTASE PERUBAHAN  
MENURUT KELOMPOK PENGELUARAN  
TERNATE, TAHUN 2013  
(2007=100)**

*Consumen Price Indices and Percentage Change  
By Group of Expenditure  
Ternate, Tahun 2013*

BULAN Month	U M U M General			BAHAN MAKANAN Foodstuff			MAKANAN JADI, MINUMAN, ROKOK DAN TEMBAKAU Prepared Foods, Beverages, Cigarette & Tobacco			PERUMAHAN, AIR, LISTRIK, GAS DAN BAHAN BAKAR Housing, Water, Electricity, Gas and Fuel		
	Indeks Index	% Perubahan Terhadap Change to		Indeks Index	% Perubahan Terhadap Change to		Indeks Index	% Perubahan Terhadap Change to		Indeks Index	% Perubahan Terhadap Change to	
		Bulan Lalu Previous Month	Des. 12 Dec. 12		Bulan Lalu Previous Month	Des. 12 Dec. 12		Bulan Lalu Previous Month	Des. 12 Dec. 12		Bulan Lalu Previous Month	Des. 12 Dec. 12
<b>JANUARI</b> <i>January</i>	136,59	-0,20	-0,20	160,81	-1,55	-1,55	138,85	0,08	0,08	135,14	1,54	1,54
<b>PEBRUARI</b> <i>February</i>	137,81	0,89	0,69	162,51	1,06	-0,51	139,90	0,76	0,84	138,33	2,36	3,94
<b>MARET</b> <i>March</i>	138,49	0,49	1,18	164,13	1,00	0,48	140,25	0,25	1,09	138,49	0,12	4,06
<b>APRIL</b> <i>April</i>	138,67	0,13	1,32	164,09	-0,02	0,46	140,10	-0,11	0,98	140,01	1,10	5,20
<b>MEI</b> <i>May</i>	138,38	-0,21	1,10	161,49	-1,58	-1,13	139,97	-0,09	0,89	140,99	0,70	5,94
<b>JUNI</b> <i>June</i>	138,68	0,22	1,32	158,16	-2,06	-3,17	139,89	-0,06	0,83	141,38	0,28	6,23
<b>JULI</b> <i>July</i>	147,05	6,04	7,44	181,07	14,49	10,85	141,35	1,04	1,88	144,12	1,94	8,29
<b>AGUSTUS</b> <i>August</i>	152,43	3,66	11,37	190,50	5,21	16,63	142,91	1,10	3,01	150,27	4,27	12,91
<b>SEPTEMBER</b> <i>September</i>	148,78	-2,39	8,70	171,97	-9,73	5,28	144,83	1,34	4,39	150,97	0,47	13,43
<b>OKTOBER</b> <i>October</i>	149,44	0,44	9,18	174,57	1,51	6,88	146,15	0,91	5,34	150,96	-0,01	13,43
<b>NOPEMBER</b> <i>November</i>	149,00	-0,29	8,86	173,84	-0,42	6,43	146,49	0,23	5,59	149,67	-0,85	12,46
<b>DESEMBER</b> <i>December</i>	150,25	0,84	9,78	178,57	2,72	9,32	145,62	-0,59	4,96	149,68	0,01	12,47
<b>RATA - RATA</b> <i>Average</i>	143,80	6,62		170,14	5,20		142,19	4,66		144,17	9,52	

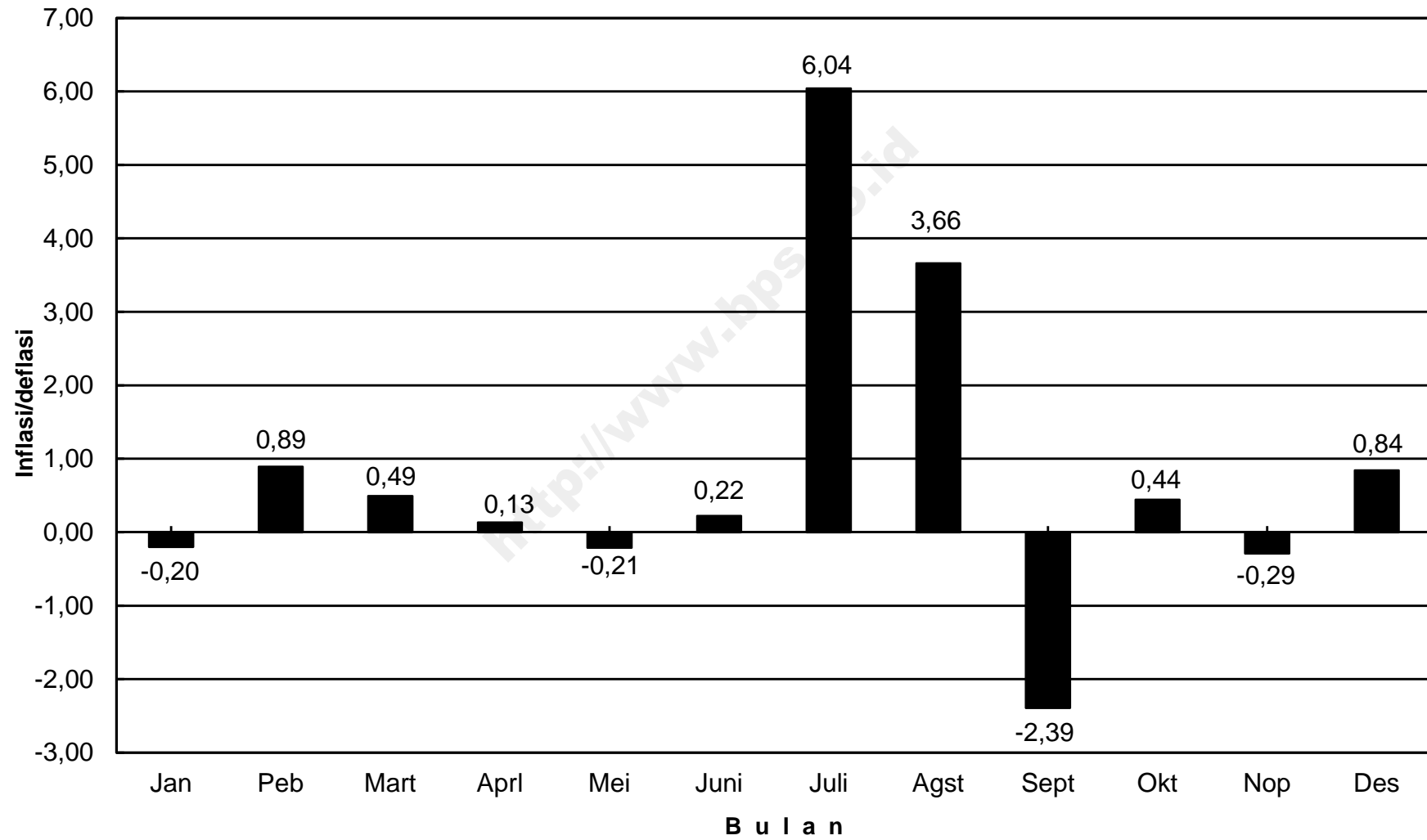
**INDEKS HARGA KONSUMEN (IHK) DAN PERSENTASE PERUBAHAN  
MENURUT KELOMPOK PENGELUARAN  
TERNATE, TAHUN 2013  
(2007=100)**

*Consumen Price Indices and Percentage Change  
By Group of Expenditure  
Ternate, Tahun 2013*

LANJUTAN/Continuuec

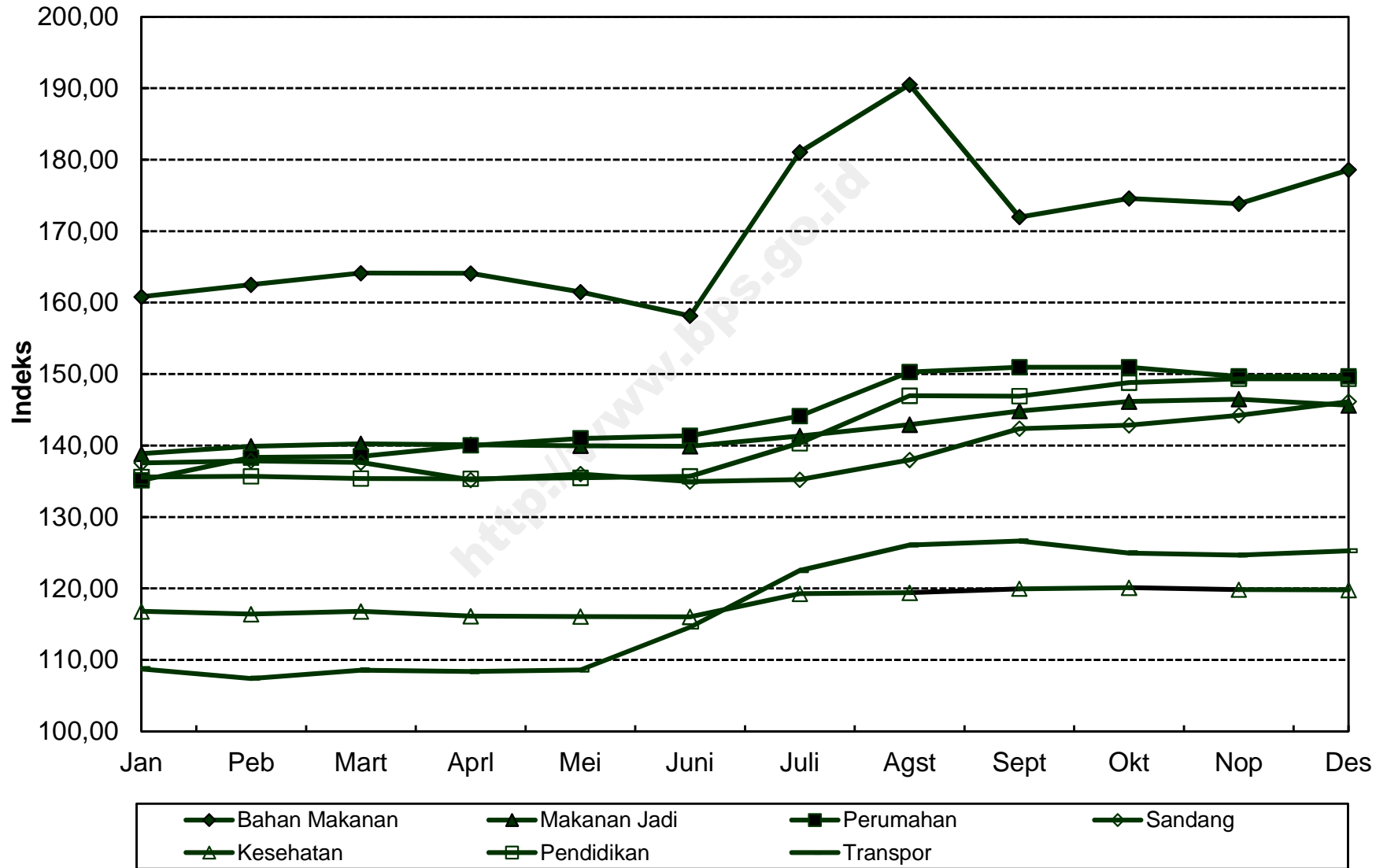
BULAN Month	SANDANG Clothing			KESEHATAN Health			PENDIDIKAN, REKREASI & OLAHRAGA Education, Recreation & Sports			TRANSPOR, KOMUNIKASI DAN JASA KEUANGAN Transport, Communication and Financial Services		
	Indeks Index	% Perubahan Terhadap Change to		Indeks Index	% Perubahan Terhadap Change to		Indeks Index	% Perubahan Terhadap Change to		Indeks Index	% Perubahan Terhadap Change to	
		Bulan Lalu Previous Month	Des. 12 Dec. 12		Bulan Lalu Previous Month	Des. 12 Dec. 12		Bulan Lalu Previous Month	Des. 12 Dec. 12		Bulan Lalu Previous Month	Des. 12 Dec. 12
<b>JANUARI</b> <i>January</i>	137,55	0,06	0,06	116,80	0,03	0,03	135,59	-0,52	-0,52	108,73	-1,07	-1,07
<b>PEBRUARI</b> <i>February</i>	137,85	0,22	0,28	116,40	-0,34	-0,32	135,69	0,07	-0,45	107,41	-1,21	-2,27
<b>MARET</b> <i>March</i>	137,62	-0,17	0,11	116,81	0,35	0,03	135,38	-0,23	-0,67	108,56	1,07	-1,23
<b>APRIL</b> <i>April</i>	135,19	-1,77	-1,66	116,13	-0,58	-0,55	135,34	-0,03	-0,70	108,38	-0,17	-1,39
<b>MEI</b> <i>May</i>	136,02	0,61	-1,05	116,05	-0,07	-0,62	135,48	0,10	-0,60	108,58	0,18	-1,21
<b>JUNI</b> <i>June</i>	134,96	-0,78	-1,83	116,02	-0,03	-0,64	135,69	0,16	-0,45	114,58	5,53	4,25
<b>JULI</b> <i>July</i>	135,22	0,19	-1,64	119,26	2,79	2,13	140,34	3,43	2,96	122,51	6,92	11,46
<b>AGUSTUS</b> <i>August</i>	137,97	2,03	0,36	119,40	0,12	2,25	146,97	4,72	7,83	126,06	2,90	14,69
<b>SEPTEMBER</b> <i>September</i>	142,37	3,19	3,56	119,95	0,46	2,72	146,91	-0,04	7,78	126,62	0,44	15,20
<b>OKTOBER</b> <i>October</i>	142,85	0,34	3,91	120,10	0,13	2,85	148,81	1,29	9,18	124,96	-1,31	13,69
<b>NOPEMBER</b> <i>November</i>	144,22	0,96	4,91	119,82	-0,23	2,61	149,33	0,35	9,56	124,67	-0,23	13,43
<b>DESEMBER</b> <i>December</i>	146,14	1,33	6,31	119,79	-0,03	2,59	149,33	0,00	9,56	125,27	0,48	13,98
<b>RATA - RATA</b> <i>Average</i>	139,00	4,87		118,04	2,55		141,24	5,94		117,19	8,03	

**PERKEMBANGAN INFLASI / DEFLASI  
KOTA TERNATE, TAHUN 2013**





## IHK KELOMPOK PENGELUARAN KOTA TERNATE, TAHUN 2013



**INDEKS HARGA KONSUMEN (IHK) DAN PERSENTASE PERUBAHAN  
MENURUT KELOMPOK PENGELUARAN  
MANOKWARI, TAHUN 2013  
(2007=100)**

*Consumen Price Indices and Percentage Change  
By Group of Expenditure  
Manokwari, Tahun 2013*

BULAN Month	U M U M General			BAHAN MAKANAN Foodstuff			MAKANAN JADI, MINUMAN, ROKOK DAN TEMBAKAU Prepared Foods, Beverages, Cigarette & Tobacco			PERUMAHAN, AIR, LISTRIK, GAS DAN BAHAN BAKAR Housing, Water, Electricity, Gas and Fuel		
	Indeks Index	% Perubahan Terhadap Change to		Indeks Index	% Perubahan Terhadap Change to		Indeks Index	% Perubahan Terhadap Change to		Indeks Index	% Perubahan Terhadap Change to	
		Bulan Lalu Previous Month	Des. 12 Dec. 12		Bulan Lalu Previous Month	Des. 12 Dec. 12		Bulan Lalu Previous Month	Des. 12 Dec. 12		Bulan Lalu Previous Month	Des. 12 Dec. 12
<b>JANUARI</b> <i>January</i>	148,97	-0,75	-0,75	160,69	2,59	2,59	151,37	-0,31	-0,31	156,43	0,58	0,58
<b>PEBRUARI</b> <i>February</i>	149,81	0,56	-0,19	160,14	-0,34	2,24	152,88	1,00	0,68	157,71	0,82	1,40
<b>MARET</b> <i>March</i>	151,40	1,06	0,87	162,78	1,65	3,93	154,37	0,97	1,67	157,89	0,11	1,52
<b>APRIL</b> <i>April</i>	151,99	0,39	1,26	163,70	0,57	4,51	155,67	0,84	2,52	158,53	0,41	1,93
<b>MEI</b> <i>May</i>	152,73	0,49	1,75	166,66	1,81	6,40	155,21	-0,30	2,22	159,29	0,48	2,42
<b>JUNI</b> <i>June</i>	154,27	1,01	2,78	169,10	1,46	7,96	154,74	-0,30	1,91	159,33	0,03	2,44
<b>JULI</b> <i>July</i>	157,52	2,11	4,94	173,65	2,69	10,87	155,70	0,62	2,54	159,53	0,13	2,57
<b>AGUSTUS</b> <i>August</i>	159,98	1,56	6,58	179,07	3,12	14,33	155,72	0,01	2,56	160,46	0,58	3,17
<b>SEPTEMBER</b> <i>September</i>	155,23	-2,97	3,42	167,16	-6,65	6,72	156,87	0,74	3,31	160,83	0,23	3,41
<b>OKTOBER</b> <i>October</i>	154,92	-0,20	3,21	164,67	-1,49	5,13	158,78	1,22	4,57	160,78	-0,03	3,38
<b>NOPEMBER</b> <i>November</i>	156,58	1,07	4,32	169,18	2,74	8,01	158,33	-0,28	4,27	161,93	0,72	4,11
<b>DESEMBER</b> <i>December</i>	157,05	0,30	4,63	169,29	0,07	8,08	159,13	0,51	4,80	162,97	0,64	4,78
<b>RATA - RATA</b> <i>Average</i>	154,20	5,79		167,17	9,84		155,73	3,47		159,64	3,82	

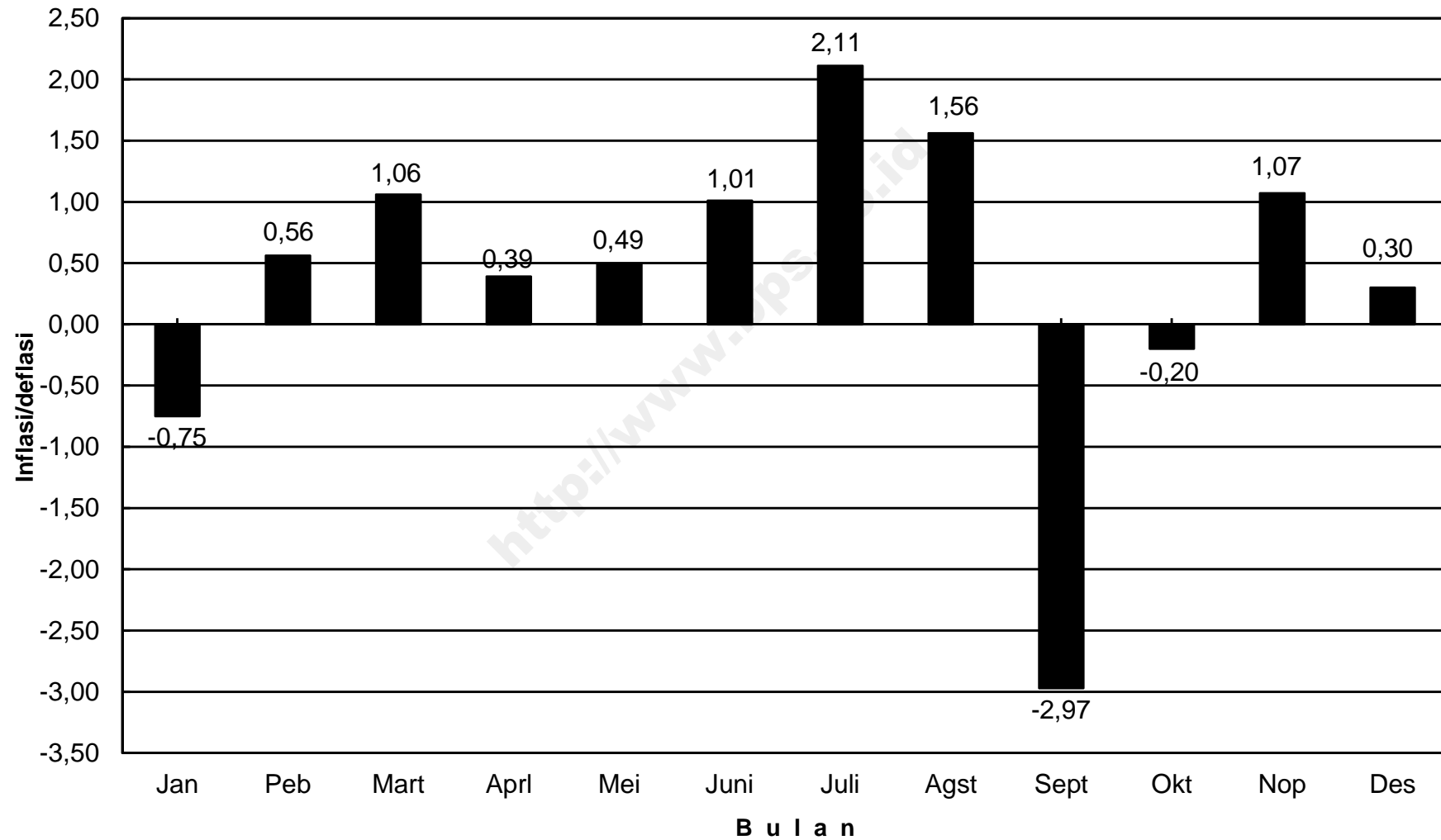
**INDEKS HARGA KONSUMEN (IHK) DAN PERSENTASE PERUBAHAN  
MENURUT KELOMPOK PENGELUARAN  
MANOKWARI, TAHUN 2013  
(2007=100)**

*Consumen Price Indices and Percentage Change  
By Group of Expenditure  
Manokwari, Tahun 2013*

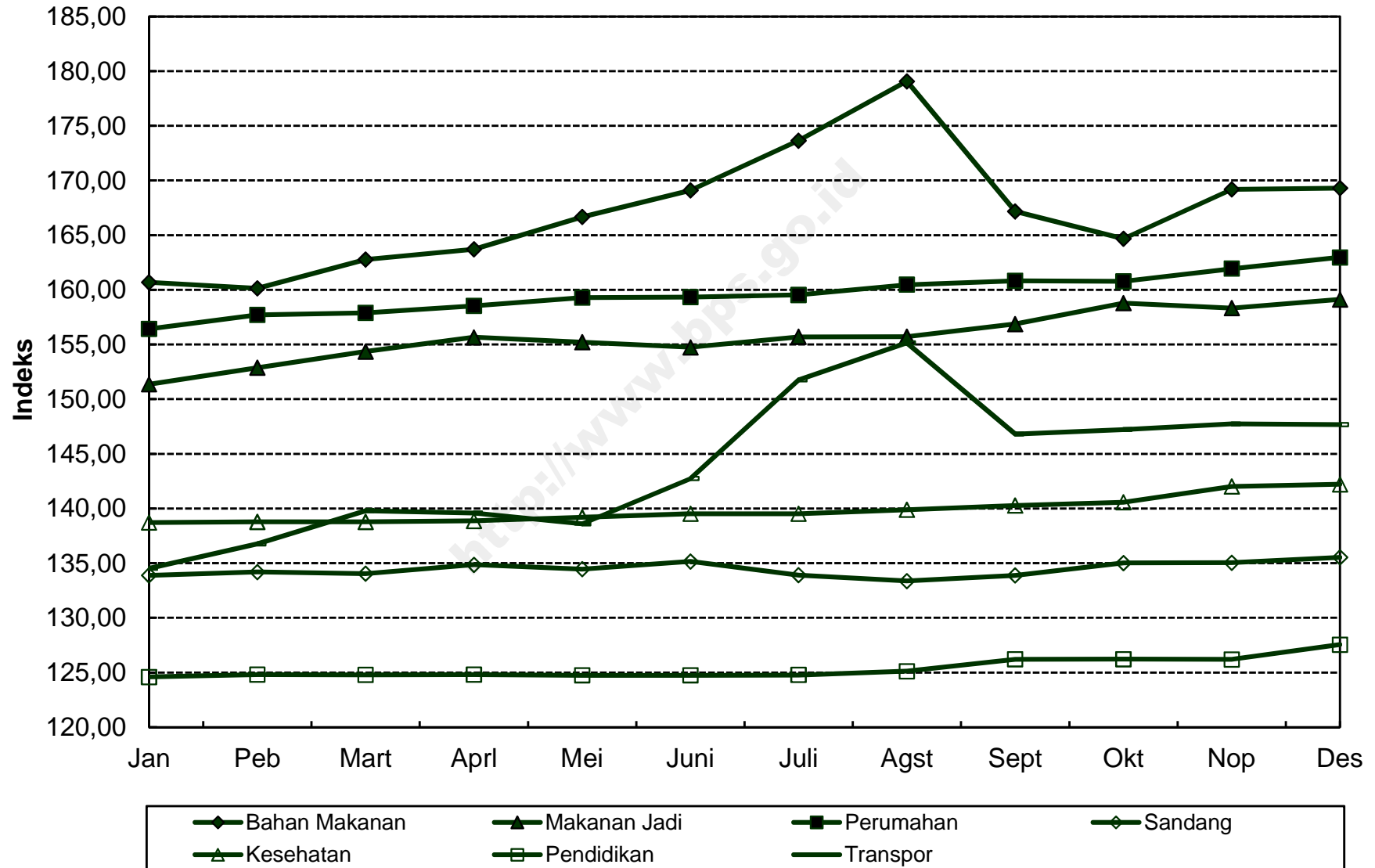
LANJUTAN/Continuuec

BULAN Month	SANDANG Clothing			KESEHATAN Health			PENDIDIKAN, REKREASI & OLAHRAGA Education, Recreation & Sports			TRANSPOR, KOMUNIKASI DAN JASA KEUANGAN Transport, Communication and Financial Services		
	Indeks Index	% Perubahan Terhadap Change to		Indeks Index	% Perubahan Terhadap Change to		Indeks Index	% Perubahan Terhadap Change to		Indeks Index	% Perubahan Terhadap Change to	
		Bulan Lalu Previous Month	Des. 12 Dec. 12		Bulan Lalu Previous Month	Des. 12 Dec. 12		Bulan Lalu Previous Month	Des. 12 Dec. 12		Bulan Lalu Previous Month	Des. 12 Dec. 12
<b>JANUARI</b> <i>January</i>	133,88	0,62	0,62	138,72	0,01	0,01	124,59	-0,07	-0,07	134,51	-8,18	-8,18
<b>PEBRUARI</b> <i>February</i>	134,19	0,23	0,85	138,78	0,04	0,06	124,81	0,18	0,10	136,76	1,67	-6,64
<b>MARET</b> <i>March</i>	134,04	-0,11	0,74	138,78	0,00	0,06	124,78	-0,02	0,08	139,79	2,22	-4,57
<b>APRIL</b> <i>April</i>	134,86	0,61	1,35	138,87	0,06	0,12	124,80	0,02	0,10	139,58	-0,15	-4,72
<b>MEI</b> <i>May</i>	134,45	-0,30	1,04	139,20	0,24	0,36	124,74	-0,05	0,05	138,59	-0,71	-5,39
<b>JUNI</b> <i>June</i>	135,16	0,53	1,58	139,52	0,23	0,59	124,74	0,00	0,05	142,73	2,99	-2,57
<b>JULI</b> <i>July</i>	133,90	-0,93	0,63	139,52	0,00	0,59	124,77	0,02	0,07	151,75	6,32	3,59
<b>AGUSTUS</b> <i>August</i>	133,37	-0,40	0,23	139,89	0,27	0,86	125,12	0,28	0,35	155,13	2,23	5,90
<b>SEPTEMBER</b> <i>September</i>	133,88	0,38	0,62	140,27	0,27	1,13	126,21	0,87	1,23	146,80	-5,37	0,21
<b>OKTOBER</b> <i>October</i>	135,02	0,85	1,47	140,58	0,22	1,36	126,22	0,01	1,24	147,21	0,28	0,49
<b>NOPEMBER</b> <i>November</i>	135,05	0,02	1,50	142,02	1,02	2,39	126,20	-0,02	1,22	147,73	0,35	0,85
<b>DESEMBER</b> <i>December</i>	135,54	0,36	1,86	142,21	0,13	2,53	127,55	1,07	2,30	147,67	-0,04	0,81
<b>RATA - RATA</b> <i>Average</i>	134,45	2,91		139,86	1,72		125,38	1,07		144,02	6,32	

### PERKEMBANGAN INFLASI / DEFLASI KOTA MANOKWARI, TAHUN 2013



## IHK KELOMPOK PENGELUARAN KOTA MANOKWARI, TAHUN 2013



**INDEKS HARGA KONSUMEN (IHK) DAN PERSENTASE PERUBAHAN  
MENURUT KELOMPOK PENGELUARAN  
SORONG, TAHUN 2013  
(2007=100)**

*Consumen Price Indices and Percentage Change  
By Group of Expenditure  
Sorong, Tahun 2013*

BULAN Month	U M U M General			BAHAN MAKANAN Foodstuff			MAKANAN JADI, MINUMAN, ROKOK DAN TEMBAKAU Prepared Foods, Beverages, Cigarette & Tobacco			PERUMAHAN, AIR, LISTRIK, GAS DAN BAHAN BAKAR Housing, Water, Electricity, Gas and Fuel		
	Indeks Index	% Perubahan Terhadap Change to		Indeks Index	% Perubahan Terhadap Change to		Indeks Index	% Perubahan Terhadap Change to		Indeks Index	% Perubahan Terhadap Change to	
		Bulan Lalu Previous Month	Des. 12 Dec. 12		Bulan Lalu Previous Month	Des. 12 Dec. 12		Bulan Lalu Previous Month	Des. 12 Dec. 12		Bulan Lalu Previous Month	Des. 12 Dec. 12
<b>JANUARI</b> <i>January</i>	152,00	-0,98	-0,98	177,06	-1,84	-1,84	188,88	1,04	1,04	134,25	0,25	0,25
<b>PEBRUARI</b> <i>February</i>	153,65	1,09	0,10	181,04	2,25	0,37	189,46	0,31	1,35	135,23	0,73	0,98
<b>MARET</b> <i>March</i>	156,31	1,73	1,83	188,37	4,05	4,43	189,80	0,18	1,54	135,24	0,01	0,99
<b>APRIL</b> <i>April</i>	157,07	0,49	2,33	189,46	0,58	5,03	190,13	0,17	1,71	136,76	1,12	2,12
<b>MEI</b> <i>May</i>	157,53	0,29	2,63	190,12	0,35	5,40	190,58	0,24	1,95	137,44	0,50	2,63
<b>JUNI</b> <i>June</i>	159,38	1,17	3,83	192,31	1,15	6,61	190,95	0,19	2,15	137,45	0,01	2,64
<b>JULI</b> <i>July</i>	167,49	5,09	9,11	207,90	8,11	15,26	192,83	0,98	3,16	137,96	0,37	3,02
<b>AGUSTUS</b> <i>August</i>	178,32	6,47	16,17	237,14	14,06	31,47	195,60	1,44	4,64	140,13	1,57	4,64
<b>SEPTEMBER</b> <i>September</i>	170,68	-4,28	11,19	216,68	-8,63	20,12	195,79	0,10	4,74	140,19	0,04	4,68
<b>OKTOBER</b> <i>October</i>	166,10	-2,68	8,21	201,05	-7,21	11,46	197,50	0,87	5,65	140,36	0,12	4,81
<b>NOPEMBER</b> <i>November</i>	163,95	-1,29	6,81	194,19	-3,41	7,66	198,08	0,29	5,96	141,17	0,58	5,41
<b>DESEMBER</b> <i>December</i>	165,68	1,06	7,93	198,15	2,04	9,85	198,74	0,33	6,32	141,29	0,09	5,50
<b>RATA - RATA</b> <i>Average</i>	162,35	8,13		197,79	13,93		193,20	5,05		138,12	3,72	

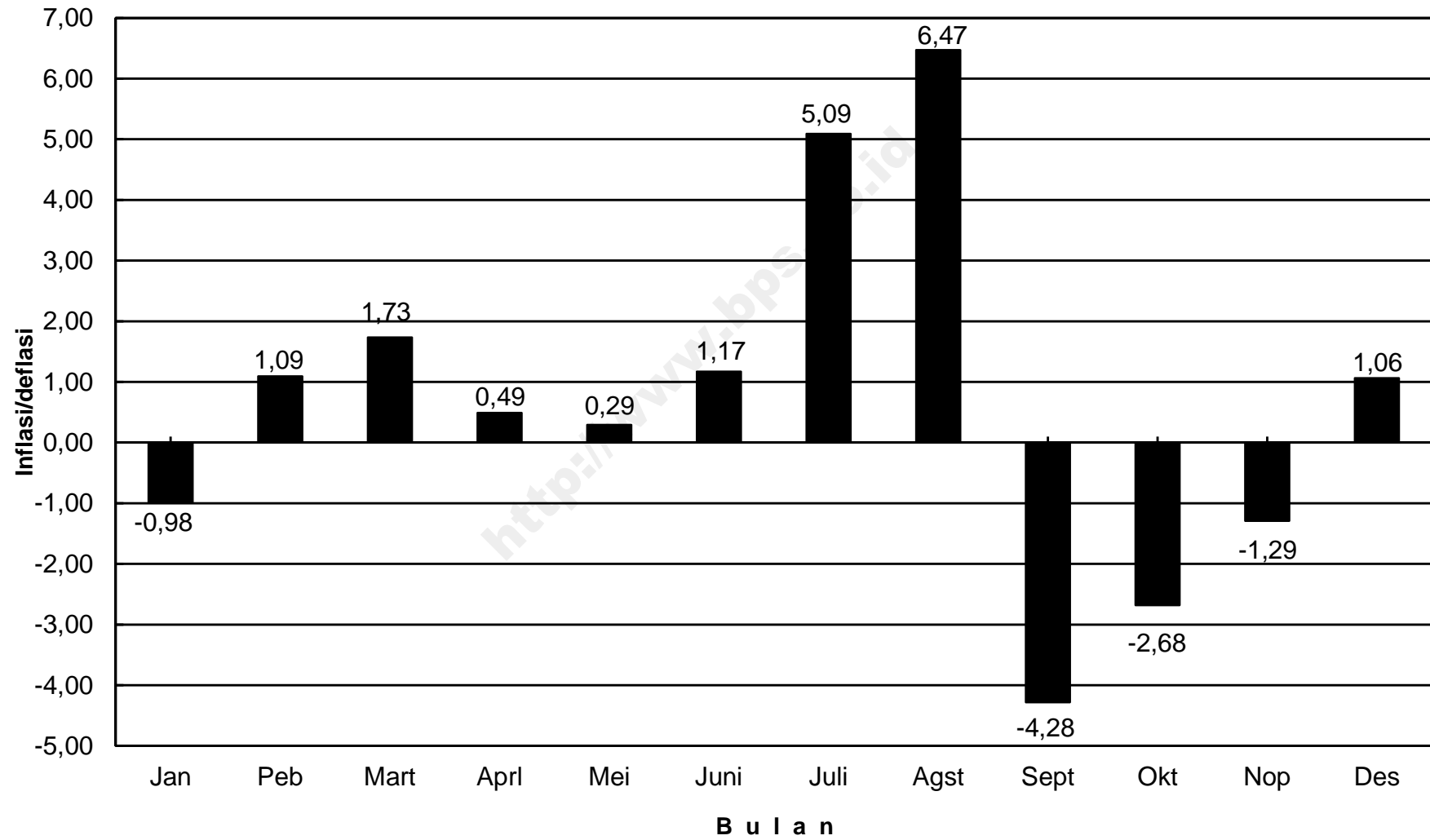
**INDEKS HARGA KONSUMEN (IHK) DAN PERSENTASE PERUBAHAN  
MENURUT KELOMPOK PENGELUARAN  
SORONG, TAHUN 2013  
(2007=100)**

*Consumen Price Indices and Percentage Change  
By Group of Expenditure  
Sorong, Tahun 2013*

LANJUTAN/Continuuec

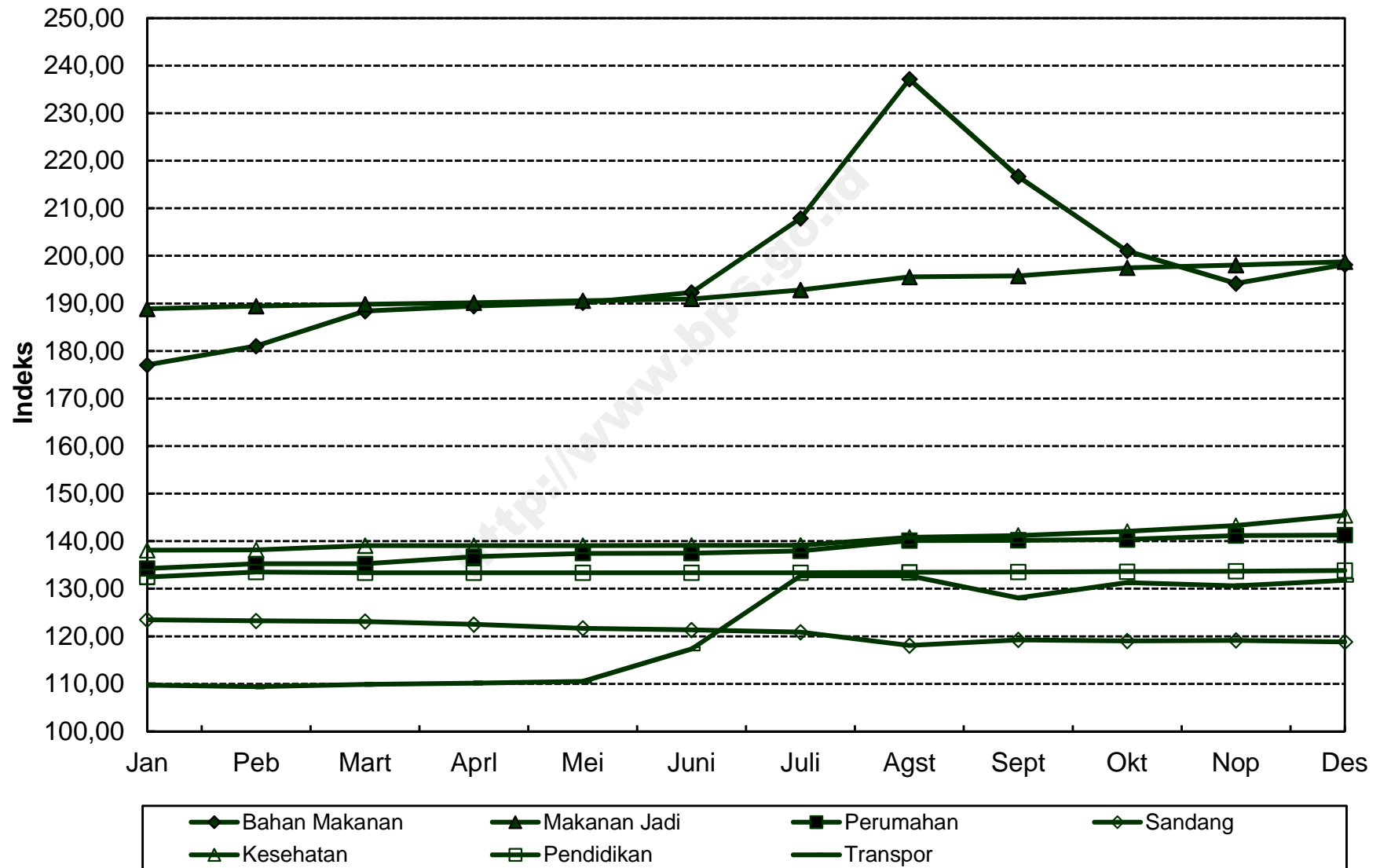
BULAN Month	SANDANG Clothing			KESEHATAN Health			PENDIDIKAN, REKREASI & OLAHRAGA Education, Recreation & Sports			TRANSPOR, KOMUNIKASI DAN JASA KEUANGAN Transport, Communication and Financial Services		
	Indeks Index	% Perubahan Terhadap Change to		Indeks Index	% Perubahan Terhadap Change to		Indeks Index	% Perubahan Terhadap Change to		Indeks Index	% Perubahan Terhadap Change to	
		Bulan Lalu Previous Month	Des. 12 Dec. 12		Bulan Lalu Previous Month	Des. 12 Dec. 12		Bulan Lalu Previous Month	Des. 12 Dec. 12		Bulan Lalu Previous Month	Des. 12 Dec. 12
<b>JANUARI</b> <i>January</i>	123,47	0,23	0,23	138,09	0,00	0,00	132,47	0,00	0,00	109,74	-4,02	-4,02
<b>PEBRUARI</b> <i>February</i>	123,25	-0,18	0,05	138,16	0,05	0,05	133,53	0,80	0,80	109,40	-0,31	-4,32
<b>MARET</b> <i>March</i>	123,12	-0,11	-0,06	139,07	0,66	0,71	133,35	-0,13	0,66	109,86	0,42	-3,92
<b>APRIL</b> <i>April</i>	122,49	-0,51	-0,57	139,07	0,00	0,71	133,36	0,01	0,67	110,12	0,24	-3,69
<b>MEI</b> <i>May</i>	121,68	-0,66	-1,23	139,07	0,00	0,71	133,36	0,00	0,67	110,49	0,34	-3,37
<b>JUNI</b> <i>June</i>	121,33	-0,29	-1,51	139,11	0,03	0,74	133,36	0,00	0,67	117,33	6,19	2,62
<b>JULI</b> <i>July</i>	120,87	-0,38	-1,88	139,11	0,00	0,74	133,36	0,00	0,67	132,72	13,12	16,07
<b>AGUSTUS</b> <i>August</i>	118,07	-2,32	-4,16	140,83	1,24	1,98	133,47	0,08	0,75	132,72	0,00	16,07
<b>SEPTEMBER</b> <i>September</i>	119,24	0,99	-3,21	141,20	0,26	2,25	133,51	0,03	0,79	128,09	-3,49	12,03
<b>OKTOBER</b> <i>October</i>	119,02	-0,18	-3,39	142,06	0,61	2,87	133,59	0,06	0,85	131,27	2,48	14,81
<b>NOPEMBER</b> <i>November</i>	119,13	0,09	-3,30	143,29	0,87	3,77	133,67	0,06	0,91	130,58	-0,53	14,20
<b>DESEMBER</b> <i>December</i>	118,79	-0,29	-3,57	145,46	1,51	5,34	133,83	0,12	1,03	131,78	0,92	15,25
<b>RATA - RATA</b> <i>Average</i>	120,87	0,80		140,38	2,82		133,41	2,67		121,18	6,50	

**PERKEMBANGAN INFLASI / DEFLASI  
KOTA SORONG, TAHUN 2013**





## IHK KELOMPOK PENGELUARAN KOTA SORONG, TAHUN 2013



**INDEKS HARGA KONSUMEN (IHK) DAN PERSENTASE PERUBAHAN  
MENURUT KELOMPOK PENGELUARAN  
JAYAPURA, TAHUN 2013  
(2007=100)**

*Consumen Price Indices and Percentage Change  
By Group of Expenditure  
Jayapura, Tahun 2013*

BULAN Month	U M U M General			BAHAN MAKANAN Foodstuff			MAKANAN JADI, MINUMAN, ROKOK DAN TEMBAKAU Prepared Foods, Beverages, Cigarette & Tobacco			PERUMAHAN, AIR, LISTRIK, GAS DAN BAHAN BAKAR Housing, Water, Electricity, Gas and Fuel		
	Indeks Index	% Perubahan Terhadap Change to		Indeks Index	% Perubahan Terhadap Change to		Indeks Index	% Perubahan Terhadap Change to		Indeks Index	% Perubahan Terhadap Change to	
		Bulan Lalu Previous Month	Des. 12 Dec. 12		Bulan Lalu Previous Month	Des. 12 Dec. 12		Bulan Lalu Previous Month	Des. 12 Dec. 12		Bulan Lalu Previous Month	Des. 12 Dec. 12
<b>JANUARI</b> <i>January</i>	133,24	0,40	0,40	153,21	0,90	0,90	151,53	0,01	0,01	123,29	2,32	2,32
<b>PEBRUARI</b> <i>February</i>	137,44	3,15	3,56	165,50	8,02	8,99	152,54	0,67	0,67	125,76	2,00	4,37
<b>MARET</b> <i>March</i>	133,82	-2,63	0,84	152,03	-8,14	0,12	152,88	0,22	0,90	125,93	0,14	4,51
<b>APRIL</b> <i>April</i>	133,02	-0,60	0,23	146,92	-3,36	-3,25	153,73	0,56	1,46	126,35	0,33	4,85
<b>MEI</b> <i>May</i>	134,31	0,97	1,21	149,60	1,82	-1,48	154,82	0,71	2,18	127,13	0,62	5,50
<b>JUNI</b> <i>June</i>	135,01	0,52	1,73	147,90	-1,14	-2,60	155,80	0,63	2,82	127,39	0,20	5,72
<b>JULI</b> <i>July</i>	139,66	3,44	5,24	154,82	4,68	1,96	156,06	0,17	3,00	129,32	1,52	7,32
<b>AGUSTUS</b> <i>August</i>	141,77	1,51	6,83	160,84	3,89	5,92	156,29	0,15	3,15	130,15	0,64	8,01
<b>SEPTEMBER</b> <i>September</i>	140,15	-1,14	5,61	153,05	-4,84	0,79	158,70	1,54	4,74	130,17	0,02	8,02
<b>OKTOBER</b> <i>October</i>	140,79	0,46	6,09	153,87	0,54	1,33	160,45	1,10	5,89	130,41	0,18	8,22
<b>NOPEMBER</b> <i>November</i>	141,58	0,56	6,68	155,87	1,30	2,65	162,46	1,25	7,22	131,33	0,71	8,99
<b>DESEMBER</b> <i>December</i>	143,68	1,48	8,27	162,66	4,36	7,12	163,91	0,89	8,18	131,56	0,18	9,18
<b>RATA - RATA</b> <i>Average</i>	137,87	7,45		154,69	9,18		156,60	5,84		128,23	8,02	

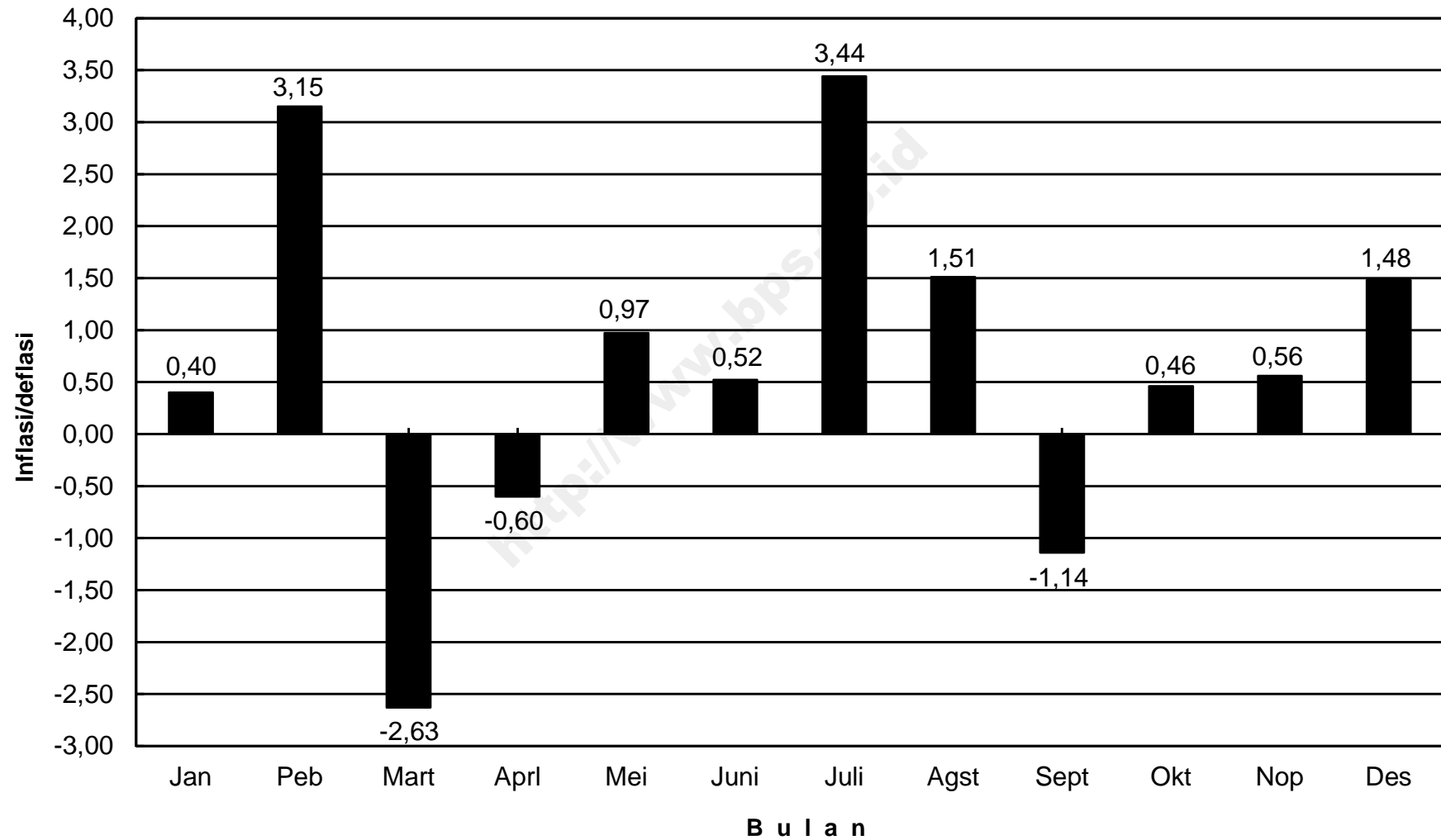
**INDEKS HARGA KONSUMEN (IHK) DAN PERSENTASE PERUBAHAN  
MENURUT KELOMPOK PENGELUARAN  
JAYAPURA, TAHUN 2013  
(2007=100)**

*Consumen Price Indices and Percentage Change  
By Group of Expenditure  
Jayapura, Tahun 2013*

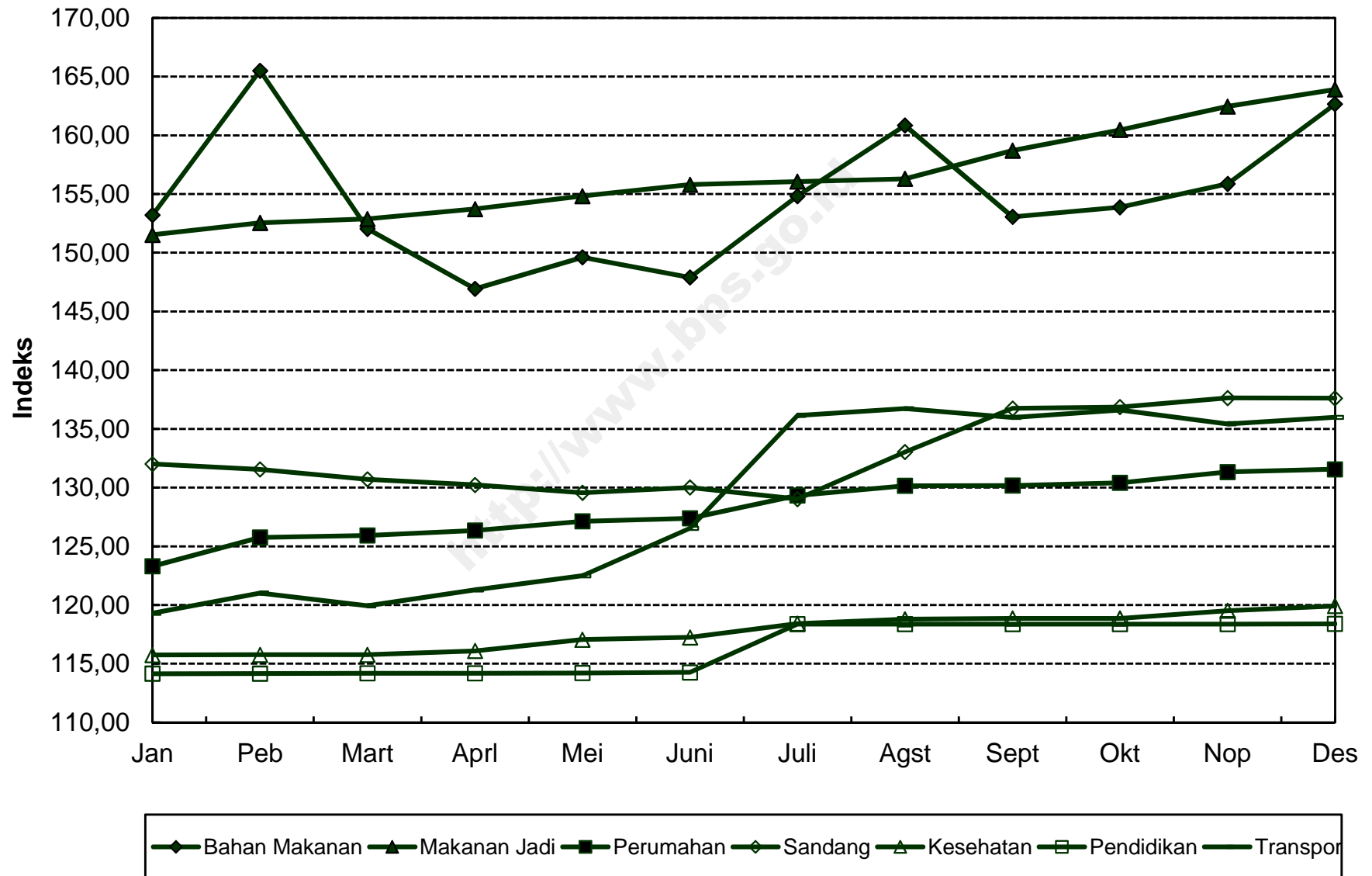
LANJUTAN/Continued

BULAN Month	SANDANG Clothing			KESEHATAN Health			PENDIDIKAN, REKREASI & OLAHRAGA Education, Recreation & Sports			TRANSPOR, KOMUNIKASI DAN JASA KEUANGAN Transport, Communication and Financial Services		
	Indeks Index	% Perubahan Terhadap Change to		Indeks Index	% Perubahan Terhadap Change to		Indeks Index	% Perubahan Terhadap Change to		Indeks Index	% Perubahan Terhadap Change to	
		Bulan Lalu Previous Month	Des. 12 Dec. 12		Bulan Lalu Previous Month	Des. 12 Dec. 12		Bulan Lalu Previous Month	Des. 12 Dec. 12		Bulan Lalu Previous Month	Des. 12 Dec. 12
<b>JANUARI</b> <i>January</i>	132,01	-0,17	-0,17	115,74	0,18	0,18	114,15	0,02	0,02	119,30	-1,76	-1,76
<b>PEBRUARI</b> <i>February</i>	131,55	-0,35	-0,51	115,77	0,03	0,21	114,16	0,01	0,03	121,01	1,43	-0,35
<b>MARET</b> <i>March</i>	130,71	-0,64	-1,15	115,77	0,00	0,21	114,18	0,02	0,04	119,93	-0,89	-1,24
<b>APRIL</b> <i>April</i>	130,23	-0,37	-1,51	116,09	0,28	0,48	114,19	0,01	0,05	121,28	1,13	-0,13
<b>MEI</b> <i>May</i>	129,55	-0,52	-2,03	117,05	0,83	1,32	114,20	0,01	0,06	122,49	1,00	0,86
<b>JUNI</b> <i>June</i>	130,01	0,36	-1,68	117,24	0,16	1,48	114,26	0,05	0,11	126,53	3,30	4,19
<b>JULI</b> <i>July</i>	129,03	-0,75	-2,42	118,41	1,00	2,49	118,37	3,60	3,72	136,14	7,60	12,10
<b>AGUSTUS</b> <i>August</i>	133,03	3,10	0,61	118,79	0,32	2,82	118,37	0,00	3,72	136,72	0,43	12,58
<b>SEPTEMBER</b> <i>September</i>	136,74	2,79	3,41	118,86	0,06	2,88	118,37	0,00	3,72	135,97	-0,55	11,96
<b>OKTOBER</b> <i>October</i>	136,85	0,08	3,49	118,86	0,00	2,88	118,37	0,00	3,72	136,60	0,46	12,48
<b>NOPEMBER</b> <i>November</i>	137,64	0,58	4,09	119,52	0,56	3,45	118,37	0,00	3,72	135,42	-0,86	11,51
<b>DESEMBER</b> <i>December</i>	137,61	-0,02	4,07	119,92	0,33	3,80	118,39	0,02	3,73	135,98	0,41	11,97
<b>RATA - RATA</b> <i>Average</i>	132,91	2,29		117,67	1,90		116,28	4,34		128,95	8,78	

**PERKEMBANGAN INFLASI / DEFLASI  
KOTA JAYAPURA, TAHUN 2013**



## IHK KELOMPOK PENGELUARAN KOTA JAYAPURA, TAHUN 2013





**INDEKS HARGA KONSUMEN (IHK) MENURUT KELOMPOK  
DAN SUB KELOMPOK PENGELUARAN  
NASIONAL DAN 66 KOTA DI INDONESIA  
TAHUN 2013  
(2007=100)**

<http://www.wpp9.id>

**INDEKS HARGA KONSUMEN MENURUT KELOMPOK DAN SUB KELOMPOK PENGELUARAN TAHUN 2013**  
(2007=100)

**NASIONAL**

KELOMPOK/SUBKELOMPOK	B U L A N												RATA - RATA
	JAN	FEB	MAR	APR	MEI	JUN	JUL	AGS	SEP	OKT	NOP	DES	
<b>U M U M / T O T A L</b>	<b>136,88</b>	<b>137,91</b>	<b>138,78</b>	<b>138,64</b>	<b>138,60</b>	<b>140,03</b>	<b>144,63</b>	<b>146,25</b>	<b>145,74</b>	<b>145,87</b>	<b>146,04</b>	<b>146,84</b>	<b>142,18</b>
<b>BAHAN MAKANAN</b>	<b>166,91</b>	<b>170,39</b>	<b>173,87</b>	<b>172,48</b>	<b>171,04</b>	<b>173,04</b>	<b>182,48</b>	<b>185,67</b>	<b>180,32</b>	<b>179,20</b>	<b>178,36</b>	<b>179,77</b>	<b>176,13</b>
Padi-padian, Umbi-umbian dan Hasilnya	177,11	177,13	176,09	174,62	174,95	176,29	178,81	179,76	180,39	181,09	181,69	182,80	178,39
Daging dan Hasil-hasilnya	165,76	164,51	162,39	161,44	161,73	167,39	182,85	185,30	184,97	178,53	172,97	171,93	171,65
Ikan Segar	161,88	163,01	161,58	160,81	160,38	161,19	167,63	173,80	173,06	171,66	171,26	173,54	166,65
Ikan Diawetkan	162,36	165,58	166,69	166,91	168,54	170,59	175,29	178,37	178,06	177,12	177,08	177,77	172,03
Telur, Susu dan Hasil-hasilnya	147,50	149,09	143,89	143,50	145,35	149,35	154,46	154,10	152,09	150,71	149,56	152,93	149,38
Sayur-sayuran	178,22	188,66	188,93	184,61	186,43	193,06	203,44	213,18	202,69	195,40	191,13	197,99	193,65
Kacang - kacang	195,87	196,66	196,94	197,10	196,27	196,70	198,00	202,89	217,57	218,41	218,24	218,34	204,42
Buah - buahan	170,31	179,95	182,06	188,94	191,23	187,63	191,15	196,19	196,10	197,17	199,42	199,10	189,94
Bumbu - bumbu	174,38	195,74	255,59	242,87	215,26	215,75	267,61	270,29	209,07	213,40	212,52	212,73	223,77
Lemak dan Minyak	137,54	137,31	137,27	137,53	137,07	137,30	138,67	140,95	141,56	142,78	144,45	145,44	139,82
Bahan Makanan Lainnya	133,28	134,07	134,50	136,61	137,81	137,39	139,63	140,36	140,03	140,27	140,68	140,68	137,94
<b>MAKANAN JADI, MINUMAN, ROKOK &amp; TEMBAKAU</b>	<b>147,71</b>	<b>148,41</b>	<b>149,00</b>	<b>149,45</b>	<b>149,98</b>	<b>150,98</b>	<b>153,32</b>	<b>154,37</b>	<b>155,57</b>	<b>156,42</b>	<b>156,85</b>	<b>157,99</b>	<b>152,50</b>
Makanan Jadi	145,81	146,57	147,21	147,59	147,87	149,16	151,80	153,19	154,60	155,54	156,09	157,56	151,08
Minuman yang Tidak Beralkohol	144,83	145,28	145,70	146,07	146,36	146,57	147,24	147,88	148,19	148,52	148,29	148,25	146,93
Tembakau dan Minuman Beralkohol	155,95	156,69	157,36	158,09	159,33	159,93	162,87	163,21	164,45	165,46	166,13	167,09	161,38
<b>PERUMAHAN, AIR, LISTRIK, GAS &amp; BAHAN BAKAR</b>	<b>128,82</b>	<b>129,87</b>	<b>130,14</b>	<b>130,68</b>	<b>131,66</b>	<b>131,93</b>	<b>132,51</b>	<b>133,39</b>	<b>134,20</b>	<b>134,55</b>	<b>135,47</b>	<b>136,07</b>	<b>132,44</b>
Biaya Tempat Tinggal	129,01	129,77	130,03	130,60	130,87	131,10	131,82	132,28	133,20	133,64	134,15	134,46	131,74
Bahan Bakar, Penerangan dan Air	136,82	139,17	139,39	139,62	142,97	143,28	143,59	145,97	146,52	146,58	149,00	150,56	143,62
Perlengkapan Rumah tangga	117,82	118,13	118,48	118,50	118,63	118,79	119,43	119,63	120,60	121,25	121,44	122,02	119,56
Penyelenggaraan Rumah tangga	125,68	126,25	126,65	127,68	128,06	128,44	128,79	129,09	129,77	130,12	130,60	131,07	128,52
<b>SANDANG</b>	<b>143,07</b>	<b>142,23</b>	<b>141,23</b>	<b>139,63</b>	<b>137,92</b>	<b>137,52</b>	<b>137,39</b>	<b>139,88</b>	<b>144,06</b>	<b>143,26</b>	<b>143,22</b>	<b>143,46</b>	<b>141,07</b>
Sandang Laki-laki	126,08	126,34	126,69	126,89	127,23	127,50	129,00	129,29	129,70	129,92	130,22	130,62	128,29
Sandang Wanita	117,53	117,83	118,11	118,11	118,24	118,38	119,37	119,55	119,70	119,97	120,36	120,52	118,97
Sandang Anak-anak	121,05	121,17	121,27	121,52	121,76	122,04	123,16	123,41	123,50	123,91	124,05	124,38	122,60
Barang Pribadi dan Sandang Lain	200,06	196,85	192,63	186,82	180,30	178,10	174,11	182,07	195,42	191,58	190,68	190,81	188,29
<b>KESEHATAN</b>	<b>124,66</b>	<b>125,36</b>	<b>125,66</b>	<b>125,94</b>	<b>126,23</b>	<b>126,52</b>	<b>127,02</b>	<b>127,49</b>	<b>127,83</b>	<b>128,25</b>	<b>128,69</b>	<b>128,90</b>	<b>126,88</b>
Jasa Kesehatan	123,21	124,28	124,66	124,70	124,80	124,90	125,04	125,43	125,77	125,90	126,32	126,47	125,12
Obat-obatan	122,67	122,87	123,15	123,43	123,76	123,88	124,13	124,47	124,71	125,31	125,87	126,12	124,20
Jasa Perawatan Jasmani	131,15	132,01	132,32	132,84	133,09	133,25	134,22	136,69	137,22	138,04	138,71	139,34	134,91
Perawatan Jasmani dan Kosmetika	126,42	126,87	127,14	127,62	128,07	128,69	129,61	129,84	130,18	130,71	131,06	131,24	128,95
<b>PENDIDIKAN, REKREASI DAN OLAH RAGA</b>	<b>129,22</b>	<b>129,47</b>	<b>129,62</b>	<b>129,82</b>	<b>129,90</b>	<b>129,95</b>	<b>130,85</b>	<b>132,63</b>	<b>133,57</b>	<b>133,98</b>	<b>134,13</b>	<b>134,21</b>	<b>131,45</b>
Pendidikan	146,25	146,52	146,56	146,57	146,58	146,59	148,02	150,40	151,20	151,85	151,89	151,83	148,69
Kursus-kursus / Pelatihan	121,18	121,40	121,84	122,13	122,30	122,30	122,85	124,51	125,18	125,30	125,38	125,39	123,31
Perlengkapan / Peralatan Pendidikan	111,15	111,34	111,86	111,90	111,94	112,20	112,90	113,17	113,42	113,52	113,67	113,92	112,58
Rekreasi	113,71	113,92	114,05	114,92	115,15	115,11	115,27	116,93	118,21	118,42	118,82	119,08	116,13
Olahraga	114,22	114,73	114,88	114,92	115,28	115,32	115,60	115,72	116,38	116,65	116,98	117,38	115,67
<b>TRANSPOR, KOMUNIKASI DAN JASA KEUANGAN</b>	<b>110,21</b>	<b>110,30</b>	<b>110,51</b>	<b>110,62</b>	<b>110,67</b>	<b>114,88</b>	<b>125,91</b>	<b>127,10</b>	<b>126,09</b>	<b>126,76</b>	<b>126,79</b>	<b>127,50</b>	<b>118,95</b>
Transpor	115,81	115,95	116,23	116,38	116,44	122,96	140,01	141,80	140,15	141,09	141,08	142,21	129,18
Komunikasi Dan Pengiriman	86,52	86,50	86,49	86,47	86,47	86,41	86,40	86,39	86,40	86,37	86,38	86,38	86,43
Sarana dan Penunjang Transpor	139,54	139,65	139,94	140,04	140,28	140,48	140,96	141,64	142,28	143,09	143,36	143,58	141,24
Jasa Keuangan	110,95	110,95	111,90	111,90	111,90	111,90	111,90	111,90	111,90	111,90	111,90	111,90	111,74



**INDEKS HARGA KONSUMEN MENURUT KELOMPOK DAN SUB KELOMPOK PENGELUARAN TAHUN 2013**  
(2007=100)

**BANDA ACEH**

KELOMPOK/SUBKELOMPOK	B U L A N												RATA - RATA
	JAN	FEB	MAR	APR	MEI	JUN	JUL	AGS	SEP	OKT	NOP	DES	
<b>U M U M / T O T A L</b>	<b>128,74</b>	<b>129,12</b>	<b>128,96</b>	<b>129,34</b>	<b>129,10</b>	<b>131,36</b>	<b>133,73</b>	<b>135,12</b>	<b>134,31</b>	<b>134,54</b>	<b>134,37</b>	<b>135,32</b>	<b>132,00</b>
<b>BAHAN MAKANAN</b>	<b>142,34</b>	<b>143,92</b>	<b>142,76</b>	<b>144,91</b>	<b>143,55</b>	<b>150,01</b>	<b>152,72</b>	<b>155,93</b>	<b>150,58</b>	<b>150,89</b>	<b>149,93</b>	<b>152,42</b>	<b>148,33</b>
Padi-padian, Umbi-umbian dan Hasilnya	155,76	158,69	156,89	153,53	153,32	155,25	159,74	161,05	161,04	160,44	161,91	166,01	158,64
Daging dan Hasil-hasilnya	138,93	133,13	132,23	134,43	135,37	139,04	148,98	150,74	146,52	141,74	140,54	141,77	140,29
Ikan Segar	129,66	126,27	123,17	121,14	114,64	134,05	131,39	138,02	130,58	132,61	126,49	135,03	128,59
Ikan Diawetkan	153,99	151,81	158,07	153,28	157,75	170,95	158,64	161,79	157,76	154,64	152,03	154,27	157,08
Telur, Susu dan Hasil-hasilnya	142,57	142,39	135,14	134,28	134,51	143,78	151,40	148,27	149,16	149,27	141,79	144,49	143,09
Sayur-sayuran	133,50	133,89	133,23	133,63	131,05	133,16	139,89	156,26	141,94	140,98	140,32	147,48	138,78
Kacang - kacang	117,20	117,07	116,11	114,46	114,44	114,21	113,75	117,25	143,79	148,94	148,33	148,48	126,17
Buah - buahan	151,59	166,23	168,09	193,44	179,26	167,22	171,19	171,90	176,11	178,71	181,89	175,41	173,42
Bumbu - bumbu	140,73	160,08	170,27	177,77	215,34	218,60	221,83	216,81	172,22	174,03	187,56	169,60	185,40
Lemak dan Minyak	143,27	143,40	139,52	139,40	139,40	140,34	141,10	141,20	142,18	142,53	147,46	149,42	142,44
Bahan Makanan Lainnya	223,48	223,68	221,74	230,73	225,14	229,80	231,19	231,19	229,67	233,55	229,64	228,22	228,17
<b>MAKANAN JADI, MINUMAN, ROKOK &amp; TEMBAKAU</b>	<b>131,99</b>	<b>132,04</b>	<b>133,50</b>	<b>133,53</b>	<b>133,89</b>	<b>134,82</b>	<b>136,18</b>	<b>136,57</b>	<b>136,63</b>	<b>137,60</b>	<b>137,67</b>	<b>138,65</b>	<b>135,26</b>
Makanan Jadi	130,00	130,00	130,04	130,06	130,06	130,08	130,98	131,52	131,56	131,56	131,56	132,60	130,84
Minuman yang Tidak Beralkohol	127,59	127,82	127,99	128,06	128,34	128,41	128,94	128,92	129,11	133,61	133,92	133,28	129,67
Tembakau dan Minuman Beralkohol	140,58	140,58	146,47	146,47	147,75	151,58	154,77	155,17	155,17	155,17	155,17	157,47	150,53
<b>PERUMAHAN, AIR, LISTRIK, GAS &amp; BAHAN BAKAR</b>	<b>120,23</b>	<b>120,70</b>	<b>120,53</b>	<b>120,64</b>	<b>121,36</b>	<b>121,41</b>	<b>122,07</b>	<b>122,26</b>	<b>122,42</b>	<b>122,84</b>	<b>123,29</b>	<b>123,60</b>	<b>121,78</b>
Biaya Tempat Tinggal	116,77	116,98	116,73	116,73	116,86	116,86	116,86	116,74	116,74	116,75	116,54	116,72	116,77
Bahan Bakar, Penerangan dan Air	119,28	121,06	121,06	121,06	124,34	124,37	125,87	127,38	127,44	129,25	131,35	131,72	125,35
Perlengkapan Rumah tangga	153,89	153,86	153,86	155,00	155,81	155,87	160,08	160,11	161,14	162,09	164,03	164,63	158,36
Penyelenggaraan Rumah tangga	111,80	112,26	112,23	112,32	112,36	113,01	113,38	113,51	114,57	114,82	115,80	117,00	113,59
<b>SANDANG</b>	<b>167,81</b>	<b>165,79</b>	<b>164,20</b>	<b>161,44</b>	<b>159,54</b>	<b>159,00</b>	<b>160,37</b>	<b>164,34</b>	<b>168,66</b>	<b>167,02</b>	<b>166,33</b>	<b>166,34</b>	<b>164,24</b>
Sandang Laki-laki	135,74	135,84	135,27	137,06	137,06	137,09	140,97	140,94	141,09	141,09	141,21	141,27	138,72
Sandang Wanita	141,45	141,42	141,42	141,42	141,42	141,72	146,48	147,45	147,55	147,66	147,66	147,79	144,45
Sandang Anak-anak	164,14	164,14	164,10	164,10	164,45	167,80	172,19	172,39	172,26	172,26	171,88	172,00	168,48
Barang Pribadi dan Sandang Lain	214,69	208,59	204,24	194,65	188,78	185,39	180,82	191,87	204,69	199,70	197,70	197,53	197,39
<b>KESEHATAN</b>	<b>147,45</b>	<b>147,48</b>	<b>148,42</b>	<b>148,33</b>	<b>148,33</b>	<b>148,20</b>	<b>148,66</b>	<b>148,79</b>	<b>150,16</b>	<b>150,11</b>	<b>150,10</b>	<b>151,62</b>	<b>148,97</b>
Jasa Kesehatan	180,02	180,02	181,94	181,94	181,94	181,94	181,94	181,94	181,94	181,94	181,94	181,94	181,62
Obat-obatan	113,59	113,59	113,59	114,29	114,29	114,29	114,50	114,50	114,50	114,50	114,50	114,87	114,25
Jasa Perawatan Jasmani	155,88	155,88	155,88	155,88	155,88	155,88	155,88	155,88	155,88	155,88	155,88	175,20	157,49
Perawatan Jasmani dan Kosmetika	144,91	144,97	145,97	145,53	145,53	145,28	146,11	146,35	149,05	148,96	148,94	148,96	146,71
<b>PENDIDIKAN, REKREASI DAN OLAH RAGA</b>	<b>118,20</b>	<b>118,34</b>	<b>118,34</b>	<b>118,44</b>	<b>118,48</b>	<b>118,84</b>	<b>119,30</b>	<b>120,51</b>	<b>123,13</b>	<b>123,13</b>	<b>123,03</b>	<b>123,29</b>	<b>120,25</b>
Pendidikan	122,22	122,22	122,22	122,22	122,22	122,22	122,22	124,94	129,70	129,70	129,70	129,70	124,94
Kursus-kursus / Pelatihan	168,88	168,88	168,88	168,88	168,88	168,88	168,88	168,88	168,88	168,88	168,88	168,88	168,88
Perlengkapan / Peralatan Pendidikan	112,05	112,88	112,88	112,88	112,88	112,88	112,88	112,88	112,88	112,88	112,88	112,88	112,81
Rekreasi	107,06	107,04	107,04	107,38	107,50	108,64	110,15	110,15	111,83	111,83	111,50	112,35	109,37
Olahraga	114,44	114,44	114,44	114,44	114,44	114,44	114,44	114,44	114,44	114,44	114,44	114,44	114,44
<b>TRANSPOR, KOMUNIKASI DAN JASA KEUANGAN</b>	<b>98,52</b>	<b>98,53</b>	<b>98,57</b>	<b>98,60</b>	<b>98,62</b>	<b>101,56</b>	<b>108,44</b>	<b>109,12</b>	<b>109,07</b>	<b>109,12</b>	<b>109,16</b>	<b>109,21</b>	<b>104,04</b>
Transportasi	106,09	106,10	106,15	106,63	106,66	111,47	122,74	122,89	122,81	122,89	122,91	122,98	115,03
Komunikasi Dan Pengiriman	77,10	77,10	77,12	76,31	76,31	76,31	76,31	76,31	76,31	76,31	76,31	76,31	76,51
Sarana dan Penunjang Transportasi	126,63	126,63	126,63	126,63	126,63	126,77	126,77	134,92	134,92	134,92	135,26	135,26	130,16
Jasa Keuangan	122,52	122,52	124,64	124,64	124,64	124,64	124,64	124,64	124,64	124,64	124,64	124,64	124,29

**INDEKS HARGA KONSUMEN MENURUT KELOMPOK DAN SUB KELOMPOK PENGELUARAN TAHUN 2013**  
(2007=100)

**LHOKSEUMAWE**

KELOMPOK/SUBKELOMPOK	B U L A N												RATA - RATA
	JAN	FEB	MAR	APR	MEI	JUN	JUL	AGS	SEP	OKT	NOP	DES	
<b>U M U M / T O T A L</b>	<b>135,85</b>	<b>138,27</b>	<b>138,90</b>	<b>139,02</b>	<b>140,25</b>	<b>141,23</b>	<b>143,87</b>	<b>144,25</b>	<b>142,88</b>	<b>143,80</b>	<b>144,74</b>	<b>144,56</b>	<b>141,47</b>
<b>BAHAN MAKANAN</b>	<b>152,84</b>	<b>159,81</b>	<b>162,06</b>	<b>162,68</b>	<b>166,70</b>	<b>168,87</b>	<b>173,67</b>	<b>172,90</b>	<b>167,19</b>	<b>170,36</b>	<b>172,91</b>	<b>172,04</b>	<b>166,84</b>
Padi-padian, Umbi-umbian dan Hasilnya	148,08	149,25	146,84	144,59	144,31	145,61	147,52	148,94	147,29	142,60	144,52	153,88	146,95
Daging dan Hasil-hasilnya	174,75	173,57	164,05	167,60	164,73	165,22	184,51	186,58	184,32	181,73	174,37	166,04	173,96
Ikan Segar	142,60	143,58	148,36	148,18	146,17	141,94	142,39	141,89	147,31	146,20	139,86	144,21	144,39
Ikan Diawetkan	155,09	152,40	160,75	164,40	160,73	166,29	164,24	162,47	170,12	171,85	171,85	172,20	164,37
Telur, Susu dan Hasil-hasilnya	141,30	141,74	138,54	137,71	138,38	139,26	141,67	140,87	144,53	146,41	147,65	144,29	141,86
Sayur-sayuran	137,17	146,68	150,76	144,74	139,42	143,26	150,10	157,39	152,91	165,17	159,69	166,96	151,19
Kacang - kacang	190,51	193,22	195,03	195,04	194,69	194,36	187,81	191,17	204,42	215,61	216,12	217,96	199,66
Buah - buahan	129,70	140,14	146,09	152,92	152,53	143,36	143,78	144,92	142,87	143,14	147,82	151,43	144,89
Bumbu - bumbu	210,19	260,41	276,92	283,84	335,10	366,63	384,33	368,89	303,16	336,38	381,87	344,00	320,98
Lemak dan Minyak	129,72	129,10	128,67	128,94	128,79	128,79	128,61	127,79	129,06	131,01	130,81	131,76	129,42
Bahan Makanan Lainnya	133,59	133,82	133,82	135,67	135,67	135,67	135,27	133,10	133,72	133,69	133,69	137,49	134,60
<b>MAKANAN JADI, MINUMAN, ROKOK &amp; TEMBAKAU</b>	<b>135,71</b>	<b>136,88</b>	<b>136,86</b>	<b>137,24</b>	<b>137,25</b>	<b>137,27</b>	<b>138,01</b>	<b>138,28</b>	<b>138,52</b>	<b>139,02</b>	<b>139,21</b>	<b>139,23</b>	<b>137,79</b>
Makanan Jadi	142,57	144,56	144,52	144,93	144,93	144,93	145,92	146,46	146,69	147,16	147,25	147,25	145,60
Minuman yang Tidak Beralkohol	139,33	139,42	139,40	139,67	139,71	139,80	140,35	140,05	139,96	140,52	140,37	140,08	139,89
Tembakau dan Minuman Beralkohol	120,16	120,83	120,83	121,24	121,24	121,24	121,69	121,97	122,54	123,04	123,71	124,05	121,88
<b>PERUMAHAN, AIR, LISTRIK, GAS &amp; BAHAN BAKAR</b>	<b>132,46</b>	<b>132,86</b>	<b>132,97</b>	<b>133,06</b>	<b>133,63</b>	<b>133,68</b>	<b>133,94</b>	<b>134,57</b>	<b>134,78</b>	<b>134,81</b>	<b>135,41</b>	<b>135,58</b>	<b>133,98</b>
Biaya Tempat Tinggal	131,30	131,12	131,17	131,17	131,24	131,24	131,55	131,78	131,96	131,96	131,97	131,98	131,54
Bahan Bakar, Penerangan dan Air	141,31	143,06	143,06	143,06	145,03	145,03	145,03	146,76	146,76	146,76	148,79	148,79	145,29
Perlengkapan Rumah tangga	131,17	131,15	131,53	131,55	131,55	131,65	132,74	133,21	134,49	134,58	134,92	136,48	132,92
Penyelenggaraan Rumah tangga	118,17	118,55	118,91	119,74	119,85	120,24	120,24	120,24	120,24	120,46	120,76	120,96	119,86
<b>SANDANG</b>	<b>142,03</b>	<b>141,64</b>	<b>140,62</b>	<b>138,82</b>	<b>137,59</b>	<b>137,20</b>	<b>138,73</b>	<b>141,66</b>	<b>143,94</b>	<b>143,12</b>	<b>142,63</b>	<b>142,82</b>	<b>140,90</b>
Sandang Laki-laki	119,48	119,98	119,98	119,98	120,08	120,36	122,54	122,83	122,83	123,07	123,13	123,24	121,46
Sandang Wanita	118,38	118,43	118,74	118,76	119,29	119,63	122,61	122,93	122,93	122,86	122,95	122,95	120,87
Sandang Anak-anak	138,13	138,13	138,13	138,09	138,16	138,16	142,70	142,70	142,70	144,06	144,66	145,22	140,90
Barang Pribadi dan Sandang Lain	201,42	199,06	194,29	186,46	180,29	177,87	174,09	186,05	195,99	190,93	188,08	188,27	188,57
<b>KESEHATAN</b>	<b>117,85</b>	<b>118,35</b>	<b>118,67</b>	<b>118,63</b>	<b>118,72</b>	<b>119,23</b>	<b>119,22</b>	<b>119,37</b>	<b>119,37</b>	<b>120,01</b>	<b>120,46</b>	<b>120,51</b>	<b>119,20</b>
Jasa Kesehatan	104,76	104,76	104,76	104,76	104,76	104,76	104,76	104,76	104,76	104,76	104,76	104,76	104,76
Obat-obatan	105,46	105,88	106,57	106,57	106,57	107,67	107,67	108,38	108,38	109,03	109,48	109,84	107,63
Jasa Perawatan Jasmani	150,83	150,83	150,83	150,83	150,83	150,83	150,83	150,83	150,83	150,83	150,83	150,83	150,83
Perawatan Jasmani dan Kosmetika	120,92	121,67	122,02	121,96	122,11	122,69	122,66	122,74	122,74	123,64	124,29	124,29	122,64
<b>PENDIDIKAN, REKREASI DAN OLAH RAGA</b>	<b>131,01</b>	<b>131,39</b>	<b>131,41</b>	<b>131,80</b>	<b>132,17</b>	<b>132,25</b>	<b>132,27</b>	<b>134,26</b>	<b>135,97</b>	<b>136,07</b>	<b>136,59</b>	<b>137,15</b>	<b>133,53</b>
Pendidikan	165,54	166,61	166,61	166,87	166,87	166,87	166,87	171,26	175,64	175,64	175,64	175,64	170,01
Kursus-kursus / Pelatihan	130,94	130,94	130,94	130,94	130,94	130,94	130,94	130,94	130,94	130,94	130,94	130,94	130,94
Perlengkapan / Peralatan Pendidikan	107,80	107,80	107,52	107,75	107,86	107,94	108,04	109,73	110,37	110,37	110,37	110,37	108,83
Rekreasi	112,00	112,00	112,28	112,90	113,94	113,94	113,94	113,94	113,94	114,24	115,12	115,98	113,69
Olahraga	131,01	131,01	131,01	132,21	132,21	134,74	134,74	134,74	134,74	134,74	145,20	157,65	136,17
<b>TRANSPOR, KOMUNIKASI DAN JASA KEUANGAN</b>	<b>98,66</b>	<b>98,69</b>	<b>98,86</b>	<b>98,85</b>	<b>98,87</b>	<b>101,86</b>	<b>109,70</b>	<b>110,32</b>	<b>110,04</b>	<b>109,15</b>	<b>109,33</b>	<b>109,33</b>	<b>104,47</b>
Transpor	109,73	109,79	109,98	109,97	109,98	115,10	129,13	130,25	129,74	128,61	128,80	128,80	119,99
Komunikasi Dan Pengiriman	78,68	78,68	78,68	78,68	78,68	78,68	78,68	78,68	78,68	77,98	77,98	77,98	78,51
Sarana dan Penunjang Transpor	121,31	121,31	121,96	121,96	122,13	125,26	127,70	127,77	127,77	127,85	129,08	129,08	125,27
Jasa Keuangan	129,60	129,60	132,39	132,39	132,39	132,39	132,39	132,39	132,39	132,39	132,39	132,39	131,93

**INDEKS HARGA KONSUMEN MENURUT KELOMPOK DAN SUB KELOMPOK PENGELUARAN TAHUN 2013**  
(2007=100)

**SIBOLGA**

KELOMPOK/SUBKELOMPOK	B U L A N												RATA - RATA
	JAN	FEB	MAR	APR	MEI	JUN	JUL	AGS	SEP	OKT	NOP	DES	
<b>U M U M / T O T A L</b>	<b>145,96</b>	<b>146,13</b>	<b>145,86</b>	<b>146,94</b>	<b>146,64</b>	<b>149,51</b>	<b>152,06</b>	<b>153,25</b>	<b>151,73</b>	<b>153,62</b>	<b>153,66</b>	<b>154,82</b>	<b>150,02</b>
<b>BAHAN MAKANAN</b>	<b>174,09</b>	<b>173,31</b>	<b>170,09</b>	<b>173,73</b>	<b>173,23</b>	<b>180,16</b>	<b>182,62</b>	<b>182,91</b>	<b>176,24</b>	<b>180,98</b>	<b>180,95</b>	<b>184,40</b>	<b>177,73</b>
Padi-padian, Umbi-umbian dan Hasilnya	151,80	153,85	154,27	154,69	155,98	156,64	157,12	156,99	157,92	158,70	157,74	164,35	156,67
Daging dan Hasil-hasilnya	154,03	151,94	140,88	142,64	147,54	153,61	157,85	149,47	147,82	148,03	145,05	144,97	148,65
Ikan Segar	214,60	198,04	183,28	176,98	170,13	190,80	179,08	180,07	184,20	181,79	164,69	185,61	184,11
Ikan Diawetkan	157,31	156,10	157,20	162,54	167,51	169,11	172,98	173,07	173,07	173,23	174,03	174,51	167,56
Telur, Susu dan Hasil-hasilnya	158,41	158,91	159,32	159,00	159,26	159,50	160,40	161,11	162,93	166,63	169,42	169,48	162,03
Sayur-sayuran	198,39	193,27	190,35	183,40	182,77	185,83	191,21	189,84	189,68	194,19	188,73	193,63	190,11
Kacang - kacang	176,64	180,75	181,13	179,89	178,64	178,64	178,64	192,70	219,00	219,20	218,07	218,07	193,45
Buah - buahan	191,72	194,07	203,37	227,04	215,05	218,49	221,33	229,63	227,24	229,55	239,90	249,31	220,56
Bumbu - bumbu	159,39	189,30	191,13	227,76	242,95	252,34	294,54	297,19	207,77	251,46	284,40	232,58	235,90
Lemak dan Minyak	142,13	142,09	141,27	138,58	138,48	140,07	142,30	135,69	138,71	143,42	153,75	157,10	142,80
Bahan Makanan Lainnya	120,97	120,97	125,90	128,20	130,81	132,93	133,36	134,90	134,90	135,92	135,92	135,92	130,89
<b>MAKANAN JADI, MINUMAN, ROKOK &amp; TEMBAKAU</b>	<b>151,64</b>	<b>151,71</b>	<b>151,85</b>	<b>152,56</b>	<b>152,79</b>	<b>152,98</b>	<b>153,76</b>	<b>157,73</b>	<b>158,03</b>	<b>160,05</b>	<b>159,83</b>	<b>159,70</b>	<b>155,22</b>
Makanan Jadi	144,31	144,57	144,61	145,03	145,03	145,11	146,42	153,00	153,56	156,28	156,45	156,50	149,24
Minuman yang Tidak Beralkohol	151,18	150,45	151,57	151,26	151,97	153,29	153,77	155,62	155,62	160,05	157,40	155,99	154,01
Tembakau dan Minuman Beralkohol	163,87	163,88	163,87	165,39	165,83	165,83	165,83	166,26	166,26	166,26	166,26	166,26	165,49
<b>PERUMAHAN,AIR,LISTRIK,GAS &amp; BAHAN BAKAR</b>	<b>134,62</b>	<b>136,79</b>	<b>140,28</b>	<b>140,31</b>	<b>140,65</b>	<b>140,67</b>	<b>140,10</b>	<b>140,51</b>	<b>140,67</b>	<b>141,72</b>	<b>142,21</b>	<b>142,23</b>	<b>140,06</b>
Biaya Tempat Tinggal	128,23	131,32	137,27	137,28	137,32	137,35	137,47	137,48	137,68	137,81	138,22	138,22	136,30
Bahan Bakar, Penerangan dan Air	133,98	134,63	135,80	135,80	136,51	136,51	134,61	135,58	135,58	138,26	139,03	139,03	136,28
Perlengkapan Rumah tangga	150,12	155,48	157,91	157,77	158,73	158,73	158,98	158,98	160,01	159,90	159,74	159,74	158,01
Penyelenggaraan Rumah tangga	154,05	155,53	156,98	157,27	157,31	157,32	157,72	158,24	158,22	158,52	158,76	158,94	157,41
<b>SANDANG</b>	<b>159,22</b>	<b>158,77</b>	<b>157,73</b>	<b>156,10</b>	<b>152,98</b>	<b>153,25</b>	<b>156,34</b>	<b>156,14</b>	<b>161,72</b>	<b>161,51</b>	<b>161,40</b>	<b>163,50</b>	<b>158,22</b>
Sandang Laki-laki	127,17	127,17	128,50	128,50	128,89	130,54	130,81	130,75	131,14	131,53	131,53	132,98	129,96
Sandang Wanita	133,65	134,18	133,79	133,79	133,79	134,82	138,64	138,64	139,09	139,09	139,44	140,71	136,64
Sandang Anak-anak	133,52	133,52	135,51	135,51	135,62	135,94	137,36	137,51	137,51	137,51	137,51	138,53	136,30
Barang Pribadi dan Sandang Lain	262,85	260,00	251,82	244,14	228,83	226,18	233,76	232,76	257,88	256,41	255,40	260,61	247,55
<b>KESEHATAN</b>	<b>115,88</b>	<b>116,07</b>	<b>117,40</b>	<b>117,80</b>	<b>117,86</b>	<b>117,86</b>	<b>118,22</b>	<b>119,00</b>	<b>119,48</b>	<b>119,46</b>	<b>119,77</b>	<b>119,83</b>	<b>118,22</b>
Jasa Kesehatan	106,21	106,21	110,87	110,87	110,87	110,87	110,87	110,87	110,87	110,87	110,87	110,87	110,09
Obat-obatan	115,56	116,41	116,41	116,41	116,49	116,49	117,13	117,54	120,80	120,99	121,25	121,52	118,08
Jasa Perawatan Jasmani	120,51	120,51	120,51	120,51	120,51	120,51	120,51	121,46	121,46	121,46	121,46	121,46	120,91
Perawatan Jasmani dan Kosmetika	120,98	121,14	121,12	122,06	122,17	122,17	122,78	124,16	124,16	124,05	124,70	124,73	122,85
<b>PENDIDIKAN, REKREASI DAN OLAH RAGA</b>	<b>125,39</b>	<b>125,39</b>	<b>125,38</b>	<b>125,56</b>	<b>125,56</b>	<b>126,87</b>	<b>127,54</b>	<b>127,70</b>	<b>125,39</b>	<b>125,48</b>	<b>125,45</b>	<b>125,14</b>	<b>125,90</b>
Pendidikan	145,38	145,38	145,38	145,38	145,38	148,21	148,84	148,84	143,66	143,66	143,66	143,66	145,62
Kursus-kursus / Pelatihan	116,30	116,30	116,30	116,30	116,30	116,30	127,57	127,57	127,57	127,57	127,57	127,57	121,94
Perlengkapan / Peralatan Pendidikan	117,56	117,56	117,52	117,52	117,52	117,52	117,52	118,41	118,41	118,01	117,83	117,83	117,77
Rekreasi	100,02	100,02	100,02	100,61	100,61	100,61	100,61	100,61	100,86	101,41	101,41	100,39	100,60
Olahraga	125,31	125,31	125,31	125,31	125,31	125,31	125,31	125,31	125,31	125,31	125,31	125,31	125,31
<b>TRANSPOR,KOMUNIKASI DAN JASA KEUANGAN</b>	<b>106,53</b>	<b>106,53</b>	<b>106,53</b>	<b>106,57</b>	<b>106,57</b>	<b>111,49</b>	<b>121,28</b>	<b>122,80</b>	<b>122,25</b>	<b>121,87</b>	<b>121,89</b>	<b>121,99</b>	<b>114,69</b>
Transpor	110,56	110,56	110,56	110,56	110,56	117,12	131,96	133,60	132,76	132,19	132,19	132,33	122,08
Komunikasi Dan Pengiriman	83,71	83,71	83,71	83,71	83,71	85,95	85,97	85,97	85,97	85,97	85,97	85,97	85,03
Sarana dan Penunjang Transpor	155,11	155,11	155,11	155,59	155,59	155,59	155,59	161,88	161,88	161,88	162,18	162,18	158,14
Jasa Keuangan	107,93	107,93	108,61	108,61	108,61	108,61	108,61	108,61	108,61	108,61	108,61	108,61	108,50

**INDEKS HARGA KONSUMEN MENURUT KELOMPOK DAN SUB KELOMPOK PENGELUARAN TAHUN 2013**  
(2007=100)

**PEMATANG SIANTAR**

KELOMPOK/SUBKELOMPOK	BULAN												RATA - RATA
	JAN	FEB	MAR	APR	MEI	JUN	JUL	AGS	SEP	OKT	NOP	DES	
<b>U M U M / T O T A L</b>	<b>141,92</b>	<b>143,57</b>	<b>144,00</b>	<b>144,44</b>	<b>144,93</b>	<b>146,70</b>	<b>150,40</b>	<b>150,96</b>	<b>152,06</b>	<b>152,78</b>	<b>154,90</b>	<b>155,85</b>	<b>148,54</b>
<b>BAHAN MAKANAN</b>	<b>167,84</b>	<b>171,80</b>	<b>172,74</b>	<b>173,81</b>	<b>174,11</b>	<b>176,89</b>	<b>181,85</b>	<b>181,39</b>	<b>178,19</b>	<b>178,89</b>	<b>184,75</b>	<b>186,07</b>	<b>177,36</b>
Padi-padian, Umbi-umbian dan Hasilnya	172,58	172,26	169,52	166,48	167,79	169,02	170,42	170,18	170,18	170,09	173,58	177,96	170,84
Daging dan Hasil-hasilnya	176,68	156,52	160,33	163,83	162,91	172,39	174,20	171,97	178,40	165,94	160,49	160,79	167,04
Ikan Segar	159,34	165,90	165,56	162,99	160,62	162,05	165,05	167,54	166,17	166,03	163,47	164,61	164,11
Ikan Diawetkan	140,16	150,30	146,20	146,45	146,45	146,36	146,49	142,33	142,66	142,80	142,80	142,80	144,65
Telur, Susu dan Hasil-hasilnya	143,83	143,77	142,22	144,81	145,64	146,39	152,69	154,87	154,80	155,71	151,65	155,56	149,33
Sayur-sayuran	200,32	195,87	191,06	183,09	198,04	193,21	205,80	216,22	225,51	214,02	220,10	224,09	205,61
Kacang - kacang	144,32	144,32	144,44	144,62	145,86	147,82	149,25	153,02	175,17	175,17	175,17	175,26	156,20
Buah - buahan	176,62	209,18	222,95	224,04	223,57	203,85	200,23	206,07	213,77	209,84	223,98	254,72	214,07
Bumbu - bumbu	169,08	190,68	203,30	233,28	226,02	267,09	302,84	278,26	205,10	239,57	282,36	237,97	236,30
Lemak dan Minyak	169,38	166,18	163,43	162,09	162,53	163,88	165,13	166,62	172,89	174,65	188,44	190,24	170,46
Bahan Makanan Lainnya	171,80	169,99	169,50	163,48	163,48	158,79	158,79	158,79	162,42	171,92	171,92	168,29	165,76
<b>MAKANAN JADI, MINUMAN, ROKOK &amp; TEMBAKAU</b>	<b>158,37</b>	<b>160,13</b>	<b>160,82</b>	<b>160,97</b>	<b>162,71</b>	<b>162,93</b>	<b>164,91</b>	<b>164,94</b>	<b>167,98</b>	<b>170,34</b>	<b>172,13</b>	<b>175,11</b>	<b>165,11</b>
Makanan Jadi	149,30	153,13	153,39	153,58	154,42	154,43	156,56	156,56	162,16	162,64	165,80	172,60	157,88
Minuman yang Tidak Beralkohol	168,01	166,79	168,22	168,57	168,82	170,23	170,25	169,49	170,71	170,11	169,11	166,06	168,86
Tembakau dan Minuman Beralkohol	167,59	167,60	168,60	168,60	172,39	172,39	175,05	175,49	175,49	182,09	183,11	183,11	174,29
<b>PERUMAHAN, AIR, LISTRIK, GAS &amp; BAHAN BAKAR</b>	<b>119,75</b>	<b>120,76</b>	<b>120,79</b>	<b>121,19</b>	<b>121,79</b>	<b>122,27</b>	<b>122,48</b>	<b>122,75</b>	<b>129,76</b>	<b>129,87</b>	<b>130,23</b>	<b>130,24</b>	<b>124,32</b>
Biaya Tempat Tinggal	119,73	120,25	120,25	120,78	121,57	122,43	122,79	122,79	123,35	123,47	123,55	123,55	122,04
Bahan Bakar, Penerangan dan Air	110,12	112,32	112,33	112,33	112,96	112,96	112,96	113,87	137,04	137,04	137,75	137,75	120,79
Perlengkapan Rumah tangga	113,16	113,65	113,65	113,65	113,94	113,94	113,94	113,94	113,94	113,94	114,83	114,83	113,95
Penyelenggaraan Rumah tangga	146,56	147,16	147,33	148,42	148,32	148,70	148,93	148,92	149,07	149,48	149,86	149,88	148,55
<b>SANDANG</b>	<b>131,19</b>	<b>130,74</b>	<b>129,96</b>	<b>129,03</b>	<b>128,41</b>	<b>128,36</b>	<b>128,18</b>	<b>130,00</b>	<b>132,03</b>	<b>131,48</b>	<b>131,27</b>	<b>131,41</b>	<b>130,17</b>
Sandang Laki-laki	112,02	112,09	112,09	112,09	112,09	112,23	112,99	113,05	113,05	112,90	112,90	112,90	112,53
Sandang Wanita	121,42	122,25	122,25	122,87	122,87	122,96	124,70	124,70	125,13	125,92	125,92	125,92	123,91
Sandang Anak-anak	114,64	114,99	114,99	114,99	114,99	116,97	116,97	116,97	116,97	116,97	116,97	116,97	116,12
Barang Pribadi dan Sandang Lain	194,11	189,91	185,78	179,80	176,54	174,02	168,88	178,34	188,26	184,24	183,15	183,86	182,24
<b>KESEHATAN</b>	<b>130,82</b>	<b>131,18</b>	<b>132,00</b>	<b>132,18</b>	<b>132,38</b>	<b>132,72</b>	<b>132,82</b>	<b>133,09</b>	<b>133,58</b>	<b>133,62</b>	<b>134,56</b>	<b>135,58</b>	<b>132,88</b>
Jasa Kesehatan	114,28	114,28	114,28	114,28	114,28	114,28	114,28	114,28	114,28	114,28	114,28	114,28	114,28
Obat-obatan	123,63	125,61	125,61	125,79	125,79	125,79	126,33	127,12	127,12	127,12	127,12	129,66	126,39
Jasa Perawatan Jasmani	149,00	149,00	149,00	149,00	149,00	149,00	149,00	149,00	155,68	155,68	168,38	168,38	153,34
Perawatan Jasmani dan Kosmetika	142,75	142,75	144,65	145,00	145,46	146,26	146,26	146,55	146,55	146,64	146,64	147,94	145,62
<b>PENDIDIKAN, REKREASI DAN OLAH RAGA</b>	<b>155,63</b>	<b>155,63</b>	<b>155,63</b>	<b>155,63</b>	<b>155,63</b>	<b>155,86</b>	<b>157,16</b>	<b>164,79</b>	<b>160,73</b>	<b>161,60</b>	<b>161,85</b>	<b>161,85</b>	<b>158,50</b>
Pendidikan	169,43	169,43	169,43	169,43	169,43	169,43	169,43	175,55	168,05	169,64	169,64	169,64	169,88
Kursus-kursus / Pelatihan	146,35	146,35	146,35	146,35	146,35	146,35	146,35	165,67	165,67	165,67	165,67	165,67	156,01
Perlengkapan / Peralatan Pendidikan	107,96	107,96	107,96	107,96	107,96	109,46	109,46	109,46	109,46	109,46	111,13	111,13	109,11
Rekreasi	158,54	158,54	158,54	158,54	158,54	158,54	158,54	178,52	178,52	178,52	178,52	178,52	166,87
Olahraga	147,78	147,78	147,78	147,78	147,78	147,78	147,78	147,78	147,78	147,78	147,78	147,78	147,78
<b>TRANSPOR, KOMUNIKASI DAN JASA KEUANGAN</b>	<b>106,35</b>	<b>106,41</b>	<b>106,76</b>	<b>107,24</b>	<b>107,24</b>	<b>112,81</b>	<b>125,20</b>	<b>125,18</b>	<b>125,65</b>	<b>125,99</b>	<b>126,05</b>	<b>126,08</b>	<b>116,75</b>
Transportasi	115,50	115,59	116,07	116,78	116,78	124,99	143,33	143,30	143,75	144,26	144,35	144,35	130,75
Komunikasi Dan Pengiriman	75,55	75,55	75,55	75,55	75,55	75,55	75,40	75,40	75,40	75,40	75,40	75,40	75,48
Sarana dan Penunjang Transportasi	136,31	136,31	136,31	136,31	136,31	136,31	136,31	136,31	139,50	139,50	139,50	140,06	137,42
Jasa Keuangan	122,63	122,63	124,01	124,01	124,01	124,01	124,01	124,01	124,01	124,01	124,01	124,01	123,78

**INDEKS HARGA KONSUMEN MENURUT KELOMPOK DAN SUB KELOMPOK PENGELUARAN TAHUN 2013**  
(2007=100)

**MEDAN**

KELOMPOK/SUBKELOMPOK	B U L A N												RATA - RATA
	JAN	FEB	MAR	APR	MEI	JUN	JUL	AGS	SEP	OKT	NOP	DES	
<b>U M U M / T O T A L</b>	<b>136,79</b>	<b>137,88</b>	<b>138,46</b>	<b>139,48</b>	<b>139,95</b>	<b>141,74</b>	<b>145,62</b>	<b>146,35</b>	<b>146,53</b>	<b>147,99</b>	<b>148,89</b>	<b>148,79</b>	<b>143,21</b>
<b>BAHAN MAKANAN</b>	<b>151,98</b>	<b>155,18</b>	<b>156,45</b>	<b>158,08</b>	<b>158,35</b>	<b>161,45</b>	<b>166,46</b>	<b>165,48</b>	<b>162,06</b>	<b>162,46</b>	<b>164,43</b>	<b>164,21</b>	<b>160,55</b>
Padi-padian, Umbi-umbian dan Hasilnya	154,10	155,48	155,49	155,37	155,56	156,25	153,97	153,92	154,48	155,48	155,59	159,14	155,40
Daging dan Hasil-hasilnya	165,17	154,74	152,98	157,82	151,01	157,88	167,53	165,41	173,04	164,71	162,59	157,06	160,83
Ikan Segar	161,35	169,00	166,88	162,49	166,73	168,03	169,67	171,90	172,47	171,34	168,16	168,66	168,06
Ikan Diawetkan	130,66	130,75	130,92	133,00	139,16	141,11	141,55	142,26	140,83	140,37	140,37	142,24	137,77
Telur, Susu dan Hasil-hasilnya	154,70	156,59	151,94	148,91	148,30	151,61	159,22	164,42	160,22	161,96	162,35	161,64	156,82
Sayur-sayuran	157,37	155,89	155,55	153,67	159,20	164,29	164,88	161,73	172,74	169,80	170,48	171,50	163,09
Kacang - kacang	213,82	214,84	215,24	214,49	214,02	213,93	212,17	212,86	213,57	213,33	213,15	213,45	213,74
Buah - buahan	153,09	155,38	158,58	166,03	174,13	170,54	168,12	167,24	164,97	168,56	173,53	181,64	166,82
Bumbu - bumbu	133,51	157,72	179,56	199,76	193,60	211,02	253,45	239,51	185,86	197,20	221,86	206,23	198,27
Lemak dan Minyak	114,98	114,79	114,64	114,65	108,66	107,68	107,19	106,73	108,31	108,45	109,06	110,66	110,48
Bahan Makanan Lainnya	125,51	125,87	127,18	127,57	128,19	128,05	128,40	129,22	131,80	130,78	133,01	131,71	128,94
<b>MAKANAN JADI, MINUMAN, ROKOK &amp; TEMBAKAU</b>	<b>141,00</b>	<b>141,89</b>	<b>142,36</b>	<b>142,65</b>	<b>145,41</b>	<b>146,06</b>	<b>145,87</b>	<b>146,78</b>	<b>148,40</b>	<b>148,91</b>	<b>148,73</b>	<b>148,45</b>	<b>145,54</b>
Makanan Jadi	141,80	142,77	143,38	143,96	143,99	144,86	144,95	146,32	148,21	148,85	148,91	148,98	145,58
Minuman yang Tidak Beralkohol	161,29	163,17	163,98	163,80	163,49	163,74	162,34	163,26	163,94	164,86	163,02	161,14	163,17
Tembakau dan Minuman Beralkohol	126,62	126,71	126,71	126,70	136,87	137,32	137,33	137,33	139,00	139,00	139,37	139,38	134,36
<b>PERUMAHAN, AIR, LISTRIK, GAS &amp; BAHAN BAKAR</b>	<b>131,37</b>	<b>132,25</b>	<b>133,31</b>	<b>134,42</b>	<b>135,55</b>	<b>136,47</b>	<b>137,30</b>	<b>137,99</b>	<b>140,59</b>	<b>140,75</b>	<b>142,25</b>	<b>142,42</b>	<b>137,06</b>
Biaya Tempat Tinggal	127,75	128,25	129,57	130,03	130,26	130,40	130,73	131,12	134,22	134,29	134,88	134,93	131,37
Bahan Bakar, Penerangan dan Air	138,32	140,24	140,24	141,10	143,29	143,29	143,84	146,16	150,53	150,54	155,50	155,88	145,74
Perlengkapan Rumah tangga	123,38	125,56	125,63	124,65	124,74	124,61	125,15	124,94	125,72	125,71	126,12	126,41	125,22
Penyelenggaraan Rumah tangga	133,82	134,27	135,93	138,87	140,99	144,35	146,40	146,47	146,99	147,48	147,96	148,14	142,64
<b>SANDANG</b>	<b>159,20</b>	<b>158,62</b>	<b>157,38</b>	<b>155,07</b>	<b>152,12</b>	<b>150,73</b>	<b>153,88</b>	<b>155,44</b>	<b>163,26</b>	<b>162,37</b>	<b>161,59</b>	<b>162,92</b>	<b>157,72</b>
Sandang Laki-laki	143,81	144,19	145,27	145,20	145,25	143,53	156,70	156,83	158,53	159,16	159,41	162,27	151,68
Sandang Wanita	139,09	138,70	139,36	136,84	136,86	136,34	143,89	143,14	143,14	144,05	144,10	140,78	140,52
Sandang Anak-anak	128,99	129,19	129,20	130,15	130,32	130,49	132,83	133,21	130,53	131,88	131,98	136,50	131,27
Barang Pribadi dan Sandang Lain	200,82	198,99	193,98	188,59	179,64	177,05	169,97	174,93	198,40	193,91	191,33	193,51	188,43
<b>KESEHATAN</b>	<b>123,87</b>	<b>124,03</b>	<b>123,94</b>	<b>124,37</b>	<b>124,48</b>	<b>124,65</b>	<b>124,66</b>	<b>124,74</b>	<b>124,96</b>	<b>126,26</b>	<b>126,42</b>	<b>125,98</b>	<b>124,86</b>
Jasa Kesehatan	124,77	124,77	124,77	124,77	124,77	124,77	124,77	124,77	124,77	124,77	124,80	124,80	124,78
Obat-obatan	112,42	112,76	112,97	113,45	113,55	114,39	114,42	114,56	114,56	114,66	114,70	114,70	113,93
Jasa Perawatan Jasmani	119,77	119,77	119,77	119,77	119,77	119,77	119,77	119,77	119,77	132,44	132,44	132,44	122,94
Perawatan Jasmani dan Kosmetika	128,92	129,13	128,85	129,61	129,84	129,86	129,86	130,00	130,48	131,04	131,38	130,36	129,94
<b>PENDIDIKAN, REKREASI DAN OLAH RAGA</b>	<b>132,67</b>	<b>135,60</b>	<b>136,08</b>	<b>138,95</b>	<b>139,01</b>	<b>138,93</b>	<b>141,94</b>	<b>144,29</b>	<b>144,38</b>	<b>144,42</b>	<b>144,44</b>	<b>144,58</b>	<b>140,44</b>
Pendidikan	152,92	157,73	158,54	158,54	158,54	158,54	163,79	165,98	165,98	165,98	166,06	166,06	161,56
Kursus-kursus / Pelatihan	97,27	97,27	97,27	97,27	97,27	97,27	97,27	115,82	115,82	115,82	115,82	115,82	105,00
Perlengkapan / Peralatan Pendidikan	111,37	111,21	111,21	111,30	111,22	110,67	110,66	110,92	110,92	111,14	110,98	110,88	111,04
Rekreasi	101,90	102,93	102,90	117,82	118,15	118,24	118,24	118,27	118,75	118,73	118,73	119,59	114,52
Olahraga	115,92	116,46	117,35	117,53	117,53	117,53	117,53	117,53	117,53	117,53	117,60	117,60	117,30
<b>TRANSPOR, KOMUNIKASI DAN JASA KEUANGAN</b>	<b>117,50</b>	<b>116,45</b>	<b>116,28</b>	<b>117,64</b>	<b>116,91</b>	<b>121,49</b>	<b>133,54</b>	<b>135,73</b>	<b>132,83</b>	<b>140,05</b>	<b>140,53</b>	<b>139,78</b>	<b>127,39</b>
Transpor	128,61	127,06	126,79	128,79	127,71	134,22	151,82	155,00	150,77	161,27	161,93	160,82	142,90
Komunikasi Dan Pengiriman	85,16	85,16	85,16	85,16	85,16	85,16	85,16	85,16	85,16	85,16	85,21	85,21	85,17
Sarana dan Penunjang Transpor	120,21	120,38	120,39	120,41	120,43	122,50	122,50	122,69	122,69	123,23	123,40	123,63	121,87
Jasa Keuangan	112,22	112,22	112,99	112,99	112,99	112,99	112,99	112,99	112,99	112,99	112,99	112,99	112,86

**INDEKS HARGA KONSUMEN MENURUT KELOMPOK DAN SUB KELOMPOK PENGELUARAN TAHUN 2013**  
(2007=100)

**PADANG SIDEMPUAN**

KELOMPOK/SUBKELOMPOK	B U L A N												RATA - RATA
	JAN	FEB	MAR	APR	MEI	JUN	JUL	AGS	SEP	OKT	NOP	DES	
<b>U M U M / T O T A L</b>	<b>138,79</b>	<b>139,20</b>	<b>138,50</b>	<b>139,62</b>	<b>139,00</b>	<b>140,19</b>	<b>145,38</b>	<b>146,79</b>	<b>145,80</b>	<b>146,94</b>	<b>148,40</b>	<b>147,74</b>	<b>143,03</b>
<b>BAHAN MAKANAN</b>	<b>156,48</b>	<b>158,46</b>	<b>156,81</b>	<b>160,18</b>	<b>158,63</b>	<b>160,48</b>	<b>165,74</b>	<b>169,01</b>	<b>162,32</b>	<b>165,82</b>	<b>169,43</b>	<b>166,68</b>	<b>162,50</b>
Padi-padian, Umbi-umbian dan Hasilnya	166,16	162,30	158,09	155,78	154,41	154,62	153,98	154,81	154,38	154,28	157,38	168,22	157,87
Daging dan Hasil-hasilnya	149,17	143,82	140,73	140,69	143,30	145,98	158,81	157,95	156,87	156,08	154,28	152,60	150,02
Ikan Segar	162,77	168,76	159,73	155,62	154,31	158,63	156,75	168,60	174,49	171,61	168,12	167,05	163,87
Ikan Diawetkan	143,61	144,21	144,81	144,81	144,81	145,05	153,41	156,72	161,05	158,95	158,77	161,95	151,51
Telur, Susu dan Hasil-hasilnya	145,65	143,31	141,71	138,23	138,58	143,98	145,87	147,45	150,56	150,75	150,49	153,09	145,81
Sayur-sayuran	169,73	173,67	175,95	175,50	176,51	177,59	193,93	203,24	186,47	185,34	182,03	177,40	181,45
Kacang - kacang	170,75	171,13	171,51	172,80	172,12	171,74	172,05	176,23	189,57	196,38	195,43	195,87	179,63
Buah - buahan	123,51	129,25	135,28	155,12	147,29	136,05	131,79	138,38	139,29	150,63	160,00	149,02	141,30
Bumbu - bumbu	133,67	156,60	165,71	201,50	193,98	203,91	234,06	231,49	165,29	201,00	229,53	182,70	191,62
Lemak dan Minyak	168,72	163,61	161,44	161,11	161,05	161,23	158,72	158,67	160,97	156,25	158,12	159,22	160,76
Bahan Makanan Lainnya	124,97	124,97	124,97	124,97	124,97	124,97	124,97	124,97	124,97	124,97	124,97	124,97	124,97
<b>MAKANAN JADI, MINUMAN, ROKOK &amp; TEMBAKAU</b>	<b>138,56</b>	<b>138,50</b>	<b>138,78</b>	<b>140,52</b>	<b>140,95</b>	<b>140,94</b>	<b>143,78</b>	<b>144,07</b>	<b>144,06</b>	<b>145,40</b>	<b>146,58</b>	<b>146,51</b>	<b>142,39</b>
Makanan Jadi	143,78	143,78	144,29	144,89	144,92	144,92	149,59	150,09	150,16	150,23	150,26	150,27	147,27
Minuman yang Tidak Beralkohol	128,82	128,34	128,49	128,89	129,57	129,47	133,16	133,50	133,10	134,27	134,24	133,67	131,29
Tembakau dan Minuman Beralkohol	134,39	134,39	134,39	138,15	139,07	139,07	139,07	139,07	139,07	142,23	145,39	145,39	139,14
<b>PERUMAHAN,AIR,LISTRIK,GAS &amp; BAHAN BAKAR</b>	<b>135,94</b>	<b>136,00</b>	<b>135,87</b>	<b>136,28</b>	<b>136,65</b>	<b>136,76</b>	<b>138,28</b>	<b>138,72</b>	<b>141,56</b>	<b>141,79</b>	<b>143,70</b>	<b>143,69</b>	<b>138,77</b>
Biaya Tempat Tinggal	152,80	152,72	152,25	153,13	153,92	153,95	155,97	156,54	156,86	156,92	157,02	157,01	154,92
Bahan Bakar, Penerangan dan Air	138,21	138,53	138,53	138,53	138,86	138,86	138,86	139,30	139,21	139,21	139,68	139,68	138,96
Perlengkapan Rumah tangga	110,99	111,05	111,09	111,09	111,09	111,30	113,61	114,35	124,23	124,91	131,59	131,59	117,24
Penyelenggaraan Rumah tangga	130,77	130,79	131,17	131,76	131,62	132,05	133,28	132,54	134,10	134,35	134,35	134,32	132,59
<b>SANDANG</b>	<b>166,07</b>	<b>164,23</b>	<b>162,30</b>	<b>159,86</b>	<b>157,02</b>	<b>155,70</b>	<b>164,13</b>	<b>166,70</b>	<b>170,03</b>	<b>168,94</b>	<b>168,60</b>	<b>168,86</b>	<b>164,37</b>
Sandang Laki-laki	125,78	125,56	125,84	125,84	126,04	126,50	142,11	141,76	141,75	141,77	142,57	142,57	134,01
Sandang Wanita	120,01	120,08	119,64	119,49	119,88	119,94	128,07	127,83	127,84	128,52	129,73	129,85	124,24
Sandang Anak-anak	134,88	134,88	134,85	134,85	135,62	136,01	151,12	150,98	151,02	151,18	151,18	151,18	143,15
Barang Pribadi dan Sandang Lain	242,67	237,38	231,95	224,96	215,88	211,50	212,23	220,18	229,83	226,04	223,63	224,29	225,05
<b>KESEHATAN</b>	<b>111,16</b>	<b>113,28</b>	<b>111,41</b>	<b>112,94</b>	<b>113,09</b>	<b>113,15</b>	<b>113,19</b>	<b>113,42</b>	<b>114,13</b>	<b>114,15</b>	<b>114,35</b>	<b>114,36</b>	<b>113,22</b>
Jasa Kesehatan	102,17	102,17	107,29	107,29	107,29	107,29	107,38	108,14	108,14	108,14	108,14	108,14	106,80
Obat-obatan	109,13	113,38	101,30	106,67	106,67	106,67	106,74	106,94	108,82	108,75	109,52	109,55	107,85
Jasa Perawatan Jasmani	139,14	154,16	154,16	154,16	154,16	154,16	154,16	154,16	154,16	154,16	154,16	154,16	152,91
Perawatan Jasmani dan Kosmetika	113,86	113,78	113,78	113,99	114,37	114,54	114,54	114,44	114,98	115,06	115,06	115,06	114,46
<b>PENDIDIKAN, REKREASI DAN OLAH RAGA</b>	<b>134,78</b>	<b>134,78</b>	<b>134,79</b>	<b>134,72</b>	<b>134,72</b>	<b>135,82</b>	<b>140,66</b>	<b>140,68</b>	<b>140,91</b>	<b>142,48</b>	<b>142,26</b>	<b>142,24</b>	<b>138,24</b>
Pendidikan	200,24	200,24	200,24	200,24	200,24	200,24	214,37	214,37	214,37	214,37	214,37	214,37	207,31
Kursus-kursus / Pelatihan	103,55	103,55	103,55	103,55	103,55	103,55	103,55	103,55	103,55	103,55	103,55	103,55	103,55
Perlengkapan / Peralatan Pendidikan	107,47	107,47	107,47	107,47	107,47	112,43	112,70	112,70	112,70	112,70	111,49	111,49	110,30
Rekreasi	94,35	94,35	94,35	94,19	94,19	94,19	94,31	94,30	94,88	98,69	98,75	98,69	95,44
Olahraga	181,96	181,96	182,22	182,22	182,22	186,67	188,22	189,02	189,02	189,02	189,02	189,02	185,88
<b>TRANSPOR,KOMUNIKASI DAN JASA KEUANGAN</b>	<b>104,93</b>	<b>104,94</b>	<b>104,99</b>	<b>105,60</b>	<b>105,21</b>	<b>110,01</b>	<b>121,61</b>	<b>122,52</b>	<b>120,84</b>	<b>120,84</b>	<b>120,84</b>	<b>121,04</b>	<b>113,61</b>
Transportasi	106,42	106,44	106,46	107,55	107,52	116,04	135,97	137,49	136,04	136,04	136,05	136,34	122,36
Komunikasi Dan Pengiriman	95,07	95,07	95,07	95,07	93,93	93,93	93,97	93,99	91,35	91,35	91,35	91,35	93,46
Sarana dan Penunjang Transportasi	130,74	130,74	130,95	130,95	130,95	130,95	134,71	135,17	135,42	135,42	135,42	135,81	133,10
Jasa Keuangan	118,80	118,80	120,36	120,36	120,36	120,36	120,36	120,36	120,36	120,36	120,36	120,36	120,10

**INDEKS HARGA KONSUMEN MENURUT KELOMPOK DAN SUB KELOMPOK PENGELUARAN TAHUN 2013**  
(2007=100)

**PADANG**

KELOMPOK/SUBKELOMPOK	B U L A N												RATA - RATA
	JAN	FEB	MAR	APR	MEI	JUN	JUL	AGS	SEP	OKT	NOP	DES	
<b>U M U M / T O T A L</b>	<b>142,03</b>	<b>142,93</b>	<b>143,42</b>	<b>144,22</b>	<b>145,14</b>	<b>147,17</b>	<b>151,22</b>	<b>152,59</b>	<b>152,67</b>	<b>153,71</b>	<b>154,31</b>	<b>155,39</b>	<b>148,73</b>
<b>BAHAN MAKANAN</b>	<b>167,00</b>	<b>168,78</b>	<b>169,72</b>	<b>171,66</b>	<b>174,80</b>	<b>178,27</b>	<b>182,88</b>	<b>183,90</b>	<b>180,35</b>	<b>183,96</b>	<b>184,65</b>	<b>186,99</b>	<b>177,75</b>
Padi-padian, Umbi-umbian dan Hasilnya	167,44	168,06	168,12	167,20	165,65	166,01	166,20	166,34	172,88	173,72	173,73	183,55	169,91
Daging dan Hasil-hasilnya	158,35	157,48	157,45	158,18	159,27	160,32	164,96	161,74	167,28	162,91	161,52	163,47	161,08
Ikan Segar	166,23	166,43	172,06	173,39	171,22	174,75	173,58	179,17	179,25	172,12	175,15	175,94	173,27
Ikan Diawetkan	194,58	194,24	194,92	196,38	196,70	198,94	200,21	199,42	202,53	204,44	206,63	213,61	200,22
Telur, Susu dan Hasil-hasilnya	177,83	177,46	174,22	171,84	174,74	181,42	187,48	185,01	187,70	187,59	185,31	188,71	181,61
Sayur-sayuran	157,92	164,16	161,94	157,25	161,53	171,76	185,56	187,03	180,10	183,63	182,59	184,80	173,19
Kacang - kacang	141,35	141,69	141,69	146,93	146,93	146,79	151,91	156,10	164,63	164,77	164,91	165,05	152,73
Buah - buahan	165,97	168,17	168,15	172,48	175,40	174,23	180,43	180,71	184,49	186,63	188,33	188,67	177,81
Bumbu - bumbu	172,66	181,47	186,60	204,22	228,78	239,94	255,03	258,95	203,79	241,55	246,07	235,91	221,25
Lemak dan Minyak	174,19	174,35	174,33	174,28	174,36	174,79	175,62	177,54	182,60	182,88	183,06	183,41	177,62
Bahan Makanan Lainnya	134,83	134,83	134,83	135,38	135,94	136,49	139,77	139,77	141,28	140,53	141,31	141,45	138,03
<b>MAKANAN JADI, MINUMAN, ROKOK &amp; TEMBAKAU</b>	<b>158,88</b>	<b>159,53</b>	<b>160,29</b>	<b>160,73</b>	<b>161,26</b>	<b>161,44</b>	<b>162,41</b>	<b>165,46</b>	<b>168,83</b>	<b>169,31</b>	<b>170,57</b>	<b>170,63</b>	<b>164,11</b>
Makanan Jadi	145,28	145,48	146,40	146,45	146,58	146,69	147,18	150,87	155,85	155,91	157,62	157,67	150,17
Minuman yang Tidak Beralkohol	155,04	155,53	155,60	155,23	155,09	155,14	158,24	161,39	160,52	160,53	160,28	158,50	157,59
Tembakau dan Minuman Beralkohol	193,35	195,15	195,92	197,77	199,60	200,00	200,94	202,40	204,33	206,08	207,11	208,23	200,91
<b>PERUMAHAN, AIR, LISTRIK, GAS &amp; BAHAN BAKAR</b>	<b>124,08</b>	<b>125,07</b>	<b>125,75</b>	<b>126,57</b>	<b>126,95</b>	<b>126,96</b>	<b>126,97</b>	<b>127,43</b>	<b>128,56</b>	<b>128,69</b>	<b>129,52</b>	<b>129,63</b>	<b>127,18</b>
Biaya Tempat Tinggal	130,94	131,77	132,23	134,10	134,48	134,53	134,54	134,54	136,12	136,30	136,55	136,55	134,39
Bahan Bakar, Penerangan dan Air	114,50	116,05	117,34	116,27	116,78	116,78	116,78	118,17	118,17	118,20	120,30	120,42	117,48
Perlengkapan Rumah tangga	129,72	130,10	130,21	130,24	130,24	129,98	130,06	130,61	134,72	134,75	135,13	136,15	131,83
Penyelenggaraan Rumah tangga	111,23	111,65	111,98	113,53	113,62	113,65	113,65	113,66	113,79	114,04	114,40	114,43	113,30
<b>SANDANG</b>	<b>141,51</b>	<b>140,29</b>	<b>138,59</b>	<b>138,96</b>	<b>137,29</b>	<b>137,25</b>	<b>137,32</b>	<b>142,60</b>	<b>146,05</b>	<b>145,60</b>	<b>145,48</b>	<b>145,86</b>	<b>141,40</b>
Sandang Laki-laki	125,35	125,83	125,83	125,97	126,42	126,43	126,91	127,35	127,35	127,35	127,35	127,35	126,62
Sandang Wanita	117,33	117,95	118,20	118,36	118,42	118,64	118,66	118,76	118,79	118,81	119,04	119,10	118,51
Sandang Anak-anak	116,10	115,89	116,01	116,30	116,50	116,59	117,49	117,50	117,52	117,56	117,58	117,77	116,90
Barang Pribadi dan Sandang Lain	228,63	221,09	212,07	213,17	203,84	203,19	201,80	227,54	244,84	242,46	241,50	243,11	223,60
<b>KESEHATAN</b>	<b>126,25</b>	<b>126,61</b>	<b>127,01</b>	<b>127,78</b>	<b>128,79</b>	<b>128,96</b>	<b>130,31</b>	<b>130,87</b>	<b>131,22</b>	<b>131,66</b>	<b>132,18</b>	<b>132,58</b>	<b>129,52</b>
Jasa Kesehatan	123,43	123,43	123,43	123,43	123,43	123,43	123,43	123,43	123,43	123,43	123,43	123,43	123,43
Obat-obatan	142,85	143,02	143,07	143,07	146,22	146,22	149,53	149,83	149,96	151,16	151,41	151,44	147,32
Jasa Perawatan Jasmani	112,61	112,61	112,61	112,61	114,95	114,95	114,95	121,48	121,48	121,48	121,48	126,39	117,30
Perawatan Jasmani dan Kosmetika	124,60	125,36	126,24	128,00	128,72	129,11	130,97	130,98	131,73	132,29	133,38	133,41	129,57
<b>PENDIDIKAN, REKREASI DAN OLAH RAGA</b>	<b>136,88</b>	<b>137,01</b>	<b>137,35</b>	<b>137,28</b>	<b>137,31</b>	<b>136,91</b>	<b>138,95</b>	<b>139,01</b>	<b>139,16</b>	<b>139,18</b>	<b>139,31</b>	<b>139,33</b>	<b>138,14</b>
Pendidikan	150,64	150,64	150,64	150,64	150,64	150,64	153,78	153,78	153,78	153,78	153,78	153,78	152,21
Kursus-kursus / Pelatihan	134,36	134,36	137,28	137,87	137,87	137,87	137,87	137,87	137,87	137,87	137,87	137,87	137,24
Perlengkapan / Peralatan Pendidikan	111,20	112,03	112,88	111,27	111,38	111,38	111,38	111,38	111,38	111,38	111,38	111,50	111,55
Rekreasi	113,69	113,69	113,69	114,50	114,58	112,15	113,07	113,45	114,31	114,31	115,14	115,15	113,98
Olahraga	104,63	105,07	105,07	105,27	105,27	105,27	105,27	105,27	106,32	108,66	108,66	108,66	106,12
<b>TRANSPOR, KOMUNIKASI DAN JASA KEUANGAN</b>	<b>117,61</b>	<b>118,60</b>	<b>118,79</b>	<b>118,82</b>	<b>118,88</b>	<b>124,73</b>	<b>137,72</b>	<b>138,33</b>	<b>137,93</b>	<b>137,98</b>	<b>138,04</b>	<b>140,15</b>	<b>128,97</b>
Transpor	129,99	131,43	131,68	131,66	131,67	140,12	158,87	159,72	159,13	159,17	159,26	162,30	146,25
Komunikasi Dan Pengiriman	76,09	76,09	76,09	76,09	76,09	76,09	76,09	76,09	76,09	76,09	76,09	76,09	76,09
Sarana dan Penunjang Transpor	130,79	130,76	130,81	131,31	132,18	132,18	132,20	132,58	132,59	133,00	133,02	133,02	132,04
Jasa Keuangan	109,98	109,98	110,87	110,87	110,87	110,87	110,87	110,87	110,87	110,87	110,87	110,87	110,72

**INDEKS HARGA KONSUMEN MENURUT KELOMPOK DAN SUB KELOMPOK PENGELUARAN TAHUN 2013**  
(2007=100)

**PEKAN BARU**

KELOMPOK/SUBKELOMPOK	B U L A N												RATA - RATA
	JAN	FEB	MAR	APR	MEI	JUN	JUL	AGS	SEP	OKT	NOP	DES	
<b>U M U M / T O T A L</b>	<b>136,36</b>	<b>137,12</b>	<b>137,18</b>	<b>137,65</b>	<b>137,63</b>	<b>138,96</b>	<b>141,68</b>	<b>142,81</b>	<b>143,15</b>	<b>144,29</b>	<b>144,94</b>	<b>145,49</b>	<b>140,61</b>
<b>BAHAN MAKANAN</b>	<b>155,49</b>	<b>157,59</b>	<b>157,71</b>	<b>159,07</b>	<b>158,52</b>	<b>161,63</b>	<b>166,50</b>	<b>168,44</b>	<b>162,65</b>	<b>165,21</b>	<b>166,93</b>	<b>167,93</b>	<b>162,31</b>
Padi-padian, Umbi-umbian dan Hasilnya	170,60	170,37	165,55	164,70	164,81	165,12	166,25	166,35	167,58	170,19	171,59	181,15	168,69
Daging dan Hasil-hasilnya	150,61	149,13	147,41	147,10	148,11	157,04	167,01	170,40	176,09	172,67	170,24	170,14	160,50
Ikan Segar	164,79	174,39	172,02	172,84	171,41	171,57	170,62	172,25	172,25	173,56	172,90	175,18	171,98
Ikan Diawetkan	151,77	147,54	148,74	149,09	151,24	146,44	146,72	146,59	145,41	147,43	145,25	145,01	147,60
Telur, Susu dan Hasil-hasilnya	144,58	143,70	141,23	139,46	142,16	145,71	150,54	149,48	151,38	151,85	151,34	151,83	146,94
Sayur-sayuran	161,11	158,81	159,32	158,83	158,12	172,57	171,20	175,16	169,15	168,90	171,25	171,85	166,36
Kacang - kacang	178,17	178,20	178,23	178,17	178,21	178,19	178,34	179,28	185,96	185,91	186,03	189,97	181,22
Buah - buahan	154,15	160,05	166,05	166,56	170,43	167,98	169,16	174,64	177,34	177,21	178,18	175,22	169,75
Bumbu - bumbu	145,92	155,72	168,37	183,72	175,06	182,12	209,34	214,99	148,54	168,38	182,90	170,76	175,49
Lemak dan Minyak	128,52	128,98	129,07	129,08	126,02	126,94	128,53	129,35	134,74	134,42	136,30	136,99	130,75
Bahan Makanan Lainnya	133,41	132,06	132,87	133,28	134,54	134,54	137,72	137,48	138,78	138,69	138,74	137,62	135,81
<b>MAKANAN JADI, MINUMAN, ROKOK &amp; TEMBAKAU</b>	<b>150,28</b>	<b>151,12</b>	<b>151,22</b>	<b>152,15</b>	<b>152,75</b>	<b>152,85</b>	<b>152,95</b>	<b>153,33</b>	<b>157,23</b>	<b>159,28</b>	<b>159,54</b>	<b>160,61</b>	<b>154,44</b>
Makanan Jadi	145,12	146,08	146,18	146,95	147,10	147,10	147,27	147,29	151,95	154,89	155,56	155,78	149,27
Minuman yang Tidak Beralkohol	142,88	142,89	142,78	143,89	145,18	145,40	145,38	145,49	146,63	146,36	145,52	148,07	145,04
Tembakau dan Minuman Beralkohol	168,58	169,75	170,02	171,19	172,42	172,66	172,66	174,14	178,18	179,74	179,79	181,86	174,25
<b>PERUMAHAN, AIR, LISTRIK, GAS &amp; BAHAN BAKAR</b>	<b>130,43</b>	<b>130,81</b>	<b>131,12</b>	<b>131,73</b>	<b>132,35</b>	<b>132,49</b>	<b>132,95</b>	<b>133,65</b>	<b>134,30</b>	<b>134,77</b>	<b>135,46</b>	<b>135,70</b>	<b>132,98</b>
Biaya Tempat Tinggal	133,92	133,61	133,64	134,53	134,52	134,75	135,32	135,38	136,03	136,71	136,74	137,02	135,18
Bahan Bakar, Penerangan dan Air	125,05	127,67	128,97	128,97	131,86	131,86	131,84	134,98	134,98	134,98	138,00	138,16	132,28
Perlengkapan Rumah tangga	124,01	124,20	124,21	124,21	124,22	124,22	125,10	125,13	127,50	127,63	128,01	128,01	125,54
Penyelenggaraan Rumah tangga	125,18	125,21	125,38	125,98	126,12	126,12	126,68	126,66	127,54	127,94	128,05	128,36	126,60
<b>SANDANG</b>	<b>145,73</b>	<b>145,38</b>	<b>144,48</b>	<b>142,30</b>	<b>140,19</b>	<b>139,00</b>	<b>138,15</b>	<b>140,36</b>	<b>142,28</b>	<b>141,99</b>	<b>142,25</b>	<b>142,22</b>	<b>142,03</b>
Sandang Laki-laki	132,81	133,36	133,48	133,32	133,38	133,53	133,53	133,53	133,62	133,62	133,35	133,26	133,40
Sandang Wanita	114,66	115,33	115,34	115,33	115,33	115,27	115,27	115,27	115,27	115,29	116,87	117,03	115,52
Sandang Anak-anak	132,26	132,26	132,08	132,02	131,71	131,75	131,85	131,85	131,86	132,95	132,66	132,37	132,14
Barang Pribadi dan Sandang Lain	200,53	198,01	194,65	186,68	178,98	174,38	171,13	179,41	186,49	184,56	184,36	184,41	185,30
<b>KESEHATAN</b>	<b>125,78</b>	<b>125,94</b>	<b>125,95</b>	<b>126,04</b>	<b>126,04</b>	<b>126,20</b>	<b>126,41</b>	<b>126,40</b>	<b>126,65</b>	<b>127,20</b>	<b>127,53</b>	<b>128,76</b>	<b>126,58</b>
Jasa Kesehatan	142,35	142,35	142,35	142,41	142,41	142,43	142,43	142,43	142,43	142,43	142,43	144,68	142,59
Obat-obatan	105,52	105,52	105,36	105,36	105,36	105,10	105,10	105,10	105,06	105,06	105,54	106,08	105,35
Jasa Perawatan Jasmani	137,11	137,11	137,11	137,11	137,11	139,48	140,17	140,17	143,10	143,10	143,40	143,40	139,86
Perawatan Jasmani dan Kosmetika	115,70	116,12	116,23	116,39	116,39	116,49	116,91	116,89	117,03	118,51	119,14	119,84	117,14
<b>PENDIDIKAN, REKREASI DAN OLAH RAGA</b>	<b>139,62</b>	<b>139,60</b>	<b>139,56</b>	<b>139,51</b>	<b>139,54</b>	<b>139,43</b>	<b>140,05</b>	<b>140,83</b>	<b>151,79</b>	<b>151,79</b>	<b>151,82</b>	<b>151,89</b>	<b>143,79</b>
Pendidikan	150,11	150,11	150,11	150,11	150,11	150,11	152,61	152,70	166,49	166,49	166,56	166,56	156,01
Kursus-kursus / Pelatihan	134,52	134,52	134,52	134,52	134,52	134,52	134,52	134,52	134,52	134,52	134,52	134,52	134,52
Perlengkapan / Peralatan Pendidikan	121,63	121,63	121,36	121,09	121,26	121,26	121,44	121,44	121,54	121,55	121,63	121,68	121,46
Rekreasi	132,39	132,27	132,27	132,27	132,27	131,77	128,65	131,90	148,78	148,78	148,70	148,96	137,42
Olahraga	112,49	112,49	112,49	112,49	112,49	112,49	112,49	112,49	112,49	112,49	112,49	112,49	112,49
<b>TRANSPOR, KOMUNIKASI DAN JASA KEUANGAN</b>	<b>103,57</b>	<b>103,88</b>	<b>103,93</b>	<b>103,89</b>	<b>103,85</b>	<b>107,44</b>	<b>115,74</b>	<b>117,24</b>	<b>117,05</b>	<b>117,38</b>	<b>117,50</b>	<b>117,51</b>	<b>110,75</b>
Transportasi	109,53	110,03	110,08	110,01	109,96	115,88	129,55	132,02	131,71	132,25	132,35	132,35	121,31
Komunikasi Dan Pengiriman	81,13	81,13	81,13	81,13	81,13	81,13	81,13	81,13	81,13	81,13	81,13	81,13	81,13
Sarana dan Penunjang Transportasi	135,62	135,62	135,62	135,62	135,62	135,62	135,62	135,62	135,62	135,62	136,30	136,45	135,75
Jasa Keuangan	113,01	113,01	114,20	114,20	114,20	114,20	114,20	114,20	114,20	114,20	114,20	114,20	114,00



**INDEKS HARGA KONSUMEN MENURUT KELOMPOK DAN SUB KELOMPOK PENGELUARAN TAHUN 2013**  
(2007=100)

**DUMAI**

KELOMPOK/SUBKELOMPOK	B U L A N												RATA - RATA
	JAN	FEB	MAR	APR	MEI	JUN	JUL	AGS	SEP	OKT	NOP	DES	
<b>U M U M / T O T A L</b>	<b>140,05</b>	<b>140,63</b>	<b>140,61</b>	<b>140,85</b>	<b>141,42</b>	<b>143,38</b>	<b>146,12</b>	<b>147,01</b>	<b>147,48</b>	<b>149,21</b>	<b>149,88</b>	<b>150,17</b>	<b>144,73</b>
<b>BAHAN MAKANAN</b>	<b>165,42</b>	<b>166,03</b>	<b>164,63</b>	<b>165,03</b>	<b>166,37</b>	<b>171,07</b>	<b>174,14</b>	<b>175,03</b>	<b>173,48</b>	<b>175,86</b>	<b>177,78</b>	<b>178,28</b>	<b>171,09</b>
Padi-padian, Umbi-umbian dan Hasilnya	154,92	156,35	157,47	157,37	157,73	158,24	158,84	158,87	159,74	160,07	160,02	160,08	158,31
Daging dan Hasil-hasilnya	154,67	149,61	144,50	145,25	144,89	149,68	159,69	156,31	164,41	161,26	154,94	155,86	153,42
Ikan Segar	146,98	151,87	152,13	149,58	148,78	152,54	149,32	152,10	152,72	155,04	154,51	157,79	151,95
Ikan Diawetkan	150,04	157,21	158,65	160,90	160,04	163,47	163,39	165,14	165,92	166,74	167,22	167,22	162,16
Telur, Susu dan Hasil-hasilnya	137,44	137,86	137,12	133,26	135,20	135,43	139,76	144,14	141,29	144,09	142,50	144,49	139,38
Sayur-sayuran	296,47	275,53	248,98	250,82	255,08	283,86	295,63	293,03	285,43	273,10	296,91	316,57	280,95
Kacang - kacang	285,84	290,02	286,06	285,08	285,08	285,25	285,39	290,19	312,28	319,54	311,18	302,44	294,86
Buah - buahan	206,17	213,09	228,25	234,77	234,63	239,69	233,93	239,47	240,89	237,89	239,70	240,36	232,40
Bumbu - bumbu	117,91	125,56	126,25	131,80	143,10	149,76	164,38	164,85	136,37	168,12	179,94	159,44	147,29
Lemak dan Minyak	153,68	153,67	152,77	152,41	150,74	150,86	150,94	149,78	152,90	151,17	150,67	153,16	151,90
Bahan Makanan Lainnya	150,26	151,10	150,47	150,47	151,03	150,68	151,28	151,03	151,10	152,63	152,63	153,28	151,33
<b>MAKANAN JADI, MINUMAN, ROKOK &amp; TEMBAKAU</b>	<b>150,88</b>	<b>151,34</b>	<b>152,18</b>	<b>153,71</b>	<b>154,10</b>	<b>154,93</b>	<b>157,70</b>	<b>158,15</b>	<b>159,48</b>	<b>161,62</b>	<b>161,79</b>	<b>162,10</b>	<b>156,50</b>
Makanan Jadi	152,00	152,51	152,87	155,75	155,75	156,40	159,99	161,02	162,55	165,00	165,16	165,46	158,71
Minuman yang Tidak Beralkohol	131,92	132,85	132,84	132,71	132,89	132,77	133,48	132,85	135,71	137,80	137,73	137,85	134,28
Tembakau dan Minuman Beralkohol	160,49	160,53	162,83	162,83	164,07	165,84	168,32	168,32	168,32	169,90	170,25	170,72	166,04
<b>PERUMAHAN, AIR, LISTRIK, GAS &amp; BAHAN BAKAR</b>	<b>126,25</b>	<b>127,76</b>	<b>128,16</b>	<b>128,05</b>	<b>129,07</b>	<b>129,17</b>	<b>129,29</b>	<b>130,60</b>	<b>131,19</b>	<b>131,69</b>	<b>132,34</b>	<b>132,43</b>	<b>129,67</b>
Biaya Tempat Tinggal	125,56	127,21	127,95	127,72	128,82	128,86	128,90	129,07	129,08	129,31	129,38	129,69	128,46
Bahan Bakar, Penerangan dan Air	130,23	131,94	131,94	131,94	133,76	133,84	133,90	137,98	138,62	139,92	142,00	142,08	135,68
Perlengkapan Rumah tangga	133,77	134,44	134,46	134,47	134,62	135,46	135,84	135,86	140,22	141,11	141,18	141,19	136,89
Penyelenggaraan Rumah tangga	116,60	117,72	117,73	117,85	117,55	117,44	117,82	119,04	119,46	119,30	119,81	119,07	118,28
<b>SANDANG</b>	<b>141,23</b>	<b>141,47</b>	<b>140,79</b>	<b>139,38</b>	<b>138,39</b>	<b>138,13</b>	<b>138,77</b>	<b>140,95</b>	<b>142,63</b>	<b>143,92</b>	<b>144,03</b>	<b>144,20</b>	<b>141,16</b>
Sandang Laki-laki	124,17	124,17	124,34	124,34	123,82	123,92	125,72	126,90	127,54	127,80	129,02	129,04	125,90
Sandang Wanita	122,40	122,40	122,55	122,95	123,33	123,37	126,62	126,62	126,62	131,15	131,15	131,15	125,86
Sandang Anak-anak	124,02	125,68	125,97	125,97	125,97	126,46	127,58	128,16	129,09	129,43	129,43	129,43	127,27
Barang Pribadi dan Sandang Lain	199,81	199,31	195,75	189,23	185,12	183,38	179,15	186,57	192,16	191,80	190,81	191,52	190,38
<b>KESEHATAN</b>	<b>118,14</b>	<b>118,85</b>	<b>120,19</b>	<b>119,15</b>	<b>119,35</b>	<b>120,59</b>	<b>122,02</b>	<b>122,78</b>	<b>122,83</b>	<b>123,03</b>	<b>123,37</b>	<b>123,37</b>	<b>121,14</b>
Jasa Kesehatan	110,78	112,08	112,26	112,26	112,43	112,43	112,43	115,51	115,51	115,72	115,77	115,77	113,58
Obat-obatan	108,31	108,31	108,58	108,96	108,96	109,24	109,94	109,94	110,04	110,08	110,10	110,10	109,38
Jasa Perawatan Jasmani	112,60	112,60	116,06	116,06	116,06	116,06	116,06	116,06	116,06	116,06	116,06	116,06	115,48
Perawatan Jasmani dan Kosmetika	127,06	127,90	129,94	127,56	127,90	130,40	133,13	133,13	133,21	133,49	134,18	134,18	131,01
<b>PENDIDIKAN, REKREASI DAN OLAH RAGA</b>	<b>129,96</b>	<b>129,99</b>	<b>129,92</b>	<b>129,95</b>	<b>130,03</b>	<b>130,04</b>	<b>130,75</b>	<b>130,75</b>	<b>131,69</b>	<b>134,88</b>	<b>134,88</b>	<b>135,13</b>	<b>131,50</b>
Pendidikan	137,75	137,75	137,75	137,75	137,75	137,75	137,75	137,75	139,37	146,03	146,03	146,45	139,99
Kursus-kursus / Pelatihan	104,57	104,57	104,57	104,57	104,57	104,57	104,57	104,57	104,57	104,57	104,57	104,57	104,57
Perlengkapan / Peralatan Pendidikan	134,30	134,30	133,90	134,01	134,52	134,02	138,11	138,11	138,11	140,83	140,83	141,25	136,86
Rekreasi	124,78	124,78	124,78	124,80	124,80	125,08	125,24	125,24	126,03	125,85	125,85	125,85	125,26
Olahraga	104,53	105,54	105,54	105,54	105,54	105,54	105,54	105,54	105,54	105,54	105,54	105,54	105,46
<b>TRANSPOR, KOMUNIKASI DAN JASA KEUANGAN</b>	<b>117,96</b>	<b>117,78</b>	<b>118,13</b>	<b>118,19</b>	<b>118,18</b>	<b>121,34</b>	<b>128,37</b>	<b>128,98</b>	<b>130,65</b>	<b>132,61</b>	<b>132,64</b>	<b>132,96</b>	<b>124,82</b>
Transportasi	131,40	131,41	131,97	131,95	131,92	137,03	148,28	149,01	151,62	154,66	154,70	155,21	142,43
Komunikasi Dan Pengiriman	90,38	89,61	89,61	89,52	89,52	89,52	89,70	90,14	90,24	90,24	90,24	90,25	89,91
Sarana dan Penunjang Transportasi	115,17	115,60	115,60	116,85	116,85	116,85	116,85	117,24	117,46	118,45	118,45	118,45	116,99
Jasa Keuangan	104,61	104,61	105,12	105,12	105,12	105,12	105,12	105,12	105,12	105,12	105,12	105,12	105,04

**INDEKS HARGA KONSUMEN MENURUT KELOMPOK DAN SUB KELOMPOK PENGELUARAN TAHUN 2013**  
(2007=100)

**JAMBI**

KELOMPOK/SUBKELOMPOK	B U L A N												RATA - RATA
	JAN	FEB	MAR	APR	MEI	JUN	JUL	AGS	SEP	OKT	NOP	DES	
<b>U M U M / T O T A L</b>	<b>141,15</b>	<b>141,88</b>	<b>142,02</b>	<b>141,91</b>	<b>142,71</b>	<b>144,61</b>	<b>149,31</b>	<b>151,10</b>	<b>149,71</b>	<b>151,01</b>	<b>150,68</b>	<b>151,28</b>	<b>146,45</b>
<b>BAHAN MAKANAN</b>	<b>162,00</b>	<b>162,64</b>	<b>162,65</b>	<b>162,29</b>	<b>162,70</b>	<b>165,70</b>	<b>173,77</b>	<b>177,51</b>	<b>169,60</b>	<b>172,72</b>	<b>170,15</b>	<b>170,27</b>	<b>167,67</b>
Padi-padian, Umbi-umbian dan Hasilnya	164,42	163,13	160,76	158,83	159,94	161,41	165,78	167,53	168,83	170,75	171,23	171,29	165,33
Daging dan Hasil-hasilnya	157,96	142,82	138,31	140,31	150,31	160,65	165,45	158,68	174,11	156,44	145,51	149,70	153,35
Ikan Segar	155,17	150,95	149,78	146,52	147,70	147,25	152,41	158,82	151,97	154,10	156,25	158,10	152,42
Ikan Diawetkan	150,02	154,16	155,65	156,85	161,07	163,00	163,84	165,08	161,36	164,01	169,09	167,69	160,99
Telur, Susu dan Hasil-hasilnya	140,83	141,49	135,49	134,43	137,24	141,07	146,21	144,77	146,08	148,09	144,93	146,35	142,25
Sayur-sayuran	194,75	188,61	197,96	190,39	191,28	203,47	219,52	233,86	207,72	202,49	206,33	216,22	204,38
Kacang - kacang	189,18	189,86	189,22	188,83	188,81	188,79	188,95	189,95	232,01	234,76	233,58	233,87	203,98
Buah - buahan	154,06	166,40	168,69	170,78	155,36	151,75	156,76	169,12	152,09	159,67	157,10	161,26	160,25
Bumbu - bumbu	166,79	197,84	210,50	219,77	210,36	213,30	250,61	261,21	181,44	223,33	203,53	184,65	210,28
Lemak dan Minyak	160,69	161,36	158,97	158,29	157,78	157,00	156,53	162,16	162,23	163,83	168,60	168,97	161,37
Bahan Makanan Lainnya	149,30	150,23	149,70	152,48	157,44	154,35	155,55	158,20	155,22	158,03	155,49	156,88	154,41
<b>MAKANAN JADI, MINUMAN, ROKOK &amp; TEMBAKAU</b>	<b>164,77</b>	<b>165,50</b>	<b>166,29</b>	<b>166,40</b>	<b>168,12</b>	<b>168,53</b>	<b>169,76</b>	<b>170,54</b>	<b>173,14</b>	<b>173,37</b>	<b>174,46</b>	<b>175,78</b>	<b>169,72</b>
Makanan Jadi	171,15	172,08	173,34	173,55	175,51	176,18	177,99	179,21	183,17	183,53	185,60	186,85	178,18
Minuman yang Tidak Beralkohol	162,63	163,11	163,01	162,43	163,62	163,57	163,43	162,96	163,58	163,58	162,21	160,77	162,94
Tembakau dan Minuman Beralkohol	152,92	153,37	153,70	153,99	155,52	155,65	156,46	157,00	157,69	158,02	158,44	161,42	156,18
<b>PERUMAHAN,AIR,LISTRIK,GAS &amp; BAHAN BAKAR</b>	<b>129,52</b>	<b>130,42</b>	<b>130,56</b>	<b>130,77</b>	<b>132,74</b>	<b>132,79</b>	<b>133,23</b>	<b>134,18</b>	<b>135,72</b>	<b>137,61</b>	<b>138,23</b>	<b>138,98</b>	<b>133,73</b>
Biaya Tempat Tinggal	141,97	142,02	142,18	142,30	142,67	142,78	144,03	144,80	144,95	146,81	146,74	147,27	144,04
Bahan Bakar, Penerangan dan Air	118,79	120,95	121,10	121,16	126,98	126,96	126,21	127,92	132,31	134,74	136,89	138,26	127,69
Perlengkapan Rumah tangga	108,57	109,16	109,15	109,46	109,36	109,18	109,63	109,64	110,64	112,07	112,06	112,51	110,12
Penyelenggaraan Rumah tangga	116,60	118,30	118,51	119,49	119,65	119,73	119,78	120,02	120,41	121,18	121,24	121,46	119,70
<b>SANDANG</b>	<b>136,44</b>	<b>135,96</b>	<b>135,28</b>	<b>134,15</b>	<b>132,75</b>	<b>133,01</b>	<b>132,66</b>	<b>133,79</b>	<b>135,69</b>	<b>135,08</b>	<b>134,81</b>	<b>135,44</b>	<b>134,59</b>
Sandang Laki-laki	115,52	115,85	116,40	116,92	116,67	117,07	117,74	117,74	117,82	118,05	118,57	119,19	117,30
Sandang Wanita	115,05	115,17	116,02	116,09	115,89	116,30	117,15	117,15	117,60	117,34	116,31	117,03	116,43
Sandang Anak-anak	134,59	135,07	135,07	135,25	135,25	135,83	136,07	136,07	136,07	136,07	136,85	137,26	135,79
Barang Pribadi dan Sandang Lain	194,19	190,80	185,73	179,44	173,44	173,01	169,07	174,40	182,67	179,85	178,41	179,17	180,02
<b>KESEHATAN</b>	<b>123,27</b>	<b>123,83</b>	<b>123,83</b>	<b>123,92</b>	<b>124,31</b>	<b>124,35</b>	<b>124,53</b>	<b>124,53</b>	<b>124,90</b>	<b>124,93</b>	<b>125,68</b>	<b>126,17</b>	<b>124,52</b>
Jasa Kesehatan	121,47	121,47	121,47	121,47	121,47	121,47	121,47	121,47	121,47	121,47	121,47	122,48	121,55
Obat-obatan	126,96	128,42	128,42	128,42	129,04	129,04	129,21	129,21	129,21	129,21	130,36	130,36	128,99
Jasa Perawatan Jasmani	195,78	195,78	195,78	195,78	199,39	199,39	199,39	199,39	204,94	205,33	212,56	212,56	201,34
Perawatan Jasmani dan Kosmetika	112,18	112,95	112,95	113,20	113,36	113,47	113,85	113,85	113,96	113,98	114,30	114,58	113,55
<b>PENDIDIKAN, REKREASI DAN OLAH RAGA</b>	<b>131,19</b>	<b>131,57</b>	<b>131,65</b>	<b>131,46</b>	<b>131,44</b>	<b>131,56</b>	<b>132,60</b>	<b>132,65</b>	<b>132,77</b>	<b>132,79</b>	<b>133,03</b>	<b>133,11</b>	<b>132,15</b>
Pendidikan	140,77	140,77	140,77	140,77	140,77	140,77	142,27	142,27	142,34	142,34	142,34	142,34	141,54
Kursus-kursus / Pelatihan	111,65	111,65	111,65	111,65	111,65	111,65	116,13	116,13	116,13	116,13	116,13	116,13	113,89
Perlengkapan / Peralatan Pendidikan	132,36	133,90	134,10	132,91	132,90	133,67	131,56	131,62	132,78	132,79	133,18	133,74	132,96
Rekreasi	109,50	110,27	110,51	110,51	110,37	110,37	111,68	111,92	111,32	111,61	112,38	112,44	111,07
Olahraga	106,49	106,49	106,49	106,49	106,67	106,67	106,67	106,67	106,72	105,17	106,90	105,75	106,43
<b>TRANSPOR,KOMUNIKASI DAN JASA KEUANGAN</b>	<b>111,68</b>	<b>112,87</b>	<b>112,92</b>	<b>112,94</b>	<b>113,10</b>	<b>118,53</b>	<b>130,44</b>	<b>132,49</b>	<b>131,48</b>	<b>131,68</b>	<b>131,76</b>	<b>132,35</b>	<b>122,69</b>
Transpor	117,07	118,94	119,00	119,03	119,28	127,77	146,21	149,42	147,71	148,02	148,16	149,08	134,14
Komunikasi Dan Pengiriman	86,00	86,00	86,00	86,00	86,00	86,00	86,00	86,00	86,00	86,00	86,00	86,00	86,00
Sarana dan Penunjang Transpor	147,97	147,97	147,97	147,97	147,97	147,97	149,31	149,31	150,19	150,19	150,19	150,19	148,93
Jasa Keuangan	104,53	104,53	104,96	104,96	104,96	104,96	104,96	104,96	104,96	104,96	104,96	104,96	104,89

**INDEKS HARGA KONSUMEN MENURUT KELOMPOK DAN SUB KELOMPOK PENGELUARAN TAHUN 2013**  
(2007=100)

**PALEMBANG**

KELOMPOK/SUBKELOMPOK	B U L A N												RATA - RATA
	JAN	FEB	MAR	APR	MEI	JUN	JUL	AGS	SEP	OKT	NOP	DES	
<b>U M U M / T O T A L</b>	<b>134,29</b>	<b>135,24</b>	<b>136,39</b>	<b>136,44</b>	<b>135,88</b>	<b>137,48</b>	<b>141,49</b>	<b>142,31</b>	<b>141,68</b>	<b>142,86</b>	<b>142,79</b>	<b>142,84</b>	<b>139,14</b>
<b>BAHAN MAKANAN</b>	<b>163,21</b>	<b>165,72</b>	<b>169,93</b>	<b>169,42</b>	<b>166,13</b>	<b>168,68</b>	<b>176,07</b>	<b>177,30</b>	<b>172,10</b>	<b>174,48</b>	<b>172,68</b>	<b>172,22</b>	<b>170,66</b>
Padi-padian, Umbi-umbian dan Hasilnya	164,87	164,28	162,58	160,78	160,59	162,28	164,99	165,29	166,31	169,15	171,12	171,60	165,32
Daging dan Hasil-hasilnya	154,08	146,76	145,70	145,55	150,30	159,16	162,12	163,46	170,07	159,61	148,51	151,06	154,70
Ikan Segar	153,57	154,47	156,95	154,77	151,73	153,08	155,28	157,33	158,59	161,17	161,46	161,54	156,66
Ikan Diawetkan	171,80	172,87	174,32	174,34	175,38	177,13	179,03	179,23	180,73	185,03	185,24	185,40	178,38
Telur, Susu dan Hasil-hasilnya	137,68	138,28	133,62	133,96	135,90	138,97	140,81	140,29	139,10	139,07	136,61	138,56	137,74
Sayur-sayuran	188,23	198,03	201,05	196,14	189,11	194,40	202,02	215,62	207,55	209,90	201,63	202,87	200,55
Kacang - kacang	274,86	276,88	282,81	295,97	297,25	299,74	299,96	300,01	332,02	334,85	334,85	334,91	305,34
Buah - buahan	148,11	150,88	151,46	155,25	155,92	155,82	155,93	157,44	157,93	159,23	161,16	160,73	155,82
Bumbu - bumbu	181,19	209,64	264,20	263,17	224,36	225,55	289,99	283,95	194,15	217,64	211,25	196,74	230,15
Lemak dan Minyak	131,78	132,07	132,05	132,05	132,34	132,54	133,89	135,32	135,22	134,73	134,68	134,87	133,46
Bahan Makanan Lainnya	164,31	164,10	164,10	164,10	164,10	164,44	170,15	170,25	170,25	171,83	171,97	171,97	167,63
<b>MAKANAN JADI, MINUMAN, ROKOK &amp; TEMBAKAU</b>	<b>138,52</b>	<b>139,03</b>	<b>139,44</b>	<b>139,44</b>	<b>140,63</b>	<b>141,52</b>	<b>141,98</b>	<b>142,69</b>	<b>144,32</b>	<b>147,25</b>	<b>147,40</b>	<b>147,85</b>	<b>142,51</b>
Makanan Jadi	134,68	134,86	135,23	135,23	135,65	136,47	136,61	137,85	139,88	142,02	142,88	143,44	137,90
Minuman yang Tidak Beralkohol	147,76	147,87	147,87	147,87	148,36	148,65	148,67	148,67	148,68	148,67	146,80	146,38	148,02
Tembakau dan Minuman Beralkohol	140,59	142,13	142,94	142,94	146,35	147,82	149,33	149,33	151,24	158,03	158,03	158,84	148,96
<b>PERUMAHAN,AIR,LISTRIK,GAS &amp; BAHAN BAKAR</b>	<b>128,65</b>	<b>129,65</b>	<b>130,36</b>	<b>131,48</b>	<b>132,02</b>	<b>132,13</b>	<b>132,15</b>	<b>132,76</b>	<b>132,97</b>	<b>133,28</b>	<b>134,27</b>	<b>134,64</b>	<b>132,03</b>
Biaya Tempat Tinggal	131,07	131,61	132,11	132,17	132,18	132,17	132,24	132,33	132,52	132,40	132,72	133,04	132,21
Bahan Bakar, Penerangan dan Air	134,77	136,63	138,28	142,12	144,00	144,31	144,31	146,38	146,39	146,41	148,38	148,38	143,36
Perlengkapan Rumah tangga	122,65	123,83	123,88	123,97	124,01	124,07	124,07	124,07	124,61	126,13	127,48	128,55	124,78
Penyelenggaraan Rumah tangga	114,14	114,14	114,51	114,51	114,51	114,61	114,61	114,61	114,61	114,70	114,79	114,79	114,54
<b>SANDANG</b>	<b>151,16</b>	<b>150,99</b>	<b>150,24</b>	<b>148,63</b>	<b>147,31</b>	<b>146,95</b>	<b>145,24</b>	<b>146,63</b>	<b>149,35</b>	<b>149,15</b>	<b>148,68</b>	<b>148,64</b>	<b>148,58</b>
Sandang Laki-laki	127,09	127,12	127,14	127,16	127,16	127,34	128,19	128,16	128,16	128,57	128,57	128,76	127,79
Sandang Wanita	116,40	116,40	116,51	116,53	116,65	116,69	117,46	117,41	117,52	118,87	118,87	118,74	117,34
Sandang Anak-anak	116,81	116,81	116,81	117,05	117,42	117,82	118,32	118,16	118,21	118,21	118,21	118,21	117,67
Barang Pribadi dan Sandang Lain	208,98	208,49	206,22	201,40	197,33	195,97	189,62	193,76	201,53	199,69	198,35	198,17	199,96
<b>KESEHATAN</b>	<b>122,73</b>	<b>123,43</b>	<b>123,49</b>	<b>123,56</b>	<b>123,58</b>	<b>123,58</b>	<b>123,58</b>	<b>123,81</b>	<b>123,83</b>	<b>125,45</b>	<b>127,73</b>	<b>127,73</b>	<b>124,38</b>
Jasa Kesehatan	128,83	131,11	131,22	131,22	131,22	131,22	131,22	131,67	131,67	131,67	131,67	131,67	131,20
Obat-obatan	129,00	129,04	129,05	129,37	129,45	129,45	129,45	129,92	130,00	137,67	148,38	148,38	133,26
Jasa Perawatan Jasmani	133,27	133,27	133,65	133,65	133,65	133,65	133,65	133,65	133,65	133,83	133,83	133,83	133,63
Perawatan Jasmani dan Kosmetika	113,08	113,08	113,08	113,08	113,10	113,10	113,10	113,10	113,10	113,10	113,19	113,19	113,11
<b>PENDIDIKAN, REKREASI DAN OLAH RAGA</b>	<b>121,10</b>	<b>121,12</b>	<b>121,13</b>	<b>121,18</b>	<b>121,18</b>	<b>121,24</b>	<b>121,29</b>	<b>122,50</b>	<b>122,68</b>	<b>122,58</b>	<b>122,86</b>	<b>122,86</b>	<b>121,81</b>
Pendidikan	133,97	133,97	133,97	133,97	133,97	133,97	133,97	137,11	137,11	137,11	137,11	137,11	135,28
Kursus-kursus / Pelatihan	100,00	100,00	100,00	100,00	100,00	100,00	100,00	100,00	100,00	100,00	100,00	100,00	100,00
Perlengkapan / Peralatan Pendidikan	107,23	107,36	107,36	107,69	107,71	107,99	108,27	108,37	108,40	108,40	108,49	108,49	107,98
Rekreasi	118,71	118,73	118,73	118,73	118,73	118,79	118,79	118,79	119,17	118,87	119,39	119,39	118,90
Olahraga	107,20	107,20	107,60	107,60	107,60	107,60	107,60	107,60	109,19	109,69	113,11	113,11	108,76
<b>TRANSPOR,KOMUNIKASI DAN JASA KEUANGAN</b>	<b>104,54</b>	<b>104,79</b>	<b>104,84</b>	<b>104,94</b>	<b>105,03</b>	<b>109,59</b>	<b>121,71</b>	<b>122,13</b>	<b>122,44</b>	<b>123,06</b>	<b>123,09</b>	<b>123,11</b>	<b>114,11</b>
Transpor	109,84	110,25	110,28	110,41	110,39	118,33	139,59	140,32	140,67	141,05	141,09	141,09	126,11
Komunikasi Dan Pengiriman	87,46	87,46	87,46	87,46	87,46	87,46	87,46	87,46	87,46	87,46	87,46	87,46	87,46
Sarana dan Penunjang Transpor	133,66	133,88	134,14	134,47	135,89	136,32	136,32	136,37	137,84	143,47	143,55	143,84	137,48
Jasa Keuangan	102,58	102,58	102,79	102,79	102,79	102,79	102,79	102,79	102,79	102,79	102,79	102,79	102,76

**INDEKS HARGA KONSUMEN MENURUT KELOMPOK DAN SUB KELOMPOK PENGELUARAN TAHUN 2013**  
(2007=100)

**BENGGKULU**

KELOMPOK/SUBKELOMPOK	B U L A N												RATA - RATA
	JAN	FEB	MAR	APR	MEI	JUN	JUL	AGS	SEP	OKT	NOP	DES	
<b>U M U M / T O T A L</b>	<b>144,02</b>	<b>145,02</b>	<b>146,06</b>	<b>146,43</b>	<b>146,17</b>	<b>148,69</b>	<b>153,74</b>	<b>155,00</b>	<b>155,51</b>	<b>155,99</b>	<b>155,96</b>	<b>156,50</b>	<b>150,76</b>
<b>BAHAN MAKANAN</b>	<b>170,71</b>	<b>173,10</b>	<b>176,47</b>	<b>178,05</b>	<b>174,92</b>	<b>181,29</b>	<b>190,86</b>	<b>193,14</b>	<b>190,70</b>	<b>193,43</b>	<b>191,80</b>	<b>190,70</b>	<b>183,76</b>
Padi-padian, Umbi-umbian dan Hasilnya	167,97	169,96	170,08	166,51	163,80	166,19	172,21	172,20	171,58	178,98	180,96	182,76	171,93
Daging dan Hasil-hasilnya	163,88	149,45	144,50	154,50	153,34	174,62	186,63	173,54	188,99	165,60	161,37	157,29	164,48
Ikan Segar	169,92	173,92	173,55	176,55	178,41	182,87	185,59	189,99	199,27	193,85	190,70	186,16	183,40
Ikan Diawetkan	169,85	170,51	171,78	171,60	173,29	185,47	202,88	203,57	200,85	199,11	193,93	193,76	186,38
Telur, Susu dan Hasil-hasilnya	152,12	154,38	154,57	150,89	150,05	154,80	158,33	158,87	159,91	163,23	162,77	164,50	157,04
Sayur-sayuran	248,46	261,30	260,77	260,60	251,44	261,99	296,91	334,59	323,10	315,49	311,90	318,44	287,08
Kacang - kacang	197,53	189,69	189,88	189,89	189,89	190,03	191,58	192,05	203,88	202,31	197,53	197,53	194,32
Buah - buahan	186,25	193,27	206,78	228,40	230,52	221,83	222,30	225,36	232,69	250,97	250,45	261,95	225,90
Bumbu - bumbu	138,69	152,99	182,51	184,67	168,12	181,43	203,28	205,85	160,75	190,22	187,37	169,89	177,15
Lemak dan Minyak	162,85	162,21	160,70	160,85	160,89	161,06	162,04	157,60	156,91	160,10	156,31	160,04	160,13
Bahan Makanan Lainnya	140,64	140,89	139,58	139,58	141,80	142,04	146,22	146,22	146,36	146,56	147,02	147,02	143,66
<b>MAKANAN JADI, MINUMAN, ROKOK &amp; TEMBAKAU</b>	<b>157,76</b>	<b>158,38</b>	<b>158,61</b>	<b>159,06</b>	<b>159,08</b>	<b>159,28</b>	<b>160,89</b>	<b>161,76</b>	<b>165,87</b>	<b>166,19</b>	<b>166,96</b>	<b>167,12</b>	<b>161,75</b>
Makanan Jadi	165,62	166,72	167,14	167,93	167,93	168,19	170,28	170,97	176,39	176,58	178,11	178,56	171,20
Minuman yang Tidak Beralkohol	157,80	157,70	157,64	157,61	157,78	158,17	159,44	159,48	159,96	161,50	160,71	160,01	158,98
Tembakau dan Minuman Beralkohol	142,21	142,21	142,21	142,21	142,21	142,21	142,99	144,64	147,84	147,84	147,84	147,84	144,35
<b>PERUMAHAN,AIR,LISTRIK,GAS &amp; BAHAN BAKAR</b>	<b>139,85</b>	<b>140,92</b>	<b>141,18</b>	<b>142,82</b>	<b>144,10</b>	<b>144,20</b>	<b>144,27</b>	<b>144,88</b>	<b>145,04</b>	<b>145,10</b>	<b>146,23</b>	<b>146,58</b>	<b>143,76</b>
Biaya Tempat Tinggal	145,48	146,16	146,22	149,13	150,27	150,44	150,47	150,55	151,07	151,21	152,09	152,49	149,63
Bahan Bakar, Penerangan dan Air	139,38	141,19	141,22	141,23	143,21	143,21	143,45	145,68	145,68	145,68	147,81	147,81	143,80
Perlengkapan Rumah tangga	116,63	116,65	116,85	116,99	118,04	118,04	118,23	118,23	118,43	118,43	119,14	119,50	117,93
Penyelenggaraan Rumah tangga	133,84	135,82	137,82	139,04	139,24	139,40	139,02	138,30	136,94	136,79	136,80	137,90	137,58
<b>SANDANG</b>	<b>151,22</b>	<b>151,26</b>	<b>150,22</b>	<b>148,48</b>	<b>145,64</b>	<b>145,50</b>	<b>148,25</b>	<b>151,58</b>	<b>154,28</b>	<b>152,25</b>	<b>152,08</b>	<b>154,11</b>	<b>150,41</b>
Sandang Laki-laki	123,33	123,33	123,33	123,33	123,33	123,33	126,75	126,75	126,75	126,75	126,75	130,08	125,32
Sandang Wanita	128,48	128,48	128,51	130,94	130,94	130,94	135,54	135,54	135,72	135,72	135,72	137,59	132,84
Sandang Anak-anak	142,31	142,31	142,31	142,31	142,79	142,79	151,89	151,89	151,89	151,89	151,89	152,04	147,19
Barang Pribadi dan Sandang Lain	220,75	220,95	216,41	205,95	193,25	192,65	186,70	201,11	212,54	203,80	203,06	205,34	205,21
<b>KESEHATAN</b>	<b>128,00</b>	<b>128,52</b>	<b>127,95</b>	<b>127,95</b>	<b>132,52</b>	<b>132,70</b>	<b>134,84</b>	<b>134,84</b>	<b>135,49</b>	<b>136,32</b>	<b>136,69</b>	<b>136,86</b>	<b>132,72</b>
Jasa Kesehatan	108,80	109,78	109,78	109,78	122,43	122,43	122,77	122,77	124,41	124,41	124,41	124,41	118,85
Obat-obatan	128,23	128,33	125,53	125,53	125,75	125,75	125,93	125,93	125,93	129,98	129,98	130,01	127,24
Jasa Perawatan Jasmani	143,47	143,47	143,47	143,47	148,99	148,99	149,45	149,45	149,45	149,45	149,45	149,45	147,38
Perawatan Jasmani dan Kosmetika	141,11	141,53	141,53	141,53	141,58	142,02	146,86	146,86	147,14	147,14	148,07	148,47	144,49
<b>PENDIDIKAN, REKREASI DAN OLAH RAGA</b>	<b>145,59</b>	<b>145,66</b>	<b>145,66</b>	<b>145,66</b>	<b>145,75</b>	<b>145,75</b>	<b>145,97</b>	<b>147,16</b>	<b>150,12</b>	<b>150,12</b>	<b>150,12</b>	<b>150,12</b>	<b>147,31</b>
Pendidikan	179,09	179,09	179,09	179,09	179,09	179,09	179,09	181,01	187,20	187,20	187,20	187,20	181,95
Kursus-kursus / Pelatihan	134,27	134,27	134,27	134,27	134,32	134,32	134,32	134,32	134,32	134,32	134,32	134,32	134,30
Perlengkapan / Peralatan Pendidikan	120,30	120,30	120,30	120,30	120,02	120,02	121,04	122,24	122,24	122,24	122,24	122,24	121,12
Rekreasi	102,77	102,77	102,77	102,77	103,53	103,53	103,53	103,53	103,56	103,56	103,56	103,56	103,29
Olahraga	131,36	134,40	134,40	134,40	133,42	133,42	133,42	133,42	133,42	133,42	133,42	133,70	133,52
<b>TRANSPOR,KOMUNIKASI DAN JASA KEUANGAN</b>	<b>106,82</b>	<b>107,16</b>	<b>108,22</b>	<b>106,87</b>	<b>107,95</b>	<b>112,31</b>	<b>122,44</b>	<b>123,11</b>	<b>122,85</b>	<b>122,19</b>	<b>122,19</b>	<b>124,84</b>	<b>115,58</b>
Transportasi	111,02	111,51	113,02	111,07	112,10	118,39	132,99	133,95	132,69	131,73	131,74	135,56	122,98
Komunikasi Dan Pengiriman	79,61	79,61	79,61	79,61	79,66	79,66	79,66	79,66	79,66	79,66	79,66	79,66	79,64
Sarana dan Penunjang Transportasi	144,56	144,56	144,56	144,56	149,17	149,17	149,17	149,17	157,16	157,16	157,16	157,16	150,30
Jasa Keuangan	110,32	110,32	111,30	111,30	111,30	111,30	111,30	111,30	111,30	111,30	111,30	111,30	111,14

**INDEKS HARGA KONSUMEN MENURUT KELOMPOK DAN SUB KELOMPOK PENGELUARAN TAHUN 2013**  
(2007=100)

**BANDAR LAMPUNG**

KELOMPOK/SUBKELOMPOK	BULAN												RATA - RATA
	JAN	FEB	MAR	APR	MEI	JUN	JUL	AGS	SEP	OKT	NOP	DES	
<b>U M U M / T O T A L</b>	<b>148,79</b>	<b>149,88</b>	<b>151,33</b>	<b>150,60</b>	<b>150,00</b>	<b>151,19</b>	<b>155,35</b>	<b>157,33</b>	<b>157,69</b>	<b>158,47</b>	<b>158,01</b>	<b>158,44</b>	<b>153,92</b>
<b>BAHAN MAKANAN</b>	<b>170,51</b>	<b>172,78</b>	<b>177,23</b>	<b>174,22</b>	<b>171,04</b>	<b>172,39</b>	<b>178,65</b>	<b>185,16</b>	<b>182,14</b>	<b>184,64</b>	<b>182,06</b>	<b>183,83</b>	<b>177,89</b>
Padi-padian, Umbi-umbian dan Hasilnya	179,74	180,05	178,68	169,22	168,18	171,00	172,99	172,99	172,79	174,02	176,99	178,65	174,61
Daging dan Hasil-hasilnya	146,09	144,36	144,46	146,77	147,83	152,48	164,31	169,43	167,44	163,29	159,71	157,90	155,34
Ikan Segar	179,92	177,79	177,47	178,39	176,19	177,94	183,29	195,63	190,42	192,08	193,66	195,70	184,87
Ikan Diawetkan	132,85	137,27	135,74	134,85	134,98	135,78	133,77	138,53	139,01	139,74	139,92	140,51	136,91
Telur, Susu dan Hasil-hasilnya	136,40	137,28	132,01	132,78	136,00	140,34	144,01	144,24	143,40	144,05	142,55	145,18	139,85
Sayur-sayuran	174,23	168,90	163,80	159,51	162,28	159,81	170,81	189,18	176,28	175,91	163,38	167,31	169,28
Kacang - kacang	269,06	269,23	268,94	268,78	268,78	269,28	269,10	269,48	318,71	338,49	338,39	338,49	290,56
Buah - buahan	200,36	212,72	219,23	227,96	227,21	228,67	238,02	263,22	256,31	263,74	243,04	256,49	236,41
Bumbu - bumbu	167,09	193,65	258,65	241,40	202,37	195,18	216,91	220,27	173,92	181,47	182,82	178,44	201,01
Lemak dan Minyak	116,23	115,38	115,78	116,56	116,05	117,43	117,96	124,19	131,67	132,51	123,24	124,53	120,96
Bahan Makanan Lainnya	137,95	137,37	137,08	139,28	144,43	144,37	147,38	145,21	146,00	149,29	158,17	157,79	145,36
<b>MAKANAN JADI, MINUMAN, ROKOK &amp; TEMBAKAU</b>	<b>176,61</b>	<b>177,34</b>	<b>179,28</b>	<b>179,08</b>	<b>179,14</b>	<b>179,23</b>	<b>182,19</b>	<b>182,19</b>	<b>185,65</b>	<b>186,55</b>	<b>186,51</b>	<b>186,39</b>	<b>181,68</b>
Makanan Jadi	149,89	151,12	154,31	154,45	154,46	154,53	154,73	154,73	154,73	156,44	157,06	157,06	154,46
Minuman yang Tidak Beralkohol	157,82	158,22	159,45	157,80	158,10	158,45	158,50	158,50	158,76	158,58	156,31	155,58	158,01
Tembakau dan Minuman Beralkohol	236,82	236,82	236,82	236,82	236,82	236,82	246,53	246,53	258,23	258,23	258,23	258,23	245,58
<b>PERUMAHAN,AIR,LISTRIK,GAS &amp; BAHAN BAKAR</b>	<b>142,43</b>	<b>143,98</b>	<b>144,12</b>	<b>144,69</b>	<b>145,77</b>	<b>145,86</b>	<b>146,66</b>	<b>147,46</b>	<b>148,21</b>	<b>148,13</b>	<b>148,93</b>	<b>148,95</b>	<b>146,27</b>
Biaya Tempat Tinggal	145,67	147,43	147,72	148,66	149,52	149,11	150,61	150,76	152,16	151,58	151,51	151,54	149,69
Bahan Bakar, Penerangan dan Air	147,52	149,62	149,58	149,58	151,56	152,58	152,58	154,77	154,77	154,78	156,82	156,82	152,58
Perlengkapan Rumah tangga	126,55	127,01	127,02	127,60	127,60	127,60	128,07	129,14	129,66	132,20	132,62	132,71	128,98
Penyelenggaraan Rumah tangga	126,20	126,24	126,25	126,57	127,08	127,10	127,11	127,11	127,12	127,24	129,04	129,03	127,17
<b>SANDANG</b>	<b>147,29</b>	<b>146,39</b>	<b>145,83</b>	<b>143,94</b>	<b>141,64</b>	<b>141,84</b>	<b>139,90</b>	<b>142,41</b>	<b>146,27</b>	<b>145,94</b>	<b>145,63</b>	<b>145,56</b>	<b>144,39</b>
Sandang Laki-laki	137,48	137,60	137,63	137,63	137,63	139,95	139,95	138,67	138,67	140,70	140,70	140,70	138,94
Sandang Wanita	109,76	109,61	109,61	109,23	109,23	109,35	109,35	109,45	109,79	110,10	110,10	110,10	109,64
Sandang Anak-anak	116,41	116,41	117,40	117,40	117,40	117,40	117,43	117,43	117,43	117,61	117,61	117,61	117,30
Barang Pribadi dan Sandang Lain	223,21	219,59	216,54	209,30	199,98	197,82	189,94	201,59	216,84	212,57	211,31	210,97	209,14
<b>KESEHATAN</b>	<b>131,36</b>	<b>131,39</b>	<b>131,34</b>	<b>131,86</b>	<b>133,17</b>	<b>133,57</b>	<b>133,59</b>	<b>133,59</b>	<b>135,28</b>	<b>135,80</b>	<b>135,82</b>	<b>135,87</b>	<b>133,55</b>
Jasa Kesehatan	133,25	133,25	133,25	133,66	133,66	133,66	133,66	133,66	137,33	137,33	137,33	137,33	134,78
Obat-obatan	119,05	118,85	119,15	119,04	119,58	119,58	119,69	119,69	120,36	120,92	120,92	120,92	119,81
Jasa Perawatan Jasmani	134,46	134,46	134,46	134,46	134,46	139,52	139,52	139,52	139,52	139,52	139,52	139,52	137,41
Perawatan Jasmani dan Kosmetika	134,18	134,32	134,08	135,00	137,80	138,00	138,00	138,00	138,79	139,79	139,83	139,93	137,31
<b>PENDIDIKAN, REKREASI DAN OLAH RAGA</b>	<b>149,23</b>	<b>150,02</b>	<b>150,12</b>	<b>150,14</b>	<b>150,32</b>	<b>150,79</b>	<b>150,95</b>	<b>150,91</b>	<b>151,44</b>	<b>151,44</b>	<b>151,44</b>	<b>151,44</b>	<b>150,69</b>
Pendidikan	177,36	177,36	177,36	177,36	177,36	177,36	177,36	177,36	177,36	177,36	177,36	177,36	177,36
Kursus-kursus / Pelatihan	115,78	119,86	119,86	119,86	122,74	122,74	122,74	122,74	122,74	122,74	122,74	122,74	121,44
Perlengkapan / Peralatan Pendidikan	117,74	120,63	120,63	120,70	120,67	122,80	123,83	123,83	123,84	123,87	123,87	123,87	122,19
Rekreasi	115,04	115,43	115,79	115,85	115,85	116,45	116,50	116,29	118,62	118,62	118,62	118,62	116,81
Olahraga	129,34	129,34	130,14	130,14	130,14	130,14	130,14	130,14	130,14	130,14	130,14	130,14	130,01
<b>TRANSPOR,KOMUNIKASI DAN JASA KEUANGAN</b>	<b>104,33</b>	<b>104,46</b>	<b>104,52</b>	<b>104,53</b>	<b>104,52</b>	<b>108,83</b>	<b>120,10</b>	<b>120,23</b>	<b>120,26</b>	<b>120,40</b>	<b>120,42</b>	<b>120,48</b>	<b>112,76</b>
Transpor	104,99	105,27	105,30	105,28	105,27	111,44	128,04	128,21	128,26	128,46	128,48	128,56	117,30
Komunikasi Dan Pengiriman	84,86	84,61	84,61	84,68	84,68	84,33	84,33	84,33	84,33	84,33	84,33	84,33	84,48
Sarana dan Penunjang Transpor	157,22	157,22	157,69	157,69	157,71	160,36	159,95	160,05	160,05	160,11	160,28	160,28	159,05
Jasa Keuangan	104,10	104,10	104,37	104,37	104,37	104,37	104,37	104,37	104,37	104,37	104,37	104,37	104,33

**INDEKS HARGA KONSUMEN MENURUT KELOMPOK DAN SUB KELOMPOK PENGELUARAN TAHUN 2013**  
(2007=100)

**PANGKAL PINANG**

KELOMPOK/SUBKELOMPOK	B U L A N												RATA - RATA
	JAN	FEB	MAR	APR	MEI	JUN	JUL	AGS	SEP	OKT	NOP	DES	
<b>U M U M / T O T A L</b>	<b>150,73</b>	<b>152,52</b>	<b>155,12</b>	<b>156,14</b>	<b>155,40</b>	<b>157,12</b>	<b>162,22</b>	<b>162,47</b>	<b>161,02</b>	<b>161,25</b>	<b>159,83</b>	<b>161,83</b>	<b>157,97</b>
<b>BAHAN MAKANAN</b>	<b>161,69</b>	<b>163,03</b>	<b>173,98</b>	<b>174,21</b>	<b>172,13</b>	<b>175,79</b>	<b>184,33</b>	<b>178,15</b>	<b>177,36</b>	<b>175,00</b>	<b>168,89</b>	<b>174,78</b>	<b>173,28</b>
Padi-padian, Umbi-umbian dan Hasilnya	161,60	161,07	163,11	163,68	162,77	166,15	172,16	173,04	172,77	170,25	168,24	166,59	166,79
Daging dan Hasil-hasilnya	192,33	163,85	165,16	161,74	162,08	189,77	198,96	182,09	187,68	182,48	165,48	169,19	176,73
Ikan Segar	145,45	144,79	159,42	158,63	164,93	165,18	168,15	153,75	177,79	168,07	153,30	169,07	160,71
Ikan Diawetkan	133,02	133,08	132,29	132,49	134,15	132,41	136,58	137,52	137,56	138,85	137,75	137,75	135,29
Telur, Susu dan Hasil-hasilnya	131,18	133,28	135,51	132,19	131,39	134,14	136,64	137,45	137,37	138,18	138,96	139,46	135,48
Sayur-sayuran	151,15	154,11	167,50	159,16	174,96	171,54	172,19	164,34	171,45	168,64	163,79	163,30	165,18
Kacang - kacang	181,35	186,55	186,55	185,66	186,99	186,99	189,66	188,86	188,06	187,53	188,33	189,66	187,18
Buah - buahan	169,13	190,03	187,50	214,39	202,55	191,48	194,15	198,19	198,57	198,55	193,64	208,29	195,54
Bumbu - bumbu	234,17	274,43	348,41	347,79	292,72	299,17	360,27	354,18	248,36	247,56	254,76	265,21	293,92
Lemak dan Minyak	129,15	129,88	123,23	127,31	127,16	124,97	127,41	131,03	125,41	159,88	165,58	165,19	136,35
Bahan Makanan Lainnya	152,39	153,29	152,87	152,87	152,87	152,87	166,06	166,06	166,06	166,06	166,06	166,06	159,46
<b>MAKANAN JADI, MINUMAN, ROKOK &amp; TEMBAKAU</b>	<b>175,44</b>	<b>175,55</b>	<b>175,82</b>	<b>176,33</b>	<b>178,41</b>	<b>179,36</b>	<b>181,44</b>	<b>181,88</b>	<b>181,61</b>	<b>183,94</b>	<b>184,50</b>	<b>187,02</b>	<b>180,11</b>
Makanan Jadi	185,19	185,08	185,75	185,89	187,09	189,20	192,05	192,50	192,50	193,06	193,13	193,13	189,55
Minuman yang Tidak Beralkohol	183,69	184,61	184,19	184,66	180,50	179,32	180,94	182,15	180,55	192,27	195,30	195,30	185,29
Tembakau dan Minuman Beralkohol	154,23	154,23	154,23	155,40	162,49	162,68	163,73	163,73	163,73	163,73	163,73	171,96	161,16
<b>PERUMAHAN, AIR, LISTRIK, GAS &amp; BAHAN BAKAR</b>	<b>143,61</b>	<b>148,49</b>	<b>148,48</b>	<b>148,49</b>	<b>149,87</b>	<b>148,94</b>	<b>150,90</b>	<b>151,44</b>	<b>151,99</b>	<b>152,84</b>	<b>153,76</b>	<b>153,61</b>	<b>150,20</b>
Biaya Tempat Tinggal	162,80	168,30	168,57	168,57	169,56	169,95	172,03	171,62	172,39	173,60	173,65	173,51	170,38
Bahan Bakar, Penerangan dan Air	106,09	112,67	112,12	112,12	115,32	110,68	112,64	115,54	115,54	115,54	118,29	118,29	113,74
Perlengkapan Rumah tangga	144,58	144,58	145,13	145,29	145,58	144,77	147,38	148,16	149,07	149,99	149,99	150,00	147,04
Penyelenggaraan Rumah tangga	123,93	124,07	123,53	123,53	123,36	123,76	124,67	124,84	125,17	126,00	128,06	127,39	124,86
<b>SANDANG</b>	<b>146,28</b>	<b>147,35</b>	<b>146,09</b>	<b>144,91</b>	<b>143,31</b>	<b>143,70</b>	<b>144,18</b>	<b>148,38</b>	<b>150,63</b>	<b>148,78</b>	<b>148,51</b>	<b>148,70</b>	<b>146,74</b>
Sandang Laki-laki	126,60	132,05	131,79	131,79	131,34	132,85	133,80	135,74	136,58	136,85	136,85	136,85	133,59
Sandang Wanita	118,51	118,81	118,63	118,63	119,96	119,96	120,84	123,23	123,23	126,39	126,55	126,55	121,77
Sandang Anak-anak	127,70	128,60	128,60	128,60	128,60	130,40	134,24	140,47	140,47	140,96	140,96	140,96	134,21
Barang Pribadi dan Sandang Lain	244,03	239,59	233,49	227,13	217,09	214,62	209,62	217,82	228,57	212,63	210,90	211,93	222,29
<b>KESEHATAN</b>	<b>141,84</b>	<b>141,87</b>	<b>141,90</b>	<b>141,90</b>	<b>142,44</b>	<b>145,46</b>	<b>145,96</b>	<b>145,99</b>	<b>147,72</b>	<b>147,73</b>	<b>149,04</b>	<b>149,04</b>	<b>145,07</b>
Jasa Kesehatan	133,64	133,64	133,64	133,64	133,64	142,06	142,06	142,06	142,06	142,06	142,06	142,06	138,55
Obat-obatan	116,91	116,91	116,91	116,91	120,57	123,15	123,74	123,74	124,19	124,19	124,19	124,19	121,30
Jasa Perawatan Jasmani	294,99	294,99	294,99	294,99	294,99	294,99	294,99	294,99	294,99	294,99	294,99	294,99	294,99
Perawatan Jasmani dan Kosmetika	130,82	130,88	130,94	130,94	130,56	131,58	132,38	132,44	135,84	135,87	138,58	138,58	133,28
<b>PENDIDIKAN, REKREASI DAN OLAH RAGA</b>	<b>171,07</b>	<b>170,94</b>	<b>171,01</b>	<b>171,01</b>	<b>170,82</b>	<b>169,75</b>	<b>170,18</b>	<b>176,59</b>	<b>176,83</b>	<b>178,25</b>	<b>178,25</b>	<b>178,23</b>	<b>173,58</b>
Pendidikan	217,21	217,21	217,21	217,21	217,21	217,21	217,21	228,98	228,98	231,62	231,62	231,62	222,77
Kursus-kursus / Pelatihan	123,38	123,38	123,38	123,38	123,38	123,38	126,45	126,45	126,45	126,45	126,45	126,45	124,92
Perlengkapan / Peralatan Pendidikan	114,74	113,39	113,35	113,35	110,44	102,61	103,47	102,87	103,90	103,90	103,90	103,81	107,48
Rekreasi	118,28	118,74	119,11	119,11	120,48	121,61	122,02	122,83	123,13	123,13	123,13	123,13	121,23
Olahraga	104,33	104,33	104,33	104,33	104,33	106,71	106,71	106,71	106,71	106,71	106,71	106,71	105,72
<b>TRANSPOR, KOMUNIKASI DAN JASA KEUANGAN</b>	<b>110,29</b>	<b>111,09</b>	<b>107,35</b>	<b>113,32</b>	<b>108,32</b>	<b>112,55</b>	<b>123,70</b>	<b>132,11</b>	<b>122,44</b>	<b>124,50</b>	<b>124,45</b>	<b>123,70</b>	<b>117,82</b>
Transpor	123,03	124,27	118,20	127,84	119,52	126,35	144,37	157,97	142,35	145,68	145,59	144,31	134,96
Komunikasi Dan Pengiriman	73,78	73,78	73,78	73,78	73,78	73,78	73,78	73,78	73,78	73,78	73,78	73,78	73,78
Sarana dan Penunjang Transpor	145,68	146,10	146,10	146,10	148,30	148,30	148,30	148,05	148,05	148,05	148,21	148,75	147,50
Jasa Keuangan	107,43	107,43	108,13	108,13	108,13	108,13	108,13	108,13	108,13	108,13	108,13	108,13	108,01

**INDEKS HARGA KONSUMEN MENURUT KELOMPOK DAN SUB KELOMPOK PENGELUARAN TAHUN 2013**  
(2007=100)

**BATAM**

KELOMPOK/SUBKELOMPOK	B U L A N												RATA - RATA
	JAN	FEB	MAR	APR	MEI	JUN	JUL	AGS	SEP	OKT	NOP	DES	
<b>U M U M / T O T A L</b>	<b>129,02</b>	<b>129,72</b>	<b>129,37</b>	<b>129,60</b>	<b>129,99</b>	<b>130,92</b>	<b>133,75</b>	<b>134,96</b>	<b>135,67</b>	<b>136,04</b>	<b>136,89</b>	<b>137,80</b>	<b>132,81</b>
<b>BAHAN MAKANAN</b>	<b>146,96</b>	<b>149,05</b>	<b>147,45</b>	<b>148,10</b>	<b>149,42</b>	<b>150,59</b>	<b>155,68</b>	<b>157,95</b>	<b>158,87</b>	<b>159,79</b>	<b>161,52</b>	<b>164,64</b>	<b>154,17</b>
Padi-padian, Umbi-umbian dan Hasilnya	142,88	143,76	144,63	145,51	145,70	145,70	146,58	147,62	148,54	149,33	149,50	149,54	146,61
Daging dan Hasil-hasilnya	138,16	136,51	136,41	136,34	135,89	138,23	141,58	145,49	149,68	150,15	150,41	150,50	142,45
Ikan Segar	155,92	160,89	160,42	160,48	160,45	159,68	163,18	169,65	178,34	178,11	177,59	180,35	167,09
Ikan Diawetkan	159,12	159,81	160,42	161,72	161,80	165,66	166,28	167,34	167,81	168,38	168,39	168,43	164,60
Telur, Susu dan Hasil-hasilnya	127,65	129,96	128,72	126,20	125,24	128,06	130,19	130,07	130,06	130,94	131,19	131,80	129,17
Sayur-sayuran	150,93	149,94	140,96	140,82	141,67	134,99	147,24	154,49	148,28	149,38	152,37	157,21	147,36
Kacang - kacang	162,71	162,88	162,93	162,93	163,17	163,42	163,42	163,42	167,53	167,53	167,53	167,53	164,58
Buah - buahan	153,14	156,84	159,05	160,77	162,71	163,95	164,74	165,50	168,88	169,03	171,88	171,98	164,04
Bumbu - bumbu	151,90	161,33	152,28	158,71	172,35	185,80	212,26	205,18	189,96	195,20	208,13	232,10	185,43
Lemak dan Minyak	159,36	159,04	158,44	158,74	158,26	156,96	157,09	163,18	170,17	170,42	170,54	170,01	162,68
Bahan Makanan Lainnya	141,05	143,36	143,66	143,81	143,81	143,81	143,81	144,21	144,21	145,36	145,36	145,36	143,98
<b>MAKANAN JADI, MINUMAN, ROKOK &amp; TEMBAKAU</b>	<b>138,21</b>	<b>138,37</b>	<b>139,34</b>	<b>139,82</b>	<b>140,72</b>	<b>140,81</b>	<b>141,53</b>	<b>141,47</b>	<b>142,36</b>	<b>142,93</b>	<b>143,38</b>	<b>143,94</b>	<b>141,07</b>
Makanan Jadi	131,22	131,25	131,99	132,22	133,02	133,02	133,38	133,29	134,69	135,35	135,56	135,99	133,42
Minuman yang Tidak Beralkohol	131,46	132,14	132,41	132,98	134,28	134,76	134,85	134,83	134,83	135,34	135,04	135,19	134,01
Tembakau dan Minuman Beralkohol	161,54	161,58	163,75	164,76	165,58	165,58	167,74	167,72	168,08	168,50	170,15	171,38	166,36
<b>PERUMAHAN, AIR, LISTRIK, GAS &amp; BAHAN BAKAR</b>	<b>121,46</b>	<b>121,87</b>	<b>122,04</b>	<b>122,35</b>	<b>122,43</b>	<b>122,47</b>	<b>122,48</b>	<b>123,50</b>	<b>123,88</b>	<b>124,33</b>	<b>125,29</b>	<b>125,37</b>	<b>123,12</b>
Biaya Tempat Tinggal	114,92	115,51	115,60	116,10	116,11	116,08	116,07	116,07	116,66	117,31	118,73	118,73	116,49
Bahan Bakar, Penerangan dan Air	133,24	133,28	133,62	133,62	133,64	133,71	133,73	137,47	137,48	137,51	137,87	138,09	135,27
Perlengkapan Rumah tangga	119,33	119,60	119,60	119,63	119,83	119,91	120,08	120,71	121,37	122,73	123,12	123,42	120,78
Penyelenggaraan Rumah tangga	128,62	128,95	129,26	129,42	129,99	130,20	130,27	130,52	130,55	130,53	130,79	130,87	130,00
<b>SANDANG</b>	<b>157,59</b>	<b>156,08</b>	<b>155,13</b>	<b>153,59</b>	<b>151,39</b>	<b>150,83</b>	<b>149,21</b>	<b>154,25</b>	<b>157,42</b>	<b>156,09</b>	<b>156,48</b>	<b>157,22</b>	<b>154,61</b>
Sandang Laki-laki	141,82	141,82	141,94	142,13	142,17	142,98	144,32	146,15	146,22	146,22	146,95	147,68	144,20
Sandang Wanita	137,30	137,30	137,63	137,63	137,70	137,84	137,84	137,84	137,84	137,84	137,94	138,16	137,74
Sandang Anak-anak	137,54	137,54	137,54	137,54	137,56	137,56	137,88	137,93	137,94	137,94	137,94	137,94	137,74
Barang Pribadi dan Sandang Lain	205,17	199,80	196,01	190,40	182,47	179,61	172,42	188,67	199,84	195,15	195,79	197,57	191,91
<b>KESEHATAN</b>	<b>122,22</b>	<b>123,40</b>	<b>123,68</b>	<b>124,60</b>	<b>124,78</b>	<b>125,06</b>	<b>124,93</b>	<b>125,52</b>	<b>125,64</b>	<b>125,64</b>	<b>125,78</b>	<b>125,86</b>	<b>124,76</b>
Jasa Kesehatan	124,05	127,26	127,26	127,26	127,26	127,26	127,26	127,26	127,26	127,26	127,26	127,26	126,99
Obat-obatan	107,81	108,68	109,29	111,68	112,29	112,39	112,44	113,05	113,07	113,07	113,09	113,15	111,67
Jasa Perawatan Jasmani	150,80	150,80	150,80	150,80	150,80	150,80	150,80	150,80	150,80	150,80	150,80	150,80	150,80
Perawatan Jasmani dan Kosmetika	122,00	122,01	122,41	123,56	123,71	124,32	124,01	125,11	125,40	125,40	125,70	125,88	124,13
<b>PENDIDIKAN, REKREASI DAN OLAH RAGA</b>	<b>131,50</b>	<b>131,50</b>	<b>131,50</b>	<b>131,50</b>	<b>131,50</b>	<b>131,85</b>	<b>132,95</b>	<b>134,28</b>	<b>134,77</b>	<b>134,91</b>	<b>134,93</b>	<b>135,99</b>	<b>133,10</b>
Pendidikan	147,46	147,46	147,46	147,46	147,46	147,46	150,20	153,64	154,90	154,90	154,90	154,90	150,68
Kursus-kursus / Pelatihan	113,83	113,83	113,83	113,83	113,83	113,83	113,83	113,83	113,83	113,83	113,83	113,83	113,83
Perlengkapan / Peralatan Pendidikan	120,15	120,15	120,15	120,15	120,15	122,58	122,58	122,58	122,58	122,58	122,58	129,93	122,18
Rekreasi	124,12	124,12	124,12	124,12	124,12	124,12	124,20	124,20	124,20	124,56	124,62	124,62	124,26
Olahraga	109,26	109,26	109,26	109,26	109,26	109,26	109,26	109,26	109,26	109,26	109,26	109,26	109,26
<b>TRANSPOR, KOMUNIKASI DAN JASA KEUANGAN</b>	<b>104,11</b>	<b>104,91</b>	<b>104,18</b>	<b>104,15</b>	<b>104,47</b>	<b>107,63</b>	<b>115,51</b>	<b>115,77</b>	<b>115,98</b>	<b>116,16</b>	<b>116,81</b>	<b>116,82</b>	<b>110,54</b>
Transpor	110,46	111,69	110,53	110,48	110,51	115,33	127,43	127,83	128,14	128,42	129,41	129,43	119,97
Komunikasi Dan Pengiriman	75,92	75,92	75,92	75,92	77,18	77,18	77,20	77,20	77,20	77,20	77,20	77,20	76,77
Sarana dan Penunjang Transpor	134,39	134,39	134,39	134,39	134,39	134,55	134,55	134,55	134,68	134,68	134,68	134,68	134,53
Jasa Keuangan	111,06	111,06	112,10	112,10	112,10	112,10	112,10	112,10	112,10	112,10	112,10	112,10	111,93

**INDEKS HARGA KONSUMEN MENURUT KELOMPOK DAN SUB KELOMPOK PENGELUARAN TAHUN 2013**  
(2007=100)

**TANJUNG PINANG**

KELOMPOK/SUBKELOMPOK	B U L A N													RATA - RATA
	JAN	FEB	MAR	APR	MEI	JUN	JUL	AGS	SEP	OKT	NOP	DES		
<b>U M U M / T O T A L</b>	<b>137,50</b>	<b>138,63</b>	<b>137,43</b>	<b>137,42</b>	<b>137,79</b>	<b>138,77</b>	<b>143,87</b>	<b>145,45</b>	<b>147,92</b>	<b>147,49</b>	<b>147,64</b>	<b>148,56</b>	<b>142,37</b>	
<b>BAHAN MAKANAN</b>	<b>168,31</b>	<b>169,95</b>	<b>164,45</b>	<b>162,76</b>	<b>162,02</b>	<b>162,83</b>	<b>172,55</b>	<b>176,66</b>	<b>181,96</b>	<b>179,95</b>	<b>178,63</b>	<b>181,04</b>	<b>171,76</b>	
Padi-padian, Umbi-umbian dan Hasilnya	182,00	182,92	183,05	183,27	184,25	185,38	187,88	190,06	197,78	198,72	198,44	199,75	189,46	
Daging dan Hasil-hasilnya	150,44	149,92	148,21	147,95	149,20	150,38	161,34	164,85	166,80	168,81	169,06	167,69	157,89	
Ikan Segar	189,52	200,51	183,11	177,24	164,90	159,25	185,46	195,69	207,44	199,59	190,69	198,87	187,69	
Ikan Diawetkan	187,16	194,68	200,77	200,71	200,71	200,71	203,46	203,61	208,94	209,39	214,39	215,75	203,36	
Telur, Susu dan Hasil-hasilnya	135,66	136,95	138,05	137,96	137,95	138,75	141,98	142,15	142,72	142,80	143,00	143,68	140,14	
Sayur-sayuran	166,19	151,93	125,69	122,73	130,73	135,19	139,39	159,83	169,81	156,75	155,13	162,38	147,98	
Kacang - kacang	170,39	170,54	170,59	170,59	170,69	170,87	170,87	170,87	198,76	207,88	207,67	208,02	182,31	
Buah - buahan	164,62	162,26	162,81	165,65	171,80	176,88	172,95	173,67	186,41	182,63	183,04	183,55	173,86	
Bumbu - bumbu	163,29	169,73	167,97	163,30	163,18	169,14	195,96	191,32	179,92	181,31	183,98	182,55	175,97	
Lemak dan Minyak	161,28	161,37	162,05	161,22	161,11	161,11	159,60	159,26	160,35	160,46	159,58	161,85	160,77	
Bahan Makanan Lainnya	148,74	146,77	146,77	148,22	149,45	149,75	151,26	151,26	152,99	152,99	152,99	152,99	150,35	
<b>MAKANAN JADI, MINUMAN, ROKOK &amp; TEMBAKAU</b>	<b>148,58</b>	<b>148,86</b>	<b>149,42</b>	<b>150,18</b>	<b>151,19</b>	<b>152,41</b>	<b>156,22</b>	<b>157,28</b>	<b>161,56</b>	<b>161,61</b>	<b>162,38</b>	<b>163,60</b>	<b>155,27</b>	
Makanan Jadi	146,96	147,09	147,60	147,75	149,14	150,62	156,31	157,46	163,93	163,93	164,85	166,69	155,19	
Minuman yang Tidak Beralkohol	140,52	140,75	140,41	141,66	141,88	141,61	143,35	144,81	145,85	145,85	145,70	145,16	143,13	
Tembakau dan Minuman Beralkohol	157,50	158,17	159,38	161,32	161,91	163,44	164,01	164,59	165,62	165,82	166,78	167,59	163,01	
<b>PERUMAHAN, AIR, LISTRIK, GAS &amp; BAHAN BAKAR</b>	<b>118,93</b>	<b>121,40</b>	<b>121,43</b>	<b>122,46</b>	<b>123,42</b>	<b>123,48</b>	<b>123,70</b>	<b>124,71</b>	<b>124,87</b>	<b>125,06</b>	<b>126,19</b>	<b>126,53</b>	<b>123,52</b>	
Biaya Tempat Tinggal	118,20	119,43	119,50	121,05	121,05	121,05	121,27	121,31	121,50	121,71	121,81	121,85	120,81	
Bahan Bakar, Penerangan dan Air	121,44	128,10	128,10	128,10	131,48	131,49	131,73	135,44	135,46	135,55	139,26	139,94	132,17	
Perlengkapan Rumah tangga	111,78	111,96	111,86	112,16	112,40	112,80	113,11	113,34	113,61	114,10	114,91	117,08	113,26	
Penyelenggaraan Rumah tangga	121,52	121,33	121,23	122,27	123,00	123,49	123,58	123,62	123,79	123,95	124,69	124,80	123,11	
<b>SANDANG</b>	<b>136,18</b>	<b>135,96</b>	<b>135,68</b>	<b>135,37</b>	<b>137,01</b>	<b>136,49</b>	<b>136,64</b>	<b>137,26</b>	<b>137,62</b>	<b>136,82</b>	<b>135,53</b>	<b>135,12</b>	<b>136,31</b>	
Sandang Laki-laki	112,62	112,62	112,55	112,55	114,99	114,99	117,15	120,49	120,72	120,91	120,91	121,20	116,81	
Sandang Wanita	108,31	109,34	109,42	110,14	110,14	110,14	111,50	114,99	114,99	114,99	114,99	114,99	112,00	
Sandang Anak-anak	120,94	120,94	120,97	120,91	121,19	121,19	123,59	127,00	127,00	127,63	127,63	127,63	123,89	
Barang Pribadi dan Sandang Lain	202,36	200,44	199,32	197,40	201,15	199,13	193,98	186,37	187,58	183,64	178,58	176,69	192,22	
<b>KESEHATAN</b>	<b>119,69</b>	<b>120,19</b>	<b>120,80</b>	<b>120,85</b>	<b>120,99</b>	<b>121,51</b>	<b>121,94</b>	<b>122,73</b>	<b>123,36</b>	<b>123,51</b>	<b>125,69</b>	<b>125,91</b>	<b>122,26</b>	
Jasa Kesehatan	104,52	104,81	104,81	104,81	104,81	104,81	104,81	104,81	104,81	104,81	104,81	104,81	104,79	
Obat-obatan	131,44	131,61	133,77	132,02	132,13	133,47	134,12	133,63	133,63	133,78	134,90	135,35	133,32	
Jasa Perawatan Jasmani	115,77	115,77	115,77	115,77	115,77	115,77	115,77	125,38	125,38	125,38	146,16	146,16	123,24	
Perawatan Jasmani dan Kosmetika	127,31	128,14	128,85	129,41	129,69	130,43	131,15	131,26	132,59	132,87	133,48	133,84	130,75	
<b>PENDIDIKAN, REKREASI DAN OLAH RAGA</b>	<b>123,63</b>	<b>123,48</b>	<b>123,49</b>	<b>123,60</b>	<b>123,98</b>	<b>123,88</b>	<b>124,60</b>	<b>124,63</b>	<b>126,57</b>	<b>127,18</b>	<b>127,09</b>	<b>127,09</b>	<b>124,94</b>	
Pendidikan	135,55	135,55	135,55	135,55	135,55	135,55	135,70	135,70	138,31	138,83	138,83	138,83	136,63	
Kursus-kursus / Pelatihan	115,55	115,55	115,55	115,55	115,55	115,55	117,57	117,57	117,57	117,57	117,57	117,57	116,56	
Perlengkapan / Peralatan Pendidikan	122,18	122,18	122,18	122,18	123,81	123,81	125,22	125,22	128,02	129,47	129,47	129,47	125,27	
Rekreasi	107,53	106,94	106,98	107,42	107,79	107,38	108,23	108,33	109,35	109,82	109,46	109,46	108,22	
Olahraga	107,89	107,89	107,89	107,89	107,89	107,89	107,89	107,89	107,89	107,89	107,89	107,89	107,89	
<b>TRANSPOR, KOMUNIKASI DAN JASA KEUANGAN</b>	<b>113,19</b>	<b>113,53</b>	<b>113,63</b>	<b>113,65</b>	<b>113,56</b>	<b>116,81</b>	<b>128,00</b>	<b>128,21</b>	<b>128,96</b>	<b>129,09</b>	<b>129,28</b>	<b>129,33</b>	<b>121,44</b>	
Transportasi	119,38	119,91	120,06	120,10	119,95	125,12	142,77	142,98	143,13	143,33	143,48	143,55	131,98	
Komunikasi Dan Pengiriman	98,63	98,63	98,63	98,63	98,63	98,63	98,63	98,88	98,88	98,88	98,88	98,88	98,73	
Sarana dan Penunjang Transportasi	124,31	124,31	124,31	124,31	124,31	124,31	126,06	126,06	137,80	137,80	139,62	139,62	129,40	
Jasa Keuangan	112,16	112,16	113,58	113,58	113,58	113,58	113,58	113,58	113,58	113,58	113,58	113,58	113,34	



**INDEKS HARGA KONSUMEN MENURUT KELOMPOK DAN SUB KELOMPOK PENGELUARAN TAHUN 2013**  
(2007=100)

**JAKARTA**

KELOMPOK/SUBKELOMPOK	B U L A N												RATA - RATA
	JAN	FEB	MAR	APR	MEI	JUN	JUL	AGS	SEP	OKT	NOP	DES	
<b>U M U M / T O T A L</b>	<b>134,75</b>	<b>135,63</b>	<b>136,20</b>	<b>135,87</b>	<b>135,77</b>	<b>137,03</b>	<b>141,36</b>	<b>142,70</b>	<b>143,00</b>	<b>142,95</b>	<b>143,15</b>	<b>144,27</b>	<b>139,39</b>
<b>BAHAN MAKANAN</b>	<b>171,76</b>	<b>176,88</b>	<b>180,56</b>	<b>179,02</b>	<b>177,55</b>	<b>179,32</b>	<b>188,65</b>	<b>191,67</b>	<b>187,12</b>	<b>185,92</b>	<b>184,97</b>	<b>185,58</b>	<b>182,42</b>
Padi-padian, Umbi-umbian dan Hasilnya	213,55	213,65	213,40	213,40	213,96	214,38	215,87	216,22	216,77	217,29	218,08	218,38	215,41
Daging dan Hasil-hasilnya	168,12	169,41	166,63	165,94	166,28	171,98	189,51	189,93	189,60	183,62	177,13	172,31	175,87
Ikan Segar	156,42	156,34	154,24	154,46	154,87	156,20	162,37	166,92	167,06	166,23	166,93	170,13	161,01
Ikan Diawetkan	158,61	160,33	160,70	160,53	160,24	160,42	166,05	168,39	167,06	167,29	168,58	167,39	163,80
Telur, Susu dan Hasil-hasilnya	144,83	147,19	142,14	142,09	144,07	147,21	151,95	151,19	150,08	148,41	147,10	150,82	147,26
Sayur-sayuran	186,82	212,07	213,26	206,21	204,41	208,47	222,22	236,72	220,78	213,84	206,50	210,32	211,80
Kacang - kacang	152,13	152,79	152,73	153,24	153,31	153,23	154,99	163,04	175,63	175,37	175,98	176,86	161,61
Buah - buahan	179,41	194,69	195,14	198,64	201,27	201,03	207,07	212,89	213,57	211,37	212,26	213,85	203,43
Bumbu - bumbu	158,57	174,23	236,56	218,89	192,49	192,97	233,53	233,09	188,62	194,08	196,78	196,00	201,32
Lemak dan Minyak	137,98	135,11	135,06	136,41	136,88	137,08	138,65	142,77	140,14	142,89	145,14	145,62	139,48
Bahan Makanan Lainnya	125,24	126,19	126,33	131,99	132,53	129,92	134,56	134,07	131,49	131,51	131,69	131,79	130,61
<b>MAKANAN JADI, MINUMAN, ROKOK &amp; TEMBAKAU</b>	<b>151,00</b>	<b>151,66</b>	<b>151,98</b>	<b>152,23</b>	<b>152,27</b>	<b>154,73</b>	<b>158,80</b>	<b>159,90</b>	<b>161,10</b>	<b>161,41</b>	<b>161,83</b>	<b>164,68</b>	<b>156,80</b>
Makanan Jadi	152,64	153,44	153,70	154,02	154,08	157,73	161,56	163,03	164,49	164,92	165,50	169,63	159,56
Minuman yang Tidak Beralkohol	134,06	134,85	135,53	135,78	135,76	135,91	136,83	137,53	138,46	138,59	138,58	138,32	136,68
Tembakau dan Minuman Beralkohol	160,78	160,79	160,95	160,95	160,95	160,95	169,00	169,00	169,42	169,42	169,66	170,40	165,19
<b>PERUMAHAN,AIR,LISTRIK,GAS &amp; BAHAN BAKAR</b>	<b>128,37</b>	<b>129,14</b>	<b>129,33</b>	<b>129,57</b>	<b>130,73</b>	<b>130,81</b>	<b>131,13</b>	<b>131,68</b>	<b>132,17</b>	<b>132,55</b>	<b>133,40</b>	<b>134,44</b>	<b>131,11</b>
Biaya Tempat Tinggal	121,73	121,87	122,08	122,25	122,33	122,42	122,66	122,80	123,23	123,77	124,62	124,70	122,87
Bahan Bakar, Penerangan dan Air	164,81	168,23	168,23	168,23	174,02	174,02	174,02	176,51	176,51	176,53	178,92	183,63	173,64
Perlengkapan Rumah tangga	107,63	107,63	107,83	107,83	107,97	107,98	108,79	108,85	110,02	110,41	109,61	109,63	108,68
Penyelenggaraan Rumah tangga	125,74	126,21	126,53	127,65	127,81	128,08	128,63	128,70	129,47	129,67	130,02	130,93	128,29
<b>SANDANG</b>	<b>145,25</b>	<b>143,34</b>	<b>141,78</b>	<b>139,16</b>	<b>137,02</b>	<b>136,78</b>	<b>136,86</b>	<b>140,40</b>	<b>147,95</b>	<b>146,81</b>	<b>147,06</b>	<b>146,81</b>	<b>142,44</b>
Sandang Laki-laki	124,74	125,04	125,66	126,14	127,29	127,67	128,05	128,08	128,57	128,63	129,11	129,13	127,34
Sandang Wanita	112,95	113,47	114,14	114,16	114,14	114,14	114,48	114,48	114,70	114,87	115,68	116,38	114,47
Sandang Anak-anak	118,70	118,70	118,75	118,76	119,19	119,44	120,44	120,44	120,34	120,34	120,34	119,97	119,62
Barang Pribadi dan Sandang Lain	177,85	173,19	169,09	163,00	157,56	156,77	156,31	164,21	180,79	178,11	178,07	177,29	169,35
<b>KESEHATAN</b>	<b>120,35</b>	<b>122,18</b>	<b>122,29</b>	<b>122,48</b>	<b>122,63</b>	<b>123,03</b>	<b>123,58</b>	<b>123,89</b>	<b>123,88</b>	<b>124,47</b>	<b>124,54</b>	<b>124,52</b>	<b>123,15</b>
Jasa Kesehatan	113,89	117,24	117,24	117,24	117,24	117,24	117,24	117,24	117,24	117,24	117,24	117,24	116,96
Obat-obatan	127,48	127,48	127,83	127,86	128,61	128,61	128,71	128,74	128,81	129,55	129,59	129,59	128,57
Jasa Perawatan Jasmani	117,57	118,91	118,91	119,35	119,35	119,35	119,35	123,79	123,79	123,79	123,79	124,13	121,01
Perawatan Jasmani dan Kosmetika	125,98	126,83	127,01	127,48	127,55	128,79	130,46	130,42	130,35	131,78	132,01	131,86	129,21
<b>PENDIDIKAN, REKREASI DAN OLAH RAGA</b>	<b>117,45</b>	<b>117,45</b>	<b>117,47</b>	<b>117,50</b>	<b>117,50</b>	<b>117,50</b>	<b>117,72</b>	<b>117,75</b>	<b>118,87</b>	<b>118,87</b>	<b>118,98</b>	<b>119,08</b>	<b>118,01</b>
Pendidikan	136,60	136,60	136,60	136,60	136,60	136,60	137,28	137,35	137,35	137,35	137,35	137,35	136,97
Kursus-kursus / Pelatihan	99,89	99,89	99,89	99,89	99,89	99,89	99,89	99,89	99,89	99,89	99,89	99,89	99,89
Perlengkapan / Peralatan Pendidikan	105,56	105,56	105,56	105,56	105,56	105,56	105,56	105,58	105,58	105,58	105,60	105,60	105,57
Rekreasi	109,72	109,72	109,75	109,81	109,81	109,81	109,81	109,81	112,13	112,13	112,31	112,49	110,61
Olahraga	102,73	102,73	102,73	102,73	102,73	102,73	102,73	102,73	102,73	102,73	103,24	103,75	102,86
<b>TRANSPOR,KOMUNIKASI DAN JASA KEUANGAN</b>	<b>111,09</b>	<b>110,81</b>	<b>111,24</b>	<b>111,38</b>	<b>111,29</b>	<b>114,42</b>	<b>125,80</b>	<b>127,04</b>	<b>126,02</b>	<b>126,29</b>	<b>126,30</b>	<b>127,98</b>	<b>119,14</b>
Transportasi	117,02	116,56	117,11	117,34	117,20	122,28	140,74	142,74	141,09	141,46	141,44	144,16	129,93
Komunikasi Dan Pengiriman	86,26	86,26	86,26	86,26	86,26	86,26	86,26	86,26	86,26	86,26	86,26	86,26	86,26
Sarana dan Penunjang Transportasi	135,24	135,24	135,85	135,85	135,85	135,85	135,85	135,85	135,85	136,25	136,42	136,57	135,89
Jasa Keuangan	110,04	110,04	110,96	110,96	110,96	110,96	110,96	110,96	110,96	110,96	110,96	110,96	110,81

**INDEKS HARGA KONSUMEN MENURUT KELOMPOK DAN SUB KELOMPOK PENGELUARAN TAHUN 2013**  
(2007=100)

**BOGOR**

KELOMPOK/SUBKELOMPOK	B U L A N												RATA - RATA
	JAN	FEB	MAR	APR	MEI	JUN	JUL	AGS	SEP	OKT	NOP	DES	
<b>U M U M / T O T A L</b>	<b>135,95</b>	<b>136,72</b>	<b>138,77</b>	<b>138,60</b>	<b>138,61</b>	<b>140,83</b>	<b>147,11</b>	<b>147,72</b>	<b>146,67</b>	<b>146,86</b>	<b>146,24</b>	<b>146,71</b>	<b>142,57</b>
<b>BAHAN MAKANAN</b>	<b>163,76</b>	<b>166,17</b>	<b>173,57</b>	<b>171,77</b>	<b>170,13</b>	<b>174,73</b>	<b>185,96</b>	<b>186,62</b>	<b>180,21</b>	<b>179,93</b>	<b>176,46</b>	<b>176,48</b>	<b>175,48</b>
Padi-padian, Umbi-umbian dan Hasilnya	158,30	158,36	158,16	157,27	157,52	159,06	160,42	162,02	162,12	162,62	163,02	163,35	160,19
Daging dan Hasil-hasilnya	182,53	184,11	182,69	179,88	180,06	183,97	215,71	218,15	210,46	206,13	189,62	183,43	193,06
Ikan Segar	84,72	87,41	93,20	93,74	95,16	97,64	99,32	103,09	104,52	101,66	100,17	100,87	96,79
Ikan Diawetkan	136,66	141,58	145,98	149,26	153,16	165,82	172,00	172,54	173,95	173,05	172,79	173,76	160,88
Telur, Susu dan Hasil-hasilnya	137,75	137,76	135,05	136,02	138,81	140,75	143,17	142,23	139,86	139,57	139,61	143,16	139,48
Sayur-sayuran	141,65	137,84	142,23	140,78	140,49	147,43	160,19	160,87	152,89	148,00	139,63	144,43	146,37
Kacang - kacang	382,16	382,16	382,19	382,15	382,87	390,96	393,49	404,72	424,63	425,04	425,15	425,61	400,09
Buah - buahan	167,10	175,38	193,19	198,37	201,88	205,80	211,36	215,68	212,63	211,10	214,44	218,44	202,11
Bumbu - bumbu	152,47	173,11	249,51	230,25	199,38	217,15	272,52	254,37	186,97	194,24	182,62	179,12	207,64
Lemak dan Minyak	148,63	148,81	149,06	148,52	148,24	148,16	148,75	151,97	150,18	150,12	150,96	151,27	149,56
Bahan Makanan Lainnya	129,90	129,88	129,97	129,98	132,37	133,92	137,09	141,01	141,12	151,67	152,98	150,50	138,37
<b>MAKANAN JADI, MINUMAN, ROKOK &amp; TEMBAKAU</b>	<b>138,09</b>	<b>138,29</b>	<b>138,87</b>	<b>139,17</b>	<b>140,76</b>	<b>141,35</b>	<b>142,60</b>	<b>143,41</b>	<b>143,89</b>	<b>144,95</b>	<b>145,37</b>	<b>147,01</b>	<b>141,98</b>
Makanan Jadi	131,24	131,24	131,61	131,77	132,40	132,76	134,87	136,23	136,27	137,41	138,13	140,36	134,52
Minuman yang Tidak Beralkohol	151,24	151,32	152,43	153,72	153,75	154,12	154,40	154,53	154,65	155,74	155,88	156,67	154,04
Tembakau dan Minuman Beralkohol	143,71	144,38	145,02	145,02	149,45	150,64	150,78	150,91	152,46	153,35	153,35	154,34	149,45
<b>PERUMAHAN,AIR,LISTRIK,GAS &amp; BAHAN BAKAR</b>	<b>124,77</b>	<b>125,17</b>	<b>125,36</b>	<b>126,12</b>	<b>126,56</b>	<b>126,86</b>	<b>127,54</b>	<b>128,04</b>	<b>129,86</b>	<b>129,95</b>	<b>130,60</b>	<b>131,18</b>	<b>127,67</b>
Biaya Tempat Tinggal	127,84	127,88	128,17	129,42	129,44	129,89	131,08	131,08	134,24	134,39	134,43	135,35	131,10
Bahan Bakar, Penerangan dan Air	122,72	124,12	124,12	124,16	125,70	125,71	125,71	127,46	127,46	127,46	129,09	129,09	126,07
Perlengkapan Rumah tangga	112,06	111,98	112,10	113,22	113,22	113,54	113,54	113,54	113,90	113,91	114,46	114,51	113,33
Penyelenggaraan Rumah tangga	118,67	118,67	118,78	118,81	118,83	119,11	119,12	119,25	119,30	119,34	120,69	121,17	119,31
<b>SANDANG</b>	<b>120,54</b>	<b>120,19</b>	<b>119,83</b>	<b>119,86</b>	<b>119,73</b>	<b>119,40</b>	<b>119,42</b>	<b>119,44</b>	<b>120,95</b>	<b>121,42</b>	<b>121,47</b>	<b>121,52</b>	<b>120,31</b>
Sandang Laki-laki	111,43	111,43	111,43	111,43	111,43	111,48	111,48	111,48	111,48	111,48	111,42	111,42	111,45
Sandang Wanita	115,96	115,96	115,96	116,09	116,11	116,11	116,42	116,54	117,37	117,51	118,00	118,36	116,70
Sandang Anak-anak	118,75	118,75	118,75	119,13	119,45	119,45	122,27	122,27	124,34	124,91	124,91	124,91	121,49
Barang Pribadi dan Sandang Lain	155,86	153,28	150,54	149,85	148,21	145,63	139,84	139,73	145,37	147,48	146,95	146,60	147,45
<b>KESEHATAN</b>	<b>124,85</b>	<b>124,96</b>	<b>125,02</b>	<b>125,08</b>	<b>125,46</b>	<b>126,22</b>	<b>126,79</b>	<b>127,66</b>	<b>128,29</b>	<b>127,99</b>	<b>128,12</b>	<b>127,59</b>	<b>126,50</b>
Jasa Kesehatan	136,19	136,19	136,19	136,22	136,22	136,22	136,22	136,22	136,22	136,22	136,22	136,22	136,21
Obat-obatan	111,84	111,74	111,97	112,30	112,77	112,77	112,75	112,83	112,84	113,32	113,34	113,34	112,65
Jasa Perawatan Jasmani	117,88	117,88	117,88	117,88	117,88	117,88	117,88	117,88	117,88	117,88	117,88	117,88	117,88
Perawatan Jasmani dan Kosmetika	123,34	123,62	123,65	123,65	124,26	125,89	127,09	128,91	130,23	129,42	129,68	128,56	126,53
<b>PENDIDIKAN, REKREASI DAN OLAH RAGA</b>	<b>145,59</b>	<b>145,59</b>	<b>145,59</b>	<b>146,12</b>	<b>146,48</b>	<b>147,24</b>	<b>150,19</b>	<b>150,93</b>	<b>150,95</b>	<b>151,00</b>	<b>151,54</b>	<b>152,05</b>	<b>148,61</b>
Pendidikan	172,49	172,49	172,49	172,49	172,49	172,49	177,06	177,06	177,06	177,06	178,00	178,00	174,93
Kursus-kursus / Pelatihan	128,85	128,85	128,85	128,85	128,85	128,85	128,85	128,91	128,91	128,91	129,00	129,00	128,89
Perlengkapan / Peralatan Pendidikan	108,45	108,45	108,45	108,45	108,37	112,20	114,06	118,06	118,06	118,35	118,43	121,27	113,55
Rekreasi	112,11	112,11	112,11	114,66	116,19	116,46	116,46	116,46	116,49	116,49	116,49	116,43	115,21
Olahraga	103,15	103,15	103,15	103,15	106,94	106,94	111,22	111,72	112,59	112,56	112,66	112,76	108,33
<b>TRANSPOR,KOMUNIKASI DAN JASA KEUANGAN</b>	<b>108,22</b>	<b>108,32</b>	<b>108,40</b>	<b>108,41</b>	<b>108,44</b>	<b>113,66</b>	<b>131,97</b>	<b>132,51</b>	<b>132,19</b>	<b>132,43</b>	<b>132,38</b>	<b>132,44</b>	<b>120,78</b>
Transportasi	110,17	110,21	110,31	110,26	110,07	117,48	143,42	144,19	143,74	144,09	144,03	144,11	127,67
Komunikasi Dan Pengiriman	91,52	91,52	91,52	91,52	91,48	91,48	91,45	91,45	91,45	91,41	91,41	91,41	91,47
Sarana dan Penunjang Transportasi	159,73	161,36	161,36	162,18	165,94	165,94	166,81	166,81	166,81	166,81	166,81	166,81	164,78
Jasa Keuangan	109,04	109,04	109,79	109,79	109,79	109,79	109,79	109,79	109,79	109,79	109,79	109,79	109,67

**INDEKS HARGA KONSUMEN MENURUT KELOMPOK DAN SUB KELOMPOK PENGELUARAN TAHUN 2013**  
(2007=100)

**SUKABUMI**

KELOMPOK/SUBKELOMPOK	B U L A N												RATA - RATA
	JAN	FEB	MAR	APR	MEI	JUN	JUL	AGS	SEP	OKT	NOP	DES	
<b>U M U M / T O T A L</b>	<b>136,69</b>	<b>137,96</b>	<b>138,29</b>	<b>137,96</b>	<b>137,71</b>	<b>139,76</b>	<b>144,10</b>	<b>145,30</b>	<b>145,36</b>	<b>145,65</b>	<b>145,40</b>	<b>146,07</b>	<b>141,69</b>
<b>BAHAN MAKANAN</b>	<b>158,21</b>	<b>162,55</b>	<b>163,83</b>	<b>161,93</b>	<b>159,80</b>	<b>164,20</b>	<b>171,42</b>	<b>174,23</b>	<b>171,88</b>	<b>170,48</b>	<b>166,60</b>	<b>168,03</b>	<b>166,10</b>
Padi-padian, Umbi-umbian dan Hasilnya	154,02	153,40	149,58	146,64	147,11	149,84	152,87	153,42	154,21	156,51	155,55	156,03	152,43
Daging dan Hasil-hasilnya	170,97	175,87	173,83	171,63	172,30	178,25	196,45	207,95	204,01	192,14	176,01	176,67	183,01
Ikan Segar	145,83	158,68	159,38	159,11	150,80	151,55	159,09	161,52	164,00	166,51	163,21	162,23	158,49
Ikan Diawetkan	164,06	167,10	170,65	170,53	171,14	173,54	174,18	174,70	175,32	175,97	176,04	178,22	172,62
Telur, Susu dan Hasil-hasilnya	160,63	162,79	152,82	152,78	157,15	166,16	174,02	172,04	170,27	166,47	165,02	171,69	164,32
Sayur-sayuran	137,26	154,27	161,10	159,20	151,22	163,92	172,17	180,39	177,05	167,96	161,18	165,87	162,63
Kacang - kacang	177,37	178,23	178,14	177,93	176,95	177,27	178,23	179,58	190,88	197,89	197,80	198,19	184,04
Buah - buahan	175,05	179,30	180,36	186,95	190,02	187,93	184,80	186,51	190,11	191,50	192,60	194,17	186,61
Bumbu - bumbu	176,14	188,94	228,46	213,64	186,85	198,31	227,67	228,15	192,76	195,54	188,01	185,18	200,80
Lemak dan Minyak	128,32	128,34	127,49	127,01	126,87	125,77	125,54	127,55	128,35	128,53	128,93	129,94	127,72
Bahan Makanan Lainnya	160,60	160,60	160,60	161,58	161,61	162,00	161,64	163,79	162,94	162,76	160,38	160,77	161,61
<b>MAKANAN JADI, MINUMAN, ROKOK &amp; TEMBAKAU</b>	<b>142,90</b>	<b>143,26</b>	<b>143,43</b>	<b>144,27</b>	<b>144,84</b>	<b>144,99</b>	<b>145,13</b>	<b>146,04</b>	<b>147,64</b>	<b>149,88</b>	<b>150,63</b>	<b>151,43</b>	<b>146,20</b>
Makanan Jadi	134,58	134,67	134,67	134,99	135,46	135,49	135,47	136,84	139,12	142,43	143,10	143,63	137,54
Minuman yang Tidak Beralkohol	144,31	144,32	144,41	144,61	145,92	145,97	145,73	145,80	146,13	146,26	146,58	147,19	145,60
Tembakau dan Minuman Beralkohol	158,89	160,00	160,55	162,80	163,16	163,60	164,30	164,72	165,64	166,89	168,00	169,47	164,00
<b>PERUMAHAN,AIR,LISTRIK,GAS &amp; BAHAN BAKAR</b>	<b>136,60</b>	<b>137,05</b>	<b>137,20</b>	<b>137,35</b>	<b>138,62</b>	<b>138,65</b>	<b>139,28</b>	<b>139,60</b>	<b>139,84</b>	<b>140,27</b>	<b>142,75</b>	<b>143,16</b>	<b>139,20</b>
Biaya Tempat Tinggal	129,28	129,55	129,75	130,02	130,26	130,34	131,54	131,55	132,02	132,71	136,14	136,70	131,66
Bahan Bakar, Penerangan dan Air	165,17	166,33	166,33	166,33	170,50	170,50	170,50	171,68	171,68	171,68	174,15	174,40	169,94
Perlengkapan Rumah tangga	116,74	116,86	117,07	117,09	116,92	116,68	116,73	116,70	116,43	116,35	116,79	117,65	116,83
Penyelenggaraan Rumah tangga	119,97	119,99	120,19	120,26	120,50	120,51	120,58	120,58	120,65	121,12	121,38	121,46	120,60
<b>SANDANG</b>	<b>137,25</b>	<b>136,63</b>	<b>135,59</b>	<b>134,66</b>	<b>132,87</b>	<b>131,82</b>	<b>132,04</b>	<b>133,19</b>	<b>137,34</b>	<b>135,60</b>	<b>135,70</b>	<b>135,89</b>	<b>134,88</b>
Sandang Laki-laki	111,25	111,25	111,25	111,25	111,25	111,25	111,88	111,88	111,88	111,88	111,88	111,88	111,57
Sandang Wanita	106,56	106,67	106,69	106,69	106,73	106,82	106,91	106,91	107,22	107,34	107,56	107,56	106,97
Sandang Anak-anak	130,86	130,86	130,86	130,86	130,86	131,04	132,05	132,05	133,02	133,02	133,02	133,02	131,79
Barang Pribadi dan Sandang Lain	216,62	213,66	208,96	204,72	196,57	191,55	190,59	195,81	213,35	205,35	205,50	206,40	204,09
<b>KESEHATAN</b>	<b>125,10</b>	<b>125,23</b>	<b>125,23</b>	<b>125,39</b>	<b>125,60</b>	<b>125,69</b>	<b>127,58</b>	<b>127,92</b>	<b>129,09</b>	<b>129,51</b>	<b>130,27</b>	<b>130,95</b>	<b>127,30</b>
Jasa Kesehatan	126,97	126,97	126,97	127,21	127,78	128,03	128,78	129,05	129,33	129,67	129,67	131,11	128,46
Obat-obatan	117,18	117,18	117,18	117,23	117,23	117,24	117,24	117,24	117,36	117,36	117,57	117,57	117,30
Jasa Perawatan Jasmani	127,26	127,26	127,26	127,72	127,72	127,72	127,72	127,72	128,68	131,56	141,20	141,20	130,25
Perawatan Jasmani dan Kosmetika	127,23	127,56	127,55	127,67	127,67	127,64	131,85	132,46	135,08	135,51	136,29	136,67	131,10
<b>PENDIDIKAN, REKREASI DAN OLAH RAGA</b>	<b>117,23</b>	<b>117,23</b>	<b>117,20</b>	<b>117,23</b>	<b>117,17</b>	<b>117,14</b>	<b>117,69</b>	<b>117,89</b>	<b>119,57</b>	<b>119,91</b>	<b>119,94</b>	<b>120,11</b>	<b>118,19</b>
Pendidikan	126,34	126,34	126,34	126,34	126,34	126,34	126,34	126,34	128,75	129,28	129,28	129,28	127,28
Kursus-kursus / Pelatihan	134,09	134,09	134,09	134,09	134,09	134,09	134,09	141,09	141,09	141,09	141,09	141,09	137,01
Perlengkapan / Peralatan Pendidikan	103,81	103,81	103,81	103,81	103,81	103,81	107,77	107,32	107,62	107,62	107,93	107,93	105,75
Rekreasi	101,17	101,17	101,04	101,15	100,88	100,73	100,73	100,73	100,79	100,96	100,96	100,96	100,94
Olahraga	103,37	103,37	103,37	103,37	103,37	103,37	103,37	103,37	110,38	110,38	110,17	114,88	106,06
<b>TRANSPOR,KOMUNIKASI DAN JASA KEUANGAN</b>	<b>104,61</b>	<b>104,63</b>	<b>104,65</b>	<b>104,63</b>	<b>104,61</b>	<b>110,66</b>	<b>124,71</b>	<b>125,57</b>	<b>124,89</b>	<b>125,93</b>	<b>125,94</b>	<b>125,97</b>	<b>115,57</b>
Transportasi	104,20	104,23	104,24	104,20	104,17	113,07	133,72	134,99	133,89	133,96	133,98	134,02	119,89
Komunikasi Dan Pengiriman	99,46	99,46	99,46	99,46	99,46	99,46	99,46	99,46	99,46	99,46	99,46	99,46	99,46
Sarana dan Penunjang Transportasi	131,75	131,75	131,75	131,75	131,86	131,92	131,92	131,92	133,03	150,49	150,50	150,50	136,60
Jasa Keuangan	103,18	103,18	103,67	103,67	103,67	103,67	103,67	103,67	103,67	103,67	103,67	103,67	103,59

**INDEKS HARGA KONSUMEN MENURUT KELOMPOK DAN SUB KELOMPOK PENGELUARAN TAHUN 2013**  
(2007=100)

**BANDUNG**

KELOMPOK/SUBKELOMPOK	BULAN												RATA - RATA
	JAN	FEB	MAR	APR	MEI	JUN	JUL	AGS	SEP	OKT	NOP	DES	
<b>UMUM / TOTAL</b>	<b>129,39</b>	<b>130,72</b>	<b>131,54</b>	<b>131,27</b>	<b>131,72</b>	<b>133,42</b>	<b>137,56</b>	<b>139,46</b>	<b>138,78</b>	<b>138,70</b>	<b>138,37</b>	<b>138,82</b>	<b>134,98</b>
<b>BAHAN MAKANAN</b>	<b>155,71</b>	<b>161,18</b>	<b>165,25</b>	<b>163,23</b>	<b>162,47</b>	<b>165,60</b>	<b>173,69</b>	<b>174,97</b>	<b>170,98</b>	<b>168,75</b>	<b>166,42</b>	<b>166,76</b>	<b>166,25</b>
Padi-padian, Umbi-umbian dan Hasilnya	164,61	165,23	165,12	162,72	163,23	164,14	164,58	164,63	164,60	165,36	165,17	165,46	164,57
Daging dan Hasil-hasilnya	160,30	160,76	159,03	159,42	159,48	165,34	183,17	181,99	182,99	173,95	167,19	166,31	168,33
Ikan Segar	157,23	166,94	171,37	171,00	172,40	171,99	176,77	180,35	183,81	185,35	181,47	180,41	174,92
Ikan Diawetkan	164,80	164,75	164,63	165,63	167,02	169,43	171,44	173,39	172,97	175,17	175,93	177,52	170,22
Telur, Susu dan Hasil-hasilnya	151,61	156,60	147,27	146,01	150,03	154,96	163,20	161,28	157,26	151,61	147,01	152,96	153,32
Sayur-sayuran	153,61	175,71	183,15	174,41	175,53	187,95	198,36	214,14	207,85	193,37	185,91	187,67	186,47
Kacang - kacang	162,51	162,91	163,27	163,80	164,08	164,59	163,99	163,94	165,60	166,63	166,78	170,05	164,85
Buah - buahan	138,11	144,00	147,87	156,38	165,15	165,02	164,63	169,98	165,82	166,81	173,62	171,39	160,73
Bumbu - bumbu	158,96	187,36	245,47	224,09	189,63	195,90	243,58	233,75	189,01	193,55	184,10	178,98	202,03
Lemak dan Minyak	131,34	131,29	133,54	134,84	136,19	136,44	136,88	141,59	138,72	138,74	140,26	140,23	136,67
Bahan Makanan Lainnya	122,80	123,52	123,38	123,32	123,58	123,84	125,42	125,85	125,90	125,35	125,37	125,23	124,46
<b>MAKANAN JADI, MINUMAN, ROKOK &amp; TEMBAKAU</b>	<b>138,60</b>	<b>138,73</b>	<b>138,78</b>	<b>139,43</b>	<b>139,53</b>	<b>139,85</b>	<b>140,77</b>	<b>141,94</b>	<b>142,36</b>	<b>142,38</b>	<b>142,35</b>	<b>142,60</b>	<b>140,61</b>
Makanan Jadi	133,87	133,87	133,85	133,86	133,85	133,88	135,38	137,16	137,19	137,19	137,20	137,48	135,40
Minuman yang Tidak Beralkohol	140,15	140,50	140,60	141,92	142,32	142,16	142,13	142,64	143,48	143,56	143,03	143,57	142,17
Tembakau dan Minuman Beralkohol	150,08	150,40	150,62	152,54	152,70	154,09	154,09	154,09	155,27	155,27	155,50	155,50	153,35
<b>PERUMAHAN, AIR, LISTRIK, GAS &amp; BAHAN BAKAR</b>	<b>118,71</b>	<b>119,46</b>	<b>119,47</b>	<b>119,60</b>	<b>122,00</b>	<b>122,02</b>	<b>122,06</b>	<b>124,09</b>	<b>124,35</b>	<b>124,56</b>	<b>125,20</b>	<b>125,95</b>	<b>122,29</b>
Biaya Tempat Tinggal	119,33	119,56	119,55	119,73	119,82	119,85	119,90	121,78	122,15	122,46	122,56	122,84	120,79
Bahan Bakar, Penerangan dan Air	118,18	120,31	120,31	120,31	130,64	130,64	130,64	133,22	133,21	133,25	135,68	138,06	128,70
Perlengkapan Rumah tangga	103,33	103,41	103,46	103,46	103,46	103,46	103,46	104,43	104,40	104,59	104,59	104,80	103,90
Penyelenggaraan Rumah tangga	121,08	122,20	122,35	122,52	122,87	122,94	122,98	125,13	125,42	125,36	125,70	126,03	123,72
<b>SANDANG</b>	<b>117,24</b>	<b>116,95</b>	<b>116,50</b>	<b>116,14</b>	<b>115,32</b>	<b>115,13</b>	<b>115,01</b>	<b>115,28</b>	<b>118,71</b>	<b>118,95</b>	<b>118,00</b>	<b>118,31</b>	<b>116,80</b>
Sandang Laki-laki	110,57	110,81	110,81	110,81	110,81	110,81	111,07	111,07	111,12	111,12	111,17	112,43	111,05
Sandang Wanita	101,02	101,37	101,37	101,37	101,35	101,35	101,40	101,43	101,43	101,51	101,51	101,51	101,39
Sandang Anak-anak	103,67	103,77	103,77	103,77	103,77	104,09	105,18	105,18	105,19	105,25	105,28	105,28	104,52
Barang Pribadi dan Sandang Lain	158,62	156,52	154,50	152,90	149,29	148,16	146,24	147,39	162,58	163,50	159,15	158,96	154,82
<b>KESEHATAN</b>	<b>128,59</b>	<b>128,63</b>	<b>128,51</b>	<b>128,71</b>	<b>128,72</b>	<b>128,79</b>	<b>128,79</b>	<b>132,08</b>	<b>132,39</b>	<b>132,54</b>	<b>132,59</b>	<b>132,86</b>	<b>130,27</b>
Jasa Kesehatan	148,32	148,32	148,32	148,32	148,32	148,32	148,32	152,73	152,73	152,73	152,73	152,73	150,16
Obat-obatan	122,05	122,15	122,35	122,38	122,38	122,38	122,38	124,21	124,41	124,54	124,54	125,31	123,26
Jasa Perawatan Jasmani	130,35	130,35	130,35	130,35	130,35	130,35	130,35	147,08	147,08	147,08	147,08	147,08	137,32
Perawatan Jasmani dan Kosmetika	111,35	111,41	111,00	111,51	111,53	111,73	111,73	112,46	113,20	113,52	113,65	114,01	112,26
<b>PENDIDIKAN, REKREASI DAN OLAH RAGA</b>	<b>134,02</b>	<b>134,02</b>	<b>134,02</b>	<b>134,02</b>	<b>134,02</b>	<b>134,02</b>	<b>134,02</b>	<b>142,76</b>	<b>142,92</b>	<b>145,46</b>	<b>145,47</b>	<b>145,47</b>	<b>138,35</b>
Pendidikan	142,90	142,90	142,90	142,90	142,90	142,90	142,90	148,65	148,65	152,80	152,80	152,80	146,33
Kursus-kursus / Pelatihan	189,29	189,29	189,29	189,29	189,29	189,29	189,29	193,83	193,83	193,83	193,83	193,83	191,18
Perlengkapan / Peralatan Pendidikan	106,74	106,73	106,73	106,73	106,73	106,73	106,73	108,08	108,12	108,12	108,12	108,12	107,31
Rekreasi	120,79	120,80	120,80	120,80	120,80	120,80	120,80	146,36	146,98	146,98	146,98	146,98	131,66
Olahraga	116,14	116,14	116,14	116,14	116,14	116,14	116,14	116,14	117,17	118,32	118,53	118,53	116,81
<b>TRANSPOR, KOMUNIKASI DAN JASA KEUANGAN</b>	<b>108,08</b>	<b>108,19</b>	<b>108,30</b>	<b>108,19</b>	<b>108,00</b>	<b>113,88</b>	<b>127,35</b>	<b>127,79</b>	<b>126,41</b>	<b>127,03</b>	<b>127,04</b>	<b>127,67</b>	<b>118,16</b>
Transportasi	111,88	112,03	112,18	112,03	111,74	120,52	140,64	141,27	139,15	139,93	139,89	140,83	126,84
Komunikasi Dan Pengiriman	89,36	89,36	89,36	89,36	89,36	89,36	89,36	89,37	89,37	89,37	89,43	89,43	89,37
Sarana dan Penunjang Transportasi	130,20	130,22	130,22	130,22	130,22	130,22	130,22	130,42	130,88	132,10	132,45	132,47	130,82
Jasa Keuangan	103,92	103,92	104,22	104,22	104,22	104,22	104,22	104,22	104,22	104,22	104,22	104,22	104,17

**INDEKS HARGA KONSUMEN MENURUT KELOMPOK DAN SUB KELOMPOK PENGELUARAN TAHUN 2013**  
(2007=100)

**CIREBON**

KELOMPOK/SUBKELOMPOK	B U L A N												RATA - RATA
	JAN	FEB	MAR	APR	MEI	JUN	JUL	AGS	SEP	OKT	NOP	DES	
<b>U M U M / T O T A L</b>	<b>139,69</b>	<b>140,50</b>	<b>142,89</b>	<b>142,06</b>	<b>141,74</b>	<b>143,73</b>	<b>148,38</b>	<b>150,49</b>	<b>149,64</b>	<b>149,46</b>	<b>149,53</b>	<b>149,78</b>	<b>145,66</b>
<b>BAHAN MAKANAN</b>	<b>163,39</b>	<b>166,03</b>	<b>172,15</b>	<b>166,69</b>	<b>163,24</b>	<b>167,21</b>	<b>178,49</b>	<b>183,45</b>	<b>179,29</b>	<b>177,87</b>	<b>176,26</b>	<b>176,02</b>	<b>172,51</b>
Padi-padian, Umbi-umbian dan Hasilnya	172,61	172,65	174,55	167,03	166,35	169,75	173,99	173,85	174,38	174,93	174,84	176,26	172,60
Daging dan Hasil-hasilnya	144,81	143,83	141,43	140,48	139,06	143,51	157,27	161,42	164,22	154,59	150,98	146,94	149,05
Ikan Segar	156,54	160,52	160,93	163,49	163,80	166,29	170,64	180,53	183,57	181,18	183,44	180,82	170,98
Ikan Diawetkan	178,70	182,15	179,99	179,51	178,08	180,88	189,51	194,09	191,03	197,26	195,03	192,51	186,56
Telur, Susu dan Hasil-hasilnya	160,81	162,60	156,07	154,55	157,74	163,63	166,08	167,21	166,21	162,10	159,40	163,72	161,68
Sayur-sayuran	152,76	167,23	169,50	165,33	163,42	165,08	204,88	237,05	217,57	211,50	206,64	204,89	188,82
Kacang - kacang	148,13	148,26	148,18	144,56	144,65	144,48	146,61	150,34	166,51	166,96	166,92	166,92	153,54
Buah - buahan	173,42	172,61	171,33	173,99	170,61	172,57	182,45	184,68	185,06	185,12	185,08	181,41	178,19
Bumbu - bumbu	187,44	203,13	306,73	270,38	226,04	242,21	296,19	312,65	243,25	249,07	236,92	236,17	250,85
Lemak dan Minyak	151,84	155,73	152,79	148,24	147,59	149,45	151,44	150,70	153,00	153,76	157,30	158,43	152,52
Bahan Makanan Lainnya	131,26	130,52	130,10	129,01	129,56	128,77	130,32	130,32	130,12	131,17	131,17	131,11	130,29
<b>MAKANAN JADI, MINUMAN, ROKOK &amp; TEMBAKAU</b>	<b>139,78</b>	<b>139,78</b>	<b>139,88</b>	<b>140,79</b>	<b>141,53</b>	<b>143,78</b>	<b>147,00</b>	<b>146,98</b>	<b>147,09</b>	<b>147,04</b>	<b>148,00</b>	<b>148,05</b>	<b>144,14</b>
Makanan Jadi	133,27	133,27	133,27	133,57	133,84	135,24	139,77	139,77	140,00	140,00	140,00	140,37	136,86
Minuman yang Tidak Beralkohol	142,62	142,61	142,38	143,77	143,72	143,98	145,32	145,17	144,84	144,39	144,04	142,41	143,77
Tembakau dan Minuman Beralkohol	159,57	159,57	160,18	162,81	165,59	171,85	171,85	171,85	171,85	171,85	176,78	176,78	168,38
<b>PERUMAHAN, AIR, LISTRIK, GAS &amp; BAHAN BAKAR</b>	<b>126,40</b>	<b>127,26</b>	<b>131,21</b>	<b>131,82</b>	<b>132,67</b>	<b>132,78</b>	<b>133,07</b>	<b>133,63</b>	<b>134,21</b>	<b>134,50</b>	<b>135,19</b>	<b>135,61</b>	<b>132,36</b>
Biaya Tempat Tinggal	133,34	134,09	134,09	134,65	135,23	135,45	135,98	136,02	137,04	137,46	137,73	138,48	135,80
Bahan Bakar, Penerangan dan Air	118,73	120,21	133,05	133,91	135,58	135,58	135,58	137,40	137,40	137,40	139,15	139,07	133,59
Perlengkapan Rumah tangga	117,53	117,09	120,48	120,31	120,26	120,26	120,72	120,76	120,76	122,61	122,65	122,65	120,51
Penyelenggaraan Rumah tangga	114,18	114,33	114,35	114,77	115,02	114,92	114,74	114,62	114,68	114,69	114,81	115,03	114,68
<b>SANDANG</b>	<b>140,70</b>	<b>140,70</b>	<b>140,70</b>	<b>140,36</b>	<b>140,07</b>	<b>139,63</b>	<b>138,79</b>	<b>139,96</b>	<b>141,01</b>	<b>141,22</b>	<b>140,88</b>	<b>143,25</b>	<b>140,61</b>
Sandang Laki-laki	122,91	122,91	122,91	122,91	122,86	122,86	123,55	123,05	122,29	122,29	122,29	122,29	122,76
Sandang Wanita	108,31	108,31	108,31	108,31	108,60	108,60	108,70	108,70	108,64	108,83	108,83	108,83	108,58
Sandang Anak-anak	111,87	111,87	111,87	111,87	112,23	112,23	111,14	111,14	111,14	112,57	112,57	112,57	111,92
Barang Pribadi dan Sandang Lain	219,51	219,51	219,51	218,15	216,42	214,67	211,40	216,61	221,67	221,08	219,71	229,22	218,96
<b>KESEHATAN</b>	<b>148,67</b>	<b>148,70</b>	<b>148,70</b>	<b>148,70</b>	<b>148,71</b>	<b>149,04</b>	<b>149,55</b>	<b>149,55</b>	<b>149,42</b>	<b>149,47</b>	<b>150,14</b>	<b>150,67</b>	<b>149,28</b>
Jasa Kesehatan	186,43	186,43	186,43	186,43	186,43	186,43	188,92	188,92	188,92	188,92	188,92	188,92	187,68
Obat-obatan	146,56	146,56	146,56	146,56	146,56	146,56	148,11	148,11	148,20	148,42	148,42	148,45	147,42
Jasa Perawatan Jasmani	143,65	144,26	144,26	144,26	144,26	144,26	146,56	146,56	146,56	146,56	146,56	157,99	146,31
Perawatan Jasmani dan Kosmetika	131,19	131,19	131,19	131,19	131,22	131,90	130,79	130,79	130,49	130,49	131,85	131,85	131,18
<b>PENDIDIKAN, REKREASI DAN OLAH RAGA</b>	<b>199,20</b>	<b>199,17</b>	<b>199,29</b>	<b>199,24</b>	<b>199,24</b>	<b>199,20</b>	<b>199,83</b>	<b>215,62</b>	<b>215,63</b>	<b>215,63</b>	<b>215,63</b>	<b>215,73</b>	<b>206,12</b>
Pendidikan	250,49	250,49	250,49	250,49	250,49	250,49	250,49	279,59	279,59	279,59	279,59	279,59	262,62
Kursus-kursus / Pelatihan	151,97	151,97	151,97	151,97	151,97	151,97	151,97	151,97	151,97	151,97	151,97	151,97	151,97
Perlengkapan / Peralatan Pendidikan	119,43	119,43	119,43	119,43	119,43	119,43	121,11	121,11	121,11	121,11	121,11	120,87	120,25
Rekreasi	148,69	148,69	148,69	148,48	148,48	148,29	148,29	148,29	148,34	148,34	148,34	148,34	148,44
Olahraga	134,39	133,54	136,88	136,88	136,88	136,88	147,61	147,61	147,61	147,61	147,61	151,38	142,07
<b>TRANSPOR, KOMUNIKASI DAN JASA KEUANGAN</b>	<b>108,39</b>	<b>108,51</b>	<b>108,58</b>	<b>108,49</b>	<b>108,64</b>	<b>112,52</b>	<b>121,61</b>	<b>122,16</b>	<b>120,97</b>	<b>121,23</b>	<b>121,24</b>	<b>121,49</b>	<b>115,32</b>
Transportasi	109,41	109,60	109,69	109,55	109,77	115,81	129,18	130,05	128,19	128,58	128,58	128,82	119,77
Komunikasi Dan Pengiriman	93,27	93,27	93,27	93,27	93,27	93,27	93,27	93,27	93,27	93,27	93,27	93,27	93,27
Sarana dan Penunjang Transportasi	153,67	153,67	153,67	153,67	153,90	153,90	163,46	163,46	163,47	163,66	163,75	165,76	158,84
Jasa Keuangan	125,93	125,93	126,09	126,09	126,09	126,09	126,09	126,09	126,09	126,09	126,09	126,09	126,06

**INDEKS HARGA KONSUMEN MENURUT KELOMPOK DAN SUB KELOMPOK PENGELUARAN TAHUN 2013**  
(2007=100)

**BEKASI**

KELOMPOK/SUBKELOMPOK	B U L A N												RATA - RATA
	JAN	FEB	MAR	APR	MEI	JUN	JUL	AGS	SEP	OKT	NOP	DES	
<b>U M U M / T O T A L</b>	<b>134,62</b>	<b>135,52</b>	<b>136,18</b>	<b>136,12</b>	<b>136,78</b>	<b>138,81</b>	<b>144,44</b>	<b>146,94</b>	<b>145,17</b>	<b>144,95</b>	<b>144,77</b>	<b>145,20</b>	<b>140,79</b>
<b>BAHAN MAKANAN</b>	<b>168,84</b>	<b>171,43</b>	<b>174,33</b>	<b>170,80</b>	<b>172,69</b>	<b>176,34</b>	<b>187,81</b>	<b>190,87</b>	<b>181,70</b>	<b>180,04</b>	<b>178,21</b>	<b>179,59</b>	<b>177,72</b>
Padi-padian, Umbi-umbian dan Hasilnya	173,45	172,20	169,96	165,20	165,27	167,75	175,20	177,93	177,61	177,57	176,85	177,40	173,03
Daging dan Hasil-hasilnya	158,25	157,92	155,04	149,14	152,11	161,42	177,90	176,54	171,13	158,36	154,54	157,08	160,79
Ikan Segar	157,29	163,08	158,85	156,43	153,94	155,80	160,57	166,94	168,43	166,37	167,48	167,06	161,85
Ikan Diawetkan	203,25	210,76	212,60	213,68	225,67	225,11	230,86	232,24	238,53	230,70	234,10	233,67	224,26
Telur, Susu dan Hasil-hasilnya	159,90	159,38	149,89	150,76	154,11	159,45	165,34	162,33	159,50	157,43	154,97	161,90	157,91
Sayur-sayuran	154,55	153,55	144,00	143,48	162,44	174,99	180,97	188,30	176,06	156,17	153,78	167,53	162,99
Kacang - kacang	260,39	261,19	260,66	259,99	259,74	259,74	259,70	263,69	277,51	279,19	279,15	279,11	266,67
Buah - buahan	172,68	176,96	180,39	189,89	201,28	194,11	195,66	203,92	197,96	201,35	206,08	198,87	193,26
Bumbu - bumbu	180,41	200,48	272,54	245,30	222,54	229,43	294,76	299,46	208,67	232,11	218,45	211,51	234,64
Lemak dan Minyak	144,62	145,54	144,66	143,73	144,45	143,90	145,79	148,20	149,74	155,30	152,78	154,62	147,78
Bahan Makanan Lainnya	133,41	137,87	138,36	138,49	138,37	137,24	139,08	145,36	145,22	145,50	145,50	145,74	140,85
<b>MAKANAN JADI, MINUMAN, ROKOK &amp; TEMBAKAU</b>	<b>133,94</b>	<b>134,48</b>	<b>134,56</b>	<b>134,89</b>	<b>135,29</b>	<b>136,37</b>	<b>138,51</b>	<b>141,22</b>	<b>141,44</b>	<b>142,18</b>	<b>142,39</b>	<b>142,73</b>	<b>138,17</b>
Makanan Jadi	126,98	127,07	127,38	127,60	127,75	128,71	130,98	134,24	134,52	135,33	135,48	135,57	130,97
Minuman yang Tidak Beralkohol	135,90	135,84	135,16	134,50	134,21	134,77	136,79	139,30	139,65	139,67	139,72	139,62	137,07
Tembakau dan Minuman Beralkohol	155,44	158,06	158,14	159,79	161,75	163,75	165,58	166,67	166,84	167,79	168,31	169,95	163,51
<b>PERUMAHAN, AIR, LISTRIK, GAS &amp; BAHAN BAKAR</b>	<b>118,03</b>	<b>118,77</b>	<b>118,71</b>	<b>121,72</b>	<b>122,56</b>	<b>122,64</b>	<b>122,73</b>	<b>123,60</b>	<b>125,56</b>	<b>125,63</b>	<b>126,49</b>	<b>126,62</b>	<b>122,76</b>
Biaya Tempat Tinggal	115,94	115,99	115,88	119,37	119,43	119,60	119,66	119,76	122,71	122,78	122,79	122,82	119,73
Bahan Bakar, Penerangan dan Air	122,92	125,71	125,71	125,71	128,70	128,70	128,73	132,02	132,70	132,71	136,02	136,33	129,66
Perlengkapan Rumah tangga	125,89	125,89	125,89	125,96	125,96	126,00	127,27	126,63	128,08	128,11	128,21	128,63	126,88
Penyelenggaraan Rumah tangga	115,86	115,78	115,84	122,76	123,00	122,90	122,97	122,85	123,45	123,60	123,57	123,74	121,36
<b>SANDANG</b>	<b>153,49</b>	<b>153,45</b>	<b>152,14</b>	<b>151,38</b>	<b>150,40</b>	<b>150,61</b>	<b>152,08</b>	<b>155,22</b>	<b>157,70</b>	<b>155,88</b>	<b>155,58</b>	<b>155,55</b>	<b>153,62</b>
Sandang Laki-laki	143,96	144,11	144,19	144,95	145,11	145,49	149,88	151,37	152,04	151,97	151,96	151,96	148,08
Sandang Wanita	145,98	147,41	147,63	147,53	148,30	149,14	151,25	152,87	152,32	152,08	152,25	152,33	149,92
Sandang Anak-anak	136,42	136,62	136,62	136,62	136,64	137,95	139,53	140,00	141,32	141,33	141,33	141,35	138,81
Barang Pribadi dan Sandang Lain	220,74	216,63	206,60	199,79	190,75	187,18	180,85	195,60	210,72	198,48	195,96	195,54	199,90
<b>KESEHATAN</b>	<b>138,54</b>	<b>139,20</b>	<b>139,19</b>	<b>139,80</b>	<b>140,02</b>	<b>139,99</b>	<b>141,58</b>	<b>142,22</b>	<b>143,26</b>	<b>143,22</b>	<b>143,52</b>	<b>143,75</b>	<b>141,19</b>
Jasa Kesehatan	128,08	128,29	128,41	128,46	128,55	128,55	128,71	129,76	131,61	131,65	131,97	131,97	129,67
Obat-obatan	121,75	121,71	121,82	121,83	121,86	121,90	122,43	122,56	122,70	122,72	123,25	123,32	122,32
Jasa Perawatan Jasmani	135,21	135,21	135,49	142,56	143,98	143,98	145,92	147,20	148,91	149,74	150,26	150,26	144,06
Perawatan Jasmani dan Kosmetika	151,64	152,92	152,74	153,21	153,45	153,38	156,35	156,70	157,20	156,99	157,19	157,66	154,95
<b>PENDIDIKAN, REKREASI DAN OLAH RAGA</b>	<b>119,25</b>	<b>119,24</b>	<b>119,25</b>	<b>119,25</b>	<b>119,26</b>	<b>119,26</b>	<b>119,84</b>	<b>126,38</b>	<b>126,65</b>	<b>126,68</b>	<b>126,68</b>	<b>126,85</b>	<b>122,38</b>
Pendidikan	123,35	123,35	123,35	123,35	123,35	123,35	123,76	133,22	133,22	133,22	133,22	133,22	127,50
Kursus-kursus / Pelatihan	104,94	104,94	104,94	104,94	104,94	104,94	104,94	108,39	108,39	108,39	108,39	108,39	106,38
Perlengkapan / Peralatan Pendidikan	110,87	110,78	110,78	110,81	110,89	110,89	113,11	113,53	114,69	114,83	114,83	115,03	112,59
Rekreasi	111,98	111,98	111,98	111,98	111,98	111,98	112,11	112,25	113,16	113,28	113,28	114,29	112,52
Olahraga	123,48	123,48	123,87	123,87	123,87	123,87	124,48	124,48	124,48	124,64	124,64	124,64	124,15
<b>TRANSPOR, KOMUNIKASI DAN JASA KEUANGAN</b>	<b>115,17</b>	<b>115,20</b>	<b>115,34</b>	<b>115,32</b>	<b>115,16</b>	<b>120,28</b>	<b>133,10</b>	<b>135,31</b>	<b>133,69</b>	<b>134,12</b>	<b>134,16</b>	<b>134,12</b>	<b>125,08</b>
Transpor	117,78	117,81	118,01	117,98	117,75	125,29	144,08	147,01	144,38	145,01	145,08	145,02	132,10
Komunikasi Dan Pengiriman	100,91	100,91	100,91	100,91	100,91	100,91	101,06	101,06	101,22	101,22	101,22	101,22	101,04
Sarana dan Penunjang Transpor	155,17	155,17	155,17	155,17	155,17	155,17	155,83	160,16	162,46	162,56	162,56	162,56	158,10
Jasa Keuangan	101,52	101,52	101,76	101,76	101,76	101,76	101,76	101,76	101,76	101,76	101,76	101,76	101,72

**INDEKS HARGA KONSUMEN MENURUT KELOMPOK DAN SUB KELOMPOK PENGELUARAN TAHUN 2013**  
(2007=100)

**DEPOK**

KELOMPOK/SUBKELOMPOK	B U L A N												RATA - RATA
	JAN	FEB	MAR	APR	MEI	JUN	JUL	AGS	SEP	OKT	NOP	DES	
<b>U M U M / T O T A L</b>	<b>135,25</b>	<b>136,23</b>	<b>137,66</b>	<b>137,59</b>	<b>137,41</b>	<b>139,87</b>	<b>146,27</b>	<b>147,81</b>	<b>146,97</b>	<b>147,15</b>	<b>147,30</b>	<b>148,18</b>	<b>142,31</b>
<b>BAHAN MAKANAN</b>	<b>177,27</b>	<b>180,56</b>	<b>187,11</b>	<b>185,90</b>	<b>184,25</b>	<b>188,18</b>	<b>200,76</b>	<b>204,24</b>	<b>195,67</b>	<b>195,41</b>	<b>193,56</b>	<b>194,77</b>	<b>190,64</b>
Padi-padian, Umbi-umbian dan Hasilnya	173,44	171,72	167,31	165,08	166,49	169,92	173,40	175,49	176,20	176,63	175,63	174,23	172,13
Daging dan Hasil-hasilnya	197,90	195,68	196,76	194,03	197,75	212,30	238,30	242,58	232,67	219,39	212,35	218,91	213,22
Ikan Segar	163,08	166,41	164,18	165,00	162,50	162,26	167,58	173,06	175,57	172,09	171,54	172,15	167,95
Ikan Diawetkan	177,58	186,97	198,46	203,73	202,36	198,96	200,92	204,64	204,20	205,51	204,25	203,24	199,24
Telur, Susu dan Hasil-hasilnya	158,73	159,41	151,34	151,11	154,43	161,04	165,99	164,22	160,22	159,23	158,77	163,95	159,04
Sayur-sayuran	203,72	201,09	201,81	204,22	213,99	226,08	243,27	248,26	237,42	226,44	218,95	224,86	220,84
Kacang - kacang	154,51	156,56	156,31	153,99	152,43	152,39	152,84	154,53	193,49	193,49	193,49	193,49	167,29
Buah - buahan	189,75	214,12	220,92	249,12	230,53	216,65	212,61	227,84	221,49	226,49	236,60	231,42	223,13
Bumbu - bumbu	210,54	232,02	322,41	292,66	265,72	268,36	328,42	329,07	233,63	270,57	265,10	261,47	273,33
Lemak dan Minyak	131,95	132,70	132,51	132,43	132,03	130,09	133,03	135,90	137,12	135,52	137,51	137,71	134,04
Bahan Makanan Lainnya	131,32	134,23	137,04	140,63	144,85	144,62	144,01	147,37	146,30	137,44	135,36	135,61	139,90
<b>MAKANAN JADI, MINUMAN, ROKOK &amp; TEMBAKAU</b>	<b>160,57</b>	<b>161,77</b>	<b>162,21</b>	<b>162,48</b>	<b>162,89</b>	<b>162,96</b>	<b>164,87</b>	<b>166,43</b>	<b>168,96</b>	<b>170,45</b>	<b>171,00</b>	<b>173,84</b>	<b>165,70</b>
Makanan Jadi	165,74	167,17	167,34	167,68	167,99	168,11	170,37	172,32	176,77	178,51	179,59	182,32	171,99
Minuman yang Tidak Beralkohol	159,47	160,29	160,21	160,55	161,62	161,45	163,53	165,33	164,01	163,96	163,21	164,63	162,36
Tembakau dan Minuman Beralkohol	145,71	146,53	148,24	148,23	148,37	148,50	149,19	149,35	149,37	151,41	151,48	155,88	149,36
<b>PERUMAHAN,AIR,LISTRIK,GAS &amp; BAHAN BAKAR</b>	<b>120,87</b>	<b>121,38</b>	<b>121,31</b>	<b>122,13</b>	<b>122,84</b>	<b>123,80</b>	<b>124,77</b>	<b>125,46</b>	<b>126,90</b>	<b>126,83</b>	<b>128,33</b>	<b>128,89</b>	<b>124,46</b>
Biaya Tempat Tinggal	123,68	123,71	123,49	124,83	125,15	126,04	127,20	127,27	127,51	127,25	128,63	129,36	126,18
Bahan Bakar, Penerangan dan Air	117,45	119,69	119,72	119,72	122,11	123,76	124,60	127,26	129,10	129,10	131,74	131,92	124,68
Perlengkapan Rumah tangga	122,77	122,94	123,53	123,70	123,50	124,23	124,95	126,15	128,80	129,64	130,38	131,93	126,04
Penyelenggaraan Rumah tangga	113,09	113,10	113,28	113,35	113,46	113,72	114,16	114,30	120,06	120,38	120,88	120,90	115,89
<b>SANDANG</b>	<b>128,84</b>	<b>128,44</b>	<b>127,51</b>	<b>126,14</b>	<b>124,61</b>	<b>124,12</b>	<b>123,33</b>	<b>125,51</b>	<b>127,52</b>	<b>127,62</b>	<b>128,38</b>	<b>128,51</b>	<b>126,71</b>
Sandang Laki-laki	113,65	113,65	113,70	113,70	113,70	113,70	113,78	114,57	114,57	114,59	114,59	114,71	114,08
Sandang Wanita	104,36	104,43	104,58	104,58	104,58	104,74	104,82	105,24	105,24	105,24	105,24	105,59	104,89
Sandang Anak-anak	111,19	111,16	111,13	111,13	111,13	111,29	111,29	111,29	111,29	111,29	111,29	111,29	111,23
Barang Pribadi dan Sandang Lain	225,75	223,25	217,32	209,04	199,74	196,24	191,18	202,17	214,37	214,89	219,50	219,46	211,08
<b>KESEHATAN</b>	<b>114,16</b>	<b>113,78</b>	<b>113,67</b>	<b>113,60</b>	<b>114,06</b>	<b>114,39</b>	<b>114,89</b>	<b>114,82</b>	<b>114,91</b>	<b>114,94</b>	<b>115,04</b>	<b>115,14</b>	<b>114,45</b>
Jasa Kesehatan	103,07	103,07	103,07	103,07	103,07	103,19	103,40	103,40	103,40	103,46	103,46	103,55	103,27
Obat-obatan	117,60	117,30	117,65	117,57	117,43	117,62	117,69	118,15	118,08	118,58	118,91	118,90	117,96
Jasa Perawatan Jasmani	121,44	121,44	121,44	121,44	121,44	121,44	121,44	121,44	121,44	121,44	121,44	121,44	121,44
Perawatan Jasmani dan Kosmetika	126,70	125,69	125,17	125,00	126,47	127,22	128,40	127,97	128,29	128,03	128,17	128,36	127,12
<b>PENDIDIKAN, REKREASI DAN OLAH RAGA</b>	<b>117,02</b>	<b>116,98</b>	<b>116,98</b>	<b>116,98</b>	<b>117,05</b>	<b>116,98</b>	<b>117,33</b>	<b>117,43</b>	<b>117,89</b>	<b>117,88</b>	<b>117,84</b>	<b>117,84</b>	<b>117,35</b>
Pendidikan	119,19	119,19	119,19	119,19	119,19	119,19	119,19	119,19	119,79	119,79	119,79	119,79	119,39
Kursus-kursus / Pelatihan	112,78	112,78	112,78	112,78	112,78	112,78	118,12	119,08	119,08	119,08	119,08	119,08	115,85
Perlengkapan / Peralatan Pendidikan	102,60	102,60	102,60	102,60	103,30	103,64	103,98	104,36	104,94	104,85	104,57	104,57	103,72
Rekreasi	118,05	117,83	117,83	117,83	117,67	117,07	117,48	117,50	117,58	117,59	117,59	117,59	117,63
Olahraga	164,50	164,50	164,50	164,50	164,50	164,50	164,50	164,42	164,42	164,42	164,42	164,42	164,47
<b>TRANSPOR,KOMUNIKASI DAN JASA KEUANGAN</b>	<b>105,28</b>	<b>105,31</b>	<b>105,41</b>	<b>105,44</b>	<b>105,34</b>	<b>111,55</b>	<b>125,78</b>	<b>127,10</b>	<b>127,68</b>	<b>127,81</b>	<b>128,08</b>	<b>128,28</b>	<b>116,92</b>
Transportasi	108,09	108,13	108,24	108,33	108,22	117,22	137,34	139,22	139,57	139,89	140,22	140,49	124,58
Komunikasi Dan Pengiriman	91,32	91,32	91,32	91,17	91,07	90,21	90,03	89,79	90,20	89,64	89,68	89,67	90,45
Sarana dan Penunjang Transportasi	115,75	115,75	115,75	115,75	115,75	115,75	115,77	116,30	119,89	120,31	120,65	120,68	117,34
Jasa Keuangan	127,04	127,04	128,86	128,86	128,86	128,86	128,86	128,86	128,86	128,86	128,86	128,86	128,56

**INDEKS HARGA KONSUMEN MENURUT KELOMPOK DAN SUB KELOMPOK PENGELUARAN TAHUN 2013**  
(2007=100)

**TASIKMALAYA**

KELOMPOK/SUBKELOMPOK	B U L A N												RATA - RATA
	JAN	FEB	MAR	APR	MEI	JUN	JUL	AGS	SEP	OKT	NOP	DES	
<b>U M U M / T O T A L</b>	<b>138,48</b>	<b>139,87</b>	<b>140,21</b>	<b>139,61</b>	<b>139,59</b>	<b>140,78</b>	<b>144,78</b>	<b>146,07</b>	<b>146,01</b>	<b>146,34</b>	<b>146,17</b>	<b>146,33</b>	<b>142,85</b>
<b>BAHAN MAKANAN</b>	<b>171,88</b>	<b>175,16</b>	<b>174,86</b>	<b>171,43</b>	<b>170,77</b>	<b>174,03</b>	<b>183,49</b>	<b>186,01</b>	<b>181,59</b>	<b>181,95</b>	<b>179,63</b>	<b>179,68</b>	<b>177,54</b>
Padi-padian, Umbi-umbian dan Hasilnya	175,23	175,79	168,65	165,10	165,45	171,24	175,10	172,98	168,60	175,61	176,63	174,46	172,07
Daging dan Hasil-hasilnya	187,99	186,99	183,35	181,20	184,20	185,22	205,84	210,98	217,18	201,20	192,65	193,63	194,20
Ikan Segar	157,04	167,74	171,20	172,24	163,19	164,57	177,04	191,88	190,77	190,34	186,99	191,15	177,01
Ikan Diawetkan	145,88	151,37	152,07	152,84	156,37	157,04	158,73	163,53	166,35	165,53	166,28	164,21	158,35
Telur, Susu dan Hasil-hasilnya	154,43	155,59	143,78	144,36	150,32	154,32	163,84	161,47	155,89	152,01	151,74	157,13	153,74
Sayur-sayuran	179,50	187,92	199,45	191,17	187,44	198,66	213,78	241,71	229,52	219,63	199,51	205,54	204,49
Kacang - kacang	192,86	192,90	192,95	192,94	192,96	193,01	199,80	208,80	221,36	221,74	221,80	221,86	204,42
Buah - buahan	205,12	217,53	223,18	222,63	225,25	214,27	222,36	233,73	219,31	221,06	224,13	220,65	219,94
Bumbu - bumbu	170,73	191,00	252,28	223,17	193,23	204,37	243,39	244,06	197,94	207,89	191,27	184,22	208,63
Lemak dan Minyak	123,38	123,34	123,07	121,74	119,89	120,30	120,79	121,10	119,87	120,11	123,01	126,60	121,93
Bahan Makanan Lainnya	139,31	140,36	140,17	151,90	158,26	153,53	156,08	159,42	155,21	152,86	152,87	151,18	150,93
<b>MAKANAN JADI, MINUMAN, ROKOK &amp; TEMBAKAU</b>	<b>136,48</b>	<b>137,04</b>	<b>137,82</b>	<b>138,11</b>	<b>138,27</b>	<b>138,49</b>	<b>140,27</b>	<b>140,46</b>	<b>141,86</b>	<b>142,08</b>	<b>142,87</b>	<b>143,07</b>	<b>139,74</b>
Makanan Jadi	137,12	137,93	137,93	138,01	138,02	138,16	140,68	140,74	142,70	142,86	142,96	142,98	140,01
Minuman yang Tidak Beralkohol	127,70	127,50	129,75	130,90	131,49	131,82	132,27	133,07	133,40	133,85	133,80	133,64	131,60
Tembakau dan Minuman Beralkohol	139,10	139,21	141,75	142,26	142,65	143,10	143,17	143,47	143,63	143,93	147,35	148,33	143,16
<b>PERUMAHAN, AIR, LISTRIK, GAS &amp; BAHAN BAKAR</b>	<b>142,54</b>	<b>144,69</b>	<b>145,10</b>	<b>145,22</b>	<b>145,95</b>	<b>145,98</b>	<b>147,31</b>	<b>147,91</b>	<b>148,67</b>	<b>149,34</b>	<b>149,78</b>	<b>149,93</b>	<b>146,87</b>
Biaya Tempat Tinggal	135,02	137,97	138,33	138,46	138,50	138,51	140,36	140,71	141,63	142,30	142,35	142,39	139,71
Bahan Bakar, Penerangan dan Air	165,62	167,30	167,30	167,30	169,77	169,89	170,50	171,91	171,93	172,46	173,71	174,19	170,16
Perlengkapan Rumah tangga	127,58	127,75	130,95	130,96	130,71	130,92	132,52	132,70	133,80	136,04	136,59	136,51	132,25
Penyelenggaraan Rumah tangga	129,71	129,74	129,90	130,37	130,79	130,56	130,74	130,79	132,47	132,61	133,02	133,02	131,14
<b>SANDANG</b>	<b>128,74</b>	<b>129,16</b>	<b>129,80</b>	<b>129,12</b>	<b>127,25</b>	<b>126,30</b>	<b>126,82</b>	<b>128,75</b>	<b>132,09</b>	<b>131,87</b>	<b>131,55</b>	<b>131,91</b>	<b>129,45</b>
Sandang Laki-laki	107,58	108,92	110,01	110,42	110,64	111,83	112,36	112,38	113,59	114,76	115,04	115,55	111,92
Sandang Wanita	102,69	102,87	103,63	103,66	103,78	104,44	106,21	106,27	106,32	107,19	107,26	107,58	105,16
Sandang Anak-anak	107,96	108,44	109,09	109,34	109,76	109,86	110,56	110,56	110,59	110,69	110,67	111,44	109,91
Barang Pribadi dan Sandang Lain	196,46	196,16	196,22	192,86	184,73	178,94	177,92	185,50	197,41	194,29	192,64	192,55	190,47
<b>KESEHATAN</b>	<b>119,25</b>	<b>119,44</b>	<b>119,49</b>	<b>119,56</b>	<b>119,89</b>	<b>120,15</b>	<b>120,55</b>	<b>121,39</b>	<b>121,91</b>	<b>122,13</b>	<b>122,31</b>	<b>122,62</b>	<b>120,72</b>
Jasa Kesehatan	134,19	134,19	134,19	134,19	134,19	134,19	134,19	134,19	134,19	134,19	134,19	134,19	134,19
Obat-obatan	124,31	125,14	125,52	125,67	125,70	124,60	123,91	124,62	125,93	126,10	126,32	126,37	125,35
Jasa Perawatan Jasmani	116,66	116,66	116,66	116,66	116,66	116,66	123,34	134,32	134,32	134,32	134,32	134,32	124,58
Perawatan Jasmani dan Kosmetika	108,09	108,20	108,19	108,28	108,97	109,91	110,08	110,12	110,79	111,19	111,51	112,14	109,79
<b>PENDIDIKAN, REKREASI DAN OLAH RAGA</b>	<b>122,51</b>	<b>122,47</b>	<b>122,49</b>	<b>122,71</b>	<b>122,72</b>	<b>122,88</b>	<b>123,38</b>	<b>125,42</b>	<b>130,36</b>	<b>130,96</b>	<b>131,06</b>	<b>131,05</b>	<b>125,67</b>
Pendidikan	131,04	131,04	131,04	131,04	131,04	131,04	131,04	134,59	142,80	142,98	142,98	142,98	135,30
Kursus-kursus / Pelatihan	176,62	176,62	176,62	176,62	176,62	176,62	184,32	185,31	185,31	185,31	185,31	185,31	180,88
Perlengkapan / Peralatan Pendidikan	99,00	99,11	99,30	100,55	100,49	101,31	101,65	101,72	102,83	103,25	103,21	103,04	101,29
Rekreasi	106,52	106,22	106,18	106,18	106,28	106,39	106,65	106,65	107,07	108,23	108,74	108,87	107,00
Olahraga	155,67	155,67	155,67	155,67	155,67	155,67	161,59	161,70	161,70	167,48	167,48	167,48	160,12
<b>TRANSPOR, KOMUNIKASI DAN JASA KEUANGAN</b>	<b>105,80</b>	<b>106,03</b>	<b>106,45</b>	<b>106,57</b>	<b>106,56</b>	<b>110,23</b>	<b>119,13</b>	<b>121,35</b>	<b>119,67</b>	<b>119,73</b>	<b>119,74</b>	<b>119,90</b>	<b>113,43</b>
Transpor	110,71	111,11	111,78	111,96	111,94	117,42	130,34	133,40	130,81	130,91	130,90	131,21	121,87
Komunikasi Dan Pengiriman	74,35	74,23	74,11	74,11	74,10	74,10	74,10	74,05	73,96	73,96	73,96	73,77	74,07
Sarana dan Penunjang Transpor	157,93	157,93	157,93	157,93	157,93	159,64	166,46	169,41	169,50	169,50	169,74	169,74	163,64
Jasa Keuangan	107,82	107,82	108,59	108,59	108,59	108,59	108,59	108,59	108,59	108,59	108,59	108,59	108,46



**INDEKS HARGA KONSUMEN MENURUT KELOMPOK DAN SUB KELOMPOK PENGELUARAN TAHUN 2013**  
(2007=100)

**PURWOKERTO**

KELOMPOK/SUBKELOMPOK	B U L A N												RATA - RATA
	JAN	FEB	MAR	APR	MEI	JUN	JUL	AGS	SEP	OKT	NOP	DES	
<b>U M U M / T O T A L</b>	<b>136,25</b>	<b>136,79</b>	<b>137,39</b>	<b>137,15</b>	<b>137,23</b>	<b>139,26</b>	<b>143,21</b>	<b>144,75</b>	<b>143,72</b>	<b>144,98</b>	<b>145,04</b>	<b>145,46</b>	<b>140,94</b>
<b>BAHAN MAKANAN</b>	<b>159,96</b>	<b>161,23</b>	<b>163,65</b>	<b>162,45</b>	<b>161,78</b>	<b>165,46</b>	<b>173,81</b>	<b>177,32</b>	<b>170,71</b>	<b>171,63</b>	<b>171,72</b>	<b>172,71</b>	<b>167,70</b>
Padi-padian, Umbi-umbian dan Hasilnya	153,78	152,81	147,42	143,59	144,65	149,67	152,41	152,00	150,39	155,44	161,36	162,90	152,20
Daging dan Hasil-hasilnya	169,45	167,92	165,22	162,56	166,48	172,53	185,83	190,23	187,47	180,60	175,79	176,85	175,08
Ikan Segar	150,11	149,59	149,46	148,68	150,35	152,37	159,78	168,75	162,20	161,46	162,64	162,64	156,50
Ikan Diawetkan	140,29	140,70	138,00	137,28	137,36	138,71	145,35	159,81	159,94	155,87	155,29	149,37	146,50
Telur, Susu dan Hasil-hasilnya	150,70	150,18	143,34	144,19	147,77	153,26	158,00	157,73	151,27	149,36	148,59	153,69	150,67
Sayur-sayuran	157,70	161,81	166,02	165,39	164,69	164,37	176,81	191,20	170,12	161,08	154,88	156,78	165,90
Kacang - kacang	171,48	171,53	171,46	171,49	172,30	173,00	174,21	175,41	188,22	193,28	192,40	195,23	179,17
Buah - buahan	186,63	189,74	194,51	205,69	202,16	203,60	191,84	197,61	201,39	208,36	210,94	206,57	199,92
Bumbu - bumbu	169,01	181,29	232,12	224,37	206,24	210,81	260,75	266,67	215,99	220,92	214,95	211,42	217,88
Lemak dan Minyak	150,59	151,68	150,88	150,72	150,54	153,22	158,00	159,11	163,53	164,17	162,97	166,64	156,84
Bahan Makanan Lainnya	156,67	157,48	158,24	159,28	160,52	160,54	162,34	162,60	161,81	163,47	163,47	163,01	160,79
<b>MAKANAN JADI, MINUMAN, ROKOK &amp; TEMBAKAU</b>	<b>137,78</b>	<b>138,43</b>	<b>138,51</b>	<b>138,87</b>	<b>139,36</b>	<b>142,07</b>	<b>143,07</b>	<b>142,92</b>	<b>143,57</b>	<b>147,91</b>	<b>147,68</b>	<b>148,31</b>	<b>142,37</b>
Makanan Jadi	128,44	129,48	129,48	129,86	129,92	134,32	135,09	135,24	136,28	141,33	141,33	141,39	134,35
Minuman yang Tidak Beralkohol	133,98	134,01	134,30	134,97	135,58	135,52	138,24	136,78	136,86	136,94	135,57	136,08	135,74
Tembakau dan Minuman Beralkohol	168,10	168,10	168,25	168,29	169,92	169,92	170,24	170,24	170,24	175,94	175,94	178,36	171,13
<b>PERUMAHAN, AIR, LISTRIK, GAS &amp; BAHAN BAKAR</b>	<b>135,56</b>	<b>135,91</b>	<b>136,04</b>	<b>136,12</b>	<b>136,75</b>	<b>136,78</b>	<b>137,82</b>	<b>138,61</b>	<b>139,89</b>	<b>140,54</b>	<b>140,97</b>	<b>141,24</b>	<b>138,02</b>
Biaya Tempat Tinggal	144,30	144,73	144,88	144,96	145,99	145,99	148,01	148,13	150,16	151,43	151,74	152,04	147,70
Bahan Bakar, Penerangan dan Air	115,72	116,14	116,14	116,14	116,49	116,49	116,51	116,99	117,25	117,25	117,75	117,76	116,72
Perlengkapan Rumah tangga	111,65	111,69	111,62	111,69	111,73	111,84	111,95	112,00	112,17	112,17	112,92	114,68	112,18
Penyelenggaraan Rumah tangga	152,92	152,96	153,33	153,56	153,65	153,82	153,97	157,69	158,88	159,00	159,59	159,76	155,76
<b>SANDANG</b>	<b>121,01</b>	<b>120,57</b>	<b>119,84</b>	<b>118,76</b>	<b>117,90</b>	<b>117,80</b>	<b>117,59</b>	<b>118,64</b>	<b>120,13</b>	<b>119,63</b>	<b>119,65</b>	<b>119,55</b>	<b>119,26</b>
Sandang Laki-laki	118,72	119,31	119,34	119,34	119,42	119,42	122,28	122,37	123,11	123,44	123,45	123,46	121,14
Sandang Wanita	111,76	111,86	111,86	111,86	111,86	111,86	111,86	111,92	111,92	112,23	112,62	112,62	112,02
Sandang Anak-anak	102,02	102,02	102,02	102,02	102,02	102,02	102,02	102,09	102,09	102,09	102,09	102,09	102,05
Barang Pribadi dan Sandang Lain	163,05	159,75	155,91	150,25	145,66	145,18	140,13	145,27	152,05	148,53	147,98	147,46	150,10
<b>KESEHATAN</b>	<b>131,72</b>	<b>131,64</b>	<b>131,74</b>	<b>131,79</b>	<b>131,36</b>	<b>131,36</b>	<b>131,55</b>	<b>131,59</b>	<b>131,63</b>	<b>131,62</b>	<b>131,66</b>	<b>131,68</b>	<b>131,61</b>
Jasa Kesehatan	148,47	148,47	148,47	148,47	148,47	148,47	148,47	148,47	148,47	148,47	148,47	148,47	148,47
Obat-obatan	103,80	103,76	103,83	104,05	104,07	104,07	104,04	104,04	104,11	104,11	104,25	104,32	104,04
Jasa Perawatan Jasmani	123,04	123,04	123,04	123,04	123,04	123,04	123,04	123,04	123,04	123,04	123,04	123,04	123,04
Perawatan Jasmani dan Kosmetika	128,15	127,98	128,20	128,23	127,24	127,24	127,69	127,77	127,86	127,82	127,88	127,89	127,83
<b>PENDIDIKAN, REKREASI DAN OLAH RAGA</b>	<b>125,39</b>	<b>125,54</b>	<b>125,63</b>	<b>125,67</b>	<b>126,74</b>	<b>126,82</b>	<b>126,82</b>	<b>132,10</b>	<b>133,61</b>	<b>133,87</b>	<b>133,50</b>	<b>133,50</b>	<b>129,10</b>
Pendidikan	133,65	133,65	133,65	133,65	133,65	133,65	133,65	141,73	143,30	143,30	143,30	143,30	137,54
Kursus-kursus / Pelatihan	148,51	148,51	148,51	148,51	148,51	148,51	148,51	157,42	157,42	157,42	157,42	157,42	152,22
Perlengkapan / Peralatan Pendidikan	111,16	111,16	111,16	111,16	111,16	111,16	111,16	111,16	111,16	111,16	111,16	111,16	111,16
Rekreasi	104,00	104,91	105,39	105,64	105,85	106,29	106,32	106,48	109,79	111,28	109,12	109,12	107,02
Olahraga	124,56	124,56	124,56	124,56	171,70	171,70	171,70	171,70	171,70	171,70	171,70	171,70	155,99
<b>TRANSPOR, KOMUNIKASI DAN JASA KEUANGAN</b>	<b>108,55</b>	<b>108,85</b>	<b>108,93</b>	<b>108,90</b>	<b>108,68</b>	<b>112,90</b>	<b>123,58</b>	<b>124,45</b>	<b>123,61</b>	<b>123,69</b>	<b>123,68</b>	<b>123,63</b>	<b>116,62</b>
Transpor	117,64	118,14	118,47	118,54	118,25	125,04	142,53	143,95	142,58	142,70	142,84	142,82	131,13
Komunikasi Dan Pengiriman	84,20	84,20	83,73	83,50	83,34	83,53	83,37	83,37	83,37	83,37	83,05	82,92	83,50
Sarana dan Penunjang Transpor	127,36	127,36	127,36	127,36	127,36	127,36	127,36	127,36	127,36	127,40	127,40	127,40	127,37
Jasa Keuangan	117,68	117,68	119,03	119,03	119,03	119,03	119,03	119,03	119,03	119,03	119,03	119,03	118,81

**INDEKS HARGA KONSUMEN MENURUT KELOMPOK DAN SUB KELOMPOK PENGELUARAN TAHUN 2013**  
(2007=100)

**SURAKARTA**

KELOMPOK/SUBKELOMPOK	B U L A N												RATA - RATA
	JAN	FEB	MAR	APR	MEI	JUN	JUL	AGS	SEP	OKT	NOP	DES	
<b>U M U M / T O T A L</b>	<b>126,11</b>	<b>127,41</b>	<b>129,23</b>	<b>128,89</b>	<b>128,08</b>	<b>129,56</b>	<b>134,63</b>	<b>135,24</b>	<b>133,41</b>	<b>133,94</b>	<b>134,34</b>	<b>134,81</b>	<b>131,30</b>
<b>BAHAN MAKANAN</b>	<b>154,70</b>	<b>159,08</b>	<b>166,89</b>	<b>164,57</b>	<b>160,05</b>	<b>163,06</b>	<b>178,25</b>	<b>179,79</b>	<b>170,21</b>	<b>170,81</b>	<b>171,21</b>	<b>171,42</b>	<b>167,50</b>
Padi-padian, Umbi-umbian dan Hasilnya	162,43	161,75	159,76	158,68	159,85	161,27	166,17	168,34	169,67	170,96	171,07	171,55	165,13
Daging dan Hasil-hasilnya	152,14	153,74	152,84	150,58	150,44	153,84	177,47	181,03	178,19	176,00	169,94	166,14	163,53
Ikan Segar	128,14	130,20	130,50	129,09	128,45	129,77	135,30	141,21	139,28	140,73	143,89	144,62	135,10
Ikan Diawetkan	116,70	117,64	118,21	118,23	118,20	118,09	117,96	119,07	120,11	120,26	120,26	120,36	118,76
Telur, Susu dan Hasil-hasilnya	147,72	145,17	138,89	140,33	141,61	147,90	150,58	148,52	144,31	142,00	141,76	147,58	144,70
Sayur-sayuran	149,43	160,61	161,35	163,76	169,24	177,37	177,74	181,95	182,20	177,15	168,32	176,67	170,48
Kacang - kacang	160,58	161,11	160,95	160,60	160,35	160,50	161,02	161,67	173,65	177,14	183,47	183,60	167,05
Buah - buahan	123,03	130,29	133,64	139,13	129,51	123,07	126,44	130,62	132,14	139,09	139,56	132,86	131,62
Bumbu - bumbu	230,37	267,53	376,44	344,29	287,16	298,53	418,03	412,40	283,37	287,04	292,74	285,66	315,30
Lemak dan Minyak	126,53	127,81	129,52	130,63	131,73	136,24	140,43	142,72	150,03	149,06	158,89	162,40	140,50
Bahan Makanan Lainnya	121,07	119,92	121,10	122,84	127,21	128,03	125,42	126,12	125,19	131,13	130,74	131,38	125,85
<b>MAKANAN JADI, MINUMAN, ROKOK &amp; TEMBAKAU</b>	<b>125,21</b>	<b>125,69</b>	<b>126,14</b>	<b>126,76</b>	<b>126,99</b>	<b>127,46</b>	<b>128,09</b>	<b>127,94</b>	<b>128,20</b>	<b>128,66</b>	<b>128,96</b>	<b>129,77</b>	<b>127,49</b>
Makanan Jadi	110,12	110,81	111,15	111,67	111,66	112,04	112,53	112,57	112,57	112,75	112,78	113,77	112,04
Minuman yang Tidak Beralkohol	141,14	140,96	141,47	142,57	143,12	143,37	143,53	142,51	142,31	142,51	142,34	142,12	142,33
Tembakau dan Minuman Beralkohol	166,88	167,29	168,11	168,59	169,36	170,51	172,20	172,37	174,24	176,09	178,00	179,31	171,91
<b>PERUMAHAN, AIR, LISTRIK, GAS &amp; BAHAN BAKAR</b>	<b>123,84</b>	<b>124,34</b>	<b>124,40</b>	<b>124,49</b>	<b>124,93</b>	<b>125,39</b>	<b>125,54</b>	<b>126,19</b>	<b>126,48</b>	<b>126,93</b>	<b>127,68</b>	<b>127,94</b>	<b>125,68</b>
Biaya Tempat Tinggal	119,50	119,53	119,62	119,80	119,90	120,18	120,19	120,62	121,06	121,62	122,43	122,57	120,59
Bahan Bakar, Penerangan dan Air	135,12	136,03	136,03	136,03	137,19	137,93	137,99	139,20	139,20	139,25	140,26	140,70	137,91
Perlengkapan Rumah tangga	112,87	115,90	115,93	115,84	116,51	117,67	118,44	118,98	119,79	122,28	122,32	122,58	118,26
Penyelenggaraan Rumah tangga	117,56	117,79	117,86	117,90	117,85	117,98	118,62	118,76	118,98	119,13	119,38	119,66	118,46
<b>SANDANG</b>	<b>117,62</b>	<b>118,93</b>	<b>119,00</b>	<b>119,01</b>	<b>118,72</b>	<b>118,75</b>	<b>119,66</b>	<b>120,68</b>	<b>122,80</b>	<b>123,30</b>	<b>123,68</b>	<b>125,28</b>	<b>120,62</b>
Sandang Laki-laki	108,55	111,68	111,92	112,08	112,48	112,87	114,12	114,42	116,34	116,57	116,69	118,46	113,85
Sandang Wanita	112,63	113,82	114,06	114,19	114,58	115,06	116,07	116,43	117,81	117,99	117,61	117,96	115,68
Sandang Anak-anak	107,56	107,61	107,77	108,36	108,15	108,20	109,39	110,18	110,38	112,08	114,72	119,53	110,33
Barang Pribadi dan Sandang Lain	158,80	158,40	157,69	156,35	153,26	151,60	151,31	155,36	161,90	162,02	161,53	161,25	157,46
<b>KESEHATAN</b>	<b>117,51</b>	<b>118,04</b>	<b>118,17</b>	<b>118,76</b>	<b>118,51</b>	<b>118,71</b>	<b>119,43</b>	<b>119,12</b>	<b>119,93</b>	<b>121,27</b>	<b>121,57</b>	<b>122,06</b>	<b>119,42</b>
Jasa Kesehatan	115,66	115,66	115,66	115,66	115,66	115,66	115,72	115,72	115,72	115,72	115,72	115,72	115,69
Obat-obatan	110,70	110,86	110,90	111,18	111,44	111,46	111,60	111,82	111,82	113,87	114,05	114,53	112,02
Jasa Perawatan Jasmani	113,00	113,00	113,00	113,00	113,00	113,73	114,80	114,80	114,80	116,09	116,09	116,09	114,28
Perawatan Jasmani dan Kosmetika	122,28	123,45	123,72	124,98	124,29	124,64	126,03	125,22	127,08	129,17	129,79	130,72	125,95
<b>PENDIDIKAN, REKREASI DAN OLAH RAGA</b>	<b>113,42</b>	<b>113,86</b>	<b>114,01</b>	<b>113,99</b>	<b>114,45</b>	<b>114,21</b>	<b>114,49</b>	<b>114,44</b>	<b>114,78</b>	<b>115,89</b>	<b>115,92</b>	<b>115,92</b>	<b>114,62</b>
Pendidikan	111,45	111,45	111,45	111,45	111,45	111,45	111,45	111,45	111,45	113,23	113,23	113,23	111,90
Kursus-kursus / Pelatihan	122,42	122,42	124,31	124,31	124,31	124,31	124,61	124,61	124,61	124,61	124,61	124,61	124,15
Perlengkapan / Peralatan Pendidikan	105,83	105,53	106,19	106,29	106,29	103,79	105,76	105,37	106,42	106,42	106,42	106,42	105,89
Rekreasi	124,94	127,65	127,53	127,29	130,01	130,52	130,52	130,50	131,62	131,62	131,74	131,74	129,64
Olahraga	105,20	105,80	105,80	105,80	105,80	105,80	105,80	106,46	106,46	106,46	106,46	106,89	106,06
<b>TRANSPOR, KOMUNIKASI DAN JASA KEUANGAN</b>	<b>105,40</b>	<b>105,48</b>	<b>105,58</b>	<b>105,52</b>	<b>105,53</b>	<b>109,32</b>	<b>118,46</b>	<b>119,23</b>	<b>118,90</b>	<b>119,01</b>	<b>119,23</b>	<b>119,86</b>	<b>112,63</b>
Transpor	108,66	108,78	108,91	108,83	108,98	114,92	128,72	129,89	129,36	129,54	129,87	130,76	119,77
Komunikasi Dan Pengiriman	85,47	85,47	85,47	84,87	84,48	84,03	84,03	84,03	84,03	84,03	84,03	84,03	84,50
Sarana dan Penunjang Transpor	135,99	135,99	135,99	137,59	137,69	137,69	138,67	138,71	138,84	138,84	138,84	139,28	137,84
Jasa Keuangan	110,86	110,86	111,86	111,86	111,86	111,86	111,86	111,86	111,86	111,86	111,86	111,86	111,69

**INDEKS HARGA KONSUMEN MENURUT KELOMPOK DAN SUB KELOMPOK PENGELUARAN TAHUN 2013**  
(2007=100)

**SEMARANG**

KELOMPOK/SUBKELOMPOK	B U L A N												RATA - RATA
	JAN	FEB	MAR	APR	MEI	JUN	JUL	AGS	SEP	OKT	NOP	DES	
<b>U M U M / T O T A L</b>	<b>135,62</b>	<b>136,84</b>	<b>138,14</b>	<b>137,54</b>	<b>137,30</b>	<b>138,48</b>	<b>143,32</b>	<b>145,11</b>	<b>144,22</b>	<b>144,39</b>	<b>144,99</b>	<b>145,29</b>	<b>140,94</b>
<b>BAHAN MAKANAN</b>	<b>159,30</b>	<b>162,40</b>	<b>167,19</b>	<b>164,31</b>	<b>162,37</b>	<b>164,43</b>	<b>172,94</b>	<b>176,29</b>	<b>172,22</b>	<b>172,36</b>	<b>172,66</b>	<b>172,92</b>	<b>168,28</b>
Padi-padian, Umbi-umbian dan Hasilnya	171,88	171,37	170,28	170,28	171,50	172,08	174,15	174,72	175,24	175,96	176,56	177,24	173,44
Daging dan Hasil-hasilnya	174,94	176,90	174,99	174,03	174,28	177,41	192,93	201,29	199,48	196,33	192,13	186,70	185,12
Ikan Segar	156,27	154,36	154,90	155,08	156,00	157,84	164,64	175,13	175,20	173,51	171,49	173,66	164,01
Ikan Diawetkan	161,34	162,47	162,65	163,13	163,52	163,74	166,85	167,63	167,09	169,70	170,16	170,30	165,72
Telur, Susu dan Hasil-hasilnya	144,78	144,31	137,34	139,62	139,83	147,45	150,54	149,84	144,82	142,36	141,45	146,39	144,06
Sayur-sayuran	164,69	174,51	173,27	172,14	170,72	182,20	197,65	200,35	195,28	196,45	201,90	201,57	185,89
Kacang - kacang	158,70	158,86	158,96	158,90	158,89	158,97	159,60	167,24	174,54	174,86	175,31	175,25	165,01
Buah - buahan	150,62	154,26	155,52	158,85	159,55	154,34	158,35	163,60	162,96	164,83	165,10	165,99	159,50
Bumbu - bumbu	155,20	177,78	258,55	214,52	181,17	178,78	219,37	220,06	170,52	177,99	174,00	171,75	191,64
Lemak dan Minyak	131,32	135,34	133,51	133,81	136,14	141,22	144,31	145,37	151,52	149,74	160,96	163,56	143,90
Bahan Makanan Lainnya	121,22	122,90	124,07	126,10	126,74	126,45	126,98	126,99	126,04	125,09	125,03	124,16	125,15
<b>MAKANAN JADI, MINUMAN, ROKOK &amp; TEMBAKAU</b>	<b>145,78</b>	<b>147,12</b>	<b>148,13</b>	<b>148,50</b>	<b>148,90</b>	<b>149,01</b>	<b>153,11</b>	<b>155,57</b>	<b>156,54</b>	<b>156,72</b>	<b>157,22</b>	<b>157,80</b>	<b>152,03</b>
Makanan Jadi	144,21	145,20	146,60	146,62	147,10	147,15	152,59	156,42	157,00	157,23	157,47	158,27	151,32
Minuman yang Tidak Beralkohol	139,23	139,57	139,69	139,67	139,93	140,31	140,46	140,09	140,15	140,28	139,96	140,20	139,96
Tembakau dan Minuman Beralkohol	159,51	163,41	163,81	166,09	166,26	166,32	169,44	169,50	173,01	173,07	175,54	175,60	168,46
<b>PERUMAHAN, AIR, LISTRIK, GAS &amp; BAHAN BAKAR</b>	<b>131,82</b>	<b>133,36</b>	<b>133,50</b>	<b>133,56</b>	<b>134,25</b>	<b>134,30</b>	<b>136,45</b>	<b>137,16</b>	<b>137,22</b>	<b>137,43</b>	<b>138,51</b>	<b>139,12</b>	<b>135,56</b>
Biaya Tempat Tinggal	142,67	144,95	145,02	145,03	145,56	145,62	149,36	149,55	149,60	149,89	150,69	151,20	147,43
Bahan Bakar, Penerangan dan Air	121,10	122,48	122,74	122,83	124,37	124,37	125,13	126,87	126,87	126,89	128,47	129,66	125,15
Perlengkapan Rumah tangga	110,01	110,06	110,72	110,74	110,80	110,87	111,09	111,10	111,55	112,05	112,36	112,71	111,17
Penyelenggaraan Rumah tangga	123,39	123,36	123,37	123,55	123,52	123,54	123,79	124,56	124,63	124,83	126,20	126,21	124,25
<b>SANDANG</b>	<b>140,17</b>	<b>139,70</b>	<b>139,41</b>	<b>138,04</b>	<b>137,03</b>	<b>136,71</b>	<b>136,03</b>	<b>138,56</b>	<b>140,84</b>	<b>139,01</b>	<b>138,80</b>	<b>138,46</b>	<b>138,56</b>
Sandang Laki-laki	128,92	129,03	129,30	129,33	129,42	129,43	129,67	130,25	130,59	131,00	131,36	131,47	129,98
Sandang Wanita	120,33	120,26	120,33	120,39	120,28	120,28	120,77	121,90	122,05	122,48	122,58	122,60	121,19
Sandang Anak-anak	127,06	127,23	127,23	127,23	127,38	127,44	128,03	128,05	128,08	128,12	128,12	128,27	127,69
Barang Pribadi dan Sandang Lain	215,69	212,67	210,31	201,97	195,88	193,86	187,65	199,45	212,15	199,62	197,59	195,17	201,83
<b>KESEHATAN</b>	<b>118,57</b>	<b>119,00</b>	<b>119,32</b>	<b>119,47</b>	<b>119,48</b>	<b>119,52</b>	<b>119,86</b>	<b>119,94</b>	<b>120,21</b>	<b>120,20</b>	<b>120,44</b>	<b>120,54</b>	<b>119,71</b>
Jasa Kesehatan	108,71	108,71	108,71	108,71	108,71	108,71	108,71	108,71	108,71	108,71	108,71	108,71	108,71
Obat-obatan	137,94	139,70	140,30	140,37	140,30	140,30	140,38	140,65	140,67	140,69	140,83	141,58	140,31
Jasa Perawatan Jasmani	121,73	124,96	124,96	124,96	124,96	124,96	128,11	128,11	130,75	130,75	130,75	130,75	127,15
Perawatan Jasmani dan Kosmetika	120,61	120,57	121,15	121,49	121,54	121,63	122,00	122,11	122,39	122,35	122,89	122,88	121,80
<b>PENDIDIKAN, REKREASI DAN OLAH RAGA</b>	<b>124,04</b>	<b>124,36</b>	<b>124,43</b>	<b>124,43</b>	<b>124,44</b>	<b>124,41</b>	<b>124,86</b>	<b>125,09</b>	<b>125,80</b>	<b>126,02</b>	<b>126,70</b>	<b>126,94</b>	<b>125,13</b>
Pendidikan	131,47	131,56	131,56	131,56	131,56	131,56	132,24	132,59	133,43	133,43	133,43	133,60	132,33
Kursus-kursus / Pelatihan	109,53	109,53	109,53	109,53	109,53	109,53	109,53	109,53	109,53	109,53	109,53	109,53	109,53
Perlengkapan / Peralatan Pendidikan	114,71	115,89	116,54	116,54	116,70	116,70	116,70	116,70	118,34	118,38	118,38	118,70	117,02
Rekreasi	110,24	110,98	110,98	110,98	110,99	110,84	110,95	110,95	111,04	112,13	115,57	115,92	111,80
Olahraga	105,72	105,72	105,72	105,72	105,72	105,72	105,72	105,72	105,72	105,72	105,72	108,25	105,93
<b>TRANSPOR, KOMUNIKASI DAN JASA KEUANGAN</b>	<b>110,15</b>	<b>109,50</b>	<b>109,82</b>	<b>109,72</b>	<b>109,52</b>	<b>113,79</b>	<b>123,73</b>	<b>125,56</b>	<b>123,23</b>	<b>123,95</b>	<b>124,56</b>	<b>124,41</b>	<b>117,33</b>
Transpor	118,39	117,36	117,82	117,65	117,33	124,17	140,08	142,89	139,15	140,31	141,29	141,04	129,79
Komunikasi Dan Pengiriman	80,34	80,34	80,34	80,34	80,34	80,34	80,34	80,34	80,34	80,34	80,34	80,34	80,34
Sarana dan Penunjang Transpor	138,38	138,38	138,39	138,40	138,42	138,42	138,76	139,58	139,58	139,60	139,60	139,66	138,93
Jasa Keuangan	123,51	123,51	125,67	125,67	125,67	125,67	125,67	125,67	125,67	125,67	125,67	125,67	125,31

**INDEKS HARGA KONSUMEN MENURUT KELOMPOK DAN SUB KELOMPOK PENGELUARAN TAHUN 2013**  
(2007=100)

**TEGAL**

KELOMPOK/SUBKELOMPOK	B U L A N												RATA - RATA
	JAN	FEB	MAR	APR	MEI	JUN	JUL	AGS	SEP	OKT	NOP	DES	
<b>U M U M / T O T A L</b>	<b>135,30</b>	<b>135,61</b>	<b>135,76</b>	<b>135,71</b>	<b>135,26</b>	<b>136,33</b>	<b>139,58</b>	<b>142,35</b>	<b>142,14</b>	<b>141,86</b>	<b>141,65</b>	<b>142,05</b>	<b>138,63</b>
<b>BAHAN MAKANAN</b>	<b>157,79</b>	<b>157,88</b>	<b>158,04</b>	<b>157,50</b>	<b>155,44</b>	<b>158,12</b>	<b>166,67</b>	<b>174,32</b>	<b>169,07</b>	<b>168,92</b>	<b>166,69</b>	<b>168,53</b>	<b>163,25</b>
Padi-padian, Umbi-umbian dan Hasilnya	151,55	150,34	144,42	142,22	142,50	145,66	147,61	149,01	149,10	150,59	151,28	151,26	147,96
Daging dan Hasil-hasilnya	178,34	173,07	171,45	169,64	169,29	177,71	197,35	211,27	205,94	190,59	187,34	181,93	184,49
Ikan Segar	168,89	159,57	155,12	156,96	163,26	167,01	180,65	206,57	193,43	177,63	172,59	188,01	174,14
Ikan Diawetkan	133,38	134,41	135,91	137,94	140,00	140,00	147,29	149,93	136,84	140,86	140,68	140,86	139,84
Telur, Susu dan Hasil-hasilnya	161,85	160,59	151,92	152,87	155,23	163,66	169,58	171,46	158,48	156,74	152,37	157,66	159,37
Sayur-sayuran	166,66	167,81	170,46	163,09	166,02	168,74	177,09	206,83	219,28	215,17	208,11	241,55	189,23
Kacang - kacang	149,30	149,76	149,05	148,47	144,04	144,65	144,77	164,53	180,65	170,91	167,05	163,47	156,39
Buah - buahan	154,63	156,88	153,37	179,79	165,03	144,39	151,90	157,13	147,98	154,70	157,29	152,35	156,29
Bumbu - bumbu	164,45	178,55	229,28	204,85	185,25	201,53	242,61	245,35	187,39	219,84	196,73	191,54	203,95
Lemak dan Minyak	150,12	153,85	152,57	152,11	154,20	155,90	157,23	157,80	166,22	166,79	175,48	177,94	160,02
Bahan Makanan Lainnya	123,66	133,57	130,64	136,32	139,23	139,05	140,11	139,46	137,22	139,06	146,37	145,60	137,52
<b>MAKANAN JADI, MINUMAN, ROKOK &amp; TEMBAKAU</b>	<b>150,78</b>	<b>151,44</b>	<b>152,38</b>	<b>153,33</b>	<b>153,39</b>	<b>153,60</b>	<b>155,03</b>	<b>156,78</b>	<b>158,96</b>	<b>158,98</b>	<b>159,05</b>	<b>158,90</b>	<b>155,22</b>
Makanan Jadi	149,39	149,99	150,85	150,94	150,92	150,92	152,87	155,79	159,25	159,65	159,72	159,92	154,18
Minuman yang Tidak Beralkohol	151,88	152,74	153,15	153,72	153,93	153,87	153,77	153,11	151,47	149,90	149,51	147,67	152,06
Tembakau dan Minuman Beralkohol	154,07	154,77	156,30	160,04	160,23	161,24	162,17	162,17	163,18	163,18	163,52	163,52	160,37
<b>PERUMAHAN, AIR, LISTRIK, GAS &amp; BAHAN BAKAR</b>	<b>121,74</b>	<b>122,12</b>	<b>122,22</b>	<b>122,40</b>	<b>122,77</b>	<b>122,93</b>	<b>123,67</b>	<b>124,62</b>	<b>125,40</b>	<b>125,69</b>	<b>126,39</b>	<b>126,49</b>	<b>123,87</b>
Biaya Tempat Tinggal	120,81	120,90	120,90	121,12	121,16	121,46	121,46	122,29	123,95	124,49	124,97	124,98	122,37
Bahan Bakar, Penerangan dan Air	125,97	127,03	127,03	127,03	128,20	128,20	130,68	132,44	132,37	132,37	133,90	134,15	129,95
Perlengkapan Rumah tangga	122,37	122,37	122,37	122,37	122,37	122,37	122,37	122,37	122,37	122,37	122,37	122,37	122,37
Penyelenggaraan Rumah tangga	114,67	114,81	115,69	116,25	116,30	116,38	116,42	116,38	115,92	116,01	116,02	116,22	115,92
<b>SANDANG</b>	<b>144,58</b>	<b>143,50</b>	<b>141,37</b>	<b>138,60</b>	<b>136,67</b>	<b>135,28</b>	<b>134,16</b>	<b>138,62</b>	<b>142,77</b>	<b>137,71</b>	<b>137,47</b>	<b>137,44</b>	<b>139,01</b>
Sandang Laki-laki	112,95	112,99	113,00	113,15	113,49	113,49	114,01	114,01	115,03	114,70	114,99	115,75	113,96
Sandang Wanita	108,09	108,09	108,15	108,15	108,15	108,17	108,23	108,23	108,32	108,32	108,32	108,32	108,21
Sandang Anak-anak	111,36	111,36	111,57	111,57	111,57	111,57	115,02	115,02	115,02	115,02	115,02	115,02	113,26
Barang Pribadi dan Sandang Lain	233,27	229,33	221,39	211,20	203,88	198,80	191,97	208,13	222,03	204,05	202,88	201,98	210,74
<b>KESEHATAN</b>	<b>113,29</b>	<b>113,35</b>	<b>113,53</b>	<b>113,60</b>	<b>113,60</b>	<b>114,16</b>	<b>114,96</b>	<b>115,29</b>	<b>115,58</b>	<b>116,03</b>	<b>116,34</b>	<b>116,53</b>	<b>114,69</b>
Jasa Kesehatan	102,46	102,46	102,46	102,46	102,46	102,46	102,46	102,46	102,46	102,46	102,65	102,65	102,49
Obat-obatan	104,99	105,06	105,40	105,41	105,41	105,43	105,75	105,94	106,23	107,51	107,51	107,77	106,03
Jasa Perawatan Jasmani	118,13	118,13	118,13	118,13	118,13	118,13	123,56	123,56	125,73	125,73	129,66	129,66	122,22
Perawatan Jasmani dan Kosmetika	125,57	125,66	125,91	126,07	126,07	127,48	128,34	129,06	129,20	129,50	129,47	129,77	127,68
<b>PENDIDIKAN, REKREASI DAN OLAH RAGA</b>	<b>131,04</b>	<b>131,11</b>	<b>131,29</b>	<b>131,39</b>	<b>131,39</b>	<b>131,39</b>	<b>131,51</b>	<b>131,56</b>	<b>131,57</b>	<b>131,60</b>	<b>132,04</b>	<b>132,56</b>	<b>131,54</b>
Pendidikan	156,83	156,83	156,83	156,83	156,83	156,83	156,83	156,83	156,83	156,83	156,83	156,83	156,83
Kursus-kursus / Pelatihan	105,93	105,93	105,93	105,93	105,93	105,93	105,93	105,93	105,93	105,93	105,93	105,93	105,93
Perlengkapan / Peralatan Pendidikan	105,81	106,00	106,41	106,54	106,52	106,52	107,27	107,19	107,19	107,41	107,86	107,79	106,88
Rekreasi	103,22	103,40	103,88	104,19	104,19	104,19	104,19	104,45	104,49	104,49	105,96	108,10	104,56
Olahraga	99,53	99,53	99,53	99,53	99,53	99,53	99,63	99,63	99,63	99,63	99,63	99,63	99,58
<b>TRANSPOR, KOMUNIKASI DAN JASA KEUANGAN</b>	<b>106,40</b>	<b>107,27</b>	<b>107,46</b>	<b>107,43</b>	<b>107,38</b>	<b>111,39</b>	<b>119,42</b>	<b>121,35</b>	<b>119,76</b>	<b>120,03</b>	<b>120,13</b>	<b>120,21</b>	<b>114,02</b>
Transportasi	111,04	112,33	112,61	112,56	112,49	118,41	130,31	133,18	130,81	131,21	131,36	131,48	122,32
Komunikasi Dan Pengiriman	80,26	80,26	80,26	80,26	80,26	80,26	80,26	80,26	80,26	80,26	80,26	80,26	80,26
Sarana dan Penunjang Transportasi	138,02	138,02	138,02	138,02	138,02	138,34	138,55	138,58	138,58	138,58	138,58	138,58	138,32
Jasa Keuangan	101,50	101,50	101,64	101,64	101,64	101,64	101,64	101,64	101,64	101,64	101,64	101,64	101,62

INDEKS HARGA KONSUMEN MENURUT KELOMPOK DAN SUB KELOMPOK PENGELUARAN TAHUN 2013  
(2007=100)

**YOGYAKARTA**

KELOMPOK/SUBKELOMPOK	B U L A N													RATA - RATA
	JAN	FEB	MAR	APR	MEI	JUN	JUL	AGS	SEP	OKT	NOP	DES		
<b>U M U M / T O T A L</b>	<b>137,02</b>	<b>138,29</b>	<b>139,38</b>	<b>138,96</b>	<b>138,56</b>	<b>139,72</b>	<b>143,33</b>	<b>144,58</b>	<b>144,24</b>	<b>145,12</b>	<b>145,41</b>	<b>145,65</b>	<b>141,69</b>	
<b>BAHAN MAKANAN</b>	<b>174,27</b>	<b>178,80</b>	<b>184,31</b>	<b>180,40</b>	<b>176,67</b>	<b>179,21</b>	<b>189,15</b>	<b>192,56</b>	<b>187,04</b>	<b>187,32</b>	<b>186,74</b>	<b>186,98</b>	<b>183,62</b>	
Padi-padian, Umbi-umbian dan Hasilnya	157,85	157,73	156,36	152,01	151,75	154,46	160,39	160,59	160,26	161,68	162,60	163,18	158,24	
Daging dan Hasil-hasilnya	168,92	169,23	169,17	167,77	167,18	169,62	185,46	192,96	189,87	185,70	180,68	178,71	177,11	
Ikan Segar	168,57	172,71	169,99	170,17	169,38	169,06	178,34	185,79	183,77	184,46	184,70	185,18	176,84	
Ikan Diawetkan	205,79	213,50	212,78	213,34	216,08	234,28	262,04	298,23	291,48	281,14	278,54	274,62	248,49	
Telur, Susu dan Hasil-hasilnya	154,21	155,33	151,11	151,98	154,43	158,91	164,07	162,68	158,54	157,09	156,87	160,73	157,16	
Sayur-sayuran	211,78	228,88	223,72	221,83	216,11	235,82	242,70	229,44	214,17	215,59	207,43	214,81	221,86	
Kacang - kacang	202,61	203,22	203,66	203,05	203,08	203,04	203,14	210,54	228,33	240,69	241,01	241,05	215,29	
Buah - buahan	218,30	220,49	232,19	238,42	232,22	228,37	231,29	247,92	251,79	248,95	250,74	245,87	237,30	
Bumbu - bumbu	207,07	242,84	328,02	282,14	235,87	227,31	273,88	276,40	214,47	222,73	229,78	222,08	246,88	
Lemak dan Minyak	143,09	144,83	146,31	146,66	147,45	147,46	148,48	150,66	150,59	149,86	149,54	154,47	148,28	
Bahan Makanan Lainnya	128,49	128,25	130,13	136,50	138,44	136,64	141,92	144,30	144,91	147,68	150,09	143,28	139,22	
<b>MAKANAN JADI, MINUMAN, ROKOK &amp; TEMBAKAU</b>	<b>145,63</b>	<b>146,13</b>	<b>146,34</b>	<b>146,70</b>	<b>147,20</b>	<b>147,76</b>	<b>151,03</b>	<b>152,42</b>	<b>153,33</b>	<b>155,39</b>	<b>156,91</b>	<b>157,17</b>	<b>150,50</b>	
Makanan Jadi	142,32	142,70	142,79	142,91	143,34	143,93	148,18	149,98	151,23	153,54	155,44	155,73	147,67	
Minuman yang Tidak Beralkohol	150,69	151,07	151,72	152,16	152,36	152,67	152,96	153,65	153,80	154,73	154,61	152,87	152,77	
Tembakau dan Minuman Beralkohol	156,16	157,38	157,65	159,10	160,33	160,98	162,80	162,96	163,02	165,11	166,65	168,91	161,75	
<b>PERUMAHAN, AIR, LISTRIK, GAS &amp; BAHAN BAKAR</b>	<b>132,85</b>	<b>134,43</b>	<b>135,03</b>	<b>135,29</b>	<b>135,73</b>	<b>136,16</b>	<b>136,78</b>	<b>137,39</b>	<b>137,54</b>	<b>138,08</b>	<b>138,76</b>	<b>139,30</b>	<b>136,45</b>	
Biaya Tempat Tinggal	131,85	133,49	134,37	134,60	134,40	135,02	135,96	135,97	135,95	136,76	136,96	137,15	135,21	
Bahan Bakar, Penerangan dan Air	144,92	147,35	147,35	147,35	150,00	149,99	150,07	152,99	153,01	153,01	155,45	157,17	150,72	
Perlengkapan Rumah tangga	120,97	121,00	121,11	121,17	121,20	121,68	121,64	121,64	122,24	122,32	122,51	122,78	121,69	
Penyelenggaraan Rumah tangga	123,73	124,28	124,76	125,63	125,83	126,01	126,22	126,30	127,28	127,59	128,00	128,43	126,17	
<b>SANDANG</b>	<b>142,48</b>	<b>141,89</b>	<b>141,23</b>	<b>140,45</b>	<b>139,30</b>	<b>138,80</b>	<b>137,63</b>	<b>139,56</b>	<b>142,74</b>	<b>142,27</b>	<b>141,97</b>	<b>142,34</b>	<b>140,89</b>	
Sandang Laki-laki	119,00	118,95	119,78	121,33	121,68	122,06	122,76	122,78	123,27	124,48	124,97	125,76	122,24	
Sandang Wanita	117,46	118,07	118,16	118,55	118,75	119,02	119,16	119,21	119,75	120,07	120,46	121,04	119,14	
Sandang Anak-anak	115,85	115,99	116,14	116,14	116,11	116,28	116,63	116,62	116,77	116,80	116,86	117,07	116,44	
Barang Pribadi dan Sandang Lain	211,40	208,44	204,94	200,05	195,16	192,50	187,00	194,21	205,02	201,68	199,60	199,44	199,95	
<b>KESEHATAN</b>	<b>123,26</b>	<b>123,71</b>	<b>124,07</b>	<b>124,79</b>	<b>125,02</b>	<b>125,69</b>	<b>125,99</b>	<b>126,19</b>	<b>126,31</b>	<b>126,45</b>	<b>126,97</b>	<b>127,08</b>	<b>125,46</b>	
Jasa Kesehatan	120,20	120,53	120,83	120,92	121,19	121,34	121,43	121,43	121,57	121,69	121,87	121,87	121,24	
Obat-obatan	131,54	131,80	132,00	132,62	133,49	133,18	134,08	134,52	134,65	134,68	135,31	136,02	133,66	
Jasa Perawatan Jasmani	124,96	125,40	126,36	128,76	128,76	128,76	128,76	128,91	128,91	128,91	130,83	130,83	128,35	
Perawatan Jasmani dan Kosmetika	122,23	123,00	123,45	124,93	124,70	127,02	127,31	127,68	127,81	128,09	128,78	128,69	126,14	
<b>PENDIDIKAN, REKREASI DAN OLAH RAGA</b>	<b>123,13</b>	<b>123,65</b>	<b>123,81</b>	<b>123,86</b>	<b>123,88</b>	<b>123,88</b>	<b>123,84</b>	<b>124,42</b>	<b>126,64</b>	<b>126,87</b>	<b>126,89</b>	<b>127,07</b>	<b>124,83</b>	
Pendidikan	128,42	128,42	128,42	128,42	128,42	128,42	128,42	129,31	129,99	129,99	129,99	129,99	129,02	
Kursus-kursus / Pelatihan	123,26	123,26	123,26	123,38	123,38	123,38	123,38	123,38	123,38	150,67	150,67	150,67	132,45	
Perlengkapan / Peralatan Pendidikan	113,70	114,00	114,00	114,35	114,41	114,40	114,54	114,79	115,89	116,00	116,19	117,21	114,96	
Rekreasi	112,24	114,72	115,57	115,55	115,52	115,51	115,19	115,17	116,86	118,02	117,99	117,99	115,86	
Olahraga	119,80	121,00	121,32	121,53	122,33	122,33	122,37	122,37	122,40	122,45	122,56	124,96	122,12	
<b>TRANSPOR, KOMUNIKASI DAN JASA KEUANGAN</b>	<b>111,46</b>	<b>111,51</b>	<b>111,80</b>	<b>111,87</b>	<b>111,78</b>	<b>114,93</b>	<b>122,78</b>	<b>123,54</b>	<b>122,83</b>	<b>124,44</b>	<b>123,68</b>	<b>123,40</b>	<b>117,84</b>	
Transportasi	116,38	116,48	116,94	116,95	116,81	121,93	134,27	135,57	134,51	136,92	135,68	135,23	126,47	
Komunikasi Dan Pengiriman	74,70	74,65	74,63	74,60	74,59	74,59	74,59	74,42	74,18	74,18	74,18	74,18	74,46	
Sarana dan Penunjang Transportasi	180,94	180,94	180,99	181,63	181,64	181,64	184,23	184,23	184,36	185,63	185,63	185,63	183,12	
Jasa Keuangan	110,62	110,62	111,58	111,58	111,58	111,58	111,58	111,58	111,58	111,58	111,58	111,58	111,42	

**INDEKS HARGA KONSUMEN MENURUT KELOMPOK DAN SUB KELOMPOK PENGELUARAN TAHUN 2013**  
(2007=100)

**JEMBER**

KELOMPOK/SUBKELOMPOK	B U L A N												RATA - RATA
	JAN	FEB	MAR	APR	MEI	JUN	JUL	AGS	SEP	OKT	NOP	DES	
<b>U M U M / T O T A L</b>	<b>137,45</b>	<b>138,75</b>	<b>139,66</b>	<b>139,19</b>	<b>138,25</b>	<b>139,33</b>	<b>143,63</b>	<b>145,18</b>	<b>144,83</b>	<b>144,66</b>	<b>144,33</b>	<b>145,66</b>	<b>141,74</b>
<b>BAHAN MAKANAN</b>	<b>164,80</b>	<b>168,53</b>	<b>172,92</b>	<b>171,31</b>	<b>167,62</b>	<b>168,50</b>	<b>177,12</b>	<b>179,85</b>	<b>177,82</b>	<b>175,12</b>	<b>173,15</b>	<b>177,70</b>	<b>172,87</b>
Padi-padian, Umbi-umbian dan Hasilnya	151,57	152,52	151,60	150,77	150,01	150,70	151,50	152,13	152,23	153,44	154,01	153,90	152,03
Daging dan Hasil-hasilnya	153,83	157,41	155,95	154,72	158,60	159,26	175,67	180,15	182,07	174,04	167,63	167,05	165,53
Ikan Segar	156,34	154,80	155,97	156,62	156,63	156,80	167,59	172,78	169,25	167,12	163,04	164,76	161,81
Ikan Diawetkan	112,51	113,22	111,91	111,71	112,31	113,27	122,87	130,68	129,07	128,42	125,45	124,51	119,66
Telur, Susu dan Hasil-hasilnya	166,53	167,78	162,84	165,53	167,02	170,03	169,63	167,59	161,70	160,93	159,60	161,82	165,08
Sayur-sayuran	192,59	205,70	211,97	205,10	199,88	211,32	236,96	249,74	229,93	220,95	221,38	262,16	220,64
Kacang - kacang	186,35	186,47	186,27	186,13	186,03	186,04	186,16	190,48	223,02	223,00	222,97	223,03	198,83
Buah - buah	210,41	223,10	223,69	262,41	243,95	229,24	248,14	244,80	249,56	259,68	264,21	263,92	243,59
Bumbu - bumbu	204,79	220,30	283,65	242,94	207,43	209,08	237,28	237,99	208,67	190,68	175,39	190,21	217,37
Lemak dan Minyak	155,02	155,08	155,48	155,30	155,34	155,89	156,70	160,65	158,25	154,27	154,40	155,02	155,95
Bahan Makanan Lainnya	136,07	135,79	135,79	135,79	135,93	136,42	137,94	138,15	138,28	137,97	137,97	139,62	137,14
<b>MAKANAN JADI, MINUMAN, ROKOK &amp; TEMBAKAU</b>	<b>152,41</b>	<b>152,40</b>	<b>152,44</b>	<b>152,43</b>	<b>152,46</b>	<b>153,36</b>	<b>153,78</b>	<b>153,95</b>	<b>155,18</b>	<b>155,56</b>	<b>155,95</b>	<b>156,43</b>	<b>153,86</b>
Makanan Jadi	151,45	151,45	151,47	151,46	151,46	151,48	151,82	151,88	152,14	152,83	153,15	153,43	152,00
Minuman yang Tidak Beralkohol	140,77	140,72	140,85	140,82	140,81	140,81	141,50	141,75	140,78	140,26	139,81	140,38	140,77
Tembakau dan Minuman Beralkohol	163,75	163,75	163,75	163,75	163,86	167,34	167,74	168,08	173,10	173,57	174,74	175,57	168,25
<b>PERUMAHAN, AIR, LISTRIK, GAS &amp; BAHAN BAKAR</b>	<b>136,18</b>	<b>138,57</b>	<b>138,38</b>	<b>138,45</b>	<b>138,69</b>	<b>138,69</b>	<b>140,33</b>	<b>140,80</b>	<b>140,85</b>	<b>141,51</b>	<b>141,80</b>	<b>142,53</b>	<b>139,73</b>
Biaya Tempat Tinggal	153,62	157,12	156,36	156,36	156,31	156,31	156,30	156,54	156,64	157,44	157,42	159,07	156,62
Bahan Bakar, Penerangan dan Air	121,15	123,58	123,58	123,58	124,33	124,33	129,52	130,47	130,47	130,47	131,28	131,28	127,00
Perlengkapan Rumah tangga	120,48	120,78	121,76	121,76	121,76	121,76	121,76	122,10	122,17	124,16	124,16	124,16	122,23
Penyelenggaraan Rumah tangga	126,03	126,21	126,54	127,05	127,31	127,34	127,44	127,65	127,65	128,20	128,55	128,57	127,38
<b>SANDANG</b>	<b>134,54</b>	<b>133,35</b>	<b>132,17</b>	<b>129,89</b>	<b>127,77</b>	<b>127,05</b>	<b>126,02</b>	<b>131,05</b>	<b>134,04</b>	<b>133,11</b>	<b>132,78</b>	<b>132,92</b>	<b>131,22</b>
Sandang Laki-laki	107,03	107,13	107,43	107,69	108,00	108,07	108,28	108,70	108,70	109,19	109,21	109,21	108,22
Sandang Wanita	106,18	106,20	106,20	106,44	106,76	106,85	107,06	107,06	107,06	107,06	107,08	107,08	106,75
Sandang Anak-anak	106,03	106,03	106,03	105,86	105,95	105,98	107,43	107,78	107,78	107,94	107,94	107,94	106,89
Barang Pribadi dan Sandang Lain	217,35	212,52	207,54	198,17	189,03	186,00	180,32	199,48	211,27	206,95	205,59	206,17	201,70
<b>KESEHATAN</b>	<b>117,81</b>	<b>117,95</b>	<b>118,00</b>	<b>118,63</b>	<b>118,90</b>	<b>119,06</b>	<b>119,34</b>	<b>119,45</b>	<b>120,62</b>	<b>120,62</b>	<b>120,71</b>	<b>120,93</b>	<b>119,34</b>
Jasa Kesehatan	119,23	119,23	119,23	120,72	120,72	120,72	120,72	120,72	120,72	120,72	120,72	120,72	120,35
Obat-obatan	123,45	123,45	123,45	123,45	123,45	123,47	123,47	123,47	129,01	129,01	129,41	129,41	125,38
Jasa Perawatan Jasmani	123,13	123,13	123,13	123,13	123,13	123,13	126,73	126,73	126,73	126,73	126,73	126,73	124,93
Perawatan Jasmani dan Kosmetika	112,51	112,88	113,01	113,34	114,03	114,43	114,48	114,76	114,85	114,85	114,86	115,44	114,12
<b>PENDIDIKAN, REKREASI DAN OLAH RAGA</b>	<b>125,40</b>	<b>125,40</b>	<b>125,27</b>	<b>125,73</b>	<b>125,92</b>	<b>125,88</b>	<b>125,93</b>	<b>125,93</b>	<b>125,93</b>	<b>129,65</b>	<b>129,77</b>	<b>129,77</b>	<b>126,72</b>
Pendidikan	149,46	149,46	149,46	149,46	149,46	149,46	149,46	149,46	149,46	158,14	158,14	158,14	151,63
Kursus-kursus / Pelatihan	143,29	143,29	143,29	143,29	143,29	143,29	143,29	143,29	143,29	143,29	143,29	143,29	143,29
Perlengkapan / Peralatan Pendidikan	102,06	102,06	102,06	102,06	102,66	102,45	102,73	102,73	102,73	102,73	102,73	102,73	102,48
Rekreasi	104,04	104,04	103,65	105,04	105,29	105,29	105,29	105,29	105,29	105,29	105,65	105,65	104,98
Olahraga	111,46	111,46	111,46	111,46	111,83	111,83	111,83	111,83	111,83	111,83	111,83	111,83	111,71
<b>TRANSPOR, KOMUNIKASI DAN JASA KEUANGAN</b>	<b>107,40</b>	<b>107,47</b>	<b>107,66</b>	<b>107,59</b>	<b>107,44</b>	<b>111,41</b>	<b>121,27</b>	<b>123,41</b>	<b>121,56</b>	<b>121,69</b>	<b>121,71</b>	<b>121,93</b>	<b>115,05</b>
Transpor	115,27	115,35	115,59	115,48	115,22	121,49	136,88	140,30	137,24	137,46	137,49	137,83	127,13
Komunikasi Dan Pengiriman	81,47	81,47	81,47	81,47	81,47	81,47	81,47	81,47	81,47	81,47	81,47	81,47	81,47
Sarana dan Penunjang Transpor	122,42	122,68	122,87	122,87	123,02	123,62	126,33	126,33	126,93	126,93	126,93	126,93	124,82
Jasa Keuangan	118,47	118,47	119,26	119,26	119,26	119,26	119,26	119,26	119,26	119,26	119,26	119,26	119,13

**INDEKS HARGA KONSUMEN MENURUT KELOMPOK DAN SUB KELOMPOK PENGELUARAN TAHUN 2013**  
(2007=100)

**SUMENEP**

KELOMPOK/SUBKELOMPOK	B U L A N												RATA - RATA
	JAN	FEB	MAR	APR	MEI	JUN	JUL	AGS	SEP	OKT	NOP	DES	
<b>U M U M / T O T A L</b>	<b>135,48</b>	<b>136,83</b>	<b>137,77</b>	<b>136,47</b>	<b>135,84</b>	<b>137,03</b>	<b>142,29</b>	<b>143,66</b>	<b>141,59</b>	<b>142,36</b>	<b>141,82</b>	<b>142,26</b>	<b>139,45</b>
<b>BAHAN MAKANAN</b>	<b>169,53</b>	<b>171,95</b>	<b>175,72</b>	<b>170,81</b>	<b>167,87</b>	<b>170,19</b>	<b>183,62</b>	<b>184,80</b>	<b>175,73</b>	<b>177,66</b>	<b>175,05</b>	<b>176,27</b>	<b>174,93</b>
Padi-padian, Umbi-umbian dan Hasilnya	136,85	135,95	132,84	130,86	131,82	134,14	139,59	139,86	140,08	143,54	143,41	142,06	137,58
Daging dan Hasil-hasilnya	186,97	192,18	182,21	181,81	182,96	185,99	208,16	213,33	207,38	217,95	212,79	209,88	198,47
Ikan Segar	170,87	163,17	164,74	164,13	149,55	153,02	174,63	178,45	170,18	167,50	164,22	164,09	165,38
Ikan Diawetkan	214,14	204,06	214,91	227,26	226,96	228,19	257,54	259,31	233,46	235,82	213,91	217,60	227,76
Telur, Susu dan Hasil-hasilnya	176,75	183,52	167,10	167,79	164,10	168,29	182,22	173,62	163,60	155,55	149,69	150,49	166,89
Sayur-sayuran	194,38	199,43	193,05	190,30	186,35	192,51	226,79	209,54	162,93	166,55	164,51	187,71	189,50
Kacang - kacang	310,03	312,04	310,09	313,00	313,82	313,84	313,87	316,62	320,45	321,29	322,42	322,28	315,81
Buah - buahan	175,29	182,01	184,20	186,76	187,33	188,88	192,84	202,95	204,46	206,23	205,65	204,46	193,42
Bumbu - bumbu	143,19	163,10	246,96	184,61	166,26	166,38	189,99	198,64	159,35	158,89	159,22	166,64	175,27
Lemak dan Minyak	132,53	135,35	135,51	135,37	136,16	136,46	136,05	135,37	137,26	137,41	138,80	137,86	136,18
Bahan Makanan Lainnya	128,05	128,05	128,05	128,05	128,05	128,55	129,01	131,17	131,34	130,99	130,99	130,99	129,44
<b>MAKANAN JADI, MINUMAN, ROKOK &amp; TEMBAKAU</b>	<b>135,32</b>	<b>135,98</b>	<b>135,89</b>	<b>136,69</b>	<b>136,80</b>	<b>136,91</b>	<b>137,16</b>	<b>139,07</b>	<b>139,83</b>	<b>139,95</b>	<b>139,79</b>	<b>140,24</b>	<b>137,80</b>
Makanan Jadi	124,71	125,54	125,54	125,54	125,61	125,61	125,90	128,19	129,46	129,46	129,46	129,46	127,04
Minuman yang Tidak Beralkohol	138,05	139,02	138,56	138,56	138,63	138,91	139,36	136,94	136,14	135,60	134,77	136,96	137,63
Tembakau dan Minuman Beralkohol	157,20	157,20	157,20	160,50	160,72	160,96	160,96	165,61	166,54	167,50	167,52	167,52	162,45
<b>PERUMAHAN,AIR,LISTRIK,GAS &amp; BAHAN BAKAR</b>	<b>124,55</b>	<b>127,41</b>	<b>127,51</b>	<b>127,56</b>	<b>128,29</b>	<b>128,67</b>	<b>129,55</b>	<b>130,93</b>	<b>130,86</b>	<b>130,90</b>	<b>131,18</b>	<b>131,28</b>	<b>129,06</b>
Biaya Tempat Tinggal	127,54	132,93	133,14	133,22	133,30	133,32	134,35	136,36	136,60	136,67	136,69	136,69	134,23
Bahan Bakar, Penerangan dan Air	118,23	118,96	118,96	118,96	121,19	122,12	122,61	124,01	123,32	123,32	124,13	124,38	121,68
Perlengkapan Rumah tangga	129,41	130,20	130,20	130,19	130,19	130,27	131,07	131,35	131,54	131,62	131,62	131,62	130,77
Penyelenggaraan Rumah tangga	121,93	124,05	124,21	124,37	124,62	125,47	127,06	127,63	127,63	127,63	127,91	128,22	125,89
<b>SANDANG</b>	<b>148,28</b>	<b>147,18</b>	<b>145,94</b>	<b>144,36</b>	<b>143,33</b>	<b>142,61</b>	<b>143,03</b>	<b>146,20</b>	<b>149,69</b>	<b>149,29</b>	<b>150,27</b>	<b>150,23</b>	<b>146,70</b>
Sandang Laki-laki	125,42	125,61	125,61	125,61	125,61	126,08	128,39	128,39	128,39	128,85	129,07	129,07	127,18
Sandang Wanita	130,13	131,16	131,16	131,16	131,17	131,67	134,95	134,95	135,03	135,54	135,75	135,82	133,21
Sandang Anak-anak	127,00	127,21	127,21	127,21	127,21	127,43	129,48	129,51	129,51	129,52	129,52	129,97	128,40
Barang Pribadi dan Sandang Lain	200,64	195,40	191,02	185,41	181,78	178,13	172,89	184,10	196,35	193,96	196,99	196,52	189,43
<b>KESEHATAN</b>	<b>122,64</b>	<b>123,72</b>	<b>124,04</b>	<b>124,00</b>	<b>124,00</b>	<b>124,44</b>	<b>126,39</b>	<b>126,98</b>	<b>127,22</b>	<b>127,22</b>	<b>127,87</b>	<b>127,99</b>	<b>125,54</b>
Jasa Kesehatan	116,29	116,29	116,29	116,29	116,29	116,29	116,41	116,41	116,49	116,49	116,65	116,65	116,40
Obat-obatan	110,53	113,63	113,63	113,63	113,63	113,94	119,99	119,99	119,99	119,99	119,99	120,00	116,58
Jasa Perawatan Jasmani	118,55	118,55	118,55	118,55	118,55	118,55	128,75	138,22	138,22	138,22	138,22	138,22	127,60
Perawatan Jasmani dan Kosmetika	132,19	133,28	133,98	133,90	133,90	134,72	135,14	135,19	135,67	135,67	136,97	137,24	134,82
<b>PENDIDIKAN, REKREASI DAN OLAH RAGA</b>	<b>127,65</b>	<b>128,05</b>	<b>128,05</b>	<b>128,04</b>	<b>128,86</b>	<b>128,88</b>	<b>131,08</b>	<b>130,72</b>	<b>130,31</b>	<b>133,35</b>	<b>133,60</b>	<b>133,72</b>	<b>130,19</b>
Pendidikan	162,58	162,58	162,58	162,58	162,58	162,58	162,58	160,08	156,29	167,50	167,50	167,50	163,08
Kursus-kursus / Pelatihan	129,27	129,27	129,27	129,27	129,27	129,27	129,27	133,53	133,53	133,53	133,53	133,53	131,05
Perlengkapan / Peralatan Pendidikan	118,65	118,82	118,82	118,82	119,78	119,88	119,79	119,79	120,44	119,88	120,37	121,15	119,68
Rekreasi	110,08	110,95	110,95	110,92	112,45	112,45	117,50	117,56	118,80	118,85	119,22	119,20	114,91
Olahraga	114,56	114,60	114,60	114,60	114,60	114,74	114,96	114,96	114,96	114,96	115,14	115,15	114,82
<b>TRANSPOR,KOMUNIKASI DAN JASA KEUANGAN</b>	<b>101,46</b>	<b>101,53</b>	<b>101,58</b>	<b>101,48</b>	<b>101,48</b>	<b>104,18</b>	<b>110,62</b>	<b>111,84</b>	<b>111,74</b>	<b>112,14</b>	<b>112,16</b>	<b>112,26</b>	<b>106,87</b>
Transpor	104,41	104,42	104,44	104,29	104,29	108,77	118,86	119,68	119,47	119,57	119,61	119,77	112,30
Komunikasi Dan Pengiriman	89,97	89,90	89,90	89,85	89,85	89,85	89,96	90,05	90,12	90,19	90,15	90,15	90,00
Sarana dan Penunjang Transpor	107,58	108,31	108,31	108,31	108,34	108,34	111,11	117,05	117,05	119,77	119,83	119,86	112,82
Jasa Keuangan	109,12	109,12	110,16	110,16	110,16	110,16	110,16	110,16	110,16	110,16	110,16	110,16	109,99

**INDEKS HARGA KONSUMEN MENURUT KELOMPOK DAN SUB KELOMPOK PENGELUARAN TAHUN 2013**  
(2007=100)

**KEDIRI**

KELOMPOK/SUBKELOMPOK	B U L A N													RATA - RATA
	JAN	FEB	MAR	APR	MEI	JUN	JUL	AGS	SEP	OKT	NOP	DES		
<b>U M U M / T O T A L</b>	<b>136,03</b>	<b>137,31</b>	<b>138,00</b>	<b>137,88</b>	<b>137,60</b>	<b>138,82</b>	<b>143,35</b>	<b>144,87</b>	<b>144,47</b>	<b>144,32</b>	<b>144,92</b>	<b>145,44</b>	<b>141,08</b>	
<b>BAHAN MAKANAN</b>	<b>160,46</b>	<b>164,21</b>	<b>166,24</b>	<b>164,90</b>	<b>161,74</b>	<b>162,25</b>	<b>169,87</b>	<b>171,87</b>	<b>168,76</b>	<b>166,10</b>	<b>166,81</b>	<b>167,63</b>	<b>165,90</b>	
Padi-padian, Umbi-umbian dan Hasilnya	162,34	163,23	161,43	158,26	158,97	160,44	161,29	164,38	165,65	166,75	167,88	168,92	163,30	
Daging dan Hasil-hasilnya	174,15	174,21	167,97	168,82	173,78	170,53	195,46	199,02	203,28	188,34	188,74	187,94	182,69	
Ikan Segar	171,06	175,81	169,83	165,60	161,61	161,05	169,75	177,21	177,82	177,95	178,51	179,68	172,16	
Ikan Diawetkan	203,24	202,27	194,09	193,38	193,61	192,54	194,61	200,18	198,14	194,92	189,71	193,51	195,85	
Telur, Susu dan Hasil-hasilnya	153,42	154,04	149,08	150,42	152,30	155,64	158,59	156,06	154,22	151,64	151,07	153,56	153,34	
Sayur-sayuran	208,51	211,83	207,87	204,75	190,90	203,00	210,78	194,33	181,21	170,10	164,96	179,18	193,95	
Kacang - kacang	153,07	153,64	153,81	153,77	153,85	153,87	159,65	165,77	169,04	170,10	170,57	170,37	160,63	
Buah - buahan	150,97	157,77	157,01	165,47	170,54	169,74	167,20	165,32	165,88	165,70	168,66	153,25	163,13	
Bumbu - bumbu	134,57	153,66	199,59	190,79	160,00	152,62	180,13	186,34	156,86	154,01	156,30	161,57	165,54	
Lemak dan Minyak	136,25	140,38	138,54	136,47	133,26	134,40	137,16	147,43	147,47	149,24	153,01	154,36	142,33	
Bahan Makanan Lainnya	125,03	123,06	123,53	124,40	126,44	128,37	129,77	130,21	129,98	130,24	131,31	134,09	128,04	
<b>MAKANAN JADI, MINUMAN, ROKOK &amp; TEMBAKAU</b>	<b>145,03</b>	<b>145,12</b>	<b>145,58</b>	<b>146,54</b>	<b>148,23</b>	<b>149,37</b>	<b>153,03</b>	<b>153,51</b>	<b>153,80</b>	<b>154,53</b>	<b>155,11</b>	<b>155,96</b>	<b>150,48</b>	
Makanan Jadi	143,11	143,11	143,54	143,66	145,16	146,17	151,78	151,89	152,87	153,70	154,43	155,13	148,71	
Minuman yang Tidak Beralkohol	146,23	146,70	146,15	145,79	148,76	150,40	150,61	151,97	149,23	149,43	149,46	149,98	148,73	
Tembakau dan Minuman Beralkohol	149,47	149,47	150,94	155,56	156,60	157,63	158,85	159,62	160,70	161,63	162,28	163,88	157,22	
<b>PERUMAHAN, AIR, LISTRIK, GAS &amp; BAHAN BAKAR</b>	<b>131,14</b>	<b>132,76</b>	<b>133,34</b>	<b>133,62</b>	<b>134,38</b>	<b>134,59</b>	<b>134,83</b>	<b>135,95</b>	<b>136,14</b>	<b>136,41</b>	<b>137,57</b>	<b>138,02</b>	<b>134,90</b>	
Biaya Tempat Tinggal	134,70	137,09	137,67	137,77	138,33	138,67	139,09	140,00	140,12	140,44	141,71	142,10	138,97	
Bahan Bakar, Penerangan dan Air	129,66	130,88	130,88	130,88	132,27	132,27	132,27	133,83	133,83	133,83	135,29	136,09	132,67	
Perlengkapan Rumah tangga	121,26	121,26	122,21	123,77	123,87	123,90	124,54	125,72	126,46	127,52	128,48	128,48	124,79	
Penyelenggaraan Rumah tangga	129,02	130,09	131,66	132,36	132,74	133,09	133,07	133,90	134,40	134,64	134,95	135,08	132,92	
<b>SANDANG</b>	<b>141,39</b>	<b>140,35</b>	<b>139,87</b>	<b>137,71</b>	<b>136,61</b>	<b>135,91</b>	<b>135,51</b>	<b>139,59</b>	<b>142,46</b>	<b>141,36</b>	<b>140,61</b>	<b>141,36</b>	<b>139,39</b>	
Sandang Laki-laki	121,63	122,67	124,28	124,44	124,53	124,85	125,50	127,44	127,20	127,61	127,77	128,36	125,52	
Sandang Wanita	115,24	115,24	115,54	115,62	115,72	115,82	116,57	117,69	117,86	118,38	118,61	118,80	116,76	
Sandang Anak-anak	119,49	119,57	119,57	119,88	120,10	120,51	121,27	123,05	122,55	123,10	123,10	123,02	121,27	
Barang Pribadi dan Sandang Lain	214,76	209,40	205,54	195,92	190,88	187,10	183,09	195,23	207,78	201,56	197,99	200,45	199,14	
<b>KESEHATAN</b>	<b>124,83</b>	<b>126,75</b>	<b>126,92</b>	<b>127,70</b>	<b>128,27</b>	<b>128,96</b>	<b>129,60</b>	<b>130,00</b>	<b>130,09</b>	<b>130,93</b>	<b>131,70</b>	<b>131,95</b>	<b>128,98</b>	
Jasa Kesehatan	112,66	112,91	112,91	112,91	112,91	112,91	112,99	112,99	112,99	112,99	112,99	112,99	112,93	
Obat-obatan	126,30	129,67	130,94	131,99	132,62	132,62	133,19	134,59	134,91	135,74	138,27	138,49	133,28	
Jasa Perawatan Jasmani	162,52	172,83	172,83	175,21	175,21	175,21	175,21	175,79	175,79	180,89	180,89	180,89	175,27	
Perawatan Jasmani dan Kosmetika	125,31	126,15	125,91	126,77	127,77	129,33	130,45	130,60	130,63	131,28	131,80	132,26	129,02	
<b>PENDIDIKAN, REKREASI DAN OLAH RAGA</b>	<b>145,32</b>	<b>145,41</b>	<b>145,53</b>	<b>145,86</b>	<b>146,02</b>	<b>146,06</b>	<b>146,38</b>	<b>151,81</b>	<b>152,94</b>	<b>153,13</b>	<b>153,74</b>	<b>153,76</b>	<b>148,83</b>	
Pendidikan	166,84	166,84	166,84	166,84	166,84	166,84	166,84	174,01	176,01	176,01	176,01	176,01	170,49	
Kursus-kursus / Pelatihan	146,49	146,49	146,49	146,49	146,49	146,49	146,49	157,32	157,32	157,32	157,32	157,32	151,00	
Perlengkapan / Peralatan Pendidikan	115,48	116,06	116,90	116,90	116,90	117,07	117,82	118,40	118,42	119,29	119,71	119,87	117,74	
Rekreasi	116,51	116,51	116,51	117,70	118,39	118,39	119,10	122,21	122,57	122,84	125,18	125,18	120,09	
Olahraga	140,67	140,67	140,67	143,38	143,38	144,54	147,27	147,27	147,27	147,27	147,27	147,27	144,74	
<b>TRANSPOR, KOMUNIKASI DAN JASA KEUANGAN</b>	<b>107,01</b>	<b>107,16</b>	<b>107,37</b>	<b>107,38</b>	<b>107,21</b>	<b>111,31</b>	<b>121,48</b>	<b>122,04</b>	<b>121,78</b>	<b>122,95</b>	<b>123,16</b>	<b>123,34</b>	<b>115,18</b>	
Transportasi	110,14	110,39	110,69	110,52	110,38	117,25	134,29	135,23	134,68	136,12	136,44	136,76	123,57	
Komunikasi Dan Pengiriman	85,35	85,35	85,35	85,35	84,96	84,96	84,96	84,96	85,20	85,20	85,21	85,21	85,17	
Sarana dan Penunjang Transportasi	142,66	142,66	142,74	143,69	143,84	143,84	143,88	143,88	143,88	146,72	146,88	146,88	144,30	
Jasa Keuangan	117,97	117,97	119,60	119,60	119,60	119,60	119,60	119,60	119,60	119,60	119,60	119,60	119,33	



**INDEKS HARGA KONSUMEN MENURUT KELOMPOK DAN SUB KELOMPOK PENGELUARAN TAHUN 2013**  
(2007=100)

**MALANG**

KELOMPOK/SUBKELOMPOK	B U L A N												RATA - RATA
	JAN	FEB	MAR	APR	MEI	JUN	JUL	AGS	SEP	OKT	NOP	DES	
<b>U M U M / T O T A L</b>	<b>137,16</b>	<b>138,37</b>	<b>139,65</b>	<b>139,35</b>	<b>138,86</b>	<b>140,13</b>	<b>145,02</b>	<b>146,13</b>	<b>145,30</b>	<b>145,53</b>	<b>145,86</b>	<b>146,64</b>	<b>142,33</b>
<b>BAHAN MAKANAN</b>	<b>172,30</b>	<b>176,85</b>	<b>181,78</b>	<b>179,65</b>	<b>176,56</b>	<b>178,39</b>	<b>189,76</b>	<b>191,26</b>	<b>185,85</b>	<b>184,54</b>	<b>184,71</b>	<b>187,76</b>	<b>182,45</b>
Padi-padian, Umbi-umbian dan Hasilnya	172,13	172,52	171,20	169,76	169,53	170,36	177,48	178,89	178,83	179,65	180,40	180,61	175,11
Daging dan Hasil-hasilnya	171,06	171,17	170,13	170,13	172,00	174,57	191,85	192,73	192,88	187,80	187,35	187,54	180,77
Ikan Segar	170,07	172,00	168,16	168,17	167,41	169,65	177,91	183,99	180,61	188,73	190,18	189,14	177,17
Ikan Diawetkan	132,22	134,50	137,76	140,27	141,82	142,11	143,56	145,65	147,06	149,68	150,07	155,12	143,32
Telur, Susu dan Hasil-hasilnya	151,29	152,26	145,30	147,34	148,85	154,62	158,80	156,35	152,37	150,17	148,59	152,64	151,55
Sayur-sayuran	190,80	211,98	221,63	210,14	203,47	212,67	231,20	239,81	209,25	192,16	192,32	212,24	210,64
Kacang - kacang	252,07	252,54	252,49	252,31	251,80	251,91	253,35	257,54	287,27	287,39	287,07	287,21	264,41
Buah - buahan	175,13	183,15	186,52	201,53	206,13	202,72	204,08	207,08	205,56	206,14	209,38	207,89	199,61
Bumbu - bumbu	196,85	217,73	292,62	261,98	219,90	216,24	271,12	274,36	216,65	215,33	209,65	219,07	234,29
Lemak dan Minyak	125,14	128,46	127,98	127,60	125,59	127,15	131,31	125,28	125,68	128,85	132,61	134,87	128,38
Bahan Makanan Lainnya	123,92	123,75	124,04	123,95	123,97	123,97	124,79	124,82	124,62	124,85	125,02	125,24	124,41
<b>MAKANAN JADI, MINUMAN, ROKOK &amp; TEMBAKAU</b>	<b>144,97</b>	<b>145,59</b>	<b>145,95</b>	<b>146,29</b>	<b>146,37</b>	<b>147,07</b>	<b>148,45</b>	<b>149,45</b>	<b>149,94</b>	<b>150,72</b>	<b>150,82</b>	<b>151,37</b>	<b>148,08</b>
Makanan Jadi	143,81	144,51	144,74	144,99	145,07	145,97	147,40	148,75	149,18	149,63	149,79	150,57	147,03
Minuman yang Tidak Beralkohol	155,21	155,54	155,92	156,06	156,25	156,09	156,46	156,37	156,35	156,31	156,31	156,20	156,09
Tembakau dan Minuman Beralkohol	138,70	139,35	140,15	140,97	140,96	141,83	144,06	144,94	146,17	148,93	148,93	149,35	143,70
<b>PERUMAHAN,AIR,LISTRIK,GAS &amp; BAHAN BAKAR</b>	<b>121,29</b>	<b>122,05</b>	<b>122,36</b>	<b>122,56</b>	<b>123,19</b>	<b>123,24</b>	<b>124,06</b>	<b>124,63</b>	<b>124,83</b>	<b>125,88</b>	<b>127,00</b>	<b>127,69</b>	<b>124,07</b>
Biaya Tempat Tinggal	128,06	128,56	129,14	129,44	129,58	129,60	131,16	131,17	131,26	132,84	133,86	133,92	130,72
Bahan Bakar, Penerangan dan Air	106,68	108,22	108,22	108,22	109,93	109,93	109,93	111,82	111,82	111,90	113,65	115,26	110,47
Perlengkapan Rumah tangga	119,86	120,48	120,56	120,59	120,59	120,75	121,18	121,18	123,18	123,18	124,41	126,94	121,91
Penyelenggaraan Rumah tangga	128,58	128,66	128,81	129,15	129,52	129,76	129,90	129,94	130,10	131,84	131,95	132,06	130,02
<b>SANDANG</b>	<b>142,29</b>	<b>141,22</b>	<b>140,42</b>	<b>139,49</b>	<b>138,51</b>	<b>137,97</b>	<b>138,06</b>	<b>141,59</b>	<b>144,96</b>	<b>143,29</b>	<b>143,09</b>	<b>143,19</b>	<b>141,17</b>
Sandang Laki-laki	129,52	129,52	129,76	130,59	130,64	130,67	131,93	132,16	131,52	130,41	130,53	130,31	130,63
Sandang Wanita	128,15	128,61	128,90	129,30	129,41	129,68	131,02	131,17	129,73	129,48	129,48	129,87	129,57
Sandang Anak-anak	127,71	128,18	129,08	129,51	129,90	130,29	133,57	133,67	134,52	134,37	134,90	134,91	131,72
Barang Pribadi dan Sandang Lain	187,96	182,37	177,49	171,63	166,83	163,80	158,18	172,89	189,30	183,85	182,39	182,58	176,61
<b>KESEHATAN</b>	<b>120,51</b>	<b>120,51</b>	<b>120,67</b>	<b>121,25</b>	<b>121,25</b>	<b>121,30</b>	<b>121,76</b>	<b>121,97</b>	<b>122,07</b>	<b>122,43</b>	<b>122,46</b>	<b>122,55</b>	<b>121,56</b>
Jasa Kesehatan	109,86	109,86	109,86	109,86	109,86	109,86	109,86	109,86	109,86	109,86	109,86	110,08	109,88
Obat-obatan	129,52	129,54	129,54	129,66	129,66	129,81	130,62	131,62	132,10	132,84	133,00	133,00	130,91
Jasa Perawatan Jasmani	124,50	124,50	124,50	124,50	124,50	124,50	124,50	124,50	124,50	124,50	124,50	124,50	124,50
Perawatan Jasmani dan Kosmetika	124,05	124,06	124,48	125,92	125,92	125,97	126,73	126,73	126,73	127,26	127,26	127,29	126,03
<b>PENDIDIKAN, REKREASI DAN OLAH RAGA</b>	<b>141,73</b>	<b>142,10</b>	<b>142,10</b>	<b>142,53</b>	<b>142,73</b>	<b>142,83</b>	<b>143,04</b>	<b>144,18</b>	<b>144,48</b>	<b>145,91</b>	<b>145,92</b>	<b>143,34</b>	<b>143,41</b>
Pendidikan	166,97	166,97	166,97	166,97	166,97	166,97	166,97	169,16	169,16	171,85	171,85	166,67	168,12
Kursus-kursus / Pelatihan	119,09	119,09	119,09	119,09	119,09	119,09	119,09	119,09	119,09	119,09	119,09	119,09	119,09
Perlengkapan / Peralatan Pendidikan	112,07	114,07	114,07	114,07	114,07	114,08	114,76	114,76	114,76	114,83	114,83	114,83	114,27
Rekreasi	114,86	114,86	114,86	116,86	117,80	118,23	118,62	118,62	119,30	119,30	119,36	119,92	117,72
Olahraga	111,22	111,22	111,22	111,22	111,22	111,22	111,37	111,37	119,87	120,10	120,10	120,10	114,19
<b>TRANSPOR,KOMUNIKASI DAN JASA KEUANGAN</b>	<b>111,50</b>	<b>111,60</b>	<b>112,49</b>	<b>112,51</b>	<b>112,59</b>	<b>116,66</b>	<b>127,73</b>	<b>128,72</b>	<b>128,30</b>	<b>128,60</b>	<b>128,74</b>	<b>129,41</b>	<b>120,74</b>
Transpor	117,80	117,96	119,28	119,33	119,46	126,00	143,79	145,37	144,68	145,16	145,38	146,46	132,56
Komunikasi Dan Pengiriman	85,76	85,76	85,84	85,78	85,78	85,78	85,78	85,78	85,78	85,78	85,78	85,78	85,78
Sarana dan Penunjang Transpor	134,38	134,38	134,49	134,49	134,49	134,67	134,99	134,99	135,11	135,17	135,19	135,19	134,80
Jasa Keuangan	117,71	117,71	119,59	119,59	119,59	119,59	119,59	119,59	119,59	119,59	119,59	119,59	119,28

**INDEKS HARGA KONSUMEN MENURUT KELOMPOK DAN SUB KELOMPOK PENGELUARAN TAHUN 2013**  
(2007=100)

**PROBOLINGGO**

KELOMPOK/SUBKELOMPOK	B U L A N												RATA - RATA
	JAN	FEB	MAR	APR	MEI	JUN	JUL	AGS	SEP	OKT	NOP	DES	
<b>U M U M / T O T A L</b>	<b>142,00</b>	<b>143,22</b>	<b>144,54</b>	<b>143,36</b>	<b>143,26</b>	<b>144,59</b>	<b>149,11</b>	<b>151,21</b>	<b>150,45</b>	<b>150,23</b>	<b>150,41</b>	<b>151,77</b>	<b>147,01</b>
<b>BAHAN MAKANAN</b>	<b>156,47</b>	<b>159,19</b>	<b>163,11</b>	<b>157,98</b>	<b>157,37</b>	<b>160,21</b>	<b>168,41</b>	<b>172,11</b>	<b>167,12</b>	<b>165,52</b>	<b>165,64</b>	<b>168,89</b>	<b>163,50</b>
Padi-padian, Umbi-umbian dan Hasilnya	151,71	152,65	150,39	148,76	149,99	152,98	154,06	154,24	154,49	155,79	157,75	158,21	153,42
Daging dan Hasil-hasilnya	179,98	183,24	183,88	178,19	179,15	185,60	199,75	206,60	203,32	201,67	197,97	200,31	191,64
Ikan Segar	163,48	164,35	165,31	161,58	165,14	173,21	182,99	194,57	187,29	183,08	190,11	194,94	177,17
Ikan Diawetkan	104,13	105,30	105,82	105,03	103,91	104,91	108,97	111,58	112,78	110,65	109,96	108,56	107,63
Telur, Susu dan Hasil-hasilnya	146,77	140,64	132,44	131,18	131,71	135,20	139,59	138,91	133,19	129,02	128,10	132,70	134,95
Sayur-sayuran	169,58	173,29	167,17	164,21	164,14	177,49	192,97	196,14	187,58	182,36	181,31	189,60	178,82
Kacang - kacang	193,56	197,51	198,76	198,95	198,50	198,22	198,36	202,63	215,19	215,40	215,30	215,66	204,00
Buah - buahan	138,02	140,92	154,33	160,25	166,14	160,13	164,39	177,28	170,45	164,97	166,32	159,86	160,26
Bumbu - bumbu	183,15	209,93	277,28	226,61	197,83	191,26	241,00	242,14	194,00	184,73	173,53	198,18	209,97
Lemak dan Minyak	123,63	123,33	122,53	120,00	120,99	121,76	121,13	123,04	123,41	127,57	129,91	132,92	124,19
Bahan Makanan Lainnya	135,16	135,16	135,75	135,75	135,75	135,75	136,41	136,41	136,41	135,94	136,19	142,23	136,41
<b>MAKANAN JADI, MINUMAN, ROKOK &amp; TEMBAKAU</b>	<b>147,13</b>	<b>147,32</b>	<b>149,60</b>	<b>150,06</b>	<b>150,36</b>	<b>151,35</b>	<b>156,18</b>	<b>158,21</b>	<b>158,80</b>	<b>159,89</b>	<b>159,78</b>	<b>161,09</b>	<b>154,15</b>
Makanan Jadi	135,58	135,98	139,89	140,30	140,68	142,24	148,32	150,75	151,17	152,76	152,76	154,32	145,40
Minuman yang Tidak Beralkohol	161,88	161,74	162,16	163,31	163,71	164,34	164,07	164,28	163,90	163,88	163,31	164,71	163,44
Tembakau dan Minuman Beralkohol	161,83	161,83	161,83	161,83	161,83	161,83	167,99	170,62	172,42	173,28	173,28	173,94	166,88
<b>PERUMAHAN,AIR,LISTRIK,GAS &amp; BAHAN BAKAR</b>	<b>136,45</b>	<b>138,11</b>	<b>138,08</b>	<b>138,32</b>	<b>138,84</b>	<b>138,85</b>	<b>139,91</b>	<b>140,31</b>	<b>140,87</b>	<b>140,83</b>	<b>141,24</b>	<b>141,93</b>	<b>139,48</b>
Biaya Tempat Tinggal	143,78	146,29	146,30	146,61	146,90	146,90	148,52	148,59	149,53	149,56	149,59	150,68	147,77
Bahan Bakar, Penerangan dan Air	133,23	134,07	134,07	134,07	135,02	135,02	135,02	136,11	136,24	136,24	137,22	137,88	135,35
Perlengkapan Rumah tangga	137,33	137,75	137,75	137,56	137,56	137,56	141,73	142,08	143,21	143,21	143,21	143,28	140,19
Penyelenggaraan Rumah tangga	120,94	122,61	122,44	123,21	123,77	123,86	123,75	123,63	123,66	123,27	123,83	123,74	123,23
<b>SANDANG</b>	<b>154,20</b>	<b>154,30</b>	<b>153,29</b>	<b>152,76</b>	<b>150,25</b>	<b>147,45</b>	<b>143,84</b>	<b>146,49</b>	<b>149,64</b>	<b>148,49</b>	<b>148,50</b>	<b>148,87</b>	<b>149,84</b>
Sandang Laki-laki	119,76	119,76	119,76	119,78	119,79	119,78	119,92	119,93	120,03	120,05	120,05	120,49	119,93
Sandang Wanita	115,24	115,24	116,96	116,96	118,03	118,75	118,75	118,75	118,87	118,87	119,45	120,02	117,99
Sandang Anak-anak	160,19	166,40	166,40	166,40	166,51	167,58	167,58	168,64	168,64	168,64	168,64	168,64	167,02
Barang Pribadi dan Sandang Lain	222,50	218,43	213,10	211,09	200,73	188,92	175,38	184,43	195,90	191,61	191,11	191,48	198,72
<b>KESEHATAN</b>	<b>122,91</b>	<b>124,61</b>	<b>125,15</b>	<b>125,33</b>	<b>125,82</b>	<b>126,26</b>	<b>126,53</b>	<b>127,10</b>	<b>127,38</b>	<b>127,80</b>	<b>127,89</b>	<b>128,08</b>	<b>126,24</b>
Jasa Kesehatan	115,62	117,93	117,93	117,93	117,93	117,93	117,93	118,21	118,21	118,21	118,21	118,21	117,85
Obat-obatan	122,61	125,15	125,35	125,48	125,72	125,45	125,59	127,82	128,06	128,22	128,44	128,18	126,34
Jasa Perawatan Jasmani	158,44	159,93	159,93	159,93	159,93	159,93	159,93	159,93	159,93	159,93	159,93	159,93	159,81
Perawatan Jasmani dan Kosmetika	124,15	125,01	126,22	126,58	127,63	128,80	129,38	129,49	130,04	130,97	131,09	131,66	128,42
<b>PENDIDIKAN, REKREASI DAN OLAH RAGA</b>	<b>151,34</b>	<b>151,82</b>	<b>151,73</b>	<b>151,73</b>	<b>151,76</b>	<b>151,97</b>	<b>152,61</b>	<b>156,17</b>	<b>156,71</b>	<b>156,90</b>	<b>157,81</b>	<b>157,81</b>	<b>154,03</b>
Pendidikan	181,45	181,45	181,45	181,45	181,45	181,45	181,45	187,79	187,79	187,79	187,79	187,79	184,09
Kursus-kursus / Pelatihan	128,09	128,09	128,09	128,09	128,09	128,09	128,09	128,09	128,09	128,09	128,09	128,09	128,09
Perlengkapan / Peralatan Pendidikan	108,49	106,47	106,47	106,47	106,80	106,80	110,89	111,07	111,07	111,58	111,58	111,58	109,11
Rekreasi	114,55	117,53	117,18	117,18	117,10	117,97	118,53	118,63	120,87	121,35	125,10	125,10	119,26
Olahraga	119,76	119,76	119,76	119,76	120,03	120,03	120,10	123,76	123,76	124,16	124,16	123,89	121,58
<b>TRANSPOR,KOMUNIKASI DAN JASA KEUANGAN</b>	<b>120,51</b>	<b>120,56</b>	<b>120,47</b>	<b>120,37</b>	<b>120,46</b>	<b>123,97</b>	<b>133,35</b>	<b>135,15</b>	<b>135,14</b>	<b>135,28</b>	<b>135,36</b>	<b>136,15</b>	<b>128,06</b>
Transportasi	110,19	110,29	110,43	110,67	110,82	117,87	134,26	137,40	137,38	137,63	137,77	137,91	124,39
Komunikasi Dan Pengiriman	91,75	91,69	91,10	90,35	90,35	88,66	88,38	88,39	88,39	88,39	88,39	88,39	89,52
Sarana dan Penunjang Transportasi	274,29	274,37	274,37	274,37	274,37	274,37	274,98	274,98	274,98	274,98	274,98	282,26	275,28
Jasa Keuangan	134,65	134,65	137,63	137,63	137,63	137,63	137,63	137,63	137,63	137,63	137,63	137,63	137,13

**INDEKS HARGA KONSUMEN MENURUT KELOMPOK DAN SUB KELOMPOK PENGELUARAN TAHUN 2013**  
(2007=100)

**MADIUN**

KELOMPOK/SUBKELOMPOK	B U L A N												RATA - RATA
	JAN	FEB	MAR	APR	MEI	JUN	JUL	AGS	SEP	OKT	NOP	DES	
<b>U M U M / T O T A L</b>	<b>140,10</b>	<b>141,15</b>	<b>142,52</b>	<b>141,99</b>	<b>140,98</b>	<b>142,08</b>	<b>147,20</b>	<b>148,55</b>	<b>147,43</b>	<b>147,73</b>	<b>147,59</b>	<b>148,57</b>	<b>144,66</b>
<b>BAHAN MAKANAN</b>	<b>166,39</b>	<b>169,70</b>	<b>175,56</b>	<b>171,82</b>	<b>165,44</b>	<b>166,64</b>	<b>180,17</b>	<b>182,34</b>	<b>175,56</b>	<b>175,58</b>	<b>172,98</b>	<b>174,61</b>	<b>173,07</b>
Padi-padian, Umbi-umbian dan Hasilnya	173,60	172,46	170,75	166,24	166,37	166,60	170,29	171,04	171,16	171,47	171,58	171,76	170,28
Daging dan Hasil-hasilnya	133,09	132,73	133,24	131,59	132,22	135,93	152,34	153,51	155,45	148,22	146,85	144,57	141,65
Ikan Segar	161,01	163,56	161,07	160,64	158,09	157,40	162,77	172,98	173,24	173,02	168,84	168,09	165,06
Ikan Diawetkan	147,16	152,93	151,15	151,88	144,66	140,27	143,78	148,40	147,67	146,45	143,91	145,41	146,97
Telur, Susu dan Hasil-hasilnya	151,00	151,08	146,33	145,63	147,56	154,41	157,44	156,92	152,93	152,23	150,24	155,88	151,80
Sayur-sayuran	185,62	198,49	195,86	192,95	181,18	182,93	193,14	198,84	181,02	177,10	171,41	182,16	186,73
Kacang - kacang	220,45	220,77	220,81	221,36	221,38	221,31	221,26	226,60	236,03	236,36	236,23	236,31	226,57
Buah - buahan	137,77	143,05	136,55	146,13	149,25	139,86	151,17	157,96	161,12	157,40	159,99	153,80	149,50
Bumbu - bumbu	229,52	262,46	377,02	334,53	248,03	253,58	370,57	364,51	268,07	289,74	258,89	266,67	293,63
Lemak dan Minyak	138,77	137,43	140,07	141,30	139,57	140,33	145,36	149,87	152,63	153,22	156,77	158,95	146,19
Bahan Makanan Lainnya	141,12	141,12	142,69	144,86	150,71	150,71	153,56	154,85	154,85	157,17	156,45	155,19	150,27
<b>MAKANAN JADI, MINUMAN, ROKOK &amp; TEMBAKAU</b>	<b>148,55</b>	<b>149,57</b>	<b>149,86</b>	<b>150,30</b>	<b>150,42</b>	<b>150,96</b>	<b>154,18</b>	<b>155,69</b>	<b>156,20</b>	<b>157,24</b>	<b>158,58</b>	<b>160,20</b>	<b>153,48</b>
Makanan Jadi	152,12	153,21	153,25	153,59	153,60	153,53	158,94	161,21	161,69	163,27	165,30	167,00	158,06
Minuman yang Tidak Beralkohol	140,10	141,67	141,80	141,57	141,60	142,26	142,45	141,81	141,48	139,98	140,32	142,37	141,45
Tembakau dan Minuman Beralkohol	147,03	147,37	148,43	149,70	150,17	152,16	152,53	153,99	155,35	157,27	157,76	158,79	152,55
<b>PERUMAHAN,AIR,LISTRIK,GAS &amp; BAHAN BAKAR</b>	<b>139,73</b>	<b>140,45</b>	<b>140,75</b>	<b>141,65</b>	<b>142,79</b>	<b>143,50</b>	<b>144,59</b>	<b>145,16</b>	<b>144,73</b>	<b>145,14</b>	<b>145,79</b>	<b>146,73</b>	<b>143,42</b>
Biaya Tempat Tinggal	145,27	145,92	146,06	146,97	148,47	149,94	152,26	152,59	152,18	152,92	153,28	154,36	150,02
Bahan Bakar, Penerangan dan Air	137,37	138,31	138,31	138,90	139,93	139,93	139,98	141,11	140,08	140,08	141,11	142,25	139,78
Perlengkapan Rumah tangga	123,72	124,29	124,31	124,31	124,66	124,53	124,53	125,09	125,09	125,69	127,35	127,35	125,08
Penyelenggaraan Rumah tangga	134,50	135,06	136,68	138,59	139,24	139,42	139,41	139,45	140,13	140,30	140,56	141,01	138,70
<b>SANDANG</b>	<b>136,15</b>	<b>136,02</b>	<b>135,97</b>	<b>134,90</b>	<b>133,74</b>	<b>133,46</b>	<b>133,56</b>	<b>134,84</b>	<b>137,66</b>	<b>136,70</b>	<b>136,78</b>	<b>136,99</b>	<b>135,56</b>
Sandang Laki-laki	122,51	122,51	122,51	122,84	122,86	122,86	124,07	124,68	124,68	124,68	124,89	125,42	123,71
Sandang Wanita	124,58	124,58	124,88	125,52	125,66	125,87	126,26	126,50	127,08	127,51	127,69	128,00	126,18
Sandang Anak-anak	124,18	124,26	124,26	125,13	125,94	126,68	126,90	126,90	126,90	127,08	127,49	127,53	126,10
Barang Pribadi dan Sandang Lain	177,74	177,07	176,43	169,63	163,48	161,16	159,67	164,39	175,96	170,99	170,46	170,40	169,78
<b>KESEHATAN</b>	<b>126,09</b>	<b>126,38</b>	<b>126,40</b>	<b>126,52</b>	<b>126,62</b>	<b>126,90</b>	<b>127,40</b>	<b>127,61</b>	<b>129,43</b>	<b>129,42</b>	<b>129,43</b>	<b>129,99</b>	<b>127,68</b>
Jasa Kesehatan	118,74	118,74	118,74	118,74	118,74	118,74	118,93	118,93	123,09	123,09	123,09	123,09	120,22
Obat-obatan	136,04	136,13	136,19	136,27	136,32	136,86	137,12	137,14	137,33	137,47	137,47	137,59	136,83
Jasa Perawatan Jasmani	125,49	125,49	125,49	125,49	125,49	126,23	130,54	130,54	130,54	130,54	130,54	131,62	128,17
Perawatan Jasmani dan Kosmetika	128,50	129,26	129,29	129,59	129,83	130,19	130,30	130,89	131,53	131,43	131,45	132,73	130,42
<b>PENDIDIKAN, REKREASI DAN OLAH RAGA</b>	<b>129,83</b>	<b>129,84</b>	<b>129,93</b>	<b>129,93</b>	<b>130,01</b>	<b>130,10</b>	<b>131,00</b>	<b>134,20</b>	<b>136,06</b>	<b>136,27</b>	<b>136,40</b>	<b>136,54</b>	<b>132,51</b>
Pendidikan	138,98	138,98	138,98	138,98	138,98	138,98	139,19	144,46	148,28	148,28	148,28	148,28	142,55
Kursus-kursus / Pelatihan	155,05	155,05	155,05	155,05	155,05	155,05	155,05	155,05	155,05	155,05	155,05	155,05	152,24
Perlengkapan / Peralatan Pendidikan	123,14	123,17	123,37	123,37	123,37	123,75	128,14	129,74	129,75	129,80	129,80	129,94	126,45
Rekreasi	110,23	110,23	110,49	110,49	110,49	110,60	110,99	112,21	112,21	112,90	113,42	113,12	111,45
Olahraga	106,16	106,16	106,16	106,16	109,09	109,09	109,09	111,89	111,89	113,29	113,29	113,29	109,63
<b>TRANSPOR,KOMUNIKASI DAN JASA KEUANGAN</b>	<b>115,15</b>	<b>115,30</b>	<b>115,61</b>	<b>115,63</b>	<b>115,92</b>	<b>119,03</b>	<b>126,65</b>	<b>127,47</b>	<b>126,50</b>	<b>126,78</b>	<b>126,76</b>	<b>127,21</b>	<b>121,50</b>
Transportasi	117,39	117,64	118,13	118,17	118,66	123,98	136,76	138,17	136,50	136,99	136,92	137,31	128,05
Komunikasi Dan Pengiriman	100,58	100,58	100,58	100,58	100,58	100,58	100,58	100,58	100,58	100,58	100,58	100,58	100,58
Sarana dan Penunjang Transportasi	134,19	134,19	134,19	134,18	134,18	134,18	135,37	135,37	135,38	135,38	135,45	137,07	134,93
Jasa Keuangan	115,84	115,84	118,27	118,27	118,27	118,27	118,27	118,27	118,27	118,27	118,27	118,27	117,87

**INDEKS HARGA KONSUMEN MENURUT KELOMPOK DAN SUB KELOMPOK PENGELUARAN TAHUN 2013**  
(2007=100)

**SURABAYA**

KELOMPOK/SUBKELOMPOK	B U L A N												RATA - RATA
	JAN	FEB	MAR	APR	MEI	JUN	JUL	AGS	SEP	OKT	NOP	DES	
<b>U M U M / T O T A L</b>	<b>136,24</b>	<b>137,64</b>	<b>138,95</b>	<b>138,44</b>	<b>138,34</b>	<b>139,10</b>	<b>142,81</b>	<b>144,22</b>	<b>144,19</b>	<b>143,96</b>	<b>144,32</b>	<b>145,19</b>	<b>141,12</b>
<b>BAHAN MAKANAN</b>	<b>170,78</b>	<b>175,88</b>	<b>180,64</b>	<b>178,30</b>	<b>176,41</b>	<b>176,52</b>	<b>186,30</b>	<b>187,80</b>	<b>184,08</b>	<b>181,71</b>	<b>181,77</b>	<b>184,65</b>	<b>180,40</b>
Padi-padian, Umbi-umbian dan Hasilnya	179,92	179,91	177,47	176,35	178,21	181,10	188,15	191,05	191,75	192,59	192,88	193,47	185,24
Daging dan Hasil-hasilnya	165,36	166,91	164,14	162,71	164,46	166,06	179,21	180,35	181,02	176,61	178,69	178,37	171,99
Ikan Segar	182,53	182,95	179,39	176,40	174,54	170,54	185,65	189,38	186,43	184,95	186,86	192,58	182,68
Ikan Diawetkan	135,74	152,40	154,03	150,69	152,07	160,50	173,46	168,19	160,49	155,12	152,40	155,50	155,88
Telur, Susu dan Hasil-hasilnya	145,69	146,72	139,86	141,27	143,81	150,67	154,59	152,21	149,22	146,11	146,08	151,21	147,29
Sayur-sayuran	192,43	210,18	220,55	213,84	210,75	225,25	230,88	232,00	217,65	211,82	199,15	221,51	215,50
Kacang - kacang	205,94	208,96	211,62	211,33	211,56	212,96	216,39	218,33	220,93	220,92	220,82	220,87	215,05
Buah - buahan	176,70	185,58	181,64	183,71	196,33	191,72	187,75	190,29	195,87	193,76	197,01	193,25	189,47
Bumbu - bumbu	172,45	197,09	281,24	262,63	215,31	188,51	232,16	235,49	196,85	186,80	184,98	191,65	212,10
Lemak dan Minyak	146,77	147,70	147,01	147,38	145,03	146,33	149,83	151,38	152,51	155,05	157,56	157,57	150,34
Bahan Makanan Lainnya	121,33	121,65	121,71	122,74	122,97	123,01	123,01	121,17	124,44	124,32	124,49	124,62	122,96
<b>MAKANAN JADI, MINUMAN, ROKOK &amp; TEMBAKAU</b>	<b>144,95</b>	<b>145,86</b>	<b>147,99</b>	<b>148,56</b>	<b>148,80</b>	<b>149,12</b>	<b>150,85</b>	<b>151,45</b>	<b>152,42</b>	<b>153,04</b>	<b>153,62</b>	<b>154,10</b>	<b>150,06</b>
Makanan Jadi	140,95	142,03	144,31	144,97	145,12	145,38	147,50	148,02	149,33	150,02	150,52	151,18	146,61
Minuman yang Tidak Beralkohol	140,57	141,22	142,00	142,10	142,25	142,58	143,51	144,48	144,06	143,73	143,58	143,87	142,83
Tembakau dan Minuman Beralkohol	164,38	164,92	168,00	168,77	169,40	169,92	171,09	171,61	172,85	174,22	175,90	175,92	170,58
<b>PERUMAHAN,AIR,LISTRIK,GAS &amp; BAHAN BAKAR</b>	<b>124,23</b>	<b>126,17</b>	<b>126,16</b>	<b>126,19</b>	<b>127,44</b>	<b>127,55</b>	<b>128,02</b>	<b>128,98</b>	<b>129,78</b>	<b>130,07</b>	<b>131,00</b>	<b>131,33</b>	<b>128,08</b>
Biaya Tempat Tinggal	130,50	132,59	132,45	132,45	133,05	133,20	134,18	134,62	136,26	136,80	137,09	137,33	134,21
Bahan Bakar, Penerangan dan Air	113,65	115,70	115,70	115,70	118,36	118,36	118,34	120,73	120,73	120,73	122,95	123,46	118,70
Perlengkapan Rumah tangga	113,81	113,97	113,90	113,99	114,45	114,41	114,42	114,55	114,77	114,88	115,60	115,82	114,55
Penyelenggaraan Rumah tangga	132,53	134,84	135,26	135,43	136,22	136,54	136,70	136,74	136,86	137,03	137,48	137,72	136,11
<b>SANDANG</b>	<b>150,66</b>	<b>148,67</b>	<b>146,91</b>	<b>143,73</b>	<b>140,31</b>	<b>138,74</b>	<b>136,89</b>	<b>142,10</b>	<b>147,74</b>	<b>146,41</b>	<b>145,84</b>	<b>146,19</b>	<b>144,52</b>
Sandang Laki-laki	118,15	118,15	118,34	118,45	118,45	118,41	119,06	119,23	120,70	121,34	121,44	121,48	119,43
Sandang Wanita	108,65	108,96	109,08	109,10	109,22	109,18	109,97	109,97	110,21	110,37	110,98	111,08	109,73
Sandang Anak-anak	118,21	118,22	118,38	118,38	118,43	118,43	118,77	118,77	119,50	119,57	119,57	119,89	118,84
Barang Pribadi dan Sandang Lain	215,83	210,02	204,80	195,81	186,11	181,75	175,46	189,96	204,29	199,98	197,91	198,65	196,71
<b>KESEHATAN</b>	<b>119,04</b>	<b>119,24</b>	<b>119,79</b>	<b>120,16</b>	<b>120,98</b>	<b>121,41</b>	<b>121,88</b>	<b>122,08</b>	<b>122,51</b>	<b>122,65</b>	<b>122,92</b>	<b>123,44</b>	<b>121,34</b>
Jasa Kesehatan	104,04	104,33	104,33	104,33	104,36	104,36	105,02	105,02	106,30	106,30	106,30	106,30	105,08
Obat-obatan	120,71	120,96	121,72	121,98	122,06	122,60	122,67	122,77	122,90	122,94	123,54	123,99	122,40
Jasa Perawatan Jasmani	121,68	121,68	121,89	121,89	122,85	122,85	122,85	122,85	122,85	122,85	125,45	125,45	122,93
Perawatan Jasmani dan Kosmetika	132,32	132,45	133,51	134,40	136,35	137,26	137,87	138,36	138,23	138,58	138,39	139,58	136,44
<b>PENDIDIKAN, REKREASI DAN OLAH RAGA</b>	<b>136,07</b>	<b>136,13</b>	<b>136,29</b>	<b>136,29</b>	<b>136,31</b>	<b>136,31</b>	<b>136,46</b>	<b>139,11</b>	<b>139,11</b>	<b>139,77</b>	<b>140,23</b>	<b>140,25</b>	<b>137,69</b>
Pendidikan	158,55	158,55	158,55	158,55	158,55	158,55	158,55	163,96	163,96	165,24	165,24	165,24	161,12
Kursus-kursus / Pelatihan	107,16	107,16	111,37	111,37	111,37	111,37	111,37	111,37	111,37	111,37	111,37	111,37	110,67
Perlengkapan / Peralatan Pendidikan	121,32	121,69	121,66	121,69	121,69	121,72	122,70	122,71	122,71	122,74	122,80	122,80	122,19
Rekreasi	113,92	113,94	113,48	113,48	113,53	113,53	113,57	113,57	113,57	113,57	115,32	115,40	113,91
Olahraga	106,63	106,63	106,79	106,79	106,79	106,79	106,79	106,79	106,79	107,53	107,53	107,53	106,95
<b>TRANSPOR,KOMUNIKASI DAN JASA KEUANGAN</b>	<b>113,75</b>	<b>113,81</b>	<b>114,62</b>	<b>114,51</b>	<b>114,88</b>	<b>118,36</b>	<b>126,14</b>	<b>127,27</b>	<b>126,72</b>	<b>126,87</b>	<b>126,95</b>	<b>127,69</b>	<b>120,96</b>
Transpor	120,11	120,20	121,43	121,24	121,82	127,41	139,90	141,71	140,82	141,03	141,10	142,30	131,59
Komunikasi Dan Pengiriman	86,19	86,19	86,19	86,19	86,19	86,19	86,19	86,19	86,19	86,19	86,19	86,19	86,19
Sarana dan Penunjang Transpor	149,13	149,13	149,21	149,21	149,33	149,33	149,39	149,39	149,41	149,71	149,99	149,99	149,44
Jasa Keuangan	117,60	117,60	119,18	119,18	119,18	119,18	119,18	119,18	119,18	119,18	119,18	119,18	118,92

**INDEKS HARGA KONSUMEN MENURUT KELOMPOK DAN SUB KELOMPOK PENGELUARAN TAHUN 2013**  
(2007=100)

**SERANG**

KELOMPOK/SUBKELOMPOK	B U L A N												RATA - RATA
	JAN	FEB	MAR	APR	MEI	JUN	JUL	AGS	SEP	OKT	NOP	DES	
<b>U M U M / T O T A L</b>	<b>141,31</b>	<b>142,87</b>	<b>144,58</b>	<b>144,00</b>	<b>143,46</b>	<b>145,96</b>	<b>151,16</b>	<b>152,75</b>	<b>152,16</b>	<b>152,41</b>	<b>151,69</b>	<b>152,11</b>	<b>147,87</b>
<b>BAHAN MAKANAN</b>	<b>164,94</b>	<b>170,56</b>	<b>176,66</b>	<b>172,59</b>	<b>170,10</b>	<b>175,86</b>	<b>187,19</b>	<b>190,64</b>	<b>185,31</b>	<b>185,19</b>	<b>180,94</b>	<b>180,79</b>	<b>178,40</b>
Padi-padian, Umbi-umbian dan Hasilnya	160,62	160,79	158,10	155,37	151,64	159,45	165,08	166,26	163,87	165,91	166,94	166,59	161,72
Daging dan Hasil-hasilnya	172,93	171,81	172,25	171,17	168,72	180,05	197,99	201,79	202,76	190,11	178,58	171,36	181,63
Ikan Segar	156,20	163,19	161,81	160,57	162,58	162,77	169,13	173,13	171,15	172,60	170,79	173,88	166,48
Ikan Diawetkan	138,28	139,34	142,31	142,85	142,59	143,38	144,41	148,78	150,08	149,87	150,34	150,41	145,22
Telur, Susu dan Hasil-hasilnya	158,11	156,33	146,94	145,17	150,49	159,15	164,93	163,03	157,19	153,79	152,90	157,16	155,43
Sayur-sayuran	177,14	182,82	193,72	187,98	197,79	206,06	216,35	230,11	219,24	216,70	206,76	202,21	203,07
Kacang - kacang	190,12	190,58	190,29	190,10	189,94	189,83	191,64	203,08	233,22	228,56	228,38	228,13	204,49
Buah - buahan	188,76	219,07	235,69	229,04	219,23	218,66	229,28	230,48	224,83	221,31	215,91	222,35	221,22
Bumbu - bumbu	210,10	239,00	308,43	284,09	261,53	271,09	326,38	329,29	276,79	298,02	277,78	275,62	279,84
Lemak dan Minyak	104,01	104,47	104,74	103,83	101,90	102,81	102,71	107,00	107,63	107,69	108,22	109,85	105,41
Bahan Makanan Lainnya	129,89	128,41	135,24	142,45	142,66	140,23	141,63	142,41	139,67	140,99	141,22	140,04	138,74
<b>MAKANAN JADI, MINUMAN, ROKOK &amp; TEMBAKAU</b>	<b>145,49</b>	<b>146,30</b>	<b>147,94</b>	<b>149,42</b>	<b>149,45</b>	<b>150,76</b>	<b>152,47</b>	<b>153,65</b>	<b>155,16</b>	<b>155,18</b>	<b>155,47</b>	<b>156,96</b>	<b>151,52</b>
Makanan Jadi	143,14	144,12	146,43	147,99	147,94	149,47	152,41	153,08	155,38	155,69	155,74	156,17	150,63
Minuman yang Tidak Beralkohol	140,81	141,36	141,31	142,30	142,66	142,84	142,69	145,04	145,17	143,85	142,79	146,44	143,11
Tembakau dan Minuman Beralkohol	154,21	154,83	156,03	157,68	157,68	159,26	159,38	160,92	161,57	161,80	163,60	166,08	159,42
<b>PERUMAHAN, AIR, LISTRIK, GAS &amp; BAHAN BAKAR</b>	<b>141,87</b>	<b>142,64</b>	<b>142,99</b>	<b>144,06</b>	<b>144,65</b>	<b>145,22</b>	<b>145,42</b>	<b>145,84</b>	<b>146,43</b>	<b>147,17</b>	<b>147,88</b>	<b>148,38</b>	<b>145,21</b>
Biaya Tempat Tinggal	146,86	147,51	147,98	148,65	148,82	148,94	149,29	149,20	150,15	151,15	151,52	151,80	149,32
Bahan Bakar, Penerangan dan Air	152,27	153,56	153,56	156,25	157,65	159,33	159,33	160,98	160,99	161,02	162,54	163,91	158,45
Perlengkapan Rumah tangga	123,31	123,90	124,17	123,98	124,26	124,78	125,25	125,40	126,49	127,05	127,35	127,35	125,27
Penyelenggaraan Rumah tangga	118,10	118,50	119,11	119,35	120,10	120,24	120,16	120,23	120,34	121,58	122,23	122,22	120,18
<b>SANDANG</b>	<b>159,29</b>	<b>158,12</b>	<b>156,75</b>	<b>152,83</b>	<b>150,85</b>	<b>150,10</b>	<b>149,93</b>	<b>153,63</b>	<b>155,05</b>	<b>155,22</b>	<b>154,00</b>	<b>154,30</b>	<b>154,17</b>
Sandang Laki-laki	123,18	123,58	123,57	123,68	123,90	124,08	125,70	126,14	126,50	127,22	124,59	124,62	124,73
Sandang Wanita	114,02	114,27	114,29	114,26	114,26	114,25	115,50	117,00	117,01	118,74	118,94	119,01	115,96
Sandang Anak-anak	112,76	112,78	112,79	112,83	113,52	113,93	115,13	115,16	115,44	116,10	116,10	116,10	114,39
Barang Pribadi dan Sandang Lain	272,60	267,65	262,61	248,08	240,03	236,78	232,49	244,28	248,92	246,74	244,67	245,64	249,21
<b>KESEHATAN</b>	<b>126,80</b>	<b>127,76</b>	<b>128,03</b>	<b>127,91</b>	<b>128,25</b>	<b>128,19</b>	<b>128,75</b>	<b>129,17</b>	<b>129,32</b>	<b>129,58</b>	<b>130,06</b>	<b>130,01</b>	<b>128,65</b>
Jasa Kesehatan	118,85	118,85	118,85	119,00	119,00	119,03	119,17	119,17	119,17	119,17	119,57	119,57	119,12
Obat-obatan	133,86	136,64	136,97	136,96	137,37	137,37	138,04	138,55	138,56	139,11	139,22	139,22	137,66
Jasa Perawatan Jasmani	140,11	140,11	140,11	140,11	140,11	140,11	141,97	141,97	141,97	143,61	143,61	143,61	141,45
Perawatan Jasmani dan Kosmetika	128,61	129,67	130,19	129,76	130,41	130,22	130,93	131,72	132,08	132,25	133,02	132,91	130,98
<b>PENDIDIKAN, REKREASI DAN OLAH RAGA</b>	<b>128,48</b>	<b>128,60</b>	<b>128,65</b>	<b>129,60</b>	<b>129,61</b>	<b>129,80</b>	<b>132,06</b>	<b>132,40</b>	<b>134,39</b>	<b>134,71</b>	<b>134,85</b>	<b>134,85</b>	<b>131,50</b>
Pendidikan	127,33	127,33	127,33	127,33	127,33	127,33	127,33	127,33	127,33	127,33	127,33	127,33	127,33
Kursus-kursus / Pelatihan	295,51	295,51	295,51	319,04	319,69	319,69	319,69	319,69	366,22	369,07	369,07	369,07	329,81
Perlengkapan / Peralatan Pendidikan	134,20	134,85	135,06	135,52	135,14	136,29	149,74	152,00	152,16	152,93	152,93	152,93	143,65
Rekreasi	106,76	106,82	106,87	107,02	107,22	107,21	107,44	107,33	108,06	108,06	108,60	108,60	107,50
Olahraga	105,58	105,58	105,58	105,58	105,58	105,58	105,58	105,58	109,10	111,76	111,76	111,76	107,42
<b>TRANSPOR, KOMUNIKASI DAN JASA KEUANGAN</b>	<b>105,96</b>	<b>106,10</b>	<b>106,24</b>	<b>106,22</b>	<b>106,19</b>	<b>111,36</b>	<b>123,96</b>	<b>125,03</b>	<b>124,38</b>	<b>124,81</b>	<b>125,13</b>	<b>125,19</b>	<b>115,88</b>
Transpor	114,40	114,49	114,59	114,55	114,50	122,68	142,11	143,48	142,49	142,66	143,05	143,14	129,35
Komunikasi Dan Pengiriman	75,33	75,31	75,31	75,31	75,31	75,31	75,31	75,85	75,77	75,77	75,72	75,72	75,50
Sarana dan Penunjang Transpor	134,56	135,55	136,26	136,32	136,32	136,32	139,77	140,52	140,56	144,25	145,41	145,41	139,27
Jasa Keuangan	108,77	108,77	109,59	109,59	109,59	109,59	109,59	109,59	109,59	109,59	109,59	109,59	109,45

**INDEKS HARGA KONSUMEN MENURUT KELOMPOK DAN SUB KELOMPOK PENGELUARAN TAHUN 2013**  
(2007=100)

**TANGERANG**

KELOMPOK/SUBKELOMPOK	B U L A N												RATA - RATA
	JAN	FEB	MAR	APR	MEI	JUN	JUL	AGS	SEP	OKT	NOP	DES	
<b>U M U M / T O T A L</b>	<b>137,27</b>	<b>138,67</b>	<b>140,16</b>	<b>140,10</b>	<b>139,92</b>	<b>142,14</b>	<b>148,47</b>	<b>149,71</b>	<b>148,82</b>	<b>149,05</b>	<b>149,86</b>	<b>149,92</b>	<b>144,51</b>
<b>BAHAN MAKANAN</b>	<b>162,73</b>	<b>164,31</b>	<b>169,49</b>	<b>169,15</b>	<b>166,00</b>	<b>168,87</b>	<b>185,99</b>	<b>187,40</b>	<b>180,85</b>	<b>177,04</b>	<b>178,59</b>	<b>177,13</b>	<b>173,96</b>
Padi-padian, Umbi-umbian dan Hasilnya	167,44	164,25	162,83	156,82	155,95	159,04	160,28	160,72	163,95	162,26	164,18	164,86	161,88
Daging dan Hasil-hasilnya	152,49	149,73	147,29	148,97	141,10	147,88	173,44	178,67	181,39	168,25	164,30	164,19	159,81
Ikan Segar	149,54	152,31	148,90	153,52	153,87	159,31	160,94	161,43	168,46	166,88	171,38	166,97	159,46
Ikan Diawetkan	134,40	141,52	139,18	132,90	137,15	140,49	138,75	141,38	143,47	145,49	144,79	144,18	140,31
Telur, Susu dan Hasil-hasilnya	131,22	132,30	130,12	132,99	135,36	139,23	145,50	145,20	147,55	146,96	150,06	152,97	140,79
Sayur-sayuran	169,20	168,93	163,37	166,38	172,25	183,76	176,66	186,71	187,68	185,37	185,21	181,22	177,23
Kacang - kacang	315,15	315,19	315,55	304,60	280,26	280,30	279,88	291,05	298,27	285,64	284,04	276,57	293,88
Buah - buahan	165,28	175,13	175,40	184,41	186,90	175,44	191,88	197,73	196,96	206,81	206,76	207,68	189,20
Bumbu - bumbu	173,11	195,47	290,73	294,11	267,94	267,87	449,22	431,03	295,91	274,82	283,40	272,15	291,31
Lemak dan Minyak	112,02	111,33	115,28	115,34	114,44	111,55	109,48	108,34	111,84	113,02	116,11	116,53	112,94
Bahan Makanan Lainnya	142,42	144,06	145,40	148,99	156,91	159,64	162,66	164,25	165,32	166,33	166,14	166,50	157,39
<b>MAKANAN JADI, MINUMAN, ROKOK &amp; TEMBAKAU</b>	<b>152,58</b>	<b>154,95</b>	<b>155,39</b>	<b>155,74</b>	<b>156,28</b>	<b>159,05</b>	<b>160,66</b>	<b>161,41</b>	<b>162,54</b>	<b>166,25</b>	<b>167,17</b>	<b>168,10</b>	<b>160,01</b>
Makanan Jadi	150,81	154,27	155,41	155,36	155,96	159,99	161,96	162,65	163,57	167,92	168,59	169,68	160,51
Minuman yang Tidak Beralkohol	157,01	157,61	155,84	157,12	157,33	157,85	157,97	159,78	161,25	163,63	165,82	166,80	159,83
Tembakau dan Minuman Beralkohol	153,61	154,55	154,96	155,58	156,26	157,53	159,41	159,46	160,86	163,95	164,48	164,93	158,80
<b>PERUMAHAN, AIR, LISTRIK, GAS &amp; BAHAN BAKAR</b>	<b>127,22</b>	<b>129,56</b>	<b>129,91</b>	<b>129,96</b>	<b>130,96</b>	<b>131,59</b>	<b>131,67</b>	<b>132,92</b>	<b>133,07</b>	<b>133,66</b>	<b>134,94</b>	<b>135,23</b>	<b>131,72</b>
Biaya Tempat Tinggal	117,24	119,22	119,23	119,38	119,60	120,24	120,26	120,69	120,75	121,14	121,34	121,41	120,04
Bahan Bakar, Penerangan dan Air	139,81	143,81	143,81	143,81	147,21	147,21	147,56	151,11	150,75	150,76	154,41	154,41	147,89
Perlengkapan Rumah tangga	132,68	133,14	136,13	135,01	134,26	135,69	136,94	136,94	138,12	142,51	142,80	146,90	137,59
Penyelenggaraan Rumah tangga	146,16	147,33	149,15	149,24	149,33	151,02	150,45	151,11	152,40	153,96	155,60	156,33	151,01
<b>SANDANG</b>	<b>148,20</b>	<b>148,55</b>	<b>147,25</b>	<b>145,53</b>	<b>145,17</b>	<b>145,04</b>	<b>144,87</b>	<b>144,24</b>	<b>145,89</b>	<b>146,31</b>	<b>146,75</b>	<b>146,96</b>	<b>146,23</b>
Sandang Laki-laki	152,01	151,97	152,46	151,51	152,13	152,99	155,11	155,02	155,07	154,12	155,94	156,98	153,78
Sandang Wanita	115,07	115,12	114,91	115,70	116,04	116,02	117,33	117,33	117,83	118,23	118,47	118,60	116,72
Sandang Anak-anak	118,86	118,85	118,88	118,88	119,30	119,30	120,52	120,58	120,58	124,78	125,53	125,80	120,99
Barang Pribadi dan Sandang Lain	246,17	248,22	240,16	229,98	225,64	223,57	215,02	211,37	219,99	217,92	216,16	215,14	225,78
<b>KESEHATAN</b>	<b>137,12</b>	<b>137,96</b>	<b>141,00</b>	<b>141,47</b>	<b>141,58</b>	<b>141,90</b>	<b>142,49</b>	<b>142,76</b>	<b>142,87</b>	<b>144,33</b>	<b>144,69</b>	<b>145,17</b>	<b>141,95</b>
Jasa Kesehatan	152,12	152,12	158,86	158,86	158,86	159,08	159,08	159,08	159,08	161,53	161,53	161,77	158,50
Obat-obatan	121,98	120,78	121,60	123,83	123,66	123,62	123,63	125,20	126,06	126,06	126,60	127,33	124,20
Jasa Perawatan Jasmani	141,53	147,34	149,56	149,56	149,56	149,56	149,56	149,56	149,56	149,56	149,56	151,49	148,87
Perawatan Jasmani dan Kosmetika	130,25	132,02	132,99	133,21	133,53	134,11	135,46	135,46	135,41	136,78	137,39	137,82	134,54
<b>PENDIDIKAN, REKREASI DAN OLAH RAGA</b>	<b>138,74</b>	<b>138,92</b>	<b>141,25</b>	<b>141,23</b>	<b>141,19</b>	<b>141,19</b>	<b>142,08</b>	<b>144,35</b>	<b>147,79</b>	<b>148,12</b>	<b>148,58</b>	<b>148,80</b>	<b>143,52</b>
Pendidikan	148,40	148,40	148,40	148,40	148,40	148,40	149,03	152,52	157,10	157,10	157,10	157,10	151,70
Kursus-kursus / Pelatihan	157,77	157,77	157,77	157,77	157,77	157,77	157,77	157,77	157,77	160,18	160,76	160,76	158,47
Perlengkapan / Peralatan Pendidikan	111,61	111,74	123,68	123,67	123,49	123,49	126,89	126,90	126,90	126,90	129,51	129,51	123,69
Rekreasi	123,55	123,55	127,19	127,09	126,98	126,98	126,98	126,98	129,31	130,82	131,23	132,42	127,76
Olahraga	123,23	134,00	134,00	134,00	134,22	134,22	134,54	135,47	141,71	141,71	142,30	142,78	136,02
<b>TRANSPOR, KOMUNIKASI DAN JASA KEUANGAN</b>	<b>108,48</b>	<b>108,42</b>	<b>108,53</b>	<b>108,57</b>	<b>109,17</b>	<b>114,22</b>	<b>126,64</b>	<b>128,46</b>	<b>127,97</b>	<b>128,54</b>	<b>128,22</b>	<b>128,62</b>	<b>118,82</b>
Transpor	108,05	107,97	108,11	108,17	109,03	116,30	134,22	136,28	135,30	135,85	135,25	135,68	122,52
Komunikasi Dan Pengiriman	93,89	93,89	93,89	93,89	93,89	93,89	93,89	93,89	93,89	93,89	93,89	93,89	93,89
Sarana dan Penunjang Transpor	162,77	162,77	162,74	162,74	162,73	162,92	162,93	168,85	171,86	174,62	176,18	177,83	167,41
Jasa Keuangan	108,08	108,08	108,87	108,87	108,87	108,87	108,87	108,87	108,87	108,87	108,87	108,87	108,74

**INDEKS HARGA KONSUMEN MENURUT KELOMPOK DAN SUB KELOMPOK PENGELUARAN TAHUN 2013**  
(2007=100)

**CILEGON**

KELOMPOK/SUBKELOMPOK	B U L A N												RATA - RATA
	JAN	FEB	MAR	APR	MEI	JUN	JUL	AGS	SEP	OKT	NOP	DES	
<b>U M U M / T O T A L</b>	<b>135,58</b>	<b>137,25</b>	<b>138,76</b>	<b>138,66</b>	<b>138,87</b>	<b>139,87</b>	<b>144,01</b>	<b>144,98</b>	<b>144,25</b>	<b>144,33</b>	<b>144,10</b>	<b>144,59</b>	<b>141,27</b>
<b>BAHAN MAKANAN</b>	<b>152,47</b>	<b>156,80</b>	<b>161,48</b>	<b>159,79</b>	<b>158,61</b>	<b>159,66</b>	<b>166,01</b>	<b>166,84</b>	<b>163,47</b>	<b>163,05</b>	<b>161,00</b>	<b>161,74</b>	<b>160,91</b>
Padi-padian, Umbi-umbian dan Hasilnya	150,78	152,34	151,79	150,30	150,60	152,41	154,08	156,02	156,40	157,90	158,39	159,34	154,20
Daging dan Hasil-hasilnya	147,64	147,35	146,97	146,80	146,98	148,27	154,44	152,45	151,91	152,87	149,10	148,13	149,41
Ikan Segar	133,11	132,31	135,33	134,23	133,30	132,77	131,66	136,40	132,63	131,91	131,74	133,96	133,28
Ikan Diawetkan	155,24	155,67	155,07	164,03	163,10	162,61	164,70	170,12	169,86	171,59	172,88	172,92	164,82
Telur, Susu dan Hasil-hasilnya	161,53	162,51	156,51	153,94	156,49	163,15	168,89	169,45	167,27	163,47	161,58	164,19	162,42
Sayur-sayuran	182,09	195,67	198,81	203,89	208,51	209,94	233,24	230,69	222,91	207,17	183,06	192,54	205,71
Kacang - kacang	140,91	140,82	140,43	140,08	139,90	139,75	140,13	143,37	193,95	187,43	181,31	177,43	155,46
Buah - buahan	170,62	192,00	197,84	197,84	193,13	184,73	184,94	186,11	180,75	172,69	178,81	180,77	185,02
Bumbu - bumbu	172,20	190,11	238,25	223,23	206,62	209,09	243,60	239,92	192,61	207,33	208,70	200,69	211,03
Lemak dan Minyak	132,67	134,32	136,20	136,30	137,34	138,30	138,76	138,77	138,44	139,73	138,41	140,29	137,46
Bahan Makanan Lainnya	194,26	194,38	196,15	196,15	196,15	197,44	203,80	204,22	205,14	203,61	204,33	204,14	199,98
<b>MAKANAN JADI, MINUMAN, ROKOK &amp; TEMBAKAU</b>	<b>144,87</b>	<b>145,05</b>	<b>145,26</b>	<b>145,28</b>	<b>145,37</b>	<b>145,67</b>	<b>148,52</b>	<b>148,57</b>	<b>149,40</b>	<b>149,54</b>	<b>150,09</b>	<b>150,45</b>	<b>147,34</b>
Makanan Jadi	160,47	160,66	160,84	160,84	161,02	161,54	167,10	167,12	168,08	168,07	168,98	169,07	164,48
Minuman yang Tidak Beralkohol	129,36	129,34	129,82	129,95	129,93	130,08	129,93	130,17	130,39	130,50	130,65	130,76	130,07
Tembakau dan Minuman Beralkohol	127,26	127,58	127,63	127,63	127,63	127,63	127,63	127,63	128,68	129,10	129,30	130,34	128,17
<b>PERUMAHAN, AIR, LISTRIK, GAS &amp; BAHAN BAKAR</b>	<b>132,55</b>	<b>134,75</b>	<b>135,85</b>	<b>137,08</b>	<b>139,56</b>	<b>139,92</b>	<b>141,17</b>	<b>141,79</b>	<b>142,04</b>	<b>142,45</b>	<b>143,06</b>	<b>143,97</b>	<b>139,52</b>
Biaya Tempat Tinggal	131,50	134,66	135,55	137,66	140,37	140,67	141,35	141,55	141,80	142,48	143,11	143,16	139,49
Bahan Bakar, Penerangan dan Air	141,14	142,63	144,84	144,85	146,49	147,19	150,34	151,97	152,08	152,08	153,00	156,05	148,56
Perlengkapan Rumah tangga	113,77	113,77	113,89	114,85	114,90	115,22	115,22	115,22	116,33	116,58	116,58	116,58	115,24
Penyelenggaraan Rumah tangga	128,87	130,00	130,09	130,56	135,46	135,36	135,43	135,85	135,90	136,23	136,41	136,56	133,89
<b>SANDANG</b>	<b>126,39</b>	<b>126,37</b>	<b>125,90</b>	<b>125,60</b>	<b>125,07</b>	<b>124,88</b>	<b>124,61</b>	<b>125,81</b>	<b>127,34</b>	<b>127,19</b>	<b>127,14</b>	<b>127,04</b>	<b>126,11</b>
Sandang Laki-laki	110,84	111,06	111,09	111,23	111,53	111,64	111,71	111,53	113,02	113,27	113,30	113,55	111,98
Sandang Wanita	110,41	110,68	110,70	110,70	110,86	110,87	111,96	112,40	112,82	112,99	112,91	112,57	111,66
Sandang Anak-anak	109,17	109,28	109,23	109,36	109,36	109,39	109,39	109,45	109,47	109,57	109,75	109,85	109,44
Barang Pribadi dan Sandang Lain	188,59	187,70	185,44	183,63	180,44	179,37	176,52	181,90	186,76	185,34	184,94	184,49	183,76
<b>KESEHATAN</b>	<b>114,87</b>	<b>114,80</b>	<b>115,23</b>	<b>115,28</b>	<b>115,37</b>	<b>115,47</b>	<b>115,65</b>	<b>115,56</b>	<b>115,90</b>	<b>116,83</b>	<b>117,02</b>	<b>117,51</b>	<b>115,79</b>
Jasa Kesehatan	107,89	107,89	107,89	107,89	107,89	107,89	107,89	107,89	107,91	108,87	108,97	108,97	108,15
Obat-obatan	109,74	109,89	109,93	111,04	111,04	111,04	111,04	111,04	111,04	111,57	112,19	112,19	110,98
Jasa Perawatan Jasmani	143,72	143,72	143,72	143,72	143,72	143,72	143,72	143,72	145,14	149,12	149,12	152,19	145,44
Perawatan Jasmani dan Kosmetika	119,89	119,65	120,73	120,36	120,59	120,84	121,31	121,07	121,73	122,38	122,50	123,33	121,20
<b>PENDIDIKAN, REKREASI DAN OLAH RAGA</b>	<b>131,06</b>	<b>132,27</b>	<b>132,98</b>	<b>133,90</b>	<b>133,98</b>	<b>133,99</b>	<b>137,99</b>	<b>141,76</b>	<b>142,37</b>	<b>142,45</b>	<b>143,05</b>	<b>143,03</b>	<b>137,40</b>
Pendidikan	143,99	143,99	143,99	144,29	144,44	144,44	151,33	158,28	158,28	158,28	158,28	158,28	150,66
Kursus-kursus / Pelatihan	173,10	191,20	201,86	212,87	212,87	212,87	215,37	215,58	215,58	215,58	222,61	222,61	209,34
Perlengkapan / Peralatan Pendidikan	104,34	104,34	104,34	104,34	104,34	104,39	105,02	104,97	104,97	105,31	105,31	105,20	104,74
Rekreasi	106,48	106,51	106,51	106,55	106,55	106,58	106,58	106,58	109,43	109,43	109,69	109,69	107,55
Olahraga	114,11	114,21	114,34	115,31	115,31	115,31	115,31	115,31	115,37	116,42	119,63	119,63	115,86
<b>TRANSPOR, KOMUNIKASI DAN JASA KEUANGAN</b>	<b>111,56</b>	<b>111,68</b>	<b>111,81</b>	<b>111,95</b>	<b>111,90</b>	<b>115,63</b>	<b>124,53</b>	<b>126,35</b>	<b>124,76</b>	<b>124,96</b>	<b>124,93</b>	<b>125,07</b>	<b>118,76</b>
Transportasi	116,76	116,94	117,12	117,08	116,99	123,21	137,69	140,64	138,06	138,22	138,21	138,38	128,28
Komunikasi Dan Pengiriman	97,38	97,38	97,38	97,38	97,38	97,07	97,03	97,03	97,03	97,03	96,81	96,92	97,15
Sarana dan Penunjang Transportasi	132,51	132,65	132,65	135,53	135,53	135,53	135,53	135,54	135,54	137,17	137,91	137,91	135,33
Jasa Keuangan	106,17	106,17	106,90	106,90	106,90	106,90	106,90	106,90	106,90	106,90	106,90	106,90	106,78

**INDEKS HARGA KONSUMEN MENURUT KELOMPOK DAN SUB KELOMPOK PENGELUARAN TAHUN 2013**  
(2007=100)

**DENPASAR**

KELOMPOK/SUBKELOMPOK	B U L A N												RATA - RATA
	JAN	FEB	MAR	APR	MEI	JUN	JUL	AGS	SEP	OKT	NOP	DES	
<b>U M U M / T O T A L</b>	<b>138,52</b>	<b>140,17</b>	<b>141,69</b>	<b>141,51</b>	<b>140,58</b>	<b>141,24</b>	<b>145,21</b>	<b>146,42</b>	<b>145,76</b>	<b>145,39</b>	<b>145,92</b>	<b>146,64</b>	<b>143,25</b>
<b>BAHAN MAKANAN</b>	<b>179,06</b>	<b>185,03</b>	<b>192,34</b>	<b>191,41</b>	<b>184,37</b>	<b>182,66</b>	<b>190,89</b>	<b>193,30</b>	<b>188,67</b>	<b>186,53</b>	<b>186,71</b>	<b>189,43</b>	<b>187,53</b>
Padi-padian, Umbi-umbian dan Hasilnya	178,80	179,25	179,29	179,30	179,44	179,60	183,08	183,28	183,30	183,22	184,83	185,44	181,57
Daging dan Hasil-hasilnya	156,91	152,37	150,97	149,58	150,87	152,52	169,71	161,84	163,52	162,14	158,53	157,71	157,22
Ikan Segar	167,52	166,81	167,19	164,71	165,14	166,37	168,92	184,14	177,75	171,76	170,50	174,72	170,46
Ikan Diawetkan	204,66	205,36	208,29	203,49	202,19	208,77	210,02	210,95	212,74	213,11	210,95	212,27	208,57
Telur, Susu dan Hasil-hasilnya	150,86	158,49	158,34	157,96	155,54	154,61	163,73	166,37	166,89	165,52	164,78	168,48	160,96
Sayur-sayuran	214,02	226,01	215,72	212,62	221,70	214,01	211,02	214,30	223,38	210,32	217,02	234,37	217,87
Kacang - kacang	144,83	145,38	148,35	149,47	150,18	150,20	151,60	161,96	165,31	166,54	166,54	166,01	155,53
Buah - buahan	184,22	207,08	209,91	201,44	197,48	185,58	187,56	192,06	195,95	197,60	201,56	189,94	195,87
Bumbu - bumbu	252,67	290,09	383,39	388,91	301,74	291,00	327,84	338,81	273,15	269,34	265,79	277,57	305,03
Lemak dan Minyak	157,32	157,66	156,70	155,36	155,36	156,57	159,48	160,58	161,48	161,95	162,65	163,48	159,05
Bahan Makanan Lainnya	185,43	184,72	184,01	186,09	186,25	186,67	186,99	186,79	186,79	187,26	189,18	189,18	186,61
<b>MAKANAN JADI, MINUMAN, ROKOK &amp; TEMBAKAU</b>	<b>156,37</b>	<b>156,81</b>	<b>157,28</b>	<b>157,41</b>	<b>158,48</b>	<b>158,81</b>	<b>162,29</b>	<b>162,46</b>	<b>162,72</b>	<b>162,85</b>	<b>162,81</b>	<b>164,30</b>	<b>160,22</b>
Makanan Jadi	161,47	161,92	162,15	162,39	163,45	163,66	168,74	168,99	168,96	169,09	169,14	169,85	165,82
Minuman yang Tidak Beralkohol	139,26	139,97	141,37	141,29	143,09	143,93	144,98	145,04	146,23	146,44	146,15	146,90	143,72
Tembakau dan Minuman Beralkohol	161,55	161,54	161,55	161,55	161,55	161,55	162,00	162,00	162,00	162,01	162,01	168,01	162,28
<b>PERUMAHAN, AIR, LISTRIK, GAS &amp; BAHAN BAKAR</b>	<b>134,35</b>	<b>135,94</b>	<b>136,06</b>	<b>136,16</b>	<b>137,18</b>	<b>137,40</b>	<b>137,82</b>	<b>139,06</b>	<b>139,28</b>	<b>139,41</b>	<b>140,32</b>	<b>140,41</b>	<b>137,78</b>
Biaya Tempat Tinggal	135,66	136,82	136,99	137,07	137,33	137,57	138,20	138,85	139,04	139,10	139,21	139,22	137,92
Bahan Bakar, Penerangan dan Air	137,90	141,25	141,25	141,25	145,07	145,06	145,06	148,92	148,92	148,92	152,66	153,00	145,77
Perlengkapan Rumah tangga	111,42	111,01	111,38	110,19	109,87	111,55	111,55	111,55	112,64	112,80	113,40	113,40	111,73
Penyelenggaraan Rumah tangga	127,38	128,74	128,79	129,65	130,19	130,20	130,31	130,30	130,88	131,66	131,94	132,08	130,18
<b>SANDANG</b>	<b>121,79</b>	<b>120,87</b>	<b>120,52</b>	<b>120,30</b>	<b>119,50</b>	<b>119,28</b>	<b>118,08</b>	<b>119,16</b>	<b>120,26</b>	<b>120,64</b>	<b>120,89</b>	<b>120,74</b>	<b>120,17</b>
Sandang Laki-laki	105,77	105,49	105,49	105,54	105,74	105,65	104,65	104,50	103,16	105,10	105,76	105,80	105,22
Sandang Wanita	105,12	104,24	105,12	105,78	106,54	106,54	106,46	106,18	106,84	106,84	107,05	107,07	106,15
Sandang Anak-anak	106,80	106,89	106,89	107,78	107,82	108,23	108,23	108,23	106,63	108,23	108,21	108,21	107,68
Barang Pribadi dan Sandang Lain	187,36	184,41	181,19	177,97	172,30	170,87	166,34	172,50	180,55	178,09	178,10	177,22	177,24
<b>KESEHATAN</b>	<b>126,38</b>	<b>126,55</b>	<b>126,77</b>	<b>126,89</b>	<b>127,13</b>	<b>127,15</b>	<b>127,86</b>	<b>128,08</b>	<b>128,32</b>	<b>127,31</b>	<b>128,33</b>	<b>128,05</b>	<b>127,40</b>
Jasa Kesehatan	146,57	146,57	146,57	146,57	146,57	146,57	146,57	146,57	146,57	146,57	146,57	146,57	146,57
Obat-obatan	111,28	111,28	111,46	111,54	111,54	111,54	112,15	112,30	112,37	112,38	112,38	112,42	111,89
Jasa Perawatan Jasmani	106,28	106,28	106,28	106,28	106,28	106,28	119,72	119,72	119,72	119,72	119,72	119,72	113,00
Perawatan Jasmani dan Kosmetika	118,82	119,23	119,67	119,94	120,52	120,58	120,08	120,54	121,10	118,64	121,13	120,42	120,06
<b>PENDIDIKAN, REKREASI DAN OLAH RAGA</b>	<b>120,71</b>	<b>120,76</b>	<b>120,82</b>	<b>120,81</b>	<b>121,04</b>	<b>121,04</b>	<b>121,18</b>	<b>123,42</b>	<b>125,83</b>	<b>125,83</b>	<b>125,83</b>	<b>125,80</b>	<b>122,76</b>
Pendidikan	130,56	130,56	130,56	130,56	130,85	130,85	130,85	134,32	138,13	138,13	138,13	138,13	133,47
Kursus-kursus / Pelatihan	110,93	110,93	110,93	110,93	110,93	110,93	110,93	110,93	110,93	110,93	110,93	110,93	110,93
Perlengkapan / Peralatan Pendidikan	107,74	107,74	107,61	107,90	107,90	107,90	108,22	108,22	108,68	108,68	108,68	108,68	108,16
Rekreasi	101,26	101,55	102,02	101,74	102,03	102,03	102,53	103,30	103,35	103,35	103,35	103,20	102,48
Olahraga	106,70	106,70	106,70	106,70	106,70	106,70	106,70	106,70	106,70	106,70	106,70	106,86	106,71
<b>TRANSPOR, KOMUNIKASI DAN JASA KEUANGAN</b>	<b>108,36</b>	<b>108,48</b>	<b>108,61</b>	<b>108,42</b>	<b>108,23</b>	<b>112,34</b>	<b>120,57</b>	<b>121,29</b>	<b>120,70</b>	<b>120,79</b>	<b>121,61</b>	<b>121,56</b>	<b>115,08</b>
Transpor	115,50	115,68	115,84	115,53	115,37	121,78	135,04	136,14	135,19	135,19	136,24	136,06	126,13
Komunikasi Dan Pengiriman	76,04	76,04	76,04	76,04	75,66	75,66	74,67	74,67	74,74	74,74	75,33	75,33	75,41
Sarana dan Penunjang Transpor	145,53	145,53	145,53	145,72	145,72	145,80	145,80	145,92	145,96	146,99	146,99	147,75	146,10
Jasa Keuangan	111,92	111,92	112,95	112,95	112,95	112,95	112,95	112,95	112,95	112,95	112,95	112,95	112,78



**INDEKS HARGA KONSUMEN MENURUT KELOMPOK DAN SUB KELOMPOK PENGELUARAN TAHUN 2013**  
(2007=100)

**MATARAM**

KELOMPOK/SUBKELOMPOK	B U L A N												RATA - RATA
	JAN	FEB	MAR	APR	MEI	JUN	JUL	AGS	SEP	OKT	NOP	DES	
<b>U M U M / T O T A L</b>	<b>149,30</b>	<b>150,81</b>	<b>151,89</b>	<b>152,81</b>	<b>151,24</b>	<b>152,62</b>	<b>159,56</b>	<b>160,80</b>	<b>158,37</b>	<b>159,35</b>	<b>159,40</b>	<b>160,63</b>	<b>155,57</b>
<b>BAHAN MAKANAN</b>	<b>176,35</b>	<b>181,73</b>	<b>185,99</b>	<b>189,32</b>	<b>182,04</b>	<b>184,39</b>	<b>205,40</b>	<b>208,06</b>	<b>193,86</b>	<b>195,43</b>	<b>193,20</b>	<b>196,84</b>	<b>191,05</b>
Padi-padian, Umbi-umbian dan Hasilnya	160,71	162,56	161,06	157,71	157,56	157,15	160,14	161,45	161,44	163,60	165,26	165,29	161,16
Daging dan Hasil-hasilnya	192,78	190,05	185,86	189,30	191,14	195,86	213,95	210,69	213,30	210,12	204,24	210,22	200,63
Ikan Segar	154,25	153,80	157,26	162,05	156,35	155,18	167,71	182,93	181,14	180,88	182,29	182,52	168,03
Ikan Diawetkan	371,42	374,50	382,05	381,78	396,42	412,04	423,07	476,67	461,39	459,58	459,06	459,20	421,43
Telur, Susu dan Hasil-hasilnya	149,13	155,45	149,62	147,74	151,27	152,54	159,02	159,66	159,60	158,64	152,87	151,71	153,94
Sayur-sayuran	184,46	197,24	168,97	169,54	160,62	187,54	241,92	267,90	188,80	160,24	162,78	195,18	190,43
Kacang - kacang	207,35	209,70	208,32	207,91	206,60	209,62	221,83	225,61	233,28	236,12	234,98	234,64	219,66
Buah - buahan	197,35	208,68	211,56	259,71	245,83	215,66	226,98	230,16	231,18	241,47	241,37	230,92	228,41
Bumbu - bumbu	164,32	199,49	291,23	286,00	206,77	229,51	364,37	319,55	195,90	226,10	203,10	224,34	242,56
Lemak dan Minyak	136,93	138,80	138,69	137,79	137,74	139,55	143,70	144,73	146,83	150,27	149,90	150,56	142,96
Bahan Makanan Lainnya	121,04	121,04	123,62	123,97	123,97	125,24	125,40	125,35	125,35	125,35	125,35	126,45	124,34
<b>MAKANAN JADI, MINUMAN, ROKOK &amp; TEMBAKAU</b>	<b>149,73</b>	<b>149,76</b>	<b>149,82</b>	<b>150,18</b>	<b>150,60</b>	<b>151,28</b>	<b>152,09</b>	<b>153,50</b>	<b>153,83</b>	<b>154,21</b>	<b>154,88</b>	<b>155,31</b>	<b>152,10</b>
Makanan Jadi	150,20	150,25	150,42	150,90	151,25	151,83	152,21	154,09	154,53	154,76	155,72	155,82	152,67
Minuman yang Tidak Beralkohol	145,80	145,71	145,50	145,93	146,99	147,84	150,49	151,79	152,19	152,64	153,24	152,30	149,20
Tembakau dan Minuman Beralkohol	151,75	151,84	151,84	151,86	151,91	152,73	153,09	153,41	153,41	154,13	154,15	156,48	153,05
<b>PERUMAHAN, AIR, LISTRIK, GAS &amp; BAHAN BAKAR</b>	<b>165,21</b>	<b>166,02</b>	<b>166,18</b>	<b>166,76</b>	<b>167,27</b>	<b>167,54</b>	<b>168,47</b>	<b>169,22</b>	<b>172,19</b>	<b>174,27</b>	<b>176,00</b>	<b>177,11</b>	<b>169,69</b>
Biaya Tempat Tinggal	158,53	159,11	159,25	160,28	160,26	160,65	162,00	161,99	166,81	169,43	169,23	169,53	163,09
Bahan Bakar, Penerangan dan Air	208,85	210,78	210,78	210,78	212,97	212,97	213,01	215,39	215,39	217,81	225,04	228,85	215,22
Perlengkapan Rumah tangga	118,49	118,51	118,50	118,52	118,53	118,90	118,90	118,91	119,32	119,35	119,35	119,35	118,89
Penyelenggaraan Rumah tangga	135,43	135,54	136,19	136,12	136,07	136,21	137,52	139,12	140,68	140,68	141,44	141,62	138,05
<b>SANDANG</b>	<b>131,81</b>	<b>131,77</b>	<b>131,28</b>	<b>130,69</b>	<b>129,53</b>	<b>128,96</b>	<b>128,66</b>	<b>129,65</b>	<b>131,24</b>	<b>130,88</b>	<b>130,83</b>	<b>131,16</b>	<b>130,54</b>
Sandang Laki-laki	110,19	110,19	110,40	110,40	110,45	110,51	110,69	110,91	112,05	112,05	112,06	112,06	111,00
Sandang Wanita	118,79	118,82	118,81	118,81	118,86	118,86	119,05	119,05	119,05	119,05	119,16	119,17	118,96
Sandang Anak-anak	116,12	116,12	116,12	116,12	116,12	116,12	116,77	116,77	116,77	116,77	116,77	116,77	116,45
Barang Pribadi dan Sandang Lain	189,72	189,53	187,06	184,48	179,24	176,62	174,27	178,37	183,89	182,30	181,93	183,41	182,57
<b>KESEHATAN</b>	<b>119,40</b>	<b>119,40</b>	<b>120,09</b>	<b>120,20</b>	<b>120,20</b>	<b>120,31</b>	<b>120,47</b>	<b>120,51</b>	<b>120,64</b>	<b>120,64</b>	<b>120,80</b>	<b>120,91</b>	<b>120,30</b>
Jasa Kesehatan	115,77	115,77	115,77	115,93	115,93	115,93	115,93	115,93	115,93	115,93	115,93	115,93	115,89
Obat-obatan	116,70	116,70	120,78	120,96	120,96	120,96	121,87	122,12	122,12	122,12	122,89	123,61	120,98
Jasa Perawatan Jasmani	125,45	125,45	125,45	125,45	125,45	125,45	125,45	125,45	126,23	126,23	126,23	126,23	125,71
Perawatan Jasmani dan Kosmetika	121,67	121,67	121,67	121,73	121,73	121,96	121,96	121,96	122,13	122,13	122,19	122,17	121,91
<b>PENDIDIKAN, REKREASI DAN OLAH RAGA</b>	<b>124,40</b>	<b>124,40</b>	<b>124,41</b>	<b>124,41</b>	<b>124,42</b>	<b>124,41</b>	<b>125,98</b>	<b>126,31</b>	<b>126,59</b>	<b>127,56</b>	<b>127,56</b>	<b>127,56</b>	<b>125,67</b>
Pendidikan	136,96	136,96	136,96	136,96	136,96	136,96	140,10	140,10	140,32	142,35	142,35	142,35	139,11
Kursus-kursus / Pelatihan	119,19	119,19	119,19	119,19	119,19	119,19	120,57	120,57	120,57	120,57	120,57	120,57	119,88
Perlengkapan / Peralatan Pendidikan	109,72	109,72	109,72	109,72	109,72	109,72	109,72	109,72	109,72	109,72	109,72	109,72	109,72
Rekreasi	114,40	114,40	114,47	114,45	114,50	114,47	114,48	115,88	116,65	116,65	116,65	116,65	115,30
Olahraga	115,18	115,18	115,18	115,18	115,18	115,18	115,18	115,18	115,18	115,63	115,63	115,63	115,29
<b>TRANSPOR, KOMUNIKASI DAN JASA KEUANGAN</b>	<b>111,52</b>	<b>111,74</b>	<b>111,85</b>	<b>111,63</b>	<b>111,65</b>	<b>115,29</b>	<b>123,71</b>	<b>124,15</b>	<b>124,40</b>	<b>124,41</b>	<b>124,54</b>	<b>124,55</b>	<b>118,29</b>
Transpor	115,10	115,11	115,23	115,20	115,24	120,72	133,27	133,92	134,11	134,25	134,45	134,45	125,09
Komunikasi Dan Pengiriman	84,01	84,98	84,98	84,05	84,02	84,02	84,33	84,35	84,88	84,35	84,35	84,32	84,39
Sarana dan Penunjang Transpor	152,32	152,32	152,45	152,45	152,48	152,48	152,72	152,72	152,72	153,19	153,19	153,29	152,69
Jasa Keuangan	111,68	111,68	112,77	112,77	112,77	112,77	112,77	112,77	112,77	112,77	112,77	112,77	112,59

**INDEKS HARGA KONSUMEN MENURUT KELOMPOK DAN SUB KELOMPOK PENGELUARAN TAHUN 2013**  
(2007=100)

**BIMA**

KELOMPOK/SUBKELOMPOK	B U L A N												RATA - RATA
	JAN	FEB	MAR	APR	MEI	JUN	JUL	AGS	SEP	OKT	NOP	DES	
<b>U M U M / T O T A L</b>	<b>148,27</b>	<b>149,76</b>	<b>151,54</b>	<b>150,29</b>	<b>150,02</b>	<b>152,15</b>	<b>157,98</b>	<b>162,35</b>	<b>160,49</b>	<b>160,09</b>	<b>161,51</b>	<b>161,42</b>	<b>155,49</b>
<b>BAHAN MAKANAN</b>	<b>171,63</b>	<b>176,06</b>	<b>181,57</b>	<b>175,62</b>	<b>174,71</b>	<b>177,48</b>	<b>190,56</b>	<b>200,82</b>	<b>191,41</b>	<b>189,97</b>	<b>194,54</b>	<b>193,08</b>	<b>184,79</b>
Padi-padian, Umbi-umbian dan Hasilnya	184,77	187,50	184,58	178,37	177,00	177,01	177,70	180,49	178,76	179,91	180,93	182,79	180,82
Daging dan Hasil-hasilnya	155,77	154,42	151,22	158,15	162,55	160,61	184,38	193,43	188,45	193,77	180,42	181,18	172,03
Ikan Segar	164,23	165,53	177,15	177,83	179,96	182,34	197,98	219,62	216,06	220,03	244,52	224,99	197,52
Ikan Diawetkan	139,29	142,34	143,42	143,42	143,89	144,36	157,55	168,67	161,59	145,00	142,75	149,30	148,47
Telur, Susu dan Hasil-hasilnya	157,58	160,60	158,20	154,57	158,50	159,35	167,57	167,05	159,41	156,08	156,62	152,57	159,01
Sayur-sayuran	172,29	163,87	146,57	147,73	146,42	161,48	191,42	235,93	189,85	154,48	165,12	189,68	172,07
Kacang - kacang	124,19	125,95	126,22	124,15	124,02	125,08	125,34	125,94	125,65	125,56	125,56	125,74	125,23
Buah - buahan	191,60	223,83	226,63	208,44	211,13	239,58	255,75	266,12	266,60	270,20	268,32	264,57	241,06
Bumbu - bumbu	224,82	258,90	372,35	302,01	265,17	253,44	309,25	301,80	232,86	233,65	233,61	236,65	268,71
Lemak dan Minyak	133,16	133,86	133,40	134,05	136,77	138,52	138,58	138,77	140,38	139,32	140,55	142,06	137,45
Bahan Makanan Lainnya	190,28	191,36	191,36	191,36	193,61	193,61	196,95	196,95	206,67	206,67	206,85	208,01	197,81
<b>MAKANAN JADI, MINUMAN, ROKOK &amp; TEMBAKAU</b>	<b>165,99</b>	<b>166,51</b>	<b>167,78</b>	<b>169,36</b>	<b>169,50</b>	<b>171,83</b>	<b>173,80</b>	<b>175,77</b>	<b>177,03</b>	<b>179,23</b>	<b>179,34</b>	<b>179,83</b>	<b>173,00</b>
Makanan Jadi	180,39	180,39	182,57	185,44	185,59	187,40	189,94	193,32	195,12	197,90	198,00	198,52	189,55
Minuman yang Tidak Beralkohol	158,18	159,13	159,41	159,57	159,62	161,25	162,51	162,82	163,06	163,05	163,19	163,20	161,25
Tembakau dan Minuman Beralkohol	146,05	147,19	147,49	147,71	147,90	151,49	152,89	153,46	154,36	156,85	156,98	157,67	151,67
<b>PERUMAHAN, AIR, LISTRIK, GAS &amp; BAHAN BAKAR</b>	<b>133,81</b>	<b>134,50</b>	<b>134,89</b>	<b>134,98</b>	<b>135,51</b>	<b>134,80</b>	<b>136,49</b>	<b>139,80</b>	<b>140,31</b>	<b>137,53</b>	<b>138,47</b>	<b>139,42</b>	<b>136,71</b>
Biaya Tempat Tinggal	143,00	143,37	143,75	143,94	143,94	143,14	143,24	143,04	144,20	144,47	144,55	146,22	143,91
Bahan Bakar, Penerangan dan Air	110,15	111,26	111,26	111,27	112,48	110,28	117,07	131,04	131,04	118,70	122,38	122,38	117,44
Perlengkapan Rumah tangga	153,06	152,05	153,21	153,05	155,35	157,23	157,04	157,01	155,89	155,94	155,94	155,56	155,11
Penyelenggaraan Rumah tangga	125,11	127,75	128,34	128,33	128,33	128,81	128,74	128,74	128,78	129,58	129,58	130,45	128,55
<b>SANDANG</b>	<b>178,79</b>	<b>178,15</b>	<b>177,31</b>	<b>177,49</b>	<b>175,56</b>	<b>181,29</b>	<b>180,04</b>	<b>182,22</b>	<b>186,58</b>	<b>185,41</b>	<b>184,95</b>	<b>185,01</b>	<b>181,07</b>
Sandang Laki-laki	182,55	183,18	182,53	182,53	182,58	193,08	193,18	194,45	195,37	195,43	195,43	195,40	189,64
Sandang Wanita	156,41	156,35	157,06	160,88	160,98	172,97	173,31	173,31	173,31	173,31	173,31	173,31	167,04
Sandang Anak-anak	136,90	136,90	138,10	140,22	140,19	138,04	138,04	138,04	138,04	138,04	138,04	138,09	138,25
Barang Pribadi dan Sandang Lain	235,98	232,78	228,17	222,25	214,10	212,51	206,79	214,46	231,44	226,59	224,64	224,64	222,86
<b>KESEHATAN</b>	<b>133,50</b>	<b>133,30</b>	<b>133,72</b>	<b>134,24</b>	<b>134,25</b>	<b>135,88</b>	<b>136,52</b>	<b>136,81</b>	<b>136,76</b>	<b>137,29</b>	<b>137,49</b>	<b>137,75</b>	<b>135,63</b>
Jasa Kesehatan	110,30	110,30	110,30	112,27	112,27	114,22	115,80	115,80	115,80	115,80	115,80	115,80	113,71
Obat-obatan	121,50	122,00	122,12	122,12	122,26	126,68	129,98	130,09	130,41	130,29	131,10	131,10	126,64
Jasa Perawatan Jasmani	160,97	161,99	168,42	168,42	168,42	171,22	173,13	174,51	174,51	174,51	174,51	174,51	170,43
Perawatan Jasmani dan Kosmetika	145,44	144,76	144,76	144,80	144,79	145,19	144,32	144,68	144,47	145,54	145,65	146,16	145,05
<b>PENDIDIKAN, REKREASI DAN OLAH RAGA</b>	<b>115,34</b>	<b>115,31</b>	<b>115,31</b>	<b>115,51</b>	<b>115,22</b>	<b>115,28</b>	<b>115,46</b>	<b>115,53</b>	<b>115,12</b>	<b>115,12</b>	<b>115,12</b>	<b>115,12</b>	<b>115,29</b>
Pendidikan	104,36	104,36	104,36	104,36	104,36	104,36	104,71	104,71	103,94	103,94	103,94	103,94	104,28
Kursus-kursus / Pelatihan	177,24	177,24	177,24	177,24	177,24	177,24	177,24	177,24	177,24	177,24	177,24	177,24	177,24
Perlengkapan / Peralatan Pendidikan	125,90	125,90	125,90	125,90	125,62	127,14	127,14	127,14	127,14	127,14	127,14	127,14	126,60
Rekreasi	127,12	127,01	127,01	127,75	126,82	125,91	125,91	126,16	126,16	126,16	126,16	126,16	126,53
Olahraga	112,76	112,76	112,76	112,76	112,76	114,22	114,22	114,22	114,22	114,22	114,22	114,22	113,61
<b>TRANSPOR, KOMUNIKASI DAN JASA KEUANGAN</b>	<b>111,40</b>	<b>112,08</b>	<b>112,17</b>	<b>112,15</b>	<b>112,15</b>	<b>115,65</b>	<b>125,01</b>	<b>127,19</b>	<b>127,51</b>	<b>128,72</b>	<b>128,72</b>	<b>128,73</b>	<b>120,12</b>
Transpor	114,34	114,34	114,34	114,34	114,34	119,71	133,29	135,04	135,55	135,55	135,55	135,55	125,16
Komunikasi Dan Pengiriman	99,70	99,70	99,49	99,40	99,40	99,40	99,40	100,23	100,23	100,23	100,23	100,23	99,80
Sarana dan Penunjang Transpor	131,33	140,14	141,90	141,90	141,90	143,73	154,96	166,19	166,19	181,76	181,76	181,91	156,14
Jasa Keuangan	102,31	102,31	102,66	102,66	102,66	102,66	102,66	102,66	102,66	102,66	102,66	102,66	102,60

**INDEKS HARGA KONSUMEN MENURUT KELOMPOK DAN SUB KELOMPOK PENGELUARAN TAHUN 2013**  
(2007=100)

**MAUMERE**

KELOMPOK/SUBKELOMPOK	B U L A N												RATA - RATA
	JAN	FEB	MAR	APR	MEI	JUN	JUL	AGS	SEP	OKT	NOP	DES	
<b>U M U M / T O T A L</b>	<b>158,20</b>	<b>156,74</b>	<b>157,23</b>	<b>155,34</b>	<b>156,61</b>	<b>157,29</b>	<b>161,74</b>	<b>164,99</b>	<b>162,40</b>	<b>162,12</b>	<b>164,61</b>	<b>164,85</b>	<b>160,18</b>
<b>BAHAN MAKANAN</b>	<b>188,97</b>	<b>183,84</b>	<b>184,54</b>	<b>178,84</b>	<b>181,02</b>	<b>181,63</b>	<b>188,04</b>	<b>195,75</b>	<b>188,03</b>	<b>186,76</b>	<b>189,41</b>	<b>187,70</b>	<b>186,21</b>
Padi-padian, Umbi-umbian dan Hasilnya	168,93	169,17	169,17	172,56	172,57	172,48	173,23	175,47	175,19	175,26	175,45	175,30	172,90
Daging dan Hasil-hasilnya	160,82	159,23	159,38	154,88	155,54	156,63	164,14	169,36	163,02	161,72	161,69	185,50	162,66
Ikan Segar	189,35	164,67	160,43	140,19	156,78	166,28	176,08	205,66	181,84	180,12	182,38	151,20	171,25
Ikan Diawetkan	268,84	257,20	237,24	237,37	224,78	209,24	223,26	208,74	193,15	126,28	120,83	119,97	202,24
Telur, Susu dan Hasil-hasilnya	183,29	189,44	183,17	180,86	189,34	189,30	192,83	192,20	193,59	190,09	190,84	189,80	188,73
Sayur-sayuran	242,36	233,09	231,91	223,14	215,00	231,42	223,89	222,21	225,46	230,05	239,83	248,43	230,57
Kacang - kacang	123,75	123,34	121,00	105,08	105,50	100,42	107,98	107,44	114,08	115,05	127,18	135,23	115,50
Buah - buahan	166,91	173,13	173,13	176,04	179,75	179,75	191,56	191,24	191,90	219,64	259,21	275,23	198,12
Bumbu - bumbu	286,15	299,04	334,34	321,88	308,06	268,11	316,66	324,53	292,78	276,20	268,26	292,78	299,07
Lemak dan Minyak	162,95	162,10	161,35	160,97	158,70	157,43	154,79	154,39	153,93	153,93	153,94	155,12	157,47
Bahan Makanan Lainnya	90,84	90,84	91,21	91,59	91,59	91,33	92,42	92,42	92,42	92,42	92,66	92,79	91,88
<b>MAKANAN JADI, MINUMAN, ROKOK &amp; TEMBAKAU</b>	<b>156,62</b>	<b>158,00</b>	<b>159,11</b>	<b>160,03</b>	<b>162,10</b>	<b>162,58</b>	<b>164,77</b>	<b>165,22</b>	<b>165,10</b>	<b>165,84</b>	<b>173,17</b>	<b>176,30</b>	<b>164,07</b>
Makanan Jadi	162,76	162,55	164,09	165,75	169,73	169,73	171,30	171,30	171,30	171,95	184,03	185,25	170,81
Minuman yang Tidak Beralkohol	138,23	139,07	140,43	140,47	140,96	142,74	146,31	146,59	146,07	146,07	148,53	157,10	144,38
Tembakau dan Minuman Beralkohol	164,27	169,36	169,36	169,78	169,78	169,78	171,71	173,25	173,30	175,01	178,23	179,28	171,93
<b>PERUMAHAN, AIR, LISTRIK, GAS &amp; BAHAN BAKAR</b>	<b>148,21</b>	<b>148,68</b>	<b>148,70</b>	<b>148,75</b>	<b>149,28</b>	<b>149,30</b>	<b>151,08</b>	<b>152,11</b>	<b>152,22</b>	<b>152,42</b>	<b>153,51</b>	<b>154,23</b>	<b>150,71</b>
Biaya Tempat Tinggal	173,35	173,44	173,41	173,45	173,59	173,62	173,66	173,79	173,98	174,18	175,70	175,73	173,99
Bahan Bakar, Penerangan dan Air	113,17	114,46	114,46	114,46	115,80	115,80	123,03	126,93	126,93	126,93	128,41	130,76	120,93
Perlengkapan Rumah tangga	117,62	118,80	118,97	119,00	120,47	120,41	120,54	120,60	120,73	121,69	120,91	123,18	120,24
Penyelenggaraan Rumah tangga	132,82	132,92	133,01	133,25	133,29	133,36	133,33	133,41	133,41	133,44	133,44	133,06	133,23
<b>SANDANG</b>	<b>137,70</b>	<b>137,58</b>	<b>138,75</b>	<b>137,95</b>	<b>137,57</b>	<b>137,74</b>	<b>137,63</b>	<b>138,48</b>	<b>139,37</b>	<b>139,76</b>	<b>140,33</b>	<b>141,43</b>	<b>138,69</b>
Sandang Laki-laki	130,09	130,94	134,18	133,47	133,27	133,27	133,27	133,27	134,18	134,35	134,67	134,69	133,30
Sandang Wanita	125,49	125,59	125,35	125,35	125,53	125,49	125,66	125,66	125,25	125,93	126,00	129,35	125,89
Sandang Anak-anak	144,95	145,36	146,49	146,49	146,52	146,78	147,86	147,86	148,62	149,40	149,44	148,91	147,39
Barang Pribadi dan Sandang Lain	183,13	178,89	179,11	174,14	170,87	171,99	168,63	175,84	180,92	180,29	184,02	183,79	177,64
<b>KESEHATAN</b>	<b>124,58</b>	<b>124,57</b>	<b>124,11</b>	<b>124,30</b>	<b>124,29</b>	<b>124,19</b>	<b>124,42</b>	<b>124,42</b>	<b>126,85</b>	<b>127,54</b>	<b>128,58</b>	<b>128,88</b>	<b>125,56</b>
Jasa Kesehatan	115,42	115,42	115,42	115,42	115,42	115,42	116,05	116,05	116,05	116,05	116,05	116,05	115,74
Obat-obatan	115,46	115,47	114,73	114,91	114,86	114,86	114,86	114,86	115,55	115,76	116,69	116,69	115,39
Jasa Perawatan Jasmani	142,58	146,91	146,91	146,91	146,91	146,91	147,80	147,80	165,12	167,58	167,58	173,69	153,89
Perawatan Jasmani dan Kosmetika	130,29	129,83	129,15	129,47	129,45	129,27	129,27	129,27	131,99	133,00	134,76	134,71	130,87
<b>PENDIDIKAN, REKREASI DAN OLAH RAGA</b>	<b>152,89</b>	<b>152,59</b>	<b>152,62</b>	<b>152,03</b>	<b>152,40</b>	<b>152,42</b>	<b>157,44</b>	<b>157,81</b>	<b>157,98</b>	<b>157,98</b>	<b>158,70</b>	<b>159,60</b>	<b>155,37</b>
Pendidikan	169,20	169,20	169,20	169,20	169,79	169,79	177,70	177,70	177,96	177,96	177,96	179,43	173,76
Kursus-kursus / Pelatihan	197,00	197,00	197,00	197,00	197,00	197,00	200,17	206,45	206,45	206,45	206,45	206,45	201,20
Perlengkapan / Peralatan Pendidikan	122,13	122,13	122,36	119,29	119,34	119,44	119,44	119,44	119,45	119,45	120,37	119,95	120,23
Rekreasi	123,63	122,06	122,06	121,39	121,39	121,39	121,39	122,99	122,99	122,99	125,93	126,10	122,86
Olahraga	124,28	124,28	124,28	124,28	123,21	123,21	123,21	123,21	123,21	123,21	124,20	124,20	123,73
<b>TRANSPOR, KOMUNIKASI DAN JASA KEUANGAN</b>	<b>106,83</b>	<b>106,90</b>	<b>106,89</b>	<b>106,91</b>	<b>107,17</b>	<b>110,68</b>	<b>121,82</b>	<b>123,31</b>	<b>123,02</b>	<b>122,43</b>	<b>121,96</b>	<b>122,23</b>	<b>115,01</b>
Transpor	112,86	112,90	112,88	112,92	113,44	120,05	140,84	143,60	143,03	141,92	141,04	141,64	128,09
Komunikasi Dan Pengiriman	94,63	94,63	94,63	94,63	94,63	94,63	94,63	94,66	94,66	94,66	94,66	94,53	94,63
Sarana dan Penunjang Transpor	132,62	133,36	133,27	133,27	132,97	132,97	134,67	134,82	135,01	134,98	134,91	134,91	133,98
Jasa Keuangan	102,71	102,71	102,91	102,91	102,91	102,91	102,91	102,91	102,91	102,91	102,91	102,91	102,88

**INDEKS HARGA KONSUMEN MENURUT KELOMPOK DAN SUB KELOMPOK PENGELUARAN TAHUN 2013**  
(2007=100)

**KUPANG**

KELOMPOK/SUBKELOMPOK	B U L A N												RATA - RATA
	JAN	FEB	MAR	APR	MEI	JUN	JUL	AGS	SEP	OKT	NOP	DES	
<b>U M U M / T O T A L</b>	<b>147,27</b>	<b>148,09</b>	<b>149,82</b>	<b>148,62</b>	<b>147,34</b>	<b>149,62</b>	<b>157,07</b>	<b>157,37</b>	<b>155,92</b>	<b>154,87</b>	<b>155,80</b>	<b>158,28</b>	<b>152,51</b>
<b>BAHAN MAKANAN</b>	<b>166,94</b>	<b>168,77</b>	<b>174,22</b>	<b>169,06</b>	<b>162,98</b>	<b>162,03</b>	<b>171,42</b>	<b>171,18</b>	<b>166,77</b>	<b>164,39</b>	<b>163,29</b>	<b>170,69</b>	<b>167,65</b>
Padi-padian, Umbi-umbian dan Hasilnya	163,78	163,60	163,17	163,07	162,04	161,80	165,29	167,37	167,55	166,12	167,14	169,08	165,00
Daging dan Hasil-hasilnya	158,59	157,76	154,61	152,48	150,00	152,62	160,97	161,93	159,61	164,30	169,55	176,81	159,94
Ikan Segar	155,07	141,30	143,58	127,14	121,29	123,13	154,40	152,13	123,74	118,58	106,67	128,77	132,98
Ikan Diawetkan	190,59	186,74	191,21	178,49	175,19	177,89	186,20	193,58	193,57	200,05	195,15	202,43	189,26
Telur, Susu dan Hasil-hasilnya	142,04	142,51	139,66	136,85	139,19	140,03	144,90	146,48	144,68	143,34	142,95	144,63	142,27
Sayur-sayuran	195,65	203,94	214,78	194,76	187,05	183,70	183,01	176,50	178,24	164,07	170,93	182,34	186,25
Kacang - kacang	185,45	185,45	186,52	186,55	185,61	181,65	183,98	194,95	201,66	184,28	182,15	182,51	186,73
Buah - buahan	236,98	248,67	275,34	276,60	284,76	272,78	278,41	269,22	273,19	283,23	275,34	282,59	271,43
Bumbu - bumbu	199,58	238,73	295,44	302,01	244,16	233,91	266,44	263,57	254,27	260,58	246,25	256,28	255,10
Lemak dan Minyak	114,01	112,99	112,30	111,91	111,04	110,97	110,85	110,25	111,25	112,72	112,01	114,63	112,08
Bahan Makanan Lainnya	133,10	133,00	133,40	133,40	134,80	134,80	138,16	139,04	138,09	142,80	143,43	145,08	137,43
<b>MAKANAN JADI, MINUMAN, ROKOK &amp; TEMBAKAU</b>	<b>161,48</b>	<b>161,57</b>	<b>162,49</b>	<b>164,27</b>	<b>164,43</b>	<b>164,41</b>	<b>173,59</b>	<b>174,20</b>	<b>173,91</b>	<b>173,44</b>	<b>175,04</b>	<b>175,77</b>	<b>168,72</b>
Makanan Jadi	173,44	173,86	174,27	176,74	177,06	177,06	192,80	193,83	193,90	194,05	194,97	195,88	184,82
Minuman yang Tidak Beralkohol	149,26	148,69	148,29	150,32	150,23	150,17	152,36	153,35	151,97	149,71	151,15	151,48	150,58
Tembakau dan Minuman Beralkohol	147,82	147,82	151,14	151,20	151,26	151,26	153,18	152,52	152,52	152,52	155,73	156,51	151,96
<b>PERUMAHAN, AIR, LISTRIK, GAS &amp; BAHAN BAKAR</b>	<b>139,27</b>	<b>140,12</b>	<b>140,55</b>	<b>140,74</b>	<b>141,16</b>	<b>144,49</b>	<b>146,96</b>	<b>147,42</b>	<b>147,63</b>	<b>147,84</b>	<b>151,42</b>	<b>152,49</b>	<b>145,01</b>
Biaya Tempat Tinggal	145,82	146,42	146,81	146,90	146,81	147,39	150,83	150,84	151,03	151,24	156,02	157,47	149,80
Bahan Bakar, Penerangan dan Air	126,37	128,02	128,33	128,33	130,06	143,40	143,51	145,54	145,64	145,64	147,47	147,54	138,32
Perlengkapan Rumah tangga	136,29	136,27	136,45	137,06	138,89	139,47	142,52	142,63	143,89	144,98	145,33	147,01	140,90
Penyelenggaraan Rumah tangga	123,60	125,00	126,14	127,46	127,37	127,40	127,97	128,06	128,12	128,23	129,08	129,46	127,32
<b>SANDANG</b>	<b>153,31</b>	<b>153,70</b>	<b>154,71</b>	<b>155,07</b>	<b>155,05</b>	<b>156,93</b>	<b>158,78</b>	<b>158,67</b>	<b>160,09</b>	<b>160,67</b>	<b>161,16</b>	<b>162,32</b>	<b>157,54</b>
Sandang Laki-laki	177,43	179,63	183,50	183,15	183,34	191,11	195,96	194,60	195,98	196,64	196,21	196,28	189,49
Sandang Wanita	123,02	122,51	122,76	122,65	122,65	122,45	124,59	123,73	124,12	124,18	124,27	124,52	123,45
Sandang Anak-anak	139,75	139,19	139,50	140,57	141,73	141,06	143,93	144,48	145,06	145,11	149,93	152,06	143,53
Barang Pribadi dan Sandang Lain	178,97	178,83	176,78	178,25	176,21	174,24	168,58	171,16	175,60	177,66	174,53	177,91	175,73
<b>KESEHATAN</b>	<b>126,49</b>	<b>126,47</b>	<b>126,75</b>	<b>126,75</b>	<b>127,34</b>	<b>127,34</b>	<b>127,83</b>	<b>130,06</b>	<b>130,78</b>	<b>130,66</b>	<b>131,30</b>	<b>131,38</b>	<b>128,60</b>
Jasa Kesehatan	116,64	116,64	116,64	116,64	116,64	116,64	116,64	116,64	117,46	117,46	117,46	117,46	116,91
Obat-obatan	115,37	115,37	115,77	115,77	115,77	115,77	115,84	116,02	116,02	116,02	116,49	116,49	115,89
Jasa Perawatan Jasmani	140,41	140,41	142,42	142,42	142,42	142,42	142,42	165,92	165,92	165,92	167,79	167,79	152,19
Perawatan Jasmani dan Kosmetika	132,52	132,49	132,63	132,63	133,75	133,75	134,65	135,67	136,66	136,44	137,24	137,39	134,65
<b>PENDIDIKAN, REKREASI DAN OLAH RAGA</b>	<b>123,31</b>	<b>124,21</b>	<b>124,02</b>	<b>124,57</b>	<b>124,74</b>	<b>125,35</b>	<b>126,54</b>	<b>127,61</b>	<b>130,05</b>	<b>130,36</b>	<b>130,85</b>	<b>132,71</b>	<b>127,03</b>
Pendidikan	130,02	130,23	130,23	130,23	130,50	131,54	133,25	135,07	137,92	138,70	138,70	141,75	134,01
Kursus-kursus / Pelatihan	99,97	99,97	99,97	102,08	102,08	102,08	102,08	102,08	102,08	102,08	102,08	102,08	101,55
Perlengkapan / Peralatan Pendidikan	114,44	114,44	114,49	114,49	114,49	114,50	115,56	115,56	116,35	116,35	116,60	116,60	115,32
Rekreasi	115,73	119,97	118,89	121,62	121,62	121,62	121,62	121,62	125,03	124,17	126,76	126,93	122,13
Olahraga	104,74	104,74	104,74	104,74	104,74	104,74	104,20	104,20	104,20	104,20	101,94	106,10	104,44
<b>TRANSPOR, KOMUNIKASI DAN JASA KEUANGAN</b>	<b>132,32</b>	<b>132,32</b>	<b>132,34</b>	<b>131,45</b>	<b>132,38</b>	<b>140,65</b>	<b>157,15</b>	<b>157,20</b>	<b>154,08</b>	<b>151,47</b>	<b>151,06</b>	<b>150,72</b>	<b>143,60</b>
Transportasi	144,86	144,86	144,87	143,53	144,89	156,96	180,98	180,98	176,40	172,59	171,99	171,49	161,20
Komunikasi Dan Pengiriman	98,61	98,61	98,62	98,62	98,62	98,62	98,71	98,71	98,71	98,71	98,71	98,71	98,66
Sarana dan Penunjang Transportasi	137,33	137,33	137,33	137,75	137,75	137,99	138,63	139,58	139,97	140,02	140,02	140,02	138,64
Jasa Keuangan	108,16	108,16	108,92	108,92	108,92	108,92	108,92	108,92	108,92	108,92	108,92	108,92	108,79

**INDEKS HARGA KONSUMEN MENURUT KELOMPOK DAN SUB KELOMPOK PENGELUARAN TAHUN 2013**  
(2007=100)

**PONTIANAK**

KELOMPOK/SUBKELOMPOK	B U L A N												RATA - RATA
	JAN	FEB	MAR	APR	MEI	JUN	JUL	AGS	SEP	OKT	NOP	DES	
<b>U M U M / T O T A L</b>	<b>146,32</b>	<b>147,84</b>	<b>149,35</b>	<b>149,78</b>	<b>151,87</b>	<b>152,20</b>	<b>157,32</b>	<b>159,63</b>	<b>158,43</b>	<b>159,59</b>	<b>158,23</b>	<b>160,18</b>	<b>154,23</b>
<b>BAHAN MAKANAN</b>	<b>182,49</b>	<b>180,21</b>	<b>182,31</b>	<b>182,61</b>	<b>184,91</b>	<b>181,44</b>	<b>186,63</b>	<b>189,83</b>	<b>189,62</b>	<b>189,91</b>	<b>187,75</b>	<b>186,46</b>	<b>185,35</b>
Padi-padian, Umbi-umbian dan Hasilnya	176,30	176,69	177,81	178,77	179,48	180,58	183,44	187,12	187,47	185,50	185,29	185,39	181,99
Daging dan Hasil-hasilnya	179,81	168,80	171,52	175,53	162,30	164,21	181,65	192,50	194,21	192,97	168,38	167,49	176,61
Ikan Segar	195,03	193,51	197,24	193,47	200,07	194,09	197,40	200,57	202,47	205,75	201,60	202,81	198,67
Ikan Diawetkan	166,93	165,71	168,12	169,97	186,28	190,31	189,64	188,86	194,93	201,41	204,26	205,44	185,99
Telur, Susu dan Hasil-hasilnya	152,98	157,19	156,87	154,88	155,07	156,53	162,41	163,94	160,75	161,16	159,92	157,35	158,25
Sayur-sayuran	240,81	215,89	230,05	215,18	253,47	224,91	217,22	211,95	210,75	212,25	216,48	219,30	222,36
Kacang - kacang	154,59	154,67	153,33	156,66	157,61	157,59	157,52	157,40	168,61	175,00	172,40	171,97	161,45
Buah - buahan	228,16	230,70	204,38	232,45	229,52	215,82	212,56	210,48	225,84	240,10	259,08	223,31	226,03
Bumbu - bumbu	174,63	185,71	205,29	205,11	193,98	189,07	216,08	227,23	203,71	192,11	198,88	203,70	199,63
Lemak dan Minyak	149,55	150,38	150,62	149,10	148,71	149,34	150,19	149,69	143,36	138,10	143,26	149,83	147,68
Bahan Makanan Lainnya	153,78	153,56	153,53	154,42	154,96	155,63	155,85	156,07	156,52	157,13	157,13	158,24	155,57
<b>MAKANAN JADI, MINUMAN, ROKOK &amp; TEMBAKAU</b>	<b>142,20</b>	<b>142,26</b>	<b>146,15</b>	<b>147,35</b>	<b>149,28</b>	<b>149,17</b>	<b>149,24</b>	<b>149,51</b>	<b>149,82</b>	<b>150,60</b>	<b>152,03</b>	<b>151,65</b>	<b>148,27</b>
Makanan Jadi	128,16	128,16	130,75	132,69	132,74	132,81	132,81	133,03	133,03	133,19	133,88	134,02	132,11
Minuman yang Tidak Beralkohol	174,17	173,41	182,27	182,08	186,93	186,00	186,18	186,98	188,32	192,51	195,41	192,39	185,55
Tembakau dan Minuman Beralkohol	159,88	160,76	164,73	164,73	170,10	170,10	170,28	170,28	170,73	170,73	173,25	173,37	168,25
<b>PERUMAHAN, AIR, LISTRIK, GAS &amp; BAHAN BAKAR</b>	<b>147,76</b>	<b>148,63</b>	<b>149,94</b>	<b>150,27</b>	<b>150,98</b>	<b>151,40</b>	<b>153,79</b>	<b>156,58</b>	<b>158,91</b>	<b>160,96</b>	<b>161,51</b>	<b>163,73</b>	<b>154,54</b>
Biaya Tempat Tinggal	163,13	163,44	165,76	165,88	166,04	166,75	170,96	173,80	177,45	179,81	179,81	183,48	171,36
Bahan Bakar, Penerangan dan Air	124,68	126,14	126,15	126,16	127,93	127,93	127,94	132,10	132,14	132,14	133,94	133,98	129,27
Perlengkapan Rumah tangga	136,63	137,36	138,41	139,53	141,09	141,50	142,88	143,19	144,27	148,23	149,49	151,03	142,80
Penyelenggaraan Rumah tangga	140,28	142,30	142,41	143,66	143,83	143,93	144,56	146,07	148,56	152,23	151,95	153,22	146,08
<b>SANDANG</b>	<b>135,17</b>	<b>135,46</b>	<b>135,51</b>	<b>135,76</b>	<b>135,91</b>	<b>136,17</b>	<b>137,38</b>	<b>137,47</b>	<b>140,56</b>	<b>136,97</b>	<b>137,08</b>	<b>137,53</b>	<b>136,75</b>
Sandang Laki-laki	136,58	136,87	136,89	136,70	137,17	137,43	140,02	140,80	140,00	140,48	140,77	141,41	138,76
Sandang Wanita	109,84	110,52	110,96	111,72	111,21	111,21	112,26	112,28	112,42	112,64	113,24	113,22	111,79
Sandang Anak-anak	113,14	113,14	112,90	112,90	114,18	114,36	115,74	115,81	116,14	116,34	117,71	118,22	115,05
Barang Pribadi dan Sandang Lain	186,62	186,74	186,62	186,96	186,47	187,13	186,77	186,16	200,17	183,37	181,43	182,19	186,72
<b>KESEHATAN</b>	<b>133,72</b>	<b>135,18</b>	<b>137,50</b>	<b>137,97</b>	<b>138,49</b>	<b>139,20</b>	<b>140,11</b>	<b>140,66</b>	<b>142,52</b>	<b>143,44</b>	<b>144,71</b>	<b>146,26</b>	<b>139,98</b>
Jasa Kesehatan	139,47	140,80	145,08	145,45	147,00	147,00	147,55	148,91	151,09	152,08	152,08	153,43	147,50
Obat-obatan	117,31	117,54	117,68	117,72	117,74	117,74	117,91	118,16	118,92	119,79	120,23	122,57	118,61
Jasa Perawatan Jasmani	155,86	161,95	163,42	164,01	164,83	164,83	171,36	171,73	180,45	185,72	190,09	197,01	172,61
Perawatan Jasmani dan Kosmetika	133,02	134,23	136,37	137,07	137,07	138,70	139,14	139,30	140,15	140,22	142,12	142,44	138,32
<b>PENDIDIKAN, REKREASI DAN OLAH RAGA</b>	<b>142,16</b>	<b>142,49</b>	<b>142,47</b>	<b>142,57</b>	<b>142,55</b>	<b>142,71</b>	<b>153,43</b>	<b>153,56</b>	<b>153,67</b>	<b>154,09</b>	<b>154,21</b>	<b>154,27</b>	<b>148,18</b>
Pendidikan	160,03	160,03	160,03	160,03	160,03	160,03	178,92	178,92	178,92	178,92	178,92	178,92	169,48
Kursus-kursus / Pelatihan	136,09	136,09	136,09	137,21	137,21	137,21	137,21	137,21	137,21	137,21	137,21	137,21	136,93
Perlengkapan / Peralatan Pendidikan	117,40	117,72	117,55	117,74	117,47	119,11	119,11	119,34	119,63	120,70	120,77	120,84	118,95
Rekreasi	117,23	118,48	118,35	118,35	118,31	117,96	120,72	121,11	121,42	122,53	123,01	123,21	120,06
Olahraga	153,32	153,32	154,66	154,66	156,10	156,10	156,10	156,24	156,52	156,59	156,59	156,59	155,57
<b>TRANSPOR, KOMUNIKASI DAN JASA KEUANGAN</b>	<b>111,54</b>	<b>121,10</b>	<b>120,43</b>	<b>120,51</b>	<b>126,00</b>	<b>131,48</b>	<b>145,73</b>	<b>150,43</b>	<b>139,25</b>	<b>142,75</b>	<b>135,34</b>	<b>144,81</b>	<b>132,45</b>
Transportasi	125,32	141,34	139,90	140,03	149,23	158,38	181,86	189,72	170,93	176,77	164,23	180,12	159,82
Komunikasi Dan Pengiriman	74,90	74,90	74,90	74,90	74,90	74,93	75,15	75,15	75,15	75,15	75,29	75,29	75,05
Sarana dan Penunjang Transportasi	140,67	140,69	142,72	142,72	142,77	143,05	145,14	145,32	145,54	145,72	145,98	145,98	143,86
Jasa Keuangan	105,69	105,69	106,16	106,16	106,16	106,16	106,16	106,16	106,16	106,16	106,16	106,16	106,08

**INDEKS HARGA KONSUMEN MENURUT KELOMPOK DAN SUB KELOMPOK PENGELUARAN TAHUN 2013**  
(2007=100)

**SINGKAWANG**

KELOMPOK/SUBKELOMPOK	B U L A N												RATA - RATA
	JAN	FEB	MAR	APR	MEI	JUN	JUL	AGS	SEP	OKT	NOP	DES	
<b>U M U M / T O T A L</b>	<b>141,87</b>	<b>143,10</b>	<b>143,43</b>	<b>144,35</b>	<b>144,02</b>	<b>144,34</b>	<b>146,30</b>	<b>147,82</b>	<b>147,88</b>	<b>148,11</b>	<b>148,18</b>	<b>149,05</b>	<b>145,70</b>
<b>BAHAN MAKANAN</b>	<b>163,95</b>	<b>166,82</b>	<b>165,47</b>	<b>167,38</b>	<b>164,30</b>	<b>163,26</b>	<b>166,63</b>	<b>169,35</b>	<b>171,81</b>	<b>172,52</b>	<b>169,46</b>	<b>168,13</b>	<b>167,42</b>
Padi-padian, Umbi-umbian dan Hasilnya	155,71	155,71	155,71	155,72	156,80	156,80	156,83	158,19	163,89	167,79	167,92	168,26	159,94
Daging dan Hasil-hasilnya	172,46	166,97	162,37	171,57	160,29	158,31	171,67	175,93	176,95	175,20	161,50	160,50	167,81
Ikan Segar	160,31	170,99	167,49	168,27	163,53	165,60	169,07	173,00	173,33	167,44	159,91	154,14	166,09
Ikan Diawetkan	130,28	131,91	133,58	143,93	144,83	144,90	148,54	149,12	150,17	154,77	154,91	155,18	145,18
Telur, Susu dan Hasil-hasilnya	135,21	137,86	137,76	131,81	130,84	132,02	136,52	137,80	138,09	138,39	138,32	137,56	136,02
Sayur-sayuran	195,47	203,93	201,09	200,70	199,48	192,10	199,94	210,06	206,21	211,24	201,51	205,83	202,30
Kacang - kacang	201,83	205,04	208,41	222,61	205,54	205,70	203,53	200,62	205,12	211,82	211,88	213,43	207,96
Buah - buahan	221,33	223,42	213,06	220,64	227,85	223,23	205,44	202,19	225,99	232,13	253,93	231,33	223,38
Bumbu - bumbu	167,51	174,12	183,84	182,92	173,84	168,24	173,69	175,81	172,52	170,86	175,64	180,39	174,95
Lemak dan Minyak	146,55	148,81	148,72	148,96	148,96	147,42	147,73	148,78	150,44	149,53	150,06	150,50	148,87
Bahan Makanan Lainnya	153,19	153,22	153,57	154,30	153,96	153,96	154,69	154,69	154,69	155,43	161,23	160,49	155,29
<b>MAKANAN JADI, MINUMAN, ROKOK &amp; TEMBAKAU</b>	<b>144,30</b>	<b>146,42</b>	<b>147,19</b>	<b>149,40</b>	<b>150,31</b>	<b>150,64</b>	<b>151,31</b>	<b>151,67</b>	<b>152,61</b>	<b>153,89</b>	<b>154,14</b>	<b>153,72</b>	<b>150,47</b>
Makanan Jadi	147,44	151,25	152,20	155,51	155,67	155,95	156,06	156,07	157,15	157,18	157,22	157,90	154,97
Minuman yang Tidak Beralkohol	146,40	146,51	145,47	142,66	142,91	142,46	145,60	147,55	146,62	153,72	155,02	149,08	147,00
Tembakau dan Minuman Beralkohol	137,55	137,93	139,43	142,70	145,32	146,21	146,40	146,40	148,22	148,22	148,23	149,15	144,65
<b>PERUMAHAN, AIR, LISTRIK, GAS &amp; BAHAN BAKAR</b>	<b>137,83</b>	<b>138,30</b>	<b>138,19</b>	<b>138,33</b>	<b>138,75</b>	<b>138,76</b>	<b>139,46</b>	<b>140,81</b>	<b>141,01</b>	<b>141,27</b>	<b>141,99</b>	<b>142,12</b>	<b>139,74</b>
Biaya Tempat Tinggal	134,43	134,36	134,18	134,43	134,30	134,26	135,10	136,34	136,52	136,90	137,06	137,16	135,42
Bahan Bakar, Penerangan dan Air	153,12	154,81	154,81	154,82	156,64	156,64	156,66	158,88	158,90	158,90	161,10	161,13	157,20
Perlengkapan Rumahtangga	141,37	142,18	142,01	142,00	142,10	142,22	144,83	145,37	146,56	146,71	146,75	146,62	144,06
Penyelenggaraan Rumahtangga	108,90	108,87	108,79	108,81	108,89	109,10	109,21	109,34	109,37	109,62	110,15	111,11	109,35
<b>SANDANG</b>	<b>123,87</b>	<b>124,22</b>	<b>123,88</b>	<b>123,40</b>	<b>122,77</b>	<b>122,55</b>	<b>121,84</b>	<b>122,71</b>	<b>123,97</b>	<b>123,95</b>	<b>123,84</b>	<b>126,08</b>	<b>123,59</b>
Sandang Laki-laki	117,18	117,76	118,54	118,54	118,54	118,95	118,99	119,14	119,03	119,73	119,73	123,60	119,14
Sandang Wanita	113,73	114,32	114,30	114,25	114,44	114,44	114,81	114,89	115,13	115,27	115,33	116,27	114,77
Sandang Anak-anak	117,49	117,57	117,14	117,15	117,17	117,17	117,20	117,23	117,29	117,32	117,32	120,54	117,55
Barang Pribadi dan Sandang Lain	164,11	164,03	161,20	158,37	154,09	152,01	146,89	151,73	159,17	157,49	156,74	156,90	156,89
<b>KESEHATAN</b>	<b>128,29</b>	<b>127,38</b>	<b>126,26</b>	<b>128,30</b>	<b>128,52</b>	<b>128,67</b>	<b>129,16</b>	<b>130,62</b>	<b>131,67</b>	<b>132,70</b>	<b>133,69</b>	<b>133,68</b>	<b>129,91</b>
Jasa Kesehatan	120,25	120,25	120,25	120,25	120,25	120,45	120,45	122,53	122,53	122,53	123,17	123,17	121,34
Obat-obatan	142,01	135,58	131,47	139,52	139,57	140,07	139,91	139,91	139,92	143,93	143,98	144,12	140,00
Jasa Perawatan Jasmani	147,55	147,55	147,55	147,55	147,55	147,55	149,22	149,22	149,22	149,22	163,01	163,01	150,68
Perawatan Jasmani dan Kosmetika	125,09	126,46	125,91	126,58	127,13	127,05	128,22	130,17	132,94	133,32	133,45	133,36	129,14
<b>PENDIDIKAN, REKREASI DAN OLAH RAGA</b>	<b>128,07</b>	<b>128,75</b>	<b>128,81</b>	<b>128,74</b>	<b>128,80</b>	<b>128,95</b>	<b>129,79</b>	<b>134,14</b>	<b>138,21</b>	<b>140,32</b>	<b>139,45</b>	<b>139,48</b>	<b>132,79</b>
Pendidikan	127,28	128,92	128,92	128,92	128,92	128,98	128,98	128,98	136,66	139,81	137,77	137,77	131,83
Kursus-kursus / Pelatihan	121,24	121,24	121,24	121,24	121,24	121,24	121,24	121,58	121,58	121,58	121,58	121,58	121,38
Perlengkapan / Peralatan Pendidikan	129,19	128,49	129,16	129,04	129,04	129,04	129,49	129,49	129,49	132,77	133,43	133,59	130,19
Rekreasi	130,00	130,00	129,59	129,59	129,80	130,24	132,93	148,38	149,58	149,58	149,58	149,58	138,24
Olahraga	121,97	122,52	124,74	122,90	122,90	122,90	122,90	122,90	122,90	122,90	122,90	122,90	122,94
<b>TRANSPOR, KOMUNIKASI DAN JASA KEUANGAN</b>	<b>125,78</b>	<b>125,77</b>	<b>129,50</b>	<b>129,24</b>	<b>130,60</b>	<b>133,64</b>	<b>138,00</b>	<b>138,52</b>	<b>132,19</b>	<b>130,05</b>	<b>133,78</b>	<b>140,13</b>	<b>132,27</b>
Transpor	132,59	132,59	138,37	137,94	140,17	145,17	152,24	153,00	142,60	139,07	145,20	155,64	142,88
Komunikasi Dan Pengiriman	101,28	101,28	101,28	101,28	101,28	101,28	101,28	101,28	101,28	101,28	101,28	101,28	101,28
Sarana dan Penunjang Transpor	151,10	150,92	152,69	152,76	152,72	152,72	153,31	153,87	153,95	153,94	153,93	153,88	152,98
Jasa Keuangan	115,36	115,36	116,41	116,41	116,41	116,41	116,41	116,41	116,41	116,41	116,41	116,41	116,24

**INDEKS HARGA KONSUMEN MENURUT KELOMPOK DAN SUB KELOMPOK PENGELUARAN TAHUN 2013**  
(2007=100)

**SAMPIT**

KELOMPOK/SUBKELOMPOK	BULAN												RATA - RATA
	JAN	FEB	MAR	APR	MEI	JUN	JUL	AGS	SEP	OKT	NOP	DES	
<b>U M U M / T O T A L</b>	<b>141,47</b>	<b>141,45</b>	<b>142,22</b>	<b>142,45</b>	<b>141,31</b>	<b>142,93</b>	<b>146,73</b>	<b>148,80</b>	<b>146,60</b>	<b>146,12</b>	<b>145,93</b>	<b>147,44</b>	<b>144,45</b>
<b>BAHAN MAKANAN</b>	<b>173,83</b>	<b>172,59</b>	<b>174,75</b>	<b>176,37</b>	<b>171,70</b>	<b>175,56</b>	<b>183,47</b>	<b>188,70</b>	<b>178,97</b>	<b>176,25</b>	<b>174,64</b>	<b>180,32</b>	<b>177,26</b>
Padi-padian, Umbi-umbian dan Hasilnya	146,52	146,86	148,11	147,94	146,18	146,54	148,52	148,12	148,06	147,39	147,48	148,32	147,50
Daging dan Hasil-hasilnya	172,51	170,34	161,53	160,72	171,77	189,52	170,62	183,60	167,78	158,06	160,42	161,71	169,05
Ikan Segar	186,12	177,49	171,95	175,14	170,61	174,60	179,81	194,94	188,09	185,88	179,81	194,01	181,54
Ikan Diawetkan	159,32	157,20	154,03	151,91	150,05	154,55	166,39	172,40	158,89	155,62	153,22	149,32	156,91
Telur, Susu dan Hasil-hasilnya	156,37	157,35	157,38	157,42	153,35	155,72	162,15	164,32	164,37	164,55	159,35	159,59	159,33
Sayur-sayuran	235,58	230,26	228,35	230,57	229,86	244,48	251,84	263,22	246,36	239,33	239,80	262,57	241,85
Kacang - kacang	300,59	304,30	301,99	302,50	303,51	303,47	302,55	307,54	318,15	318,15	318,15	313,16	307,76
Buah - buahan	149,13	150,90	151,05	154,07	150,44	150,02	150,73	152,55	147,47	151,55	153,99	155,83	151,48
Bumbu - bumbu	187,12	194,84	241,49	251,61	204,45	200,63	286,60	280,24	218,31	208,42	202,11	212,06	223,99
Lemak dan Minyak	148,65	149,84	155,76	154,73	154,19	152,50	152,41	152,47	154,09	155,45	155,58	156,13	153,48
Bahan Makanan Lainnya	132,14	133,61	133,61	133,61	133,61	133,89	134,78	136,87	137,47	136,48	138,54	138,90	135,29
<b>MAKANAN JADI, MINUMAN, ROKOK &amp; TEMBAKAU</b>	<b>148,44</b>	<b>148,58</b>	<b>148,95</b>	<b>149,26</b>	<b>149,88</b>	<b>150,08</b>	<b>153,53</b>	<b>156,92</b>	<b>156,91</b>	<b>158,39</b>	<b>158,90</b>	<b>158,64</b>	<b>153,21</b>
Makanan Jadi	142,64	142,66	143,37	143,91	143,90	144,39	145,15	145,43	145,43	148,13	148,13	148,13	145,11
Minuman yang Tidak Beralkohol	154,73	154,37	154,49	154,68	154,98	153,99	154,31	154,34	154,31	154,96	155,58	154,23	154,58
Tembakau dan Minuman Beralkohol	154,05	154,69	154,69	154,69	156,54	157,01	166,88	177,49	177,49	177,49	178,75	178,75	165,71
<b>PERUMAHAN, AIR, LISTRIK, GAS &amp; BAHAN BAKAR</b>	<b>133,89</b>	<b>134,35</b>	<b>134,74</b>	<b>134,80</b>	<b>135,17</b>	<b>135,16</b>	<b>135,35</b>	<b>135,66</b>	<b>135,73</b>	<b>135,94</b>	<b>136,20</b>	<b>136,44</b>	<b>135,29</b>
Biaya Tempat Tinggal	147,99	148,04	148,41	148,41	148,41	148,37	148,46	148,29	147,82	147,74	147,84	148,29	148,17
Bahan Bakar, Penerangan dan Air	131,09	132,62	132,62	132,62	133,58	133,58	133,58	134,70	134,70	134,70	135,71	135,74	133,77
Perlengkapan Rumah tangga	107,07	107,12	108,01	108,01	108,51	108,50	109,05	109,42	110,81	111,91	111,50	111,58	109,29
Penyelenggaraan Rumah tangga	129,74	129,75	130,46	131,37	131,46	131,73	132,25	132,40	132,40	132,75	133,03	133,21	131,71
<b>SANDANG</b>	<b>157,33</b>	<b>157,70</b>	<b>156,92</b>	<b>153,90</b>	<b>151,94</b>	<b>151,96</b>	<b>148,34</b>	<b>148,96</b>	<b>151,79</b>	<b>151,37</b>	<b>151,31</b>	<b>151,37</b>	<b>152,74</b>
Sandang Laki-laki	110,28	112,56	112,56	112,56	112,56	112,59	113,30	113,30	113,42	113,42	113,42	113,42	112,78
Sandang Wanita	113,95	114,61	114,63	114,57	114,57	114,67	115,35	115,35	115,35	115,35	115,35	115,35	114,93
Sandang Anak-anak	110,33	110,33	110,33	110,33	110,33	110,33	110,97	110,97	110,97	110,97	110,97	110,97	110,65
Barang Pribadi dan Sandang Lain	200,03	199,64	198,11	192,29	188,50	188,50	180,88	182,08	187,50	186,68	186,56	186,68	189,79
<b>KESEHATAN</b>	<b>114,66</b>	<b>114,72</b>	<b>115,04</b>	<b>115,23</b>	<b>115,51</b>	<b>115,73</b>	<b>115,72</b>	<b>115,98</b>	<b>115,98</b>	<b>116,01</b>	<b>116,21</b>	<b>116,21</b>	<b>115,58</b>
Jasa Kesehatan	113,79	113,79	114,03	114,03	114,03	114,03	114,03	114,03	114,03	114,03	114,03	114,03	113,99
Obat-obatan	112,83	113,59	113,59	113,59	113,61	113,76	113,76	113,87	113,87	113,81	113,98	113,98	113,69
Jasa Perawatan Jasmani	110,84	110,84	110,84	110,84	110,84	110,84	110,84	110,84	110,84	110,84	110,84	110,84	110,84
Perawatan Jasmani dan Kosmetika	116,34	116,18	116,71	117,08	117,64	118,03	118,00	118,48	118,48	118,58	118,92	118,92	117,78
<b>PENDIDIKAN, REKREASI DAN OLAH RAGA</b>	<b>126,89</b>	<b>127,10</b>	<b>127,10</b>	<b>127,17</b>	<b>128,18</b>	<b>128,27</b>	<b>131,17</b>	<b>131,36</b>	<b>132,88</b>	<b>133,25</b>	<b>133,70</b>	<b>133,78</b>	<b>130,07</b>
Pendidikan	160,69	160,69	160,69	161,27	161,30	161,30	170,40	171,35	176,54	176,54	178,34	178,50	168,13
Kursus-kursus / Pelatihan	186,18	186,18	186,18	186,18	186,18	186,18	186,18	186,18	186,18	186,18	186,18	186,18	186,18
Perlengkapan / Peralatan Pendidikan	111,17	112,29	112,29	111,84	111,84	111,84	112,45	112,45	112,45	112,45	112,45	112,68	112,18
Rekreasi	111,59	111,59	111,59	111,59	113,64	113,82	114,52	114,39	114,63	115,39	115,31	115,31	113,61
Olahraga	130,28	130,28	130,28	130,28	130,28	130,28	130,28	130,28	130,28	130,28	130,28	130,28	130,28
<b>TRANSPOR, KOMUNIKASI DAN JASA KEUANGAN</b>	<b>101,57</b>	<b>102,31</b>	<b>102,88</b>	<b>102,87</b>	<b>102,88</b>	<b>105,83</b>	<b>112,72</b>	<b>112,81</b>	<b>112,91</b>	<b>112,73</b>	<b>113,14</b>	<b>113,13</b>	<b>107,98</b>
Transpor	108,68	109,77	110,53	110,52	110,63	114,93	125,10	125,20	125,63	125,80	125,93	125,93	118,22
Komunikasi Dan Pengiriman	78,12	78,17	78,24	78,24	78,02	78,02	78,02	78,07	77,26	76,05	76,05	76,05	77,53
Sarana dan Penunjang Transpor	109,84	109,84	110,05	110,05	109,87	110,36	110,36	110,55	110,55	110,63	114,75	114,64	110,96
Jasa Keuangan	122,41	122,41	124,51	124,51	124,51	124,51	124,51	124,51	124,51	124,51	124,51	124,51	124,16

**INDEKS HARGA KONSUMEN MENURUT KELOMPOK DAN SUB KELOMPOK PENGELUARAN TAHUN 2013**  
(2007=100)

**PALANGKA RAYA**

KELOMPOK/SUBKELOMPOK	B U L A N												RATA - RATA
	JAN	FEB	MAR	APR	MEI	JUN	JUL	AGS	SEP	OKT	NOP	DES	
<b>U M U M / T O T A L</b>	<b>147,29</b>	<b>147,15</b>	<b>147,80</b>	<b>147,97</b>	<b>147,58</b>	<b>148,67</b>	<b>151,77</b>	<b>153,85</b>	<b>151,85</b>	<b>151,47</b>	<b>152,04</b>	<b>154,28</b>	<b>150,14</b>
<b>BAHAN MAKANAN</b>	<b>192,46</b>	<b>190,81</b>	<b>193,60</b>	<b>193,52</b>	<b>190,12</b>	<b>189,71</b>	<b>194,54</b>	<b>201,63</b>	<b>192,18</b>	<b>187,89</b>	<b>188,50</b>	<b>195,68</b>	<b>192,55</b>
Padi-padian, Umbi-umbian dan Hasilnya	179,71	179,72	177,70	177,03	175,55	175,65	180,76	182,06	182,34	183,09	182,60	183,76	180,00
Daging dan Hasil-hasilnya	180,74	167,01	161,26	162,24	170,34	189,02	175,39	193,91	174,27	164,12	160,04	168,52	172,24
Ikan Segar	208,05	200,16	198,18	200,77	200,40	187,53	184,09	194,10	191,23	185,82	188,44	207,57	195,53
Ikan Diawetkan	196,91	198,83	200,20	200,49	207,15	206,30	194,24	188,36	206,07	197,31	194,44	198,71	199,08
Telur, Susu dan Hasil-hasilnya	153,77	156,76	149,55	147,43	150,70	153,23	158,07	159,88	154,69	152,25	152,63	156,20	153,76
Sayur-sayuran	210,77	207,89	220,42	214,29	203,19	206,48	211,62	229,96	215,38	210,05	214,45	223,53	214,00
Kacang - kacang	284,34	283,84	284,41	283,94	283,20	283,11	283,73	284,39	309,70	309,85	309,85	294,78	291,26
Buah - buahan	198,03	199,74	199,88	193,15	204,39	197,10	200,42	194,66	192,68	199,06	205,93	217,99	200,25
Bumbu - bumbu	214,38	236,83	291,65	304,58	243,81	241,19	318,96	332,17	246,54	222,91	219,94	219,03	257,67
Lemak dan Minyak	163,04	163,23	164,07	161,52	160,82	157,41	157,49	158,78	158,29	158,70	160,41	168,62	161,03
Bahan Makanan Lainnya	190,16	192,02	192,02	192,02	199,47	201,34	203,65	204,70	203,65	208,43	207,37	209,66	200,37
<b>MAKANAN JADI, MINUMAN, ROKOK &amp; TEMBAKAU</b>	<b>159,73</b>	<b>162,15</b>	<b>162,05</b>	<b>162,36</b>	<b>164,35</b>	<b>165,09</b>	<b>165,10</b>	<b>166,85</b>	<b>167,61</b>	<b>169,23</b>	<b>170,59</b>	<b>170,38</b>	<b>165,46</b>
Makanan Jadi	164,41	167,58	167,58	167,58	168,61	168,61	168,81	170,61	171,39	173,55	173,86	173,86	169,70
Minuman yang Tidak Beralkohol	152,96	151,74	151,11	153,07	153,54	155,28	154,17	153,83	153,57	152,93	155,80	154,46	153,54
Tembakau dan Minuman Beralkohol	150,37	153,24	153,24	153,24	159,41	161,71	161,98	165,15	166,69	168,36	171,83	171,83	161,42
<b>PERUMAHAN, AIR, LISTRIK, GAS &amp; BAHAN BAKAR</b>	<b>130,51</b>	<b>129,25</b>	<b>128,77</b>	<b>129,36</b>	<b>130,34</b>	<b>131,26</b>	<b>131,45</b>	<b>131,91</b>	<b>132,39</b>	<b>134,16</b>	<b>134,96</b>	<b>135,92</b>	<b>131,69</b>
Biaya Tempat Tinggal	140,70	140,50	140,56	140,51	141,23	143,04	143,24	143,24	143,72	147,06	147,11	147,60	143,21
Bahan Bakar, Penerangan dan Air	119,08	115,16	113,50	115,10	116,98	116,98	117,09	118,51	119,19	119,19	121,25	123,23	117,94
Perlengkapan Rumahtangga	120,07	120,13	119,95	120,17	120,34	120,17	120,62	120,51	120,61	120,76	120,88	121,25	120,46
Penyelenggaraan Rumahtangga	122,51	122,98	123,20	124,54	124,75	124,87	125,03	125,38	125,65	126,19	127,87	128,74	125,14
<b>SANDANG</b>	<b>168,49</b>	<b>168,77</b>	<b>168,76</b>	<b>167,97</b>	<b>167,64</b>	<b>166,49</b>	<b>166,29</b>	<b>167,63</b>	<b>170,69</b>	<b>171,55</b>	<b>172,17</b>	<b>171,82</b>	<b>169,02</b>
Sandang Laki-laki	124,18	124,18	124,82	124,82	124,82	124,91	125,87	125,87	126,19	126,54	126,68	127,16	125,50
Sandang Wanita	134,34	134,34	134,40	134,40	134,86	135,33	135,62	135,94	135,94	138,30	138,46	138,46	135,87
Sandang Anak-anak	150,81	150,81	152,11	152,11	155,06	155,43	155,43	155,43	155,43	155,43	156,30	158,11	154,37
Barang Pribadi dan Sandang Lain	229,67	230,45	229,37	227,16	224,63	220,90	219,47	223,02	231,33	231,93	233,11	231,00	227,67
<b>KESEHATAN</b>	<b>130,13</b>	<b>130,49</b>	<b>130,83</b>	<b>131,57</b>	<b>132,47</b>	<b>132,52</b>	<b>132,80</b>	<b>133,03</b>	<b>134,21</b>	<b>134,21</b>	<b>134,26</b>	<b>134,28</b>	<b>132,57</b>
Jasa Kesehatan	105,38	105,38	105,38	105,38	105,38	105,38	105,38	105,38	105,38	105,38	105,38	105,38	105,38
Obat-obatan	116,58	116,92	116,99	116,99	117,05	117,30	118,12	118,12	122,73	122,73	122,73	122,73	119,08
Jasa Perawatan Jasmani	148,81	149,45	149,45	149,45	149,45	149,45	149,45	149,45	149,45	149,45	149,45	149,45	149,42
Perawatan Jasmani dan Kosmetika	144,33	144,81	145,47	146,97	148,79	148,79	149,00	149,48	149,94	149,94	150,05	150,05	148,14
<b>PENDIDIKAN, REKREASI DAN OLAH RAGA</b>	<b>117,52</b>	<b>117,61</b>	<b>117,75</b>	<b>118,44</b>	<b>118,44</b>	<b>118,44</b>	<b>118,78</b>	<b>119,64</b>	<b>119,64</b>	<b>122,74</b>	<b>122,80</b>	<b>122,89</b>	<b>119,56</b>
Pendidikan	120,01	120,01	120,01	120,01	120,01	120,01	120,32	121,72	121,72	127,25	127,25	127,25	122,13
Kursus-kursus / Pelatihan	111,68	111,68	115,31	115,31	115,31	115,31	115,31	115,31	115,31	115,31	115,31	115,31	114,71
Perlengkapan / Peralatan Pendidikan	109,45	109,45	109,71	109,85	109,85	109,85	110,94	111,38	111,38	111,38	111,47	111,47	110,52
Rekreasi	116,28	116,54	116,52	119,30	119,30	119,30	119,30	119,30	119,30	119,34	119,53	119,88	118,66
Olahraga	136,75	138,20	138,20	138,20	138,20	138,20	138,20	138,59	138,59	138,59	138,59	138,59	138,24
<b>TRANSPOR, KOMUNIKASI DAN JASA KEUANGAN</b>	<b>105,58</b>	<b>105,75</b>	<b>106,09</b>	<b>106,07</b>	<b>105,45</b>	<b>110,07</b>	<b>119,15</b>	<b>118,18</b>	<b>117,23</b>	<b>116,03</b>	<b>115,87</b>	<b>117,64</b>	<b>111,93</b>
Transpor	110,75	111,01	111,52	111,49	110,38	117,48	131,50	129,98	128,51	126,66	126,41	129,05	120,40
Komunikasi Dan Pengiriman	85,06	85,06	85,06	85,06	85,06	85,09	85,11	85,11	85,11	85,11	85,11	85,11	85,09
Sarana dan Penunjang Transpor	131,17	131,17	131,33	131,33	132,46	132,67	132,67	132,67	132,67	132,67	132,70	133,41	132,24
Jasa Keuangan	106,57	106,57	107,07	107,07	107,07	107,07	107,07	108,83	108,83	108,83	108,83	108,83	107,72



**INDEKS HARGA KONSUMEN MENURUT KELOMPOK DAN SUB KELOMPOK PENGELUARAN TAHUN 2013**  
(2007=100)

**BANJARMASIN**

KELOMPOK/SUBKELOMPOK	B U L A N												RATA - RATA
	JAN	FEB	MAR	APR	MEI	JUN	JUL	AGS	SEP	OKT	NOP	DES	
<b>U M U M / T O T A L</b>	<b>145,11</b>	<b>145,73</b>	<b>146,00</b>	<b>146,06</b>	<b>145,12</b>	<b>145,71</b>	<b>148,97</b>	<b>151,93</b>	<b>151,02</b>	<b>150,69</b>	<b>151,62</b>	<b>153,49</b>	<b>148,45</b>
<b>BAHAN MAKANAN</b>	<b>180,84</b>	<b>180,05</b>	<b>180,39</b>	<b>179,39</b>	<b>175,90</b>	<b>175,93</b>	<b>182,10</b>	<b>192,56</b>	<b>185,55</b>	<b>183,95</b>	<b>186,03</b>	<b>190,74</b>	<b>182,79</b>
Padi-padian, Umbi-umbian dan Hasilnya	174,72	174,92	174,94	174,79	174,68	175,25	182,13	184,47	184,82	185,41	186,85	191,77	180,40
Daging dan Hasil-hasilnya	221,75	209,88	193,18	189,85	200,73	210,00	208,92	218,97	217,31	208,76	203,02	200,99	206,95
Ikan Segar	213,09	201,59	203,99	199,95	191,08	183,84	186,77	216,94	202,79	202,36	212,25	228,91	203,63
Ikan Diawetkan	197,82	196,88	194,62	188,52	191,14	193,76	205,77	216,24	208,42	195,68	195,01	196,96	198,40
Telur, Susu dan Hasil-hasilnya	139,44	139,93	135,94	136,59	136,33	139,95	144,49	144,90	144,25	140,74	138,84	142,47	140,32
Sayur-sayuran	152,91	158,36	162,78	159,20	149,69	153,12	165,48	175,87	161,37	158,18	164,48	171,29	161,06
Kacang - kacang	153,65	154,55	152,29	151,24	151,24	151,31	151,39	153,85	161,23	161,23	161,23	161,53	155,40
Buah - buahan	159,69	173,33	164,41	169,57	175,62	170,43	167,86	174,32	175,58	177,46	175,18	174,07	171,46
Bumbu - bumbu	247,48	271,01	308,71	311,24	270,33	269,44	305,16	329,77	278,83	278,49	284,00	273,70	285,68
Lemak dan Minyak	116,47	116,00	114,77	114,97	114,97	115,08	115,36	115,08	114,96	114,92	114,23	115,00	115,15
Bahan Makanan Lainnya	103,73	104,21	103,95	103,87	103,87	106,47	107,76	109,11	107,83	108,64	108,85	109,75	106,50
<b>MAKANAN JADI, MINUMAN, ROKOK &amp; TEMBAKAU</b>	<b>154,20</b>	<b>155,32</b>	<b>155,86</b>	<b>156,66</b>	<b>157,12</b>	<b>157,91</b>	<b>159,49</b>	<b>160,36</b>	<b>161,26</b>	<b>161,50</b>	<b>161,60</b>	<b>162,56</b>	<b>158,65</b>
Makanan Jadi	149,66	151,10	151,83	152,12	152,44	153,60	155,91	156,90	158,12	158,48	158,47	159,52	154,85
Minuman yang Tidak Beralkohol	160,47	160,08	159,93	162,72	163,10	162,93	162,23	162,30	161,66	160,77	159,83	159,35	161,28
Tembakau dan Minuman Beralkohol	166,63	167,88	168,27	169,26	170,39	170,56	171,36	172,45	173,50	174,33	175,82	177,80	171,52
<b>PERUMAHAN, AIR, LISTRIK, GAS &amp; BAHAN BAKAR</b>	<b>136,02</b>	<b>138,31</b>	<b>139,16</b>	<b>140,21</b>	<b>139,95</b>	<b>139,63</b>	<b>139,64</b>	<b>140,07</b>	<b>141,74</b>	<b>141,97</b>	<b>143,04</b>	<b>144,37</b>	<b>140,34</b>
Biaya Tempat Tinggal	125,28	126,39	127,96	128,03	128,04	128,04	128,07	128,11	128,18	128,60	128,65	128,68	127,84
Bahan Bakar, Penerangan dan Air	162,62	167,93	167,93	170,97	170,03	169,07	169,00	170,29	175,18	175,18	178,31	182,35	171,57
Perlengkapan Rumahtangga	117,94	117,72	118,19	118,19	118,19	118,19	118,14	118,14	118,14	118,14	118,14	118,14	118,11
Penyelenggaraan Rumahtangga	116,31	116,47	116,51	116,85	117,20	117,20	117,31	117,31	117,83	117,97	118,33	118,52	117,32
<b>SANDANG</b>	<b>148,05</b>	<b>146,89</b>	<b>145,38</b>	<b>143,74</b>	<b>141,56</b>	<b>140,24</b>	<b>139,27</b>	<b>142,41</b>	<b>145,55</b>	<b>143,90</b>	<b>144,39</b>	<b>144,41</b>	<b>143,82</b>
Sandang Laki-laki	127,30	127,02	128,49	128,79	128,42	128,68	128,68	129,92	129,92	130,03	130,11	130,11	128,96
Sandang Wanita	121,04	121,14	121,14	121,14	121,49	122,05	122,24	121,77	121,77	122,10	125,53	125,57	122,25
Sandang Anak-anak	118,64	118,64	118,58	118,58	118,59	118,59	118,96	119,04	119,13	119,14	119,15	119,15	118,85
Barang Pribadi dan Sandang Lain	189,45	186,49	181,80	177,35	171,64	167,68	164,86	172,70	180,86	176,25	175,29	175,33	176,64
<b>KESEHATAN</b>	<b>124,79</b>	<b>126,84</b>	<b>126,88</b>	<b>126,89</b>	<b>126,95</b>	<b>126,98</b>	<b>127,01</b>	<b>127,06</b>	<b>127,20</b>	<b>127,63</b>	<b>128,00</b>	<b>128,82</b>	<b>127,09</b>
Jasa Kesehatan	130,17	136,54	136,54	136,54	136,54	136,54	136,54	136,54	136,54	136,54	136,54	136,54	136,01
Obat-obatan	123,25	124,65	124,65	124,65	124,65	124,98	124,98	125,27	125,27	125,74	127,24	127,34	125,22
Jasa Perawatan Jasmani	186,21	186,21	186,21	186,21	186,21	186,21	186,43	186,43	186,43	186,43	186,43	186,43	186,32
Perawatan Jasmani dan Kosmetika	111,17	111,12	111,20	111,23	111,36	111,29	111,31	111,30	111,62	112,38	112,53	114,35	111,74
<b>PENDIDIKAN, REKREASI DAN OLAH RAGA</b>	<b>124,66</b>	<b>124,73</b>	<b>124,73</b>	<b>125,23</b>	<b>125,19</b>	<b>125,19</b>	<b>125,19</b>	<b>126,91</b>	<b>127,18</b>	<b>127,52</b>	<b>127,56</b>	<b>127,58</b>	<b>125,97</b>
Pendidikan	135,53	135,53	135,53	135,53	135,53	135,53	135,53	139,42	139,68	139,68	139,68	139,68	137,24
Kursus-kursus / Pelatihan	124,83	126,03	126,03	126,03	126,03	126,03	126,03	126,03	129,12	129,12	129,12	129,12	126,96
Perlengkapan / Peralatan Pendidikan	118,45	118,45	118,42	121,00	120,75	120,75	120,75	120,46	120,26	120,46	120,74	120,74	120,10
Rekreasi	112,57	112,57	112,57	112,82	112,82	112,82	112,82	112,82	112,82	113,83	113,83	113,90	113,02
Olahraga	108,12	108,12	108,12	108,12	108,12	108,12	108,12	108,12	108,12	108,12	108,12	108,12	108,12
<b>TRANSPOR, KOMUNIKASI DAN JASA KEUANGAN</b>	<b>108,65</b>	<b>109,06</b>	<b>109,11</b>	<b>109,00</b>	<b>108,84</b>	<b>112,05</b>	<b>120,99</b>	<b>120,89</b>	<b>120,23</b>	<b>120,37</b>	<b>121,22</b>	<b>122,76</b>	<b>115,26</b>
Transpor	113,23	113,83	113,88	113,72	113,49	118,17	131,16	131,02	130,05	130,25	131,50	133,74	122,84
Komunikasi Dan Pengiriman	82,03	82,03	82,03	82,03	82,03	82,03	82,03	82,03	82,03	82,03	82,03	82,03	82,03
Sarana dan Penunjang Transpor	151,99	151,99	151,99	151,99	151,99	151,99	152,51	152,51	152,51	152,51	152,51	152,53	152,25
Jasa Keuangan	108,46	108,46	109,68	109,68	109,68	109,68	109,68	109,68	109,68	109,68	109,68	109,68	109,48

**INDEKS HARGA KONSUMEN MENURUT KELOMPOK DAN SUB KELOMPOK PENGELUARAN TAHUN 2013**  
(2007=100)

**BALIKPAPAN**

KELOMPOK/SUBKELOMPOK	B U L A N												RATA - RATA
	JAN	FEB	MAR	APR	MEI	JUN	JUL	AGS	SEP	OKT	NOP	DES	
<b>U M U M / T O T A L</b>	<b>145,77</b>	<b>146,56</b>	<b>147,84</b>	<b>148,00</b>	<b>148,23</b>	<b>149,33</b>	<b>154,93</b>	<b>156,95</b>	<b>154,86</b>	<b>155,04</b>	<b>154,52</b>	<b>156,54</b>	<b>151,55</b>
<b>BAHAN MAKANAN</b>	<b>174,91</b>	<b>177,72</b>	<b>182,65</b>	<b>180,79</b>	<b>176,91</b>	<b>177,34</b>	<b>189,28</b>	<b>196,96</b>	<b>186,15</b>	<b>184,50</b>	<b>180,83</b>	<b>189,15</b>	<b>183,10</b>
Padi-padian, Umbi-umbian dan Hasilnya	172,15	174,36	173,26	173,88	173,49	174,27	175,12	178,12	179,19	179,83	184,40	187,91	177,17
Daging dan Hasil-hasilnya	190,48	184,36	192,70	176,74	186,76	185,21	202,56	211,97	184,48	184,29	181,70	189,07	189,19
Ikan Segar	220,51	219,09	221,61	232,04	214,96	217,13	242,12	259,51	240,08	232,67	214,85	236,48	229,25
Ikan Diawetkan	140,71	144,68	145,30	144,16	144,74	144,91	145,07	148,91	148,86	148,86	148,86	159,57	147,05
Telur, Susu dan Hasil-hasilnya	146,55	150,40	150,15	143,62	144,67	145,18	149,37	153,67	151,92	153,15	150,33	149,97	149,08
Sayur-sayuran	131,58	144,77	142,97	148,08	148,57	149,15	154,16	153,71	147,58	150,49	151,83	161,08	148,66
Kacang - kacang	215,83	216,81	217,88	219,62	219,54	219,63	220,39	232,29	250,28	257,85	257,61	257,67	232,12
Buah - buahan	136,09	143,94	141,66	160,35	156,13	158,29	160,92	166,46	172,30	174,18	169,25	169,58	159,10
Bumbu - bumbu	205,56	223,47	283,22	242,87	225,22	222,28	276,60	293,07	234,16	216,12	209,73	228,24	238,38
Lemak dan Minyak	136,06	134,71	133,30	131,92	125,19	125,12	125,23	127,67	126,97	128,25	128,25	130,93	129,47
Bahan Makanan Lainnya	131,44	131,44	131,44	131,44	133,70	133,99	133,99	134,81	133,94	133,79	133,79	133,92	133,14
<b>MAKANAN JADI, MINUMAN, ROKOK &amp; TEMBAKAU</b>	<b>147,56</b>	<b>147,46</b>	<b>147,43</b>	<b>148,45</b>	<b>149,56</b>	<b>149,56</b>	<b>156,28</b>	<b>156,27</b>	<b>156,29</b>	<b>159,26</b>	<b>159,31</b>	<b>159,42</b>	<b>153,07</b>
Makanan Jadi	142,72	142,80	142,80	144,39	146,09	146,09	155,19	155,19	155,23	159,70	159,78	159,94	150,83
Minuman yang Tidak Beralkohol	161,73	160,93	160,74	160,82	161,00	161,00	160,88	160,80	160,80	161,50	161,50	161,46	161,10
Tembakau dan Minuman Beralkohol	150,10	150,10	150,10	150,11	150,11	150,11	155,43	155,43	155,43	155,43	155,43	155,52	152,78
<b>PERUMAHAN, AIR, LISTRIK, GAS &amp; BAHAN BAKAR</b>	<b>135,89</b>	<b>136,17</b>	<b>136,63</b>	<b>137,79</b>	<b>140,80</b>	<b>142,03</b>	<b>142,24</b>	<b>142,89</b>	<b>143,33</b>	<b>143,43</b>	<b>144,19</b>	<b>144,56</b>	<b>140,83</b>
Biaya Tempat Tinggal	140,50	140,28	140,95	142,77	146,95	149,01	149,33	149,55	149,73	149,86	150,16	150,74	146,65
Bahan Bakar, Penerangan dan Air	134,51	136,05	136,04	136,04	137,76	137,77	137,77	139,66	140,06	140,06	141,82	141,81	138,28
Perlengkapan Rumahtangga	122,39	122,18	122,54	122,81	122,91	122,91	122,92	122,92	123,53	123,53	124,72	124,68	123,17
Penyelenggaraan Rumahtangga	117,65	117,79	118,41	119,22	120,40	120,61	120,93	121,13	123,57	123,94	124,45	124,90	121,08
<b>SANDANG</b>	<b>128,50</b>	<b>128,96</b>	<b>128,93</b>	<b>128,74</b>	<b>127,93</b>	<b>127,80</b>	<b>127,97</b>	<b>130,00</b>	<b>132,38</b>	<b>131,34</b>	<b>131,69</b>	<b>131,67</b>	<b>129,66</b>
Sandang Laki-laki	121,95	123,62	123,70	125,30	125,34	125,88	127,86	127,90	129,67	129,67	129,89	129,89	126,72
Sandang Wanita	132,54	133,15	133,42	134,08	134,25	135,17	136,15	136,78	138,36	138,36	138,36	138,36	135,75
Sandang Anak-anak	119,58	120,40	120,77	121,28	121,36	121,43	122,09	122,10	122,52	122,52	122,58	122,58	121,60
Barang Pribadi dan Sandang Lain	142,21	140,44	139,36	134,79	130,39	127,68	123,75	132,76	139,44	134,30	135,69	135,58	134,70
<b>KESEHATAN</b>	<b>118,74</b>	<b>119,13</b>	<b>120,33</b>	<b>120,96</b>	<b>122,02</b>	<b>122,10</b>	<b>122,13</b>	<b>122,37</b>	<b>122,97</b>	<b>122,97</b>	<b>124,46</b>	<b>125,29</b>	<b>121,96</b>
Jasa Kesehatan	109,40	109,41	109,82	109,82	109,82	109,96	109,96	109,96	109,96	109,96	114,25	116,46	110,73
Obat-obatan	120,65	121,73	122,41	123,59	125,32	125,45	125,45	125,45	126,09	126,09	126,70	127,23	124,68
Jasa Perawatan Jasmani	137,14	137,14	146,83	146,83	146,83	146,83	146,83	147,00	147,00	147,00	147,00	147,00	145,29
Perawatan Jasmani dan Kosmetika	121,33	121,76	122,30	123,25	124,94	124,96	125,03	125,54	126,66	126,66	126,82	126,96	124,68
<b>PENDIDIKAN, REKREASI DAN OLAH RAGA</b>	<b>227,47</b>	<b>227,60</b>	<b>227,52</b>	<b>227,66</b>	<b>228,15</b>	<b>228,14</b>	<b>229,25</b>	<b>229,25</b>	<b>229,25</b>	<b>229,25</b>	<b>229,25</b>	<b>229,25</b>	<b>228,50</b>
Pendidikan	357,52	357,52	357,52	357,52	357,52	357,52	359,83	359,83	359,83	359,83	359,83	359,83	358,68
Kursus-kursus / Pelatihan	133,28	133,28	132,09	132,09	138,37	138,37	138,37	138,37	138,37	138,37	138,37	138,37	136,48
Perlengkapan / Peralatan Pendidikan	115,38	116,29	116,26	116,52	116,59	116,59	117,18	117,18	117,18	117,18	117,18	117,18	116,73
Rekreasi	140,12	140,02	140,05	140,33	140,37	140,33	140,41	140,41	140,41	140,41	140,41	140,41	140,31
Olahraga	121,09	121,09	121,29	121,55	121,55	121,57	121,57	121,57	121,57	121,57	121,57	121,57	121,46
<b>TRANSPOR, KOMUNIKASI DAN JASA KEUANGAN</b>	<b>106,77</b>	<b>107,15</b>	<b>107,23</b>	<b>107,57</b>	<b>107,90</b>	<b>111,73</b>	<b>120,45</b>	<b>120,58</b>	<b>120,88</b>	<b>121,09</b>	<b>121,15</b>	<b>121,18</b>	<b>114,47</b>
Transpor	111,27	112,12	111,89	112,31	112,50	118,78	133,09	133,20	133,57	133,92	133,95	133,99	123,38
Komunikasi Dan Pengiriman	89,49	89,00	89,27	89,50	89,50	89,50	89,50	89,50	89,50	89,50	89,50	89,50	89,44
Sarana dan Penunjang Transpor	145,40	145,52	147,57	147,75	151,04	151,03	151,04	151,95	153,01	153,04	153,68	153,68	150,39
Jasa Keuangan	104,39	104,39	104,81	104,81	104,81	104,81	104,81	104,81	104,81	104,81	104,81	104,81	104,74

**INDEKS HARGA KONSUMEN MENURUT KELOMPOK DAN SUB KELOMPOK PENGELUARAN TAHUN 2013**  
(2007=100)

**SAMARINDA**

KELOMPOK/SUBKELOMPOK	B U L A N												RATA - RATA
	JAN	FEB	MAR	APR	MEI	JUN	JUL	AGS	SEP	OKT	NOP	DES	
<b>U M U M / T O T A L</b>	<b>147,90</b>	<b>148,90</b>	<b>149,08</b>	<b>149,39</b>	<b>148,74</b>	<b>150,69</b>	<b>156,87</b>	<b>160,35</b>	<b>159,27</b>	<b>159,33</b>	<b>159,50</b>	<b>159,89</b>	<b>154,16</b>
<b>BAHAN MAKANAN</b>	<b>180,47</b>	<b>182,34</b>	<b>183,56</b>	<b>182,65</b>	<b>178,73</b>	<b>183,97</b>	<b>195,19</b>	<b>203,11</b>	<b>191,62</b>	<b>191,36</b>	<b>189,92</b>	<b>190,85</b>	<b>187,81</b>
Padi-padian, Umbi-umbian dan Hasilnya	171,06	172,73	173,31	173,05	173,98	175,19	178,04	180,21	180,22	179,24	179,34	182,12	176,54
Daging dan Hasil-hasilnya	175,40	183,78	180,45	172,77	165,78	178,08	198,79	214,36	205,28	199,60	186,55	197,78	188,22
Ikan Segar	203,89	192,14	185,07	177,36	175,82	192,83	209,14	212,64	192,80	202,01	201,83	194,22	194,98
Ikan Diawetkan	176,80	177,75	176,58	181,25	182,95	182,60	188,31	194,00	192,96	193,40	192,07	192,24	185,91
Telur, Susu dan Hasil-hasilnya	153,72	158,08	155,25	151,58	152,09	153,15	158,72	159,89	160,13	160,69	160,11	160,59	157,00
Sayur-sayuran	204,71	212,28	213,81	213,31	213,80	217,49	220,61	236,63	219,87	221,41	222,71	215,83	217,71
Kacang - kacang	267,10	267,14	267,14	268,56	270,68	270,68	270,76	271,09	290,83	297,30	297,27	297,23	277,98
Buah - buahan	162,31	164,87	166,04	172,58	173,08	177,02	179,44	180,17	183,12	181,21	186,05	191,63	176,46
Bumbu - bumbu	166,48	183,69	220,10	237,62	195,16	190,87	242,89	280,30	206,88	189,22	183,17	195,00	207,62
Lemak dan Minyak	143,03	143,03	143,13	143,12	143,13	143,11	143,29	144,23	144,11	141,93	143,65	143,59	143,28
Bahan Makanan Lainnya	165,55	165,55	165,55	165,55	163,45	166,58	171,68	176,68	173,30	173,30	173,30	173,30	169,48
<b>MAKANAN JADI, MINUMAN, ROKOK &amp; TEMBAKAU</b>	<b>163,15</b>	<b>165,22</b>	<b>165,34</b>	<b>166,53</b>	<b>167,19</b>	<b>167,47</b>	<b>177,01</b>	<b>177,42</b>	<b>179,13</b>	<b>180,13</b>	<b>179,91</b>	<b>179,92</b>	<b>172,37</b>
Makanan Jadi	174,19	175,76	175,78	177,37	177,37	177,70	191,75	192,33	193,79	194,41	194,55	194,56	184,96
Minuman yang Tidak Beralkohol	156,50	158,15	158,73	159,80	160,28	160,31	161,85	162,19	161,89	161,42	159,70	159,74	160,05
Tembakau dan Minuman Beralkohol	138,24	142,03	142,03	142,21	144,87	145,22	148,92	148,92	152,96	156,27	156,27	156,27	147,85
<b>PERUMAHAN, AIR, LISTRIK, GAS &amp; BAHAN BAKAR</b>	<b>145,14</b>	<b>145,87</b>	<b>145,92</b>	<b>147,56</b>	<b>148,01</b>	<b>148,65</b>	<b>150,27</b>	<b>155,47</b>	<b>157,70</b>	<b>157,73</b>	<b>158,82</b>	<b>159,22</b>	<b>151,70</b>
Biaya Tempat Tinggal	149,12	149,65	149,65	152,35	152,31	152,89	154,74	162,72	166,30	166,17	166,34	166,37	157,38
Bahan Bakar, Penerangan dan Air	140,23	141,66	141,66	141,68	143,22	144,28	144,82	146,82	146,85	146,87	150,36	150,78	144,94
Perlengkapan Rumahtangga	132,05	132,37	132,37	133,04	133,04	133,18	136,72	138,22	140,61	140,61	140,61	141,90	136,23
Penyelenggaraan Rumahtangga	147,67	147,95	148,48	149,18	149,92	150,10	151,71	151,94	151,72	153,03	153,75	155,74	150,93
<b>SANDANG</b>	<b>164,89</b>	<b>163,25</b>	<b>161,30</b>	<b>159,64</b>	<b>157,07</b>	<b>154,84</b>	<b>155,03</b>	<b>159,44</b>	<b>165,03</b>	<b>162,95</b>	<b>161,53</b>	<b>162,33</b>	<b>160,61</b>
Sandang Laki-laki	131,74	131,74	131,74	132,00	132,00	132,00	134,33	134,33	134,33	134,33	134,33	133,79	133,06
Sandang Wanita	140,06	140,43	140,44	141,21	141,21	141,21	143,34	143,34	143,17	143,26	143,08	144,41	142,10
Sandang Anak-anak	129,15	129,15	129,15	130,81	131,03	131,03	134,49	134,49	134,49	134,49	134,49	135,54	132,36
Barang Pribadi dan Sandang Lain	240,42	234,45	227,72	220,01	211,01	203,30	197,70	212,88	232,31	225,07	220,34	221,72	220,58
<b>KESEHATAN</b>	<b>136,11</b>	<b>136,39</b>	<b>136,81</b>	<b>137,34</b>	<b>138,59</b>	<b>139,78</b>	<b>139,92</b>	<b>139,92</b>	<b>140,12</b>	<b>140,15</b>	<b>146,61</b>	<b>146,36</b>	<b>139,84</b>
Jasa Kesehatan	118,32	118,32	118,32	118,32	118,32	118,32	118,32	118,32	118,32	118,32	135,43	135,43	121,17
Obat-obatan	132,73	133,05	133,37	133,37	133,37	133,37	133,41	133,41	133,41	133,41	133,41	133,99	133,36
Jasa Perawatan Jasmani	147,12	147,12	147,12	147,12	147,12	147,12	147,12	147,12	149,02	149,02	149,02	149,02	147,75
Perawatan Jasmani dan Kosmetika	151,27	151,83	152,74	154,01	157,05	159,92	160,25	160,25	160,39	160,47	160,83	160,01	157,42
<b>PENDIDIKAN, REKREASI DAN OLAH RAGA</b>	<b>135,10</b>	<b>135,10</b>	<b>135,10</b>	<b>135,27</b>	<b>137,49</b>	<b>138,26</b>	<b>143,17</b>	<b>143,21</b>	<b>146,46</b>	<b>147,50</b>	<b>147,71</b>	<b>148,20</b>	<b>141,05</b>
Pendidikan	162,36	162,36	162,36	162,47	162,47	162,47	172,31	172,31	177,77	179,95	180,37	180,80	169,83
Kursus-kursus / Pelatihan	96,90	96,90	96,90	97,14	99,44	99,44	99,88	99,88	99,88	99,88	99,88	99,88	98,83
Perlengkapan / Peralatan Pendidikan	118,44	118,44	118,44	118,44	118,63	122,94	122,66	122,90	123,11	123,29	123,38	123,64	121,19
Rekreasi	109,64	109,64	109,64	110,00	117,05	117,05	118,33	118,33	120,60	120,60	120,60	121,42	116,08
Olahraga	105,96	105,96	105,96	105,96	105,96	105,96	105,96	105,96	105,96	105,96	105,96	105,96	105,96
<b>TRANSPOR, KOMUNIKASI DAN JASA KEUANGAN</b>	<b>103,45</b>	<b>104,48</b>	<b>104,56</b>	<b>104,58</b>	<b>104,56</b>	<b>107,95</b>	<b>115,75</b>	<b>115,90</b>	<b>115,92</b>	<b>116,13</b>	<b>116,49</b>	<b>116,49</b>	<b>110,52</b>
Transpor	109,04	110,85	110,93	110,96	110,92	116,85	130,49	130,74	130,78	131,14	131,45	131,45	121,30
Komunikasi Dan Pengiriman	82,72	82,72	82,72	82,72	82,72	82,72	82,71	82,71	82,71	82,71	82,71	82,71	82,72
Sarana dan Penunjang Transpor	129,50	129,50	129,50	129,50	129,50	129,50	129,50	129,50	129,50	129,60	131,57	131,57	129,85
Jasa Keuangan	106,54	106,54	107,16	107,16	107,16	107,16	107,16	107,16	107,16	107,16	107,16	107,16	107,06

**INDEKS HARGA KONSUMEN MENURUT KELOMPOK DAN SUB KELOMPOK PENGELUARAN TAHUN 2013**  
(2007=100)

**TARAKAN**

KELOMPOK/SUBKELOMPOK	B U L A N												RATA - RATA
	JAN	FEB	MAR	APR	MEI	JUN	JUL	AGS	SEP	OKT	NOP	DES	
<b>U M U M / T O T A L</b>	<b>163,42</b>	<b>163,88</b>	<b>164,96</b>	<b>165,63</b>	<b>166,97</b>	<b>169,40</b>	<b>174,33</b>	<b>177,19</b>	<b>176,53</b>	<b>177,51</b>	<b>175,42</b>	<b>176,52</b>	<b>170,98</b>
<b>BAHAN MAKANAN</b>	<b>199,99</b>	<b>200,68</b>	<b>203,16</b>	<b>203,94</b>	<b>206,62</b>	<b>210,84</b>	<b>217,25</b>	<b>221,05</b>	<b>220,02</b>	<b>221,09</b>	<b>212,52</b>	<b>214,37</b>	<b>210,96</b>
Padi-padian, Umbi-umbian dan Hasilnya	182,63	187,08	189,95	192,12	193,12	193,20	193,60	194,56	195,91	195,96	197,00	199,76	192,91
Daging dan Hasil-hasilnya	133,42	128,62	117,88	116,29	119,23	134,78	138,77	136,42	141,48	140,25	130,95	124,69	130,23
Ikan Segar	184,53	194,12	187,76	182,92	193,68	191,08	196,38	195,24	208,92	225,83	200,21	192,82	196,12
Ikan Diawetkan	207,18	213,76	224,24	225,80	223,96	228,16	228,20	233,68	240,92	227,74	226,18	227,38	225,60
Telur, Susu dan Hasil-hasilnya	142,65	144,21	136,59	134,16	136,57	138,21	145,96	148,11	149,58	148,97	149,79	148,59	143,62
Sayur-sayuran	319,53	293,84	288,92	289,22	323,53	363,12	336,94	338,16	335,52	339,96	326,04	342,00	324,73
Kacang - kacang	275,05	276,43	276,95	279,52	293,88	293,06	292,78	293,99	341,44	347,42	347,45	348,01	305,50
Buah - buahan	232,98	227,31	235,75	234,44	250,21	246,68	249,93	248,42	250,55	255,79	253,68	254,84	245,05
Bumbu - bumbu	263,71	271,76	324,47	342,22	288,09	278,81	352,58	392,68	325,18	294,56	277,91	297,07	309,09
Lemak dan Minyak	174,24	174,29	174,40	172,79	172,98	172,43	175,95	177,27	175,25	176,77	172,56	170,52	174,12
Bahan Makanan Lainnya	145,39	145,39	145,03	145,03	145,03	146,72	151,96	151,96	149,99	152,92	153,41	153,04	148,82
<b>MAKANAN JADI, MINUMAN, ROKOK &amp; TEMBAKAU</b>	<b>166,70</b>	<b>166,67</b>	<b>168,95</b>	<b>169,95</b>	<b>171,84</b>	<b>172,48</b>	<b>174,86</b>	<b>176,54</b>	<b>178,93</b>	<b>179,94</b>	<b>180,48</b>	<b>180,67</b>	<b>174,00</b>
Makanan Jadi	164,92	164,71	168,49	170,31	173,56	174,14	177,28	178,72	183,06	183,93	184,15	184,59	175,66
Minuman yang Tidak Beralkohol	159,08	159,44	159,76	159,76	160,08	160,31	161,40	161,53	163,25	163,25	162,83	162,43	160,95
Tembakau dan Minuman Beralkohol	179,64	179,64	180,27	180,27	180,50	181,78	183,62	187,66	187,73	188,32	190,70	190,94	184,26
<b>PERUMAHAN, AIR, LISTRIK, GAS &amp; BAHAN BAKAR</b>	<b>155,87</b>	<b>156,43</b>	<b>156,95</b>	<b>157,93</b>	<b>158,63</b>	<b>158,92</b>	<b>161,51</b>	<b>163,72</b>	<b>164,02</b>	<b>164,16</b>	<b>164,18</b>	<b>164,25</b>	<b>160,55</b>
Biaya Tempat Tinggal	161,05	162,03	162,94	164,66	165,36	165,51	169,57	171,96	172,37	172,46	172,46	172,55	167,74
Bahan Bakar, Penerangan dan Air	140,32	140,32	140,32	140,33	140,41	140,41	140,43	143,22	143,22	143,22	143,22	143,22	141,55
Perlengkapan Rumahtangga	186,44	186,64	186,76	185,64	188,54	190,28	194,69	194,72	195,30	195,68	195,72	195,63	191,34
Penyelenggaraan Rumahtangga	147,17	147,31	147,45	149,34	150,10	151,03	151,28	151,99	152,39	153,18	153,45	153,97	150,72
<b>SANDANG</b>	<b>141,23</b>	<b>140,87</b>	<b>140,38</b>	<b>139,73</b>	<b>139,42</b>	<b>143,29</b>	<b>142,61</b>	<b>144,71</b>	<b>145,53</b>	<b>147,79</b>	<b>147,68</b>	<b>147,59</b>	<b>143,40</b>
Sandang Laki-laki	125,09	125,08	125,24	125,24	125,30	130,34	131,52	130,82	129,80	133,82	133,82	133,72	129,15
Sandang Wanita	124,80	124,74	124,67	124,66	124,66	129,78	129,84	129,78	129,13	131,23	131,23	131,01	127,96
Sandang Anak-anak	121,70	121,70	121,99	122,25	122,35	129,29	129,30	129,44	128,90	130,38	130,38	130,70	126,53
Barang Pribadi dan Sandang Lain	235,16	232,96	229,22	224,65	222,33	216,43	209,85	224,43	233,66	234,58	233,89	233,34	227,54
<b>KESEHATAN</b>	<b>147,09</b>	<b>147,48</b>	<b>149,25</b>	<b>149,73</b>	<b>150,68</b>	<b>150,78</b>	<b>152,79</b>	<b>152,96</b>	<b>153,91</b>	<b>155,56</b>	<b>161,01</b>	<b>161,03</b>	<b>152,69</b>
Jasa Kesehatan	161,90	161,90	167,98	167,98	167,98	167,98	167,98	167,98	171,88	171,88	191,99	191,99	171,62
Obat-obatan	135,34	135,34	136,02	136,17	136,31	136,87	137,28	138,40	138,57	139,29	139,29	139,29	137,35
Jasa Perawatan Jasmani	170,01	170,01	170,01	170,01	170,01	170,01	186,09	186,09	186,09	186,09	186,09	186,09	178,05
Perawatan Jasmani dan Kosmetika	138,81	139,67	139,67	140,66	142,65	142,65	143,88	143,81	143,49	146,81	146,81	146,86	142,98
<b>PENDIDIKAN, REKREASI DAN OLAH RAGA</b>	<b>156,96</b>	<b>158,81</b>	<b>158,80</b>	<b>159,65</b>	<b>159,65</b>	<b>159,65</b>	<b>169,01</b>	<b>170,25</b>	<b>170,24</b>	<b>170,23</b>	<b>170,32</b>	<b>170,39</b>	<b>164,50</b>
Pendidikan	172,12	176,72	176,72	178,71	178,71	178,71	199,63	199,63	199,63	199,63	199,63	200,07	188,33
Kursus-kursus / Pelatihan	136,38	136,38	136,38	136,38	136,38	136,38	136,38	170,91	170,91	170,91	170,91	170,91	150,77
Perlengkapan / Peralatan Pendidikan	108,24	107,68	107,64	107,64	107,64	107,64	108,23	108,23	108,17	108,07	108,07	107,65	107,91
Rekreasi	163,70	163,70	163,70	163,70	163,70	163,70	164,87	164,39	164,40	164,40	164,66	164,49	164,12
Olahraga	128,79	127,90	127,90	127,90	127,90	127,90	127,90	127,90	127,90	128,12	128,12	128,12	128,03
<b>TRANSPOR, KOMUNIKASI DAN JASA KEUANGAN</b>	<b>117,07</b>	<b>117,47</b>	<b>115,96</b>	<b>115,90</b>	<b>116,42</b>	<b>123,19</b>	<b>135,67</b>	<b>141,50</b>	<b>133,70</b>	<b>135,71</b>	<b>134,68</b>	<b>138,92</b>	<b>127,18</b>
Transpor	124,20	124,86	122,30	122,20	123,08	134,53	155,40	165,28	152,21	155,17	153,42	160,60	141,10
Komunikasi Dan Pengiriman	98,96	98,91	98,91	98,91	98,91	98,91	99,11	99,00	98,77	98,77	98,77	98,77	98,89
Sarana dan Penunjang Transpor	158,60	158,95	158,95	158,95	158,95	158,95	160,43	161,08	161,08	166,04	166,04	166,04	161,17
Jasa Keuangan	104,46	104,46	105,15	105,15	105,15	105,15	105,15	105,15	105,15	105,15	105,15	105,15	105,04

**INDEKS HARGA KONSUMEN MENURUT KELOMPOK DAN SUB KELOMPOK PENGELUARAN TAHUN 2013**  
(2007=100)

**MANADO**

KELOMPOK/SUBKELOMPOK	B U L A N												RATA - RATA
	JAN	FEB	MAR	APR	MEI	JUN	JUL	AGS	SEP	OKT	NOP	DES	
<b>U M U M / T O T A L</b>	<b>133,08</b>	<b>134,81</b>	<b>136,86</b>	<b>136,10</b>	<b>135,89</b>	<b>136,17</b>	<b>141,56</b>	<b>144,78</b>	<b>141,74</b>	<b>140,18</b>	<b>140,80</b>	<b>144,59</b>	<b>138,88</b>
<b>BAHAN MAKANAN</b>	<b>168,43</b>	<b>175,74</b>	<b>184,13</b>	<b>179,95</b>	<b>178,74</b>	<b>174,53</b>	<b>186,90</b>	<b>199,14</b>	<b>186,22</b>	<b>179,45</b>	<b>181,56</b>	<b>196,03</b>	<b>182,57</b>
Padi-padian, Umbi-umbian dan Hasilnya	176,52	178,85	178,91	178,93	178,93	179,09	179,13	179,13	179,13	179,20	179,22	179,97	178,92
Daging dan Hasil-hasilnya	154,51	154,09	150,11	149,01	149,65	148,55	158,64	163,79	163,13	163,86	161,25	161,13	156,48
Ikan Segar	155,55	155,78	154,03	152,76	152,71	152,56	157,13	164,50	166,45	164,47	164,04	165,57	158,80
Ikan Diawetkan	184,86	188,10	194,57	200,62	205,67	211,59	214,91	220,64	227,59	233,93	234,71	236,29	212,79
Telur, Susu dan Hasil-hasilnya	138,47	141,77	141,33	136,09	133,79	134,21	144,20	144,40	144,88	145,95	145,00	145,23	141,28
Sayur-sayuran	195,36	214,79	216,40	197,13	186,97	195,06	200,65	217,41	219,95	199,86	212,04	265,44	210,09
Kacang - kacang	154,09	155,56	156,33	157,34	156,52	156,41	156,86	167,80	202,06	202,82	202,88	205,12	172,82
Buah - buahan	162,35	166,22	166,07	171,14	173,24	176,77	182,06	186,71	187,36	187,92	190,09	190,35	178,36
Bumbu - bumbu	203,85	252,02	348,21	322,45	317,33	260,30	359,41	450,18	293,11	237,98	251,61	353,68	304,18
Lemak dan Minyak	145,28	145,14	145,15	145,15	144,99	144,72	144,74	144,74	144,74	144,77	145,11	146,51	145,09
Bahan Makanan Lainnya	127,19	127,72	128,33	128,44	128,44	128,44	128,44	128,44	128,44	128,44	129,45	129,45	128,44
<b>MAKANAN JADI, MINUMAN, ROKOK &amp; TEMBAKAU</b>	<b>126,16</b>	<b>126,21</b>	<b>126,37</b>	<b>127,11</b>	<b>127,11</b>	<b>127,12</b>	<b>127,46</b>	<b>127,56</b>	<b>127,66</b>	<b>127,86</b>	<b>127,73</b>	<b>128,74</b>	<b>127,26</b>
Makanan Jadi	120,64	120,75	120,92	121,32	121,32	121,33	121,72	121,93	122,09	122,27	122,31	123,17	121,65
Minuman yang Tidak Beralkohol	155,43	155,31	155,67	156,01	156,02	156,06	156,19	156,11	156,11	156,55	155,46	158,00	156,08
Tembakau dan Minuman Beralkohol	117,32	117,32	117,32	119,21	119,21	119,21	119,57	119,56	119,56	119,66	119,83	120,00	118,98
<b>PERUMAHAN, AIR, LISTRIK, GAS &amp; BAHAN BAKAR</b>	<b>126,17</b>	<b>126,60</b>	<b>126,77</b>	<b>126,79</b>	<b>127,25</b>	<b>127,45</b>	<b>129,20</b>	<b>129,81</b>	<b>129,95</b>	<b>130,05</b>	<b>130,85</b>	<b>131,06</b>	<b>128,50</b>
Biaya Tempat Tinggal	122,73	122,67	122,73	122,76	122,58	122,73	125,63	125,65	125,84	125,94	126,17	126,44	124,32
Bahan Bakar, Penerangan dan Air	132,23	134,22	134,22	134,22	136,43	136,43	136,43	138,83	138,83	138,83	141,12	141,15	136,91
Perlengkapan Rumahtangga	139,32	139,34	141,29	141,38	141,39	141,41	141,42	141,43	141,43	141,43	142,29	142,44	141,21
Penyelenggaraan Rumahtangga	123,29	123,28	123,27	123,29	123,61	124,88	124,90	125,15	125,47	125,83	126,53	126,87	124,70
<b>SANDANG</b>	<b>133,57</b>	<b>133,19</b>	<b>132,97</b>	<b>132,83</b>	<b>132,14</b>	<b>131,20</b>	<b>130,17</b>	<b>132,49</b>	<b>134,54</b>	<b>133,83</b>	<b>132,86</b>	<b>134,05</b>	<b>132,82</b>
Sandang Laki-laki	125,70	125,66	125,66	125,68	125,68	125,58	125,58	125,63	125,68	125,68	125,98	125,98	125,71
Sandang Wanita	112,65	112,86	112,86	113,26	113,15	113,30	113,39	113,39	113,39	113,42	113,42	115,08	113,35
Sandang Anak-anak	108,67	108,61	108,61	115,36	115,50	115,48	115,52	115,52	115,81	115,82	116,45	119,07	114,20
Barang Pribadi dan Sandang Lain	215,02	212,51	211,16	202,39	198,39	192,80	186,52	200,06	211,76	207,50	200,57	201,59	203,36
<b>KESEHATAN</b>	<b>129,04</b>	<b>129,42</b>	<b>129,47</b>	<b>129,83</b>	<b>130,00</b>	<b>130,92</b>	<b>132,03</b>	<b>132,24</b>	<b>132,54</b>	<b>132,61</b>	<b>132,62</b>	<b>132,87</b>	<b>131,13</b>
Jasa Kesehatan	124,70	126,41	126,41	126,41	126,41	128,51	128,51	128,51	128,51	128,51	128,51	128,51	127,49
Obat-obatan	108,60	108,60	108,60	108,52	109,18	109,60	109,60	109,60	109,60	109,75	109,82	110,10	109,30
Jasa Perawatan Jasmani	187,70	187,70	187,70	187,70	187,70	187,70	195,22	195,22	195,22	195,69	195,69	195,69	191,58
Perawatan Jasmani dan Kosmetika	127,68	127,64	127,75	128,48	128,60	129,31	130,17	130,60	131,18	131,18	131,19	131,58	129,61
<b>PENDIDIKAN, REKREASI DAN OLAH RAGA</b>	<b>126,52</b>	<b>126,51</b>	<b>126,51</b>	<b>126,61</b>	<b>126,58</b>	<b>126,58</b>	<b>127,15</b>	<b>127,15</b>	<b>127,15</b>	<b>127,46</b>	<b>127,59</b>	<b>127,80</b>	<b>126,97</b>
Pendidikan	138,82	138,82	138,82	138,82	138,82	138,82	138,82	138,82	138,82	138,82	138,82	138,82	138,82
Kursus-kursus / Pelatihan	113,71	113,71	113,71	114,10	114,10	114,10	114,10	114,10	114,10	114,10	114,10	114,10	114,00
Perlengkapan / Peralatan Pendidikan	122,60	122,37	122,37	122,82	122,64	122,64	126,32	126,32	126,32	126,32	126,32	125,79	124,40
Rekreasi	110,78	110,87	110,87	110,95	110,95	110,95	110,95	110,95	110,95	111,76	112,17	113,07	111,27
Olahraga	121,07	121,07	121,07	121,07	121,07	121,07	121,07	121,07	121,07	123,04	123,04	123,04	121,56
<b>TRANSPOR, KOMUNIKASI DAN JASA KEUANGAN</b>	<b>104,42</b>	<b>103,87</b>	<b>104,09</b>	<b>104,42</b>	<b>104,43</b>	<b>111,91</b>	<b>123,89</b>	<b>124,08</b>	<b>122,72</b>	<b>122,65</b>	<b>122,62</b>	<b>123,01</b>	<b>114,34</b>
Transpor	112,02	111,36	111,23	111,76	111,86	123,68	142,50	142,80	140,80	140,70	140,64	141,25	127,55
Komunikasi Dan Pengiriman	83,55	83,11	83,11	83,11	82,91	82,91	82,91	82,91	82,59	82,59	82,59	82,59	82,91
Sarana dan Penunjang Transpor	132,32	132,32	138,36	138,36	138,36	138,36	139,50	139,50	139,50	139,50	139,50	139,76	137,95
Jasa Keuangan	112,64	112,64	113,46	113,46	113,46	113,46	113,46	113,46	113,46	113,46	113,46	113,46	113,32

**INDEKS HARGA KONSUMEN MENURUT KELOMPOK DAN SUB KELOMPOK PENGELUARAN TAHUN 2013**  
(2007=100)

**PALU**

KELOMPOK/SUBKELOMPOK	B U L A N												RATA - RATA
	JAN	FEB	MAR	APR	MEI	JUN	JUL	AGS	SEP	OKT	NOP	DES	
<b>U M U M / T O T A L</b>	<b>142,60</b>	<b>143,42</b>	<b>143,27</b>	<b>141,91</b>	<b>141,64</b>	<b>142,88</b>	<b>149,44</b>	<b>152,58</b>	<b>151,43</b>	<b>150,38</b>	<b>151,39</b>	<b>153,12</b>	<b>147,01</b>
<b>BAHAN MAKANAN</b>	<b>168,90</b>	<b>170,02</b>	<b>168,14</b>	<b>161,89</b>	<b>159,15</b>	<b>161,12</b>	<b>176,75</b>	<b>188,04</b>	<b>179,31</b>	<b>171,65</b>	<b>172,47</b>	<b>178,04</b>	<b>171,29</b>
Padi-padian, Umbi-umbian dan Hasilnya	169,96	169,88	168,87	165,14	164,97	164,92	169,82	170,96	173,02	171,91	166,54	171,72	168,98
Daging dan Hasil-hasilnya	155,72	153,97	150,18	149,35	148,03	149,45	169,34	173,20	176,11	172,39	168,52	169,52	161,32
Ikan Segar	177,25	163,26	138,99	127,92	120,04	135,05	157,72	179,26	164,07	163,79	170,87	169,94	155,68
Ikan Diawetkan	164,91	163,18	157,45	158,58	153,34	166,87	169,51	168,42	178,98	174,05	165,24	166,66	165,60
Telur, Susu dan Hasil-hasilnya	148,11	149,48	143,59	139,60	139,45	144,23	152,90	153,73	148,32	149,06	149,67	152,06	147,52
Sayur-sayuran	172,14	165,95	150,70	148,44	157,45	165,15	166,37	193,91	182,08	157,21	172,68	175,31	167,28
Kacang - kacang	193,64	196,64	195,52	197,37	194,07	195,15	199,84	206,83	252,29	253,60	253,48	249,17	215,63
Buah - buahan	133,21	155,53	149,95	147,18	160,67	153,31	170,71	167,23	165,70	144,27	159,31	161,07	155,68
Bumbu - bumbu	194,77	234,37	311,04	280,14	249,64	225,02	297,04	353,87	253,07	206,47	198,11	246,93	254,21
Lemak dan Minyak	174,91	174,67	171,56	171,56	171,53	171,34	176,79	175,60	187,26	184,17	184,50	185,03	177,41
Bahan Makanan Lainnya	117,51	117,92	117,92	117,92	117,92	117,92	119,79	120,15	121,42	119,06	122,42	123,35	119,44
<b>MAKANAN JADI, MINUMAN, ROKOK &amp; TEMBAKAU</b>	<b>169,69</b>	<b>169,80</b>	<b>169,84</b>	<b>169,82</b>	<b>170,65</b>	<b>170,66</b>	<b>175,80</b>	<b>178,67</b>	<b>181,79</b>	<b>185,00</b>	<b>187,99</b>	<b>188,20</b>	<b>176,49</b>
Makanan Jadi	174,04	174,04	174,04	174,04	175,32	175,32	180,47	185,22	186,84	188,81	193,50	193,94	181,30
Minuman yang Tidak Beralkohol	162,60	163,27	163,47	163,38	163,56	163,61	171,70	171,44	174,32	175,20	175,59	173,38	168,46
Tembakau dan Minuman Beralkohol	162,82	162,82	162,82	162,82	162,89	162,89	165,69	165,68	173,26	181,79	181,95	183,37	169,07
<b>PERUMAHAN, AIR, LISTRIK, GAS &amp; BAHAN BAKAR</b>	<b>138,13</b>	<b>141,08</b>	<b>141,17</b>	<b>141,14</b>	<b>141,72</b>	<b>141,70</b>	<b>143,55</b>	<b>142,36</b>	<b>142,59</b>	<b>142,61</b>	<b>143,26</b>	<b>143,42</b>	<b>141,89</b>
Biaya Tempat Tinggal	144,14	148,50	148,62	148,56	148,49	148,43	148,43	148,43	148,55	148,55	148,55	148,55	148,15
Bahan Bakar, Penerangan dan Air	135,95	138,05	138,05	138,05	140,38	140,38	147,64	143,00	143,00	143,00	145,43	145,54	141,54
Perlengkapan Rumahtangga	113,82	113,89	113,89	113,89	113,93	113,85	114,50	113,83	115,44	115,54	115,91	116,06	114,55
Penyelenggaraan Rumahtangga	134,05	134,05	134,29	134,36	134,75	135,01	135,16	135,16	135,26	135,26	135,47	136,67	134,96
<b>SANDANG</b>	<b>129,62</b>	<b>128,96</b>	<b>128,41</b>	<b>128,36</b>	<b>129,09</b>	<b>129,55</b>	<b>129,98</b>	<b>129,98</b>	<b>132,08</b>	<b>132,23</b>	<b>132,50</b>	<b>132,13</b>	<b>130,24</b>
Sandang Laki-laki	108,83	108,83	109,49	109,49	109,29	109,57	109,49	109,49	110,18	111,66	115,74	115,88	110,66
Sandang Wanita	118,06	118,06	118,06	118,06	119,60	119,71	119,71	119,71	120,52	121,24	120,92	120,44	119,51
Sandang Anak-anak	123,82	123,82	123,82	123,82	125,45	125,97	125,56	125,56	126,85	126,85	124,81	125,41	125,15
Barang Pribadi dan Sandang Lain	204,67	200,32	195,40	195,07	194,67	196,18	199,74	199,73	208,62	205,02	202,10	199,56	200,09
<b>KESEHATAN</b>	<b>128,08</b>	<b>128,08</b>	<b>128,68</b>	<b>128,68</b>	<b>128,68</b>	<b>128,20</b>	<b>128,71</b>	<b>128,71</b>	<b>129,79</b>	<b>129,79</b>	<b>129,62</b>	<b>129,97</b>	<b>128,92</b>
Jasa Kesehatan	127,42	127,42	127,42	127,42	127,42	127,42	127,42	127,42	127,42	127,42	127,42	127,42	127,42
Obat-obatan	128,58	128,58	128,58	128,58	128,58	129,18	128,19	128,19	128,19	128,19	128,08	128,70	128,47
Jasa Perawatan Jasmani	145,49	145,49	145,49	145,49	145,49	145,49	145,49	145,49	145,49	145,49	145,49	145,49	145,49
Perawatan Jasmani dan Kosmetika	126,11	126,11	127,43	127,43	127,43	126,11	127,66	127,66	130,03	130,03	129,70	130,18	127,99
<b>PENDIDIKAN, REKREASI DAN OLAH RAGA</b>	<b>138,09</b>	<b>138,19</b>	<b>138,19</b>	<b>138,08</b>	<b>138,08</b>	<b>138,83</b>	<b>145,87</b>	<b>145,75</b>	<b>146,22</b>	<b>146,85</b>	<b>146,73</b>	<b>146,51</b>	<b>142,28</b>
Pendidikan	159,78	159,78	159,78	159,78	159,78	159,78	172,88	172,88	172,88	172,88	172,88	172,88	166,33
Kursus-kursus / Pelatihan	144,29	144,29	144,29	144,29	144,29	144,29	144,29	144,29	144,29	144,29	144,29	144,29	144,29
Perlengkapan / Peralatan Pendidikan	116,87	116,87	116,87	116,21	116,21	120,71	120,97	120,30	122,31	122,31	122,54	122,09	119,52
Rekreasi	107,47	107,91	107,91	107,91	107,91	107,91	107,91	107,91	108,46	110,67	110,04	109,45	108,46
Olahraga	108,93	108,93	108,93	108,93	108,93	108,93	107,97	107,97	107,97	111,16	111,04	111,04	109,23
<b>TRANSPOR, KOMUNIKASI DAN JASA KEUANGAN</b>	<b>105,08</b>	<b>104,77</b>	<b>105,94</b>	<b>106,11</b>	<b>106,11</b>	<b>109,72</b>	<b>116,06</b>	<b>118,00</b>	<b>117,71</b>	<b>117,75</b>	<b>118,42</b>	<b>120,56</b>	<b>112,19</b>
Transpor	112,52	112,52	114,26	114,37	114,37	120,52	130,07	133,17	132,56	132,61	133,63	137,04	123,97
Komunikasi Dan Pengiriman	72,60	71,27	71,27	71,69	71,69	69,67	69,67	69,13	69,13	69,13	69,13	68,60	70,25
Sarana dan Penunjang Transpor	136,67	136,67	136,67	136,67	136,67	136,67	136,67	136,67	138,11	138,11	138,11	138,11	137,15
Jasa Keuangan	114,14	114,14	115,17	115,17	115,17	115,17	115,17	115,17	115,17	115,17	115,17	115,17	115,00

**INDEKS HARGA KONSUMEN MENURUT KELOMPOK DAN SUB KELOMPOK PENGELUARAN TAHUN 2013**  
(2007=100)

**WATAMPONE**

KELOMPOK/SUBKELOMPOK	B U L A N												RATA - RATA
	JAN	FEB	MAR	APR	MEI	JUN	JUL	AGS	SEP	OKT	NOP	DES	
<b>U M U M / T O T A L</b>	<b>150,27</b>	<b>151,04</b>	<b>151,29</b>	<b>151,42</b>	<b>150,68</b>	<b>151,92</b>	<b>155,63</b>	<b>158,64</b>	<b>159,23</b>	<b>159,20</b>	<b>158,86</b>	<b>159,04</b>	<b>154,77</b>
<b>BAHAN MAKANAN</b>	<b>169,02</b>	<b>170,90</b>	<b>170,96</b>	<b>171,11</b>	<b>170,86</b>	<b>176,10</b>	<b>181,35</b>	<b>190,31</b>	<b>188,01</b>	<b>185,89</b>	<b>183,86</b>	<b>184,13</b>	<b>178,54</b>
Padi-padian, Umbi-umbian dan Hasilnya	188,22	189,28	191,55	191,16	191,05	190,37	190,36	191,56	198,78	201,64	201,64	201,66	193,94
Daging dan Hasil-hasilnya	157,98	152,75	149,90	149,60	148,01	154,05	164,50	185,66	183,98	189,50	181,35	181,65	166,58
Ikan Segar	133,75	134,06	126,97	125,57	125,91	133,26	136,29	145,76	141,79	123,46	124,40	125,39	131,38
Ikan Diawetkan	192,35	187,10	182,54	183,49	183,37	186,74	188,41	189,15	196,00	180,28	174,79	177,50	185,14
Telur, Susu dan Hasil-hasilnya	163,60	176,52	170,08	168,88	169,67	172,38	177,01	190,87	180,86	177,19	176,45	173,32	174,74
Sayur-sayuran	201,16	208,08	215,57	218,84	222,44	253,50	275,27	298,02	296,25	302,97	292,10	263,23	253,95
Kacang - kacang	196,52	197,02	192,11	194,42	197,58	198,52	198,47	206,37	214,55	210,14	199,54	200,37	200,47
Buah - buahan	141,37	140,06	141,32	143,45	151,18	159,94	163,59	167,58	165,48	175,93	178,63	180,14	159,06
Bumbu - bumbu	165,11	173,67	206,46	214,02	200,59	207,16	237,02	265,23	216,23	243,87	230,37	268,21	219,00
Lemak dan Minyak	219,44	219,32	217,74	218,02	216,20	216,22	217,74	217,12	217,12	217,12	217,49	216,61	217,51
Bahan Makanan Lainnya	178,54	178,54	180,81	181,43	185,46	185,46	185,46	191,62	191,62	192,83	195,69	195,69	186,93
<b>MAKANAN JADI, MINUMAN, ROKOK &amp; TEMBAKAU</b>	<b>167,65</b>	<b>168,52</b>	<b>169,88</b>	<b>170,67</b>	<b>171,87</b>	<b>171,87</b>	<b>172,78</b>	<b>175,69</b>	<b>178,71</b>	<b>179,36</b>	<b>180,53</b>	<b>181,64</b>	<b>174,10</b>
Makanan Jadi	163,04	163,04	163,04	163,69	163,89	163,89	165,48	167,82	173,33	173,33	173,65	173,68	167,32
Minuman yang Tidak Beralkohol	168,36	168,05	174,43	175,60	178,35	178,35	178,79	181,40	182,22	183,00	183,15	181,71	177,78
Tembakau dan Minuman Beralkohol	174,94	177,85	179,00	179,85	181,92	181,92	181,92	185,92	185,92	187,58	190,65	194,83	183,53
<b>PERUMAHAN, AIR, LISTRIK, GAS &amp; BAHAN BAKAR</b>	<b>143,95</b>	<b>144,31</b>	<b>144,30</b>	<b>144,45</b>	<b>144,77</b>	<b>144,90</b>	<b>146,17</b>	<b>146,02</b>	<b>146,20</b>	<b>147,41</b>	<b>147,80</b>	<b>147,67</b>	<b>145,66</b>
Biaya Tempat Tinggal	141,09	141,39	141,23	141,56	141,69	141,98	141,73	141,05	141,23	143,73	143,92	143,58	142,02
Bahan Bakar, Penerangan dan Air	153,45	154,28	154,33	154,33	155,24	155,24	160,08	160,66	160,66	160,66	161,57	161,57	157,67
Perlengkapan Rumahtangga	137,61	137,61	137,84	137,84	137,84	137,84	137,90	137,90	138,39	138,66	138,89	139,05	138,11
Penyelenggaraan Rumahtangga	141,70	141,39	141,48	141,48	141,49	141,49	141,62	141,62	141,62	141,62	141,62	141,62	141,56
<b>SANDANG</b>	<b>195,90</b>	<b>196,65</b>	<b>196,72</b>	<b>195,91</b>	<b>185,64</b>	<b>175,41</b>	<b>176,08</b>	<b>180,02</b>	<b>186,28</b>	<b>186,70</b>	<b>185,60</b>	<b>185,21</b>	<b>187,18</b>
Sandang Laki-laki	154,51	154,53	154,68	154,80	154,87	155,32	155,41	159,48	159,93	159,95	159,96	159,26	156,89
Sandang Wanita	136,62	136,62	136,62	136,62	136,62	137,09	137,09	137,99	137,99	138,13	138,13	138,21	137,31
Sandang Anak-anak	141,37	141,51	141,58	141,58	141,65	141,65	141,65	142,01	142,01	142,01	142,45	142,45	141,83
Barang Pribadi dan Sandang Lain	320,57	323,03	323,09	320,28	285,45	249,99	252,19	261,18	282,02	283,27	279,31	278,44	288,24
<b>KESEHATAN</b>	<b>157,35</b>	<b>157,44</b>	<b>157,59</b>	<b>157,59</b>	<b>157,75</b>	<b>157,87</b>	<b>157,96</b>	<b>157,96</b>	<b>158,15</b>	<b>158,15</b>	<b>158,15</b>	<b>158,15</b>	<b>157,84</b>
Jasa Kesehatan	143,72	143,72	143,72	143,72	143,72	143,72	143,72	143,72	143,72	143,72	143,72	143,72	143,72
Obat-obatan	161,40	161,40	161,56	161,56	161,84	162,42	162,84	162,84	163,43	163,43	163,43	163,43	162,47
Jasa Perawatan Jasmani	232,66	232,66	232,66	232,66	232,66	232,66	232,66	232,66	232,66	232,66	232,66	232,66	232,66
Perawatan Jasmani dan Kosmetika	150,25	150,43	150,66	150,67	150,87	150,87	150,87	150,87	151,00	151,00	151,00	151,00	150,79
<b>PENDIDIKAN, REKREASI DAN OLAH RAGA</b>	<b>120,82</b>	<b>120,82</b>	<b>121,39</b>	<b>121,39</b>	<b>121,39</b>	<b>121,39</b>	<b>121,39</b>	<b>121,39</b>	<b>121,39</b>	<b>121,39</b>	<b>121,72</b>	<b>121,86</b>	<b>121,36</b>
Pendidikan	129,14	129,14	129,14	129,14	129,14	129,14	129,14	129,14	129,14	129,14	129,14	129,14	129,14
Kursus-kursus / Pelatihan	112,51	112,51	125,25	125,25	125,25	125,25	125,25	125,25	125,25	125,25	125,25	125,25	123,13
Perlengkapan / Peralatan Pendidikan	113,51	113,51	113,51	113,51	113,51	113,51	113,51	113,51	113,51	113,51	113,51	113,51	113,51
Rekreasi	117,94	117,94	117,94	117,94	117,94	117,94	117,94	117,94	117,94	117,94	118,91	119,32	118,14
Olahraga	115,73	115,73	115,73	115,73	115,73	115,73	115,73	115,73	115,73	115,73	115,73	115,73	115,73
<b>TRANSPOR, KOMUNIKASI DAN JASA KEUANGAN</b>	<b>108,49</b>	<b>108,56</b>	<b>108,57</b>	<b>108,61</b>	<b>108,61</b>	<b>112,42</b>	<b>121,40</b>	<b>121,40</b>	<b>121,89</b>	<b>122,40</b>	<b>122,40</b>	<b>122,40</b>	<b>115,60</b>
Transpor	113,87	113,96	113,96	113,96	113,96	119,41	132,27	132,27	132,84	133,58	133,57	133,57	123,94
Komunikasi Dan Pengiriman	79,35	79,35	79,35	79,35	79,35	79,36	79,36	79,36	79,36	79,36	79,36	79,36	79,36
Sarana dan Penunjang Transpor	151,64	151,79	151,79	152,36	152,36	152,36	152,36	152,36	153,76	153,76	153,76	153,76	152,67
Jasa Keuangan	117,59	117,59	119,12	119,12	119,12	119,12	119,12	119,12	119,12	119,12	119,12	119,12	118,87

**INDEKS HARGA KONSUMEN MENURUT KELOMPOK DAN SUB KELOMPOK PENGELUARAN TAHUN 2013**  
(2007=100)

**MAKASSAR**

KELOMPOK/SUBKELOMPOK	B U L A N												RATA - RATA
	JAN	FEB	MAR	APR	MEI	JUN	JUL	AGS	SEP	OKT	NOP	DES	
<b>U M U M / T O T A L</b>	<b>136,52</b>	<b>137,51</b>	<b>137,86</b>	<b>137,72</b>	<b>137,39</b>	<b>138,15</b>	<b>142,33</b>	<b>144,43</b>	<b>144,29</b>	<b>143,22</b>	<b>142,13</b>	<b>143,33</b>	<b>140,41</b>
<b>BAHAN MAKANAN</b>	<b>165,75</b>	<b>169,17</b>	<b>170,22</b>	<b>169,01</b>	<b>167,97</b>	<b>167,19</b>	<b>175,78</b>	<b>182,36</b>	<b>179,51</b>	<b>173,83</b>	<b>167,14</b>	<b>169,77</b>	<b>171,48</b>
Padi-padian, Umbi-umbian dan Hasilnya	158,94	159,32	159,50	159,72	159,76	160,10	161,25	161,42	161,56	161,77	161,82	162,05	160,60
Daging dan Hasil-hasilnya	161,10	168,04	168,60	160,60	157,28	163,76	182,23	196,94	199,68	194,35	176,21	181,53	175,86
Ikan Segar	177,85	175,80	169,63	166,72	165,75	164,90	171,31	180,96	182,35	168,19	159,94	159,31	170,23
Ikan Diawetkan	177,80	181,23	183,59	181,00	172,49	172,72	177,78	189,76	199,79	199,52	196,55	194,49	185,56
Telur, Susu dan Hasil-hasilnya	137,31	138,85	134,00	131,46	133,48	135,35	140,70	142,50	140,31	139,13	137,97	140,70	137,65
Sayur-sayuran	158,38	168,94	168,08	168,32	172,32	159,20	172,67	186,26	182,43	173,67	159,53	154,50	168,69
Kacang - kacang	219,39	220,44	217,24	218,14	223,08	223,42	226,69	234,37	262,51	271,81	271,68	271,00	238,31
Buah - buahan	169,85	173,61	178,46	183,45	188,83	187,98	202,46	202,46	197,90	190,89	189,45	198,66	188,67
Bumbu - bumbu	209,70	237,45	281,00	281,04	262,11	257,55	294,21	307,56	252,69	238,13	213,07	241,51	256,34
Lemak dan Minyak	142,25	142,58	141,35	143,77	141,44	140,93	141,64	147,15	148,36	148,82	148,68	149,23	144,68
Bahan Makanan Lainnya	140,73	139,34	138,79	138,11	139,20	139,20	141,01	142,25	142,89	142,89	142,95	145,20	141,05
<b>MAKANAN JADI, MINUMAN, ROKOK &amp; TEMBAKAU</b>	<b>141,64</b>	<b>141,86</b>	<b>142,27</b>	<b>143,51</b>	<b>143,56</b>	<b>143,58</b>	<b>144,89</b>	<b>145,98</b>	<b>146,55</b>	<b>147,21</b>	<b>147,27</b>	<b>147,60</b>	<b>144,66</b>
Makanan Jadi	141,39	141,51	141,81	142,35	142,37	142,37	144,15	146,02	146,81	147,87	147,99	148,34	144,42
Minuman yang Tidak Beralkohol	141,40	140,41	141,84	143,91	144,14	144,23	144,12	143,66	144,10	144,15	144,03	144,70	143,39
Tembakau dan Minuman Beralkohol	142,57	143,96	143,96	146,58	146,58	146,58	147,63	147,64	147,64	147,64	147,64	147,66	146,34
<b>PERUMAHAN, AIR, LISTRIK, GAS &amp; BAHAN BAKAR</b>	<b>130,15</b>	<b>130,99</b>	<b>131,15</b>	<b>131,17</b>	<b>131,88</b>	<b>132,28</b>	<b>133,22</b>	<b>134,22</b>	<b>134,65</b>	<b>135,27</b>	<b>136,08</b>	<b>137,72</b>	<b>133,23</b>
Biaya Tempat Tinggal	134,67	135,21	135,46	135,14	135,37	136,12	137,16	137,79	138,53	139,54	139,85	141,80	137,22
Bahan Bakar, Penerangan dan Air	126,84	128,65	128,65	128,65	130,66	130,66	131,84	134,04	134,04	134,04	136,12	136,43	131,72
Perlengkapan Rumahtangga	121,64	122,41	122,62	123,35	124,12	124,12	124,71	125,66	125,97	126,47	127,49	130,49	124,92
Penyelenggaraan Rumahtangga	124,38	124,61	124,65	125,64	125,67	125,67	125,91	125,99	126,03	126,36	126,49	128,25	125,80
<b>SANDANG</b>	<b>156,91</b>	<b>156,72</b>	<b>156,90</b>	<b>155,57</b>	<b>151,81</b>	<b>153,38</b>	<b>153,01</b>	<b>154,19</b>	<b>158,06</b>	<b>157,06</b>	<b>159,53</b>	<b>161,36</b>	<b>156,21</b>
Sandang Laki-laki	141,69	142,03	142,20	142,36	142,46	143,08	144,60	146,41	146,92	147,65	148,62	149,87	144,82
Sandang Wanita	122,22	122,40	122,66	122,80	122,82	123,60	124,08	124,74	124,97	125,08	125,35	126,23	123,91
Sandang Anak-anak	147,55	148,14	148,67	149,82	149,84	150,16	151,50	156,37	156,92	158,01	158,19	159,20	152,86
Barang Pribadi dan Sandang Lain	221,65	219,93	219,80	213,40	198,24	202,68	198,02	196,69	210,91	205,23	213,53	217,67	209,81
<b>KESEHATAN</b>	<b>131,74</b>	<b>131,93</b>	<b>131,94</b>	<b>132,06</b>	<b>132,10</b>	<b>132,35</b>	<b>132,73</b>	<b>134,02</b>	<b>134,49</b>	<b>134,58</b>	<b>135,36</b>	<b>136,51</b>	<b>133,32</b>
Jasa Kesehatan	149,95	149,95	149,95	149,95	149,95	150,71	151,43	153,59	153,71	153,71	155,68	156,91	152,12
Obat-obatan	121,40	121,40	121,41	121,41	121,41	121,41	121,41	122,32	123,40	123,64	123,66	123,80	122,22
Jasa Perawatan Jasmani	159,08	159,78	159,78	159,78	159,78	159,78	159,78	160,45	161,22	161,22	161,22	166,00	160,66
Perawatan Jasmani dan Kosmetika	121,11	121,38	121,39	121,65	121,72	121,84	122,25	123,32	123,69	123,81	124,36	125,20	122,64
<b>PENDIDIKAN, REKREASI DAN OLAH RAGA</b>	<b>124,16</b>	<b>124,19</b>	<b>124,19</b>	<b>124,19</b>	<b>124,23</b>	<b>124,24</b>	<b>124,41</b>	<b>125,14</b>	<b>125,64</b>	<b>125,74</b>	<b>125,75</b>	<b>125,79</b>	<b>124,81</b>
Pendidikan	142,14	142,14	142,14	142,14	142,14	142,14	142,14	143,42	143,91	143,91	143,91	143,91	142,84
Kursus-kursus / Pelatihan	124,73	124,73	124,73	124,73	124,73	124,73	127,70	127,70	127,70	127,70	127,70	127,70	126,22
Perlengkapan / Peralatan Pendidikan	107,39	107,44	107,44	107,44	107,57	107,57	107,58	108,14	108,64	109,11	109,11	109,12	108,05
Rekreasi	107,94	107,95	107,96	107,96	107,99	107,99	107,99	108,05	108,55	108,55	108,55	108,57	108,17
Olahraga	112,17	112,53	112,53	112,53	112,57	112,92	113,24	114,08	115,81	115,81	116,17	117,52	113,99
<b>TRANSPOR, KOMUNIKASI DAN JASA KEUANGAN</b>	<b>105,65</b>	<b>105,64</b>	<b>105,65</b>	<b>105,70</b>	<b>105,70</b>	<b>109,22</b>	<b>118,16</b>	<b>118,35</b>	<b>118,22</b>	<b>118,24</b>	<b>118,20</b>	<b>118,27</b>	<b>112,25</b>
Transpor	108,86	108,84	108,84	108,90	108,89	114,01	126,81	127,10	126,84	126,83	126,77	126,86	118,30
Komunikasi Dan Pengiriman	84,86	84,86	84,86	84,88	84,88	84,88	84,88	84,88	84,88	84,88	84,88	84,88	84,88
Sarana dan Penunjang Transpor	144,56	144,59	144,59	144,65	144,66	144,66	146,73	146,73	147,39	147,73	147,87	148,05	146,02
Jasa Keuangan	107,20	107,20	107,88	107,88	107,88	107,88	107,88	107,88	107,88	107,88	107,88	107,88	107,77



**INDEKS HARGA KONSUMEN MENURUT KELOMPOK DAN SUB KELOMPOK PENGELUARAN TAHUN 2013**  
(2007=100)

**PAREPARE**

KELOMPOK/SUBKELOMPOK	B U L A N												RATA - RATA
	JAN	FEB	MAR	APR	MEI	JUN	JUL	AGS	SEP	OKT	NOP	DES	
<b>U M U M / T O T A L</b>	<b>136,32</b>	<b>137,24</b>	<b>137,33</b>	<b>137,20</b>	<b>136,83</b>	<b>137,57</b>	<b>142,91</b>	<b>146,07</b>	<b>144,44</b>	<b>142,36</b>	<b>142,16</b>	<b>143,26</b>	<b>140,31</b>
<b>BAHAN MAKANAN</b>	<b>155,97</b>	<b>157,93</b>	<b>158,36</b>	<b>157,91</b>	<b>156,14</b>	<b>155,71</b>	<b>169,64</b>	<b>180,92</b>	<b>172,65</b>	<b>163,74</b>	<b>162,00</b>	<b>165,66</b>	<b>163,05</b>
Padi-padian, Umbi-umbian dan Hasilnya	128,45	128,23	126,57	126,39	127,22	128,35	132,06	132,31	130,86	130,76	134,82	136,63	130,22
Daging dan Hasil-hasilnya	140,25	139,64	138,33	133,83	123,38	135,85	166,34	174,14	175,18	190,78	175,93	158,48	154,34
Ikan Segar	156,14	150,66	147,03	144,87	142,45	140,42	145,59	162,13	153,54	141,51	138,43	140,31	146,92
Ikan Diawetkan	110,61	104,24	101,62	102,32	103,05	102,82	101,42	100,69	114,98	114,75	110,23	109,75	106,37
Telur, Susu dan Hasil-hasilnya	161,27	162,75	155,72	153,84	154,95	159,53	166,37	167,24	164,17	168,70	169,98	178,39	163,58
Sayur-sayuran	236,15	249,19	223,33	211,93	241,42	251,23	285,49	317,46	331,80	277,79	277,61	304,87	267,36
Kacang - kacang	156,56	154,99	153,94	156,30	155,54	156,30	164,05	160,29	169,79	174,69	174,69	174,69	162,65
Buah - buahan	180,82	181,66	204,00	214,81	242,55	219,66	234,03	217,29	211,64	190,47	191,00	203,61	207,63
Bumbu - bumbu	227,25	273,81	328,85	342,76	282,86	265,66	360,47	441,83	335,96	288,42	271,54	284,60	308,67
Lemak dan Minyak	142,49	142,32	141,40	140,99	140,99	141,11	142,65	140,56	141,12	141,24	141,83	143,01	141,64
Bahan Makanan Lainnya	132,56	132,56	132,56	132,56	133,37	133,55	133,64	133,64	133,64	133,64	133,90	134,43	133,34
<b>MAKANAN JADI, MINUMAN, ROKOK &amp; TEMBAKAU</b>	<b>143,25</b>	<b>143,35</b>	<b>143,72</b>	<b>144,19</b>	<b>144,30</b>	<b>144,48</b>	<b>144,73</b>	<b>144,70</b>	<b>145,01</b>	<b>145,21</b>	<b>145,39</b>	<b>145,74</b>	<b>144,51</b>
Makanan Jadi	147,75	147,75	147,78	147,83	147,88	147,87	148,41	148,41	148,88	149,20	149,20	149,27	148,35
Minuman yang Tidak Beralkohol	134,75	134,71	135,23	136,43	136,61	136,64	135,17	134,96	134,97	134,74	134,54	134,56	135,28
Tembakau dan Minuman Beralkohol	136,99	137,46	138,62	139,75	139,95	140,77	141,44	141,44	141,53	141,70	142,63	143,95	140,52
<b>PERUMAHAN, AIR, LISTRIK, GAS &amp; BAHAN BAKAR</b>	<b>130,07</b>	<b>132,25</b>	<b>132,28</b>	<b>132,30</b>	<b>132,96</b>	<b>133,28</b>	<b>134,39</b>	<b>135,14</b>	<b>135,44</b>	<b>135,50</b>	<b>135,93</b>	<b>136,59</b>	<b>133,84</b>
Biaya Tempat Tinggal	143,07	146,34	145,90	145,89	145,97	146,41	146,97	147,20	147,44	147,42	147,58	148,56	146,56
Bahan Bakar, Penerangan dan Air	106,22	107,73	107,95	107,95	109,54	109,57	109,50	111,37	111,37	111,71	113,24	113,40	109,96
Perlengkapan Rumahtangga	130,45	131,50	132,22	132,32	132,39	132,39	138,13	138,26	139,50	139,21	138,23	139,14	135,31
Penyelenggaraan Rumahtangga	136,31	136,30	137,25	137,38	139,38	140,43	141,26	142,24	142,28	142,48	142,98	143,10	140,12
<b>SANDANG</b>	<b>155,65</b>	<b>153,91</b>	<b>152,55</b>	<b>151,10</b>	<b>149,87</b>	<b>149,75</b>	<b>150,48</b>	<b>153,23</b>	<b>156,05</b>	<b>156,57</b>	<b>157,82</b>	<b>157,33</b>	<b>153,69</b>
Sandang Laki-laki	132,99	133,41	133,51	133,44	133,42	133,48	133,70	133,80	133,76	137,02	137,03	137,30	134,41
Sandang Wanita	128,07	128,07	127,98	128,31	130,40	129,66	129,35	129,51	129,54	130,30	130,99	131,07	129,44
Sandang Anak-anak	156,57	154,21	152,77	153,87	153,34	155,24	156,57	158,07	158,78	162,36	166,56	166,56	157,91
Barang Pribadi dan Sandang Lain	218,90	212,79	208,06	200,29	192,52	191,24	193,43	203,94	215,82	209,98	210,82	208,23	205,50
<b>KESEHATAN</b>	<b>123,20</b>	<b>123,22</b>	<b>123,22</b>	<b>123,22</b>	<b>123,22</b>	<b>123,68</b>	<b>124,71</b>	<b>124,71</b>	<b>125,45</b>	<b>125,45</b>	<b>125,45</b>	<b>125,45</b>	<b>124,25</b>
Jasa Kesehatan	134,75	134,83	134,83	134,83	134,83	136,38	138,57	138,57	141,06	141,06	141,06	141,06	137,65
Obat-obatan	108,24	108,24	108,24	108,24	108,24	108,24	108,24	108,24	108,24	108,24	108,24	108,24	108,24
Jasa Perawatan Jasmani	177,77	177,77	177,77	177,77	177,77	177,77	185,87	185,87	185,87	185,87	185,87	185,87	181,82
Perawatan Jasmani dan Kosmetika	117,79	117,79	117,79	117,79	117,79	117,79	117,90	117,90	117,92	117,92	117,92	117,92	117,85
<b>PENDIDIKAN, REKREASI DAN OLAH RAGA</b>	<b>129,30</b>	<b>131,26</b>	<b>131,33</b>	<b>131,32</b>	<b>131,29</b>	<b>131,29</b>	<b>131,20</b>	<b>131,45</b>	<b>131,84</b>	<b>131,91</b>	<b>131,91</b>	<b>131,94</b>	<b>131,34</b>
Pendidikan	148,66	153,23	153,23	153,23	153,23	153,23	153,23	153,94	154,31	154,31	154,31	154,36	153,27
Kursus-kursus / Pelatihan	130,96	130,96	130,96	130,96	130,96	130,96	130,96	130,96	130,96	130,96	130,96	130,96	130,96
Perlengkapan / Peralatan Pendidikan	117,56	117,56	117,56	117,95	117,95	117,95	117,95	117,95	117,95	117,95	117,95	117,95	117,85
Rekreasi	112,52	112,52	112,73	112,54	112,42	112,42	112,15	112,02	112,68	112,87	112,88	112,92	112,56
Olahraga	111,65	111,65	111,65	111,65	111,88	111,88	111,88	111,88	111,88	111,88	111,88	111,88	111,80
<b>TRANSPOR, KOMUNIKASI DAN JASA KEUANGAN</b>	<b>108,05</b>	<b>108,05</b>	<b>108,06</b>	<b>108,06</b>	<b>108,06</b>	<b>111,88</b>	<b>119,94</b>	<b>120,07</b>	<b>120,21</b>	<b>120,27</b>	<b>120,29</b>	<b>120,47</b>	<b>114,45</b>
Transpor	113,30	113,30	113,30	113,30	113,30	118,70	129,81	129,81	130,00	130,10	130,12	130,37	122,12
Komunikasi Dan Pengiriman	83,06	83,06	83,06	83,06	83,06	83,06	83,03	83,03	83,03	83,03	83,03	83,03	83,05
Sarana dan Penunjang Transpor	149,09	149,09	149,09	149,09	149,09	149,09	152,93	155,56	155,56	155,56	155,56	155,56	152,11
Jasa Keuangan	107,92	107,92	108,78	108,78	108,78	108,78	108,78	108,78	108,78	108,78	108,78	108,78	108,64

**INDEKS HARGA KONSUMEN MENURUT KELOMPOK DAN SUB KELOMPOK PENGELUARAN TAHUN 2013**  
(2007=100)

**PALOPO**

KELOMPOK/SUBKELOMPOK	B U L A N												RATA - RATA
	JAN	FEB	MAR	APR	MEI	JUN	JUL	AGS	SEP	OKT	NOP	DES	
<b>U M U M / T O T A L</b>	<b>142,95</b>	<b>143,95</b>	<b>144,84</b>	<b>144,06</b>	<b>143,60</b>	<b>144,26</b>	<b>148,56</b>	<b>151,47</b>	<b>150,25</b>	<b>149,76</b>	<b>148,91</b>	<b>149,68</b>	<b>146,86</b>
<b>BAHAN MAKANAN</b>	<b>153,42</b>	<b>157,39</b>	<b>160,30</b>	<b>157,21</b>	<b>155,91</b>	<b>156,48</b>	<b>165,79</b>	<b>174,36</b>	<b>168,66</b>	<b>166,11</b>	<b>162,53</b>	<b>163,76</b>	<b>161,83</b>
Padi-padian, Umbi-umbian dan Hasilnya	164,45	164,00	163,34	163,32	164,46	164,65	165,00	164,69	164,53	164,70	165,41	165,77	164,53
Daging dan Hasil-hasilnya	144,50	145,66	140,48	139,50	139,33	140,55	150,36	175,40	159,73	162,83	161,73	161,19	151,77
Ikan Segar	148,85	161,02	150,01	139,80	135,72	137,66	149,99	157,52	167,61	171,45	160,83	162,02	153,54
Ikan Diawetkan	125,48	118,60	120,85	120,87	119,74	123,95	130,38	130,38	146,12	152,44	152,54	152,73	132,84
Telur, Susu dan Hasil-hasilnya	138,45	137,96	140,04	138,97	139,38	139,72	144,64	148,17	145,31	144,77	147,33	147,12	142,66
Sayur-sayuran	165,06	170,88	190,32	186,97	228,77	234,78	238,83	249,66	212,67	188,78	184,64	177,30	202,39
Kacang - kacang	136,69	137,89	139,98	139,92	137,48	138,24	138,80	138,90	168,57	170,76	170,76	170,86	149,07
Buah - buahan	141,24	144,61	141,54	143,78	145,13	147,14	159,26	159,08	159,43	158,60	156,09	160,40	151,36
Bumbu - bumbu	209,11	209,91	287,88	292,38	225,68	213,48	273,18	324,41	251,90	221,25	213,37	232,00	246,21
Lemak dan Minyak	101,23	100,40	99,66	99,21	101,53	101,02	100,71	103,15	101,04	100,78	102,03	104,95	101,31
Bahan Makanan Lainnya	132,79	132,25	132,79	133,85	133,85	133,85	135,37	136,84	136,84	137,75	137,75	137,25	135,10
<b>MAKANAN JADI, MINUMAN, ROKOK &amp; TEMBAKAU</b>	<b>168,18</b>	<b>168,37</b>	<b>168,84</b>	<b>168,86</b>	<b>169,38</b>	<b>169,77</b>	<b>172,89</b>	<b>174,32</b>	<b>174,11</b>	<b>174,79</b>	<b>174,57</b>	<b>176,76</b>	<b>171,74</b>
Makanan Jadi	185,52	185,76	186,41	186,45	186,90	187,24	191,80	194,01	194,01	195,07	195,07	198,21	190,54
Minuman yang Tidak Beralkohol	140,12	140,20	140,08	140,03	141,46	142,55	141,25	141,71	140,08	140,03	138,50	139,95	140,50
Tembakau dan Minuman Beralkohol	152,12	152,31	152,81	152,81	152,87	152,87	156,12	156,60	156,95	157,39	157,64	158,36	154,90
<b>PERUMAHAN, AIR, LISTRIK, GAS &amp; BAHAN BAKAR</b>	<b>141,12</b>	<b>141,45</b>	<b>141,66</b>	<b>141,69</b>	<b>142,13</b>	<b>142,19</b>	<b>143,00</b>	<b>143,46</b>	<b>143,57</b>	<b>144,11</b>	<b>144,67</b>	<b>144,86</b>	<b>142,83</b>
Biaya Tempat Tinggal	149,13	149,18	149,51	149,57	149,79	149,95	151,62	151,64	151,80	152,86	153,17	153,35	150,96
Bahan Bakar, Penerangan dan Air	141,02	142,03	142,03	142,03	143,11	143,11	143,11	144,37	144,39	144,39	145,58	145,58	143,40
Perlengkapan Rumah tangga	126,81	126,81	126,92	126,96	127,05	127,06	127,01	127,52	127,61	127,62	127,78	128,12	127,27
Penyelenggaraan Rumah tangga	117,65	117,85	118,27	118,26	118,24	117,95	118,09	118,09	118,29	118,71	119,23	119,97	118,38
<b>SANDANG</b>	<b>154,35</b>	<b>153,25</b>	<b>153,11</b>	<b>152,84</b>	<b>149,22</b>	<b>147,50</b>	<b>145,33</b>	<b>146,84</b>	<b>152,93</b>	<b>151,79</b>	<b>149,96</b>	<b>150,40</b>	<b>150,63</b>
Sandang Laki-laki	127,50	127,48	128,19	128,19	128,20	128,41	128,45	129,09	128,66	128,59	128,60	128,26	128,30
Sandang Wanita	128,75	128,99	128,75	128,65	128,67	129,29	129,61	130,97	131,46	131,46	131,65	131,71	130,00
Sandang Anak-anak	139,49	139,56	139,30	139,26	139,78	140,31	141,35	141,78	141,84	141,79	142,07	142,38	140,74
Barang Pribadi dan Sandang Lain	229,49	224,60	223,64	222,67	207,20	198,67	188,48	191,94	217,12	212,48	204,45	206,38	210,59
<b>KESEHATAN</b>	<b>132,18</b>	<b>132,34</b>	<b>132,32</b>	<b>132,37</b>	<b>132,44</b>	<b>132,54</b>	<b>134,28</b>	<b>134,28</b>	<b>134,43</b>	<b>134,59</b>	<b>134,65</b>	<b>135,41</b>	<b>133,49</b>
Jasa Kesehatan	140,29	140,29	140,29	140,29	140,29	140,29	140,29	140,29	140,29	140,29	140,29	140,29	140,29
Obat-obatan	111,01	111,01	111,01	111,01	111,01	111,12	119,12	119,12	119,12	119,12	119,24	120,90	115,23
Jasa Perawatan Jasmani	135,14	135,14	135,14	135,14	135,14	135,14	135,14	135,14	135,14	135,50	135,50	135,50	135,23
Perawatan Jasmani dan Kosmetika	135,20	135,54	135,51	135,62	135,76	135,95	136,47	136,47	136,78	137,10	137,19	138,17	136,31
<b>PENDIDIKAN, REKREASI DAN OLAH RAGA</b>	<b>124,78</b>	<b>124,77</b>	<b>125,15</b>	<b>125,15</b>	<b>125,15</b>	<b>125,14</b>	<b>125,38</b>	<b>125,38</b>	<b>125,47</b>	<b>125,48</b>	<b>127,08</b>	<b>127,17</b>	<b>125,51</b>
Pendidikan	144,73	144,73	144,73	144,73	144,73	144,73	144,73	144,73	144,73	144,73	148,65	148,65	145,38
Kursus-kursus / Pelatihan	109,93	109,93	109,93	109,93	109,93	109,93	109,93	109,93	109,93	109,93	109,93	109,93	109,93
Perlengkapan / Peralatan Pendidikan	107,73	107,62	108,83	108,83	108,84	108,87	108,97	108,97	109,23	109,25	109,25	108,97	108,78
Rekreasi	114,38	114,37	114,42	114,41	114,41	114,27	115,45	115,45	115,45	115,45	115,45	116,46	115,00
Olahraga	122,34	123,03	122,37	122,32	122,32	122,32	121,98	121,98	122,07	122,14	122,14	121,86	122,24
<b>TRANSPOR, KOMUNIKASI DAN JASA KEUANGAN</b>	<b>114,75</b>	<b>114,78</b>	<b>114,97</b>	<b>114,97</b>	<b>114,97</b>	<b>117,89</b>	<b>125,04</b>	<b>126,66</b>	<b>125,06</b>	<b>125,13</b>	<b>125,18</b>	<b>125,21</b>	<b>120,38</b>
Transpor	122,44	122,48	122,68	122,68	122,68	126,92	137,27	139,62	137,30	137,39	137,45	137,45	130,53
Komunikasi Dan Pengiriman	86,44	86,44	86,44	86,44	86,44	86,44	86,47	86,47	86,47	86,47	86,47	86,47	86,46
Sarana dan Penunjang Transpor	131,96	131,99	131,70	131,70	131,71	131,71	131,78	131,78	131,78	131,89	131,94	132,61	131,88
Jasa Keuangan	115,39	115,39	117,26	117,26	117,26	117,26	117,26	117,26	117,26	117,26	117,26	117,26	116,95

**INDEKS HARGA KONSUMEN MENURUT KELOMPOK DAN SUB KELOMPOK PENGELUARAN TAHUN 2013**  
(2007=100)

**KENDARI**

KELOMPOK/SUBKELOMPOK	B U L A N												RATA - RATA
	JAN	FEB	MAR	APR	MEI	JUN	JUL	AGS	SEP	OKT	NOP	DES	
<b>U M U M / T O T A L</b>	<b>141,24</b>	<b>141,10</b>	<b>141,41</b>	<b>141,43</b>	<b>142,47</b>	<b>144,16</b>	<b>151,15</b>	<b>152,57</b>	<b>151,32</b>	<b>149,52</b>	<b>149,58</b>	<b>149,50</b>	<b>146,29</b>
<b>BAHAN MAKANAN</b>	<b>176,73</b>	<b>175,66</b>	<b>176,61</b>	<b>177,03</b>	<b>183,04</b>	<b>178,16</b>	<b>194,61</b>	<b>200,21</b>	<b>192,25</b>	<b>184,65</b>	<b>183,83</b>	<b>182,34</b>	<b>183,76</b>
Padi-padian, Umbi-umbian dan Hasilnya	173,14	173,48	173,30	173,31	173,87	174,36	174,53	174,58	173,06	172,51	172,35	172,43	173,41
Daging dan Hasil-hasilnya	192,23	195,54	193,19	186,13	182,28	180,87	193,78	201,25	187,29	207,22	209,47	206,76	194,67
Ikan Segar	199,24	190,03	187,19	192,84	211,77	199,69	222,70	225,37	218,16	203,24	202,26	196,58	204,09
Ikan Diawetkan	174,53	186,60	183,20	177,51	180,56	188,75	199,03	204,33	201,02	199,60	202,00	204,49	191,80
Telur, Susu dan Hasil-hasilnya	137,25	140,09	133,83	131,49	135,31	137,64	144,02	144,04	142,97	142,83	143,92	145,58	139,91
Sayur-sayuran	135,40	141,86	144,70	136,76	140,35	137,12	185,91	211,65	175,73	153,19	143,37	140,57	153,88
Kacang - kacang	209,48	204,40	209,76	214,65	218,03	223,34	242,28	208,56	242,17	247,18	240,56	248,42	225,74
Buah - buahan	176,92	187,80	192,75	197,02	208,89	194,01	205,14	209,77	209,91	203,20	207,71	206,18	199,94
Bumbu - bumbu	227,79	234,28	271,39	272,57	255,58	244,47	275,53	309,61	288,38	260,68	264,73	274,41	264,95
Lemak dan Minyak	127,60	124,88	126,99	125,32	123,35	120,76	126,50	130,04	129,59	127,66	128,33	127,20	126,52
Bahan Makanan Lainnya	117,83	121,42	121,37	121,52	121,71	121,64	122,23	122,56	122,54	120,95	120,95	121,24	121,33
<b>MAKANAN JADI, MINUMAN, ROKOK &amp; TEMBAKAU</b>	<b>149,50</b>	<b>149,89</b>	<b>151,05</b>	<b>152,23</b>	<b>152,73</b>	<b>152,49</b>	<b>153,82</b>	<b>153,47</b>	<b>155,06</b>	<b>154,48</b>	<b>155,25</b>	<b>155,92</b>	<b>152,99</b>
Makanan Jadi	150,55	151,13	151,86	152,78	153,72	153,59	155,17	154,97	157,11	156,35	156,96	157,72	154,33
Minuman yang Tidak Beralkohol	148,30	148,42	149,37	152,09	151,69	150,40	150,97	148,79	148,70	147,87	148,50	149,04	149,51
Tembakau dan Minuman Beralkohol	147,81	147,94	150,27	151,03	151,08	151,26	152,51	153,01	154,37	154,37	155,62	156,18	152,12
<b>PERUMAHAN, AIR, LISTRIK, GAS &amp; BAHAN BAKAR</b>	<b>146,03</b>	<b>146,78</b>	<b>146,97</b>	<b>146,89</b>	<b>147,51</b>	<b>155,55</b>	<b>156,07</b>	<b>156,79</b>	<b>157,04</b>	<b>157,19</b>	<b>157,93</b>	<b>158,28</b>	<b>152,75</b>
Biaya Tempat Tinggal	168,21	168,38	168,29	168,33	168,65	168,68	169,07	169,26	169,02	169,18	169,73	169,85	168,89
Bahan Bakar, Penerangan dan Air	115,58	117,48	117,47	117,35	118,81	150,55	150,65	152,68	153,32	153,62	155,51	155,80	138,24
Perlengkapan Rumahtangga	136,10	136,63	136,91	136,57	136,65	136,38	137,63	137,64	138,17	138,20	138,20	139,06	137,35
Penyelenggaraan Rumahtangga	149,40	150,33	152,42	152,55	153,79	154,52	154,88	156,50	157,47	157,46	157,57	158,01	154,58
<b>SANDANG</b>	<b>142,30</b>	<b>141,80</b>	<b>141,11</b>	<b>139,30</b>	<b>133,14</b>	<b>130,76</b>	<b>129,84</b>	<b>130,00</b>	<b>132,85</b>	<b>131,89</b>	<b>131,32</b>	<b>131,11</b>	<b>134,62</b>
Sandang Laki-laki	115,68	115,77	116,20	116,07	115,30	114,93	113,76	113,83	113,23	113,16	112,54	112,47	114,41
Sandang Wanita	110,90	110,97	110,09	109,15	109,17	108,40	108,46	108,57	108,66	108,66	108,93	110,03	109,33
Sandang Anak-anak	112,22	113,97	115,40	118,54	118,87	118,80	119,69	119,69	119,70	119,70	119,46	116,94	117,75
Barang Pribadi dan Sandang Lain	202,74	200,25	197,81	191,62	173,16	166,81	164,45	164,81	173,98	171,09	169,73	169,49	178,83
<b>KESEHATAN</b>	<b>134,54</b>	<b>134,98</b>	<b>136,66</b>	<b>136,93</b>	<b>137,46</b>	<b>136,79</b>	<b>136,70</b>	<b>136,63</b>	<b>136,82</b>	<b>137,04</b>	<b>137,63</b>	<b>138,24</b>	<b>136,70</b>
Jasa Kesehatan	121,44	121,44	121,44	121,44	121,44	121,44	122,29	122,29	122,29	122,29	122,29	122,29	121,87
Obat-obatan	144,54	145,08	145,48	145,48	145,71	145,80	144,31	144,33	144,33	144,43	144,43	144,10	144,84
Jasa Perawatan Jasmani	169,94	170,09	170,09	170,09	170,09	170,40	171,38	171,38	171,38	171,38	171,38	172,16	170,81
Perawatan Jasmani dan Kosmetika	129,25	129,91	133,35	133,94	134,96	133,41	133,39	133,24	133,64	134,07	135,36	136,69	133,43
<b>PENDIDIKAN, REKREASI DAN OLAH RAGA</b>	<b>129,56</b>	<b>130,10</b>	<b>130,30</b>	<b>130,43</b>	<b>130,25</b>	<b>130,24</b>	<b>130,62</b>	<b>130,43</b>	<b>130,79</b>	<b>130,83</b>	<b>130,74</b>	<b>130,94</b>	<b>130,44</b>
Pendidikan	168,31	168,31	168,31	168,31	168,31	168,31	168,31	168,31	168,31	168,31	168,31	168,31	168,31
Kursus-kursus / Pelatihan	169,50	169,50	169,50	169,50	169,50	169,50	169,61	169,61	169,61	169,61	169,61	169,61	169,56
Perlengkapan / Peralatan Pendidikan	98,50	98,79	99,56	99,89	99,27	99,01	98,84	98,11	98,90	98,84	98,53	99,29	98,96
Rekreasi	108,30	109,78	109,78	109,92	109,86	110,04	111,32	111,33	111,76	111,93	111,90	111,90	110,65
Olahraga	103,30	103,30	103,30	103,30	103,30	103,30	103,91	103,91	104,51	104,51	104,51	104,51	103,81
<b>TRANSPOR, KOMUNIKASI DAN JASA KEUANGAN</b>	<b>105,10</b>	<b>104,57</b>	<b>104,22</b>	<b>104,00</b>	<b>104,13</b>	<b>108,95</b>	<b>121,81</b>	<b>122,03</b>	<b>122,01</b>	<b>121,91</b>	<b>121,95</b>	<b>122,24</b>	<b>113,58</b>
Transpor	113,25	112,47	111,89	111,57	111,76	118,84	137,12	137,51	138,03	137,85	137,86	138,24	125,53
Komunikasi Dan Pengiriman	75,16	75,16	75,20	75,20	75,20	75,20	76,12	75,92	74,39	74,39	74,53	74,53	75,08
Sarana dan Penunjang Transpor	138,69	138,55	139,07	139,07	139,07	139,07	142,27	142,27	142,37	142,88	142,88	143,36	140,80
Jasa Keuangan	109,24	109,24	109,90	109,90	109,90	109,90	109,90	109,90	109,90	109,90	109,90	109,90	109,79

**INDEKS HARGA KONSUMEN MENURUT KELOMPOK DAN SUB KELOMPOK PENGELUARAN TAHUN 2013**  
(2007=100)

**GORONTALO**

KELOMPOK/SUBKELOMPOK	B U L A N												RATA - RATA
	JAN	FEB	MAR	APR	MEI	JUN	JUL	AGS	SEP	OKT	NOP	DES	
<b>U M U M / T O T A L</b>	<b>140,21</b>	<b>140,12</b>	<b>141,62</b>	<b>141,39</b>	<b>140,79</b>	<b>140,95</b>	<b>144,86</b>	<b>147,60</b>	<b>142,53</b>	<b>143,29</b>	<b>145,22</b>	<b>147,46</b>	<b>143,00</b>
<b>BAHAN MAKANAN</b>	<b>161,63</b>	<b>160,42</b>	<b>163,03</b>	<b>162,22</b>	<b>159,27</b>	<b>157,95</b>	<b>168,04</b>	<b>176,09</b>	<b>156,77</b>	<b>158,50</b>	<b>162,90</b>	<b>169,45</b>	<b>163,02</b>
Padi-padian, Umbi-umbian dan Hasilnya	143,25	143,90	143,70	142,88	143,57	144,19	144,36	144,72	144,88	144,89	144,81	144,53	144,14
Daging dan Hasil-hasilnya	129,92	126,84	125,54	124,31	126,89	128,10	133,02	132,51	129,74	127,77	125,78	130,11	128,38
Ikan Segar	188,69	178,13	183,59	189,43	178,22	175,11	179,08	187,05	175,13	189,22	201,03	198,89	185,30
Ikan Diawetkan	163,09	157,44	153,58	155,06	153,97	154,30	154,32	156,40	157,77	155,95	155,51	160,79	156,52
Telur, Susu dan Hasil-hasilnya	137,50	135,76	131,55	129,46	132,03	134,37	140,12	140,98	139,15	137,13	138,76	139,21	136,34
Sayur-sayuran	211,56	213,69	209,38	153,66	195,34	207,78	227,46	219,36	165,78	158,05	177,69	246,26	198,83
Kacang - kacang	224,87	223,61	222,19	223,18	221,93	221,50	222,10	220,75	226,65	249,04	250,69	251,73	229,85
Buah - buahan	209,53	218,57	224,28	225,39	218,42	211,63	209,44	232,84	229,53	234,25	237,49	239,77	224,26
Bumbu - bumbu	176,61	189,50	208,16	227,56	196,87	180,61	253,16	310,85	179,24	162,18	161,84	181,60	202,35
Lemak dan Minyak	101,01	102,18	101,91	100,66	98,88	99,47	101,00	101,00	102,51	103,00	103,01	106,24	101,74
Bahan Makanan Lainnya	114,62	114,62	118,97	118,97	118,55	118,55	120,27	120,27	120,27	120,27	120,27	120,27	118,83
<b>MAKANAN JADI, MINUMAN, ROKOK &amp; TEMBAKAU</b>	<b>153,66</b>	<b>154,67</b>	<b>157,50</b>	<b>157,16</b>	<b>157,99</b>	<b>157,93</b>	<b>158,64</b>	<b>158,87</b>	<b>160,43</b>	<b>160,48</b>	<b>163,67</b>	<b>164,88</b>	<b>158,82</b>
Makanan Jadi	122,73	122,73	127,55	127,55	127,56	127,56	127,73	127,89	130,92	131,60	136,26	138,63	129,06
Minuman yang Tidak Beralkohol	139,58	139,67	142,88	141,09	141,09	140,79	144,09	144,88	145,81	144,40	143,07	143,71	142,59
Tembakau dan Minuman Beralkohol	201,92	204,76	204,76	204,76	207,13	207,13	207,13	207,13	207,13	207,13	210,90	210,90	206,73
<b>PERUMAHAN, AIR, LISTRIK, GAS &amp; BAHAN BAKAR</b>	<b>140,04</b>	<b>140,46</b>	<b>141,37</b>	<b>141,43</b>	<b>141,90</b>	<b>141,86</b>	<b>142,09</b>	<b>143,00</b>	<b>143,35</b>	<b>143,89</b>	<b>144,63</b>	<b>145,18</b>	<b>142,43</b>
Biaya Tempat Tinggal	160,11	160,43	162,19	162,19	162,49	162,36	162,57	163,36	163,88	164,48	164,66	165,34	162,84
Bahan Bakar, Penerangan dan Air	112,97	113,81	113,82	113,82	114,75	114,75	114,75	115,83	115,83	115,84	116,82	116,82	114,98
Perlengkapan Rumahtangga	114,14	113,88	113,21	113,28	113,64	113,79	115,03	115,93	116,69	119,01	120,15	120,63	115,78
Penyelenggaraan Rumahtangga	120,32	120,82	120,83	121,26	121,61	121,79	121,86	122,97	122,98	123,07	125,51	126,49	122,46
<b>SANDANG</b>	<b>124,24</b>	<b>124,18</b>	<b>124,31</b>	<b>124,05</b>	<b>123,48</b>	<b>123,20</b>	<b>122,99</b>	<b>123,60</b>	<b>125,36</b>	<b>125,68</b>	<b>125,44</b>	<b>125,72</b>	<b>124,35</b>
Sandang Laki-laki	116,97	116,97	117,45	117,61	117,64	117,67	118,11	118,11	118,15	118,40	118,40	118,44	117,83
Sandang Wanita	107,10	107,10	107,73	107,79	108,08	108,13	108,85	108,92	108,92	109,12	109,12	109,67	108,38
Sandang Anak-anak	108,31	108,32	108,32	108,67	108,67	109,33	109,33	109,50	109,50	109,83	109,97	110,42	109,18
Barang Pribadi dan Sandang Lain	203,01	202,57	200,99	198,22	193,44	190,39	186,34	190,15	202,30	202,99	201,17	201,09	197,72
<b>KESEHATAN</b>	<b>128,40</b>	<b>128,45</b>	<b>129,16</b>	<b>130,39</b>	<b>130,41</b>	<b>131,06</b>	<b>131,23</b>	<b>132,69</b>	<b>133,39</b>	<b>134,41</b>	<b>134,87</b>	<b>135,72</b>	<b>131,68</b>
Jasa Kesehatan	144,38	144,38	144,38	144,38	144,38	144,38	144,38	144,38	144,38	144,38	144,38	144,38	144,38
Obat-obatan	126,43	126,43	126,43	126,43	126,43	126,43	126,90	126,90	127,00	127,51	127,69	128,13	126,89
Jasa Perawatan Jasmani	145,28	145,28	145,28	145,28	145,28	145,28	145,28	159,49	162,75	162,75	162,75	162,75	152,29
Perawatan Jasmani dan Kosmetika	122,28	122,36	123,64	125,86	125,90	127,08	127,21	128,37	129,24	130,90	131,65	133,02	127,29
<b>PENDIDIKAN, REKREASI DAN OLAH RAGA</b>	<b>114,28</b>	<b>114,36</b>	<b>114,38</b>	<b>114,51</b>	<b>114,72</b>	<b>114,75</b>	<b>114,74</b>	<b>114,84</b>	<b>114,88</b>	<b>115,09</b>	<b>115,11</b>	<b>115,11</b>	<b>114,73</b>
Pendidikan	122,19	122,19	122,19	122,19	122,19	122,19	122,22	122,22	122,22	122,22	122,22	122,22	122,21
Kursus-kursus / Pelatihan	147,68	147,68	147,68	147,68	148,57	148,57	148,57	151,62	151,62	151,62	151,62	151,62	149,54
Perlengkapan / Peralatan Pendidikan	108,74	108,78	108,90	109,69	110,66	110,82	110,82	110,82	110,82	111,46	111,46	111,42	110,37
Rekreasi	103,08	103,31	103,31	103,33	103,32	103,33	103,33	103,46	103,61	103,93	104,01	104,01	103,50
Olahraga	117,47	117,47	117,47	117,47	119,69	119,69	118,65	118,65	118,65	118,65	118,65	118,65	118,43
<b>TRANSPOR, KOMUNIKASI DAN JASA KEUANGAN</b>	<b>107,89</b>	<b>107,89</b>	<b>108,32</b>	<b>108,31</b>	<b>108,46</b>	<b>111,80</b>	<b>117,29</b>	<b>117,83</b>	<b>117,62</b>	<b>117,96</b>	<b>118,00</b>	<b>118,04</b>	<b>113,28</b>
Transpor	115,41	115,41	116,01	116,00	116,19	121,25	129,58	130,33	130,03	130,53	130,58	130,65	123,50
Komunikasi Dan Pengiriman	86,86	86,86	86,86	86,86	86,95	86,95	86,95	86,95	86,95	86,95	86,95	86,95	86,92
Sarana dan Penunjang Transpor	116,08	116,08	116,08	116,08	116,13	116,13	116,13	116,95	116,95	116,95	117,15	117,15	116,49
Jasa Keuangan	104,19	104,19	104,84	104,84	104,84	104,84	104,84	104,84	104,84	104,84	104,84	104,84	104,73

**INDEKS HARGA KONSUMEN MENURUT KELOMPOK DAN SUB KELOMPOK PENGELUARAN TAHUN 2013**  
(2007=100)

**MAMUJU**

KELOMPOK/SUBKELOMPOK	B U L A N												RATA - RATA
	JAN	FEB	MAR	APR	MEI	JUN	JUL	AGS	SEP	OKT	NOP	DES	
<b>U M U M / T O T A L</b>	<b>138,62</b>	<b>138,97</b>	<b>140,21</b>	<b>139,54</b>	<b>140,17</b>	<b>140,78</b>	<b>144,19</b>	<b>146,01</b>	<b>145,62</b>	<b>146,15</b>	<b>146,03</b>	<b>146,41</b>	<b>142,73</b>
<b>BAHAN MAKANAN</b>	<b>164,08</b>	<b>166,91</b>	<b>171,25</b>	<b>167,87</b>	<b>166,98</b>	<b>166,92</b>	<b>173,09</b>	<b>176,83</b>	<b>172,88</b>	<b>173,92</b>	<b>171,61</b>	<b>172,71</b>	<b>170,42</b>
Padi-padian, Umbi-umbian dan Hasilnya	166,46	171,38	169,45	169,38	169,43	169,66	170,83	171,40	170,93	170,63	171,13	171,44	170,18
Daging dan Hasil-hasilnya	139,62	139,68	141,06	139,85	137,42	139,47	153,11	156,21	154,75	156,00	142,32	139,97	144,96
Ikan Segar	146,71	142,64	140,31	143,09	144,71	141,74	144,34	151,04	158,72	161,02	164,76	166,63	150,48
Ikan Diawetkan	232,42	229,94	229,70	227,80	225,27	236,63	244,75	244,34	238,51	247,24	241,67	242,39	236,72
Telur, Susu dan Hasil-hasilnya	127,18	131,24	126,18	127,29	127,42	128,11	140,26	141,93	140,42	138,79	135,76	135,20	133,32
Sayur-sayuran	174,36	177,24	176,70	176,98	182,06	184,58	188,75	193,27	191,30	193,81	189,18	182,27	184,21
Kacang - kacang	169,53	172,77	169,53	169,77	169,91	173,34	174,76	175,56	188,84	196,38	196,93	195,64	179,41
Buah - buahan	177,91	180,65	182,62	183,04	179,98	186,66	212,18	216,65	207,36	207,94	205,58	205,01	195,47
Bumbu - bumbu	269,83	293,63	384,07	321,46	300,94	296,10	314,19	325,71	254,49	260,06	233,98	254,77	292,44
Lemak dan Minyak	151,37	151,07	150,04	150,53	150,47	149,75	151,49	154,72	148,11	143,66	143,28	141,84	148,86
Bahan Makanan Lainnya	136,69	136,80	136,80	136,80	136,80	137,01	137,01	137,33	138,10	137,37	137,05	136,94	137,06
<b>MAKANAN JADI, MINUMAN, ROKOK &amp; TEMBAKAU</b>	<b>155,44</b>	<b>155,17</b>	<b>155,52</b>	<b>155,99</b>	<b>159,48</b>	<b>159,82</b>	<b>161,84</b>	<b>162,35</b>	<b>163,25</b>	<b>164,38</b>	<b>164,58</b>	<b>164,74</b>	<b>160,21</b>
Makanan Jadi	154,85	154,85	154,85	154,85	157,65	157,64	158,41	159,42	160,66	162,60	162,60	162,69	158,42
Minuman yang Tidak Beralkohol	138,23	135,97	136,62	137,73	139,89	139,89	141,16	140,64	139,10	139,02	140,09	139,12	138,96
Tembakau dan Minuman Beralkohol	167,77	168,27	169,09	170,02	175,70	176,90	181,80	182,03	183,91	184,27	184,27	185,31	177,45
<b>PERUMAHAN, AIR, LISTRIK, GAS &amp; BAHAN BAKAR</b>	<b>133,36</b>	<b>132,89</b>	<b>133,19</b>	<b>133,23</b>	<b>134,32</b>	<b>134,51</b>	<b>135,60</b>	<b>136,74</b>	<b>137,88</b>	<b>138,15</b>	<b>138,91</b>	<b>139,10</b>	<b>135,66</b>
Biaya Tempat Tinggal	135,68	135,88	136,67	136,72	137,66	137,83	139,28	140,13	141,30	141,54	141,97	142,13	138,90
Bahan Bakar, Penerangan dan Air	126,86	124,07	123,20	123,20	125,14	125,43	126,40	128,58	128,58	128,58	130,60	130,58	126,77
Perlengkapan Rumahtangga	140,91	140,91	140,91	140,91	141,78	142,19	142,56	143,84	146,87	147,49	147,91	147,91	143,68
Penyelenggaraan Rumahtangga	118,81	119,13	119,64	119,85	120,12	119,75	119,84	119,84	120,09	120,68	120,98	122,39	120,09
<b>SANDANG</b>	<b>143,09</b>	<b>142,77</b>	<b>142,45</b>	<b>142,71</b>	<b>142,09</b>	<b>141,98</b>	<b>141,39</b>	<b>143,06</b>	<b>144,56</b>	<b>144,12</b>	<b>144,14</b>	<b>144,39</b>	<b>143,06</b>
Sandang Laki-laki	132,05	131,60	132,43	132,64	133,29	133,75	134,15	135,04	134,68	134,99	135,08	135,18	133,74
Sandang Wanita	137,47	136,39	137,04	137,53	138,85	138,47	139,49	141,08	141,42	141,42	141,57	141,67	139,37
Sandang Anak-anak	116,79	116,48	116,59	116,73	115,54	115,81	116,13	117,49	117,41	117,41	117,41	117,52	116,78
Barang Pribadi dan Sandang Lain	183,57	184,31	181,07	181,20	177,07	176,28	171,79	174,79	181,25	179,00	178,79	179,52	179,05
<b>KESEHATAN</b>	<b>122,84</b>	<b>122,66</b>	<b>122,74</b>	<b>122,93</b>	<b>122,93</b>	<b>122,70</b>	<b>123,63</b>	<b>124,29</b>	<b>128,24</b>	<b>129,21</b>	<b>129,76</b>	<b>130,77</b>	<b>125,23</b>
Jasa Kesehatan	120,47	120,47	120,47	120,47	120,47	120,47	120,47	120,47	135,88	135,88	135,88	135,88	125,61
Obat-obatan	128,21	128,26	128,26	128,26	128,26	128,26	132,06	132,71	132,71	134,43	135,15	135,58	131,01
Jasa Perawatan Jasmani	132,64	132,64	132,64	132,64	132,64	132,64	132,64	134,16	134,16	134,16	134,16	134,16	133,27
Perawatan Jasmani dan Kosmetika	120,34	119,98	120,13	120,49	120,49	120,05	120,37	121,15	123,03	124,20	124,95	126,67	121,82
<b>PENDIDIKAN, REKREASI DAN OLAH RAGA</b>	<b>122,79</b>	<b>122,84</b>	<b>122,82</b>	<b>122,87</b>	<b>122,87</b>	<b>123,05</b>	<b>123,50</b>	<b>125,91</b>	<b>126,66</b>	<b>126,66</b>	<b>126,67</b>	<b>126,68</b>	<b>124,44</b>
Pendidikan	130,61	130,61	130,61	130,61	130,61	130,61	130,61	136,29	136,29	136,29	136,29	136,29	132,98
Kursus-kursus / Pelatihan	106,40	106,40	106,40	106,40	106,40	106,40	106,40	106,40	106,40	106,40	106,40	106,40	106,40
Perlengkapan / Peralatan Pendidikan	114,77	115,14	115,77	116,01	116,01	117,70	118,71	118,64	118,64	118,64	118,64	118,66	117,28
Rekreasi	120,93	120,93	120,54	120,54	120,54	120,09	120,63	121,46	123,54	123,54	123,54	123,54	121,65
Olahraga	117,37	116,88	116,88	116,96	116,96	117,13	118,51	118,51	118,51	118,51	118,76	118,76	117,81
<b>TRANSPOR, KOMUNIKASI DAN JASA KEUANGAN</b>	<b>107,77</b>	<b>107,12</b>	<b>107,70</b>	<b>107,72</b>	<b>107,91</b>	<b>110,55</b>	<b>117,23</b>	<b>118,82</b>	<b>117,91</b>	<b>118,07</b>	<b>118,94</b>	<b>118,94</b>	<b>113,22</b>
Transpor	110,99	109,98	110,82	110,82	111,10	114,93	124,58	126,86	124,77	124,98	126,23	126,23	118,52
Komunikasi Dan Pengiriman	95,50	95,50	95,50	95,50	95,50	95,52	95,62	95,63	97,47	97,47	97,47	97,47	96,18
Sarana dan Penunjang Transpor	120,77	121,57	121,57	121,75	121,75	121,83	121,90	122,23	123,47	123,77	123,87	123,87	122,36
Jasa Keuangan	102,80	102,80	103,23	103,23	103,23	103,23	103,23	103,23	103,23	103,23	103,23	103,23	103,16

**INDEKS HARGA KONSUMEN MENURUT KELOMPOK DAN SUB KELOMPOK PENGELUARAN TAHUN 2013**  
(2007=100)

**AMBON**

KELOMPOK/SUBKELOMPOK	B U L A N												RATA - RATA
	JAN	FEB	MAR	APR	MEI	JUN	JUL	AGS	SEP	OKT	NOP	DES	
<b>U M U M / T O T A L</b>	<b>143,29</b>	<b>140,01</b>	<b>141,12</b>	<b>141,50</b>	<b>144,68</b>	<b>144,46</b>	<b>150,28</b>	<b>157,48</b>	<b>156,03</b>	<b>150,07</b>	<b>150,86</b>	<b>153,14</b>	<b>147,74</b>
<b>BAHAN MAKANAN</b>	<b>175,34</b>	<b>159,62</b>	<b>165,10</b>	<b>166,35</b>	<b>177,30</b>	<b>172,31</b>	<b>188,42</b>	<b>217,54</b>	<b>209,77</b>	<b>177,17</b>	<b>178,66</b>	<b>187,67</b>	<b>181,27</b>
Padi-padian, Umbi-umbian dan Hasilnya	164,81	164,93	165,31	165,58	167,22	168,08	169,49	170,09	170,85	171,50	171,87	172,52	168,52
Daging dan Hasil-hasilnya	150,77	152,96	153,40	153,50	153,43	153,64	172,44	176,93	175,82	175,76	176,09	173,79	164,04
Ikan Segar	198,40	148,10	152,18	152,26	197,14	176,19	202,47	240,48	238,15	165,32	165,17	207,49	186,95
Ikan Diawetkan	276,07	267,74	290,01	335,47	350,00	348,35	391,76	460,66	488,54	364,59	376,26	430,22	364,97
Telur, Susu dan Hasil-hasilnya	137,37	138,27	139,04	132,02	131,88	132,92	136,94	142,62	140,16	139,79	139,54	140,48	137,59
Sayur-sayuran	197,80	161,64	176,61	184,32	186,08	185,66	226,64	329,10	274,91	207,58	216,97	201,21	212,38
Kacang - kacang	179,15	179,23	184,78	192,55	190,11	190,56	198,25	224,91	246,25	232,48	226,62	228,28	206,10
Buah - buahan	152,59	152,59	158,73	163,88	162,80	162,80	165,91	167,12	166,79	161,95	161,95	147,74	160,40
Bumbu - bumbu	180,68	188,27	207,03	201,06	198,74	193,79	213,96	255,73	246,96	195,06	196,61	207,24	207,09
Lemak dan Minyak	142,54	142,42	142,41	143,41	144,46	143,80	146,12	149,73	150,03	151,23	150,47	150,30	146,41
Bahan Makanan Lainnya	111,73	111,73	111,73	111,66	111,78	111,78	112,23	112,23	112,23	112,33	113,01	113,78	112,19
<b>MAKANAN JADI, MINUMAN, ROKOK &amp; TEMBAKAU</b>	<b>133,44</b>	<b>133,39</b>	<b>133,23</b>	<b>133,32</b>	<b>133,14</b>	<b>133,25</b>	<b>133,40</b>	<b>134,07</b>	<b>134,16</b>	<b>134,80</b>	<b>135,50</b>	<b>136,32</b>	<b>134,00</b>
Makanan Jadi	127,49	127,50	127,52	127,52	127,35	127,66	127,70	128,69	128,93	128,96	129,87	129,97	128,26
Minuman yang Tidak Beralkohol	161,04	160,70	159,62	160,08	159,46	158,92	159,66	159,80	159,39	159,03	159,54	161,14	159,87
Tembakau dan Minuman Beralkohol	127,75	127,82	127,87	127,95	128,17	128,17	128,17	128,17	128,17	132,23	132,34	135,20	129,33
<b>PERUMAHAN, AIR, LISTRIK, GAS &amp; BAHAN BAKAR</b>	<b>124,87</b>	<b>125,26</b>	<b>125,29</b>	<b>125,55</b>	<b>126,09</b>	<b>126,24</b>	<b>126,28</b>	<b>126,73</b>	<b>126,92</b>	<b>127,28</b>	<b>128,78</b>	<b>129,43</b>	<b>126,56</b>
Biaya Tempat Tinggal	131,75	131,91	132,00	132,09	132,50	132,35	132,26	132,41	132,67	133,32	135,52	136,59	132,95
Bahan Bakar, Penerangan dan Air	112,10	113,53	113,53	114,33	115,91	116,98	116,98	118,69	118,69	118,69	120,31	120,31	116,67
Perlengkapan Rumahtangga	118,29	118,31	118,10	118,18	118,21	118,27	118,34	118,38	118,66	118,71	118,80	118,64	118,41
Penyelenggaraan Rumahtangga	126,56	126,66	126,81	127,05	127,06	127,05	127,65	127,80	127,87	127,96	128,15	129,29	127,49
<b>SANDANG</b>	<b>123,76</b>	<b>123,78</b>	<b>123,18</b>	<b>123,33</b>	<b>122,11</b>	<b>121,81</b>	<b>120,15</b>	<b>119,97</b>	<b>121,42</b>	<b>121,92</b>	<b>121,93</b>	<b>122,63</b>	<b>122,17</b>
Sandang Laki-laki	106,25	106,36	106,29	106,45	106,48	106,48	106,61	106,61	106,61	106,82	107,02	107,13	106,59
Sandang Wanita	108,40	108,44	108,34	108,33	108,33	108,33	108,38	108,38	108,38	108,78	109,20	109,32	108,55
Sandang Anak-anak	109,67	109,67	109,67	111,37	111,44	111,53	111,58	111,58	111,54	111,70	111,81	112,17	111,14
Barang Pribadi dan Sandang Lain	177,36	177,25	174,85	173,91	168,48	167,09	159,56	158,80	165,15	166,45	165,63	168,10	168,55
<b>KESEHATAN</b>	<b>110,06</b>	<b>110,20</b>	<b>110,42</b>	<b>110,75</b>	<b>110,89</b>	<b>111,42</b>	<b>111,53</b>	<b>111,61</b>	<b>111,85</b>	<b>111,90</b>	<b>111,99</b>	<b>112,14</b>	<b>111,23</b>
Jasa Kesehatan	106,86	106,86	106,86	106,86	106,86	106,86	106,86	106,86	106,86	106,86	106,86	106,86	106,86
Obat-obatan	102,43	102,43	102,43	103,29	103,46	103,46	103,69	103,74	103,43	103,51	103,53	103,54	103,25
Jasa Perawatan Jasmani	129,49	129,49	130,82	130,82	130,82	130,82	130,82	130,82	130,82	130,82	130,82	130,82	130,60
Perawatan Jasmani dan Kosmetika	108,78	109,11	109,15	109,48	109,71	110,90	111,04	111,20	111,88	111,96	112,16	112,50	110,66
<b>PENDIDIKAN, REKREASI DAN OLAH RAGA</b>	<b>114,69</b>	<b>114,69</b>	<b>114,66</b>	<b>114,63</b>	<b>114,64</b>	<b>114,61</b>	<b>114,68</b>	<b>114,68</b>	<b>114,83</b>	<b>118,95</b>	<b>119,07</b>	<b>119,15</b>	<b>115,77</b>
Pendidikan	133,65	133,65	133,65	133,65	133,65	133,65	133,65	133,65	133,65	144,15	144,15	144,15	136,28
Kursus-kursus / Pelatihan	98,07	98,07	98,07	98,07	98,07	98,07	98,07	98,07	98,07	98,07	98,07	98,07	98,07
Perlengkapan / Peralatan Pendidikan	104,10	104,10	104,10	104,10	104,15	104,15	104,43	104,43	104,43	104,43	104,94	104,94	104,36
Rekreasi	100,11	100,11	100,03	99,93	99,93	99,84	99,84	99,84	100,29	100,31	100,33	100,56	100,09
Olahraga	122,34	122,34	122,34	122,34	122,34	122,34	122,34	122,34	122,34	122,34	122,34	122,34	122,34
<b>TRANSPOR, KOMUNIKASI DAN JASA KEUANGAN</b>	<b>163,23</b>	<b>163,23</b>	<b>163,25</b>	<b>163,25</b>	<b>167,27</b>	<b>171,14</b>	<b>183,12</b>	<b>186,74</b>	<b>186,74</b>	<b>189,65</b>	<b>189,65</b>	<b>189,65</b>	<b>176,41</b>
Transpor	198,38	198,38	198,38	198,38	204,41	210,23	228,20	233,64	233,64	238,01	238,01	238,01	218,14
Komunikasi Dan Pengiriman	88,99	88,99	88,99	88,99	88,99	88,99	88,99	88,99	88,99	88,99	88,99	88,99	88,99
Sarana dan Penunjang Transpor	122,10	122,10	122,10	122,11	122,11	122,11	122,11	122,11	122,11	122,11	122,11	122,11	122,11
Jasa Keuangan	115,32	115,32	116,76	116,76	116,76	116,76	116,76	116,76	116,76	116,76	116,76	116,76	116,52

**INDEKS HARGA KONSUMEN MENURUT KELOMPOK DAN SUB KELOMPOK PENGELUARAN TAHUN 2013**  
(2007=100)

**TERNATE**

KELOMPOK/SUBKELOMPOK	B U L A N												RATA - RATA
	JAN	FEB	MAR	APR	MEI	JUN	JUL	AGS	SEP	OKT	NOP	DES	
<b>U M U M / T O T A L</b>	<b>136,59</b>	<b>137,81</b>	<b>138,49</b>	<b>138,67</b>	<b>138,38</b>	<b>138,68</b>	<b>147,05</b>	<b>152,43</b>	<b>148,78</b>	<b>149,44</b>	<b>149,00</b>	<b>150,25</b>	<b>143,80</b>
<b>BAHAN MAKANAN</b>	<b>160,81</b>	<b>162,51</b>	<b>164,13</b>	<b>164,09</b>	<b>161,49</b>	<b>158,16</b>	<b>181,07</b>	<b>190,50</b>	<b>171,97</b>	<b>174,57</b>	<b>173,84</b>	<b>178,57</b>	<b>170,14</b>
Padi-padian, Umbi-umbian dan Hasilnya	153,84	153,84	153,84	154,49	155,47	155,47	156,38	160,43	160,47	162,55	161,93	165,84	157,88
Daging dan Hasil-hasilnya	164,12	161,06	158,16	159,58	164,90	167,31	187,70	194,80	196,91	189,79	181,90	181,90	175,68
Ikan Segar	144,71	151,47	141,48	149,18	152,13	131,99	173,95	168,28	146,09	163,85	170,52	183,03	156,39
Ikan Diawetkan	190,55	180,61	187,40	185,31	183,78	175,48	213,44	227,43	199,49	191,75	180,02	178,12	191,12
Telur, Susu dan Hasil-hasilnya	149,31	148,42	154,08	150,95	146,91	147,47	161,97	160,09	156,86	158,73	156,47	154,96	153,85
Sayur-sayuran	179,21	172,48	157,26	147,43	147,06	165,60	183,31	186,36	161,37	157,00	146,35	153,60	163,09
Kacang - kacang	185,38	182,36	185,86	184,09	182,39	185,24	191,08	207,78	226,39	205,34	184,86	187,45	192,35
Buah - buahan	193,73	205,97	219,42	210,27	198,75	206,37	237,36	276,44	313,98	335,03	359,52	306,27	255,26
Bumbu - bumbu	192,51	197,93	246,79	241,60	211,30	210,09	259,62	328,95	212,97	186,02	173,38	199,41	221,71
Lemak dan Minyak	140,52	141,52	142,77	142,92	142,87	140,43	139,56	141,62	141,68	142,36	141,74	140,88	141,57
Bahan Makanan Lainnya	129,50	129,50	127,12	127,12	124,56	124,56	124,70	124,70	124,70	124,70	124,70	124,70	125,88
<b>MAKANAN JADI, MINUMAN, ROKOK &amp; TEMBAKAU</b>	<b>138,85</b>	<b>139,90</b>	<b>140,25</b>	<b>140,10</b>	<b>139,97</b>	<b>139,89</b>	<b>141,35</b>	<b>142,91</b>	<b>144,83</b>	<b>146,15</b>	<b>146,49</b>	<b>145,62</b>	<b>142,19</b>
Makanan Jadi	142,95	143,22	143,57	143,95	144,10	144,10	146,18	149,35	151,48	152,70	153,61	153,61	147,40
Minuman yang Tidak Beralkohol	142,30	142,38	143,48	141,42	140,17	139,67	140,65	140,47	140,70	144,53	143,89	138,54	141,52
Tembakau dan Minuman Beralkohol	131,25	133,90	133,90	133,90	133,90	133,90	134,67	134,73	137,16	137,41	137,41	137,41	134,96
<b>PERUMAHAN, AIR, LISTRIK, GAS &amp; BAHAN BAKAR</b>	<b>135,14</b>	<b>138,33</b>	<b>138,49</b>	<b>140,01</b>	<b>140,99</b>	<b>141,38</b>	<b>144,12</b>	<b>150,27</b>	<b>150,97</b>	<b>150,96</b>	<b>149,67</b>	<b>149,68</b>	<b>144,17</b>
Biaya Tempat Tinggal	139,94	144,23	144,23	146,40	147,23	147,86	151,71	160,31	161,19	161,42	158,68	158,67	151,82
Bahan Bakar, Penerangan dan Air	123,34	125,13	125,13	125,13	127,03	127,06	126,94	129,08	129,13	129,13	131,16	131,16	127,45
Perlengkapan Rumahtangga	132,45	132,45	133,99	134,17	134,71	134,56	137,09	137,09	137,30	136,08	136,58	136,76	135,27
Penyelenggaraan Rumahtangga	126,29	127,03	127,36	128,90	129,23	129,17	129,67	131,93	133,54	132,71	133,43	133,48	130,23
<b>SANDANG</b>	<b>137,55</b>	<b>137,85</b>	<b>137,62</b>	<b>135,19</b>	<b>136,02</b>	<b>134,96</b>	<b>135,22</b>	<b>137,97</b>	<b>142,37</b>	<b>142,85</b>	<b>144,22</b>	<b>146,14</b>	<b>139,00</b>
Sandang Laki-laki	118,53	118,82	118,65	117,56	119,12	119,17	117,58	119,29	119,96	118,30	120,28	120,83	119,01
Sandang Wanita	135,43	135,54	135,24	134,97	136,07	133,77	132,49	134,15	133,07	134,65	141,60	144,58	135,96
Sandang Anak-anak	129,07	130,99	132,03	128,85	133,10	132,04	141,28	142,81	152,68	157,30	155,66	156,05	140,99
Barang Pribadi dan Sandang Lain	186,86	185,60	183,90	176,48	171,49	170,23	165,87	173,68	187,14	185,17	180,38	185,05	179,32
<b>KESEHATAN</b>	<b>116,80</b>	<b>116,40</b>	<b>116,81</b>	<b>116,13</b>	<b>116,05</b>	<b>116,02</b>	<b>119,26</b>	<b>119,40</b>	<b>119,95</b>	<b>120,10</b>	<b>119,82</b>	<b>119,79</b>	<b>118,04</b>
Jasa Kesehatan	108,88	108,88	108,88	108,88	108,88	108,88	111,60	111,60	111,60	111,60	111,60	111,60	110,24
Obat-obatan	117,32	117,42	117,57	117,67	117,67	117,57	120,18	120,42	120,61	120,63	120,61	120,61	119,02
Jasa Perawatan Jasmani	107,56	107,56	110,73	110,73	110,93	110,93	131,45	131,45	131,45	131,45	131,45	131,45	120,60
Perawatan Jasmani dan Kosmetika	123,92	122,87	123,08	121,32	121,07	121,07	121,13	121,32	122,58	122,96	122,27	122,19	122,15
<b>PENDIDIKAN, REKREASI DAN OLAH RAGA</b>	<b>135,59</b>	<b>135,69</b>	<b>135,38</b>	<b>135,34</b>	<b>135,48</b>	<b>135,69</b>	<b>140,34</b>	<b>146,97</b>	<b>146,91</b>	<b>148,81</b>	<b>149,33</b>	<b>149,33</b>	<b>141,24</b>
Pendidikan	161,86	162,13	162,13	162,13	162,13	162,13	164,40	178,15	178,15	178,15	178,15	178,15	168,97
Kursus-kursus / Pelatihan	127,43	127,43	127,43	127,43	127,43	127,43	127,43	127,43	127,43	127,43	127,43	127,43	127,43
Perlengkapan / Peralatan Pendidikan	113,17	112,99	111,14	111,03	111,95	113,42	108,91	108,91	108,85	108,85	111,42	111,39	111,00
Rekreasi	111,07	111,07	111,07	111,07	111,07	111,07	124,10	124,21	124,05	129,83	130,13	130,13	119,07
Olahraga	107,07	107,07	106,42	105,18	105,18	104,13	104,13	108,48	108,48	108,48	109,27	109,27	106,93
<b>TRANSPOR, KOMUNIKASI DAN JASA KEUANGAN</b>	<b>108,73</b>	<b>107,41</b>	<b>108,56</b>	<b>108,38</b>	<b>108,58</b>	<b>114,58</b>	<b>122,51</b>	<b>126,06</b>	<b>126,62</b>	<b>124,96</b>	<b>124,67</b>	<b>125,27</b>	<b>117,19</b>
Transpor	117,52	115,46	117,21	116,91	117,20	126,47	140,42	145,91	146,76	144,19	143,70	144,62	131,36
Komunikasi Dan Pengiriman	87,40	87,40	87,40	87,40	87,40	87,42	83,89	83,89	83,89	83,89	83,89	83,89	85,65
Sarana dan Penunjang Transpor	133,23	133,72	133,99	134,32	134,73	134,73	134,73	134,73	134,85	134,85	135,84	135,91	134,64
Jasa Keuangan	106,56	106,56	107,18	107,18	107,18	107,18	107,18	107,18	107,18	107,18	107,18	107,18	107,08

**INDEKS HARGA KONSUMEN MENURUT KELOMPOK DAN SUB KELOMPOK PENGELUARAN TAHUN 2013**  
(2007=100)

**MANOKWARI**

KELOMPOK/SUBKELOMPOK	B U L A N												RATA - RATA
	JAN	FEB	MAR	APR	MEI	JUN	JUL	AGS	SEP	OKT	NOP	DES	
<b>U M U M / T O T A L</b>	<b>148,97</b>	<b>149,81</b>	<b>151,40</b>	<b>151,99</b>	<b>152,73</b>	<b>154,27</b>	<b>157,52</b>	<b>159,98</b>	<b>155,23</b>	<b>154,92</b>	<b>156,58</b>	<b>157,05</b>	<b>154,20</b>
<b>BAHAN MAKANAN</b>	<b>160,69</b>	<b>160,14</b>	<b>162,78</b>	<b>163,70</b>	<b>166,66</b>	<b>169,10</b>	<b>173,65</b>	<b>179,07</b>	<b>167,16</b>	<b>164,67</b>	<b>169,18</b>	<b>169,29</b>	<b>167,17</b>
Padi-padian, Umbi-umbian dan Hasilnya	134,95	135,06	135,35	135,83	135,94	135,94	135,95	136,06	136,02	136,02	136,07	136,84	135,84
Daging dan Hasil-hasilnya	166,36	167,78	165,68	164,89	164,89	165,94	170,05	186,16	187,98	189,19	188,86	191,70	175,79
Ikan Segar	153,76	140,29	125,20	122,96	131,64	123,41	116,66	127,76	94,41	113,89	129,13	124,30	125,28
Ikan Diawetkan	160,14	154,69	149,83	148,00	152,97	151,48	149,42	155,26	145,35	145,92	157,17	160,19	152,54
Telur, Susu dan Hasil-hasilnya	196,38	197,93	193,54	191,79	194,20	189,25	196,43	204,59	204,32	202,58	203,22	226,37	200,05
Sayur-sayuran	163,54	166,84	167,85	167,31	165,12	161,28	159,08	164,69	164,73	158,39	170,53	166,71	164,67
Kacang - kacang	136,08	136,08	135,86	135,79	135,87	136,22	136,76	137,09	137,03	137,20	137,24	137,94	136,60
Buah - buahan	159,28	159,42	161,79	161,65	164,13	165,23	164,32	164,32	164,33	166,99	167,92	172,20	164,30
Bumbu - bumbu	250,66	274,76	321,72	335,41	345,94	408,31	475,71	478,32	425,63	348,58	340,31	330,07	361,29
Lemak dan Minyak	138,21	138,19	178,90	186,54	186,54	186,64	188,01	188,95	189,45	189,27	189,27	190,00	179,16
Bahan Makanan Lainnya	165,51	165,51	165,51	165,51	168,28	177,84	177,84	177,84	176,89	176,89	176,41	177,26	172,61
<b>MAKANAN JADI, MINUMAN, ROKOK &amp; TEMBAKAU</b>	<b>151,37</b>	<b>152,88</b>	<b>154,37</b>	<b>155,67</b>	<b>155,21</b>	<b>154,74</b>	<b>155,70</b>	<b>155,72</b>	<b>156,87</b>	<b>158,78</b>	<b>158,33</b>	<b>159,13</b>	<b>155,73</b>
Makanan Jadi	160,97	160,96	162,25	162,94	162,94	163,20	164,69	164,69	166,70	166,76	166,86	166,87	164,15
Minuman yang Tidak Beralkohol	151,07	151,23	152,37	152,37	152,47	151,80	152,93	152,99	152,96	153,16	153,39	153,57	152,53
Tembakau dan Minuman Beralkohol	136,71	141,75	143,87	147,28	145,62	144,17	144,17	144,17	145,02	151,32	149,41	151,99	145,46
<b>PERUMAHAN, AIR, LISTRIK, GAS &amp; BAHAN BAKAR</b>	<b>156,43</b>	<b>157,71</b>	<b>157,89</b>	<b>158,53</b>	<b>159,29</b>	<b>159,33</b>	<b>159,53</b>	<b>160,46</b>	<b>160,83</b>	<b>160,78</b>	<b>161,93</b>	<b>162,97</b>	<b>159,64</b>
Biaya Tempat Tinggal	173,93	174,91	175,22	175,79	175,84	175,88	176,19	176,56	176,86	176,87	177,23	177,85	176,09
Bahan Bakar, Penerangan dan Air	127,43	130,36	130,36	130,36	133,51	133,51	133,51	137,00	137,05	137,05	140,46	142,21	134,40
Perlengkapan Rumah tangga	119,97	120,40	120,41	122,87	123,84	123,85	123,85	123,67	125,22	124,38	126,65	129,11	123,69
Penyelenggaraan Rumah tangga	130,77	131,29	131,06	131,29	131,35	131,64	131,78	132,00	132,19	132,71	132,80	133,64	131,88
<b>SANDANG</b>	<b>133,88</b>	<b>134,19</b>	<b>134,04</b>	<b>134,86</b>	<b>134,45</b>	<b>135,16</b>	<b>133,90</b>	<b>133,37</b>	<b>133,88</b>	<b>135,02</b>	<b>135,05</b>	<b>135,54</b>	<b>134,45</b>
Sandang Laki-laki	125,80	126,80	126,39	127,05	126,46	127,04	127,12	126,91	127,23	127,62	126,47	126,61	126,79
Sandang Wanita	122,71	122,44	122,44	124,42	124,42	124,94	124,65	124,41	124,41	123,78	125,11	125,41	124,10
Sandang Anak-anak	123,21	123,21	123,21	123,86	123,00	124,71	124,71	124,29	124,29	124,29	124,29	124,89	124,00
Barang Pribadi dan Sandang Lain	174,03	174,03	174,03	174,03	174,03	174,03	167,72	166,15	168,12	174,04	174,86	176,07	172,60
<b>KESEHATAN</b>	<b>138,72</b>	<b>138,78</b>	<b>138,78</b>	<b>138,87</b>	<b>139,20</b>	<b>139,52</b>	<b>139,52</b>	<b>139,89</b>	<b>140,27</b>	<b>140,58</b>	<b>142,02</b>	<b>142,21</b>	<b>139,86</b>
Jasa Kesehatan	143,46	143,46	143,46	143,46	143,46	143,46	143,46	143,46	143,46	143,46	143,46	143,46	143,46
Obat-obatan	147,10	147,10	147,10	147,10	147,10	147,10	147,10	147,10	147,10	147,10	147,10	147,10	147,10
Jasa Perawatan Jasmani	165,38	165,38	165,38	165,38	168,08	168,08	168,08	172,12	177,51	181,55	192,28	192,28	173,46
Perawatan Jasmani dan Kosmetika	125,58	125,73	125,73	125,95	126,29	127,07	127,07	127,27	127,27	127,32	128,97	129,45	126,98
<b>PENDIDIKAN, REKREASI DAN OLAH RAGA</b>	<b>124,59</b>	<b>124,81</b>	<b>124,78</b>	<b>124,80</b>	<b>124,74</b>	<b>124,74</b>	<b>124,77</b>	<b>125,12</b>	<b>126,21</b>	<b>126,22</b>	<b>126,20</b>	<b>127,55</b>	<b>125,38</b>
Pendidikan	139,71	139,71	139,71	139,71	139,71	139,71	139,78	139,78	139,78	139,78	139,78	139,78	139,75
Kursus-kursus / Pelatihan	121,66	121,66	121,66	121,66	121,66	121,66	121,66	121,66	121,66	121,66	121,66	121,66	121,66
Perlengkapan / Peralatan Pendidikan	108,88	108,88	108,69	108,77	108,77	108,77	108,77	110,72	112,29	113,80	113,93	114,36	110,55
Rekreasi	110,59	111,30	111,30	111,35	111,13	111,13	111,13	111,13	113,84	112,96	112,82	117,04	112,14
Olahraga	116,38	116,38	116,38	116,38	116,38	116,38	116,38	116,38	116,38	116,38	116,38	116,38	116,38
<b>TRANSPOR, KOMUNIKASI DAN JASA KEUANGAN</b>	<b>134,51</b>	<b>136,76</b>	<b>139,79</b>	<b>139,58</b>	<b>138,59</b>	<b>142,73</b>	<b>151,75</b>	<b>155,13</b>	<b>146,80</b>	<b>147,21</b>	<b>147,73</b>	<b>147,67</b>	<b>144,02</b>
Transpor	146,90	150,05	154,20	153,91	152,53	158,32	170,95	175,67	164,02	164,59	165,12	165,01	160,11
Komunikasi Dan Pengiriman	91,45	91,45	91,45	91,45	91,45	91,45	91,45	91,45	91,45	91,45	91,45	91,45	91,45
Sarana dan Penunjang Transpor	169,24	169,24	169,24	169,24	169,24	169,28	169,28	169,23	169,23	169,23	173,57	174,21	170,02
Jasa Keuangan	122,44	122,44	124,54	124,54	124,54	124,54	124,54	124,54	124,54	124,54	124,54	124,54	124,19



**INDEKS HARGA KONSUMEN MENURUT KELOMPOK DAN SUB KELOMPOK PENGELUARAN TAHUN 2013**  
(2007=100)

**SORONG**

KELOMPOK/SUBKELOMPOK	B U L A N												RATA - RATA
	JAN	FEB	MAR	APR	MEI	JUN	JUL	AGS	SEP	OKT	NOP	DES	
<b>U M U M / T O T A L</b>	<b>152,00</b>	<b>153,65</b>	<b>156,31</b>	<b>157,07</b>	<b>157,53</b>	<b>159,38</b>	<b>167,49</b>	<b>178,32</b>	<b>170,68</b>	<b>166,10</b>	<b>163,95</b>	<b>165,68</b>	<b>162,35</b>
<b>BAHAN MAKANAN</b>	<b>177,06</b>	<b>181,04</b>	<b>188,37</b>	<b>189,46</b>	<b>190,12</b>	<b>192,31</b>	<b>207,90</b>	<b>237,14</b>	<b>216,68</b>	<b>201,05</b>	<b>194,19</b>	<b>198,15</b>	<b>197,79</b>
Padi-padian, Umbi-umbian dan Hasilnya	131,87	132,10	132,69	133,18	133,42	133,45	133,58	134,04	134,88	137,66	137,89	138,06	134,40
Daging dan Hasil-hasilnya	127,23	124,03	121,04	120,74	124,55	125,59	133,28	143,93	140,78	142,38	136,98	140,21	131,73
Ikan Segar	153,79	150,68	149,41	147,66	145,55	145,39	145,13	153,26	153,52	151,29	148,85	150,99	149,63
Ikan Diawetkan	201,70	207,34	209,51	210,66	216,22	221,55	230,90	235,62	238,60	239,58	238,61	230,91	223,43
Telur, Susu dan Hasil-hasilnya	166,72	166,98	168,66	167,50	169,05	172,34	178,23	193,20	184,45	183,18	179,40	186,45	176,35
Sayur-sayuran	217,48	218,16	213,83	214,99	221,90	229,64	232,66	272,46	279,28	245,71	214,80	218,83	231,65
Kacang - kacangang	207,34	206,27	204,44	205,41	210,52	209,33	218,49	245,68	246,42	250,68	242,54	244,75	224,32
Buah - buahan	209,07	206,74	208,36	208,02	212,62	214,46	214,85	223,49	224,75	238,23	235,81	235,09	219,29
Bumbu - bumbu	323,04	372,22	458,67	472,40	464,91	470,43	615,49	804,52	582,83	467,47	460,77	483,02	497,98
Lemak dan Minyak	154,59	154,67	153,72	152,48	152,62	153,39	154,24	159,06	159,69	160,05	160,65	161,88	156,42
Bahan Makanan Lainnya	148,02	148,02	148,02	152,82	152,82	153,04	151,78	168,15	168,40	168,40	168,95	168,58	158,08
<b>MAKANAN JADI, MINUMAN, ROKOK &amp; TEMBAKAU</b>	<b>188,88</b>	<b>189,46</b>	<b>189,80</b>	<b>190,13</b>	<b>190,58</b>	<b>190,95</b>	<b>192,83</b>	<b>195,60</b>	<b>195,79</b>	<b>197,50</b>	<b>198,08</b>	<b>198,74</b>	<b>193,20</b>
Makanan Jadi	203,80	203,94	203,96	204,12	204,37	204,73	204,79	209,96	209,95	211,93	212,59	212,77	207,24
Minuman yang Tidak Beralkohol	156,98	157,94	158,03	158,82	158,94	158,99	160,50	161,09	160,92	162,03	162,22	162,70	159,93
Tembakau dan Minuman Beralkohol	206,35	207,26	208,58	208,58	209,91	210,74	216,71	218,00	219,11	221,18	222,16	224,03	214,38
<b>PERUMAHAN, AIR, LISTRIK, GAS &amp; BAHAN BAKAR</b>	<b>134,25</b>	<b>135,23</b>	<b>135,24</b>	<b>136,76</b>	<b>137,44</b>	<b>137,45</b>	<b>137,96</b>	<b>140,13</b>	<b>140,19</b>	<b>140,36</b>	<b>141,17</b>	<b>141,29</b>	<b>138,12</b>
Biaya Tempat Tinggal	139,85	140,44	140,45	142,84	142,84	142,84	142,80	143,59	143,63	143,78	143,83	143,87	142,56
Bahan Bakar, Penerangan dan Air	126,83	129,44	129,55	129,32	132,12	132,12	134,42	141,32	141,32	141,39	144,43	144,45	135,56
Perlengkapan Rumahtangga	109,24	109,24	108,83	108,83	108,83	108,83	108,70	109,01	109,06	109,06	109,56	110,18	109,11
Penyelenggaraan Rumahtangga	133,06	132,94	133,08	134,00	134,51	134,58	134,54	135,17	135,57	136,33	136,86	137,40	134,84
<b>SANDANG</b>	<b>123,47</b>	<b>123,25</b>	<b>123,12</b>	<b>122,49</b>	<b>121,68</b>	<b>121,33</b>	<b>120,87</b>	<b>118,07</b>	<b>119,24</b>	<b>119,02</b>	<b>119,13</b>	<b>118,79</b>	<b>120,87</b>
Sandang Laki-laki	104,12	104,12	104,12	104,12	104,12	104,12	104,12	100,62	100,62	100,62	100,66	100,66	102,67
Sandang Wanita	109,99	109,99	110,05	110,05	110,05	110,05	110,05	108,89	109,27	109,27	110,01	110,01	109,81
Sandang Anak-anak	100,87	100,87	100,86	100,86	100,86	100,86	100,86	96,33	96,33	96,33	96,33	96,33	98,97
Barang Pribadi dan Sandang Lain	243,68	242,01	240,89	236,18	230,10	227,43	224,02	222,93	230,96	229,36	228,53	226,00	231,84
<b>KESEHATAN</b>	<b>138,09</b>	<b>138,16</b>	<b>139,07</b>	<b>139,07</b>	<b>139,07</b>	<b>139,11</b>	<b>139,11</b>	<b>140,83</b>	<b>141,20</b>	<b>142,06</b>	<b>143,29</b>	<b>145,46</b>	<b>140,38</b>
Jasa Kesehatan	126,01	126,01	126,01	126,01	126,01	126,01	126,01	126,01	126,01	127,21	127,21	127,21	126,31
Obat-obatan	124,19	124,19	126,25	126,25	126,25	126,25	126,25	124,20	124,27	124,27	124,92	129,58	125,57
Jasa Perawatan Jasmani	136,70	136,70	136,70	136,70	136,70	136,70	136,70	149,59	149,59	149,59	149,59	149,59	142,07
Perawatan Jasmani dan Kosmetika	151,22	151,36	152,31	152,31	152,31	152,39	152,39	155,59	156,33	157,51	159,81	162,18	154,64
<b>PENDIDIKAN, REKREASI DAN OLAH RAGA</b>	<b>132,47</b>	<b>133,53</b>	<b>133,35</b>	<b>133,36</b>	<b>133,36</b>	<b>133,36</b>	<b>133,36</b>	<b>133,47</b>	<b>133,51</b>	<b>133,59</b>	<b>133,67</b>	<b>133,83</b>	<b>133,41</b>
Pendidikan	153,88	155,90	155,90	155,90	155,90	155,90	155,90	155,90	155,90	155,90	155,90	155,90	155,73
Kursus-kursus / Pelatihan	149,95	149,95	149,95	149,95	149,95	149,95	149,95	149,95	149,95	149,95	150,86	150,86	150,10
Perlengkapan / Peralatan Pendidikan	101,17	101,17	101,17	101,28	101,28	101,28	101,28	102,01	102,22	102,64	102,99	104,05	101,88
Rekreasi	109,07	109,07	108,46	108,46	108,46	108,46	108,46	108,46	108,47	108,54	108,54	108,54	108,58
Olahraga	119,55	119,55	119,55	119,55	119,55	119,55	119,55	119,55	119,55	119,55	120,27	120,27	119,67
<b>TRANSPOR, KOMUNIKASI DAN JASA KEUANGAN</b>	<b>109,74</b>	<b>109,40</b>	<b>109,86</b>	<b>110,12</b>	<b>110,49</b>	<b>117,33</b>	<b>132,72</b>	<b>132,72</b>	<b>128,09</b>	<b>131,27</b>	<b>130,58</b>	<b>131,78</b>	<b>121,18</b>
Transpor	112,99	112,49	113,27	113,64	114,19	124,23	146,82	146,82	140,02	144,69	143,58	145,35	129,84
Komunikasi Dan Pengiriman	96,38	96,38	95,98	95,98	95,98	95,98	95,98	95,98	95,98	95,99	95,99	95,99	96,05
Sarana dan Penunjang Transpor	140,47	140,54	140,54	140,54	140,54	140,54	140,54	140,44	140,46	140,46	141,96	141,96	140,75
Jasa Keuangan	107,55	107,55	108,72	108,72	108,72	108,72	108,72	108,72	108,72	108,72	108,72	108,72	108,53

**INDEKS HARGA KONSUMEN MENURUT KELOMPOK DAN SUB KELOMPOK PENGELUARAN TAHUN 2013**  
(2007=100)

**JAYAPURA**

KELOMPOK/SUBKELOMPOK	B U L A N												RATA - RATA
	JAN	FEB	MAR	APR	MEI	JUN	JUL	AGS	SEP	OKT	NOP	DES	
<b>U M U M / T O T A L</b>	<b>133,24</b>	<b>137,44</b>	<b>133,82</b>	<b>133,02</b>	<b>134,31</b>	<b>135,01</b>	<b>139,66</b>	<b>141,77</b>	<b>140,15</b>	<b>140,79</b>	<b>141,58</b>	<b>143,68</b>	<b>137,87</b>
<b>BAHAN MAKANAN</b>	<b>153,21</b>	<b>165,50</b>	<b>152,03</b>	<b>146,92</b>	<b>149,60</b>	<b>147,90</b>	<b>154,82</b>	<b>160,84</b>	<b>153,05</b>	<b>153,87</b>	<b>155,87</b>	<b>162,66</b>	<b>154,69</b>
Padi-padian, Umbi-umbian dan Hasilnya	138,37	138,71	139,39	137,74	138,48	138,94	139,80	141,69	142,99	145,88	146,90	147,89	141,40
Daging dan Hasil-hasilnya	158,11	155,77	155,71	158,32	156,31	147,85	164,45	179,66	163,10	168,06	163,59	172,48	161,95
Ikan Segar	149,45	148,29	119,59	107,20	117,20	113,62	121,06	125,23	107,16	118,15	131,09	142,46	125,04
Ikan Diawetkan	176,74	183,51	158,83	151,07	151,25	145,52	152,82	153,80	140,59	156,64	163,24	166,35	158,36
Telur, Susu dan Hasil-hasilnya	142,45	148,87	148,15	147,43	148,58	148,85	152,12	152,51	151,65	150,23	148,86	154,68	149,53
Sayur-sayuran	198,33	278,17	225,37	192,37	199,20	198,50	204,78	211,69	212,20	206,79	205,53	212,87	212,15
Kacang - kacang	208,35	209,19	209,10	209,05	208,61	208,18	216,16	216,92	224,33	226,69	225,83	224,64	215,59
Buah - buahan	139,27	156,47	146,86	145,06	153,83	155,40	157,78	158,66	166,38	168,87	165,33	168,97	156,91
Bumbu - bumbu	128,02	149,69	152,35	175,91	163,18	160,23	183,80	212,07	178,10	147,17	141,81	160,04	162,70
Lemak dan Minyak	157,44	155,70	153,97	152,84	153,96	155,22	155,68	155,43	155,48	157,92	158,30	158,69	155,89
Bahan Makanan Lainnya	182,60	186,70	187,48	187,48	197,74	197,74	197,81	200,17	200,17	199,29	199,29	201,44	194,83
<b>MAKANAN JADI, MINUMAN, ROKOK &amp; TEMBAKAU</b>	<b>151,53</b>	<b>152,54</b>	<b>152,88</b>	<b>153,73</b>	<b>154,82</b>	<b>155,80</b>	<b>156,06</b>	<b>156,29</b>	<b>158,70</b>	<b>160,45</b>	<b>162,46</b>	<b>163,91</b>	<b>156,60</b>
Makanan Jadi	167,17	168,18	168,55	169,12	170,89	171,78	171,78	172,02	176,09	178,67	180,73	182,65	173,14
Minuman yang Tidak Beralkohol	135,89	137,08	136,81	137,39	137,72	139,14	139,96	140,43	141,04	142,50	145,37	145,64	139,91
Tembakau dan Minuman Beralkohol	129,06	129,87	130,69	132,44	132,61	133,44	133,77	133,77	133,92	133,99	135,13	136,53	132,94
<b>PERUMAHAN, AIR, LISTRIK, GAS &amp; BAHAN BAKAR</b>	<b>123,29</b>	<b>125,76</b>	<b>125,93</b>	<b>126,35</b>	<b>127,13</b>	<b>127,39</b>	<b>129,32</b>	<b>130,15</b>	<b>130,17</b>	<b>130,41</b>	<b>131,33</b>	<b>131,56</b>	<b>128,23</b>
Biaya Tempat Tinggal	130,55	133,41	133,52	133,83	133,91	134,30	136,23	136,38	136,37	136,71	136,88	137,17	134,94
Bahan Bakar, Penerangan dan Air	112,61	115,36	115,65	116,62	119,71	119,71	122,60	125,85	125,92	125,94	129,56	129,60	121,59
Perlengkapan Rumahtangga	100,35	100,51	100,51	100,51	101,19	101,24	101,48	101,53	101,67	101,75	101,83	101,83	101,20
Penyelenggaraan Rumahtangga	117,45	118,34	118,81	118,88	118,83	118,97	119,83	119,94	119,97	120,17	120,27	120,66	119,34
<b>SANDANG</b>	<b>132,01</b>	<b>131,55</b>	<b>130,71</b>	<b>130,23</b>	<b>129,55</b>	<b>130,01</b>	<b>129,03</b>	<b>133,03</b>	<b>136,74</b>	<b>136,85</b>	<b>137,64</b>	<b>137,61</b>	<b>132,91</b>
Sandang Laki-laki	107,26	107,63	107,99	108,86	108,86	109,08	109,12	109,39	109,39	109,39	109,48	109,94	108,87
Sandang Wanita	109,63	109,34	110,09	110,09	110,12	110,62	111,36	112,07	112,08	113,04	113,07	113,21	111,23
Sandang Anak-anak	106,59	107,10	107,48	107,13	107,13	107,86	108,68	112,77	112,77	112,31	113,87	114,04	109,81
Barang Pribadi dan Sandang Lain	232,96	229,71	223,34	219,97	216,41	216,83	209,68	223,66	242,84	242,77	244,59	243,31	228,84
<b>KESEHATAN</b>	<b>115,74</b>	<b>115,77</b>	<b>115,77</b>	<b>116,09</b>	<b>117,05</b>	<b>117,24</b>	<b>118,41</b>	<b>118,79</b>	<b>118,86</b>	<b>118,86</b>	<b>119,52</b>	<b>119,92</b>	<b>117,67</b>
Jasa Kesehatan	116,32	116,32	116,32	116,32	116,32	116,32	117,23	117,23	117,23	117,23	117,23	117,23	116,78
Obat-obatan	104,92	104,97	104,97	104,97	105,13	105,40	105,40	106,38	106,38	106,38	106,38	106,38	105,64
Jasa Perawatan Jasmani	130,76	130,76	130,76	130,76	130,76	130,76	144,58	146,35	146,35	146,35	151,75	156,30	139,69
Perawatan Jasmani dan Kosmetika	120,07	120,11	120,12	120,87	123,10	123,39	123,57	123,61	123,77	123,77	124,56	124,83	122,65
<b>PENDIDIKAN, REKREASI DAN OLAH RAGA</b>	<b>114,15</b>	<b>114,16</b>	<b>114,18</b>	<b>114,19</b>	<b>114,20</b>	<b>114,26</b>	<b>118,37</b>	<b>118,37</b>	<b>118,37</b>	<b>118,37</b>	<b>118,37</b>	<b>118,39</b>	<b>116,28</b>
Pendidikan	119,19	119,19	119,19	119,19	119,19	119,19	126,36	126,36	126,36	126,36	126,36	126,36	122,78
Kursus-kursus / Pelatihan	104,59	104,59	104,59	104,59	104,59	104,59	104,59	104,59	104,59	104,59	104,59	104,59	104,59
Perlengkapan / Peralatan Pendidikan	109,37	109,44	109,53	109,59	109,68	110,03	112,16	112,16	112,16	112,16	112,16	112,29	110,89
Rekreasi	108,19	108,19	108,19	108,19	108,19	108,19	108,19	108,19	108,19	108,19	108,19	108,19	108,19
Olahraga	111,32	111,32	111,32	111,32	111,32	111,32	111,32	111,32	111,32	111,32	111,32	111,32	111,32
<b>TRANSPOR, KOMUNIKASI DAN JASA KEUANGAN</b>	<b>119,30</b>	<b>121,01</b>	<b>119,93</b>	<b>121,28</b>	<b>122,49</b>	<b>126,53</b>	<b>136,14</b>	<b>136,72</b>	<b>135,97</b>	<b>136,60</b>	<b>135,42</b>	<b>135,98</b>	<b>128,95</b>
Transpor	137,06	139,28	137,69	139,68	141,48	147,47	161,68	162,55	161,30	162,23	160,50	161,32	151,02
Komunikasi Dan Pengiriman	73,11	73,11	73,11	73,11	73,11	73,11	73,11	73,11	73,11	73,11	73,11	73,11	73,11
Sarana dan Penunjang Transpor	122,65	126,77	126,52	126,48	126,44	126,44	126,64	126,67	128,43	128,43	128,35	128,45	126,86
Jasa Keuangan	109,56	109,56	110,46	110,46	110,46	110,46	110,46	110,46	110,46	110,46	110,46	110,46	110,31



# DATA

MENCERDASKAN BANGSA

<http://www.bps.go.id>



**BADAN PUSAT STATISTIK**

Jl. dr. Sutomo No. 6 - 8 Jakarta 10710  
Telp: (021) 3841195, 3842508, 3810291 - 4, Fax: (021) 3857046  
Homepage: <http://www.bps.go.id> E-mail: [bpshq@bps.go.id](mailto:bpshq@bps.go.id)

