



Katalog BPS: 5303007



Statistik Perusahaan Peternakan Ternak Besar dan Ternak Kecil

2013



BADAN PUSAT STATISTIK



Statistik Perusahaan Peternakan Ternak Besar dan Ternak Kecil

2013

STATISTIK PERUSAHAAN TERNAK BESAR DAN KECIL 2013

ISSN: 0126-5376

No. Publikasi/Publication Number: 05210.1402

Katalog BPS/BPS Catalogue: 5303007

Ukuran Buku/Book Size: 18,2 cm x 25,7 cm

Jumlah Halaman/Number of pages: xiv + 66 halaman

Naskah/Manuscript:

Subdirektorat Statistik Peternakan

Subdirectorate of Animal Husbandry Statistics

Gambar Kulit / Cover Design :

Subdirektorat Publikasi dan Kompilasi Statistik

Subdirectorate of Publication and Compilation Statistics

Diterbitkan Oleh / Published by :

Badan Pusat Statistik, Jakarta - Indonesia

BPS - Statistics Indonesia

Dicetak oleh / Printed by :

.....

Boleh dikutip dengan menyebutkan sumbernya

May be cited with reference to the source

KATA PENGANTAR


Publikasi Statistik Perusahaan Ternak Besar dan Kecil ini merupakan publikasi tahunan yang memuat hasil pengumpulan data perusahaan ternak besar dan kecil yang dilakukan pada tahun 2014. Data yang dicakup dalam publikasi ini meliputi keterangan umum tentang perusahaan, pekerja perusahaan, ternak yang diusahakan, pakan dan obat, serta biaya lain dalam perusahaan selama tahun 2013.

Publikasi ini terwujud berkat kerja sama dan dukungan yang baik dari pihak pengelola perusahaan ternak besar dan kecil berupa pengisian laporan secara berkala, serta bantuan dari berbagai pihak mulai kegiatan pengumpulan data sampai dengan pengolahan dan penyajian. Untuk itu, kepada semua pihak yang telah memberikan kontribusi, kami sampaikan penghargaan dan terima kasih.

Kami mengharapkan publikasi ini dapat bermanfaat bagi para konsumen data dan pemerhati peternakan dalam upaya peningkatan kualitas perusahaan ternak besar dan kecil. Kritik dan saran dari pengguna data untuk penyempurnaan publikasi yang akan datang sangat kami harapkan.

Jakarta, Oktober 2014

Deputi Bidang Statistik Produksi



Dr. Adi Lumaksono, M.A.

DAFTAR ISI/TABEL

Kata Pengantar	i
Daftar Isi/Tabel	iii
Penjelasan	vii
I. Umum	vii
II. Metodologi	vii
III. Konsep dan Definisi	vii
Ringkasan	xi
Gambar	
1. Persentase Pengeluaran Perusahaan Peternakan Ternak Besar dan Kecil Tahun 2013	xii
2. Penerimaan dan Pengeluaran Perusahaan Peternakan Ternak Besar dan Kecil tahun 2013	xii
Tabel	
1.1. Jumlah Perusahaan Pembibitan Ternak Besar dan Kecil Menurut Provinsi dan Kegiatan Utama, 2013	1
1.2. Jumlah Perusahaan Penggemukan Ternak Besar dan Kecil Menurut Provinsi dan Kegiatan Utama, 2013	2
2. Jumlah Perusahaan Ternak Besar dan Kecil Menurut Provinsi dan Badan Hukum/Usaha, 2013	3
3. Jumlah Perusahaan Ternak Besar dan Kecil Menurut Provinsi dan Status Permodalan, 2013	4
4. Jumlah Perusahaan Ternak Besar dan Kecil Menurut Provinsi dan Izin Usaha, 2013	5
5. Jumlah Pekerja Perusahaan Ternak Besar dan Kecil Menurut Provinsi dan Status Pekerja, 2013	6
6a. Jumlah Pekerja Tetap Perusahaan Ternak Besar dan Kecil Menurut Provinsi, Tingkat Pendidikan yang Ditamatkan, dan Jenis Kelamin, 2013	7
6b. Jumlah Pekerja Honorer Perusahaan Ternak Besar dan Kecil Menurut Provinsi, Tingkat Pendidikan yang Ditamatkan, dan Jenis Kelamin, 2013	9

7.	Pengeluaran Upah Pekerja Perusahaan Ternak Besar dan Kecil Menurut Provinsi dan Jenis Pengeluaran, 2013	11
8.	Jumlah Stok Ternak Perusahaan Ternak Besar dan Kecil pada Akhir 2013 Menurut Provinsi	12
9a.	Mutasi Ternak Sapi Potong Perusahaan Ternak Besar dan Kecil Selama 2013 Menurut Provinsi	13
9b.	Mutasi Ternak Kerbau Perusahaan Ternak Besar dan Kecil Selama 2013 Menurut Provinsi	15
9c.	Mutasi Ternak Kuda Perusahaan Ternak Besar dan Kecil Selama 2013 Menurut Provinsi	17
9d.	Mutasi Ternak Kambing Perusahaan Ternak Besar dan Kecil Selama 2013 Menurut Provinsi	19
9e.	Mutasi Ternak Domba Perusahaan Ternak Besar dan Kecil Selama 2013 Menurut Provinsi	21
9f.	Mutasi Ternak Babi Perusahaan Ternak Besar dan Kecil Selama 2013 Menurut Provinsi	23
10a.	Nilai Mutasi Ternak Sapi Potong Perusahaan Ternak Besar dan Kecil Selama 2013 Menurut Provinsi	25
10b.	Nilai Mutasi Ternak Kerbau Perusahaan Ternak Besar dan Kecil Selama 2013 Menurut Provinsi	27
10c.	Nilai Mutasi Ternak Kuda Perusahaan Ternak Besar dan Kecil Selama 2013 Menurut Provinsi	29
10d.	Nilai Mutasi Ternak Kambing Perusahaan Ternak Besar dan Kecil Selama 2013 Menurut Provinsi	31
10e.	Nilai Mutasi Ternak Domba Perusahaan Ternak Besar dan Kecil Selama 2013 Menurut Provinsi	33
10f.	Nilai Mutasi Ternak Babi Perusahaan Ternak Besar dan Kecil Selama 2013 Menurut Provinsi	35

11. Pemakaian Bahan Bakar dan Pelumas pada Perusahaan Ternak Besar dan Kecil Menurut Provinsi, 2013	37
12. Nilai Pemakaian Bahan Bakar dan Pelumas pada Perusahaan Ternak Besar dan Kecil Menurut Provinsi, 2013	38
13. Jumlah Pakan Ternak yang Digunakan Perusahaan Ternak Besar dan Kecil Menurut Provinsi dan Jenis Pakan, 2013	39
14. Nilai Pengeluaran Pakan Ternak Perusahaan Ternak Besar dan Kecil Menurut Provinsi dan Jenis Pakan, 2013	41
15. Nilai Pengeluaran Obat-obatan Perusahaan Ternak Besar dan Kecil Menurut Provinsi, 2013	43
16. Jumlah dan Nilai Pemakaian Listrik dan Air pada Perusahaan Ternak Besar dan Kecil Menurut Provinsi, 2013	44
17. Nilai Pengeluaran Lain Perusahaan Ternak Besar dan Kecil Menurut Provinsi dan Jenis Pengeluaran, 2013	45
18. Pendapatan dan Penerimaan Lain Perusahaan Ternak Besar dan Kecil Menurut Provinsi dan Jenis Pendapatan, 2013	47
19. Nilai Pembelian Barang Modal Perusahaan Ternak Besar dan Kecil Menurut Provinsi dan Jenis Barang Modal, 2013	48
20. Nilai Perbaikan Barang Modal Perusahaan Ternak Besar dan Kecil Menurut Provinsi dan Jenis Barang Modal, 2013	49
21. Nilai Pengurangan Barang Modal Perusahaan Ternak Besar dan Kecil Menurut Provinsi dan Jenis Barang Modal, 2013	50
22. Jumlah Sarana yang Digunakan Perusahaan Ternak Besar dan Kecil Menurut Provinsi, 2013	51
Lampiran	55

PENJELASAN

I. U M U M

Laporan perusahaan peternakan ternak besar dan kecil yang disajikan merupakan laporan tahun 2013. Data yang disajikan meliputi keterangan umum perusahaan, tenaga kerja, pengeluaran upah/gaji, bahan bakar, pakan ternak dan obat-obatan, mutasi ternak selama setahun, dan lain-lain.

II. METODOLOGI

Metode pengumpulan data dilakukan dengan cacah lengkap, meliputi seluruh perusahaan peternakan ternak besar dan kecil yang berbadan hukum dan yang sedang aktif/melakukan kegiatan pada tahun yang bersangkutan di seluruh Indonesia. Pengumpulan data dilakukan dengan menggunakan Daftar-LTT secara rutin setiap tahun. Pengumpulan data atau pencacahan dilaksanakan pada bulan Januari s.d Juni 2014 dan data yang dikumpulkan adalah keadaan perusahaan selama satu tahun (Januari s.d Desember 2013) yang menggambarkan data tahun 2013.

III. KONSEP DAN DEFINISI

Perusahaan peternakan yang dicakup adalah semua usaha ternak besar dan kecil yang berbadan hukum/badan usaha (PT/PN, CV, Firma, Koperasi dan Yayasan) yang dijalankan secara teratur dan terus menerus pada suatu tempat tertentu untuk tujuan komersial/ memperoleh keuntungan yang meliputi kegiatan pembibitan ternak dan budidaya ternak.

Penggemukan Ternak adalah kegiatan pemeliharaan ternak dengan tujuan utama pembesaran/ menambah bobot ternak.

Pembibitan Ternak adalah kegiatan pemeliharaan ternak dengan tujuan utama pembibitan ternak.

Kegiatan Utama adalah salah satu kegiatan dari perusahaan yang menghasilkan output paling besar.

Pekerja adalah mereka yang bekerja di perusahaan serta menerima upah/gaji langsung dari perusahaan baik berupa uang maupun barang.

Pekerja Tetap adalah mereka yang bekerja dengan menerima upah/gaji secara tetap baik ada kegiatan maupun tidak.

Pekerja Honorer adalah mereka yang bekerja secara tidak tetap yang dibayar secara bulanan, tanpa memperhatikan jumlah hari kerja pekerja tersebut.

Pekerja Harian adalah pekerja yang menerima upah harian. Upah tersebut dapat diterima secara mingguan ataupun bulanan berdasarkan jumlah hari kerja.

Jumlah hari-orang diperoleh dengan cara mengalikan jumlah hari kerja dengan rata-rata jumlah pekerja per hari kerja.

Penggolongan umur ternak besar dan kecil:

a. Kerbau, Kuda, dan Sapi Potong

1. Anak ternak adalah ternak yang berumur kurang dari 1 tahun.
2. Ternak muda adalah ternak yang berumur 1 - 2 tahun dan belum pernah beranak.
3. Ternak dewasa adalah ternak yang berumur >2 tahun, atau belum berumur 2 tahun tetapi sudah beranak.

b. Babi, Domba, dan Kambing

1. Anak ternak adalah ternak yang berumur kurang dari 6 bulan.
2. Ternak muda adalah ternak yang berumur 6 - 12 bulan dan belum pernah beranak.
3. Ternak dewasa adalah ternak yang berumur >12 bulan atau belum berumur 12 bulan tetapi sudah beranak.

Pengeluaran Perusahaan adalah seluruh pengeluaran yang benar-benar digunakan untuk mengelola perusahaan selama setahun.

Hijauan makanan ternak yaitu segala macam jenis rumput dan tumbuhan lain yang dapat dimakan oleh ternak. Jenis pakan ini meliputi tanaman yang tergolong dalam bangsa *gramineae* dan *leguminose*.

Konsentrat adalah bahan makanan hasil olahan pabrik seperti pelet dan sebagainya.

Lain-lain misalnya mineral.

Sediaan Biologik adalah obat ternak yang meliputi vaksin, serum, dan bahan diagnostika biologik untuk ternak.

Sediaan Farmasetik adalah obat ternak yang meliputi vitamin, hormon, mineral, anti bakteri, anti protozoa, anti diare, obat pencernaan.

Sediaan Premiks adalah obat ternak yang meliputi imbuhan pakan (*feed additive*) dan pelengkap pakan (*feed suplemen*) yang masih dicampurkan pada pakan atau minuman untuk mendapatkan pengenceran tertentu.

Sediaan Lainnya adalah obat ternak selain tersebut diatas misalnya pelarut vaksin, aquades, dan sebagainya.

RINGKASAN

I. Umum

Perusahaan Peternakan Ternak Besar dan Kecil yang dicakup adalah perusahaan yang mengusahakan ternak sapi potong, kerbau, kuda, kambing, domba, dan babi. Kegiatan utama perusahaan meliputi kegiatan pembibitan ternak atau penggemukan ternak. Dari 182 perusahaan yang aktif pada tahun 2013, terdapat 143 perusahaan melakukan kegiatan penggemukan ternak dan 39 perusahaan melakukan kegiatan pembibitan ternak, dengan jumlah pekerja sebanyak 5.431 orang. Secara nasional, rata-rata satu perusahaan terdiri dari 30 orang pekerja dengan rata-rata upah per bulan sebesar Rp 2.256.772.

II. Perusahaan Peternakan Ternak Besar

Populasi ternak besar (Sapi Potong, Kerbau, Kuda) yang dikuasai perusahaan pada akhir tahun 2013 masing-masing sebanyak 132.667 ekor, 2.396 ekor, dan 3 ekor. Jumlah sapi potong yang dikuasai perusahaan tahun 2013 turun sebesar 15,17% dari tahun 2012. Penyebaran populasi sapi potong terbanyak terdapat di Provinsi Jawa Barat (32,35%) yang tersebar di 50 perusahaan di Jawa Barat. Populasi kerbau terbanyak di Provinsi Nusa Tenggara Barat (97%), dan kuda di Provinsi Sulawesi Tenggara (100%).

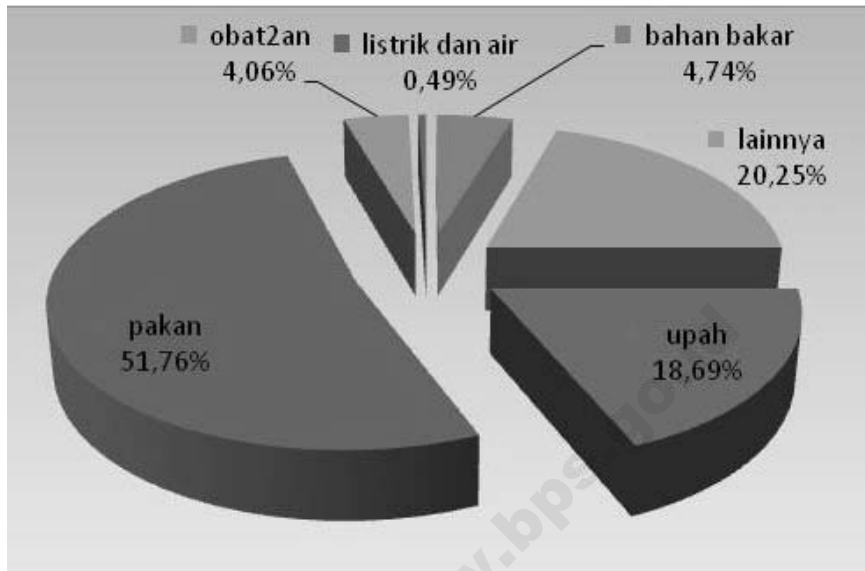
III. Perusahaan Peternakan Ternak Kecil

Populasi ternak kecil (Kambing, Domba, dan Babi) yang dikuasai perusahaan pada akhir tahun 2013 masing-masing sebanyak 639 ekor, 587 ekor, dan 186.870 ekor. populasi kambing tersebut paling banyak terdapat di propinsi Jawa Tengah (71,86%), populasi domba di Jawa Barat (90,08%) dan Populasi Babi paling banyak di propinsi Sumatera Utara (17%).

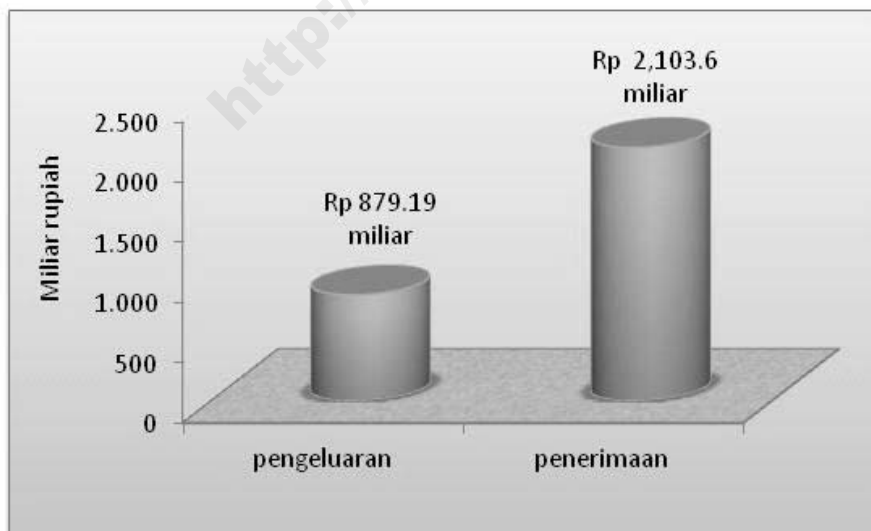
IV. Pengeluaran Perusahaan Peternakan Ternak Besar dan Kecil

Dibandingkan dengan seluruh pengeluaran perusahaan ternak besar dan kecil,

pada tahun 2013 pengeluaran perusahaan yang terbesar adalah untuk pakan (51,76%), pengeluaran lainnya (20,25%), upah pekerja (18,69%), pemakaian bahan bakar (4,74%), obat-obatan (4,06%), dan pemakaian listrik dan air (0,49%).



Gambar 1. Persentase Pengeluaran Perusahaan Peternakan Ternak Besar dan Kecil Tahun 2013



Gambar 2. Penerimaan dan Pengeluaran Perusahaan Peternakan Ternak Besar dan Kecil selama tahun 2013

TABEL, 2013

TABLE, 2013

Tabel
Table 1.1.

**Jumlah Perusahaan Pembibitan Ternak Besar dan Kecil
Menurut Provinsi dan Kegiatan Utama, 2013**
*Number of Big and Small Livestock Breeding
Establishment by Province and Main Activity, 2013*

Provinsi <i>Province</i>	Pembibitan / Breeding						Jumlah <i>Total</i>
	Sapi Potong <i>Beef Cattle</i>	Kerbau <i>Buffalo</i>	Kuda <i>Horse</i>	Kambing <i>Goat</i>	Domba <i>Sheep</i>	Babi <i>Pig</i>	
(1)	(2)	(3)	(4)	(5)	(6)	(7)	(8)
Sumatera Utara	2	-	-	-	-	1	3
Sumatera Barat	3	-	-	-	-	-	3
Riau	1	-	-	-	-	1	2
Bengkulu	1	-	-	-	-	-	1
Lampung	4	-	-	-	-	-	4
Jawa Barat	9	-	-	-	1	-	10
Jawa Tengah	3	-	-	-	-	-	3
D I Yogyakarta	-	-	-	-	-	-	-
Jawa Timur	1	-	-	-	-	-	1
Banten	4	-	-	-	-	-	4
Bali	-	-	-	-	-	-	-
Nusa Tenggara Barat	1	-	-	-	-	-	1
Nusa Tenggara Timur	2	-	-	-	-	-	2
Kalimantan Barat	-	-	-	-	-	1	1
Kalimantan Selatan	-	-	-	-	-	-	-
Sulawesi Utara	-	-	-	-	-	1	1
Sulawesi Selatan	1	-	-	-	-	-	1
Sulawesi Tenggara	1	-	-	-	-	-	1
Lainnya*)	1	-	-	-	-	-	1
Indonesia	34	-	-	-	1	4	39

*Lainnya terdiri dari Provinsi Lampung, Kep. Riau, DKI Jakarta, Kalteng

Tabel
Table 1.2.

**Jumlah Perusahaan Penggemukan Ternak Besar dan Kecil
Menurut Provinsi dan Kegiatan Utama, 2013**
*Number of Big and Small Livestock Feed Lot Establishment
by Province and Main Activity, 2013*

Provinsi <i>Province</i>	Penggemukan / <i>Feed Lot</i>						Jumlah <i>Total</i>
	Sapi Potong <i>Beef Cattle</i>	Kerbau <i>Buffalo</i>	Kuda <i>Horse</i>	Kambing <i>Goat</i>	Domba <i>Sheep</i>	Babi <i>Pig</i>	
(1)	(2)	(3)	(4)	(5)	(6)	(7)	(8)
Sumatera Utara	7	-	-	-	-	6	13
Sumatera Barat	3	-	-	1	-	-	4
Riau	-	-	-	-	-	-	-
Bengkulu	2	-	-	-	-	-	2
Lampung	10	-	-	-	-	-	10
Jawa Barat	37	-	-	-	1	2	40
Jawa Tengah	15	-	-	3	2	1	21
D I Yogyakarta	1	-	-	-	1	-	2
Jawa Timur	3	-	-	-	-	9	12
Banten	10	-	-	-	-	-	10
Bali	-	-	-	-	-	2	2
Nusa Tenggara Barat	5	-	-	-	-	-	5
Nusa Tenggara Timur	2	-	-	-	-	2	4
Kalimantan Barat	-	-	-	-	-	1	1
Kalimantan Selatan	3	-	-	-	-	-	3
Sulawesi Utara	-	-	-	-	-	2	2
Sulawesi Selatan	7	-	-	-	-	-	7
Sulawesi Tenggara	2	-	-	-	-	-	2
Lainnya*)	2	-	-	-	-	1	3
Indonesia	109	-	-	4	4	26	143

*Lainnya terdiri dari Provinsi Lampung, Kep. Riau, DKI Jakarta, Kalteng

Tabel 2.
Table

**Jumlah Perusahaan Ternak Besar dan Kecil
Menurut Provinsi dan Badan Hukum/Usaha, 2013**
*Number of Big and Small Livestock Establishment
by Province and Legal Status, 2013*

Provinsi	PT/CV/ FIRMA	BUMN	Koperasi	Yayasan	Jumlah
<i>Province</i>	<i>Ltd/Ltd Partnership/ Firm</i>	<i>State Enterprise</i>	<i>Coopera- tive</i>	<i>Founda- tion</i>	<i>Total</i>
(1)	(2)	(3)	(4)	(5)	(6)
Sumatera Utara	14	-	1	1	16
Sumatera Barat	6	-	-	1	7
Riau	2	-	-	-	2
Bengkulu	2	-	-	1	3
Lampung	14	-	-	-	14
Jawa Barat	44	1	-	5	50
Jawa Tengah	12	-	-	12	24
D I Yogyakarta	2	-	-	-	2
Jawa Timur	9	-	1	3	13
Banten	13	-	-	1	14
Bali	1	-	-	1	2
Nusa Tenggara Barat	6	-	-	-	6
Nusa Tenggara Timur	6	-	-	-	6
Kalimantan Barat	2	-	-	-	2
Kalimantan Selatan	3	-	-	-	3
Sulawesi Utara	3	-	-	-	3
Sulawesi Selatan	7	1	-	-	8
Sulawesi Tenggara	3	-	-	-	3
Lainnya*)	3	1	-	-	4
Indonesia	152	3	2	25	182

*Lainnya terdiri dari Provinsi Lampung, Kep. Riau, DKI Jakarta, Kalteng

Tabel
Table 3.

**Jumlah Perusahaan Ternak Besar dan Kecil
Menurut Provinsi dan Status Permodalan, 2013**
*Number of Big and Small Livestock Establishment
by Province and Investment Facility Status, 2013*

Provinsi	PMA	PMDN	Lainnya*)	Jumlah
<i>Province</i>	<i>Foreign Investment</i>	<i>Domestic Investment</i>	<i>Others</i>	<i>Total</i>
(1)	(2)	(3)	(4)	(5)
Sumatera Utara	3	9	4	16
Sumatera Barat	1	6	-	7
Riau	1	1	-	2
Bengkulu	1	2	-	3
Lampung	3	9	2	14
Jawa Barat	4	31	15	50
Jawa Tengah	1	14	9	24
D I Yogyakarta	-	2	-	2
Jawa Timur	-	7	6	13
Banten	1	6	7	14
Bali	-	1	1	2
Nusa Tenggara Barat	-	5	1	6
Nusa Tenggara Timur	-	5	1	6
Kalimantan Barat	-	2	-	2
Kalimantan Selatan	-	3	-	3
Sulawesi Utara	-	1	2	3
Sulawesi Selatan	-	4	4	8
Sulawesi Tenggara	1	2	-	3
Lainnya*)	1	3	-	4
Indonesia	17	113	52	182

*Lainnya terdiri dari Provinsi Lampung, Kep. Riau, DKI Jakarta, Kalteng

Tabel
Table 4.

**Jumlah Perusahaan Ternak Besar dan Kecil
Menurut Provinsi dan Izin Usaha, 2013**
*Number of Big and Small Livestock Establishment
by Province and Licencing, 2013*

Provinsi	BKPM	BKPMD	Ditjennak	Pemda Tk. I/II	Lainnya*)	Jumlah
<i>Province</i>	<i>Coordinative Agency for Investment</i>	<i>Regional Coordinative Agency for Investment</i>	<i>Directorate General of Livestock Service</i>	<i>Local Govern- ment</i>	<i>Others</i>	<i>Total</i>
(1)	(2)	(3)	(4)	(5)	(6)	(7)
Sumatera Utara	1	-	3	12	-	16
Sumatera Barat	-	-	1	6	-	7
Riau	-	-	1	1	-	2
Bengkulu	2	-	-	1	-	3
Lampung	2	1	2	9	-	14
Jawa Barat	4	1	18	27	-	50
Jawa Tengah	1	-	2	21	-	24
D I Yogyakarta	-	-	1	1	-	2
Jawa Timur	-	-	3	9	1	13
Banten	-	-	7	7	-	14
Bali	-	-	-	2	-	2
Nusa Tenggara Barat	1	-	2	2	1	6
Nusa Tenggara Timur	-	-	1	5	-	6
Kalimantan Barat	-	-	-	2	-	2
Kalimantan Selatan	-	1	1	1	-	3
Sulawesi Utara	-	-	1	2	-	3
Sulawesi Selatan	2	-	2	4	-	8
Sulawesi Tenggara	-	-	3	-	-	3
Lainnya*)	1	-	1	2	-	4
Indonesia	14	3	49	114	2	182

*Lainnya terdiri dari Provinsi Lampung, Kep. Riau, DKI Jakarta, Kalteng

Tabel
5.
Table

**Jumlah Pekerja Perusahaan Ternak Besar dan Kecil
Menurut Provinsi dan Status Pekerja, 2013**
*Number of Big and Small Livestock Establishment Workers
by Province and Workers Status, 2013*

Provinsi	Pekerja Tetap	Pekerja Honorer	Pekerja Harian (hari-orang)
<i>Province</i>	<i>Permanent Workers</i>	<i>Non Permanent Workers</i>	<i>Daily Workers (man-days)</i>
(1)	(2)	(3)	(4)
Sumatera Utara	617	112	141 920
Sumatera Barat	47	2	3 960
Riau	147	29	1 750
Bengkulu	16	28	9 540
Lampung	319	66	55 988
Jawa Barat	1 012	325	132 893
Jawa Tengah	273	15	21 568
D I Yogyakarta	10	-	2 555
Jawa Timur	190	8	11 775
Banten	665	193	68 330
Bali	11	-	-
Nusa Tenggara Barat	85	-	2 520
Nusa Tenggara Timur	63	14	2 172
Kalimantan Barat	134	-	300
Kalimantan Selatan	10	7	177 840
Sulawesi Utara	25	-	1 510
Sulawesi Selatan	171	7	7 652
Sulawesi Tenggara	18	-	5 108
Lainnya*)	1 753	325	132 893
Indonesia	4 560	871	669 281

*Lainnya terdiri dari Provinsi Lampung, Kep. Riau, DKI Jakarta, Kalteng

Tabel
6a.
Table

**Jumlah Pekerja Tetap Perusahaan Ternak Besar dan Kecil
Menurut Provinsi, Tingkat Pendidikan yang Ditamatkan,
dan Jenis Kelamin, 2013**

*Number of Permanent Workers of Big and Small Livestock Establishment
by Province, Education Attainment, and Sex, 2013*

Provinsi <i>Province</i>	s.d SD <i>Primary School</i>		S M T P <i>Junior High School</i>		SNakMA <i>Animal Husbandry Senior High School</i>		SMTA <i>Lainnya*) Others Senior High School</i>	
	Laki-laki <i>Male</i>	Perempuan <i>Female</i>	Laki-laki <i>Male</i>	Perempuan <i>Female</i>	Laki-laki <i>Male</i>	Perempuan <i>Female</i>	Laki-laki <i>Male</i>	Perempuan <i>Female</i>
	(2)	(3)	(4)	(5)	(6)	(7)	(8)	(9)
Sumatera Utara	72	-	93	1	46	6	311	36
Sumatera Barat	12	1	9	-	5	2	9	1
Riau	25	2	46	-	32	2	17	5
Bengkulu	-	-	2	3	2	-	3	1
Lampung	87	5	63	2	55	-	40	6
Jawa Barat	354	7	356	3	25	4	130	6
Jawa Tengah	40	6	85	4	81	2	23	3
D I Yogyakarta	-	-	1	-	-	-	6	-
Jawa Timur	57	2	70	3	-	-	45	5
Banten	423	6	58	1	29	9	86	-
Bali	-	-	2	1	-	-	7	1
Nusa Tenggara Barat	45	4	20	3	5	-	3	1
Nusa Tenggara Timur	8	-	3	-	13	-	19	1
Kalimantan Barat	27	4	58	-	37	3	-	-
Kalimantan Selatan	6	-	2	-	-	-	1	-
Sulawesi Utara	4	-	8	-	1	1	10	1
Sulawesi Selatan	93	3	25	-	7	-	20	5
Sulawesi Tenggara	6	-	1	-	8	-	1	-
Lainnya*)	38	-	76	2	23	-	479	10
Indonesia	1 297	40	978	23	369	29	1 210	82

*Lainnya terdiri dari Provinsi Lampung, Kep. Riau, DKI Jakarta, Kalteng

Tabel 6a. **Lanjutan / Continued**
Table

Provinsi <i>Province</i>	Sarjana Peternakan <i>Master of Animal Husbandry</i>		Dokter Hewan <i>Veterinarian</i>		Akademi/Universi- tas Lainnya*) <i>Others Academy/ University</i>		Jumlah <i>Total</i>	
	Laki- laki <i>Male</i>	Perem- puan <i>Female</i>	Laki- laki <i>Male</i>	Perem- puan <i>Female</i>	Laki- laki <i>Male</i>	Perem- puan <i>Female</i>	Laki- laki <i>Male</i>	Perem- puan <i>Female</i>
	(10)	(11)	(12)	(13)	(14)	(15)	(16)	(17)
Sumatera Utara	18	8	1	-	13	12	554	63
Sumatera Barat	3	1	-	-	2	2	40	7
Riau	3	-	9	1	4	1	136	11
Bengkulu	1	1	-	-	3	-	11	5
Lampung	8	1	3	3	37	9	293	26
Jawa Barat	48	8	11	2	45	13	969	43
Jawa Tengah	8	1	3	-	15	2	255	18
D I Yogyakarta	-	-	-	-	3	-	10	-
Jawa Timur	-	-	2	-	5	1	179	11
Banten	35	-	7	1	9	1	647	18
Bali	-	-	-	-	-	-	9	2
Nusa Tenggara Barat	-	2	2	-	-	-	75	10
Nusa Tenggara Timur	3	2	1	-	3	10	50	13
Kalimantan Barat	2	-	2	1	-	-	126	8
Kalimantan Selatan	-	-	-	-	1	-	10	-
Sulawesi Utara	-	-	-	-	-	-	23	2
Sulawesi Selatan	5	-	1	-	9	3	160	11
Sulawesi Tenggara	-	-	-	-	-	2	16	2
Lainnya*)	31	12	18	10	42	6	707	40
Indonesia	165	36	60	18	191	62	4 270	290

*Lainnya terdiri dari Provinsi Lampung, Kep. Riau, DKI Jakarta, Kalteng

Tabel
Table 6b.

**Jumlah Pekerja Honorer Perusahaan Ternak Besar dan Kecil
Menurut Provinsi, Tingkat Pendidikan yang Ditamatkan,
dan Jenis Kelamin, 2013**

*Number of Non Permanent Workers of Big and Small Livestock
Establishment by Province, Education Attainment, and Sex, 2013*

Provinsi <i>Province</i>	s.d SD <i>Primary School</i>		S M T P <i>Junior High School</i>		SNakMA <i>Animal Husbandry Senior High School</i>		SMTA <i>Lainnya*) Others Senior High School</i>	
	Laki-laki <i>Male</i>	Perempuan <i>Female</i>	Laki-laki <i>Male</i>	Perempuan <i>Female</i>	Laki-laki <i>Male</i>	Perempuan <i>Female</i>	Laki-laki <i>Male</i>	Perempuan <i>Female</i>
	(2)	(3)	(4)	(5)	(6)	(7)	(8)	(9)
Sumatera Utara	6	1	4	2	-	-	94	1
Sumatera Barat	-	-	1	-	1	-	-	-
Riau	15	-	12	-	1	-	-	-
Bengkulu	10	1	10	-	-	-	7	-
Lampung	26	10	12	5	4	1	5	1
Jawa Barat	354	7	356	3	25	4	130	6
Jawa Tengah	40	6	85	4	81	2	23	3
D I Yogyakarta	-	-	1	-	-	-	6	-
Jawa Timur	57	2	70	3	-	-	45	5
Banten	423	6	58	1	29	9	86	-
Bali	-	-	2	1	-	-	7	1
Nusa Tenggara Barat	45	4	20	3	5	-	3	1
Nusa Tenggara Timur	8	-	3	-	13	-	19	1
Kalimantan Barat	-	-	-	-	-	-	-	-
Kalimantan Selatan	1	-	2	-	-	-	4	-
Sulawesi Utara	-	-	-	-	-	-	-	-
Sulawesi Selatan	-	-	6	-	-	-	-	-
Sulawesi Tenggara	-	-	-	-	-	-	-	-
Lainnya*)	-	-	-	-	-	-	-	-
Indonesia	455	56	106	11	12	3	135	8

*Lainnya terdiri dari Provinsi Lampung, Kep. Riau, DKI Jakarta, Kalteng

Tabel 6b. Lanjutan / *Continued*
Table

Provinsi <i>Province</i>	Sarjana Peternakan <i>Master of Animal Husbandry</i>		Dokter Hewan <i>Veterinarian</i>		Akademi/Universi- tas Lainnya*) <i>Others Academy/ University</i>		Jumlah <i>Total</i>	
	Laki- laki <i>Male</i>	Perem- puan <i>Female</i>	Laki- laki <i>Male</i>	Perem- puan <i>Female</i>	Laki- laki <i>Male</i>	Perem- puan <i>Female</i>	Laki- laki <i>Male</i>	Perem- puan <i>Female</i>
	(10)	(11)	(12)	(13)	(14)	(15)	(16)	(17)
	(1)	(10)	(11)	(12)	(13)	(14)	(15)	(16)
Sumatera Utara	-	-	1	-	-	3	105	7
Sumatera Barat	-	-	-	-	-	-	2	-
Riau	-	-	1	-	-	-	29	-
Bengkulu	-	-	-	-	-	-	27	1
Lampung	2	-	-	-	-	-	49	17
Jawa Barat	3	1	2	1	2	1	271	54
Jawa Tengah	-	-	-	-	1	-	13	2
D I Yogyakarta	-	-	-	-	-	-	-	-
Jawa Timur	-	-	-	-	-	-	8	-
Banten	-	-	-	-	-	-	188	5
Bali	-	-	-	-	-	-	-	-
Nusa Tenggara Barat	-	-	-	-	-	-	-	-
Nusa Tenggara Timur	-	-	-	-	-	-	14	-
Kalimantan Barat	-	-	-	-	-	-	-	-
Kalimantan Selatan	-	-	-	-	-	-	7	-
Sulawesi Utara	-	-	-	-	-	-	-	-
Sulawesi Selatan	-	-	1	-	-	-	7	-
Sulawesi Tenggara	-	-	-	-	-	-	-	-
Lainnya*)	-	-	65	-	-	-	65	-
Indonesia	5	1	70	1	3	4	785	86

*Lainnya terdiri dari Provinsi Lampung, Kep. Riau, DKI Jakarta, Kalteng

Tabel
Table 7.

**Pengeluaran Upah Pekerja Perusahaan Ternak Besar dan Kecil
Menurut Provinsi dan Jenis Pengeluaran, 2013**
*Labour Cost of Big and Small Livestock Establishment
by Province and Kind of Cost, 2013*
(Juta/Million Rp)

Provinsi <i>Province</i>	Upah/Gaji <i>Wages/Salaries</i>		Upah/Lembur, dsb <i>Overtime Wages, etc</i>		Jumlah <i>Total</i>	
	Berupa Uang <i>In the form of Money</i>	Berupa Barang <i>In the form of Goods</i>	Berupa Uang <i>In the form of Money</i>	Berupa Barang <i>In the form of Goods</i>	Berupa Uang <i>In the form of Money</i>	Berupa Barang <i>In the form of Goods</i>
(1)	(2)	(3)	(4)	(5)	(6)	(7)
Sumatera Utara	10 024	5	756	-	991	11 775
Sumatera Barat	683	-	76	-	97	856
Riau	1 198	-	5 846	-	715	7 759
Bengkulu	721	-	58	-	788	1 568
Lampung	6 681	199	289	2	1 104	8 275
Jawa Barat	19 337	568	2 395	66	5 190	27 556
Jawa Tengah	6 143	133	141	463	458	7 338
D I Yogyakarta	101	21	7	-	98	227
Jawa Timur	2 384	-	54	6	355	2 799
Banten	14 686	211	1 364	15	4 808	21 083
Bali	162	12	-	-	-	174
Nusa Tenggara Barat	2 830	9	82	16	-	2 937
Nusa Tenggara Timur	1 537	148	94	-	26	1 805
Kalimantan Barat	516	-	777	-	6	1 300
Kalimantan Selatan	647	-	3	4	416	1 069
Sulawesi Utara	152	7	8	11	2	180
Sulawesi Selatan	3 611	5	750	-	296	4 661
Sulawesi Tenggara	268	-	-	-	182	449
Lainnya*)	43 660	-	17 140	-	1 700	62 500
Indonesia	115 339	1 317	29 840	583	17 233	164 311

*Lainnya terdiri dari Provinsi Lampung, Kep. Riau, DKI Jakarta, Kalteng

Tabel
Table 8.

**Jumlah Stok Ternak Perusahaan Ternak Besar dan Kecil
pada Akhir 2013 Menurut Provinsi**

*Stock of Livestock of Big and Small Livestock Establishment
at The End of 2013 by Province
(Ekor/Head)*

Provinsi	Sapi Potong	Kerbau	Kuda	Kambing	Domba	Babi
<i>Province</i>	<i>Beef Cattle</i>	<i>Buffalo</i>	<i>Horse</i>	<i>Goat</i>	<i>Sheep</i>	<i>Pig</i>
(1)	(2)	(3)	(4)	(5)	(6)	(7)
Sumatera Utara	16 554	-	-	-	-	30 953
Sumatera Barat	191	-	-	163	-	-
Riau	1 635	-	-	-	-	-
Bengkulu	1 647	-	-	-	-	-
Lampung	28 827	-	-	-	-	-
Jawa Barat	42 924	60	-	20	533	120
Jawa Tengah	5 180	-	-	453	30	194
D I Yogyakarta	200	-	-	-	24	-
Jawa Timur	1 864	-	-	-	-	9 596
Banten	21 268	-	-	-	-	-
Bali	9	-	-	-	-	22
Nusa Tenggara Barat	1 296	2 336	-	-	-	-
Nusa Tenggara Timur	1 915	-	-	-	-	2 017
Kalimantan Barat	-	-	-	-	-	2 911
Kalimantan Selatan	227	-	-	-	-	-
Sulawesi Utara	-	-	-	-	-	578
Sulawesi Selatan	3 459	-	-	-	-	-
Sulawesi Tenggara	507	-	3	-	-	-
Lainnya*)	4 964	-	-	3	-	140 479
Indonesia	132 667	2 396	3	639	587	186 870

*Lainnya terdiri dari Provinsi Lampung, Kep. Riau, DKI Jakarta, Kalteng

Tabel
Table **9a.**

**Mutasi Ternak Sapi Potong Perusahaan Ternak Besar
dan Kecil Selama 2013 Menurut Provinsi**
*Mutation of Beef Cattle of Big and Small Livestock
Establishment During 2013 by Province*
(Ekor/Head)

Provinsi	Stok Awal 2013	Pembelian	Kelahiran	Penambahan Lain
<i>Province</i>	<i>Beginning Stock 2013</i>	<i>Purchased</i>	<i>Birth</i>	<i>Other Increasing</i>
(1)	(2)	(3)	(4)	(5)
Sumatera Utara	13 701	30 437	484	-
Sumatera Barat	253	-	27	-
Riau	1 228	400	162	-
Bengkulu	1 552	-	267	-
Lampung	46 248	57 429	467	-
Jawa Barat	46 393	138 154	964	336
Jawa Tengah	3 807	4 054	239	-
D I Yogyakarta	15	665	-	-
Jawa Timur	1 913	4 012	72	-
Banten	15 673	62 151	101	88
Bali	9	-	-	-
Nusa Tenggara Barat	1 259	9 350	279	-
Nusa Tenggara Timur	1 835	7 202	95	-
Kalimantan Barat	-	-	-	-
Kalimantan Selatan	223	-	27	-
Sulawesi Utara	-	-	-	-
Sulawesi Selatan	5 504	4 839	245	3
Sulawesi Tenggara	445	40	58	6
Lainnya*)	1 907	15 734	45	-
Indonesia	141 965	334 467	3 532	433

*Lainnya terdiri dari Provinsi Lampung, Kep. Riau, DKI Jakarta, Kalteng

Tabel 9a. **Lanjutan / Continued**
Table

Provinsi	Penjualan	Pemo- tongan	Kematian	Pengu- rangan Lain	Stok Akhir 2013
<i>Province</i>	<i>Sold</i>	<i>Slaughtered</i>	<i>Death</i>	<i>Other Decreasing</i>	<i>Final Stock 2013</i>
(1)	(6)	(7)	(8)	(9)	(10)
Sumatera Utara	27 768	-	244	56	16 554
Sumatera Barat	77	-	12	-	191
Riau	22	14	119	-	1 635
Bengkulu	106	20	38	8	1 647
Lampung	74 650	410	249	8	28 827
Jawa Barat	127 787	14 513	232	391	42 924
Jawa Tengah	2 507	330	83	-	5 180
D I Yogyakarta	471	7	-	2	200
Jawa Timur	4 127	-	6	-	1 864
Banten	56 502	102	52	89	21 268
Bali	-	-	-	-	9
Nusa Tenggara Barat	9 265	9	315	3	1 296
Nusa Tenggara Timur	7 211	-	6	-	1 915
Kalimantan Barat	-	-	-	-	-
Kalimantan Selatan	20	2	1	-	227
Sulawesi Utara	-	-	-	-	-
Sulawesi Selatan	6 798	-	334	-	3 459
Sulawesi Tenggara	30	5	4	3	507
Lainnya*)	12 643	4	46	29	4 964
Indonesia	329 984	15 416	1 741	589	132 667

*Lainnya terdiri dari Provinsi Lampung, Kep. Riau, DKI Jakarta, Kalteng

Tabel
Table 9b.

**Mutasi Ternak Kerbau Perusahaan Ternak Besar
dan Kecil Selama 2013 Menurut Provinsi**
*Mutation of Buffalo of Big and Small Livestock
Establishment During 2013 by Province
(Ekor/Head)*

Provinsi	Stok Awal 2013	Pembelian	Kelahiran	Penambahan Lain
<i>Province</i>	<i>Beginning Stock 2013</i>	<i>Purchased</i>	<i>Birth</i>	<i>Other Increasing</i>
(1)	(2)	(3)	(4)	(5)
Sumatera Utara	-	-	-	-
Sumatera Barat	-	-	-	-
Riau	-	-	-	-
Bengkulu	-	-	-	-
Lampung	-	-	-	-
Jawa Barat	52	130	-	-
Jawa Tengah	-	-	-	-
D I Yogyakarta	-	-	-	-
Jawa Timur	-	-	-	-
Banten	-	-	-	-
Bali	-	-	-	-
Nusa Tenggara Barat	200	4 800	-	-
Nusa Tenggara Timur	-	-	-	-
Kalimantan Barat	-	-	-	-
Kalimantan Selatan	-	-	-	-
Sulawesi Utara	-	-	-	-
Sulawesi Selatan	-	-	-	-
Sulawesi Tenggara	-	-	-	-
Lainnya*)	-	-	-	-
Indonesia	252	4 930	-	-

*Lainnya terdiri dari Provinsi Lampung, Kep. Riau, DKI Jakarta, Kalteng

Tabel 9b. Lanjutan / *Continued*
Table

Provinsi	Penjualan	Pemo- tongan	Kematian	Pengu- rangan Lain	Stok Akhir 2013
<i>Province</i>	<i>Sold</i>	<i>Slaughtered</i>	<i>Death</i>	<i>Other Decreasing</i>	<i>Final Stock 2013</i>
(1)	(6)	(7)	(8)	(9)	(10)
Sumatera Utara	-	-	-	-	-
Sumatera Barat	-	-	-	-	-
Riau	-	-	-	-	-
Bengkulu	-	-	-	-	-
Lampung	-	-	-	-	-
Jawa Barat	122	-	-	-	60
Jawa Tengah	-	-	-	-	-
D I Yogyakarta	-	-	-	-	-
Jawa Timur	-	-	-	-	-
Banten	-	-	-	-	-
Bali	-	-	-	-	-
Nusa Tenggara Barat	2 664	-	-	-	2 336
Nusa Tenggara Timur	-	-	-	-	-
Kalimantan Barat	-	-	-	-	-
Kalimantan Selatan	-	-	-	-	-
Sulawesi Utara	-	-	-	-	-
Sulawesi Selatan	-	-	-	-	-
Sulawesi Tenggara	-	-	-	-	-
Lainnya*)	-	-	-	-	-
Indonesia	2 786	-	-	-	2 396

*Lainnya terdiri dari Provinsi Lampung, Kep. Riau, DKI Jakarta, Kalteng

Tabel
Table **9c.**

**Mutasi Ternak Kuda Perusahaan Ternak Besar
dan Kecil Selama 2013 Menurut Provinsi**
*Mutation of Horse of Big and Small Livestock
Establishment During 2013 by Province*
(Ekor/Head)

Provinsi	Stok Awal 2013	Pembelian	Kelahiran	Penambahan Lain
<i>Province</i>	<i>Beginning Stock 2013</i>	<i>Purchased</i>	<i>Birth</i>	<i>Other Increasing</i>
(1)	(2)	(3)	(4)	(5)
Sumatera Utara	-	-	-	-
Sumatera Barat	-	-	-	-
Riau	-	-	-	-
Bengkulu	-	-	-	-
Lampung	-	-	-	-
Jawa Barat	-	-	-	-
Jawa Tengah	-	-	-	-
D I Yogyakarta	-	-	-	-
Jawa Timur	-	-	-	-
Banten	-	-	-	-
Bali	-	-	-	-
Nusa Tenggara Barat	-	-	-	-
Nusa Tenggara Timur	-	-	-	-
Kalimantan Barat	-	-	-	-
Kalimantan Selatan	-	-	-	-
Sulawesi Utara	-	-	-	-
Sulawesi Selatan	-	-	-	-
Sulawesi Tenggara	3	-	-	-
Lainnya*)	-	-	-	-
Indonesia	3	-	-	-

*Lainnya terdiri dari Provinsi Lampung, Kep. Riau, DKI Jakarta, Kalteng

Tabel 9c. **Lanjutan / Continued**
Table

Provinsi	Penjualan	Pemo- tongan	Kematian	Pengu- rangan Lain	Stok Akhir 2013
<i>Province</i>	<i>Sold</i>	<i>Slaughtered</i>	<i>Death</i>	<i>Other Decreasing</i>	<i>Final Stock 2013</i>
(1)	(6)	(7)	(8)	(9)	(10)
Sumatera Utara	-	-	-	-	-
Sumatera Barat	-	-	-	-	-
Riau	-	-	-	-	-
Bengkulu	-	-	-	-	-
Lampung	-	-	-	-	-
Jawa Barat	-	-	-	-	-
Jawa Tengah	-	-	-	-	-
D I Yogyakarta	-	-	-	-	-
Jawa Timur	-	-	-	-	-
Banten	-	-	-	-	-
Bali	-	-	-	-	-
Nusa Tenggara Barat	-	-	-	-	-
Nusa Tenggara Timur	-	-	-	-	-
Kalimantan Barat	-	-	-	-	-
Kalimantan Selatan	-	-	-	-	-
Sulawesi Utara	-	-	-	-	-
Sulawesi Selatan	-	-	-	-	-
Sulawesi Tenggara	-	-	-	-	3
Lainnya*)	-	-	-	-	-
Indonesia	-	-	-	-	3

*Lainnya terdiri dari Provinsi Lampung, Kep. Riau, DKI Jakarta, Kalteng

Tabel
9d.
Table

**Mutasi Ternak Kambing Perusahaan Ternak Besar
dan Kecil Selama 2013 Menurut Provinsi**
*Mutation of Goat of Big and Small Livestock
Establishment During 2013 by Province*
(Ekor/Head)

Provinsi	Stok Awal 2013	Pembelian	Kelahiran	Penambahan Lain
<i>Province</i>	<i>Beginning Stock 2013</i>	<i>Purchased</i>	<i>Birth</i>	<i>Other Increasing</i>
(1)	(2)	(3)	(4)	(5)
Sumatera Utara	-	-	-	-
Sumatera Barat	150	80	60	-
Riau	-	-	-	-
Bengkulu	-	-	-	-
Lampung	-	-	-	-
Jawa Barat	18	100	2	-
Jawa Tengah	479	108	122	-
D I Yogyakarta	-	-	-	-
Jawa Timur	-	-	-	-
Banten	-	-	-	-
Bali	-	-	-	-
Nusa Tenggara Barat	-	-	-	-
Nusa Tenggara Timur	-	-	-	-
Kalimantan Barat	-	-	-	-
Kalimantan Selatan	-	-	-	-
Sulawesi Utara	-	-	-	-
Sulawesi Selatan	-	-	-	-
Sulawesi Tenggara	-	-	-	-
Lainnya*)	5	-	-	-
Indonesia	652	288	184	-

*Lainnya terdiri dari Provinsi Lampung, Kep. Riau, DKI Jakarta, Kalteng

Tabel 9d. **Lanjutan / Continued**
Table

Provinsi	Penjualan	Pemo- tongan	Kematian	Pengu- rangan Lain	Stok Akhir 2013
<i>Province</i>	<i>Sold</i>	<i>Slaughtered</i>	<i>Death</i>	<i>Other Decreasing</i>	<i>Final Stock 2013</i>
(1)	(6)	(7)	(8)	(9)	(10)
Sumatera Utara	-	-	-	-	-
Sumatera Barat	127	-	-	-	163
Riau	-	-	-	-	-
Bengkulu	-	-	-	-	-
Lampung	-	-	-	-	-
Jawa Barat	100	-	-	-	20
Jawa Tengah	220	6	30	-	453
D I Yogyakarta	-	-	-	-	-
Jawa Timur	-	-	-	-	-
Banten	-	-	-	-	-
Bali	-	-	-	-	-
Nusa Tenggara Barat	-	-	-	-	-
Nusa Tenggara Timur	-	-	-	-	-
Kalimantan Barat	-	-	-	-	-
Kalimantan Selatan	-	-	-	-	-
Sulawesi Utara	-	-	-	-	-
Sulawesi Selatan	-	-	-	-	-
Sulawesi Tenggara	-	-	-	-	-
Lainnya*)	-	-	2	-	3
Indonesia	447	6	32	-	639

*Lainnya terdiri dari Provinsi Lampung, Kep. Riau, DKI Jakarta, Kalteng

Tabel
9e.
Table

**Mutasi Ternak Domba Perusahaan Ternak Besar
dan Kecil Selama 2013 Menurut Provinsi**
*Mutation of Sheep of Big and Small Livestock
Establishment During 2013 by Province*
(Ekor/Head)

Provinsi	Stok Awal 2013	Pembelian	Kelahiran	Penambahan Lain
<i>Province</i>	<i>Beginning Stock 2013</i>	<i>Purchased</i>	<i>Birth</i>	<i>Other Increasing</i>
(1)	(2)	(3)	(4)	(5)
Sumatera Utara	-	-	-	-
Sumatera Barat	-	-	-	-
Riau	-	-	-	-
Bengkulu	-	-	-	-
Lampung	-	-	-	-
Jawa Barat	294	468	120	-
Jawa Tengah	39	384	-	96
D I Yogyakarta	26	-	9	10
Jawa Timur	-	-	-	-
Banten	-	-	-	-
Bali	-	-	-	-
Nusa Tenggara Barat	-	-	-	-
Nusa Tenggara Timur	-	-	-	-
Kalimantan Barat	-	-	-	-
Kalimantan Selatan	-	-	-	-
Sulawesi Utara	-	-	-	-
Sulawesi Selatan	-	-	-	-
Sulawesi Tenggara	-	-	-	-
Lainnya*)	-	-	-	-
Indonesia	359	852	129	106

*Lainnya terdiri dari Provinsi Lampung, Kep. Riau, DKI Jakarta, Kalteng

Tabel 9e. **Lanjutan / Continued**
Table

Provinsi	Penjualan	Pemo- tongan	Kematian	Pengu- rangan Lain	Stok Akhir 2013
<i>Province</i>	<i>Sold</i>	<i>Slaugh- tered</i>	<i>Death</i>	<i>Other Decreasing</i>	<i>Final Stock 2013</i>
(1)	(6)	(7)	(8)	(9)	(10)
Sumatera Utara	-	-	-	-	-
Sumatera Barat	-	-	-	-	-
Riau	-	-	-	-	-
Bengkulu	-	-	-	-	-
Lampung	-	-	-	-	-
Jawa Barat	311	-	31	7	533
Jawa Tengah	485	-	4	-	30
D I Yogyakarta	-	-	11	10	24
Jawa Timur	-	-	-	-	-
Banten	-	-	-	-	-
Bali	-	-	-	-	-
Nusa Tenggara Barat	-	-	-	-	-
Nusa Tenggara Timur	-	-	-	-	-
Kalimantan Barat	-	-	-	-	-
Kalimantan Selatan	-	-	-	-	-
Sulawesi Utara	-	-	-	-	-
Sulawesi Selatan	-	-	-	-	-
Sulawesi Tenggara	-	-	-	-	-
Lainnya*)	-	-	-	-	-
Indonesia	796	-	46	17	587

*Lainnya terdiri dari Provinsi Lampung, Kep. Riau, DKI Jakarta, Kalteng

Tabel
9f.
Table

**Mutasi Ternak Babi Perusahaan Ternak Besar
dan Kecil Selama 2013 Menurut Provinsi**
*Mutation of Pig of Big and Small Livestock
Establishment During 2013 by Province*
(Ekor/Head)

Provinsi	Stok Awal 2013	Pembelian	Kelahiran	Penambahan Lain
<i>Province</i>	<i>Beginning Stock 2013</i>	<i>Purchased</i>	<i>Birth</i>	<i>Other Increasing</i>
(1)	(2)	(3)	(4)	(5)
Sumatera Utara	38 668	166	28 194	-
Sumatera Barat	-	-	-	-
Riau	-	-	-	-
Bengkulu	-	-	-	-
Lampung	-	-	-	-
Jawa Barat	120	-	272	-
Jawa Tengah	175	-	212	-
D I Yogyakarta	-	-	-	-
Jawa Timur	9 869	-	10 490	-
Banten	-	-	-	-
Bali	23	-	160	-
Nusa Tenggara Barat	-	-	-	-
Nusa Tenggara Timur	9 148	50	166	-
Kalimantan Barat	5 219	-	22 300	-
Kalimantan Selatan	-	-	-	-
Sulawesi Utara	2 140	-	320	-
Sulawesi Selatan	-	-	-	-
Sulawesi Tenggara	-	-	-	-
Lainnya*)	248 118	-	331 301	-
Indonesia	313 480	216	393 415	-

*Lainnya terdiri dari Provinsi Lampung, Kep. Riau, DKI Jakarta, Kalteng

Tabel 9f. **Lanjutan / Continued**
Table

Provinsi	Penjualan	Pemo- tongan	Kematian	Pengu- rangan Lain	Stok Akhir 2013
<i>Province</i>	<i>Sold</i>	<i>Slaugh- tered</i>	<i>Death</i>	<i>Other Decreasing</i>	<i>Final Stock 2013</i>
(1)	(6)	(7)	(8)	(9)	(10)
Sumatera Utara	30 314	30	5 731	-	30 953
Sumatera Barat	-	-	-	-	-
Riau	-	-	-	-	-
Bengkulu	-	-	-	-	-
Lampung	-	-	-	-	-
Jawa Barat	252	-	20	-	120
Jawa Tengah	143	-	50	-	194
D I Yogyakarta	-	-	-	-	-
Jawa Timur	9 108	-	1 651	4	9 596
Banten	-	-	-	-	-
Bali	155	3	3	-	22
Nusa Tenggara Barat	-	-	-	-	-
Nusa Tenggara Timur	7 286	17	44	-	2 017
Kalimantan Barat	22 410	-	2 198	-	2 911
Kalimantan Selatan	-	-	-	-	-
Sulawesi Utara	1 674	1	207	-	578
Sulawesi Selatan	-	-	-	-	-
Sulawesi Tenggara	-	-	-	-	-
Lainnya*)	350 549	-	83 084	5 307	140 479
Indonesia	421 891	51	92 988	5 311	186 870

*Lainnya terdiri dari Provinsi Lampung, Kep. Riau, DKI Jakarta, Kalteng

Tabel
Table 10a.

Nilai Mutasi Ternak Sapi Potong Perusahaan Ternak Besar dan Kecil Selama 2013 Menurut Provinsi
Value of Beef Cattle Mutation of Big and Small Livestock Establishment During 2013 by Province
(Juta/Million Rp)

Provinsi	Stok Awal 2013	Pembelian	Kelahiran	Penambahan Lain
<i>Province</i>	<i>Beginning Stock 2013</i>	<i>Purchased</i>	<i>Birth</i>	<i>Other Increasing</i>
(1)	(2)	(3)	(4)	(5)
Sumatera Utara	129 524,38	260 049,10	168,00	-
Sumatera Barat	1 405,19	-	68,00	-
Riau	14 436,10	1 600,00	1 944,00	-
Bengkulu	12 548,30	-	466,20	-
Lampung	258 550,90	276 714,41	910,78	-
Jawa Barat	352 800,47	808 072,11	2 361,30	4 748,50
Jawa Tengah	43 712,73	39 444,84	905,81	-
D I Yogyakarta	181,00	7 074,00	-	-
Jawa Timur	30 159,51	54 637,43	400,00	-
Banten	166 238,63	514 729,80	541,40	792,00
Bali	22,50	-	-	-
Nusa Tenggara Barat	7 534,00	61 550,00	1 211,25	-
Nusa Tenggara Timur	16 492,20	50 407,00	577,50	-
Kalimantan Barat	-	-	-	-
Kalimantan Selatan	2 928,50	-	84,50	-
Sulawesi Utara	-	-	-	-
Sulawesi Selatan	31 836,25	29 144,30	600,75	13,50
Sulawesi Tenggara	3 512,00	280,00	151,00	24,00
Lainnya*)	125 822,28	108 171,25	47,00	-
Indonesia	1 197 704,94	2 211 874,24	10 437,49	5 578,00

*Lainnya terdiri dari Provinsi Lampung, Kep. Riau, DKI Jakarta, Kalteng

Tabel
10a. Lanjutan / Continued
Table

Provinsi	Penjualan	Pemo- tongan	Kematian	Pengu- rangan Lain	Stok Akhir 2013
<i>Province</i>	<i>Sold</i>	<i>Slaugh- tered</i>	<i>Death</i>	<i>Other Decreasing</i>	<i>Final Stock 2013</i>
(1)	(6)	(7)	(8)	(9)	(10)
Sumatera Utara	259 650,99	-	1 723,25	317,00	159 175,00
Sumatera Barat	458,32	-	42,00	-	1 379,45
Riau	265,61	168,00	1 404,00	-	14 848,49
Bengkulu	960,00	160,00	53,50	53,00	11 788,00
Lampung	677 435,99	2 776,00	631,59	48,00	200 986,38
Jawa Barat	1 170 853,11	79 629,06	1 525,88	3 516,53	304 536,96
Jawa Tengah	33 157,28	4 629,60	551,45	-	80 040,09
D I Yogyakarta	6 889,00	69,40	-	33,00	2 160,00
Jawa Timur	45 062,70	-	67,35	-	31 749,15
Banten	734 449,58	826,00	489,05	929,50	246 528,08
Bali	-	-	-	-	57,00
Nusa Tenggara Barat	63 025,00	66,00	1 721,00	15,00	8 264,50
Nusa Tenggara Timur	64 834,00	-	42,00	-	2 499,40
Kalimantan Barat	-	-	-	-	-
Kalimantan Selatan	160,00	21,00	2,50	-	2 865,80
Sulawesi Utara	-	-	-	-	-
Sulawesi Selatan	39 633,25	-	2 279,71	-	26 233,97
Sulawesi Tenggara	120,00	20,00	16,00	12,00	3 417,00
Lainnya*)	199 103,50	28,00	170,00	261,00	34 956,43
Indonesia	3 296 058,33	88 393,06	10 719,28	5 185,03	1 131 485,70

*Lainnya terdiri dari Provinsi Lampung, Kep. Riau, DKI Jakarta, Kalteng

Tabel
Table **10b.**

**Nilai Mutasi Ternak Kerbau Perusahaan Ternak Besar
dan Kecil Selama 2013 Menurut Provinsi**
*Value of Buffalo Mutation of Big and Small Livestock
Establishment During 2013 by Province*
(Juta/Million Rp)

Provinsi	Stok Awal 2013	Pembelian	Kelahiran	Penambahan Lain
<i>Province</i>	<i>Beginning Stock 2013</i>	<i>Purchased</i>	<i>Birth</i>	<i>Other Increasing</i>
(1)	(2)	(3)	(4)	(5)
Sumatera Utara	-	-	-	-
Sumatera Barat	-	-	-	-
Riau	-	-	-	-
Bengkulu	-	-	-	-
Lampung	-	-	-	-
Jawa Barat	382,20	675,20	-	-
Jawa Tengah	-	-	-	-
D I Yogyakarta	-	-	-	-
Jawa Timur	-	-	-	-
Banten	-	-	-	-
Bali	-	-	-	-
Nusa Tenggara Barat	800,00	19 200,00	-	-
Nusa Tenggara Timur	-	-	-	-
Kalimantan Barat	-	-	-	-
Kalimantan Selatan	-	-	-	-
Sulawesi Utara	-	-	-	-
Sulawesi Selatan	-	-	-	-
Sulawesi Tenggara	-	-	-	-
Lainnya*)	-	-	-	-
Indonesia	1 182,20	19 875,20	-	-

*Lainnya terdiri dari Provinsi Lampung, Kep. Riau, DKI Jakarta, Kalteng

Tabel
10b. Lanjutan / *Continued*
Table

Provinsi	Penjualan	Pemo- tongan	Kematian	Pengu- rangan Lain	Stok Akhir 2013
<i>Province</i>	<i>Sold</i>	<i>Slaugh- tered</i>	<i>Death</i>	<i>Other Decreasing</i>	<i>Final Stock 2013</i>
(1)	(6)	(7)	(8)	(9)	(10)
Sumatera Utara	-	-	-	-	-
Sumatera Barat	-	-	-	-	-
Riau	-	-	-	-	-
Bengkulu	-	-	-	-	-
Lampung	-	-	-	-	-
Jawa Barat	1 317,60	-	-	-	462,00
Jawa Tengah	-	-	-	-	-
D I Yogyakarta	-	-	-	-	-
Jawa Timur	-	-	-	-	-
Banten	-	-	-	-	-
Bali	-	-	-	-	-
Nusa Tenggara Barat	13 431,00	-	-	-	9 344,00
Nusa Tenggara Timur	-	-	-	-	-
Kalimantan Barat	-	-	-	-	-
Kalimantan Selatan	-	-	-	-	-
Sulawesi Utara	-	-	-	-	-
Sulawesi Selatan	-	-	-	-	-
Sulawesi Tenggara	-	-	-	-	-
Lainnya*)	-	-	-	-	-
Indonesia	14 748,60	-	-	-	9 806,00

*Lainnya terdiri dari Provinsi Lampung, Kep. Riau, DKI Jakarta, Kalteng

Tabel
Table 10c.

Nilai Mutasi Ternak Kuda Perusahaan Ternak Besar dan Kecil Selama 2013 Menurut Provinsi
Value of Horse Mutation of Big and Small Livestock Establishment During 2013 by Province
(Juta/Million Rp)

Provinsi	Stok Awal 2013	Pembelian	Kelahiran	Penambahan Lain
<i>Province</i>	<i>Beginning Stock 2013</i>	<i>Purchased</i>	<i>Birth</i>	<i>Other Increasing</i>
(1)	(2)	(3)	(4)	(5)
Sumatera Utara	-	-	-	-
Sumatera Barat	-	-	-	-
Riau	-	-	-	-
Bengkulu	-	-	-	-
Lampung	-	-	-	-
Jawa Barat	-	-	-	-
Jawa Tengah	-	-	-	-
D I Yogyakarta	-	-	-	-
Jawa Timur	-	-	-	-
Banten	-	-	-	-
Bali	-	-	-	-
Nusa Tenggara Barat	-	-	-	-
Nusa Tenggara Timur	-	-	-	-
Kalimantan Barat	-	-	-	-
Kalimantan Selatan	-	-	-	-
Sulawesi Utara	-	-	-	-
Sulawesi Selatan	-	-	-	-
Sulawesi Tenggara	18,00	-	-	-
Lainnya*)	-	-	-	-
Indonesia	18,00	-	-	-

*Lainnya terdiri dari Provinsi Lampung, Kep. Riau, DKI Jakarta, Kalteng

Tabel 10c. **Lanjutan / Continued**
Table

Provinsi	Penjualan	Pemo- tongan	Kematian	Pengu- rangan Lain	Stok Akhir 2013
<i>Province</i>	<i>Sold</i>	<i>Slaugh- tered</i>	<i>Death</i>	<i>Other Decreasing</i>	<i>Final Stock 2013</i>
(1)	(6)	(7)	(8)	(9)	(10)
Sumatera Utara	-	-	-	-	-
Sumatera Barat	-	-	-	-	-
Riau	-	-	-	-	-
Bengkulu	-	-	-	-	-
DKI Jakarta	-	-	-	-	-
Jawa Barat	-	-	-	-	-
Jawa Tengah	-	-	-	-	-
D I Yogyakarta	-	-	-	-	-
Jawa Timur	-	-	-	-	-
Banten	-	-	-	-	-
Bali	-	-	-	-	-
Nusa Tenggara Barat	-	-	-	-	-
Nusa Tenggara Timur	-	-	-	-	-
Kalimantan Barat	-	-	-	-	-
Kalimantan Selatan	-	-	-	-	-
Sulawesi Utara	-	-	-	-	-
Sulawesi Selatan	-	-	-	-	-
Sulawesi Tenggara	-	-	-	-	18,00
Lainnya*)	-	-	-	-	-
Indonesia	-	-	-	-	18,00

*Lainnya terdiri dari Provinsi Lampung, Kep. Riau, DKI Jakarta, Kalteng

Tabel
Table 10d.

**Nilai Mutasi Ternak Kambing Perusahaan Ternak Besar
dan Kecil Selama 2013 Menurut Provinsi**
*Value of Goat Mutation of Big and Small Livestock
Establishment During 2013 by Province*
(Juta/Million Rp)

Provinsi	Stok Awal 2013	Pembelian	Kelahiran	Penambahan Lain
<i>Province</i>	<i>Beginning Stock 2013</i>	<i>Purchased</i>	<i>Birth</i>	<i>Other Increasing</i>
(1)	(2)	(3)	(4)	(5)
Sumatera Utara	-	-	-	-
Sumatera Barat	375,00	244,00	48,00	-
Riau	-	-	-	-
Bengkulu	-	-	-	-
Lampung	-	-	-	-
Jawa Barat	21,60	90,00	0,40	-
Jawa Tengah	295,15	72,70	33,78	-
D I Yogyakarta	-	-	-	-
Jawa Timur	-	-	-	-
Banten	-	-	-	-
Bali	-	-	-	-
Nusa Tenggara Barat	-	-	-	-
Nusa Tenggara Timur	-	-	-	-
Kalimantan Barat	-	-	-	-
Kalimantan Selatan	-	-	-	-
Sulawesi Utara	-	-	-	-
Sulawesi Selatan	-	-	-	-
Sulawesi Tenggara	-	-	-	-
Lainnya*)	3,15	-	-	-
Indonesia	694,90	406,70	82,18	-

*Lainnya terdiri dari Provinsi Lampung, Kep. Riau, DKI Jakarta, Kalteng

Tabel 10d. **Lanjutan / Continued**
Table

Provinsi	Penjualan	Pemo- tongan	Kematian	Pengu- rangan Lain	Stok Akhir 2013
<i>Province</i>	<i>Sold</i>	<i>Slaugh- tered</i>	<i>Death</i>	<i>Other Decreasing</i>	<i>Final Stock 2013</i>
(1)	(6)	(7)	(8)	(9)	(10)
Sumatera Utara	-	-	-	-	-
Sumatera Barat	285,40	-	-	-	521,60
Riau	-	-	-	-	-
Bengkulu	-	-	-	-	-
Lampung	-	-	-	-	-
Jawa Barat	133,65	-	-	-	24,00
Jawa Tengah	213,72	5,40	17,50	-	92,58
D I Yogyakarta	-	-	-	-	-
Jawa Timur	-	-	-	-	-
Banten	-	-	-	-	-
Bali	-	-	-	-	-
Nusa Tenggara Barat	-	-	-	-	-
Nusa Tenggara Timur	-	-	-	-	-
Kalimantan Barat	-	-	-	-	-
Kalimantan Selatan	-	-	-	-	-
Sulawesi Utara	-	-	-	-	-
Sulawesi Selatan	-	-	-	-	-
Sulawesi Tenggara	-	-	-	-	-
Lainnya*)	-	-	0,86	-	3,15
Indonesia	632,77	5,40	18,36	-	641,33

*Lainnya terdiri dari Provinsi Lampung, Kep. Riau, DKI Jakarta, Kalteng

Tabel
Table 10e.

**Nilai Mutasi Ternak Domba Perusahaan Ternak Besar
dan Kecil Selama 2013 Menurut Provinsi**
*Value of Sheep Mutation of Big and Small Livestock
Establishment During 2013 by Province*
(Juta/Million Rp)

Provinsi	Stok Awal 2013	Pembelian	Kelahiran	Penambahan Lain
<i>Province</i>	<i>Beginning Stock 2013</i>	<i>Purchased</i>	<i>Birth</i>	<i>Other Increasing</i>
(1)	(2)	(3)	(4)	(5)
Sumatera Utara	-	-	-	-
Sumatera Barat	-	-	-	-
Riau	-	-	-	-
Bengkulu	-	-	-	-
Lampung	-	-	-	-
Jawa Barat	645,00	582,00	73,50	-
Jawa Tengah	83,10	403,60	-	144,00
D I Yogyakarta	15,00	-	0,90	6,00
Jawa Timur	-	-	-	-
Banten	-	-	-	-
Bali	-	-	-	-
Nusa Tenggara Barat	-	-	-	-
Nusa Tenggara Timur	-	-	-	-
Kalimantan Barat	-	-	-	-
Kalimantan Selatan	-	-	-	-
Sulawesi Utara	-	-	-	-
Sulawesi Selatan	-	-	-	-
Sulawesi Tenggara	-	-	-	-
Lainnya*)	-	-	-	-
Indonesia	743,10	985,60	74,40	150,00

*Lainnya terdiri dari Provinsi Lampung, Kep. Riau, DKI Jakarta, Kalteng

Tabel 10e. **Lanjutan / Continued**
Table

Provinsi	Penjualan	Pemo- tongan	Kematian	Pengu- rangan Lain	Stok Akhir 2013
<i>Province</i>	<i>Sold</i>	<i>Slaugh- tered</i>	<i>Death</i>	<i>Other Decreasing</i>	<i>Final Stock 2013</i>
(1)	(6)	(7)	(8)	(9)	(10)
Sumatera Utara	-	-	-	-	-
Sumatera Barat	-	-	-	-	-
Riau	-	-	-	-	-
Bengkulu	-	-	-	-	-
Lampung	-	-	-	-	-
Jawa Barat	519,75	-	17,00	3,50	978,50
Jawa Tengah	802,10	-	6,10	-	38,10
D I Yogyakarta	-	-	1,10	3,10	12,00
Jawa Timur	-	-	-	-	-
Banten	-	-	-	-	-
Bali	-	-	-	-	-
Nusa Tenggara Barat	-	-	-	-	-
Nusa Tenggara Timur	-	-	-	-	-
Kalimantan Barat	-	-	-	-	-
Kalimantan Selatan	-	-	-	-	-
Sulawesi Utara	-	-	-	-	-
Sulawesi Selatan	-	-	-	-	-
Sulawesi Tenggara	-	-	-	-	-
Lainnya*)	-	-	-	-	-
Indonesia	1 321,85	-	24,20	6,60	1 028,60

*Lainnya terdiri dari Provinsi Lampung, Kep. Riau, DKI Jakarta, Kalteng

Tabel
Table **10f.**

**Nilai Mutasi Ternak Babi Perusahaan Ternak Besar
dan Kecil Selama 2013 Menurut Provinsi**
*Value of Pig Mutation of Big and Small Livestock
Establishment During 2013 by Province*
(Juta/Million Rp)

Provinsi	Stok Awal 2013	Pembelian	Kelahiran	Penambahan Lain
<i>Province</i>	<i>Beginning Stock 2013</i>	<i>Purchased</i>	<i>Birth</i>	<i>Other Increasing</i>
(1)	(2)	(3)	(4)	(5)
Sumatera Utara	37 779,39	66,00	2 013,25	-
Sumatera Barat	-	-	-	-
Riau	-	-	-	-
Bengkulu	-	-	-	-
Lampung	-	-	-	-
Jawa Barat	96,00	-	217,60	-
Jawa Tengah	409,50	-	93,70	-
D I Yogyakarta	-	-	-	-
Jawa Timur	12 241,40	-	1 499,20	-
Banten	-	-	-	-
Bali	45,08	-	560,00	-
Nusa Tenggara Barat	-	-	-	-
Nusa Tenggara Timur	4 733,52	20,00	-	-
Kalimantan Barat	13 664,00	-	13 950,14	-
Kalimantan Selatan	-	-	-	-
Sulawesi Utara	3 439,60	-	-	-
Sulawesi Selatan	-	-	-	-
Sulawesi Tenggara	-	-	-	-
Lainnya*)	307 666,32	-	410 813,24	-
Indonesia	380 074,81	86,00	429 147,13	-

*Lainnya terdiri dari Provinsi Lampung, Kep. Riau, DKI Jakarta, Kalteng

Tabel 10f. **Lanjutan / Continued**
Table

Provinsi	Penjualan	Pemo- tongan	Kematian	Pengu- rangan Lain	Stok Akhir 2013
<i>Province</i>	<i>Selling</i>	<i>Slaughter- ing</i>	<i>Death</i>	<i>Other Decreasing</i>	<i>Ending Stock 2013</i>
(1)	(6)	(7)	(8)	(9)	(10)
Sumatera Utara	59 247,91	46,04	3 219,43	-	42 584,95
Sumatera Barat	-	-	-	-	-
Riau	-	-	-	-	-
Bengkulu	-	-	-	-	-
Lampung	-	-	-	-	-
Jawa Barat	201,60	-	16,00	-	96,00
Jawa Tengah	334,62	-	22,10	-	453,96
D I Yogyakarta	-	-	-	-	-
Jawa Timur	16 916,56	-	713,56	6,00	15 244,15
Banten	-	-	-	-	-
Bali	540,00	8,28	1,96	-	61,00
Nusa Tenggara Barat	-	-	-	-	-
Nusa Tenggara Timur	3 665,79	54,40	18,00	-	1 013,33
Kalimantan Barat	39 099,85	-	2 872,82	-	6 272,30
Kalimantan Selatan	-	-	-	-	-
Sulawesi Utara	2 533,80	2,20	317,16	-	940,80
Sulawesi Selatan	-	-	-	-	-
Sulawesi Tenggara	-	-	-	-	-
Lainnya*)	434 680,76	-	103 024,16	6 580,68	174 193,96
Indonesia	557 220,89	110,92	110 205,19	6 586,68	240 860,45

*Lainnya terdiri dari Provinsi Lampung, Kep. Riau, DKI Jakarta, Kalteng

Tabel
Table 11.

Pemakaian Bahan Bakar dan Pelumas Perusahaan Ternak Besar dan Kecil Menurut Provinsi, 2013
Quantity of Fuel and Lubricant Used by Big and Small Livestock Establishment by Province, 2013
(Liter/Liter)

Provinsi	Bensin	Solar	Minyak Tanah	Pelumas
<i>Province</i>	<i>Benzine</i>	<i>Solar</i>	<i>Kerosene</i>	<i>Lubricant</i>
(1)	(2)	(3)	(4)	(5)
Sumatera Utara	30 914	97 160	-	2 715
Sumatera Barat	5 317	1 750	214	474
Riau	342	36 710	-	6
Bengkulu	1 540	260	-	39
Lampung	20 449	236 636	-	1 374
Jawa Barat	51 635	298 584	10 600	3 929
Jawa Tengah	27 301	26 852	-	250
D I Yogyakarta	2 131	3 698	-	70
Jawa Timur	3 311	52 432	5 159	924
Banten	9 175	44 807	-	655
Bali	3 840	7 200	-	100
Nusa Tenggara Barat	58 176	50 311	80	838
Nusa Tenggara Timur	14 651	16 000	-	300
Kalimantan Barat	2 505	23 831	-	332
Kalimantan Selatan	380	-	-	10
Sulawesi Utara	180	-	-	8
Sulawesi Selatan	8 122	64 508	-	1 103
Sulawesi Tenggara	1 000	860	50	53
Lainnya*)	4 794 917	3 625	60	180
Indonesia	5 035 886	965 224	16 163	13 360

*Lainnya terdiri dari Provinsi Lampung, Kep. Riau, DKI Jakarta, Kalteng

Nilai Pemakaian Bahan Bakar dan Pelumas Perusahaan Ternak Besar dan Kecil Menurut Provinsi, 2013

Tabel 12.
Table

*Value of Fuel and Lubricant Used by Big and Small Livestock Establishment by Province, 2008
(Juta/Million Rp)*

Provinsi	Bensin	Solar	Minyak Tanah	Pelumas
<i>Province</i>	<i>Benzine</i>	<i>Solar</i>	<i>Kerosene</i>	<i>Lubricant</i>
(1)	(2)	(3)	(4)	(5)
Sumatera Utara	201	830	-	73
Sumatera Barat	40	15	2	18
Riau	2	312	-	-
Bengkulu	11	2	-	1
Lampung	141	1 971	-	50
Jawa Barat	350	2 722	85	111
Jawa Tengah	177	228	-	7
D I Yogyakarta	14	31	-	2
Jawa Timur	22	446	41	21
Banten	61	381	-	21
Bali	25	61	-	2
Nusa Tenggara Barat	378	428	1	26
Nusa Tenggara Timur	95	136	-	9
Kalimantan Barat	16	262	-	7
Kalimantan Selatan	3	-	-	-
Sulawesi Utara	1	-	-	-
Sulawesi Selatan	53	548	-	23
Sulawesi Tenggara	7	7	1	2
Lainnya*)	31 168	31	-	7
Indonesia	32 763	8 412	129	381

*Lainnya terdiri dari Provinsi Lampung, Kep. Riau, DKI Jakarta, Kalteng

Tabel
13.
Table

**Jumlah Pakan Ternak Perusahaan Ternak Besar dan Kecil
Menurut Provinsi dan Jenis Pakan, 2013**
*Number of Feed Used by Big and Small Livestock Establishment
by Province and Kind of Feed, 2013*
(Ton/Ton)

Provinsi <i>Province</i>	Hijauan Pakan Ternak <i>Grass/Green of Feed</i>	Limbah Industri <i>Industrial Concentrate</i>	Biji-bijian <i>Grains</i>	Kacang- kacangan <i>Legumes</i>
(1)	(2)	(3)	(4)	(5)
Sumatera Utara	8 995,00	12 629,00	3 630,00	346,00
Sumatera Barat	236,00	396,00	8,00	-
Riau	-	136,00	-	-
Bengkulu	111,00	325,00	-	36,00
Lampung	1 889,00	15 180,00	-	-
Jawa Barat	53 319,00	31 471,00	1 704,00	2 927,00
Jawa Tengah	80 932,00	4 894,00	-	-
D I Yogyakarta	237,00	-	-	-
Jawa Timur	4 917,00	13 618,00	213,00	-
Banten	23 591,00	2 891,00	2,00	-
Bali	33,00	33,00	65,00	35,00
Nusa Tenggara Barat	5 792,00	55,00	-	-
Nusa Tenggara Timur	835,00	711,00	-	-
Kalimantan Barat	-	760,00	1 169,00	-
Kalimantan Selatan	37,00	-	-	-
Sulawesi Utara	-	192,00	-	-
Sulawesi Selatan	7 416,00	1 819,00	88,00	-
Sulawesi Tenggara	64,00	9,00	-	-
Lainnya*)	519,00	37,00	-	-
Indonesia	188 921,00	85 154,00	6 879,00	3 345,00

*Lainnya terdiri dari Provinsi Lampung, Kep. Riau, DKI Jakarta, Kalteng

Tabel
Table 13.

Lanjutan / Continued

Provinsi	Umbi-umbian	Tepung Olahan	Konsentrat	Lainnya*)	Jumlah
<i>Province</i>	<i>Tubers</i>	<i>Fickle Flour</i>	<i>Concentrate</i>	<i>Others</i>	<i>Total</i>
(1)	(6)	(7)	(8)	(9)	(10)
Sumatera Utara	2 400,00	398,00	12 209,00	1 040,00	41 647,00
Sumatera Barat	-	-	1,00	-	640,00
Riau	-	-	-	3 570,00	3 706,00
Bengkulu	1 387,00	-	454,00	573,00	2 886,00
Lampung	10 009,00	-	749,00	3 496,00	31 322,00
Jawa Barat	5 368,00	4 108,00	52 905,00	12 062,00	163 864,00
Jawa Tengah	38,00	-	1 648,00	418,00	87 930,00
D I Yogyakarta	-	-	1 140,00	-	1 377,00
Jawa Timur	-	594,00	3 351,00	523,00	23 215,00
Banten	971,00	-	17 009,00	1 961,00	46 426,00
Bali	-	-	1,00	-	167,00
Nusa Tenggara Barat	-	-	-	4,00	5 851,00
Nusa Tenggara Timur	22,00	-	8,00	777,00	2 352,00
Kalimantan Barat	-	-	2 017,00	-	3 947,00
Kalimantan Selatan	-	-	548,00	-	585,00
Sulawesi Utara	-	-	467,00	47,00	706,00
Sulawesi Selatan	180,00	-	1 048,00	192,00	10 742,00
Sulawesi Tenggara	-	-	-	-	73,00
Lainnya*)	-	-	7 964,00	34 613,00	43 133,00
Indonesia	20 375,00	5 100,00	101 518,00	59 276,00	470 569,00

*Lainnya terdiri dari Provinsi Lampung, Kep. Riau, DKI Jakarta, Kalteng

Tabel
Table 14.

**Nilai Pengeluaran Pakan Ternak Perusahaan Ternak Besar dan Kecil
Menurut Provinsi dan Jenis Pakan, 2013**
*Value of Feed Used by Big and Small Livestock Establishment
by Province and Kind of Feed, 2013*
(Juta/Million Rp)

Provinsi <i>Province</i>	Hijauan Pakan Ternak <i>Grass/Green of Feed</i>	Limbah Industri <i>Industrial Concentrate</i>	Biji-bijian <i>Grains</i>	Kacang- kacangan <i>Legumes</i>
(1)	(2)	(3)	(4)	(5)
Sumatera Utara	2 838,00	23 233,00	5 874,00	988,00
Sumatera Barat	40,00	237,00	9,00	-
Riau	-	489,00	-	-
Bengkulu	95,00	723,00	-	266,00
Lampung	938,00	18 831,00	-	-
Jawa Barat	20 629,00	37 932,00	3 263,00	2 915,00
Jawa Tengah	10 997,00	9 388,00	-	-
D I Yogyakarta	69,00	-	-	-
Jawa Timur	1 290,00	3 702,00	720,00	-
Banten	4 367,00	3 722,00	20,00	-
Bali	9,00	15,00	59,00	88,00
Nusa Tenggara Barat	506,00	116,00	-	-
Nusa Tenggara Timur	197,00	1 573,00	-	-
Kalimantan Barat	-	1 833,00	5 765,00	-
Kalimantan Selatan	24,00	-	-	-
Sulawesi Utara	-	228,00	-	-
Sulawesi Selatan	717,00	2 797,00	56,00	-
Sulawesi Tenggara	48,00	28,00	-	-
Lainnya*)	121,00	120,00	-	-
Indonesia	42 882,00	104 966,00	15 765,00	4 258,00

*Lainnya terdiri dari Provinsi Lampung, Kep. Riau, DKI Jakarta, Kalteng

Tabel
Table 14. **Lanjutan / Continued**

Provinsi	Umbi-umbian	Tepung Olahan	Konsentrat	Lainnya*)	Jumlah
<i>Province</i>	<i>Tubers</i>	<i>Fickle Flour</i>	<i>Concentrate</i>	<i>Others</i>	<i>Total</i>
(1)	(6)	(7)	(8)	(9)	(10)
Sumatera Utara	5 760,00	2 748,00	5 129,00	1 561,00	48 131,00
Sumatera Barat	-	-	2,00	-	288,00
Riau	-	-	-	1 514,00	2 003,00
Bengkulu	137,00	-	954,00	1 143,00	3 319,00
Lampung	15 926,00	474,00	1 510,00	9 013,00	46 692,00
Jawa Barat	3 612,00	6 161,00	112 218,00	15 904,00	202 635,00
Jawa Tengah	48,00	-	3 283,00	1 371,00	25 087,00
D I Yogyakarta	-	-	2 280,00	-	2 349,00
Jawa Timur	-	990,00	11 372,00	795,00	18 869,00
Banten	2 429,00	-	19 488,00	5 636,00	35 660,00
Bali	-	-	5,00	-	176,00
Nusa Tenggara Barat	-	-	-	12,00	633,00
Nusa Tenggara Timur	21,00	-	40,00	207,00	2 038,00
Kalimantan Tengah	-	-	4 034,00	-	11 632,00
Kalimantan Selatan	-	-	1 643,00	-	1 666,00
Sulawesi Utara	-	-	30,00	152,00	410,00
Sulawesi Selatan	176,00	-	1 671,00	411,00	5 829,00
Sulawesi Tenggara	-	-	-	-	76,00
Lainnya*)	-	-	23 096,00	24 238,00	47 574,00
Indonesia	28 110,00	10 373,00	186 756,00	61 956,00	455 066,00

*Lainnya terdiri dari Provinsi Lampung, Kep. Riau, DKI Jakarta, Kalteng

**Nilai Pengeluaran Obat-obatan Perusahaan Ternak Besar dan Kecil
Menurut Provinsi, 2013**

Tabel
Table 15.

*Value of Medicine Used by Big and Small Livestock
Establishment by Province, 2013
(Juta/Million Rp)*

Provinsi	Sediaan Biologik	Sediaan Farmasetik	Sediaan Premix	Lainnya*)	Jumlah
<i>Province</i>	<i>Biological Supply</i>	<i>Pharmasetic Supply</i>	<i>Premix Supply</i>	<i>Others</i>	<i>Total</i>
(1)	(2)	(3)	(4)	(5)	(6)
Sumatera Utara	424,00	578,00	879,00	26,00	1 906,00
Sumatera Barat	-	4,00	1,00	4,00	9,00
Riau	-	-	-	59,00	59,00
Bengkulu	500,00	422,00	-	-	922,00
Lampung	-	217,00	120,00	77,00	415,00
Jawa Barat	256,00	390,00	25,00	89,00	760,00
Jawa Tengah	493,00	1 569,00	1,00	33,00	2 096,00
D I Yogyakarta	-	4,00	-	-	4,00
Jawa Timur	173,00	158,00	23,00	33,00	388,00
Banten	269,00	153,00	132,00	23,00	577,00
Bali	-	-	6,00	1,00	7,00
Nusa Tenggara Barat	3,00	4,00	-	3,00	9,00
Nusa Tenggara Timur	15,00	137,00	3,00	4,00	160,00
Kalimantan Barat	302,00	15,00	422,00	-	740,00
Kalimantan Selatan	-	-	-	-	-
Sulawesi Utara	-	1,00	-	-	1,00
Sulawesi Selatan	24,00	46,00	-	39,00	109,00
Sulawesi Tenggara	6,00	1,00	-	-	7,00
Lainnya*)	27 552,00	5,00	-	-	27 557,00
Indonesia	30 016,00	3 704,00	1 612,00	392,00	35 724,00

*Lainnya terdiri dari Provinsi Lampung, Kep. Riau, DKI Jakarta, Kalteng

Tabel 16.
Table

**Jumlah dan Nilai Pemakaian Listrik dan Air
Perusahaan Ternak Besar dan Kecil Menurut Provinsi, 2013**
*Quantity and Value of Electricity and Water Used by Big and Small
Livestock Establishment by Province, 2013*

Provinsi <i>Province</i>	Listrik Dibangkitkan Sendiri <i>Own Produced Electricity</i> (000 KWh)	Listrik Dari PLN <i>Purchased from State Electricity</i>		Air <i>Water</i>		Jumlah <i>Total Value</i> (Juta Rp)
		Pemakaian Quantity (000 KWh)	Nilai Value (Juta Rp)	Pemakaian Quantity (000 M ³)	Nilai Value (Juta Rp)	
(1)	(2)	(3)	(4)	(5)	(6)	(7)
Sumatera Utara	631 012,00	163 098,00	165,00	113 150,00	111,00	276,00
Sumatera Barat	-	15 200,00	34,00	550,00	1,00	35,00
Riau	-	-	-	-	-	-
Bengkulu	-	10 605,00	23,00	-	-	23,00
Lampung	6 400,00	48 052,00	122,00	-	6,00	128,00
Jawa Barat	414 780,00	1 338 826,00	1 385,00	180 172,00	78,00	1 464,00
Jawa Tengah	-	112 561,00	111,00	4 534,00	9,00	120,00
D I Yogyakarta	-	6 444,00	14,00	-	-	14,00
Jawa Timur	9 400,00	296 396,00	367,00	10 328,00	11,00	378,00
Banten	-	1 713 308,00	831,00	103 669,00	132,00	963,00
Bali	-	15 192,00	15,00	180,00	-	15,00
Nusa Tenggara Barat	4 000,00	4 800,00	7,00	-	-	7,00
Nusa Tenggara Timur	10,00	138 666,00	137,00	-	-	137,00
Kalimantan Barat	-	100 936,00	101,00	-	-	101,00
Kalimantan Selatan	-	4 920,00	5,00	3 611,00	4,00	9,00
Sulawesi Utara	-	416,00	-	-	-	-
Sulawesi Selatan	-	289 081,00	302,00	10 000,00	1,00	303,00
Sulawesi Tenggara	2 100,00	-	-	740,00	1,00	1,00
Lainnya*)	-	39 600,00	284,00	-	93,00	377,00
Indonesia	1 067 702,00	4 298 101,00	3 902,00	426 934,00	447,00	4 349,00

*Lainnya terdiri dari Provinsi Lampung, Kep. Riau, DKI Jakarta, Kalteng

Tabel
Table 17.

**Nilai Pengeluaran Lain Perusahaan Ternak Besar dan Kecil
Menurut Provinsi dan Jenis Pengeluaran, 2013**
*Other Cost of Big and Small Livestock Establishment
by Province and Kind of Cost, 2013*
(Juta/Million Rp)

Provinsi <i>Province</i>	Suku Cadang <i>Spare Part</i>	Ongkos Perbaikan dan Pemeliharaan <i>Repairs and Maintenance</i>	Bahan-bahan Keperluan Kantor <i>Stationaries</i>	Jasa Peter-nakan untuk Pihak Lain <i>Livestock Service for Other</i>	Sewa Tanah, Gedung, Mesin, dsb <i>Rent of Land, Building, Machinery, etc</i>
(1)	(2)	(3)	(4)	(5)	(6)
Sumatera Utara	504,00	228,00	60,00	-	5,00
Sumatera Barat	42,00	7,00	-	1,00	-
Riau	13,00	22,00	-	-	-
Bengkulu	-	3,00	2,00	-	-
Lampung	4 112,00	330,00	56,00	114,00	-
Jawa Barat	4 088,00	855,00	467,00	16,00	105,00
Jawa Tengah	190,00	269,00	31,00	22,00	-
D I Yogyakarta	7,00	1,00	-	4,00	-
Jawa Timur	129,00	31,00	29,00	-	-
Banten	11 333,00	470,00	7,00	-	-
Bali	-	500,00	-	-	-
Nusa Tenggara Barat	75,00	17,00	2,00	6,00	-
Nusa Tenggara Timur	39,00	18,00	1,00	-	-
Kalimantan Barat	95,00	3,00	2,00	-	-
Kalimantan Selatan	-	-	-	-	-
Sulawesi Utara	2,00	-	-	-	-
Sulawesi Selatan	870,00	21,00	11,00	-	-
Sulawesi Tenggara	12,00	5,00	-	-	-
Lainnya*)	8 150,00	132,00	10,00	591,00	5 955,00
Indonesia	29 662,00	2 910,00	678,00	752,00	6 064,00

*Lainnya terdiri dari Provinsi Lampung, Kep. Riau, DKI Jakarta, Kalteng

Tabel 17. **Lanjutan / Continued**
Table

Provinsi	Pajak Tidak Langsung	Penyusutan	Bunga Atas Pinjaman	Hadiah, Sumbangan, Derma, dsb	Penge-luaran Lain	Jumlah
<i>Province</i>	<i>Indirect Tax</i>	<i>Depreciation</i>	<i>Interest of Loan</i>	<i>Gift, Donation, etc</i>	<i>Other Cost</i>	<i>Total</i>
(1)	(7)	(8)	(9)	(10)	(11)	(12)
Sumatera Utara	5 686,00	164,00	240,00	302,00	516,00	7 705,00
Sumatera Barat	3,00	24,00	-	5,00	15,00	95,00
Riau	-	28,00	-	-	-	63,00
Bengkulu	-	50,00	-	-	-	55,00
Lampung	31,00	3 780,00	3 435,00	172,00	18 433,00	30 463,00
Jawa Barat	8 243,00	2 461,00	29 761,00	444,00	15 151,00	61 592,00
Jawa Tengah	6,00	72,00	-	6,00	51,00	647,00
D I Yogyakarta	4,00	56,00	-	2,00	-	73,00
Jawa Timur	73,00	134,00	6 838,00	45,00	1 027,00	8 306,00
Banten	44,00	97,00	-	103,00	44,00	12 100,00
Bali	-	-	-	-	-	500,00
Nusa Tenggara Barat	16,00	6,00	27,00	62,00	1 662,00	1 873,00
Nusa Tenggara Timur	341,00	98,00	182,00	5,00	58,00	743,00
Kalimantan Tengah	-	614,00	-	-	208,00	922,00
Kalimantan Selatan	-	5,00	-	7,00	-	12,00
Sulawesi Utara	-	2,00	-	-	-	4,00
Sulawesi Selatan	266,00	764,00	200,00	4,00	47,00	2 182,00
Sulawesi Tenggara	-	-	-	-	5,00	22,00
Lainnya*)	9,00	34 356,00	148,00	1 012,00	342,00	50 705,00
Indonesia	14 723,00	42 711,00	40 832,00	2 170,00	37 557,00	178 059,00

*Lainnya terdiri dari Provinsi Lampung, Kep. Riau, DKI Jakarta, Kalteng

Tabel
Table 18.

**Pendapatan dan Penerimaan Lain Perusahaan Ternak Besar dan Kecil
Menurut Provinsi dan Jenis Pendapatan, 2013**
*Other Income/Receipt of Big and Small Livestock Establishment
by Province and Kind of Income, 2013*
(Juta/Million Rp)

Provinsi	Jasa Pernakan	Penjualan Kotoran Ternak	Keuntungan Dari Barang Yang Dijual	Pendapatan/ Penerimaan Lain	Jumlah Nilai
<i>Province</i>	<i>Livestock Service</i>	<i>Sale of Cattle Dung</i>	<i>Profit of Resale</i>	<i>Others Income</i>	<i>Total Value</i>
(1)	(2)	(3)	(4)	(5)	(6)
Sumatera Utara	11 383,00	160,00	-	-	11 543,00
Sumatera Barat	70 974,00	31 421,00	-	349 078,00	451 472,00
Riau	-	-	-	-	-
Bengkulu	-	-	-	-	-
Lampung	-	1,00	-	-	1,00
Jawa Barat	796,00	2 135,00	-	5 645,00	8 576,00
Jawa Tengah	25,00	942,00	105,00	584,00	1 656,00
D I Yogyakarta	-	-	-	-	-
Jawa Timur	4 016,00	22,00	-	-	4 037,00
Banten	-	2 070,00	958,00	6 249,00	9 278,00
Bali	-	-	-	-	-
Nusa Tenggara Barat	-	-	-	-	-
Nusa Tenggara Timur	-	-	-	-	-
Kalimantan Barat	-	-	-	-	-
Kalimantan Selatan	-	-	-	-	-
Sulawesi Utara	-	-	-	-	-
Sulawesi Selatan	-	1 054,00	-	-	1 054,00
Sulawesi Tenggara	-	-	120,00	-	120,00
Lainnya*)	232 029,00	-	-	-	232 029,00
Indonesia	319 222,00	319 222,00	319 222,00	319 222,00	319 222,00

*Lainnya terdiri dari Provinsi Lampung, Kep. Riau, DKI Jakarta, Kalteng

Tabel
Table 19.

**Nilai Pembelian Barang Modal Perusahaan Ternak Besar dan Kecil
Menurut Provinsi dan Jenis Barang Modal, 2013**

Purchasing Value Capital Goods of Big and Small Livestock Establishment

By Province and Kind of Capital, 2013

(Juta/Million Rp)

Provinsi	Tanah	Gedung/ Konstruksi	Mesin/ Perleng- kapan	Kenda- raan Angkut	Kandang Cage	Jumlah Total
<i>Province</i>	<i>Soil</i>	<i>Building/ Construction Investment</i>	<i>Machine/ Equipment</i>	<i>Transport Vehicle</i>	<i>Cage</i>	<i>Total</i>
(1)	(2)	(3)	(4)	(5)	(6)	(7)
Sumatera Utara	415,00	722,00	453,00	100,00	517,00	2 208,00
Sumatera Barat	120,00	450,00	60,00	75,00	45,00	750,00
Riau	-	-	808,00	-	335,00	1 144,00
Bengkulu	-	-	-	-	-	-
Lampung	20,00	123,00	175,00	2 487,00	3 042,00	5 847,00
Jawa Barat	3 542,00	1 708,00	523,00	2 682,00	4 347,00	12 801,00
Jawa Tengah	25,00	4 000,00	1 680,00	823,00	10,00	6 537,00
D I Yogyakarta	-	-	2,00	-	-	2,00
Jawa Timur	-	-	-	-	-	-
Banten	-	-	350,00	276,00	-	626,00
Bali	-	-	-	-	-	-
Nusa Tenggara Barat	400,00	-	-	-	-	400,00
Nusa Tenggara Timur	38,00	20,00	169,00	280,00	3 504,00	4 010,00
Kalimantan Barat	-	-	-	-	-	-
Kalimantan Selatan	-	-	-	-	-	-
Sulawesi Utara	-	-	-	-	-	-
Sulawesi Selatan	210,00	562,00	240,00	375,00	202,00	1 588,00
Sulawesi Tenggara	-	-	17,00	-	30,00	47,00
Lainnya*)	41 000,00	23 388,00	8 962,00	26 169,00	290 157,00	389 676,00
Indonesia	45 770,00	30 973,00	13 438,00	33 265,00	302 190,00	425 636,00

*Lainnya terdiri dari Provinsi Lampung, Kep. Riau, DKI Jakarta, Kalteng

Tabel 20. Nilai Perbaikan Barang Modal Perusahaan Ternak Besar dan Kecil Menurut Provinsi dan Jenis Barang Modal, 2013
Reparation Value of Capital Goods of Big and Small Livestock Establishment By Province and Kind of Capital, 2013
(Juta/Million Rp)

Provinsi <i>Province</i>	Gedung/ Konstruksi <i>Building/ Construction Investment</i>	Mesin/ Perleng- kapan <i>Machine/ Equipment</i>	Kenda- raan Angkut <i>Transport Vehicle</i>	Kandang <i>Cage</i>	Barang Modal Lainnya*) <i>Others Capital Goods</i>	Jumlah <i>Total</i>
(1)	(2)	(3)	(4)	(5)	(6)	(7)
Sumatera Utara	-	26,00	43,00	103,00	-	171,00
Sumatera Barat	-	2,00	5,00	-	-	7,00
Riau	-	-	-	-	-	-
Bengkulu	-	-	-	-	-	-
Lampung	-	4,00	-	-	-	4,00
Jawa Barat	-	-	2,00	1 251,00	-	1 253,00
Jawa Tengah	-	1,00	5,00	76,00	-	83,00
D I Yogyakarta	-	-	-	4,00	-	4,00
Jawa Timur	-	-	-	14,00	-	14,00
Banten	15,00	64,00	-	280,00	-	359,00
Bali	-	-	-	-	-	-
Nusa Tenggara Barat	15,00	18,00	49,00	20,00	-	102,00
Nusa Tenggara Timur	-	-	-	-	-	-
Kalimantan Barat	-	-	-	-	-	-
Kalimantan Selatan	-	-	-	-	-	-
Sulawesi Utara	-	-	-	-	-	-
Sulawesi Selatan	55,00	129,00	-	-	-	184,00
Sulawesi Tenggara	-	-	-	-	-	-
Lainnya*)	257,00	1 332,00	5 454,00	1 654,00	-	8 698,00
Indonesia	342,00	1 574,00	5 559,00	3 402,00	-	10 877,00

*Lainnya terdiri dari Provinsi Lampung, Kep. Riau, DKI Jakarta, Kalteng

Tabel 21. Nilai Pengurangan Barang Modal Perusahaan Ternak Besar dan Kecil Menurut Provinsi dan Jenis Barang Modal, 2013
Reduction Value of Capital Goods of Big and Small Livestock Establishment By Province and Kind of Capital, 2013
(Juta/Million Rp)

Provinsi	Tanah	Gedung/ Konstruksi	Mesin/ Perleng- kapan	Kenda- raan	Kandang	Barang Modal	Jumlah
<i>Province</i>	<i>Soil</i>	<i>Building/ Construction</i>	<i>Machine/ Equipment</i>	<i>Angkut Transport Vehicle</i>	<i>Cage</i>	<i>Lainnya*) Others Capital Goods</i>	<i>Total</i>
(1)	(2)	(3)	(4)	(5)	(6)	(7)	(8)
Sumatera Utara	-	-	-	-	-	-	-
Sumatera Barat	-	10	2	5	15	-	32
Riau	-	-	-	-	-	-	-
Bengkulu	-	-	-	-	-	-	-
Lampung	-	-	360	-	-	-	360
Jawa Barat	364	168	71	390	896	-	1 887
Jawa Tengah	-	-	1	1	3	1	5
D I Yogyakarta	-	-	-	-	-	-	-
Jawa Timur	-	-	-	-	-	-	-
Banten	-	-	-	-	-	-	-
Bali	-	-	-	-	5	-	5
Nusa Tenggara Barat	-	-	-	-	-	-	-
Nusa Tenggara Timur	-	-	-	-	-	-	-
Kalimantan Barat	-	-	-	-	-	-	-
Kalimantan Selatan	-	-	-	-	-	-	-
Sulawesi Utara	-	-	-	-	-	-	-
Sulawesi Selatan	-	-	-	289	-	-	289
Sulawesi Tenggara	-	-	-	-	-	-	-
Lainnya*)	41 000	-	-	-	-	-	41 000
Indonesia	41 364	178	433	684	918	1	43 578

*Lainnya terdiri dari Provinsi Lampung, Kep. Riau, DKI Jakarta, Kalteng

Tabel 22. Jumlah Sarana yang Digunakan Perusahaan Ternak Besar dan Kecil Menurut Provinsi, 2013
Number of Equipment Used by Big and Small Livestock Establishment by Province, 2013

Provinsi <i>Province</i>	Kandang <i>Cage</i>	Gudang Pakan Ternak <i>Feed Ware-house</i>	Kendaraan Roda Dua <i>Two-Wheeled Vehicle</i>	Kendaraan Roda > 2 <i>More Than Two Wheeled Vehicle</i>	Mesin Giling Pakan <i>Feed Rollers</i>
(1)	(2)	(3)	(4)	(5)	(6)
Sumatera Utara	411	35	22	28	12
Sumatera Barat	15	5	6	6	2
Riau	10	4	-	2	1
Bengkulu	2	1	1	1	-
Lampung	20	10	5	9	8
Jawa Barat	256	43	68	88	53
Jawa Tengah	122	25	26	17	8
D I Yogyakarta	11	4	-	2	1
Jawa Timur	42	9	8	8	4
Banten	48	14	16	36	9
Bali	2	1	-	-	-
Nusa Tenggara Barat	19	3	10	13	-
Nusa Tenggara Timur	27	5	2	-	1
Kalimantan Barat	29	2	11	8	-
Kalimantan Selatan	2	1	3	1	-
Sulawesi Utara	5	1	1	1	1
Sulawesi Selatan	17	9	29	12	8
Sulawesi Tenggara	15	3	4	4	1
Lainnya*)	218	4	73	47	2
Indonesia	1.271	179	285	283	111

*Lainnya terdiri dari Provinsi Lampung, Kep. Riau, DKI Jakarta, Kalteng

Tabel
Table **22.** **Lanjutan / Continued**

Provinsi <i>Province</i>	Mesin Pencampur Pakan <i>Feed Mixing Machines</i>	Mesin Pembuat Pelet <i>Pelletizer Machines</i>	Mesin Pencacah Rumput <i>Grass Cutting Machines</i>	Silo <i>Silo</i>	Timbangan Ternak <i>Livestock Scale</i>
(1)	(2)	(3)	(4)	(5)	(6)
Sumatera Utara	17	3	13	3	13
Sumatera Barat	1	1	2	7	1
Riau	5	-	5	-	4
Bengkulu	-	-	-	-	-
Lampung	3	-	8	2	12
Jawa Barat	58	1	27	6	42
Jawa Tengah	4	-	8	-	14
D I Yogyakarta	1	-	-	-	1
Jawa Timur	5	-	5	-	9
Banten	12	1	11	-	13
Bali	-	-	-	-	-
Nusa Tenggara Barat	-	-	-	-	1
Nusa Tenggara Timur	2	1	3	3	5
Kalimantan Barat	-	-	-	-	-
Kalimantan Selatan	-	-	-	-	11
Sulawesi Utara	-	-	-	-	1
Sulawesi Selatan	4	3	7	-	6
Sulawesi Tenggara	-	-	1	-	1
Lainnya*)	2	-	2	203	4
Indonesia	114	10	92	224	138

*Lainnya terdiri dari Provinsi Lampung, Kep. Riau, DKI Jakarta, Kalteng

Tabel
Table **22. Lanjutan / Continued**

Provinsi <i>Province</i>	Mesin Potong Ternak <i>Cutting Machines</i>	Alat Suntik Ternak <i>Livestock Syringe</i>	Alat Suntik IB <i>Artificial Insemination Gun</i>	Mesin Penyemprot Kandang <i>Spraying Machine Enclosure</i>	Mesin/Alat Lainnya*) <i>Others Equipment</i>
(1)	(2)	(3)	(4)	(5)	(6)
Sumatera Utara	1	211	-	36	6
Sumatera Barat	-	21	2	6	2
Riau	-	12	1	4	27
Bengkulu	-	-	-	-	-
Lampung	-	62	2	8	-
Jawa Barat	-	99	10	37	6
Jawa Tengah	-	58	12	13	21
D I Yogyakarta	-	2	-	1	3
Jawa Timur	-	18	9	6	10
Banten	-	35	4	11	3
Bali	-	-	-	-	3
Nusa Tenggara Barat	-	7	-	2	-
Nusa Tenggara Timur	-	12	1	3	1
Kalimantan Barat	-	-	14	-	-
Kalimantan Selatan	-	-	-	2	-
Sulawesi Utara	-	-	-	-	20
Sulawesi Selatan	-	8	2	3	-
Sulawesi Tenggara	-	1	2	6	-
Lainnya*)	-	166	37 632	18	-
Indonesia	1	712	37 691	156	102

*Lainnya terdiri dari Provinsi Lampung, Kep. Riau, DKI Jakarta, Kalteng

LAMPIRAN

APPENDIX



DAFTAR-LTT

REPUBLIK INDONESIA

BADAN PUSAT STATISTIK

LAPORAN TAHUNAN PERUSAHAAN PETERNAKAN TERNAK BESAR/KECIL TAHUN 2013

RAHASIA

1. KIP*)	<input type="text"/>													
2. Provinsi	:								<input type="text"/>	<input type="text"/>			
3. Kabupaten/kota **)	:								<input type="text"/>	<input type="text"/>			
4. Kecamatan	:								<input type="text"/>	<input type="text"/>	<input type="text"/>		
5. Desa/kelurahan **)	:								<input type="text"/>	<input type="text"/>	<input type="text"/>		
6. Nama lengkap perusahaan														
7. Kondisi perusahaan	Aktif	-1	Tutup sementara	-2	<input type="checkbox"/>									
	Tidak ditemukan	-3	Belum berproduksi	-4										
	Tutup (Th.....)	-5	Alih usaha	-6										
8. Alamat perusahaan	:	Jl.												
		Dusun								RT / RW.....				
										Kode pos	<input type="text"/>	<input type="text"/>	<input type="text"/>	<input type="text"/>
		Telp: ()				Fax: ()								
9. Alamat kantor pusat	:												
													
										Kode pos	<input type="text"/>	<input type="text"/>	<input type="text"/>	<input type="text"/>
		Telp: ()				Fax: ()								

*) . Kode Identitas Perusahaan (KIP) dapat dilihat pada direktori perusahaan peternakan

**). Coret yang tidak sesuai

▼ Tujuan

Memperoleh data statistik yang akurat dan tepat waktu untuk perencanaan pembangunan peternakan

▼ Dasar hukum

Pengumpulan data ini berdasarkan Undang-Undang No. 16 Tahun 1997 tentang Statistik

▼ Kerahasiaan

Kerahasiaan data yang diberikan dijamin oleh Undang-Undang No. 16 Tahun 1997 tentang Statistik

▼ Kewajiban responden

Setiap responden wajib memberikan keterangan yang diperlukan dalam penyelenggaraan statistik dasar oleh Badan Pusat Statistik berdasarkan Undang-Undang No. 16 Tahun 1997

Pengumpulan data ini tidak memungut biaya apapun, bila memerlukan keterangan lebih lanjut, hubungi :

Subdirektorat Statistik Peternakan, Jl. Dr. Sutomo No. 6-8, Jakarta 10710

Telp. (021) 3810291-4, 3841195 ext. 5210-3, E-mail: peternakan@bps.go.id

I. KETERANGAN UMUM						
1. Kegiatan utama perusahaan	Pembibitan:					
	Sapi potong	-1	Kerbau	-2	Kuda	-3
	Kambing	-4	Domba	-5	Babi	-6
	Budidaya:					
	Sapi potong	-7	Kerbau	-8	Kuda	-9
	Kambing	-10	Domba	-11	Babi	-12
2. Bentuk badan hukum	PT/CV/Firma	-1	BUMN	-2		
	Koperasi	-3	Yayasan	-4		
3. Asal izin usaha	BKPM	-1	BKPMD	-2		
	Ditjenak	-3	Pemda/Dinas Prov/Kab/Kota		-4	
4. Status permodalan	PMA	-1	PMDN	-2		
5. Luas lahan dikuasai (M ²)					
6. Tahun mulai operasional					
7. Cara pemeliharaan ternak	Dikandangan	-1	Dilepas	-2	Dikandangan & dilepas -3	

II. JUMLAH PEKERJA DAN PENGELUARAN UNTUK PEKERJA

A. Jumlah pekerja pada akhir tahun 2013

Tingkat pendidikan	Pekerja tetap		Pekerja honorer	
	Laki-laki	Perempuan	Laki-laki	Perempuan
(1)	(2)	(3)	(4)	(5)
1. Sampai dengan SD				
2. SLTP				
3. SLTA	SMK Peternakan			
	Lainnya			
4. Akademi/ Universitas	S. Peternakan			
	dr. Hewan			
	Lainnya			
5. Jumlah				
6. Bila R.5 terisi	WNA			
	WNI			

B. Pengeluaran untuk pekerja tetap dan honorer selama tahun 2013

Jenis pengeluaran	Berupa uang (000 Rp)	Berupa barang (000 Rp)	Jumlah (000 Rp)
(1)	(2)	(3)	(4)
1. Upah dan gaji			
2. Upah lembur, bonus, hadiah, dan lainnya			
3. J u m l a h			

- * **Perusahaan peternakan** yang dicakup adalah perusahaan yang berbadan hukum (PT, CV, Firma, Koperasi, Yayasan)
- * **Pekerja tetap** adalah pekerja dengan memperoleh upah/gaji secara tetap, termasuk pemilik
- * **Pekerja honorer** adalah pekerja tidak tetap yang dibayar secara bulanan, tidak tergantung jumlah hari ia bekerja
- * **Pekerja harian lepas/borongan** adalah pekerja yang menerima upah menurut jumlah hari ia masuk kerja
- * **Upah/gaji** bruto adalah upah/gaji sebelum dipotong pajak pendapatan, termasuk nilai fasilitas perumahan, kendaraan

II. JUMLAH PEKERJA DAN PENGELUARAN UNTUK PEKERJA (LANJUTAN)

C. Pekerja harian lepas/borongan selama tahun 2013

1. Jumlah hari kerja dalam setahun	:	Hari
2. Rata-rata jumlah pekerja harian per hari kerja	:	Orang
3. Jumlah upah yang dibayarkan untuk pekerja harian selama setahun	:	(000 Rp)

III. MUTASI TERNAK

A. Mutasi ternak selama tahun 2013

Uraian	Ternak 1.	Ternak 2.
	Jumlah (ekor)	Jumlah (ekor)
(1)	(2)	(3)
1. Stok awal Januari 2013		
2. Pembelian		
3. Kelahiran		
4. Penambahan lain		
5. Penjualan		
6. Pemotongan		
7. Kematian		
8. Pengurangan lain		
9. Stok akhir Desember 2013		

B. Keterangan pembelian dan penjualan

Kolom (2) harus sama dengan isian blok IIIA rincian 2 (untuk jenis ternak yang sesuai)

Kolom (4) harus sama dengan isian blok IIIA rincian 5 (untuk jenis ternak yang sesuai)

Uraian	Ternak 1.			
	Pembelian		Penjualan	
	Jumlah (ekor)	Nama wilayah	Jumlah (ekor)	Nama wilayah
(1)	(2)	(3)	(4)	(5)
1. Dalam kabupaten/kota Ini				
2. Luar kab/kota dalam provinsi		Kab.		Kab.
3. Luar provinsi ini		Prov.		Prov.
4. Luar negeri (impor/ekspor)		Negara.		Negara.

Uraian	Ternak 2.			
	Pembelian		Penjualan	
	Jumlah (ekor)	Nama wilayah	Jumlah (ekor)	Nama wilayah
(1)	(2)	(3)	(4)	(5)
1. Dalam kabupaten/kota Ini				
2. Luar kab/kota dalam provinsi		Kab.		Kab.
3. Luar provinsi ini		Prov.		Prov.
4. Luar negeri (impor/ekspor)		Negara.		Negara.

IV. PENDAPATAN/PENERIMAAN USAHA PETERNAKAN SELAMA TAHUN 2013

A.1. Jenis ternak yang diusahakan :

Uraian	Triwulan I (Jan-Mar)		Triwulan II (Apr-Jun)		Triwulan III (Jul-Sept)		Triwulan IV (Okt-Des)		T o t a l	
	Jumlah	Nilai (000 Rp)	Jumlah	Nilai (000 Rp)	Jumlah	Nilai (000 Rp)	Jumlah	Nilai (000 Rp)	Jumlah	Nilai (000 Rp)
(1)	(2)	(3)	(4)	(5)	(6)	(7)	(8)	(9)	(10)	(11)
1. Stok akhir 2013										
2. Penjualan										
3. Pemotongan										
4. Kematian										
5. Pengurangan lain										
6. Jumlah (1+2+3+4+5)										
7. Pembelian										
8. Kelahiran										
9. Penambahan lain										
10. Stok awal 2013										

A.2. Pendapatan dan penerimaan lainnya (000 Rp)

Uraian	Triwulan I	Triwulan II	Triwulan III	Triwulan IV
(1)	(2)	(3)	(4)	(5)
1. Penerimaan bersih dari jasa peternakan				
2. Penerimaan bersih dari penjualan kotoran ternak				
3. Keuntungan dari barang yang dijual dalam bentuk yang sama				
4. Lainnya (susu, tanduk, kulit, dll)				
5. J u m l a h				

Nilai yang diisikan adalah nilai sebenarnya pada saat terjadi transaksi, misalnya nilai ternak yang dijual adalah harga ternak tersebut pada saat dijual

Kematian, isikan nilai ternak yang mati bila ternak yang mati tersebut masih mempunyai nilai

Penerimaan dari jasa peternakan, misalnya dari hasil penyewaan pejantan

Keuntungan penjualan barang dalam bentuk yang sama, misalnya penjualan kembali bahan bakar, pakan dan lain-lain tanpa mengubah bentuk dan kualitas

Pendapatan dan Penerimaan, misalnya penerimaan dari jasa angkutan atau yang belum tercakup sebelumnya

Stok Awal 2013 adalah keadaan pada tanggal 1 Januari 2013

Stok Akhir 2013 adalah keadaan pada tanggal 31 Desember 2013

IV. PENDAPATAN/PENERIMAAN USAHA PETERNAKAN SELAMA TAHUN 2013 (LANJUTAN)

B.1. Jenis ternak yang diusahakan :

Uraian	Triwulan I (Jan-Mar)		Triwulan II (Apr-Jun)		Triwulan III (Jul-Sept)		Triwulan IV (Okt-Des)		Total	
	Jumlah	Nilai (000 Rp)	Jumlah	Nilai (000 Rp)	Jumlah	Nilai (000 Rp)	Jumlah	Nilai (000 Rp)	Jumlah	Nilai (000 Rp)
(1)	(2)	(3)	(4)	(5)	(6)	(7)	(8)	(9)	(10)	(11)
1. Stok akhir 2013										
2. Penjualan										
3. Pemotongan										
4. Kematian										
5. Pengurangan lain										
6. Jumlah (1+2+3+4+5)										
7. Pembelian										
8. Kelahiran										
9. Penambahan lain										
10. Stok awal 2013										

B.2. Pendapatan dan penerimaan lainnya (000 Rp)

Uraian	Triwulan I	Triwulan II	Triwulan III	Triwulan IV
(1)	(2)	(3)	(4)	(5)
1. Penerimaan bersih dari jasa peternakan				
2. Penerimaan bersih dari penjualan kotoran ternak				
3. Keuntungan dari barang yang dijual dalam bentuk yang sama				
4. Lainnya (susu, tanduk, kulit, dll)				
5. Jumlah				

Nilai yang diisikan adalah nilai sebenarnya pada saat terjadi transaksi, misalnya nilai ternak yang dijual adalah harga ternak tersebut pada saat dijual

Kematian, isikan nilai ternak yang mati bila ternak yang mati tersebut masih mempunyai nilai

Penerimaan dari jasa peternakan, misalnya dari hasil penyewaan pejantan

Keuntungan penjualan barang dalam bentuk yang sama, misalnya penjualan kembali bahan bakar, pakan dan lain-lain tanpa mengubah bentuk dan kualitas

Pendapatan dan penerimaan, misalnya penerimaan dari jasa angkutan atau yang belum tercakup sebelumnya

Stok awal 2013 adalah keadaan pada tanggal 1 Januari 2013

Stok akhir 2013 adalah keadaan pada tanggal 31 Desember 2013

V. PEMAKAIAN BAHAN BAKAR, PELUMAS, LISTRIK, DAN AIR SELAMA TAHUN 2013

Uraian	Satuan	Jumlah	Nilai (000 Rp)
(1)	(2)	(3)	(4)
1. Bensin	liter		
2. Solar	liter		
3. Minyak tanah	liter		
4. Pelumas	liter		
5. Bahan bakar/minyak lainnya			
6. Jumlah {Rincian (1+2+3+4+5)}			
7. Listrik dibangkitkan sendiri	Kwh		
8. Listrik dibeli dari PLN	Kwh		
9. Air	M ³		
10. Jumlah {Rincian (8+9)}			

VI. PENGELUARAN UNTUK PAKAN TERNAK, OBAT-OBATAN, DAN LAINNYA

A. Pengeluaran untuk pakan ternak selama tahun 2013

Jenis pakan	Jumlah (Kg)	Nilai (000 Rp)
(1)	(2)	(3)
1. Rumput (rumput gajah, ilalang, dll)		
2. Daun-daunan (daun pisang, daun nangka, dll.)		
3. Jerami (jerami padi, jerami jagung, dll.)		
4. Katul/bekatul		
5. Dedak		
6. Bungkil kelapa, bungkil kedelai, dll.		
7. Ampas tahu, ampas kelapa, dll.		
8. Biji-bijian (beras, jagung, dll.)		
9. Kacang-kacangan		
10. Umbi-umbian		
11. Tepung olahan		
12. Konsentrat (bahan olahan pabrik)		
13. Pakan lainnya:		
a.		
b.		
c.		
14. Jumlah {(Rincian 1 s.d 13c)}		

Pemakaian air adalah air yang dibeli dari PDAM atau dari pihak lain

Pengeluaran pakan adalah jumlah dan nilai pakan yang telah benar-benar dipakai selama tahun 2013

VI. PENGELUARAN UNTUK PAKAN TERNAK, OBAT-OBATAN, DAN LAINNYA (LANJUTAN)

B. Pengeluaran untuk obat-obatan selama tahun 2013

Jenis/merk obat-obatan	Satuan*)	Jumlah	Nilai (000 Rp)
	cc -1 gr -4 ml -2 kg -5 Lt -3 dosis -6		
(1)	(2)	(3)	(4)
(a). Sediaan biologik			
1. Vaksin SE	ml/cc		
2. Vaksin Kolera	ml/cc		
3. Vaksin Broceulus	ml/cc		
4. Vaksin Antrax	ml/cc		
5.		
6.		
(b). Sediaan farmasetik			
1. Teramicin	ml/cc		
2. Tetrasiklin	ml/cc		
3. Penisilin	ml/cc		
4. Vitamin B komplek/ B12	...		
5.		
6.		
7.		
(c). Sediaan premix			
1.		
2.		
3.		
(d). Lainnya			
1.		
2.		
3.		
(e). Inseminasi buatan (IB)	dosis		
(f). J u m l a h {Rincian (a) s.d (e)}			

Pengeluaran obat-obatan yang dicatat adalah jumlah dan nilai obat-obatan yang telah digunakan selama tahun 2013

Sediaan biologik, meliputi vaksin, serum, dan bahan diagnostika biologik untuk hewan/unggas

Sediaan farmasetik, meliputi vitamin, antibiotik, hormon, mineral, anti bakteri, anti protozoa, dsb.

Sediaan premix, meliputi imbuhan pakan (*feed additive*) dan pelengkap pakan (*feed supplement*)

Sediaan lainnya, meliputi obat-obatan selain tersebut di atas

VI. PENGELUARAN UNTUK PAKAN TERNAK, OBAT-OBATAN, DAN LAINNYA (LANJUTAN)

C. Pengeluaran lainnya selama tahun 2013

Uraian (1)	Nilai (000 Rp) (2)
1. Suku cadang, bahan dan ongkos untuk pemeliharaan/perbaikan kecil barang modal	
2. Bahan-bahan untuk keperluan kantor	
3. Jasa peternakan yang dibayarkan kepada pihak lain	
4. Sewa lahan	
5. Sewa gedung, dan alat-alat	
6. Pajak tidak langsung	
7. Penyusutan	
8. Bunga atas pinjaman	
9. Hadiah, sumbangan, dsb.	
10. Pengeluaran lainnya	
11. Jumlah	

Pajak tidak langsung, meliputi segala jenis pajak yang dikenakan atas kegiatan produksi, penjualan, macam-macam bea, dan sebagainya kecuali pajak pendapatan dan pajak perseroan

VII. PEMBENTUKAN MODAL TETAP, PENAMBAHAN, PENGURANGAN, DAN PERBAIKAN BESAR BARANG MODAL SELAMA TAHUN 2013 (000 Rupiah)

Jenis barang modal (1)	Pembelian barang modal		Perbaikan besar barang modal (4)	Pengurangan barang modal (5)
	Baru (2)	Bekas dlm negeri (3)		
1. Tanah				
2. Gedung/konstruksi lainnya				
3. Mesin-mesin & perlengkapan				
4. Kendaraan angkutan				
5. Kandang				
6.				
7. Lainnya:				
8. Jumlah				

* **Barang modal tetap** adalah barang untuk pemakaian jangka panjang, seperti tanah, gedung, mesin, dan sebagainya

* **Barang modal baru** adalah barang modal yang belum pernah dipakai pihak lain (kecuali tanah), barang modal bekas dari luar negeri digolongkan sebagai barang modal baru

* **Perbaikan besar** adalah perbaikan barang modal sehingga menambah kapasitas atau memperpanjang umur barang modal tersebut

VIII. JUMLAH TERNAK YANG DIUSAHAKAN PADA TANGGAL 1 MEI 2014

Golongan umur	Ternak :			Ternak :		
	Jantan	Betina	Jumlah	Jantan	Betina	Jumlah
(1)	(2)	(3)	(4)	(5)	(6)	(7)
1. Anak						
2. Muda						
3. Dewasa						
4. Jumlah						

*** Golongan umur ternak (anak, muda, dewasa)**

Jenis ternak	Anak	Muda	Dewasa
Sapi, kerbau, kuda	Berumur < 1 tahun	Berumur 1-2 tahun dan belum pernah beranak	Berumur > 2 tahun atau pernah beranak
Kambing, domba, babi	Berumur < 6 bulan	Berumur 6-12 bulan dan belum pernah beranak	Berumur > 12 bulan atau pernah beranak

IX. SARANA YANG DIGUNAKAN SELAMA TAHUN 2013

Jenis sarana	Jumlah menurut kepemilikan		
	Milik sendiri	Sewa	Lainnya
(1)	(2)	(3)	(4)
1. Kandang *)			
2. Gudang pakan ternak			
3. Kendaraan roda dua			
4. Kendaraan roda tiga atau lebih			
5. Mesin giling pakan (<i>hammer mill</i>)			
6. Mesin pencampur pakan (<i>mixer</i>)			
7. Mesin pembuat pelet			
8. Mesin pencacah (<i>chopper</i>)			
9. Silo			
10. Timbangan ternak			
11. Mesin potong ternak			
12. Alat suntik ternak (<i>automatic syringe</i>)			
13. Alat suntik inseminasi buatan			
14. Mesin/alat penyemprot kandang			
15.			
16.			
17.			

*) Setiap kandang ternak yang atapnya terpisah dari kandang sebelahnya dianggap satu kandang

X. CATATAN

Blank area for notes.

<http://www.bps.go.id>

SERTIFIKASI PENGISIAN KUESIONER	KETERANGAN PETUGAS
Bila ada yang kurang jelas, nama pejabat/ karyawan perusahaan yang dapat dihubungi :	Nama : Jabatan :
Nama :	No telp/HP :
Jabatan :	Tanggal pencacahan : 2014
Telepon :	Tanda tangan :
Faksimili :	
E-mail :	

Partisipasi anda dalam melengkapi data ini membantu perencanaan pembangunan

DATA

MENCERDASKAN BANGSA



BADAN PUSAT STATISTIK

Jl. dr. Sutomo No. 6-8 Jakarta 10710

Telp. : (021) 3841195, 3842508, 3810291-4, Fax. : (021) 3857046

Homepage : <http://www.bps.go.id> E-mail : bpsdq@bps.go.id

