



Katalog BPS: 8202002

BULETIN
STATISTIK PERDAGANGAN LUAR NEGERI
FOREIGN TRADE STATISTICAL BULLETIN

EKSPOR/EXPORTS

MENURUT KELOMPOK KOMODITI DAN NEGARA
JULI 2014



BADAN PUSAT STATISTIK

BULETIN
STATISTIK PERDAGANGAN LUAR NEGERI
FOREIGN TRADE STATISTICAL BULLETIN

EKSPOR/EXPORTS

MENURUT KELOMPOK KOMODITI DAN NEGARA
JULI 2014



Buletin Statistik Perdagangan Luar Negeri
Foreign Trade Statistical Bulletin

EKSPOR /EXPORTS

ISSN : 0216-5775

No. Publikasi / *Publication Number* : 06110.1426

Katalog BPS / *BPS Catalogue*: 8202002

Ukuran Buku / *Book Size* : 21 Cm X 29 Cm

Jumlah Halaman / *Total Pages* : 146 Halaman / *Pages*

Naskah / *Manuscript* :

Subdirektorat Statistik Ekspor

Export Statistics Subdirectorate

Penyunting / *Editor* : Rini Kusumastuti
Kanti Sulihwangi

Penyusun / *Author* : Fifi Nofrida
Purwaningsih
Realita Eschachasthi

Gambar Kulit / *Cover Design* :

Subdirektorat Statistik Ekspor

Export Statistics Subdirectorate

Diterbitkan oleh / *Published by* :

Badan Pusat Statistik - Indonesia / *Statistics Indonesia*

Dicetak oleh / *Printed by* :

CV Tapasuma Ratu Agung

Boleh dikutip dengan menyebut sumbernya

May be cited with reference to the source

KATA PENGANTAR

Buletin Statistik Perdagangan Luar Negeri Ekspor yang diterbitkan secara bulanan oleh Badan Pusat Statistik (BPS) ini, memuat data ekspor menurut sektor yaitu mencakup perkembangan ekspor komoditas pertanian, industri dan pertambangan dan perkembangan ekspor Indonesia menurut negara tujuan. Angka ekspor yang disajikan adalah angka ekspor kumulatif, mulai dari Januari 2014 sampai dengan Juli 2014.

Buletin Ekspor ini juga memuat ulasan ringkas tentang perbandingan, pertumbuhan, peranan ekspor yang cukup menonjol atau signifikan. Diharapkan buletin ini dapat membantu para pengguna data, utamanya pengguna data ekspor dalam menyusun perencanaan dan kebijakan yang terkait dengan masalah ekspor atau perekonomian lainnya.

Kepada pengguna data diharapkan dapat memberikan saran dan kritik yang konstruktif guna perbaikan buletin ini untuk masa yang akan datang dan peningkatan layanan masyarakat yang harus dilakukan oleh BPS. Akhirnya, ucapan terima kasih kami sampaikan kepada semua pihak yang telah memungkinkan buletin ini dapat diterbitkan. Semoga bermanfaat.

Jakarta, November 2014
BADAN PUSAT STATISTIK
KEPALA,

Dr. Suryamin

ISI / CONTENT

Halaman / Page

Kata Pengantar / <i>Preface</i>	iii
Isi / <i>Content</i>	iv
Ringkasan / <i>Highlight</i>	v - xiv

Tabel-tabel / Tables

Tabel 1. Ringkasan Perkembangan Ekspor Indonesia Januari-Juli 2013 dan 2014	1
Tabel 2. Perkembangan Ekspor Komoditi Hasil Pertanian Januari-Juli 2013 dan 2014	1
Tabel 3. Perkembangan Ekspor Komoditi Hasil Industri Pengolahan Januari-Juli 2013 dan 2014	2
Tabel 4. Perkembangan Ekspor Komoditi Hasil Pertambangan Januari-Juli 2013 dan 2014	4
Tabel 5. Perkembangan Ekspor Indonesia Menurut Komoditi dan Negara Tujuan Januari-Juli 2013 dan 2014	5


RINGKASAN

Ekspor Indonesia pada periode Januari – Juli 2014 mencapai nilai US\$102.948,7 juta dengan volume 323.422,1 ribu ton, yang terdiri dari US\$18.181,4 juta hasil ekspor minyak bumi dan gas dan US\$84.767,2 juta hasil ekspor komoditi non migas.

Dibandingkan periode yang sama tahun 2013, nilai ekspor tahun 2014 turun US\$3.208,0 juta, karena adanya penurunan ekspor migas senilai US\$429,2 juta

sedangkan dari kelompok nonmigas mengalami penurunan sebesar US\$2.778,7 juta atau turun 3,17 persen dibanding periode yang sama tahun sebelumnya. Bulan Juli 2014 harga minyak mentah Indonesia US\$104,63 per barelnya, naik sebesar US\$1,51 per barel dibandingkan bulan Juli 2013.

**Grafik 1 : PERBANDINGAN NILAI EKSPOR INDONESIA PADA
JANUARI - JULI 2013 DAN 2014**

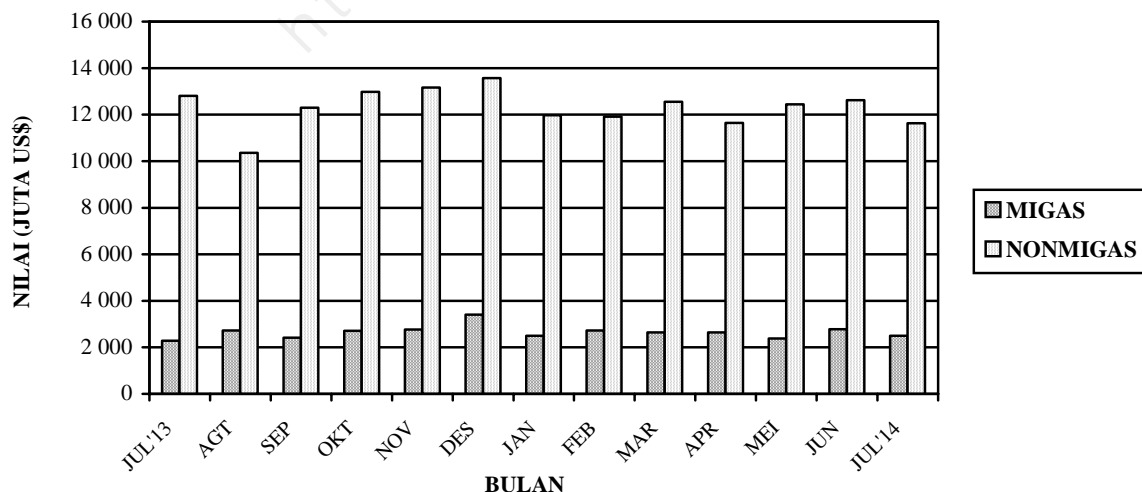


Pada Grafik 1 ditampilkan perbandingan nilai ekspor selama Periode Januari – Juli 2013 dan 2014. Sedangkan trend perkembangannya dari bulan Juli 2013 sampai dengan Juli 2014 disajikan pada Grafik 2, 3, dan 4. Nilai ekspor kelompok migas pada Januari – Juli 2013 senilai US\$18.610,6 juta yang terdiri dari minyak mentah, hasil minyak dan gas masing-masing senilai US\$5.936,1 juta, US\$2.385,2 juta, dan US\$10.289,4 juta. Sedangkan pada Januari - Juli 2014 nilai untuk kelompok

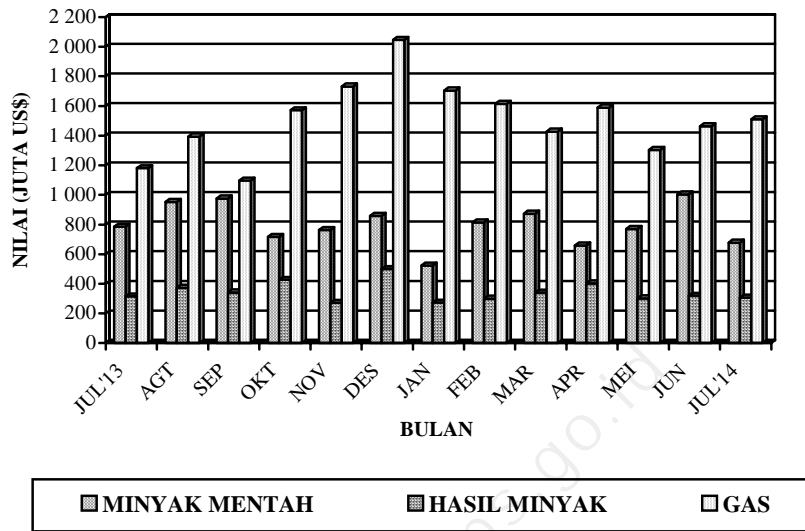
migas masing-masing sebesar US\$5.320,1 juta, US\$2.246,3 juta dan US\$10.615,1 juta.

Nilai ekspor untuk kelompok nonmigas yang terdiri dari hasil pertanian, industri serta hasil tambang dan lainnya pada bulan Januari – Juli 2013 masing-masing US\$3.138,3 juta, US\$66.273,7 juta, dan US\$18.134,0 juta. Sementara itu pada periode Januari - Juli 2014 masing-masing mencapai US\$3.131,2 juta, US\$68.506,5 juta, dan US\$13.129,5 juta.

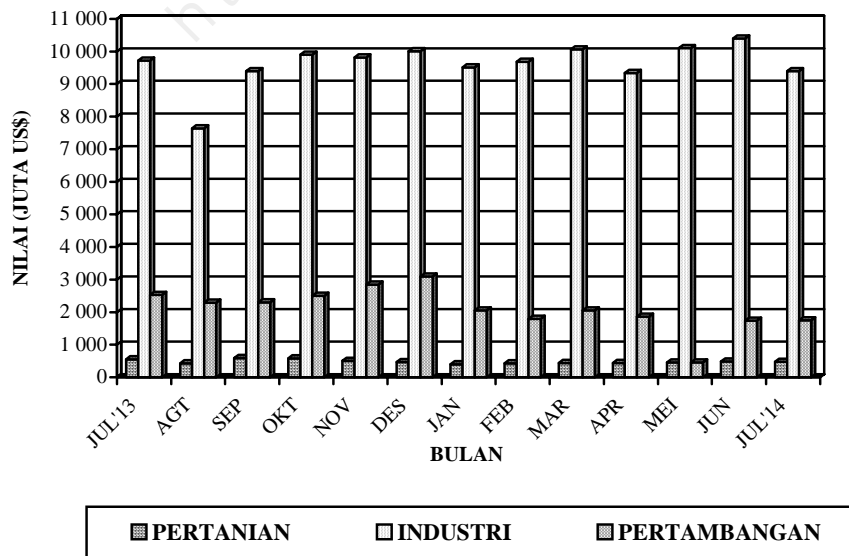
Grafik 2 : PERKEMBANGAN NILAI EKSPOR MIGAS DAN NON MIGAS SELAMA JULI 2013 SAMPAI DENGAN JULI 2014



Grafik 3 : PERKEMBANGAN NILAI EKSPOR KOMODITI MIGAS SELAMA JULI 2013 SAMPAI DENGAN JULI 2014



Grafik 4 : PERKEMBANGAN NILAI EKSPOR KOMODITI NONMIGAS SELAMA JULI 2013 SAMPAI DENGAN JULI 2014



**Tabel A. Ringkasan Ekspor Nonmigas Indonesia (Juta US\$)
Juli 2012 – Juli 2014**

Tahun dan Bulan	Hasil sektor pertanian	Hasil sektor industri	Hasil sektor tambang	Total
[1]	[2]	[3]	[4]	[5]
2012				
Juli	539,2	10 304,9	2 321,3	13 165,4
Agustus	417,5	8 695,5	2 151,0	11 264,0
September	604,8	10 251,1	2 271,7	13 127,6
Oktober	560,6	9 581,5	2 527,3	12 669,4
November	498,4	10 354,2	2 747,3	13 599,9
Desember	419,7	9 209,6	2 797,7	12 427,0
2013				
Januari	404,8	9 749,0	2 568,1	12 721,8
Februari	388,3	9 533,2	2 526,4	12 448,1
Maret	423,6	8 987,7	2 685,2	12 096,3
April	445,3	9 145,5	2 718,1	12 308,9
Mei	485,3	9 877,3	2 844,5	13 207,1
Juni	438,0	9 263,2	2 257,3	11 958,5
Juli	553,0	9 717,8	2 534,5	12 805,3
Agustus	425,7	7 642,4	2 295,1	10 363,2
September	591,6	9 395,0	2 305,5	12 292,1
Oktober	582,6	9 903,0	2 497,5	12 983,1
November	510,8	9 811,6	2 849,3	13 171,7
Desember	463,9	10 004,3	3 094,5	13 562,7
2014				
Januari	401,8	9 513,3	2 055,6	11 970,6
Februari	428,8	9 685,4	1 790,8	11 904,9
Maret	436,5	10 063,5	2 051,4	12 551,3
April	442,2	9 338,9	1 860,0	11 641,1
Mei	460,8	10 105,4	1 881,7	12 447,9
Juni	483,5	10 399,7	1 740,3	12 623,5
Juli	477,7	9 400,3	1 749,8	11 627,8

Dipandang dari negara tujuan ekspor (Tabel B), pada bulan Juli 2014 kelompok migas yang ditujukan ke kawasan Asia Selatan & Tenggara sebesar US\$1.038,2 juta meningkat dibanding tahun 2013. Negara yang memperlihatkan peningkatan ekspor kelompok migas adalah Tiongkok dengan persentase peningkatan sebesar 9,84 persen, Thailand dengan persentase peningkatan sebesar 18,59 persen, Singapura dengan

persentase peningkatan sebesar 105,42 persen dan Malaysia dengan persentase peningkatan sebesar 23,15 persen. Sedangkan Jepang memperlihatkan penurunan dibanding tahun 2013, dengan persentase penurunan sebesar 21,81 persen. Dari Tabel B juga terlihat bahwa ekspor komoditi migas pada bulan Juli 2014 menunjukkan peningkatan 9,36 persen menjadi US\$2.496,3 juta.

Tabel B : Perkembangan Ekspor Migas & Nonmigas Indonesia Menurut Negara Tujuan, Juli 2013 & Juli 2014 (Juta US\$)

Kawasan Negara Tujuan Ekspor	Migas			Nonmigas		
	Juli 2013	Juli 2014	Perubahan (%)	Juli 2013	Juli 2014	Perubahan (%)
(1)	(2)	(3)	(4)	(5)	(6)	(7)
• Asia Timur	1 470,8	1 306,2	-11,19	4 123,6	3 293,6	-20,13
- Jepang	739,2	578,0	-21,81	1 382,6	1 111,3	-19,62
- Tiongkok	105,7	116,1	9,84	1 684,7	1 185,3	-29,64
• Asia Selatan & Tenggara	637,8	1 038,2	62,78	3 771,2	3 651,9	-3,16
- Thailand	87,7	104,0	18,59	459,7	416,1	-9,48
- Singapura	311,7	640,3	105,42	882,8	811,1	-8,12
- Philipina	0,0	0,0	-	351,2	308,2	-12,24
- Malaysia	237,6	292,6	23,15	613,9	435,6	-29,04
• Asia Barat	0,5	0,4	-20,00	527,5	528,1	0,11
• Afrika	0,0	0,2	-	389,6	427,9	9,83
• Australia & Oceania	153,1	69,2	-54,80	349,8	381,4	9,03
• Amerika Utara	6,5	72,3	1 012,31	1 567,6	1 363,5	-13,02
- Amerika Serikat	6,5	72,3	1 012,31	1 481,9	1 302,2	-12,13
• Amerika Tengah & Selatan	10,2	0,0	-100,00	374,2	348,9	-6,76
• Eropa Barat	3,7	9,8	164,86	1 425,1	1 380,7	-3,12
• Eropa Timur	0,0	0,0	-	276,7	251,8	-9,00
Total Ekspor	2 282,6	2 496,3	9,36	12 805,3	11 627,8	-9,20

Pada kelompok nonmigas nilai ekspor mengalami penurunan hingga menjadi US\$11.627,8 juta. Penurunan terbesar terjadi ke negara Tiongkok sebesar 29,64 persen.

Pada tabel 1 disajikan ringkasan perkembangan ekspor Indonesia. Disini terlihat bahwa perolehan devisa terbesar pada periode Januari – Juli 2014 berasal dari hasil industri pengolahan dengan nilai US\$68.506,5 juta atau sekitar 66,54 persen dari total ekspor, sedangkan pada periode Januari – Juli 2013 juga berasal dari hasil industri pengolahan dengan nilai US\$66.273,7 juta atau sekitar 62,43 persen dari total ekspor. Dibandingkan periode yang sama tahun sebelumnya, hasil industri pengolahan mengalami peningkatan 3,37 persen.

Pada tabel 2 disajikan perkembangan ekspor komoditi hasil pertanian, selama periode Januari – Juli 2014, komoditi andalan hasil pertanian antara lain udang segar/beku dengan nilai US\$918,4 juta (29,33 persen); ikan dan lain-lain dengan nilai US\$533,8 juta (17,05 persen); kopi dengan nilai US\$524,8 juta (16,76 persen); rempah-rempah dengan nilai US\$274,4 juta (8,76 persen); buah-buahan dengan nilai US\$190,1 juta (6,07 persen); biji coklat dengan nilai US\$131,8 juta (4,21 persen);

bahan nabati lainnya dengan nilai US\$120,0 juta (3,83 persen); teh dengan nilai US\$64,3 juta (2,06 persen); damar dan getah damar dengan nilai US\$57,9 juta (1,85 persen); tembakau dengan nilai US\$48,0 juta (1,53 persen).

Pada tabel 3 disajikan perkembangan ekspor komoditi hasil industri pengolahan, selama periode Januari – Juli 2014, komoditi andalan hasil industri pengolahan antara lain minyak nabati dengan nilai US\$11.642,3 juta (16,99 persen); tekstil dengan nilai US\$7.613,5 juta (11,11 persen); alat listrik, ukur, fotografi, dll dengan nilai US\$5.849,9 juta (8,54 persen); barang dari logam tidak mulia dengan nilai US\$5.249,7 juta (7,66 persen); karet alam olahan dengan nilai US\$4.396,4 juta (6,42 persen); makanan olahan dengan nilai US\$3.636,6 juta (5,31 persen); bahan kimia dengan nilai US\$2.424,3 juta (3,54 persen); kayu olahan dengan nilai US\$2.277,4 juta (3,32 persen); kertas dan barang dari kertas dengan nilai US\$2.185,9 juta (3,19 persen); asam berlemak dengan nilai US\$1.441,0 juta (2,10 persen).

Pada tabel 4 disajikan perkembangan ekspor komoditi hasil pertambangan, selama periode Januari – Juli 2014, komoditi andalan sektor pertambangan antara lain batu bara dengan nilai US\$12.734,4 juta

(96,99 persen) dan biji tembaga dengan nilai US\$137,4 juta (1,05 persen). Ekspor batu bara mengalami penurunan 14,34 persen dibanding periode yang sama tahun sebelumnya, demikian juga biji tembaga mengalami penurunan sebesar 89,47 persen.

Perkembangan ekspor Indonesia menurut komoditi dan negara tujuan yang disajikan pada Tabel 5, memperlihatkan bahwa ekspor selama ini lebih banyak bertumpu pada 15 komoditi utama, (ringkasan disajikan pada Tabel C yang diurut menurut nilai ekspor). Lima belas komoditi tersebut pada periode Januari – Juli 2014 menyumbang sekitar 60,82 persen dari ekspor nonmigas.

Batubara mempunyai nilai US\$12.734,4 juta, turun US\$2.131,3 juta dari tahun lalu, komoditi ini menyumbang sekitar 15,02 persen ekspor nonmigas nasional pada periode Januari – Juli 2014. Nilai ekspor barang dari minyak kelapa sawit selama periode Januari – Juli 2014 naik US\$1.057,6 juta menjadi US\$10.089,6 juta.

Pada periode Januari – Juli 2014 nilai ekspor pakaian jadi sebesar US\$4.523,4 juta, yang menurun dibanding tahun lalu sebesar US\$142,5 juta atau turun sekitar 3,05 persen. Komoditi alat listrik diekspor dengan nilai US\$3.665,5 juta atau turun 1,89

persen, crumb rubber diekspor dengan nilai US\$2.927,9 juta atau sekitar 3,45 persen dari perolehan devisa non migas.

Selama periode Januari – Juli 2014, alas kaki (kulit, karet dan kanvas) nilai ekspornya mencapai US\$2.359,7 juta, sedangkan tahun sebelumnya senilai US\$2.317,6 juta, atau terjadi peningkatan sekitar US\$42,1 juta (1,82 persen). Kertas dan barang dari kertas nilai ekspornya turun US\$55,7 juta (2,48 persen) menjadi US\$2.185,9 juta.

Perolehan devisa dari bahan kimia organik pada periode Januari – Juli 2014 diekspor dengan nilai US\$2.034,3 juta atau sekitar 2,40 persen dari kelompok non migas. Besi/baja pada periode Januari – Juli 2014 diekspor dengan nilai US\$1.905,0 juta sedangkan tahun sebelumnya US\$1.554,9 juta.

Audio visual nilai ekspornya turun US\$449,5 juta menjadi US\$1.770,1 juta. Sedangkan nilai ekspor damar tiruan, bahan plastik dalam periode Januari – Juli 2014 naik 8,51 persen menjadi US\$1.598,3 juta. Kendaraan bermotor roda 4 atau lebih nilai ekspornya naik US\$165,5 juta menjadi US\$1.565,6 juta. Barang dari logam mulia nilai ekspornya naik US\$1.359,4 juta menjadi US\$1.450,8 juta. Kayu lapis nilai ekspornya naik US\$131,9 juta menjadi

US\$1.402,0 juta. Barang dari karet nilai US\$1.346,2 juta.
eksportnya turun US\$110,9 juta menjadi

**Tabel C : Ekspor Utama Komoditi Nonmigas
Periode Januari – Juli, 2013 dan 2014**

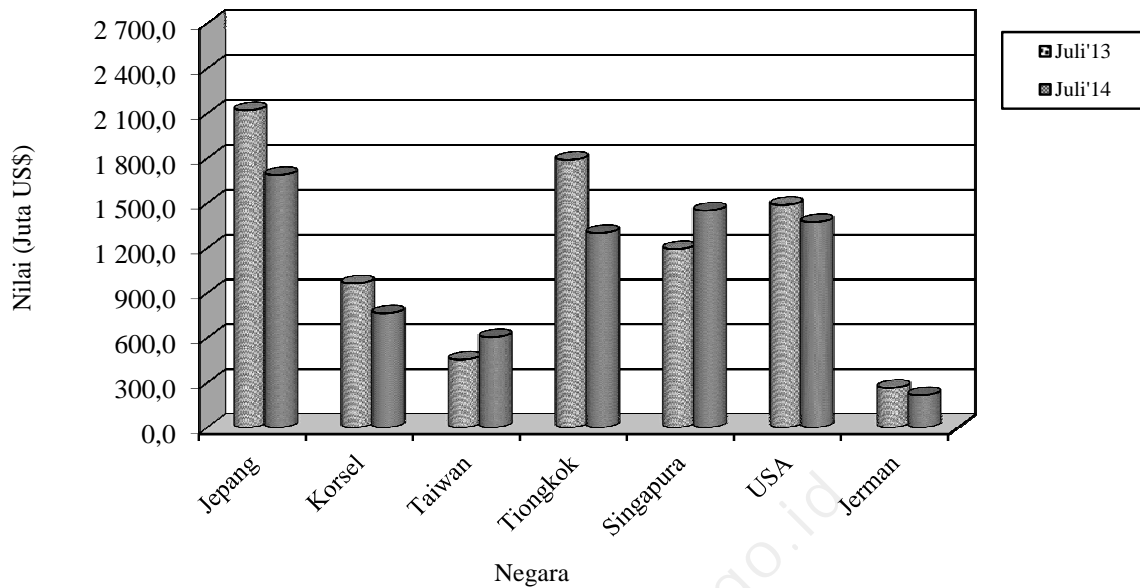
Komoditi	Nilai FOB (Juta US\$)		Perubahan		% Peran 2014 (Terhadap Nonmigas)
	2013	2014	Absolut	Persen	
(1)	(2)	(3)	(4)	(5)	(6)
Batu Bara	14 865,7	12 734,4	-2131,3	-14,34	15,02
Minyak Kelapa Sawit	9 031,9	10 089,6	1057,6	11,71	11,90
Pakaian Jadi	4 665,9	4 523,4	-142,5	-3,05	5,34
Alat Listrik	3 736,0	3 665,5	-70,5	-1,89	4,32
Crumb Rubber	4 094,7	2 927,9	-1166,8	-28,50	3,45
Alas Kaki (Kulit,Karet dan Kanvas)	2 317,6	2 359,7	42,1	1,82	2,78
Kertas dan Barang dari Kertas	2 241,6	2 185,9	-55,7	-2,48	2,58
Bahan Kimia Organik	1 503,3	2 034,3	531,1	35,33	2,40
Besi/Baja	1 554,9	1 905,0	350,1	22,52	2,25
Audio Visual	2 219,5	1 770,1	-449,5	-20,25	2,09
Damar Tiruan, Bahan Plastik	1 473,0	1 598,3	125,3	8,51	1,89
Kendaraan Bermotor Roda 4 atau Lebih	1 400,1	1 565,6	165,5	11,82	1,85
Barang dari Logam Mulia	91,4	1 450,8	1359,4	1487,07	1,71
Kayu Lapis	1 270,0	1 402,0	131,9	10,39	1,65
Barang dari Karet	1 457,1	1 346,2	-110,9	-7,61	1,59
Total Komoditi Utama	51 922,8	51 558,7	364,1	-0,70	60,82

Nilai ekspor periode Januari – Juli 2014, menurut negara kelompok ekonomi, ke kelompok negara APEC adalah yang terbesar yaitu mencapai 71,46 persen dari total ekspor yaitu US\$73.565,6 juta, diantaranya US\$23.338,8 juta ke ASEAN dan US\$10.456,7 juta ke NAFTA. Sementara nilai ekspor ke Uni Eropa sebesar 9,52 persen (US\$9.805,6 juta) dan ke Timur Tengah sebesar 4,13 persen (US\$4.249,3 juta). Ditinjau dari perkembangannya, nilai ekspor ke negara-negara APEC turun 4,71 persen dibanding keadaan tahun 2013 yang terdiri dari penurunan ekspor menuju ASEAN sebesar 1,64 persen, Jepang sebesar 16,48 persen, dan menuju Korea Selatan turun sebesar 6,91 persen. Sementara menuju NAFTA terjadi peningkatan sebesar 3,01 persen.

Nilai ekspor periode Januari – Juli 2014, menuju tujuh negara tujuan utama yaitu Jepang, Korea Selatan, Taiwan, Tiongkok, Singapura, Amerika dan Jerman mencapai sebesar US\$55.647,7 juta atau sekitar 54,05 persen dari total ekspor. Dibandingkan periode tahun sebelumnya nilai ini turun US\$3.812,8 juta atau sekitar 6,41 persen.

Selain tujuh negara tujuan utama di atas, negara tujuan yang membeli produk nasional di atas US\$ 100 juta pada bulan Juli 2014 antara lain Hongkong, Malaysia dan Australia masing-masing dengan nilai US\$238,1 juta, US\$728,2 juta dan US\$388,9 juta. Sedangkan dari kawasan Eropa antara lain ke Belanda dan Inggris masing-masing dengan nilai US\$315,6 juta dan US\$135,2 juta.

**Grafik 5: EKSPOR INDONESIA MENURUT NEGARA
TUJUAN UTAMA BULAN JULI 2013 & 2014**



Perbandingan nilai ekspor bulan Januari 2013 dan 2014 ke beberapa negara tertentu disajikan pada Grafik 5.

**TABEL 1. RINGKASAN PERKEMBANGAN EKSPOR INDONESIA
JANUARI-JULI 2013 DAN 2014**

JENIS BARANG	BERAT BERSIH (RIBU TON)		PERUB	NILAI FOB (JUTA US \$)		PERUB
	JAN-JUL 2013	JAN-JUL 2014	%	JAN-JUL 2013	JAN-JUL 2014	%
(1)	(2)	(3)	(4)	(5)	(6)	(7)
TOTAL EKSPOR	399 834,0	323 422,1	-19,11	106 156,6	102 948,7	-3,02
MIGAS	25 208,0	24 039,4	-4,64	18 610,6	18 181,4	-2,31
MINYAK MENTAH	7 437,5	6 809,2	-8,45	5 936,1	5 320,1	-10,38
HASIL MINYAK	3 342,7	3 292,5	-1,50	2 385,2	2 246,3	-5,82
GAS ALAM	14 427,8	13 937,7	-3,40	10 289,4	10 615,1	3,17
NON MIGAS	374 626,0	299 382,7	-20,08	87 546,0	84 767,2	-3,17
HASIL PERTANIAN	1 644,4	1 677,4	2,01	3 138,3	3 131,2	-0,22
HASIL INDUSTRI	40 752,4	42 520,7	4,34	66 273,7	68 506,5	3,37
HASIL TAMBANG	332 227,9	255 183,2	-23,19	18 125,2	13 122,5	-27,60
LAINNYA	1,3	1,4	3,46	8,8	7,0	-19,98

**TABEL 2. PERKEMBANGAN EKSPOR KOMODITI HASIL PERTANIAN
JANUARI-JULI 2013 DAN 2014**

JENIS BARANG	BERAT BERSIH (TON)		PERUB	NILAI FOB (RIBU US \$)		PERUB
	JAN-JUL 2013	JAN-JUL 2014	%	JAN-JUL 2013	JAN-JUL 2014	%
(1)	(2)	(3)	(4)	(5)	(6)	(7)
TOTAL PERTANIAN	1 644 404	1 677 403	2,01	3 138 288	3 131 230	-0,22
KARET ALAM	3 659	3 492	-4,57	8 084	6 595	-18,42
KOPI	287 078	191 926	-33,15	670 636	524 833	-21,74
UDANG SEGAR/BEKU	73 792	78 972	7,02	703 651	918 415	30,52
TEH	38 326	35 668	-6,93	80 918	64 348	-20,48
REMPAH-REMPAH	48 502	90 156	85,88	243 894	274 355	12,49
-LADA HITAM	10 792	7 032	-34,84	65 340	51 304	-21,48
-LADA PUTIH	6 575	6 050	-7,97	58 496	63 378	8,35
-KAYU MANIS DAN BUNGANYA	12 321	12 589	2,18	17 935	24 770	38,11
-BIJI PALA & BUNGANYA DAN KAPULAGA	10 713	11 915	11,22	78 679	70 798	-10,02
-PANILI	150	133	-10,83	3 660	4 638	26,71
-LAINNYA	7 952	52 437	559,39	19 784	59 466	200,58
TEBAKAU	12 553	10 332	-17,69	55 259	48 003	-13,13
BIJI COKLAT	115 903	51 133	-55,88	251 817	131 818	-47,65
IKAN DAN LAIN-LAIN	385 418	340 701	-11,60	624 635	533 785	-14,54
-IKAN TONGKOL/TUNA	60 014	53 219	-11,32	159 368	116 024	-27,20
-UBUR-UBUR	6 967	2 156	-69,06	27 317	9 380	-65,66
-KEPITING, KERANG-KERANGAN	57 314	47 318	-17,44	174 963	165 424	-5,45
-BEKICOT	2 129	1 345	-36,82	5 838	3 643	-37,60
-IKAN LAINNYA	258 994	236 662	-8,62	257 149	239 314	-6,94
BIJI-BIJIAN	63 853	189 620	196,97	18 360	42 019	128,86
-BIJI BUNGA	17	39	126,09	2 426	1 773	-26,90
-BIJI KAPAS	931	530	-43,08	260	145	-44,23
-BIJI LAINNYA	62 904	189 051	200,54	15 673	40 100	155,85
BULU BEBEK	509	453	-10,89	754	598	-20,66
DAMAR DAN GETAH DAMAR	44 389	25 396	-42,79	55 853	57 909	3,68
KOPAL DAN LAIN-LAIN	19 526	17 165	-12,09	21 406	19 152	-10,53
SAYUR-SAYURAN	41 731	33 107	-20,66	26 891	24 913	-7,36
BUAH-BUAHAN	145 403	197 035	35,51	111 880	190 143	69,95
KULIT KERANG DAN LAIN-LAIN	7 644	8 254	7,97	5 709	6 554	14,81

TANAMAN OBAT

6 998

7 362

5,21

12 814

15 754

22,94

<http://www.bps.go.id>

**TABEL 2. PERKEMBANGAN EKSPOR KOMODITI HASIL PERTANIAN
JANUARI-JULI 2013 DAN 2014**

JENIS BARANG	BERAT BERSIH (TON)		PERUB	NILAI FOB (RIBU US \$)		PERUB
	JAN-JUL 2013	JAN-JUL 2014	%	JAN-JUL 2013	JAN-JUL 2014	%
(1)	(2)	(3)	(4)	(5)	(6)	(7)
BAHAN NABATI LAINNYA	95 993	103 680	8,01	83 172	119 993	44,27
-GANGGANG LAUT	94 734	102 552	8,25	82 237	119 191	44,94
-LAINNYA	1 258	1 128	-10,37	936	802	-14,27
HASIL PERTANIAN LAINNYA	253 128	292 949	15,73	162 554	152 041	-6,47
-MUTIARA	3	2	-13,22	15 350	13 607	-11,36
-LAINNYA	253 126	292 947	15,73	147 204	138 434	-5,96

**TABEL 3. PERKEMBANGAN EKSPOR KOMODITI HASIL INDUSTRI
JANUARI-JULI 2013 DAN 2014**

JENIS BARANG	BERAT BERSIH (TON)		PERUB	NILAI FOB (RIBU US \$)		PERUB
	JAN-JUL 2013	JAN-JUL 2014	%	JAN-JUL 2013	JAN-JUL 2014	%
(1)	(2)	(3)	(4)	(5)	(6)	(7)
TOTAL INDUSTRI	40 752 372	42 520 688	4,34	66 273 718	68 506 513	3,37
KAYU OLAHAN	2 645 114	3 508 620	32,65	2 031 772	2 277 376	12,09
-KAYU LAPIS	1 204 940	1 372 167	13,88	1 270 030	1 401 954	10,39
-KAYU GERGAJIAN	31 296	37 629	20,23	28 628	28 926	1,04
-KAYU OLAHAN LAIN	1 408 877	2 098 824	48,97	733 114	846 496	15,47
BARANG DARI LOGAM TIDAK MULIA	1 344 417	1 611 213	19,84	5 227 138	5 249 682	0,43
-TIMAH	65 718	52 103	-20,72	1 428 919	1 196 548	-16,26
-ALUMINIUM	176 217	137 557	-21,94	434 881	350 111	-19,49
-NIKEL	55 868	57 436	2,81	578 521	582 089	0,62
-BESI/BAJA	731 067	1 169 690	60,00	1 554 886	1 905 002	22,52
-TEMBAGA	142 294	156 094	9,70	1 031 264	1 061 056	2,89
-SENG	3 893	5 284	35,75	4 315	4 664	8,11
-LOGAM TIDAK MULIA LAIN	169 360	33 048	-80,49	194 352	150 210	-22,71
TEKSTIL	1 225 907	1 278 466	4,29	7 844 256	7 613 471	-2,94
-PAKAIAN JADI	284 289	281 917	-0,83	4 665 938	4 523 424	-3,05
-KAIN TENUN	152 997	147 050	-3,89	994 721	947 075	-4,79
-TEKSTIL LAINNYA	788 621	849 500	7,72	2 183 597	2 142 971	-1,86
KARET ALAM OLAHAN	1 931 183	1 932 103	0,05	5 719 968	4 396 384	-23,14
-BARANG DARI KARET	368 745	365 125	-0,98	1 457 149	1 346 235	-7,61
-SHEET	37 837	39 833	5,27	110 390	87 482	-20,75
-CRUMB RUBBER	1 504 627	1 510 532	0,39	4 094 732	2 927 904	-28,50
-CREPE	19 973	16 613	-16,82	57 697	34 763	-39,75
MAKANAN TERNAK	2 592 471	2 683 948	3,53	410 882	473 422	15,22
-BUNGKIL KELAPA	146 235	152 009	3,95	23 863	39 309	64,73
-DEDAK/BEKATUL	202 584	287 355	41,84	55 224	62 605	13,37
-LAINNYA	2 243 652	2 244 584	0,04	331 795	371 508	11,97
MINYAK ATSIRI DAN LAINNYA	59 387	59 254	-0,22	344 538	336 070	-2,46
-MINYAK ATSIRI LAINNYA	1 265	1 049	-17,10	39 513	32 341	-18,15
-WANGI-WANGIAN DARI MINYAK ATSIRI	58 122	58 205	0,14	305 026	303 729	-0,43
ROTAN OLAHAN	293	78	-73,54	608	149	-75,56
MINYAK NABATI	13 726 885	13 637 086	-0,65	10 487 338	11 642 301	11,01
-MINYAK KELAPA SAWIT	11 789 430	12 339 598	4,67	9 031 946	10 089 572	11,71
-MINYAK BIJI KELAPA SAWIT	961 450	762 691	-20,67	720 457	884 897	22,82
-MINYAK NABATI LAIN	976 005	534 797	-45,21	734 935	667 832	-9,13
ASAM BERLEMAK	1 248 473	1 470 217	17,76	937 096	1 440 960	53,77
-STEARIN	263 820	242 334	-8,14	233 305	232 924	-0,16
-ASAM BERLEMAK LAIN	984 653	1 227 883	24,70	703 791	1 208 036	71,65

**TABEL 3. PERKEMBANGAN EKSPOR KOMODITI HASIL INDUSTRI
JANUARI-JULI 2013 DAN 2014**

JENIS BARANG	BERAT BERSIH (TON)		PERUB	NILAI FOB (RIBU US \$)		PERUB
	JAN-JUL 2013	JAN-JUL 2014	%	JAN-JUL 2013	JAN-JUL 2014	%
(1)	(2)	(3)	(4)	(5)	(6)	(7)
ALAT LISTRIK, UKUR, FOGRAFI, DLL	347 191	306 193	-11,81	6 351 529	5 849 928	-7,90
-ALAT LISTRIK	259 253	235 026	-9,34	3 735 954	3 665 501	-1,89
-DIODE TRANSISTOR	455	790	73,64	99 942	120 007	20,08
-AUDIO VISUAL	72 948	59 101	-18,98	2 219 526	1 770 068	-20,25
-FOTOGRAFI DAN OPTIK	10 362	6 632	-36,00	148 486	119 542	-19,49
-ALAT UKUR	224	364	62,77	13 783	14 433	4,72
-LONCENG, ARLOJI DAN BAGIANNYA	3 950	4 280	8,35	133 837	160 377	19,83
MAKANAN OLAHAN	1 283 071	1 884 505	46,87	3 078 019	3 636 619	18,15
-COKLAT OLAHAN	115 504	154 094	33,41	366 024	597 121	63,14
-GULA TETES	171 302	524 637	206,26	22 544	59 817	165,33
-KERUPUK UDANG	4 992	5 125	2,65	11 563	12 571	8,72
-BUAH/SAYURAN OLAHAN	274 904	447 482	62,78	212 754	319 871	50,35
-MINUMAN OLAHAN	128 760	123 601	-4,01	103 081	86 600	-15,99
-ROKOK DAN TEMBAKAU OLAHAN	58 323	59 127	1,38	490 140	552 916	12,81
-DAGING TERNAK	2 104	2 343	11,37	11 173	13 681	22,44
-DAGING UNGGAS	0	0	-	0	0	-
-IKAN OLAHAN	151 692	154 163	1,63	872 241	902 617	3,48
-BERAS GILING	780	247	-68,31	736	434	-40,98
-KOPI OLAHAN	15	22	50,66	49	55	11,02
-TEH OLAHAN	4 220	3 447	-18,31	16 893	15 223	-9,89
-GULA PASIR	370	426	15,22	666	599	-10,00
-GULA LAINNYA	13 226	13 860	4,79	19 485	20 871	7,12
-MAKANAN OLAHAN LAINNYA	356 879	395 933	10,94	950 671	1 054 243	10,89
SEMEN	395 456	259 471	-34,39	24 949	16 946	-32,08
BARANG ANYAMAN	13 351	13 472	0,91	50 346	49 709	-1,26
-DARI ROTAN	7 273	7 351	1,07	25 324	23 784	-6,08
-DARI BAHAN LAINNYA	6 078	6 122	0,71	25 022	25 925	3,61
MEUBEL DAN BAGIAN-BAGIANNYA	337 547	330 401	-2,12	1 058 682	1 034 343	-2,30
-DARI ROTAN	32 554	29 345	-9,86	120 888	112 533	-6,91
-DARI BAHAN LAINNYA	304 993	301 056	-1,29	937 794	921 810	-1,70
BAHAN KIMIA	2 348 988	2 619 769	11,53	1 989 041	2 424 262	21,88
-AN ORGANIK	739 947	606 300	-18,06	329 441	257 655	-21,79
-ORGANIK	1 451 692	1 866 450	28,57	1 503 272	2 034 347	35,33
-LAINNYA	157 349	147 020	-6,56	156 328	132 259	-15,40
PUPUK	1 195 358	1 027 266	-14,06	456 837	338 565	-25,89
PRODUK PHARMASI	32 796	13 969	-57,41	249 641	275 915	10,52
KULIT DAN BARANG DARI KULIT	6 798	4 393	-35,38	135 955	124 919	-8,12
KACA DAN BARANG DARI KACA	361 375	360 605	-0,21	255 384	240 936	-5,66
KERTAS DAN BARANG DARI KERTAS	2 479 580	2 512 926	1,34	2 241 590	2 185 901	-2,48
INDUSTRI LAINNYA	7 176 733	7 006 730	-2,37	17 378 151	18 898 655	8,75
-GLISEROL DAN LARUTAN ALKALI	126 946	184 645	45,45	41 994	52 170	24,23
-MARGARIN DAN LEMAK LAINNYA	380 439	444 107	16,74	346 901	448 811	29,38
-SABUN MANDI DAN CUCI	505 993	474 064	-6,31	542 582	512 989	-5,45
-BAHAN CELUP ORGANIK SINTETIK	21 320	19 448	-8,78	99 468	108 881	9,46
-PREPARAT PEMBASMI KUMAN, DLL	51 177	67 191	31,29	189 463	184 005	-2,88
-DAMAR TIRUAN, BAHAN PLASTIK	768 896	850 946	10,67	1 472 986	1 598 312	8,51
-BAHAN KERTAS	2 077 367	1 901 157	-8,48	1 030 053	949 427	-7,83
-ALAS KAKI (KULIT, KARET DAN KANVAS)	127 636	124 917	-2,13	2 317 622	2 359 687	1,82
-PRODUK KERAMIK	175 399	189 891	8,26	199 535	205 829	3,15
-EMAS BATANGAN	14	17	17,84	692 636	687 990	-0,67
-PESAWAT UDARA DAN BAGIANNYA	630	1 327	110,67	108 827	61 365	-43,61
-KAPAL LAUT DAN SEJENISNYA	106 234	60 808	-42,76	800 732	321 530	-59,85
-PERLENGKAPAN OLAAHRAHA DAN MAINAN	25 591	20 007	-21,82	315 369	286 162	-9,26
-PENA DAN PENSIL	9 622	8 733	-9,25	69 917	87 008	24,44
-BATU SEMI PERMATA	1	0	-73,19	435	7	-98,32

**TABEL 3. PERKEMBANGAN EKSPOR KOMODITI HASIL INDUSTRI
JANUARI-JULI 2013 DAN 2014**

JENIS BARANG	BERAT BERSIH (TON)		PERUB	NILAI FOB (RIBU US \$)		PERUB
	JAN-JUL 2013	JAN-JUL 2014	%	JAN-JUL 2013	JAN-JUL 2014	%
(1)	(2)	(3)	(4)	(5)	(6)	(7)
-KOPER, TAS, DOMPET PLASTIK/TEKSTIL	7 714	9275,233	20,24	72 474	83 932	15,81
-BARANG DARI LOGAM MULIA	82	147	78,66	91 416	1 450 838	1 487,07
-PETI KEMAS	3 635	1 248	-65,67	9 924	2 771	-72,07
-KOMPUTER DAN BAGIANNYA	11 412	11 971	4,90	307 877	330 253	7,27
-KENDARAAN BERMOTOR RODA 2 DAN 3	5 877	7 195	22,43	60 251	63 950	6,14
-KENDARAAN BERMOTOR RODA 4 DAN LEE	147 059	175 078	19,05	1 400 066	1 565 574	11,82
-SUKU CADANG MESIN	78 030	42 366	-45,70	409 344	414 067	1,15
-SUKU CADANG KENDARAAN	134 076	138 846	3,56	1 050 141	1 122 756	6,91
-UBI KAYU OLAHAN	3 982	22 406	462,68	2 605	6 129	135,25
-INDUSTRI LAINNYA	2 407 600	2 250 940	-6,51	5 745 532	5 994 212	4,33

**TABEL 4. PERKEMBANGAN EKSPOR KOMODITI HASIL PERTAMBANGAN
JANUARI-JULI 2013 DAN 2014**

JENIS BARANG	BERAT BERSIH (TON)		PERUB	NILAI FOB (RIBU US \$)		PERUB
	JAN-JUL 2013	JAN-JUL 2014	%	JAN-JUL 2013	JAN-JUL 2014	%
(1)	(2)	(3)	(4)	(5)	(6)	(7)
TOTAL PERTAMBANGAN	332 227 873	255 183 202	-23,19	18 125 187	13 122 464	-27,60
BIJI TEMBAGA	660 852	56 870	-91,39	1 304 868	137 392	-89,47
BIJI NIKEL	31 830 697	4 160 121	-86,93	900 557	85 913	-90,46
BAUKSIT	29 906 013	2 086 211	-93,02	710 444	46 613	-93,44
BIJI TIMAH/TIN	0	0	-100,00	0	0	-100,00
BATU BARA	251 865 784	242 629 796	-3,67	14 865 681	12 734 355	-14,34
GRANIT	58 245	48 523	-16,69	490	344	-29,74
PASIR ALAM	0	0	-100,00	17	0	-100,00
HASIL TAMBANG LAIN	17 906 281	6 201 681	-65,37	343 130	117 847	-65,66

**TABEL 5. PERKEMBANGAN EKSPOR INDONESIA MENURUT KOMODITI DAN NEGARA TUJUAN
JANUARI-JULI 2013 DAN 2014**

KOMODITI / NEGARA TUJUAN	BERAT BERSIH (KG)		PERUB	NILAI FOB (US \$)		PERUB
	JAN-JUL 2013	JAN-JUL 2014	%	JAN-JUL 2013	JAN-JUL 2014	%
(1)	(2)	(3)	(4)	(5)	(6)	(7)
MINYAK MENTAH	7 437 512 025	6 809 151 629	-8,45	5 936 080 350	5 320 083 086	-10,38
JAPAN	3 284 594 800	2 905 124 526	-11,55	2 609 000 649	2 237 227 721	-14,25
KOREA, REPUBLIC OF	949 676 127	558 558 820	-41,18	732 436 074	401 227 356	-45,22
TAIWAN	263 037 885	404 814 400	53,90	200 526 013	288 340 200	43,79
CHINA	155 601 647	99 480 423	-36,07	127 058 706	90 505 728	-28,77
THAILAND	638 860 321	588 592 967	-7,87	525 147 991	479 391 004	-8,71
SINGAPORE	797 523 353	772 837 610	-3,10	661 822 093	644 081 027	-2,68
MALAYSIA	200 125 193	171 581 583	-14,26	140 013 510	131 191 402	-6,30
VIET NAM	0	14 830 587	-	0	11 642 400	-
AUSTRALIA	930 054 459	948 295 208	1,96	756 117 967	764 196 862	1,07
NEW ZEALAND	12 925 799	0	-100,00	10 432 468	0	-100,00
UNITED STATES	205 112 441	345 035 505	68,22	173 524 879	272 279 386	56,91
HASIL MINYAK	3 342 742 050	3 292 516 839	-1,50	2 385 157 936	2 246 269 456	-5,82
JAPAN	273 071 802	115 433 532	-57,73	188 984 014	81 053 719	-57,11
HONG KONG	1 556	1 740	11,83	3 136	4 543	44,87
KOREA, REPUBLIC OF	99 865 787	113 855 834	14,01	113 097 977	115 271 539	1,92
TAIWAN	959 205	6 978 990	627,58	1 161 231	6 685 197	475,70
CHINA	576 238 158	105 038 143	-81,77	409 146 029	50 310 502	-87,70
PAPUA NEW GUINEA	3 370	25 831	666,50	5 942	22 333	275,85
THAILAND	2 574 385	1 555 101	-39,59	4 726 721	3 134 558	-33,68
SINGAPORE	222 405 950	387 889 552	74,41	155 249 406	316 051 148	103,58
PHILIPPINES	389 322	438 916	12,74	515 609	631 058	22,39
MALAYSIA	2 023 707 329	2 380 926 756	17,65	1 367 650 549	1 537 220 024	12,40
MYANMAR	182 794	208 036	13,81	319 642	330 167	3,29
CAMBODIA	176 481	64 054	-63,70	342 505	122 030	-64,37
BRUNEI DARUSSALAM	205	672	227,80	2 104	5 928	181,75
VIET NAM	806 988	1 727 244	114,04	1 064 095	2 111 643	98,44
INDIA	24 931 892	80 293 004	222,05	8 130 253	16 934 540	108,29
PAKISTAN	217 047	0	-100,00	379 382	0	-100,00
BANGLADESH	3 709 986	1 502 954	-59,49	3 871 364	1 805 217	-53,37
SRI LANKA	14 040	0	-100,00	33 850	0	-100,00
IRAN (ISLAMIC REPUBLIC OF)	24 340	0	-100,00	41 002	0	-100,00
SAUDI ARABIA	8 092	37 902	368,39	25 357	72 979	187,81
ISRAIL	9 175	0	-100,00	21 156	0	-100,00
KUWAIT	233	52	-77,68	634	96	-84,86
YEMEN	172 121	321 008	86,50	321 075	668 350	108,16
OMAN	0	23 026	-	0	45 380	-
UNITED ARAB EMIRATES	642 333	598 307	-6,85	996 807	1 133 392	13,70
QATAR	338	241	-28,70	5 388	1 654	-69,30
BAHRAIN	133 280	87 980	-33,99	188 720	128 440	-31,94
REUNION	0	21 000	-	0	28 350	-
GHANA	0	160	-	0	260	-
NIGERIA	155 430	142 737	-8,17	260 360	263 372	1,16
SENEGAL	0	5 964	-	0	12 300	-
SOUTH AFRICA	82 379	132 600	60,96	172 872	254 367	47,14
MAURITIUS	0	6 503	-	0	10 439	-
AUSTRALIA	574 150	756 484	31,76	1 261 707	1 543 667	22,35
NEW ZEALAND	205 764	168 202	-18,25	356 367	311 732	-12,53
FIJI	11 987	0	-100,00	91 481	0	-100,00
SOLOMON ISLANDS	9 490	8 750	-7,80	26 197	17 297	-33,97
EAST TIMOR	9 231 329	3 533 317	-61,72	9 737 705	3 104 508	-68,12
UNITED STATES	25 017 167	30 103 657	20,33	30 480 005	35 866 311	17,67
CANADA	0	143	-	0	354	-
PANAMA	28 122 526	0	-100,00	18 289 485	0	-100,00
BRAZIL	0	12 000	-	0	27 122	-
UNITED KINGDOM	360 768	0	-100,00	1 114 053	0	-100,00
NETHERLANDS	47 532 734	59 697 542	25,59	65 850 225	70 272 668	6,72
FRANCE	2 020	0	-100,00	1 042	0	-100,00
GERMANY, FED. REP. OF	1 002 850	903 305	-9,93	939 758	789 652	-15,97
BELGIUM	16 000	0	-100,00	31 200	0	-100,00
FINLAND	15 600	15 600	0,00	23 166	22 620	-2,36
ITALY	140 047	0	-100,00	216 135	0	-100,00
UKRAINE	15 600	0	-100,00	22 230	0	-100,00
GAS ALAM	14 427 757 512	13 937 732 203	-3,40	10 289 403 037	10 615 071 605	3,17
JAPAN	4 355 410 592	3 332 768 890	-23,48	3 901 960 880	3 020 049 190	-22,60
KOREA, REPUBLIC OF	3 515 881 930	3 522 323 750	0,18	2 333 233 052	2 572 883 935	10,27
TAIWAN	1 112 864 908	1 297 847 008	16,62	967 918 323	1 193 216 574	23,28
CHINA	1 519 879 443	1 491 391 426	-1,87	261 579 733	328 377 737	25,54
SINGAPORE	2 873 246 915	3 196 965 476	11,27	2 520 191 790	3 074 380 079	21,99
MALAYSIA	853 104 767	964 608 309	13,07	272 933 188	399 245 120	46,28
EAST TIMOR	209 700	213 300	1,72	219 995	233 478	6,13
UNITED STATES	0	6 478	-	0	16 457	-
MEXICO	197 159 257	131 607 466	-33,25	31 366 076	26 668 785	-14,98
NETHERLANDS	0	100	-	0	250	-

**TABEL 5. PERKEMBANGAN EKSPOR INDONESIA MENURUT KOMODITI DAN NEGARA TUJUAN
JANUARI-JULI 2013 DAN 2014**

KOMODITI / NEGARA TUJUAN	BERAT BERSIH (KG)		PERUB	NILAI FOB (US \$)		PERUB
	JAN-JUL 2013	JAN-JUL 2014	%	JAN-JUL 2013	JAN-JUL 2014	%
(1)	(2)	(3)	(4)	(5)	(6)	(7)
KARET ALAM	3 658 996	3 491 869	-4,57	8 083 835	6 595 054	-18,42
JAPAN	108 000	72 000	-33,33	1 026 000	684 000	-33,33
HONG KONG	1 250	0	-100,00	45 582	0	-100,00
KOREA, REPUBLIC OF	12 478	20 956	67,94	100 940	97 644	-3,27
TAIWAN	0	65	-	0	804	-
CHINA	0	50	-	0	19 700	-
THAILAND	80	40	-50,00	690	300	-56,52
SINGAPORE	700 381	540 460	-22,83	1 236 692	1 076 287	-12,97
CAMBODIA	73	454	521,92	168	3 312	1 871,43
VIET NAM	309 005	279 290	-9,62	1 153 348	1 006 256	-12,75
OMAN	107 540	0	-100,00	196 161	0	-100,00
TURKEY	2 179 350	1 871 000	-14,15	3 886 547	2 615 180	-32,71
EGYPT	0	172 000	-	0	266 063	-
AUSTRALIA	218	0	-100,00	188	0	-100,00
EAST TIMOR	40	0	-100,00	23	0	-100,00
UNITED STATES	0	105 500	-	0	149 805	-
CANADA	43	0	-100,00	508	0	-100,00
CHILE	106	0	-100,00	89	0	-100,00
BRAZIL	100 000	0	-100,00	188 000	0	-100,00
UNITED KINGDOM	21 500	43 000	100,00	41 065	58 050	41,36
FRANCE	660	0	-100,00	93	0	-100,00
GERMANY, FED. REP. OF	75 252	150 554	100,07	134 177	246 348	83,60
BELGIUM	0	86 000	-	0	135 020	-
ITALY	43 020	86 000	99,91	73 564	135 020	83,54
SLOVENIA	0	64 500	-	0	101 265	-
KOPI	287 077 630	191 925 675	-33,15	670 635 714	524 832 979	-21,74
JAPAN	23 250 965	23 792 498	2,33	60 213 406	55 793 578	-7,34
HONG KONG	703 778	757 957	7,70	1 577 764	1 650 779	4,63
KOREA, REPUBLIC OF	1 028 970	729 293	-29,12	3 953 721	3 798 780	-3,92
TAIWAN	3 246 074	2 852 521	-12,12	11 159 929	10 025 444	-10,17
CHINA	4 308 797	3 027 557	-29,74	9 058 517	6 253 315	-30,97
MACAU	1 320	18 000	1 263,64	2 904	63 900	2 100,41
PAPUA NEW GUINEA	27	150	455,56	855	101	-88,19
THAILAND	11 329 000	3 130 600	-72,37	23 090 470	6 319 215	-72,63
SINGAPORE	4 723 438	4 163 051	-11,86	12 914 276	11 102 920	-14,03
PHILIPPINES	5 238 620	617 480	-88,21	10 398 596	1 419 880	-86,35
MALAYSIA	21 636 014	17 451 956	-19,34	39 933 778	32 828 988	-17,79
VIET NAM	4 286 000	3 271 800	-23,66	8 128 030	5 784 634	-28,83
INDIA	8 173 820	6 131 200	-24,99	14 925 407	10 711 973	-28,23
IRAN (ISLAMIC REPUBLIC OF)	57 640	189 620	228,97	132 985	427 675	221,60
SAUDI ARABIA	18 000	0	-100,00	79 904	0	-100,00
ISRAIL	0	38 400	-	0	104 160	-
KUWAIT	38 200	0	-100,00	84 249	0	-100,00
TURKEY	18 010	38 400	113,21	34 914	67 416	93,09
UNITED ARAB EMIRATES	300 003	170 640	-43,12	679 362	373 012	-45,09
QATAR	180	0	-100,00	933	0	-100,00
EGYPT	7 556 820	6 837 600	-9,52	15 923 086	13 804 804	-13,30
LIBYAN ARAB JAMAHIRIYA	55 200	18 600	-66,30	159 960	32 252	-79,84
MOROCCO	7 578 900	5 542 780	-26,87	14 729 390	11 007 885	-25,27
ALGERIA	8 928 600	2 453 100	-72,53	16 510 097	4 321 941	-73,82
SWAZILAND	57 600	0	-100,00	267 840	0	-100,00
SOUTH AFRICA	3 642 600	397 800	-89,08	7 458 478	1 068 399	-85,68
AUSTRALIA	2 113 052	3 756 230	77,76	7 598 230	12 520 984	64,79
NEW ZEALAND	405 760	352 140	-13,21	1 893 894	2 066 342	9,11
EAST TIMOR	35	0	-100,00	96	0	-100,00
UNITED STATES	40 782 020	33 172 936	-18,66	139 336 597	169 409 339	21,58
CANADA	2 473 300	1 872 690	-24,28	10 446 879	10 835 235	3,72
MEXICO	612 600	36 000	-94,12	1 506 726	217 800	-85,54
ECUADOR	4 271 400	1 432 800	-66,46	7 388 979	2 336 381	-68,38
UNITED KINGDOM	11 943 465	6 355 683	-46,79	24 932 413	16 389 846	-34,26
NETHERLANDS	586 017	808 400	37,95	2 979 621	3 180 676	6,75
FRANCE	7 811 581	1 605 000	-79,45	13 693 160	3 132 064	-77,13
GERMANY, FED. REP. OF	33 769 180	14 249 110	-57,80	72 319 581	31 703 277	-56,16
BELGIUM	16 554 548	6 738 500	-59,30	35 560 108	15 765 620	-55,66
SWITZERLAND	226 801	18 001	-92,06	985 069	81 902	-91,69
DENMARK	170 700	213 170	24,88	554 994	628 201	13,19
NORWAY	132 000	74 400	-43,64	465 193	348 158	-25,16
SWEDEN	740 150	446 580	-39,66	2 198 010	1 847 947	-15,93
IRELAND	184 800	110 400	-40,26	708 898	489 714	-30,92
ITALY	20 763 212	16 879 240	-18,71	43 362 661	33 055 294	-23,77
SPAIN	2 109 660	384 000	-81,80	3 804 232	938 127	-75,34
PORTUGAL	1 289 403	1 351 200	4,79	2 598 755	2 496 150	-3,95
GREECE	2 322 600	1 761 652	-24,15	4 608 222	3 587 613	-22,15
POLAND	498 600	268 800	-46,09	914 514	506 592	-44,61
ROMANIA	335 400	227 220	-32,25	697 571	461 542	-33,84
BULGARIA	2 217 000	1 026 000	-53,72	4 294 487	1 996 818	-53,50

TABEL 5. PERKEMBANGAN EKSPOR INDONESIA MENURUT KOMODITI DAN NEGARA TUJUAN
JANUARI-JULI 2013 DAN 2014

KOMODITI / NEGARA TUJUAN	BERAT BERSIH (KG)		PERUB	NILAI FOB (US \$)		PERUB
	JAN-JUL 2013	JAN-JUL 2014	%	JAN-JUL 2013	JAN-JUL 2014	%
(1)	(2)	(3)	(4)	(5)	(6)	(7)
ARMENIA	619 200	826 800	33,53	1 255 190	1 663 660	32,54
UKRAINE	19 200	38 400	100,00	38 592	76 276	97,65
LATVIA	94 800	211 200	122,78	243 270	383 870	57,80
ESTONIA	76 800	0	-100,00	157 210	0	-100,00
GEORGIA	6 390 000	5 874 900	-8,06	12 764 465	11 360 917	-11,00
SLOVAKIA	0	100	-	0	357	-
SLOVENIA	57 600	92 000	59,72	98 980	172 065	73,84
CZECH REPUBLIC	0	43 200	-	0	86 962	-
REP. OF MACEDONIA	37 200	0	-100,00	101 460	0	-100,00
RUSSIA FEDERATION	11 290 970	10 067 920	-10,83	21 708 806	20 132 199	-7,26
UDANG SEGAR/BEKU	73 791 634	78 972 312	7,02	703 651 377	918 415 098	30,52
JAPAN	20 633 676	14 241 997	-30,98	233 572 669	191 434 618	-18,04
HONG KONG	1 531 481	1 407 470	-8,10	13 042 582	13 346 949	2,33
KOREA, REPUBLIC OF	179 008	713 053	298,34	1 251 938	8 190 988	554,26
TAIWAN	711 078	937 932	31,90	7 295 991	10 099 296	38,42
CHINA	4 169 487	2 670 075	-35,96	40 693 496	25 893 948	-36,37
MACAU	10	4	-60,00	100	60	-40,00
THAILAND	347 469	212 073	-38,97	750 989	430 128	-42,73
SINGAPORE	1 913 874	1 957 554	2,28	6 514 797	9 320 669	43,07
PHILIPPINES	85 638	189 122	120,84	507 464	972 884	91,71
MALAYSIA	1 610 580	2 394 489	48,67	4 442 834	8 057 930	81,37
CAMBODIA	0	305	-	0	1 315	-
BRUNEI DARUSSALAM	78	0	-100,00	78	0	-100,00
VIET NAM	1 726 993	2 944 617	70,51	14 553 289	28 967 008	99,04
INDIA	0	8	-	0	85	-
PAKISTAN	0	2 415	-	0	3 815	-
BANGLADESH	5	0	-100,00	2	0	-100,00
SRI LANKA	26 250	8 938	-65,95	50 125	12 469	-75,12
IRAQ	10	0	-100,00	2	0	-100,00
IRAN (ISLAMIC REPUBLIC OF)	203	55	-72,91	2 541	512	-79,85
ISRAIL	205	106	-48,29	1 490	2 049	37,52
KUWAIT	376	840	123,40	4 536	11 987	164,26
LEBANON	0	33	-	0	120	-
YEMEN	50	0	-100,00	168	0	-100,00
OMAN	0	12	-	0	220	-
TURKEY	159 256	123 069	-22,72	700 218	284 170	-59,42
UNITED ARAB EMIRATES	1 292	1 036	-19,81	4 402	7 494	70,24
BAHRAIN	172	0	-100,00	3 011	0	-100,00
CYPRUS	4 396	33 892	670,97	58 197	208 001	257,41
EGYPT	0	62 246	-	0	562 091	-
MOROCCO	9 345	22 240	137,99	20 346	86 066	323,01
REUNION	6 756	8 900	31,73	42 489	34 350	-19,16
SOUTH AFRICA	23 702	32 564	37,39	292 842	415 090	41,75
AUSTRALIA	514 574	466 815	-9,28	6 515 026	7 163 373	9,95
NEW ZEALAND	41 184	14 490	-64,82	561 433	184 773	-67,09
CHRISTMAS ISLANDS	0	464	-	0	3 983	-
EAST TIMOR	2 565	1 305	-49,12	1 069	554	-48,18
UNITED STATES	35 405 559	44 801 275	26,54	326 992 734	542 822 149	66,00
CANADA	527 013	752 135	42,72	4 770 912	10 210 359	114,01
MEXICO	0	10 220	-	0	77 560	-
BRAZIL	1	0	-100,00	8	0	-100,00
TRINIDAD AND TOBAGO	7 412	71 643	866,58	222 934	950 634	326,42
PUERTO RICO	168 795	315 729	87,05	1 633 437	4 669 448	185,87
DOMINICAN REPUBLIC	0	16 330	-	0	165 067	-
GUADELOUPE	0	1 000	-	0	10 374	-
UNITED KINGDOM	1 362 489	1 523 394	11,81	15 698 018	22 990 545	46,46
NETHERLANDS	246 166	563 992	129,11	2 403 464	6 807 631	183,24
FRANCE	650 079	391 635	-39,76	6 563 932	4 862 172	-25,93
GERMANY, FED. REP. OF	110 543	263 764	138,61	1 356 485	3 828 201	182,21
AUSTRIA	541	91	-83,18	2 585	249	-90,37
BELGIUM	367 896	604 099	64,20	3 365 501	6 595 362	95,97
SWITZERLAND	34	233	585,29	519	5 007	864,74
DENMARK	83 886	283 451	237,90	821 166	3 292 597	300,97
NORWAY	115	168	46,09	931	3 978	327,28
SWEDEN	58 883	33 680	-42,80	1 064 632	455 125	-57,25
IRELAND	27	15	-44,44	597	73	-87,77
ITALY	507 052	763 238	50,52	1 901 662	3 574 474	87,97
SPAIN	7 324	98 626	1 246,61	162 543	1 082 171	565,78
PORTUGAL	39	33	-15,38	255	1 022	300,78
GREECE	8 659	21 499	148,29	54 523	247 085	353,18
HUNGARY	8	11	37,50	97	226	132,99
POLAND	751	396	-47,27	5 578	7 856	40,84
ROMANIA	0	18	-	0	100	-
BULGARIA	8	15	87,50	38	38	0,00
ARMENIA	0	1	-	0	15	-
AZERBAIJAN	0	1	-	0	6	-

**TABEL 5. PERKEMBANGAN EKSPOR INDONESIA MENURUT KOMODITI DAN NEGARA TUJUAN
JANUARI-JULI 2013 DAN 2014**

KOMODITI / NEGARA TUJUAN	BERAT BERSIH (KG)		PERUB	NILAI FOB (US \$)		PERUB
	JAN-JUL 2013	JAN-JUL 2014	%	JAN-JUL 2013	JAN-JUL 2014	%
(1)	(2)	(3)	(4)	(5)	(6)	(7)
KAZAKHSTAN	2	40	1 900,00	15	660	4 300,00
UKRAINE	8 409	28	-99,67	130 031	105	-99,92
CROATIA	4 800	6 260	30,42	35 280	49 568	40,50
MALTA	0	8	-	0	141	-
SLOVENIA	0	90	-	0	180	-
CZECH REPUBLIC	685	685	0,00	6 149	5 054	-17,81
RUSSIA FEDERATION	564 745	390	-99,93	5 573 227	2 871	-99,95
TEH	38 325 951	35 668 452	-6,93	80 918 147	64 348 303	-20,48
JAPAN	494 635	702 097	41,94	955 674	727 590	-23,87
HONG KONG	163 838	153 613	-6,24	137 679	160 242	16,39
KOREA, REPUBLIC OF	20 784	10 805	-48,01	23 242	28 720	23,57
TAIWAN	266 172	283 503	6,51	457 696	518 058	13,19
CHINA	948 175	2 366 500	149,58	1 685 506	4 512 141	167,70
PAPUA NEW GUINEA	9 841	20 240	105,67	20 178	41 492	105,63
THAILAND	182 400	236 956	29,91	376 938	768 133	103,78
SINGAPORE	192 848	379 347	96,71	429 688	714 202	66,21
PHILIPPINES	0	48	-	0	1 608	-
MALAYSIA	3 910 004	5 554 909	42,07	6 939 879	8 396 620	20,99
BRUNEI DARUSSALAM	41 375	26 951	-34,86	101 531	57 110	-43,75
VIET NAM	0	11 200	-	0	25 356	-
INDIA	720 040	1 103 080	53,20	1 647 253	1 728 584	4,94
PAKISTAN	4 157 670	4 450 610	7,05	10 776 559	9 227 591	-14,37
SRI LANKA	15 200	54 200	256,58	40 673	113 569	179,22
AFGHANISTAN	49 140	226 340	360,60	98 038	408 866	317,05
IRAN (ISLAMIC REPUBLIC OF)	712 390	675 420	-5,19	2 011 735	1 572 667	-21,83
SAUDI ARABIA	120 540	143 514	19,06	88 547	134 568	51,97
ISRAIL	86 580	80 320	-7,23	170 425	138 011	-19,02
LEBANON	0	27 000	-	0	48 060	-
YEMEN	298	17	-94,30	1 100	480	-56,36
TURKEY	347 080	464 820	33,92	790 398	857 779	8,52
UNITED ARAB EMIRATES	1 373 402	1 744 020	26,99	3 073 932	3 484 621	13,36
EGYPT	1 204 280	105 000	-91,28	2 957 332	197 227	-93,33
SOMALIA	0	14 075	-	0	10 390	-
KENYA	34 100	24 000	-29,62	64 942	38 232	-41,13
COTE D'IVOIRE	81 000	54 000	-33,33	147 420	96 120	-34,80
GAMBIA	18	0	-100,00	68	0	-100,00
DJIBOUTI	89 340	72 375	-18,99	89 340	72 830	-18,48
SOUTH AFRICA	44 000	0	-100,00	68 515	0	-100,00
MAURITIUS	0	166	-	0	1 700	-
AUSTRALIA	334 103	272 723	-18,37	653 296	440 136	-32,63
NEW ZEALAND	228 278	244 922	7,29	400 847	372 463	-7,08
FIJI	44 000	55 000	25,00	94 600	104 720	10,70
SAMOA	9 000	1 500	-83,33	16 650	2 625	-84,23
TONGA	116	0	-100,00	945	0	-100,00
EAST TIMOR	17 364	30 729	76,97	6 232	5 801	-6,92
UNITED STATES	3 050 032	2 480 407	-18,68	6 249 108	4 460 675	-28,62
CANADA	219 272	193 200	-11,89	519 898	362 644	-30,25
CHILE	551 600	338 800	-38,58	1 300 685	659 420	-49,30
UNITED KINGDOM	4 721 860	2 092 724	-55,68	10 040 661	3 881 640	-61,34
NETHERLANDS	913 150	359 020	-60,68	1 856 572	633 534	-65,88
FRANCE	45	864	1 820,00	34	1 830	5 282,35
GERMANY, FED. REP. OF	3 423 200	2 731 330	-20,21	6 134 386	4 223 568	-31,15
BELGIUM	256 344	260 176	1,49	663 628	522 975	-21,19
SWITZERLAND	84 825	9	-99,99	187 011	101	-99,95
DENMARK	8 800	0	-100,00	22 274	0	-100,00
SWEDEN	21 800	16 000	-26,61	64 040	52 575	-17,90
ITALY	0	202	-	0	603	-
SPAIN	0	52 500	-	0	57 750	-
POLAND	2 188 032	1 880 740	-14,04	5 010 208	3 638 261	-27,38
BELARUS	6 315	0	-100,00	17 934	0	-100,00
KAZAKHSTAN	9 360	0	-100,00	20 210	0	-100,00
KYRGYZSTAN	48 960	48 960	0,00	123 134	110 650	-10,14
UKRAINE	744 342	493 505	-33,70	1 491 701	922 935	-38,13
UZBEKISTAN	0	43 984	-	0	90 595	-
LATVIA	53 115	20 240	-61,89	101 984	38 802	-61,95
GEORGIA	0	20 000	-	0	35 600	-
RUSSIA FEDERATION	6 126 888	5 045 791	-17,65	12 787 821	9 645 833	-24,57
-LADA HITAM	10 791 853	7 031 576	-34,84	65 340 416	51 304 153	-21,48
JAPAN	323 580	192 940	-40,37	2 649 819	1 687 947	-36,30
HONG KONG	30 100	17 400	-42,19	205 935	145 723	-29,24
KOREA, REPUBLIC OF	34 000	0	-100,00	227 470	0	-100,00
TAIWAN	16 000	15 000	-6,25	85 834	94 250	9,80
CHINA	150 000	272 005	81,34	985 122	2 415 465	145,19
SINGAPORE	516 581	1 296 336	150,95	2 523 079	10 758 016	326,38
PHILIPPINES	93 006	83 179	-10,57	155 852	210 157	34,84

TABEL 5. PERKEMBANGAN EKSPOR INDONESIA MENURUT KOMODITI DAN NEGARA TUJUAN
JANUARI-JULI 2013 DAN 2014

KOMODITI / NEGARA TUJUAN	BERAT BERSIH (KG)		PERUB	NILAI FOB (US \$)		PERUB
	JAN-JUL 2013	JAN-JUL 2014	%	JAN-JUL 2013	JAN-JUL 2014	%
(1)	(2)	(3)	(4)	(5)	(6)	(7)
MALAYSIA	14 750	8	-99,95	80 944	4	-100,00
VIET NAM	2 831 411	924 230	-67,36	16 214 698	6 519 816	-59,79
INDIA	1 339 000	887 950	-33,69	7 276 761	5 385 270	-25,99
PAKISTAN	0	32 000	-	0	78 070	-
SRI LANKA	15 000	0	-100,00	101 085	0	-100,00
ISRAIL	19 000	7 000	-63,16	122 400	49 700	-59,40
UNITED ARAB EMIRATES	0	3 961	-	0	5 149	-
TOGO	1 470	0	-100,00	1 354	0	-100,00
SOUTH AFRICA	0	2 000	-	0	4 800	-
MAURITIUS	300	700	133,33	2 280	5 990	162,72
AUSTRALIA	60 000	90 250	50,42	433 200	768 355	77,37
UNITED STATES	4 015 515	2 270 490	-43,46	25 769 421	16 204 149	-37,12
CANADA	45 000	3 000	-93,33	296 563	27 450	-90,74
DOMINICAN REPUBLIC	8 000	0	-100,00	25 600	0	-100,00
UNITED KINGDOM	4 980	0	-100,00	44 820	0	-100,00
NETHERLANDS	180 703	75 000	-58,50	1 243 166	556 500	-55,24
FRANCE	125 000	200 000	60,00	793 451	1 339 498	68,82
GERMANY, FED. REP. OF	168 995	398 995	136,10	1 074 723	3 171 845	195,13
BELGIUM	66 012	47 012	-28,78	450 828	364 949	-19,05
ITALY	44 000	105 000	138,64	284 125	887 482	212,36
SPAIN	11 450	0	-100,00	25 359	0	-100,00
POLAND	225 000	0	-100,00	1 451 250	0	-100,00
ROMANIA	0	37 520	-	0	189 568	-
BULGARIA	16 000	19 600	22,50	57 600	49 000	-14,93
UKRAINE	25 000	0	-100,00	142 500	0	-100,00
LATVIA	2 000	0	-100,00	10 560	0	-100,00
RUSSIA FEDERATION	410 000	50 000	-87,80	2 604 617	385 000	-85,22
-LADA PUTIH	6 574 606	6 050 338	-7,97	58 496 083	63 377 869	8,35
JAPAN	387 025	353 000	-8,79	3 514 803	4 134 657	17,64
HONG KONG	42 389	58 000	36,83	382 315	654 400	71,17
KOREA, REPUBLIC OF	12 480	0	-100,00	124 141	0	-100,00
TAIWAN	165 000	305 067	84,89	1 387 660	3 192 979	130,10
CHINA	57 000	56 000	-1,75	508 176	613 065	20,64
SINGAPORE	1 048 000	1 944 270	85,52	8 977 874	20 284 356	125,94
PHILIPPINES	11 000	19 000	72,73	66 710	123 954	85,81
MALAYSIA	294 896	258 711	-12,27	2 922 058	2 983 138	2,09
VIET NAM	1 079 475	939 084	-13,01	9 314 447	8 429 992	-9,50
INDIA	169 500	122 212	-27,90	1 368 750	1 176 544	-14,04
PAKISTAN	0	30 472	-	0	53 835	-
KUWAIT	25 000	0	-100,00	168 350	0	-100,00
MAURITIUS	60	40	-33,33	702	480	-31,62
AUSTRALIA	51 000	0	-100,00	478 645	0	-100,00
UNITED STATES	1 632 000	534 000	-67,28	14 745 955	5 939 874	-59,72
JAMAICA	16 000	0	-100,00	149 600	0	-100,00
DOMINICAN REPUBLIC	1 500	0	-100,00	8 700	0	-100,00
UNITED KINGDOM	45 000	0	-100,00	403 500	0	-100,00
NETHERLANDS	553 522	405 000	-26,83	5 114 146	4 496 215	-12,08
FRANCE	217 000	217 000	0,00	1 989 180	2 366 405	18,96
GERMANY, FED. REP. OF	525 000	769 980	46,66	4 668 007	8 458 899	81,21
BELGIUM	194 754	15 502	-92,04	1 819 825	191 296	-89,49
ITALY	43 000	23 000	-46,51	372 927	277 780	-25,51
GREECE	4 005	0	-100,00	9 612	0	-100,00
-KAYU MANIS DAN BUNGANYA	12 320 878	12 588 962	2,18	17 934 953	24 769 890	38,11
JAPAN	1 325	8 100	511,32	3 407	21 633	534,96
HONG KONG	14 000	51	-99,64	11 200	2 521	-77,49
KOREA, REPUBLIC OF	89 724	28 452	-68,29	96 886	37 543	-61,25
TAIWAN	11 700	0	-100,00	11 700	0	-100,00
CHINA	112 500	120 000	6,67	128 685	187 338	45,58
THAILAND	1 009 350	622 895	-38,29	1 778 615	1 431 930	-19,49
SINGAPORE	249 325	701 684	181,43	411 941	1 518 497	268,62
PHILIPPINES	4 000	3 010	-24,75	4 290	6 283	46,46
MALAYSIA	854 461	1 019 994	19,37	987 432	1 273 819	29,00
MYANMAR	46 000	119 745	160,32	71 169	236 241	231,94
VIET NAM	492 144	381 003	-22,58	619 245	596 864	-3,61
MALDIVES	750	600	-20,00	1 533	1 140	-25,64
INDIA	316 730	344 400	8,74	446 818	754 742	68,91
PAKISTAN	0	7 245	-	0	13 749	-
BANGLADESH	90 000	51 000	-43,33	96 750	76 500	-20,93
IRAQ	0	52 000	-	0	68 690	-
IRAN (ISLAMIC REPUBLIC OF)	0	27 000	-	0	55 000	-
SAUDI ARABIA	62 000	46 020	-25,77	103 201	145 989	41,46
ISRAIL	120 115	77 045	-35,86	187 955	186 737	-0,65
KUWAIT	81 000	0	-100,00	84 855	0	-100,00
JORDAN	87 255	3 500	-95,99	103 998	10 589	-89,82
LEBANON	14 000	6 000	-57,14	28 209	18 454	-34,58

**TABEL 5. PERKEMBANGAN EKSPOR INDONESIA MENURUT KOMODITI DAN NEGARA TUJUAN
JANUARI-JULI 2013 DAN 2014**

KOMODITI / NEGARA TUJUAN	BERAT BERSIH (KG)		PERUB	NILAI FOB (US \$)		PERUB
	JAN-JUL 2013	JAN-JUL 2014	%	JAN-JUL 2013	JAN-JUL 2014	%
(1)	(2)	(3)	(4)	(5)	(6)	(7)
SYRIA ARAB REPUBLIC	8 010	0	-100,00	8 010	0	-100,00
TURKEY	460 425	452 800	-1,66	494 905	540 746	9,26
UNITED ARAB EMIRATES	548 765	456 696	-16,78	640 910	729 852	13,88
BAHRAIN	0	8 000	-	0	13 682	-
CYPRUS	8 800	0	-100,00	15 187	0	-100,00
EGYPT	133 000	81 350	-38,83	157 687	185 317	17,52
LIBYAN ARAB JAMAHIRIYA	0	84 500	-	0	249 003	-
MOROCCO	292 000	168 000	-42,47	322 685	236 409	-26,74
TUNISIA	55 960	51 500	-7,97	87 328	128 068	46,65
ALGERIA	242 300	402 575	66,15	368 370	904 480	145,54
SENEGAL	0	9 310	-	0	8 960	-
SOUTH AFRICA	38 500	54 562	41,72	38 402	98 849	157,41
MAURITIUS	10 215	59 210	479,64	18 796	132 078	602,69
AUSTRALIA	14 155	17 925	26,63	35 283	59 643	69,04
NEW ZEALAND	360	0	-100,00	3 600	0	-100,00
CHRISTMAS ISLANDS	0	1	-	0	7	-
EAST TIMOR	0	20	-	0	6	-
UNITED STATES	2 291 637	1 980 651	-13,57	4 599 907	4 679 731	1,74
CANADA	178 825	185 503	3,73	187 981	357 325	90,09
MEXICO	223 375	134 000	-40,01	272 808	204 796	-24,93
GUATEMALA	8 000	0	-100,00	18 370	0	-100,00
PANAMA	36 000	0	-100,00	38 823	0	-100,00
SURINAME	16 200	18 540	14,44	32 570	29 683	-8,86
VENEZUELA	362 200	289 000	-20,21	439 330	441 129	0,41
ARGENTINA	13 500	0	-100,00	11 475	0	-100,00
BRAZIL	746 250	1 113 900	49,27	890 023	2 027 619	127,82
COLOMBIA	46 000	1 500	-96,74	40 042	2 850	-92,88
URUGUAY	5 000	0	-100,00	5 500	0	-100,00
DOMINICAN REPUBLIC	760 700	663 000	-12,84	929 833	1 114 006	19,81
COSTA RICA	18 250	5 000	-72,60	24 754	12 000	-51,52
UNITED KINGDOM	30 860	9 470	-69,31	63 539	32 303	-49,16
NETHERLANDS	678 121	1 533 975	126,21	966 143	3 291 159	240,65
FRANCE	78 000	60 500	-22,44	144 798	167 852	15,92
GERMANY, FED. REP. OF	487 295	395 060	-18,93	656 023	817 865	24,67
BELGIUM	2	3 016	150 700,00	5	11 486	229 620,00
SWITZERLAND	94	52	-44,68	141	78	-44,68
DENMARK	6 672	40	-99,40	17 434	114	-99,35
SWEDEN	1 505	2 010	33,55	3 997	8 683	117,24
FINLAND	25 000	0	-100,00	25 041	0	-100,00
ITALY	33 610	1 000	-97,02	66 492	1 849	-97,22
SPAIN	38 800	57 750	48,84	51 777	92 700	79,04
PORTUGAL	105 510	131 585	24,71	202 056	392 416	94,21
GREECE	267 148	331 000	23,90	361 025	729 045	101,94
HUNGARY	8 000	0	-100,00	19 118	0	-100,00
POLAND	69 900	49 500	-29,18	77 159	81 038	5,03
ROMANIA	38 120	26 000	-31,79	42 630	40 820	-4,25
BULGARIA	36 000	16 997	-52,79	40 091	31 772	-20,75
ARMENIA	0	1 000	-	0	1 850	-
UKRAINE	27 835	6 000	-78,44	61 191	6 917	-88,70
LITHUANIA	500	7 000	1 300,00	1 100	21 203	1 827,55
LATVIA	32 400	7 500	-76,85	44 032	24 781	-43,72
ESTONIA	10 200	30 200	196,08	16 972	58 228	243,08
CROATIA	0	12 000	-	0	22 812	-
RUSSIA FEDERATION	170 500	50 020	-70,66	213 721	134 421	-37,10
-BIJI PALA & BUNGANYA DAN KAPUL	10 712 757	11 915 256	11,22	78 678 669	70 798 490	-10,02
JAPAN	287 385	325 861	13,39	5 475 461	4 603 654	-15,92
HONG KONG	19 875	7 761	-60,95	191 300	61 017	-68,10
KOREA, REPUBLIC OF	103 433	130 027	25,71	1 102 355	897 727	-18,56
TAIWAN	69 828	9 330	-86,64	32 742	11 548	-64,73
CHINA	66 070	235	-99,64	245 864	1 785	-99,27
THAILAND	47 060	105 348	123,86	372 514	729 545	95,84
SINGAPORE	87 209	154 234	76,86	947 865	1 655 961	74,70
PHILIPPINES	60 540	68 010	12,34	474 105	498 600	5,17
MALAYSIA	855 321	685 821	-19,82	1 380 234	1 066 529	-22,73
MYANMAR	11 370	10 970	-3,52	165 042	107 913	-34,61
BRUNEI DARUSSALAM	0	512	-	0	6 687	-
VIET NAM	4 518 967	6 096 043	34,90	15 764 621	17 490 906	10,95
INDIA	415 276	597 996	44,00	3 939 140	4 689 765	19,06
PAKISTAN	125 470	147 251	17,36	585 767	774 499	32,22
BANGLADESH	70 294	37 778	-46,26	1 046 437	444 107	-57,56
SRI LANKA	8 010	5 400	-32,58	138 716	79 510	-42,68
SAUDI ARABIA	24 567	18 850	-23,27	14 989	5 655	-62,27
ISRAIL	0	1 500	-	0	17 274	-
KUWAIT	0	5	-	0	23	-
JORDAN	0	500	-	0	3 623	-
UNITED ARAB EMIRATES	22 690	21 276	-6,23	8 978	127 539	1 320,57

TABEL 5. PERKEMBANGAN EKSPOR INDONESIA MENURUT KOMODITI DAN NEGARA TUJUAN
JANUARI-JULI 2013 DAN 2014

KOMODITI / NEGARA TUJUAN	BERAT BERSIH (KG)		PERUB	NILAI FOB (US \$)		PERUB
	JAN-JUL 2013	JAN-JUL 2014	%	JAN-JUL 2013	JAN-JUL 2014	%
(1)	(2)	(3)	(4)	(5)	(6)	(7)
QATAR	4 157	3 977	-4,33	5 546	12 003	116,43
BAHRAIN	0	510	-	0	8 924	-
MOROCCO	25 125	21 000	-16,42	273 288	211 066	-22,77
NIGERIA	22 850	3 350	-85,34	135 462	3 672	-97,29
SOUTH AFRICA	45 000	15 000	-66,67	592 400	180 000	-69,62
MAURITIUS	0	1 500	-	0	9 750	-
AUSTRALIA	61 985	84 638	36,55	578 744	836 482	44,53
NEW ZEALAND	1 489	475	-68,10	22 967	9 978	-56,56
EAST TIMOR	617	490	-20,58	221	173	-21,72
UNITED STATES	981 124	1 054 174	7,45	10 422 168	10 052 543	-3,55
CANADA	35 928	43 020	19,74	405 676	475 989	17,33
MEXICO	200	159	-20,50	3 360	2 667	-20,63
SURINAME	63	0	-100,00	991	0	-100,00
CHILE	4 500	0	-100,00	52 150	0	-100,00
ARGENTINA	79 800	111 200	39,35	762 403	572 424	-24,92
BRAZIL	30 000	8 800	-70,67	301 525	71 647	-76,24
COLOMBIA	0	3 500	-	0	50 400	-
URUGUAY	5 000	0	-100,00	70 000	0	-100,00
DOMINICAN REPUBLIC	7 000	0	-100,00	83 100	0	-100,00
COSTA RICA	300	0	-100,00	2 175	0	-100,00
UNITED KINGDOM	18 207	56 040	207,79	435 017	786 218	80,73
NETHERLANDS	1 000 344	694 188	-30,61	14 433 379	8 997 148	-37,66
FRANCE	67 750	55 200	-18,52	808 974	958 872	18,53
GERMANY, FED. REP. OF	686 112	527 595	-23,10	8 270 646	5 883 273	-28,87
AUSTRIA	0	29 000	-	0	291 661	-
BELGIUM	113 701	154 281	35,69	1 911 334	1 888 058	-1,22
SWITZERLAND	0	7	-	0	11	-
DENMARK	14 220	17 500	23,07	174 909	205 480	17,48
SWEDEN	0	10 000	-	0	195 775	-
ITALY	577 390	473 594	-17,98	5 864 661	4 867 890	-17,00
SPAIN	59 000	68 950	16,86	456 020	638 823	40,09
GREECE	2 500	0	-100,00	40 875	0	-100,00
POLAND	0	14 200	-	0	30 464	-
ROMANIA	18 200	0	-100,00	215 968	0	-100,00
BULGARIA	2 000	8 000	300,00	15 050	66 000	338,54
KAZAKHSTAN	0	1 000	-	0	8 050	-
UKRAINE	850	13 000	1 429,41	13 175	91 961	598,00
LATVIA	300	200	-33,33	3 780	2 840	-24,87
RUSSIA FEDERATION	53 680	16 000	-70,19	436 575	114 381	-73,80
-PANILI	149 565	133 362	-10,83	3 660 471	4 638 257	26,71
JAPAN	703	150	-78,66	7 015	6 320	-9,91
HONG KONG	0	266	-	0	25 250	-
KOREA, REPUBLIC OF	400	109	-72,75	15 200	4 770	-68,62
TAIWAN	248	300	20,97	17 300	29 913	72,91
CHINA	5 945	3 100	-47,86	181 694	145 079	-20,15
THAILAND	0	100	-	0	11 580	-
SINGAPORE	266	301	13,16	18 140	10 174	-43,91
PHILIPPINES	0	50	-	0	251	-
MALAYSIA	2 376	129	-94,57	14 836	9 243	-37,70
INDIA	550	219	-60,18	15 550	13 232	-14,91
SRI LANKA	100	560	460,00	3 500	32 318	823,37
SAUDI ARABIA	0	285	-	0	7 458	-
UNITED ARAB EMIRATES	5	204	3 980,00	5	4 940	98 700,00
AUSTRALIA	291	1 589	446,05	15 268	113 404	642,76
NEW ZEALAND	42	96	128,57	4 152	13 015	213,46
UNITED STATES	101 280	75 935	-25,02	2 313 412	2 277 527	-1,55
UNITED KINGDOM	0	150	-	0	14 250	-
NETHERLANDS	0	318	-	0	6 024	-
FRANCE	2 000	0	-100,00	78 000	0	-100,00
GERMANY, FED. REP. OF	35 001	48 450	38,42	966 075	1 863 388	92,88
BELGIUM	201	56	-72,14	4 404	2 541	-42,30
SWITZERLAND	57	75	31,58	1 140	1 500	31,58
PORTUGAL	0	500	-	0	21 900	-
POLAND	0	420	-	0	24 180	-
SERBIA	100	0	-100,00	4 780	0	-100,00
-LAINNYA	7 952 324	52 436 675	559,39	19 783 662	59 466 145	200,58
JAPAN	232 278	321 996	38,63	685 452	1 276 373	86,21
HONG KONG	48 083	37 502	-22,01	264 584	153 150	-42,12
KOREA, REPUBLIC OF	13 698	13 641	-0,42	129 748	103 089	-20,55
TAIWAN	38 214	40 793	6,75	308 240	476 122	54,46
CHINA	16 608	20 215	21,72	131 594	13 711	-89,58
THAILAND	147 200	389 045	164,30	306 777	528 414	72,25
SINGAPORE	562 035	950 235	69,07	1 112 764	2 952 168	165,30
PHILIPPINES	0	4 000	-	0	11 483	-
MALAYSIA	1 274 457	5 273 516	313,79	1 322 437	3 146 437	137,93

**TABEL 5. PERKEMBANGAN EKSPOR INDONESIA MENURUT KOMODITI DAN NEGARA TUJUAN
JANUARI-JULI 2013 DAN 2014**

KOMODITI / NEGARA TUJUAN	BERAT BERSIH (KG)		PERUB	NILAI FOB (US \$)		PERUB
	JAN-JUL 2013	JAN-JUL 2014	%	JAN-JUL 2013	JAN-JUL 2014	%
(1)	(2)	(3)	(4)	(5)	(6)	(7)
MYANMAR	18 975	13 120	-30,86	144 519	5 248	-96,37
BRUNEI DARUSSALAM	273	24 840	8 998,90	7 208	36 571	407,37
VIET NAM	628 502	2 410 911	283,60	1 584 534	2 898 075	82,90
MALDIVES	0	2 045	-	0	281	-
INDIA	630 768	2 880 692	356,70	2 195 818	5 775 225	163,01
PAKISTAN	352 854	18 708 155	5 201,95	401 848	15 086 629	3 654,31
BANGLADESH	2 059 700	19 132 194	828,88	1 104 667	16 769 969	1 418,10
SRI LANKA	22 483	46 100	105,04	59 137	27 225	-53,96
IRAN (ISLAMIC REPUBLIC OF)	0	36 600	-	0	42 795	-
SAUDI ARABIA	286 537	185 026	-35,43	1 831 566	1 641 042	-10,40
ISRAIL	7 176	19 140	166,72	10 369	48 388	366,66
KUWAIT	39 880	47 722	19,66	55 922	62 788	12,28
JORDAN	30 065	70 910	135,86	37 163	80 695	117,14
LEBANON	5 000	26 060	421,20	6 920	31 523	355,53
SYRIA ARAB REPUBLIC	8 010	43 320	440,82	5 207	81 438	1 464,01
TURKEY	17 000	39 030	129,59	23 500	49 591	111,03
UNITED ARAB EMIRATES	41 170	340 388	726,79	332 153	534 893	61,04
QATAR	1 255	1 958	56,02	1 895	6 436	239,63
BAHRAIN	0	1 006	-	0	12 178	-
EGYPT	239 495	216 130	-9,76	473 385	257 165	-45,68
MOROCCO	16 490	0	-100,00	68 331	0	-100,00
MAURITANIA	111 600	0	-100,00	127 920	0	-100,00
SOUTH AFRICA	5 014	23 015	359,01	18 430	84 239	357,08
AUSTRALIA	9 203	22 995	149,86	36 919	152 949	314,28
NEW ZEALAND	275	450	63,64	9 947	6 054	-39,14
NEW CALEDONIA	399	0	-100,00	423	0	-100,00
CHRISTMAS ISLANDS	0	31	-	0	136	-
EAST TIMOR	9 587	2 146	-77,62	11 032	479	-95,66
UNITED STATES	340 654	343 250	0,76	3 973 131	4 231 816	6,51
CANADA	29 822	4 860	-83,70	136 082	30 741	-77,41
MEXICO	0	8 520	-	0	9 404	-
SURINAME	5 242	25	-99,52	12 060	130	-98,92
CHILE	8 490	0	-100,00	31 764	0	-100,00
ARGENTINA	5 530	22 250	302,35	24 194	53 080	119,39
BRAZIL	30 950	49 040	58,45	412 295	630 749	52,98
DOMINICAN REPUBLIC	3 000	3 360	12,00	4 200	2 352	-44,00
COSTA RICA	510	0	-100,00	2 070	0	-100,00
UNITED KINGDOM	37 136	20 313	-45,30	331 652	114 865	-65,37
NETHERLANDS	462 357	461 534	-0,18	631 161	754 566	19,55
FRANCE	24 400	4 436	-81,82	400 286	36 592	-90,86
GERMANY, FED. REP. OF	86 004	124 071	44,26	479 154	719 735	50,21
AUSTRIA	0	1 000	-	0	8 613	-
BELGIUM	7 022	3 549	-49,46	89 185	44 206	-50,43
SWITZERLAND	4 026	300	-92,55	89 039	1 032	-98,84
DENMARK	960	3 000	212,50	12 833	31 750	147,41
SWEDEN	60	0	-100,00	821	0	-100,00
FINLAND	0	310	-	0	1 582	-
ITALY	8 062	4 160	-48,40	54 813	30 229	-44,85
SPAIN	16 000	12 480	-22,00	256 000	322 483	25,97
GREECE	2 000	900	-55,00	4 500	8 685	93,00
POLAND	0	8 010	-	0	7 398	-
BULGARIA	2 015	4 000	98,51	7 768	9 500	22,30
UKRAINE	2 000	7 000	250,00	3 600	21 000	483,33
LITHUANIA	700	2 960	322,86	9 450	15 040	59,15
LATVIA	0	1 920	-	0	22 155	-
CZECH REPUBLIC	0	500	-	0	5 483	-
RUSSIA FEDERATION	1 100	0	-100,00	7 195	0	-100,00
TEBAKAU	12 553 271	10 332 160	-17,69	55 259 142	48 003 255	-13,13
JAPAN	29	55	89,66	29	54	86,21
HONG KONG	4	69	1 625,00	2	113	5 550,00
KOREA, REPUBLIC OF	8	0	-100,00	40	0	-100,00
TAIWAN	898 450	902 400	0,44	51 136	27 412	-46,39
CHINA	0	5 400	-	0	9 720	-
THAILAND	9 600	0	-100,00	36 480	0	-100,00
SINGAPORE	287 513	383 725	33,46	1 083 323	2 213 097	104,29
PHILIPPINES	565 270	1 191 310	110,75	3 442 870	6 527 500	89,59
MALAYSIA	739 148	995 814	34,72	1 343 830	2 486 232	85,01
INDIA	39 600	0	-100,00	319 680	0	-100,00
SRI LANKA	499 707	435 947	-12,76	11 459 880	8 678 205	-24,27
TURKEY	1 400	4 000	185,71	16 016	6 200	-61,29
UNITED ARAB EMIRATES	0	29	-	0	46	-
EGYPT	181 907	386 554	112,50	416 277	672 555	61,56
MOROCCO	18 000	18 000	0,00	71 306	67 500	-5,34
BOTSWANA	68 000	43 000	-36,76	81 600	47 300	-42,03
NIGERIA	13 440	0	-100,00	7 291	0	-100,00
SENEGAL	20 000	0	-100,00	24 000	0	-100,00

**TABEL 5. PERKEMBANGAN EKSPOR INDONESIA MENURUT KOMODITI DAN NEGARA TUJUAN
JANUARI-JULI 2013 DAN 2014**

KOMODITI / NEGARA TUJUAN	BERAT BERSIH (KG)		PERUB	NILAI FOB (US \$)		PERUB
	JAN-JUL 2013	JAN-JUL 2014	%	JAN-JUL 2013	JAN-JUL 2014	%
(1)	(2)	(3)	(4)	(5)	(6)	(7)
MAURITANIA	40 000	0	-100,00	44 000	0	-100,00
SOUTH AFRICA	48 880	90 000	84,12	34 195	60 504	76,94
NEW ZEALAND	63 660	0	-100,00	36 275	0	-100,00
UNITED STATES	1 401 272	2 219 895	58,42	2 960 227	4 768 473	61,08
HONDURAS	35 734	30 903	-13,52	404 197	1 080 923	167,42
NICARAGUA	412 653	132 934	-67,79	3 516 077	1 451 755	-58,71
CUBA	960 000	0	-100,00	1 571 200	0	-100,00
CHILE	172 800	0	-100,00	60 480	0	-100,00
ARGENTINA	9 000	0	-100,00	50 065	0	-100,00
BRAZIL	13 175	23 000	74,57	8 192	74 750	812,48
PUERTO RICO	343 290	0	-100,00	1 077 912	0	-100,00
DOMINICAN REPUBLIC	872 655	480 963	-44,89	7 628 439	6 263 269	-17,90
NORFOLK ISLANDS	99 000	0	-100,00	265 320	0	-100,00
UNITED KINGDOM	101 200	0	-100,00	429 016	0	-100,00
NETHERLANDS	1 173 784	578 789	-50,69	3 717 389	5 442 573	46,41
FRANCE	121 050	783 150	546,96	60 546	461 628	662,44
GERMANY, FED. REP. OF	287 216	328 008	14,20	1 538 124	1 856 441	20,70
BELGIUM	2 175 849	901 778	-58,56	9 608 942	4 709 227	-50,99
SWITZERLAND	15 412	0	-100,00	19 987	0	-100,00
DENMARK	99 000	59 400	-40,00	348 480	180 774	-48,13
IRELAND	39 600	0	-100,00	194 040	0	-100,00
ITALY	59 400	0	-100,00	207 900	0	-100,00
SPAIN	293 716	23 000	-92,17	2 404 495	322 660	-86,58
POLAND	156 725	36 000	-77,03	498 040	146 831	-70,52
ROMANIA	14 400	0	-100,00	2 448	0	-100,00
BULGARIA	0	19 800	-	0	33 840	-
AZERBAIJAN	0	2	-	0	2	-
UKRAINE	18 480	0	-100,00	7 319	0	-100,00
MALTA	6 000	0	-100,00	10 800	0	-100,00
SLOVAKIA	0	40 000	-	0	36 000	-
CZECH REPUBLIC	0	8 640	-	0	17 496	-
RUSSIA FEDERATION	177 244	209 595	18,25	201 277	360 175	78,94
BIJI COKLAT	115 902 832	51 133 116	-55,88	251 817 045	131 818 161	-47,65
JAPAN	64 816	37 500	-42,14	274 325	283 483	3,34
KOREA, REPUBLIC OF	32 000	3 515 342	10 885,44	5 376	479 142	8 812,61
TAIWAN	937	0	-100,00	1 889	0	-100,00
CHINA	5 515 196	420 002	-92,38	11 777 690	1 128 169	-90,42
THAILAND	4 817 408	2 819 746	-41,47	11 731 251	8 587 048	-26,80
SINGAPORE	24 542 841	6 837 219	-72,14	53 185 213	18 515 737	-65,19
PHILIPPINES	390 968	886 962	126,86	53 855	152 599	183,35
MALAYSIA	71 793 597	32 176 345	-55,18	155 829 770	89 472 910	-42,58
INDIA	950 028	3 890 000	309,46	859 916	10 931 046	1 171,18
SRI LANKA	22 129	0	-100,00	39 050	0	-100,00
TURKEY	26 455	0	-100,00	64 288	0	-100,00
AUSTRALIA	120	0	-100,00	251	0	-100,00
EAST TIMOR	30	325	983,33	23	260	1 030,43
UNITED STATES	6 799 688	112 966	-98,34	15 260 737	664 201	-95,65
BRAZIL	60 000	0	-100,00	176 823	0	-100,00
NETHERLANDS	137 500	187 500	36,36	325 382	852 386	161,96
GERMANY, FED. REP. OF	334 355	47 812	-85,70	1 014 488	57 015	-94,38
BELGIUM	62 514	200 257	220,34	215 001	691 087	221,43
SWITZERLAND	1 000	1 140	14,00	1 330	3 078	131,43
SPAIN	300 000	0	-100,00	884 115	0	-100,00
ESTONIA	51 200	0	-100,00	116 122	0	-100,00
SLOVENIA	50	0	-100,00	150	0	-100,00
-IKAN TONGKOL/TUNA	60 014 017	53 219 426	-11,32	159 368 139	116 024 448	-27,20
JAPAN	16 839 947	13 701 041	-18,64	59 285 406	45 271 156	-23,64
HONG KONG	73 873	21 105	-71,43	728 479	80 166	-89,00
KOREA, REPUBLIC OF	552 024	491 630	-10,94	1 233 645	855 307	-30,67
TAIWAN	102 252	176 873	72,98	58 155	190 316	227,26
CHINA	664 063	749 231	12,83	1 267 102	826 103	-34,80
THAILAND	24 397 665	26 078 329	6,89	40 451 408	37 554 196	-7,16
SINGAPORE	291 322	350 431	20,29	513 285	879 784	71,40
PHILIPPINES	673 997	224 290	-66,72	1 140 060	343 238	-69,89
MALAYSIA	197 093	93 053	-52,79	296 242	155 766	-47,42
BRUNEI DARUSSALAM	2 405	0	-100,00	2 405	0	-100,00
VIET NAM	1 839 215	1 187 941	-35,41	2 491 157	2 085 259	-16,29
SRI LANKA	63 676	213 449	235,21	74 560	474 552	536,47
IRAN (ISLAMIC REPUBLIC OF)	1 995 392	1 355 342	-32,08	3 799 705	1 708 638	-55,03
SAUDI ARABIA	0	72 363	-	0	281 024	-
ISRAEL	536 034	0	-100,00	3 013 734	0	-100,00
KUWAIT	3 456	150	-95,66	49 820	2 100	-95,78
JORDAN	3 750	15 609	316,24	66 900	64 374	-3,78
LEBANON	42 275	9 023	-78,66	342 884	89 111	-74,01
YEMEN	0	29 184	-	0	100 851	-

TABEL 5. PERKEMBANGAN EKSPOR INDONESIA MENURUT KOMODITI DAN NEGARA TUJUAN
JANUARI-JULI 2013 DAN 2014

KOMODITI / NEGARA TUJUAN	BERAT BERSIH (KG)		PERUB	NILAI FOB (US \$)		PERUB
	JAN-JUL 2013	JAN-JUL 2014	%	JAN-JUL 2013	JAN-JUL 2014	%
(1)	(2)	(3)	(4)	(5)	(6)	(7)
OMAN	49 000	0	-100,00	197 250	0	-100,00
UNITED ARAB EMIRATES	13 342	130 818	880,50	149 226	352 216	136,03
BAHRAIN	12 544	1 100	-91,23	68 917	17 020	-75,30
CYPRUS	6 565	0	-100,00	72 837	0	-100,00
EGYPT	1 421 520	1 723 500	21,24	1 201 193	1 771 099	47,44
LIBYAN ARAB JAMAHIRIYA	0	31 968	-	0	117 800	-
ALGERIA	680 023	0	-100,00	2 730 699	0	-100,00
ANGOLA	63 936	0	-100,00	244 344	0	-100,00
BENIN	0	200 000	-	0	361 396	-
MAURITIUS	1 557	22 965	1 374,95	4 671	72 232	1 446,39
AUSTRALIA	78 260	29 586	-62,20	751 197	101 283	-86,52
NEW ZEALAND	25 000	58 000	132,00	12 200	83 300	582,79
AMERICAN SAMOA	0	512 998	-	0	899 373	-
EAST TIMOR	7 171	3 167	-55,84	2 551	2 582	1,22
UNITED STATES	2 543 130	1 121 023	-55,92	20 711 315	8 401 589	-59,43
CANADA	0	564	-	0	8 467	-
MEXICO	21 013	25 000	18,97	172 620	67 000	-61,19
PANAMA	0	5 170	-	0	15 185	-
CHILE	11 500	0	-100,00	98 325	0	-100,00
PERU	129 000	0	-100,00	320 352	0	-100,00
PUERTO RICO	3 066	0	-100,00	41 917	0	-100,00
DOMINICAN REPUBLIC	9 792	0	-100,00	43 200	0	-100,00
MARTINIQUE	0	10 856	-	0	31 962	-
GUADELOUPE	0	3 960	-	0	12 646	-
UNITED KINGDOM	33 740	15 149	-55,10	112 653	47 215	-58,09
NETHERLANDS	7 959	855 457	10 648,30	43 579	4 178 744	9 488,89
FRANCE	320 756	228 237	-28,84	1 070 781	731 438	-31,69
GERMANY, FED. REP. OF	81 575	500	-99,39	244 714	1 499	-99,39
BELGIUM	127 500	17 616	-86,18	738 950	42 510	-94,25
NORWAY	759	0	-100,00	6 070	0	-100,00
ITALY	88 069	110	-99,88	247 084	600	-99,76
SPAIN	5 308 095	3 286 318	-38,09	13 115 631	7 230 751	-44,87
PORTUGAL	538 793	150 000	-72,16	1 367 017	445 750	-67,39
POLAND	3 079	0	-100,00	9 235	0	-100,00
UKRAINE	16 590	0	-100,00	58 293	0	-100,00
CROATIA	0	16 320	-	0	68 850	-
RUSSIA FEDERATION	132 244	0	-100,00	716 371	0	-100,00
-UBUR-UBUR	6 967 313	2 156 025	-69,06	27 316 919	9 380 404	-65,66
JAPAN	726 191	229 676	-68,37	3 498 173	1 701 932	-51,35
HONG KONG	59 009	27 372	-53,61	1 047 983	664 992	-36,55
KOREA, REPUBLIC OF	687 388	166 534	-75,77	2 195 912	722 731	-67,09
TAIWAN	737 936	84 423	-88,56	2 078 062	975 683	-53,05
CHINA	393 656	35 750	-90,92	1 045 870	439 703	-57,96
THAILAND	62 473	8 405	-86,55	576 079	329 420	-42,82
SINGAPORE	119 169	140 774	18,13	958 661	543 907	-43,26
PHILIPPINES	4 495	3 395	-24,47	147 648	135 550	-8,19
MALAYSIA	213 749	106 828	-50,02	1 406 681	561 850	-60,06
BRUNEI DARUSSALAM	1 995	1 890	-5,26	70 407	45 763	-35,00
VIET NAM	3 583 578	1 181 408	-67,03	9 866 333	689 055	-93,02
MALDIVES	757	0	-100,00	22 070	0	-100,00
INDIA	93	100	7,53	1 700	510	-70,00
PAKISTAN	15	0	-100,00	4	0	-100,00
IRAN (ISLAMIC REPUBLIC OF)	499	0	-100,00	1 364	0	-100,00
SAUDI ARABIA	80 885	23 763	-70,62	1 013 770	144 858	-85,71
ISRAIL	410	207	-49,51	4 790	1 286	-73,15
KUWAIT	521	513	-1,54	3 609	1 466	-59,38
LEBANON	1 416	895	-36,79	3 099	1 666	-46,24
TURKEY	5	81	1 520,00	124	616	396,77
UNITED ARAB EMIRATES	52 067	36 748	-29,42	1 580 686	1 608 210	1,74
QATAR	18 724	390	-97,92	606 618	360	-99,94
BAHRAIN	82 500	0	-100,00	26 813	0	-100,00
MALI	233	0	-100,00	100	0	-100,00
SOUTH AFRICA	67	179	167,16	1 126	848	-24,69
AUSTRALIA	31 855	9 710	-69,52	600 380	272 536	-54,61
NEW ZEALAND	8	0	-100,00	100	0	-100,00
UNITED STATES	15 966	10 663	-33,21	114 451	95 878	-16,23
CANADA	331	140	-57,70	1 871	586	-68,68
MEXICO	90	0	-100,00	605	0	-100,00
SURINAME	20	0	-100,00	59	0	-100,00
VENEZUELA	60	60	0,00	286	287	0,35
ARGENTINA	180	55	-69,44	375	290	-22,67
BRAZIL	4	347	8 575,00	78	1 965	2 419,23
PERU	47	53	12,77	221	190	-14,03
UNITED KINGDOM	15 060	12 497	-17,02	50 460	83 681	65,84
NETHERLANDS	9 636	7 121	-26,10	113 049	74 322	-34,26
FRANCE	1 733	1 598	-7,79	13 637	7 590	-44,34

TABEL 5. PERKEMBANGAN EKSPOR INDONESIA MENURUT KOMODITI DAN NEGARA TUJUAN
JANUARI-JULI 2013 DAN 2014

KOMODITI / NEGARA TUJUAN	BERAT BERSIH (KG)		PERUB	NILAI FOB (US \$)		PERUB
	JAN-JUL 2013	JAN-JUL 2014	%	JAN-JUL 2013	JAN-JUL 2014	%
(1)	(2)	(3)	(4)	(5)	(6)	(7)
GERMANY, FED. REP. OF	3 956	1 505	-61,96	25 861	5 790	-77,61
AUSTRIA	160	351	119,38	3 325	2 556	-23,13
BELGIUM	173	0	-100,00	1 993	0	-100,00
SWITZERLAND	1 552	288	-81,44	3 228	1 282	-60,29
DENMARK	175	100	-42,86	642	831	29,44
NORWAY	58	494	751,72	749	3 128	317,62
SWEDEN	20	0	-100,00	10	0	-100,00
FINLAND	40	0	-100,00	77	0	-100,00
IRELAND	961	553	-42,46	4 582	2 471	-46,07
ITALY	51 341	59 159	15,23	196 020	250 980	28,04
SPAIN	315	50	-84,13	4 710	360	-92,36
GREECE	769	103	-86,61	2 219	187	-91,57
HUNGARY	5	0	-100,00	35	0	-100,00
POLAND	1 242	508	-59,10	7 044	2 151	-69,46
BULGARIA	145	49	-66,21	697	165	-76,33
UKRAINE	332	241	-27,41	1 055	482	-54,31
LITHUANIA	143	0	-100,00	952	0	-100,00
MALTA	1	232	23 100,00	10	714	7 040,00
CZECH REPUBLIC	362	0	-100,00	3 841	0	-100,00
REP. OF MACEDONIA	39	0	-100,00	125	0	-100,00
RUSSIA FEDERATION	2 703	817	-69,77	6 490	1 576	-75,72
-KEPITING, KERANG-KERANGAN	57 314 068	47 318 109	-17,44	174 963 477	165 423 826	-5,45
JAPAN	729 996	578 479	-20,76	4 663 236	3 157 726	-32,28
HONG KONG	1 641 370	409 281	-75,06	2 531 302	2 528 997	-0,09
KOREA, REPUBLIC OF	2 301 202	1 846 368	-19,77	7 122 659	7 887 962	10,74
TAIWAN	3 012 220	3 249 098	7,86	5 083 954	4 845 425	-4,69
CHINA	26 154 921	17 995 877	-31,20	83 769 384	48 560 166	-42,03
MACAU	0	2	-	0	30	-
THAILAND	3 884 184	2 440 835	-37,16	4 218 966	1 694 267	-59,84
SINGAPORE	1 489 053	1 426 039	-4,23	4 793 627	4 592 303	-4,20
PHILIPPINES	1 045	0	-100,00	8 047	0	-100,00
MALAYSIA	2 459 901	2 246 233	-8,69	6 099 248	5 766 256	-5,46
CAMBODIA	0	50	-	0	44	-
LAO PEOPLE'S DEM. REP.	5	23	360,00	20	140	600,00
VIET NAM	7 495 372	5 715 821	-23,74	10 859 710	9 422 473	-13,23
MALDIVES	300	2 300	666,67	34 500	31 360	-9,10
INDIA	0	539	-	0	1 265	-
PAKISTAN	16	9 662	60 287,50	97	13 366	13 679,38
SRI LANKA	8	22 539	281 637,50	60	26 332	43 786,67
IRAQ	10	72	620,00	52	232	346,15
IRAN (ISLAMIC REPUBLIC OF)	2 093	2 376	13,52	12 641	12 232	-3,24
SAUDI ARABIA	211	93	-55,92	2 516	480	-80,92
ISRAEL	1 756	2 626	49,54	11 652	8 786	-24,60
KUWAIT	1 000	795	-20,50	3 991	5 041	26,31
JORDAN	59	187	216,95	743	405	-45,49
LEBANON	30 284	26 218	-13,43	91 117	94 957	4,21
OMAN	0	69	-	0	500	-
TURKEY	189 284	184 119	-2,73	721 187	561 412	-22,15
UNITED ARAB EMIRATES	32 194	33 017	2,56	153 218	77 743	-49,26
QATAR	35	84	140,00	255	555	117,65
BAHRAIN	251	685	172,91	445	3 304	642,47
CYPRUS	93 800	97 608	4,06	333 734	371 689	11,37
EGYPT	15 000	4 824	-67,84	52 759	19 617	-62,82
MOROCCO	0	9	-	0	75	-
TUNISIA	0	23 725	-	0	65 310	-
REUNION	10 000	45 090	350,90	31 600	262 272	729,97
SOUTH AFRICA	9 114	4 252	-53,35	32 718	20 947	-35,98
MAURITIUS	15 010	24 875	65,72	40 601	68 058	67,63
AUSTRALIA	535 708	586 024	9,39	2 556 106	2 849 694	11,49
NEW ZEALAND	300	368	22,67	2 446	1 681	-31,28
EAST TIMOR	2 730	103 504	3 691,36	1 151	67 525	5 766,64
UNITED STATES	1 882 332	2 964 313	57,48	19 709 272	44 099 662	123,75
CANADA	43 644	16 973	-61,11	414 242	56 567	-86,34
MEXICO	29	1 724	5 844,83	20	7 822	39 010,00
HONDURAS	10 010	9 979	-0,31	15 921	44 100	176,99
PANAMA	101 115	23 409	-76,85	214 513	94 874	-55,77
SURINAME	5	0	-100,00	8	0	-100,00
CHILE	250	0	-100,00	150	0	-100,00
ARGENTINA	55	160	190,91	265	265	0,00
BRAZIL	530	1 197	125,85	2 168	2 819	30,03
PUERTO RICO	36 968	23 147	-37,39	179 504	121 061	-32,56
DOMINICAN REPUBLIC	58 542	24 549	-58,07	117 578	48 164	-59,04
MARTINIQUE	63 600	29 130	-54,20	181 146	81 253	-55,15
GUADELOUPE	79 550	70 430	-11,46	230 611	200 909	-12,88
UNITED KINGDOM	99 636	219 766	120,57	655 650	2 180 524	232,57
NETHERLANDS	86 049	100 181	16,42	283 916	780 907	175,05

**TABEL 5. PERKEMBANGAN EKSPOR INDONESIA MENURUT KOMODITI DAN NEGARA TUJUAN
JANUARI-JULI 2013 DAN 2014**

KOMODITI / NEGARA TUJUAN	BERAT BERSIH (KG)		PERUB	NILAI FOB (US \$)		PERUB
	JAN-JUL 2013	JAN-JUL 2014	%	JAN-JUL 2013	JAN-JUL 2014	%
(1)	(2)	(3)	(4)	(5)	(6)	(7)
FRANCE	72 036	118 636	64,69	285 257	627 809	120,09
GERMANY, FED. REP. OF	47 909	54 326	13,39	365 133	291 017	-20,30
AUSTRIA	1 477	1 956	32,43	3 848	16 831	337,40
BELGIUM	92 478	110 119	19,08	368 754	718 171	94,76
SWITZERLAND	24 883	3 175	-87,24	17 398	9 702	-44,23
DENMARK	1 190	88 922	7 372,44	4 262	311 897	7 218,09
NORWAY	1 347	276	-79,51	9 212	1 688	-81,68
SWEDEN	1 988	22 524	1 033,00	10 471	260 099	2 383,99
FINLAND	30	0	-100,00	82	0	-100,00
IRELAND	23	8	-65,22	275	21	-92,36
ITALY	3 758 269	4 815 365	28,13	16 086 589	17 539 017	9,03
SPAIN	79 545	369 146	364,07	428 785	1 378 712	221,54
PORTUGAL	107 679	268 605	149,45	309 317	709 397	129,34
GREECE	125 181	441 512	252,70	405 979	1 424 486	250,88
HUNGARY	23	24	4,35	648	122	-81,17
POLAND	2 379	2 245	-5,63	14 823	15 149	2,20
ROMANIA	22	12	-45,45	405	53	-86,91
BULGARIA	5	15	200,00	80	68	-15,00
ALBANIA	123 600	165 650	34,02	351 988	496 391	41,02
ARMENIA	0	27	-	0	238	-
AZERBAIJAN	0	68	-	0	99	-
KAZAKHSTAN	12	216	1 700,00	120	1 725	1 337,50
UKRAINE	790	310	-60,76	7 880	889	-88,72
LITHUANIA	7 000	0	-100,00	23 945	0	-100,00
ESTONIA	600	0	-100,00	7 400	0	-100,00
CROATIA	86 021	253 818	195,07	241 877	760 546	214,44
MALTA	11 699	28 086	140,07	32 463	94 648	191,56
CZECH REPUBLIC	981	1 369	39,55	5 791	10 620	83,39
RUSSIA FEDERATION	196 154	2 973	-98,48	741 989	14 735	-98,01
SERBIA	0	2	-	0	142	-
-BEKICOT	2 129 400	1 345 453	-36,82	5 837 759	3 642 623	-37,60
JAPAN	818	2 082	154,52	4 266	7 759	81,88
HONG KONG	293 142	360 653	23,03	411 702	311 630	-24,31
KOREA, REPUBLIC OF	27 034	24 605	-8,98	117 774	118 591	0,69
TAIWAN	1 122 966	782 012	-30,36	2 501 736	2 322 633	-7,16
CHINA	25 762	30 169	17,11	85 730	131 741	53,67
THAILAND	20 900	2	-99,99	11 676	15	-99,87
SINGAPORE	1 400	4 056	189,71	2 563	29 800	1 062,70
PHILIPPINES	0	90	-	0	10 545	-
MALAYSIA	73 874	4 806	-93,49	72 276	2 032	-97,19
VIET NAM	11 333	5 745	-49,31	62 334	30 210	-51,54
INDIA	0	1	-	0	2	-
SRI LANKA	0	2	-	0	20	-
IRAN (ISLAMIC REPUBLIC OF)	110	0	-100,00	394	0	-100,00
ISRAEL	0	5	-	0	30	-
JORDAN	10	0	-100,00	122	0	-100,00
TURKEY	235	445	89,36	356	633	77,81
UNITED ARAB EMIRATES	219	80	-63,47	72	169	134,72
SOUTH AFRICA	92 243	4 886	-94,70	379 164	17 756	-95,32
AUSTRALIA	84	0	-100,00	116	0	-100,00
NEW ZEALAND	4	0	-100,00	38	0	-100,00
UNITED STATES	78 241	20 506	-73,79	314 435	82 804	-73,67
CANADA	135 198	16 396	-87,87	545 152	69 943	-87,17
UNITED KINGDOM	1 263	687	-45,61	6 269	6 858	9,40
NETHERLANDS	903	203	-77,52	15 337	5 236	-65,86
FRANCE	161 135	45 302	-71,89	904 479	269 533	-70,20
GERMANY, FED. REP. OF	838	821	-2,03	30 801	25 404	-17,52
AUSTRIA	1	4	300,00	14	38	171,43
BELGIUM	80 380	40 210	-49,98	365 795	187 162	-48,83
SWITZERLAND	9	47	422,22	111	281	153,15
DENMARK	36	4	-88,89	65	22	-66,15
NORWAY	15	56	273,33	118	868	635,59
SWEDEN	56	94	67,86	449	438	-2,45
FINLAND	15	0	-100,00	136	0	-100,00
IRELAND	7	0	-100,00	104	0	-100,00
ITALY	120	163	35,83	1 036	1 631	57,43
SPAIN	187	267	42,78	1 655	2 553	54,26
PORTUGAL	0	33	-	0	433	-
GREECE	10	34	240,00	30	159	430,00
HUNGARY	18	16	-11,11	29	115	296,55
POLAND	320	186	-41,88	234	2 608	1 014,53
ROMANIA	1	18	1 700,00	9	110	1 122,22
BULGARIA	48	15	-68,75	174	12	-93,10
ARMENIA	0	2	-	0	15	-
AZERBAIJAN	0	7	-	0	56	-
KAZAKHSTAN	2	2	0,00	23	15	-34,78

TABEL 5. PERKEMBANGAN EKSPOR INDONESIA MENURUT KOMODITI DAN NEGARA TUJUAN
JANUARI-JULI 2013 DAN 2014

KOMODITI / NEGARA TUJUAN	BERAT BERSIH (KG)		PERUB	NILAI FOB (US \$)		PERUB
	JAN-JUL 2013	JAN-JUL 2014	%	JAN-JUL 2013	JAN-JUL 2014	%
(1)	(2)	(3)	(4)	(5)	(6)	(7)
MALTA	0	8	-	0	66	-
CZECH REPUBLIC	216	508	135,19	358	1 663	364,53
REP. OF MACEDONIA	21	0	-100,00	26	0	-100,00
RUSSIA FEDERATION	226	225	-0,44	601	1 034	72,05
-IKAN LAINNYA	258 993 683	236 662 320	-8,62	257 148 916	239 313 997	-6,94
JAPAN	3 462 245	4 253 396	22,85	11 025 231	12 751 955	15,66
HONG KONG	4 256 610	2 590 311	-39,15	22 189 385	15 401 624	-30,59
KOREA, REPUBLIC OF	5 512 057	4 518 310	-18,03	5 991 239	4 850 313	-19,04
TAIWAN	6 832 256	5 990 876	-12,31	10 942 205	10 675 375	-2,44
CHINA	75 330 972	78 179 770	3,78	48 757 980	57 324 455	17,57
MACAU	361	212	-41,27	6 564	2 806	-57,25
THAILAND	100 201 635	80 025 745	-20,14	46 925 198	36 054 994	-23,16
SINGAPORE	17 139 584	15 387 968	-10,22	26 047 921	25 521 071	-2,02
PHILIPPINES	40 471	133 573	230,05	2 316 891	2 114 714	-8,73
MALAYSIA	20 557 254	19 601 092	-4,65	29 619 580	27 701 320	-6,48
CAMBODIA	15	408	2 620,00	3 000	6 200	106,67
BRUNEI DARUSSALAM	31 780	8 397	-73,58	105 374	31 910	-69,72
LAO PEOPLE'S DEM. REP.	16	43	168,75	460	926	101,30
NEPAL	55	0	-100,00	1 414	0	-100,00
VIET NAM	15 773 141	17 325 790	9,84	17 167 363	17 859 619	4,03
INDIA	117 887	241 654	104,99	414 936	839 127	102,23
PAKISTAN	174	22 241	12 682,18	975	21 263	2 080,82
BANGLADESH	98	0	-100,00	668	0	-100,00
SRI LANKA	590 488	224 760	-61,94	1 272 717	383 014	-69,91
IRAQ	1 148	721	-37,20	3 552	2 182	-38,57
IRAN (ISLAMIC REPUBLIC OF)	13 081	18 815	43,83	260 524	302 947	16,28
SAUDI ARABIA	58 591	83 141	41,90	187 031	217 750	16,42
ISRAEL	21 599	43 830	102,93	130 564	184 906	41,62
KUWAIT	3 792	6 234	64,40	20 724	25 052	20,88
JORDAN	12 681	1 030	-91,88	57 159	22 959	-59,83
LEBANON	1 028	1 451	41,15	9 594	8 394	-12,51
YEMEN	27	0	-100,00	504	0	-100,00
OMAN	24 016	235 877	882,17	27 042	681 681	2 420,82
TURKEY	115 767	47 436	-59,02	313 475	170 979	-45,46
UNITED ARAB EMIRATES	322 995	434 940	34,66	711 097	1 290 727	81,51
QATAR	48 840	50 188	2,76	101 777	115 156	13,15
BAHRAIN	883	25 186	2 752,32	16 230	59 256	265,10
CYPRUS	11 304	43 993	289,18	54 230	184 204	239,67
EGYPT	326 795	600 385	83,72	274 318	608 032	121,65
LIBYAN ARAB JAMAHIRIYA	0	50	-	0	228	-
MOROCCO	2 060	81	-96,07	10 266	1 685	-83,59
TUNISIA	5	105	2 000,00	118	500	323,73
ALGERIA	23 920	49 773	108,08	76 709	113 992	48,60
NAMIBIA	17 501	0	-100,00	26 616	0	-100,00
REUNION	68 480	64 335	-6,05	883 232	307 111	-65,23
MOZAMBIQUE	58 180	116 064	99,49	59 432	205 920	246,48
GHANA	0	20 000	-	0	52 000	-
LIBERIA	20 000	0	-100,00	58 100	0	-100,00
ANGOLA	91 000	0	-100,00	257 589	0	-100,00
CAMEROON	7 140	0	-100,00	9 625	0	-100,00
BENIN	20 000	0	-100,00	56 000	0	-100,00
GAMBIA	100 000	0	-100,00	300 000	0	-100,00
SOUTH AFRICA	31 602	4 889	-84,53	112 367	83 019	-26,12
ZIMBABWE	9 200	0	-100,00	32 470	0	-100,00
MAURITIUS	885 412	391 723	-55,76	2 176 334	934 699	-57,05
AUSTRALIA	541 352	505 892	-6,55	2 918 725	2 579 009	-11,64
NEW ZEALAND	1 074	9 273	763,41	10 785	49 029	354,60
GUAM	10	0	-100,00	272	0	-100,00
FIJI	239 000	48 000	-79,92	350 710	76 000	-78,33
KIRIBATI	526	0	-100,00	1 661	0	-100,00
CHRISTMAS ISLANDS	0	17	-	0	132	-
EAST TIMOR	89 069	18 894	-78,79	70 415	18 762	-73,36
UNITED STATES	1 053 165	951 922	-9,61	6 081 262	4 463 914	-26,60
CANADA	40 121	67 946	69,35	456 210	502 983	10,25
MEXICO	0	288	-	0	440	-
PANAMA	0	162 000	-	0	114 000	-
SURINAME	26 334	694 500	2 537,28	21 656	671 300	2 999,83
VENEZUELA	549	413	-24,77	24 826	1 458	-94,13
ARGENTINA	340	340	0,00	2 365	754	-68,12
BRAZIL	1 877	1 264	-32,66	28 014	22 879	-18,33
PERU	319 891	521	-99,84	830 348	2 647	-99,68
TRINIDAD AND TOBAGO	0	4	-	0	880	-
PUERTO RICO	144 387	113 749	-21,22	856 126	520 209	-39,24
DOMINICAN REPUBLIC	138 871	140 080	0,87	554 545	816 681	47,27
MARTINIQUE	88 060	46 150	-47,59	234 916	196 940	-16,17
NETHERLANDS ANTILLES	0	1 500	-	0	3 250	-

TABEL 5. PERKEMBANGAN EKSPOR INDONESIA MENURUT KOMODITI DAN NEGARA TUJUAN
JANUARI-JULI 2013 DAN 2014

KOMODITI / NEGARA TUJUAN	BERAT BERSIH (KG)		PERUB	NILAI FOB (US \$)		PERUB
	JAN-JUL 2013	JAN-JUL 2014	%	JAN-JUL 2013	JAN-JUL 2014	%
(1)	(2)	(3)	(4)	(5)	(6)	(7)
GUADELOUPE	32 305	33 600	4,01	153 831	135 957	-11,62
UNITED KINGDOM	440 868	559 715	26,96	2 148 780	2 340 837	8,94
NETHERLANDS	446 314	366 404	-17,90	1 134 495	921 021	-18,82
FRANCE	557 456	496 773	-10,89	2 431 706	2 000 473	-17,73
GERMANY, FED. REP. OF	46 251	80 488	74,02	441 800	527 564	19,41
AUSTRIA	4 086	7 819	91,36	16 468	39 372	139,08
BELGIUM	320 178	229 287	-28,39	739 894	661 715	-10,57
SWITZERLAND	2 596	4 226	62,79	63 803	74 809	17,25
LUXEMBOURG	160	0	-100,00	1 083	0	-100,00
DENMARK	5 635	27 349	385,34	39 388	79 280	101,28
NORWAY	2 091	2 777	32,81	21 730	29 758	36,94
SWEDEN	4 104	2 654	-35,33	101 633	96 774	-4,78
FINLAND	593	212	-64,25	4 852	3 193	-34,19
IRELAND	608	338	-44,41	5 412	4 076	-24,69
ITALY	434 456	314 071	-27,71	1 767 746	1 301 044	-26,40
SPAIN	284 725	523 829	83,98	1 237 453	1 799 471	45,42
PORTUGAL	882 131	301 615	-65,81	3 239 096	1 142 975	-64,71
ICELAND	0	38	-	0	3 584	-
GREECE	103 627	113 102	9,14	293 280	402 297	37,17
THE DEMOCRATIC REPUBLIC OF THE	40 000	0	-100,00	114 560	0	-100,00
HUNGARY	630	490	-22,22	5 509	3 433	-37,68
POLAND	12 116	8 649	-28,62	78 327	59 517	-24,01
ROMANIA	379	274	-27,70	3 883	3 525	-9,22
BULGARIA	1 879	575	-69,40	26 092	9 765	-62,57
ARMENIA	0	27	-	0	1 404	-
AZERBAIJAN	0	7	-	0	141	-
KAZAKHSTAN	107	188	75,70	2 016	1 852	-8,13
UKRAINE	23 333	1 197	-94,87	38 476	5 923	-84,61
LITHUANIA	389	0	-100,00	5 643	0	-100,00
ESTONIA	50	0	-100,00	309	0	-100,00
GEORGIA	92	62	-32,61	1 031	1 432	38,89
CROATIA	249	45 292	18 089,56	1 345	170 745	12 594,80
MALTA	13 769	14 338	4,13	54 641	66 333	21,40
SLOVAKIA	0	100	-	0	616	-
SLOVENIA	84	375	346,43	663	750	13,12
CZECH REPUBLIC	7 107	5 303	-25,38	50 188	70 411	40,29
REP. OF MACEDONIA	43	159	269,77	98	1 185	1 109,18
RUSSIA FEDERATION	496 500	13 381	-97,30	1 465 069	195 721	-86,64
SERBIA	0	60	-	0	1 712	-
-BIJI BUNGA	17 174	38 828	126,09	2 426 138	1 773 470	-26,90
JAPAN	450	0	-100,00	1 084	0	-100,00
HONG KONG	0	300	-	0	600	-
CHINA	0	38 000	-	0	29 640	-
PAPUA NEW GUINEA	0	3	-	0	12	-
SINGAPORE	169	99	-41,42	261 845	208 925	-20,21
MALAYSIA	1 000	0	-100,00	492	0	-100,00
VIET NAM	8 680	0	-100,00	6 944	0	-100,00
INDIA	200	0	-100,00	26 308	0	-100,00
UNITED KINGDOM	58	68	17,24	303 736	246 376	-18,88
NETHERLANDS	6 587	300	-95,45	1 790 671	1 215 927	-32,10
FRANCE	30	58	93,33	35 058	71 990	105,35
-BIJI KAPAS	931 160	530 025	-43,08	260 175	145 110	-44,23
JAPAN	360 000	400 000	11,11	78 180	103 250	32,07
TAIWAN	564 160	103 710	-81,62	155 745	33 176	-78,70
MALAYSIA	0	26 315	-	0	8 684	-
NETHERLANDS	7 000	0	-100,00	26 250	0	-100,00
-BIJI LAINNYA	62 904 210	189 051 066	200,54	15 673 328	40 099 938	155,85
JAPAN	13 169 985	58 086 534	341,05	1 464 957	19 791 359	1 250,99
HONG KONG	7 292	234 067	3 109,91	252 247	351 108	39,19
KOREA, REPUBLIC OF	5 648	19 455 372	344 364,80	276 891	2 109 343	661,80
TAIWAN	93 765	20 269	-78,38	155 686	44 636	-71,33
CHINA	7 795 030	2 007 860	-74,24	2 548 725	1 952 896	-23,38
THAILAND	12 365 600	373 302	-96,98	2 365 257	1 508 445	-36,22
SINGAPORE	128 598	56 874	-55,77	296 991	452 933	52,51
PHILIPPINES	173 119	584 750	237,77	186 610	1 006 052	439,12
MALAYSIA	3 100 411	924 452	-70,18	2 436 074	1 585 646	-34,91
BRUNEI DARUSSALAM	89	111	24,72	10 634	11 719	10,20
VIET NAM	31 851	22 221	-30,23	245 141	175 953	-28,22
INDIA	312 519	612 980	96,14	767 807	694 927	-9,49
PAKISTAN	1 160	72 914	6 185,69	1 270	62 527	4 823,39
BANGLADESH	0	122 000	-	0	143 400	-
SRI LANKA	30 000	70	-99,77	103 200	6 066	-94,12
SAUDI ARABIA	17 000	9 610	-43,47	61 200	31 713	-48,18
JORDAN	162	0	-100,00	3 490	0	-100,00

**TABEL 5. PERKEMBANGAN EKSPOR INDONESIA MENURUT KOMODITI DAN NEGARA TUJUAN
JANUARI-JULI 2013 DAN 2014**

KOMODITI / NEGARA TUJUAN	BERAT BERSIH (KG)		PERUB	NILAI FOB (US \$)		PERUB
	JAN-JUL 2013	JAN-JUL 2014	%	JAN-JUL 2013	JAN-JUL 2014	%
(1)	(2)	(3)	(4)	(5)	(6)	(7)
UNITED ARAB EMIRATES	1 096	116	-89,42	7 312	423	-94,21
QATAR	938	0	-100,00	3 007	0	-100,00
GHANA	476	1 428	200,00	183 600	536 550	192,24
LIBERIA	1 820	22 570	1 140,11	516 750	821 250	58,93
ANGOLA	0	750	-	0	232 800	-
CAMEROON	531	142	-73,26	183 486	48 128	-73,77
NIGERIA	5 565	493	-91,14	1 053 600	318 000	-69,82
SIERRA LEONE	1 372	840	-38,78	500 700	324 000	-35,29
UGANDA	0	317	-	0	57 000	-
SOUTH AFRICA	4	0	-100,00	21	0	-100,00
AUSTRALIA	15 500	30 460	96,52	61 514	104 875	70,49
NEW ZEALAND	0	36	-	0	269	-
CHRISTMAS ISLANDS	0	4	-	0	67	-
EAST TIMOR	243 471	515 520	111,74	97 408	100 718	3,40
UNITED STATES	19 930	18 780	-5,77	2 998	2 817	-6,04
CANADA	1 663	5 905	255,08	5 913	18 895	219,55
ECUADOR	0	30	-	0	3 950	-
NETHERLANDS	2 944	4 207	42,90	14 358	22 395	55,98
GERMANY, FED. REP. OF	1 000	1 566	56,60	825	2 540	207,88
IRELAND	0	10 000 000	-	0	690 000	-
ITALY	21 153 230	0	-100,00	1 586 492	0	-100,00
SPAIN	1 000	0	-100,00	4 770	0	-100,00
POLAND	4 221 441	95 864 516	2 170,90	274 394	6 886 538	2 409,73
BULU BEBEK	508 898	453 484	-10,89	753 827	598 071	-20,66
KOREA, REPUBLIC OF	436	0	-100,00	46 800	0	-100,00
TAIWAN	227 120	430 364	89,49	304 958	561 072	83,98
CHINA	264	0	-100,00	49 792	0	-100,00
VIET NAM	281 078	23 120	-91,77	352 277	36 999	-89,50
DAMAR DAN GETAH DAMAR	44 388 615	25 395 865	-42,79	55 853 070	57 909 271	3,68
JAPAN	998 403	1 228 718	23,07	1 246 755	2 815 216	125,80
KOREA, REPUBLIC OF	1 152 000	1 172 400	1,77	1 466 112	2 689 885	83,47
TAIWAN	2 995 200	2 937 600	-1,92	3 847 879	6 768 652	75,91
CHINA	12 024 400	2 919 108	-75,72	14 969 752	6 278 391	-58,06
PAPUA NEW GUINEA	1	0	-100,00	20	0	-100,00
THAILAND	57 606	1 920	-96,67	75 270	4 416	-94,13
SINGAPORE	0	38 400	-	0	85 227	-
PHILIPPINES	460 800	172 800	-62,50	594 720	390 959	-34,26
MALAYSIA	64 320	19 200	-70,15	79 566	44 352	-44,26
VIET NAM	38 640	56 400	45,96	51 385	130 146	153,28
INDIA	10 228 000	3 952 600	-61,36	12 857 628	9 113 651	-29,12
PAKISTAN	1 272 200	1 884 999	48,17	1 586 351	4 319 868	172,31
BANGLADESH	161 840	249 540	54,19	223 080	572 168	156,49
SRI LANKA	19 200	0	-100,00	24 768	0	-100,00
SAUDI ARABIA	0	19 200	-	0	44 160	-
ISRAIL	0	1 000	-	0	2 520	-
TURKEY	2 054 400	918 400	-55,30	2 599 008	2 102 414	-19,11
UNITED ARAB EMIRATES	151 200	134 400	-11,11	195 396	310 140	58,72
EGYPT	230 400	134 400	-41,67	303 648	306 624	0,98
MOROCCO	38 400	0	-100,00	49 824	0	-100,00
SOUTH AFRICA	19 200	19 200	0,00	24 768	45 120	82,17
AUSTRALIA	0	307 200	-	0	711 552	-
NEW ZEALAND	96 000	0	-100,00	123 744	0	-100,00
UNITED STATES	0	18 000	-	0	42 300	-
CHILE	76 800	0	-100,00	100 608	0	-100,00
VENEZUELA	57 600	0	-100,00	72 960	0	-100,00
COLOMBIA	19 200	38 400	100,00	24 768	87 360	252,71
ECUADOR	38 400	0	-100,00	47 424	0	-100,00
PERU	19 200	0	-100,00	29 491	0	-100,00
NETHERLANDS	2 054 400	1 345 100	-34,53	2 585 664	3 103 664	20,03
FRANCE	710 400	787 200	10,81	911 616	1 782 144	95,49
GERMANY, FED. REP. OF	787 200	1 030 080	30,85	951 168	2 350 278	147,09
BELGIUM	1 920 005	1 344 000	-30,00	2 363 329	3 151 680	33,36
SWITZERLAND	499 200	96 000	-80,77	589 056	220 800	-62,52
FINLAND	230 400	115 200	-50,00	299 520	266 880	-10,90
ITALY	192 000	710 400	270,00	226 560	1 602 048	607,12
SPAIN	595 200	268 800	-54,84	750 144	623 232	-16,92
PORTUGAL	3 072 000	2 457 600	-20,00	3 922 944	5 628 192	43,47
GREECE	1 401 600	384 000	-72,60	1 830 816	873 600	-52,28
POLAND	595 200	595 200	0,00	750 912	1 352 352	80,09
ROMANIA	19 200	19 200	0,00	24 960	44 160	76,92
UKRAINE	19 200	0	-100,00	24 960	0	-100,00
CROATIA	19 200	19 200	0,00	26 496	45 120	70,29
KOPAL DAN LAIN-LAIN	19 526 388	17 165 020	-12,09	21 405 898	19 152 490	-10,53
JAPAN	111 500	149 000	33,63	343 055	325 910	-5,00

TABEL 5. PERKEMBANGAN EKSPOR INDONESIA MENURUT KOMODITI DAN NEGARA TUJUAN
JANUARI-JULI 2013 DAN 2014

KOMODITI / NEGARA TUJUAN	BERAT BERSIH (KG)		PERUB	NILAI FOB (US \$)		PERUB
	JAN-JUL 2013	JAN-JUL 2014	%	JAN-JUL 2013	JAN-JUL 2014	%
(1)	(2)	(3)	(4)	(5)	(6)	(7)
HONG KONG	9 215	25 492	176,64	26 641	148 571	457,68
KOREA, REPUBLIC OF	78 000	83 840	7,49	261 212	267 267	2,32
TAIWAN	209 668	142 270	-32,15	475 965	323 504	-32,03
CHINA	1 167 304	955 007	-18,19	1 594 194	2 263 568	41,99
THAILAND	148 605	212 550	43,03	350 982	574 393	63,65
SINGAPORE	1 434 787	1 226 692	-14,50	3 114 834	2 368 595	-23,96
PHILIPPINES	239 490	48 000	-79,96	263 820	121 152	-54,08
MALAYSIA	478 466	587 249	22,74	417 341	602 015	44,25
VIET NAM	1 786 170	1 398 394	-21,71	1 859 963	2 166 231	16,47
INDIA	8 952 394	7 195 371	-19,63	6 007 185	4 266 287	-28,98
PAKISTAN	800 756	757 385	-5,42	754 649	472 254	-37,42
BANGLADESH	1 368 700	1 717 280	25,47	670 833	857 396	27,81
SRI LANKA	593 198	683 045	15,15	329 627	313 614	-4,86
IRAQ	21 990	0	-100,00	18 673	0	-100,00
SAUDI ARABIA	478 370	434 979	-9,07	428 162	621 640	45,19
KUWAIT	50	24 540	48 980,00	250	19 141	7 556,40
JORDAN	6 200	50 400	712,90	21 660	43 120	99,08
LEBANON	0	1 000	-	0	3 795	-
YEMEN	49 753	0	-100,00	59 918	0	-100,00
TURKEY	0	22 000	-	0	47 300	-
UNITED ARAB EMIRATES	558 758	519 312	-7,06	371 966	302 860	-18,58
QATAR	500	0	-100,00	2 015	0	-100,00
EGYPT	153 000	243 700	59,28	492 586	621 920	26,26
LIBYAN ARAB JAMAHIRIYA	0	16 500	-	0	53 313	-
MOROCCO	5 000	8 000	60,00	16 985	28 831	69,74
TUNISIA	113 432	127 000	11,96	126 933	74 151	-41,58
SUDAN	18 010	47 250	162,35	9 255	27 206	193,96
BENIN	16 000	0	-100,00	9 040	0	-100,00
DJIBOUTI	74 000	32 000	-56,76	92 328	38 400	-58,41
SOUTH AFRICA	29 500	7 000	-76,27	38 049	10 334	-72,84
AUSTRALIA	0	20	-	0	458	-
NEW ZEALAND	350	0	-100,00	2 868	0	-100,00
UNITED STATES	60 498	29 010	-52,05	184 123	100 429	-45,46
CANADA	1 100	0	-100,00	1 912	0	-100,00
BRAZIL	1 000	2 000	100,00	8 600	17 500	103,49
TRINIDAD AND TOBAGO	10 000	0	-100,00	73 366	0	-100,00
MARTINIQUE	75	0	-100,00	23	0	-100,00
UNITED KINGDOM	35 040	16 080	-54,11	479 297	311 617	-34,98
NETHERLANDS	10	15 159	151 490,00	390	41 684	10 588,21
FRANCE	113 900	157 000	37,84	451 300	472 280	4,65
GERMANY, FED. REP. OF	243 699	143 070	-41,29	996 035	715 598	-28,16
BELGIUM	0	15	-	0	114	-
SWITZERLAND	0	1 700	-	0	29 750	-
ITALY	157 900	69 700	-55,86	1 049 863	458 300	-56,35
ESTONIA	0	16 010	-	0	41 992	-
SAYUR-SAYURAN	41 730 564	33 107 225	-20,66	26 891 246	24 913 312	-7,36
JAPAN	4 784 104	4 201 449	-12,18	8 417 630	7 891 807	-6,25
HONG KONG	18 826	161 177	756,14	31 439	120 671	283,83
KOREA, REPUBLIC OF	182 774	34 456	-81,15	85 739	40 725	-52,50
TAIWAN	7 706 962	7 580 785	-1,64	1 902 792	1 802 109	-5,29
CHINA	32 286	164 662	410,01	30 934	317 840	927,48
PAPUA NEW GUINEA	1 500	0	-100,00	3 090	0	-100,00
THAILAND	794 798	1 063 767	33,84	1 376 913	1 942 363	41,07
SINGAPORE	12 426 709	11 073 210	-10,89	7 919 842	7 838 775	-1,02
PHILIPPINES	1 786 853	1 089 900	-39,00	1 019 812	1 083 995	6,29
MALAYSIA	12 180 299	6 228 913	-48,86	3 206 035	1 690 861	-47,26
BRUNEI DARUSSALAM	26 203	21 909	-16,39	48 655	65 083	33,76
VIET NAM	6 859	70 289	924,77	10 762	42 347	293,49
MALDIVES	0	2 605	-	0	535	-
INDIA	0	10 315	-	0	28 548	-
SAUDI ARABIA	121 893	86 293	-29,21	99 305	53 787	-45,84
KUWAIT	401	21 885	5 357,61	1 484	66 759	4 398,58
OMAN	64	20	-68,75	778	250	-67,87
UNITED ARAB EMIRATES	140 944	163 793	16,21	211 661	250 034	18,13
QATAR	3 353	3 103	-7,46	5 627	9 312	65,49
BAHRAIN	241	70	-70,95	816	506	-37,99
EGYPT	0	3 600	-	0	6 528	-
DJIBOUTI	205 175	0	-100,00	174 872	0	-100,00
AUSTRALIA	85 064	35 215	-58,60	333 651	165 999	-50,25
NEW ZEALAND	10 421	10 940	4,98	106 138	104 123	-1,90
CHRISTMAS ISLANDS	0	2 199	-	0	7 603	-
EAST TIMOR	101 344	291 986	188,11	133 204	86 764	-34,86
UNITED STATES	402 489	198 243	-50,75	803 303	397 628	-50,50
CANADA	62 652	62 652	0,00	109 014	112 982	3,64
NETHERLANDS	246 470	303 789	23,26	399 211	510 878	27,97
GERMANY, FED. REP. OF	23 080	0	-100,00	23 080	0	-100,00

**TABEL 5. PERKEMBANGAN EKSPOR INDONESIA MENURUT KOMODITI DAN NEGARA TUJUAN
JANUARI-JULI 2013 DAN 2014**

KOMODITI / NEGARA TUJUAN	BERAT BERSIH (KG)		PERUB	NILAI FOB (US \$)		PERUB
	JAN-JUL 2013	JAN-JUL 2014	%	JAN-JUL 2013	JAN-JUL 2014	%
(1)	(2)	(3)	(4)	(5)	(6)	(7)
BELGIUM	4 800	0	-100,00	7 388	0	-100,00
RUSSIA FEDERATION	374 000	220 000	-41,18	428 071	274 500	-35,88
BUAH-BUAHAN	145 402 994	197 035 472	35,51	111 879 719	190 143 485	69,95
JAPAN	93 493	31 303	-66,52	127 000	53 990	-57,49
HONG KONG	1 247 053	1 563 904	25,41	1 149 671	1 377 693	19,83
KOREA, REPUBLIC OF	32 217	81 844	154,04	72 580	74 724	2,95
TAIWAN	3 900	28 249	624,33	4 449	14 271	220,77
CHINA	2 128 689	13 453 353	532,00	1 708 865	11 092 007	549,09
PAPUA NEW GUINEA	13	0	-100,00	8	0	-100,00
THAILAND	132 432	3 129 273	2 262,93	122 277	3 293 761	2 593,69
SINGAPORE	15 240 794	10 837 749	-28,89	12 313 714	11 680 349	-5,14
PHILIPPINES	1 372 437	1 410	-99,90	953 306	1 206	-99,87
MALAYSIA	6 388 695	7 064 747	10,58	3 328 365	3 248 988	-2,38
MYANMAR	0	32 000	-	0	20 000	-
BRUNEI DARUSSALAM	26 506	14 931	-43,67	132 704	92 777	-30,09
NEPAL	3 251 840	7 627 290	134,55	2 759 069	7 521 679	172,62
BHUTAN	0	268 030	-	0	154 738	-
VIET NAM	1 837 774	1 792 232	-2,48	1 509 113	1 225 078	-18,82
MALDIVES	31 016	50 625	63,22	20 259	25 064	23,72
INDIA	11 812 292	23 272 013	97,02	9 870 823	23 613 918	139,23
PAKISTAN	58 843 735	65 487 774	11,29	45 471 266	57 574 228	26,62
BANGLADESH	37 008 895	42 085 485	13,72	26 881 483	47 312 909	76,01
SRI LANKA	4 154 795	14 321 507	244,70	3 478 218	16 797 526	382,93
SAUDI ARABIA	280 982	1 921 917	584,00	415 132	1 249 817	201,06
KUWAIT	244 339	1 079 990	342,00	204 738	730 062	256,58
JORDAN	690	0	-100,00	2 180	0	-100,00
OMAN	17 582	20 214	14,97	38 862	40 081	3,14
TURKEY	78 000	0	-100,00	58 680	0	-100,00
UNITED ARAB EMIRATES	1 000 479	2 531 049	152,98	971 264	2 188 590	125,33
QATAR	44 342	56 851	28,21	69 151	60 602	-12,36
BAHRAIN	15 000	21 151	41,01	33 676	32 846	-2,46
TOGO	20	0	-100,00	20	0	-100,00
NIGERIA	0	600	-	0	1 600	-
COTE D'IVOIRE	20	0	-100,00	90	0	-100,00
MAURITIUS	1 000	0	-100,00	1 252	0	-100,00
AUSTRALIA	2 923	7 662	162,13	13 766	26 547	92,84
NEW ZEALAND	0	6 360	-	0	29 877	-
CHRISTMAS ISLANDS	0	182	-	0	548	-
EAST TIMOR	2 484	21 022	746,30	765	4 587	499,61
UNITED STATES	1 000	35 293	3 429,30	900	86 386	9 498,44
CANADA	184	791	329,89	30 279	334	-98,90
SURINAME	34 010	0	-100,00	28 445	0	-100,00
NETHERLANDS	31 082	51 637	66,13	42 233	190 272	350,53
FRANCE	32 276	43 806	35,72	48 414	137 153	183,29
GERMANY, FED. REP. OF	0	22 000	-	0	50 600	-
BELGIUM	0	500	-	0	1 960	-
SWITZERLAND	5	214	4 180,00	94	761	709,57
DENMARK	3 500	6 124	74,97	5 400	23 190	329,44
ITALY	500	2 390	378,00	750	9 782	1 204,27
ROMANIA	0	23 000	-	0	38 100	-
BULGARIA	6 000	0	-100,00	10 458	0	-100,00
RUSSIA FEDERATION	0	39 000	-	0	64 884	-
KULIT KERANG DAN LAIN-LAIN	7 644 361	8 253 664	7,97	5 708 875	6 554 362	14,81
JAPAN	925 012	1 711 680	85,04	564 408	965 188	71,01
HONG KONG	8 395	6 730	-19,83	29 333	22 939	-21,80
KOREA, REPUBLIC OF	29 085	30 459	4,72	64 461	55 028	-14,63
TAIWAN	18 200	155	-99,15	21 288	129	-99,39
CHINA	5 741 487	5 714 840	-0,46	2 533 356	3 156 688	24,60
THAILAND	221	3 840	1 637,56	4 500	21 589	379,76
SINGAPORE	5 265	399	-92,42	24 698	2 284	-90,75
PHILIPPINES	5 000	5 150	3,00	19 500	21 367	9,57
MALAYSIA	3 250	1 485	-54,31	8 962	2 321	-74,10
VIET NAM	95 160	44 343	-53,40	121 660	57 111	-53,06
INDIA	66 541	101 203	52,09	33 103	55 641	68,08
PAKISTAN	51	135	164,71	167	453	171,26
BANGLADESH	0	21 680	-	0	2	-
IRAQ	160	250	56,25	1 268	3 152	148,58
IRAN (ISLAMIC REPUBLIC OF)	794	900	13,35	5 844	14 739	152,21
SAUDI ARABIA	282	6 442	2 184,40	1 343	2 084	55,17
ISRAEL	3 758	3 866	2,87	12 396	13 944	12,49
KUWAIT	639	1 048	64,01	2 039	3 678	80,38
JORDAN	408	756	85,29	2 023	391	-80,67
LEBANON	763	781	2,36	3 471	3 606	3,89
TURKEY	5 809	4 520	-22,19	29 541	20 860	-29,39
UNITED ARAB EMIRATES	23 456	12 948	-44,80	23 624	171 553	626,18

TABEL 5. PERKEMBANGAN EKSPOR INDONESIA MENURUT KOMODITI DAN NEGARA TUJUAN
JANUARI-JULI 2013 DAN 2014

KOMODITI / NEGARA TUJUAN	BERAT BERSIH (KG)		PERUB	NILAI FOB (US \$)		PERUB
	JAN-JUL 2013	JAN-JUL 2014	%	JAN-JUL 2013	JAN-JUL 2014	%
(1)	(2)	(3)	(4)	(5)	(6)	(7)
QATAR	87	0	-100,00	657	0	-100,00
CYPRUS	140	140	0,00	1 940	2 962	52,68
SOUTH AFRICA	13 804	6 739	-51,18	47 419	34 257	-27,76
AUSTRALIA	150	4 450	2 866,67	338	38 684	11 344,97
NEW ZEALAND	537	445	-17,13	2 963	3 150	6,31
COOK ISLANDS	240	370	54,17	3 680	3 000	-18,48
UNITED STATES	291 104	212 157	-27,12	1 214 447	1 086 702	-10,52
CANADA	24 870	13 740	-44,75	80 719	45 125	-44,10
MEXICO	4 867	2 165	-55,52	22 958	9 563	-58,35
SURINAME	25	0	-100,00	232	0	-100,00
VENEZUELA	263	173	-34,22	1 120	657	-41,34
ARGENTINA	115	0	-100,00	660	0	-100,00
BRAZIL	4 933	1 679	-65,96	29 857	8 809	-70,50
PERU	65	544	736,92	383	3 772	884,86
UNITED KINGDOM	99 139	77 623	-21,70	220 934	236 638	7,11
NETHERLANDS	20 484	27 542	34,46	76 323	92 772	21,55
FRANCE	46 819	33 165	-29,16	134 223	62 605	-53,36
GERMANY, FED. REP. OF	69 682	75 034	7,68	169 096	180 365	6,66
AUSTRIA	5 500	5 085	-7,55	14 347	16 857	17,49
BELGIUM	1 913	1 096	-42,71	4 143	2 358	-43,08
SWITZERLAND	3 031	3 960	30,65	13 476	14 642	8,65
DENMARK	1 641	461	-71,91	5 708	1 440	-74,77
NORWAY	1 190	1 297	8,99	10 003	5 776	-42,26
SWEDEN	1 184	1 098	-7,26	1 366	1 783	30,53
FINLAND	267	0	-100,00	671	0	-100,00
IRELAND	1 033	589	-42,98	4 442	1 289	-70,98
ITALY	86 138	84 030	-2,45	59 125	59 383	0,44
SPAIN	4 690	342	-92,71	19 430	2 901	-85,07
PORTUGAL	290	100	-65,52	533	220	-58,72
GREECE	433	160	-63,05	1 755	647	-63,13
HUNGARY	124	50	-59,68	694	225	-67,58
POLAND	9 040	6 251	-30,85	20 745	15 807	-23,80
ROMANIA	130	530	307,69	318	569	78,93
BULGARIA	149	205	37,58	866	437	-49,54
KAZAKHSTAN	10	0	-100,00	172	0	-100,00
UKRAINE	1 651	1 425	-13,69	5 824	6 074	4,29
LITHUANIA	44	0	-100,00	389	0	-100,00
MALTA	237	91	-61,60	647	474	-26,74
CZECH REPUBLIC	520	530	1,92	2 556	1 263	-50,59
REP. OF MACEDONIA	107	0	-100,00	321	0	-100,00
RUSSIA FEDERATION	13 979	16 788	20,09	26 410	18 409	-30,30
TANAMAN OBAT	6 997 636	7 362 486	5,21	12 814 325	15 753 806	22,94
JAPAN	602 046	498 795	-17,15	706 570	874 428	23,76
HONG KONG	61 020	106 843	75,10	90 875	589 992	549,23
KOREA, REPUBLIC OF	43 413	135 830	212,88	93 434	507 577	443,25
TAIWAN	1 287 217	1 366 974	6,20	1 671 205	1 910 553	14,32
CHINA	2 326 656	2 383 918	2,46	2 570 104	2 292 389	-10,81
MACAU	29 603	121	-99,59	355 801	30 229	-91,50
PAPUA NEW GUINEA	250	0	-100,00	38	0	-100,00
THAILAND	2 200	3 040	38,18	11 747	3 909	-66,72
SINGAPORE	602 095	651 919	8,28	1 589 609	2 083 242	31,05
MALAYSIA	92 739	124 623	34,38	53 402	123 349	130,98
BRUNEI DARUSSALAM	0	25	-	0	32	-
VIET NAM	187 122	164 279	-12,21	802 910	1 608 501	100,33
INDIA	352 812	195 327	-44,64	954 933	1 117 215	16,99
PAKISTAN	0	39 220	-	0	41 040	-
BANGLADESH	7 000	0	-100,00	12 600	0	-100,00
SAUDI ARABIA	541 797	485 913	-10,31	2 142 312	2 172 875	1,43
KUWAIT	7 378	13 340	80,81	70 248	58 515	-16,70
LEBANON	1 248	0	-100,00	2 090	0	-100,00
YEMEN	3 315	0	-100,00	7 275	0	-100,00
OMAN	100	100	0,00	1 500	1 000	-33,33
TURKEY	450	0	-100,00	120	0	-100,00
UNITED ARAB EMIRATES	350 285	641 471	83,13	769 073	1 048 678	36,36
QATAR	4 338	780	-82,02	38 736	4 500	-88,38
BAHRAIN	514	100	-80,54	6 168	20 000	224,25
LIBYAN ARAB JAMAHIRIYA	111 000	136 000	22,52	134 500	130 500	-2,97
MOROCCO	12 500	0	-100,00	31 400	0	-100,00
TUNISIA	19 000	0	-100,00	17 100	0	-100,00
SUDAN	186 308	222 816	19,60	131 278	261 505	99,20
CAMEROON	18 000	0	-100,00	29 700	0	-100,00
NIGERIA	37 000	110 100	197,57	50 709	105 966	108,97
EAST TIMOR	0	75	-	0	196	-
UNITED STATES	22 423	3 456	-84,59	37 822	57 118	51,02
CANADA	8 206	23 500	186,38	146 219	352 500	141,08
NETHERLANDS	1 400	3 900	178,57	9 600	120 629	1 156,55

TABEL 5. PERKEMBANGAN EKSPOR INDONESIA MENURUT KOMODITI DAN NEGARA TUJUAN
JANUARI-JULI 2013 DAN 2014

KOMODITI / NEGARA TUJUAN	BERAT BERSIH (KG)		PERUB	NILAI FOB (US \$)		PERUB
	JAN-JUL 2013	JAN-JUL 2014	%	JAN-JUL 2013	JAN-JUL 2014	%
(1)	(2)	(3)	(4)	(5)	(6)	(7)
FRANCE	28 315	7 000	-75,28	81 665	21 830	-73,27
GERMANY, FED. REP. OF	21 363	8 788	-58,86	62 479	29 845	-52,23
DENMARK	0	1 625	-	0	29 518	-
ITALY	0	3 000	-	0	15 360	-
CZECH REPUBLIC	0	5 500	-	0	17 576	-
RUSSIA FEDERATION	28 523	24 108	-15,48	131 103	123 239	-6,00
-GANGGANG LAUT	94 734 193	102 551 692	8,25	82 236 577	119 190 757	44,94
JAPAN	395 409	721 854	82,56	264 829	597 111	125,47
HONG KONG	2 750 045	3 150 917	14,58	1 900 974	2 091 584	10,03
KOREA, REPUBLIC OF	1 409 326	3 222 365	128,65	1 179 096	4 621 432	291,95
TAIWAN	182 760	137 788	-24,61	159 780	99 461	-37,75
CHINA	75 568 934	77 659 090	2,77	61 799 671	86 731 376	40,34
PAPUA NEW GUINEA	0	39 950	-	0	4	-
THAILAND	56 650	94 003	65,94	49 578	123 594	149,29
SINGAPORE	24 741	3	-99,99	6 685	3	-99,96
PHILIPPINES	4 862 894	4 595 295	-5,50	6 121 933	7 316 407	19,51
MALAYSIA	248 409	401 723	61,72	315 299	584 722	85,45
VIET NAM	1 118 560	2 509 865	124,38	741 366	1 724 814	132,65
TUNISIA	26 247	310 696	1 083,74	8 414	294 038	3 394,63
AUSTRALIA	255 148	382 067	49,74	339 258	686 973	102,49
UNITED STATES	1 005 042	2 523 714	151,11	768 175	2 656 801	245,86
CANADA	120 000	4	-100,00	60 000	135	-99,78
CHILE	3 852 658	4 009 755	4,08	4 167 240	6 482 469	55,56
ARGENTINA	300 000	450 500	50,17	255 000	603 280	136,58
BRAZIL	100 000	60 000	-40,00	568 950	330 000	-42,00
UNITED KINGDOM	123 000	150 000	21,95	690 443	1 014 075	46,87
NETHERLANDS	100 000	80 000	-20,00	109 500	100 000	-8,68
FRANCE	880 000	1 296 505	47,33	1 147 575	1 699 714	48,11
GERMANY, FED. REP. OF	250	0	-100,00	500	0	-100,00
BELGIUM	1	4	300,00	1	50	4 900,00
DENMARK	941 944	584 430	-37,95	957 530	734 808	-23,26
SPAIN	412 175	151 164	-63,33	624 780	555 906	-11,02
LATVIA	0	20 000	-	0	142 000	-
-LAINNYA	1 258 383	1 127 841	-10,37	935 732	802 196	-14,27
JAPAN	34 500	88 120	155,42	44 350	112 893	154,55
HONG KONG	383	0	-100,00	1 602	0	-100,00
KOREA, REPUBLIC OF	1 100	40	-96,36	5 342	1 000	-81,28
TAIWAN	592 767	540 219	-8,86	208 165	199 901	-3,97
CHINA	0	14	-	0	33	-
THAILAND	12 300	1 145	-90,69	2 660	3 492	31,28
SINGAPORE	59 702	45 467	-23,84	10 133	4 936	-51,29
MALAYSIA	18 555	7 650	-58,77	2 428	2 774	14,25
BRUNEI DARUSSALAM	2 788	300	-89,24	869	42	-95,17
MALDIVES	11 120	9 620	-13,49	62 935	9 585	-84,77
INDIA	584	1 600	173,97	285	1 470	415,79
SRI LANKA	290	0	-100,00	400	0	-100,00
IRAQ	3 500	0	-100,00	175	0	-100,00
IRAN (ISLAMIC REPUBLIC OF)	200	0	-100,00	30	0	-100,00
SAUDI ARABIA	13 850	14 897	7,56	6 290	10 042	59,65
LEBANON	3 600	0	-100,00	1 200	0	-100,00
OMAN	34 800	13 705	-60,62	6 780	10 159	49,84
TURKEY	15 762	80	-99,49	42 631	150	-99,65
UNITED ARAB EMIRATES	59 550	39 438	-33,77	25 906	3 596	-86,12
LIBYAN ARAB JAMAHIRIYA	0	7 509	-	0	10 898	-
KENYA	2 150	0	-100,00	1 118	0	-100,00
SEYCHELLES	138	0	-100,00	485	0	-100,00
SOUTH AFRICA	0	281	-	0	254	-
MAURITIUS	1 852	543	-70,68	10 926	3 945	-63,89
AUSTRALIA	178 044	127 043	-28,65	173 776	177 458	2,12
NEW ZEALAND	5 000	21 673	333,46	22 400	10 450	-53,35
GUAM	30	55	83,33	264	8	-96,97
NEW CALEDONIA	0	3 750	-	0	1	-
COOK ISLANDS	285	0	-100,00	1 300	0	-100,00
FIJI	584	62	-89,38	3 674	1 178	-67,94
UNITED STATES	17 461	5 061	-71,02	30 740	19 964	-35,06
CANADA	1 418	19 000	1 239,92	1 333	9 765	632,56
PANAMA	0	200	-	0	167	-
BRAZIL	1 714	0	-100,00	2 448	0	-100,00
COLOMBIA	980	0	-100,00	262	0	-100,00
JAMAICA	792	0	-100,00	2 970	0	-100,00
CAYMAN ISLANDS	0	300	-	0	234	-
FRENCH GUIANA	0	1 640	-	0	3 035	-
MARTINIQUE	1 231	0	-100,00	67	0	-100,00
NETHERLANDS ANTILLES	30	38	26,67	192	61	-68,23
UNITED KINGDOM	21 280	23 078	8,45	22 127	19 438	-12,15

TABEL 5. PERKEMBANGAN EKSPOR INDONESIA MENURUT KOMODITI DAN NEGARA TUJUAN
JANUARI-JULI 2013 DAN 2014

KOMODITI / NEGARA TUJUAN	BERAT BERSIH (KG)		PERUB	NILAI FOB (US \$)		PERUB
	JAN-JUL 2013	JAN-JUL 2014	%	JAN-JUL 2013	JAN-JUL 2014	%
(1)	(2)	(3)	(4)	(5)	(6)	(7)
NETHERLANDS	16 586	21 598	30,22	37 593	46 066	22,54
FRANCE	24 999	25 945	3,78	35 052	30 313	-13,52
GERMANY, FED. REP. OF	69 344	10 812	-84,41	83 480	11 354	-86,40
BELGIUM	7 348	1 000	-86,39	13 255	568	-95,71
SWITZERLAND	1 653	0	-100,00	14 491	0	-100,00
DENMARK	1 784	5 000	180,27	5 546	3 710	-33,10
NORWAY	0	1 000	-	0	652	-
SWEDEN	50	0	-100,00	1 607	0	-100,00
ITALY	15 775	33 125	109,98	6 198	35 771	477,14
SPAIN	19 018	21 075	10,82	34 853	39 354	12,91
PORTUGAL	1 408	34 497	2 350,07	5 183	17 129	230,48
GREECE	48	0	-100,00	245	0	-100,00
HUNGARY	900	0	-100,00	79	0	-100,00
POLAND	0	11	-	0	14	-
LATVIA	80	0	-100,00	1 500	0	-100,00
MALTA	50	0	-100,00	51	0	-100,00
RUSSIA FEDERATION	1 000	1 250	25,00	336	336	0,00
-MUTIARA	2 655	2 304	-13,22	15 350 136	13 606 850	-11,36
JAPAN	545	695	27,52	4 366 492	4 666 649	6,87
HONG KONG	1 642	1 155	-29,66	7 705 404	4 831 870	-37,29
KOREA, REPUBLIC OF	7	9	28,57	25 338	124 433	391,09
THAILAND	46	62	34,78	273 865	304 840	11,31
SINGAPORE	0	25	-	0	5 425	-
AUSTRALIA	415	358	-13,73	2 979 037	3 673 633	23,32
-LAINNYA	253 125 505	292 947 158	15,73	147 204 106	138 433 906	-5,96
JAPAN	24 399 934	41 948 795	71,92	13 183 304	13 098 913	-0,64
HONG KONG	186 716	162 477	-12,98	442 422	532 060	20,26
KOREA, REPUBLIC OF	4 115 586	7 394 599	79,67	2 449 076	3 959 866	61,69
TAIWAN	14 253 672	37 608 366	163,85	2 944 667	5 960 389	102,41
CHINA	22 645 894	14 831 953	-34,50	6 344 229	7 187 820	13,30
PAPUA NEW GUINEA	2 040	0	-100,00	1 186	0	-100,00
THAILAND	68 368 073	90 913 821	32,98	6 903 881	7 903 173	14,47
SINGAPORE	23 394 560	21 403 930	-8,51	45 511 672	43 127 593	-5,24
PHILIPPINES	6 139 128	883 410	-85,61	6 074 341	1 159 568	-80,91
MALAYSIA	4 169 403	4 372 190	4,86	3 599 025	5 663 068	57,35
MYANMAR	165 550	36 000	-78,25	225 470	37 800	-83,24
BRUNEI DARUSSALAM	6 865	16 144	135,16	23 527	39 114	66,25
NEPAL	5	480	9 500,00	65	50 071	76 932,31
VIET NAM	5 950 373	2 929 654	-50,77	9 490 958	3 394 326	-64,24
MALDIVES	4 705	803	-82,93	13 197	18 608	41,00
INDIA	1 615 149	221 930	-86,26	2 746 959	488 579	-82,21
PAKISTAN	5 976 415	7 063 653	18,19	1 127 442	3 005 634	166,59
BANGLADESH	15 530	91 600	489,83	21 471	100 875	369,82
SRI LANKA	26 402	137 505	420,81	31 324	306 270	877,75
IRAQ	581	20	-96,56	459	256	-44,23
IRAN (ISLAMIC REPUBLIC OF)	675	290	-57,04	1 643	781	-52,47
SAUDI ARABIA	150 671	402 387	167,06	116 444	980 519	742,05
ISRAEL	84	1 620	1 828,57	382	1 617	323,30
KUWAIT	35 582	144 891	307,20	24 912	55 533	122,92
JORDAN	92	202	119,57	935	4 304	360,32
LEBANON	14 521	43 193	197,45	31 954	10 216	-68,03
YEMEN	250	450	80,00	383	1 393	263,71
OMAN	320	203	-36,56	435	17 842	4 001,61
TURKEY	20 775	1 596	-92,32	204 511	9 875	-95,17
UNITED ARAB EMIRATES	42 470	36 889	-13,14	21 662	35 355	63,21
QATAR	48	25 746	53 537,50	82	15 521	18 828,05
BAHRAIN	37	8	-78,38	314	12	-96,18
CYPRUS	5	2	-60,00	50	96	92,00
EGYPT	3 000	1 000	-66,67	3 000	1 200	-60,00
MADAGASCAR	5 000	0	-100,00	4 830	0	-100,00
SOMALIA	5 940	0	-100,00	247 800	0	-100,00
KENYA	80	0	-100,00	49	0	-100,00
MOZAMBIQUE	144 000	18 000	-87,50	151 560	19 170	-87,35
GHANA	42	0	-100,00	1 768	0	-100,00
GUINEA	20 000	0	-100,00	1 072	0	-100,00
ANGOLA	0	9	-	0	20	-
NIGERIA	90	285	216,67	10	2 825	28 150,00
COTE D'IVOIRE	36 000	25	-99,93	30 960	10	-99,97
SENEGAL	0	21 900	-	0	10 950	-
SOUTH AFRICA	12 142	16 902	39,20	88 384	77 438	-12,38
ZIMBABWE	0	144 000	-	0	142 480	-
MALAWI	254 050	291 500	14,74	232 420	289 525	24,04
MAURITIUS	85	55	-35,29	469	468	-0,21
VIRGIN ISLANDS (BRITISH)	9 000	0	-100,00	8 438	0	-100,00
AUSTRALIA	248 493	164 595	-33,76	1 100 855	875 484	-20,47

TABEL 5. PERKEMBANGAN EKSPOR INDONESIA MENURUT KOMODITI DAN NEGARA TUJUAN
JANUARI-JULI 2013 DAN 2014

KOMODITI / NEGARA TUJUAN	BERAT BERSIH (KG)		PERUB	NILAI FOB (US \$)		PERUB
	JAN-JUL 2013	JAN-JUL 2014	%	JAN-JUL 2013	JAN-JUL 2014	%
(1)	(2)	(3)	(4)	(5)	(6)	(7)
NEW ZEALAND	180	48 992	27 117,78	5 124	141 875	2 668,83
GUAM	50	151	202,00	20	437	2 085,00
NORTHERN MARIANA ISLANDS	0	350	-	0	99	-
VANUATU	5 846	960	-83,58	15 825	2 532	-84,00
FIJI	50	0	-100,00	2 321	0	-100,00
SAMOA	1 800	675	-62,50	2 873	1 101	-61,68
TONGA	0	108	-	0	1 188	-
CHRISTMAS ISLANDS	0	38	-	0	242	-
EAST TIMOR	8 021	37 752	370,66	6 644	11 948	79,83
UNITED STATES	647 381	756 007	16,78	3 470 826	4 819 472	38,86
CANADA	11 705	52 565	349,08	65 403	120 053	83,56
MEXICO	1 293 000	1 242 000	-3,94	1 213 603	1 323 589	9,06
GUATEMALA	18 000	0	-100,00	16 208	0	-100,00
NICARAGUA	108 000	36 000	-66,67	94 865	35 480	-62,60
PANAMA	18 000	0	-100,00	15 490	0	-100,00
CHILE	248 500	999 600	302,25	211 465	1 058 433	400,52
VENEZUELA	72 000	126 000	75,00	61 258	124 520	103,27
ARGENTINA	0	30	-	0	5 450	-
BRAZIL	1 940 700	1 089 002	-43,89	2 428 262	1 909 240	-21,37
COLOMBIA	198 000	183 550	-7,30	166 875	182 353	9,28
PARAGUAY	18 000	0	-100,00	16 117	0	-100,00
ECUADOR	124 000	54 044	-56,42	106 356	52 884	-50,28
PERU	54 003	18 000	-66,67	46 916	19 040	-59,42
GUYANA	0	668	-	0	1 864	-
BAHAMAS	350	0	-100,00	2 296	0	-100,00
DOMINICAN REPUBLIC	90 000	0	-100,00	94 320	0	-100,00
COSTA RICA	36 332	6 585	-81,88	54 855	12 511	-77,19
MARTINIQUE	845	650	-23,08	284	450	58,45
GUADELOUPE	400	0	-100,00	7 259	0	-100,00
UNITED KINGDOM	301 957	265 093	-12,21	1 308 678	1 814 315	38,64
NETHERLANDS	948 485	226 846	-76,08	3 272 724	2 854 652	-12,77
FRANCE	913 478	288 722	-68,39	2 561 111	1 550 960	-39,44
GERMANY, FED. REP. OF	1 423 750	1 893 280	32,98	6 174 451	7 880 990	27,64
AUSTRIA	200	0	-100,00	6 641	0	-100,00
BELGIUM	8 801	24 878	182,67	18 311	69 594	280,07
SWITZERLAND	547	1 159	111,88	19 046	44 870	135,59
DENMARK	400 811	292 720	-26,97	3 727 888	3 144 188	-15,66
NORWAY	1 314	627	-52,28	61 789	36 965	-40,18
SWEDEN	576	0	-100,00	94	0	-100,00
IRELAND	22 003	0	-100,00	26 241	0	-100,00
ITALY	284 960	63 933	-77,56	1 324 432	462 802	-65,06
SPAIN	24 828	9 593	-61,36	44 742	30 327	-32,22
PORTUGAL	179 375	54 282	-69,74	182 648	55 534	-69,60
GREECE	8 960	313 971	3 404,14	18 773	88 521	371,53
POLAND	55 288 587	49 638 500	-10,22	10 826 196	7 730 047	-28,60
ROMANIA	377	80	-78,78	92	770	736,96
BULGARIA	16 050	25 040	56,01	14 582	41 811	186,73
AZERBAIJAN	0	800	-	0	5 075	-
KAZAKHSTAN	31 752	0	-100,00	42 000	0	-100,00
KYRGYZSTAN	20	36	80,00	1 550	1 986	28,13
UKRAINE	0	10 010	-	0	67 350	-
LITHUANIA	358 000	684 000	91,06	324 980	693 270	113,33
LATVIA	66 000	110 000	66,67	56 100	104 830	86,86
ESTONIA	5 264 427	2 822 000	-46,39	5 072 576	2 587 122	-49,00
GEORGIA	0	354	-	0	307	-
MALTA	5	0	-100,00	74	0	-100,00
SLOVAKIA	0	33	-	0	6 810	-
SLOVENIA	178 016	166 000	-6,75	160 416	169 330	5,56
CZECH REPUBLIC	455	826	81,54	22 492	36 146	60,71
RUSSIA FEDERATION	66 575	67 570	1,49	419 017	543 956	29,82
-KAYU LAPIS	1 204 940 493	1 372 167 493	13,88	1 270 029 508	1 401 954 454	10,39
JAPAN	401 768 817	385 172 130	-4,13	474 003 089	447 707 786	-5,55
HONG KONG	6 501 380	7 997 463	23,01	6 178 014	7 026 706	13,74
KOREA, REPUBLIC OF	49 273 381	75 616 739	53,46	51 697 653	72 780 345	40,78
TAIWAN	92 065 518	101 567 432	10,32	80 552 037	87 521 791	8,65
CHINA	269 895 671	374 132 621	38,62	235 264 819	336 775 792	43,15
MACAU	0	357 407	-	0	270 662	-
PAPUA NEW GUINEA	26 060	150	-99,42	14 369	971	-93,24
THAILAND	4 858 839	4 718 271	-2,89	3 911 611	3 978 263	1,70
SINGAPORE	21 121 493	23 346 243	10,53	20 899 041	23 277 926	11,38
PHILIPPINES	113 667	438 306	285,61	155 959	625 424	301,02
MALAYSIA	25 482 050	35 370 775	38,81	22 855 063	31 967 728	39,87
MYANMAR	0	39 822	-	0	53 708	-
BRUNEI DARUSSALAM	0	352 650	-	0	325 388	-
VIET NAM	694 308	1 289 311	85,70	645 033	1 143 740	77,31
MALDIVES	41 477	51 636	24,49	50 959	62 302	22,26

**TABEL 5. PERKEMBANGAN EKSPOR INDONESIA MENURUT KOMODITI DAN NEGARA TUJUAN
JANUARI-JULI 2013 DAN 2014**

KOMODITI / NEGARA TUJUAN	BERAT BERSIH (KG)		PERUB	NILAI FOB (US \$)		PERUB
	JAN-JUL 2013	JAN-JUL 2014	%	JAN-JUL 2013	JAN-JUL 2014	%
(1)	(2)	(3)	(4)	(5)	(6)	(7)
INDIA	9 636 773	9 875 881	2,48	9 376 750	9 167 141	-2,24
BANGLADESH	9 374	0	-100,00	10 414	0	-100,00
SRI LANKA	0	162 300	-	0	320 123	-
IRAQ	0	3 178 681	-	0	3 221 101	-
IRAN (ISLAMIC REPUBLIC OF)	26 329	1 587	-93,97	48 815	2 976	-93,90
SAUDI ARABIA	99 515 254	92 538 528	-7,01	94 861 229	83 815 736	-11,64
ISRAIL	12 167	0	-100,00	22 766	0	-100,00
KUWAIT	10 401 881	10 195 857	-1,98	11 403 900	10 895 046	-4,46
JORDAN	23 491 187	21 875 684	-6,88	25 022 646	22 902 500	-8,47
LEBANON	1 774 968	3 443 967	94,03	1 891 904	3 696 730	95,40
OMAN	14 268 013	18 852 588	32,13	14 276 783	18 136 162	27,03
TURKEY	564 026	610 874	8,31	618 312	758 916	22,74
UNITED ARAB EMIRATES	12 984 549	20 350 194	56,73	12 774 057	19 524 717	52,85
QATAR	3 172 197	4 719 926	48,79	3 144 389	4 687 249	49,07
BAHRAIN	514 099	465 915	-9,37	590 167	489 982	-16,98
EGYPT	6 257 159	8 838 805	41,26	6 559 789	8 445 710	28,75
LIBYAN ARAB JAMAHIRIYA	3 711 127	1 737 576	-53,18	3 717 304	1 623 832	-56,32
ALGERIA	2 686 388	4 906 140	82,63	2 826 461	4 936 903	74,67
SUDAN	0	1 450	-	0	1 191	-
TANZANIA, UNITED REP. OF	0	19 000	-	0	23 105	-
REUNION	17 641	28 321	60,54	17 226	33 766	96,02
NIGERIA	11 102	0	-100,00	23 415	0	-100,00
SOUTH AFRICA	411 221	394 569	-4,05	570 429	602 588	5,64
MAURITIUS	660	230	-65,15	4 269	700	-83,60
AUSTRALIA	12 120 526	14 411 404	18,90	17 135 004	19 595 959	14,36
NEW ZEALAND	166 232	211 626	27,31	244 643	273 559	11,82
NEW CALEDONIA	76 629	73 273	-4,38	127 561	108 833	-14,68
VANUATU	0	14 861	-	0	32 427	-
EAST TIMOR	712 597	282 574	-60,35	796 342	301 715	-62,11
UNITED STATES	79 657 313	77 167 238	-3,13	94 604 272	86 049 578	-9,04
CANADA	762 519	529 989	-30,49	944 755	661 171	-30,02
MEXICO	4 456 388	4 575 100	2,66	4 656 403	4 906 546	5,37
PANAMA	331 510	0	-100,00	341 393	0	-100,00
ECUADOR	8 540	0	-100,00	23 222	0	-100,00
PUERTO RICO	349 179	21 531	-93,83	438 166	21 919	-95,00
BELIZE	0	9 399	-	0	14 663	-
FRENCH POLYNESIA	44 172	67 186	52,10	62 675	92 017	46,82
UNITED KINGDOM	7 161 239	8 925 169	24,63	9 578 622	11 271 615	17,67
NETHERLANDS	6 677 400	8 562 539	28,23	10 117 665	13 011 198	28,60
FRANCE	2 538 735	1 840 044	-27,52	4 243 732	2 718 505	-35,94
GERMANY, FED. REP. OF	17 116 144	22 442 860	31,12	28 599 268	33 525 066	17,22
BELGIUM	8 977 865	17 000 329	89,36	10 035 447	17 430 930	73,69
DENMARK	215 957	165 308	-23,45	439 660	283 921	-35,42
SWEDEN	154 366	71 971	-53,38	214 346	100 596	-53,07
IRELAND	2 311	5 000	116,36	6 082	7 814	28,48
ITALY	1 158 510	1 638 860	41,46	1 529 839	2 212 272	44,61
SPAIN	0	970	-	0	1 124	-
GREECE	67 840	112 506	65,84	116 618	181 469	55,61
POLAND	607 652	804 543	32,40	1 257 806	1 603 010	27,44
ROMANIA	53 518	568 254	961,80	79 168	680 226	759,22
AZERBAIJAN	20 390	12 165	-40,34	70 831	62 509	-11,75
LITHUANIA	12 485	0	-100,00	22 998	0	-100,00
LATVIA	110 070	0	-100,00	197 162	0	-100,00
ESTONIA	17 326	0	-100,00	32 567	0	-100,00
SLOVENIA	16 950	0	-100,00	30 624	0	-100,00
CZECH REPUBLIC	22 350	56	-99,75	24 171	69	-99,71
RUSSIA FEDERATION	15 004	3 709	-75,28	69 794	1 037	-98,51
-KAYU GERGAJIAN	31 296 219	37 628 971	20,23	28 628 212	28 925 692	1,04
JAPAN	6 113 950	5 679 351	-7,11	9 829 023	8 758 873	-10,89
HONG KONG	55 770	39 907	-28,44	54 946	25 597	-53,41
KOREA, REPUBLIC OF	826 951	598 117	-27,67	843 332	618 126	-26,70
TAIWAN	202 770	196 272	-3,20	196 694	199 914	1,64
CHINA	15 955 843	24 047 175	50,71	9 331 325	13 264 564	42,15
THAILAND	371 007	126 608	-65,87	371 104	151 953	-59,05
SINGAPORE	539 679	123 166	-77,18	367 608	99 411	-72,96
MALAYSIA	2 945 233	3 190 902	8,34	2 350 740	1 883 219	-19,89
VIET NAM	237 289	648 159	173,15	274 049	477 899	74,38
INDIA	136	150	10,29	405	882	117,78
BANGLADESH	799 274	417 478	-47,77	785 825	410 336	-47,78
SRI LANKA	1 116	0	-100,00	788	0	-100,00
LEBANON	1 360	255	-81,25	8 698	276	-96,83
UNITED ARAB EMIRATES	7 894	0	-100,00	13 033	0	-100,00
CYPRUS	0	3 650	-	0	5 274	-
ANGOLA	2 224	0	-100,00	9 995	0	-100,00
SEYCHELLES	20 752	912	-95,61	17 559	1 248	-92,89
SOUTH AFRICA	60 932	62 532	2,63	94 047	97 276	3,43

**TABEL 5. PERKEMBANGAN EKSPOR INDONESIA MENURUT KOMODITI DAN NEGARA TUJUAN
JANUARI-JULI 2013 DAN 2014**

KOMODITI / NEGARA TUJUAN	BERAT BERSIH (KG)		PERUB	NILAI FOB (US \$)		PERUB
	JAN-JUL 2013	JAN-JUL 2014	%	JAN-JUL 2013	JAN-JUL 2014	%
(1)	(2)	(3)	(4)	(5)	(6)	(7)
MAURITIUS	10 970	0	-100,00	27 897	0	-100,00
AUSTRALIA	585 698	459 358	-21,57	920 369	675 850	-26,57
NEW ZEALAND	91 751	16 116	-82,44	69 098	14 096	-79,60
NEW CALEDONIA	302	0	-100,00	640	0	-100,00
VANUATU	3 450	0	-100,00	7 051	0	-100,00
UNITED STATES	1 492 640	1 317 351	-11,74	1 163 433	1 081 227	-7,07
CANADA	885	0	-100,00	2 537	0	-100,00
UNITED KINGDOM	247 449	220 015	-11,09	542 816	336 710	-37,97
NETHERLANDS	272 079	305 950	12,45	512 459	468 084	-8,66
FRANCE	59 987	14 044	-76,59	94 979	21 792	-77,06
GERMANY, FED. REP. OF	84 959	79 832	-6,03	137 286	180 031	31,14
BELGIUM	121 970	44 377	-63,62	234 710	78 618	-66,50
FINLAND	0	724	-	0	729	-
IRELAND	274	0	-100,00	390	0	-100,00
ITALY	26 021	7 862	-69,79	102 739	28 905	-71,87
SPAIN	6 693	50	-99,25	8 097	43	-99,47
GREECE	0	748	-	0	1 449	-
POLAND	52 477	27 910	-46,81	78 751	43 310	-45,00
ROMANIA	29 246	0	-100,00	46 655	0	-100,00
AZERBAIJAN	1 680	0	-100,00	5 182	0	-100,00
LITHUANIA	57 851	0	-100,00	114 789	0	-100,00
CZECH REPUBLIC	7 657	0	-100,00	9 163	0	-100,00
-KAYU OLAHAN LAIN	1 408 876 985	2 098 823 995	48,97	733 114 233	846 495 547	15,47
JAPAN	101 369 932	508 702 483	401,83	94 376 169	130 662 756	38,45
HONG KONG	3 087 452	3 211 552	4,02	4 334 438	4 881 224	12,61
KOREA, REPUBLIC OF	48 153 828	66 237 859	37,55	26 083 461	37 445 357	43,56
TAIWAN	49 405 600	55 928 207	13,20	15 647 979	17 406 234	11,24
CHINA	904 055 435	1 096 450 733	21,28	134 588 851	182 359 610	35,49
MONGOLIA	850	104 503	12 194,47	1 580	268 425	16 888,92
MACAU	2 540	64 689	2 446,81	7 347	189 102	2 473,87
PAPUA NEW GUINEA	174	11 449	6 479,89	1 023	36 106	3 429,42
THAILAND	654 788	508 930	-22,28	1 554 326	1 125 266	-27,60
SINGAPORE	6 196 276	24 709 122	298,77	10 523 743	10 718 822	1,85
PHILIPPINES	2 175 883	3 246 481	49,20	758 476	1 467 010	93,42
MALAYSIA	18 090 717	15 326 066	-15,28	9 752 142	8 527 456	-12,56
MYANMAR	60 603	182 060	200,41	19 498	67 868	248,08
CAMBODIA	774	293	-62,14	1 932	281	-85,46
BRUNEI DARUSSALAM	151 888	63 320	-58,31	335 941	96 063	-71,40
LAO PEOPLE'S DEM. REP.	15	0	-100,00	254	0	-100,00
NEPAL	490	15 302	3 022,86	1 282	50 384	3 830,11
VIET NAM	18 382 146	14 668 728	-20,20	6 700 103	5 745 173	-14,25
MALDIVES	122 754	415 539	238,51	466 794	1 042 105	123,25
INDIA	30 625 221	33 704 711	10,06	19 199 485	20 197 932	5,20
PAKISTAN	104 791	101 975	-2,69	104 676	171 038	63,40
BANGLADESH	6 670	1 381	-79,30	60 175	20 608	-65,75
SRI LANKA	353 110	186 772	-47,11	407 415	436 912	7,24
IRAQ	80 020	5 868 472	7 233,76	71 168	2 283 354	3 108,40
IRAN (ISLAMIC REPUBLIC OF)	2 600 843	13 877 104	433,56	1 810 767	5 064 612	179,69
SAUDI ARABIA	1 110 450	20 761 448	1 769,64	702 951	5 971 430	749,48
ISRAEL	71 361	154 073	115,91	224 533	301 950	34,48
KUWAIT	25 015	19 948	-20,26	140 959	64 459	-54,27
JORDAN	5 443 438	8 077 001	48,38	2 144 871	2 294 332	6,97
LEBANON	219 617	5 497 278	2 403,12	499 296	1 797 917	260,09
YEMEN	6 800	4 000	-41,18	6 460	4 800	-25,70
OMAN	21 503	42 141	95,98	50 568	53 669	6,13
SYRIA ARAB REPUBLIC	9 744 189	5 782 132	-40,66	2 609 787	1 708 196	-34,55
TURKEY	481 444	661 298	37,36	1 048 297	1 406 290	34,15
UNITED ARAB EMIRATES	2 877 824	969 141	-66,32	1 991 056	1 233 697	-38,04
QATAR	537 597	473 327	-11,96	574 069	413 575	-27,96
BAHRAIN	19 117	19 755	3,34	26 882	27 768	3,30
CYPRUS	30 954	25 992	-16,03	57 133	141 987	148,52
EGYPT	19 751 040	19 246 208	-2,56	5 997 371	5 783 801	-3,56
LIBYAN ARAB JAMAHIRIYA	45 807	46 727	2,01	110 865	132 679	19,68
MOROCCO	16 981	15 574	-8,29	23 855	50 733	112,67
TUNISIA	59 225	32 123	-45,76	63 872	18 036	-71,76
ALGERIA	10 116	4 000	-60,46	20 426	10 000	-51,04
SUDAN	2 100	28 238	1 244,67	5 889	28 576	385,24
NAMIBIA	3 640	47	-98,71	15 485	1 415	-90,86
ETHIOPIA	18 989	33 067	74,14	24 111	36 680	52,13
TANZANIA, UNITED REP. OF	17 195	2 670	-84,47	153 626	4 008	-97,39
MADAGASCAR	2 183	1 209	-44,62	5 494	564	-89,73
SOMALIA	266 371	385 709	44,80	601 494	919 274	52,83
KENYA	6 429	34 368	434,58	15 596	75 794	385,98
REUNION	129 552	204 171	57,60	205 941	353 044	71,43
MOZAMBIQUE	61 142	107 854	76,40	153 363	166 894	8,82
GHANA	136	2 737	1 912,50	400	6 758	1 589,50

TABEL 5. PERKEMBANGAN EKSPOR INDONESIA MENURUT KOMODITI DAN NEGARA TUJUAN
JANUARI-JULI 2013 DAN 2014

KOMODITI / NEGARA TUJUAN	BERAT BERSIH (KG)		PERUB	NILAI FOB (US \$)		PERUB
	JAN-JUL 2013	JAN-JUL 2014	%	JAN-JUL 2013	JAN-JUL 2014	%
(1)	(2)	(3)	(4)	(5)	(6)	(7)
LIBERIA	0	215	-	0	560	-
ANGOLA	3 268	790	-75,83	12 045	4 621	-61,64
CONGO	1 165	660	-43,35	6 256	2 835	-54,68
CAMEROON	7 425	1 455	-80,40	6 434	1 400	-78,24
NIGERIA	9 290	10 492	12,94	23 459	25 309	7,89
SIERRA LEONE	0	45	-	0	185	-
GABON	12 913	25 096	94,35	16 481	15 177	-7,91
COTE D'IVOIRE	626	0	-100,00	1 470	0	-100,00
SENEGAL	9 216	3 301	-64,18	20 170	6 206	-69,23
U.S. VIRGIN ISLANDS	6 002	36	-99,40	24 508	265	-98,92
SEYCHELLES	201 964	121 856	-39,66	596 223	223 370	-62,54
CENTRAL AFRICAN REPUBLIC	0	470	-	0	8 440	-
NIGER	703	0	-100,00	2 693	0	-100,00
DJIBOUTI	34 674	0	-100,00	75 307	0	-100,00
SOUTH AFRICA	7 400 215	6 877 433	-7,06	11 694 425	10 029 350	-14,24
ZIMBABWE	3 263	5 236	60,47	2 262	17 349	666,98
COMOROS	136 525	12 462	-90,87	45 910	21 410	-53,37
MAURITIUS	88 642	96 644	9,03	216 375	265 652	22,77
VIRGIN ISLANDS (BRITISH)	49 998	30 436	-39,13	188 346	76 865	-59,19
AUSTRALIA	42 741 163	52 493 106	22,82	76 955 268	92 221 259	19,84
NEW ZEALAND	2 758 756	4 668 277	69,22	4 813 721	8 127 766	68,85
GUAM	7 594	26 848	253,54	55 800	102 536	83,76
PALAU	2 646	29 533	1 016,14	9 715	99 059	919,65
NEW CALEDONIA	357 516	342 447	-4,21	660 676	695 736	5,31
NORTHERN MARIANA ISLANDS	3 110	2 566	-17,49	18 135	7 525	-58,51
SAINT VINCENT AND THE GRENADINE	1 155	386	-66,58	8 270	6 161	-25,50
VANUATU	16 220	26 183	61,42	42 776	63 233	47,82
WALLIS AND FUTUNA ISLANDS	1 200	4 026	235,50	3 182	7 601	138,87
COOK ISLANDS	2 645	14 776	458,64	22 697	66 149	191,44
FIJI	36 072	39 336	9,05	154 109	219 703	42,56
SAMOA	1 370	4 161	203,72	6 274	2 688	-57,16
TONGA	1 932	21 076	990,89	6 070	21 408	252,69
CHRISTMAS ISLANDS	0	60	-	0	336	-
EAST TIMOR	53 788	22 470	-58,22	88 329	76 038	-13,92
UNITED STATES	29 851 290	29 543 639	-1,03	79 810 963	77 067 790	-3,44
CANADA	4 048 174	4 188 633	3,47	11 839 343	12 263 729	3,58
MEXICO	1 570 008	407 128	-74,07	5 028 877	1 283 276	-74,48
GUATEMALA	2 530	17 216	580,47	18 532	60 453	226,21
HONDURAS	7 900	9 873	24,97	7 817	26 567	239,86
PANAMA	5 597	5 377	-3,93	22 819	22 570	-1,09
SURINAME	940	5 376	471,91	4 260	23 852	459,91
CHILE	256 800	164 333	-36,01	862 827	463 186	-46,32
VENEZUELA	50 550	26 217	-48,14	110 514	112 608	1,89
ARGENTINA	187 345	158 703	-15,29	359 647	405 198	12,67
BRAZIL	1 160 755	200 517	-82,73	1 317 466	629 254	-52,24
COLOMBIA	74 692	113 356	51,76	231 900	279 371	20,47
BOLIVIA	0	13 272	-	0	36 188	-
URUGUAY	39 105	59 630	52,49	90 025	169 209	87,96
PARAGUAY	1 675	3 844	129,49	10 759	18 152	68,71
ECUADOR	19 043	0	-100,00	56 117	0	-100,00
PERU	15 764	11 779	-25,28	44 734	20 769	-53,57
GUYANA	0	2 648	-	0	3 028	-
TRINIDAD AND TOBAGO	8 342	780	-90,65	39 580	1 543	-96,10
BAHAMAS	33 918	18 384	-45,80	103 909	93 404	-10,11
JAMAICA	55 438	76 443	37,89	383 436	344 288	-10,21
PUERTO RICO	45 442	38 369	-15,56	132 679	118 828	-10,44
BELIZE	0	9 520	-	0	30 084	-
DOMINICAN REPUBLIC	34 352	25 779	-24,96	125 086	99 148	-20,74
COSTA RICA	96 459	66 084	-31,49	114 794	99 054	-13,71
HAITI	0	1 050	-	0	3 296	-
BARBADOS	760	75 818	9 876,05	2 395	432 645	17 964,51
ANTIGUA AND BARBUDA	3 340	32 550	874,55	29 019	30 399	4,76
ANGUILLA	11 425	0	-100,00	88 256	0	-100,00
ARUBA	7 680	4 190	-45,44	16 805	3 017	-82,05
BERMUDA	2 022	3 110	53,81	17 687	1 214	-93,14
CAPE VERDE	60	45	-25,00	1 332	1 482	11,26
CAYMAN ISLANDS	3 205	1 344	-58,07	7 284	8 579	17,78
DOMINICA	0	995	-	0	1 757	-
FRENCH GUIANA	22 217	11 703	-47,32	52 522	20 846	-60,31
FRENCH POLYNESIA	289 341	186 756	-35,45	498 254	335 550	-32,65
GRENADA	84 116	4 170	-95,04	475 085	23 966	-94,96
MARTINIQUE	42 141	44 443	5,46	99 721	103 402	3,69
NETHERLANDS ANTILLES	56 696	63 111	11,31	344 117	87 058	-74,70
SAINT LUCIA	0	19 430	-	0	153 543	-
TURKS AND CAICOS ISLANDS	2 973	3 451	16,08	3 256	63 447	1 848,62
GUADELOUPE	137 685	116 565	-15,34	336 320	315 653	-6,15
SAINT KITTS AND NEVIS	1	0	-100,00	1	0	-100,00

**TABEL 5. PERKEMBANGAN EKSPOR INDONESIA MENURUT KOMODITI DAN NEGARA TUJUAN
JANUARI-JULI 2013 DAN 2014**

KOMODITI / NEGARA TUJUAN	BERAT BERSIH (KG)		PERUB	NILAI FOB (US \$)		PERUB
	JAN-JUL 2013	JAN-JUL 2014	%	JAN-JUL 2013	JAN-JUL 2014	%
(1)	(2)	(3)	(4)	(5)	(6)	(7)
UNITED KINGDOM	21 018 438	19 990 638	-4,89	52 443 294	48 311 998	-7,88
NETHERLANDS	21 237 236	24 631 681	15,98	39 812 633	43 425 288	9,07
FRANCE	4 976 232	3 571 525	-28,23	11 586 628	8 402 528	-27,48
GERMANY, FED. REP. OF	22 065 140	26 767 484	21,31	41 012 529	47 266 966	15,25
AUSTRIA	30 395	39 624	30,36	111 010	116 993	5,39
BELGIUM	7 152 809	4 237 922	-40,75	11 539 426	6 943 547	-39,83
SWITZERLAND	186 324	383 531	105,84	634 919	1 260 960	98,60
LUXEMBOURG	380	775	103,95	1 950	1 013	-48,05
MONACO	14 850	1 200	-91,92	48 383	9 599	-80,16
DENMARK	2 029 961	1 314 168	-35,26	3 821 514	2 466 583	-35,46
NORWAY	300 340	247 655	-17,54	976 451	733 816	-24,85
SWEDEN	632 789	889 149	40,51	2 399 580	2 574 610	7,29
FINLAND	105 883	235 963	122,85	530 074	786 520	48,38
IRELAND	304 379	238 066	-21,79	694 735	447 646	-35,57
ITALY	2 646 655	2 231 822	-15,67	7 963 930	7 201 072	-9,58
SPAIN	1 285 710	1 294 682	0,70	3 997 200	3 938 359	-1,47
PORTUGAL	84 329	132 418	57,03	237 086	424 049	78,86
ICELAND	18 821	19 209	2,06	33 642	26 613	-20,89
GREECE	200 548	151 418	-24,50	553 715	450 020	-18,73
HUNGARY	36 582	38 783	6,02	69 466	80 648	16,10
POLAND	2 765 050	2 550 188	-7,77	4 407 364	3 895 569	-11,61
ROMANIA	6 625	240 911	3 536,39	26 764	356 927	1 233,61
BULGARIA	13 286	116 773	778,92	37 832	251 666	565,22
ALBANIA	5 654	1 003	-82,26	6 170	1 144	-81,46
ARMENIA	56 911	17 809	-68,71	159 291	9 051	-94,32
AZERBAIJAN	578 073	592 001	2,41	1 505 344	1 737 882	15,45
BELARUS	552	32	-94,20	3 423	387	-88,69
KAZAKHSTAN	82 630	79 264	-4,07	188 997	190 537	0,81
UKRAINE	282 542	142 890	-49,43	551 649	380 570	-31,01
UZBEKISTAN	0	3 221	-	0	9 681	-
LITHUANIA	119 976	192 230	60,22	139 499	238 947	71,29
LATVIA	81 475	17 359	-78,69	256 014	82 936	-67,60
ESTONIA	111 155	366 207	229,46	260 272	600 925	130,88
GEORGIA	2 632	3 511	33,40	24 525	16 113	-34,30
CROATIA	105 402	42 014	-60,14	257 991	133 263	-48,35
MALTA	25 143	5 108	-79,68	35 521	10 895	-69,33
SLOVAKIA	21 346	47 896	124,38	65 295	77 098	18,08
SLOVENIA	73 718	49 347	-33,06	144 290	113 980	-21,01
CZECH REPUBLIC	415 317	266 181	-35,91	952 100	634 582	-33,35
REP. OF MACEDONIA	0	50	-	0	1 210	-
RUSSIA FEDERATION	949 424	829 685	-12,61	2 789 994	1 923 533	-31,06
SERBIA	6 300	1 100	-82,54	28 061	3 324	-88,15
MONTENEGRO	2 121	4 026	89,82	56 473	10 880	-80,73
-TIMAH	65 717 873	52 102 757	-20,72	1 428 918 894	1 196 548 347	-16,26
JAPAN	4 333 746	1 674 904	-61,35	93 519 656	39 135 330	-58,15
HONG KONG	0	5 127	-	0	30 389	-
KOREA, REPUBLIC OF	3 100 700	1 034 874	-66,62	67 564 214	24 021 540	-64,45
TAIWAN	845 861	1 493 898	76,61	15 689 828	30 889 763	96,88
CHINA	1 838 373	209 246	-88,62	41 106 254	4 755 012	-88,43
THAILAND	2 302 502	99 384	-95,68	49 741 113	2 288 326	-95,40
SINGAPORE	38 051 991	37 359 203	-1,82	828 545 395	865 733 769	4,49
PHILIPPINES	239 506	397 579	66,00	5 210 616	8 319 941	59,67
MALAYSIA	7 758 184	1 945 686	-74,92	171 140 334	39 320 267	-77,02
VIET NAM	5	0	-100,00	220	0	-100,00
INDIA	420 729	869 991	106,78	9 309 381	19 527 747	109,76
SRI LANKA	0	50	-	0	80	-
SAUDI ARABIA	0	5 010	-	0	116 483	-
TURKEY	0	50 015	-	0	1 158 472	-
UNITED ARAB EMIRATES	0	25 028	-	0	581 889	-
SOUTH AFRICA	25 070	0	-100,00	493 744	0	-100,00
AUSTRALIA	6 883	0	-100,00	24 383	0	-100,00
EAST TIMOR	832	1 676	101,44	1 030	1 292	25,44
UNITED STATES	1 475 054	1 625 078	10,17	31 898 582	37 795 033	18,48
CANADA	9 456	0	-100,00	216 822	0	-100,00
BRAZIL	18	0	-100,00	660	0	-100,00
UNITED KINGDOM	0	310 003	-	0	7 180 970	-
NETHERLANDS	3 969 928	4 257 293	7,24	86 188 281	98 732 246	14,55
GERMANY, FED. REP. OF	25 283	0	-100,00	486 698	0	-100,00
BELGIUM	35 583	178 452	401,51	668 101	3 959 884	492,71
SWITZERLAND	99 788	40 000	-59,92	2 151 729	919 500	-57,27
ITALY	1 178 381	520 260	-55,85	24 961 853	12 080 414	-51,60
-ALUMINIUM	176 216 701	137 557 298	-21,94	434 881 264	350 110 763	-19,49
JAPAN	93 222 744	25 112 930	-73,06	183 671 491	57 757 836	-68,55
HONG KONG	202 951	167 872	-17,28	493 752	547 139	10,81
KOREA, REPUBLIC OF	7 571 527	22 010 873	190,71	13 740 582	42 422 840	208,74

TABEL 5. PERKEMBANGAN EKSPOR INDONESIA MENURUT KOMODITI DAN NEGARA TUJUAN
JANUARI-JULI 2013 DAN 2014

KOMODITI / NEGARA TUJUAN	BERAT BERSIH (KG)		PERUB	NILAI FOB (US \$)		PERUB
	JAN-JUL 2013	JAN-JUL 2014	%	JAN-JUL 2013	JAN-JUL 2014	%
(1)	(2)	(3)	(4)	(5)	(6)	(7)
TAIWAN	2 363 511	1 816 925	-23,13	10 117 829	7 394 913	-26,91
CHINA	2 227 804	14 630 266	556,71	1 592 281	26 407 429	1 558,47
PAPUA NEW GUINEA	623 472	1 128 737	81,04	2 629 117	5 090 279	93,61
THAILAND	7 457 067	5 491 464	-26,36	24 745 112	17 223 514	-30,40
SINGAPORE	3 168 158	3 345 678	5,60	11 706 122	11 718 123	0,10
PHILIPPINES	3 795 312	3 346 363	-11,83	11 518 450	10 071 645	-12,56
MALAYSIA	5 128 559	4 580 429	-10,69	17 419 267	14 301 232	-17,90
MYANMAR	370 030	85 224	-76,97	1 603 805	780 096	-51,36
CAMBODIA	11 794	19 676	66,83	56 593	70 067	23,81
BRUNEI DARUSSALAM	284 022	196 189	-30,92	914 361	758 747	-17,02
LAO PEOPLE'S DEM. REP.	190	0	-100,00	665	0	-100,00
BHUTAN	0	27 675	-	0	76 642	-
VIET NAM	598 283	2 220 054	271,07	2 670 221	6 843 730	156,30
MALDIVES	5 170	2 163	-58,16	29 755	10 170	-65,82
INDIA	561 990	1 828 650	225,39	2 406 783	4 781 734	98,68
PAKISTAN	47 808	39 876	-16,59	215 545	206 666	-4,12
BANGLADESH	263 689	451 959	71,40	923 985	1 447 704	56,68
SRI LANKA	16 308	14 447	-11,41	65 782	68 326	3,87
IRAQ	80 460	4 842 818	5 918,91	215 602	11 738 556	5 344,55
IRAN (ISLAMIC REPUBLIC OF)	24 000	0	-100,00	76 235	0	-100,00
SAUDI ARABIA	110 103	47 753	-56,63	598 957	308 270	-48,53
KUWAIT	3 203	4 795	49,70	19 455	59 812	207,44
JORDAN	6 882	26 848	290,12	71 969	85 249	18,45
LEBANON	0	1	-	0	4	-
YEMEN	1 417	565	-60,13	9 233	6 175	-33,12
OMAN	86 272	107 119	24,16	538 168	678 744	26,12
TURKEY	169 467	192 258	13,45	658 789	667 945	1,39
UNITED ARAB EMIRATES	275 491	235 658	-14,46	1 983 693	1 648 136	-16,92
QATAR	0	1 125	-	0	3 375	-
CYPRUS	0	2 370	-	0	27 799	-
EGYPT	17 158	66 341	286,65	139 632	433 595	210,53
MOROCCO	1 228	1 434	16,78	16 730	17 879	6,87
TANZANIA, UNITED REP. OF	12 100	0	-100,00	8 630	0	-100,00
MADAGASCAR	22	0	-100,00	37	0	-100,00
KENYA	0	115 730	-	0	357 809	-
REUNION	40 470	33 648	-16,86	175 534	163 627	-6,78
MOZAMBIQUE	19	114 750	603 847,37	42	343 658	818 133,33
TOGO	25	8	-68,00	46	13	-71,74
GHANA	0	31 348	-	0	114 634	-
LIBERIA	440	0	-100,00	2 544	0	-100,00
ANGOLA	31	0	-100,00	39	0	-100,00
CAMEROON	3 590	5	-99,86	1 627	35	-97,85
NIGERIA	323 817	46 373	-85,68	3 430 774	461 043	-86,56
GABON	5	3 700	73 900,00	9	604	6 611,11
COTE D'IVOIRE	0	1	-	0	5	-
SENEGAL	19 769	19 147	-3,15	143 396	135 519	-5,49
MAURITANIA	0	1	-	0	15	-
MALI	0	5 494	-	0	15 042	-
BURKINA FASO	89 796	0	-100,00	269 217	0	-100,00
U.S. VIRGIN ISLANDS	800	0	-100,00	1 530	0	-100,00
SOUTH AFRICA	190 380	72 576	-61,88	993 109	460 732	-53,61
ZIMBABWE	142	2	-98,59	384	140	-63,54
BURUNDI	701	0	-100,00	1 840	0	-100,00
MAURITIUS	337 201	360 464	6,90	1 385 344	1 704 099	23,01
VIRGIN ISLANDS (BRITISH)	0	110	-	0	200	-
AUSTRALIA	5 008 285	5 634 587	12,51	17 322 644	17 512 621	1,10
NEW ZEALAND	583 333	200 855	-65,57	1 741 307	752 851	-56,77
PALAU	0	4	-	0	36	-
NEW CALEDONIA	197 792	210 874	6,61	956 924	1 085 313	13,42
VANUATU	2 412	1	-99,96	8 251	26	-99,68
FIJI	77 080	106 484	38,15	228 006	319 199	40,00
SOLOMON ISLANDS	161 500	226 056	39,97	659 589	1 044 585	58,37
EAST TIMOR	703 625	949 485	34,94	1 210 066	1 572 871	29,98
UNITED STATES	37 117 379	34 141 498	-8,02	103 569 350	88 353 240	-14,69
CANADA	731 038	991 724	35,66	2 507 349	3 281 616	30,88
MEXICO	13	0	-100,00	301	0	-100,00
SURINAME	9 254	5 632	-39,14	28 286	12 936	-54,27
CHILE	373 305	230	-99,94	1 123 582	480	-99,96
VENEZUELA	10	0	-100,00	7	0	-100,00
ARGENTINA	70	0	-100,00	227	0	-100,00
BRAZIL	294 066	180 770	-38,53	1 557 782	980 450	-37,06
COLOMBIA	0	736	-	0	159	-
ECUADOR	120	0	-100,00	918	0	-100,00
PERU	0	217	-	0	480	-
JAMAICA	425	2	-99,53	1 624	1	-99,94
PUERTO RICO	21 928	51 755	136,02	64 141	136 918	113,46
DOMINICAN REPUBLIC	24	138	475,00	73	3 577	4 800,00

**TABEL 5. PERKEMBANGAN EKSPOR INDONESIA MENURUT KOMODITI DAN NEGARA TUJUAN
JANUARI-JULI 2013 DAN 2014**

KOMODITI / NEGARA TUJUAN	BERAT BERSIH (KG)		PERUB	NILAI FOB (US \$)		PERUB
	JAN-JUL 2013	JAN-JUL 2014	%	JAN-JUL 2013	JAN-JUL 2014	%
(1)	(2)	(3)	(4)	(5)	(6)	(7)
COSTA RICA	0	15	-	0	45	-
FRENCH POLYNESIA	0	5 893	-	0	19 298	-
MARTINIQUE	45	4	-91,11	78	51	-34,62
NETHERLANDS ANTILLES	5	0	-100,00	46	0	-100,00
GUADELOUPE	113	0	-100,00	1 625	0	-100,00
UNITED KINGDOM	420 808	288 761	-31,38	2 623 488	1 726 698	-34,18
NETHERLANDS	5 148	5 260	2,18	10 845	42 668	293,43
FRANCE	204 033	185 505	-9,08	1 366 258	1 440 563	5,44
GERMANY, FED. REP. OF	337 408	145 256	-56,95	1 152 716	714 235	-38,04
AUSTRIA	130	12	-90,77	193	244	26,42
BELGIUM	34 856	1 083 726	3 009,15	171 665	2 430 430	1 315,80
SWITZERLAND	20	0	-100,00	77	0	-100,00
DENMARK	80	3 366	4 107,50	80	36 096	45 020,00
NORWAY	792	872	10,10	1 762	42 388	2 305,68
SWEDEN	9 925	0	-100,00	53 883	0	-100,00
IRELAND	71	229	222,54	588	1 832	211,56
ITALY	99 559	211 552	112,49	388 942	740 335	90,35
SPAIN	78 201	34 701	-55,63	668 477	143 915	-78,47
PORTUGAL	1	0	-100,00	1	0	-100,00
GREECE	5 220	5 276	1,07	58 009	37 895	-34,67
THE DEMOCRATIC REPUBLIC OF THE	0	239	-	0	13 580	-
HUNGARY	108	0	-100,00	447	0	-100,00
POLAND	4	5 788	144 600,00	15	62 910	419 300,00
BULGARIA	1 789	4 473	150,03	14 568	36 300	149,18
UKRAINE	4 671	10 877	132,86	28 427	69 798	145,53
GEORGIA	50	20	-60,00	180	43	-76,11
CROATIA	0	760	-	0	4 671	-
MALTA	1 826	0	-100,00	7 313	0	-100,00
SLOVENIA	0	20	-	0	37	-
CZECH REPUBLIC	1 037	20	-98,07	3 299	79	-97,61
RUSSIA FEDERATION	13 764	12 973	-5,75	83 792	73 076	-12,79
SERBIA	0	760	-	0	4 671	-
-NIKEL	55 868 416	57 436 459	2,81	578 520 897	582 089 205	0,62
JAPAN	55 795 971	56 746 501	1,70	571 094 513	572 773 604	0,29
HONG KONG	350	12	-96,57	3 464	37	-98,93
KOREA, REPUBLIC OF	0	40 377	-	0	230 556	-
TAIWAN	0	207	-	0	5 716	-
CHINA	2 770	666	-75,96	36 658	72 100	96,68
THAILAND	5 219	3 459	-33,72	452 356	188 524	-58,32
SINGAPORE	25 137	84 735	237,09	4 020 653	875 430	-78,23
MALAYSIA	1 157	1 974	70,61	102 879	116 271	13,02
INDIA	0	1 110	-	0	17 600	-
UNITED ARAB EMIRATES	138	12	-91,30	1 904	674	-64,60
QATAR	90	0	-100,00	21 000	0	-100,00
AUSTRALIA	0	870	-	0	30 336	-
EAST TIMOR	6 299	481 837	7 549,42	3 257	104 828	3 118,54
UNITED STATES	4 408	35 361	702,20	2 168 748	7 146 682	229,53
MEXICO	0	2	-	0	297	-
VENEZUELA	0	8	-	0	662	-
DOMINICAN REPUBLIC	0	50	-	0	130	-
FRENCH POLYNESIA	0	8	-	0	9	-
UNITED KINGDOM	5 276	3 284	-37,76	73 952	49 645	-32,87
NETHERLANDS	125	27 000	21 500,00	12 881	55 000	326,99
FRANCE	21 462	0	-100,00	528 622	0	-100,00
GERMANY, FED. REP. OF	14	8 708	62 100,00	10	403 898	4 038 880,00
BELGIUM	0	278	-	0	17 206	-
-BESI/BAJA	731 066 921	1 169 690 210	60,00	1 554 886 409	1 905 002 103	22,52
JAPAN	49 673 864	52 377 687	5,44	124 562 730	129 403 730	3,89
HONG KONG	1 667 962	622 078	-62,70	4 607 815	1 363 347	-70,41
KOREA, REPUBLIC OF	23 306 748	49 073 216	110,55	76 230 035	93 245 911	22,32
TAIWAN	24 262 881	102 359 779	321,88	26 080 135	78 080 315	199,39
CHINA	7 490 410	22 374 613	198,71	31 300 107	41 689 951	33,19
MONGOLIA	0	282 250	-	0	667 875	-
PAPUA NEW GUINEA	4 915 657	3 739 478	-23,93	8 381 056	7 606 714	-9,24
THAILAND	34 179 456	106 246 605	210,85	58 300 866	91 268 750	56,55
SINGAPORE	108 334 152	113 002 287	4,31	238 131 208	178 019 482	-25,24
PHILIPPINES	4 170 234	4 268 569	2,36	8 659 135	9 925 154	14,62
MALAYSIA	54 074 190	114 999 997	112,67	128 171 484	102 750 250	-19,83
MYANMAR	107 646 698	482 412	-99,55	79 353 029	1 074 260	-98,65
CAMBODIA	117 862	56 253	-52,27	94 018	159 842	70,01
BRUNEI DARUSSALAM	1 475 755	1 732 128	17,37	4 107 268	7 343 757	78,80
LAO PEOPLE'S DEM. REP.	951	165	-82,65	12 529	2 406	-80,80
NEPAL	48 070	5	-99,99	61 969	3	-100,00
VIET NAM	15 775 258	20 874 587	32,32	42 398 785	17 232 014	-59,36
MALDIVES	14 780	207 753	1 305,64	129 261	228 611	76,86

TABEL 5. PERKEMBANGAN EKSPOR INDONESIA MENURUT KOMODITI DAN NEGARA TUJUAN
JANUARI-JULI 2013 DAN 2014

KOMODITI / NEGARA TUJUAN	BERAT BERSIH (KG)		PERUB	NILAI FOB (US \$)		PERUB
	JAN-JUL 2013	JAN-JUL 2014	%	JAN-JUL 2013	JAN-JUL 2014	%
(1)	(2)	(3)	(4)	(5)	(6)	(7)
INDIA	31 427 568	22 858 641	-27,27	43 513 385	37 824 466	-13,07
PAKISTAN	2 690 213	1 235 782	-54,06	10 295 914	2 629 292	-74,46
BANGLADESH	6 707 686	5 899 797	-12,04	5 698 198	5 365 925	-5,83
SRI LANKA	3 769 631	2 518 765	-33,18	2 984 294	1 843 466	-38,23
IRAQ	1 910 599	12 522	-99,34	7 634 497	119 358	-98,44
IRAN (ISLAMIC REPUBLIC OF)	1 372 280	1 811	-99,87	3 864 587	570 747	-85,23
SAUDI ARABIA	2 252 929	17 466 227	675,27	26 876 552	52 827 142	96,55
ISRAIL	13 401	26 346	96,60	126 388	280 441	121,89
KUWAIT	3 451 269	242 692	-92,97	2 926 094	1 123 196	-61,61
JORDAN	2 624	3 550	35,29	10 645	10 775	1,22
LEBANON	43 669	18 480	-57,68	186 502	115 324	-38,16
YEMEN	754 968	2 493 065	230,22	1 374 364	5 147 909	274,57
OMAN	3 622 825	104 703	-97,11	6 495 169	733 495	-88,71
SYRIA ARAB REPUBLIC	38 933	49 659	27,55	66 434	85 220	28,28
TURKEY	3 295 477	3 302 284	0,21	6 793 548	8 669 154	27,61
UNITED ARAB EMIRATES	4 297 310	18 489 352	330,25	29 400 880	63 088 681	114,58
QATAR	4 154 366	281 326	-93,23	6 719 199	591 275	-91,20
BAHRAIN	1 114	26 203	2 252,15	6 312	45 868	626,68
CYPRUS	0	82 966	-	0	70 591	-
EGYPT	3 786 464	99 910	-97,36	5 343 774	447 292	-91,63
LIBYAN ARAB JAMAHIRIYA	0	426 991	-	0	477 746	-
MOROCCO	112	2 468	2 103,57	8 488	13 888	63,62
TUNISIA	0	22 227	-	0	38 318	-
ALGERIA	48 810	0	-100,00	86 371	0	-100,00
SUDAN	111	49 834	44 795,50	16 362	61 279	274,52
NAMIBIA	0	912 695	-	0	306 884	-
ETHIOPIA	0	960	-	0	1 200	-
TANZANIA, UNITED REP. OF	1 304 772	94 762	-92,74	5 716 902	73 659	-98,71
MADAGASCAR	932	26 064	2 696,57	3 469	30 314	773,85
KENYA	153 346	118 708	-22,59	157 233	227 670	44,80
REUNION	5 331	8 666	62,56	21 554	35 531	64,85
MOZAMBIQUE	29 361	6 720	-77,11	84 168	38 915	-53,77
EQUATORIAL GUINEA	0	260	-	0	1 375	-
TOGO	27 010	0	-100,00	16 688	0	-100,00
GHANA	506 096	611 575	20,84	2 789 897	693 492	-75,14
LIBERIA	69 058	652	-99,06	85 376	284	-99,67
GUINEA	11 937	0	-100,00	6 160	0	-100,00
ANGOLA	730 466	634 742	-13,10	2 127 786	3 532 595	66,02
CONGO	1 002 823	1 423	-99,86	3 860 485	5 204	-99,87
CAMEROON	34 944	223 234	538,83	105 177	895 244	751,18
NIGERIA	969 387	1 472 077	51,86	3 063 908	4 156 827	35,67
GABON	111 252	679 662	510,92	352 656	2 946 842	735,61
COTE D'IVOIRE	140 667	119 540	-15,02	557 283	463 798	-16,78
SENEGAL	12 867	3 708	-71,18	1 856	22 280	1 100,43
MAURITANIA	1 637 152	855 808	-47,73	5 442 291	2 423 168	-55,48
MALI	20 256	41 325	104,01	119 739	222 944	86,19
BENIN	55 403	10 341	-81,33	155 663	35 806	-77,00
SEYCHELLES	3 784	15 493	309,43	11 999	52 012	333,47
UGANDA	31 188	1 868	-94,01	148 572	10 237	-93,11
CENTRAL AFRICAN REPUBLIC	0	47 000	-	0	185 924	-
DJIBOUTI	22 633	0	-100,00	33 176	0	-100,00
SOUTH AFRICA	16 179 082	837 180	-94,83	44 105 904	1 055 022	-97,61
ZIMBABWE	352	43 948	12 385,23	303	57 788	18 971,95
ZAMBIA	0	7 745	-	0	41 270	-
BURUNDI	134	0	-100,00	333	0	-100,00
MAURITIUS	5 156 518	3 067 376	-40,51	5 409 361	3 908 587	-27,74
VIRGIN ISLANDS (BRITISH)	0	230	-	0	120	-
AUSTRALIA	82 957 070	326 735 665	293,86	178 076 278	560 270 091	214,62
NEW ZEALAND	7 072 374	7 630 085	7,89	7 799 947	7 290 262	-6,53
GUAM	319	70	-78,06	1 412	1 875	32,79
PALAU	38	0	-100,00	1 114	0	-100,00
NEW CALEDONIA	40 715	25 126	-38,29	85 487	37 803	-55,78
VANUATU	417 600	55 641	-86,68	314 953	40 293	-87,21
WALLIS AND FUTUNA ISLANDS	450	45	-90,00	150	610	306,67
AMERICAN SAMOA	79 798	106 286	33,19	53 597	67 624	26,17
COOK ISLANDS	523	18	-96,56	1 069	60	-94,39
FIJI	289 562	130 246	-55,02	246 821	100 851	-59,14
KIRIBATI	120	2 830	2 258,33	534	1 700	218,35
SAMOA	77 587	0	-100,00	52 239	0	-100,00
SOLOMON ISLANDS	140 966	131 246	-6,90	103 954	83 691	-19,49
TONGA	53 175	53 191	0,03	35 760	33 908	-5,18
EAST TIMOR	11 048 775	10 266 069	-7,08	9 802 261	6 920 888	-29,39
UNITED STATES	20 139 997	53 927 188	167,76	64 250 587	128 605 735	100,16
CANADA	6 532 151	6 289 608	-3,71	16 250 245	12 443 060	-23,43
MEXICO	741 543	12 823 270	1 629,27	1 506 344	13 270 901	781,00
GUATEMALA	38 273	41 183	7,60	135 669	152 918	12,71
HONDURAS	18	0	-100,00	140	0	-100,00

TABEL 5. PERKEMBANGAN EKSPOR INDONESIA MENURUT KOMODITI DAN NEGARA TUJUAN
JANUARI-JULI 2013 DAN 2014

KOMODITI / NEGARA TUJUAN	BERAT BERSIH (KG)		PERUB	NILAI FOB (US \$)		PERUB
	JAN-JUL 2013	JAN-JUL 2014	%	JAN-JUL 2013	JAN-JUL 2014	%
(1)	(2)	(3)	(4)	(5)	(6)	(7)
NICARAGUA	0	3 993	-	0	15 270	-
PANAMA	8	464 392	5 804 800,00	20	1 093 870	5 469 250,00
SURINAME	6 367	0	-100,00	53 662	0	-100,00
CHILE	3 816	6 588 283	172 548,93	11 654	12 501 878	107 175,42
VENEZUELA	1 092 375	14 925	-98,63	7 962 132	446 411	-94,39
ARGENTINA	188 678	53 136	-71,84	463 489	177 382	-61,73
BRAZIL	4 819 867	4 025 112	-16,49	10 174 038	9 175 985	-9,81
COLOMBIA	673 286	1 007 175	49,59	2 267 043	1 457 091	-35,73
URUGUAY	4 268 405	5 960 937	39,65	6 021 942	10 567 188	75,48
PARAGUAY	0	20 020	-	0	33 157	-
ECUADOR	247 369	2 849 040	1 051,74	509 299	3 974 275	680,34
PERU	1 767 716	1 383 013	-21,76	2 739 801	1 958 416	-28,52
TRINIDAD AND TOBAGO	6 359	0	-100,00	12 718	0	-100,00
JAMAICA	95	0	-100,00	155	0	-100,00
PUERTO RICO	3 080	15	-99,51	4 755	49	-98,97
DOMINICAN REPUBLIC	1 824	237	-87,01	10 522	4 099	-61,04
COSTA RICA	265 506	705	-99,73	380 834	1 595	-99,58
BARBADOS	15	6	-60,00	25	25	0,00
ANTIGUA AND BARBUDA	350	0	-100,00	2 372	0	-100,00
BERMUDA	702	92	-86,89	2 150	692	-67,81
CAPE VERDE	0	50	-	0	26 852	-
FRENCH GUIANA	0	75	-	0	75	-
FRENCH POLYNESIA	5 671	2 847	-49,80	13 650	11 547	-15,41
MARTINIQUE	510	1 498	193,73	670	1 054	57,31
NETHERLANDS ANTILLES	20	3	-85,00	227	11	-95,15
TURKS AND CAICOS ISLANDS	800	0	-100,00	5 616	0	-100,00
GUADELOUPE	3 168	3 466	9,41	14 308	10 471	-26,82
UNITED KINGDOM	5 018 093	1 803 970	-64,05	10 027 939	8 212 720	-18,10
NETHERLANDS	31 537 819	32 024 781	1,54	115 188 458	99 136 685	-13,94
FRANCE	1 297 795	582 277	-55,13	4 679 454	3 015 488	-35,56
GERMANY, FED. REP. OF	3 235 819	5 040 556	55,77	12 359 719	18 212 401	47,35
AUSTRIA	18 954	26 895	41,90	87 498	87 878	0,43
BELGIUM	1 451 320	2 439 021	68,06	8 415 155	7 383 567	-12,26
SWITZERLAND	121 562	85 544	-29,63	418 609	411 724	-1,64
DENMARK	853 986	1 030 289	20,64	7 459 991	5 308 141	-28,85
NORWAY	871 789	791 002	-9,27	5 774 038	4 326 209	-25,07
SWEDEN	458 948	461 623	0,58	1 725 281	1 940 442	12,47
FINLAND	76 657	55 568	-27,51	451 180	303 859	-32,65
IRELAND	18 332	16 006	-12,69	57 230	48 987	-14,40
ITALY	1 500 063	2 039 592	35,97	5 412 495	8 189 183	51,30
SPAIN	197 119	824 580	318,32	1 322 477	4 449 062	236,42
PORTUGAL	1 182	4 428	274,62	8 137	11 048	35,77
ICELAND	0	640	-	0	750	-
GREECE	12 406	11 761	-5,20	48 008	40 790	-15,03
ANDORRA	3 663	0	-100,00	2 136	0	-100,00
THE DEMOCRATIC REPUBLIC OF THE	27 000	0	-100,00	32 265	0	-100,00
HUNGARY	5 590	93 900	1 579,79	17 088	100 495	488,10
POLAND	256 038	231 646	-9,53	545 745	428 952	-21,40
ROMANIA	0	1 198 707	-	0	3 138 019	-
AZERBAIJAN	0	271	-	0	3 586	-
BELARUS	66 510	105 404	58,48	138 778	170 720	23,02
KAZAKHSTAN	303	4 260	1 305,94	14 520	71 007	389,03
MOLDOVA, REPUBLIC OF	0	200	-	0	600	-
TURKMENISTAN	4	0	-100,00	30	0	-100,00
UKRAINE	79 257	46 839	-40,90	141 462	95 773	-32,30
LITHUANIA	36 560	44 355	21,32	25 592	73 599	187,59
LATVIA	13 814	5 269	-61,86	191 626	71 827	-62,52
ESTONIA	68 904	18 991	-72,44	196 260	36 492	-81,41
GEORGIA	240	0	-100,00	1 119	0	-100,00
CROATIA	4 101	12 030	193,34	44 945	21 688	-51,75
MALTA	41 617	90	-99,78	99 386	500	-99,50
SLOVAKIA	4 330	30	-99,31	12 784	247	-98,07
SLOVENIA	9 342	13 452	43,99	31 656	55 454	75,18
CZECH REPUBLIC	18 261	759	-95,84	23 028	3 312	-85,62
RUSSIA FEDERATION	1 758 199	1 819 362	3,48	5 174 352	5 202 411	0,54
SERBIA	200	0	-100,00	875	0	-100,00
MONTENEGRO	65	100	53,85	124	612	393,55
-TEMBAGA	142 293 741	156 094 132	9,70	1 031 263 997	1 061 056 473	2,89
JAPAN	3 054 003	9 375 588	206,99	21 115 980	61 544 372	191,46
HONG KONG	3 714 914	2 533 384	-31,81	27 428 962	15 728 572	-42,66
KOREA, REPUBLIC OF	7 340 408	13 836 062	88,49	46 719 110	89 336 491	91,22
TAIWAN	6 754 387	9 580 297	41,84	43 810 324	59 885 720	36,69
CHINA	26 197 308	24 379 532	-6,94	181 982 457	154 419 994	-15,15
PAPUA NEW GUINEA	1 065	10 575	892,96	3 784	125 626	3 219,93
THAILAND	28 247 592	25 571 804	-9,47	215 460 646	180 128 640	-16,40
SINGAPORE	4 280 360	5 438 449	27,06	17 662 300	31 637 708	79,13

**TABEL 5. PERKEMBANGAN EKSPOR INDONESIA MENURUT KOMODITI DAN NEGARA TUJUAN
JANUARI-JULI 2013 DAN 2014**

KOMODITI / NEGARA TUJUAN	BERAT BERSIH (KG)		PERUB	NILAI FOB (US \$)		PERUB
	JAN-JUL 2013	JAN-JUL 2014	%	JAN-JUL 2013	JAN-JUL 2014	%
(1)	(2)	(3)	(4)	(5)	(6)	(7)
PHILIPPINES	8 469 490	3 147 198	-62,84	65 099 882	22 945 752	-64,75
MALAYSIA	35 276 992	30 426 080	-13,75	268 187 224	215 608 905	-19,61
CAMBODIA	0	56 000	-	0	31 867	-
BRUNEI DARUSSALAM	16 445	13 455	-18,18	83 277	50 300	-39,60
LAO PEOPLE'S DEM. REP.	114	0	-100,00	671	0	-100,00
VIET NAM	12 825 463	16 164 562	26,03	98 181 750	115 163 546	17,30
MALDIVES	2 047	534	-73,91	44 597	14 747	-66,93
INDIA	30 405	1 186 215	3 801,38	149 052	7 704 985	5 069,33
PAKISTAN	16 553	0	-100,00	158 351	0	-100,00
BANGLADESH	732 190	549 710	-24,92	5 209 881	3 598 628	-30,93
SRI LANKA	7 335	1 251	-82,94	57 516	7 217	-87,45
IRAQ	6 500	0	-100,00	2 472	0	-100,00
IRAN (ISLAMIC REPUBLIC OF)	1 354	0	-100,00	263	0	-100,00
SAUDI ARABIA	0	30	-	0	125	-
ISRAIL	0	804	-	0	9 108	-
OMAN	680	0	-100,00	984	0	-100,00
TURKEY	199 760	0	-100,00	1 409 995	0	-100,00
UNITED ARAB EMIRATES	7 350	789	-89,27	52 397	47 741	-8,89
QATAR	0	81	-	0	854	-
SUDAN	68	0	-100,00	757	0	-100,00
TANZANIA, UNITED REP. OF	0	185	-	0	4 547	-
REUNION	1	118	11 700,00	3	1 228	40 833,33
MOZAMBIQUE	0	196	-	0	1 699	-
CONGO	0	10	-	0	4 298	-
CAMEROON	15	0	-100,00	8	0	-100,00
NIGERIA	10 875	0	-100,00	3 075	0	-100,00
GABON	9	0	-100,00	31	0	-100,00
MAURITANIA	0	12	-	0	2 217	-
BENIN	2 500	0	-100,00	135	0	-100,00
SEYCHELLES	563	0	-100,00	1 220	0	-100,00
UGANDA	98	75	-23,47	1 280	20 772	1 522,81
SOUTH AFRICA	2 889	205	-92,90	15 378	135	-99,12
MAURITIUS	425	0	-100,00	1 969	0	-100,00
AUSTRALIA	2 314 417	11 188 335	383,42	18 130 692	82 137 548	353,03
NEW ZEALAND	1 705 505	93 000	-94,55	13 345 555	710 187	-94,68
PALAU	0	39	-	0	150	-
NEW CALEDONIA	0	95	-	0	72	-
VANUATU	65	0	-100,00	313	0	-100,00
COOK ISLANDS	100	0	-100,00	262	0	-100,00
EAST TIMOR	38 632	16 973	-56,06	26 542	12 924	-51,31
UNITED STATES	436 401	237 531	-45,57	2 824 176	3 430 861	21,48
CANADA	26 498	24 272	-8,40	474 196	361 728	-23,72
MEXICO	420 865	2 160 000	413,23	3 103 965	15 758 781	407,70
GUATEMALA	456	0	-100,00	4 212	0	-100,00
VENEZUELA	0	8	-	0	1 351	-
BRAZIL	760	245	-67,76	2 370	2 798	18,06
BOLIVIA	140	0	-100,00	1 695	0	-100,00
URUGUAY	0	3	-	0	94	-
BAHAMAS	65	0	-100,00	500	0	-100,00
COSTA RICA	230	0	-100,00	1 475	0	-100,00
UNITED KINGDOM	7 594	15 736	107,22	32 391	56 375	74,05
NETHERLANDS	108 148	59 124	-45,33	144 268	141 179	-2,14
FRANCE	16 263	6 363	-60,87	142 313	236 043	65,86
GERMANY, FED. REP. OF	3 429	500	-85,42	19 728	3 058	-84,50
AUSTRIA	0	12	-	0	65	-
BELGIUM	3 356	9 189	173,81	93 970	53 429	-43,14
SWITZERLAND	366	525	43,44	6 761	58 792	769,58
DENMARK	13	515	3 861,54	461	13 986	2 933,84
NORWAY	33	80	142,42	805	1 000	24,22
SWEDEN	3 181	647	-79,66	15 488	5 369	-65,33
ITALY	873	0	-100,00	5 757	0	-100,00
SPAIN	165	701	324,85	1 206	3 188	164,34
PORTUGAL	2 250	6 040	168,44	15 125	38 822	156,67
ICELAND	0	632	-	0	450	-
GREECE	35	310	785,71	348	1 869	437,07
POLAND	10	0	-100,00	141	0	-100,00
LITHUANIA	50	0	-100,00	1 973	0	-100,00
CROATIA	1	55	5 400,00	54	220	307,41
CZECH REPUBLIC	3 682	0	-100,00	21 524	0	-100,00
RUSSIA FEDERATION	0	1	-	0	340	-
-SENG	3 892 589	5 284 198	35,75	4 314 595	4 664 422	8,11
JAPAN	342 294	593 235	73,31	601 112	1 058 966	76,17
HONG KONG	25 611	0	-100,00	36 116	0	-100,00
KOREA, REPUBLIC OF	13 120	26 700	103,51	23 034	46 546	102,08
TAIWAN	356 806	97 100	-72,79	337 918	94 068	-72,16
CHINA	378 512	2 075 180	448,25	589 897	652 872	10,68

TABEL 5. PERKEMBANGAN EKSPOR INDONESIA MENURUT KOMODITI DAN NEGARA TUJUAN
JANUARI-JULI 2013 DAN 2014

KOMODITI / NEGARA TUJUAN	BERAT BERSIH (KG)		PERUB	NILAI FOB (US \$)		PERUB
	JAN-JUL 2013	JAN-JUL 2014	%	JAN-JUL 2013	JAN-JUL 2014	%
(1)	(2)	(3)	(4)	(5)	(6)	(7)
PAPUA NEW GUINEA	50 456	885	-98,25	12 070	1 905	-84,22
THAILAND	69 279	81 353	17,43	145 517	70 265	-51,71
SINGAPORE	166 063	1 068 124	543,20	261 650	1 232 486	371,04
PHILIPPINES	0	57	-	0	200	-
MALAYSIA	3 590	537 500	14 872,14	481	782 301	162 540,54
MYANMAR	3 450	0	-100,00	14 404	0	-100,00
CAMBODIA	0	1 672	-	0	337	-
VIET NAM	19 926	300	-98,49	48 097	1 350	-97,19
INDIA	1 949 423	461 232	-76,34	1 602 682	519 284	-67,60
PAKISTAN	0	122	-	0	1 242	-
SRI LANKA	70 758	0	-100,00	96 492	0	-100,00
SAUDI ARABIA	127	0	-100,00	619	0	-100,00
LEBANON	551	1 571	185,12	3 250	8 820	171,38
UNITED ARAB EMIRATES	507	0	-100,00	803	0	-100,00
TANZANIA, UNITED REP. OF	80 000	0	-100,00	184 560	0	-100,00
TOGO	6 000	88	-98,53	2 575	621	-75,88
GUINEA	1 250	3 114	149,12	320	230	-28,13
CAMEROON	50	0	-100,00	26	0	-100,00
NIGERIA	21 511	5 888	-72,63	8 261	3 938	-52,33
COTE D'IVOIRE	0	110	-	0	684	-
BENIN	3	0	-100,00	146	0	-100,00
SEYCHELLES	498	298	-40,16	226	178	-21,24
UGANDA	53	0	-100,00	3	0	-100,00
AUSTRALIA	4 500	16 275	261,67	61 919	37 770	-39,00
EAST TIMOR	304 191	212 464	-30,15	197 986	105 008	-46,96
UNITED STATES	956	0	-100,00	34 867	0	-100,00
BRAZIL	22 904	0	-100,00	29 775	0	-100,00
PARAGUAY	0	57	-	0	70	-
FRANCE	0	432	-	0	14 700	-
GERMANY, FED. REP. OF	0	4	-	0	162	-
BELGIUM	179	99 101	55 263,69	4 693	26 962	474,52
DENMARK	16	1 295	7 993,75	260	3 066	1 079,23
ITALY	5	41	720,00	14 836	391	-97,36
-LOGAM TIDAK MULIA LAIN	169 360 350	33 048 169	-80,49	194 352 415	150 210 302	-22,71
JAPAN	139 551 908	3 766 507	-97,30	41 441 380	25 313 901	-38,92
HONG KONG	1 025 409	847 356	-17,36	3 535 941	3 992 549	12,91
KOREA, REPUBLIC OF	381 073	368 660	-3,26	1 420 134	1 465 874	3,22
TAIWAN	136 169	328 559	141,29	485 656	2 037 066	319,45
CHINA	1 771 835	1 439 018	-18,78	3 719 339	3 815 046	2,57
PAPUA NEW GUINEA	527 815	773 467	46,54	1 693 934	2 568 178	51,61
THAILAND	2 640 784	2 024 711	-23,33	21 396 272	12 993 192	-39,27
SINGAPORE	6 988 798	8 150 963	16,63	28 125 323	15 871 801	-43,57
PHILIPPINES	1 408 432	1 050 889	-25,39	4 615 484	3 801 378	-17,64
MALAYSIA	2 864 748	3 220 554	12,42	13 897 726	10 132 702	-27,09
MYANMAR	6 944	86 356	1 143,61	57 877	985 063	1 601,99
CAMBODIA	732	154	-78,96	23 300	2 323	-90,03
BRUNEI DARUSSALAM	34 469	238 822	592,86	202 531	281 247	38,87
LAO PEOPLE'S DEM. REP.	56	259	362,50	17 729	27 358	54,31
NEPAL	0	5	-	0	14	-
VIET NAM	2 396 475	1 312 787	-45,22	14 681 366	7 352 986	-49,92
MALDIVES	7 710	3 891	-49,53	252 397	72 429	-71,30
INDIA	708 152	378 512	-46,55	5 273 644	3 669 642	-30,42
PAKISTAN	219 931	260 309	18,36	1 081 749	1 377 066	27,30
BANGLADESH	21 344	24 933	16,82	111 370	121 174	8,80
SRI LANKA	37 514	45 503	21,30	108 641	59 539	-45,20
IRAQ	187 255	94 439	-49,57	291 127	183 793	-36,87
IRAN (ISLAMIC REPUBLIC OF)	6 676	6 052	-9,35	71 992	71 951	-0,06
SAUDI ARABIA	279 458	329 221	17,81	744 178	629 395	-15,42
ISRAIL	21 015	29 500	40,38	52 997	194 036	266,13
KUWAIT	23 876	2 250	-90,58	45 844	23 565	-48,60
JORDAN	5 946	10 390	74,74	4 934	12 592	155,21
LEBANON	51 206	41 980	-18,02	190 594	51 235	-73,12
YEMEN	26 358	17 306	-34,34	61 619	41 065	-33,36
OMAN	98 688	45 826	-53,56	208 098	111 814	-46,27
SYRIA ARAB REPUBLIC	25	365	1 360,00	21	192	814,29
TURKEY	23 726	289 398	1 119,75	185 053	2 071 086	1 019,19
UNITED ARAB EMIRATES	1 228 427	939 405	-23,53	2 839 761	2 133 266	-24,88
QATAR	126 228	108 764	-13,84	239 343	206 613	-13,67
BAHRAIN	0	101	-	0	1 351	-
CYPRUS	16 721	0	-100,00	31 847	0	-100,00
EGYPT	150	5 304	3 436,00	15 782	105 657	569,48
LIBYAN ARAB JAMAHIRIYA	140 225	137 145	-2,20	186 580	257 132	37,81
MOROCCO	0	803	-	0	1 684	-
TUNISIA	181	4 493	2 382,32	57 801	7 965	-86,22
ALGERIA	0	60	-	0	17 153	-
NAMIBIA	0	543	-	0	11 632	-

TABEL 5. PERKEMBANGAN EKSPOR INDONESIA MENURUT KOMODITI DAN NEGARA TUJUAN
JANUARI-JULI 2013 DAN 2014

KOMODITI / NEGARA TUJUAN	BERAT BERSIH (KG)		PERUB	NILAI FOB (US \$)		PERUB
	JAN-JUL 2013	JAN-JUL 2014	%	JAN-JUL 2013	JAN-JUL 2014	%
(1)	(2)	(3)	(4)	(5)	(6)	(7)
ETHIOPIA	80 600	16 290	-79,79	87 540	16 931	-80,66
TANZANIA, UNITED REP. OF	878	38 705	4 308,31	4 949	66 931	1 252,41
MADAGASCAR	90	805	794,44	45	1 697	3 671,11
KENYA	69 168	39 916	-42,29	167 281	114 238	-31,71
REUNION	13 197	2 756	-79,12	56 245	7 716	-86,28
MOZAMBIQUE	45	629	1 297,78	101	7 228	7 056,44
EQUATORIAL GUINEA	0	95	-	0	2 049	-
TOGO	582	120	-79,38	1 127	144	-87,22
GHANA	873	0	-100,00	2 546	0	-100,00
LIBERIA	537	0	-100,00	124	0	-100,00
GUINEA	340	0	-100,00	96	0	-100,00
ANGOLA	69	867	1 156,52	6 588	3 559	-45,98
CONGO	2 262	6 324	179,58	1 821	99 812	5 381,16
CAMEROON	105	0	-100,00	109	0	-100,00
NIGERIA	24 539	65 474	166,82	76 236	113 244	48,54
GABON	558	632	13,26	1 459	3 198	119,19
COTE D'IVOIRE	18	251	1 294,44	44	123	179,55
SENEGAL	6	561	9 250,00	56	187	233,93
MAURITANIA	0	516	-	0	48 536	-
GAMBIA	15 200	0	-100,00	23 180	0	-100,00
U.S. VIRGIN ISLANDS	0	2	-	0	116	-
SEYCHELLES	969	701	-27,66	8 266	8 007	-3,13
UGANDA	3 460	15 629	351,71	109 243	50 954	-53,36
NIGER	150	0	-100,00	376	0	-100,00
SAO TOME AND PRINCIPE	0	921	-	0	800	-
SOUTH AFRICA	363 983	348 799	-4,17	1 752 337	1 707 178	-2,58
ZIMBABWE	0	105	-	0	757	-
MAURITIUS	201 767	11 048	-94,52	299 114	84 292	-71,82
VIRGIN ISLANDS (BRITISH)	6 140	4 947	-19,43	7 415	1 986	-73,22
AUSTRALIA	705 782	1 207 742	71,12	6 414 042	8 678 509	35,30
NEW ZEALAND	45 850	78 662	71,56	335 736	411 081	22,44
GUAM	240	4 003	1 567,92	475	7 134	1 401,89
PALAU	1 950	147	-92,46	5 031	528	-89,51
NEW CALEDONIA	91 779	67 931	-25,98	369 113	220 741	-40,20
NORTHERN MARIANA ISLANDS	1 150	1 177	2,35	893	2 691	201,34
SAINT VINCENT AND THE GRENADINE	340	3	-99,12	842	100	-88,12
VANUATU	4 930	1 392	-71,76	15 922	5 271	-66,89
WALLIS AND FUTUNA ISLANDS	0	1 400	-	0	2 128	-
COOK ISLANDS	150	548	265,33	1 034	3 103	200,10
FIJI	17 544	39 061	122,65	57 328	143 774	150,79
KIRIBATI	859	0	-100,00	3 956	0	-100,00
SAMOA	8 381	26 784	219,58	24 000	78 317	226,32
SOLOMON ISLANDS	65 334	94 769	45,05	298 637	453 632	51,90
TONGA	0	13	-	0	186	-
CHRISTMAS ISLANDS	0	11	-	0	63	-
EAST TIMOR	245 639	376 948	53,46	304 605	500 793	64,41
UNITED STATES	1 483 824	1 433 410	-3,40	19 898 225	19 198 648	-3,52
CANADA	267 430	74 003	-72,33	2 227 270	516 394	-76,81
MEXICO	19 999	10 220	-48,90	225 936	92 204	-59,19
GUATEMALA	64	0	-100,00	456	0	-100,00
HONDURAS	0	1 695	-	0	7 733	-
NICARAGUA	0	1 331	-	0	4 926	-
PANAMA	55 562	38 207	-31,24	275 137	197 236	-28,31
SURINAME	1 960	0	-100,00	27 176	0	-100,00
CHILE	10 179	11 162	9,66	76 238	84 447	10,77
VENEZUELA	3 018	2 336	-22,60	5 862	52 610	797,48
ARGENTINA	45 507	55 732	22,47	262 016	387 997	48,08
BRAZIL	69 559	56 613	-18,61	833 895	779 073	-6,57
COLOMBIA	4 211	25 274	500,19	70 583	53 497	-24,21
BOLIVIA	0	82	-	0	5 000	-
URUGUAY	1 385	1 700	22,74	3 118	1 791	-42,56
PARAGUAY	0	55	-	0	330	-
ECUADOR	83	847	920,48	20 553	70 750	244,23
PERU	9 388	605	-93,56	84 254	5 299	-93,71
TRINIDAD AND TOBAGO	27	0	-100,00	10 638	0	-100,00
BAHAMAS	300	0	-100,00	1 035	0	-100,00
JAMAICA	0	527	-	0	1 874	-
PUERTO RICO	45	131	191,11	40	4 017	9 942,50
DOMINICAN REPUBLIC	720	2 368	228,89	350	4 544	1 198,29
COSTA RICA	3 880	3 766	-2,94	16 781	21 133	25,93
HAITI	1 400	0	-100,00	254 146	0	-100,00
BARBADOS	0	13 212	-	0	25 577	-
ANGUILLA	1 725	0	-100,00	2 282	0	-100,00
CAYMAN ISLANDS	150	750	400,00	18	105	483,33
FRENCH GUIANA	0	334	-	0	1 031	-
FRENCH POLYNESIA	3 095	1 471	-52,47	7 430	3 075	-58,61
MARTINIQUE	86	1 523	1 670,93	275	1 231	347,64

TABEL 5. PERKEMBANGAN EKSPOR INDONESIA MENURUT KOMODITI DAN NEGARA TUJUAN
JANUARI-JULI 2013 DAN 2014

KOMODITI / NEGARA TUJUAN	BERAT BERSIH (KG)		PERUB	NILAI FOB (US \$)		PERUB
	JAN-JUL 2013	JAN-JUL 2014	%	JAN-JUL 2013	JAN-JUL 2014	%
(1)	(2)	(3)	(4)	(5)	(6)	(7)
NETHERLANDS ANTILLES	850	516	-39,29	5 719	894	-84,37
SAINT LUCIA	0	75	-	0	439	-
TURKS AND CAICOS ISLANDS	0	1 066	-	0	9 310	-
GUADELOUPE	462	1 514	227,71	1 105	1 371	24,07
UNITED KINGDOM	201 957	335 498	66,12	1 170 405	986 360	-15,72
NETHERLANDS	132 860	180 324	35,72	1 083 238	1 311 917	21,11
FRANCE	58 132	73 631	26,66	195 796	336 578	71,90
GERMANY, FED. REP. OF	1 207 890	1 018 547	-15,68	5 707 444	6 954 229	21,84
AUSTRIA	2 272	11 747	417,03	9 026	79 522	781,03
BELGIUM	104 945	149 371	42,33	462 419	736 528	59,28
SWITZERLAND	85 399	75 577	-11,50	919 003	849 392	-7,57
LUXEMBOURG	5	0	-100,00	5	0	-100,00
DENMARK	65 905	48 937	-25,75	116 238	110 895	-4,60
NORWAY	875	18 914	2 061,60	91 257	107 818	18,15
SWEDEN	113 998	71 858	-36,97	703 758	448 534	-36,27
FINLAND	8	2 421	30 162,50	80	3 638	4 447,50
IRELAND	44 329	87 628	97,68	141 165	254 854	80,54
ITALY	237 303	138 460	-41,65	738 944	631 683	-14,52
SPAIN	91 166	100 377	10,10	451 378	364 874	-19,16
PORTUGAL	3 200	1 530	-52,19	9 294	2 720	-70,73
GREECE	27 047	21 902	-19,02	208 626	180 034	-13,70
THE DEMOCRATIC REPUBLIC OF THE	2 305	0	-100,00	11 565	0	-100,00
HUNGARY	2 387	156	-93,46	4 892	1 719	-64,86
POLAND	1 752	1 109	-36,70	24 586	4 959	-79,83
ROMANIA	0	4 599	-	0	14 124	-
BULGARIA	205	550	168,29	2 860	940	-67,13
AZERBAIJAN	112	0	-100,00	24 598	0	-100,00
KAZAKHSTAN	180	12 183	6 668,33	14 407	37 500	160,29
TURKMENISTAN	2	0	-100,00	10	0	-100,00
UKRAINE	2 250	1 070	-52,44	6 259	12 050	92,52
LITHUANIA	80	193	141,25	1 045	661	-36,75
ESTONIA	41 421	40 985	-1,05	96 256	120 396	25,08
GEORGIA	100	265	165,00	2 751	1 386	-49,62
CROATIA	2 225	9 863	343,28	3 930	18 062	359,59
MALTA	265	297	12,08	286	457	59,79
SLOVAKIA	0	10 952	-	0	51 364	-
SLOVENIA	559	2 672	378,00	6 435	6 224	-3,28
CZECH REPUBLIC	1 887	261	-86,17	23 764	639	-97,31
RUSSIA FEDERATION	497	39 798	7 907,65	2 881	119 606	4 051,54
MONTENEGRO	0	3 725	-	0	6 664	-
-PAKAIAN JADI	284 289 128	281 916 882	-0,83	4 665 938 132	4 523 424 426	-3,05
JAPAN	21 415 385	20 454 696	-4,49	370 415 630	365 410 229	-1,35
HONG KONG	968 558	1 066 366	10,10	24 255 433	25 957 985	7,02
KOREA, DEM. PEOPLE'S REP.	4 263	0	-100,00	733 392	0	-100,00
KOREA, REPUBLIC OF	10 613 121	11 045 377	4,07	154 608 349	156 869 553	1,46
TAIWAN	3 999 011	3 765 792	-5,83	19 011 127	19 832 243	4,32
CHINA	3 239 217	3 885 561	19,95	68 169 391	82 287 147	20,71
MONGOLIA	725	929	28,14	14 780	20 564	39,13
MACAU	723	706	-2,35	32 718	70 316	114,92
PAPUA NEW GUINEA	193 247	237 292	22,79	1 182 883	1 191 176	0,70
THAILAND	618 822	646 932	4,54	8 100 417	6 231 645	-23,07
SINGAPORE	2 138 653	2 085 639	-2,48	38 615 095	33 791 155	-12,49
PHILIPPINES	661 442	776 631	17,41	5 099 029	5 089 964	-0,18
MALAYSIA	7 984 465	18 233 629	128,36	67 660 882	69 571 249	2,82
MYANMAR	11 273	10 965	-2,73	221 682	141 725	-36,07
CAMBODIA	15 166	24 460	61,28	310 989	283 569	-8,82
BRUNEI DARUSSALAM	109 885	132 249	20,35	1 019 896	903 507	-11,41
LAO PEOPLE'S DEM. REP.	8 362	16 934	102,51	111 219	311 149	179,76
NEPAL	142 346	234 542	64,77	667 336	619 185	-7,22
VIET NAM	554 871	308 411	-44,42	2 046 967	2 952 962	44,26
MALDIVES	12 080	18 548	53,54	342 934	295 812	-13,74
INDIA	286 273	283 563	-0,95	4 519 019	4 222 906	-6,55
PAKISTAN	49 933	80 142	60,50	419 237	917 536	118,86
BANGLADESH	16 688	33 862	102,91	100 318	143 750	43,29
SRI LANKA	543 028	430 938	-20,64	2 436 476	1 683 694	-30,90
IRAQ	23 138	121 504	425,13	339 480	1 219 757	259,30
IRAN (ISLAMIC REPUBLIC OF)	168 462	84 413	-49,89	1 881 035	761 940	-59,49
SAUDI ARABIA	1 817 551	1 464 560	-19,42	24 627 157	18 535 637	-24,73
ISRAEL	120 121	104 883	-12,69	2 474 940	2 460 829	-0,57
KUWAIT	375 368	385 866	2,80	5 164 132	4 260 398	-17,50
JORDAN	63 318	12 675	-79,98	418 958	92 123	-78,01
LEBANON	37 582	10 335	-72,50	964 127	295 892	-69,31
YEMEN	389 016	369 851	-4,93	3 340 623	2 923 319	-12,49
OMAN	34 841	13 288	-61,86	449 690	181 761	-59,58
SYRIA ARAB REPUBLIC	27	41	51,85	1 653	2 795	69,09
TURKEY	261 585	241 572	-7,65	6 288 714	4 795 803	-23,74

TABEL 5. PERKEMBANGAN EKSPOR INDONESIA MENURUT KOMODITI DAN NEGARA TUJUAN
JANUARI-JULI 2013 DAN 2014

KOMODITI / NEGARA TUJUAN	BERAT BERSIH (KG)		PERUB	NILAI FOB (US \$)		PERUB
	JAN-JUL 2013	JAN-JUL 2014	%	JAN-JUL 2013	JAN-JUL 2014	%
(1)	(2)	(3)	(4)	(5)	(6)	(7)
UNITED ARAB EMIRATES	7 298 940	7 815 738	7,08	102 903 254	118 170 213	14,84
QATAR	24 501	8 285	-66,19	279 352	159 433	-42,93
BAHRAIN	139 325	81 777	-41,30	471 953	726 399	53,91
CYPRUS	1 256	1 000	-20,38	24 250	18 604	-23,28
EGYPT	1 365 286	1 124 068	-17,67	19 473 858	15 043 117	-22,75
LIBYAN ARAB JAMAHIRIYA	216 838	105 824	-51,20	2 273 894	435 417	-80,85
MOROCCO	7 592	11 771	55,04	174 503	158 278	-9,30
TUNISIA	1 026	111	-89,18	940	4 768	407,23
ALGERIA	414 780	219 861	-46,99	5 047 323	2 582 730	-48,83
SUDAN	646 612	490 801	-24,10	6 321 491	6 931 324	9,65
ERITREA	80	0	-100,00	3 362	0	-100,00
TANZANIA, UNITED REP. OF	1 228 932	1 562 779	27,17	1 325 440	1 856 321	40,05
MADAGASCAR	93 681	64 861	-30,76	113 223	26 004	-77,03
SOMALIA	0	39 220	-	0	705 777	-
KENYA	86 579	117 690	35,93	250 026	478 058	91,20
REUNION	8 642	15 025	73,86	136 137	175 103	28,62
MOZAMBIQUE	13 290	75 128	465,30	26 376	203 148	670,20
BOTSWANA	18	0	-100,00	982	0	-100,00
TOGO	2 053 109	1 962 755	-4,40	1 290 684	1 286 803	-0,30
GHANA	49 546	53 203	7,38	397 670	351 578	-11,59
LIBERIA	12 094	12 315	1,83	8 730	8 899	1,94
GUINEA	656 465	632 409	-3,66	2 292 363	2 396 876	4,56
ANGOLA	212 486	236 569	11,33	1 069 185	1 399 636	30,91
CONGO	285 661	337 998	18,32	175 971	180 708	2,69
CAMEROON	286 436	251 300	-12,27	391 851	387 424	-1,13
NIGERIA	3 718 766	4 475 552	20,35	7 307 408	6 518 382	-10,80
GABON	10 396	12 718	22,34	6 919	20 483	196,04
COTE D'IVOIRE	247 167	343 462	38,96	132 382	336 533	154,21
SENEGAL	1 197 888	1 588 215	32,58	1 076 033	1 595 500	48,28
MAURITANIA	29 652	176 489	495,20	202 592	785 700	287,82
MALI	63 722	0	-100,00	39 731	0	-100,00
BENIN	340 581	32 077	-90,58	619 870	104 288	-83,18
BURKINA FASO	0	62	-	0	272	-
GAMBIA	44 640	77 230	73,01	320 786	404 156	25,99
U.S. VIRGIN ISLANDS	27	10	-62,96	507	133	-73,77
SEYHELLES	3 082	4 004	29,92	28 331	46 932	65,66
UGANDA	125 028	81 169	-35,08	285 326	194 336	-31,89
NIGER	4 451	0	-100,00	90 316	0	-100,00
DJIBOUTI	0	19 013	-	0	150 894	-
SAO TOME AND PRINCIPE	0	1 604	-	0	1 393	-
SWAZILAND	0	717	-	0	3 585	-
SOUTH AFRICA	340 795	1 319 551	287,20	7 786 942	9 605 980	23,36
ZIMBABWE	4 146	4 843	16,81	6 019	51 723	759,33
MAURITIUS	72 676	65 288	-10,17	318 352	265 199	-16,70
VIRGIN ISLANDS (BRITISH)	0	354	-	0	4 948	-
AUSTRALIA	2 428 119	2 404 501	-0,97	65 175 543	69 338 800	6,39
NEW ZEALAND	116 061	153 098	31,91	3 504 659	4 418 230	26,07
GUAM	8 977	6 601	-26,47	147 838	89 958	-39,15
PALAU	677	1 800	165,88	6 964	20 017	187,44
NEW CALEDONIA	41 903	39 960	-4,64	656 181	534 100	-18,60
NORTHERN MARIANA ISLANDS	77	323	319,48	336	1 004	198,81
SAINT VINCENT AND THE GRENADINE	295	540	83,05	2 460	1 300	-47,15
VANUATU	12 136	14 504	19,51	129 151	93 666	-27,48
WALLIS AND FUTUNA ISLANDS	630	1 550	146,03	810	2 693	232,47
BRITISH INDIAN OCEAN TERRITORY	0	4	-	0	250	-
COOK ISLANDS	2 871	5 844	103,55	121 066	39 949	-67,00
FIJI	66 796	76 617	14,70	697 463	700 282	0,40
KIRIBATI	12 042	15 135	25,69	50 999	41 126	-19,36
SAMOA	632	2 992	373,42	1 989	17 008	755,10
SOLOMON ISLANDS	65	650	900,00	1 342	3 025	125,41
TONGA	1 013	0	-100,00	20 691	0	-100,00
TUVALU	0	527	-	0	14 830	-
CHRISTMAS ISLANDS	0	13	-	0	115	-
EAST TIMOR	659 843	561 499	-14,90	723 420	1 466 953	102,78
UNITED STATES	152 411 963	137 307 530	-9,91	2 477 754 637	2 305 592 019	-6,95
CANADA	5 258 428	5 638 117	7,22	104 157 909	112 905 828	8,40
MEXICO	977 382	1 271 390	30,08	21 789 238	24 463 082	12,27
GUATEMALA	11 068	69	-99,38	45 452	9 880	-78,26
HONDURAS	0	1 942	-	0	15 539	-
NICARAGUA	1 168	0	-100,00	15 245	0	-100,00
PANAMA	399 632	326 318	-18,35	8 241 592	6 119 018	-25,75
CUBA	0	2 560	-	0	45 978	-
SURINAME	12 789	18 214	42,42	172 849	130 377	-24,57
CHILE	274 400	355 147	29,43	6 057 163	8 029 576	32,56
VENEZUELA	49 263	25 334	-48,57	1 166 448	329 079	-71,79
ARGENTINA	177 697	130 940	-26,31	5 515 938	3 513 988	-36,29
BRAZIL	1 435 181	1 813 645	26,37	21 769 241	26 294 094	20,79

**TABEL 5. PERKEMBANGAN EKSPOR INDONESIA MENURUT KOMODITI DAN NEGARA TUJUAN
JANUARI-JULI 2013 DAN 2014**

KOMODITI / NEGARA TUJUAN	BERAT BERSIH (KG)		PERUB	NILAI FOB (US \$)		PERUB
	JAN-JUL 2013	JAN-JUL 2014	%	JAN-JUL 2013	JAN-JUL 2014	%
(1)	(2)	(3)	(4)	(5)	(6)	(7)
COLOMBIA	105 264	81 955	-22,14	926 723	2 174 642	134,66
BOLIVIA	68	346	408,82	3 586	12 940	260,85
URUGUAY	31 545	34 784	10,27	781 824	635 089	-18,77
PARAGUAY	9 119	4 096	-55,08	259 127	141 182	-45,52
ECUADOR	821	2 461	199,76	31 170	64 657	107,43
PERU	75 831	155 760	105,40	2 014 724	2 391 023	18,68
GUYANA	0	2 687	-	0	11 605	-
TRINIDAD AND TOBAGO	23 590	0	-100,00	300 170	0	-100,00
BAHAMAS	4 392	2 344	-46,63	3 658	14 444	294,86
JAMAICA	47 394	2 032	-95,71	71 349	33 860	-52,54
PUERTO RICO	67 490	84 956	25,88	1 241 471	1 609 003	29,60
BELIZE	1 649	5 097	209,10	3 375	14 074	317,01
DOMINICAN REPUBLIC	3 618	8 307	129,60	133 953	94 307	-29,60
EL SALVADOR	3 360	3 715	10,57	108 325	50 122	-53,73
COSTA RICA	32 649	14 924	-54,29	184 539	153 936	-16,58
BARBADOS	221	251	13,57	25 596	5 300	-79,29
ANTIGUA AND BARBUDA	175	1 614	822,29	6 172	28 012	353,86
BERMUDA	2 580	1 605	-37,79	30 077	9 855	-67,23
CAPE VERDE	97	1 116	1 050,52	1 881	25 225	1 241,04
FRENCH GUIANA	0	2 928	-	0	2 985	-
FRENCH POLYNESIA	32 636	36 213	10,96	350 895	341 584	-2,65
GRENADA	380	180	-52,63	745	14 519	1 848,86
MARTINIQUE	6 899	13 640	97,71	42 825	108 331	152,96
NETHERLANDS ANTILLES	61 172	9 173	-85,00	970 505	234 240	-75,86
NORFOLK ISLANDS	0	764	-	0	17 231	-
SAINT LUCIA	0	1 327	-	0	8 848	-
TURKS AND CAICOS ISLANDS	115	1 610	1 300,00	6 449	14 872	130,61
GUADELOUPE	7 250	14 899	105,50	88 346	126 638	43,34
SAINT KITTS AND NEVIS	1 264	1 788	41,46	40 396	48 082	19,03
UNITED KINGDOM	7 937 517	7 191 024	-9,40	177 963 202	173 184 292	-2,69
NETHERLANDS	3 412 163	2 695 639	-21,00	91 487 950	69 717 993	-23,80
FRANCE	2 930 431	2 787 934	-4,86	64 679 317	64 888 573	0,32
GERMANY, FED. REP. OF	12 967 112	14 573 052	12,38	311 793 464	340 082 299	9,07
AUSTRIA	177 640	186 283	4,87	4 721 550	5 708 536	20,90
BELGIUM	3 493 005	4 224 880	20,95	92 080 527	110 560 013	20,07
SWITZERLAND	342 175	448 911	31,19	7 237 917	9 264 355	28,00
LUXEMBOURG	0	60	-	0	2 998	-
MONACO	1 171	392	-66,52	25 152	9 479	-62,31
DENMARK	318 822	314 351	-1,40	8 237 698	6 749 137	-18,07
NORWAY	349 230	325 417	-6,82	6 684 252	6 564 792	-1,79
SWEDEN	740 060	864 359	16,80	16 480 867	17 532 458	6,38
FINLAND	65 506	22 513	-65,63	1 514 812	451 404	-70,20
IRELAND	530 870	533 114	0,42	9 146 751	6 344 339	-30,64
ITALY	1 922 955	1 685 893	-12,33	54 151 352	46 659 155	-13,84
SPAIN	3 138 363	2 438 650	-22,30	48 728 390	39 068 491	-19,82
PORTUGAL	74 542	53 925	-27,66	1 657 535	842 767	-49,16
GREECE	150 847	177 676	17,79	2 824 996	3 573 678	26,50
THE DEMOCRATIC REPUBLIC OF THE	2 454	214	-91,28	19 877	600	-96,98
HUNGARY	25 162	26 906	6,93	771 260	751 576	-2,55
POLAND	981 615	1 353 010	37,84	17 638 570	25 020 212	41,85
ROMANIA	24 413	23 654	-3,11	198 138	181 141	-8,58
BULGARIA	9 206	1 923	-79,11	143 951	21 245	-85,24
BELARUS	304	0	-100,00	2 455	0	-100,00
KAZAKHSTAN	3 623	1 644	-54,62	107 306	105 198	-1,96
MOLDOVA, REPUBLIC OF	204	0	-100,00	5 017	0	-100,00
UKRAINE	161 371	34 910	-78,37	3 079 795	883 716	-71,31
LITHUANIA	7 286	263	-96,39	95 744	19 343	-79,80
LATVIA	29 541	4 504	-84,75	450 681	175 177	-61,13
ESTONIA	8 425	564	-93,31	190 654	4 411	-97,69
GEORGIA	1 422	1 853	30,31	17 601	64 277	265,19
CROATIA	61 903	75 782	22,42	825 850	1 428 718	73,00
BOSNIA AND HERZEGOVINA	75	244	225,33	1 063	11 401	972,53
MALTA	6 209	21 856	252,01	96 906	600 033	519,19
SLOVAKIA	4 168	1 431	-65,67	122 970	77 828	-36,71
SLOVENIA	17 255	126 562	633,48	225 866	2 194 257	871,49
CZECH REPUBLIC	156 932	162 721	3,69	5 521 266	6 909 087	25,14
RUSSIA FEDERATION	1 162 950	862 075	-25,87	32 643 297	22 656 488	-30,59
SERBIA	5 314	17 588	230,97	80 414	378 575	370,78
MONTENEGRO	1 462	1 171	-19,90	9 174	11 684	27,36
-KAIN TENUN	152 996 731	147 049 743	-3,89	994 720 824	947 074 897	-4,79
JAPAN	19 649 988	19 536 680	-0,58	112 300 197	108 427 581	-3,45
HONG KONG	495 117	469 952	-5,08	5 465 405	5 902 588	8,00
KOREA, REPUBLIC OF	5 988 872	4 782 020	-20,15	28 029 222	18 927 819	-32,47
TAIWAN	662 052	724 365	9,41	3 103 598	2 665 777	-14,11
CHINA	5 470 486	4 089 111	-25,25	32 479 449	24 602 490	-24,25
MACAU	68 966	11 618	-83,15	581 306	139 276	-76,04

TABEL 5. PERKEMBANGAN EKSPOR INDONESIA MENURUT KOMODITI DAN NEGARA TUJUAN
JANUARI-JULI 2013 DAN 2014

KOMODITI / NEGARA TUJUAN	BERAT BERSIH (KG)		PERUB	NILAI FOB (US \$)		PERUB
	JAN-JUL 2013	JAN-JUL 2014	%	JAN-JUL 2013	JAN-JUL 2014	%
(1)	(2)	(3)	(4)	(5)	(6)	(7)
PAPUA NEW GUINEA	148 728	185 802	24,93	1 155 661	1 405 532	21,62
THAILAND	6 733 027	6 906 986	2,58	33 329 254	30 157 024	-9,52
SINGAPORE	1 574 018	1 496 375	-4,93	11 817 145	12 100 913	2,40
PHILIPPINES	2 112 268	2 219 799	5,09	9 966 425	11 528 277	15,67
MALAYSIA	14 425 933	12 449 810	-13,70	84 493 728	74 037 748	-12,37
MYANMAR	658 967	378 509	-42,56	5 989 681	3 621 114	-39,54
CAMBODIA	758 863	1 375 523	81,26	5 343 594	8 116 346	51,89
BRUNEI DARUSSALAM	102 302	161 390	57,76	1 034 344	1 539 281	48,82
LAO PEOPLE'S DEM. REP.	83 524	77 187	-7,59	550 698	500 227	-9,16
NEPAL	22 172	15 304	-30,98	82 715	63 174	-23,62
VIET NAM	3 534 004	4 102 264	16,08	27 227 312	32 575 673	19,64
MALDIVES	40 507	22 737	-43,87	111 011	226 167	103,73
INDIA	1 358 925	1 096 172	-19,34	8 840 006	6 886 801	-22,10
PAKISTAN	500 705	674 516	34,71	2 878 676	3 040 191	5,61
BANGLADESH	4 284 094	3 747 823	-12,52	24 969 381	22 333 276	-10,56
SRI LANKA	1 281 459	1 072 615	-16,30	9 363 491	7 275 589	-22,30
AFGHANISTAN	2 013	0	-100,00	9 438	0	-100,00
IRAQ	44 955	25 279	-43,77	271 625	147 969	-45,52
IRAN (ISLAMIC REPUBLIC OF)	278 275	361 487	29,90	2 100 957	3 734 320	77,74
SAUDI ARABIA	6 196 190	5 150 925	-16,87	52 531 278	41 465 748	-21,06
ISRAEL	915 667	1 137 245	24,20	3 667 036	4 484 984	22,31
KUWAIT	745 085	789 218	5,92	7 459 763	7 021 564	-5,87
JORDAN	331 666	318 380	-4,01	4 464 913	4 601 844	3,07
LEBANON	242 019	248 262	2,58	2 122 210	2 012 995	-5,15
YEMEN	288 843	200 503	-30,58	2 034 652	1 451 430	-28,66
OMAN	183 421	160 862	-12,30	1 859 799	1 063 492	-42,82
SYRIA ARAB REPUBLIC	22 688	49 417	117,81	204 940	392 896	91,71
TURKEY	29 187 640	27 529 759	-5,68	182 828 702	164 176 195	-10,20
UNITED ARAB EMIRATES	12 562 089	15 827 352	25,99	119 759 733	148 242 729	23,78
QATAR	53 338	50 637	-5,06	398 818	280 811	-29,59
BAHRAIN	132 726	240 675	81,33	1 017 106	1 747 531	71,81
CYPRUS	2 314	2 371	2,46	21 180	22 375	5,64
EGYPT	864 365	723 201	-16,33	5 588 975	5 463 155	-2,25
LIBYAN ARAB JAMAHIRIYA	386 443	137 043	-64,54	3 177 413	1 102 342	-65,31
MOROCCO	376 192	353 774	-5,96	2 637 539	2 943 384	11,60
TUNISIA	75 204	116 166	54,47	662 735	811 449	22,44
ALGERIA	73 637	30 582	-58,47	440 709	235 295	-46,61
SUDAN	342 222	289 196	-15,49	2 705 128	2 099 045	-22,40
ETHIOPIA	259 290	119 553	-53,89	1 090 074	762 949	-30,01
TANZANIA, UNITED REP. OF	316 186	74 225	-76,52	1 675 893	479 037	-71,42
MADAGASCAR	12	0	-100,00	63	0	-100,00
SOMALIA	98 898	330 429	234,11	1 418 403	3 524 764	148,50
KENYA	398 209	395 487	-0,68	3 623 063	3 381 814	-6,66
REUNION	220	108	-50,91	981	1 012	3,16
MOZAMBIQUE	13 800	11 856	-14,09	73 628	33 440	-54,58
TOGO	26 224	16 877	-35,64	197 649	101 247	-48,77
GHANA	333 559	261 860	-21,50	1 823 143	1 443 870	-20,80
CONGO	3 510	4 790	36,47	2 535	2 974	17,32
CAMEROON	20 074	32 864	63,71	157 509	214 970	36,48
NIGERIA	50 393	61 121	21,29	57 515	125 237	117,75
GABON	0	9 284	-	0	31 536	-
COTE D'IVOIRE	139 943	66 691	-52,34	1 032 176	670 090	-35,08
SENEGAL	2 797	51 499	1 741,22	5 685	184 038	3 137,26
BENIN	32 995	18 878	-42,79	152 331	301 404	97,86
GAMBIA	3 976	0	-100,00	38 394	0	-100,00
SEYCHELLES	50	106	112,00	3 980	620	-84,42
UGANDA	0	29 589	-	0	296 986	-
DJIBOUTI	12 811	103 973	711,59	20 493	553 482	2 600,83
SAINT HELENA	850	0	-100,00	7 923	0	-100,00
SOUTH AFRICA	2 312 218	606 302	-73,78	16 951 986	7 475 499	-55,90
ZIMBABWE	365 641	74 981	-79,49	1 891 807	688 958	-63,58
ZAMBIA	11 429	0	-100,00	51 757	0	-100,00
BURUNDI	0	916	-	0	5 468	-
MAURITIUS	73 339	28 080	-61,71	383 201	205 377	-46,40
VIRGIN ISLANDS (BRITISH)	0	20	-	0	315	-
AUSTRALIA	1 008 832	1 163 856	15,37	5 822 221	6 949 803	19,37
NEW ZEALAND	217 744	134 655	-38,16	1 787 071	1 038 172	-41,91
MICRONESIA, FED. STATES OF	11 034	8 056	-26,99	119 653	77 272	-35,42
NEW CALEDONIA	104	297	185,58	2 129	4 644	118,13
VANUATU	334	1 162	247,90	1 903	5 725	200,84
WALLIS AND FUTUNA ISLANDS	0	320	-	0	305	-
COOK ISLANDS	852	0	-100,00	4 459	0	-100,00
FIJI	94 463	90 039	-4,68	802 573	969 966	20,86
MARSHALL ISLANDS	640	0	-100,00	6 818	0	-100,00
TONGA	714	0	-100,00	4 943	0	-100,00
EAST TIMOR	21 267	34 783	63,55	15 727	17 924	13,97
UNITED STATES	3 513 493	2 888 776	-17,78	31 330 715	26 619 252	-15,04

TABEL 5. PERKEMBANGAN EKSPOR INDONESIA MENURUT KOMODITI DAN NEGARA TUJUAN
JANUARI-JULI 2013 DAN 2014

KOMODITI / NEGARA TUJUAN	BERAT BERSIH (KG)		PERUB	NILAI FOB (US \$)		PERUB
	JAN-JUL 2013	JAN-JUL 2014	%	JAN-JUL 2013	JAN-JUL 2014	%
(1)	(2)	(3)	(4)	(5)	(6)	(7)
CANADA	523 237	447 196	-14,53	5 057 859	4 461 478	-11,79
MEXICO	617 478	599 289	-2,95	5 199 973	6 424 581	23,55
GUATEMALA	147 955	26 439	-82,13	1 267 129	607 046	-52,09
HONDURAS	7 870	7 541	-4,18	73 788	83 640	13,35
NICARAGUA	416 113	9 527	-97,71	3 082 833	498 710	-83,82
PANAMA	204 600	150 211	-26,58	2 054 145	1 749 726	-14,82
SURINAME	2 067	720	-65,17	19 026	4 074	-78,59
CHILE	197 309	190 904	-3,25	1 192 915	1 079 033	-9,55
ARGENTINA	64 014	57 449	-10,26	429 478	387 547	-9,76
BRAZIL	703 632	789 389	12,19	5 846 672	6 280 416	7,42
COLOMBIA	193 320	194 561	0,64	1 495 014	1 400 953	-6,29
URUGUAY	17 998	16 222	-9,87	107 219	89 259	-16,75
PARAGUAY	0	6 683	-	0	53 638	-
ECUADOR	23 389	62 469	167,09	224 551	479 314	113,45
PERU	271 435	332 247	22,40	1 630 186	1 770 751	8,62
GUYANA	0	1 203	-	0	9 886	-
JAMAICA	0	14	-	0	95	-
PUERTO RICO	25	0	-100,00	250	0	-100,00
DOMINICAN REPUBLIC	47 084	29 116	-38,16	590 345	407 291	-31,01
EL SALVADOR	27 300	47 008	72,19	188 316	317 550	68,63
COSTA RICA	25	0	-100,00	2 850	0	-100,00
HAITI	8 817	69 218	685,05	53 162	377 524	610,14
BARBADOS	1	0	-100,00	10	0	-100,00
ANTIGUA AND BARBUDA	0	5 010	-	0	62 736	-
ARUBA	15	0	-100,00	326	0	-100,00
DOMINICA	85	39 195	46 011,76	1 065	420 226	39 357,84
FRENCH POLYNESIA	3 034	4 040	33,16	20 805	25 343	21,81
MARTINIQUE	0	20	-	0	5	-
NETHERLANDS ANTILLES	5	8	60,00	285	605	112,28
GUADELOUPE	45	28	-37,78	1 749	127	-92,74
SAINT KITTS AND NEVIS	150	80	-46,67	1 617	3 604	122,88
UNITED KINGDOM	870 706	513 142	-41,07	5 044 705	3 234 223	-35,89
NETHERLANDS	2 162 707	1 639 260	-24,20	12 771 662	11 965 756	-6,31
FRANCE	222 078	447 663	101,58	1 947 902	3 242 304	66,45
GERMANY, FED. REP. OF	1 995 488	2 535 428	27,06	11 639 785	13 949 669	19,84
AUSTRIA	429	575	34,03	2 563	5 026	96,10
BELGIUM	2 788 764	3 072 897	10,19	11 098 039	12 163 374	9,60
SWITZERLAND	24 859	2 398	-90,35	99 936	46 722	-53,25
DENMARK	83 598	88 970	6,43	778 459	778 866	0,05
NORWAY	23 646	19 362	-18,12	218 289	139 972	-35,88
SWEDEN	23 765	17 043	-28,29	76 065	110 698	45,53
FINLAND	92 572	59 202	-36,05	699 588	471 400	-32,62
IRELAND	42	10	-76,19	99	204	106,06
ITALY	5 657 022	5 666 351	0,16	25 450 775	24 996 021	-1,79
SPAIN	1 287 824	1 359 616	5,57	8 062 998	8 376 171	3,88
PORTUGAL	374 930	458 213	22,21	1 609 167	1 790 098	11,24
GREECE	155 382	150 121	-3,39	917 421	1 059 933	15,53
HUNGARY	73 769	50 220	-31,92	783 872	577 610	-26,31
POLAND	703 237	542 814	-22,81	6 823 171	5 255 898	-22,97
ROMANIA	4 700	7 239	54,02	55 121	77 495	40,59
BULGARIA	1 621	2 952	82,11	23 628	25 890	9,57
AZERBAIJAN	1 343	0	-100,00	11 092	0	-100,00
BELARUS	16 969	1 657	-90,24	186 659	15 723	-91,58
UKRAINE	53 569	13 930	-74,00	457 081	144 987	-68,28
LITHUANIA	2 989	2 237	-25,16	34 473	26 457	-23,25
LATVIA	261	0	-100,00	20 836	0	-100,00
ESTONIA	6 496	5 434	-16,35	35 114	29 246	-16,71
GEORGIA	0	3 720	-	0	42 336	-
CROATIA	278	1 002	260,43	2 748	9 430	243,16
MALTA	698	1 008	44,41	4 504	6 841	51,89
SLOVAKIA	424	0	-100,00	3 262	0	-100,00
SLOVENIA	200 322	281 581	40,56	897 264	1 282 927	42,98
CZECH REPUBLIC	180	955 730	530 861,11	300	3 440 753	1 146 817,67
RUSSIA FEDERATION	80 644	103 855	28,78	781 409	1 071 098	37,07
SERBIA	546	1	-99,82	5 920	44	-99,26
-TEKSTIL LAINNYA	788 620 788	849 499 775	7,72	2 183 596 551	2 142 971 199	-1,86
JAPAN	56 833 635	59 047 638	3,90	216 898 594	212 910 286	-1,84
HONG KONG	9 631 211	6 758 564	-29,83	43 183 964	31 459 706	-27,15
KOREA, DEM. PEOPLE'S REP.	84 592	0	-100,00	231 365	0	-100,00
KOREA, REPUBLIC OF	54 018 878	48 109 383	-10,94	171 583 960	133 157 074	-22,40
TAIWAN	21 805 841	22 280 332	2,18	44 445 168	43 614 672	-1,87
CHINA	94 729 120	97 836 855	3,28	235 437 239	236 441 231	0,43
MONGOLIA	200	0	-100,00	332	0	-100,00
MACAU	271 902	44 001	-83,82	958 910	168 588	-82,42
PAPUA NEW GUINEA	144 147	141 958	-1,52	456 592	450 084	-1,43
THAILAND	30 746 563	30 904 060	0,51	87 323 318	74 217 862	-15,01

TABEL 5. PERKEMBANGAN EKSPOR INDONESIA MENURUT KOMODITI DAN NEGARA TUJUAN
JANUARI-JULI 2013 DAN 2014

KOMODITI / NEGARA TUJUAN	BERAT BERSIH (KG)		PERUB	NILAI FOB (US \$)		PERUB
	JAN-JUL 2013	JAN-JUL 2014	%	JAN-JUL 2013	JAN-JUL 2014	%
(1)	(2)	(3)	(4)	(5)	(6)	(7)
SINGAPORE	2 704 490	3 502 488	29,51	13 546 726	15 038 993	11,02
PHILIPPINES	7 102 893	8 358 427	17,68	20 295 984	21 707 372	6,95
MALAYSIA	11 884 382	11 988 877	0,88	34 545 940	31 122 954	-9,91
MYANMAR	300 112	1 159 622	286,40	1 021 865	3 602 678	252,56
CAMBODIA	692 871	486 842	-29,74	6 295 619	3 521 106	-44,07
BRUNEI DARUSSALAM	158 301	77 063	-51,32	331 025	240 031	-27,49
LAO PEOPLE'S DEM. REP.	96 637	105 368	9,03	430 757	535 615	24,34
NEPAL	24 172	770 849	3 089,02	46 984	1 506 736	3 106,91
VIET NAM	21 799 195	32 705 537	50,03	61 455 822	74 318 668	20,93
MALDIVES	3 611	9 968	176,05	52 880	111 229	110,34
INDIA	18 936 271	26 581 447	40,37	41 652 014	55 488 963	33,22
PAKISTAN	28 133 165	37 766 792	34,24	62 101 707	76 235 342	22,76
BANGLADESH	13 714 811	31 000 522	126,04	40 606 011	69 106 597	70,19
SRI LANKA	1 705 367	1 834 280	7,56	6 983 937	9 057 998	29,70
IRAQ	0	70 024	-	0	214 978	-
IRAN (ISLAMIC REPUBLIC OF)	8 729 986	5 591 325	-35,95	17 306 609	9 966 742	-42,41
SAUDI ARABIA	1 574 502	1 958 901	24,41	8 005 250	7 294 917	-8,87
ISRAIL	9 885 184	6 484 600	-34,40	20 111 191	11 429 115	-43,17
KUWAIT	60 914	56 683	-6,95	573 099	484 043	-15,54
JORDAN	261 346	288 777	10,50	707 404	648 584	-8,31
LEBANON	26 872	28 147	4,74	104 475	91 064	-12,84
YEMEN	612 544	608 019	-0,74	3 360 187	3 324 473	-1,06
OMAN	26 199	28 862	10,16	81 111	84 410	4,07
SYRIA ARAB REPUBLIC	301 334	141 238	-53,13	777 353	294 665	-62,09
TURKEY	72 697 684	92 261 099	26,91	163 013 044	197 317 188	21,04
UNITED ARAB EMIRATES	2 291 021	2 996 468	30,79	25 345 639	24 816 088	-2,09
QATAR	2 591	10 474	304,25	34 790	83 911	141,19
BAHRAIN	3 338	830	-75,13	33 926	30 885	-8,96
CYPRUS	91	65 873	72 287,91	816	156 448	19 072,55
EGYPT	32 907 914	36 595 991	11,21	84 584 640	86 454 462	2,21
LIBYAN ARAB JAMAHIRIYA	15 440	55 713	260,84	79 604	176 949	122,29
MOROCCO	2 071 125	4 621 653	123,15	6 546 540	11 579 961	76,89
TUNISIA	937 198	385 242	-58,89	2 400 102	997 946	-58,42
ALGERIA	1 260 293	348 305	-72,36	3 574 377	1 374 303	-61,55
SUDAN	176 430	351 994	99,51	657 652	991 061	50,70
NAMIBIA	0	9	-	0	390	-
ETHIOPIA	574 075	793 950	38,30	1 951 980	2 457 220	25,88
TANZANIA, UNITED REP. OF	85 078	49 802	-41,46	160 880	83 046	-48,38
MADAGASCAR	136 161	54 140	-60,24	338 301	139 862	-58,66
SOMALIA	170 170	255 278	50,01	2 349 935	3 371 053	43,45
KENYA	1 678 399	1 561 251	-6,98	6 109 212	5 313 960	-13,02
REUNION	2 420	3 709	53,26	39 041	33 976	-12,97
MOZAMBIQUE	4	231	5 675,00	84	15	-82,14
BOTSWANA	10 000	27 859	178,59	19 587	43 208	120,60
TOGO	31 022	1 677	-94,59	55 219	2 140	-96,12
GHANA	118 030	50 037	-57,61	390 903	152 030	-61,11
GUINEA	48	32	-33,33	32	720	2 150,00
ANGOLA	43 058	66 723	54,96	100 476	161 381	60,62
CONGO	1 165	3 327	185,58	1 714	1 822	6,30
CAMEROON	304 445	219 295	-27,97	590 175	422 243	-28,45
NIGERIA	268 527	245 120	-8,72	1 281 444	809 269	-36,85
SIERRA LEONE	71	0	-100,00	1 500	0	-100,00
GABON	1 482	4 860	227,94	1 291	1 313	1,70
COTE D'IVOIRE	254 650	375 820	47,58	1 166 209	1 056 907	-9,37
SENEGAL	205 716	197 614	-3,94	652 004	649 282	-0,42
MAURITANIA	71 298	50 097	-29,74	175 705	93 200	-46,96
MALI	0	100	-	0	263	-
BENIN	11 548	0	-100,00	120 036	0	-100,00
GAMBIA	13 258	13 448	1,43	46 458	45 667	-1,70
U.S. VIRGIN ISLANDS	30	85	183,33	348	800	129,89
SEYCHELLES	3 511	3 321	-5,41	21 473	36 962	72,13
UGANDA	354	44	-87,57	121	79	-34,71
CENTRAL AFRICAN REPUBLIC	0	3 730	-	0	41 758	-
NIGER	15 070	14 566	-3,34	290 112	134 147	-53,76
DJIBOUTI	477 445	568 363	19,04	1 380 093	1 586 476	14,95
SWAZILAND	29 520	43 856	48,56	70 177	94 113	34,11
SOUTH AFRICA	2 919 989	2 377 635	-18,57	9 720 809	6 535 105	-32,77
ZIMBABWE	8 938	10 972	22,76	22 717	38 641	70,10
ZAMBIA	36 359	0	-100,00	80 403	0	-100,00
MAURITIUS	1 495 129	2 403 358	60,75	3 768 650	5 217 004	38,43
VIRGIN ISLANDS (BRITISH)	1 800	707	-60,72	15 630	3 921	-74,91
AUSTRALIA	9 163 016	8 207 629	-10,43	29 532 823	24 647 706	-16,54
NEW ZEALAND	1 473 563	1 355 850	-7,99	4 249 859	3 219 720	-24,24
MICRONESIA, FED. STATES OF	175	0	-100,00	98	0	-100,00
GUAM	1 767	1 334	-24,50	4 375	2 391	-45,35
PALAU	88	2 141	2 332,95	1 932	4 077	111,02
NEW CALEDONIA	5 256	2 969	-43,51	57 297	45 438	-20,70

TABEL 5. PERKEMBANGAN EKSPOR INDONESIA MENURUT KOMODITI DAN NEGARA TUJUAN
JANUARI-JULI 2013 DAN 2014

KOMODITI / NEGARA TUJUAN	BERAT BERSIH (KG)		PERUB	NILAI FOB (US \$)		PERUB
	JAN-JUL 2013	JAN-JUL 2014	%	JAN-JUL 2013	JAN-JUL 2014	%
(1)	(2)	(3)	(4)	(5)	(6)	(7)
NORTHERN MARIANA ISLANDS	1 077	2 273	111,05	1 277	4 097	220,83
SAINT VINCENT AND THE GRENADINE	460	152	-66,96	8 309	1 663	-79,99
VANUATU	5 534	6 018	8,75	40 260	15 802	-60,75
WALLIS AND FUTUNA ISLANDS	7 500	4 267	-43,11	27 567	16 116	-41,54
AMERICAN SAMOA	9 072	0	-100,00	24 565	0	-100,00
COOK ISLANDS	5 284	2 583	-51,12	70 058	22 075	-68,49
FIJI	5 540	20 511	270,23	74 081	94 353	27,36
KIRIBATI	4 185	2 389	-42,92	25 500	9 120	-64,24
SAMOA	0	3 193	-	0	1 627	-
TONGA	535	0	-100,00	2 137	0	-100,00
EAST TIMOR	294 624	294 835	0,07	425 789	431 314	1,30
UNITED STATES	49 444 167	43 595 445	-11,83	138 860 848	115 367 534	-16,92
CANADA	3 756 870	4 826 398	28,47	10 307 489	12 082 390	17,22
MEXICO	6 697 873	9 070 678	35,43	18 806 480	27 110 028	44,15
GUATEMALA	1 001 107	1 112 121	11,09	4 695 683	3 391 168	-27,78
HONDURAS	111 188	10 525	-90,53	375 795	43 902	-88,32
NICARAGUA	58 902	3 712	-93,70	393 560	31 334	-92,04
PANAMA	122 643	131 100	6,90	228 759	306 043	33,78
CUBA	26 482	35 135	32,68	58 520	87 039	48,73
SURINAME	137 561	122 532	-10,93	279 844	261 141	-6,68
CHILE	1 217 190	1 050 864	-13,66	3 758 998	2 988 901	-20,49
VENEZUELA	2 958 553	2 128 414	-28,06	9 923 419	7 906 601	-20,32
ARGENTINA	8 520 558	7 451 091	-12,55	23 616 588	18 425 721	-21,98
BRAZIL	70 132 276	66 671 215	-4,94	186 169 749	157 994 885	-15,13
COLOMBIA	4 939 619	7 646 240	54,79	14 275 530	21 518 996	50,74
URUGUAY	285 776	228 734	-19,96	801 064	609 903	-23,86
PARAGUAY	102 852	20 194	-80,37	321 381	100 437	-68,75
ECUADOR	439 984	855 432	94,42	1 341 102	2 090 238	55,86
PERU	2 184 117	3 177 590	45,49	6 476 014	8 302 749	28,21
GUYANA	67 357	41 141	-38,92	154 334	106 199	-31,19
TRINIDAD AND TOBAGO	0	16	-	0	450	-
BAHAMAS	9 709	7 670	-21,00	74 376	55 140	-25,86
JAMAICA	161 173	174 922	8,53	421 458	456 235	8,25
PUERTO RICO	774	27	-96,51	3 237	389	-87,98
BELIZE	0	20	-	0	290	-
DOMINICAN REPUBLIC	113 654	120 384	5,92	355 773	276 256	-22,35
EL SALVADOR	149 530	161 541	8,03	313 198	326 562	4,27
COSTA RICA	21 957	14 159	-35,51	199 840	46 156	-76,90
HAITI	0	15	-	0	166	-
BARBADOS	247	206	-16,60	2 731	2 819	3,22
ANTIGUA AND BARBUDA	129	98	-24,03	2 234	2 167	-3,00
BERMUDA	68	250	267,65	520	164	-68,46
CAPE VERDE	0	3	-	0	140	-
CAYMAN ISLANDS	0	30	-	0	221	-
FRENCH POLYNESIA	10 542	6 826	-35,25	85 311	48 716	-42,90
GRENADA	80	0	-100,00	1 324	0	-100,00
MARTINIQUE	2 425	5 140	111,96	8 787	10 772	22,59
NETHERLANDS ANTILLES	5 067	8 320	64,20	20 396	21 574	5,78
SAINT LUCIA	0	85	-	0	1 106	-
TURKS AND CAICOS ISLANDS	80	99	23,75	3 698	6 840	84,96
GUADELOUPE	1 321	12 504	846,56	24 856	64 462	159,34
SAINT KITTS AND NEVIS	50	1 995	3 890,00	504	15 746	3 024,21
UNITED KINGDOM	13 468 832	12 576 798	-6,62	27 184 434	22 775 511	-16,22
NETHERLANDS	4 699 340	7 298 833	55,32	13 301 664	14 921 617	12,18
FRANCE	1 426 146	1 818 949	27,54	3 729 437	4 501 164	20,69
GERMANY, FED. REP. OF	13 976 265	15 506 945	10,95	40 346 850	44 009 384	9,08
AUSTRIA	319 986	22 157	-93,08	291 474	232 320	-20,29
BELGIUM	17 402 808	16 021 596	-7,94	39 580 355	34 064 170	-13,94
SWITZERLAND	74 422	130 929	75,93	734 240	1 051 521	43,21
DENMARK	307 386	285 071	-7,26	1 247 224	1 246 350	-0,07
NORWAY	219 829	159 604	-27,40	2 182 426	1 662 003	-23,85
SWEDEN	816 856	526 412	-35,56	4 346 168	3 906 867	-10,11
FINLAND	1 006 611	921 131	-8,49	2 226 499	1 551 039	-30,34
IRELAND	466 830	481 174	3,07	1 063 280	801 442	-24,63
ITALY	20 624 896	18 576 148	-9,93	52 799 764	42 973 720	-18,61
SPAIN	9 923 660	10 580 821	6,62	25 682 421	24 965 301	-2,79
PORTUGAL	6 440 316	8 789 829	36,48	20 034 826	24 715 679	23,36
ICELAND	6 764	0	-100,00	57 420	0	-100,00
GREECE	518 829	883 972	70,38	1 589 185	2 862 406	80,12
THE DEMOCRATIC REPUBLIC OF THE	108 807	153 958	41,50	325 704	381 441	17,11
HUNGARY	975 820	591 557	-39,38	2 536 732	1 878 217	-25,96
POLAND	3 030 934	3 348 478	10,48	8 277 732	7 608 405	-8,09
ROMANIA	1 206 135	1 200 800	-0,44	3 530 509	4 603 822	30,40
BULGARIA	787 661	839 464	6,58	1 589 285	1 623 867	2,18
ALBANIA	0	73 951	-	0	107 082	-
AZERBAIJAN	0	275	-	0	50	-
KYRGYZSTAN	44 175	29 450	-33,33	163 875	106 875	-34,78

TABEL 5. PERKEMBANGAN EKSPOR INDONESIA MENURUT KOMODITI DAN NEGARA TUJUAN
JANUARI-JULI 2013 DAN 2014

KOMODITI / NEGARA TUJUAN	BERAT BERSIH (KG)		PERUB	NILAI FOB (US \$)		PERUB
	JAN-JUL 2013	JAN-JUL 2014	%	JAN-JUL 2013	JAN-JUL 2014	%
(1)	(2)	(3)	(4)	(5)	(6)	(7)
TAJIKISTAN	0	1	-	0	1	-
UKRAINE	144 543	40 101	-72,26	336 203	151 445	-54,95
UZBEKISTAN	117 440	29 272	-75,07	437 600	108 127	-75,29
LITHUANIA	1 351 578	643 031	-52,42	2 553 539	1 489 001	-41,69
LATVIA	716 959	730 967	1,95	1 134 931	1 081 469	-4,71
ESTONIA	130 497	233 097	78,62	308 547	406 687	31,81
GEORGIA	70	78	11,43	796	561	-29,52
CROATIA	373 202	23 651	-93,66	674 276	116 215	-82,76
MALTA	30 927	10 555	-65,87	64 799	19 914	-69,27
SLOVAKIA	4 985	1 159	-76,75	21 388	17 783	-16,86
SLOVENIA	131 833	628 553	376,78	282 456	1 482 775	424,96
CZECH REPUBLIC	280 647	188 964	-32,67	662 708	487 389	-26,45
RUSSIA FEDERATION	5 488 539	3 730 922	-32,02	9 246 212	6 128 549	-33,72
SERBIA	60	0	-100,00	781	0	-100,00
MONTENEGRO	3 500	0	-100,00	34 243	0	-100,00
-BARANG DARI KARET	368 745 155	365 125 011	-0,98	1 457 149 255	1 346 234 945	-7,61
JAPAN	30 826 217	33 852 462	9,82	151 014 457	144 418 088	-4,37
HONG KONG	845 313	766 583	-9,31	8 183 103	8 068 363	-1,40
KOREA, REPUBLIC OF	3 611 490	3 272 149	-9,40	12 198 773	11 169 440	-8,44
TAIWAN	3 863 176	3 675 951	-4,85	18 693 073	17 227 732	-7,84
CHINA	49 749 639	32 289 464	-35,10	140 833 044	72 012 870	-48,87
MONGOLIA	58 877	39 006	-33,75	172 594	130 756	-24,24
MACAU	0	25 849	-	0	109 424	-
PAPUA NEW GUINEA	1 026 702	1 029 303	0,25	3 804 723	3 420 571	-10,10
THAILAND	4 817 463	4 389 299	-8,89	26 855 617	21 937 597	-18,31
SINGAPORE	13 373 135	18 990 766	42,01	49 787 332	52 953 928	6,36
PHILIPPINES	13 268 297	12 021 972	-9,39	39 575 772	35 437 296	-10,46
MALAYSIA	19 994 595	14 573 379	-27,11	66 843 803	46 597 607	-30,29
MYANMAR	779 081	929 942	19,36	3 229 079	3 572 584	10,64
CAMBODIA	546 940	320 726	-41,36	3 017 847	1 919 283	-36,40
BRUNEI DARUSSALAM	351 834	279 827	-20,47	1 499 664	1 076 044	-28,25
LAO PEOPLE'S DEM. REP.	83 103	82 112	-1,19	347 483	337 276	-2,94
NEPAL	43 257	25 397	-41,29	142 865	75 266	-47,32
VIET NAM	3 037 819	2 705 577	-10,94	13 669 799	10 091 537	-26,18
MALDIVES	15 763	25 206	59,91	15 932	28 835	80,99
INDIA	1 497 353	2 415 381	61,31	6 291 407	10 207 329	62,24
PAKISTAN	1 630 174	1 492 086	-8,47	5 050 382	3 989 479	-21,01
BANGLADESH	1 024 889	1 195 909	16,69	2 991 997	4 037 253	34,94
SRI LANKA	927 175	755 397	-18,53	3 648 236	2 603 992	-28,62
AFGHANISTAN	228 316	147 956	-35,20	818 831	533 624	-34,83
IRAQ	857 299	490 852	-42,74	3 122 375	1 636 378	-47,59
IRAN (ISLAMIC REPUBLIC OF)	1 140 367	1 288 742	13,01	4 768 241	4 778 159	0,21
SAUDI ARABIA	10 666 280	13 710 169	28,54	43 328 394	51 281 235	18,35
ISRAIL	857 106	871 695	1,70	3 478 181	3 216 281	-7,53
KUWAIT	354 415	475 118	34,06	1 503 776	1 802 968	19,90
JORDAN	1 094 354	1 499 482	37,02	4 183 330	5 511 209	31,74
LEBANON	1 022 219	992 553	-2,90	3 947 368	3 623 103	-8,21
YEMEN	2 957 233	2 070 198	-30,00	12 560 590	7 716 101	-38,57
OMAN	508 830	444 453	-12,65	2 242 360	1 617 640	-27,86
SYRIA ARAB REPUBLIC	613 988	373 661	-39,14	934 317	983 409	5,25
TURKEY	3 580 949	2 712 083	-24,26	13 967 563	9 412 484	-32,61
UNITED ARAB EMIRATES	8 408 188	14 945 124	77,74	31 701 554	50 861 072	60,44
QATAR	280 774	295 929	5,40	1 234 852	1 270 238	2,87
BAHRAIN	61 958	105 068	69,58	289 230	433 542	49,90
CYPRUS	33 131	40 268	21,54	148 417	211 685	42,63
EGYPT	4 875 456	7 382 205	51,42	18 031 818	24 533 327	36,06
LIBYAN ARAB JAMAHIRIYA	1 469 387	1 443 714	-1,75	6 028 178	5 280 972	-12,40
MOROCCO	232 843	179 277	-23,01	816 802	791 787	-3,06
TUNISIA	142 066	144 144	1,46	672 793	467 933	-30,45
ALGERIA	253 019	293 773	16,11	874 202	1 036 465	18,56
SUDAN	536 043	496 174	-7,44	2 124 768	1 826 163	-14,05
NAMIBIA	0	19 602	-	0	91 716	-
ETHIOPIA	73 306	37 975	-48,20	354 820	195 766	-44,83
TANZANIA, UNITED REP. OF	42	11 059	26 230,95	128	40 168	31 281,25
MADAGASCAR	36 375	16 939	-53,43	119 096	56 761	-52,34
KENYA	463 121	325 782	-29,66	1 887 850	1 187 095	-37,12
REUNION	9 779	31 166	218,70	42 037	132 955	216,28
MOZAMBIQUE	6 008	4 998	-16,81	21 825	17 300	-20,73
TOGO	35 215	48 193	36,85	141 111	166 142	17,74
GHANA	180 197	303 774	68,58	635 399	795 087	25,13
LIBERIA	5 778	18 287	216,49	20 274	63 180	211,63
GUINEA	192	22 810	11 780,21	540	78 130	14 368,52
ANGOLA	41 329	242 797	487,47	212 391	1 204 484	467,11
CONGO	3 446	9 807	184,59	14 127	28 102	98,92
CAMEROON	14 828	20 144	35,85	60 545	72 107	19,10
NIGERIA	1 354 164	1 371 530	1,28	5 054 908	4 790 668	-5,23

**TABEL 5. PERKEMBANGAN EKSPOR INDONESIA MENURUT KOMODITI DAN NEGARA TUJUAN
JANUARI-JULI 2013 DAN 2014**

KOMODITI / NEGARA TUJUAN	BERAT BERSIH (KG)		PERUB	NILAI FOB (US \$)		PERUB
	JAN-JUL 2013	JAN-JUL 2014	%	JAN-JUL 2013	JAN-JUL 2014	%
(1)	(2)	(3)	(4)	(5)	(6)	(7)
GABON	34 039	24 418	-28,26	129 399	118 165	-8,68
COTE D'IVOIRE	2 991	47 160	1 476,73	11 759	169 509	1 341,53
SENEGAL	96 445	69 370	-28,07	319 694	247 894	-22,46
MAURITANIA	0	8 390	-	0	32 543	-
BENIN	0	52 500	-	0	197 925	-
GAMBIA	4 645	10 509	126,24	21 413	42 861	100,16
SEYCHELLES	60	2 164	3 506,67	180	12 664	6 935,56
UGANDA	56 220	33 333	-40,71	251 673	124 220	-50,64
CENTRAL AFRICAN REPUBLIC	2 392	0	-100,00	10 333	0	-100,00
NIGER	0	33 251	-	0	103 777	-
CHAD	3 222	2 808	-12,85	12 760	8 874	-30,45
SAO TOME AND PRINCIPE	3 338	2 967	-11,11	13 173	10 535	-20,03
SOUTH AFRICA	3 744 215	1 994 991	-46,72	14 081 619	6 591 392	-53,19
ZIMBABWE	25 540	26 369	3,25	135 533	128 368	-5,29
MAURITIUS	222 292	134 854	-39,33	833 141	487 224	-41,52
AUSTRALIA	13 978 067	13 594 508	-2,74	56 982 712	50 515 578	-11,35
NEW ZEALAND	4 431 941	4 297 542	-3,03	17 976 325	15 400 544	-14,33
GUAM	2 947	10 682	262,47	12 048	39 186	225,25
PALAU	0	15	-	0	66	-
NEW CALEDONIA	16 343	27 478	68,13	73 617	112 900	53,36
VANUATU	22 055	8 888	-59,70	81 528	31 468	-61,40
WALLIS AND FUTUNA ISLANDS	0	100	-	0	42	-
COOK ISLANDS	0	396	-	0	3 858	-
FIJI	82 334	98 131	19,19	344 445	360 059	4,53
KIRIBATI	635	170	-73,23	3 140	490	-84,39
SAMOA	10 026	13 217	31,83	53 948	57 797	7,13
EAST TIMOR	766 488	729 456	-4,83	2 733 877	1 986 584	-27,33
UNITED STATES	87 790 812	89 864 521	2,36	367 135 491	348 044 918	-5,20
CANADA	2 943 032	4 409 709	49,84	11 894 597	18 650 496	56,80
MEXICO	2 938 380	3 106 796	5,73	10 165 356	10 475 656	3,05
GUATEMALA	139 204	122 830	-11,76	560 666	370 106	-33,99
HONDURAS	156 598	106 414	-32,05	654 839	347 379	-46,95
NICARAGUA	82 445	0	-100,00	313 676	0	-100,00
PANAMA	334 874	76 176	-77,25	1 359 171	325 297	-76,07
SURINAME	83 638	44 099	-47,27	357 063	180 644	-49,41
CHILE	534 825	225 928	-57,76	1 656 278	652 958	-60,58
VENEZUELA	95 339	84 770	-11,09	362 054	279 886	-22,69
ARGENTINA	508 229	638 974	25,73	1 921 773	2 141 408	11,43
BRAZIL	7 577 003	7 382 134	-2,57	26 115 804	24 306 610	-6,93
COLOMBIA	1 252 547	853 435	-31,86	3 591 848	2 328 919	-35,16
BOLIVIA	452 837	145 885	-67,78	1 602 293	446 376	-72,14
URUGUAY	155 214	52 933	-65,90	527 194	197 877	-62,47
PARAGUAY	184 981	236 901	28,07	764 565	834 478	9,14
ECUADOR	104 065	136 422	31,09	496 473	549 707	10,72
PERU	740 416	401 075	-45,83	2 289 404	2 046 213	-10,62
GUYANA	0	3 931	-	0	11 429	-
TRINIDAD AND TOBAGO	39 819	36 565	-8,17	142 436	104 410	-26,70
BAHAMAS	3 859	0	-100,00	13 110	0	-100,00
JAMAICA	69 721	10 388	-85,10	286 669	39 436	-86,24
PUERTO RICO	206 878	290 756	40,54	908 199	1 036 825	14,16
BELIZE	3 617	12 979	258,83	12 388	45 816	269,84
DOMINICAN REPUBLIC	134 198	127 245	-5,18	518 427	421 121	-18,77
EL SALVADOR	68 314	103 358	51,30	246 167	438 177	78,00
COSTA RICA	289 762	114 899	-60,35	1 230 903	426 161	-65,38
HAITI	59 868	48 434	-19,10	226 533	189 057	-16,54
BARBADOS	9 879	20 375	106,25	40 637	74 348	82,96
BERMUDA	4 563	4 848	6,25	15 598	15 739	0,90
FRENCH POLYNESIA	573	54	-90,58	13 113	48	-99,63
MARTINIQUE	61	22	-63,93	401	63	-84,29
NETHERLANDS ANTILLES	0	1	-	0	77	-
TURKS AND CAICOS ISLANDS	0	41	-	0	2 850	-
GUADELOUPE	10 659	9 803	-8,03	41 698	45 583	9,32
SAINT KITTS AND NEVIS	4 782	0	-100,00	20 442	0	-100,00
UNITED KINGDOM	7 469 066	7 008 171	-6,17	30 048 628	29 241 913	-2,68
NETHERLANDS	6 702 751	7 386 979	10,21	27 163 850	31 817 541	17,13
FRANCE	2 234 221	2 192 934	-1,85	8 544 232	8 398 990	-1,70
GERMANY, FED. REP. OF	9 653 459	10 728 992	11,14	61 498 712	67 030 877	9,00
AUSTRIA	66 599	4 816	-92,77	265 790	3 307	-98,76
BELGIUM	4 857 118	5 239 113	7,86	19 855 285	20 280 064	2,14
SWITZERLAND	2 126	60 025	2 723,38	13 360	197 423	1 377,72
LUXEMBOURG	592 727	302 852	-48,91	2 650 764	1 167 896	-55,94
DENMARK	548 963	442 476	-19,40	1 757 390	1 250 254	-28,86
NORWAY	192 418	157 214	-18,30	829 918	666 063	-19,74
SWEDEN	834 672	797 734	-4,43	3 280 896	2 968 565	-9,52
FINLAND	175 971	193 290	9,84	618 873	663 780	7,26
IRELAND	110 153	121 699	10,48	348 866	229 741	-34,15
ITALY	4 621 059	5 382 375	16,47	19 300 014	21 695 346	12,41

TABEL 5. PERKEMBANGAN EKSPOR INDONESIA MENURUT KOMODITI DAN NEGARA TUJUAN
JANUARI-JULI 2013 DAN 2014

KOMODITI / NEGARA TUJUAN	BERAT BERSIH (KG)		PERUB	NILAI FOB (US \$)		PERUB
	JAN-JUL 2013	JAN-JUL 2014	%	JAN-JUL 2013	JAN-JUL 2014	%
(1)	(2)	(3)	(4)	(5)	(6)	(7)
SPAIN	987 452	1 150 491	16,51	4 445 354	5 133 536	15,48
PORTUGAL	326 847	643 807	96,98	1 497 577	2 864 279	91,26
ICELAND	0	9 196	-	0	46 464	-
GREECE	377 635	312 505	-17,25	1 655 909	1 234 999	-25,42
THE DEMOCRATIC REPUBLIC OF THE	49 568	53 872	8,68	193 363	194 200	0,43
HUNGARY	162	210	29,63	2 355	3 811	61,83
POLAND	1 334 360	1 508 813	13,07	6 097 446	6 262 734	2,71
ROMANIA	11 406	6 973	-38,87	79 539	35 961	-54,79
BULGARIA	65 680	78 766	19,92	267 672	435 839	62,83
ALBANIA	17 783	96 672	443,62	75 458	354 567	369,89
ARMENIA	18 912	12 530	-33,75	74 168	42 922	-42,13
AZERBAIJAN	17 372	7 927	-54,37	71 601	27 988	-60,91
BELARUS	0	9 093	-	0	42 772	-
KAZAKHSTAN	119 883	102 531	-14,47	363 089	424 634	16,95
TURKMENISTAN	6 759	40 985	506,38	26 555	139 542	425,48
UKRAINE	191 235	180 923	-5,39	654 435	651 638	-0,43
LITHUANIA	266 257	120 132	-54,88	1 310 519	568 228	-56,64
LATVIA	728 542	689 679	-5,33	2 843 237	2 431 812	-14,47
ESTONIA	142 084	131 136	-7,71	621 953	443 803	-28,64
GEORGIA	209 171	228 736	9,35	886 446	861 732	-2,79
CROATIA	94 619	97 614	3,17	474 765	447 613	-5,72
MALTA	25 639	10 510	-59,01	116 565	39 059	-66,49
SLOVAKIA	0	8	-	0	149	-
SLOVENIA	485 085	450 904	-7,05	2 071 931	2 019 757	-2,52
CZECH REPUBLIC	103 789	72 408	-30,24	980 781	840 861	-14,27
REP. OF MACEDONIA	23 487	24 152	2,83	116 460	99 832	-14,28
RUSSIA FEDERATION	822 605	1 128 154	37,14	3 267 943	3 991 839	22,15
SERBIA	0	2	-	0	37	-
-SHEET	37 837 102	39 832 776	5,27	110 389 890	87 482 244	-20,75
JAPAN	3 575 577	4 418 096	23,56	11 008 989	10 212 919	-7,23
KOREA, REPUBLIC OF	433 960	182 720	-57,89	1 216 229	400 161	-67,10
TAIWAN	5 246 052	2 400 288	-54,25	15 625 345	4 966 636	-68,21
CHINA	5 428 780	4 020 582	-25,94	15 546 510	8 564 895	-44,91
SINGAPORE	2 705 220	2 867 972	6,02	7 819 084	5 977 621	-23,55
PHILIPPINES	20 160	40 320	100,00	56 851	96 970	70,57
MALAYSIA	349 805	141 135	-59,65	513 307	304 144	-40,75
VIET NAM	30 600	0	-100,00	95 778	0	-100,00
MALDIVES	45	0	-100,00	800	0	-100,00
INDIA	5 688 689	9 180 438	61,38	15 656 312	19 537 884	24,79
PAKISTAN	1 117 836	1 533 780	37,21	2 963 899	3 097 110	4,49
SRI LANKA	770 880	1 945 920	152,43	2 213 506	4 383 076	98,02
IRAN (ISLAMIC REPUBLIC OF)	0	100 800	-	0	234 864	-
SAUDI ARABIA	20 160	0	-100,00	59 472	0	-100,00
ISRAIL	262 080	403 200	53,85	803 981	984 210	22,42
TURKEY	1 261 440	1 335 360	5,86	3 743 060	2 988 071	-20,17
UNITED ARAB EMIRATES	36 612	18 306	-50,00	108 188	42 836	-60,41
EGYPT	80 640	0	-100,00	193 536	0	-100,00
SOUTH AFRICA	120 000	249 600	108,00	367 584	590 688	60,69
AUSTRALIA	221 760	384 302	73,30	594 014	794 213	33,70
NEW ZEALAND	0	266	-	0	1 825	-
GUAM	198	0	-100,00	1 733	0	-100,00
UNITED STATES	4 008 240	3 245 808	-19,02	12 186 947	7 334 537	-39,82
CANADA	120 960	40 320	-66,67	382 233	87 091	-77,22
MEXICO	0	20 160	-	0	45 360	-
CHILE	98 946	40 320	-59,25	286 247	100 396	-64,93
ARGENTINA	56 772	95 238	67,76	170 733	224 514	31,50
BRAZIL	465 906	352 800	-24,28	1 374 360	806 198	-41,34
UNITED KINGDOM	40 320	0	-100,00	114 106	0	-100,00
NETHERLANDS	629 280	302 760	-51,89	1 855 749	724 363	-60,97
FRANCE	751 860	80 640	-89,27	2 244 215	206 639	-90,79
GERMANY, FED. REP. OF	1 381 026	1 153 760	-16,46	4 224 219	2 738 177	-35,18
BELGIUM	1 256 280	966 360	-23,08	3 935 892	2 266 384	-42,42
LUXEMBOURG	345 600	729 600	111,11	1 102 176	1 808 376	64,07
ITALY	284 760	81 360	-71,43	849 907	177 710	-79,09
SPAIN	345 780	81 375	-76,47	1 034 329	182 050	-82,40
POLAND	58 626	180 480	207,85	181 269	436 147	140,61
UKRAINE	38 400	0	-100,00	110 208	0	-100,00
ESTONIA	60 480	122 220	102,08	183 859	332 841	81,03
MALTA	10	0	-100,00	78	0	-100,00
SLOVENIA	192 000	96 000	-50,00	591 888	224 832	-62,01
RUSSIA FEDERATION	331 362	3 020 490	811,54	973 297	6 608 506	578,98
-CRUMB RUBBER	1 504 627 484	1 510 531 999	0,39	4 094 732 284	2 927 904 430	-28,50
JAPAN	244 210 789	225 828 160	-7,53	663 870 369	435 178 131	-34,45
KOREA, REPUBLIC OF	87 290 280	84 621 600	-3,06	238 450 445	165 666 919	-30,52
TAIWAN	14 081 840	16 652 160	18,25	38 019 931	32 121 532	-15,51

**TABEL 5. PERKEMBANGAN EKSPOR INDONESIA MENURUT KOMODITI DAN NEGARA TUJUAN
JANUARI-JULI 2013 DAN 2014**

KOMODITI / NEGARA TUJUAN	BERAT BERSIH (KG)		PERUB	NILAI FOB (US \$)		PERUB
	JAN-JUL 2013	JAN-JUL 2014	%	JAN-JUL 2013	JAN-JUL 2014	%
(1)	(2)	(3)	(4)	(5)	(6)	(7)
CHINA	291 829 860	231 932 400	-20,52	796 563 787	461 954 883	-42,01
SINGAPORE	10 739 960	5 738 040	-46,57	30 467 991	10 851 732	-64,38
PHILIPPINES	2 721 600	4 737 600	74,07	7 445 018	9 233 609	24,02
MALAYSIA	3 066 567	3 522 120	14,86	7 990 503	6 549 549	-18,03
VIET NAM	103 320	1 068 480	934,15	253 745	2 143 653	744,81
INDIA	74 503 800	108 294 480	45,35	195 809 929	206 815 804	5,62
PAKISTAN	2 520 000	3 810 240	51,20	6 642 103	7 112 958	7,09
SRI LANKA	524 160	1 209 600	130,77	1 427 132	2 237 377	56,77
IRAN (ISLAMIC REPUBLIC OF)	201 600	1 431 360	610,00	604 800	2 912 604	381,58
ISRAIL	3 790 080	5 423 040	43,09	10 668 015	10 780 477	1,05
TURKEY	36 075 060	44 664 480	23,81	99 162 389	85 009 784	-14,27
UNITED ARAB EMIRATES	504 000	60 480	-88,00	1 513 200	108 442	-92,83
EGYPT	3 286 080	2 617 440	-20,35	8 975 796	4 883 339	-45,59
KENYA	967 680	786 240	-18,75	2 616 355	1 610 673	-38,44
SOUTH AFRICA	18 164 160	16 853 760	-7,21	48 934 470	32 689 575	-33,20
AUSTRALIA	3 124 800	3 487 680	11,61	8 366 790	6 741 730	-19,42
UNITED STATES	332 719 065	340 056 371	2,21	909 316 745	657 710 379	-27,67
CANADA	40 759 180	41 624 520	2,12	111 207 731	81 160 558	-27,02
MEXICO	11 952 780	14 259 980	19,30	32 846 981	27 264 901	-16,99
PANAMA	0	60 480	-	0	111 570	-
CHILE	1 028 160	141 120	-86,27	2 755 465	317 514	-88,48
VENEZUELA	2 213 820	1 135 260	-48,72	5 888 597	2 138 588	-63,68
ARGENTINA	19 846 260	18 080 160	-8,90	53 584 331	35 038 500	-34,61
BRAZIL	50 582 000	64 678 320	27,87	136 957 509	121 935 292	-10,97
COLOMBIA	4 715 760	1 915 200	-59,39	13 385 761	4 075 647	-69,55
ECUADOR	1 209 600	907 200	-25,00	3 267 877	1 805 509	-44,75
PERU	2 620 800	2 479 680	-5,38	7 304 235	4 818 281	-34,03
DOMINICAN REPUBLIC	0	100 800	-	0	160 877	-
COSTA RICA	340 200	283 500	-16,67	1 003 273	662 586	-33,96
DOMINICA	567 000	408 240	-28,00	1 580 246	777 020	-50,83
NORFOLK ISLANDS	100 800	221 760	120,00	288 600	479 950	66,30
UNITED KINGDOM	16 755 900	19 903 618	18,79	45 856 780	38 272 671	-16,54
NETHERLANDS	21 537 180	24 497 900	13,75	58 326 473	47 421 606	-18,70
FRANCE	27 805 680	32 214 045	15,85	75 239 682	62 791 566	-16,54
GERMANY, FED. REP. OF	38 508 120	44 641 800	15,93	104 019 722	85 808 161	-17,51
BELGIUM	32 175 360	34 828 920	8,25	86 692 995	66 645 788	-23,12
LUXEMBOURG	2 419 200	2 096 640	-13,33	6 674 793	4 051 116	-39,31
NORWAY	201 600	0	-100,00	592 493	0	-100,00
SWEDEN	745 920	362 880	-51,35	2 179 349	747 959	-65,68
FINLAND	14 011 200	8 507 520	-39,28	38 872 937	16 627 647	-57,23
IRELAND	680 040	204 120	-69,98	1 879 203	362 585	-80,71
ITALY	13 256 880	18 731 160	41,29	36 180 745	36 482 541	0,83
SPAIN	19 519 920	20 830 445	6,71	52 930 366	40 292 162	-23,88
PORTUGAL	2 378 880	2 520 000	5,93	6 346 624	4 827 945	-23,93
GREECE	20 160	0	-100,00	61 085	0	-100,00
HUNGARY	181 440	100 800	-44,44	537 885	189 882	-64,70
POLAND	10 465 200	12 607 560	20,47	28 576 277	24 600 742	-13,91
ROMANIA	11 816 280	14 631 120	23,82	31 408 333	27 456 657	-12,58
BULGARIA	1 905 120	2 262 960	18,78	5 166 057	4 367 918	-15,45
LITHUANIA	1 814 400	141 120	-92,22	5 101 891	326 723	-93,60
LATVIA	5 886 720	9 213 120	56,51	15 091 343	17 816 392	18,06
ESTONIA	120 960	120 960	0,00	362 913	286 663	-21,01
GEORGIA	0	161 280	-	0	338 710	-
SLOVENIA	5 072 760	4 730 040	-6,76	14 252 644	8 905 946	-37,51
RUSSIA FEDERATION	10 987 503	8 086 680	-26,40	31 211 575	16 137 603	-48,30
SERBIA	0	45 360	-	0	85 504	-
-CREPE	19 972 853	16 613 000	-16,82	57 696 715	34 762 738	-39,75
JAPAN	440 000	76 800	-82,55	1 249 667	173 568	-86,11
KOREA, REPUBLIC OF	161 280	0	-100,00	464 819	0	-100,00
CHINA	907 200	60 480	-93,33	2 511 495	118 491	-95,28
THAILAND	20 160	0	-100,00	57 658	0	-100,00
ISRAIL	20 160	0	-100,00	62 778	0	-100,00
TURKEY	20 160	0	-100,00	62 899	0	-100,00
TUNISIA	0	20 160	-	0	43 404	-
UNITED STATES	12 783 120	11 964 680	-6,40	36 508 770	24 428 984	-33,09
CANADA	2 959 180	1 512 000	-48,90	8 771 918	3 247 299	-62,98
MEXICO	0	20 160	-	0	44 352	-
UNITED KINGDOM	20 160	0	-100,00	57 093	0	-100,00
FRANCE	60 953	60 480	-0,78	169 814	125 254	-26,24
GERMANY, FED. REP. OF	161 280	504 000	212,50	496 057	1 097 710	121,29
BELGIUM	40 320	196 800	388,10	129 346	408 159	215,56
ITALY	1 814 400	1 814 400	0,00	5 460 014	4 221 581	-22,68
SPAIN	423 360	100 800	-76,19	1 257 479	215 410	-82,87
GREECE	141 120	282 240	100,00	436 908	638 526	46,15
-BUNGKIL KELAPA	146 234 705	152 009 276	3,95	23 863 318	39 309 382	64,73

TABEL 5. PERKEMBANGAN EKSPOR INDONESIA MENURUT KOMODITI DAN NEGARA TUJUAN
JANUARI-JULI 2013 DAN 2014

KOMODITI / NEGARA TUJUAN	BERAT BERSIH (KG)		PERUB	NILAI FOB (US \$)		PERUB
	JAN-JUL 2013	JAN-JUL 2014	%	JAN-JUL 2013	JAN-JUL 2014	%
(1)	(2)	(3)	(4)	(5)	(6)	(7)
JAPAN	431 000	457 000	6,03	94 740	121 475	28,22
HONG KONG	0	2 558	-	0	9 975	-
KOREA, REPUBLIC OF	102 264 105	93 808 225	-8,27	17 622 879	22 496 780	27,66
TAIWAN	0	226 925	-	0	55 593	-
CHINA	13 290 000	24 195 527	82,06	2 424 650	5 389 744	122,29
THAILAND	17 416 679	0	-100,00	1 226 708	0	-100,00
SINGAPORE	273 390	318 030	16,33	65 832	76 634	16,41
MALAYSIA	288 000	55 000	-80,90	78 674	12 561	-84,03
VIET NAM	3 249 436	0	-100,00	609 270	0	-100,00
INDIA	6 500 000	32 556 340	400,87	1 202 500	11 010 655	815,65
AUSTRALIA	112 125	375 675	235,05	24 222	102 829	324,53
NEW ZEALAND	0	4 501	-	0	13 603	-
EAST TIMOR	2 145	495	-76,92	2 526	1 133	-55,15
UNITED STATES	6 000	0	-100,00	9 625	0	-100,00
NETHERLANDS	2 400 000	0	-100,00	496 800	0	-100,00
GERMANY, FED. REP. OF	25	0	-100,00	12	0	-100,00
HUNGARY	1 800	9 000	400,00	4 880	18 400	277,05
-DEDAK/BEKATUL	202 583 617	287 354 506	41,84	55 223 519	62 605 345	13,37
JAPAN	33 262 950	29 025 480	-12,74	8 219 087	6 008 596	-26,89
HONG KONG	0	131 250	-	0	34 319	-
KOREA, REPUBLIC OF	74 012 000	125 240 000	69,22	21 735 750	26 238 968	20,72
TAIWAN	181 244	254 200	40,25	37 364	42 751	14,42
CHINA	2 240 000	23 767 050	961,03	796 319	5 733 057	619,94
PAPUA NEW GUINEA	0	7 094	-	0	6 254	-
SINGAPORE	377	2	-99,47	1 452	3	-99,79
PHILIPPINES	2 152 500	13 031 250	505,40	462 075	2 749 799	495,10
MALAYSIA	14 000	0	-100,00	2 100	0	-100,00
BRUNEI DARUSSALAM	8 700	0	-100,00	5 755	0	-100,00
VIET NAM	90 710 000	95 105 550	4,85	23 963 571	21 521 249	-10,19
INDIA	0	792 000	-	0	269 280	-
UNITED ARAB EMIRATES	0	330	-	0	999	-
EAST TIMOR	1 846	300	-83,75	46	70	52,17
-LAINNYA	2 243 652 446	2 244 584 438	0,04	331 795 462	371 507 728	11,97
JAPAN	18 386 833	37 397 120	103,39	4 092 107	5 596 181	36,76
HONG KONG	720	35 628	4 848,33	4 320	71 338	1 551,34
KOREA, DEM. PEOPLE'S REP.	7 840 790	3 924 780	-49,94	887 932	596 566	-32,81
KOREA, REPUBLIC OF	238 340 813	281 714 334	18,20	34 320 243	50 831 451	48,11
TAIWAN	1 710 440	1 396 950	-18,33	1 188 733	955 413	-19,63
CHINA	211 806 141	251 907 305	18,93	27 297 492	39 401 058	44,34
THAILAND	84 705 054	60 130 450	-29,01	7 923 465	6 064 053	-23,47
SINGAPORE	55 206 667	59 767 676	8,26	4 957 097	5 641 233	13,80
PHILIPPINES	77 520	12 473 000	15 990,04	101 740	2 080 399	1 944,82
MALAYSIA	2 182 205	3 367 431	54,31	916 619	1 107 339	20,81
MYANMAR	1 070 750	0	-100,00	663 507	0	-100,00
CAMBODIA	0	45 000	-	0	51 394	-
BRUNEI DARUSSALAM	80 000	60 000	-25,00	88 012	66 895	-23,99
NEPAL	1 120	0	-100,00	20 073	0	-100,00
VIET NAM	113 019 650	102 798 663	-9,04	16 519 960	16 497 415	-0,14
INDIA	4 092 980	6 672 220	63,02	1 194 027	3 228 873	170,42
PAKISTAN	4 714 865	16 454 516	248,99	1 499 020	4 908 266	227,43
BANGLADESH	6 956 569	1 650 284	-76,28	5 091 667	1 451 464	-71,49
SRI LANKA	3 622 349	184 783	-94,90	2 446 973	180 468	-92,62
IRAN (ISLAMIC REPUBLIC OF)	1 045 000	670 000	-35,89	976 640	686 913	-29,67
SAUDI ARABIA	15 150 000	0	-100,00	2 480 450	0	-100,00
ISRAEL	0	16 000	-	0	16 560	-
YEMEN	143 640	0	-100,00	135 342	0	-100,00
OMAN	0	18 950	-	0	19 427	-
TURKEY	18 687 130	44 069 850	135,83	2 633 211	7 190 401	173,07
UNITED ARAB EMIRATES	200 000	100 000	-50,00	188 258	116 495	-38,12
QATAR	332	0	-100,00	432	0	-100,00
SUDAN	105 000	0	-100,00	60 900	0	-100,00
ETHIOPIA	0	36 260	-	0	15 556	-
MADAGASCAR	126 910	0	-100,00	86 401	0	-100,00
MOZAMBIQUE	0	181 300	-	0	89 743	-
GHANA	366 480	681 980	86,09	354 478	640 183	80,60
NIGERIA	12 990	100 000	669,82	9 300	97 000	943,01
BENIN	80 000	0	-100,00	71 700	0	-100,00
DJIBOUTI	0	37 000	-	0	15 244	-
SOUTH AFRICA	33 000 000	33 000 000	0,00	4 388 550	4 725 738	7,68
AUSTRALIA	182 815	218 750	19,66	523 614	473 513	-9,57
NEW ZEALAND	498 264 580	628 686 580	26,18	74 499 322	103 941 393	39,52
GUAM	350	0	-100,00	9 240	0	-100,00
EAST TIMOR	1 972 875	1 937 511	-1,79	194 437	198 307	1,99
UNITED STATES	1 579 385	522 505	-66,92	1 255 378	198 522	-84,19
UNITED KINGDOM	17 850 000	5 250 000	-70,59	2 758 100	871 500	-68,40

TABEL 5. PERKEMBANGAN EKSPOR INDONESIA MENURUT KOMODITI DAN NEGARA TUJUAN
JANUARI-JULI 2013 DAN 2014

KOMODITI / NEGARA TUJUAN	BERAT BERSIH (KG)		PERUB	NILAI FOB (US \$)		PERUB
	JAN-JUL 2013	JAN-JUL 2014	%	JAN-JUL 2013	JAN-JUL 2014	%
(1)	(2)	(3)	(4)	(5)	(6)	(7)
NETHERLANDS	788 145 618	653 627 286	-17,07	117 644 841	108 031 900	-8,17
FRANCE	432 000	10 738 000	2 385,65	111 133	2 019 220	1 716,94
GERMANY, FED. REP. OF	0	21 769 300	-	0	1 950 551	-
BELGIUM	0	15 000	-	0	117 968	-
SWITZERLAND	281	0	-100,00	9 658	0	-100,00
FINLAND	5 000	0	-100,00	255	0	-100,00
SPAIN	57 900 115	50	-100,00	8 537 300	8	-100,00
PORTUGAL	11 000 000	0	-100,00	1 636 000	0	-100,00
GREECE	95 500	2 297 000	2 305,24	87 536	636 234	626,83
HUNGARY	19 000	0	-100,00	16 902	0	-100,00
POLAND	43 376 479	0	-100,00	3 826 110	0	-100,00
ROMANIA	19 500	0	-100,00	18 112	0	-100,00
ESTONIA	38 000	0	-100,00	32 205	0	-100,00
CROATIA	0	19 000	-	0	18 582	-
RUSSIA FEDERATION	38 000	611 976	1 510,46	36 670	706 964	1 827,91
-MINYAK ATSIRI LAINNYA	1 265 345	1 048 912	-17,10	39 512 539	32 341 279	-18,15
JAPAN	14 339	7 348	-48,76	342 854	253 636	-26,02
HONG KONG	5 967	2 045	-65,73	67 692	38 900	-42,53
KOREA, REPUBLIC OF	3 395	5 045	48,60	55 960	183 156	227,30
TAIWAN	10 686	9 751	-8,75	250 272	180 958	-27,70
CHINA	53 957	13 778	-74,46	860 683	377 464	-56,14
PAPUA NEW GUINEA	155	200	29,03	1 840	896	-51,30
THAILAND	1 053	306	-70,94	30 991	6 758	-78,19
SINGAPORE	299 690	322 111	7,48	9 344 894	9 279 146	-0,70
PHILIPPINES	2	2 181	108 950,00	447	18 943	4 137,81
MALAYSIA	6 819	193 662	2 740,04	48 719	104 479	114,45
MYANMAR	0	1 000	-	0	9 730	-
BRUNEI DARUSSALAM	1 250	0	-100,00	17 955	0	-100,00
VIET NAM	2 290	14 033	512,79	35 750	109 009	204,92
MALDIVES	114	55	-51,75	1 514	1 863	23,05
INDIA	147 067	54 369	-63,03	2 071 051	1 303 099	-37,08
PAKISTAN	125 079	986	-99,21	32 553	20 525	-36,95
BANGLADESH	0	28 000	-	0	33 148	-
SRI LANKA	200	600	200,00	5 345	15 600	191,86
SAUDI ARABIA	535	4 720	782,24	34 728	45 363	30,62
KUWAIT	50	0	-100,00	2 000	0	-100,00
YEMEN	148	0	-100,00	60	0	-100,00
TURKEY	9 105	14 400	58,15	197 260	227 491	15,33
UNITED ARAB EMIRATES	1 650	2 650	60,61	74 034	166 350	124,69
BAHRAIN	0	25	-	0	53 544	-
EGYPT	4 000	0	-100,00	143 500	0	-100,00
NIGERIA	0	3 628	-	0	16 863	-
SEYCHELLES	0	3	-	0	5	-
SOUTH AFRICA	1 825	0	-100,00	32 987	0	-100,00
MAURITIUS	372	0	-100,00	2 587	0	-100,00
AUSTRALIA	4 347	1 508	-65,31	153 898	67 373	-56,22
NEW ZEALAND	400	50	-87,50	2 147	1 175	-45,27
GUAM	299	0	-100,00	4 498	0	-100,00
EAST TIMOR	2 262	10 767	375,99	226	980	333,63
UNITED STATES	251 145	170 170	-32,24	12 737 647	10 386 789	-18,46
CANADA	530	1 850	249,06	15 277	58 705	284,27
MEXICO	14 190	1 191	-91,61	286 200	79 460	-72,24
ARGENTINA	121	119	-1,65	2 250	13 275	490,00
BRAZIL	9 830	8 740	-11,09	252 600	300 999	19,16
DOMINICAN REPUBLIC	8 378	0	-100,00	147 648	0	-100,00
SAINT KITTS AND NEVIS	0	3	-	0	26	-
UNITED KINGDOM	21 767	15 358	-29,44	795 113	739 610	-6,98
NETHERLANDS	25 129	43 729	74,02	1 420 149	2 314 244	62,96
FRANCE	87 218	45 238	-48,13	4 309 219	1 980 565	-54,04
GERMANY, FED. REP. OF	30 086	18 760	-37,65	1 303 578	1 056 224	-18,98
AUSTRIA	800	300	-62,50	49 845	23 802	-52,25
BELGIUM	2 050	0	-100,00	59 889	0	-100,00
SWITZERLAND	10 095	8 870	-12,13	583 942	390 759	-33,08
DENMARK	50	0	-100,00	124	0	-100,00
ITALY	6 040	580	-90,40	287 199	57 978	-79,81
SPAIN	69 039	40 760	-40,96	3 383 520	2 422 152	-28,41
GREECE	7	0	-100,00	3	0	-100,00
ROMANIA	21 600	0	-100,00	43 440	0	-100,00
BULGARIA	14	0	-100,00	1 479	0	-100,00
ESTONIA	10 200	0	-100,00	16 972	0	-100,00
RUSSIA FEDERATION	0	23	-	0	237	-
-WANGI-WANGIAN DARI MINYAK ATSI	58 122 120	58 205 439	0,14	305 025 660	303 728 554	-0,43
JAPAN	1 525 800	1 534 586	0,58	8 739 949	7 408 533	-15,23
HONG KONG	1 079 324	910 076	-15,68	10 009 640	8 949 899	-10,59
KOREA, DEM. PEOPLE'S REP.	288	0	-100,00	1 732	0	-100,00

TABEL 5. PERKEMBANGAN EKSPOR INDONESIA MENURUT KOMODITI DAN NEGARA TUJUAN
JANUARI-JULI 2013 DAN 2014

KOMODITI / NEGARA TUJUAN	BERAT BERSIH (KG)		PERUB	NILAI FOB (US \$)		PERUB
	JAN-JUL 2013	JAN-JUL 2014	%	JAN-JUL 2013	JAN-JUL 2014	%
(1)	(2)	(3)	(4)	(5)	(6)	(7)
KOREA, REPUBLIC OF	340 963	292 015	-14,36	3 721 371	3 671 983	-1,33
TAIWAN	2 839 212	2 886 369	1,66	4 412 362	4 364 308	-1,09
CHINA	543 684	472 460	-13,10	2 869 057	2 602 970	-9,27
MONGOLIA	7 208	4 558	-36,76	25 965	26 859	3,44
MACAU	2 229	2 229	0,00	3 389	4 240	25,11
PAPUA NEW GUINEA	261 519	231 464	-11,49	1 096 456	796 190	-27,39
THAILAND	8 085 354	7 985 860	-1,23	39 295 474	42 257 079	7,54
SINGAPORE	2 839 781	2 897 636	2,04	79 528 289	76 470 628	-3,84
PHILIPPINES	9 705 457	8 370 324	-13,76	34 159 470	33 083 324	-3,15
MALAYSIA	8 655 765	10 163 084	17,41	31 490 177	31 190 181	-0,95
MYANMAR	222 420	174 798	-21,41	2 301 570	1 107 789	-51,87
CAMBODIA	87 131	104 879	20,37	458 252	624 444	36,27
BRUNEI DARUSSALAM	468 128	492 021	5,10	2 155 004	1 787 386	-17,06
LAO PEOPLE'S DEM. REP.	1 030	0	-100,00	11 377	0	-100,00
NEPAL	0	25 382	-	0	58 702	-
VIET NAM	1 209 056	1 492 239	23,42	10 525 161	13 577 638	29,00
MALDIVES	221 684	354 585	59,95	874 346	1 164 982	33,24
INDIA	1 276 631	932 135	-26,98	5 172 036	4 104 218	-20,65
PAKISTAN	601 114	799 626	33,02	3 170 527	4 205 098	32,63
BANGLADESH	158 212	138 637	-12,37	758 068	619 584	-18,27
SRI LANKA	180 652	194 578	7,71	512 792	463 871	-9,54
AFGHANISTAN	385 283	159 659	-58,56	878 298	341 693	-61,10
IRAQ	16 384	0	-100,00	46 325	0	-100,00
IRAN (ISLAMIC REPUBLIC OF)	38 496	46 887	21,80	190 143	297 570	56,50
SAUDI ARABIA	357 035	516 871	44,77	1 556 439	1 736 190	11,55
ISRAIL	9 243	0	-100,00	66 480	0	-100,00
KUWAIT	1 305	3 326	154,87	35 383	42 482	20,06
JORDAN	85 038	64 099	-24,62	260 136	279 618	7,49
LEBANON	4	11 676	291 800,00	90	53 159	58 965,56
PALESTINA	0	8 220	-	0	41 220	-
YEMEN	1 337 773	831 316	-37,86	3 259 224	1 950 566	-40,15
OMAN	6 382	17 333	171,59	32 031	58 412	82,36
SYRIA ARAB REPUBLIC	8 220	0	-100,00	44 280	0	-100,00
TURKEY	11 281	276 231	2 348,64	224 510	128 538	-42,75
UNITED ARAB EMIRATES	7 206 446	7 146 638	-0,83	23 297 497	22 981 081	-1,36
QATAR	17 861	16 758	-6,18	108 830	76 283	-29,91
BAHRAIN	6 502	12 820	97,17	33 787	63 147	86,90
CYPRUS	3 107	1 558	-49,86	58 562	28 075	-52,06
EGYPT	15 719	21 251	35,19	147 930	191 538	29,48
LIBYAN ARAB JAMAHIRIYA	196 812	199 944	1,59	751 076	837 420	11,50
MOROCCO	10 767	11 248	4,47	139 692	130 592	-6,51
TUNISIA	1 369	829	-39,44	2 999	7 112	137,15
ALGERIA	33 274	28 848	-13,30	105 830	85 408	-19,30
SUDAN	0	8 160	-	0	31 000	-
ERITREA	10 336	0	-100,00	52 708	0	-100,00
NAMIBIA	25 200	12 600	-50,00	35 510	17 753	-50,01
ETHIOPIA	35 308	0	-100,00	76 857	0	-100,00
TANZANIA, UNITED REP. OF	235 170	349 583	48,65	756 438	920 580	21,70
MADAGASCAR	166 192	400 402	140,93	174 425	759 345	335,34
SOMALIA	135 113	32 263	-76,12	231 840	60 419	-73,94
KENYA	1 097 019	1 571 722	43,27	2 542 932	3 768 167	48,18
REUNION	100	47	-53,00	80	583	628,75
MOZAMBIQUE	782	34 005	4 248,47	1 741	76 721	4 306,72
EQUATORIAL GUINEA	2 184	2 874	31,59	7 680	11 053	43,92
TOGO	34 173	40 496	18,50	160 155	68 666	-57,13
GHANA	664 594	532 539	-19,87	2 417 337	1 553 984	-35,72
LIBERIA	0	1 216	-	0	3 736	-
GUINEA	2 691	4 494	67,00	6 978	12 984	86,07
ANGOLA	38 974	160 567	311,98	121 224	299 346	146,94
CAMEROON	24 189	206 071	751,92	38 804	488 402	1 158,64
NIGERIA	553 574	642 952	16,15	4 730 243	5 948 485	25,75
SIERRA LEONE	567	1 256	121,52	372	5 323	1 330,91
GABON	16 910	12 360	-26,91	55 467	42 842	-22,76
COTE D'IVOIRE	36 213	48 979	35,25	112 851	148 953	31,99
SENEGAL	420 642	368 028	-12,51	599 983	594 821	-0,86
BENIN	38 217	14 631	-61,72	134 988	55 923	-58,57
BURKINA FASO	266	0	-100,00	518	0	-100,00
GAMBIA	2 630	790	-69,96	12 615	4 015	-68,17
SEYCHELLES	16 257	18 333	12,77	65 971	58 963	-10,62
UGANDA	506 230	7 295	-98,56	1 138 300	18 633	-98,36
DJIBOUTI	193 900	256 228	32,14	362 220	444 302	22,66
SAO TOME AND PRINCIPE	7 023	7 596	8,16	22 141	26 626	20,26
SWAZILAND	5 690	0	-100,00	4 000	0	-100,00
SOUTH AFRICA	234 389	30 931	-86,80	921 439	177 068	-80,78
ZIMBABWE	0	7 488	-	0	24 308	-
ZAMBIA	0	80	-	0	2 152	-
MALAWI	0	1 100	-	0	9 025	-

TABEL 5. PERKEMBANGAN EKSPOR INDONESIA MENURUT KOMODITI DAN NEGARA TUJUAN
JANUARI-JULI 2013 DAN 2014

KOMODITI / NEGARA TUJUAN	BERAT BERSIH (KG)		PERUB	NILAI FOB (US \$)		PERUB
	JAN-JUL 2013	JAN-JUL 2014	%	JAN-JUL 2013	JAN-JUL 2014	%
(1)	(2)	(3)	(4)	(5)	(6)	(7)
MAURITIUS	221 379	56 982	-74,26	605 790	157 208	-74,05
RWANDA	41 530	0	-100,00	82 070	0	-100,00
AUSTRALIA	326 782	571 933	75,02	1 680 700	2 066 789	22,97
NEW ZEALAND	30 932	66 306	114,36	207 413	467 236	125,27
MICRONESIA, FED. STATES OF	2 092	876	-58,13	7 887	4 573	-42,02
GUAM	740	302	-59,19	8 315	2 831	-65,95
PALAU	56	1 695	2 926,79	529	9 490	1 693,95
NAURU	3 350	971	-71,01	32 412	10 455	-67,74
NEW CALEDONIA	641	584	-8,89	2 418	1 268	-47,56
NORTHERN MARIANA ISLANDS	5 544	11 375	105,18	48 715	69 636	42,95
SAINT VINCENT AND THE GRENADINE	5 946	1	-99,98	7 921	9	-99,89
VANUATU	21 663	16 877	-22,09	131 481	109 078	-17,04
WALLIS AND FUTUNA ISLANDS	288	0	-100,00	1 040	0	-100,00
AMERICAN SAMOA	301	0	-100,00	4 418	0	-100,00
COOK ISLANDS	0	491	-	0	3 260	-
FIJI	141 450	82 931	-41,37	550 582	416 646	-24,33
KIRIBATI	12 223	10 645	-12,91	62 137	46 273	-25,53
SAMOA	2 492	11 772	372,39	12 051	52 857	338,61
SOLOMON ISLANDS	33 478	23 683	-29,26	177 721	175 164	-1,44
TONGA	1 922	5 466	184,39	14 514	30 931	113,11
TUVALU	288	0	-100,00	897	0	-100,00
EAST TIMOR	1 483 975	1 181 115	-20,41	2 672 917	1 919 778	-28,18
UNITED STATES	157 208	319 793	103,42	1 256 551	2 456 948	95,53
CANADA	5 479	5 595	2,12	40 847	66 579	63,00
MEXICO	7 514	13 242	76,23	33 036	56 027	69,59
GUATEMALA	0	5 000	-	0	848	-
SURINAME	10 754	2 663	-75,24	35 528	10 126	-71,50
CHILE	5	152	2 940,00	14	3 657	26 021,43
ARGENTINA	68	447	557,35	2 912	23 217	697,29
BRAZIL	2 656	12 252	361,30	115 060	544 736	373,44
COLOMBIA	56 603	10 577	-81,31	373 170	96 609	-74,11
PERU	0	14 000	-	0	69 960	-
GUYANA	1 327	0	-100,00	5 442	0	-100,00
TRINIDAD AND TOBAGO	7 445	0	-100,00	24 120	0	-100,00
BELIZE	6 330	15 507	144,98	12 958	56 706	337,61
DOMINICAN REPUBLIC	0	20 175	-	0	43 965	-
HAITI	188 375	266 561	41,51	351 530	448 610	27,62
BARBADOS	3 914	1 267	-67,63	7 692	2 733	-64,47
CAPE VERDE	10 196	2 160	-78,82	38 140	4 095	-89,26
FRENCH POLYNESIA	260	924	255,38	613	6 194	910,44
GRENADA	209	0	-100,00	1 203	0	-100,00
MARTINIQUE	70	13	-81,43	1 021	83	-91,87
TURKS AND CAICOS ISLANDS	0	10	-	0	17	-
GUADELOUPE	8	4	-50,00	18	26	44,44
UNITED KINGDOM	177 114	189 112	6,77	1 443 276	1 782 662	23,51
NETHERLANDS	34 548	157 509	355,91	330 871	1 024 575	209,66
FRANCE	49 072	22 087	-54,99	1 027 186	829 007	-19,29
GERMANY, FED. REP. OF	14 678	31 272	113,05	573 465	1 708 554	197,94
AUSTRIA	1 111	504	-54,64	14 454	5 406	-62,60
BELGIUM	140 721	2 162	-98,46	475 910	4 121	-99,13
SWITZERLAND	60 223	34 394	-42,89	2 768 517	1 757 062	-36,53
DENMARK	0	117	-	0	174	-
NORWAY	6	402	6 600,00	20	10 502	52 410,00
SWEDEN	10	0	-100,00	181	0	-100,00
FINLAND	0	187	-	0	948	-
IRELAND	122	392	221,31	853	1 409	65,18
ITALY	42	2 126	4 961,90	677	5 611	728,80
SPAIN	5 674	13 102	130,91	8 983	888 510	9 791,02
PORTUGAL	75	230	206,67	3 711	4 818	29,83
GREECE	199	1	-99,50	2 131	4	-99,81
THE DEMOCRATIC REPUBLIC OF THE	127 450	193 294	51,66	553 255	438 453	-20,75
HUNGARY	180	0	-100,00	600	0	-100,00
POLAND	6 000	37 554	525,90	11 693	157 491	1 246,88
KAZAKHSTAN	42 354	45 818	8,18	164 229	154 738	-5,78
TURKMENISTAN	10 870	13 543	24,59	51 989	60 632	16,62
UKRAINE	51 457	53 121	3,23	1 236 014	1 310 768	6,05
UZBEKISTAN	152	123	-19,08	20 050	1 030	-94,86
LITHUANIA	522	0	-100,00	12 679	0	-100,00
ESTONIA	484	0	-100,00	1 706	0	-100,00
GEORGIA	0	10	-	0	63	-
BOSNIA AND HERZEGOVINA	0	576	-	0	10 234	-
MALTA	16 173	0	-100,00	20 443	0	-100,00
SLOVENIA	12	0	-100,00	120	0	-100,00
CZECH REPUBLIC	1	7	600,00	20	138	590,00
RUSSIA FEDERATION	21 701	63 310	191,74	372 928	632 838	69,69
SERBIA	200	0	-100,00	93	0	-100,00

TABEL 5. PERKEMBANGAN EKSPOR INDONESIA MENURUT KOMODITI DAN NEGARA TUJUAN
JANUARI-JULI 2013 DAN 2014

KOMODITI / NEGARA TUJUAN	BERAT BERSIH (KG)		PERUB	NILAI FOB (US \$)		PERUB
	JAN-JUL 2013	JAN-JUL 2014	%	JAN-JUL 2013	JAN-JUL 2014	%
(1)	(2)	(3)	(4)	(5)	(6)	(7)
ROTAN OLAHAN	293 049	77 536	-73,54	607 667	148 516	-75,56
JAPAN	19 865	6 050	-69,54	36 310	6 222	-82,86
HONG KONG	467	2 321	397,00	657	1 478	124,96
TAIWAN	13 000	0	-100,00	56 010	0	-100,00
CHINA	33 805	0	-100,00	125 592	0	-100,00
THAILAND	160	27	-83,13	3 258	16	-99,51
SINGAPORE	37 052	25 883	-30,14	31 202	18 315	-41,30
MALAYSIA	122 222	0	-100,00	212 146	0	-100,00
MALDIVES	10 550	0	-100,00	6 857	0	-100,00
SRI LANKA	14 365	7 293	-49,23	48 646	25 527	-47,52
SAUDI ARABIA	0	940	-	0	470	-
ISRAIL	0	800	-	0	486	-
KENYA	100	0	-100,00	122	0	-100,00
REUNION	100	120	20,00	34	125	267,65
MAURITIUS	600	0	-100,00	960	0	-100,00
AUSTRALIA	575	670	16,52	1 551	2 699	74,02
NEW ZEALAND	0	5 000	-	0	23 400	-
FIJI	30	0	-100,00	828	0	-100,00
UNITED STATES	4 161	4 145	-0,38	2 915	12 720	336,36
CANADA	2 403	500	-79,19	2 688	5 239	94,90
CHILE	900	0	-100,00	3 095	0	-100,00
ARGENTINA	10	575	5 650,00	11	26	136,36
BAHAMAS	200	0	-100,00	3 624	0	-100,00
MARTINIQUE	357	220	-38,38	761	387	-49,15
UNITED KINGDOM	200	3 039	1 419,50	120	11 319	9 332,50
NETHERLANDS	850	1 108	30,35	772	2 607	237,69
FRANCE	550	61	-88,91	574	362	-36,93
GERMANY, FED. REP. OF	28 240	8 399	-70,26	64 980	18 834	-71,02
AUSTRIA	120	0	-100,00	360	0	-100,00
BELGIUM	10	6 000	59 900,00	31	9 413	30 264,52
DENMARK	0	200	-	0	50	-
FINLAND	0	700	-	0	2 685	-
ITALY	1 642	1 870	13,89	3 443	1 456	-57,71
SPAIN	515	120	-76,70	120	257	114,17
GREECE	0	400	-	0	1 243	-
SLOVENIA	0	310	-	0	1 392	-
MONTENEGRO	0	785	-	0	1 788	-
-MINYAK KELAPA SAWIT	11 789 429 779	12 339 598 350	4,67	9 031 946 331	10 089 572 429	11,71
JAPAN	50 617 160	53 201 025	5,10	40 505 624	44 255 395	9,26
HONG KONG	251 389	111 727	-55,56	226 856	118 723	-47,67
KOREA, DEM. PEOPLE'S REP.	62 352	0	-100,00	58 558	0	-100,00
KOREA, REPUBLIC OF	25 702 167	76 597 203	198,02	19 018 167	61 006 885	220,78
TAIWAN	20 206 560	397 682	-98,03	15 749 388	370 407	-97,65
CHINA	1 216 697 336	1 477 133 063	21,41	929 299 082	1 187 603 370	27,80
MONGOLIA	130 680	0	-100,00	128 476	0	-100,00
PAPUA NEW GUINEA	6 739 593	9 128 346	35,44	6 547 662	9 580 391	46,32
THAILAND	0	17 006 722	-	0	13 682 594	-
SINGAPORE	456 692 861	474 099 764	3,81	351 662 692	388 926 433	10,60
PHILIPPINES	19 231 361	100 228 579	421,17	17 752 489	89 061 026	401,68
MALAYSIA	425 935 765	202 186 504	-52,53	304 887 644	162 885 345	-46,58
MYANMAR	168 354 258	192 693 881	14,46	136 876 301	165 642 684	21,02
CAMBODIA	144 567	676 200	367,74	129 642	589 815	354,96
BRUNEI DARUSSALAM	713 117	761 843	6,83	802 696	844 820	5,25
NEPAL	0	18 620	-	0	15 671	-
VIET NAM	52 641 460	45 556 509	-13,46	40 951 306	37 922 236	-7,40
MALDIVES	784 025	723 719	-7,69	845 089	827 336	-2,10
INDIA	3 415 759 002	2 537 048 045	-25,73	2 579 397 064	2 059 735 728	-20,15
PAKISTAN	520 703 129	951 105 844	82,66	385 930 228	769 360 744	99,35
BANGLADESH	371 413 868	643 977 224	73,39	284 131 309	524 054 879	84,44
SRI LANKA	17 043 138	21 582 577	26,63	13 106 190	17 861 582	36,28
AFGHANISTAN	17 067 420	32 477 510	90,29	16 206 010	31 757 058	95,96
IRAQ	165 888	561 726	238,62	159 088	516 189	224,47
IRAN (ISLAMIC REPUBLIC OF)	182 207 709	178 598 948	-1,98	144 583 564	149 707 735	3,54
SAUDI ARABIA	147 403 535	143 715 937	-2,50	113 088 193	118 296 337	4,61
ISRAIL	9 601 613	14 335 648	49,30	7 346 474	11 838 297	61,14
KUWAIT	0	29 484	-	0	34 956	-
JORDAN	13 110 761	6 001 230	-54,23	10 583 787	5 198 200	-50,89
LEBANON	147 000	189 000	28,57	124 950	160 125	28,15
YEMEN	27 796 750	30 251 296	8,83	25 924 155	29 999 810	15,72
OMAN	46 635 075	59 153 487	26,84	35 845 139	48 988 792	36,67
SYRIA ARAB REPUBLIC	452 280	10 645 127	2 253,66	398 945	8 316 941	1 984,73
TURKEY	188 975 130	127 259 023	-32,66	143 328 218	100 818 918	-29,66
UNITED ARAB EMIRATES	101 496 024	133 762 000	31,79	80 838 147	110 880 105	37,16
BAHRAIN	23 742	0	-100,00	22 080	0	-100,00
EGYPT	453 421 635	421 604 471	-7,02	341 073 004	345 790 791	1,38
MOROCCO	0	9 999 953	-	0	7 724 963	-

TABEL 5. PERKEMBANGAN EKSPOR INDONESIA MENURUT KOMODITI DAN NEGARA TUJUAN
JANUARI-JULI 2013 DAN 2014

KOMODITI / NEGARA TUJUAN	BERAT BERSIH (KG)		PERUB	NILAI FOB (US \$)		PERUB
	JAN-JUL 2013	JAN-JUL 2014	%	JAN-JUL 2013	JAN-JUL 2014	%
(1)	(2)	(3)	(4)	(5)	(6)	(7)
TUNISIA	31 119 774	47 347 719	52,15	25 082 036	38 058 961	51,74
ALGERIA	80 056 561	33 346 075	-58,35	60 817 000	26 036 112	-57,19
SUDAN	191 520	723 761	277,90	178 462	712 631	299,32
ERITREA	58 547	2 491 843	4 156,14	60 750	2 418 808	3 881,58
NAMIBIA	59 130	52 179	-11,76	57 829	63 933	10,56
ETHIOPIA	215 460	36 260	-83,17	188 695	31 183	-83,47
TANZANIA, UNITED REP. OF	81 015 612	70 346 893	-13,17	64 305 553	61 183 748	-4,85
MADAGASCAR	16 761 153	13 076 873	-21,98	15 219 945	12 245 741	-19,54
SOMALIA	4 395 474	13 792 347	213,79	3 906 318	12 702 091	225,17
KENYA	114 707 323	55 648 730	-51,49	88 700 294	48 636 610	-45,17
MOZAMBIQUE	19 914 190	27 209 360	36,63	15 460 174	22 713 509	46,92
EQUATORIAL GUINEA	1 166 319	1 110 692	-4,77	1 199 505	1 150 528	-4,08
TOGO	33 953 999	57 902 275	70,53	27 082 605	49 211 151	81,71
GHANA	51 977 387	34 730 706	-33,18	41 757 445	29 551 152	-29,23
LIBERIA	9 413 251	8 202 724	-12,86	7 648 538	7 511 188	-1,80
GUINEA	32 748 742	34 610 082	5,68	26 404 263	28 694 922	8,68
ANGOLA	37 851 418	50 564 275	33,59	36 190 374	49 901 643	37,89
CONGO	5 279 965	9 733 963	84,36	4 732 700	9 100 617	92,29
CAMEROON	7 327 514	6 379 094	-12,94	5 819 328	5 905 035	1,47
NIGERIA	36 268 161	91 301 109	151,74	27 542 924	74 496 322	170,47
SIERRA LEONE	8 616 420	14 765 353	71,36	7 774 989	13 764 796	77,04
GABON	3 515 160	2 126 219	-39,51	3 583 839	2 208 680	-38,37
COTE D'IVOIRE	1 360 024	17 592 806	1 193,57	1 171 432	14 789 298	1 162,50
SENEGAL	15 360 716	27 865 018	81,40	14 067 987	26 378 688	87,51
MAURITANIA	64 029 478	49 277 057	-23,04	57 875 659	45 821 106	-20,83
MALI	86 454	0	-100,00	90 579	0	-100,00
BENIN	9 309 316	92 258 411	891,03	8 991 154	85 339 448	849,15
BURKINA FASO	1 220 940	649 080	-46,84	1 120 372	595 561	-46,84
GUINEA BISSAU	1 845 574	675 664	-63,39	1 730 652	639 078	-63,07
GAMBIA	23 944 416	23 738 049	-0,86	21 475 290	22 107 886	2,95
SEYCHELLES	0	19 067	-	0	19 160	-
UGANDA	0	1 603 980	-	0	1 482 460	-
CENTRAL AFRICAN REPUBLIC	0	94 824	-	0	90 225	-
NIGER	245 130	3 764 295	1 435,63	296 401	3 539 513	1 094,16
DJIBOUTI	134 383 853	152 176 457	13,24	121 302 604	144 895 849	19,45
SAO TOME AND PRINCIPE	173 009	243 275	40,61	169 017	286 046	69,24
SOUTH AFRICA	98 525 039	173 428 117	76,02	73 554 998	142 866 686	94,23
ZIMBABWE	115 710	158 274	36,79	122 851	173 767	41,45
MALAWI	64 134	0	-100,00	57 862	0	-100,00
COMOROS	971 278	940 067	-3,21	998 694	1 011 073	1,24
MAURITIUS	2 215 130	3 313 858	49,60	1 799 089	2 918 117	62,20
RWANDA	0	598 500	-	0	565 882	-
AUSTRALIA	983 276	69 597 960	6 978,17	656 746	55 142 584	8 296,33
NEW ZEALAND	85 650	57 000	-33,45	94 362	68 787	-27,10
MICRONESIA, FED. STATES OF	138 132	107 671	-22,05	152 515	123 523	-19,01
NAURU	19 168	60 574	216,02	22 101	63 457	187,12
NORTHERN MARIANA ISLANDS	9 071	19 164	111,27	14 273	26 265	84,02
VANUATU	175 040	390 821	123,28	202 943	446 361	119,94
AMERICAN SAMOA	0	18 180	-	0	20 007	-
COOK ISLANDS	24 014	5 724	-76,16	25 752	6 705	-73,96
FIJI	104 196	17 705	-83,01	97 029	21 882	-77,45
KIRIBATI	158 703	75 716	-52,29	182 596	88 426	-51,57
MARSHALL ISLANDS	0	13 087	-	0	17 826	-
SAMOA	571 374	751 733	31,57	634 258	854 094	34,66
SOLOMON ISLANDS	685 591	682 749	-0,41	788 486	776 448	-1,53
TONGA	146 576	123 669	-15,63	159 358	138 246	-13,25
EAST TIMOR	5 510 584	5 814 489	5,51	6 257 363	6 563 022	4,88
UNITED STATES	204 382 422	231 977 544	13,50	154 385 814	184 433 938	19,46
CANADA	24 510	0	-100,00	25 416	0	-100,00
MEXICO	12 023 206	30 999 817	157,83	8 325 769	24 282 362	191,65
GUATEMALA	0	2 999 400	-	0	2 459 508	-
HONDURAS	64 104	0	-100,00	60 835	0	-100,00
NICARAGUA	4 999 886	0	-100,00	4 859 889	0	-100,00
PANAMA	85 259	33 440	-60,78	100 464	38 481	-61,70
CUBA	0	259 200	-	0	273 456	-
SURINAME	118 710	0	-100,00	106 886	0	-100,00
ARGENTINA	600	0	-100,00	516	0	-100,00
BRAZIL	76 830 757	104 252 941	35,69	58 403 070	83 093 558	42,28
COLOMBIA	5 000 000	0	-100,00	3 762 500	0	-100,00
URUGUAY	1 470 000	525 000	-64,29	1 296 015	443 100	-65,81
PERU	0	52 236 426	-	0	41 949 598	-
GUYANA	147 600	414 405	180,76	141 761	423 808	198,96
TRINIDAD AND TOBAGO	308 231	132 099	-57,14	289 174	122 442	-57,66
BAHAMAS	0	23 940	-	0	24 206	-
JAMAICA	1 326 359	2 790 022	110,35	993 543	2 393 202	140,88
BELIZE	0	23 742	-	0	22 697	-
HAITI	30 915 350	44 664 988	44,48	24 723 145	38 457 706	55,55

**TABEL 5. PERKEMBANGAN EKSPOR INDONESIA MENURUT KOMODITI DAN NEGARA TUJUAN
JANUARI-JULI 2013 DAN 2014**

KOMODITI / NEGARA TUJUAN	BERAT BERSIH (KG)		PERUB	NILAI FOB (US \$)		PERUB
	JAN-JUL 2013	JAN-JUL 2014	%	JAN-JUL 2013	JAN-JUL 2014	%
(1)	(2)	(3)	(4)	(5)	(6)	(7)
CAPE VERDE	246 286	86 731	-64,78	247 183	86 962	-64,82
DOMINICA	0	15 984	-	0	18 976	-
FRENCH POLYNESIA	65 654	49 503	-24,60	74 892	58 884	-21,37
GRENADA	35 845	56 674	58,11	39 057	65 237	67,03
UNITED KINGDOM	0	36 000 229	-	0	30 269 765	-
NETHERLANDS	720 647 654	584 010 950	-18,96	546 724 214	469 571 031	-14,11
GERMANY, FED. REP. OF	206 367 308	102 347 069	-50,41	158 511 060	83 799 308	-47,13
BELGIUM	9 999 978	10 499 944	5,00	8 049 982	8 273 956	2,78
SWITZERLAND	0	120 600	-	0	118 188	-
DENMARK	5 370 000	4 085 945	-23,91	3 959 025	3 376 766	-14,71
SWEDEN	31 720	0	-100,00	32 164	0	-100,00
ITALY	609 528 241	814 432 138	33,62	476 516 179	650 588 524	36,53
SPAIN	360 594 906	571 823 779	58,58	267 918 777	449 390 689	67,73
PORTUGAL	0	1 277 476	-	0	1 077 501	-
GREECE	16 110 031	23 476 746	45,73	12 377 552	18 684 974	50,96
THE DEMOCRATIC REPUBLIC OF THE	6 846 803	4 864 140	-28,96	5 376 328	4 486 477	-16,55
POLAND	0	17 969	-	0	17 789	-
ROMANIA	359 023	720 746	100,75	324 479	629 511	94,01
BULGARIA	335 736	361 834	7,77	283 716	319 701	12,68
KAZAKHSTAN	1 494	62 100	4 056,63	1 300	52 889	3 968,38
UKRAINE	344 425 600	262 000 750	-23,93	259 460 419	207 598 681	-19,99
LATVIA	10 944	0	-100,00	9 434	0	-100,00
ESTONIA	0	2 145 000	-	0	1 960 306	-
GEORGIA	17 041 354	23 887 513	40,17	12 932 185	18 985 268	46,81
CROATIA	596 520	1 138 396	90,84	528 350	1 031 642	95,26
SLOVENIA	23 820	0	-100,00	22 142	0	-100,00
REP. OF MACEDONIA	0	43 740	-	0	37 179	-
RUSSIA FEDERATION	255 509 368	249 942 250	-2,18	195 564 068	201 788 050	3,18
SERBIA	19 710	0	-100,00	19 436	0	-100,00
MONTENEGRO	161 784	345 690	113,67	145 386	313 995	115,97
-MINYAK BIJI KELAPA SAWIT	961 450 160	762 690 978	-20,67	720 456 508	884 896 680	22,82
JAPAN	10 678 380	25 202 504	136,01	8 182 251	29 682 868	262,77
KOREA, REPUBLIC OF	263 340	399 920	51,86	212 592	469 906	121,04
TAIWAN	287 862	0	-100,00	221 965	0	-100,00
CHINA	222 874 702	194 738 975	-12,62	162 928 238	222 136 763	36,34
THAILAND	42 650 001	19 149 224	-55,10	30 933 205	21 738 646	-29,72
SINGAPORE	3 354 527	6 649 675	98,23	2 551 109	7 579 360	197,10
PHILIPPINES	6 443 082	15 416 382	139,27	4 919 003	17 481 480	255,39
MALAYSIA	80 711 038	64 647 162	-19,90	59 251 615	77 120 644	30,16
INDIA	183 277 749	55 258 910	-69,85	136 472 937	66 139 010	-51,54
PAKISTAN	5 470 544	6 145 478	12,34	4 320 759	7 139 396	65,23
BANGLADESH	1 018 466	4 687 469	360,25	749 545	5 158 671	588,24
SRI LANKA	14 986 836	200 000	-98,67	11 470 182	212 026	-98,15
IRAN (ISLAMIC REPUBLIC OF)	1 318 010	1 589 190	20,57	1 126 009	1 833 833	62,86
SAUDI ARABIA	0	11 000 000	-	0	12 265 000	-
ISRAIL	1 101 830	1 524 954	38,40	776 075	1 805 906	132,70
JORDAN	0	513 900	-	0	658 769	-
YEMEN	0	303 800	-	0	436 766	-
OMAN	0	83 000	-	0	104 722	-
TURKEY	27 927 119	24 291 481	-13,02	20 708 806	27 423 112	32,42
UNITED ARAB EMIRATES	0	126 000	-	0	159 705	-
CYPRUS	0	21 000	-	0	30 440	-
EGYPT	2 100 819	5 319 881	153,23	1 515 565	6 031 055	297,94
MOROCCO	41 472	0	-100,00	38 194	0	-100,00
TUNISIA	1 728 778	3 621 525	109,48	1 512 157	4 313 276	185,24
ALGERIA	21 870	0	-100,00	17 605	0	-100,00
TANZANIA, UNITED REP. OF	500 000	1 150 029	130,01	362 500	1 181 531	225,94
KENYA	500 000	353 000	-29,40	358 125	404 132	12,85
MOZAMBIQUE	200 000	0	-100,00	142 000	0	-100,00
CAMEROON	2 039 973	0	-100,00	1 458 581	0	-100,00
NIGERIA	2 302	0	-100,00	400 000	0	-100,00
SENEGAL	315 000	0	-100,00	244 125	0	-100,00
SOUTH AFRICA	8 571 012	13 567 286	58,29	5 954 379	14 554 139	144,43
MAURITIUS	41 472	0	-100,00	36 081	0	-100,00
NEW ZEALAND	1 199 851	0	-100,00	899 888	0	-100,00
TONGA	2 000	0	-100,00	2 160	0	-100,00
UNITED STATES	29 009 057	39 846 323	37,36	21 986 408	47 314 973	115,20
MEXICO	1 000 000	3 446 019	244,60	745 000	3 919 538	426,11
CHILE	0	126 000	-	0	152 133	-
ARGENTINA	698 130	804 420	15,22	575 512	976 214	69,63
BRAZIL	68 367 641	89 439 612	30,82	52 918 366	105 619 394	99,59
URUGUAY	63 000	777 510	1 134,14	48 510	988 830	1 938,40
PERU	0	2 989 774	-	0	3 488 574	-
NETHERLANDS	189 395 797	111 124 468	-41,33	143 008 811	125 213 536	-12,44
GERMANY, FED. REP. OF	1 999 934	0	-100,00	1 578 432	0	-100,00
SWITZERLAND	5	0	-100,00	111	0	-100,00

TABEL 5. PERKEMBANGAN EKSPOR INDONESIA MENURUT KOMODITI DAN NEGARA TUJUAN
JANUARI-JULI 2013 DAN 2014

KOMODITI / NEGARA TUJUAN	BERAT BERSIH (KG)		PERUB	NILAI FOB (US \$)		PERUB
	JAN-JUL 2013	JAN-JUL 2014	%	JAN-JUL 2013	JAN-JUL 2014	%
(1)	(2)	(3)	(4)	(5)	(6)	(7)
SWEDEN	0	999 858	-	0	1 200 328	-
ITALY	12 204 676	6 000 176	-50,84	10 409 022	7 022 750	-32,53
SPAIN	6 000 954	8 524 740	42,06	5 376 557	10 046 453	86,86
GREECE	4 829 989	1 699 780	-64,81	3 242 164	1 917 086	-40,87
THE DEMOCRATIC REPUBLIC OF THE	0	215 000	-	0	298 850	-
UKRAINE	9 504 391	13 313 010	40,07	7 275 621	15 890 389	118,41
GEORGIA	749 900	1 912 814	155,08	552 923	2 178 389	293,98
RUSSIA FEDERATION	17 998 651	25 510 729	41,74	14 973 420	32 608 087	117,77
-MINYAK NABATI LAIN	976 004 643	534 796 801	-45,21	734 935 310	667 831 667	-9,13
JAPAN	2 309 498	1 322 272	-42,75	2 608 484	2 687 713	3,04
HONG KONG	4 434 596	223 746	-94,95	149 093	207 260	39,01
KOREA, REPUBLIC OF	44 086 253	39 200 085	-11,08	34 089 510	46 009 574	34,97
TAIWAN	1 834 678	1 295 284	-29,40	1 547 922	1 247 153	-19,43
CHINA	140 738 010	107 832 797	-23,38	105 029 808	135 480 436	28,99
PAPUA NEW GUINEA	248	3 022	1 118,55	883	4 488	408,27
THAILAND	1 926 263	14 279 388	641,30	1 712 167	16 087 879	839,62
SINGAPORE	15 302 323	25 621 192	67,43	11 816 274	28 661 147	142,56
PHILIPPINES	137 000	6 822 381	4 879,84	142 202	8 457 882	5 847,79
MALAYSIA	82 692 943	84 037 290	1,63	61 033 478	105 932 594	73,56
MYANMAR	21 780	0	-100,00	23 003	0	-100,00
VIET NAM	1 188 263	905 730	-23,78	1 072 721	1 036 130	-3,41
MALDIVES	6 180	80	-98,71	7 575	2 176	-71,27
INDIA	109 148 899	3 024 169	-97,23	80 437 201	3 911 367	-95,14
PAKISTAN	7 062 633	788 050	-88,84	5 139 417	923 727	-82,03
BANGLADESH	120 748 097	2 741 130	-97,73	94 376 304	3 479 660	-96,31
SRI LANKA	7 277 970	935 000	-87,15	6 244 443	1 033 532	-83,45
IRAN (ISLAMIC REPUBLIC OF)	907 690	346 590	-61,82	1 013 285	484 985	-52,14
SAUDI ARABIA	6 100 000	189 030	-96,90	4 598 750	272 572	-94,07
ISRAIL	427 824	323 560	-24,37	430 974	505 501	17,29
KUWAIT	108 900	36 800	-66,21	146 282	64 661	-55,80
JORDAN	0	22 660	-	0	28 427	-
LEBANON	0	86 720	-	0	116 856	-
YEMEN	21 680	42 000	93,73	21 056	59 853	184,26
SYRIA ARAB REPUBLIC	189 040	368 560	94,96	165 791	482 941	191,30
TURKEY	18 756 309	3 849 863	-79,47	13 579 514	5 196 422	-61,73
UNITED ARAB EMIRATES	1 260 479	392 729	-68,84	936 553	638 540	-31,82
EGYPT	8 263 635	3 401 460	-58,84	6 175 025	4 664 862	-24,46
LIBYAN ARAB JAMAHIRIYA	0	17 640	-	0	29 282	-
MOROCCO	0	130 080	-	0	216 076	-
TUNISIA	4 283 837	2 799 759	-34,64	3 322 986	3 544 952	6,68
ALGERIA	638 000	3 463 575	442,88	652 080	3 436 641	427,03
SUDAN	4 084 299	10 900	-99,73	2 862 375	17 440	-99,39
TANZANIA, UNITED REP. OF	17 499 704	0	-100,00	13 574 777	0	-100,00
MADAGASCAR	95 370	112 610	18,08	84 846	153 224	80,59
KENYA	1 800 000	0	-100,00	1 327 505	0	-100,00
MOZAMBIQUE	22 154 467	0	-100,00	16 989 160	0	-100,00
GHANA	22 500 349	0	-100,00	17 000 268	0	-100,00
CAMEROON	55 860	0	-100,00	29 129	0	-100,00
NIGERIA	19 395	51	-99,74	28 165	365	-98,70
GABON	17 640	0	-100,00	19 326	0	-100,00
COTE D'IVOIRE	504 000	0	-100,00	357 840	0	-100,00
SENEGAL	84 000	265 720	216,33	109 200	362 795	232,23
GAMBIA	18 130	36 750	102,70	15 954	43 277	171,26
UGANDA	5	1	-80,00	2	1	-50,00
SOUTH AFRICA	8 584 065	1 605 900	-81,29	6 168 321	2 022 138	-67,22
MAURITIUS	37 240	111 720	200,00	19	167 299	880 421,05
AUSTRALIA	51 625	64 803	25,53	65 922	97 274	47,56
NEW ZEALAND	299 403	126 400	-57,78	303 622	193 849	-36,15
VANUATU	3 300	0	-100,00	4 805	0	-100,00
SAMOA	216	0	-100,00	537	0	-100,00
TONGA	8 200	2 000	-75,61	9 240	2 100	-77,27
CHRISTMAS ISLANDS	0	31	-	0	283	-
EAST TIMOR	32 851	10 016	-69,51	51 139	21 427	-58,10
UNITED STATES	58 734 202	104 152 390	77,33	45 268 594	131 166 644	189,75
CANADA	950 412	282 420	-70,28	848 419	291 974	-65,59
MEXICO	573 500	563 550	-1,73	507 007	1 007 978	98,81
CHILE	616 500	135 060	-78,09	523 431	208 935	-60,08
ARGENTINA	129 844	65 610	-49,47	124 570	89 230	-28,37
BRAZIL	7 079 499	0	-100,00	4 971 252	0	-100,00
URUGUAY	0	151 070	-	0	207 348	-
PERU	22 500	0	-100,00	22 883	0	-100,00
TRINIDAD AND TOBAGO	211 630	580 500	174,30	181 316	762 932	320,77
UNITED KINGDOM	117 847	564 111	378,68	160 694	585 198	264,17
NETHERLANDS	142 628 597	97 213 341	-31,84	105 722 646	122 122 958	15,51
FRANCE	1 213	46 080	3 698,85	45 358	165 213	264,24
GERMANY, FED. REP. OF	23 528 199	1 879 390	-92,01	17 895 890	2 491 475	-86,08

**TABEL 5. PERKEMBANGAN EKSPOR INDONESIA MENURUT KOMODITI DAN NEGARA TUJUAN
JANUARI-JULI 2013 DAN 2014**

KOMODITI / NEGARA TUJUAN	BERAT BERSIH (KG)		PERUB	NILAI FOB (US \$)		PERUB
	JAN-JUL 2013	JAN-JUL 2014	%	JAN-JUL 2013	JAN-JUL 2014	%
(1)	(2)	(3)	(4)	(5)	(6)	(7)
BELGIUM	44 317	110 756	149,92	116 766	376 368	222,33
DENMARK	16 000	0	-100,00	14 080	0	-100,00
NORWAY	4 892	1 764	-63,94	26 309	31 399	19,35
FINLAND	4	0	-100,00	50	0	-100,00
IRELAND	164 000	0	-100,00	125 000	0	-100,00
ITALY	1 099 878	0	-100,00	779 417	0	-100,00
SPAIN	14 375 790	16 470	-99,89	10 357 666	59 532	-99,43
GREECE	2 280 372	0	-100,00	1 649 404	0	-100,00
HUNGARY	69 015	75 055	8,75	89 642	113 069	26,13
POLAND	186 385	192 500	3,28	170 943	190 846	11,64
ROMANIA	415 530	868 965	109,12	363 040	1 205 494	232,06
BULGARIA	588 380	462 720	-21,36	528 091	666 836	26,27
KAZAKHSTAN	0	247 832	-	0	357 120	-
MOLDOVA, REPUBLIC OF	0	40 000	-	0	47 200	-
UKRAINE	41 813 190	9 368 847	-77,59	31 051 582	12 500 037	-59,74
UZBEKISTAN	260 000	0	-100,00	283 000	0	-100,00
LITHUANIA	40 000	0	-100,00	51 200	0	-100,00
LATVIA	54 666	0	-100,00	49 877	0	-100,00
ESTONIA	0	17 400	-	0	18 230	-
GEORGIA	396 530	306 180	-22,79	302 974	396 503	30,87
CROATIA	122 370	104 220	-14,83	107 071	158 500	48,03
SLOVENIA	29 110	103 494	255,53	27 190	138 536	409,51
RUSSIA FEDERATION	21 727 124	10 397 532	-52,14	17 095 015	14 485 351	-15,27
-STEARIN	263 820 321	242 334 255	-8,14	233 304 872	232 923 661	-0,16
JAPAN	2 772 600	3 192 391	15,14	2 860 444	3 436 695	20,15
HONG KONG	121 500	83 500	-31,28	115 600	88 136	-23,76
KOREA, REPUBLIC OF	26 937 300	30 565 850	13,47	24 671 026	30 115 743	22,07
TAIWAN	17 471 500	19 111 550	9,39	15 901 419	19 266 477	21,16
CHINA	89 069 397	81 041 794	-9,01	76 382 578	76 706 674	0,42
THAILAND	8 301 500	7 433 445	-10,46	7 835 945	7 554 726	-3,59
SINGAPORE	454 006	582 804	28,37	490 663	590 455	20,34
PHILIPPINES	1 890 900	2 606 050	37,82	1 740 811	2 668 166	53,27
MALAYSIA	17 486 836	4 538 763	-74,04	14 617 794	3 789 675	-74,07
MYANMAR	641 500	783 000	22,06	577 633	770 055	33,31
VIET NAM	3 933 200	4 891 200	24,36	3 794 846	5 081 056	33,89
INDIA	2 415 800	1 723 000	-28,68	2 231 721	1 722 994	-22,80
PAKISTAN	0	97 000	-	0	95 557	-
BANGLADESH	3 886 500	2 311 000	-40,54	3 480 423	2 227 805	-35,99
SRI LANKA	339 600	372 000	9,54	323 124	380 412	17,73
IRAN (ISLAMIC REPUBLIC OF)	3 954 500	2 004 000	-49,32	3 741 880	1 929 943	-48,42
SAUDI ARABIA	246 000	396 000	60,98	246 545	401 293	62,77
ISRAIL	228 300	66 000	-71,09	232 387	64 233	-72,36
JORDAN	269 100	267 000	-0,78	249 638	273 760	9,66
SYRIA ARAB REPUBLIC	34 000	17 000	-50,00	30 600	16 520	-46,01
TURKEY	23 086 020	24 768 275	7,29	20 739 260	24 575 850	18,50
UNITED ARAB EMIRATES	133 600	203 002	51,95	133 220	208 103	56,21
QATAR	17 000	12 000	-29,41	17 249	12 721	-26,25
EGYPT	1 361 200	615 700	-54,77	1 287 304	618 773	-51,93
MOROCCO	17 000	18 000	5,88	15 300	18 900	23,53
TUNISIA	49 000	87 000	77,55	47 380	91 088	92,25
ALGERIA	34 000	34 000	0,00	31 295	33 584	7,31
SUDAN	0	81 000	-	0	82 540	-
TANZANIA, UNITED REP. OF	102 800	306 000	197,67	95 708	310 240	224,15
MADAGASCAR	10 000	0	-100,00	10 110	0	-100,00
KENYA	355 500	330 000	-7,17	329 205	326 725	-0,75
MOZAMBIQUE	18 000	24 000	33,33	17 588	24 840	41,23
TOGO	136 000	51 000	-62,50	130 560	47 175	-63,87
GHANA	34 000	106 000	211,76	31 229	103 780	232,32
CAMEROON	52 000	52 500	0,96	47 083	51 464	9,30
NIGERIA	862 900	666 000	-22,82	816 978	688 580	-15,72
COTE D'IVOIRE	437 500	555 000	26,86	411 127	580 867	41,29
SENEGAL	83 500	68 000	-18,56	79 148	68 680	-13,23
CENTRAL AFRICAN REPUBLIC	17 000	17 000	0,00	15 697	18 178	15,81
NIGER	90 000	0	-100,00	85 500	0	-100,00
DJIBOUTI	162 800	17 000	-89,56	139 194	17 085	-87,73
SOUTH AFRICA	914 000	972 000	6,35	860 263	1 026 644	19,34
RWANDA	0	34 000	-	0	32 160	-
AUSTRALIA	306 500	267 600	-12,69	291 684	277 140	-4,99
NEW ZEALAND	34 000	17 000	-50,00	34 355	17 425	-49,28
EAST TIMOR	0	5 000	-	0	5 292	-
UNITED STATES	3 934 996	4 074 600	3,55	3 934 894	4 122 501	4,77
CANADA	300 650	252 000	-16,18	294 346	260 302	-11,57
MEXICO	3 348 100	2 318 000	-30,77	3 102 477	2 332 931	-24,80
GUATEMALA	125 000	220 000	76,00	115 313	229 102	98,68
NICARAGUA	272 000	476 000	75,00	248 735	479 485	92,77
CHILE	0	17 000	-	0	17 085	-

TABEL 5. PERKEMBANGAN EKSPOR INDONESIA MENURUT KOMODITI DAN NEGARA TUJUAN
JANUARI-JULI 2013 DAN 2014

KOMODITI / NEGARA TUJUAN	BERAT BERSIH (KG)		PERUB	NILAI FOB (US \$)		PERUB
	JAN-JUL 2013	JAN-JUL 2014	%	JAN-JUL 2013	JAN-JUL 2014	%
(1)	(2)	(3)	(4)	(5)	(6)	(7)
VENEZUELA	69 000	293 000	324,64	65 240	328 272	403,18
ARGENTINA	14 000	0	-100,00	13 360	0	-100,00
BRASIL	2 496 000	278 000	-88,86	2 176 255	307 126	-85,89
COLOMBIA	1 105 000	1 071 000	-3,08	1 097 745	1 131 274	3,05
URUGUAY	51 000	34 000	-33,33	47 430	37 060	-21,86
ECUADOR	106 000	65 000	-38,68	101 619	64 647	-36,38
PERU	868 950	492 000	-43,38	829 666	504 999	-39,13
JAMAICA	0	17 000	-	0	16 150	-
PUERTO RICO	68 000	0	-100,00	64 260	0	-100,00
DOMINICAN REPUBLIC	17 000	34 000	100,00	16 240	34 370	111,64
EL SALVADOR	51 000	56 000	9,80	47 090	58 165	23,52
COSTA RICA	58 500	92 000	57,26	54 055	93 055	72,15
DOMINICA	17 000	0	-100,00	16 150	0	-100,00
UNITED KINGDOM	126 000	327 500	159,92	118 591	333 896	181,55
NETHERLANDS	33 590 316	31 963 954	-4,84	27 959 355	27 212 716	-2,67
FRANCE	191 000	264 100	38,27	178 847	265 262	48,32
GERMANY, FED. REP. OF	1 799 000	1 751 600	-2,63	1 624 965	1 779 673	9,52
AUSTRIA	0	15 750	-	0	17 325	-
BELGIUM	111 600	48 027	-56,97	99 087	51 037	-48,49
FINLAND	48 000	0	-100,00	49 920	0	-100,00
IRELAND	17 000	17 000	0,00	16 320	16 881	3,44
ITALY	272 000	126 000	-53,68	255 334	130 736	-48,80
SPAIN	1 241 950	990 800	-20,22	1 190 848	1 031 063	-13,42
PORTUGAL	647 000	247 000	-61,82	583 162	244 981	-57,99
GREECE	154 000	296 000	92,21	140 196	294 176	109,83
THE DEMOCRATIC REPUBLIC OF THE	418 800	316 600	-24,40	398 848	324 648	-18,60
POLAND	660 500	513 000	-22,33	577 717	489 611	-15,25
ROMANIA	68 000	85 000	25,00	61 982	84 429	36,22
BULGARIA	210 000	194 000	-7,62	198 548	188 445	-5,09
UKRAINE	454 000	944 000	107,93	410 398	928 932	126,35
UZBEKISTAN	18 000	0	-100,00	17 640	0	-100,00
CROATIA	0	56 000	-	0	54 300	-
SLOVENIA	65 500	190 400	190,69	58 648	185 637	216,53
RUSSIA FEDERATION	2 057 100	2 807 500	36,48	1 948 077	2 855 180	46,56
-ASAM BERLEMAK LAIN	984 653 030	1 227 882 886	24,70	703 790 757	1 208 036 450	71,65
JAPAN	6 242 771	7 308 350	17,07	7 173 125	10 807 606	50,67
HONG KONG	0	731 261	-	0	595 947	-
KOREA, REPUBLIC OF	25 004 300	44 968 505	79,84	19 603 498	40 661 215	107,42
TAIWAN	2 854 120	1 712 630	-39,99	2 363 738	2 693 271	13,94
CHINA	262 521 385	288 697 053	9,97	190 518 551	287 744 248	51,03
THAILAND	2 534 990	8 013 210	216,10	3 237 464	10 147 010	213,42
SINGAPORE	55 340 576	106 073 186	91,67	40 171 993	94 254 499	134,63
PHILIPPINES	4 866 900	4 337 420	-10,88	5 348 019	5 392 677	0,84
MALAYSIA	139 186 476	205 812 203	47,87	101 919 424	224 862 604	120,63
NEPAL	0	198 900	-	0	172 047	-
VIET NAM	78 400	78 755	0,45	120 761	131 512	8,90
INDIA	55 287 983	87 225 467	57,77	36 076 739	88 236 644	144,58
PAKISTAN	10 249 853	5 405 209	-47,27	3 707 781	3 743 978	0,98
BANGLADESH	2 178 151	254 310	-88,32	1 369 031	224 040	-83,64
SRI LANKA	2 186 925	2 762 650	26,33	1 989 745	2 882 652	44,88
IRAN (ISLAMIC REPUBLIC OF)	42 000	0	-100,00	27 720	0	-100,00
SAUDI ARABIA	24 000	5 853 780	24 290,75	30 381	8 910 685	29 229,79
ISRAEL	4 950 910	5 618 022	13,47	2 625 433	4 352 870	65,80
JORDAN	117 360	86 400	-26,38	125 908	123 666	-1,78
LEBANON	18 310	14 400	-21,35	12 085	23 328	93,03
TURKEY	727 680	1 500 110	106,15	912 129	2 046 278	124,34
UNITED ARAB EMIRATES	144 240	411 520	185,30	149 655	586 381	291,82
EGYPT	5 831 849	10 194 493	74,81	3 122 059	7 765 935	148,74
TUNISIA	1 899 908	2 129 794	12,10	1 164 651	1 540 351	32,26
ALGERIA	15 200	0	-100,00	20 756	0	-100,00
SUDAN	967 500	462 000	-52,25	588 025	343 862	-41,52
TANZANIA, UNITED REP. OF	2 571 870	554 968	-78,42	1 348 583	420 813	-68,80
MADAGASCAR	1 462 270	1 074 025	-26,55	867 390	719 744	-17,02
KENYA	9 535 095	5 769 530	-39,49	5 462 489	4 137 967	-24,25
MOZAMBIQUE	6 791 164	6 989 854	2,93	3 947 865	5 215 605	32,11
TOGO	83 945	0	-100,00	53 180	0	-100,00
ANGOLA	3 149 917	3 650 000	15,88	1 669 456	2 847 000	70,53
CAMEROON	220 000	0	-100,00	163 900	0	-100,00
NIGERIA	2 848 850	243 777	-91,44	1 882 274	219 386	-88,34
COTE D'IVOIRE	162 800	0	-100,00	139 194	0	-100,00
SENEGAL	1 040 000	430 000	-58,65	620 125	343 250	-44,65
MAURITANIA	3 371 299	330 000	-90,21	1 765 113	264 000	-85,04
GAMBIA	846 040	220 000	-74,00	529 472	176 000	-66,76
DJIBOUTI	3 011 060	1 140 380	-62,13	1 906 678	1 083 616	-43,17
SOUTH AFRICA	30 266 273	13 275 541	-56,14	18 752 801	10 429 133	-44,39
MALAWI	4 510 200	770 675	-82,91	2 929 561	586 308	-79,99

TABEL 5. PERKEMBANGAN EKSPOR INDONESIA MENURUT KOMODITI DAN NEGARA TUJUAN
JANUARI-JULI 2013 DAN 2014

KOMODITI / NEGARA TUJUAN	BERAT BERSIH (KG)		PERUB	NILAI FOB (US \$)		PERUB
	JAN-JUL 2013	JAN-JUL 2014	%	JAN-JUL 2013	JAN-JUL 2014	%
(1)	(2)	(3)	(4)	(5)	(6)	(7)
AUSTRALIA	785 570	766 762	-2,39	798 949	1 258 394	57,51
NEW ZEALAND	15 200	15 200	0,00	23 864	24 168	1,27
UNITED STATES	34 916 952	43 951 535	25,87	34 504 034	60 624 366	75,70
CANADA	40 280	293 374	628,34	53 394	916 563	1 616,60
MEXICO	917 830	1 454 450	58,47	1 095 704	2 331 105	112,75
CHILE	19 800	0	-100,00	16 830	0	-100,00
VENEZUELA	15 200	0	-100,00	22 087	0	-100,00
ARGENTINA	273 630	186 000	-32,02	323 166	284 181	-12,06
BRAZIL	5 550 450	661 600	-88,08	4 243 163	895 839	-78,89
COLOMBIA	225 910	225 300	-0,27	308 890	388 155	25,66
ECUADOR	5 400	0	-100,00	6 977	0	-100,00
HAITI	799 840	0	-100,00	436 413	0	-100,00
UNITED KINGDOM	468 800	122 400	-73,89	590 377	191 231	-67,61
NETHERLANDS	155 848 348	244 220 521	56,70	117 741 432	222 904 149	89,32
FRANCE	560 830	1 044 530	86,25	847 745	2 152 475	153,91
GERMANY, FED. REP. OF	6 750 747	4 852 350	-28,12	7 957 880	8 979 410	12,84
AUSTRIA	0	2 280	-	0	3 785	-
BELGIUM	108 007	183 860	70,23	157 585	386 428	145,22
SWITZERLAND	19 740	0	-100,00	42 340	0	-100,00
DENMARK	29 965 410	18 250 197	-39,10	16 211 611	13 938 885	-14,02
NORWAY	209 830	4 984 449	2 275,47	94 424	3 967 417	4 101,70
SWEDEN	0	99 580	-	0	148 773	-
ITALY	19 766 872	730 060	-96,31	11 424 765	1 046 601	-90,84
SPAIN	74 092 614	81 192 940	9,58	42 294 947	62 481 716	47,73
GREECE	42 000	0	-100,00	25 200	0	-100,00
THE DEMOCRATIC REPUBLIC OF THE	45 000	30 000	-33,33	60 115	44 251	-26,39
POLAND	0	200 000	-	0	199 000	-
BULGARIA	30 000	39 600	32,00	45 194	61 337	35,72
RUSSIA FEDERATION	36 200	77 520	114,14	46 919	122 093	160,22
-ALAT LISTRIK	259 253 219	235 026 148	-9,34	3 735 954 468	3 665 500 936	-1,89
JAPAN	27 717 310	32 280 287	16,46	620 865 336	636 504 511	2,52
HONG KONG	5 125 519	4 446 136	-13,25	158 832 491	138 361 681	-12,89
KOREA, REPUBLIC OF	2 820 416	2 794 856	-0,91	68 887 525	58 941 424	-14,44
TAIWAN	1 531 005	1 656 457	8,19	58 988 286	50 605 171	-14,21
CHINA	6 123 027	6 325 293	3,30	127 995 273	137 575 630	7,48
MONGOLIA	0	4 488	-	0	18 625	-
MACAU	0	167	-	0	438	-
PAPUA NEW GUINEA	3 439 721	2 667 142	-22,46	12 379 549	5 535 938	-55,28
THAILAND	12 459 235	11 065 049	-11,19	174 603 663	185 193 457	6,07
SINGAPORE	27 326 172	31 182 175	14,11	1 080 375 656	1 073 494 465	-0,64
PHILIPPINES	9 251 831	9 099 311	-1,65	55 562 104	54 402 307	-2,09
MALAYSIA	16 586 819	12 887 184	-22,30	151 469 462	135 011 264	-10,87
MYANMAR	1 487 797	651 043	-56,24	21 215 897	3 613 451	-82,97
CAMBODIA	58 147	13 344	-77,05	623 829	98 992	-84,13
BRUNEI DARUSSALAM	809 435	697 985	-13,77	4 980 456	3 961 513	-20,46
LAO PEOPLE'S DEM. REP.	41	2	-95,12	2 500	24	-99,04
NEPAL	47 354	24 863	-47,50	121 929	80 878	-33,67
BHUTAN	0	12 075	-	0	28 502	-
VIET NAM	5 086 089	4 441 749	-12,67	34 673 914	36 645 175	5,69
MALDIVES	29 748	10 339	-65,24	152 915	111 265	-27,24
INDIA	17 240 989	9 090 777	-47,27	58 682 263	64 191 701	9,39
PAKISTAN	1 248 264	853 107	-31,66	4 828 730	3 071 241	-36,40
BANGLADESH	480 345	2 852 306	493,80	1 642 762	5 551 547	237,94
SRI LANKA	1 950 930	1 662 921	-14,76	6 407 485	5 428 007	-15,29
AFGHANISTAN	438 571	145 032	-66,93	1 591 539	965 457	-39,34
IRAQ	278 283	198 741	-28,58	1 838 595	1 228 685	-33,17
IRAN (ISLAMIC REPUBLIC OF)	495 451	612 639	23,65	1 988 626	2 052 934	3,23
SAUDI ARABIA	3 970 597	2 517 469	-36,60	14 175 074	8 769 581	-38,13
ISRAIL	2 239	569 280	25 325,64	240 278	2 109 726	778,04
KUWAIT	364 180	255 513	-29,84	1 473 269	787 198	-46,57
JORDAN	50 692	45 330	-10,58	242 430	294 473	21,47
LEBANON	326 404	147 545	-54,80	1 109 321	560 718	-49,45
YEMEN	493 221	313 869	-36,36	1 653 110	1 044 369	-36,82
OMAN	330 184	273 714	-17,10	1 196 675	1 031 497	-13,80
SYRIA ARAB REPUBLIC	19 155	11 757	-38,62	46 926	30 923	-34,10
TURKEY	1 009 840	1 143 130	13,20	10 252 310	11 120 467	8,47
UNITED ARAB EMIRATES	7 297 009	8 274 095	13,39	31 225 247	35 305 625	13,07
QATAR	1 450 014	672 943	-53,59	6 807 290	2 946 866	-56,71
BAHRAIN	154 312	134 231	-13,01	580 201	560 516	-3,39
CYPRUS	86 453	91 958	6,37	213 826	190 661	-10,83
EGYPT	1 082 811	908 777	-16,07	3 464 863	4 849 039	39,95
LIBYAN ARAB JAMAHIRIYA	164 272	10 786	-93,43	760 874	68 772	-90,96
MOROCCO	41 276	24 838	-39,82	213 580	727 349	240,55
TUNISIA	312 764	6 870	-97,80	1 378 461	55 541	-95,97
ALGERIA	1 518 780	14	-100,00	8 537 046	9	-100,00
SUDAN	5 114 054	4 653 152	-9,01	13 117 703	10 685 472	-18,54

TABEL 5. PERKEMBANGAN EKSPOR INDONESIA MENURUT KOMODITI DAN NEGARA TUJUAN
JANUARI-JULI 2013 DAN 2014

KOMODITI / NEGARA TUJUAN	BERAT BERSIH (KG)		PERUB	NILAI FOB (US \$)		PERUB
	JAN-JUL 2013	JAN-JUL 2014	%	JAN-JUL 2013	JAN-JUL 2014	%
(1)	(2)	(3)	(4)	(5)	(6)	(7)
ERITREA	948 964	519 388	-45,27	1 645 872	1 015 985	-38,27
NAMIBIA	27 427	300	-98,91	108 072	45 893	-57,53
ETHIOPIA	1 020 892	1 132 790	10,96	4 380 716	3 978 403	-9,18
TANZANIA, UNITED REP. OF	1 141 429	1 018 705	-10,75	2 815 187	2 655 091	-5,69
MADAGASCAR	2 271	0	-100,00	10 932	0	-100,00
SOMALIA	14 342	500	-96,51	55 367	32 000	-42,20
KENYA	658 295	279 948	-57,47	3 562 502	1 115 334	-68,69
MOZAMBIQUE	22 413	261 561	1 067,01	49 221	1 190 174	2 318,02
EQUATORIAL GUINEA	169 879	159 997	-5,82	372 993	353 273	-5,29
TOGO	68 824	60 688	-11,82	249 843	201 498	-19,35
GHANA	108 842	230 906	112,15	236 510	558 526	136,15
LIBERIA	1 053	13	-98,77	3 479	39	-98,88
GUINEA	21 818	2 600	-88,08	32 214	33 391	3,65
ANGOLA	110 770	12 938	-88,32	306 769	491 406	60,19
CONGO	62 853	15	-99,98	231 153	74	-99,97
CAMEROON	122 913	112 859	-8,18	397 860	306 357	-23,00
NIGERIA	261 599	539 411	106,20	1 564 354	3 979 243	154,37
SIERRA LEONE	35	45	28,57	146	1 170	701,37
GABON	4 110	12 904	213,97	10 866	44 251	307,24
COTE D'IVOIRE	80 853	40 189	-50,29	257 644	137 417	-46,66
SENEGAL	302 507	213 237	-29,51	4 243 749	342 531	-91,93
MAURITANIA	60 799	175	-99,71	210 692	16 170	-92,33
MALI	57	187 806	329 384,21	428	517 408	120 789,72
BENIN	647 079	315 898	-51,18	2 045 793	938 984	-54,10
BURKINA FASO	6 780	96	-98,58	29 356	5 808	-80,22
GAMBIA	55	1 058	1 823,64	47	9 500	20 112,77
SEYCHELLES	542	0	-100,00	880	0	-100,00
UGANDA	167 098	273 260	63,53	793 772	1 083 964	36,56
NIGER	0	663	-	0	5 287	-
CHAD	0	250	-	0	42 680	-
DJIBOUTI	154 681	257 663	66,58	535 515	797 330	48,89
SAO TOME AND PRINCIPE	81	177	118,52	7 008	1 542	-78,00
SWAZILAND	0	85	-	0	173	-
SOUTH AFRICA	953 865	943 258	-1,11	6 141 623	9 657 666	57,25
ZIMBABWE	6 528	0	-100,00	25 327	0	-100,00
ZAMBIA	0	27 220	-	0	387 214	-
MALAWI	0	24 335	-	0	75 843	-
BURUNDI	7 843	0	-100,00	25 571	0	-100,00
MAURITIUS	35 121	25 815	-26,50	154 585	121 761	-21,23
RWANDA	0	18 338	-	0	68 453	-
AUSTRALIA	8 180 619	5 179 341	-36,69	87 375 244	58 009 308	-33,61
NEW ZEALAND	1 617 148	1 593 336	-1,47	12 572 873	11 620 335	-7,58
MICRONESIA, FED. STATES OF	175	0	-100,00	694	0	-100,00
NEW CALEDONIA	3 725	34 932	837,77	67 386	395 133	486,37
VANUATU	91 382	49 910	-45,38	244 987	148 166	-39,52
AMERICAN SAMOA	259	216	-16,60	4 975	4 321	-13,15
FIJI	257 363	102 449	-60,19	619 988	292 417	-52,84
KIRIBATI	596	0	-100,00	5 823	0	-100,00
SAMOA	127 915	88 150	-31,09	919 386	568 485	-38,17
SOLOMON ISLANDS	184 936	170 128	-8,01	557 461	651 995	16,96
TONGA	34 430	26 129	-24,11	83 049	65 957	-20,58
CHRISTMAS ISLANDS	0	1	-	0	30	-
EAST TIMOR	1 890 978	2 010 199	6,30	10 502 351	3 425 387	-67,38
UNITED STATES	25 428 642	24 088 757	-5,27	317 519 952	363 568 101	14,50
CANADA	1 885 357	1 694 824	-10,11	14 337 305	14 124 794	-1,48
MEXICO	1 586 044	1 720 950	8,51	16 712 189	14 368 999	-14,02
GUATEMALA	274 578	152 128	-44,60	485 682	401 031	-17,43
PANAMA	33 393	34 619	3,67	304 619	535 916	75,93
SURINAME	233 935	164 783	-29,56	699 015	473 017	-32,33
CHILE	1 176 905	1 093 207	-7,11	4 988 310	5 322 247	6,69
VENEZUELA	114 386	68 668	-39,97	1 202 707	814 730	-32,26
ARGENTINA	1 121 112	648 812	-42,13	7 645 729	5 126 580	-32,95
BRAZIL	5 679 169	3 662 179	-35,52	36 941 657	30 448 295	-17,58
COLOMBIA	750 674	757 790	0,95	3 839 649	3 200 759	-16,64
BOLIVIA	15 011	1 247	-91,69	53 606	11 789	-78,01
URUGUAY	6 029	4 135	-31,41	161 055	73 041	-54,65
PARAGUAY	268 329	114 138	-57,46	986 294	439 986	-55,39
ECUADOR	409 218	402 312	-1,69	1 222 907	1 289 890	5,48
PERU	234 870	171 621	-26,93	1 325 581	1 025 263	-22,66
GUYANA	14 975	600	-95,99	34 639	45 594	31,63
TRINIDAD AND TOBAGO	130 294	6 908	-94,70	913 597	32 390	-96,45
JAMAICA	1 287	455	-64,65	16 614	10 550	-36,50
PUERTO RICO	0	18	-	0	7 720	-
DOMINICAN REPUBLIC	64 164	28 748	-55,20	188 733	94 807	-49,77
EL SALVADOR	0	1 170	-	0	5 214	-
COSTA RICA	47 250	15 990	-66,16	260 629	76 586	-70,61
HAITI	119	41	-65,55	2 535	1 993	-21,38

TABEL 5. PERKEMBANGAN EKSPOR INDONESIA MENURUT KOMODITI DAN NEGARA TUJUAN
JANUARI-JULI 2013 DAN 2014

KOMODITI / NEGARA TUJUAN	BERAT BERSIH (KG)		PERUB	NILAI FOB (US \$)		PERUB
	JAN-JUL 2013	JAN-JUL 2014	%	JAN-JUL 2013	JAN-JUL 2014	%
(1)	(2)	(3)	(4)	(5)	(6)	(7)
BARBADOS	113	0	-100,00	1 786	0	-100,00
FRENCH POLYNESIA	11 683	5 409	-53,70	44 144	27 069	-38,68
GRENADA	16 803	0	-100,00	41 520	0	-100,00
NETHERLANDS ANTILLES	55 854	6 310	-88,70	131 876	31 493	-76,12
NORFOLK ISLANDS	39	0	-100,00	549	0	-100,00
SAINT LUCIA	40 449	0	-100,00	141 274	0	-100,00
UNITED KINGDOM	10 109 515	3 749 672	-62,91	41 106 752	33 090 013	-19,50
NETHERLANDS	2 892 543	3 202 076	10,70	63 020 461	58 536 745	-7,11
FRANCE	4 441 689	4 925 646	10,90	132 038 528	140 832 635	6,66
GERMANY, FED. REP. OF	2 063 747	1 445 318	-29,97	68 394 224	66 440 703	-2,86
AUSTRIA	403 274	106 186	-73,67	6 008 674	2 160 089	-64,05
BELGIUM	964 320	1 502 346	55,79	8 149 139	11 225 029	37,74
SWITZERLAND	61 863	34 518	-44,20	2 208 003	777 928	-64,77
LUXEMBOURG	0	3	-	0	97	-
DENMARK	5 227	21 272	306,96	178 997	140 510	-21,50
NORWAY	12 868	10 338	-19,66	133 261	218 188	63,73
SWEDEN	272 750	144 557	-47,00	6 381 565	3 882 967	-39,15
FINLAND	69 848	16 551	-76,30	851 152	922 567	8,39
IRELAND	11 832	15 363	29,84	876 622	1 121 897	27,98
ITALY	1 848 540	2 546 126	37,74	13 851 463	13 394 299	-3,30
SPAIN	3 723 573	3 162 637	-15,06	13 792 462	13 327 035	-3,37
PORTUGAL	415	54 422	13 013,73	24 021	138 437	476,32
GREECE	1 788 158	1 815 089	1,51	4 324 536	4 573 331	5,75
THE DEMOCRATIC REPUBLIC OF THE	90 908	112 491	23,74	314 411	357 934	13,84
HUNGARY	1 257 088	1 547 353	23,09	18 526 779	21 392 585	15,47
POLAND	1 181 171	1 665 156	40,98	22 797 235	27 064 648	18,72
ROMANIA	90 385	79 987	-11,50	1 006 136	247 903	-75,36
BULGARIA	43 819	25 262	-42,35	821 602	860 917	4,79
AZERBAIJAN	16 704	3	-99,98	36 806	228	-99,38
BELARUS	254	0	-100,00	30 000	0	-100,00
KAZAKHSTAN	387	8 809	2 176,23	11 155	431 153	3 765,11
TURKMENISTAN	894	153	-82,89	39 250	8 651	-77,96
UKRAINE	218 329	57 079	-73,86	1 965 941	389 411	-80,19
UZBEKISTAN	103 317	46 016	-55,46	748 192	816 438	9,12
LITHUANIA	0	863	-	0	13 938	-
ESTONIA	0	3 756	-	0	63 999	-
GEORGIA	0	864	-	0	1 612	-
CROATIA	0	173	-	0	3 208	-
BOSNIA AND HERZEGOVINA	0	1	-	0	8	-
MALTA	0	2 872	-	0	17 681	-
SLOVAKIA	141 539	27 007	-80,92	4 638 000	1 842 260	-60,28
SLOVENIA	3	15	400,00	908	1 794	97,58
CZECH REPUBLIC	607 424	974 010	60,35	4 625 256	11 808 857	155,31
RUSSIA FEDERATION	1 827 253	1 214 551	-33,53	19 989 252	18 618 877	-6,86
SERBIA	0	1 167	-	0	12 052	-
-DIODE TRANSISTOR	454 953	789 993	73,64	99 941 528	120 007 142	20,08
JAPAN	59 847	69 040	15,36	38 135 339	29 895 308	-21,61
HONG KONG	25 076	38 336	52,88	17 316 564	25 371 775	46,52
KOREA, REPUBLIC OF	882	1 330	50,79	325 874	530 773	62,88
TAIWAN	4 558	4 190	-8,07	2 776 042	2 003 257	-27,84
CHINA	21 882	35 930	64,20	11 567 176	14 861 923	28,48
PAPUA NEW GUINEA	108	44	-59,26	3 263	18 978	481,61
THAILAND	5 023	3 669	-26,96	133 474	353 707	165,00
SINGAPORE	225 079	525 825	133,62	16 929 155	30 914 460	82,61
PHILIPPINES	9 662	24 227	150,75	5 979 461	6 101 297	2,04
MALAYSIA	19 044	9 450	-50,38	404 119	325 330	-19,50
MYANMAR	93	0	-100,00	1 793	0	-100,00
VIET NAM	6	1 441	23 916,67	1 674	3 919	134,11
INDIA	3	12 670	422 233,33	79	20 200	25 469,62
SRI LANKA	521	1 525	192,71	19 190	23 061	20,17
ISRAIL	0	2	-	0	83	-
JORDAN	0	21	-	0	198	-
LEBANON	0	8	-	0	701	-
OMAN	496	0	-100,00	9 950	0	-100,00
UNITED ARAB EMIRATES	0	3	-	0	46	-
GHANA	0	33	-	0	477	-
NIGERIA	44	0	-100,00	33 786	0	-100,00
BENIN	362	0	-100,00	9 269	0	-100,00
AUSTRALIA	55	6 449	11 625,45	777	253 371	32 508,88
NEW ZEALAND	470	1 584	237,02	400 000	79 754	-80,06
MICRONESIA, FED. STATES OF	168	0	-100,00	121	0	-100,00
SOLOMON ISLANDS	592	0	-100,00	6 630	0	-100,00
EAST TIMOR	36 183	8 282	-77,11	959 054	37 451	-96,10
UNITED STATES	4 132	5 050	22,22	695 792	1 917 457	175,58
CANADA	3	196	6 433,33	1 824	64 147	3 416,83
ARGENTINA	17 511	899	-94,87	193 559	27 670	-85,70

TABEL 5. PERKEMBANGAN EKSPOR INDONESIA MENURUT KOMODITI DAN NEGARA TUJUAN
JANUARI-JULI 2013 DAN 2014

KOMODITI / NEGARA TUJUAN	BERAT BERSIH (KG)		PERUB	NILAI FOB (US \$)		PERUB
	JAN-JUL 2013	JAN-JUL 2014	%	JAN-JUL 2013	JAN-JUL 2014	%
(1)	(2)	(3)	(4)	(5)	(6)	(7)
BRAZIL	1 716	0	-100,00	8 998	0	-100,00
URUGUAY	4 674	0	-100,00	178 560	0	-100,00
PERU	0	101	-	0	2 957	-
UNITED KINGDOM	10 597	11 835	11,68	1 459 110	2 008 201	37,63
NETHERLANDS	8	8 316	103 850,00	3	806 071	26 868 933,33
FRANCE	0	439	-	0	58 797	-
GERMANY, FED. REP. OF	4 538	4 848	6,83	2 287 355	4 129 945	80,56
AUSTRIA	0	3 046	-	0	117 317	-
BELGIUM	0	1	-	0	1 020	-
SWITZERLAND	1 476	0	-100,00	46 364	0	-100,00
DENMARK	1	0	-100,00	307	0	-100,00
IRELAND	0	1	-	0	4	-
SPAIN	0	11 202	-	0	77 487	-
THE DEMOCRATIC REPUBLIC OF THE	37	0	-100,00	120	0	-100,00
HUNGARY	15	0	-100,00	4 262	0	-100,00
POLAND	2	0	-100,00	300	0	-100,00
TURKMENISTAN	2	0	-100,00	10	0	-100,00
SLOVAKIA	75	0	-100,00	51 166	0	-100,00
RUSSIA FEDERATION	12	0	-100,00	1 008	0	-100,00
-AUDIO VISUAL	72 947 502	59 100 814	-18,98	2 219 526 228	1 770 067 508	-20,25
JAPAN	3 383 297	3 263 336	-3,55	116 886 863	88 278 317	-24,48
HONG KONG	1 758 340	648 786	-63,10	169 500 722	44 249 591	-73,89
KOREA, REPUBLIC OF	3 669 767	2 864 671	-21,94	162 504 614	158 640 060	-2,38
TAIWAN	265 467	100 470	-62,15	6 837 338	2 194 911	-67,90
CHINA	1 532 017	1 602 613	4,61	73 165 734	58 685 845	-19,79
MONGOLIA	4 596	6 468	40,73	176 457	255 611	44,86
MACAU	0	1 638	-	0	39 979	-
PAPUA NEW GUINEA	13 825	7 762	-43,86	78 695	101 331	28,76
THAILAND	4 179 949	2 689 101	-35,67	59 828 031	52 916 413	-11,55
SINGAPORE	6 753 734	5 877 939	-12,97	215 786 280	206 756 074	-4,18
PHILIPPINES	1 346 081	1 150 744	-14,51	50 620 303	34 265 061	-32,31
MALAYSIA	2 317 962	1 647 199	-28,94	65 392 322	41 837 752	-36,02
MYANMAR	202 107	98 885	-51,07	3 862 710	2 982 741	-22,78
CAMBODIA	253	595	135,18	2 612	17 505	570,18
BRUNEI DARUSSALAM	34 774	17 709	-49,07	725 953	357 300	-50,78
NEPAL	457	25	-94,53	11 113	1 034	-90,70
VIET NAM	1 199 720	707 797	-41,00	38 305 759	22 376 758	-41,58
MALDIVES	1 265	4	-99,68	10 562	550	-94,79
INDIA	2 062 838	1 764 655	-14,45	58 631 916	50 333 718	-14,15
PAKISTAN	138 680	77 545	-44,08	1 098 844	708 901	-35,49
BANGLADESH	38 026	40 115	5,49	576 831	851 168	47,56
SRI LANKA	668 902	856 365	28,03	6 934 036	8 110 046	16,96
AFGHANISTAN	1 835	4 490	144,69	20 724	82 306	297,15
IRAQ	60 066	8 487	-85,87	343 354	118 301	-65,55
IRAN (ISLAMIC REPUBLIC OF)	182 034	333 840	83,39	4 036 848	3 310 451	-17,99
SAUDI ARABIA	574 041	200 022	-65,16	7 843 959	3 592 384	-54,20
ISRAEL	188 165	196 134	4,24	6 063 132	5 534 661	-8,72
KUWAIT	54 476	38 515	-29,30	1 498 694	811 689	-45,84
JORDAN	21 432	22 334	4,21	257 776	342 153	32,73
LEBANON	59 170	42 293	-28,52	1 468 276	1 115 354	-24,04
YEMEN	27 680	10 052	-63,68	215 718	225 134	4,36
OMAN	24 299	1 915	-92,12	589 036	22 459	-96,19
SYRIA ARAB REPUBLIC	0	1 816	-	0	26 532	-
TURKEY	237 589	178 384	-24,92	3 709 863	6 094 238	64,27
UNITED ARAB EMIRATES	2 265 167	1 634 300	-27,85	45 156 252	39 218 774	-13,15
QATAR	50 975	80 264	57,46	1 124 281	402 443	-64,20
BAHRAIN	4 104	0	-100,00	112 404	0	-100,00
EGYPT	278 044	387 746	39,45	4 021 494	2 866 494	-28,72
LIBYAN ARAB JAMAHIRIYA	21 793	9 006	-58,67	360 383	198 498	-44,92
MOROCCO	116 557	13 406	-88,50	1 342 843	208 887	-84,44
TUNISIA	13 658	6 257	-54,19	172 606	134 836	-21,88
ALGERIA	79 348	14 033	-82,31	1 124 001	256 640	-77,17
SUDAN	559 207	23	-100,00	2 493 970	75	-100,00
NAMIBIA	0	19	-	0	639	-
ETHIOPIA	348 872	0	-100,00	1 535 274	0	-100,00
TANZANIA, UNITED REP. OF	67 897	32 160	-52,63	950 073	488 855	-48,55
MADAGASCAR	0	2 522	-	0	99 178	-
SOMALIA	80	0	-100,00	61 596	0	-100,00
KENYA	101 161	65 667	-35,09	1 270 513	734 029	-42,23
REUNION	0	3 156	-	0	69 559	-
MOZAMBIQUE	8 750	0	-100,00	87 347	0	-100,00
TOGO	1 935	344	-82,22	28 267	2 003	-92,91
GHANA	136 294	7 437	-94,54	1 378 011	131 982	-90,42
LIBERIA	8 471	3 242	-61,73	6 355	50 414	693,30
GUINEA	3 320	0	-100,00	54 057	0	-100,00
ANGOLA	112 434	8 579	-92,37	1 217 802	110 265	-90,95

TABEL 5. PERKEMBANGAN EKSPOR INDONESIA MENURUT KOMODITI DAN NEGARA TUJUAN
JANUARI-JULI 2013 DAN 2014

KOMODITI / NEGARA TUJUAN	BERAT BERSIH (KG)		PERUB	NILAI FOB (US \$)		PERUB
	JAN-JUL 2013	JAN-JUL 2014	%	JAN-JUL 2013	JAN-JUL 2014	%
(1)	(2)	(3)	(4)	(5)	(6)	(7)
CONGO	1 836	2 085	13,56	17 413	33 355	91,55
CAMEROON	2 774	40	-98,56	40 296	274	-99,32
NIGERIA	1 187 413	232 742	-80,40	12 536 309	3 331 697	-73,42
SIERRA LEONE	2 164	2 420	11,83	23 327	37 422	60,42
GABON	0	5 242	-	0	201 808	-
COTE D'IVOIRE	39 853	9 578	-75,97	461 085	148 203	-67,86
SENEGAL	20 406	6 858	-66,39	249 467	160 734	-35,57
MAURITANIA	4 607	0	-100,00	43 529	0	-100,00
MALI	66	0	-100,00	2 679	0	-100,00
BENIN	3 423	6 611	93,13	31 200	89 078	185,51
GAMBIA	18	2 992	16 522,22	142	450	216,90
SEYCHELLES	2 156	2 438	13,08	27 131	19 200	-29,23
UGANDA	9 608	40	-99,58	103 359	60	-99,94
DJIBOUTI	11 544	13 524	17,15	174 028	171 708	-1,33
SAO TOME AND PRINCIPE	0	2 464	-	0	2 140	-
SOUTH AFRICA	838 626	207 921	-75,21	9 783 500	4 051 627	-58,59
ZIMBABWE	4 322	68	-98,43	50 469	1 500	-97,03
ZAMBIA	9 511	0	-100,00	106 960	0	-100,00
MAURITIUS	29 781	32 469	9,03	931 222	882 766	-5,20
AUSTRALIA	2 500 971	2 515 424	0,58	63 503 147	72 537 014	14,23
NEW ZEALAND	466 922	368 764	-21,02	11 206 489	10 025 157	-10,54
NEW CALEDONIA	39	1	-97,44	360	3	-99,17
FIJI	3 872	965	-75,08	21 776	13 458	-38,20
KIRIBATI	597	1 980	231,66	2 913	3 742	28,46
TONGA	5	0	-100,00	1 476	0	-100,00
CHRISTMAS ISLANDS	989	0	-100,00	231 468	0	-100,00
EAST TIMOR	332 850	342 560	2,92	1 214 746	1 104 976	-9,04
UNITED STATES	11 747 666	12 031 388	2,42	356 455 193	346 933 566	-2,67
CANADA	993 212	504 219	-49,23	35 123 519	19 266 036	-45,15
MEXICO	840 671	802 205	-4,58	17 277 690	21 937 209	26,97
GUATEMALA	30 048	11 813	-60,69	533 987	132 346	-75,22
PANAMA	559 750	229 087	-59,07	12 375 909	5 282 568	-57,32
SURINAME	0	13 595	-	0	144 370	-
CHILE	209 873	129 364	-38,36	3 171 820	2 818 961	-11,12
VENEZUELA	40 805	0	-100,00	1 390 381	0	-100,00
ARGENTINA	933 441	272 173	-70,84	20 527 898	6 696 333	-67,38
BRAZIL	845 447	545 134	-35,52	17 872 038	12 986 163	-27,34
COLOMBIA	353 214	154 309	-56,31	7 682 743	4 139 256	-46,12
BOLIVIA	166	0	-100,00	4 387	0	-100,00
URUGUAY	31 303	35 932	14,79	949 809	1 136 209	19,62
PARAGUAY	450	29 631	6 484,67	187 160	792 876	323,64
ECUADOR	164 780	107 713	-34,63	3 106 533	2 756 102	-11,28
PERU	121 644	141 211	16,09	3 195 935	4 117 216	28,83
TRINIDAD AND TOBAGO	2 007	0	-100,00	46 215	0	-100,00
DOMINICAN REPUBLIC	21 035	2 744	-86,96	420 090	81 282	-80,65
EL SALVADOR	10 012	0	-100,00	108 414	0	-100,00
COSTA RICA	6 956	49 257	608,12	244 363	1 178 970	382,47
DOMINICA	0	1 641	-	0	57 114	-
FRENCH POLYNESIA	760	0	-100,00	6 578	0	-100,00
UNITED KINGDOM	1 367 715	1 110 340	-18,82	54 189 359	35 426 923	-34,62
NETHERLANDS	1 837 363	1 871 115	1,84	136 667 310	88 150 626	-35,50
FRANCE	1 971 968	1 472 307	-25,34	76 168 300	51 607 611	-32,25
GERMANY, FED. REP. OF	2 154 682	1 664 497	-22,75	62 852 156	51 250 447	-18,46
AUSTRIA	4 339	25 307	483,24	102 092	975 524	855,53
BELGIUM	1 474 489	1 485 244	0,73	34 959 790	30 918 070	-11,56
SWITZERLAND	558	643	15,23	3 531	17 607	398,64
LUXEMBOURG	0	4	-	0	1 719	-
DENMARK	173 885	147 384	-15,24	2 283 073	1 188 782	-47,93
NORWAY	765	448	-41,44	6 873	3 360	-51,11
SWEDEN	478 243	391 832	-18,07	22 108 216	18 815 264	-14,89
FINLAND	335 612	109 029	-67,51	4 921 503	2 634 457	-46,47
IRELAND	8 581	4 702	-45,20	114 385	59 804	-47,72
ITALY	390 604	388 939	-0,43	8 329 013	9 102 231	9,28
SPAIN	250 609	238 680	-4,76	5 235 726	5 552 171	6,04
PORTUGAL	38 169	88 196	131,07	673 440	2 249 000	233,96
GREECE	21 379	329 291	1 440,25	338 526	9 004 212	2 559,83
THE DEMOCRATIC REPUBLIC OF THE	23 332	11 813	-49,37	236 561	114 542	-51,58
HUNGARY	1 046 923	894 294	-14,58	25 050 608	11 000 456	-56,09
POLAND	1 277 110	1 237 729	-3,08	39 990 798	43 010 936	7,55
ROMANIA	561 162	350 966	-37,46	6 617 264	10 300 169	55,66
BULGARIA	15 232	502	-96,70	364 803	6 721	-98,16
ARMENIA	138	0	-100,00	633	0	-100,00
AZERBAIJAN	327	0	-100,00	16 636	0	-100,00
BELARUS	736	475	-35,46	3 451	2 280	-33,93
KAZAKHSTAN	52 121	67 843	30,16	1 184 197	1 585 474	33,89
TURKMENISTAN	5 299	0	-100,00	45 902	0	-100,00
UKRAINE	119 423	36 087	-69,78	3 317 062	2 914 107	-12,15

TABEL 5. PERKEMBANGAN EKSPOR INDONESIA MENURUT KOMODITI DAN NEGARA TUJUAN
JANUARI-JULI 2013 DAN 2014

KOMODITI / NEGARA TUJUAN	BERAT BERSIH (KG)		PERUB	NILAI FOB (US \$)		PERUB
	JAN-JUL 2013	JAN-JUL 2014	%	JAN-JUL 2013	JAN-JUL 2014	%
(1)	(2)	(3)	(4)	(5)	(6)	(7)
LITHUANIA	9 095	11 120	22,26	345 930	389 241	12,52
LATVIA	20 593	8 903	-56,77	255 000	135 328	-46,93
ESTONIA	37 789	14 742	-60,99	185 507	68 652	-62,99
GEORGIA	0	8 322	-	0	77 097	-
CROATIA	2 250	4 770	112,00	74 160	177 310	139,09
SLOVAKIA	376 962	165 982	-55,97	5 669 065	2 198 477	-61,22
SLOVENIA	3 855	113	-97,07	113 583	379	-99,67
CZECH REPUBLIC	227 125	165 273	-27,23	4 845 147	3 710 974	-23,41
RUSSIA FEDERATION	1 090 565	1 219 279	11,80	21 328 871	23 350 175	9,48
SERBIA	0	25 176	-	0	584 534	-
-FOTOGRAFI DAN OPTIK	10 361 985	6 631 709	-36,00	148 486 468	119 542 236	-19,49
JAPAN	87 430	44 738	-48,83	8 828 650	8 427 919	-4,54
HONG KONG	79 226	429 928	442,66	4 400 509	6 160 242	39,99
KOREA, REPUBLIC OF	54 910	127 462	132,13	1 580 234	3 601 507	127,91
TAIWAN	2 423	998	-58,81	200 090	191 630	-4,23
CHINA	113 723	119 526	5,10	3 299 183	10 443 682	216,55
PAPUA NEW GUINEA	632	36	-94,30	8 253	610	-92,61
THAILAND	51 146	6 131	-88,01	3 841 164	596 934	-84,46
SINGAPORE	8 857 262	4 888 118	-44,81	79 558 326	35 281 902	-55,65
PHILIPPINES	42 056	23 565	-43,97	8 606 820	486 925	-94,34
MALAYSIA	28 992	8 468	-70,79	742 331	362 219	-51,21
MYANMAR	64	163	154,69	12 189	32 238	164,48
BRUNEI DARUSSALAM	14	364	2 500,00	45	1 007	2 137,78
LAO PEOPLE'S DEM. REP.	115	0	-100,00	4 298	0	-100,00
VIET NAM	1 782	3 317	86,14	73 479	206 556	181,11
MALDIVES	16	26	62,50	4 023	8 329	107,03
INDIA	72 875	46 295	-36,47	1 238 809	762 868	-38,42
PAKISTAN	1 542	4 344	181,71	69 802	94 876	35,92
BANGLADESH	37	1 681	4 443,24	3 487	14 705	321,71
SRI LANKA	0	14	-	0	1 005	-
IRAQ	700	1 105	57,86	186 916	213 484	14,21
IRAN (ISLAMIC REPUBLIC OF)	3 591	0	-100,00	62 419	0	-100,00
SAUDI ARABIA	193	0	-100,00	9 433	0	-100,00
ISRAIL	2 056	817	-60,26	80 502	45 557	-43,41
KUWAIT	0	1	-	0	3	-
LEBANON	132	0	-100,00	568 950	0	-100,00
SYRIA ARAB REPUBLIC	289	0	-100,00	4 577	0	-100,00
TURKEY	4 614	22 196	381,06	148 113	732 795	394,75
UNITED ARAB EMIRATES	2 079	4 297	106,69	20 354	54 823	169,35
CYPRUS	0	525	-	0	48 440	-
EGYPT	1 489	1 404	-5,71	15 637	15 509	-0,82
LIBYAN ARAB JAMAHIRIYA	0	435	-	0	27 591	-
MOROCCO	750	2 291	205,47	18 752	67 366	259,25
NIGERIA	98	0	-100,00	9 310	0	-100,00
GABON	0	40	-	0	2 393	-
COTE D'IVOIRE	9	0	-100,00	20	0	-100,00
SEYCHELLES	0	10	-	0	207	-
CHAD	0	28	-	0	9 368	-
SWAZILAND	213	0	-100,00	7 510	0	-100,00
SOUTH AFRICA	4 012	579	-85,57	314 971	65 402	-79,24
MAURITIUS	745	243	-67,38	31 316	3 982	-87,28
AUSTRALIA	689	2 433	253,12	44 633	142 443	219,14
NEW ZEALAND	0	25	-	0	181	-
AMERICAN SAMOA	278	0	-100,00	4 070	0	-100,00
EAST TIMOR	11 563	51 028	341,30	33 094	86 486	161,33
UNITED STATES	645 062	549 408	-14,83	18 948 647	15 611 006	-17,61
CANADA	974	155	-84,09	359 451	16 713	-95,35
MEXICO	0	223	-	0	8 979	-
CHILE	2	1 657	82 750,00	9	72 798	808 766,67
VENEZUELA	0	2	-	0	13	-
ARGENTINA	1 555	7 696	394,92	38 580	394 777	923,27
BRAZIL	33 899	21 043	-37,92	660 425	388 642	-41,15
COLOMBIA	9 893	13 868	40,18	276 971	568 669	105,32
ECUADOR	2 385	1 663	-30,27	103 439	96 658	-6,56
JAMAICA	0	2	-	0	2	-
DOMINICAN REPUBLIC	2 250	2 082	-7,47	122 751	111 113	-9,48
COSTA RICA	869	653	-24,86	28 443	9 232	-67,54
UNITED KINGDOM	63 403	36 945	-41,73	1 672 595	852 758	-49,02
NETHERLANDS	4 098	6 044	47,49	289 972	458 138	57,99
FRANCE	3 226	4 181	29,60	319 516	425 522	33,18
GERMANY, FED. REP. OF	71 986	18 124	-74,82	2 781 883	1 408 829	-49,36
AUSTRIA	29	40	37,93	2 569	5 481	113,35
BELGIUM	47	27	-42,55	8 713	3 215	-63,10
SWITZERLAND	1 839	68 267	3 612,18	106 890	20 762 903	19 324,55
DENMARK	0	2	-	0	49	-
NORWAY	858	6 250	628,44	162 224	136 441	-15,89

TABEL 5. PERKEMBANGAN EKSPOR INDONESIA MENURUT KOMODITI DAN NEGARA TUJUAN
JANUARI-JULI 2013 DAN 2014

KOMODITI / NEGARA TUJUAN	BERAT BERSIH (KG)		PERUB	NILAI FOB (US \$)		PERUB
	JAN-JUL 2013	JAN-JUL 2014	%	JAN-JUL 2013	JAN-JUL 2014	%
(1)	(2)	(3)	(4)	(5)	(6)	(7)
SWEDEN	10	0	-100,00	241	0	-100,00
FINLAND	157	0	-100,00	9 647	0	-100,00
IRELAND	143	3 368	2 255,24	19 263	954 885	4 857,09
ITALY	48 484	63 511	30,99	1 288 561	1 719 819	33,47
SPAIN	9 908	66	-99,33	434 562	117 005	-73,08
HUNGARY	5 689	3 282	-42,31	466 542	289 236	-38,00
POLAND	22 792	23 150	1,57	6 062 689	6 531 475	7,73
ROMANIA	0	594	-	0	8 946	-
BELARUS	5	0	-100,00	19 692	0	-100,00
KAZAKHSTAN	0	135	-	0	26 054	-
UKRAINE	90	242	168,89	10 015	31 497	214,50
LATVIA	0	1	-	0	18	-
GEORGIA	27	0	-100,00	957	0	-100,00
SLOVAKIA	16	61	281,25	926	4 620	398,92
SLOVENIA	1 925	0	-100,00	24 589	0	-100,00
CZECH REPUBLIC	389	4 477	1 050,90	43 040	177 378	312,12
RUSSIA FEDERATION	2 230	1 859	-16,64	190 397	158 181	-16,92
-ALAT UKUR	223 738	364 176	62,77	13 782 670	14 433 364	4,72
JAPAN	1 966	4 867	147,56	871 120	190 196	-78,17
HONG KONG	3 472	7 283	109,76	149 795	22 015	-85,30
KOREA, REPUBLIC OF	91	0	-100,00	1 843	0	-100,00
TAIWAN	0	2	-	0	67	-
CHINA	21 920	29 871	36,27	1 841 246	1 384 989	-24,78
PAPUA NEW GUINEA	140	120	-14,29	2 919	481	-83,52
THAILAND	6 792	15 591	129,55	147 818	112 397	-23,96
SINGAPORE	75 758	171 052	125,79	5 968 922	2 315 445	-61,21
PHILIPPINES	5 616	36	-99,36	63 705	200	-99,69
MALAYSIA	34 675	15 579	-55,07	1 076 411	1 601 756	48,81
MYANMAR	5	13	160,00	2	5 759	287 850,00
BRUNEI DARUSSALAM	1 456	2 993	105,56	30 500	919 801	2 915,74
VIET NAM	2 323	1 978	-14,85	346 748	116 343	-66,45
INDIA	19	673	3 442,11	5 363	82 173	1 432,22
PAKISTAN	1 219	1	-99,92	130 022	139	-99,89
BANGLADESH	900	0	-100,00	1 000	0	-100,00
SRI LANKA	199	0	-100,00	55 632	0	-100,00
IRAQ	18	248	1 277,78	854	76 723	8 883,96
SAUDI ARABIA	967	1 252	29,47	181 938	247 068	35,80
KUWAIT	108	1 451	1 243,52	16 087	108 360	573,59
UNITED ARAB EMIRATES	1 903	20 409	972,46	155 852	964 747	519,01
QATAR	0	2	-	0	170	-
EGYPT	1 809	3	-99,83	34 005	3 613	-89,38
MOZAMBIQUE	80	150	87,50	6 074	2 322	-61,77
TOGO	0	30	-	0	34	-
ANGOLA	16	0	-100,00	10 284	0	-100,00
CONGO	0	518	-	0	31 428	-
CAMEROON	26	185	611,54	243	178 975	73 552,26
NIGERIA	0	900	-	0	25 843	-
GABON	5	910	18 100,00	1 504	38 347	2 449,67
MAURITANIA	0	342	-	0	10 832	-
BURKINA FASO	0	1	-	0	3	-
SOUTH AFRICA	13	900	6 823,08	2 378	935 780	39 251,56
AUSTRALIA	14 902	9 507	-36,20	486 672	75 814	-84,42
NEW ZEALAND	1 444	4	-99,72	19 204	105	-99,45
EAST TIMOR	560	4 969	787,32	12 170	2 436	-79,98
UNITED STATES	23 417	38 128	62,82	725 595	2 028 702	179,59
CANADA	882	277	-68,59	58 152	87 951	51,24
MEXICO	7	8	14,29	1 162	744	-35,97
VENEZUELA	120	5	-95,83	16 676	1 357	-91,86
ARGENTINA	21	0	-100,00	7 267	0	-100,00
BRAZIL	2 782	0	-100,00	4 412	0	-100,00
COLOMBIA	30	0	-100,00	5 035	0	-100,00
BOLIVIA	0	48	-	0	6 460	-
ECUADOR	0	417	-	0	18 189	-
PERU	0	1	-	0	55	-
TRINIDAD AND TOBAGO	300	0	-100,00	37 491	0	-100,00
GUADELOUPE	85	0	-100,00	314	0	-100,00
UNITED KINGDOM	755	10 820	1 333,11	222 539	301 911	35,67
NETHERLANDS	28	575	1 953,57	3 406	372 558	10 838,29
FRANCE	7 891	5 172	-34,46	375 751	219 644	-41,55
GERMANY, FED. REP. OF	6 955	7 451	7,13	224 978	232 273	3,24
AUSTRIA	645	68	-89,46	19 505	178	-99,09
BELGIUM	724	1 127	55,66	272 890	147 397	-45,99
SWITZERLAND	196	0	-100,00	1 052	0	-100,00
NORWAY	0	653	-	0	1 973	-
SWEDEN	120	105	-12,50	3 000	150	-95,00
ITALY	19	1 014	5 236,84	100	105 905	105 805,00

TABEL 5. PERKEMBANGAN EKSPOR INDONESIA MENURUT KOMODITI DAN NEGARA TUJUAN
JANUARI-JULI 2013 DAN 2014

KOMODITI / NEGARA TUJUAN	BERAT BERSIH (KG)		PERUB	NILAI FOB (US \$)		PERUB
	JAN-JUL 2013	JAN-JUL 2014	%	JAN-JUL 2013	JAN-JUL 2014	%
(1)	(2)	(3)	(4)	(5)	(6)	(7)
SPAIN	105	0	-100,00	10 287	0	-100,00
LIECHTENSTEIN	8	0	-100,00	451	0	-100,00
POLAND	0	2 087	-	0	39 128	-
AZERBAIJAN	20	21	5,00	2 656	1 937	-27,07
KAZAKHSTAN	0	14	-	0	8 047	-
SLOVAKIA	0	15	-	0	1 349	-
RUSSIA FEDERATION	226	4 330	1 815,93	169 640	1 403 095	727,10
-LONCENG, ARLOJI DAN BAGIANNYA	3 949 942	4 279 717	8,35	133 837 237	160 377 304	19,83
JAPAN	100 252	124 012	23,70	16 002 543	18 946 455	18,40
HONG KONG	477 324	495 268	3,76	23 577 598	20 377 223	-13,57
KOREA, REPUBLIC OF	80 716	47 272	-41,43	1 824 589	871 311	-52,25
TAIWAN	387 040	357 373	-7,67	3 689 356	4 694 892	27,26
CHINA	79 400	87 269	9,91	2 371 739	5 084 573	114,38
MACAU	25 506	13 218	-48,18	377 042	298 598	-20,81
PAPUA NEW GUINEA	1 638	359	-78,08	13 250	10 080	-23,92
THAILAND	484 200	354 728	-26,74	13 187 429	8 237 608	-37,53
SINGAPORE	652 129	803 802	23,26	16 704 201	46 345 566	177,45
PHILIPPINES	134 155	75 198	-43,95	2 240 783	1 756 214	-21,62
MALAYSIA	142 260	421 592	196,35	5 297 010	7 437 177	40,40
MYANMAR	3 651	34 633	848,59	136 348	338 732	148,43
CAMBODIA	5 210	1 012	-80,58	78 703	15 000	-80,94
BRUNEI DARUSSALAM	149	215	44,30	10 729	107	-99,00
LAO PEOPLE'S DEM. REP.	0	43	-	0	207	-
VIET NAM	154 887	244 870	58,10	5 002 757	4 942 446	-1,21
MALDIVES	13 344	725	-94,57	173 233	14 554	-91,60
INDIA	22 616	32 484	43,63	2 074 823	3 698 103	78,24
PAKISTAN	403	7 306	1 712,90	52 233	48 550	-7,05
BANGLADESH	0	30 562	-	0	603 800	-
SRI LANKA	4 014	1 599	-60,16	30 224	21 682	-28,26
IRAQ	25	141	464,00	100	14 779	14 679,00
IRAN (ISLAMIC REPUBLIC OF)	9 843	334	-96,61	48 682	8 479	-82,58
SAUDI ARABIA	625	524	-16,16	10 348	289 688	2 699,46
ISRAEL	99	0	-100,00	8 298	0	-100,00
KUWAIT	16	30	87,50	520	5 110	882,69
JORDAN	404	800	98,02	9 081	18 500	103,72
LEBANON	0	1 806	-	0	31 500	-
YEMEN	5	1	-80,00	160	475	196,88
OMAN	0	1	-	0	25	-
TURKEY	47	0	-100,00	1 528	0	-100,00
UNITED ARAB EMIRATES	907	15 847	1 647,19	83 797	257 554	207,35
QATAR	120	1	-99,17	9 399	84	-99,11
BAHRAIN	0	1 000	-	0	215 062	-
EGYPT	0	58	-	0	8 373	-
LIBYAN ARAB JAMAHIRIYA	0	1	-	0	2 762	-
MOROCCO	88 588	117 248	32,35	1 168 204	2 252 032	92,78
ETHIOPIA	0	113	-	0	4 130	-
TANZANIA, UNITED REP. OF	0	6 089	-	0	189 459	-
MADAGASCAR	6 921	0	-100,00	102 997	0	-100,00
KENYA	153	264	72,55	7 935	3 882	-51,08
REUNION	0	140	-	0	1 009	-
TOGO	0	18	-	0	59	-
GHANA	0	77	-	0	611	-
LIBERIA	419	0	-100,00	350	0	-100,00
ANGOLA	11	198	1 700,00	409	7 845	1 818,09
CONGO	0	4	-	0	1 150	-
CAMEROON	8 775	17 597	100,54	344 327	727 752	111,35
NIGERIA	5 616	1 658	-70,48	52 854	5 400	-89,78
GABON	27 247	4 391	-83,88	727 086	145 486	-79,99
COTE D'IVOIRE	176 314	275 829	56,44	2 238 115	3 570 343	59,52
SENEGAL	86 834	38 261	-55,94	576 825	306 277	-46,90
MAURITANIA	0	42	-	0	3 875	-
MALI	18	4	-77,78	209	22	-89,47
BURKINA FASO	21	16 185	76 971,43	219	248 155	113 212,79
UGANDA	0	6 132	-	0	89 298	-
NIGER	13 140	17 100	30,14	123 167	151 027	22,62
SOUTH AFRICA	74 120	58 435	-21,16	426 712	303 118	-28,96
ZIMBABWE	361	0	-100,00	12 344	0	-100,00
MALAWI	5 011	0	-100,00	74 442	0	-100,00
MAURITIUS	0	1	-	0	24	-
AUSTRALIA	44 481	34 581	-22,26	1 008 919	1 512 331	49,90
NEW ZEALAND	11 380	2 341	-79,43	245 397	91 623	-62,66
GUAM	0	170	-	0	3 700	-
FIJI	13 064	12 438	-4,79	159 900	140 670	-12,03
SOLOMON ISLANDS	0	17	-	0	925	-
EAST TIMOR	7 431	10 586	42,46	176 422	51 967	-70,54
UNITED STATES	83 145	96 746	16,36	10 845 516	7 230 506	-33,33

TABEL 5. PERKEMBANGAN EKSPOR INDONESIA MENURUT KOMODITI DAN NEGARA TUJUAN
JANUARI-JULI 2013 DAN 2014

KOMODITI / NEGARA TUJUAN	BERAT BERSIH (KG)		PERUB	NILAI FOB (US \$)		PERUB
	JAN-JUL 2013	JAN-JUL 2014	%	JAN-JUL 2013	JAN-JUL 2014	%
(1)	(2)	(3)	(4)	(5)	(6)	(7)
CANADA	3 359	10 820	222,12	215 708	300 436	39,28
MEXICO	45	244	442,22	1 932	11 152	477,23
GUATEMALA	68 796	47 837	-30,47	1 208 449	926 159	-23,36
HONDURAS	127	0	-100,00	1 140	0	-100,00
PANAMA	123	0	-100,00	3 775	0	-100,00
CUBA	351	103	-70,66	17 840	6 032	-66,19
CHILE	16 432	27 920	69,91	332 985	566 750	70,20
VENEZUELA	145	0	-100,00	14 761	0	-100,00
ARGENTINA	2 254	1 195	-46,98	136 547	94 827	-30,55
BRAZIL	4 023	8 907	121,40	565 858	1 439 268	154,35
COLOMBIA	15 734	3	-99,98	139 766	164	-99,88
URUGUAY	0	1	-	0	10	-
PERU	0	192	-	0	1 444	-
DOMINICAN REPUBLIC	0	6	-	0	190	-
COSTA RICA	47	0	-100,00	724	0	-100,00
CAPE VERDE	141	0	-100,00	6 703	0	-100,00
UNITED KINGDOM	20 300	6 097	-69,97	2 104 099	445 503	-78,83
NETHERLANDS	6 421	4 054	-36,86	230 367	90 519	-60,71
FRANCE	247 714	136 847	-44,76	9 346 565	5 421 119	-42,00
GERMANY, FED. REP. OF	79 892	96 675	21,01	1 726 904	1 532 292	-11,27
AUSTRIA	223	33	-85,20	1 043	2 008	92,52
BELGIUM	334	464	38,92	76 851	36 950	-51,92
SWITZERLAND	1 401	2 800	99,86	47 507	135 596	185,42
DENMARK	2 250	253	-88,76	139 749	21 195	-84,83
NORWAY	6 207	0	-100,00	40 070	0	-100,00
SWEDEN	1 395	155	-88,89	104 144	68 564	-34,16
FINLAND	3	914	30 366,67	399	55 255	13 748,37
IRELAND	5 557	5 495	-1,12	3 898 510	4 446 660	14,06
ITALY	9 125	2 657	-70,88	135 678	61 012	-55,03
SPAIN	290	32 174	10 994,48	752	671 005	89 129,39
GREECE	0	35	-	0	4 014	-
HUNGARY	7 693	9 317	21,11	530 501	263 537	-50,32
POLAND	6 670	12 260	83,81	1 074 399	1 857 812	72,92
ROMANIA	15	0	-100,00	255	0	-100,00
AZERBAIJAN	172	14	-91,86	25 426	7 076	-72,17
KAZAKHSTAN	0	1 436	-	0	270 766	-
UKRAINE	68	5	-92,65	4 878	116	-97,62
LATVIA	0	27	-	0	1 327	-
SLOVAKIA	4 820	0	-100,00	216 000	0	-100,00
SLOVENIA	1 440	28	-98,06	111 500	601	-99,46
CZECH REPUBLIC	2 340	0	-100,00	66 600	0	-100,00
-COKLAT OLAHAN	115 503 713	154 094 349	33,41	366 023 872	597 120 761	63,14
JAPAN	2 396 227	3 505 463	46,29	8 516 633	19 796 766	132,45
HONG KONG	104 855	126 708	20,84	410 495	450 657	9,78
KOREA, DEM. PEOPLE'S REP.	6 125	0	-100,00	20 735	0	-100,00
KOREA, REPUBLIC OF	596 312	631 857	5,96	1 733 032	1 709 840	-1,34
TAIWAN	264 936	153 846	-41,93	725 690	385 814	-46,83
CHINA	5 841 117	9 205 790	57,60	14 823 318	29 155 945	96,69
MONGOLIA	14 000	14 375	2,68	35 000	29 125	-16,79
PAPUA NEW GUINEA	9 706	22 129	127,99	33 163	113 624	242,62
THAILAND	5 002 595	6 126 908	22,47	14 908 688	15 787 601	5,90
SINGAPORE	1 517 626	1 071 912	-29,37	4 961 094	5 456 080	9,98
PHILIPPINES	3 612 640	4 892 736	35,43	12 203 487	14 772 859	21,05
MALAYSIA	19 577 531	35 765 345	82,69	60 542 719	113 426 491	87,35
MYANMAR	49 775	46 881	-5,81	186 519	146 062	-21,69
CAMBODIA	4 397	7 001	59,22	22 070	37 261	68,83
BRUNEI DARUSSALAM	150 801	93 628	-37,91	420 825	348 009	-17,30
VIET NAM	179 365	268 139	49,49	440 616	667 594	51,51
MALDIVES	17 376	34 532	98,73	94 433	154 769	63,89
INDIA	2 892 696	2 736 096	-5,41	7 788 389	8 726 300	12,04
PAKISTAN	205 664	159 727	-22,34	465 202	301 678	-35,15
BANGLADESH	169 552	130 595	-22,98	475 678	416 807	-12,38
SRI LANKA	22 000	93 597	325,44	55 800	156 343	180,18
IRAN (ISLAMIC REPUBLIC OF)	202 520	95 576	-52,81	416 127	158 026	-62,02
SAUDI ARABIA	362 368	472 127	30,29	1 208 936	1 958 726	62,02
ISRAEL	66 000	26 000	-60,61	213 900	37 700	-82,37
KUWAIT	137 065	164 071	19,70	471 914	526 904	11,65
JORDAN	43 080	9 582	-77,76	117 808	34 896	-70,38
LEBANON	0	29 140	-	0	45 176	-
YEMEN	714 313	520 660	-27,11	1 451 437	1 087 565	-25,07
OMAN	1 200	3 932	227,67	3 964	19 830	400,25
SYRIA ARAB REPUBLIC	0	28 000	-	0	55 492	-
TURKEY	1 175 000	1 005 000	-14,47	3 264 333	2 538 100	-22,25
UNITED ARAB EMIRATES	1 532 613	2 328 449	51,93	5 030 563	10 870 879	116,10
QATAR	5 267	10 259	94,78	17 760	31 423	76,93
BAHRAIN	83 735	69 043	-17,55	266 903	214 109	-19,78

**TABEL 5. PERKEMBANGAN EKSPOR INDONESIA MENURUT KOMODITI DAN NEGARA TUJUAN
JANUARI-JULI 2013 DAN 2014**

KOMODITI / NEGARA TUJUAN	BERAT BERSIH (KG)		PERUB	NILAI FOB (US \$)		PERUB
	JAN-JUL 2013	JAN-JUL 2014	%	JAN-JUL 2013	JAN-JUL 2014	%
(1)	(2)	(3)	(4)	(5)	(6)	(7)
EGYPT	649 600	298 108	-54,11	2 211 665	469 394	-78,78
MOROCCO	88 000	42 000	-52,27	240 812	84 910	-64,74
ALGERIA	116 000	109 990	-5,18	183 275	135 644	-25,99
SUDAN	1 296	0	-100,00	5 232	0	-100,00
TANZANIA, UNITED REP. OF	18 840	19 680	4,46	51 302	43 195	-15,80
MADAGASCAR	121 580	117 972	-2,97	60 040	107 436	78,94
KENYA	50 079	75 111	49,99	157 968	183 093	15,91
MOZAMBIQUE	0	12 097	-	0	49 873	-
TOGO	113 642	36 224	-68,12	323 629	95 750	-70,41
GHANA	54 221	28 960	-46,59	151 490	83 725	-44,73
ANGOLA	5 940	42 600	617,17	16 500	86 190	422,36
CAMEROON	17 000	77 530	356,06	45 050	176 166	291,05
NIGERIA	1 325 083	1 191 029	-10,12	3 577 661	3 360 972	-6,06
SIERRA LEONE	0	17 000	-	0	18 495	-
SENEGAL	0	96 000	-	0	85 045	-
MAURITANIA	6 020	24 290	303,49	17 630	67 665	283,81
MALI	0	23 680	-	0	59 200	-
BENIN	255 336	654 734	156,42	650 506	1 639 191	151,99
BURKINA FASO	0	11 161	-	0	27 904	-
GAMBIA	19 900	0	-100,00	7 960	0	-100,00
NIGER	0	14 256	-	0	29 700	-
SOUTH AFRICA	2 857 476	2 105 315	-26,32	8 520 734	5 877 502	-31,02
ZIMBABWE	14 000	14 000	0,00	40 600	32 704	-19,45
MAURITIUS	57 239	9 752	-82,96	150 830	33 367	-77,88
AUSTRALIA	6 191 528	6 530 245	5,47	21 497 134	31 450 068	46,30
NEW ZEALAND	699 924	1 230 343	75,78	2 180 214	5 887 105	170,02
NEW CALEDONIA	137	0	-100,00	970	0	-100,00
VANUATU	0	1 160	-	0	17 039	-
AMERICAN SAMOA	273	32	-88,28	1 762	910	-48,35
FIJI	28 557	100 732	252,74	104 799	305 341	191,36
SAMOA	15 815	4 472	-71,72	47 443	12 552	-73,54
SOLOMON ISLANDS	18 217	31 063	70,52	70 492	39 347	-44,18
TONGA	8 021	1 553	-80,64	15 886	21 806	37,27
EAST TIMOR	81 150	78 139	-3,71	171 519	146 210	-14,76
UNITED STATES	17 727 586	27 117 630	52,97	64 921 079	156 877 935	141,64
CANADA	5 459 508	1 308 733	-76,03	17 452 404	7 699 073	-55,89
MEXICO	3 031 000	1 519 600	-49,86	9 932 154	7 609 824	-23,38
CHILE	114 400	199 000	73,95	334 981	625 030	86,59
ARGENTINA	567 000	402 000	-29,10	1 431 487	918 756	-35,82
BRAZIL	3 422 400	2 235 400	-34,68	10 841 504	4 485 830	-58,62
BOLIVIA	50 000	14 500	-71,00	117 500	27 550	-76,55
URUGUAY	305 000	1 078 000	253,44	725 457	1 943 025	167,83
ECUADOR	37 800	12 600	-66,67	82 500	26 700	-67,64
GUYANA	4 871	2 020	-58,53	19 784	9 883	-50,05
DOMINICAN REPUBLIC	0	10 000	-	0	21 670	-
UNITED KINGDOM	1 700 176	460 121	-72,94	5 658 003	3 079 194	-45,58
NETHERLANDS	2 587 600	3 118 336	20,51	9 068 406	11 002 792	21,33
FRANCE	2 500 000	2 460 000	-1,60	8 267 488	13 154 276	59,11
GERMANY, FED. REP. OF	8 900 156	17 469 559	96,28	27 406 200	61 996 944	126,22
BELGIUM	29	152	424,14	299	9 557	3 096,32
SWITZERLAND	500 000	0	-100,00	1 467 121	0	-100,00
DENMARK	0	5 000	-	0	8 185	-
NORWAY	0	43	-	0	986	-
FINLAND	96 220	51 297	-46,69	323 232	90 286	-72,07
ITALY	8	706	8 725,00	20	38	90,00
SPAIN	3 143 500	6 267 000	99,36	7 628 617	11 044 614	44,78
GREECE	175 975	179 264	1,87	527 211	441 642	-16,23
VATICAN CITY STATE	0	34 000	-	0	53 700	-
THE DEMOCRATIC REPUBLIC OF THE	17 000	0	-100,00	20 655	0	-100,00
HUNGARY	61 000	96 000	57,38	92 110	158 819	72,42
POLAND	88 000	34 000	-61,36	174 570	39 581	-77,33
ROMANIA	16 000	0	-100,00	16 000	0	-100,00
BULGARIA	33 000	0	-100,00	38 670	0	-100,00
ARMENIA	5 090	3 050	-40,08	12 475	7 225	-42,08
AZERBAIJAN	17 000	0	-100,00	25 500	0	-100,00
TURKMENISTAN	14 000	0	-100,00	39 277	0	-100,00
UKRAINE	139 700	150 700	7,87	262 660	252 991	-3,68
UZBEKISTAN	66 008	0	-100,00	144 200	0	-100,00
LITHUANIA	114 000	0	-100,00	323 660	0	-100,00
LATVIA	0	49 000	-	0	75 569	-
ESTONIA	3 280 000	3 600 000	9,76	11 383 027	20 459 770	79,74
CROATIA	0	34 000	-	0	46 750	-
SLOVENIA	250	104 000	41 500,00	1 245	180 700	14 414,06
CZECH REPUBLIC	0	2 706	-	0	26 699	-
RUSSIA FEDERATION	1 556 425	3 227 600	107,37	5 454 042	14 499 217	165,84
-GULA TETES	171 302 055	524 636 722	206,26	22 544 201	59 816 580	165,33

**TABEL 5. PERKEMBANGAN EKSPOR INDONESIA MENURUT KOMODITI DAN NEGARA TUJUAN
JANUARI-JULI 2013 DAN 2014**

KOMODITI / NEGARA TUJUAN	BERAT BERSIH (KG)		PERUB	NILAI FOB (US \$)		PERUB
	JAN-JUL 2013	JAN-JUL 2014	%	JAN-JUL 2013	JAN-JUL 2014	%
(1)	(2)	(3)	(4)	(5)	(6)	(7)
JAPAN	9 000 500	12 057 218	33,96	1 035 058	1 205 725	16,49
HONG KONG	0	13 352	-	0	16 653	-
KOREA, REPUBLIC OF	70 239 739	223 366 874	218,01	8 286 460	25 684 080	209,95
TAIWAN	40 501 290	71 498 176	76,53	5 589 146	8 005 102	43,23
CHINA	0	11	-	0	27	-
THAILAND	0	12 899 383	-	0	1 355 932	-
SINGAPORE	17 400	30 170	73,39	41 400	25 247	-39,02
PHILIPPINES	0	37 750 034	-	0	4 000 003	-
MALAYSIA	14 086	13 000 000	92 190,22	41 726	1 367 500	3 177,33
VIET NAM	14 404 710	21 478 647	49,11	1 908 014	2 309 992	21,07
MALDIVES	110	0	-100,00	340	0	-100,00
ISRAIL	2 000	0	-100,00	6 667	0	-100,00
YEMEN	505	500	-0,99	580	250	-56,90
SOMALIA	0	8 671	-	0	44 791	-
MOZAMBIQUE	0	33 600	-	0	163 800	-
LIBERIA	0	10 800	-	0	52 650	-
SIERRA LEONE	28 600	0	-100,00	117 000	0	-100,00
COTE D'IVOIRE	12 870	10 800	-16,08	52 650	52 650	0,00
SENEGAL	12 870	10 800	-16,08	52 650	52 650	0,00
UGANDA	70 409	35 965	-48,92	543 436	276 388	-49,14
SOUTH AFRICA	0	10 000 000	-	0	1 100 000	-
AUSTRALIA	27	57 938	214 485,19	265	141 845	53 426,42
NEW ZEALAND	0	9 261 640	-	0	957 387	-
UNITED STATES	943	0	-100,00	5 159	0	-100,00
ECUADOR	3 000	0	-100,00	9 000	0	-100,00
PUERTO RICO	12 000 000	0	-100,00	1 546 800	0	-100,00
NETHERLANDS	15 589 980	96 612 117	519,71	2 009 093	11 032 140	449,11
GERMANY, FED. REP. OF	9 400 000	0	-100,00	1 287 800	0	-100,00
BELGIUM	16	26	62,50	7	18	157,14
SPAIN	0	16 500 000	-	0	1 971 750	-
SLOVENIA	3 000	0	-100,00	10 950	0	-100,00
-KERUPUK UDANG	4 992 337	5 124 508	2,65	11 562 790	12 570 639	8,72
JAPAN	21 380	19 108	-10,63	73 129	55 320	-24,35
HONG KONG	60 801	37 861	-37,73	227 242	118 794	-47,72
KOREA, REPUBLIC OF	733 300	730 358	-0,40	1 575 958	1 674 070	6,23
TAIWAN	29 905	85 343	185,38	53 200	187 238	251,95
CHINA	111 124	200 554	80,48	369 941	651 936	76,23
SINGAPORE	111 674	104 565	-6,37	201 825	174 650	-13,46
PHILIPPINES	101	108	6,93	1 209	1 171	-3,14
MALAYSIA	383 588	286 883	-25,21	236 172	143 584	-39,20
BRUNEI DARUSSALAM	0	2 445	-	0	1 342	-
INDIA	24 000	0	-100,00	22 694	0	-100,00
SAUDI ARABIA	313 156	249 902	-20,20	674 535	553 105	-18,00
YEMEN	350	1 045	198,57	93	5 001	5 277,42
UNITED ARAB EMIRATES	15 620	24 695	58,10	18 010	45 770	154,14
NIGERIA	9 540	0	-100,00	14 310	0	-100,00
AUSTRALIA	30 018	1 435	-95,22	89 792	5 737	-93,61
NEW CALEDONIA	2 389	0	-100,00	3 007	0	-100,00
EAST TIMOR	4 281	9 438	120,46	2 309	4 233	83,33
UNITED STATES	99 705	101 641	1,94	404 016	377 048	-6,67
CANADA	3 074	4 235	37,77	17 720	24 750	39,67
SURINAME	0	180	-	0	1 245	-
UNITED KINGDOM	739 519	1 027 014	38,88	1 896 320	2 697 286	42,24
NETHERLANDS	2 057 293	1 961 606	-4,65	5 052 843	5 033 403	-0,38
FRANCE	159 104	149 534	-6,01	369 816	364 961	-1,31
GERMANY, FED. REP. OF	47 579	110 520	132,29	149 833	398 902	166,23
SWITZERLAND	0	407	-	0	1 546	-
DENMARK	0	15	-	0	20	-
IRELAND	19 300	0	-100,00	63 970	0	-100,00
SPAIN	15 536	15 616	0,51	44 846	49 527	10,44
-BUAH/SAYURAN OLAHAN	274 904 486	447 481 516	62,78	212 754 268	319 871 437	50,35
JAPAN	7 178 884	7 292 531	1,58	7 842 573	7 725 688	-1,49
HONG KONG	1 340 600	1 157 302	-13,67	1 591 887	1 614 257	1,41
KOREA, DEM. PEOPLE'S REP.	7 678	5 388	-29,83	31 757	22 405	-29,45
KOREA, REPUBLIC OF	1 123 912	1 204 589	7,18	1 493 711	2 140 675	43,31
TAIWAN	1 264 764	738 226	-41,63	3 169 145	1 858 272	-41,36
CHINA	9 235 788	53 354 703	477,70	4 544 279	17 921 631	294,38
MACAU	1 000	0	-100,00	3 700	0	-100,00
PAPUA NEW GUINEA	0	15 232	-	0	82 980	-
THAILAND	687 520	53 229 104	7 642,19	1 195 157	13 173 218	1 002,22
SINGAPORE	19 404 504	19 763 911	1,85	16 390 445	20 262 433	23,62
PHILIPPINES	11 021 567	27 166 540	146,49	4 268 717	19 055 226	346,39
MALAYSIA	89 461 105	128 128 191	43,22	13 234 397	17 840 664	34,81
CAMBODIA	0	13 464	-	0	5 148	-
BRUNEI DARUSSALAM	116 866	93 156	-20,29	287 153	290 075	1,02

**TABEL 5. PERKEMBANGAN EKSPOR INDONESIA MENURUT KOMODITI DAN NEGARA TUJUAN
JANUARI-JULI 2013 DAN 2014**

KOMODITI / NEGARA TUJUAN	BERAT BERSIH (KG)		PERUB	NILAI FOB (US \$)		PERUB
	JAN-JUL 2013	JAN-JUL 2014	%	JAN-JUL 2013	JAN-JUL 2014	%
(1)	(2)	(3)	(4)	(5)	(6)	(7)
VIET NAM	5 187 703	7 022 571	35,37	7 783 033	8 485 857	9,03
MALDIVES	22 169	26 905	21,36	35 021	30 226	-13,69
INDIA	7 466 516	11 180 809	49,75	10 630 685	14 540 105	36,77
PAKISTAN	1 363 390	1 549 618	13,66	864 402	703 244	-18,64
BANGLADESH	1 214 864	4 202 512	245,92	1 055 615	4 709 753	346,16
SRI LANKA	0	34 126	-	0	42 466	-
IRAQ	0	130 000	-	0	302 620	-
IRAN (ISLAMIC REPUBLIC OF)	124 235	14 400	-88,41	128 117	18 720	-85,39
SAUDI ARABIA	2 500 945	2 330 160	-6,83	3 570 670	3 404 509	-4,65
ISRAIL	407 967	902 754	121,28	867 965	1 252 086	44,26
KUWAIT	160 012	261 941	63,70	281 392	522 370	85,64
JORDAN	945 742	358 718	-62,07	2 009 037	1 160 520	-42,24
LEBANON	217 280	50 805	-76,62	808 277	131 271	-83,76
YEMEN	45 800	37 029	-19,15	50 004	69 522	39,03
OMAN	89 000	0	-100,00	120 668	0	-100,00
SYRIA ARAB REPUBLIC	66 430	95 520	43,79	182 831	481 353	163,28
TURKEY	1 291 150	1 788 725	38,54	1 692 526	4 159 046	145,73
UNITED ARAB EMIRATES	2 239 786	2 164 747	-3,35	2 972 538	4 658 025	56,70
QATAR	129 011	100 367	-22,20	243 817	197 826	-18,86
BAHRAIN	241 862	186 753	-22,79	355 456	339 561	-4,47
CYPRUS	0	38 000	-	0	81 100	-
EGYPT	1 468 280	1 159 920	-21,00	1 904 815	2 306 123	21,07
LIBYAN ARAB JAMAHIRIYA	48 640	56 597	16,36	52 250	59 511	13,90
MOROCCO	150 000	0	-100,00	194 000	0	-100,00
TUNISIA	75 349	58 611	-22,21	402 760	305 459	-24,16
ALGERIA	191 520	126 200	-34,11	315 466	280 206	-11,18
SUDAN	49 815	155 017	211,19	71 417	370 971	419,44
ETHIOPIA	17 690	0	-100,00	17 732	0	-100,00
SOMALIA	0	168 131	-	0	782 493	-
KENYA	13 000	12 500	-3,85	8 865	29 000	227,13
MOZAMBIQUE	12 500	0	-100,00	15 225	0	-100,00
ANGOLA	63 550	142 000	123,45	99 710	310 755	211,66
CAMEROON	0	60	-	0	7	-
NIGERIA	78 498	97 790	24,58	100 181	232 555	132,13
SENEGAL	11 520	24 960	116,67	48 000	63 400	32,08
MAURITANIA	0	540	-	0	2 460	-
BENIN	4 500	14 740	227,56	5 138	5 148	0,19
GAMBIA	69 144	23 520	-65,98	295 268	148 800	-49,61
SEYCHELLES	0	17 925	-	0	38 062	-
SOUTH AFRICA	478 437	824 855	72,41	635 906	1 739 663	173,57
MAURITIUS	49 315	41 556	-15,73	74 912	99 852	33,29
AUSTRALIA	3 755 010	3 487 773	-7,12	6 445 722	5 375 556	-16,60
NEW ZEALAND	815 999	515 856	-36,78	1 106 011	1 227 507	10,99
NEW CALEDONIA	0	1 628	-	0	3 036	-
VANUATU	0	70	-	0	118	-
FIJI	1 224	7 375	502,53	775	5 435	601,29
SAMOA	270	0	-100,00	167	0	-100,00
CHRISTMAS ISLANDS	0	187	-	0	677	-
EAST TIMOR	171 433	84 103	-50,94	109 787	58 196	-46,99
UNITED STATES	33 756 885	32 815 874	-2,79	40 951 289	39 896 775	-2,58
CANADA	1 210 222	645 603	-46,65	2 553 883	1 468 266	-42,51
MEXICO	2 147 956	1 502 305	-30,06	1 679 112	1 197 561	-28,68
PANAMA	0	16 945	-	0	19 843	-
SURINAME	600	975	62,50	700	1 367	95,29
CHILE	999 305	490 673	-50,90	864 620	545 036	-36,96
ARGENTINA	6 640 205	5 986 870	-9,84	5 848 068	6 749 199	15,41
BRAZIL	2 998 690	7 703 400	156,89	4 052 205	16 901 687	317,10
COLOMBIA	70 512	64 938	-7,91	60 710	86 200	41,99
BOLIVIA	36 720	55 080	50,00	32 400	52 560	62,22
URUGUAY	744 904	625 540	-16,02	843 180	1 103 497	30,87
PARAGUAY	101 000	245 500	143,07	129 991	492 410	278,80
PERU	777 014	609 537	-21,55	777 265	765 116	-1,56
GUYANA	23 583	17 348	-26,44	12 901	14 691	13,87
PUERTO RICO	122 686	139 051	13,34	201 470	128 539	-36,20
DOMINICAN REPUBLIC	12 500	12 500	0,00	15 000	14 371	-4,19
COSTA RICA	107 000	155 150	45,00	139 740	363 518	160,14
DOMINICA	0	12 500	-	0	26 238	-
FRENCH POLYNESIA	0	320	-	0	2 078	-
MARTINIQUE	56 650	18 000	-68,23	78 013	23 271	-70,17
UNITED KINGDOM	2 013 334	2 404 385	19,42	2 419 508	4 548 496	87,99
NETHERLANDS	9 262 232	17 321 442	87,01	9 175 168	22 028 066	140,08
FRANCE	1 716 087	1 780 000	3,72	1 617 215	1 605 308	-0,74
GERMANY, FED. REP. OF	11 627 455	10 700 052	-7,98	11 490 653	16 188 893	40,89
AUSTRIA	574 893	330 746	-42,47	592 655	450 012	-24,07
BELGIUM	1 424 442	1 740 702	22,20	1 772 791	3 303 884	86,37
SWITZERLAND	510 723	516 793	1,19	598 104	612 862	2,47
DENMARK	399 369	1 231 915	208,47	367 354	1 423 102	287,39

TABEL 5. PERKEMBANGAN EKSPOR INDONESIA MENURUT KOMODITI DAN NEGARA TUJUAN
JANUARI-JULI 2013 DAN 2014

KOMODITI / NEGARA TUJUAN	BERAT BERSIH (KG)		PERUB	NILAI FOB (US \$)		PERUB
	JAN-JUL 2013	JAN-JUL 2014	%	JAN-JUL 2013	JAN-JUL 2014	%
(1)	(2)	(3)	(4)	(5)	(6)	(7)
NORWAY	996 218	980 621	-1,57	1 255 267	1 283 620	2,26
SWEDEN	1 245 617	1 277 553	2,56	1 383 784	1 432 763	3,54
FINLAND	1 306 647	3 202 640	145,10	1 129 802	3 473 186	207,42
IRELAND	13 225	48 056	263,37	19 771	70 656	257,37
ITALY	3 032 929	3 756 344	23,85	3 381 689	5 113 393	51,21
SPAIN	9 518 618	9 868 681	3,68	10 172 653	13 079 385	28,57
PORTUGAL	372 600	257 000	-31,03	459 111	528 097	15,03
ICELAND	13 620	0	-100,00	18 125	0	-100,00
GREECE	681 815	655 675	-3,83	728 369	876 632	20,36
HUNGARY	85 128	223 948	163,07	108 185	316 625	192,67
POLAND	1 044 750	2 342 127	124,18	1 245 826	2 927 188	134,96
ROMANIA	17 690	48 477	174,04	14 251	43 550	205,59
BULGARIA	1 338 875	13 000	-99,03	648 847	30 056	-95,37
ALBANIA	12 225	0	-100,00	18 338	0	-100,00
ARMENIA	12 500	12 500	0,00	19 750	27 875	41,14
BELARUS	6 000	21 000	250,00	8 460	35 857	323,84
UKRAINE	716 678	835 290	16,55	740 105	1 765 592	138,56
UZBEKISTAN	0	17 690	-	0	17 745	-
LITHUANIA	122 706	162 306	32,27	132 386	208 423	57,44
LATVIA	113 250	88 020	-22,28	131 824	107 370	-18,55
ESTONIA	35 256	12 500	-64,55	26 290	30 150	14,68
GEORGIA	23 000	13 000	-43,48	12 500	13 000	4,00
CROATIA	365 244	151 524	-58,51	329 862	279 330	-15,32
BOSNIA AND HERZEGOVINA	26 000	0	-100,00	31 200	0	-100,00
SLOVAKIA	0	440 824	-	0	349 050	-
SLOVENIA	553 110	469 760	-15,07	489 271	957 750	95,75
CZECH REPUBLIC	237 954	763 423	220,83	259 995	708 716	172,59
RUSSIA FEDERATION	3 594 120	3 014 702	-16,12	4 105 530	5 454 740	32,86
-MINUMAN OLAHAN	128 760 170	123 600 896	-4,01	103 081 302	86 600 340	-15,99
JAPAN	17 861 032	8 293 177	-53,57	15 407 941	7 541 683	-51,05
HONG KONG	6 622 749	5 002 435	-24,47	6 561 859	4 107 476	-37,40
KOREA, REPUBLIC OF	8 193 898	215 930	-97,36	6 693 058	252 072	-96,23
TAIWAN	4 493 527	2 148 386	-52,19	4 007 053	1 865 840	-53,44
CHINA	218 486	280 287	28,29	1 179 500	262 962	-77,71
MONGOLIA	0	16 164	-	0	14 170	-
MACAU	85 622	65 597	-23,39	61 453	70 431	14,61
PAPUA NEW GUINEA	2 699 341	3 225 964	19,51	1 198 925	1 318 958	10,01
THAILAND	2 535 021	2 209 544	-12,84	2 777 047	1 840 394	-33,73
SINGAPORE	18 429 692	20 974 362	13,81	19 085 341	14 656 343	-23,21
PHILIPPINES	13 333 448	27 757 910	108,18	12 315 811	24 841 400	101,70
MALAYSIA	4 903 873	3 374 779	-31,18	5 147 318	3 049 479	-40,76
MYANMAR	0	21 969	-	0	19 499	-
CAMBODIA	33 605	73 416	118,47	19 883	47 451	138,65
BRUNEI DARUSSALAM	4 146 401	4 051 245	-2,29	1 852 348	1 928 158	4,09
VIET NAM	640 528	727 639	13,60	538 495	499 017	-7,33
MALDIVES	209 883	147 806	-29,58	253 194	111 579	-55,93
INDIA	3 150	2 829	-10,19	12 598	3 949	-68,65
PAKISTAN	18 075	2 362	-86,93	22 378	3 512	-84,31
IRAN (ISLAMIC REPUBLIC OF)	1 080	0	-100,00	2 400	0	-100,00
SAUDI ARABIA	515 048	576 960	12,02	242 793	359 877	48,22
KUWAIT	2 360	16 781	611,06	1 667	10 630	537,67
LEBANON	12 800	0	-100,00	15 092	0	-100,00
PALESTINA	33 080	0	-100,00	17 360	0	-100,00
YEMEN	653	5 736	778,41	670	7 349	996,87
OMAN	283 000	1 509 764	433,49	182 144	959 587	426,83
UNITED ARAB EMIRATES	240 922	1 586 715	558,60	181 652	1 072 162	490,23
QATAR	36 683	146 081	298,23	16 967	91 858	441,39
BAHRAIN	0	163 067	-	0	108 868	-
EGYPT	12 855	12 855	0,00	7 403	7 403	0,00
LIBYAN ARAB JAMAHIRIYA	34 080	12 000	-64,79	12 110	7 600	-37,24
SUDAN	159 142	176 032	10,61	127 648	134 928	5,70
TANZANIA, UNITED REP. OF	12 800	810	-93,67	14 080	1 924	-86,34
MADAGASCAR	18 970	0	-100,00	1 939	0	-100,00
SOMALIA	0	69 067	-	0	42 855	-
KENYA	62 948	15 251	-75,77	51 890	6 595	-87,29
TOGO	20 105	16 789	-16,49	6 642	6 759	1,76
GHANA	0	25 600	-	0	31 360	-
GUINEA	2 106	18 620	784,14	2 048	4 750	131,93
CONGO	65	16	-75,38	85	33	-61,18
CAMEROON	14 975	120	-99,20	17 442	49	-99,72
NIGERIA	98 624	92 907	-5,80	83 352	144 821	73,75
SIERRA LEONE	2 443	3 444	40,97	2 108	4 568	116,70
GABON	0	588	-	0	1 170	-
COTE D'IVOIRE	15	12	-20,00	20	175	775,00
SENEGAL	20	245	1 125,00	24	168	600,00
MALI	13	0	-100,00	12	0	-100,00

TABEL 5. PERKEMBANGAN EKSPOR INDONESIA MENURUT KOMODITI DAN NEGARA TUJUAN
JANUARI-JULI 2013 DAN 2014

KOMODITI / NEGARA TUJUAN	BERAT BERSIH (KG)		PERUB	NILAI FOB (US \$)		PERUB
	JAN-JUL 2013	JAN-JUL 2014	%	JAN-JUL 2013	JAN-JUL 2014	%
(1)	(2)	(3)	(4)	(5)	(6)	(7)
BENIN	17 682	0	-100,00	14 125	0	-100,00
GAMBIA	145	0	-100,00	86	0	-100,00
SEYCHELLES	1 281	0	-100,00	2 073	0	-100,00
UGANDA	64	0	-100,00	8	0	-100,00
COMOROS	0	37 488	-	0	63 347	-
AUSTRALIA	4 562 787	1 446 917	-68,29	4 894 945	1 529 850	-68,75
NEW ZEALAND	39 698	4 947	-87,54	38 137	7 439	-80,49
MICRONESIA, FED. STATES OF	19 050	17 214	-9,64	3 310	2 996	-9,49
NAURU	94 387	222 626	135,87	39 019	34 409	-11,81
NEW CALEDONIA	1 025	666	-35,02	838	4 856	479,47
NORTHERN MARIANA ISLANDS	1 441	1 927	33,73	1 451	5 380	270,78
VANUATU	9 672	23 916	147,27	12 366	15 891	28,51
AMERICAN SAMOA	102 576	188 802	84,06	50 370	87 642	74,00
FIJI	0	830	-	0	1 377	-
KIRIBATI	62 190	124 319	99,90	11 468	42 393	269,66
MARSHALL ISLANDS	0	16 272	-	0	2 712	-
SAMOA	18 929	8 674	-54,18	17 292	12 216	-29,35
SOLOMON ISLANDS	208 798	144 396	-30,84	52 869	38 112	-27,91
TONGA	3 380	16 174	378,52	25 621	18 670	-27,13
CHRISTMAS ISLANDS	0	265	-	0	2 766	-
EAST TIMOR	24 575 998	23 343 703	-5,01	8 472 643	6 417 477	-24,26
UNITED STATES	9 979 058	9 679 155	-3,01	8 388 675	8 253 032	-1,62
CANADA	409 159	469 200	14,67	338 577	398 006	17,55
SURINAME	0	1 424	-	0	5 037	-
TRINIDAD AND TOBAGO	0	18 900	-	0	15 957	-
FRENCH POLYNESIA	0	195	-	0	253	-
UNITED KINGDOM	2 211 600	3 762 840	70,14	1 830 261	3 172 073	73,31
NETHERLANDS	257 683	208 741	-18,99	632 510	379 718	-39,97
FRANCE	0	7 846	-	0	2 614	-
GERMANY, FED. REP. OF	178 550	5 620	-96,85	124 038	7 161	-94,23
BELGIUM	2 021	192	-90,50	1 000	871	-12,90
SWITZERLAND	1 218	2	-99,84	2 116	20	-99,05
FINLAND	0	2 165	-	0	39 480	-
ITALY	4 700	4 724	0,51	825	1 532	85,70
SPAIN	0	752 000	-	0	551 739	-
GREECE	0	19 940	-	0	20 937	-
ANDORRA	0	15 627	-	0	8 672	-
HUNGARY	3 960	8 400	112,12	4 929	11 320	129,66
SLOVENIA	0	3 528	-	0	4 523	-
-ROKOK DAN TEMBAKAU OLAHAN	58 323 382	59 127 157	1,38	490 139 754	552 916 222	12,81
JAPAN	113 413	44 091	-61,12	1 574 774	1 037 338	-34,13
HONG KONG	207 032	70 356	-66,02	1 786 508	1 160 269	-35,05
KOREA, DEM. PEOPLE'S REP.	39 462	9 600	-75,67	149 310	42 240	-71,71
KOREA, REPUBLIC OF	162 282	77 576	-52,20	901 967	496 184	-44,99
TAIWAN	70 824	123 617	74,54	886 354	1 651 656	86,34
CHINA	43 071	40	-99,91	462 765	6 140	-98,67
MACAU	0	4 632	-	0	44 881	-
PAPUA NEW GUINEA	60	158	163,33	4 127	2 028	-50,86
THAILAND	2 173 004	3 069 255	41,24	13 729 188	22 537 673	64,16
SINGAPORE	8 123 135	5 809 822	-28,48	85 374 644	69 551 028	-18,53
PHILIPPINES	1 835 983	1 936 279	5,46	8 576 071	10 758 919	25,45
MALAYSIA	10 124 626	10 509 654	3,80	143 027 944	148 179 385	3,60
CAMBODIA	17 991 176	22 255 966	23,70	123 185 524	175 271 180	42,28
BRUNEI DARUSSALAM	4 091	0	-100,00	45 637	0	-100,00
LAO PEOPLE'S DEM. REP.	6 533	3 919	-40,01	149 271	59 895	-59,87
VIET NAM	1 513 030	1 891 789	25,03	13 657 708	21 591 129	58,09
MALDIVES	30 742	40 506	31,76	369 860	521 238	40,93
INDIA	156 048	171 703	10,03	1 482 464	1 330 085	-10,28
PAKISTAN	28 483	0	-100,00	207 716	0	-100,00
BANGLADESH	0	82 596	-	0	212 209	-
SRI LANKA	103 686	139 600	34,64	2 165 781	2 827 766	30,57
AFGHANISTAN	0	239	-	0	2 052	-
IRAN (ISLAMIC REPUBLIC OF)	1 934 736	357 532	-81,52	8 121 476	1 585 560	-80,48
SAUDI ARABIA	276 258	259 519	-6,06	3 394 101	3 082 537	-9,18
JORDAN	28 728	574 560	1 900,00	113 400	2 438 100	2 050,00
LEBANON	38 936	25 807	-33,72	165 800	110 711	-33,23
SYRIA ARAB REPUBLIC	661 246	1 096 438	65,81	2 950 776	4 646 628	57,47
TURKEY	218 537	450 941	106,35	963 064	2 121 263	120,26
UNITED ARAB EMIRATES	1 674 445	721 911	-56,89	9 322 315	4 195 753	-54,99
QATAR	2 696	2 797	3,75	22 665	22 665	0,00
BAHRAIN	640	514	-19,69	6 090	5 410	-11,17
CYPRUS	1 388	1 120	-19,31	34 015	16 250	-52,23
EGYPT	120 548	119 200	-1,12	424 463	138 746	-67,31
KENYA	0	396 000	-	0	2 162 160	-
CAMEROON	54 450	138 600	154,55	219 882	524 543	138,56
SENEGAL	5	0	-100,00	33	0	-100,00

**TABEL 5. PERKEMBANGAN EKSPOR INDONESIA MENURUT KOMODITI DAN NEGARA TUJUAN
JANUARI-JULI 2013 DAN 2014**

KOMODITI / NEGARA TUJUAN	BERAT BERSIH (KG)		PERUB	NILAI FOB (US \$)		PERUB
	JAN-JUL 2013	JAN-JUL 2014	%	JAN-JUL 2013	JAN-JUL 2014	%
(1)	(2)	(3)	(4)	(5)	(6)	(7)
MAURITANIA	99 042	0	-100,00	250 582	0	-100,00
DJIBOUTI	43 092	28 728	-33,33	170 100	113 400	-33,33
SOUTH AFRICA	356	328	-7,87	5 981	4 800	-19,75
MAURITIUS	264	112	-57,58	4 640	1 440	-68,97
AUSTRALIA	185 132	236 161	27,56	2 513 235	3 238 196	28,85
NEW ZEALAND	32 727	42 888	31,05	497 365	1 568 664	215,39
MICRONESIA, FED. STATES OF	188	228	21,28	1 877	2 813	49,87
NEW CALEDONIA	11 645	0	-100,00	68 000	0	-100,00
EAST TIMOR	626 271	599 367	-4,30	8 232 446	8 226 031	-0,08
UNITED STATES	2 364 697	1 813 818	-23,30	9 891 421	8 519 165	-13,87
CANADA	1 159	5 432	368,68	23 115	99 610	330,93
NICARAGUA	18 000	110 000	511,11	136 102	977 320	618,08
PANAMA	366 225	297 025	-18,90	1 654 950	417 900	-74,75
SURINAME	0	190	-	0	8 780	-
CHILE	6 515	12 523	92,22	93 310	188 500	102,01
ARGENTINA	0	654	-	0	26 684	-
BRAZIL	87 205	166 967	91,46	656 964	946 264	44,04
COLOMBIA	280	980	250,00	3 900	11 000	182,05
URUGUAY	111 200	0	-100,00	1 098 440	0	-100,00
PARAGUAY	126 420	162 014	28,16	3 161 332	4 299 475	36,00
PERU	0	1 393	-	0	14 644	-
PUERTO RICO	1 131 000	270 000	-76,13	2 528 484	621 900	-75,40
BELIZE	82 110	124 200	51,26	390 324	171 000	-56,19
DOMINICAN REPUBLIC	461 880	63 954	-86,15	664 440	843 246	26,91
HAITI	19 200	19 600	2,08	34 286	32 340	-5,68
ARUBA	3 455	3 275	-5,21	61 259	41 510	-32,24
NETHERLANDS ANTILLES	24 295	18 898	-22,21	348 312	251 663	-27,75
UNITED KINGDOM	332 382	474 226	42,67	1 346 856	3 298 371	144,89
NETHERLANDS	860 779	640 745	-25,56	3 780 480	3 084 168	-18,42
FRANCE	40	2 475	6 087,50	3 482	3 774	8,39
GERMANY, FED. REP. OF	514 561	734 904	42,82	6 300 672	11 295 421	79,27
AUSTRIA	781	605	-22,54	12 680	9 800	-22,71
BELGIUM	2 211 681	2 311 940	4,53	13 701 534	14 903 274	8,77
SWITZERLAND	475	100 345	21 025,26	23 743	715 805	2 914,80
DENMARK	99 995	59 115	-40,88	1 668 223	2 167 637	29,94
SWEDEN	8 600	9 600	11,63	41 968	45 600	8,65
ITALY	221 385	126 929	-42,67	572 159	210 545	-63,20
SPAIN	55 373	29 048	-47,54	733 588	393 258	-46,39
PORTUGAL	0	133 768	-	0	4 085 403	-
GREECE	0	36 571	-	0	938 581	-
HUNGARY	682	1 719	152,05	11 630	29 376	152,59
POLAND	2 948	6 842	132,09	50 415	118 345	134,74
ROMANIA	2 524	1 000	-60,38	45 120	18 640	-58,69
BULGARIA	19 800	0	-100,00	56 086	0	-100,00
LITHUANIA	95 806	72 456	-24,37	3 979 334	2 590 948	-34,89
GEORGIA	31	31	0,00	2 122	1 908	-10,08
SLOVAKIA	110	0	-100,00	3 471	0	-100,00
SLOVENIA	0	19 200	-	0	34 560	-
CZECH REPUBLIC	1 197	566	-52,72	20 241	10 842	-46,44
RUSSIA FEDERATION	352 580	0	-100,00	1 819 392	0	-100,00
-DAGING TERNAK	2 103 506	2 342 634	11,37	11 173 024	13 680 613	22,44
JAPAN	1 800	16	-99,11	12 376	153	-98,76
HONG KONG	98 192	90 385	-7,95	91 743	93 612	2,04
KOREA, REPUBLIC OF	17 940	27 530	53,46	80 829	141 533	75,10
CHINA	1 784	0	-100,00	11 402	0	-100,00
SINGAPORE	2 048	5 740	180,27	4 824	15 643	224,27
MALAYSIA	26 375	31 750	20,38	68 451	38 494	-43,76
VIET NAM	30 095	20 660	-31,35	6 947	6 928	-0,27
EAST TIMOR	30	235	683,33	15	120	700,00
CANADA	19 296	0	-100,00	137 204	0	-100,00
UNITED KINGDOM	0	3	-	0	19	-
NETHERLANDS	199 032	239 066	20,11	1 269 172	1 683 990	32,68
FRANCE	410 752	521 550	26,97	2 584 976	3 515 281	35,99
BELGIUM	1 296 156	1 389 699	7,22	6 905 015	8 101 785	17,33
SWITZERLAND	0	16 000	-	0	83 055	-
FINLAND	6	0	-100,00	70	0	-100,00
-DAGING UNGGAS	0	15	-	0	37	-
MALAYSIA	0	15	-	0	37	-
-IKAN OLAHAN	151 692 460	154 162 887	1,63	872 240 747	902 617 349	3,48
JAPAN	19 869 760	20 650 484	3,93	131 989 584	124 595 368	-5,60
HONG KONG	829 635	906 005	9,21	7 395 787	8 995 162	21,63
KOREA, REPUBLIC OF	4 346 736	3 634 929	-16,38	12 639 497	11 449 138	-9,42
TAIWAN	2 464 393	5 246 468	112,89	5 209 504	11 450 613	119,80
CHINA	2 380 395	5 585 138	134,63	4 131 521	6 504 326	57,43

TABEL 5. PERKEMBANGAN EKSPOR INDONESIA MENURUT KOMODITI DAN NEGARA TUJUAN
JANUARI-JULI 2013 DAN 2014

KOMODITI / NEGARA TUJUAN	BERAT BERSIH (KG)		PERUB	NILAI FOB (US \$)		PERUB
	JAN-JUL 2013	JAN-JUL 2014	%	JAN-JUL 2013	JAN-JUL 2014	%
(1)	(2)	(3)	(4)	(5)	(6)	(7)
PAPUA NEW GUINEA	1 006 644	1 103 460	9,62	1 597 375	1 715 678	7,41
THAILAND	10 735 799	12 887 699	20,04	37 934 941	22 128 448	-41,67
SINGAPORE	2 369 137	4 047 672	70,85	9 643 466	14 700 042	52,44
PHILIPPINES	262 953	147 956	-43,73	584 079	289 506	-50,43
MALAYSIA	5 190 564	7 057 403	35,97	13 853 667	16 367 045	18,14
MYANMAR	0	1 188	-	0	3 300	-
CAMBODIA	25	0	-100,00	50	0	-100,00
BRUNEI DARUSSALAM	10 113	23 199	129,40	18 876	46 488	146,28
VIET NAM	3 186 549	2 087 131	-34,50	5 626 364	6 988 776	24,21
MALDIVES	3 155	455	-85,58	138 817	12 227	-91,19
INDIA	20	100	400,00	60	2 250	3 650,00
BANGLADESH	0	1 053	-	0	3 284	-
SRI LANKA	3 325 253	1 977 887	-40,52	4 774 245	2 194 222	-54,04
IRAN (ISLAMIC REPUBLIC OF)	40 000	0	-100,00	119 040	0	-100,00
SAUDI ARABIA	7 339 698	6 234 503	-15,06	38 774 698	29 857 029	-23,00
ISRAIL	410 895	302 576	-26,36	1 876 985	1 406 534	-25,06
KUWAIT	458 376	34 830	-92,40	2 152 912	174 794	-91,88
JORDAN	1 392 015	1 175 612	-15,55	6 054 196	4 596 626	-24,08
LEBANON	129 163	87 863	-31,98	538 384	402 521	-25,24
YEMEN	1 061 349	914 693	-13,82	4 373 833	3 773 634	-13,72
OMAN	340 005	173 041	-49,11	1 760 225	400 133	-77,27
SYRIA ARAB REPUBLIC	40 040	235 500	488,16	119 293	709 600	494,84
TURKEY	109 556	0	-100,00	459 105	0	-100,00
UNITED ARAB EMIRATES	240 334	444 618	85,00	1 940 865	2 418 736	24,62
QATAR	37 119	1 032	-97,22	206 005	28 032	-86,39
BAHRAIN	4 658	4 440	-4,68	35 604	30 292	-14,92
CYPRUS	500	10 693	2 038,60	2 869	58 766	1 948,31
EGYPT	794 024	555 000	-30,10	3 251 110	1 786 670	-45,04
LIBYAN ARAB JAMAHIRIYA	1 180 762	1 189 276	0,72	5 877 018	4 595 335	-21,81
MOROCCO	0	29 376	-	0	126 000	-
ALGERIA	700 000	389 545	-44,35	2 505 300	1 219 147	-51,34
SUDAN	78 375	42 115	-46,26	240 180	116 000	-51,70
ERITREA	0	40 000	-	0	113 760	-
NAMIBIA	213 847	128 880	-39,73	543 568	364 652	-32,92
TANZANIA, UNITED REP. OF	295 500	38 360	-87,02	810 000	85 500	-89,44
MADAGASCAR	37 100	0	-100,00	90 557	0	-100,00
KENYA	108 500	40 000	-63,13	180 000	134 400	-25,33
REUNION	34 387	30 006	-12,74	208 622	198 091	-5,05
MOZAMBIQUE	660 935	652 860	-1,22	865 687	962 520	11,19
EQUATORIAL GUINEA	20 000	40 000	100,00	57 600	105 600	83,33
TOGO	354 642	160 000	-54,88	1 000 722	425 600	-57,47
GHANA	3 299 870	1 860 681	-43,61	7 449 666	4 421 815	-40,64
LIBERIA	156 433	116 106	-25,78	447 080	291 389	-34,82
GUINEA	5 250	0	-100,00	4 275	0	-100,00
ANGOLA	442 616	525 059	18,63	947 447	1 056 830	11,55
CONGO	96 529	80 000	-17,12	251 310	217 600	-13,41
CAMEROON	177 627	498 294	180,53	455 895	1 353 907	196,98
NIGERIA	463 050	254 988	-44,93	1 155 480	661 331	-42,77
SIERRA LEONE	133 194	39 313	-70,48	318 700	113 220	-64,47
GABON	56 858	274 233	382,31	139 379	703 536	404,76
COTE D'IVOIRE	545 113	193 082	-64,58	1 315 372	419 348	-68,12
SENEGAL	60 000	98 275	63,79	172 480	265 218	53,77
MAURITANIA	0	60 000	-	0	158 400	-
MALI	0	137 500	-	0	364 935	-
BENIN	461 067	186 075	-59,64	1 280 449	500 984	-60,87
GUINEA BISSAU	20 000	0	-100,00	57 600	0	-100,00
GAMBIA	220 000	19 745	-91,03	639 150	51 414	-91,96
SOUTH AFRICA	265 650	128 781	-51,52	970 158	601 579	-37,99
ZIMBABWE	40 825	0	-100,00	121 888	0	-100,00
MALAWI	15 500	0	-100,00	29 000	0	-100,00
COMOROS	0	19 963	-	0	57 492	-
MAURITIUS	214 437	184 022	-14,18	642 064	564 171	-12,13
AUSTRALIA	2 422 680	2 949 509	21,75	17 374 209	21 027 472	21,03
NEW ZEALAND	78 976	47 456	-39,91	340 600	201 991	-40,70
GUAM	70 535	74 279	5,31	508 118	594 224	16,95
NEW CALEDONIA	40 001	20 001	-50,00	114 630	56 880	-50,38
NORTHERN MARIANA ISLANDS	155	0	-100,00	236	0	-100,00
VANUATU	1 500	0	-100,00	7 191	0	-100,00
AMERICAN SAMOA	0	31 080	-	0	147 000	-
FIJI	93 954	78 295	-16,67	234 887	167 528	-28,68
KIRIBATI	708	0	-100,00	2 178	0	-100,00
SAMOA	129 280	18 462	-85,72	174 622	24 435	-86,01
CHRISTMAS ISLANDS	0	395	-	0	2 749	-
EAST TIMOR	758 299	866 979	14,33	1 200 031	1 171 680	-2,36
UNITED STATES	35 018 784	38 333 857	9,47	329 498 607	404 344 491	22,72
CANADA	1 445 666	1 217 997	-15,75	8 416 067	6 999 946	-16,83
MEXICO	437 752	923 752	111,02	3 029 002	2 821 713	-6,84

TABEL 5. PERKEMBANGAN EKSPOR INDONESIA MENURUT KOMODITI DAN NEGARA TUJUAN
JANUARI-JULI 2013 DAN 2014

KOMODITI / NEGARA TUJUAN	BERAT BERSIH (KG)		PERUB	NILAI FOB (US \$)		PERUB
	JAN-JUL 2013	JAN-JUL 2014	%	JAN-JUL 2013	JAN-JUL 2014	%
(1)	(2)	(3)	(4)	(5)	(6)	(7)
GUATEMALA	32 111	32 111	0,00	59 992	59 992	0,00
PANAMA	1 935 429	28 990	-98,50	1 394 632	236 640	-83,03
CHILE	93 515	86 166	-7,86	558 787	456 500	-18,31
BRAZIL	0	20 000	-	0	61 600	-
COLOMBIA	16 250	0	-100,00	49 500	0	-100,00
PERU	631 584	52 564	-91,68	3 128 160	182 237	-94,17
BAHAMAS	0	37 562	-	0	97 402	-
PUERTO RICO	148 952	43 969	-70,48	1 385 944	514 954	-62,84
DOMINICAN REPUBLIC	46 043	38 099	-17,25	280 034	337 770	20,62
COSTA RICA	22 000	0	-100,00	136 000	0	-100,00
BERMUDA	8 945	0	-100,00	81 094	0	-100,00
MARTINIQUE	93 510	153 979	64,67	296 390	696 626	135,04
NETHERLANDS ANTILLES	13 767	32 132	133,40	96 960	270 425	178,90
GUADELOUPE	7 395	17 741	139,91	62 804	132 762	111,39
UNITED KINGDOM	7 199 056	5 791 473	-19,55	38 883 940	31 162 229	-19,86
NETHERLANDS	3 588 413	4 841 038	34,91	27 756 665	47 763 034	72,08
FRANCE	1 240 644	1 459 589	17,65	8 464 006	11 552 712	36,49
GERMANY, FED. REP. OF	5 718 409	4 372 944	-23,53	28 941 978	27 109 267	-6,33
AUSTRIA	35 005	93 020	165,73	85 778	259 965	203,07
BELGIUM	1 950 696	874 024	-55,19	10 540 942	6 254 501	-40,66
SWITZERLAND	111 908	23 525	-78,98	519 262	108 659	-79,07
DENMARK	306 207	147 429	-51,85	1 501 690	882 270	-41,25
NORWAY	772	0	-100,00	6 374	0	-100,00
SWEDEN	74 793	14 231	-80,97	484 740	113 343	-76,62
FINLAND	17 250	1	-99,99	318 750	9	-100,00
ITALY	2 323 260	4 264 333	83,55	19 953 501	26 819 594	34,41
SPAIN	433 289	950 819	119,44	2 876 175	3 789 320	31,75
PORTUGAL	2 781 091	1 378 865	-50,42	17 385 436	6 417 829	-63,09
GREECE	84 916	49 566	-41,63	397 339	257 098	-35,30
THE DEMOCRATIC REPUBLIC OF THE	841 488	733 913	-12,78	2 166 853	1 654 948	-23,62
POLAND	15 126	2 878	-80,97	74 290	8 635	-88,38
BULGARIA	175 377	147 560	-15,86	675 456	455 818	-32,52
ALBANIA	0	36 150	-	0	110 510	-
BELARUS	0	10 230	-	0	297 970	-
UKRAINE	67 420	31 980	-52,57	730 600	230 298	-68,48
LITHUANIA	26 500	11 000	-58,49	193 571	335 017	73,07
ESTONIA	8 413	0	-100,00	138 796	0	-100,00
GEORGIA	0	24 500	-	0	123 525	-
CROATIA	394 984	224 455	-43,17	1 771 082	884 153	-50,08
BOSNIA AND HERZEGOVINA	29 184	43 776	50,00	142 500	149 625	5,00
MALTA	15 857	0	-100,00	67 580	0	-100,00
SLOVAKIA	14 688	29 376	100,00	73 800	125 400	69,92
SLOVENIA	30 984	20 000	-35,45	109 950	61 600	-43,97
CZECH REPUBLIC	131 376	307 980	134,43	687 980	1 051 666	52,86
REP. OF MACEDONIA	15 125	0	-100,00	43 580	0	-100,00
RUSSIA FEDERATION	1 673 364	68 958	-95,88	12 311 744	300 212	-97,56
SERBIA	102 144	114 736	12,33	526 110	392 111	-25,47
-BERAS GILING	779 724	247 120	-68,31	735 547	434 085	-40,98
HONG KONG	229	0	-100,00	567	0	-100,00
KOREA, REPUBLIC OF	0	100	-	0	100	-
TAIWAN	72 000	0	-100,00	86 400	0	-100,00
PAPUA NEW GUINEA	1 710	105	-93,86	1 766	156	-91,17
THAILAND	400 000	0	-100,00	218 000	0	-100,00
SINGAPORE	167 000	172 855	3,51	231 608	312 964	35,13
MALAYSIA	0	20 080	-	0	30 590	-
CAMBODIA	20 000	0	-100,00	11 000	0	-100,00
AUSTRALIA	419	0	-100,00	1 326	0	-100,00
EAST TIMOR	9 386	380	-95,95	5 716	308	-94,61
UNITED STATES	39 780	20 100	-49,47	56 367	29 214	-48,17
GERMANY, FED. REP. OF	50 700	16 700	-67,06	91 138	30 562	-66,47
BELGIUM	18 500	0	-100,00	31 659	0	-100,00
ITALY	0	16 670	-	0	29 951	-
ESTONIA	0	130	-	0	240	-
-KOPI OLAHAN	14 669	22 101	50,66	49 414	54 858	11,02
JAPAN	600	0	-100,00	4 164	0	-100,00
HONG KONG	0	202	-	0	4 000	-
TAIWAN	78	1 200	1 438,46	1 273	2 400	88,53
CHINA	32	1 710	5 243,75	1 877	7 050	275,60
MALAYSIA	13 959	500	-96,42	42 100	1 600	-96,20
EGYPT	0	18 300	-	0	38 569	-
UNITED STATES	0	1	-	0	15	-
NETHERLANDS	0	8	-	0	24	-
DENMARK	0	180	-	0	1 200	-
-TEH OLAHAN	4 219 671	3 447 120	-18,31	16 893 135	15 222 940	-9,89

TABEL 5. PERKEMBANGAN EKSPOR INDONESIA MENURUT KOMODITI DAN NEGARA TUJUAN
JANUARI-JULI 2013 DAN 2014

KOMODITI / NEGARA TUJUAN	BERAT BERSIH (KG)		PERUB	NILAI FOB (US \$)		PERUB
	JAN-JUL 2013	JAN-JUL 2014	%	JAN-JUL 2013	JAN-JUL 2014	%
(1)	(2)	(3)	(4)	(5)	(6)	(7)
JAPAN	8 254	25 810	212,70	22 461	13 518	-39,82
HONG KONG	1 430	18 974	1 226,85	3 691	10 072	172,88
KOREA, REPUBLIC OF	491	1 522	209,98	5 103	6 139	20,30
TAIWAN	302 610	335 320	10,81	1 012 138	998 131	-1,38
CHINA	224 830	282 286	25,56	187 497	297 353	58,59
MONGOLIA	36 026	25 666	-28,76	241 178	166 758	-30,86
PAPUA NEW GUINEA	12 182	7 283	-40,22	83 917	45 721	-45,52
THAILAND	46 394	20 626	-55,54	383 459	160 407	-58,17
SINGAPORE	252 251	243 615	-3,42	1 292 341	1 479 944	14,52
PHILIPPINES	36 274	60 602	67,07	393 799	459 009	16,56
MALAYSIA	826 554	345 977	-58,14	3 548 231	2 059 972	-41,94
MYANMAR	0	360	-	0	2 835	-
CAMBODIA	1 020	240	-76,47	7 887	1 894	-75,99
BRUNEI DARUSSALAM	1 290	1 358	5,27	7 255	7 626	5,11
VIET NAM	108 595	203 620	87,50	689 706	1 346 495	95,23
MALDIVES	0	14 256	-	0	86 570	-
INDIA	12 180	0	-100,00	23 720	0	-100,00
PAKISTAN	289 823	392 087	35,28	548 273	696 418	27,02
AFGHANISTAN	137 340	54 810	-60,09	257 475	82 703	-67,88
IRAN (ISLAMIC REPUBLIC OF)	92 400	0	-100,00	266 915	0	-100,00
SAUDI ARABIA	30 695	54 895	78,84	240 719	608 044	152,59
UNITED ARAB EMIRATES	280	13 121	4 586,07	1 055	83 063	7 773,27
QATAR	64	60	-6,25	144	426	195,83
NIGERIA	300	0	-100,00	3 300	0	-100,00
MALI	10	0	-100,00	24	0	-100,00
SOUTH AFRICA	25	0	-100,00	570	0	-100,00
AUSTRALIA	1 060 635	964 964	-9,02	5 223 208	5 012 786	-4,03
NEW ZEALAND	358 293	271 748	-24,15	1 551 004	1 225 398	-20,99
GUAM	78	0	-100,00	1 186	0	-100,00
NEW CALEDONIA	604	0	-100,00	514	0	-100,00
VANUATU	165	0	-100,00	980	0	-100,00
FIJI	6 618	0	-100,00	44 283	0	-100,00
KIRIBATI	300	200	-33,33	1 000	350	-65,00
SAMOA	0	2 820	-	0	19 276	-
SOLOMON ISLANDS	300	0	-100,00	1 220	0	-100,00
EAST TIMOR	70 771	32 427	-54,18	61 461	53 936	-12,24
UNITED STATES	148 798	1 031	-99,31	289 311	14 144	-95,11
CANADA	2 010	1	-99,95	30 110	1	-100,00
SURINAME	3 550	4 200	18,31	29 705	35 150	18,33
UNITED KINGDOM	0	201	-	0	2 790	-
NETHERLANDS	29 585	3 667	-87,61	69 176	23 513	-66,01
GERMANY, FED. REP. OF	53 207	13 725	-74,20	138 133	57 372	-58,47
BELGIUM	0	5	-	0	5	-
SWITZERLAND	0	455	-	0	368	-
DENMARK	45	0	-100,00	321	0	-100,00
ITALY	100	0	-100,00	337	0	-100,00
SPAIN	14 118	14 002	-0,82	48 661	47 168	-3,07
POLAND	0	14 080	-	0	45 991	-
LATVIA	35 120	21 106	-39,90	127 125	71 594	-43,68
RUSSIA FEDERATION	14 056	0	-100,00	54 542	0	-100,00
-GULA PASIR	369 880	426 164	15,22	665 686	599 129	-10,00
JAPAN	7 445	2 037	-72,64	8 099	4 549	-43,83
HONG KONG	24 609	23 578	-4,19	51 307	47 093	-8,21
KOREA, REPUBLIC OF	610	9 972	1 534,75	1 472	12 695	762,43
TAIWAN	7 278	3 100	-57,41	20 598	7 920	-61,55
CHINA	0	500	-	0	1 300	-
PAPUA NEW GUINEA	299	613	105,02	852	972	14,08
SINGAPORE	24 434	87 281	257,21	16 771	54 867	227,15
MALAYSIA	132 115	127 915	-3,18	95 939	65 792	-31,42
BRUNEI DARUSSALAM	0	5 160	-	0	5 010	-
SRI LANKA	0	18 000	-	0	36 900	-
UNITED ARAB EMIRATES	3 845	0	-100,00	2 733	0	-100,00
QATAR	638	0	-100,00	776	0	-100,00
UGANDA	0	20	-	0	2	-
AUSTRALIA	11 191	1 095	-90,22	16 556	3 369	-79,65
NEW ZEALAND	3 000	528	-82,40	7 320	852	-88,36
NEW CALEDONIA	48	0	-100,00	37	0	-100,00
EAST TIMOR	9 039	148	-98,36	5 924	20	-99,66
UNITED STATES	81 999	62 394	-23,91	276 115	132 087	-52,16
CANADA	21 836	23 220	6,34	50 168	64 667	28,90
UNITED KINGDOM	3 180	2 500	-21,38	8 400	6 250	-25,60
NETHERLANDS	12 790	3 371	-73,64	36 119	10 237	-71,66
GERMANY, FED. REP. OF	8 345	35 157	321,29	33 364	103 297	209,61
HUNGARY	16 200	19 000	17,28	27 816	39 870	43,33
ESTONIA	979	0	-100,00	5 320	0	-100,00
CZECH REPUBLIC	0	575	-	0	1 380	-

**TABEL 5. PERKEMBANGAN EKSPOR INDONESIA MENURUT KOMODITI DAN NEGARA TUJUAN
JANUARI-JULI 2013 DAN 2014**

KOMODITI / NEGARA TUJUAN	BERAT BERSIH (KG)		PERUB	NILAI FOB (US \$)		PERUB
	JAN-JUL 2013	JAN-JUL 2014	%	JAN-JUL 2013	JAN-JUL 2014	%
(1)	(2)	(3)	(4)	(5)	(6)	(7)
-GULA LAINNYA	13 225 686	13 859 585	4,79	19 484 774	20 871 196	7,12
JAPAN	75 713	104 409	37,90	73 965	108 168	46,24
HONG KONG	79 992	98 336	22,93	78 228	91 944	17,53
KOREA, REPUBLIC OF	156 258	156 201	-0,04	218 046	188 272	-13,65
TAIWAN	41 813	40 437	-3,29	58 844	39 324	-33,17
CHINA	1 268 666	684 294	-46,06	1 437 339	888 556	-38,18
MACAU	1 012	0	-100,00	4 534	0	-100,00
PAPUA NEW GUINEA	112	277	147,32	190	1 710	800,00
THAILAND	85 709	40 294	-52,99	71 551	68 637	-4,07
SINGAPORE	503 424	399 834	-20,58	697 217	545 983	-21,69
PHILIPPINES	7 004	2 535	-63,81	46 960	9 499	-79,77
MALAYSIA	367 250	457 010	24,44	399 052	489 843	22,75
MYANMAR	0	17 625	-	0	45 987	-
CAMBODIA	279	99	-64,52	3 497	4	-99,89
BRUNEI DARUSSALAM	728	381	-47,66	2 559	1 365	-46,66
VIET NAM	0	5 688	-	0	27 011	-
MALDIVES	7 087	30 472	329,97	4 867	5 405	11,05
INDIA	26 325	400	-98,48	22 387	368	-98,36
PAKISTAN	6 290	10 218	62,45	5 264	10 399	97,55
AFGHANISTAN	0	671	-	0	1 839	-
SAUDI ARABIA	129 892	118 027	-9,13	189 170	179 138	-5,30
ISRAIL	20 942	0	-100,00	24 100	0	-100,00
KUWAIT	9	1 350	14 900,00	27	4 558	16 781,48
JORDAN	0	67 134	-	0	86 488	-
YEMEN	1 642	6 355	287,03	5 760	10 686	85,52
UNITED ARAB EMIRATES	987	27 310	2 666,97	225	18 755	8 235,56
QATAR	407	1 944	377,64	704	7 214	924,72
BAHRAIN	0	664	-	0	1 745	-
MAURITANIA	765	570	-25,49	1 043	2 263	116,97
BENIN	3 635	3 615	-0,55	1 409	3 000	112,92
SOUTH AFRICA	77 500	43 000	-44,52	60 662	57 363	-5,44
MAURITIUS	0	809	-	0	605	-
AUSTRALIA	181 573	195 871	7,87	262 222	435 090	65,92
NEW ZEALAND	168 047	44 385	-73,59	160 544	70 283	-56,22
NEW CALEDONIA	0	840	-	0	104	-
FIJI	44 000	44 000	0,00	30 910	30 360	-1,78
KIRIBATI	744	0	-100,00	728	0	-100,00
SAMOA	0	72	-	0	187	-
TONGA	0	240	-	0	304	-
CHRISTMAS ISLANDS	0	24	-	0	290	-
EAST TIMOR	8 061	23 949	197,10	7 049	15 413	118,66
UNITED STATES	9 074 311	10 168 170	12,05	13 505 560	14 924 767	10,51
CANADA	377 058	406 495	7,81	710 291	909 612	28,06
MEXICO	0	4 000	-	0	17 160	-
SURINAME	145	1 575	986,21	390	4 012	928,72
BRAZIL	2 732	37 105	1 258,16	5 875	121 347	1 965,48
FRENCH POLYNESIA	20 608	0	-100,00	56 650	0	-100,00
UNITED KINGDOM	55 270	52 420	-5,16	131 739	161 561	22,64
NETHERLANDS	222 621	400 497	79,90	355 908	842 991	136,86
FRANCE	3 000	4 000	33,33	11 250	12 480	10,93
GERMANY, FED. REP. OF	25 730	27 462	6,73	98 706	102 082	3,42
BELGIUM	62 952	55 360	-12,06	502 037	145 353	-71,05
SWITZERLAND	25	2 900	11 500,00	1 668	10 170	509,71
NORWAY	51 000	25 500	-50,00	44 049	23 034	-47,71
FINLAND	22 003	5 126	-76,70	90 557	42 255	-53,34
IRELAND	0	2 190	-	0	7 761	-
HUNGARY	25	2 608	10 332,00	1	8 238	823 700,00
BULGARIA	0	6 000	-	0	14 700	-
LITHUANIA	36 000	20 000	-44,44	78 300	42 000	-46,36
ESTONIA	0	1 328	-	0	4 959	-
CROATIA	0	2	-	0	33	-
SLOVENIA	6 340	5 000	-21,14	22 740	18 927	-16,77
CZECH REPUBLIC	0	507	-	0	4 786	-
SERBIA	0	2 000	-	0	4 808	-
-MAKANAN OLAHAN LAINNYA	356 879 053	395 932 702	10,94	950 670 515	1 054 242 601	10,89
JAPAN	5 063 398	7 020 700	38,66	11 336 156	14 132 056	24,66
HONG KONG	8 942 522	10 217 824	14,26	49 337 466	67 048 631	35,90
KOREA, DEM. PEOPLE'S REP.	528	7 645	1 347,92	2 886	15 021	420,48
KOREA, REPUBLIC OF	4 515 186	5 580 501	23,59	9 875 019	14 075 580	42,54
TAIWAN	10 955 303	11 544 545	5,38	24 290 858	23 709 863	-2,39
CHINA	9 373 078	12 851 287	37,11	34 841 107	49 917 302	43,27
MONGOLIA	91 905	136 268	48,27	287 144	269 077	-6,29
MACAU	3 432	7 562	120,34	7 940	17 680	122,67
PAPUA NEW GUINEA	4 905 213	5 013 990	2,22	13 174 646	15 187 099	15,28
THAILAND	15 042 966	17 056 978	13,39	46 186 966	44 445 973	-3,77

TABEL 5. PERKEMBANGAN EKSPOR INDONESIA MENURUT KOMODITI DAN NEGARA TUJUAN
JANUARI-JULI 2013 DAN 2014

KOMODITI / NEGARA TUJUAN	BERAT BERSIH (KG)		PERUB	NILAI FOB (US \$)		PERUB
	JAN-JUL 2013	JAN-JUL 2014	%	JAN-JUL 2013	JAN-JUL 2014	%
(1)	(2)	(3)	(4)	(5)	(6)	(7)
SINGAPORE	25 633 137	27 976 072	9,14	92 559 943	84 346 663	-8,87
PHILIPPINES	64 813 244	76 235 337	17,62	185 400 684	201 181 708	8,51
MALAYSIA	72 490 836	68 359 844	-5,70	141 998 237	137 334 159	-3,28
MYANMAR	1 541 415	1 704 254	10,56	4 071 183	5 317 226	30,61
CAMBODIA	326 400	557 340	70,75	2 875 801	3 599 988	25,18
BRUNEI DARUSSALAM	2 242 791	2 341 995	4,42	5 533 793	5 913 297	6,86
NEPAL	60 650	106 517	75,63	124 286	248 110	99,63
VIET NAM	13 352 637	16 006 280	19,87	47 663 457	57 896 981	21,47
MALDIVES	628 485	548 172	-12,78	1 208 280	900 687	-25,46
INDIA	3 214 947	3 368 232	4,77	6 502 261	6 988 105	7,47
PAKISTAN	2 857 976	1 569 905	-45,07	6 830 516	5 237 072	-23,33
BANGLADESH	605 653	293 648	-51,52	1 310 178	1 015 763	-22,47
SRI LANKA	380 554	325 403	-14,49	1 202 750	999 518	-16,90
AFGHANISTAN	90 877	139 476	53,48	352 924	386 503	9,51
IRAQ	0	40 701	-	0	67 621	-
IRAN (ISLAMIC REPUBLIC OF)	121 739	215 029	76,63	362 804	579 410	59,70
SAUDI ARABIA	13 464 554	14 425 375	7,14	42 067 383	49 633 126	17,98
ISRAIL	368 064	815 870	121,67	817 156	1 666 317	103,92
KUWAIT	563 136	748 338	32,89	1 524 531	1 832 700	20,21
JORDAN	4 973 883	7 329 026	47,35	8 985 880	14 890 347	65,71
LEBANON	706 449	879 971	24,56	2 305 129	3 043 156	32,02
PALESTINA	43 260	164 606	280,50	86 513	530 969	513,74
YEMEN	510 222	779 673	52,81	1 227 178	2 375 324	93,56
OMAN	285 277	361 462	26,71	621 737	985 984	58,59
SYRIA ARAB REPUBLIC	22 800	49 409	116,71	88 070	167 399	90,07
TURKEY	591 784	2 097 372	254,42	1 679 491	5 444 389	224,17
UNITED ARAB EMIRATES	4 044 187	4 508 546	11,48	11 468 803	13 644 680	18,97
QATAR	235 845	373 035	58,17	442 341	999 636	125,99
BAHRAIN	562 192	691 530	23,01	1 227 576	1 577 626	28,52
EGYPT	586 860	663 236	13,01	1 194 849	1 603 235	34,18
LIBYAN ARAB JAMAHIRIYA	175 043	202 695	15,80	704 383	592 701	-15,86
MOROCCO	556 477	124 443	-77,64	679 880	189 371	-72,15
TUNISIA	50 362	13 226	-73,74	82 268	30 644	-62,75
ALGERIA	339 766	357 830	5,32	481 248	595 595	23,76
SUDAN	118 727	78 428	-33,94	553 710	375 307	-32,22
TANZANIA, UNITED REP. OF	41 619	23 238	-44,16	70 137	85 645	22,11
MADAGASCAR	1 522 918	1 485 780	-2,44	2 674 674	2 525 590	-5,57
SOMALIA	31 346	163 806	422,57	163 944	847 193	416,76
KENYA	99 184	200 067	101,71	247 472	333 193	34,64
REUNION	10 477	2 008	-80,83	52 747	13 580	-74,25
MOZAMBIQUE	45 315	119 249	163,16	80 109	343 532	328,83
TOGO	90 104	120 205	33,41	266 474	451 665	69,50
GHANA	187 883	136 259	-27,48	456 658	475 435	4,11
LIBERIA	55 535	54 930	-1,09	249 250	164 115	-34,16
GUINEA	135 107	173 416	28,35	615 396	687 318	11,69
ANGOLA	17 319	73 170	322,48	63 380	191 014	201,38
CONGO	170	3 178	1 769,41	107	4 605	4 203,74
CAMEROON	10 320	18 262	76,96	47 300	30 321	-35,90
NIGERIA	5 194 207	4 826 768	-7,07	21 879 756	19 816 151	-9,43
SIERRA LEONE	123 374	79 608	-35,47	545 870	340 654	-37,59
GABON	37 696	64 504	71,12	47 537	95 066	99,98
COTE D'IVOIRE	49 467	46 587	-5,82	219 127	213 588	-2,53
SENEGAL	90 890	11 036	-87,86	396 734	18 203	-95,41
MAURITANIA	5 604	0	-100,00	19 986	0	-100,00
MALI	67 218	110 083	63,77	308 077	485 313	57,53
BENIN	83 964	42 799	-49,03	233 139	123 145	-47,18
BURKINA FASO	10 320	116 400	1 027,91	47 300	533 500	1 027,91
GAMBIA	212 463	279 360	31,49	967 425	1 280 400	32,35
SEYCHELLES	53 479	49 046	-8,29	233 097	224 189	-3,82
UGANDA	30 976	30 210	-2,47	83 220	97 541	17,21
NIGER	171 123	159 320	-6,90	664 013	664 349	0,05
DJIBOUTI	20 050	300	-98,50	24 509	180	-99,27
SAO TOME AND PRINCIPE	10 577	0	-100,00	21 273	0	-100,00
SWAZILAND	8 630	0	-100,00	6 800	0	-100,00
SOUTH AFRICA	675 320	599 252	-11,26	1 564 524	1 332 828	-14,81
ZIMBABWE	80 187	0	-100,00	161 084	0	-100,00
MALAWI	24 635	0	-100,00	39 200	0	-100,00
COMOROS	1 425	0	-100,00	1 374	0	-100,00
BURUNDI	23 280	10 320	-55,67	106 700	47 300	-55,67
MAURITIUS	790 346	817 288	3,41	2 112 579	2 244 801	6,26
RWANDA	12 914	0	-100,00	20 340	0	-100,00
AUSTRALIA	11 335 075	12 249 310	8,07	29 045 032	31 823 924	9,57
NEW ZEALAND	2 494 754	3 116 870	24,94	5 721 051	7 066 558	23,52
MICRONESIA, FED. STATES OF	3 436	1 811	-47,29	11 025	5 384	-51,17
GUAM	2 861	2 792	-2,41	39 815	39 266	-1,38
NAURU	58 008	21 227	-63,41	152 932	81 823	-46,50
NEW CALEDONIA	182 699	142 751	-21,87	343 022	279 501	-18,52

TABEL 5. PERKEMBANGAN EKSPOR INDONESIA MENURUT KOMODITI DAN NEGARA TUJUAN
JANUARI-JULI 2013 DAN 2014

KOMODITI / NEGARA TUJUAN	BERAT BERSIH (KG)		PERUB	NILAI FOB (US \$)		PERUB
	JAN-JUL 2013	JAN-JUL 2014	%	JAN-JUL 2013	JAN-JUL 2014	%
(1)	(2)	(3)	(4)	(5)	(6)	(7)
NORTHERN MARIANA ISLANDS	18 077	28 364	56,91	45 363	87 731	93,40
VANUATU	65 502	89 765	37,04	187 098	188 286	0,63
AMERICAN SAMOA	55 349	40 881	-26,14	115 236	87 638	-23,95
COOK ISLANDS	13 782	16 028	16,30	32 569	41 217	26,55
FIJI	554 504	564 620	1,82	1 274 087	1 205 254	-5,40
KIRIBATI	208 779	139 178	-33,34	407 579	282 300	-30,74
MARSHALL ISLANDS	15 059	25 600	70,00	28 183	64 553	129,05
SAMOA	297 109	982 671	230,74	652 706	552 516	-15,35
SOLOMON ISLANDS	1 507 804	1 423 432	-5,60	2 143 468	2 450 597	14,33
TONGA	262 862	318 787	21,28	423 540	637 095	50,42
TUVALU	4 979	2 551	-48,76	9 410	5 371	-42,92
CHRISTMAS ISLANDS	0	2 308	-	0	9 633	-
EAST TIMOR	9 932 243	11 412 745	14,91	14 641 175	14 809 805	1,15
UNITED STATES	20 304 764	22 681 601	11,71	45 396 033	55 778 369	22,87
CANADA	793 931	1 079 105	35,92	3 960 827	3 551 023	-10,35
MEXICO	1 470 869	1 615 060	9,80	3 236 547	3 746 271	15,75
GUATEMALA	33 000	25 000	-24,24	68 750	70 494	2,54
PANAMA	13 204	20 910	58,36	32 105	42 198	31,44
SURINAME	124 887	136 857	9,58	234 656	312 488	33,17
CHILE	100 946	75 442	-25,26	372 859	274 702	-26,33
VENEZUELA	20 609	0	-100,00	55 703	0	-100,00
ARGENTINA	194 050	13 000	-93,30	199 350	19 825	-90,06
BRAZIL	642 524	897 387	39,67	1 134 264	1 599 960	41,06
COLOMBIA	64 133	31 586	-50,75	218 272	117 716	-46,07
URUGUAY	29 089	1 000	-96,56	150 603	22 000	-85,39
PARAGUAY	11 193	0	-100,00	33 207	0	-100,00
ECUADOR	0	16 183	-	0	48 609	-
PERU	118 299	19 697	-83,35	389 013	64 196	-83,50
GUYANA	14 395	17 817	23,77	51 389	53 014	3,16
TRINIDAD AND TOBAGO	13 919	20 505	47,32	39 335	54 748	39,18
BAHAMAS	6 450	0	-100,00	22 084	0	-100,00
PUERTO RICO	386 514	428 103	10,76	808 661	929 210	14,91
BELIZE	0	5 000	-	0	23 749	-
DOMINICAN REPUBLIC	147 311	133 245	-9,55	222 766	152 787	-31,41
COSTA RICA	0	21 000	-	0	43 800	-
HAITI	147 402	0	-100,00	452 013	0	-100,00
BARBADOS	0	5 297	-	0	15 611	-
FRENCH POLYNESIA	81 626	57 489	-29,57	172 083	116 059	-32,56
GRENADA	2 520	0	-100,00	4 500	0	-100,00
MARTINIQUE	0	78 000	-	0	110 416	-
UNITED KINGDOM	1 781 967	2 921 163	63,93	4 460 839	6 143 970	37,73
NETHERLANDS	9 861 341	11 290 110	14,49	14 751 056	19 264 653	30,60
FRANCE	431 196	1 273 167	195,26	780 039	2 348 149	201,03
GERMANY, FED. REP. OF	848 340	1 613 495	90,19	3 299 010	5 068 271	53,63
BELGIUM	252 871	759 215	200,24	1 397 112	3 117 491	123,14
SWITZERLAND	5 722	16 783	193,31	80 060	204 403	155,31
DENMARK	11 176	9 061	-18,92	27 391	28 905	5,53
NORWAY	159 205	362 572	127,74	297 370	712 831	139,71
SWEDEN	200 025	224 191	12,08	311 839	445 529	42,87
FINLAND	284 020	44 206	-84,44	700 528	97 713	-86,05
IRELAND	623 828	592 531	-5,02	1 332 103	1 324 060	-0,60
ITALY	254 518	382 217	50,17	2 604 405	3 271 823	25,63
SPAIN	1 419 075	1 425 946	0,48	1 882 194	2 524 335	34,12
PORTUGAL	226 916	201 370	-11,26	303 667	285 236	-6,07
GREECE	63 600	34 331	-46,02	118 316	72 126	-39,04
THE DEMOCRATIC REPUBLIC OF THE	10 000	190 536	1 805,36	13 130	398 454	2 934,68
HUNGARY	64 250	45 700	-28,87	105 825	82 900	-21,66
POLAND	112 096	164 304	46,57	187 674	325 111	73,23
ROMANIA	0	37 500	-	0	46 250	-
BULGARIA	66 184	37 500	-43,34	127 260	64 975	-48,94
ARMENIA	14 526	14 169	-2,46	70 125	72 345	3,17
BELARUS	13 086	4 000	-69,43	29 267	5 600	-80,87
KAZAKHSTAN	29 975	84 507	181,92	60 277	184 357	205,85
KYRGYZSTAN	0	11 250	-	0	45 000	-
UKRAINE	23 125	29 017	25,48	35 153	70 407	100,29
UZBEKISTAN	22 230	0	-100,00	88 920	0	-100,00
LITHUANIA	12 760	30 345	137,81	17 900	46 694	160,86
LATVIA	15 234	31 396	106,09	47 172	62 346	32,17
ESTONIA	79 575	68 182	-14,32	145 297	103 766	-28,58
GEORGIA	20 982	123 056	486,48	30 424	358 616	1 078,73
CROATIA	0	36 000	-	0	38 572	-
MALTA	193 674	184 327	-4,83	414 729	405 051	-2,33
SLOVAKIA	0	96 651	-	0	154 994	-
SLOVENIA	22 047	57 531	160,95	41 478	103 180	148,76
CZECH REPUBLIC	351 626	174 409	-50,40	669 561	291 268	-56,50
RUSSIA FEDERATION	2 190 164	1 661 364	-24,14	5 445 360	4 885 678	-10,28
MONTENEGRO	0	33 600	-	0	41 832	-

**TABEL 5. PERKEMBANGAN EKSPOR INDONESIA MENURUT KOMODITI DAN NEGARA TUJUAN
JANUARI-JULI 2013 DAN 2014**

KOMODITI / NEGARA TUJUAN	BERAT BERSIH (KG)		PERUB	NILAI FOB (US \$)		PERUB
	JAN-JUL 2013	JAN-JUL 2014	%	JAN-JUL 2013	JAN-JUL 2014	%
(1)	(2)	(3)	(4)	(5)	(6)	(7)
SEMEN	395 455 701	259 470 859	-34,39	24 948 770	16 945 989	-32,08
JAPAN	22 000	110 000	400,00	3 372	17 354	414,65
HONG KONG	4 592 000	3 584 025	-21,95	570 073	448 324	-21,36
KOREA, REPUBLIC OF	0	82	-	0	82	-
TAIWAN	16 848 000	16 988 000	0,83	1 880 034	1 890 401	0,55
CHINA	3 630	136	-96,25	389	36	-90,75
PAPUA NEW GUINEA	1 247 200	89 355	-92,84	124 354	4 360	-96,49
THAILAND	1 022	3 020	195,50	6 446	260	-95,97
SINGAPORE	1 166 155	2 060 958	76,73	148 313	280 223	88,94
PHILIPPINES	806 400	563 714	-30,09	107 860	74 102	-31,30
MALAYSIA	28 325 250	20 970	-99,93	1 033 872	13 421	-98,70
BRUNEI DARUSSALAM	2 700 018	2 780 000	2,96	368 079	359 221	-2,41
VIET NAM	16 500	4 488 000	27 100,00	7 960	521 682	6 453,79
INDIA	3 875	2 081	-46,30	3 260	3 030	-7,06
BANGLADESH	37 202 664	6 501 000	-82,53	4 041 823	675 779	-83,28
SRI LANKA	125 598 603	110 603 736	-11,94	4 927 094	5 409 482	9,79
YEMEN	6 000	0	-100,00	748	0	-100,00
MAURITIUS	21 089 680	14 000 181	-33,62	1 149 388	700 009	-39,10
AUSTRALIA	68 964 278	31 994 540	-53,61	2 747 733	1 332 917	-51,49
NEW ZEALAND	400 000	0	-100,00	66 000	0	-100,00
KIRIBATI	4 500	9 500	111,11	600	1 200	100,00
EAST TIMOR	78 413 128	55 665 130	-29,01	7 237 977	4 562 818	-36,96
UNITED STATES	6 830	21	-99,69	80	123	53,75
FRENCH POLYNESIA	8 026 000	10 000 000	24,60	522 480	649 215	24,26
NETHERLANDS	0	49	-	0	91	-
FRANCE	0	504	-	0	175	-
GERMANY, FED. REP. OF	11 786	4 650	-60,55	735	1 131	53,88
BELGIUM	65	0	-100,00	9	0	-100,00
SWITZERLAND	90	0	-100,00	40	0	-100,00
SPAIN	27	1 207	4 370,37	51	553	984,31
-DARI ROTAN	7 273 339	7 350 840	1,07	25 323 657	23 784 197	-6,08
JAPAN	229 810	152 874	-33,48	2 003 534	1 324 227	-33,91
HONG KONG	3 553	21 539	506,22	12 293	76 383	521,35
KOREA, REPUBLIC OF	1 113 551	904 248	-18,80	2 547 331	2 389 503	-6,20
TAIWAN	2 900	14 973	416,31	11 360	40 250	254,31
CHINA	61 704	68 690	11,32	184 519	186 864	1,27
THAILAND	970	509	-47,53	7 844	8 533	8,78
SINGAPORE	2 290	1 658	-27,60	4 891	29 217	497,36
PHILIPPINES	0	353	-	0	1 690	-
MALAYSIA	23 590	18 732	-20,59	60 799	59 009	-2,94
VIET NAM	1 515	762	-49,70	7 630	5 253	-31,15
MALDIVES	1 124	524	-53,38	21 409	8 817	-58,82
INDIA	3 855	3 559	-7,68	15 641	2 929	-81,27
BANGLADESH	324	0	-100,00	47	0	-100,00
IRAQ	30	0	-100,00	54	0	-100,00
IRAN (ISLAMIC REPUBLIC OF)	229	202	-11,79	631	1 355	114,74
SAUDI ARABIA	27 353	13 784	-49,61	159 824	18 869	-88,19
ISRAEL	0	2 997	-	0	16 846	-
KUWAIT	1 971	1 707	-13,39	20 500	4 974	-75,74
JORDAN	50	0	-100,00	60	0	-100,00
LEBANON	26	138	430,77	104	828	696,15
TURKEY	1 413	2 695	90,73	5 706	11 344	98,81
UNITED ARAB EMIRATES	6 702	3 343	-50,12	64 960	27 073	-58,32
QATAR	0	177	-	0	1 094	-
CYPRUS	40	12	-70,00	198	1 405	609,60
EGYPT	0	915	-	0	1 183	-
LIBYAN ARAB JAMAHIRIYA	230	1 000	334,78	266	2 050	670,68
MOROCCO	0	220	-	0	1 255	-
TUNISIA	0	45	-	0	810	-
SUDAN	204	104	-49,02	353	104	-70,54
NAMIBIA	120	154	28,33	371	835	125,07
TANZANIA, UNITED REP. OF	0	14	-	0	576	-
MADAGASCAR	0	115	-	0	50	-
KENYA	6	20	233,33	124	255	105,65
REUNION	160	643	301,88	350	1 527	336,29
ANGOLA	1 459	3 091	111,86	10 357	15 148	46,26
SEYCHELLES	464	714	53,88	7 264	4 569	-37,10
SOUTH AFRICA	70 352	77 248	9,80	221 065	266 640	20,62
ZIMBABWE	100	980	880,00	494	1 400	183,40
MAURITIUS	3 308	4 586	38,63	8 596	13 112	52,54
VIRGIN ISLANDS (BRITISH)	0	494	-	0	2 307	-
AUSTRALIA	196 745	342 121	73,89	632 139	679 436	7,48
NEW ZEALAND	46 306	47 008	1,52	144 532	180 147	24,64
PALAU	35	0	-100,00	43	0	-100,00
NEW CALEDONIA	0	508	-	0	1 123	-

TABEL 5. PERKEMBANGAN EKSPOR INDONESIA MENURUT KOMODITI DAN NEGARA TUJUAN
JANUARI-JULI 2013 DAN 2014

KOMODITI / NEGARA TUJUAN	BERAT BERSIH (KG)		PERUB	NILAI FOB (US \$)		PERUB
	JAN-JUL 2013	JAN-JUL 2014	%	JAN-JUL 2013	JAN-JUL 2014	%
(1)	(2)	(3)	(4)	(5)	(6)	(7)
SAINT VINCENT AND THE GRENADINE	160	237	48,13	445	6 829	1 434,61
VANUATU	0	1 068	-	0	2 570	-
COOK ISLANDS	0	15	-	0	32	-
FIJI	85	50	-41,18	224	420	87,50
SAMOA	0	29	-	0	18	-
UNITED STATES	662 532	570 330	-13,92	3 011 169	2 586 065	-14,12
CANADA	133 011	81 258	-38,91	440 222	271 149	-38,41
MEXICO	44	1 275	2 797,73	50	4 827	9 554,00
PANAMA	165	0	-100,00	903	0	-100,00
SURINAME	225	340	51,11	330	340	3,03
CHILE	873	788	-9,74	3 159	5 951	88,38
ARGENTINA	150	620	313,33	292	5 110	1 650,00
BRAZIL	20 068	3 096	-84,57	73 842	10 956	-85,16
COLOMBIA	0	843	-	0	975	-
URUGUAY	0	570	-	0	2 073	-
PARAGUAY	0	514	-	0	717	-
PERU	0	472	-	0	5 138	-
PUERTO RICO	147	0	-100,00	5 435	0	-100,00
BELIZE	0	531	-	0	770	-
DOMINICAN REPUBLIC	1 232	58	-95,29	26 920	704	-97,38
COSTA RICA	990	20	-97,98	553	31	-94,39
BARBADOS	400	0	-100,00	1 914	0	-100,00
CAPE VERDE	2	0	-100,00	50	0	-100,00
DOMINICA	0	1 650	-	0	8 330	-
FRENCH GUIANA	0	130	-	0	415	-
FRENCH POLYNESIA	0	575	-	0	1 241	-
MARTINIQUE	1 406	5 429	286,13	5 816	9 657	66,04
NETHERLANDS ANTILLES	1 190	1 793	50,67	4 654	10 313	121,59
GUADELOUPE	0	500	-	0	2 309	-
UNITED KINGDOM	507 987	494 166	-2,72	2 023 971	1 952 742	-3,52
NETHERLANDS	2 097 976	2 679 744	27,73	6 507 084	7 775 393	19,49
FRANCE	128 967	149 501	15,92	623 215	618 649	-0,73
GERMANY, FED. REP. OF	641 021	638 787	-0,35	2 154 664	1 839 970	-14,61
AUSTRIA	63 709	91 546	43,69	182 902	232 934	27,35
BELGIUM	271 268	249 246	-8,12	934 685	826 951	-11,53
SWITZERLAND	1 602	5 091	217,79	14 646	24 106	64,59
DENMARK	100 926	58 805	-41,73	319 898	251 063	-21,52
NORWAY	46 197	47 601	3,04	159 408	153 195	-3,90
SWEDEN	224 148	164 803	-26,48	790 938	553 495	-30,02
FINLAND	20 624	20 713	0,43	76 108	55 719	-26,79
IRELAND	3 170	3 000	-5,36	12 016	6 773	-43,63
ITALY	238 452	167 428	-29,79	740 513	443 035	-40,17
SPAIN	165 311	78 879	-52,28	580 242	284 675	-50,94
PORTUGAL	411	1 221	197,08	487	9 984	1 950,10
GREECE	190	8 065	4 144,74	3 457	18 948	448,11
POLAND	59 746	63 424	6,16	205 459	204 464	-0,48
ROMANIA	520	3 764	623,85	1 320	10 504	695,76
BULGARIA	1 338	1 678	25,41	3 182	3 940	23,82
KAZAKHSTAN	1 041	63	-93,95	2 852	260	-90,88
KYRGYZSTAN	300	0	-100,00	41	0	-100,00
UKRAINE	218	319	46,33	1 122	1 295	15,42
LITHUANIA	679	1 770	160,68	3 334	11 664	249,85
LATVIA	258	176	-31,78	1 758	1 826	3,87
ESTONIA	1 899	240	-87,36	11 438	1 795	-84,31
GEORGIA	25	0	-100,00	479	0	-100,00
SLOVENIA	0	1 525	-	0	4 873	-
CZECH REPUBLIC	11 390	234	-97,95	28 076	963	-96,57
RUSSIA FEDERATION	58 797	52 318	-11,02	209 095	161 632	-22,70
MONTENEGRO	0	1 086	-	0	7 419	-
-DARI BAHAN LAINNYA	6 078 128	6 121 556	0,71	25 022 119	25 925 086	3,61
JAPAN	391 547	367 826	-6,06	3 420 460	3 242 503	-5,20
HONG KONG	6 235	3 983	-36,12	71 673	18 806	-73,76
KOREA, REPUBLIC OF	73 288	144 804	97,58	163 512	258 675	58,20
TAIWAN	171 918	154 292	-10,25	186 167	137 663	-26,05
CHINA	161 944	132 582	-18,13	599 775	355 172	-40,78
PAPUA NEW GUINEA	16	6	-62,50	504	51	-89,88
THAILAND	11 780	26 006	120,76	37 245	29 720	-20,20
SINGAPORE	113 501	103 058	-9,20	1 505 354	1 530 745	1,69
PHILIPPINES	1 883	1 846	-1,96	10 162	4 194	-58,73
MALAYSIA	84 284	118 180	40,22	134 573	158 268	17,61
MYANMAR	0	63	-	0	75	-
BRUNEI DARUSSALAM	2 173	1 533	-29,45	985	529	-46,29
LAO PEOPLE'S DEM. REP.	0	38	-	0	400	-
VIET NAM	0	351	-	0	14 482	-
MALDIVES	54 418	59 002	8,42	273 452	179 673	-34,29
INDIA	39 298	13 750	-65,01	166 180	34 611	-79,17

**TABEL 5. PERKEMBANGAN EKSPOR INDONESIA MENURUT KOMODITI DAN NEGARA TUJUAN
JANUARI-JULI 2013 DAN 2014**

KOMODITI / NEGARA TUJUAN	BERAT BERSIH (KG)		PERUB	NILAI FOB (US \$)		PERUB
	JAN-JUL 2013	JAN-JUL 2014	%	JAN-JUL 2013	JAN-JUL 2014	%
(1)	(2)	(3)	(4)	(5)	(6)	(7)
PAKISTAN	14 888	22 993	54,44	87 755	23 090	-73,69
SRI LANKA	2 887	2 371	-17,87	8 113	3 029	-62,66
IRAQ	42	150	257,14	433	1 110	156,35
IRAN (ISLAMIC REPUBLIC OF)	28 324	17 597	-37,87	69 977	37 610	-46,25
SAUDI ARABIA	112 209	60 802	-45,81	276 836	31 695	-88,55
ISRAIL	6 884	15 855	130,32	25 957	76 180	193,49
KUWAIT	8 331	3 357	-59,70	39 219	1 808	-95,39
JORDAN	145	10 000	6 796,55	2 618	12 000	358,37
LEBANON	15 450	35 425	129,29	20 458	8 183	-60,00
YEMEN	1 440	0	-100,00	504	0	-100,00
OMAN	5 850	109 955	1 779,57	2 593	41 746	1 509,95
SYRIA ARAB REPUBLIC	100	325	225,00	103	357	246,60
TURKEY	53 534	44 176	-17,48	188 419	154 437	-18,04
UNITED ARAB EMIRATES	89 765	94 016	4,74	155 446	207 269	33,34
QATAR	100	813	713,00	110	2 351	2 037,27
BAHRAIN	20 900	21 100	0,96	929	11 682	1 157,48
CYPRUS	225	2 333	936,89	1 994	4 397	120,51
EGYPT	3 442	3 325	-3,40	959	2 878	200,10
LIBYAN ARAB JAMAHIRIYA	12 625	7 695	-39,05	23 861	9 695	-59,37
MOROCCO	286	681	138,11	758	1 647	117,28
TUNISIA	0	105	-	0	1 917	-
ALGERIA	0	2 878	-	0	16 645	-
NAMIBIA	10	1	-90,00	214	356	66,36
TANZANIA, UNITED REP. OF	275	555	101,82	2 955	2 531	-14,35
MADAGASCAR	651	646	-0,77	1 570	281	-82,10
KENYA	580	149	-74,31	1 688	784	-53,55
REUNION	11 253	14 946	32,82	23 619	40 088	69,73
MOZAMBIQUE	234	2 420	934,19	672	10 846	1 513,99
ANGOLA	570	1 142	100,35	9 084	11 547	27,11
CONGO	754	0	-100,00	259	0	-100,00
NIGERIA	6 625	15 820	138,79	16 660	21 027	26,21
GABON	1 412	235	-83,36	18 686	1 706	-90,87
SENEGAL	3 012	1 191	-60,46	1 966	546	-72,23
U.S. VIRGIN ISLANDS	374	18	-95,19	6 554	208	-96,83
SEYCHELLES	7 020	1 635	-76,71	25 702	10 679	-58,45
NIGER	115	0	-100,00	990	0	-100,00
SOUTH AFRICA	28 107	23 178	-17,54	91 250	94 362	3,41
ZIMBABWE	1 464	2 491	70,15	1 104	3 177	187,77
MAURITIUS	15 699	4 927	-68,62	51 195	18 777	-63,32
VIRGIN ISLANDS (BRITISH)	16 445	4 572	-72,20	27 282	19 691	-27,82
AUSTRALIA	712 575	796 159	11,73	1 034 247	1 244 049	20,29
NEW ZEALAND	9 220	20 418	121,45	33 245	88 749	166,95
GUAM	1 094	677	-38,12	8 215	12 407	51,03
PALAU	792	321	-59,47	2 728	1 010	-62,98
NEW CALEDONIA	34 956	22 918	-34,44	90 353	34 348	-61,98
NORTHERN MARIANA ISLANDS	100	0	-100,00	8 150	0	-100,00
SAINT VINCENT AND THE GRENADINE	780	40	-94,87	2 645	282	-89,34
VANUATU	1 475	2 388	61,90	1 732	6 767	290,70
WALLIS AND FUTUNA ISLANDS	300	1 945	548,33	359	2 306	542,34
COOK ISLANDS	1 005	2 289	127,76	8 555	8 126	-5,01
FIJI	2 139	8 282	287,19	9 012	17 336	92,37
KIRIBATI	75	15	-80,00	1 148	108	-90,59
SAMOA	1 725	6 098	253,51	937	2 081	122,09
TONGA	650	162	-75,08	1 176	2 197	86,82
EAST TIMOR	2 703	9 808	262,86	1 716	5 477	219,17
UNITED STATES	1 470 322	1 506 991	2,49	8 151 103	9 317 742	14,31
CANADA	65 068	69 342	6,57	208 617	208 668	0,02
MEXICO	14 448	6 299	-56,40	58 554	31 241	-46,65
GUATEMALA	21	500	2 280,95	802	625	-22,07
HONDURAS	0	105	-	0	587	-
PANAMA	1 417	4 292	202,89	9 965	30 526	206,33
SURINAME	81	135	66,67	1 339	592	-55,79
CHILE	16 300	10 217	-37,32	65 722	77 867	18,48
VENEZUELA	283	608	114,84	570	1 372	140,70
ARGENTINA	10 842	17 880	64,91	26 778	40 256	50,33
BRAZIL	52 741	62 136	17,81	239 349	311 717	30,24
COLOMBIA	7 128	8 923	25,18	53 858	26 190	-51,37
URUGUAY	3 557	2 167	-39,08	34 467	4 675	-86,44
PARAGUAY	588	2 210	275,85	971	12 847	1 223,07
PERU	3 798	2 311	-39,15	27 042	18 426	-31,86
GUYANA	0	676	-	0	315	-
BAHAMAS	9 737	5 949	-38,90	56 656	2 802	-95,05
JAMAICA	5 028	5 494	9,27	11 735	14 588	24,31
PUERTO RICO	6 521	3 229	-50,48	25 212	1 695	-93,28
BELIZE	0	2 250	-	0	3 169	-
DOMINICAN REPUBLIC	11 192	21 645	93,40	43 536	51 902	19,22
COSTA RICA	2 555	11 956	367,95	24 507	15 812	-35,48

TABEL 5. PERKEMBANGAN EKSPOR INDONESIA MENURUT KOMODITI DAN NEGARA TUJUAN
JANUARI-JULI 2013 DAN 2014

KOMODITI / NEGARA TUJUAN	BERAT BERSIH (KG)		PERUB	NILAI FOB (US \$)		PERUB
	JAN-JUL 2013	JAN-JUL 2014	%	JAN-JUL 2013	JAN-JUL 2014	%
(1)	(2)	(3)	(4)	(5)	(6)	(7)
BARBADOS	1 460	8	-99,45	3 445	44	-98,72
ANTIGUA AND BARBUDA	50	12 000	23 900,00	174	5 612	3 125,29
CAYMAN ISLANDS	1 250	120	-90,40	647	359	-44,51
FRENCH GUIANA	0	5 689	-	0	27 528	-
FRENCH POLYNESIA	5 472	11 618	112,32	18 240	37 654	106,44
MARTINIQUE	6 545	3 581	-45,29	11 358	11 804	3,93
NETHERLANDS ANTILLES	3 111	20 605	562,33	8 040	51 749	543,64
SAINT LUCIA	0	625	-	0	4 236	-
TURKS AND CAICOS ISLANDS	255	0	-100,00	2 285	0	-100,00
GUADELOUPE	3 652	6 082	66,54	12 544	16 056	28,00
UNITED KINGDOM	148 050	201 094	35,83	668 801	758 913	13,47
NETHERLANDS	342 214	290 620	-15,08	736 114	1 216 031	65,20
FRANCE	297 243	183 749	-38,18	727 849	548 922	-24,58
GERMANY, FED. REP. OF	332 145	278 550	-16,14	1 365 973	1 380 968	1,10
AUSTRIA	21 404	14 255	-33,40	96 813	46 159	-52,32
BELGIUM	100 243	131 761	31,44	419 934	552 920	31,67
SWITZERLAND	10 455	14 586	39,51	36 627	20 531	-43,95
DENMARK	20 828	36 051	73,09	116 228	153 347	31,94
NORWAY	388	6 890	1 675,77	6 877	22 657	229,46
SWEDEN	93 305	68 442	-26,65	360 037	284 214	-21,06
FINLAND	7 410	23 739	220,36	151 672	307 871	102,98
IRELAND	2 787	1 772	-36,42	4 456	16 753	275,96
ITALY	205 597	110 300	-46,35	627 537	489 353	-22,02
SPAIN	174 123	199 592	14,63	926 706	966 053	4,25
PORTUGAL	3 826	10 921	185,44	19 561	42 028	114,86
GREECE	44 588	29 015	-34,93	91 532	101 841	11,26
HUNGARY	10 440	7 777	-25,51	50 115	41 766	-16,66
POLAND	30 348	68 757	126,56	75 287	81 671	8,48
ROMANIA	1 828	1 250	-31,62	1 840	1 076	-41,52
BULGARIA	1 050	5 139	389,43	1 126	20 014	1 677,44
AZERBAIJAN	72	40	-44,44	3 051	1 717	-43,72
KAZAKHSTAN	11	0	-100,00	40	0	-100,00
UKRAINE	7 055	8 637	22,42	24 707	8 288	-66,45
LITHUANIA	879	335	-61,89	4 590	318	-93,07
LATVIA	4 363	949	-78,25	10 800	5 134	-52,46
ESTONIA	6 536	1 570	-75,98	11 684	1 277	-89,07
GEORGIA	2 025	815	-59,75	5 078	3 208	-36,83
CROATIA	1 751	2 577	47,17	3 727	6 033	61,87
MALTA	806	31	-96,15	3 893	162	-95,84
SLOVAKIA	340	500	47,06	1 358	755	-44,40
SLOVENIA	3 736	1 207	-67,69	10 447	3 189	-69,47
CZECH REPUBLIC	7 722	1 192	-84,56	20 463	11 958	-41,56
RUSSIA FEDERATION	136 617	84 714	-37,99	374 322	223 235	-40,36
SERBIA	620	80	-87,10	2 606	236	-90,94
MONTENEGRO	0	288	-	0	690	-
-DARI ROTAN	32 553 732	29 345 160	-9,86	120 888 014	112 532 720	-6,91
JAPAN	5 201 796	3 549 865	-31,76	23 048 745	19 880 376	-13,75
HONG KONG	17 151	48 598	183,35	136 798	298 226	118,00
KOREA, REPUBLIC OF	1 398 486	1 285 442	-8,08	4 903 417	3 895 865	-20,55
TAIWAN	926 411	1 179 355	27,30	2 943 603	3 701 913	25,76
CHINA	758 382	637 566	-15,93	1 654 735	1 522 067	-8,02
MONGOLIA	13 302	33 940	155,15	26 179	48 954	87,00
MACAU	1 890	1 930	2,12	17 637	45 990	160,76
PAPUA NEW GUINEA	8 569	6 999	-18,32	96 145	81 857	-14,86
THAILAND	89 952	89 716	-0,26	849 395	411 892	-51,51
SINGAPORE	513 438	353 609	-31,13	2 686 665	1 651 232	-38,54
PHILIPPINES	21 249	23 269	9,51	152 085	177 941	17,00
MALAYSIA	2 131 214	2 745 934	28,84	2 126 187	2 621 609	23,30
MYANMAR	0	49	-	0	1 785	-
CAMBODIA	2 794	0	-100,00	46 314	0	-100,00
BRUNEI DARUSSALAM	19 763	6 355	-67,84	20 274	3 334	-83,56
VIET NAM	6 975	200 572	2 775,58	70 646	1 673 087	2 268,27
MALDIVES	6 159	26 548	331,04	56 885	166 174	192,12
INDIA	157 786	207 763	31,67	349 398	1 288 027	268,64
PAKISTAN	2 100	96 943	4 516,33	389	584 576	150 176,61
SRI LANKA	49 136	4 374	-91,10	73 617	13 337	-81,88
IRAQ	1 660	5 089	206,57	2 778	15 025	440,86
IRAN (ISLAMIC REPUBLIC OF)	18 336	9 790	-46,61	65 536	61 190	-6,63
SAUDI ARABIA	215 175	109 980	-48,89	269 186	174 367	-35,22
ISRAEL	48 630	83 483	71,67	180 871	330 175	82,55
KUWAIT	63 027	68 738	9,06	77 056	144 723	87,82
JORDAN	5 651	2 094	-62,94	23 093	9 572	-58,55
LEBANON	46 592	51 400	10,32	119 835	147 877	23,40
YEMEN	2 291	0	-100,00	9 135	0	-100,00
OMAN	8 795	5 469	-37,82	34 967	10 353	-70,39
TURKEY	281 729	264 662	-6,06	1 169 246	1 143 759	-2,18

TABEL 5. PERKEMBANGAN EKSPOR INDONESIA MENURUT KOMODITI DAN NEGARA TUJUAN
JANUARI-JULI 2013 DAN 2014

KOMODITI / NEGARA TUJUAN	BERAT BERSIH (KG)		PERUB	NILAI FOB (US \$)		PERUB
	JAN-JUL 2013	JAN-JUL 2014	%	JAN-JUL 2013	JAN-JUL 2014	%
(1)	(2)	(3)	(4)	(5)	(6)	(7)
UNITED ARAB EMIRATES	32 860	171 179	420,93	206 676	414 261	100,44
QATAR	12 757	14 260	11,78	145 207	92 034	-36,62
BAHRAIN	17 710	2 516	-85,79	10 277	10 980	6,84
CYPRUS	6 377	13 649	114,03	14 824	33 794	127,97
EGYPT	17 187	20 293	18,07	53 715	95 079	77,01
LIBYAN ARAB JAMAHIRIYA	17 018	6 745	-60,37	47 150	54 623	15,85
MOROCCO	9 415	11 507	22,22	26 871	27 465	2,21
TUNISIA	6 650	20	-99,70	41 462	153	-99,63
ALGERIA	11 680	2 870	-75,43	14 847	10 808	-27,20
SUDAN	5 250	5 206	-0,84	11 525	4 920	-57,31
NAMIBIA	1 029	1 760	71,04	4 374	19 278	340,74
TANZANIA, UNITED REP. OF	7 352	353	-95,20	105 247	2 844	-97,30
MADAGASCAR	1 371	942	-31,29	17 642	1 261	-92,85
KENYA	8 451	1 397	-83,47	29 503	3 034	-89,72
REUNION	107 690	76 566	-28,90	187 137	174 135	-6,95
MOZAMBIQUE	5 879	22 105	276,00	11 964	36 434	204,53
EQUATORIAL GUINEA	0	9 794	-	0	14 045	-
TOGO	0	135	-	0	117	-
GHANA	2 279	64 987	2 751,56	841	75 663	8 896,79
ANGOLA	6 861	16 397	138,99	37 751	76 959	103,86
CAMEROON	0	14 500	-	0	11 500	-
NIGERIA	1 254	0	-100,00	12 158	0	-100,00
GABON	5 918	42	-99,29	15 635	277	-98,23
SENEGAL	4 957	1 360	-72,56	8 416	623	-92,60
BENIN	4 055	0	-100,00	4 615	0	-100,00
SEYCHELLES	41 547	5 984	-85,60	200 982	30 767	-84,69
DJIBOUTI	0	2 772	-	0	3 300	-
SOUTH AFRICA	229 426	183 236	-20,13	790 052	646 459	-18,18
ZIMBABWE	284	0	-100,00	258	0	-100,00
MAURITIUS	36 129	31 997	-11,44	101 504	93 714	-7,67
VIRGIN ISLANDS (BRITISH)	8 445	0	-100,00	32 304	0	-100,00
AUSTRALIA	1 812 183	1 483 404	-18,14	4 472 904	3 515 293	-21,41
NEW ZEALAND	112 931	120 921	7,08	273 205	370 251	35,52
GUAM	4 076	6 093	49,48	7 915	18 167	129,53
PALAU	350	540	54,29	597	2 025	239,20
NEW CALEDONIA	80 876	67 510	-16,53	196 223	117 987	-39,87
NORTHERN MARIANA ISLANDS	3 200	3 455	7,97	8 502	24 027	182,60
SAINT VINCENT AND THE GRENADINE	200	0	-100,00	317	0	-100,00
VANUATU	5 755	935	-83,75	7 817	1 819	-76,73
COOK ISLANDS	3 165	2 587	-18,26	13 548	31 304	131,06
FIJI	6 975	26 666	282,31	100 718	154 366	53,27
SAMOA	1 043	1 373	31,64	3 331	4 289	28,76
EAST TIMOR	96 261	194 346	101,89	161 227	101 868	-36,82
UNITED STATES	5 244 074	5 382 009	2,63	21 341 619	21 805 702	2,17
CANADA	316 805	282 127	-10,95	1 141 072	1 094 925	-4,04
MEXICO	71 067	72 026	1,35	218 597	285 469	30,59
GUATEMALA	7 236	4 871	-32,68	44 882	17 159	-61,77
HONDURAS	0	1 280	-	0	3 224	-
PANAMA	10 486	12 456	18,79	35 873	50 115	39,70
SURINAME	11 658	4 332	-62,84	20 174	10 386	-48,52
CHILE	85 520	100 587	17,62	361 425	376 249	4,10
VENEZUELA	944	0	-100,00	2 916	0	-100,00
ARGENTINA	18 293	4 845	-73,51	62 410	13 236	-78,79
BRAZIL	37 908	53 627	41,47	186 261	234 045	25,65
COLOMBIA	31 697	30 903	-2,50	106 328	107 875	1,45
URUGUAY	28 687	22 015	-23,26	89 137	76 537	-14,14
PARAGUAY	596	2 164	263,09	2 060	6 129	197,52
ECUADOR	532	3 571	571,24	5 132	8 928	73,97
PERU	55 400	16 812	-69,65	109 141	90 489	-17,09
GUYANA	0	796	-	0	470	-
TRINIDAD AND TOBAGO	0	3 916	-	0	5 632	-
BAHAMAS	0	130	-	0	870	-
JAMAICA	6 750	0	-100,00	13 673	0	-100,00
PUERTO RICO	7 371	5 854	-20,58	20 081	21 331	6,22
BELIZE	0	5 221	-	0	8 067	-
DOMINICAN REPUBLIC	17 156	16 358	-4,65	70 449	87 161	23,72
COSTA RICA	1 650	1 225	-25,76	717	4 004	458,44
BARBADOS	117	2 338	1 898,29	431	8 085	1 775,87
ANTIGUA AND BARBUDA	0	2 000	-	0	16 675	-
ARUBA	5 492	320	-94,17	18 353	544	-97,04
CAPE VERDE	1 300	12 229	840,69	2 682	38 565	1 337,92
CAYMAN ISLANDS	0	6 015	-	0	16 781	-
DOMINICA	398	0	-100,00	2 532	0	-100,00
FRENCH GUIANA	7 657	13 412	75,16	17 877	54 559	205,19
FRENCH POLYNESIA	24 702	14 979	-39,36	32 300	22 109	-31,55
MARTINIQUE	19 514	19 004	-2,61	56 783	52 412	-7,70
NETHERLANDS ANTILLES	28 567	9 554	-66,56	64 854	30 384	-53,15

TABEL 5. PERKEMBANGAN EKSPOR INDONESIA MENURUT KOMODITI DAN NEGARA TUJUAN
JANUARI-JULI 2013 DAN 2014

KOMODITI / NEGARA TUJUAN	BERAT BERSIH (KG)		PERUB	NILAI FOB (US \$)		PERUB
	JAN-JUL 2013	JAN-JUL 2014	%	JAN-JUL 2013	JAN-JUL 2014	%
(1)	(2)	(3)	(4)	(5)	(6)	(7)
SAINT LUCIA	0	45	-	0	295	-
TURKS AND CAICOS ISLANDS	0	383	-	0	1 096	-
GUADELOUPE	20 374	29 915	46,83	45 397	105 488	132,37
UNITED KINGDOM	1 889 744	1 636 334	-13,41	13 346 453	11 896 117	-10,87
NETHERLANDS	1 714 786	1 785 584	4,13	5 380 359	5 441 112	1,13
FRANCE	1 343 113	504 025	-62,47	4 556 991	2 424 698	-46,79
GERMANY, FED. REP. OF	1 936 819	1 207 838	-37,64	6 694 645	3 766 426	-43,74
AUSTRIA	51 796	18 680	-63,94	198 526	48 936	-75,35
BELGIUM	953 453	893 688	-6,27	3 471 853	4 152 162	19,59
SWITZERLAND	36 839	12 512	-66,04	122 114	52 358	-57,12
LUXEMBOURG	0	1 150	-	0	2 000	-
DENMARK	214 053	144 960	-32,28	1 043 333	770 464	-26,15
NORWAY	157 267	28 547	-81,85	444 127	136 750	-69,21
SWEDEN	338 799	247 364	-26,99	1 176 083	861 578	-26,74
FINLAND	231 676	146 594	-36,72	1 122 534	659 588	-41,24
IRELAND	4 620	3 174	-31,30	22 328	19 760	-11,50
ITALY	714 835	512 366	-28,32	2 476 003	1 879 580	-24,09
SPAIN	376 288	350 571	-6,83	1 204 659	1 242 716	3,16
PORTUGAL	11 561	20 622	78,38	50 619	94 143	85,98
GREECE	69 136	65 233	-5,65	242 296	242 080	-0,09
HUNGARY	11 614	1 145	-90,14	25 794	9 635	-62,65
POLAND	242 612	301 184	24,14	680 208	1 010 814	48,60
ROMANIA	94 089	72 408	-23,04	335 765	262 013	-21,97
BULGARIA	49 153	38 504	-21,67	166 334	133 781	-19,57
ALBANIA	5 730	8 830	54,10	18 737	27 122	44,75
BELARUS	2 925	0	-100,00	8 785	0	-100,00
KAZAKHSTAN	11 353	7 681	-32,34	46 051	42 337	-8,06
KYRGYZSTAN	3 808	0	-100,00	8 537	0	-100,00
UKRAINE	117 173	131 411	12,15	477 426	575 040	20,45
UZBEKISTAN	2 795	0	-100,00	4 767	0	-100,00
LITHUANIA	58 180	104 503	79,62	277 813	385 307	38,69
LATVIA	53 815	52 801	-1,88	171 090	191 693	12,04
ESTONIA	127 382	115 965	-8,96	393 395	385 327	-2,05
GEORGIA	30	0	-100,00	463	0	-100,00
CROATIA	31 667	37 730	19,15	96 691	81 018	-16,21
MALTA	5 882	8 623	46,60	26 747	33 306	24,52
SLOVAKIA	16 792	0	-100,00	49 911	0	-100,00
SLOVENIA	64 431	86 788	34,70	255 923	270 986	5,89
CZECH REPUBLIC	6 612	3 225	-51,23	14 994	10 282	-31,43
RUSSIA FEDERATION	780 294	963 931	23,53	3 595 976	4 372 528	21,60
MONTENEGRO	5 374	3 936	-26,76	16 470	14 861	-9,77
-DARI BAHAN LAINNYA	304 993 219	301 056 297	-1,29	937 793 781	921 810 441	-1,70
JAPAN	49 648 927	45 414 704	-8,53	108 425 979	98 079 874	-9,54
HONG KONG	390 667	381 381	-2,38	1 685 207	1 557 608	-7,57
KOREA, REPUBLIC OF	8 409 093	8 036 891	-4,43	22 944 317	24 624 027	7,32
TAIWAN	7 640 166	7 039 105	-7,87	22 145 859	20 293 077	-8,37
CHINA	4 747 358	8 438 006	77,74	10 673 544	15 741 531	47,48
MONGOLIA	17 091	20 818	21,81	38 826	30 078	-22,53
MACAU	70 860	39 971	-43,59	225 543	391 812	73,72
PAPUA NEW GUINEA	13 029	29 749	128,33	28 189	75 927	169,35
THAILAND	731 627	618 794	-15,42	2 519 103	2 790 288	10,77
SINGAPORE	3 729 105	3 694 923	-0,92	12 037 643	11 997 130	-0,34
PHILIPPINES	576 261	773 674	34,26	843 846	1 240 518	47,01
MALAYSIA	10 751 086	8 656 949	-19,48	21 126 951	14 388 818	-31,89
MYANMAR	29 401	6 013	-79,55	55 730	19 602	-64,83
CAMBODIA	0	34 107	-	0	67 431	-
BRUNEI DARUSSALAM	231 741	222 064	-4,18	1 075 025	248 306	-76,90
VIET NAM	513 049	678 566	32,26	2 030 340	3 545 660	74,63
MALDIVES	240 972	367 045	52,32	1 061 889	2 247 137	111,62
INDIA	1 542 636	1 310 983	-15,02	2 964 874	2 542 319	-14,25
PAKISTAN	6 520	46 990	620,71	10 199	47 291	363,68
BANGLADESH	36 894	0	-100,00	51 190	0	-100,00
SRI LANKA	160 543	216 292	34,73	304 687	550 206	80,58
IRAQ	61 989	50 321	-18,82	146 712	103 953	-29,14
IRAN (ISLAMIC REPUBLIC OF)	131 823	98 712	-25,12	955 182	615 012	-35,61
SAUDI ARABIA	1 160 612	712 068	-38,65	2 041 065	1 742 591	-14,62
ISRAIL	551 485	507 490	-7,98	2 044 121	2 133 049	4,35
KUWAIT	666 604	399 124	-40,13	1 517 745	1 120 873	-26,15
JORDAN	88 159	62 267	-29,37	365 444	387 572	6,06
LEBANON	214 392	198 158	-7,57	1 051 863	722 943	-31,27
YEMEN	120 702	99 795	-17,32	187 371	138 077	-26,31
OMAN	248 829	321 851	29,35	413 238	619 385	49,89
SYRIA ARAB REPUBLIC	35	6 950	19 757,14	25	5 942	23 668,00
TURKEY	1 176 390	1 130 172	-3,93	5 916 294	6 211 500	4,99
UNITED ARAB EMIRATES	5 191 923	11 477 419	121,06	9 006 459	15 675 683	74,05
QATAR	164 458	193 599	17,72	1 750 423	1 449 433	-17,20

TABEL 5. PERKEMBANGAN EKSPOR INDONESIA MENURUT KOMODITI DAN NEGARA TUJUAN
JANUARI-JULI 2013 DAN 2014

KOMODITI / NEGARA TUJUAN	BERAT BERSIH (KG)		PERUB	NILAI FOB (US \$)		PERUB
	JAN-JUL 2013	JAN-JUL 2014	%	JAN-JUL 2013	JAN-JUL 2014	%
(1)	(2)	(3)	(4)	(5)	(6)	(7)
BAHRAIN	130 962	99 506	-24,02	464 950	317 476	-31,72
CYPRUS	35 074	60 308	71,95	218 693	344 209	57,39
EGYPT	174 065	119 881	-31,13	454 266	327 661	-27,87
LIBYAN ARAB JAMAHIRIYA	143 860	127 820	-11,15	348 124	483 782	38,97
MOROCCO	202 174	87 383	-56,78	360 334	367 601	2,02
TUNISIA	64 275	40 497	-36,99	187 016	215 396	15,18
ALGERIA	242 195	79 878	-67,02	412 348	87 369	-78,81
SUDAN	33 239	12 678	-61,86	28 521	36 678	28,60
NAMIBIA	74 200	122 988	65,75	105 889	143 423	35,45
ETHIOPIA	43 842	78 895	79,95	29 617	70 252	137,20
TANZANIA, UNITED REP. OF	214 028	330 416	54,38	354 924	446 311	25,75
MADAGASCAR	9 331	9 944	6,57	58 901	146 455	148,65
SOMALIA	3 125	6 109	95,49	2 177	6 838	214,10
KENYA	178 982	42 610	-76,19	383 923	94 551	-75,37
REUNION	706 349	617 168	-12,63	1 660 146	1 383 534	-16,66
MOZAMBIQUE	13 337	21 489	61,12	62 897	47 520	-24,45
EQUATORIAL GUINEA	24 453	33 831	38,35	29 439	63 525	115,79
TOGO	41 313	915	-97,79	59 901	12 328	-79,42
GHANA	161 251	35 858	-77,76	253 229	51 206	-79,78
LIBERIA	4 263	4 395	3,10	18 763	18 968	1,09
GUINEA	4 431	1 630	-63,21	7 365	1 639	-77,75
ANGOLA	734 107	408 270	-44,39	928 107	540 659	-41,75
CONGO	1 133	104 033	9 082,08	7 063	126 943	1 697,30
CAMEROON	94 791	0	-100,00	95 207	0	-100,00
NIGERIA	141 805	81 359	-42,63	346 806	454 780	31,13
SIERRA LEONE	113 713	7 626	-93,29	521 143	37 558	-92,79
GABON	38 431	24 195	-37,04	141 590	52 998	-62,57
COTE D'IVOIRE	8 175	29 418	259,85	46 976	58 418	24,36
SENEGAL	20 679	21 378	3,38	58 715	82 057	39,75
MAURITANIA	6 050	0	-100,00	17 989	0	-100,00
BENIN	32 672	11 528	-64,72	45 377	9 740	-78,54
GAMBIA	115	0	-100,00	3 341	0	-100,00
U.S. VIRGIN ISLANDS	6 490	3 490	-46,22	40 435	14 307	-64,62
SEYCHELLES	209 012	147 984	-29,20	1 199 456	924 789	-22,90
UGANDA	10 277	80	-99,22	16 018	18	-99,89
NIGER	2 085	0	-100,00	1 545	0	-100,00
DJIBOUTI	64 744	121 720	88,00	71 344	129 757	81,88
SOUTH AFRICA	2 669 907	1 505 767	-43,60	5 748 190	3 966 962	-30,99
ZIMBABWE	7 658	6 010	-21,52	18 807	10 599	-43,64
ZAMBIA	23 645	0	-100,00	28 358	0	-100,00
MAURITIUS	607 045	545 922	-10,07	1 735 740	1 570 983	-9,49
RWANDA	19 735	11 166	-43,42	26 014	14 385	-44,70
VIRGIN ISLANDS (BRITISH)	30 542	18 400	-39,76	97 217	147 324	51,54
AUSTRALIA	9 539 902	8 531 864	-10,57	29 568 665	30 918 291	4,56
NEW ZEALAND	926 075	775 440	-16,27	3 315 224	2 911 723	-12,17
GUAM	15 161	12 299	-18,88	35 393	58 340	64,83
PALAU	1 050	3 936	274,86	936	12 313	1 215,49
NEW CALEDONIA	200 560	198 386	-1,08	453 730	534 280	17,75
NORTHERN MARIANA ISLANDS	2 930	4 234	44,51	4 825	22 219	360,50
SAINT VINCENT AND THE GRENADINE	16 220	9 470	-41,62	61 898	15 708	-74,62
VANUATU	31 611	33 273	5,26	60 765	140 551	131,30
WALLIS AND FUTUNA ISLANDS	14 400	26 193	81,90	52 010	95 286	83,21
AMERICAN SAMOA	0	830	-	0	3 725	-
COOK ISLANDS	12 224	12 766	4,43	43 400	82 283	89,59
FIJI	104 117	116 270	11,67	444 617	500 489	12,57
KIRIBATI	30	75	150,00	300	165	-45,00
SAMOA	0	1 119	-	0	4 794	-
TONGA	1 492	2 698	80,83	6 132	9 781	59,51
EAST TIMOR	1 200 631	1 113 774	-7,23	1 383 617	862 137	-37,69
UNITED STATES	91 697 464	81 246 042	-11,40	365 539 896	342 627 134	-6,27
CANADA	4 535 312	3 182 785	-29,82	15 602 614	12 124 395	-22,29
MEXICO	606 742	524 635	-13,53	2 483 149	2 458 867	-0,98
GUATEMALA	117 205	67 052	-42,79	369 742	231 490	-37,39
HONDURAS	3 290	19 890	504,56	9 231	51 238	455,06
PANAMA	146 663	74 162	-49,43	563 914	367 196	-34,88
CUBA	0	1 048	-	0	6 678	-
SURINAME	79 497	98 636	24,08	148 649	202 736	36,39
CHILE	374 992	438 807	17,02	1 171 995	1 338 946	14,25
VENEZUELA	26 127	3 498	-86,61	69 070	35 005	-49,32
ARGENTINA	145 463	94 830	-34,81	375 129	227 420	-39,38
BRAZIL	292 815	287 607	-1,78	909 296	994 652	9,39
COLOMBIA	163 682	259 948	58,81	399 622	789 844	97,65
URUGUAY	72 962	63 509	-12,96	276 934	160 119	-42,18
PARAGUAY	11 155	25 579	129,31	45 806	83 649	82,62
ECUADOR	35 958	0	-100,00	89 148	0	-100,00
PERU	95 236	88 666	-6,90	328 870	381 005	15,85
GUYANA	0	2 835	-	0	10 999	-

**TABEL 5. PERKEMBANGAN EKSPOR INDONESIA MENURUT KOMODITI DAN NEGARA TUJUAN
JANUARI-JULI 2013 DAN 2014**

KOMODITI / NEGARA TUJUAN	BERAT BERSIH (KG)		PERUB	NILAI FOB (US \$)		PERUB
	JAN-JUL 2013	JAN-JUL 2014	%	JAN-JUL 2013	JAN-JUL 2014	%
(1)	(2)	(3)	(4)	(5)	(6)	(7)
TRINIDAD AND TOBAGO	38 096	31 217	-18,06	111 994	98 287	-12,24
BAHAMAS	8 308	13 100	57,68	36 507	35 148	-3,72
JAMAICA	117 298	100 861	-14,01	696 854	391 408	-43,83
PUERTO RICO	302 044	117 753	-61,01	859 816	364 085	-57,66
BELIZE	0	26 423	-	0	31 883	-
DOMINICAN REPUBLIC	284 832	275 433	-3,30	603 670	686 033	13,64
EL SALVADOR	3 000	0	-100,00	6 140	0	-100,00
COSTA RICA	44 883	49 304	9,85	149 856	150 614	0,51
HAITI	40 309	22 847	-43,32	86 124	61 015	-29,15
BARBADOS	12 718	115 473	807,95	74 030	545 883	637,38
ANTIGUA AND BARBUDA	4 550	6 062	33,23	31 882	18 572	-41,75
ARUBA	56 151	41 012	-26,96	187 849	94 381	-49,76
BERMUDA	1 778	4 575	157,31	6 944	22 749	227,61
CAYMAN ISLANDS	11 970	8 746	-26,93	24 681	40 814	65,37
DOMINICA	577	2 980	416,46	3 498	8 033	129,65
FRENCH GUIANA	49 533	99 929	101,74	110 226	247 197	124,26
FRENCH POLYNESIA	268 124	277 181	3,38	644 496	557 614	-13,48
GRENADA	31 671	1 700	-94,63	122 608	9 547	-92,21
MARTINIQUE	202 942	141 202	-30,42	497 184	436 544	-12,20
NETHERLANDS ANTILLES	58 744	100 990	71,92	289 612	309 365	6,82
SAINT LUCIA	5 500	7 744	40,80	45 752	36 622	-19,96
TURKS AND CAICOS ISLANDS	8 916	1 272	-85,73	11 390	2 088	-81,67
GUADELOUPE	168 790	185 947	10,16	480 217	555 989	15,78
SAINT KITTS AND NEVIS	148	2 015	1 261,49	977	13 245	1 255,68
UNITED KINGDOM	20 019 155	21 705 376	8,42	39 117 088	42 017 883	7,42
NETHERLANDS	12 716 102	12 178 339	-4,23	44 097 416	41 763 315	-5,29
FRANCE	17 899 117	23 737 842	32,62	38 313 766	45 291 965	18,21
GERMANY, FED. REP. OF	9 538 395	11 850 842	24,24	34 767 131	45 205 254	30,02
AUSTRIA	442 695	778 998	75,97	1 299 757	969 721	-25,39
BELGIUM	8 326 190	8 188 185	-1,66	31 050 971	30 397 029	-2,11
SWITZERLAND	502 927	363 040	-27,81	1 413 209	1 057 866	-25,14
LUXEMBOURG	105	4 525	4 209,52	225	6 551	2 811,56
MONACO	0	143	-	0	4 522	-
DENMARK	1 864 894	1 814 756	-2,69	9 062 315	9 784 908	7,97
NORWAY	684 512	502 491	-26,59	3 559 161	2 712 139	-23,80
SWEDEN	1 967 870	1 756 254	-10,75	7 787 240	7 894 681	1,38
FINLAND	387 719	301 823	-22,15	1 970 861	1 612 156	-18,20
IRELAND	402 351	364 987	-9,29	1 448 879	1 387 943	-4,21
ITALY	3 789 285	3 936 642	3,89	16 370 079	15 413 181	-5,85
SPAIN	3 227 575	3 684 168	14,15	11 600 532	12 231 362	5,44
PORTUGAL	110 028	174 038	58,18	390 875	541 497	38,53
ICELAND	2 342	0	-100,00	13 773	0	-100,00
GREECE	355 479	423 580	19,16	1 528 069	2 018 876	32,12
ANDORRA	716	0	-100,00	9 547	0	-100,00
LIECHTENSTEIN	0	4 740	-	0	5 300	-
THE DEMOCRATIC REPUBLIC OF THE	262 030	0	-100,00	377 255	0	-100,00
HUNGARY	20 800	14 620	-29,71	115 221	70 140	-39,13
POLAND	831 629	1 120 282	34,71	1 601 404	1 987 273	24,10
ROMANIA	95 578	67 862	-29,00	500 090	385 588	-22,90
BULGARIA	57 240	44 931	-21,50	201 876	104 461	-48,25
ALBANIA	2 107	11 670	453,87	9 096	23 394	157,19
AZERBAIJAN	2 976	3 012	1,21	29 980	34 431	14,85
BELARUS	39 061	3 621	-90,73	296 075	31 495	-89,36
KAZAKHSTAN	21 720	19 419	-10,59	113 458	130 856	15,33
KYRGYZSTAN	14 843	0	-100,00	50 564	0	-100,00
MOLDOVA, REPUBLIC OF	0	4 080	-	0	18 283	-
TURKMENISTAN	1 617	0	-100,00	25 114	0	-100,00
UKRAINE	186 106	144 881	-22,15	1 022 779	1 082 739	5,86
UZBEKISTAN	3 813	2 265	-40,60	14 190	17 293	21,87
LITHUANIA	141 037	78 901	-44,06	824 008	378 034	-54,12
LATVIA	267 519	275 254	2,89	879 805	1 535 332	74,51
ESTONIA	39 926	35 970	-9,91	284 119	171 511	-39,63
GEORGIA	10 516	26 764	154,51	34 530	134 429	289,31
CROATIA	235 444	121 985	-48,19	510 211	262 093	-48,63
MALTA	51 908	21 469	-58,64	172 294	62 189	-63,91
SLOVAKIA	113 938	37 017	-67,51	175 383	74 709	-57,40
SLOVENIA	65 593	200 795	206,12	191 911	639 225	233,08
CZECH REPUBLIC	440 960	432 801	-1,85	1 565 978	1 577 894	0,76
REP. OF MACEDONIA	0	150	-	0	1 390	-
RUSSIA FEDERATION	998 728	1 363 991	36,57	3 675 648	5 487 492	49,29
SERBIA	2 180	2 700	23,85	5 368	5 067	-5,61
MONTENEGRO	38 362	26 115	-31,92	59 907	73 744	23,10
-AN ORGANIK	739 946 915	606 299 603	-18,06	329 440 975	257 655 428	-21,79
JAPAN	80 800 307	131 914 180	63,26	47 765 492	63 786 883	33,54
HONG KONG	415 934	174 083	-58,15	152 298	109 726	-27,95

**TABEL 5. PERKEMBANGAN EKSPOR INDONESIA MENURUT KOMODITI DAN NEGARA TUJUAN
JANUARI-JULI 2013 DAN 2014**

KOMODITI / NEGARA TUJUAN	BERAT BERSIH (KG)		PERUB	NILAI FOB (US \$)		PERUB
	JAN-JUL 2013	JAN-JUL 2014	%	JAN-JUL 2013	JAN-JUL 2014	%
(1)	(2)	(3)	(4)	(5)	(6)	(7)
KOREA, REPUBLIC OF	254 232 538	48 149 670	-81,06	95 929 715	23 335 773	-75,67
TAIWAN	88 224 029	83 954 528	-4,84	49 577 977	39 004 528	-21,33
CHINA	7 776 150	60 217 763	674,39	3 614 755	30 902 785	754,91
MONGOLIA	0	145	-	0	770	-
PAPUA NEW GUINEA	926 868	854 979	-7,76	185 202	207 860	12,23
THAILAND	48 824 384	61 651 705	26,27	18 105 278	22 333 184	23,35
SINGAPORE	21 523 317	28 382 943	31,87	7 944 539	6 266 277	-21,12
PHILIPPINES	29 894 565	10 998 655	-63,21	9 141 933	2 420 307	-73,53
MALAYSIA	29 543 976	49 849 732	68,73	10 606 236	19 939 962	88,00
MYANMAR	3 196 896	3 850 600	20,45	1 593 573	2 175 345	36,51
BRUNEI DARUSSALAM	6 080 380	8 833 505	45,28	1 198 298	1 571 194	31,12
VIET NAM	51 080 897	52 452 197	2,68	28 870 198	18 858 256	-34,68
INDIA	22 691 707	17 420 654	-23,23	12 264 121	9 725 610	-20,70
PAKISTAN	1 127 020	172 120	-84,73	263 730	84 907	-67,81
BANGLADESH	7 748 556	13 623 072	75,81	905 917	806 939	-10,93
SRI LANKA	2 885 630	1 056 664	-63,38	1 032 199	1 067 533	3,42
AFGHANISTAN	0	4 329	-	0	84 862	-
IRAN (ISLAMIC REPUBLIC OF)	29 765	40 000	34,39	200 866	34 000	-83,07
SAUDI ARABIA	266 582	466 575	75,02	661 478	689 677	4,26
ISRAIL	525	0	-100,00	2 100	0	-100,00
KUWAIT	37	0	-100,00	3 056	0	-100,00
JORDAN	101 000	7 500	-92,57	24 839	9 939	-59,99
LEBANON	5 200	5 200	0,00	13 416	13 400	-0,12
OMAN	3 225 000	65	-100,00	245 300	186	-99,92
TURKEY	27 030	114 965	325,32	72 820	129 418	77,72
UNITED ARAB EMIRATES	222 320	147 790	-33,52	121 731	160 499	31,85
QATAR	99 575	0	-100,00	55 000	0	-100,00
EGYPT	77 600	140 800	81,44	99 026	145 123	46,55
TUNISIA	6 000	0	-100,00	14 100	0	-100,00
SUDAN	137	0	-100,00	5 193	0	-100,00
TANZANIA, UNITED REP. OF	5 881 000	4 633 400	-21,21	461 738	533 318	15,50
MADAGASCAR	393 300	906 240	130,42	133 672	165 559	23,85
KENYA	299 519	295 000	-1,51	98 082	37 737	-61,53
MOZAMBIQUE	0	600 000	-	0	109 140	-
TOGO	15 840	0	-100,00	4 514	0	-100,00
GHANA	912 000	312 000	-65,79	159 236	55 224	-65,32
LIBERIA	0	16 600	-	0	3 024	-
GUINEA	0	72 000	-	0	13 270	-
ANGOLA	0	21 600	-	0	5 261	-
CONGO	0	48 000	-	0	21 264	-
CAMEROON	48 000	72 000	50,00	8 426	13 269	57,48
NIGERIA	1 628 000	5 194 001	219,04	635 180	3 204 478	404,50
GABON	0	24 000	-	0	4 423	-
COTE D'IVOIRE	389 280	39 400	-89,88	70 327	10 882	-84,53
DJIBOUTI	56 500	0	-100,00	7 318	0	-100,00
SOUTH AFRICA	671 450	90 730	-86,49	260 865	92 724	-64,46
MAURITIUS	2 735 840	1 667 320	-39,06	368 297	165 573	-55,04
AUSTRALIA	8 228 943	8 245 688	0,20	3 770 437	4 033 757	6,98
NEW ZEALAND	532 388	3 259 198	512,18	274 577	551 251	100,76
COOK ISLANDS	0	479	-	0	10 346	-
FIJI	400 000	0	-100,00	67 920	0	-100,00
EAST TIMOR	83 961	14 145	-83,15	73 570	2 977	-95,95
UNITED STATES	37 849 428	3 127 530	-91,74	21 093 008	2 178 954	-89,67
CANADA	471 371	465 716	-1,20	371 689	269 181	-27,58
MEXICO	12 358 240	168 000	-98,64	6 315 430	192 147	-96,96
SURINAME	30	0	-100,00	360	0	-100,00
BRAZIL	75 000	126 640	68,85	32 498	128 894	296,62
COLOMBIA	18	400	2 122,22	307	2 071	574,59
PERU	0	19 401	-	0	40 584	-
TRINIDAD AND TOBAGO	42 720	0	-100,00	11 962	0	-100,00
JAMAICA	0	6	-	0	10	-
DOMINICAN REPUBLIC	22 032	0	-100,00	38 876	0	-100,00
COSTA RICA	1 070	0	-100,00	74 600	0	-100,00
CAPE VERDE	0	45 000	-	0	4 500	-
FRENCH POLYNESIA	0	19 200	-	0	8 640	-
UNITED KINGDOM	351 165	265 855	-24,29	297 770	211 452	-28,99
NETHERLANDS	2 152 527	558 578	-74,05	1 426 875	432 017	-69,72
FRANCE	154 491	44 370	-71,28	132 512	116 463	-12,11
GERMANY, FED. REP. OF	744 772	52 477	-92,95	605 719	75 767	-87,49
AUSTRIA	6 000	0	-100,00	3 983	0	-100,00
BELGIUM	721 964	398 374	-44,82	432 205	289 292	-33,07
SWITZERLAND	42	3	-92,86	573	200	-65,10
DENMARK	80 000	60 000	-25,00	57 600	44 700	-22,40
NORWAY	15 500	0	-100,00	136 400	0	-100,00
SWEDEN	281 800	380 000	34,85	212 010	277 814	31,04
FINLAND	124 000	80 800	-34,84	96 120	62 424	-35,06
ITALY	169 995	25 600	-84,94	131 006	32 708	-75,03

**TABEL 5. PERKEMBANGAN EKSPOR INDONESIA MENURUT KOMODITI DAN NEGARA TUJUAN
JANUARI-JULI 2013 DAN 2014**

KOMODITI / NEGARA TUJUAN	BERAT BERSIH (KG)		PERUB	NILAI FOB (US \$)		PERUB
	JAN-JUL 2013	JAN-JUL 2014	%	JAN-JUL 2013	JAN-JUL 2014	%
(1)	(2)	(3)	(4)	(5)	(6)	(7)
SPAIN	509 404	148 033	-70,94	337 477	105 916	-68,62
THE DEMOCRATIC REPUBLIC OF THE	0	72 000	-	0	12 924	-
LATVIA	5 400	5 400	0,00	14 850	14 850	0,00
SLOVENIA	0	20 000	-	0	21 200	-
MONTENEGRO	500 000	220 000	-56,00	552 600	234 300	-57,60
-ORGANIK	1 451 692 006	1 866 449 619	28,57	1 503 272 349	2 034 347 470	35,33
JAPAN	166 280 401	125 406 850	-24,58	171 656 451	123 510 536	-28,05
HONG KONG	5 398 807	8 519 236	57,80	9 015 039	13 535 979	50,15
KOREA, DEM. PEOPLE'S REP.	17 500	0	-100,00	23 497	0	-100,00
KOREA, REPUBLIC OF	97 837 660	54 826 803	-43,96	102 888 026	73 903 195	-28,17
TAIWAN	42 684 512	38 495 980	-9,81	35 367 642	55 770 990	57,69
CHINA	379 459 374	529 916 745	39,65	377 086 134	570 709 958	51,35
MONGOLIA	10 034	9 680	-3,53	143 263	73 054	-49,01
PAPUA NEW GUINEA	67 839	99 473	46,63	144 262	190 680	32,18
THAILAND	202 636 688	236 934 465	16,93	98 726 459	128 261 707	29,92
SINGAPORE	23 775 673	156 888 944	559,87	31 580 476	197 348 380	524,91
PHILIPPINES	46 266 000	38 038 449	-17,78	36 892 043	27 668 085	-25,00
MALAYSIA	81 709 515	92 724 694	13,48	74 287 182	94 448 891	27,14
MYANMAR	1 524 137	1 875 148	-42,58	1 567 976	1 560 227	-1,75
CAMBODIA	1 049 216	164 565	-84,32	2 378 314	651 810	-72,59
BRUNEI DARUSSALAM	18 699	36 468	95,03	47 194	33 536	-28,94
NEPAL	0	820	-	0	4 764	-
VIET NAM	37 267 337	47 563 161	27,63	46 404 732	54 584 803	17,63
MALDIVES	6 386	28 138	340,62	36 958	33 669	-8,90
INDIA	60 232 379	97 299 887	61,54	69 725 588	140 892 502	102,07
PAKISTAN	3 439 203	5 377 699	56,36	6 780 561	7 592 251	11,97
BANGLADESH	1 010 649	1 435 270	42,01	1 430 214	1 816 551	27,01
SRI LANKA	7 561 132	5 053 926	-33,16	7 216 171	4 945 974	-31,46
AFGHANISTAN	30	120	300,00	159	1 092	586,79
IRAN (ISLAMIC REPUBLIC OF)	4 569 800	5 925 000	29,66	7 096 410	6 790 962	-4,30
SAUDI ARABIA	3 553 482	17 736 990	399,14	4 245 861	23 559 953	454,89
ISRAEL	2 358 480	3 107 370	31,75	3 716 548	3 511 485	-5,52
KUWAIT	26 134	99 599	281,11	218 618	251 493	15,04
JORDAN	1 317 662	3 450 696	161,88	1 363 246	3 091 320	126,76
LEBANON	180 400	166 000	-7,98	264 761	183 458	-30,71
YEMEN	94 432	180 290	90,92	142 485	195 809	37,42
OMAN	57 501	2 101 936	3 555,48	128 237	2 293 540	1 688,52
SYRIA ARAB REPUBLIC	246 700	118 000	-52,17	260 503	113 630	-56,38
TURKEY	12 535 425	13 385 655	6,78	16 159 467	16 570 562	2,54
UNITED ARAB EMIRATES	7 082 984	9 872 594	39,38	5 705 152	8 822 767	54,65
QATAR	6 785	9 791	44,30	48 308	90 242	86,81
BAHRAIN	237	1 439	507,17	5 544	14 492	161,40
CYPRUS	42 000	12 000	-71,43	78 101	15 211	-80,52
EGYPT	5 323 000	12 546 454	135,70	6 009 138	12 068 390	100,83
LIBYAN ARAB JAMAHIRIYA	17 742	22 500	26,82	48 823	36 810	-24,61
MOROCCO	615 775	2 577 800	318,63	873 172	3 271 146	274,63
TUNISIA	341 500	428 000	25,33	522 233	515 011	-1,38
ALGERIA	330 600	471 250	42,54	234 800	378 104	61,03
SUDAN	1 548 901	2 505 780	61,78	1 277 148	2 208 485	72,92
ETHIOPIA	280 000	801 550	186,27	198 800	731 332	267,87
TANZANIA, UNITED REP. OF	453 800	336 000	-25,96	308 908	299 938	-2,90
MADAGASCAR	940 000	88 905	-90,54	450 800	201 504	-55,30
KENYA	651 175	979 441	50,41	1 103 257	1 259 592	14,17
REUNION	118 820	168 320	41,66	203 271	241 394	18,75
MOZAMBIQUE	2 170 125	465 000	-78,57	1 426 736	416 620	-70,80
TOGO	200 000	126 000	-37,00	156 700	207 522	32,43
GHANA	755 550	792 000	4,82	640 779	753 408	17,58
LIBERIA	0	442 000	-	0	355 388	-
ANGOLA	1 056 000	0	-100,00	675 840	0	-100,00
CONGO	28 800	91 863	218,97	30 360	125 734	314,14
CAMEROON	524 700	187 002	-64,36	614 880	748 877	21,79
NIGERIA	9 697 534	47 436 582	389,16	10 387 873	27 883 080	168,42
COTE D'IVOIRE	2 413 200	1 619 200	-32,90	2 107 012	1 983 994	-5,84
SENEGAL	526 030	2 332 000	343,32	974 407	3 789 081	288,86
MAURITANIA	364	599	64,56	7 840	9 042	15,33
BENIN	36 128	0	-100,00	75 413	0	-100,00
GAMBIA	41 000	44 000	7,32	22 345	25 212	12,83
UGANDA	159	17	-89,31	4 651	346	-92,56
DJIBOUTI	490 000	3 444 000	602,86	695 145	3 170 365	356,07
SOUTH AFRICA	8 266 993	4 549 845	-44,96	11 168 647	7 063 014	-36,76
ZIMBABWE	36 000	72 000	100,00	56 572	88 978	57,28
ZAMBIA	0	18 000	-	0	24 668	-
MALAWI	1 346 250	873 850	-35,09	970 810	750 989	-22,64
MAURITIUS	997 458	733 158	-26,50	987 460	762 910	-22,74
VIRGIN ISLANDS (BRITISH)	2 000	0	-100,00	55 200	0	-100,00
AUSTRALIA	10 447 918	10 722 745	2,63	13 321 383	13 895 544	4,31

TABEL 5. PERKEMBANGAN EKSPOR INDONESIA MENURUT KOMODITI DAN NEGARA TUJUAN
JANUARI-JULI 2013 DAN 2014

KOMODITI / NEGARA TUJUAN	BERAT BERSIH (KG)		PERUB	NILAI FOB (US \$)		PERUB
	JAN-JUL 2013	JAN-JUL 2014	%	JAN-JUL 2013	JAN-JUL 2014	%
(1)	(2)	(3)	(4)	(5)	(6)	(7)
NEW ZEALAND	1 353 862	1 295 262	-4,33	1 627 420	1 654 190	1,64
GUAM	15 618	15 617	-0,01	23 739	22 879	-3,62
VANUATU	0	1 900	-	0	7 245	-
AMERICAN SAMOA	0	1 080	-	0	30 150	-
FIJI	30	21 000	69 900,00	159	15 372	9 567,92
KIRIBATI	0	500	-	0	100	-
SOLOMON ISLANDS	9 157	0	-100,00	21 227	0	-100,00
EAST TIMOR	49 782	315 972	534,71	23 882	224 839	841,46
UNITED STATES	62 230 513	87 731 947	40,98	91 978 740	114 059 053	24,01
CANADA	6 117 648	4 454 091	-27,19	6 777 401	6 575 133	-2,98
MEXICO	1 677 455	2 068 838	23,33	3 671 565	5 076 646	38,27
GUATEMALA	429 575	484 810	12,86	967 604	1 005 970	3,97
HONDURAS	20 000	63 200	216,00	15 600	42 988	175,56
NICARAGUA	20 000	0	-100,00	15 300	0	-100,00
PANAMA	73 600	0	-100,00	90 944	0	-100,00
SURINAME	0	175	-	0	3 048	-
CHILE	212 300	419 000	97,36	527 873	1 146 957	117,28
VENEZUELA	409 970	15 000	-96,34	402 875	108 285	-73,12
ARGENTINA	1 114 209	870 566	-21,87	1 747 530	1 217 383	-30,34
BRAZIL	4 665 284	5 096 129	9,24	12 236 117	14 356 756	17,33
COLOMBIA	807 625	832 880	3,13	1 032 279	1 127 270	9,20
URUGUAY	81 800	364 116	345,13	57 726	2 191 535	3 696,44
PARAGUAY	84 800	172 800	103,77	57 193	99 938	74,74
ECUADOR	216 300	224 232	3,67	213 229	287 141	34,66
PERU	91 800	107 350	16,94	145 407	126 530	-12,98
DOMINICAN REPUBLIC	365 400	292 000	-20,09	885 782	559 564	-36,83
EL SALVADOR	61 600	100 500	63,15	47 576	74 593	56,79
COSTA RICA	41 020	165 750	304,07	44 692	180 949	304,88
HAITI	0	60 000	-	0	53 280	-
ANTIGUA AND BARBUDA	0	50 000	-	0	29 965	-
CAPE VERDE	0	62 000	-	0	45 385	-
UNITED KINGDOM	8 195 169	13 974 321	70,52	12 597 076	19 222 765	52,60
NETHERLANDS	42 387 494	66 417 575	56,69	56 920 178	89 983 437	58,09
FRANCE	3 079 689	6 336 677	105,76	5 230 668	9 074 124	73,48
GERMANY, FED. REP. OF	14 811 196	17 480 121	18,02	33 075 182	30 571 904	-7,57
BELGIUM	8 340 719	10 047 058	20,46	16 997 328	16 640 705	-2,10
SWITZERLAND	607 745	31 702	-94,78	2 298 351	335 748	-85,39
DENMARK	1 635 300	3 435 000	110,05	2 943 525	3 725 745	26,57
NORWAY	409 000	914 000	123,47	587 099	1 062 632	81,00
SWEDEN	871 500	1 120 500	28,57	1 411 732	1 411 395	-0,02
FINLAND	2 256 250	2 269 020	0,57	3 015 388	2 072 131	-31,28
IRELAND	183 600	53 100	-71,08	312 840	82 161	-73,74
ITALY	6 066 366	6 955 173	14,65	9 336 595	8 294 245	-11,16
SPAIN	18 056 820	21 129 265	17,02	27 394 542	27 039 894	-1,29
PORTUGAL	1 606 000	1 039 000	-35,31	2 199 525	1 172 451	-46,70
GREECE	1 299 600	559 720	-56,93	2 146 136	688 483	-67,92
THE DEMOCRATIC REPUBLIC OF THE	566 400	794 400	40,25	428 880	706 904	64,83
HUNGARY	256 800	363 600	41,59	839 736	931 548	10,93
POLAND	4 546 500	2 984 300	-34,36	7 000 285	4 072 268	-41,83
ROMANIA	239 500	364 500	52,19	544 569	540 656	-0,72
BULGARIA	755 475	1 186 950	57,11	1 192 566	1 616 814	35,57
UKRAINE	2 286 600	3 269 500	42,99	4 421 349	3 067 404	-30,62
LITHUANIA	54 000	450 000	733,33	94 401	517 041	447,71
LATVIA	548 400	192 000	-64,99	1 081 349	601 920	-44,34
ESTONIA	284 500	0	-100,00	370 779	0	-100,00
GEORGIA	54 000	72 000	33,33	96 275	97 768	1,55
CROATIA	276 000	720 000	160,87	576 746	790 992	37,15
BOSNIA AND HERZEGOVINA	450 000	719 000	59,78	736 703	1 044 931	41,84
SLOVENIA	819 300	1 526 650	86,34	1 480 781	2 070 512	39,83
CZECH REPUBLIC	526 500	739 500	40,46	880 094	934 157	6,14
RUSSIA FEDERATION	10 089 520	5 278 530	-47,68	15 987 826	9 343 555	-41,56
-LAINNYA	157 348 641	147 020 003	-6,56	156 327 732	132 259 068	-15,40
JAPAN	6 071	3 156 759	51 897,35	4 325	3 105 451	71 702,34
HONG KONG	160	10 928	6 730,00	7 464	13 383	79,30
KOREA, REPUBLIC OF	31 485 830	10 255 141	-67,43	31 716 116	10 345 048	-67,38
TAIWAN	63 070	115 803	83,61	74 647	191 855	157,02
CHINA	24 827 957	12 536 190	-49,51	23 247 537	1 907 602	-91,79
PAPUA NEW GUINEA	820	28 385	3 361,59	2 314	37 600	1 524,89
THAILAND	91 151 678	103 044 104	13,05	93 725 381	104 626 740	11,63
SINGAPORE	180 802	9 881 844	5 365,56	832 842	6 134 458	636,57
PHILIPPINES	136 205	58 592	-56,98	314 749	104 420	-66,82
MALAYSIA	9 170 291	7 407 828	-19,22	6 102 154	4 976 660	-18,44
MYANMAR	12 805	0	-100,00	16 350	0	-100,00
VIET NAM	19 294	46 988	143,54	56 178	125 454	123,32
MALDIVES	782	3 762	381,07	2 040	7 610	273,04
INDIA	8 309	84 211	913,49	24 706	165 511	569,92

TABEL 5. PERKEMBANGAN EKSPOR INDONESIA MENURUT KOMODITI DAN NEGARA TUJUAN
JANUARI-JULI 2013 DAN 2014

KOMODITI / NEGARA TUJUAN	BERAT BERSIH (KG)		PERUB	NILAI FOB (US \$)		PERUB
	JAN-JUL 2013	JAN-JUL 2014	%	JAN-JUL 2013	JAN-JUL 2014	%
(1)	(2)	(3)	(4)	(5)	(6)	(7)
BANGLADESH	125	33 350	26 580,00	210	47 348	22 446,67
SRI LANKA	4 980	1 220	-75,50	14 139	3 215	-77,26
SAUDI ARABIA	0	13	-	0	318	-
YEMEN	10 116	0	-100,00	16 860	0	-100,00
TURKEY	0	40	-	0	30	-
UNITED ARAB EMIRATES	5	8	60,00	146	486	232,88
KENYA	0	2 261	-	0	6 354	-
MAURITANIA	0	12	-	0	822	-
NIGER	10	0	-100,00	108	0	-100,00
MAURITIUS	350	425	21,43	4 287	1 694	-60,49
AUSTRALIA	17 021	36	-99,79	38 150	399	-98,95
NEW ZEALAND	8 000	11 225	40,31	10 000	25 848	158,48
GUAM	5	0	-100,00	2	0	-100,00
FIJI	579	143	-75,30	2 216	829	-62,59
EAST TIMOR	223 906	327 553	46,29	47 160	358 581	660,35
UNITED STATES	11 945	11 800	-1,21	56 133	51 636	-8,01
CANADA	2 273	0	-100,00	1 453	0	-100,00
SURINAME	7	0	-100,00	49	0	-100,00
BRAZIL	5 000	0	-100,00	9 500	0	-100,00
UNITED KINGDOM	38	0	-100,00	395	0	-100,00
NETHERLANDS	44	1 035	2 252,27	34	1 406	4 035,29
FRANCE	100	0	-100,00	1	0	-100,00
GERMANY, FED. REP. OF	25	43	72,00	35	55	57,14
BELGIUM	13	200	1 438,46	2	18 010	900 400,00
ITALY	0	100	-	0	145	-
SPAIN	25	0	-100,00	49	0	-100,00
HUNGARY	0	4	-	0	100	-
PUPUK	1 195 357 513	1 027 266 493	-14,06	456 837 077	338 565 448	-25,89
JAPAN	18 806 945	13 874 115	-26,23	3 724 078	3 087 155	-17,10
HONG KONG	1 400	600	-57,14	1 491	539	-63,85
KOREA, REPUBLIC OF	14 229 311	11 409 074	-19,82	5 047 706	3 640 983	-27,87
TAIWAN	20 603 755	2 249 000	-89,08	7 944 365	699 225	-91,20
CHINA	1 008 125	1 512 000	49,98	510 019	659 625	29,33
PAPUA NEW GUINEA	0	22 500	-	0	14 625	-
THAILAND	66 140 903	203 077 357	207,04	23 820 868	62 675 202	163,11
SINGAPORE	416 533	594 356	42,69	91 671	139 381	52,04
PHILIPPINES	170 352 880	123 649 059	-27,42	64 275 817	37 483 469	-41,68
MALAYSIA	126 676 590	51 170 922	-59,61	50 072 448	17 497 436	-65,06
MYANMAR	16 261 002	10 816 000	-33,49	6 158 595	3 143 266	-48,96
CAMBODIA	0	11	-	0	643	-
BRUNEI DARUSSALAM	60 757	500	-99,18	37 874	201	-99,47
VIET NAM	15 594 760	25 790 233	65,38	5 729 283	8 429 661	47,13
MALDIVES	0	945	-	0	1 538	-
INDIA	218 150 782	2 005 003	-99,08	77 316 828	1 045 780	-98,65
PAKISTAN	231 064	1 237 992	435,78	139 760	766 139	448,18
BANGLADESH	0	5 500 000	-	0	1 820 500	-
SRI LANKA	0	17 699 084	-	0	5 858 397	-
KUWAIT	25 000	0	-100,00	13 125	0	-100,00
TURKEY	0	100 022	-	0	37 360	-
UNITED ARAB EMIRATES	132 000	100 000	-24,24	34 320	62 500	82,11
BAHRAIN	0	500	-	0	165	-
EGYPT	660 000	260 000	-60,61	256 500	88 400	-65,54
MOROCCO	20 280	20 000	-1,38	14 620	6 800	-53,49
KENYA	2 791 075	4 000 740	43,34	1 281 347	1 376 080	7,39
MOZAMBIQUE	72 000	1 000 000	1 288,89	36 430	345 000	847,02
LIBERIA	0	158 400	-	0	21 732	-
NIGERIA	39 845 686	31 666 508	-20,53	15 984 584	11 099 111	-30,56
SIERRA LEONE	0	44 000	-	0	14 013	-
GABON	0	740 000	-	0	220 100	-
SOUTH AFRICA	2 683 986	4 905 000	82,75	1 193 319	2 107 215	76,58
AUSTRALIA	104 715 817	264 293 834	152,39	45 277 642	91 910 057	102,99
NEW ZEALAND	6 666 000	7 972 000	19,59	1 489 871	1 787 422	19,97
AMERICAN SAMOA	65 709 871	0	-100,00	27 221 111	0	-100,00
FIJI	200	0	-100,00	274	0	-100,00
EAST TIMOR	1 500	36 985	2 365,67	829	7 525	807,72
UNITED STATES	156 863 188	134 638 028	-14,17	65 556 621	46 493 154	-29,08
CANADA	11 000	0	-100,00	4 125	0	-100,00
MEXICO	95 329 902	60 000	-99,94	36 204 896	18 000	-99,95
CHILE	0	467 000	-	0	145 775	-
BRAZIL	30 237 584	105 853 702	250,07	9 827 215	35 770 541	263,99
ECUADOR	20 004 400	0	-100,00	7 221 912	0	-100,00
PERU	600 000	20 000	-96,67	236 700	6 500	-97,25
NETHERLANDS	21 200	0	-100,00	5 081	0	-100,00
FRANCE	264 100	152 000	-42,45	58 180	35 040	-39,77
GERMANY, FED. REP. OF	917	886	-3,38	1 662	82	-95,07
BELGIUM	25 000	25 000	0,00	6 750	5 175	-23,33

TABEL 5. PERKEMBANGAN EKSPOR INDONESIA MENURUT KOMODITI DAN NEGARA TUJUAN
JANUARI-JULI 2013 DAN 2014

KOMODITI / NEGARA TUJUAN	BERAT BERSIH (KG)		PERUB	NILAI FOB (US \$)		PERUB
	JAN-JUL 2013	JAN-JUL 2014	%	JAN-JUL 2013	JAN-JUL 2014	%
(1)	(2)	(3)	(4)	(5)	(6)	(7)
IRELAND	125 000	125 000	0,00	33 125	33 125	0,00
ITALY	0	137	-	0	80	-
SPAIN	17 000	18 000	5,88	6 035	10 731	77,81
PRODUK PHARMASI	32 796 239	13 968 874	-57,41	249 640 853	275 915 271	10,52
JAPAN	184 596	702 757	280,70	19 660 031	26 006 778	32,28
HONG KONG	153 381	157 676	2,80	3 294 583	5 401 656	63,96
KOREA, REPUBLIC OF	278 886	253 048	-9,26	17 337 741	8 320 271	-52,01
TAIWAN	67 799	120 713	78,05	4 616 204	5 355 739	16,02
CHINA	43 862	144 501	229,44	953 615	879 601	-7,76
MONGOLIA	63 089	107 809	70,88	696 560	886 697	27,30
MACAU	5 966	10 115	69,54	147 514	90 088	-38,93
PAPUA NEW GUINEA	12 503	8 549	-31,62	59 403	56 433	-5,00
THAILAND	23 081 802	1 759 709	-92,38	24 141 054	27 098 706	12,25
SINGAPORE	478 776	951 830	98,80	6 740 064	6 687 403	-0,78
PHILIPPINES	1 934 836	2 150 944	11,17	32 876 739	38 310 883	16,53
MALAYSIA	580 990	560 872	-3,46	9 198 443	7 469 076	-18,80
MYANMAR	437 806	842 760	92,50	6 167 073	9 518 837	54,35
CAMBODIA	150 524	236 164	56,89	3 415 399	4 035 079	18,14
BRUNEI DARUSSALAM	14 359	24 690	71,95	292 477	238 054	-18,61
LAO PEOPLE'S DEM. REP.	296	754	154,73	20 000	80 600	303,00
NEPAL	320	3 882	1 113,13	6 416	214 591	3 244,62
BHUTAN	161	177	9,94	21 050	23 640	12,30
VIET NAM	664 960	847 795	27,50	13 044 415	15 206 894	16,58
MALDIVES	2 278	80	-96,49	8 960	278	-96,90
INDIA	33 392	14 136	-57,67	30 122 330	35 368 955	17,42
PAKISTAN	206 736	130 193	-37,02	1 687 114	1 028 452	-39,04
BANGLADESH	4 387	0	-100,00	540 960	0	-100,00
SRI LANKA	312 745	144 316	-53,86	3 649 182	3 707 696	1,60
AFGHANISTAN	31 420	78 842	150,93	888 686	1 330 799	49,75
IRAQ	0	10 555	-	0	101 505	-
IRAN (ISLAMIC REPUBLIC OF)	682	9 788	1 335,19	36 904	1 100 807	2 882,89
SAUDI ARABIA	52 157	68 059	30,49	280 655	1 771 914	531,35
KUWAIT	546	273	-50,00	8 763	390 000	4 350,53
JORDAN	13 410	14 327	6,84	145 171	203 095	39,90
LEBANON	66	554	739,39	8 669	6 760	-22,02
YEMEN	30 019	21 865	-27,16	270 243	242 805	-10,15
OMAN	0	1	-	0	1	-
TURKEY	22 563	25 023	10,90	639 301	338 256	-47,09
UNITED ARAB EMIRATES	35 240	74 885	112,50	252 291	435 892	72,77
QATAR	437	635	45,31	6 416	7 622	18,80
BAHRAIN	153	273	78,43	2 246	380 024	16 820,04
EGYPT	20 604	0	-100,00	1 567 573	0	-100,00
LIBYAN ARAB JAMAHIRIYA	0	7 186	-	0	64 810	-
MOROCCO	1 184	888	-25,00	157 600	118 200	-25,00
TUNISIA	445	0	-100,00	48 000	0	-100,00
SUDAN	1 443	5 481	279,83	111 542	1 250 314	1 020,94
ERITREA	1 088	430	-60,48	83 528	33 003	-60,49
LESOTHO	671	0	-100,00	51 557	0	-100,00
ETHIOPIA	5 000	9 992	99,84	28 659	131 155	357,64
TANZANIA, UNITED REP. OF	0	813	-	0	23 511	-
MADAGASCAR	9 153	1 644	-82,04	633 543	127 612	-79,86
KENYA	9 440	174 402	1 747,48	1 457 677	1 061 431	-27,18
TOGO	30	120	300,00	50	190	280,00
GHANA	16 673	75 074	350,27	25 651	1 069 472	4 069,32
LIBERIA	0	317	-	0	24 856	-
GUINEA	298	69 764	23 310,74	22 618	47 373	109,45
ANGOLA	0	8 633	-	0	1 119 501	-
CONGO	10	263	2 530,00	5	56 839	1 136 680,00
CAMEROON	5	4 772	95 340,00	5	120 804	2 415 980,00
NIGERIA	2 243 960	2 410 972	7,44	24 384 850	24 416 374	0,13
SIERRA LEONE	0	431	-	0	33 726	-
GABON	881	0	-100,00	61 172	0	-100,00
COTE D'IVOIRE	12 264	6 452	-47,39	1 358 790	64 653	-95,24
SENEGAL	7 920	19 089	141,02	48 384	178 645	269,22
MAURITANIA	692	2 546	267,92	118 580	195 667	65,01
MALI	3 772	114	-96,98	840 000	1 818	-99,78
BENIN	40 012	56 151	40,34	768 083	333 887	-56,53
BURKINA FASO	8 193	0	-100,00	1 230 591	0	-100,00
GUINEA BISSAU	172	0	-100,00	37 544	0	-100,00
GAMBIA	309	525	69,90	29 606	65 983	122,87
SEYCHELLES	59	0	-100,00	1 771	0	-100,00
UGANDA	4 936	9 099	84,34	626 809	453 359	-27,67
CENTRAL AFRICAN REPUBLIC	74	296	300,00	5 000	20 000	300,00
NIGER	7 170	3 650	-49,09	1 174 129	807 070	-31,26
CHAD	1 671	4 644	177,92	129 000	1 047 050	711,67
DJIBOUTI	0	195	-	0	17 561	-

TABEL 5. PERKEMBANGAN EKSPOR INDONESIA MENURUT KOMODITI DAN NEGARA TUJUAN
JANUARI-JULI 2013 DAN 2014

KOMODITI / NEGARA TUJUAN	BERAT BERSIH (KG)		PERUB	NILAI FOB (US \$)		PERUB
	JAN-JUL 2013	JAN-JUL 2014	%	JAN-JUL 2013	JAN-JUL 2014	%
(1)	(2)	(3)	(4)	(5)	(6)	(7)
SOUTH AFRICA	19 404	17 652	-9,03	845 114	257 376	-69,55
ZIMBABWE	2 550	375	-85,29	221 453	98 880	-55,35
ZAMBIA	0	1 184	-	0	80 000	-
MALAWI	8 608	0	-100,00	660 954	0	-100,00
COMOROS	446	50	-88,79	33 918	3 920	-88,44
BURUNDI	1 680	993	-40,89	129 753	76 650	-40,93
MAURITIUS	2 549	3 108	21,93	21 597	33 829	56,64
RWANDA	592	0	-100,00	38 000	0	-100,00
AUSTRALIA	410 203	422 008	2,88	14 129 868	16 011 762	13,32
NEW ZEALAND	67 412	65 555	-2,75	754 491	1 127 329	49,42
AMERICAN SAMOA	481	0	-100,00	1 363	0	-100,00
FIJI	2 383	679	-71,51	23 829	18 648	-21,74
KIRIBATI	725	0	-100,00	6 120	0	-100,00
SOLOMON ISLANDS	0	760	-	0	6 586	-
EAST TIMOR	239 142	505 530	111,39	1 755 952	6 521 744	271,41
UNITED STATES	72 175	16 930	-76,54	1 080 401	80 995	-92,50
CANADA	68	0	-100,00	19 475	0	-100,00
MEXICO	4 540	11 585	155,18	599 006	458 313	-23,49
GUATEMALA	1 024	619	-39,55	154 300	60 885	-60,54
HONDURAS	362	0	-100,00	53 766	0	-100,00
NICARAGUA	444	0	-100,00	72 480	0	-100,00
PANAMA	83	74	-10,84	19 999	9 850	-50,75
SURINAME	5 383	6 764	25,65	57 042	109 868	92,61
ARGENTINA	1 236	1 235	-0,08	186 208	187 825	0,87
BRAZIL	3 300	1 822	-44,79	447 184	432 250	-3,34
COLOMBIA	2 105	1 628	-22,66	301 052	244 945	-18,64
URUGUAY	44	0	-100,00	8 640	0	-100,00
ECUADOR	3 332	0	-100,00	135 660	0	-100,00
PERU	0	1 036	-	0	176 550	-
GUYANA	0	24	-	0	1 970	-
BAHAMAS	11	11	0,00	17 200	2 878	-83,27
JAMAICA	409	88	-78,48	65 172	16 035	-75,40
DOMINICAN REPUBLIC	128	0	-100,00	7 800	0	-100,00
HAITI	0	3 016	-	0	204 440	-
BARBADOS	47	145	208,51	272	548	101,47
DOMINICA	0	128	-	0	8 200	-
NETHERLANDS ANTILLES	15	0	-100,00	2 001	0	-100,00
UNITED KINGDOM	157	42 486	26 961,15	692	541 810	78 196,24
NETHERLANDS	84 183	120 314	42,92	4 081 197	4 737 529	16,08
FRANCE	1 155	9 762	745,19	48 909	154 842	216,59
GERMANY, FED. REP. OF	542 759	325 221	-40,08	5 521 706	4 815 450	-12,79
BELGIUM	1 379	2 034	47,50	495 355	15 513	-96,87
SWITZERLAND	0	1 010	-	0	1 924 582	-
DENMARK	0	2	-	0	50	-
SWEDEN	0	227	-	0	14 440	-
ITALY	630	422	-33,02	1 155	6 257	441,73
SPAIN	0	24 190	-	0	757 288	-
ICELAND	0	43	-	0	29	-
GREECE	0	10 516	-	0	48 989	-
THE DEMOCRATIC REPUBLIC OF THE	287	0	-100,00	22 683	0	-100,00
ROMANIA	4 803	6 137	27,77	296 590	431 233	45,40
ALBANIA	36	65	80,56	4 728	8 766	85,41
AZERBAIJAN	216	1 501	594,91	13 931	80 526	478,03
BELARUS	1 610	902	-43,98	119 395	41 319	-65,39
KAZAKHSTAN	2 677	1 683	-37,13	153 586	99 249	-35,38
KYRGYZSTAN	275	237	-13,82	36 642	31 520	-13,98
TAJIKISTAN	355	0	-100,00	47 280	0	-100,00
TURKMENISTAN	862	984	14,15	160 400	222 300	38,59
UZBEKISTAN	4 229	844	-80,04	507 014	112 290	-77,85
LATVIA	0	3 886	-	0	393 988	-
ESTONIA	0	88	-	0	5 376	-
GEORGIA	43	111	158,14	8 136	14 775	81,60
REP. OF MACEDONIA	52	0	-100,00	6 895	0	-100,00
RUSSIA FEDERATION	378	717	89,68	25 500	44 123	73,03
KULIT DAN BARANG DARI KULIT	6 798 163	4 393 213	-35,38	135 954 692	124 918 779	-8,12
JAPAN	93 210	73 069	-21,61	3 542 228	3 767 686	6,36
HONG KONG	1 675 004	759 661	-54,65	27 155 529	21 049 685	-22,48
KOREA, REPUBLIC OF	713 840	557 687	-21,88	3 947 501	2 633 125	-33,30
TAIWAN	43 678	53 932	23,48	751 496	1 168 794	55,53
CHINA	945 967	555 802	-41,25	14 064 934	14 566 790	3,57
MACAU	0	12 451	-	0	348 111	-
PAPUA NEW GUINEA	87	134	54,02	7 301	6 994	-4,20
THAILAND	38 733	31 240	-19,35	1 053 059	920 515	-12,59
SINGAPORE	324 217	173 468	-46,50	6 683 121	6 870 150	2,80
PHILIPPINES	37 830	3 743	-90,11	512 683	228 689	-55,39
MALAYSIA	498 706	197 332	-60,43	6 826 409	4 696 150	-31,21

TABEL 5. PERKEMBANGAN EKSPOR INDONESIA MENURUT KOMODITI DAN NEGARA TUJUAN
JANUARI-JULI 2013 DAN 2014

KOMODITI / NEGARA TUJUAN	BERAT BERSIH (KG)		PERUB	NILAI FOB (US \$)		PERUB
	JAN-JUL 2013	JAN-JUL 2014	%	JAN-JUL 2013	JAN-JUL 2014	%
(1)	(2)	(3)	(4)	(5)	(6)	(7)
MYANMAR	4 679	220	-95,30	114 243	17 993	-84,25
CAMBODIA	2 925	12 727	335,11	128 845	542 173	320,79
BRUNEI DARUSSALAM	485	988	103,71	3 207	4 578	42,75
VIET NAM	555 279	403 525	-27,33	17 847 206	13 393 142	-24,96
MALDIVES	89	695	680,90	6 445	12 134	88,27
INDIA	468 456	420 153	-10,31	6 255 911	11 687 821	86,83
PAKISTAN	1 680	0	-100,00	52 224	0	-100,00
SRI LANKA	1 739	4 278	146,00	99 462	165 392	66,29
IRAN (ISLAMIC REPUBLIC OF)	3 000	200	-93,33	8 250	975	-88,18
SAUDI ARABIA	242	8 646	3 472,73	11 177	270 595	2 321,00
ISRAEL	0	48	-	0	675	-
KUWAIT	23 695	18 000	-24,03	58 570	28 944	-50,58
JORDAN	78	30	-61,54	1 242	1 516	22,06
SYRIA ARAB REPUBLIC	0	125	-	0	101	-
TURKEY	21 572	1 778	-91,76	452 505	345 036	-23,75
UNITED ARAB EMIRATES	15 938	16 716	4,88	500 833	417 835	-16,57
QATAR	0	33	-	0	1 555	-
CYPRUS	0	411	-	0	4 188	-
KENYA	10	0	-100,00	12	0	-100,00
REUNION	65	0	-100,00	3 785	0	-100,00
MOZAMBIQUE	52	0	-100,00	12	0	-100,00
LIBERIA	0	358	-	0	1 365	-
CAMEROON	125	33	-73,60	344	705	104,94
NIGERIA	50	42	-16,00	500	602	20,40
COTE D'IVOIRE	1	0	-100,00	50	0	-100,00
SENEGAL	10	143	1 330,00	20	1 377	6 785,00
SEYCHELLES	5	10	100,00	272	565	107,72
SOUTH AFRICA	23 617	508	-97,85	424 072	3 048	-99,28
RWANDA	4 860	0	-100,00	10 740	0	-100,00
AUSTRALIA	33 299	12 049	-63,82	1 005 590	325 221	-67,66
NEW ZEALAND	1 517	2 658	75,21	55 164	50 790	-7,93
GUAM	3 535	11	-99,69	7 252	33	-99,54
PALAU	20	0	-100,00	311	0	-100,00
NEW CALEDONIA	220	652	196,36	6 783	10 475	54,43
SAINT VINCENT AND THE GRENADINE	30	0	-100,00	796	0	-100,00
VANUATU	7	0	-100,00	41	0	-100,00
COOK ISLANDS	250	0	-100,00	1 774	0	-100,00
FIJI	177	397	124,29	644	725	12,58
EAST TIMOR	5 367	4 584	-14,59	10 574	4 608	-56,42
UNITED STATES	514 587	440 767	-14,35	19 876 901	18 371 382	-7,57
CANADA	21 903	15 271	-30,28	699 566	576 475	-17,60
MEXICO	5 523	4 259	-22,89	464 999	372 436	-19,91
PANAMA	275	0	-100,00	5 179	0	-100,00
CHILE	160	0	-100,00	1 258	0	-100,00
BRAZIL	2 397	6 041	152,02	355 182	274 925	-22,60
COLOMBIA	350	0	-100,00	1 866	0	-100,00
URUGUAY	0	140	-	0	213	-
PERU	166	0	-100,00	1 158	0	-100,00
JAMAICA	0	26	-	0	128	-
PUERTO RICO	28	0	-100,00	109	0	-100,00
DOMINICAN REPUBLIC	300	275	-8,33	4 491	654	-85,44
COSTA RICA	50	0	-100,00	36	0	-100,00
BARBADOS	3 333	2 330	-30,09	129 000	101 342	-21,44
ARUBA	0	40	-	0	144	-
FRENCH POLYNESIA	175	0	-100,00	1 928	0	-100,00
NETHERLANDS ANTILLES	45	8	-82,22	4 014	1 550	-61,39
TURKS AND CAICOS ISLANDS	0	40	-	0	2 761	-
UNITED KINGDOM	8 238	2 854	-65,36	101 010	39 476	-60,92
NETHERLANDS	192 922	217 932	12,96	6 720 302	7 354 269	9,43
FRANCE	20 251	13 223	-34,70	601 649	353 873	-41,18
GERMANY, FED. REP. OF	136 606	185 393	35,71	4 718 190	5 304 621	12,43
AUSTRIA	2 951	2 002	-32,16	127 268	103 812	-18,43
BELGIUM	440	950	115,91	3 447	18 919	448,85
SWITZERLAND	824	362	-56,07	12 446	17 452	40,22
LUXEMBOURG	0	2	-	0	175	-
DENMARK	775	2 344	202,45	28 065	31 535	12,36
NORWAY	78 345	919	-98,83	184 876	9 778	-94,71
SWEDEN	100	1 745	1 645,00	518	82 652	15 855,98
FINLAND	1 800	69	-96,17	36 766	196	-99,47
ITALY	230 780	134 219	-41,84	9 328 054	7 488 195	-19,72
SPAIN	24 892	27 510	10,52	879 875	780 547	-11,29
PORTUGAL	171	477	178,95	4 838	4 325	-10,60
GREECE	558	555	-0,54	6 397	5 257	-17,82
HUNGARY	20	2	-90,00	152	147	-3,29
POLAND	1 047	704	-32,76	3 745	534	-85,74
BULGARIA	62	123	98,39	11 176	3 375	-69,80
ESTONIA	270	50	-81,48	709	88	-87,59

TABEL 5. PERKEMBANGAN EKSPOR INDONESIA MENURUT KOMODITI DAN NEGARA TUJUAN
JANUARI-JULI 2013 DAN 2014

KOMODITI / NEGARA TUJUAN	BERAT BERSIH (KG)		PERUB	NILAI FOB (US \$)		PERUB
	JAN-JUL 2013	JAN-JUL 2014	%	JAN-JUL 2013	JAN-JUL 2014	%
(1)	(2)	(3)	(4)	(5)	(6)	(7)
CROATIA	1 870	2 194	17,33	12 345	20 559	66,54
MALTA	270	250	-7,41	296	510	72,30
SLOVAKIA	1	1 249	124 800,00	22	44 078	200 254,55
CZECH REPUBLIC	0	325	-	0	1 015	-
RUSSIA FEDERATION	1 332	26	-98,05	13 742	525	-96,18
KACA DAN BARANG DARI KACA	361 374 771	360 605 198	-0,21	255 383 834	240 936 321	-5,66
JAPAN	5 053 305	5 181 797	2,54	14 544 088	16 483 843	13,34
HONG KONG	486 027	522 870	7,58	922 179	6 392 167	593,16
KOREA, DEM. PEOPLE'S REP.	4 380	0	-100,00	45 972	0	-100,00
KOREA, REPUBLIC OF	38 246 974	37 256 337	-2,59	13 306 923	13 123 375	-1,38
TAIWAN	9 671 341	7 334 188	-24,17	6 298 989	4 200 302	-33,32
CHINA	1 620 498	2 063 434	27,33	2 114 805	3 686 487	74,32
MONGOLIA	1 050	6 955	562,38	840	7 056	740,00
MACAU	2 333	1 046	-55,17	51 065	5 650	-88,94
PAPUA NEW GUINEA	2 216 419	2 642 852	19,24	1 443 741	1 783 436	23,53
THAILAND	47 417 532	27 680 498	-41,62	28 086 922	14 263 798	-49,22
SINGAPORE	8 625 067	6 473 959	-24,94	26 864 260	24 275 899	-9,63
PHILIPPINES	24 399 120	33 705 263	38,14	11 221 059	15 064 963	34,26
MALAYSIA	54 002 011	51 926 697	-3,84	23 113 014	22 739 898	-1,61
MYANMAR	7 973 021	10 075 099	26,36	2 970 372	3 744 780	26,07
CAMBODIA	590 788	5 877 882	894,92	297 775	1 829 663	514,44
BRUNEI DARUSSALAM	219 102	213 917	-2,37	114 818	79 522	-30,74
LAO PEOPLE'S DEM. REP.	141 788	202 538	42,85	66 656	91 375	37,08
NEPAL	22 208	56 828	155,89	19 455	40 166	106,46
VIET NAM	25 019 716	24 926 432	-0,37	12 020 560	12 490 928	3,91
MALDIVES	68 667	296 327	331,54	276 867	174 300	-37,05
INDIA	20 534 532	34 542 782	68,22	13 663 941	19 165 060	40,26
PAKISTAN	2 081 858	2 115 262	1,60	1 764 516	1 709 833	-3,10
BANGLADESH	1 864 642	1 260 785	-32,38	1 318 132	1 138 334	-13,64
SRI LANKA	989 576	1 343 028	35,72	537 035	711 677	32,52
AFGHANISTAN	1 666 788	943 258	-43,41	1 390 196	764 135	-45,03
IRAQ	462 366	331 440	-28,32	362 663	243 839	-32,76
IRAN (ISLAMIC REPUBLIC OF)	1 987 599	479 649	-75,87	1 040 806	378 851	-63,60
SAUDI ARABIA	3 317 639	345 825	-89,58	2 541 272	957 737	-62,31
ISRAEL	421 993	469 311	11,21	313 233	337 758	7,83
KUWAIT	391 060	359 020	-8,19	229 241	216 542	-5,54
JORDAN	534 132	1 163 018	117,74	347 137	688 937	98,46
LEBANON	261 417	70 885	-72,88	148 940	41 784	-71,95
PALESTINA	30 228	0	-100,00	15 894	0	-100,00
YEMEN	1 962 573	1 808 487	-7,85	1 337 800	1 203 445	-10,04
OMAN	171 993	97 682	-43,21	119 424	68 282	-42,82
SYRIA ARAB REPUBLIC	243 862	287 241	17,79	160 490	231 950	44,53
TURKEY	9 977 859	4 588 004	-54,02	5 721 297	2 949 537	-48,45
UNITED ARAB EMIRATES	3 781 043	5 452 927	44,22	3 172 908	3 476 908	9,58
QATAR	237 839	48 263	-79,71	194 294	63 976	-67,07
BAHRAIN	153 110	427	-99,72	94 494	3 751	-96,03
CYPRUS	19 968	29 134	45,90	29 502	35 213	19,36
EGYPT	665 479	665 229	-0,04	472 928	508 368	7,49
LIBYAN ARAB JAMAHIRIYA	24 084	176 284	631,95	17 067	98 716	478,40
MOROCCO	73 096	243 818	233,56	56 849	160 357	182,08
TUNISIA	241 981	162 530	-32,83	179 179	76 094	-57,53
ALGERIA	445 923	1 025 701	130,02	226 921	537 604	136,91
SUDAN	495 759	107 900	-78,24	208 568	95 778	-54,08
ERITREA	0	42 354	-	0	37 133	-
LESOTHO	88 755	0	-100,00	65 141	0	-100,00
NAMIBIA	0	61	-	0	4 998	-
ETHIOPIA	22 250	230	-98,97	16 252	316	-98,06
TANZANIA, UNITED REP. OF	647 340	420 866	-34,99	274 592	224 319	-18,31
MADAGASCAR	264 426	239 510	-9,42	119 702	112 448	-6,06
SOMALIA	202 838	87 899	-56,67	170 638	65 591	-61,56
KENYA	5 712 865	5 108 039	-10,59	1 756 575	1 642 145	-6,51
REUNION	14 737	31 240	111,98	30 055	63 679	111,87
MOZAMBIQUE	57 638	66 033	14,57	42 903	49 835	16,16
EQUATORIAL GUINEA	0	409	-	0	5 935	-
TOGO	77 729	52 254	-32,77	62 056	32 237	-48,05
GHANA	548 995	605 434	10,28	308 989	241 496	-21,84
LIBERIA	80	374	367,50	158	1 105	599,37
GUINEA	0	120	-	0	179	-
ANGOLA	206 036	117 916	-42,77	100 370	49 133	-51,05
CONGO	251 504	93 449	-62,84	92 742	31 699	-65,82
CAMEROON	47 396	137 831	190,81	26 235	69 290	164,11
NIGERIA	29 609	248 315	738,65	48 486	211 399	336,00
SIERRA LEONE	3 150	0	-100,00	13 531	0	-100,00
GABON	427	79	-81,50	454	111	-75,55
COTE D'IVOIRE	214 822	266 924	24,25	104 254	131 078	25,73
SENEGAL	477 739	17 264	-96,39	326 320	13 622	-95,83

**TABEL 5. PERKEMBANGAN EKSPOR INDONESIA MENURUT KOMODITI DAN NEGARA TUJUAN
JANUARI-JULI 2013 DAN 2014**

KOMODITI / NEGARA TUJUAN	BERAT BERSIH (KG)		PERUB	NILAI FOB (US \$)		PERUB
	JAN-JUL 2013	JAN-JUL 2014	%	JAN-JUL 2013	JAN-JUL 2014	%
(1)	(2)	(3)	(4)	(5)	(6)	(7)
BENIN	181 474	179 932	-0,85	119 684	134 379	12,28
BURKINA FASO	0	1	-	0	5	-
GAMBIA	613	0	-100,00	2 439	0	-100,00
U.S. VIRGIN ISLANDS	0	20	-	0	471	-
SEYCHELLES	5 224	5 779	10,62	28 899	34 734	20,19
UGANDA	360	44 312	12 208,89	258	28 036	10 766,67
CHAD	0	25 119	-	0	10 710	-
DJIBOUTI	19 542	54 831	180,58	18 420	43 098	133,97
SOUTH AFRICA	6 279 454	7 701 145	22,64	4 935 669	5 466 282	10,75
ZIMBABWE	34 178	14 369	-57,96	26 348	12 227	-53,59
ZAMBIA	8 554	0	-100,00	8 249	0	-100,00
MAURITIUS	778 164	351 711	-54,80	430 416	193 808	-54,97
VIRGIN ISLANDS (BRITISH)	930	575	-38,17	1 522	1 476	-3,02
AUSTRALIA	21 251 320	21 791 902	2,54	31 822 763	16 271 789	-48,87
NEW ZEALAND	6 880 263	9 786 515	42,24	2 793 235	3 576 891	28,06
GUAM	504	2 450	386,11	4 562	2 989	-34,48
PALAU	67	302	350,75	207	1 466	608,21
NEW CALEDONIA	82 806	26 148	-68,42	108 125	40 535	-62,51
NORTHERN MARIANA ISLANDS	250	550	120,00	340	125	-63,24
SAINT VINCENT AND THE GRENADINE	1 665	46 002	2 662,88	35 269	20 008	-43,27
VANUATU	63 682	43 703	-31,37	52 750	41 633	-21,07
WALLIS AND FUTUNA ISLANDS	0	904	-	0	505	-
COOK ISLANDS	1 178	2 157	83,11	3 417	8 951	161,95
FIJI	35 510	78 259	120,39	29 392	90 431	207,67
SAMOA	174 478	24 669	-85,86	95 246	23 106	-75,74
SOLOMON ISLANDS	1 754	3 233	84,32	1 365	1 929	41,32
TONGA	1 446	0	-100,00	1 867	0	-100,00
CHRISTMAS ISLANDS	0	10	-	0	136	-
EAST TIMOR	534 489	563 385	5,41	316 054	323 971	2,50
UNITED STATES	5 630 784	4 301 271	-23,61	8 817 339	8 880 386	0,72
CANADA	193 770	237 749	22,70	221 042	242 392	9,66
MEXICO	1 311 220	1 118 760	-14,68	902 475	735 814	-18,47
GUATEMALA	854 461	592 343	-30,68	594 911	388 626	-34,67
HONDURAS	74 528	1 660	-97,77	65 782	6 095	-90,73
PANAMA	3 547 268	4 504 328	26,98	2 100 852	2 383 214	13,44
CUBA	42 610	0	-100,00	34 197	0	-100,00
SURINAME	72 207	20 783	-71,22	63 597	20 580	-67,64
CHILE	1 567 015	1 392 490	-11,14	1 139 112	1 029 440	-9,63
VENEZUELA	54 621	365	-99,33	57 813	1 726	-97,01
ARGENTINA	198 943	72 945	-63,33	156 230	83 246	-46,72
BRAZIL	7 315 893	12 353 390	68,86	4 689 093	8 162 872	74,08
COLOMBIA	9 333	32 295	246,03	8 124	42 050	417,60
BOLIVIA	16 411	0	-100,00	17 900	0	-100,00
URUGUAY	380 076	224 860	-40,84	246 292	165 791	-32,69
PARAGUAY	85 253	165 861	94,55	52 038	96 896	86,20
ECUADOR	2 384 966	2 808 072	17,74	961 739	1 320 687	37,32
PERU	1 733 741	1 171 246	-32,44	1 115 993	751 346	-32,67
GUYANA	79 440	29 078	-63,40	36 399	13 101	-64,01
TRINIDAD AND TOBAGO	266 835	393 805	47,58	125 006	189 896	51,91
BAHAMAS	1 496	0	-100,00	3 327	0	-100,00
JAMAICA	90 755	191 116	110,58	41 055	102 683	150,11
PUERTO RICO	2 299	44	-98,09	7 932	478	-93,97
DOMINICAN REPUBLIC	75 794	85 399	12,67	49 391	73 872	49,57
EL SALVADOR	23 281	0	-100,00	15 418	0	-100,00
COSTA RICA	56 527	112 518	99,05	41 095	77 284	88,06
HAITI	37 472	190 083	407,27	10 288	86 414	739,95
BARBADOS	621	123	-80,19	1 824	2 275	24,73
ANTIGUA AND BARBUDA	375	0	-100,00	555	0	-100,00
ARUBA	500	2 090	318,00	102	4 643	4 451,96
BERMUDA	0	115	-	0	712	-
CAYMAN ISLANDS	435	1 126	158,85	4 637	3 434	-25,94
FRENCH GUIANA	0	554	-	0	940	-
FRENCH POLYNESIA	7 076	2 313	-67,31	4 509	4 909	8,87
GRENADA	23 133	0	-100,00	6 604	0	-100,00
MARTINIQUE	2 483	4 669	88,04	6 168	9 339	51,41
NETHERLANDS ANTILLES	32 244	16 321	-49,38	33 335	8 232	-75,31
TURKS AND CAICOS ISLANDS	0	398	-	0	653	-
GADELOUPE	2 083	5 244	151,75	8 332	14 330	71,99
SAINT KITTS AND NEVIS	0	335	-	0	575	-
UNITED KINGDOM	649 070	436 157	-32,80	1 281 776	1 097 028	-14,41
NETHERLANDS	4 045 245	837 608	-79,29	919 694	1 175 019	27,76
FRANCE	375 701	637 774	69,76	664 866	955 849	43,77
GERMANY, FED. REP. OF	760 080	673 912	-11,34	1 503 277	1 504 953	0,11
AUSTRIA	11 921	2 546	-78,64	74 426	20 703	-72,18
BELGIUM	792 985	169 445	-78,63	1 009 103	879 594	-12,83
SWITZERLAND	3 313	13 877	318,87	31 935	105 125	229,18
LUXEMBOURG	20	115	475,00	200	1 073	436,50

**TABEL 5. PERKEMBANGAN EKSPOR INDONESIA MENURUT KOMODITI DAN NEGARA TUJUAN
JANUARI-JULI 2013 DAN 2014**

KOMODITI / NEGARA TUJUAN	BERAT BERSIH (KG)		PERUB	NILAI FOB (US \$)		PERUB
	JAN-JUL 2013	JAN-JUL 2014	%	JAN-JUL 2013	JAN-JUL 2014	%
(1)	(2)	(3)	(4)	(5)	(6)	(7)
DENMARK	91 254	33 231	-63,58	100 375	74 047	-26,23
NORWAY	12 483	4 374	-64,96	18 604	9 644	-48,16
SWEDEN	19 892	2 104	-89,42	30 019	11 426	-61,94
FINLAND	29 671	185 881	526,47	31 249	187 971	501,53
IRELAND	119 897	36 212	-69,80	132 383	61 066	-53,87
ITALY	510 690	151 586	-70,32	698 657	501 885	-28,16
SPAIN	146 169	270 355	84,96	274 770	406 933	48,10
PORTUGAL	73 864	22 682	-69,29	61 799	29 483	-52,29
ICELAND	20 831	0	-100,00	16 616	0	-100,00
GREECE	138 643	254 150	83,31	125 326	245 681	96,03
THE DEMOCRATIC REPUBLIC OF THE	0	117 283	-	0	56 247	-
HUNGARY	10 653	162 274	1 423,27	13 879	143 574	934,47
POLAND	1 671 092	1 699 389	1,69	1 362 830	1 174 731	-13,80
ROMANIA	199 559	764 122	282,91	147 693	456 576	209,14
BULGARIA	272 602	200 087	-26,60	177 572	119 231	-32,85
ALBANIA	0	99 669	-	0	66 663	-
AZERBAIJAN	21 065	160	-99,24	25 380	358	-98,59
BELARUS	18 269	14 976	-18,03	13 325	11 470	-13,92
KAZAKHSTAN	99 478	204	-99,79	107 605	3 278	-96,95
KYRGYZSTAN	42	0	-100,00	394	0	-100,00
MOLDOVA, REPUBLIC OF	33 777	0	-100,00	26 227	0	-100,00
UKRAINE	88 668	53 607	-39,54	71 758	44 088	-38,56
UZBEKISTAN	0	15	-	0	352	-
LITHUANIA	152 791	858	-99,44	151 034	3 320	-97,80
LATVIA	7 675	2 746	-64,22	12 014	15 213	26,63
ESTONIA	22 033	745	-96,62	101 110	3 500	-96,54
GEORGIA	33 335	42 013	26,03	25 716	30 755	19,59
CROATIA	25 970	24 753	-4,69	28 080	22 883	-18,51
BOSNIA AND HERZEGOVINA	94 560	32 082	-66,07	74 654	27 455	-63,22
MALTA	3 830	250	-93,47	6 642	273	-95,89
SLOVAKIA	0	1 941	-	0	2 173	-
SLOVENIA	15 828	16 793	6,10	19 130	17 490	-8,57
CZECH REPUBLIC	462 391	633 156	36,93	360 361	455 380	26,37
RUSSIA FEDERATION	95 270	106 590	11,88	160 642	436 850	171,94
SERBIA	1 400	100	-92,86	4 955	81	-98,37
MONTENEGRO	40 818	18 234	-55,33	36 216	12 456	-65,61
KERTAS DAN BARANG DARI KERTAS	2 479 580 126	2 512 926 052	1,34	2 241 589 566	2 185 901 219	-2,48
JAPAN	298 845 167	248 595 416	-16,81	315 952 137	242 819 442	-23,15
HONG KONG	34 347 929	23 669 119	-31,09	29 475 553	20 235 316	-31,35
KOREA, DEM. PEOPLE'S REP.	0	24 040	-	0	47 432	-
KOREA, REPUBLIC OF	50 448 551	53 044 825	5,15	45 982 320	46 624 202	1,40
TAIWAN	84 315 647	71 681 085	-14,98	61 093 072	56 522 525	-7,48
CHINA	47 026 877	75 961 250	61,53	45 495 381	66 951 187	47,16
MONGOLIA	42 846	119 549	179,02	67 306	128 834	91,42
MACAU	1 273 415	1 103 754	-13,32	763 641	564 727	-26,05
PAPUA NEW GUINEA	1 881 219	1 333 903	-29,09	2 642 335	2 060 044	-22,04
THAILAND	84 951 807	53 878 281	-36,58	81 312 188	54 561 173	-32,90
SINGAPORE	109 735 027	74 435 461	-32,17	73 444 308	61 406 570	-16,39
PHILIPPINES	88 812 647	102 764 841	15,71	76 435 083	86 791 330	13,55
MALAYSIA	211 533 000	193 354 526	-8,59	178 316 836	159 751 822	-10,41
MYANMAR	57 086 087	48 874 572	-14,38	37 337 897	33 309 674	-10,79
CAMBODIA	9 508 878	8 479 589	-10,82	8 628 535	7 768 442	-9,97
BRUNEI DARUSSALAM	600 107	592 124	-1,33	780 417	2 286 243	192,95
LAO PEOPLE'S DEM. REP.	112 693	54	-99,95	97 458	638	-99,35
NEPAL	73 210	8 900	-87,84	1 747 703	30 609	-98,25
VIET NAM	195 075 686	182 746 730	-6,32	145 337 379	124 406 124	-14,40
MALDIVES	568 552	482 895	-15,07	672 295	509 787	-24,17
INDIA	49 714 793	86 587 249	74,17	41 378 364	68 977 286	66,70
PAKISTAN	61 117 891	58 366 851	-4,50	52 948 214	46 603 560	-11,98
BANGLADESH	31 954 102	25 613 812	-19,84	25 266 521	20 578 705	-18,55
SRI LANKA	25 083 765	30 003 378	19,61	20 955 626	21 994 817	4,96
AFGHANISTAN	2 142 897	0	-100,00	4 135 112	0	-100,00
IRAQ	486 256	1 529 713	214,59	630 510	1 224 541	94,21
IRAN (ISLAMIC REPUBLIC OF)	34 147 175	61 672 016	80,61	29 623 373	47 806 897	61,38
SAUDI ARABIA	79 427 060	87 874 057	10,63	66 209 595	74 531 281	12,57
ISRAEL	280 497	380 575	35,68	262 843	319 809	21,67
KUWAIT	9 934 647	7 984 334	-19,63	9 742 310	8 003 771	-17,85
JORDAN	21 853 523	19 739 759	-9,67	20 251 886	16 963 555	-16,24
LEBANON	7 061 521	6 669 659	-5,55	6 835 192	5 589 833	-18,22
YEMEN	20 846 645	23 162 470	11,11	16 766 652	19 276 504	14,97
OMAN	6 634 329	8 522 835	28,47	6 381 902	7 768 465	21,73
SYRIA ARAB REPUBLIC	146 719	5 531 364	3 670,04	116 838	4 027 284	3 346,90
TURKEY	41 064 284	33 616 643	-18,14	32 716 977	31 561 026	-3,53
UNITED ARAB EMIRATES	86 372 105	110 859 741	28,35	81 214 418	92 241 759	13,58
QATAR	7 225 684	6 984 951	-3,33	7 620 380	7 254 503	-4,80
BAHRAIN	5 400 784	8 420 831	55,92	5 462 891	6 143 814	12,46

**TABEL 5. PERKEMBANGAN EKSPOR INDONESIA MENURUT KOMODITI DAN NEGARA TUJUAN
JANUARI-JULI 2013 DAN 2014**

KOMODITI / NEGARA TUJUAN	BERAT BERSIH (KG)		PERUB	NILAI FOB (US \$)		PERUB
	JAN-JUL 2013	JAN-JUL 2014	%	JAN-JUL 2013	JAN-JUL 2014	%
(1)	(2)	(3)	(4)	(5)	(6)	(7)
CYPRUS	3 424 108	2 620 213	-23,48	3 124 006	2 385 478	-23,64
EGYPT	22 728 203	22 645 709	-0,36	20 098 066	19 291 303	-4,01
LIBYAN ARAB JAMAHIRIYA	6 195 118	2 482 524	-59,93	6 602 997	2 712 015	-58,93
MOROCCO	165 849	253 094	52,61	267 807	283 753	5,95
TUNISIA	71 609	0	-100,00	75 565	0	-100,00
ALGERIA	0	114 076	-	0	108 533	-
SUDAN	14 362 376	9 743 363	-32,16	10 809 333	5 779 103	-46,54
ERITREA	20 583	0	-100,00	15 855	0	-100,00
NAMIBIA	38 747	202 694	423,12	39 389	194 216	393,07
ETHIOPIA	10 874 450	9 347 810	-14,04	12 222 894	10 080 184	-17,53
TANZANIA, UNITED REP. OF	1 833 023	2 966 647	61,84	1 625 931	2 297 174	41,28
MADAGASCAR	3 418 646	3 510 811	2,70	3 468 948	3 512 886	1,27
SOMALIA	449 126	462 953	3,08	547 964	505 106	-7,82
KENYA	9 937 611	22 645 993	127,88	6 929 347	14 197 819	104,89
REUNION	1 903 537	1 549 504	-18,60	2 213 439	1 902 963	-14,03
MOZAMBIQUE	1 187 210	832 223	-29,90	1 162 394	793 950	-31,70
BOTSWANA	60 746	0	-100,00	36 507	0	-100,00
EQUATORIAL GUINEA	56 881	75 786	33,24	42 738	63 746	49,16
TOGO	9 170 063	6 612 379	-27,89	8 951 052	6 336 380	-29,21
GHANA	10 467 006	6 039 208	-42,30	9 091 247	5 422 497	-40,35
LIBERIA	386 385	313 302	-18,91	325 373	264 737	-18,64
GUINEA	1 178 190	1 971 157	67,30	1 147 218	1 985 040	73,03
ANGOLA	635 948	2 052 447	222,74	632 392	1 334 223	110,98
CONGO	3 927 217	5 850 229	48,97	4 367 831	6 410 404	46,76
CAMEROON	3 258 734	3 468 105	6,42	2 891 321	3 044 871	5,31
NIGERIA	71 320 185	69 056 358	-3,17	61 597 457	55 734 553	-9,52
SIERRA LEONE	1 067 965	1 098 211	2,83	1 091 847	1 074 236	-1,61
GABON	503 607	451 909	-10,27	557 473	550 115	-1,32
COTE D'IVOIRE	4 628 876	3 793 439	-18,05	4 093 502	3 289 357	-19,64
SENEGAL	1 695 445	1 340 794	-20,92	1 724 588	1 223 695	-29,04
MAURITANIA	399 186	632 102	58,35	361 225	633 717	75,44
MALI	52 875	106 473	101,37	60 429	116 479	92,75
BENIN	2 670 134	4 343 720	62,68	2 822 864	4 248 748	50,51
BURKINA FASO	175 102	19 992	-88,58	208 773	15 784	-92,44
GUINEA BISSAU	127 262	237 907	86,94	156 577	302 209	93,01
GAMBIA	370 321	531 642	43,56	400 582	536 235	33,86
SEYCHELLES	49 696	19 433	-60,90	45 468	20 975	-53,87
UGANDA	315 976	464 145	46,89	393 465	453 653	15,30
NIGER	75	0	-100,00	708	0	-100,00
DJIBOUTI	11 859 492	9 726 058	-17,99	12 129 018	8 448 783	-30,34
SAO TOME AND PRINCIPE	54 937	55 547	1,11	59 562	57 122	-4,10
SOUTH AFRICA	22 201 919	20 937 272	-5,70	19 679 062	17 558 637	-10,78
ZIMBABWE	228 970	185 800	-18,85	219 380	168 545	-23,17
ZAMBIA	0	16 191	-	0	8 743	-
MALAWI	223 862	235 768	5,32	205 316	198 697	-3,22
COMOROS	56 047	19 954	-64,40	63 086	16 782	-73,40
MAURITIUS	8 929 975	7 325 508	-17,97	7 512 917	6 604 178	-12,10
VIRGIN ISLANDS (BRITISH)	75	72	-4,00	1 645	486	-70,46
AUSTRALIA	68 121 807	58 303 461	-14,41	75 440 913	63 605 874	-15,69
NEW ZEALAND	16 980 289	18 451 599	8,66	18 096 350	20 556 334	13,59
MICRONESIA, FED. STATES OF	18 983	0	-100,00	19 648	0	-100,00
GUAM	164 915	163 836	-0,65	208 635	207 164	-0,71
PALAU	39 505	20 608	-47,83	41 993	27 513	-34,48
NEW CALEDONIA	1 642 397	1 254 582	-23,61	1 946 403	1 490 510	-23,42
NORTHERN MARIANA ISLANDS	50	0	-100,00	300	0	-100,00
SAINT VINCENT AND THE GRENADINE	525	0	-100,00	609	0	-100,00
VANUATU	145 054	110 343	-23,93	166 487	118 522	-28,81
WALLIS AND FUTUNA ISLANDS	0	900	-	0	1 739	-
AMERICAN SAMOA	37 966	18 983	-50,00	32 882	15 452	-53,01
COOK ISLANDS	12 972	7 096	-45,30	31 501	16 141	-48,76
FIJI	1 530 433	1 234 854	-19,31	1 473 176	1 106 561	-24,89
KIRIBATI	3 122	0	-100,00	7 684	0	-100,00
SAMOA	169 475	166 972	-1,48	189 015	178 666	-5,48
SOLOMON ISLANDS	0	6 804	-	0	19 671	-
TONGA	0	11 130	-	0	23 520	-
CHRISTMAS ISLANDS	0	2 005	-	0	444	-
EAST TIMOR	853 273	1 393 188	63,28	1 445 135	957 809	-33,72
UNITED STATES	150 574 826	243 039 175	61,41	153 888 613	228 109 589	48,23
CANADA	14 089 321	19 318 213	37,11	12 898 820	17 903 533	38,80
MEXICO	9 410 215	9 000 988	-4,35	8 702 287	8 903 863	2,32
GUATEMALA	6 456 421	5 472 929	-15,23	5 039 297	4 281 284	-15,04
HONDURAS	1 141 952	490 663	-57,03	926 430	448 372	-51,60
NICARAGUA	2 407 946	1 801 481	-25,19	1 826 154	1 486 100	-18,62
PANAMA	1 524 632	2 462 951	61,54	1 229 627	2 454 184	99,59
CUBA	7 299 568	151 977	-97,92	6 380 948	137 231	-97,85
SURINAME	295 663	343 136	16,06	286 315	374 790	30,90
CHILE	2 932 377	3 028 598	3,28	3 109 686	3 006 030	-3,33

**TABEL 5. PERKEMBANGAN EKSPOR INDONESIA MENURUT KOMODITI DAN NEGARA TUJUAN
JANUARI-JULI 2013 DAN 2014**

KOMODITI / NEGARA TUJUAN	BERAT BERSIH (KG)		PERUB	NILAI FOB (US \$)		PERUB
	JAN-JUL 2013	JAN-JUL 2014	%	JAN-JUL 2013	JAN-JUL 2014	%
(1)	(2)	(3)	(4)	(5)	(6)	(7)
VENEZUELA	1 412 682	1 169 752	-17,20	1 366 894	969 465	-29,08
ARGENTINA	7 271 598	4 166 955	-42,70	5 555 520	3 580 060	-35,56
BRAZIL	11 084 656	13 905 491	25,45	9 849 863	11 660 256	18,38
COLOMBIA	3 273 599	2 101 956	-35,79	3 852 800	2 715 380	-29,52
URUGUAY	779 640	240 147	-69,20	668 330	251 043	-62,44
PARAGUAY	599 658	215 444	-64,07	481 411	195 477	-59,39
ECUADOR	5 010 624	5 399 884	7,77	4 812 755	4 886 260	1,53
PERU	11 990 536	15 664 019	30,64	22 849 733	13 208 054	-42,20
GUYANA	156 032	62 149	-60,17	132 352	62 577	-52,72
TRINIDAD AND TOBAGO	2 436 982	2 321 049	-4,76	2 417 353	2 429 479	0,50
BAHAMAS	24 100	0	-100,00	22 503	0	-100,00
JAMAICA	1 267 901	1 998 287	57,61	1 329 184	1 804 360	35,75
PUERTO RICO	3 870 191	4 474 063	15,60	2 995 081	3 594 899	20,03
DOMINICAN REPUBLIC	3 290 129	1 730 190	-47,41	2 982 791	1 845 878	-38,12
EL SALVADOR	4 173 157	3 002 813	-28,04	3 339 227	2 775 735	-16,87
COSTA RICA	5 100 196	3 125 890	-38,71	4 044 426	2 595 533	-35,82
HAITI	848 244	703 646	-17,05	811 070	664 123	-18,12
BARBADOS	113 810	47 419	-58,33	122 588	54 614	-55,45
ANTIGUA AND BARBUDA	17	11	-35,29	464	1 530	229,74
ARUBA	147 198	97 219	-33,95	110 867	75 288	-32,09
BERMUDA	240	595	147,92	1 158	1 156	-0,17
DOMINICA	0	54 818	-	0	44 041	-
FRENCH GUIANA	94 203	56 880	-39,62	70 513	32 404	-54,05
FRENCH POLYNESIA	960 882	1 082 890	12,70	1 065 790	1 212 947	13,81
MARTINIQUE	234 708	225 949	-3,73	232 305	209 938	-9,63
NETHERLANDS ANTILLES	253 288	211 975	-16,31	265 033	203 696	-23,14
SAINT LUCIA	0	425	-	0	5 630	-
TURKS AND CAICOS ISLANDS	80	126	57,50	581	206	-64,54
GUADELOUPE	556 557	265 754	-52,25	417 513	211 221	-49,41
SAINT KITTS AND NEVIS	0	80	-	0	548	-
UNITED KINGDOM	23 261 788	23 048 684	-0,92	23 721 375	23 042 135	-2,86
NETHERLANDS	2 505 168	2 475 707	-1,18	5 225 899	5 513 955	5,51
FRANCE	4 367 906	4 637 686	6,18	5 780 034	6 565 635	13,59
GERMANY, FED. REP. OF	4 416 377	4 394 418	-0,50	7 124 261	6 581 530	-7,62
AUSTRIA	27 222	9 064	-66,70	36 462	15 495	-57,50
BELGIUM	18 319 985	16 947 696	-7,49	16 220 418	16 142 411	-0,48
SWITZERLAND	109 973	39 934	-63,69	344 163	251 317	-26,98
LUXEMBOURG	0	4	-	0	2	-
DENMARK	462 209	219 864	-52,43	1 172 936	764 265	-34,84
NORWAY	121 353	82 262	-32,21	203 487	380 520	87,00
SWEDEN	328 201	521 748	58,97	854 122	395 452	-53,70
FINLAND	112 126	90 413	-19,36	221 490	162 368	-26,69
IRELAND	2 321 158	2 377 885	2,44	2 918 829	3 076 444	5,40
ITALY	14 359 194	11 931 751	-16,91	14 154 611	12 869 958	-9,08
SPAIN	8 395 132	8 515 476	1,43	9 820 846	10 003 007	1,85
PORTUGAL	1 399 160	1 484 971	6,13	1 268 660	1 472 988	16,11
ICELAND	0	572	-	0	200	-
GREECE	8 925 966	12 115 075	35,73	8 081 604	10 016 301	23,94
THE DEMOCRATIC REPUBLIC OF THE	2 345 772	452 578	-80,71	2 330 914	390 900	-83,23
HUNGARY	1 793	768	-57,17	7 507	419	-94,42
POLAND	884 734	515 240	-41,76	1 071 077	656 251	-38,73
ROMANIA	4 577 968	8 153 864	78,11	3 747 783	6 682 209	78,30
BULGARIA	3 672 640	2 675 959	-27,14	3 087 556	2 501 380	-18,99
ALBANIA	1 462 238	2 721 442	86,11	1 181 400	2 172 927	83,93
ARMENIA	56	50 856	90 714,29	690	26 168	3 692,46
AZERBAIJAN	211 817	2 004	-99,05	236 247	6 229	-97,36
BELARUS	162	223	37,65	1 728	2 727	57,81
KAZAKHSTAN	191 849	239 220	24,69	218 962	283 364	29,41
MOLDOVA, REPUBLIC OF	19 262	19 654	2,04	16 360	31 401	91,94
UKRAINE	7 185 318	6 590 974	-8,27	6 460 100	5 339 346	-17,35
LITHUANIA	720 301	1 147 213	59,27	870 551	1 192 713	37,01
LATVIA	684 527	454 869	-33,55	711 863	483 059	-32,14
ESTONIA	176 145	212 455	20,61	170 745	196 868	15,30
GEORGIA	3 763 036	4 512 218	19,91	3 511 083	4 813 957	37,11
CROATIA	1 500 419	6 013 426	300,78	1 312 599	5 300 793	303,84
MALTA	845 257	1 662 004	96,63	739 723	1 498 558	102,58
SLOVAKIA	1 204	24 733	1 954,24	9 571	17 929	87,33
SLOVENIA	2 818 460	2 304 999	-18,22	2 448 131	2 094 188	-14,46
CZECH REPUBLIC	5 796	872	-84,96	13 546	4 631	-65,81
REP. OF MACEDONIA	0	32 524	-	0	20 490	-
RUSSIA FEDERATION	8 280 303	6 176 922	-25,40	8 774 083	5 993 929	-31,69
SERBIA	488	350	-28,28	1 612	2 517	56,14
MONTENEGRO	175 698	455 453	159,22	153 519	399 948	160,52
-GLISEROL DAN LARUTAN ALKALI	126 945 537	184 645 362	45,45	41 994 099	52 169 568	24,23
JAPAN	3 186 114	3 309 030	3,86	1 012 340	1 126 637	11,29
HONG KONG	576	0	-100,00	3 344	0	-100,00

TABEL 5. PERKEMBANGAN EKSPOR INDONESIA MENURUT KOMODITI DAN NEGARA TUJUAN
JANUARI-JULI 2013 DAN 2014

KOMODITI / NEGARA TUJUAN	BERAT BERSIH (KG)		PERUB	NILAI FOB (US \$)		PERUB
	JAN-JUL 2013	JAN-JUL 2014	%	JAN-JUL 2013	JAN-JUL 2014	%
(1)	(2)	(3)	(4)	(5)	(6)	(7)
KOREA, REPUBLIC OF	124 000	0	-100,00	23 673	0	-100,00
CHINA	97 060 694	134 389 568	38,46	31 184 553	34 831 506	11,69
SINGAPORE	1	0	-100,00	81	0	-100,00
PHILIPPINES	884 610	1 063 610	20,23	626 362	847 306	35,27
MALAYSIA	23 529 759	41 106 274	74,70	8 423 033	13 532 120	60,66
INDIA	1 499 783	4 676 874	211,84	544 913	1 793 990	229,23
PAKISTAN	0	100 000	-	0	38 000	-
NETHERLANDS	500 000	0	-100,00	138 000	0	-100,00
SWEDEN	0	6	-	0	9	-
IRELAND	160 000	0	-100,00	37 800	0	-100,00
-MARGARIN DAN LEMAK LAINNYA	380 439 149	444 106 878	16,74	346 900 722	448 810 909	29,38
JAPAN	304 700	397 200	30,36	291 412	368 153	26,33
HONG KONG	677 710	583 574	-13,89	607 576	577 576	-4,94
KOREA, REPUBLIC OF	5 162 855	5 195 605	0,63	5 106 170	5 599 398	9,66
TAIWAN	1 531 227	1 735 823	13,36	1 339 418	1 633 009	21,92
CHINA	108 477 348	164 439 975	51,59	88 208 303	159 511 926	80,84
PAPUA NEW GUINEA	1 070 714	1 069 663	-0,10	1 028 885	1 080 920	5,06
THAILAND	5 584 865	1 244 408	-77,72	5 640 583	1 274 998	-77,40
SINGAPORE	349 893	506 594	44,79	308 250	449 405	45,79
PHILIPPINES	7 658 117	7 725 756	0,88	6 856 582	7 946 840	15,90
MALAYSIA	9 615 380	2 724 443	-71,67	13 782 131	5 674 455	-58,83
MYANMAR	858 134	1 371 963	59,88	1 076 572	1 494 998	38,87
CAMBODIA	180 000	157 266	-12,63	136 002	122 068	-10,25
BRUNEI DARUSSALAM	13 454	146	-98,91	14 257	42	-99,71
NEPAL	0	84 000	-	0	75 440	-
VIET NAM	9 010 509	9 550 886	6,00	8 438 221	9 931 627	17,70
MALDIVES	109 640	80 719	-26,38	91 954	78 468	-14,67
INDIA	1 137 833	3 075 365	170,28	948 820	2 762 764	191,18
PAKISTAN	1 597 924	2 661 136	66,54	1 404 733	2 483 997	76,83
BANGLADESH	73 095	116 568	59,47	59 012	107 895	82,84
SRI LANKA	4 770 910	2 661 620	-44,21	3 992 635	2 425 445	-39,25
AFGHANISTAN	0	638 208	-	0	575 888	-
IRAQ	90 000	795 672	784,08	76 860	808 395	951,78
IRAN (ISLAMIC REPUBLIC OF)	6 467 872	3 585 286	-44,57	6 562 517	4 248 508	-35,26
SAUDI ARABIA	11 688 148	7 234 735	-38,10	9 966 958	7 062 843	-29,14
ISRAIL	5 389 620	5 167 320	-4,12	5 156 789	5 514 329	6,93
KUWAIT	633 990	880 501	38,88	730 724	896 745	22,72
JORDAN	1 147 752	1 262 960	10,04	1 051 540	1 203 842	14,48
LEBANON	595 724	980 572	64,60	598 174	1 100 195	83,93
YEMEN	204 200	265 468	30,00	181 609	247 230	36,13
OMAN	908 395	171 480	-81,12	756 944	155 612	-79,44
SYRIA ARAB REPUBLIC	2 140 860	2 529 768	18,17	1 927 906	2 971 659	54,14
TURKEY	15 420 918	17 428 100	13,02	15 519 132	21 369 207	37,70
UNITED ARAB EMIRATES	1 252 242	1 311 620	4,74	1 188 189	1 328 892	11,84
QATAR	110 820	118 820	7,22	106 495	121 535	14,12
BAHRAIN	82 250	82 250	0,00	72 436	77 152	6,51
CYPRUS	22 000	67 820	208,27	18 260	70 993	288,79
EGYPT	6 997 475	10 395 932	48,57	6 778 555	12 216 262	80,22
LIBYAN ARAB JAMAHIRIYA	20 000	292 800	1 364,00	24 300	263 130	982,84
MOROCCO	1 334 785	1 009 820	-24,35	1 214 493	1 481 651	22,00
TUNISIA	86 772	22 000	-74,65	90 212	33 550	-62,81
ALGERIA	22 028 110	16 645 930	-24,43	18 935 226	16 051 211	-15,23
SUDAN	6 516 240	6 535 735	0,30	5 712 491	5 990 230	4,86
ERITREA	82 500	0	-100,00	69 690	0	-100,00
NAMIBIA	41 400	61 200	47,83	34 776	55 488	59,56
ETHIOPIA	151 770	153 600	1,21	129 443	147 496	13,95
TANZANIA, UNITED REP. OF	995 355	1 252 921	25,88	870 622	1 152 312	32,36
MADAGASCAR	88 500	82 630	-6,63	72 232	69 748	-3,44
KENYA	196 250	256 800	30,85	150 084	214 185	42,71
MOZAMBIQUE	3 540 542	2 701 020	-23,71	2 932 358	2 403 016	-18,05
TOGO	958 575	219 680	-77,08	810 747	203 410	-74,91
GHANA	8 272 533	8 210 220	-0,75	6 817 779	7 040 303	3,26
LIBERIA	336 405	353 830	5,18	297 851	329 435	10,60
GUINEA	0	20 250	-	0	19 642	-
ANGOLA	4 735 844	7 837 476	65,49	4 069 018	7 072 562	73,81
CONGO	711 315	1 090 135	53,26	610 277	996 435	63,28
CAMEROON	824 185	1 073 400	30,24	718 447	986 716	37,34
NIGERIA	26 713 720	33 416 890	25,09	23 195 228	29 298 585	26,31
SIERRA LEONE	322 800	160 650	-50,23	272 994	151 154	-44,63
GABON	1 550	35 800	2 209,68	1 455	36 334	2 397,18
COTE D'IVOIRE	394 940	45 000	-88,61	338 727	40 725	-87,98
SENEGAL	513 980	641 220	24,76	417 821	559 968	34,02
MAURITANIA	113 600	198 360	74,61	94 163	187 450	99,07
MALI	157 500	52 500	-66,67	140 626	45 563	-67,60
BENIN	648 711	862 770	33,00	498 492	776 113	55,69
GAMBIA	0	39 000	-	0	35 230	-

TABEL 5. PERKEMBANGAN EKSPOR INDONESIA MENURUT KOMODITI DAN NEGARA TUJUAN
JANUARI-JULI 2013 DAN 2014

KOMODITI / NEGARA TUJUAN	BERAT BERSIH (KG)		PERUB	NILAI FOB (US \$)		PERUB
	JAN-JUL 2013	JAN-JUL 2014	%	JAN-JUL 2013	JAN-JUL 2014	%
(1)	(2)	(3)	(4)	(5)	(6)	(7)
CENTRAL AFRICAN REPUBLIC	0	36 400	-	0	35 620	-
NIGER	0	19 500	-	0	17 030	-
DJIBOUTI	3 765 390	1 110 080	-70,52	3 163 365	1 024 702	-67,61
SAO TOME AND PRINCIPE	18 200	36 400	100,00	16 510	38 610	133,86
SOUTH AFRICA	4 513 802	2 453 504	-45,64	4 320 544	3 100 375	-28,24
ZIMBABWE	182 248	101 460	-44,33	197 514	144 111	-27,04
MALAWI	237 940	102 615	-56,87	198 177	86 847	-56,18
COMOROS	38 450	12 200	-68,27	32 150	13 909	-56,74
MAURITIUS	154 800	105 000	-32,17	134 193	92 610	-30,99
AUSTRALIA	2 045 144	1 109 864	-45,73	2 331 211	1 249 262	-46,41
NEW ZEALAND	2 080 340	2 162 135	3,93	2 009 707	2 203 079	9,62
NEW CALEDONIA	0	45 000	-	0	56 183	-
VANUATU	21 000	21 800	3,81	17 640	20 928	18,64
FIJI	85 700	160 168	86,89	72 304	181 027	150,37
KIRIBATI	820	10 525	1 183,54	2 050	20 200	885,37
SAMOA	20 235	76 800	279,54	14 600	71 405	389,08
SOLOMON ISLANDS	146 163	102 762	-29,69	171 571	105 420	-38,56
TONGA	21 000	21 540	2,57	18 415	24 149	31,14
EAST TIMOR	308 841	311 130	0,74	313 328	324 123	3,45
UNITED STATES	8 742 419	6 227 192	-28,77	7 684 337	5 873 020	-23,57
CANADA	341 130	711 760	108,65	302 131	653 330	116,24
MEXICO	5 782 800	5 942 200	2,76	6 071 186	7 712 075	27,03
HONDURAS	240 000	120 000	-50,00	218 300	106 980	-50,99
NICARAGUA	480 000	440 000	-8,33	433 900	374 040	-13,80
PANAMA	42 160	40 000	-5,12	45 974	35 220	-23,39
CUBA	0	45 720	-	0	49 835	-
CHILE	1 058 300	1 043 600	-1,39	1 006 186	1 067 861	6,13
VENEZUELA	157 500	22 500	-85,71	148 457	22 680	-84,72
ARGENTINA	264 000	226 880	-14,06	275 176	295 979	7,56
BRAZIL	3 474 000	4 645 350	33,72	4 106 350	7 031 418	71,23
COLOMBIA	135 000	225 870	67,31	130 975	256 659	95,96
BOLIVIA	0	45 000	-	0	68 534	-
URUGUAY	851 000	2 941 180	245,61	713 046	3 702 599	419,27
ECUADOR	180 000	180 000	0,00	175 658	220 817	25,71
PERU	1 056 655	1 441 840	36,45	995 215	1 655 630	66,36
GUYANA	304 822	29 696	-90,26	268 242	30 339	-88,69
TRINIDAD AND TOBAGO	1 024 992	1 065 918	3,99	925 931	987 502	6,65
JAMAICA	2 655 270	3 029 745	14,10	2 202 824	2 653 049	20,44
PUERTO RICO	217 730	243 691	11,92	191 925	217 413	13,28
BELIZE	0	88 451	-	0	76 784	-
DOMINICAN REPUBLIC	0	22 360	-	0	18 648	-
HAITI	726 404	2 121 793	192,10	621 925	2 022 763	225,24
BARBADOS	457 233	348 366	-23,81	448 503	323 301	-27,92
DOMINICA	0	24 750	-	0	18 615	-
GRENADA	9 375	39 168	317,79	8 648	38 060	340,10
NORFOLK ISLANDS	0	200 000	-	0	176 000	-
UNITED KINGDOM	0	84 000	-	0	77 805	-
NETHERLANDS	0	1	-	0	1	-
FRANCE	181 282	460	-99,75	166 041	12 650	-92,38
GERMANY, FED. REP. OF	96 000	186 400	94,17	101 792	190 201	86,85
BELGIUM	14	42	200,00	7	23	228,57
DENMARK	11 487 555	20 264 650	76,41	12 087 496	15 939 248	31,87
NORWAY	4 150 000	0	-100,00	4 037 796	0	-100,00
SWEDEN	0	810 740	-	0	1 381 830	-
ITALY	226 067	0	-100,00	571 783	0	-100,00
SPAIN	791 546	864 020	9,16	916 420	1 396 282	52,36
GREECE	1 556 600	3 922 680	152,00	1 506 646	3 767 131	150,03
THE DEMOCRATIC REPUBLIC OF THE	729 030	1 791 320	145,71	612 971	1 545 685	152,16
POLAND	0	145 920	-	0	141 588	-
ROMANIA	327 080	1 909 060	483,67	303 555	1 763 924	481,09
BULGARIA	8 591 830	10 472 220	21,89	7 470 307	9 450 790	26,51
ALBANIA	219 400	353 780	61,25	209 980	335 346	59,70
KAZAKHSTAN	21 000	63 100	200,48	18 060	69 749	286,21
KYRGYZSTAN	0	41 600	-	0	31 200	-
MOLDOVA, REPUBLIC OF	176 000	272 040	54,57	149 424	270 034	80,72
TURKMENISTAN	658 364	1 026 163	55,87	695 397	1 151 428	65,58
UKRAINE	2 936 954	2 626 490	-10,57	3 145 753	3 992 802	26,93
UZBEKISTAN	61 718	1 819 880	2 848,70	67 277	1 518 493	2 157,08
LITHUANIA	237 600	348 720	46,77	242 414	312 861	29,06
LATVIA	21 000	210 000	900,00	27 804	274 339	886,69
ESTONIA	1 344 240	1 108 900	-17,51	1 629 899	1 225 167	-24,83
GEORGIA	484 500	407 180	-15,96	507 636	577 767	13,82
CROATIA	1 492 240	1 331 260	-10,79	1 377 063	1 347 477	-2,15
SLOVENIA	867 220	886 300	2,20	749 169	800 312	6,83
REP. OF MACEDONIA	96 000	108 920	13,46	88 320	142 242	61,05
RUSSIA FEDERATION	10 550 530	11 904 280	12,83	11 542 572	17 329 231	50,13
MONTENEGRO	170 060	63 980	-62,38	142 816	56 209	-60,64

TABEL 5. PERKEMBANGAN EKSPOR INDONESIA MENURUT KOMODITI DAN NEGARA TUJUAN
JANUARI-JULI 2013 DAN 2014

KOMODITI / NEGARA TUJUAN	BERAT BERSIH (KG)		PERUB	NILAI FOB (US \$)		PERUB
	JAN-JUL 2013	JAN-JUL 2014	%	JAN-JUL 2013	JAN-JUL 2014	%
(1)	(2)	(3)	(4)	(5)	(6)	(7)
-SABUN MANDI DAN CUCI	505 992 881	474 063 620	-6,31	542 582 222	512 989 011	-5,45
JAPAN	7 376 170	6 109 527	-17,17	10 765 043	8 056 786	-25,16
HONG KONG	2 910 260	2 387 211	-17,97	3 984 762	3 443 029	-13,60
KOREA, DEM. PEOPLE'S REP.	227 279	334 999	47,40	239 720	274 859	14,66
KOREA, REPUBLIC OF	9 362 486	8 779 358	-6,23	10 653 684	9 958 101	-6,53
TAIWAN	4 368 503	3 844 166	-12,00	6 085 594	5 623 192	-7,60
CHINA	18 969 701	21 440 047	13,02	19 248 646	22 483 507	16,81
MONGOLIA	647 994	848 972	31,02	724 016	995 515	37,50
PAPUA NEW GUINEA	8 515 922	7 268 307	-14,65	7 539 181	6 664 000	-11,61
THAILAND	28 302 460	23 552 823	-16,78	30 988 182	23 719 436	-23,46
SINGAPORE	11 625 716	13 458 323	15,76	17 206 989	18 567 351	7,91
PHILIPPINES	16 874 209	14 311 169	-15,19	19 846 980	16 752 775	-15,59
MALAYSIA	50 937 799	51 650 255	1,40	55 023 854	56 229 928	2,19
MYANMAR	11 212 066	3 990 223	-64,41	9 827 759	4 873 278	-50,41
CAMBODIA	47 980	2 605	-94,57	73 872	7 045	-90,46
BRUNEI DARUSSALAM	788 510	952 543	20,80	1 390 577	968 798	-30,33
NEPAL	20 666	13 230	-35,98	26 645	20 665	-22,44
BHUTAN	28 620	0	-100,00	33 072	0	-100,00
VIET NAM	4 328 919	5 751 988	32,87	6 153 253	8 025 108	30,42
MALDIVES	1 586 148	1 629 117	2,71	2 014 001	1 956 242	-2,87
INDIA	7 662 209	11 931 770	55,72	8 345 064	11 041 647	32,31
PAKISTAN	8 828 690	12 585 502	42,55	11 240 425	16 802 568	49,48
BANGLADESH	1 610 247	696 223	-56,76	1 622 814	1 029 652	-36,55
SRI LANKA	327 385	356 067	8,76	474 797	555 758	17,05
AFGHANISTAN	1 104 576	500 779	-54,66	1 212 331	600 648	-50,46
IRAQ	2 497 878	3 632 310	45,42	3 227 686	4 814 628	49,17
IRAN (ISLAMIC REPUBLIC OF)	3 316 451	2 640 653	-20,38	3 857 001	3 282 483	-14,90
SAUDI ARABIA	1 417 473	1 284 987	-9,35	2 302 025	2 220 113	-3,56
ISRAEL	489 984	87 470	-82,15	561 173	146 633	-73,87
KUWAIT	301 926	236 778	-21,58	439 445	362 753	-17,45
JORDAN	1 095 403	2 673 183	144,04	1 503 814	2 863 506	90,42
LEBANON	485 728	479 547	-1,27	492 764	700 978	42,25
YEMEN	2 604 996	4 036 497	54,95	3 556 303	5 266 444	48,09
OMAN	1 063 500	185 415	-82,57	1 288 885	219 390	-82,98
SYRIA ARAB REPUBLIC	220 000	11 200	-94,91	159 090	18 955	-88,09
TURKEY	8 008 375	6 237 305	-22,12	6 626 651	4 509 279	-31,95
UNITED ARAB EMIRATES	26 906 642	21 835 998	-18,85	31 643 593	26 531 099	-16,16
QATAR	20 785	19 550	-5,94	39 962	40 681	1,80
BAHRAIN	18 720	195	-98,96	26 949	1 580	-94,14
CYPRUS	114 000	0	-100,00	88 103	0	-100,00
EGYPT	15 321 080	17 931 663	17,04	13 644 096	16 710 934	22,48
LIBYAN ARAB JAMAHIRIYA	3 895 383	3 059 041	-21,47	5 142 439	3 840 855	-25,31
MOROCCO	105 095	14 265	-86,43	159 593	17 565	-88,99
TUNISIA	80 329	0	-100,00	66 416	0	-100,00
ALGERIA	4 066 422	3 047 588	-25,05	3 965 508	3 187 337	-19,62
SUDAN	580 039	227 693	-60,75	753 099	282 895	-62,44
ERITREA	868 980	2 122 039	144,20	1 001 219	1 890 570	88,83
NAMIBIA	294 480	365 471	24,11	393 222	380 173	-3,32
ETHIOPIA	4 281 414	5 080 818	18,67	4 789 352	5 710 472	19,23
TANZANIA, UNITED REP. OF	1 507 608	2 870 703	90,41	1 755 967	3 172 068	80,65
MADAGASCAR	6 312 598	6 424 849	1,78	5 969 954	5 764 858	-3,44
SOMALIA	390 845	554 981	42,00	382 101	539 470	41,19
KENYA	2 793 721	1 726 384	-38,20	2 976 146	1 764 153	-40,72
REUNION	21 672	10 823	-50,06	18 692	9 814	-47,50
MOZAMBIQUE	7 316 265	9 508 812	29,97	6 270 672	7 220 399	15,15
EQUATORIAL GUINEA	424 344	492 220	16,00	527 246	682 016	29,35
TOGO	4 206 707	4 730 210	12,44	4 254 380	4 778 682	12,32
GHANA	17 870 860	12 932 920	-27,63	17 545 049	14 137 673	-19,42
LIBERIA	2 709 625	1 552 711	-42,70	3 098 957	1 947 059	-37,17
GUINEA	2 573 821	2 292 914	-10,91	1 697 625	1 619 973	-4,57
ANGOLA	20 255 892	19 202 010	-5,20	23 268 089	19 814 746	-14,84
CONGO	6 962 801	6 235 911	-10,44	6 120 554	5 501 707	-10,11
CAMEROON	2 563 823	1 795 277	-29,98	2 913 139	2 224 373	-23,64
NIGERIA	27 040 519	18 017 013	-33,37	22 749 073	16 383 333	-27,98
SIERRA LEONE	2 286 953	1 409 609	-38,36	2 832 777	1 690 056	-40,34
GABON	1 245 715	922 341	-25,96	1 513 334	1 089 590	-28,00
COTE D'IVOIRE	2 312 746	1 375 719	-40,52	2 565 462	1 744 124	-32,02
SENEGAL	948 980	1 985 223	109,20	673 283	1 760 800	161,52
MAURITANIA	9 911 709	9 751 389	-1,62	7 901 719	8 229 756	4,15
MALI	1 245 371	1 452 941	16,67	1 625 307	1 802 613	10,91
BENIN	17 136 355	13 750 022	-19,76	21 057 892	16 533 601	-21,49
BURKINA FASO	635 650	485 605	-23,60	910 715	759 760	-16,58
GUINEA BISSAU	1 190 435	2 176 560	82,84	819 678	1 545 184	88,51
GAMBIA	1 446 681	1 059 397	-26,77	1 550 372	878 755	-43,32
SEYCHELLES	35 306	52 625	49,05	50 402	74 122	47,06
UGANDA	60	0	-100,00	300	0	-100,00

TABEL 5. PERKEMBANGAN EKSPOR INDONESIA MENURUT KOMODITI DAN NEGARA TUJUAN
JANUARI-JULI 2013 DAN 2014

KOMODITI / NEGARA TUJUAN	BERAT BERSIH (KG)		PERUB	NILAI FOB (US \$)		PERUB
	JAN-JUL 2013	JAN-JUL 2014	%	JAN-JUL 2013	JAN-JUL 2014	%
(1)	(2)	(3)	(4)	(5)	(6)	(7)
CENTRAL AFRICAN REPUBLIC	0	53 214	-	0	79 416	-
NIGER	220 951	151 862	-31,27	204 712	177 722	-13,18
CHAD	88 317	43 785	-50,42	80 510	38 142	-52,62
DJIBOUTI	13 235 029	11 287 293	-14,72	10 781 873	9 887 133	-8,30
SAO TOME AND PRINCIPE	33 890	65 650	93,71	31 475	69 467	120,71
SWAZILAND	3 425	0	-100,00	3 500	0	-100,00
SOUTH AFRICA	4 307 995	3 677 984	-14,62	4 051 338	3 378 314	-16,61
ZIMBABWE	425 905	280 257	-34,20	378 214	249 688	-33,98
ZAMBIA	9 788	0	-100,00	12 682	0	-100,00
MALAWI	5 822 300	7 763 550	33,34	3 790 093	5 238 763	38,22
COMOROS	180 390	255 187	41,46	212 779	242 691	14,06
BURUNDI	24 192	13 140	-45,68	39 312	19 577	-50,20
MAURITIUS	3 289 056	2 369 407	-27,96	2 800 051	2 143 389	-23,45
RWANDA	275 832	171 842	-37,70	358 328	265 820	-25,82
AUSTRALIA	15 248 965	15 805 521	3,65	21 163 397	22 216 169	4,97
NEW ZEALAND	1 081 999	1 164 209	7,60	1 430 813	1 438 482	0,54
MICRONESIA, FED. STATES OF	140 463	84 966	-39,51	173 396	107 883	-37,78
GUAM	423	128	-69,74	1 406	128	-90,90
PALAU	540	1 080	100,00	17 451	19 641	12,55
NAURU	14 297	23 079	61,43	42 503	34 976	-17,71
NEW CALEDONIA	1 465	1 740	18,77	14 106	5 339	-62,15
NORTHERN MARIANA ISLANDS	9 531	20 007	109,92	18 325	33 131	80,80
SAINT VINCENT AND THE GRENADINE	7 738	0	-100,00	9 775	0	-100,00
VANUATU	188 450	270 949	43,78	243 471	268 540	10,30
WALLIS AND FUTUNA ISLANDS	6 487	0	-100,00	17 183	0	-100,00
AMERICAN SAMOA	22 266	65 880	195,88	17 983	54 450	202,79
COOK ISLANDS	8 584	7 086	-17,45	10 277	20 804	102,43
FIJI	2 629 934	2 208 596	-16,02	2 336 269	2 039 691	-12,69
KIRIBATI	332 191	325 243	-2,09	456 587	407 025	-10,85
MARSHALL ISLANDS	36 367	103 268	183,96	31 522	129 954	312,26
SAMOA	463 894	469 714	1,25	562 218	638 418	13,55
SOLOMON ISLANDS	564 525	593 756	5,18	733 320	676 476	-7,75
TONGA	151 422	188 216	24,30	195 215	570 000	191,99
TUVALU	20 211	21 670	7,22	26 489	21 020	-20,65
CHRISTMAS ISLANDS	13 743	94	-99,32	17 792	500	-97,19
EAST TIMOR	3 819 222	3 914 907	2,51	3 790 663	3 547 356	-6,42
UNITED STATES	1 223 622	1 883 267	53,91	2 009 962	2 592 467	28,98
CANADA	1 277 962	129 190	-89,89	1 172 800	137 046	-88,31
MEXICO	89 600	11 210	-87,49	208 602	28 229	-86,47
GUATEMALA	236 615	291 663	23,26	250 541	404 468	61,44
PANAMA	470 282	470 334	0,01	555 391	586 778	5,65
CUBA	2 765 650	209 308	-92,43	2 473 827	192 400	-92,22
SURINAME	172 406	68 468	-60,29	232 536	98 799	-57,51
CHILE	1 926 703	1 564 877	-18,78	2 664 114	2 201 372	-17,37
ARGENTINA	19 290	36 600	89,74	35 762	91 463	155,75
BRAZIL	161 729	169 114	4,57	340 885	359 080	5,34
COLOMBIA	2 099 750	3 269 493	55,71	1 985 282	2 792 009	40,64
BOLIVIA	124 087	203 867	64,29	158 956	284 846	79,20
URUGUAY	44 000	45 360	3,09	86 442	93 202	7,82
PERU	137 218	98 918	-27,91	217 617	165 173	-24,10
GUYANA	118 129	223 160	88,91	162 190	288 700	78,00
TRINIDAD AND TOBAGO	1 195 873	861 639	-27,95	1 072 059	868 927	-18,95
BAHAMAS	26 464	27 798	5,04	43 059	53 656	24,61
JAMAICA	1 168 880	1 352 148	15,68	839 059	1 085 407	29,36
PUERTO RICO	16 000	0	-100,00	19 725	0	-100,00
BELIZE	0	19 674	-	0	25 878	-
DOMINICAN REPUBLIC	193 080	268 489	39,06	211 859	380 086	79,41
EL SALVADOR	119 970	131 841	9,89	144 203	186 703	29,47
COSTA RICA	64 408	40 000	-37,90	59 330	35 180	-40,70
HAITI	1 973 098	3 151 836	59,74	2 819 559	3 974 438	40,96
BARBADOS	51 787	54 871	5,96	62 768	66 653	6,19
CAPE VERDE	224 642	263 608	17,35	233 333	256 532	9,94
FRENCH GUIANA	0	39 840	-	0	32 320	-
FRENCH POLYNESIA	82 658	175 808	112,69	71 747	159 801	122,73
GRENADA	16 461	33 911	106,01	19 207	44 210	130,18
MARTINIQUE	22 503	21 624	-3,91	18 103	18 267	0,91
NETHERLANDS ANTILLES	64 516	20 627	-68,03	62 175	57 250	-7,92
SAINT LUCIA	13 378	13 458	0,60	23 791	28 907	21,50
GUADELOUPE	5	14	180,00	54	69	27,78
SAINT KITTS AND NEVIS	157	122	-22,29	948	3 857	306,86
UNITED KINGDOM	679 417	1 023 893	50,70	956 418	1 472 872	54,00
NETHERLANDS	384 727	776 612	101,86	637 840	1 418 529	122,40
FRANCE	2 620 048	2 067 982	-21,07	2 408 456	2 405 881	-0,11
GERMANY, FED. REP. OF	1 046 947	1 248 761	19,28	749 293	1 055 071	40,81
AUSTRIA	24 076	0	-100,00	38 039	0	-100,00
BELGIUM	333 028	240 342	-27,83	406 203	226 556	-44,23
SWITZERLAND	6	14	133,33	10	151	1 410,00

TABEL 5. PERKEMBANGAN EKSPOR INDONESIA MENURUT KOMODITI DAN NEGARA TUJUAN
JANUARI-JULI 2013 DAN 2014

KOMODITI / NEGARA TUJUAN	BERAT BERSIH (KG)		PERUB	NILAI FOB (US \$)		PERUB
	JAN-JUL 2013	JAN-JUL 2014	%	JAN-JUL 2013	JAN-JUL 2014	%
(1)	(2)	(3)	(4)	(5)	(6)	(7)
DENMARK	0	20	-	0	121	-
NORWAY	130	10	-92,31	4 334	28	-99,35
SWEDEN	555 230	21 226	-96,18	420 639	53 040	-87,39
FINLAND	15	0	-100,00	195	0	-100,00
ITALY	796 700	877 529	10,15	645 272	698 847	8,30
SPAIN	797 547	302 053	-62,13	853 903	431 547	-49,46
PORTUGAL	462 000	727 000	57,36	374 401	608 092	62,42
GREECE	132 000	80 550	-38,98	126 138	71 450	-43,36
THE DEMOCRATIC REPUBLIC OF THE	2 895 504	3 905 886	34,89	2 850 558	3 851 057	35,10
HUNGARY	1 005	690	-31,34	7 781	4 655	-40,17
POLAND	3 841 230	2 545 046	-33,74	3 138 625	2 232 676	-28,86
ROMANIA	141 179	147 705	4,62	162 542	191 798	18,00
BULGARIA	880 402	295 445	-66,44	720 696	307 387	-57,35
ALBANIA	40 000	0	-100,00	29 800	0	-100,00
AZERBAIJAN	20 052	78 876	293,36	26 307	112 832	328,90
KAZAKHSTAN	0	16 890	-	0	21 519	-
KYRGYZSTAN	80 000	0	-100,00	36 800	0	-100,00
TAJIKISTAN	300 953	55 854	-81,44	392 813	65 928	-83,22
TURKMENISTAN	129 797	45 434	-65,00	172 302	61 809	-64,13
UKRAINE	1 459 503	200 000	-86,30	1 105 558	132 753	-87,99
UZBEKISTAN	116 462	17 472	-85,00	119 293	22 144	-81,44
LITHUANIA	0	59 168	-	0	97 275	-
GEORGIA	69 151	104 578	51,23	88 791	122 469	37,93
CROATIA	296 005	33	-99,99	217 028	72	-99,97
MALTA	405	0	-100,00	581	0	-100,00
SLOVENIA	64 000	128 000	100,00	41 500	93 600	125,54
CZECH REPUBLIC	12 104	23 523	94,34	19 868	36 756	85,00
RUSSIA FEDERATION	1 965 888	2 143 572	9,04	2 020 790	2 259 922	11,83
-BAHAN CELUP ORGANIK SINTETIK	21 319 877	19 447 943	-8,78	99 468 266	108 880 575	9,46
JAPAN	1 354 333	1 239 004	-8,52	7 796 418	8 932 523	14,57
HONG KONG	537 870	527 720	-1,89	2 470 227	2 961 822	19,90
KOREA, REPUBLIC OF	230 350	291 573	26,58	1 544 432	1 905 441	23,37
TAIWAN	467 812	532 677	13,87	4 117 723	4 976 669	20,86
CHINA	2 668 758	1 831 712	-31,36	8 171 565	7 430 053	-9,07
PAPUA NEW GUINEA	0	2	-	0	13	-
THAILAND	969 461	823 225	-15,08	3 411 823	4 755 563	39,38
SINGAPORE	3 567 315	2 980 233	-16,46	12 296 292	10 412 766	-15,32
PHILIPPINES	106 288	93 602	-11,94	574 063	756 852	31,84
MALAYSIA	305 347	256 877	-15,87	1 096 334	1 048 155	-4,39
VIET NAM	268 857	274 119	1,96	1 015 423	1 333 016	31,28
INDIA	1 607 720	1 149 580	-28,50	5 778 094	5 665 565	-1,95
PAKISTAN	603 245	444 270	-26,35	1 745 461	2 027 491	16,16
BANGLADESH	887 005	1 355 065	52,77	3 508 251	9 001 280	156,57
SRI LANKA	25 955	17 265	-33,48	197 156	169 960	-13,79
IRAN (ISLAMIC REPUBLIC OF)	5 760	80 000	1 288,89	53 381	280 300	425,09
JORDAN	19 730	14 980	-24,08	141 606	131 649	-7,03
OMAN	0	40	-	0	342	-
TURKEY	1 424 345	1 647 890	15,69	8 121 686	10 369 118	27,67
UNITED ARAB EMIRATES	4	0	-100,00	3	0	-100,00
QATAR	0	550	-	0	5 695	-
EGYPT	43 000	9 850	-77,09	239 422	34 575	-85,56
MOROCCO	8 925	0	-100,00	45 653	0	-100,00
TANZANIA, UNITED REP. OF	51 100	74 900	46,58	176 658	197 591	11,85
MADAGASCAR	150	0	-100,00	2 282	0	-100,00
KENYA	720	720	0,00	6 401	11 757	83,67
TOGO	2 330	0	-100,00	29 878	0	-100,00
GUINEA	54 518	0	-100,00	95 238	0	-100,00
NIGERIA	29 600	20 220	-31,69	549 500	408 760	-25,61
CENTRAL AFRICAN REPUBLIC	0	3 000	-	0	25 800	-
SOUTH AFRICA	39 700	2 730	-93,12	275 790	42 850	-84,46
MAURITIUS	97	2 560	2 539,18	420	16 937	3 932,62
AUSTRALIA	117 856	142 962	21,30	252 091	392 074	55,53
NEW ZEALAND	9 380	23 905	154,85	79 010	230 928	192,28
FIJI	100	0	-100,00	1 500	0	-100,00
EAST TIMOR	12 468	57 035	357,45	13 084	76 427	484,13
UNITED STATES	1 880 880	1 490 867	-20,74	10 515 387	9 752 462	-7,26
CANADA	13 080	3 856	-70,52	40 236	37 001	-8,04
MEXICO	481 745	476 091	-1,17	3 489 839	2 995 803	-14,16
GUATEMALA	0	125	-	0	1 931	-
HONDURAS	46 315	84 586	82,63	269 255	798 843	196,69
PANAMA	43 880	70 005	59,54	226 165	772 364	241,50
CHILE	400	380	-5,00	3 643	3 848	5,63
ARGENTINA	38 655	29 465	-23,77	219 030	323 332	47,62
BRAZIL	532 140	622 426	16,97	3 947 059	3 940 655	-0,16
COLOMBIA	30 775	56 840	84,70	234 036	421 204	79,97
BOLIVIA	1 250	0	-100,00	13 248	0	-100,00
PERU	15 280	1 350	-91,16	101 699	7 967	-92,17
EL SALVADOR	23 150	3 440	-85,14	246 263	47 929	-80,54
UNITED KINGDOM	30 805	39 810	29,23	123 611	120 270	-2,70

TABEL 5. PERKEMBANGAN EKSPOR INDONESIA MENURUT KOMODITI DAN NEGARA TUJUAN
JANUARI-JULI 2013 DAN 2014

KOMODITI / NEGARA TUJUAN	BERAT BERSIH (KG)		PERUB	NILAI FOB (US \$)		PERUB
	JAN-JUL 2013	JAN-JUL 2014	%	JAN-JUL 2013	JAN-JUL 2014	%
(1)	(2)	(3)	(4)	(5)	(6)	(7)
NETHERLANDS	2 577	210 000	8 049,01	10 543	1 137 500	10 689,15
FRANCE	9 600	0	-100,00	51 510	0	-100,00
GERMANY, FED. REP. OF	1 328 088	879 162	-33,80	7 866 751	5 093 692	-35,25
AUSTRIA	140	0	-100,00	833	0	-100,00
BELGIUM	650 758	739 418	13,62	5 614 734	6 044 463	7,65
SWITZERLAND	179 765	285 648	58,90	1 191 453	2 646 366	122,11
NORWAY	19 800	0	-100,00	24 354	0	-100,00
SWEDEN	357 000	399 000	11,76	385 560	430 920	11,76
ITALY	43 500	50 000	14,94	146 167	147 049	0,60
SPAIN	170 150	107 200	-37,00	939 982	554 996	-40,96
PORTUGAL	45	8	-82,22	43	8	-81,40
-PREPARAT PEMBASMI KUMAN, DLL	51 177 036	67 190 749	31,29	189 463 466	184 005 448	-2,88
JAPAN	3 129 369	2 980 572	-4,75	5 575 483	6 584 435	18,10
HONG KONG	68 651	43 884	-36,08	158 772	76 208	-52,00
KOREA, REPUBLIC OF	826 496	1 008 617	22,04	3 298 467	3 228 605	-2,12
TAIWAN	1 266 975	1 181 627	-6,74	3 713 086	3 172 346	-14,56
CHINA	2 546 051	1 853 704	-27,19	40 227 987	35 495 112	-11,77
PAPUA NEW GUINEA	51 783	40 201	-22,37	67 242	49 415	-26,51
THAILAND	9 395 684	5 137 742	-45,32	55 305 088	21 454 682	-61,21
SINGAPORE	1 654 553	2 510 314	51,72	4 763 378	7 337 271	54,04
PHILIPPINES	8 814 847	8 856 275	0,47	19 322 558	21 607 808	11,83
MALAYSIA	3 379 958	19 648 941	481,34	15 936 163	18 656 506	17,07
MYANMAR	168 960	233 467	38,18	136 857	476 290	248,02
CAMBODIA	479	0	-100,00	60 276	0	-100,00
BRUNEI DARUSSALAM	7 414	9 846	32,80	39 587	38 293	-3,27
VIET NAM	866 069	2 627 419	203,37	8 301 424	11 399 731	37,32
MALDIVES	33 421	48 933	46,41	122 254	190 790	56,06
INDIA	45 973	5 305	-88,46	801 133	290 406	-63,75
PAKISTAN	4 916 305	3 052 067	-37,92	4 624 747	3 060 917	-33,81
BANGLADESH	428 195	474 112	10,72	1 654 551	1 520 146	-8,12
SRI LANKA	1 149 016	305 874	-73,38	3 605 423	1 640 873	-54,49
AFGHANISTAN	52 427	0	-100,00	175 669	0	-100,00
SAUDI ARABIA	55 405	0	-100,00	192 937	0	-100,00
ISRAEL	28 056	0	-100,00	114 000	0	-100,00
JORDAN	12 211	11 252	-7,85	138 695	134 571	-2,97
LEBANON	133 824	105 992	-20,80	148 448	126 920	-14,50
YEMEN	26 630	63 901	139,96	101 009	247 509	145,04
SYRIA ARAB REPUBLIC	20 160	0	-100,00	20 736	0	-100,00
TURKEY	12 918	713	-94,48	130 282	33 973	-73,92
UNITED ARAB EMIRATES	126 888	88 971	-29,88	161 080	161 701	0,39
CYPRUS	47 108	28 462	-39,58	105 856	55 091	-47,96
LIBYAN ARAB JAMAHIRIYA	0	5 612	-	0	23 332	-
SUDAN	34 222	31 348	-8,40	159 974	161 815	1,15
ETHIOPIA	0	784	-	0	45 168	-
TANZANIA, UNITED REP. OF	433 947	708 192	63,20	1 458 075	2 574 633	76,58
MADAGASCAR	106 976	84 037	-21,44	111 467	77 132	-30,80
KENYA	86 540	3 120	-96,39	101 437	29 870	-70,55
MOZAMBIQUE	40 320	8 820	-78,13	40 320	9 324	-76,88
TOGO	2 139	8 263	286,30	13 441	33 515	149,35
GHANA	64 564	116 399	80,28	170 662	250 328	46,68
CAMEROON	0	1	-	0	4	-
NIGERIA	9 520	360 125	3 682,83	37 354	1 083 331	2 800,17
GABON	0	26 389	-	0	131 283	-
SENEGAL	21 068	10 080	-52,15	78 809	42 120	-46,55
BENIN	17 200	9 296	-45,95	64 194	38 844	-39,49
GAMBIA	2 113	2 270	7,43	8 764	7 730	-11,80
SOUTH AFRICA	325 919	853 302	161,81	404 250	974 392	141,04
ZIMBABWE	20 399	0	-100,00	45 669	0	-100,00
ZAMBIA	0	126	-	0	1 351	-
MALAWI	60 480	0	-100,00	60 480	0	-100,00
COMOROS	3 900	6 849	75,62	5 591	10 799	93,15
MAURITIUS	147 182	127 980	-13,05	307 543	302 578	-1,61
AUSTRALIA	697 161	8 690 004	1 146,48	3 382 787	31 895 685	842,88
NEW ZEALAND	3 210	16 143	402,90	118 502	377 780	218,80
NEW CALEDONIA	21 522	14 521	-32,53	50 494	33 817	-33,03
SAINT VINCENT AND THE GRENADINE	0	9 041	-	0	12 770	-
VANUATU	308	771	150,32	360	588	63,33
WALLIS AND FUTUNA ISLANDS	5 191	0	-100,00	24 923	0	-100,00
COOK ISLANDS	9 909	0	-100,00	10 587	0	-100,00
FIJI	26 800	20 100	-25,00	35 035	27 234	-22,27
KIRIBATI	490	3 000	512,24	660	4 400	566,67
SAMOA	130 077	69 457	-46,60	186 819	106 743	-42,86
SOLOMON ISLANDS	4 000	240	-94,00	2 365	1 678	-29,05
TONGA	6 260	0	-100,00	8 291	0	-100,00
EAST TIMOR	96 913	87 791	-9,41	262 227	202 455	-22,79
UNITED STATES	18 485	5 009	-72,90	28 541	691 525	2 322,92
MEXICO	4 247 385	1 445 233	-65,97	5 680 901	1 951 744	-65,64
GUATEMALA	191 525	243 310	27,04	193 441	213 720	10,48
HONDURAS	340 308	233 118	-31,50	330 986	194 612	-41,20

TABEL 5. PERKEMBANGAN EKSPOR INDONESIA MENURUT KOMODITI DAN NEGARA TUJUAN
JANUARI-JULI 2013 DAN 2014

KOMODITI / NEGARA TUJUAN	BERAT BERSIH (KG)		PERUB	NILAI FOB (US \$)		PERUB
	JAN-JUL 2013	JAN-JUL 2014	%	JAN-JUL 2013	JAN-JUL 2014	%
(1)	(2)	(3)	(4)	(5)	(6)	(7)
NICARAGUA	105 254	103 583	-1,59	100 497	88 031	-12,40
PANAMA	24 128	17 062	-29,29	20 978	16 807	-19,88
SURINAME	4 990	4 250	-14,83	35 064	39 113	11,55
CHILE	0	172 800	-	0	445 037	-
VENEZUELA	126 882	0	-100,00	419 662	0	-100,00
ARGENTINA	1 969 959	1 545 642	-21,54	2 639 980	1 754 448	-33,54
BRAZIL	654 788	124 197	-81,03	625 155	107 784	-82,76
COLOMBIA	28 567	61 707	116,01	206 029	244 464	18,66
ECUADOR	0	7 841	-	0	116 015	-
PERU	11 643	3 832	-67,09	44 919	21 573	-51,97
GUYANA	9 041	7 524	-16,78	13 453	7 249	-46,12
TRINIDAD AND TOBAGO	36 164	0	-100,00	53 812	0	-100,00
BAHAMAS	18 360	0	-100,00	17 955	0	-100,00
JAMAICA	180 709	224 385	24,17	262 497	292 637	11,48
DOMINICAN REPUBLIC	21 000	88 893	323,30	38 500	90 541	135,17
EL SALVADOR	141 873	49 813	-64,89	139 671	42 037	-69,90
COSTA RICA	64 343	89 991	39,86	83 846	89 192	6,38
HAITI	51 014	0	-100,00	78 283	0	-100,00
BARBADOS	0	360	-	0	1 175	-
ANTIGUA AND BARBUDA	0	7 524	-	0	7 249	-
FRENCH POLYNESIA	67 982	82 328	21,10	75 908	91 524	20,57
MARTINIQUE	7 185	0	-100,00	10 918	0	-100,00
NETHERLANDS ANTILLES	0	350	-	0	3 453	-
NORFOLK ISLANDS	50	60	20,00	616	750	21,75
SAINT LUCIA	0	8 820	-	0	9 198	-
GUADELOUPE	6 840	0	-100,00	10 297	0	-100,00
UNITED KINGDOM	0	2 429	-	0	3 538	-
NETHERLANDS	38 400	39	-99,90	71 062	1 500	-97,89
FRANCE	19 158	24 312	26,90	31 699	333 586	952,35
GERMANY, FED. REP. OF	20 602	99 611	383,50	37 895	102 401	170,22
BELGIUM	0	7	-	0	1	-
DENMARK	0	5 528	-	0	22 350	-
ITALY	471 764	470 292	-0,31	955 603	776 746	-18,72
SPAIN	0	17 366	-	0	58 012	-
GREECE	242 635	202 680	-16,47	481 513	371 304	-22,89
POLAND	12 831	99 880	678,43	17 808	129 426	626,79
UKRAINE	25 509	412	-98,38	134 443	19 438	-85,54
GEORGIA	5 000	0	-100,00	7 000	0	-100,00
RUSSIA FEDERATION	368 506	148 309	-59,75	460 266	166 970	-63,72
-DAMAR TIRUAN, BAHAN PLASTIK	768 896 296	850 946 028	10,67	1 472 986 404	1 598 312 360	8,51
JAPAN	119 411 940	112 923 692	-5,43	267 418 691	260 441 657	-2,61
HONG KONG	11 710 500	10 038 129	-14,28	16 246 476	14 015 335	-13,73
KOREA, DEM. PEOPLE'S REP.	1 700	0	-100,00	4 909	0	-100,00
KOREA, REPUBLIC OF	20 333 855	20 479 036	0,71	40 422 719	42 626 382	5,45
TAIWAN	12 812 678	18 035 857	40,77	28 950 389	35 738 489	23,45
CHINA	189 814 956	182 563 058	-3,82	184 260 527	181 569 256	-1,46
MACAU	3 235	5 440	68,16	10 950	11 907	8,74
PAPUA NEW GUINEA	986 952	954 830	-3,25	2 168 055	2 083 988	-3,88
THAILAND	27 221 009	28 104 514	3,25	76 175 396	73 201 961	-3,90
SINGAPORE	38 522 219	38 833 762	0,81	94 579 967	92 537 380	-2,16
PHILIPPINES	32 273 153	34 185 608	5,93	75 125 096	78 487 223	4,48
MALAYSIA	72 811 888	84 147 906	15,57	134 121 887	152 023 862	13,35
MYANMAR	2 663 766	1 690 538	-36,54	3 837 672	2 905 430	-24,29
CAMBODIA	418 625	372 521	-11,01	787 852	661 604	-16,02
BRUNEI DARUSSALAM	484 509	403 817	-16,65	1 248 642	1 026 158	-17,82
LAO PEOPLE'S DEM. REP.	527	11 045	1 995,83	11 376	31 680	178,48
NEPAL	5 613	18 727	233,64	22 227	64 285	189,22
VIET NAM	34 379 468	44 262 075	28,75	72 992 277	86 546 625	18,57
MALDIVES	231 134	159 173	-31,13	1 241 887	577 496	-53,50
INDIA	14 326 903	13 943 303	-2,68	30 291 936	30 390 335	0,32
PAKISTAN	2 198 837	9 741 698	343,04	6 017 135	14 635 314	143,23
BANGLADESH	10 844 489	19 143 336	76,53	15 996 347	24 768 364	54,84
SRI LANKA	3 450 592	2 937 618	-14,87	8 368 504	7 130 338	-14,80
AFGHANISTAN	593	0	-100,00	51 533	0	-100,00
IRAQ	19 318	7 445	-61,46	61 192	25 182	-58,85
IRAN (ISLAMIC REPUBLIC OF)	65 837	352 575	435,53	756 530	9 387 515	1 140,86
SAUDI ARABIA	9 982 138	7 602 937	-23,83	26 706 986	21 906 245	-17,98
ISRAEL	497 644	445 686	-10,44	1 043 270	922 936	-11,53
KUWAIT	929 209	373 919	-59,76	1 739 591	1 382 749	-20,51
JORDAN	25 915	214 063	726,02	95 368	440 408	361,80
LEBANON	466 448	689 323	47,78	1 105 553	1 430 403	29,38
PALESTINA	0	7	-	0	4	-
YEMEN	589 584	315 132	-46,55	1 502 999	1 233 192	-17,95
OMAN	247 182	137 292	-44,46	574 657	342 682	-40,37
SYRIA ARAB REPUBLIC	205 721	167 987	-18,34	741 082	450 368	-39,23
TURKEY	19 591 034	14 337 778	-26,81	31 174 559	29 176 776	-8,08
UNITED ARAB EMIRATES	6 324 642	6 890 989	8,95	16 243 468	18 451 939	13,60
QATAR	247 703	180 065	-27,31	1 691 092	764 765	-54,78
BAHRAIN	79 665	99 071	24,36	248 967	320 759	28,84

TABEL 5. PERKEMBANGAN EKSPOR INDONESIA MENURUT KOMODITI DAN NEGARA TUJUAN
JANUARI-JULI 2013 DAN 2014

KOMODITI / NEGARA TUJUAN	BERAT BERSIH (KG)		PERUB	NILAI FOB (US \$)		PERUB
	JAN-JUL 2013	JAN-JUL 2014	%	JAN-JUL 2013	JAN-JUL 2014	%
(1)	(2)	(3)	(4)	(5)	(6)	(7)
CYPRUS	102	5 388	5 182,35	304	22 178	7 195,39
EGYPT	4 131 112	1 865 841	-54,83	8 868 866	5 256 871	-40,73
LIBYAN ARAB JAMAHIRIYA	100 884	94 773	-6,06	389 436	487 951	25,30
MOROCCO	262 091	132 413	-49,48	970 509	563 074	-41,98
TUNISIA	62 132	70 997	14,27	225 774	200 329	-11,27
ALGERIA	416 398	361 415	-13,20	896 236	734 965	-17,99
SUDAN	127 326	59 283	-53,44	341 843	224 751	-34,25
ETHIOPIA	12 463	119 456	858,49	80 161	329 036	310,47
TANZANIA, UNITED REP. OF	279 620	292 192	4,50	789 549	918 251	16,30
MADAGASCAR	182 544	82 886	-54,59	471 933	269 313	-42,93
SOMALIA	191 298	252 573	32,03	358 574	549 390	53,22
KENYA	410 950	780 467	89,92	1 222 653	2 513 297	105,56
REUNION	139 711	123 092	-11,90	301 985	281 549	-6,77
MOZAMBIQUE	201 255	80 057	-60,22	406 414	264 133	-35,01
TOGO	235 293	89 557	-61,94	488 031	243 971	-50,01
GHANA	1 299 127	501 140	-61,42	2 536 166	1 947 465	-23,21
LIBERIA	22 635	12 018	-46,91	73 344	46 173	-37,05
GUINEA	15 769	101 836	545,80	36 404	122 718	237,10
ANGOLA	77 594	44 286	-42,93	248 147	161 561	-34,89
CONGO	67 851	102 586	51,19	131 793	94 991	-27,92
CAMEROON	248 959	111 124	-55,36	771 154	476 956	-38,15
NIGERIA	7 027 583	5 100 079	-27,43	14 328 409	8 747 944	-38,95
SIERRA LEONE	10 169	3 798	-62,65	18 422	7 237	-60,72
GABON	324 683	303 074	-6,66	679 975	672 975	-1,03
COTE D'IVOIRE	309 152	301 218	-2,57	1 722 496	1 663 730	-3,41
SENEGAL	587 436	762 377	29,78	1 389 202	1 796 232	29,30
MAURITANIA	158	13 136	8 213,92	1 149	43 069	3 648,39
MALI	415 506	270 548	-34,89	894 475	593 672	-33,63
BENIN	57 316	56 379	-1,63	195 247	154 306	-20,97
GAMBIA	101 245	0	-100,00	199 468	0	-100,00
U.S. VIRGIN ISLANDS	69	0	-100,00	84	0	-100,00
SEYCHELLES	19 081	31 716	66,22	65 603	94 284	43,72
UGANDA	14 939	6 771	-54,68	54 343	27 326	-49,72
CENTRAL AFRICAN REPUBLIC	0	784	-	0	3 158	-
NIGER	20	2 050	10 150,00	3	3 879	129 200,00
DJIBOUTI	124 482	142 607	14,56	183 009	228 411	24,81
SAO TOME AND PRINCIPE	0	1 634	-	0	6 390	-
SOUTH AFRICA	2 161 703	1 522 887	-29,55	5 334 141	4 678 014	-12,30
ZIMBABWE	44 197	37 239	-15,74	148 466	134 124	-9,66
MAURITIUS	623 131	154 337	-75,23	1 043 281	470 747	-54,88
VIRGIN ISLANDS (BRITISH)	30	1 185	3 850,00	27	4 283	15 762,96
AUSTRALIA	21 786 308	21 559 538	-1,04	51 426 980	52 932 744	2,93
NEW ZEALAND	3 374 170	2 888 178	-14,40	6 939 270	5 985 574	-13,74
MICRONESIA, FED. STATES OF	0	1 087	-	0	3 904	-
GUAM	1 089	1 331	22,22	8 539	12 303	44,08
PALAU	1 108	665	-39,98	8 479	3 713	-56,21
NAURU	26	0	-100,00	126	0	-100,00
NEW CALEDONIA	37 491	146 386	290,46	123 376	255 978	107,48
NORTHERN MARIANA ISLANDS	442	807	82,58	4 402	2 880	-34,58
SAINT VINCENT AND THE GRENADINE	125	81	-35,20	1 989	133	-93,31
VANUATU	32 043	27 537	-14,06	67 887	36 829	-45,75
WALLIS AND FUTUNA ISLANDS	300	1 900	533,33	204	1 959	860,29
AMERICAN SAMOA	522	3 419	554,98	1 603	51 182	3 092,89
COOK ISLANDS	2 593	3 055	17,82	21 607	25 309	17,13
FIJI	371 734	309 804	-16,66	1 134 959	905 933	-20,18
KIRIBATI	4 505	9 413	108,95	22 629	46 223	104,26
SAMOA	18 316	9 265	-49,42	71 493	39 460	-44,81
SOLOMON ISLANDS	40 314	55 333	37,26	121 129	114 633	-5,36
TONGA	378	537	42,06	2 183	4 062	86,07
CHRISTMAS ISLANDS	0	4 054	-	0	1 519	-
EAST TIMOR	2 662 458	3 030 499	13,82	3 092 673	3 206 074	3,67
UNITED STATES	30 378 953	32 080 408	5,60	80 100 109	83 972 229	4,83
CANADA	648 520	505 810	-22,01	2 774 592	2 066 597	-25,52
MEXICO	708 942	2 158 335	204,44	3 859 823	6 747 040	74,80
GUATEMALA	1 336 715	131 011	-90,20	2 167 299	425 871	-80,35
HONDURAS	28 130	40 421	43,69	73 178	86 745	18,54
PANAMA	20 228	2 136	-89,44	71 302	10 140	-85,78
CUBA	26 141	0	-100,00	91 494	0	-100,00
CURACAO	378 400	0	-100,00	800 000	0	-100,00
SURINAME	12 589	11 272	-10,46	51 989	47 973	-7,72
CHILE	3 427 385	2 774 962	-19,04	5 815 598	4 623 785	-20,49
VENEZUELA	11 104	1 001	-90,99	124 271	8 513	-93,15
ARGENTINA	2 771 811	5 443 964	96,40	5 253 123	7 803 316	48,55
BRAZIL	11 665 258	3 232 033	-72,29	24 836 976	11 234 789	-54,77
COLOMBIA	114 547	51 574	-54,98	620 092	415 491	-33,00
BOLIVIA	8	6 029	75 262,50	136	24 719	18 075,74
URUGUAY	396 881	250 093	-36,99	748 748	480 799	-35,79
PARAGUAY	692 531	207 480	-70,04	1 213 967	595 710	-50,93
ECUADOR	828 953	10 756	-98,70	1 335 816	45 983	-96,56
PERU	25 774	19 903	-22,78	198 427	92 189	-53,54

**TABEL 5. PERKEMBANGAN EKSPOR INDONESIA MENURUT KOMODITI DAN NEGARA TUJUAN
JANUARI-JULI 2013 DAN 2014**

KOMODITI / NEGARA TUJUAN	BERAT BERSIH (KG)		PERUB	NILAI FOB (US \$)		PERUB
	JAN-JUL 2013	JAN-JUL 2014	%	JAN-JUL 2013	JAN-JUL 2014	%
(1)	(2)	(3)	(4)	(5)	(6)	(7)
GUYANA	0	1 038	-	0	2 551	-
TRINIDAD AND TOBAGO	1 199 623	140	-99,99	1 791 392	2 550	-99,86
BAHAMAS	925	141	-84,76	1 789	1 636	-8,55
JAMAICA	1 405	3 149	124,13	8 772	26 448	201,50
PUERTO RICO	1 616	18 992	1 075,25	6 304	49 549	685,99
BELIZE	0	1 292	-	0	2 900	-
DOMINICAN REPUBLIC	149 287	12 354	-91,72	268 036	66 217	-75,30
COSTA RICA	289 926	141 106	-51,33	538 040	354 137	-34,18
HAITI	4 802	81 000	1 586,80	16 877	80 740	378,40
BARBADOS	301	5	-98,34	3 901	147	-96,23
ANTIGUA AND BARBUDA	40	0	-100,00	1 310	0	-100,00
ARUBA	5 500	4 000	-27,27	7 863	12 197	55,12
BERMUDA	980	1 540	57,14	15 778	2 200	-86,06
CAYMAN ISLANDS	315	400	26,98	119	5 840	4 807,56
DOMINICA	0	153	-	0	626	-
FRENCH POLYNESIA	5 491	4 144	-24,53	32 404	23 733	-26,76
GRENADA	180	0	-100,00	349	0	-100,00
MARTINIQUE	14 079	17 249	22,52	32 295	37 962	17,55
NETHERLANDS ANTILLES	786	277	-64,76	12 457	1 529	-87,73
SAINT LUCIA	0	340	-	0	1 066	-
TURKS AND CAICOS ISLANDS	545	1 317	141,65	5 264	4 527	-14,00
GUADELOUPE	6 564	7 061	7,57	84 932	19 416	-77,14
UNITED KINGDOM	6 930 178	7 778 028	12,23	16 874 624	17 606 681	4,34
NETHERLANDS	4 019 296	3 827 365	-4,78	10 230 335	10 416 916	1,82
FRANCE	1 642 039	1 489 855	-9,27	7 870 806	7 669 140	-2,56
GERMANY, FED. REP. OF	2 647 234	3 008 913	13,66	9 858 561	9 932 890	0,75
AUSTRIA	14 196	5 873	-58,63	45 809	41 133	-10,21
BELGIUM	1 782 826	2 485 320	39,40	5 860 826	6 284 945	7,24
SWITZERLAND	47 877	75 281	57,24	519 552	648 148	24,75
LUXEMBOURG	1 800	0	-100,00	701	0	-100,00
DENMARK	948 025	781 045	-17,61	2 241 402	2 018 434	-9,95
NORWAY	846 829	337 999	-60,09	2 102 789	901 937	-57,11
SWEDEN	202 386	132 470	-34,55	714 436	613 193	-14,17
FINLAND	204 383	154 670	-24,32	653 848	620 515	-5,10
IRELAND	2 045 522	3 744 896	83,08	2 579 458	4 105 350	59,16
ITALY	4 149 480	48 080 414	1 058,71	8 210 915	66 172 198	705,91
SPAIN	2 194 825	6 614 352	201,36	5 841 612	12 192 897	108,72
PORTUGAL	406 900	354 963	-12,76	1 323 618	1 255 264	-5,16
GREECE	91 708	4 651 380	4 971,95	357 256	6 214 990	1 639,65
VATICAN CITY STATE	11 180	0	-100,00	27 056	0	-100,00
THE DEMOCRATIC REPUBLIC OF THE	65 297	34 450	-47,24	225 075	133 417	-40,72
HUNGARY	106 950	2 128 781	1 890,45	403 804	2 592 470	542,01
POLAND	378 172	477 647	26,30	3 686 696	4 517 505	22,54
ROMANIA	288 258	7 726 236	2 580,32	647 873	11 195 356	1 628,02
BULGARIA	1 298	2 578 912	198 583,51	3 789	3 430 640	90 442,10
ALBANIA	15 000	9 189	-38,74	18 825	34 439	82,94
ARMENIA	38 266	91 647	139,50	127 524	295 608	131,81
AZERBAIJAN	31 239	63 605	103,61	125 124	228 697	82,78
BELARUS	17 360	65 534	277,50	36 840	135 643	268,19
KAZAKHSTAN	39 588	17 964	-54,62	199 589	71 919	-63,97
TURKMENISTAN	0	3 214	-	0	10 107	-
UKRAINE	221 761	138 315	-37,63	1 015 328	582 846	-42,60
UZBEKISTAN	0	105 000	-	0	168 000	-
LITHUANIA	15 787	721 994	4 473,35	74 750	1 028 159	1 275,46
LATVIA	25 191	54	-99,79	43 331	2 780	-93,58
ESTONIA	79 928	62 294	-22,06	165 778	159 718	-3,66
GEORGIA	650	1 175	80,77	3 765	5 058	34,34
CROATIA	77 247	442 163	472,40	416 986	838 721	101,14
MALTA	10 403	284	-97,27	38 454	460	-98,80
SLOVAKIA	23 079	20 372	-11,73	72 166	59 109	-18,09
SLOVENIA	659	2 388	262,37	1 794	6 334	253,07
CZECH REPUBLIC	19 958	24 746	23,99	237 160	1 042 706	339,66
RUSSIA FEDERATION	1 276 581	8 663 159	578,62	3 638 733	19 307 925	430,62
SERBIA	478	110	-76,99	2 179	2 058	-5,55
MONTENEGRO	110	3 045	2 668,18	2 047	10 086	392,72
-BAHAN KERTAS	2 077 367 354	1 901 156 959	-8,48	1 030 052 928	949 427 299	-7,83
JAPAN	70 999 524	95 660 266	34,73	35 628 486	47 890 349	34,42
KOREA, REPUBLIC OF	382 069 899	280 297 410	-26,64	183 870 530	137 013 685	-25,48
TAIWAN	38 111 816	30 967 347	-18,75	20 267 432	15 960 382	-21,25
CHINA	1 188 075 957	1 183 859 997	-0,35	601 780 238	595 184 363	-1,10
THAILAND	3 123 401	9 361 831	199,73	1 460 367	4 684 841	220,80
SINGAPORE	40	4 950	12 275,00	40	16 616	41 440,00
PHILIPPINES	5 101 499	5 158 455	1,12	2 324 719	2 576 276	10,82
MALAYSIA	5 570 602	4 658 908	-16,37	3 385 529	2 636 611	-22,12
VIET NAM	32 560 008	29 611 139	-9,06	15 392 956	14 498 778	-5,81
INDIA	160 680 446	89 895 243	-44,05	75 017 639	44 446 761	-40,75
PAKISTAN	14 219 603	4 599 818	-67,65	6 816 623	2 202 956	-67,68
BANGLADESH	95 414 290	96 182 034	0,80	45 452 691	47 586 431	4,69
SAUDI ARABIA	11 666 402	5 734 371	-50,85	5 793 572	2 762 087	-52,32

TABEL 5. PERKEMBANGAN EKSPOR INDONESIA MENURUT KOMODITI DAN NEGARA TUJUAN
JANUARI-JULI 2013 DAN 2014

KOMODITI / NEGARA TUJUAN	BERAT BERSIH (KG)		PERUB	NILAI FOB (US \$)		PERUB
	JAN-JUL 2013	JAN-JUL 2014	%	JAN-JUL 2013	JAN-JUL 2014	%
(1)	(2)	(3)	(4)	(5)	(6)	(7)
KUWAIT	3 000 000	6 120 824	104,03	1 533 406	2 978 605	94,25
LEBANON	6 644 279	3 974 819	-40,18	3 048 487	1 948 317	-36,09
TURKEY	0	532 378	-	0	178 184	-
UNITED ARAB EMIRATES	24 783 302	24 148 707	-2,56	12 167 761	12 073 381	-0,78
EGYPT	12 363 691	15 082 759	21,99	5 587 972	7 503 082	34,27
NIGERIA	40 458	0	-100,00	18 611	0	-100,00
DJIBOUTI	4 970 721	2 686 898	-45,95	2 240 775	1 319 559	-41,11
SOUTH AFRICA	899 306	157 977	-82,43	407 630	73 489	-81,97
AUSTRALIA	1 800	658 813	36 500,72	1 465	351 821	23 915,09
UNITED STATES	0	1	-	0	7	-
BRAZIL	11 883	0	-100,00	6 515	0	-100,00
UNITED KINGDOM	0	230	-	0	4 519	-
NETHERLANDS	2 004 757	2 537 500	26,57	922 188	1 218 000	32,08
FRANCE	628	0	-100,00	293	0	-100,00
GERMANY, FED. REP. OF	748	0	-100,00	545	0	-100,00
BELGIUM	9	0	-100,00	1 799	0	-100,00
SWITZERLAND	0	467 760	-	0	243 929	-
SWEDEN	0	24	-	0	12	-
ITALY	15 052 195	8 796 500	-41,56	6 924 453	4 074 258	-41,16
SPAIN	90	0	-100,00	206	0	-100,00
-ALAS KAKI (KULIT, KARET DAN KAN)	127 636 314	124 916 509	-2,13	2 317 621 574	2 359 687 210	1,82
JAPAN	8 206 172	7 999 169	-2,52	133 189 259	132 649 651	-0,41
HONG KONG	1 379 924	1 420 566	2,95	24 203 217	25 424 750	5,05
KOREA, DEM. PEOPLE'S REP.	0	1 426	-	0	7 698	-
KOREA, REPUBLIC OF	3 782 840	3 862 593	2,11	70 272 568	80 885 361	15,10
TAIWAN	1 559 820	1 505 547	-3,48	18 820 944	18 955 129	0,71
CHINA	3 899 098	5 873 327	50,63	76 589 927	124 633 750	62,73
MONGOLIA	361	756	109,42	10 558	27 866	163,93
MACAU	0	680	-	0	1 235	-
PAPUA NEW GUINEA	40 756	86 418	112,04	467 998	830 807	77,52
THAILAND	469 798	589 911	25,57	7 394 259	13 181 069	78,26
SINGAPORE	3 679 074	3 059 814	-16,83	43 588 277	36 941 203	-15,25
PHILIPPINES	368 354	367 405	-0,26	5 346 985	5 728 177	7,13
MALAYSIA	684 476	700 618	2,36	10 203 033	12 731 398	24,78
MYANMAR	0	9 451	-	0	93 109	-
CAMBODIA	18 139	5 193	-71,37	353 609	93 768	-73,48
BRUNEI DARUSSALAM	17 380	62 240	258,11	181 410	200 385	10,46
LAO PEOPLE'S DEM. REP.	3	5	66,67	45	108	140,00
NEPAL	5 915	1 309	-77,87	10 804	12 514	15,83
VIET NAM	336 626	360 115	6,98	3 012 856	3 394 348	12,66
MALDIVES	48 474	50 839	4,88	125 288	162 137	29,41
INDIA	340 457	391 571	15,01	5 323 464	6 602 489	24,03
PAKISTAN	6 241	23 998	284,52	95 659	284 909	197,84
BANGLADESH	2 886	0	-100,00	36 124	0	-100,00
SRI LANKA	5 675	2 664	-53,06	26 516	123 504	365,77
IRAN (ISLAMIC REPUBLIC OF)	163	15 505	9 412,27	159	23 284	14 544,03
SAUDI ARABIA	46 211	46 114	-0,21	328 459	506 355	54,16
ISRAIL	319 444	271 725	-14,94	5 488 476	4 753 937	-13,38
KUWAIT	1 932	89 400	4 527,33	12 622	1 023 280	8 007,11
JORDAN	3 600	85	-97,64	14 121	986	-93,02
LEBANON	28 751	63 716	121,61	533 286	612 891	14,93
YEMEN	115 113	28 518	-75,23	400 259	31 118	-92,23
OMAN	5 240	1 301	-75,17	12 689	17 161	35,24
SYRIA ARAB REPUBLIC	5	283	5 560,00	228	11 215	4 818,86
TURKEY	948 614	1 056 100	11,33	16 500 686	16 869 275	2,23
UNITED ARAB EMIRATES	1 127 768	1 381 892	22,53	18 851 901	24 642 446	30,72
QATAR	9 395	3 556	-62,15	118 089	41 997	-64,44
BAHRAIN	0	75	-	0	109	-
CYPRUS	1 275	1 289	1,10	30 866	40 645	31,68
EGYPT	65 775	64 550	-1,86	1 084 201	1 105 639	1,98
LIBYAN ARAB JAMAHIRIYA	118	0	-100,00	1 109	0	-100,00
MOROCCO	24 054	33 122	37,70	279 824	472 272	68,77
TUNISIA	1 181	2 052	73,75	16 218	42 810	163,97
ALGERIA	52 275	162 864	211,55	721 283	2 153 694	198,59
TANZANIA, UNITED REP. OF	4 020	8 969	123,11	4 146	9 073	118,84
MADAGASCAR	11 630	28 632	146,19	3 825	61 693	1 512,89
SOMALIA	13 005	0	-100,00	63 328	0	-100,00
KENYA	23 679	13 968	-41,01	230 858	172 493	-25,28
REUNION	468	951	103,21	10 412	15 213	46,11
MOZAMBIQUE	15 439	19 332	25,22	8 203	7 520	-8,33
BOTSWANA	1 503	0	-100,00	29 820	0	-100,00
TOGO	105	287	173,33	209	672	221,53
GHANA	278	0	-100,00	1 333	0	-100,00
LIBERIA	0	330	-	0	198	-
GUINEA	4 561	7 095	55,56	26 665	34 382	28,94
ANGOLA	6 612	16 626	151,45	5 515	43 360	686,22
CONGO	754	5	-99,34	109	8	-92,66
CAMEROON	2 616	23	-99,12	38 517	396	-98,97
NIGERIA	96	16 019	16 586,46	220	282 606	128 357,27

TABEL 5. PERKEMBANGAN EKSPOR INDONESIA MENURUT KOMODITI DAN NEGARA TUJUAN
JANUARI-JULI 2013 DAN 2014

KOMODITI / NEGARA TUJUAN	BERAT BERSIH (KG)		PERUB	NILAI FOB (US \$)		PERUB
	JAN-JUL 2013	JAN-JUL 2014	%	JAN-JUL 2013	JAN-JUL 2014	%
(1)	(2)	(3)	(4)	(5)	(6)	(7)
GABON	286	2 952	932,17	188	18 285	9 626,06
COTE D'IVOIRE	2	2	0,00	150	8	-94,67
SENEGAL	3 222	10 803	235,29	6 686	10 423	55,89
MALI	286	1 331	365,38	16	14 014	87 487,50
BURKINA FASO	0	13	-	0	159	-
GAMBIA	150	0	-100,00	395	0	-100,00
SEYCHELLES	531	884	66,48	2 031	11 964	489,07
UGANDA	27	0	-100,00	75	0	-100,00
DJIBOUTI	0	727	-	0	23 644	-
SAO TOME AND PRINCIPE	0	403	-	0	350	-
SWAZILAND	1 268	42	-96,69	12 317	5 581	-54,69
SOUTH AFRICA	1 716 887	1 157 385	-32,59	29 344 478	20 084 272	-31,56
ZIMBABWE	475	0	-100,00	388	0	-100,00
ZAMBIA	12 719	20 260	59,29	150 675	183 760	21,96
COMOROS	387	0	-100,00	1 389	0	-100,00
MAURITIUS	12 498	14 881	19,07	55 572	225 738	306,21
VIRGIN ISLANDS (BRITISH)	105	0	-100,00	102	0	-100,00
AUSTRALIA	2 146 729	2 129 671	-0,79	38 817 200	41 010 368	5,65
NEW ZEALAND	231 651	248 377	7,22	4 686 723	4 831 048	3,08
GUAM	493	952	93,10	7 124	6 911	-2,99
PALAU	2	30	1 400,00	171	449	162,57
NEW CALEDONIA	2 373	1 678	-29,29	44 383	24 097	-45,71
SAINT VINCENT AND THE GRENADINE	25	0	-100,00	147	0	-100,00
VANUATU	673	20	-97,03	16 173	6	-99,96
AMERICAN SAMOA	0	6 460	-	0	68 023	-
FIJI	7 794	4 169	-46,51	95 684	52 598	-45,03
KIRIBATI	432	450	4,17	615	4 032	555,61
TONGA	5 356	0	-100,00	2 094	0	-100,00
U.S MINOR OUTLYING ISLAND	0	3 572	-	0	75 736	-
EAST TIMOR	468 401	518 277	10,65	647 837	451 281	-30,34
UNITED STATES	34 126 960	33 088 153	-3,04	631 299 962	624 994 298	-1,00
CANADA	1 646 580	1 601 482	-2,74	32 192 229	34 117 753	5,98
MEXICO	3 491 711	2 925 788	-16,21	59 153 344	53 198 235	-10,07
HONDURAS	0	50	-	0	400	-
PANAMA	1 829 324	1 227 508	-32,90	33 986 704	22 591 805	-33,53
SURINAME	101	18	-82,18	2 990	406	-86,42
CHILE	1 557 915	1 100 942	-29,33	28 209 876	20 307 223	-28,01
VENEZUELA	176 236	4 296	-97,56	3 231 710	49 597	-98,47
ARGENTINA	1 027 479	1 023 990	-0,34	25 267 273	23 032 299	-8,85
BRAZIL	2 844 350	2 562 824	-9,90	61 248 140	55 474 906	-9,43
COLOMBIA	6 546	255 808	3 807,85	119 963	4 637 857	3 766,07
BOLIVIA	3 144	1 677	-46,66	59 207	21 507	-63,67
URUGUAY	145 499	212 592	46,11	2 648 704	3 926 591	48,25
PARAGUAY	73 921	82 457	11,55	1 243 198	1 388 848	11,72
ECUADOR	18 853	14 681	-22,13	428 003	345 779	-19,21
PERU	728 921	645 260	-11,48	13 124 248	10 931 311	-16,71
BAHAMAS	1 632	0	-100,00	4 177	0	-100,00
JAMAICA	0	10	-	0	17	-
PUERTO RICO	6 811	4 020	-40,98	65 682	74 889	14,02
DOMINICAN REPUBLIC	627	1 196	90,75	3 127	21 633	591,81
EL SALVADOR	1 668	13 174	689,81	34 457	281 657	717,42
COSTA RICA	36 044	15 335	-57,45	702 506	421 826	-39,95
BARBADOS	0	1	-	0	6	-
ANTIGUA AND BARBUDA	0	1 250	-	0	28 918	-
BERMUDA	275	0	-100,00	1 232	0	-100,00
FRENCH POLYNESIA	4 838	43	-99,11	60 975	306	-99,50
MARTINIQUE	90	100	11,11	1 101	339	-69,21
NETHERLANDS ANTILLES	988	744	-24,70	49 419	33 268	-32,68
SAINT LUCIA	0	321	-	0	2 084	-
TURKS AND CAICOS ISLANDS	0	15	-	0	20	-
GUADELOUPE	615	3	-99,51	6 513	13	-99,80
UNITED KINGDOM	7 763 841	9 033 393	16,35	125 474 779	149 723 171	19,33
NETHERLANDS	5 812 263	4 615 084	-20,60	124 541 113	111 114 468	-10,78
FRANCE	2 167 514	2 031 724	-6,26	41 282 805	39 532 573	-4,24
GERMANY, FED. REP. OF	8 331 852	7 885 094	-5,36	158 715 856	151 849 335	-4,33
AUSTRIA	279 614	250 050	-10,57	5 401 445	5 390 250	-0,21
BELGIUM	10 426 140	11 085 881	6,33	183 305 020	194 264 266	5,98
SWITZERLAND	152 752	123 966	-18,84	2 963 036	2 859 465	-3,50
LUXEMBOURG	51	641	1 156,86	4 726	29 718	528,82
MONACO	3 430	6 026	75,69	70 208	114 047	62,44
DENMARK	1 631 181	1 621 021	-0,62	43 978 605	52 249 159	18,81
NORWAY	152 893	58 511	-61,73	2 363 504	966 598	-59,10
SWEDEN	369 036	349 140	-5,39	6 606 100	5 688 628	-13,89
FINLAND	390 762	427 710	9,46	9 824 072	13 655 396	39,00
IRELAND	58 104	53 626	-7,71	1 356 388	960 409	-29,19
ITALY	4 500 882	3 565 821	-20,78	91 666 521	78 986 593	-13,83
SPAIN	1 693 132	1 660 596	-1,92	28 526 796	26 908 398	-5,67
PORTUGAL	91 942	259 215	181,93	3 923 877	17 438 392	344,42
GREECE	613 751	641 299	4,49	10 098 788	9 784 300	-3,11
HUNGARY	11 152	41 526	272,36	254 506	1 157 234	354,70

TABEL 5. PERKEMBANGAN EKSPOR INDONESIA MENURUT KOMODITI DAN NEGARA TUJUAN
JANUARI-JULI 2013 DAN 2014

KOMODITI / NEGARA TUJUAN	BERAT BERSIH (KG)		PERUB	NILAI FOB (US \$)		PERUB
	JAN-JUL 2013	JAN-JUL 2014	%	JAN-JUL 2013	JAN-JUL 2014	%
(1)	(2)	(3)	(4)	(5)	(6)	(7)
POLAND	196 961	257 885	30,93	3 789 412	6 039 754	59,38
ROMANIA	3 398	2 785	-18,04	31 933	92 258	188,91
BULGARIA	20 947	3 948	-81,15	275 050	87 295	-68,26
BELARUS	497	368	-25,96	2 336	3 792	62,33
UKRAINE	116 429	49 457	-57,52	2 226 618	917 779	-58,78
LITHUANIA	21	83	295,24	425	2 184	413,88
LATVIA	17 286	7 464	-56,82	426 863	233 828	-45,22
ESTONIA	1 509	1 885	24,92	45 759	46 483	1,58
GEORGIA	75	757	909,33	133	33 697	25 236,09
CROATIA	18 739	10 382	-44,60	200 375	129 735	-35,25
BOSNIA AND HERZEGOVINA	20 808	1 760	-91,54	281 975	21 772	-92,28
MALTA	5 308	754	-85,80	53 046	8 980	-83,07
SLOVAKIA	191 952	140 392	-26,86	10 027 260	4 748 114	-52,65
SLOVENIA	55 819	59 879	7,27	803 069	1 216 500	51,48
CZECH REPUBLIC	457 148	410 553	-10,19	4 482 251	4 477 036	-0,12
RUSSIA FEDERATION	2 026 608	1 632 258	-19,46	43 144 305	39 891 879	-7,54
SERBIA	20 218	7 749	-61,67	356 697	131 703	-63,08
MONTENEGRO	250	750	200,00	8 133	3 390	-58,32
-PRODUK KERAMIK	175 398 711	189 891 358	8,26	199 535 163	205 828 697	3,15
JAPAN	2 519 027	2 628 942	4,36	20 465 586	23 159 399	13,16
HONG KONG	549 953	717 320	30,43	1 827 156	1 750 825	-4,18
KOREA, REPUBLIC OF	15 956 670	15 145 074	-5,09	15 011 449	14 871 048	-0,94
TAIWAN	16 903 875	17 155 365	1,49	7 888 776	8 283 663	5,01
CHINA	221 366	1 235 152	457,97	1 724 570	2 152 276	24,80
MACAU	12 730	17 621	38,42	194 142	259 406	33,62
PAPUA NEW GUINEA	314 948	405 259	28,67	174 780	131 903	-24,53
THAILAND	16 899 708	13 340 625	-21,06	11 745 375	10 610 711	-9,66
SINGAPORE	3 447 253	3 487 854	1,18	3 624 040	4 530 010	25,00
PHILIPPINES	12 982 869	19 816 153	52,63	4 162 643	5 218 820	25,37
MALAYSIA	25 727 627	33 758 040	31,21	16 125 466	16 985 444	5,33
MYANMAR	1 254 523	1 512 127	20,53	658 345	504 961	-23,30
CAMBODIA	1 088 837	1 219 166	11,97	390 038	456 218	16,97
BRUNEI DARUSSALAM	2 452 391	3 331 592	35,85	842 150	1 144 369	35,89
LAO PEOPLE'S DEM. REP.	0	8 720	-	0	28 950	-
VIET NAM	793 271	924 738	16,57	747 956	898 952	20,19
MALDIVES	855 758	591 791	-30,85	346 990	356 572	2,76
INDIA	1 791 057	2 158 268	20,50	2 331 075	1 980 442	-15,04
PAKISTAN	2 294 221	2 128 464	-7,22	952 425	1 040 316	9,23
BANGLADESH	420 548	238 914	-43,19	282 011	136 463	-51,61
SRI LANKA	7 067 876	6 072 371	-14,08	1 679 376	1 494 062	-11,03
IRAQ	282 736	10 265	-96,37	87 601	32 013	-63,46
IRAN (ISLAMIC REPUBLIC OF)	0	1 480	-	0	3 510	-
SAUDI ARABIA	1 120 530	834 502	-25,53	772 557	689 541	-10,75
ISRAIL	317 578	924 046	190,97	187 614	394 096	110,06
KUWAIT	153 421	979 683	538,56	186 972	397 072	112,37
JORDAN	42 539	160 079	276,31	50 271	70 212	39,67
LEBANON	63 228	35 788	-43,40	142 169	85 417	-39,92
YEMEN	4 046 887	5 491 639	35,70	1 240 336	1 499 719	20,91
OMAN	20 614	182 303	784,36	44 364	197 628	345,47
SYRIA ARAB REPUBLIC	530	9 235	1 642,45	307	106 084	34 455,05
TURKEY	1 318 195	31 406	-97,62	1 382 336	263 001	-80,97
UNITED ARAB EMIRATES	703 836	1 002 803	42,48	1 857 612	2 654 244	42,88
QATAR	1 168 339	717 063	-38,63	3 390 297	2 101 979	-38,00
BAHRAIN	422 243	1 389 222	229,01	147 931	638 943	331,92
CYPRUS	4 276	13 227	209,33	6 477	46 672	620,58
EGYPT	281 151	66 781	-76,25	428 831	280 380	-34,62
LIBYAN ARAB JAMAHIRIYA	41 904	39 028	-6,86	94 264	50 783	-46,13
MOROCCO	40 061	46 285	15,54	26 354	57 379	117,72
TUNISIA	11 374	419	-96,32	5 582	1 085	-80,56
ALGERIA	7 593	516 160	6 697,84	4 494	101 775	2 164,69
SUDAN	0	23 611	-	0	11 367	-
NAMIBIA	0	36 696	-	0	14 102	-
ETHIOPIA	14	0	-100,00	29	0	-100,00
TANZANIA, UNITED REP. OF	138 221	133 200	-3,63	49 614	70 056	41,20
MADAGASCAR	368 593	431 628	17,10	111 602	104 099	-6,72
KENYA	28 183	389 040	1 280,41	11 471	155 362	1 254,39
REUNION	978 288	769 843	-21,31	305 638	243 831	-20,22
MOZAMBIQUE	62	6 910	11 045,16	138	6 624	4 700,00
TOGO	5 600	2 624	-53,14	2 780	8 913	220,61
GHANA	23 815	5 850	-75,44	11 771	2 160	-81,65
LIBERIA	0	8 424	-	0	4 291	-
GUINEA	3 032	0	-100,00	1 375	0	-100,00
ANGOLA	871	491	-43,63	1 387	1 036	-25,31
CONGO	0	2 663	-	0	9 191	-
CAMEROON	10 010	0	-100,00	6 630	0	-100,00
NIGERIA	659 982	221 536	-66,43	250 072	104 562	-58,19
GABON	15 080	41 152	172,89	4 571	27 815	508,51
SENEGAL	40 836	7 791	-80,92	19 018	3 151	-83,43
BENIN	4 275	0	-100,00	884	0	-100,00

TABEL 5. PERKEMBANGAN EKSPOR INDONESIA MENURUT KOMODITI DAN NEGARA TUJUAN
JANUARI-JULI 2013 DAN 2014

KOMODITI / NEGARA TUJUAN	BERAT BERSIH (KG)		PERUB	NILAI FOB (US \$)		PERUB
	JAN-JUL 2013	JAN-JUL 2014	%	JAN-JUL 2013	JAN-JUL 2014	%
(1)	(2)	(3)	(4)	(5)	(6)	(7)
GAMBIA	0	2 992	-	0	27 260	-
U.S. VIRGIN ISLANDS	20 070	0	-100,00	8 508	0	-100,00
SEYCHELLES	161 802	257 305	59,02	51 406	82 549	60,58
UGANDA	825	0	-100,00	194	0	-100,00
NIGER	385	0	-100,00	1 136	0	-100,00
DJIBOUTI	143 640	0	-100,00	41 051	0	-100,00
SAO TOME AND PRINCIPE	0	9 454	-	0	8 210	-
SOUTH AFRICA	2 943 613	2 268 675	-22,93	11 510 872	8 623 299	-25,09
ZIMBABWE	441 996	440 902	-0,25	103 912	99 381	-4,36
MAURITIUS	4 725 370	3 787 226	-19,85	1 286 440	1 076 223	-16,34
VIRGIN ISLANDS (BRITISH)	5 950	2 100	-64,71	1 629	2 782	70,78
AUSTRALIA	8 433 171	7 814 829	-7,33	5 315 659	5 381 779	1,24
NEW ZEALAND	457 698	417 475	-8,79	446 430	402 279	-9,89
GUAM	1 309	424	-67,61	5 893	814	-86,19
PALAU	260	850	226,92	3 188	121	-96,20
NEW CALEDONIA	54 333	8 522	-84,32	40 769	9 910	-75,69
NORTHERN MARIANA ISLANDS	153	420	174,51	160	81	-49,38
SAINT VINCENT AND THE GRENADINE	3 000	0	-100,00	5 489	0	-100,00
VANUATU	20 109	6 994	-65,22	16 209	4 292	-73,52
WALLIS AND FUTUNA ISLANDS	0	700	-	0	646	-
AMERICAN SAMOA	75 348	50 700	-32,71	23 876	15 876	-33,51
COOK ISLANDS	3 466	264	-92,38	2 429	497	-79,54
FIJI	24 311	172 187	608,27	22 702	112 796	396,85
SAMOA	75 600	76 440	1,11	25 922	20 933	-19,25
SOLOMON ISLANDS	0	770	-	0	34 728	-
TONGA	12 082	0	-100,00	2 048	0	-100,00
EAST TIMOR	3 152 159	3 014 355	-4,37	1 157 543	1 059 977	-8,43
UNITED STATES	12 281 309	13 895 713	13,15	34 583 927	40 404 340	16,83
CANADA	553 810	360 488	-34,91	1 488 575	905 694	-39,16
MEXICO	149 839	1 518 241	913,25	137 386	768 648	459,48
GUATEMALA	0	47 996	-	0	19 331	-
HONDURAS	0	275	-	0	1 103	-
PANAMA	153 376	46 248	-69,85	48 790	78 443	60,78
SURINAME	3 800	0	-100,00	2 516	0	-100,00
CHILE	176 028	666 851	278,83	363 534	493 113	35,64
VENEZUELA	5 038	330	-93,45	23 271	366	-98,43
ARGENTINA	366 025	425 198	16,17	691 541	802 944	16,11
BRAZIL	152 722	230 895	51,19	185 791	451 434	142,98
COLOMBIA	433 198	79 458	-81,66	277 476	68 715	-75,24
URUGUAY	28 652	48 382	68,86	16 113	25 208	56,45
PARAGUAY	800	2 611	226,38	370	13 965	3 674,32
PERU	20 928	116 298	455,71	45 484	117 954	159,33
GUYANA	0	381	-	0	158	-
TRINIDAD AND TOBAGO	24 510	72	-99,71	8 491	12	-99,86
BAHAMAS	0	429	-	0	6 875	-
JAMAICA	8 750	1 962	-77,58	14 555	5 158	-64,56
PUERTO RICO	536	60 851	11 252,80	54	58 656	108 522,22
BELIZE	0	150	-	0	263	-
DOMINICAN REPUBLIC	8 260	12 814	55,13	8 982	16 146	79,76
COSTA RICA	1 090	73 813	6 671,83	2 147	32 183	1 398,98
HAITI	69 946	22 593	-67,70	15 126	5 384	-64,41
BARBADOS	1 835	0	-100,00	14 590	0	-100,00
ANTIGUA AND BARBUDA	500	0	-100,00	1 144	0	-100,00
ARUBA	224	775	245,98	110	829	653,64
BERMUDA	312	300	-3,85	535	1 282	139,63
CAPE VERDE	0	12	-	0	290	-
CAYMAN ISLANDS	55	250	354,55	8	436	5 350,00
FRENCH GUIANA	513	557	8,58	898	561	-37,53
FRENCH POLYNESIA	30 086	51 852	72,35	10 124	22 327	120,54
MARTINIQUE	9 756	2 015	-79,35	8 470	2 079	-75,45
NETHERLANDS ANTILLES	1 000	0	-100,00	7 817	0	-100,00
SAINT LUCIA	0	150	-	0	303	-
TURKS AND CAICOS ISLANDS	1 404	640	-54,42	1 298	7 157	451,39
GUADELOUPE	25 502	53 559	110,02	10 752	19 866	84,77
SAINT KITTS AND NEVIS	0	110	-	0	145	-
UNITED KINGDOM	5 142 835	3 667 601	-28,69	9 826 467	7 798 847	-20,63
NETHERLANDS	954 119	1 738 829	82,24	1 420 434	2 989 740	110,48
FRANCE	1 242 762	1 150 955	-7,39	2 204 841	2 369 640	7,47
GERMANY, FED. REP. OF	647 919	700 856	8,17	2 117 357	1 755 394	-17,10
AUSTRIA	5 603	4 158	-25,79	14 820	4 295	-71,02
BELGIUM	2 334 408	2 295 753	-1,66	16 902 994	15 887 715	-6,01
SWITZERLAND	12 802	25 745	101,10	28 892	31 066	7,52
DENMARK	12 553	112 009	792,29	28 341	45 172	59,39
NORWAY	416 089	191 580	-53,96	184 575	106 907	-42,08
SWEDEN	472 108	263 156	-44,26	378 690	268 982	-28,97
FINLAND	647 742	771 383	19,09	3 221 763	3 331 364	3,40
IRELAND	214 709	114 856	-46,51	452 653	209 450	-53,73
ITALY	315 809	300 872	-4,73	672 759	794 850	18,15
SPAIN	583 694	422 437	-27,63	495 166	434 095	-12,33
PORTUGAL	3 738	4 954	32,53	3 165	5 618	77,50

**TABEL 5. PERKEMBANGAN EKSPOR INDONESIA MENURUT KOMODITI DAN NEGARA TUJUAN
JANUARI-JULI 2013 DAN 2014**

KOMODITI / NEGARA TUJUAN	BERAT BERSIH (KG)		PERUB	NILAI FOB (US \$)		PERUB
	JAN-JUL 2013	JAN-JUL 2014	%	JAN-JUL 2013	JAN-JUL 2014	%
(1)	(2)	(3)	(4)	(5)	(6)	(7)
GREECE	24 113	66 925	177,55	83 007	114 398	37,82
THE DEMOCRATIC REPUBLIC OF THE	825	0	-100,00	1 050	0	-100,00
HUNGARY	5 998	2 898	-51,68	6 642	5 211	-21,54
POLAND	514 806	705 061	36,96	284 104	360 761	26,98
ROMANIA	253	0	-100,00	1 118	0	-100,00
BULGARIA	2 645	1 249	-52,78	1 096	2 896	164,23
ALBANIA	25 063	47 058	87,76	6 200	10 881	75,50
AZERBAIJAN	6 622	816	-87,68	83 796	20 142	-75,96
KAZAKHSTAN	11	0	-100,00	64	0	-100,00
MOLDOVA, REPUBLIC OF	4 032	98 582	2 344,99	65 723	32 535	-50,50
UKRAINE	750	0	-100,00	632	0	-100,00
LITHUANIA	5 815	990	-82,98	62 887	129	-99,79
LATVIA	53 958	26 284	-51,29	120 045	103 928	-13,43
ESTONIA	6 786	26 490	290,36	7 767	353 822	4 455,45
GEORGIA	1 405	3 095	120,28	970	32 292	3 229,07
CROATIA	8 563	54 577	537,36	8 941	28 629	220,20
BOSNIA AND HERZEGOVINA	47 334	24 283	-48,70	17 360	8 736	-49,68
MALTA	456	6 849	1 401,97	1 693	10 520	521,38
SLOVAKIA	0	314	-	0	2 121	-
SLOVENIA	3 944	12 485	216,56	5 502	12 820	133,01
CZECH REPUBLIC	239 129	181 259	-24,20	277 314	213 321	-23,08
REP. OF MACEDONIA	0	50	-	0	93	-
RUSSIA FEDERATION	293 554	381 867	30,08	491 683	749 218	52,38
SERBIA	900	1 300	44,44	3 614	1 941	-46,29
MONTENEGRO	0	1 500	-	0	2 464	-
-EMAS BATANGAN	14 263	16 807	17,84	692 635 855	687 989 544	-0,67
JAPAN	28	0	-100,00	1 348 153	0	-100,00
HONG KONG	3 661	8 810	140,64	164 758 610	364 509 535	121,24
TAIWAN	300	1 192	297,33	15 409 844	47 838 926	210,44
SINGAPORE	6 560	1 959	-70,14	322 722 609	81 844 529	-74,64
UNITED ARAB EMIRATES	0	3 053	-	0	121 589 674	-
SOUTH AFRICA	452	1 755	288,27	23 102 271	70 641 980	205,78
AUSTRALIA	3 262	38	-98,84	165 294 368	1 564 900	-99,05
-PESAWAT UDARA DAN BAGIANNYA	629 806	1 326 788	110,67	108 827 207	61 365 403	-43,61
JAPAN	3 219	6 839	112,46	118 716	184 822	55,68
HONG KONG	11 977	7 445	-37,84	1 221 392	581 456	-52,39
KOREA, REPUBLIC OF	4 776	13 246	177,35	4 921 986	4 251 988	-13,61
TAIWAN	7 053	430	-93,90	535 167	71 645	-86,61
CHINA	6 773	2 307	-65,94	496 697	169 964	-65,78
PAPUA NEW GUINEA	0	135	-	0	12 310	-
THAILAND	17 822	20 821	16,83	745 685	1 282 247	71,96
SINGAPORE	181 509	335 004	84,57	11 334 741	10 228 835	-9,76
PHILIPPINES	159	459 064	288 619,50	10 620	1 352 790	12 638,14
MALAYSIA	40 679	26 394	-35,12	4 766 332	3 337 530	-29,98
BRUNEI DARUSSALAM	15 824	2 532	-84,00	18 556 117	416 136	-97,76
LAO PEOPLE'S DEM. REP.	0	135	-	0	27 220	-
VIET NAM	573	266	-53,58	11 126	42 000	277,49
INDIA	13 220	198 814	1 403,89	505 598	3 622 784	616,53
PAKISTAN	68	86	26,47	144 243	186 588	29,36
BANGLADESH	400	0	-100,00	35 000	0	-100,00
SRI LANKA	24 716	0	-100,00	554 243	0	-100,00
IRAN (ISLAMIC REPUBLIC OF)	8	975	12 087,50	91 233	7 080	-92,24
SAUDI ARABIA	1 399	878	-37,24	389 841	336 701	-13,63
ISRAIL	0	5	-	0	80	-
KUWAIT	5	5	0,00	47 510	15 505	-67,36
JORDAN	0	12	-	0	1 567	-
YEMEN	233	525	125,32	2 680	62 000	2 213,43
TURKEY	10	1 910	19 000,00	1 727	65 350	3 684,02
UNITED ARAB EMIRATES	1 123	5 307	372,57	607 480	634 470	4,44
QATAR	26	100	284,62	3 054	2 950	-3,41
BAHRAIN	7	0	-100,00	1 500	0	-100,00
KENYA	16	0	-100,00	2 000	0	-100,00
ANGOLA	0	9	-	0	39 000	-
NIGERIA	15	729	4 760,00	2 000	2 036	1,80
SENEGAL	34	45	32,35	56 800	1 766	-96,89
UGANDA	0	100	-	0	1 540	-
COMOROS	3	0	-100,00	2 012	0	-100,00
MAURITIUS	140	0	-100,00	308	0	-100,00
AUSTRALIA	5 004	3 202	-36,01	1 695 076	594 944	-64,90
NEW ZEALAND	330	1 578	378,18	224 540	40 627	-81,91
EAST TIMOR	7 412	2 875	-61,21	5 024	1 642	-67,32
UNITED STATES	91 709	54 725	-40,33	14 139 624	3 435 824	-75,70
CANADA	4 530	1 415	-68,76	308 458	400 055	29,70
CHILE	3	1	-66,67	1	1 762	176 100,00
ARGENTINA	0	100	-	0	2 000	-
BRAZIL	401	6 846	1 607,23	1 001 323	37 865	-96,22
COLOMBIA	0	3	-	0	8 709	-
BOLIVIA	0	1	-	0	1 526	-

**TABEL 5. PERKEMBANGAN EKSPOR INDONESIA MENURUT KOMODITI DAN NEGARA TUJUAN
JANUARI-JULI 2013 DAN 2014**

KOMODITI / NEGARA TUJUAN	BERAT BERSIH (KG)		PERUB	NILAI FOB (US \$)		PERUB
	JAN-JUL 2013	JAN-JUL 2014	%	JAN-JUL 2013	JAN-JUL 2014	%
(1)	(2)	(3)	(4)	(5)	(6)	(7)
UNITED KINGDOM	110 128	98 573	-10,49	24 952 155	18 833 449	-24,52
NETHERLANDS	5 624	11 409	102,86	634 442	390 423	-38,46
FRANCE	21 233	26 887	26,63	7 138 444	6 398 003	-10,37
GERMANY, FED. REP. OF	5 490	7 282	32,64	478 293	301 022	-37,06
AUSTRIA	338	0	-100,00	6 099	0	-100,00
BELGIUM	1 354	1 504	11,08	419 436	154 341	-63,20
SWITZERLAND	23 271	17 580	-24,46	603 505	520 744	-13,71
DENMARK	70	250	257,14	11 700	210 000	1 694,87
NORWAY	37	54	45,95	87 876	111 236	26,58
SWEDEN	2 229	0	-100,00	11 715	0	-100,00
FINLAND	7	0	-100,00	1 199	0	-100,00
IRELAND	1 146	73	-93,63	162 540	107 450	-33,89
ITALY	951	27	-97,16	107 874	300	-99,72
SPAIN	6 336	7 789	22,93	5 735 824	2 872 327	-49,92
ICELAND	2	0	-100,00	150	0	-100,00
GREECE	0	169	-	0	135	-
HUNGARY	470	0	-100,00	59 400	0	-100,00
POLAND	0	326	-	0	2 244	-
ROMANIA	1 096	1	-99,91	667 544	415	-99,94
UKRAINE	8 400	0	-100,00	4 200 000	0	-100,00
ESTONIA	9	0	-100,00	450	0	-100,00
SLOVENIA	16	0	-100,00	300	0	-100,00
RUSSIA FEDERATION	423	0	-100,00	1 008 407	0	-100,00
-KAPAL LAUT DAN SEJENISNYA	106 234 446	60 807 542	-42,76	800 732 364	321 529 596	-59,85
JAPAN	4 001	400	-90,00	4 046	11 826	192,29
HONG KONG	1 010	0	-100,00	36 459	0	-100,00
KOREA, REPUBLIC OF	39	20	-48,72	14 894	1 400	-90,60
CHINA	26 918	0	-100,00	56 284	0	-100,00
PAPUA NEW GUINEA	0	1 775 000	-	0	1 471 006	-
THAILAND	418 173	34 122	-91,84	12 648 156	141 511	-98,88
SINGAPORE	86 949 914	39 930 140	-54,08	685 176 878	217 399 448	-68,27
PHILIPPINES	141 514	0	-100,00	298 160	0	-100,00
MALAYSIA	4 607 740	2 869 180	-37,73	25 615 884	3 094 137	-87,92
MYANMAR	3 101 449	106 767	-96,56	8 622 863	356 852	-95,86
BRUNEI DARUSSALAM	902 242	0	-100,00	16 005 050	0	-100,00
VIET NAM	504 468	129 500	-74,33	5 356 316	1 988 127	-62,88
INDIA	4 644 929	0	-100,00	2 609 919	0	-100,00
BANGLADESH	13 572	4 992 711	36 686,85	3 378 246	1 755 187	-48,04
SRI LANKA	56 000	0	-100,00	38 758	0	-100,00
SAUDI ARABIA	0	24	-	0	31	-
UNITED ARAB EMIRATES	104 326	0	-100,00	741 009	0	-100,00
GHANA	17 940	0	-100,00	115 528	0	-100,00
AUSTRALIA	4 651 870	10 442 619	124,48	39 140 428	91 947 702	134,92
NEW ZEALAND	114	800	601,75	1 600	24 962	1 460,13
SOLOMON ISLANDS	0	100	-	0	8 600	-
EAST TIMOR	13 810	80	-99,42	49 718	33	-99,93
UNITED STATES	4 329	5 863	35,44	104 583	337 990	223,18
CANADA	120	236	96,67	2 500	10 803	332,12
MEXICO	66 100	0	-100,00	625 000	0	-100,00
UNITED KINGDOM	126	1 878	1 390,48	3 000	48 709	1 523,63
NETHERLANDS	859	12 576	1 364,03	15 179	252 936	1 566,35
FRANCE	1 224	1 049	-14,30	35 414	41 264	16,52
GERMANY, FED. REP. OF	115	152	32,17	3 218	5 000	55,38
BELGIUM	1 224	275	-77,53	32 872	8 380	-74,51
NORWAY	0	500 000	-	0	2 533 591	-
SWEDEN	0	2 900	-	0	43 000	-
ITALY	320	1 100	243,75	402	11 500	2 760,70
SPAIN	0	50	-	0	35 601	-
-PERLENGKAPAN OLAHRAGA DAN M.	25 590 786	20 007 319	-21,82	315 368 756	286 161 867	-9,26
JAPAN	564 721	546 050	-3,31	17 023 606	20 258 521	19,00
HONG KONG	822 222	543 094	-33,95	8 956 751	7 053 976	-21,24
KOREA, REPUBLIC OF	242 918	237 851	-2,09	2 246 473	2 621 835	16,71
TAIWAN	25 104	15 281	-39,13	207 203	128 556	-37,96
CHINA	282 345	379 035	34,25	8 227 941	11 211 036	36,26
PAPUA NEW GUINEA	7 145	3 815	-46,61	16 203	9 882	-39,01
THAILAND	64 933	54 641	-15,85	486 332	727 081	49,50
SINGAPORE	297 785	270 172	-9,27	16 136 696	15 901 174	-1,46
PHILIPPINES	47 364	46 053	-2,77	345 693	206 720	-40,20
MALAYSIA	300 115	214 480	-28,53	2 204 597	1 549 679	-29,71
BRUNEI DARUSSALAM	5 043	2 768	-45,11	18 989	21 551	13,49
VIET NAM	10 370	8 121	-21,69	169 580	170 229	0,38
MALDIVES	3 814	4 929	29,23	21 653	16 704	-22,86
INDIA	70 834	41 734	-41,08	868 616	536 257	-38,26
PAKISTAN	117 156	66 951	-42,85	811 695	514 622	-36,60
BANGLADESH	2 088	1 198	-42,62	23 100	11 705	-49,33
SRI LANKA	61 858	67 624	9,32	66 958	96 183	43,65
IRAN (ISLAMIC REPUBLIC OF)	3 195	0	-100,00	2 829	0	-100,00
SAUDI ARABIA	219 686	69 865	-68,20	927 195	386 916	-58,27

TABEL 5. PERKEMBANGAN EKSPOR INDONESIA MENURUT KOMODITI DAN NEGARA TUJUAN
JANUARI-JULI 2013 DAN 2014

KOMODITI / NEGARA TUJUAN	BERAT BERSIH (KG)		PERUB	NILAI FOB (US \$)		PERUB
	JAN-JUL 2013	JAN-JUL 2014	%	JAN-JUL 2013	JAN-JUL 2014	%
(1)	(2)	(3)	(4)	(5)	(6)	(7)
ISRAIL	30 802	39 421	27,98	280 845	397 109	41,40
KUWAIT	12 150	0	-100,00	50 100	0	-100,00
JORDAN	6 623	2 653	-59,94	91 864	39 042	-57,50
LEBANON	14 402	21 235	47,44	53 624	84 407	57,41
OMAN	1	0	-100,00	10	0	-100,00
SYRIA ARAB REPUBLIC	2	5	150,00	67	166	147,76
TURKEY	24 720	44 471	79,90	239 488	252 246	5,33
UNITED ARAB EMIRATES	128 410	140 134	9,13	1 137 772	1 271 589	11,76
QATAR	0	10	-	0	126	-
BAHRAIN	0	213	-	0	8 690	-
CYPRUS	280	357	27,50	4 050	4 872	20,30
EGYPT	15 736	12 286	-21,92	218 187	138 763	-36,40
LIBYAN ARAB JAMAHIRIYA	3 059	0	-100,00	20 925	0	-100,00
MOROCCO	7 181	5	-99,93	93 216	128	-99,86
TUNISIA	0	1	-	0	13	-
SUDAN	0	18 351	-	0	170 862	-
TANZANIA, UNITED REP. OF	2 440	0	-100,00	685	0	-100,00
KENYA	1 109	0	-100,00	8 100	0	-100,00
REUNION	0	145	-	0	3 127	-
TOGO	2 670	40	-98,50	1 701	68	-96,00
GHANA	7 339	3 180	-56,67	92 056	42 984	-53,31
ANGOLA	31	0	-100,00	197	0	-100,00
CAMEROON	305	0	-100,00	1 391	0	-100,00
NIGERIA	4 277	19 472	355,27	57 027	175 859	208,38
COTE D'IVOIRE	10	0	-100,00	17	0	-100,00
GAMBIA	70	0	-100,00	987	0	-100,00
SOUTH AFRICA	70 230	90 066	28,24	653 576	771 103	17,98
MAURITIUS	488	532	9,02	19 848	19 030	-4,12
AUSTRALIA	701 946	608 229	-13,35	8 854 887	8 599 683	-2,88
NEW ZEALAND	210 244	52 455	-75,05	828 755	442 455	-46,61
GUAM	2	5	150,00	65	6	-90,77
VANUATU	0	100	-	0	56	-
AMERICAN SAMOA	0	110	-	0	843	-
FIJI	1 588	125	-92,13	16 564	1 000	-93,96
KIRIBATI	20	108	440,00	773	600	-22,38
EAST TIMOR	60 108	88 809	47,75	120 967	118 224	-2,27
UNITED STATES	9 287 435	6 634 123	-28,57	111 238 080	97 102 512	-12,71
CANADA	504 863	483 547	-4,22	5 823 803	6 410 939	10,08
MEXICO	867 632	785 453	-9,47	10 143 614	9 657 158	-4,80
GUATEMALA	2 787	4 415	58,41	36 746	55 198	50,21
PANAMA	38 922	21 237	-45,44	441 654	252 147	-42,91
SURINAME	0	78	-	0	1 474	-
CHILE	150 742	119 000	-21,06	1 748 681	1 488 486	-14,88
VENEZUELA	98 423	0	-100,00	1 126 856	0	-100,00
ARGENTINA	51 270	36 348	-29,10	487 421	310 543	-36,29
BRAZIL	1 076 751	464 032	-56,90	10 986 544	5 584 153	-49,17
COLOMBIA	34 382	34 095	-0,83	454 604	407 531	-10,35
BOLIVIA	103	0	-100,00	2 775	0	-100,00
URUGUAY	3 315	3 119	-5,91	35 069	45 116	28,65
PARAGUAY	2 732	3 323	21,63	24 505	40 793	66,47
ECUADOR	22 874	2 832	-87,62	235 878	20 169	-91,45
PERU	117 770	134 005	13,79	1 375 553	1 545 226	12,33
PUERTO RICO	66	25	-62,12	1 217	454	-62,70
EL SALVADOR	7 023	0	-100,00	90 461	0	-100,00
BERMUDA	0	1	-	0	179	-
FRENCH POLYNESIA	895	818	-8,60	21 544	18 097	-16,00
GUADELOUPE	45	0	-100,00	1 736	0	-100,00
SAINT KITTS AND NEVIS	60	3	-95,00	1 389	119	-91,43
UNITED KINGDOM	2 514 313	2 600 539	3,43	24 563 144	26 188 487	6,62
NETHERLANDS	1 089 383	454 785	-58,25	12 297 126	5 431 374	-55,83
FRANCE	1 069 554	678 441	-36,57	13 336 787	9 034 948	-32,26
GERMANY, FED. REP. OF	901 994	882 677	-2,14	12 959 555	13 304 401	2,66
AUSTRIA	55 507	34 269	-38,26	613 688	488 446	-20,41
BELGIUM	464 470	264 332	-43,09	3 214 955	2 237 526	-30,40
SWITZERLAND	45 542	47 581	4,48	1 034 836	382 064	-63,08
MONACO	68	0	-100,00	6 133	0	-100,00
DENMARK	127 530	132 494	3,89	1 758 198	2 175 673	23,74
NORWAY	7 827	6 854	-12,43	138 250	192 233	39,05
SWEDEN	139 045	95 622	-31,23	1 398 292	1 192 146	-14,74
FINLAND	1 137	35 537	3 025,51	24 177	383 727	1 487,16
IRELAND	24 164	18 092	-25,13	272 454	163 223	-40,09
ITALY	535 350	792 313	48,00	6 775 873	8 790 439	29,73
SPAIN	154 001	169 008	9,74	1 937 893	2 139 140	10,38
PORTUGAL	6 882	6 979	1,41	107 862	156 618	45,20
ICELAND	0	567	-	0	310	-
GREECE	237 481	173 371	-27,00	2 573 270	2 014 127	-21,73
HUNGARY	44 112	7 415	-83,19	402 141	135 250	-66,37
POLAND	41 066	35 088	-14,56	565 036	541 171	-4,22
ROMANIA	1 493	1 349	-9,65	17 038	11 483	-32,60
BULGARIA	2 816	1 852	-34,23	39 027	38 832	-0,50

TABEL 5. PERKEMBANGAN EKSPOR INDONESIA MENURUT KOMODITI DAN NEGARA TUJUAN
JANUARI-JULI 2013 DAN 2014

KOMODITI / NEGARA TUJUAN	BERAT BERSIH (KG)		PERUB	NILAI FOB (US \$)		PERUB
	JAN-JUL 2013	JAN-JUL 2014	%	JAN-JUL 2013	JAN-JUL 2014	%
(1)	(2)	(3)	(4)	(5)	(6)	(7)
AZERBAIJAN	5 958	0	-100,00	72 795	0	-100,00
BELARUS	6 730	9	-99,87	77 110	30	-99,96
KAZAKHSTAN	4	0	-100,00	74	0	-100,00
UKRAINE	19 007	6 348	-66,60	254 533	67 067	-73,65
LITHUANIA	27 176	24 891	-8,41	356 799	303 783	-14,86
LATVIA	210 473	144 402	-31,39	1 967 067	1 728 775	-12,11
ESTONIA	66 371	0	-100,00	784 874	0	-100,00
GEORGIA	0	10	-	0	90	-
CROATIA	10 101	17 767	75,89	41 503	73 686	77,54
MALTA	210	0	-100,00	2 234	0	-100,00
SLOVAKIA	4 271	0	-100,00	65 668	0	-100,00
SLOVENIA	5 823	10 498	80,29	62 654	55 217	-11,87
CZECH REPUBLIC	402 965	559 794	38,92	4 876 561	7 119 976	46,00
RUSSIA FEDERATION	644 932	361 795	-43,90	6 883 115	4 905 540	-28,73
SERBIA	1	6	500,00	50	113	126,00
-PENA DAN PENSIL	9 622 129	8 732 559	-9,25	69 917 395	87 008 244	24,44
JAPAN	83 187	100 608	20,94	1 044 788	1 416 336	35,56
HONG KONG	44 624	39 663	-11,12	581 524	521 788	-10,27
KOREA, REPUBLIC OF	45 368	63 395	39,74	510 515	708 792	38,84
TAIWAN	45 222	31 782	-29,72	528 346	383 935	-27,33
CHINA	120 547	69 546	-42,31	1 519 306	1 151 755	-24,19
PAPUA NEW GUINEA	222	1 089	390,54	1 785	49 433	2 669,36
THAILAND	129 452	158 879	22,73	1 634 175	1 880 869	15,10
SINGAPORE	249 540	100 643	-59,67	2 730 059	1 282 023	-53,04
PHILIPPINES	216 143	183 454	-15,12	2 362 528	1 963 053	-16,91
MALAYSIA	269 779	241 514	-10,48	3 135 506	2 918 113	-6,93
MYANMAR	0	3	-	0	3	-
CAMBODIA	15	1 420	9 366,67	9	10 962	121 700,00
BRUNEI DARUSSALAM	532	1	-99,81	621	1	-99,84
VIET NAM	79 934	65 315	-18,29	479 444	477 693	-0,37
MALDIVES	2 482	625	-74,82	27 238	8 684	-68,12
INDIA	12 292	28 364	130,75	202 624	386 022	90,51
PAKISTAN	18 350	14 753	-19,60	167 789	162 733	-3,01
BANGLADESH	58 559	60 704	3,66	609 596	653 253	7,16
IRAN (ISLAMIC REPUBLIC OF)	88 930	218 881	146,13	971 301	2 330 650	139,95
SAUDI ARABIA	348 732	331 314	-4,99	4 240 361	22 502 073	430,66
ISRAEL	1 876	229	-87,79	36 027	7 152	-80,15
KUWAIT	69 765	82 442	18,17	755 783	920 742	21,83
JORDAN	669	1 021	52,62	10 112	14 981	48,15
LEBANON	65 605	79 612	21,35	604 347	696 417	15,23
OMAN	31 780	45 826	44,20	373 572	526 995	41,07
SYRIA ARAB REPUBLIC	65	297	356,92	1 445	5 697	294,26
TURKEY	327 701	356 874	8,90	1 930 709	2 378 397	23,19
UNITED ARAB EMIRATES	145 374	164 057	12,85	1 632 095	1 976 211	21,08
QATAR	26 186	11 412	-56,42	279 288	105 297	-62,30
BAHRAIN	26 371	22 252	-15,62	308 185	270 286	-12,30
EGYPT	86 195	231 742	168,86	765 523	2 121 060	177,07
MOROCCO	22 651	12 703	-43,92	237 259	141 667	-40,29
ALGERIA	0	348	-	0	5 974	-
TANZANIA, UNITED REP. OF	0	13	-	0	276	-
KENYA	3 372	0	-100,00	26 925	0	-100,00
ANGOLA	51	0	-100,00	567	0	-100,00
NIGERIA	0	2	-	0	21	-
SOUTH AFRICA	56 291	14 718	-73,85	321 321	174 314	-45,75
AUSTRALIA	301 811	271 452	-10,06	1 973 836	1 973 062	-0,04
NEW ZEALAND	26 315	16 780	-36,23	194 592	116 513	-40,12
GUAM	46	0	-100,00	20	0	-100,00
FIJI	719	934	29,90	3 942	5 006	26,99
EAST TIMOR	95 087	71 272	-25,05	107 856	99 938	-7,34
UNITED STATES	4 371 137	3 531 947	-19,20	21 328 415	17 935 149	-15,91
CANADA	377 183	265 316	-29,66	1 537 218	1 565 992	1,87
MEXICO	597 185	545 931	-8,58	5 796 988	5 309 588	-8,41
CHILE	7 921	6 770	-14,53	63 761	93 806	47,12
VENEZUELA	59 927	55 572	-7,27	503 628	465 735	-7,52
ARGENTINA	5 364	2 568	-52,13	90 585	48 639	-46,31
BRAZIL	32 670	26 235	-19,70	205 506	169 430	-17,55
COLOMBIA	254 471	176 584	-30,61	2 390 616	1 943 728	-18,69
ECUADOR	36 079	41 124	13,98	304 042	356 133	17,13
PERU	214	1 119	422,90	1 628	7 844	381,82
PUERTO RICO	6 936	0	-100,00	74 244	0	-100,00
GUADELOUPE	50	0	-100,00	62	0	-100,00
UNITED KINGDOM	68 156	77 577	13,82	522 912	652 931	24,86
NETHERLANDS	269 217	244 272	-9,27	2 322 581	2 589 476	11,49
FRANCE	34 581	168 237	386,50	291 443	618 475	112,21
GERMANY, FED. REP. OF	258 053	305 193	18,27	2 382 446	2 689 938	12,91
BELGIUM	5 557	140	-97,48	51 162	221	-99,57
SWITZERLAND	30	0	-100,00	94	0	-100,00
DENMARK	0	6 081	-	0	69 301	-
NORWAY	2 805	4 283	52,69	29 993	44 610	48,73

TABEL 5. PERKEMBANGAN EKSPOR INDONESIA MENURUT KOMODITI DAN NEGARA TUJUAN
JANUARI-JULI 2013 DAN 2014

KOMODITI / NEGARA TUJUAN	BERAT BERSIH (KG)		PERUB	NILAI FOB (US \$)		PERUB
	JAN-JUL 2013	JAN-JUL 2014	%	JAN-JUL 2013	JAN-JUL 2014	%
(1)	(2)	(3)	(4)	(5)	(6)	(7)
SWEDEN	40 385	46 175	14,34	444 818	509 726	14,59
FINLAND	76	90	18,42	1 819	2 274	25,01
IRELAND	10 765	11 511	6,93	160 141	187 287	16,95
ITALY	29 473	43 205	46,59	417 762	611 302	46,33
SPAIN	24 728	25 966	5,01	258 078	272 202	5,47
PORTUGAL	1 653	462	-72,05	14 398	5 184	-63,99
THE DEMOCRATIC REPUBLIC OF THE	60	0	-100,00	756	0	-100,00
HUNGARY	3 781	6 199	63,95	106 933	162 795	52,24
POLAND	0	12 580	-	0	25 065	-
ESTONIA	0	7 351	-	0	15 638	-
GEORGIA	0	69	-	0	1 204	-
MALTA	543	0	-100,00	10 034	0	-100,00
CZECH REPUBLIC	21 154	24 063	13,75	294 358	306 394	4,09
RUSSIA FEDERATION	135	0	-100,00	55	0	-100,00
-BATU SEMI PERMATA	593	159	-73,19	434 755	7 291	-98,32
JAPAN	123	0	-100,00	315 073	0	-100,00
HONG KONG	430	0	-100,00	104 114	0	-100,00
CHINA	0	75	-	0	430	-
SINGAPORE	33	0	-100,00	5 940	0	-100,00
MALAYSIA	5	0	-100,00	9 573	0	-100,00
AUSTRALIA	0	2	-	0	76	-
UNITED STATES	2	81	3 950,00	55	6 767	12 203,64
CANADA	0	1	-	0	18	-
-KOPER, TAS, DOMPET PLASTIK/TEKS	7 713 798	9 275 233	20,24	72 474 393	83 931 725	15,81
JAPAN	586 654	663 813	13,15	6 308 478	6 341 737	0,53
HONG KONG	114 809	128 418	11,85	2 549 997	2 210 028	-13,33
KOREA, REPUBLIC OF	210 830	179 585	-14,82	1 736 411	1 474 900	-15,06
TAIWAN	32 651	29 680	-9,10	223 576	243 837	9,06
CHINA	200 603	266 423	32,81	2 197 091	3 340 340	52,03
MACAU	0	147	-	0	4 517	-
PAPUA NEW GUINEA	1	0	-100,00	8	0	-100,00
THAILAND	54 321	54 958	1,17	507 876	627 012	23,46
SINGAPORE	144 395	117 367	-18,72	2 430 875	2 605 622	7,19
PHILIPPINES	141 933	153 576	8,20	1 584 237	1 519 021	-4,12
MALAYSIA	130 006	107 043	-17,66	1 507 939	1 195 518	-20,72
MYANMAR	0	1 114	-	0	9 004	-
CAMBODIA	65	0	-100,00	2 623	0	-100,00
BRUNEI DARUSSALAM	2 712	695	-74,37	16 528	2 297	-86,10
VIET NAM	15 016	19 711	31,27	214 719	255 773	19,12
MALDIVES	137	235	71,53	821	12 436	1 414,74
INDIA	66 153	45 695	-30,93	449 108	266 294	-40,71
PAKISTAN	276	0	-100,00	4 642	0	-100,00
BANGLADESH	24 436	9 002	-63,16	74 701	26 066	-65,11
SRI LANKA	17 744	10 509	-40,77	32 832	6 497	-80,21
AFGHANISTAN	0	291	-	0	2 210	-
SAUDI ARABIA	33 879	46 793	38,12	208 791	462 554	121,54
ISRAIL	9 463	16 120	70,35	142 788	233 663	63,64
KUWAIT	0	351	-	0	3 405	-
JORDAN	127	0	-100,00	5 973	0	-100,00
LEBANON	0	1 098	-	0	14 425	-
YEMEN	0	143	-	0	450	-
TURKEY	10 522	22 862	117,28	228 725	386 768	69,10
UNITED ARAB EMIRATES	236 656	213 866	-9,63	2 178 671	2 269 315	4,16
QATAR	660	1 078	63,33	6 138	11 535	87,93
CYPRUS	0	75	-	0	4 310	-
EGYPT	5 643	8 116	43,82	58 969	101 959	72,90
MOROCCO	11 114	26 071	134,58	150 303	283 306	88,49
ALGERIA	1 376	375	-72,75	5 350	1 567	-70,71
MADAGASCAR	34	0	-100,00	140	0	-100,00
KENYA	670	1 102	64,48	15 549	11 118	-28,50
REUNION	61	67	9,84	312	130	-58,33
NIGERIA	0	65	-	0	489	-
COTE D'IVOIRE	856	0	-100,00	200	0	-100,00
MAURITANIA	0	10	-	0	137	-
SEYCHELLES	50	2	-96,00	2 009	153	-92,38
UGANDA	0	8	-	0	3	-
SOUTH AFRICA	216 246	206 243	-4,63	1 044 830	1 386 481	32,70
ZIMBABWE	0	880	-	0	2 416	-
MAURITIUS	783	118	-84,93	2 976	7 372	147,72
RWANDA	0	3 925	-	0	13 395	-
VIRGIN ISLANDS (BRITISH)	30	85	183,33	1 008	1 232	22,22
AUSTRALIA	130 016	249 495	91,90	1 418 198	2 867 650	102,20
NEW ZEALAND	20 252	23 608	16,57	89 433	118 679	32,70
GUAM	881	893	1,36	11 048	10 697	-3,18
PALAU	0	346	-	0	2 973	-
NEW CALEDONIA	263	487	85,17	3 986	4 803	20,50
VANUATU	104	201	93,27	409	795	94,38
WALLIS AND FUTUNA ISLANDS	0	200	-	0	176	-

TABEL 5. PERKEMBANGAN EKSPOR INDONESIA MENURUT KOMODITI DAN NEGARA TUJUAN
JANUARI-JULI 2013 DAN 2014

KOMODITI / NEGARA TUJUAN	BERAT BERSIH (KG)		PERUB	NILAI FOB (US \$)		PERUB
	JAN-JUL 2013	JAN-JUL 2014	%	JAN-JUL 2013	JAN-JUL 2014	%
(1)	(2)	(3)	(4)	(5)	(6)	(7)
FIJI	415	307	-26,02	6 711	3 737	-44,32
TONGA	100	0	-100,00	1 365	0	-100,00
EAST TIMOR	16 647	25 806	55,02	9 783	20 156	106,03
UNITED STATES	2 096 766	2 415 424	15,20	19 669 502	22 344 248	13,60
CANADA	171 197	96 443	-43,67	1 696 640	1 050 100	-38,11
MEXICO	189 703	204 222	7,65	1 261 554	1 317 458	4,43
GUATEMALA	4	0	-100,00	200	0	-100,00
PANAMA	66 742	39 911	-40,20	571 532	383 499	-32,90
CUBA	55	0	-100,00	1 606	0	-100,00
SURINAME	106	0	-100,00	1 038	0	-100,00
CHILE	57 415	70 158	22,19	366 054	527 325	44,06
VENEZUELA	3 324	0	-100,00	53 366	0	-100,00
ARGENTINA	33 306	39 163	17,59	273 656	218 356	-20,21
BRAZIL	148 984	172 924	16,07	768 856	1 107 423	44,04
COLOMBIA	383	11 829	2 988,51	2 365	200 292	8 369,01
URUGUAY	13 757	13 065	-5,03	73 170	91 522	25,08
PARAGUAY	567	312	-44,97	10 612	5 086	-52,07
PERU	23 360	18 358	-21,41	149 876	116 743	-22,11
GUYANA	0	35	-	0	100	-
JAMAICA	0	50	-	0	2 358	-
PUERTO RICO	341	48	-85,92	2 764	623	-77,46
DOMINICAN REPUBLIC	218	21	-90,37	389	300	-22,88
COSTA RICA	49	100	104,08	183	487	166,12
BARBADOS	8	1 774	22 075,00	342	62 355	18 132,46
BERMUDA	591	340	-42,47	4 035	1 250	-69,02
FRENCH POLYNESIA	57	169	196,49	829	1 320	59,23
MARTINIQUE	0	478	-	0	3 463	-
NETHERLANDS ANTILLES	286	145	-49,30	5 015	8 762	74,72
TURKS AND CAICOS ISLANDS	0	8	-	0	102	-
GUADELOUPE	470	182	-61,28	3 448	961	-72,13
UNITED KINGDOM	244 399	254 183	4,00	1 814 971	2 036 920	12,23
NETHERLANDS	83 702	104 527	24,88	2 491 113	2 769 713	11,18
FRANCE	31 592	64 103	102,91	548 519	966 629	76,23
GERMANY, FED. REP. OF	251 271	502 400	99,94	2 540 402	5 668 227	123,12
AUSTRIA	138	230	66,67	1 034	1 891	82,88
BELGIUM	1 176 369	1 993 113	69,43	3 916 548	7 249 421	85,10
SWITZERLAND	10 183	3 324	-67,36	66 858	36 929	-44,77
MONACO	1 525	1 079	-29,25	28 425	15 621	-45,04
DENMARK	941	1 658	76,20	3 831	14 798	286,27
NORWAY	46 043	40 716	-11,57	114 648	109 460	-4,53
SWEDEN	2 388	19 766	727,72	78 664	207 901	164,29
FINLAND	919	0	-100,00	8 476	0	-100,00
IRELAND	573	2 425	323,21	8 268	27 465	232,18
ITALY	477 300	334 656	-29,89	9 549 449	5 472 272	-42,70
SPAIN	39 373	130 436	231,28	322 333	1 044 389	224,01
PORTUGAL	1 557	555	-64,35	12 524	3 304	-73,62
GREECE	11 628	18 339	57,71	136 811	1 918 357	1 302,19
HUNGARY	1 694	690	-59,27	7 287	3 594	-50,68
POLAND	2 569	7 961	209,89	10 326	26 280	154,50
ROMANIA	190	0	-100,00	775	0	-100,00
BULGARIA	11	0	-100,00	103	0	-100,00
UKRAINE	1 697	1 485	-12,49	23 454	22 179	-5,44
LATVIA	0	16	-	0	641	-
ESTONIA	14	10	-28,57	112	15	-86,61
GEORGIA	0	7	-	0	46	-
CROATIA	196	173	-11,73	1 386	2 961	113,64
SLOVAKIA	5 031	5 048	0,34	17 854	17 051	-4,50
SLOVENIA	0	27	-	0	50	-
CZECH REPUBLIC	35	30	-14,29	317	742	134,07
RUSSIA FEDERATION	75 181	64 059	-14,79	416 746	501 778	20,40
-BARANG DARI LOGAM MULIA	82 044	146 577	78,66	91 415 957	1 450 838 252	1 487,07
JAPAN	1 696	1 341	-20,93	1 852 556	569 404	-69,26
HONG KONG	3 664	11 764	221,07	14 006 438	223 765 318	1 497,59
KOREA, REPUBLIC OF	299	1 119	274,25	379 837	562 053	47,97
TAIWAN	0	6 672	-	0	272 364 055	-
CHINA	2 559	4 325	69,01	2 312 844	5 689 517	146,00
THAILAND	4 200	3 280	-21,90	4 399 988	2 103 004	-52,20
SINGAPORE	18 317	26 683	45,67	9 237 294	114 323 133	1 137,63
MALAYSIA	37	20	-45,95	1 612 359	733 705	-54,49
BRUNEI DARUSSALAM	0	4	-	0	51 474	-
VIET NAM	0	2	-	0	58 730	-
MALDIVES	0	47	-	0	929	-
INDIA	2	28	1 300,00	99 166	1 016 713	925,26
SAUDI ARABIA	250	50	-80,00	723	35 277	4 779,25
ISRAEL	0	3	-	0	10 337	-
TURKEY	356	433	21,63	244 734	4 504 004	1 740,37
UNITED ARAB EMIRATES	191	6 773	3 446,07	7 502 170	260 200 333	3 368,33
BAHRAIN	2	0	-100,00	5 303	0	-100,00
CYPRUS	84	0	-100,00	112 335	0	-100,00

TABEL 5. PERKEMBANGAN EKSPOR INDONESIA MENURUT KOMODITI DAN NEGARA TUJUAN
JANUARI-JULI 2013 DAN 2014

KOMODITI / NEGARA TUJUAN	BERAT BERSIH (KG)		PERUB	NILAI FOB (US \$)		PERUB
	JAN-JUL 2013	JAN-JUL 2014	%	JAN-JUL 2013	JAN-JUL 2014	%
(1)	(2)	(3)	(4)	(5)	(6)	(7)
SEYCHELLES	0	800	-	0	750	-
SOUTH AFRICA	1 641	13 479	721,39	18 365	497 112 345	2 706 746,42
ZIMBABWE	120	0	-100,00	116	0	-100,00
AUSTRALIA	2 503	7 933	216,94	505 290	940 230	86,08
NEW ZEALAND	667	367	-44,98	38 208	61 449	60,83
NEW CALEDONIA	75	0	-100,00	108	0	-100,00
COOK ISLANDS	5	0	-100,00	31	0	-100,00
EAST TIMOR	100	0	-100,00	36	0	-100,00
UNITED STATES	28 037	35 776	27,60	36 904 119	52 759 982	42,97
CANADA	1 204	381	-68,36	239 053	263 770	10,34
MEXICO	834	40	-95,20	47 030	170 708	262,98
BRAZIL	20	16	-20,00	7 991	10 185	27,46
COLOMBIA	0	786	-	0	760	-
URUGUAY	0	4	-	0	5 495	-
PUERTO RICO	1	10	900,00	2 947	4 781	62,23
DOMINICAN REPUBLIC	0	122	-	0	109 482	-
COSTA RICA	100	0	-100,00	58	0	-100,00
BARBADOS	100	0	-100,00	434	0	-100,00
NETHERLANDS ANTILLES	15	1	-93,33	3 496	793	-77,32
TURKS AND CAICOS ISLANDS	0	8	-	0	10	-
GADELOUPE	450	0	-100,00	1 138	0	-100,00
UNITED KINGDOM	1 633	3 829	134,48	541 086	726 054	34,18
NETHERLANDS	2 465	4 885	98,17	3 507 379	2 972 906	-15,24
FRANCE	2 576	1 017	-60,52	39 510	12 683	-67,90
GERMANY, FED. REP. OF	6 062	5 999	-1,04	1 176 067	3 607 727	206,76
AUSTRIA	1	3	200,00	23 983	50 770	111,69
BELGIUM	196	117	-40,31	124 890	96 640	-22,62
SWITZERLAND	92	654	610,87	144 949	139 820	-3,54
DENMARK	106	150	41,51	196 362	213 102	8,53
NORWAY	115	22	-80,87	9 624	42 659	343,26
SWEDEN	0	6	-	0	2 826	-
FINLAND	0	115	-	0	5 074	-
ITALY	781	1 416	81,31	6 000 546	5 211 551	-13,15
SPAIN	270	5 797	2 047,04	19 370	94 536	388,05
PORTUGAL	200	20	-90,00	165	30 754	18 538,79
GREECE	1	0	-100,00	5 900	0	-100,00
HUNGARY	0	50	-	0	180	-
POLAND	17	50	194,12	91 959	196 037	113,18
SLOVENIA	0	150	-	0	6 195	-
RUSSIA FEDERATION	0	30	-	0	12	-
-PETI KEMAS	3 635 438	1 247 931	-65,67	9 923 617	2 771 329	-72,07
JAPAN	500	6 735	1 247,00	9 141	6 790	-25,72
CHINA	24 000	12 500	-47,92	110 000	11 686	-89,38
PAPUA NEW GUINEA	51 343	0	-100,00	341 466	0	-100,00
THAILAND	752 202	2 200	-99,71	668 416	44 205	-93,39
SINGAPORE	2 051 934	1 114 920	-45,66	4 734 809	2 214 781	-53,22
PHILIPPINES	22 654	0	-100,00	78 016	0	-100,00
MALAYSIA	87 426	25 145	-71,24	316 478	78 132	-75,31
MYANMAR	18 000	58 066	222,59	1 026 537	261 094	-74,57
VIET NAM	0	3 000	-	0	2 093	-
INDIA	141 910	3 440	-97,58	1 058 424	25 000	-97,64
BANGLADESH	0	6 500	-	0	59 385	-
SRI LANKA	290	400	37,93	46 004	9 705	-78,90
TURKEY	135 000	0	-100,00	130 000	0	-100,00
UNITED ARAB EMIRATES	14 915	0	-100,00	1 688	0	-100,00
KENYA	0	3 770	-	0	13 128	-
ANGOLA	0	2 140	-	0	8 080	-
CAMEROON	134 200	0	-100,00	334 543	0	-100,00
UGANDA	6 895	0	-100,00	88 880	0	-100,00
SOUTH AFRICA	43 204	0	-100,00	129 494	0	-100,00
AUSTRALIA	105 570	9 115	-91,37	599 676	37 250	-93,79
NEW ZEALAND	22 843	0	-100,00	190 265	0	-100,00
UNITED STATES	11 653	0	-100,00	19 100	0	-100,00
BRAZIL	1 049	0	-100,00	4 012	0	-100,00
FRANCE	7 893	0	-100,00	10 250	0	-100,00
GERMANY, FED. REP. OF	1 857	0	-100,00	26 168	0	-100,00
BELGIUM	100	0	-100,00	250	0	-100,00
-KOMPUTER DAN BAGIANNYA	11 411 680	11 971 120	4,90	307 877 107	330 253 119	7,27
JAPAN	482 041	337 297	-30,03	16 440 368	10 626 207	-35,37
HONG KONG	308 150	273 032	-11,40	7 655 197	4 720 754	-38,33
KOREA, DEM. PEOPLE'S REP.	1 058	0	-100,00	13 461	0	-100,00
KOREA, REPUBLIC OF	25 978	112 471	332,95	511 849	548 525	7,17
TAIWAN	82 727	97 540	17,91	1 597 041	2 695 532	68,78
CHINA	917 041	1 117 233	21,83	14 625 150	23 600 107	61,37
MONGOLIA	0	65	-	0	67 756	-
MACAU	0	2 460	-	0	61 327	-
PAPUA NEW GUINEA	25 501	923	-96,38	42 556	76 021	78,64
THAILAND	370 702	377 747	1,90	10 498 369	9 373 139	-10,72

**TABEL 5. PERKEMBANGAN EKSPOR INDONESIA MENURUT KOMODITI DAN NEGARA TUJUAN
JANUARI-JULI 2013 DAN 2014**

KOMODITI / NEGARA TUJUAN	BERAT BERSIH (KG)		PERUB	NILAI FOB (US \$)		PERUB
	JAN-JUL 2013	JAN-JUL 2014	%	JAN-JUL 2013	JAN-JUL 2014	%
(1)	(2)	(3)	(4)	(5)	(6)	(7)
SINGAPORE	4 569 043	5 224 668	14,35	134 934 002	165 147 381	22,39
PHILIPPINES	263 834	234 764	-11,02	6 423 470	4 236 695	-34,04
MALAYSIA	120 710	173 943	44,10	4 886 508	4 765 734	-2,47
MYANMAR	0	67	-	0	6 299	-
BRUNEI DARUSSALAM	444	0	-100,00	16 756	0	-100,00
VIET NAM	126 283	71 209	-43,61	4 766 900	2 796 024	-41,35
MALDIVES	60	0	-100,00	706	0	-100,00
INDIA	641 091	709 262	10,63	12 337 511	16 350 764	32,53
PAKISTAN	152	0	-100,00	7 550	0	-100,00
BANGLADESH	51 266	22 917	-55,30	1 510 381	907 226	-39,93
SRI LANKA	44 539	51	-99,89	1 494 182	11 164	-99,25
IRAN (ISLAMIC REPUBLIC OF)	48	800	1 566,67	10 000	11 100	11,00
ISRAIL	276	0	-100,00	12 886	0	-100,00
JORDAN	1 657	1 510	-8,87	10 318	6 552	-36,50
LEBANON	8 105	0	-100,00	299 328	0	-100,00
OMAN	449	357	-20,49	6 076	2 815	-53,67
TURKEY	28 146	112	-99,60	405 834	366	-99,91
UNITED ARAB EMIRATES	525 689	680 971	29,54	14 935 613	17 374 541	16,33
QATAR	4 643	17 015	266,47	156 861	491 263	213,18
EGYPT	21 077	1 915	-90,91	747 399	64 626	-91,35
LIBYAN ARAB JAMAHIRIYA	26 097	4 042	-84,51	831 669	143 923	-82,69
MOROCCO	17	0	-100,00	243	0	-100,00
TUNISIA	4	0	-100,00	800	0	-100,00
ALGERIA	10 269	9 730	-5,25	334 713	305 884	-8,61
MADAGASCAR	0	98	-	0	219	-
TOGO	20	30	50,00	206	168	-18,45
GHANA	2 584	0	-100,00	85 041	0	-100,00
ANGOLA	2 070	0	-100,00	71 743	0	-100,00
CONGO	0	1	-	0	42	-
NIGERIA	340 613	460 741	35,27	12 682 365	15 479 629	22,06
SEYCHELLES	259	0	-100,00	2 404	0	-100,00
UGANDA	7	0	-100,00	105	0	-100,00
SOUTH AFRICA	86 962	2 094	-97,59	3 175 123	77 988	-97,54
MAURITIUS	1 134	0	-100,00	42 220	0	-100,00
AUSTRALIA	137 903	28 073	-79,64	4 368 171	607 634	-86,09
NEW ZEALAND	18 624	16 641	-10,65	437 337	89 823	-79,46
PALAU	1	0	-100,00	100	0	-100,00
VANUATU	35	0	-100,00	300	0	-100,00
KIRIBATI	284	0	-100,00	1 769	0	-100,00
EAST TIMOR	81 045	99 218	22,42	1 058 222	683 850	-35,38
UNITED STATES	1 103 013	932 651	-15,45	24 168 882	23 044 671	-4,65
CANADA	679	48	-92,93	155 805	24 000	-84,60
MEXICO	48 337	5 322	-88,99	1 315 368	77 556	-94,10
CHILE	16 117	47 067	192,03	337 616	917 809	171,85
ARGENTINA	0	2 916	-	0	38 997	-
BRAZIL	29	7 330	25 175,86	890	128 742	14 365,39
COLOMBIA	13 900	6 950	-50,00	184 486	84 043	-54,44
PERU	25 411	41 698	64,09	546 820	872 630	59,58
JAMAICA	0	2	-	0	50	-
DOMINICAN REPUBLIC	0	555	-	0	9 559	-
UNITED KINGDOM	143 305	140 038	-2,28	4 954 823	4 571 992	-7,73
NETHERLANDS	151 256	172 447	14,01	3 659 764	4 200 478	14,77
FRANCE	311	453	45,66	41 018	78 001	90,16
GERMANY, FED. REP. OF	503 448	473 627	-5,92	8 669 774	7 810 372	-9,91
AUSTRIA	1 205	1 628	35,10	114 618	88 694	-22,62
BELGIUM	316	650	105,70	12 891	34 770	169,72
SWITZERLAND	372	362	-2,69	30 008	22 839	-23,89
DENMARK	572	550	-3,85	31 650	26 694	-15,66
SWEDEN	77	0	-100,00	27 484	0	-100,00
FINLAND	46 084	37 111	-19,47	1 123 903	563 079	-49,90
IRELAND	5 964	11 472	92,35	3 146 061	5 666 629	80,12
ITALY	0	3	-	0	126	-
SPAIN	41	2	-95,12	2 204	70	-96,82
PORTUGAL	29	148	410,34	2 248	7 169	218,91
HUNGARY	68	29	-57,35	3 714	695	-81,29
POLAND	22 454	8 765	-60,96	1 904 092	652 197	-65,75
ROMANIA	26	297	1 042,31	3 045	45	-98,52
MOLDOVA, REPUBLIC OF	5	0	-100,00	40	0	-100,00
SLOVENIA	0	2	-	0	134	-
RUSSIA FEDERATION	23	0	-100,00	1 100	0	-100,00
-KENDARAAN BERMOTOR RODA 2 DA	5 877 188	7 195 472	22,43	60 251 142	63 949 628	6,14
JAPAN	44 162	61 443	39,13	583 755	897 145	53,69
HONG KONG	0	125	-	0	500	-
TAIWAN	842	1 572	86,70	8 151	15 128	85,60
CHINA	1 893	538	-71,58	23 803	8 264	-65,28
PAPUA NEW GUINEA	400	2 392	498,00	5 535	46 710	743,90
THAILAND	349 245	213 537	-38,86	2 945 868	2 475 231	-15,98
SINGAPORE	84 127	86 350	2,64	955 698	964 537	0,92
PHILIPPINES	1 966 731	2 652 393	34,86	22 734 425	22 717 319	-0,08

**TABEL 5. PERKEMBANGAN EKSPOR INDONESIA MENURUT KOMODITI DAN NEGARA TUJUAN
JANUARI-JULI 2013 DAN 2014**

KOMODITI / NEGARA TUJUAN	BERAT BERSIH (KG)		PERUB	NILAI FOB (US \$)		PERUB
	JAN-JUL 2013	JAN-JUL 2014	%	JAN-JUL 2013	JAN-JUL 2014	%
(1)	(2)	(3)	(4)	(5)	(6)	(7)
MALAYSIA	425 411	326 336	-23,29	6 002 679	4 207 290	-29,91
MYANMAR	47 820	38 941	-18,57	356 060	267 255	-24,94
CAMBODIA	316 470	391 217	23,62	3 788 040	3 609 810	-4,71
BRUNEI DARUSSALAM	0	180	-	0	1 230	-
VIET NAM	208 550	1 170 042	461,04	2 333 967	12 408 132	431,63
MALDIVES	29 547	82 496	179,20	324 206	870 635	168,54
INDIA	20 380	1 152	-94,35	265 200	20 352	-92,33
PAKISTAN	43 798	81 256	85,52	382 348	784 796	105,26
AFGHANISTAN	41 700	0	-100,00	247 500	0	-100,00
IRAN (ISLAMIC REPUBLIC OF)	195 681	388 045	98,30	1 506 760	2 981 500	97,87
KUWAIT	0	150	-	0	2 000	-
TURKEY	0	48 378	-	0	315 750	-
UNITED ARAB EMIRATES	20 469	350	-98,29	147 540	4 140	-97,19
QATAR	0	5	-	0	69	-
BAHRAIN	60	0	-100,00	850	0	-100,00
TUNISIA	0	100	-	0	1 000	-
TANZANIA, UNITED REP. OF	3 365	27 263	710,19	12 880	44 350	244,33
KENYA	66 119	0	-100,00	182 440	0	-100,00
TOGO	415 693	575 936	38,55	4 349 820	3 309 225	-23,92
GHANA	34 653	912	-97,37	241 752	6 273	-97,41
LIBERIA	0	250	-	0	4 300	-
GUINEA	68 283	130 303	90,83	479 445	999 034	108,37
ANGOLA	55 078	33 625	-38,95	427 680	222 600	-47,95
CONGO	650	1 668	156,62	5 562	4 590	-17,48
COTE D'IVOIRE	174 020	16 684	-90,41	1 233 260	108 600	-91,19
SENEGAL	6 739	588	-91,27	15 924	4 238	-73,39
MALI	343	0	-100,00	773	0	-100,00
BENIN	13 221	25 541	93,19	96 900	173 945	79,51
BURKINA FASO	149 691	60 209	-59,78	1 092 080	515 676	-52,78
GAMBIA	140	2 992	2 037,14	710	1 400	97,18
UGANDA	18 563	0	-100,00	114 784	0	-100,00
NIGER	34 804	0	-100,00	234 080	0	-100,00
SOUTH AFRICA	546	697	27,66	3 000	1 075	-64,17
MAURITIUS	620	0	-100,00	10 197	0	-100,00
AUSTRALIA	6 181	4 073	-34,10	32 044	18 242	-43,07
NEW ZEALAND	0	250	-	0	1 724	-
NEW CALEDONIA	255	219	-14,12	1 552	1 921	23,78
COOK ISLANDS	9 912	14 040	41,65	95 594	154 260	61,37
KIRIBATI	0	274	-	0	3 650	-
SOLOMON ISLANDS	0	250	-	0	3 354	-
EAST TIMOR	651 221	704 690	8,21	5 590 914	5 415 945	-3,13
UNITED STATES	2 552	5 027	96,98	20 341	23 396	15,02
CANADA	100	205	105,00	611	4 525	640,59
NICARAGUA	4 992	0	-100,00	52 272	0	-100,00
SURINAME	30	190	533,33	1 554	1 262	-18,79
CHILE	0	3 180	-	0	48 000	-
COLOMBIA	215 499	0	-100,00	2 132 879	0	-100,00
BOLIVIA	0	9 984	-	0	97 824	-
PERU	8 960	0	-100,00	65 600	0	-100,00
BERMUDA	2 496	5 402	116,43	26 136	70 917	171,34
UNITED KINGDOM	1 339	2 432	81,63	14 305	9 399	-34,30
NETHERLANDS	3 650	2 907	-20,36	8 336	20 574	146,81
FRANCE	9 312	8 087	-13,16	15 043	40 599	169,89
GERMANY, FED. REP. OF	3 786	4 457	17,72	14 948	15 054	0,71
AUSTRIA	1 050	260	-75,24	2 857	1 400	-51,00
BELGIUM	18 150	1 183	-93,48	19 040	6 084	-68,05
SWITZERLAND	232	500	115,52	1 385	1 500	8,30
DENMARK	300	1 673	457,67	2 083	7 689	269,13
NORWAY	200	0	-100,00	2 632	0	-100,00
SWEDEN	0	267	-	0	267	-
FINLAND	200	0	-100,00	375	0	-100,00
ITALY	1 034	0	-100,00	6 282	0	-100,00
SPAIN	150	1 545	930,00	4 328	1 650	-61,88
PORTUGAL	25	227	808,00	1 563	2 700	72,74
GREECE	94 998	107	-99,89	1 022 880	1 460	-99,86
POLAND	0	249	-	0	486	-
SLOVENIA	600	0	-100,00	1 896	0	-100,00
CZECH REPUBLIC	150	128	-14,67	20	1 647	8 135,00
-KENDARAAN BERMOTOR RODA 4 DA	147 059 198	175 078 029	19,05	1 400 065 505	1 565 573 771	11,82
JAPAN	9 571 154	10 697 716	11,77	111 024 081	102 261 453	-7,89
HONG KONG	202	90 900	44 900,00	2 200	1 200 000	54 445,45
TAIWAN	1 125 010	1 495 215	32,91	8 304 934	9 948 940	19,80
CHINA	32 543	14 722	-54,76	415 740	150 486	-63,80
MONGOLIA	1 800	0	-100,00	8 410	0	-100,00
PAPUA NEW GUINEA	203 383	291 978	43,56	1 778 656	2 050 250	15,27
THAILAND	24 510 214	25 932 040	5,80	242 612 974	293 946 365	21,16
SINGAPORE	1 360 692	6 170 676	353,50	4 105 410	9 624 302	134,43
PHILIPPINES	17 259 475	29 214 622	69,27	183 023 198	288 935 544	57,87
MALAYSIA	7 636 043	6 098 635	-20,13	69 134 452	54 080 826	-21,77

TABEL 5. PERKEMBANGAN EKSPOR INDONESIA MENURUT KOMODITI DAN NEGARA TUJUAN
JANUARI-JULI 2013 DAN 2014

KOMODITI / NEGARA TUJUAN	BERAT BERSIH (KG)		PERUB	NILAI FOB (US \$)		PERUB
	JAN-JUL 2013	JAN-JUL 2014	%	JAN-JUL 2013	JAN-JUL 2014	%
(1)	(2)	(3)	(4)	(5)	(6)	(7)
MYANMAR	47 230	0	-100,00	459 565	0	-100,00
CAMBODIA	22 583	76 640	239,37	82 533	745 118	802,81
BRUNEI DARUSSALAM	1 004 410	2 007 565	99,88	8 575 383	18 466 917	115,35
LAO PEOPLE'S DEM. REP.	128 010	20 830	-83,73	1 237 857	201 186	-83,75
NEPAL	48 150	0	-100,00	377 055	0	-100,00
VIET NAM	1 159 495	1 188 150	2,47	8 241 544	7 464 975	-9,42
INDIA	7 500	346 497	4 519,96	23 391	1 236 810	5 187,55
PAKISTAN	162 758	3 413 021	1 996,99	1 426 243	20 342 763	1 326,32
BANGLADESH	141 105	85 485	-39,42	448 313	832 146	85,62
SRI LANKA	93 980	160 728	71,02	883 396	1 760 325	99,27
AFGHANISTAN	2 160	0	-100,00	21 596	0	-100,00
IRAQ	18 750	435 040	2 220,21	144 390	4 719 662	3 168,69
SAUDI ARABIA	38 381 430	30 318 710	-21,01	365 895 744	291 701 713	-20,28
KUWAIT	2 844 895	2 752 705	-3,24	29 775 066	27 064 760	-9,10
JORDAN	37 405	140 100	274,55	392 718	1 267 055	222,64
LEBANON	964 420	1 215 035	25,99	9 058 468	10 947 977	20,86
YEMEN	1 284 205	898 335	-30,05	12 223 751	7 596 570	-37,85
OMAN	4 784 465	4 868 770	1,76	48 886 197	49 789 048	1,85
UNITED ARAB EMIRATES	12 908 905	16 464 094	27,54	107 500 622	91 757 209	-14,64
QATAR	1 539 300	1 949 795	26,67	15 460 043	19 440 658	25,75
BAHRAIN	716 330	1 387 100	93,64	7 433 308	14 195 243	90,97
EGYPT	1 326 235	941 855	-28,98	13 873 211	8 842 245	-36,26
LIBYAN ARAB JAMAHIRIYA	0	29 375	-	0	191 335	-
TUNISIA	258 500	521 700	101,82	1 931 628	4 296 270	122,42
ALGERIA	1 381 875	370 065	-73,22	12 159 052	2 591 446	-78,69
SUDAN	2 110	7 485	254,74	16 174	62 733	287,86
ETHIOPIA	218 880	59 100	-73,00	1 862 932	525 220	-71,81
TANZANIA, UNITED REP. OF	0	14 900	-	0	45 879	-
MADAGASCAR	9 495	11 605	22,22	69 067	89 767	29,97
KENYA	8 130	6 540	-19,56	86 284	62 910	-27,09
MOZAMBIQUE	24 710	4 280	-82,68	209 688	34 714	-83,44
GHANA	25 315	0	-100,00	196 442	0	-100,00
ANGOLA	432 160	533 515	23,45	3 595 380	4 374 557	21,67
NIGERIA	114 525	61 470	-46,33	1 040 800	548 720	-47,28
GABON	26 250	37 800	44,00	209 920	317 376	51,19
SEYCHELLES	21 930	30 235	37,87	185 105	232 599	25,66
UGANDA	4 105	0	-100,00	148 401	0	-100,00
DJIBOUTI	1 055	13 915	1 218,96	8 177	127 751	1 462,32
SOUTH AFRICA	4 193 290	3 409 130	-18,70	37 873 621	29 925 585	-20,99
ZIMBABWE	0	1 090	-	0	10 410	-
MAURITIUS	34 880	8 720	-75,00	336 080	84 000	-75,01
RWANDA	0	1 235	-	0	8 841	-
VIRGIN ISLANDS (BRITISH)	0	2 515	-	0	19 090	-
AUSTRALIA	1 062 039	2 098 667	97,61	7 452 589	18 432 397	147,33
NEW ZEALAND	76 425	93 640	22,53	608 483	606 932	-0,25
PALAU	0	2 455	-	0	17 097	-
NEW CALEDONIA	0	25 805	-	0	289 097	-
SAINT VINCENT AND THE GRENADINE	0	2 230	-	0	14 426	-
VANUATU	16 645	37 815	127,19	115 614	246 376	113,10
FIJI	161 320	122 363	-24,15	1 639 732	1 171 222	-28,57
KIRIBATI	2 410	0	-100,00	8 720	0	-100,00
SAMOA	0	1 875	-	0	20 620	-
SOLOMON ISLANDS	15 300	47 500	210,46	44 326	1 035 442	2 235,97
EAST TIMOR	1 687 024	2 821 304	67,24	8 398 409	13 698 912	63,11
UNITED STATES	4 535	10 850	139,25	37 954	97 735	157,51
MEXICO	3 117 355	3 972 824	27,44	29 559 861	37 037 392	25,30
GUATEMALA	31 945	203 200	536,09	232 195	2 060 523	787,41
HONDURAS	17 955	13 885	-22,67	135 669	155 565	14,67
NICARAGUA	38 980	218 775	461,25	285 793	1 686 252	490,03
PANAMA	119 350	837 065	601,35	912 215	8 019 057	779,08
SURINAME	2 500	21 365	754,60	10 350	224 882	2 072,77
CHILE	687 000	672 330	-2,14	4 846 371	4 197 330	-13,39
VENEZUELA	57 493	0	-100,00	454 865	0	-100,00
COLOMBIA	64 320	1 393 345	2 066,27	453 237	15 054 768	3 221,61
BOLIVIA	22 750	328 490	1 343,91	174 290	2 408 453	1 281,87
ECUADOR	1 650	2 937 110	177 906,67	13 424	28 618 444	213 088,65
PERU	1 572 820	3 108 205	97,62	12 867 210	26 219 389	103,77
GUYANA	0	11 875	-	0	117 915	-
TRINIDAD AND TOBAGO	18 060	202 012	1 018,56	150 697	1 819 822	1 107,60
BAHAMAS	11 750	7 050	-40,00	89 490	43 587	-51,29
JAMAICA	33 270	29 880	-10,19	276 717	203 589	-26,43
PUERTO RICO	55 160	30 230	-45,20	423 390	207 765	-50,93
DOMINICAN REPUBLIC	0	97 265	-	0	1 064 440	-
EL SALVADOR	31 115	75 710	143,32	232 690	640 156	175,11
COSTA RICA	95 510	865 605	806,30	744 481	8 510 087	1 043,09
HAITI	45 070	50 405	11,84	355 342	376 457	5,94
BARBADOS	47 490	107 355	126,06	376 827	787 534	108,99
ANTIGUA AND BARBUDA	8 495	24 310	186,17	62 151	212 960	242,65
ARUBA	23 420	17 215	-26,49	193 415	125 580	-35,07
BERMUDA	43 700	70 560	61,46	386 545	542 981	40,47

TABEL 5. PERKEMBANGAN EKSPOR INDONESIA MENURUT KOMODITI DAN NEGARA TUJUAN
JANUARI-JULI 2013 DAN 2014

KOMODITI / NEGARA TUJUAN	BERAT BERSIH (KG)		PERUB	NILAI FOB (US \$)		PERUB
	JAN-JUL 2013	JAN-JUL 2014	%	JAN-JUL 2013	JAN-JUL 2014	%
(1)	(2)	(3)	(4)	(5)	(6)	(7)
CAYMAN ISLANDS	0	25 640	-	0	237 638	-
FRENCH POLYNESIA	28 350	26 255	-7,39	224 077	246 160	9,86
GRENADA	0	6 375	-	0	61 491	-
NETHERLANDS ANTILLES	0	10 575	-	0	71 103	-
SAINT LUCIA	2 680	10 120	277,61	23 682	85 262	260,03
TURKS AND CAICOS ISLANDS	0	29 480	-	0	235 561	-
SAINT KITTS AND NEVIS	21 555	19 560	-9,26	178 290	204 695	14,81
UNITED KINGDOM	12 000	0	-100,00	45 597	0	-100,00
NETHERLANDS	8 735	399 000	4 467,83	54 682	2 834 463	5 083,54
FRANCE	32 160	0	-100,00	461 330	0	-100,00
GERMANY, FED. REP. OF	7 865	380	-95,17	41 807	12 288	-70,61
BELGIUM	438 470	180 110	-58,92	3 424 918	1 393 021	-59,33
GIBRALTAR	26 480	0	-100,00	216 870	0	-100,00
SWEDEN	0	2 050	-	0	11 000	-
FINLAND	0	6 280	-	0	96 156	-
IRELAND	301 700	0	-100,00	1 115 000	0	-100,00
ITALY	3 000	0	-100,00	8 000	0	-100,00
RUSSIA FEDERATION	921 900	0	-100,00	9 969 000	0	-100,00
-SUKU CADANG MESIN	78 029 825	42 366 344	-45,70	409 344 101	414 067 134	1,15
JAPAN	17 846 649	6 427 013	-63,99	55 114 764	39 455 345	-28,41
HONG KONG	205 141	152 089	-25,86	3 759 730	5 108 893	35,88
KOREA, REPUBLIC OF	6 345 269	5 266 825	-17,00	8 784 633	7 207 717	-17,95
TAIWAN	62 487	100 486	60,81	201 546	334 122	65,78
CHINA	152 419	190 878	25,23	3 839 398	2 703 691	-29,58
MONGOLIA	59 500	0	-100,00	500 000	0	-100,00
PAPUA NEW GUINEA	568 838	59 118	-89,61	4 156 173	291 894	-92,98
THAILAND	7 089 919	4 692 836	-33,81	21 543 518	18 455 685	-14,33
SINGAPORE	10 846 851	9 940 665	-8,35	169 242 401	205 944 120	21,69
PHILIPPINES	821 747	624 092	-24,05	10 857 319	6 070 565	-44,09
MALAYSIA	1 168 156	1 006 532	-13,84	16 217 358	11 780 339	-27,36
MYANMAR	63 353	24 133	-61,91	461 999	192 875	-58,25
CAMBODIA	24	102	325,00	2 351	3 420	45,47
BRUNEI DARUSSALAM	81 747	1 499	-98,17	1 401 521	109 762	-92,17
LAO PEOPLE'S DEM. REP.	26 655	149	-99,44	240 678	7 991	-96,68
VIET NAM	670 225	80 043	-88,06	13 662 335	649 389	-95,25
MALDIVES	51	0	-100,00	273	0	-100,00
INDIA	314 511	274 155	-12,83	2 396 348	1 420 597	-40,72
PAKISTAN	10 627	6 720	-36,76	47 550	115 908	143,76
BANGLADESH	9 011	0	-100,00	48 660	0	-100,00
SRI LANKA	409	22 728	5 456,97	9 445	15 871	68,04
IRAQ	195	897	360,00	16 848	54 421	223,01
IRAN (ISLAMIC REPUBLIC OF)	0	10	-	0	1 977	-
SAUDI ARABIA	100 040	199 709	99,63	95 591	300 349	214,20
KUWAIT	648	2	-99,69	48 138	3 484	-92,76
LEBANON	28 790	0	-100,00	27 551	0	-100,00
OMAN	1 997	2 606	30,50	17 070	277 290	1 524,43
TURKEY	0	20	-	0	500	-
UNITED ARAB EMIRATES	644 764	2 607 668	304,44	2 799 140	5 858 397	109,29
QATAR	240 932	139 102	-42,27	2 983 681	104 826	-96,49
BAHRAIN	84	0	-100,00	2 709	0	-100,00
EGYPT	27	138	411,11	3 042	12 749	319,10
LIBYAN ARAB JAMAHIRIYA	790	0	-100,00	7 769	0	-100,00
TUNISIA	0	44	-	0	3 075	-
ALGERIA	177	40	-77,40	1 075	16 797	1 462,51
ERITREA	0	5 400	-	0	29 523	-
NAMIBIA	0	71 757	-	0	130 188	-
ETHIOPIA	182	344	89,01	6 332	15 598	146,34
TANZANIA, UNITED REP. OF	38 870	1 924	-95,05	377 091	6 640	-98,24
KENYA	0	1 066	-	0	3 397	-
MOZAMBIQUE	1 639	2 856	74,25	24 218	52 181	115,46
GHANA	43 600	40	-99,91	262 643	561	-99,79
ANGOLA	409	1 894	363,08	55 489	31 571	-43,10
CONGO	350	13 972	3 892,00	23 288	62 150	166,88
CAMEROON	380	0	-100,00	2 400	0	-100,00
NIGERIA	33 278	23 966	-27,98	293 567	127 793	-56,47
GABON	26 696	109 796	311,28	128 330	378 402	194,87
SENEGAL	140 739	0	-100,00	973 057	0	-100,00
UGANDA	11 113	795	-92,85	715 467	151 041	-78,89
SOUTH AFRICA	75 528	162 668	115,37	389 018	971 367	149,70
AUSTRALIA	843 869	2 073 246	145,68	6 405 463	17 519 904	173,52
NEW ZEALAND	67 290	66 675	-0,91	425 545	191 726	-54,95
FIJI	33	0	-100,00	6 103	0	-100,00
SOLOMON ISLANDS	0	179 396	-	0	560 906	-
EAST TIMOR	22 032 917	33 764	-99,85	293 165	91 274	-68,87
UNITED STATES	2 420 591	3 164 035	30,71	36 577 036	38 524 253	5,32
CANADA	165 823	580 535	250,09	541 928	1 598 946	195,05
MEXICO	90 405	284 975	215,22	6 361 929	9 469 203	48,84
GUATEMALA	0	70	-	0	25 991	-
PANAMA	12	0	-100,00	599	0	-100,00

TABEL 5. PERKEMBANGAN EKSPOR INDONESIA MENURUT KOMODITI DAN NEGARA TUJUAN
JANUARI-JULI 2013 DAN 2014

KOMODITI / NEGARA TUJUAN	BERAT BERSIH (KG)		PERUB	NILAI FOB (US \$)		PERUB
	JAN-JUL 2013	JAN-JUL 2014	%	JAN-JUL 2013	JAN-JUL 2014	%
(1)	(2)	(3)	(4)	(5)	(6)	(7)
CHILE	187 611	112 640	-39,96	1 065 807	647 002	-39,29
ARGENTINA	249 410	7 602	-96,95	1 604 238	39 595	-97,53
BRAZIL	1 744 774	1 576 222	-9,66	8 452 487	7 805 585	-7,65
COLOMBIA	221	2	-99,10	7 004	258	-96,32
BOLIVIA	24	0	-100,00	1 953	0	-100,00
ECUADOR	43 237	67 250	55,54	185 575	278 064	49,84
PERU	52 819	49 189	-6,87	268 927	209 934	-21,94
UNITED KINGDOM	564 058	349 048	-38,12	10 360 448	8 282 349	-20,06
NETHERLANDS	55 140	59 514	7,93	541 212	1 124 046	107,69
FRANCE	10 394	68 619	560,18	495 993	2 445 455	393,04
GERMANY, FED. REP. OF	656 888	420 836	-35,93	8 208 203	8 632 961	5,17
AUSTRIA	35	0	-100,00	1 910	0	-100,00
BELGIUM	516 470	500 674	-3,06	2 336 386	2 381 312	1,92
SWITZERLAND	131	144	9,92	250	6 105	2 342,00
DENMARK	1 011	130	-87,14	29 704	19 960	-32,80
NORWAY	3 354	3 558	6,08	194 918	325 437	66,96
SWEDEN	33 131	696	-97,90	246 422	23 857	-90,32
FINLAND	918	780	-15,03	7 775	5 795	-25,47
IRELAND	20 465	6 293	-69,25	640 618	1 231 486	92,23
ITALY	87 077	423 199	386,01	800 772	3 635 808	354,04
SPAIN	85	645	658,82	5 960	2 969	-50,18
THE DEMOCRATIC REPUBLIC OF THE	0	220	-	0	17 251	-
ROMANIA	0	1 005	-	0	85 602	-
AZERBAIJAN	0	3	-	0	1 050	-
KAZAKHSTAN	475	0	-100,00	3 749	0	-100,00
TURKMENISTAN	0	18	-	0	1 050	-
CZECH REPUBLIC	0	681	-	0	10 275	-
REP. OF MACEDONIA	5	0	-100,00	517	0	-100,00
RUSSIA FEDERATION	446 335	117 903	-73,58	1 529 991	409 264	-73,25
-SUKU CADANG KENDARAAN	134 076 274	138 846 319	3,56	1 050 141 158	1 122 755 859	6,91
JAPAN	26 861 888	27 843 314	3,65	162 977 236	169 850 829	4,22
HONG KONG	32 498	26 035	-19,89	381 132	308 933	-18,94
KOREA, DEM. PEOPLE'S REP.	29	0	-100,00	63	0	-100,00
KOREA, REPUBLIC OF	283 314	347 351	22,60	2 185 825	2 061 537	-5,69
TAIWAN	2 335 369	2 014 466	-13,74	23 168 777	21 139 025	-8,76
CHINA	1 604 934	1 787 707	11,39	27 376 129	29 817 016	8,92
MONGOLIA	134 203	0	-100,00	900 946	0	-100,00
PAPUA NEW GUINEA	624	52 362	8 291,35	5 578	314 607	5 540,14
THAILAND	24 567 299	19 533 464	-20,49	188 147 998	178 375 346	-5,19
SINGAPORE	12 925 847	14 955 857	15,71	116 562 397	123 638 465	6,07
PHILIPPINES	12 610 889	12 691 352	0,64	89 201 620	88 441 190	-0,85
MALAYSIA	17 208 873	14 655 967	-14,83	126 277 547	121 279 911	-3,96
MYANMAR	12 509	9 131	-27,00	80 437	41 425	-48,50
CAMBODIA	39 800	29 633	-25,55	115 716	81 394	-29,66
BRUNEI DARUSSALAM	12 362	16 032	29,69	126 777	86 836	-31,50
VIET NAM	4 083 473	4 306 355	5,46	43 075 288	40 595 557	-5,76
MALDIVES	5 744	2 553	-55,55	62 206	21 996	-64,64
INDIA	2 988 777	3 243 561	8,52	23 695 095	27 752 585	17,12
PAKISTAN	1 079 133	1 272 634	17,93	9 968 337	9 694 959	-2,74
BANGLADESH	161 170	138 412	-14,12	278 609	235 275	-15,55
SRI LANKA	79 639	66 677	-16,28	225 019	202 146	-10,16
AFGHANISTAN	10	0	-100,00	500	0	-100,00
IRAN (ISLAMIC REPUBLIC OF)	33 469	173 811	419,32	93 702	597 058	537,19
SAUDI ARABIA	169 571	181 758	7,19	1 241 175	909 952	-26,69
ISRAEL	25 951	14 867	-42,71	214 939	118 469	-44,88
KUWAIT	90 822	125 483	38,16	334 512	523 392	56,46
JORDAN	78	0	-100,00	4 010	0	-100,00
LEBANON	8 451	3 563	-57,84	271 748	24 136	-91,12
YEMEN	80 273	43 903	-45,31	392 800	367 578	-6,42
OMAN	148 796	121 452	-18,38	353 652	320 307	-9,43
TURKEY	672 506	548 951	-18,37	7 815 069	5 776 454	-26,09
UNITED ARAB EMIRATES	758 822	1 180 803	55,61	1 942 306	5 111 216	163,15
QATAR	6 464	22 138	242,48	90 942	120 455	32,45
BAHRAIN	9 749	5 511	-43,47	122 048	28 147	-76,94
CYPRUS	21 823	26 410	21,02	86 192	116 797	35,51
EGYPT	506 324	560 114	10,62	2 497 185	2 932 045	17,41
MOROCCO	14 840	7 043	-52,54	39 881	22 633	-43,25
TUNISIA	89 409	75 011	-16,10	239 940	188 897	-21,27
ALGERIA	0	1 616	-	0	19 167	-
ETHIOPIA	3 385	0	-100,00	16 152	0	-100,00
TANZANIA, UNITED REP. OF	500	4 315	763,00	1 031	6 300	511,06
KENYA	0	1 446	-	0	4 690	-
TOGO	3 297	45 086	1 267,49	5 801	38 846	569,64
GHANA	12 633	11 107	-12,08	4 888	5 264	7,69
GUINEA	1 130	20 477	1 712,12	20 697	66 359	220,62
ANGOLA	20 130	6 977	-65,34	79 127	95 632	20,86
CONGO	280	1 117	298,93	466	326	-30,04
CAMEROON	130	0	-100,00	128	0	-100,00
NIGERIA	1 007	55	-94,54	9 259	2 934	-68,31

TABEL 5. PERKEMBANGAN EKSPOR INDONESIA MENURUT KOMODITI DAN NEGARA TUJUAN
JANUARI-JULI 2013 DAN 2014

KOMODITI / NEGARA TUJUAN	BERAT BERSIH (KG)		PERUB	NILAI FOB (US \$)		PERUB
	JAN-JUL 2013	JAN-JUL 2014	%	JAN-JUL 2013	JAN-JUL 2014	%
(1)	(2)	(3)	(4)	(5)	(6)	(7)
GABON	0	479	-	0	1 337	-
COTE D'IVOIRE	0	14 224	-	0	26 140	-
SENEGAL	6 243	474	-92,41	2 656	245	-90,78
MAURITANIA	0	12	-	0	633	-
MALI	48	0	-100,00	4 443	0	-100,00
BENIN	133	0	-100,00	1 728	0	-100,00
BURKINA FASO	37 253	2 191	-94,12	328 353	12 480	-96,20
UGANDA	2 435	150	-93,84	140 287	13 857	-90,12
SOUTH AFRICA	990 609	671 821	-32,18	11 539 093	7 361 817	-36,20
MAURITIUS	3 401	2 508	-26,26	9 832	9 415	-4,24
VIRGIN ISLANDS (BRITISH)	215	152	-29,30	1 635	1 233	-24,59
AUSTRALIA	998 930	710 233	-28,90	9 396 170	6 712 358	-28,56
NEW ZEALAND	14 559	11 211	-23,00	166 868	142 707	-14,48
PALAU	50	0	-100,00	1 283	0	-100,00
NEW CALEDONIA	0	250	-	0	180	-
SAINT VINCENT AND THE GRENADINE	271	125	-53,87	3 435	1 573	-54,21
VANUATU	812	397	-51,11	12 478	5 916	-52,59
COOK ISLANDS	2 328	0	-100,00	20 520	0	-100,00
FIJI	2 418	3 080	27,38	44 157	49 312	11,67
SOLOMON ISLANDS	0	39 225	-	0	178 441	-
EAST TIMOR	627 221	708 521	12,96	1 236 526	992 541	-19,73
UNITED STATES	4 194 449	4 342 612	3,53	34 900 146	35 001 986	0,29
CANADA	202 720	270 354	33,36	1 988 879	1 159 787	-41,69
MEXICO	599 847	3 876 308	546,22	13 725 080	65 675 431	378,51
GUATEMALA	2 533	8 591	239,16	33 690	76 680	127,60
HONDURAS	17 784	43 653	145,46	63 181	154 244	144,13
NICARAGUA	3 481	3 944	13,30	42 776	46 246	8,11
PANAMA	13 392	17 874	33,47	107 246	134 160	25,10
SURINAME	2	0	-100,00	231	0	-100,00
CHILE	53 947	25 751	-52,27	232 207	149 218	-35,74
VENEZUELA	235	15 332	6 424,26	4 157	122 208	2 839,81
ARGENTINA	1 105 516	864 504	-21,80	9 838 909	6 686 682	-32,04
BRAZIL	5 601 016	5 841 070	4,29	79 039 177	82 857 320	4,83
COLOMBIA	453 929	397 505	-12,43	4 161 579	2 571 651	-38,20
BOLIVIA	3 413	10 905	219,51	37 489	150 047	300,24
PARAGUAY	0	2 457	-	0	19 849	-
ECUADOR	4 665	27 394	487,22	28 942	140 162	384,29
PERU	23 195	56 600	144,02	167 825	199 028	18,59
TRINIDAD AND TOBAGO	1 162	1 316	13,25	13 293	14 569	9,60
BAHAMAS	374	179	-52,14	3 191	2 124	-33,44
JAMAICA	254	191	-24,80	3 766	2 091	-44,48
PUERTO RICO	2 070	5 121	147,39	6 412	25 719	301,11
DOMINICAN REPUBLIC	30 659	1 955	-93,62	196 514	22 410	-88,60
COSTA RICA	4 008	3 251	-18,89	38 231	30 426	-20,42
HAITI	6 491	54	-99,17	122 799	598	-99,51
BARBADOS	4 170	11 239	169,52	46 247	93 173	101,47
ANTIGUA AND BARBUDA	686	639	-6,85	7 336	7 438	1,39
ARUBA	318	1 130	255,35	1 920	9 356	387,29
BERMUDA	4 012	963	-76,00	48 504	8 274	-82,94
DOMINICA	600	771	28,50	6 152	11 295	83,60
FRENCH POLYNESIA	200	52	-74,00	1 500	380	-74,67
GRENADA	238	124	-47,90	3 772	2 607	-30,89
NETHERLANDS ANTILLES	300	0	-100,00	5 377	0	-100,00
SAINT LUCIA	155	719	363,87	2 774	6 467	133,13
GUADELOUPE	284	0	-100,00	2 403	0	-100,00
SAINT KITTS AND NEVIS	105	657	525,71	1 556	3 805	144,54
UNITED KINGDOM	694 466	976 321	40,59	8 870 436	13 725 234	54,73
NETHERLANDS	2 315 103	5 193 617	124,34	11 783 504	25 356 987	115,19
FRANCE	57 124	134 534	135,51	416 158	841 498	102,21
GERMANY, FED. REP. OF	2 788 660	5 075 156	81,99	13 020 847	23 864 848	83,28
AUSTRIA	467	1 190	154,82	14 352	12 109	-15,63
BELGIUM	247 619	81 312	-67,16	1 555 904	609 636	-60,82
SWITZERLAND	2	37	1 750,00	31	390	1 158,06
DENMARK	12 539	8 093	-35,46	136 126	92 880	-31,77
NORWAY	98 390	213 304	116,79	607 852	1 083 068	78,18
SWEDEN	781 605	617 232	-21,03	4 514 323	3 702 316	-17,99
FINLAND	203 583	158 241	-22,27	1 058 546	882 628	-16,62
IRELAND	110	152	38,18	2 100	1 487	-29,19
ITALY	762 453	821 674	7,77	3 949 565	3 889 069	-1,53
SPAIN	37 780	35 970	-4,79	291 472	243 230	-16,55
PORTUGAL	24 176	17 094	-29,29	125 303	89 571	-28,52
GREECE	86 245	94 897	10,03	506 496	671 535	32,58
THE DEMOCRATIC REPUBLIC OF THE	55 357	18 000	-67,48	106 035	33 900	-68,03
HUNGARY	139 722	91 817	-34,29	549 479	345 505	-37,12
POLAND	127 394	146 807	15,24	442 674	623 761	40,91
ROMANIA	0	15 881	-	0	64 608	-
BULGARIA	61 910	68 552	10,73	193 832	216 454	11,67
ALBANIA	1 991	0	-100,00	17 339	0	-100,00
KAZAKHSTAN	0	5 145	-	0	57 119	-
UKRAINE	14 389	10 686	-25,73	165 647	125 344	-24,33

TABEL 5. PERKEMBANGAN EKSPOR INDONESIA MENURUT KOMODITI DAN NEGARA TUJUAN
JANUARI-JULI 2013 DAN 2014

KOMODITI / NEGARA TUJUAN	BERAT BERSIH (KG)		PERUB	NILAI FOB (US \$)		PERUB
	JAN-JUL 2013	JAN-JUL 2014	%	JAN-JUL 2013	JAN-JUL 2014	%
(1)	(2)	(3)	(4)	(5)	(6)	(7)
LITHUANIA	117 688	58 353	-50,42	491 843	252 979	-48,57
LATVIA	33 110	105	-99,68	126 898	2 407	-98,10
ESTONIA	4	28 328	708 100,00	39	113 408	290 689,74
GEORGIA	342	200	-41,52	2 857	650	-77,25
MALTA	1 367	0	-100,00	20 649	0	-100,00
SLOVAKIA	16 467	22 697	37,83	58 381	88 772	52,06
CZECH REPUBLIC	7 055	12 445	76,40	31 311	83 795	167,62
RUSSIA FEDERATION	657 796	764 334	16,20	2 597 552	3 448 969	32,78
-UBI KAYU OLAHAN	3 981 958	22 405 514	462,68	2 605 091	6 128 558	135,25
JAPAN	0	111	-	0	111	-
HONG KONG	217	225	3,69	562	704	25,27
KOREA, REPUBLIC OF	160 495	44 209	-72,45	231 099	95 488	-58,68
TAIWAN	0	19 058	-	0	58 937	-
CHINA	3 087 704	21 543 659	597,72	1 263 770	5 158 654	308,20
SINGAPORE	4 520	20 356	350,35	15 753	63 893	305,59
MALAYSIA	105 886	10 380	-90,20	231 086	6 299	-97,27
BRUNEI DARUSSALAM	22 960	30 800	34,15	79 556	106 723	34,15
VIET NAM	553	0	-100,00	2 775	0	-100,00
PAKISTAN	23 950	0	-100,00	6 159	0	-100,00
SAUDI ARABIA	540	0	-100,00	1 154	0	-100,00
OMAN	30	0	-100,00	56	0	-100,00
UNITED ARAB EMIRATES	8 280	0	-100,00	4 910	0	-100,00
AUSTRALIA	56 469	26 294	-53,44	112 062	53 705	-52,08
NEW ZEALAND	77 814	59 100	-24,05	42 127	24 113	-42,76
UNITED STATES	303 179	551 699	81,97	344 276	396 527	15,18
UNITED KINGDOM	98 470	62 973	-36,05	200 558	82 933	-58,65
NETHERLANDS	30 391	36 650	20,59	67 938	80 471	18,45
HUNGARY	500	0	-100,00	1 250	0	-100,00
-INDUSTRI LAINNYA	2 407 600 102	2 250 940 493	-6,51	5 745 531 621	5 994 212 319	4,33
JAPAN	79 489 451	87 180 234	9,68	847 111 851	951 590 651	12,33
HONG KONG	9 044 831	7 386 948	-18,33	30 174 783	35 268 825	16,88
KOREA, DEM. PEOPLE'S REP.	3 518	0	-100,00	63 475	0	-100,00
KOREA, REPUBLIC OF	70 155 515	71 288 934	1,62	130 890 481	110 503 509	-15,58
TAIWAN	41 984 338	47 578 144	13,32	69 032 204	74 172 452	7,45
CHINA	394 228 850	743 659 019	88,64	253 891 774	616 918 731	142,98
MONGOLIA	120 709	96 399	-20,14	327 532	378 602	15,59
MACAU	4 399	10 396	136,33	14 558	60 239	313,79
PAPUA NEW GUINEA	6 533 814	5 922 047	-9,36	11 627 714	8 348 008	-28,21
THAILAND	89 099 311	70 896 915	-20,43	533 156 237	312 618 066	-41,36
SINGAPORE	231 681 027	197 764 869	-14,64	766 007 854	912 992 500	19,19
PHILIPPINES	57 742 434	70 301 664	21,75	161 918 801	146 111 420	-9,76
MALAYSIA	380 699 506	176 845 349	-53,55	421 575 534	260 946 665	-38,10
MYANMAR	5 692 739	6 078 140	6,77	15 022 871	17 447 677	16,14
CAMBODIA	1 734 274	1 101 494	-36,49	2 842 932	4 778 906	68,10
BRUNEI DARUSSALAM	3 146 041	3 682 083	17,04	3 267 204	2 376 642	-27,26
LAO PEOPLE'S DEM. REP.	1 850	974	-47,35	38 009	23 583	-37,95
NEPAL	202 368	366 111	80,91	258 047	489 993	89,89
BHUTAN	0	938	-	0	7 017	-
VIET NAM	24 705 282	28 811 377	16,62	115 458 136	107 878 456	-6,56
MALDIVES	1 549 550	2 263 793	46,09	1 692 434	2 662 342	57,31
INDIA	26 681 738	33 720 212	26,38	90 055 913	117 226 091	30,17
PAKISTAN	17 519 277	13 253 914	-24,35	13 900 308	14 484 730	4,20
BANGLADESH	22 631 046	9 959 637	-55,99	14 931 551	15 763 840	5,57
SRI LANKA	4 468 233	5 598 887	25,30	10 582 529	9 065 608	-14,33
AFGHANISTAN	22 074	10 436	-52,72	648 679	527 602	-18,67
IRAQ	5 435 033	5 792 631	6,58	8 653 611	6 218 440	-28,14
IRAN (ISLAMIC REPUBLIC OF)	1 259 113	934 146	-25,81	3 148 589	3 563 705	13,18
SAUDI ARABIA	14 016 744	13 268 906	-5,34	38 291 699	32 022 303	-16,37
ISRAEL	2 097 964	1 116 112	-46,80	6 510 316	2 906 918	-55,35
KUWAIT	4 127 428	9 599 048	132,57	3 656 277	5 023 767	37,40
JORDAN	1 154 132	796 451	-30,99	2 968 292	1 469 805	-50,48
LEBANON	2 077 575	2 593 242	24,82	3 741 834	3 017 952	-19,35
YEMEN	716 168	426 496	-40,45	2 240 996	1 255 370	-43,98
OMAN	490 599	724 645	47,71	2 311 291	2 528 921	9,42
SYRIA ARAB REPUBLIC	55 964	201 304	259,70	151 655	373 862	146,52
TURKEY	14 422 073	18 578 304	28,82	30 541 702	23 354 260	-23,53
UNITED ARAB EMIRATES	43 498 911	26 926 552	-38,10	39 537 620	75 733 737	91,55
QATAR	1 181 369	1 083 096	-8,32	4 366 455	3 592 751	-17,72
BAHRAIN	1 225 915	968 776	-20,98	1 645 461	1 287 486	-21,76
CYPRUS	326 392	154 427	-52,69	958 110	742 872	-22,46
EGYPT	6 835 004	6 890 893	0,82	24 061 864	28 272 336	17,50
LIBYAN ARAB JAMAHIRIYA	412 867	379 601	-8,06	1 098 728	1 193 194	8,60
MOROCCO	886 495	404 197	-54,41	3 684 006	1 646 009	-55,32
TUNISIA	2 063 228	740 445	-64,11	6 542 474	2 540 516	-61,17
ALGERIA	5 230 692	4 250 213	-18,74	21 576 037	20 623 940	-4,41
SUDAN	254 442	346 416	36,15	1 418 802	1 662 972	17,21
ERITREA	175 500	90 520	-48,42	256 800	133 240	-48,12
NAMIBIA	38 411	57 972	50,93	27 498	220 367	701,39

TABEL 5. PERKEMBANGAN EKSPOR INDONESIA MENURUT KOMODITI DAN NEGARA TUJUAN
JANUARI-JULI 2013 DAN 2014

KOMODITI / NEGARA TUJUAN	BERAT BERSIH (KG)		PERUB	NILAI FOB (US \$)		PERUB
	JAN-JUL 2013	JAN-JUL 2014	%	JAN-JUL 2013	JAN-JUL 2014	%
(1)	(2)	(3)	(4)	(5)	(6)	(7)
ETHIOPIA	13 319	50 903	282,18	386 211	313 497	-18,83
TANZANIA, UNITED REP. OF	643 844	1 453 640	125,78	2 631 109	6 024 781	128,98
MADAGASCAR	917 705	207 930	-77,34	673 118	249 164	-62,98
SOMALIA	14 183	5 328	-62,43	120 375	17 188	-85,72
KENYA	1 409 938	579 601	-58,89	5 305 975	2 899 209	-45,36
REUNION	221 274	376 464	70,13	428 871	504 566	17,65
MOZAMBIQUE	790 105	647 167	-18,09	1 021 477	916 169	-10,31
EQUATORIAL GUINEA	21 541	32 552	51,12	65 982	106 630	61,60
TOGO	445 157	238 056	-46,52	997 705	400 069	-59,90
GHANA	5 140 732	3 789 996	-26,28	12 567 443	10 928 496	-13,04
LIBERIA	86 795	30 516	-64,84	198 742	170 875	-14,02
GUINEA	821 828	361 141	-56,06	829 496	882 028	6,33
ANGOLA	1 599 874	1 460 467	-8,71	2 474 609	3 330 192	34,57
CONGO	19 268	38 255	98,54	51 177	181 251	254,16
CAMEROON	28 886	73 326	153,85	222 406	255 121	14,71
NIGERIA	13 017 048	12 321 643	-5,34	28 992 076	26 530 573	-8,49
SIERRA LEONE	99 130	47 100	-52,49	288 163	209 166	-27,41
GABON	127 466	328 677	157,85	841 480	2 310 724	174,60
COTE D'IVOIRE	568 247	483 594	-14,90	2 582 251	2 486 468	-3,71
SENEGAL	509 838	714 282	40,10	1 987 523	2 365 350	19,01
MAURITANIA	223 760	806	-99,64	829 949	17 751	-97,86
MALI	23 726	17 083	-28,00	108 643	16 308	-84,99
BENIN	1 097 936	163 486	-85,11	1 833 125	349 640	-80,93
BURKINA FASO	237 691	585 453	146,31	1 040 680	2 485 815	138,86
GAMBIA	38 007	68 002	78,92	79 911	34 758	-56,50
U.S. VIRGIN ISLANDS	32 392	2	-99,99	14 735	1 026	-93,04
SEYCHELLES	343 080	93 113	-72,86	559 865	253 367	-54,74
UGANDA	195 802	78 180	-60,07	2 103 950	558 086	-73,47
CENTRAL AFRICAN REPUBLIC	0	11	-	0	3 227	-
NIGER	45 840	5 056	-88,97	444 214	116 615	-73,75
CHAD	0	6 944	-	0	232 237	-
DJIBOUTI	257 933	282 355	9,47	919 166	1 132 163	23,17
SAO TOME AND PRINCIPE	12 784	10 649	-16,70	20 748	38 310	84,64
SWAZILAND	86 338	69 376	-19,65	470 276	367 762	-21,80
SOUTH AFRICA	10 606 395	7 771 441	-26,73	42 082 081	29 545 711	-29,79
ZIMBABWE	688	10 513	1 428,05	281	13 352	4 651,60
ZAMBIA	1 411	2 263	60,38	12 410	58 389	370,50
MALAWI	2 018	22 630	1 021,41	11 808	208 768	1 668,02
COMOROS	62 919	41 794	-33,57	66 838	48 998	-26,69
MAURITIUS	388 622	209 506	-46,09	644 123	1 096 176	70,18
RWANDA	0	1 318	-	0	11 478	-
VIRGIN ISLANDS (BRITISH)	45 195	1 640	-96,37	72 046	8 139	-88,70
AUSTRALIA	102 519 002	138 575 606	35,17	229 123 404	512 444 385	123,65
NEW ZEALAND	2 800 346	6 894 354	146,20	6 269 740	10 982 172	75,16
MICRONESIA, FED. STATES OF	350	0	-100,00	17 654	0	-100,00
GUAM	24 135	217 553	801,40	43 436	176 054	305,32
PALAU	1 206	34 252	2 740,13	2 777	69 927	2 418,08
NEW CALEDONIA	269 596	185 585	-31,16	322 961	264 973	-17,96
NORTHERN MARIANA ISLANDS	1 478	26 496	1 692,69	3 764	14 470	284,43
SAINT VINCENT AND THE GRENADINE	7 535	1 708	-77,33	12 697	3 072	-75,81
VANUATU	42 864	35 973	-16,08	77 756	138 144	77,66
WALLIS AND FUTUNA ISLANDS	3 600	5 365	49,03	2 808	4 920	75,21
AMERICAN SAMOA	6 660	60	-99,10	10 012	9 176	-8,35
COOK ISLANDS	9 677	15 612	61,33	15 483	17 764	14,73
FIJI	160 195	155 068	-3,20	458 638	491 180	7,10
KIRIBATI	33 879	115 129	239,82	42 827	106 830	149,45
MARSHALL ISLANDS	0	1 852	-	0	6 423	-
SAMOA	30 013	40 190	33,91	70 731	89 901	27,10
SOLOMON ISLANDS	288 229	1 045 784	262,83	1 245 459	3 084 252	147,64
TONGA	47 064	89 663	90,51	87 854	153 561	74,79
CHRISTMAS ISLANDS	0	108	-	0	231	-
EAST TIMOR	27 898 084	19 400 948	-30,46	23 352 467	19 919 647	-14,70
UNITED STATES	184 517 734	147 767 976	-19,92	687 734 357	667 250 184	-2,98
CANADA	1 941 102	3 447 513	77,61	17 434 297	22 970 326	31,75
MEXICO	1 374 668	3 352 006	143,84	12 998 921	23 403 814	80,04
GUATEMALA	168 982	217 676	28,82	932 838	1 072 452	14,97
HONDURAS	168 099	60 265	-64,15	680 058	235 112	-65,43
NICARAGUA	36 360	15 297	-57,93	156 551	73 905	-52,79
PANAMA	718 824	538 140	-25,14	3 476 787	2 953 772	-15,04
CUBA	1 680	0	-100,00	2 577	0	-100,00
CURACAO	250	0	-100,00	200	0	-100,00
SURINAME	128 319	65 698	-48,80	278 444	215 797	-22,50
CHILE	3 590 079	1 816 959	-49,39	16 217 529	8 988 635	-44,57
VENEZUELA	2 874 676	584 318	-79,67	3 406 878	323 667	-90,50
ARGENTINA	12 338 188	2 276 530	-81,55	27 559 699	16 303 495	-40,84
BRAZIL	4 931 496	5 015 102	1,70	38 780 865	33 421 407	-13,82
COLOMBIA	882 923	1 261 166	42,84	5 945 902	7 455 693	25,39
BOLIVIA	2 061	40 111	1 846,19	50 718	479 881	846,17
URUGUAY	141 707	203 134	43,35	295 606	672 321	127,44
PARAGUAY	153 926	300 950	95,52	532 436	783 420	47,14

**TABEL 5. PERKEMBANGAN EKSPOR INDONESIA MENURUT KOMODITI DAN NEGARA TUJUAN
JANUARI-JULI 2013 DAN 2014**

KOMODITI / NEGARA TUJUAN	BERAT BERSIH (KG)		PERUB	NILAI FOB (US \$)		PERUB
	JAN-JUL 2013	JAN-JUL 2014	%	JAN-JUL 2013	JAN-JUL 2014	%
(1)	(2)	(3)	(4)	(5)	(6)	(7)
ECUADOR	962 888	1 033 090	7,29	5 695 863	4 717 249	-17,18
PERU	4 158 488	6 588 262	58,43	15 370 030	21 377 585	39,09
GUYANA	23 106	31 412	35,95	217 709	145 951	-32,96
TRINIDAD AND TOBAGO	175 655	252 774	43,90	512 597	901 585	75,89
BAHAMAS	2 590	20 211	680,35	11 673	119 939	927,49
JAMAICA	9 331	6 937	-25,66	7 236	47 109	551,04
PUERTO RICO	11 538 830	22 618	-99,80	8 726 310	60 397	-99,31
BELIZE	0	10	-	0	100	-
DOMINICAN REPUBLIC	379 727	129 026	-66,02	764 949	515 902	-32,56
EL SALVADOR	82 965	208 634	151,47	439 267	937 530	113,43
COSTA RICA	306 704	169 818	-44,63	896 589	245 139	-72,66
HAITI	99 826	77 578	-22,29	589 118	253 322	-57,00
BARBADOS	7 990	18 611	132,93	46 597	10 464	-77,54
ANTIGUA AND BARBUDA	1 034	4 235	309,57	5 627	9 501	68,85
ANGUILLA	650	25 500	3 823,08	2 200	16 660	657,27
ARUBA	955	4 536	374,97	252	6 900	2 638,10
BERMUDA	12 234	205	-98,32	37 264	2 371	-93,64
CAPE VERDE	86 581	19 959	-76,95	177 599	62 460	-64,83
CAYMAN ISLANDS	450	6 665	1 381,11	524	1 318	151,53
FRENCH GUIANA	7 960	6 402	-19,57	16 219	10 875	-32,95
FRENCH POLYNESIA	157 536	181 058	14,93	237 698	210 624	-11,39
GRENADA	224	2 950	1 216,96	5 216	4 723	-9,45
MARTINIQUE	6 854	13 987	104,07	17 260	38 685	124,13
NETHERLANDS ANTILLES	75 270	92 830	23,33	72 487	289 858	299,88
SAINT LUCIA	440	1 460	231,82	14 968	16 993	13,53
TURKS AND CAICOS ISLANDS	362	2 142	491,71	565	3 513	521,77
GUADELOUPE	142 662	103 124	-27,71	243 346	139 822	-42,54
SAINT KITTS AND NEVIS	18 146	19 586	7,94	15 873	20 641	30,04
UNITED KINGDOM	7 232 220	6 714 651	-7,16	54 663 659	58 388 064	6,81
NETHERLANDS	134 251 464	18 571 331	-86,17	160 445 842	71 433 922	-55,48
FRANCE	7 823 265	7 914 714	1,17	42 183 049	41 604 769	-1,37
GERMANY, FED. REP. OF	25 133 383	23 797 791	-5,31	226 134 832	222 730 147	-1,51
AUSTRIA	529 132	167 035	-68,43	8 586 463	1 903 372	-77,83
BELGIUM	6 873 663	5 264 889	-23,40	32 393 263	17 022 527	-47,45
SWITZERLAND	250 689	207 004	-17,43	4 107 284	2 577 072	-37,26
LUXEMBOURG	318	1 178	270,44	250 212	220 243	-11,98
MONACO	0	178 516	-	0	21 735	-
DENMARK	2 403 349	4 650 713	93,51	4 392 523	7 414 285	68,79
NORWAY	17 204 244	22 299 272	29,61	11 281 757	7 701 544	-31,73
SWEDEN	588 101	691 846	17,64	4 622 206	4 690 593	1,48
FINLAND	1 179 934	855 240	-27,52	14 487 058	7 933 411	-45,24
IRELAND	9 742	90 800	832,05	109 224	501 131	358,81
ITALY	79 317 788	3 561 595	-95,51	89 658 256	19 899 090	-77,81
SPAIN	109 863 381	75 644 166	-31,15	96 465 316	72 339 942	-25,01
PORTUGAL	1 124 111	1 881 331	67,36	3 283 791	3 479 336	5,95
ICELAND	0	493	-	0	300	-
GREECE	3 733 975	3 889 542	4,17	4 063 008	4 235 467	4,24
ANDORRA	817	0	-100,00	6 722	0	-100,00
THE DEMOCRATIC REPUBLIC OF THE	358 183	60 857	-83,01	1 461 325	95 494	-93,47
HUNGARY	190 391	96 846	-49,13	2 024 289	905 587	-55,26
POLAND	4 557 480	10 487 828	130,12	9 957 319	16 768 593	68,40
ROMANIA	154 656	113 249	-26,77	1 345 131	1 150 267	-14,49
BULGARIA	58 630	55 538	-5,27	349 051	292 262	-16,27
ALBANIA	11 017 211	0	-100,00	9 091 489	0	-100,00
ARMENIA	1 044	0	-100,00	16 767	0	-100,00
AZERBAIJAN	160 619	244 816	52,42	513 141	980 718	91,12
BELARUS	17 590	8 430	-52,08	271 442	122 000	-55,05
KAZAKHSTAN	74 201	100 444	35,37	457 353	315 104	-31,10
KYRGYZSTAN	43 037	24 139	-43,91	172 590	124 264	-28,00
MOLDOVA, REPUBLIC OF	110	9 089	8 162,73	6 840	54 019	689,75
TAJIKISTAN	225 440	84 281	-62,61	870 126	346 479	-60,18
TURKMENISTAN	197	254	28,93	1 480	4 531	206,15
UKRAINE	731 335	471 534	-35,52	2 875 701	1 543 000	-46,34
UZBEKISTAN	765 975	588 124	-23,22	2 934 179	2 468 473	-15,87
LITHUANIA	132 005	503 990	281,80	417 586	1 554 311	272,21
LATVIA	614 735	917 963	49,33	1 346 408	1 948 939	44,75
ESTONIA	297 655	204 529	-31,29	259 398	188 731	-27,24
GEORGIA	27 705	15 476	-44,14	58 381	93 073	59,42
CROATIA	67 435	21 027	-68,82	226 424	96 428	-57,41
BOSNIA AND HERZEGOVINA	8 912	600	-93,27	35 374	3 090	-91,26
MALTA	2 793	974	-65,13	27 628	9 746	-64,72
SLOVAKIA	10 527	4 110	-60,96	246 506	117 748	-52,23
SLOVENIA	115 360	92 507	-19,81	431 903	370 746	-14,16
CZECH REPUBLIC	191 817	253 377	32,09	1 029 728	2 172 896	111,02
REP. OF MACEDONIA	2 495	50	-98,00	20 593	485	-97,64
RUSSIA FEDERATION	6 546 436	4 561 939	-30,31	24 294 358	13 907 300	-42,76
SERBIA	2 762	807	-70,78	3 697	21 152	472,14
MONTENEGRO	6 436	2 275	-64,65	18 216	5 283	-71,00
BIJI TEMBAGA	660 852 239	56 869 877	-91,39	1 304 867 997	137 391 649	-89,47

**TABEL 5. PERKEMBANGAN EKSPOR INDONESIA MENURUT KOMODITI DAN NEGARA TUJUAN
JANUARI-JULI 2013 DAN 2014**

KOMODITI / NEGARA TUJUAN	BERAT BERSIH (KG)		PERUB	NILAI FOB (US \$)		PERUB
	JAN-JUL 2013	JAN-JUL 2014	%	JAN-JUL 2013	JAN-JUL 2014	%
(1)	(2)	(3)	(4)	(5)	(6)	(7)
JAPAN	200 261 624	15 494 815	-92,26	378 149 583	25 920 530	-93,15
HONG KONG	0	15 260	-	0	8 200	-
KOREA, REPUBLIC OF	93 611 312	0	-100,00	165 397 617	0	-100,00
CHINA	66 354 496	10 161 710	-84,69	136 752 774	24 041 885	-82,42
THAILAND	64 290	0	-100,00	57 300	0	-100,00
PHILIPPINES	60 561 451	9 152 092	-84,89	131 750 345	24 508 507	-81,40
INDIA	124 202 418	0	-100,00	273 494 655	0	-100,00
GERMANY, FED. REP. OF	17 582 606	0	-100,00	24 945 264	0	-100,00
BELGIUM	46 675	0	-100,00	67 411	0	-100,00
SPAIN	98 167 367	22 046 000	-77,54	194 253 048	62 912 527	-67,61
BIJI NIKEL	31 830 696 918	4 160 120 660	-86,93	900 557 072	85 913 010	-90,46
JAPAN	1 217 757 703	80 524 000	-93,39	74 661 217	1 286 774	-98,28
HONG KONG	226 192 473	0	-100,00	5 532 364	0	-100,00
KOREA, REPUBLIC OF	55 000 000	0	-100,00	1 210 000	0	-100,00
CHINA	28 343 052 142	3 989 893 880	-85,92	754 267 638	82 208 881	-89,10
AUSTRALIA	889 917 000	51 170 000	-94,25	12 113 986	741 965	-93,88
GREECE	225 198 400	38 532 780	-82,89	14 613 433	1 675 390	-88,54
UKRAINE	873 579 200	0	-100,00	38 158 434	0	-100,00
BAUKSIT	29 906 013 352	2 086 211 397	-93,02	710 443 613	46 612 644	-93,44
JAPAN	117 331 965	440 000	-99,62	3 710 600	107 007	-97,12
HONG KONG	69 248 394	223	-100,00	2 265 450	14 160	-99,37
KOREA, REPUBLIC OF	0	20 000	-	0	4 752	-
CHINA	29 704 870 904	2 085 751 174	-92,98	703 835 733	46 486 725	-93,40
THAILAND	14 126 370	0	-100,00	296 680	0	-100,00
VIET NAM	113 000	0	-100,00	20 400	0	-100,00
EAST TIMOR	200	0	-100,00	62	0	-100,00
UNITED KINGDOM	31 590	0	-100,00	78 760	0	-100,00
GERMANY, FED. REP. OF	59 790	0	-100,00	64 952	0	-100,00
BELGIUM	83 840	0	-100,00	76 576	0	-100,00
ITALY	147 299	0	-100,00	94 400	0	-100,00
BIJI TIMAH/TIN	16	0	-100,00	8	0	-100,00
SINGAPORE	16	0	-100,00	8	0	-100,00
BATU BARA	251 865 783 616	242 629 795 958	-3,67	14 865 681 113	12 734 355 460	-14,34
JAPAN	22 827 559 020	20 979 592 523	-8,10	2 037 463 187	1 598 371 219	-21,55
HONG KONG	7 825 544 000	7 275 242 600	-7,03	516 272 227	434 670 590	-15,81
KOREA, REPUBLIC OF	21 566 115 990	21 118 375 273	-2,08	1 236 735 604	1 142 170 018	-7,65
TAIWAN	15 900 337 772	16 055 293 346	0,97	1 154 773 701	1 057 591 661	-8,42
CHINA	75 236 234 169	64 931 604 134	-13,70	4 037 171 754	3 154 275 144	-21,87
THAILAND	8 262 788 300	9 763 969 245	18,17	494 328 489	523 697 351	5,94
SINGAPORE	237 320 018	488 782 163	105,96	12 007 124	17 506 330	45,80
PHILIPPINES	8 396 181 712	8 637 531 935	2,87	615 336 049	549 134 972	-10,76
MALAYSIA	10 640 560 810	8 179 254 578	-23,13	729 553 443	481 425 393	-34,01
MYANMAR	8 469 507	84 734 809	900,47	347 249	4 782 812	1 277,34
CAMBODIA	131 068 151	363 018 686	176,97	8 982 824	20 900 346	132,67
VIET NAM	1 237 610 382	804 729 691	-34,98	90 750 169	51 151 551	-43,63
INDIA	73 588 407 133	77 154 183 765	4,85	3 509 774 773	3 287 715 384	-6,33
PAKISTAN	606 389 310	722 192 480	19,10	47 874 203	54 550 230	13,94
BANGLADESH	29 914 000	0	-100,00	2 004 238	0	-100,00
SRI LANKA	258 771 572	358 461 730	38,52	20 716 188	26 393 968	27,41
SAUDI ARABIA	16 001 282	0	-100,00	1 040 083	0	-100,00
OMAN	16 850	0	-100,00	44 466	0	-100,00
TURKEY	147 100 000	0	-100,00	17 357 800	0	-100,00
UNITED ARAB EMIRATES	55 845 000	309 660 000	454,50	1 563 660	4 180 410	167,35
REUNION	0	41 000 000	-	0	3 166 020	-
LIBERIA	0	56 442 000	-	0	3 047 868	-
SIERRA LEONE	21 010 258	0	-100,00	1 680 820	0	-100,00
SWAZILAND	39 344 000	0	-100,00	3 226 208	0	-100,00
NEW ZEALAND	276 941 000	156 886 000	-43,35	22 369 342	11 601 695	-48,14
UNITED STATES	602 122 370	812 844 000	35,00	38 238 736	49 134 389	28,49
CANADA	18 360 010	0	-100,00	1 129 367	0	-100,00
NETHERLANDS	172 187 000	0	-100,00	14 334 567	0	-100,00
ITALY	1 516 491 000	1 964 435 000	29,54	129 054 275	145 011 498	12,36
SPAIN	2 082 248 000	2 269 610 000	9,00	110 132 187	107 606 563	-2,29
SLOVENIA	164 845 000	101 952 000	-38,15	11 418 380	6 270 048	-45,09
GRANIT	58 245 000	48 523 008	-16,69	489 500	343 939	-29,74
SINGAPORE	58 245 000	48 523 008	-16,69	489 500	343 939	-29,74
PASIR ALAM	86	0	-100,00	17 417	0	-100,00
JAPAN	86	0	-100,00	17 417	0	-100,00
HASIL TAMBANG LAIN	17 906 281 305	6 201 681 192	-65,37	343 129 953	117 846 940	-65,66
JAPAN	1 771 500	3 008 260	69,81	434 932	484 027	11,29
HONG KONG	18 157 532	167 560	-99,08	950 087	21 523	-97,73
KOREA, REPUBLIC OF	96 091 542	5 657 613	-94,11	7 854 873	698 316	-91,11
TAIWAN	26 126 745	8 028 745	-69,27	2 215 923	1 176 218	-46,92

TABEL 5. PERKEMBANGAN EKSPOR INDONESIA MENURUT KOMODITI DAN NEGARA TUJUAN
JANUARI-JULI 2013 DAN 2014

KOMODITI / NEGARA TUJUAN	BERAT BERSIH (KG)		PERUB	NILAI FOB (US \$)		PERUB
	JAN-JUL 2013	JAN-JUL 2014	%	JAN-JUL 2013	JAN-JUL 2014	%
(1)	(2)	(3)	(4)	(5)	(6)	(7)
CHINA	12 391 419 233	1 924 212 286	-84,47	283 322 518	67 248 217	-76,26
PAPUA NEW GUINEA	62	63 000	101 512,90	28	11 611	41 367,86
THAILAND	1 026 905	1 089 920	6,14	91 854	180 305	96,30
SINGAPORE	5 293 608 673	4 119 468 541	-22,18	45 213 902	30 144 978	-33,33
PHILIPPINES	345 080	25 080	-92,73	35 102	2 052	-94,15
MALAYSIA	9 311 860	54 848 057	489,01	591 403	10 545 528	1 683,14
MYANMAR	69 600	0	-100,00	6 418	0	-100,00
CAMBODIA	787 368	684 482	-13,07	68 573	66 707	-2,72
BRUNEI DARUSSALAM	0	7 507 000	-	0	86 980	-
VIET NAM	1 616 305	3 176 848	96,55	150 782	884 982	486,93
INDIA	51 838 090	21 166 904	-59,17	1 262 906	5 315 456	320,89
PAKISTAN	39 000	95 000	143,59	16 044	94 930	491,69
BANGLADESH	1 507 200	20 908 592	1 287,25	135 729	275 245	102,79
IRAN (ISLAMIC REPUBLIC OF)	0	349 000	-	0	164 898	-
TURKEY	0	50 000	-	0	58 182	-
UNITED ARAB EMIRATES	14 000	0	-100,00	1 400	0	-100,00
SIERRA LEONE	11 000 000	0	-100,00	82 500	0	-100,00
MAURITANIA	0	2	-	0	53	-
SOUTH AFRICA	10 400	10 350	-0,48	1 177	1 552	31,86
AUSTRALIA	720 017	30 900 000	4 191,57	99 005	195 174	97,14
EAST TIMOR	800 189	235 712	-70,54	594 669	155 010	-73,93
UNITED STATES	20 000	0	-100,00	100	0	-100,00
BRAZIL	0	25 000	-	0	33 290	-
NETHERLANDS	0	2 240	-	0	1 536	-
ITALY	0	1 000	-	0	170	-
SPAIN	4	0	-100,00	28	0	-100,00
BARANG-BARANG SENI	1 332 604	1 375 565	3,22	8 645 477	6 762 184	-21,78
JAPAN	28 773	29 299	1,83	336 487	496 032	47,41
HONG KONG	9 485	14 297	50,73	229 241	339 023	47,89
KOREA, REPUBLIC OF	43 177	63 940	48,09	37 539	54 983	46,47
TAIWAN	196 136	332 345	69,45	84 860	290 119	241,88
CHINA	137 760	22 323	-83,80	35 712	36 722	2,83
PAPUA NEW GUINEA	12	0	-100,00	515	0	-100,00
THAILAND	4 062	1 881	-53,69	7 573	19 544	158,07
SINGAPORE	48 029	59 224	23,31	4 645 541	2 369 828	-48,99
PHILIPPINES	3 986	1 390	-65,13	14 193	887	-93,75
MALAYSIA	46 340	17 876	-61,42	370 099	545 408	47,37
BRUNEI DARUSSALAM	2 002	12 256	512,19	1 674	3 855	130,29
VIET NAM	2	0	-100,00	940	0	-100,00
MALDIVES	605	871	43,97	3 640	9 797	169,15
INDIA	3 917	15 660	299,80	12 094	116 085	859,86
SRI LANKA	21	94	347,62	134	120	-10,45
IRAN (ISLAMIC REPUBLIC OF)	64 227	41 396	-35,55	106 855	76 702	-28,22
SAUDI ARABIA	360	1 207	235,28	648	1 831	182,56
ISRAEL	505	871	72,48	2 913	2 342	-19,60
KUWAIT	417	0	-100,00	2 912	0	-100,00
LEBANON	415	0	-100,00	709	0	-100,00
OMAN	15	0	-100,00	46	0	-100,00
TURKEY	35 315	5 050	-85,70	96 918	18 675	-80,73
UNITED ARAB EMIRATES	22 319	18 237	-18,29	79 955	63 904	-20,08
QATAR	381	230	-39,63	356	1 129	217,13
BAHRAIN	0	200	-	0	135	-
CYPRUS	1 071	382	-64,33	14 413	1 158	-91,97
LIBYAN ARAB JAMAHIRIYA	0	560	-	0	1 403	-
MOROCCO	25	88	252,00	138	84	-39,13
TUNISIA	1 383	331	-76,07	1 898	350	-81,56
MADAGASCAR	0	77	-	0	254	-
KENYA	35	2 002	5 620,00	66	7 075	10 619,70
REUNION	1 466	2 218	51,30	6 382	5 648	-11,50
MOZAMBIQUE	0	150	-	0	81	-
ANGOLA	0	150	-	0	1 717	-
CAMEROON	70	0	-100,00	52	0	-100,00
GABON	0	85	-	0	380	-
SENEGAL	8	300	3 650,00	5	1 388	27 660,00
SEYCHELLES	46 688	224	-99,52	47 135	4 257	-90,97
SOUTH AFRICA	4 357	9 261	112,55	20 802	26 599	27,87
ZIMBABWE	23	0	-100,00	21	0	-100,00
MAURITIUS	2 081	20 616	890,68	17 045	27 009	58,46
VIRGIN ISLANDS (BRITISH)	555	104	-81,26	1 093	1 662	52,06
AUSTRALIA	79 469	138 495	74,28	309 264	475 915	53,89
NEW ZEALAND	4 997	10 184	103,80	16 585	23 080	39,16
GUAM	797	576	-27,73	5 815	1 873	-67,79
PALAU	100	0	-100,00	455	0	-100,00
NEW CALEDONIA	3 195	1 723	-46,07	6 807	9 133	34,17
NORTHERN MARIANA ISLANDS	170	591	247,65	422	1 144	171,09
SAINT VINCENT AND THE GRENADINE	20	0	-100,00	127	0	-100,00
VANUATU	71	705	892,96	445	3 585	705,62
WALLIS AND FUTUNA ISLANDS	0	600	-	0	569	-
COOK ISLANDS	227	120	-47,14	1 657	2 357	42,25

TABEL 5. PERKEMBANGAN EKSPOR INDONESIA MENURUT KOMODITI DAN NEGARA TUJUAN
JANUARI-JULI 2013 DAN 2014

KOMODITI / NEGARA TUJUAN	BERAT BERSIH (KG)		PERUB	NILAI FOB (US \$)		PERUB
	JAN-JUL 2013	JAN-JUL 2014	%	JAN-JUL 2013	JAN-JUL 2014	%
(1)	(2)	(3)	(4)	(5)	(6)	(7)
FIJI	2	4 584	229 100,00	146	22 960	15 626,03
CHRISTMAS ISLANDS	0	5	-	0	181	-
EAST TIMOR	13 756	20 523	49,19	9 736	9 994	2,65
UNITED STATES	158 627	168 825	6,43	761 050	595 603	-21,74
CANADA	6 469	19 718	204,81	35 660	48 643	36,41
MEXICO	40	2 683	6 607,50	210	3 647	1 636,67
GUATEMALA	35	420	1 100,00	100	14 065	13 965,00
PANAMA	0	4 970	-	0	28 416	-
CHILE	1 055	10 233	869,95	5 661	8 276	46,19
VENEZUELA	726	0	-100,00	3 613	0	-100,00
ARGENTINA	0	1 315	-	0	3 071	-
BRAZIL	4 179	4 451	6,51	7 077	13 782	94,74
COLOMBIA	290	7 218	2 388,97	1 815	15 829	772,12
URUGUAY	1 873	2 306	23,12	9 107	1 305	-85,67
PERU	54	92	70,37	55	1 263	2 196,36
GUYANA	0	554	-	0	389	-
BAHAMAS	100	0	-100,00	1 920	0	-100,00
JAMAICA	0	2	-	0	2	-
PUERTO RICO	177	85	-51,98	1 100	372	-66,18
DOMINICAN REPUBLIC	100	0	-100,00	100	0	-100,00
COSTA RICA	0	2 066	-	0	4 656	-
BARBADOS	205	20	-90,24	923	36	-96,10
ANTIGUA AND BARBUDA	255	0	-100,00	183	0	-100,00
CAYMAN ISLANDS	85	120	41,18	205	633	208,78
FRENCH POLYNESIA	390	1 470	276,92	3 632	3 793	4,43
MARTINIQUE	118	401	239,83	958	755	-21,19
NETHERLANDS ANTILLES	5	5	0,00	174	35	-79,89
SAINT LUCIA	0	175	-	0	650	-
TURKS AND CAICOS ISLANDS	0	451	-	0	816	-
GUADELOUPE	433	2 616	504,16	1 364	4 754	248,53
UNITED KINGDOM	4 923	30 398	517,47	46 218	48 113	4,10
NETHERLANDS	104 356	22 721	-78,23	301 943	407 766	35,05
FRANCE	84 900	47 652	-43,87	117 625	77 632	-34,00
GERMANY, FED. REP. OF	31 540	87 236	176,59	96 058	99 115	3,18
AUSTRIA	877	1 332	51,88	1 837	2 058	12,03
BELGIUM	24 560	29 526	20,22	224 299	81 618	-63,61
SWITZERLAND	7 385	9 158	24,01	76 763	48 557	-36,74
DENMARK	464	5 697	1 127,80	4 822	3 836	-20,45
NORWAY	9	605	6 622,22	20	5 237	26 085,00
SWEDEN	619	836	35,06	1 508	3 968	163,13
FINLAND	1 501	805	-46,37	2 546	3 169	24,47
IRELAND	0	1 351	-	0	1 915	-
ITALY	15 341	10 371	-32,40	157 724	41 064	-73,96
SPAIN	55 426	37 859	-31,69	172 648	80 786	-53,21
PORTUGAL	2 959	422	-85,74	24 119	1 270	-94,73
GREECE	1 270	1 531	20,55	6 193	4 061	-34,43
HUNGARY	638	125	-80,41	2 460	334	-86,42
POLAND	3 650	0	-100,00	2 862	0	-100,00
ROMANIA	28	310	1 007,14	176	755	328,98
BULGARIA	2 304	60	-97,40	21 298	700	-96,71
UKRAINE	252	0	-100,00	1 381	0	-100,00
LITHUANIA	1 830	0	-100,00	6 309	0	-100,00
ESTONIA	0	10	-	0	25	-
GEORGIA	0	90	-	0	465	-
CROATIA	460	55	-88,04	1 479	230	-84,45
MALTA	60	0	-100,00	789	0	-100,00
SLOVAKIA	0	195	-	0	234	-
SLOVENIA	659	348	-47,19	828	356	-57,00
CZECH REPUBLIC	45	381	746,67	167	450	169,46
RUSSIA FEDERATION	2 255	2 644	17,25	5 051	20 021	296,38
SERBIA	250	350	40,00	1 384	681	-50,79
LAINNYA	3 677	6 918	88,14	147 077	273 760	86,13
HONG KONG	1 918	350	-81,75	5 910	5 900	-0,17
TURKEY	1 759	2 534	44,06	141 167	106 365	-24,65
UNITED STATES	0	80	-	0	5 815	-
BRAZIL	0	3 007	-	0	126 530	-
FRANCE	0	60	-	0	1 320	-
FINLAND	0	87	-	0	14 620	-
ITALY	0	800	-	0	13 210	-
TOTAL EKSPOR	399 833 995 965	323 422 076 119	-19,11	106 156 626 359	102 948 667 017	-3,02

DATA

MENCERDASKAN BANGSA



BADAN PUSAT STATISTIK

Jl. dr. Sutomo No. 6-8 Jakarta 10710

Telp : (021) 3841195, 3842508, 3810291-4, Fax : (021) 3857046

Homepage : <http://www.bps.go.id> E-mail : bpsdq@bps.go.id

ISSN 0216-5775



9 770216 577009