



Katalog BPS: 8202002

BULETIN
STATISTIK PERDAGANGAN LUAR NEGERI
FOREIGN TRADE STATISTICAL BULLETIN

EKSPOR/EXPORTS

MENURUT KELOMPOK KOMODITI DAN NEGARA
SEPTEMBER 2014



BADAN PUSAT STATISTIK

BULETIN
STATISTIK PERDAGANGAN LUAR NEGERI
FOREIGN TRADE STATISTICAL BULLETIN

EKSPOR/EXPORTS

MENURUT KELOMPOK KOMODITI DAN NEGARA
SEPTEMBER 2014



Buletin Statistik Perdagangan Luar Negeri
Foreign Trade Statistical Bulletin

EKSPOR /EXPORTS

ISSN : 0216-5775

No. Publikasi / *Publication Number* : 06110.1502

Katalog BPS / *BPS Catalogue*: 8202002

Ukuran Buku / *Book Size* : 21 Cm X 29 Cm

Jumlah Halaman / *Total Pages* : 151 Halaman / *Pages*

Naskah / *Manuscript* :

Subdirektorat Statistik Ekspor

Export Statistics Subdirectorate

Penyunting / *Editor* : Rini Kusumastuti
Kanti Sulihwangi

Penyusun / *Author* : Fifi Nofrida
Purwaningsih
Realita Eschachasthi

Gambar Kulit / *Cover Design* :

Subdirektorat Statistik Ekspor

Export Statistics Subdirectorate

Diterbitkan oleh / *Published by* :

Badan Pusat Statistik - Indonesia / *Statistics Indonesia*

Dicetak oleh / *Printed by* :

CV Tapasuma Ratu Agung

Boleh dikutip dengan menyebut sumbernya

May be cited with reference to the source

KATA PENGANTAR

Buletin Statistik Perdagangan Luar Negeri Ekspor yang diterbitkan secara bulanan oleh Badan Pusat Statistik (BPS) ini, memuat data ekspor menurut sektor yaitu mencakup perkembangan ekspor komoditas pertanian, industri dan pertambangan dan perkembangan ekspor Indonesia menurut negara tujuan. Angka ekspor yang disajikan adalah angka ekspor kumulatif, mulai dari Januari 2014 sampai dengan September 2014.

Buletin Ekspor ini juga memuat ulasan ringkas tentang perbandingan, pertumbuhan, peranan ekspor yang cukup menonjol atau signifikan. Diharapkan buletin ini dapat membantu para pengguna data, utamanya pengguna data ekspor dalam menyusun perencanaan dan kebijakan yang terkait dengan masalah ekspor atau perekonomian lainnya.

Kepada pengguna data diharapkan dapat memberikan saran dan kritik yang konstruktif guna perbaikan buletin ini untuk masa yang akan datang dan peningkatan layanan masyarakat yang harus dilakukan oleh BPS. Akhirnya, ucapan terima kasih kami sampaikan kepada semua pihak yang telah memungkinkan buletin ini dapat diterbitkan. Semoga bermanfaat.

Jakarta, Januari 2015
BADAN PUSAT STATISTIK
KEPALA,

Dr. Suryamin

ISI / CONTENT

	Halaman / Page
Kata Pengantar / <i>Preface</i>	iii
Isi / <i>Content</i>	iv
Ringkasan / <i>Highlight</i>	v - xiv
 Tabel-tabel / Tables	
Tabel 1. Ringkasan Perkembangan Ekspor Indonesia Januari-Agustus 2013 dan 2014	1
Tabel 2. Perkembangan Ekspor Komoditi Hasil Pertanian Januari-Agustus 2013 dan 2014	1
Tabel 3. Perkembangan Ekspor Komoditi Hasil Industri Pengolahan Januari- Agustus 2013 dan 2014	2
Tabel 4. Perkembangan Ekspor Komoditi Hasil Pertambangan Januari- Agustus 2013 dan 2014	4
Tabel 5. Perkembangan Ekspor Indonesia Menurut Komoditi dan Negara Tujuan Januari- Agustus 2013 dan 2014	5


RINGKASAN

Ekspor Indonesia pada periode Januari – September 2014 mencapai nilai US\$132.706,2 juta dengan volume 412.950,3 ribu ton, yang terdiri dari US\$23.402,2 juta hasil ekspor minyak bumi dan gas dan US\$109.303,9 juta hasil ekspor komoditi non migas.

Dibandingkan periode yang sama tahun 2013, nilai ekspor tahun 2014 turun US\$1.241,0 juta, karena adanya penurunan ekspor migas senilai US\$343,6 juta

sedangkan dari kelompok nonmigas mengalami penurunan sebesar US\$897,3 juta atau turun 0,81 persen dibanding periode yang sama tahun sebelumnya. Bulan September 2014 harga minyak mentah Indonesia US\$94,97 per barelnya, turun sebesar US\$14,72 per barel dibandingkan bulan September 2013.

**Grafik 1 : PERBANDINGAN NILAI EKSPOR INDONESIA PADA
JANUARI - SEPTEMBER 2013 DAN 2014**

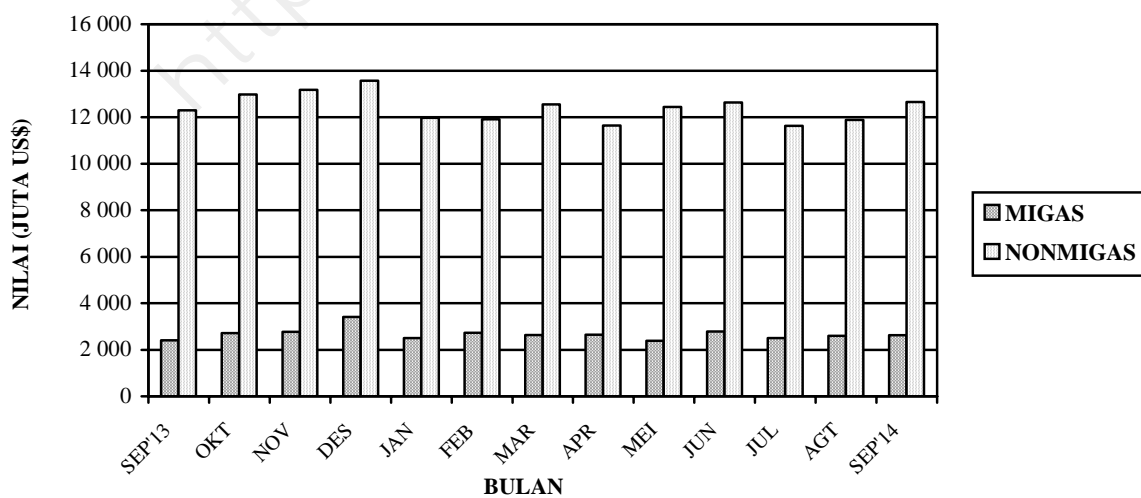


Pada Grafik 1 ditampilkan perbandingan nilai ekspor selama Periode Januari – September 2013 dan 2014. Sedangkan trend perkembangannya dari bulan September 2013 sampai dengan September 2014 disajikan pada Grafik 2, 3, dan 4. Nilai ekspor kelompok migas pada Januari – September 2013 senilai US\$23.745,8 juta yang terdiri dari minyak mentah, hasil minyak dan gas masing-masing senilai US\$7.865,7 juta, US\$3.100,4 juta, dan US\$12.779,7 juta. Sedangkan pada Januari - September 2014 nilai untuk kelompok migas

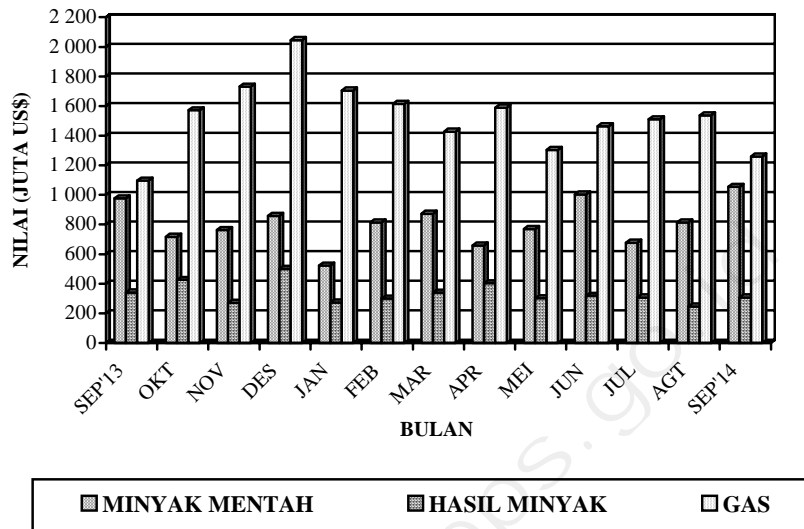
masing-masing sebesar US\$7.189,4 juta, US\$2.800,6 juta dan US\$13.412,2 juta.

Nilai ekspor untuk kelompok nonmigas yang terdiri dari hasil pertanian, industri serta hasil tambang dan lainnya pada bulan Januari – September 2013 masing-masing US\$4.155,6 juta, US\$83.311,1 juta, dan US\$22.734,6 juta. Sementara itu pada periode Januari - September 2014 masing-masing mencapai US\$4.222,1 juta, US\$87.849,5 juta, dan US\$17.232,3 juta.

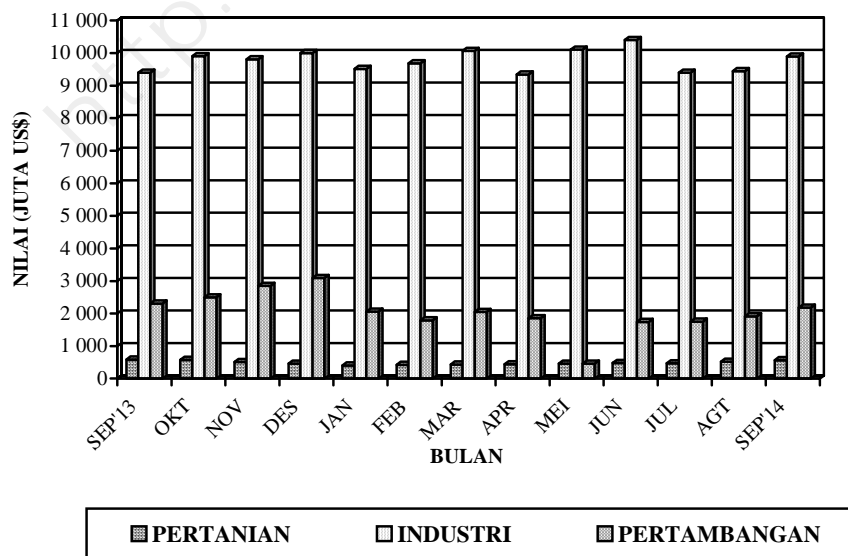
Grafik 2 : PERKEMBANGAN NILAI EKSPOR MIGAS DAN NON MIGAS SELAMA SEPTEMBER 2013 SAMPAI DENGAN SEPTEMBER 2014



**Grafik 3 : PERKEMBANGAN NILAI EKSPOR KOMODITI MIGAS
SELAMA SEPTEMBER 2013 SAMPAI DENGAN SEPTEMBER 2014**



**Grafik 4 : PERKEMBANGAN NILAI EKSPOR KOMODITI NONMIGAS
SELAMA SEPTEMBER 2013 SAMPAI DENGAN SEPTEMBER 2014**



**Tabel A. Ringkasan Ekspor Nonmigas Indonesia (Juta US\$)
September 2012 – September 2014**

Tahun dan Bulan	Hasil sektor pertanian	Hasil sektor industri	Hasil sektor tambang	Total
[1]	[2]	[3]	[4]	[5]
2012				
September	604,8	10 251,1	2 271,7	13 127,6
Oktober	560,6	9 581,5	2 527,3	12 669,4
November	498,4	10 354,2	2 747,3	13 599,9
Desember	419,7	9 209,6	2 797,7	12 427,0
2013				
Januari	404,8	9 749,0	2 568,1	12 721,8
Februari	388,3	9 533,2	2 526,4	12 448,1
Maret	423,6	8 987,7	2 685,2	12 096,3
April	445,3	9 145,5	2 718,1	12 308,9
Mei	485,3	9 877,3	2 844,5	13 207,1
Juni	438,0	9 263,2	2 257,3	11 958,5
Juli	553,0	9 717,8	2 534,5	12 805,3
Agustus	425,7	7 642,4	2 295,1	10 363,2
September	591,6	9 395,0	2 305,5	12 292,1
Oktober	582,6	9 903,0	2 497,5	12 983,1
November	510,8	9 811,6	2 849,3	13 171,7
Desember	463,9	10 004,3	3 094,5	13 562,7
2014				
Januari	401,8	9 513,3	2 055,6	11 970,6
Februari	428,8	9 685,4	1 790,8	11 904,9
Maret	436,5	10 063,5	2 051,4	12 551,3
April	442,2	9 338,9	1 860,0	11 641,1
Mei	460,8	10 105,4	1 881,7	12 447,9
Juni	483,5	10 399,7	1 740,3	12 623,5
Juli	477,7	9 400,3	1 749,8	11 627,8
Agustus	520,5	9 448,5	1 914,5	11 883,5
September	570,4	9 894,5	2 188,3	12 653,2

Dipandang dari negara tujuan ekspor (Tabel B), pada bulan September 2014 kelompok migas yang ditujukan ke kawasan Asia Selatan dan Tenggara sebesar US\$1.061,0 juta mengalami peningkatan dibanding tahun 2013. Negara yang memperlihatkan peningkatan ekspor kelompok migas adalah Thailand dengan persentase peningkatan sebesar 3,82 persen, Singapura dengan persentase peningkatan sebesar 84,21

persen, dan Malaysia dengan persentase peningkatan sebesar 1,10 persen. Sedangkan Jepang dan Tiongkok memperlihatkan penurunan dibanding tahun 2013, dengan persentase penurunan masing-masing sebesar 10,40 persen dan 10,08 persen. Dari Tabel B juga terlihat bahwa ekspor komoditi migas pada bulan September 2014 menunjukkan peningkatan 8,61 persen menjadi US\$2.622,6 juta.

Tabel B : Perkembangan Ekspor Migas & Nonmigas Indonesia Menurut Negara Tujuan, September 2013 & September 2014 (Juta US\$)

Kawasan Negara Tujuan Ekspor	Migas			Nonmigas		
	September 2013	September 2014	Perubahan (%)	September 2013	September 2014	Perubahan (%)
(1)	(2)	(3)	(4)	(5)	(6)	(7)
• Asia Timur	1 334,2	1 317,6	-1,24	4 018,4	3 719,0	-7,45
- Jepang	667,5	598,1	-10,40	1 383,2	1 288,0	-6,88
- Tiongkok	101,2	91,0	-10,08	1 621,4	1 288,1	-20,56
• Asia Selatan & Tenggara	753,6	1 061,0	40,79	3 667,4	4 033,9	9,99
- Thailand	109,9	114,1	3,82	439,0	439,8	0,18
- Singapura	357,8	659,1	84,21	833,5	791,3	-5,06
- Philipina	0,0	0,1	-	308,6	405,4	31,37
- Malaysia	281,9	285,0	1,10	576,6	531,9	-7,75
• Asia Barat	3,7	0,1	-97,30	531,3	607,8	14,40
• Afrika	0,2	0,1	-50,00	584,2	566,1	-3,10
• Australia & Oceania	179,3	179,7	0,22	296,7	395,6	33,33
• Amerika Utara	129,3	55,9	-56,77	1 351,5	1 453,4	7,54
- Amerika Serikat	129,3	55,9	-56,77	1 295,7	1 390,6	7,32
• Amerika Tengah & Selatan	10,0	0,0	-100,00	271,7	355,4	30,81
• Eropa Barat	4,4	8,2	86,36	1 295,4	1 295,1	-0,02
• Eropa Timur	0,0	0,0	-	275,5	226,9	-17,64
Total Ekspor	2 414,7	2 622,6	8,61	12 292,1	12 653,2	2,94

Pada kelompok nonmigas nilai ekspor mengalami peningkatan hingga menjadi US\$12.653,2 juta. Peningkatan terbesar terjadi ke negara Philipina sebesar 31,37 persen.

Pada tabel 1 disajikan ringkasan perkembangan ekspor Indonesia. Disini terlihat bahwa perolehan devisa terbesar pada periode Januari – September 2014 berasal dari hasil industri pengolahan dengan nilai US\$87.849,5 juta atau sekitar 66,20 persen dari total ekspor, sedangkan pada periode Januari – September 2013 juga berasal dari hasil industri pengolahan dengan nilai US\$83.311,1 juta atau sekitar 62,20 persen dari total ekspor. Dibandingkan periode yang sama tahun sebelumnya, hasil industri pengolahan mengalami peningkatan 5,45 persen.

Pada tabel 2 disajikan perkembangan ekspor komoditi hasil pertanian, selama periode Januari – September 2014, komoditi andalan hasil pertanian antara lain udang segar/beku dengan nilai US\$1.244,2 juta (29,47 persen); kopi dengan nilai US\$742,3 juta (17,58 persen); ikan dan lain-lain dengan nilai US\$677,1 juta (16,04 persen); rempah-rempah dengan nilai US\$412,4 juta (9,77 persen); buah-buahan dengan nilai US\$229,6 juta (5,44 persen); biji coklat dengan nilai US\$165,0 juta (3,91 persen);

bahan nabati lainnya dengan nilai US\$163,9 juta (3,88 persen); teh dengan nilai US\$83,5 juta (1,98 persen); damar dan getah damar dengan nilai US\$79,4 juta (1,88 persen); tembakau dengan nilai US\$57,6 juta (1,36 persen).

Pada tabel 3 disajikan perkembangan ekspor komoditi hasil industri pengolahan, selama periode Januari – September 2014, komoditi andalan hasil industri pengolahan antara lain minyak nabati dengan nilai US\$14.758,5 juta (16,80 persen); tekstil dengan nilai US\$9.691,5 juta (11,03 persen); alat listrik, ukur, fotografi, dll dengan nilai US\$7.593,0 juta (8,64 persen); barang dari logam tidak mulia dengan nilai US\$6.796,4 juta (7,74 persen); karet alam olahan dengan nilai US\$5.538,7 juta (6,30 persen); makanan olahan dengan nilai US\$4.755,4 juta (5,41 persen); bahan kimia dengan nilai US\$3.071,0 juta (3,50 persen); kayu olahan dengan nilai US\$2.930,4 juta (3,34 persen); kertas dan barang dari kertas dengan nilai US\$2.870,6 juta (3,27 persen); asam berlemak dengan nilai US\$1.857,9 juta (2,11 persen).

Pada tabel 4 disajikan perkembangan ekspor komoditi hasil pertambangan, selama periode Januari – September 2014, komoditi andalan sektor pertambangan antara lain batu bara dengan nilai US\$16.011,9 juta

(92,92 persen) dan biji tembaga dengan nilai US\$914,8 juta (5,31 persen). Ekspor batu bara mengalami penurunan 12,99 persen dibanding periode yang sama tahun sebelumnya, demikian juga biji tembaga mengalami penurunan sebesar 47,73 persen.

Perkembangan ekspor Indonesia menurut komoditi dan negara tujuan yang disajikan pada Tabel 5, memperlihatkan bahwa ekspor selama ini lebih banyak bertumpu pada 15 komoditi utama, (ringkasan disajikan pada Tabel C yang diurut menurut nilai ekspor). Lima belas komoditi tersebut pada periode Januari – September 2014 menyumbang sekitar 59,72 persen dari ekspor nonmigas.

Batubara mempunyai nilai US\$16.011,9 juta, turun US\$2.390,2 juta dari tahun lalu, komoditi ini menyumbang sekitar 14,65 persen ekspor nonmigas nasional pada periode Januari – September 2014. Nilai ekspor barang dari minyak kelapa sawit selama periode Januari – September 2014 naik US\$1.450,9 juta menjadi US\$12.756,8 juta.

Pada periode Januari – September 2014 nilai ekspor pakaian jadi sebesar US\$5.660,4 juta, yang menurun dibanding tahun lalu sebesar US\$44,9 juta atau turun sekitar 0,79 persen. Komoditi alat listrik diekspor dengan nilai US\$4.744,2 juta atau

turun 1,53 persen, crumb rubber diekspor dengan nilai US\$3.646,2 juta atau sekitar 3,34 persen dari perolehan devisa non migas.

Selama periode Januari – September 2014, alas kaki (kulit, karet dan kanvas) nilai ekspornya mencapai US\$2.965,8 juta, sedangkan tahun sebelumnya senilai US\$2.836,8 juta, atau terjadi peningkatan sekitar US\$129,4 juta (4,56 persen). Kertas dan barang dari kertas nilai ekspornya naik US\$53,7 juta (1,91 persen) menjadi US\$2.870,6 juta.

Perolehan devisa dari bahan kimia organik pada periode Januari – September 2014 diekspor dengan nilai US\$2.535,7 juta atau sekitar 2,32 persen dari kelompok non migas. Besi/baja pada periode Januari – September 2014 diekspor dengan nilai US\$2.413,2 juta sedangkan tahun sebelumnya US\$1.897,8 juta.

Audio visual nilai ekspornya turun US\$509,9 juta menjadi US\$2.326,8 juta. Sedangkan nilai ekspor Kendaraan bermotor roda 4 atau lebih dalam periode Januari – September 2014 naik 24,55 persen menjadi US\$2.156,1 juta. Damar tiruan, bahan plastik nilai ekspornya naik US\$242,9 juta menjadi US\$2.103,4 juta. Kayu lapis nilai ekspornya naik US\$211,6 juta menjadi US\$1.794,4 juta. Barang dari karet nilai

ekspornya turun US\$78,5 juta menjadi US\$1.738,1 juta. Barang dari logam mulia

nilai ekspornya naik US\$1.427,6 juta menjadi US\$1.556,8 juta.

**Tabel C : Ekspor Utama Komoditi Nonmigas
Periode Januari – September, 2013 dan 2014**

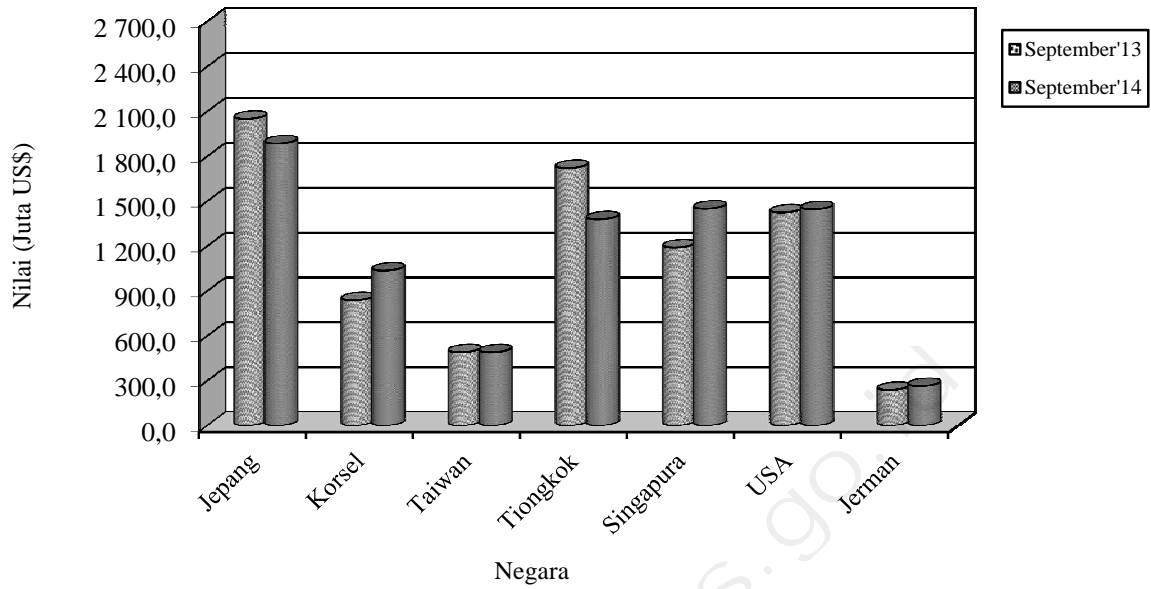
Komoditi	Nilai FOB (Juta US\$)		Perubahan		% Peran 2014 (Terhadap Nonmigas)
	2013	2014	Absolut	Persen	
(1)	(2)	(3)	(4)	(5)	(6)
Batu Bara	18 402,1	16 011,9	-2 390,2	-12,99	14,65
Minyak Kelapa Sawit	11 350,9	12 756,8	1405,9	12,39	11,67
Pakaian Jadi	5 705,3	5 660,4	-44,9	-0,79	5,18
Alat Listrik	4 817,9	4 744,2	-73,6	-1,53	4,34
Crumb Rubber	5 042,9	3 646,2	-1 396,7	-27,70	3,34
Alas Kaki (Kulit,Karet dan Kanvas)	2 836,4	2 965,8	129,4	4,56	2,71
Kertas dan Barang dari Kertas	2 816,8	2 870,6	53,7	1,91	2,63
Bahan Kimia Organik	1 972,5	2 535,7	563,2	28,55	2,32
Besi/Baja	1 897,8	2 413,2	515,5	27,16	2,21
Audio Visual	2 836,6	2 326,8	-509,9	-17,97	2,13
Kendaraan Bermotor Roda 4 atau Lebih	1 731,0	2 156,1	425,0	24,55	1,97
Damar Tiruan, Bahan Plastik	1 860,6	2 103,4	242,9	13,05	1,92
Kayu Lapis	1 582,8	1 794,4	211,6	13,37	1,64
Barang dari Karet	1 816,7	1 738,1	-78,5	-4,32	1,59
Barang dari Logam Mulia	129,2	1 556,8	1 427,6	1 105,33	1,42
Total Komoditi Utama	64 799,5	65 280,6	481,1	0,74	59,72

Nilai ekspor periode Januari – September 2014, menurut negara kelompok ekonomi, ke kelompok negara APEC adalah yang terbesar yaitu mencapai 71,11 persen dari total ekspor yaitu US\$94.372,7 juta, diantaranya US\$30.115,6 juta ke ASEAN dan US\$13.325,7 juta ke NAFTA. Sementara nilai ekspor ke Uni Eropa sebesar 9,60 persen (US\$12.737,6 juta) dan ke Timur Tengah sebesar 4,10 persen (US\$5.442,6 juta). Ditinjau dari perkembangannya, nilai ekspor ke negara-negara APEC turun 3,18 persen dibanding keadaan tahun 2013 yang terdiri dari penurunan ekspor menuju Jepang sebesar 14,31 persen, dan Korea Selatan sebesar 3,82 persen. Sementara menuju ASEAN dan NAFTA terjadi peningkatan sebesar 0,54 persen dan 5,47 persen.

Nilai ekspor periode Januari – September 2014, menuju tujuh negara tujuan utama yaitu Jepang, Korea Selatan, Taiwan, Tiongkok, Singapura, Amerika dan Jerman mencapai sebesar US\$71.155,8 juta atau sekitar 53,62 persen dari total ekspor. Dibandingkan periode tahun sebelumnya nilai ini turun US\$3.616,2 juta atau sekitar 4,84 persen.

Selain tujuh negara tujuan utama di atas, negara tujuan yang membeli produk nasional di atas US\$ 100 juta pada bulan September 2014 antara lain Hongkong, Malaysia dan Australia masing-masing dengan nilai US\$242,7 juta, US\$817,0 juta dan US\$491,2 juta. Sedangkan dari kawasan Eropa antara lain ke Belanda dan Inggris masing-masing dengan nilai US\$278,7 juta dan US\$137,0 juta.

Grafik 5: EKSPOR INDONESIA MENURUT NEGARA TUJUAN UTAMA BULAN SEPTEMBER 2013 & 2014



Perbandingan nilai ekspor bulan September 2013 dan 2014 ke beberapa negara tertentu disajikan pada Grafik 5.

**TABEL 1. RINGKASAN PERKEMBANGAN EKSPOR INDONESIA
JANUARI-SEPTEMBER 2013 DAN 2014**

JENIS BARANG	BERAT BERSIH (RIBU TON)		PERUB	NILAI FOB (JUTA US \$)		PERUB
	JAN-SEP 2013	JAN-SEP 2014	%	JAN-SEP 2013	JAN-SEP 2014	%
(1)	(2)	(3)	(4)	(5)	(6)	(7)
TOTAL EKSPOR	508 748,5	412 950,3	-18,83	133 947,1	132 706,2	-0,93
MIGAS	32 251,8	31 290,5	-2,98	23 745,8	23 402,2	-1,45
MINYAK MENTAH	10 013,0	9 196,7	-8,15	7 865,7	7 189,4	-8,60
HASIL MINYAK	4 338,4	4 124,3	-4,93	3 100,4	2 800,6	-9,67
GAS ALAM	17 900,4	17 969,5	0,39	12 779,7	13 412,2	4,95
NON MIGAS	476 496,7	381 659,8	-19,90	110 201,3	109 303,9	-0,81
HASIL PERTANIAN	2 165,8	2 262,0	4,44	4 155,6	4 222,1	1,60
HASIL INDUSTRI	51 910,6	55 478,1	6,87	83 311,1	87 849,5	5,45
HASIL TAMBANG	422 418,5	323 917,8	-23,32	22 724,5	17 223,8	-24,21
LAINNYA	1,7	1,9	7,19	10,1	8,5	-16,07

**TABEL 2. PERKEMBANGAN EKSPOR KOMODITI HASIL PERTANIAN
JANUARI-SEPTEMBER 2013 DAN 2014**

JENIS BARANG	BERAT BERSIH (TON)		PERUB	NILAI FOB (RIBU US \$)		PERUB
	JAN-SEP 2013	JAN-SEP 2014	%	JAN-SEP 2013	JAN-SEP 2014	%
(1)	(2)	(3)	(4)	(5)	(6)	(7)
TOTAL PERTANIAN	2 165 839	2 261 968	4,44	4 155 602	4 222 093	1,60
KARET ALAM	4 241	4 623	9,01	912 537	742 290	-7,93
KOPI	405 207	278 074	-31,37	946 979	1 244 194	-18,66
UDANG SEGAR/BEKU	94 833	107 299	13,15	99 956	83 462	-31,39
TEH	48 202	46 643	-3,23	377 222	412 371	-16,50
REMPAH-REMPAH	80 874	122 890	51,95	126 511	95 801	-9,32
-LADA HITAM	20 434	12 185	-40,37	91 527	105 796	-24,27
-LADA PUTIH	10 298	9 437	-8,36	22 787	31 615	15,59
-KAYU MANIS DAN BUNGANYA	15 290	15 867	3,77	99 079	92 953	-38,74
-BIJI PALA & BUNGANYA DAN KAPULAGA	14 590	17 294	18,53	5 257	5 107	-6,18
-PANILI	199	148	-25,72	32 061	81 099	-2,84
-LAINNYA	20 062	67 959	238,74	70 007	57 608	-152,95
TEBAKAU	15 003	12 412	-17,27	330 198	165 027	-17,71
BIJI COKLAT	151 402	63 090	-58,33	764 465	677 073	-50,02
IKAN DAN LAIN-LAIN	475 930	440 484	-7,45	202 249	157 788	-11,43
-IKAN TONGKOL/TUNA	81 884	75 336	-8,00	32 901	12 872	-21,98
-UBUR-UBUR	8 513	3 664	-56,96	209 255	203 685	-60,88
-KEPITING, KERANG-KERANGAN	68 525	62 394	-8,95	6 827	4 736	-2,66
-BEKICOT	2 513	1 662	-33,85	313 233	297 992	-30,63
-IKAN LAINNYA	314 495	297 428	-5,43	24 001	57 023	-4,87
BIJI-BIJIAN	100 058	295 501	195,33	2 890	2 061	-137,58
-BIJI BUNGA	18	42	137,90	283	188	-28,69
-BIJI KAPAS	1 031	690	-33,08	20 829	54 774	-33,49
-BIJI LAINNYA	99 010	294 769	197,72	936	763	-162,97
BULU BEBEK	651	596	-8,54	73 045	79 372	-18,52
DAMAR DAN GETAH DAMAR	57 209	35 141	-38,57	26 663	24 948	-8,66
KOPAL DAN LAIN-LAIN	24 225	22 287	-8,00	45 520	52 882	-6,43
SAYUR-SAYURAN	73 970	64 554	-12,73	135 116	229 605	16,17
BUAH-BUAHAN	178 259	231 570	29,91	7 240	8 027	69,93
KULIT KERANG DAN LAIN-LAIN	9 622	9 966	3,58	17 012	19 630	10,87
TANAMAN OBAT	9 484	9 253	-2,43	17	20	15,39

**TABEL 2. PERKEMBANGAN EKSPOR KOMODITI HASIL PERTANIAN
JANUARI-SEPTEMBER 2013 DAN 2014**

JENIS BARANG	BERAT BERSIH (TON)		PERUB %	NILAI FOB (RIBU US \$)		PERUB %
	JAN-SEP 2013	JAN-SEP 2014		JAN-SEP 2013	JAN-SEP 2014	
(1)	(2)	(3)	(4)	(5)	(6)	(7)
BAHAN NABATI LAINNYA	136 382	142 845	4,74	116 358	163 894	40,85
-GANGGANG LAUT	128 470	141 292	9,98	114 810	162 922	41,91
-LAINNYA	7 912	1 553	-80,37	1 547	971	-37,23
HASIL PERTANIAN LAINNYA	300 286	374 742	24,80	198 858	195 189	-1,84
-MUTIARA	3	3	16,46	16 267	18 433	13,32
-LAINNYA	300 283	374 739	24,80	182 591	176 756	-3,20

**TABEL 3. PERKEMBANGAN EKSPOR KOMODITI HASIL INDUSTRI
JANUARI-SEPTEMBER 2013 DAN 2014**

JENIS BARANG	BERAT BERSIH (TON)		PERUB %	NILAI FOB (RIBU US \$)		PERUB %
	JAN-SEP 2013	JAN-SEP 2014		JAN-SEP 2013	JAN-SEP 2014	
(1)	(2)	(3)	(4)	(5)	(6)	(7)
TOTAL INDUSTRI	51 910 638	55 478 135	6,87	83 311 085	87 849 539	5,45
KAYU OLAHAN	3 393 130	4 487 956	32,27	2 544 024	2 930 367	15,19
-KAYU LAPIS	1 501 317	1 756 695	17,01	1 582 812	1 794 410	13,37
-KAYU GERGAJIAN	39 311	50 784	29,19	35 078	38 607	10,06
-KAYU OLAHAN LAIN	1 852 502	2 680 477	44,69	926 133	1 097 349	18,49
BARANG DARI LOGAM TIDAK MULIA	1 619 631	2 220 390	37,09	6 316 633	6 796 394	7,60
-TIMAH	73 359	62 161	-15,27	1 592 080	1 417 572	-10,96
-ALUMINIUM	220 103	182 112	-17,26	536 768	473 319	-11,82
-NIKEL	73 690	74 633	1,28	737 056	786 882	6,76
-BESI/BAJA	887 042	1 631 217	83,89	1 897 767	2 413 225	27,16
-TEMBAGA	182 084	219 507	20,55	1 308 460	1 497 426	14,44
-SENG	5 651	6 406	13,37	5 581	6 174	10,64
-LOGAM TIDAK MULIA LAIN	177 701	44 354	-75,04	238 922	201 797	-15,54
TEKSTIL	1 580 830	1 662 973	5,20	9 667 776	9 691 479	0,25
-PAKAIAN JADI	358 104	354 125	-1,11	5 705 322	5 660 421	-0,79
-KAIN TENUN	186 377	187 788	0,76	1 216 042	1 210 735	-0,44
-TEKSTIL LAINNYA	1 036 348	1 121 061	8,17	2 746 412	2 820 322	2,69
KARET ALAM OLAHAN	2 459 742	2 485 782	1,06	7 078 125	5 538 684	-21,75
-BARANG DARI KARET	463 362	472 470	1,97	1 816 657	1 738 143	-4,32
-SHEET	50 238	53 128	5,75	142 310	112 923	-20,65
-CRUMB RUBBER	1 918 371	1 940 067	1,13	5 042 887	3 646 212	-27,70
-CREPE	27 771	20 116	-27,56	76 272	41 406	-45,71
MAKANAN TERNAK	3 251 813	3 479 024	6,99	519 123	602 696	16,10
-BUNGKIL KELAPA	194 909	192 301	-1,34	33 376	46 833	40,32
-DEDAK/BEKATUL	282 432	373 484	32,24	73 301	81 436	11,10
-LAINNYA	2 774 472	2 913 239	5,00	412 447	474 427	15,03
MINYAK ATSIRI DAN LAINNYA	74 963	75 875	1,22	428 592	441 780	3,08
-MINYAK ATSIRI LAINNYA	2 002	1 452	-27,47	49 989	46 684	-6,61
-WANGI-WANGIAN DARI MINYAK ATSIRI	72 961	74 423	2,00	378 603	395 096	4,36
ROTAN OLAHAN	329	134	-59,31	666	266	-60,03
MINYAK NABATI	17 302 156	17 677 779	2,17	13 215 728	14 758 549	11,67
-MINYAK KELAPA SAWIT	14 831 055	15 971 905	7,69	11 350 930	12 756 795	12,39
-MINYAK BIJI KELAPA SAWIT	1 196 178	994 744	-16,84	904 276	1 108 889	22,63
-MINYAK NABATI LAIN	1 274 923	711 130	-44,22	960 521	892 864	-7,04
ASAM BERLEMAK	1 593 849	1 935 683	21,45	1 228 383	1 857 941	51,25
-STEARIN	325 559	338 914	4,10	288 076	323 551	12,31
-ASAM BERLEMAK LAIN	1 268 290	1 596 769	25,90	940 308	1 534 390	63,18

TABEL 3. PERKEMBANGAN EKSPOR KOMODITI HASIL INDUSTRI
JANUARI-SEPTEMBER 2013 DAN 2014

JENIS BARANG	BERAT BERSIH (TON)		PERUB	NILAI FOB (RIBU US \$)		PERUB
	JAN-SEP 2013	JAN-SEP 2014	%	JAN-SEP 2013	JAN-SEP 2014	%
(1)	(2)	(3)	(4)	(5)	(6)	(7)
ALAT LISTRIK, UKUR, FOGRAFI, DLL	444 856	402 743	-9,47	8 152 354	7 593 029	-6,86
-ALAT LISTRIK	333 137	309 306	-7,15	4 817 883	4 744 244	-1,53
-DIODE TRANSISTOR	813	998	22,70	136 944	155 527	13,57
-AUDIO VISUAL	94 779	79 632	-15,98	2 836 646	2 326 794	-17,97
-FOTOGRAFI DAN OPTIK	10 847	7 191	-33,70	179 750	159 928	-11,03
-ALAT UKUR	300	426	42,27	17 692	17 020	-3,80
-LONCENG, ARLOJI DAN BAGIANNYA	4 980	5 189	4,19	163 439	189 516	15,96
MAKANAN OLAHAN	1 697 091	2 469 999	45,54	3 872 703	4 755 427	22,79
-COKLAT OLAHAN	148 475	199 882	34,62	477 442	792 989	66,09
-GULA TETES	286 659	721 974	151,86	37 199	83 788	125,24
-KERUPUK UDANG	6 198	6 590	6,32	14 345	16 199	12,92
-BUAH/SAYURAN OLAHAN	369 351	561 306	51,97	277 267	417 323	50,51
-MINUMAN OLAHAN	154 735	168 203	8,70	123 652	120 443	-2,60
-ROKOK DAN TEMBAKAU OLAHAN	73 537	75 772	3,04	623 077	715 584	14,85
-DAGING TERNAK	2 614	2 923	11,79	14 216	16 776	18,01
-DAGING UNGGAS	0	0	-	0	0	-
-IKAN OLAHAN	182 550	197 055	7,95	1 067 112	1 184 614	11,01
-BERAS GILING	865	330	-61,89	871	558	-35,98
-KOPI OLAHAN	15	24	60,35	50	91	81,03
-TEH OLAHAN	4 953	4 623	-6,66	19 995	19 532	-2,32
-GULA PASIR	465	594	27,71	883	851	-3,71
-GULA LAINNYA	16 370	19 360	18,27	23 846	27 319	14,56
-MAKANAN OLAHAN LAINNYA	450 304	511 364	13,56	1 192 746	1 359 360	13,97
SEMEN	883 433	487 136	-44,86	45 358	29 788	-34,33
BARANG ANYAMAN	15 983	17 123	7,13	60 141	61 516	2,29
-DARI ROTAN	8 768	9 296	6,02	30 351	29 783	-1,87
-DARI BAHAN LAINNYA	7 216	7 828	8,48	29 790	31 734	6,53
MEUBEL DAN BAGIAN-BAGIANNYA	412 348	413 536	0,29	1 275 558	1 294 655	1,50
-DARI ROTAN	38 306	36 325	-5,17	142 829	138 520	-3,02
-DARI BAHAN LAINNYA	374 041	377 211	0,85	1 132 729	1 156 135	2,07
BAHAN KIMIA	2 987 379	3 338 647	11,76	2 558 180	3 071 026	20,05
-AN ORGANIK	893 866	814 775	-8,85	394 271	361 608	-8,28
-ORGANIK	1 898 300	2 333 806	22,94	1 972 500	2 535 730	28,55
-LAINNYA	195 214	190 066	-2,64	191 409	173 689	-9,26
PUPUK	1 344 255	1 241 451	-7,65	511 099	410 635	-19,66
PRODUK PHARMASI	36 938	18 502	-49,91	323 619	380 996	17,73
KULIT DAN BARANG DARI KULIT	8 036	5 579	-30,58	163 605	163 037	-0,35
KACA DAN BARANG DARI KACA	477 380	479 860	0,52	333 094	316 669	-4,93
KERTAS DAN BARANG DARI KERTAS	3 156 611	3 308 362	4,81	2 816 831	2 870 579	1,91
INDUSTRI LAINNYA	9 169 884	9 269 603	1,09	22 199 491	24 284 026	9,39
-GLISEROL DAN LARUTAN ALKALI	170 473	243 681	42,94	53 344	64 756	21,39
-MARGARIN DAN LEMAK LAINNYA	480 338	576 140	19,94	434 291	575 680	32,56
-SABUN MANDI DAN CUCI	629 233	618 074	-1,77	675 118	666 672	-1,25
-BAHAN CELUP ORGANIK SINTETIK	26 728	25 073	-6,19	123 532	140 234	13,52
-PREPARAT PEMBASMI KUMAN, DLL	62 461	93 049	48,97	239 933	231 047	-3,70
-DAMAR TIRUAN, BAHAN PLASTIK	966 942	1 118 485	15,67	1 860 571	2 103 440	13,05
-BAHAN KERTAS	2 687 853	2 541 440	-5,45	1 326 512	1 258 015	-5,16
-ALAS KAKI (KULIT, KARET DAN KANVAS)	156 631	155 410	-0,78	2 836 397	2 965 822	4,56
-PRODUK KERAMIK	219 789	251 179	14,28	254 265	272 552	7,19
-EMAS BATANGAN	24	20	-14,68	1 099 871	827 956	-24,72
-PESAWAT UDARA DAN BAGIANNYA	855	1 427	66,85	127 335	74 043	-41,85
-KAPAL LAUT DAN SEJENISNYA	138 763	77 128	-44,42	879 644	349 028	-60,32
-PERLENGKAPAN OLAAHRAGA DAN MAINAN	34 042	29 923	-17,98	418 644	391 852	-6,40
-PENA DAN PENSIL	11 049	10 726	-2,93	83 390	106 140	27,28
-BATU SEMI PERMATA	1	0	-60,37	435	11	-97,44

**TABEL 3. PERKEMBANGAN EKSPOR KOMODITI HASIL INDUSTRI
JANUARI-SEPTEMBER 2013 DAN 2014**

JENIS BARANG	BERAT BERSIH (TON)			PERUB %	NILAI FOB (RIBU US \$)		PERUB %
	JAN-SEP 2013	JAN-SEP 2014			JAN-SEP 2013	JAN-SEP 2014	
(1)	(2)	(3)	(4)	(5)	(6)	(7)	
-KOPER, TAS, DOMPET PLASTIK/TEKSTIL	9 369	11 749	25,40	90 012	106 581	18,41	
-BARANG DARI LOGAM MULIA	102	191	87,37	129 160	1 556 808	1 105,33	
-PETI KEMAS	4 507	1 729	-61,65	12 733	3 364	-73,58	
-KOMPUTER DAN BAGIANNYA	14 512	15 460	6,53	395 638	426 932	7,91	
-KENDARAAN BERMOTOR RODA 2 DAN 3	7 649	9 981	30,49	78 727	92 263	17,19	
-KENDARAAN BERMOTOR RODA 4 DAN LEE	183 054	238 430	30,25	1 731 024	2 156 052	24,55	
-SUKU CADANG MESIN	90 339	61 030	-32,44	522 343	557 257	6,68	
-SUKU CADANG KENDARAAN	177 314	184 614	4,12	1 403 986	1 491 829	6,26	
-UBI KAYU OLAHAN	5 301	37 505	607,56	3 257	9 667	196,80	
-INDUSTRI LAINNYA	3 092 557	2 969 159	-3,99	7 419 329	7 856 026	5,89	

**TABEL 4. PERKEMBANGAN EKSPOR KOMODITI HASIL PERTAMBANGAN
JANUARI-SEPTEMBER 2013 DAN 2014**

JENIS BARANG	BERAT BERSIH (TON)			PERUB %	NILAI FOB (RIBU US \$)		PERUB %
	JAN-SEP 2013	JAN-SEP 2014			JAN-SEP 2013	JAN-SEP 2014	
(1)	(2)	(3)	(4)	(5)	(6)	(7)	
TOTAL PERTAMBANGAN	422 418 486	323 917 802	-23,32	22 724 468	17 223 826	-24,21	
BIJI TEMBAGA	880 937	348 651	-60,42	1 750 176	914 780	-47,73	
BIJI NIKEL	41 465 189	4 160 121	-89,97	1 143 264	85 913	-92,49	
BAUKSIT	41 935 027	2 086 431	-95,02	985 211	46 668	-95,26	
BIJI TIMAH/TIN	176	0	-100,00	1	0	-100,00	
BATU BARA	313 717 811	307 023 058	-2,13	18 402 082	16 011 892	-12,99	
GRANIT	144 607	48 523	-66,44	1 163	344	-70,43	
PASIR ALAM	0	0	-100,00	17	0	-100,00	
HASIL TAMBANG LAIN	24 274 739	10 251 019	-57,77	442 554	164 229	-62,89	

**TABEL 5. PERKEMBANGAN EKSPOR INDONESIA MENURUT KOMODITI DAN NEGARA TUJUAN
JANUARI-SEPTEMBER 2013 DAN 2014**

KOMODITI / NEGARA TUJUAN	BERAT BERSIH (KG)		PERUB	NILAI FOB (US \$)		PERUB
	JAN-SEP 2013	JAN-SEP 2014	%	JAN-SEP 2013	JAN-SEP 2014	%
(1)	(2)	(3)	(4)	(5)	(6)	(7)
MINYAK MENTAH	10 013 040 947	9 196 707 855	-8,15	7 865 748 395	7 189 426 279	-8,60
JAPAN	4 122 110 934	3 614 972 330	-12,30	3 210 218 374	2 796 859 271	-12,88
KOREA, REPUBLIC OF	1 076 617 599	773 403 934	-28,16	821 812 170	552 771 900	-32,74
TAIWAN	337 038 435	590 646 400	75,25	249 644 770	422 812 200	69,37
CHINA	216 001 244	135 064 849	-37,47	174 763 260	117 776 343	-32,61
THAILAND	883 880 971	800 476 758	-9,44	723 066 143	653 706 625	-9,59
SINGAPORE	1 191 651 104	1 188 305 748	-0,28	987 321 719	983 820 686	-0,35
MALAYSIA	438 793 195	265 828 427	-39,42	306 309 303	203 210 003	-33,66
VIET NAM	0	14 830 587	-	0	11 642 400	-
AUSTRALIA	1 277 179 465	1 297 379 483	1,58	1 022 835 321	1 039 073 294	1,59
NEW ZEALAND	12 925 799	0	-100,00	10 432 468	0	-100,00
UNITED STATES	456 842 201	515 799 339	12,91	359 344 867	407 753 557	13,47
HASIL MINYAK	4 338 373 718	4 124 290 122	-4,93	3 100 438 459	2 800 566 952	-9,67
JAPAN	363 275 930	140 922 695	-61,21	250 618 913	98 855 920	-60,56
HONG KONG	1 556	1 741	11,89	3 136	4 548	45,03
KOREA, REPUBLIC OF	140 301 637	176 149 427	25,55	152 580 238	174 962 560	14,67
TAIWAN	2 619 055	10 831 635	313,57	2 915 262	10 432 668	257,86
CHINA	685 799 679	165 042 500	-75,93	499 807 951	72 674 939	-85,46
PAPUA NEW GUINEA	3 371	25 839	666,51	5 948	22 418	276,90
THAILAND	3 261 034	2 042 298	-37,37	6 134 718	4 091 287	-33,31
SINGAPORE	252 544 174	477 175 872	88,95	177 963 654	391 233 255	119,84
PHILIPPINES	401 820	590 304	46,91	559 793	816 886	45,93
MALAYSIA	2 688 867 447	2 947 102 243	9,60	1 827 210 091	1 897 525 463	3,85
MYANMAR	297 463	252 598	-15,08	492 696	395 923	-19,64
CAMBODIA	176 481	64 054	-63,70	342 505	122 030	-64,37
BRUNEI DARUSSALAM	205	672	227,80	2 104	5 928	181,75
VIET NAM	1 343 358	2 115 150	57,45	2 289 168	2 696 254	17,78
INDIA	58 260 621	93 557 653	60,58	16 001 459	19 352 297	20,94
PAKISTAN	228 037	2 720	-98,81	398 645	4 655	-98,83
BANGLADESH	3 722 922	1 655 734	-55,53	3 895 101	2 004 136	-48,55
SRI LANKA	14 040	400 090	2 749,64	33 850	492 510	1 354,98
IRAN (ISLAMIC REPUBLIC OF)	24 340	0	-100,00	41 002	0	-100,00
SAUDI ARABIA	8 170	38 077	366,06	26 185	75 683	189,03
ISRAEL	9 175	0	-100,00	21 156	0	-100,00
KUWAIT	285	52	-81,75	730	96	-86,85
YEMEN	172 121	321 008	86,50	321 075	668 350	108,16
OMAN	0	23 026	-	0	45 380	-
UNITED ARAB EMIRATES	3 699 944	668 162	-81,94	4 819 107	1 375 022	-71,47
QATAR	442	661	49,55	6 828	7 414	8,58
BAHRAIN	133 280	87 980	-33,99	188 720	128 440	-31,94
REUNION	0	21 000	-	0	28 350	-
GHANA	0	160	-	0	260	-
NIGERIA	225 997	188 744	-16,48	401 346	331 031	-17,52
SENEGAL	0	5 964	-	0	12 300	-
SOUTH AFRICA	91 896	181 608	97,62	190 158	336 889	77,16
MAURITIUS	0	6 503	-	0	10 439	-
AUSTRALIA	788 401	921 551	16,89	1 975 747	1 887 440	-4,47
NEW ZEALAND	208 391	250 148	20,04	364 993	448 273	22,82
FIJI	11 987	0	-100,00	91 481	0	-100,00
SOLOMON ISLANDS	11 090	8 750	-21,10	32 102	17 297	-46,12
EAST TIMOR	11 355 081	4 965 230	-56,27	11 839 604	4 325 525	-63,47
UNITED STATES	36 016 315	30 103 693	-16,42	43 715 080	35 866 393	-17,95
CANADA	0	143	-	0	354	-
PANAMA	28 122 526	0	-100,00	18 289 485	0	-100,00
BRAZIL	0	12 000	-	0	27 122	-
ECUADOR	0	21 000	-	0	26 145	-
UNITED KINGDOM	360 795	0	-100,00	1 114 131	0	-100,00
NETHERLANDS	54 540 845	67 497 542	23,76	74 250 489	78 341 365	5,51
FRANCE	2 020	0	-100,00	1 042	0	-100,00
GERMANY, FED. REP. OF	1 284 540	1 017 305	-20,80	1 200 035	889 226	-25,90
BELGIUM	16 000	990	-93,81	31 200	1 861	-94,04
FINLAND	15 600	15 600	0,00	23 166	22 620	-2,36
ITALY	140 047	0	-100,00	216 135	0	-100,00
UKRAINE	15 600	0	-100,00	22 230	0	-100,00
GAS ALAM	17 900 424 915	17 969 540 178	0,39	12 779 659 250	13 412 217 157	4,95
JAPAN	5 421 625 275	4 230 677 009	-21,97	4 805 073 339	3 731 967 436	-22,33
KOREA, REPUBLIC OF	4 582 532 899	4 534 683 810	-1,04	3 083 616 330	3 281 333 307	6,41
TAIWAN	1 483 509 804	1 703 199 275	14,81	1 307 480 844	1 524 727 200	16,62
CHINA	1 957 386 089	1 803 884 685	-7,84	337 533 052	468 832 341	38,90
SINGAPORE	3 306 255 858	4 248 212 218	28,49	2 904 540 372	3 869 308 445	33,22
MALAYSIA	885 742 763	1 251 555 576	41,30	299 799 970	497 950 999	66,09
EAST TIMOR	266 200	325 800	22,39	278 349	350 702	25,99
UNITED STATES	0	6 478	-	0	16 457	-
MEXICO	263 106 027	196 995 227	-25,13	41 336 994	37 730 020	-8,73
NETHERLANDS	0	100	-	0	250	-

**TABEL 5. PERKEMBANGAN EKSPOR INDONESIA MENURUT KOMODITI DAN NEGARA TUJUAN
JANUARI-SEPTEMBER 2013 DAN 2014**

KOMODITI / NEGARA TUJUAN	BERAT BERSIH (KG)		PERUB	NILAI FOB (US \$)		PERUB
	JAN-SEP 2013	JAN-SEP 2014	%	JAN-SEP 2013	JAN-SEP 2014	%
(1)	(2)	(3)	(4)	(5)	(6)	(7)
KARET ALAM	4 241 262	4 623 461	9,01	9 488 346	8 736 394	-7,93
JAPAN	144 000	108 000	-25,00	1 368 000	1 026 000	-25,00
HONG KONG	1 550	0	-100,00	56 323	0	-100,00
KOREA, REPUBLIC OF	16 078	21 037	30,84	111 740	123 836	10,83
TAIWAN	24	65	170,83	280	804	187,14
CHINA	0	210 050	-	0	269 600	-
THAILAND	80	85	6,25	690	600	-13,04
SINGAPORE	875 214	610 300	-30,27	1 495 320	1 240 368	-17,05
CAMBODIA	73	4 440	5 982,19	168	24 473	14 467,26
VIET NAM	369 014	382 430	3,64	1 412 510	1 419 950	0,53
OMAN	129 040	43 000	-66,68	234 431	52 460	-77,62
TURKEY	2 322 350	2 436 500	4,92	4 113 927	3 353 232	-18,49
EGYPT	0	172 000	-	0	266 063	-
AUSTRALIA	218	0	-100,00	188	0	-100,00
EAST TIMOR	40	0	-100,00	23	0	-100,00
UNITED STATES	0	105 500	-	0	149 805	-
CANADA	43	0	-100,00	508	0	-100,00
CHILE	106	0	-100,00	89	0	-100,00
BRAZIL	200 000	100 000	-50,00	370 000	133 500	-63,92
UNITED KINGDOM	64 500	43 000	-33,33	116 315	58 050	-50,09
FRANCE	660	0	-100,00	93	0	-100,00
GERMANY, FED. REP. OF	75 252	150 554	100,07	134 177	246 348	83,60
BELGIUM	0	86 000	-	0	135 020	-
ITALY	43 020	86 000	99,91	73 564	135 020	83,54
SLOVENIA	0	64 500	-	0	101 265	-
KOPI	405 207 236	278 073 511	-31,37	912 536 573	742 290 375	-18,66
JAPAN	32 758 408	32 345 348	-1,26	82 529 651	77 057 944	-6,63
HONG KONG	913 498	1 018 858	11,53	2 031 334	2 244 300	10,48
KOREA, REPUBLIC OF	1 280 993	966 748	-24,53	4 726 215	4 902 797	3,74
TAIWAN	3 998 239	3 982 251	-0,40	13 210 458	13 942 401	5,54
CHINA	8 006 863	4 314 557	-46,11	15 819 630	9 104 364	-42,45
MACAU	1 320	36 000	2 627,27	2 904	104 650	3 503,65
PAPUA NEW GUINEA	27	150	455,56	855	101	-88,19
THAILAND	19 641 900	6 759 400	-65,59	39 494 675	13 741 723	-65,21
SINGAPORE	6 241 668	5 419 392	-13,17	16 107 613	14 626 287	-9,20
PHILIPPINES	7 688 320	2 431 260	-68,38	15 118 247	5 313 579	-64,85
MALAYSIA	30 068 656	21 620 766	-28,10	55 923 942	40 528 829	-27,53
VIET NAM	4 662 800	4 120 200	-11,64	8 836 587	7 574 391	-14,28
INDIA	12 689 420	9 747 800	-23,18	22 861 318	17 617 420	-22,94
BANGLADESH	0	2 000	-	0	13 300	-
IRAN (ISLAMIC REPUBLIC OF)	57 640	304 660	428,56	132 985	718 959	440,63
SAUDI ARABIA	18 000	0	-100,00	79 904	0	-100,00
ISRAEL	0	38 400	-	0	104 160	-
KUWAIT	38 200	0	-100,00	84 249	0	-100,00
JORDAN	0	72 000	-	0	291 780	-
TURKEY	18 010	38 400	113,21	34 914	67 416	93,09
UNITED ARAB EMIRATES	355 203	239 640	-32,53	801 654	601 532	-24,96
QATAR	180	0	-100,00	933	0	-100,00
EGYPT	11 550 300	10 541 460	-8,73	24 013 399	21 477 992	-10,56
LIBYAN ARAB JAMAHIRIYA	55 200	18 600	-66,30	159 960	32 252	-79,84
MOROCCO	9 929 460	7 550 980	-23,95	18 952 091	15 053 625	-20,57
ALGERIA	14 446 800	4 698 900	-67,47	26 730 927	8 839 168	-66,93
SWAZILAND	57 600	0	-100,00	267 840	0	-100,00
SOUTH AFRICA	6 019 000	600 600	-90,02	12 164 501	1 558 806	-87,19
AUSTRALIA	3 840 034	4 998 114	30,16	12 144 247	16 780 727	38,18
NEW ZEALAND	438 560	390 540	-10,95	2 015 590	2 300 102	14,12
EAST TIMOR	35	0	-100,00	96	0	-100,00
UNITED STATES	51 652 200	43 336 396	-16,10	167 878 905	218 231 184	29,99
CANADA	2 722 900	2 391 090	-12,19	11 321 247	13 933 302	23,07
MEXICO	1 503 300	92 400	-93,85	3 447 216	503 052	-85,41
ECUADOR	7 914 400	1 432 800	-81,90	13 918 248	2 336 381	-83,21
UNITED KINGDOM	16 939 008	9 087 943	-46,35	34 997 068	22 733 971	-35,04
NETHERLANDS	1 024 026	1 207 220	17,89	4 050 364	4 120 471	1,73
FRANCE	10 092 186	4 299 000	-57,40	17 963 562	8 404 332	-53,21
GERMANY, FED. REP. OF	48 251 877	29 179 770	-39,53	99 572 628	63 116 581	-36,61
BELGIUM	17 876 448	10 571 715	-40,86	38 779 170	24 237 706	-37,50
SWITZERLAND	226 801	18 001	-92,06	985 069	81 902	-91,69
DENMARK	207 900	231 170	11,19	628 542	686 137	9,16
NORWAY	147 600	74 400	-49,59	586 613	348 158	-40,65
SWEDEN	843 350	695 280	-17,56	2 468 353	2 537 318	2,79
FINLAND	0	57 600	-	0	137 952	-
IRELAND	202 800	129 600	-36,09	746 698	614 802	-17,66
ITALY	27 717 372	22 219 340	-19,84	57 310 652	44 200 256	-22,88
SPAIN	2 947 260	630 000	-78,62	5 235 670	1 437 375	-72,55
PORTUGAL	1 600 203	2 011 200	25,68	3 194 036	3 774 475	18,17

TABEL 5. PERKEMBANGAN EKSPOR INDONESIA MENURUT KOMODITI DAN NEGARA TUJUAN
JANUARI-SEPTEMBER 2013 DAN 2014

KOMODITI / NEGARA TUJUAN	BERAT BERSIH (KG)		PERUB	NILAI FOB (US \$)		PERUB
	JAN-SEP 2013	JAN-SEP 2014	%	JAN-SEP 2013	JAN-SEP 2014	%
(1)	(2)	(3)	(4)	(5)	(6)	(7)
ICELAND	15 000	0	-100,00	51 750	0	-100,00
GREECE	2 878 200	2 229 652	-22,53	5 736 209	4 568 616	-20,35
POLAND	729 000	518 400	-28,89	1 345 938	943 756	-29,88
ROMANIA	354 000	245 820	-30,56	732 781	494 560	-32,51
BULGARIA	2 746 200	1 702 800	-37,99	5 352 766	3 339 402	-37,61
ALBANIA	19 200	19 200	0,00	42 142	46 483	10,30
ARMENIA	1 073 400	1 269 000	18,22	2 184 844	2 549 201	16,68
UKRAINE	37 200	57 600	54,84	76 014	118 187	55,48
LATVIA	113 400	249 650	120,15	285 492	649 385	127,46
ESTONIA	76 800	18 000	-76,56	157 210	53 174	-66,18
GEORGIA	9 425 401	7 644 020	-18,90	18 512 853	14 958 622	-19,20
SLOVAKIA	0	100	-	0	357	-
SLOVENIA	93 600	129 800	38,68	165 163	247 594	49,91
CZECH REPUBLIC	82 800	43 200	-47,83	171 540	86 962	-49,31
REP. OF MACEDONIA	37 200	0	-100,00	101 460	0	-100,00
RUSSIA FEDERATION	20 879 870	14 024 320	-32,83	40 289 651	28 200 116	-30,01
UDANG SEGAR/BEKU	94 833 187	107 299 495	13,15	946 979 398	1 244 194 022	31,39
JAPAN	25 110 222	19 872 455	-20,86	295 155 341	271 421 049	-8,04
HONG KONG	1 965 716	1 849 038	-5,94	16 613 762	16 991 590	2,27
KOREA, REPUBLIC OF	249 044	831 273	233,79	1 823 385	9 247 129	407,14
TAIWAN	872 876	1 215 316	39,23	9 162 101	13 573 630	48,15
CHINA	4 817 696	3 848 665	-20,11	49 091 247	36 241 866	-26,17
MACAU	10	4	-60,00	100	60	-40,00
THAILAND	392 438	268 860	-31,49	819 754	526 261	-35,80
SINGAPORE	2 399 302	2 670 377	11,30	8 329 743	13 600 261	63,27
PHILIPPINES	114 931	207 369	80,43	554 927	1 193 721	115,11
MALAYSIA	2 036 798	3 092 303	51,82	5 849 994	10 510 490	79,67
CAMBODIA	0	305	-	0	1 315	-
BRUNEI DARUSSALAM	7 998	8 000	0,03	50 333	88 980	76,78
VIET NAM	2 250 287	3 848 729	71,03	19 779 565	33 384 713	68,78
INDIA	0	12	-	0	113	-
PAKISTAN	0	2 420	-	0	3 822	-
BANGLADESH	5	0	-100,00	2	0	-100,00
SRI LANKA	28 204	8 938	-68,31	53 316	12 469	-76,61
IRAQ	10	0	-100,00	2	0	-100,00
IRAN (ISLAMIC REPUBLIC OF)	208	99	-52,40	2 766	592	-78,60
ISRAEL	230	191	-16,96	1 830	3 946	115,63
KUWAIT	8 092	840	-89,62	93 654	11 987	-87,20
JORDAN	2	0	-100,00	47	0	-100,00
LEBANON	0	49	-	0	192	-
YEMEN	50	0	-100,00	168	0	-100,00
OMAN	0	1 822	-	0	19 974	-
TURKEY	159 366	132 301	-16,98	700 686	291 492	-58,40
UNITED ARAB EMIRATES	1 775	2 205	24,23	8 343	21 548	158,28
QATAR	0	20	-	0	82	-
BAHRAIN	189	0	-100,00	3 223	0	-100,00
CYPRUS	5 956	36 304	509,54	67 203	221 559	229,69
EGYPT	0	71 246	-	0	587 741	-
MOROCCO	16 729	22 240	32,94	36 443	86 066	136,17
REUNION	15 756	8 900	-43,51	132 949	34 350	-74,16
NIGERIA	0	26	-	0	15	-
SOUTH AFRICA	36 815	44 072	19,71	492 458	547 129	11,10
AUSTRALIA	603 002	569 108	-5,62	7 510 736	8 710 755	15,98
NEW ZEALAND	47 194	32 250	-31,67	590 910	329 517	-44,24
CHRISTMAS ISLANDS	0	659	-	0	6 274	-
EAST TIMOR	2 565	1 305	-49,12	1 069	554	-48,18
UNITED STATES	47 700 906	61 261 195	28,43	470 326 078	736 837 140	56,67
CANADA	584 937	1 075 642	83,89	5 425 008	14 594 146	169,02
MEXICO	2 928	10 220	249,04	32 422	77 560	139,22
BRAZIL	1	0	-100,00	8	0	-100,00
PERU	15	0	-100,00	139	0	-100,00
TRINIDAD AND TOBAGO	23 756	87 533	268,47	463 974	1 171 756	152,55
PUERTO RICO	201 483	445 577	121,15	2 128 013	6 426 429	201,99
DOMINICAN REPUBLIC	0	16 330	-	0	165 067	-
GUADELOUPE	0	1 000	-	0	10 374	-
UNITED KINGDOM	1 796 873	1 764 660	-1,79	21 429 761	26 717 006	24,67
NETHERLANDS	344 891	731 936	112,22	3 497 252	9 017 242	157,84
FRANCE	975 977	626 526	-35,81	9 937 150	7 690 993	-22,60
GERMANY, FED. REP. OF	111 677	321 973	188,31	1 392 379	4 719 999	238,99
AUSTRIA	635	136	-78,58	3 391	331	-90,24
BELGIUM	521 000	807 468	54,98	4 686 816	8 594 249	83,37
SWITZERLAND	96	285	196,88	1 904	6 169	224,00
DENMARK	84 010	316 659	276,93	821 454	3 745 750	355,99
NORWAY	141	198	40,43	1 015	4 193	313,10
SWEDEN	67 945	38 770	-42,94	1 241 905	520 962	-58,05
FINLAND	4	0	-100,00	56	0	-100,00

TABEL 5. PERKEMBANGAN EKSPOR INDONESIA MENURUT KOMODITI DAN NEGARA TUJUAN
JANUARI-SEPTEMBER 2013 DAN 2014

KOMODITI / NEGARA TUJUAN	BERAT BERSIH (KG)		PERUB	NILAI FOB (US \$)		PERUB
	JAN-SEP 2013	JAN-SEP 2014	%	JAN-SEP 2013	JAN-SEP 2014	%
(1)	(2)	(3)	(4)	(5)	(6)	(7)
IRELAND	29	15	-48,28	611	73	-88,05
ITALY	661 854	1 001 695	51,35	2 529 300	4 581 687	81,14
SPAIN	10 273	114 097	1 010,65	229 606	1 320 559	475,14
PORTUGAL	89	38	-57,30	415	1 102	165,54
GREECE	13 959	21 566	54,50	100 549	248 165	146,81
HUNGARY	61	15	-75,41	354	339	-4,24
POLAND	1 155	536	-53,59	7 127	10 874	52,57
ROMANIA	1	38	3 700,00	4	175	4 275,00
BULGARIA	8	15	87,50	38	38	0,00
ARMENIA	0	1	-	0	15	-
AZERBAIJAN	0	1	-	0	6	-
KAZAKHSTAN	115	70	-39,13	973	1 260	29,50
UKRAINE	8 438	46	-99,45	130 145	163	-99,87
CROATIA	10 700	6 260	-41,50	82 775	49 568	-40,12
MALTA	0	9	-	0	161	-
SLOVENIA	0	90	-	0	180	-
CZECH REPUBLIC	796	745	-6,41	8 091	5 476	-32,32
RUSSIA FEDERATION	564 968	449	-99,92	5 574 628	3 573	-99,94
TEH	48 201 859	46 642 729	-3,23	99 956 441	83 462 150	-16,50
JAPAN	692 831	836 289	20,71	1 408 217	1 078 874	-23,39
HONG KONG	184 780	187 901	1,69	153 655	204 193	32,89
KOREA, REPUBLIC OF	21 117	13 078	-38,07	26 102	36 821	41,07
TAIWAN	374 426	448 967	19,91	624 203	773 510	23,92
CHINA	1 191 530	2 856 640	139,75	2 219 091	5 269 658	137,47
PAPUA NEW GUINEA	9 841	20 240	105,67	20 178	41 492	105,63
THAILAND	213 729	285 656	33,65	457 094	988 736	116,31
SINGAPORE	298 538	501 065	67,84	649 345	925 310	42,50
PHILIPPINES	0	48	-	0	1 608	-
MALAYSIA	5 405 725	7 450 996	37,84	9 405 949	11 183 062	18,89
BRUNEI DARUSSALAM	41 375	28 872	-30,22	101 531	63 189	-37,76
VIET NAM	0	38 740	-	0	64 616	-
INDIA	946 050	1 399 860	47,97	1 976 575	2 195 286	11,07
PAKISTAN	5 330 390	5 523 061	3,61	13 447 244	11 453 061	-14,83
SRI LANKA	15 200	54 200	256,58	40 673	113 569	179,22
AFGHANISTAN	49 140	323 760	558,85	98 038	618 568	530,95
IRAN (ISLAMIC REPUBLIC OF)	757 490	746 020	-1,51	2 130 097	1 737 980	-18,41
SAUDI ARABIA	219 013	186 798	-14,71	254 396	159 598	-37,26
ISRAEL	116 880	111 520	-4,59	229 967	185 361	-19,40
LEBANON	0	27 000	-	0	48 060	-
YEMEN	298	17	-94,30	1 100	480	-56,36
TURKEY	418 080	629 320	50,53	925 218	1 176 354	27,14
UNITED ARAB EMIRATES	1 932 482	2 229 687	15,38	4 254 046	4 411 974	3,71
EGYPT	1 336 280	218 920	-83,62	3 209 116	413 528	-87,11
SOMALIA	0	14 075	-	0	10 390	-
KENYA	78 100	24 000	-69,27	141 942	38 232	-73,07
COTE D'IVOIRE	135 000	54 000	-60,00	243 540	96 120	-60,53
GAMBIA	18	0	-100,00	68	0	-100,00
DJIBOUTI	122 670	115 305	-6,00	113 337	120 053	5,93
SOUTH AFRICA	44 000	0	-100,00	68 515	0	-100,00
MAURITIUS	0	166	-	0	1 700	-
AUSTRALIA	397 510	358 469	-9,82	770 142	638 385	-17,11
NEW ZEALAND	324 801	344 093	5,94	553 790	526 777	-4,88
FIJI	66 000	77 000	16,67	141 900	144 760	2,02
SAMOA	14 180	1 500	-89,42	25 850	2 625	-89,85
TONGA	116	0	-100,00	945	0	-100,00
EAST TIMOR	19 911	35 542	78,50	7 525	11 509	52,94
UNITED STATES	3 756 910	3 176 618	-15,45	7 537 788	5 594 201	-25,78
CANADA	219 372	193 200	-11,93	519 995	362 644	-30,26
CHILE	562 846	358 800	-36,25	1 323 669	695 020	-47,49
UNITED KINGDOM	5 506 160	2 476 984	-55,01	11 544 046	4 544 354	-60,63
NETHERLANDS	1 020 850	411 100	-59,73	2 075 463	730 839	-64,79
FRANCE	45	864	1 820,00	34	1 830	5 282,35
GERMANY, FED. REP. OF	4 269 982	3 615 270	-15,33	7 661 547	5 480 798	-28,46
BELGIUM	364 185	305 880	-16,01	890 545	613 299	-31,13
SWITZERLAND	84 825	833 649	882,79	187 011	1 584 464	747,26
DENMARK	8 800	0	-100,00	22 274	0	-100,00
SWEDEN	21 800	16 000	-26,61	64 040	52 575	-17,90
ITALY	200	607	203,50	40	785	1 862,50
SPAIN	0	70 000	-	0	76 650	-
POLAND	2 836 022	2 085 560	-26,46	6 242 474	4 046 901	-35,17
BELARUS	6 315	0	-100,00	17 934	0	-100,00
KAZAKHSTAN	9 360	0	-100,00	20 210	0	-100,00
KYRGYZSTAN	48 960	73 440	50,00	123 134	164 506	33,60
UKRAINE	978 952	665 025	-32,07	1 961 381	1 241 780	-36,69
UZBEKISTAN	0	89 984	-	0	193 715	-
LATVIA	53 115	20 240	-61,89	101 984	38 802	-61,95

**TABEL 5. PERKEMBANGAN EKSPOR INDONESIA MENURUT KOMODITI DAN NEGARA TUJUAN
JANUARI-SEPTEMBER 2013 DAN 2014**

KOMODITI / NEGARA TUJUAN	BERAT BERSIH (KG)		PERUB	NILAI FOB (US \$)		PERUB
	JAN-SEP 2013	JAN-SEP 2014	%	JAN-SEP 2013	JAN-SEP 2014	%
(1)	(2)	(3)	(4)	(5)	(6)	(7)
GEORGIA	0	20 000	-	0	35 600	-
RUSSIA FEDERATION	7 695 659	7 086 703	-7,91	15 963 483	13 267 948	-16,89
-LADA HITAM	20 433 968	12 185 272	-40,37	126 511 019	95 801 326	-24,27
JAPAN	471 660	236 940	-49,76	3 696 261	2 149 603	-41,84
HONG KONG	30 600	43 700	42,81	212 035	424 238	100,08
KOREA, REPUBLIC OF	66 006	0	-100,00	437 513	0	-100,00
TAIWAN	16 000	58 840	267,75	85 834	388 552	352,68
CHINA	450 000	722 005	60,45	3 048 657	7 098 970	132,86
SINGAPORE	1 371 032	2 546 947	85,77	7 672 076	21 078 937	174,75
PHILIPPINES	136 748	135 179	-1,15	269 914	331 062	22,65
MALAYSIA	43 750	4 183	-90,44	240 069	36 422	-84,83
VIET NAM	6 450 992	1 631 790	-74,70	38 635 111	11 879 740	-69,25
INDIA	1 559 000	1 259 950	-19,18	8 629 086	8 608 541	-0,24
PAKISTAN	0	32 000	-	0	78 070	-
SRI LANKA	15 000	208 000	1 286,67	101 085	1 828 400	1 708,77
ISRAIL	19 000	7 000	-63,16	122 400	49 700	-59,40
UNITED ARAB EMIRATES	0	3 961	-	0	5 149	-
TOGO	1 470	0	-100,00	1 354	0	-100,00
SOUTH AFRICA	0	2 000	-	0	4 800	-
MAURITIUS	300	800	166,67	2 280	7 160	214,04
AUSTRALIA	90 000	180 850	100,94	667 850	1 621 861	142,85
UNITED STATES	7 515 048	3 482 019	-53,67	48 689 498	26 895 008	-44,76
CANADA	45 000	3 000	-93,33	296 563	27 450	-90,74
JAMAICA	25 000	0	-100,00	161 750	0	-100,00
DOMINICAN REPUBLIC	8 000	0	-100,00	25 600	0	-100,00
UNITED KINGDOM	4 980	19 500	291,57	44 820	144 631	222,69
NETHERLANDS	506 203	155 001	-69,38	3 266 073	1 358 252	-58,41
FRANCE	253 000	300 000	18,58	1 639 285	2 273 729	38,70
GERMANY, FED. REP. OF	357 712	768 945	114,96	2 311 338	6 594 910	185,33
BELGIUM	73 012	138 022	89,04	499 595	1 163 195	132,83
ITALY	59 000	105 000	77,97	392 022	887 482	126,39
SPAIN	11 450	0	-100,00	25 359	0	-100,00
POLAND	285 000	0	-100,00	1 841 650	0	-100,00
ROMANIA	0	45 040	-	0	216 464	-
BULGARIA	32 005	19 600	-38,76	88 010	49 000	-44,32
UKRAINE	25 000	0	-100,00	142 500	0	-100,00
LATVIA	2 000	0	-100,00	10 560	0	-100,00
RUSSIA FEDERATION	510 000	75 000	-85,29	3 254 871	600 000	-81,57
-LADA PUTIH	10 298 290	9 436 974	-8,36	91 526 781	105 795 976	15,59
JAPAN	402 025	401 620	-0,10	3 660 003	4 796 633	31,06
HONG KONG	42 389	75 000	76,93	382 315	882 400	130,80
KOREA, REPUBLIC OF	33 480	22 000	-34,29	326 226	315 290	-3,35
TAIWAN	293 600	439 109	49,56	2 308 850	4 940 086	113,96
CHINA	91 000	72 000	-20,88	843 236	828 665	-1,73
SINGAPORE	2 028 000	3 380 270	66,68	17 431 140	38 405 029	120,32
PHILIPPINES	14 000	31 000	121,43	84 635	202 518	139,28
MALAYSIA	396 097	312 565	-21,09	3 897 411	3 724 983	-4,42
VIET NAM	1 394 475	1 432 581	2,73	12 130 592	14 182 852	16,92
INDIA	239 500	192 712	-19,54	1 959 093	1 962 469	0,17
PAKISTAN	0	30 472	-	0	53 835	-
KUWAIT	25 000	0	-100,00	168 350	0	-100,00
MAURITIUS	310	100	-67,74	3 952	1 338	-66,14
AUSTRALIA	68 000	0	-100,00	635 490	0	-100,00
UNITED STATES	2 379 161	1 022 060	-57,04	21 535 136	12 389 197	-42,47
CANADA	470	0	-100,00	3 984	0	-100,00
JAMAICA	16 000	0	-100,00	149 600	0	-100,00
DOMINICAN REPUBLIC	1 500	0	-100,00	8 700	0	-100,00
UNITED KINGDOM	45 000	0	-100,00	403 500	0	-100,00
NETHERLANDS	958 522	540 001	-43,66	8 808 816	6 228 557	-29,29
FRANCE	388 000	280 000	-27,84	3 540 030	3 114 755	-12,01
GERMANY, FED. REP. OF	1 209 000	1 136 980	-5,96	10 752 705	12 936 439	20,31
BELGIUM	210 756	45 504	-78,41	1 969 831	553 150	-71,92
ITALY	58 000	23 000	-60,34	513 574	277 780	-45,91
GREECE	4 005	0	-100,00	9 612	0	-100,00
-KAYU MANIS DAN BUNGANYA	15 290 330	15 866 994	3,77	22 787 033	31 614 570	38,74
JAPAN	1 325	9 975	652,83	3 407	27 404	704,34
HONG KONG	14 000	4 051	-71,06	11 200	10 281	-8,21
KOREA, REPUBLIC OF	109 534	33 934	-69,02	122 163	46 353	-62,06
TAIWAN	11 700	0	-100,00	11 700	0	-100,00
CHINA	186 500	192 500	3,22	215 341	289 554	34,46
THAILAND	1 317 750	910 695	-30,89	2 333 000	2 135 799	-8,45
SINGAPORE	282 325	866 308	206,85	475 234	1 924 919	305,05
PHILIPPINES	4 030	6 010	49,13	4 410	10 324	134,10
MALAYSIA	960 606	1 226 542	27,68	1 087 685	1 534 927	41,12

**TABEL 5. PERKEMBANGAN EKSPOR INDONESIA MENURUT KOMODITI DAN NEGARA TUJUAN
JANUARI-SEPTEMBER 2013 DAN 2014**

KOMODITI / NEGARA TUJUAN	BERAT BERSIH (KG)		PERUB	NILAI FOB (US \$)		PERUB
	JAN-SEP 2013	JAN-SEP 2014	%	JAN-SEP 2013	JAN-SEP 2014	%
(1)	(2)	(3)	(4)	(5)	(6)	(7)
MYANMAR	55 000	139 645	153,90	85 913	298 696	247,67
VIET NAM	623 618	581 811	-6,70	769 293	1 029 834	33,87
MALDIVES	750	600	-20,00	1 533	1 140	-25,64
INDIA	362 730	496 655	36,92	513 461	1 086 592	111,62
PAKISTAN	0	8 245	-	0	14 299	-
BANGLADESH	90 000	51 000	-43,33	96 750	76 500	-20,93
IRAQ	0	52 000	-	0	68 690	-
IRAN (ISLAMIC REPUBLIC OF)	0	53 000	-	0	94 990	-
SAUDI ARABIA	62 000	58 020	-6,42	103 201	187 099	81,30
ISRAIL	132 965	106 040	-20,25	207 517	271 178	30,68
KUWAIT	133 000	27 000	-79,70	116 055	40 800	-64,84
JORDAN	99 255	5 500	-94,46	116 958	16 389	-85,99
LEBANON	14 000	38 000	171,43	28 209	75 599	168,00
SYRIA ARAB REPUBLIC	8 010	0	-100,00	8 010	0	-100,00
TURKEY	501 425	546 450	8,98	555 496	650 758	17,15
UNITED ARAB EMIRATES	548 765	534 276	-2,64	640 910	841 839	31,35
BAHRAIN	0	8 000	-	0	13 682	-
CYPRUS	8 800	3 800	-56,82	15 187	12 007	-20,94
EGYPT	133 000	121 350	-8,76	157 687	276 865	75,58
LIBYAN ARAB JAMAHIRIYA	0	106 500	-	0	316 763	-
MOROCCO	318 000	220 000	-30,82	346 085	306 979	-11,30
TUNISIA	55 960	83 500	49,21	87 328	218 657	150,39
ALGERIA	242 300	527 595	117,74	368 370	1 200 818	225,98
SIERRA LEONE	9 000	0	-100,00	20 430	0	-100,00
SENEGAL	0	9 310	-	0	8 960	-
SOUTH AFRICA	63 000	66 562	5,65	65 267	118 249	81,18
MAURITIUS	19 215	59 210	208,14	30 346	132 078	335,24
AUSTRALIA	16 662	17 925	7,58	41 842	59 643	42,54
NEW ZEALAND	360	0	-100,00	3 600	0	-100,00
CHRISTMAS ISLANDS	0	1	-	0	7	-
EAST TIMOR	0	20	-	0	6	-
UNITED STATES	2 863 900	2 349 586	-17,96	5 755 308	5 627 708	-2,22
CANADA	217 575	213 003	-2,10	226 805	404 053	78,15
MEXICO	257 375	181 000	-29,67	313 013	293 281	-6,30
GUATEMALA	8 000	0	-100,00	18 370	0	-100,00
PANAMA	36 000	0	-100,00	38 823	0	-100,00
SURINAME	16 500	28 540	72,97	33 350	62 013	85,95
VENEZUELA	397 200	324 000	-18,43	480 532	495 990	3,22
ARGENTINA	13 500	13 000	-3,70	11 475	17 550	52,94
BRAZIL	1 053 600	1 288 300	22,28	1 372 103	2 324 761	69,43
COLOMBIA	46 000	12 000	-73,91	40 042	16 179	-59,59
URUGUAY	5 000	2 000	-60,00	5 500	6 400	16,36
PUERTO RICO	15 000	18 000	20,00	33 184	54 659	64,71
DOMINICAN REPUBLIC	958 700	768 000	-19,89	1 183 405	1 277 511	7,95
COSTA RICA	18 250	7 000	-61,64	24 754	15 640	-36,82
UNITED KINGDOM	30 860	9 470	-69,31	63 539	32 303	-49,16
NETHERLANDS	1 068 291	1 894 159	77,31	1 776 894	3 966 066	123,20
FRANCE	96 000	69 500	-27,60	183 408	197 192	7,52
GERMANY, FED. REP. OF	620 895	552 460	-11,02	866 557	1 294 241	49,35
BELGIUM	1 762	3 019	71,34	5 156	11 489	122,83
SWITZERLAND	94	52	-44,68	141	78	-44,68
DENMARK	6 672	188	-97,18	17 434	750	-95,70
NORWAY	10 000	0	-100,00	9 912	0	-100,00
SWEDEN	3 515	26 515	654,34	9 887	53 644	442,57
FINLAND	25 000	0	-100,00	25 041	0	-100,00
ITALY	33 610	3 000	-91,07	66 492	5 359	-91,94
SPAIN	45 800	82 750	80,68	65 557	142 100	116,76
PORTUGAL	132 510	153 585	15,90	279 089	453 466	62,48
GREECE	412 973	409 795	-0,77	580 057	899 962	55,15
HUNGARY	20 000	0	-100,00	31 843	0	-100,00
POLAND	102 900	49 500	-51,90	116 759	81 038	-30,59
ROMANIA	40 120	26 000	-35,19	46 790	40 820	-12,76
BULGARIA	43 000	16 997	-60,47	49 891	31 772	-36,32
ARMENIA	0	1 000	-	0	1 850	-
UKRAINE	47 343	6 000	-87,33	79 194	6 917	-91,27
LITHUANIA	500	7 000	1 300,00	1 100	21 203	1 827,55
LATVIA	32 400	7 500	-76,85	44 032	24 781	-43,72
ESTONIA	19 400	86 200	344,33	31 055	159 516	413,66
CROATIA	0	12 000	-	0	22 812	-
RUSSIA FEDERATION	204 500	73 845	-63,89	256 953	172 788	-32,76
-BIJI PALA & BUNGANYA DAN KAPULAGA	14 590 174	17 293 842	18,53	99 079 499	92 952 605	-6,18
JAPAN	359 035	417 561	16,30	6 513 825	6 029 301	-7,44
HONG KONG	20 252	21 153	4,45	191 848	192 798	0,50
KOREA, REPUBLIC OF	127 933	232 285	81,57	1 315 643	1 392 308	5,83
TAIWAN	341 811	23 405	-93,15	224 690	42 768	-80,97
CHINA	66 070	5 728	-91,33	245 864	6 545	-97,34

TABEL 5. PERKEMBANGAN EKSPOR INDONESIA MENURUT KOMODITI DAN NEGARA TUJUAN
JANUARI-SEPTEMBER 2013 DAN 2014

KOMODITI / NEGARA TUJUAN	BERAT BERSIH (KG)		PERUB	NILAI FOB (US \$)		PERUB
	JAN-SEP 2013	JAN-SEP 2014	%	JAN-SEP 2013	JAN-SEP 2014	%
(1)	(2)	(3)	(4)	(5)	(6)	(7)
THAILAND	77 740	140 323	80,50	547 751	882 036	61,03
SINGAPORE	143 199	222 875	55,64	1 333 815	2 091 116	56,78
PHILIPPINES	78 540	110 020	40,08	608 580	779 159	28,03
MALAYSIA	1 216 556	1 035 054	-14,92	1 739 475	1 303 280	-25,08
MYANMAR	11 870	23 990	102,11	172 422	206 081	19,52
BRUNEI DARUSSALAM	0	512	-	0	6 687	-
VIET NAM	6 487 081	8 537 237	31,60	20 770 353	22 214 086	6,95
INDIA	515 971	1 623 002	214,55	5 042 054	8 121 604	61,08
PAKISTAN	168 356	178 129	5,80	792 264	949 563	19,85
BANGLADESH	78 046	37 778	-51,60	1 152 639	444 107	-61,47
SRI LANKA	13 010	5 400	-58,49	173 016	79 510	-54,04
SAUDI ARABIA	27 782	24 695	-11,11	17 229	7 537	-56,25
ISRAEL	0	2 000	-	0	23 774	-
KUWAIT	0	5	-	0	23	-
JORDAN	0	500	-	0	3 623	-
OMAN	0	700	-	0	1 438	-
UNITED ARAB EMIRATES	22 690	31 929	40,72	8 978	251 485	2 701,12
QATAR	4 414	3 977	-9,90	5 803	12 003	106,84
BAHRAIN	0	510	-	0	8 924	-
EGYPT	4 000	0	-100,00	68 720	0	-100,00
MOROCCO	31 625	21 000	-33,60	328 563	211 066	-35,76
NIGERIA	22 850	3 350	-85,34	135 462	3 672	-97,29
SOUTH AFRICA	45 000	15 000	-66,67	592 400	180 000	-69,62
MAURITIUS	250	1 500	500,00	3 888	9 750	150,77
AUSTRALIA	80 460	106 720	32,64	761 873	1 031 743	35,42
NEW ZEALAND	1 489	475	-68,10	22 967	9 978	-56,56
EAST TIMOR	3 117	32 405	939,62	786	233	-70,36
UNITED STATES	1 224 251	1 361 066	11,18	13 057 929	12 514 396	-4,16
CANADA	38 928	64 420	65,48	429 826	692 462	61,10
MEXICO	13 825	159	-98,85	150 610	2 667	-98,23
SURINAME	63	0	-100,00	991	0	-100,00
CHILE	4 500	0	-100,00	52 150	0	-100,00
ARGENTINA	93 800	141 700	51,07	853 403	820 125	-3,90
BRAZIL	30 000	8 800	-70,67	301 525	71 647	-76,24
COLOMBIA	0	3 500	-	0	50 400	-
URUGUAY	5 000	4 000	-20,00	70 000	50 000	-28,57
DOMINICAN REPUBLIC	7 000	0	-100,00	83 100	0	-100,00
COSTA RICA	300	400	33,33	2 175	6 770	211,26
UNITED KINGDOM	33 207	66 980	101,70	702 867	914 793	30,15
NETHERLANDS	1 146 784	869 511	-24,18	16 916 503	11 185 465	-33,88
FRANCE	108 750	112 200	3,17	1 600 798	1 720 482	7,48
GERMANY, FED. REP. OF	854 312	702 145	-17,81	9 997 167	7 808 846	-21,89
AUSTRIA	0	49 000	-	0	557 234	-
BELGIUM	146 492	170 357	16,29	2 355 966	2 055 166	-12,77
SWITZERLAND	15 000	7	-99,95	278 950	11	-100,00
DENMARK	19 220	26 500	37,88	242 220	299 179	23,52
SWEDEN	9 525	10 000	4,99	79 787	195 775	145,37
ITALY	712 540	662 514	-7,02	7 605 015	6 033 022	-20,67
SPAIN	64 600	82 450	27,63	547 294	805 923	47,26
GREECE	2 500	0	-100,00	40 875	0	-100,00
POLAND	0	29 700	-	0	190 164	-
ROMANIA	18 200	1 015	-94,42	215 968	14 210	-93,42
BULGARIA	2 000	8 000	300,00	15 050	66 000	338,54
KAZAKHSTAN	0	1 000	-	0	8 050	-
UKRAINE	6 350	13 000	104,72	51 255	91 961	79,42
LATVIA	300	200	-33,33	3 780	2 840	-24,87
RUSSIA FEDERATION	83 580	46 000	-44,96	653 387	298 819	-54,27
-PANILI	198 972	147 788	-25,72	5 256 685	5 107 155	-2,84
JAPAN	703	150	-78,66	7 015	6 320	-9,91
HONG KONG	0	317	-	0	28 801	-
KOREA, REPUBLIC OF	400	109	-72,75	15 200	4 770	-68,62
TAIWAN	248	300	20,97	17 300	29 913	72,91
CHINA	5 945	3 100	-47,86	181 694	145 079	-20,15
THAILAND	24	100	316,67	2 470	11 580	368,83
SINGAPORE	344	387	12,50	20 172	19 241	-4,62
PHILIPPINES	70	50	-28,57	3 850	251	-93,48
MALAYSIA	2 376	180	-92,42	14 836	15 786	6,40
INDIA	950	317	-66,63	33 870	15 682	-53,70
SRI LANKA	300	860	186,67	11 500	61 136	431,62
SAUDI ARABIA	0	285	-	0	7 458	-
UNITED ARAB EMIRATES	5	204	3 980,00	5	4 940	98 700,00
AUSTRALIA	633	1 789	182,62	30 818	129 404	319,90
NEW ZEALAND	42	96	128,57	4 152	13 015	213,46
UNITED STATES	126 553	89 024	-29,65	3 049 934	2 616 995	-14,20
BRAZIL	400	0	-100,00	21 520	0	-100,00
UNITED KINGDOM	10 120	150	-98,52	298 350	14 250	-95,22

TABEL 5. PERKEMBANGAN EKSPOR INDONESIA MENURUT KOMODITI DAN NEGARA TUJUAN
JANUARI-SEPTEMBER 2013 DAN 2014

KOMODITI / NEGARA TUJUAN	BERAT BERSIH (KG)		PERUB	NILAI FOB (US \$)		PERUB
	JAN-SEP 2013	JAN-SEP 2014	%	JAN-SEP 2013	JAN-SEP 2014	%
(1)	(2)	(3)	(4)	(5)	(6)	(7)
NETHERLANDS	0	818	-	0	66 024	-
FRANCE	2 000	0	-100,00	78 000	0	-100,00
GERMANY, FED. REP. OF	47 501	48 450	2,00	1 455 675	1 863 388	28,01
BELGIUM	201	57	-71,64	4 404	2 542	-42,28
SWITZERLAND	57	75	31,58	1 140	1 500	31,58
PORTUGAL	0	500	-	0	21 900	-
POLAND	0	470	-	0	27 180	-
SERBIA	100	0	-100,00	4 780	0	-100,00
-LAINNYA	20 062 373	67 959 045	238,74	32 061 172	81 099 051	152,95
JAPAN	329 798	415 836	26,09	969 426	1 491 132	53,82
HONG KONG	57 083	66 374	16,28	325 832	229 535	-29,55
KOREA, REPUBLIC OF	29 068	19 157	-34,10	307 753	161 899	-47,39
TAIWAN	41 682	51 674	23,97	340 232	542 198	59,36
CHINA	16 608	49 647	198,93	131 594	250 713	90,52
THAILAND	351 230	422 045	20,16	371 979	594 233	59,75
SINGAPORE	672 343	1 501 614	123,34	1 238 043	6 874 173	455,25
PHILIPPINES	0	7 000	-	0	15 824	-
MALAYSIA	2 168 434	7 009 821	223,27	1 870 436	4 339 988	132,03
MYANMAR	18 975	21 460	13,10	144 519	28 048	-80,59
BRUNEI DARUSSALAM	273	24 840	8 998,90	7 208	36 571	407,37
LAO PEOPLE'S DEM. REP.	0	456	-	0	2 196	-
VIET NAM	1 026 044	3 901 836	280,28	2 653 386	4 162 623	56,88
MALDIVES	0	2 045	-	0	281	-
INDIA	876 258	3 306 292	277,32	3 825 856	7 863 597	105,54
PAKISTAN	1 546 041	21 091 085	1 264,20	1 186 659	17 027 804	1 334,94
BANGLADESH	10 767 980	27 094 512	151,62	6 501 596	24 021 740	269,47
SRI LANKA	22 483	46 100	105,04	59 137	27 225	-53,96
IRAN (ISLAMIC REPUBLIC OF)	0	36 600	-	0	42 795	-
SAUDI ARABIA	308 256	393 162	27,54	2 090 595	2 688 990	28,62
ISRAIL	7 176	24 170	236,82	10 369	81 368	684,72
KUWAIT	39 880	66 722	67,31	55 922	90 623	62,05
JORDAN	30 065	122 790	308,42	37 163	147 068	295,74
LEBANON	5 000	38 060	661,20	6 920	50 393	628,22
SYRIA ARAB REPUBLIC	8 010	119 550	1 392,51	5 207	159 737	2 967,74
TURKEY	17 000	60 280	254,59	23 500	80 359	241,95
UNITED ARAB EMIRATES	47 170	452 884	860,11	392 069	713 361	81,95
QATAR	1 255	1 958	56,02	1 895	6 436	239,63
BAHRAIN	0	1 006	-	0	12 178	-
EGYPT	239 495	216 130	-9,76	473 385	257 165	-45,68
MOROCCO	16 490	0	-100,00	68 331	0	-100,00
MAURITANIA	111 600	0	-100,00	127 920	0	-100,00
SOUTH AFRICA	5 014	33 015	558,46	18 430	156 309	748,12
AUSTRALIA	9 663	48 311	399,96	41 568	299 408	620,28
NEW ZEALAND	275	450	63,64	9 947	6 054	-39,14
NEW CALEDONIA	399	0	-100,00	423	0	-100,00
CHRISTMAS ISLANDS	0	40	-	0	155	-
EAST TIMOR	11 668	36 151	209,83	11 927	1 483	-87,57
UNITED STATES	422 963	374 559	-11,44	4 817 620	4 580 330	-4,93
CANADA	31 922	14 860	-53,45	147 514	94 109	-36,20
MEXICO	0	41 540	-	0	56 186	-
SURINAME	5 272	25	-99,53	12 280	130	-98,94
CHILE	8 490	0	-100,00	31 764	0	-100,00
ARGENTINA	5 530	24 280	339,06	24 194	55 297	128,56
BRAZIL	38 750	66 250	70,97	542 867	929 048	71,14
DOMINICAN REPUBLIC	3 000	3 360	12,00	4 200	2 352	-44,00
COSTA RICA	510	0	-100,00	2 070	0	-100,00
UNITED KINGDOM	51 811	40 313	-22,19	425 370	207 278	-51,27
NETHERLANDS	507 450	486 460	-4,14	895 626	1 118 497	24,88
FRANCE	44 400	16 436	-62,98	774 824	176 092	-77,27
GERMANY, FED. REP. OF	111 026	141 071	27,06	501 711	812 885	62,02
AUSTRIA	0	1 000	-	0	8 613	-
BELGIUM	9 010	17 553	94,82	115 311	97 094	-15,80
SWITZERLAND	4 026	300	-92,55	89 039	1 032	-98,84
DENMARK	960	3 000	212,50	12 833	31 750	147,41
SWEDEN	60	0	-100,00	821	0	-100,00
FINLAND	0	930	-	0	6 483	-
ITALY	10 662	6 160	-42,22	65 388	46 149	-29,42
SPAIN	16 000	12 480	-22,00	256 000	322 483	25,97
GREECE	2 000	1 005	-49,75	4 500	9 005	100,11
POLAND	0	8 010	-	0	7 398	-
BULGARIA	2 015	4 000	98,51	7 768	9 500	22,30
UKRAINE	2 000	7 000	250,00	3 600	21 000	483,33
LITHUANIA	700	2 960	322,86	9 450	15 040	59,15
LATVIA	0	1 920	-	0	22 155	-
CZECH REPUBLIC	0	500	-	0	5 483	-
RUSSIA FEDERATION	1 100	0	-100,00	7 195	0	-100,00

**TABEL 5. PERKEMBANGAN EKSPOR INDONESIA MENURUT KOMODITI DAN NEGARA TUJUAN
JANUARI-SEPTEMBER 2013 DAN 2014**

KOMODITI / NEGARA TUJUAN	BERAT BERSIH (KG)		PERUB	NILAI FOB (US \$)		PERUB
	JAN-SEP 2013	JAN-SEP 2014	%	JAN-SEP 2013	JAN-SEP 2014	%
(1)	(2)	(3)	(4)	(5)	(6)	(7)
TEBAKAU	15 003 147	12 412 329	-17,27	70 006 647	57 607 963	-17,71
JAPAN	34	55	61,76	34	54	58,82
HONG KONG	4	74	1 750,00	2	114	5 600,00
KOREA, REPUBLIC OF	8	0	-100,00	40	0	-100,00
TAIWAN	1 272 200	1 111 040	-12,67	66 621	33 843	-49,20
CHINA	0	5 400	-	0	9 720	-
THAILAND	9 600	0	-100,00	36 480	0	-100,00
SINGAPORE	287 538	408 728	42,15	1 083 474	2 258 099	108,41
PHILIPPINES	566 870	1 192 510	110,37	3 465 318	6 540 604	88,74
MALAYSIA	938 497	1 292 414	37,71	1 491 011	2 577 531	72,87
CAMBODIA	0	99 000	-	0	490 050	-
VIET NAM	0	15 078	-	0	36 187	-
INDIA	39 600	0	-100,00	319 680	0	-100,00
SRI LANKA	657 587	543 828	-17,30	14 648 168	11 465 810	-21,73
TURKEY	1 400	4 000	185,71	16 016	6 200	-61,29
UNITED ARAB EMIRATES	0	29	-	0	46	-
EGYPT	241 707	485 003	100,66	508 827	847 482	66,56
MOROCCO	18 000	18 000	0,00	71 306	67 500	-5,34
TUNISIA	0	10 000	-	0	15 000	-
BOTSWANA	68 000	65 000	-4,41	81 600	73 150	-10,36
NIGERIA	13 440	0	-100,00	7 291	0	-100,00
SENEGAL	20 000	0	-100,00	24 000	0	-100,00
MAURITANIA	62 000	0	-100,00	70 400	0	-100,00
SOUTH AFRICA	68 080	90 000	32,20	42 067	60 504	43,83
NEW ZEALAND	63 660	0	-100,00	36 275	0	-100,00
UNITED STATES	1 728 509	2 325 826	34,56	3 573 373	5 360 478	50,01
HONDURAS	35 734	30 903	-13,52	404 197	1 080 923	167,42
NICARAGUA	467 134	214 464	-54,09	4 017 301	2 272 140	-43,44
CUBA	960 000	0	-100,00	1 571 200	0	-100,00
CHILE	172 800	57 600	-66,67	60 480	20 736	-65,71
ARGENTINA	9 000	0	-100,00	50 065	0	-100,00
BRAZIL	13 175	23 000	74,57	8 192	74 750	812,48
PUERTO RICO	343 290	0	-100,00	1 077 912	0	-100,00
DOMINICAN REPUBLIC	1 016 660	580 629	-42,89	8 412 942	7 324 913	-12,93
NORFOLK ISLANDS	99 000	0	-100,00	265 320	0	-100,00
UNITED KINGDOM	101 200	57 400	-43,28	429 016	258 300	-39,79
NETHERLANDS	1 698 017	675 361	-60,23	9 366 066	5 776 255	-38,33
FRANCE	121 050	783 750	547,46	60 546	461 838	662,79
GERMANY, FED. REP. OF	302 112	360 809	19,43	2 555 168	1 905 557	-25,42
BELGIUM	2 499 864	1 565 991	-37,36	11 271 619	7 492 401	-33,53
SWITZERLAND	173 812	0	-100,00	811 987	0	-100,00
DENMARK	99 000	59 400	-40,00	348 480	180 774	-48,13
IRELAND	39 600	0	-100,00	194 040	0	-100,00
ITALY	59 400	0	-100,00	207 900	0	-100,00
SPAIN	302 716	23 000	-92,40	2 563 349	322 660	-87,41
POLAND	156 725	36 000	-77,03	498 040	146 831	-70,52
ROMANIA	14 400	0	-100,00	2 448	0	-100,00
BULGARIA	0	19 800	-	0	33 840	-
AZERBAIJAN	0	2	-	0	2	-
UKRAINE	18 480	0	-100,00	7 319	0	-100,00
MALTA	6 000	0	-100,00	10 800	0	-100,00
SLOVAKIA	0	40 000	-	0	36 000	-
CZECH REPUBLIC	0	8 640	-	0	17 496	-
RUSSIA FEDERATION	237 244	209 595	-11,65	270 277	360 175	33,26
BIJI COKLAT	151 402 283	63 089 524	-58,33	330 198 211	165 027 046	-50,02
JAPAN	75 816	50 066	-33,96	322 700	386 860	19,88
KOREA, REPUBLIC OF	71 140	4 135 342	5 712,96	11 834	568 316	4 702,40
TAIWAN	937	0	-100,00	1 889	0	-100,00
CHINA	7 655 196	420 005	-94,51	16 696 933	1 128 180	-93,24
THAILAND	5 783 533	3 778 471	-34,67	14 110 113	11 794 485	-16,41
SINGAPORE	30 277 286	9 406 983	-68,93	65 900 092	27 017 345	-59,00
PHILIPPINES	636 470	1 309 369	105,72	84 752	215 865	154,70
MALAYSIA	97 969 236	35 449 655	-63,82	213 514 277	97 799 687	-54,20
INDIA	950 028	7 805 101	721,57	859 916	23 195 729	2 597,44
SRI LANKA	34 729	0	-100,00	73 616	0	-100,00
TURKEY	26 455	0	-100,00	64 288	0	-100,00
AUSTRALIA	120	0	-100,00	251	0	-100,00
EAST TIMOR	30	325	983,33	23	260	1 030,43
UNITED STATES	6 887 188	113 902	-98,35	15 558 491	667 194	-95,71
BRAZIL	60 000	0	-100,00	176 823	0	-100,00
NETHERLANDS	137 500	200 000	45,45	325 382	949 886	191,93
GERMANY, FED. REP. OF	421 855	150 708	-64,27	1 280 113	418 865	-67,28
BELGIUM	62 514	200 257	220,34	215 001	691 087	221,43
SWITZERLAND	1 000	1 140	14,00	1 330	3 078	131,43
SPAIN	300 000	0	-100,00	884 115	0	-100,00

TABEL 5. PERKEMBANGAN EKSPOR INDONESIA MENURUT KOMODITI DAN NEGARA TUJUAN
JANUARI-SEPTEMBER 2013 DAN 2014

KOMODITI / NEGARA TUJUAN	BERAT BERSIH (KG)		PERUB	NILAI FOB (US \$)		PERUB
	JAN-SEP 2013	JAN-SEP 2014	%	JAN-SEP 2013	JAN-SEP 2014	%
(1)	(2)	(3)	(4)	(5)	(6)	(7)
ESTONIA	51 200	68 200	33,20	116 122	190 209	63,80
SLOVENIA	50	0	-100,00	150	0	-100,00
-IKAN TONGKOL/TUNA	81 883 942	75 336 141	-8,00	202 248 943	157 787 840	-21,98
JAPAN	22 239 667	17 844 871	-19,76	73 850 233	55 411 558	-24,97
HONG KONG	145 891	38 305	-73,74	1 084 532	257 071	-76,30
KOREA, REPUBLIC OF	557 583	566 588	1,62	1 293 975	942 461	-27,17
TAIWAN	189 336	199 826	5,54	140 785	218 579	55,26
CHINA	2 806 486	1 294 357	-53,88	2 340 132	1 561 675	-33,27
THAILAND	32 964 502	35 675 748	8,22	50 510 379	51 627 544	2,21
SINGAPORE	360 956	534 282	48,02	694 715	1 327 399	91,07
PHILIPPINES	680 367	1 386 890	103,84	1 155 838	1 987 158	71,92
MALAYSIA	200 778	95 163	-52,60	310 175	162 151	-47,72
BRUNEI DARUSSALAM	2 405	0	-100,00	2 405	0	-100,00
VIET NAM	2 175 359	1 649 534	-24,17	3 180 931	2 587 734	-18,65
INDIA	0	50 221	-	0	119 230	-
SRI LANKA	145 792	393 449	169,87	302 523	750 662	148,13
IRAN (ISLAMIC REPUBLIC OF)	1 995 392	3 699 887	85,42	3 799 705	5 387 689	41,79
SAUDI ARABIA	3 515	98 904	2 713,77	6 829	351 714	5 050,30
ISRAEL	617 634	0	-100,00	3 343 468	0	-100,00
KUWAIT	5 571	150	-97,31	73 690	2 100	-97,15
JORDAN	3 750	15 609	316,24	66 900	64 374	-3,78
LEBANON	43 766	16 264	-62,84	365 805	162 627	-55,54
YEMEN	0	29 184	-	0	100 851	-
OMAN	49 000	0	-100,00	197 250	0	-100,00
SYRIA ARAB REPUBLIC	37 800	0	-100,00	239 494	0	-100,00
TURKEY	0	15 360	-	0	77 680	-
UNITED ARAB EMIRATES	152 916	157 661	3,10	456 296	485 406	6,38
BAHRAIN	13 544	1 300	-90,40	82 992	20 000	-75,90
CYPRUS	10 569	0	-100,00	115 434	0	-100,00
EGYPT	1 723 520	1 943 500	12,76	1 501 018	1 994 869	32,90
LIBYAN ARAB JAMAHIRIYA	0	31 968	-	0	117 800	-
ALGERIA	732 023	0	-100,00	2 895 399	0	-100,00
KENYA	0	200 000	-	0	402 668	-
ANGOLA	63 936	0	-100,00	244 344	0	-100,00
BENIN	0	200 000	-	0	361 396	-
MAURITIUS	1 557	247 965	15 825,82	4 671	466 438	9 885,83
AUSTRALIA	84 015	49 866	-40,65	792 379	280 718	-64,57
NEW ZEALAND	25 000	116 012	364,05	12 200	116 752	856,98
AMERICAN SAMOA	0	1 026 170	-	0	1 728 800	-
EAST TIMOR	13 171	11 167	-15,22	4 576	11 214	145,06
UNITED STATES	3 393 587	1 641 371	-51,63	26 171 661	12 302 201	-52,99
CANADA	0	564	-	0	8 467	-
MEXICO	21 013	25 000	18,97	172 620	67 000	-61,19
PANAMA	5 095	5 170	1,47	69 292	15 185	-78,09
CHILE	11 500	0	-100,00	98 325	0	-100,00
ECUADOR	0	19 105	-	0	148 372	-
PERU	129 000	0	-100,00	320 352	0	-100,00
PUERTO RICO	3 066	0	-100,00	41 917	0	-100,00
DOMINICAN REPUBLIC	9 792	0	-100,00	43 200	0	-100,00
MARTINIQUE	0	10 856	-	0	31 962	-
GUADELOUPE	0	3 960	-	0	12 646	-
UNITED KINGDOM	44 398	30 251	-31,86	183 633	86 142	-53,09
NETHERLANDS	18 145	878 777	4 743,08	82 158	4 267 704	5 094,51
FRANCE	443 986	269 556	-39,29	1 490 091	875 432	-41,25
GERMANY, FED. REP. OF	106 229	500	-99,53	324 374	1 499	-99,54
BELGIUM	169 580	28 206	-83,37	1 051 933	176 207	-83,25
SWITZERLAND	0	257	-	0	774	-
NORWAY	759	0	-100,00	6 070	0	-100,00
ITALY	249 729	3 110	-98,75	746 354	18 327	-97,54
SPAIN	8 147 474	4 662 450	-42,77	19 175 746	10 167 693	-46,98
PORTUGAL	911 071	150 000	-83,54	2 237 931	445 750	-80,08
GREECE	10 001	0	-100,00	39 222	0	-100,00
POLAND	6 879	0	-100,00	20 635	0	-100,00
UKRAINE	24 593	0	-100,00	187 985	0	-100,00
CROATIA	0	16 320	-	0	68 850	-
RUSSIA FEDERATION	132 244	487	-99,63	716 371	7 311	-98,98
-UBUR-UBUR	8 512 670	3 663 831	-56,96	32 901 297	12 872 376	-60,88
JAPAN	941 405	277 084	-70,57	4 716 537	2 181 652	-53,74
HONG KONG	80 577	33 127	-58,89	1 404 513	843 638	-39,93
KOREA, REPUBLIC OF	877 769	228 701	-73,95	3 005 378	1 103 044	-63,30
TAIWAN	876 954	157 753	-82,01	2 522 324	1 309 270	-48,09
CHINA	415 671	110 635	-73,38	1 260 624	636 662	-49,50
THAILAND	84 829	8 705	-89,74	751 645	345 137	-54,08
SINGAPORE	170 299	157 295	-7,64	1 272 784	598 895	-52,95
PHILIPPINES	6 055	4 179	-30,98	208 163	166 425	-20,05

TABEL 5. PERKEMBANGAN EKSPOR INDONESIA MENURUT KOMODITI DAN NEGARA TUJUAN
JANUARI-SEPTEMBER 2013 DAN 2014

KOMODITI / NEGARA TUJUAN	BERAT BERSIH (KG)		PERUB	NILAI FOB (US \$)		PERUB
	JAN-SEP 2013	JAN-SEP 2014	%	JAN-SEP 2013	JAN-SEP 2014	%
(1)	(2)	(3)	(4)	(5)	(6)	(7)
MALAYSIA	241 249	165 250	-31,50	1 806 475	738 696	-59,11
BRUNEI DARUSSALAM	2 355	2 135	-9,34	82 767	53 575	-35,27
VIET NAM	4 381 121	2 316 654	-47,12	10 349 559	1 567 799	-84,85
MALDIVES	757	0	-100,00	22 070	0	-100,00
INDIA	143	100	-30,07	2 255	510	-77,38
PAKISTAN	315	0	-100,00	304	0	-100,00
IRAN (ISLAMIC REPUBLIC OF)	499	0	-100,00	1 364	0	-100,00
SAUDI ARABIA	88 814	23 891	-73,10	1 134 421	150 835	-86,70
ISRAEL	450	227	-49,56	4 992	1 503	-69,89
KUWAIT	553	555	0,36	3 848	1 598	-58,47
LEBANON	1 746	1 213	-30,53	4 138	2 355	-43,09
TURKEY	5	81	1 520,00	124	616	396,77
UNITED ARAB EMIRATES	65 347	48 338	-26,03	2 043 734	2 199 597	7,63
QATAR	24 619	390	-98,42	821 343	360	-99,96
BAHRAIN	82 500	0	-100,00	26 813	0	-100,00
MALI	233	0	-100,00	100	0	-100,00
SOUTH AFRICA	67	179	167,16	1 126	848	-24,69
AUSTRALIA	40 555	10 135	-75,01	740 160	313 891	-57,59
NEW ZEALAND	8	0	-100,00	100	0	-100,00
UNITED STATES	18 306	13 373	-26,95	138 983	116 076	-16,48
CANADA	331	205	-38,07	1 871	842	-55,00
MEXICO	90	0	-100,00	605	0	-100,00
SURINAME	20	0	-100,00	59	0	-100,00
VENEZUELA	60	60	0,00	286	287	0,35
ARGENTINA	180	80	-55,56	375	670	78,67
BRAZIL	12	1 052	8 666,67	118	8 503	7 105,93
PERU	62	87	40,32	485	383	-21,03
UNITED KINGDOM	18 018	16 302	-9,52	63 424	106 934	68,60
NETHERLANDS	17 728	8 214	-53,67	205 265	86 297	-57,96
FRANCE	1 784	1 789	0,28	14 411	8 192	-43,15
GERMANY, FED. REP. OF	4 010	1 726	-56,96	26 079	7 493	-71,27
AUSTRIA	213	448	110,33	3 976	2 979	-25,08
BELGIUM	173	0	-100,00	1 993	0	-100,00
SWITZERLAND	1 552	495	-68,11	3 228	3 049	-5,55
DENMARK	175	256	46,29	642	1 398	117,76
NORWAY	251	736	193,23	1 235	3 987	222,83
SWEDEN	169	109	-35,50	534	660	23,60
FINLAND	40	0	-100,00	77	0	-100,00
IRELAND	986	553	-43,91	4 662	2 471	-47,00
ITALY	56 725	69 355	22,27	216 634	297 749	37,44
SPAIN	315	73	-76,83	4 710	484	-89,72
GREECE	834	103	-87,65	2 361	187	-92,08
HUNGARY	5	0	-100,00	35	0	-100,00
POLAND	1 352	568	-57,99	7 337	2 564	-65,05
BULGARIA	147	152	3,40	757	530	-29,99
UKRAINE	497	419	-15,69	1 513	1 445	-4,49
LITHUANIA	143	0	-100,00	952	0	-100,00
MALTA	1	232	23 100,00	10	714	7 040,00
CZECH REPUBLIC	362	0	-100,00	3 841	0	-100,00
REP. OF MACEDONIA	39	0	-100,00	125	0	-100,00
RUSSIA FEDERATION	3 195	817	-74,43	7 053	1 576	-77,65
-KEPITING, KERANG-KERANGAN	68 525 362	62 393 776	-8,95	209 254 816	203 684 827	-2,66
JAPAN	963 991	804 761	-16,52	5 977 125	4 393 205	-26,50
HONG KONG	1 741 464	564 317	-67,60	2 856 808	3 132 226	9,64
KOREA, REPUBLIC OF	2 655 025	2 414 976	-9,04	8 377 228	10 277 172	22,68
TAIWAN	3 881 136	4 287 517	10,47	6 389 639	6 049 706	-5,32
CHINA	30 897 324	23 627 729	-23,53	97 314 750	57 893 965	-40,51
MACAU	0	2	-	0	30	-
THAILAND	4 437 144	3 357 893	-24,32	4 638 943	2 460 969	-46,95
SINGAPORE	1 870 453	1 823 172	-2,53	6 095 884	5 713 274	-6,28
PHILIPPINES	1 645	420	-74,47	11 212	2 247	-79,96
MALAYSIA	3 071 364	2 882 207	-6,16	7 727 655	7 576 641	-1,95
CAMBODIA	0	50	-	0	44	-
LAO PEOPLE'S DEM. REP.	13	23	76,92	60	140	133,33
VIET NAM	8 998 065	8 359 397	-7,10	13 481 497	14 355 586	6,48
MALDIVES	300	2 300	666,67	34 500	31 360	-9,10
INDIA	0	539	-	0	1 265	-
PAKISTAN	26	9 667	37 080,77	139	13 367	9 516,55
SRI LANKA	8	22 539	281 637,50	60	26 332	43 786,67
IRAQ	10	169	1 590,00	52	524	907,69
IRAN (ISLAMIC REPUBLIC OF)	2 420	3 585	48,14	16 095	17 782	10,48
SAUDI ARABIA	241	183	-24,07	2 756	930	-66,26
ISRAEL	2 407	3 793	57,58	15 432	13 962	-9,53
KUWAIT	1 191	910	-23,59	5 489	5 910	7,67
JORDAN	65	238	266,15	773	728	-5,82
LEBANON	38 093	46 285	21,51	120 482	160 195	32,96

TABEL 5. PERKEMBANGAN EKSPOR INDONESIA MENURUT KOMODITI DAN NEGARA TUJUAN
JANUARI-SEPTEMBER 2013 DAN 2014

KOMODITI / NEGARA TUJUAN	BERAT BERSIH (KG)		PERUB	NILAI FOB (US \$)		PERUB
	JAN-SEP 2013	JAN-SEP 2014	%	JAN-SEP 2013	JAN-SEP 2014	%
(1)	(2)	(3)	(4)	(5)	(6)	(7)
OMAN	0	23 237	-	0	84 101	-
TURKEY	233 729	205 222	-12,20	807 840	633 477	-21,58
UNITED ARAB EMIRATES	32 430	47 880	47,64	154 831	130 221	-15,89
QATAR	51	165	223,53	335	989	195,22
BAHRAIN	253	735	190,51	455	3 509	671,21
CYPRUS	95 800	138 982	45,08	338 884	538 280	58,84
EGYPT	15 000	4 824	-67,84	52 759	19 617	-62,82
MOROCCO	0	9	-	0	75	-
TUNISIA	0	23 725	-	0	65 310	-
REUNION	22 650	102 040	350,51	70 785	516 679	629,93
SOUTH AFRICA	9 605	15 001	56,18	36 305	54 656	50,55
MAURITIUS	21 040	44 015	109,20	55 960	127 009	126,96
AUSTRALIA	676 638	721 158	6,58	3 227 622	3 466 345	7,40
NEW ZEALAND	387	578	49,35	2 850	2 803	-1,65
EAST TIMOR	2 730	103 504	3 691,36	1 151	67 525	5 766,64
UNITED STATES	2 352 502	3 514 378	49,39	24 778 812	50 460 562	103,64
CANADA	65 468	21 121	-67,74	543 840	71 751	-86,81
MEXICO	29	5 278	18 100,00	20	23 690	118 350,00
HONDURAS	10 010	9 979	-0,31	15 921	44 100	176,99
PANAMA	125 118	44 499	-64,43	310 093	188 324	-39,27
SURINAME	8	0	-100,00	48	0	-100,00
CHILE	250	0	-100,00	150	0	-100,00
ARGENTINA	125	160	28,00	859	265	-69,15
BRAZIL	888	1 775	99,89	2 930	3 352	14,40
PERU	0	1	-	0	134	-
PUERTO RICO	36 968	23 147	-37,39	179 504	121 061	-32,56
DOMINICAN REPUBLIC	58 542	28 404	-51,48	117 578	63 948	-45,61
MARTINIQUE	63 600	41 049	-35,46	181 146	127 630	-29,54
GUADELOUPE	94 150	78 990	-16,10	271 923	229 676	-15,54
UNITED KINGDOM	157 468	245 544	55,93	1 088 754	2 333 796	114,35
NETHERLANDS	95 795	111 010	15,88	315 655	831 334	163,37
FRANCE	100 047	133 434	33,37	495 359	678 389	36,95
GERMANY, FED. REP. OF	59 732	100 727	68,63	420 326	725 574	72,62
AUSTRIA	1 925	2 320	20,52	11 545	21 128	83,01
BELGIUM	95 509	124 749	30,61	381 458	859 939	125,43
SWITZERLAND	25 392	3 963	-84,39	19 694	12 824	-34,88
DENMARK	1 701	108 020	6 250,38	7 233	397 710	5 398,55
NORWAY	1 817	325	-82,11	11 980	2 101	-82,46
SWEDEN	2 329	27 801	1 093,69	12 895	326 942	2 435,42
FINLAND	81	0	-100,00	259	0	-100,00
IRELAND	25	8	-68,00	285	21	-92,63
ITALY	4 582 691	6 420 293	40,10	19 068 860	22 884 309	20,01
SPAIN	86 157	455 269	428,42	554 893	1 654 187	198,11
PORTUGAL	151 697	312 365	105,91	431 103	842 185	95,36
GREECE	139 430	450 174	222,87	451 472	1 463 755	224,22
HUNGARY	171	46	-73,10	753	217	-71,18
POLAND	3 375	2 852	-15,50	21 807	18 447	-15,41
ROMANIA	35	12	-65,71	665	53	-92,03
BULGARIA	5	15	200,00	80	68	-15,00
ALBANIA	197 100	183 650	-6,82	527 288	530 591	0,63
ARMENIA	0	27	-	0	238	-
AZERBAIJAN	0	68	-	0	99	-
KAZAKHSTAN	1 299	365	-71,90	6 239	3 525	-43,50
UKRAINE	830	375	-54,82	8 746	1 490	-82,96
LITHUANIA	7 000	0	-100,00	23 945	0	-100,00
ESTONIA	600	0	-100,00	7 400	0	-100,00
GEORGIA	0	250	-	0	1 200	-
CROATIA	98 431	264 318	168,53	282 909	796 246	181,45
MALTA	35 703	28 089	-21,33	128 492	94 693	-26,30
CZECH REPUBLIC	1 185	1 791	51,14	8 203	12 925	57,56
RUSSIA FEDERATION	197 476	3 386	-98,29	747 338	18 050	-97,58
SERBIA	0	2	-	0	142	-
-BEKICOT	2 512 702	1 662 158	-33,85	6 826 787	4 735 732	-30,63
JAPAN	1 511	2 701	78,76	6 832	9 645	41,17
HONG KONG	384 238	430 955	12,16	496 225	396 486	-20,10
KOREA, REPUBLIC OF	40 274	37 629	-6,57	178 194	181 547	1,88
TAIWAN	1 279 723	931 736	-27,19	2 836 212	2 887 125	1,80
CHINA	25 762	30 209	17,26	85 730	131 881	53,83
THAILAND	24 113	2	-99,99	13 606	15	-99,89
SINGAPORE	3 837	4 588	19,57	8 150	40 406	395,78
PHILIPPINES	0	90	-	0	10 545	-
MALAYSIA	76 599	5 427	-92,92	79 375	4 563	-94,25
VIET NAM	12 945	6 055	-53,23	70 864	31 925	-54,95
INDIA	0	1	-	0	2	-
SRI LANKA	0	2	-	0	20	-
IRAN (ISLAMIC REPUBLIC OF)	110	0	-100,00	394	0	-100,00

TABEL 5. PERKEMBANGAN EKSPOR INDONESIA MENURUT KOMODITI DAN NEGARA TUJUAN
JANUARI-SEPTEMBER 2013 DAN 2014

KOMODITI / NEGARA TUJUAN	BERAT BERSIH (KG)		PERUB	NILAI FOB (US \$)		PERUB
	JAN-SEP 2013	JAN-SEP 2014	%	JAN-SEP 2013	JAN-SEP 2014	%
(1)	(2)	(3)	(4)	(5)	(6)	(7)
ISRAIL	0	5	-	0	30	-
KUWAIT	22	0	-100,00	23	0	-100,00
JORDAN	10	0	-100,00	122	0	-100,00
LEBANON	0	2	-	0	6	-
TURKEY	335	447	33,43	554	723	30,51
UNITED ARAB EMIRATES	229	80	-65,07	75	169	125,33
SOUTH AFRICA	122 808	35 990	-70,69	499 929	126 775	-74,64
AUSTRALIA	84	0	-100,00	116	0	-100,00
NEW ZEALAND	4	1	-75,00	38	4	-89,47
UNITED STATES	95 648	39 774	-58,42	381 289	163 375	-57,15
CANADA	196 040	34 499	-82,40	807 763	153 833	-80,96
UNITED KINGDOM	1 760	803	-54,38	11 198	8 468	-24,38
NETHERLANDS	1 397	326	-76,66	25 020	8 496	-66,04
FRANCE	161 411	57 444	-64,41	907 204	340 677	-62,45
GERMANY, FED. REP. OF	1 373	1 187	-13,55	42 941	36 225	-15,64
AUSTRIA	3	8	166,67	49	68	38,78
BELGIUM	80 425	40 210	-50,00	366 097	187 162	-48,88
SWITZERLAND	20	74	270,00	180	539	199,44
DENMARK	36	4	-88,89	65	22	-66,15
NORWAY	37	56	51,35	167	868	419,76
SWEDEN	59	101	71,19	475	588	23,79
FINLAND	19	0	-100,00	236	0	-100,00
IRELAND	9	0	-100,00	115	0	-100,00
ITALY	234	240	2,56	1 866	2 144	14,90
SPAIN	224	318	41,96	2 401	3 612	50,44
PORTUGAL	50	38	-24,00	39	508	1 202,56
GREECE	10	41	310,00	30	244	713,33
HUNGARY	45	21	-53,33	154	190	23,38
POLAND	591	248	-58,04	1 322	3 361	154,24
ROMANIA	3	28	833,33	25	185	640,00
BULGARIA	48	15	-68,75	174	12	-93,10
ARMENIA	0	2	-	0	15	-
AZERBAIJAN	0	7	-	0	56	-
KAZAKHSTAN	49	2	-95,92	93	15	-83,87
UKRAINE	0	5	-	0	64	-
MALTA	0	9	-	0	74	-
CZECH REPUBLIC	227	528	132,60	473	1 899	301,48
REP. OF MACEDONIA	21	0	-100,00	26	0	-100,00
RUSSIA FEDERATION	359	250	-30,36	946	1 165	23,15
-IKAN LAINNYA	314 495 237	297 428 278	-5,43	313 232 691	297 991 852	-4,87
JAPAN	4 054 114	4 719 727	16,42	12 335 673	14 623 743	18,55
HONG KONG	4 801 734	3 214 357	-33,06	25 433 212	18 635 990	-26,73
KOREA, REPUBLIC OF	6 319 874	5 934 369	-6,10	7 024 271	6 614 901	-5,83
TAIWAN	8 130 797	6 863 017	-15,59	13 090 339	12 743 279	-2,65
CHINA	93 540 406	95 359 120	1,94	59 900 806	70 048 583	16,94
MACAU	406	289	-28,82	6 710	9 154	36,42
THAILAND	118 923 401	103 170 613	-13,25	55 409 524	45 932 259	-17,10
SINGAPORE	21 318 982	19 080 731	-10,50	32 834 278	31 400 119	-4,37
PHILIPPINES	44 197	149 614	238,52	2 463 527	2 378 096	-3,47
MALAYSIA	25 531 607	24 951 431	-2,27	35 764 914	34 716 500	-2,93
CAMBODIA	15	694	4 526,67	3 000	9 100	203,33
BRUNEI DARUSSALAM	46 605	8 479	-81,81	168 474	33 840	-79,91
LAO PEOPLE'S DEM. REP.	36	43	19,44	910	926	1,76
NEPAL	84	0	-100,00	2 614	0	-100,00
VIET NAM	19 305 262	21 728 164	12,55	22 758 109	22 695 984	-0,27
INDIA	145 226	323 616	122,84	522 060	1 154 233	121,09
PAKISTAN	293	22 291	7 507,85	1 278	21 465	1 579,58
BANGLADESH	98	0	-100,00	668	0	-100,00
SRI LANKA	745 258	303 828	-59,23	1 545 895	546 899	-64,62
IRAQ	1 183	736	-37,79	4 028	2 262	-43,84
IRAN (ISLAMIC REPUBLIC OF)	16 957	22 775	34,31	327 077	378 285	15,66
SAUDI ARABIA	139 485	259 523	86,06	369 011	486 949	31,96
ISRAIL	22 431	45 144	101,26	141 439	214 292	51,51
KUWAIT	4 778	7 251	51,76	23 683	33 428	41,15
JORDAN	12 747	11 209	-12,07	60 355	47 222	-21,76
LEBANON	1 230	2 085	69,51	11 001	13 140	19,44
YEMEN	27	0	-100,00	504	0	-100,00
OMAN	27 022	289 917	972,89	36 161	887 311	2 353,78
TURKEY	116 226	48 053	-58,66	318 056	180 105	-43,37
UNITED ARAB EMIRATES	423 151	474 656	12,17	957 451	1 362 771	42,33
QATAR	72 152	50 789	-29,61	152 649	119 765	-21,54
BAHRAIN	1 031	25 329	2 356,74	18 459	61 876	235,21
CYPRUS	23 304	43 993	88,78	104 034	184 204	77,06
EGYPT	409 299	710 722	73,64	344 732	714 124	107,15
LIBYAN ARAB JAMAHIRIYA	0	50	-	0	228	-
MOROCCO	2 370	81	-96,58	10 716	1 685	-84,28

TABEL 5. PERKEMBANGAN EKSPOR INDONESIA MENURUT KOMODITI DAN NEGARA TUJUAN
JANUARI-SEPTEMBER 2013 DAN 2014

KOMODITI / NEGARA TUJUAN	BERAT BERSIH (KG)		PERUB	NILAI FOB (US \$)		PERUB
	JAN-SEP 2013	JAN-SEP 2014	%	JAN-SEP 2013	JAN-SEP 2014	%
(1)	(2)	(3)	(4)	(5)	(6)	(7)
TUNISIA	20 012	130	-99,35	42 679	1 392	-96,74
ALGERIA	47 620	49 858	4,70	151 609	115 142	-24,05
SUDAN	0	11	-	0	913	-
NAMIBIA	44 501	0	-100,00	61 986	0	-100,00
REUNION	91 819	72 395	-21,15	1 118 064	335 840	-69,96
MOZAMBIQUE	58 180	116 064	99,49	59 432	205 920	246,48
EQUATORIAL GUINEA	20 001	0	-100,00	57 930	0	-100,00
GHANA	0	20 000	-	0	52 000	-
LIBERIA	20 000	0	-100,00	58 100	0	-100,00
ANGOLA	91 000	0	-100,00	257 589	0	-100,00
CAMEROON	7 140	0	-100,00	9 625	0	-100,00
COTE D'IVOIRE	0	20 000	-	0	57 600	-
BENIN	20 000	0	-100,00	56 000	0	-100,00
GAMBIA	100 000	0	-100,00	300 000	0	-100,00
SOUTH AFRICA	87 428	7 129	-91,85	212 722	103 975	-51,12
MALAWI	31 000	0	-100,00	58 000	0	-100,00
MAURITIUS	1 127 743	579 390	-48,62	2 523 107	1 329 020	-47,33
AUSTRALIA	716 527	633 112	-11,64	4 021 872	3 238 351	-19,48
NEW ZEALAND	1 149	12 913	1 023,85	12 360	51 706	318,33
GUAM	10	0	-100,00	272	0	-100,00
FIJI	239 000	48 000	-79,92	350 710	76 000	-78,33
KIRIBATI	526	0	-100,00	1 661	0	-100,00
CHRISTMAS ISLANDS	0	17	-	0	132	-
EAST TIMOR	97 149	25 910	-73,33	73 205	26 993	-63,13
UNITED STATES	1 637 079	1 233 954	-24,62	9 347 555	5 991 261	-35,91
CANADA	60 972	73 038	19,79	607 289	593 704	-2,24
MEXICO	0	547	-	0	1 120	-
PANAMA	27 000	216 009	700,03	6 000	171 238	2 753,97
SURINAME	53 343	984 420	1 745,45	41 756	938 480	2 147,53
VENEZUELA	549	413	-24,77	24 826	1 458	-94,13
ARGENTINA	808	425	-47,40	6 608	1 094	-83,44
BRAZIL	2 234	2 151	-3,72	40 135	39 496	-1,59
PERU	319 975	870	-99,73	830 870	5 324	-99,36
TRINIDAD AND TOBAGO	0	4	-	0	880	-
PUERTO RICO	182 778	133 725	-26,84	1 034 801	655 739	-36,63
DOMINICAN REPUBLIC	163 871	216 694	32,23	689 495	1 231 712	78,64
MARTINIQUE	88 060	68 200	-22,55	234 916	290 800	23,79
NETHERLANDS ANTILLES	0	1 500	-	0	3 250	-
GUADELOUPE	41 305	60 430	46,30	208 101	260 960	25,40
MAYOTTE	9 200	0	-100,00	32 470	0	-100,00
UNITED KINGDOM	533 847	722 338	35,31	2 541 125	3 088 010	21,52
NETHERLANDS	554 586	458 932	-17,25	1 477 821	1 155 240	-21,83
FRANCE	737 918	635 795	-13,84	3 087 446	2 810 404	-8,97
GERMANY, FED. REP. OF	59 472	96 341	61,99	547 651	666 965	21,79
AUSTRIA	4 913	8 202	66,94	29 333	42 754	45,75
BELGIUM	435 616	261 541	-39,96	1 113 590	730 946	-34,36
SWITZERLAND	3 301	1 117 700	33 759,44	81 673	656 910	704,32
LUXEMBOURG	160	0	-100,00	1 083	0	-100,00
DENMARK	6 949	29 038	317,87	49 856	89 641	79,80
NORWAY	2 322	3 231	39,15	22 988	33 648	46,37
SWEDEN	5 953	3 982	-33,11	132 458	136 505	3,06
FINLAND	909	212	-76,68	7 355	3 193	-56,59
IRELAND	951	338	-64,46	6 813	4 076	-40,17
ITALY	480 880	372 357	-22,57	1 957 274	1 476 590	-24,56
SPAIN	377 257	591 197	56,71	1 626 743	2 016 932	23,99
PORTUGAL	958 959	492 096	-48,68	3 545 893	1 873 555	-47,16
ICELAND	0	38	-	0	3 584	-
GREECE	120 675	136 092	12,78	325 140	448 032	37,80
THE DEMOCRATIC REPUBLIC OF THE	40 000	0	-100,00	114 560	0	-100,00
HUNGARY	1 024	752	-26,56	8 266	5 574	-32,57
POLAND	15 129	11 247	-25,66	102 102	74 807	-26,73
ROMANIA	476	344	-27,73	4 634	4 254	-8,20
BULGARIA	2 053	689	-66,44	27 429	10 182	-62,88
ARMENIA	0	27	-	0	1 404	-
AZERBAIJAN	0	7	-	0	141	-
KAZAKHSTAN	415	336	-19,04	2 956	2 599	-12,08
UKRAINE	23 890	1 693	-92,91	41 598	9 966	-76,04
LITHUANIA	389	278	-28,53	5 643	6 208	10,01
ESTONIA	50	0	-100,00	309	0	-100,00
GEORGIA	92	167	81,52	1 031	1 937	87,88
CROATIA	249	45 292	18 089,56	1 345	170 745	12 594,80
MALTA	26 824	14 446	-46,15	113 433	66 953	-40,98
SLOVAKIA	0	100	-	0	616	-
SLOVENIA	135	375	177,78	1 004	750	-25,30
CZECH REPUBLIC	8 697	6 622	-23,86	61 647	130 524	111,73
SOUTH GEORGIA AND THE SOUTH SA	0	85	-	0	240	-
REP. OF MACEDONIA	43	159	269,77	98	1 185	1 109,18

TABEL 5. PERKEMBANGAN EKSPOR INDONESIA MENURUT KOMODITI DAN NEGARA TUJUAN
JANUARI-SEPTEMBER 2013 DAN 2014

KOMODITI / NEGARA TUJUAN	BERAT BERSIH (KG)		PERUB	NILAI FOB (US \$)		PERUB
	JAN-SEP 2013	JAN-SEP 2014	%	JAN-SEP 2013	JAN-SEP 2014	%
(1)	(2)	(3)	(4)	(5)	(6)	(7)
RUSSIA FEDERATION	501 336	16 164	-96,78	1 515 031	230 852	-84,76
SERBIA	0	60	-	0	1 712	-
-BIJI BUNGA	17 658	42 008	137,90	2 889 818	2 060 775	-28,69
JAPAN	450	0	-100,00	1 084	0	-100,00
HONG KONG	0	1 100	-	0	2 200	-
CHINA	0	38 000	-	0	29 640	-
PAPUA NEW GUINEA	0	3	-	0	12	-
SINGAPORE	208	196	-5,77	328 121	353 171	7,63
MALAYSIA	1 000	0	-100,00	492	0	-100,00
CAMBODIA	0	2 000	-	0	1 980	-
VIET NAM	8 680	0	-100,00	6 944	0	-100,00
INDIA	500	200	-60,00	65 590	26 260	-59,96
UNITED KINGDOM	60	96	60,00	312 177	285 246	-8,63
NETHERLANDS	6 730	355	-94,73	2 140 352	1 290 276	-39,72
FRANCE	30	58	93,33	35 058	71 990	105,35
-BIJI KAPAS	1 031 160	690 025	-33,08	282 775	188 065	-33,49
JAPAN	460 000	560 000	21,74	100 780	146 205	45,07
TAIWAN	564 160	103 710	-81,62	155 745	33 176	-78,70
MALAYSIA	0	26 315	-	0	8 684	-
NETHERLANDS	7 000	0	-100,00	26 250	0	-100,00
-BIJI LAINNYA	99 009 511	294 768 787	197,72	20 828 809	54 774 206	162,97
JAPAN	13 170 034	69 086 668	424,57	1 467 444	20 666 006	1 308,30
HONG KONG	110 527	377 539	241,58	343 498	678 163	97,43
KOREA, REPUBLIC OF	8 010	19 456 684	242 804,92	528 616	2 147 039	306,16
TAIWAN	93 765	109 009	16,26	155 686	119 932	-22,97
CHINA	7 935 518	2 810 313	-64,59	2 852 900	2 614 263	-8,36
THAILAND	19 125 530	499 917	-97,39	2 976 580	1 732 756	-41,79
SINGAPORE	149 948	78 018	-47,97	338 432	480 977	42,12
PHILIPPINES	173 119	1 135 975	556,18	186 610	1 362 505	630,14
MALAYSIA	3 446 974	1 306 172	-62,11	3 065 398	2 285 975	-25,43
BRUNEI DARUSSALAM	289	111	-61,59	10 728	11 719	9,24
VIET NAM	31 950	22 341	-30,08	266 022	176 433	-33,68
INDIA	389 980	653 228	67,50	874 708	1 176 998	34,56
PAKISTAN	1 160	9 273 180	799 312,07	1 270	5 003 536	393 879,21
BANGLADESH	0	176 039	-	0	254 919	-
SRI LANKA	30 000	6 070	-79,77	103 200	22 866	-77,84
SAUDI ARABIA	34 000	9 610	-71,74	117 300	31 713	-72,96
JORDAN	162	0	-100,00	3 490	0	-100,00
UNITED ARAB EMIRATES	1 096	116	-89,42	7 312	423	-94,21
QATAR	938	0	-100,00	3 007	0	-100,00
GHANA	1 554	1 428	-8,11	599 400	536 550	-10,49
LIBERIA	2 100	22 570	974,76	596 250	821 250	37,74
ANGOLA	0	750	-	0	232 800	-
CAMEROON	1 027	428	-58,33	366 326	184 227	-49,71
NIGERIA	5 565	493	-91,14	1 053 600	318 000	-69,82
SIERRA LEONE	2 436	840	-65,52	911 100	324 000	-64,44
UGANDA	0	317	-	0	57 000	-
SOUTH AFRICA	4	0	-100,00	21	0	-100,00
AUSTRALIA	29 900	44 860	50,03	120 554	163 915	35,97
NEW ZEALAND	100	111	11,00	300	344	14,67
CHRISTMAS ISLANDS	0	4	-	0	67	-
EAST TIMOR	343 771	727 742	111,69	106 627	188 628	76,90
UNITED STATES	19 930	18 780	-5,77	2 998	2 817	-6,04
CANADA	2 203	6 775	207,54	7 833	21 655	176,46
ECUADOR	0	30	-	0	3 950	-
NETHERLANDS	4 349	5 228	20,21	19 008	41 760	119,70
GERMANY, FED. REP. OF	1 000	1 566	56,60	825	2 540	207,88
IRELAND	0	10 000 000	-	0	690 000	-
ITALY	41 170 131	24 700 000	-40,01	2 867 602	1 684 500	-41,26
SPAIN	1 000	0	-100,00	4 770	0	-100,00
POLAND	12 721 441	154 235 875	1 112,41	869 394	10 733 980	1 134,65
BULU BEBEK	651 283	595 669	-8,54	936 358	762 902	-18,52
KOREA, REPUBLIC OF	436	1	-99,77	46 800	5	-99,99
TAIWAN	348 304	572 548	64,38	452 960	725 898	60,26
CHINA	264	0	-100,00	49 792	0	-100,00
VIET NAM	302 278	23 120	-92,35	386 657	36 999	-90,43
FRANCE	1	0	-100,00	149	0	-100,00
DAMAR DAN GETAH DAMAR	57 209 495	35 141 218	-38,57	73 045 246	79 372 259	8,66
JAPAN	1 209 603	1 708 718	41,26	1 523 043	3 830 416	151,50
KOREA, REPUBLIC OF	1 824 000	1 527 696	-16,24	2 366 208	3 649 821	54,25
TAIWAN	3 494 400	3 974 400	13,74	4 537 544	8 975 890	97,81
CHINA	16 313 200	3 884 058	-76,19	20 719 799	8 310 754	-59,89

TABEL 5. PERKEMBANGAN EKSPOR INDONESIA MENURUT KOMODITI DAN NEGARA TUJUAN
JANUARI-SEPTEMBER 2013 DAN 2014

KOMODITI / NEGARA TUJUAN	BERAT BERSIH (KG)		PERUB	NILAI FOB (US \$)		PERUB
	JAN-SEP 2013	JAN-SEP 2014	%	JAN-SEP 2013	JAN-SEP 2014	%
(1)	(2)	(3)	(4)	(5)	(6)	(7)
PAPUA NEW GUINEA	1	0	-100,00	20	0	-100,00
THAILAND	57 606	88 320	53,32	75 270	189 600	151,89
SINGAPORE	0	57 600	-	0	126 700	-
PHILIPPINES	480 000	345 600	-28,00	619 872	757 007	22,12
MALAYSIA	102 720	72 400	-29,52	131 167	161 338	23,00
VIET NAM	249 840	75 600	-69,74	332 089	162 272	-51,14
INDIA	12 328 800	6 415 720	-47,96	15 687 052	14 350 041	-8,52
PAKISTAN	1 829 480	2 260 548	23,56	2 322 095	5 092 656	119,31
BANGLADESH	200 240	432 040	115,76	273 000	952 055	248,74
SRI LANKA	19 200	19 200	0,00	24 768	40 896	65,12
SAUDI ARABIA	0	19 200	-	0	44 160	-
ISRAEL	0	1 000	-	0	2 520	-
TURKEY	3 072 000	1 628 800	-46,98	4 005 075	3 613 358	-9,78
UNITED ARAB EMIRATES	151 200	172 800	14,29	195 396	392 220	100,73
EGYPT	230 400	190 800	-17,19	303 648	422 760	39,23
MOROCCO	38 400	0	-100,00	49 824	0	-100,00
SOUTH AFRICA	19 200	38 400	100,00	24 768	85 728	246,12
AUSTRALIA	230 400	384 050	66,69	301 824	875 397	190,04
NEW ZEALAND	96 000	0	-100,00	123 744	0	-100,00
UNITED STATES	18 000	36 000	100,00	23 580	80 370	240,84
CHILE	76 800	0	-100,00	100 608	0	-100,00
VENEZUELA	57 600	0	-100,00	72 960	0	-100,00
COLOMBIA	19 200	57 600	200,00	24 768	128 832	420,16
ECUADOR	38 400	0	-100,00	47 424	0	-100,00
PERU	19 200	0	-100,00	29 491	0	-100,00
UNITED KINGDOM	0	19 200	-	0	40 608	-
NETHERLANDS	2 649 600	2 189 900	-17,35	3 377 664	4 901 360	45,11
FRANCE	710 400	787 200	10,81	911 616	1 782 144	95,49
GERMANY, FED. REP. OF	1 420 800	1 477 280	3,98	1 780 608	3 290 108	84,77
BELGIUM	2 496 005	1 440 096	-42,30	3 155 329	3 560 640	12,85
SWITZERLAND	499 200	96 000	-80,77	589 056	220 800	-62,52
FINLAND	230 400	153 600	-33,33	299 520	348 672	16,41
ITALY	192 000	921 600	380,00	226 560	2 051 616	805,55
SPAIN	652 800	326 400	-50,00	828 480	747 840	-9,73
PORTUGAL	3 955 200	2 841 792	-28,15	5 078 016	6 847 872	34,85
GREECE	1 401 600	825 600	-41,10	1 830 816	1 812 768	-0,99
POLAND	748 800	614 400	-17,95	951 168	1 393 152	46,47
ROMANIA	19 200	38 400	100,00	24 960	84 768	239,62
UKRAINE	19 200	0	-100,00	24 960	0	-100,00
CROATIA	19 200	19 200	0,00	26 496	45 120	70,29
SLOVENIA	19 200	0	-100,00	24 960	0	-100,00
KOPAL DAN LAIN-LAIN	24 224 881	22 286 636	-8,00	26 663 105	24 948 056	-6,43
JAPAN	127 500	163 000	27,84	417 205	372 040	-10,83
HONG KONG	25 039	43 196	72,51	119 377	192 911	61,60
KOREA, REPUBLIC OF	92 600	107 440	16,03	311 184	333 815	7,27
TAIWAN	261 728	193 860	-25,93	621 583	456 033	-26,63
CHINA	1 355 204	1 161 458	-14,30	2 012 516	2 615 568	29,97
PAPUA NEW GUINEA	0	5	-	0	34	-
THAILAND	173 605	247 943	42,82	449 010	684 693	52,49
SINGAPORE	1 678 175	1 531 605	-8,73	3 689 608	2 974 759	-19,37
PHILIPPINES	294 490	83 540	-71,63	354 429	212 056	-40,17
MALAYSIA	590 538	722 755	22,39	627 047	857 499	36,75
VIET NAM	2 323 387	1 681 251	-27,64	2 442 525	2 616 830	7,14
INDIA	10 941 206	9 726 801	-11,10	7 194 126	5 918 094	-17,74
PAKISTAN	998 094	921 454	-7,68	1 020 057	567 368	-44,38
BANGLADESH	2 078 000	2 161 980	4,04	1 021 096	1 071 501	4,94
SRI LANKA	778 780	864 470	11,00	466 654	391 052	-16,20
IRAQ	21 990	15 000	-31,79	18 673	18 750	0,41
IRAN (ISLAMIC REPUBLIC OF)	0	10 000	-	0	10 000	-
SAUDI ARABIA	630 750	602 329	-4,51	610 498	833 261	36,49
KUWAIT	50	24 540	48 980,00	250	19 141	7 556,40
JORDAN	6 200	50 400	712,90	21 660	43 120	99,08
LEBANON	0	1 000	-	0	3 795	-
YEMEN	49 753	15 000	-69,85	59 918	7 500	-87,48
SYRIA ARAB REPUBLIC	0	16 000	-	0	10 400	-
TURKEY	0	22 000	-	0	47 300	-
UNITED ARAB EMIRATES	602 258	684 562	13,67	382 966	382 378	-0,15
QATAR	500	0	-100,00	2 015	0	-100,00
EGYPT	169 300	326 400	92,79	500 736	886 392	77,02
LIBYAN ARAB JAMAHIRIYA	0	16 500	-	0	53 313	-
MOROCCO	5 000	8 000	60,00	16 985	28 831	69,74
TUNISIA	113 432	127 000	11,96	126 933	74 151	-41,58
SUDAN	18 010	64 250	256,75	9 255	39 656	328,48
BENIN	16 000	0	-100,00	9 040	0	-100,00
DJIBOUTI	74 000	32 000	-56,76	92 328	38 400	-58,41
SOUTH AFRICA	29 500	7 000	-76,27	38 049	10 334	-72,84

TABEL 5. PERKEMBANGAN EKSPOR INDONESIA MENURUT KOMODITI DAN NEGARA TUJUAN
JANUARI-SEPTEMBER 2013 DAN 2014

KOMODITI / NEGARA TUJUAN	BERAT BERSIH (KG)		PERUB	NILAI FOB (US \$)		PERUB
	JAN-SEP 2013	JAN-SEP 2014	%	JAN-SEP 2013	JAN-SEP 2014	%
(1)	(2)	(3)	(4)	(5)	(6)	(7)
AUSTRALIA	0	20	-	0	458	-
NEW ZEALAND	350	0	-100,00	2 868	0	-100,00
UNITED STATES	60 498	48 010	-20,64	184 123	175 140	-4,88
CANADA	1 100	0	-100,00	1 912	0	-100,00
SURINAME	2 500	0	-100,00	16 300	0	-100,00
BRAZIL	1 000	2 000	100,00	8 600	17 500	103,49
TRINIDAD AND TOBAGO	10 000	0	-100,00	73 366	0	-100,00
MARTINIQUE	75	0	-100,00	23	0	-100,00
UNITED KINGDOM	39 060	20 100	-48,54	564 527	390 489	-30,83
NETHERLANDS	15 010	15 159	0,99	40 890	41 684	1,94
FRANCE	159 100	188 700	18,60	599 022	537 530	-10,27
GERMANY, FED. REP. OF	281 199	215 080	-23,51	1 191 710	950 204	-20,27
BELGIUM	0	1 818	-	0	31 618	-
SWITZERLAND	0	1 700	-	0	29 750	-
ITALY	199 900	145 300	-27,31	1 344 041	960 716	-28,52
ESTONIA	0	16 010	-	0	41 992	-
SAYUR-SAYURAN	73 969 835	64 553 725	-12,73	45 519 708	52 882 316	16,17
JAPAN	5 995 574	5 390 904	-10,09	10 473 862	9 943 315	-5,07
HONG KONG	19 160	215 594	1 025,23	32 207	160 351	397,88
KOREA, REPUBLIC OF	352 214	35 960	-89,79	142 392	49 516	-65,23
TAIWAN	25 744 929	16 920 961	-34,27	9 340 226	7 948 360	-14,90
CHINA	257 135	1 401 901	445,20	170 781	1 692 115	890,81
PAPUA NEW GUINEA	1 500	75	-95,00	3 090	60	-98,06
THAILAND	1 899 847	2 356 765	24,05	2 566 306	2 947 707	14,86
SINGAPORE	17 067 513	14 548 783	-14,76	10 589 933	10 575 098	-0,14
PHILIPPINES	4 921 041	6 886 144	39,93	4 125 529	7 156 062	73,46
MALAYSIA	15 113 880	7 749 304	-48,73	3 863 492	2 472 420	-36,01
BRUNEI DARUSSALAM	36 775	28 243	-23,20	57 681	82 426	42,90
VIET NAM	258 828	6 992 386	2 601,56	252 166	6 939 588	2 651,99
MALDIVES	0	5 080	-	0	1 059	-
INDIA	127 600	10 630	-91,67	398 727	29 142	-92,69
SAUDI ARABIA	158 250	110 584	-30,12	125 683	71 970	-42,74
KUWAIT	9 533	22 364	134,60	31 229	68 968	120,85
YEMEN	0	50	-	0	168	-
OMAN	64	511	698,44	778	1 753	125,32
UNITED ARAB EMIRATES	195 642	245 664	25,57	293 311	374 460	27,67
QATAR	4 145	3 698	-10,78	6 419	10 627	65,56
BAHRAIN	683	70	-89,75	2 602	506	-80,55
EGYPT	0	3 600	-	0	6 528	-
DJIBOUTI	205 175	0	-100,00	174 872	0	-100,00
AUSTRALIA	92 273	43 644	-52,70	411 319	260 994	-36,55
NEW ZEALAND	11 930	18 175	52,35	121 415	183 902	51,47
CHRISTMAS ISLANDS	0	2 710	-	0	8 795	-
EAST TIMOR	119 822	495 681	313,68	135 948	186 948	37,51
UNITED STATES	482 292	231 766	-51,94	961 374	459 146	-52,24
CANADA	83 536	83 536	0,00	145 770	150 782	3,44
MEXICO	12 000	0	-100,00	16 456	0	-100,00
NETHERLANDS	282 107	397 637	40,95	480 734	635 461	32,19
GERMANY, FED. REP. OF	70 087	1 098	-98,43	75 022	4 062	-94,59
BELGIUM	4 800	10 207	112,65	7 388	39 585	435,80
RUSSIA FEDERATION	441 500	340 000	-22,99	512 996	420 442	-18,04
BUAH-BUAHAN	178 259 270	231 569 600	29,91	135 115 792	229 604 504	69,93
JAPAN	93 493	31 479	-66,33	127 000	54 130	-57,38
HONG KONG	1 250 576	1 574 710	25,92	1 161 055	1 397 208	20,34
KOREA, REPUBLIC OF	33 645	88 564	163,23	74 294	82 809	11,46
TAIWAN	4 185	64 514	1 441,55	4 759	16 815	253,33
CHINA	2 504 265	16 183 699	546,25	2 133 252	13 076 547	512,99
PAPUA NEW GUINEA	13	0	-100,00	8	0	-100,00
THAILAND	375 432	3 701 443	885,92	275 444	4 049 343	1 370,11
SINGAPORE	18 841 192	13 084 166	-30,56	14 748 318	14 790 557	0,29
PHILIPPINES	1 372 437	1 410	-99,90	953 306	1 206	-99,87
MALAYSIA	7 541 810	8 560 245	13,50	3 934 040	4 062 238	3,26
MYANMAR	0	32 000	-	0	20 000	-
BRUNEI DARUSSALAM	28 338	17 884	-36,89	141 161	109 698	-22,29
NEPAL	5 906 840	7 952 430	34,63	4 626 303	7 843 937	69,55
BHUTAN	0	268 030	-	0	154 738	-
VIET NAM	2 099 719	2 045 612	-2,58	1 648 429	1 375 698	-16,54
MALDIVES	45 810	77 676	69,56	27 656	36 559	32,19
INDIA	25 839 497	26 476 350	2,46	20 046 437	27 530 239	37,33
PAKISTAN	68 709 565	78 480 731	14,22	52 355 198	70 861 260	35,35
BANGLADESH	37 282 895	44 987 105	20,66	27 043 707	50 513 201	86,78
SRI LANKA	4 312 895	21 406 032	396,33	3 583 009	28 034 459	682,43
SAUDI ARABIA	307 481	2 307 055	650,31	442 170	1 503 942	240,13
KUWAIT	245 562	1 081 144	340,27	207 359	732 631	253,32
JORDAN	690	0	-100,00	2 180	0	-100,00

TABEL 5. PERKEMBANGAN EKSPOR INDONESIA MENURUT KOMODITI DAN NEGARA TUJUAN
JANUARI-SEPTEMBER 2013 DAN 2014

KOMODITI / NEGARA TUJUAN	BERAT BERSIH (KG)		PERUB	NILAI FOB (US \$)		PERUB
	JAN-SEP 2013	JAN-SEP 2014	%	JAN-SEP 2013	JAN-SEP 2014	%
(1)	(2)	(3)	(4)	(5)	(6)	(7)
OMAN	21 088	30 824	46,17	47 067	60 304	28,12
TURKEY	78 000	0	-100,00	58 680	0	-100,00
UNITED ARAB EMIRATES	1 128 829	2 709 160	140,00	1 093 685	2 403 662	119,78
QATAR	46 785	68 295	45,98	72 360	74 532	3,00
BAHRAIN	16 429	26 056	58,60	35 931	35 181	-2,09
TOGO	20	0	-100,00	20	0	-100,00
NIGERIA	0	600	-	0	1 600	-
COTE D'IVOIRE	20	0	-100,00	90	0	-100,00
MAURITIUS	1 000	3 000	200,00	1 252	4 200	235,46
AUSTRALIA	4 443	10 107	127,48	20 954	33 338	59,10
NEW ZEALAND	0	9 088	-	0	48 973	-
CHRISTMAS ISLANDS	0	205	-	0	602	-
EAST TIMOR	2 484	26 732	976,17	765	5 021	556,34
UNITED STATES	25 000	38 033	52,13	36 420	94 797	160,29
CANADA	184	941	411,41	30 279	394	-98,70
SURINAME	34 010	0	-100,00	28 445	0	-100,00
PUERTO RICO	17 600	0	-100,00	30 800	0	-100,00
NETHERLANDS	33 339	59 707	79,09	46 924	216 995	362,44
FRANCE	33 694	48 166	42,95	49 832	151 404	203,83
GERMANY, FED. REP. OF	0	22 000	-	0	50 600	-
BELGIUM	0	500	-	0	1 960	-
SWITZERLAND	5	214	4 180,00	94	761	709,57
DENMARK	3 500	6 124	74,97	5 400	23 190	329,44
ITALY	500	3 569	613,80	750	14 231	1 797,47
ROMANIA	0	45 000	-	0	70 660	-
BULGARIA	6 000	0	-100,00	10 458	0	-100,00
RUSSIA FEDERATION	10 000	39 000	290,00	10 501	64 884	517,88
KULIT KERANG DAN LAIN-LAIN	9 621 638	9 965 657	3,58	7 240 362	8 027 031	10,87
JAPAN	1 302 815	2 121 867	62,87	781 650	1 214 629	55,39
HONG KONG	9 985	8 490	-14,97	35 317	28 586	-19,06
KOREA, REPUBLIC OF	35 043	35 042	0,00	77 752	67 031	-13,79
TAIWAN	18 200	155	-99,15	21 288	129	-99,39
CHINA	7 082 157	6 760 810	-4,54	3 220 239	3 732 806	15,92
THAILAND	221	3 840	1 637,56	4 500	21 589	379,76
SINGAPORE	6 095	399	-93,45	28 298	2 284	-91,93
PHILIPPINES	5 000	5 150	3,00	19 500	21 367	9,57
MALAYSIA	5 013	1 485	-70,38	12 866	2 321	-81,96
VIET NAM	126 816	120 343	-5,10	155 939	95 111	-39,01
INDIA	83 481	143 385	71,76	47 191	79 903	69,32
PAKISTAN	131	205	56,49	486	614	26,34
BANGLADESH	0	21 680	-	0	2	-
IRAQ	160	250	56,25	1 268	3 152	148,58
IRAN (ISLAMIC REPUBLIC OF)	794	1 020	28,46	5 844	18 574	217,83
SAUDI ARABIA	282	6 442	2 184,40	1 343	2 084	55,17
ISRAEL	4 621	4 398	-4,83	17 006	18 447	8,47
KUWAIT	945	1 250	32,28	2 932	4 330	47,68
JORDAN	408	846	107,35	2 023	1 948	-3,71
LEBANON	971	985	1,44	4 435	4 557	2,75
TURKEY	6 414	4 649	-27,52	32 482	27 208	-16,24
UNITED ARAB EMIRATES	25 367	14 626	-42,34	26 082	173 096	563,66
QATAR	87	205	135,63	657	1 391	111,72
CYPRUS	140	140	0,00	1 940	2 962	52,68
SEYCHELLES	2 500	0	-100,00	15 003	0	-100,00
SOUTH AFRICA	15 796	8 574	-45,72	57 092	41 279	-27,70
AUSTRALIA	150	4 450	2 866,67	338	38 684	11 344,97
NEW ZEALAND	537	445	-17,13	2 963	3 150	6,31
COOK ISLANDS	590	370	-37,29	7 343	3 000	-59,14
UNITED STATES	369 045	257 569	-30,21	1 542 012	1 376 712	-10,72
CANADA	29 300	16 274	-44,46	94 547	54 978	-41,85
MEXICO	5 337	3 381	-36,65	24 147	12 772	-47,11
SURINAME	25	0	-100,00	232	0	-100,00
VENEZUELA	263	173	-34,22	1 120	657	-41,34
ARGENTINA	115	0	-100,00	660	0	-100,00
BRAZIL	6 110	5 348	-12,47	34 227	30 086	-12,10
PERU	185	616	232,97	1 025	4 087	298,73
UNITED KINGDOM	114 972	98 150	-14,63	262 165	295 067	12,55
NETHERLANDS	27 340	36 698	34,23	100 954	128 283	27,07
FRANCE	57 565	45 387	-21,16	153 915	86 679	-43,68
GERMANY, FED. REP. OF	85 822	88 781	3,45	204 337	225 136	10,18
AUSTRIA	7 860	6 975	-11,26	18 165	24 697	35,96
BELGIUM	2 336	2 824	20,89	6 050	4 976	-17,75
SWITZERLAND	3 061	5 825	90,30	13 814	20 815	50,68
DENMARK	1 831	581	-68,27	6 013	1 456	-75,79
NORWAY	1 487	1 771	19,10	11 226	7 593	-32,36
SWEDEN	1 774	1 758	-0,90	2 078	2 514	20,98
FINLAND	267	200	-25,09	671	240	-64,23

TABEL 5. PERKEMBANGAN EKSPOR INDONESIA MENURUT KOMODITI DAN NEGARA TUJUAN
JANUARI-SEPTEMBER 2013 DAN 2014

KOMODITI / NEGARA TUJUAN	BERAT BERSIH (KG)		PERUB	NILAI FOB (US \$)		PERUB
	JAN-SEP 2013	JAN-SEP 2014	%	JAN-SEP 2013	JAN-SEP 2014	%
(1)	(2)	(3)	(4)	(5)	(6)	(7)
IRELAND	1 313	589	-55,14	5 175	1 289	-75,09
ITALY	132 574	89 739	-32,31	78 712	79 687	1,24
SPAIN	5 895	477	-91,91	22 687	3 972	-82,49
PORTUGAL	290	100	-65,52	533	220	-58,72
GREECE	489	170	-65,24	1 906	747	-60,81
HUNGARY	164	50	-69,51	1 005	225	-77,61
POLAND	10 657	6 958	-34,71	23 465	18 814	-19,82
ROMANIA	195	530	171,79	922	569	-38,29
BULGARIA	247	374	51,42	1 344	1 541	14,66
KAZAKHSTAN	10	60	500,00	172	479	178,49
UKRAINE	1 921	1 940	0,99	7 123	8 773	23,16
LITHUANIA	44	0	-100,00	389	0	-100,00
MALTA	237	91	-61,60	647	474	-26,74
SLOVENIA	174	0	-100,00	526	0	-100,00
CZECH REPUBLIC	520	530	1,92	2 556	1 263	-50,59
REP. OF MACEDONIA	107	0	-100,00	321	0	-100,00
RUSSIA FEDERATION	17 387	20 237	16,39	31 744	21 996	-30,71
TANAMAN OBAT	9 483 530	9 253 195	-2,43	17 011 997	19 629 519	15,39
JAPAN	641 501	622 805	-2,91	866 450	1 061 676	22,53
HONG KONG	76 780	133 252	73,55	321 240	630 581	96,30
KOREA, REPUBLIC OF	55 468	187 729	238,45	108 242	635 900	487,48
TAIWAN	1 604 496	1 789 042	11,50	1 955 211	2 349 604	20,17
CHINA	3 693 151	2 945 096	-20,26	4 001 087	2 718 483	-32,06
MACAU	29 603	121	-99,59	355 801	30 229	-91,50
PAPUA NEW GUINEA	250	0	-100,00	38	0	-100,00
THAILAND	2 200	5 060	130,00	11 747	6 297	-46,39
SINGAPORE	719 251	774 288	7,65	2 047 986	2 478 801	21,04
MALAYSIA	93 609	173 962	85,84	60 874	167 923	175,85
BRUNEI DARUSSALAM	27	31	14,81	46	37	-19,57
VIET NAM	217 070	187 195	-13,76	1 028 526	2 031 613	97,53
INDIA	427 560	329 148	-23,02	1 214 527	2 031 596	67,27
PAKISTAN	0	39 220	-	0	41 040	-
BANGLADESH	21 210	6 000	-71,71	46 704	4 200	-91,01
SAUDI ARABIA	756 854	544 187	-28,10	2 597 773	2 510 362	-3,36
KUWAIT	7 378	13 932	88,83	70 248	63 835	-9,13
LEBANON	1 848	0	-100,00	2 690	0	-100,00
YEMEN	13 315	0	-100,00	23 765	0	-100,00
OMAN	100	200	100,00	1 500	2 000	33,33
TURKEY	450	0	-100,00	120	0	-100,00
UNITED ARAB EMIRATES	489 199	794 184	62,34	1 015 340	1 287 964	26,85
QATAR	4 523	825	-81,76	47 986	4 950	-89,68
BAHRAIN	514	100	-80,54	6 168	20 000	224,25
LIBYAN ARAB JAMAHIRIYA	148 500	193 000	29,97	166 200	159 000	-4,33
MOROCCO	12 500	0	-100,00	31 400	0	-100,00
TUNISIA	19 000	19 000	0,00	17 100	19 000	11,11
SUDAN	240 308	277 666	15,55	218 118	354 248	62,41
CAMEROON	18 000	0	-100,00	29 700	0	-100,00
NIGERIA	37 000	128 100	246,22	50 709	123 966	144,47
AUSTRALIA	1 488	400	-73,12	5 251	866	-83,51
EAST TIMOR	0	75	-	0	196	-
UNITED STATES	22 423	3 656	-83,70	37 822	60 123	58,96
CANADA	19 965	30 500	52,77	319 076	461 500	44,64
NETHERLANDS	12 400	4 400	-64,52	17 850	136 161	662,81
FRANCE	28 315	7 000	-75,28	81 665	21 830	-73,27
GERMANY, FED. REP. OF	26 563	8 788	-66,92	75 319	29 845	-60,38
DENMARK	0	1 625	-	0	29 518	-
ITALY	0	3 000	-	0	15 360	-
CZECH REPUBLIC	0	5 500	-	0	17 576	-
RUSSIA FEDERATION	40 711	24 108	-40,78	177 718	123 239	-30,65
-GANGGANG LAUT	128 469 698	141 291 573	9,98	114 810 308	162 922 306	41,91
JAPAN	472 337	866 204	83,39	297 707	735 685	147,12
HONG KONG	3 149 979	4 067 241	29,12	2 116 784	2 677 879	26,51
KOREA, REPUBLIC OF	1 709 326	5 119 240	199,49	1 571 496	7 279 307	363,21
TAIWAN	204 020	162 788	-20,21	192 716	104 961	-45,54
CHINA	104 926 943	106 773 872	1,76	88 715 091	117 711 256	32,68
PAPUA NEW GUINEA	0	39 950	-	0	4	-
THAILAND	56 650	121 503	114,48	49 578	155 969	214,59
SINGAPORE	24 741	11	-99,96	6 685	8	-99,88
PHILIPPINES	5 923 397	6 268 961	5,83	7 756 191	9 738 398	25,56
MALAYSIA	290 953	482 173	65,72	362 824	664 019	83,01
VIET NAM	1 378 824	3 917 770	184,14	967 060	2 851 863	194,90
TUNISIA	86 247	435 096	404,48	56 414	395 294	600,70
SOUTH AFRICA	0	253	-	0	379	-
AUSTRALIA	334 438	451 067	34,87	415 952	864 582	107,86
UNITED STATES	1 274 110	3 254 750	155,45	1 086 075	3 532 680	225,27

TABEL 5. PERKEMBANGAN EKSPOR INDONESIA MENURUT KOMODITI DAN NEGARA TUJUAN
JANUARI-SEPTEMBER 2013 DAN 2014

KOMODITI / NEGARA TUJUAN	BERAT BERSIH (KG)		PERUB	NILAI FOB (US \$)		PERUB
	JAN-SEP 2013	JAN-SEP 2014	%	JAN-SEP 2013	JAN-SEP 2014	%
(1)	(2)	(3)	(4)	(5)	(6)	(7)
CANADA	120 000	194 812	62,34	60 000	231 793	286,32
CHILE	4 894 063	5 247 255	7,22	5 680 950	8 689 649	52,96
ARGENTINA	370 000	575 530	55,55	332 150	752 067	126,42
BRAZIL	100 000	76 700	-23,30	568 950	420 650	-26,07
UNITED KINGDOM	143 000	150 000	4,90	812 043	1 014 075	24,88
NETHERLANDS	140 000	100 000	-28,57	159 500	125 000	-21,63
FRANCE	1 220 000	1 876 705	53,83	1 592 975	2 514 044	57,82
GERMANY, FED. REP. OF	250	0	-100,00	500	0	-100,00
BELGIUM	1	4	300,00	1	50	4 900,00
DENMARK	1 236 744	584 430	-52,74	1 383 536	734 808	-46,89
SPAIN	413 675	485 258	17,30	625 130	1 443 886	130,97
LATVIA	0	40 000	-	0	284 000	-
-LAINNYA	7 912 442	1 553 203	-80,37	1 547 351	971 329	-37,23
JAPAN	51 750	105 370	103,61	66 525	135 018	102,96
HONG KONG	383	0	-100,00	1 602	0	-100,00
KOREA, REPUBLIC OF	1 100	40	-96,36	5 342	1 000	-81,28
TAIWAN	7 143 584	772 860	-89,18	719 880	263 525	-63,39
CHINA	20	14	-30,00	127	33	-74,02
THAILAND	12 300	14 045	14,19	2 660	6 337	138,23
SINGAPORE	64 573	69 839	8,16	24 448	9 977	-59,19
MALAYSIA	18 555	7 654	-58,75	2 428	2 782	14,58
BRUNEI DARUSSALAM	2 788	300	-89,24	869	42	-95,17
MALDIVES	11 120	9 620	-13,49	62 935	9 585	-84,77
INDIA	600	1 600	166,67	327	1 470	349,54
SRI LANKA	290	0	-100,00	400	0	-100,00
IRAQ	3 500	0	-100,00	175	0	-100,00
IRAN (ISLAMIC REPUBLIC OF)	200	0	-100,00	30	0	-100,00
SAUDI ARABIA	15 850	43 897	176,95	8 290	16 700	101,45
ISRAEL	1 500	0	-100,00	3 355	0	-100,00
KUWAIT	0	70	-	0	250	-
LEBANON	3 600	0	-100,00	1 200	0	-100,00
OMAN	34 800	26 705	-23,26	6 780	10 942	61,39
TURKEY	15 762	11 080	-29,70	42 631	1 751	-95,89
UNITED ARAB EMIRATES	59 550	65 723	10,37	25 906	6 760	-73,91
LIBYAN ARAB JAMAHIRIYA	0	7 509	-	0	10 898	-
KENYA	2 150	0	-100,00	1 118	0	-100,00
SEYCHELLES	138	0	-100,00	485	0	-100,00
SOUTH AFRICA	0	281	-	0	254	-
MAURITIUS	2 212	543	-75,45	11 393	3 945	-65,37
AUSTRALIA	228 606	168 135	-26,45	205 405	204 832	-0,28
NEW ZEALAND	5 000	21 673	333,46	22 400	10 450	-53,35
GUAM	380	55	-85,53	999	8	-99,20
NEW CALEDONIA	0	7 495	-	0	8 128	-
COOK ISLANDS	285	0	-100,00	1 300	0	-100,00
FIJI	584	62	-89,38	3 674	1 178	-67,94
UNITED STATES	17 526	5 572	-68,21	30 923	21 649	-29,99
CANADA	1 418	19 600	1 282,23	1 333	14 765	1 007,65
PANAMA	1 160	200	-82,76	2 423	167	-93,11
BRAZIL	1 714	0	-100,00	2 448	0	-100,00
COLOMBIA	980	0	-100,00	262	0	-100,00
JAMAICA	792	0	-100,00	2 970	0	-100,00
CAYMAN ISLANDS	0	300	-	0	234	-
FRENCH GUIANA	0	1 640	-	0	3 035	-
MARTINIQUE	1 231	0	-100,00	67	0	-100,00
NETHERLANDS ANTILLES	30	38	26,67	192	61	-68,23
SAINT KITTS AND NEVIS	15	0	-100,00	194	0	-100,00
UNITED KINGDOM	30 880	24 109	-21,93	35 103	21 787	-37,93
NETHERLANDS	20 020	22 688	13,33	40 846	49 743	21,78
FRANCE	27 279	26 846	-1,59	35 994	32 253	-10,39
GERMANY, FED. REP. OF	76 056	13 702	-81,98	84 925	15 913	-81,26
BELGIUM	7 410	1 790	-75,84	13 843	624	-95,49
SWITZERLAND	1 653	0	-100,00	14 491	0	-100,00
DENMARK	1 784	5 000	180,27	5 546	3 710	-33,10
NORWAY	0	1 000	-	0	652	-
SWEDEN	50	0	-100,00	1 607	0	-100,00
ITALY	15 775	34 738	120,21	6 198	37 168	499,68
SPAIN	20 908	25 578	22,34	37 281	46 024	23,45
PORTUGAL	1 408	34 497	2 350,07	5 183	17 129	230,48
GREECE	48	0	-100,00	245	0	-100,00
HUNGARY	900	0	-100,00	79	0	-100,00
POLAND	0	11	-	0	14	-
LITHUANIA	0	74	-	0	200	-
LATVIA	80	0	-100,00	1 500	0	-100,00
MALTA	50	0	-100,00	51	0	-100,00
CZECH REPUBLIC	1 095	0	-100,00	627	0	-100,00
RUSSIA FEDERATION	1 000	1 250	25,00	336	336	0,00

TABEL 5. PERKEMBANGAN EKSPOR INDONESIA MENURUT KOMODITI DAN NEGARA TUJUAN
JANUARI-SEPTEMBER 2013 DAN 2014

KOMODITI / NEGARA TUJUAN	BERAT BERSIH (KG)		PERUB	NILAI FOB (US \$)		PERUB
	JAN-SEP 2013	JAN-SEP 2014	%	JAN-SEP 2013	JAN-SEP 2014	%
(1)	(2)	(3)	(4)	(5)	(6)	(7)
-MUTIARA	2 764	3 219	16,46	16 266 749	18 432 792	13,32
JAPAN	629	849	34,98	4 970 976	5 301 978	6,66
HONG KONG	1 644	1 819	10,64	7 710 792	7 843 442	1,72
KOREA, REPUBLIC OF	7	9	28,57	25 338	124 433	391,09
THAILAND	46	62	34,78	273 865	304 840	11,31
SINGAPORE	0	25	-	0	5 425	-
AUSTRALIA	438	455	3,88	3 285 778	4 852 674	47,69
-LAINNYA	300 282 775	374 738 564	24,80	182 590 867	176 756 108	-3,20
JAPAN	36 384 804	45 977 715	26,37	18 327 807	17 030 255	-7,08
HONG KONG	262 263	220 252	-16,02	625 985	676 875	8,13
KOREA, REPUBLIC OF	4 690 862	8 314 849	77,26	2 901 273	4 705 733	62,20
TAIWAN	24 351 879	44 223 198	81,60	4 179 478	7 251 594	73,50
CHINA	24 815 242	19 178 260	-22,72	7 911 696	9 210 231	16,41
MONGOLIA	53	0	-100,00	10	0	-100,00
PAPUA NEW GUINEA	2 040	0	-100,00	1 186	0	-100,00
THAILAND	74 268 284	135 902 163	82,99	7 538 164	10 859 741	44,06
SINGAPORE	30 558 039	27 176 194	-11,07	60 076 139	54 649 119	-9,03
PHILIPPINES	6 874 292	7 574 755	10,19	6 719 888	3 347 521	-50,18
MALAYSIA	5 068 720	5 464 466	7,81	4 616 073	7 227 460	56,57
MYANMAR	201 646	72 000	-64,29	259 046	72 720	-71,93
BRUNEI DARUSSALAM	16 094	17 629	9,54	39 095	43 312	10,79
NEPAL	184	480	160,87	50 665	50 071	-1,17
VIET NAM	6 891 362	3 713 308	-46,12	10 342 628	4 236 774	-59,04
MALDIVES	4 890	31 203	538,10	13 302	62 351	368,73
INDIA	1 675 543	302 232	-81,96	2 827 232	655 781	-76,80
PAKISTAN	7 558 444	8 391 020	11,02	1 413 726	3 353 083	137,18
BANGLADESH	15 575	91 778	489,26	42 171	133 635	216,89
SRI LANKA	38 402	343 528	794,56	44 575	768 084	1 623,13
IRAQ	581	20	-96,56	459	256	-44,23
IRAN (ISLAMIC REPUBLIC OF)	855	290	-66,08	2 174	781	-64,08
SAUDI ARABIA	179 837	402 483	123,80	134 327	980 579	629,99
ISRAEL	142	1 620	1 040,85	652	1 617	148,01
KUWAIT	85 611	273 391	219,34	39 671	75 858	91,22
JORDAN	149	221	48,32	12 652	7 120	-43,72
LEBANON	22 041	56 836	157,86	45 489	36 878	-18,93
YEMEN	250	450	80,00	383	1 393	263,71
OMAN	364	540	48,35	445	26 984	5 963,82
TURKEY	20 775	19 065	-8,23	204 511	129 830	-36,52
UNITED ARAB EMIRATES	42 955	55 659	29,58	25 382	54 129	113,26
QATAR	27 069	55 746	105,94	43 618	27 138	-37,78
BAHRAIN	72 613	8	-99,99	89 514	12	-99,99
CYPRUS	5	2	-60,00	50	96	92,00
EGYPT	7 999	1 000	-87,50	30 979	1 200	-96,13
LIBYAN ARAB JAMAHIRIYA	65	0	-100,00	15 000	0	-100,00
MOROCCO	38 070	6	-99,98	61 865	10	-99,98
ALGERIA	15 500	0	-100,00	14 528	0	-100,00
ETHIOPIA	11	0	-100,00	10	0	-100,00
MADAGASCAR	5 000	0	-100,00	4 830	0	-100,00
SOMALIA	5 940	0	-100,00	247 800	0	-100,00
KENYA	111	0	-100,00	59	0	-100,00
MOZAMBIQUE	144 000	18 000	-87,50	151 560	19 170	-87,35
GHANA	42	26	-38,10	1 768	1 420	-19,68
GUINEA	20 000	0	-100,00	1 072	0	-100,00
ANGOLA	0	9	-	0	20	-
NIGERIA	105	315	200,00	186	3 175	1 606,99
COTE D'IVOIRE	36 000	25	-99,93	30 960	10	-99,97
SENEGAL	0	21 900	-	0	10 950	-
SEYCHELLES	0	53	-	0	13	-
SOUTH AFRICA	17 389	19 350	11,28	109 881	103 403	-5,90
ZIMBABWE	0	144 016	-	0	142 648	-
MALAWI	254 050	419 250	65,03	233 420	411 526	76,30
MAURITIUS	235	55	-76,60	513	468	-8,77
VIRGIN ISLANDS (BRITISH)	9 000	0	-100,00	8 438	0	-100,00
AUSTRALIA	303 184	225 052	-25,77	1 306 212	1 133 856	-13,20
NEW ZEALAND	18 316	79 905	336,26	32 549	218 064	569,96
GUAM	80	151	88,75	46	437	850,00
NORTHERN MARIANA ISLANDS	0	350	-	0	99	-
VANUATU	5 846	1 152	-80,29	15 825	3 104	-80,39
FIJI	50	0	-100,00	2 321	0	-100,00
SAMOA	1 800	675	-62,50	2 873	1 101	-61,68
TONGA	78	108	38,46	852	1 188	39,44
CHRISTMAS ISLANDS	0	120	-	0	408	-
EAST TIMOR	8 602	71 201	727,73	6 820	21 637	217,26
UNITED STATES	776 131	1 023 656	31,89	4 363 895	5 876 543	34,66
CANADA	26 885	62 731	133,33	109 578	185 995	69,74

TABEL 5. PERKEMBANGAN EKSPOR INDONESIA MENURUT KOMODITI DAN NEGARA TUJUAN
JANUARI-SEPTEMBER 2013 DAN 2014

KOMODITI / NEGARA TUJUAN	BERAT BERSIH (KG)		PERUB	NILAI FOB (US \$)		PERUB
	JAN-SEP 2013	JAN-SEP 2014	%	JAN-SEP 2013	JAN-SEP 2014	%
(1)	(2)	(3)	(4)	(5)	(6)	(7)
MEXICO	1 293 000	1 422 070	9,98	1 213 603	1 490 243	22,79
GUATEMALA	54 000	0	-100,00	49 048	0	-100,00
NICARAGUA	126 000	72 000	-42,86	110 705	67 160	-39,33
PANAMA	18 000	0	-100,00	15 490	0	-100,00
SURINAME	0	12	-	0	150	-
CHILE	446 500	1 785 600	299,91	380 755	1 757 973	361,71
VENEZUELA	73 000	144 000	97,26	62 525	141 779	126,76
ARGENTINA	0	6 768	-	0	54 331	-
BRAZIL	1 960 200	1 561 002	-20,37	2 573 631	2 603 664	1,17
COLOMBIA	324 025	371 741	14,73	274 245	376 548	37,30
PARAGUAY	18 000	0	-100,00	16 117	0	-100,00
ECUADOR	124 000	108 044	-12,87	106 356	99 399	-6,54
PERU	54 003	18 000	-66,67	46 916	19 040	-59,42
GUYANA	0	668	-	0	1 864	-
BAHAMAS	350	0	-100,00	2 296	0	-100,00
DOMINICAN REPUBLIC	90 000	18 000	-80,00	94 320	17 400	-81,55
COSTA RICA	36 332	6 585	-81,88	54 855	12 511	-77,19
MARTINIQUE	845	650	-23,08	284	450	58,45
SAINT LUCIA	0	150	-	0	363	-
GADELOUPE	400	0	-100,00	7 259	0	-100,00
SAINT KITTS AND NEVIS	65	0	-100,00	487	0	-100,00
UNITED KINGDOM	380 205	414 496	9,02	1 689 246	2 643 276	56,48
NETHERLANDS	1 376 894	369 962	-73,13	4 026 574	3 374 867	-16,19
FRANCE	1 137 718	558 989	-50,87	3 197 956	2 649 863	-17,14
GERMANY, FED. REP. OF	1 828 628	2 281 255	24,75	7 555 669	9 766 437	29,26
AUSTRIA	211	0	-100,00	6 651	0	-100,00
BELGIUM	8 862	31 695	257,65	18 723	85 054	354,28
SWITZERLAND	1 197	2 063	72,35	19 066	61 452	222,31
DENMARK	477 311	393 320	-17,60	4 335 563	3 901 220	-10,02
NORWAY	1 314	627	-52,28	61 789	36 965	-40,18
SWEDEN	576	0	-100,00	94	0	-100,00
IRELAND	22 003	0	-100,00	26 241	0	-100,00
ITALY	302 268	362 865	20,05	1 420 243	602 104	-57,61
SPAIN	47 288	10 276	-78,27	76 245	33 040	-56,67
PORTUGAL	215 541	54 307	-74,80	229 059	55 679	-75,69
GREECE	8 972	472 011	5 160,93	18 940	150 622	695,26
HUNGARY	129	4	-96,90	875	78	-91,09
POLAND	56 425 087	49 818 548	-11,71	11 862 884	7 907 738	-33,34
ROMANIA	377	18 224	4 733,95	92	52 370	56 823,91
BULGARIA	34 050	43 040	26,40	30 332	56 841	87,40
AZERBAIJAN	0	800	-	0	5 075	-
KAZAKHSTAN	31 761	0	-100,00	42 010	0	-100,00
KYRGYZSTAN	37	36	-2,70	2 945	1 986	-32,56
UKRAINE	0	10 010	-	0	67 350	-
UZBEKISTAN	14	5	-64,29	10	120	1 100,00
LITHUANIA	556 000	882 000	58,63	499 220	879 390	76,15
LATVIA	66 000	110 000	66,67	56 100	104 830	86,86
ESTONIA	6 560 427	3 146 000	-52,05	6 287 701	2 875 849	-54,26
GEORGIA	0	354	-	0	307	-
MALTA	5	0	-100,00	74	0	-100,00
SLOVAKIA	0	35	-	0	8 810	-
SLOVENIA	266 016	202 000	-24,06	239 016	202 810	-15,15
CZECH REPUBLIC	556	1 029	85,07	27 636	49 886	80,51
RUSSIA FEDERATION	88 254	88 856	0,68	567 735	725 758	27,83
-KAYU LAPIS	1 501 316 666	1 756 695 250	17,01	1 582 812 303	1 794 410 168	13,37
JAPAN	494 962 855	488 536 963	-1,30	586 140 800	567 979 313	-3,10
HONG KONG	8 377 264	10 460 641	24,87	7 959 787	9 248 747	16,19
KOREA, REPUBLIC OF	62 472 375	95 345 532	52,62	65 700 987	92 754 408	41,18
TAIWAN	111 657 876	132 207 817	18,40	97 710 283	113 722 317	16,39
CHINA	330 975 998	473 736 477	43,13	289 364 830	423 899 821	46,49
MACAU	0	357 407	-	0	270 662	-
PAPUA NEW GUINEA	26 154	150	-99,43	15 333	971	-93,67
THAILAND	5 015 028	5 355 999	6,80	4 126 885	4 657 952	12,87
SINGAPORE	28 130 576	30 910 447	9,88	27 946 445	30 624 814	9,58
PHILIPPINES	153 267	545 972	256,22	227 455	794 699	249,39
MALAYSIA	32 053 538	47 550 029	48,35	29 002 105	43 013 299	48,31
MYANMAR	0	59 394	-	0	79 836	-
BRUNEI DARUSSALAM	0	439 078	-	0	411 984	-
VIET NAM	749 662	1 632 518	117,77	698 671	1 408 199	101,55
MALDIVES	48 748	75 072	54,00	59 569	92 992	56,11
INDIA	11 817 447	13 356 630	13,02	11 429 584	12 135 687	6,18
BANGLADESH	9 374	0	-100,00	10 414	0	-100,00
SRI LANKA	0	162 300	-	0	320 123	-
IRAQ	0	3 684 401	-	0	3 731 988	-
IRAN (ISLAMIC REPUBLIC OF)	26 329	1 587	-93,97	48 815	2 976	-93,90
SAUDI ARABIA	132 755 558	121 679 541	-8,34	125 277 167	110 493 854	-11,80

TABEL 5. PERKEMBANGAN EKSPOR INDONESIA MENURUT KOMODITI DAN NEGARA TUJUAN
JANUARI-SEPTEMBER 2013 DAN 2014

KOMODITI / NEGARA TUJUAN	BERAT BERSIH (KG)		PERUB	NILAI FOB (US \$)		PERUB
	JAN-SEP 2013	JAN-SEP 2014	%	JAN-SEP 2013	JAN-SEP 2014	%
(1)	(2)	(3)	(4)	(5)	(6)	(7)
ISRAIL	12 167	0	-100,00	22 766	0	-100,00
KUWAIT	12 318 287	11 980 029	-2,75	13 526 292	12 892 501	-4,69
JORDAN	28 940 335	28 698 453	-0,84	30 706 214	30 360 848	-1,12
LEBANON	2 644 274	4 292 525	62,33	2 856 761	4 534 938	58,74
OMAN	22 604 687	23 654 421	4,64	22 465 187	22 904 919	1,96
SYRIA ARAB REPUBLIC	0	264 781	-	0	357 394	-
TURKEY	700 923	610 874	-12,85	813 606	758 916	-6,72
UNITED ARAB EMIRATES	18 181 126	28 130 971	54,73	17 989 972	27 180 772	51,09
QATAR	4 400 696	6 019 257	36,78	4 401 388	6 076 758	38,06
BAHRAIN	756 949	635 751	-16,01	864 548	629 138	-27,23
EGYPT	8 176 556	12 530 881	53,25	8 371 684	12 257 682	46,42
LIBYAN ARAB JAMAHIRIYA	4 299 162	1 737 576	-59,58	4 343 220	1 623 832	-62,61
MOROCCO	0	13 500	-	0	23 888	-
ALGERIA	3 736 418	7 268 161	94,52	3 964 334	7 343 506	85,24
SUDAN	0	2 450	-	0	2 262	-
TANZANIA, UNITED REP. OF	0	19 000	-	0	23 105	-
REUNION	17 641	41 544	135,50	17 226	49 531	187,54
NIGERIA	11 102	0	-100,00	23 415	0	-100,00
SOUTH AFRICA	455 741	544 704	19,52	639 801	781 546	22,15
MAURITIUS	1 420	570	-59,86	9 923	4 034	-59,35
AUSTRALIA	15 555 669	19 323 417	24,22	21 827 061	26 273 673	20,37
NEW ZEALAND	243 674	223 099	-8,44	357 725	287 128	-19,73
NEW CALEDONIA	87 945	84 302	-4,14	148 835	121 883	-18,11
VANUATU	0	14 861	-	0	32 427	-
MARSHALL ISLANDS	0	185 760	-	0	167 289	-
EAST TIMOR	784 370	303 011	-61,37	866 970	323 886	-62,64
UNITED STATES	94 084 612	97 883 542	4,04	111 349 081	109 426 109	-1,73
CANADA	974 865	780 200	-19,97	1 189 072	957 135	-19,51
MEXICO	5 411 743	5 306 087	-1,95	5 670 844	5 662 368	-0,15
PANAMA	331 510	0	-100,00	341 393	0	-100,00
ECUADOR	8 540	0	-100,00	23 222	0	-100,00
PUERTO RICO	349 179	21 531	-93,83	438 166	21 919	-95,00
BELIZE	0	9 399	-	0	14 663	-
FRENCH POLYNESIA	58 484	76 079	30,09	81 377	100 677	23,72
UNITED KINGDOM	10 046 686	12 364 702	23,07	13 261 284	15 829 467	19,37
NETHERLANDS	8 481 733	10 848 686	27,91	12 808 156	16 401 887	28,06
FRANCE	3 171 060	2 410 408	-23,99	5 313 771	3 594 407	-32,36
GERMANY, FED. REP. OF	21 308 634	27 205 687	27,67	35 399 957	41 353 209	16,82
BELGIUM	10 836 362	22 570 518	108,29	12 046 139	23 455 285	94,71
DENMARK	215 957	165 308	-23,45	439 660	283 921	-35,42
SWEDEN	176 866	143 269	-19,00	235 234	205 232	-12,75
IRELAND	2 311	5 000	116,36	6 082	7 814	28,48
ITALY	1 520 800	2 271 110	49,34	1 953 454	3 157 375	61,63
SPAIN	0	970	-	0	1 124	-
GREECE	67 840	170 311	151,05	116 618	279 887	140,00
POLAND	782 697	1 009 793	29,01	1 601 427	2 002 859	25,07
ROMANIA	109 841	648 537	490,43	145 095	777 405	435,79
AZERBAIJAN	21 570	35 455	64,37	78 897	131 299	66,42
LITHUANIA	12 485	0	-100,00	22 998	0	-100,00
LATVIA	110 070	0	-100,00	197 162	0	-100,00
ESTONIA	17 326	0	-100,00	32 567	0	-100,00
SLOVENIA	16 950	0	-100,00	30 624	0	-100,00
CZECH REPUBLIC	22 350	87 096	289,69	24 171	88 591	266,52
RUSSIA FEDERATION	15 004	3 709	-75,28	69 794	1 037	-98,51
-KAYU GERGAJIAN	39 310 894	50 784 090	29,19	35 078 409	38 607 417	10,06
JAPAN	7 185 405	7 310 610	1,74	11 560 012	11 170 430	-3,37
HONG KONG	55 770	39 907	-28,44	54 946	25 597	-53,41
KOREA, REPUBLIC OF	1 053 076	905 615	-14,00	1 059 420	921 398	-13,03
TAIWAN	266 351	288 265	8,23	235 976	291 160	23,39
CHINA	20 610 697	32 768 048	58,99	11 786 323	17 978 140	52,53
THAILAND	481 100	180 505	-62,48	520 579	196 906	-62,18
SINGAPORE	583 811	191 322	-67,23	410 475	129 741	-68,39
MALAYSIA	3 795 547	4 068 268	7,19	2 993 931	2 385 800	-20,31
VIET NAM	295 384	806 648	173,08	301 692	624 444	106,98
INDIA	128 652	3 036	-97,64	42 274	3 304	-92,18
BANGLADESH	1 110 850	788 784	-28,99	1 096 872	773 461	-29,48
SRI LANKA	1 116	150	-86,56	788	1 374	74,37
LEBANON	1 360	255	-81,25	8 698	276	-96,83
TURKEY	3 657	0	-100,00	30 556	0	-100,00
UNITED ARAB EMIRATES	7 894	0	-100,00	13 033	0	-100,00
CYPRUS	0	3 650	-	0	5 274	-
ANGOLA	2 224	0	-100,00	9 995	0	-100,00
SEYCHELLES	20 752	912	-95,61	17 559	1 248	-92,89
SOUTH AFRICA	64 521	85 792	32,97	98 401	131 733	33,87
MAURITIUS	10 970	9 770	-10,94	27 897	27 440	-1,64
AUSTRALIA	627 804	699 013	11,34	978 682	983 532	0,50

TABEL 5. PERKEMBANGAN EKSPOR INDONESIA MENURUT KOMODITI DAN NEGARA TUJUAN
JANUARI-SEPTEMBER 2013 DAN 2014

KOMODITI / NEGARA TUJUAN	BERAT BERSIH (KG)		PERUB	NILAI FOB (US \$)		PERUB
	JAN-SEP 2013	JAN-SEP 2014	%	JAN-SEP 2013	JAN-SEP 2014	%
(1)	(2)	(3)	(4)	(5)	(6)	(7)
NEW ZEALAND	109 751	32 964	-69,96	78 005	29 358	-62,36
NEW CALEDONIA	302	0	-100,00	640	0	-100,00
VANUATU	3 450	0	-100,00	7 051	0	-100,00
EAST TIMOR	0	70	-	0	95	-
UNITED STATES	1 676 407	1 666 715	-0,58	1 339 341	1 302 390	-2,76
CANADA	885	0	-100,00	2 537	0	-100,00
DOMINICAN REPUBLIC	0	1 584	-	0	2 232	-
UNITED KINGDOM	306 886	304 155	-0,89	645 364	522 928	-18,97
NETHERLANDS	370 159	365 262	-1,32	693 012	567 003	-18,18
FRANCE	74 433	23 977	-67,79	120 436	43 821	-63,61
GERMANY, FED. REP. OF	97 413	99 346	1,98	180 817	220 519	21,96
BELGIUM	123 372	53 666	-56,50	237 081	94 013	-60,35
FINLAND	0	724	-	0	729	-
IRELAND	274	0	-100,00	390	0	-100,00
ITALY	47 043	29 920	-36,40	194 598	76 354	-60,76
SPAIN	21 146	50	-99,76	40 442	43	-99,89
GREECE	0	748	-	0	1 449	-
POLAND	75 998	52 803	-30,52	114 797	91 853	-19,99
ROMANIA	29 246	0	-100,00	46 655	0	-100,00
AZERBAIJAN	1 680	850	-49,40	5 182	2 399	-53,71
LITHUANIA	57 851	0	-100,00	114 789	0	-100,00
CZECH REPUBLIC	7 657	0	-100,00	9 163	0	-100,00
RUSSIA FEDERATION	0	706	-	0	973	-
-KAYU OLAHAN LAIN	1 852 502 244	2 680 476 607	44,69	926 132 883	1 097 349 076	18,49
JAPAN	203 779 804	644 365 817	216,21	124 112 913	165 773 170	33,57
HONG KONG	4 086 795	3 469 097	-15,11	5 705 765	5 426 123	-4,90
KOREA, REPUBLIC OF	58 149 590	88 553 968	52,29	32 029 251	48 616 432	51,79
TAIWAN	71 447 845	69 922 338	-2,14	20 072 486	22 295 833	11,08
CHINA	1 137 671 436	1 383 361 824	21,60	174 008 430	232 777 762	33,77
MONGOLIA	850	106 532	12 433,18	1 580	273 697	17 222,59
MACAU	3 040	64 949	2 036,48	9 019	189 306	1 998,97
PAPUA NEW GUINEA	366	14 784	3 939,34	1 947	51 611	2 550,80
THAILAND	793 143	678 670	-14,43	1 930 645	1 536 303	-20,43
SINGAPORE	7 861 950	25 993 282	230,62	13 544 549	12 924 726	-4,58
PHILIPPINES	2 517 562	5 459 083	116,84	863 574	2 268 251	162,66
MALAYSIA	25 442 348	20 429 151	-19,70	13 090 187	11 189 710	-14,52
MYANMAR	60 603	227 060	274,67	19 498	78 070	300,40
CAMBODIA	774	591	-23,64	1 932	2 608	34,99
BRUNEI DARUSSALAM	153 574	125 784	-18,10	338 186	185 100	-45,27
LAO PEOPLE'S DEM. REP.	15	0	-100,00	254	0	-100,00
NEPAL	490	27 501	5 512,45	1 282	72 569	5 560,61
VIET NAM	24 276 737	19 671 047	-18,97	8 597 377	7 733 997	-10,04
MALDIVES	165 075	558 725	238,47	610 341	1 514 793	148,19
INDIA	37 103 271	46 381 450	25,01	22 955 073	26 830 370	16,88
PAKISTAN	107 933	128 135	18,72	106 145	181 502	70,99
BANGLADESH	13 150	1 381	-89,50	90 185	20 608	-77,15
SRI LANKA	387 718	203 029	-47,63	439 871	492 262	11,91
IRAQ	103 445	5 980 393	5 681,23	89 055	2 427 090	2 625,38
IRAN (ISLAMIC REPUBLIC OF)	2 949 791	19 367 555	556,57	2 173 811	7 076 164	225,52
SAUDI ARABIA	3 527 997	36 829 096	943,91	1 502 896	10 788 637	617,86
ISRAEL	84 961	161 460	90,04	254 976	317 345	24,46
KUWAIT	25 721	95 641	271,84	141 671	98 653	-30,36
JORDAN	7 560 923	8 078 852	6,85	2 814 571	2 299 678	-18,29
LEBANON	224 131	7 863 906	3 408,62	507 207	2 510 294	394,92
YEMEN	6 800	4 000	-41,18	6 460	4 800	-25,70
OMAN	22 765	62 904	176,32	60 722	123 093	102,72
SYRIA ARAB REPUBLIC	9 744 189	5 782 652	-40,66	2 609 787	1 709 274	-34,51
TURKEY	562 390	920 226	63,63	1 239 206	1 848 149	49,14
UNITED ARAB EMIRATES	3 619 844	2 039 681	-43,65	2 605 739	1 748 778	-32,89
QATAR	616 979	565 573	-8,33	948 649	582 027	-38,65
BAHRAIN	31 652	42 614	34,63	45 495	67 799	49,03
CYPRUS	30 954	45 662	47,52	57 133	165 098	188,97
EGYPT	19 976 337	30 278 086	51,57	6 110 855	8 697 929	42,34
LIBYAN ARAB JAMAHIRIYA	45 870	46 727	1,87	111 145	132 679	19,37
MOROCCO	17 136	19 331	12,81	28 960	56 050	93,54
TUNISIA	63 750	75 529	18,48	66 358	88 646	33,59
ALGERIA	10 616	5 020	-52,71	21 921	21 912	-0,04
SUDAN	2 100	28 972	1 279,62	5 889	29 637	403,26
NAMIBIA	4 214	143	-96,61	23 648	2 027	-91,43
ETHIOPIA	18 989	33 067	74,14	24 111	36 680	52,13
TANZANIA, UNITED REP. OF	28 493	2 670	-90,63	175 075	4 008	-97,71
MADAGASCAR	2 183	1 719	-21,26	5 494	1 149	-79,09
SOMALIA	346 020	516 675	49,32	801 849	1 201 630	49,86
KENYA	9 003	38 097	323,16	23 660	88 582	274,40
REUNION	201 618	344 186	70,71	364 739	547 804	50,19
MOZAMBIQUE	92 492	110 498	19,47	230 256	182 129	-20,90

TABEL 5. PERKEMBANGAN EKSPOR INDONESIA MENURUT KOMODITI DAN NEGARA TUJUAN
JANUARI-SEPTEMBER 2013 DAN 2014

KOMODITI / NEGARA TUJUAN	BERAT BERSIH (KG)		PERUB	NILAI FOB (US \$)		PERUB
	JAN-SEP 2013	JAN-SEP 2014	%	JAN-SEP 2013	JAN-SEP 2014	%
(1)	(2)	(3)	(4)	(5)	(6)	(7)
BOTSWANA	428	724	69,16	2 756	1 208	-56,17
GHANA	436	2 737	527,75	1 130	6 758	498,05
LIBERIA	0	215	-	0	560	-
GUINEA	20	0	-100,00	22	0	-100,00
ANGOLA	5 548	2 399	-56,76	15 553	7 487	-51,86
CONGO	1 165	660	-43,35	6 256	2 835	-54,68
CAMEROON	7 825	1 745	-77,70	6 555	2 352	-64,12
NIGERIA	89 176	11 250	-87,38	47 041	27 700	-41,12
SIERRA LEONE	0	45	-	0	185	-
GABON	14 442	25 096	73,77	19 048	15 177	-20,32
COTE D'IVOIRE	626	0	-100,00	1 470	0	-100,00
SENEGAL	10 593	3 301	-68,84	22 860	6 206	-72,85
U.S. VIRGIN ISLANDS	6 002	36	-99,40	24 508	265	-98,92
SEYCHELLES	266 011	150 620	-43,38	785 259	268 542	-65,80
CENTRAL AFRICAN REPUBLIC	0	470	-	0	8 440	-
NIGER	703	0	-100,00	2 693	0	-100,00
DJIBOUTI	34 674	0	-100,00	75 307	0	-100,00
SOUTH AFRICA	9 737 568	9 522 832	-2,21	15 357 073	13 851 945	-9,80
ZIMBABWE	0	2 075	-	0	1 994	-
COMOROS	136 525	12 462	-90,87	45 910	21 410	-53,37
MAURITIUS	116 108	131 893	13,60	285 778	344 362	20,50
VIRGIN ISLANDS (BRITISH)	72 831	52 379	-28,08	291 387	153 386	-47,36
AUSTRALIA	58 232 550	71 036 380	21,99	103 428 946	124 828 406	20,69
NEW ZEALAND	4 022 297	6 334 570	57,49	6 972 414	11 068 526	58,75
GUAM	13 836	31 803	129,86	88 550	125 966	42,25
PALAU	3 734	31 315	738,64	11 703	109 684	837,23
NEW CALEDONIA	470 245	433 721	-7,77	902 861	883 511	-2,14
NORTHERN MARIANA ISLANDS	14 860	8 846	-40,47	45 249	20 637	-54,39
SAINT VINCENT AND THE GRENADINE	1 155	386	-66,58	8 270	6 161	-25,50
VANUATU	21 143	27 986	32,37	53 651	67 195	25,24
WALLIS AND FUTUNA ISLANDS	1 200	8 076	573,00	3 182	10 072	216,53
COOK ISLANDS	4 864	22 482	362,21	37 538	80 641	114,82
FIJI	43 750	47 291	8,09	189 847	226 089	19,09
SAMOA	1 370	4 161	203,72	6 274	2 688	-57,16
TONGA	1 932	21 076	990,89	6 070	21 408	252,69
CHRISTMAS ISLANDS	0	60	-	0	336	-
EAST TIMOR	56 381	39 127	-30,60	98 321	86 031	-12,50
UNITED STATES	37 428 321	39 003 918	4,21	98 478 110	102 283 700	3,86
CANADA	5 084 583	5 017 271	-1,32	14 911 194	14 897 492	-0,09
MEXICO	1 869 607	512 185	-72,60	5 912 477	1 661 756	-71,89
GUATEMALA	2 530	18 866	645,69	18 532	81 726	341,00
HONDURAS	7 900	10 083	27,63	7 817	27 113	246,85
PANAMA	5 967	10 038	68,23	27 067	30 811	13,83
SURINAME	1 439	6 106	324,32	5 576	26 210	370,05
CHILE	329 488	240 916	-26,88	1 076 935	667 781	-37,99
VENEZUELA	70 097	26 217	-62,60	143 493	112 608	-21,52
ARGENTINA	239 226	252 218	5,43	524 921	640 492	22,02
BRAZIL	1 227 998	280 685	-77,14	1 471 663	803 467	-45,40
COLOMBIA	100 527	132 421	31,73	299 965	319 117	6,38
BOLIVIA	0	13 272	-	0	36 188	-
URUGUAY	86 391	80 919	-6,33	251 329	240 953	-4,13
PARAGUAY	1 675	3 844	129,49	10 759	18 152	68,71
ECUADOR	19 043	0	-100,00	56 117	0	-100,00
PERU	39 052	26 073	-33,24	80 507	68 287	-15,18
GUYANA	0	2 648	-	0	3 028	-
TRINIDAD AND TOBAGO	17 101	790	-95,38	60 535	1 736	-97,13
BAHAMAS	37 939	18 384	-51,54	144 161	93 404	-35,21
JAMAICA	76 163	86 534	13,62	488 842	371 627	-23,98
PUERTO RICO	45 718	38 740	-15,26	133 644	121 172	-9,33
BELIZE	0	16 110	-	0	61 950	-
DOMINICAN REPUBLIC	66 347	81 953	23,52	259 547	244 863	-5,66
COSTA RICA	102 224	88 549	-13,38	124 459	128 788	3,48
HAITI	1 187	1 050	-11,54	4 973	3 296	-33,72
BARBADOS	1 175	92 818	7 799,40	7 536	502 449	6 567,32
ANTIGUA AND BARBUDA	17 131	33 569	95,95	69 116	36 438	-47,28
ANGUILLA	11 425	1 639	-85,65	88 256	26 968	-69,44
ARUBA	10 409	37 073	256,16	22 488	80 155	256,43
BERMUDA	2 022	3 285	62,46	17 687	2 944	-83,36
CAPE VERDE	60	45	-25,00	1 332	1 482	11,26
CAYMAN ISLANDS	3 205	2 364	-26,24	7 284	12 106	66,20
DOMINICA	0	995	-	0	1 757	-
FRENCH GUIANA	24 157	11 703	-51,55	54 444	20 846	-61,71
FRENCH POLYNESIA	311 937	246 060	-21,12	547 795	444 322	-18,89
GRENADA	130 816	4 170	-96,81	730 794	23 966	-96,72
MARTINIQUE	58 354	82 182	40,83	123 997	198 970	60,46
NETHERLANDS ANTILLES	67 687	72 908	7,71	434 465	121 421	-72,05
SAINT LUCIA	4 365	41 465	849,94	6 706	330 198	4 823,92

TABEL 5. PERKEMBANGAN EKSPOR INDONESIA MENURUT KOMODITI DAN NEGARA TUJUAN
JANUARI-SEPTEMBER 2013 DAN 2014

KOMODITI / NEGARA TUJUAN	BERAT BERSIH (KG)		PERUB	NILAI FOB (US \$)		PERUB
	JAN-SEP 2013	JAN-SEP 2014	%	JAN-SEP 2013	JAN-SEP 2014	%
(1)	(2)	(3)	(4)	(5)	(6)	(7)
TURKS AND CAICOS ISLANDS	2 973	22 035	641,17	3 256	146 216	4 390,66
GAUDELLOUPE	171 337	178 363	4,10	437 352	469 601	7,37
SAINT KITTS AND NEVIS	5 101	490	-90,39	48 567	5 959	-87,73
MAYOTTE	3 263	5 236	60,47	2 262	17 349	666,98
UNITED KINGDOM	26 038 387	25 919 845	-0,46	64 066 205	62 315 992	-2,73
NETHERLANDS	25 224 158	30 679 977	21,63	47 840 651	54 765 381	14,47
FRANCE	5 913 632	4 594 453	-22,31	14 104 590	10 685 302	-24,24
GERMANY, FED. REP. OF	25 822 941	33 939 915	31,43	47 888 519	60 197 259	25,70
AUSTRIA	34 388	44 061	28,13	122 608	142 215	15,99
BELGIUM	8 223 560	5 695 601	-30,74	13 474 506	9 204 059	-31,69
SWITZERLAND	221 473	396 413	78,99	779 402	1 324 109	69,89
LUXEMBOURG	380	775	103,95	1 950	1 013	-48,05
MONACO	14 850	1 200	-91,92	48 383	9 599	-80,16
DENMARK	2 237 284	1 608 884	-28,09	4 294 113	3 052 971	-28,90
NORWAY	326 031	277 629	-14,85	1 071 491	834 774	-22,09
SWEDEN	800 343	1 085 682	35,65	2 881 357	3 100 915	7,62
FINLAND	117 786	288 544	144,97	723 307	1 016 789	40,58
IRELAND	393 008	262 702	-33,16	933 755	498 803	-46,58
ITALY	3 303 255	2 774 746	-16,00	9 896 227	9 295 633	-6,07
SPAIN	1 500 536	1 647 661	9,80	4 743 188	5 082 795	7,16
PORTUGAL	96 746	146 713	51,65	283 437	472 573	66,73
ICELAND	18 821	19 209	2,06	33 642	26 613	-20,89
GREECE	232 735	182 598	-21,54	614 358	504 978	-17,80
HUNGARY	36 668	59 945	63,48	70 061	124 540	77,76
POLAND	3 117 726	2 959 135	-5,09	5 028 324	4 560 883	-9,30
ROMANIA	96 694	289 668	199,57	206 508	425 232	105,92
BULGARIA	15 310	130 461	752,13	47 928	276 999	477,95
ALBANIA	5 654	1 003	-82,26	6 170	1 144	-81,46
ARMENIA	56 911	35 419	-37,76	159 291	64 326	-59,62
AZERBAIJAN	786 005	923 394	17,48	2 093 773	2 529 736	20,82
BELARUS	632	32	-94,94	3 888	387	-90,05
KAZAKHSTAN	103 415	98 262	-4,98	245 123	247 765	1,08
UKRAINE	395 818	187 183	-52,71	794 795	502 191	-36,82
UZBEKISTAN	0	5 252	-	0	22 710	-
LITHUANIA	154 652	212 080	37,13	174 199	284 686	63,43
LATVIA	85 939	17 581	-79,54	268 773	84 906	-68,41
ESTONIA	125 443	464 308	270,13	298 307	737 877	147,35
GEORGIA	2 632	4 061	54,29	24 525	24 271	-1,04
CROATIA	110 841	63 859	-42,39	272 831	175 417	-35,70
MALTA	32 628	13 188	-59,58	59 556	48 102	-19,23
SLOVAKIA	22 050	53 137	140,98	70 962	87 012	22,62
SLOVENIA	77 198	70 395	-8,81	158 396	179 097	13,07
CZECH REPUBLIC	446 358	451 662	1,19	1 059 784	1 195 334	12,79
REP. OF MACEDONIA	0	50	-	0	1 210	-
RUSSIA FEDERATION	1 267 565	1 005 256	-20,69	3 675 249	2 289 703	-37,70
SERBIA	8 300	1 100	-86,75	35 008	3 324	-90,51
MONTENEGRO	2 121	4 026	89,82	56 473	10 880	-80,73
-TIMAH	73 359 111	62 160 739	-15,27	1 592 079 707	1 417 571 560	-10,96
JAPAN	5 159 469	3 034 935	-41,18	110 926 818	69 506 464	-37,34
HONG KONG	0	30 124	-	0	588 549	-
KOREA, REPUBLIC OF	3 290 756	1 230 009	-62,62	71 714 536	28 359 705	-60,45
TAIWAN	1 071 684	2 086 146	94,66	20 559 724	43 990 283	113,96
CHINA	1 945 501	284 063	-85,40	43 420 332	6 335 752	-85,41
THAILAND	2 422 497	199 384	-91,77	52 170 998	4 471 898	-91,43
SINGAPORE	42 858 774	43 334 178	1,11	931 442 202	998 010 662	7,15
PHILIPPINES	319 509	497 246	55,63	6 792 954	10 444 993	53,76
MALAYSIA	8 028 770	2 888 039	-64,03	177 015 272	58 555 467	-66,92
VIET NAM	5	325	6 400,00	220	12 957	5 789,55
INDIA	465 527	1 006 270	116,16	10 268 689	22 582 528	119,92
SRI LANKA	0	50	-	0	80	-
SAUDI ARABIA	0	5 010	-	0	116 483	-
TURKEY	25 232	50 015	98,22	542 477	1 158 472	113,55
UNITED ARAB EMIRATES	0	25 028	-	0	581 889	-
SWAZILAND	25 009	0	-100,00	570 196	0	-100,00
SOUTH AFRICA	25 070	0	-100,00	493 744	0	-100,00
AUSTRALIA	6 883	0	-100,00	24 383	0	-100,00
EAST TIMOR	842	2 237	165,68	1 031	1 551	50,44
UNITED STATES	1 525 062	1 700 078	11,48	32 998 463	39 457 958	19,58
CANADA	9 456	0	-100,00	216 822	0	-100,00
CHILE	25 248	0	-100,00	542 832	0	-100,00
BRAZIL	20	0	-100,00	748	0	-100,00
BOLIVIA	0	16	-	0	888	-
UNITED KINGDOM	0	310 003	-	0	7 180 970	-
NETHERLANDS	4 504 338	4 567 318	1,40	97 611 281	105 497 878	8,08
GERMANY, FED. REP. OF	25 283	0	-100,00	486 698	0	-100,00
BELGIUM	86 007	249 906	190,56	1 752 217	5 477 794	212,62

TABEL 5. PERKEMBANGAN EKSPOR INDONESIA MENURUT KOMODITI DAN NEGARA TUJUAN
JANUARI-SEPTEMBER 2013 DAN 2014

KOMODITI / NEGARA TUJUAN	BERAT BERSIH (KG)		PERUB	NILAI FOB (US \$)		PERUB
	JAN-SEP 2013	JAN-SEP 2014	%	JAN-SEP 2013	JAN-SEP 2014	%
(1)	(2)	(3)	(4)	(5)	(6)	(7)
SWITZERLAND	99 788	40 000	-59,92	2 151 729	919 500	-57,27
ITALY	1 438 381	620 359	-56,87	30 375 341	14 318 839	-52,86
-ALUMINIUM	220 102 700	182 111 765	-17,26	536 768 440	473 318 869	-11,82
JAPAN	117 315 436	31 943 164	-72,77	227 312 549	76 051 376	-66,54
HONG KONG	296 718	247 461	-16,60	671 298	779 467	16,11
KOREA, REPUBLIC OF	9 634 817	24 426 917	153,53	17 095 062	46 339 488	171,07
TAIWAN	3 259 493	2 442 842	-25,05	13 403 929	9 953 725	-25,74
CHINA	3 093 014	15 540 267	402,43	2 690 194	27 686 572	929,17
PAPUA NEW GUINEA	938 001	1 477 933	57,56	4 135 921	6 626 476	60,22
THAILAND	8 524 525	6 179 337	-27,51	29 111 247	20 208 855	-30,58
SINGAPORE	3 914 085	4 278 050	9,30	14 822 220	15 475 964	4,41
PHILIPPINES	4 530 506	4 420 012	-2,44	13 578 750	14 234 465	4,83
MALAYSIA	6 351 608	6 383 202	0,50	21 210 399	18 919 335	-10,80
MYANMAR	386 104	143 994	-62,71	1 661 723	974 856	-41,33
CAMBODIA	27 580	37 301	35,25	128 604	136 319	6,00
BRUNEI DARUSSALAM	330 423	225 718	-31,69	1 092 538	884 366	-19,05
LAO PEOPLE'S DEM. REP.	190	0	-100,00	665	0	-100,00
BHUTAN	0	27 675	-	0	76 642	-
VIET NAM	794 067	3 225 283	306,17	4 039 424	10 436 126	158,36
MALDIVES	5 213	2 255	-56,74	35 255	12 086	-65,72
INDIA	700 167	1 979 617	182,73	2 880 321	5 282 705	83,41
PAKISTAN	70 570	49 645	-29,65	309 513	259 887	-16,03
BANGLADESH	426 468	472 997	10,91	1 425 432	1 525 058	6,99
SRI LANKA	18 550	14 497	-21,85	73 357	68 366	-6,80
IRAQ	80 460	4 842 818	5 918,91	215 602	11 738 556	5 344,55
IRAN (ISLAMIC REPUBLIC OF)	24 000	0	-100,00	76 235	0	-100,00
SAUDI ARABIA	163 463	63 777	-60,98	857 337	425 357	-50,39
KUWAIT	5 330	4 795	-10,04	40 857	59 812	46,39
JORDAN	6 882	26 848	290,12	71 969	85 249	18,45
LEBANON	0	1	-	0	4	-
YEMEN	2 346	1 191	-49,23	12 832	8 178	-36,27
OMAN	92 010	153 561	66,90	573 540	963 163	67,93
TURKEY	169 469	11 214 905	6 517,67	658 798	27 488 153	4 072,47
UNITED ARAB EMIRATES	343 644	330 831	-3,73	2 475 653	2 330 546	-5,86
QATAR	0	1 125	-	0	3 375	-
CYPRUS	0	2 370	-	0	27 799	-
EGYPT	26 975	98 689	265,85	216 805	619 727	185,85
MOROCCO	1 249	2 453	96,40	17 245	26 702	54,84
TANZANIA, UNITED REP. OF	12 800	0	-100,00	9 814	0	-100,00
MADAGASCAR	22	0	-100,00	37	0	-100,00
KENYA	0	115 730	-	0	357 809	-
REUNION	53 867	45 160	-16,16	232 084	219 297	-5,51
MOZAMBIQUE	19	114 753	603 863,16	42	343 679	818 183,33
TOGO	75	18	-76,00	140	55	-60,71
GHANA	150	31 348	20 798,67	100	114 634	114 534,00
LIBERIA	7 619	0	-100,00	33 951	0	-100,00
ANGOLA	504	111	-77,98	3 749	196	-94,77
CONGO	98 726	0	-100,00	287 473	0	-100,00
CAMEROON	3 590	5	-99,86	1 627	35	-97,85
NIGERIA	334 475	68 331	-79,57	3 525 415	607 487	-82,77
GABON	5	3 700	73 900,00	9	604	6 611,11
COTE D'IVOIRE	0	16	-	0	39	-
SENEGAL	19 773	19 147	-3,17	143 413	135 519	-5,50
MAURITANIA	0	1	-	0	15	-
MALI	0	5 494	-	0	15 042	-
BURKINA FASO	89 796	0	-100,00	269 217	0	-100,00
U.S. VIRGIN ISLANDS	800	0	-100,00	1 530	0	-100,00
SEYCHELLES	0	565	-	0	6 285	-
SOUTH AFRICA	226 546	108 397	-52,15	1 226 167	700 004	-42,91
BURUNDI	701	0	-100,00	1 840	0	-100,00
MAURITIUS	520 204	452 632	-12,99	2 213 157	2 149 683	-2,87
VIRGIN ISLANDS (BRITISH)	100	110	10,00	168	200	19,05
AUSTRALIA	6 209 714	6 865 092	10,55	21 136 598	21 911 836	3,67
NEW ZEALAND	649 388	270 082	-58,41	1 982 313	1 058 624	-46,60
PALAU	0	4	-	0	36	-
NEW CALEDONIA	282 065	292 243	3,61	1 425 145	1 462 867	2,65
VANUATU	2 413	93	-96,15	8 263	200	-97,58
COOK ISLANDS	5	0	-100,00	35	0	-100,00
FIJI	89 356	120 875	35,27	264 823	367 577	38,80
KIRIBATI	0	50	-	0	548	-
SOLOMON ISLANDS	273 045	278 921	2,15	1 143 078	1 288 881	12,76
EAST TIMOR	854 033	1 152 774	34,98	1 480 831	1 901 652	28,42
UNITED STATES	45 733 349	47 767 921	4,45	126 357 654	125 417 113	-0,74
CANADA	830 341	1 301 641	56,76	2 895 171	4 390 666	51,65
MEXICO	13	0	-100,00	301	0	-100,00
SURINAME	30 924	5 632	-81,79	68 019	12 936	-80,98

TABEL 5. PERKEMBANGAN EKSPOR INDONESIA MENURUT KOMODITI DAN NEGARA TUJUAN
JANUARI-SEPTEMBER 2013 DAN 2014

KOMODITI / NEGARA TUJUAN	BERAT BERSIH (KG)		PERUB	NILAI FOB (US \$)		PERUB
	JAN-SEP 2013	JAN-SEP 2014	%	JAN-SEP 2013	JAN-SEP 2014	%
(1)	(2)	(3)	(4)	(5)	(6)	(7)
CHILE	373 339	230	-99,94	1 123 587	480	-99,96
VENEZUELA	10	0	-100,00	7	0	-100,00
ARGENTINA	70	0	-100,00	227	0	-100,00
BRAZIL	328 364	181 781	-44,64	1 741 128	981 910	-43,60
COLOMBIA	0	736	-	0	159	-
BOLIVIA	2 771	0	-100,00	31 138	0	-100,00
ECUADOR	120	0	-100,00	918	0	-100,00
PERU	120	217	80,83	335	480	43,28
JAMAICA	425	2	-99,53	1 624	1	-99,94
PUERTO RICO	34 374	51 755	50,56	109 244	136 918	25,33
BELIZE	0	85	-	0	157	-
DOMINICAN REPUBLIC	324	138	-57,41	789	3 577	353,36
COSTA RICA	0	15	-	0	45	-
ANTIGUA AND BARBUDA	230	0	-100,00	1 315	0	-100,00
FRENCH POLYNESIA	25	5 893	23 472,00	45	19 298	42 784,44
MARTINIQUE	45	4	-91,11	78	51	-34,62
NETHERLANDS ANTILLES	18	230	1 177,78	71	633	791,55
GUADELOUPE	431	1	-99,77	6 642	45	-99,32
MAYOTTE	142	2	-98,59	384	140	-63,54
UNITED KINGDOM	474 378	412 206	-13,11	2 937 382	2 427 356	-17,36
NETHERLANDS	6 013	9 112	51,54	15 772	91 688	481,33
FRANCE	250 878	265 463	5,81	1 621 022	1 931 904	19,18
GERMANY, FED. REP. OF	387 874	224 681	-42,07	1 423 413	1 080 855	-24,07
AUSTRIA	156	12	-92,31	437	244	-44,16
BELGIUM	37 879	1 290 658	3 307,32	210 853	2 773 021	1 215,14
SWITZERLAND	105	60	-42,86	115	211	83,48
DENMARK	80	3 891	4 763,75	80	37 530	46 812,50
NORWAY	792	2 092	164,14	1 762	46 896	2 561,52
SWEDEN	9 925	1 292	-86,98	53 883	5 234	-90,29
FINLAND	325	0	-100,00	322	0	-100,00
IRELAND	226	229	1,33	637	1 832	187,60
ITALY	158 790	272 795	71,80	600 700	988 699	64,59
SPAIN	143 024	47 258	-66,96	1 048 019	187 891	-82,07
PORTUGAL	1	0	-100,00	1	0	-100,00
GREECE	5 295	7 187	35,73	60 718	59 753	-1,59
THE DEMOCRATIC REPUBLIC OF THE	0	239	-	0	13 580	-
HUNGARY	108	0	-100,00	447	0	-100,00
POLAND	4	11 141	278 425,00	15	108 388	722 486,67
BULGARIA	1 789	4 473	150,03	14 568	36 300	149,18
KAZAKHSTAN	0	4	-	0	35	-
UKRAINE	4 671	14 991	220,94	28 427	92 529	225,50
GEORGIA	50	20	-60,00	180	43	-76,11
CROATIA	0	760	-	0	4 671	-
MALTA	1 826	0	-100,00	7 313	0	-100,00
SLOVENIA	0	20	-	0	37	-
CZECH REPUBLIC	1 037	20	-98,07	3 299	79	-97,61
RUSSIA FEDERATION	18 885	18 935	0,26	114 105	109 254	-4,25
SERBIA	0	760	-	0	4 671	-
-NIKEL	73 690 466	74 632 519	1,28	737 056 169	786 881 555	6,76
JAPAN	73 605 271	73 879 650	0,37	727 144 067	774 847 830	6,56
HONG KONG	438	12	-97,26	4 649	37	-99,20
KOREA, REPUBLIC OF	0	40 555	-	0	281 556	-
TAIWAN	0	207	-	0	5 716	-
CHINA	4 150	2 636	-36,48	147 335	167 431	13,64
PAPUA NEW GUINEA	14	0	-100,00	47	0	-100,00
THAILAND	8 275	3 789	-54,21	674 709	205 357	-69,56
SINGAPORE	25 928	110 214	325,08	4 039 830	1 177 446	-70,85
MALAYSIA	1 157	2 637	127,92	102 879	139 952	36,04
INDIA	925	1 110	20,00	107 293	17 600	-83,60
OMAN	0	280	-	0	91 956	-
UNITED ARAB EMIRATES	138	14	-89,86	1 904	753	-60,45
QATAR	185	0	-100,00	43 676	0	-100,00
AUSTRALIA	0	870	-	0	30 336	-
EAST TIMOR	7 795	505 158	6 380,54	3 562	125 321	3 418,28
UNITED STATES	8 268	44 908	443,15	4 089 886	9 245 530	126,06
MEXICO	0	2	-	0	297	-
VENEZUELA	0	8	-	0	662	-
DOMINICAN REPUBLIC	0	50	-	0	130	-
FRENCH POLYNESIA	0	8	-	0	9	-
UNITED KINGDOM	6 201	4 425	-28,64	86 787	67 532	-22,19
NETHERLANDS	125	27 000	21 500,00	12 881	55 000	326,99
FRANCE	21 462	0	-100,00	528 622	0	-100,00
GERMANY, FED. REP. OF	134	8 708	6 398,51	68 042	403 898	493,60
BELGIUM	0	278	-	0	17 206	-
-BESI/BAJA	887 042 163	1 631 217 238	83,89	1 897 766 726	2 413 225 312	27,16

TABEL 5. PERKEMBANGAN EKSPOR INDONESIA MENURUT KOMODITI DAN NEGARA TUJUAN
JANUARI-SEPTEMBER 2013 DAN 2014

KOMODITI / NEGARA TUJUAN	BERAT BERSIH (KG)		PERUB	NILAI FOB (US \$)		PERUB
	JAN-SEP 2013	JAN-SEP 2014	%	JAN-SEP 2013	JAN-SEP 2014	%
(1)	(2)	(3)	(4)	(5)	(6)	(7)
JAPAN	61 745 199	66 408 350	7,55	150 665 017	162 448 412	7,82
HONG KONG	1 840 542	726 984	-60,50	5 007 854	1 560 348	-68,84
KOREA, REPUBLIC OF	31 031 286	85 912 173	176,86	96 229 092	110 537 093	14,87
TAIWAN	31 660 019	136 942 376	332,54	32 582 784	104 294 832	220,09
CHINA	13 491 503	25 003 046	85,32	41 356 855	48 585 643	17,48
MONGOLIA	0	282 250	-	0	667 875	-
PAPUA NEW GUINEA	5 332 398	5 338 322	0,11	9 374 476	10 216 283	8,98
THAILAND	44 463 622	179 628 228	303,99	75 314 127	136 869 556	81,73
SINGAPORE	140 302 405	157 909 308	12,55	314 578 638	228 226 674	-27,45
PHILIPPINES	5 317 053	5 627 346	5,84	11 637 775	13 195 622	13,39
MALAYSIA	64 020 261	169 059 004	164,07	158 775 389	139 428 429	-12,19
MYANMAR	107 799 265	604 884	-99,44	79 933 943	1 239 188	-98,45
CAMBODIA	124 198	65 206	-47,50	135 428	185 512	36,98
BRUNEI DARUSSALAM	1 903 379	1 781 628	-6,40	6 064 284	8 950 462	47,59
LAO PEOPLE'S DEM. REP.	1 021	165	-83,84	13 236	2 406	-81,82
NEPAL	48 070	5	-99,99	61 969	3	-100,00
VIET NAM	19 397 778	26 008 563	34,08	49 058 330	23 302 011	-52,50
MALDIVES	93 082	259 295	178,57	181 661	300 836	65,60
INDIA	35 975 012	128 313 736	256,67	51 425 898	95 746 585	86,18
PAKISTAN	2 821 814	1 841 895	-34,73	4 613 923	4 168 324	-60,73
BANGLADESH	6 858 737	8 668 008	26,38	5 805 108	7 025 468	21,02
SRI LANKA	4 552 576	3 474 518	-23,68	3 539 866	2 434 425	-31,23
AFGHANISTAN	733	0	-100,00	4 662	0	-100,00
IRAQ	1 912 919	14 608	-99,24	7 646 452	128 719	-98,32
IRAN (ISLAMIC REPUBLIC OF)	1 372 280	1 904	-99,86	3 864 587	573 916	-85,15
SAUDI ARABIA	2 843 572	30 548 961	974,32	32 097 753	63 260 529	97,09
ISRAEL	16 764	29 402	75,39	152 094	305 671	100,98
KUWAIT	5 238 032	306 432	-94,15	7 294 345	1 423 859	-80,48
JORDAN	6 833	3 550	-48,05	29 554	10 775	-63,54
LEBANON	53 414	18 480	-65,40	279 313	115 324	-58,71
YEMEN	754 968	3 389 662	348,98	1 374 364	6 949 753	405,67
OMAN	3 644 570	171 534	-95,29	6 611 749	1 011 933	-84,69
SYRIA ARAB REPUBLIC	38 933	72 225	85,51	66 434	123 412	85,77
TURKEY	3 926 646	3 561 488	-9,30	16 747 292	9 169 713	-45,25
UNITED ARAB EMIRATES	4 463 639	23 403 372	424,31	30 135 764	80 972 468	168,69
QATAR	4 162 532	647 216	-84,45	6 878 039	1 157 287	-83,17
BAHRAIN	1 114	26 303	2 261,13	6 312	47 448	651,71
CYPRUS	0	155 083	-	0	265 995	-
EGYPT	5 040 774	504 805	-89,99	8 101 081	936 806	-88,44
LIBYAN ARAB JAMAHIRIYA	670	426 991	63 630,00	4 218	477 746	11 226,36
MOROCCO	22 393	2 678	-88,04	55 028	14 989	-72,76
TUNISIA	0	22 711	-	0	40 780	-
ALGERIA	48 813	1 474 671	2 921,06	87 033	3 343 873	3 742,07
SUDAN	261	49 834	18 993,49	28 597	61 279	114,28
NAMIBIA	177	912 695	515 546,89	2 172	306 884	14 029,10
ETHIOPIA	0	968	-	0	1 250	-
TANZANIA, UNITED REP. OF	1 307 495	1 012 272	-22,58	5 731 623	1 840 884	-67,88
MADAGASCAR	932	51 384	5 413,30	3 469	60 444	1 642,40
KENYA	153 411	118 708	-22,62	157 629	227 670	44,43
REUNION	8 455	8 826	4,39	30 475	37 892	24,34
MOZAMBIQUE	29 361	6 720	-77,11	84 168	38 915	-53,77
BOTSWANA	428	0	-100,00	324	0	-100,00
EQUATORIAL GUINEA	0	260	-	0	1 375	-
TOGO	27 020	15	-99,94	16 706	21	-99,87
GHANA	718 806	644 325	-10,36	3 144 769	802 741	-74,47
LIBERIA	69 058	652	-99,06	85 376	284	-99,67
GUINEA	11 982	0	-100,00	6 194	0	-100,00
ANGOLA	3 453 180	634 750	-81,62	9 067 260	3 532 906	-61,04
CONGO	1 002 823	1 423	-99,86	3 860 485	5 204	-99,87
CAMEROON	34 944	223 234	538,83	105 177	895 244	751,18
NIGERIA	1 077 155	1 996 994	85,40	3 295 990	5 036 493	52,81
GABON	115 260	708 282	514,51	360 069	3 175 454	781,90
COTE D'IVOIRE	150 267	119 540	-20,45	573 475	463 798	-19,12
SENEGAL	16 943	3 708	-78,11	17 339	22 280	28,50
MAURITANIA	1 775 582	856 260	-51,78	5 960 612	2 430 624	-59,22
MALI	20 256	50 376	148,70	119 739	251 418	109,97
BENIN	63 850	312 981	390,18	186 731	397 460	112,85
SEYCHELLES	6 804	15 494	127,72	14 709	52 154	254,57
UGANDA	31 188	1 868	-94,01	148 572	10 237	-93,11
CENTRAL AFRICAN REPUBLIC	0	47 000	-	0	185 924	-
DJIBOUTI	22 633	22 633	0,00	33 176	33 176	0,00
SOUTH AFRICA	20 465 659	907 750	-95,56	53 921 462	1 446 541	-97,32
ZIMBABWE	0	43 920	-	0	57 754	-
ZAMBIA	0	7 745	-	0	41 270	-
BURUNDI	134	0	-100,00	333	0	-100,00
MAURITIUS	6 268 948	4 022 338	-35,84	6 756 713	5 102 343	-24,48
VIRGIN ISLANDS (BRITISH)	140	230	64,29	513	120	-76,61

TABEL 5. PERKEMBANGAN EKSPOR INDONESIA MENURUT KOMODITI DAN NEGARA TUJUAN
JANUARI-SEPTEMBER 2013 DAN 2014

KOMODITI / NEGARA TUJUAN	BERAT BERSIH (KG)		PERUB	NILAI FOB (US \$)		PERUB
	JAN-SEP 2013	JAN-SEP 2014	%	JAN-SEP 2013	JAN-SEP 2014	%
(1)	(2)	(3)	(4)	(5)	(6)	(7)
AUSTRALIA	105 377 465	349 212 007	231,39	211 370 547	629 809 982	197,96
NEW ZEALAND	8 593 739	10 081 127	17,31	9 682 324	9 853 931	1,77
GUAM	1 299	191	-85,30	2 160	3 806	76,20
PALAU	38	0	-100,00	1 114	0	-100,00
NEW CALEDONIA	41 989	35 327	-15,87	94 128	55 004	-41,56
VANUATU	417 691	55 936	-86,61	315 306	41 857	-86,72
WALLIS AND FUTUNA ISLANDS	450	45	-90,00	150	610	306,67
AMERICAN SAMOA	79 798	132 742	66,35	53 597	83 761	56,28
COOK ISLANDS	873	138	-84,19	3 687	329	-91,08
FIJI	289 649	155 295	-46,39	247 407	116 741	-52,81
KIRIBATI	120	2 830	2 258,33	534	1 700	218,35
SAMOA	130 731	0	-100,00	86 251	0	-100,00
SOLOMON ISLANDS	273 514	157 763	-42,32	187 826	99 865	-46,83
TONGA	53 187	79 860	50,15	35 788	50 914	42,27
EAST TIMOR	15 088 424	12 858 838	-14,78	13 345 656	8 294 780	-37,85
UNITED STATES	25 742 645	60 654 024	135,62	82 549 331	147 357 629	78,51
CANADA	8 140 815	7 328 609	-9,98	19 857 797	13 839 598	-30,31
MEXICO	1 292 012	13 028 401	908,38	3 349 913	13 674 783	308,21
GUATEMALA	38 273	41 183	7,60	135 669	152 918	12,71
HONDURAS	18	0	-100,00	140	0	-100,00
NICARAGUA	0	4 025	-	0	15 405	-
PANAMA	405	539 278	133 055,06	9 413	1 367 691	14 429,81
SURINAME	20 496	0	-100,00	96 446	0	-100,00
CHILE	5 062	7 446 864	147 013,08	18 188	14 259 047	78 298,10
VENEZUELA	1 092 375	15 000	-98,63	7 962 132	447 393	-94,38
ARGENTINA	191 612	59 515	-68,94	519 416	239 196	-53,95
BRAZIL	5 076 897	5 537 792	9,08	10 730 816	12 933 425	20,53
COLOMBIA	813 092	1 669 848	105,37	2 557 160	5 120 831	100,25
URUGUAY	4 268 445	5 961 368	39,66	6 022 392	10 569 706	75,51
PARAGUAY	20 210	39 465	95,27	35 909	76 069	111,84
ECUADOR	346 028	2 895 396	736,75	716 300	4 072 030	468,48
PERU	1 971 517	2 042 277	3,59	3 129 975	2 850 924	-8,92
TRINIDAD AND TOBAGO	6 359	0	-100,00	12 718	0	-100,00
JAMAICA	335	93	-72,24	905	178	-80,33
PUERTO RICO	3 080	15	-99,51	4 755	49	-98,97
DOMINICAN REPUBLIC	1 849	1 731	-6,38	10 619	5 964	-43,84
COSTA RICA	309 599	10 290	-96,68	446 924	19 134	-95,72
HAITI	2 480	0	-100,00	10 568	0	-100,00
BARBADOS	140	6	-95,71	429	25	-94,17
ANTIGUA AND BARBUDA	478	227 263	47 444,56	3 721	849 408	22 727,41
ANGUILLA	0	380	-	0	580	-
ARUBA	0	23	-	0	67	-
BERMUDA	702	137	-80,48	2 150	917	-57,35
CAPE VERDE	0	50	-	0	26 852	-
FRENCH GUIANA	0	75	-	0	75	-
FRENCH POLYNESIA	14 126	3 183	-77,47	25 608	13 332	-47,94
MARTINIQUE	1 721	2 334	35,62	1 410	3 428	143,12
NETHERLANDS ANTILLES	420	3	-99,29	1 090	11	-98,99
TURKS AND CAICOS ISLANDS	800	0	-100,00	5 616	0	-100,00
GUADELOUPE	4 104	4 025	-1,92	20 190	12 558	-37,80
MAYOTTE	352	28	-92,05	303	34	-88,78
UNITED KINGDOM	5 633 585	3 401 580	-39,62	13 497 735	13 928 604	3,19
NETHERLANDS	32 230 423	42 948 575	33,25	117 250 069	140 514 829	19,84
FRANCE	1 718 860	730 866	-57,48	6 111 858	3 869 819	-36,68
GERMANY, FED. REP. OF	4 043 785	6 547 071	61,90	15 454 015	26 103 984	68,91
AUSTRIA	19 544	1 419 636	7 163,79	90 843	2 573 866	2 733,31
BELGIUM	1 745 580	2 968 926	70,08	10 610 270	9 031 998	-14,87
SWITZERLAND	149 752	120 122	-19,79	546 193	580 618	6,30
DENMARK	876 216	2 262 664	158,23	7 593 385	10 232 638	34,76
NORWAY	874 042	1 009 923	15,55	5 788 927	5 336 365	-7,82
SWEDEN	484 466	533 152	10,05	1 795 836	2 234 947	24,45
FINLAND	89 131	101 346	13,70	533 254	566 571	6,25
IRELAND	25 338	16 006	-36,83	65 866	48 987	-25,63
ITALY	1 994 686	2 563 812	28,53	8 313 921	10 156 925	22,17
SPAIN	3 913 961	848 826	-78,31	6 944 430	4 616 042	-33,53
PORTUGAL	1 253 249	4 437	-99,65	3 095 561	11 087	-99,64
ICELAND	0	640	-	0	750	-
GREECE	14 948	13 546	-9,38	53 044	42 453	-19,97
ANDORRA	3 663	0	-100,00	2 136	0	-100,00
THE DEMOCRATIC REPUBLIC OF THE	27 000	0	-100,00	32 265	0	-100,00
HUNGARY	5 590	93 900	1 579,79	17 088	100 495	488,10
POLAND	300 736	331 408	10,20	618 811	860 781	39,10
ROMANIA	0	1 199 177	-	0	3 149 862	-
AZERBAIJAN	0	271	-	0	3 586	-
BELARUS	89 090	105 404	18,31	179 609	170 720	-4,95
KAZAKHSTAN	303	4 459	1 371,62	14 520	109 480	653,99
MOLDOVA, REPUBLIC OF	0	200	-	0	600	-

TABEL 5. PERKEMBANGAN EKSPOR INDONESIA MENURUT KOMODITI DAN NEGARA TUJUAN
JANUARI-SEPTEMBER 2013 DAN 2014

KOMODITI / NEGARA TUJUAN	BERAT BERSIH (KG)		PERUB	NILAI FOB (US \$)		PERUB
	JAN-SEP 2013	JAN-SEP 2014	%	JAN-SEP 2013	JAN-SEP 2014	%
(1)	(2)	(3)	(4)	(5)	(6)	(7)
TURKMENISTAN	4	0	-100,00	30	0	-100,00
UKRAINE	215 092	73 343	-65,90	858 255	144 465	-83,17
LITHUANIA	36 560	45 445	24,30	25 592	77 695	203,59
LATVIA	17 429	10 425	-40,19	286 826	157 559	-45,07
ESTONIA	68 904	18 991	-72,44	196 260	36 492	-81,41
GEORGIA	240	0	-100,00	1 119	0	-100,00
CROATIA	5 274	12 030	128,10	58 965	21 688	-63,22
MALTA	41 617	420	-98,99	99 386	837	-99,16
SLOVAKIA	4 330	30	-99,31	12 784	247	-98,07
SLOVENIA	9 867	17 228	74,60	33 000	72 554	119,86
CZECH REPUBLIC	19 856	839	-95,77	41 144	3 947	-90,41
RUSSIA FEDERATION	2 251 392	2 107 109	-6,41	6 372 668	5 903 650	-7,36
SERBIA	200	0	-100,00	875	0	-100,00
MONTENEGRO	65	100	53,85	124	612	393,55
-TEMBAGA	182 084 253	219 507 121	20,55	1 308 459 987	1 497 425 949	14,44
JAPAN	5 342 469	10 986 512	105,64	36 082 174	72 204 261	100,11
HONG KONG	4 665 442	3 233 071	-30,70	34 086 790	19 764 530	-42,02
KOREA, REPUBLIC OF	9 455 354	15 461 663	63,52	59 748 067	98 951 128	65,61
TAIWAN	8 435 154	14 322 780	69,80	53 863 537	90 766 822	68,51
CHINA	35 877 709	41 295 798	15,10	247 297 803	266 902 196	7,93
PAPUA NEW GUINEA	2 418	10 575	337,34	4 709	125 626	2 567,79
THAILAND	34 013 243	36 941 491	8,61	257 447 012	260 734 862	1,28
SINGAPORE	4 931 868	7 152 029	45,02	21 834 075	41 709 502	91,03
PHILIPPINES	10 333 791	3 887 594	-62,38	78 528 734	28 470 604	-63,74
MALAYSIA	43 722 873	44 993 871	2,91	329 855 901	318 995 052	-3,29
MYANMAR	0	1 848	-	0	8 705	-
CAMBODIA	0	56 000	-	0	31 867	-
BRUNEI DARUSSALAM	16 445	13 455	-18,18	83 277	50 300	-39,60
LAO PEOPLE'S DEM. REP.	114	0	-100,00	671	0	-100,00
VIET NAM	17 328 648	21 119 656	21,88	131 065 519	151 195 228	15,36
MALDIVES	2 224	685	-69,20	56 187	17 262	-69,28
INDIA	430 549	1 652 128	283,73	3 143 849	10 957 428	248,54
PAKISTAN	16 553	0	-100,00	158 351	0	-100,00
BANGLADESH	923 540	854 082	-7,52	6 508 951	5 666 708	-12,94
SRI LANKA	7 335	1 251	-82,94	57 516	7 217	-87,45
IRAQ	6 500	0	-100,00	2 472	0	-100,00
IRAN (ISLAMIC REPUBLIC OF)	1 354	0	-100,00	263	0	-100,00
SAUDI ARABIA	0	30	-	0	125	-
ISRAEL	0	804	-	0	9 108	-
OMAN	680	0	-100,00	984	0	-100,00
TURKEY	200 337	0	-100,00	1 414 539	0	-100,00
UNITED ARAB EMIRATES	10 782	4 533	-57,96	70 904	67 084	-5,39
QATAR	0	81	-	0	854	-
MOROCCO	30	0	-100,00	448	0	-100,00
SUDAN	68	0	-100,00	757	0	-100,00
ETHIOPIA	0	124	-	0	735	-
TANZANIA, UNITED REP. OF	7 053	185	-97,38	1 218	4 547	273,32
REUNION	1	118	11 700,00	3	1 228	40 833,33
MOZAMBIQUE	0	196	-	0	1 699	-
CONGO	0	10	-	0	4 298	-
CAMEROON	15	0	-100,00	8	0	-100,00
NIGERIA	10 875	0	-100,00	3 075	0	-100,00
GABON	219	0	-100,00	695	0	-100,00
MAURITANIA	0	12	-	0	2 217	-
BENIN	2 500	0	-100,00	135	0	-100,00
SEYCHELLES	563	0	-100,00	1 220	0	-100,00
UGANDA	98	75	-23,47	1 280	20 772	1 522,81
SOUTH AFRICA	2 904	664	-77,13	15 472	2 073	-86,60
MAURITIUS	425	0	-100,00	1 969	0	-100,00
VIRGIN ISLANDS (BRITISH)	460	0	-100,00	1 363	0	-100,00
AUSTRALIA	2 983 976	13 823 742	363,27	22 984 711	101 604 975	342,05
NEW ZEALAND	1 798 071	133 221	-92,59	14 023 634	1 020 985	-92,72
PALAU	0	39	-	0	150	-
NEW CALEDONIA	0	95	-	0	72	-
VANUATU	145	0	-100,00	553	0	-100,00
COOK ISLANDS	100	0	-100,00	262	0	-100,00
FIJI	55	0	-100,00	724	0	-100,00
EAST TIMOR	54 506	27 700	-49,18	72 287	23 639	-67,30
UNITED STATES	513 373	551 953	7,52	3 488 531	6 262 318	79,51
CANADA	27 945	27 776	-0,60	523 416	420 018	-19,75
MEXICO	720 865	2 840 000	293,97	5 347 915	20 739 790	287,81
GUATEMALA	456	0	-100,00	4 212	0	-100,00
VENEZUELA	0	8	-	0	1 351	-
BRAZIL	888	245	-72,41	2 682	2 798	4,33
COLOMBIA	0	390	-	0	997	-
BOLIVIA	140	0	-100,00	1 695	0	-100,00

TABEL 5. PERKEMBANGAN EKSPOR INDONESIA MENURUT KOMODITI DAN NEGARA TUJUAN
JANUARI-SEPTEMBER 2013 DAN 2014

KOMODITI / NEGARA TUJUAN	BERAT BERSIH (KG)		PERUB	NILAI FOB (US \$)		PERUB
	JAN-SEP 2013	JAN-SEP 2014	%	JAN-SEP 2013	JAN-SEP 2014	%
(1)	(2)	(3)	(4)	(5)	(6)	(7)
URUGUAY	0	3	-	0	94	-
BAHAMAS	65	0	-100,00	500	0	-100,00
DOMINICAN REPUBLIC	0	892	-	0	977	-
COSTA RICA	230	0	-100,00	1 475	0	-100,00
TURKS AND CAICOS ISLANDS	0	10	-	0	413	-
UNITED KINGDOM	11 905	18 531	55,66	49 972	71 417	42,91
NETHERLANDS	159 917	60 234	-62,33	203 575	148 229	-27,19
FRANCE	16 629	6 383	-61,62	146 039	236 368	61,85
GERMANY, FED. REP. OF	24 900	861	-96,54	35 938	5 045	-85,96
AUSTRIA	66	12	-81,82	14 882	65	-99,56
BELGIUM	3 369	9 191	172,81	96 289	53 468	-44,47
SWITZERLAND	2 856	597	-79,10	17 129	59 463	247,15
LUXEMBOURG	0	2	-	0	16	-
DENMARK	1 354	515	-61,96	36 586	13 986	-61,77
NORWAY	33	80	142,42	805	1 000	24,22
SWEDEN	4 031	999	-75,22	17 696	9 327	-47,29
ITALY	918	0	-100,00	5 832	0	-100,00
SPAIN	215	731	240,00	2 546	4 451	74,82
PORTUGAL	2 250	9 060	302,67	15 125	58 679	287,96
ICELAND	0	632	-	0	450	-
GREECE	659	310	-52,96	1 356	1 869	37,83
POLAND	10	108	980,00	141	1 316	833,33
LITHUANIA	50	0	-100,00	1 973	0	-100,00
ESTONIA	0	59	-	0	1 615	-
CROATIA	1	55	5 400,00	54	220	307,41
CZECH REPUBLIC	3 682	0	-100,00	21 524	0	-100,00
RUSSIA FEDERATION	0	1 366	-	0	6 350	-
-SENG	5 650 958	6 406 346	13,37	5 580 509	6 174 023	10,64
JAPAN	461 449	674 400	46,15	789 982	1 237 766	56,68
HONG KONG	25 657	0	-100,00	36 132	0	-100,00
KOREA, REPUBLIC OF	179 525	46 800	-73,93	58 088	62 626	7,81
TAIWAN	370 408	97 100	-73,79	345 500	94 068	-72,77
CHINA	1 124 480	2 189 018	94,67	813 892	847 400	4,12
PAPUA NEW GUINEA	50 456	885	-98,25	12 070	1 905	-84,22
THAILAND	89 499	101 466	13,37	161 130	88 766	-44,91
SINGAPORE	513 472	1 379 179	168,60	787 672	1 634 169	107,47
PHILIPPINES	0	57	-	0	200	-
MALAYSIA	27 379	715 830	2 514,52	32 596	1 092 237	3 250,83
MYANMAR	3 450	0	-100,00	14 404	0	-100,00
CAMBODIA	0	1 672	-	0	337	-
VIET NAM	19 926	300	-98,49	48 097	1 350	-97,19
INDIA	2 038 353	667 019	-67,28	1 701 107	841 306	-50,54
PAKISTAN	0	545	-	0	4 806	-
SRI LANKA	90 258	0	-100,00	117 942	0	-100,00
SAUDI ARABIA	127	0	-100,00	619	0	-100,00
LEBANON	551	1 571	185,12	3 250	8 820	171,38
UNITED ARAB EMIRATES	140 597	0	-100,00	84 582	0	-100,00
TANZANIA, UNITED REP. OF	80 000	0	-100,00	184 560	0	-100,00
TOGO	6 000	88	-98,53	2 575	621	-75,88
GUINEA	1 250	3 114	149,12	320	230	-28,13
CAMEROON	50	0	-100,00	26	0	-100,00
NIGERIA	34 986	5 888	-83,17	14 005	3 938	-71,88
COTE D'IVOIRE	0	110	-	0	684	-
BENIN	3	0	-100,00	146	0	-100,00
SEYCHELLES	498	298	-40,16	226	178	-21,24
UGANDA	53	0	-100,00	3	0	-100,00
AUSTRALIA	4 500	16 275	261,67	61 919	37 770	-39,00
KIRIBATI	970	0	-100,00	440	0	-100,00
EAST TIMOR	362 908	258 249	-28,84	224 206	128 002	-42,91
UNITED STATES	956	984	2,93	34 867	1 865	-94,65
MEXICO	14	0	-100,00	258	0	-100,00
BRAZIL	22 904	0	-100,00	29 775	0	-100,00
COLOMBIA	0	24	-	0	156	-
PARAGUAY	0	57	-	0	70	-
FRANCE	0	432	-	0	14 700	-
GERMANY, FED. REP. OF	0	5	-	0	194	-
BELGIUM	179	243 644	136 013,97	4 693	66 402	1 314,92
DENMARK	16	1 295	7 993,75	260	3 066	1 079,23
IRELAND	79	0	-100,00	331	0	-100,00
ITALY	5	41	720,00	14 836	391	-97,36
-LOGAM TIDAK MULIA LAIN	177 701 113	44 354 026	-75,04	238 921 603	201 797 073	-15,54
JAPAN	140 635 279	4 959 934	-96,47	48 109 534	32 113 819	-33,25
HONG KONG	1 296 962	1 141 303	-12,00	4 418 588	4 955 927	12,16
KOREA, REPUBLIC OF	504 270	577 443	14,51	1 782 725	2 040 307	14,45
TAIWAN	164 406	364 457	121,68	717 598	2 439 623	239,97

TABEL 5. PERKEMBANGAN EKSPOR INDONESIA MENURUT KOMODITI DAN NEGARA TUJUAN
JANUARI-SEPTEMBER 2013 DAN 2014

KOMODITI / NEGARA TUJUAN	BERAT BERSIH (KG)		PERUB	NILAI FOB (US \$)		PERUB
	JAN-SEP 2013	JAN-SEP 2014	%	JAN-SEP 2013	JAN-SEP 2014	%
(1)	(2)	(3)	(4)	(5)	(6)	(7)
CHINA	2 086 327	1 785 825	-14,40	4 575 017	5 671 894	23,98
MACAU	1 075	0	-100,00	20 056	0	-100,00
PAPUA NEW GUINEA	674 482	984 954	46,03	2 207 837	3 527 683	59,78
THAILAND	3 181 686	2 809 122	-11,71	25 062 336	17 268 442	-31,10
SINGAPORE	8 462 236	11 409 710	34,83	32 348 233	21 467 889	-33,64
PHILIPPINES	1 623 725	1 444 369	-11,05	5 527 709	5 022 154	-9,15
MALAYSIA	3 871 880	3 968 740	2,50	20 191 561	13 101 134	-35,12
MYANMAR	10 358	101 800	882,82	99 629	1 069 788	973,77
CAMBODIA	4 145	405	-90,23	30 092	4 108	-86,35
BRUNEI DARUSSALAM	49 709	240 263	383,34	590 236	357 880	-39,37
LAO PEOPLE'S DEM. REP.	76	259	240,79	37 925	27 358	-27,86
NEPAL	0	5	-	0	14	-
VIET NAM	3 204 099	2 100 340	-34,45	19 462 776	11 038 121	-43,29
MALDIVES	9 265	11 589	25,08	256 810	121 001	-52,88
INDIA	873 396	579 387	-33,66	6 554 752	5 687 388	-13,23
PAKISTAN	273 298	300 317	9,89	1 301 676	1 485 897	14,15
BANGLADESH	21 344	47 792	123,91	111 370	242 678	117,90
SRI LANKA	56 921	47 987	-15,70	131 669	68 379	-48,07
IRAQ	273 865	171 359	-37,43	436 555	308 030	-29,44
IRAN (ISLAMIC REPUBLIC OF)	6 676	8 330	24,78	71 992	84 459	17,32
SAUDI ARABIA	338 657	417 672	23,33	832 318	762 984	-8,33
ISRAEL	21 015	29 500	40,38	52 997	194 036	266,13
KUWAIT	62 987	2 316	-96,32	90 044	23 958	-73,39
JORDAN	5 946	33 796	468,38	4 934	26 175	430,50
LEBANON	68 605	62 728	-8,57	214 182	110 883	-48,23
YEMEN	26 416	17 306	-34,49	61 883	41 065	-33,64
OMAN	145 508	45 836	-68,50	279 293	111 960	-59,91
SYRIA ARAB REPUBLIC	25	365	1 360,00	21	192	814,29
TURKEY	23 744	337 471	1 321,29	185 108	2 186 886	1 081,41
UNITED ARAB EMIRATES	1 413 661	1 172 262	-17,08	3 322 553	2 662 430	-19,87
QATAR	176 726	133 313	-24,57	346 708	237 317	-31,55
BAHRAIN	0	1 719	-	0	8 088	-
CYPRUS	16 721	7 136	-57,32	31 847	17 363	-45,48
EGYPT	150	5 784	3 756,00	15 782	107 173	579,08
LIBYAN ARAB JAMAHIRIYA	148 931	137 145	-7,91	202 171	257 132	27,19
MOROCCO	2	1 797	89 750,00	52	2 189	4 109,62
TUNISIA	181	4 504	2 388,40	57 801	8 121	-85,95
ALGERIA	0	117	-	0	36 149	-
NAMIBIA	0	543	-	0	11 632	-
ETHIOPIA	80 600	16 304	-79,77	87 540	17 011	-80,57
TANZANIA, UNITED REP. OF	1 036	57 395	5 440,06	5 360	110 979	1 970,50
MADAGASCAR	90	814	804,44	45	1 704	3 686,67
SOMALIA	0	15 656	-	0	15 697	-
KENYA	102 868	65 611	-36,22	222 419	151 977	-31,67
REUNION	13 202	4 246	-67,84	56 307	13 519	-75,99
MOZAMBIQUE	898	654	-27,17	12 541	8 524	-32,03
BOTSWANA	0	107	-	0	178	-
EQUATORIAL GUINEA	0	95	-	0	2 049	-
TOGO	597	120	-79,90	1 141	144	-87,38
GHANA	2 198	5 430	147,04	5 329	10 986	106,16
LIBERIA	537	0	-100,00	124	0	-100,00
GUINEA	340	0	-100,00	96	0	-100,00
ANGOLA	70	882	1 160,00	6 604	3 574	-45,88
CONGO	5 102	6 324	23,95	7 824	99 812	1 175,72
CAMEROON	105	4	-96,19	109	906	731,19
NIGERIA	24 590	76 276	210,19	80 727	131 639	63,07
GABON	2 723	632	-76,79	14 422	3 198	-77,83
COTE D'IVOIRE	18	251	1 294,44	44	123	179,55
SENEGAL	6	603	9 950,00	56	219	291,07
MAURITANIA	0	516	-	0	48 536	-
GAMBIA	15 200	0	-100,00	23 180	0	-100,00
U.S. VIRGIN ISLANDS	0	2	-	0	116	-
SEYCHELLES	2 309	2 249	-2,60	8 546	21 672	153,59
UGANDA	3 460	15 629	351,71	109 243	50 954	-53,36
NIGER	150	0	-100,00	376	0	-100,00
SAO TOME AND PRINCIPE	0	921	-	0	800	-
SOUTH AFRICA	438 402	500 524	14,17	2 151 375	2 261 095	5,10
ZIMBABWE	0	95	-	0	183	-
MAURITIUS	242 460	11 473	-95,27	364 436	86 605	-76,24
VIRGIN ISLANDS (BRITISH)	6 903	5 182	-24,93	11 708	2 936	-74,92
AUSTRALIA	889 863	1 435 291	61,29	8 361 821	10 280 669	22,95
NEW ZEALAND	69 389	123 181	77,52	390 925	586 573	50,05
GUAM	4 040	4 361	7,95	6 878	7 574	10,12
PALAU	2 277	172	-92,45	6 562	786	-88,02
NEW CALEDONIA	112 787	109 123	-3,25	437 970	389 314	-11,11
NORTHERN MARIANA ISLANDS	1 150	1 203	4,61	893	4 016	349,72
SAINT VINCENT AND THE GRENADINE	340	3	-99,12	842	100	-88,12

TABEL 5. PERKEMBANGAN EKSPOR INDONESIA MENURUT KOMODITI DAN NEGARA TUJUAN
JANUARI-SEPTEMBER 2013 DAN 2014

KOMODITI / NEGARA TUJUAN	BERAT BERSIH (KG)		PERUB	NILAI FOB (US \$)		PERUB
	JAN-SEP 2013	JAN-SEP 2014	%	JAN-SEP 2013	JAN-SEP 2014	%
(1)	(2)	(3)	(4)	(5)	(6)	(7)
VANUATU	5 429	2 423	-55,37	20 064	10 231	-49,01
WALLIS AND FUTUNA ISLANDS	0	1 400	-	0	2 128	-
COOK ISLANDS	150	670	346,67	1 034	4 035	290,23
FIJI	43 358	40 019	-7,70	131 816	147 582	11,96
KIRIBATI	859	0	-100,00	3 956	0	-100,00
SAMOA	9 627	27 584	186,53	34 816	80 597	131,49
SOLOMON ISLANDS	101 877	113 028	10,95	548 566	531 969	-3,03
TONGA	0	13	-	0	186	-
CHRISTMAS ISLANDS	0	11	-	0	63	-
EAST TIMOR	330 859	565 836	71,02	385 563	680 142	76,40
UNITED STATES	1 831 859	1 930 825	5,40	24 213 844	27 533 042	13,71
CANADA	355 315	113 245	-68,13	2 945 166	923 880	-68,63
MEXICO	57 798	11 685	-79,78	691 107	105 153	-84,78
GUATEMALA	64	0	-100,00	456	0	-100,00
HONDURAS	0	1 695	-	0	7 733	-
NICARAGUA	0	1 331	-	0	4 926	-
PANAMA	73 944	59 141	-20,02	373 074	309 199	-17,12
CUBA	141	0	-100,00	8 342	0	-100,00
SURINAME	1 960	0	-100,00	27 176	0	-100,00
CHILE	17 664	17 265	-2,26	106 514	114 219	7,23
VENEZUELA	3 018	2 393	-20,71	5 862	63 470	982,74
ARGENTINA	54 984	62 414	13,51	334 037	437 166	30,87
BRAZIL	88 993	92 095	3,49	1 079 994	1 183 389	9,57
COLOMBIA	7 884	28 049	255,77	91 947	56 503	-38,55
BOLIVIA	0	82	-	0	5 000	-
URUGUAY	3 145	2 755	-12,40	4 595	4 124	-10,25
PARAGUAY	0	55	-	0	330	-
ECUADOR	83	847	920,48	20 553	70 750	244,23
PERU	9 841	605	-93,85	85 372	5 299	-93,79
TRINIDAD AND TOBAGO	27	0	-100,00	10 638	0	-100,00
BAHAMAS	300	0	-100,00	1 035	0	-100,00
JAMAICA	0	17 957	-	0	30 277	-
PUERTO RICO	45	131	191,11	40	4 017	9 942,50
BELIZE	0	980	-	0	10 663	-
DOMINICAN REPUBLIC	720	2 784	286,67	350	5 233	1 395,14
COSTA RICA	6 718	5 160	-23,19	36 836	24 211	-34,27
HAITI	1 400	0	-100,00	254 146	0	-100,00
BARBADOS	0	13 367	-	0	25 635	-
ANTIGUA AND BARBUDA	260	62	-76,15	1 812	359	-80,19
ANGUILLA	1 725	65	-96,23	2 282	270	-88,17
CAYMAN ISLANDS	150	750	400,00	18	105	483,33
FRENCH GUIANA	0	334	-	0	1 031	-
FRENCH POLYNESIA	3 383	1 679	-50,37	8 479	3 741	-55,88
MARTINIQUE	206	1 610	681,55	702	1 396	98,86
NETHERLANDS ANTILLES	950	1 638	72,42	6 145	4 991	-18,78
SAINT LUCIA	0	75	-	0	439	-
TURKS AND CAICOS ISLANDS	0	1 066	-	0	9 310	-
GUADELOUPE	1 037	3 838	270,11	2 135	5 093	138,55
SAINT KITTS AND NEVIS	0	98	-	0	218	-
MAYOTTE	0	105	-	0	757	-
UNITED KINGDOM	252 602	399 440	58,13	1 519 783	1 277 165	-15,96
NETHERLANDS	152 208	238 711	56,83	1 306 293	1 752 821	34,18
FRANCE	64 599	90 722	40,44	231 309	455 243	96,81
GERMANY, FED. REP. OF	1 482 524	1 471 987	-0,71	7 503 253	11 155 646	48,68
AUSTRIA	2 272	13 817	508,14	9 026	85 034	842,10
BELGIUM	128 868	189 479	47,03	523 857	1 042 897	99,08
SWITZERLAND	116 020	120 809	4,13	1 161 861	1 227 871	5,68
LUXEMBOURG	5	0	-100,00	5	0	-100,00
DENMARK	73 118	90 120	23,25	134 963	175 267	29,86
NORWAY	1 354	21 580	1 493,80	117 564	118 400	0,71
SWEDEN	128 979	97 010	-24,79	798 097	605 862	-24,09
FINLAND	8	2 512	31 300,00	80	4 406	5 407,50
IRELAND	44 344	87 648	97,65	141 178	254 871	80,53
ITALY	270 066	184 113	-31,83	842 526	848 415	0,70
SPAIN	97 245	112 949	16,15	468 536	456 331	-2,60
PORTUGAL	3 200	1 545	-51,72	9 294	2 933	-68,44
ICELAND	880	0	-100,00	2 520	0	-100,00
GREECE	33 551	24 372	-27,36	278 524	197 032	-29,26
THE DEMOCRATIC REPUBLIC OF THE	2 305	0	-100,00	11 565	0	-100,00
HUNGARY	2 395	619	-74,15	4 992	3 903	-21,81
POLAND	2 252	1 321	-41,34	24 781	5 270	-78,73
ROMANIA	0	4 599	-	0	14 124	-
BULGARIA	205	550	168,29	2 860	940	-67,13
AZERBAIJAN	112	0	-100,00	24 598	0	-100,00
KAZAKHSTAN	180	12 183	6 668,33	14 407	37 500	160,29
TURKMENISTAN	2	0	-100,00	10	0	-100,00
UKRAINE	2 250	1 070	-52,44	6 259	12 050	92,52

TABEL 5. PERKEMBANGAN EKSPOR INDONESIA MENURUT KOMODITI DAN NEGARA TUJUAN
JANUARI-SEPTEMBER 2013 DAN 2014

KOMODITI / NEGARA TUJUAN	BERAT BERSIH (KG)		PERUB	NILAI FOB (US \$)		PERUB
	JAN-SEP 2013	JAN-SEP 2014	%	JAN-SEP 2013	JAN-SEP 2014	%
(1)	(2)	(3)	(4)	(5)	(6)	(7)
UZBEKISTAN	0	139	-	0	781	-
LITHUANIA	80	593	641,25	1 045	1 771	69,47
ESTONIA	41 421	40 985	-1,05	96 256	120 396	25,08
GEORGIA	100	490	390,00	2 751	2 563	-6,83
CROATIA	2 645	10 113	282,34	5 111	18 081	253,77
MALTA	1 415	297	-79,01	1 215	457	-62,39
SLOVAKIA	15 876	23 879	50,41	80 004	143 885	79,85
SLOVENIA	559	2 672	378,00	6 435	6 224	-3,28
CZECH REPUBLIC	1 887	667	-64,65	23 764	860	-96,38
RUSSIA FEDERATION	1 318	47 816	3 527,92	8 581	128 674	1 399,52
SERBIA	30	0	-100,00	15	0	-100,00
MONTENEGRO	0	3 725	-	0	6 664	-
-PAKAIAN JADI	358 104 122	354 124 816	-1,11	5 705 322 456	5 660 421 484	-0,79
JAPAN	27 734 269	27 138 024	-2,15	476 468 583	484 165 829	1,62
HONG KONG	1 285 627	1 416 130	10,15	31 376 189	34 158 605	8,87
KOREA, DEM. PEOPLE'S REP.	4 263	0	-100,00	733 392	0	-100,00
KOREA, REPUBLIC OF	18 178 629	15 691 430	-13,68	211 410 798	216 491 136	2,40
TAIWAN	4 840 597	5 153 708	6,47	23 493 037	25 430 358	8,25
CHINA	4 696 650	4 969 597	5,81	87 165 199	101 583 690	16,54
MONGOLIA	774	929	20,03	14 781	20 564	39,12
MACAU	832	712	-14,42	55 752	71 559	28,35
PAPUA NEW GUINEA	243 028	264 351	8,77	1 368 344	1 460 666	6,75
THAILAND	786 476	774 136	-1,57	9 403 516	7 605 520	-19,12
SINGAPORE	2 663 240	2 584 684	-2,95	46 529 667	42 200 649	-9,30
PHILIPPINES	761 610	951 751	24,97	6 487 020	6 863 030	5,80
MALAYSIA	9 156 800	19 691 065	115,04	79 268 691	85 402 743	7,74
MYANMAR	23 479	13 752	-41,43	414 801	165 929	-60,00
CAMBODIA	15 166	24 572	62,02	310 989	286 834	-7,77
BRUNEI DARUSSALAM	130 590	138 692	6,20	1 129 311	980 005	-13,22
LAO PEOPLE'S DEM. REP.	8 362	16 934	102,51	111 219	311 149	179,76
NEPAL	143 696	237 527	65,30	671 629	623 441	-7,17
VIET NAM	625 759	377 597	-39,66	2 957 068	4 668 342	57,87
MALDIVES	12 969	23 911	84,37	384 829	369 735	-3,92
INDIA	382 544	328 342	-14,17	5 736 276	5 328 332	-7,11
PAKISTAN	77 978	80 142	2,78	533 321	917 536	72,04
BANGLADESH	47 959	36 114	-24,70	141 733	158 871	12,09
SRI LANKA	566 616	495 618	-12,53	2 527 352	1 881 190	-25,57
IRAQ	23 578	136 626	479,46	357 200	1 392 858	289,94
IRAN (ISLAMIC REPUBLIC OF)	215 529	89 009	-58,70	2 210 657	866 603	-60,80
SAUDI ARABIA	2 074 611	1 854 985	-10,59	28 280 522	22 752 395	-19,55
ISRAEL	130 222	152 160	16,85	2 715 272	3 366 650	23,99
KUWAIT	396 993	420 467	5,91	5 449 228	4 509 075	-17,25
JORDAN	68 568	12 825	-81,30	458 138	97 619	-78,69
LEBANON	47 746	16 452	-65,54	1 241 705	476 667	-61,61
YEMEN	442 964	414 740	-6,37	3 678 771	3 280 112	-10,84
OMAN	34 841	13 314	-61,79	449 690	184 053	-59,07
SYRIA ARAB REPUBLIC	27	41	51,85	1 653	2 795	69,09
TURKEY	890 229	286 240	-67,85	7 249 484	5 432 890	-25,06
UNITED ARAB EMIRATES	8 478 598	9 561 877	12,78	121 598 419	144 151 353	18,55
QATAR	26 186	8 745	-66,60	296 840	175 734	-40,80
BAHRAIN	168 724	95 029	-43,68	578 217	771 818	33,48
CYPRUS	1 307	1 000	-23,49	27 585	18 604	-32,56
EGYPT	1 453 062	1 139 008	-21,61	19 928 886	15 212 510	-23,67
LIBYAN ARAB JAMAHIRIYA	231 170	105 824	-54,22	2 331 958	435 417	-81,33
MOROCCO	8 099	15 770	94,72	185 802	207 420	11,63
TUNISIA	1 026	255	-75,15	940	6 127	551,81
ALGERIA	414 896	221 694	-46,57	5 052 020	2 626 375	-48,01
SUDAN	809 192	671 217	-17,05	8 318 252	9 073 524	9,08
ERITREA	80	0	-100,00	3 362	0	-100,00
ETHIOPIA	44	0	-100,00	61	0	-100,00
TANZANIA, UNITED REP. OF	1 538 476	2 136 756	38,89	1 820 645	2 162 557	18,78
MADAGASCAR	98 470	95 588	-2,93	116 623	36 161	-68,99
SOMALIA	37 236	74 495	100,06	947 319	1 462 017	54,33
KENYA	110 483	154 639	39,97	278 201	629 265	126,19
REUNION	12 290	15 275	24,29	165 772	186 151	12,29
MOZAMBIQUE	13 290	87 172	555,92	26 376	211 750	702,81
BOTSWANA	1 089	891	-18,18	1 838	1 486	-19,15
TOGO	2 340 120	2 336 823	-0,14	1 445 310	1 468 051	1,57
GHANA	53 910	69 512	28,94	434 405	476 525	9,70
LIBERIA	12 155	12 315	1,32	8 930	8 899	-0,35
GUINEA	754 304	761 149	0,91	2 619 090	2 988 687	14,11
ANGOLA	279 481	285 038	1,99	1 073 306	1 610 532	50,05
CONGO	340 811	471 461	38,34	204 124	252 596	23,75
CAMEROON	335 266	308 378	-8,02	441 179	487 119	10,41
NIGERIA	4 417 909	5 451 295	23,39	8 407 818	7 909 727	-5,92
GABON	25 322	12 718	-49,77	16 975	20 483	20,67

TABEL 5. PERKEMBANGAN EKSPOR INDONESIA MENURUT KOMODITI DAN NEGARA TUJUAN
JANUARI-SEPTEMBER 2013 DAN 2014

KOMODITI / NEGARA TUJUAN	BERAT BERSIH (KG)		PERUB	NILAI FOB (US \$)		PERUB
	JAN-SEP 2013	JAN-SEP 2014	%	JAN-SEP 2013	JAN-SEP 2014	%
(1)	(2)	(3)	(4)	(5)	(6)	(7)
COTE D'IVOIRE	282 667	402 553	42,41	150 584	365 468	142,70
SENEGAL	1 452 244	1 927 071	32,70	1 333 700	1 868 438	40,09
MAURITANIA	29 652	198 979	571,05	202 592	1 004 788	395,97
MALI	63 722	0	-100,00	39 731	0	-100,00
BENIN	354 309	32 077	-90,95	642 883	104 288	-83,78
BURKINA FASO	0	62	-	0	272	-
GAMBIA	44 640	77 230	73,01	320 786	404 156	25,99
U.S. VIRGIN ISLANDS	62	95	53,23	1 955	2 094	7,11
SEYCHELLES	4 738	14 704	210,34	46 914	77 063	64,26
UGANDA	130 893	92 644	-29,22	287 821	216 272	-24,86
NIGER	4 451	0	-100,00	90 316	0	-100,00
DJIBOUTI	0	19 013	-	0	150 894	-
SAO TOME AND PRINCIPE	0	1 604	-	0	1 393	-
SWAZILAND	0	5 357	-	0	5 056	-
SOUTH AFRICA	426 358	1 432 376	235,96	9 491 581	11 334 390	19,42
ZIMBABWE	80	5 237	6 446,25	971	49 142	4 960,97
MAURITIUS	92 881	86 076	-7,33	384 508	330 147	-14,14
VIRGIN ISLANDS (BRITISH)	670	689	2,84	17 065	9 191	-46,14
AUSTRALIA	3 055 609	3 126 763	2,33	82 744 945	90 415 224	9,27
NEW ZEALAND	155 532	207 578	33,46	4 386 292	5 963 639	35,96
GUAM	11 087	7 694	-30,60	169 553	106 393	-37,25
PALAU	1 132	2 000	76,68	10 796	20 874	93,35
NEW CALEDONIA	51 478	52 553	2,09	840 094	697 098	-17,02
NORTHERN MARIANA ISLANDS	77	323	319,48	336	1 004	198,81
SAINT VINCENT AND THE GRENADINE	295	540	83,05	2 460	1 300	-47,15
VANUATU	14 007	16 765	19,69	143 755	121 611	-15,40
WALLIS AND FUTUNA ISLANDS	630	1 550	146,03	810	2 693	232,47
BRITISH INDIAN OCEAN TERRITORY	0	13	-	0	664	-
COOK ISLANDS	3 940	8 408	113,40	140 313	79 931	-43,03
FIJI	77 347	90 439	16,93	833 088	900 631	8,11
KIRIBATI	14 843	15 135	1,97	53 339	41 126	-22,90
SAMOA	632	2 992	373,42	1 989	17 008	755,10
SOLOMON ISLANDS	1 885	742	-60,64	5 858	3 026	-48,34
TONGA	1 013	758	-25,17	20 691	10 461	-49,44
TUVALU	0	527	-	0	14 830	-
CHRISTMAS ISLANDS	0	13	-	0	115	-
EAST TIMOR	781 640	689 724	-11,76	827 650	1 692 087	104,44
UNITED STATES	189 691 028	173 252 621	-8,67	2 994 250 855	2 861 261 510	-4,44
CANADA	6 783 305	7 195 046	6,07	127 508 638	138 788 092	8,85
MEXICO	1 223 774	1 663 125	35,90	26 702 226	31 799 892	19,09
GUATEMALA	11 231	69	-99,39	51 302	9 880	-80,74
HONDURAS	0	2 156	-	0	16 970	-
NICARAGUA	1 168	0	-100,00	15 245	0	-100,00
PANAMA	476 913	402 985	-15,50	9 837 892	7 579 899	-22,95
CUBA	2 097	2 560	22,08	25 680	45 978	79,04
SURINAME	12 925	20 065	55,24	174 577	149 784	-14,20
CHILE	322 358	402 647	24,91	7 098 816	9 194 852	29,53
VENEZUELA	50 245	34 850	-30,64	1 200 404	397 320	-66,90
ARGENTINA	246 543	170 155	-30,98	7 998 916	4 978 236	-37,76
BRAZIL	2 008 310	2 246 069	11,84	27 571 603	31 999 423	16,06
COLOMBIA	105 946	94 512	-10,79	938 024	2 448 640	161,04
BOLIVIA	68	3 034	4 361,76	3 586	87 721	2 346,21
URUGUAY	42 849	39 236	-8,43	1 001 640	713 682	-28,75
PARAGUAY	9 134	4 096	-55,16	260 639	141 182	-45,83
ECUADOR	821	2 519	206,82	31 170	66 547	113,50
PERU	87 878	180 806	105,75	2 405 661	2 894 141	20,31
GUYANA	0	2 687	-	0	11 605	-
TRINIDAD AND TOBAGO	23 590	8 629	-63,42	300 170	137 468	-54,20
BAHAMAS	4 572	2 344	-48,73	7 021	14 444	105,73
JAMAICA	49 217	3 017	-93,87	97 186	60 671	-37,57
PUERTO RICO	76 022	92 311	21,43	1 400 914	1 797 098	28,28
BELIZE	1 649	10 592	542,33	3 375	34 886	933,66
DOMINICAN REPUBLIC	4 049	15 514	283,16	160 828	120 618	-25,00
EL SALVADOR	3 510	3 732	6,32	115 197	50 814	-55,89
COSTA RICA	75 435	18 935	-74,90	306 080	222 324	-27,36
HAITI	54	0	-100,00	232	0	-100,00
BARBADOS	221	251	13,57	25 596	5 300	-79,29
ANTIGUA AND BARBUDA	557	1 683	202,15	12 837	28 408	121,30
ANGUILLA	0	70	-	0	37	-
ARUBA	0	28	-	0	83	-
BERMUDA	2 580	1 740	-32,56	30 077	14 603	-51,45
CAPE VERDE	97	1 116	1 050,52	1 881	25 225	1 241,04
FRENCH GUIANA	255	2 928	1 048,24	3 046	2 985	-2,00
FRENCH POLYNESIA	35 165	55 779	58,62	407 859	534 640	31,08
GRENADA	380	2 248	491,58	745	52 539	6 952,21
MARTINIQUE	10 452	16 372	56,64	90 686	146 641	61,70
NETHERLANDS ANTILLES	89 599	65 326	-27,09	1 388 303	1 013 221	-27,02

**TABEL 5. PERKEMBANGAN EKSPOR INDONESIA MENURUT KOMODITI DAN NEGARA TUJUAN
JANUARI-SEPTEMBER 2013 DAN 2014**

KOMODITI / NEGARA TUJUAN	BERAT BERSIH (KG)		PERUB	NILAI FOB (US \$)		PERUB
	JAN-SEP 2013	JAN-SEP 2014	%	JAN-SEP 2013	JAN-SEP 2014	%
(1)	(2)	(3)	(4)	(5)	(6)	(7)
NORFOLK ISLANDS	0	764	-	0	17 231	-
SAINT LUCIA	973	2 927	200,82	27 388	17 402	-36,46
TURKS AND CAICOS ISLANDS	115	1 681	1 361,74	6 449	22 920	255,40
GUADELOUPE	21 836	24 028	10,04	179 968	226 849	26,05
SAINT KITTS AND NEVIS	2 454	3 020	23,06	69 003	68 361	-0,93
MAYOTTE	4 066	543	-86,65	5 048	7 774	54,00
UNITED KINGDOM	10 033 951	9 126 545	-9,04	219 707 923	216 046 979	-1,67
NETHERLANDS	3 943 682	3 187 447	-19,18	105 927 060	79 987 389	-24,49
FRANCE	3 604 319	3 478 598	-3,49	78 067 183	79 844 751	2,28
GERMANY, FED. REP. OF	16 578 039	18 535 580	11,81	389 633 850	423 609 560	8,72
AUSTRIA	241 010	263 501	9,33	7 214 502	8 867 427	22,91
BELGIUM	4 234 476	5 258 933	24,19	111 964 491	137 461 671	22,77
SWITZERLAND	413 364	561 218	35,77	8 585 375	11 202 823	30,49
LUXEMBOURG	0	60	-	0	2 998	-
MONACO	1 171	452	-61,40	25 152	13 625	-45,83
DENMARK	380 409	370 064	-2,72	9 918 258	7 822 186	-21,13
NORWAY	392 349	385 505	-1,74	7 501 595	7 872 571	4,95
SWEDEN	878 263	1 001 987	14,09	19 458 311	20 176 936	3,69
FINLAND	79 808	37 491	-53,02	1 858 608	742 797	-60,03
IRELAND	666 434	710 845	6,66	11 374 612	8 582 326	-24,55
ITALY	2 305 210	2 155 565	-6,49	64 916 166	59 484 810	-8,37
SPAIN	3 803 406	3 093 064	-18,68	59 154 811	49 460 810	-16,39
PORTUGAL	81 035	68 359	-15,64	1 883 843	1 088 436	-42,22
GREECE	159 433	183 720	15,23	3 029 308	3 761 621	24,17
THE DEMOCRATIC REPUBLIC OF THE	2 454	214	-91,28	19 877	600	-96,98
HUNGARY	37 688	32 110	-14,80	1 165 040	911 124	-21,79
POLAND	1 157 047	1 590 000	37,42	20 739 376	29 197 061	40,78
ROMANIA	24 537	27 925	13,81	199 372	263 675	32,25
BULGARIA	9 450	1 931	-79,57	154 165	21 347	-86,15
BELARUS	420	70	-83,33	3 889	1 480	-61,94
KAZAKHSTAN	3 623	1 644	-54,62	107 306	105 198	-1,96
MOLDOVA, REPUBLIC OF	204	0	-100,00	5 017	0	-100,00
UKRAINE	169 057	40 850	-75,84	3 260 531	1 085 372	-66,71
UZBEKISTAN	0	186	-	0	768	-
LITHUANIA	11 578	265	-97,71	145 359	19 359	-86,68
LATVIA	29 766	4 694	-84,23	452 528	186 149	-58,86
ESTONIA	14 568	569	-96,09	324 637	4 474	-98,62
GEORGIA	1 422	1 863	31,01	17 601	64 304	265,34
CROATIA	68 938	89 381	29,65	955 721	1 714 363	79,38
BOSNIA AND HERZEGOVINA	104	244	134,62	1 515	11 401	652,54
MALTA	7 805	31 651	305,52	147 412	917 353	522,31
SLOVAKIA	4 393	1 431	-67,43	136 271	77 828	-42,89
SLOVENIA	19 538	135 827	595,19	356 270	2 454 122	588,84
CZECH REPUBLIC	189 043	224 477	18,74	7 268 514	10 187 712	40,16
RUSSIA FEDERATION	1 328 433	1 021 117	-23,13	37 480 401	27 345 912	-27,04
SERBIA	7 060	22 661	220,98	115 967	491 501	323,83
MONTENEGRO	2 463	1 171	-52,46	18 430	11 684	-36,60
-KAIN TENUN	186 377 461	187 787 585	0,76	1 216 041 643	1 210 735 310	-0,44
JAPAN	24 211 237	25 688 899	6,10	138 528 042	142 850 670	3,12
HONG KONG	650 337	590 333	-9,23	6 967 979	7 640 864	9,66
KOREA, REPUBLIC OF	7 281 948	5 902 922	-18,94	33 668 098	24 351 282	-27,67
TAIWAN	789 776	856 458	8,44	3 801 219	3 250 980	-14,48
CHINA	6 760 827	5 198 826	-23,10	40 758 878	32 055 288	-21,35
MACAU	90 640	11 631	-87,17	719 377	139 516	-80,61
PAPUA NEW GUINEA	217 039	251 990	16,10	1 670 604	1 956 085	17,09
THAILAND	8 255 475	9 565 340	15,87	40 621 745	40 546 587	-0,19
SINGAPORE	1 894 307	1 926 332	1,69	14 893 681	15 479 881	3,94
PHILIPPINES	2 476 664	2 740 619	10,66	12 275 794	15 125 037	23,21
MALAYSIA	17 227 912	15 814 084	-8,21	102 074 258	92 558 886	-9,32
MYANMAR	780 945	544 674	-30,25	7 167 004	5 035 770	-29,74
CAMBODIA	1 001 126	1 674 700	67,28	6 765 494	10 239 778	51,35
BRUNEI DARUSSALAM	113 918	182 614	60,30	1 151 056	1 653 289	43,63
LAO PEOPLE'S DEM. REP.	127 489	109 971	-13,74	803 656	674 827	-16,03
NEPAL	22 172	15 390	-30,59	82 715	68 214	-17,53
VIET NAM	4 294 498	5 111 229	19,02	33 425 749	40 916 949	22,41
MALDIVES	46 117	27 646	-40,05	114 773	258 361	125,11
INDIA	1 571 916	1 375 420	-12,50	10 172 378	8 381 603	-17,60
PAKISTAN	713 712	868 962	21,75	4 008 408	3 892 957	-2,88
BANGLADESH	5 560 624	4 902 095	-11,84	32 712 631	29 001 311	-11,35
SRI LANKA	1 580 270	1 396 989	-11,60	11 412 299	10 244 568	-10,23
AFGHANISTAN	2 013	0	-100,00	9 438	0	-100,00
IRAQ	70 042	50 360	-28,10	414 789	293 557	-29,23
IRAN (ISLAMIC REPUBLIC OF)	336 193	450 810	34,09	2 570 524	4 869 372	89,43
SAUDI ARABIA	7 057 999	6 026 759	-14,61	59 871 569	48 978 832	-18,19
ISRAEL	1 014 168	1 187 316	17,07	4 054 899	4 689 185	15,64
KUWAIT	810 257	848 195	4,68	8 131 108	7 651 111	-5,90

TABEL 5. PERKEMBANGAN EKSPOR INDONESIA MENURUT KOMODITI DAN NEGARA TUJUAN
JANUARI-SEPTEMBER 2013 DAN 2014

KOMODITI / NEGARA TUJUAN	BERAT BERSIH (KG)		PERUB	NILAI FOB (US \$)		PERUB
	JAN-SEP 2013	JAN-SEP 2014	%	JAN-SEP 2013	JAN-SEP 2014	%
(1)	(2)	(3)	(4)	(5)	(6)	(7)
JORDAN	389 909	377 679	-3,14	5 163 015	5 573 948	7,96
LEBANON	284 847	324 908	14,06	2 504 815	2 726 946	8,87
YEMEN	333 185	265 631	-20,28	2 408 266	1 951 603	-18,96
OMAN	229 083	209 959	-8,35	2 316 572	1 461 734	-36,90
SYRIA ARAB REPUBLIC	22 688	56 858	150,61	204 940	487 828	138,03
TURKEY	35 010 652	35 021 517	0,03	218 180 838	208 048 699	-4,64
UNITED ARAB EMIRATES	15 637 240	20 463 846	30,87	150 250 964	191 896 415	27,72
QATAR	71 000	94 171	32,64	553 584	498 626	-9,93
BAHRAIN	138 998	255 397	83,74	1 073 451	1 900 839	77,08
CYPRUS	2 522	5 954	136,08	23 011	55 485	141,12
EGYPT	929 356	945 743	1,76	6 125 265	7 221 153	17,89
LIBYAN ARAB JAMAHIRIYA	434 774	157 717	-63,72	3 542 689	1 248 815	-64,75
MOROCCO	428 375	446 275	4,18	2 920 651	3 640 319	24,64
TUNISIA	126 959	148 851	17,24	1 071 384	1 084 163	1,19
ALGERIA	73 637	30 582	-58,47	440 709	235 295	-46,61
SUDAN	471 882	384 791	-18,46	3 772 626	2 787 342	-26,12
ETHIOPIA	271 241	155 960	-42,50	1 167 533	994 878	-14,79
TANZANIA, UNITED REP. OF	501 842	112 252	-77,63	2 962 001	692 080	-76,63
MADAGASCAR	27	0	-100,00	88	0	-100,00
SOMALIA	219 473	445 765	103,11	2 395 818	4 843 840	102,18
KENYA	494 551	503 492	1,81	4 580 295	4 465 403	-2,51
REUNION	549	120	-78,14	1 760	1 236	-29,77
MOZAMBIQUE	13 800	11 856	-14,09	73 628	33 440	-54,58
BOTSWANA	21 880	0	-100,00	41 626	0	-100,00
TOGO	26 244	25 283	-3,66	197 675	151 683	-23,27
GHANA	396 821	329 243	-17,03	2 126 100	1 841 374	-13,39
GUINEA	11 719	0	-100,00	70 315	0	-100,00
CONGO	4 750	7 891	66,13	3 423	5 411	58,08
CAMEROON	20 074	67 718	237,34	157 509	370 850	135,45
NIGERIA	73 233	67 847	-7,35	84 009	143 401	70,70
GABON	5 720	9 284	62,31	2 700	31 536	1 068,00
COTE D'IVOIRE	169 334	66 691	-60,62	1 202 067	670 090	-44,26
SENEGAL	6 350	51 710	714,33	34 743	184 218	430,23
BENIN	32 995	36 014	9,15	152 331	515 604	238,48
GAMBIA	3 976	0	-100,00	38 394	0	-100,00
SEYCHELLES	50	106	112,00	3 980	620	-84,42
UGANDA	5 268	45 314	760,17	57 090	476 887	735,32
DJIBOUTI	12 811	140 873	999,63	20 493	755 463	3 586,44
SAINT HELENA	850	0	-100,00	7 923	0	-100,00
SOUTH AFRICA	2 476 541	759 754	-69,32	18 742 704	9 292 116	-50,42
ZIMBABWE	376 929	79 331	-78,95	1 924 703	725 588	-62,30
ZAMBIA	11 429	0	-100,00	51 757	0	-100,00
BURUNDI	0	916	-	0	5 468	-
MAURITIUS	76 640	32 895	-57,08	413 907	233 637	-43,55
VIRGIN ISLANDS (BRITISH)	0	151	-	0	1 906	-
AUSTRALIA	1 208 806	1 432 634	18,52	7 325 823	9 046 390	23,49
NEW ZEALAND	278 374	171 822	-38,28	2 217 039	1 320 191	-40,45
MICRONESIA, FED. STATES OF	18 134	18 343	1,15	191 158	177 568	-7,11
NEW CALEDONIA	130	301	131,54	2 211	5 165	133,60
VANUATU	334	1 386	314,97	1 903	6 422	237,47
WALLIS AND FUTUNA ISLANDS	0	840	-	0	785	-
COOK ISLANDS	852	0	-100,00	4 459	0	-100,00
FIJI	109 280	109 116	-0,15	963 851	1 123 711	16,59
MARSHALL ISLANDS	1 382	0	-100,00	14 289	0	-100,00
TONGA	714	180	-74,79	4 943	1 800	-63,58
EAST TIMOR	26 012	69 269	166,30	22 307	33 131	48,52
UNITED STATES	4 377 692	3 591 624	-17,96	39 835 379	33 475 898	-15,96
CANADA	629 468	589 018	-6,43	6 180 142	5 756 423	-6,86
MEXICO	773 470	800 030	3,43	6 962 297	8 636 766	24,05
GUATEMALA	183 228	26 439	-85,57	1 505 751	607 046	-59,68
HONDURAS	7 870	17 514	122,54	73 788	200 676	171,96
NICARAGUA	416 113	10 153	-97,56	3 082 833	509 373	-83,48
PANAMA	229 416	213 994	-6,72	2 381 978	2 378 075	-0,16
SURINAME	2 067	2 166	4,79	19 026	21 238	11,63
CHILE	216 582	276 183	27,52	1 391 441	1 522 656	9,43
ARGENTINA	83 707	57 449	-31,37	552 280	387 547	-29,83
BRAZIL	899 695	966 041	7,37	7 103 929	7 857 506	10,61
COLOMBIA	247 004	277 146	12,20	1 967 642	1 918 642	-2,49
URUGUAY	18 248	28 062	53,78	113 595	141 316	24,40
PARAGUAY	0	6 683	-	0	53 638	-
ECUADOR	43 541	104 939	141,01	375 487	847 764	125,78
PERU	381 034	397 918	4,43	2 279 440	2 247 249	-1,41
GUYANA	0	1 203	-	0	9 886	-
TRINIDAD AND TOBAGO	56	0	-100,00	719	0	-100,00
JAMAICA	0	14	-	0	95	-
PUERTO RICO	25	5	-80,00	250	11	-95,60
DOMINICAN REPUBLIC	52 323	44 880	-14,23	752 254	650 868	-13,48

TABEL 5. PERKEMBANGAN EKSPOR INDONESIA MENURUT KOMODITI DAN NEGARA TUJUAN
JANUARI-SEPTEMBER 2013 DAN 2014

KOMODITI / NEGARA TUJUAN	BERAT BERSIH (KG)		PERUB	NILAI FOB (US \$)		PERUB
	JAN-SEP 2013	JAN-SEP 2014	%	JAN-SEP 2013	JAN-SEP 2014	%
(1)	(2)	(3)	(4)	(5)	(6)	(7)
EL SALVADOR	58 813	48 503	-17,53	372 506	349 650	-6,14
COSTA RICA	25	0	-100,00	2 850	0	-100,00
HAITI	27 973	69 218	147,45	167 440	377 524	125,47
BARBADOS	1	0	-100,00	10	0	-100,00
ANTIGUA AND BARBUDA	0	5 030	-	0	63 377	-
ARUBA	15	0	-100,00	326	0	-100,00
DOMINICA	1 960	39 195	1 899,74	20 472	420 226	1 952,69
FRENCH POLYNESIA	3 694	5 068	37,20	23 775	39 888	67,77
MARTINIQUE	5	33	560,00	72	32	-55,56
NETHERLANDS ANTILLES	5	8	60,00	285	605	112,28
GADELOUPE	84	813	867,86	1 958	3 222	64,56
SAINT KITTS AND NEVIS	1 350	95	-92,96	7 617	4 032	-47,07
UNITED KINGDOM	1 060 522	671 922	-36,64	6 054 227	4 161 922	-31,26
NETHERLANDS	2 746 312	2 299 656	-16,26	16 143 142	16 384 981	1,50
FRANCE	294 715	550 656	86,84	2 601 631	3 928 789	51,01
GERMANY, FED. REP. OF	2 358 665	3 095 938	31,26	13 920 316	17 274 631	24,10
AUSTRIA	429	575	34,03	2 563	5 026	96,10
BELGIUM	3 378 768	3 865 847	14,42	13 537 092	15 173 909	12,09
SWITZERLAND	27 741	2 414	-91,30	130 191	46 757	-64,09
DENMARK	105 543	115 389	9,33	1 096 862	1 060 727	-3,29
NORWAY	86 504	25 987	-69,96	825 199	189 016	-77,09
SWEDEN	42 371	18 870	-55,46	253 942	129 620	-48,96
FINLAND	120 588	69 037	-42,75	904 782	543 413	-39,94
IRELAND	42	20	-52,38	99	294	196,97
ITALY	7 296 768	7 256 443	-0,55	32 922 995	32 047 643	-2,66
SPAIN	1 672 288	1 912 111	14,34	10 027 706	11 559 542	15,28
PORTUGAL	479 801	588 620	22,68	1 993 460	2 336 841	17,23
GREECE	193 518	171 687	-11,28	1 118 267	1 235 339	10,47
HUNGARY	88 539	73 806	-16,64	954 894	887 928	-7,01
POLAND	925 649	670 590	-27,55	8 841 518	6 468 302	-26,84
ROMANIA	6 917	7 239	4,66	76 832	77 495	0,86
BULGARIA	1 621	3 562	119,74	23 628	32 880	39,16
AZERBAIJAN	1 343	0	-100,00	11 092	0	-100,00
BELARUS	16 969	1 657	-90,24	186 659	15 723	-91,58
UKRAINE	63 004	22 932	-63,60	522 282	209 122	-59,96
LITHUANIA	4 432	2 237	-49,53	55 761	26 457	-52,55
LATVIA	261	112	-57,09	20 836	4 549	-78,17
ESTONIA	6 496	5 434	-16,35	35 114	29 246	-16,71
GEORGIA	0	3 720	-	0	42 336	-
CROATIA	278	1 821	555,04	2 748	19 163	597,34
MALTA	698	1 919	174,93	4 504	12 346	174,11
SLOVAKIA	424	1 243	193,16	3 262	10 037	207,69
SLOVENIA	221 195	346 571	56,68	998 286	1 657 703	66,05
CZECH REPUBLIC	180	1 037 163	576 101,67	300	3 740 536	1 246 745,33
RUSSIA FEDERATION	95 027	105 329	10,84	926 491	1 090 652	17,72
SERBIA	546	1	-99,82	5 920	44	-99,26
MONTENEGRO	0	12 853	-	0	75 250	-
-TEKSTIL LAINNYA	1 036 348 319	1 121 060 593	8,17	2 746 412 309	2 820 321 886	2,69
JAPAN	72 238 500	77 694 162	7,55	275 778 573	282 625 283	2,48
HONG KONG	10 919 090	8 950 577	-18,03	50 571 890	40 785 281	-19,35
KOREA, DEM. PEOPLE'S REP.	84 592	0	-100,00	231 365	0	-100,00
KOREA, REPUBLIC OF	68 675 564	62 661 641	-8,76	217 275 669	175 251 868	-19,34
TAIWAN	27 809 617	29 135 145	4,77	56 610 244	57 117 381	0,90
CHINA	156 977 459	132 483 131	-15,60	300 558 153	316 990 743	5,47
MONGOLIA	200	0	-100,00	332	0	-100,00
MACAU	271 902	44 001	-83,82	958 910	168 588	-82,42
PAPUA NEW GUINEA	176 200	143 863	-18,35	533 344	457 410	-14,24
THAILAND	38 066 643	39 722 485	4,35	105 421 136	94 590 359	-10,27
SINGAPORE	3 395 341	4 720 699	39,03	15 978 584	20 613 729	29,01
PHILIPPINES	8 754 086	11 319 169	29,30	25 208 542	28 652 800	13,66
MALAYSIA	14 430 960	15 836 982	9,74	41 112 886	40 473 656	-1,55
MYANMAR	312 058	1 613 477	417,04	1 241 169	4 921 525	296,52
CAMBODIA	756 792	612 808	-19,03	6 831 319	4 298 704	-37,07
BRUNEI DARUSSALAM	189 711	113 299	-40,28	424 894	300 131	-29,36
LAO PEOPLE'S DEM. REP.	96 637	105 368	9,03	430 757	535 615	24,34
NEPAL	169 501	983 579	480,28	326 175	2 030 402	522,49
VIET NAM	26 894 618	43 282 669	60,93	76 011 716	95 531 401	25,68
MALDIVES	4 763	14 166	197,42	58 931	196 242	233,00
INDIA	24 221 929	37 691 070	55,61	52 774 345	79 062 991	49,81
PAKISTAN	38 648 402	48 977 668	26,73	83 006 798	96 853 699	16,68
BANGLADESH	17 319 129	39 602 064	128,66	51 217 079	87 732 727	71,30
SRI LANKA	2 202 057	2 325 230	5,59	8 857 704	11 251 847	27,03
IRAQ	0	84 001	-	0	256 838	-
IRAN (ISLAMIC REPUBLIC OF)	11 452 369	7 740 611	-32,41	23 109 301	13 444 372	-41,82
SAUDI ARABIA	1 798 210	2 307 857	28,34	8 924 267	8 276 648	-7,26
ISRAEL	11 931 190	8 283 301	-30,57	24 137 593	14 092 702	-41,62

TABEL 5. PERKEMBANGAN EKSPOR INDONESIA MENURUT KOMODITI DAN NEGARA TUJUAN
JANUARI-SEPTEMBER 2013 DAN 2014

KOMODITI / NEGARA TUJUAN	BERAT BERSIH (KG)		PERUB	NILAI FOB (US \$)		PERUB
	JAN-SEP 2013	JAN-SEP 2014	%	JAN-SEP 2013	JAN-SEP 2014	%
(1)	(2)	(3)	(4)	(5)	(6)	(7)
KUWAIT	82 742	81 666	-1,30	751 199	754 445	0,43
JORDAN	312 330	356 888	14,27	834 410	876 004	4,98
LEBANON	42 994	53 427	24,27	165 321	146 933	-11,12
YEMEN	774 878	747 839	-3,49	4 275 090	4 107 559	-3,92
OMAN	42 756	55 646	30,15	129 725	158 011	21,80
SYRIA ARAB REPUBLIC	301 334	306 796	1,81	777 353	701 401	-9,77
TURKEY	96 107 259	122 268 210	27,22	215 312 324	263 752 432	22,50
UNITED ARAB EMIRATES	2 861 480	4 211 528	47,18	30 616 525	31 795 394	3,85
QATAR	4 069	32 865	707,69	41 191	141 693	243,99
BAHRAIN	3 338	1 588	-52,43	33 926	32 948	-2,88
CYPRUS	91	86 965	95 465,93	816	190 704	23 270,59
EGYPT	38 741 992	45 595 745	17,69	98 823 029	107 615 656	8,90
LIBYAN ARAB JAMAHIRIYA	15 440	55 713	260,84	79 604	176 949	122,29
MOROCCO	2 770 201	6 004 015	116,74	8 459 398	15 918 972	88,18
TUNISIA	1 011 512	408 102	-59,65	2 614 474	1 045 598	-60,01
ALGERIA	1 463 645	433 730	-70,37	4 403 312	1 717 508	-61,00
SUDAN	238 726	372 208	55,91	934 063	1 148 723	22,98
NAMIBIA	0	9	-	0	390	-
ETHIOPIA	574 075	1 193 609	107,92	1 951 980	3 794 075	94,37
TANZANIA, UNITED REP. OF	104 361	59 051	-43,42	202 237	100 105	-50,50
MADAGASCAR	136 161	54 712	-59,82	338 301	141 723	-58,11
SOMALIA	174 370	330 778	89,70	2 371 535	4 273 534	80,20
KENYA	2 078 476	2 209 787	6,32	7 635 296	7 382 540	-3,31
REUNION	4 188	4 261	1,74	69 992	47 066	-32,76
MOZAMBIQUE	1 041	231	-77,81	2 883	15	-99,48
BOTSWANA	10 000	28 111	181,11	19 587	43 628	122,74
TOGO	31 282	1 802	-94,24	55 606	2 503	-95,50
GHANA	132 740	58 482	-55,94	436 812	179 530	-58,90
LIBERIA	950	135	-85,79	100	400	300,00
GUINEA	48	32	-33,33	32	720	2 150,00
ANGOLA	43 188	79 186	83,35	100 674	190 508	89,23
CONGO	1 495	5 427	263,01	2 013	3 469	72,33
CAMEROON	375 058	366 552	-2,27	726 047	705 597	-2,82
NIGERIA	317 389	319 502	0,67	1 441 290	1 028 996	-28,61
SIERRA LEONE	71	0	-100,00	1 500	0	-100,00
GABON	3 866	4 860	25,71	2 149	1 313	-38,90
COTE D'IVOIRE	346 850	508 582	46,63	1 684 835	1 553 217	-7,81
SENEGAL	277 543	305 880	10,21	850 320	1 016 513	19,54
MAURITANIA	120 707	50 097	-58,50	261 319	93 200	-64,33
MALI	0	102	-	0	266	-
BENIN	60 105	9 221	-84,66	235 976	175 796	-25,50
GAMBIA	13 258	13 448	1,43	46 458	45 667	-1,70
U.S. VIRGIN ISLANDS	30	85	183,33	348	800	129,89
SEYCHELLES	5 802	8 127	40,07	33 696	56 068	66,39
UGANDA	354	44	-87,57	121	79	-34,71
CENTRAL AFRICAN REPUBLIC	0	3 730	-	0	41 758	-
NIGER	15 070	14 566	-3,34	290 112	134 147	-53,76
DJIBOUTI	621 445	826 718	33,03	1 927 293	2 378 322	23,40
SWAZILAND	29 520	75 473	155,67	70 177	161 704	130,42
SOUTH AFRICA	3 690 030	3 375 953	-8,51	12 089 378	9 635 474	-20,30
ZIMBABWE	8 298	11 068	33,38	22 231	34 797	56,52
ZAMBIA	36 359	0	-100,00	80 403	0	-100,00
MAURITIUS	2 018 338	2 871 179	42,25	5 233 095	6 109 826	16,75
VIRGIN ISLANDS (BRITISH)	201 995	882	-99,56	398 387	6 064	-98,48
AUSTRALIA	11 740 789	10 769 064	-8,28	36 874 750	32 001 593	-13,22
NEW ZEALAND	1 716 930	1 710 074	-0,40	5 194 478	4 323 267	-16,77
MICRONESIA, FED. STATES OF	175	0	-100,00	98	0	-100,00
GUAM	1 809	1 884	4,15	5 013	2 710	-45,94
PALAU	88	2 141	2 332,95	1 932	4 077	111,02
NEW CALEDONIA	6 510	3 902	-40,06	73 836	55 897	-24,30
NORTHERN MARIANA ISLANDS	1 077	2 389	121,82	1 277	4 663	265,15
SAINT VINCENT AND THE GRENADINE	460	152	-66,96	8 309	1 663	-79,99
VANUATU	5 677	7 321	28,96	42 788	19 329	-54,83
WALLIS AND FUTUNA ISLANDS	7 700	5 567	-27,70	28 266	18 978	-32,86
AMERICAN SAMOA	9 072	11 550	27,31	24 565	67 800	176,00
COOK ISLANDS	6 207	4 374	-29,53	91 399	50 078	-45,21
FIJI	12 299	37 301	203,28	94 890	162 726	71,49
KIRIBATI	4 235	4 901	15,73	28 500	12 290	-56,88
SAMOA	0	3 193	-	0	1 627	-
SOLOMON ISLANDS	1 305	0	-100,00	10 486	0	-100,00
TONGA	535	120	-77,57	2 137	2 113	-1,12
EAST TIMOR	389 159	386 468	-0,69	486 610	582 246	19,65
UNITED STATES	61 315 124	57 631 748	-6,01	171 639 898	152 360 306	-11,23
CANADA	4 908 767	6 589 482	34,24	12 914 379	16 296 129	26,19
MEXICO	9 070 851	12 213 759	34,65	25 406 513	35 887 237	41,25
GUATEMALA	1 266 029	1 434 652	13,32	5 627 226	4 348 757	-22,72
HONDURAS	187 393	33 286	-82,24	622 977	102 195	-83,60

TABEL 5. PERKEMBANGAN EKSPOR INDONESIA MENURUT KOMODITI DAN NEGARA TUJUAN
JANUARI-SEPTEMBER 2013 DAN 2014

KOMODITI / NEGARA TUJUAN	BERAT BERSIH (KG)		PERUB	NILAI FOB (US \$)		PERUB
	JAN-SEP 2013	JAN-SEP 2014	%	JAN-SEP 2013	JAN-SEP 2014	%
(1)	(2)	(3)	(4)	(5)	(6)	(7)
NICARAGUA	58 902	20 512	-65,18	393 560	75 169	-80,90
PANAMA	122 649	131 227	6,99	228 794	306 534	33,98
CUBA	26 482	35 135	32,68	58 520	87 039	48,73
SURINAME	150 595	147 507	-2,05	319 498	316 993	-0,78
CHILE	1 389 728	1 398 660	0,64	4 223 936	3 984 349	-5,67
VENEZUELA	3 639 412	3 932 108	8,04	12 026 935	15 362 093	27,73
ARGENTINA	11 281 482	10 504 636	-6,89	31 365 106	25 863 067	-17,54
BRAZIL	88 291 456	87 800 397	-0,56	231 402 941	207 597 080	-10,29
COLOMBIA	6 012 799	9 735 822	61,92	17 309 739	26 910 346	55,46
BOLIVIA	0	22	-	0	452	-
URUGUAY	383 481	297 581	-22,40	1 041 850	806 721	-22,57
PARAGUAY	125 026	89 603	-28,33	399 803	289 641	-27,55
ECUADOR	592 669	1 061 441	79,10	1 774 358	2 537 324	43,00
PERU	2 763 458	3 755 591	35,90	8 099 519	9 668 525	19,37
GUYANA	95 762	105 081	9,73	214 989	258 957	20,45
TRINIDAD AND TOBAGO	7 179	16	-99,78	18 355	450	-97,55
BAHAMAS	10 229	7 670	-25,02	82 401	55 140	-33,08
JAMAICA	206 898	245 066	18,45	594 378	628 929	5,81
PUERTO RICO	774	87	-88,76	3 237	842	-73,99
BELIZE	0	490	-	0	1 289	-
DOMINICAN REPUBLIC	151 334	142 562	-5,80	453 140	310 680	-31,44
EL SALVADOR	207 717	161 541	-22,23	421 255	326 562	-22,48
COSTA RICA	25 298	36 508	44,31	204 104	94 961	-53,47
HAITI	0	15	-	0	166	-
BARBADOS	292	206	-29,45	3 057	2 819	-7,79
ANTIGUA AND BARBUDA	834	524	-37,17	6 866	4 897	-28,68
ARUBA	0	4	-	0	13	-
BERMUDA	68	250	267,65	520	164	-68,46
CAPE VERDE	0	14	-	0	387	-
CAYMAN ISLANDS	0	30	-	0	221	-
FRENCH GUIANA	10	0	-100,00	49	0	-100,00
FRENCH POLYNESIA	14 611	7 990	-45,32	124 591	69 059	-44,57
GRENADA	80	0	-100,00	1 324	0	-100,00
MARTINIQUE	2 939	8 395	185,64	12 204	53 223	336,11
NETHERLANDS ANTILLES	5 579	10 029	79,76	25 033	28 745	14,83
SAINT LUCIA	297	1 375	362,96	17 397	7 615	-56,23
TURKS AND CAICOS ISLANDS	1 210	99	-91,82	8 314	6 840	-17,73
GUADELOUPE	2 796	16 804	501,00	30 894	83 085	168,94
SAINT KITTS AND NEVIS	1 880	2 044	8,72	32 994	16 950	-48,63
MAYOTTE	640	404	-36,88	486	4 983	925,31
UNITED KINGDOM	17 029 772	16 086 264	-5,54	34 311 458	29 168 833	-14,99
NETHERLANDS	5 635 127	8 700 330	54,39	15 695 103	17 573 254	11,97
FRANCE	1 805 095	2 113 054	17,06	4 636 660	5 281 395	13,91
GERMANY, FED. REP. OF	17 867 732	20 192 798	13,01	51 636 606	56 480 993	9,38
AUSTRIA	321 475	26 008	-91,91	301 706	246 471	-18,31
BELGIUM	21 376 324	21 862 761	2,28	48 070 106	45 737 089	-4,85
SWITZERLAND	106 863	184 685	72,82	1 039 802	1 506 071	44,84
DENMARK	426 749	361 375	-15,32	1 658 592	1 550 180	-6,54
NORWAY	264 458	261 736	-1,03	2 644 699	2 740 622	3,63
SWEDEN	879 087	670 386	-23,74	4 833 817	4 703 102	-2,70
FINLAND	1 268 544	1 132 764	-10,70	2 720 538	1 978 598	-27,27
IRELAND	546 641	489 700	-10,42	1 245 272	831 035	-33,26
ITALY	26 781 420	25 309 514	-5,50	67 889 986	58 490 968	-13,84
SPAIN	12 927 814	13 508 951	4,50	33 360 492	32 035 893	-3,97
PORTUGAL	9 680 151	11 802 521	21,92	29 483 615	33 108 538	12,29
ICELAND	6 764	0	-100,00	57 420	0	-100,00
GREECE	658 078	1 064 584	61,77	1 987 987	3 365 791	69,31
THE DEMOCRATIC REPUBLIC OF THE	121 827	171 945	41,14	369 892	417 809	12,95
HUNGARY	1 205 357	926 573	-23,13	3 158 904	3 193 644	1,10
POLAND	3 721 564	4 299 465	15,53	10 219 118	9 844 254	-3,67
ROMANIA	1 608 836	1 502 943	-6,58	4 669 525	6 200 674	32,79
BULGARIA	973 645	1 079 127	10,83	1 953 698	2 036 293	4,23
ALBANIA	0	92 804	-	0	137 073	-
AZERBAIJAN	0	275	-	0	50	-
KYRGYZSTAN	44 175	44 175	0,00	163 875	161 500	-1,45
TAJKISTAN	0	1	-	0	1	-
UKRAINE	144 543	40 101	-72,26	336 203	151 445	-54,95
UZBEKISTAN	161 615	43 817	-72,89	601 475	160 677	-73,29
LITHUANIA	1 677 750	843 553	-49,72	3 176 475	1 938 167	-38,98
LATVIA	899 390	1 071 272	19,11	1 446 774	1 605 637	10,98
ESTONIA	148 869	233 098	56,58	349 441	406 690	16,38
GEORGIA	70	83	18,57	796	587	-26,26
CROATIA	447 977	31 998	-92,86	761 142	131 240	-82,76
MALTA	30 927	10 555	-65,87	64 799	19 914	-69,27
SLOVAKIA	9 006	1 390	-84,57	49 746	20 870	-58,05
SLOVENIA	234 491	795 505	239,25	471 964	1 870 200	296,26
CZECH REPUBLIC	301 937	230 110	-23,79	742 426	600 109	-19,17

TABEL 5. PERKEMBANGAN EKSPOR INDONESIA MENURUT KOMODITI DAN NEGARA TUJUAN
JANUARI-SEPTEMBER 2013 DAN 2014

KOMODITI / NEGARA TUJUAN	BERAT BERSIH (KG)		PERUB	NILAI FOB (US \$)		PERUB
	JAN-SEP 2013	JAN-SEP 2014	%	JAN-SEP 2013	JAN-SEP 2014	%
(1)	(2)	(3)	(4)	(5)	(6)	(7)
RUSSIA FEDERATION	6 797 139	5 049 962	-25,70	11 760 189	8 424 546	-28,36
SERBIA	80	0	-100,00	1 672	0	-100,00
MONTENEGRO	3 500	0	-100,00	34 243	0	-100,00
-BARANG DARI KARET	463 362 343	472 470 493	1,97	1 816 656 837	1 738 142 998	-4,32
JAPAN	38 266 838	42 746 960	11,71	185 218 659	182 507 355	-1,46
HONG KONG	968 630	1 173 413	21,14	9 840 523	10 619 723	7,92
KOREA, REPUBLIC OF	4 570 066	4 381 949	-4,12	15 307 997	15 136 134	-1,12
TAIWAN	4 710 036	4 867 816	3,35	22 911 712	22 376 679	-2,34
CHINA	59 204 839	40 445 848	-31,68	164 829 224	88 193 349	-46,49
MONGOLIA	58 877	43 864	-25,50	172 594	147 305	-14,65
MACAU	0	25 849	-	0	109 424	-
PAPUA NEW GUINEA	1 265 188	1 227 951	-2,94	4 576 546	4 062 091	-11,24
THAILAND	5 901 851	6 334 090	7,32	32 741 042	30 393 210	-7,17
SINGAPORE	20 109 437	21 173 087	5,29	67 879 317	61 932 640	-8,76
PHILIPPINES	16 216 769	16 265 873	0,30	48 560 986	47 908 304	-1,34
MALAYSIA	25 364 765	20 368 168	-19,70	85 123 118	63 676 636	-25,19
MYANMAR	996 817	1 493 224	49,80	4 093 151	5 464 236	33,50
CAMBODIA	749 592	432 040	-42,36	4 562 339	2 765 600	-39,38
BRUNEI DARUSSALAM	456 600	590 049	29,23	1 895 350	2 157 535	13,83
LAO PEOPLE'S DEM. REP.	113 564	118 006	3,91	464 236	466 836	0,56
NEPAL	66 598	40 463	-39,24	216 909	118 310	-45,46
VIET NAM	3 795 946	4 004 728	5,50	17 726 270	15 424 874	-12,98
MALDIVES	27 073	26 491	-2,15	40 010	37 631	-5,95
INDIA	1 823 316	2 957 730	62,22	7 720 753	12 546 164	62,50
PAKISTAN	1 953 354	2 041 246	4,50	6 087 663	5 570 068	-8,50
BANGLADESH	1 526 146	1 753 355	14,89	4 624 213	5 782 890	25,06
SRI LANKA	1 112 472	1 141 977	2,65	4 334 332	3 909 659	-9,80
AFGHANISTAN	284 122	265 570	-6,53	1 047 511	978 495	-6,59
IRAQ	969 135	684 620	-29,36	3 558 013	2 249 093	-36,79
IRAN (ISLAMIC REPUBLIC OF)	1 418 017	1 526 014	7,62	5 581 323	5 626 802	0,81
SAUDI ARABIA	13 902 370	16 807 109	20,89	57 418 278	61 931 072	7,86
ISRAEL	1 090 801	1 169 386	7,20	4 465 103	4 298 536	-3,73
KUWAIT	492 822	689 207	39,85	1 984 110	2 593 679	30,72
JORDAN	1 309 728	1 703 681	30,08	4 938 924	6 243 217	26,41
LEBANON	1 278 606	1 264 965	-1,07	4 851 340	4 528 900	-6,65
YEMEN	3 378 783	2 731 730	-19,15	14 134 087	10 113 594	-28,45
OMAN	708 277	621 454	-12,26	2 951 629	2 244 661	-23,95
SYRIA ARAB REPUBLIC	770 871	505 934	-34,37	1 248 331	1 396 985	11,91
TURKEY	4 507 465	3 960 165	-12,14	16 983 038	13 505 927	-20,47
UNITED ARAB EMIRATES	11 097 194	18 924 048	70,53	41 248 027	64 513 463	56,40
QATAR	321 335	438 967	36,61	1 434 610	1 887 296	31,55
BAHRAIN	87 177	127 065	45,76	429 018	522 825	21,87
CYPRUS	60 723	53 268	-12,28	269 685	263 026	-2,47
EGYPT	6 342 655	9 933 471	56,61	22 827 356	33 088 988	44,95
LIBYAN ARAB JAMAHIRIYA	1 776 390	1 529 573	-13,89	7 258 506	5 571 061	-23,25
MOROCCO	401 072	249 889	-37,69	1 449 391	1 047 586	-27,72
TUNISIA	164 921	185 744	12,63	755 030	609 483	-19,28
ALGERIA	402 101	346 627	-13,80	1 457 624	1 249 053	-14,31
SUDAN	623 562	655 950	5,19	2 473 251	2 386 304	-3,52
NAMIBIA	0	19 602	-	0	91 716	-
ETHIOPIA	120 094	79 524	-33,78	573 165	410 974	-28,30
TANZANIA, UNITED REP. OF	42	33 737	80 226,19	128	115 255	89 942,97
MADAGASCAR	55 189	16 940	-69,31	179 048	56 770	-68,29
KENYA	501 675	388 560	-22,55	2 022 231	1 410 529	-30,25
REUNION	10 324	31 166	201,88	43 025	132 955	209,02
MOZAMBIQUE	6 008	4 998	-16,81	21 825	17 300	-20,73
TOGO	50 540	51 815	2,52	194 822	179 653	-7,79
GHANA	293 288	346 437	18,12	955 766	932 108	-2,48
LIBERIA	5 778	18 287	216,49	20 274	63 180	211,63
GUINEA	573	35 061	6 018,85	1 324	119 506	8 926,13
ANGOLA	64 129	284 621	343,83	316 356	1 376 552	335,13
CONGO	3 446	9 807	184,59	14 127	28 102	98,92
CAMEROON	17 601	22 952	30,40	69 768	81 562	16,90
NIGERIA	1 732 230	1 645 819	-4,99	6 479 953	5 748 751	-11,28
SIERRA LEONE	12 657	24 803	95,96	44 559	82 445	85,02
GABON	37 215	28 913	-22,31	137 267	133 202	-2,96
COTE D'IVOIRE	7 805	62 562	701,56	27 775	226 334	714,88
SENEGAL	134 867	95 456	-29,22	454 878	356 255	-21,68
MAURITANIA	0	8 390	-	0	32 543	-
BENIN	0	87 500	-	0	333 375	-
GAMBIA	4 645	10 509	126,24	21 413	42 861	100,16
SEYCHELLES	2 060	2 164	5,05	6 176	12 664	105,05
UGANDA	66 861	55 251	-17,36	295 168	204 618	-30,68
CENTRAL AFRICAN REPUBLIC	2 392	0	-100,00	10 333	0	-100,00
NIGER	0	33 251	-	0	103 777	-
CHAD	5 915	2 808	-52,53	21 739	8 874	-59,18

TABEL 5. PERKEMBANGAN EKSPOR INDONESIA MENURUT KOMODITI DAN NEGARA TUJUAN
JANUARI-SEPTEMBER 2013 DAN 2014

KOMODITI / NEGARA TUJUAN	BERAT BERSIH (KG)		PERUB	NILAI FOB (US \$)		PERUB
	JAN-SEP 2013	JAN-SEP 2014	%	JAN-SEP 2013	JAN-SEP 2014	%
(1)	(2)	(3)	(4)	(5)	(6)	(7)
SAO TOME AND PRINCIPE	3 338	2 967	-11,11	13 173	10 535	-20,03
SOUTH AFRICA	4 812 140	2 964 967	-38,39	17 892 572	9 653 193	-46,05
ZIMBABWE	25 540	26 369	3,25	135 533	128 368	-5,29
MALAWI	8 395	0	-100,00	30 826	0	-100,00
MAURITIUS	261 166	167 630	-35,81	970 072	594 874	-38,68
RWANDA	0	11 828	-	0	44 915	-
AUSTRALIA	17 279 376	18 115 462	4,84	69 478 662	66 677 687	-4,03
NEW ZEALAND	5 549 321	5 382 255	-3,01	22 063 499	19 404 597	-12,05
GUAM	7 578	10 682	40,96	28 248	39 186	38,72
PALAU	0	15	-	0	66	-
NEW CALEDONIA	16 375	47 270	188,67	74 658	185 561	148,55
VANUATU	26 809	8 893	-66,83	97 165	31 477	-67,60
WALLIS AND FUTUNA ISLANDS	0	100	-	0	42	-
AMERICAN SAMOA	4 533	0	-100,00	20 032	0	-100,00
COOK ISLANDS	0	416	-	0	3 958	-
FIJI	106 442	121 487	14,13	439 122	447 159	1,83
KIRIBATI	745	700	-6,04	4 240	1 450	-65,80
SAMOA	13 051	13 217	1,27	64 465	57 797	-10,34
EAST TIMOR	996 132	986 381	-0,98	3 425 367	2 480 904	-27,57
UNITED STATES	111 301 554	115 596 891	3,86	462 086 741	447 435 607	-3,17
CANADA	3 492 053	5 499 248	57,48	14 013 591	23 412 585	67,07
MEXICO	3 261 117	4 315 979	32,35	11 450 736	14 569 300	27,23
GUATEMALA	185 488	191 674	3,33	730 495	610 538	-16,42
HONDURAS	174 324	123 918	-28,92	710 356	403 630	-43,18
NICARAGUA	98 525	35 019	-64,46	374 617	130 715	-65,11
PANAMA	354 656	218 754	-38,32	1 465 157	881 254	-39,85
SURINAME	83 638	91 815	9,78	357 063	376 984	5,58
CHILE	724 802	259 712	-64,17	2 219 699	762 132	-65,67
VENEZUELA	105 059	120 876	15,06	392 146	397 741	1,43
ARGENTINA	580 743	905 228	55,87	2 221 620	3 039 122	36,80
BRAZIL	9 167 587	9 289 649	1,33	31 732 134	30 719 769	-3,19
COLOMBIA	1 674 176	1 379 666	-17,59	4 648 046	3 727 371	-19,81
BOLIVIA	614 628	266 251	-56,68	2 143 427	817 512	-61,86
URUGUAY	155 214	84 272	-45,71	527 194	312 339	-40,75
PARAGUAY	220 906	324 913	47,08	877 819	1 157 414	31,85
ECUADOR	134 531	232 861	73,09	615 284	931 806	51,44
PERU	952 156	498 464	-47,65	2 876 190	2 342 399	-18,56
GUYANA	0	3 931	-	0	11 429	-
TRINIDAD AND TOBAGO	39 819	36 565	-8,17	142 436	104 410	-26,70
BAHAMAS	3 859	0	-100,00	13 110	0	-100,00
JAMAICA	74 052	10 388	-85,97	299 064	39 436	-86,81
PUERTO RICO	291 063	601 161	106,54	1 200 243	2 102 380	75,16
BELIZE	7 071	29 978	323,96	22 396	110 680	394,20
DOMINICAN REPUBLIC	174 830	139 018	-20,48	671 932	464 966	-30,80
EL SALVADOR	107 849	146 176	35,54	420 773	600 746	42,77
COSTA RICA	395 903	220 329	-44,35	1 648 924	857 184	-48,02
HAITI	59 868	77 415	29,31	226 533	297 720	31,42
BARBADOS	19 153	20 375	6,38	77 367	74 348	-3,90
BERMUDA	4 563	4 848	6,25	15 598	15 739	0,90
FRENCH POLYNESIA	613	74	-87,93	13 331	156	-98,83
MARTINIQUE	11 025	37	-99,66	41 402	269	-99,35
NETHERLANDS ANTILLES	12	1	-91,67	146	77	-47,26
TURKS AND CAICOS ISLANDS	0	41	-	0	2 850	-
GUADELOUPE	11 324	10 388	-8,27	44 394	46 445	4,62
SAINT KITTS AND NEVIS	4 782	0	-100,00	20 442	0	-100,00
UNITED KINGDOM	9 481 470	9 118 114	-3,83	38 353 373	37 328 450	-2,67
NETHERLANDS	8 249 272	9 858 567	19,51	34 105 448	42 462 803	24,50
FRANCE	2 712 450	2 835 977	4,55	10 461 016	10 735 719	2,63
GERMANY, FED. REP. OF	11 955 296	14 056 983	17,58	76 106 252	85 501 540	12,34
AUSTRIA	74 670	4 865	-93,48	316 757	3 617	-98,86
BELGIUM	6 096 758	7 262 918	19,13	25 150 318	28 018 646	11,40
SWITZERLAND	2 126	66 013	3 005,03	13 360	233 942	1 651,06
LUXEMBOURG	771 595	302 852	-60,75	3 413 838	1 167 896	-65,79
DENMARK	611 999	535 533	-12,49	1 893 441	1 449 183	-23,46
NORWAY	192 422	167 611	-12,89	829 925	709 794	-14,47
SWEDEN	888 536	897 461	1,00	3 471 340	3 425 590	-1,32
FINLAND	194 014	238 667	23,02	664 732	809 786	21,82
IRELAND	187 166	191 199	2,15	478 545	346 594	-27,57
ITALY	6 283 193	7 060 623	12,37	26 566 880	28 246 400	6,32
SPAIN	1 208 079	1 646 770	36,31	5 406 104	7 358 988	36,12
PORTUGAL	496 764	811 336	63,32	2 217 598	3 583 661	61,60
ICELAND	0	9 196	-	0	46 464	-
GREECE	559 045	471 152	-15,72	2 378 986	1 904 664	-19,94
THE DEMOCRATIC REPUBLIC OF THE HUNGARY	54 852	69 288	26,32	210 934	248 830	17,97
HUNGARY	162	246	51,85	2 355	5 987	154,23
POLAND	1 749 148	2 265 963	29,55	7 974 745	9 377 067	17,58
ROMANIA	47 342	13 275	-71,96	294 430	72 553	-75,36

TABEL 5. PERKEMBANGAN EKSPOR INDONESIA MENURUT KOMODITI DAN NEGARA TUJUAN
JANUARI-SEPTEMBER 2013 DAN 2014

KOMODITI / NEGARA TUJUAN	BERAT BERSIH (KG)		PERUB	NILAI FOB (US \$)		PERUB
	JAN-SEP 2013	JAN-SEP 2014	%	JAN-SEP 2013	JAN-SEP 2014	%
(1)	(2)	(3)	(4)	(5)	(6)	(7)
BULGARIA	99 741	153 354	53,75	417 069	747 495	79,23
ALBANIA	26 028	107 433	312,76	103 066	391 999	279,76
ARMENIA	18 912	12 530	-33,75	74 168	42 922	-42,13
AZERBAIJAN	25 321	7 927	-68,69	98 051	27 988	-71,46
BELARUS	8 965	9 093	1,43	44 729	42 772	-4,38
KAZAKHSTAN	137 091	102 531	-25,21	441 233	424 634	-3,76
TURKMENISTAN	6 759	40 985	506,38	26 555	139 542	425,48
UKRAINE	229 530	190 287	-17,10	788 605	690 832	-12,40
LITHUANIA	320 688	176 474	-44,97	1 548 586	859 164	-44,52
LATVIA	788 960	907 461	15,02	3 058 676	3 201 024	4,65
ESTONIA	346 708	131 136	-62,18	1 361 900	443 803	-67,41
GEORGIA	379 778	398 328	4,88	1 627 756	1 542 691	-5,23
CROATIA	119 545	127 423	6,59	615 752	629 375	2,21
MALTA	25 639	22 974	-10,39	116 565	95 126	-18,39
SLOVAKIA	0	8	-	0	149	-
SLOVENIA	562 225	529 542	-5,81	2 429 281	2 395 046	-1,41
CZECH REPUBLIC	122 227	83 239	-31,90	1 182 702	1 030 652	-12,86
REP. OF MACEDONIA	23 487	24 152	2,83	116 460	99 832	-14,28
RUSSIA FEDERATION	924 261	1 534 904	66,07	3 655 017	5 322 959	45,63
SERBIA	0	2	-	0	37	-
-SHEET	50 237 646	53 128 103	5,75	142 309 604	112 922 817	-20,65
JAPAN	4 528 851	5 666 054	25,11	13 620 667	12 750 998	-6,38
KOREA, REPUBLIC OF	474 600	223 360	-52,94	1 316 020	475 476	-63,87
TAIWAN	6 685 278	3 681 708	-44,93	19 199 215	7 429 660	-61,30
CHINA	7 041 070	6 324 244	-10,18	19 497 442	12 873 908	-33,97
SINGAPORE	3 356 100	3 661 232	9,09	9 476 285	7 426 640	-21,63
PHILIPPINES	40 320	60 480	50,00	111 485	135 274	21,34
MALAYSIA	391 805	426 975	8,98	595 425	751 407	26,20
VIET NAM	30 600	0	-100,00	95 778	0	-100,00
MALDIVES	0	45	-100,00	800	0	-100,00
INDIA	8 090 717	12 206 166	50,87	21 724 357	25 378 467	16,82
PAKISTAN	1 521 036	1 715 220	12,77	3 914 950	3 394 647	-13,29
SRI LANKA	1 351 680	2 809 920	107,88	3 749 890	6 089 529	62,39
IRAN (ISLAMIC REPUBLIC OF)	201 600	302 400	50,00	447 552	570 528	27,48
SAUDI ARABIA	20 160	0	-100,00	59 472	0	-100,00
ISRAEL	362 880	524 160	44,44	1 082 189	1 229 757	13,64
TURKEY	1 439 040	1 474 560	2,47	4 223 020	3 264 599	-22,70
UNITED ARAB EMIRATES	36 612	54 918	50,00	108 188	114 594	5,92
EGYPT	80 640	0	-100,00	193 536	0	-100,00
SOUTH AFRICA	120 000	307 933	156,61	367 584	711 284	93,50
AUSTRALIA	221 760	505 262	127,84	594 014	1 008 875	69,84
NEW ZEALAND	0	266	-	0	1 825	-
GUAM	198	0	-100,00	1 733	0	-100,00
EAST TIMOR	750	0	-100,00	2 609	0	-100,00
UNITED STATES	5 681 920	4 904 258	-13,69	16 716 882	10 476 597	-37,33
CANADA	161 280	60 480	-62,50	487 065	124 387	-74,46
MEXICO	0	20 160	-	0	45 360	-
CHILE	98 946	40 320	-59,25	286 247	100 396	-64,93
ARGENTINA	75 078	135 558	80,56	224 736	308 580	37,31
BRAZIL	707 826	352 800	-50,16	2 011 013	806 198	-59,91
UNITED KINGDOM	81 000	0	-100,00	225 671	0	-100,00
NETHERLANDS	689 760	363 240	-47,34	2 011 182	853 587	-57,56
FRANCE	1 280 520	80 640	-93,70	3 663 108	206 639	-94,36
GERMANY, FED. REP. OF	1 458 146	1 351 840	-7,29	4 429 690	3 152 741	-28,83
BELGIUM	1 736 280	1 238 640	-28,66	5 220 180	2 822 412	-45,93
LUXEMBOURG	364 800	825 600	126,32	1 166 976	2 007 576	72,03
ITALY	528 480	81 360	-84,60	1 502 067	177 710	-88,17
SPAIN	508 500	81 375	-84,00	1 454 229	182 050	-87,48
POLAND	97 986	219 840	124,36	284 594	512 630	80,13
UKRAINE	38 400	19 200	-50,00	110 208	39 744	-63,94
ESTONIA	118 080	122 220	3,51	335 155	332 841	-0,69
MALTA	10	0	-100,00	78	0	-100,00
SLOVENIA	192 000	192 000	0,00	591 888	424 128	-28,34
RUSSIA FEDERATION	422 892	3 093 714	631,56	1 206 424	6 741 773	458,82
-CRUMB RUBBER	1 918 371 324	1 940 066 675	1,13	5 042 886 907	3 646 211 617	-27,70
JAPAN	313 218 789	300 705 520	-4,00	823 384 492	560 207 739	-31,96
KOREA, REPUBLIC OF	110 320 560	114 115 680	3,44	291 771 699	215 406 299	-26,17
TAIWAN	18 134 000	21 530 880	18,73	47 315 753	40 225 174	-14,99
CHINA	351 340 920	284 749 500	-18,95	931 579 852	550 919 184	-40,86
SINGAPORE	12 191 480	10 610 040	-12,97	33 733 674	18 722 102	-44,50
PHILIPPINES	4 130 000	6 249 600	51,32	10 678 660	11 757 395	10,10
MALAYSIA	3 409 287	4 415 040	29,50	8 757 097	7 974 654	-8,93
VIET NAM	183 960	1 149 120	524,66	437 317	2 279 631	421,28
INDIA	99 119 160	141 163 295	42,42	251 870 941	262 285 797	4,13
PAKISTAN	2 822 400	4 798 080	70,00	7 333 773	8 703 255	18,67

**TABEL 5. PERKEMBANGAN EKSPOR INDONESIA MENURUT KOMODITI DAN NEGARA TUJUAN
JANUARI-SEPTEMBER 2013 DAN 2014**

KOMODITI / NEGARA TUJUAN	BERAT BERSIH (KG)		PERUB	NILAI FOB (US \$)		PERUB
	JAN-SEP 2013	JAN-SEP 2014	%	JAN-SEP 2013	JAN-SEP 2014	%
(1)	(2)	(3)	(4)	(5)	(6)	(7)
SRI LANKA	927 360	1 854 720	100,00	2 341 259	3 349 972	43,08
IRAN (ISLAMIC REPUBLIC OF)	504 000	1 451 520	188,00	1 308 153	2 947 380	125,31
ISRAIL	4 777 920	6 289 920	31,65	12 930 858	12 245 107	-5,30
TURKEY	47 344 500	55 918 380	18,11	124 941 557	103 659 547	-17,03
UNITED ARAB EMIRATES	504 000	80 640	-84,00	1 513 200	141 101	-90,68
EGYPT	4 389 420	3 222 660	-26,58	11 500 088	5 867 735	-48,98
KENYA	1 068 480	987 840	-7,55	2 843 025	1 949 562	-31,43
SOUTH AFRICA	23 506 560	22 831 200	-2,87	61 163 728	42 782 131	-30,05
AUSTRALIA	3 911 040	4 203 360	7,47	10 163 485	7 934 656	-21,93
UNITED STATES	422 299 245	435 291 851	3,08	1 114 211 872	815 853 895	-26,78
CANADA	52 919 360	52 902 520	-0,03	138 801 659	99 937 761	-28,00
MEXICO	13 884 360	18 055 380	30,04	37 237 171	33 679 876	-9,55
PANAMA	0	60 480	-	0	111 570	-
CUBA	20 160	0	-100,00	47 174	0	-100,00
CHILE	1 028 160	141 120	-86,27	2 755 465	317 514	-88,48
VENEZUELA	3 885 840	1 563 660	-59,76	9 701 908	2 863 380	-70,49
ARGENTINA	24 431 400	22 930 740	-6,14	64 092 080	43 161 912	-32,66
BRAZIL	68 845 420	85 006 880	23,47	178 898 303	155 952 870	-12,83
COLOMBIA	5 965 680	2 076 480	-65,19	16 354 398	4 338 575	-73,47
ECUADOR	1 330 560	1 149 120	-13,64	3 537 104	2 203 749	-37,70
PERU	3 608 640	2 721 600	-24,58	9 724 884	5 236 208	-46,16
DOMINICAN REPUBLIC	0	100 800	-	0	160 877	-
COSTA RICA	340 200	283 500	-16,67	1 003 273	662 586	-33,96
DOMINICA	612 360	408 240	-33,33	1 680 427	777 020	-53,76
NORFOLK ISLANDS	100 800	221 760	120,00	288 600	479 950	66,30
UNITED KINGDOM	21 547 680	24 668 938	14,49	56 807 268	46 272 235	-18,55
NETHERLANDS	29 889 720	29 968 960	0,27	77 859 857	56 641 804	-27,25
FRANCE	37 313 640	39 562 365	6,03	97 007 131	75 038 022	-22,65
GERMANY, FED. REP. OF	51 042 600	56 560 140	10,81	132 486 769	105 731 956	-20,19
BELGIUM	42 033 600	43 696 061	3,96	109 100 588	81 309 553	-25,47
LUXEMBOURG	3 124 800	3 749 760	20,00	8 269 795	6 799 849	-17,77
NORWAY	201 600	0	-100,00	592 493	0	-100,00
SWEDEN	745 920	362 880	-51,35	2 179 349	747 959	-65,68
FINLAND	20 321 280	12 514 320	-38,42	53 675 163	23 667 415	-55,91
IRELAND	974 880	272 160	-72,08	2 547 397	477 820	-81,24
ITALY	17 509 800	23 063 880	31,72	45 979 308	43 698 645	-4,96
SPAIN	27 115 200	26 949 005	-0,61	70 302 936	50 458 721	-28,23
PORTUGAL	3 528 000	3 507 840	-0,57	8 949 920	6 492 399	-27,46
GREECE	20 160	0	-100,00	61 085	0	-100,00
HUNGARY	181 440	725 760	300,00	537 885	1 250 363	132,46
POLAND	14 308 200	15 135 120	5,78	37 430 881	28 834 840	-22,97
ROMANIA	15 345 540	16 921 800	10,27	39 556 533	31 226 433	-21,06
BULGARIA	2 449 440	2 898 000	18,31	6 410 124	5 419 288	-15,46
LITHUANIA	1 814 400	141 120	-92,22	5 101 891	326 723	-93,60
LATVIA	8 084 160	10 422 720	28,93	20 083 940	19 833 138	-1,25
ESTONIA	241 920	120 960	-50,00	624 755	286 663	-54,12
GEORGIA	0	161 280	-	0	338 710	-
SLOVENIA	6 417 180	9 467 640	47,54	17 329 570	16 944 627	-2,22
RUSSIA FEDERATION	13 084 143	9 909 480	-24,26	36 089 340	19 232 786	-46,71
SERBIA	0	45 360	-	0	85 504	-
-CREPE	27 770 887	20 116 230	-27,56	76 271 764	41 406 436	-45,71
JAPAN	459 200	153 600	-66,55	1 301 891	310 464	-76,15
KOREA, REPUBLIC OF	161 280	0	-100,00	464 819	0	-100,00
TAIWAN	302 400	0	-100,00	746 563	0	-100,00
CHINA	907 200	80 710	-91,10	2 511 495	153 577	-93,89
THAILAND	20 160	0	-100,00	57 658	0	-100,00
MALAYSIA	14	0	-100,00	684	0	-100,00
ISRAIL	20 160	0	-100,00	62 778	0	-100,00
TURKEY	20 160	0	-100,00	62 899	0	-100,00
TUNISIA	0	20 160	-	0	43 404	-
UNITED STATES	18 159 540	13 810 440	-23,95	49 209 837	27 730 686	-43,65
CANADA	4 575 340	2 122 400	-53,61	12 638 441	4 464 441	-64,68
MEXICO	0	20 160	-	0	44 352	-
CHILE	0	20 160	-	0	41 751	-
UNITED KINGDOM	20 160	0	-100,00	57 093	0	-100,00
FRANCE	60 953	60 480	-0,78	169 814	125 254	-26,24
GERMANY, FED. REP. OF	161 280	506 520	214,06	496 057	1 102 447	122,24
BELGIUM	40 320	196 800	388,10	129 346	408 159	215,56
ITALY	2 177 280	2 640 960	21,30	6 382 536	5 912 254	-7,37
SPAIN	524 160	201 600	-61,54	1 494 057	431 121	-71,14
GREECE	161 280	282 240	75,00	485 796	638 526	31,44
-BUNGKIL KELAPA	194 909 291	192 301 161	-1,34	33 375 952	46 832 800	40,32
JAPAN	566 000	457 000	-19,26	128 180	121 475	-5,23
HONG KONG	0	2 558	-	0	9 975	-
KOREA, REPUBLIC OF	144 165 744	126 989 125	-11,91	25 629 241	28 727 125	12,09

TABEL 5. PERKEMBANGAN EKSPOR INDONESIA MENURUT KOMODITI DAN NEGARA TUJUAN
JANUARI-SEPTEMBER 2013 DAN 2014

KOMODITI / NEGARA TUJUAN	BERAT BERSIH (KG)		PERUB	NILAI FOB (US \$)		PERUB
	JAN-SEP 2013	JAN-SEP 2014	%	JAN-SEP 2013	JAN-SEP 2014	%
(1)	(2)	(3)	(4)	(5)	(6)	(7)
TAIWAN	0	322 275	-	0	78 477	-
CHINA	16 490 000	24 195 527	46,73	3 096 650	5 389 744	74,05
THAILAND	17 416 679	0	-100,00	1 226 708	0	-100,00
SINGAPORE	350 940	361 890	3,12	82 531	87 176	5,63
MALAYSIA	335 950	55 000	-83,63	92 725	12 561	-86,45
VIET NAM	6 349 436	0	-100,00	1 244 770	0	-100,00
INDIA	6 500 000	39 506 340	507,79	1 202 500	12 217 905	916,04
AUSTRALIA	322 275	390 700	21,23	131 781	142 297	7,98
NEW ZEALAND	0	4 501	-	0	13 603	-
EAST TIMOR	2 945	1 245	-57,72	3 469	1 462	-57,86
UNITED STATES	7 497	0	-100,00	35 705	0	-100,00
NETHERLANDS	2 400 000	0	-100,00	496 800	0	-100,00
GERMANY, FED. REP. OF	25	0	-100,00	12	0	-100,00
HUNGARY	1 800	15 000	733,33	4 880	31 000	535,25
-DEDAK/BEKATUL	282 431 817	373 484 326	32,24	73 300 961	81 435 958	11,10
JAPAN	41 444 550	39 031 140	-5,82	10 265 377	8 120 160	-20,90
HONG KONG	0	131 250	-	0	34 319	-
KOREA, REPUBLIC OF	98 612 000	159 985 000	62,24	27 597 450	33 355 163	20,86
TAIWAN	232 094	304 350	31,13	46 178	51 078	10,61
CHINA	2 240 000	30 769 550	1 273,64	796 319	7 233 447	808,36
PAPUA NEW GUINEA	0	9 504	-	0	7 554	-
SINGAPORE	377	131 252	34 714,85	1 452	36 815	2 435,47
PHILIPPINES	2 152 500	14 027 750	551,70	462 075	2 960 645	540,73
MALAYSIA	42 250	0	-100,00	6 250	0	-100,00
BRUNEI DARUSSALAM	8 700	0	-100,00	5 755	0	-100,00
VIET NAM	137 697 500	111 801 900	-18,81	34 120 059	26 223 178	-23,14
INDIA	0	792 000	-	0	269 280	-
SAUDI ARABIA	0	16 500 000	-	0	3 143 250	-
UNITED ARAB EMIRATES	0	330	-	0	999	-
EAST TIMOR	1 846	300	-83,75	46	70	52,17
-LAINNYA	2 774 471 996	2 913 238 714	5,00	412 446 565	474 427 002	15,03
JAPAN	19 729 393	50 803 392	157,50	4 649 212	7 564 866	62,71
HONG KONG	720	35 628	4 848,33	4 320	71 338	1 551,34
KOREA, DEM. PEOPLE'S REP.	7 840 790	3 924 780	-49,94	887 932	596 566	-32,81
KOREA, REPUBLIC OF	326 324 553	353 565 832	8,35	47 352 456	65 471 996	38,27
TAIWAN	2 213 880	1 832 060	-17,25	1 465 754	1 260 995	-13,97
CHINA	311 385 376	304 324 992	-2,27	44 059 190	46 815 641	6,26
THAILAND	97 216 255	106 555 766	9,61	9 242 690	9 648 410	4,39
SINGAPORE	75 167 839	77 069 550	2,53	6 577 601	7 016 541	6,67
PHILIPPINES	77 520	12 507 000	16 033,90	101 740	2 125 695	1 989,34
MALAYSIA	4 021 983	3 715 973	-7,61	1 318 943	1 259 411	-4,51
MYANMAR	1 071 500	0	-100,00	682 584	0	-100,00
CAMBODIA	0	45 000	-	0	51 394	-
BRUNEI DARUSSALAM	80 000	80 000	0,00	88 012	90 128	2,40
NEPAL	1 860	0	-100,00	32 012	0	-100,00
VIET NAM	127 962 650	130 074 246	1,65	19 076 303	20 103 523	5,38
INDIA	4 766 600	7 479 110	56,91	1 541 945	3 732 898	142,09
PAKISTAN	8 034 063	20 157 544	150,90	2 719 678	6 353 141	133,60
BANGLADESH	8 285 569	2 608 784	-68,51	6 202 942	2 224 864	-64,13
SRI LANKA	3 707 872	184 783	-95,02	2 536 404	180 468	-92,88
IRAN (ISLAMIC REPUBLIC OF)	1 083 000	670 000	-38,13	1 010 596	686 913	-32,03
SAUDI ARABIA	15 150 000	23 000 000	51,82	2 480 450	3 700 000	49,17
ISRAEL	0	16 000	-	0	16 560	-
YEMEN	143 640	0	-100,00	135 342	0	-100,00
OMAN	0	18 950	-	0	19 427	-
TURKEY	18 687 130	57 515 850	207,78	2 633 211	9 746 148	270,12
UNITED ARAB EMIRATES	200 000	100 000	-50,00	188 258	116 495	-38,12
QATAR	332	0	-100,00	432	0	-100,00
SUDAN	105 000	0	-100,00	60 900	0	-100,00
ETHIOPIA	0	36 260	-	0	15 556	-
MADAGASCAR	253 820	0	-100,00	155 277	0	-100,00
MOZAMBIQUE	0	181 300	-	0	89 743	-
GHANA	600 500	912 120	51,89	622 321	856 157	37,57
NIGERIA	112 490	160 000	42,23	94 870	142 000	49,68
BENIN	80 000	0	-100,00	71 700	0	-100,00
DJIBOUTI	0	37 000	-	0	15 244	-
SOUTH AFRICA	33 021 500	33 000 000	-0,07	4 394 009	4 725 738	7,55
AUSTRALIA	211 290	295 250	39,74	669 442	665 600	-0,57
NEW ZEALAND	563 339 670	821 962 580	45,91	83 360 147	134 228 753	61,02
GUAM	350	200	-42,86	9 240	3 600	-61,04
EAST TIMOR	2 515 925	2 765 273	9,91	248 851	328 258	31,91
UNITED STATES	1 614 115	8 555 755	430,06	1 273 046	1 112 269	-12,63
UNITED KINGDOM	30 350 000	5 250 000	-82,70	4 674 100	871 500	-81,35
NETHERLANDS	968 882 176	847 377 878	-12,54	145 460 624	136 008 630	-6,50
FRANCE	432 000	10 900 000	2 423,15	111 133	2 055 958	1 750,00

TABEL 5. PERKEMBANGAN EKSPOR INDONESIA MENURUT KOMODITI DAN NEGARA TUJUAN
JANUARI-SEPTEMBER 2013 DAN 2014

KOMODITI / NEGARA TUJUAN	BERAT BERSIH (KG)		PERUB	NILAI FOB (US \$)		PERUB
	JAN-SEP 2013	JAN-SEP 2014	%	JAN-SEP 2013	JAN-SEP 2014	%
(1)	(2)	(3)	(4)	(5)	(6)	(7)
GERMANY, FED. REP. OF	861 000	21 769 300	2 428,37	116 281	1 950 551	1 577,45
BELGIUM	0	15 000	-	0	117 968	-
SWITZERLAND	281	0	-100,00	9 658	0	-100,00
FINLAND	5 000	0	-100,00	255	0	-100,00
ITALY	28 000	24 000	-14,29	1 890	22 872	1 110,16
SPAIN	57 900 115	50	-100,00	8 537 300	8	-100,00
PORTUGAL	11 000 000	0	-100,00	1 636 000	0	-100,00
GREECE	171 500	2 526 000	1 372,89	155 996	872 099	459,05
HUNGARY	19 000	0	-100,00	16 902	0	-100,00
POLAND	69 663 239	0	-100,00	5 639 896	0	-100,00
ROMANIA	19 500	0	-100,00	18 112	0	-100,00
BELARUS	0	19 000	-	0	19 380	-
ESTONIA	38 000	0	-100,00	32 205	0	-100,00
CROATIA	0	95 000	-	0	94 337	-
RUSSIA FEDERATION	95 000	1 071 508	1 027,90	88 403	1 377 363	1 458,05
-MINYAK ATSIRI LAINNYA	2 001 682	1 451 783	-27,47	49 989 082	46 684 184	-6,61
JAPAN	20 872	10 868	-47,93	601 854	339 047	-43,67
HONG KONG	7 087	2 581	-63,58	88 315	45 762	-48,18
KOREA, REPUBLIC OF	3 695	5 045	36,54	71 460	183 156	156,31
TAIWAN	10 686	9 751	-8,75	250 272	180 958	-27,70
CHINA	62 443	60 122	-3,72	1 049 691	1 561 395	48,75
PAPUA NEW GUINEA	155	200	29,03	1 840	896	-51,30
THAILAND	1 078	306	-71,61	31 354	6 758	-78,45
SINGAPORE	379 283	434 030	14,43	11 696 652	13 085 628	11,87
PHILIPPINES	7	2 181	31 057,14	657	18 943	2 783,26
MALAYSIA	37 119	232 154	525,43	72 037	134 026	86,05
MYANMAR	0	1 500	-	0	14 575	-
BRUNEI DARUSSALAM	1 250	0	-100,00	17 955	0	-100,00
VIET NAM	2 320	15 148	552,93	36 473	147 066	303,22
MALDIVES	114	166	45,61	1 514	3 659	141,68
INDIA	155 003	72 735	-53,08	2 269 216	1 679 563	-25,98
PAKISTAN	585 389	986	-99,83	149 977	20 525	-86,31
BANGLADESH	150	28 000	18 566,67	4 851	33 148	583,32
SRI LANKA	200	600	200,00	5 345	15 600	191,86
SAUDI ARABIA	535	4 900	815,89	34 728	48 361	39,26
KUWAIT	50	0	-100,00	2 000	0	-100,00
YEMEN	148	0	-100,00	60	0	-100,00
TURKEY	9 105	14 400	58,15	197 260	227 491	15,33
UNITED ARAB EMIRATES	1 725	2 650	53,62	77 859	166 350	113,66
BAHRAIN	0	25	-	0	53 544	-
EGYPT	5 200	0	-100,00	167 500	0	-100,00
NIGERIA	19	3 628	18 994,74	219	16 863	7 600,00
SEYCHELLES	0	3	-	0	5	-
SOUTH AFRICA	1 825	5	-99,73	32 987	6	-99,98
MAURITIUS	372	0	-100,00	2 587	0	-100,00
AUSTRALIA	4 697	2 382	-49,29	176 048	112 982	-35,82
NEW ZEALAND	400	50	-87,50	2 147	1 175	-45,27
GUAM	299	0	-100,00	4 498	0	-100,00
EAST TIMOR	3 164	22 856	622,38	351	3 861	1 000,00
UNITED STATES	312 110	263 972	-15,42	16 220 863	15 745 049	-2,93
CANADA	1 190	1 850	55,46	29 487	58 705	99,09
MEXICO	14 537	4 111	-71,72	312 297	320 376	2,59
ARGENTINA	141	194	37,59	2 490	26 310	956,63
BRAZIL	14 610	10 455	-28,44	412 380	451 802	9,56
COLOMBIA	0	720	-	0	56 440	-
DOMINICAN REPUBLIC	13 821	14 515	5,02	245 244	241 600	-1,49
SAINT KITTS AND NEVIS	0	3	-	0	26	-
UNITED KINGDOM	25 181	18 103	-28,11	982 744	983 169	0,04
NETHERLANDS	35 029	61 599	75,85	2 161 869	3 345 061	54,73
FRANCE	115 828	68 586	-40,79	5 300 760	2 511 833	-52,61
GERMANY, FED. REP. OF	38 247	25 760	-32,65	1 917 305	1 723 789	-10,09
AUSTRIA	800	300	-62,50	49 845	23 802	-52,25
BELGIUM	2 050	0	-100,00	59 889	0	-100,00
SWITZERLAND	16 708	12 770	-23,57	822 460	557 287	-32,24
DENMARK	50	0	-100,00	124	0	-100,00
ITALY	6 040	580	-90,40	287 199	57 978	-79,81
SPAIN	79 129	40 785	-48,46	4 074 525	2 456 142	-39,72
GREECE	7	0	-100,00	3	0	-100,00
HUNGARY	0	185	-	0	23 235	-
ROMANIA	21 600	0	-100,00	43 440	0	-100,00
BULGARIA	14	0	-100,00	1 479	0	-100,00
ESTONIA	10 200	0	-100,00	16 972	0	-100,00
RUSSIA FEDERATION	0	23	-	0	237	-
-WANGI-WANGIAN DARI MINYAK ATSIRI	72 961 272	74 423 411	2,00	378 602 908	395 095 557	4,36
JAPAN	1 972 192	2 047 790	3,83	10 704 349	9 617 064	-10,16

TABEL 5. PERKEMBANGAN EKSPOR INDONESIA MENURUT KOMODITI DAN NEGARA TUJUAN
JANUARI-SEPTEMBER 2013 DAN 2014

KOMODITI / NEGARA TUJUAN	BERAT BERSIH (KG)		PERUB	NILAI FOB (US \$)		PERUB
	JAN-SEP 2013	JAN-SEP 2014	%	JAN-SEP 2013	JAN-SEP 2014	%
(1)	(2)	(3)	(4)	(5)	(6)	(7)
HONG KONG	1 382 078	1 126 498	-18,49	12 290 943	11 529 695	-6,19
KOREA, DEM. PEOPLE'S REP.	288	0	-100,00	1 732	0	-100,00
KOREA, REPUBLIC OF	445 683	388 221	-12,89	4 738 461	5 044 374	6,46
TAIWAN	3 342 256	3 444 024	3,04	5 312 566	5 250 302	-1,17
CHINA	634 203	622 391	-1,86	3 429 651	3 795 018	10,65
MONGOLIA	7 208	4 558	-36,76	25 965	26 859	3,44
MACAU	2 229	2 229	0,00	3 389	4 240	25,11
PAPUA NEW GUINEA	318 420	319 992	0,49	1 256 894	1 078 177	-14,22
THAILAND	10 504 562	9 815 968	-6,56	50 282 344	53 184 004	5,77
SINGAPORE	3 522 348	3 745 268	6,33	98 500 681	98 126 642	-0,38
PHILIPPINES	11 723 815	11 603 486	-1,03	42 444 483	44 774 655	5,49
MALAYSIA	10 718 110	12 345 651	15,18	39 472 615	39 709 402	0,60
MYANMAR	259 279	223 377	-13,85	2 733 844	1 446 858	-47,08
CAMBODIA	104 636	136 945	30,88	532 917	805 664	51,18
BRUNEI DARUSSALAM	575 081	627 224	9,07	2 628 683	2 330 063	-11,36
LAO PEOPLE'S DEM. REP.	1 030	4 408	327,96	11 377	25 407	123,32
NEPAL	0	25 382	-	0	58 702	-
VIET NAM	1 479 892	2 027 364	36,99	13 324 534	17 775 492	33,40
MALDIVES	303 596	405 833	33,68	1 157 232	1 377 303	19,02
INDIA	1 379 061	1 295 495	-6,06	5 820 591	6 208 437	6,66
PAKISTAN	728 424	979 450	34,46	3 892 181	5 074 050	30,37
BANGLADESH	213 480	231 755	8,56	1 013 574	1 168 336	15,27
SRI LANKA	237 236	258 789	9,09	648 485	641 291	-1,11
AFGHANISTAN	473 831	308 218	-34,95	1 052 793	650 478	-38,21
IRAQ	17 147	18 000	4,97	51 440	33 865	-34,17
IRAN (ISLAMIC REPUBLIC OF)	43 337	80 260	85,20	225 839	417 536	84,88
SAUDI ARABIA	418 866	577 768	37,94	1 697 042	2 006 606	18,24
ISRAEL	9 243	0	-100,00	66 480	0	-100,00
KUWAIT	1 305	4 953	279,54	35 383	75 374	113,02
JORDAN	119 245	88 537	-25,75	373 698	392 536	5,04
LEBANON	44	11 676	26 436,36	770	53 159	6 803,77
PALESTINA	0	8 220	-	0	41 220	-
YEMEN	1 575 903	1 043 971	-33,75	3 840 137	2 405 202	-37,37
OMAN	31 095	22 959	-26,16	107 692	75 143	-30,22
SYRIA ARAB REPUBLIC	8 220	0	-100,00	44 280	0	-100,00
TURKEY	12 655	278 969	2 104,42	257 502	149 958	-41,76
UNITED ARAB EMIRATES	9 955 696	9 122 721	-8,37	27 684 085	29 932 368	8,12
QATAR	35 323	23 551	-33,33	204 217	112 781	-44,77
BAHRAIN	6 502	12 820	97,17	33 787	63 147	86,90
CYPRUS	4 432	3 112	-29,78	83 611	57 909	-30,74
EGYPT	15 875	24 826	56,38	151 318	267 157	76,55
LIBYAN ARAB JAMAHIRIYA	227 866	223 542	-1,90	895 777	949 449	5,99
MOROCCO	11 542	17 518	51,78	154 374	236 317	53,08
TUNISIA	1 369	829	-39,44	2 999	7 112	137,15
ALGERIA	41 494	28 848	-30,48	150 110	85 408	-43,10
SUDAN	0	8 160	-	0	31 000	-
ERITREA	10 336	0	-100,00	52 708	0	-100,00
NAMIBIA	50 400	25 200	-50,00	71 020	35 506	-50,01
ETHIOPIA	41 874	17 156	-59,03	86 260	28 560	-66,89
TANZANIA, UNITED REP. OF	317 354	543 164	71,15	1 018 284	1 423 952	39,84
MADAGASCAR	238 488	505 716	112,05	283 806	1 014 404	257,43
SOMALIA	135 113	76 523	-43,36	231 840	153 729	-33,69
KENYA	1 548 905	2 113 159	36,43	3 588 282	5 083 512	41,67
REUNION	100	62	-38,00	80	700	775,00
MOZAMBIQUE	782	45 902	5 769,82	1 741	115 545	6 536,70
EQUATORIAL GUINEA	4 913	2 874	-41,50	32 926	11 053	-66,43
TOGO	40 169	59 253	47,51	179 761	159 878	-11,06
GHANA	779 297	685 751	-12,00	2 990 502	2 053 817	-31,32
LIBERIA	0	1 216	-	0	3 736	-
GUINEA	2 691	4 494	67,00	6 978	12 984	86,07
ANGOLA	96 453	237 067	145,78	304 382	490 716	61,22
CAMEROON	24 189	206 071	751,92	38 804	488 402	1 158,64
NIGERIA	742 480	897 763	20,91	6 770 751	7 843 549	15,84
SIERRA LEONE	567	1 256	121,52	372	5 323	1 330,91
GABON	26 161	12 360	-52,75	85 513	42 842	-49,90
COTE D'IVOIRE	52 043	48 979	-5,89	150 219	148 953	-0,84
SENEGAL	476 287	382 309	-19,73	654 833	650 393	-0,68
MAURITANIA	0	24 940	-	0	149 150	-
BENIN	46 857	19 404	-58,59	163 788	69 596	-57,51
BURKINA FASO	266	0	-100,00	518	0	-100,00
GAMBIA	5 476	790	-85,57	23 818	4 015	-83,14
SEYCHELLES	20 845	18 333	-12,05	86 408	58 963	-31,76
UGANDA	527 730	7 295	-98,62	1 202 100	18 633	-98,45
NIGER	0	27 553	-	0	120 174	-
CHAD	2 028	0	-100,00	7 800	0	-100,00
DJIBOUTI	220 850	311 476	41,04	424 783	522 329	22,96
SAO TOME AND PRINCIPE	7 023	7 596	8,16	22 141	26 626	20,26

TABEL 5. PERKEMBANGAN EKSPOR INDONESIA MENURUT KOMODITI DAN NEGARA TUJUAN
JANUARI-SEPTEMBER 2013 DAN 2014

KOMODITI / NEGARA TUJUAN	BERAT BERSIH (KG)		PERUB	NILAI FOB (US \$)		PERUB
	JAN-SEP 2013	JAN-SEP 2014	%	JAN-SEP 2013	JAN-SEP 2014	%
(1)	(2)	(3)	(4)	(5)	(6)	(7)
SWAZILAND	5 690	0	-100,00	4 000	0	-100,00
SOUTH AFRICA	264 368	70 060	-73,50	1 110 440	413 429	-62,77
ZIMBABWE	0	2 635	-	0	7 987	-
ZAMBIA	0	80	-	0	2 152	-
MALAWI	0	1 100	-	0	9 025	-
MAURITIUS	240 922	70 802	-70,61	688 763	203 727	-70,42
RWANDA	41 530	0	-100,00	82 070	0	-100,00
AUSTRALIA	370 130	607 348	64,09	1 957 430	2 408 979	23,07
NEW ZEALAND	39 696	75 414	89,98	244 294	579 377	137,16
MICRONESIA, FED. STATES OF	2 200	876	-60,18	8 240	4 573	-44,50
GUAM	750	302	-59,73	8 328	2 831	-66,01
PALAU	56	1 695	2 926,79	529	9 490	1 693,95
NAURU	4 209	971	-76,93	41 945	10 455	-75,07
NEW CALEDONIA	950	712	-25,05	3 017	1 484	-50,81
NORTHERN MARIANA ISLANDS	5 544	15 757	184,22	48 715	97 819	100,80
SAINT VINCENT AND THE GRENADINE	5 946	1	-99,98	7 921	9	-99,89
VANUATU	31 641	21 839	-30,98	173 502	143 616	-17,23
WALLIS AND FUTUNA ISLANDS	288	0	-100,00	1 040	0	-100,00
AMERICAN SAMOA	301	0	-100,00	4 418	0	-100,00
COOK ISLANDS	147	2 124	1 344,90	1 510	15 716	940,79
FIJI	155 069	113 623	-26,73	622 088	540 911	-13,05
KIRIBATI	13 483	14 599	8,28	66 723	66 348	-0,56
SAMOA	2 540	13 050	413,78	13 318	60 114	351,37
SOLOMON ISLANDS	41 967	27 719	-33,95	197 642	194 619	-1,53
TONGA	4 082	5 523	35,30	35 432	32 395	-8,57
TUVALU	816	0	-100,00	5 467	0	-100,00
CHRISTMAS ISLANDS	0	3	-	0	19	-
EAST TIMOR	1 851 731	1 605 597	-13,29	3 219 975	2 569 144	-20,21
UNITED STATES	225 563	365 308	61,95	1 838 027	3 302 863	79,70
CANADA	5 480	5 613	2,43	40 897	66 615	62,88
MEXICO	7 762	13 272	70,99	35 772	56 253	57,25
GUATEMALA	0	5 000	-	0	848	-
SURINAME	25 993	13 967	-46,27	68 958	32 449	-52,94
CHILE	5	152	2 940,00	14	3 657	26 021,43
ARGENTINA	78	2 247	2 780,77	5 608	148 371	2 545,70
BRAZIL	6 106	12 335	102,01	310 656	544 966	75,42
COLOMBIA	56 638	10 603	-81,28	373 330	96 628	-74,12
PERU	0	14 000	-	0	69 960	-
GUYANA	1 327	0	-100,00	5 442	0	-100,00
TRINIDAD AND TOBAGO	7 445	7 464	0,26	24 120	25 171	4,36
BELIZE	6 330	22 132	249,64	12 958	85 267	558,03
DOMINICAN REPUBLIC	20 175	20 175	0,00	45 325	43 965	-3,00
HAITI	259 655	295 145	13,67	463 790	506 424	9,19
BARBADOS	4 572	3 346	-26,82	9 421	5 802	-38,41
CAPE VERDE	10 196	3 600	-64,69	38 140	6 985	-81,69
FRENCH POLYNESIA	260	930	257,69	613	6 221	914,85
GRENADA	209	0	-100,00	1 203	0	-100,00
MARTINIQUE	136	22	-83,82	1 235	139	-88,74
NETHERLANDS ANTILLES	8	0	-100,00	107	0	-100,00
TURKS AND CAICOS ISLANDS	0	10	-	0	17	-
GUADELOUPE	13	6	-53,85	19	81	326,32
MAYOTTE	0	7 488	-	0	24 308	-
UNITED KINGDOM	238 796	250 900	5,07	1 996 030	2 501 636	25,33
NETHERLANDS	65 205	206 438	216,60	536 760	1 268 351	136,30
FRANCE	60 530	26 108	-56,87	1 406 035	950 926	-32,37
GERMANY, FED. REP. OF	19 901	42 414	113,12	889 248	2 489 547	179,96
AUSTRIA	1 111	504	-54,64	14 454	5 406	-62,60
BELGIUM	140 840	2 205	-98,43	481 892	4 178	-99,13
SWITZERLAND	61 774	58 775	-4,85	2 785 130	3 411 648	22,50
DENMARK	0	117	-	0	174	-
NORWAY	6	402	6 600,00	20	10 502	52 410,00
SWEDEN	10	0	-100,00	181	0	-100,00
FINLAND	0	187	-	0	948	-
IRELAND	122	392	221,31	853	1 409	65,18
ITALY	42	2 126	4 961,90	677	5 611	728,80
SPAIN	6 074	13 102	115,71	17 483	888 510	4 982,14
PORTUGAL	75	270	260,00	3 711	6 906	86,10
GREECE	199	1	-99,50	2 131	4	-99,81
THE DEMOCRATIC REPUBLIC OF THE	188 208	245 981	30,70	632 559	547 902	-13,38
HUNGARY	900	250	-72,22	4 200	19 397	361,83
POLAND	8 243	52 679	539,08	33 786	221 063	554,30
KAZAKHSTAN	42 354	45 818	8,18	164 229	154 738	-5,78
TURKMENISTAN	11 707	13 543	15,68	55 784	60 632	8,69
UKRAINE	60 286	65 131	8,04	1 359 544	1 627 876	19,74
UZBEKISTAN	152	325	113,82	20 050	1 596	-92,04
LITHUANIA	570	466	-18,25	14 189	10 488	-26,08
ESTONIA	3 340	0	-100,00	13 802	0	-100,00

TABEL 5. PERKEMBANGAN EKSPOR INDONESIA MENURUT KOMODITI DAN NEGARA TUJUAN
JANUARI-SEPTEMBER 2013 DAN 2014

KOMODITI / NEGARA TUJUAN	BERAT BERSIH (KG)		PERUB	NILAI FOB (US \$)		PERUB
	JAN-SEP 2013	JAN-SEP 2014	%	JAN-SEP 2013	JAN-SEP 2014	%
(1)	(2)	(3)	(4)	(5)	(6)	(7)
GEORGIA	0	10	-	0	63	-
BOSNIA AND HERZEGOVINA	0	576	-	0	10 234	-
MALTA	16 173	35	-99,78	20 443	216	-98,94
SLOVENIA	12	0	-100,00	120	0	-100,00
CZECH REPUBLIC	4	7	75,00	274	138	-49,64
RUSSIA FEDERATION	26 657	64 786	143,04	505 545	661 449	30,84
SERBIA	200	0	-100,00	93	0	-100,00
ROTAN OLAHAN	329 309	134 005	-59,31	666 390	266 329	-60,03
JAPAN	20 765	6 095	-70,65	38 613	6 429	-83,35
HONG KONG	854	3 202	274,94	907	1 872	106,39
KOREA, REPUBLIC OF	0	100	-	0	191	-
TAIWAN	13 000	11 000	-15,38	56 010	50 539	-9,77
CHINA	33 805	0	-100,00	125 592	0	-100,00
THAILAND	160	27	-83,13	3 258	16	-99,51
SINGAPORE	37 252	28 325	-23,96	31 345	19 542	-37,66
MALAYSIA	140 266	31 018	-77,89	240 826	38 709	-83,93
MALDIVES	10 550	0	-100,00	6 857	0	-100,00
SRI LANKA	17 365	9 293	-46,48	58 696	33 233	-43,38
SAUDI ARABIA	0	940	-	0	470	-
ISRAIL	0	800	-	0	486	-
KENYA	100	0	-100,00	122	0	-100,00
REUNION	100	120	20,00	34	125	267,65
MAURITIUS	600	0	-100,00	960	0	-100,00
AUSTRALIA	875	670	-23,43	1 616	2 699	67,02
NEW ZEALAND	0	5 000	-	0	23 400	-
FIJI	30	0	-100,00	828	0	-100,00
UNITED STATES	15 490	6 388	-58,76	19 507	23 292	19,40
CANADA	2 403	500	-79,19	2 688	5 239	94,90
CHILE	900	0	-100,00	3 095	0	-100,00
ARGENTINA	10	575	5 650,00	11	26	136,36
BAHAMAS	200	0	-100,00	3 624	0	-100,00
MARTINIQUE	357	220	-38,38	761	387	-49,15
UNITED KINGDOM	200	3 039	1 419,50	120	11 319	9 332,50
NETHERLANDS	1 950	4 158	113,23	1 098	6 745	514,30
FRANCE	550	61	-88,91	574	362	-36,93
GERMANY, FED. REP. OF	28 240	8 399	-70,26	64 980	18 834	-71,02
AUSTRIA	120	0	-100,00	360	0	-100,00
BELGIUM	10	9 690	96 800,00	31	13 543	43 587,10
DENMARK	0	200	-	0	50	-
FINLAND	0	700	-	0	2 685	-
ITALY	1 642	1 870	13,89	3 443	1 456	-57,71
SPAIN	515	120	-76,70	120	257	114,17
GREECE	0	400	-	0	1 243	-
SLOVENIA	0	310	-	0	1 392	-
RUSSIA FEDERATION	1 000	0	-100,00	314	0	-100,00
MONTENEGRO	0	785	-	0	1 788	-
-MINYAK KELAPA SAWIT	14 831 055 102	15 971 904 637	7,69	11 350 929 860	12 756 795 154	12,39
JAPAN	62 615 771	69 739 299	11,38	49 751 233	56 772 885	14,11
HONG KONG	354 550	131 497	-62,91	326 252	139 357	-57,29
KOREA, DEM. PEOPLE'S REP.	62 352	20 170	-67,65	58 558	19 890	-66,03
KOREA, REPUBLIC OF	30 021 055	128 392 099	327,67	22 195 901	99 230 234	347,07
TAIWAN	20 605 210	502 682	-97,56	16 077 755	464 172	-97,11
CHINA	1 517 997 743	1 614 320 885	6,35	1 154 372 466	1 286 102 151	11,41
MONGOLIA	130 680	0	-100,00	128 476	0	-100,00
PAPUA NEW GUINEA	9 665 682	12 938 029	33,86	9 345 387	13 478 566	44,23
THAILAND	0	17 006 722	-	0	13 682 594	-
SINGAPORE	601 211 440	558 732 266	-7,07	461 185 877	453 198 424	-1,73
PHILIPPINES	32 642 644	136 592 656	318,45	28 982 230	116 385 052	301,57
MALAYSIA	452 248 016	274 889 319	-39,22	324 745 678	215 790 142	-33,55
MYANMAR	237 971 153	274 478 684	15,34	191 741 960	229 781 936	19,84
CAMBODIA	312 567	886 200	183,52	270 466	760 027	181,01
BRUNEI DARUSSALAM	801 703	1 099 134	37,10	896 491	1 193 319	33,11
NEPAL	0	18 620	-	0	15 671	-
VIET NAM	56 976 864	63 188 649	10,90	44 289 617	51 602 427	16,51
MALDIVES	949 441	1 004 222	5,77	1 011 971	1 141 123	12,76
INDIA	4 159 669 477	3 283 547 636	-21,06	3 142 592 734	2 601 614 615	-17,21
PAKISTAN	635 512 795	1 362 015 950	114,32	470 113 663	1 053 113 971	124,01
BANGLADESH	463 358 929	763 325 935	64,74	354 206 538	608 838 042	71,89
SRI LANKA	19 047 976	28 176 002	47,92	14 777 064	22 796 944	54,27
AFGHANISTAN	22 522 646	47 062 565	108,96	21 365 093	45 202 145	111,57
IRAQ	165 888	824 166	396,82	159 088	728 065	357,65
IRAN (ISLAMIC REPUBLIC OF)	282 375 479	204 461 818	-27,59	223 059 621	170 196 789	-23,70
SAUDI ARABIA	178 203 774	180 750 282	1,43	137 740 888	145 950 755	5,96
ISRAIL	9 962 863	14 962 008	50,18	7 653 221	12 349 795	61,37
KUWAIT	29 452	29 484	0,11	33 300	34 956	4,97

TABEL 5. PERKEMBANGAN EKSPOR INDONESIA MENURUT KOMODITI DAN NEGARA TUJUAN
JANUARI-SEPTEMBER 2013 DAN 2014

KOMODITI / NEGARA TUJUAN	BERAT BERSIH (KG)		PERUB	NILAI FOB (US \$)		PERUB
	JAN-SEP 2013	JAN-SEP 2014	%	JAN-SEP 2013	JAN-SEP 2014	%
(1)	(2)	(3)	(4)	(5)	(6)	(7)
JORDAN	13 677 761	7 597 230	-44,46	11 049 462	6 388 270	-42,18
LEBANON	147 000	212 706	44,70	124 950	180 896	44,77
YEMEN	30 159 544	33 768 854	11,97	28 018 959	33 183 935	18,43
OMAN	63 242 517	76 396 753	20,80	49 033 012	61 817 702	26,07
SYRIA ARAB REPUBLIC	474 060	10 806 407	2 179,54	419 515	8 444 835	1 913,00
TURKEY	239 804 908	156 460 185	-34,76	180 708 548	123 146 904	-31,85
UNITED ARAB EMIRATES	132 440 344	193 139 968	45,83	105 044 388	154 290 699	46,88
BAHRAIN	23 742	0	-100,00	22 080	0	-100,00
EGYPT	549 019 418	619 587 147	12,85	415 650 266	488 764 846	17,59
MOROCCO	0	9 999 953	-	0	7 724 963	-
TUNISIA	48 424 442	52 297 653	8,00	38 067 467	41 736 698	9,64
ALGERIA	80 056 561	37 455 297	-53,21	60 817 000	29 035 484	-52,26
SUDAN	191 520	1 712 040	793,92	178 462	1 636 804	817,17
ERITREA	167 465	4 062 775	2 326,04	166 659	3 700 387	2 120,33
NAMIBIA	91 599	52 179	-43,04	102 709	63 933	-37,75
ETHIOPIA	215 460	690 858	220,64	188 695	600 391	218,18
TANZANIA, UNITED REP. OF	117 462 752	93 089 023	-20,75	92 529 681	80 495 373	-13,01
MADAGASCAR	25 948 972	19 028 141	-26,67	22 883 186	17 505 067	-23,50
SOMALIA	5 609 394	15 071 373	168,68	4 971 281	13 861 194	178,83
KENYA	127 781 547	68 401 664	-46,47	98 648 310	58 913 778	-40,28
MOZAMBIQUE	40 138 813	31 828 727	-20,70	30 893 221	25 998 396	-15,84
EQUATORIAL GUINEA	1 841 988	1 488 069	-19,21	1 945 385	1 508 496	-22,46
TOGO	34 919 283	75 080 816	115,01	27 911 903	62 477 218	123,84
GHANA	70 106 471	71 314 240	1,72	55 927 313	56 739 053	1,45
LIBERIA	9 468 355	8 890 594	-6,10	7 702 206	8 137 598	5,65
GUINEA	34 226 686	36 424 205	6,42	27 698 385	30 266 762	9,27
ANGOLA	48 566 364	70 623 908	45,42	46 643 742	68 394 507	46,63
CONGO	7 559 479	15 104 012	99,80	6 846 052	13 875 399	102,68
CAMEROON	7 721 118	7 230 624	-6,35	6 177 937	6 656 049	7,74
NIGERIA	36 339 549	148 621 100	308,98	27 606 646	116 876 690	323,36
SIERRA LEONE	9 748 244	16 415 269	68,39	8 782 604	15 194 207	73,00
GABON	4 618 824	3 386 182	-26,69	4 711 000	3 460 586	-26,54
COTE D'IVOIRE	1 383 766	54 592 511	3 845,21	1 192 681	41 914 066	3 414,27
SENEGAL	19 465 796	35 201 386	80,84	17 728 006	33 081 171	86,60
MAURITANIA	69 179 386	65 920 851	-4,71	62 380 633	60 020 766	-3,78
MALI	86 454	0	-100,00	90 579	0	-100,00
BENIN	10 099 149	138 184 688	1 268,28	9 803 457	125 540 606	1 180,57
BURKINA FASO	1 220 940	649 080	-46,84	1 120 372	595 561	-46,84
GUINEA BISSAU	2 057 595	1 150 774	-44,07	1 925 289	1 059 429	-44,97
GAMBIA	26 478 960	34 965 908	32,05	23 703 481	32 311 425	36,32
SEYCHELLES	0	38 147	-	0	38 430	-
UGANDA	0	2 609 460	-	0	2 332 332	-
CENTRAL AFRICAN REPUBLIC	5 500 000	94 824	-98,28	3 954 500	90 225	-97,72
NIGER	245 130	9 528 930	3 787,30	296 401	8 601 645	2 802,03
DJIBOUTI	183 499 213	206 803 008	12,70	164 929 409	191 726 093	16,25
SAO TOME AND PRINCIPE	173 009	465 917	169,30	169 017	526 540	211,53
SOUTH AFRICA	145 824 600	259 645 467	78,05	109 760 621	204 834 858	86,62
ZIMBABWE	0	234 432	-	0	249 697	-
MALAWI	64 134	0	-100,00	57 862	0	-100,00
COMOROS	1 188 389	1 348 140	13,44	1 224 752	1 396 434	14,02
MAURITIUS	2 570 190	3 690 528	43,59	2 103 577	3 213 896	52,78
RWANDA	0	598 500	-	0	565 882	-
AUSTRALIA	1 334 276	69 597 960	5 116,16	885 982	55 142 584	6 123,89
NEW ZEALAND	128 330	93 000	-27,53	133 310	113 517	-14,85
MICRONESIA, FED. STATES OF	191 189	124 206	-35,03	212 114	141 305	-33,38
NAURU	22 618	78 975	249,17	27 659	82 335	197,68
NORTHERN MARIANA ISLANDS	9 071	30 044	231,21	14 273	41 179	188,51
VANUATU	343 608	617 807	79,80	401 717	696 915	73,48
AMERICAN SAMOA	0	18 180	-	0	20 007	-
COOK ISLANDS	27 250	17 784	-34,74	29 334	19 862	-32,29
FIJI	104 196	74 113	-28,87	97 029	81 982	-15,51
KIRIBATI	194 081	112 104	-42,24	221 270	129 083	-41,66
MARSHALL ISLANDS	0	13 087	-	0	17 826	-
SAMOA	723 936	978 626	35,18	809 376	1 104 537	36,47
SOLOMON ISLANDS	954 250	1 031 400	8,08	1 088 857	1 148 665	5,49
TONGA	216 338	195 099	-9,82	235 263	214 710	-8,74
TUVALU	4 862	0	-100,00	6 274	0	-100,00
CHRISTMAS ISLANDS	0	108	-	0	60	-
EAST TIMOR	6 830 872	7 947 231	16,34	7 678 426	8 846 818	15,22
UNITED STATES	297 441 704	318 278 782	7,01	222 209 093	244 932 702	10,23
CANADA	25 650	0	-100,00	26 624	0	-100,00
MEXICO	13 514 949	33 520 236	148,02	9 438 198	25 900 534	174,42
GUATEMALA	0	4 499 400	-	0	3 472 008	-
HONDURAS	128 208	0	-100,00	120 708	0	-100,00
NICARAGUA	4 999 886	0	-100,00	4 859 889	0	-100,00
PANAMA	101 999	48 772	-52,18	119 025	54 927	-53,85
CUBA	0	345 600	-	0	366 768	-

**TABEL 5. PERKEMBANGAN EKSPOR INDONESIA MENURUT KOMODITI DAN NEGARA TUJUAN
JANUARI-SEPTEMBER 2013 DAN 2014**

KOMODITI / NEGARA TUJUAN	BERAT BERSIH (KG)		PERUB	NILAI FOB (US \$)		PERUB
	JAN-SEP 2013	JAN-SEP 2014	%	JAN-SEP 2013	JAN-SEP 2014	%
(1)	(2)	(3)	(4)	(5)	(6)	(7)
SURINAME	118 710	0	-100,00	106 886	0	-100,00
ARGENTINA	600	0	-100,00	516	0	-100,00
BRAZIL	106 164 538	147 031 501	38,49	79 613 367	112 221 748	40,96
COLOMBIA	5 000 000	10 060	-99,80	3 762 500	9 456	-99,75
URUGUAY	1 950 500	1 092 000	-44,01	1 688 130	873 180	-48,28
PERU	7 999 786	52 236 426	552,97	5 719 847	41 949 598	633,40
GUYANA	248 217	567 405	128,59	242 642	577 988	138,21
TRINIDAD AND TOBAGO	396 297	132 099	-66,67	372 394	122 442	-67,12
BAHAMAS	0	23 940	-	0	24 206	-
JAMAICA	2 499 853	3 789 822	51,60	1 879 408	3 138 052	66,97
BELIZE	0	23 742	-	0	22 697	-
HAITI	43 026 958	63 115 368	46,69	34 561 224	52 070 970	50,66
CAPE VERDE	246 286	203 587	-17,34	247 183	207 618	-16,01
DOMINICA	0	15 984	-	0	18 976	-
FRENCH POLYNESIA	82 391	65 975	-19,92	94 039	76 375	-18,78
GRENADA	52 759	56 674	7,42	56 847	65 237	14,76
MAYOTTE	211 128	18 720	-91,13	226 221	19 552	-91,36
UNITED KINGDOM	0	50 511 699	-	0	42 046 939	-
NETHERLANDS	999 600 127	745 835 703	-25,39	756 043 711	590 620 812	-21,88
GERMANY, FED. REP. OF	243 466 923	142 350 745	-41,53	186 674 460	113 155 459	-39,38
BELGIUM	19 999 930	10 499 944	-47,50	15 729 946	8 273 956	-47,40
SWITZERLAND	0	120 600	-	0	118 188	-
DENMARK	7 370 027	4 085 945	-44,56	5 466 545	3 376 766	-38,23
SWEDEN	45 976	0	-100,00	46 895	0	-100,00
ITALY	760 324 445	1 057 126 876	39,04	589 633 903	828 978 168	40,59
SPAIN	448 997 085	750 990 708	67,26	334 571 968	571 105 485	70,70
PORTUGAL	0	1 277 476	-	0	1 077 501	-
GREECE	24 019 705	31 921 674	32,90	18 397 434	25 096 648	36,41
THE DEMOCRATIC REPUBLIC OF THE	7 654 846	7 423 515	-3,02	6 111 172	6 596 020	7,93
POLAND	0	257 133	-	0	233 545	-
ROMANIA	602 740	1 136 276	88,52	545 431	963 616	76,67
BULGARIA	377 208	361 834	-4,08	320 211	319 701	-0,16
KAZAKHSTAN	1 494	82 800	5 442,17	1 300	68 621	5 178,54
UKRAINE	481 180 051	302 519 120	-37,13	364 828 990	237 697 132	-34,85
LATVIA	10 944	0	-100,00	9 434	0	-100,00
ESTONIA	0	3 290 520	-	0	2 966 917	-
GEORGIA	17 041 354	29 023 352	70,31	12 932 185	22 858 138	76,75
CROATIA	640 260	1 359 391	112,32	565 091	1 203 109	112,91
SLOVENIA	23 820	0	-100,00	22 142	0	-100,00
REP. OF MACEDONIA	0	43 740	-	0	37 179	-
RUSSIA FEDERATION	319 507 322	384 164 097	20,24	242 623 858	295 905 836	21,96
SERBIA	62 874	0	-100,00	59 280	0	-100,00
MONTENEGRO	185 634	458 190	146,82	167 090	408 776	144,64
-MINYAK BIJI KELAPA SAWIT	1 196 177 805	994 743 944	-16,84	904 276 351	1 108 889 442	22,63
JAPAN	17 358 492	32 132 525	85,11	13 495 091	36 819 932	172,84
KOREA, REPUBLIC OF	263 340	399 920	51,86	212 592	469 906	121,04
TAIWAN	329 862	40 050	-87,86	256 405	38 947	-84,81
CHINA	271 433 506	243 181 239	-10,41	197 761 673	272 665 026	37,88
THAILAND	42 650 001	33 399 121	-21,69	30 933 205	34 498 678	11,53
SINGAPORE	5 575 009	7 824 680	40,35	4 346 421	8 632 867	98,62
PHILIPPINES	8 442 985	15 416 382	82,59	6 478 927	17 481 480	169,82
MALAYSIA	104 010 842	81 057 162	-22,07	78 236 381	91 667 102	17,17
INDIA	222 291 178	67 969 904	-69,42	167 237 087	78 310 521	-53,17
PAKISTAN	7 134 338	8 451 878	18,47	5 697 521	9 396 315	64,92
BANGLADESH	1 518 466	5 387 340	254,79	1 179 545	5 984 620	407,37
SRI LANKA	16 290 996	200 000	-98,77	12 552 829	212 026	-98,31
IRAN (ISLAMIC REPUBLIC OF)	1 318 010	1 589 190	20,57	1 126 009	1 833 833	62,86
SAUDI ARABIA	0	11 000 000	-	0	12 265 000	-
ISRAEL	1 101 830	1 631 324	48,06	776 075	1 916 361	146,93
JORDAN	0	513 900	-	0	658 769	-
YEMEN	0	462 560	-	0	599 495	-
OMAN	0	83 000	-	0	104 722	-
TURKEY	38 751 645	28 484 176	-26,50	29 535 037	31 519 643	6,72
UNITED ARAB EMIRATES	0	126 000	-	0	159 705	-
QATAR	0	17 640	-	0	22 755	-
CYPRUS	0	21 000	-	0	30 440	-
EGYPT	4 100 819	15 465 529	277,13	3 065 565	15 429 789	403,33
MOROCCO	41 472	0	-100,00	38 194	0	-100,00
TUNISIA	1 928 778	4 038 525	109,38	1 663 157	4 818 272	189,71
ALGERIA	21 870	0	-100,00	17 605	0	-100,00
TANZANIA, UNITED REP. OF	999 809	1 150 029	15,02	748 352	1 181 531	57,88
KENYA	500 000	553 000	10,60	358 125	612 132	70,93
MOZAMBIQUE	200 000	0	-100,00	142 000	0	-100,00
CAMEROON	2 039 973	0	-100,00	1 458 581	0	-100,00
NIGERIA	2 302	0	-100,00	400 000	0	-100,00
SENEGAL	315 000	0	-100,00	244 125	0	-100,00

TABEL 5. PERKEMBANGAN EKSPOR INDONESIA MENURUT KOMODITI DAN NEGARA TUJUAN
JANUARI-SEPTEMBER 2013 DAN 2014

KOMODITI / NEGARA TUJUAN	BERAT BERSIH (KG)		PERUB	NILAI FOB (US \$)		PERUB
	JAN-SEP 2013	JAN-SEP 2014	%	JAN-SEP 2013	JAN-SEP 2014	%
(1)	(2)	(3)	(4)	(5)	(6)	(7)
SOUTH AFRICA	9 258 874	19 327 286	108,74	6 495 149	19 138 539	194,66
MAURITIUS	41 472	0	-100,00	36 081	0	-100,00
NEW ZEALAND	1 199 851	0	-100,00	899 888	0	-100,00
TONGA	2 000	0	-100,00	2 160	0	-100,00
UNITED STATES	44 509 164	58 596 176	31,65	34 249 239	66 541 563	94,29
MEXICO	1 799 840	5 030 019	179,47	1 392 870	5 645 567	305,32
CHILE	0	126 000	-	0	152 133	-
ARGENTINA	1 000 830	1 342 470	34,14	851 568	1 497 593	75,86
BRAZIL	79 616 199	119 748 949	50,41	61 934 556	131 950 976	113,05
URUGUAY	84 000	1 071 510	1 175,61	66 465	1 324 817	1 893,26
PERU	499 916	2 989 774	498,06	392 434	3 488 574	788,96
NETHERLANDS	239 395 304	154 062 803	-35,65	182 136 042	166 573 174	-8,54
GERMANY, FED. REP. OF	1 999 934	0	-100,00	1 578 432	0	-100,00
SWITZERLAND	5	0	-100,00	111	0	-100,00
SWEDEN	0	999 858	-	0	1 200 328	-
ITALY	13 109 650	7 990 176	-39,05	11 155 271	9 216 930	-17,38
SPAIN	11 200 856	11 549 609	3,11	9 623 956	12 829 866	33,31
GREECE	5 329 883	3 044 812	-42,87	3 653 452	3 385 303	-7,34
THE DEMOCRATIC REPUBLIC OF THE	0	215 000	-	0	298 850	-
UKRAINE	14 867 891	14 312 810	-3,73	11 837 326	16 965 174	43,32
GEORGIA	749 900	2 562 693	241,74	552 923	2 841 265	413,86
RUSSIA FEDERATION	22 891 713	31 177 925	36,20	19 457 926	38 508 923	97,91
-MINYAK NABATI LAIN	1 274 922 815	711 130 309	-44,22	960 521 314	892 863 969	-7,04
JAPAN	2 767 121	1 901 708	-31,27	3 133 819	3 814 924	21,73
HONG KONG	4 439 234	447 289	-89,92	154 099	364 625	136,62
KOREA, REPUBLIC OF	54 008 164	48 091 286	-10,96	41 306 810	55 929 753	35,40
TAIWAN	2 099 678	1 824 838	-13,09	1 774 994	1 714 049	-3,43
CHINA	165 865 720	137 074 012	-17,36	123 026 610	183 244 706	48,95
PAPUA NEW GUINEA	248	5 298	2 036,29	883	8 278	837,49
THAILAND	2 230 533	18 160 260	714,17	2 013 541	21 618 423	973,65
SINGAPORE	20 902 592	36 784 793	75,98	16 659 719	38 969 957	133,92
PHILIPPINES	140 000	7 998 561	5 613,26	154 322	9 454 633	6 026,56
MALAYSIA	110 067 608	110 087 609	0,02	82 527 473	137 265 258	66,33
MYANMAR	21 780	0	-100,00	23 003	0	-100,00
CAMBODIA	0	26	-	0	87	-
VIET NAM	1 448 623	1 362 960	-5,91	1 313 817	1 490 933	13,48
MALDIVES	6 180	2 270	-63,27	7 575	4 876	-35,63
INDIA	159 267 521	3 582 114	-97,75	116 658 081	4 605 414	-96,05
PAKISTAN	11 814 016	1 217 830	-89,69	8 688 840	1 392 033	-83,98
BANGLADESH	146 409 547	4 988 610	-96,59	113 804 082	6 611 148	-94,19
SRI LANKA	10 788 110	1 153 000	-89,31	9 090 684	1 263 596	-86,10
IRAN (ISLAMIC REPUBLIC OF)	907 690	346 590	-61,82	1 013 285	484 985	-52,14
SAUDI ARABIA	6 100 000	201 855	-96,69	4 598 750	304 584	-93,38
ISRAEL	501 804	431 230	-14,06	556 176	690 461	24,14
KUWAIT	108 900	36 825	-66,18	146 282	64 673	-55,79
JORDAN	0	22 660	-	0	28 427	-
LEBANON	0	86 720	-	0	116 856	-
YEMEN	21 680	42 000	93,73	21 056	59 853	184,26
SYRIA ARAB REPUBLIC	189 040	542 000	186,71	165 791	724 529	337,01
TURKEY	25 043 304	4 523 258	-81,94	18 168 956	5 973 374	-67,12
UNITED ARAB EMIRATES	1 260 483	392 730	-68,84	936 563	638 541	-31,82
EGYPT	12 473 757	5 644 092	-54,75	9 277 612	7 392 672	-20,32
LIBYAN ARAB JAMAHIRIYA	0	17 640	-	0	29 282	-
MOROCCO	0	130 080	-	0	216 076	-
TUNISIA	5 583 837	3 099 759	-44,49	4 362 236	3 886 002	-10,92
ALGERIA	819 950	3 525 575	329,97	843 468	3 492 321	314,04
SUDAN	4 084 299	10 900	-99,73	2 862 375	17 440	-99,39
TANZANIA, UNITED REP. OF	17 499 704	0	-100,00	13 574 777	0	-100,00
MADAGASCAR	95 370	227 090	138,11	84 846	278 840	228,64
KENYA	3 299 922	0	-100,00	2 362 929	0	-100,00
MOZAMBIQUE	31 002 697	18 620	-99,94	23 713 815	23 275	-99,90
GHANA	30 280 253	0	-100,00	23 068 593	0	-100,00
CAMEROON	55 860	0	-100,00	29 129	0	-100,00
NIGERIA	19 403	52	-99,73	28 256	371	-98,69
GABON	17 640	0	-100,00	19 326	0	-100,00
COTE D'IVOIRE	504 000	0	-100,00	357 840	0	-100,00
SENEGAL	128 000	309 720	141,97	161 120	429 015	166,27
GAMBIA	18 130	36 750	102,70	15 954	43 277	171,26
UGANDA	5	1	-80,00	2	1	-50,00
DJIBOUTI	90 650	0	-100,00	71 614	0	-100,00
SOUTH AFRICA	11 367 450	2 486 900	-78,12	8 352 805	3 116 718	-62,69
MALAWI	0	182 140	-	0	163 551	-
MAURITIUS	37 240	111 720	200,00	19	167 299	880 421,05
AUSTRALIA	56 630	66 561	17,54	82 937	109 620	32,17
NEW ZEALAND	333 233	158 400	-52,47	338 895	232 742	-31,32
VANUATU	3 300	0	-100,00	4 805	0	-100,00

TABEL 5. PERKEMBANGAN EKSPOR INDONESIA MENURUT KOMODITI DAN NEGARA TUJUAN
JANUARI-SEPTEMBER 2013 DAN 2014

KOMODITI / NEGARA TUJUAN	BERAT BERSIH (KG)		PERUB	NILAI FOB (US \$)		PERUB
	JAN-SEP 2013	JAN-SEP 2014	%	JAN-SEP 2013	JAN-SEP 2014	%
(1)	(2)	(3)	(4)	(5)	(6)	(7)
SAMOA	216	0	-100,00	537	0	-100,00
TONGA	10 600	2 000	-81,13	11 820	2 100	-82,23
CHRISTMAS ISLANDS	0	31	-	0	283	-
EAST TIMOR	61 151	10 016	-83,62	89 867	21 427	-76,16
UNITED STATES	74 972 049	141 083 077	88,18	58 761 511	176 208 584	199,87
CANADA	973 592	331 116	-65,99	885 320	470 264	-46,88
MEXICO	598 020	964 330	61,25	545 713	1 653 994	203,09
CHILE	616 500	135 060	-78,09	523 431	208 935	-60,08
ARGENTINA	173 584	87 480	-49,60	168 091	118 973	-29,22
BRAZIL	7 079 499	0	-100,00	4 971 252	0	-100,00
COLOMBIA	0	128 000	-	0	104 960	-
URUGUAY	152 000	151 070	-0,61	113 045	207 348	83,42
PERU	22 500	0	-100,00	22 883	0	-100,00
TRINIDAD AND TOBAGO	211 630	731 000	245,41	181 316	978 896	439,88
PUERTO RICO	0	19	-	0	270	-
EL SALVADOR	0	1 000	-	0	845	-
HAITI	249 950	0	-100,00	196 210	0	-100,00
UNITED KINGDOM	119 359	915 419	666,95	171 278	969 357	465,96
NETHERLANDS	197 101 233	138 495 892	-29,73	146 848 047	173 823 530	18,37
FRANCE	2 613	91 110	3 386,80	103 510	314 558	203,89
GERMANY, FED. REP. OF	37 473 653	2 038 828	-94,56	27 832 461	2 996 656	-89,23
BELGIUM	44 318	133 344	200,88	116 786	452 005	287,04
GIBRALTAR	0	205 000	-	0	125 050	-
DENMARK	16 000	0	-100,00	14 080	0	-100,00
NORWAY	4 892	1 764	-63,94	26 309	31 399	19,35
SWEDEN	675 000	0	-100,00	449 550	0	-100,00
FINLAND	4	0	-100,00	50	0	-100,00
IRELAND	164 000	0	-100,00	125 000	0	-100,00
ITALY	1 099 878	58 560	-94,68	779 417	112 819	-85,53
SPAIN	21 544 680	16 470	-99,92	15 331 974	59 532	-99,61
GREECE	2 280 372	0	-100,00	1 649 404	0	-100,00
HUNGARY	94 699	100 737	6,38	123 416	152 535	23,59
POLAND	248 385	313 000	26,01	225 886	309 805	37,15
ROMANIA	452 900	958 575	111,65	400 055	1 301 898	225,43
BULGARIA	588 380	539 612	-8,29	528 091	743 473	40,79
KAZAKHSTAN	0	267 832	-	0	390 020	-
MOLDOVA, REPUBLIC OF	21 870	107 060	389,53	24 932	145 283	482,72
UKRAINE	54 103 990	10 891 047	-79,87	40 283 832	14 356 469	-64,36
UZBEKISTAN	260 000	0	-100,00	283 000	0	-100,00
LITHUANIA	40 000	0	-100,00	51 200	0	-100,00
LATVIA	54 666	21 680	-60,34	49 877	34 579	-30,67
ESTONIA	0	305 400	-	0	276 065	-
GEORGIA	396 530	326 340	-17,70	302 974	419 384	38,42
CROATIA	122 370	166 410	35,99	107 071	238 786	123,02
SLOVENIA	39 100	108 498	177,49	36 930	144 040	290,04
RUSSIA FEDERATION	28 671 726	14 109 200	-50,79	22 626 624	19 052 369	-15,80
-STEARIN	325 559 395	338 914 277	4,10	288 075 885	323 550 550	12,31
JAPAN	3 454 300	4 538 633	31,39	3 534 341	4 797 700	35,75
HONG KONG	151 000	113 000	-25,17	142 707	113 820	-20,24
KOREA, REPUBLIC OF	32 965 800	40 622 200	23,23	30 057 146	39 601 399	31,75
TAIWAN	22 680 900	25 151 525	10,89	20 619 956	25 076 376	21,61
CHINA	110 483 897	116 497 761	5,44	96 024 989	111 426 062	16,04
THAILAND	10 784 500	11 173 645	3,61	10 101 202	11 099 607	9,88
SINGAPORE	480 011	644 832	34,34	516 589	653 425	26,49
PHILIPPINES	2 408 900	3 502 050	45,38	2 220 821	3 537 014	59,27
MALAYSIA	18 486 764	9 062 603	-50,98	15 347 741	7 289 621	-52,50
MYANMAR	709 500	1 296 500	82,73	639 283	1 255 156	96,34
VIET NAM	5 201 700	7 015 200	34,86	5 005 310	7 134 314	42,53
INDIA	2 774 304	2 734 000	-1,45	2 559 757	2 691 875	5,16
PAKISTAN	17 000	97 000	470,59	16 705	95 557	472,03
BANGLADESH	4 148 500	3 292 500	-20,63	3 718 415	3 150 248	-15,28
SRI LANKA	371 600	553 300	48,90	353 245	553 448	56,68
IRAN (ISLAMIC REPUBLIC OF)	4 568 500	2 882 000	-36,92	4 323 500	2 777 471	-35,76
SAUDI ARABIA	366 000	1 009 000	175,68	358 145	989 237	176,21
ISRAEL	276 300	80 000	-71,05	273 979	77 141	-71,84
JORDAN	380 200	267 000	-29,77	347 495	273 760	-21,22
SYRIA ARAB REPUBLIC	34 000	17 000	-50,00	30 600	16 520	-46,01
TURKEY	28 248 950	28 716 675	1,66	25 250 312	28 292 471	12,05
UNITED ARAB EMIRATES	133 600	267 702	100,38	133 220	273 657	105,42
QATAR	17 000	40 000	135,29	17 249	40 373	134,06
EGYPT	1 556 200	975 950	-37,29	1 472 322	960 805	-34,74
MOROCCO	17 000	18 000	5,88	15 300	18 900	23,53
TUNISIA	49 000	153 000	212,24	47 380	153 262	223,47
ALGERIA	34 000	101 000	197,06	31 295	100 240	220,31
SUDAN	0	81 000	-	0	82 540	-
TANZANIA, UNITED REP. OF	170 800	442 000	158,78	160 587	444 769	176,96

TABEL 5. PERKEMBANGAN EKSPOR INDONESIA MENURUT KOMODITI DAN NEGARA TUJUAN
JANUARI-SEPTEMBER 2013 DAN 2014

KOMODITI / NEGARA TUJUAN	BERAT BERSIH (KG)		PERUB	NILAI FOB (US \$)		PERUB
	JAN-SEP 2013	JAN-SEP 2014	%	JAN-SEP 2013	JAN-SEP 2014	%
(1)	(2)	(3)	(4)	(5)	(6)	(7)
MADAGASCAR	10 000	0	-100,00	10 110	0	-100,00
KENYA	419 500	503 500	20,02	388 414	494 252	27,25
MOZAMBIQUE	35 000	58 000	65,71	33 273	58 060	74,50
TOGO	136 000	68 000	-50,00	130 560	63 325	-51,50
GHANA	34 000	174 000	411,76	31 229	164 385	426,39
CAMEROON	121 000	69 500	-42,56	110 612	67 684	-38,81
NIGERIA	984 900	947 000	-3,85	929 587	963 048	3,60
COTE D'IVOIRE	437 500	743 000	69,83	411 127	760 431	84,96
SENEGAL	99 500	102 000	2,51	95 068	100 980	6,22
CENTRAL AFRICAN REPUBLIC	17 000	17 000	0,00	15 697	18 178	15,81
NIGER	90 000	0	-100,00	85 500	0	-100,00
DJIBOUTI	162 800	17 000	-89,56	139 194	17 085	-87,73
SOUTH AFRICA	1 067 000	1 440 000	34,96	1 001 877	1 482 226	47,94
RWANDA	0	34 000	-	0	32 160	-
AUSTRALIA	415 500	459 600	10,61	397 688	470 104	18,21
NEW ZEALAND	51 000	17 000	-66,67	51 015	17 425	-65,84
EAST TIMOR	0	5 000	-	0	5 292	-
UNITED STATES	5 129 916	6 230 180	21,45	5 145 498	6 274 028	21,93
CANADA	300 650	311 000	3,44	294 346	317 877	7,99
MEXICO	4 604 100	3 949 000	-14,23	4 255 042	3 946 510	-7,25
GUATEMALA	176 000	287 000	63,07	162 454	289 427	78,16
HONDURAS	17 000	0	-100,00	15 215	0	-100,00
NICARAGUA	425 000	714 000	68,00	389 930	705 415	80,91
CHILE	0	17 000	-	0	17 085	-
VENEZUELA	172 000	327 000	90,12	159 835	361 636	126,26
ARGENTINA	14 000	0	-100,00	13 360	0	-100,00
BRAZIL	2 683 000	278 000	-89,64	2 343 807	307 126	-86,90
COLOMBIA	1 309 000	1 377 000	5,19	1 297 835	1 432 349	10,36
URUGUAY	51 000	67 000	31,37	47 430	69 836	47,24
ECUADOR	124 000	100 000	-19,35	118 179	97 158	-17,79
PERU	894 950	617 000	-31,06	854 361	630 737	-26,17
JAMAICA	0	17 000	-	0	16 150	-
PUERTO RICO	68 000	0	-100,00	64 260	0	-100,00
DOMINICAN REPUBLIC	17 000	34 000	100,00	16 240	34 370	111,64
EL SALVADOR	68 000	106 000	55,88	62 900	105 225	67,29
COSTA RICA	58 500	109 000	86,32	54 055	108 610	100,92
DOMINICA	17 000	0	-100,00	16 150	0	-100,00
UNITED KINGDOM	196 500	403 300	105,24	184 944	413 925	123,81
NETHERLANDS	43 295 703	44 969 469	3,87	35 375 833	37 736 462	6,67
FRANCE	218 400	447 500	104,90	202 871	451 996	122,80
GERMANY, FED. REP. OF	2 267 000	3 295 600	45,37	2 056 536	3 316 912	61,29
AUSTRIA	0	15 750	-	0	17 325	-
BELGIUM	111 600	48 027	-56,97	99 087	51 037	-48,49
FINLAND	48 000	0	-100,00	49 920	0	-100,00
IRELAND	17 000	34 000	100,00	16 320	31 603	93,65
ITALY	296 000	198 000	-33,11	278 854	206 336	-26,01
SPAIN	1 896 750	1 104 800	-41,75	1 816 388	1 144 307	-37,00
PORTUGAL	671 000	260 000	-61,25	605 602	258 156	-57,37
GREECE	186 000	348 000	87,10	167 652	344 144	105,27
THE DEMOCRATIC REPUBLIC OF THE	487 600	316 600	-35,07	463 544	324 648	-29,96
POLAND	813 500	647 000	-20,47	712 357	617 694	-13,29
ROMANIA	85 000	85 000	0,00	78 022	84 429	8,21
BULGARIA	255 000	258 000	1,18	240 619	246 399	2,40
UKRAINE	520 500	1 374 500	164,07	469 932	1 338 860	184,91
UZBEKISTAN	18 000	24 000	33,33	17 640	23 640	34,01
GEORGIA	0	16 000	-	0	15 440	-
CROATIA	0	78 000	-	0	74 452	-
SLOVENIA	114 700	264 500	130,60	102 052	253 165	148,07
RUSSIA FEDERATION	2 881 100	4 186 375	45,30	2 676 273	4 194 678	56,74
-ASAM BERLEMAK LAIN	1 268 290 072	1 596 768 538	25,90	940 307 559	1 534 390 031	63,18
JAPAN	9 085 719	9 345 690	2,86	10 528 764	13 412 398	27,39
HONG KONG	0	731 261	-	0	595 947	-
KOREA, REPUBLIC OF	34 141 765	59 364 045	73,88	27 059 855	53 210 443	96,64
TAIWAN	3 651 200	2 461 560	-32,58	3 325 087	3 655 435	9,94
CHINA	331 285 879	365 834 672	10,43	253 107 724	353 688 464	39,74
THAILAND	2 626 030	12 024 090	357,88	3 375 581	15 981 239	373,44
SINGAPORE	82 699 062	125 424 398	51,66	60 530 573	112 450 826	85,78
PHILIPPINES	6 155 310	5 910 500	-3,98	6 853 437	7 503 725	9,49
MALAYSIA	170 898 945	268 868 571	57,33	126 989 891	283 471 322	123,22
NEPAL	0	795 760	-	0	695 501	-
VIET NAM	105 600	161 985	53,39	164 674	261 982	59,09
INDIA	74 547 149	128 548 041	72,44	49 944 587	126 406 847	153,09
PAKISTAN	10 690 827	6 373 287	-40,39	9 111 567	4 245 508	8,54
BANGLADESH	2 597 276	526 260	-79,74	1 654 811	428 850	-74,08
SRI LANKA	3 002 595	3 399 980	13,23	2 791 124	3 507 211	25,66
IRAN (ISLAMIC REPUBLIC OF)	222 910	0	-100,00	208 209	0	-100,00

TABEL 5. PERKEMBANGAN EKSPOR INDONESIA MENURUT KOMODITI DAN NEGARA TUJUAN
JANUARI-SEPTEMBER 2013 DAN 2014

KOMODITI / NEGARA TUJUAN	BERAT BERSIH (KG)		PERUB	NILAI FOB (US \$)		PERUB
	JAN-SEP 2013	JAN-SEP 2014	%	JAN-SEP 2013	JAN-SEP 2014	%
(1)	(2)	(3)	(4)	(5)	(6)	(7)
SAUDI ARABIA	24 000	5 853 780	24 290,75	30 381	8 910 685	29 229,79
ISRAIL	5 004 140	5 618 022	12,27	2 701 896	4 352 870	61,10
JORDAN	165 600	86 400	-47,83	177 090	123 666	-30,17
LEBANON	18 310	14 400	-21,35	12 085	23 328	93,03
TURKEY	950 240	1 833 820	92,98	1 197 641	2 504 520	109,12
UNITED ARAB EMIRATES	178 800	587 270	228,45	186 323	837 785	349,64
EGYPT	5 836 649	11 951 396	104,76	3 128 734	8 952 207	186,13
TUNISIA	1 899 908	2 129 794	12,10	1 164 651	1 540 351	32,26
ALGERIA	15 200	0	-100,00	20 756	0	-100,00
SUDAN	1 195 140	462 000	-61,34	744 336	343 862	-53,80
TANZANIA, UNITED REP. OF	4 086 984	1 596 930	-60,93	2 302 036	1 218 584	-47,06
MADAGASCAR	1 844 946	1 987 425	7,72	1 144 505	1 367 690	19,50
KENYA	13 304 095	8 144 330	-38,78	7 843 849	5 864 984	-25,23
MOZAMBIQUE	12 589 813	9 647 754	-23,37	7 608 639	7 214 306	-5,18
TOGO	83 945	0	-100,00	53 180	0	-100,00
ANGOLA	3 149 917	3 650 000	15,88	1 669 456	2 847 000	70,53
CAMEROON	220 000	0	-100,00	163 900	0	-100,00
NIGERIA	3 156 170	787 677	-75,04	2 088 692	646 347	-69,05
COTE D'IVOIRE	162 800	0	-100,00	139 194	0	-100,00
SENEGAL	1 339 000	430 000	-67,89	809 760	343 250	-57,61
MAURITANIA	3 371 299	3 061 009	-9,20	1 765 113	1 942 179	10,03
GAMBIA	1 009 210	511 300	-49,34	639 107	408 276	-36,12
DJIBOUTI	3 880 560	1 484 850	-61,74	2 650 271	1 414 307	-46,64
SOUTH AFRICA	38 541 150	25 820 769	-33,00	24 152 117	19 420 586	-19,59
MALAWI	5 285 570	1 515 175	-71,33	3 452 373	1 217 669	-64,73
AUSTRALIA	1 071 470	1 156 792	7,96	1 203 050	1 790 868	48,86
NEW ZEALAND	15 200	15 200	0,00	23 864	24 168	1,27
UNITED STATES	46 230 912	56 727 826	22,71	47 586 123	72 658 003	52,69
CANADA	40 280	440 124	992,66	53 394	1 452 563	2 620,46
MEXICO	1 346 450	1 855 270	37,79	1 669 178	2 878 291	72,44
GUATEMALA	0	31 000	-	0	56 296	-
CHILE	19 800	0	-100,00	16 830	0	-100,00
VENEZUELA	15 200	0	-100,00	22 087	0	-100,00
ARGENTINA	360 130	219 800	-38,97	445 603	336 898	-24,40
BRAZIL	5 849 000	1 052 290	-82,01	4 613 347	1 516 293	-67,13
COLOMBIA	285 900	347 870	21,68	389 875	575 927	47,72
ECUADOR	5 400	0	-100,00	6 977	0	-100,00
DOMINICAN REPUBLIC	105 000	0	-100,00	73 500	0	-100,00
HAITI	1 299 740	0	-100,00	751 350	0	-100,00
UNITED KINGDOM	586 400	152 800	-73,94	746 113	233 943	-68,65
NETHERLANDS	214 683 824	318 271 877	48,25	167 689 504	285 227 160	70,09
FRANCE	1 819 650	1 511 450	-16,94	2 561 776	3 051 714	19,12
GERMANY, FED. REP. OF	8 398 475	6 141 240	-26,88	10 436 840	11 456 319	9,77
AUSTRIA	0	2 280	-	0	3 785	-
BELGIUM	157 187	285 150	81,41	293 386	712 686	142,92
SWITZERLAND	19 740	0	-100,00	42 340	0	-100,00
DENMARK	33 877 535	18 250 197	-46,13	18 754 493	13 938 885	-25,68
NORWAY	2 209 710	4 984 449	125,57	1 374 347	3 967 417	188,68
SWEDEN	39 900	99 580	149,57	111 122	148 773	33,88
ITALY	20 161 692	974 650	-95,17	11 973 779	1 387 162	-88,42
SPAIN	90 400 864	106 470 322	17,78	52 829 991	80 809 692	52,96
GREECE	42 000	0	-100,00	25 200	0	-100,00
THE DEMOCRATIC REPUBLIC OF THE	75 000	30 000	-60,00	101 457	44 251	-56,38
POLAND	0	200 000	-	0	199 000	-
BULGARIA	50 400	39 600	-21,43	78 094	61 337	-21,46
UKRAINE	12 000	0	-100,00	17 844	0	-100,00
RUSSIA FEDERATION	87 500	564 570	545,22	124 126	848 450	583,54
-ALAT LISTRIK	333 137 082	309 306 488	-7,15	4 817 883 267	4 744 244 385	-1,53
JAPAN	35 730 665	40 916 433	14,51	782 335 131	809 195 949	3,43
HONG KONG	6 607 415	5 751 163	-12,96	202 964 061	184 650 793	-9,02
KOREA, REPUBLIC OF	3 434 619	3 701 336	7,77	84 161 336	77 572 708	-7,83
TAIWAN	1 826 184	2 641 618	44,65	70 477 913	67 231 256	-4,61
CHINA	8 667 037	7 941 066	-8,38	172 809 791	177 235 569	2,56
MONGOLIA	0	4 770	-	0	24 145	-
MACAU	0	167	-	0	438	-
PAPUA NEW GUINEA	4 560 470	3 722 463	-18,38	14 729 260	8 499 784	-42,29
THAILAND	15 319 251	14 324 885	-6,49	220 466 567	231 498 577	5,00
SINGAPORE	35 267 178	39 580 204	12,23	1 410 674 683	1 378 130 929	-2,31
PHILIPPINES	11 457 043	12 424 204	8,44	68 041 146	75 834 698	11,45
MALAYSIA	21 382 749	16 924 315	-20,85	207 689 417	173 923 006	-16,26
MYANMAR	1 653 738	836 678	-49,41	22 006 792	4 373 941	-80,12
CAMBODIA	59 388	16 488	-72,24	640 512	135 087	-78,91
BRUNEI DARUSSALAM	937 673	820 410	-12,51	5 961 616	4 429 979	-25,69
LAO PEOPLE'S DEM. REP.	41	2	-95,12	2 500	24	-99,04
NEPAL	47 406	42 719	-9,89	123 105	138 478	12,49
BHUTAN	0	12 075	-	0	28 502	-

TABEL 5. PERKEMBANGAN EKSPOR INDONESIA MENURUT KOMODITI DAN NEGARA TUJUAN
JANUARI-SEPTEMBER 2013 DAN 2014

KOMODITI / NEGARA TUJUAN	BERAT BERSIH (KG)		PERUB	NILAI FOB (US \$)		PERUB
	JAN-SEP 2013	JAN-SEP 2014	%	JAN-SEP 2013	JAN-SEP 2014	%
(1)	(2)	(3)	(4)	(5)	(6)	(7)
VIET NAM	6 594 323	6 009 850	-8,86	44 952 085	49 151 274	9,34
MALDIVES	30 318	11 834	-60,97	153 510	118 353	-22,90
INDIA	20 269 237	12 042 044	-40,59	71 402 805	88 599 986	24,08
PAKISTAN	1 406 559	942 820	-32,97	5 521 847	3 417 153	-38,12
BANGLADESH	612 632	3 293 170	437,54	2 078 214	7 026 114	238,08
SRI LANKA	2 308 056	1 976 395	-14,37	7 598 183	7 275 165	-4,25
AFGHANISTAN	513 775	243 821	-52,54	1 889 530	1 367 571	-27,62
IRAQ	282 567	198 741	-29,67	1 865 247	1 228 685	-34,13
IRAN (ISLAMIC REPUBLIC OF)	593 277	768 260	29,49	2 304 410	2 445 470	6,12
SAUDI ARABIA	4 712 003	3 201 478	-32,06	16 917 733	11 156 261	-34,06
ISRAEL	9 229	587 471	6 265,49	283 935	2 316 197	715,75
KUWAIT	444 998	423 495	-4,83	1 783 545	1 328 114	-22,51
JORDAN	69 513	45 331	-34,79	336 937	295 005	-12,45
LEBANON	369 544	242 344	-34,42	1 261 773	860 754	-31,78
YEMEN	594 242	382 777	-35,59	1 992 071	1 285 732	-35,46
OMAN	409 964	461 920	12,67	1 487 652	1 605 196	7,90
SYRIA ARAB REPUBLIC	19 155	20 597	7,53	46 926	52 628	12,15
TURKEY	1 545 566	1 495 759	-3,22	14 933 527	14 829 768	-0,69
UNITED ARAB EMIRATES	10 254 601	10 945 131	6,73	43 196 021	46 124 966	6,78
QATAR	1 774 636	810 440	-54,33	8 055 894	3 626 732	-54,98
BAHRAIN	322 155	341 056	5,87	2 346 322	2 966 076	26,41
CYPRUS	124 006	142 228	14,69	292 509	319 540	9,24
EGYPT	1 317 116	1 270 335	-3,55	4 224 834	6 513 220	54,17
LIBYAN ARAB JAMAHIRIYA	220 459	10 786	-95,11	932 641	68 772	-92,63
MOROCCO	41 494	24 838	-40,14	215 113	727 349	238,12
TUNISIA	315 652	6 870	-97,82	1 401 562	55 541	-96,04
ALGERIA	1 702 699	14	-100,00	9 531 648	9	-100,00
SUDAN	6 670 207	5 718 826	-14,26	16 654 976	13 163 576	-20,96
ERITREA	1 258 124	673 021	-46,51	2 190 192	1 302 941	-40,51
NAMIBIA	27 427	300	-98,91	108 072	45 893	-57,53
ETHIOPIA	1 473 468	1 824 407	23,82	6 026 154	6 367 759	5,67
TANZANIA, UNITED REP. OF	1 300 834	1 806 599	38,88	3 347 242	4 431 490	32,39
MADAGASCAR	2 271	0	-100,00	10 932	0	-100,00
SOMALIA	14 342	500	-96,51	55 367	32 000	-42,20
KENYA	982 120	366 093	-62,72	4 604 819	1 401 996	-69,55
MOZAMBIQUE	22 413	262 816	1 072,61	49 221	1 350 174	2 643,09
EQUATORIAL GUINEA	217 163	182 840	-15,81	481 082	404 235	-15,97
TOGO	175 279	92 334	-47,32	573 377	262 669	-54,19
GHANA	129 234	294 715	128,05	273 675	695 667	154,19
LIBERIA	1 053	13	-98,77	3 479	39	-98,88
GUINEA	21 818	2 833	-87,02	32 214	49 507	53,68
ANGOLA	110 775	12 968	-88,29	307 019	498 149	62,25
CONGO	129 089	14 540	-88,74	442 932	51 461	-88,38
CAMEROON	122 928	114 229	-7,08	397 879	417 310	4,88
NIGERIA	338 161	669 792	98,07	1 880 071	6 192 377	229,37
SIERRA LEONE	35	45	28,57	146	1 170	701,37
GABON	8 535	12 904	51,19	23 244	44 251	90,38
COTE D'IVOIRE	100 208	93 251	-6,94	316 763	598 421	88,92
SENEGAL	377 097	265 923	-29,48	4 917 914	417 936	-91,50
MAURITANIA	60 799	175	-99,71	210 692	16 170	-92,33
MALI	57	187 806	329 384,21	428	517 408	120 789,72
BENIN	750 497	464 655	-38,09	2 289 937	1 354 378	-40,86
BURKINA FASO	6 780	96	-98,58	29 356	5 808	-80,22
GAMBIA	55	1 058	1 823,64	47	9 500	20 112,77
SEYCHELLES	542	0	-100,00	880	0	-100,00
UGANDA	167 098	314 870	88,43	793 772	1 241 419	56,39
NIGER	0	663	-	0	5 287	-
CHAD	0	250	-	0	42 680	-
DJIBOUTI	171 385	296 488	73,00	589 947	935 030	58,49
SAO TOME AND PRINCIPE	81	177	118,52	7 008	1 542	-78,00
SWAZILAND	0	85	-	0	173	-
SOUTH AFRICA	1 211 498	1 244 039	2,69	7 564 171	11 033 545	45,87
ZIMBABWE	0	14 044	-	0	65 328	-
ZAMBIA	0	53 577	-	0	479 953	-
MALAWI	0	24 335	-	0	75 843	-
BURUNDI	7 843	0	-100,00	25 571	0	-100,00
MAURITIUS	52 655	26 855	-49,00	258 594	133 530	-48,36
RWANDA	0	18 338	-	0	68 453	-
AUSTRALIA	10 343 333	6 445 827	-37,68	108 726 388	70 336 692	-35,31
NEW ZEALAND	2 010 018	1 932 838	-3,84	16 186 124	15 135 760	-6,49
MICRONESIA, FED. STATES OF	175	0	-100,00	694	0	-100,00
PALAU	11	0	-100,00	1 528	0	-100,00
NEW CALEDONIA	5 205	103 822	1 894,66	74 117	777 324	948,78
VANUATU	155 171	65 140	-58,02	405 675	179 391	-55,78
AMERICAN SAMOA	259	216	-16,60	4 975	4 321	-13,15
COOK ISLANDS	0	25	-	0	1 077	-
FIJI	312 665	152 489	-51,23	769 721	449 172	-41,64

TABEL 5. PERKEMBANGAN EKSPOR INDONESIA MENURUT KOMODITI DAN NEGARA TUJUAN
JANUARI-SEPTEMBER 2013 DAN 2014

KOMODITI / NEGARA TUJUAN	BERAT BERSIH (KG)		PERUB	NILAI FOB (US \$)		PERUB
	JAN-SEP 2013	JAN-SEP 2014	%	JAN-SEP 2013	JAN-SEP 2014	%
(1)	(2)	(3)	(4)	(5)	(6)	(7)
KIRIBATI	601	248	-58,74	5 873	200	-96,59
SAMOA	149 468	113 528	-24,05	1 098 482	777 848	-29,19
SOLOMON ISLANDS	208 985	196 946	-5,76	633 166	730 820	15,42
TONGA	43 706	29 067	-33,49	108 417	73 079	-32,59
CHRISTMAS ISLANDS	0	1	-	0	30	-
EAST TIMOR	2 250 927	2 569 388	14,15	11 698 239	4 112 868	-64,84
UNITED STATES	32 833 537	32 271 763	-1,71	411 745 685	478 226 960	16,15
CANADA	2 704 828	2 077 069	-23,21	20 220 602	18 142 049	-10,28
MEXICO	1 993 167	2 228 009	11,78	22 742 285	19 450 043	-14,48
GUATEMALA	337 137	226 789	-32,73	589 298	553 516	-6,07
NICARAGUA	13 034	0	-100,00	50 627	0	-100,00
PANAMA	48 892	50 766	3,83	441 216	618 894	40,27
SURINAME	247 746	228 409	-7,81	744 349	628 899	-15,51
CHILE	1 541 241	1 464 100	-5,01	6 449 946	6 598 044	2,30
VENEZUELA	166 793	93 526	-43,93	1 968 089	1 076 688	-45,29
ARGENTINA	1 329 445	805 018	-39,45	8 907 979	6 135 855	-31,12
BRAZIL	7 378 501	4 705 504	-36,23	48 127 346	38 380 860	-20,25
COLOMBIA	939 927	1 157 004	23,10	4 602 746	4 783 366	3,92
BOLIVIA	51 361	230 932	349,63	191 005	776 629	306,60
URUGUAY	16 254	4 659	-71,34	255 695	84 211	-67,07
PARAGUAY	333 647	159 473	-52,20	1 237 884	594 963	-51,94
ECUADOR	510 884	428 383	-16,15	1 592 223	1 408 289	-11,55
PERU	354 100	254 966	-28,00	1 919 073	1 475 947	-23,09
GUYANA	14 975	600	-95,99	34 639	45 594	31,63
TRINIDAD AND TOBAGO	130 294	12 382	-90,50	913 597	59 659	-93,47
JAMAICA	1 287	455	-64,65	16 614	10 550	-36,50
PUERTO RICO	0	18	-	0	7 720	-
DOMINICAN REPUBLIC	64 164	42 495	-33,77	188 733	139 075	-26,31
EL SALVADOR	0	1 170	-	0	5 214	-
COSTA RICA	47 250	22 830	-51,68	260 629	112 298	-56,91
HAITI	200	41	-79,50	4 144	1 993	-51,91
BARBADOS	113	0	-100,00	1 786	0	-100,00
FRENCH POLYNESIA	11 937	7 804	-34,62	46 640	35 656	-23,55
GRENADA	16 803	0	-100,00	41 520	0	-100,00
NETHERLANDS ANTILLES	206 585	6 310	-96,95	417 167	31 493	-92,45
NORFOLK ISLANDS	39	0	-100,00	549	0	-100,00
SAINT LUCIA	40 449	0	-100,00	141 274	0	-100,00
MAYOTTE	6 528	0	-100,00	25 327	0	-100,00
UNITED KINGDOM	13 735 810	7 064 101	-48,57	57 237 914	42 705 552	-25,39
NETHERLANDS	3 867 480	4 553 895	17,75	79 973 654	80 747 810	0,97
FRANCE	5 968 898	6 443 746	7,96	173 597 855	182 952 957	5,39
GERMANY, FED. REP. OF	2 423 154	1 858 350	-23,31	82 709 305	80 084 538	-3,17
AUSTRIA	492 307	147 965	-69,94	7 418 874	3 171 941	-57,24
BELGIUM	1 311 959	1 717 189	30,89	10 283 468	13 713 365	33,35
SWITZERLAND	77 225	45 125	-41,57	2 724 294	1 001 846	-63,23
LUXEMBOURG	0	3	-	0	97	-
DENMARK	11 007	29 566	168,61	215 916	184 301	-14,64
NORWAY	22 476	10 339	-54,00	222 545	219 695	-1,28
SWEDEN	376 413	148 938	-60,43	8 447 569	4 250 586	-49,68
FINLAND	72 916	18 242	-74,98	1 070 733	1 026 749	-4,11
IRELAND	12 819	18 097	41,17	1 019 869	1 292 716	26,75
ITALY	2 600 404	3 426 073	31,75	19 254 374	19 373 464	0,62
SPAIN	5 390 647	4 321 144	-19,84	20 535 759	16 425 368	-20,02
PORTUGAL	18 070	56 225	211,15	87 008	157 071	80,52
GREECE	2 411 655	2 305 854	-4,39	5 859 895	5 590 768	-4,59
THE DEMOCRATIC REPUBLIC OF THE	90 908	112 491	23,74	314 411	357 934	13,84
HUNGARY	1 963 201	2 393 714	21,93	27 662 348	32 892 858	18,91
POLAND	1 642 667	2 421 621	47,42	31 619 743	37 281 483	17,91
ROMANIA	92 021	111 184	20,82	1 052 035	302 486	-71,25
BULGARIA	59 100	45 461	-23,08	1 007 577	1 146 204	13,76
AZERBAIJAN	16 704	3	-99,98	36 806	228	-99,38
BELARUS	254	0	-100,00	30 000	0	-100,00
KAZAKHSTAN	387	8 823	2 179,84	11 155	431 553	3 768,70
TURKMENISTAN	906	156	-82,78	42 339	9 901	-76,61
UKRAINE	333 205	57 079	-82,87	3 014 848	389 411	-87,08
UZBEKISTAN	103 317	46 016	-55,46	748 192	816 438	9,12
LITHUANIA	0	1 703	-	0	26 166	-
ESTONIA	0	3 756	-	0	63 999	-
GEORGIA	0	864	-	0	1 612	-
CROATIA	0	173	-	0	3 208	-
BOSNIA AND HERZEGOVINA	0	1	-	0	8	-
MALTA	0	3 024	-	0	27 845	-
SLOVAKIA	224 759	40 157	-82,13	8 363 579	2 292 159	-72,59
SLOVENIA	3	15	400,00	908	1 794	97,58
CZECH REPUBLIC	856 426	1 469 108	71,54	7 303 037	16 676 304	128,35
RUSSIA FEDERATION	2 417 838	1 717 849	-28,95	27 867 714	25 214 309	-9,52
SERBIA	0	1 167	-	0	12 052	-

TABEL 5. PERKEMBANGAN EKSPOR INDONESIA MENURUT KOMODITI DAN NEGARA TUJUAN
JANUARI-SEPTEMBER 2013 DAN 2014

KOMODITI / NEGARA TUJUAN	BERAT BERSIH (KG)		PERUB	NILAI FOB (US \$)		PERUB
	JAN-SEP 2013	JAN-SEP 2014	%	JAN-SEP 2013	JAN-SEP 2014	%
(1)	(2)	(3)	(4)	(5)	(6)	(7)
-DIODE TRANSISTOR	813 224	997 808	22,70	136 944 447	155 527 458	13,57
JAPAN	72 589	81 564	12,36	46 228 398	37 535 276	-18,80
HONG KONG	33 883	53 912	59,11	23 190 345	35 116 047	51,43
KOREA, REPUBLIC OF	1 251	1 605	28,30	416 814	607 032	45,64
TAIWAN	5 570	5 195	-6,73	3 358 156	2 652 821	-21,00
CHINA	28 771	49 923	73,52	14 930 062	18 911 939	26,67
PAPUA NEW GUINEA	108	44	-59,26	3 263	18 978	481,61
THAILAND	8 079	42 320	423,83	168 616	1 700 364	908,42
SINGAPORE	536 845	600 233	11,81	32 051 479	36 004 411	12,33
PHILIPPINES	12 531	58 334	365,52	7 841 832	8 840 868	12,74
MALAYSIA	22 798	9 644	-57,70	433 111	385 915	-10,90
MYANMAR	93	0	-100,00	1 793	0	-100,00
VIET NAM	6	1 447	24 016,67	1 674	5 051	201,73
INDIA	3	12 924	430 700,00	79	28 178	35 568,35
SRI LANKA	1 463	1 621	10,80	52 668	27 279	-48,21
IRAQ	11	0	-100,00	417	0	-100,00
ISRAEL	0	496	-	0	12 683	-
JORDAN	5	21	320,00	167	198	18,56
LEBANON	0	8	-	0	701	-
OMAN	496	0	-100,00	9 950	0	-100,00
UNITED ARAB EMIRATES	0	3	-	0	46	-
MOROCCO	227	0	-100,00	5 561	0	-100,00
GHANA	0	33	-	0	477	-
NIGERIA	44	0	-100,00	33 786	0	-100,00
BENIN	362	0	-100,00	9 269	0	-100,00
AUSTRALIA	55	8 180	14 772,73	777	317 025	40 701,16
NEW ZEALAND	470	1 584	237,02	400 000	79 754	-80,06
MICRONESIA, FED. STATES OF	168	0	-100,00	121	0	-100,00
SOLOMON ISLANDS	592	0	-100,00	6 630	0	-100,00
EAST TIMOR	36 183	8 284	-77,11	959 054	37 491	-96,09
UNITED STATES	5 166	6 370	23,31	1 050 725	2 757 084	162,40
CANADA	3	275	9 066,67	1 824	77 674	4 158,44
ARGENTINA	17 511	900	-94,86	193 559	28 478	-85,29
BRAZIL	1 720	0	-100,00	9 046	0	-100,00
URUGUAY	4 674	0	-100,00	178 560	0	-100,00
PERU	0	101	-	0	2 957	-
UNITED KINGDOM	13 583	15 747	15,93	1 842 443	2 834 884	53,87
NETHERLANDS	8	9 202	114 925,00	3	957 630	31 920 900,00
FRANCE	40	475	1 087,50	42 277	60 232	42,47
GERMANY, FED. REP. OF	6 160	6 621	7,48	3 418 057	6 050 867	77,03
AUSTRIA	4	3 046	76 050,00	37	117 317	316 972,97
BELGIUM	0	1	-	0	1 020	-
SWITZERLAND	1 476	0	-100,00	46 364	0	-100,00
DENMARK	1	0	-100,00	307	0	-100,00
IRELAND	0	793	-	0	242 931	-
SPAIN	0	16 902	-	0	113 850	-
THE DEMOCRATIC REPUBLIC OF THE	167	0	-100,00	240	0	-100,00
HUNGARY	17	0	-100,00	4 499	0	-100,00
POLAND	2	0	-100,00	300	0	-100,00
TURKMENISTAN	2	0	-100,00	10	0	-100,00
SLOVAKIA	75	0	-100,00	51 166	0	-100,00
RUSSIA FEDERATION	12	0	-100,00	1 008	0	-100,00
-AUDIO VISUAL	94 778 503	79 631 680	-15,98	2 836 645 837	2 326 793 839	-17,97
JAPAN	4 268 741	4 463 158	4,55	140 520 862	110 703 339	-21,22
HONG KONG	2 259 955	847 794	-62,49	202 327 133	57 765 333	-71,45
KOREA, REPUBLIC OF	5 862 682	3 494 939	-40,39	202 523 122	194 994 680	-3,72
TAIWAN	296 256	140 195	-52,68	7 648 440	2 790 669	-63,51
CHINA	1 931 399	2 085 296	7,97	98 541 463	76 096 914	-22,78
MONGOLIA	4 596	6 468	40,73	176 457	255 611	44,86
MACAU	0	1 638	-	0	39 979	-
PAPUA NEW GUINEA	13 874	10 832	-21,93	79 131	183 410	131,78
THAILAND	5 152 308	3 608 059	-29,97	75 179 840	70 255 041	-6,55
SINGAPORE	8 533 037	7 359 115	-13,76	292 614 391	251 931 266	-13,90
PHILIPPINES	1 696 779	1 530 840	-9,78	65 389 076	45 551 372	-30,34
MALAYSIA	2 853 457	2 228 137	-21,91	80 686 273	58 442 557	-27,57
MYANMAR	234 338	133 627	-42,98	5 047 233	3 466 556	-31,32
CAMBODIA	253	2 236	783,79	2 612	74 619	2 756,78
BRUNEI DARUSSALAM	39 262	21 433	-45,41	835 110	447 553	-46,41
NEPAL	1 807	359	-80,13	44 193	3 527	-92,02
VIET NAM	1 531 559	1 121 480	-26,78	49 962 363	32 791 186	-34,37
MALDIVES	1 265	581	-54,07	10 562	5 017	-52,50
INDIA	2 475 475	2 577 158	4,11	71 910 999	71 826 324	-0,12
PAKISTAN	148 352	83 128	-43,97	1 188 765	752 123	-36,73
BANGLADESH	46 740	55 877	19,55	905 494	1 025 631	13,27
SRI LANKA	816 863	1 078 289	32,00	8 453 345	10 726 870	26,89

TABEL 5. PERKEMBANGAN EKSPOR INDONESIA MENURUT KOMODITI DAN NEGARA TUJUAN
JANUARI-SEPTEMBER 2013 DAN 2014

KOMODITI / NEGARA TUJUAN	BERAT BERSIH (KG)		PERUB	NILAI FOB (US \$)		PERUB
	JAN-SEP 2013	JAN-SEP 2014	%	JAN-SEP 2013	JAN-SEP 2014	%
(1)	(2)	(3)	(4)	(5)	(6)	(7)
AFGHANISTAN	3 983	4 490	12,73	43 496	82 306	89,23
IRAQ	60 108	8 489	-85,88	344 258	118 371	-65,62
IRAN (ISLAMIC REPUBLIC OF)	205 234	461 349	124,79	4 387 497	4 547 168	3,64
SAUDI ARABIA	705 228	240 750	-65,86	9 564 567	4 007 883	-58,10
ISRAEL	235 659	219 653	-6,79	7 137 136	6 075 745	-14,87
KUWAIT	65 829	42 606	-35,28	1 723 341	874 456	-49,26
JORDAN	27 322	22 335	-18,25	369 917	342 183	-7,50
LEBANON	78 960	45 245	-42,70	2 062 183	1 189 288	-42,33
YEMEN	27 680	10 052	-63,68	215 718	225 134	4,36
OMAN	24 468	2 185	-91,07	591 403	26 074	-95,59
SYRIA ARAB REPUBLIC	0	1 816	-	0	26 532	-
TURKEY	345 970	219 819	-36,46	6 131 049	7 775 956	26,83
UNITED ARAB EMIRATES	2 799 420	1 966 243	-29,76	55 426 399	47 600 518	-14,12
QATAR	53 729	80 773	50,33	1 199 710	410 984	-65,74
BAHRAIN	4 111	0	-100,00	112 573	0	-100,00
EGYPT	343 776	613 273	78,39	4 855 123	5 232 466	7,77
LIBYAN ARAB JAMAHIRIYA	24 751	9 006	-63,61	436 791	198 498	-54,56
MOROCCO	125 620	13 406	-89,33	1 437 479	208 887	-85,47
TUNISIA	13 908	6 257	-55,01	177 834	134 836	-24,18
ALGERIA	85 695	14 033	-83,62	1 361 871	256 640	-81,16
SUDAN	559 207	23	-100,00	2 493 970	75	-100,00
NAMIBIA	0	19	-	0	639	-
ETHIOPIA	352 722	0	-100,00	1 587 154	0	-100,00
TANZANIA, UNITED REP. OF	85 612	32 160	-62,44	1 208 050	488 855	-59,53
MADAGASCAR	2 333	2 522	8,10	42 045	99 178	135,89
SOMALIA	80	0	-100,00	61 596	0	-100,00
KENYA	141 597	71 221	-49,70	1 705 859	832 493	-51,20
REUNION	0	3 156	-	0	69 559	-
MOZAMBIQUE	8 750	0	-100,00	87 347	0	-100,00
TOGO	2 015	774	-61,59	28 691	2 722	-90,51
GHANA	179 297	7 446	-95,85	1 850 629	132 453	-92,84
LIBERIA	8 471	3 242	-61,73	6 355	50 414	693,30
GUINEA	3 320	0	-100,00	54 057	0	-100,00
ANGOLA	141 435	14 983	-89,41	1 546 491	162 536	-89,49
CONGO	1 836	2 085	13,56	17 413	33 355	91,55
CAMEROON	3 690	40	-98,92	59 323	274	-99,54
NIGERIA	1 456 060	281 263	-80,68	14 942 536	4 025 904	-73,06
SIERRA LEONE	2 164	2 420	11,83	23 327	37 422	60,42
GABON	0	5 242	-	0	201 808	-
COTE D'IVOIRE	44 958	9 603	-78,64	468 985	148 623	-68,31
SENEGAL	22 574	7 317	-67,59	254 392	161 434	-36,54
MAURITANIA	4 607	0	-100,00	43 529	0	-100,00
MALI	66	15	-77,27	2 679	63	-97,65
BENIN	15 253	6 611	-56,66	168 286	89 078	-47,07
GAMBIA	18	3 398	18 777,78	142	700	392,96
SEYCHELLES	2 156	2 438	13,08	27 131	19 200	-29,23
UGANDA	14 480	40	-99,72	161 827	60	-99,96
DJIBOUTI	11 544	13 524	17,15	174 028	171 708	-1,33
SAO TOME AND PRINCIPE	0	2 464	-	0	2 140	-
SOUTH AFRICA	1 123 725	272 512	-75,75	13 579 794	5 521 469	-59,34
ZIMBABWE	4 322	68	-98,43	50 469	1 500	-97,03
ZAMBIA	19 268	0	-100,00	202 495	0	-100,00
MAURITIUS	66 545	35 921	-46,02	1 594 691	941 407	-40,97
AUSTRALIA	3 316 094	3 620 973	9,19	86 861 279	103 547 613	19,21
NEW ZEALAND	567 595	465 158	-18,05	14 842 049	12 637 502	-14,85
NEW CALEDONIA	227	243	7,05	435	1 503	245,52
FIJI	4 084	2 078	-49,12	25 547	32 076	25,56
KIRIBATI	870	2 945	238,51	3 563	7 008	96,69
TONGA	5	32	540,00	1 476	2 175	47,36
CHRISTMAS ISLANDS	989	138	-86,05	231 468	1 512	-99,35
EAST TIMOR	410 680	477 529	16,28	1 458 971	1 563 151	7,14
UNITED STATES	15 797 888	16 568 706	4,88	475 637 653	468 519 091	-1,50
CANADA	1 105 370	735 203	-33,49	38 588 831	26 211 894	-32,07
MEXICO	1 254 909	1 382 084	10,13	25 905 375	36 132 650	39,48
GUATEMALA	46 423	15 123	-67,42	777 886	187 823	-75,85
PANAMA	682 456	355 125	-47,96	15 184 005	7 951 617	-47,63
SURINAME	5 735	13 595	137,05	21 440	144 370	573,37
CHILE	262 194	185 210	-29,36	3 860 934	3 942 649	2,12
VENEZUELA	53 375	20 406	-61,77	2 167 303	697 771	-67,80
ARGENTINA	1 237 278	335 357	-72,90	26 862 576	8 188 984	-69,52
BRAZIL	1 254 824	684 344	-45,46	28 335 279	15 462 623	-45,43
COLOMBIA	467 352	226 884	-51,45	10 143 420	5 738 745	-43,42
BOLIVIA	171	0	-100,00	4 530	0	-100,00
URUGUAY	35 620	35 932	0,88	989 808	1 136 209	14,79
PARAGUAY	910	38 051	4 081,43	221 320	1 028 389	364,66
ECUADOR	214 215	117 274	-45,25	3 930 227	3 029 278	-22,92
PERU	171 078	192 974	12,80	4 977 463	5 429 081	9,07

TABEL 5. PERKEMBANGAN EKSPOR INDONESIA MENURUT KOMODITI DAN NEGARA TUJUAN
JANUARI-SEPTEMBER 2013 DAN 2014

KOMODITI / NEGARA TUJUAN	BERAT BERSIH (KG)		PERUB	NILAI FOB (US \$)		PERUB
	JAN-SEP 2013	JAN-SEP 2014	%	JAN-SEP 2013	JAN-SEP 2014	%
(1)	(2)	(3)	(4)	(5)	(6)	(7)
TRINIDAD AND TOBAGO	2 007	3 400	69,41	46 215	31 949	-30,87
DOMINICAN REPUBLIC	21 035	4 582	-78,22	420 090	129 902	-69,08
EL SALVADOR	10 012	0	-100,00	108 414	0	-100,00
COSTA RICA	20 156	56 682	181,22	667 885	1 303 170	95,12
DOMINICA	0	8 225	-	0	198 514	-
FRENCH POLYNESIA	760	0	-100,00	6 578	0	-100,00
NORFOLK ISLANDS	0	2 304	-	0	105 210	-
UNITED KINGDOM	1 654 802	1 470 258	-11,15	63 676 949	47 717 639	-25,06
NETHERLANDS	2 361 765	2 602 637	10,20	172 910 950	122 010 093	-29,44
FRANCE	2 416 607	2 011 444	-16,77	89 668 844	65 745 934	-26,68
GERMANY, FED. REP. OF	2 777 956	2 492 827	-10,26	75 746 484	71 703 248	-5,34
AUSTRIA	28 094	28 631	1,91	859 183	1 062 308	23,64
BELGIUM	1 994 142	1 948 600	-2,28	44 133 022	39 432 529	-10,65
SWITZERLAND	611	740	21,11	3 849	18 359	376,98
LUXEMBOURG	0	4	-	0	1 719	-
DENMARK	221 526	174 150	-21,39	2 879 442	1 412 208	-50,96
NORWAY	765	465	-39,22	6 873	4 019	-41,52
SWEDEN	629 876	493 124	-21,71	30 683 164	22 076 583	-28,05
FINLAND	394 844	121 699	-69,18	6 159 436	2 950 874	-52,09
IRELAND	10 397	4 702	-54,78	141 443	59 804	-57,72
ITALY	521 519	522 519	0,19	11 917 439	12 230 310	2,63
SPAIN	314 886	299 686	-4,83	6 593 213	6 883 314	4,40
PORTUGAL	50 154	103 541	106,45	838 806	3 025 854	260,73
GREECE	68 235	343 244	403,03	1 441 790	9 155 778	535,03
ANDORRA	2 179	0	-100,00	55 446	0	-100,00
THE DEMOCRATIC REPUBLIC OF THE HUNGARY	23 332	11 813	-49,37	236 561	114 542	-51,58
HUNGARY	1 099 391	1 145 696	4,21	28 298 563	14 319 812	-49,40
POLAND	1 846 000	1 921 760	4,10	52 664 393	60 532 910	14,94
ROMANIA	850 864	433 013	-49,11	9 269 677	12 911 741	39,29
BULGARIA	15 232	502	-96,70	364 803	6 721	-98,16
ARMENIA	138	0	-100,00	633	0	-100,00
AZERBAIJAN	327	0	-100,00	16 636	0	-100,00
BELARUS	1 547	475	-69,30	7 760	2 280	-70,62
KAZAKHSTAN	70 940	75 661	6,65	1 565 041	1 704 791	8,93
TURKMENISTAN	10 816	0	-100,00	90 431	0	-100,00
UKRAINE	144 352	39 560	-72,59	3 961 341	2 957 380	-25,34
LITHUANIA	15 584	15 446	-0,89	599 993	556 033	-7,33
LATVIA	20 593	10 759	-47,75	255 000	164 834	-35,36
ESTONIA	49 088	26 251	-46,52	257 960	118 863	-53,92
GEORGIA	0	8 322	-	0	77 097	-
CROATIA	9 289	7 020	-24,43	346 893	260 947	-24,78
SLOVAKIA	477 977	188 911	-60,48	6 943 259	2 903 168	-58,19
SLOVENIA	3 855	113	-97,07	113 583	379	-99,67
CZECH REPUBLIC	369 666	249 971	-32,38	8 610 312	4 974 206	-42,23
RUSSIA FEDERATION	1 698 288	1 654 994	-2,55	28 976 145	32 291 355	11,44
SERBIA	0	59 659	-	0	1 385 177	-
-FOTOGRAFI DAN OPTIK	10 847 369	7 191 479	-33,70	179 749 644	159 927 780	-11,03
JAPAN	98 983	59 516	-39,87	11 748 248	10 868 352	-7,49
HONG KONG	158 983	549 930	245,90	5 707 616	8 447 704	48,01
KOREA, REPUBLIC OF	76 467	156 183	104,25	2 238 540	4 644 166	107,46
TAIWAN	2 680	2 036	-24,03	219 114	238 057	8,65
CHINA	127 252	154 454	21,38	4 098 741	13 033 333	217,98
PAPUA NEW GUINEA	647	46	-92,89	8 553	624	-92,70
THAILAND	52 665	7 663	-85,45	3 936 987	682 219	-82,67
SINGAPORE	8 956 464	4 937 184	-44,88	90 776 084	41 228 582	-54,58
PHILIPPINES	50 005	26 622	-46,76	8 664 695	701 674	-91,90
MALAYSIA	34 898	15 727	-54,93	1 401 063	1 268 276	-9,48
MYANMAR	1 273	263	-79,34	54 746	32 398	-40,82
BRUNEI DARUSSALAM	14	414	2 857,14	45	1 587	3 426,67
LAO PEOPLE'S DEM. REP.	115	0	-100,00	4 298	0	-100,00
VIET NAM	3 059	4 343	41,97	107 223	243 181	126,80
MALDIVES	16	32	100,00	4 023	10 843	169,53
INDIA	95 908	55 865	-41,75	1 614 676	940 931	-41,73
PAKISTAN	1 594	9 930	522,96	81 469	301 193	269,70
BANGLADESH	37	4 671	12 524,32	3 487	33 821	869,92
SRI LANKA	0	14	-	0	1 005	-
IRAQ	1 727	1 105	-36,02	339 568	213 484	-37,13
IRAN (ISLAMIC REPUBLIC OF)	3 591	412	-88,53	62 419	21 228	-65,99
SAUDI ARABIA	193	0	-100,00	9 433	0	-100,00
ISRAEL	2 172	1 671	-23,07	146 849	95 579	-34,91
KUWAIT	0	10	-	0	307	-
LEBANON	132	126	-4,55	568 950	5 620	-99,01
SYRIA ARAB REPUBLIC	289	0	-100,00	4 577	0	-100,00
TURKEY	7 663	25 086	227,37	249 259	832 224	233,88
UNITED ARAB EMIRATES	2 079	5 925	184,99	20 354	78 998	288,12
CYPRUS	0	525	-	0	48 440	-

TABEL 5. PERKEMBANGAN EKSPOR INDONESIA MENURUT KOMODITI DAN NEGARA TUJUAN
JANUARI-SEPTEMBER 2013 DAN 2014

KOMODITI / NEGARA TUJUAN	BERAT BERSIH (KG)		PERUB	NILAI FOB (US \$)		PERUB
	JAN-SEP 2013	JAN-SEP 2014	%	JAN-SEP 2013	JAN-SEP 2014	%
(1)	(2)	(3)	(4)	(5)	(6)	(7)
EGYPT	1 489	2 269	52,38	15 637	24 711	58,03
LIBYAN ARAB JAMAHIRIYA	0	435	-	0	27 591	-
MOROCCO	839	3 012	259,00	21 150	81 175	283,81
KENYA	0	12	-	0	3 346	-
NIGERIA	98	2	-97,96	9 310	10	-99,89
GABON	0	40	-	0	2 393	-
COTE D'IVOIRE	9	0	-100,00	20	0	-100,00
SEYCHELLES	0	10	-	0	207	-
CHAD	0	28	-	0	9 368	-
SWAZILAND	213	0	-100,00	7 510	0	-100,00
SOUTH AFRICA	5 061	735	-85,48	398 591	84 346	-78,84
MAURITIUS	745	533	-28,46	31 316	8 431	-73,08
AUSTRALIA	833	2 650	218,13	49 036	162 194	230,77
NEW ZEALAND	68	88	29,41	3 637	4 166	14,54
AMERICAN SAMOA	278	0	-100,00	4 070	0	-100,00
EAST TIMOR	13 481	57 355	325,45	36 969	108 248	192,81
UNITED STATES	786 626	713 017	-9,36	22 916 907	20 951 727	-8,58
CANADA	1 007	167	-83,42	361 822	17 922	-95,05
MEXICO	0	223	-	0	8 979	-
CHILE	2	3 206	160 200,00	9	168 157	1 868 311,11
VENEZUELA	0	2	-	0	13	-
ARGENTINA	1 555	9 004	479,04	38 580	497 433	1 189,35
BRAZIL	40 875	23 293	-43,01	834 405	397 033	-52,42
COLOMBIA	9 893	18 069	82,64	276 971	715 350	158,28
ECUADOR	2 385	1 663	-30,27	103 439	96 658	-6,56
JAMAICA	0	2	-	0	2	-
DOMINICAN REPUBLIC	2 408	2 754	14,37	129 322	155 759	20,44
COSTA RICA	1 349	653	-51,59	53 823	9 232	-82,85
UNITED KINGDOM	72 391	41 288	-42,97	1 924 116	995 555	-48,26
NETHERLANDS	4 375	8 998	105,67	313 333	697 838	122,71
FRANCE	4 106	5 551	35,19	448 778	546 198	21,71
GERMANY, FED. REP. OF	76 852	25 818	-66,41	3 068 104	2 000 348	-34,80
AUSTRIA	29	40	37,93	2 569	5 481	113,35
BELGIUM	48	79	64,58	8 718	3 616	-58,52
SWITZERLAND	20 587	114 810	457,68	5 423 110	34 102 031	528,83
DENMARK	0	2	-	0	49	-
NORWAY	990	6 297	536,06	199 515	148 216	-25,71
SWEDEN	10	0	-100,00	241	0	-100,00
FINLAND	157	4	-97,45	9 647	558	-94,22
IRELAND	288	3 482	1 109,03	56 775	981 380	1 628,54
ITALY	68 297	75 609	10,71	1 760 483	2 070 281	17,60
SPAIN	9 909	142	-98,57	434 586	122 047	-71,92
GREECE	0	8	-	0	590	-
HUNGARY	6 332	3 838	-39,39	515 764	343 662	-33,37
POLAND	29 925	36 173	20,88	7 895 264	9 838 897	24,62
ROMANIA	0	1 711	-	0	25 666	-
BELARUS	5	0	-100,00	19 692	0	-100,00
KAZAKHSTAN	109	263	141,28	20 077	55 257	175,23
UKRAINE	90	338	275,56	10 015	41 751	316,88
LATVIA	0	1	-	0	18	-
GEORGIA	27	0	-100,00	957	0	-100,00
SLOVAKIA	16	61	281,25	926	4 620	398,92
SLOVENIA	1 925	760	-60,52	24 589	8 979	-63,48
CZECH REPUBLIC	551	4 839	778,22	58 447	212 508	263,59
RUSSIA FEDERATION	2 230	2 392	7,26	190 397	213 957	12,37
-ALAT UKUR	299 674	426 358	42,27	17 692 344	17 019 584	-3,80
JAPAN	2 270	5 043	122,16	955 851	208 948	-78,14
HONG KONG	4 942	7 285	47,41	202 272	23 386	-88,44
KOREA, REPUBLIC OF	123	0	-100,00	1 923	0	-100,00
TAIWAN	0	2	-	0	67	-
CHINA	44 298	35 460	-19,95	3 232 159	1 677 652	-48,10
PAPUA NEW GUINEA	140	205	46,43	2 919	3 491	19,60
THAILAND	7 841	16 680	112,73	157 142	206 552	31,44
SINGAPORE	85 887	197 405	129,84	7 130 323	3 546 491	-50,26
PHILIPPINES	5 616	36	-99,36	63 705	200	-99,69
MALAYSIA	49 464	22 156	-55,21	1 198 546	1 721 662	43,65
MYANMAR	5	14	180,00	2	5 837	291 750,00
BRUNEI DARUSSALAM	1 456	5 110	250,96	30 500	926 763	2 938,57
VIET NAM	2 455	9 741	296,78	355 779	309 276	-13,07
INDIA	32	673	2 003,13	14 891	82 173	451,83
PAKISTAN	1 219	1	-99,92	130 022	139	-99,89
BANGLADESH	927	0	-100,00	22 914	0	-100,00
SRI LANKA	199	0	-100,00	55 632	0	-100,00
IRAQ	18	777	4 216,67	854	78 566	9 099,77
SAUDI ARABIA	967	2 232	130,82	181 938	285 782	57,08
KUWAIT	108	1 451	1 243,52	16 087	108 360	573,59

TABEL 5. PERKEMBANGAN EKSPOR INDONESIA MENURUT KOMODITI DAN NEGARA TUJUAN
JANUARI-SEPTEMBER 2013 DAN 2014

KOMODITI / NEGARA TUJUAN	BERAT BERSIH (KG)		PERUB	NILAI FOB (US \$)		PERUB
	JAN-SEP 2013	JAN-SEP 2014	%	JAN-SEP 2013	JAN-SEP 2014	%
(1)	(2)	(3)	(4)	(5)	(6)	(7)
TURKEY	0	70	-	0	9 500	-
UNITED ARAB EMIRATES	17 532	21 313	21,57	364 610	1 032 254	183,11
QATAR	5	15	200,00	2 695	19 123	609,57
EGYPT	1 809	3	-99,83	34 005	3 613	-89,38
TUNISIA	0	6	-	0	1 599	-
ETHIOPIA	0	190	-	0	1 120	-
MOZAMBIQUE	80	150	87,50	6 074	2 322	-61,77
TOGO	0	30	-	0	34	-
GUINEA	0	1	-	0	229	-
ANGOLA	16	0	-100,00	10 284	0	-100,00
CONGO	0	518	-	0	31 428	-
CAMEROON	26	185	611,54	243	178 975	73 552,26
NIGERIA	116	900	675,86	16 710	25 843	54,66
GABON	5	910	18 100,00	1 504	38 347	2 449,67
MAURITANIA	0	342	-	0	10 832	-
BURKINA FASO	0	1	-	0	3	-
SOUTH AFRICA	13	900	6 823,08	2 378	935 780	39 251,56
AUSTRALIA	16 188	11 146	-31,15	667 549	247 732	-62,89
NEW ZEALAND	1 447	4	-99,72	23 894	105	-99,56
EAST TIMOR	560	5 092	809,29	12 170	2 833	-76,72
UNITED STATES	28 890	41 672	44,24	1 005 575	2 152 891	114,10
CANADA	886	277	-68,74	58 452	87 951	50,47
MEXICO	7	8	14,29	1 162	744	-35,97
VENEZUELA	120	5	-95,83	16 676	1 357	-91,86
ARGENTINA	21	0	-100,00	7 267	0	-100,00
BRAZIL	2 782	0	-100,00	4 412	0	-100,00
COLOMBIA	30	30	0,00	5 035	4 528	-10,07
BOLIVIA	0	48	-	0	6 460	-
ECUADOR	0	417	-	0	18 189	-
PERU	0	1	-	0	55	-
TRINIDAD AND TOBAGO	300	0	-100,00	37 491	0	-100,00
GUADELOUPE	85	0	-100,00	314	0	-100,00
UNITED KINGDOM	1 390	10 943	687,27	397 884	361 520	-9,14
NETHERLANDS	78	575	637,18	4 407	372 558	8 353,78
FRANCE	9 186	6 615	-27,99	433 684	297 086	-31,50
GERMANY, FED. REP. OF	7 636	10 286	34,70	253 093	280 069	10,66
AUSTRIA	655	68	-89,62	19 905	178	-99,11
BELGIUM	724	1 127	55,66	272 890	147 397	-45,99
SWITZERLAND	196	0	-100,00	1 052	0	-100,00
NORWAY	0	653	-	0	1 973	-
SWEDEN	295	105	-64,41	4 400	150	-96,59
ITALY	74	1 014	1 270,27	767	105 905	13 707,69
SPAIN	105	0	-100,00	10 287	0	-100,00
LIECHTENSTEIN	8	0	-100,00	451	0	-100,00
POLAND	0	2 087	-	0	39 128	-
AZERBAIJAN	20	21	5,00	2 656	1 937	-27,07
KAZAKHSTAN	0	14	-	0	8 047	-
SLOVAKIA	0	15	-	0	1 349	-
RUSSIA FEDERATION	422	4 330	926,07	258 909	1 403 095	441,93
-LONCENG, ARLOJI DAN BAGIANNYA	4 980 257	5 188 875	4,19	163 438 959	189 515 706	15,96
JAPAN	130 077	155 164	19,29	21 038 580	22 914 810	8,92
HONG KONG	516 275	563 970	9,24	24 382 008	21 445 357	-12,04
KOREA, REPUBLIC OF	104 717	63 689	-39,18	2 267 965	1 156 718	-49,00
TAIWAN	433 313	430 084	-0,75	4 183 703	5 514 063	31,80
CHINA	142 217	97 954	-31,12	3 590 590	6 414 871	78,66
MACAU	30 494	16 006	-47,51	499 762	384 860	-22,99
PAPUA NEW GUINEA	1 645	467	-71,61	13 350	11 960	-10,41
THAILAND	679 615	505 870	-25,57	16 928 224	11 200 276	-33,84
SINGAPORE	764 363	907 726	18,76	20 340 015	49 674 042	144,22
PHILIPPINES	185 132	112 653	-39,15	2 966 991	2 287 697	-22,90
MALAYSIA	194 740	484 664	148,88	6 906 600	9 566 693	38,52
MYANMAR	20 604	34 989	69,82	147 216	342 812	132,86
CAMBODIA	5 210	1 012	-80,58	78 703	15 000	-80,94
BRUNEI DARUSSALAM	149	785	426,85	10 729	1 587	-85,21
LAO PEOPLE'S DEM. REP.	0	43	-	0	207	-
VIET NAM	194 933	318 666	63,47	5 658 559	6 118 714	8,13
MALDIVES	14 113	1 565	-88,91	185 743	30 911	-83,36
INDIA	33 517	40 870	21,94	2 294 765	4 261 642	85,71
PAKISTAN	403	7 306	1 712,90	52 233	48 550	-7,05
BANGLADESH	0	30 562	-	0	603 800	-
SRI LANKA	4 014	2 132	-46,89	30 224	29 638	-1,94
IRAQ	10 367	207	-98,00	24 361	17 022	-30,13
IRAN (ISLAMIC REPUBLIC OF)	9 859	861	-91,27	49 482	22 679	-54,17
SAUDI ARABIA	625	599	-4,16	10 348	290 213	2 704,53
ISRAEL	99	0	-100,00	8 298	0	-100,00
KUWAIT	16	30	87,50	520	5 110	882,69

TABEL 5. PERKEMBANGAN EKSPOR INDONESIA MENURUT KOMODITI DAN NEGARA TUJUAN
JANUARI-SEPTEMBER 2013 DAN 2014

KOMODITI / NEGARA TUJUAN	BERAT BERSIH (KG)		PERUB	NILAI FOB (US \$)		PERUB
	JAN-SEP 2013	JAN-SEP 2014	%	JAN-SEP 2013	JAN-SEP 2014	%
(1)	(2)	(3)	(4)	(5)	(6)	(7)
JORDAN	404	800	98,02	9 081	18 500	103,72
LEBANON	0	1 806	-	0	31 500	-
YEMEN	5	2	-60,00	160	499	211,88
OMAN	2 207	401	-81,83	23 719	2 324	-90,20
TURKEY	47	0	-100,00	1 528	0	-100,00
UNITED ARAB EMIRATES	1 542	16 458	967,32	84 913	443 605	422,42
QATAR	2 314	9	-99,61	32 281	9 159	-71,63
BAHRAIN	0	1 000	-	0	215 062	-
EGYPT	0	333	-	0	8 389	-
LIBYAN ARAB JAMAHIRIYA	0	1	-	0	2 762	-
MOROCCO	104 245	138 028	32,41	1 386 207	2 568 493	85,29
SUDAN	45	0	-100,00	1 377	0	-100,00
ETHIOPIA	0	376	-	0	5 691	-
TANZANIA, UNITED REP. OF	0	14 619	-	0	445 832	-
MADAGASCAR	6 921	0	-100,00	102 997	0	-100,00
KENYA	279	264	-5,38	13 939	3 882	-72,15
REUNION	0	140	-	0	1 009	-
TOGO	0	18	-	0	59	-
GHANA	0	77	-	0	611	-
LIBERIA	419	0	-100,00	350	0	-100,00
GUINEA	0	8 000	-	0	6 250	-
ANGOLA	11	202	1 736,36	409	12 365	2 923,23
CONGO	0	4	-	0	1 150	-
CAMEROON	17 515	17 597	0,47	694 764	727 752	4,75
NIGERIA	6 177	1 763	-71,46	54 305	15 475	-71,50
GABON	27 319	4 391	-83,93	729 464	145 486	-80,06
COTE D'IVOIRE	234 362	312 819	33,48	2 954 534	3 974 457	34,52
SENEGAL	116 192	38 261	-67,07	775 054	306 277	-60,48
MAURITANIA	0	42	-	0	3 875	-
MALI	18	3 754	20 755,56	209	105 422	50 341,15
BURKINA FASO	21	16 185	76 971,43	219	248 155	113 212,79
UGANDA	0	12 020	-	0	172 911	-
NIGER	25 740	35 100	36,36	238 172	304 671	27,92
DJIBOUTI	0	16	-	0	228	-
SOUTH AFRICA	90 813	74 993	-17,42	508 523	372 851	-26,68
MALAWI	5 011	0	-100,00	74 442	0	-100,00
MAURITIUS	0	1	-	0	24	-
AUSTRALIA	56 890	60 926	7,09	1 535 881	1 885 548	22,77
NEW ZEALAND	11 694	3 353	-71,33	254 410	128 366	-49,54
GUAM	0	170	-	0	3 700	-
FIJI	13 064	12 438	-4,79	159 900	140 670	-12,03
SOLOMON ISLANDS	0	17	-	0	925	-
EAST TIMOR	8 997	17 245	91,68	227 798	56 178	-75,34
UNITED STATES	109 231	126 199	15,53	13 883 651	10 755 180	-22,53
CANADA	4 767	11 375	138,62	293 463	525 201	78,97
MEXICO	85	2 360	2 676,47	3 267	171 208	5 140,53
GUATEMALA	82 109	67 937	-17,26	1 408 790	1 205 159	-14,45
HONDURAS	127	0	-100,00	1 140	0	-100,00
NICARAGUA	5 850	6 019	2,89	167 310	121 347	-27,47
PANAMA	139	0	-100,00	4 471	0	-100,00
CUBA	351	103	-70,66	17 840	6 032	-66,19
CHILE	16 432	38 001	131,26	332 985	759 490	128,09
VENEZUELA	145	442	204,83	14 761	96 899	556,45
ARGENTINA	6 513	3 810	-41,50	265 552	148 927	-43,92
BRAZIL	5 789	10 041	73,45	866 996	1 699 226	95,99
COLOMBIA	37 767	3	-99,99	377 295	164	-99,96
BOLIVIA	2 900	300	-89,66	71 220	2 220	-96,88
URUGUAY	0	1	-	0	10	-
PERU	0	192	-	0	1 444	-
DOMINICAN REPUBLIC	0	6	-	0	190	-
COSTA RICA	47	0	-100,00	724	0	-100,00
CAPE VERDE	5 367	0	-100,00	160 706	0	-100,00
MAYOTTE	361	0	-100,00	12 344	0	-100,00
UNITED KINGDOM	23 395	9 310	-60,21	2 370 300	533 438	-77,49
NETHERLANDS	7 009	4 941	-29,50	246 530	111 959	-54,59
FRANCE	294 603	152 567	-48,21	11 046 421	6 197 510	-43,90
GERMANY, FED. REP. OF	111 454	106 178	-4,73	2 123 320	2 017 110	-5,00
AUSTRIA	243	93	-61,73	1 843	2 384	29,35
BELGIUM	474	552	16,46	94 751	43 544	-54,04
SWITZERLAND	1 517	3 027	99,54	50 160	138 596	176,31
DENMARK	2 250	423	-81,20	139 749	25 335	-81,87
NORWAY	6 207	1 140	-81,63	40 070	79 000	97,15
SWEDEN	2 304	155	-93,27	195 035	68 564	-64,85
FINLAND	21	947	4 409,52	5 173	55 455	972,01
IRELAND	7 133	7 446	4,39	4 951 791	6 034 453	21,86
ITALY	9 125	2 792	-69,40	135 678	66 359	-51,09
SPAIN	290	32 174	10 994,48	752	671 005	89 129,39

TABEL 5. PERKEMBANGAN EKSPOR INDONESIA MENURUT KOMODITI DAN NEGARA TUJUAN
JANUARI-SEPTEMBER 2013 DAN 2014

KOMODITI / NEGARA TUJUAN	BERAT BERSIH (KG)		PERUB	NILAI FOB (US \$)		PERUB
	JAN-SEP 2013	JAN-SEP 2014	%	JAN-SEP 2013	JAN-SEP 2014	%
(1)	(2)	(3)	(4)	(5)	(6)	(7)
GREECE	0	35	-	0	4 014	-
HUNGARY	9 242	9 423	1,96	670 768	265 823	-60,37
POLAND	9 406	17 588	86,99	1 525 839	2 681 432	75,73
ROMANIA	15	0	-100,00	255	0	-100,00
AZERBAIJAN	172	15	-91,28	25 426	10 456	-58,88
KAZAKHSTAN	0	1 584	-	0	276 646	-
UKRAINE	68	5	-92,65	4 878	116	-97,62
LATVIA	0	27	-	0	1 327	-
SLOVAKIA	4 820	0	-100,00	216 000	0	-100,00
SLOVENIA	1 440	28	-98,06	111 500	601	-99,46
CZECH REPUBLIC	2 340	0	-100,00	66 600	0	-100,00
RUSSIA FEDERATION	0	133	-	0	8 537	-
-COKLAT OLAHAN	148 475 224	199 881 786	34,62	477 442 195	792 989 425	66,09
JAPAN	3 488 937	4 628 142	32,65	13 156 836	27 034 576	105,48
HONG KONG	130 642	154 301	18,11	496 577	537 490	8,24
KOREA, DEM. PEOPLE'S REP.	6 125	0	-100,00	20 735	0	-100,00
KOREA, REPUBLIC OF	743 520	779 703	4,87	2 124 622	2 204 003	3,74
TAIWAN	319 310	183 426	-42,56	855 137	453 931	-46,92
CHINA	7 970 853	12 425 191	55,88	19 967 433	44 567 438	123,20
MONGOLIA	28 000	14 375	-48,66	63 000	29 125	-53,77
PAPUA NEW GUINEA	11 541	23 539	103,96	37 863	116 884	208,70
THAILAND	6 422 806	6 972 101	8,55	19 108 180	17 967 731	-5,97
SINGAPORE	1 893 891	1 615 846	-14,68	6 376 871	8 614 299	35,09
PHILIPPINES	4 998 500	7 142 468	42,89	16 830 323	21 275 867	26,41
MALAYSIA	26 974 842	46 987 012	74,19	81 747 842	153 281 327	87,51
MYANMAR	85 697	72 181	-15,77	306 670	228 620	-25,45
CAMBODIA	4 397	7 793	77,23	22 070	38 813	75,86
BRUNEI DARUSSALAM	178 540	109 842	-38,48	489 362	414 305	-15,34
NEPAL	5 000	0	-100,00	13 769	0	-100,00
VIET NAM	243 778	306 573	25,76	621 536	798 159	28,42
MALDIVES	26 116	44 139	69,01	130 442	205 286	57,38
INDIA	3 243 345	3 894 517	20,08	8 761 992	13 171 039	50,32
PAKISTAN	256 466	212 387	-17,19	565 213	405 460	-28,26
BANGLADESH	265 158	189 686	-28,46	741 049	580 186	-21,71
SRI LANKA	50 000	96 898	93,80	109 000	161 322	48,00
IRAN (ISLAMIC REPUBLIC OF)	252 520	120 576	-52,25	523 377	203 026	-61,21
SAUDI ARABIA	432 096	534 941	23,80	1 478 714	2 202 937	48,98
ISRAEL	80 000	26 000	-67,50	236 300	37 700	-84,05
KUWAIT	198 770	194 909	-1,94	620 132	644 523	3,93
JORDAN	43 080	9 582	-77,76	117 808	34 896	-70,38
LEBANON	0	43 140	-	0	72 610	-
YEMEN	750 153	694 992	-7,35	1 511 776	1 406 602	-6,96
OMAN	1 200	3 932	227,67	3 964	19 830	400,25
SYRIA ARAB REPUBLIC	0	28 000	-	0	55 492	-
TURKEY	1 477 000	1 055 000	-28,57	4 066 615	2 632 350	-35,27
UNITED ARAB EMIRATES	2 049 080	3 091 223	50,86	7 059 305	14 739 660	108,80
QATAR	5 699	11 064	94,14	20 760	33 541	61,57
BAHRAIN	106 487	91 903	-13,70	332 748	283 379	-14,84
EGYPT	820 350	476 019	-41,97	2 762 189	735 631	-73,37
MOROCCO	88 000	42 000	-52,27	240 812	84 910	-64,74
ALGERIA	183 000	216 490	18,30	288 575	265 519	-7,99
SUDAN	1 296	0	-100,00	5 232	0	-100,00
ETHIOPIA	0	14 400	-	0	33 120	-
TANZANIA, UNITED REP. OF	37 680	39 420	4,62	96 262	85 671	-11,00
MADAGASCAR	138 620	125 212	-9,67	108 163	128 186	18,51
SOMALIA	0	1 600	-	0	23 100	-
KENYA	50 155	75 111	49,76	158 419	183 093	15,58
MOZAMBIQUE	40	12 097	30 142,50	313	49 873	15 833,87
TOGO	127 398	36 224	-71,57	364 424	95 750	-73,73
GHANA	56 321	28 960	-48,58	159 540	83 725	-47,52
ANGOLA	26 180	52 840	101,83	42 735	114 190	167,20
CAMEROON	17 000	91 132	436,07	45 050	216 163	379,83
NIGERIA	1 423 327	1 650 217	15,94	3 847 026	4 516 090	17,39
SIERRA LEONE	0	17 000	-	0	18 495	-
SENEGAL	0	96 000	-	0	85 045	-
MAURITANIA	6 020	24 290	303,49	17 630	67 665	283,81
MALI	0	23 680	-	0	59 200	-
BENIN	373 904	654 734	75,11	946 851	1 639 191	73,12
BURKINA FASO	0	11 161	-	0	27 904	-
GAMBIA	19 900	0	-100,00	7 960	0	-100,00
NIGER	0	28 512	-	0	59 400	-
SOUTH AFRICA	3 232 194	3 188 673	-1,35	9 811 181	11 651 522	18,76
ZIMBABWE	14 000	14 000	0,00	40 600	32 704	-19,45
MAURITIUS	57 875	9 752	-83,15	153 230	33 367	-78,22
AUSTRALIA	7 730 714	8 630 216	11,64	27 941 856	41 464 715	48,40
NEW ZEALAND	904 876	1 529 127	68,99	2 864 923	7 526 171	162,70

TABEL 5. PERKEMBANGAN EKSPOR INDONESIA MENURUT KOMODITI DAN NEGARA TUJUAN
JANUARI-SEPTEMBER 2013 DAN 2014

KOMODITI / NEGARA TUJUAN	BERAT BERSIH (KG)		PERUB	NILAI FOB (US \$)		PERUB
	JAN-SEP 2013	JAN-SEP 2014	%	JAN-SEP 2013	JAN-SEP 2014	%
(1)	(2)	(3)	(4)	(5)	(6)	(7)
NEW CALEDONIA	137	0	-100,00	970	0	-100,00
VANUATU	0	1 160	-	0	17 039	-
AMERICAN SAMOA	273	32	-88,28	1 762	910	-48,35
FIJI	32 792	151 020	360,54	127 897	440 438	244,37
KIRIBATI	0	32	-	0	128	-
SAMOA	21 865	10 347	-52,68	60 013	26 317	-56,15
SOLOMON ISLANDS	20 429	38 963	90,72	79 695	61 947	-22,27
TONGA	8 966	1 733	-80,67	31 422	24 986	-20,48
EAST TIMOR	129 505	144 192	11,34	257 735	210 356	-18,38
UNITED STATES	24 024 933	34 117 700	42,01	90 760 747	202 951 397	123,61
CANADA	5 881 864	1 588 733	-72,99	18 948 320	9 694 501	-48,84
MEXICO	4 274 037	1 701 200	-60,20	14 687 857	8 573 588	-41,63
CHILE	167 910	230 000	36,98	461 474	671 506	45,51
ARGENTINA	909 000	502 000	-44,77	2 644 606	1 156 826	-56,26
BRAZIL	3 983 080	2 790 500	-29,94	12 544 703	5 558 688	-55,69
BOLIVIA	50 000	29 000	-42,00	117 500	55 100	-53,11
URUGUAY	470 000	1 158 000	146,38	1 018 711	2 081 025	104,28
ECUADOR	50 400	25 200	-50,00	110 000	53 400	-51,45
GUYANA	4 871	5 203	6,82	19 784	26 328	33,08
DOMINICAN REPUBLIC	0	10 000	-	0	21 670	-
HAITI	0	3 427	-	0	14 280	-
UNITED KINGDOM	1 780 176	762 933	-57,14	6 016 347	5 079 181	-15,58
NETHERLANDS	3 600 000	3 870 736	7,52	13 352 016	14 987 810	12,25
FRANCE	2 800 000	2 560 000	-8,57	9 769 888	13 859 976	41,86
GERMANY, FED. REP. OF	10 024 161	22 016 977	119,64	30 617 958	76 952 477	151,33
BELGIUM	30	453	1 410,00	300	27 258	8 986,00
SWITZERLAND	500 000	0	-100,00	1 467 121	0	-100,00
DENMARK	0	5 000	-	0	8 185	-
NORWAY	0	43	-	0	986	-
FINLAND	119 720	52 877	-55,83	376 107	109 349	-70,93
ITALY	8	706	8 725,00	20	38	90,00
SPAIN	4 263 500	8 527 750	100,02	9 806 482	14 176 066	44,56
GREECE	203 975	347 564	70,40	606 769	816 601	34,58
VATICAN CITY STATE	0	34 000	-	0	53 700	-
THE DEMOCRATIC REPUBLIC OF THE	17 000	0	-100,00	20 655	0	-100,00
HUNGARY	78 000	130 000	66,67	117 610	204 719	74,07
POLAND	88 000	51 000	-42,05	174 570	56 543	-67,61
ROMANIA	32 000	0	-100,00	29 600	0	-100,00
BULGARIA	50 000	0	-100,00	68 080	0	-100,00
ARMENIA	5 810	3 050	-47,50	15 465	7 225	-53,28
AZERBAIJAN	17 000	0	-100,00	25 500	0	-100,00
TURKMENISTAN	14 000	0	-100,00	39 277	0	-100,00
UKRAINE	153 700	150 700	-1,95	288 560	252 991	-12,33
UZBEKISTAN	66 008	0	-100,00	144 200	0	-100,00
LITHUANIA	114 000	0	-100,00	323 660	0	-100,00
LATVIA	0	66 000	-	0	94 694	-
ESTONIA	4 080 000	4 640 000	13,73	14 889 360	27 597 257	85,35
CROATIA	0	34 000	-	0	46 750	-
SLOVENIA	250	104 000	41 500,00	1 245	180 700	14 414,06
CZECH REPUBLIC	0	2 706	-	0	26 699	-
RUSSIA FEDERATION	2 385 425	5 158 600	116,25	8 997 217	23 076 983	156,49
-GULA TETES	286 658 741	721 974 303	151,86	37 199 360	83 788 305	125,24
JAPAN	9 000 500	18 062 878	100,69	1 035 058	1 811 385	75,00
HONG KONG	0	13 843	-	0	17 416	-
KOREA, REPUBLIC OF	105 455 799	321 213 556	204,60	12 724 173	37 570 725	195,27
TAIWAN	40 501 290	82 832 746	104,52	5 589 146	9 365 250	67,56
CHINA	0	11	-	0	27	-
THAILAND	0	29 052 243	-	0	3 184 261	-
SINGAPORE	17 400	35 686	105,09	41 400	38 505	-6,99
PHILIPPINES	9 206 700	46 554 514	405,66	1 196 492	4 968 495	315,26
MALAYSIA	8 014 886	13 000 000	62,20	921 814	1 367 500	48,35
VIET NAM	77 319 040	21 478 647	-72,22	9 941 349	2 309 992	-76,76
MALDIVES	110	0	-100,00	340	0	-100,00
ISRAEL	2 000	0	-100,00	6 667	0	-100,00
YEMEN	505	500	-0,99	580	250	-56,90
SOMALIA	0	8 671	-	0	44 791	-
MOZAMBIQUE	0	33 600	-	0	163 800	-
TOGO	0	10 800	-	0	52 650	-
LIBERIA	0	10 800	-	0	52 650	-
SIERRA LEONE	28 600	0	-100,00	117 000	0	-100,00
COTE D'IVOIRE	12 870	10 800	-16,08	52 650	52 650	0,00
SENEGAL	12 870	21 600	67,83	52 650	105 300	100,00
UGANDA	82 042	48 135	-41,33	633 249	370 093	-41,56
SOUTH AFRICA	0	10 000 000	-	0	1 100 000	-
AUSTRALIA	27	70 438	260 781,48	265	172 470	64 983,02
NEW ZEALAND	1 250	22 366 725	1 789 238,00	4 000	2 402 574	59 964,35

TABEL 5. PERKEMBANGAN EKSPOR INDONESIA MENURUT KOMODITI DAN NEGARA TUJUAN
JANUARI-SEPTEMBER 2013 DAN 2014

KOMODITI / NEGARA TUJUAN	BERAT BERSIH (KG)		PERUB	NILAI FOB (US \$)		PERUB
	JAN-SEP 2013	JAN-SEP 2014	%	JAN-SEP 2013	JAN-SEP 2014	%
(1)	(2)	(3)	(4)	(5)	(6)	(7)
UNITED STATES	943	0	-100,00	5 159	0	-100,00
ECUADOR	3 000	0	-100,00	9 000	0	-100,00
PUERTO RICO	12 000 000	0	-100,00	1 546 800	0	-100,00
NETHERLANDS	15 595 890	140 648 080	801,83	2 022 808	16 665 749	723,89
GERMANY, FED. REP. OF	9 400 000	0	-100,00	1 287 800	0	-100,00
BELGIUM	19	30	57,89	10	22	120,00
SPAIN	0	16 500 000	-	0	1 971 750	-
SLOVENIA	3 000	0	-100,00	10 950	0	-100,00
-KERUPUK UDANG	6 198 352	6 589 881	6,32	14 345 356	16 198 515	12,92
JAPAN	25 460	19 108	-24,95	93 491	55 320	-40,83
HONG KONG	63 505	52 591	-17,19	232 108	178 468	-23,11
KOREA, REPUBLIC OF	912 464	973 194	6,66	1 955 925	2 234 808	14,26
TAIWAN	31 405	99 384	216,46	60 130	219 068	264,32
CHINA	134 806	234 925	74,27	439 284	740 561	68,58
SINGAPORE	139 962	117 847	-15,80	242 264	208 012	-14,14
PHILIPPINES	101	5 108	4 957,43	1 209	7 571	526,22
MALAYSIA	452 172	377 953	-16,41	332 186	174 616	-47,43
BRUNEI DARUSSALAM	0	2 445	-	0	1 342	-
INDIA	24 000	0	-100,00	22 694	0	-100,00
SAUDI ARABIA	401 594	289 082	-28,02	863 570	641 323	-25,74
YEMEN	350	1 045	198,57	93	5 001	5 277,42
UNITED ARAB EMIRATES	15 620	24 695	58,10	18 010	45 770	154,14
NIGERIA	46 260	0	-100,00	68 656	0	-100,00
AUSTRALIA	33 609	1 435	-95,73	102 562	5 737	-94,41
NEW CALEDONIA	2 389	0	-100,00	3 007	0	-100,00
EAST TIMOR	9 781	10 919	11,63	4 428	7 018	58,49
UNITED STATES	129 431	108 659	-16,05	519 556	413 120	-20,49
CANADA	3 924	4 235	7,93	21 846	24 750	13,29
SURINAME	0	180	-	0	1 245	-
UNITED KINGDOM	915 068	1 283 830	40,30	2 330 279	3 379 999	45,05
NETHERLANDS	2 592 117	2 545 343	-1,80	6 325 714	6 520 401	3,08
FRANCE	159 104	179 635	12,90	369 816	439 485	18,84
GERMANY, FED. REP. OF	70 394	208 725	196,51	229 712	738 165	221,34
BELGIUM	0	1 800	-	0	10 499	-
SWITZERLAND	0	636	-	0	2 389	-
DENMARK	0	13 955	-	0	39 603	-
IRELAND	19 300	0	-100,00	63 970	0	-100,00
SPAIN	15 536	33 152	113,39	44 846	104 244	132,45
-BUAH/SAYURAN OLAHAN	369 350 694	561 306 255	51,97	277 266 707	417 322 855	50,51
JAPAN	8 578 221	9 569 759	11,56	9 406 488	10 246 231	8,93
HONG KONG	1 473 525	1 363 341	-7,48	1 859 886	1 943 138	4,48
KOREA, DEM. PEOPLE'S REP.	7 678	5 388	-29,83	31 757	22 405	-29,45
KOREA, REPUBLIC OF	1 313 888	1 614 311	22,87	1 699 848	2 830 183	66,50
TAIWAN	1 561 555	1 120 747	-28,23	4 247 813	2 742 460	-35,44
CHINA	13 450 983	73 544 441	446,76	6 516 993	24 365 383	273,87
MACAU	1 000	0	-100,00	3 700	0	-100,00
PAPUA NEW GUINEA	1 931	38 420	1 889,64	5 653	213 315	3 673,48
THAILAND	3 038 576	58 426 056	1 822,81	1 859 982	14 754 457	693,26
SINGAPORE	23 545 197	24 693 651	4,88	19 971 810	25 967 981	30,02
PHILIPPINES	17 055 463	31 292 416	83,47	6 863 814	22 025 563	220,89
MALAYSIA	123 324 278	154 093 607	24,95	19 213 743	22 108 690	15,07
CAMBODIA	0	13 464	-	0	5 148	-
BRUNEI DARUSSALAM	146 546	130 953	-10,64	366 161	391 227	6,85
VIET NAM	9 360 585	13 052 449	39,44	12 911 970	15 081 552	16,80
MALDIVES	29 011	28 485	-1,81	41 916	32 370	-22,77
INDIA	7 785 077	11 500 484	47,72	11 008 320	15 788 489	43,42
PAKISTAN	3 582 046	2 424 629	-32,31	1 554 355	1 117 682	-28,09
BANGLADESH	1 634 808	7 504 631	359,05	1 418 370	8 617 453	507,56
SRI LANKA	20 000	34 126	70,63	4 000	42 466	961,65
IRAQ	0	182 000	-	0	414 599	-
IRAN (ISLAMIC REPUBLIC OF)	124 235	39 400	-68,29	128 117	76 220	-40,51
SAUDI ARABIA	3 117 636	2 769 068	-11,18	4 498 527	4 019 014	-10,66
ISRAEL	533 204	1 026 207	92,46	1 230 443	1 643 996	33,61
KUWAIT	288 490	346 963	20,27	412 471	681 775	65,29
JORDAN	1 259 027	599 348	-52,40	2 577 830	1 759 961	-31,73
LEBANON	259 290	63 305	-75,59	1 047 177	146 271	-86,03
YEMEN	139 697	37 029	-73,49	174 740	69 522	-60,21
OMAN	89 000	0	-100,00	120 668	0	-100,00
SYRIA ARAB REPUBLIC	66 430	168 320	153,38	182 831	634 961	247,29
TURKEY	1 501 800	2 380 255	58,49	1 950 272	5 432 746	178,56
UNITED ARAB EMIRATES	2 858 885	2 806 923	-1,82	3 743 754	5 916 549	58,04
QATAR	165 944	176 352	6,27	313 880	343 280	9,37
BAHRAIN	337 654	264 531	-21,66	492 593	491 767	-0,17
CYPRUS	7 200	50 500	601,39	6 480	112 350	1 633,80
EGYPT	2 429 112	1 383 795	-43,03	3 301 716	2 702 217	-18,16

TABEL 5. PERKEMBANGAN EKSPOR INDONESIA MENURUT KOMODITI DAN NEGARA TUJUAN
JANUARI-SEPTEMBER 2013 DAN 2014

KOMODITI / NEGARA TUJUAN	BERAT BERSIH (KG)		PERUB	NILAI FOB (US \$)		PERUB
	JAN-SEP 2013	JAN-SEP 2014	%	JAN-SEP 2013	JAN-SEP 2014	%
(1)	(2)	(3)	(4)	(5)	(6)	(7)
LIBYAN ARAB JAMAHIRIYA	63 894	82 597	29,27	76 521	118 361	54,68
MOROCCO	150 000	0	-100,00	194 000	0	-100,00
TUNISIA	75 349	87 894	16,65	402 760	445 359	10,58
ALGERIA	191 520	251 030	31,07	315 466	429 810	36,25
SUDAN	49 815	285 152	472,42	71 417	630 388	782,69
ETHIOPIA	17 690	33 170	87,51	17 732	45 446	156,29
MADAGASCAR	0	5 000	-	0	10 750	-
SOMALIA	0	190 998	-	0	900 830	-
KENYA	13 000	25 000	92,31	8 865	55 250	523,24
MOZAMBIQUE	38 500	0	-100,00	51 625	0	-100,00
ANGOLA	115 550	245 000	112,03	171 990	499 205	190,25
CAMEROON	26 000	280	-98,92	36 875	172	-99,53
NIGERIA	233 548	110 590	-52,65	709 827	261 675	-63,14
SENEGAL	11 520	24 960	116,67	48 000	63 400	32,08
MAURITANIA	0	540	-	0	2 460	-
BENIN	4 500	14 740	227,56	5 138	5 148	0,19
GAMBIA	92 184	35 040	-61,99	391 268	199 200	-49,09
SEYCHELLES	0	17 925	-	0	38 062	-
SOUTH AFRICA	994 712	1 006 355	1,17	1 393 417	2 112 163	51,58
MAURITIUS	63 315	43 156	-31,84	104 105	117 292	12,67
AUSTRALIA	4 180 555	4 670 994	11,73	7 292 979	7 266 227	-0,37
NEW ZEALAND	1 098 871	668 657	-39,15	1 462 469	1 619 965	10,77
NEW CALEDONIA	0	1 628	-	0	3 036	-
VANUATU	0	70	-	0	118	-
FIJI	2 898	7 375	154,49	1 963	5 435	176,87
SAMOA	270	0	-100,00	167	0	-100,00
CHRISTMAS ISLANDS	0	187	-	0	677	-
EAST TIMOR	222 185	102 081	-54,06	123 240	85 224	-30,85
UNITED STATES	43 560 087	43 324 762	-0,54	51 651 846	53 728 147	4,02
CANADA	1 527 220	984 167	-35,56	3 036 815	2 104 900	-30,69
MEXICO	3 606 088	2 336 887	-35,20	2 781 477	1 903 201	-31,58
PANAMA	16 824	16 945	0,72	20 140	19 843	-1,47
SURINAME	675	975	44,44	1 050	1 367	30,19
CHILE	1 285 957	722 941	-43,78	1 159 913	809 006	-30,25
ARGENTINA	8 511 972	7 912 162	-7,05	7 494 690	9 056 602	20,84
BRAZIL	4 011 325	9 064 525	125,97	5 479 833	19 802 796	261,38
COLOMBIA	70 512	117 822	67,09	60 710	142 574	134,84
BOLIVIA	36 720	55 080	50,00	32 400	52 560	62,22
URUGUAY	842 014	838 688	-0,40	958 457	1 382 007	44,19
PARAGUAY	101 000	245 500	143,07	129 991	492 410	278,80
PERU	908 724	941 311	3,59	919 080	1 184 781	28,91
GUYANA	23 583	29 567	25,37	12 901	23 701	83,71
PUERTO RICO	122 686	173 223	41,19	201 470	168 299	-16,46
DOMINICAN REPUBLIC	12 500	63 500	408,00	15 000	95 094	533,96
COSTA RICA	144 500	184 150	27,44	191 690	438 073	128,53
DOMINICA	0	12 500	-	0	26 238	-
FRENCH POLYNESIA	0	320	-	0	2 078	-
MARTINIQUE	74 610	18 000	-75,87	100 838	23 271	-76,92
UNITED KINGDOM	2 286 906	2 991 478	30,81	2 766 357	5 557 039	100,88
NETHERLANDS	11 141 791	20 776 536	86,47	11 039 235	27 956 751	153,25
FRANCE	2 610 602	2 736 560	4,82	2 421 490	2 652 149	9,53
GERMANY, FED. REP. OF	14 467 184	13 330 683	-7,86	14 280 229	21 024 036	47,22
AUSTRIA	720 093	358 833	-50,17	712 395	517 168	-27,40
BELGIUM	1 806 744	2 412 482	33,53	2 366 344	4 626 616	95,52
SWITZERLAND	905 927	836 360	-7,68	972 934	1 060 025	8,95
DENMARK	767 624	1 367 834	78,19	777 167	1 688 654	117,28
NORWAY	1 413 279	1 438 403	1,78	1 788 891	1 901 942	6,32
SWEDEN	1 969 952	1 518 948	-22,89	2 049 510	1 858 571	-9,32
FINLAND	2 045 908	4 171 216	103,88	1 843 445	4 707 415	155,36
IRELAND	13 225	78 871	496,38	19 771	122 259	518,38
ITALY	3 771 204	4 950 172	31,26	4 342 977	6 636 688	52,81
SPAIN	12 446 789	12 981 990	4,30	13 724 561	16 557 850	20,64
PORTUGAL	372 600	322 000	-13,58	459 111	661 347	44,05
ICELAND	13 620	0	-100,00	18 125	0	-100,00
GREECE	815 515	893 235	9,53	914 973	1 234 971	34,97
HUNGARY	134 968	248 948	84,45	163 394	369 125	125,91
POLAND	1 238 378	3 433 734	177,28	1 498 561	4 389 568	192,92
ROMANIA	17 690	66 105	273,69	14 251	62 075	335,58
BULGARIA	1 338 875	13 000	-99,03	648 847	30 056	-95,37
ALBANIA	12 225	0	-100,00	18 338	0	-100,00
ARMENIA	12 500	25 000	100,00	19 750	56 625	186,71
BELARUS	6 000	21 000	250,00	8 460	35 857	323,84
UKRAINE	1 051 044	937 918	-10,76	1 071 808	1 957 688	82,65
UZBEKISTAN	0	17 690	-	0	17 745	-
LITHUANIA	164 909	300 158	82,01	169 420	348 691	105,81
LATVIA	113 250	154 220	36,18	131 824	187 404	42,16
ESTONIA	52 884	12 500	-76,36	39 621	30 150	-23,90

TABEL 5. PERKEMBANGAN EKSPOR INDONESIA MENURUT KOMODITI DAN NEGARA TUJUAN
JANUARI-SEPTEMBER 2013 DAN 2014

KOMODITI / NEGARA TUJUAN	BERAT BERSIH (KG)		PERUB	NILAI FOB (US \$)		PERUB
	JAN-SEP 2013	JAN-SEP 2014	%	JAN-SEP 2013	JAN-SEP 2014	%
(1)	(2)	(3)	(4)	(5)	(6)	(7)
GEORGIA	23 000	13 000	-43,48	12 500	13 000	4,00
CROATIA	453 024	295 236	-34,83	390 938	490 670	25,51
BOSNIA AND HERZEGOVINA	26 000	0	-100,00	31 200	0	-100,00
SLOVAKIA	0	458 452	-	0	365 300	-
SLOVENIA	646 930	812 800	25,64	595 876	1 512 636	153,85
CZECH REPUBLIC	360 736	948 075	162,82	394 739	905 666	129,43
RUSSIA FEDERATION	4 538 473	4 684 020	3,21	5 263 462	8 673 096	64,78
-MINUMAN OLAHAN	154 734 782	168 202 689	8,70	123 652 061	120 442 750	-2,60
JAPAN	20 246 303	11 549 036	-42,96	17 522 836	10 230 167	-41,62
HONG KONG	8 098 522	5 909 764	-27,03	7 856 941	4 791 015	-39,02
KOREA, REPUBLIC OF	8 219 748	277 348	-96,63	6 840 361	295 118	-95,69
TAIWAN	4 640 049	2 570 554	-44,60	4 235 539	2 303 611	-45,61
CHINA	241 378	582 344	141,26	1 471 569	352 503	-76,05
MONGOLIA	16 676	16 164	-3,07	19 242	14 170	-26,36
MACAU	107 482	131 388	22,24	76 792	117 708	53,28
PAPUA NEW GUINEA	3 654 904	3 958 101	8,30	1 651 734	1 713 467	3,74
THAILAND	2 866 900	3 179 723	10,91	3 231 891	2 610 753	-19,22
SINGAPORE	22 082 455	26 004 765	17,76	22 740 719	17 870 081	-21,42
PHILIPPINES	18 804 103	44 968 321	139,14	17 497 658	40 620 320	132,15
MALAYSIA	5 838 519	4 281 415	-26,67	6 170 912	3 912 492	-36,60
MYANMAR	0	21 969	-	0	19 499	-
CAMBODIA	34 930	103 335	195,83	24 289	63 223	160,29
BRUNEI DARUSSALAM	4 702 951	4 907 458	4,35	2 107 690	2 325 496	10,33
VIET NAM	828 401	1 023 720	23,58	669 435	698 263	4,31
MALDIVES	239 627	218 851	-8,67	297 510	169 980	-42,87
INDIA	3 150	2 829	-10,19	12 598	3 949	-68,65
PAKISTAN	53 917	3 862	-92,84	60 163	5 979	-90,06
IRAN (ISLAMIC REPUBLIC OF)	87 480	0	-100,00	197 400	0	-100,00
SAUDI ARABIA	517 283	737 936	42,66	245 289	432 237	76,22
KUWAIT	5 458	16 781	207,46	3 827	10 630	177,76
LEBANON	25 600	0	-100,00	30 852	0	-100,00
PALESTINA	33 080	0	-100,00	17 360	0	-100,00
YEMEN	1 478	5 736	288,09	1 375	7 349	434,47
OMAN	417 535	1 840 954	340,91	265 596	1 168 909	340,11
UNITED ARAB EMIRATES	360 668	2 160 262	498,96	257 778	1 511 603	486,40
QATAR	55 008	146 081	165,56	35 496	91 858	158,78
BAHRAIN	35 225	196 733	458,50	23 029	130 616	467,18
EGYPT	12 855	12 855	0,00	7 403	7 403	0,00
LIBYAN ARAB JAMAHIRIYA	34 080	12 000	-64,79	12 110	7 600	-37,24
SUDAN	159 142	176 032	10,61	127 648	134 928	5,70
TANZANIA, UNITED REP. OF	12 800	40 410	215,70	14 080	55 148	291,68
MADAGASCAR	18 970	0	-100,00	1 939	0	-100,00
SOMALIA	0	69 067	-	0	42 855	-
KENYA	62 948	15 251	-75,77	51 890	6 595	-87,29
TOGO	23 225	16 843	-27,48	8 400	6 800	-19,05
GHANA	0	35 500	-	0	44 666	-
GUINEA	2 106	18 620	784,14	2 048	4 750	131,93
CONGO	665	28	-95,79	351	39	-88,89
CAMEROON	14 975	221	-98,52	17 442	78	-99,55
NIGERIA	160 240	102 142	-36,26	280 165	149 210	-46,74
SIERRA LEONE	2 443	3 444	40,97	2 108	4 568	116,70
GABON	0	588	-	0	1 170	-
COTE D'IVOIRE	35	27	-22,86	42	301	616,67
SENEGAL	20	949	4 645,00	24	418	1 641,67
MALI	13	0	-100,00	12	0	-100,00
BENIN	17 682	0	-100,00	14 125	0	-100,00
GAMBIA	145	0	-100,00	86	0	-100,00
SEYCHELLES	1 281	990	-22,72	2 073	385	-81,43
UGANDA	64	0	-100,00	8	0	-100,00
COMOROS	0	37 488	-	0	63 347	-
AUSTRALIA	4 810 296	1 780 194	-62,99	5 333 474	1 870 913	-64,92
NEW ZEALAND	67 972	44 884	-33,97	55 797	46 731	-16,25
MICRONESIA, FED. STATES OF	19 050	33 486	75,78	3 310	5 979	80,63
NAURU	120 238	222 626	85,15	49 517	34 409	-30,51
NEW CALEDONIA	1 025	666	-35,02	838	4 856	479,47
NORTHERN MARIANA ISLANDS	1 441	3 674	154,96	1 451	8 826	508,27
VANUATU	39 649	26 868	-32,24	16 300	16 791	3,01
AMERICAN SAMOA	102 576	188 802	84,06	50 370	87 642	74,00
FIJI	8 110	830	-89,77	16 328	1 377	-91,57
KIRIBATI	93 865	142 349	51,65	16 415	47 734	190,80
MARSHALL ISLANDS	0	16 272	-	0	2 712	-
SAMOA	18 929	8 674	-54,18	17 292	12 216	-29,35
SOLOMON ISLANDS	293 368	290 875	-0,85	72 355	75 932	4,94
TONGA	18 230	16 197	-11,15	41 068	18 733	-54,39
CHRISTMAS ISLANDS	0	495	-	0	3 194	-
EAST TIMOR	31 077 769	32 048 409	3,12	10 460 003	10 584 596	1,19

TABEL 5. PERKEMBANGAN EKSPOR INDONESIA MENURUT KOMODITI DAN NEGARA TUJUAN
JANUARI-SEPTEMBER 2013 DAN 2014

KOMODITI / NEGARA TUJUAN	BERAT BERSIH (KG)		PERUB	NILAI FOB (US \$)		PERUB
	JAN-SEP 2013	JAN-SEP 2014	%	JAN-SEP 2013	JAN-SEP 2014	%
(1)	(2)	(3)	(4)	(5)	(6)	(7)
UNITED STATES	11 369 712	11 174 015	-1,72	9 526 521	9 513 232	-0,14
CANADA	470 359	530 400	12,76	389 269	449 919	15,58
PANAMA	10 175	0	-100,00	12 925	0	-100,00
SURINAME	0	1 424	-	0	5 037	-
TRINIDAD AND TOBAGO	0	18 900	-	0	15 957	-
ARUBA	0	10 800	-	0	9 101	-
FRENCH POLYNESIA	0	390	-	0	506	-
UNITED KINGDOM	2 973 600	5 013 020	68,58	2 469 811	4 230 689	71,30
NETHERLANDS	269 279	278 775	3,53	796 868	521 118	-34,60
FRANCE	380	7 846	1 964,74	1 920	2 614	36,15
GERMANY, FED. REP. OF	178 550	5 720	-96,80	124 038	7 163	-94,23
BELGIUM	2 052	202	-90,16	1 070	890	-16,82
SWITZERLAND	1 218	6 602	442,04	2 116	78 079	3 589,93
FINLAND	34 560	4 123	-88,07	78 000	75 180	-3,62
ITALY	4 700	4 791	1,94	825	1 752	112,36
SPAIN	0	912 000	-	0	658 321	-
GREECE	0	19 940	-	0	20 937	-
ANDORRA	0	15 627	-	0	8 672	-
HUNGARY	5 160	8 400	62,79	6 345	11 320	78,41
SLOVENIA	0	6 528	-	0	8 365	-
-ROKOK DAN TEMBAKAU OLAHAN	73 537 374	75 772 112	3,04	623 077 435	715 584 305	14,85
JAPAN	127 752	72 301	-43,41	1 913 986	1 735 583	-9,32
HONG KONG	217 834	113 883	-47,72	1 950 092	1 455 804	-25,35
KOREA, DEM. PEOPLE'S REP.	39 462	9 600	-75,67	149 310	42 240	-71,71
KOREA, REPUBLIC OF	164 337	100 957	-38,57	920 526	618 204	-32,84
TAIWAN	81 541	141 659	73,73	1 031 999	1 864 635	80,68
CHINA	78 728	41	-99,95	615 669	6 141	-99,00
MACAU	420	4 632	1 002,86	5 325	44 881	742,84
PAPUA NEW GUINEA	60	284	373,33	4 127	5 433	31,65
THAILAND	2 967 557	3 987 995	34,39	18 821 844	29 233 704	55,32
SINGAPORE	9 710 821	7 226 556	-25,58	105 591 607	86 160 967	-18,40
PHILIPPINES	1 970 467	2 211 407	12,23	9 871 733	12 601 792	27,66
MALAYSIA	12 434 145	13 509 384	8,65	178 989 641	194 701 474	8,78
CAMBODIA	24 007 039	29 351 470	22,26	164 008 626	231 193 546	40,96
BRUNEI DARUSSALAM	4 186	0	-100,00	46 561	0	-100,00
LAO PEOPLE'S DEM. REP.	9 340	4 863	-47,93	202 507	74 624	-63,15
NEPAL	0	5 573	-	0	68 559	-
VIET NAM	2 278 845	2 399 874	5,31	19 807 415	26 598 297	34,28
MALDIVES	44 431	55 295	24,45	551 619	716 253	29,85
INDIA	190 898	293 464	53,73	1 833 215	2 106 078	14,88
PAKISTAN	28 483	154	-99,46	207 716	1 100	-99,47
BANGLADESH	0	82 596	-	0	212 209	-
SRI LANKA	186 562	259 700	39,20	3 902 793	5 986 280	53,38
AFGHANISTAN	0	239	-	0	2 052	-
IRAN (ISLAMIC REPUBLIC OF)	2 573 052	370 132	-85,62	10 856 036	1 719 160	-84,16
SAUDI ARABIA	293 808	296 934	1,06	3 620 301	3 552 864	-1,86
JORDAN	28 728	790 020	2 650,00	113 400	3 345 300	2 850,00
LEBANON	83 708	51 343	-38,66	359 336	211 511	-41,14
SYRIA ARAB REPUBLIC	847 978	1 800 274	112,30	3 778 596	7 526 988	99,20
TURKEY	229 067	451 464	97,09	1 029 749	2 145 873	108,39
UNITED ARAB EMIRATES	1 846 091	779 692	-57,77	10 264 027	4 719 389	-54,02
QATAR	2 696	2 797	3,75	22 665	22 665	0,00
BAHRAIN	810	908	12,10	7 890	9 210	16,73
CYPRUS	2 908	1 511	-48,04	80 561	33 856	-57,97
EGYPT	173 640	158 800	-8,55	615 363	180 920	-70,60
KENYA	0	396 000	-	0	2 162 160	-
CAMEROON	54 450	138 600	154,55	219 882	524 543	138,56
SENEGAL	5	0	-100,00	33	0	-100,00
MAURITANIA	138 642	0	-100,00	343 642	0	-100,00
DJIBOUTI	71 820	28 728	-60,00	283 500	113 400	-60,00
SOUTH AFRICA	356	328	-7,87	5 981	4 800	-19,75
MAURITIUS	528	336	-36,36	9 280	4 480	-51,72
AUSTRALIA	227 162	309 970	36,45	3 101 213	4 287 101	38,24
NEW ZEALAND	40 359	55 268	36,94	598 352	1 723 053	187,97
MICRONESIA, FED. STATES OF	188	228	21,28	1 877	2 813	49,87
NEW CALEDONIA	11 645	0	-100,00	68 000	0	-100,00
EAST TIMOR	851 767	837 524	-1,67	11 110 624	11 546 433	3,92
UNITED STATES	2 890 181	2 483 552	-14,07	12 179 892	9 539 130	-21,68
CANADA	1 159	5 432	368,68	23 115	99 610	330,93
NICARAGUA	18 000	128 000	611,11	136 102	1 129 060	729,57
PANAMA	537 910	414 600	-22,92	1 826 702	550 800	-69,85
SURINAME	80	190	137,50	4 400	8 780	99,55
CHILE	6 515	12 523	92,22	93 310	188 500	102,01
ARGENTINA	0	654	-	0	26 684	-
BRAZIL	87 205	218 092	150,09	656 964	1 215 989	85,09
COLOMBIA	350	980	180,00	4 880	11 000	125,41

TABEL 5. PERKEMBANGAN EKSPOR INDONESIA MENURUT KOMODITI DAN NEGARA TUJUAN
JANUARI-SEPTEMBER 2013 DAN 2014

KOMODITI / NEGARA TUJUAN	BERAT BERSIH (KG)		PERUB	NILAI FOB (US \$)		PERUB
	JAN-SEP 2013	JAN-SEP 2014	%	JAN-SEP 2013	JAN-SEP 2014	%
(1)	(2)	(3)	(4)	(5)	(6)	(7)
URUGUAY	139 000	13 900	-90,00	1 128 440	15 000	-98,67
PARAGUAY	162 540	270 374	66,34	4 158 714	7 159 841	72,16
PERU	0	1 393	-	0	14 644	-
PUERTO RICO	1 185 000	270 000	-77,22	2 687 784	621 900	-76,86
BELIZE	170 610	124 200	-27,20	575 710	171 000	-70,30
DOMINICAN REPUBLIC	769 080	63 954	-91,68	1 010 040	843 246	-16,51
HAITI	19 200	19 600	2,08	34 286	32 340	-5,68
ARUBA	3 575	5 206	45,62	62 146	67 036	7,87
NETHERLANDS ANTILLES	24 295	18 898	-22,21	348 312	251 663	-27,75
UNITED KINGDOM	340 486	474 336	39,31	1 374 429	3 300 171	140,11
NETHERLANDS	941 975	681 183	-27,69	4 243 713	3 397 250	-19,95
FRANCE	139	2 475	1 680,58	5 157	3 774	-26,82
GERMANY, FED. REP. OF	737 766	874 251	18,50	8 519 119	14 857 233	74,40
AUSTRIA	1 199	803	-33,03	19 500	13 005	-33,31
BELGIUM	2 448 931	2 607 577	6,48	15 886 034	17 688 075	11,34
SWITZERLAND	1 015	100 799	9 830,94	27 168	725 691	2 571,12
DENMARK	109 174	63 784	-41,58	2 013 436	2 355 046	16,97
SWEDEN	8 600	9 600	11,63	41 968	45 600	8,65
ITALY	318 623	147 998	-53,55	853 548	239 927	-71,89
SPAIN	63 162	36 498	-42,22	837 669	494 213	-41,00
PORTUGAL	13 316	192 588	1 346,29	581 624	5 957 896	924,36
GREECE	0	60 205	-	0	1 587 730	-
HUNGARY	1 551	2 559	64,99	26 630	49 488	85,84
POLAND	33 840	7 842	-76,83	520 738	131 816	-74,69
ROMANIA	2 524	2 100	-16,80	45 120	37 480	-16,93
BULGARIA	19 800	0	-100,00	56 086	0	-100,00
LITHUANIA	103 800	133 165	28,29	4 324 054	3 436 392	-20,53
GEORGIA	31	31	0,00	2 122	1 908	-10,08
SLOVAKIA	110	0	-100,00	3 471	0	-100,00
SLOVENIA	0	19 200	-	0	34 560	-
CZECH REPUBLIC	1 736	786	-54,72	29 041	14 452	-50,24
RUSSIA FEDERATION	352 580	0	-100,00	1 819 392	0	-100,00
-DAGING TERNAK	2 614 370	2 922 511	11,79	14 215 870	16 775 851	18,01
JAPAN	1 800	21	-98,83	12 376	204	-98,35
HONG KONG	118 242	160 100	35,40	107 932	171 413	58,82
KOREA, REPUBLIC OF	22 640	31 530	39,27	98 454	156 533	58,99
CHINA	1 784	1 707	-4,32	11 402	10 840	-4,93
SINGAPORE	2 048	25 407	1 140,58	4 824	30 366	529,48
MALAYSIA	32 075	50 950	58,85	96 951	47 326	-51,19
VIET NAM	30 095	20 660	-31,35	6 947	6 928	-0,27
EAST TIMOR	178	515	189,33	55	284	416,36
CANADA	38 294	0	-100,00	277 323	0	-100,00
UNITED KINGDOM	0	2 403	-	0	19 793	-
NETHERLANDS	243 068	259 478	6,75	1 563 056	1 845 364	18,06
FRANCE	558 502	671 106	20,16	3 608 101	4 496 340	24,62
BELGIUM	1 565 638	1 682 634	7,47	8 428 379	9 907 405	17,55
SWITZERLAND	0	16 000	-	0	83 055	-
FINLAND	6	0	-100,00	70	0	-100,00
-DAGING UNGGAS	0	15	-	0	37	-
MALAYSIA	0	15	-	0	37	-
-IKAN OLAHAN	182 549 850	197 054 793	7,95	1 067 112 007	1 184 614 240	11,01
JAPAN	23 958 035	27 027 894	12,81	162 857 966	165 380 740	1,55
HONG KONG	1 059 969	1 205 277	13,71	9 191 716	11 622 254	26,44
KOREA, REPUBLIC OF	5 390 287	4 174 341	-22,56	17 239 267	15 487 632	-10,16
TAIWAN	2 794 578	6 091 293	117,97	7 383 244	15 143 400	105,10
CHINA	2 651 860	5 913 671	123,00	5 205 504	7 152 492	37,40
PAPUA NEW GUINEA	1 262 388	1 487 599	17,84	2 014 975	2 324 283	15,35
THAILAND	11 922 478	14 471 849	21,38	42 189 473	27 180 773	-35,57
SINGAPORE	2 773 076	5 020 733	81,05	11 397 094	19 147 987	68,01
PHILIPPINES	320 894	267 142	-16,75	687 350	482 137	-29,86
MALAYSIA	6 246 547	8 882 308	42,20	16 550 507	20 403 676	23,28
MYANMAR	0	1 188	-	0	3 300	-
CAMBODIA	25	0	-100,00	50	0	-100,00
BRUNEI DARUSSALAM	21 311	24 543	15,17	39 478	50 488	27,89
VIET NAM	3 581 978	2 654 322	-25,90	6 876 173	10 016 146	45,66
MALDIVES	3 155	455	-85,58	138 817	12 227	-91,19
INDIA	40	100	150,00	500	2 250	350,00
BANGLADESH	0	1 053	-	0	3 284	-
SRI LANKA	3 780 908	2 323 219	-38,55	5 360 447	2 559 986	-52,24
IRAN (ISLAMIC REPUBLIC OF)	40 000	33 388	-16,53	119 040	124 080	4,23
SAUDI ARABIA	8 999 919	8 439 209	-6,23	47 661 472	39 394 715	-17,34
ISRAEL	434 895	354 596	-18,46	2 001 785	1 655 827	-17,28
KUWAIT	473 972	87 430	-81,55	2 222 112	343 950	-84,52
JORDAN	1 392 015	1 175 612	-15,55	6 054 196	4 596 626	-24,08

TABEL 5. PERKEMBANGAN EKSPOR INDONESIA MENURUT KOMODITI DAN NEGARA TUJUAN
JANUARI-SEPTEMBER 2013 DAN 2014

KOMODITI / NEGARA TUJUAN	BERAT BERSIH (KG)		PERUB	NILAI FOB (US \$)		PERUB
	JAN-SEP 2013	JAN-SEP 2014	%	JAN-SEP 2013	JAN-SEP 2014	%
(1)	(2)	(3)	(4)	(5)	(6)	(7)
LEBANON	129 693	89 301	-31,14	542 622	413 526	-23,79
YEMEN	1 243 029	1 107 965	-10,87	5 103 477	4 606 597	-9,74
OMAN	496 765	316 261	-36,34	2 415 989	1 044 543	-56,77
SYRIA ARAB REPUBLIC	40 040	235 500	488,16	119 293	709 600	494,84
TURKEY	109 556	0	-100,00	459 105	0	-100,00
UNITED ARAB EMIRATES	248 795	592 360	138,09	2 006 803	2 917 129	45,36
QATAR	37 119	14 032	-62,20	206 005	90 969	-55,84
BAHRAIN	4 958	4 440	-10,45	39 684	30 292	-23,67
CYPRUS	500	10 693	2 038,60	2 869	58 766	1 948,31
EGYPT	1 209 560	1 230 232	1,71	5 056 055	4 304 928	-14,86
LIBYAN ARAB JAMAHIRIYA	1 474 522	1 454 434	-1,36	7 448 188	5 584 635	-25,02
MOROCCO	0	29 376	-	0	126 000	-
TUNISIA	32 000	0	-100,00	76 200	0	-100,00
ALGERIA	700 000	512 530	-26,78	2 505 300	1 629 656	-34,95
SUDAN	78 375	82 115	4,77	240 180	221 600	-7,74
ERITREA	0	40 000	-	0	113 760	-
NAMIBIA	248 292	146 380	-41,05	596 868	385 617	-35,39
TANZANIA, UNITED REP. OF	295 500	76 669	-74,05	810 000	167 722	-79,29
MADAGASCAR	37 100	0	-100,00	90 557	0	-100,00
KENYA	108 500	40 000	-63,13	180 000	134 400	-25,33
REUNION	49 297	46 707	-5,25	317 817	322 375	1,43
MOZAMBIQUE	893 655	845 403	-5,40	1 170 276	1 297 652	10,88
BOTSWANA	0	31 000	-	0	53 400	-
EQUATORIAL GUINEA	20 000	40 000	100,00	57 600	105 600	83,33
TOGO	394 642	199 925	-49,34	1 111 282	532 596	-52,07
GHANA	3 930 080	2 406 776	-38,76	8 817 856	5 733 646	-34,98
LIBERIA	156 433	136 106	-12,99	447 080	344 989	-22,84
GUINEA	5 250	0	-100,00	4 275	0	-100,00
ANGOLA	735 266	972 347	32,24	1 391 567	1 825 870	31,21
CONGO	96 529	100 000	3,60	251 310	271 200	7,91
CAMEROON	237 627	678 294	185,44	641 495	1 867 827	191,17
NIGERIA	482 813	354 988	-26,48	1 200 697	940 471	-21,67
SIERRA LEONE	133 194	39 313	-70,48	318 700	113 220	-64,47
GABON	74 803	372 827	398,41	171 829	956 083	456,42
COTE D'IVOIRE	703 741	311 163	-55,78	1 728 245	687 185	-60,24
SENEGAL	60 000	98 275	63,79	172 480	265 218	53,77
MAURITANIA	0	60 000	-	0	158 400	-
MALI	20 000	177 500	787,50	55 200	465 735	743,72
BENIN	481 067	266 000	-44,71	1 335 649	720 780	-46,04
BURKINA FASO	0	59 888	-	0	162 894	-
GUINEA BISSAU	20 000	0	-100,00	57 600	0	-100,00
GAMBIA	220 000	39 745	-81,93	639 150	104 214	-83,69
SOUTH AFRICA	317 255	171 819	-45,84	1 186 003	822 649	-30,64
MALAWI	15 500	31 000	100,00	29 000	53 400	84,14
COMOROS	0	19 963	-	0	57 492	-
MAURITIUS	234 461	269 599	14,99	703 283	787 049	11,91
AUSTRALIA	3 055 637	4 006 083	31,10	21 700 409	28 046 053	29,24
NEW ZEALAND	78 976	62 838	-20,43	340 600	275 691	-19,06
GUAM	92 927	93 846	0,99	664 863	750 764	12,92
NEW CALEDONIA	60 002	20 001	-66,67	171 420	56 880	-66,82
NORTHERN MARIANA ISLANDS	155	0	-100,00	236	0	-100,00
VANUATU	1 500	0	-100,00	7 191	0	-100,00
AMERICAN SAMOA	18 595	31 080	67,14	25 522	147 000	475,97
FIJI	109 613	78 295	-28,57	273 075	167 528	-38,65
KIRIBATI	708	0	-100,00	2 178	0	-100,00
SAMOA	129 280	55 518	-57,06	174 622	71 657	-58,96
TUVALU	714	0	-100,00	1 990	0	-100,00
CHRISTMAS ISLANDS	0	395	-	0	2 749	-
EAST TIMOR	879 540	1 098 385	24,88	1 319 383	1 462 618	10,86
UNITED STATES	43 691 667	50 153 818	14,79	405 135 183	529 647 097	30,73
CANADA	1 834 197	1 608 987	-12,28	10 419 655	9 109 427	-12,57
MEXICO	469 000	1 007 021	114,72	3 085 282	3 530 795	14,44
GUATEMALA	32 111	32 111	0,00	59 992	59 992	0,00
PANAMA	1 961 669	38 990	-98,01	1 620 360	315 290	-80,54
CHILE	124 275	98 171	-21,01	733 087	545 464	-25,59
BRAZIL	0	20 000	-	0	61 600	-
COLOMBIA	16 250	0	-100,00	49 500	0	-100,00
PERU	646 272	52 564	-91,87	3 209 560	182 237	-94,32
BAHAMAS	0	37 562	-	0	97 402	-
PUERTO RICO	199 841	60 298	-69,83	2 089 285	690 954	-66,93
DOMINICAN REPUBLIC	87 723	102 574	16,93	403 824	553 093	36,96
COSTA RICA	22 000	0	-100,00	136 000	0	-100,00
BERMUDA	17 352	0	-100,00	154 661	0	-100,00
MARTINIQUE	93 510	154 229	64,93	296 390	697 876	135,46
NETHERLANDS ANTILLES	23 081	32 132	39,21	175 008	270 425	54,52
GUADELOUPE	16 345	38 311	134,39	132 660	210 940	59,01
MAYOTTE	40 825	0	-100,00	121 888	0	-100,00

TABEL 5. PERKEMBANGAN EKSPOR INDONESIA MENURUT KOMODITI DAN NEGARA TUJUAN
JANUARI-SEPTEMBER 2013 DAN 2014

KOMODITI / NEGARA TUJUAN	BERAT BERSIH (KG)		PERUB	NILAI FOB (US \$)		PERUB
	JAN-SEP 2013	JAN-SEP 2014	%	JAN-SEP 2013	JAN-SEP 2014	%
(1)	(2)	(3)	(4)	(5)	(6)	(7)
UNITED KINGDOM	8 786 747	8 254 844	-6,05	48 492 434	44 005 301	-9,25
NETHERLANDS	4 586 145	6 025 812	31,39	36 658 410	59 181 417	61,44
FRANCE	1 698 382	1 809 728	6,56	11 123 964	13 988 734	25,75
GERMANY, FED. REP. OF	6 529 058	5 453 284	-16,48	33 308 971	35 250 080	5,83
AUSTRIA	35 005	109 899	213,95	85 778	314 085	266,16
BELGIUM	2 251 451	1 171 215	-47,98	12 132 790	8 139 462	-32,91
SWITZERLAND	111 908	29 069	-74,02	519 262	125 300	-75,87
MONACO	31 000	0	-100,00	48 000	0	-100,00
DENMARK	374 895	247 421	-34,00	1 786 300	1 414 792	-20,80
NORWAY	772	0	-100,00	6 374	0	-100,00
SWEDEN	88 805	23 753	-73,25	606 556	206 575	-65,94
FINLAND	17 250	1	-99,99	318 750	9	-100,00
IRELAND	0	37 224	-	0	112 200	-
ITALY	2 947 165	5 497 104	86,52	24 942 328	35 418 844	42,00
SPAIN	581 409	1 191 874	105,00	4 594 508	4 897 880	6,60
PORTUGAL	3 646 182	2 601 347	-28,66	22 516 517	10 841 945	-51,85
GREECE	84 916	49 566	-41,63	397 339	257 098	-35,30
THE DEMOCRATIC REPUBLIC OF THE	1 056 568	970 633	-8,13	2 675 233	2 259 548	-15,54
POLAND	15 126	2 878	-80,97	74 290	8 635	-88,38
BULGARIA	221 076	206 828	-6,44	830 793	639 494	-23,03
ALBANIA	0	56 150	-	0	172 110	-
BELARUS	0	52 230	-	0	1 721 310	-
UKRAINE	205 603	41 980	-79,58	1 322 069	363 048	-72,54
LITHUANIA	61 076	31 000	-49,24	353 627	421 517	19,20
ESTONIA	8 413	0	-100,00	138 796	0	-100,00
GEORGIA	0	24 500	-	0	123 525	-
CROATIA	438 736	269 035	-38,68	2 021 910	1 076 264	-46,77
BOSNIA AND HERZEGOVINA	58 368	56 832	-2,63	268 186	217 625	-18,85
MALTA	15 857	0	-100,00	67 580	0	-100,00
SLOVAKIA	29 376	29 376	0,00	147 600	125 400	-15,04
SLOVENIA	60 984	36 150	-40,72	199 950	106 303	-46,84
CZECH REPUBLIC	146 064	307 980	110,85	761 780	1 051 666	38,05
REP. OF MACEDONIA	15 125	0	-100,00	43 580	0	-100,00
RUSSIA FEDERATION	1 697 864	93 339	-94,50	12 430 703	425 472	-96,58
SERBIA	160 512	142 384	-11,29	835 050	517 131	-38,07
-BERAS GILING	865 194	329 709	-61,89	870 964	557 594	-35,98
JAPAN	10	0	-100,00	5	0	-100,00
HONG KONG	229	0	-100,00	567	0	-100,00
KOREA, REPUBLIC OF	0	100	-	0	100	-
TAIWAN	72 000	0	-100,00	86 400	0	-100,00
PAPUA NEW GUINEA	1 710	105	-93,86	1 766	156	-91,17
THAILAND	400 000	0	-100,00	218 000	0	-100,00
SINGAPORE	179 000	232 855	30,09	256 209	398 486	55,53
MALAYSIA	21 000	20 080	-4,38	23 123	30 590	32,29
CAMBODIA	20 000	0	-100,00	11 000	0	-100,00
MALDIVES	0	12	-	0	19	-
AUSTRALIA	419	0	-100,00	1 326	0	-100,00
EAST TIMOR	9 386	380	-95,95	5 716	308	-94,61
UNITED STATES	58 780	40 525	-31,06	83 997	58 863	-29,92
GERMANY, FED. REP. OF	67 360	16 700	-75,21	121 082	30 562	-74,76
BELGIUM	18 500	0	-100,00	31 659	0	-100,00
ITALY	16 800	18 822	12,04	30 114	38 270	27,08
ESTONIA	0	130	-	0	240	-
-KOPI OLAHAN	15 070	24 164	60,35	50 190	90 858	81,03
JAPAN	600	0	-100,00	4 164	0	-100,00
HONG KONG	0	2 182	-	0	23 400	-
KOREA, REPUBLIC OF	0	83	-	0	16 600	-
TAIWAN	78	1 200	1 438,46	1 273	2 400	88,53
CHINA	32	1 710	5 243,75	1 877	7 050	275,60
MALAYSIA	14 359	500	-96,52	42 875	1 600	-96,27
EGYPT	0	18 300	-	0	38 569	-
UNITED STATES	0	1	-	0	15	-
NETHERLANDS	0	8	-	0	24	-
GERMANY, FED. REP. OF	1	0	-100,00	1	0	-100,00
DENMARK	0	180	-	0	1 200	-
-TEH OLAHAN	4 952 759	4 623 035	-6,66	19 995 126	19 531 681	-2,32
JAPAN	8 254	25 890	213,67	22 461	14 313	-36,28
HONG KONG	1 595	19 094	1 097,12	4 966	10 772	116,92
KOREA, REPUBLIC OF	946	1 522	60,89	8 453	6 139	-27,37
TAIWAN	418 949	409 631	-2,22	1 336 362	1 242 669	-7,01
CHINA	276 850	552 738	99,65	226 920	570 670	151,49
MONGOLIA	39 004	31 727	-18,66	259 868	207 503	-20,15
PAPUA NEW GUINEA	33 241	7 283	-78,09	213 891	45 721	-78,62
THAILAND	55 410	24 126	-56,46	464 326	168 492	-63,71

TABEL 5. PERKEMBANGAN EKSPOR INDONESIA MENURUT KOMODITI DAN NEGARA TUJUAN
JANUARI-SEPTEMBER 2013 DAN 2014

KOMODITI / NEGARA TUJUAN	BERAT BERSIH (KG)		PERUB	NILAI FOB (US \$)		PERUB
	JAN-SEP 2013	JAN-SEP 2014	%	JAN-SEP 2013	JAN-SEP 2014	%
(1)	(2)	(3)	(4)	(5)	(6)	(7)
SINGAPORE	281 111	326 306	16,08	1 468 357	2 021 427	37,67
PHILIPPINES	50 018	81 538	63,02	520 129	684 433	31,59
MALAYSIA	900 337	456 054	-49,35	3 968 512	2 755 256	-30,57
MYANMAR	0	360	-	0	2 835	-
CAMBODIA	1 128	240	-78,72	8 571	1 894	-77,90
BRUNEI DARUSSALAM	2 190	1 858	-15,16	11 785	11 373	-3,50
VIET NAM	183 239	251 084	37,03	1 185 858	1 671 274	40,93
MALDIVES	3 564	14 256	300,00	20 572	86 570	320,81
INDIA	12 180	0	-100,00	23 720	0	-100,00
PAKISTAN	372 038	497 762	33,79	693 208	853 429	23,11
AFGHANISTAN	137 340	82 215	-40,14	257 475	120 118	-53,35
IRAN (ISLAMIC REPUBLIC OF)	92 400	0	-100,00	266 915	0	-100,00
SAUDI ARABIA	32 306	54 895	69,92	241 349	608 044	151,94
UNITED ARAB EMIRATES	280	101 169	36 031,79	1 055	247 353	23 345,78
QATAR	64	60	-6,25	144	426	195,83
ANGOLA	1	0	-100,00	3	0	-100,00
NIGERIA	300	0	-100,00	3 300	0	-100,00
MALI	10	0	-100,00	24	0	-100,00
SOUTH AFRICA	25	0	-100,00	570	0	-100,00
AUSTRALIA	1 246 871	1 156 130	-7,28	6 059 926	6 066 475	0,11
NEW ZEALAND	404 099	350 498	-13,26	1 738 162	1 610 191	-7,36
GUAM	78	0	-100,00	1 186	0	-100,00
NEW CALEDONIA	604	0	-100,00	514	0	-100,00
VANUATU	165	0	-100,00	980	0	-100,00
FIJI	12 967	3 420	-73,63	82 275	22 541	-72,60
KIRIBATI	300	200	-33,33	1 000	350	-65,00
SAMOA	50	2 820	5 540,00	650	19 276	2 865,54
SOLOMON ISLANDS	300	0	-100,00	1 220	0	-100,00
EAST TIMOR	75 809	61 797	-18,48	82 731	94 171	13,83
UNITED STATES	148 904	1 066	-99,28	290 377	14 581	-94,98
CANADA	2 010	1	-99,95	30 110	1	-100,00
SURINAME	3 550	4 200	18,31	29 705	35 150	18,33
UNITED KINGDOM	0	201	-	0	2 790	-
NETHERLANDS	30 499	7 267	-76,17	74 002	46 553	-37,09
GERMANY, FED. REP. OF	53 207	13 725	-74,20	138 133	57 372	-58,47
BELGIUM	0	7	-	0	7	-
SWITZERLAND	0	654	-	0	765	-
DENMARK	45	0	-100,00	321	0	-100,00
ITALY	200	0	-100,00	357	0	-100,00
SPAIN	21 145	14 002	-33,78	73 016	47 168	-35,40
POLAND	0	21 133	-	0	68 735	-
LATVIA	35 120	21 106	-39,90	127 125	71 594	-43,68
RUSSIA FEDERATION	14 056	25 000	77,86	54 542	43 250	-20,70
-GULA PASIR	465 078	593 960	27,71	883 427	850 638	-3,71
JAPAN	11 665	3 043	-73,91	11 709	7 021	-40,04
HONG KONG	31 789	32 042	0,80	65 940	63 091	-4,32
KOREA, REPUBLIC OF	610	12 960	2 024,59	1 472	15 832	975,54
TAIWAN	10 778	5 340	-50,45	26 673	10 160	-61,91
CHINA	0	500	-	0	1 300	-
PAPUA NEW GUINEA	299	731	144,48	852	1 108	30,05
SINGAPORE	26 253	109 916	318,68	18 156	64 581	255,70
MALAYSIA	151 029	157 500	4,28	108 175	84 775	-21,63
BRUNEI DARUSSALAM	0	7 660	-	0	7 436	-
SRI LANKA	0	36 000	-	0	72 900	-
UNITED ARAB EMIRATES	3 845	0	-100,00	2 733	0	-100,00
QATAR	638	0	-100,00	776	0	-100,00
UGANDA	0	20	-	0	2	-
AUSTRALIA	11 391	1 237	-89,14	17 068	4 060	-76,21
NEW ZEALAND	3 000	528	-82,40	7 320	852	-88,36
NEW CALEDONIA	48	0	-100,00	37	0	-100,00
CHRISTMAS ISLANDS	0	20	-	0	116	-
EAST TIMOR	9 079	3 556	-60,83	5 933	370	-93,76
UNITED STATES	106 349	116 395	9,45	345 353	240 090	-30,48
CANADA	35 336	27 220	-22,97	87 744	74 267	-15,36
UNITED KINGDOM	13 180	5 500	-58,27	44 858	13 450	-70,02
NETHERLANDS	24 265	4 060	-83,27	72 128	13 180	-81,73
GERMANY, FED. REP. OF	8 345	35 157	321,29	33 364	103 297	209,61
HUNGARY	16 200	34 000	109,88	27 816	71 370	156,58
ESTONIA	979	0	-100,00	5 320	0	-100,00
CZECH REPUBLIC	0	575	-	0	1 380	-
-GULA LAINNYA	16 369 513	19 359 984	18,27	23 846 449	27 319 468	14,56
JAPAN	99 880	1 600 209	1 502,13	101 207	234 337	131,54
HONG KONG	85 322	105 284	23,40	87 978	106 577	21,14
KOREA, REPUBLIC OF	227 958	165 499	-27,40	293 601	206 836	-29,55
TAIWAN	41 826	42 111	0,68	58 870	41 198	-30,02

**TABEL 5. PERKEMBANGAN EKSPOR INDONESIA MENURUT KOMODITI DAN NEGARA TUJUAN
JANUARI-SEPTEMBER 2013 DAN 2014**

KOMODITI / NEGARA TUJUAN	BERAT BERSIH (KG)		PERUB	NILAI FOB (US \$)		PERUB
	JAN-SEP 2013	JAN-SEP 2014	%	JAN-SEP 2013	JAN-SEP 2014	%
(1)	(2)	(3)	(4)	(5)	(6)	(7)
CHINA	1 643 925	721 119	-56,13	1 922 974	913 346	-52,50
MACAU	1 012	0	-100,00	4 534	0	-100,00
PAPUA NEW GUINEA	112	1 060	846,43	190	4 112	2 064,21
THAILAND	148 284	43 719	-70,52	115 318	82 334	-28,60
SINGAPORE	606 665	519 088	-14,44	861 840	706 379	-18,04
PHILIPPINES	7 667	2 816	-63,27	54 167	12 346	-77,21
MALAYSIA	561 817	508 833	-9,43	635 308	542 891	-14,55
MYANMAR	3 000	17 625	487,50	8 100	45 987	467,74
CAMBODIA	279	99	-64,52	3 497	4	-99,89
BRUNEI DARUSSALAM	728	381	-47,66	2 559	1 365	-46,66
VIET NAM	200	11 355	5 577,50	940	54 309	5 677,55
MALDIVES	10 676	59 377	456,17	7 919	8 322	5,09
INDIA	39 825	400	-99,00	33 792	368	-98,91
PAKISTAN	6 290	10 218	62,45	5 264	10 399	97,55
AFGHANISTAN	0	671	-	0	1 839	-
SAUDI ARABIA	144 076	166 679	15,69	212 255	243 225	14,59
ISRAEL	20 942	10 000	-52,25	24 100	30 500	26,56
KUWAIT	9	1 350	14 900,00	27	4 558	16 781,48
JORDAN	46	89 390	194 226,09	134	115 592	86 162,69
YEMEN	1 824	6 355	248,41	6 296	10 686	69,73
UNITED ARAB EMIRATES	1 803	27 538	1 427,34	2 625	19 525	643,81
QATAR	771	1 944	152,14	1 880	7 214	283,72
BAHRAIN	0	664	-	0	1 745	-
MAURITANIA	765	570	-25,49	1 043	2 263	116,97
BENIN	3 635	3 615	-0,55	1 409	3 000	112,92
SOUTH AFRICA	78 500	71 504	-8,91	63 912	85 993	34,55
MAURITIUS	0	809	-	0	605	-
AUSTRALIA	189 574	237 866	25,47	286 721	542 260	89,12
NEW ZEALAND	316 547	84 935	-73,17	278 719	152 810	-45,17
NEW CALEDONIA	0	840	-	0	104	-
FIJI	66 000	66 000	0,00	46 640	45 320	-2,83
KIRIBATI	744	0	-100,00	728	0	-100,00
SAMOA	0	72	-	0	187	-
TONGA	0	240	-	0	304	-
CHRISTMAS ISLANDS	0	24	-	0	290	-
EAST TIMOR	8 867	39 907	350,06	8 482	27 122	219,76
UNITED STATES	10 936 005	13 352 462	22,10	16 189 666	19 873 710	22,76
CANADA	460 258	500 636	8,77	822 477	1 133 627	37,83
MEXICO	0	14 000	-	0	48 530	-
SURINAME	295	1 575	433,90	790	4 012	407,85
CHILE	0	900	-	0	3 600	-
BRAZIL	2 732	37 105	1 258,16	5 875	121 347	1 965,48
FRENCH POLYNESIA	20 608	0	-100,00	56 650	0	-100,00
UNITED KINGDOM	65 270	55 762	-14,57	159 539	179 045	12,23
NETHERLANDS	276 227	479 077	73,44	438 190	975 502	122,62
FRANCE	7 000	4 000	-42,86	26 130	12 480	-52,24
GERMANY, FED. REP. OF	86 736	40 513	-53,29	216 194	144 690	-33,07
BELGIUM	62 956	91 088	44,69	502 039	236 807	-52,83
SWITZERLAND	25	7 790	31 060,00	1 668	19 138	1 047,36
NORWAY	51 000	51 000	0,00	44 049	46 067	4,58
FINLAND	24 003	5 735	-76,11	97 886	47 823	-51,14
IRELAND	0	2 190	-	0	7 761	-
ITALY	12 420	290	-97,67	44 626	1 186	-97,34
HUNGARY	25	2 608	10 332,00	1	8 238	823 700,00
POLAND	0	24 850	-	0	20 072	-
BULGARIA	0	11 000	-	0	26 900	-
LITHUANIA	36 000	40 000	11,11	78 300	84 000	7,28
LATVIA	1 044	1 000	-4,21	2 800	2 628	-6,14
ESTONIA	1 000	2 728	172,80	3 800	9 649	153,92
CROATIA	0	3 002	-	0	9 333	-
SLOVENIA	6 340	8 000	26,18	22 740	27 477	20,83
CZECH REPUBLIC	0	507	-	0	4 786	-
SERBIA	0	2 000	-	0	4 808	-
-MAKANAN OLAHAN LAINNYA	450 303 519	511 363 781	13,56	1 192 746 062	1 359 360 412	13,97
JAPAN	6 754 421	9 425 562	39,55	14 398 468	18 947 402	31,59
HONG KONG	11 006 537	12 416 729	12,81	60 701 786	80 194 351	32,11
KOREA, DEM. PEOPLE'S REP.	528	7 645	1 347,92	2 886	15 021	420,48
KOREA, REPUBLIC OF	5 788 051	7 895 635	36,41	12 584 115	19 602 811	55,77
TAIWAN	13 063 897	13 584 717	3,99	28 938 740	28 287 693	-2,25
CHINA	13 087 587	17 915 918	36,89	50 044 048	70 294 925	40,47
MONGOLIA	122 859	149 134	21,39	334 605	294 638	-11,94
MACAU	3 432	9 862	187,35	7 940	26 610	235,14
PAPUA NEW GUINEA	5 656 793	7 332 191	29,62	15 850 913	21 795 594	37,50
THAILAND	19 489 376	22 731 278	16,63	58 813 617	58 799 893	-0,02
SINGAPORE	30 852 728	36 526 685	18,39	112 103 692	105 754 016	-5,66
PHILIPPINES	83 044 178	99 622 685	19,96	228 759 153	263 178 204	15,05

TABEL 5. PERKEMBANGAN EKSPOR INDONESIA MENURUT KOMODITI DAN NEGARA TUJUAN
JANUARI-SEPTEMBER 2013 DAN 2014

KOMODITI / NEGARA TUJUAN	BERAT BERSIH (KG)		PERUB	NILAI FOB (US \$)		PERUB
	JAN-SEP 2013	JAN-SEP 2014	%	JAN-SEP 2013	JAN-SEP 2014	%
(1)	(2)	(3)	(4)	(5)	(6)	(7)
MALAYSIA	87 583 598	83 650 386	-4,49	171 966 092	168 270 905	-2,15
MYANMAR	2 066 143	2 308 331	11,72	5 582 919	7 107 034	27,30
CAMBODIA	367 018	691 210	88,33	3 132 079	4 609 982	47,19
BRUNEI DARUSSALAM	2 786 952	2 997 458	7,55	6 647 482	7 260 944	9,23
NEPAL	72 076	144 756	100,84	147 271	317 466	115,57
VIET NAM	17 925 735	21 980 451	22,62	61 159 331	76 429 813	24,97
MALDIVES	748 966	675 460	-9,81	1 444 821	1 109 220	-23,23
INDIA	4 319 439	4 134 048	-4,29	8 763 491	9 144 702	4,35
PAKISTAN	3 133 219	1 885 810	-39,81	8 092 403	6 194 350	-23,45
BANGLADESH	626 075	322 079	-48,56	1 459 118	1 206 768	-17,29
SRI LANKA	491 662	378 036	-23,11	1 628 436	1 167 364	-28,31
AFGHANISTAN	90 877	151 056	66,22	352 924	408 572	15,77
IRAQ	0	148 325	-	0	198 415	-
IRAN (ISLAMIC REPUBLIC OF)	125 597	254 913	102,96	385 587	761 445	97,48
SAUDI ARABIA	16 124 396	18 802 882	16,61	52 041 038	65 440 198	25,75
ISRAIL	436 600	1 024 330	134,62	959 466	2 237 171	133,17
KUWAIT	728 922	968 912	32,92	1 912 543	2 425 389	26,81
JORDAN	7 248 128	7 952 194	9,71	11 940 880	16 346 540	36,90
LEBANON	907 676	1 074 349	18,36	2 845 928	3 491 750	22,69
PALESTINA	64 644	164 606	154,63	131 945	530 969	302,42
YEMEN	752 034	982 512	30,65	1 862 345	2 885 385	54,93
OMAN	345 224	418 967	21,36	774 492	1 120 874	44,72
SYRIA ARAB REPUBLIC	57 600	49 409	-14,22	244 101	167 399	-31,42
TURKEY	842 820	2 255 674	167,63	1 997 680	5 882 060	194,44
UNITED ARAB EMIRATES	4 978 263	6 310 826	26,77	14 759 556	19 736 002	33,72
QATAR	311 633	520 002	66,86	598 751	1 463 141	144,37
BAHRAIN	641 306	842 006	31,30	1 455 423	1 918 293	31,80
CYPRUS	0	7 500	-	0	10 687	-
EGYPT	703 452	801 042	13,87	1 436 658	1 906 836	32,73
LIBYAN ARAB JAMAHIRIYA	219 319	205 935	-6,10	911 813	605 301	-33,62
MOROCCO	656 092	124 443	-81,03	804 760	189 371	-76,47
TUNISIA	65 351	13 226	-79,76	120 589	30 644	-74,59
ALGERIA	417 766	361 982	-13,35	557 298	618 431	10,97
SUDAN	166 535	161 991	-2,73	777 710	670 348	-13,80
NAMIBIA	0	422	-	0	3 100	-
TANZANIA, UNITED REP. OF	54 059	29 613	-45,22	94 660	101 113	6,82
MADAGASCAR	1 989 680	1 975 950	-0,69	3 430 990	3 340 587	-2,63
SOMALIA	55 394	207 870	275,26	290 196	1 076 685	271,02
KENYA	115 390	225 917	95,79	282 588	407 232	44,11
REUNION	10 477	2 008	-80,83	52 747	13 580	-74,25
MOZAMBIQUE	63 321	119 249	88,32	150 441	343 532	128,35
TOGO	98 849	166 834	68,78	269 218	665 126	147,06
GHANA	208 530	169 543	-18,70	517 203	524 959	1,50
LIBERIA	55 535	67 634	21,79	249 250	201 677	-19,09
GUINEA	196 172	200 928	2,42	821 569	783 218	-4,67
ANGOLA	47 208	85 511	81,14	144 378	234 811	62,64
CONGO	235	3 222	1 271,06	146	4 652	3 086,30
CAMEROON	10 320	131 622	1 175,41	47 300	190 139	301,99
NIGERIA	7 061 815	6 023 414	-14,70	29 879 357	24 590 777	-17,70
SIERRA LEONE	123 374	102 888	-16,60	545 870	447 354	-18,05
GABON	43 330	70 278	62,19	56 462	104 164	84,49
COTE D'IVOIRE	49 487	51 762	4,60	219 153	230 202	5,04
SENEGAL	90 890	11 216	-87,66	396 734	18 211	-95,41
MAURITANIA	5 604	0	-100,00	19 986	0	-100,00
MALI	72 385	110 083	52,08	327 802	485 313	48,05
BENIN	114 175	42 799	-62,51	314 177	123 145	-60,80
BURKINA FASO	10 320	116 400	1 027,91	47 300	533 500	1 027,91
GAMBIA	259 023	349 200	34,81	1 180 825	1 600 500	35,54
SEYCHELLES	76 780	68 589	-10,67	333 225	332 566	-0,20
UGANDA	42 172	65 708	55,81	105 720	195 108	84,55
NIGER	171 123	159 320	-6,90	664 013	664 349	0,05
DJIBOUTI	20 050	29 740	48,33	24 509	34 948	42,59
SAO TOME AND PRINCIPE	10 577	0	-100,00	21 273	0	-100,00
SWAZILAND	8 630	0	-100,00	6 800	0	-100,00
SOUTH AFRICA	924 717	1 071 486	15,87	2 202 732	2 443 781	10,94
ZIMBABWE	39 765	0	-100,00	99 498	0	-100,00
MALAWI	24 635	12 138	-50,73	39 200	19 633	-49,92
COMOROS	1 425	0	-100,00	1 374	0	-100,00
BURUNDI	23 280	10 320	-55,67	106 700	47 300	-55,67
MAURITIUS	1 132 890	1 050 657	-7,26	3 032 552	2 910 026	-4,04
RWANDA	12 914	0	-100,00	20 340	0	-100,00
AUSTRALIA	14 920 908	17 036 063	14,18	37 971 488	44 022 032	15,93
NEW ZEALAND	3 398 812	4 278 042	25,87	7 876 414	10 059 274	27,71
MICRONESIA, FED. STATES OF	3 553	1 811	-49,03	11 753	5 384	-54,19
GUAM	2 861	9 854	244,43	39 815	95 966	141,03
NAURU	67 998	25 460	-62,56	170 640	105 520	-38,16
NEW CALEDONIA	250 354	180 191	-28,03	452 974	344 187	-24,02

TABEL 5. PERKEMBANGAN EKSPOR INDONESIA MENURUT KOMODITI DAN NEGARA TUJUAN
JANUARI-SEPTEMBER 2013 DAN 2014

KOMODITI / NEGARA TUJUAN	BERAT BERSIH (KG)		PERUB	NILAI FOB (US \$)		PERUB
	JAN-SEP 2013	JAN-SEP 2014	%	JAN-SEP 2013	JAN-SEP 2014	%
(1)	(2)	(3)	(4)	(5)	(6)	(7)
NORTHERN MARIANA ISLANDS	18 077	31 696	75,34	45 363	104 253	129,82
VANUATU	84 495	116 358	37,71	231 357	234 233	1,24
AMERICAN SAMOA	66 011	40 881	-38,07	133 944	87 638	-34,57
COOK ISLANDS	18 073	16 778	-7,17	42 845	42 954	0,25
FIJI	698 645	721 905	3,33	1 563 549	1 529 607	-2,17
KIRIBATI	208 779	180 545	-13,52	407 579	355 064	-12,88
MARSHALL ISLANDS	15 059	25 600	70,00	28 183	64 553	129,05
SAMOA	369 310	1 117 690	202,64	808 925	803 667	-0,65
SOLOMON ISLANDS	1 704 297	1 886 386	10,68	2 442 787	3 418 840	39,96
TONGA	391 037	565 082	44,51	651 119	1 074 707	65,06
TUVALU	6 130	7 534	22,90	12 254	25 012	104,11
CHRISTMAS ISLANDS	0	2 988	-	0	11 073	-
EAST TIMOR	12 980 668	14 889 614	14,71	18 851 701	18 769 213	-0,44
UNITED STATES	25 762 873	29 222 372	13,43	59 004 165	72 705 206	23,22
CANADA	1 112 075	1 502 243	35,08	5 080 059	4 852 137	-4,49
MEXICO	2 027 652	2 255 021	11,21	4 478 960	5 218 953	16,52
GUATEMALA	33 000	25 000	-24,24	68 750	70 494	2,54
PANAMA	13 204	40 458	206,41	32 105	85 638	166,74
SURINAME	201 090	181 223	-9,88	386 719	412 326	6,62
CHILE	103 970	102 677	-1,24	385 351	370 452	-3,87
VENEZUELA	37 784	0	-100,00	130 791	0	-100,00
ARGENTINA	294 050	13 000	-95,58	303 450	19 825	-93,47
BRAZIL	854 236	1 392 077	62,96	1 695 508	2 602 848	53,51
COLOMBIA	70 483	86 054	22,09	246 127	298 431	21,25
URUGUAY	29 089	6 000	-79,37	150 603	30 000	-80,08
PARAGUAY	11 193	0	-100,00	33 207	0	-100,00
ECUADOR	0	26 598	-	0	78 718	-
PERU	118 299	21 171	-82,10	389 013	66 423	-82,93
GUYANA	14 395	19 668	36,63	51 389	60 888	18,48
TRINIDAD AND TOBAGO	23 498	20 505	-12,74	64 371	54 748	-14,95
BAHAMAS	6 450	0	-100,00	22 084	0	-100,00
PUERTO RICO	530 332	682 621	28,72	1 157 906	1 532 107	32,32
BELIZE	0	5 000	-	0	23 749	-
DOMINICAN REPUBLIC	147 311	136 710	-7,20	222 766	165 102	-25,89
COSTA RICA	21 000	47 000	123,81	27 993	96 050	243,12
HAITI	147 402	19 180	-86,99	452 013	44 400	-90,18
BARBADOS	0	5 297	-	0	15 611	-
FRENCH POLYNESIA	91 846	103 879	13,10	199 949	214 146	7,10
GRENADA	2 520	0	-100,00	4 500	0	-100,00
MARTINIQUE	0	78 000	-	0	110 416	-
MAYOTTE	40 422	0	-100,00	61 586	0	-100,00
UNITED KINGDOM	2 146 099	3 648 033	69,98	5 598 800	8 243 322	47,23
NETHERLANDS	12 964 400	14 222 551	9,70	19 148 387	24 047 718	25,59
FRANCE	632 106	1 576 159	149,35	1 135 211	2 831 354	149,41
GERMANY, FED. REP. OF	1 100 904	1 985 203	80,32	4 043 959	6 211 872	53,61
AUSTRIA	0	12 500	-	0	31 250	-
BELGIUM	453 133	1 055 273	132,88	1 847 188	3 711 170	100,91
SWITZERLAND	10 722	17 809	66,10	127 710	212 296	66,23
DENMARK	16 194	21 061	30,05	35 453	132 355	273,33
NORWAY	222 102	382 558	72,24	416 337	753 265	80,93
SWEDEN	246 025	375 720	52,72	383 096	794 584	107,41
FINLAND	299 987	118 243	-60,58	745 188	264 184	-64,55
IRELAND	715 162	678 211	-5,17	1 547 723	1 505 257	-2,74
ITALY	339 624	456 252	34,34	3 595 319	3 859 512	7,35
SPAIN	1 768 094	1 838 697	3,99	2 299 456	3 134 717	36,32
PORTUGAL	241 916	229 370	-5,19	324 927	334 596	2,98
GREECE	63 600	41 031	-35,49	118 316	82 678	-30,12
THE DEMOCRATIC REPUBLIC OF THE	10 000	254 048	2 440,48	13 130	531 272	3 946,25
HUNGARY	77 850	45 700	-41,30	128 558	82 900	-35,52
POLAND	185 096	219 304	18,48	264 556	403 396	52,48
ROMANIA	25 000	48 912	95,65	29 375	91 438	211,28
BULGARIA	66 184	37 500	-43,34	127 260	64 975	-48,94
ALBANIA	0	15 499	-	0	41 112	-
ARMENIA	19 426	14 169	-27,06	96 848	72 345	-25,30
BELARUS	13 086	4 000	-69,43	29 267	5 600	-80,87
KAZAKHSTAN	33 458	126 471	278,00	72 786	239 959	229,68
KYRGYZSTAN	0	11 250	-	0	45 000	-
UKRAINE	33 875	29 017	-14,34	82 123	70 407	-14,27
UZBEKISTAN	22 230	11 100	-50,07	88 920	44 400	-50,07
LITHUANIA	12 760	43 647	242,06	17 900	69 895	290,47
LATVIA	15 234	45 396	197,99	47 172	83 610	77,24
ESTONIA	102 260	90 947	-11,06	178 162	148 344	-16,74
GEORGIA	27 962	165 154	490,64	52 694	512 842	873,25
CROATIA	23 000	49 250	114,13	23 230	57 784	148,75
MALTA	263 839	233 848	-11,37	555 614	507 017	-8,75
SLOVAKIA	0	111 236	-	0	178 727	-
SLOVENIA	31 068	94 833	205,24	56 235	180 016	220,11

TABEL 5. PERKEMBANGAN EKSPOR INDONESIA MENURUT KOMODITI DAN NEGARA TUJUAN
JANUARI-SEPTEMBER 2013 DAN 2014

KOMODITI / NEGARA TUJUAN	BERAT BERSIH (KG)		PERUB	NILAI FOB (US \$)		PERUB
	JAN-SEP 2013	JAN-SEP 2014	%	JAN-SEP 2013	JAN-SEP 2014	%
(1)	(2)	(3)	(4)	(5)	(6)	(7)
CZECH REPUBLIC	458 459	175 409	-61,74	843 386	311 592	-63,05
RUSSIA FEDERATION	2 663 387	2 603 119	-2,26	6 848 540	7 417 759	8,31
MONTENEGRO	0	33 600	-	0	41 832	-
SEMEN	883 432 763	487 135 908	-44,86	45 358 216	29 787 516	-34,33
JAPAN	22 000	132 396	501,80	3 372	21 529	538,46
HONG KONG	6 361 600	5 040 025	-20,77	779 475	630 090	-19,16
KOREA, REPUBLIC OF	0	472	-	0	121	-
TAIWAN	21 232 000	20 437 000	-3,74	2 366 503	2 272 703	-3,96
CHINA	3 890	1 168	-69,97	1 089	276	-74,66
PAPUA NEW GUINEA	1 265 120	89 435	-92,93	126 228	4 930	-96,09
THAILAND	2 182	4 430	103,02	6 577	434	-93,40
SINGAPORE	1 892 823	3 073 592	62,38	295 285	429 085	45,31
PHILIPPINES	1 164 800	720 514	-38,14	154 324	94 467	-38,79
MALAYSIA	91 665 994	20 970	-99,98	3 433 347	13 421	-99,61
BRUNEI DARUSSALAM	2 700 018	2 780 000	2,96	368 079	359 221	-2,41
VIET NAM	1 510 500	7 014 000	364,35	178 285	809 100	353,82
INDIA	3 875	2 288	-40,95	3 260	7 980	144,79
BANGLADESH	352 253 704	36 506 828	-89,64	15 878 818	2 251 086	-85,82
SRI LANKA	147 439 574	226 587 273	53,68	5 702 960	10 033 706	75,94
YEMEN	6 484	0	-100,00	858	0	-100,00
MAURITIUS	21 089 680	14 000 181	-33,62	1 149 388	700 009	-39,10
AUSTRALIA	121 073 906	33 569 351	-72,27	4 746 618	1 525 728	-67,86
NEW ZEALAND	1 600 000	0	-100,00	264 000	0	-100,00
KIRIBATI	7 000	13 468	92,40	900	1 800	100,00
TOKELAU	200	0	-100,00	101	0	-100,00
EAST TIMOR	104 090 365	114 085 119	9,60	9 374 735	9 166 022	-2,23
UNITED STATES	6 830	318	-95,34	80	261	226,25
FRENCH POLYNESIA	8 026 000	23 050 000	187,19	522 480	1 463 397	180,09
NETHERLANDS	0	49	-	0	91	-
FRANCE	135	504	273,33	120	175	45,83
GERMANY, FED. REP. OF	13 786	4 650	-66,27	1 135	1 131	-0,35
BELGIUM	120	499	315,83	68	130	91,18
SWITZERLAND	150	0	-100,00	80	0	-100,00
ITALY	0	171	-	0	70	-
SPAIN	27	1 207	4 370,37	51	553	984,31
-DARI ROTAN	8 767 895	9 295 756	6,02	30 351 068	29 782 599	-1,87
JAPAN	245 480	191 651	-21,93	2 105 851	1 534 210	-27,15
HONG KONG	3 558	21 887	515,15	14 633	78 353	435,45
KOREA, REPUBLIC OF	1 326 097	1 070 042	-19,31	3 065 717	2 805 258	-8,50
TAIWAN	7 864	16 654	111,78	14 319	44 393	210,03
CHINA	62 966	92 462	46,84	186 782	240 144	28,57
THAILAND	1 070	1 123	4,95	8 444	12 829	51,93
SINGAPORE	3 561	2 138	-39,96	11 584	31 089	168,38
PHILIPPINES	0	353	-	0	1 690	-
MALAYSIA	24 074	24 456	1,59	62 372	64 604	3,58
VIET NAM	1 515	762	-49,70	7 630	5 253	-31,15
MALDIVES	1 144	524	-54,20	22 149	8 817	-80,19
INDIA	3 955	6 194	56,61	16 084	7 552	-53,05
BANGLADESH	324	0	-100,00	47	0	-100,00
IRAQ	30	0	-100,00	54	0	-100,00
IRAN (ISLAMIC REPUBLIC OF)	229	202	-11,79	631	1 355	114,74
SAUDI ARABIA	31 845	13 784	-56,72	183 617	18 869	-89,72
ISRAEL	986	2 997	203,96	2 882	16 846	484,52
KUWAIT	2 178	1 819	-16,48	23 041	6 131	-73,39
JORDAN	55	0	-100,00	63	0	-100,00
LEBANON	196	138	-29,59	784	828	5,61
TURKEY	2 007	2 988	48,88	12 678	12 764	0,68
UNITED ARAB EMIRATES	8 414	4 994	-40,65	81 348	30 954	-61,95
QATAR	0	177	-	0	1 094	-
CYPRUS	40	12	-70,00	198	1 405	609,60
EGYPT	0	915	-	0	1 183	-
LIBYAN ARAB JAMAHIRIYA	230	1 000	334,78	266	2 050	670,68
MOROCCO	0	221	-	0	1 275	-
TUNISIA	0	45	-	0	810	-
SUDAN	204	151	-25,98	353	245	-30,59
NAMIBIA	1 241	154	-87,59	4 861	835	-82,82
TANZANIA, UNITED REP. OF	100	14	-86,00	290	576	98,62
MADAGASCAR	0	115	-	0	50	-
KENYA	48	20	-58,33	371	255	-31,27
REUNION	160	783	389,38	350	2 253	543,71
ANGOLA	1 459	4 171	185,88	10 357	17 970	73,51
GABON	130	0	-100,00	435	0	-100,00
SEYCHELLES	541	819	51,39	8 916	5 678	-36,32
SOUTH AFRICA	85 496	96 950	13,40	267 561	321 296	20,08
MAURITIUS	4 102	5 604	36,62	14 217	17 013	19,67

TABEL 5. PERKEMBANGAN EKSPOR INDONESIA MENURUT KOMODITI DAN NEGARA TUJUAN
JANUARI-SEPTEMBER 2013 DAN 2014

KOMODITI / NEGARA TUJUAN	BERAT BERSIH (KG)		PERUB	NILAI FOB (US \$)		PERUB
	JAN-SEP 2013	JAN-SEP 2014	%	JAN-SEP 2013	JAN-SEP 2014	%
(1)	(2)	(3)	(4)	(5)	(6)	(7)
VIRGIN ISLANDS (BRITISH)	95	494	420,00	357	2 307	546,22
AUSTRALIA	249 085	392 435	57,55	799 440	841 423	5,25
NEW ZEALAND	48 238	53 186	10,26	146 898	198 545	35,16
PALAU	35	0	-100,00	43	0	-100,00
NEW CALEDONIA	40	618	1 445,00	92	1 200	1 204,35
SAINT VINCENT AND THE GRENADINE	160	237	48,13	445	6 829	1 434,61
VANUATU	0	1 178	-	0	2 867	-
COOK ISLANDS	0	135	-	0	332	-
FIJI	85	50	-41,18	224	420	87,50
SAMOA	0	29	-	0	18	-
UNITED STATES	781 601	733 810	-6,11	3 450 441	3 105 591	-9,99
CANADA	186 457	110 609	-40,68	639 891	343 302	-46,35
MEXICO	94	1 550	1 548,94	1 024	6 792	563,28
PANAMA	165	0	-100,00	903	0	-100,00
SURINAME	225	340	51,11	330	340	3,03
CHILE	1 672	4 442	165,67	6 392	23 247	263,69
ARGENTINA	350	620	77,14	2 467	5 110	107,13
BRAZIL	28 357	5 380	-81,03	111 163	19 494	-82,46
COLOMBIA	75	1 137	1 416,00	607	2 358	288,47
URUGUAY	30	570	1 800,00	655	2 073	216,49
PARAGUAY	153	514	235,95	805	717	-10,93
PERU	0	472	-	0	5 138	-
PUERTO RICO	147	0	-100,00	5 435	0	-100,00
BELIZE	0	531	-	0	770	-
DOMINICAN REPUBLIC	1 232	58	-95,29	26 920	704	-97,38
COSTA RICA	990	20	-97,98	553	31	-94,39
BARBADOS	400	0	-100,00	1 914	0	-100,00
CAPE VERDE	2	0	-100,00	50	0	-100,00
DOMINICA	0	1 650	-	0	8 330	-
FRENCH GUIANA	0	260	-	0	1 107	-
FRENCH POLYNESIA	10	575	5 650,00	39	1 241	3 082,05
MARTINIQUE	1 406	5 731	307,61	5 816	10 798	85,66
NETHERLANDS ANTILLES	1 190	2 091	75,71	4 654	11 813	153,82
SAINT LUCIA	325	0	-100,00	436	0	-100,00
GUADELOUPE	45	830	1 744,44	269	3 401	1 164,31
MAYOTTE	100	980	880,00	494	1 400	183,40
UNITED KINGDOM	662 739	677 537	2,23	2 720 864	2 654 373	-2,44
NETHERLANDS	2 554 655	3 315 630	29,79	7 900 576	9 774 938	23,72
FRANCE	184 816	198 969	7,66	874 879	799 811	-8,58
GERMANY, FED. REP. OF	738 004	834 188	13,03	2 480 554	2 384 032	-3,89
AUSTRIA	63 742	129 821	103,67	182 949	310 695	69,83
BELGIUM	322 021	350 272	8,77	1 122 293	1 122 182	-0,01
SWITZERLAND	2 275	10 999	383,47	23 144	52 955	128,81
LUXEMBOURG	3 150	0	-100,00	6 245	0	-100,00
DENMARK	123 665	84 604	-31,59	364 890	342 753	-6,07
NORWAY	46 215	62 300	34,80	159 412	206 975	29,84
SWEDEN	264 885	223 618	-15,58	950 106	711 624	-25,10
FINLAND	21 411	22 734	6,18	80 521	67 955	-15,61
IRELAND	3 170	8 686	174,01	12 016	23 345	94,28
ITALY	273 656	222 999	-18,51	840 929	563 596	-32,98
SPAIN	197 023	100 161	-49,16	671 294	334 972	-50,10
PORTUGAL	411	1 221	197,08	487	9 984	1 950,10
GREECE	190	8 065	4 144,74	3 457	18 948	448,11
HUNGARY	0	80	-	0	400	-
POLAND	88 292	80 051	-9,33	301 820	255 785	-15,25
ROMANIA	520	3 764	623,85	1 320	10 504	695,76
BULGARIA	1 338	1 678	25,41	3 182	3 940	23,82
KAZAKHSTAN	1 041	324	-68,88	2 852	701	-75,42
KYRGYZSTAN	300	0	-100,00	41	0	-100,00
UKRAINE	218	319	46,33	1 122	1 295	15,42
UZBEKISTAN	0	10	-	0	130	-
LITHUANIA	807	2 663	229,99	3 974	14 642	268,44
LATVIA	258	176	-31,78	1 758	1 826	3,87
ESTONIA	2 544	240	-90,57	12 548	1 795	-85,69
GEORGIA	25	0	-100,00	479	0	-100,00
SLOVENIA	0	1 613	-	0	5 120	-
CZECH REPUBLIC	16 081	234	-98,54	41 730	963	-97,69
RUSSIA FEDERATION	70 380	64 863	-7,84	247 984	195 316	-21,24
MONTENEGRO	0	1 086	-	0	7 419	-
-DARI BAHAN LAINNYA	7 215 570	7 827 718	8,48	29 789 832	31 733 773	6,53
JAPAN	429 818	412 456	-4,04	3 725 086	3 564 558	-4,31
HONG KONG	7 328	8 124	10,86	77 394	24 847	-67,90
KOREA, REPUBLIC OF	100 320	183 476	82,89	224 576	375 919	67,39
TAIWAN	193 862	221 613	14,31	216 723	282 862	30,52
CHINA	176 096	150 876	-14,32	677 200	406 281	-40,01
MACAU	0	40	-	0	51	-

TABEL 5. PERKEMBANGAN EKSPOR INDONESIA MENURUT KOMODITI DAN NEGARA TUJUAN
JANUARI-SEPTEMBER 2013 DAN 2014

KOMODITI / NEGARA TUJUAN	BERAT BERSIH (KG)		PERUB	NILAI FOB (US \$)		PERUB
	JAN-SEP 2013	JAN-SEP 2014	%	JAN-SEP 2013	JAN-SEP 2014	%
(1)	(2)	(3)	(4)	(5)	(6)	(7)
PAPUA NEW GUINEA	16	45	181,25	504	101	-79,96
THAILAND	14 033	28 055	99,92	47 373	40 482	-14,55
SINGAPORE	149 505	129 531	-13,36	1 823 571	1 983 721	8,78
PHILIPPINES	2 790	1 946	-30,25	13 597	4 324	-68,20
MALAYSIA	118 875	194 611	63,71	157 976	273 836	73,34
MYANMAR	0	63	-	0	75	-
CAMBODIA	0	198	-	0	669	-
BRUNEI DARUSSALAM	2 273	1 533	-32,56	1 161	529	-54,44
LAO PEOPLE'S DEM. REP.	0	38	-	0	400	-
VIET NAM	0	701	-	0	14 832	-
MALDIVES	59 056	96 057	62,65	286 860	227 370	-20,74
INDIA	47 215	26 529	-43,81	203 857	65 240	-68,00
PAKISTAN	18 638	22 993	23,37	106 505	23 090	-78,32
SRI LANKA	2 896	3 531	21,93	8 392	7 083	-15,60
IRAQ	42	150	257,14	433	1 110	156,35
IRAN (ISLAMIC REPUBLIC OF)	28 894	23 262	-19,49	70 429	44 930	-36,21
SAUDI ARABIA	124 236	91 941	-25,99	318 979	69 092	-78,34
ISRAIL	8 293	16 825	102,88	28 343	76 989	171,63
KUWAIT	8 331	5 446	-34,63	39 219	20 173	-48,56
JORDAN	145	10 000	6 796,55	2 618	12 000	358,37
LEBANON	15 450	35 443	129,40	20 458	8 335	-59,26
YEMEN	1 440	0	-100,00	504	0	-100,00
OMAN	5 894	109 965	1 765,71	2 815	42 032	1 393,14
SYRIA ARAB REPUBLIC	100	325	225,00	103	357	246,60
TURKEY	59 587	61 914	3,91	231 663	170 002	-26,62
UNITED ARAB EMIRATES	89 851	117 612	30,90	155 672	280 511	80,19
QATAR	100	1 613	1 513,00	110	7 026	6 287,27
BAHRAIN	20 900	44 050	110,77	929	14 757	1 488,48
CYPRUS	225	2 353	945,78	1 994	4 427	122,02
EGYPT	3 442	9 409	173,36	959	6 387	566,01
LIBYAN ARAB JAMAHIRIYA	12 625	18 595	47,29	23 861	18 362	-23,05
MOROCCO	286	1 596	458,04	758	2 912	284,17
TUNISIA	0	105	-	0	1 917	-
ALGERIA	0	2 908	-	0	16 834	-
NAMIBIA	10	1	-90,00	214	356	66,36
TANZANIA, UNITED REP. OF	2 125	555	-73,88	12 287	2 531	-79,40
MADAGASCAR	666	650	-2,40	1 581	301	-80,96
KENYA	746	149	-80,03	2 217	784	-64,64
REUNION	15 032	16 736	11,34	35 238	44 772	27,06
MOZAMBIQUE	884	3 145	255,77	3 488	12 341	253,81
BOTSWANA	0	56	-	0	93	-
GHANA	185	0	-100,00	115	0	-100,00
ANGOLA	3 865	1 822	-52,86	9 860	12 752	29,33
CONGO	754	9	-98,81	259	41	-84,17
NIGERIA	8 025	20 388	154,06	21 960	30 464	38,72
GABON	2 148	235	-89,06	20 038	1 706	-91,49
SENEGAL	3 351	1 191	-64,46	2 977	546	-81,66
U.S. VIRGIN ISLANDS	384	18	-95,31	6 897	208	-96,98
SEYCHELLES	9 327	2 109	-77,39	69 073	11 650	-83,13
NIGER	115	0	-100,00	990	0	-100,00
SOUTH AFRICA	43 460	31 458	-27,62	134 416	111 159	-17,30
ZIMBABWE	0	75	-	0	616	-
MAURITIUS	16 119	5 602	-65,25	55 254	21 583	-60,94
VIRGIN ISLANDS (BRITISH)	25 460	4 702	-81,53	67 433	20 598	-69,45
AUSTRALIA	893 205	1 146 457	28,35	1 347 412	1 642 338	21,89
NEW ZEALAND	11 280	26 569	135,54	43 327	120 545	178,22
GUAM	2 058	1 617	-21,43	9 866	12 599	27,70
PALAU	803	472	-41,22	2 803	1 952	-30,36
NEW CALEDONIA	41 639	31 327	-24,77	106 134	38 736	-63,50
NORTHERN MARIANA ISLANDS	100	0	-100,00	8 150	0	-100,00
SAINT VINCENT AND THE GRENADINE	780	40	-94,87	2 645	282	-89,34
VANUATU	1 575	2 472	56,95	1 757	7 068	302,28
WALLIS AND FUTUNA ISLANDS	300	2 645	781,67	359	2 892	705,57
COOK ISLANDS	1 897	2 774	46,23	18 493	15 557	-15,88
FIJI	2 621	14 335	446,93	16 947	24 408	44,03
KIRIBATI	75	15	-80,00	1 148	108	-90,59
SAMOA	1 725	6 098	253,51	937	2 081	122,09
TONGA	650	983	51,23	1 176	3 453	193,62
EAST TIMOR	3 174	9 958	213,74	2 254	6 323	180,52
UNITED STATES	1 750 485	1 857 796	6,13	9 846 205	11 441 080	16,20
CANADA	90 468	96 866	7,07	309 277	283 415	-8,36
MEXICO	21 519	10 777	-49,92	84 363	84 483	0,14
GUATEMALA	21	500	2 280,95	802	625	-22,07
HONDURAS	0	425	-	0	1 595	-
PANAMA	1 444	4 490	210,94	9 991	31 031	210,59
SURINAME	81	167	106,17	1 339	715	-46,60
CHILE	20 952	15 537	-25,84	84 653	102 576	21,17

TABEL 5. PERKEMBANGAN EKSPOR INDONESIA MENURUT KOMODITI DAN NEGARA TUJUAN
JANUARI-SEPTEMBER 2013 DAN 2014

KOMODITI / NEGARA TUJUAN	BERAT BERSIH (KG)		PERUB	NILAI FOB (US \$)		PERUB
	JAN-SEP 2013	JAN-SEP 2014	%	JAN-SEP 2013	JAN-SEP 2014	%
(1)	(2)	(3)	(4)	(5)	(6)	(7)
VENEZUELA	283	608	114,84	570	1 372	140,70
ARGENTINA	15 805	20 367	28,86	44 636	41 934	-6,05
BRAZIL	71 916	82 246	14,36	288 276	372 419	29,19
COLOMBIA	9 024	13 910	54,14	58 777	32 547	-44,63
URUGUAY	9 026	6 670	-26,10	53 378	17 971	-66,33
PARAGUAY	636	2 210	247,48	1 268	12 847	913,17
PERU	4 986	3 569	-28,42	32 709	30 483	-6,81
GUYANA	0	676	-	0	315	-
BAHAMAS	9 757	5 949	-39,03	56 669	2 802	-95,06
JAMAICA	6 318	6 845	8,34	17 492	17 633	0,81
PUERTO RICO	6 541	3 285	-49,78	25 661	2 297	-91,05
BELIZE	0	2 500	-	0	4 098	-
DOMINICAN REPUBLIC	11 192	28 527	154,89	43 536	65 389	50,20
COSTA RICA	3 484	13 105	276,15	26 301	22 180	-15,67
HAITI	293	0	-100,00	1 247	0	-100,00
BARBADOS	1 866	8	-99,57	5 621	44	-99,22
ANTIGUA AND BARBUDA	102	40 510	39 615,69	216	17 213	7 868,98
ANGUILLA	0	195	-	0	2 470	-
ARUBA	118	203	72,03	282	798	182,98
CAYMAN ISLANDS	1 250	270	-78,40	647	878	35,70
FRENCH GUIANA	0	5 689	-	0	27 528	-
FRENCH POLYNESIA	9 423	13 036	38,34	24 646	41 969	70,29
MARTINIQUE	11 063	7 560	-31,66	18 861	21 576	14,39
NETHERLANDS ANTILLES	4 559	26 553	482,43	16 464	56 232	241,55
SAINT LUCIA	1 300	1 450	11,54	3 551	7 260	104,45
TURKS AND CAICOS ISLANDS	255	240	-5,88	2 285	4 258	86,35
GUADELOUPE	8 841	10 022	13,36	23 635	27 733	17,34
MAYOTTE	1 464	2 491	70,15	1 104	3 177	187,77
UNITED KINGDOM	200 149	242 749	21,28	876 865	895 334	2,11
NETHERLANDS	373 255	346 791	-7,09	834 553	1 434 248	71,86
FRANCE	338 719	236 128	-30,29	777 420	656 298	-15,58
GERMANY, FED. REP. OF	416 694	367 230	-11,87	1 770 828	1 865 183	5,33
AUSTRIA	21 827	15 125	-30,71	98 467	48 208	-51,04
BELGIUM	117 254	174 267	48,62	489 218	655 396	33,97
SWITZERLAND	10 838	15 721	45,05	43 125	22 090	-48,78
DENMARK	22 020	40 820	85,38	122 865	166 465	35,49
NORWAY	892	7 240	711,66	11 468	23 406	104,10
SWEDEN	99 252	70 531	-28,94	377 539	291 261	-22,85
FINLAND	7 660	23 911	212,15	151 978	308 310	102,86
IRELAND	2 787	1 773	-36,38	4 456	16 757	276,05
ITALY	216 679	120 069	-44,59	665 854	541 067	-18,74
SPAIN	215 737	239 631	11,08	1 084 003	1 130 677	4,31
PORTUGAL	3 826	30 021	684,66	19 561	47 868	144,71
GREECE	45 018	31 681	-29,63	97 040	111 742	15,15
HUNGARY	21 906	14 080	-35,73	127 335	81 322	-36,14
POLAND	35 164	73 496	109,01	95 864	96 635	0,80
ROMANIA	1 861	1 250	-32,83	1 912	1 076	-43,72
BULGARIA	1 513	5 491	262,92	3 460	20 420	490,17
AZERBAIJAN	72	40	-44,44	3 051	1 717	-43,72
KAZAKHSTAN	11	0	-100,00	40	0	-100,00
UKRAINE	9 012	8 637	-4,16	78 338	8 288	-89,42
LITHUANIA	879	660	-24,91	4 590	789	-82,81
LATVIA	4 763	949	-80,08	15 277	5 134	-66,39
ESTONIA	6 536	1 570	-75,98	11 684	1 277	-89,07
GEORGIA	2 025	845	-58,27	5 078	3 285	-35,31
CROATIA	1 751	3 027	72,87	3 727	6 098	63,62
MALTA	906	411	-54,64	4 065	552	-86,42
SLOVAKIA	340	500	47,06	1 358	755	-44,40
SLOVENIA	3 756	1 207	-67,86	10 489	3 189	-69,60
CZECH REPUBLIC	7 722	5 382	-30,30	20 463	17 001	-16,92
RUSSIA FEDERATION	152 524	90 274	-40,81	410 910	244 790	-40,43
SERBIA	650	80	-87,69	4 162	236	-94,33
MONTENEGRO	0	288	-	0	690	-
-DARI ROTAN	38 306 317	36 324 513	-5,17	142 828 952	138 520 115	-3,02
JAPAN	5 815 709	3 986 308	-31,46	25 414 902	22 104 733	-13,02
HONG KONG	20 745	66 480	220,46	175 688	391 910	123,07
KOREA, REPUBLIC OF	1 579 926	1 593 951	0,89	5 578 343	4 838 318	-13,27
TAIWAN	1 162 734	1 444 941	24,27	3 842 610	4 236 324	10,25
CHINA	918 516	718 352	-21,79	1 968 789	1 739 301	-11,66
MONGOLIA	21 252	65 399	207,73	40 824	96 649	136,75
MACAU	1 890	1 930	2,12	17 637	45 990	160,76
PAPUA NEW GUINEA	8 569	10 521	22,78	96 145	118 841	23,61
THAILAND	104 682	178 881	70,88	1 539 596	881 848	-42,72
SINGAPORE	614 727	373 661	-39,22	3 241 042	1 738 331	-46,37
PHILIPPINES	26 186	29 989	14,52	194 996	240 701	23,44
MALAYSIA	2 559 750	3 485 778	36,18	2 537 672	4 118 059	62,28

TABEL 5. PERKEMBANGAN EKSPOR INDONESIA MENURUT KOMODITI DAN NEGARA TUJUAN
JANUARI-SEPTEMBER 2013 DAN 2014

KOMODITI / NEGARA TUJUAN	BERAT BERSIH (KG)		PERUB	NILAI FOB (US \$)		PERUB
	JAN-SEP 2013	JAN-SEP 2014	%	JAN-SEP 2013	JAN-SEP 2014	%
(1)	(2)	(3)	(4)	(5)	(6)	(7)
MYANMAR	0	49	-	0	1 785	-
CAMBODIA	2 794	0	-100,00	46 314	0	-100,00
BRUNEI DARUSSALAM	23 273	10 861	-53,33	37 215	9 263	-75,11
VIET NAM	9 821	205 556	1 993,03	98 625	1 709 439	1 633,27
MALDIVES	6 159	31 793	416,20	56 885	209 301	267,94
INDIA	178 302	270 566	51,75	423 087	1 815 387	329,08
PAKISTAN	2 100	197 855	9 321,67	389	1 291 825	331 988,69
SRI LANKA	64 816	5 321	-91,79	112 867	31 165	-72,39
IRAQ	4 564	5 089	11,50	11 985	15 025	25,37
IRAN (ISLAMIC REPUBLIC OF)	20 621	9 790	-52,52	75 599	61 190	-19,06
SAUDI ARABIA	259 350	130 275	-49,77	318 553	206 407	-35,20
ISRAIL	68 665	93 586	36,29	258 041	362 814	40,60
KUWAIT	89 095	119 750	34,41	105 571	201 392	90,76
LEBANON	48 940	61 196	25,04	123 865	175 017	41,30
YEMEN	2 291	0	-100,00	9 135	0	-100,00
OMAN	16 935	5 469	-67,71	51 155	10 353	-79,76
TURKEY	289 858	279 482	-3,58	1 209 250	1 229 836	1,70
UNITED ARAB EMIRATES	38 457	244 931	536,90	235 585	537 036	127,96
QATAR	13 077	15 269	16,76	146 171	96 549	-33,95
BAHRAIN	17 710	2 918	-83,52	10 277	16 371	59,30
CYPRUS	8 277	13 774	66,41	27 996	34 364	22,75
EGYPT	20 287	24 543	20,98	69 450	99 343	43,04
LIBYAN ARAB JAMAHIRIYA	19 585	6 745	-65,56	49 056	54 623	11,35
MOROCCO	9 415	11 699	24,26	26 871	28 755	7,01
TUNISIA	6 781	315	-95,35	42 839	2 457	-94,26
ALGERIA	11 680	6 520	-44,18	14 847	15 758	6,14
SUDAN	10 550	8 822	-16,38	63 554	16 195	-74,52
NAMIBIA	3 643	3 216	-11,72	13 680	38 123	178,68
TANZANIA, UNITED REP. OF	7 352	353	-95,20	105 247	2 844	-97,30
MADAGASCAR	1 371	942	-31,29	17 642	1 261	-92,85
KENYA	8 893	1 811	-79,64	31 732	3 434	-89,18
REUNION	116 753	91 436	-21,68	212 150	221 051	4,20
MOZAMBIQUE	7 097	22 105	211,47	15 819	36 434	130,32
EQUATORIAL GUINEA	0	9 794	-	0	14 045	-
TOGO	0	135	-	0	117	-
GHANA	2 439	69 177	2 736,29	990	87 449	8 733,23
ANGOLA	6 861	20 259	195,28	37 751	91 521	142,43
CONGO	546	0	-100,00	360	0	-100,00
CAMEROON	0	14 500	-	0	11 500	-
NIGERIA	1 254	0	-100,00	12 158	0	-100,00
GABON	5 988	42	-99,30	15 846	277	-98,25
SENEGAL	5 302	1 360	-74,35	8 676	623	-92,82
BENIN	4 055	0	-100,00	4 615	0	-100,00
SEYCHELLES	46 546	7 121	-84,70	223 658	32 798	-85,34
DJIBOUTI	0	4 092	-	0	11 422	-
SOUTH AFRICA	252 749	250 345	-0,95	857 371	902 957	5,32
MAURITIUS	44 391	43 853	-1,21	115 264	122 006	5,85
VIRGIN ISLANDS (BRITISH)	8 445	0	-100,00	32 304	0	-100,00
AUSTRALIA	2 266 450	1 971 360	-13,02	5 643 965	4 670 400	-17,25
NEW ZEALAND	143 371	165 035	15,11	367 940	503 197	36,76
GUAM	8 376	6 093	-27,26	27 767	18 167	-34,57
PALAU	398	540	35,68	3 847	2 025	-47,36
NEW CALEDONIA	96 565	84 843	-12,14	230 299	166 207	-27,83
NORTHERN MARIANA ISLANDS	3 200	3 955	23,59	8 502	26 205	208,22
SAINT VINCENT AND THE GRENADINE	932	80	-91,42	5 337	1 444	-72,94
VANUATU	6 048	1 325	-78,09	8 111	4 379	-46,01
WALLIS AND FUTUNA ISLANDS	3 360	0	-100,00	6 893	0	-100,00
AMERICAN SAMOA	0	960	-	0	5 094	-
COOK ISLANDS	3 165	7 475	136,18	13 548	38 964	187,60
FIJI	8 871	33 958	282,80	127 167	220 331	73,26
SAMOA	1 043	1 373	31,64	3 331	4 289	28,76
SOLOMON ISLANDS	2 147	0	-100,00	5 510	0	-100,00
EAST TIMOR	114 342	249 321	118,05	182 749	133 314	-27,05
UNITED STATES	6 303 280	6 948 659	10,24	25 653 344	27 529 149	7,31
CANADA	372 562	317 541	-14,77	1 327 345	1 260 743	-5,02
MEXICO	85 933	91 119	6,03	272 905	347 843	27,46
GUATEMALA	9 128	4 871	-46,64	51 621	17 159	-66,76
HONDURAS	0	2 848	-	0	9 505	-
PANAMA	11 050	12 474	12,89	38 686	55 633	43,81
SURINAME	11 658	7 676	-34,16	20 174	19 475	-3,46
CHILE	102 438	144 032	40,60	413 042	498 221	20,62
VENEZUELA	3 294	0	-100,00	6 334	0	-100,00
ARGENTINA	25 884	4 845	-81,28	73 118	13 236	-81,90
BRASIL	51 311	69 412	35,28	229 874	306 156	33,18
COLOMBIA	36 751	40 661	10,64	119 921	141 306	17,83
URUGUAY	33 283	31 087	-6,60	108 160	114 047	5,44

TABEL 5. PERKEMBANGAN EKSPOR INDONESIA MENURUT KOMODITI DAN NEGARA TUJUAN
JANUARI-SEPTEMBER 2013 DAN 2014

KOMODITI / NEGARA TUJUAN	BERAT BERSIH (KG)		PERUB	NILAI FOB (US \$)		PERUB
	JAN-SEP 2013	JAN-SEP 2014	%	JAN-SEP 2013	JAN-SEP 2014	%
(1)	(2)	(3)	(4)	(5)	(6)	(7)
PARAGUAY	2 215	6 373	187,72	10 718	19 448	81,45
ECUADOR	952	5 552	483,19	7 937	17 750	123,64
PERU	66 955	24 740	-63,05	182 692	137 474	-24,75
GUYANA	0	796	-	0	470	-
TRINIDAD AND TOBAGO	0	3 916	-	0	5 632	-
BAHAMAS	4 640	130	-97,20	9 196	870	-90,54
JAMAICA	7 311	3 373	-53,86	16 193	11 257	-30,48
PUERTO RICO	10 664	5 854	-45,11	33 009	21 331	-35,38
BELIZE	0	5 221	-	0	8 067	-
DOMINICAN REPUBLIC	20 584	17 004	-17,39	95 354	90 314	-5,29
COSTA RICA	2 504	1 328	-46,96	1 857	4 056	118,42
HAITI	251	0	-100,00	778	0	-100,00
BARBADOS	117	5 879	4 924,79	431	33 707	7 720,65
ANTIGUA AND BARBUDA	0	2 530	-	0	19 761	-
ARUBA	5 792	320	-94,48	18 738	544	-97,10
CAPE VERDE	4 840	12 494	158,14	10 220	41 588	306,93
CAYMAN ISLANDS	0	6 015	-	0	16 781	-
DOMINICA	398	0	-100,00	2 532	0	-100,00
FRENCH GUIANA	12 036	16 985	41,12	30 749	67 303	118,88
FRENCH POLYNESIA	24 932	14 979	-39,92	33 508	22 109	-34,02
MARTINIQUE	23 146	21 924	-5,28	64 822	61 036	-5,84
NETHERLANDS ANTILLES	28 567	13 245	-53,64	64 854	39 008	-39,85
SAINT LUCIA	1 320	45	-96,59	2 550	295	-88,43
TURKS AND CAICOS ISLANDS	0	383	-	0	1 096	-
GUADELOUPE	26 036	33 185	27,46	63 855	116 048	81,74
MAYOTTE	284	0	-100,00	258	0	-100,00
UNITED KINGDOM	2 308 836	2 072 528	-10,23	16 875 454	15 467 723	-8,34
NETHERLANDS	2 110 762	2 274 325	7,75	6 666 738	6 946 167	4,19
FRANCE	1 504 298	621 060	-58,71	5 142 818	2 977 676	-42,10
GERMANY, FED. REP. OF	2 234 477	1 441 736	-35,48	7 591 022	4 505 172	-40,65
AUSTRIA	54 011	20 465	-62,11	203 475	53 333	-73,79
BELGIUM	1 163 526	1 087 257	-6,55	4 152 964	5 048 251	21,56
SWITZERLAND	39 612	19 347	-51,16	124 307	80 449	-35,28
LUXEMBOURG	0	1 150	-	0	2 000	-
DENMARK	241 968	188 344	-22,16	1 214 954	999 556	-17,73
NORWAY	168 257	32 797	-80,51	458 613	143 297	-68,75
SWEDEN	382 418	305 279	-20,17	1 300 756	1 087 048	-16,43
FINLAND	249 154	183 863	-26,21	1 189 722	833 716	-29,92
IRELAND	4 620	3 174	-31,30	22 328	19 760	-11,50
ITALY	752 382	566 373	-24,72	2 593 604	2 094 871	-19,23
SPAIN	453 257	478 783	5,63	1 515 873	1 578 356	4,12
PORTUGAL	11 561	40 297	248,56	50 619	160 825	217,72
GREECE	72 786	65 233	-10,38	247 896	242 080	-2,35
HUNGARY	11 614	3 443	-70,35	25 794	15 593	-39,55
POLAND	285 196	367 225	28,76	788 479	1 188 628	50,75
ROMANIA	97 564	75 971	-22,13	343 022	276 822	-19,30
BULGARIA	51 566	42 169	-18,22	170 150	143 467	-15,68
ALBANIA	5 730	8 830	54,10	18 737	27 122	44,75
AZERBAIJAN	0	90	-	0	115	-
BELARUS	2 925	0	-100,00	8 785	0	-100,00
KAZAKHSTAN	16 773	12 587	-24,96	66 964	64 318	-3,95
KYRGYZSTAN	3 808	1 851	-51,39	8 537	7 680	-10,04
UKRAINE	126 040	136 001	7,90	505 476	604 497	19,59
UZBEKISTAN	2 795	2 030	-27,37	4 767	2 999	-37,09
LITHUANIA	67 651	125 651	85,73	329 952	473 500	43,51
LATVIA	65 754	52 801	-19,70	207 600	191 693	-7,66
ESTONIA	146 987	125 038	-14,93	452 980	411 107	-9,24
GEORGIA	30	1 130	3 666,67	463	6 404	1 283,15
CROATIA	35 517	38 830	9,33	106 749	85 123	-20,26
MALTA	5 882	8 623	46,60	26 747	33 306	24,52
SLOVAKIA	22 696	0	-100,00	60 216	0	-100,00
SLOVENIA	64 431	89 078	38,25	255 923	282 420	10,35
CZECH REPUBLIC	6 612	3 225	-51,23	14 994	10 282	-31,43
RUSSIA FEDERATION	970 986	1 159 179	19,38	4 460 720	5 227 375	17,19
MONTENEGRO	5 374	3 936	-26,76	16 470	14 861	-9,77
-DARI BAHAN LAINNYA	374 041 485	377 211 296	0,85	1 132 729 226	1 156 134 775	2,07
JAPAN	62 207 485	57 919 669	-6,89	137 543 075	127 375 522	-7,39
HONG KONG	469 817	458 039	-2,51	1 944 433	1 943 091	-0,07
KOREA, REPUBLIC OF	10 184 631	10 191 349	0,07	27 840 588	31 590 537	13,47
TAIWAN	9 307 056	9 336 217	0,31	27 173 724	26 663 105	-1,88
CHINA	6 654 789	10 526 864	58,18	13 844 763	20 640 349	49,08
MONGOLIA	17 091	20 818	21,81	38 826	30 078	-22,53
MACAU	87 267	43 483	-50,17	291 306	442 374	51,86
PAPUA NEW GUINEA	14 231	31 373	120,46	31 301	147 293	370,57
THAILAND	880 899	848 897	-3,63	3 302 128	3 674 534	11,28
SINGAPORE	4 397 781	4 682 354	6,47	14 534 915	15 812 498	8,79

TABEL 5. PERKEMBANGAN EKSPOR INDONESIA MENURUT KOMODITI DAN NEGARA TUJUAN
JANUARI-SEPTEMBER 2013 DAN 2014

KOMODITI / NEGARA TUJUAN	BERAT BERSIH (KG)		PERUB	NILAI FOB (US \$)		PERUB
	JAN-SEP 2013	JAN-SEP 2014	%	JAN-SEP 2013	JAN-SEP 2014	%
(1)	(2)	(3)	(4)	(5)	(6)	(7)
PHILIPPINES	717 137	985 024	37,36	994 518	1 662 416	67,16
MALAYSIA	13 058 577	10 846 428	-16,94	25 761 848	17 573 296	-31,79
MYANMAR	29 401	6 013	-79,55	55 730	19 602	-64,83
CAMBODIA	0	51 149	-	0	145 186	-
BRUNEI DARUSSALAM	254 603	253 137	-0,58	1 157 311	278 914	-75,90
VIET NAM	683 798	887 499	29,79	2 877 955	4 601 593	59,89
MALDIVES	305 600	580 929	90,09	1 343 694	4 056 345	201,88
INDIA	2 026 200	1 688 119	-16,69	3 804 505	3 347 653	-12,01
PAKISTAN	9 279	46 990	406,41	13 520	47 291	249,79
BANGLADESH	36 894	1 108	-97,00	51 190	11 164	-78,19
SRI LANKA	205 905	279 337	35,66	422 739	664 741	57,25
IRAQ	68 339	61 659	-9,77	166 886	115 822	-30,60
IRAN (ISLAMIC REPUBLIC OF)	452 068	128 472	-71,58	1 235 543	814 207	-34,10
SAUDI ARABIA	1 484 120	919 793	-38,02	2 496 690	2 203 443	-11,75
ISRAEL	623 986	597 375	-4,26	2 387 825	2 475 212	3,66
KUWAIT	813 290	528 992	-34,96	1 725 268	1 377 332	-20,17
JORDAN	96 990	71 046	-26,75	408 459	435 862	6,71
LEBANON	247 628	218 541	-11,75	1 175 601	895 333	-23,84
YEMEN	124 640	121 586	-2,45	192 689	174 510	-9,43
OMAN	308 529	379 502	23,00	559 644	681 818	21,83
SYRIA ARAB REPUBLIC	35	10 790	30 728,57	25	8 305	33 120,00
TURKEY	1 335 174	1 297 131	-2,85	6 531 243	6 822 153	4,45
UNITED ARAB EMIRATES	6 725 882	12 462 224	85,29	11 534 525	18 402 835	59,55
QATAR	181 112	289 657	59,93	2 299 460	2 635 053	14,59
BAHRAIN	145 276	116 717	-19,66	519 095	406 674	-21,66
CYPRUS	40 139	74 380	85,31	235 543	360 409	53,01
EGYPT	213 769	162 920	-23,79	540 220	432 456	-19,95
LIBYAN ARAB JAMAHIRIYA	154 646	135 248	-12,54	401 098	496 394	23,76
MOROCCO	249 205	152 114	-38,96	434 417	485 029	11,65
TUNISIA	71 037	52 941	-25,47	236 877	236 246	-0,27
ALGERIA	265 329	94 322	-64,45	527 443	110 417	-79,07
SUDAN	33 535	68 028	102,86	36 022	82 380	128,69
NAMIBIA	133 259	179 259	34,52	160 516	194 224	21,00
ETHIOPIA	43 842	83 105	89,56	29 617	97 657	229,73
TANZANIA, UNITED REP. OF	297 445	384 537	29,28	463 512	529 676	14,27
MADAGASCAR	9 331	11 464	22,86	58 901	162 784	176,37
SOMALIA	3 125	6 109	95,49	2 177	6 838	214,10
KENYA	183 318	102 831	-43,91	397 514	192 643	-51,54
REUNION	858 661	728 980	-15,10	1 986 558	1 666 653	-16,10
MOZAMBIQUE	15 649	29 914	91,16	73 507	92 848	26,31
BOTSWANA	642	3 210	400,00	870	5 355	515,52
EQUATORIAL GUINEA	24 453	33 831	38,35	29 439	63 525	115,79
TOGO	41 313	935	-97,74	59 901	12 345	-79,39
GHANA	187 991	40 887	-78,25	280 337	63 760	-77,26
LIBERIA	9 870	4 395	-55,47	42 066	18 968	-54,91
GUINEA	68 344	1 630	-97,62	377 182	1 639	-99,57
ANGOLA	857 685	583 946	-31,92	1 055 641	780 524	-26,06
CONGO	11 291	104 033	821,38	56 057	126 943	126,45
CAMEROON	94 791	0	-100,00	95 207	0	-100,00
NIGERIA	170 821	115 875	-32,17	466 746	501 360	7,42
SIERRA LEONE	113 713	7 626	-93,29	521 143	37 558	-92,79
GABON	68 572	24 195	-64,72	189 781	52 998	-72,07
COTE D'IVOIRE	12 321	29 418	138,76	92 691	58 418	-36,98
SENEGAL	22 793	21 378	-6,21	65 408	82 057	25,45
MAURITANIA	6 050	0	-100,00	17 989	0	-100,00
BENIN	42 792	11 528	-73,06	104 033	9 740	-90,64
GAMBIA	115	325	182,61	3 341	200	-94,01
U.S. VIRGIN ISLANDS	6 490	3 490	-46,22	40 435	14 307	-64,62
SEYCHELLES	274 586	180 504	-34,26	1 553 176	1 087 862	-29,96
UGANDA	10 277	80	-99,22	16 018	18	-99,89
NIGER	2 085	0	-100,00	1 545	0	-100,00
DJIBOUTI	64 744	121 740	88,03	71 344	129 787	81,92
SOUTH AFRICA	3 655 946	2 079 243	-43,13	7 558 672	5 441 981	-28,00
ZIMBABWE	0	1 900	-	0	2 764	-
ZAMBIA	23 645	0	-100,00	28 358	0	-100,00
MAURITIUS	765 915	684 128	-10,68	2 338 572	1 894 483	-18,99
RWANDA	70 620	11 166	-84,19	106 088	14 385	-86,44
VIRGIN ISLANDS (BRITISH)	49 272	24 916	-49,43	172 679	192 170	11,29
AUSTRALIA	12 133 263	11 706 023	-3,52	38 239 518	43 024 686	12,51
NEW ZEALAND	1 516 904	1 302 847	-14,11	5 283 460	5 156 639	-2,40
GUAM	19 406	15 469	-20,29	53 550	70 926	32,45
PALAU	1 050	4 546	332,95	936	17 786	1 800,21
NEW CALEDONIA	261 535	263 522	0,76	641 738	707 065	10,18
NORTHERN MARIANA ISLANDS	10 073	4 234	-57,97	18 077	22 219	22,91
SAINT VINCENT AND THE GRENADINE	19 378	11 690	-39,67	105 689	27 353	-74,12
VANUATU	33 119	34 867	5,28	73 229	144 067	96,73
WALLIS AND FUTUNA ISLANDS	14 900	37 043	148,61	52 968	123 191	132,58

TABEL 5. PERKEMBANGAN EKSPOR INDONESIA MENURUT KOMODITI DAN NEGARA TUJUAN
JANUARI-SEPTEMBER 2013 DAN 2014

KOMODITI / NEGARA TUJUAN	BERAT BERSIH (KG)		PERUB	NILAI FOB (US \$)		PERUB
	JAN-SEP 2013	JAN-SEP 2014	%	JAN-SEP 2013	JAN-SEP 2014	%
(1)	(2)	(3)	(4)	(5)	(6)	(7)
AMERICAN SAMOA	0	2 885	-	0	15 928	-
COOK ISLANDS	12 224	14 501	18,63	43 400	86 215	98,65
FIJI	119 262	148 693	24,68	569 093	608 546	6,93
KIRIBATI	60	1 032	1 620,00	500	927	85,40
SAMOA	0	2 769	-	0	17 643	-
SOLOMON ISLANDS	1 107	0	-100,00	2 720	0	-100,00
TONGA	1 492	4 581	207,04	6 132	12 661	106,47
CHRISTMAS ISLANDS	0	20	-	0	298	-
EAST TIMOR	1 513 206	1 430 197	-5,49	1 708 730	1 174 176	-31,28
UNITED STATES	110 900 397	101 760 460	-8,24	439 462 458	430 007 641	-2,15
CANADA	5 273 231	4 283 991	-18,76	18 210 137	16 062 429	-11,79
MEXICO	792 949	708 072	-10,70	3 338 436	3 608 089	8,08
GUATEMALA	139 300	136 101	-2,30	465 694	494 725	6,23
HONDURAS	3 290	21 360	549,24	9 231	56 938	516,81
NICARAGUA	0	1 343	-	0	8 963	-
PANAMA	175 029	113 046	-35,41	706 607	563 609	-20,24
CUBA	0	1 048	-	0	6 678	-
SURINAME	84 239	158 544	88,21	162 557	326 569	100,90
CHILE	469 555	605 509	28,95	1 486 701	1 866 313	25,53
VENEZUELA	27 894	3 498	-87,46	70 909	35 005	-50,63
ARGENTINA	177 681	181 691	2,26	488 157	431 596	-11,59
BRAZIL	366 254	380 471	3,88	1 112 202	1 333 904	19,93
COLOMBIA	200 881	316 754	57,68	523 359	970 548	85,45
URUGUAY	118 330	125 958	6,45	410 979	318 593	-22,48
PARAGUAY	14 903	26 585	78,39	67 423	89 602	32,90
ECUADOR	39 126	174	-99,56	113 747	750	-99,34
PERU	112 624	142 006	26,09	379 908	643 097	69,28
GUYANA	0	2 835	-	0	10 999	-
TRINIDAD AND TOBAGO	39 708	38 947	-1,92	135 475	147 208	8,66
BAHAMAS	13 483	17 600	30,53	109 766	44 969	-59,03
JAMAICA	196 517	117 929	-39,99	1 090 260	511 405	-53,09
PUERTO RICO	343 254	186 535	-45,66	965 566	589 837	-38,91
BELIZE	0	29 585	-	0	46 082	-
DOMINICAN REPUBLIC	585 306	400 946	-31,50	1 902 725	1 159 109	-39,08
EL SALVADOR	3 000	0	-100,00	6 140	0	-100,00
COSTA RICA	65 672	58 090	-11,55	227 735	189 434	-16,82
HAITI	45 901	22 847	-50,23	102 216	61 015	-40,31
BARBADOS	17 968	136 703	660,81	84 951	660 357	677,34
ANTIGUA AND BARBUDA	12 400	15 215	22,70	48 934	57 110	16,71
ANGUILLA	0	11 981	-	0	209 392	-
ARUBA	77 960	61 429	-21,20	239 350	138 061	-42,32
BERMUDA	1 778	4 575	157,31	6 944	22 749	227,61
CAPE VERDE	6 941	1 938	-72,08	19 349	13 767	-28,85
CAYMAN ISLANDS	11 970	13 969	16,70	24 681	58 884	138,58
DOMINICA	24 193	2 980	-87,68	103 764	8 033	-92,26
FRENCH GUIANA	79 220	120 273	51,82	172 794	332 065	92,17
FRENCH POLYNESIA	336 746	338 609	0,55	852 168	759 952	-10,82
GRENADA	62 696	1 700	-97,29	194 291	9 547	-95,09
MARTINIQUE	251 051	185 044	-26,29	629 862	542 912	-13,80
NETHERLANDS ANTILLES	65 200	136 674	109,62	317 393	462 421	45,69
SAINT LUCIA	13 990	12 294	-12,12	65 996	48 795	-26,06
TURKS AND CAICOS ISLANDS	10 176	3 100	-69,54	22 616	25 026	10,66
GAUDELOUPE	236 788	275 229	16,23	651 637	848 120	30,15
SAINT KITTS AND NEVIS	3 148	2 015	-35,99	13 693	13 245	-3,27
MAYOTTE	7 658	6 010	-21,52	18 807	10 599	-43,64
UNITED KINGDOM	25 775 307	27 150 166	5,33	46 768 894	50 814 725	8,65
NETHERLANDS	14 743 304	14 595 286	-1,00	49 307 930	48 266 074	-2,11
FRANCE	21 602 224	30 448 156	40,95	45 389 867	57 360 439	26,37
GERMANY, FED. REP. OF	11 109 258	14 009 995	26,11	39 864 462	52 321 985	31,25
AUSTRIA	523 816	891 578	70,21	1 546 717	1 127 635	-27,09
BELGIUM	9 585 242	9 752 508	1,75	35 345 491	36 202 652	2,43
SWITZERLAND	651 115	440 964	-32,28	1 794 459	1 342 724	-25,17
LUXEMBOURG	105	4 525	4 209,52	225	6 551	2 811,56
MONACO	0	143	-	0	4 522	-
DENMARK	2 062 457	2 183 474	5,87	9 909 119	11 441 044	15,46
NORWAY	730 584	536 944	-26,50	3 693 977	2 802 202	-24,14
SWEDEN	2 249 069	1 987 026	-11,65	8 502 046	8 797 100	3,47
FINLAND	432 393	344 072	-20,43	2 160 907	1 867 996	-13,56
IRELAND	460 077	481 644	4,69	1 659 167	1 834 559	10,57
ITALY	4 382 973	4 533 180	3,43	18 624 361	17 560 445	-5,71
SPAIN	3 791 992	4 706 509	24,12	13 541 025	15 556 931	14,89
PORTUGAL	114 268	194 882	70,55	404 142	620 998	53,66
ICELAND	2 342	0	-100,00	13 773	0	-100,00
GREECE	377 817	479 545	26,93	1 594 036	2 210 443	38,67
ANDORRA	716	0	-100,00	9 547	0	-100,00
LIECHTENSTEIN	0	4 740	-	0	5 300	-
THE DEMOCRATIC REPUBLIC OF THE	262 030	53 078	-79,74	377 255	90 792	-75,93

TABEL 5. PERKEMBANGAN EKSPOR INDONESIA MENURUT KOMODITI DAN NEGARA TUJUAN
JANUARI-SEPTEMBER 2013 DAN 2014

KOMODITI / NEGARA TUJUAN	BERAT BERSIH (KG)		PERUB	NILAI FOB (US \$)		PERUB
	JAN-SEP 2013	JAN-SEP 2014	%	JAN-SEP 2013	JAN-SEP 2014	%
(1)	(2)	(3)	(4)	(5)	(6)	(7)
HUNGARY	20 836	19 713	-5,39	115 269	82 005	-28,86
POLAND	1 193 313	1 504 195	26,05	2 191 572	2 615 267	19,33
ROMANIA	100 079	68 292	-31,76	518 327	385 848	-25,56
BULGARIA	62 510	50 431	-19,32	218 761	118 044	-46,04
ALBANIA	2 107	11 670	453,87	9 096	23 394	157,19
AZERBAIJAN	3 676	3 012	-18,06	33 279	34 431	3,46
BELARUS	48 861	3 621	-92,59	349 875	31 495	-91,00
KAZAKHSTAN	21 759	24 968	14,75	113 485	162 444	43,14
KYRGYZSTAN	14 843	0	-100,00	50 564	0	-100,00
MOLDOVA, REPUBLIC OF	0	4 080	-	0	18 283	-
TURKMENISTAN	1 617	0	-100,00	25 114	0	-100,00
UKRAINE	202 564	154 939	-23,51	1 130 376	1 192 656	5,51
UZBEKISTAN	3 813	9 269	143,09	14 190	41 672	193,67
LITHUANIA	143 068	83 780	-41,44	828 961	404 096	-51,25
LATVIA	361 249	300 973	-16,69	1 170 973	1 674 561	43,01
ESTONIA	44 777	36 370	-18,78	294 830	173 211	-41,25
GEORGIA	17 002	28 549	67,92	74 289	137 473	85,05
CROATIA	314 781	193 214	-38,62	616 295	391 746	-36,44
MALTA	59 942	22 741	-62,06	196 281	74 438	-62,08
SLOVAKIA	114 330	39 182	-65,73	176 378	87 290	-50,51
SLOVENIA	91 501	211 821	131,50	258 000	652 436	152,88
CZECH REPUBLIC	518 065	504 129	-2,69	1 822 293	1 847 371	1,38
REP. OF MACEDONIA	0	150	-	0	1 390	-
RUSSIA FEDERATION	1 352 698	1 707 573	26,23	4 943 252	6 738 886	36,32
SERBIA	2 320	2 700	16,38	5 438	5 067	-6,82
MONTENEGRO	38 362	26 115	-31,92	59 907	73 744	23,10
-AN ORGANIK	893 865 627	814 774 653	-8,85	394 270 770	361 607 548	-8,28
JAPAN	101 094 472	160 621 989	58,88	57 152 403	78 740 824	37,77
HONG KONG	439 134	200 965	-54,24	164 025	157 917	-3,72
KOREA, DEM. PEOPLE'S REP.	0	40 000	-	0	28 980	-
KOREA, REPUBLIC OF	254 460 658	106 443 447	-58,17	96 224 900	53 895 284	-43,99
TAIWAN	92 360 554	128 843 171	39,50	51 420 733	62 066 272	20,70
CHINA	29 365 813	80 183 350	173,05	13 377 080	41 916 735	213,35
MONGOLIA	0	145	-	0	770	-
PAPUA NEW GUINEA	1 182 053	1 123 779	-4,93	254 455	286 992	12,79
THAILAND	57 633 169	70 338 015	22,04	22 938 899	27 780 155	21,11
SINGAPORE	23 787 882	36 313 361	52,65	8 804 656	8 430 917	-4,24
PHILIPPINES	50 644 674	14 090 380	-72,18	16 953 603	3 185 905	-81,21
MALAYSIA	35 593 439	58 415 413	64,12	14 081 453	23 745 830	68,63
MYANMAR	3 910 496	5 089 841	30,16	1 948 455	2 840 194	45,77
BRUNEI DARUSSALAM	9 104 380	8 833 505	-2,98	1 756 418	1 571 194	-10,55
VIET NAM	68 011 315	60 943 870	-10,39	36 557 206	23 294 451	-36,28
INDIA	46 511 198	21 013 038	-54,82	20 794 951	12 304 437	-40,83
PAKISTAN	1 249 260	205 360	-83,56	289 986	107 749	-62,84
BANGLADESH	12 979 649	20 300 572	56,40	1 606 180	1 149 364	-28,44
SRI LANKA	3 553 530	1 377 664	-61,23	1 352 055	1 410 706	4,34
AFGHANISTAN	0	4 329	-	0	84 862	-
IRAN (ISLAMIC REPUBLIC OF)	69 765	40 000	-42,66	234 866	34 000	-85,52
SAUDI ARABIA	306 582	551 082	79,75	794 078	892 509	12,40
ISRAEL	525	1 680	220,00	2 100	4 712	124,38
KUWAIT	37	18	-51,35	3 056	1 528	-50,00
JORDAN	101 000	7 500	-92,57	24 839	9 939	-59,99
LEBANON	5 200	10 760	106,92	13 416	26 384	96,66
OMAN	3 625 000	65	-100,00	278 050	186	-99,93
TURKEY	37 653	202 765	438,51	100 144	200 130	99,84
UNITED ARAB EMIRATES	270 335	147 790	-45,33	145 140	160 499	10,58
QATAR	99 575	0	-100,00	55 000	0	-100,00
EGYPT	87 600	200 400	128,77	117 961	222 433	88,56
MOROCCO	1 000	0	-100,00	440	0	-100,00
TUNISIA	6 000	0	-100,00	14 100	0	-100,00
SUDAN	137	0	-100,00	5 193	0	-100,00
TANZANIA, UNITED REP. OF	7 382 000	5 039 650	-31,73	700 670	555 388	-20,73
MADAGASCAR	614 580	951 140	54,76	175 072	171 540	-2,02
KENYA	399 519	320 000	-19,90	109 332	38 737	-64,57
MOZAMBIQUE	325 000	600 000	84,62	59 118	109 140	84,61
TOGO	15 840	0	-100,00	4 514	0	-100,00
GHANA	912 000	312 000	-65,79	159 236	55 224	-65,32
LIBERIA	0	16 600	-	0	3 024	-
GUINEA	72 000	72 000	0,00	12 924	13 270	2,68
ANGOLA	0	21 600	-	0	5 261	-
CONGO	0	48 000	-	0	21 264	-
CAMEROON	72 000	120 000	66,67	12 849	22 115	72,11
NIGERIA	2 828 000	5 780 001	104,38	1 079 180	3 611 063	234,61
GABON	0	24 000	-	0	4 423	-
COTE D'IVOIRE	389 280	39 400	-89,88	70 327	10 882	-84,53
DJIBOUTI	56 500	0	-100,00	7 318	0	-100,00

TABEL 5. PERKEMBANGAN EKSPOR INDONESIA MENURUT KOMODITI DAN NEGARA TUJUAN
JANUARI-SEPTEMBER 2013 DAN 2014

KOMODITI / NEGARA TUJUAN	BERAT BERSIH (KG)		PERUB	NILAI FOB (US \$)		PERUB
	JAN-SEP 2013	JAN-SEP 2014	%	JAN-SEP 2013	JAN-SEP 2014	%
(1)	(2)	(3)	(4)	(5)	(6)	(7)
SOUTH AFRICA	832 850	90 837	-89,09	354 700	93 324	-73,69
MAURITIUS	3 096 000	2 065 320	-33,29	446 141	194 443	-56,42
AUSTRALIA	20 775 555	10 646 898	-48,75	9 091 098	5 084 587	-44,07
NEW ZEALAND	638 848	4 616 715	622,66	354 521	798 433	125,21
COOK ISLANDS	0	479	-	0	10 346	-
FIJI	400 000	0	-100,00	67 920	0	-100,00
EAST TIMOR	97 298	22 246	-77,14	84 023	5 332	-93,65
UNITED STATES	38 535 840	3 991 252	-89,64	21 706 644	2 758 624	-87,29
CANADA	556 329	591 632	6,35	448 981	346 411	-22,85
MEXICO	12 379 240	210 000	-98,30	6 342 458	240 677	-96,21
SURINAME	1 135	0	-100,00	6 685	0	-100,00
BRAZIL	102 720	151 640	47,62	65 496	138 251	111,08
COLOMBIA	218	400	83,49	6 907	2 071	-70,02
PERU	9 801	19 401	97,95	26 611	40 584	52,51
TRINIDAD AND TOBAGO	85 440	0	-100,00	23 924	0	-100,00
JAMAICA	0	6	-	0	10	-
DOMINICAN REPUBLIC	44 064	0	-100,00	81 752	0	-100,00
COSTA RICA	1 070	0	-100,00	74 600	0	-100,00
CAPE VERDE	0	45 000	-	0	4 500	-
FRENCH POLYNESIA	0	19 200	-	0	8 640	-
UNITED KINGDOM	378 365	358 255	-5,31	328 112	290 906	-11,34
NETHERLANDS	2 507 999	792 683	-68,39	1 726 799	590 544	-65,80
FRANCE	198 501	92 370	-53,47	166 851	147 663	-11,50
GERMANY, FED. REP. OF	768 932	338 864	-55,93	658 234	256 594	-61,02
AUSTRIA	6 000	0	-100,00	3 983	0	-100,00
BELGIUM	852 509	542 374	-36,38	485 108	388 374	-19,94
SWITZERLAND	1 410	3	-99,79	23 699	200	-99,16
DENMARK	120 000	80 000	-33,33	90 800	58 700	-35,35
NORWAY	15 500	0	-100,00	136 400	0	-100,00
SWEDEN	321 800	400 000	24,30	243 210	291 814	19,98
FINLAND	144 000	125 400	-12,92	113 320	94 313	-16,77
ITALY	213 995	73 600	-65,61	165 326	63 428	-61,63
SPAIN	616 004	194 033	-68,50	418 136	135 816	-67,52
THE DEMOCRATIC REPUBLIC OF THE	0	72 000	-	0	12 924	-
LATVIA	5 400	5 400	0,00	14 850	14 850	0,00
SLOVENIA	0	20 000	-	0	21 200	-
MONTENEGRO	600 000	320 000	-46,67	657 100	340 800	-48,14
-ORGANIK	1 898 299 867	2 333 806 131	22,94	1 972 499 819	2 535 729 520	28,55
JAPAN	200 708 486	150 185 081	-25,17	221 509 183	153 337 961	-30,78
HONG KONG	5 926 014	9 053 573	52,78	9 961 675	14 471 707	45,27
KOREA, DEM. PEOPLE'S REP.	17 500	0	-100,00	23 497	0	-100,00
KOREA, REPUBLIC OF	103 512 014	71 606 103	-30,82	112 139 013	101 275 937	-9,69
TAIWAN	56 646 744	41 417 063	-26,89	42 957 811	62 307 989	45,04
CHINA	478 673 651	636 309 666	32,93	489 343 689	668 099 692	36,53
MONGOLIA	13 301	9 680	-27,22	195 416	73 054	-62,62
PAPUA NEW GUINEA	69 912	99 757	42,69	152 074	192 088	26,31
THAILAND	278 668 199	300 305 136	7,76	137 239 662	163 126 995	18,86
SINGAPORE	56 768 913	179 559 987	216,30	66 711 802	222 211 673	233,09
PHILIPPINES	51 066 029	52 050 591	1,93	42 721 523	38 651 768	-9,53
MALAYSIA	108 805 202	134 187 127	23,33	97 396 691	127 517 585	30,93
MYANMAR	1 991 421	1 033 793	-48,09	2 044 991	1 839 680	-10,04
CAMBODIA	1 120 468	223 263	-80,07	2 705 382	753 232	-72,16
BRUNEI DARUSSALAM	38 699	36 534	-5,59	66 858	33 934	-49,24
NEPAL	0	820	-	0	4 764	-
VIET NAM	56 310 276	60 973 221	8,28	61 195 287	73 225 105	19,66
MALDIVES	8 572	33 168	286,93	49 709	63 713	28,17
INDIA	100 879 991	131 886 193	30,74	114 250 403	182 149 252	59,43
PAKISTAN	5 591 051	6 548 125	17,12	9 696 296	9 613 621	-0,85
BANGLADESH	1 695 359	2 460 110	45,11	2 111 214	2 799 873	32,62
SRI LANKA	9 273 746	7 118 279	-23,24	9 023 958	6 825 412	-24,36
AFGHANISTAN	30	120	300,00	159	1 092	586,79
IRAN (ISLAMIC REPUBLIC OF)	5 150 800	7 180 600	39,41	7 917 009	8 539 535	7,86
SAUDI ARABIA	7 667 680	19 800 432	158,23	9 476 088	26 168 073	176,15
ISRAEL	3 106 190	4 241 230	36,54	4 462 894	4 768 834	6,86
KUWAIT	74 134	121 136	63,40	293 218	311 255	6,15
JORDAN	1 827 912	4 503 664	146,38	2 087 473	3 993 263	91,30
LEBANON	268 588	220 000	-18,09	322 696	247 523	-23,30
YEMEN	135 999	220 290	61,98	231 135	225 809	-2,30
OMAN	95 805	4 603 757	4 705,34	199 415	4 779 661	2 296,84
SYRIA ARAB REPUBLIC	246 700	118 000	-52,17	260 503	113 630	-56,38
TURKEY	15 313 310	16 488 825	7,68	19 476 168	20 308 534	4,27
UNITED ARAB EMIRATES	8 381 918	17 270 195	106,04	7 116 606	15 979 578	124,54
QATAR	10 418	9 791	-6,02	80 691	90 242	11,84
BAHRAIN	237	1 439	507,17	5 544	14 492	161,40
CYPRUS	42 000	12 000	-71,43	78 101	15 211	-80,52
EGYPT	7 154 623	16 867 754	135,76	7 934 915	16 133 317	103,32

TABEL 5. PERKEMBANGAN EKSPOR INDONESIA MENURUT KOMODITI DAN NEGARA TUJUAN
JANUARI-SEPTEMBER 2013 DAN 2014

KOMODITI / NEGARA TUJUAN	BERAT BERSIH (KG)		PERUB	NILAI FOB (US \$)		PERUB
	JAN-SEP 2013	JAN-SEP 2014	%	JAN-SEP 2013	JAN-SEP 2014	%
(1)	(2)	(3)	(4)	(5)	(6)	(7)
LIBYAN ARAB JAMAHIRIYA	29 892	22 500	-24,73	89 973	36 810	-59,09
MOROCCO	773 575	3 361 100	334,49	1 091 528	4 419 860	304,92
TUNISIA	467 500	486 000	3,96	694 777	576 074	-17,09
ALGERIA	330 600	651 250	96,99	234 800	520 244	121,57
SUDAN	2 305 901	3 005 780	30,35	1 922 273	2 594 961	34,99
ETHIOPIA	281 559	2 061 550	632,19	232 832	1 779 072	664,10
TANZANIA, UNITED REP. OF	743 800	418 000	-43,80	543 190	360 078	-33,71
MADAGASCAR	1 163 184	177 810	-84,71	603 123	403 008	-33,18
KENYA	773 684	1 268 817	64,00	1 309 244	1 607 849	22,81
REUNION	184 820	201 320	8,93	301 605	289 274	-4,09
MOZAMBIQUE	2 170 125	531 000	-75,53	1 426 736	466 270	-67,32
TOGO	200 000	126 000	-37,00	156 700	207 522	32,43
GHANA	1 170 100	997 725	-14,73	1 058 780	949 404	-10,33
LIBERIA	0	562 000	-	0	444 368	-
ANGOLA	1 056 000	0	-100,00	675 840	0	-100,00
CONGO	86 400	120 663	39,66	91 080	165 958	82,21
CAMEROON	532 700	202 002	-62,08	661 628	861 216	30,17
NIGERIA	12 118 526	53 348 107	340,22	13 370 359	33 891 959	153,49
COTE D'IVOIRE	2 731 400	2 109 000	-22,79	2 465 570	2 776 804	12,62
SENEGAL	1 766 030	2 607 000	47,62	2 604 193	4 676 797	79,59
MAURITANIA	364	599	64,56	7 840	9 042	15,33
BENIN	36 128	180	-99,50	75 413	1 295	-98,28
GAMBIA	41 000	44 000	7,32	22 345	25 212	12,83
UGANDA	410	17	-95,85	13 419	346	-97,42
DJIBOUTI	602 000	3 608 000	499,34	923 685	3 301 265	257,40
SOUTH AFRICA	10 930 699	7 054 652	-35,46	14 776 155	9 912 676	-32,91
ZIMBABWE	37 000	108 000	191,89	65 599	133 840	104,03
ZAMBIA	0	18 000	-	0	24 668	-
MALAWI	1 492 250	1 358 850	-8,94	1 107 320	1 128 357	1,90
MAURITIUS	1 058 178	922 695	-12,80	1 100 416	948 614	-13,79
VIRGIN ISLANDS (BRITISH)	2 000	0	-100,00	55 200	0	-100,00
AUSTRALIA	13 701 068	15 184 826	10,83	17 597 379	19 534 301	11,01
NEW ZEALAND	1 788 197	2 013 485	12,60	2 186 039	2 534 842	15,96
GUAM	15 618	15 617	-0,01	23 739	22 879	-3,62
VANUATU	0	1 900	-	0	7 245	-
AMERICAN SAMOA	0	1 080	-	0	30 150	-
FIJI	18 030	21 000	16,47	26 670	15 372	-42,36
KIRIBATI	0	500	-	0	100	-
SOLOMON ISLANDS	9 157	0	-100,00	21 227	0	-100,00
EAST TIMOR	97 828	390 451	299,12	55 386	268 956	385,60
UNITED STATES	78 635 748	104 865 037	33,36	117 723 183	140 864 189	19,66
CANADA	7 725 795	5 767 575	-25,35	8 576 306	8 735 564	1,86
MEXICO	2 352 490	2 350 516	-0,08	5 026 241	6 639 005	32,09
GUATEMALA	536 095	674 910	25,89	1 154 856	1 307 581	13,22
HONDURAS	20 000	63 200	216,00	15 600	42 988	175,56
NICARAGUA	20 000	0	-100,00	15 300	0	-100,00
PANAMA	93 600	0	-100,00	109 184	0	-100,00
SURINAME	0	175	-	0	3 048	-
CHILE	256 300	548 800	114,12	562 781	1 839 366	226,84
VENEZUELA	563 570	117 400	-79,17	555 581	198 645	-64,25
ARGENTINA	1 292 559	1 270 966	-1,67	2 066 357	1 639 375	-20,66
BRAZIL	6 092 529	6 561 147	7,69	15 312 102	20 333 609	32,79
COLOMBIA	1 056 930	1 441 985	36,43	1 392 917	1 717 110	23,27
URUGUAY	123 340	382 082	209,78	104 129	2 642 765	2 437,97
PARAGUAY	192 800	237 600	23,24	122 330	137 862	12,70
ECUADOR	285 500	224 232	-21,46	297 617	287 141	-3,52
PERU	132 800	139 450	5,01	261 996	229 239	-12,50
DOMINICAN REPUBLIC	388 160	314 000	-19,11	964 042	698 850	-27,51
EL SALVADOR	61 600	122 100	98,21	47 576	87 121	83,12
COSTA RICA	41 020	184 850	350,63	44 692	206 181	361,34
HAITI	0	120 000	-	0	99 480	-
ANTIGUA AND BARBUDA	0	50 000	-	0	29 965	-
CAPE VERDE	0	62 000	-	0	45 385	-
UNITED KINGDOM	10 722 419	18 796 612	75,30	16 720 476	25 387 573	51,84
NETHERLANDS	56 091 438	91 516 112	63,16	74 542 669	127 942 706	71,64
FRANCE	3 970 899	7 962 377	100,52	6 615 405	11 676 191	76,50
GERMANY, FED. REP. OF	20 178 436	23 316 958	15,55	41 363 326	41 216 834	-0,35
BELGIUM	13 633 199	11 983 366	-12,10	24 231 725	20 751 096	-14,36
SWITZERLAND	633 529	85 537	-86,50	2 602 615	906 261	-65,18
DENMARK	2 130 300	4 745 000	122,74	3 651 736	5 104 921	39,79
NORWAY	818 000	1 031 000	26,04	1 069 517	1 206 240	12,78
SWEDEN	1 159 500	1 417 500	22,25	1 813 331	1 817 188	0,21
FINLAND	3 025 150	2 905 020	-3,97	3 875 094	2 655 181	-31,48
IRELAND	202 895	55 500	-72,65	342 747	339 961	-0,81
ITALY	7 407 426	9 555 643	29,00	11 644 286	11 386 662	-2,21
SPAIN	21 849 040	27 534 265	26,02	33 011 440	34 641 081	4,94
PORTUGAL	2 031 000	1 546 000	-23,88	2 632 494	1 713 515	-34,91

TABEL 5. PERKEMBANGAN EKSPOR INDONESIA MENURUT KOMODITI DAN NEGARA TUJUAN
JANUARI-SEPTEMBER 2013 DAN 2014

KOMODITI / NEGARA TUJUAN	BERAT BERSIH (KG)		PERUB	NILAI FOB (US \$)		PERUB
	JAN-SEP 2013	JAN-SEP 2014	%	JAN-SEP 2013	JAN-SEP 2014	%
(1)	(2)	(3)	(4)	(5)	(6)	(7)
GREECE	1 477 600	964 720	-34,71	2 385 123	1 178 567	-50,59
THE DEMOCRATIC REPUBLIC OF THE	834 400	942 400	12,94	664 946	850 888	27,96
HUNGARY	343 200	471 600	37,41	1 122 264	1 284 708	14,47
POLAND	5 673 000	3 881 100	-31,59	8 562 575	5 197 016	-39,31
ROMANIA	260 500	621 500	138,58	566 930	975 405	72,05
BULGARIA	1 077 275	1 513 350	40,48	1 620 433	2 052 241	26,65
UKRAINE	2 620 800	5 007 300	91,06	5 026 889	4 631 511	-7,87
LITHUANIA	228 000	792 000	247,37	352 601	876 118	148,47
LATVIA	586 800	339 200	-42,19	1 206 917	984 180	-18,46
ESTONIA	284 500	0	-100,00	370 779	0	-100,00
GEORGIA	54 000	108 000	100,00	96 275	138 647	44,01
CROATIA	420 000	810 000	92,86	764 575	869 235	13,69
BOSNIA AND HERZEGOVINA	576 000	953 000	65,45	917 677	1 372 842	49,60
SLOVENIA	1 147 290	2 356 220	105,37	1 970 621	3 019 413	53,22
CZECH REPUBLIC	679 500	964 500	41,94	1 106 060	1 195 598	8,10
RUSSIA FEDERATION	12 335 320	6 374 347	-48,32	18 264 691	11 381 500	-37,69
-LAINNYA	195 213 961	190 065 823	-2,64	191 409 011	173 689 361	-9,26
JAPAN	9 935	3 210 815	32 218,22	7 155	3 198 154	44 598,17
HONG KONG	660	10 928	1 555,76	9 011	13 383	48,52
KOREA, REPUBLIC OF	34 485 830	24 410 428	-29,22	34 716 116	23 883 122	-31,20
TAIWAN	81 470	134 203	64,73	101 604	217 088	113,66
CHINA	24 924 285	12 746 844	-48,86	23 373 340	2 169 936	-90,72
PAPUA NEW GUINEA	820	31 882	3 788,05	2 314	38 660	1 570,70
THAILAND	118 579 869	124 261 396	4,79	121 044 894	127 400 685	5,25
SINGAPORE	188 810	9 892 064	5 139,16	889 908	6 156 001	591,76
PHILIPPINES	153 101	58 592	-61,73	363 709	104 420	-71,29
MALAYSIA	16 288 374	14 591 516	-10,42	10 415 204	9 119 781	-12,44
MYANMAR	12 805	0	-100,00	16 350	0	-100,00
CAMBODIA	0	2 812	-	0	6 804	-
VIET NAM	19 311	49 972	158,77	61 706	137 523	122,87
MALDIVES	832	3 762	352,16	2 090	7 610	264,11
INDIA	20 127	125 885	525,45	55 384	245 833	343,87
BANGLADESH	250	33 350	13 240,00	485	47 348	9 662,47
SRI LANKA	6 690	1 220	-81,76	18 261	3 215	-82,39
SAUDI ARABIA	0	13	-	0	318	-
YEMEN	10 116	0	-100,00	16 860	0	-100,00
TURKEY	0	40	-	0	30	-
UNITED ARAB EMIRATES	5	11	120,00	146	506	246,58
KENYA	0	2 261	-	0	6 354	-
GHANA	0	58 240	-	0	357 584	-
MAURITANIA	0	12	-	0	822	-
NIGER	10	0	-100,00	108	0	-100,00
SOUTH AFRICA	0	9 300	-	0	1 869	-
MAURITIUS	350	425	21,43	4 287	1 694	-60,49
AUSTRALIA	18 171	36	-99,80	40 622	399	-99,02
NEW ZEALAND	8 000	25 066	213,33	10 000	62 005	520,05
GUAM	5	0	-100,00	2	0	-100,00
FIJI	904	275	-69,58	3 292	1 381	-58,05
EAST TIMOR	377 521	389 550	3,19	164 261	419 377	155,31
UNITED STATES	18 145	13 050	-28,08	80 352	61 356	-23,64
CANADA	2 273	0	-100,00	1 453	0	-100,00
SURINAME	7	0	-100,00	49	0	-100,00
BRAZIL	5 000	0	-100,00	9 500	0	-100,00
UNITED KINGDOM	38	9	-76,32	395	100	-74,68
NETHERLANDS	84	1 124	1 238,10	66	2 407	3 546,97
FRANCE	100	0	-100,00	1	0	-100,00
GERMANY, FED. REP. OF	25	43	72,00	35	55	57,14
BELGIUM	13	520	3 900,00	2	18 642	932 000,00
ITALY	0	100	-	0	145	-
SPAIN	25	50	100,00	49	4 516	9 116,33
HUNGARY	0	29	-	0	238	-
PUPUK	1 344 254 873	1 241 451 380	-7,65	511 098 763	410 635 498	-19,66
JAPAN	23 597 620	17 881 470	-24,22	4 610 767	3 925 855	-14,85
HONG KONG	1 400	1 100	-21,43	1 491	1 090	-26,89
KOREA, REPUBLIC OF	14 467 311	11 557 074	-20,12	5 117 396	3 688 471	-27,92
TAIWAN	20 749 455	3 769 000	-81,84	7 990 565	1 154 325	-85,55
CHINA	1 508 125	1 512 000	0,26	755 397	659 625	-12,68
PAPUA NEW GUINEA	2	22 500	1 124 900,00	38	14 625	38 386,84
THAILAND	67 130 903	224 314 894	234,15	24 120 685	69 433 479	187,86
SINGAPORE	550 563	1 662 805	202,02	112 947	323 423	186,35
PHILIPPINES	189 050 621	157 672 874	-16,60	70 473 069	49 083 076	-30,35
MALAYSIA	133 816 915	53 533 092	-60,00	52 488 984	18 187 907	-65,35
MYANMAR	21 761 194	16 443 000	-24,44	8 514 087	5 110 605	-39,97
CAMBODIA	0	11	-	0	643	-
BRUNEI DARUSSALAM	60 791	500	-99,18	38 932	201	-99,48

TABEL 5. PERKEMBANGAN EKSPOR INDONESIA MENURUT KOMODITI DAN NEGARA TUJUAN
JANUARI-SEPTEMBER 2013 DAN 2014

KOMODITI / NEGARA TUJUAN	BERAT BERSIH (KG)		PERUB	NILAI FOB (US \$)		PERUB
	JAN-SEP 2013	JAN-SEP 2014	%	JAN-SEP 2013	JAN-SEP 2014	%
(1)	(2)	(3)	(4)	(5)	(6)	(7)
VIET NAM	15 594 760	25 865 233	65,86	5 729 283	8 451 486	47,51
MALDIVES	1 632	945	-42,10	3 130	1 538	-50,86
INDIA	250 090 782	2 477 003	-99,01	87 994 898	1 335 883	-98,48
PAKISTAN	399 064	1 445 592	262,25	224 866	908 746	304,13
BANGLADESH	0	5 500 000	-	0	1 820 500	-
SRI LANKA	0	17 699 084	-	0	5 858 397	-
SAUDI ARABIA	2 000	0	-100,00	35 120	0	-100,00
KUWAIT	25 000	0	-100,00	13 125	0	-100,00
TURKEY	0	160 022	-	0	55 360	-
UNITED ARAB EMIRATES	132 000	100 000	-24,24	34 320	62 500	82,11
BAHRAIN	0	500	-	0	165	-
EGYPT	900 000	572 000	-36,44	378 079	244 849	-35,24
MOROCCO	20 280	20 000	-1,38	14 620	6 800	-53,49
KENYA	4 739 075	4 000 740	-15,58	2 129 199	1 376 080	-35,37
REUNION	0	125 000	-	0	55 125	-
MOZAMBIQUE	72 000	1 000 000	1 288,89	36 430	345 000	847,02
LIBERIA	0	158 400	-	0	21 732	-
NIGERIA	39 845 686	32 716 508	-17,89	15 984 584	11 461 547	-28,30
SIERRA LEONE	0	44 000	-	0	14 013	-
GABON	0	740 000	-	0	220 100	-
SOUTH AFRICA	3 217 986	6 963 000	116,38	1 379 039	3 023 163	119,22
AUSTRALIA	176 855 778	308 472 522	74,42	73 825 215	107 629 823	45,79
NEW ZEALAND	10 047 000	33 893 912	237,35	2 358 663	10 379 335	340,05
AMERICAN SAMOA	65 709 871	0	-100,00	27 221 111	0	-100,00
FIJI	200	0	-100,00	274	0	-100,00
EAST TIMOR	47 678	36 985	-22,43	97 288	7 525	-92,27
UNITED STATES	157 081 636	168 752 804	7,43	65 654 378	57 356 519	-12,64
CANADA	11 000	0	-100,00	4 125	0	-100,00
MEXICO	95 329 902	60 000	-99,94	36 204 896	18 000	-99,95
CHILE	51 000	627 000	1 129,41	18 105	198 575	996,80
BRAZIL	30 237 584	140 876 787	365,90	9 827 215	47 980 639	388,24
ECUADOR	20 004 400	0	-100,00	7 221 912	0	-100,00
PERU	600 000	20 000	-96,67	236 700	6 500	-97,25
NETHERLANDS	101 642	0	-100,00	137 978	0	-100,00
FRANCE	274 100	284 000	3,61	62 280	64 080	2,89
GERMANY, FED. REP. OF	917	886	-3,38	1 662	82	-95,07
BELGIUM	25 000	25 000	0,00	6 750	5 175	-23,33
IRELAND	125 000	125 000	0,00	33 125	33 125	0,00
ITALY	0	137	-	0	80	-
SPAIN	17 000	18 000	5,88	6 035	10 731	77,81
GREECE	0	300 000	-	0	99 000	-
PRODUK PHARMASI	36 937 528	18 501 504	-49,91	323 619 353	380 995 996	17,73
JAPAN	235 482	841 111	257,19	24 743 763	32 947 033	33,15
HONG KONG	226 538	238 659	5,35	4 508 249	7 786 266	72,71
KOREA, REPUBLIC OF	348 362	340 379	-2,29	19 919 333	12 115 016	-39,18
TAIWAN	96 278	156 888	62,95	6 590 174	7 555 752	14,65
CHINA	48 598	160 976	231,24	1 080 846	1 264 668	17,01
MONGOLIA	70 720	131 535	85,99	903 058	1 201 297	33,03
MACAU	12 260	12 668	3,33	389 112	100 287	-74,23
PAPUA NEW GUINEA	13 907	8 570	-38,38	61 404	56 743	-7,59
THAILAND	24 115 986	2 235 461	-90,73	29 349 805	35 085 302	19,54
SINGAPORE	565 805	1 075 983	90,17	8 084 889	9 691 667	19,87
PHILIPPINES	2 495 805	2 893 954	15,95	43 124 393	52 149 613	20,93
MALAYSIA	762 611	740 929	-2,84	11 297 176	10 322 162	-8,63
MYANMAR	596 318	1 104 627	85,24	8 011 453	12 966 739	61,85
CAMBODIA	196 870	279 096	41,77	4 282 495	5 215 361	21,78
BRUNEI DARUSSALAM	17 750	74 935	322,17	309 352	391 480	26,55
LAO PEOPLE'S DEM. REP.	296	754	154,73	20 000	80 600	303,00
NEPAL	1 306	4 572	250,08	118 882	224 226	88,61
BHUTAN	161	177	9,94	21 050	23 640	12,30
VIET NAM	787 248	1 056 860	34,25	16 270 166	19 775 189	21,54
MALDIVES	2 700	132	-95,11	13 000	2 192	-83,14
INDIA	39 071	20 056	-48,67	46 660 293	51 315 964	9,98
PAKISTAN	279 703	256 173	-8,41	2 943 161	1 481 971	-49,65
BANGLADESH	4 387	0	-100,00	540 960	0	-100,00
SRI LANKA	451 572	234 196	-48,14	4 612 769	5 452 683	18,21
AFGHANISTAN	56 602	91 155	61,05	986 958	3 310 232	235,40
IRAQ	0	10 555	-	0	101 505	-
IRAN (ISLAMIC REPUBLIC OF)	682	9 788	1 335,19	36 904	1 100 807	2 882,89
SAUDI ARABIA	94 973	100 539	5,86	1 540 711	2 822 176	83,17
ISRAEL	109	0	-100,00	16 745	0	-100,00
KUWAIT	1 092	273	-75,00	16 629	390 000	2 245,30
JORDAN	24 792	14 327	-42,21	329 849	203 095	-38,43
LEBANON	743	570	-23,28	36 783	8 604	-76,61
YEMEN	30 019	34 860	16,13	270 243	1 179 895	336,61
OMAN	0	1	-	0	1	-

TABEL 5. PERKEMBANGAN EKSPOR INDONESIA MENURUT KOMODITI DAN NEGARA TUJUAN
JANUARI-SEPTEMBER 2013 DAN 2014

KOMODITI / NEGARA TUJUAN	BERAT BERSIH (KG)		PERUB	NILAI FOB (US \$)		PERUB
	JAN-SEP 2013	JAN-SEP 2014	%	JAN-SEP 2013	JAN-SEP 2014	%
(1)	(2)	(3)	(4)	(5)	(6)	(7)
TURKEY	22 563	65 091	188,49	639 301	868 656	35,88
UNITED ARAB EMIRATES	57 788	78 388	35,65	405 763	529 688	30,54
QATAR	437	635	45,31	6 416	7 622	18,80
BAHRAIN	153	436	184,97	2 246	382 207	16 917,23
EGYPT	20 604	0	-100,00	1 567 573	0	-100,00
LIBYAN ARAB JAMAHIRIYA	0	7 186	-	0	64 810	-
MOROCCO	2 325	1 835	-21,08	359 900	118 326	-67,12
TUNISIA	445	780	75,28	48 000	999	-97,92
SUDAN	4 248	5 481	29,03	326 542	1 250 314	282,90
ERITREA	1 639	430	-73,76	125 840	33 003	-73,77
LESOTHO	671	0	-100,00	51 557	0	-100,00
ETHIOPIA	6 161	9 992	62,18	74 139	131 155	76,90
TANZANIA, UNITED REP. OF	0	8 604	-	0	483 011	-
MADAGASCAR	9 439	1 644	-82,58	651 987	127 612	-80,43
KENYA	9 450	180 063	1 805,43	1 458 003	1 303 709	-10,58
EQUATORIAL GUINEA	0	55	-	0	3 504	-
TOGO	30	120	300,00	50	190	280,00
GHANA	31 222	95 177	204,84	155 861	1 453 005	832,24
LIBERIA	0	317	-	0	24 856	-
GUINEA	298	69 764	23 310,74	22 618	47 373	109,45
ANGOLA	1 667	24 589	1 375,04	201 330	2 573 001	1 178,00
CONGO	15	263	1 653,33	11	56 839	516 618,18
CAMEROON	5	4 772	95 340,00	5	120 804	2 415 980,00
NIGERIA	3 147 302	3 520 717	11,86	31 803 902	34 548 076	8,63
SIERRA LEONE	0	431	-	0	33 726	-
GABON	881	127	-85,58	61 172	23 516	-61,56
COTE D'IVOIRE	12 385	12 681	2,39	1 369 139	91 818	-93,29
SENEGAL	16 555	20 663	24,81	97 149	561 495	477,97
MAURITANIA	692	4 897	607,66	118 580	403 756	240,49
MALI	3 802	114	-97,00	840 216	1 818	-99,78
BENIN	40 012	56 151	40,34	768 083	333 887	-56,53
BURKINA FASO	8 193	0	-100,00	1 230 591	0	-100,00
GUINEA BISSAU	172	0	-100,00	37 544	0	-100,00
GAMBIA	504	525	4,17	44 527	65 983	48,19
SEYCHELLES	59	13	-77,97	1 771	1 776	0,28
UGANDA	10 352	10 393	0,40	1 042 662	485 092	-53,48
CENTRAL AFRICAN REPUBLIC	3 307	296	-91,05	252 250	20 000	-92,07
NIGER	7 170	3 650	-49,09	1 174 129	807 070	-31,26
CHAD	1 671	4 644	177,92	129 000	1 047 050	711,67
DJIBOUTI	0	195	-	0	17 561	-
SOUTH AFRICA	23 270	21 704	-6,73	1 045 535	297 986	-71,50
ZIMBABWE	2 550	487	-80,90	221 453	132 803	-40,03
ZAMBIA	2 128	1 184	-44,36	143 800	80 000	-44,37
MALAWI	8 608	0	-100,00	660 954	0	-100,00
COMOROS	446	80	-82,06	33 918	6 110	-81,99
BURUNDI	1 680	993	-40,89	129 753	76 650	-40,93
MAURITIUS	3 873	3 884	0,28	45 374	54 172	19,39
RWANDA	592	0	-100,00	38 000	0	-100,00
AUSTRALIA	551 156	609 918	10,66	16 545 522	27 878 404	68,50
NEW ZEALAND	85 419	77 318	-9,48	944 970	1 282 299	35,70
AMERICAN SAMOA	481	0	-100,00	1 363	0	-100,00
FIJI	2 473	679	-72,54	25 709	18 648	-27,47
KIRIBATI	725	0	-100,00	6 120	0	-100,00
SOLOMON ISLANDS	0	760	-	0	6 586	-
TONGA	0	564	-	0	2 724	-
EAST TIMOR	371 532	666 307	79,34	4 004 987	7 105 946	77,43
UNITED STATES	72 183	17 333	-75,99	1 080 627	158 380	-85,34
CANADA	68	1	-98,53	19 475	75	-99,61
MEXICO	4 540	11 880	161,67	599 006	495 340	-17,31
GUATEMALA	1 024	619	-39,55	154 300	60 885	-60,54
HONDURAS	362	0	-100,00	53 766	0	-100,00
NICARAGUA	444	0	-100,00	72 480	0	-100,00
PANAMA	83	74	-10,84	19 999	9 850	-50,75
SURINAME	19 443	6 764	-65,21	209 242	109 868	-47,49
ARGENTINA	1 236	1 240	0,32	186 208	211 825	13,76
BRAZIL	3 300	1 822	-44,79	447 184	432 250	-3,34
COLOMBIA	2 105	1 628	-22,66	301 052	244 945	-18,64
URUGUAY	44	0	-100,00	8 640	0	-100,00
ECUADOR	3 332	0	-100,00	135 660	0	-100,00
PERU	0	1 036	-	0	176 550	-
GUYANA	0	24	-	0	1 970	-
BAHAMAS	11	11	0,00	17 200	2 878	-83,27
JAMAICA	590	88	-85,08	89 305	16 035	-82,04
DOMINICAN REPUBLIC	128	0	-100,00	7 800	0	-100,00
HAITI	0	3 016	-	0	204 440	-
BARBADOS	47	164	248,94	272	636	133,82
DOMINICA	0	331	-	0	20 500	-

TABEL 5. PERKEMBANGAN EKSPOR INDONESIA MENURUT KOMODITI DAN NEGARA TUJUAN
JANUARI-SEPTEMBER 2013 DAN 2014

KOMODITI / NEGARA TUJUAN	BERAT BERSIH (KG)		PERUB	NILAI FOB (US \$)		PERUB
	JAN-SEP 2013	JAN-SEP 2014	%	JAN-SEP 2013	JAN-SEP 2014	%
(1)	(2)	(3)	(4)	(5)	(6)	(7)
NETHERLANDS ANTILLES	15	0	-100,00	2 001	0	-100,00
UNITED KINGDOM	157	42 486	26 961,15	692	541 810	78 196,24
NETHERLANDS	115 371	132 665	14,99	5 157 972	5 408 396	4,86
FRANCE	2 064	9 797	374,66	114 579	155 762	35,94
GERMANY, FED. REP. OF	629 148	500 267	-20,49	6 716 481	6 842 919	1,88
AUSTRIA	0	6	-	0	211	-
BELGIUM	1 379	2 036	47,64	495 355	15 520	-96,87
SWITZERLAND	0	1 011	-	0	1 924 583	-
DENMARK	0	2	-	0	50	-
SWEDEN	0	227	-	0	14 440	-
ITALY	630	828	31,43	1 155	10 181	781,47
SPAIN	0	31 757	-	0	987 171	-
ICELAND	0	43	-	0	29	-
GREECE	0	10 516	-	0	48 989	-
THE DEMOCRATIC REPUBLIC OF THE	287	0	-100,00	22 683	0	-100,00
ROMANIA	5 392	6 137	13,82	328 658	431 233	31,21
ALBANIA	36	68	88,89	4 728	8 773	85,55
AZERBAIJAN	6 123	1 501	-75,49	102 927	80 526	-21,76
BELARUS	1 610	902	-43,98	119 395	41 319	-65,39
KAZAKHSTAN	3 097	1 683	-45,66	172 734	99 249	-42,54
KYRGYZSTAN	275	237	-13,82	36 642	31 520	-13,98
TAJIKISTAN	681	296	-56,53	90 620	32 000	-64,69
TURKMENISTAN	1 354	984	-27,33	271 550	222 300	-18,14
UZBEKISTAN	4 229	844	-80,04	507 014	112 290	-77,85
LATVIA	0	4 464	-	0	482 312	-
ESTONIA	0	88	-	0	5 376	-
GEORGIA	43	111	158,14	8 136	14 775	81,60
REP. OF MACEDONIA	52	0	-100,00	6 895	0	-100,00
RUSSIA FEDERATION	749	761	1,60	51 000	50 033	-1,90
KULIT DAN BARANG DARI KULIT	8 036 172	5 578 671	-30,58	163 605 136	163 036 850	-0,35
JAPAN	105 259	91 172	-13,38	4 179 735	4 674 263	11,83
HONG KONG	1 958 689	978 353	-50,05	33 206 349	27 297 546	-17,79
KOREA, REPUBLIC OF	858 348	654 837	-23,71	4 497 029	3 453 366	-23,21
TAIWAN	53 127	60 226	13,36	1 001 499	1 306 791	30,48
CHINA	1 157 935	719 858	-37,83	17 073 298	19 519 343	14,33
MACAU	0	12 451	-	0	348 111	-
PAPUA NEW GUINEA	410	154	-62,44	14 660	8 225	-43,89
THAILAND	48 337	49 411	2,22	1 313 246	1 449 402	10,37
SINGAPORE	374 262	226 487	-39,48	7 673 841	8 652 486	12,75
PHILIPPINES	38 490	4 486	-88,35	563 336	281 816	-49,97
MALAYSIA	545 660	256 142	-53,06	7 910 547	6 247 196	-21,03
MYANMAR	5 502	563	-89,77	153 772	40 629	-73,58
CAMBODIA	4 157	15 887	282,17	199 212	695 984	249,37
BRUNEI DARUSSALAM	800	1 035	29,38	5 128	4 977	-2,94
VIET NAM	661 338	502 749	-23,98	20 942 441	17 257 874	-17,59
MALDIVES	91	756	730,77	7 141	13 467	88,59
INDIA	591 877	509 584	-13,90	8 741 450	14 445 793	65,26
PAKISTAN	1 680	0	-100,00	52 224	0	-100,00
SRI LANKA	1 923	4 539	136,04	109 982	175 424	59,50
IRAN (ISLAMIC REPUBLIC OF)	3 000	200	-93,33	8 250	975	-88,18
SAUDI ARABIA	242	13 731	5 573,97	11 177	429 482	3 742,55
ISRAEL	0	48	-	0	675	-
KUWAIT	23 695	18 000	-24,03	58 570	28 944	-50,58
JORDAN	78	30	-61,54	1 242	1 516	22,06
SYRIA ARAB REPUBLIC	0	125	-	0	101	-
TURKEY	23 094	2 340	-89,87	576 323	457 613	-20,60
UNITED ARAB EMIRATES	26 492	25 044	-5,47	844 570	619 630	-26,63
QATAR	0	33	-	0	1 555	-
CYPRUS	0	411	-	0	4 188	-
TANZANIA, UNITED REP. OF	175	0	-100,00	980	0	-100,00
KENYA	10	0	-100,00	12	0	-100,00
REUNION	264	0	-100,00	4 859	0	-100,00
MOZAMBIQUE	52	0	-100,00	12	0	-100,00
TOGO	20	0	-100,00	32	0	-100,00
LIBERIA	0	358	-	0	1 365	-
CAMEROON	125	33	-73,60	344	705	104,94
NIGERIA	50	42	-16,00	500	602	20,40
COTE D'IVOIRE	1	0	-100,00	50	0	-100,00
SENEGAL	10	385	3 750,00	20	2 116	10 480,00
SEYCHELLES	30	200	566,67	2 032	764	-62,40
SOUTH AFRICA	23 743	538	-97,73	424 143	3 086	-99,27
MAURITIUS	6	55	816,67	510	42	-91,76
RWANDA	4 860	0	-100,00	10 740	0	-100,00
AUSTRALIA	37 107	17 788	-52,06	1 092 041	481 990	-55,86
NEW ZEALAND	2 249	3 286	46,11	72 825	73 333	0,70
GUAM	3 535	11	-99,69	7 252	33	-99,54

TABEL 5. PERKEMBANGAN EKSPOR INDONESIA MENURUT KOMODITI DAN NEGARA TUJUAN
JANUARI-SEPTEMBER 2013 DAN 2014

KOMODITI / NEGARA TUJUAN	BERAT BERSIH (KG)		PERUB	NILAI FOB (US \$)		PERUB
	JAN-SEP 2013	JAN-SEP 2014	%	JAN-SEP 2013	JAN-SEP 2014	%
(1)	(2)	(3)	(4)	(5)	(6)	(7)
PALAU	20	0	-100,00	311	0	-100,00
NEW CALEDONIA	303	652	115,18	9 593	10 475	9,19
SAINT VINCENT AND THE GRENADINE	30	0	-100,00	796	0	-100,00
VANUATU	8	0	-100,00	50	0	-100,00
COOK ISLANDS	300	0	-100,00	2 849	0	-100,00
FIJI	177	397	124,29	644	725	12,58
TONGA	0	60	-	0	1 050	-
EAST TIMOR	6 677	5 568	-16,61	12 153	4 997	-58,88
UNITED STATES	600 179	573 849	-4,39	23 057 841	23 971 103	3,96
CANADA	26 036	19 031	-26,91	804 219	735 428	-8,55
MEXICO	6 099	4 621	-24,23	491 354	429 652	-12,56
HONDURAS	0	22	-	0	380	-
PANAMA	275	0	-100,00	5 179	0	-100,00
SURINAME	0	1 116	-	0	6 566	-
CHILE	160	10	-93,75	1 258	132	-89,51
BRAZIL	2 648	6 397	141,58	355 973	366 053	2,83
COLOMBIA	350	0	-100,00	1 866	0	-100,00
URUGUAY	792	140	-82,32	5 376	213	-96,04
PERU	166	0	-100,00	1 158	0	-100,00
JAMAICA	35	26	-25,71	614	128	-79,15
PUERTO RICO	28	0	-100,00	109	0	-100,00
DOMINICAN REPUBLIC	300	275	-8,33	4 491	654	-85,44
COSTA RICA	50	0	-100,00	36	0	-100,00
BARBADOS	4 062	3 409	-16,08	154 674	143 564	-7,18
ARUBA	0	40	-	0	144	-
FRENCH POLYNESIA	175	50	-71,43	1 928	36	-98,13
NETHERLANDS ANTILLES	45	8	-82,22	4 014	1 550	-61,39
TURKS AND CAICOS ISLANDS	0	51	-	0	4 031	-
GUADELOUPE	36	761	2 013,89	689	2 256	227,43
SAINT KITTS AND NEVIS	25	0	-100,00	516	0	-100,00
UNITED KINGDOM	8 683	4 687	-46,02	105 522	76 999	-27,03
NETHERLANDS	244 698	297 401	21,54	8 445 940	10 189 192	20,64
FRANCE	24 607	26 572	7,99	881 805	773 384	-12,30
GERMANY, FED. REP. OF	172 462	242 892	40,84	6 074 075	7 397 605	21,79
AUSTRIA	2 958	2 145	-27,48	127 655	111 827	-12,40
BELGIUM	440	983	123,41	3 447	19 200	457,01
SWITZERLAND	972	418	-57,00	17 526	19 080	8,87
LUXEMBOURG	0	2	-	0	175	-
DENMARK	817	2 784	240,76	28 825	34 020	18,02
NORWAY	78 355	919	-98,83	187 276	9 778	-94,78
SWEDEN	110	2 061	1 773,64	521	99 124	18 925,72
FINLAND	1 800	69	-96,17	36 766	196	-99,47
ITALY	255 844	163 360	-36,15	10 953 338	9 258 491	-15,47
SPAIN	32 966	30 894	-6,29	1 009 533	982 137	-2,71
PORTUGAL	171	477	178,95	4 838	4 325	-10,60
GREECE	558	555	-0,54	6 397	5 257	-17,82
HUNGARY	20	52	160,00	152	164	7,89
POLAND	1 207	714	-40,85	4 165	544	-86,94
BULGARIA	62	123	98,39	11 176	3 375	-69,80
ESTONIA	270	50	-81,48	709	88	-87,59
CROATIA	1 870	2 194	17,33	12 345	20 559	66,54
MALTA	270	250	-7,41	296	510	72,30
SLOVAKIA	1	10 834	1 083 300,00	22	367 963	1 672 459,09
CZECH REPUBLIC	0	325	-	0	1 015	-
RUSSIA FEDERATION	1 332	79	-94,07	13 742	1 297	-90,56
KACA DAN BARANG DARI KACA	477 380 179	479 859 933	0,52	333 094 226	316 669 397	-4,93
JAPAN	6 483 503	6 745 861	4,05	18 390 242	19 857 770	7,98
HONG KONG	640 439	634 492	-0,93	1 010 794	8 273 314	718,50
KOREA, DEM. PEOPLE'S REP.	4 380	0	-100,00	45 972	0	-100,00
KOREA, REPUBLIC OF	48 639 932	51 175 690	5,21	16 803 393	18 489 650	10,04
TAIWAN	11 807 046	9 549 234	-19,12	7 729 150	5 838 176	-24,47
CHINA	2 677 084	3 023 753	12,95	2 926 352	4 915 180	67,96
MONGOLIA	1 050	9 585	812,86	840	9 796	1 066,19
MACAU	2 783	1 046	-62,41	52 121	5 650	-89,16
PAPUA NEW GUINEA	11 850 198	3 840 514	-67,59	1 960 083	2 728 243	39,19
THAILAND	57 581 076	39 407 623	-31,56	33 889 841	19 834 632	-41,47
SINGAPORE	10 834 505	8 758 542	-19,16	42 493 693	29 589 096	-30,37
PHILIPPINES	32 399 160	45 869 315	41,58	14 685 530	20 860 846	42,05
MALAYSIA	76 626 833	69 672 514	-9,08	31 924 142	30 000 243	-6,03
MYANMAR	10 569 952	13 132 783	24,25	3 923 510	4 906 926	25,06
CAMBODIA	771 585	7 281 900	843,76	414 581	2 301 758	455,20
BRUNEI DARUSSALAM	323 905	367 958	13,60	153 526	138 894	-9,53
LAO PEOPLE'S DEM. REP.	182 288	202 538	11,11	85 156	91 375	7,30
NEPAL	22 208	56 828	155,89	19 455	40 166	106,46
VIET NAM	32 835 500	32 241 061	-1,81	15 808 678	16 359 372	3,48
MALDIVES	208 242	303 186	45,59	347 042	204 662	-41,03

TABEL 5. PERKEMBANGAN EKSPOR INDONESIA MENURUT KOMODITI DAN NEGARA TUJUAN
JANUARI-SEPTEMBER 2013 DAN 2014

KOMODITI / NEGARA TUJUAN	BERAT BERSIH (KG)		PERUB	NILAI FOB (US \$)		PERUB
	JAN-SEP 2013	JAN-SEP 2014	%	JAN-SEP 2013	JAN-SEP 2014	%
(1)	(2)	(3)	(4)	(5)	(6)	(7)
INDIA	28 638 117	44 728 230	56,18	18 226 559	24 490 634	34,37
PAKISTAN	2 701 846	2 645 688	-2,08	2 305 128	2 231 402	-3,20
BANGLADESH	2 061 939	1 632 544	-20,82	1 504 387	1 628 038	8,22
SRI LANKA	1 557 650	1 648 935	5,86	785 819	866 303	10,24
AFGHANISTAN	1 825 133	1 345 595	-26,27	1 500 448	1 072 525	-28,52
IRAQ	476 363	430 855	-9,55	378 474	318 225	-15,92
IRAN (ISLAMIC REPUBLIC OF)	2 242 021	595 237	-73,45	1 199 097	492 453	-58,93
SAUDI ARABIA	3 475 593	366 491	-89,46	2 813 045	1 000 265	-64,44
ISRAEL	503 669	471 865	-6,31	375 664	350 367	-6,73
KUWAIT	412 109	393 689	-4,47	243 396	256 144	5,24
JORDAN	956 105	1 310 086	37,02	577 313	770 998	33,55
LEBANON	416 016	175 302	-57,86	223 570	110 089	-50,76
PALESTINA	30 228	13 523	-55,26	15 894	7 589	-52,25
YEMEN	2 025 844	1 928 819	-4,79	1 374 055	1 275 730	-7,16
OMAN	208 043	97 682	-53,05	146 114	68 282	-53,27
SYRIA ARAB REPUBLIC	427 951	353 182	-17,47	409 641	279 206	-31,84
TURKEY	12 834 941	5 884 814	-54,15	7 354 185	3 843 767	-47,73
UNITED ARAB EMIRATES	4 989 960	6 884 830	37,97	4 153 202	4 495 129	8,23
QATAR	343 225	93 802	-72,67	302 105	104 575	-65,38
BAHRAIN	153 134	1 251	-99,18	94 537	15 562	-83,54
CYPRUS	19 968	30 284	51,66	29 502	37 202	26,10
EGYPT	848 803	903 911	6,49	580 433	721 634	24,33
LIBYAN ARAB JAMAHIRIYA	25 397	272 830	974,26	25 646	160 733	526,74
MOROCCO	92 268	418 756	353,85	74 428	294 927	296,26
TUNISIA	242 009	162 600	-32,81	180 167	76 998	-57,26
ALGERIA	451 823	1 190 048	163,39	242 471	621 328	156,25
SUDAN	495 759	144 930	-70,77	208 568	126 294	-39,45
ERITREA	0	42 354	-	0	37 133	-
LESOTHO	120 482	0	-100,00	88 778	0	-100,00
NAMIBIA	0	61	-	0	4 998	-
ETHIOPIA	22 250	31 897	43,36	16 252	14 729	-9,37
TANZANIA, UNITED REP. OF	895 763	651 297	-27,29	407 794	328 950	-19,33
MADAGASCAR	385 008	239 510	-37,79	177 199	112 448	-36,54
SOMALIA	251 989	130 192	-48,33	205 056	99 425	-51,51
KENYA	7 135 881	6 799 040	-4,72	2 178 825	2 195 572	0,77
REUNION	19 556	42 221	115,90	46 492	78 129	68,05
MOZAMBIQUE	57 638	98 083	70,17	42 903	77 954	81,70
EQUATORIAL GUINEA	0	409	-	0	5 935	-
TOGO	77 729	109 534	40,92	62 056	69 794	12,47
GHANA	771 037	745 069	-3,37	397 257	295 390	-25,64
LIBERIA	389	374	-3,86	1 040	1 105	6,25
GUINEA	0	120	-	0	179	-
ANGOLA	206 126	118 247	-42,63	100 574	51 533	-48,76
CONGO	251 776	109 948	-56,33	94 173	40 002	-57,52
CAMEROON	47 396	137 831	190,81	26 235	69 290	164,11
NIGERIA	71 142	365 745	414,11	108 030	309 494	186,49
SIERRA LEONE	3 150	0	-100,00	13 531	0	-100,00
GABON	500	79	-84,20	1 375	111	-91,93
COTE D'IVOIRE	214 822	584 905	172,27	104 254	280 204	168,77
SENEGAL	507 312	89 318	-82,39	344 422	59 230	-82,80
BENIN	181 474	179 932	-0,85	119 684	134 379	12,28
BURKINA FASO	0	1	-	0	5	-
GAMBIA	613	0	-100,00	2 439	0	-100,00
U.S. VIRGIN ISLANDS	0	20	-	0	471	-
SEYCHELLES	7 805	7 586	-2,81	34 911	36 879	5,64
UGANDA	360	44 312	12 208,89	258	28 036	10 766,67
CHAD	0	25 119	-	0	10 710	-
DJIBOUTI	19 542	54 831	180,58	18 420	43 098	133,97
SOUTH AFRICA	8 665 276	11 256 072	29,90	6 797 380	8 014 010	17,90
ZIMBABWE	54 779	34 909	-36,27	40 271	25 861	-35,78
ZAMBIA	8 554	0	-100,00	8 249	0	-100,00
MAURITIUS	1 232 172	1 201 670	-2,48	629 311	615 889	-2,13
VIRGIN ISLANDS (BRITISH)	1 000	927	-7,30	6 127	4 467	-27,09
AUSTRALIA	26 896 132	29 605 850	10,07	38 183 105	23 408 582	-38,69
NEW ZEALAND	9 536 283	12 463 338	30,69	3 870 938	4 645 324	20,01
GUAM	974	3 212	229,77	5 608	3 737	-33,36
PALAU	71	302	325,35	307	1 466	377,52
NEW CALEDONIA	84 390	27 438	-67,49	113 689	42 774	-62,38
NORTHERN MARIANA ISLANDS	428	550	28,50	671	125	-81,37
SAINT VINCENT AND THE GRENADINE	4 007	69 003	1 622,06	44 229	30 011	-32,15
VANUATU	85 641	44 880	-47,60	71 859	43 834	-39,00
WALLIS AND FUTUNA ISLANDS	0	1 404	-	0	667	-
COOK ISLANDS	2 131	2 375	11,45	16 231	12 313	-24,14
FIJI	35 895	78 724	119,32	31 256	96 462	208,62
KIRIBATI	0	450	-	0	351	-
SAMOA	330 424	24 669	-92,53	178 549	23 106	-87,06
SOLOMON ISLANDS	1 754	3 807	117,05	1 365	2 360	72,89

TABEL 5. PERKEMBANGAN EKSPOR INDONESIA MENURUT KOMODITI DAN NEGARA TUJUAN
JANUARI-SEPTEMBER 2013 DAN 2014

KOMODITI / NEGARA TUJUAN	BERAT BERSIH (KG)		PERUB	NILAI FOB (US \$)		PERUB
	JAN-SEP 2013	JAN-SEP 2014	%	JAN-SEP 2013	JAN-SEP 2014	%
(1)	(2)	(3)	(4)	(5)	(6)	(7)
TONGA	1 446	0	-100,00	1 867	0	-100,00
CHRISTMAS ISLANDS	0	10	-	0	136	-
EAST TIMOR	635 968	747 328	17,51	374 391	440 996	17,79
UNITED STATES	7 292 826	5 910 967	-18,95	11 308 200	11 783 336	4,20
CANADA	268 501	393 921	46,71	283 870	374 084	31,78
MEXICO	1 394 940	1 411 847	1,21	995 281	920 803	-7,48
GUATEMALA	1 084 281	731 048	-32,58	788 038	506 507	-35,73
HONDURAS	74 528	1 660	-97,77	65 782	6 095	-90,73
PANAMA	4 315 091	4 931 716	14,29	2 659 180	2 683 472	0,91
CUBA	42 610	0	-100,00	34 197	0	-100,00
SURINAME	92 742	29 878	-67,78	72 443	28 164	-61,12
CHILE	1 990 132	1 903 227	-4,37	1 443 558	1 447 262	0,26
VENEZUELA	95 696	365	-99,62	94 230	1 726	-98,17
ARGENTINA	218 992	388 718	77,50	176 781	316 024	78,77
BRAZIL	9 700 271	15 160 055	56,28	6 746 422	9 933 886	47,25
COLOMBIA	41 129	49 048	19,25	34 869	64 884	86,08
BOLIVIA	16 411	0	-100,00	17 900	0	-100,00
URUGUAY	418 444	326 281	-22,03	277 346	237 905	-14,22
PARAGUAY	237 324	243 843	2,75	130 292	140 884	8,13
ECUADOR	2 630 902	3 145 759	19,57	1 087 223	1 459 349	34,23
PERU	1 881 519	1 654 044	-12,09	1 260 652	1 044 249	-17,17
GUYANA	102 474	29 078	-71,62	46 416	13 101	-71,77
TRINIDAD AND TOBAGO	536 796	411 836	-23,28	229 929	204 881	-10,89
BAHAMAS	1 496	0	-100,00	3 327	0	-100,00
JAMAICA	90 755	300 342	230,94	41 055	156 700	281,68
PUERTO RICO	3 545	793	-77,63	13 037	2 305	-82,32
BELIZE	21 740	1 152	-94,70	23 142	3 052	-86,81
DOMINICAN REPUBLIC	75 819	86 608	14,23	49 435	75 357	52,44
EL SALVADOR	23 281	0	-100,00	15 418	0	-100,00
COSTA RICA	129 013	174 582	35,32	92 136	120 382	30,66
HAITI	75 327	190 083	152,34	40 392	86 414	113,94
BARBADOS	621	123	-80,19	1 824	2 275	24,73
ANTIGUA AND BARBUDA	525	60	-88,57	2 588	811	-68,66
ANGUILLA	0	285	-	0	400	-
ARUBA	1 251	2 221	77,54	748	5 091	580,61
BERMUDA	0	115	-	0	712	-
CAPE VERDE	0	16	-	0	295	-
CAYMAN ISLANDS	435	1 223	181,15	4 637	3 770	-18,70
FRENCH GUIANA	0	554	-	0	940	-
FRENCH POLYNESIA	8 387	3 036	-63,80	6 139	7 943	29,39
GRENADA	23 133	0	-100,00	6 604	0	-100,00
MARTINIQUE	3 571	6 110	71,10	8 125	12 424	52,91
NETHERLANDS ANTILLES	32 730	17 771	-45,70	38 523	13 983	-63,70
SAINT LUCIA	670	500	-25,37	2 878	1 353	-52,99
TURKS AND CAICOS ISLANDS	0	398	-	0	653	-
GUADELOUPE	3 632	8 348	129,85	13 352	23 924	79,18
SAINT KITTS AND NEVIS	0	335	-	0	575	-
MAYOTTE	120	14	-88,33	113	146	29,20
UNITED KINGDOM	894 659	696 823	-22,11	1 698 786	1 537 525	-9,49
NETHERLANDS	4 155 427	1 032 830	-75,15	1 090 629	1 474 299	35,18
FRANCE	428 316	769 145	79,57	749 177	1 166 604	55,72
GERMANY, FED. REP. OF	852 178	738 907	-13,29	1 837 953	1 614 949	-12,13
AUSTRIA	12 480	4 692	-62,40	76 142	47 130	-38,10
BELGIUM	816 680	242 418	-70,32	1 103 166	1 289 008	16,85
SWITZERLAND	4 695	15 774	235,97	98 832	133 604	35,18
LUXEMBOURG	20	115	475,00	200	1 073	436,50
DENMARK	93 345	36 287	-61,13	110 259	85 204	-22,72
NORWAY	12 581	4 790	-61,93	18 946	12 088	-36,20
SWEDEN	35 598	11 928	-66,49	42 247	18 988	-55,05
FINLAND	30 003	278 235	827,36	31 911	270 927	749,01
IRELAND	132 361	59 479	-55,06	147 854	103 618	-29,92
ITALY	569 408	175 456	-69,19	858 368	614 987	-28,35
SPAIN	186 880	347 370	85,88	359 101	483 469	34,63
PORTUGAL	73 864	40 995	-44,50	61 799	50 792	-17,81
ICELAND	20 831	0	-100,00	16 616	0	-100,00
GREECE	261 941	295 296	12,73	186 308	267 247	43,44
THE DEMOCRATIC REPUBLIC OF THE	0	140 547	-	0	69 745	-
HUNGARY	10 653	408 694	3 736,42	13 879	353 564	2 447,47
POLAND	2 084 179	2 136 508	2,51	1 678 115	1 491 750	-11,11
ROMANIA	249 010	909 175	265,12	179 164	543 958	203,61
BULGARIA	342 837	216 337	-36,90	216 936	127 450	-41,25
ALBANIA	0	99 669	-	0	66 663	-
AZERBAIJAN	21 085	160	-99,24	25 452	358	-98,59
BELARUS	18 269	14 976	-18,03	13 325	11 470	-13,92
KAZAKHSTAN	99 478	204	-99,79	107 605	3 278	-96,95
KYRGYZSTAN	42	0	-100,00	394	0	-100,00
MOLDOVA, REPUBLIC OF	33 777	0	-100,00	26 227	0	-100,00

TABEL 5. PERKEMBANGAN EKSPOR INDONESIA MENURUT KOMODITI DAN NEGARA TUJUAN
JANUARI-SEPTEMBER 2013 DAN 2014

KOMODITI / NEGARA TUJUAN	BERAT BERSIH (KG)		PERUB	NILAI FOB (US \$)		PERUB
	JAN-SEP 2013	JAN-SEP 2014	%	JAN-SEP 2013	JAN-SEP 2014	%
(1)	(2)	(3)	(4)	(5)	(6)	(7)
UKRAINE	108 929	53 607	-50,79	87 923	44 088	-49,86
UZBEKISTAN	0	149	-	0	1 099	-
LITHUANIA	190 461	858	-99,55	197 001	3 320	-98,31
LATVIA	8 701	2 746	-68,44	19 108	15 213	-20,38
ESTONIA	22 033	745	-96,62	101 110	3 500	-96,54
GEORGIA	33 469	58 203	73,90	26 526	43 241	63,01
CROATIA	26 320	25 265	-4,01	29 014	23 506	-18,98
BOSNIA AND HERZEGOVINA	94 560	75 408	-20,25	74 654	51 337	-31,23
MALTA	5 170	680	-86,85	9 263	2 139	-76,91
SLOVAKIA	0	1 959	-	0	2 273	-
SLOVENIA	15 828	16 793	6,10	19 130	17 490	-8,57
CZECH REPUBLIC	528 995	723 210	36,71	408 002	510 257	25,06
RUSSIA FEDERATION	140 655	112 051	-20,34	213 580	453 730	112,44
SERBIA	2 175	100	-95,40	8 396	81	-99,04
MONTENEGRO	85 978	18 234	-78,79	79 736	12 456	-84,38
KERTAS DAN BARANG DARI KERTAS	3 156 611 321	3 308 362 066	4,81	2 816 830 805	2 870 579 088	1,91
JAPAN	367 383 789	314 693 916	-14,34	383 050 406	306 650 888	-19,95
HONG KONG	44 212 561	28 354 563	-35,87	37 253 849	24 608 763	-33,94
KOREA, DEM. PEOPLE'S REP.	0	24 040	-	0	47 432	-
KOREA, REPUBLIC OF	61 489 227	66 437 631	8,05	55 641 576	58 903 705	5,86
TAIWAN	101 640 265	98 223 718	-3,36	74 494 718	78 316 678	5,13
CHINA	63 687 436	94 835 147	48,91	59 770 019	84 687 065	41,69
MONGOLIA	99 727	119 549	19,88	109 967	128 834	17,16
MACAU	1 540 960	1 273 955	-17,33	923 683	662 251	-28,30
PAPUA NEW GUINEA	2 256 449	1 795 751	-20,42	3 158 057	2 673 896	-15,33
THAILAND	101 564 707	69 984 260	-31,09	97 398 206	71 250 488	-26,85
SINGAPORE	133 809 592	96 514 739	-27,87	90 901 128	80 030 303	-11,96
PHILIPPINES	121 817 686	135 772 431	11,46	101 333 117	115 399 813	13,88
MALAYSIA	271 567 619	255 834 564	-5,79	226 076 760	210 860 812	-6,73
MYANMAR	67 391 643	63 906 221	-5,17	44 048 640	43 496 595	-1,25
CAMBODIA	11 301 713	11 054 763	-2,19	10 162 251	10 192 163	0,29
BRUNEI DARUSSALAM	799 219	840 658	5,18	995 044	2 564 805	157,76
LAO PEOPLE'S DEM. REP.	241 841	54	-99,98	207 586	638	-99,69
NEPAL	73 210	8 900	-87,84	1 747 703	30 609	-98,25
VIET NAM	249 712 993	246 138 373	-1,43	183 898 397	167 961 533	-8,67
MALDIVES	673 687	711 101	5,55	796 797	751 789	-5,65
INDIA	66 758 507	114 947 360	72,18	53 784 179	91 208 340	69,58
PAKISTAN	77 900 297	87 726 234	12,61	65 775 403	69 002 290	4,91
BANGLADESH	38 293 761	36 095 454	-5,74	30 276 047	29 202 797	-3,54
SRI LANKA	36 538 915	41 195 944	12,75	29 168 228	30 769 091	5,49
AFGHANISTAN	2 142 897	35 700	-98,33	4 135 112	19 455	-99,53
IRAQ	486 256	1 789 473	268,01	630 510	1 465 195	132,38
IRAN (ISLAMIC REPUBLIC OF)	54 829 485	68 777 935	25,44	45 721 627	53 621 601	17,28
SAUDI ARABIA	99 692 132	121 233 721	21,61	82 078 069	101 220 548	23,32
ISRAEL	377 095	380 575	0,92	325 767	319 809	-1,83
KUWAIT	11 606 768	10 376 705	-10,60	11 310 944	10 084 147	-10,85
JORDAN	28 034 215	22 307 009	-20,43	25 559 245	19 081 559	-25,34
LEBANON	9 137 387	7 878 343	-13,78	8 269 872	6 794 299	-17,84
YEMEN	24 323 472	25 153 984	3,41	19 415 738	21 402 594	10,23
OMAN	8 005 922	9 671 649	20,81	7 679 673	8 795 735	14,53
SYRIA ARAB REPUBLIC	146 719	7 015 998	4 681,93	116 838	5 057 005	4 228,22
TURKEY	50 198 982	39 718 898	-20,88	39 471 548	38 301 996	-2,96
UNITED ARAB EMIRATES	113 891 531	147 004 721	29,07	102 090 946	119 882 163	17,43
QATAR	9 937 302	9 760 702	-1,78	10 409 047	9 947 108	-4,44
BAHRAIN	7 183 419	10 472 742	45,79	6 721 661	7 788 278	15,87
CYPRUS	4 157 963	3 863 034	-7,09	3 753 030	3 419 792	-8,88
EGYPT	29 311 494	32 557 386	11,07	25 376 005	27 328 325	7,69
LIBYAN ARAB JAMAHIRIYA	6 751 609	2 482 524	-63,23	7 306 134	2 712 015	-62,88
MOROCCO	165 849	265 076	59,83	267 807	324 184	21,05
TUNISIA	71 609	18 412	-74,29	75 565	26 005	-65,59
ALGERIA	0	402 727	-	0	363 522	-
SUDAN	17 483 062	12 213 313	-30,14	12 955 159	7 617 735	-41,20
ERITREA	20 583	0	-100,00	15 855	0	-100,00
NAMIBIA	57 759	410 302	610,37	59 161	367 920	521,90
ETHIOPIA	12 257 034	13 238 656	8,01	13 250 132	13 140 624	-0,83
TANZANIA, UNITED REP. OF	2 364 948	3 850 190	62,80	2 031 409	3 026 917	49,01
MADAGASCAR	4 274 284	4 586 441	7,30	4 270 841	4 512 849	5,67
SOMALIA	507 833	647 563	27,51	617 687	705 694	14,25
KENYA	14 741 669	25 631 855	73,87	10 052 327	16 263 501	61,79
REUNION	2 261 007	1 872 803	-17,17	2 590 892	2 202 059	-15,01
MOZAMBIQUE	1 961 102	1 098 430	-43,99	1 807 636	1 078 039	-40,36
BOTSWANA	167 601	46	-99,97	118 258	77	-99,93
EQUATORIAL GUINEA	133 859	95 883	-28,37	110 393	81 709	-25,98
TOGO	10 343 439	10 126 309	-2,10	9 893 796	9 144 297	-7,58
GHANA	14 348 297	7 646 288	-46,71	12 044 084	7 002 411	-41,86
LIBERIA	539 653	551 161	2,13	443 909	472 975	6,55

TABEL 5. PERKEMBANGAN EKSPOR INDONESIA MENURUT KOMODITI DAN NEGARA TUJUAN
JANUARI-SEPTEMBER 2013 DAN 2014

KOMODITI / NEGARA TUJUAN	BERAT BERSIH (KG)		PERUB	NILAI FOB (US \$)		PERUB
	JAN-SEP 2013	JAN-SEP 2014	%	JAN-SEP 2013	JAN-SEP 2014	%
(1)	(2)	(3)	(4)	(5)	(6)	(7)
GUINEA	1 197 925	2 148 820	79,38	1 165 541	2 135 136	83,19
ANGOLA	941 302	2 119 983	125,22	893 547	1 393 217	55,92
CONGO	4 728 571	6 317 871	33,61	5 081 503	6 890 548	35,60
CAMEROON	3 954 784	4 489 378	13,52	3 454 702	4 385 344	26,94
NIGERIA	95 337 378	89 074 554	-6,57	80 888 758	71 970 540	-11,03
SIERRA LEONE	1 097 566	1 254 557	14,30	1 126 001	1 232 909	9,49
GABON	702 220	529 898	-24,54	779 085	644 212	-17,31
COTE D'IVOIRE	6 140 651	5 123 124	-16,57	5 219 705	4 365 824	-16,36
SENEGAL	2 034 991	1 641 372	-19,34	2 015 334	1 531 341	-24,02
MAURITANIA	522 911	632 102	20,88	480 046	633 717	32,01
MALI	52 875	106 473	101,37	60 429	116 479	92,75
BENIN	3 565 382	5 395 326	51,33	3 559 074	5 110 518	43,59
BURKINA FASO	195 072	19 992	-89,75	225 658	15 784	-93,01
GUINEA BISSAU	146 997	237 907	61,84	175 559	302 209	72,14
GAMBIA	430 553	570 177	32,43	444 991	579 752	30,28
SEYCHELLES	91 716	38 539	-57,98	130 613	40 757	-68,80
UGANDA	426 124	626 203	46,95	530 142	680 942	28,45
NIGER	75	0	-100,00	708	0	-100,00
DJIBOUTI	14 048 394	12 005 877	-14,54	14 075 803	10 062 188	-28,51
SAO TOME AND PRINCIPE	54 937	74 097	34,88	59 562	77 979	30,92
SOUTH AFRICA	28 424 663	26 943 264	-5,21	25 450 617	23 155 717	-9,02
ZIMBABWE	241 160	1 992 951	726,40	219 930	264 128	20,10
ZAMBIA	0	16 191	-	0	8 743	-
MALAWI	262 756	319 842	21,73	237 903	280 012	17,70
COMOROS	56 047	19 954	-64,40	63 086	16 782	-73,40
MAURITIUS	10 523 114	9 072 779	-13,78	8 971 740	8 206 932	-8,52
RWANDA	0	738	-	0	10 731	-
VIRGIN ISLANDS (BRITISH)	355	1 532	331,55	7 205	2 700	-62,53
AUSTRALIA	85 274 075	77 502 405	-9,11	94 643 312	85 940 494	-9,20
NEW ZEALAND	22 768 814	24 058 139	5,66	23 929 631	26 858 049	12,24
MICRONESIA, FED. STATES OF	18 983	0	-100,00	19 648	0	-100,00
GUAM	206 047	229 405	11,34	272 231	271 523	-0,26
PALAU	60 338	39 591	-34,38	61 441	46 154	-24,88
NEW CALEDONIA	2 190 915	1 528 222	-30,25	2 527 507	1 812 206	-28,30
NORTHERN MARIANA ISLANDS	50	0	-100,00	300	0	-100,00
SAINT VINCENT AND THE GRENADINE	525	0	-100,00	609	0	-100,00
VANUATU	160 185	165 311	3,20	192 395	182 392	-5,20
WALLIS AND FUTUNA ISLANDS	0	1 700	-	0	3 220	-
AMERICAN SAMOA	37 966	36 158	-4,76	32 882	29 432	-10,49
COOK ISLANDS	19 808	15 024	-24,15	49 054	31 243	-36,31
FIJI	2 158 937	1 721 904	-20,24	2 054 923	1 652 793	-19,57
KIRIBATI	18 732	0	-100,00	29 085	0	-100,00
SAMOA	198 585	192 677	-2,98	220 185	205 577	-6,63
SOLOMON ISLANDS	18 960	25 764	35,89	16 553	36 223	118,83
TONGA	0	11 130	-	0	23 520	-
CHRISTMAS ISLANDS	0	2 005	-	0	444	-
EAST TIMOR	1 095 094	1 797 620	64,15	1 709 928	1 348 867	-21,12
UNITED STATES	201 404 106	354 352 955	75,94	207 457 951	325 719 324	57,00
CANADA	17 685 357	23 503 598	32,90	16 278 263	22 581 014	38,72
MEXICO	10 510 462	10 369 849	-1,34	9 805 008	10 281 922	4,86
GUATEMALA	8 068 961	7 192 302	-10,86	6 214 888	5 627 765	-9,45
HONDURAS	1 361 395	630 998	-53,65	1 125 741	561 654	-50,11
NICARAGUA	2 849 763	2 538 335	-10,93	2 165 835	2 068 759	-4,48
PANAMA	1 912 017	4 873 939	154,91	1 548 833	4 281 575	176,44
CUBA	8 073 764	499 297	-93,82	7 355 614	436 949	-94,06
SURINAME	336 677	411 202	22,14	323 476	427 132	32,04
CHILE	3 207 046	3 978 494	24,05	3 443 602	3 971 144	15,32
VENEZUELA	1 873 239	1 697 653	-9,37	1 822 810	1 419 520	-22,12
ARGENTINA	10 780 862	5 045 380	-53,20	8 337 833	4 400 866	-47,22
BRAZIL	12 831 887	16 136 189	25,75	11 399 779	13 579 210	19,12
COLOMBIA	3 998 045	3 021 183	-24,43	4 661 555	3 905 617	-16,22
BOLIVIA	0	16	-	0	18	-
URUGUAY	904 942	312 752	-65,44	774 079	344 777	-55,46
PARAGUAY	707 690	292 403	-58,68	580 596	262 977	-54,71
ECUADOR	6 577 187	7 098 523	7,93	6 277 420	6 441 238	2,61
PERU	15 377 851	19 605 306	27,49	26 321 151	16 850 725	-35,98
GUYANA	156 032	77 672	-50,22	132 352	78 986	-40,32
TRINIDAD AND TOBAGO	2 884 964	2 985 551	3,49	2 885 330	3 106 158	7,65
BAHAMAS	24 100	0	-100,00	22 503	0	-100,00
JAMAICA	1 685 441	2 155 291	27,88	1 755 101	1 990 321	13,40
PUERTO RICO	4 888 345	7 037 315	43,96	3 726 097	5 644 614	51,49
BELIZE	0	130	-	0	1 157	-
DOMINICAN REPUBLIC	4 759 896	2 510 915	-47,25	4 190 424	2 639 197	-37,02
EL SALVADOR	4 934 411	4 340 039	-12,05	3 952 580	4 063 419	2,80
COSTA RICA	5 879 889	4 263 700	-27,49	4 726 331	3 493 551	-26,08
HAITI	1 187 088	739 493	-37,71	1 111 708	694 651	-37,51
BARBADOS	158 537	47 419	-70,09	157 981	54 614	-65,43

TABEL 5. PERKEMBANGAN EKSPOR INDONESIA MENURUT KOMODITI DAN NEGARA TUJUAN
JANUARI-SEPTEMBER 2013 DAN 2014

KOMODITI / NEGARA TUJUAN	BERAT BERSIH (KG)		PERUB	NILAI FOB (US \$)		PERUB
	JAN-SEP 2013	JAN-SEP 2014	%	JAN-SEP 2013	JAN-SEP 2014	%
(1)	(2)	(3)	(4)	(5)	(6)	(7)
ANTIGUA AND BARBUDA	42	11	-73,81	981	1 530	55,96
ARUBA	147 198	116 160	-21,09	110 867	90 118	-18,72
BERMUDA	240	596	148,33	1 158	1 162	0,35
CAYMAN ISLANDS	0	10	-	0	34	-
DOMINICA	0	54 818	-	0	44 041	-
FRENCH GUIANA	132 024	56 880	-56,92	90 920	32 404	-64,36
FRENCH POLYNESIA	1 152 017	1 478 850	28,37	1 290 547	1 631 758	26,44
MARTINIQUE	311 077	226 514	-27,18	289 361	212 614	-26,52
NETHERLANDS ANTILLES	334 023	231 187	-30,79	331 975	222 981	-32,83
SAINT LUCIA	290	825	184,48	1 470	6 757	359,66
TURKS AND CAICOS ISLANDS	580	163	-71,90	1 235	4 423	258,14
GAUDELOUPE	736 811	337 130	-54,24	550 071	270 699	-50,79
SAINT KITTS AND NEVIS	0	80	-	0	548	-
MAYOTTE	5 226	37 921	625,62	12 276	27 682	125,50
UNITED KINGDOM	28 324 113	28 961 135	2,25	29 271 378	29 595 171	1,11
NETHERLANDS	2 977 702	2 954 075	-0,79	6 299 157	6 817 293	8,23
FRANCE	5 641 289	5 614 646	-0,47	7 423 057	7 885 517	6,23
GERMANY, FED. REP. OF	6 103 764	5 909 655	-3,18	9 408 769	8 706 032	-7,47
AUSTRIA	27 600	9 677	-64,94	43 825	17 351	-60,41
BELGIUM	22 982 036	22 445 788	-2,33	20 533 050	21 218 391	3,34
SWITZERLAND	162 297	51 074	-68,53	550 229	296 217	-46,16
LUXEMBOURG	0	4	-	0	2	-
DENMARK	592 613	353 261	-40,39	1 521 751	1 256 040	-17,46
NORWAY	232 110	168 440	-27,43	811 777	911 956	12,34
SWEDEN	407 311	560 186	37,53	1 010 674	487 113	-51,80
FINLAND	134 116	104 723	-21,92	258 820	186 299	-28,02
IRELAND	2 533 461	2 787 310	10,02	3 257 998	3 596 881	10,40
ITALY	20 384 102	14 708 746	-27,84	19 332 770	15 824 429	-18,15
SPAIN	11 207 633	12 199 912	8,85	12 905 919	13 802 694	6,95
PORTUGAL	1 555 022	1 768 309	13,72	1 595 382	1 702 830	6,73
ICELAND	0	669	-	0	1 434	-
GREECE	11 500 398	13 868 752	20,59	10 233 020	11 488 952	12,27
THE DEMOCRATIC REPUBLIC OF THE	2 844 493	579 739	-79,62	2 679 272	487 397	-81,81
HUNGARY	1 793	2 283	27,33	7 507	12 841	71,05
POLAND	1 457 064	1 051 541	-27,83	1 712 471	1 200 277	-29,91
ROMANIA	6 373 627	11 039 332	73,20	5 115 720	8 893 881	73,85
BULGARIA	4 439 602	3 316 835	-25,29	3 733 287	3 066 536	-17,86
ALBANIA	1 696 801	3 285 854	93,65	1 375 866	2 629 204	91,09
ARMENIA	56	50 856	90 714,29	690	26 168	3 692,46
AZERBAIJAN	211 817	2 004	-99,05	236 247	6 229	-97,36
BELARUS	207	373	80,19	2 246	4 512	100,89
KAZAKHSTAN	191 849	270 577	41,04	218 962	320 991	46,60
MOLDOVA, REPUBLIC OF	19 262	19 654	2,04	16 360	31 401	91,94
UKRAINE	9 017 431	9 012 688	-0,05	7 956 857	7 271 526	-8,61
LITHUANIA	1 124 144	1 430 514	27,25	1 303 023	1 463 171	12,29
LATVIA	809 864	576 969	-28,76	837 323	604 827	-27,77
ESTONIA	218 174	377 819	73,17	205 837	335 510	63,00
GEOORGIA	5 116 348	7 005 769	36,93	4 848 490	7 458 887	53,84
CROATIA	3 053 213	7 549 062	147,25	2 632 493	6 534 200	148,21
MALTA	1 220 239	2 176 689	78,38	1 082 959	1 928 704	78,10
SLOVAKIA	2 855	26 369	823,61	16 953	21 794	28,56
SLOVENIA	3 564 101	2 840 240	-20,31	3 060 153	2 544 926	-16,84
CZECH REPUBLIC	5 811	1 013	-82,57	13 719	5 880	-57,14
REP. OF MACEDONIA	0	34 604	-	0	30 970	-
RUSSIA FEDERATION	10 319 992	8 683 001	-15,86	10 848 836	8 390 658	-22,66
SERBIA	488	350	-28,28	1 612	2 517	56,14
MONTENEGRO	240 468	576 089	139,57	205 280	504 876	145,95
-GLISEROL DAN LARUTAN ALKALI	170 473 252	243 680 666	42,94	53 343 675	64 755 574	21,39
JAPAN	4 243 234	4 597 030	8,34	1 372 473	1 524 449	11,07
HONG KONG	576	0	-100,00	3 344	0	-100,00
KOREA, REPUBLIC OF	124 000	0	-100,00	23 673	0	-100,00
CHINA	132 897 894	175 847 078	32,32	40 167 948	43 217 410	7,59
SINGAPORE	1	0	-100,00	81	0	-100,00
PHILIPPINES	1 018 420	1 304 710	28,11	737 529	1 012 568	37,29
MALAYSIA	30 029 344	56 045 181	86,63	10 317 914	16 749 463	62,33
INDIA	1 499 783	5 786 661	285,83	544 913	2 213 675	306,24
PAKISTAN	0	100 000	-	0	38 000	-
NETHERLANDS	500 000	0	-100,00	138 000	0	-100,00
SWEDEN	0	6	-	0	9	-
IRELAND	160 000	0	-100,00	37 800	0	-100,00
-MARGARIN DAN LEMAK LAINNYA	480 337 711	576 140 266	19,94	434 291 214	575 680 455	32,56
JAPAN	426 110	499 200	17,15	400 221	459 543	14,82
HONG KONG	894 662	807 303	-9,76	824 246	771 074	-6,45
KOREA, REPUBLIC OF	5 997 735	6 894 385	14,95	5 997 491	7 420 918	23,73
TAIWAN	1 985 173	2 171 279	9,37	1 717 546	2 022 857	17,78

TABEL 5. PERKEMBANGAN EKSPOR INDONESIA MENURUT KOMODITI DAN NEGARA TUJUAN
JANUARI-SEPTEMBER 2013 DAN 2014

KOMODITI / NEGARA TUJUAN	BERAT BERSIH (KG)		PERUB	NILAI FOB (US \$)		PERUB
	JAN-SEP 2013	JAN-SEP 2014	%	JAN-SEP 2013	JAN-SEP 2014	%
(1)	(2)	(3)	(4)	(5)	(6)	(7)
CHINA	141 084 298	200 299 814	41,97	114 802 478	190 077 375	65,57
PAPUA NEW GUINEA	1 434 590	1 472 033	2,61	1 373 304	1 483 664	8,04
THAILAND	6 371 165	1 791 028	-71,89	6 291 854	1 824 763	-71,00
SINGAPORE	403 600	587 513	45,57	355 348	521 438	46,74
PHILIPPINES	9 094 309	9 947 925	9,39	8 108 921	10 094 712	24,49
MALAYSIA	16 803 868	3 838 353	-77,16	20 767 012	7 805 777	-62,41
MYANMAR	1 366 467	1 785 427	30,66	1 599 155	1 948 612	21,85
CAMBODIA	225 000	157 266	-30,10	169 878	122 068	-28,14
BRUNEI DARUSSALAM	14 994	146	-99,03	17 197	42	-99,76
NEPAL	0	84 000	-	0	75 440	-
VIET NAM	11 319 869	13 287 614	17,38	10 513 932	13 676 692	30,08
MALDIVES	129 620	103 019	-20,52	110 457	97 815	-11,45
INDIA	1 699 443	4 644 480	173,29	1 397 343	4 055 844	190,25
PAKISTAN	2 114 892	3 545 872	67,66	1 828 719	3 333 444	82,28
BANGLADESH	102 090	167 613	64,18	88 078	155 536	76,59
SRI LANKA	6 501 040	3 642 410	-43,97	5 406 012	3 250 286	-39,88
AFGHANISTAN	0	638 208	-	0	575 888	-
IRAQ	90 000	885 672	884,08	76 860	924 495	1 102,83
IRAN (ISLAMIC REPUBLIC OF)	7 767 192	4 032 466	-48,08	7 738 318	5 003 427	-35,34
SAUDI ARABIA	13 502 224	9 225 459	-31,67	11 499 794	8 921 432	-22,42
ISRAEL	6 216 700	7 349 930	18,23	5 886 915	7 781 677	32,19
KUWAIT	910 875	918 320	0,82	1 020 221	931 049	-8,74
JORDAN	1 487 352	1 933 660	30,01	1 304 046	1 749 346	34,15
LEBANON	679 968	1 221 382	79,62	670 885	1 316 243	96,20
YEMEN	372 200	328 443	-11,76	324 661	302 284	-6,89
OMAN	1 064 915	192 160	-81,96	885 838	172 362	-80,54
SYRIA ARAB REPUBLIC	2 386 100	3 725 308	56,13	2 131 542	4 120 443	93,31
TURKEY	16 747 918	21 388 980	27,71	16 773 157	26 129 037	55,78
UNITED ARAB EMIRATES	1 434 042	1 604 170	11,86	1 368 393	1 631 177	19,20
QATAR	110 820	138 920	25,36	106 495	143 425	34,68
BAHRAIN	82 250	82 250	0,00	72 436	77 152	6,51
CYPRUS	22 000	90 320	310,55	18 260	96 620	429,13
EGYPT	8 250 005	14 186 752	71,96	7 883 292	16 512 728	109,46
LIBYAN ARAB JAMAHIRIYA	20 000	292 800	1 364,00	24 300	263 130	982,84
MOROCCO	1 739 005	1 251 420	-28,04	1 574 303	1 859 413	18,11
TUNISIA	86 772	44 500	-48,72	90 212	64 982	-27,97
ALGERIA	25 550 270	24 082 290	-5,75	21 918 507	22 628 792	3,24
SUDAN	8 293 600	8 137 615	-1,88	7 157 364	7 416 115	3,62
ERITREA	102 000	0	-100,00	86 265	0	-100,00
NAMIBIA	41 400	102 000	146,38	34 776	91 392	162,80
ETHIOPIA	377 370	307 200	-18,59	332 891	286 504	-13,93
TANZANIA, UNITED REP. OF	1 170 891	1 509 626	28,93	1 014 770	1 369 671	34,97
MADAGASCAR	111 000	189 130	70,39	90 255	159 966	77,24
KENYA	216 250	382 100	76,69	165 604	311 387	88,03
MOZAMBIQUE	4 318 050	3 790 255	-12,22	3 570 847	3 312 976	-7,22
TOGO	1 054 625	278 530	-73,59	901 331	258 471	-71,32
GHANA	10 840 273	12 173 470	12,30	8 936 118	10 086 838	12,88
LIBERIA	393 559	450 238	14,40	350 762	416 163	18,65
GUINEA	0	20 250	-	0	19 642	-
ANGOLA	5 579 744	10 312 945	84,83	4 786 898	9 289 904	94,07
CONGO	1 297 050	1 840 810	41,92	1 115 034	1 682 708	50,91
CAMEROON	972 665	1 451 000	49,18	849 925	1 328 739	56,34
NIGERIA	34 965 695	45 371 045	29,76	29 915 808	39 338 662	31,50
SIERRA LEONE	402 125	279 840	-30,41	340 797	255 478	-25,04
GABON	1 550	35 800	2 209,68	1 455	36 334	2 397,18
COTE D'IVOIRE	439 660	45 000	-89,76	372 703	40 725	-89,07
SENEGAL	535 480	895 120	67,16	437 128	773 611	76,98
MAURITANIA	113 600	198 360	74,61	94 163	187 450	99,07
MALI	157 500	157 500	0,00	140 626	139 687	-0,67
BENIN	796 091	979 770	23,07	615 457	886 723	44,08
GAMBIA	17 400	39 000	124,14	14 558	35 230	142,00
CENTRAL AFRICAN REPUBLIC	0	36 400	-	0	35 620	-
NIGER	0	19 500	-	0	17 030	-
DJIBOUTI	4 261 610	2 120 965	-50,23	3 581 029	1 839 163	-48,64
SAO TOME AND PRINCIPE	18 200	91 000	400,00	16 510	94 250	470,87
SOUTH AFRICA	4 996 040	3 472 860	-30,49	4 831 642	4 434 206	-8,23
ZIMBABWE	222 788	101 460	-54,46	235 287	144 111	-38,75
MALAWI	278 745	183 675	-34,11	231 821	158 509	-31,62
COMOROS	38 450	12 200	-68,27	32 150	13 909	-56,74
MAURITIUS	154 800	105 000	-32,17	134 193	92 610	-30,99
AUSTRALIA	2 153 030	1 473 946	-31,54	2 448 451	1 653 294	-32,48
NEW ZEALAND	2 785 540	2 870 255	3,04	2 648 923	2 891 798	9,17
NEW CALEDONIA	0	45 000	-	0	56 183	-
VANUATU	21 000	27 800	32,38	17 640	26 568	50,61
FIJI	105 200	219 876	109,01	88 407	242 476	174,27
KIRIBATI	820	14 735	1 696,95	2 050	25 900	1 163,41
SAMOA	39 435	80 100	103,12	31 583	74 518	135,94
SOLOMON ISLANDS	182 238	131 418	-27,89	200 664	148 610	-25,94
TONGA	21 000	22 890	9,00	18 415	26 079	41,62
EAST TIMOR	433 244	425 537	-1,78	466 551	450 495	-3,44

**TABEL 5. PERKEMBANGAN EKSPOR INDONESIA MENURUT KOMODITI DAN NEGARA TUJUAN
JANUARI-SEPTEMBER 2013 DAN 2014**

KOMODITI / NEGARA TUJUAN	BERAT BERSIH (KG)		PERUB	NILAI FOB (US \$)		PERUB
	JAN-SEP 2013	JAN-SEP 2014	%	JAN-SEP 2013	JAN-SEP 2014	%
(1)	(2)	(3)	(4)	(5)	(6)	(7)
UNITED STATES	9 617 777	7 964 604	-17,19	8 414 786	7 310 196	-13,13
CANADA	458 421	1 019 128	122,31	402 717	930 828	131,14
MEXICO	6 970 800	8 184 660	17,41	7 412 020	10 803 247	45,75
HONDURAS	300 000	235 920	-21,36	270 650	206 236	-23,80
NICARAGUA	600 000	710 480	18,41	536 340	612 926	14,28
PANAMA	62 160	82 000	31,92	63 314	73 566	16,19
CUBA	0	45 720	-	0	49 835	-
CHILE	1 254 635	1 700 330	35,52	1 196 408	1 615 254	35,01
VENEZUELA	225 000	22 500	-90,00	214 158	22 680	-89,41
ARGENTINA	330 820	295 460	-10,69	338 074	372 695	10,24
BRAZIL	4 318 000	6 481 710	50,11	5 071 690	9 895 992	95,12
COLOMBIA	202 500	338 370	67,10	197 193	403 763	104,76
BOLIVIA	0	157 500	-	0	223 715	-
URUGUAY	1 286 250	3 685 480	186,53	1 063 579	4 632 782	335,58
ECUADOR	247 500	270 000	9,09	240 953	341 731	41,82
PERU	1 521 415	2 013 660	32,35	1 433 641	2 297 517	60,26
GUYANA	391 914	29 696	-92,42	344 184	30 339	-91,19
TRINIDAD AND TOBAGO	1 199 176	1 304 638	8,79	1 070 549	1 192 618	11,40
JAMAICA	2 782 210	3 794 269	36,38	2 311 605	3 325 096	43,84
PUERTO RICO	284 096	265 463	-6,56	247 609	234 417	-5,33
BELIZE	0	88 451	-	0	76 784	-
DOMINICAN REPUBLIC	0	22 360	-	0	18 648	-
HAITI	1 016 832	2 386 791	134,73	875 043	2 270 970	159,53
BARBADOS	609 644	500 770	-17,86	576 181	456 980	-20,69
DOMINICA	0	24 750	-	0	18 615	-
GRENADA	29 115	39 168	34,53	25 836	38 060	47,31
NORFOLK ISLANDS	0	200 000	-	0	176 000	-
UNITED KINGDOM	0	124 000	-	0	113 005	-
NETHERLANDS	0	5 000 001	-	0	3 925 001	-
FRANCE	181 282	820	-99,55	166 041	21 542	-87,03
GERMANY, FED. REP. OF	96 000	186 400	94,17	101 792	190 201	86,85
BELGIUM	14	51	264,29	7	25	257,14
DENMARK	17 189 535	20 504 650	19,29	17 664 358	16 156 448	-8,54
NORWAY	4 150 000	0	-100,00	4 037 796	0	-100,00
SWEDEN	0	1 412 340	-	0	2 415 979	-
ITALY	475 923	0	-100,00	776 665	0	-100,00
SPAIN	1 033 546	1 294 060	25,21	1 223 760	2 022 806	65,29
GREECE	2 482 820	5 321 862	114,35	2 225 981	4 969 807	123,26
THE DEMOCRATIC REPUBLIC OF THE	940 345	2 062 120	119,29	790 289	1 742 758	120,52
POLAND	0	164 800	-	0	159 146	-
ROMANIA	502 340	2 774 040	452,22	447 968	2 534 674	465,82
BULGARIA	10 380 630	13 392 720	29,02	8 902 499	11 897 628	33,64
ALBANIA	265 080	531 220	100,40	247 095	512 880	107,56
ARMENIA	0	20 500	-	0	34 747	-
KAZAKHSTAN	21 000	83 700	298,57	18 060	84 931	370,27
KYRGYZSTAN	41 600	124 800	200,00	29 744	100 464	237,76
MOLDOVA, REPUBLIC OF	220 000	294 540	33,88	185 416	287 066	54,82
TURKMENISTAN	828 178	1 656 127	99,97	899 997	1 869 901	107,77
UKRAINE	3 368 954	3 390 110	0,63	3 638 942	5 114 191	40,54
UZBEKISTAN	354 038	1 842 380	420,39	309 903	1 554 605	401,64
LITHUANIA	360 100	648 600	80,12	391 152	633 520	61,96
LATVIA	42 000	272 016	547,66	52 836	344 419	551,86
ESTONIA	1 609 740	1 108 900	-31,11	1 948 934	1 225 167	-37,14
GEORGIA	595 000	475 760	-20,04	617 954	664 932	7,60
CROATIA	2 331 080	1 896 960	-18,62	2 122 188	1 828 092	-13,86
SLOVENIA	1 256 300	1 304 440	3,83	1 056 100	1 156 461	9,50
REP. OF MACEDONIA	134 400	335 000	149,26	125 338	327 635	161,40
RUSSIA FEDERATION	13 158 070	18 248 180	38,68	14 378 425	25 552 018	77,71
MONTENEGRO	212 220	63 980	-69,85	176 966	56 209	-68,24
-SABUN MANDI DAN CUCI	629 232 906	618 073 982	-1,77	675 118 249	666 671 528	-1,25
JAPAN	9 997 162	8 143 448	-18,54	14 265 725	10 655 619	-25,31
HONG KONG	3 394 613	3 339 372	-1,63	4 813 831	4 755 297	-1,22
KOREA, DEM. PEOPLE'S REP.	285 502	451 017	57,97	317 312	390 580	23,09
KOREA, REPUBLIC OF	11 607 911	10 388 864	-10,50	12 889 664	12 064 656	-6,40
TAIWAN	5 803 937	5 210 200	-10,23	8 255 456	7 712 484	-6,58
CHINA	23 497 530	27 436 732	16,76	23 332 482	28 692 619	22,97
MONGOLIA	1 004 870	1 134 813	12,93	1 085 735	1 333 522	22,82
PAPUA NEW GUINEA	10 504 070	9 685 524	-7,79	9 399 848	8 729 163	-7,14
THAILAND	36 687 112	33 619 020	-8,36	39 414 776	33 317 234	-15,47
SINGAPORE	15 036 814	16 954 376	12,75	22 072 759	23 458 497	6,28
PHILIPPINES	19 634 528	19 969 111	1,70	23 130 421	24 023 266	3,86
MALAYSIA	63 834 469	64 627 741	1,24	68 548 746	70 777 399	3,25
MYANMAR	12 413 467	5 805 982	-53,23	11 236 824	7 046 173	-37,29
CAMBODIA	48 109	3 709	-92,29	74 322	11 475	-84,56
BRUNEI DARUSSALAM	946 776	1 123 556	18,67	1 589 701	1 200 637	-24,47
NEPAL	35 157	13 230	-62,37	50 375	20 665	-58,98
BHUTAN	28 620	28 620	0,00	33 072	38 160	15,38
VIET NAM	6 039 643	7 173 203	18,77	8 279 506	10 094 405	21,92
MALDIVES	2 032 597	2 284 479	12,39	2 574 925	2 630 264	2,15

TABEL 5. PERKEMBANGAN EKSPOR INDONESIA MENURUT KOMODITI DAN NEGARA TUJUAN
JANUARI-SEPTEMBER 2013 DAN 2014

KOMODITI / NEGARA TUJUAN	BERAT BERSIH (KG)		PERUB	NILAI FOB (US \$)		PERUB
	JAN-SEP 2013	JAN-SEP 2014	%	JAN-SEP 2013	JAN-SEP 2014	%
(1)	(2)	(3)	(4)	(5)	(6)	(7)
INDIA	9 548 829	16 503 003	72,83	10 322 404	15 233 023	47,57
PAKISTAN	11 187 675	16 888 044	50,95	14 113 045	22 382 091	58,59
BANGLADESH	1 925 957	1 066 423	-44,63	1 954 129	1 411 908	-27,75
SRI LANKA	353 185	458 437	29,80	519 244	709 198	36,58
AFGHANISTAN	1 439 628	774 276	-46,22	1 559 260	1 022 294	-34,44
IRAQ	3 242 716	5 081 977	56,72	4 132 239	6 732 206	62,92
IRAN (ISLAMIC REPUBLIC OF)	4 398 111	3 603 406	-18,07	5 187 369	4 297 284	-17,16
SAUDI ARABIA	1 812 190	1 627 072	-10,22	2 987 145	2 717 197	-9,04
ISRAIL	585 446	203 373	-65,26	684 386	302 849	-55,75
KUWAIT	364 764	256 058	-29,80	533 906	388 987	-27,14
JORDAN	1 500 028	4 863 639	224,24	2 020 040	4 481 864	121,87
LEBANON	694 933	499 547	-28,12	692 055	716 698	3,56
YEMEN	3 607 381	5 054 946	40,13	4 971 882	6 641 787	33,59
OMAN	1 108 807	324 155	-70,77	1 421 121	436 015	-69,32
SYRIA ARAB REPUBLIC	220 000	720 200	227,36	159 090	505 355	217,65
TURKEY	9 663 327	6 377 305	-34,01	8 015 665	4 621 579	-42,34
UNITED ARAB EMIRATES	32 305 404	29 173 482	-9,69	38 280 547	34 585 615	-9,65
QATAR	20 785	19 550	-5,94	39 962	40 681	1,80
BAHRAIN	18 720	195	-98,96	26 949	1 580	-94,14
CYPRUS	127 454	0	-100,00	113 176	0	-100,00
EGYPT	20 429 095	21 202 943	3,79	18 647 191	20 346 438	9,11
LIBYAN ARAB JAMAHIRIYA	5 105 888	3 546 208	-30,55	6 808 384	4 425 470	-35,00
MOROCCO	105 095	14 280	-86,41	159 593	17 760	-88,87
TUNISIA	100 329	0	-100,00	81 116	0	-100,00
ALGERIA	4 416 822	3 580 883	-18,93	4 383 703	3 646 494	-16,82
SUDAN	757 879	449 407	-40,70	957 082	537 335	-43,86
ERITREA	1 309 170	2 514 475	92,07	1 338 076	2 362 711	76,58
NAMIBIA	353 560	402 968	13,97	452 387	427 045	-5,60
ETHIOPIA	4 527 150	5 428 190	19,90	5 169 998	6 052 038	17,06
TANZANIA, UNITED REP. OF	2 460 412	3 581 300	45,56	2 828 879	3 780 884	33,65
MADAGASCAR	7 761 673	9 146 284	17,84	7 168 522	7 825 839	9,17
SOMALIA	499 620	776 302	55,38	467 257	730 379	56,31
KENYA	3 588 819	2 439 683	-32,02	3 917 332	2 545 903	-35,01
REUNION	21 672	10 823	-50,06	18 692	9 814	-47,50
MOZAMBIQUE	9 259 612	12 205 415	31,81	8 071 953	9 315 442	15,41
EQUATORIAL GUINEA	587 252	605 441	3,10	731 502	837 498	14,49
TOGO	5 614 077	6 304 198	12,29	5 655 354	6 353 346	12,34
GHANA	23 514 186	16 490 354	-29,87	23 941 823	17 697 758	-26,08
LIBERIA	2 920 843	1 990 308	-31,86	3 330 302	2 458 397	-26,18
GUINEA	3 319 174	2 783 966	-16,12	2 180 444	1 915 081	-12,17
ANGOLA	24 987 947	25 236 583	1,00	28 702 604	26 148 550	-8,90
CONGO	9 257 837	8 587 749	-7,24	8 511 101	7 564 597	-11,12
CAMEROON	3 406 675	2 190 981	-35,69	3 844 521	2 759 171	-28,23
NIGERIA	32 640 464	24 399 737	-25,25	27 291 299	22 111 435	-18,98
SIERRA LEONE	2 484 359	1 617 977	-34,87	3 080 140	1 958 796	-36,41
GABON	1 738 883	1 184 164	-31,90	2 109 814	1 443 423	-31,59
COTE D'IVOIRE	2 819 189	2 594 591	-7,97	3 105 671	3 086 555	-0,62
SENEGAL	1 675 922	2 593 982	54,78	1 319 666	2 561 457	94,10
MAURITANIA	11 860 035	14 060 356	18,55	9 762 803	11 604 148	18,86
MALI	1 758 275	1 769 516	0,64	2 241 439	2 239 485	-0,09
BENIN	21 221 420	17 251 732	-18,71	25 372 935	20 670 309	-18,53
BURKINA FASO	689 602	550 978	-20,10	1 004 131	865 653	-13,79
GUINEA BISSAU	1 586 055	2 924 374	84,38	1 085 637	2 113 879	94,71
GAMBIA	1 670 218	1 237 809	-25,89	1 742 800	1 035 407	-40,59
SEYCHELLES	35 930	53 247	48,20	50 914	75 141	47,58
UGANDA	60	0	-100,00	300	0	-100,00
CENTRAL AFRICAN REPUBLIC	36 878	67 376	82,70	44 298	97 512	120,13
NIGER	370 567	164 012	-55,74	312 688	192 302	-38,50
CHAD	142 254	65 385	-54,04	136 223	57 742	-57,61
DJIBOUTI	16 407 635	14 661 985	-10,64	13 381 649	12 528 595	-6,37
SAO TOME AND PRINCIPE	33 890	65 650	93,71	31 475	69 467	120,71
SWAZILAND	3 425	0	-100,00	3 500	0	-100,00
SOUTH AFRICA	4 622 392	3 952 687	-14,49	4 334 791	3 831 737	-11,61
ZIMBABWE	0	349 823	-	0	343 372	-
ZAMBIA	9 788	0	-100,00	12 682	0	-100,00
MALAWI	7 221 000	11 343 450	57,09	4 753 887	7 745 878	62,94
COMOROS	269 130	300 967	11,83	300 400	291 295	-3,03
BURUNDI	48 960	13 140	-73,16	78 356	19 577	-75,02
MAURITIUS	3 688 205	3 374 215	-8,51	3 131 119	3 060 042	-2,27
RWANDA	345 816	194 058	-43,88	466 585	300 185	-35,66
VIRGIN ISLANDS (BRITISH)	85	0	-100,00	905	0	-100,00
AUSTRALIA	18 356 192	20 405 399	11,16	25 276 508	28 982 974	14,66
NEW ZEALAND	1 354 676	1 511 734	11,59	1 768 166	1 873 801	5,97
MICRONESIA, FED. STATES OF	177 617	109 435	-38,39	228 863	140 824	-38,47
GUAM	1 223	129	-89,45	5 561	134	-97,59
PALAU	540	1 080	100,00	17 451	19 641	12,55
NAURU	19 385	23 079	19,06	57 064	34 976	-38,71
NEW CALEDONIA	1 654	1 970	19,11	14 132	8 039	-43,11
NORTHERN MARIANA ISLANDS	9 531	21 827	129,01	18 325	39 431	115,18
SAINT VINCENT AND THE GRENADINE	7 738	0	-100,00	9 775	0	-100,00

TABEL 5. PERKEMBANGAN EKSPOR INDONESIA MENURUT KOMODITI DAN NEGARA TUJUAN
JANUARI-SEPTEMBER 2013 DAN 2014

KOMODITI / NEGARA TUJUAN	BERAT BERSIH (KG)		PERUB	NILAI FOB (US \$)		PERUB
	JAN-SEP 2013	JAN-SEP 2014	%	JAN-SEP 2013	JAN-SEP 2014	%
(1)	(2)	(3)	(4)	(5)	(6)	(7)
VANUATU	243 314	394 953	62,32	305 855	416 915	36,31
WALLIS AND FUTUNA ISLANDS	6 487	7 268	12,04	17 183	16 786	-2,31
AMERICAN SAMOA	33 026	65 880	99,48	27 013	54 450	101,57
COOK ISLANDS	9 085	16 408	80,61	12 708	49 424	288,92
FIJI	3 420 028	3 021 955	-11,64	2 988 991	2 779 450	-7,01
KIRIBATI	397 411	400 917	0,88	528 294	508 222	-3,80
MARSHALL ISLANDS	59 167	103 268	74,54	59 272	129 954	119,25
SAMOA	538 748	713 294	32,40	663 827	954 950	43,86
SOLOMON ISLANDS	694 862	832 773	19,85	895 588	997 892	11,42
TONGA	189 783	264 095	39,16	242 484	675 492	178,57
TUVALU	22 301	21 670	-2,83	30 807	21 020	-31,77
CHRISTMAS ISLANDS	13 743	106	-99,23	17 792	561	-96,85
EAST TIMOR	4 549 524	4 713 846	3,61	4 617 924	4 293 068	-7,03
UNITED STATES	1 529 546	2 298 595	50,28	2 531 687	3 121 674	23,30
CANADA	1 752 037	145 310	-91,71	1 627 299	151 368	-90,70
MEXICO	123 200	11 210	-90,90	260 682	28 229	-89,17
GUATEMALA	290 255	348 303	20,00	322 555	473 903	46,92
PANAMA	599 298	552 552	-7,80	733 333	702 520	-4,20
CUBA	3 065 650	270 717	-91,17	2 700 327	277 356	-89,73
SURINAME	184 502	117 404	-36,37	254 943	165 115	-35,23
CHILE	2 523 943	2 245 215	-11,04	3 499 574	3 162 264	-9,64
ARGENTINA	19 290	68 600	255,62	35 762	145 730	307,50
BRAZIL	234 705	211 226	-10,00	471 668	469 295	-0,50
COLOMBIA	2 661 145	3 961 571	48,87	2 497 839	3 455 232	38,33
BOLIVIA	196 218	264 360	34,73	258 902	374 928	44,81
URUGUAY	66 000	92 220	39,73	129 799	197 189	51,92
PERU	137 218	115 037	-16,16	217 617	189 650	-12,85
GUYANA	131 348	244 454	86,11	179 588	318 542	77,37
TRINIDAD AND TOBAGO	1 427 431	1 140 649	-20,09	1 290 676	1 141 625	-11,55
BAHAMAS	39 068	40 473	3,60	64 148	75 497	17,69
JAMAICA	1 378 330	1 631 844	18,39	1 009 050	1 316 906	30,51
PUERTO RICO	29 599	0	-100,00	40 794	0	-100,00
BELIZE	0	19 674	-	0	25 878	-
DOMINICAN REPUBLIC	306 360	366 818	19,73	347 313	505 028	45,41
EL SALVADOR	131 634	163 505	24,21	167 431	227 175	35,68
COSTA RICA	108 978	80 000	-26,59	103 286	69 780	-32,44
HAITI	2 697 919	3 913 383	45,05	3 703 699	4 871 065	31,52
BARBADOS	93 347	82 341	-11,79	113 676	100 845	-11,29
CAPE VERDE	279 847	312 980	11,84	300 155	311 780	3,87
DOMINICA	13 251	0	-100,00	22 945	0	-100,00
FRENCH GUIANA	0	39 840	-	0	32 320	-
FRENCH POLYNESIA	135 228	201 932	49,33	109 136	184 543	69,09
GRENADA	16 461	33 911	106,01	19 207	44 210	130,18
MARTINIQUE	22 503	21 664	-3,73	18 103	18 397	1,62
NETHERLANDS ANTILLES	64 588	20 627	-68,06	62 922	57 250	-9,01
SAINT LUCIA	13 378	24 608	83,94	23 791	41 060	72,59
TURKS AND CAICOS ISLANDS	0	216	-	0	24 809	-
GUADELOUPE	5	14	180,00	54	69	27,78
SAINT KITTS AND NEVIS	457	143	-68,71	5 474	5 898	7,75
MAYOTTE	425 905	0	-100,00	378 214	0	-100,00
UNITED KINGDOM	779 007	1 270 697	63,12	1 107 865	1 863 360	68,19
NETHERLANDS	482 716	888 885	84,14	843 408	1 615 333	91,52
FRANCE	3 109 157	2 486 992	-20,01	2 792 164	2 756 559	-1,28
GERMANY, FED. REP. OF	1 068 415	1 777 016	66,32	794 870	1 483 633	86,65
AUSTRIA	24 076	0	-100,00	38 039	0	-100,00
BELGIUM	333 068	424 353	27,41	406 307	378 677	-6,80
SWITZERLAND	6	234	3 800,00	10	1 820	18 100,00
DENMARK	0	355	-	0	13 525	-
NORWAY	130	10	-92,31	4 334	28	-99,35
SWEDEN	634 105	72 226	-88,61	523 580	103 326	-80,27
FINLAND	15	0	-100,00	195	0	-100,00
ITALY	1 036 700	977 529	-5,71	838 952	780 411	-6,98
SPAIN	953 107	435 973	-54,26	1 007 180	588 165	-41,60
PORTUGAL	615 000	955 000	55,28	502 920	813 512	61,76
GREECE	172 000	120 550	-29,91	156 758	102 450	-34,64
THE DEMOCRATIC REPUBLIC OF THE	3 169 496	4 530 752	42,95	3 165 096	4 616 261	45,85
HUNGARY	1 005	897	-10,75	7 781	5 569	-28,43
POLAND	5 172 230	3 596 046	-30,47	4 199 003	3 006 168	-28,41
ROMANIA	155 489	179 855	15,67	179 767	224 776	25,04
BULGARIA	1 017 187	386 165	-62,04	831 559	389 538	-53,16
ALBANIA	80 000	0	-100,00	59 800	0	-100,00
AZERBAIJAN	60 156	98 208	63,26	78 402	139 252	77,61
KAZAKHSTAN	0	16 890	-	0	21 519	-
KYRGYZSTAN	80 000	0	-100,00	36 800	0	-100,00
TAJIKISTAN	300 953	55 854	-81,44	392 813	65 928	-83,22
TURKMENISTAN	150 162	67 686	-54,92	201 422	85 648	-57,48
UKRAINE	1 479 503	200 000	-86,48	1 120 650	132 753	-88,15
UZBEKISTAN	116 462	17 472	-85,00	119 293	22 144	-81,44
LITHUANIA	0	82 016	-	0	127 345	-
GEORGIA	102 164	136 924	34,02	129 691	166 180	28,14

TABEL 5. PERKEMBANGAN EKSPOR INDONESIA MENURUT KOMODITI DAN NEGARA TUJUAN
JANUARI-SEPTEMBER 2013 DAN 2014

KOMODITI / NEGARA TUJUAN	BERAT BERSIH (KG)		PERUB	NILAI FOB (US \$)		PERUB
	JAN-SEP 2013	JAN-SEP 2014	%	JAN-SEP 2013	JAN-SEP 2014	%
(1)	(2)	(3)	(4)	(5)	(6)	(7)
CROATIA	296 005	100 033	-66,21	217 028	87 572	-59,65
MALTA	405	107	-73,58	581	889	53,01
SLOVAKIA	0	82	-	0	775	-
SLOVENIA	64 000	128 000	100,00	41 500	93 600	125,54
CZECH REPUBLIC	12 104	31 570	160,82	19 868	93 006	368,12
RUSSIA FEDERATION	2 294 843	2 195 086	-4,35	2 341 383	2 365 004	1,01
MONTENEGRO	25 110	0	-100,00	30 981	0	-100,00
-BAHAN CELUP ORGANIK SINTETIK	26 727 691	25 072 540	-6,19	123 532 285	140 233 618	13,52
JAPAN	1 608 688	1 617 771	0,56	9 320 975	12 103 505	29,85
HONG KONG	656 730	574 763	-12,48	2 957 023	3 290 688	11,28
KOREA, REPUBLIC OF	309 805	358 393	15,68	2 044 319	2 567 224	25,58
TAIWAN	568 893	658 702	15,79	5 040 854	6 012 446	19,27
CHINA	3 818 046	2 186 967	-42,72	10 862 651	8 809 537	-18,90
PAPUA NEW GUINEA	0	2	-	0	13	-
THAILAND	1 315 906	1 124 105	-14,58	4 742 137	6 187 084	30,47
SINGAPORE	4 251 710	3 940 195	-7,33	14 837 232	13 932 193	-6,10
PHILIPPINES	144 765	158 197	9,28	745 052	1 005 831	35,00
MALAYSIA	354 605	347 449	-2,02	1 322 981	1 355 774	2,48
VIET NAM	333 819	355 681	6,55	1 276 582	1 753 401	37,35
INDIA	2 144 695	1 592 069	-25,77	7 484 265	7 821 370	4,50
PAKISTAN	696 870	507 765	-27,14	2 099 843	2 211 905	5,34
BANGLADESH	1 159 165	1 605 650	38,52	4 771 925	10 986 102	130,22
SRI LANKA	34 845	26 590	-23,69	266 006	264 650	-0,51
IRAN (ISLAMIC REPUBLIC OF)	45 760	140 000	205,94	168 981	529 400	213,29
JORDAN	19 730	24 260	22,96	141 606	201 790	42,50
OMAN	0	40	-	0	342	-
TURKEY	1 662 405	2 013 446	21,12	9 620 134	12 583 778	30,81
UNITED ARAB EMIRATES	4	0	-100,00	3	0	-100,00
QATAR	0	550	-	0	5 695	-
EGYPT	52 820	14 770	-72,04	291 575	73 021	-74,96
MOROCCO	8 925	0	-100,00	45 653	0	-100,00
TANZANIA, UNITED REP. OF	67 500	91 650	35,78	233 938	270 041	15,43
MADAGASCAR	150	0	-100,00	2 282	0	-100,00
KENYA	720	1 080	50,00	6 401	17 549	174,16
TOGO	2 330	0	-100,00	29 878	0	-100,00
GUINEA	54 518	0	-100,00	95 238	0	-100,00
NIGERIA	48 200	20 420	-57,63	892 100	411 160	-53,91
CENTRAL AFRICAN REPUBLIC	0	3 000	-	0	25 800	-
SOUTH AFRICA	49 975	13 050	-73,89	380 299	116 063	-69,48
MAURITIUS	97	6 730	6 838,14	420	48 853	11 531,67
AUSTRALIA	121 806	200 929	64,96	295 484	652 359	120,78
NEW ZEALAND	13 960	30 210	116,40	127 137	288 227	126,71
FIJI	100	0	-100,00	1 500	0	-100,00
EAST TIMOR	31 753	57 035	79,62	36 918	76 427	107,02
UNITED STATES	2 194 306	1 963 928	-10,50	12 607 743	12 624 060	0,13
CANADA	13 080	3 856	-70,52	40 236	37 001	-8,04
MEXICO	610 955	631 001	3,28	4 498 439	4 132 626	-8,13
GUATEMALA	0	535	-	0	9 121	-
HONDURAS	48 715	100 516	106,33	284 841	945 297	231,87
PANAMA	57 100	94 730	65,90	307 213	1 077 990	250,89
CUBA	0	315	-	0	4 567	-
CHILE	700	490	-30,00	6 165	5 392	-12,54
ARGENTINA	38 655	34 720	-10,18	219 030	376 975	72,11
BRAZIL	612 955	818 876	33,59	4 586 180	5 009 384	9,23
COLOMBIA	32 205	58 840	82,70	247 786	438 240	76,86
BOLIVIA	1 250	0	-100,00	13 248	0	-100,00
ECUADOR	32 741	0	-100,00	83 734	0	-100,00
PERU	15 280	1 875	-87,73	101 699	14 036	-86,20
EL SALVADOR	23 150	4 440	-80,82	246 263	49 829	-79,77
UNITED KINGDOM	59 805	50 811	-15,04	230 641	161 301	-30,06
NETHERLANDS	2 582	210 045	8 034,97	10 548	1 138 503	10 693,54
FRANCE	9 600	2 700	-71,88	51 510	16 659	-67,66
GERMANY, FED. REP. OF	1 710 007	1 146 695	-32,94	9 993 250	7 024 894	-29,70
AUSTRIA	140	0	-100,00	833	0	-100,00
BELGIUM	776 533	1 032 065	32,91	6 792 354	8 560 463	26,03
SWITZERLAND	204 765	410 473	100,46	1 438 550	3 494 609	142,93
NORWAY	19 800	0	-100,00	24 354	0	-100,00
SWEDEN	467 000	672 000	43,90	494 490	757 260	53,14
ITALY	43 500	50 000	14,94	146 167	147 049	0,60
SPAIN	173 525	112 150	-35,37	965 574	606 124	-37,23
PORTUGAL	47	10	-78,72	45	10	-77,78
-PREPARAT PEMBASMI KUMAN, DLL	62 460 783	93 049 007	48,97	239 933 157	231 047 074	-3,70
JAPAN	3 294 581	3 120 378	-5,29	5 893 262	6 887 638	16,87
HONG KONG	81 797	56 184	-31,31	172 770	103 958	-39,83
KOREA, REPUBLIC OF	826 766	1 008 617	22,00	3 304 966	3 228 605	-2,31
TAIWAN	1 347 892	1 446 413	7,31	4 432 474	3 917 102	-11,63
CHINA	3 365 075	1 922 335	-42,87	55 744 660	37 141 478	-33,37
PAPUA NEW GUINEA	61 269	40 612	-33,72	86 343	49 793	-42,33

TABEL 5. PERKEMBANGAN EKSPOR INDONESIA MENURUT KOMODITI DAN NEGARA TUJUAN
JANUARI-SEPTEMBER 2013 DAN 2014

KOMODITI / NEGARA TUJUAN	BERAT BERSIH (KG)		PERUB	NILAI FOB (US \$)		PERUB
	JAN-SEP 2013	JAN-SEP 2014	%	JAN-SEP 2013	JAN-SEP 2014	%
(1)	(2)	(3)	(4)	(5)	(6)	(7)
THAILAND	10 930 156	6 881 457	-37,04	63 086 495	29 935 146	-52,55
SINGAPORE	1 952 127	3 287 427	68,40	5 731 903	10 401 572	81,47
PHILIPPINES	10 393 345	23 272 014	123,91	23 986 869	31 379 444	30,82
MALAYSIA	4 282 035	20 929 544	388,78	20 512 870	23 342 106	13,79
MYANMAR	243 011	364 697	50,07	283 134	648 595	129,08
CAMBODIA	479	0	-100,00	60 276	0	-100,00
BRUNEI DARUSSALAM	7 795	11 131	42,80	41 749	46 418	11,18
VIET NAM	1 110 489	2 931 104	163,95	11 306 211	14 101 551	24,72
MALDIVES	43 799	60 759	38,72	170 300	247 597	45,39
INDIA	50 676	16 805	-66,84	1 224 421	966 066	-21,10
PAKISTAN	6 326 100	4 077 244	-35,55	5 768 247	4 233 959	-26,60
BANGLADESH	705 512	791 710	12,22	2 044 623	2 802 196	37,05
SRI LANKA	1 574 413	594 774	-62,22	5 402 754	3 121 382	-42,23
AFGHANISTAN	52 427	8 942	-82,94	175 669	44 982	-74,39
IRAN (ISLAMIC REPUBLIC OF)	0	6 000	-	0	14 960	-
SAUDI ARABIA	65 485	22 800	-65,18	305 299	49 752	-83,70
ISRAIL	28 056	19 162	-31,70	114 000	98 880	-13,26
JORDAN	12 879	11 252	-12,63	147 161	134 571	-8,56
LEBANON	165 888	122 024	-26,44	186 390	144 969	-22,22
YEMEN	26 630	63 901	139,96	101 009	247 509	145,04
SYRIA ARAB REPUBLIC	20 160	0	-100,00	20 736	0	-100,00
TURKEY	12 918	713	-94,48	130 282	33 973	-73,92
UNITED ARAB EMIRATES	126 892	109 131	-14,00	161 100	182 437	13,24
CYPRUS	47 108	28 462	-39,58	105 856	55 091	-47,96
LIBYAN ARAB JAMAHIRIYA	7	13 653	194 942,86	36	67 503	187 408,33
SUDAN	34 222	66 599	94,61	159 974	287 275	79,58
ETHIOPIA	0	784	-	0	45 168	-
TANZANIA, UNITED REP. OF	602 209	926 130	53,79	2 119 432	3 388 355	59,87
MADAGASCAR	106 976	84 037	-21,44	111 467	77 132	-30,80
KENYA	106 623	3 120	-97,07	121 807	29 870	-75,48
MOZAMBIQUE	40 320	8 820	-78,13	40 320	9 324	-76,88
EQUATORIAL GUINEA	1 710	0	-100,00	6 669	0	-100,00
TOGO	2 139	8 277	286,96	13 441	33 530	149,46
GHANA	64 564	116 399	80,28	170 662	250 328	46,68
CAMEROON	0	1	-	0	4	-
NIGERIA	9 520	360 125	3 682,83	37 354	1 083 331	2 800,17
GABON	13 830	26 389	90,81	74 016	131 283	77,37
SENEGAL	21 068	10 080	-52,15	78 809	42 120	-46,55
BENIN	17 200	15 270	-11,22	64 194	66 534	3,65
GAMBIA	6 218	2 270	-63,49	30 418	7 730	-74,59
SEYCHELLES	0	250	-	0	343	-
SOUTH AFRICA	531 096	1 474 883	177,71	661 224	1 695 423	156,41
ZIMBABWE	40 320	20 595	-48,92	42 048	40 142	-4,53
ZAMBIA	0	126	-	0	1 351	-
MALAWI	120 960	0	-100,00	122 688	0	-100,00
COMOROS	3 900	6 849	75,62	5 591	10 799	93,15
MAURITIUS	163 057	158 620	-2,72	335 441	380 624	13,47
AUSTRALIA	1 904 039	10 148 058	432,98	8 796 750	37 435 955	325,57
NEW ZEALAND	6 422	21 212	230,30	180 312	467 299	159,16
NEW CALEDONIA	21 522	28 753	33,60	50 494	71 431	41,46
SAINT VINCENT AND THE GRENADINE	9 041	9 041	0,00	8 470	12 770	50,77
VANUATU	3 983	771	-80,64	5 750	588	-89,77
WALLIS AND FUTUNA ISLANDS	5 191	4 932	-4,99	24 923	19 586	-21,41
COOK ISLANDS	9 909	0	-100,00	10 587	0	-100,00
FIJI	48 175	41 475	-13,91	64 390	56 589	-12,12
KIRIBATI	490	3 000	512,24	660	4 400	566,67
SAMOA	160 528	88 859	-44,65	226 098	141 080	-37,60
SOLOMON ISLANDS	4 000	240	-94,00	2 365	1 678	-29,05
TONGA	13 904	0	-100,00	15 893	0	-100,00
TUVALU	360	0	-100,00	1 874	0	-100,00
EAST TIMOR	109 999	116 745	6,13	290 866	266 147	-8,50
UNITED STATES	18 485	5 009	-72,90	28 541	691 525	2 322,92
CANADA	12 250	0	-100,00	14 010	0	-100,00
MEXICO	4 504 098	2 492 769	-44,66	6 082 123	3 218 121	-47,09
GUATEMALA	358 802	319 342	-11,00	357 365	278 212	-22,15
HONDURAS	414 288	334 495	-19,26	403 547	277 046	-31,35
NICARAGUA	129 224	162 771	25,96	124 307	138 319	11,27
PANAMA	32 170	17 062	-46,96	31 239	16 807	-46,20
SURINAME	13 428	4 250	-68,35	46 993	39 113	-16,77
CHILE	0	172 800	-	0	445 037	-
VENEZUELA	129 901	0	-100,00	461 395	0	-100,00
ARGENTINA	2 755 379	2 483 105	-9,88	3 603 748	2 700 122	-25,07
BRAZIL	744 550	248 393	-66,64	714 152	214 230	-70,00
COLOMBIA	34 892	96 343	176,12	215 150	342 457	59,17
ECUADOR	0	15 496	-	0	229 289	-
PERU	11 643	15 927	36,79	44 919	33 965	-24,39
GUYANA	9 041	7 524	-16,78	13 453	7 249	-46,12
TRINIDAD AND TOBAGO	54 246	0	-100,00	83 996	0	-100,00
BAHAMAS	18 360	9 041	-50,76	17 955	14 575	-18,82
JAMAICA	208 698	260 367	24,76	296 632	343 989	15,96

TABEL 5. PERKEMBANGAN EKSPOR INDONESIA MENURUT KOMODITI DAN NEGARA TUJUAN
JANUARI-SEPTEMBER 2013 DAN 2014

KOMODITI / NEGARA TUJUAN	BERAT BERSIH (KG)		PERUB	NILAI FOB (US \$)		PERUB
	JAN-SEP 2013	JAN-SEP 2014	%	JAN-SEP 2013	JAN-SEP 2014	%
(1)	(2)	(3)	(4)	(5)	(6)	(7)
BELIZE	28	0	-100,00	3 600	0	-100,00
DOMINICAN REPUBLIC	21 000	88 893	323,30	38 500	90 541	135,17
EL SALVADOR	150 175	49 813	-66,83	147 478	42 037	-71,50
COSTA RICA	64 343	107 491	67,06	83 846	111 442	32,91
HAITI	68 899	0	-100,00	108 232	0	-100,00
BARBADOS	0	360	-	0	1 175	-
ANTIGUA AND BARBUDA	0	7 524	-	0	7 249	-
FRENCH POLYNESIA	83 566	82 328	-1,48	94 058	91 524	-2,69
MARTINIQUE	7 185	0	-100,00	10 918	0	-100,00
NETHERLANDS ANTILLES	400	350	-12,50	4 074	3 453	-15,24
NORFOLK ISLANDS	50	60	20,00	616	750	21,75
SAINT LUCIA	0	8 820	-	0	9 198	-
GUADELOUPE	6 840	0	-100,00	10 297	0	-100,00
MAYOTTE	20 399	0	-100,00	45 669	0	-100,00
UNITED KINGDOM	0	2 441	-	0	3 562	-
NETHERLANDS	43 070	39	-99,91	89 608	1 500	-98,33
FRANCE	19 158	24 312	26,90	31 699	333 586	952,35
GERMANY, FED. REP. OF	20 602	99 612	383,51	37 895	102 403	170,23
BELGIUM	4	8	100,00	8	2	-75,00
DENMARK	0	5 528	-	0	22 350	-
ITALY	471 764	486 132	3,05	955 603	803 674	-15,90
SPAIN	0	17 366	-	0	58 012	-
GREECE	242 635	202 680	-16,47	481 513	371 304	-22,89
POLAND	52 933	99 880	88,69	71 457	129 426	81,12
UKRAINE	25 509	412	-98,38	134 443	19 438	-85,54
GEORGIA	5 000	0	-100,00	7 000	0	-100,00
RUSSIA FEDERATION	368 506	148 309	-59,75	460 266	166 970	-63,72
-DAMAR TIRUAN, BAHAN PLASTIK	966 941 868	1 118 485 453	15,67	1 860 570 809	2 103 439 828	13,05
JAPAN	148 753 831	144 822 760	-2,64	334 254 808	340 307 727	1,81
HONG KONG	13 342 430	12 882 324	-3,45	20 014 324	18 415 028	-7,99
KOREA, DEM. PEOPLE'S REP.	1 700	0	-100,00	4 909	0	-100,00
KOREA, REPUBLIC OF	23 909 107	27 634 509	15,58	48 396 970	55 888 581	15,48
TAIWAN	16 480 737	23 854 323	44,74	36 312 931	46 722 478	28,67
CHINA	235 938 269	236 506 695	0,24	232 446 476	236 775 460	1,86
MACAU	3 235	5 440	68,16	10 950	11 907	8,74
PAPUA NEW GUINEA	1 108 328	1 248 464	12,64	2 599 460	2 734 527	5,20
THAILAND	34 432 269	36 712 313	6,62	94 876 529	96 369 304	1,57
SINGAPORE	47 957 096	51 427 189	7,24	118 736 624	121 541 894	2,36
PHILIPPINES	42 460 369	52 077 847	22,65	97 963 890	112 610 909	14,95
MALAYSIA	94 799 059	110 405 464	16,46	173 491 028	199 837 751	15,19
MYANMAR	4 178 183	2 935 922	-29,73	5 851 581	4 706 500	-19,57
CAMBODIA	469 626	403 469	-14,09	932 872	744 061	-20,24
BRUNEI DARUSSALAM	552 686	507 704	-8,14	1 406 300	1 309 331	-6,90
LAO PEOPLE'S DEM. REP.	546	11 045	1 922,89	13 067	31 680	142,44
NEPAL	5 613	24 222	331,53	22 227	89 753	303,80
VIET NAM	45 050 076	58 990 856	30,95	95 558 666	114 194 009	19,50
MALDIVES	290 700	276 662	-4,83	1 468 083	1 299 823	-11,46
INDIA	16 529 756	24 843 161	50,29	36 435 710	49 284 549	35,26
PAKISTAN	2 631 459	10 759 664	308,89	7 330 057	16 760 089	128,65
BANGLADESH	13 808 258	24 958 733	80,75	20 177 626	32 726 012	62,19
SRI LANKA	4 384 942	3 753 029	-14,41	10 335 056	9 004 792	-12,87
AFGHANISTAN	593	0	-100,00	51 533	0	-100,00
IRAQ	19 318	7 445	-61,46	61 192	25 182	-58,85
IRAN (ISLAMIC REPUBLIC OF)	65 839	361 065	448,41	756 572	9 427 063	1 146,02
SAUDI ARABIA	11 906 398	9 500 116	-20,21	32 434 296	26 697 573	-17,69
ISRAIL	619 262	499 810	-19,29	1 236 384	1 099 733	-11,05
KUWAIT	1 009 467	455 821	-54,85	2 018 634	1 668 757	-17,33
JORDAN	26 201	292 975	1 018,18	102 777	583 160	467,40
LEBANON	571 047	1 361 426	138,41	1 327 624	2 679 091	101,80
PALESTINA	0	7	-	0	4	-
YEMEN	882 900	467 359	-47,07	2 052 051	1 785 758	-12,98
OMAN	285 586	179 094	-37,29	660 018	436 487	-33,87
SYRIA ARAB REPUBLIC	229 653	294 991	28,45	819 054	902 382	10,17
TURKEY	25 271 380	16 021 409	-36,60	40 952 199	32 858 121	-19,76
UNITED ARAB EMIRATES	7 354 398	8 373 824	13,86	19 683 297	23 016 572	16,93
QATAR	290 217	187 555	-35,37	1 861 882	797 839	-57,15
BAHRAIN	85 352	138 088	61,79	260 467	436 930	67,75
CYPRUS	102	5 468	5 260,78	304	22 242	7 216,45
EGYPT	5 070 833	2 216 738	-56,28	10 908 273	6 483 088	-40,57
LIBYAN ARAB JAMAHIRIYA	124 534	97 899	-21,39	484 311	503 773	4,02
MOROCCO	299 725	178 166	-40,56	1 140 275	832 503	-26,99
TUNISIA	63 172	84 887	34,37	228 212	246 363	7,95
ALGERIA	416 398	385 115	-7,51	896 236	805 759	-10,10
SUDAN	151 949	101 663	-33,09	416 567	375 868	-9,77
ETHIOPIA	14 849	142 845	861,98	89 463	430 222	380,89
TANZANIA, UNITED REP. OF	373 120	381 383	2,21	1 079 624	1 211 330	12,20
MADAGASCAR	249 845	105 103	-57,93	671 506	347 393	-48,27
SOMALIA	207 627	313 910	51,19	384 170	697 806	81,64
KENYA	1 014 945	1 039 662	2,44	2 351 077	3 390 635	44,22

TABEL 5. PERKEMBANGAN EKSPOR INDONESIA MENURUT KOMODITI DAN NEGARA TUJUAN
JANUARI-SEPTEMBER 2013 DAN 2014

KOMODITI / NEGARA TUJUAN	BERAT BERSIH (KG)		PERUB	NILAI FOB (US \$)		PERUB
	JAN-SEP 2013	JAN-SEP 2014	%	JAN-SEP 2013	JAN-SEP 2014	%
(1)	(2)	(3)	(4)	(5)	(6)	(7)
REUNION	160 163	142 234	-11,19	339 011	318 997	-5,90
MOZAMBIQUE	211 285	90 816	-57,02	436 966	297 491	-31,92
BOTSWANA	0	110	-	0	183	-
TOGO	263 520	115 611	-56,13	509 257	331 232	-34,96
GHANA	1 865 500	583 499	-68,72	3 655 067	2 290 905	-37,32
LIBERIA	22 635	19 809	-12,49	73 344	73 890	0,74
GUINEA	15 792	101 836	544,86	36 535	122 718	235,89
ANGOLA	79 104	64 867	-18,00	253 880	234 156	-7,77
CONGO	75 321	142 634	89,37	160 702	125 475	-21,92
CAMEROON	333 268	184 956	-44,50	1 038 126	686 616	-33,86
NIGERIA	8 728 892	6 380 704	-26,90	18 037 146	11 940 882	-33,80
SIERRA LEONE	10 169	3 798	-62,65	18 422	7 237	-60,72
GABON	390 318	404 633	3,67	789 037	875 447	10,95
COTE D'IVOIRE	484 260	427 432	-11,74	2 714 891	2 196 440	-19,10
SENEGAL	628 459	978 348	55,67	1 582 539	2 350 531	48,53
MAURITANIA	158	13 136	8 213,92	1 149	43 069	3 648,39
MALI	528 412	381 462	-27,81	1 124 237	805 512	-28,35
BENIN	66 236	73 458	10,90	224 393	212 745	-5,19
GAMBIA	101 245	25 762	-74,55	199 468	57 300	-71,27
U.S. VIRGIN ISLANDS	69	0	-100,00	84	0	-100,00
SEYHELLES	23 289	43 410	86,40	80 728	119 759	48,35
UGANDA	14 939	7 092	-52,53	54 343	27 389	-49,60
CENTRAL AFRICAN REPUBLIC	0	784	-	0	3 158	-
NIGER	20	2 050	10 150,00	3	3 879	129 200,00
DJIBOUTI	124 482	142 607	14,56	183 009	228 411	24,81
SAO TOME AND PRINCIPE	0	1 634	-	0	6 390	-
SOUTH AFRICA	2 918 595	2 292 256	-21,46	7 247 127	6 795 523	-6,23
ZIMBABWE	48 900	47 746	-2,36	171 762	170 754	-0,59
MAURITIUS	641 497	208 342	-67,52	1 077 420	657 776	-38,95
VIRGIN ISLANDS (BRITISH)	2 620	1 735	-33,78	9 197	5 887	-35,99
AUSTRALIA	28 169 468	28 887 920	2,55	67 888 549	71 629 515	5,51
NEW ZEALAND	4 232 519	4 015 316	-5,13	8 757 431	8 208 276	-6,27
MICRONESIA, FED. STATES OF	0	1 087	-	0	3 904	-
GUAM	1 539	1 684	9,42	8 838	14 759	66,99
PALAU	2 373	680	-71,34	9 144	3 997	-56,29
NAURU	26	0	-100,00	126	0	-100,00
NEW CALEDONIA	39 713	192 751	385,36	133 828	372 435	178,29
NORTHERN MARIANA ISLANDS	9 442	845	-91,05	21 012	3 352	-84,05
SAINT VINCENT AND THE GRENADINE	125	81	-35,20	1 989	133	-93,31
VANUATU	50 461	30 119	-40,31	78 803	47 452	-39,78
WALLIS AND FUTUNA ISLANDS	300	2 050	583,33	204	2 078	918,63
AMERICAN SAMOA	522	3 419	554,98	1 603	51 182	3 092,89
COOK ISLANDS	2 878	3 450	19,87	24 677	36 102	46,30
FIJI	446 436	381 517	-14,54	1 439 005	1 116 279	-22,43
KIRIBATI	7 445	18 528	148,87	34 114	75 211	120,47
SAMOA	25 011	21 097	-15,65	97 072	66 067	-31,94
SOLOMON ISLANDS	40 314	61 865	53,46	121 129	134 253	10,83
TONGA	378	1 472	289,42	2 183	5 640	158,36
CHRISTMAS ISLANDS	0	4 064	-	0	1 705	-
EAST TIMOR	3 495 654	3 997 141	14,35	4 039 964	4 141 477	2,51
UNITED STATES	38 540 493	46 375 613	20,33	101 294 483	115 981 528	14,50
CANADA	787 841	684 502	-13,12	3 184 555	2 715 906	-14,72
MEXICO	905 738	2 766 045	205,39	5 211 180	8 827 939	69,40
GUATEMALA	1 371 319	131 011	-90,45	2 280 609	425 871	-81,33
HONDURAS	28 130	40 434	43,74	73 178	86 822	18,64
PANAMA	20 273	2 590	-87,22	73 227	12 000	-83,61
CUBA	26 141	0	-100,00	91 494	0	-100,00
CURACAO	378 400	0	-100,00	800 000	0	-100,00
SURINAME	13 161	16 004	21,60	53 563	62 844	17,33
CHILE	4 590 275	4 173 141	-9,09	7 763 616	6 903 195	-11,08
VENEZUELA	13 302	4 995	-62,45	141 894	56 432	-60,23
ARGENTINA	2 967 871	7 569 919	155,06	5 621 212	10 912 962	94,14
BRAZIL	14 988 173	3 735 974	-75,07	30 887 183	14 128 059	-54,26
COLOMBIA	128 191	56 315	-56,07	806 090	469 723	-41,73
BOLIVIA	8	6 029	75 262,50	136	24 719	18 075,74
URUGUAY	512 548	334 743	-34,69	993 557	653 723	-34,20
PARAGUAY	732 551	268 038	-63,41	1 324 781	767 347	-42,08
ECUADOR	841 938	23 877	-97,16	1 371 869	81 265	-94,08
PERU	35 439	23 720	-33,07	275 392	144 553	-47,51
GUYANA	0	1 038	-	0	2 551	-
TRINIDAD AND TOBAGO	1 199 623	7 444	-99,38	1 791 392	23 776	-98,67
BAHAMAS	1 400	141	-89,93	7 994	1 636	-79,53
JAMAICA	2 883	3 549	23,10	22 939	28 026	22,18
PUERTO RICO	1 766	18 992	975,42	6 550	49 549	656,47
BELIZE	0	2 657	-	0	10 955	-
DOMINICAN REPUBLIC	150 316	13 944	-90,72	271 727	68 521	-74,78
COSTA RICA	298 061	153 580	-48,47	562 670	398 997	-29,09
HAITI	4 828	88 263	1 728,15	16 989	110 540	550,66
BARBADOS	317	5	-98,42	4 794	147	-96,93
ANTIGUA AND BARBUDA	198	486	145,45	4 253	3 369	-20,79

TABEL 5. PERKEMBANGAN EKSPOR INDONESIA MENURUT KOMODITI DAN NEGARA TUJUAN
JANUARI-SEPTEMBER 2013 DAN 2014

KOMODITI / NEGARA TUJUAN	BERAT BERSIH (KG)		PERUB	NILAI FOB (US \$)		PERUB
	JAN-SEP 2013	JAN-SEP 2014	%	JAN-SEP 2013	JAN-SEP 2014	%
(1)	(2)	(3)	(4)	(5)	(6)	(7)
ARUBA	5 500	4 001	-27,25	7 863	12 198	55,13
BERMUDA	980	1 540	57,14	15 778	2 200	-86,06
CAYMAN ISLANDS	315	400	26,98	119	5 840	4 807,56
DOMINICA	0	498	-	0	2 047	-
FRENCH POLYNESIA	5 770	5 843	1,27	34 869	29 201	-16,26
GRENADA	180	0	-100,00	349	0	-100,00
MARTINIQUE	15 364	19 793	28,83	35 893	40 885	13,91
NETHERLANDS ANTILLES	3 584	2 244	-37,39	27 668	2 602	-90,60
SAINT LUCIA	1 030	1 680	63,11	6 572	10 917	66,11
TURKS AND CAICOS ISLANDS	545	1 322	142,57	5 264	4 666	-11,36
GUADELOUPE	7 233	10 425	44,13	88 760	29 750	-66,48
SAINT KITTS AND NEVIS	385	0	-100,00	3 903	0	-100,00
MAYOTTE	5 285	0	-100,00	9 974	0	-100,00
UNITED KINGDOM	8 924 098	9 976 894	11,80	21 636 101	23 174 718	7,11
NETHERLANDS	4 812 601	4 824 644	0,25	12 090 981	13 419 637	10,99
FRANCE	1 908 440	1 914 468	0,32	9 467 744	10 319 117	8,99
GERMANY, FED. REP. OF	3 258 520	3 812 203	16,99	12 005 411	12 975 747	8,08
AUSTRIA	14 656	5 983	-59,18	51 859	43 133	-16,83
BELGIUM	2 191 543	2 954 058	34,79	7 220 964	7 551 846	4,58
SWITZERLAND	55 176	91 173	65,24	549 280	720 506	31,17
LUXEMBOURG	1 800	0	-100,00	701	0	-100,00
DENMARK	983 769	917 894	-6,70	2 431 675	2 312 528	-4,90
NORWAY	929 928	462 051	-50,31	2 298 158	1 225 091	-46,69
SWEDEN	225 652	198 707	-11,94	831 291	799 849	-3,78
FINLAND	249 349	197 063	-20,97	840 046	764 416	-9,00
IRELAND	2 669 127	4 445 639	66,56	3 484 841	4 974 186	42,74
ITALY	7 232 744	57 500 669	695,00	13 332 880	78 681 627	490,13
SPAIN	2 887 257	7 211 911	149,78	7 676 239	13 944 401	81,66
PORTUGAL	473 705	415 836	-12,22	1 520 770	1 443 692	-5,07
GREECE	107 127	4 674 556	4 263,56	417 731	6 333 969	1 416,28
VATICAN CITY STATE	11 180	0	-100,00	27 056	0	-100,00
THE DEMOCRATIC REPUBLIC OF THE	96 153	47 820	-50,27	319 122	185 100	-42,00
HUNGARY	110 749	2 171 702	1 860,92	418 134	2 795 529	568,57
POLAND	563 067	609 138	8,18	5 893 711	6 257 780	6,18
ROMANIA	324 489	11 248 335	3 366,48	743 293	16 287 879	2 091,31
BULGARIA	1 298	4 239 134	326 489,68	3 789	5 606 058	147 856,14
ALBANIA	15 000	9 189	-38,74	18 825	34 439	82,94
ARMENIA	80 079	91 647	14,45	261 051	295 608	13,24
AZERBAIJAN	31 239	101 321	224,34	125 124	364 942	191,66
BELARUS	17 360	65 534	277,50	36 840	135 643	268,19
KAZAKHSTAN	39 588	56 156	41,85	199 589	226 124	13,29
TURKMENISTAN	0	3 214	-	0	10 107	-
UKRAINE	257 482	188 482	-26,80	1 155 230	751 732	-34,93
UZBEKISTAN	0	105 060	-	0	168 349	-
LITHUANIA	17 492	723 713	4 037,39	81 395	1 034 379	1 170,81
LATVIA	25 191	12 541	-50,22	43 331	31 472	-27,37
ESTONIA	94 642	62 294	-34,18	198 500	159 718	-19,54
GEORGIA	981	1 190	21,30	5 574	5 705	2,35
CROATIA	94 030	1 150 542	1 123,59	481 927	1 846 833	283,22
MALTA	10 403	8 218	-21,00	38 454	25 424	-33,88
SLOVAKIA	23 436	20 372	-13,07	85 640	59 109	-30,98
SLOVENIA	659	4 788	626,56	1 794	9 043	404,07
CZECH REPUBLIC	38 802	30 943	-20,25	423 756	1 348 500	218,23
RUSSIA FEDERATION	1 618 266	12 632 955	680,65	4 726 373	27 979 119	491,98
SERBIA	588	110	-81,29	3 587	2 058	-42,63
MONTENEGRO	110	3 045	2 668,18	2 047	10 086	392,72
-BAHAN KERTAS	2 687 852 657	2 541 440 206	-5,45	1 326 512 135	1 258 015 418	-5,16
JAPAN	89 887 007	124 367 924	38,36	45 048 681	62 076 465	37,80
KOREA, REPUBLIC OF	481 489 924	377 409 741	-21,62	230 297 632	183 244 065	-20,43
TAIWAN	49 364 808	37 111 722	-24,82	25 975 855	18 986 281	-26,91
CHINA	1 544 393 834	1 589 316 335	2,91	778 273 296	791 008 442	1,64
THAILAND	4 259 115	13 578 217	218,80	2 045 131	6 738 274	229,48
SINGAPORE	97	4 950	5 003,09	1 702	16 616	876,26
PHILIPPINES	6 260 617	7 056 408	12,71	2 839 363	3 510 187	23,63
MALAYSIA	7 138 781	5 938 054	-16,82	4 300 999	3 315 381	-22,92
VIET NAM	36 775 048	41 578 256	13,06	17 403 358	20 412 249	17,29
INDIA	214 840 289	110 579 679	-48,53	100 123 927	54 270 244	-45,80
PAKISTAN	16 213 010	5 851 812	-63,91	7 772 938	2 788 632	-64,12
BANGLADESH	116 476 147	124 927 251	7,26	55 360 574	61 259 196	10,65
IRAN (ISLAMIC REPUBLIC OF)	0	98 421	-	0	45 765	-
SAUDI ARABIA	22 034 263	14 559 019	-33,93	10 945 282	6 952 659	-36,48
KUWAIT	4 531 284	7 166 158	58,15	2 214 826	3 469 911	56,67
LEBANON	8 390 522	4 677 079	-44,26	3 829 319	2 274 867	-40,59
TURKEY	0	5 532 378	-	0	2 516 909	-
UNITED ARAB EMIRATES	31 413 533	35 994 079	14,58	15 439 240	17 790 914	15,23
EGYPT	16 834 960	19 591 289	16,37	7 575 280	9 682 753	27,82
REUNION	50	0	-100,00	475	0	-100,00
NIGERIA	544 934	0	-100,00	240 580	0	-100,00
DJIBOUTI	6 169 999	3 482 629	-43,56	2 772 457	1 689 573	-39,06

TABEL 5. PERKEMBANGAN EKSPOR INDONESIA MENURUT KOMODITI DAN NEGARA TUJUAN
JANUARI-SEPTEMBER 2013 DAN 2014

KOMODITI / NEGARA TUJUAN	BERAT BERSIH (KG)		PERUB	NILAI FOB (US \$)		PERUB
	JAN-SEP 2013	JAN-SEP 2014	%	JAN-SEP 2013	JAN-SEP 2014	%
(1)	(2)	(3)	(4)	(5)	(6)	(7)
SOUTH AFRICA	1 200 100	157 977	-86,84	539 979	73 489	-86,39
AUSTRALIA	2 300	658 813	28 544,04	2 465	351 821	14 172,66
UNITED STATES	0	1	-	0	7	-
BRAZIL	11 883	0	-100,00	6 515	0	-100,00
UNITED KINGDOM	0	230	-	0	4 519	-
NETHERLANDS	2 004 757	2 537 500	26,57	922 188	1 218 000	32,08
FRANCE	628	0	-100,00	293	0	-100,00
GERMANY, FED. REP. OF	748	0	-100,00	545	0	-100,00
BELGIUM	9	0	-100,00	1 799	0	-100,00
SWITZERLAND	0	467 760	-	0	243 929	-
SWEDEN	0	24	-	0	12	-
ITALY	27 613 920	8 796 500	-68,14	12 577 230	4 074 258	-67,61
SPAIN	90	0	-100,00	206	0	-100,00
-ALAS KAKI (KULIT, KARET DAN KANVAS)	156 631 281	155 409 713	-0,78	2 836 397 020	2 965 821 533	4,56
JAPAN	10 206 551	10 153 768	-0,52	164 672 392	169 913 437	3,18
HONG KONG	1 792 041	1 814 672	1,26	31 177 087	32 865 339	5,42
KOREA, DEM. PEOPLE'S REP.	0	1 426	-	0	7 698	-
KOREA, REPUBLIC OF	4 796 194	4 889 243	1,94	90 823 672	104 685 622	15,26
TAIWAN	1 898 973	1 933 946	1,84	23 992 475	26 203 318	9,21
CHINA	4 811 995	7 173 885	49,08	95 673 361	152 596 071	59,50
MONGOLIA	645	967	49,92	20 751	36 176	74,33
MACAU	0	680	-	0	1 235	-
PAPUA NEW GUINEA	42 929	102 279	138,25	498 243	1 005 586	101,83
THAILAND	596 467	746 236	25,11	9 966 095	17 156 195	72,15
SINGAPORE	5 471 651	3 982 694	-27,21	56 019 824	48 816 204	-12,86
PHILIPPINES	457 382	498 061	8,89	6 893 702	7 897 068	14,55
MALAYSIA	864 294	960 064	11,08	13 294 822	17 250 493	29,75
MYANMAR	75	9 710	12 846,67	1 200	94 089	7 740,75
CAMBODIA	19 039	9 047	-52,48	362 457	140 348	-61,28
BRUNEI DARUSSALAM	21 177	62 890	196,97	205 455	201 325	-2,01
LAO PEOPLE'S DEM. REP.	3	5	66,67	45	108	140,00
NEPAL	5 915	1 309	-77,87	10 804	12 514	15,83
VIET NAM	450 772	480 729	6,65	3 916 274	4 658 852	18,96
MALDIVES	63 653	62 225	-2,24	196 111	207 522	5,82
INDIA	408 313	486 195	19,07	6 272 703	8 300 086	32,32
PAKISTAN	8 753	46 503	431,28	115 054	574 459	399,30
BANGLADESH	2 886	0	-100,00	36 124	0	-100,00
SRI LANKA	5 785	2 684	-53,60	28 174	123 509	338,38
IRAN (ISLAMIC REPUBLIC OF)	300 165	15 505	-94,83	704 148	23 284	-96,69
SAUDI ARABIA	51 952	62 845	20,97	382 515	573 578	49,95
ISRAEL	376 055	330 494	-12,12	6 441 582	5 788 003	-10,15
KUWAIT	44 170	89 400	102,40	493 385	1 023 280	107,40
JORDAN	3 600	85	-97,64	14 121	986	-93,02
LEBANON	37 460	76 439	104,05	664 244	800 207	20,47
YEMEN	123 901	28 518	-76,98	409 000	31 118	-92,39
OMAN	5 240	16 901	222,54	12 689	53 857	324,44
SYRIA ARAB REPUBLIC	5	283	5 560,00	228	11 215	4 818,86
TURKEY	1 085 479	1 232 775	13,57	19 319 860	20 237 065	4,75
UNITED ARAB EMIRATES	1 372 628	1 713 971	24,87	23 059 834	30 632 648	32,84
QATAR	10 253	5 130	-49,97	131 166	60 582	-53,81
BAHRAIN	0	75	-	0	109	-
CYPRUS	2 000	1 630	-18,50	63 628	51 242	-19,47
EGYPT	65 870	80 806	22,67	1 088 798	1 369 464	25,78
LIBYAN ARAB JAMAHIRIYA	3 282	0	-100,00	49 193	0	-100,00
MOROCCO	24 411	47 989	96,59	283 758	687 830	142,40
TUNISIA	1 181	3 987	237,60	16 218	74 457	359,10
ALGERIA	52 284	193 397	269,90	721 483	2 683 967	272,01
TANZANIA, UNITED REP. OF	4 770	8 969	88,03	4 677	9 073	93,99
MADAGASCAR	11 630	43 025	269,95	3 825	62 642	1 537,70
SOMALIA	16 690	0	-100,00	79 027	0	-100,00
KENYA	28 382	21 604	-23,88	299 819	243 304	-18,85
REUNION	468	976	108,55	10 412	18 615	78,78
MOZAMBIQUE	15 439	19 332	25,22	8 203	7 520	-8,33
BOTSWANA	1 503	0	-100,00	29 820	0	-100,00
TOGO	151	287	90,07	275	672	144,36
GHANA	368	0	-100,00	1 459	0	-100,00
LIBERIA	10	330	3 200,00	25	198	692,00
GUINEA	4 971	7 350	47,86	28 853	35 789	24,04
ANGOLA	9 952	35 424	255,95	6 466	274 051	4 138,34
CONGO	754	5	-99,34	109	8	-92,66
CAMEROON	2 616	23	-99,12	38 517	396	-98,97
NIGERIA	156	16 131	10 240,38	241	284 257	117 848,96
GABON	2 569	2 952	14,91	15 688	18 285	16,55
COTE D'IVOIRE	17	8	-52,94	168	17	-89,88
SENEGAL	3 222	10 803	235,29	6 686	10 423	55,89
MAURITANIA	0	8 840	-	0	8 620	-
MALI	286	1 331	365,38	16	14 014	87 487,50
BURKINA FASO	0	13	-	0	159	-
GAMBIA	150	0	-100,00	395	0	-100,00

TABEL 5. PERKEMBANGAN EKSPOR INDONESIA MENURUT KOMODITI DAN NEGARA TUJUAN
JANUARI-SEPTEMBER 2013 DAN 2014

KOMODITI / NEGARA TUJUAN	BERAT BERSIH (KG)		PERUB	NILAI FOB (US \$)		PERUB
	JAN-SEP 2013	JAN-SEP 2014	%	JAN-SEP 2013	JAN-SEP 2014	%
(1)	(2)	(3)	(4)	(5)	(6)	(7)
SEYCHELLES	531	1 238	133,15	2 031	13 174	548,65
UGANDA	27	0	-100,00	75	0	-100,00
DJIBOUTI	0	727	-	0	23 644	-
SAO TOME AND PRINCIPE	0	403	-	0	350	-
SWAZILAND	1 268	42	-96,69	12 317	5 581	-54,69
SOUTH AFRICA	2 161 800	1 516 866	-29,83	36 941 909	26 650 333	-27,86
ZIMBABWE	0	1 175	-	0	8 360	-
ZAMBIA	20 221	20 260	0,19	225 922	183 760	-18,66
COMOROS	387	0	-100,00	1 389	0	-100,00
MAURITIUS	15 872	27 811	75,22	70 281	388 262	452,44
VIRGIN ISLANDS (BRITISH)	105	0	-100,00	102	0	-100,00
AUSTRALIA	2 563 487	2 995 253	16,84	46 795 095	58 188 340	24,35
NEW ZEALAND	286 710	324 530	13,19	5 635 479	6 254 854	10,99
GUAM	652	952	46,01	9 331	6 911	-25,94
PALAU	2	30	1 400,00	171	449	162,57
NEW CALEDONIA	2 701	1 679	-37,84	52 108	24 110	-53,73
SAINT VINCENT AND THE GRENADINE	25	0	-100,00	147	0	-100,00
VANUATU	674	23	-96,59	16 179	100	-99,38
AMERICAN SAMOA	0	6 460	-	0	68 023	-
COOK ISLANDS	0	137	-	0	2 383	-
FIJI	8 442	5 111	-39,46	118 664	76 576	-35,47
KIRIBATI	432	450	4,17	615	4 032	555,61
TONGA	5 356	133	-97,52	2 094	1 832	-12,51
U.S MINOR OUTLYING ISLAND	0	3 572	-	0	75 736	-
EAST TIMOR	612 286	737 346	20,43	790 640	674 578	-14,68
UNITED STATES	41 576 091	42 004 367	1,03	768 877 779	809 210 331	5,25
CANADA	1 954 021	1 895 468	-3,00	38 213 007	40 894 835	7,02
MEXICO	4 068 974	3 480 958	-14,45	70 101 845	62 971 247	-10,17
GUATEMALA	0	3 494	-	0	35 154	-
HONDURAS	0	50	-	0	400	-
PANAMA	2 309 235	1 681 462	-27,19	41 901 657	30 868 078	-26,33
SURINAME	241	394	63,49	5 390	5 788	7,38
CHILE	1 906 203	1 321 195	-30,69	34 266 632	24 332 332	-28,99
VENEZUELA	192 825	4 296	-97,77	3 495 693	49 597	-98,58
ARGENTINA	1 158 253	1 164 663	0,55	29 026 132	26 727 624	-7,92
BRAZIL	3 740 090	3 276 240	-12,40	79 250 458	72 243 841	-8,84
COLOMBIA	13 504	287 705	2 030,52	179 641	5 210 845	2 800,70
BOLIVIA	4 148	1 677	-59,57	68 860	21 507	-68,77
URUGUAY	165 454	231 831	40,12	3 013 165	4 334 294	43,85
PARAGUAY	77 374	87 118	12,59	1 300 804	1 468 615	12,90
ECUADOR	29 655	14 771	-50,19	675 301	349 330	-48,27
PERU	868 231	806 533	-7,11	15 262 850	13 633 446	-10,68
TRINIDAD AND TOBAGO	517	0	-100,00	6 314	0	-100,00
BAHAMAS	1 632	0	-100,00	4 177	0	-100,00
JAMAICA	0	10	-	0	17	-
PUERTO RICO	8 348	4 309	-48,38	89 254	85 826	-3,84
DOMINICAN REPUBLIC	627	1 196	90,75	3 127	21 633	591,81
EL SALVADOR	1 668	16 596	894,96	34 457	350 549	917,35
COSTA RICA	64 925	18 851	-70,96	1 455 164	490 836	-66,27
BARBADOS	0	1	-	0	6	-
ANTIGUA AND BARBUDA	0	1 250	-	0	28 918	-
BERMUDA	275	0	-100,00	1 232	0	-100,00
FRENCH POLYNESIA	7 790	75	-99,04	111 265	449	-99,60
MARTINIQUE	90	216	140,00	1 101	2 197	99,55
NETHERLANDS ANTILLES	1 326	1 531	15,46	52 979	75 773	43,02
SAINT LUCIA	0	321	-	0	2 084	-
TURKS AND CAICOS ISLANDS	0	42	-	0	2 944	-
GUADELOUPE	664	473	-28,77	6 984	2 956	-57,67
MAYOTTE	475	0	-100,00	388	0	-100,00
UNITED KINGDOM	10 028 709	11 198 316	11,66	162 576 110	188 974 733	16,24
NETHERLANDS	6 926 215	5 541 882	-19,99	152 329 351	134 615 740	-11,63
FRANCE	2 485 515	2 343 389	-5,72	47 800 896	46 732 420	-2,24
GERMANY, FED. REP. OF	9 899 982	9 646 816	-2,56	190 891 393	187 412 067	-1,82
AUSTRIA	361 504	297 029	-17,84	6 965 776	6 255 844	-10,19
BELGIUM	12 261 664	13 351 912	8,89	213 279 087	235 326 233	10,34
SWITZERLAND	173 574	152 858	-11,93	3 433 698	3 516 617	2,41
LUXEMBOURG	51	641	1 156,86	4 726	29 718	528,82
MONACO	3 733	6 041	61,83	74 633	114 283	53,13
DENMARK	2 215 950	1 888 741	-14,77	59 944 535	60 931 917	1,65
NORWAY	159 662	99 899	-37,43	2 472 906	1 773 336	-28,29
SWEDEN	430 020	409 489	-4,77	7 444 621	6 557 800	-11,91
FINLAND	524 271	570 893	8,89	13 513 013	18 060 222	33,65
IRELAND	73 516	75 455	2,64	1 661 589	1 421 192	-14,47
ITALY	5 140 697	4 161 302	-19,05	105 400 186	91 878 761	-12,83
SPAIN	1 927 674	2 160 784	12,09	32 316 699	35 343 416	9,37
PORTUGAL	142 243	358 022	151,70	7 516 510	24 219 307	222,21
GREECE	723 575	722 454	-0,15	11 810 344	11 223 483	-4,97
HUNGARY	17 563	46 281	163,51	391 783	1 242 403	217,12
POLAND	231 848	327 217	41,13	4 489 321	7 906 084	76,11
ROMANIA	4 021	6 373	58,49	39 711	140 020	252,60

TABEL 5. PERKEMBANGAN EKSPOR INDONESIA MENURUT KOMODITI DAN NEGARA TUJUAN
JANUARI-SEPTEMBER 2013 DAN 2014

KOMODITI / NEGARA TUJUAN	BERAT BERSIH (KG)		PERUB	NILAI FOB (US \$)		PERUB
	JAN-SEP 2013	JAN-SEP 2014	%	JAN-SEP 2013	JAN-SEP 2014	%
(1)	(2)	(3)	(4)	(5)	(6)	(7)
BULGARIA	21 479	5 321	-75,23	287 689	118 179	-58,92
BELARUS	497	368	-25,96	2 336	3 792	62,33
UKRAINE	128 979	59 821	-53,62	2 429 283	1 155 357	-52,44
LITHUANIA	21	83	295,24	425	2 184	413,88
LATVIA	22 466	8 454	-62,37	568 623	253 436	-55,43
ESTONIA	1 509	1 885	24,92	45 759	46 483	1,58
GEORGIA	75	759	912,00	133	33 807	25 318,80
CROATIA	54 692	11 534	-78,91	650 083	151 336	-76,72
BOSNIA AND HERZEGOVINA	22 322	1 760	-92,12	290 697	21 772	-92,51
MALTA	5 308	994	-81,27	53 046	13 645	-74,28
SLOVAKIA	238 262	154 655	-35,09	12 692 666	5 571 730	-56,10
SLOVENIA	55 819	60 787	8,90	803 069	1 237 145	54,05
CZECH REPUBLIC	501 504	448 875	-10,49	4 960 410	5 012 483	1,05
RUSSIA FEDERATION	2 396 142	1 831 955	-23,55	52 179 013	44 477 435	-14,76
SERBIA	25 780	7 776	-69,84	415 164	132 734	-68,03
MONTENEGRO	1 292	750	-41,95	14 175	3 390	-76,08
-PRODUK KERAMIK	219 788 540	251 179 420	14,28	254 264 749	272 551 681	7,19
JAPAN	3 138 369	3 310 171	5,47	26 364 808	30 041 056	13,94
HONG KONG	701 679	903 250	28,73	2 262 707	2 261 980	-0,03
KOREA, REPUBLIC OF	20 370 865	19 506 298	-4,24	18 783 125	18 797 333	0,08
TAIWAN	21 824 328	23 304 501	6,78	10 671 359	10 914 899	2,28
CHINA	317 376	1 584 572	399,27	2 854 548	2 410 990	-15,54
MACAU	14 660	21 889	49,31	221 477	322 440	45,59
PAPUA NEW GUINEA	429 363	512 654	19,40	222 110	269 400	21,29
THAILAND	18 972 347	17 847 215	-5,93	13 961 832	13 717 690	-1,75
SINGAPORE	4 178 175	4 907 539	17,46	4 391 255	5 963 191	35,80
PHILIPPINES	16 656 789	25 101 316	50,70	5 371 099	7 694 932	43,27
MALAYSIA	32 546 067	44 314 917	36,16	20 213 679	23 540 319	16,46
MYANMAR	1 722 130	2 050 295	19,06	827 197	694 842	-16,00
CAMBODIA	1 437 873	2 046 204	42,31	510 239	782 632	53,39
BRUNEI DARUSSALAM	3 074 833	4 428 248	44,02	1 035 454	1 479 852	42,92
LAO PEOPLE'S DEM. REP.	62 666	8 720	-86,08	23 612	28 950	22,61
VIET NAM	956 589	1 239 018	29,52	902 450	1 248 850	38,38
MALDIVES	886 267	692 813	-21,83	464 612	424 394	-8,66
INDIA	2 228 891	2 665 882	19,61	2 902 674	2 711 526	-6,59
PAKISTAN	2 738 196	2 581 034	-5,74	1 113 358	1 273 325	14,37
BANGLADESH	446 044	260 656	-41,56	292 387	147 492	-49,56
SRI LANKA	9 123 752	8 499 864	-6,84	2 191 708	2 076 093	-5,28
IRAQ	282 736	10 337	-96,34	87 601	33 288	-62,00
IRAN (ISLAMIC REPUBLIC OF)	0	2 878	-	0	27 534	-
SAUDI ARABIA	1 299 488	1 474 773	13,49	1 141 565	1 402 654	22,87
ISRAEL	555 112	1 060 821	91,10	284 003	462 170	62,73
KUWAIT	178 916	1 723 794	863,47	202 267	563 370	178,53
JORDAN	80 392	211 476	163,06	144 565	94 574	-34,58
LEBANON	64 000	35 931	-43,86	150 267	85 819	-42,89
YEMEN	4 730 262	6 794 035	43,63	1 441 509	1 853 274	28,56
OMAN	44 781	218 739	388,46	112 396	233 419	107,68
SYRIA ARAB REPUBLIC	530	9 375	1 668,87	307	106 492	34 587,95
TURKEY	1 522 221	180 561	-88,14	1 571 729	598 988	-61,89
UNITED ARAB EMIRATES	821 304	1 583 733	92,83	2 408 752	3 651 558	51,60
QATAR	1 280 542	905 897	-29,26	3 592 324	3 014 096	-16,10
BAHRAIN	567 223	2 011 855	254,69	209 804	882 720	320,74
CYPRUS	4 276	13 262	210,15	6 477	46 692	620,89
EGYPT	286 293	75 641	-73,58	442 973	349 863	-21,02
LIBYAN ARAB JAMAHIRIYA	50 759	39 028	-23,11	112 509	50 783	-54,86
MOROCCO	74 786	83 646	11,85	52 954	82 250	55,32
TUNISIA	11 374	419	-96,32	5 582	1 085	-80,56
ALGERIA	7 593	836 236	10 913,25	4 494	213 253	4 645,28
SUDAN	0	23 611	-	0	11 367	-
NAMIBIA	773	40 036	5 079,30	3 006	15 858	427,54
ETHIOPIA	14	0	-100,00	29	0	-100,00
TANZANIA, UNITED REP. OF	173 511	133 200	-23,23	69 163	70 056	1,29
MADAGASCAR	603 608	672 733	11,45	174 088	160 487	-7,81
KENYA	150 264	440 397	193,08	61 261	174 698	185,17
REUNION	1 240 584	1 073 493	-13,47	388 298	325 319	-16,22
MOZAMBIQUE	62	7 180	11 480,65	138	7 084	5 033,33
BOTSWANA	218 790	105	-99,95	65 899	175	-99,73
TOGO	6 455	2 724	-57,80	3 313	9 763	194,69
GHANA	47 035	10 452	-77,78	21 133	3 941	-81,35
LIBERIA	0	9 844	-	0	5 346	-
GUINEA	4 784	360	-92,47	2 951	580	-80,35
ANGOLA	1 533	500	-67,38	4 606	1 203	-73,88
CONGO	0	2 663	-	0	9 191	-
CAMEROON	10 892	0	-100,00	20 413	0	-100,00
NIGERIA	745 659	302 750	-59,40	279 765	150 922	-46,05
GABON	19 109	41 152	115,35	5 756	27 815	383,23
SENEGAL	40 893	7 791	-80,95	19 310	3 151	-83,68
BENIN	4 275	0	-100,00	884	0	-100,00
GAMBIA	0	9 485	-	0	31 260	-

TABEL 5. PERKEMBANGAN EKSPOR INDONESIA MENURUT KOMODITI DAN NEGARA TUJUAN
JANUARI-SEPTEMBER 2013 DAN 2014

KOMODITI / NEGARA TUJUAN	BERAT BERSIH (KG)		PERUB	NILAI FOB (US \$)		PERUB
	JAN-SEP 2013	JAN-SEP 2014	%	JAN-SEP 2013	JAN-SEP 2014	%
(1)	(2)	(3)	(4)	(5)	(6)	(7)
U.S. VIRGIN ISLANDS	20 070	0	-100,00	8 508	0	-100,00
SEYHELLES	275 095	287 340	4,45	96 358	97 926	1,63
UGANDA	825	25 520	2 993,33	194	6 415	3 206,70
NIGER	385	0	-100,00	1 136	0	-100,00
DJIBOUTI	143 640	0	-100,00	41 051	0	-100,00
SAO TOME AND PRINCIPE	0	9 454	-	0	8 210	-
SOUTH AFRICA	4 174 845	3 138 080	-24,83	15 521 603	11 498 920	-25,92
ZIMBABWE	0	337 326	-	0	75 059	-
MAURITIUS	5 914 011	5 066 855	-14,32	1 596 508	1 414 079	-11,43
VIRGIN ISLANDS (BRITISH)	6 100	2 950	-51,64	1 839	4 169	126,70
AUSTRALIA	11 453 399	10 697 763	-6,60	7 197 586	7 299 319	1,41
NEW ZEALAND	635 653	582 305	-8,39	601 329	568 772	-5,41
GUAM	1 459	1 056	-27,62	5 979	1 981	-66,87
PALAU	2 484	868	-65,06	7 035	166	-97,64
NEW CALEDONIA	57 970	9 907	-82,91	43 412	11 255	-74,07
NORTHERN MARIANA ISLANDS	153	524	242,48	160	541	238,13
SAINT VINCENT AND THE GRENADINE	3 000	0	-100,00	5 489	0	-100,00
VANUATU	55 728	7 063	-87,33	39 124	4 422	-88,70
WALLIS AND FUTUNA ISLANDS	0	700	-	0	646	-
AMERICAN SAMOA	125 680	101 252	-19,44	41 271	34 560	-16,26
COOK ISLANDS	3 486	318	-90,88	2 495	2 653	6,33
FIJI	28 151	173 071	514,80	25 149	113 353	350,73
SAMOA	150 276	76 440	-49,13	47 533	20 933	-55,96
SOLOMON ISLANDS	0	770	-	0	34 728	-
TONGA	12 082	268	-97,78	2 048	410	-79,98
TOKELAU	183	0	-100,00	5 381	0	-100,00
EAST TIMOR	3 895 481	3 713 410	-4,67	1 451 468	1 338 658	-7,77
UNITED STATES	15 681 431	18 943 660	20,80	44 701 613	55 490 370	24,14
CANADA	702 953	492 267	-29,97	2 058 842	1 305 935	-36,57
MEXICO	191 011	1 723 399	802,25	177 347	968 602	446,16
GUATEMALA	0	47 996	-	0	19 331	-
HONDURAS	0	25 715	-	0	8 447	-
PANAMA	179 386	156 394	-12,82	64 809	168 243	159,60
SURINAME	3 955	16	-99,60	2 591	26	-99,00
CHILE	218 234	994 288	355,61	450 999	630 254	39,75
VENEZUELA	10 704	5 547	-48,18	29 192	32 669	11,91
ARGENTINA	476 056	430 818	-9,50	930 954	810 494	-12,94
BRAZIL	198 370	335 187	68,97	227 301	646 860	184,58
COLOMBIA	490 758	91 546	-81,35	353 661	89 546	-74,68
URUGUAY	31 240	50 657	62,15	21 381	30 119	40,87
PARAGUAY	800	2 611	226,38	370	13 965	3 674,32
ECUADOR	0	5 551	-	0	18 098	-
PERU	21 768	316 093	1 352,10	46 054	194 407	322,13
GUYANA	0	381	-	0	158	-
TRINIDAD AND TOBAGO	24 510	22 290	-9,06	8 491	9 741	14,72
BAHAMAS	1 309	429	-67,23	995	6 875	590,95
JAMAICA	9 200	3 708	-59,70	15 701	7 596	-51,62
PUERTO RICO	536	84 511	15 666,98	54	66 884	123 759,26
BELIZE	0	1 060	-	0	3 512	-
DOMINICAN REPUBLIC	8 360	16 004	91,44	11 411	23 080	102,26
COSTA RICA	2 193	75 752	3 354,26	3 296	35 974	991,44
HAITI	92 534	22 593	-75,58	20 310	5 384	-73,49
BARBADOS	8 180	0	-100,00	24 379	0	-100,00
ANTIGUA AND BARBUDA	800	220	-72,50	1 579	1 329	-15,83
ANGUILLA	0	730	-	0	492	-
ARUBA	224	869	287,95	110	1 110	909,09
BERMUDA	312	325	4,17	535	1 312	145,23
CAPE VERDE	0	12	-	0	290	-
CAYMAN ISLANDS	55	250	354,55	8	436	5 350,00
FRENCH GUIANA	513	557	8,58	898	561	-37,53
FRENCH POLYNESIA	32 954	77 924	136,46	14 923	33 733	126,05
MARTINIQUE	11 585	2 834	-75,54	9 202	3 167	-65,58
NETHERLANDS ANTILLES	1 018	143	-85,95	8 207	1 212	-85,23
SAINT LUCIA	0	4 687	-	0	11 533	-
TURKS AND CAICOS ISLANDS	2 352	643	-72,66	25 743	7 490	-70,90
GADELOUPE	47 698	77 844	63,20	19 251	31 753	64,94
SAINT KITTS AND NEVIS	1 100	110	-90,00	498	145	-70,88
MAYOTTE	572 647	258 716	-54,82	132 413	59 202	-55,29
UNITED KINGDOM	5 933 222	4 765 966	-19,67	11 717 455	9 545 193	-18,54
NETHERLANDS	1 151 625	2 034 146	76,63	1 690 154	3 614 425	113,85
FRANCE	1 518 264	1 481 761	-2,40	2 737 039	3 041 176	11,11
GERMANY, FED. REP. OF	752 983	827 584	9,91	2 477 577	2 351 344	-5,10
AUSTRIA	8 956	5 316	-40,64	20 752	5 319	-74,37
BELGIUM	2 737 158	2 705 996	-1,14	21 567 545	19 210 180	-10,93
SWITZERLAND	67 684	39 466	-41,69	212 996	38 122	-82,10
MONACO	1	0	-100,00	45	0	-100,00
DENMARK	20 310	123 351	507,34	37 575	54 944	46,22
NORWAY	418 272	268 477	-35,81	192 828	147 562	-23,47
SWEDEN	514 673	386 108	-24,98	412 134	384 440	-6,72
FINLAND	738 073	1 023 935	38,73	3 823 847	4 730 683	23,72

TABEL 5. PERKEMBANGAN EKSPOR INDONESIA MENURUT KOMODITI DAN NEGARA TUJUAN
JANUARI-SEPTEMBER 2013 DAN 2014

KOMODITI / NEGARA TUJUAN	BERAT BERSIH (KG)		PERUB	NILAI FOB (US \$)		PERUB
	JAN-SEP 2013	JAN-SEP 2014	%	JAN-SEP 2013	JAN-SEP 2014	%
(1)	(2)	(3)	(4)	(5)	(6)	(7)
IRELAND	306 547	229 808	-25,03	657 535	458 663	-30,25
ITALY	372 027	403 005	8,33	809 813	911 079	12,50
SPAIN	612 840	551 303	-10,04	556 950	510 423	-8,35
PORTUGAL	3 738	5 257	40,64	3 165	7 578	139,43
GREECE	49 557	66 978	35,15	115 927	114 512	-1,22
THE DEMOCRATIC REPUBLIC OF THE	825	0	-100,00	1 050	0	-100,00
HUNGARY	6 031	3 924	-34,94	6 824	5 837	-14,46
POLAND	651 659	790 145	21,25	441 210	477 274	8,17
ROMANIA	51 727	20 517	-60,34	80 405	68 154	-15,24
BULGARIA	2 645	1 249	-52,78	1 096	2 896	164,23
ALBANIA	25 063	47 058	87,76	6 200	10 881	75,50
AZERBAIJAN	7 422	1 055	-85,79	89 516	23 302	-73,97
KAZAKHSTAN	11	0	-100,00	64	0	-100,00
MOLDOVA, REPUBLIC OF	4 032	99 010	2 355,61	65 723	45 517	-30,74
UKRAINE	1 749	0	-100,00	13 681	0	-100,00
LITHUANIA	5 848	1 390	-76,23	63 069	1 194	-98,11
LATVIA	54 003	26 912	-50,17	120 048	109 808	-8,53
ESTONIA	27 049	26 490	-2,07	399 639	353 822	-11,46
GEORGIA	1 405	3 365	139,50	970	32 693	3 270,41
CROATIA	34 832	76 445	119,47	19 890	39 037	96,26
BOSNIA AND HERZEGOVINA	47 334	24 283	-48,70	17 360	8 736	-49,68
MALTA	756	13 449	1 678,97	1 861	14 235	664,91
SLOVAKIA	0	314	-	0	2 121	-
SLOVENIA	4 444	12 485	180,94	5 666	12 820	126,26
CZECH REPUBLIC	348 059	244 717	-29,69	466 544	295 592	-36,64
REP. OF MACEDONIA	25 098	50	-99,80	9 298	93	-99,00
RUSSIA FEDERATION	338 663	519 759	53,47	636 071	1 075 827	69,14
SERBIA	965	1 300	34,72	5 672	1 941	-65,78
MONTENEGRO	0	1 500	-	0	2 464	-
-EMAS BATANGAN	23 665	20 191	-14,68	1 099 870 524	827 955 812	-24,72
JAPAN	28	0	-100,00	1 348 153	0	-100,00
HONG KONG	6 333	11 915	88,14	277 402 894	493 129 727	77,77
TAIWAN	851	1 192	40,07	39 327 142	47 838 926	21,64
SINGAPORE	6 950	2 238	-67,80	339 618 441	93 190 605	-72,56
UNITED ARAB EMIRATES	0	3 053	-	0	121 589 674	-
SOUTH AFRICA	6 241	1 755	-71,88	276 879 526	70 641 980	-74,49
AUSTRALIA	3 262	38	-98,84	165 294 368	1 564 900	-99,05
-PESAWAT UDARA DAN BAGIANNYA	855 081	1 426 724	66,85	127 335 053	74 042 845	-41,85
JAPAN	3 753	6 839	82,23	130 258	184 822	41,89
HONG KONG	90 031	10 339	-88,52	2 633 456	1 020 275	-61,26
KOREA, REPUBLIC OF	4 985	13 632	173,46	5 057 823	5 027 720	-0,60
TAIWAN	7 141	430	-93,98	539 166	71 645	-86,71
CHINA	7 942	2 787	-64,91	662 746	214 158	-67,69
PAPUA NEW GUINEA	0	135	-	0	12 310	-
THAILAND	20 002	21 031	5,14	877 134	1 369 429	56,13
SINGAPORE	237 416	345 646	45,59	14 279 798	11 302 568	-20,85
PHILIPPINES	358	459 064	128 130,17	127 052	1 352 790	964,75
MALAYSIA	46 848	28 907	-38,30	5 278 625	3 841 876	-27,22
MYANMAR	0	25	-	0	1 000	-
BRUNEI DARUSSALAM	15 862	3 896	-75,44	18 666 594	619 850	-96,68
LAO PEOPLE'S DEM. REP.	0	135	-	0	27 220	-
NEPAL	50	0	-100,00	26 229	0	-100,00
VIET NAM	606	266	-56,11	12 126	42 000	246,36
INDIA	15 227	198 814	1 205,67	681 088	3 622 784	431,91
PAKISTAN	85	135	58,82	246 123	812 878	230,27
BANGLADESH	855	0	-100,00	70 000	0	-100,00
SRI LANKA	24 730	1 412	-94,29	554 417	1 500	-99,73
IRAN (ISLAMIC REPUBLIC OF)	8	975	12 087,50	91 233	7 080	-92,24
SAUDI ARABIA	2 340	913	-60,98	535 486	340 409	-36,43
ISRAEL	0	5	-	0	80	-
KUWAIT	5	6	20,00	47 510	16 433	-65,41
JORDAN	0	12	-	0	1 567	-
YEMEN	233	525	125,32	2 680	62 000	2 213,43
TURKEY	1 410	1 912	35,60	95 727	66 381	-30,66
UNITED ARAB EMIRATES	1 762	11 653	561,35	1 719 252	886 711	-48,42
QATAR	26	100	284,62	3 054	2 950	-3,41
BAHRAIN	7	0	-100,00	1 500	0	-100,00
KENYA	18	0	-100,00	3 000	0	-100,00
ANGOLA	0	9	-	0	39 000	-
NIGERIA	15	729	4 760,00	2 000	2 036	1,80
SENEGAL	34	45	32,35	56 800	1 766	-96,89
UGANDA	0	100	-	0	1 540	-
COMOROS	3	0	-100,00	2 012	0	-100,00
MAURITIUS	140	0	-100,00	308	0	-100,00
AUSTRALIA	5 955	4 828	-18,93	1 774 630	661 898	-62,70
NEW ZEALAND	630	1 696	169,21	259 540	41 915	-83,85
PALAU	0	245	-	0	729	-
EAST TIMOR	7 676	13 170	71,57	5 344	6 565	22,85

TABEL 5. PERKEMBANGAN EKSPOR INDONESIA MENURUT KOMODITI DAN NEGARA TUJUAN
JANUARI-SEPTEMBER 2013 DAN 2014

KOMODITI / NEGARA TUJUAN	BERAT BERSIH (KG)		PERUB	NILAI FOB (US \$)		PERUB
	JAN-SEP 2013	JAN-SEP 2014	%	JAN-SEP 2013	JAN-SEP 2014	%
(1)	(2)	(3)	(4)	(5)	(6)	(7)
UNITED STATES	113 775	56 208	-50,60	17 707 373	4 466 685	-74,77
CANADA	6 403	1 562	-75,61	345 391	400 685	16,01
CHILE	3	1	-66,67	1	1 762	176 100,00
ARGENTINA	0	100	-	0	2 000	-
BRAZIL	401	6 846	1 607,23	1 001 323	37 865	-96,22
COLOMBIA	0	3	-	0	8 709	-
BOLIVIA	0	1	-	0	1 526	-
UNITED KINGDOM	137 979	153 819	11,48	29 918 920	24 599 502	-17,78
NETHERLANDS	6 983	11 512	64,86	685 401	409 318	-40,28
FRANCE	36 348	30 065	-17,29	8 727 818	7 508 224	-13,97
GERMANY, FED. REP. OF	6 214	7 395	19,01	856 303	309 995	-63,80
AUSTRIA	338	96	-71,60	6 099	808	-86,75
BELGIUM	1 435	1 531	6,69	427 236	154 626	-63,81
SWITZERLAND	27 342	17 580	-35,70	741 861	520 744	-29,81
DENMARK	70	250	257,14	11 700	210 000	1 694,87
NORWAY	137	55	-59,85	113 876	111 986	-1,66
SWEDEN	2 341	0	-100,00	24 168	0	-100,00
FINLAND	7	0	-100,00	1 199	0	-100,00
IRELAND	1 179	303	-74,30	180 940	109 550	-39,46
ITALY	955	27	-97,17	164 603	300	-99,82
SPAIN	6 539	8 458	29,35	6 036 573	3 521 881	-41,66
PORTUGAL	27	0	-100,00	2 709	0	-100,00
ICELAND	2	0	-100,00	150	0	-100,00
GREECE	0	169	-	0	135	-
HUNGARY	470	0	-100,00	59 400	0	-100,00
POLAND	0	326	-	0	2 244	-
ROMANIA	1 100	1	-99,91	669 841	415	-99,94
UKRAINE	8 432	0	-100,00	4 200 300	0	-100,00
ESTONIA	9	0	-100,00	450	0	-100,00
SLOVENIA	16	0	-100,00	300	0	-100,00
RUSSIA FEDERATION	423	0	-100,00	1 008 407	0	-100,00
-KAPAL LAUT DAN SEJENISNYA	138 763 139	77 128 315	-44,42	879 644 107	349 027 669	-60,32
JAPAN	4 387	400	-90,88	12 881	11 826	-8,19
HONG KONG	1 010	0	-100,00	36 459	0	-100,00
KOREA, REPUBLIC OF	39	1 020	2 515,38	14 894	36 693	146,36
CHINA	26 918	0	-100,00	56 284	0	-100,00
PAPUA NEW GUINEA	0	1 775 000	-	0	1 471 006	-
THAILAND	418 173	50 224	-87,99	12 648 156	241 967	-98,09
SINGAPORE	103 442 327	46 702 772	-54,85	727 084 323	241 837 742	-66,74
PHILIPPINES	183 514	0	-100,00	328 160	0	-100,00
MALAYSIA	11 307 455	5 168 180	-54,29	58 950 992	3 268 376	-94,46
MYANMAR	3 188 454	120 030	-96,24	9 112 126	572 722	-93,71
BRUNEI DARUSSALAM	902 242	0	-100,00	16 005 050	0	-100,00
VIET NAM	504 468	129 500	-74,33	5 356 316	1 988 127	-62,88
INDIA	4 644 929	0	-100,00	2 609 919	0	-100,00
BANGLADESH	13 572	12 128 711	89 265,69	3 378 246	4 107 187	21,58
SRI LANKA	56 000	0	-100,00	38 758	0	-100,00
SAUDI ARABIA	0	2 738	-	0	28 274	-
UNITED ARAB EMIRATES	104 326	0	-100,00	741 009	0	-100,00
GHANA	17 940	0	-100,00	115 528	0	-100,00
AUSTRALIA	4 654 040	10 443 821	124,40	39 214 881	91 966 448	134,52
NEW ZEALAND	114	800	601,75	1 600	24 962	1 460,13
SOLOMON ISLANDS	0	100	-	0	8 600	-
EAST TIMOR	13 930	324	-97,67	49 814	196	-99,61
UNITED STATES	9 204 965	8 063	-99,91	3 120 089	411 190	-86,82
CANADA	252	236	-6,35	3 500	10 803	208,66
MEXICO	66 100	0	-100,00	625 000	0	-100,00
UNITED KINGDOM	3 196	1 878	-41,24	9 870	48 709	393,51
NETHERLANDS	1 034	12 580	1 116,63	20 094	252 964	1 158,90
FRANCE	1 224	1 285	4,98	35 414	49 146	38,78
GERMANY, FED. REP. OF	115	152	32,17	3 218	5 000	55,38
BELGIUM	2 035	76 451	3 656,81	51 124	62 039	21,35
NORWAY	0	500 000	-	0	2 533 591	-
SWEDEN	0	2 900	-	0	43 000	-
ITALY	320	1 100	243,75	402	11 500	2 760,70
SPAIN	60	50	-16,67	20 000	35 601	78,01
-PERLENGKAPAN OLAHRAGA DAN MAINAN	34 041 992	27 922 765	-17,98	418 643 858	391 851 642	-6,40
JAPAN	761 088	675 713	-11,22	21 686 816	25 339 712	16,84
HONG KONG	970 040	756 974	-21,96	10 716 803	9 972 746	-6,94
KOREA, REPUBLIC OF	328 825	429 367	30,58	2 792 169	4 248 868	52,17
TAIWAN	29 947	25 271	-15,61	250 221	190 443	-23,89
CHINA	366 171	492 300	34,45	10 112 966	13 784 145	36,30
PAPUA NEW GUINEA	12 608	4 625	-63,32	21 008	13 978	-33,46
THAILAND	88 656	93 705	5,70	721 423	1 113 760	54,38
SINGAPORE	418 070	362 789	-13,22	23 466 596	21 310 754	-9,19
PHILIPPINES	53 128	66 783	25,70	386 342	260 259	-32,64
MALAYSIA	331 666	255 441	-22,98	2 472 215	1 961 851	-20,64
BRUNEI DARUSSALAM	5 343	2 799	-47,61	19 145	21 891	14,34

TABEL 5. PERKEMBANGAN EKSPOR INDONESIA MENURUT KOMODITI DAN NEGARA TUJUAN
JANUARI-SEPTEMBER 2013 DAN 2014

KOMODITI / NEGARA TUJUAN	BERAT BERSIH (KG)		PERUB	NILAI FOB (US \$)		PERUB
	JAN-SEP 2013	JAN-SEP 2014	%	JAN-SEP 2013	JAN-SEP 2014	%
(1)	(2)	(3)	(4)	(5)	(6)	(7)
VIET NAM	10 671	11 682	9,47	177 203	246 318	39,00
MALDIVES	3 814	5 018	31,57	21 653	17 469	-19,32
INDIA	89 777	45 369	-49,46	1 031 473	599 759	-41,85
PAKISTAN	129 851	70 639	-45,60	927 528	545 671	-41,17
BANGLADESH	2 088	1 198	-42,62	23 100	11 705	-49,33
SRI LANKA	131 301	110 657	-15,72	84 546	158 139	87,04
IRAN (ISLAMIC REPUBLIC OF)	3 195	0	-100,00	2 829	0	-100,00
SAUDI ARABIA	255 971	181 451	-29,11	1 067 261	908 037	-14,92
ISRAIL	38 532	42 338	9,88	341 414	445 529	30,50
KUWAIT	13 238	15 100	14,07	75 597	71 040	-6,03
JORDAN	6 623	2 653	-59,94	91 864	39 042	-57,50
LEBANON	14 408	22 042	52,98	53 757	95 237	77,16
YEMEN	12 243	0	-100,00	70 796	0	-100,00
OMAN	1	0	-100,00	10	0	-100,00
SYRIA ARAB REPUBLIC	2	5	150,00	67	166	147,76
TURKEY	27 754	52 194	88,06	265 317	331 180	24,82
UNITED ARAB EMIRATES	179 096	169 293	-5,47	1 728 160	1 574 824	-8,87
QATAR	0	10	-	0	126	-
BAHRAIN	0	213	-	0	8 690	-
CYPRUS	375	442	17,87	5 059	6 333	25,18
EGYPT	15 736	12 786	-18,75	218 187	143 561	-34,20
LIBYAN ARAB JAMAHIRIYA	3 317	0	-100,00	22 635	0	-100,00
MOROCCO	8 287	125	-98,49	117 299	1 751	-98,51
TUNISIA	0	1	-	0	13	-
ALGERIA	0	7 107	-	0	108 546	-
SUDAN	0	18 351	-	0	170 862	-
TANZANIA, UNITED REP. OF	2 915	0	-100,00	965	0	-100,00
KENYA	1 109	0	-100,00	8 100	0	-100,00
REUNION	0	145	-	0	3 127	-
TOGO	2 720	40	-98,53	1 748	68	-96,11
GHANA	15 471	3 180	-79,45	195 426	42 984	-78,00
ANGOLA	63	25	-60,32	917	579	-36,86
CAMEROON	305	0	-100,00	1 391	0	-100,00
NIGERIA	12 254	19 521	59,30	143 641	175 981	22,51
COTE D'IVOIRE	20	0	-100,00	32	0	-100,00
MALI	29	0	-100,00	1 800	0	-100,00
GAMBIA	70	0	-100,00	987	0	-100,00
SEYCHELLES	0	2	-	0	54	-
SOUTH AFRICA	124 687	128 114	2,75	1 097 290	1 090 275	-0,64
MAURITIUS	665	1 012	52,18	21 069	31 578	49,88
AUSTRALIA	1 021 386	983 497	-3,71	12 093 004	12 460 093	3,04
NEW ZEALAND	280 730	90 685	-67,70	1 371 979	776 905	-43,37
GUAM	2	60	2 900,00	65	96	47,69
VANUATU	0	100	-	0	56	-
AMERICAN SAMOA	0	110	-	0	843	-
FIJI	1 588	265	-83,31	16 564	2 925	-82,34
KIRIBATI	20	233	1 065,00	773	744	-3,75
EAST TIMOR	72 800	155 546	113,66	144 856	140 293	-3,15
UNITED STATES	12 344 756	9 432 539	-23,59	148 580 328	137 582 295	-7,40
CANADA	738 120	726 123	-1,63	8 378 284	9 658 040	15,27
MEXICO	1 080 578	909 900	-15,80	12 435 356	11 252 140	-9,51
GUATEMALA	2 787	4 415	58,41	36 746	55 198	50,21
PANAMA	99 817	23 607	-76,35	972 538	277 379	-71,48
SURINAME	95	78	-17,89	1 843	1 474	-20,02
CHILE	178 948	140 116	-21,70	2 089 455	1 830 066	-12,41
VENEZUELA	123 221	3 366	-97,27	1 354 372	24 864	-98,16
ARGENTINA	63 309	38 560	-39,09	561 131	344 659	-38,58
BRAZIL	1 145 105	532 897	-53,46	11 759 690	6 410 584	-45,49
COLOMBIA	36 240	34 461	-4,91	514 750	412 630	-19,84
BOLIVIA	103	0	-100,00	2 775	0	-100,00
URUGUAY	3 624	3 149	-13,11	37 823	46 112	21,92
PARAGUAY	4 488	3 323	-25,96	38 772	40 793	5,21
ECUADOR	22 874	7 950	-65,24	235 878	73 861	-68,69
PERU	138 942	166 786	20,04	1 615 520	1 977 837	22,43
GUYANA	0	188	-	0	2 585	-
PUERTO RICO	66	25	-62,12	1 217	454	-62,70
EL SALVADOR	7 023	0	-100,00	90 461	0	-100,00
COSTA RICA	165	0	-100,00	2 127	0	-100,00
BERMUDA	0	1	-	0	179	-
FRENCH POLYNESIA	895	818	-8,60	21 544	18 097	-16,00
GUADELOUPE	45	0	-100,00	1 736	0	-100,00
SAINT KITTS AND NEVIS	60	15	-75,00	1 389	293	-78,91
UNITED KINGDOM	3 524 321	3 940 366	11,80	33 356 091	36 983 689	10,88
NETHERLANDS	1 612 239	599 136	-62,84	18 484 469	7 809 933	-57,75
FRANCE	1 685 584	1 040 527	-38,27	20 374 534	14 315 493	-29,74
GERMANY, FED. REP. OF	1 216 717	1 108 140	-8,92	17 096 628	17 085 110	-0,07
AUSTRIA	69 391	72 179	4,02	788 029	974 245	23,63
BELGIUM	594 067	372 062	-37,37	4 226 897	3 348 336	-20,79
SWITZERLAND	50 608	74 214	46,64	1 148 975	648 856	-43,53
MONACO	68	0	-100,00	6 133	0	-100,00

TABEL 5. PERKEMBANGAN EKSPOR INDONESIA MENURUT KOMODITI DAN NEGARA TUJUAN
JANUARI-SEPTEMBER 2013 DAN 2014

KOMODITI / NEGARA TUJUAN	BERAT BERSIH (KG)		PERUB	NILAI FOB (US \$)		PERUB
	JAN-SEP 2013	JAN-SEP 2014	%	JAN-SEP 2013	JAN-SEP 2014	%
(1)	(2)	(3)	(4)	(5)	(6)	(7)
DENMARK	158 247	169 168	6,90	2 070 717	2 582 428	24,71
NORWAY	9 542	7 215	-24,39	172 317	198 692	15,31
SWEDEN	191 812	199 669	4,10	1 875 674	2 273 739	21,22
FINLAND	9 661	35 554	268,02	168 840	384 137	127,52
IRELAND	39 144	23 973	-38,76	445 845	189 042	-57,60
ITALY	697 856	906 031	29,83	8 713 433	10 398 896	19,34
SPAIN	209 968	230 691	9,87	2 616 503	2 954 463	12,92
PORTUGAL	11 476	15 367	33,91	169 947	251 582	48,04
ICELAND	1 181	567	-51,99	15 971	310	-98,06
GREECE	295 376	208 360	-29,46	3 199 938	2 422 659	-24,29
THE DEMOCRATIC REPUBLIC OF THE	0	80	-	0	340	-
HUNGARY	48 575	9 256	-80,94	483 481	173 937	-64,02
POLAND	67 347	76 845	14,10	892 902	1 233 688	38,17
ROMANIA	1 564	1 349	-13,75	18 199	11 483	-36,90
BULGARIA	4 304	4 175	-3,00	55 865	66 257	18,60
AZERBAIJAN	5 958	0	-100,00	72 795	0	-100,00
BELARUS	6 733	9	-99,87	77 119	30	-99,96
KAZAKHSTAN	1 607	1 568	-2,43	21 802	21 731	-0,33
UKRAINE	42 350	19 094	-54,91	495 810	234 937	-52,62
LITHUANIA	81 327	42 455	-47,80	1 074 488	557 392	-48,12
LATVIA	248 588	169 286	-31,90	2 596 037	1 987 784	-23,43
ESTONIA	70 251	0	-100,00	836 359	0	-100,00
GEORGIA	0	10	-	0	90	-
CROATIA	10 187	19 177	88,25	42 322	82 426	94,76
BOSNIA AND HERZEGOVINA	7	0	-100,00	135	0	-100,00
MALTA	337	0	-100,00	3 747	0	-100,00
SLOVAKIA	4 271	0	-100,00	65 668	0	-100,00
SVENIA	28 798	10 498	-63,55	187 090	55 217	-70,49
CZECH REPUBLIC	463 962	736 194	58,68	5 708 099	9 490 643	66,27
RUSSIA FEDERATION	738 650	484 248	-34,44	8 275 148	6 675 309	-19,33
SERBIA	1	9	800,00	50	222	344,00
-PENA DAN PENSIL	11 049 329	10 725 657	-2,93	83 389 811	106 139 860	27,28
JAPAN	111 503	143 300	28,52	1 309 169	1 887 928	44,21
HONG KONG	63 092	48 310	-23,43	701 343	631 311	-9,99
KOREA, REPUBLIC OF	55 070	81 515	48,02	620 553	897 140	44,57
TAIWAN	52 747	39 846	-24,46	613 278	486 404	-20,69
CHINA	160 933	125 463	-22,04	2 013 791	1 926 528	-4,33
PAPUA NEW GUINEA	222	1 683	658,11	1 785	62 040	3 375,63
THAILAND	141 138	179 249	27,00	1 794 031	2 144 659	19,54
SINGAPORE	351 524	131 474	-62,60	3 772 047	1 675 467	-55,58
PHILIPPINES	216 143	225 576	4,36	2 362 528	2 439 976	3,28
MALAYSIA	375 919	366 705	-2,45	4 447 374	4 337 266	-2,48
MYANMAR	5	41	720,00	1 400	114	-91,86
CAMBODIA	15	1 420	9 366,67	9	10 962	121 700,00
BRUNEI DARUSSALAM	581	1	-99,83	1 121	1	-99,91
VIET NAM	94 510	95 022	0,54	614 108	673 712	9,71
MALDIVES	12 455	625	-94,98	136 425	8 684	-93,63
INDIA	18 590	32 201	73,22	311 856	452 844	45,21
PAKISTAN	30 834	14 753	-52,15	270 448	162 733	-39,83
BANGLADESH	77 567	84 338	8,73	836 310	921 239	10,16
IRAN (ISLAMIC REPUBLIC OF)	109 501	305 834	179,30	1 226 205	3 165 740	158,17
SAUDI ARABIA	407 525	586 783	43,99	5 021 056	25 442 975	406,73
ISRAEL	1 876	229	-87,79	36 027	7 152	-80,15
KUWAIT	70 899	92 767	30,84	774 935	1 040 536	34,27
JORDAN	2 636	1 021	-61,27	52 928	14 981	-71,70
LEBANON	65 605	79 612	21,35	604 347	696 417	15,23
OMAN	40 488	51 926	28,25	474 392	599 056	26,28
SYRIA ARAB REPUBLIC	65	297	356,92	1 445	5 697	294,26
TURKEY	342 864	382 558	11,58	2 076 078	2 538 780	22,29
UNITED ARAB EMIRATES	174 187	196 625	12,88	2 124 282	2 462 394	15,92
QATAR	35 899	19 590	-45,43	395 349	183 687	-53,54
BAHRAIN	26 371	22 252	-15,62	308 185	270 286	-12,30
EGYPT	91 556	259 096	182,99	805 323	2 376 870	195,14
MOROCCO	22 651	12 704	-43,91	237 259	141 688	-40,28
ALGERIA	0	348	-	0	5 974	-
TANZANIA, UNITED REP. OF	0	13	-	0	276	-
KENYA	46 219	0	-100,00	280 537	0	-100,00
ANGOLA	51	0	-100,00	567	0	-100,00
NIGERIA	0	23	-	0	523	-
SOUTH AFRICA	76 391	67 135	-12,12	467 026	416 412	-10,84
AUSTRALIA	482 207	483 003	0,17	3 521 194	3 906 249	10,94
NEW ZEALAND	51 680	50 416	-2,45	451 913	449 933	-0,44
GUAM	46	0	-100,00	20	0	-100,00
FIJI	1 587	1 297	-18,27	7 141	7 071	-0,98
EAST TIMOR	128 627	129 153	0,41	154 396	145 791	-5,57
UNITED STATES	4 581 491	3 767 750	-17,76	22 625 234	20 070 251	-11,29
CANADA	377 964	351 669	-6,96	1 547 867	1 761 236	13,78
MEXICO	708 094	549 628	-22,38	6 746 473	5 362 165	-20,52
GUATEMALA	8 500	7 618	-10,38	80 414	72 446	-9,91

TABEL 5. PERKEMBANGAN EKSPOR INDONESIA MENURUT KOMODITI DAN NEGARA TUJUAN
JANUARI-SEPTEMBER 2013 DAN 2014

KOMODITI / NEGARA TUJUAN	BERAT BERSIH (KG)		PERUB	NILAI FOB (US \$)		PERUB
	JAN-SEP 2013	JAN-SEP 2014	%	JAN-SEP 2013	JAN-SEP 2014	%
(1)	(2)	(3)	(4)	(5)	(6)	(7)
CHILE	8 420	6 770	-19,60	71 610	93 806	31,00
VENEZUELA	59 927	55 572	-7,27	503 628	465 735	-7,52
ARGENTINA	9 232	8 993	-2,59	167 082	162 562	-2,71
BRAZIL	32 670	50 872	55,71	205 506	340 167	65,53
COLOMBIA	322 855	343 387	6,36	3 126 467	3 750 847	19,97
ECUADOR	36 079	41 124	13,98	304 042	356 133	17,13
PERU	214	9 288	4 240,19	1 628	78 384	4 714,74
PUERTO RICO	6 936	0	-100,00	74 244	0	-100,00
EL SALVADOR	11 604	8 326	-28,25	105 868	76 297	-27,93
COSTA RICA	13 554	6 393	-52,83	134 783	64 847	-51,89
GUADELOUPE	50	0	-100,00	62	0	-100,00
UNITED KINGDOM	79 497	81 510	2,53	609 661	711 428	16,69
NETHERLANDS	322 417	335 921	4,19	2 778 752	3 377 056	21,53
FRANCE	35 877	178 627	397,89	309 443	719 745	132,59
GERMANY, FED. REP. OF	299 503	355 587	18,73	2 740 564	3 110 640	13,50
BELGIUM	5 574	156	-97,20	51 197	259	-99,49
SWITZERLAND	30	0	-100,00	94	0	-100,00
DENMARK	0	20 884	-	0	171 815	-
NORWAY	2 805	4 283	52,69	29 993	44 610	48,73
SWEDEN	64 887	61 527	-5,18	711 847	688 329	-3,30
FINLAND	76	150	97,37	1 819	3 754	106,38
IRELAND	17 949	16 492	-8,12	272 511	277 550	1,85
ITALY	37 346	56 713	51,86	517 717	775 639	49,82
SPAIN	24 728	31 975	29,31	258 078	332 984	29,02
PORTUGAL	1 653	737	-55,41	14 398	8 316	-42,24
THE DEMOCRATIC REPUBLIC OF THE	60	0	-100,00	756	0	-100,00
HUNGARY	3 781	8 271	118,75	106 933	220 572	106,27
POLAND	0	12 580	-	0	25 065	-
ESTONIA	0	7 351	-	0	15 638	-
GEORGIA	70	290	314,29	1 249	5 026	302,40
MALTA	543	0	-100,00	10 034	0	-100,00
CZECH REPUBLIC	33 029	31 009	-6,12	451 621	399 062	-11,64
RUSSIA FEDERATION	135	0	-100,00	55	0	-100,00
-BATU SEMI PERMATA	593	235	-60,37	434 755	11 150	-97,44
JAPAN	123	0	-100,00	315 073	0	-100,00
HONG KONG	430	0	-100,00	104 114	0	-100,00
CHINA	0	133	-	0	3 212	-
SINGAPORE	33	0	-100,00	5 940	0	-100,00
MALAYSIA	5	0	-100,00	9 573	0	-100,00
AUSTRALIA	0	2	-	0	76	-
UNITED STATES	2	99	4 850,00	55	7 844	14 161,82
CANADA	0	1	-	0	18	-
-KOPER, TAS, DOMPET PLASTIK/TEKSTIL	9 369 440	11 749 391	25,40	90 012 231	106 580 886	18,41
JAPAN	786 696	917 295	16,60	8 037 278	8 546 377	6,33
HONG KONG	146 199	176 240	20,55	3 239 167	3 136 385	-3,17
KOREA, REPUBLIC OF	225 551	230 080	2,01	1 884 228	1 941 914	3,06
TAIWAN	47 711	45 787	-4,03	333 248	412 620	23,82
CHINA	251 591	315 954	25,58	2 729 020	3 898 168	42,84
MACAU	0	147	-	0	4 517	-
PAPUA NEW GUINEA	1	0	-100,00	8	0	-100,00
THAILAND	60 565	65 616	8,34	557 497	716 777	28,57
SINGAPORE	202 498	152 318	-24,78	3 441 854	3 236 548	-5,96
PHILIPPINES	170 279	207 780	22,02	1 916 006	2 103 272	9,77
MALAYSIA	160 822	146 311	-9,02	1 893 277	1 621 385	-14,36
MYANMAR	0	1 114	-	0	9 004	-
CAMBODIA	65	129	98,46	2 623	325	-87,61
BRUNEI DARUSSALAM	2 996	868	-71,03	18 226	2 585	-85,82
VIET NAM	19 959	21 074	5,59	286 367	275 237	-3,89
MALDIVES	137	404	194,89	821	14 801	1 702,80
INDIA	69 522	63 909	-8,07	517 979	375 690	-27,47
PAKISTAN	276	0	-100,00	4 642	0	-100,00
BANGLADESH	30 616	9 002	-70,60	95 001	26 066	-72,56
SRI LANKA	17 744	10 549	-40,55	32 832	6 567	-80,00
AFGHANISTAN	0	291	-	0	2 210	-
SAUDI ARABIA	54 123	48 872	-9,70	344 845	539 677	56,50
ISRAEL	11 390	16 283	42,96	168 270	237 099	40,90
KUWAIT	0	351	-	0	3 405	-
JORDAN	127	0	-100,00	5 973	0	-100,00
LEBANON	0	1 375	-	0	18 842	-
YEMEN	0	158	-	0	526	-
TURKEY	10 541	24 797	135,24	228 778	420 975	84,01
UNITED ARAB EMIRATES	328 416	283 428	-13,70	3 099 888	2 972 088	-4,12
QATAR	660	1 078	63,33	6 138	11 535	87,93
CYPRUS	0	75	-	0	4 310	-
EGYPT	5 643	8 648	53,25	58 969	107 786	82,78
MOROCCO	14 153	35 588	151,45	182 066	388 443	113,35
ALGERIA	1 376	2 646	92,30	5 350	12 797	139,20
MADAGASCAR	34	0	-100,00	140	0	-100,00

TABEL 5. PERKEMBANGAN EKSPOR INDONESIA MENURUT KOMODITI DAN NEGARA TUJUAN
JANUARI-SEPTEMBER 2013 DAN 2014

KOMODITI / NEGARA TUJUAN	BERAT BERSIH (KG)		PERUB	NILAI FOB (US \$)		PERUB
	JAN-SEP 2013	JAN-SEP 2014	%	JAN-SEP 2013	JAN-SEP 2014	%
(1)	(2)	(3)	(4)	(5)	(6)	(7)
KENYA	670	1 102	64,48	15 549	11 118	-28,50
REUNION	745	67	-91,01	3 070	130	-95,77
MOZAMBIQUE	0	106	-	0	3 375	-
LIBERIA	10	0	-100,00	25	0	-100,00
ANGOLA	0	7	-	0	227	-
NIGERIA	0	123	-	0	646	-
COTE D'IVOIRE	856	0	-100,00	200	0	-100,00
MAURITANIA	0	10	-	0	137	-
SEYCHELLES	50	162	224,00	2 009	1 758	-12,49
UGANDA	0	8	-	0	3	-
SOUTH AFRICA	275 438	293 355	6,50	1 445 375	1 872 611	29,56
MAURITIUS	783	118	-84,93	2 976	7 372	147,72
RWANDA	0	3 925	-	0	13 395	-
VIRGIN ISLANDS (BRITISH)	107	410	283,18	2 115	1 949	-7,85
AUSTRALIA	213 575	324 525	51,95	2 438 689	3 546 232	45,42
NEW ZEALAND	22 437	37 496	67,12	101 469	201 226	98,31
GUAM	1 112	1 015	-8,72	13 728	12 268	-10,64
PALAU	0	346	-	0	2 973	-
NEW CALEDONIA	1 154	3 323	187,95	8 353	10 997	31,65
VANUATU	104	236	126,92	409	880	115,16
WALLIS AND FUTUNA ISLANDS	0	200	-	0	176	-
FIJI	416	648	55,77	7 197	4 809	-33,18
TONGA	100	0	-100,00	1 365	0	-100,00
EAST TIMOR	17 910	31 578	76,31	12 638	27 349	116,40
UNITED STATES	2 371 059	2 924 479	23,34	22 652 378	27 802 625	22,74
CANADA	206 457	146 232	-29,17	2 320 775	1 716 224	-26,05
MEXICO	223 102	261 157	17,06	1 590 274	1 657 019	4,20
GUATEMALA	4	0	-100,00	200	0	-100,00
PANAMA	81 793	64 681	-20,92	747 467	552 841	-26,04
CUBA	55	0	-100,00	1 606	0	-100,00
SURINAME	106	0	-100,00	1 038	0	-100,00
CHILE	75 266	103 766	37,87	551 295	792 767	43,80
VENEZUELA	3 474	0	-100,00	55 558	0	-100,00
ARGENTINA	39 357	60 354	53,35	292 441	301 014	2,93
BRAZIL	198 144	275 739	39,16	1 044 838	1 672 507	60,07
COLOMBIA	389	11 860	2 948,84	2 373	200 851	8 364,01
URUGUAY	15 502	21 781	40,50	96 631	131 472	36,06
PARAGUAY	605	312	-48,43	11 364	5 086	-55,24
PERU	26 700	29 058	8,83	197 458	190 635	-3,46
GUYANA	0	35	-	0	100	-
JAMAICA	0	50	-	0	2 358	-
PUERTO RICO	341	51	-85,04	2 764	628	-77,28
BELIZE	0	55	-	0	599	-
DOMINICAN REPUBLIC	218	272	24,77	389	1 186	204,88
COSTA RICA	199	100	-49,75	393	487	23,92
BARBADOS	8	2 167	26 987,50	342	79 797	23 232,46
ARUBA	0	14	-	0	42	-
BERMUDA	591	340	-42,47	4 035	1 250	-69,02
FRENCH POLYNESIA	92	572	521,74	2 028	3 798	87,28
MARTINIQUE	10	592	5 820,00	64	4 139	6 367,19
NETHERLANDS ANTILLES	331	205	-38,07	7 239	9 537	31,74
TURKS AND CAICOS ISLANDS	0	8	-	0	102	-
GUADELOUPE	556	420	-24,46	3 954	2 378	-39,86
SAINT KITTS AND NEVIS	0	98	-	0	5	-
MAYOTTE	0	880	-	0	2 416	-
UNITED KINGDOM	276 614	357 551	29,26	2 110 630	2 709 892	28,39
NETHERLANDS	120 096	138 835	15,60	3 386 526	3 738 054	10,38
FRANCE	36 667	78 850	115,04	652 616	1 181 229	81,00
GERMANY, FED. REP. OF	307 587	636 965	107,08	3 035 209	7 232 534	138,29
AUSTRIA	138	230	66,67	1 034	1 891	82,88
BELGIUM	1 372 445	2 368 008	72,54	4 941 219	8 496 812	71,96
SWITZERLAND	11 136	7 657	-31,24	81 052	78 517	-3,13
MONACO	1 525	1 079	-29,25	28 425	15 621	-45,04
DENMARK	941	1 671	77,58	3 831	15 074	293,47
NORWAY	92 084	48 240	-47,61	224 118	126 598	-43,51
SWEDEN	2 638	23 076	774,75	102 011	229 879	125,35
FINLAND	919	108	-88,25	8 476	1 702	-79,92
IRELAND	573	2 597	353,23	8 268	29 274	254,06
ITALY	597 757	422 855	-29,26	11 681 577	6 975 474	-40,29
SPAIN	46 518	132 501	184,84	366 197	1 091 632	198,10
PORTUGAL	1 557	555	-64,35	12 524	3 304	-73,62
GREECE	12 253	22 593	84,39	137 211	1 988 966	1 349,57
HUNGARY	1 694	745	-56,02	7 287	4 344	-40,39
POLAND	2 569	9 889	284,94	10 326	33 460	224,04
ROMANIA	190	0	-100,00	775	0	-100,00
BULGARIA	11	0	-100,00	103	0	-100,00
UKRAINE	1 697	1 485	-12,49	23 454	22 179	-5,44
LATVIA	0	16	-	0	641	-
ESTONIA	14	10	-28,57	112	15	-86,61
GEORGIA	0	7	-	0	46	-

**TABEL 5. PERKEMBANGAN EKSPOR INDONESIA MENURUT KOMODITI DAN NEGARA TUJUAN
JANUARI-SEPTEMBER 2013 DAN 2014**

KOMODITI / NEGARA TUJUAN	BERAT BERSIH (KG)		PERUB	NILAI FOB (US \$)		PERUB
	JAN-SEP 2013	JAN-SEP 2014	%	JAN-SEP 2013	JAN-SEP 2014	%
(1)	(2)	(3)	(4)	(5)	(6)	(7)
CROATIA	196	173	-11,73	1 386	2 961	113,64
SLOVAKIA	5 031	6 633	31,84	17 854	23 038	29,04
SLOVENIA	496	27	-94,56	2 775	50	-98,20
CZECH REPUBLIC	35	30	-14,29	317	742	134,07
RUSSIA FEDERATION	76 542	94 798	23,85	434 356	677 461	55,97
SERBIA	0	2	-	0	71	-
-BARANG DARI LOGAM MULIA	101 861	190 853	87,37	129 159 960	1 556 808 273	1 105,33
JAPAN	1 804	1 692	-6,21	2 031 029	777 048	-61,74
HONG KONG	4 426	16 225	266,58	20 874 093	266 615 370	1 177,25
KOREA, REPUBLIC OF	436	1 854	325,23	410 334	695 276	69,44
TAIWAN	0	6 680	-	0	272 364 302	-
CHINA	3 373	6 191	83,55	3 273 356	6 219 157	89,99
THAILAND	4 494	5 454	21,36	5 605 180	2 814 835	-49,78
SINGAPORE	22 647	35 078	54,89	11 637 103	133 151 878	1 044,20
MALAYSIA	357	20	-94,40	1 615 470	733 705	-54,58
BRUNEI DARUSSALAM	2	4	100,00	2 006	51 474	2 466,00
VIET NAM	0	2	-	0	58 730	-
MALDIVES	0	897	-	0	6 129	-
INDIA	2	100	4 900,00	99 166	3 906 441	3 839,29
SAUDI ARABIA	250	58	-76,80	723	44 099	5 999,45
ISRAEL	0	3	-	0	10 337	-
TURKEY	435	448	2,99	309 584	4 912 726	1 486,88
UNITED ARAB EMIRATES	314	7 337	2 236,62	12 742 807	278 179 591	2 083,03
BAHRAIN	2	0	-100,00	5 303	0	-100,00
CYPRUS	98	13	-86,73	125 654	13 061	-89,61
SEYCHELLES	5	800	15 900,00	40	750	1 775,00
SOUTH AFRICA	1 756	14 479	724,54	4 869 780	497 117 525	10 108,21
MAURITIUS	0	5	-	0	6 771	-
AUSTRALIA	3 207	8 435	163,02	679 286	1 137 729	67,49
NEW ZEALAND	787	398	-49,43	38 330	121 554	217,12
NEW CALEDONIA	75	0	-100,00	108	0	-100,00
COOK ISLANDS	5	0	-100,00	31	0	-100,00
EAST TIMOR	3 579	0	-100,00	1 576	0	-100,00
UNITED STATES	32 312	54 442	68,49	49 728 268	68 270 215	37,29
CANADA	3 171	630	-80,13	339 350	377 600	11,27
MEXICO	834	362	-56,59	47 030	190 881	305,87
BRAZIL	32	16	-50,00	22 995	10 185	-55,71
COLOMBIA	0	786	-	0	760	-
URUGUAY	0	4	-	0	5 495	-
PUERTO RICO	1	10	900,00	2 947	4 781	62,23
DOMINICAN REPUBLIC	15	160	966,67	17 264	142 108	723,15
COSTA RICA	100	0	-100,00	58	0	-100,00
BARBADOS	100	0	-100,00	434	0	-100,00
NETHERLANDS ANTILLES	15	2	-86,67	3 496	1 025	-70,68
TURKS AND CAICOS ISLANDS	0	8	-	0	10	-
GUADELOUPE	700	2	-99,71	2 014	320	-84,11
MAYOTTE	120	0	-100,00	116	0	-100,00
UNITED KINGDOM	1 702	4 148	143,71	651 047	939 887	44,37
NETHERLANDS	3 085	6 599	113,91	4 272 073	3 690 488	-13,61
FRANCE	2 577	1 063	-58,75	41 735	67 190	60,99
GERMANY, FED. REP. OF	7 088	7 300	2,99	1 555 533	6 718 358	331,90
AUSTRIA	1	3	200,00	23 983	50 770	111,69
BELGIUM	216	130	-39,81	164 281	124 537	-24,19
SWITZERLAND	99	683	589,90	151 871	163 472	7,64
DENMARK	145	197	35,86	238 082	360 821	51,55
NORWAY	115	22	-80,87	9 624	42 659	343,26
SWEDEN	0	12	-	0	3 137	-
FINLAND	0	468	-	0	6 192	-
ITALY	878	1 510	71,98	7 404 760	6 292 899	-15,02
SPAIN	273	5 798	2 023,81	27 486	105 386	283,42
PORTUGAL	200	20	-90,00	165	30 754	18 538,79
GREECE	1	0	-100,00	5 900	0	-100,00
HUNGARY	0	50	-	0	180	-
POLAND	27	75	177,78	128 489	263 468	105,05
SLOVENIA	0	150	-	0	6 195	-
RUSSIA FEDERATION	0	30	-	0	12	-
-PETI KEMAS	4 507 111	1 728 559	-61,65	12 732 918	3 364 325	-73,58
JAPAN	500	6 735	1 247,00	9 141	6 790	-25,72
CHINA	24 000	12 500	-47,92	110 000	11 686	-89,38
PAPUA NEW GUINEA	73 725	0	-100,00	416 019	0	-100,00
THAILAND	1 037 205	2 200	-99,79	943 608	44 205	-95,32
SINGAPORE	2 494 997	1 558 980	-37,52	5 076 082	2 501 789	-50,71
PHILIPPINES	22 654	0	-100,00	78 016	0	-100,00
MALAYSIA	170 174	55 247	-67,53	2 252 865	229 151	-89,83
MYANMAR	30 000	58 066	93,55	1 028 537	261 094	-74,62
BRUNEI DARUSSALAM	2 915	0	-100,00	1 963	0	-100,00
VIET NAM	0	3 000	-	0	2 093	-
INDIA	141 910	3 808	-97,32	1 058 424	30 338	-97,13

TABEL 5. PERKEMBANGAN EKSPOR INDONESIA MENURUT KOMODITI DAN NEGARA TUJUAN
JANUARI-SEPTEMBER 2013 DAN 2014

KOMODITI / NEGARA TUJUAN	BERAT BERSIH (KG)		PERUB	NILAI FOB (US \$)		PERUB
	JAN-SEP 2013	JAN-SEP 2014	%	JAN-SEP 2013	JAN-SEP 2014	%
(1)	(2)	(3)	(4)	(5)	(6)	(7)
BANGLADESH	0	6 500	-	0	59 385	-
SRI LANKA	290	400	37,93	46 004	9 705	-78,90
TURKEY	149 500	0	-100,00	143 675	0	-100,00
UNITED ARAB EMIRATES	14 915	0	-100,00	1 688	0	-100,00
KENYA	0	3 770	-	0	13 128	-
ANGOLA	0	2 140	-	0	8 080	-
CAMEROON	134 200	0	-100,00	334 543	0	-100,00
UGANDA	6 895	0	-100,00	88 880	0	-100,00
SOUTH AFRICA	43 204	0	-100,00	129 494	0	-100,00
AUSTRALIA	114 470	9 405	-91,78	756 777	63 499	-91,61
NEW ZEALAND	22 843	0	-100,00	190 265	0	-100,00
UNITED STATES	11 815	5 731	-51,49	26 257	102 715	291,19
BRAZIL	1 049	0	-100,00	4 012	0	-100,00
FRANCE	7 893	0	-100,00	10 250	0	-100,00
GERMANY, FED. REP. OF	1 857	0	-100,00	26 168	0	-100,00
BELGIUM	100	0	-100,00	250	0	-100,00
POLAND	0	77	-	0	20 667	-
-KOMPUTER DAN BAGIANNYA	14 511 751	15 459 587	6,53	395 637 813	426 931 983	7,91
JAPAN	563 301	389 144	-30,92	18 828 568	13 097 044	-30,44
HONG KONG	333 092	333 981	0,27	8 601 248	7 195 586	-16,34
KOREA, DEM. PEOPLE'S REP.	1 058	0	-100,00	13 461	0	-100,00
KOREA, REPUBLIC OF	30 574	164 082	436,67	582 599	747 761	28,35
TAIWAN	118 206	125 099	5,83	2 323 654	3 766 829	62,11
CHINA	1 220 613	1 301 327	6,61	21 378 103	27 334 192	27,86
MONGOLIA	0	65	-	0	67 756	-
MACAU	0	2 460	-	0	61 327	-
PAPUA NEW GUINEA	25 608	928	-96,38	45 810	76 212	66,37
THAILAND	493 589	527 390	6,85	13 168 037	12 567 666	-4,56
SINGAPORE	5 883 670	6 812 230	15,78	178 942 639	213 119 034	19,10
PHILIPPINES	332 400	340 345	2,39	8 354 060	7 106 838	-14,93
MALAYSIA	169 650	254 302	49,90	6 110 347	6 400 603	4,75
MYANMAR	0	920	-	0	26 816	-
BRUNEI DARUSSALAM	444	67	-84,91	16 756	550	-96,72
VIET NAM	152 118	88 287	-41,96	5 596 249	3 426 037	-38,78
MALDIVES	60	0	-100,00	706	0	-100,00
INDIA	868 446	867 987	-0,05	17 009 410	19 551 709	14,95
PAKISTAN	152	0	-100,00	7 550	0	-100,00
BANGLADESH	62 987	32 157	-48,95	1 919 360	1 260 388	-34,33
SRI LANKA	44 540	63	-99,86	1 494 842	13 211	-99,12
IRAN (ISLAMIC REPUBLIC OF)	48	800	1 566,67	10 000	11 100	11,00
ISRAEL	276	0	-100,00	12 886	0	-100,00
JORDAN	2 157	1 510	-30,00	13 334	6 552	-50,86
LEBANON	10 170	0	-100,00	375 442	0	-100,00
OMAN	449	357	-20,49	6 076	2 815	-53,67
TURKEY	28 146	112	-99,60	405 834	366	-99,91
UNITED ARAB EMIRATES	663 117	829 835	25,14	18 108 305	21 240 333	17,30
QATAR	4 643	29 463	534,57	156 861	859 573	447,98
EGYPT	23 345	1 915	-91,80	818 601	64 626	-92,11
LIBYAN ARAB JAMAHIRIYA	31 326	4 042	-87,10	1 002 699	143 923	-85,65
MOROCCO	17	0	-100,00	243	0	-100,00
TUNISIA	4	0	-100,00	800	0	-100,00
ALGERIA	10 269	9 730	-5,25	334 713	305 884	-8,61
MADAGASCAR	0	98	-	0	219	-
TOGO	20	30	50,00	206	168	-18,45
GHANA	2 584	0	-100,00	85 041	0	-100,00
ANGOLA	2 070	0	-100,00	71 743	0	-100,00
CONGO	0	1	-	0	42	-
NIGERIA	437 747	566 062	29,31	15 822 004	18 921 872	19,59
SEYCHELLES	259	0	-100,00	2 404	0	-100,00
UGANDA	7	0	-100,00	105	0	-100,00
SOUTH AFRICA	99 309	2 096	-97,89	3 572 750	78 168	-97,81
MAURITIUS	1 134	0	-100,00	42 220	0	-100,00
AUSTRALIA	142 922	30 353	-78,76	4 569 310	655 762	-85,65
NEW ZEALAND	18 924	20 672	9,24	448 257	111 335	-75,16
PALAU	1	0	-100,00	100	0	-100,00
VANUATU	35	0	-100,00	300	0	-100,00
KIRIBATI	284	0	-100,00	1 769	0	-100,00
EAST TIMOR	102 694	132 661	29,18	1 183 253	852 461	-27,96
UNITED STATES	1 412 885	1 226 635	-13,18	31 540 694	31 103 709	-1,39
CANADA	679	219	-67,75	155 805	102 203	-34,40
MEXICO	48 337	5 361	-88,91	1 315 368	81 420	-93,81
CHILE	16 126	50 343	212,19	337 626	1 003 706	197,28
ARGENTINA	0	2 916	-	0	38 997	-
BRAZIL	73	14 595	19 893,15	1 076	245 667	22 731,51
COLOMBIA	13 900	6 950	-50,00	184 486	84 043	-54,44
PERU	26 610	56 844	113,62	585 905	1 117 141	90,67
JAMAICA	0	2	-	0	50	-
DOMINICAN REPUBLIC	0	555	-	0	9 559	-
UNITED KINGDOM	183 619	176 131	-4,08	6 387 089	5 884 721	-7,87

TABEL 5. PERKEMBANGAN EKSPOR INDONESIA MENURUT KOMODITI DAN NEGARA TUJUAN
JANUARI-SEPTEMBER 2013 DAN 2014

KOMODITI / NEGARA TUJUAN	BERAT BERSIH (KG)		PERUB	NILAI FOB (US \$)		PERUB
	JAN-SEP 2013	JAN-SEP 2014	%	JAN-SEP 2013	JAN-SEP 2014	%
(1)	(2)	(3)	(4)	(5)	(6)	(7)
NETHERLANDS	228 065	283 655	24,37	5 212 750	7 220 501	38,52
FRANCE	405	1 165	187,65	45 100	296 902	558,32
GERMANY, FED. REP. OF	564 363	647 341	14,70	9 788 652	10 736 411	9,68
AUSTRIA	1 459	2 203	50,99	127 760	118 920	-6,92
BELGIUM	466	768	64,81	23 749	56 372	137,37
SWITZERLAND	412	691	67,72	33 454	35 086	4,88
DENMARK	725	637	-12,14	39 323	30 774	-21,74
SWEDEN	77	0	-100,00	27 484	0	-100,00
FINLAND	93 210	86 507	-7,19	1 879 053	1 456 853	-22,47
IRELAND	7 262	14 031	93,21	3 938 012	7 411 423	88,20
ITALY	11	133	1 109,09	5	146	2 820,00
SPAIN	41	2	-95,12	2 204	70	-96,82
PORTUGAL	113	148	30,97	9 919	7 169	-27,72
HUNGARY	68	70	2,94	3 714	3 811	2,61
POLAND	30 326	10 815	-64,34	2 555 745	811 392	-68,25
ROMANIA	26	297	1 042,31	3 045	45	-98,52
MOLDOVA, REPUBLIC OF	5	0	-100,00	40	0	-100,00
SLOVENIA	0	2	-	0	134	-
RUSSIA FEDERATION	23	0	-100,00	1 100	0	-100,00
-KENDARAAN BERMOTOR RODA 2 DAN 3	7 649 213	9 981 439	30,49	78 727 227	92 262 781	17,19
JAPAN	62 941	66 455	5,58	732 099	960 156	31,15
HONG KONG	0	729	-	0	9 872	-
TAIWAN	1 106	1 572	42,13	10 151	15 128	49,03
CHINA	1 893	1 863	-1,58	23 803	26 102	9,66
PAPUA NEW GUINEA	400	2 392	498,00	5 535	46 710	743,90
THAILAND	496 413	475 841	-4,14	4 459 629	6 408 620	43,70
SINGAPORE	107 455	86 350	-19,64	1 226 490	964 537	-21,36
PHILIPPINES	2 654 220	3 687 669	38,94	30 426 694	33 295 890	9,43
MALAYSIA	630 157	522 953	-17,01	8 308 796	6 777 845	-18,43
MYANMAR	85 788	71 165	-17,05	621 074	487 205	-21,55
CAMBODIA	467 387	602 665	28,94	5 299 560	5 653 730	6,68
BRUNEI DARUSSALAM	0	180	-	0	1 230	-
LAO PEOPLE'S DEM. REP.	0	16 184	-	0	112 161	-
VIET NAM	374 920	1 429 365	281,25	4 630 951	15 255 317	229,42
MALDIVES	34 491	94 303	173,41	381 446	991 247	159,87
INDIA	23 100	5 869	-74,59	358 000	49 053	-86,30
PAKISTAN	63 173	103 521	63,87	554 115	1 000 144	80,49
AFGHANISTAN	41 700	0	-100,00	247 500	0	-100,00
IRAN (ISLAMIC REPUBLIC OF)	251 333	529 495	110,67	1 931 760	4 062 250	110,29
KUWAIT	0	3 153	-	0	22 540	-
TURKEY	0	48 378	-	0	315 750	-
UNITED ARAB EMIRATES	20 469	350	-98,29	147 540	4 140	-97,19
QATAR	0	5	-	0	69	-
BAHRAIN	60	0	-100,00	850	0	-100,00
TUNISIA	0	100	-	0	1 000	-
TANZANIA, UNITED REP. OF	3 365	28 801	755,90	12 880	45 200	250,93
KENYA	106 119	0	-100,00	251 049	0	-100,00
TOGO	441 493	794 816	80,03	4 524 916	4 772 638	5,47
GHANA	34 653	42 912	23,83	241 752	269 273	11,38
LIBERIA	0	250	-	0	4 300	-
GUINEA	86 335	130 303	50,93	604 780	999 034	65,19
ANGOLA	55 078	52 126	-5,36	427 680	345 100	-19,31
CONGO	18 052	1 668	-90,76	124 142	4 590	-96,30
COTE D'IVOIRE	174 020	16 684	-90,41	1 233 260	108 600	-91,19
SENEGAL	6 739	936	-86,11	15 924	6 171	-61,25
MALI	343	18 186	5 202,04	773	120 467	15 484,35
BENIN	13 221	25 541	93,19	96 900	173 945	79,51
BURKINA FASO	167 093	90 970	-45,56	1 209 120	754 761	-37,58
GAMBIA	140	2 992	2 037,14	710	1 400	97,18
SEYCHELLES	2 352	0	-100,00	28 464	0	-100,00
UGANDA	18 563	0	-100,00	114 784	0	-100,00
NIGER	34 804	0	-100,00	234 080	0	-100,00
CHAD	0	7 299	-	0	49 450	-
SOUTH AFRICA	696	697	0,14	3 430	1 075	-68,66
MAURITIUS	620	0	-100,00	10 197	0	-100,00
AUSTRALIA	6 367	4 924	-22,66	33 094	26 221	-20,77
NEW ZEALAND	200	400	100,00	1 672	3 224	92,82
NEW CALEDONIA	255	219	-14,12	1 552	1 921	23,78
COOK ISLANDS	9 912	16 368	65,13	95 594	175 476	83,56
FIJI	156	0	-100,00	3 132	0	-100,00
KIRIBATI	0	523	-	0	6 450	-
SOLOMON ISLANDS	0	250	-	0	3 354	-
EAST TIMOR	751 233	908 999	21,00	6 396 753	6 896 442	7,81
UNITED STATES	3 152	5 927	88,04	24 999	25 496	1,99
CANADA	100	205	105,00	611	4 525	640,59
MEXICO	3 000	2 960	-1,33	2 400	65 016	2 609,00
NICARAGUA	4 992	0	-100,00	52 272	0	-100,00
SURINAME	190	190	0,00	2 363	1 262	-46,59
CHILE	0	3 180	-	0	48 000	-

TABEL 5. PERKEMBANGAN EKSPOR INDONESIA MENURUT KOMODITI DAN NEGARA TUJUAN
JANUARI-SEPTEMBER 2013 DAN 2014

KOMODITI / NEGARA TUJUAN	BERAT BERSIH (KG)		PERUB	NILAI FOB (US \$)		PERUB
	JAN-SEP 2013	JAN-SEP 2014	%	JAN-SEP 2013	JAN-SEP 2014	%
(1)	(2)	(3)	(4)	(5)	(6)	(7)
COLOMBIA	215 499	296	-99,86	2 132 879	6 600	-99,69
BOLIVIA	4 992	9 984	100,00	52 272	97 824	87,14
PERU	8 960	0	-100,00	65 600	0	-100,00
BERMUDA	5 756	7 994	38,88	65 422	98 565	50,66
UNITED KINGDOM	1 339	3 873	189,25	14 305	10 599	-25,91
NETHERLANDS	4 189	29 852	612,63	9 988	585 419	5 761,22
FRANCE	9 312	9 037	-2,95	15 043	44 799	197,81
GERMANY, FED. REP. OF	4 236	4 457	5,22	15 748	15 054	-4,41
AUSTRIA	1 050	260	-75,24	2 857	1 400	-51,00
BELGIUM	18 270	1 333	-92,70	19 193	6 342	-66,96
SWITZERLAND	232	500	115,52	1 385	1 500	8,30
DENMARK	300	1 673	457,67	2 083	7 689	269,13
NORWAY	200	0	-100,00	2 632	0	-100,00
SWEDEN	0	267	-	0	267	-
FINLAND	200	200	0,00	375	1 530	308,00
ITALY	1 034	574	-44,49	6 282	3 163	-49,65
SPAIN	150	1 545	930,00	4 328	1 650	-61,88
PORTUGAL	25	227	808,00	1 563	2 700	72,74
GREECE	112 470	107	-99,90	1 198 080	1 460	-99,88
POLAND	0	249	-	0	486	-
SLOVENIA	600	0	-100,00	1 896	0	-100,00
CZECH REPUBLIC	150	128	-14,67	20	1 647	8 135,00
-KENDARAAN BERMOTOR RODA 4 DAN LEBI	183 053 952	238 429 925	30,25	1 731 024 435	2 156 052 496	24,55
JAPAN	11 373 670	14 233 453	25,14	129 456 674	135 343 534	4,55
HONG KONG	202	90 900	44 900,00	2 200	1 200 000	54 445,45
KOREA, REPUBLIC OF	0	97 466	-	0	920 000	-
TAIWAN	1 450 590	1 792 920	23,60	10 613 009	11 948 276	12,58
CHINA	32 543	14 722	-54,76	415 740	150 486	-63,80
MONGOLIA	1 800	0	-100,00	8 410	0	-100,00
PAPUA NEW GUINEA	230 683	405 713	75,87	1 941 260	2 790 504	43,75
THAILAND	30 484 857	29 978 445	-1,66	300 481 065	336 271 037	11,91
SINGAPORE	2 079 979	6 230 552	199,55	7 562 413	10 139 160	34,07
PHILIPPINES	22 234 515	43 182 837	94,22	235 023 477	422 403 715	79,73
MALAYSIA	8 845 503	7 041 845	-20,39	79 914 185	62 229 053	-22,13
MYANMAR	47 230	357 601	657,15	459 565	3 852 047	738,19
CAMBODIA	22 583	93 140	312,43	82 533	909 263	1 001,70
BRUNEI DARUSSALAM	1 302 200	2 746 200	110,89	11 348 192	25 663 078	126,14
LAO PEOPLE'S DEM. REP.	132 350	21 930	-83,43	1 279 699	212 045	-83,43
NEPAL	48 150	0	-100,00	377 055	0	-100,00
VIET NAM	1 447 135	1 725 990	19,27	10 296 531	10 940 235	6,25
INDIA	8 198	396 364	4 734,89	78 949	1 380 881	1 649,08
PAKISTAN	179 328	4 375 813	2 340,12	1 602 960	26 652 437	1 562,70
BANGLADESH	146 630	103 695	-29,28	502 878	1 006 966	100,24
SRI LANKA	203 820	197 013	-3,34	2 090 261	2 156 080	3,15
AFGHANISTAN	6 480	0	-100,00	64 984	0	-100,00
IRAQ	47 370	617 970	1 204,56	471 699	6 678 913	1 315,93
SAUDI ARABIA	49 304 130	49 451 520	0,30	467 521 602	473 979 585	1,38
KUWAIT	3 450 715	4 101 260	18,85	36 264 826	40 751 557	12,37
JORDAN	46 780	198 075	323,42	490 133	1 772 640	261,67
LEBANON	1 107 615	1 495 175	34,99	10 392 716	13 435 683	29,28
YEMEN	1 543 360	1 099 540	-28,76	14 747 648	9 132 117	-38,08
OMAN	5 534 180	6 758 260	22,12	56 632 195	69 646 137	22,98
UNITED ARAB EMIRATES	15 842 609	22 084 124	39,40	128 992 752	139 310 120	8,00
QATAR	1 839 680	2 532 555	37,66	18 639 783	25 383 313	36,18
BAHRAIN	888 465	2 017 550	127,08	9 309 526	20 698 776	122,34
EGYPT	1 567 850	1 313 400	-16,23	16 201 981	12 369 867	-23,65
LIBYAN ARAB JAMAHIRIYA	0	65 000	-	0	559 301	-
TUNISIA	368 220	649 300	76,33	2 782 036	5 336 950	91,84
ALGERIA	1 601 620	532 000	-66,78	13 882 269	3 812 160	-72,54
SUDAN	2 110	12 885	510,66	16 174	110 823	585,19
ETHIOPIA	356 460	59 100	-83,42	3 086 372	525 220	-82,98
TANZANIA, UNITED REP. OF	0	14 900	-	0	45 879	-
MADAGASCAR	10 550	14 770	40,00	77 244	114 298	47,97
KENYA	14 670	7 630	-47,99	149 104	73 320	-50,83
MOZAMBIQUE	24 710	10 700	-56,70	209 688	87 306	-58,36
GHANA	25 315	0	-100,00	196 442	0	-100,00
ANGOLA	514 345	643 205	25,05	4 249 043	5 314 994	25,09
NIGERIA	139 875	61 470	-56,05	1 263 369	548 720	-56,57
GABON	27 300	37 800	38,46	218 666	317 376	45,14
SEYCHELLES	21 930	36 040	64,34	185 105	276 764	49,52
UGANDA	4 105	0	-100,00	148 401	0	-100,00
DJIBOUTI	9 695	16 025	65,29	95 673	144 105	50,62
SOUTH AFRICA	5 359 695	4 385 895	-18,17	47 719 170	38 601 376	-19,11
ZIMBABWE	0	1 090	-	0	10 410	-
MAURITIUS	52 320	13 080	-75,00	503 990	126 000	-75,00
RWANDA	0	6 545	-	0	55 994	-
VIRGIN ISLANDS (BRITISH)	0	2 515	-	0	19 090	-
AUSTRALIA	1 120 616	2 316 514	106,72	7 877 105	19 738 713	150,58
NEW ZEALAND	81 425	98 340	20,77	614 907	640 549	4,17

TABEL 5. PERKEMBANGAN EKSPOR INDONESIA MENURUT KOMODITI DAN NEGARA TUJUAN
JANUARI-SEPTEMBER 2013 DAN 2014

KOMODITI / NEGARA TUJUAN	BERAT BERSIH (KG)		PERUB	NILAI FOB (US \$)		PERUB
	JAN-SEP 2013	JAN-SEP 2014	%	JAN-SEP 2013	JAN-SEP 2014	%
(1)	(2)	(3)	(4)	(5)	(6)	(7)
PALAU	0	2 455	-	0	17 097	-
NEW CALEDONIA	0	31 760	-	0	355 784	-
SAINT VINCENT AND THE GRENADINE	0	5 445	-	0	45 604	-
VANUATU	16 645	43 325	160,29	115 614	291 793	152,39
FIJI	174 745	180 198	3,12	1 843 895	1 597 463	-13,36
KIRIBATI	2 410	0	-100,00	8 720	0	-100,00
SAMOA	0	3 750	-	0	41 450	-
SOLOMON ISLANDS	24 950	47 500	90,38	61 110	1 035 442	1 594,39
EAST TIMOR	2 292 877	3 689 385	60,91	11 110 212	17 004 944	53,06
UNITED STATES	4 535	11 950	163,51	37 954	101 235	166,73
MEXICO	3 479 110	5 988 639	72,13	33 014 761	55 644 646	68,54
GUATEMALA	66 650	246 175	269,35	519 608	2 391 783	360,31
HONDURAS	17 955	36 945	105,76	135 669	360 974	166,07
NICARAGUA	51 435	256 540	398,77	376 546	2 029 587	439,00
PANAMA	171 725	1 108 580	545,56	1 438 525	10 792 761	650,27
SURINAME	2 500	38 240	1 429,60	10 350	411 929	3 879,99
CHILE	772 525	894 550	15,80	5 444 252	5 739 586	5,42
VENEZUELA	72 824	22 996	-68,42	575 829	172 494	-70,04
COLOMBIA	64 320	1 760 505	2 637,10	453 237	19 159 004	4 127,15
BOLIVIA	47 570	396 340	733,17	398 440	2 904 711	629,02
ECUADOR	212 070	3 459 015	1 531,07	2 133 770	33 770 819	1 482,68
PERU	1 962 025	3 751 875	91,22	15 951 672	32 409 932	103,18
GUYANA	1 875	17 500	833,33	20 783	180 264	767,36
TRINIDAD AND TOBAGO	37 960	231 787	510,61	357 262	2 145 172	500,45
BAHAMAS	14 100	7 050	-50,00	105 771	43 587	-58,79
JAMAICA	92 500	41 495	-55,14	831 459	325 732	-60,82
PUERTO RICO	58 850	30 230	-48,63	449 528	207 765	-53,78
DOMINICAN REPUBLIC	3 970	124 735	3 041,94	43 430	1 263 231	2 808,66
EL SALVADOR	31 115	83 935	169,76	232 690	691 888	197,34
COSTA RICA	112 560	1 063 090	844,47	895 526	10 571 067	1 080,43
HAITI	45 070	57 540	27,67	355 342	433 824	22,09
BARBADOS	54 130	114 390	111,32	428 913	835 233	94,73
ANTIGUA AND BARBUDA	8 495	39 255	362,10	62 151	334 263	437,82
ARUBA	26 740	17 215	-35,62	222 561	125 580	-43,58
BERMUDA	53 070	90 930	71,34	469 689	700 879	49,22
CAYMAN ISLANDS	0	29 865	-	0	273 617	-
FRENCH POLYNESIA	38 735	27 305	-29,51	316 664	254 906	-19,50
GRENADA	0	9 055	-	0	83 147	-
NETHERLANDS ANTILLES	0	14 040	-	0	94 506	-
SAINT LUCIA	2 680	14 675	447,57	23 682	126 745	435,20
TURKS AND CAICOS ISLANDS	0	29 480	-	0	235 561	-
SAINT KITTS AND NEVIS	21 555	26 740	24,05	178 290	261 117	46,46
UNITED KINGDOM	12 000	0	-100,00	45 597	0	-100,00
NETHERLANDS	8 735	401 350	4 494,73	54 682	2 849 682	5 111,37
FRANCE	32 160	6 810	-78,82	461 330	42 246	-90,84
GERMANY, FED. REP. OF	7 865	380	-95,17	41 807	12 288	-70,61
BELGIUM	492 165	222 841	-54,72	3 791 595	1 747 855	-53,90
SWITZERLAND	0	2 221	-	0	35 469	-
GIBRALTAR	47 990	0	-100,00	371 860	0	-100,00
SWEDEN	0	2 050	-	0	11 000	-
FINLAND	0	6 280	-	0	96 156	-
IRELAND	301 700	0	-100,00	1 115 000	0	-100,00
ITALY	3 000	0	-100,00	8 000	0	-100,00
SPAIN	0	681	-	0	3 825	-
RUSSIA FEDERATION	921 900	0	-100,00	9 969 000	0	-100,00
-SUKU CADANG MESIN	90 339 013	61 030 002	-32,44	522 342 509	557 257 237	6,68
JAPAN	19 675 605	9 347 271	-52,49	65 293 164	53 630 555	-17,86
HONG KONG	295 493	181 894	-38,44	4 812 232	7 009 685	45,66
KOREA, REPUBLIC OF	7 753 390	6 830 579	-11,90	10 766 467	9 294 073	-13,68
TAIWAN	70 514	111 979	58,80	246 887	348 041	40,97
CHINA	180 563	254 517	40,96	4 584 326	4 028 538	-12,12
MONGOLIA	59 500	0	-100,00	500 000	0	-100,00
PAPUA NEW GUINEA	636 833	63 777	-89,99	4 665 252	417 271	-91,06
THAILAND	8 753 442	6 057 286	-30,80	27 981 067	23 965 836	-14,35
SINGAPORE	14 304 377	14 586 820	1,97	224 118 136	281 029 696	25,39
PHILIPPINES	971 874	791 499	-18,56	13 701 934	7 923 718	-42,17
MALAYSIA	1 501 856	1 506 478	0,31	20 067 863	15 541 605	-22,55
MYANMAR	630 360	27 046	-95,71	531 863	214 357	-59,70
CAMBODIA	24	102	325,00	2 351	3 420	45,47
BRUNEI DARUSSALAM	102 617	17 570	-82,88	1 436 889	205 417	-85,70
LAO PEOPLE'S DEM. REP.	26 778	149	-99,44	247 219	7 991	-96,77
VIET NAM	698 963	105 192	-84,95	15 339 138	847 859	-94,47
MALDIVES	51	0	-100,00	273	0	-100,00
INDIA	403 710	383 942	-4,90	2 656 199	2 140 216	-19,43
PAKISTAN	10 627	11 151	4,93	47 550	154 982	225,93
BANGLADESH	9 011	0	-100,00	48 660	0	-100,00
SRI LANKA	432	24 839	5 649,77	10 800	28 333	162,34
IRAQ	195	1 054	440,51	16 848	66 327	293,68
IRAN (ISLAMIC REPUBLIC OF)	0	10	-	0	1 977	-

TABEL 5. PERKEMBANGAN EKSPOR INDONESIA MENURUT KOMODITI DAN NEGARA TUJUAN
JANUARI-SEPTEMBER 2013 DAN 2014

KOMODITI / NEGARA TUJUAN	BERAT BERSIH (KG)		PERUB	NILAI FOB (US \$)		PERUB
	JAN-SEP 2013	JAN-SEP 2014	%	JAN-SEP 2013	JAN-SEP 2014	%
(1)	(2)	(3)	(4)	(5)	(6)	(7)
SAUDI ARABIA	110 542	203 752	84,32	106 459	332 751	212,56
KUWAIT	657	2	-99,70	48 705	3 484	-92,85
JORDAN	0	50 000	-	0	30 000	-
LEBANON	28 790	0	-100,00	27 551	0	-100,00
OMAN	1 997	2 606	30,50	17 070	277 290	1 524,43
TURKEY	14	1 670	11 828,57	619	24 500	3 858,00
UNITED ARAB EMIRATES	671 575	5 926 279	782,44	3 195 666	9 994 849	212,76
QATAR	240 932	139 102	-42,27	2 983 681	104 826	-96,49
BAHRAIN	84	0	-100,00	2 709	0	-100,00
EGYPT	4 391	138	-96,86	168 240	12 749	-92,42
LIBYAN ARAB JAMAHIRIYA	790	0	-100,00	7 769	0	-100,00
TUNISIA	0	44	-	0	3 075	-
ALGERIA	177	50	-71,75	1 075	22 551	1 997,77
SUDAN	0	90	-	0	120	-
ERITREA	0	5 400	-	0	29 523	-
NAMIBIA	0	71 757	-	0	130 188	-
ETHIOPIA	254	446	75,59	12 623	24 363	93,00
TANZANIA, UNITED REP. OF	38 870	6 499	-83,28	377 091	17 937	-95,24
KENYA	0	1 066	-	0	3 397	-
MOZAMBIQUE	1 639	3 142	91,70	24 218	83 476	244,69
GHANA	43 600	367 400	742,66	262 643	2 846 982	983,97
ANGOLA	49 015	1 894	-96,14	314 815	31 571	-89,97
CONGO	350	13 972	3 892,00	23 288	62 150	166,88
CAMEROON	380	4	-98,95	2 400	431	-82,04
NIGERIA	40 773	23 974	-41,20	405 579	129 783	-68,00
GABON	26 696	164 987	518,02	128 330	560 755	336,96
SENEGAL	140 739	0	-100,00	973 057	0	-100,00
UGANDA	11 113	2 686	-75,83	715 467	166 841	-76,68
SOUTH AFRICA	106 434	232 557	118,50	511 075	1 270 697	148,63
AUSTRALIA	945 635	2 329 447	146,34	7 023 800	19 522 182	177,94
NEW ZEALAND	90 358	67 435	-25,37	548 134	232 965	-57,50
FIJI	42	7	-83,33	7 397	1 395	-81,14
SOLOMON ISLANDS	0	179 396	-	0	560 906	-
EAST TIMOR	22 034 218	36 287	-99,84	298 317	92 972	-68,83
UNITED STATES	3 323 635	4 149 723	24,85	47 464 361	47 751 956	0,61
CANADA	217 272	752 498	246,34	724 121	2 101 870	190,27
MEXICO	165 872	348 230	109,94	8 956 427	13 705 295	53,02
GUATEMALA	0	70	-	0	25 991	-
PANAMA	12	0	-100,00	599	0	-100,00
CHILE	211 302	164 694	-22,06	1 160 093	895 833	-22,78
VENEZUELA	0	12 040	-	0	503 541	-
ARGENTINA	255 590	7 603	-97,03	1 637 268	39 917	-97,56
BRAZIL	2 258 966	2 381 898	5,44	10 783 994	11 539 080	7,00
COLOMBIA	221	2	-99,10	7 004	258	-96,32
BOLIVIA	24	0	-100,00	1 953	0	-100,00
ECUADOR	63 502	67 250	5,90	273 856	278 064	1,54
PERU	52 819	66 014	24,98	268 927	271 732	1,04
UNITED KINGDOM	697 346	466 055	-33,17	14 675 082	10 044 256	-31,56
NETHERLANDS	55 410	128 775	132,40	557 450	1 262 503	126,48
FRANCE	24 419	70 437	188,45	1 329 614	2 598 051	95,40
GERMANY, FED. REP. OF	774 246	555 141	-28,30	10 642 539	11 241 719	5,63
AUSTRIA	35	51	45,71	1 910	324	-83,04
BELGIUM	636 799	695 796	9,26	2 933 576	3 272 309	11,55
SWITZERLAND	132	154	16,67	3 264	6 797	108,24
DENMARK	1 132	130	-88,52	49 133	19 960	-59,38
NORWAY	3 843	3 659	-4,79	288 666	340 599	17,99
SWEDEN	40 049	711	-98,22	286 000	23 865	-91,66
FINLAND	1 718	1 150	-33,06	8 555	6 575	-23,14
IRELAND	21 475	6 367	-70,35	769 436	1 267 338	64,71
ITALY	217 762	726 839	233,78	1 995 445	5 575 693	179,42
SPAIN	85	645	658,82	5 960	2 969	-50,18
GREECE	0	53	-	0	1 987	-
THE DEMOCRATIC REPUBLIC OF THE	0	220	-	0	17 251	-
POLAND	0	46	-	0	8 428	-
ROMANIA	515	1 005	95,15	4 629	85 602	1 749,25
AZERBAIJAN	4 290	3	-99,93	30 700	1 050	-96,58
KAZAKHSTAN	475	220	-53,68	3 749	21 981	486,32
TURKMENISTAN	0	18	-	0	1 050	-
CZECH REPUBLIC	1 362	1 362	0,00	19 678	20 550	4,43
REP. OF MACEDONIA	5	0	-100,00	517	0	-100,00
RUSSIA FEDERATION	632 420	285 899	-54,79	2 195 107	888 237	-59,54
-SUKU CADANG KENDARAAN	177 313 784	184 613 903	4,12	1 403 985 982	1 491 829 279	6,26
JAPAN	35 125 535	36 465 848	3,82	216 789 547	221 147 340	2,01
HONG KONG	45 868	33 488	-26,99	454 689	395 269	-13,07
KOREA, DEM. PEOPLE'S REP.	29	0	-100,00	63	0	-100,00
KOREA, REPUBLIC OF	351 847	413 192	17,44	2 813 887	2 615 281	-7,06
TAIWAN	2 819 078	2 634 584	-6,54	27 436 561	28 060 974	2,28
CHINA	2 166 778	2 242 752	3,51	36 536 463	35 863 851	-1,84
MONGOLIA	134 203	0	-100,00	900 946	0	-100,00

TABEL 5. PERKEMBANGAN EKSPOR INDONESIA MENURUT KOMODITI DAN NEGARA TUJUAN
JANUARI-SEPTEMBER 2013 DAN 2014

KOMODITI / NEGARA TUJUAN	BERAT BERSIH (KG)		PERUB	NILAI FOB (US \$)		PERUB
	JAN-SEP 2013	JAN-SEP 2014	%	JAN-SEP 2013	JAN-SEP 2014	%
(1)	(2)	(3)	(4)	(5)	(6)	(7)
PAPUA NEW GUINEA	6 013	52 362	770,81	61 624	314 607	410,53
THAILAND	33 727 956	27 590 089	-18,20	275 065 374	247 603 953	-9,98
SINGAPORE	15 942 994	19 916 581	24,92	141 232 674	164 501 777	16,48
PHILIPPINES	16 576 849	16 628 126	0,31	119 460 056	114 749 773	-3,94
MALAYSIA	22 669 952	19 649 555	-13,32	168 214 876	165 254 413	-1,76
MYANMAR	15 569	10 044	-35,49	89 947	81 821	-9,03
CAMBODIA	45 932	43 944	-4,33	135 425	126 063	-6,91
BRUNEI DARUSSALAM	13 492	18 933	40,33	137 100	99 723	-27,26
LAO PEOPLE'S DEM. REP.	4 340	170	-96,08	42 022	1 699	-95,96
VIET NAM	5 890 859	5 849 623	-0,70	58 583 353	54 483 620	-7,00
MALDIVES	5 744	3 217	-43,99	62 206	28 922	-53,51
INDIA	3 517 215	4 718 359	34,15	27 840 027	40 705 468	46,21
PAKISTAN	1 355 054	1 522 487	12,36	12 145 819	11 978 233	-1,38
BANGLADESH	291 439	157 635	-45,91	712 080	255 075	-64,18
SRI LANKA	131 455	94 447	-28,15	495 025	410 278	-17,12
AFGHANISTAN	10	0	-100,00	500	0	-100,00
IRAN (ISLAMIC REPUBLIC OF)	33 469	258 820	673,31	93 702	877 720	836,71
SAUDI ARABIA	529 209	196 934	-62,79	3 511 925	1 095 731	-68,80
ISRAEL	29 329	25 296	-13,75	226 106	191 828	-15,16
KUWAIT	142 019	150 089	5,68	521 402	643 712	23,46
JORDAN	26 954	0	-100,00	118 996	0	-100,00
LEBANON	54 391	6 003	-88,96	684 949	49 105	-92,83
YEMEN	127 340	97 321	-23,57	737 008	549 192	-25,48
OMAN	180 387	123 599	-31,48	592 551	357 923	-39,60
TURKEY	871 319	683 184	-21,59	10 011 774	7 009 909	-29,98
UNITED ARAB EMIRATES	993 180	1 465 941	47,60	2 615 985	6 009 382	129,72
QATAR	24 559	23 550	-4,11	251 937	135 229	-46,32
BAHRAIN	15 969	6 079	-61,93	168 643	37 014	-78,05
CYPRUS	21 823	29 043	33,08	86 192	125 913	46,08
EGYPT	636 872	670 367	5,26	3 184 090	3 490 691	9,63
MOROCCO	19 871	7 431	-62,60	54 890	26 728	-51,31
TUNISIA	305 780	87 756	-71,30	1 838 278	221 087	-87,97
ALGERIA	1 130	1 616	43,01	9 612	19 167	99,41
SUDAN	2 110	0	-100,00	16 174	0	-100,00
ETHIOPIA	133 765	0	-100,00	1 182 100	0	-100,00
TANZANIA, UNITED REP. OF	500	5 584	1 016,80	1 031	7 260	604,17
KENYA	0	1 446	-	0	4 690	-
TOGO	3 357	45 108	1 243,70	5 879	38 880	561,34
GHANA	12 702	11 107	-12,56	5 410	5 264	-2,70
GUINEA	1 130	20 477	1 712,12	20 697	66 359	220,62
ANGOLA	20 130	6 977	-65,34	79 127	95 632	20,86
CONGO	280	1 128	302,86	466	332	-28,76
CAMEROON	130	0	-100,00	128	0	-100,00
NIGERIA	7 525	82	-98,91	74 494	3 034	-95,93
GABON	1 355	479	-64,65	4 548	1 337	-70,60
COTE D'IVOIRE	0	14 224	-	0	26 140	-
SENEGAL	6 243	474	-92,41	2 656	245	-90,78
MAURITANIA	0	12	-	0	633	-
MALI	48	95	97,92	4 443	1 825	-58,92
BENIN	133	0	-100,00	1 728	0	-100,00
BURKINA FASO	37 253	3 841	-89,69	328 353	41 297	-87,42
SEYCHELLES	6 880	2 615	-61,99	54 128	35 011	-35,32
UGANDA	2 435	150	-93,84	140 287	13 857	-90,12
SOUTH AFRICA	1 512 980	842 013	-44,35	16 566 079	9 381 979	-43,37
MAURITIUS	3 403	2 508	-26,30	11 336	9 415	-16,95
VIRGIN ISLANDS (BRITISH)	215	152	-29,30	1 635	1 233	-24,59
AUSTRALIA	1 330 002	812 762	-38,89	12 332 036	7 815 265	-36,63
NEW ZEALAND	25 658	21 002	-18,15	273 999	227 728	-16,89
PALAU	50	0	-100,00	1 283	0	-100,00
NEW CALEDONIA	0	250	-	0	180	-
SAINT VINCENT AND THE GRENADINE	2 561	413	-83,87	19 047	6 353	-66,65
VANUATU	2 154	813	-62,26	22 745	10 875	-52,19
COOK ISLANDS	2 328	0	-100,00	20 520	0	-100,00
FIJI	14 378	4 059	-71,77	131 360	72 373	-44,90
SOLOMON ISLANDS	0	39 316	-	0	179 530	-
EAST TIMOR	784 182	834 876	6,46	1 448 580	1 196 429	-17,41
UNITED STATES	5 324 165	5 683 030	6,74	44 386 282	46 079 491	3,81
CANADA	244 860	288 840	17,96	2 405 411	1 329 369	-44,73
MEXICO	1 064 744	5 009 857	370,52	20 020 182	84 843 846	323,79
GUATEMALA	9 716	12 702	30,73	83 794	107 804	28,65
HONDURAS	43 837	61 038	39,24	190 800	222 733	16,74
NICARAGUA	3 481	5 011	43,95	42 776	59 410	38,89
PANAMA	21 652	18 956	-12,45	173 317	146 073	-15,72
SURINAME	2	0	-100,00	231	0	-100,00
CHILE	69 816	43 482	-37,72	329 018	223 654	-32,02
VENEZUELA	650	15 332	2 258,77	11 399	122 208	972,09
ARGENTINA	1 435 795	1 053 528	-26,62	13 428 469	7 759 260	-42,22
BRAZIL	7 337 057	7 687 489	4,78	101 399 401	111 314 012	9,78
COLOMBIA	616 420	644 645	4,58	5 418 330	4 857 361	-10,35
BOLIVIA	3 782	12 337	226,20	42 667	173 220	305,98

TABEL 5. PERKEMBANGAN EKSPOR INDONESIA MENURUT KOMODITI DAN NEGARA TUJUAN
JANUARI-SEPTEMBER 2013 DAN 2014

KOMODITI / NEGARA TUJUAN	BERAT BERSIH (KG)		PERUB	NILAI FOB (US \$)		PERUB
	JAN-SEP 2013	JAN-SEP 2014	%	JAN-SEP 2013	JAN-SEP 2014	%
(1)	(2)	(3)	(4)	(5)	(6)	(7)
URUGUAY	129	170	31,78	1 883	1 096	-41,80
PARAGUAY	0	4 011	-	0	31 761	-
ECUADOR	9 802	27 394	179,47	57 842	140 162	142,32
PERU	234 894	82 726	-64,78	1 574 458	299 909	-80,95
TRINIDAD AND TOBAGO	1 162	1 757	51,20	13 293	19 226	44,63
BAHAMAS	436	227	-47,94	3 940	2 808	-28,73
JAMAICA	472	330	-30,08	7 447	4 714	-36,70
PUERTO RICO	4 525	7 452	64,69	25 122	33 616	33,81
DOMINICAN REPUBLIC	31 816	8 074	-74,62	208 612	46 599	-77,66
EL SALVADOR	5 875	0	-100,00	38 666	0	-100,00
COSTA RICA	5 187	4 118	-20,61	50 514	37 125	-26,51
HAITI	6 634	54	-99,19	125 708	598	-99,52
BARBADOS	4 914	12 909	162,70	52 999	113 572	114,29
ANTIGUA AND BARBUDA	724	639	-11,74	7 529	7 438	-1,21
ARUBA	318	1 130	255,35	1 920	9 356	387,29
BERMUDA	4 276	1 358	-68,24	50 670	12 804	-74,73
DOMINICA	631	1 006	59,43	6 358	12 459	95,96
FRENCH POLYNESIA	4 400	152	-96,55	36 664	418	-98,86
GRENADA	350	622	77,71	4 941	8 078	63,49
NETHERLANDS ANTILLES	300	5	-98,33	5 377	11	-99,80
SAINT LUCIA	155	760	390,32	2 774	6 926	149,68
TURKS AND CAICOS ISLANDS	0	24	-	0	329	-
GUADELOUPE	284	170	-40,14	2 403	2 144	-10,78
SAINT KITTS AND NEVIS	177	720	306,78	2 472	4 890	97,82
UNITED KINGDOM	905 095	1 128 653	24,70	11 599 541	15 981 447	37,78
NETHERLANDS	2 987 461	6 857 870	129,56	15 272 303	33 513 793	119,44
FRANCE	82 062	229 677	179,88	628 799	1 352 814	115,14
GERMANY, FED. REP. OF	3 853 158	6 809 964	76,74	17 984 326	32 230 791	79,22
AUSTRIA	467	1 320	182,66	14 352	12 239	-14,72
BELGIUM	368 194	118 482	-67,82	2 438 390	846 665	-65,28
SWITZERLAND	2	37	1 750,00	31	390	1 158,06
DENMARK	19 779	8 856	-55,23	201 442	102 899	-48,92
NORWAY	108 638	274 496	152,67	669 119	1 404 486	109,90
SWEDEN	945 556	919 431	-2,76	5 481 445	5 350 607	-2,39
FINLAND	261 215	258 033	-1,22	1 340 858	1 405 639	4,83
IRELAND	110	152	38,18	2 100	1 487	-29,19
ITALY	959 364	1 078 743	12,44	4 915 642	5 044 728	2,63
SPAIN	37 780	39 363	4,19	291 472	269 890	-7,40
PORTUGAL	31 352	24 709	-21,19	176 086	142 502	-19,07
GREECE	97 904	103 337	5,55	592 753	744 068	25,53
THE DEMOCRATIC REPUBLIC OF THE	73 559	18 000	-75,53	142 138	33 900	-76,15
HUNGARY	153 718	93 937	-38,89	613 126	363 045	-40,79
POLAND	167 006	186 822	11,87	621 273	797 953	28,44
ROMANIA	0	15 881	-	0	64 608	-
BULGARIA	76 631	100 867	31,63	236 335	324 100	37,14
ALBANIA	1 991	0	-100,00	17 339	0	-100,00
KAZAKHSTAN	0	5 150	-	0	57 271	-
UKRAINE	32 341	10 686	-66,96	282 667	125 344	-55,66
LITHUANIA	141 180	86 570	-38,68	587 344	362 576	-38,27
LATVIA	46 916	105	-99,78	180 266	2 407	-98,66
ESTONIA	4	28 328	708 100,00	39	113 408	290 689,74
GEORGIA	342	200	-41,52	2 857	650	-77,25
MALTA	1 367	620	-54,65	20 649	8 780	-57,48
SLOVAKIA	16 467	22 697	37,83	58 381	88 772	52,06
CZECH REPUBLIC	7 055	12 495	77,11	31 311	84 015	168,32
RUSSIA FEDERATION	677 933	935 939	38,06	2 701 356	4 201 898	55,55
-UBI KAYU OLAHAN	5 300 602	37 505 003	607,56	3 257 187	9 667 449	196,80
JAPAN	0	111	-	0	111	-
HONG KONG	250	225	-10,00	661	704	6,51
KOREA, REPUBLIC OF	166 495	61 009	-63,36	240 985	113 134	-53,05
TAIWAN	350	23 231	6 537,43	1 313	69 959	5 228,18
CHINA	4 181 598	36 543 659	773,92	1 694 711	8 526 154	403,10
SINGAPORE	5 100	29 766	483,65	17 783	83 048	367,01
PHILIPPINES	0	110	-	0	110	-
MALAYSIA	108 211	23 355	-78,42	232 849	20 489	-91,20
BRUNEI DARUSSALAM	30 660	38 500	25,57	106 237	133 403	25,57
VIET NAM	553	0	-100,00	2 775	0	-100,00
PAKISTAN	39 300	0	-100,00	8 922	0	-100,00
SAUDI ARABIA	540	0	-100,00	1 154	0	-100,00
OMAN	30	0	-100,00	56	0	-100,00
UNITED ARAB EMIRATES	8 280	0	-100,00	4 910	0	-100,00
AUSTRALIA	56 469	26 294	-53,44	112 062	53 705	-52,08
NEW ZEALAND	127 044	59 100	-53,48	61 911	24 113	-61,05
UNITED STATES	418 501	570 739	36,38	439 734	409 283	-6,92
CANADA	0	2 681	-	0	11 602	-
UNITED KINGDOM	115 330	62 973	-45,40	238 836	82 933	-65,28
NETHERLANDS	41 391	63 250	52,81	91 038	138 701	52,36
HUNGARY	500	0	-100,00	1 250	0	-100,00

TABEL 5. PERKEMBANGAN EKSPOR INDONESIA MENURUT KOMODITI DAN NEGARA TUJUAN
JANUARI-SEPTEMBER 2013 DAN 2014

KOMODITI / NEGARA TUJUAN	BERAT BERSIH (KG)		PERUB	NILAI FOB (US \$)		PERUB
	JAN-SEP 2013	JAN-SEP 2014	%	JAN-SEP 2013	JAN-SEP 2014	%
(1)	(2)	(3)	(4)	(5)	(6)	(7)
-INDUSTRI LAINNYA	3 092 556 994	2 969 159 117	-3,99	7 419 329 179	7 856 025 985	5,89
JAPAN	98 751 558	110 597 035	12,00	1 082 158 399	1 282 634 197	18,53
HONG KONG	11 426 714	10 643 092	-6,86	39 177 392	46 560 600	18,85
KOREA, DEM. PEOPLE'S REP.	3 518	0	-100,00	63 475	0	-100,00
KOREA, REPUBLIC OF	86 222 862	94 301 109	9,37	158 527 456	144 888 092	-8,60
TAIWAN	54 320 704	63 823 723	17,49	85 561 797	94 595 237	10,56
CHINA	497 275 786	966 546 381	94,37	340 604 836	822 501 168	141,48
MONGOLIA	345 387	107 497	-68,88	1 020 937	468 392	-54,12
MACAU	4 819	17 985	273,21	16 812	199 876	1 088,89
PAPUA NEW GUINEA	7 922 573	8 130 556	2,63	13 870 315	11 319 664	-18,39
THAILAND	105 208 741	89 168 256	-15,25	615 908 210	398 235 794	-35,34
SINGAPORE	332 933 473	231 714 509	-30,40	1 078 594 183	1 190 466 093	10,37
PHILIPPINES	74 517 417	92 647 566	24,33	212 651 265	199 184 411	-6,33
MALAYSIA	482 396 505	218 210 662	-54,77	540 408 120	344 806 311	-36,20
MYANMAR	7 401 697	8 494 336	14,76	18 161 699	24 907 712	37,14
CAMBODIA	1 793 334	1 238 142	-30,96	3 276 561	5 380 884	64,22
BRUNEI DARUSSALAM	7 340 974	4 172 201	-43,17	4 220 367	2 871 290	-31,97
LAO PEOPLE'S DEM. REP.	1 872	974	-47,97	39 142	23 583	-39,75
NEPAL	296 294	408 651	37,92	365 658	529 759	44,88
BHUTAN	0	938	-	0	7 017	-
VIET NAM	34 176 879	36 238 697	6,03	143 989 921	140 738 403	-2,26
MALDIVES	2 214 565	2 815 519	27,14	2 318 763	3 388 225	46,12
INDIA	33 854 890	42 927 368	26,80	108 744 334	147 699 283	35,82
PAKISTAN	20 924 192	17 051 852	-18,51	16 327 374	18 683 654	14,43
BANGLADESH	26 325 540	12 530 343	-52,40	19 981 001	20 907 177	4,64
SRI LANKA	5 562 839	8 312 125	49,42	13 076 403	12 594 882	-3,68
AFGHANISTAN	28 924	12 194	-57,84	952 639	548 762	-42,40
IRAQ	6 350 097	7 724 346	21,64	9 499 031	8 303 511	-12,59
IRAN (ISLAMIC REPUBLIC OF)	1 363 199	1 261 081	-7,49	3 736 927	4 077 592	9,12
SAUDI ARABIA	16 461 562	17 253 918	4,81	46 233 410	40 029 173	-13,42
ISRAIL	2 286 399	1 420 708	-37,86	6 880 153	3 813 670	-44,57
KUWAIT	6 357 024	11 593 004	82,37	4 665 259	6 283 110	34,68
JORDAN	1 432 215	1 000 234	-30,16	3 485 796	2 367 610	-32,08
LEBANON	2 495 100	3 486 964	39,75	4 514 608	3 767 655	-16,55
YEMEN	915 289	557 012	-39,14	3 111 038	1 800 255	-42,13
OMAN	573 450	976 499	70,28	2 743 931	3 140 498	14,45
SYRIA ARAB REPUBLIC	64 964	253 214	289,78	249 655	425 672	70,50
TURKEY	19 258 762	24 785 197	28,70	39 024 641	30 619 158	-21,54
UNITED ARAB EMIRATES	47 055 698	35 898 995	-23,71	48 030 845	91 136 720	89,75
QATAR	1 394 616	1 365 271	-2,10	5 073 761	4 403 809	-13,20
BAHRAIN	1 489 804	1 274 343	-14,46	2 436 092	1 550 624	-36,35
CYPRUS	370 414	198 866	-46,31	1 104 636	881 582	-20,19
EGYPT	7 918 246	8 611 943	8,76	27 778 818	35 321 210	27,15
LIBYAN ARAB JAMAHIRIYA	718 481	422 820	-41,15	1 966 300	1 253 106	-36,27
MOROCCO	1 083 078	593 286	-45,22	4 333 951	2 143 634	-50,54
TUNISIA	2 283 788	764 206	-66,54	7 237 351	2 633 813	-63,61
ALGERIA	5 534 426	6 332 405	14,42	22 814 059	31 053 743	36,12
SUDAN	270 556	368 917	36,36	1 484 773	1 808 417	21,80
ERITREA	175 500	90 520	-48,42	256 800	133 240	-48,12
NAMIBIA	71 505	66 698	-6,72	61 836	223 744	261,83
ETHIOPIA	17 183	51 085	197,30	451 278	314 572	-30,29
TANZANIA, UNITED REP. OF	706 361	2 120 491	200,20	2 842 281	8 799 264	209,58
MADAGASCAR	1 110 008	264 103	-76,21	801 781	292 648	-63,50
SOMALIA	14 183	5 328	-62,43	120 375	17 188	-85,72
KENYA	1 590 977	747 151	-53,04	6 086 484	3 515 917	-42,23
REUNION	275 739	391 349	41,93	494 169	540 227	9,32
MOZAMBIQUE	950 751	721 075	-24,16	1 263 658	1 074 240	-14,99
BOTSWANA	214	0	-100,00	28	0	-100,00
EQUATORIAL GUINEA	21 541	32 552	51,12	65 982	106 630	61,60
TOGO	490 255	413 393	-15,68	1 059 135	656 867	-37,98
GHANA	6 850 036	5 146 540	-24,87	17 350 045	14 853 271	-14,39
LIBERIA	109 488	58 018	-47,01	312 959	213 252	-31,86
GUINEA	895 832	456 263	-49,07	925 729	986 108	6,52
ANGOLA	2 089 053	2 012 952	-3,64	3 315 615	4 200 230	26,68
CONGO	41 944	70 110	67,15	55 746	291 568	423,03
CAMEROON	89 870	125 872	40,06	389 939	674 320	72,93
NIGERIA	17 468 483	15 672 974	-10,28	38 656 000	35 913 988	-7,09
SIERRA LEONE	99 130	47 100	-52,49	288 163	209 166	-27,41
GABON	172 793	338 863	96,11	857 333	2 353 150	174,47
COTE D'IVOIRE	618 139	611 361	-1,10	2 929 623	2 636 259	-10,01
SENEGAL	655 256	762 374	16,35	2 450 024	2 526 371	3,12
MAURITANIA	228 991	806	-99,65	859 254	17 751	-97,93
MALI	39 026	17 083	-56,23	130 194	16 308	-87,47
BENIN	1 099 994	218 787	-80,11	1 840 318	564 477	-69,33
BURKINA FASO	356 223	676 782	89,99	1 458 380	2 822 468	93,53
GUINEA BISSAU	0	5 900	-	0	27 301	-
GAMBIA	43 045	124 500	189,23	99 916	111 655	11,75
U.S. VIRGIN ISLANDS	32 392	2	-99,99	14 735	1 026	-93,04
SEYCHELLES	350 398	174 325	-50,25	591 241	463 255	-21,65
UGANDA	210 986	103 621	-50,89	2 219 489	755 759	-65,95

TABEL 5. PERKEMBANGAN EKSPOR INDONESIA MENURUT KOMODITI DAN NEGARA TUJUAN
JANUARI-SEPTEMBER 2013 DAN 2014

KOMODITI / NEGARA TUJUAN	BERAT BERSIH (KG)		PERUB	NILAI FOB (US \$)		PERUB
	JAN-SEP 2013	JAN-SEP 2014	%	JAN-SEP 2013	JAN-SEP 2014	%
(1)	(2)	(3)	(4)	(5)	(6)	(7)
CENTRAL AFRICAN REPUBLIC	0	14	-	0	5 192	-
NIGER	45 840	5 056	-88,97	444 214	116 615	-73,75
CHAD	0	6 944	-	0	232 237	-
DJIBOUTI	327 033	369 044	12,85	1 231 715	1 528 829	24,12
SAO TOME AND PRINCIPE	27 665	31 853	15,14	45 588	74 018	62,36
SWAZILAND	107 411	93 803	-12,67	591 729	498 944	-15,68
SOUTH AFRICA	12 844 556	10 078 875	-21,53	52 351 639	38 120 817	-27,18
ZIMBABWE	0	2 314	-	0	12 886	-
ZAMBIA	1 411	2 263	60,38	12 410	58 389	370,50
MALAWI	38 018	24 794	-34,78	53 396	256 108	379,64
COMOROS	83 688	62 689	-25,09	92 018	73 497	-20,13
MAURITIUS	466 304	287 568	-38,33	952 678	1 398 591	46,81
RWANDA	2 985	1 318	-55,85	30 000	11 478	-61,74
VIRGIN ISLANDS (BRITISH)	52 534	1 795	-96,58	121 459	10 093	-91,69
AUSTRALIA	134 593 155	242 469 095	80,15	343 494 581	621 736 122	81,00
NEW ZEALAND	4 258 794	9 202 367	116,08	9 040 340	14 927 533	65,12
MICRONESIA, FED. STATES OF	350	0	-100,00	17 654	0	-100,00
GUAM	122 944	340 164	176,68	112 804	239 945	112,71
PALAU	17 061	34 432	101,82	26 060	70 212	169,42
NAURU	0	15	-	0	764	-
NEW CALEDONIA	352 164	207 503	-41,08	395 205	306 983	-22,32
NORTHERN MARIANA ISLANDS	1 972	26 982	1 268,26	4 681	18 648	298,38
SAINT VINCENT AND THE GRENADINE	7 535	1 708	-77,33	12 697	3 072	-75,81
VANUATU	119 191	43 007	-63,92	218 133	151 878	-30,37
WALLIS AND FUTUNA ISLANDS	4 040	5 495	36,01	9 087	4 944	-45,59
AMERICAN SAMOA	6 660	25 060	276,28	10 012	486 144	4 755,61
COOK ISLANDS	10 853	22 305	105,52	20 221	29 159	44,20
FIJI	211 497	224 493	6,14	520 344	756 035	45,30
KIRIBATI	34 374	142 599	314,85	44 327	132 851	199,71
MARSHALL ISLANDS	2 448	1 852	-24,35	15 093	6 423	-57,44
SAMOA	30 973	190 190	514,05	72 051	116 477	61,66
SOLOMON ISLANDS	372 670	1 392 944	273,77	1 495 315	3 799 554	154,10
TONGA	88 135	165 674	87,98	138 286	327 830	137,07
TUVALU	2 004	0	-100,00	4 663	0	-100,00
CHRISTMAS ISLANDS	0	111	-	0	250	-
TOKELAU	714	0	-100,00	642	0	-100,00
EAST TIMOR	32 100 074	25 133 012	-21,70	27 413 917	25 908 740	-5,49
UNITED STATES	228 663 265	224 064 211	-2,01	865 416 348	893 849 689	3,29
CANADA	2 516 568	4 341 432	72,51	21 974 924	27 949 084	27,19
MEXICO	1 878 748	4 085 981	117,48	16 479 422	30 532 106	85,27
GUATEMALA	231 584	363 907	57,14	1 298 473	1 783 948	37,39
HONDURAS	178 819	133 066	-25,59	717 293	545 821	-23,91
NICARAGUA	36 360	55 420	52,42	156 551	434 145	177,32
PANAMA	925 999	704 675	-23,90	4 548 138	3 958 772	-12,96
CUBA	1 680	0	-100,00	2 577	0	-100,00
CURACAO	250	0	-100,00	200	0	-100,00
SURINAME	152 267	82 214	-46,01	375 721	244 584	-34,90
CHILE	4 784 048	2 596 190	-45,73	21 352 477	12 147 678	-43,11
VENEZUELA	3 114 756	612 177	-80,35	3 513 509	549 916	-84,35
ARGENTINA	13 039 962	2 766 773	-78,78	31 751 199	21 035 955	-33,75
BRAZIL	5 977 259	6 778 972	13,41	47 208 817	43 430 712	-8,00
COLOMBIA	1 101 187	1 545 155	40,32	7 289 945	9 426 527	29,31
BOLIVIA	2 061	43 248	1 998,40	50 718	591 453	1 066,16
URUGUAY	187 324	223 135	19,12	583 767	721 311	23,56
PARAGUAY	229 622	419 698	82,78	695 019	1 004 252	44,49
ECUADOR	1 183 614	1 396 012	17,94	6 704 300	6 155 043	-8,19
PERU	5 948 751	6 964 488	17,07	20 842 748	23 271 585	11,65
GUYANA	34 835	60 412	73,42	284 090	212 076	-25,35
TRINIDAD AND TOBAGO	188 659	266 927	41,49	570 580	976 997	71,23
BAHAMAS	3 665	20 211	451,46	15 597	119 939	668,99
JAMAICA	10 131	32 667	222,45	11 601	103 242	789,94
PUERTO RICO	11 539 152	23 239	-99,80	8 727 773	69 874	-99,20
BELIZE	0	615	-	0	897	-
DOMINICAN REPUBLIC	498 961	229 781	-53,95	951 777	839 039	-11,85
EL SALVADOR	112 837	241 279	113,83	582 912	1 110 243	90,46
COSTA RICA	410 146	216 894	-47,12	1 033 585	418 201	-59,54
HAITI	118 110	77 578	-34,32	724 408	253 322	-65,03
BARBADOS	11 628	31 191	168,24	90 722	16 982	-81,28
ANTIGUA AND BARBUDA	1 249	5 025	302,32	7 289	77 679	965,70
ANGUILLA	650	35 915	5 425,38	2 200	29 174	1 226,09
ARUBA	5 737	41 913	630,57	3 807	17 204	351,90
BERMUDA	12 234	205	-98,32	37 264	2 371	-93,64
CAPE VERDE	86 583	19 959	-76,95	177 623	62 460	-64,84
CAYMAN ISLANDS	450	6 966	1 448,00	524	2 360	350,38
DOMINICA	0	1	-	0	600	-
FRENCH GUIANA	8 330	6 402	-23,15	17 283	10 875	-37,08
FRENCH POLYNESIA	237 834	227 229	-4,46	303 142	243 150	-19,79
GRENADA	17 224	2 950	-82,87	12 570	4 723	-62,43
MARTINIQUE	9 350	21 565	130,64	32 131	52 544	63,53
NETHERLANDS ANTILLES	144 344	106 823	-25,99	113 541	320 774	182,52

TABEL 5. PERKEMBANGAN EKSPOR INDONESIA MENURUT KOMODITI DAN NEGARA TUJUAN
JANUARI-SEPTEMBER 2013 DAN 2014

KOMODITI / NEGARA TUJUAN	BERAT BERSIH (KG)		PERUB	NILAI FOB (US \$)		PERUB
	JAN-SEP 2013	JAN-SEP 2014	%	JAN-SEP 2013	JAN-SEP 2014	%
(1)	(2)	(3)	(4)	(5)	(6)	(7)
SAINT LUCIA	560	4 945	783,04	15 678	27 335	74,35
TURKS AND CAICOS ISLANDS	972	19 703	1 927,06	9 182	32 316	251,95
GAUDELOUPE	270 240	193 077	-28,55	676 934	329 628	-51,31
SAINT KITTS AND NEVIS	18 826	19 885	5,63	27 429	23 342	-14,90
MAYOTTE	688	10 513	1 428,05	281	13 352	4 651,60
UNITED KINGDOM	9 168 315	8 880 526	-3,14	72 226 966	81 065 062	12,24
NETHERLANDS	172 419 418	21 238 368	-87,68	206 368 944	88 517 033	-57,11
FRANCE	9 412 410	9 547 384	1,43	53 395 604	54 582 186	2,22
GERMANY, FED. REP. OF	31 798 509	31 053 491	-2,34	308 472 395	317 433 308	2,90
AUSTRIA	562 522	231 993	-58,76	8 897 174	2 212 264	-75,14
BELGIUM	8 101 620	7 820 092	-3,47	36 769 129	21 549 669	-41,39
SWITZERLAND	364 213	261 835	-28,11	4 915 130	3 220 701	-34,47
LUXEMBOURG	373	13 422	3 498,39	292 616	312 824	6,91
MONACO	0	178 594	-	0	21 835	-
DENMARK	2 480 529	4 769 837	92,29	4 875 501	8 298 762	70,21
NORWAY	17 237 583	30 567 426	77,33	11 504 107	9 964 920	-13,38
SWEDEN	646 476	792 196	22,54	5 444 261	5 823 807	6,97
FINLAND	1 372 461	1 097 211	-20,06	16 868 239	9 659 952	-42,73
IRELAND	15 023	102 236	580,53	168 744	651 254	285,94
ITALY	114 458 036	4 740 162	-95,86	126 568 173	26 479 464	-79,08
SPAIN	162 264 213	86 331 366	-46,80	140 196 074	84 310 544	-39,86
PORTUGAL	1 928 657	2 436 591	26,34	4 560 233	4 665 008	2,30
ICELAND	0	493	-	0	300	-
GREECE	4 866 010	5 258 150	8,06	5 188 797	5 614 889	8,21
ANDORRA	817	0	-100,00	6 722	0	-100,00
THE DEMOCRATIC REPUBLIC OF THE	455 658	180 860	-60,31	1 523 029	157 282	-89,67
HUNGARY	202 324	128 498	-36,49	2 308 178	1 094 768	-52,57
POLAND	6 737 205	14 758 478	119,06	13 489 789	22 839 713	69,31
ROMANIA	201 545	118 253	-41,33	1 683 794	1 249 310	-25,80
BULGARIA	58 630	77 932	32,92	349 051	325 073	-6,87
ALBANIA	11 017 211	8 921	-99,92	9 091 489	40 905	-99,55
ARMENIA	1 044	0	-100,00	16 767	0	-100,00
AZERBAIJAN	165 472	272 683	64,79	533 944	1 097 460	105,54
BELARUS	21 173	9 186	-56,61	334 637	142 521	-57,41
KAZAKHSTAN	89 151	155 824	74,79	582 721	612 981	5,19
KYRGYZSTAN	43 037	37 650	-12,52	172 590	203 078	17,66
MOLDOVA, REPUBLIC OF	110	9 166	8 232,73	6 840	60 995	791,74
TAJKISTAN	225 440	84 281	-62,61	870 126	346 479	-60,18
TURKMENISTAN	197	254	28,93	1 480	4 531	206,15
UKRAINE	1 205 592	847 021	-29,74	4 911 205	1 831 912	-62,70
UZBEKISTAN	1 054 805	836 453	-20,70	3 972 413	3 550 557	-10,62
LITHUANIA	195 320	601 744	208,08	562 285	1 826 378	224,81
LATVIA	955 992	1 244 199	30,15	2 245 060	2 717 677	21,05
ESTONIA	398 738	316 673	-20,58	343 806	306 153	-10,95
GEORGIA	33 207	27 579	-16,95	84 728	168 893	99,34
CROATIA	76 225	45 313	-40,55	288 893	133 273	-53,87
BOSNIA AND HERZEGOVINA	13 095	12 600	-3,78	50 893	18 590	-63,47
MALTA	2 793	1 480	-47,01	27 628	12 510	-54,72
SLOVAKIA	12 289	4 215	-65,70	266 105	118 676	-55,40
SLOVENIA	120 666	95 690	-20,70	463 153	410 886	-11,29
CZECH REPUBLIC	228 485	344 782	50,90	1 238 672	3 107 000	150,83
REP. OF MACEDONIA	2 843	95	-96,66	39 383	2 145	-94,55
RUSSIA FEDERATION	7 894 168	6 133 718	-22,30	28 070 380	18 528 266	-33,99
SERBIA	3 865	1 041	-73,07	7 483	37 122	396,08
MONTENEGRO	6 436	2 275	-64,65	18 216	5 283	-71,00
BIJI TEMBAGA	880 936 957	348 650 942	-60,42	1 750 176 426	914 779 694	-47,73
JAPAN	289 197 711	40 514 608	-85,99	556 099 156	98 617 792	-82,27
HONG KONG	0	15 260	-	0	8 200	-
KOREA, REPUBLIC OF	140 239 973	47 361 272	-66,23	251 040 454	94 254 266	-62,45
CHINA	110 700 466	60 161 710	-45,65	222 832 397	163 632 080	-26,57
THAILAND	64 290	0	-100,00	57 300	0	-100,00
PHILIPPINES	80 735 451	9 152 092	-88,66	184 103 756	24 508 507	-86,69
INDIA	144 202 418	103 000 000	-28,57	316 777 640	286 468 147	-9,57
GERMANY, FED. REP. OF	17 582 606	0	-100,00	24 945 264	0	-100,00
BELGIUM	46 675	0	-100,00	67 411	0	-100,00
SPAIN	98 167 367	78 446 000	-20,09	194 253 048	222 003 435	14,29
BULGARIA	0	10 000 000	-	0	25 287 267	-
BIJI NIKEL	41 465 189 183	4 160 120 660	-89,97	1 143 264 340	85 913 010	-92,49
JAPAN	1 442 290 263	80 524 000	-94,42	85 949 456	1 286 774	-98,50
HONG KONG	324 154 473	0	-100,00	7 326 508	0	-100,00
KOREA, REPUBLIC OF	55 000 000	0	-100,00	1 210 000	0	-100,00
CHINA	37 077 157 362	3 989 893 880	-89,24	965 882 299	82 208 881	-91,49
TURKEY	38 448 585	0	-100,00	1 972 914	0	-100,00
AUSTRALIA	1 153 485 000	51 170 000	-95,56	15 522 131	741 965	-95,22
GREECE	300 149 300	38 532 780	-87,16	18 590 035	1 675 390	-90,99
UKRAINE	1 074 504 200	0	-100,00	46 810 997	0	-100,00
BAUKSIT	41 935 026 565	2 086 431 397	-95,02	985 210 622	46 668 094	-95,26

TABEL 5. PERKEMBANGAN EKSPOR INDONESIA MENURUT KOMODITI DAN NEGARA TUJUAN
JANUARI-SEPTEMBER 2013 DAN 2014

KOMODITI / NEGARA TUJUAN	BERAT BERSIH (KG)		PERUB	NILAI FOB (US \$)		PERUB
	JAN-SEP 2013	JAN-SEP 2014	%	JAN-SEP 2013	JAN-SEP 2014	%
(1)	(2)	(3)	(4)	(5)	(6)	(7)
JAPAN	140 665 725	620 000	-99,56	4 536 694	148 798	-96,72
HONG KONG	69 248 394	223	-100,00	2 265 450	14 160	-99,37
KOREA, REPUBLIC OF	169 789	20 000	-88,22	27 454	4 752	-82,69
CHINA	41 567 122 118	2 085 791 174	-94,98	974 852 019	46 500 384	-95,23
THAILAND	14 250 820	0	-100,00	315 430	0	-100,00
VIET NAM	113 000	0	-100,00	20 400	0	-100,00
INDIA	143 134 000	0	-100,00	2 878 425	0	-100,00
EAST TIMOR	200	0	-100,00	62	0	-100,00
UNITED KINGDOM	31 590	0	-100,00	78 760	0	-100,00
GERMANY, FED. REP. OF	59 790	0	-100,00	64 952	0	-100,00
BELGIUM	83 840	0	-100,00	76 576	0	-100,00
ITALY	147 299	0	-100,00	94 400	0	-100,00
BIJI TIMAH/TIN	176 016	0	-100,00	888	0	-100,00
SINGAPORE	16	0	-100,00	8	0	-100,00
NETHERLANDS	176 000	0	-100,00	880	0	-100,00
BATU BARA	313 717 810 533	307 023 057 672	-2,13	18 402 081 650	16 011 892 351	-12,99
JAPAN	28 465 906 020	26 794 858 577	-5,87	2 491 933 047	2 007 181 675	-19,45
HONG KONG	10 261 244 000	9 789 144 600	-4,60	661 772 005	579 114 902	-12,49
KOREA, REPUBLIC OF	27 757 346 383	26 804 548 658	-3,43	1 598 438 667	1 441 645 763	-9,81
TAIWAN	20 071 207 013	21 179 478 143	5,52	1 449 490 702	1 373 113 020	-5,27
CHINA	91 891 268 735	77 338 216 394	-15,84	4 942 865 692	3 738 224 037	-24,37
THAILAND	10 798 833 259	12 518 692 587	15,93	634 916 886	668 570 485	5,30
SINGAPORE	323 460 670	667 452 296	106,35	15 990 060	24 807 980	55,15
PHILIPPINES	10 995 602 516	11 270 487 026	2,50	783 660 708	707 066 936	-9,77
MALAYSIA	13 567 677 825	10 477 638 685	-22,78	915 226 181	608 209 942	-33,55
MYANMAR	8 469 507	113 246 121	1 237,10	347 249	6 592 856	1 798,60
CAMBODIA	219 637 525	477 387 837	117,35	14 649 778	26 812 062	83,02
VIET NAM	1 388 072 636	1 057 465 261	-23,82	101 653 627	66 222 396	-34,85
INDIA	90 081 009 792	99 957 503 277	10,96	4 253 037 707	4 252 559 055	-0,01
PAKISTAN	770 268 310	777 702 480	0,97	60 456 323	58 501 654	-3,23
BANGLADESH	29 914 000	0	-100,00	2 004 238	0	-100,00
SRI LANKA	271 152 572	470 474 730	73,51	21 712 859	33 789 530	55,62
IRAN (ISLAMIC REPUBLIC OF)	42 301 000	0	-100,00	4 441 605	0	-100,00
SAUDI ARABIA	16 001 282	0	-100,00	1 040 083	0	-100,00
OMAN	16 850	0	-100,00	44 466	0	-100,00
TURKEY	147 100 000	0	-100,00	17 357 800	0	-100,00
UNITED ARAB EMIRATES	55 845 000	309 660 000	454,50	1 563 660	4 180 410	167,35
REUNION	0	41 000 000	-	0	3 166 020	-
LIBERIA	0	56 442 000	-	0	3 047 868	-
SIERRA LEONE	21 010 258	0	-100,00	1 680 820	0	-100,00
SWAZILAND	39 344 000	0	-100,00	3 226 208	0	-100,00
NEW ZEALAND	411 335 000	219 998 000	-46,52	31 099 929	15 472 293	-50,25
UNITED STATES	713 074 370	869 994 000	22,01	46 005 376	53 142 318	15,51
CANADA	18 360 010	0	-100,00	1 129 367	0	-100,00
NETHERLANDS	172 187 000	0	-100,00	14 334 567	0	-100,00
ITALY	1 903 325 000	2 476 689 000	30,12	156 541 225	179 720 709	14,81
SPAIN	2 946 701 000	3 093 184 000	4,97	153 744 619	145 434 934	-5,40
SLOVENIA	330 139 000	261 794 000	-20,70	21 716 196	15 315 506	-29,47
GRANIT	144 606 800	48 523 012	-66,44	1 163 083	343 949	-70,43
SINGAPORE	144 606 800	48 523 012	-66,44	1 163 083	343 949	-70,43
PASIR ALAM	86	0	-100,00	17 417	0	-100,00
JAPAN	86	0	-100,00	17 417	0	-100,00
HASIL TAMBANG LAIN	24 274 739 428	10 251 018 690	-57,77	442 553 577	164 229 005	-62,89
JAPAN	2 740 893	9 921 138	261,97	687 170	1 074 585	56,38
HONG KONG	18 205 932	267 632	-98,53	953 937	36 112	-96,21
KOREA, REPUBLIC OF	96 726 542	7 695 221	-92,04	7 923 825	1 053 096	-86,71
TAIWAN	30 174 525	17 099 678	-43,33	2 546 239	1 720 326	-32,44
CHINA	16 046 615 400	2 898 846 510	-81,93	358 028 642	88 558 051	-75,27
PAPUA NEW GUINEA	62	63 000	101 512,90	28	11 611	41 367,86
THAILAND	1 479 845	1 556 270	5,16	137 816	250 581	81,82
SINGAPORE	7 958 091 013	7 147 025 280	-10,19	67 696 810	51 917 071	-23,31
PHILIPPINES	367 080	25 080	-93,17	38 002	2 052	-94,60
MALAYSIA	9 833 740	59 038 857	500,37	773 422	10 614 865	1 272,45
MYANMAR	69 600	270 000	287,93	6 418	57 816	800,84
CAMBODIA	830 968	1 045 582	25,83	74 573	98 676	32,32
BRUNEI DARUSSALAM	0	22 710 000	-	0	250 770	-
VIET NAM	2 422 995	4 634 028	91,25	219 229	1 700 718	675,77
INDIA	52 415 590	21 546 904	-58,89	1 418 831	5 544 356	290,77
PAKISTAN	39 000	95 000	143,59	16 044	94 930	491,69
BANGLADESH	8 813 853	27 450 102	211,44	386 377	476 687	23,37
IRAN (ISLAMIC REPUBLIC OF)	0	349 000	-	0	164 898	-
TURKEY	0	100 000	-	0	116 313	-
UNITED ARAB EMIRATES	14 000	0	-100,00	1 400	0	-100,00
SIERRA LEONE	11 000 000	0	-100,00	82 500	0	-100,00
MAURITANIA	0	2	-	0	53	-

TABEL 5. PERKEMBANGAN EKSPOR INDONESIA MENURUT KOMODITI DAN NEGARA TUJUAN
JANUARI-SEPTEMBER 2013 DAN 2014

KOMODITI / NEGARA TUJUAN	BERAT BERSIH (KG)		PERUB	NILAI FOB (US \$)		PERUB
	JAN-SEP 2013	JAN-SEP 2014	%	JAN-SEP 2013	JAN-SEP 2014	%
(1)	(2)	(3)	(4)	(5)	(6)	(7)
SOUTH AFRICA	10 400	10 350	-0,48	1 177	1 552	31,86
AUSTRALIA	33 865 017	30 900 000	-8,76	812 350	195 174	-75,97
EAST TIMOR	1 002 969	265 816	-73,50	748 659	160 816	-78,52
UNITED STATES	20 000	0	-100,00	100	0	-100,00
BRAZIL	0	50 000	-	0	66 190	-
NETHERLANDS	0	2 240	-	0	1 536	-
ITALY	0	1 000	-	0	170	-
SPAIN	4	0	-100,00	28	0	-100,00
UKRAINE	0	50 000	-	0	60 000	-
BARANG-BARANG SENI	1 722 101	1 840 854	6,90	9 955 459	7 983 122	-19,81
JAPAN	37 023	35 381	-4,44	397 577	525 103	32,08
HONG KONG	13 182	16 832	27,69	254 782	511 747	100,86
KOREA, REPUBLIC OF	67 876	112 417	65,62	56 602	74 475	31,58
TAIWAN	366 345	425 601	16,17	149 133	359 868	141,31
CHINA	140 850	32 932	-76,62	49 940	54 034	8,20
PAPUA NEW GUINEA	12	0	-100,00	515	0	-100,00
THAILAND	6 376	2 356	-63,05	16 325	20 659	26,55
SINGAPORE	57 057	86 199	51,08	4 866 168	2 664 142	-45,25
PHILIPPINES	4 669	1 390	-70,23	14 253	887	-93,78
MALAYSIA	50 770	37 079	-26,97	563 210	566 493	0,58
CAMBODIA	0	50	-	0	115	-
BRUNEI DARUSSALAM	2 256	12 256	443,26	7 794	3 855	-50,54
VIET NAM	2	1 400	69 900,00	940	906	-3,62
MALDIVES	680	891	31,03	4 542	9 928	118,58
INDIA	4 109	30 615	645,07	12 607	129 482	927,06
SRI LANKA	21	94	347,62	134	120	-10,45
IRAN (ISLAMIC REPUBLIC OF)	66 387	41 396	-37,64	111 755	76 702	-31,37
SAUDI ARABIA	360	1 207	235,28	648	1 831	182,56
ISRAEL	505	1 719	240,40	2 913	4 531	55,54
KUWAIT	417	0	-100,00	2 912	0	-100,00
LEBANON	442	0	-100,00	3 227	0	-100,00
OMAN	255	0	-100,00	758	0	-100,00
TURKEY	48 815	5 050	-89,65	119 079	18 675	-84,32
UNITED ARAB EMIRATES	22 694	27 122	19,51	81 011	82 591	1,95
QATAR	381	230	-39,63	356	1 129	217,13
BAHRAIN	0	200	-	0	135	-
CYPRUS	1 071	602	-43,79	14 413	2 870	-80,09
LIBYAN ARAB JAMAHIRIYA	563	560	-0,53	5 320	1 403	-73,63
MOROCCO	25	228	812,00	138	105	-23,91
TUNISIA	1 383	331	-76,07	1 898	350	-81,56
TANZANIA, UNITED REP. OF	300	0	-100,00	5 028	0	-100,00
MADAGASCAR	0	77	-	0	254	-
KENYA	35	2 012	5 648,57	66	7 120	10 687,88
REUNION	2 287	2 388	4,42	9 250	6 310	-31,78
MOZAMBIQUE	0	361	-	0	421	-
BOTSWANA	214	0	-100,00	74	0	-100,00
ANGOLA	70	294	320,00	810	1 973	143,58
CAMEROON	70	0	-100,00	52	0	-100,00
NIGERIA	2	0	-100,00	1 200	0	-100,00
GABON	733	85	-88,40	1 911	380	-80,12
SENEGAL	8	300	3 650,00	5	1 388	27 660,00
SEYCHELLES	46 688	774	-98,34	47 135	5 123	-89,13
SOUTH AFRICA	4 472	9 699	116,88	21 645	28 247	30,50
MAURITIUS	5 071	20 676	307,73	23 810	32 961	38,43
VIRGIN ISLANDS (BRITISH)	585	104	-82,22	1 838	1 662	-9,58
AUSTRALIA	105 165	201 084	91,21	429 923	571 268	32,88
NEW ZEALAND	14 116	20 456	44,91	32 456	47 094	45,10
GUAM	997	1 076	7,92	7 757	3 288	-57,61
PALAU	100	2	-98,00	455	38	-91,65
NEW CALEDONIA	3 478	3 703	6,47	7 712	11 486	48,94
NORTHERN MARIANA ISLANDS	170	591	247,65	422	1 144	171,09
SAINT VINCENT AND THE GRENADINE	20	0	-100,00	127	0	-100,00
VANUATU	246	914	271,54	1 968	3 980	102,24
WALLIS AND FUTUNA ISLANDS	0	600	-	0	569	-
COOK ISLANDS	257	278	8,17	2 240	9 672	331,79
FIJI	7	4 584	65 385,71	346	22 960	6 535,84
TONGA	0	59	-	0	90	-
CHRISTMAS ISLANDS	0	5	-	0	181	-
EAST TIMOR	17 139	24 238	41,42	11 125	14 083	26,59
UNITED STATES	195 419	214 133	9,58	941 429	771 073	-18,10
CANADA	8 327	22 409	169,11	39 011	52 792	35,33
MEXICO	40	2 915	7 187,50	210	4 421	2 005,24
GUATEMALA	35	420	1 100,00	100	14 065	13 965,00
HONDURAS	0	145	-	0	103	-
PANAMA	0	5 189	-	0	28 691	-
CHILE	2 440	10 912	347,21	16 539	9 292	-43,82
VENEZUELA	735	0	-100,00	3 653	0	-100,00
ARGENTINA	0	1 315	-	0	3 071	-
BRAZIL	4 564	5 092	11,57	8 073	16 098	99,41

TABEL 5. PERKEMBANGAN EKSPOR INDONESIA MENURUT KOMODITI DAN NEGARA TUJUAN
JANUARI-SEPTEMBER 2013 DAN 2014

KOMODITI / NEGARA TUJUAN	BERAT BERSIH (KG)		PERUB	NILAI FOB (US \$)		PERUB
	JAN-SEP 2013	JAN-SEP 2014	%	JAN-SEP 2013	JAN-SEP 2014	%
(1)	(2)	(3)	(4)	(5)	(6)	(7)
COLOMBIA	470	7 513	1 498,51	3 613	16 295	351,01
URUGUAY	1 873	2 306	23,12	9 107	1 305	-85,67
PERU	654	92	-85,93	580	1 263	117,76
GUYANA	0	554	-	0	389	-
BAHAMAS	100	0	-100,00	1 920	0	-100,00
JAMAICA	0	177	-	0	388	-
PUERTO RICO	177	385	117,51	1 100	1 872	70,18
DOMINICAN REPUBLIC	100	0	-100,00	100	0	-100,00
COSTA RICA	1 357	2 272	67,43	405	11 248	2 677,28
HAITI	2	0	-100,00	10	0	-100,00
BARBADOS	253	20	-92,09	2 011	36	-98,21
ANTIGUA AND BARBUDA	255	22	-91,37	183	127	-30,60
ANGUILLA	0	1 790	-	0	286	-
ARUBA	0	1 922	-	0	5 621	-
CAYMAN ISLANDS	85	318	274,12	205	1 318	542,93
FRENCH POLYNESIA	470	3 351	612,98	3 787	4 483	18,38
MARTINIQUE	128	999	680,47	1 023	1 612	57,58
NETHERLANDS ANTILLES	145	238	64,14	1 897	4 879	157,20
SAINT LUCIA	320	425	32,81	1 451	2 944	102,89
TURKS AND CAICOS ISLANDS	0	451	-	0	816	-
GUADELOUPE	540	3 127	479,07	2 114	9 474	348,16
MAYOTTE	23	0	-100,00	21	0	-100,00
UNITED KINGDOM	6 848	32 393	373,03	54 098	54 624	0,97
NETHERLANDS	114 733	36 074	-68,56	379 499	469 549	23,73
FRANCE	89 162	57 437	-35,58	127 839	132 133	3,36
GERMANY, FED. REP. OF	40 428	127 011	214,17	130 034	121 832	-6,31
AUSTRIA	1 577	4 637	194,04	4 546	4 209	-7,41
BELGIUM	43 598	42 525	-2,46	283 628	94 043	-66,84
SWITZERLAND	8 735	13 605	55,75	100 400	58 622	-41,61
DENMARK	887	5 697	542,28	9 881	3 836	-61,18
NORWAY	227	605	166,52	455	5 237	1 050,99
SWEDEN	1 151	836	-27,37	3 354	3 968	18,31
FINLAND	1 501	808	-46,17	2 546	3 269	28,40
IRELAND	0	1 351	-	0	1 915	-
ITALY	17 649	13 129	-25,61	169 144	54 652	-67,69
SPAIN	60 749	39 714	-34,63	201 319	96 185	-52,22
PORTUGAL	2 959	424	-85,67	24 119	1 274	-94,72
GREECE	1 328	1 550	16,72	8 192	4 158	-49,24
HUNGARY	638	125	-80,41	2 460	334	-86,42
POLAND	3 705	0	-100,00	3 362	0	-100,00
ROMANIA	28	310	1 007,14	176	755	328,98
BULGARIA	4 321	60	-98,61	45 663	700	-98,47
UKRAINE	302	0	-100,00	1 781	0	-100,00
LITHUANIA	1 873	150	-91,99	8 009	481	-93,99
ESTONIA	0	10	-	0	25	-
GEORGIA	0	90	-	0	465	-
CROATIA	460	55	-88,04	1 479	230	-84,45
MALTA	60	1 350	2 150,00	789	1 094	38,66
SLOVAKIA	0	195	-	0	234	-
SLOVENIA	659	348	-47,19	828	356	-57,00
CZECH REPUBLIC	597	381	-36,18	455	450	-1,10
RUSSIA FEDERATION	2 408	2 644	9,80	5 172	20 021	287,10
SERBIA	250	350	40,00	1 384	681	-50,79
LAINNYA	3 874	9 205	137,61	156 515	503 755	221,86
HONG KONG	1 918	350	-81,75	5 910	5 900	-0,17
TURKEY	1 856	3 710	99,89	148 405	251 045	69,16
NIGERIA	0	1	-	0	5	-
UNITED STATES	0	80	-	0	5 815	-
BRAZIL	100	3 797	3 697,00	2 200	208 640	9 383,64
FRANCE	0	60	-	0	1 320	-
FINLAND	0	87	-	0	14 620	-
ITALY	0	1 120	-	0	16 410	-
TOTAL EKSPOR	508 748 527 679	412 950 294 052	-18,83	133 947 112 474	132 706 155 425	-0,93

DATA

MENCERDASKAN BANGSA



BADAN PUSAT STATISTIK

Jl. dr. Sutomo No. 6-8 Jakarta 10710

Telp : (021) 3841195, 3842508, 3810291-4, Fax : (021) 3857046

Homepage : <http://www.bps.go.id> E-mail : bpsdq@bps.go.id

ISSN 0216-5775



9 770216 577009