



Katalog BPS : 7207002



# NILAI TUKAR VALUTA ASING DI INDONESIA

*FOREIGN EXCHANGE RATES IN INDONESIA*

# 2014



**BADAN PUSAT STATISTIK**





# NILAI TUKAR VALUTA ASING DI INDONESIA

*FOREIGN EXCHANGE RATES IN INDONESIA*

# 2014

**NILAI TUKAR VALUTA ASING DI INDONESIA 2014**  
**FOREIGN EXCHANGE RATES IN INDONESIA 2014**

**ISSN. 1907-9435**

**No. Publikasi / Publication Number: 06310.1501**

**Katalog BPS / BPS Catalogue: 7207002**

**Ukuran Buku / Book Size: 21 cm x 29,7 cm**

**Jumlah Halaman / Number of pages: xi + 55 halaman/pages**

**Naskah/Manuscript:**

**Subdirektorat Statistik Keuangan**

*Subdirectorate of Financial Statistics*

**Gambar Kulit/Cover Design:**

**Subdirektorat Publikasi danj Kompilasi Statistik**

*Subdirectorate of Statistical Publication and Compilation*

**Diterbitkan oleh/Published by:**

**Badan Pusat Statistik, Jakarta-Indonesia**

*BPS-Statistics Indonesia*

**Dicetak oleh/Printed by:**

**Boleh dikutip dengan menyebut sumbernya**

*May be cited with reference to the source*

<http://www.bps.go.id>

## **KATA PENGANTAR**

Publikasi Nilai Tukar Valuta Asing merupakan publikasi tahunan yang diterbitkan oleh Badan Pusat Statistik. Publikasi ini menggambarkan kondisi umum mengenai pergerakan harga eceran valuta asing di seluruh provinsi di Indonesia.

Data dan informasi yang disajikan dalam publikasi ini merupakan hasil monitoring kurs valuta asing yang dilakukan di 33 provinsi di Indonesia. Monitoring ini dilakukan melalui survei terhadap sampel pedagang valuta asing terpilih untuk memantau fluktuasi nilai tukar rupiah terhadap beberapa mata uang asing secara nasional maupun untuk masing-masing provinsi.

Semoga publikasi ini dapat membantu pengguna data, baik untuk keperluan perencanaan, analisis, maupun evaluasi perkembangan perekonomian secara umum.

Saran yang membangun sangat diharapkan agar pengembangan publikasi yang akan datang menjadi lebih baik.

**Jakarta, Februari 2015**

**Kepala Badan Pusat Statistik**



**Suryamin**



## DAFTAR ISI

	Halaman
<b>Kata Pengantar .....</b>	<b>iii</b>
<b>Daftar Isi .....</b>	<b>v</b>
<b>Daftar Grafik .....</b>	<b>vii</b>
<b>Daftar Tabel .....</b>	<b>ix</b>
<b>Penjelasan Istilah Asing .....</b>	<b>xi</b>
<b>BAB I      PENDAHULUAN</b>	
1.1    Latar Belakang .....	1
1.2    Tujuan .....	1
1.3    Ruang Lingkup .....	2
1.4    Metodologi Penarikan Sampel .....	2
1.5    Metodologi Pencacahan .....	3
1.6    Metodologi Pelaporan dan Pengolahan .....	3
<b>BAB II     EVALUASI HASIL</b>	
2.1    Umum .....	5
2.2    Januari .....	5
2.3    Februari .....	7
2.4    Maret .....	7
2.5    April .....	8
2.6    Mei .....	9
2.7    Juni .....	9
2.8    Juli .....	10
2.9    Agustus .....	11
2.10    September .....	11
2.11    Oktober .....	12
2.12    November .....	12
2.13    Desember .....	13
<b>GRAFIK .....</b>	<b>15</b>
<b>TABEL .....</b>	<b>33</b>





## DAFTAR GRAFIK

	Halaman
Grafik 1. Pergerakan Nilai Tukar Rupiah Terhadap Dolar Amerika, Januari 2014 .....	6
Grafik 2. Pergerakan Nilai Tukar Rupiah Terhadap Dolar Amerika, Desember 2014 .....	14
Grafik 3. Kurs Tengah Beberapa Mata Uang Asing Terhadap Rupiah Tahun 2014 (USD, Euro, GBP) .....	17
Grafik 4. Kurs Tengah Beberapa Mata Uang Asing Terhadap Rupiah Tahun 2014 (AUD, CAD, CHF) .....	17
Grafik 5. Kurs Tengah Beberapa Mata Uang Asing Terhadap Rupiah Tahun 2014 (MYR, SGD, HKD) .....	18
Grafik 6. Kurs Tengah Dolar Amerika Terhadap Rupiah Tahun 2014	18
Grafik 7. Kurs Tengah Dolar Australia Terhadap Rupiah Tahun 2014	19
Grafik 8. Kurs Tengah Euro Terhadap Rupiah Tahun 2014 .....	19
Grafik 9. Kurs Tengah Yen Jepang Terhadap Rupiah Tahun 2014 .....	20
Grafik 10. Kurs Tengah Dolar Hongkong Terhadap Rupiah Tahun 2014 .....	20
Grafik 11. Kurs Tengah Poundsterling Inggris Terhadap Rupiah Tahun 2014 .....	21
Grafik 12. Kurs Tengah Franc Swiss Terhadap Rupiah Tahun 2014 ....	21
Grafik 13. Kurs Tengah Dolar Singapura Terhadap Rupiah Tahun 2014 .....	22
Grafik 14. Kurs Tengah Ringgit Malaysia Terhadap Rupiah Tahun 2014 .....	22
Grafik 15. Kurs Tengah Baht Thailand Terhadap Rupiah Tahun 2014	23
Grafik 16. Kurs Tengah Dolar Kanada Terhadap Rupiah Tahun 2014	23
Grafik 17. Kurs Tengah Real Saudi Arabia Terhadap Rupiah Tahun 2014 .....	24
Grafik 18. Kurs Tengah Peso Philipina Terhadap Rupiah Tahun 2014	24



## DAFTAR TABEL

	Halaman
Tabel 1. Kurs Tengah Rata-Rata Mata Uang Asing Terhadap Rupiah Menurut Jenis Mata Uang Tahun 2014 .....	27
Tabel 2. Kurs Rata-Rata Mata Uang Asing Terhadap Rupiah Menurut Jenis Mata Uang Tahun 2014 .....	28
Tabel 3. Nilai Tukar Rupiah Terhadap Dolar Amerika Menurut Provinsi Tahun 2014 .....	30
Tabel 4. Nilai Tukar Rupiah Terhadap Dolar Australia Menurut Provinsi Tahun 2014 .....	32
Tabel 5. Nilai Tukar Rupiah Terhadap Euro Menurut Provinsi Tahun 2014 .....	34
Tabel 6. Nilai Tukar Rupiah Terhadap Yen Jepang Menurut Provinsi Tahun 2014 .....	36
Tabel 7. Nilai Tukar Rupiah Terhadap Dolar Hongkong Menurut Provinsi Tahun 2014 .....	38
Tabel 8. Nilai Tukar Rupiah Terhadap Poundsterling Inggris Menurut Provinsi Tahun 2014 .....	40
Tabel 9. Nilai Tukar Rupiah Terhadap Franc Swiss Menurut Provinsi Tahun 2014 .....	42
Tabel 10. Nilai Tukar Rupiah Terhadap Dolar Singapura Menurut Provinsi Tahun 2014 .....	44
Tabel 11. Nilai Tukar Rupiah Terhadap Ringgit Malaysia Menurut Provinsi Tahun 2014 .....	46
Tabel 12. Nilai Tukar Rupiah Terhadap Baht Thailand Menurut Provinsi Tahun 2014 .....	48
Tabel 13. Nilai Tukar Rupiah Terhadap Dolar Kanada Menurut Provinsi Tahun 2014 .....	50
Tabel 14. Nilai Tukar Rupiah Terhadap Real Saudi Arabia Menurut Provinsi Tahun 2014 .....	52
Tabel 15. Nilai Tukar Rupiah Terhadap Peso Philipina Menurut Provinsi Tahun 2014 .....	54



## Penjelasan Istilah Asing

Risk Appetite	: Menyukai resiko
Risk Aversion	: Menghindari resiko
Emerging Markets	: Bursa saham negara-negara berkembang
The Fed	: Bank Sentral Amerika
Bilateral Currency Swap Arrangement	: Perjanjian tukar menukar valuta dua negara
Spread	: Lebar rentangan (selisih tinggi dengan rendah)
UIP (Uncovered Interest Rate Parity)	: Selisih suku bunga dalam dan luar negeri
CIP (Covered Interest Rate Parity)	: Selisih suku bunga dalam dan luar negeri setelah dikurangi premi resiko
Premi Resiko	: Besarnya tambahan tingkat pengembalian yang diharapkan investor sebagai kompensasi atas kesanggupan untuk menanggung resiko yang lebih besar
Yield Domestic Government Bond	: Hasil yang akan diperoleh (imbal hasil) pada penempatan di Domestic Government Bond (Obligasi Pemerintah Domestik)
Premi Swap	: Selisih harga satu mata uang menjadi lebih mahal dalam transaksi forward
Transaksi Forward	: Transaksi jual beli valuta asing yang penyerahan dananya dilakukan lebih dari 2 (dua) hari kerja setelah tanggal transaksi dan kursnya disetujui pada hari transaksi.
Tapering Off	: Pengurangan Pembelian obligasi dari masyarakat oleh The Fed
Fiscal Cliff	: Gambaran situasi fiskal di Amerika Serikat pada posisi genting penurunan yang tajam dalam defisit APBN (USA)
Hawkish	: Sebuah pernyataan atau kebijakan yang memberikan indikasi kenaikan dan biasanya mendapat respon positif di pasar
Dovish	: Sebuah pernyataan atau kebijakan yang memberikan indikasi kenaikan dan biasanya mendapat respon negatif di pasar
Volatil	: Suatu pergerakan harga yang bergerak naik dan turun relatif besar dalam suatu periode tertentu

**USD** : United State Dollar  
**AUD** : Australian Dollar  
**EURO** : Mata Uang Uni Eropa  
**JPY** : Japanese Yen  
**HKD** : Hongkong Dollar  
**GBP** : Great Britain Poundsterling  
**CHF** : Swiss Franc  
**SGD** : Singapore Dollar

**MYR** : Malaysian Ringgit  
**THB** : Thailand Baht  
**CAD** : Canadian Dollar  
**SAR** : Saudi Arabian Real  
**PHP** : Philippines Peso



# **BAB I. PENDAHULUAN**

## **1.1 Latar Belakang**

Perdagangan internasional merupakan transaksi ekonomi antar negara yang tidak lepas dari penggunaan berbagai jenis valuta asing sebagai alat pembayaran transaksi. Dalam perkembangannya perdagangan internasional dapat dipengaruhi oleh pergerakan kurs valuta asing, meskipun gejolak valuta asing juga bisa dipengaruhi oleh perkembangan ekonomi, sosial, dan politik. Secara makro, perubahan nilai tukar akan mempengaruhi nilai ekspor, impor, daya saing produk, dan beban pembayaran utang luar negeri. Dengan demikian kurs mata uang antar negara mempunyai peran penting dan dapat menjadi indikator dalam penentuan kebijakan moneter.

Berkaitan dengan hal di atas, informasi tentang kurs valuta asing menjadi sangat penting. Informasi kurs valuta asing tidak hanya digunakan oleh pemerintah tetapi juga digunakan oleh pelaku ekonomi seperti eksportir, importir, investor, kreditur, maupun debitur, baik nasional, regional, maupun internasional.

Mengingat banyaknya jenis mata uang yang diperdagangkan dan berbeda di masing-masing provinsi, maka dalam publikasi ini hanya dipilih 13 jenis mata uang yang mempunyai peran dominan dalam perekonomian internasional. Dalam publikasi ini disajikan data kurs eceran valuta asing periode Januari 2014 sampai dengan Desember 2014.

## **1.2 Tujuan**

Monitoring kurs valuta asing bertujuan untuk memperoleh informasi tentang:

- a. Fluktuasi kurs harga eceran valuta asing berdasarkan transaksi per bulan yang terjadi di pasar uang di masing-masing provinsi.
- b. Fluktuasi kurs harga eceran valuta asing rata-rata bulanan Indonesia.

### 1.3 Ruang Lingkup

Ruang lingkup survei ini meliputi kegiatan perdagangan valuta asing yang dilakukan oleh 137 perusahaan terpilih dari masing-masing ibukota provinsi di Indonesia selama tahun 2014. Jenis mata uang yang dicakup meliputi 13 mata uang asing yang banyak digunakan dalam perekonomian internasional, yakni Dolar Amerika Serikat (USD), Dolar Australia (AUD), Euro, Yen Jepang (JPY), Dolar Hongkong (HKD), Poundsterling Inggris (GBP), Franc Swiss (CHF), Dolar Singapura (SGD), Ringgit Malaysia (MYR), Baht Thailand (THB), Dolar Kanada (CAD), Real Saudi Arabia (SAR), dan Peso Philipina (PHP).

### 1.4 Metodologi Penarikan Sampel

Dalam Monitoring Kurs Valuta Asing, pencacahan dilakukan secara sampel, mencakup 33 provinsi di Indonesia. Kerangka sampel yang digunakan adalah daftar pedagang eceran valas yang mendapat izin dari Bank Indonesia. Target sampel yang ditetapkan tahun 2014 oleh BPS Pusat berjumlah 137 responden. Jumlah target sampel per provinsi didasarkan pada proporsi jumlah perusahaan pedagang valuta asing yang ada di provinsi yang bersangkutan, dengan alokasi sampelnya sebagai berikut:

**Tabel 1. Alokasi Sampel Perusahaan Perdagangan Valuta Asing menurut Provinsi**

No.	Provinsi	Responden (Perusahaan)	Total
1.	Aceh, Jambi, Sumatera Selatan, Bengkulu, Kep. Bangka Belitung, Kalimantan Tengah, Kalimantan Selatan, Kalimantan Timur, Sulawesi Tengah, Sulawesi Barat, Sulawesi Tenggara, Gorontalo, Maluku, Maluku Utara, Papua, Papua Barat	2	32
2.	Lampung, Nusa Tenggara Timur, Sulawesi Utara, Sulawesi Selatan	3	12
3.	Sumatera Barat, Nusa Tenggara Barat	4	8
4.	Riau, DI. Yogyakarta, Banten, Kalimantan Barat	5	20
5.	Sumatera Utara	6	6
6.	Jawa Barat, Jawa Tengah, Jawa Timur	8	24
7.	Bali, Kepulauan Riau	10	20
8.	DKI Jakarta	15	15
Jumlah			137



Untuk provinsi yang tidak terdapat perusahaan pedagang valuta asing atau jumlah target sampelnya kurang, maka sebagai reponden pengganti adalah bank devisa yang melakukan transaksi valuta asing.

### **1.5 Metodologi Pecacahan**

Metodologi pencacahan Survei Monitoring Valuta Asing pada tahun 2014 tidak mengalami perubahan dibandingkan survei sejenis pada tahun-tahun sebelumnya. Sejak April 2000 pencacahan dilakukan sekali dalam satu minggu yaitu setiap hari Rabu. Jika hari Rabu jatuh pada hari libur maka pencacahan dilakukan pada hari kerja berikutnya. Petugas pencacah adalah aparatur BPS Provinsi.

### **1.6 Metodologi Pelaporan dan Pengolahan**

Hasil pencacahan Monitoring Kurs Valuta Asing dilaporkan secara langsung oleh Bidang Statistik Distribusi Badan Pusat Statistik Provinsi kepada Subdirektorat Statistik Keuangan Badan Pusat Statistik melalui e-mail atau faksimili setiap minggu. Subdirektorat Statistik Keuangan BPS melakukan kompilasi dan pengolahan terhadap data yang diterima.

Dalam penyajian datanya, penghitungan kurs tiap provinsi diperoleh dari hasil hitungan rata-rata biasa terhadap kurs yang dilaporkan, dengan jumlah sampel masing-masing provinsi sebagai pembagi. Untuk kurs nasional juga dihitung secara rata-rata biasa, yaitu jumlah nilai kurs jual maupun kurs beli seluruh provinsi dibagi dengan jumlah provinsi yang melaporkan nilai transaksi valas tertentu. Data bulanan yang disajikan merupakan nilai kurs valas pada minggu terakhir setiap bulan.

Kurs valuta asing yang diulas disini hanya mata uang Dolar Amerika, dengan asumsi bahwa mata uang tersebut yang paling berpengaruh terhadap perekonomian internasional, dan mata uang tersebut dianggap sebagai mata uang dunia.

<http://www.bps.go.id>

## **BAB II. EVALUASI HASIL**

### **2.1 Umum**

Berdasarkan hasil Monitoring Kurs Valuta Asing periode Januari-Desember 2014 terlihat bahwa penyebaran nilai kurs di setiap provinsi bervariasi, meskipun hanya berbeda tipis. Hal ini dipengaruhi oleh ada tidaknya atau besar kecilnya transaksi setiap jenis valuta asing.

Kondisi nilai tukar rupiah terhadap dolar Amerika yang dihitung secara nasional pada akhir tahun 2014 mengalami depresiasi yang cukup berarti yakni pada kisaran 1,98 persen, dibandingkan akhir tahun sebelumnya. Rupiah yang pada tahun sebelumnya diperdagangkan pada kisaran 9.665,79 sampai dengan 12.169,61 rupiah per dolar AS, pada tahun 2014 melemah menjadi 11.358,66 rupiah sampai dengan 12.410,11 rupiah per dolar AS.

Nilai tukar rupiah selama tahun 2014 mengalami depresiasi terhadap dolar AS, terutama terjadi pada pertengahan hingga akhir tahun. Hal ini disebabkan oleh besarnya apresiasi dolar AS terhadap hampir semua mata uang utama dunia dan rilis data perbaikan ekonomi AS dan rencana kenaikan suku bunga Fed Fund Rate.

### **2.2 Januari**

Fundamental perekonomian Indonesia yang membaik berdampak positif pada meredanya tekanan depresiasi nilai tukar rupiah di triwulan IV 2013 bahkan terapresiasi pada Januari 2014. Pada Januari 2014, rupiah ditutup di level 12.154,33 rupiah per dolar AS, menguat tipis 0,13 persen dibandingkan dengan akhir Desember 2013 yang ditutup 12.169,61 rupiah per dolar AS.

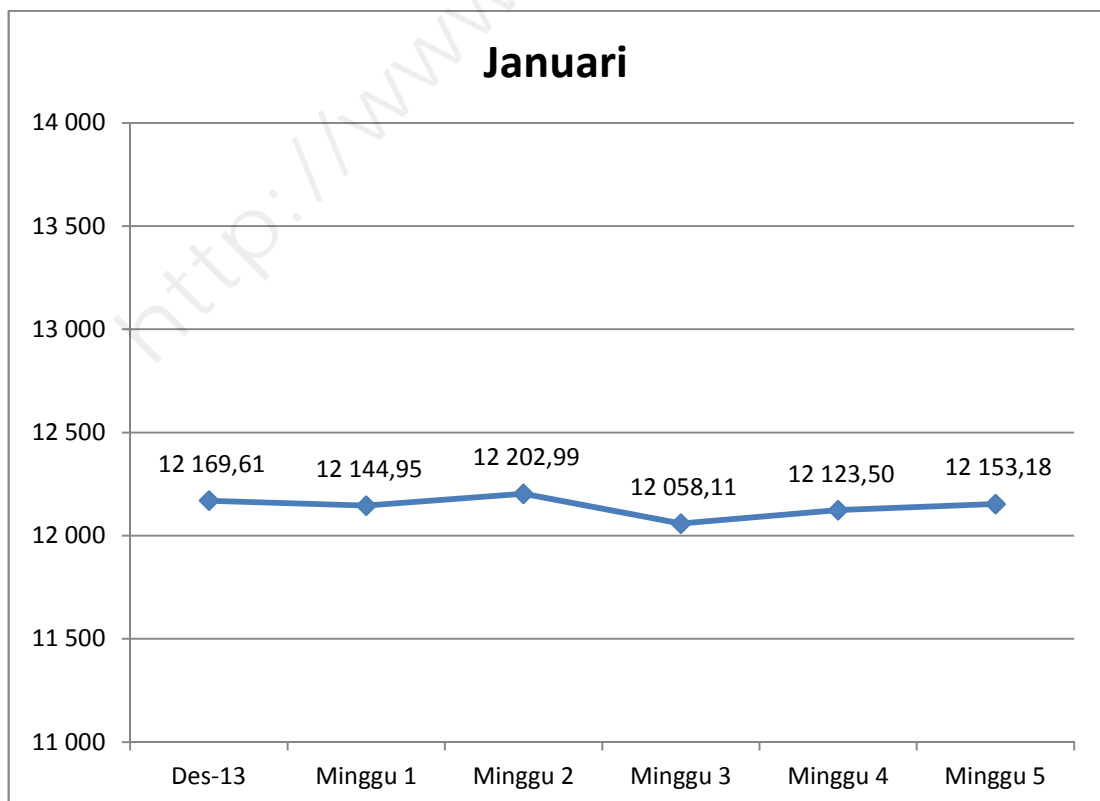
Secara keseluruhan, perkembangan nilai tukar rupiah ini searah dengan kebijakan Bank Indonesia yang tetap konsisten menjaga

stabilitas nilai tukar rupiah sesuai dengan nilai fundamentalnya didukung berbagai upaya untuk meningkatkan pendalaman pasar valas.

Dengan perkembangan nilai tukar rupiah yang membaik sampai Januari 2014, maka nilai tukar rupiah secara riil dapat menopang upaya memperkuat penyesuaian sektor eksternal ke arah yang lebih seimbang. Kenaikan daya saing tersebut juga ditopang oleh relatif terkendalinya tekanan harga domestik (inflasi) setelah sempat meningkat pasca kenaikan harga BBM bersubsidi pada Triwulan II-2013.

Hal ini tidak terlepas dari langkah-langkah Bank Indonesia untuk pendalaman pasar keuangan, termasuk swap lindung nilai dan repo (*Repurchase Agreement*) antar bank dengan *Mini MRA (Mini Master Repurchase Agreement)*.

**Grafik 1. Pergerakan Nilai Tukar Rupiah Terhadap Dolar Amerika, Januari 2014**



### **2.3 Februari**

Nilai tukar rupiah pada Februari 2014 mengalami penguatan seiring dengan perbaikan fundamental ekonomi domestik dan membaiknya persepsi risiko investor global terhadap Indonesia. Secara nasional, nilai tukar rupiah pada Februari 2014 menguat 4,24 persen ke level 11.638,86 rupiah per dolar AS dari level 12.154,33 rupiah per dolar AS pada bulan sebelumnya. Penguatan rupiah tersebut sejalan dengan apresiasi mayoritas mata uang di kawasan terhadap dolar AS. Perbaikan persepsi risiko investor global terhadap Indonesia yang kemudian mendorong aliran masuk modal asing dipengaruhi faktor eksternal maupun internal.

Dari eksternal, persepsi risiko investor tidak terlepas dari pengaruh kebijakan The Fed yang kembali mengurangi pembelian obligasi bulanan sebesar 10 miliar dolar AS menjadi 65 miliar dolar AS per bulan pada 28-29 Januari 2014. Namun pada pertemuan tersebut, The Fed juga menegaskan bahwa kenaikan suku bunga belum akan dilakukan selama proyeksi inflasi ke depan masih di bawah target 2 persen, meskipun tingkat pengangguran telah turun ke level di bawah 6,5 persen. Di samping itu, perkembangan positif global juga dipengaruhi oleh disetujuinya penundaan pembahasan batas pagu hutang (*debt ceiling*) sampai dengan Maret 2015 oleh Parlemen AS.

Dari sisi internal, penguatan rupiah didukung oleh perbaikan kondisi fundamental ekonomi domestik sehingga mendorong aliran masuk dana non residen. Perbaikan kondisi neraca transaksi berjalan Indonesia pada triwulan IV 2013 yang lebih baik dibandingkan dengan negara kawasan lainnya merupakan salah satu faktor yang menopang perbaikan sentimen investor global terhadap fundamental ekonomi Indonesia.

### **2.4 Maret**

Perekonomian yang semakin berimbang dan mendorong perbaikan kinerja sektor eksternal berdampak pada menguatnya nilai tukar rupiah

pada Maret 2014. Rupiah ditutup di level 11.358,66 rupiah per dolar AS, menguat 2,41 persen dibandingkan dengan level akhir Februari 2014. Dengan perkembangan ini, rupiah sampai Maret 2014 menguat 7,26 persen dibandingkan dengan level akhir tahun 2013.

Penguatan rupiah tersebut diikuti dengan volatilitas nilai tukar yang lebih rendah. Apresiasi rupiah tercatat cukup besar bila dibandingkan dengan perkembangan nilai tukar kawasan. Selain itu, berlanjutnya indikasi perlambatan ekonomi China sebagai mitra dagang utama di kawasan menyebabkan koreksi *risk-appetite* investor terhadap aset keuangan regional Asia.

## **2.5 April**

Fundamental ekonomi yang membaik, diikuti penguatan kinerja NPI mendorong nilai tukar rupiah dalam tren menguat pada triwulan I 2014. Pada akhir triwulan I 2014, rupiah menguat 7,26 persen dibandingkan dengan level pada akhir 2013. Penguatan yang terjadi sejak awal tahun 2014 sejalan dengan meningkatnya aliran masuk modal asing.

Namun, pada April 2014, rupiah ditutup melemah 1,47 persen pada level 11.525,19 rupiah per dolar AS dibandingkan dengan level akhir Maret 2014. Pergerakan rupiah tersebut relatif sejalan dengan perkembangan nilai tukar di beberapa negara seperti India dan Tiongkok. Perkembangan nilai tukar rupiah tersebut juga diikuti dengan perkembangan positif pada struktur mikro pasar valas. Volume transaksi valas meningkat selama triwulan I 2014 terutama ditopang oleh semakin aktifnya transaksi valas antarbank serta transaksi dengan pihak nonresiden, serta selisih *bid-ask* rupiah yang menipis sehingga menunjukkan kondisi pasar valas domestik yang semakin likuid.

## 2.6 Mei

Nilai tukar rupiah pada Mei 2014 mengalami pelemahan namun dengan tingkat volatilitas yang tetap terjaga. Secara *point-to-point* rupiah pada akhir Mei 2014 ditutup di level 11.572,80 rupiah per dolar AS atau terdepresiasi sebesar 1,41 persen dibanding bulan sebelumnya yang ditutup pada level 11.525,19 rupiah per dolar AS. Namun demikian, pelemahan rupiah tersebut disertai dengan tingkat volatilitas yang tetap terjaga bahkan menurun dari bulan sebelumnya. Di samping itu, pelemahan rupiah juga sejalan dengan beberapa pergerakan mata uang di kawasan.

Pergerakan rupiah yang melemah pada bulan laporan dipengaruhi oleh beberapa faktor. Tekanan terhadap nilai tukar dipengaruhi oleh permintaan korporasi yang cenderung meningkat sesuai dengan pola musimannya untuk pembayaran ULN (Utang Luar Negeri) dan repatriasi dividen/kupon. Selain itu, pergerakan nilai tukar juga dipengaruhi oleh perilaku investor yang menunggu hasil Pemilihan Umum Presiden pada bulan Juli mendatang.

Namun, tekanan lebih lanjut terhadap rupiah tertahan oleh berlanjutnya aliran modal masuk pada aset keuangan rupiah. Pada bulan laporan, investor asing membukukan net beli di semua instrumen keuangan rupiah, khususnya SUN (Surat Utang Negara) diikuti saham dan SBI (Sertifikat Bank Indonesia).

## 2.7 Juni

Tekanan depresiasi terhadap nilai tukar rupiah meningkat pada bulan Juni 2014. Rupiah secara *point to point* antar bulan terdepresiasi sebesar 1,52 persen dan ditutup pada level 12.000,76 rupiah per dolar AS. Pelemahan rupiah tersebut disertai dengan meningkatnya volatilitas dibandingkan dengan bulan sebelumnya.

Pergerakan rupiah yang melemah pada bulan laporan dipengaruhi oleh berlanjutnya ketidakpastian pasar keuangan global, maupun perilaku investor yang menunggu hasil Pemilihan Umum Presiden 2014. Perilaku investor nonresiden, yang cenderung mengambil sikap *wait and see* terkait hasil pilpres 2014 memengaruhi penurunan pasokan valas, yang pada akhirnya memberikan tekanan terhadap nilai tukar. Sejalan dengan tekanan pada rupiah, faktor risiko rupiah turut mengalami peningkatan.

## **2.8 Juli**

Setelah beberapa bulan rupiah terdepresiasi akibat perilaku investor, pada bulan Juli 2014, rupiah mencatat penguatan yang ditopang oleh pelaksanaan Pemilihan Umum Presiden yang lancar dan aman. Rupiah secara nasional menguat 4,2 persen ke level 11.491,44 rupiah per dolar AS dari bulan sebelumnya yang ditutup di level 12.000,76 rupiah per dolar AS.

Dari sisi eksternal, perkembangan di wilayah konflik seperti Ukraina-Rusia dan Timur Tengah berpotensi menimbulkan *risk-on risk-off* di pasar keuangan global dan mempengaruhi aliran dana nonresiden ke dalam negeri. Selain itu, perlu juga dicermati realisasi dari rencana normalisasi kebijakan The Fed.

Sementara dari internal, kebijakan terkait dengan subsidi energi merupakan faktor domestik yang dapat memengaruhi pergerakan rupiah.

## **2.9 Agustus**

Rupiah pada bulan Agustus melemah dengan volatilitas yang terjaga. Secara *point to point* (ptp), rupiah ditutup pada level 11.663,01 rupiah per dolar AS, terdepresiasi sebesar 1,49 persen dari nilai penutupan bulan sebelumnya sebesar 11.491,44 rupiah per dolar AS.



Pelemahan rupiah tersebut dipengaruhi oleh faktor sentimen, baik yang bersumber dari eksternal maupun domestik. Faktor eksternal terkait dengan dinamika geopolitik, perkembangan ekonomi Tiongkok serta terkait dengan kemungkinan normalisasi kebijakan The Fed yang lebih cepat dari perkiraan semula. Sementara itu, faktor sentimen domestik terkait dengan perilaku investor yang menunggu rencana kebijakan pemerintah ke depan, termasuk kebijakan terkait dengan subsidi energi.

Namun, tekanan pelemahan berkurang mulai tengah bulan antara lain menyusul membaiknya sentimen eksternal. Perbaikan sentimen eksternal dipicu oleh menguatnya perkiraan bahwa beberapa bank sentral utama dunia akan melanjutkan kebijakan akomodatif guna memacu perekonomian.

## **2.10 September**

Rupiah mengalami pelemahan pada bulan September. Secara *point to point*, rupiah terdepresiasi sebesar 1,86 persen dari penutupan sebelumnya 11.663,01 rupiah per dolar AS. Pada akhir September rupiah ditutup pada level 11.879,86 rupiah per dolar AS. Pergerakan rupiah tersebut sejalan dengan pergerakan mata uang negara lain di kawasan.

Normalisasi kebijakan moneter the Fed yang diperkirakan akan berlangsung lebih awal, dengan kemungkinan kenaikan Fed Fund Rate yang lebih tinggi dari perkiraan semula, telah mendorong penguatan dolar AS terhadap hampir seluruh mata uang dunia

Sementara itu, faktor domestik terkait dengan perilaku investor yang menunggu pembentukan kabinet pemerintahan baru dan program kerja pemerintah ke depan, termasuk kebijakan penyesuaian BBM bersubsidi, turut mempengaruhi depresiasi terhadap rupiah.

Namun, tekanan terhadap rupiah sedikit tertahan oleh beberapa perkembangan positif. Rilis data ekonomi domestik yang membaik di awal

bulan, antara lain angka inflasi pada September 2014 yang lebih rendah dari perkiraan, juga turut menahan tekanan terhadap rupiah.

### **2.11 Oktober**

Tekanan depresiasi rupiah berlanjut pada bulan Oktober 2014. Rupiah yang pada bulan sebelumnya ditutup pada level 11.879,86 rupiah, pada bulan ini melemah 0,45 persen ke level 11.933,05 rupiah per dolar AS.

Berlanjutnya depresiasi ini dipicu oleh meningkatnya kekhawatiran atas perlambatan ekonomi global. Tekanan eksternal dipicu oleh kekhawatiran terhadap normalisasi kebijakan The Fed, dinamika geopolitik, dan perlambatan ekonomi global. Tekanan eksternal tersebut dialami oleh mata uang di negara kawasan, termasuk Indonesia. Sementara dari faktor internal, pelemahan rupiah dipengaruhi oleh perilaku investor yang menunggu pembentukan kabinet baru dan program kerja pemerintah ke depan.

### **2.12 November**

Kuatnya apresiasi mata uang dolar AS sejalan dengan normalisasi kebijakan Fed memberikan tekanan pelemahan terhadap hampir semua mata uang dunia, termasuk rupiah. Pada November 2014, rupiah kembali melemah sebesar 1,44 persen ke level 12.104,56 rupiah per dolar AS, sejalan dengan melemahnya hampir semua mata uang dunia.

Perbaikan neraca perdagangan dan terkendalinya inflasi pada bulan Oktober 2014 kurang mampu mengimbangi kuatnya tekanan terhadap Rupiah dari apresiasi dolar AS tersebut. Pergerakan rupiah sejalan dengan pergerakan mata uang lain di kawasan.

Dari faktor domestik tekanan terhadap rupiah tertahan oleh optimisme terhadap perekonomian ke depan pasca kebijakan reformasi

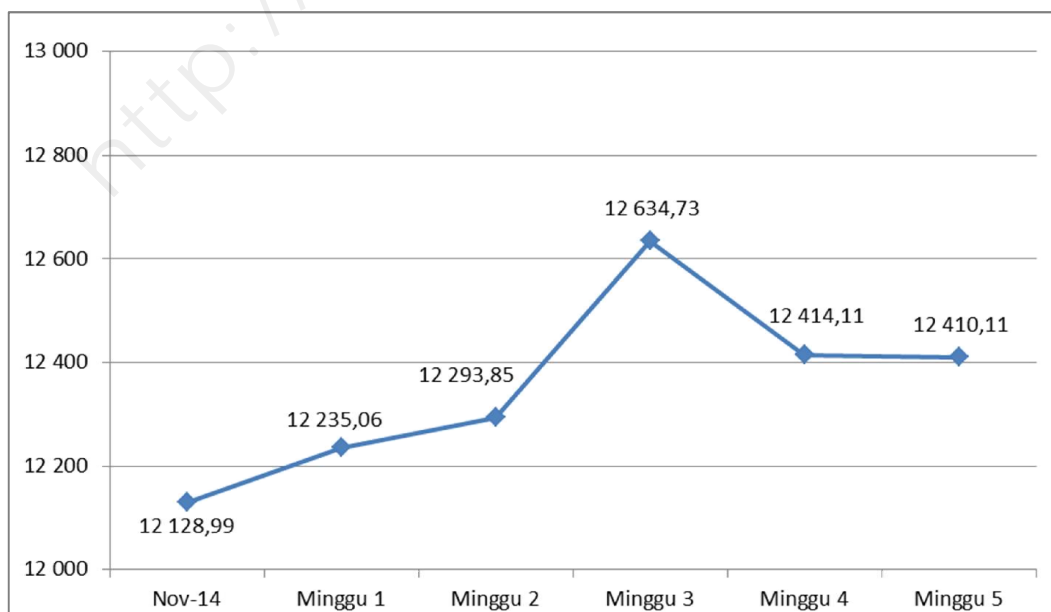
subsidi yang dilakukan oleh Pemerintah. Kenaikan harga BBM bersubsidi oleh pemerintah pada 18 November 2014 dan optimisme terhadap pemerintahan menjadi sentimen positif yang menahan pelemahan rupiah lebih lanjut.

Sejumlah faktor sentimen dari perkembangan ekonomi global dan domestik yang mempengaruhi pergerakan rupiah masih perlu dicermati. Dari eksternal, tekanan terutama berasal dari risiko normalisasi kebijakan The Fed yang lebih cepat dengan kenaikan suku bunga yang lebih besar, sehingga meningkatkan risiko pembalikan modal.

### 2.13 Desember

Tren tekanan terhadap rupiah yang cukup kuat terjadi sejak bulan Agustus 2014 berlangsung hingga akhir tahun 2014. Hal ini terutama dipengaruhi oleh apresiasi dolar AS terhadap hampir seluruh mata uang utama. Hal ini sejalan dengan rilis data perbaikan ekonomi AS dan rencana kenaikan suku bunga Fed Fund Rate.

**Grafik 2. Pergerakan Nilai Tukar Rupiah Terhadap Dolar Amerika, Desember 2014**



Pada bulan Desember rupiah kembali terdepresiasi 2,52 persen dibanding bulan sebelumnya. Penutupan nilai tukar rupiah pada akhir tahun 2014 berada pada level 12.410,11 rupiah per dolar AS.

Pergerakan rupiah ke depan masih akan dipengaruhi oleh perkembangan ekonomi global. Pergerakan rupiah sejalan dengan mata uang kawasan akan diwarnai oleh tekanan dari apresiasi dolar AS. Tekanan terhadap rupiah yang cukup kuat terjadi sejak bulan Mei 2014 hingga Agustus. Hal ini terutama dipengaruhi oleh meningkatnya aliran modal keluar yang dipicu ketidakpastian pemulihan ekonomi global, kenaikan inflasi pasca kenaikan BBM bersubsidi, serta pengaruh global akibat sentimen terhadap rencana pengurangan stimulus moneter oleh *The Fed*. Pengaruh global yang kuat tersebut tergambar searah dengan pelemahan mata uang di negara kawasan Asia.

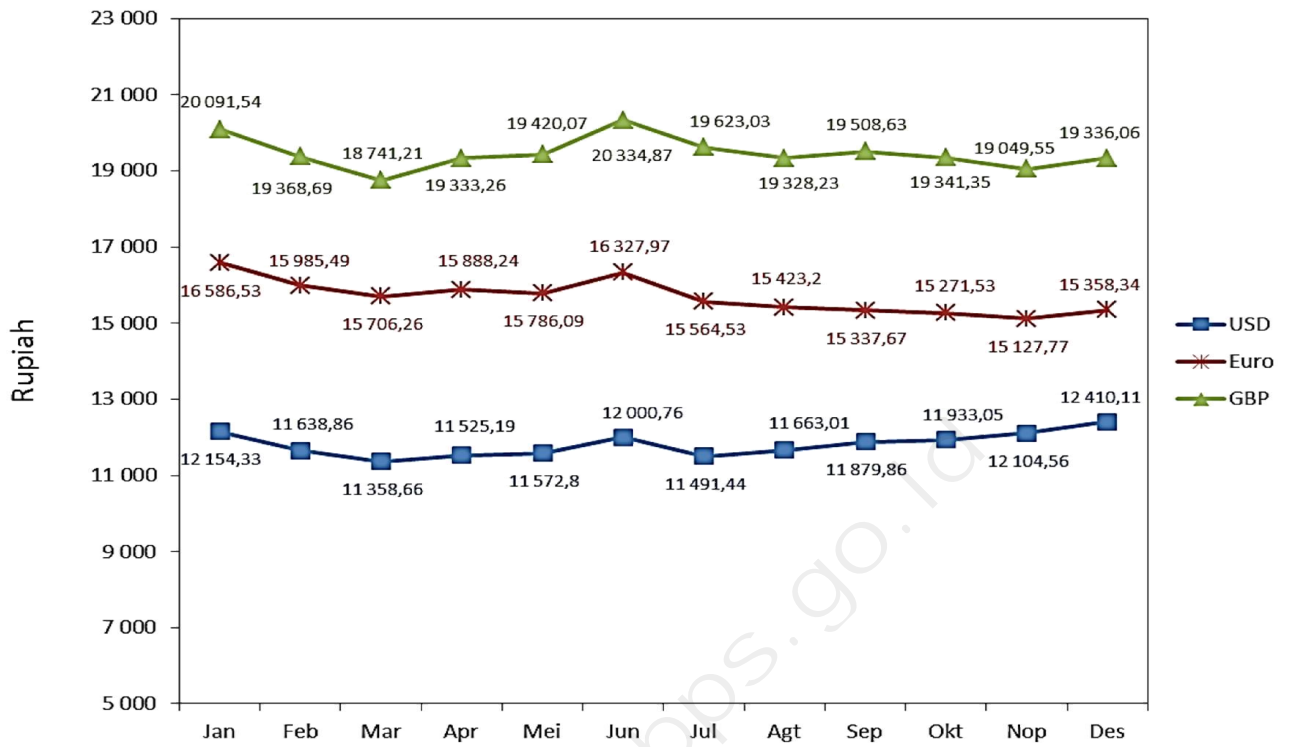
**Sumber: Tinjauan Kebijakan Moneter BI Tahun 2014**

# GRAFIK

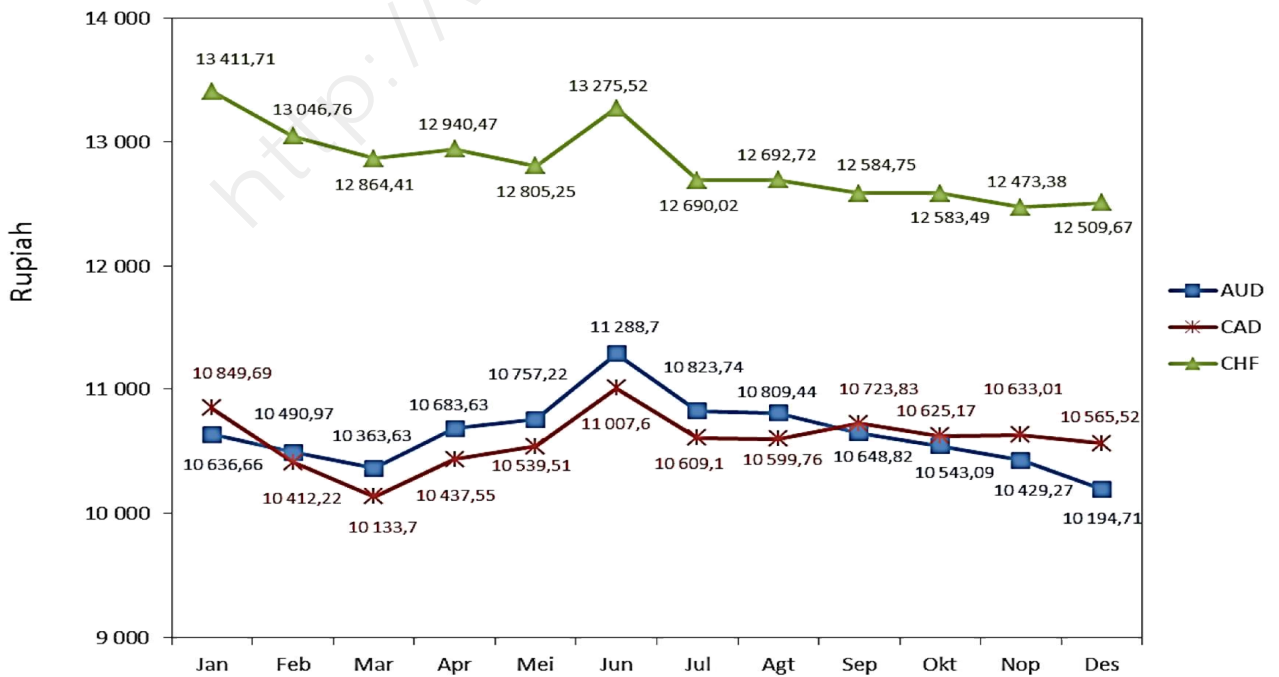
<http://www.bps.go.id>



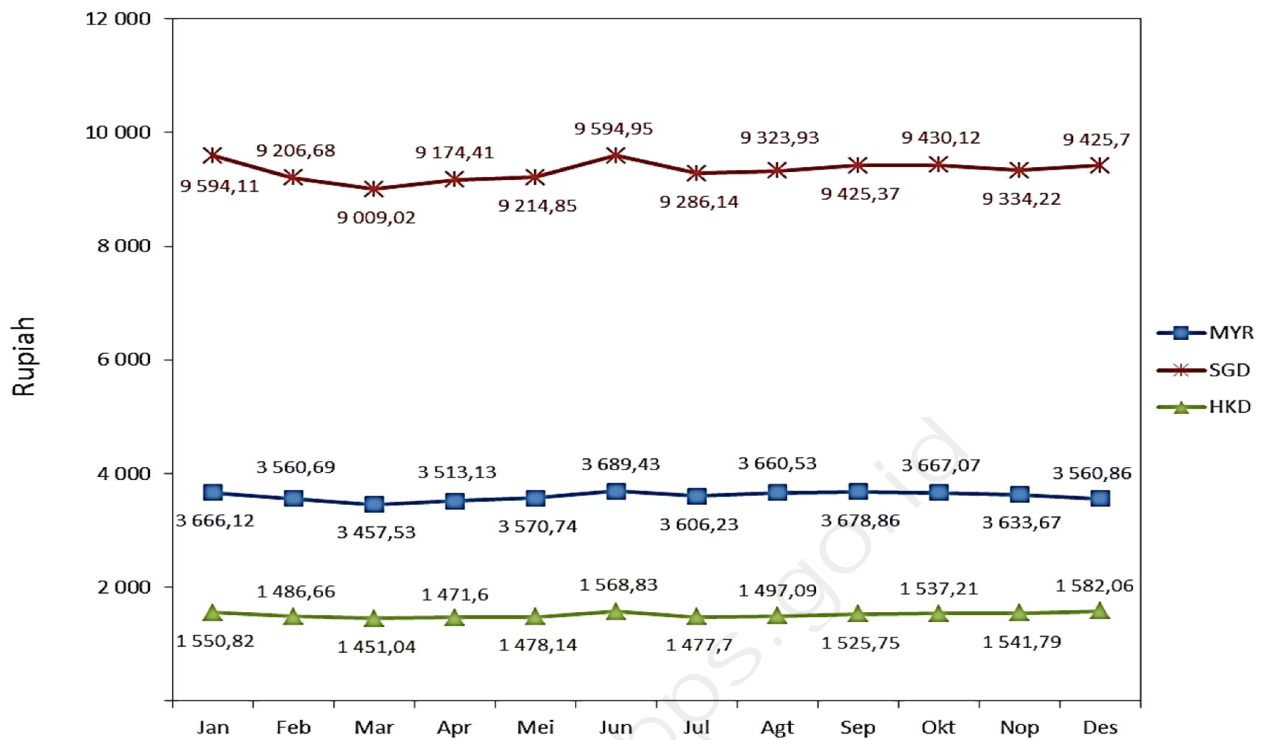
**Grafik 1. Kurs Tengah Eceran Beberapa Mata Uang Asing Terhadap Rupiah Tahun 2014 (USD, Euro, GBP)**



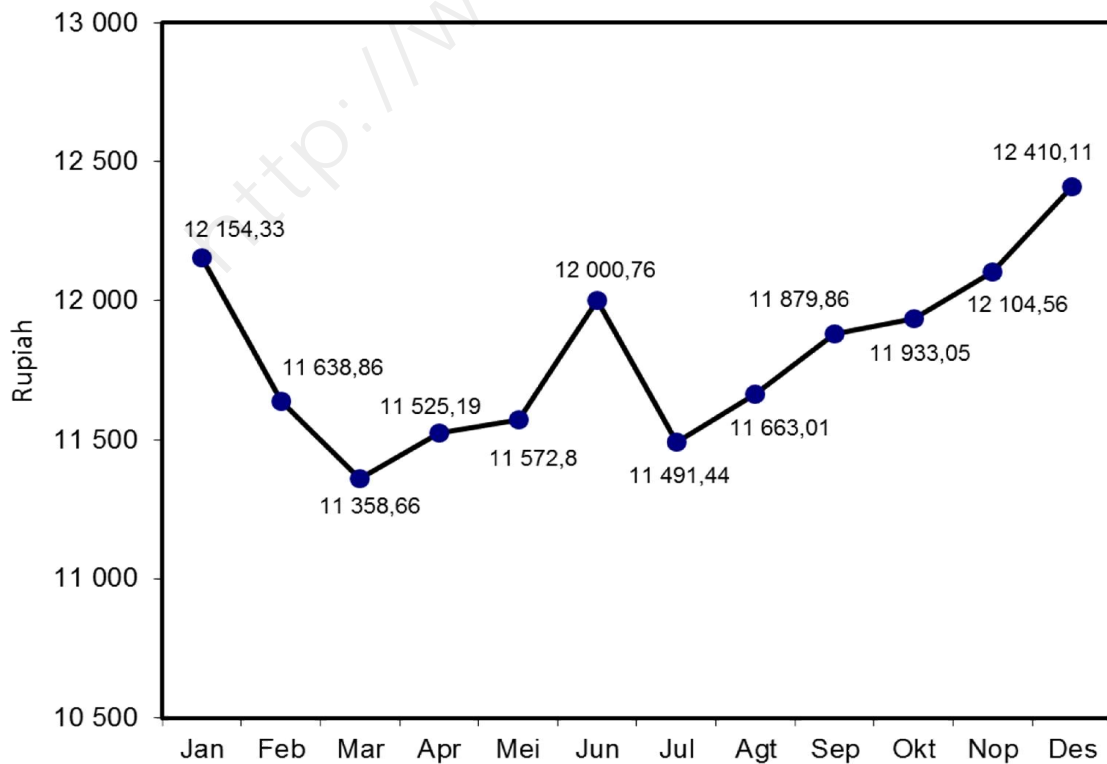
**Grafik 2. Kurs Tengah Eceran Beberapa Mata Uang Asing Terhadap Rupiah Tahun 2014 (AUD, CAD, CHF)**



**Grafik 3. Kurs Tengah Eceran Beberapa Mata Uang Asing Terhadap Rupiah Tahun 2014 (MYR, SGD, HKD)**

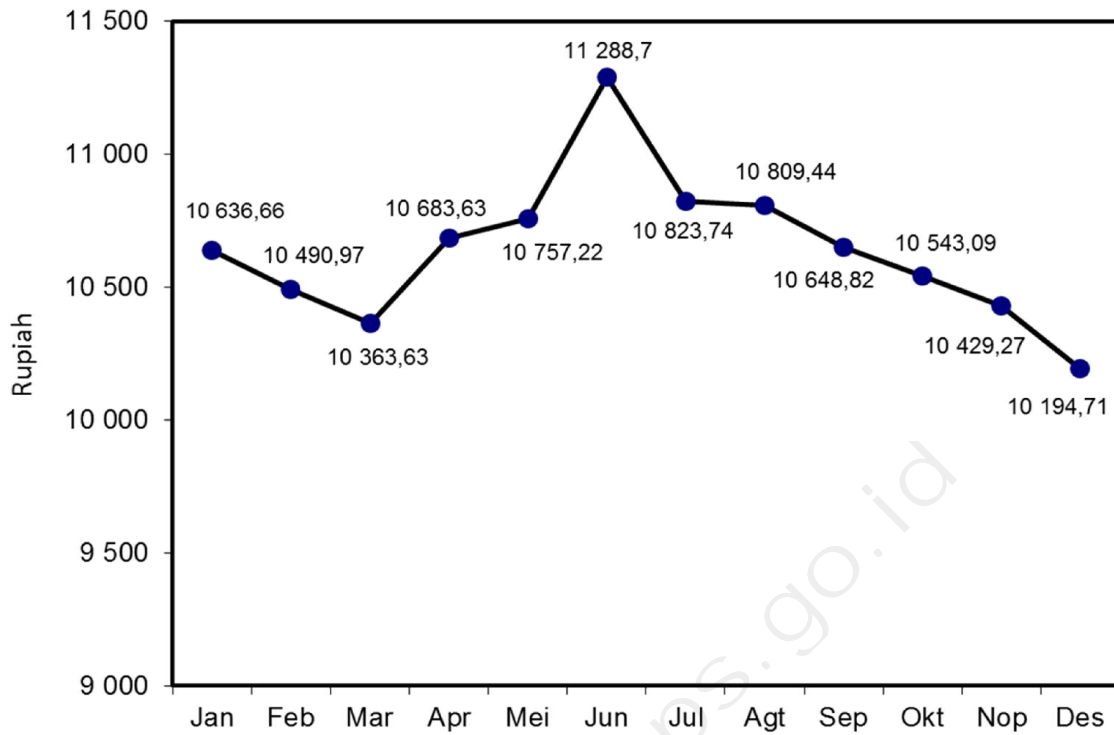


**Grafik 4. Kurs Tengah Eceran Dolar Amerika Terhadap Rupiah Tahun 2014**

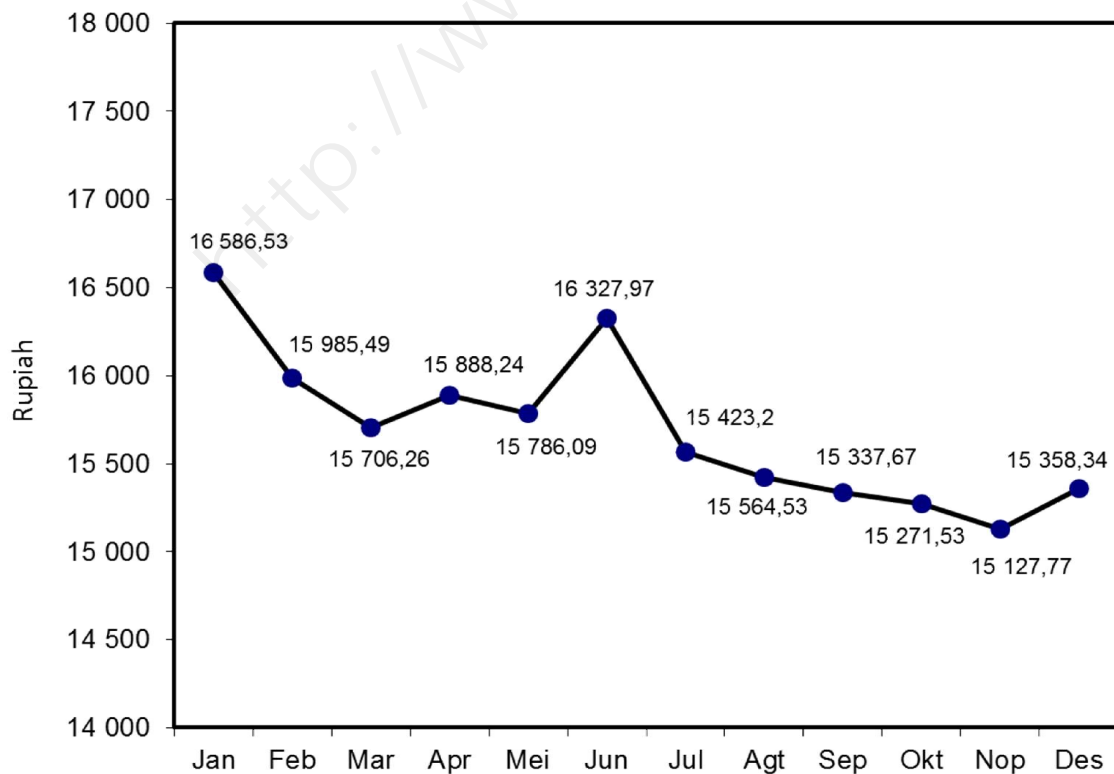




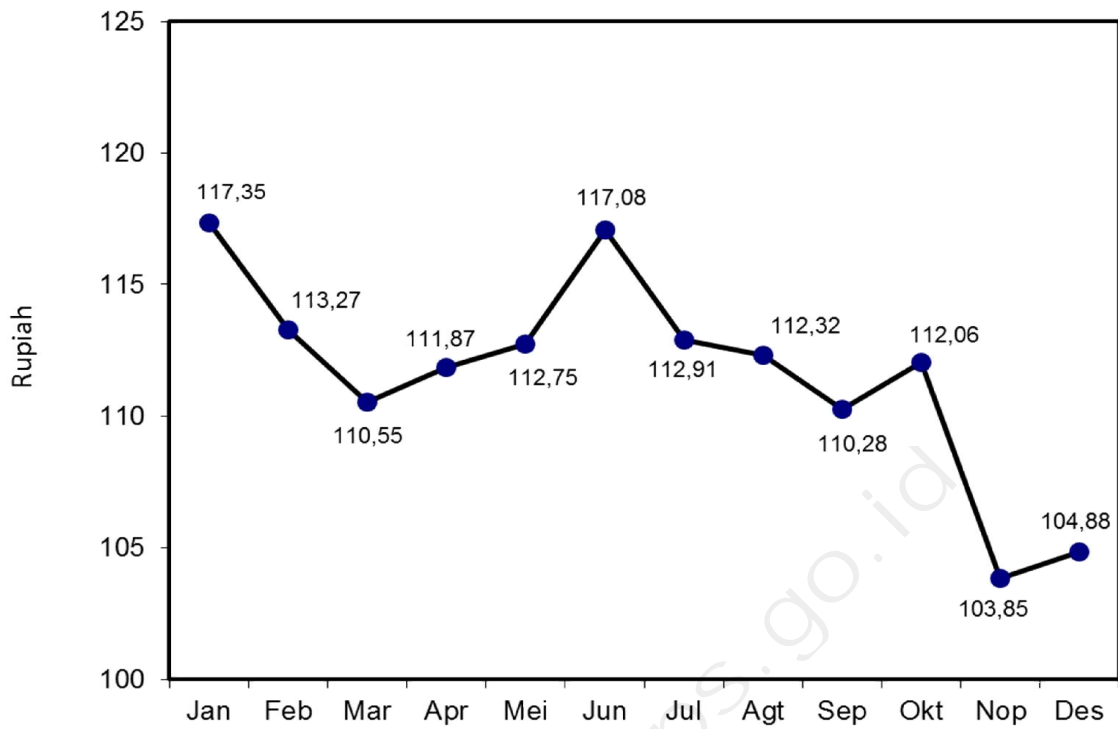
**Grafik 5. Kurs Tengah Eceran Dolar Australia Terhadap Rupiah Tahun 2014**



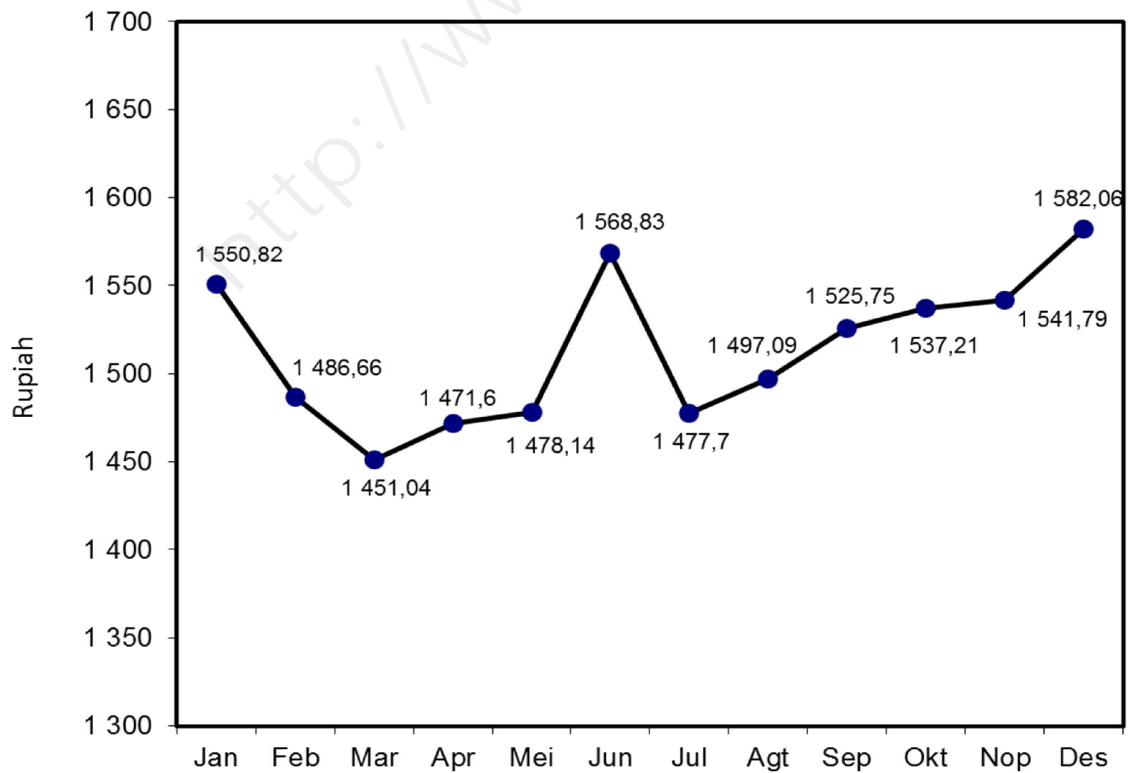
**Grafik 6. Kurs Tengah Eceran Euro Terhadap Rupiah Tahun 2014**



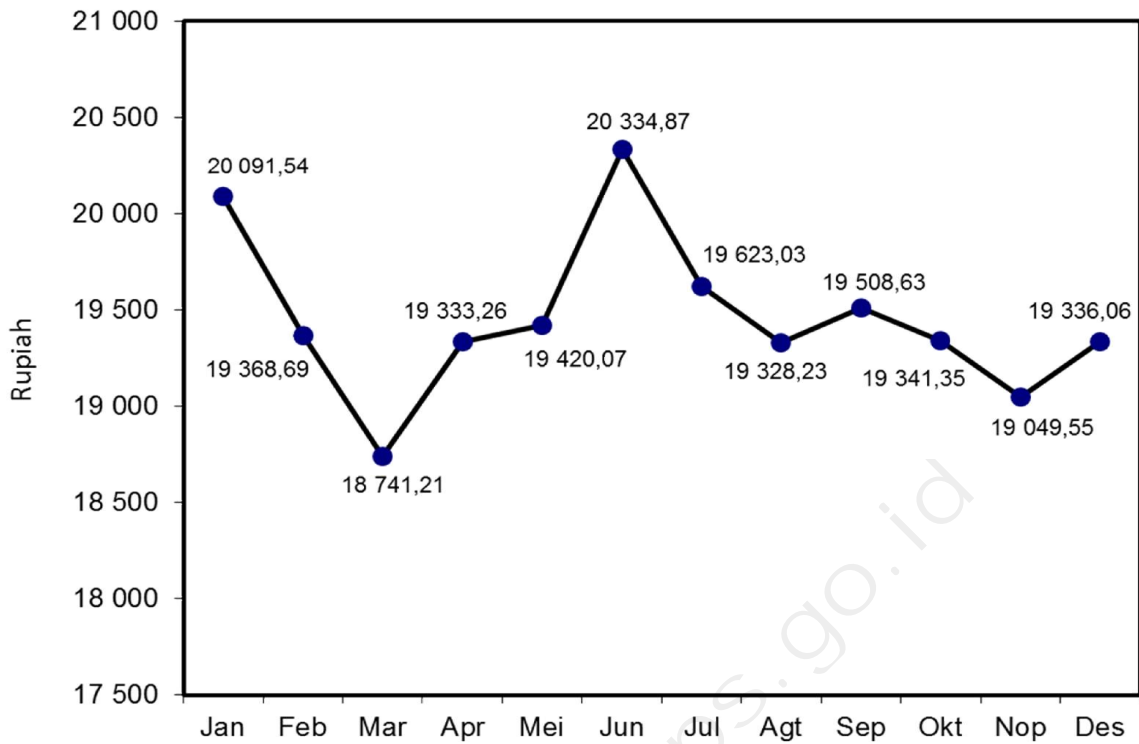
**Grafik 7. Kurs Tengah Eceran Yen Jepang Terhadap Rupiah Tahun 2014**



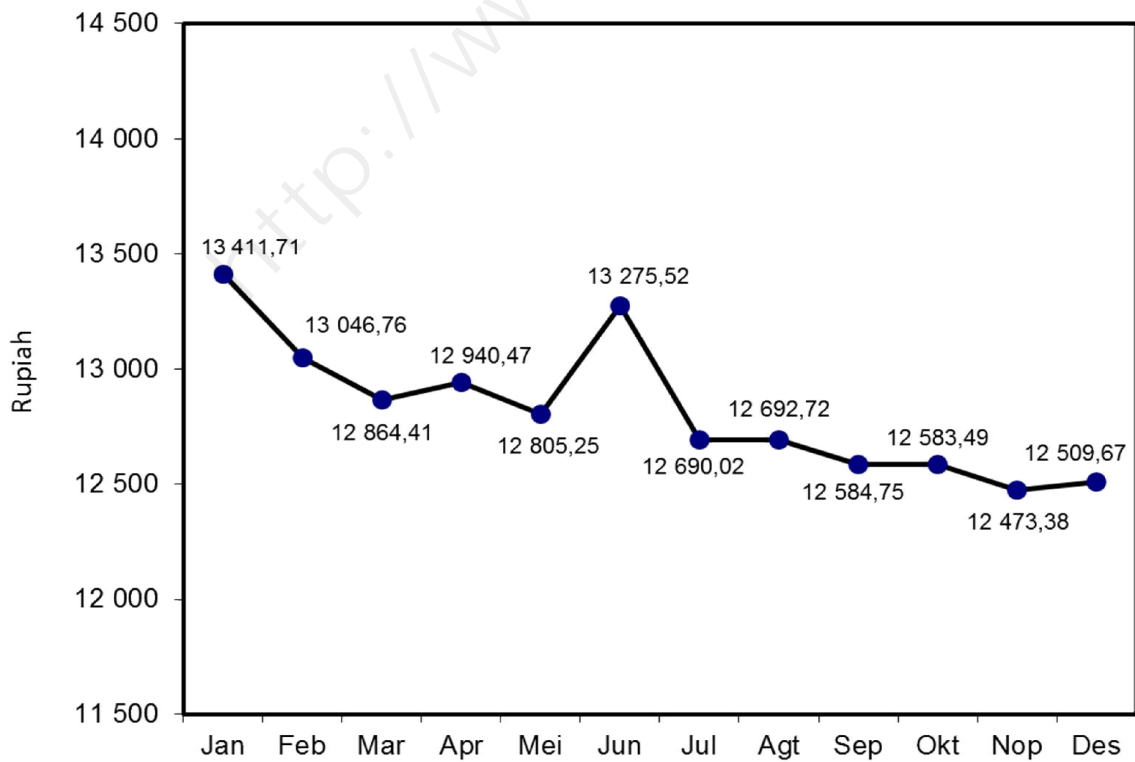
**Grafik 8. Kurs Tengah Eceran Dolar Hongkong Terhadap Rupiah Tahun 2014**



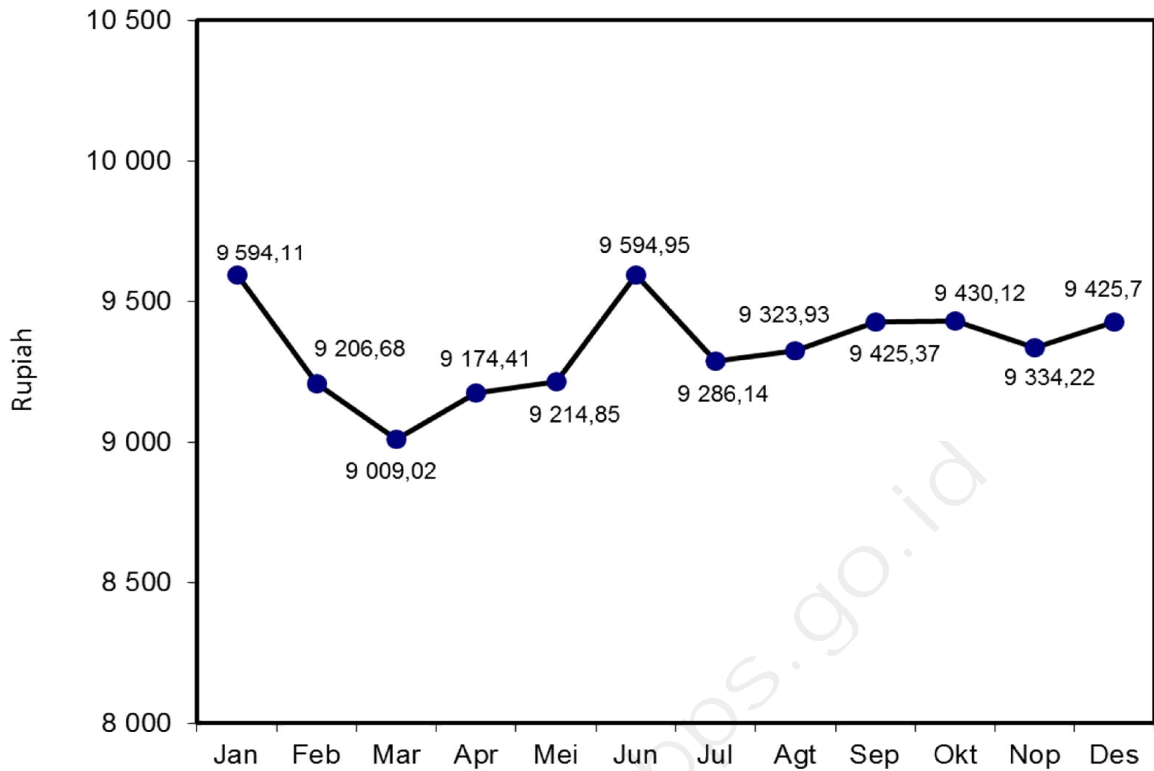
**Grafik 9. Kurs Tengah Eceran Poundsterling Inggris Terhadap Rupiah Tahun 2014**



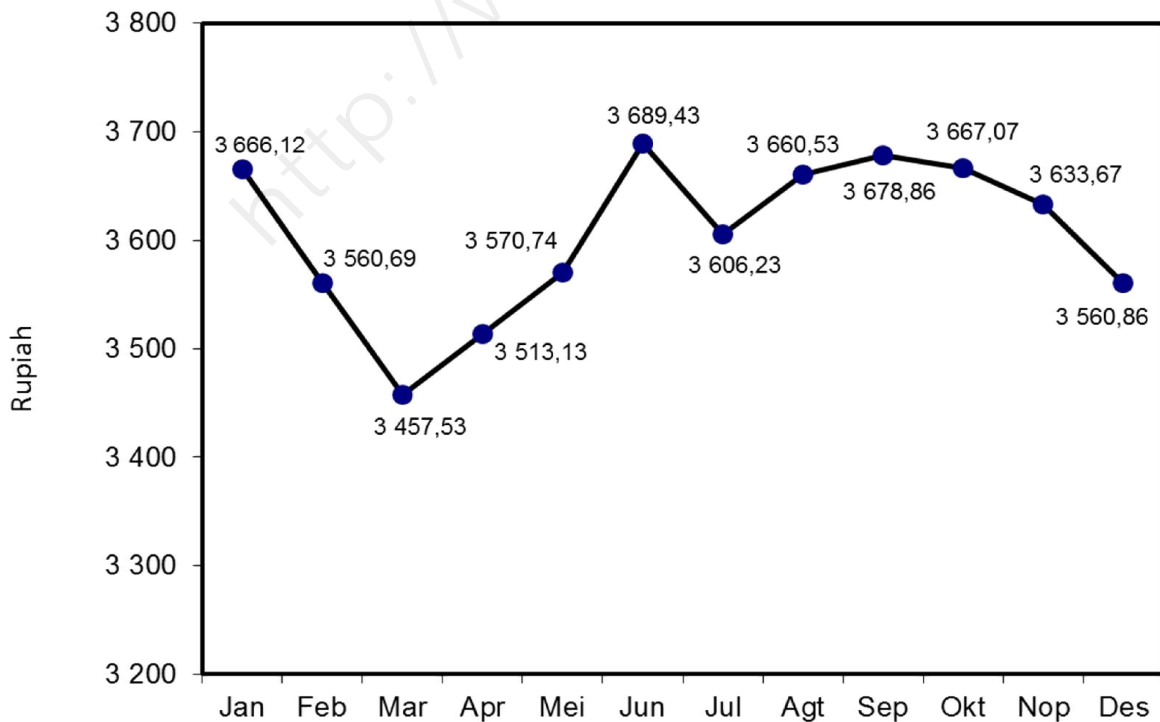
**Grafik 10. Kurs Tengah Eceran Franc Swiss Terhadap Rupiah Tahun 2014**



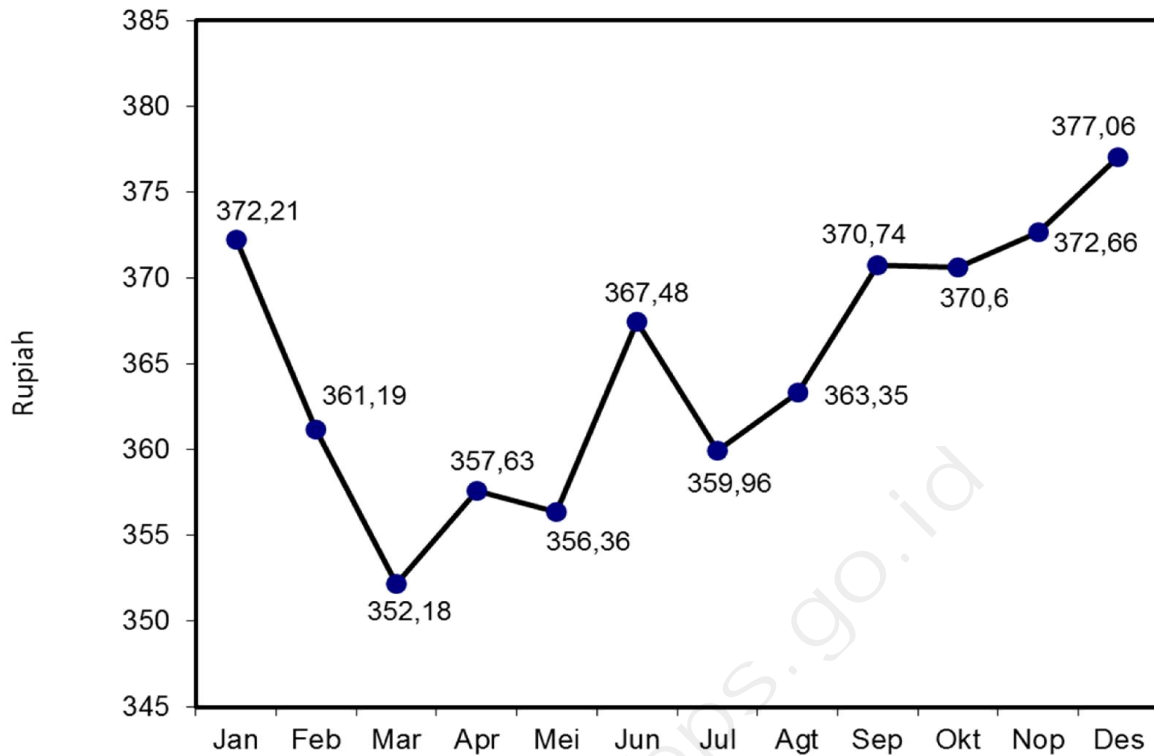
**Grafik 11. Kurs Tengah Eceran Dolar Singapura Terhadap Rupiah Tahun 2014**



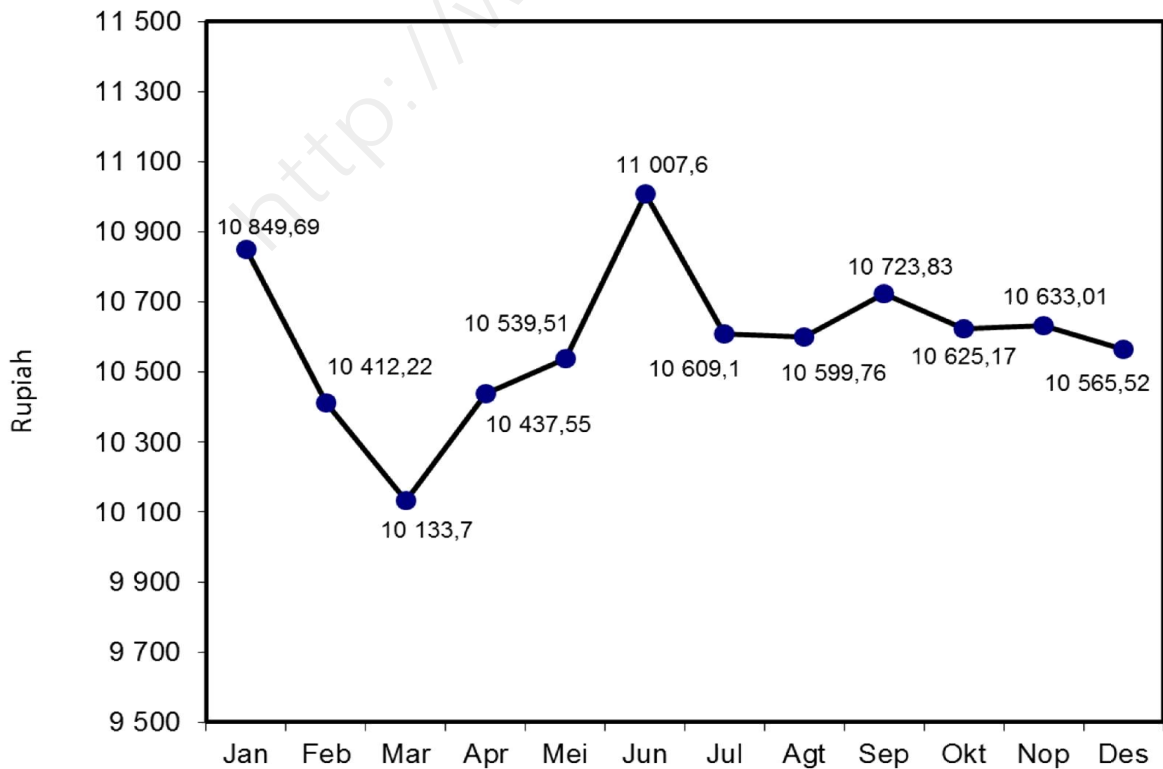
**Grafik 12. Kurs Tengah Eceran Ringgit Malaysia Terhadap Rupiah Tahun 2014**



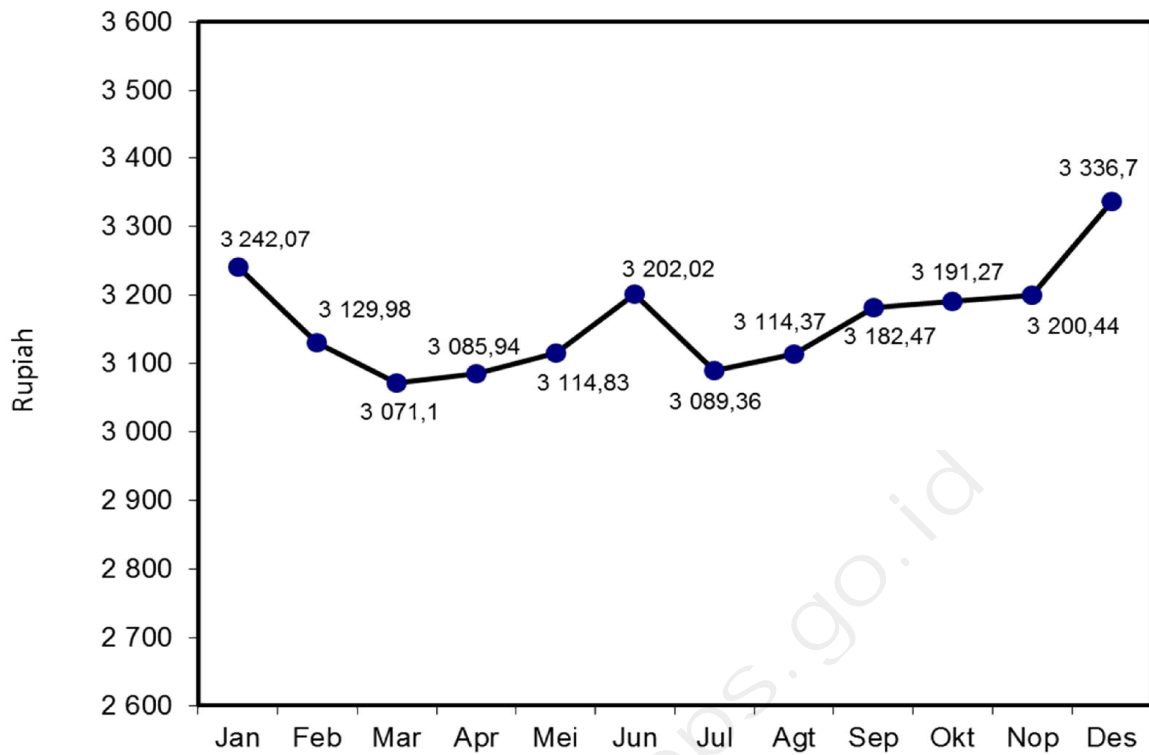
**Grafik 13. Kurs Tengah Eceran Baht Thailand Terhadap Rupiah Tahun 2014**



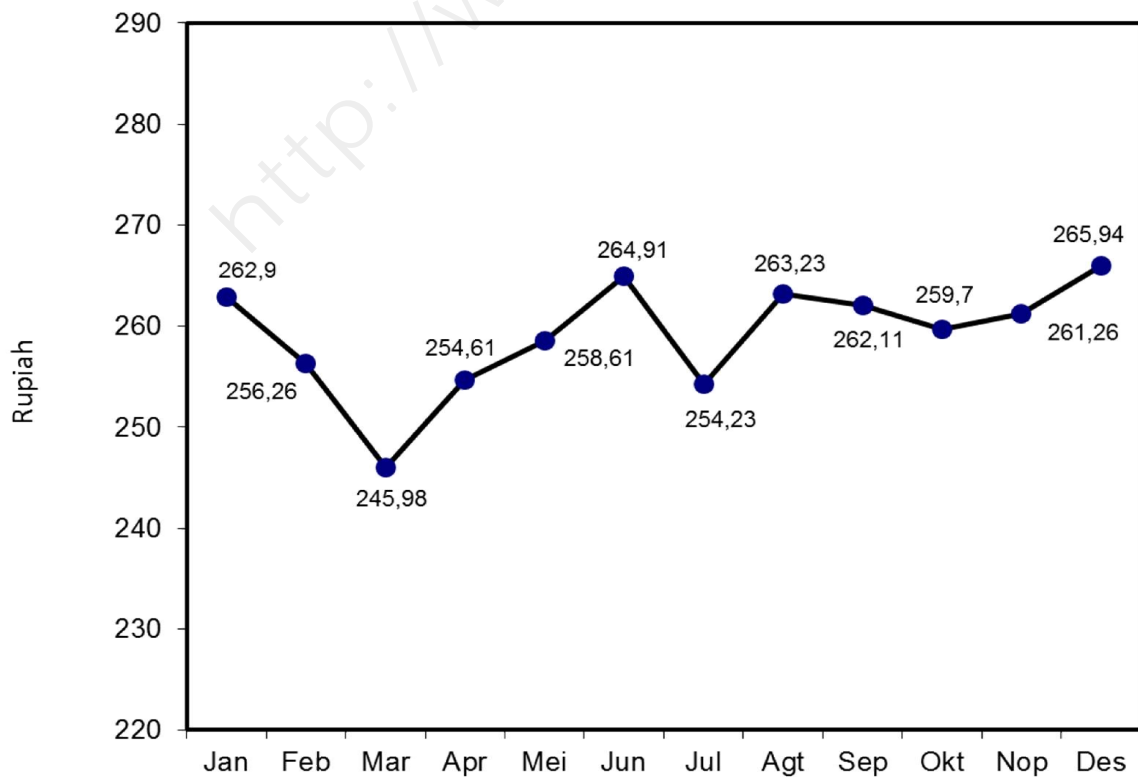
**Grafik 14. Kurs Tengah Eceran Dolar Kanada Terhadap Rupiah Tahun 2014**



**Grafik 15. Kurs Tengah Eceran Real Saudi Arabia Terhadap Rupiah Tahun 2014**



**Grafik 16. Kurs Tengah Eceran Peso Philipina Terhadap Rupiah Tahun 2014**



**TABEL**

<http://www.pptps.go.id>





**Tabel 1. Kurs Tengah Eceran Rata-Rata Mata Uang Asing Terhadap Rupiah Menurut Jenis Mata Uang Tahun 2014**

No	Mata Uang	Rupiah											
		Jan	Feb	Maret	April	Mei	Juni	Juli	Agust	Sep	Okt	Nop	Des
(1)	(2)	(3)	(4)	(5)	(6)	(7)	(8)	(9)	(10)	(11)	(12)	(13)	(14)
1	<b>USD</b>	12 154,33	11 638,86	11 358,66	11 525,19	11 572,80	12 000,76	11 491,44	11 663,01	11 879,86	11 933,05	12 104,56	12 410,11
2	<b>AUD</b>	10 636,66	10 490,97	10 363,63	10 683,63	10 757,22	11 288,70	10 823,74	10 809,44	10 648,82	10 543,09	10 429,27	10 194,71
3	<b>EUR</b>	16 586,53	15 985,49	15 706,26	15 888,24	15 786,09	16 327,97	15 564,53	15 423,20	15 337,67	15 271,53	15 127,77	15 358,34
4	<b>JPY</b>	117,35	113,27	110,55	111,87	112,75	117,08	112,91	112,32	110,28	112,06	103,85	104,88
5	<b>HKD</b>	1 550,82	1 486,66	1 451,04	1 471,60	1 478,14	1 568,83	1 477,70	1 497,09	1 525,75	1 537,21	1 541,79	1 582,06
6	<b>GBP</b>	20 091,54	19 368,69	18 741,21	19 333,26	19 420,07	20 334,87	19 623,03	19 328,23	19 508,63	19 341,35	19 049,55	19 336,06
7	<b>CHF</b>	13 411,71	13 046,76	12 864,41	12 940,47	12 805,25	13 275,52	12 690,02	12 692,72	12 584,75	12 583,49	12 473,38	12 509,67
8	<b>SGD</b>	9 594,11	9 206,68	9 009,02	9 174,41	9 214,85	9 594,95	9 286,14	9 323,93	9 425,37	9 430,12	9 334,22	9 425,70
9	<b>MYR</b>	3 666,12	3 560,69	3 457,53	3 513,13	3 570,74	3 689,43	3 606,23	3 660,53	3 678,86	3 667,07	3 633,67	3 560,86
10	<b>THB</b>	372,21	361,19	352,18	357,63	356,36	367,48	359,96	363,35	370,74	370,60	372,66	377,06
11	<b>CAD</b>	10 849,69	10 412,22	10 133,70	10 437,55	10 539,51	11 007,60	10 609,10	10 599,76	10 723,83	10 625,17	10 633,01	10 565,52
12	<b>SAR</b>	3 242,07	3 129,98	3 071,10	3 085,94	3 114,83	3 202,02	3 089,36	3 114,37	3 182,47	3 191,27	3 200,44	3 336,70
13	<b>PHP</b>	262,90	256,26	245,98	254,61	258,61	264,91	254,23	263,23	262,11	259,70	261,26	265,94

**Tabel 2. Kurs Eceran Rata-Rata Mata Uang Asing Terhadap Rupiah Menurut Jenis Mata Uang Tahun 2014**

No	Mata Uang	Januari		Pebruari		Maret		April		Mei		Juni		Rupiah
		Beli	Jual	Beli	Jual	Beli	Jual	Beli	Jual	Beli	Jual	Beli	Jual	
(1)	(2)	(3)	(4)	(5)	(6)	(7)	(8)	(9)	(10)	(11)	(12)	(13)	(14)	
1	USD	12 048,40	12 260,27	11 528,28	11 749,43	11 263,57	11 453,74	11 437,65	11 642,72	11 480,83	11 664,76	11 891,15	12 110,37	
2	AUD	10 478,33	10 794,99	10 348,27	10 633,66	10 186,16	10 541,10	10 545,09	10 822,17	10 629,67	10 884,77	11 145,49	11 431,92	
3	EUR	16 407,82	16 765,25	15 799,89	16 171,08	15 513,49	15 899,03	15 693,39	16 083,09	15 623,58	15 948,60	16 155,99	16 499,94	
4	JPY	114,93	119,78	110,72	115,81	107,94	113,15	109,38	114,35	110,40	115,11	114,53	119,64	
5	HKD	1 496,95	1 604,69	1 430,49	1 542,83	1 391,27	1 510,81	1 416,97	1 526,23	1 420,94	1 535,33	1 549,96	1 587,70	
6	GBP	19 853,19	20 329,90	19 090,83	19 646,55	18 500,70	18 981,71	19 117,76	19 548,76	19 202,35	19 637,78	20 103,54	20 566,20	
7	CHF	13 221,34	13 602,08	12 815,55	13 277,97	12 571,62	13 157,19	12 765,66	13 115,28	12 595,19	13 015,31	13 096,30	13 454,74	
8	SGD	9 478,14	9 710,08	9 089,16	9 324,21	8 887,74	9 130,30	9 070,13	9 278,69	9 116,03	9 313,67	9 487,70	9 702,20	
9	MYR	3 603,20	3 729,05	3 493,69	3 627,70	3 395,44	3 519,62	3 448,68	3 577,57	3 512,99	3 628,49	3 620,24	3 758,62	
10	THB	350,35	394,07	341,04	381,34	331,49	372,87	336,98	378,28	336,10	376,63	348,24	386,73	
11	CAD	10 685,55	11 013,83	10 208,38	10 616,07	9 950,89	10 316,52	10 277,34	10 597,75	10 359,04	10 719,97	10 838,64	11 176,55	
12	SAR	3 129,83	3 354,30	3 007,29	3 252,68	2 934,88	3 207,31	2 941,95	3 229,94	2 987,60	3 242,05	3 078,92	3 325,13	
13	PHP	236,31	289,49	228,00	284,52	221,26	270,71	229,56	279,67	231,23	285,99	237,97	291,85	

**Tabel 2. Kurs Eceran Rata-Rata Mata Uang Asing Terhadap Rupiah Menurut Jenis Mata Uang Tahun 2014**

No	Mata Uang	Juli		Agustus		September		Oktober		Nopember		Desember		Lanjutan
		Beli	Jual	Beli	Jual	Beli	Jual	Beli	Jual	Beli	Jual	Beli	Jual	
(1)	(2)	(15)	(16)	(17)	(18)	(19)	(20)	(21)	(22)	(23)	(24)	(25)	(26)	
1	USD	11 381,13	11 604,75	11 556,03	11 769,99	11 775,19	11 984,53	11 811,28	12 054,83	12 006,11	12 203,00	12 278,33	12 541,89	
2	AUD	10 670,73	10 976,75	10 647,89	10 970,98	10 508,78	10 788,86	10 402,60	10 683,57	10 299,83	10 558,72	10 019,39	10 370,03	
3	EUR	15 380,75	15 748,32	15 255,55	15 590,85	15 187,85	15 487,49	15 112,13	15 430,93	14 963,38	15 292,16	15 071,98	15 644,70	
4	JPY	110,49	115,34	110,13	114,52	108,07	112,49	109,39	114,73	100,91	106,80	102,13	107,62	
5	HKD	1 423,76	1 531,64	1 445,40	1 548,78	1 471,40	1 580,10	1 487,55	1 586,87	1 485,16	1 598,43	1 518,60	1 645,51	
6	GBP	19 315,79	19 930,26	19 104,92	19 551,54	19 309,30	19 707,95	19 140,51	19 542,19	18 837,01	19 262,09	19 174,53	19 497,60	
7	CHF	12 439,75	12 940,28	12 486,42	12 899,03	12 428,97	12 740,53	12 400,22	12 766,77	12 278,78	12 667,97	12 318,19	12 701,15	
8	SGD	9 165,62	9 406,67	9 238,21	9 409,65	9 327,06	9 523,67	9 321,85	9 538,38	9 232,76	9 435,68	9 280,56	9 570,83	
9	MYR	3 534,44	3 678,01	3 593,46	3 727,61	3 613,96	3 743,75	3 601,80	3 732,34	3 571,90	3 695,44	3 489,56	3 632,16	
10	THB	339,04	380,89	341,53	385,17	352,56	388,92	348,84	392,36	350,79	394,54	354,29	399,84	
11	CAD	10 422,02	10 796,17	10 423,81	10 775,72	10 565,68	10 881,98	10 459,19	10 791,15	10 446,10	10 819,93	10 374,41	10 756,62	
12	SAR	2 955,33	3 223,38	2 990,40	3 238,33	3 039,83	3 325,12	3 058,30	3 324,24	3 074,89	3 325,99	3 194,73	3 478,67	
13	PHP	229,23	279,23	237,34	289,12	238,89	285,33	230,05	289,35	231,88	290,64	234,67	297,22	

**Tabel 3. Nilai Tukar Eceran Rupiah Terhadap Dolar Amerika Menurut Provinsi Tahun 2014**

No	Propinsi	Januari		Pebruari		Maret		April		Mei		Juni	
		Beli	Jual	Beli	Jual	Beli	Jual	Beli	Jual	Beli	Jual	Beli	Jual
(1)	(2)	(3)	(4)	(5)	(6)	(7)	(8)	(9)	(10)	(11)	(12)	(13)	(14)
1	Aceh	12 100,00	12 250,00	11 500,00	11 780,00	11 229,73	11 494,18	11 480,00	11 630,00	11 480,00	11 690,00	11 918,00	12 132,00
2	Sumatera Utara	12 179,17	12 228,33	11 665,83	11 711,67	11 391,67	11 427,50	11 526,67	11 570,83	11 588,33	11 633,33	12 016,67	12 079,17
3	Sumatera Barat	11 850,00	12 200,00	11 350,00	11 900,00	11 100,00	11 425,00	11 300,00	11 600,00	11 350,00	11 675,00	11 750,00	12 100,00
4	Riau	12 042,86	12 153,57	11 619,29	11 721,43	11 303,57	11 393,57	11 518,75	11 578,75	11 510,00	11 613,57	11 757,14	11 855,00
5	Jambi	12 040,00	12 260,00	11 540,00	11 760,00	11 265,00	11 485,00	11 390,00	11 610,00	11 465,00	11 685,00	11 965,00	12 185,00
6	Sumatera Selatan	11 933,00	12 355,00	11 362,50	11 775,00	11 097,50	11 545,00	11 232,50	11 670,00	11 310,50	11 753,00	11 740,50	12 139,50
7	Bengkulu	11 600,00	12 210,00	11 300,00	11 710,00	10 950,00	11 445,00	11 100,00	11 630,00	11 200,00	11 645,00	11 500,00	12 080,00
8	Lampung	12 017,50	12 190,00	11 511,67	11 675,00	11 268,33	11 423,33	11 431,67	11 548,33	11 475,00	11 605,00	11 941,67	12 063,33
9	Kepulauan Bangka Belitung	12 062,50	12 287,50	11 547,50	11 772,50	11 287,50	11 512,50	11 432,50	11 657,50	11 485,50	11 734,50	11 848,00	12 097,00
10	Kepulauan Riau	12 090,00	12 160,00	11 694,20	11 807,80	11 250,00	11 375,00	11 400,00	11 550,00	11 475,00	11 600,00	11 875,00	12 015,00
11	DKI Jakarta	12 165,83	12 264,17	11 610,83	11 726,67	11 357,50	11 462,50	11 528,00	11 635,00	11 532,50	11 644,17	11 955,83	12 069,17
12	Jawa Barat	12 151,88	12 220,63	11 504,38	11 543,13	11 405,00	11 428,13	11 628,75	11 652,50	11 608,75	11 621,25	12 020,00	12 050,00
13	Jawa Tengah	12 116,25	12 235,00	11 560,00	11 720,00	11 355,00	11 459,38	11 472,50	11 581,25	11 523,13	11 641,25	11 930,50	12 066,75
14	DI Yogyakarta	12 113,00	12 273,00	11 585,00	11 724,06	11 366,00	11 498,00	11 502,00	11 627,00	11 542,00	11 677,00	11 975,00	12 100,00
15	Jawa Timur	11 992,50	12 262,50	11 610,00	11 728,13	11 351,25	11 458,75	11 467,50	11 598,75	11 534,38	11 656,25	11 876,25	12 056,25
16	Banten	12 112,50	12 177,50	11 525,00	11 673,33	11 268,14	11 405,22	11 436,67	11 596,67	11 568,75	11 660,00	11 925,00	12 026,25
17	Bali	12 106,67	12 499,17	11 604,17	11 749,17	11 335,83	11 432,50	11 452,50	11 575,00	11 520,83	11 623,33	11 985,83	12 124,17
18	Nusa Tenggara Barat	12 130,00	12 280,00	11 620,00	11 770,00	11 410,00	11 560,00	11 510,00	11 660,00	11 610,00	11 760,00	12 060,00	12 210,00
19	Nusa Tenggara Timur	11 791,67	12 425,00	10 875,00	12 075,00	10 945,33	11 461,67	11 171,67	11 721,67	11 110,50	11 760,50	11 643,67	12 243,67
20	Kalimantan Barat	12 000,00	12 200,00	11 600,00	11 750,00	11 300,00	11 450,00	11 400,00	11 550,00	11 550,00	11 600,00	11 800,00	12 100,00
21	Kalimantan Tengah	12 130,00	12 270,00	11 555,00	11 745,00	11 305,00	11 495,00	11 455,00	11 645,00	11 505,00	11 695,00	11 905,00	12 145,00
22	Kalimantan Selatan	12 000,00	12 273,00	11 400,00	11 676,00	11 200,00	11 448,00	11 320,00	11 592,00	11 352,00	11 688,00	11 800,00	12 152,00
23	Kalimantan Timur	11 850,00	12 298,00	11 476,00	11 838,00	11 200,00	11 494,00	11 330,00	11 687,00	11 376,00	11 694,00	11 824,95	12 158,24
24	Sulawesi Utara	12 120,00	12 336,00	11 540,00	11 734,00	11 200,00	11 448,00	11 588,15	11 723,11	11 304,00	11 540,00	11 824,95	12 109,58
25	Sulawesi Tengah	12 187,00	12 309,00	11 576,00	11 692,00	11 215,00	11 327,00	11 479,00	11 595,00	11 555,00	11 671,00	11 967,00	12 087,00
26	Sulawesi Selatan	12 000,00	12 296,00	11 504,00	11 776,00	11 200,00	11 488,00	11 505,00	11 545,00	11 490,00	11 690,00	11 950,99	12 258,80
27	Sulawesi Tenggara	12 052,50	12 247,50	11 584,00	11 736,00	11 302,50	11 447,50	11 450,00	11 600,00	11 645,15	11 795,16	11 900,00	12 095,00
28	Corontalo	12 093,00	12 215,00	11 611,00	11 727,00	11 293,00	11 457,00	11 468,00	11 632,00	11 555,00	11 671,00	11 918,00	12 132,00
29	Sulawesi Barat	12 061,50	12 238,50	11 569,00	11 718,50	11 304,00	11 468,50	11 451,50	11 593,50	11 558,00	11 632,00	11 972,00	12 145,50
30	Maluku	12 165,00	12 315,00	11 515,00	11 695,00	11 275,00	11 425,00	11 465,00	11 615,00	11 581,00	11 619,00	11 981,00	12 179,00
31	Maluku Utara	12 238,00	12 268,00	11 632,00	11 660,00	11 364,00	11 392,00	11 619,07	11 621,45	11 578,00	11 612,00	12 052,00	12 090,00
32	Papua	12 073,33	12 228,00	11 545,00	11 750,33	11 343,00	11 487,67	11 485,00	11 594,33	11 506,67	11 693,33	11 958,33	12 167,00
33	Papua Barat	12 031,50	12 163,50	11 741,00	11 910,50	11 259,00	11 453,50	11 445,21	11 533,18	11 421,45	11 658,55	11 869,78	12 130,81
Rata-rata		12 048,40	12 260,27	11 528,28	11 749,43	11 263,57	11 453,74	11 437,65	11 612,72	11 480,83	11 664,76	11 891,15	12 110,37

**Tabel 3. Nilai Tukar Eceran Rupiah Terhadap Dolar Amerika Menurut Provinsi Tahun 2014**

No	Propinsi	Juli		Agustus		September		Oktober		Nopember		Desember		Lanjutan
		Beli	Jual	Beli	Jual	Beli	Jual	Beli	Jual	Beli	Jual	Beli	Jual	
(1)	(2)	(15)	(16)	(17)	(18)	(19)	(20)	(21)	(22)	(23)	(24)	(25)	(26)	
1	Aceh	11 390,00	11 620,00	11 580,00	11 780,00	11 850,00	12 100,00	11 500,00	12 000,00	11 900,00	12 200,00	12 300,00	12 500,00	
2	Sumatera Utara	11 490,83	11 560,83	11 705,00	11 733,33	11 961,67	11 996,67	11 981,67	12 045,00	12 172,00	12 212,00	12 440,00	12 507,00	
3	Sumatera Barat	11 250,00	11 600,00	11 375,00	11 775,00	11 650,00	12 050,00	11 600,00	11 975,00	11 750,00	12 200,00	12 250,00	12 575,00	
4	Riau	11 435,00	11 531,00	11 641,40	11 704,40	11 836,43	11 905,71	11 909,29	12 002,86	12 147,50	12 191,25	12 248,33	12 400,00	
5	Jambi	11 380,00	11 600,00	11 565,00	11 785,00	11 840,00	12 060,00	11 890,00	12 110,00	12 127,83	12 300,07	12 295,00	12 515,00	
6	Sumatera Selatan	11 200,50	11 647,00	11 390,50	11 837,00	11 600,50	12 037,00	11 713,00	12 184,50	11 845,50	12 258,00	12 072,50	12 569,00	
7	Bengkulu	11 100,00	11 840,00	11 300,00	11 755,00	11 850,00	12 150,00	11 400,00	12 080,00	12 000,00	12 210,00	11 650,00	12 500,00	
8	Lampung	11 425,00	11 533,33	11 590,00	11 721,67	11 851,67	11 975,00	11 868,33	12 020,00	12 056,67	12 170,00	12 293,33	12 470,00	
9	Kepulauan Bangka Belitung	11 375,50	11 624,50	11 565,50	11 814,50	11 888,00	12 137,00	11 878,00	12 152,00	12 000,00	12 300,00	12 290,50	12 539,50	
10	Kepulauan Riau	11 375,00	11 490,00	11 635,00	11 725,00	11 850,00	11 950,00	11 900,00	12 015,00	12 065,00	12 150,00	12 350,00	12 450,00	
11	DKI Jakarta	11 460,00	11 575,83	11 657,50	11 755,83	11 925,00	12 023,33	11 978,33	12 074,17	12 120,00	12 210,00	12 417,50	12 518,33	
12	Jawa Barat	11 505,00	11 542,50	11 697,50	11 716,88	11 750,63	11 775,00	12 003,13	12 035,00	12 111,88	12 271,25	12 397,98	12 574,24	
13	Jawa Tengah	11 441,25	11 544,88	11 616,13	11 723,75	11 902,50	12 091,25	11 947,38	12 058,13	12 097,63	12 202,50	12 382,14	12 515,71	
14	Di. Yogyakarta	11 443,00	11 580,00	11 656,00	11 786,00	11 928,00	12 038,00	11 968,00	12 102,00	12 121,00	12 226,00	12 356,25	12 503,75	
15	Jawa Timur	11 418,75	11 569,38	11 629,38	11 745,63	11 878,13	12 014,38	11 930,63	12 056,88	12 086,88	12 214,38	12 362,50	12 504,17	
16	Banten	11 500,00	11 550,00	11 537,50	11 822,50	11 960,00	11 980,00	12 000,00	12 165,00	12 157,16	12 323,91	12 434,39	12 616,30	
17	Bali	11 415,00	11 638,33	11 628,33	11 741,17	11 837,50	11 960,33	11 925,83	12 041,33	12 084,17	12 207,17	12 277,00	12 417,60	
18	Nusa Tenggara Barat	11 440,00	11 590,00	11 650,00	11 800,00	11 910,00	12 060,00	11 990,00	12 140,00	12 130,00	12 280,00	12 400,00	12 550,00	
19	Nusa Tenggara Timur	10 985,50	11 685,50	11 205,50	11 905,50	11 176,00	12 376,00	11 186,00	12 386,00	11 775,33	12 375,33	12 037,44	12 647,43	
20	Kalimantan Barat	11 500,00	11 650,00	11 600,00	11 730,00	11 569,46	12 193,56	11 900,00	12 150,00	12 000,00	12 200,00	12 200,00	12 500,00	
21	Kalimantan Tengah	11 405,00	11 645,00	11 605,00	11 795,00	11 855,00	12 405,00	11 905,00	12 095,00	12 020,00	12 210,00	12 330,00	12 570,00	
22	Kalimantan Selatan	11 304,00	11 584,00	11 504,00	11 792,00	11 840,00	12 056,00	11 840,00	12 064,00	12 056,00	12 272,00	12 280,00	12 688,00	
23	Kalimantan Timur	11 202,00	11 592,00	11 492,00	11 808,50	11 670,00	12 078,00	11 870,00	12 232,00	11 900,00	12 273,50	12 121,10	12 689,55	
24	Sulawesi Utara	11 352,00	11 640,00	11 645,88	11 857,40	11 562,00	11 582,00	11 840,00	12 064,00	12 054,00	12 245,00	12 200,00	12 688,00	
25	Sulawesi Tengah	11 473,00	11 589,00	11 624,00	11 740,00	11 540,27	11 467,33	11 817,75	11 944,56	12 031,35	12 123,77	12 254,89	12 534,74	
26	Sulawesi Selatan	n/a	n/a	n/a	n/a	n/a	n/a	n/a	n/a	n/a	n/a	n/a	n/a	
27	Sulawesi Tenggara	11 430,00	11 625,00	11 597,50	11 787,50	11 870,00	12 060,00	11 910,00	12 105,00	12 085,00	12 235,00	12 332,50	12 507,50	
28	Gorontalo	11 918,00	12 132,00	11 618,00	11 782,00	11 534,32	11 508,35	11 143,00	11 257,00	11 751,00	11 870,00	11 969,33	12 272,37	
29	Sulawesi Barat	11 904,15	12 130,46	11 604,50	11 780,50	11 862,00	12 002,25	11 976,50	12 286,00	12 017,00	12 285,50	12 240,28	12 701,96	
30	Maluku	11 600,00	11 900,00	11 600,00	11 800,00	11 627,00	11 765,00	12 110,00	12 349,00	12 026,00	12 274,00	12 675,00	12 825,00	
31	Maluku Utara	11 485,00	11 520,00	11 649,00	11 767,00	11 999,00	12 033,00	11 966,00	12 086,00	12 006,46	12 085,51	12 229,54	12 495,19	
32	Papua	11 417,67	11 570,33	11 614,00	11 776,67	11 962,95	12 042,89	11 890,00	12 110,00	12 057,33	12 256,00	12 675,00	12 825,00	
33	Papua Barat	10 175,00	10 355,00	11 014,00	11 595,00	11 468,00	11 632,00	11 223,00	11 369,00	11 443,00	11 664,00	12 144,00	12 170,00	
Rata-rata		11 381,13	11 601,75	11 556,03	11 769,99	11 775,19	11 984,53	11 811,28	12 054,83	12 006,11	12 203,00	12 278,33	12 541,89	

Catatan: n/a = data tidak tersedia

**Tabel 4. Nilai Tukar Eceran Rupiah Terhadap Dolar Australia Menurut Provinsi Tahun 2014**

No	Propinsi	Januari		Pebruari		Maret		April		Mei		Rupiah/1 AUD Juni	
		Beli (3)	Jual (4)	Beli (5)	Jual (6)	Beli (7)	Jual (8)	Beli (9)	Jual (10)	Beli (11)	Jual (12)	Beli (13)	Jual (14)
1	Aceh	10 450,00	10 900,00	10 320,00	10 630,00	10 176,67	10 476,53	10 511,86	10 816,23	10 590,00	10 890,00	11 084,00	11 436,00
2	Sumatera Utara	10 650,00	10 787,50	10 500,00	10 620,00	10 354,17	10 466,67	10 650,00	10 753,33	10 729,17	10 826,67	11 243,33	11 380,00
3	Sumatera Barat	10 300,00	10 700,00	10 100,00	10 550,00	9 950,00	10 300,00	10 300,00	10 650,00	10 700,00	11 000,00	10 775,00	11 400,00
4	Riau	10 750,00	11 470,00	10 450,00	10 575,00	10 325,00	10 525,00	10 600,00	10 715,00	10 700,00	10 800,00	11 175,00	11 400,00
5	Jambi	10 572,00	10 802,00	10 352,00	10 584,00	10 298,00	10 533,00	10 550,00	10 791,00	10 583,00	10 824,00	11 234,00	11 478,00
6	Sumatera Selatan	10 430,00	10 930,00	10 164,00	10 664,00	10 278,00	10 778,00	10 457,00	10 957,00	10 576,00	10 926,00	11 115,00	11 615,00
7	Bengkulu	10 145,00	10 854,00	9 921,00	10 637,00	9 870,00	10 592,00	10 146,00	10 871,00	10 179,00	10 904,00	10 651,00	11 379,00
8	Lampung	10 392,50	10 742,50	10 165,00	10 540,00	10 077,50	10 477,50	10 372,50	10 722,50	10 475,00	10 775,00	10 995,00	11 337,50
9	Kepulauan Bangka Belitung	10 518,50	10 929,00	10 274,00	10 687,00	10 236,00	10 652,00	10 501,50	10 919,00	10 745,00	10 752,50	11 087,50	11 357,00
10	Kepulauan Riau	10 700,00	10 730,00	10 363,00	10 459,00	10 300,00	10 450,00	10 450,00	10 650,00	10 500,00	10 700,00	11 000,00	11 200,00
11	DKI Jakarta	10 584,17	10 772,50	10 425,83	10 585,83	10 362,50	10 530,83	10 683,00	10 854,00	10 652,50	10 819,17	11 195,00	11 372,50
12	Jawa Barat	10 668,75	10 801,25	10 466,88	10 528,75	10 438,13	10 482,50	10 813,75	10 848,75	10 816,88	10 836,25	11 289,38	11 323,75
13	Jawa Tengah	10 546,29	10 748,00	10 520,57	10 548,57	10 364,25	10 533,75	10 576,71	10 750,00	10 629,86	10 817,14	11 161,43	11 300,14
14	DI. Yogyakarta	10 645,00	10 823,00	10 522,35	10 536,80	10 366,00	10 522,00	10 672,00	10 818,00	10 647,00	10 790,00	11 182,00	11 325,00
15	Jawa Timur	10 620,56	10 795,94	10 375,00	10 542,50	10 303,13	10 488,50	10 587,50	10 787,50	10 634,38	10 801,88	11 098,75	11 340,63
16	Banten	10 502,50	10 752,50	10 283,33	10 513,33	10 212,09	10 459,48	10 536,67	10 790,00	10 705,00	10 850,00	11 167,50	11 292,50
17	Bali	10 649,17	10 770,00	10 416,67	10 558,33	10 346,67	10 488,33	10 607,50	10 725,83	10 630,83	10 740,83	11 241,67	11 369,17
18	Nusa Tenggara Barat	10 600,00	10 750,00	10 400,00	10 550,00	10 490,00	10 640,00	10 640,00	10 790,00	10 670,00	10 820,00	11 300,00	11 450,00
19	Nusa Tenggara Timur	9 758,00	11 158,00	9 527,00	10 927,00	9 502,00	10 902,00	9 757,00	11 157,00	9 876,00	11 276,00	10 315,00	11 715,00
20	Kalimantan Barat	n/a	n/a	n/a	n/a	n/a	n/a	n/a	n/a	n/a	n/a	n/a	n/a
21	Kalimantan Tengah	10 540,00	10 794,00	10 317,00	10 622,00	10 285,00	10 589,00	10 558,00	10 865,00	10 582,00	10 890,00	11 074,00	11 436,00
22	Kalimantan Selatan	10 378,45	10 657,08	10 202,00	10 536,00	10 104,00	10 472,00	10 428,63	10 757,93	10 304,00	10 824,00	11 088,00	11 392,00
23	Kalimantan Timur	10 352,00	10 738,00	10 176,00	10 616,00	10 100,00	10 514,00	10 376,00	10 746,00	10 252,00	10 812,00	11 032,04	11 379,37
24	Sulawesi Utara	10 600,00	10 816,00	10 180,03	10 573,59	10 104,00	10 472,00	10 360,47	10 742,08	10 400,00	10 784,00	11 036,41	11 333,91
25	Sulawesi Tengah	10 613,96	10 724,09	10 460,35	10 566,03	10 513,77	10 623,68	10 655,80	10 766,49	10 696,46	10 808,51	11 201,11	11 314,64
26	Sulawesi Selatan	10 504,00	10 776,00	10 304,00	10 632,00	10 200,00	10 584,00	10 650,00	10 700,00	10 530,68	10 814,89	11 027,51	11 321,31
27	Sulawesi Tenggara	10 585,39	10 814,07	10 408,00	10 599,67	10 312,40	10 499,31	10 604,00	10 799,87	10 601,06	10 842,98	11 139,11	11 379,72
28	Gorontalo	10 649,62	10 776,68	10 460,00	10 566,00	10 253,00	10 546,00	10 568,00	10 865,00	10 808,51	10 969,00	11 084,00	11 436,00
29	Sulawesi Barat	10 502,50	10 870,00	10 315,50	10 657,50	10 292,50	10 647,50	10 528,50	10 863,50	10 604,50	10 872,00	11 144,50	11 471,50
30	Maluku	10 430,00	10 930,00	10 145,00	10 645,00	8 653,00	10 633,00	10 465,00	10 965,00	10 784,00	10 834,00	11 208,00	11 408,00
31	Maluku Utara	10 762,00	10 840,00	10 471,00	10 544,00	10 319,00	10 393,00	10 767,40	10 672,13	10 700,00	10 783,00	11 275,00	11 365,00
32	Papua	9 774,33	10 081,67	10 264,50	10 680,50	9 528,50	9 997,00	10 649,67	10 780,67	10 583,00	10 892,67	11 133,67	11 455,00
33	Papua Barat	10 132,00	10 406,00	11 894,65	11 801,84	11 041,76	11 046,58	11 418,42	11 419,65	12 263,73	12 036,28	12 901,85	12 657,65
	Rata-rata	10 478,33	10 794,99	10 348,27	10 633,66	10 186,16	10 541,10	10 545,09	10 822,17	10 629,67	10 884,77	11 145,49	11 431,92

**Tabel 4. Nilai Tukar Eceran Rupiah Terhadap Dolar Australia Menurut Provinsi Tahun 2014**

No	Propinsi	Juli		Agustus		September		Oktober		Nopember		Desember		Lanjutan
		Beli	Jual	Beli	Jual	Beli	Jual	Beli	Jual	Beli	Jual	Beli	Jual	
(1)	(2)	(15)	(16)	(17)	(18)	(19)	(20)	(21)	(22)	(23)	(24)	(25)	(26)	
1	Aceh	10 640,00	10 990,00	10 700,00	11 050,00	10 500,00	10 743,00	10 300,00	10 570,00	10 200,00	10 600,00	9 500,00	10 600,00	
2	Sumatera Utara	10 783,33	10 991,67	10 841,67	10 946,67	10 583,33	10 700,00	10 500,00	10 636,67	10 380,00	10 554,00	10 030,00	10 210,00	
3	Sumatera Barat	10 375,00	10 950,00	10 375,00	10 900,00	10 300,00	10 675,00	10 250,00	10 625,00	10 150,00	10 500,00	10 000,00	10 300,00	
4	Riau	10 700,00	10 925,00	10 857,50	11 037,50	10 600,00	10 807,50	10 555,00	10 695,00	10 395,00	10 585,00	10 100,00	10 400,00	
5	Jambi	10 656,00	10 900,00	10 758,00	10 997,00	10 449,00	10 681,00	10 413,00	10 641,00	10 255,15	10 531,56	10 038,00	10 257,00	
6	Sumatera Selatan	10 610,00	11 110,00	10 680,00	11 080,00	10 600,00	11 000,00	10 272,00	10 772,00	10 326,00	10 436,00	9 862,00	10 362,00	
7	Bengkulu	10 394,00	11 124,00	10 336,00	11 062,00	10 043,00	10 755,00	9 563,00	10 673,00	9 993,00	10 700,00	9 565,00	10 255,00	
8	Lampung	10 550,00	10 925,00	10 745,00	10 922,50	10 350,00	10 650,00	10 295,00	10 595,00	10 165,00	10 465,00	9 825,00	10 200,00	
9	Kepulauan Bangka Belitung	10 684,50	10 954,00	10 786,50	11 004,50	10 594,00	10 805,00	10 412,50	10 672,50	10 159,50	10 616,00	10 002,50	10 254,00	
10	Kepulauan Riau	10 500,00	10 700,00	10 550,00	10 850,00	10 200,00	10 500,00	10 200,00	10 450,00	10 300,00	10 550,00	9 900,00	10 100,00	
11	DKI Jakarta	10 791,67	10 975,83	10 825,00	10 991,67	10 528,33	10 756,67	10 475,00	10 728,33	10 328,33	10 508,33	10 050,00	10 220,83	
12	Jawa Barat	11 131,88	10 986,88	10 907,50	10 944,38	10 979,38	11 012,50	10 568,13	10 604,50	10 287,50	10 388,13	10 010,27	10 103,91	
13	Jawa Tengah	10 636,57	10 828,71	10 656,88	10 904,38	10 358,71	10 565,71	10 462,00	10 653,13	10 311,88	10 498,75	10 110,71	10 353,57	
14	DI. Yogyakarta	10 745,00	10 913,00	10 817,00	10 980,00	10 540,00	10 699,00	10 483,00	10 630,00	10 329,00	10 467,00	10 018,75	10 172,50	
15	Jawa Timur	10 653,13	10 921,88	10 754,38	10 965,00	10 518,75	10 718,75	10 423,13	10 638,75	10 309,38	10 537,50	10 075,00	10 266,67	
16	Banten	10 850,00	10 950,00	11 174,00	10 799,00	10 600,00	10 700,00	10 500,00	10 700,00	10 385,41	10 598,17	10 109,73	10 309,01	
17	Bali	10 741,67	10 915,83	10 803,33	10 907,50	10 706,67	10 835,67	10 446,67	10 572,17	10 305,00	10 418,83	9 985,00	10 152,60	
18	Nusa Tenggara Barat	10 750,00	10 900,00	10 850,00	11 000,00	10 500,00	10 650,00	10 470,00	10 620,00	10 350,00	10 500,00	10 100,00	10 250,00	
19	Nusa Tenggara Timur	9 874,00	11 274,00	10 014,00	11 414,00	9 640,00	11 040,00	9 590,00	10 990,00	9 432,00	10 832,00	9 149,50	10 512,20	
20	Kalimantan Barat	n/a	n/a	n/a	n/a	n/a	n/a	n/a	n/a	n/a	n/a	n/a	n/a	
21	Kalimantan Tengah	10 635,00	10 991,00	10 741,00	11 051,00	10 407,00	10 713,00	10 374,00	10 680,00	10 198,00	10 501,00	10 013,00	10 356,00	
22	Kalimantan Selatan	10 656,00	10 952,00	10 600,00	10 968,00	10 456,00	10 680,00	10 376,00	10 656,00	10 280,00	10 504,00	9 960,00	10 256,00	
23	Kalimantan Timur	10 402,00	10 876,00	9 683,00	10 891,00	10 478,00	10 840,00	10 328,00	10 748,00	10 128,00	10 502,00	9 757,56	10 254,05	
24	Sulawesi Utara	10 400,00	10 592,00	9 681,14	10 606,61	10 508,00	11 076,00	10 376,00	10 656,00	10 400,00	10 624,00	9 904,00	10 256,00	
25	Sulawesi Tengah	10 852,31	10 966,67	10 831,92	10 946,29	11 757,07	11 430,71	11 609,38	10 997,26	11 636,23	10 964,24	11 210,63	10 705,37	
26	Sulawesi Selatan	n/a	n/a	n/a	n/a	n/a	n/a	n/a	n/a	n/a	n/a	n/a	n/a	
27	Sulawesi Tenggara	10 699,31	10 939,51	10 782,42	11 014,03	10 503,00	10 728,85	10 424,28	10 651,90	10 330,84	10 515,37	10 063,88	10 263,88	
28	Gorontalo	11 084,00	11 436,00	10 751,00	11 051,00	10 406,03	10 955,74	10 492,00	10 741,00	10 706,00	10 815,00	10 581,99	10 998,31	
29	Sulawesi Barat	11 101,01	11 284,40	10 767,50	10 904,50	10 422,00	10 810,50	10 492,00	10 939,00	10 201,00	10 604,00	10 082,84	10 783,73	
30	Maluku	10 684,00	11 184,00	10 600,00	11 000,00	10 858,00	10 956,00	10 509,00	10 711,00	10 360,00	10 561,00	10 240,00	10 740,00	
31	Maluku Utara	10 819,00	10 903,00	10 846,00	10 961,00	10 499,00	10 581,00	10 506,00	10 619,00	10 214,61	10 293,80	10 096,30	10 468,27	
32	Papua	10 722,50	10 942,00	10 721,00	10 980,00	10 378,00	10 599,34	10 413,00	10 641,00	10 178,00	10 591,00	10 240,00	10 740,00	
33	Papua Barat	n/a	n/a	n/a	n/a	n/a	n/a	n/a	n/a	n/a	n/a	n/a	n/a	
Rata-rata		10 670,73	10 976,75	10 647,89	10 970,98	10 508,78	10 788,86	10 402,60	10 683,57	10 299,83	10 558,72	10 019,39	10 370,03	

Catatan: n/a = data tidak tersedia

**Tabel 5. Nilai Tukar Eceran Rupiah Terhadap Euro Menurut Provinsi Tahun 2014**

No	Propinsi	Januari		Pebruari		Maret		April		Mei		Juni	
		Beli (3)	Jual (4)	Beli (5)	Jual (6)	Beli (7)	Jual (8)	Beli (9)	Jual (10)	Beli (11)	Jual (12)	Beli (13)	Jual (14)
1	Aceh	16 380,00	16 750,00	15 800,00	16 150,00	15 552,86	15 891,40	15 780,00	16 250,00	15 600,00	15 950,00	16 153,00	16 565,00
2	Sumatera Utara	16 491,67	16 683,33	15 983,33	16 133,33	15 733,33	15 875,00	15 891,67	16 025,00	15 837,50	15 952,50	16 325,00	15 950,00
3	Sumatera Barat	16 250,00	16 775,00	15 600,00	16 100,00	15 250,00	15 700,00	15 450,00	15 950,00	15 400,00	15 950,00	15 775,00	16 400,00
4	Riau	16 300,00	16 425,00	15 950,00	16 150,00	15 625,00	15 900,00	15 950,00	16 115,00	15 700,00	15 900,00	16 225,00	16 537,50
5	Jambi	16 432,00	16 757,00	15 849,00	16 177,00	15 556,00	15 885,00	15 715,00	16 046,00	15 617,00	15 943,00	16 299,00	16 627,00
6	Sumatera Selatan	n/a	n/a	n/a	n/a	n/a	n/a	n/a	n/a	n/a	n/a	n/a	n/a
7	Bengkulu	16 119,00	16 967,00	15 402,00	16 252,00	15 105,00	15 957,00	15 320,00	16 173,00	15 185,00	16 032,00	15 674,00	16 520,00
8	Lampung	16 235,00	16 635,00	15 652,50	16 052,50	15 415,00	15 865,00	15 590,00	16 040,00	15 350,00	15 750,00	16 050,00	16 445,00
9	Kepulauan Bangka Belitung	16 387,00	16 865,50	15 784,00	16 264,00	15 510,50	15 991,50	15 701,50	16 183,00	15 626,50	16 030,00	16 114,50	16 442,00
10	Kepulauan Riau	n/a	n/a	n/a	n/a	n/a	n/a	n/a	n/a	n/a	n/a	n/a	n/a
11	DKI Jakarta	16 578,33	16 753,33	15 940,83	16 182,50	15 685,83	15 856,67	15 903,00	16 091,00	15 749,17	15 932,50	16 267,50	16 450,83
12	Jawa Barat	16 540,00	16 665,00	16 010,63	16 064,38	15 783,75	15 828,13	16 078,13	16 106,88	15 836,25	15 862,50	16 396,25	16 428,13
13	Jawa Tengah	16 495,00	16 697,14	15 888,00	16 108,13	15 606,71	15 820,00	15 783,13	15 997,00	15 684,25	15 914,38	16 169,88	16 426,88
14	DI. Yogyakarta	16 467,00	16 650,00	15 945,30	16 107,11	15 663,00	15 819,00	15 873,00	16 036,00	15 713,00	15 864,00	16 258,00	16 401,00
15	Jawa Timur	16 544,32	16 787,02	15 950,00	16 175,00	15 825,00	16 007,86	15 785,71	16 057,14	15 660,71	15 873,57	16 142,14	16 388,57
16	Banten	16 425,00	16 615,00	15 750,00	16 040,00	15 626,57	15 874,25	14 390,00	16 048,33	15 860,00	15 952,50	16 156,25	16 408,75
17	Bali	16 557,50	16 724,17	15 930,83	16 099,17	15 653,33	15 799,17	15 813,33	15 965,83	15 691,67	15 833,33	16 327,50	16 473,33
18	Nusa Tenggara Barat	16 530,00	16 680,00	15 900,00	16 050,00	15 680,00	15 830,00	15 850,00	16 000,00	15 750,00	15 900,00	16 400,00	16 550,00
19	Nusa Tenggara Timur	15 645,00	17 345,00	15 066,00	16 766,00	14 816,00	16 516,00	14 983,00	16 683,00	14 988,00	16 668,00	15 416,00	17 116,00
20	Kalimantan Barat	n/a	n/a	n/a	n/a	n/a	n/a	n/a	n/a	n/a	n/a	n/a	n/a
21	Kalimantan Tengah	16 516,00	16 805,00	15 834,00	16 186,00	15 575,00	15 926,00	15 770,00	16 123,00	15 633,00	15 984,00	16 143,00	16 565,00
22	Kalimantan Selatan	16 252,00	16 684,00	15 652,00	16 092,00	15 200,00	15 832,00	15 552,00	15 976,00	15 400,00	15 944,00	16 128,00	16 552,00
23	Kalimantan Timur	n/a	n/a	n/a	n/a	n/a	n/a	n/a	n/a	n/a	n/a	n/a	n/a
24	Sulawesi Utara	16 552,00	16 880,00	15 452,07	16 095,30	15 200,00	15 832,00	15 271,86	15 906,17	15 400,00	15 848,00	15 767,02	16 425,21
25	Sulawesi Tengah	16 604,01	16 772,98	15 951,19	16 114,07	15 690,98	15 850,46	15 983,12	16 146,24	15 751,78	15 912,24	16 276,32	16 444,36
26	Sulawesi Selatan	16 304,00	16 768,00	15 800,00	16 170,00	15 304,00	15 888,00	15 855,00	15 910,00	15 766,11	16 038,42	16 291,12	16 574,76
27	Sulawesi Tenggara	16 434,57	16 754,65	15 893,23	16 156,26	15 598,93	15 853,35	15 786,61	16 043,61	15 639,95	15 962,75	16 144,73	16 460,72
28	Gorontalo	16 520,25	16 692,00	15 951,00	16 114,00	15 572,00	15 913,00	15 780,00	16 123,00	15 751,78	15 912,24	16 153,00	16 565,00
29	Sulawesi Barat	16 416,50	16 815,00	15 844,00	16 202,00	15 543,00	15 921,00	15 787,00	16 136,50	15 670,50	15 953,50	16 266,50	16 590,50
30	Maluku	16 458,00	16 958,00	15 715,00	16 215,00	15 454,00	15 954,00	15 687,00	16 187,00	15 759,00	15 809,00	16 335,00	16 535,00
31	Maluku Utara	16 705,00	16 799,00	15 985,00	16 074,00	15 673,00	15 759,00	16 022,00	16 104,00	15 773,00	15 868,00	16 386,00	16 488,00
32	Papua	16 388,50	16 801,00	15 757,50	16 271,50	15 473,00	15 987,00	15 854,33	16 017,00	15 631,33	16 008,00	16 217,67	16 608,33
33	Papua Barat	16 299,00	16 688,00	15 959,50	16 400,00	15 519,50	15 940,00	15 901,98	15 969,91	15 678,31	15 960,94	16 266,40	16 559,51
Rata-rata		16 407,82	16 765,25	15 799,89	16 171,08	15 513,49	15 899,03	15 693,39	16 083,09	15 623,58	15 948,60	16 155,99	16 499,94



**Tabel 5. Nilai Tukar Eceran Rupiah Terhadap Euro Menurut Provinsi Tahun 2014**

No	Propinsi	Juli		Agustus		September		Oktober		Nopember		Desember	
		Beli (15)	Jual (16)	Beli (17)	Jual (18)	Beli (19)	Jual (20)	Beli (21)	Jual (22)	Beli (23)	Jual (24)	Beli (25)	Jual (26)
(1)	(2)												
1	Aceh	15 320,00	15 720,00	15 380,00	15 720,00	15 112,00	15 389,00	15 000,00	15 250,00	14 800,00	15 500,00	14 700,00	15 500,00
2	Sumatera Utara	15 600,00	15 841,67	15 383,33	15 516,67	15 508,33	15 458,33	15 250,00	15 395,83	15 120,00	15 234,00	15 020,00	15 220,00
3	Sumatera Barat	15 000,00	15 725,00	14 900,00	15 600,00	14 950,00	15 450,00	15 000,00	15 400,00	14 850,00	15 175,00	14 850,00	15 300,00
4	Riau	15 350,00	15 637,50	15 645,00	15 725,00	15 460,00	15 600,00	15 252,50	15 417,50	15 099,98	15 192,24	15 200,00	15 400,00
5	Jambi	15 312,00	15 633,00	15 210,00	15 526,00	15 202,00	15 510,00	15 103,00	15 409,00	15 003,00	15 304,00	14 935,00	15 231,00
6	Sumatera Selatan	n/a	n/a	n/a	n/a	n/a	n/a	n/a	n/a	n/a	n/a	n/a	n/a
7	Bengkulu	15 138,00	15 978,00	14 786,00	15 618,00	14 786,00	15 610,00	14 628,00	15 447,00	14 417,00	15 226,00	14 584,00	15 387,00
8	Lampung	15 187,50	15 537,50	15 107,50	15 507,50	15 205,00	15 445,00	14 952,50	15 352,50	14 777,50	15 177,50	14 807,50	15 207,50
9	Kepulauan Bangka Belitung	15 320,00	15 646,00	15 364,00	15 635,00	15 308,50	15 575,50	15 142,00	15 456,50	14 881,00	15 442,00	14 941,50	15 648,00
10	Kepulauan Riau	n/a	n/a	n/a	n/a	n/a	n/a	n/a	n/a	n/a	n/a	n/a	n/a
11	DKI Jakarta	15 437,50	15 665,83	15 358,33	15 541,67	15 295,00	15 482,50	15 199,17	15 420,83	15 076,00	15 274,00	15 098,33	16 818,00
12	Jawa Barat	15 518,75	15 550,63	15 412,50	15 448,13	15 461,88	15 497,50	15 215,63	15 247,50	15 268,13	15 312,50	15 290,74	16 910,00
13	Jawa Tengah	15 437,71	15 595,14	15 313,00	15 559,38	15 194,86	15 368,57	15 190,50	15 389,38	15 047,75	15 237,50	15 100,00	15 350,00
14	DI. Yogyakarta	15 379,00	15 542,00	15 322,00	15 485,00	15 304,00	15 439,00	15 220,00	15 366,00	15 084,00	15 237,00	14 988,75	15 156,25
15	Jawa Timur	15 575,00	15 850,00	15 257,14	15 507,14	15 240,00	15 481,43	15 189,29	15 410,71	15 003,57	15 234,29	15 035,00	15 265,00
16	Banten	15 400,00	15 500,00	15 332,50	15 570,00	15 300,00	15 450,00	15 150,00	15 300,00	14 964,77	15 124,84	15 073,06	16 702,76
17	Bali	15 357,50	15 617,50	15 302,50	15 411,50	15 333,33	15 477,83	15 157,50	15 331,33	15 045,83	15 176,67	14 952,00	15 108,00
18	Nusa Tenggara Barat	15 350,00	15 500,00	15 340,00	15 490,00	15 180,00	15 330,00	15 140,00	15 290,00	15 080,00	15 230,00	15 350,00	15 500,00
19	Nusa Tenggara Timur	14 492,00	16 492,00	14 512,00	16 212,00	14 499,00	16 139,00	14 330,00	16 030,00	14 215,00	15 915,00	14 273,21	15 967,10
20	Kalimantan Barat	n/a	n/a	n/a	n/a	n/a	n/a	n/a	n/a	n/a	n/a	n/a	n/a
21	Kalimantan Tengah	15 311,00	15 726,00	15 218,00	15 562,00	15 178,00	15 520,00	15 080,00	15 421,00	14 946,00	15 284,00	14 933,00	15 331,00
22	Kalimantan Selatan	15 304,00	15 632,00	15 104,00	15 592,00	15 200,00	15 504,00	15 136,00	15 456,00	15 001,50	15 318,69	15 025,59	15 403,88
23	Kalimantan Timur	n/a	n/a	n/a	n/a	n/a	n/a	n/a	n/a	n/a	n/a	n/a	n/a
24	Sulawesi Utara	15 200,00	15 728,00	15 148,68	15 673,94	14 800,00	15 225,00	15 136,00	15 456,00	14 964,00	15 284,00	14 936,00	15 336,00
25	Sulawesi Tengah	15 439,22	15 597,64	15 387,09	15 544,03	15 032,92	15 098,81	15 374,21	15 327,89	15 237,60	15 191,72	15 262,07	15 276,21
26	Sulawesi Selatan	n/a	n/a	n/a	n/a	n/a	n/a	n/a	n/a	n/a	n/a	n/a	n/a
27	Sulawesi Tenggara	15 390,89	15 701,72	15 239,28	15 541,06	15 230,48	15 526,04	15 119,51	15 415,10	15 028,03	15 262,84	14 972,18	15 233,23
28	Gorontalo	16 153,00	16 565,00	15 383,00	15 719,00	15 313,51	15 786,68	15 271,72	15 808,90	15 085,42	15 578,60	15 457,00	16 117,79
29	Sulawesi Barat	16 040,12	16 399,55	15 275,50	15 562,00	15 206,50	15 629,00	15 165,00	15 651,00	14 980,00	15 423,00	15 348,98	15 956,81
30	Maluku	15 482,00	15 982,00	15 600,00	15 700,00	15 314,00	15 417,00	15 202,00	15 404,00	15 000,00	15 200,00	15 702,00	16 202,00
31	Maluku Utara	15 452,00	15 547,00	15 332,00	15 492,00	15 281,00	15 375,00	15 221,00	15 377,00	15 035,32	15 152,99	15 405,66	15 677,46
32	Papua	15 333,00	15 594,00	15 286,50	15 494,00	15 235,65	15 376,98	15 202,00	15 404,00	15 000,00	15 200,00	15 702,00	16 202,00
33	Papua Barat	n/a	n/a	n/a	n/a	n/a	n/a	n/a	n/a	n/a	n/a	n/a	n/a
Rata-rata		15 380,75	15 748,32	15 255,55	15 590,85	15 187,85	15 487,49	15 112,13	15 430,93	14 963,38	15 292,16	15 071,98	15 644,70

Catatan: n/a = data tidak tersedia

**Tabel 6. Nilai Tukar Eceran Rupiah Terhadap Yen Jepang Menurut Provinsi Tahun 2014**

No	Propinsi	Januari		Februari		Maret		April		Mei		Juni	
		Beli (3)	Jual (4)	Beli (5)	Jual (6)	Beli (7)	Jual (8)	Beli (9)	Jual (10)	Beli (11)	Jual (12)	Beli (13)	Jual (14)
1	Aceh	n/a	n/a	n/a	n/a	n/a	n/a	n/a	n/a	n/a	n/a	n/a	n/a
2	Sumatera Utara	117,10	118,80	113,20	115,50	111,60	113,00	112,38	113,75	113,20	114,90	117,40	119,00
3	Sumatera Barat	113,00	119,00	109,50	114,50	108,00	112,50	108,50	112,50	108,00	113,00	112,50	118,00
4	Riau	115,00	118,00	112,00	116,00	110,00	114,00	110,00	115,00	112,00	116,00	116,00	119,00
5	Jambi	115,76	119,48	112,07	115,54	109,20	112,66	110,18	113,62	111,62	115,06	116,74	120,17
6	Sumatera Selatan	117,98	123,48	111,98	117,48	109,28	114,78	109,91	115,41	111,17	115,17	116,91	122,41
7	Bengkulu	106,85	121,65	103,55	118,35	101,55	116,06	107,30	117,80	108,70	118,21	112,75	123,25
8	Lampung	113,50	118,00	109,63	114,13	108,00	112,00	108,20	112,70	110,30	114,30	114,10	118,60
9	Kepulauan Bangka Belitung	116,15	120,69	112,41	116,03	109,08	113,64	110,38	114,93	111,59	115,40	116,44	119,26
10	Kepulauan Riau	116,00	118,00	108,00	115,00	100,00	110,00	100,00	115,00	100,00	115,00	100,00	117,00
11	DKI Jakarta	118,29	120,21	113,17	114,98	110,58	112,50	112,00	114,00	112,96	114,79	117,04	118,96
12	Jawa Barat	116,57	118,58	113,03	113,84	111,76	112,21	113,18	113,55	114,19	114,61	117,96	118,36
13	Jawa Tengah	114,83	119,10	111,50	114,96	109,91	112,99	110,46	113,17	112,13	114,62	115,75	118,76
14	DI. Yogyakarta	116,17	119,07	112,17	115,84	109,10	112,25	111,75	114,10	112,70	115,05	117,00	119,45
15	Jawa Timur	115,63	119,65	113,68	116,50	110,57	112,89	110,46	113,89	111,96	115,00	115,25	118,14
16	Banten	115,50	118,00	112,00	114,33	108,94	110,79	110,73	113,13	112,50	114,01	116,19	117,94
17	Bali	116,97	118,83	112,94	114,51	110,34	111,54	111,43	112,82	112,84	114,13	117,53	118,79
18	Nusa Tenggara Barat	116,00	118,00	112,00	114,00	111,00	112,00	112,00	113,00	113,00	114,00	117,00	118,00
19	Nusa Tenggara Timur	95,88	127,00	92,14	123,00	88,67	120,00	89,91	121,00	91,17	122,00	96,23	127,00
20	Kalimantan Barat	n/a	n/a	n/a	n/a	n/a	n/a	n/a	n/a	n/a	n/a	n/a	n/a
21	Kalimantan Tengah	117,23	121,14	111,68	115,98	109,08	113,33	110,28	114,54	111,49	115,79	115,38	120,26
22	Kalimantan Selatan	111,50	118,39	109,00	115,50	106,00	112,70	108,00	113,80	109,00	115,00	114,00	119,50
23	Kalimantan Timur	114,50	119,35	105,54	115,75	103,50	113,00	104,50	114,30	104,50	115,50	109,29	120,02
24	Sulawesi Utara	117,17	120,63	108,71	114,50	107,00	112,70	109,02	113,80	111,00	114,00	112,99	119,70
25	Sulawesi Tengah	118,95	120,15	113,47	114,63	111,68	112,83	112,49	113,65	113,38	114,55	117,45	118,65
26	Sulawesi Selatan	115,00	118,69	113,00	115,50	108,00	112,66	111,50	112,50	109,65	114,37	113,58	118,47
27	Sulawesi Tenggara	116,28	119,00	112,75	115,08	109,98	112,53	113,77	116,00	112,07	114,81	116,01	118,75
28	Gorontalo	117,25	118,45	113,47	114,63	109,42	113,27	110,68	114,54	113,38	114,54	115,78	120,26
29	Sulawesi Barat	117,09	121,04	112,74	116,39	109,97	113,77	111,03	114,56	112,09	114,99	117,26	120,70
30	Maluku	117,98	123,48	112,62	118,12	108,16	113,66	109,67	115,17	113,08	113,59	118,45	120,45
31	Maluku Utara	n/a	n/a	n/a	n/a	n/a	n/a	n/a	n/a	n/a	n/a	n/a	n/a
32	Papua	115,82	120,28	112,11	117,22	108,98	114,70	111,81	113,46	111,44	115,54	116,51	120,73
33	Papua Barat	114,08	118,33	111,67	116,43	108,98	113,50	109,94	114,96	111,44	114,33	116,52	119,47
Rata-rata		114,93	119,78	110,72	115,81	107,94	113,15	109,38	114,35	110,40	115,11	114,53	119,64

**Tabel 6. Nilai Tukar Eceran Rupiah Terhadap Yen Jepang Menurut Provinsi Tahun 2014**

No	Propinsi	Juli		Agustus		September		Oktober		Nopember		Desember		Lanjutan
		Beli	Jual	Beli	Jual	Beli	Jual	Beli	Jual	Beli	Jual	Beli	Jual	
		(15)	(16)	(17)	(18)	(19)	(20)	(21)	(22)	(23)	(24)	(25)	(26)	
(1)	(2)													
1	Aceh	113,00	115,60	111,60	113,60	109,40	111,50	110,80	113,20	95,00	130,00	95,00	104,00	104,00
2	Sumatera Utara	113,00	115,60	111,60	113,60	109,40	111,50	110,80	113,20	103,00	105,25	102,25	105,75	105,75
3	Sumatera Barat	110,00	115,00	109,50	114,50	107,00	111,00	108,00	112,50	98,00	104,00	100,50	105,00	105,00
4	Riau	112,00	116,00	113,00	118,00	112,50	119,00	111,50	114,50	101,18	105,85	103,00	108,00	108,00
5	Jambi	111,24	114,69	110,26	113,66	108,04	111,36	110,21	113,58	100,01	105,00	101,98	105,13	105,13
6	Sumatera Selatan	111,44	116,44	111,17	115,17	109,14	113,14	109,74	115,24	102,68	103,78	100,49	105,99	105,99
7	Bengkulu	108,60	119,10	107,30	117,80	105,10	115,60	106,00	117,80	98,00	108,70	99,60	109,20	109,20
8	Lampung	109,30	113,80	109,05	113,05	106,10	110,65	108,90	112,90	99,70	103,70	100,05	104,15	104,15
9	Kepulauan Bangka Belitung	112,43	115,00	112,21	114,24	109,80	111,77	111,35	114,09	100,37	105,98	102,20	104,79	104,79
10	Kepulauan Riau	100,00	115,00	100,00	115,00	100,00	110,00	100,00	115,00	100,00	115,00	98,00	110,00	110,00
11	DKI Jakarta	112,83	116,24	111,70	113,98	109,22	111,44	110,92	113,42	102,37	104,37	102,95	105,83	105,83
12	Jawa Barat	113,19	113,91	112,50	112,98	112,21	112,69	111,98	112,11	102,42	103,38	103,00	104,83	104,83
13	Jawa Tengah	111,81	114,60	110,71	113,79	108,21	111,25	110,58	113,48	101,94	104,59	103,40	107,26	107,26
14	DI. Yogyakarta	112,50	115,00	111,60	114,30	109,43	111,68	111,40	113,75	102,35	105,30	102,13	104,69	104,69
15	Jawa Timur	112,21	115,14	111,18	113,64	108,71	111,32	110,54	113,43	101,89	104,64	101,55	105,25	105,25
16	Banten	113,00	115,00	112,00	115,00	109,00	110,00	108,00	110,00	99,43	101,19	99,73	101,86	101,86
17	Bali	111,34	113,38	111,60	112,87	110,18	111,52	111,28	112,65	102,32	103,60	102,38	103,86	103,86
18	Nusa Tenggara Barat	114,00	116,00	111,00	112,00	109,00	110,00	111,00	112,00	102,00	104,00	103,00	104,00	104,00
19	Nusa Tenggara Timur	91,27	122,00	90,70	122,00	88,30	119,00	90,49	121,00	80,36	111,00	81,15	109,93	109,93
20	Kalimantan Barat	n/a	n/a	n/a	n/a	n/a	n/a	n/a	n/a	n/a	n/a	n/a	n/a	n/a
21	Kalimantan Tengah	110,95	115,75	110,09	114,29	107,70	111,70	109,91	114,01	100,86	104,48	101,98	106,00	106,00
22	Kalimantan Selatan	110,50	115,00	109,00	113,96	107,00	111,00	109,00	113,34	100,50	104,80	99,10	105,00	105,00
23	Kalimantan Timur	110,00	115,00	110,00	115,00	106,00	112,00	108,75	112,88	100,00	105,50	99,50	107,21	107,21
24	Sulawesi Utara	111,00	115,25	111,00	115,75	109,45	113,15	110,00	113,34	104,27	106,50	100,00	105,00	105,00
25	Sulawesi Tengah	112,97	114,13	112,17	113,36	110,61	110,82	111,16	111,00	105,37	104,30	104,85	106,00	106,00
26	Sulawesi Selatan	n/a	n/a	n/a	n/a	n/a	n/a	n/a	n/a	n/a	n/a	n/a	n/a	n/a
27	Sulawesi Tenggara	111,69	114,44	110,97	113,61	108,77	111,32	109,86	134,22	101,88	104,33	102,43	104,88	104,88
28	Gorontalo	115,78	120,26	111,47	115,32	109,00	114,23	112,33	115,87	115,91	117,13	121,14	126,26	126,26
29	Sulawesi Barat	115,62	118,89	111,32	114,01	108,85	112,93	110,36	114,55	101,28	105,32	105,85	113,52	113,52
30	Maluku	112,38	117,38	112,00	116,00	111,97	112,46	111,36	113,36	101,82	103,82	106,41	111,91	111,91
31	Maluku Utara	n/a	n/a	n/a	n/a	n/a	n/a	n/a	n/a	n/a	n/a	n/a	n/a	n/a
32	Papua	112,24	114,72	111,36	113,31	108,89	112,24	110,21	113,58	100,27	105,85	106,41	111,91	111,91
33	Papua Barat	98,26	101,85	115,80	111,31	114,50	118,99	115,89	120,41	105,44	112,21	111,89	118,64	118,64
Rata-rata		110,49	115,34	110,13	114,52	108,07	112,49	109,39	114,73	100,91	106,80	102,13	107,62	107,62

n/a = data tidak tersedia

Catatan:

**Tabel 7. Nilai Tukar Eceran Rupiah Terhadap Dolar Hongkong Menurut Provinsi Tahun 2014**

No	Propinsi (2)	Januari				Februari				Maret				April				Mei				Juni			
		Beli		Jual		Beli		Jual		Beli		Jual		Beli		Jual		Beli		Jual		Beli		Jual	
		(3)	(4)	(5)	(6)	(7)	(8)	(9)	(10)	(11)	(12)	(13)	(14)	(15)	(16)	(17)	(18)	(19)	(20)	(21)	(22)	(23)	(24)	(25)	(26)
1	Aceh	1 450,00	1 700,00	1 450,00	1 560,00	1 413,09	1 517,26	1 430,00	1 610,00	1 430,00	1 610,00	1 430,00	1 590,00	1 494,00	1 610,00										
2	Sumatera Utara	1 566,67	1 579,50	1 505,83	1 520,83	1 467,50	1 479,17	1 490,00	1 502,00	1 490,00	1 502,00	1 490,83	1 505,50	1 549,17	1 565,33										
3	Sumatera Barat	1 300,00	1 650,00	1 225,00	1 550,00	1 150,00	1 525,00	1 250,00	1 550,00	1 250,00	1 550,00	1 250,00	1 600,00	1 250,00	1 600,00										
4	Riau	1 582,50	1 607,50	1 490,00	1 535,00	1 437,50	1 492,50	1 480,00	1 535,00	1 480,00	1 535,00	1 460,00	1 510,00	1 530,00	1 581,50										
5	Jambi	1 542,00	1 583,00	1 478,00	1 519,00	1 444,00	1 484,00	1 460,00	1 501,00	1 460,00	1 501,00	1 470,00	1 511,00	1 535,00	1 576,00										
6	Sumatera Selatan	1 351,00	1 588,00	1 338,50	1 636,00	1 273,50	1 571,00	1 307,00	1 499,50	1 307,00	1 499,50	1 362,00	1 524,50	1 417,00	1 579,50										
7	Bengkulu	1 515,00	1 605,00	1 390,00	1 570,00	1 385,00	1 535,00	1 395,00	1 565,00	1 395,00	1 565,00	1 400,00	1 585,00	1 405,00	1 605,00										
8	Lampung	1 532,00	1 582,00	1 470,50	1 533,00	1 438,50	1 493,50	1 454,50	1 504,50	1 454,50	1 504,50	1 460,00	1 510,00	1 523,50	1 573,50										
9	Kepulauan Bangka Belitung	1 516,00	1 619,00	1 450,00	1 553,00	1 417,00	1 520,50	1 437,00	1 540,00	1 437,00	1 540,00	1 445,00	1 548,50	1 522,01	1 565,05										
10	Kepulauan Riau	1 560,00	1 570,00	1 492,50	1 510,00	1 430,00	1 460,00	1 420,00	1 450,00	1 420,00	1 450,00	1 440,00	1 480,00	1 500,00	1 540,00										
11	DKI Jakarta	1 562,33	1 588,83	1 490,33	1 528,67	1 454,17	1 492,00	1 480,00	1 510,00	1 480,00	1 510,00	1 479,67	1 504,83	1 540,50	1 565,17										
12	Jawa Barat	1 563,63	1 570,88	1 494,13	1 513,38	1 473,50	1 487,50	1 506,38	1 518,50	1 506,38	1 518,50	1 519,50	1 511,38	1 539,88	1 559,13										
13	Jawa Tengah	1 550,75	1 583,63	1 479,25	1 523,13	1 448,50	1 488,13	1 461,13	1 501,50	1 461,13	1 501,50	1 472,13	1 510,13	1 533,50	1 568,38										
14	DI. Yogyakarta	1 529,00	1 617,00	1 459,34	1 563,94	1 429,00	1 528,00	1 465,00	1 544,00	1 465,00	1 544,00	1 464,00	1 541,00	1 519,00	1 598,00										
15	Jawa Timur	1 550,73	1 589,46	1 493,75	1 530,63	1 437,50	1 488,75	1 470,00	1 507,50	1 470,00	1 507,50	1 472,00	1 508,50	1 511,00	1 557,50										
16	Banten	1 542,50	1 566,50	1 406,67	1 541,67	1 353,70	1 499,49	1 435,00	1 516,67	1 435,00	1 516,67	1 450,00	1 542,75	1 495,00	1 583,25										
17	Bali	1 500,33	1 544,83	1 427,33	1 477,00	1 404,67	1 468,17	1 410,17	1 468,83	1 410,17	1 468,83	1 417,83	1 484,33	1 473,50	1 531,17										
18	Nusa Tenggara Barat	1 555,00	1 705,00	1 490,00	1 550,00	1 460,00	1 585,00	1 475,00	1 625,00	1 475,00	1 625,00	1 485,00	1 635,00	1 540,00	1 690,00										
19	Nusa Tenggara Timur	990,00	1 739,00	914,41	1 608,68	896,00	1 645,00	914,00	1 663,00	914,00	1 663,00	924,00	1 673,00	977,00	1 726,00										
20	Kalimantan Barat	1 550,00	1 570,00	1 480,00	1 530,00	1 450,00	1 500,00	1 460,00	1 500,00	1 460,00	1 500,00	1 480,00	1 500,00	1 540,00	1 580,00										
21	Kalimantan Tengah	1 480,00	1 624,00	1 409,00	1 556,00	1 378,00	1 524,00	1 397,00	1 544,00	1 397,00	1 544,00	1 404,00	1 551,00	1 454,00	1 610,00										
22	Kalimantan Selatan	1 462,00	1 596,00	1 420,00	1 580,00	1 376,00	1 496,00	1 376,00	1 504,00	1 376,00	1 504,00	1 376,00	1 528,00	2 496,00	1 592,00										
23	Kalimantan Timur	1 452,00	1 596,00	1 429,00	1 563,50	1 388,00	1 535,00	1 420,00	1 527,00	1 420,00	1 527,00	1 387,00	1 539,00	2 515,95	1 603,46										
24	Sulawesi Utara	1 552,00	1 592,00	1 441,35	1 523,78	1 400,00	1 496,00	1 406,70	1 503,20	1 406,70	1 503,20	1 400,00	1 496,00	1 473,37	1 574,51										
25	Sulawesi Tengah	1 566,54	1 582,32	1 496,38	1 511,43	1 466,89	1 481,60	1 487,30	1 502,30	1 487,30	1 502,30	1 490,43	1 505,43	1 543,77	1 559,35										
26	Sulawesi Selatan	1 528,00	1 592,00	1 480,00	1 552,00	1 400,00	1 520,00	1 465,00	1 515,00	1 465,00	1 515,00	1 422,47	1 544,45	1 473,37	1 599,77										
27	Sulawesi Tenggara	1 550,90	1 579,13	1 490,89	1 513,60	1 455,81	1 477,07	1 473,45	1 499,27	1 473,45	1 499,27	1 478,82	1 511,02	1 530,42	1 562,06										
28	Gorontalo	n/a	n/a	n/a	n/a	n/a	n/a	n/a	n/a	n/a	n/a	n/a	n/a	n/a											
29	Sulawesi Barat	1 523,75	1 610,81	1 461,50	1 544,99	1 427,63	1 513,02	1 449,63	1 527,78	1 449,63	1 527,78	1 455,59	1 539,07	1 516,98	1 599,89										
30	Maluku	n/a	n/a	n/a	n/a	n/a	n/a	n/a	n/a	n/a	n/a	n/a	n/a	n/a											
31	Maluku Utara	n/a	n/a	n/a	n/a	n/a	n/a	n/a	n/a	n/a	n/a	n/a	n/a	n/a											
32	Papua	n/a	n/a	n/a	n/a	n/a	n/a	n/a	n/a	n/a	n/a	n/a	n/a	n/a											
33	Papua Barat	n/a	n/a	n/a	n/a	n/a	n/a	n/a	n/a	n/a	n/a	n/a	n/a	n/a											
Ratarata		1 496,95	1 604,69	1 430,49	1 542,83	1 391,27	1 510,81	1 416,97	1 526,23	1 416,97	1 526,23	1 420,94	1 535,33	1 549,96	1 587,70										

**Tabel 7. Nilai Tukar Eceran Rupiah Terhadap Dolar Hongkong Menurut Provinsi Tahun 2014**

No	Propinsi	Juli		Agustus		September		Oktober		Nopember		Desember		Lanjutan
		Beli (15)	Jual (16)	Beli (17)	Jual (18)	Beli (19)	Jual (20)	Beli (21)	Jual (22)	Beli (23)	Jual (24)	Beli (25)	Jual (26)	
1	Aceh	1.420,00	1.530,00	1.450,00	1.570,00	1.484,11	1.608,91	1.489,34	1.614,88	1.100,00	1.500,00	1.300,00	1.700,00	
2	Sumatera Utara	1.482,50	1.504,17	1.505,00	1.515,83	1.540,40	1.553,40	1.545,83	1.559,17	1.563,00	1.577,00	1.602,00	1.627,00	
3	Sumatera Barat	1.200,00	1.550,00	1.250,00	1.600,00	1.250,00	1.575,00	1.250,00	1.600,00	1.275,00	1.600,00	1.275,00	1.625,00	
4	Riau	1.487,50	1.485,00	1.550,00	1.590,00	1.527,50	1.585,00	1.548,50	1.569,50	1.579,47	1.569,50	1.560,00	1.600,00	
5	Jambi	1.459,00	1.500,00	1.483,00	1.524,00	1.519,00	1.560,00	1.524,00	1.565,00	1.554,48	1.565,00	1.576,00	1.617,00	
6	Sumatera Selatan	1.379,50	1.542,00	1.394,50	1.592,00	1.380,50	1.603,00	1.414,50	1.639,50	1.455,00	1.612,50	1.494,50	1.707,00	
7	Bengkulu	1.500,00	1.575,00	1.500,00	1.570,00	1.490,00	1.605,00	1.500,00	1.645,00	1.450,00	1.615,00	1.510,00	1.675,00	
8	Lampung	1.449,50	1.499,50	1.475,00	1.530,00	1.506,50	1.561,50	1.511,50	1.566,50	1.531,00	1.586,00	1.563,00	1.638,00	
9	Kepulauan Bangka Belitung	1.461,50	1.504,50	1.486,00	1.529,50	1.527,51	1.571,00	1.526,50	1.570,00	1.487,00	1.645,00	1.578,00	1.621,50	
10	Kepulauan Riau	1.430,00	1.470,00	1.480,00	1.510,00	1.510,00	1.530,00	1.520,00	1.560,00	1.520,00	1.560,00	1.520,00	1.600,00	
11	DKI Jakarta	1.480,17	1.519,00	1.499,00	1.525,67	1.533,50	1.559,50	1.555,17	1.581,17	1.550,40	1.579,60	1.593,00	1.625,33	
12	Jawa Barat	1.490,25	1.509,63	1.508,88	1.522,88	1.509,50	1.522,25	1.515,75	1.528,75	1.518,75	1.566,88	1.560,48	1.612,24	
13	Jawa Tengah	1.474,25	1.513,88	1.465,50	1.518,63	1.503,13	1.552,38	1.525,38	1.565,38	1.541,50	1.580,25	1.565,71	1.628,57	
14	DI. Yogyakarta	1.454,00	1.547,00	1.480,00	1.557,00	1.511,00	1.589,00	1.520,00	1.608,00	1.540,00	1.620,00	1.567,50	1.657,50	
15	Jawa Timur	1.456,25	1.519,63	1.484,38	1.520,25	1.528,75	1.561,50	1.545,25	1.580,25	1.547,50	1.583,75	1.591,67	1.635,00	
16	Banten	1.450,00	1.585,00	1.500,00	1.535,00	1.500,00	1.550,00	1.550,00	1.585,00	1.564,53	1.596,97	1.611,11	1.647,21	
17	Bali	1.409,50	1.479,17	1.434,83	1.488,83	1.472,00	1.526,17	1.481,33	1.522,83	1.512,00	1.553,33	1.514,60	1.566,60	
18	Nusa Tenggara Barat	1.500,00	1.650,00	1.490,00	1.640,00	1.520,00	1.670,00	1.540,00	1.600,00	1.650,00	1.800,00	1.560,00	1.710,00	
19	Nusa Tenggara Timur	905,00	1.654,00	936,00	1.685,00	970,00	1.719,00	974,00	1.723,00	992,00	1.741,00	1.011,95	1.841,46	
20	Kalimantan Barat	1.480,00	1.500,00	1.490,00	1.520,00	1.544,12	1.550,67	1.550,00	1.580,00	1.530,00	1.560,00	1.590,00	1.620,00	
21	Kalimantan Tengah	1.391,00	1.544,00	1.417,00	1.546,00	1.448,00	1.597,00	1.469,00	1.619,00	1.468,00	1.618,00	1.507,00	1.665,00	
22	Kalimantan Selatan	1.440,00	1.544,00	1.400,00	1.528,00	1.480,00	1.576,00	1.496,00	1.576,00	1.510,40	1.590,75	1.550,53	1.636,96	
23	Kalimantan Timur	1.420,00	1.569,50	1.432,00	1.551,50	1.440,00	1.575,50	1.460,00	1.592,00	1.440,00	1.592,00	1.508,62	1.636,44	
24	Sulawesi Utara	1.424,00	1.528,00	1.446,84	1.552,43	1.471,00	1.622,00	1.520,00	1.576,00	1.546,00	1.592,00	1.504,00	1.656,00	
25	Sulawesi Tengah	1.480,20	1.495,28	1.503,94	1.519,19	1.529,05	1.587,27	1.579,99	1.542,25	1.595,20	1.556,68	1.637,58	1.601,90	
26	Sulawesi Selatan	n/a	n/a	n/a	n/a	n/a	n/a	n/a	n/a	n/a	n/a	n/a	n/a	
27	Sulawesi Tenggara	1.471,18	1.502,77	1.494,62	1.522,25	1.529,93	1.557,62	1.532,23	1.563,84	1.554,97	1.580,83	1.586,54	1.615,66	
28	Gorontalo	n/a	n/a	n/a	n/a	n/a	n/a	n/a	n/a	n/a	n/a	n/a	n/a	
29	Sulawesi Barat	1.446,20	1.533,18	1.469,24	1.553,06	1.502,36	1.594,06	1.519,64	1.612,55	1.523,00	1.615,51	1.563,46	1.662,43	
30	Maluku	n/a	n/a	n/a	n/a	n/a	n/a	n/a	n/a	n/a	n/a	n/a	n/a	
31	Maluku Utara	n/a	n/a	n/a	n/a	n/a	n/a	n/a	n/a	n/a	n/a	n/a	n/a	
32	Papua	n/a	n/a	n/a	n/a	n/a	n/a	n/a	n/a	n/a	n/a	n/a	n/a	
33	Papua Barat	n/a	n/a	n/a	n/a	n/a	n/a	n/a	n/a	n/a	n/a	n/a	n/a	
Rata-rata		1.423,76	1.531,64	1.445,40	1.548,78	1.471,40	1.580,10	1.487,55	1.586,87	1.485,16	1.598,43	1.518,60	1.645,51	

Catatan: n/a = data tidak tersedia

**Tabel 8. Nilai Tukar Eceran Rupiah Terhadap Poundsterling Inggris Menurut Provinsi Tahun 2014**

No	Propinsi	Januari		Februari		Maret		April		Mei		Juni	
		Beli (3)	Jual (4)	Beli (5)	Jual (6)	Beli (7)	Jual (8)	Beli (9)	Jual (10)	Beli (11)	Jual (12)	Beli (13)	Jual (14)
1	Aceh	19 750,00	20 100,00	19 200,00	19 650,00	18 560,00	18 989,11	19 280,00	19 680,00	19 300,00	19 690,00	20 171,00	20 650,00
2	Sumatera Utara	19 675,00	19 937,50	19 200,00	19 475,00	18 560,00	18 820,00	19 150,00	19 420,00	19 312,50	19 612,50	20 090,00	20 470,00
3	Sumatera Barat	19 650,00	20 550,00	18 700,00	19 450,00	18 000,00	18 800,00	18 450,00	19 050,00	18 800,00	19 600,00	19 050,00	20 050,00
4	Riau	20 100,00	20 200,00	19 300,00	19 550,00	18 700,00	18 950,00	19 400,00	19 550,00	19 500,00	19 600,00	20 450,00	20 600,00
5	Jambi	19 932,00	20 328,00	19 220,00	19 615,00	18 607,00	19 003,00	19 138,00	19 540,00	19 247,00	19 648,00	20 303,00	20 709,00
6	Sumatera Selatan	20 017,00	20 517,00	19 181,00	19 681,00	18 681,00	19 181,00	19 165,00	19 665,00	19 362,00	19 712,00	20 274,00	20 774,00
7	Bengkulu	n/a	n/a	n/a	n/a	n/a	n/a	n/a	n/a	n/a	n/a	n/a	n/a
8	Kepulauan Bangka Belitung	19 707,50	20 207,50	18 492,50	19 502,50	18 422,50	18 922,50	18 980,00	19 480,00	19 070,00	19 570,00	20 030,00	20 500,00
9	Bangka Belitung	19 911,50	20 447,50	19 173,00	19 710,50	18 580,00	19 115,50	19 151,00	19 690,50	19 283,50	19 748,00	20 150,00	20 542,00
10	Kepulauan Riau	n/a	n/a	n/a	n/a	n/a	n/a	n/a	n/a	n/a	n/a	n/a	n/a
11	DKI Jakarta	20 103,33	20 354,17	19 341,67	19 599,17	18 746,67	18 997,50	19 337,00	19 604,00	19 385,83	19 647,50	20 307,50	20 560,83
12	Jawa Barat	20 102,50	20 254,38	19 415,63	19 488,75	18 880,00	18 923,13	19 574,38	19 616,88	19 459,38	19 504,38	20 455,00	20 508,13
13	Jawa Tengah	19 331,20	20 261,00	18 820,00	19 481,00	18 497,60	18 952,00	18 848,80	19 400,20	19 022,67	19 545,83	20 039,80	20 488,00
14	DI. Yogyakarta	19 988,00	20 348,00	19 069,68	19 618,74	18 743,00	19 086,00	19 344,00	19 617,00	19 368,00	19 644,00	20 301,00	20 594,00
15	Jawa Timur	19 769,70	20 360,24	19 287,50	19 687,50	18 518,75	18 958,33	19 100,00	19 650,00	19 265,00	19 735,00	19 915,00	20 430,00
16	Banten	19 975,00	20 152,50	19 075,00	19 592,50	18 314,72	18 866,85	19 233,33	19 640,00	19 137,50	19 350,00	20 022,50	20 238,75
17	Bali	19 940,00	20 177,50	19 273,33	19 465,83	18 643,33	18 874,17	19 152,50	19 328,33	19 336,67	19 489,17	20 276,67	20 450,33
18	Nusa Tenggara Barat	19 900,00	20 050,00	19 000,00	19 150,00	18 600,00	18 750,00	19 100,00	19 250,00	19 200,00	19 350,00	20 100,00	20 250,00
19	Nusa Tenggara Timur	18 993,00	20 993,00	18 280,00	20 280,00	17 720,00	19 720,00	18 265,00	20 265,00	18 462,00	20 462,00	19 275,00	21 275,00
20	Kalimantan Barat	n/a	n/a	n/a	n/a	n/a	n/a	n/a	n/a	n/a	n/a	n/a	n/a
21	Kalimantan Tengah	20 007,00	20 355,00	19 196,00	19 623,00	18 620,00	19 042,00	19 198,00	19 626,00	19 271,00	19 699,00	20 131,00	20 650,00
22	Kalimantan Selatan	19 543,50	20 235,50	18 650,00	19 702,00	18 200,00	18 888,00	18 904,00	19 456,00	19 000,00	19 648,00	20 120,00	20 648,00
23	Kalimantan Timur	19 680,00	20 384,00	19 096,00	20 120,00	18 184,00	19 000,00	19 024,00	19 544,00	18 983,30	19 764,51	20 102,31	20 770,44
24	Sulawesi Utara	20 056,00	20 496,00	19 112,80	20 001,40	18 200,00	18 888,00	18 904,00	19 456,00	19 000,00	19 648,00	20 120,00	20 648,00
25	Sulawesi Tengah	20 136,72	20 343,59	19 361,34	19 555,95	18 870,84	19 063,31	19 385,92	19 585,60	19 419,33	19 618,95	20 312,79	20 521,31
26	Sulawesi Selatan	19 800,00	20 384,00	19 000,00	20 120,00	18 304,00	19 000,00	19 200,00	19 250,00	18 836,01	19 553,79	19 702,64	20 453,16
27	Sulawesi Tenggara	19 949,18	20 333,95	19 285,92	19 599,14	18 635,59	18 935,22	19 236,13	19 545,90	19 285,06	19 678,97	20 179,25	20 568,88
28	Gorontalo	20 051,40	20 255,00	19 361,00	19 556,00	18 580,00	18 961,00	19 238,00	19 626,00	19 419,33	19 618,95	20 171,00	20 650,00
29	Sulawesi Barat	19 948,50	20 365,00	19 250,00	19 619,00	18 673,00	19 064,50	19 253,50	19 613,00	19 361,50	19 655,50	20 338,00	20 679,50
30	Maluku	20 018,00	20 517,00	19 110,00	19 563,00	18 477,00	18 755,00	19 167,00	19 667,00	19 376,00	19 426,00	20 408,00	20 608,00
31	Maluku Utara	n/a	n/a	n/a	n/a	n/a	n/a	n/a	n/a	n/a	n/a	n/a	n/a
32	Papua	n/a	n/a	n/a	n/a	n/a	n/a	n/a	n/a	n/a	n/a	n/a	n/a
33	Papua Barat	n/a	n/a	n/a	n/a	n/a	n/a	n/a	n/a	n/a	n/a	n/a	n/a
Rata-rata		19 853,19	20 329,90	19 090,83	19 646,55	18 500,70	18 981,71	19 117,76	19 548,76	19 202,35	19 637,78	20 103,54	20 566,20

**Tabel 8. Nilai Tukar Eceran Rupiah Terhadap Poundsterling Inggris Menurut Provinsi Tahun 2014**

No	Propinsi	Juli		Agustus		September		Oktober		Nopember		Desember		Lanjutan
		Beli	Jual	Beli	Jual	Beli	Jual	Beli	Jual	Beli	Jual	Beli	Jual	
(1)	(2)	(15)	(16)	(17)	(18)	(19)	(20)	(21)	(22)	(23)	(24)	(25)	(26)	
1	Aceh	19 400,00	19 900,00	19 200,00	19 580,00	19 250,00	19 743,00	19 250,00	19 350,00	18 600,00	19 500,00	19 000,00	19 700,00	
2	Sumatera Utara	17 400,00	19 925,00	19 300,00	19 400,00	19 400,00	19 525,00	19 233,33	19 433,33	19 033,33	19 233,33	19 216,67	19 350,00	
3	Sumatera Barat	19 150,00	19 900,00	18 850,00	19 600,00	19 000,00	19 700,00	18 750,00	19 425,00	18 400,00	19 400,00	18 800,00	19 500,00	
4	Riau	19 600,00	19 750,00	19 600,00	19 900,00	19 610,00	19 630,00	19 405,00	19 465,00	19 042,77	19 139,33	19 300,00	19 450,00	
5	Jambi	19 395,00	19 799,00	19 111,00	19 506,00	19 381,00	19 777,00	19 130,00	19 519,00	18 772,91	19 192,43	19 112,00	15 488,00	
6	Sumatera Selatan	19 341,00	19 841,00	19 262,00	19 662,00	19 151,00	19 551,00	19 072,00	19 572,00	19 007,00	19 197,00	19 061,00	19 561,00	
7	Bengkulu	n/a	n/a	n/a	n/a	n/a	n/a	n/a	n/a	n/a	n/a	n/a	n/a	
8	Lampung	19 212,50	19 712,50	19 020,00	19 470,00	19 170,00	19 670,00	18 992,50	19 442,50	18 687,50	19 137,50	18 920,00	19 370,00	
9	Kepulauan Bangka Belitung	19 426,50	19 820,00	19 272,50	19 608,00	19 450,50	19 784,00	19 155,00	19 534,50	18 774,00	19 412,00	19 108,00	19 479,00	
10	Kepulauan Riau	n/a	n/a	n/a	n/a	n/a	n/a	n/a	n/a	n/a	n/a	n/a	n/a	
11	DKI Jakarta	19 508,33	19 797,50	19 298,33	19 534,17	19 503,33	19 764,17	19 363,33	19 662,50	18 968,00	19 244,00	19 219,17	19 494,17	
12	Jawa Barat	19 608,75	19 651,25	19 402,50	19 406,88	19 399,38	19 404,38	18 995,63	19 017,13	19 338,13	19 402,50	19 594,19	19 654,73	
13	Jawa Tengah	19 045,00	19 764,33	18 855,00	19 403,75	19 194,17	19 560,83	18 978,50	19 455,00	18 803,67	19 183,33	18 950,00	19 472,50	
14	DI. Yogyakarta	19 492,00	19 892,00	19 252,00	19 592,00	19 517,00	19 847,00	19 266,00	19 544,00	18 965,00	19 298,00	19 156,25	19 510,00	
15	Jawa Timur	19 355,00	19 860,00	19 075,00	19 525,00	19 215,00	19 735,00	19 220,00	19 680,00	18 838,00	19 227,00	19 056,25	19 581,25	
16	Banten	18 700,00	19 700,00	19 227,50	19 477,50	19 500,00	19 700,00	19 230,00	19 550,00	18 976,15	19 202,44	19 250,15	19 579,96	
17	Bali	19 319,17	19 624,17	19 211,67	19 373,83	19 098,33	19 281,50	19 193,33	19 385,83	18 918,33	19 085,33	19 050,00	19 306,60	
18	Nusa Tenggara Barat	19 600,00	19 750,00	19 000,00	19 150,00	19 350,00	19 500,00	19 150,00	19 300,00	18 900,00	19 050,00	19 000,00	19 150,00	
19	Nusa Tenggara Timur	18 427,00	20 427,00	18 274,00	20 274,00	18 473,00	20 473,00	18 209,00	20 209,00	17 944,00	19 944,00	18 066,37	20 051,94	
20	Kalimantan Barat	n/a	n/a	n/a	n/a	n/a	n/a	n/a	n/a	n/a	n/a	n/a	n/a	
21	Kalimantan Tengah	19 387,00	19 904,00	19 121,00	19 546,00	19 350,00	19 775,00	19 335,00	19 758,00	18 812,00	19 229,00	19 133,00	19 609,00	
22	Kalimantan Selatan	19 400,00	20 088,00	19 000,00	19 576,00	19 376,00	19 768,00	19 112,00	19 496,00	18 818,89	19 198,47	19 066,98	19 523,96	
23	Kalimantan Timur	n/a	n/a	n/a	n/a	n/a	n/a	n/a	n/a	n/a	n/a	n/a	n/a	
24	Sulawesi Utara	19 104,00	20 168,00	18 903,93	19 957,17	19 225,00	19 560,00	19 112,00	19 496,00	18 724,00	19 288,00	19 080,00	19 430,00	
25	Sulawesi Tengah	19 541,96	19 744,18	19 337,30	19 537,78	19 542,95	19 900,94	19 337,54	19 537,01	18 973,95	19 135,84	19 826,18	20 284,79	
26	Sulawesi Selatan	n/a	n/a	n/a	n/a	n/a	n/a	n/a	n/a	n/a	n/a	n/a	n/a	
27	Sulawesi Tenggara	19 477,45	19 866,62	19 158,84	19 533,51	19 401,17	19 773,56	19 159,08	19 532,74	18 943,89	19 233,85	19 167,30	19 496,74	
28	Gorontalo	20 171,00	20 650,00	19 161,00	19 546,00	19 364,77	19 909,32	19 184,42	19 789,21	18 823,71	19 382,86	19 669,18	20 546,64	
29	Sulawesi Barat	20 243,11	20 632,04	19 229,50	19 529,00	19 434,00	19 892,00	19 253,00	19 772,00	18 891,00	19 366,00	19 739,50	20 528,77	
30	Maluku	19 590,00	20 090,00	18 500,00	19 100,00	19 376,00	19 474,00	19 426,00	19 629,00	18 969,00	19 170,00	19 821,00	20 321,00	
31	Maluku Utara	n/a	n/a	n/a	n/a	n/a	n/a	n/a	n/a	n/a	n/a	n/a	n/a	
32	Papua	n/a	n/a	n/a	n/a	n/a	n/a	n/a	n/a	n/a	n/a	n/a	n/a	
33	Papua Barat	n/a	n/a	n/a	n/a	n/a	n/a	n/a	n/a	n/a	n/a	n/a	n/a	
Rata-rata		19 315,79	19 930,26	19 104,92	19 551,54	19 309,30	19 707,95	19 140,51	19 542,19	18 837,01	19 262,09	19 174,53	19 497,60	

n/a = data tidak tersedia

Catatan:

**Tabel 9. Nilai Tukar Eceran Rupiah Terhadap Franc Swiss Menurut Provinsi Tahun 2014**

No	Propinsi	Januari		Pebruari		Maret		April		Mei		Juni	
		Beli (3)	Jual (4)	Beli (5)	Jual (6)	Beli (7)	Jual (8)	Beli (9)	Jual (10)	Beli (11)	Jual (12)	Beli (13)	Jual (14)
1	Aceh	n/a	n/a	n/a	n/a	n/a	n/a	n/a	n/a	n/a	n/a	n/a	n/a
2	Sumatera Utara	n/a	n/a	n/a	n/a	n/a	n/a	n/a	n/a	n/a	n/a	n/a	n/a
3	Sumatera Barat	12 800,00	13 500,00	12 000,00	13 200,00	11 500,00	12 950,00	12 250,00	12 950,00	12 000,00	13 000,00	12 650,00	13 250,00
4	Riau	n/a	n/a	n/a	n/a	n/a	n/a	n/a	n/a	n/a	n/a	n/a	n/a
5	Jambi	13 360,00	13 634,00	12 991,00	13 269,00	12 735,00	13 010,00	12 866,00	13 142,00	12 757,00	13 029,00	13 384,00	13 661,00
6	Sumatera Selatan	n/a	n/a	n/a	n/a	n/a	n/a	n/a	n/a	n/a	n/a	n/a	n/a
7	Bengkulu	n/a	n/a	n/a	n/a	n/a	n/a	n/a	n/a	n/a	n/a	n/a	n/a
8	Lampung	13 170,00	13 470,00	12 695,00	13 095,00	12 470,00	12 870,00	12 485,00	12 985,00	12 372,00	12 868,00	12 990,00	13 390,00
9	Kepulauan Bangka Belitung	13 345,50	13 715,50	12 955,50	13 327,50	12 715,50	13 088,00	12 872,50	13 245,00	12 756,00	13 126,00	13 263,00	13 485,00
10	Kepulauan Riau	n/a	n/a	n/a	n/a	n/a	n/a	n/a	n/a	n/a	n/a	n/a	n/a
11	DKI Jakarta	13 495,00	13 717,50	13 107,50	13 243,33	12 804,17	13 000,00	12 957,00	13 223,00	12 830,00	13 025,83	13 321,67	13 533,33
12	Jawa Barat	13 328,75	13 479,38	13 026,25	13 141,88	12 874,17	15 972,50	12 952,50	12 977,50	13 047,14	13 122,86	13 196,67	13 254,17
13	Jawa Tengah	13 266,25	13 588,75	12 780,00	13 181,67	12 620,00	12 935,00	12 775,00	13 051,50	12 655,00	12 992,50	13 115,00	13 422,50
14	DI. Yogyakarta	13 340,00	13 513,00	12 851,00	13 108,00	12 799,00	12 942,00	12 966,00	13 104,00	12 822,00	12 987,00	13 343,00	13 511,00
15	Jawa Timur	13 158,83	13 784,00	12 750,00	13 300,00	12 500,00	13 000,00	12 800,00	13 212,50	12 600,00	13 150,00	12 800,00	13 450,00
16	Banten	12 942,50	13 067,50	12 950,00	13 750,00	12 731,00	13 494,00	12 950,00	13 050,00	12 708,33	12 858,33	12 900,00	12 900,00
17	Bali	13 376,67	13 565,83	12 970,83	13 109,17	12 751,67	12 865,00	12 844,17	12 977,50	12 770,00	12 894,17	13 250,00	13 395,00
18	Nusa Tenggara Barat	13 300,00	13 450,00	12 900,00	13 050,00	12 600,00	12 750,00	12 700,00	12 850,00	12 700,00	12 850,00	13 100,00	13 250,00
19	Nusa Tenggara Timur	12 635,00	13 585,00	12 263,00	13 213,00	12 074,00	13 024,00	12 183,00	13 133,00	12 081,00	13 031,00	12 579,00	13 529,00
20	Kalimantan Barat	n/a	n/a	n/a	n/a	n/a	n/a	n/a	n/a	n/a	n/a	n/a	n/a
21	Kalimantan Tengah	13 378,00	13 855,00	12 856,00	13 382,00	12 628,00	13 151,00	12 791,00	13 317,00	12 653,00	13 169,00	13 138,00	13 723,00
22	Kalimantan Selatan	13 072,50	13 523,00	12 695,00	13 102,00	12 465,00	13 065,00	12 535,00	13 135,00	12 475,00	13 075,00	13 000,00	13 600,00
23	Kalimantan Timur	12 925,00	13 645,00	12 575,00	13 480,00	12 315,00	13 036,00	12 480,00	13 200,00	12 355,00	13 075,00	12 875,00	13 600,00
24	Sulawesi Utara	13 215,00	13 815,00	12 857,00	13 648,00	12 465,00	13 065,00	12 632,00	13 229,00	12 400,00	13 000,00	13 031,00	13 630,00
25	Sulawesi Tengah	13 720,83	13 720,83	13 215,01	13 215,01	12 991,64	12 991,64	13 241,25	13 241,25	12 881,83	13 015,50	13 381,42	13 517,11
26	Sulawesi Selatan	13 045,00	13 645,00	12 665,00	13 480,00	12 435,00	13 035,00	12 910,00	12 950,00	12 330,00	13 059,00	13 047,00	13 220,00
27	Sulawesi Tenggara	13 370,73	13 643,89	13 025,50	13 253,41	12 783,91	13 004,90	12 928,00	13 203,16	12 494,22	12 893,30	13 263,10	13 588,02
28	Gorontalo	n/a	n/a	n/a	n/a	n/a	n/a	n/a	n/a	n/a	n/a	n/a	n/a
29	Sulawesi Barat	13 402,50	13 725,50	12 998,00	13 288,50	12 746,00	13 052,00	12 960,50	13 244,50	12 811,50	13 100,00	13 394,50	13 640,50
30	Maluku	n/a	n/a	n/a	n/a	n/a	n/a	n/a	n/a	n/a	n/a	n/a	n/a
31	Maluku Utara	n/a	n/a	n/a	n/a	n/a	n/a	n/a	n/a	n/a	n/a	n/a	n/a
32	Papua	n/a	n/a	n/a	n/a	n/a	n/a	n/a	n/a	n/a	n/a	n/a	n/a
33	Papua Barat	n/a	n/a	n/a	n/a	n/a	n/a	n/a	n/a	n/a	n/a	n/a	n/a
Rata-rata		13 221,34	13 602,08	12 815,55	13 277,97	12 571,62	13 157,19	12 765,66	13 115,28	12 595,19	13 015,31	13 096,30	13 454,74



**Tabel 9. Nilai Tukar Eceran Rupiah Terhadap Franc Swiss Menurut Provinsi Tahun 2014**

No	Propinsi	Juli		Agustus		September		Oktober		Nopember		Desember		Lanjutan
		Beli	Jual	Beli	Jual	Beli	Jual	Beli	Jual	Beli	Jual	Beli	Jual	
(1)	(2)	(15)	(16)	(17)	(18)	(19)	(20)	(21)	(22)	(23)	(24)	(25)	(26)	
1	Aceh	n/a	n/a	n/a	n/a	n/a	n/a	n/a	n/a	n/a	n/a	n/a	n/a	n/a
2	Sumatera Utara	n/a	n/a	n/a	n/a	n/a	n/a	n/a	n/a	n/a	n/a	n/a	n/a	n/a
3	Sumatera Barat	12 400,00	13 100,00	12 050,00	12 800,00	12 000,00	12 825,00	12 000,00	12 725,00	11 800,00	12 600,00	12 000,00	12 750,00	
4	Riau	n/a	n/a	n/a	n/a	n/a	n/a	n/a	n/a	n/a	n/a	n/a	n/a	n/a
5	Jambi	12 589,00	12 866,00	12 580,00	12 847,00	12 578,00	12 838,00	12 500,00	12 761,00	12 477,00	12 734,00	12 440,00	12 795,00	
6	Sumatera Selatan	n/a	n/a	n/a	n/a	n/a	n/a	n/a	n/a	n/a	n/a	n/a	n/a	n/a
7	Bengkulu	n/a	n/a	n/a	n/a	n/a	n/a	n/a	n/a	n/a	n/a	n/a	n/a	n/a
8	Lampung	12 315,00	12 715,00	12 335,00	12 735,00	12 285,00	12 685,00	12 205,00	12 605,00	12 145,00	12 545,00	12 275,00	12 452,00	
9	Kepulauan Bangka Belitung	12 629,00	12 848,00	12 698,50	12 914,50	12 659,00	12 871,50	12 563,50	12 774,50	12 388,50	12 822,00	12 521,50	12 726,50	
10	Kepulauan Riau	n/a	n/a	n/a	n/a	n/a	n/a	n/a	n/a	n/a	n/a	n/a	n/a	n/a
11	DKI Jakarta	12 673,33	12 895,00	12 644,17	12 846,67	12 604,17	12 809,17	12 541,67	12 737,50	12 479,00	12 679,00	12 511,67	12 707,50	
12	Jawa Barat	12 959,29	13 209,29	12 965,00	13 174,17	12 964,17	13 175,00	13 353,75	13 406,25	12 941,50	13 062,13	12 975,38	13 091,49	
13	Jawa Tengah	12 520,00	12 861,50	12 508,25	12 858,75	12 227,50	12 552,50	12 432,50	12 722,50	12 348,75	12 673,75	12 350,00	12 600,00	
14	DI. Yogyakarta	12 625,00	12 788,00	12 638,00	12 806,00	12 651,00	12 791,00	12 583,00	12 721,00	12 505,00	12 668,00	12 500,00	12 660,00	
15	Jawa Timur	12 200,00	12 900,00	12 300,00	12 900,00	12 350,00	12 950,00	12 250,00	12 750,00	12 100,00	12 600,00	12 300,00	13 000,00	
16	Banten	12 398,00	13 100,00	12 500,00	13 100,00	12 249,00	12 442,00	12 150,00	12 250,00	12 001,00	12 106,00	12 200,00	12 490,00	
17	Bali	12 515,00	12 740,83	12 642,50	12 769,17	12 588,33	12 696,00	12 479,17	12 643,50	12 420,00	12 561,67	12 413,33	12 565,50	
18	Nusa Tenggara Barat	12 300,00	12 450,00	12 400,00	12 550,00	12 450,00	12 600,00	12 450,00	12 600,00	12 500,00	12 650,00	12 200,00	12 350,00	
19	Nusa Tenggara Timur	11 836,00	12 786,00	11 885,00	12 835,00	11 869,00	12 819,00	11 785,00	12 735,00	11 734,00	12 684,00	11 548,00	12 482,00	
20	Kalimantan Barat	n/a	n/a	n/a	n/a	n/a	n/a	n/a	n/a	n/a	n/a	n/a	n/a	n/a
21	Kalimantan Tengah	12 473,00	13 037,00	12 475,00	12 976,00	12 452,00	12 942,00	12 377,00	12 861,00	12 316,00	12 792,00	12 338,00	12 856,00	
22	Kalimantan Selatan	12 280,00	13 344,00	12 335,00	12 935,00	12 260,00	12 860,00	12 265,00	12 865,00	12 126,00	12 711,00	12 226,00	12 860,00	
23	Kalimantan Timur	12 175,00	13 344,00	12 290,00	13 010,00	12 155,00	12 875,00	12 230,00	12 950,00	12 035,00	12 755,00	12 148,00	12 775,00	
24	Sulawesi Utara	12 360,00	13 344,00	12 362,00	13 282,00	12 331,00	12 526,00	12 265,00	12 865,00	12 120,00	12 718,00	12 090,00	12 690,00	
25	Sulawesi Tengah	12 708,24	12 841,00	12 874,79	12 874,79	12 686,84	12 747,43	12 773,65	12 760,69	12 548,28	12 599,68	12 733,40	12 755,73	
26	Sulawesi Selatan	n/a	n/a	n/a	n/a	n/a	n/a	n/a	n/a	n/a	n/a	n/a	n/a	n/a
27	Sulawesi Tenggara	12 366,18	12 773,28	12 608,67	12 870,08	12 606,43	12 861,57	12 218,62	12 625,96	12 138,63	12 595,18	12 119,27	12 549,30	
28	Gorontalo	n/a	n/a	n/a	n/a	n/a	n/a	n/a	n/a	n/a	n/a	n/a	n/a	n/a
29	Sulawesi Barat	12 473,03	12 862,65	12 636,50	12 896,50	12 613,00	11 944,50	12 581,50	12 976,50	12 452,00	12 803,00	12 474,24	12 867,06	
30	Maluku	n/a	n/a	n/a	n/a	n/a	n/a	n/a	n/a	n/a	n/a	n/a	n/a	n/a
31	Maluku Utara	n/a	n/a	n/a	n/a	n/a	n/a	n/a	n/a	n/a	n/a	n/a	n/a	n/a
32	Papua	n/a	n/a	n/a	n/a	n/a	n/a	n/a	n/a	n/a	n/a	n/a	n/a	n/a
33	Papua Barat	n/a	n/a	n/a	n/a	n/a	n/a	n/a	n/a	n/a	n/a	n/a	n/a	n/a
Rata-rata		12 439,75	12 940,28	12 486,42	12 899,03	12 428,97	12 740,53	12 400,22	12 766,77	12 278,78	12 667,97	12 318,19	12 701,15	

Catatan: n/a = data tidak tersedia

**Tabel 10. Nilai Tukar Eceran Rupiah Terhadap Dolar Singapura Menurut Provinsi Tahun 2014**

No	Propinsi	Januari		Pebruari		Maret		April		Mei		Juni	
		Beli	Jual	Beli	Jual	Beli	Jual	Beli	Jual	Beli	Jual	Beli	Jual
(1)	(2)	(3)	(4)	(5)	(6)	(7)	(8)	(9)	(10)	(11)	(12)	(13)	(14)
1	Aceh	10 280,00	10 650,00	8 950,00	9 250,00	9 633,00	9 981,00	8 877,00	9 174,00	9 110,00	9 400,00	9 470,00	9 766,00
2	Sumatera Utara	9 583,33	9 619,17	9 246,67	9 277,50	8 980,00	9 015,00	9 171,67	9 201,67	9 239,33	9 273,33	9 618,33	9 657,50
3	Sumatera Barat	9 350,00	9 700,00	8 900,00	9 350,00	8 650,00	9 000,00	8 950,00	9 250,00	9 000,00	9 350,00	9 350,00	9 650,00
4	Riau	9 535,71	9 590,00	9 218,57	9 282,86	8 940,00	8 999,29	9 185,00	9 221,25	9 183,57	9 244,29	9 410,00	9 475,00
5	Jambi	9 445,00	9 634,00	9 111,00	9 304,00	8 871,00	9 059,00	9 056,00	9 252,00	9 117,00	9 307,00	9 568,00	9 759,00
6	Sumatera Selatan	9 247,00	9 819,00	8 901,50	9 449,00	8 661,00	9 223,50	8 841,50	9 416,50	8 913,00	9 410,50	9 284,50	9 882,00
7	Bengkulu	9 450,00	9 625,00	9 000,00	9 300,00	8 700,00	9 040,00	9 110,00	9 225,00	9 000,00	9 300,00	9 440,00	9 685,00
8	Lampung	9 447,50	9 587,50	9 146,67	9 271,67	8 896,67	9 025,00	9 085,00	9 210,00	9 197,50	9 267,50	9 551,67	9 666,67
9	Kepulauan Bangka Belitung	9 352,50	9 778,00	9 009,00	9 435,00	8 779,00	9 204,50	8 978,00	9 405,00	9 094,50	9 396,00	9 445,50	9 723,00
10	Kepulauan Riau	9 545,00	9 560,00	9 174,40	9 235,20	8 985,00	9 050,00	9 182,50	9 497,50	9 230,00	9 247,50	9 610,00	9 632,50
11	DKI Jakarta	9 533,33	9 640,00	9 187,50	9 292,50	8 964,17	9 051,67	9 155,00	9 253,00	9 201,67	9 285,00	9 568,33	9 665,83
12	Jawa Barat	9 566,25	9 610,00	9 221,88	9 255,00	9 003,75	9 023,13	9 239,38	9 258,13	9 250,00	9 271,25	9 636,88	9 664,38
13	Jawa Tengah	9 526,88	9 616,88	9 189,88	9 275,63	8 964,14	9 045,71	9 138,88	9 216,38	9 165,00	9 269,38	9 578,00	9 665,71
14	DI. Yogyakarta	9 496,00	9 650,00	9 160,00	9 308,00	8 941,00	9 066,00	9 131,00	9 269,00	9 185,00	9 323,00	9 561,00	9 679,00
15	Jawa Timur	9 514,38	9 649,01	9 215,00	9 302,50	8 920,00	9 039,38	9 132,50	9 243,75	9 202,50	9 300,00	9 476,25	9 614,38
16	Banten	9 487,50	9 597,50	9 141,67	9 258,33	8 849,01	8 996,46	9 355,00	9 503,33	9 232,50	9 331,25	9 558,75	9 668,75
17	Bali	9 485,83	9 616,67	9 144,17	9 250,83	8 917,50	9 021,67	9 103,33	9 201,67	9 119,17	9 205,00	9 483,33	9 585,50
18	Nusa Tenggara Barat	9 530,00	9 680,00	9 210,00	9 360,00	9 010,00	9 160,00	9 160,00	9 310,00	9 240,00	9 390,00	9 600,00	9 750,00
19	Nusa Tenggara Timur	8 643,00	9 743,00	8 313,00	9 413,00	8 099,00	9 199,00	8 283,00	9 383,00	8 476,00	9 576,00	8 722,00	9 822,00
20	Kalimantan Barat	9 450,00	9 630,00	9 200,00	9 270,00	8 900,00	9 030,00	9 102,20	9 210,62	9 150,00	9 250,00	9 540,00	9 806,00
21	Kalimantan Tengah	9 439,00	9 659,00	9 079,00	9 337,00	8 856,00	9 111,00	9 063,00	9 323,00	9 103,00	9 363,00	9 460,00	9 766,00
22	Kalimantan Selatan	9 410,93	9 591,76	9 052,00	9 272,00	8 856,00	9 024,00	9 063,00	9 233,98	9 056,00	9 296,00	9 480,00	9 704,00
23	Kalimantan Timur	9 400,00	9 687,00	9 106,00	9 323,00	8 800,00	9 053,00	9 028,00	9 307,00	9 078,00	9 323,00	9 503,03	9 732,19
24	Sulawesi Utara	9 504,00	9 688,00	9 206,75	9 323,96	8 856,00	9 024,00	9 085,45	9 277,19	9 000,00	9 224,00	9 421,38	9 628,84
25	Sulawesi Tengah	9 529,96	9 626,29	9 183,74	9 276,22	8 997,55	9 091,27	9 169,78	9 262,76	9 202,04	9 295,16	9 570,54	9 668,05
26	Sulawesi Selatan	9 400,00	9 624,00	9 104,00	9 296,00	8 800,00	9 056,00	9 140,00	9 200,00	9 172,16	9 232,18	9 539,46	9 602,54
27	Sulawesi Tenggara	9 449,89	9 638,46	9 145,35	9 301,72	8 894,76	9 039,82	9 198,84	9 303,94	9 145,54	9 313,14	9 597,58	9 640,44
28	Gorontalo	9 489,83	9 611,81	9 184,00	9 276,00	8 851,00	9 095,00	9 073,00	9 323,00	9 202,04	9 295,16	9 470,00	9 766,00
29	Sulawesi Barat	9 357,00	9 745,50	9 042,00	9 408,00	8 817,00	9 194,00	9 026,00	9 385,50	9 173,00	9 306,00	9 485,00	9 838,00
30	Maluku	9 293,00	9 893,00	8 854,00	9 450,00	8 653,00	9 255,00	8 892,00	9 492,00	8 980,00	9 322,00	9 505,00	9 805,00
31	Maluku Utara	9 606,00	9 666,00	9 196,00	9 255,00	8 924,00	8 981,00	9 135,54	9 168,06	9 215,00	9 274,00	9 625,00	9 693,00
32	Papua	9 951,50	10 296,00	8 987,00	9 433,50	9 566,50	9 963,50	9 132,67	9 240,00	9 079,33	9 396,67	9 477,00	9 808,00
33	Papua Barat	n/a	n/a	9 161,50	9 605,50	8 759,50	9 182,00	n/a	n/a	n/a	n/a	n/a	n/a
Rata-rata		9 478,14	9 710,08	9 089,16	9 324,21	8 887,74	9 130,30	9 070,13	9 278,69	9 116,03	9 313,67	9 487,70	9 702,20

**Tabel 10. Nilai Tukar Eceran Rupiah Terhadap Dolar Singapura Menurut Provinsi Tahun 2014**

No	Propinsi	Juli		Agustus		September		Oktober		Nopember		Desember		Lanjutan
		Beli	Jual	Beli	Jual	Beli	Jual	Beli	Jual	Beli	Jual	Beli	Jual	
(1)	(2)	(15)	(16)	(17)	(18)	(19)	(20)	(21)	(22)	(23)	(24)	(25)	(26)	
1	Aceh	9 000,00	9 450,00	9 230,00	9 520,00	9 200,00	9 644,00	9 200,00	9 400,00	9 400,00	9 500,00	8 800,00	9 800,00	
2	Sumatera Utara	9 273,33	9 326,67	9 361,67	9 389,17	9 440,00	9 470,00	9 445,00	9 488,33	9 374,00	9 404,00	9 410,00	9 460,00	
3	Sumatera Barat	9 000,00	9 350,00	9 050,00	9 450,00	9 250,00	9 525,00	9 150,00	9 525,00	9 025,00	9 400,00	9 200,00	9 500,00	
4	Riau	9 250,40	9 307,60	9 342,60	9 395,60	9 403,57	9 452,14	9 418,57	9 475,71	9 300,00	9 366,67	9 368,33	9 431,67	
5	Jambi	9 166,00	9 361,00	9 247,00	9 444,00	9 321,00	9 516,00	9 234,00	9 339,00	9 107,85	9 216,44	9 296,00	9 478,00	
6	Sumatera Selatan	8 911,00	9 508,50	9 034,50	9 547,00	9 105,50	9 615,50	9 069,50	9 667,00	9 099,50	9 497,00	8 999,50	9 562,00	
7	Bengkulu	9 200,00	9 505,00	9 250,00	9 455,00	9 305,00	9 520,00	9 200,00	9 540,00	9 280,00	9 420,00	9 280,00	9 535,00	
8	Lampung	9 216,67	9 326,67	9 285,00	9 386,67	9 356,67	9 463,33	9 375,00	9 485,00	9 266,67	9 371,67	9 325,00	9 503,33	
9	Kepulauan Bangka Belitung	9 140,50	9 419,00	9 283,50	9 461,00	9 385,00	9 561,00	9 305,00	9 580,50	9 118,00	9 591,00	9 254,00	9 525,00	
10	Kepulauan Riau	9 265,00	9 290,00	9 355,00	9 375,00	9 435,00	9 450,00	9 435,00	9 455,00	9 355,00	9 367,50	9 400,00	9 420,00	
11	DKI Jakarta	9 245,83	9 394,17	9 330,00	9 421,67	9 403,33	9 495,00	9 416,67	9 510,00	9 314,00	9 416,00	9 379,17	9 471,67	
12	Jawa Barat	9 336,25	9 378,75	9 366,88	9 388,75	9 390,00	9 408,13	9 466,25	9 494,50	9 306,25	9 403,75	9 351,02	9 456,45	
13	Jawa Tengah	9 245,29	9 333,00	9 322,50	8 261,50	9 400,43	9 471,43	9 413,25	9 496,88	9 306,13	9 404,38	9 392,14	9 506,43	
14	DI. Yogyakarta	9 224,00	9 523,00	9 308,00	9 436,00	9 395,00	9 508,00	9 411,00	9 531,00	9 305,00	9 423,00	9 325,00	9 447,50	
15	Jawa Timur	9 250,63	9 359,38	9 301,25	9 416,88	9 381,25	9 483,75	9 401,88	9 510,00	9 317,50	9 425,00	9 345,83	9 475,00	
16	Banten	9 300,00	9 350,00	9 242,50	9 280,00	9 400,00	9 500,00	9 450,00	9 570,00	9 336,12	9 441,15	9 393,67	9 534,78	
17	Bali	9 167,50	9 326,67	9 289,17	9 394,17	9 355,83	9 464,17	9 308,33	9 407,50	9 287,50	9 366,17	9 250,00	9 377,60	
18	Nusa Tenggara Barat	9 230,00	9 300,00	9 330,00	9 480,00	9 400,00	9 550,00	9 440,00	9 590,00	9 340,00	9 490,00	9 400,00	9 550,00	
19	Nusa Tenggara Timur	8 358,00	9 458,00	8 578,00	9 678,00	8 543,00	9 643,00	8 548,00	9 648,00	8 454,00	9 554,00	8 511,78	9 607,76	
20	Kalimantan Barat	9 250,00	9 370,00	9 300,00	9 425,00	9 369,77	9 494,59	9 400,00	9 550,00	9 280,00	9 400,00	9 350,00	9 450,00	
21	Kalimantan Tengah	9 141,00	9 445,00	9 229,00	9 492,00	9 288,00	9 547,00	9 308,00	9 567,00	9 194,00	9 447,00	9 277,00	9 565,00	
22	Kalimantan Selatan	9 152,00	9 368,00	9 200,00	9 440,00	9 320,00	9 512,00	9 304,00	9 512,00	9 185,23	9 362,60	9 256,00	9 552,00	
23	Kalimantan Timur	9 052,00	9 409,00	9 215,00	9 472,00	9 260,00	9 518,50	9 328,00	9 616,00	9 162,00	9 478,00	9 279,88	9 656,44	
24	Sulawesi Utara	9 104,00	9 392,00	9 151,75	9 464,18	9 256,00	9 464,00	9 304,00	9 512,00	9 248,00	9 450,00	9 200,00	9 552,00	
25	Sulawesi Tengah	9 270,36	9 365,61	9 319,58	9 416,94	9 425,14	9 437,41	9 474,62	9 464,52	9 416,99	9 423,45	9 368,72	9 504,32	
26	Sulawesi Selatan	n/a	n/a	n/a	n/a	n/a	n/a	n/a	n/a	n/a	n/a	n/a	n/a	
27	Sulawesi Tenggara	9 208,48	9 378,58	9 270,16	9 460,18	9 340,79	9 528,64	9 360,89	9 535,46	9 375,23	9 328,23	9 309,14	9 497,04	
28	Gorontalo	9 470,00	9 766,00	9 233,00	9 486,00	9 606,06	9 922,25	9 323,37	9 561,49	9 641,49	9 713,57	9 271,82	9 522,96	
29	Sulawesi Barat	9 185,47	9 419,54	9 247,00	9 501,50	9 265,50	9 665,00	9 292,00	9 756,00	9 155,50	9 575,50	9 238,15	9 695,11	
30	Maluku	9 115,00	9 715,00	9 100,00	9 500,00	9 308,00	9 413,00	9 392,00	9 694,00	9 182,00	9 482,00	9 482,00	10 082,00	
31	Maluku Utara	9 261,00	9 320,00	9 324,00	9 425,00	9 433,00	9 490,00	9 411,00	9 514,00	9 200,58	9 305,94	9 501,18	9 894,80	
32	Papua	9 144,50	9 390,50	9 287,50	9 436,00	9 396,07	9 501,08	9 392,00	9 694,00	9 182,00	9 482,00	9 482,00	10 082,00	
33	Papua Barat	n/a	n/a	n/a	n/a	n/a	n/a	n/a	n/a	n/a	n/a	n/a	n/a	
Rata-rata		9 165,62	9 406,67	9 238,21	9 409,65	9 327,06	9 523,67	9 321,85	9 538,38	9 232,76	9 435,68	9 280,56	9 570,83	

Catatan: n/a = data tidak tersedia

**Tabel 11. Nilai Tukar Eceran Rupiah Terhadap Ringgit Malaysia Menurut Provinsi Tahun 2014**

No	Propinsi	Rupiah/1 MYR											
		Januari		Pebruari		Maret		April		Mei		Juni	
		Beli (3)	Jual (4)	Beli (5)	Jual (6)	Beli (7)	Jual (8)	Beli (9)	Jual (10)	Beli (11)	Jual (12)	Beli (13)	Jual (14)
(1)	(2)	(3)	(4)	(5)	(6)	(7)	(8)	(9)	(10)	(11)	(12)	(13)	(14)
1	Aceh	3 550,00	3 780,00	3 610,00	3 750,00	3 506,26	3 634,23	3 400,00	3 550,00	3 480,00	3 620,00	3 580,00	3 737,00
2	Sumatera Utara	3 685,00	3 703,33	3 566,67	3 590,00	3 464,17	3 479,17	3 540,00	3 553,33	3 589,17	3 606,67	3 707,50	3 735,00
3	Sumatera Barat	3 600,00	3 700,00	3 500,00	3 600,00	3 390,00	3 550,00	3 425,00	3 565,00	3 525,00	3 675,00	3 595,00	3 785,00
4	Riau	3 666,43	3 705,00	3 555,00	3 586,43	3 425,71	3 456,43	3 517,50	3 548,75	3 557,14	3 591,43	3 635,71	3 667,14
5	Jambi	n/a	n/a	n/a	n/a	n/a	n/a	n/a	n/a	n/a	n/a	n/a	n/a
6	Sumatera Selatan	n/a	n/a	n/a	n/a	n/a	n/a	n/a	n/a	n/a	n/a	n/a	n/a
7	Bengkulu	3 630,00	3 715,00	3 485,00	3 640,00	3 415,00	3 560,00	3 495,00	3 600,00	3 500,00	3 655,00	3 600,00	3 780,00
8	Lampung	3 575,00	3 715,00	3 483,33	3 598,33	3 383,33	3 491,67	3 463,33	3 550,00	3 505,00	3 597,50	3 635,00	3 733,33
9	Kepulauan Bangka Belitung	n/a	n/a	n/a	n/a	n/a	n/a	n/a	n/a	n/a	n/a	n/a	n/a
10	Kepulauan Riau	3 685,00	3 705,00	3 557,00	3 586,80	3 460,00	3 480,50	3 525,00	3 545,00	3 585,00	3 600,00	3 707,50	3 725,00
11	DKI Jakarta	3 637,50	3 735,83	3 511,67	3 610,00	3 404,17	3 509,17	3 482,00	3 587,00	3 550,00	3 648,33	3 672,50	3 784,17
12	Jawa Barat	3 682,50	3 710,63	3 548,13	3 576,25	3 453,13	3 477,50	3 530,63	3 554,38	3 558,13	3 576,88	3 683,75	3 709,75
13	Jawa Tengah	3 651,25	3 713,13	3 513,75	3 594,38	3 424,38	3 506,25	3 456,88	3 545,63	3 541,88	3 616,25	3 650,00	3 735,63
14	DI. Yogyakarta	3 598,00	3 748,00	3 462,51	3 628,13	3 354,00	3 479,00	3 469,00	3 602,00	3 526,00	3 654,00	3 645,00	3 773,00
15	Jawa Timur	3 606,67	3 708,33	3 516,43	3 617,14	3 411,43	3 482,86	3 446,43	3 550,00	3 510,00	3 594,29	3 597,86	3 697,14
16	Banten	3 615,00	3 677,50	3 440,00	3 595,00	3 354,46	3 518,66	3 461,67	3 571,67	3 517,50	3 383,75	3 637,50	3 756,25
17	Bali	3 510,83	3 605,83	3 418,33	3 492,50	3 333,33	3 418,33	3 385,83	3 460,00	3 449,17	3 539,17	3 549,17	3 642,00
18	Nusa Tenggara Barat	3 630,00	3 780,00	3 510,00	3 660,00	3 420,00	3 570,00	3 490,00	3 640,00	3 560,00	3 710,00	3 660,00	3 810,00
19	Nusa Tenggara Timur	n/a	n/a	n/a	n/a	n/a	n/a	n/a	n/a	n/a	n/a	n/a	n/a
20	Kalimantan Barat	3 670,00	3 695,00	3 520,00	3 550,00	3 440,00	3 470,00	3 526,90	3 557,85	3 550,00	3 580,00	3 685,00	3 710,00
21	Kalimantan Tengah	3 440,00	3 823,00	3 337,00	3 733,00	3 246,00	3 634,00	3 328,00	3 726,00	3 382,00	3 789,00	3 501,00	3 933,00
22	Kalimantan Selatan	n/a	n/a	n/a	n/a	n/a	n/a	n/a	n/a	n/a	n/a	n/a	n/a
23	Kalimantan Timur	3 588,00	3 760,00	3 440,00	3 708,00	3 375,50	3 535,50	3 387,00	3 604,50	3 490,00	3 669,50	3 612,80	3 808,96
24	Sulawesi Utara	3 600,00	3 736,00	3 508,38	3 641,94	3 352,00	3 496,00	3 416,94	3 562,81	3 456,00	3 584,00	3 579,22	3 712,32
25	Sulawesi Tengah	3 634,60	3 673,24	3 542,10	3 580,76	3 458,22	3 496,05	3 525,22	3 562,86	3 585,17	3 623,41	3 713,00	3 753,14
26	Sulawesi Selatan	3 600,00	3 720,00	3 504,00	3 656,00	3 400,00	3 496,00	3 300,00	3 475,00	3 515,33	3 628,50	3 520,00	3 672,11
27	Sulawesi Tenggara	3 414,67	3 929,20	3 331,80	3 814,81	3 228,66	3 690,32	3 308,66	3 794,80	3 353,20	3 884,15	3 477,76	4 029,59
28	Gorontalo	n/a	n/a	n/a	n/a	n/a	n/a	n/a	n/a	n/a	n/a	n/a	n/a
29	Sulawesi Barat	n/a	n/a	n/a	n/a	n/a	n/a	n/a	n/a	n/a	n/a	n/a	n/a
30	Maluku	n/a	n/a	n/a	n/a	n/a	n/a	n/a	n/a	n/a	n/a	n/a	n/a
31	Maluku Utara	n/a	n/a	n/a	n/a	n/a	n/a	n/a	n/a	n/a	n/a	n/a	n/a
32	Papua	n/a	n/a	n/a	n/a	n/a	n/a	n/a	n/a	n/a	n/a	n/a	n/a
33	Papua Barat	n/a	n/a	n/a	n/a	n/a	n/a	n/a	n/a	n/a	n/a	n/a	n/a
Rata-rata		3 603,20	3 729,05	3 493,69	3 627,70	3 395,44	3 519,62	3 448,68	3 577,57	3 512,99	3 628,49	3 620,24	3 758,62

**Tabel 11. Nilai Tukar Eceran Rupiah Terhadap Ringgit Malaysia Menurut Provinsi Tahun 2014**

No	Propinsi	Juli		Agustus		September		Oktober		Nopember		Desember		Lanjutan
		Beli	Jual	Beli	Jual	Beli	Jual	Beli	Jual	Beli	Jual	Beli	Jual	
(1)	(2)	(15)	(16)	(17)	(18)	(19)	(20)	(21)	(22)	(23)	(24)	(25)	(26)	
1	Aceh	3 550,00	3 680,00	3 520,00	3 690,00	3 635,15	3 753,23	3 510,44	3 683,36	3 550,00	3 700,00	3 450,00	3 700,00	
2	Sumatera Utara	3 613,33	3 643,33	3 683,33	3 703,33	3 700,00	3 715,83	3 673,33	3 696,67	3 646,00	3 661,00	3 587,00	3 615,00	
3	Sumatera Barat	3 545,00	3 690,00	3 550,00	3 715,00	3 590,00	3 750,00	3 550,00	3 750,00	3 590,00	3 735,00	3 490,00	3 640,00	
4	Riau	3 621,00	3 643,40	3 675,40	3 703,60	3 612,86	3 704,29	3 665,00	3 719,29	3 635,00	3 670,00	3 572,50	3 610,00	
5	Jambi	n/a	n/a	n/a	n/a	n/a	n/a	n/a	n/a	n/a	n/a	n/a	n/a	
6	Sumatera Selatan	n/a	n/a	n/a	n/a	n/a	n/a	n/a	n/a	n/a	n/a	n/a	n/a	
7	Bengkulu	3 550,00	3 700,00	3 600,00	3 745,00	3 600,00	3 765,00	3 590,00	3 755,00	3 590,00	3 725,00	3 500,00	3 700,00	
8	Lampung	3 520,00	3 651,67	3 605,00	3 698,33	3 618,33	3 718,33	3 590,00	3 695,00	3 550,00	3 658,33	3 461,00	3 633,78	
9	Kepulauan Bangka Belitung	n/a	n/a	n/a	n/a	n/a	n/a	n/a	n/a	n/a	n/a	n/a	n/a	
10	Kepulauan Riau	3 600,00	3 630,00	3 685,00	3 705,00	3 700,00	3 720,00	3 682,50	3 700,00	3 630,00	3 645,00	3 585,00	3 610,00	
11	DKI Jakarta	3 585,83	3 717,50	3 646,67	3 751,67	3 642,50	3 747,50	3 635,00	3 740,00	3 579,00	3 691,00	3 529,17	3 645,00	
12	Jawa Barat	3 607,50	3 633,75	3 665,00	3 685,00	3 699,38	3 715,00	3 681,25	3 703,13	3 648,75	3 696,88	3 567,59	3 606,25	
13	Jawa Tengah	3 540,71	3 633,00	3 621,25	3 696,88	3 632,71	3 698,57	3 626,25	3 689,38	3 594,63	3 651,88	3 514,29	3 592,86	
14	DI. Yogyakarta	3 537,00	3 667,00	3 625,00	3 743,00	3 634,00	3 731,00	3 608,00	3 726,00	3 574,00	3 672,00	3 472,50	3 606,25	
15	Jawa Timur	3 532,86	3 646,43	3 605,00	3 698,57	3 627,14	3 711,43	3 604,29	3 690,71	3 550,71	3 652,14	3 483,00	3 602,00	
16	Banten	3 600,00	3 650,00	3 550,00	3 587,50	3 600,00	3 700,00	3 630,00	3 670,00	3 546,64	3 633,20	3 505,50	3 558,68	
17	Bali	3 420,00	3 560,83	3 513,33	3 606,17	3 598,33	3 692,50	3 576,67	3 653,83	3 545,00	3 625,83	3 454,00	3 543,00	
18	Nusa Tenggara Barat	3 520,00	3 670,00	3 600,00	3 750,00	3 630,00	3 780,00	3 620,00	3 770,00	3 600,00	3 750,00	3 500,00	3 650,00	
19	Nusa Tenggara Timur	n/a	n/a	n/a	n/a	n/a	n/a	n/a	n/a	n/a	n/a	n/a	n/a	
20	Kalimantan Barat	3 585,00	3 620,00	3 660,00	3 680,00	3 643,96	3 653,04	3 650,00	3 685,00	3 605,00	3 640,00	3 500,00	3 550,00	
21	Kalimantan Tengah	3 405,00	3 835,00	3 481,00	3 902,00	3 461,00	3 870,00	3 460,00	3 869,00	3 415,00	3 812,00	3 352,00	3 744,00	
22	Kalimantan Selatan	n/a	n/a	n/a	n/a	n/a	n/a	n/a	n/a	n/a	n/a	n/a	n/a	
23	Kalimantan Timur	3 428,00	3 694,00	3 518,00	3 739,00	3 546,00	3 766,00	3 588,00	3 771,00	3 564,00	3 759,00	3 405,91	3 659,78	
24	Sulawesi Utara	3 456,00	3 688,00	3 518,90	3 755,17	3 600,00	3 760,00	3 600,00	3 752,00	3 552,00	3 712,00	3 456,00	3 656,00	
25	Sulawesi Tengah	3 620,38	3 659,30	3 686,27	3 725,95	3 680,30	3 699,17	3 664,25	3 694,71	3 640,11	3 625,35	3 560,08	3 546,60	
26	Sulawesi Selatan	n/a	n/a	n/a	n/a	n/a	n/a	n/a	n/a	n/a	n/a	n/a	n/a	
27	Sulawesi Tenggara	3 385,55	3 925,07	3 453,41	3 998,65	3 441,58	3 967,84	3 432,78	3 965,12	3 404,00	3 888,65	3 335,19	3 806,17	
28	Gorontalo	n/a	n/a	n/a	n/a	n/a	n/a	n/a	n/a	n/a	n/a	n/a	n/a	
29	Sulawesi Barat	n/a	n/a	n/a	n/a	n/a	n/a	n/a	n/a	n/a	n/a	n/a	n/a	
30	Maluku	n/a	n/a	n/a	n/a	n/a	n/a	n/a	n/a	n/a	n/a	n/a	n/a	
31	Maluku Utara	n/a	n/a	n/a	n/a	n/a	n/a	n/a	n/a	n/a	n/a	n/a	n/a	
32	Papua	n/a	n/a	n/a	n/a	n/a	n/a	n/a	n/a	n/a	n/a	n/a	n/a	
33	Papua Barat	n/a	n/a	n/a	n/a	n/a	n/a	n/a	n/a	n/a	n/a	n/a	n/a	
Rata-rata		3 534,44	3 678,01	3 593,46	3 727,61	3 613,96	3 743,75	3 601,80	3 732,34	3 571,90	3 695,44	3 489,56	3 632,16	

n/a = data tidak tersedia

**Tabel 12. Nilai Tukar Eceran Rupiah Terhadap Baht Thailand Menurut Provinsi Tahun 2014**

No	Propinsi	Januari		Februari		Maret		April		Mei		Juni	
		Beli (3)	Jual (4)	Beli (5)	Jual (6)	Beli (7)	Jual (8)	Beli (9)	Jual (10)	Beli (11)	Jual (12)	Beli (13)	Jual (14)
1	Aceh	340,00	395,00	330,00	370,00	325,89	366,79	320,00	370,00	320,00	380,00	360,00	370,00
2	Sumatera Utara	371,83	376,17	361,17	364,83	356,67	361,67	360,00	363,50	358,83	361,67	372,83	376,17
3	Sumatera Barat	335,00	417,50	340,00	395,00	325,00	380,00	320,00	370,00	325,00	375,00	330,00	380,00
4	Riau	375,00	390,00	355,00	380,00	350,00	375,00	360,00	382,50	357,50	380,00	355,00	380,00
5	Jambi	n/a	n/a	n/a	n/a	n/a	n/a	n/a	n/a	n/a	n/a	n/a	n/a
6	Sumatera Selatan	n/a	n/a	n/a	n/a	n/a	n/a	n/a	n/a	n/a	n/a	n/a	n/a
7	Bengkulu	370,00	418,00	370,00	418,00	345,00	395,00	345,00	395,00	355,00	390,00	355,00	400,00
8	Lampung	360,00	385,00	346,00	376,00	341,50	369,00	346,50	371,50	340,00	370,00	359,50	384,50
9	Kepulauan Bangka Belitung	n/a	n/a	n/a	n/a	n/a	n/a	n/a	n/a	n/a	n/a	n/a	n/a
10	Kepulauan Riau	355,00	370,00	342,50	355,50	310,00	350,00	330,00	355,00	320,00	350,00	330,00	365,00
11	DKI Jakarta	361,50	382,00	349,67	370,33	344,83	364,00	349,00	369,00	348,83	367,00	363,00	382,17
12	Jawa Barat	353,50	375,63	354,63	370,75	352,63	369,13	360,50	369,25	359,38	367,13	364,00	376,25
13	Jawa Tengah	348,57	389,86	348,00	383,57	343,50	379,00	345,71	378,00	345,50	379,38	358,29	386,29
14	DI. Yogyakarta	349,00	406,00	343,29	396,91	340,00	387,00	340,00	390,00	344,00	394,00	352,00	402,00
15	Jawa Timur	367,00	387,00	361,00	378,33	343,33	364,33	350,00	370,33	353,50	370,00	360,00	377,50
16	Banten	350,00	382,50	323,33	375,00	314,49	368,31	339,33	386,00	336,25	382,50	347,50	386,50
17	Bali	353,00	384,00	329,00	364,50	320,00	358,00	322,83	360,67	314,33	357,83	327,50	372,83
18	Nusa Tenggara Barat	n/a	n/a	n/a	n/a	n/a	n/a	n/a	n/a	n/a	n/a	n/a	n/a
19	Nusa Tenggara Timur	n/a	n/a	n/a	n/a	n/a	n/a	n/a	n/a	n/a	n/a	n/a	n/a
20	Kalimantan Barat	n/a	n/a	n/a	n/a	n/a	n/a	n/a	n/a	n/a	n/a	n/a	n/a
21	Kalimantan Tengah	298,00	403,00	285,00	392,00	277,00	383,00	285,00	392,00	282,00	389,00	296,00	405,00
22	Kalimantan Selatan	n/a	n/a	n/a	n/a	n/a	n/a	n/a	n/a	n/a	n/a	n/a	n/a
23	Kalimantan Timur	314,00	430,00	309,50	404,50	306,50	375,00	312,00	402,00	311,50	399,00	326,96	415,41
24	Sulawesi Utara	348,00	412,00	343,01	387,57	328,00	392,00	333,89	420,22	338,00	402,00	354,78	418,53
25	Sulawesi Tengah	n/a	n/a	n/a	n/a	n/a	n/a	n/a	n/a	n/a	n/a	n/a	n/a
26	Sulawesi Selatan	344,00	408,00	335,00	399,00	329,00	393,00	335,00	375,00	331,74	374,54	345,45	388,79
27	Sulawesi Tenggara	363,18	375,73	353,72	363,61	344,93	354,27	347,86	367,38	344,47	366,93	358,71	380,89
28	Gorontalo	n/a	n/a	n/a	n/a	n/a	n/a	n/a	n/a	n/a	n/a	n/a	n/a
29	Sulawesi Barat	n/a	n/a	n/a	n/a	n/a	n/a	n/a	n/a	n/a	n/a	n/a	n/a
30	Maluku	n/a	n/a	n/a	n/a	n/a	n/a	n/a	n/a	n/a	n/a	n/a	n/a
31	Maluku Utara	n/a	n/a	n/a	n/a	n/a	n/a	n/a	n/a	n/a	n/a	n/a	n/a
32	Papua	n/a	n/a	n/a	n/a	n/a	n/a	n/a	n/a	n/a	n/a	n/a	n/a
33	Papua Barat	n/a	n/a	n/a	n/a	n/a	n/a	n/a	n/a	n/a	n/a	n/a	n/a
<b>Rata-rata</b>		<b>350,35</b>	<b>394,07</b>	<b>341,04</b>	<b>381,34</b>	<b>331,49</b>	<b>372,87</b>	<b>336,98</b>	<b>378,28</b>	<b>336,10</b>	<b>376,63</b>	<b>348,24</b>	<b>386,73</b>

**Tabel 12. Nilai Tukar Eceran Rupiah Terhadap Baht Thailand Menurut Provinsi Tahun 2014**

No	Propinsi	Lanjutan											
		Juli		Agustus		September		Oktober		Nopember		Desember	
		Beli (15)	Jual (16)	Beli (17)	Jual (18)	Beli (19)	Jual (20)	Beli (21)	Jual (22)	Beli (23)	Jual (24)	Beli (25)	Jual (26)
(1)	(2)	(15)	(16)	(17)	(18)	(19)	(20)	(21)	(22)	(23)	(24)	(25)	(26)
1	Aceh	320,00	370,00	320,00	375,00	370,00	385,00	310,00	390,00	330,00	450,00	380,00	410,00
2	Sumatera Utara	366,00	370,00	369,17	372,17	373,67	376,67	373,83	377,33	373,20	377,00	361,60	367,20
3	Sumatera Barat	325,00	380,00	325,00	385,00	325,00	385,00	330,00	385,00	335,00	390,00	340,00	400,00
4	Riau	355,00	375,00	330,00	390,00	370,00	395,00	372,50	392,50	371,87	392,15	375,00	400,00
5	Jambi	n/a	n/a	n/a	n/a	n/a	n/a	n/a	n/a	n/a	n/a	n/a	n/a
6	Sumatera Selatan	n/a	n/a	n/a	n/a	n/a	n/a	n/a	n/a	n/a	n/a	n/a	n/a
7	Bengkulu	355,00	405,00	355,00	406,00	355,00	406,00	355,00	416,00	355,00	406,00	355,00	420,00
8	Lampung	348,50	373,50	356,00	381,00	361,00	386,00	362,50	387,50	361,00	386,00	369,02	397,51
9	Kepulauan Bangka Belitung	n/a	n/a	n/a	n/a	n/a	n/a	n/a	n/a	n/a	n/a	n/a	n/a
10	Kepulauan Riau	340,00	360,00	330,00	370,00	350,00	370,00	350,00	370,00	350,00	375,00	350,00	375,00
11	DKI Jakarta	355,67	374,00	359,67	378,67	361,83	380,17	363,67	384,00	361,80	383,40	369,83	394,83
12	Jawa Barat	362,38	373,63	362,50	371,00	361,50	371,63	363,25	375,00	365,63	380,00	369,77	392,50
13	Jawa Tengah	342,00	377,38	350,71	380,14	354,88	385,00	355,00	387,63	359,50	385,88	363,57	398,57
14	DI. Yogyakarta	337,00	392,00	342,00	392,00	350,00	398,00	358,00	411,00	356,00	403,00	360,00	426,25
15	Jawa Timur	357,50	375,00	362,50	379,00	365,00	384,00	365,00	385,00	365,00	382,50	375,00	397,50
16	Banten	320,00	375,00	340,00	390,00	370,00	375,00	330,00	395,00	336,92	393,27	330,16	399,32
17	Bali	315,83	367,50	324,33	367,83	346,50	391,67	341,83	380,83	349,00	379,17	342,00	385,00
18	Nusa Tenggara Barat	n/a	n/a	n/a	n/a	n/a	n/a	n/a	n/a	n/a	n/a	n/a	n/a
19	Nusa Tenggara Timur	n/a	n/a	n/a	n/a	n/a	n/a	n/a	n/a	n/a	n/a	n/a	n/a
20	Kalimantan Barat	n/a	n/a	n/a	n/a	n/a	n/a	n/a	n/a	n/a	n/a	n/a	n/a
21	Kalimantan Tengah	289,00	398,00	293,00	401,00	297,00	405,00	298,00	406,00	296,00	404,00	290,06	410,22
22	Kalimantan Selatan	n/a	n/a	n/a	n/a	n/a	n/a	n/a	n/a	n/a	n/a	n/a	n/a
23	Kalimantan Timur	315,00	405,00	317,50	407,50	319,50	414,50	333,50	416,00	332,50	415,00	315,35	407,44
24	Sulawesi Utara	347,00	411,00	349,75	413,54	350,00	414,00	356,00	420,00	355,00	419,00	363,00	427,00
25	Sulawesi Tengah	n/a	n/a	n/a	n/a	n/a	n/a	n/a	n/a	n/a	n/a	n/a	n/a
26	Sulawesi Selatan	n/a	n/a	n/a	n/a	n/a	n/a	n/a	n/a	n/a	n/a	n/a	n/a
27	Sulawesi Tenggara	351,76	373,96	360,39	373,30	365,15	378,01	361,11	383,63	360,77	380,31	367,77	388,69
28	Gorontalo	n/a	n/a	n/a	n/a	n/a	n/a	n/a	n/a	n/a	n/a	n/a	n/a
29	Sulawesi Barat	n/a	n/a	n/a	n/a	n/a	n/a	n/a	n/a	n/a	n/a	n/a	n/a
30	Maluku	n/a	n/a	n/a	n/a	n/a	n/a	n/a	n/a	n/a	n/a	n/a	n/a
31	Maluku Utara	n/a	n/a	n/a	n/a	n/a	n/a	n/a	n/a	n/a	n/a	n/a	n/a
32	Papua	n/a	n/a	n/a	n/a	n/a	n/a	n/a	n/a	n/a	n/a	n/a	n/a
33	Papua Barat	n/a	n/a	n/a	n/a	n/a	n/a	n/a	n/a	n/a	n/a	n/a	n/a
Rata-rata		339,04	380,89	341,53	385,17	352,56	388,92	348,84	392,36	350,79	394,54	354,29	399,84

Catatan: n/a = data tidak tersedia

**Tabel 13. Nilai Tukar Eceran Rupiah Terhadap Dolar Kanada Menurut Provinsi Tahun 2014**

No	Propinsi	Januari		Pebruari		Maret		April		Mei		Juni	
		Beli	Jual	Beli	Jual	Beli	Jual	Beli	Jual	Beli	Jual	Beli	Jual
(1)	(2)	(3)	(4)	(5)	(6)	(7)	(8)	(9)	(10)	(11)	(12)	(13)	(14)
1	Aceh	11.424,87	11.450,29	10.350,00	10.680,00	10.227,98	10.767,48	10.745,62	10.934,44	10.500,00	10.820,00	11.024,00	11.355,00
2	Sumatera Utara	n/a	n/a	n/a	n/a	n/a	n/a	n/a	n/a	n/a	n/a	n/a	n/a
3	Sumatera Barat	10.500,00	10.900,00	9.500,00	10.600,00	9.400,00	10.250,00	9.650,00	10.400,00	9.650,00	10.300,00	9.900,00	10.800,00
4	Riau	n/a	n/a	n/a	n/a	n/a	n/a	n/a	n/a	n/a	n/a	n/a	n/a
5	Jambi	10.771,00	10.998,00	10.379,00	10.610,00	10.070,00	10.300,00	10.380,00	10.612,00	10.534,00	10.769,00	11.140,00	11.372,00
6	Sumatera Selatan	n/a	n/a	n/a	n/a	n/a	n/a	n/a	n/a	n/a	n/a	n/a	n/a
7	Bengkulu	n/a	n/a	n/a	n/a	n/a	n/a	n/a	n/a	n/a	n/a	n/a	n/a
8	Lampung	10.450,00	10.850,00	10.060,00	10.460,00	9.795,00	10.195,00	10.080,00	10.480,00	10.261,01	10.667,94	10.729,27	10.989,39
9	Kepulauan Bangka Belitung	10.749,50	11.093,50	10.333,50	10.678,00	10.036,50	10.379,50	10.363,00	10.708,50	10.514,00	10.861,00	11.030,50	11.229,00
10	Kepulauan Riau	n/a	n/a	n/a	n/a	n/a	n/a	n/a	n/a	n/a	n/a	n/a	n/a
11	DKI Jakarta	10.800,00	11.040,83	10.385,00	10.657,50	10.107,50	10.330,00	10.370,00	10.594,00	10.569,17	10.778,33	11.066,67	11.271,67
12	Jawa Barat	10.878,33	11.039,17	10.358,75	10.442,50	10.356,67	10.439,17	10.420,63	10.457,50	10.614,29	10.660,71	11.119,17	11.161,67
13	Jawa Tengah	10.655,00	10.937,50	10.228,33	10.551,67	9.995,00	10.262,50	10.285,00	10.531,50	10.412,50	10.708,75	10.927,00	11.237,00
14	DI. Yogyakarta	10.872,00	11.045,00	10.449,17	10.669,81	10.124,00	10.299,00	10.430,00	10.575,00	10.572,00	10.710,00	11.093,00	11.231,00
15	Jawa Timur	10.638,28	11.092,42	10.166,67	10.541,67	9.925,00	10.262,50	10.187,50	10.575,00	10.375,00	10.737,50	10.600,00	11.087,50
16	Banten	10.650,00	10.750,00	10.200,00	10.412,50	9.930,57	10.093,25	10.200,00	10.386,67	10.320,00	10.707,50	10.466,67	10.683,33
17	Bali	10.799,17	10.916,67	10.379,17	10.545,83	10.105,00	10.222,50	10.344,17	10.479,17	10.463,33	10.601,67	11.054,17	11.181,17
18	Nusa Tenggara Barat	10.700,00	10.850,00	10.200,00	10.350,00	9.950,00	10.100,00	10.640,00	10.790,00	10.300,00	10.450,00	10.800,00	10.950,00
19	Nusa Tenggara Timur	10.030,00	10.980,00	9.627,00	10.577,00	9.350,00	10.300,00	9.661,00	10.661,00	9.828,00	10.778,00	10.319,00	11.269,00
20	Kalimantan Barat	n/a	n/a	n/a	n/a	n/a	n/a	n/a	n/a	n/a	n/a	n/a	n/a
21	Kalimantan Tengah	10.763,00	11.030,00	10.328,00	10.637,00	10.043,00	10.347,00	10.369,00	10.682,00	10.506,00	10.823,00	10.984,00	11.355,00
22	Kalimantan Selatan	n/a	n/a	n/a	n/a	n/a	n/a	n/a	n/a	n/a	n/a	n/a	n/a
23	Kalimantan Timur	10.310,00	11.030,00	9.940,00	10.837,00	9.655,00	10.375,00	9.970,00	10.690,00	10.125,00	10.845,00	10.585,67	11.378,08
24	Sulawesi Utara	10.580,00	11.180,00	10.200,31	10.984,38	9.725,00	10.325,00	10.173,21	10.750,56	10.120,00	10.720,00	10.554,90	11.202,21
25	Sulawesi Tengah	10.875,20	10.990,16	10.468,85	10.574,39	10.257,77	10.365,19	10.457,06	10.568,01	10.644,86	10.752,72	11.133,13	11.245,81
26	Sulawesi Selatan	10.430,00	11.030,00	10.055,00	10.832,00	9.775,00	10.375,00	10.300,00	10.350,00	10.143,87	10.762,90	10.965,92	11.013,82
27	Sulawesi Tenggara	10.790,11	11.006,84	10.440,15	10.619,29	10.089,66	10.258,78	10.431,00	10.610,50	10.558,86	10.787,40	11.051,47	11.277,99
28	Gorontalo	n/a	n/a	n/a	n/a	n/a	n/a	n/a	n/a	n/a	n/a	n/a	n/a
29	Sulawesi Barat	10.730,00	11.080,00	10.327,00	10.677,00	10.050,00	10.400,00	10.367,00	10.717,00	10.528,00	10.878,00	11.067,00	11.417,00
30	Maluku	n/a	n/a	n/a	n/a	n/a	n/a	n/a	n/a	n/a	n/a	n/a	n/a
31	Maluku Utara	n/a	n/a	n/a	n/a	n/a	n/a	n/a	n/a	n/a	n/a	n/a	n/a
32	Papua	n/a	n/a	n/a	n/a	n/a	n/a	n/a	n/a	n/a	n/a	n/a	n/a
33	Papua Barat	n/a	n/a	n/a	n/a	n/a	n/a	n/a	n/a	n/a	n/a	n/a	n/a
Rata-rata		10.685,55	11.013,83	10.208,38	10.616,07	9.950,89	10.316,52	10.277,34	10.597,75	10.359,04	10.719,97	10.838,64	11.176,55



**Tabel 13. Nilai Tukar Eceran Rupiah Terhadap Dolar Kanada Menurut Provinsi Tahun 2014**

No	Propinsi	Juli		Agustus		September		Oktober		Nopember		Desember		Lanjutan
		Beli (15)	Jual (16)	Beli (17)	Jual (18)	Beli (19)	Jual (20)	Beli (21)	Jual (22)	Beli (23)	Jual (24)	Beli (25)	Jual (26)	
(1)	(2)													
1	Aceh	10 570,00	10 890,00	10 530,00	10 810,00	10 891,93	11 094,51	10 477,87	10 759,95	10 838,27	11 094,51	10 477,87	10 810,00	
2	Sumatera Utara	n/a	n/a	n/a	n/a	n/a	n/a	n/a	n/a	n/a	n/a	n/a	n/a	n/a
3	Sumatera Barat	9 850,00	10 650,00	10 100,00	10 800,00	10 150,00	10 850,00	10 050,00	10 750,00	10 100,00	10 850,00	10 050,00	10 800,00	
4	Riau	n/a	n/a	n/a	n/a	n/a	n/a	n/a	n/a	n/a	n/a	n/a	n/a	n/a
5	Jambi	10 574,00	10 810,00	10 551,00	10 785,00	10 665,00	10 895,00	10 569,00	10 798,00	10 566,00	10 793,00	10 560,00	10 870,00	
6	Sumatera Selatan	n/a	n/a	n/a	n/a	n/a	n/a	n/a	n/a	n/a	n/a	n/a	n/a	n/a
7	Bengkulu	n/a	n/a	n/a	n/a	n/a	n/a	n/a	n/a	n/a	n/a	n/a	n/a	n/a
8	Lampung	10 238,69	10 641,82	10 230,00	10 630,00	10 375,00	10 775,00	10 260,00	10 660,00	10 355,00	10 755,00	10 265,00	10 665,00	
9	Kepulauan Bangka Belitung	10 608,50	10 807,50	10 599,50	10 795,50	10 776,50	10 971,00	10 574,00	10 766,50	10 579,50	11 017,00	10 616,00	10 804,00	
10	Kepulauan Riau	n/a	n/a	n/a	n/a	n/a	n/a	n/a	n/a	n/a	n/a	n/a	n/a	n/a
11	DKI Jakarta	10 633,33	10 911,67	10 605,00	10 816,67	10 690,00	10 895,00	10 594,17	10 816,67	10 820,00	10 876,00	10 610,83	10 820,00	
12	Jawa Barat	10 966,43	11 024,29	11 001,67	11 050,08	10 994,17	11 050,83	11 162,50	11 213,13	10 557,50	10 715,00	10 353,41	10 669,83	
13	Jawa Tengah	10 432,00	10 791,20	10 233,75	10 567,50	10 352,50	10 682,50	10 447,50	10 730,00	10 501,00	10 840,00	10 413,33	10 750,00	
14	DI. Yogyakarta	10 591,00	10 751,00	10 593,00	10 752,00	10 730,00	10 865,00	10 602,00	10 744,00	10 680,00	10 813,00	10 607,00	10 778,00	
15	Jawa Timur	10 337,50	10 775,00	10 337,50	10 775,00	10 475,00	10 900,00	10 387,50	10 775,00	10 425,00	10 762,50	10 387,50	10 800,00	
16	Banten	10 300,00	10 400,00	10 350,00	10 850,00	10 432,96	10 928,57	10 100,00	10 300,00	10 136,46	10 288,05	10 100,00	10 323,90	
17	Bali	10 471,67	10 698,33	10 502,50	10 629,50	10 680,00	10 801,17	10 568,33	10 711,83	10 571,67	10 706,83	10 484,17	10 637,17	
18	Nusa Tenggara Barat	10 200,00	10 350,00	10 350,00	10 500,00	10 600,00	10 750,00	10 550,00	10 700,00	10 450,00	10 600,00	10 450,00	10 600,00	
19	Nusa Tenggara Timur	9 814,00	10 764,00	9 834,00	10 784,00	9 933,00	10 883,00	9 827,00	10 777,00	9 514,00	10 864,00	9 435,25	10 793,31	
20	Kalimantan Barat	n/a	n/a	n/a	n/a	n/a	n/a	n/a	n/a	n/a	n/a	n/a	n/a	n/a
21	Kalimantan Tengah	10 533,00	10 899,00	10 522,00	10 837,00	10 621,08	10 775,24	10 698,40	11 006,64	10 586,00	10 894,00	10 525,00	10 868,00	
22	Kalimantan Selatan	n/a	n/a	n/a	n/a	n/a	n/a	n/a	n/a	n/a	n/a	n/a	n/a	n/a
23	Kalimantan Timur	10 165,00	11 096,00	10 140,00	10 860,00	10 250,00	10 970,00	10 310,00	11 030,00	10 250,00	10 970,00	10 160,78	10 909,67	
24	Sulawesi Utara	10 285,00	11 096,00	10 259,70	10 860,00	10 672,00	10 865,00	10 195,00	10 795,00	10 340,00	10 910,00	10 250,00	10 850,00	
25	Sulawesi Tengah	10 680,51	10 794,52	10 619,53	10 728,02	10 671,94	10 769,82	10 552,56	10 663,81	10 339,95	10 814,43	10 609,48	10 718,14	
26	Sulawesi Selatan	n/a	n/a	n/a	n/a	n/a	n/a	n/a	n/a	n/a	n/a	n/a	n/a	n/a
27	Sulawesi Tenggara	10 619,49	10 844,42	10 582,96	10 800,07	10 719,52	10 934,96	10 590,00	10 806,47	10 697,57	10 871,19	10 610,55	10 803,40	
28	Gorontalo	n/a	n/a	n/a	n/a	n/a	n/a	n/a	n/a	n/a	n/a	n/a	n/a	n/a
29	Sulawesi Barat	10 570,37	10 928,69	10 534,00	10 884,00	10 633,00	10 983,00	10 668,00	11 019,00	10 614,00	10 964,00	10 522,00	10 872,00	
30	Maluku	n/a	n/a	n/a	n/a	n/a	n/a	n/a	n/a	n/a	n/a	n/a	n/a	n/a
31	Maluku Utara	n/a	n/a	n/a	n/a	n/a	n/a	n/a	n/a	n/a	n/a	n/a	n/a	n/a
32	Papua	n/a	n/a	n/a	n/a	n/a	n/a	n/a	n/a	n/a	n/a	n/a	n/a	n/a
33	Papua Barat	n/a	n/a	n/a	n/a	n/a	n/a	n/a	n/a	n/a	n/a	n/a	n/a	n/a
Rata-rata		10 422,02	10 796,17	10 423,81	10 775,72	10 565,68	10 881,98	10 459,19	10 791,15	10 446,10	10 819,93	10 374,41	10 756,62	

Catatan: n/a = data tidak tersedia

**Tabel 14. Nilai Tukar Eceran Rupiah Terhadap Real Saudi Arabia Menurut Provinsi Tahun 2014**

No	Propinsi	Januari				Pebruari				Maret				April				Mei				Rupiah/1 SAR			
		Beli		Jual		Beli		Jual		Beli		Jual		Beli		Jual		Beli		Jual		Beli	Jual		
		(3)	(4)	(5)	(6)	(7)	(8)	(9)	(10)	(11)	(12)	(13)	(14)	(15)	(16)	(17)	(18)	(19)	(20)	(21)	(22)	(23)	(24)		
1	Aceh	3 000,00	3 200,00	3 000,00	3 220,00	2 976,00	3 122,42	2 923,32	3 131,91	2 890,00	3 380,00	3 067,00	3 354,00	3 125,00	3 300,00	3 130,00	3 050,00	3 200,00	3 075,00	3 170,00	3 350,00	3 290,00	3 425,00	3 300,00	
2	Sumatera Utara	3 125,00	3 300,00	3 130,00	3 290,00	3 100,00	3 220,00	3 050,00	3 200,00	3 075,00	3 217,00	3 170,00	3 290,00	3 150,00	3 320,00	3 145,00	3 080,00	3 145,00	3 118,33	3 118,33	3 118,33	3 118,33	3 118,33	3 118,33	3 118,33
3	Sumatera Barat	3 150,00	3 520,00	2 950,00	3 400,00	2 950,00	3 350,00	3 050,00	3 400,00	3 050,00	3 400,00	3 075,00	3 425,00	3 300,00	3 350,00	3 175,00	3 200,00	3 200,00	3 200,00	3 200,00	3 200,00	3 200,00	3 200,00	3 200,00	3 200,00
4	Riau	3 300,00	3 350,00	3 150,00	3 275,00	3 050,00	3 200,00	3 100,00	3 225,00	3 175,00	3 250,00	3 200,00	3 300,00	3 300,00	n/a	n/a	n/a	n/a	n/a	n/a	n/a	n/a	n/a	n/a	n/a
5	Jambi	n/a	n/a	n/a	n/a	n/a	n/a	n/a	n/a	n/a	n/a	n/a	n/a	n/a	n/a	n/a	n/a	n/a	n/a	n/a	n/a	n/a	n/a	n/a	
6	Sumatera Selatan	n/a	n/a	n/a	n/a	n/a	n/a	n/a	n/a	n/a	n/a	n/a	n/a	n/a	n/a	n/a	n/a	n/a	n/a	n/a	n/a	n/a	n/a	n/a	
7	Bengkulu	3 180,00	3 295,00	2 980,00	3 195,00	2 985,00	3 125,00	3 000,00	3 130,00	3 000,00	3 145,00	3 080,00	3 250,00	3 115,00	3 265,00	3 007,50	3 112,50	3 007,50	3 112,50	3 112,50	3 112,50	3 112,50	3 112,50	3 112,50	3 112,50
8	Lampung	3 115,00	3 265,00	3 020,00	3 141,67	2 950,00	3 066,67	2 978,33	3 095,00	3 007,50	3 112,50	3 118,33	3 118,33	3 118,33	3 051,00	3 368,50	2 914,00	2 883,00	3 200,50	2 997,00	2 997,00	2 997,00	2 997,00	2 997,00	2 997,00
9	Kepulauan Bangka Belitung	3 051,00	3 368,50	2 914,00	3 231,50	2 844,50	3 162,00	2 883,00	3 200,50	2 900,00	3 217,50	2 997,00	3 314,50	n/a	n/a	n/a	n/a	n/a	n/a	n/a	n/a	n/a	n/a	n/a	n/a
10	Kepulauan Riau	n/a	n/a	n/a	n/a	n/a	n/a	n/a	n/a	n/a	n/a	n/a	n/a	n/a	n/a	n/a	n/a	n/a	n/a	n/a	n/a	n/a	n/a	n/a	
11	DKI Jakarta	3 182,50	3 317,50	3 045,83	3 199,17	2 978,33	3 132,50	2 998,00	3 194,00	2 991,67	3 187,50	3 105,83	3 280,00	3 219,38	3 263,75	3 101,88	3 058,13	3 091,88	3 108,13	3 069,38	3 087,50	3 199,38	3 219,38	3 219,38	3 219,38
12	Jawa Barat	3 139,63	3 380,00	3 038,00	3 236,25	2 947,71	3 252,14	2 987,38	3 291,75	2 981,88	3 207,50	3 081,38	3 304,88	3 139,63	3 380,00	3 038,00	3 236,25	2 947,71	3 252,14	2 981,88	3 207,50	3 081,38	3 304,88	3 304,88	3 304,88
13	Jawa Tengah	3 280,00	3 523,00	3 173,83	3 373,17	3 140,00	3 403,00	3 135,00	3 403,00	3 170,00	3 418,00	3 220,00	3 458,00	3 280,00	3 523,00	3 173,83	3 373,17	3 140,00	3 403,00	3 170,00	3 418,00	3 220,00	3 458,00	3 458,00	3 458,00
14	DI. Yogyakarta	3 205,00	3 362,50	3 130,00	3 305,00	3 075,00	3 212,00	2 992,00	3 495,00	3 009,00	3 149,00	3 090,00	3 255,00	3 205,00	3 362,50	3 130,00	3 305,00	3 075,00	3 212,00	2 992,00	3 149,00	3 090,00	3 255,00	3 255,00	3 255,00
15	Jawa Timur	3 135,00	3 222,50	2 963,33	3 241,67	2 919,79	3 141,59	2 983,33	3 210,00	3 081,25	3 246,25	3 106,25	3 277,50	3 135,00	3 222,50	2 963,33	3 241,67	2 919,79	3 141,59	2 983,33	3 210,00	3 106,25	3 277,50	3 277,50	3 277,50
16	Banten	3 151,20	3 260,00	2 846,83	2 969,17	2 805,00	2 877,50	2 817,17	2 920,83	2 993,40	3 101,00	2 980,33	3 034,17	3 151,20	3 260,00	2 846,83	2 969,17	2 805,00	2 877,50	2 817,17	2 920,83	2 993,40	3 101,00	3 034,17	3 034,17
17	Bali	3 200,00	3 350,00	3 060,00	3 210,00	3 040,00	3 160,00	3 040,00	3 490,00	3 040,00	3 190,00	3 140,00	3 290,00	3 200,00	3 350,00	3 060,00	3 210,00	3 040,00	3 160,00	3 040,00	3 190,00	3 140,00	3 290,00	3 290,00	3 290,00
18	Nusa Tenggara Barat	2 440,00	3 540,00	2 307,00	3 407,00	2 216,00	3 316,00	2 277,00	3 377,00	2 298,00	3 398,00	2 408,00	3 508,00	2 440,00	3 540,00	2 307,00	3 407,00	2 216,00	3 316,00	2 277,00	2 298,00	2 408,00	3 508,00	3 508,00	3 508,00
19	Nusa Tenggara Timur	n/a	n/a	n/a	n/a	n/a	n/a	n/a	n/a	n/a	n/a	n/a	n/a	n/a	n/a	n/a	n/a	n/a	n/a	n/a	n/a	n/a	n/a	n/a	
20	Kalimantan Barat	3 055,00	3 449,00	2 907,00	3 304,00	2 842,00	3 235,00	2 881,00	3 276,00	2 894,00	3 290,00	2 997,00	3 414,00	3 055,00	3 449,00	2 907,00	3 304,00	2 842,00	3 235,00	2 881,00	2 894,00	2 997,00	3 414,00	3 414,00	
21	Kalimantan Tengah	n/a	n/a	n/a	n/a	n/a	n/a	n/a	n/a	n/a	n/a	n/a	n/a	n/a	n/a	n/a	n/a	n/a	n/a	n/a	n/a	n/a	n/a	n/a	
22	Kalimantan Selatan	3 400,00	3 502,00	3 102,00	3 600,00	2 977,00	3 575,00	2 502,00	3 575,00	3 050,00	3 575,00	3 158,41	3 702,43	3 400,00	3 502,00	3 102,00	3 600,00	2 977,00	3 575,00	2 502,00	3 050,00	3 158,41	3 702,43	3 702,43	
23	Kalimantan Timur	3 200,00	3 400,00	3 054,44	3 244,86	2 904,00	3 504,00	2 942,27	3 550,15	3 000,00	3 288,00	3 106,64	3 405,20	3 200,00	3 400,00	3 054,44	3 244,86	2 904,00	3 504,00	2 942,27	3 000,00	3 106,64	3 405,20	3 405,20	
24	Sulawesi Utara	3 243,48	3 276,45	3 095,94	3 126,95	3 034,53	3 065,17	3 074,52	3 405,54	3 080,84	3 111,85	3 190,35	3 222,77	3 243,48	3 276,45	3 095,94	3 126,95	3 034,53	3 065,17	3 074,52	3 405,54	3 080,84	3 111,85	3 222,77	3 222,77
25	Sulawesi Tengah	3 152,00	3 400,00	3 104,00	3 400,00	2 904,00	3 300,00	3 010,00	3 450,00	3 011,23	3 178,39	3 114,48	3 282,65	3 152,00	3 400,00	3 104,00	3 400,00	2 904,00	3 300,00	3 010,00	3 011,23	3 178,39	3 114,48	3 282,65	3 282,65
26	Sulawesi Selatan	3 214,15	3 265,25	3 097,80	3 125,62	3 021,09	3 045,17	3 062,59	3 096,67	3 063,84	3 124,58	3 168,90	3 227,07	3 214,15	3 265,25	3 097,80	3 125,62	3 021,09	3 045,17	3 062,59	3 063,84	3 124,58	3 168,90	3 227,07	3 227,07
27	Sulawesi Tenggara	3 237,65	3 252,76	3 096,00	3 127,00	2 906,00	3 168,00	2 951,00	3 216,00	2 972,54	3 236,61	3 098,70	3 357,32	3 237,65	3 252,76	3 096,00	3 127,00	2 906,00	3 168,00	2 951,00	2 972,54	3 236,61	3 098,70	3 357,32	3 357,32
28	Gorontalo	3 040,00	3 440,00	2 907,00	3 307,00	2 843,00	3 243,00	2 877,00	3 277,00	2 898,00	3 298,00	3 021,00	3 421,00	3 040,00	3 440,00	2 907,00	3 307,00	2 843,00	3 243,00	2 877,00	2 898,00	3 298,00	3 021,00	3 421,00	3 421,00
29	Sulawesi Barat	n/a	n/a	n/a	n/a	n/a	n/a	n/a	n/a	n/a	n/a	n/a	n/a	n/a	n/a	n/a	n/a	n/a	n/a	n/a	n/a	n/a	n/a	n/a	
30	Maluku	n/a	n/a	n/a	n/a	n/a	n/a	n/a	n/a	n/a	n/a	n/a	n/a	n/a	n/a	n/a	n/a	n/a	n/a	n/a	n/a	n/a	n/a	n/a	
31	Maluku Utara	n/a	n/a	n/a	n/a	n/a	n/a	n/a	n/a	n/a	n/a	n/a	n/a	n/a	n/a	n/a	n/a	n/a	n/a	n/a	n/a	n/a	n/a	n/a	
32	Papua	n/a	n/a	n/a	n/a	n/a	n/a	n/a	n/a	n/a	n/a	n/a	n/a	n/a	n/a	n/a	n/a	n/a	n/a	n/a	n/a	n/a	n/a	n/a	
33	Papua Barat	n/a	n/a	n/a	n/a	n/a	n/a	n/a	n/a	n/a	n/a	n/a	n/a	n/a	n/a	n/a	n/a	n/a	n/a	n/a	n/a	n/a	n/a	n/a	
Rata-rata		3 129,83	3 354,30	3 007,29	3 252,68	2 934,88	3 207,31	2 941,95	3 229,94	2 987,60	3 242,05	3 078,92	3 325,13	3 129,83	3 354,30	3 007,29	3 252,68	2 934,88	3 207,31	2 941,95	2 987,60	3 242,05	3 078,92	3 325,13	

**Tabel 14. Nilai Tukar Eceran Rupiah Terhadap Real Saudi Arabia Menurut Provinsi Tahun 2014**

No	Propinsi	Juli		Agustus		September		Oktober		Nopember		Desember		Lanjutan
		Beli	Jual	Beli	Jual	Beli	Jual	Beli	Jual	Beli	Jual	Beli	Jual	
(1)	(2)	(15)	(16)	(17)	(18)	(19)	(20)	(21)	(22)	(23)	(24)	(25)	(26)	
1	Aceh	2 970,00	3 250,00	2 890,00	3 250,00	2 850,00	3 381,00	3 500,00	3 730,00	2 700,00	3 000,00	3 000,00	3 450,00	
2	Sumatera Utara	3 020,00	3 226,00	3 104,00	3 232,00	3 140,00	3 282,00	3 025,00	3 250,00	3 160,00	3 320,00	3 342,50	3 462,50	
3	Sumatera Barat	2 950,00	3 350,00	3 075,00	3 450,00	3 050,00	3 550,00	3 000,00	3 400,00	3 050,00	3 425,00	3 100,00	3 575,00	
4	Riau	3 075,00	3 175,00	3 135,00	3 210,00	3 200,00	3 300,00	3 167,50	3 247,50	3 220,29	3 271,38	3 300,00	3 475,00	
5	Jambi	n/a	n/a	n/a	n/a	n/a	n/a	n/a	n/a	n/a	n/a	n/a	n/a	
6	Sumatera Selatan	n/a	n/a	n/a	n/a	n/a	n/a	n/a	n/a	n/a	n/a	n/a	n/a	
7	Bengkulu	3 050,00	3 205,00	3 000,00	3 170,00	3 100,00	3 220,00	3 100,00	3 300,00	3 100,00	3 290,00	3 200,00	3 380,00	
8	Lampung	2 961,67	3 066,67	3 020,00	3 130,00	3 091,67	3 200,00	3 093,33	3 201,67	3 213,33	3 378,33	3 213,33	3 378,33	
9	Kepulauan Bangka Belitung	2 871,50	3 189,00	2 921,50	3 239,00	3 007,50	3 325,00	3 125,00	3 207,50	3 043,00	3 360,00	3 112,50	3 430,00	
10	Kepulauan Riau	n/a	n/a	n/a	n/a	n/a	n/a	n/a	n/a	n/a	n/a	n/a	n/a	
11	DKI Jakarta	2 995,83	3 167,50	3 043,33	3 195,00	3 115,83	3 260,83	3 123,33	3 260,00	3 156,00	3 300,00	3 270,00	3 396,67	
12	Jawa Barat	3 051,88	3 080,00	3 105,63	3 131,25	3 111,88	3 137,50	3 123,13	3 140,00	3 197,50	3 249,38	3 255,30	3 307,09	
13	Jawa Tengah	2 958,00	3 233,75	3 025,00	3 196,25	3 071,43	3 205,71	3 076,25	3 213,75	3 118,63	3 277,50	3 175,00	3 335,71	
14	DI. Yogyakarta	3 155,00	3 413,00	3 235,00	3 558,00	3 180,00	3 468,00	3 115,00	3 313,00	3 140,00	3 348,00	3 350,00	3 610,00	
15	Jawa Timur	3 025,00	3 205,00	3 022,00	3 200,00	3 070,00	3 270,00	3 050,00	3 220,00	3 092,00	3 282,00	3 295,00	3 485,00	
16	Banten	3 000,00	3 100,00	2 936,50	3 036,50	3 100,00	3 200,00	2 900,00	3 330,00	3 091,30	3 536,97	3 135,86	3 608,15	
17	Bali	2 759,67	2 908,33	2 853,83	2 961,67	2 893,00	3 003,50	2 915,67	3 022,17	3 108,00	3 210,00	3 152,80	3 274,60	
18	Nusa Tenggara Barat	2 960,00	3 110,00	3 060,00	3 210,00	3 130,00	3 280,00	3 130,00	3 280,00	3 180,00	3 330,00	3 285,00	3 435,00	
19	Nusa Tenggara Timur	2 259,00	3 359,00	2 320,00	3 420,00	2 393,00	3 493,00	2 401,00	3 501,00	2 438,00	3 538,00	2 518,50	3 649,56	
20	Kalimantan Barat	n/a	n/a	n/a	n/a	n/a	n/a	n/a	n/a	n/a	n/a	n/a	n/a	
21	Kalimantan Tengah	2 868,00	3 277,00	2 920,00	3 318,00	2 984,00	3 387,00	2 996,00	3 399,00	3 025,00	3 431,00	3 105,00	3 530,00	
22	Kalimantan Selatan	n/a	n/a	n/a	n/a	n/a	n/a	n/a	n/a	n/a	n/a	n/a	n/a	
23	Kalimantan Timur	2 952,00	3 575,00	3 050,00	3 575,00	3 050,00	3 575,00	3 052,00	3 428,00	3 052,00	3 378,00	3 299,68	3 734,89	
24	Sulawesi Utara	2 904,00	3 176,00	2 950,33	3 139,03	3 000,00	3 504,00	3 000,00	3 502,00	3 056,00	3 256,00	3 304,00	3 600,00	
25	Sulawesi Tengah	3 059,14	3 176,46	3 107,94	3 139,48	3 160,27	3 504,51	3 160,27	3 502,51	3 219,26	3 256,47	3 480,51	3 600,52	
26	Sulawesi Selatan	n/a	n/a	n/a	n/a	n/a	n/a	n/a	n/a	n/a	n/a	n/a	n/a	
27	Sulawesi Tenggara	3 054,67	3 112,75	3 098,25	3 146,33	3 170,07	3 218,15	3 173,22	3 231,62	3 223,77	3 258,28	3 289,87	3 337,62	
28	Gorontalo	3 067,00	3 354,00	2 983,00	3 251,00	3 054,44	3 319,48	3 088,11	3 351,77	3 100,36	3 363,51	3 178,94	3 438,84	
29	Sulawesi Barat	3 005,31	3 428,28	2 923,00	3 323,00	2 993,00	3 393,00	3 026,00	3 426,00	3 038,00	3 438,00	3 115,00	3 515,00	
30	Maluku	n/a	n/a	n/a	n/a	n/a	n/a	n/a	n/a	n/a	n/a	n/a	n/a	
31	Maluku Utara	n/a	n/a	n/a	n/a	n/a	n/a	n/a	n/a	n/a	n/a	n/a	n/a	
32	Papua	n/a	n/a	n/a	n/a	n/a	n/a	n/a	n/a	n/a	n/a	n/a	n/a	
33	Papua Barat	n/a	n/a	n/a	n/a	n/a	n/a	n/a	n/a	n/a	n/a	n/a	n/a	
<b>Rata-rata</b>		<b>2 955,33</b>	<b>3 223,38</b>	<b>2 990,40</b>	<b>3 238,33</b>	<b>3 039,83</b>	<b>3 325,12</b>	<b>3 058,30</b>	<b>3 324,24</b>	<b>3 074,89</b>	<b>3 325,99</b>	<b>3 194,73</b>	<b>3 478,67</b>	

Catatan: n/a = data tidak tersedia

**Tabel 15. Nilai Tukar Eceran Rupiah Terhadap Peso Philipina Menurut Provinsi Tahun 2014**

No	Propinsi	Januari				Pebruari				Maret				April				Mei				Rupiah/1 PHP	
		Beli		Jual		Beli		Jual		Beli		Jual		Beli		Jual		Beli		Jual		Beli	Jual
		(3)	(4)	(5)	(6)	(7)	(8)	(9)	(10)	(11)	(12)	(13)	(14)	(15)	(16)	(17)	(18)	(19)	(20)	(21)	(22)	(23)	(24)
1	Aceh	n/a	n/a	n/a	n/a	n/a	n/a	n/a	n/a	n/a	n/a	n/a	n/a	n/a	n/a	n/a	n/a	n/a	n/a	n/a	n/a	n/a	n/a
2	Sumatera Utara	n/a	n/a	n/a	n/a	n/a	n/a	n/a	n/a	n/a	n/a	n/a	n/a	n/a	n/a	n/a	n/a	n/a	n/a	n/a	n/a	n/a	n/a
3	Sumatera Barat	200,00	270,00	200,00	260,00	200,00	260,00	200,00	260,00	200,00	260,00	200,00	260,00	200,00	200,00	200,00	200,00	200,00	200,00	200,00	200,00	200,00	300,00
4	Riau	n/a	n/a	n/a	n/a	n/a	n/a	n/a	n/a	n/a	n/a	n/a	n/a	n/a	n/a	n/a	n/a	n/a	n/a	n/a	n/a	n/a	n/a
5	Jambi	n/a	n/a	n/a	n/a	n/a	n/a	n/a	n/a	n/a	n/a	n/a	n/a	n/a	n/a	n/a	n/a	n/a	n/a	n/a	n/a	n/a	n/a
6	Sumatera Selatan	n/a	n/a	n/a	n/a	n/a	n/a	n/a	n/a	n/a	n/a	n/a	n/a	n/a	n/a	n/a	n/a	n/a	n/a	n/a	n/a	n/a	n/a
7	Bengkulu	n/a	n/a	n/a	n/a	n/a	n/a	n/a	n/a	n/a	n/a	n/a	n/a	n/a	n/a	n/a	n/a	n/a	n/a	n/a	n/a	n/a	n/a
8	Lampung	n/a	n/a	n/a	n/a	n/a	n/a	n/a	n/a	n/a	n/a	n/a	n/a	n/a	n/a	n/a	n/a	n/a	n/a	n/a	n/a	n/a	n/a
9	Kepulauan Bangka Belitung	n/a	n/a	n/a	n/a	n/a	n/a	n/a	n/a	n/a	n/a	n/a	n/a	n/a	n/a	n/a	n/a	n/a	n/a	n/a	n/a	n/a	n/a
10	Kepulauan Riau	n/a	n/a	n/a	n/a	n/a	n/a	n/a	n/a	n/a	n/a	n/a	n/a	n/a	n/a	n/a	n/a	n/a	n/a	n/a	n/a	n/a	n/a
11	DKI Jakarta	226,50	279,83	218,67	276,17	217,33	274,83	217,00	276,00	219,17	276,67	220,83	279,17	219,17	276,67	220,83	279,17	219,17	276,67	220,83	279,17	219,17	276,67
12	Jawa Barat	n/a	n/a	n/a	n/a	n/a	n/a	n/a	n/a	n/a	n/a	n/a	n/a	n/a	n/a	n/a	n/a	n/a	n/a	n/a	n/a	n/a	n/a
13	Jawa Tengah	211,00	291,67	204,40	291,10	181,00	289,17	216,20	290,40	225,25	280,00	225,00	301,80	225,25	280,00	225,00	301,80	225,25	280,00	225,00	301,80	225,00	301,80
14	DI. Yogyakarta	255,00	289,00	247,02	288,44	248,00	286,00	248,00	284,00	251,00	285,00	264,00	298,00	251,00	285,00	264,00	298,00	251,00	285,00	264,00	298,00	251,00	285,00
15	Jawa Timur	n/a	n/a	n/a	n/a	n/a	n/a	n/a	n/a	n/a	n/a	n/a	n/a	n/a	n/a	n/a	n/a	n/a	n/a	n/a	n/a	n/a	n/a
16	Banten	230,00	255,00	206,67	263,33	202,98	240,55	220,00	286,00	216,67	285,00	220,00	285,00	216,67	285,00	220,00	285,00	216,67	285,00	220,00	285,00	216,67	285,00
17	Bali	227,67	277,00	219,67	270,67	215,75	247,25	225,67	275,00	224,00	278,00	238,33	289,67	224,00	278,00	238,33	289,67	224,00	278,00	238,33	289,67	224,00	278,00
18	Nusa Tenggara Barat	n/a	n/a	n/a	n/a	n/a	n/a	n/a	n/a	n/a	n/a	n/a	n/a	n/a	n/a	n/a	n/a	n/a	n/a	n/a	n/a	n/a	n/a
19	Nusa Tenggara Timur	n/a	n/a	n/a	n/a	n/a	n/a	n/a	n/a	n/a	n/a	n/a	n/a	n/a	n/a	n/a	n/a	n/a	n/a	n/a	n/a	n/a	n/a
20	Kalimantan Barat	n/a	n/a	n/a	n/a	n/a	n/a	n/a	n/a	n/a	n/a	n/a	n/a	n/a	n/a	n/a	n/a	n/a	n/a	n/a	n/a	n/a	n/a
21	Kalimantan Tengah	n/a	n/a	n/a	n/a	n/a	n/a	n/a	n/a	n/a	n/a	n/a	n/a	n/a	n/a	n/a	n/a	n/a	n/a	n/a	n/a	n/a	n/a
22	Kalimantan Selatan	n/a	n/a	n/a	n/a	n/a	n/a	n/a	n/a	n/a	n/a	n/a	n/a	n/a	n/a	n/a	n/a	n/a	n/a	n/a	n/a	n/a	n/a
23	Kalimantan Timur	222,00	326,00	214,00	318,00	206,00	290,00	222,00	310,00	217,00	299,00	224,84	309,73	217,00	299,00	224,84	309,73	217,00	299,00	224,84	309,73	217,00	299,00
24	Sulawesi Utara	247,00	327,00	239,84	317,50	229,00	290,00	234,39	296,94	236,00	294,00	244,53	304,55	236,00	294,00	244,53	304,55	236,00	294,00	244,53	304,55	236,00	294,00
25	Sulawesi Tengah	268,08	270,87	260,31	263,00	253,22	255,79	259,18	261,91	262,97	265,73	272,47	275,27	262,97	265,73	272,47	275,27	262,97	265,73	272,47	275,27	262,97	265,73
26	Sulawesi Selatan	246,00	326,00	238,00	318,00	230,00	290,00	230,00	270,00	235,20	310,43	241,93	285,61	235,20	310,43	241,93	285,61	235,20	310,43	241,93	285,61	235,20	310,43
27	Sulawesi Tenggara	266,13	272,05	259,47	263,50	250,58	254,19	252,68	266,14	256,25	272,10	265,79	281,53	256,25	272,10	265,79	281,53	256,25	272,10	265,79	281,53	256,25	272,10
28	Gorontalo	n/a	n/a	n/a	n/a	n/a	n/a	n/a	n/a	n/a	n/a	n/a	n/a	n/a	n/a	n/a	n/a	n/a	n/a	n/a	n/a	n/a	n/a
29	Sulawesi Barat	n/a	n/a	n/a	n/a	n/a	n/a	n/a	n/a	n/a	n/a	n/a	n/a	n/a	n/a	n/a	n/a	n/a	n/a	n/a	n/a	n/a	n/a
30	Maluku	n/a	n/a	n/a	n/a	n/a	n/a	n/a	n/a	n/a	n/a	n/a	n/a	n/a	n/a	n/a	n/a	n/a	n/a	n/a	n/a	n/a	n/a
31	Maluku Utara	n/a	n/a	n/a	n/a	n/a	n/a	n/a	n/a	n/a	n/a	n/a	n/a	n/a	n/a	n/a	n/a	n/a	n/a	n/a	n/a	n/a	n/a
32	Papua	n/a	n/a	n/a	n/a	n/a	n/a	n/a	n/a	n/a	n/a	n/a	n/a	n/a	n/a	n/a	n/a	n/a	n/a	n/a	n/a	n/a	n/a
33	Papua Barat	n/a	n/a	n/a	n/a	n/a	n/a	n/a	n/a	n/a	n/a	n/a	n/a	n/a	n/a	n/a	n/a	n/a	n/a	n/a	n/a	n/a	n/a
<b>Rata-rata</b>		<b>236,31</b>	<b>289,49</b>	<b>228,00</b>	<b>284,52</b>	<b>221,26</b>	<b>270,71</b>	<b>229,56</b>	<b>279,67</b>	<b>231,23</b>	<b>285,99</b>	<b>291,85</b>	<b>231,23</b>	<b>285,99</b>	<b>231,23</b>	<b>285,99</b>	<b>291,85</b>	<b>231,23</b>	<b>285,99</b>	<b>231,23</b>	<b>285,99</b>	<b>231,23</b>	<b>291,85</b>

**Tabel 15. Nilai Tukar Eceran Rupiah Terhadap Peso Philipina Menurut Provinsi Tahun 2014**

No	Propinsi	Juli		Agustus		September		Oktober		Nopember		Desember		Lanjutan
		Beli (15)	Jual (16)	Beli (17)	Jual (18)	Beli (19)	Jual (20)	Beli (21)	Jual (22)	Beli (23)	Jual (24)	Beli (25)	Jual (26)	
1	Aceh	n/a	n/a	n/a	n/a	n/a	n/a	n/a	n/a	n/a	n/a	n/a	n/a	n/a
2	Sumatera Utara	n/a	n/a	n/a	n/a	n/a	n/a	n/a	n/a	n/a	n/a	n/a	n/a	n/a
3	Sumatera Barat	200,00	270,00	179,58	274,51	200,00	270,00	180,00	275,00	170,00	275,00	170,00	290,00	
4	Riau	n/a	n/a	n/a	n/a	n/a	n/a	n/a	n/a	n/a	n/a	n/a	n/a	n/a
5	Jambi	n/a	n/a	n/a	n/a	n/a	n/a	n/a	n/a	n/a	n/a	n/a	n/a	n/a
6	Sumatera Selatan	n/a	n/a	n/a	n/a	n/a	n/a	n/a	n/a	n/a	n/a	n/a	n/a	n/a
7	Bengkulu	n/a	n/a	n/a	n/a	n/a	n/a	n/a	n/a	n/a	n/a	n/a	n/a	n/a
8	Lampung	n/a	n/a	n/a	n/a	n/a	n/a	n/a	n/a	n/a	n/a	n/a	n/a	n/a
9	Kepulauan Bangka Belitung	n/a	n/a	n/a	n/a	n/a	n/a	n/a	n/a	n/a	n/a	n/a	n/a	n/a
10	Kepulauan Riau	n/a	n/a	n/a	n/a	n/a	n/a	n/a	n/a	n/a	n/a	n/a	n/a	n/a
11	DKI Jakarta	216,00	279,33	216,00	279,33	216,00	279,33	216,50	279,83	216,00	283,00	234,83	289,83	
12	Jawa Barat	n/a	n/a	n/a	n/a	n/a	n/a	n/a	n/a	n/a	n/a	n/a	n/a	n/a
13	Jawa Tengah	232,00	291,33	219,40	304,20	215,33	292,67	209,17	298,67	230,17	299,67	226,00	316,00	
14	DI. Yogyakarta	249,80	282,60	260,80	293,60	266,00	296,00	264,80	296,60	255,00	285,00	255,00	287,50	
15	Jawa Timur	n/a	n/a	n/a	n/a	n/a	n/a	n/a	n/a	n/a	n/a	n/a	n/a	n/a
16	Banten	200,00	255,00	275,00	320,00	260,00	290,00	220,00	300,00	221,63	303,91	213,16	297,16	
17	Bali	210,00	271,00	229,67	277,67	239,00	283,33	225,00	281,33	226,67	285,00	218,00	278,67	
18	Nusa Tenggara Barat	n/a	n/a	n/a	n/a	n/a	n/a	n/a	n/a	n/a	n/a	n/a	n/a	n/a
19	Nusa Tenggara Timur	n/a	n/a	n/a	n/a	n/a	n/a	n/a	n/a	n/a	n/a	n/a	n/a	n/a
20	Kalimantan Barat	n/a	n/a	n/a	n/a	n/a	n/a	n/a	n/a	n/a	n/a	n/a	n/a	n/a
21	Kalimantan Tengah	n/a	n/a	n/a	n/a	n/a	n/a	n/a	n/a	n/a	n/a	n/a	n/a	n/a
22	Kalimantan Selatan	n/a	n/a	n/a	n/a	n/a	n/a	n/a	n/a	n/a	n/a	n/a	n/a	n/a
23	Kalimantan Timur	218,00	300,00	218,00	300,00	219,00	304,00	222,00	310,00	224,48	312,07	233,98	326,42	
24	Sulawesi Utara	243,00	301,00	244,00	302,27	240,00	299,00	241,00	302,00	246,00	310,00	254,00	318,00	
25	Sulawesi Tengah	264,97	267,74	266,06	268,87	267,38	270,06	261,63	274,07	265,04	275,45	271,48	283,32	
26	Sulawesi Selatan	n/a	n/a	n/a	n/a	n/a	n/a	n/a	n/a	n/a	n/a	n/a	n/a	n/a
27	Sulawesi Tenggara	258,57	274,26	264,85	270,71	266,16	274,91	260,44	275,95	263,83	277,33	270,25	285,26	
28	Gorontalo	n/a	n/a	n/a	n/a	n/a	n/a	n/a	n/a	n/a	n/a	n/a	n/a	n/a
29	Sulawesi Barat	n/a	n/a	n/a	n/a	n/a	n/a	n/a	n/a	n/a	n/a	n/a	n/a	n/a
30	Maluku	n/a	n/a	n/a	n/a	n/a	n/a	n/a	n/a	n/a	n/a	n/a	n/a	n/a
31	Maluku Utara	n/a	n/a	n/a	n/a	n/a	n/a	n/a	n/a	n/a	n/a	n/a	n/a	n/a
32	Papua	n/a	n/a	n/a	n/a	n/a	n/a	n/a	n/a	n/a	n/a	n/a	n/a	n/a
33	Papua Barat	n/a	n/a	n/a	n/a	n/a	n/a	n/a	n/a	n/a	n/a	n/a	n/a	n/a
Rata-rata		229,23	279,23	237,34	289,12	238,89	285,33	230,05	289,35	231,88	290,64	234,67	297,22	

Catatan: n/a = data tidak tersedia





# DATA

MENCERDASKAN BANGSA

<http://www.bps.go.id>



**BADAN PUSAT STATISTIK**

Jl. dr. Sutomo No. 6 - 8, Kotak Pos 1003, Jakarta - 10010  
Telepon : 3841195, 3842508, 3810291 - 5  
Telex : 45159, 45169, 45325, 45375, 45385  
Fax : 3857046, E-mail : [bpsdq@bps.go.id](mailto:bpsdq@bps.go.id)  
Homepage : <http://www.bps.go.id>

