



Katalog BPS: 7102023

INDEKS HARGA KONSUMEN 82 Kota di Indonesia

(2012=100) 2014

Consumer Price Indices of 82 Cities in Indonesia (2012=100) 2014



BADAN PUSAT STATISTIK

INDEKS HARGA KONSUMEN 82 Kota di Indonesia

(2012=100) 2014

Consumer Price Indices of 82 Cities in Indonesia (2012=100) 2014

<http://www.bps.go.id>

INDEKS HARGA KONSUMEN 82 KOTA DI INDONESIA (2012=100) 2014

Consumer Price Indices of 82 Cities in Indonesia (2012=100) 2014

ISSN: 1907-8550

No. Publikasi/Publication Number: 06230.1501

Katalog BPS/BPS Catalogue: 7102023

Ukuran Buku/Book Size: 28 cm x 21 cm

Jumlah Halaman/Number of pages: xxix + 445 halaman / pages

Naskah/Manuscript:

Subdirektorat Statistik Harga Konsumen

Subdirectorate of Consumer Price Statistics

Gambar Kulit/Cover Design:

Sub Direktorat Publikasi dan Kompilasi Statistik

Sub Directorate of Statistical Compilation and Publication

Diterbitkan oleh/Published by:

Badan Pusat Statistik, Jakarta-Indonesia

BPS - Statistics Indonesia

Dicetak oleh/Printed by:

Boleh dikutip dengan menyebut sumbernya

May be cited with reference to the source

KATA PENGANTAR

Publikasi Indeks Harga Konsumen (IHK) 82 kota (33 ibukota provinsi dan 49 kota) di Indonesia tahun 2014 ini merupakan publikasi berkala yang diterbitkan tahunan oleh Badan Pusat Statistik (BPS), dan kelanjutan dari publikasi sebelumnya.

Data yang disajikan dalam publikasi ini adalah Indeks Harga Konsumen (IHK) berikut persentase perubahannya, untuk tahun kalender 2014 menurut kelompok dan sub kelompok pengeluaran. Dalam penyajian data, masing-masing kota dilengkapi dengan 2 (dua) grafik, yaitu grafik perkembangan inflasi/deflasi umum bulanan dan grafik IHK menurut kelompok pengeluaran di setiap kota pada tahun 2014.

Dalam upaya memenuhi kebutuhan para konsumen data IHK secara optimal, BPS selalu berusaha untuk menyempurnakan penyajian publikasi ini. Oleh karena itu, saran dan kritik dari semua pihak sangat diharapkan guna penyempurnaan dan pengembangan publikasi ini di masa yang akan datang.

Jakarta, Maret 2015
Kepala Badan Pusat Statistik

Suryamin

PREFACE

Publication of the Consumer Price Index (CPI) of 82 cities (33 provincial capitals and 49 cities) in Indonesia in 2014 is an annual publication issued periodically by the BPS Statistics Indonesia, and continuation of previous publications.

The data presented in this publication is the Consumer Price Index (CPI), along with its percentage of change for the calendar year of 2014 by expenditure groups and sub-groups. In the presentations of the data, each city is presented with 2 (two) graphs, i.e. graphs of monthly general inflation/ deflation and CPI by expenditure group in each city in 2014.

In an attempt to meet the needs of the CPI data consumers optimally, BPS always strives to enhance the presentation of this publication. Therefore, suggestions and critics from all parties are expected for the refinement and development of this publication in the future.

Jakarta, March 2015

Chief Statistician

Suryamin

DAFTAR ISI/CONTENTS

	Halaman/ Page
Kata Pengantar/Preface	iii - iv
Daftar Isi/Table of Contents	v - xxii
Penjelasan Metodologi/Explanation of Methodology	xxiii - xxviii
Penjelasan Tabel/Explanation of Table	xxix
Daftar Tabel/List of Tables	
1. Indeks Harga Konsumen (IHK) dan persentase perubahan menurut kelompok pengeluaran serta grafik Nasional , tahun 2014/ <i>Consumer Price Index (CPI) and percentage of change by expenditure groups along with the charts Nasional, 2014</i>	1 - 4
2. Indeks Harga Konsumen (IHK) dan persentase perubahan menurut kelompok pengeluaran serta grafik Meulaboh , tahun 2014/ <i>Consumer Price Index (CPI) and percentage of change by expenditure groups along with the charts Meulaboh, 2014</i>	5 - 8
3. Indeks Harga Konsumen (IHK) dan persentase perubahan menurut kelompok pengeluaran serta grafik Banda Aceh , tahun 2014/ <i>Consumer Price Index (CPI) and percentage of change by expenditure groups along with the charts Banda Aceh, 2014</i>	9 - 12
4. Indeks Harga Konsumen (IHK) dan persentase perubahan menurut kelompok pengeluaran serta grafik Lhokseumawe , tahun 2014/ <i>Consumer Price Index (CPI) and percentage of change by expenditure groups along with the charts Lhokseumawe, 2014</i>	13 - 16
5. Indeks Harga Konsumen (IHK) dan persentase perubahan menurut kelompok pengeluaran serta grafik Sibolga , tahun 2014/ <i>Consumer Price Index (CPI) and percentage of change by expenditure groups along</i>	

	<i>with the charts Sibolga, 2014</i>	17 - 20
6.	Indeks Harga Konsumen (IHK) dan persentase perubahan menurut kelompok pengeluaran serta grafik Pematang Siantar , tahun 2014/ <i>Consumer Price Index (CPI) and percentage of change by expenditure groups along with the charts Pematang Siantar, 2014</i>	21 - 24
7.	Indeks Harga Konsumen (IHK) dan persentase perubahan menurut kelompok pengeluaran serta grafik Medan , tahun 2014/ <i>Consumer Price Index (CPI) and percentage of change by expenditure groups along with the charts Medan, 2014</i>	25 - 28
8.	Indeks Harga Konsumen (IHK) dan persentase perubahan menurut kelompok pengeluaran serta grafik Padang Sidempuan , tahun 2014/ <i>Consumer Price Index (CPI) and percentage of change by expenditure groups along with the charts Padang Sidempuan, 2014</i>	29 - 32
9.	Indeks Harga Konsumen (IHK) dan persentase perubahan menurut kelompok pengeluaran serta grafik Padang , tahun 2014/ <i>Consumer Price Index (CPI) and percentage of change by expenditure groups along with the charts Padang, 2014</i>	33 - 36
10.	Indeks Harga Konsumen (IHK) dan persentase perubahan menurut kelompok pengeluaran serta grafik Bukittinggi , tahun 2014/ <i>Consumer Price Index (CPI) and percentage of change by expenditure groups along with the charts Bukittinggi, 2014</i>	37 - 40
11.	Indeks Harga Konsumen (IHK) dan persentase perubahan menurut kelompok pengeluaran serta grafik Tembilahan , tahun 2014/ <i>Consumer Price Index (CPI) and percentage of change by expenditure groups along with the charts Tembilahan, 2014</i>	41 - 44
12.	Indeks Harga Konsumen (IHK) dan persentase perubahan menurut kelompok pengeluaran serta grafik Pekanbaru , tahun 2014/ <i>Consumer Price Index (CPI) and percentage of change by expenditure groups along with the charts Pekanbaru, 2014</i>	45 - 48
13.	Indeks Harga Konsumen (IHK) dan persentase perubahan menurut kelompok pengeluaran serta grafik	

	<i>Dumai</i> , tahun 2014/ <i>Consumer Price Index (CPI) and percentage of change by expenditure groups along with the charts Dumai, 2014</i>	49 - 52
14.	Indeks Harga Konsumen (IHK) dan persentase perubahan menurut kelompok pengeluaran serta grafik Bungo , tahun 2014/ <i>Consumer Price Index (CPI) and percentage of change by expenditure groups along with the charts Bungo, 2014</i>	53 - 56
15.	Indeks Harga Konsumen (IHK) dan persentase perubahan menurut kelompok pengeluaran serta grafik Jambi , tahun 2014/ <i>Consumer Price Index (CPI) and percentage of change by expenditure groups along with the charts Jambi, 2014</i>	57 - 60
16.	Indeks Harga Konsumen (IHK) dan persentase perubahan menurut kelompok pengeluaran serta grafik Palembang , tahun 2014/ <i>Consumer Price Index (CPI) and percentage of change by expenditure groups along with the charts Palembang, 2014</i>	61 - 64
17.	Indeks Harga Konsumen (IHK) dan persentase perubahan menurut kelompok pengeluaran serta grafik Lubuklinggau , tahun 2014/ <i>Consumer Price Index (CPI) and percentage of change by expenditure groups along with the charts Lubuklinggau, 2014</i>	65 - 68
18.	Indeks Harga Konsumen (IHK) dan persentase perubahan menurut kelompok pengeluaran serta grafik Bengkulu , tahun 2014/ <i>Consumer Price Index (CPI) and percentage of change by expenditure groups along with the charts Bengkulu, 2014</i>	69 - 72
19.	Indeks Harga Konsumen (IHK) dan persentase perubahan menurut kelompok pengeluaran serta grafik Bandar Lampung , tahun 2014/ <i>Consumer Price Index (CPI) and percentage of change by expenditure groups along with the charts Bandar Lampung, 2014</i>	73 - 76
20.	Indeks Harga Konsumen (IHK) dan persentase perubahan menurut kelompok pengeluaran serta grafik Metro , tahun 2014/ <i>Consumer Price Index (CPI) and percentage of change by expenditure groups along with the charts Metro, 2014</i>	77 - 80
21.	Indeks Harga Konsumen (IHK) dan persentase perubahan menurut kelompok pengeluaran serta grafik	

	Tanjung Pandan , tahun 2014/ <i>Consumer Price Index (CPI) and percentage of change by expenditure groups along with the charts Tanjung Pandan, 2014</i>	81 - 84
22.	Indeks Harga Konsumen (IHK) dan persentase perubahan menurut kelompok pengeluaran serta grafik Pangkal Pinang , tahun 2014/ <i>Consumer Price Index (CPI) and percentage of change by expenditure groups along with the charts Pangkal Pinang, 2014</i>	85 - 88
23.	Indeks Harga Konsumen (IHK) dan persentase perubahan menurut kelompok pengeluaran serta grafik Batam , tahun 2014/ <i>Consumer Price Index (CPI) and percentage of change by expenditure groups along with the charts Batam, 2014</i>	89 - 92
24.	Indeks Harga Konsumen (IHK) dan persentase perubahan menurut kelompok pengeluaran serta grafik Tanjung Pinang , tahun 2014/ <i>Consumer Price Index (CPI) and percentage of change by expenditure groups along with the charts Tanjung Pinang, 2014</i>	93 - 96
25.	Indeks Harga Konsumen (IHK) dan persentase perubahan menurut kelompok pengeluaran serta grafik Jakarta , tahun 2014/ <i>Consumer Price Index (CPI) and percentage of change by expenditure groups along with the charts Jakarta, 2014</i>	97 - 100
26.	Indeks Harga Konsumen (IHK) dan persentase perubahan menurut kelompok pengeluaran serta grafik Bogor , tahun 2014/ <i>Consumer Price Index (CPI) and percentage of change by expenditure groups along with the charts Bogor, 2014</i>	101 - 104
27.	Indeks Harga Konsumen (IHK) dan persentase perubahan menurut kelompok pengeluaran serta grafik Sukabumi , tahun 2014/ <i>Consumer Price Index (CPI) and percentage of change by expenditure groups along with the charts Sukabumi, 2014</i>	105 - 108
28.	Indeks Harga Konsumen (IHK) dan persentase perubahan menurut kelompok pengeluaran serta grafik Bandung , tahun 2014/ <i>Consumer Price Index (CPI) and percentage of change by expenditure groups along with the charts Bandung, 2014</i>	109 - 112
29.	Indeks Harga Konsumen (IHK) dan persentase perubahan menurut kelompok pengeluaran serta grafik	

	Cirebon , tahun 2014/ <i>Consumer Price Index (CPI) and percentage of change by expenditure groups along with the charts Cirebon, 2014</i>	113 - 116
30.	Indeks Harga Konsumen (IHK) dan persentase perubahan menurut kelompok pengeluaran serta grafik Bekasi , tahun 2014/ <i>Consumer Price Index (CPI) and percentage of change by expenditure groups along with the charts Bekasi, 2014</i>	117 - 120
31.	Indeks Harga Konsumen (IHK) dan persentase perubahan menurut kelompok pengeluaran serta grafik Depok , tahun 2014/ <i>Consumer Price Index (CPI) and percentage of change by expenditure groups along with the charts Depok, 2014</i>	121 - 124
32.	Indeks Harga Konsumen (IHK) dan persentase perubahan menurut kelompok pengeluaran serta grafik Tasikmalaya , tahun 2014/ <i>Consumer Price Index (CPI) and percentage of change by expenditure groups along with the charts Tasikmalaya, 2014</i>	125 - 128
33.	Indeks Harga Konsumen (IHK) dan persentase perubahan menurut kelompok pengeluaran serta grafik Cilacap , tahun 2014/ <i>Consumer Price Index (CPI) and percentage of change by expenditure groups along with the charts Cilacap, 2014</i>	129 - 132
34.	Indeks Harga Konsumen (IHK) dan persentase perubahan menurut kelompok pengeluaran serta grafik Purwokerto , tahun 2014/ <i>Consumer Price Index (CPI) and percentage of change by expenditure groups along with the charts Purwokerto, 2014</i>	133 - 136
35.	Indeks Harga Konsumen (IHK) dan persentase perubahan menurut kelompok pengeluaran serta grafik Kudus , tahun 2014/ <i>Consumer Price Index (CPI) and percentage of change by expenditure groups along with the charts Kudus, 2014</i>	137 - 140
36.	Indeks Harga Konsumen (IHK) dan persentase perubahan menurut kelompok pengeluaran serta grafik Surakarta , tahun 2014/ <i>Consumer Price Index (CPI) and percentage of change by expenditure groups along with the charts Surakarta, 2014</i>	141 - 144
37.	Indeks Harga Konsumen (IHK) dan persentase perubahan menurut kelompok pengeluaran serta grafik	

	Semarang , tahun 2014/ <i>Consumer Price Index (CPI) and percentage of change by expenditure groups along with the charts Semarang, 2014</i>	145 - 148
38.	Indeks Harga Konsumen (IHK) dan persentase perubahan menurut kelompok pengeluaran serta grafik Tegal , tahun 2014/ <i>Consumer Price Index (CPI) and percentage of change by expenditure groups along with the charts Tegal, 2014</i>	149 - 152
39.	Indeks Harga Konsumen (IHK) dan persentase perubahan menurut kelompok pengeluaran serta grafik Yogyakarta , tahun 2014/ <i>Consumer Price Index (CPI) and percentage of change by expenditure groups along with the charts Yogyakarta, 2014</i>	153 - 156
40.	Indeks Harga Konsumen (IHK) dan persentase perubahan menurut kelompok pengeluaran serta grafik Jember , tahun 2014/ <i>Consumer Price Index (CPI) and percentage of change by expenditure groups along with the charts Jember, 2014</i>	157 - 160
41.	Indeks Harga Konsumen (IHK) dan persentase perubahan menurut kelompok pengeluaran serta grafik Banyuwangi , tahun 2014/ <i>Consumer Price Index (CPI) and percentage of change by expenditure groups along with the charts Banyuwangi, 2014</i>	161 - 164
42.	Indeks Harga Konsumen (IHK) dan persentase perubahan menurut kelompok pengeluaran serta grafik Sumenep , tahun 2014/ <i>Consumer Price Index (CPI) and percentage of change by expenditure groups along with the charts Sumenep, 2014</i>	165 - 168
43.	Indeks Harga Konsumen (IHK) dan persentase perubahan menurut kelompok pengeluaran serta grafik Kediri , tahun 2014/ <i>Consumer Price Index (CPI) and percentage of change by expenditure groups along with the charts Kediri, 2014</i>	169 - 172
44.	Indeks Harga Konsumen (IHK) dan persentase perubahan menurut kelompok pengeluaran serta grafik Malang , tahun 2014/ <i>Consumer Price Index (CPI) and percentage of change by expenditure groups along with the charts Malang, 2014</i>	173 - 176
45.	Indeks Harga Konsumen (IHK) dan persentase perubahan menurut kelompok pengeluaran serta grafik	

	Probolinggo , tahun 2014/ <i>Consumer Price Index (CPI) and percentage of change by expenditure groups along with the charts Probolinggo, 2014</i>	177 - 180
46.	Indeks Harga Konsumen (IHK) dan persentase perubahan menurut kelompok pengeluaran serta grafik Madiun , tahun 2014/ <i>Consumer Price Index (CPI) and percentage of change by expenditure groups along with the charts Madiun, 2014</i>	181 - 184
47.	Indeks Harga Konsumen (IHK) dan persentase perubahan menurut kelompok pengeluaran serta grafik Surabaya , tahun 2014/ <i>Consumer Price Index (CPI) and percentage of change by expenditure groups along with the charts Surabaya, 2014</i>	185 - 188
48.	Indeks Harga Konsumen (IHK) dan persentase perubahan menurut kelompok pengeluaran serta grafik Tangerang , tahun 2014/ <i>Consumer Price Index (CPI) and percentage of change by expenditure groups along with the charts Tangerang, 2014</i>	189 - 192
49.	Indeks Harga Konsumen (IHK) dan persentase perubahan menurut kelompok pengeluaran serta grafik Cilegon , tahun 2014/ <i>Consumer Price Index (CPI) and percentage of change by expenditure groups along with the charts Cilegon, 2014</i>	193 - 196
50.	Indeks Harga Konsumen (IHK) dan persentase perubahan menurut kelompok pengeluaran serta grafik Serang , tahun 2014/ <i>Consumer Price Index (CPI) and percentage of change by expenditure groups along with the charts Serang, 2014</i>	197 - 200
51.	Indeks Harga Konsumen (IHK) dan persentase perubahan menurut kelompok pengeluaran serta grafik Singaraja , tahun 2014/ <i>Consumer Price Index (CPI) and percentage of change by expenditure groups along with the charts Singaraja, 2014</i>	201 - 204
52.	Indeks Harga Konsumen (IHK) dan persentase perubahan menurut kelompok pengeluaran serta grafik Denpasar , tahun 2014/ <i>Consumer Price Index (CPI) and percentage of change by expenditure groups along with the charts Denpasar, 2014</i>	205 - 208
53.	Indeks Harga Konsumen (IHK) dan persentase perubahan menurut kelompok pengeluaran serta grafik	

	Mataram , tahun 2014/ <i>Consumer Price Index (CPI) and percentage of change by expenditure groups along with the charts Mataram, 2014</i>	209 - 212
54.	Indeks Harga Konsumen (IHK) dan persentase perubahan menurut kelompok pengeluaran serta grafik Bima , tahun 2014/ <i>Consumer Price Index (CPI) and percentage of change by expenditure groups along with the charts Bima, 2014</i>	213 - 216
55.	Indeks Harga Konsumen (IHK) dan persentase perubahan menurut kelompok pengeluaran serta grafik Maumere , tahun 2014/ <i>Consumer Price Index (CPI) and percentage of change by expenditure groups along with the charts Maumere, 2014</i>	217 - 220
56.	Indeks Harga Konsumen (IHK) dan persentase perubahan menurut kelompok pengeluaran serta grafik Kupang , tahun 2014/ <i>Consumer Price Index (CPI) and percentage of change by expenditure groups along with the charts Kupang, 2014</i>	221 - 224
57.	Indeks Harga Konsumen (IHK) dan persentase perubahan menurut kelompok pengeluaran serta grafik Pontianak , tahun 2014/ <i>Consumer Price Index (CPI) and percentage of change by expenditure groups along with the charts Pontianak, 2014</i>	225 - 228
58.	Indeks Harga Konsumen (IHK) dan persentase perubahan menurut kelompok pengeluaran serta grafik Singkawang , tahun 2014/ <i>Consumer Price Index (CPI) and percentage of change by expenditure groups along with the charts Singkawang, 2014</i>	229 - 232
59.	Indeks Harga Konsumen (IHK) dan persentase perubahan menurut kelompok pengeluaran serta grafik Sampit , tahun 2014/ <i>Consumer Price Index (CPI) and percentage of change by expenditure groups along with the charts Sampit, 2014</i>	233 - 236
60.	Indeks Harga Konsumen (IHK) dan persentase perubahan menurut kelompok pengeluaran serta grafik Palangkaraya , tahun 2014/ <i>Consumer Price Index (CPI) and percentage of change by expenditure groups along with the charts Palangkaraya, 2014</i>	237 - 240

61.	Indeks Harga Konsumen (IHK) dan persentase perubahan menurut kelompok pengeluaran serta grafik Tanjung , tahun 2014/ <i>Consumer Price Index (CPI) and percentage of change by expenditure groups along with the charts Tanjung, 2014</i>	241 - 244
62.	Indeks Harga Konsumen (IHK) dan persentase perubahan menurut kelompok pengeluaran serta grafik Banjarmasin , tahun 2014/ <i>Consumer Price Index (CPI) and percentage of change by expenditure groups along with the charts Banjarmasin, 2014</i>	245 - 248
63.	Indeks Harga Konsumen (IHK) dan persentase perubahan menurut kelompok pengeluaran serta grafik Balikpapan , tahun 2014/ <i>Consumer Price Index (CPI) and percentage of change by expenditure groups along with the charts Balikpapan, 2014</i>	249 - 252
64.	Indeks Harga Konsumen (IHK) dan persentase perubahan menurut kelompok pengeluaran serta grafik Samarinda , tahun 2014/ <i>Consumer Price Index (CPI) and percentage of change by expenditure groups along with the charts Samarinda, 2014</i>	253 - 256
65.	Indeks Harga Konsumen (IHK) dan persentase perubahan menurut kelompok pengeluaran serta grafik Tarakan , tahun 2014/ <i>Consumer Price Index (CPI) and percentage of change by expenditure groups along with the charts Tarakan, 2014</i>	257 - 260
66.	Indeks Harga Konsumen (IHK) dan persentase perubahan menurut kelompok pengeluaran serta grafik Manado , tahun 2014/ <i>Consumer Price Index (CPI) and percentage of change by expenditure groups along with the charts Manado, 2014</i>	261 - 264
67.	Indeks Harga Konsumen (IHK) dan persentase perubahan menurut kelompok pengeluaran serta grafik Palu , tahun 2014/ <i>Consumer Price Index (CPI) and percentage of change by expenditure groups along with the charts Palu, 2014</i>	265 - 268
68.	Indeks Harga Konsumen (IHK) dan persentase perubahan menurut kelompok pengeluaran serta grafik Bulukumba , tahun 2014/ <i>Consumer Price Index (CPI) and percentage of change by expenditure groups along with the charts Bulukumba, 2014</i>	269 - 272

69.	Indeks Harga Konsumen (IHK) dan persentase perubahan menurut kelompok pengeluaran serta grafik Watampone , tahun 2014/ <i>Consumer Price Index (CPI) and percentage of change by expenditure groups along with the charts Watampone, 2014</i>	273 - 276
70.	Indeks Harga Konsumen (IHK) dan persentase perubahan menurut kelompok pengeluaran serta grafik Makassar , tahun 2014/ <i>Consumer Price Index (CPI) and percentage of change by expenditure groups along with the charts Makassar, 2014</i>	277 - 280
71.	Indeks Harga Konsumen (IHK) dan persentase perubahan menurut kelompok pengeluaran serta grafik Pare-Pare , tahun 2014/ <i>Consumer Price Index (CPI) and percentage of change by expenditure groups along with the charts Pare-Pare, 2014</i>	281 - 284
72.	Indeks Harga Konsumen (IHK) dan persentase perubahan menurut kelompok pengeluaran serta grafik Palopo , tahun 2014/ <i>Consumer Price Index (CPI) and percentage of change by expenditure groups along with the charts Palopo, 2014</i>	285 - 288
73.	Indeks Harga Konsumen (IHK) dan persentase perubahan menurut kelompok pengeluaran serta grafik Kendari , tahun 2014/ <i>Consumer Price Index (CPI) and percentage of change by expenditure groups along with the charts Kendari, 2014</i>	289 - 292
74.	Indeks Harga Konsumen (IHK) dan persentase perubahan menurut kelompok pengeluaran serta grafik Bau-Bau , tahun 2014/ <i>Consumer Price Index (CPI) and percentage of change by expenditure groups along with the charts Bau-Bau, 2014</i>	293 - 296
75.	Indeks Harga Konsumen (IHK) dan persentase perubahan menurut kelompok pengeluaran serta grafik Gorontalo , tahun 2014/ <i>Consumer Price Index (CPI) and percentage of change by expenditure groups along with the charts Gorontalo, 2014</i>	297 - 300
76.	Indeks Harga Konsumen (IHK) dan persentase perubahan menurut kelompok pengeluaran serta grafik Mamuju , tahun 2014/ <i>Consumer Price Index (CPI) and percentage of change by expenditure groups along with the charts Mamuju, 2014</i>	301 - 304

77.	Indeks Harga Konsumen (IHK) dan persentase perubahan menurut kelompok pengeluaran serta grafik Ambon , tahun 2014/ <i>Consumer Price Index (CPI) and percentage of change by expenditure groups along with the charts Ambon, 2014</i>	305 - 308
78.	Indeks Harga Konsumen (IHK) dan persentase perubahan menurut kelompok pengeluaran serta grafik Tual , tahun 2014/ <i>Consumer Price Index (CPI) and percentage of change by expenditure groups along with the charts Tual, 2014</i>	309 -312
79.	Indeks Harga Konsumen (IHK) dan persentase perubahan menurut kelompok pengeluaran serta grafik Ternate , tahun 2014/ <i>Consumer Price Index (CPI) and percentage of change by expenditure groups along with the charts Ternate, 2014</i>	313 - 316
80.	Indeks Harga Konsumen (IHK) dan persentase perubahan menurut kelompok pengeluaran serta grafik Manokwari , tahun 2014/ <i>Consumer Price Index (CPI) and percentage of change by expenditure groups along with the charts Manokwari, 2014</i>	317 - 320
81.	Indeks Harga Konsumen (IHK) dan persentase perubahan menurut kelompok pengeluaran serta grafik Sorong , tahun 2014/ <i>Consumer Price Index (CPI) and percentage of change by expenditure groups along with the charts Sorong, 2014</i>	321 - 324
82.	Indeks Harga Konsumen (IHK) dan persentase perubahan menurut kelompok pengeluaran serta grafik Merauke , tahun 2014/ <i>Consumer Price Index (CPI) and percentage of change by expenditure groups along with the charts Merauke, 2014</i>	325 - 328
83.	Indeks Harga Konsumen (IHK) dan persentase perubahan menurut kelompok pengeluaran serta grafik Jayapura , tahun 2014/ <i>Consumer Price Index (CPI) and percentage of change by expenditure groups along with the charts Jayapura, 2014</i>	329 - 332
84.	Indeks Harga Konsumen (IHK) menurut Kelompok dan Sub Kelompok pengeluaran Nasional , tahun 2014/ <i>Consumer Price Index (CPI) by Expenditure Group and Sub Group, National, 2014</i>	336
85.	Indeks Harga Konsumen (IHK) menurut Kelompok dan Sub Kelompok pengeluaran Meulaboh , tahun	

	2014/ <i>Consumer Price Index (CPI) by Expenditure Group and Sub Group of Meulaboh, 2014</i>	337
86.	Indeks Harga Konsumen (IHK) menurut Kelompok dan Sub Kelompok pengeluaran Banda Aceh , tahun 2014/ <i>Consumer Price Index (CPI) by Expenditure Group and Sub Group of Banda Aceh, 2014</i>	338
87.	Indeks Harga Konsumen (IHK) menurut Kelompok dan Sub Kelompok pengeluaran Lhokseumawe , tahun 2014/ <i>Consumer Price Index (CPI) by Expenditure Group and Sub Group of Lhokseumawe, 2014</i> ..	339
88.	Indeks Harga Konsumen (IHK) menurut Kelompok dan Sub Kelompok pengeluaran Sibolga , tahun 2014/ <i>Consumer Price Index (CPI) by Expenditure Group and Sub Group of Sibolga, 2014</i>	340
89.	Indeks Harga Konsumen (IHK) menurut Kelompok dan Sub Kelompok pengeluaran Pematang Siantar , tahun 2014/ <i>Consumer Price Index (CPI) by Expenditure Group and Sub Group of Pematang Siantar, 2014</i>	341
90.	Indeks Harga Konsumen (IHK) menurut Kelompok dan Sub Kelompok pengeluaran Medan , tahun 2014/ <i>Consumer Price Index (CPI) by Expenditure Group and Sub Group of Medan, 2014</i>	342
91.	Indeks Harga Konsumen (IHK) menurut Kelompok dan Sub Kelompok pengeluaran Padang Sidempuan , tahun 2014/ <i>Consumer Price Index (CPI) by Expenditure Group and Sub Group of Padang Sidempuan, 2014</i>	343
92.	Indeks Harga Konsumen (IHK) menurut Kelompok dan Sub Kelompok pengeluaran Padang , tahun 2014/ <i>Consumer Price Index (CPI) by Expenditure Group and Sub Group of Padang, 2014</i>	344
93.	Indeks Harga Konsumen (IHK) menurut Kelompok dan Sub Kelompok pengeluaran Bukittinggi , tahun 2014/ <i>Consumer Price Index (CPI) by Expenditure Group and Sub Group of Bukittinggi, 2014</i>	345
94.	Indeks Harga Konsumen (IHK) menurut Kelompok dan Sub Kelompok pengeluaran Tembilahan , tahun 2014/ <i>Consumer Price Index (CPI) by Expenditure Group and Sub Group of Tembilahan, 2014</i>	346
95.	Indeks Harga Konsumen (IHK) menurut Kelompok dan Sub Kelompok pengeluaran Pekanbaru , tahun 2014/ <i>Consumer Price Index (CPI) by Expenditure Group and Sub Group of Pekanbaru, 2014</i>	347
96.	Indeks Harga Konsumen (IHK) menurut Kelompok dan Sub Kelompok pengeluaran Dumai , tahun 2014/	

	<i>Consumer Price Index (CPI) by Expenditure Group and Sub Group of Dumai, 2014.....</i>	348
97.	Indeks Harga Konsumen (IHK) menurut Kelompok dan Sub Kelompok pengeluaran Bungo , tahun 2014/ <i>Consumer Price Index (CPI) by Expenditure Group and Sub Group of Banda Aceh, 2014.....</i>	349
98.	Indeks Harga Konsumen (IHK) menurut Kelompok dan Sub Kelompok pengeluaran Jambi , tahun 2014/ <i>Consumer Price Index (CPI) by Expenditure Group and Sub Group of Jambi, 2014.....</i>	350
99.	Indeks Harga Konsumen (IHK) menurut Kelompok dan Sub Kelompok pengeluaran Palembang , tahun 2014/ <i>Consumer Price Index (CPI) by Expenditure Group and Sub Group of Palembang, 2014.....</i>	351
100.	Indeks Harga Konsumen (IHK) menurut Kelompok dan Sub Kelompok pengeluaran Lubuklinggau , tahun 2014/ <i>Consumer Price Index (CPI) by Expenditure Group and Sub Group of Lubuklinggau, 2014.....</i>	352
101.	Indeks Harga Konsumen (IHK) menurut Kelompok dan Sub Kelompok pengeluaran Bengkulu , tahun 2014/ <i>Consumer Price Index (CPI) by Expenditure Group and Sub Group of Bengkulu, 2014.....</i>	353
102.	Indeks Harga Konsumen (IHK) menurut Kelompok dan Sub Kelompok pengeluaran Bandar Lampung , tahun 2014/ <i>Consumer Price Index (CPI) by Expenditure Group and Sub Group of Bandar Lampung, 2014</i>	354
103.	Indeks Harga Konsumen (IHK) menurut Kelompok dan Sub Kelompok pengeluaran Metro , tahun 2014/ <i>Consumer Price Index (CPI) by Expenditure Group and Sub Group of Metro 2014.....</i>	355
104.	Indeks Harga Konsumen (IHK) menurut Kelompok dan Sub Kelompok pengeluaran Tanjung Pandan , tahun 2014/ <i>Consumer Price Index (CPI) by Expenditure Group and Sub Group of Tanjung Pandan, 2014.</i>	356
105.	Indeks Harga Konsumen (IHK) menurut Kelompok dan Sub Kelompok pengeluaran Pangkal Pinang , tahun 2014/ <i>Consumer Price Index (CPI) by Expenditure Group and Sub Group of Pangkal Pinang, 2014..</i>	357
106.	Indeks Harga Konsumen (IHK) menurut Kelompok dan Sub Kelompok pengeluaran Batam , tahun 2014/ <i>Consumer Price Index (CPI) by Expenditure Group and Sub Group of Batam, 2014.....</i>	358
107.	Indeks Harga Konsumen (IHK) menurut Kelompok dan Sub Kelompok pengeluaran Tanjung Pinang , tahun 2014/ <i>Consumer Price Index (CPI) by Expenditure Group and Sub Group of Tanjung Pinang, 2014.</i>	359
108.	Indeks Harga Konsumen (IHK) menurut Kelompok dan Sub Kelompok pengeluaran Jakarta , tahun 2014/	

	<i>Consumer Price Index (CPI) by Expenditure Group and Sub Group of Jakarta, 2014.....</i>	360
109.	Indeks Harga Konsumen (IHK) menurut Kelompok dan Sub Kelompok pengeluaran Bogor , tahun 2014/ <i>Consumer Price Index (CPI) by Expenditure Group and Sub Group of Bogor, 2014.....</i>	361
110.	Indeks Harga Konsumen (IHK) menurut Kelompok dan Sub Kelompok pengeluaran Sukabumi , tahun 2014/ <i>Consumer Price Index (CPI) by Expenditure Group and Sub Group of Sukabumi, 2014.....</i>	362
111.	Indeks Harga Konsumen (IHK) menurut Kelompok dan Sub Kelompok pengeluaran. Bandung , tahun 2014/ <i>Consumer Price Index (CPI) by Expenditure Group and Sub Group of Bandung, 2014.....</i>	363
112.	Indeks Harga Konsumen (IHK) menurut Kelompok dan Sub Kelompok pengeluaran. Cirebon , tahun 2014/ <i>Consumer Price Index (CPI) by Expenditure Group and Sub Group of Cirebon, 2014.....</i>	364
113.	Indeks Harga Konsumen (IHK) menurut Kelompok dan Sub Kelompok pengeluaran Bekasi , tahun 2014/ <i>Consumer Price Index (CPI) by Expenditure Group and Sub Group of Bekasi, 2014.....</i>	365
114.	Indeks Harga Konsumen (IHK) menurut Kelompok dan Sub Kelompok pengeluaran Depok , tahun 2014/ <i>Consumer Price Index (CPI) by Expenditure Group and Sub Group of Depok, 2014.....</i>	366
115.	Indeks Harga Konsumen (IHK) menurut Kelompok dan Sub Kelompok pengeluaran Tasikmalaya , tahun 2014/ <i>Consumer Price Index (CPI) by Expenditure Group and Sub Group of Tasikmalaya, 2014.....</i>	367
116.	Indeks Harga Konsumen (IHK) menurut Kelompok dan Sub Kelompok pengeluaran Cilacap , tahun 2014/ <i>Consumer Price Index (CPI) by Expenditure Group and Sub Group of Cilacap, 2014.....</i>	368
117.	Indeks Harga Konsumen (IHK) menurut Kelompok dan Sub Kelompok pengeluaran Purwokerto , tahun 2014/ <i>Consumer Price Index (CPI) by Expenditure Group and Sub Group of Purwokerto, 2014.....</i>	369
118.	Indeks Harga Konsumen (IHK) menurut Kelompok dan Sub Kelompok pengeluaran Kudus , tahun 2014/ <i>Consumer Price Index (CPI) by Expenditure Group and Sub Group of Kudus, 2014.....</i>	370
119.	Indeks Harga Konsumen (IHK) menurut Kelompok dan Sub Kelompok pengeluaran Surakarta , tahun 2014/ <i>Consumer Price Index (CPI) by Expenditure Group and Sub Group of Surakarta, 2014.....</i>	371
120.	Indeks Harga Konsumen (IHK) menurut Kelompok dan Sub Kelompok pengeluaran Semarang , tahun	

	2014/ <i>Consumer Price Index (CPI) by Expenditure Group and Sub Group of Semarang, 2014</i>	372
121.	Indeks Harga Konsumen (IHK) menurut Kelompok dan Sub Kelompok pengeluaran Tegal , tahun 2014/ <i>Consumer Price Index (CPI) by Expenditure Group and Sub Group of Tegal, 2014</i>	373
122.	Indeks Harga Konsumen (IHK) menurut Kelompok dan Sub Kelompok pengeluaran Yogyakarta , tahun 2014/ <i>Consumer Price Index (CPI) by Expenditure Group and Sub Group of Yogyakarta, 2014</i>	374
123.	Indeks Harga Konsumen (IHK) menurut Kelompok dan Sub Kelompok pengeluaran Jember , tahun 2014/ <i>Consumer Price Index (CPI) by Expenditure Group and Sub Group of Jember, 2014</i>	375
124.	Indeks Harga Konsumen (IHK) menurut Kelompok dan Sub Kelompok pengeluaran Banyuwangi , tahun 2014/ <i>Consumer Price Index (CPI) by Expenditure Group and Sub Group of Banyuwangi, 2014</i>	376
125.	Indeks Harga Konsumen (IHK) menurut Kelompok dan Sub Kelompok pengeluaran Sumenep , tahun 2014/ <i>Consumer Price Index (CPI) by Expenditure Group and Sub Group of Sumenep, 2014</i>	377
126.	Indeks Harga Konsumen (IHK) menurut Kelompok dan Sub Kelompok pengeluaran Kediri , tahun 2014/ <i>Consumer Price Index (CPI) by Expenditure Group and Sub Group of Kediri, 2014</i>	378
127.	Indeks Harga Konsumen (IHK) menurut Kelompok dan Sub Kelompok pengeluaran Malang , tahun 2014/ <i>Consumer Price Index (CPI) by Expenditure Group and Sub Group of Malang, 2014</i>	379
128.	Indeks Harga Konsumen (IHK) menurut Kelompok dan Sub Kelompok pengeluaran Probolinggo , tahun 2014/ <i>Consumer Price Index (CPI) by Expenditure Group and Sub Group of Probolinggo, 2014</i>	380
129.	Indeks Harga Konsumen (IHK) menurut Kelompok dan Sub Kelompok pengeluaran Madiun , tahun 2014/ <i>Consumer Price Index (CPI) by Expenditure Group and Sub Group of Madiun, 2014</i>	381
130.	Indeks Harga Konsumen (IHK) menurut Kelompok dan Sub Kelompok pengeluaran Surabaya , tahun 2014/ <i>Consumer Price Index (CPI) by Expenditure Group and Sub Group of Surabaya, 2014</i>	382
131.	Indeks Harga Konsumen (IHK) menurut Kelompok dan Sub Kelompok pengeluaran Tangerang , tahun 2014/ <i>Consumer Price Index (CPI) by Expenditure Group and Sub Group of Tangerang, 2014</i>	383

132.	Indeks Harga Konsumen (IHK) menurut Kelompok dan Sub Kelompok pengeluaran Cilegon , tahun 2014/ <i>Consumer Price Index (CPI) by Expenditure Group and Sub Group of Cilegon, 2014</i>	384
133.	Indeks Harga Konsumen (IHK) menurut Kelompok dan Sub Kelompok pengeluaran Serang , tahun 2014/ <i>Consumer Price Index (CPI) by Expenditure Group and Sub Group of Serang, 2014</i>	385
134.	Indeks Harga Konsumen (IHK) menurut Kelompok dan Sub Kelompok pengeluaran Singaraja , tahun 2014/ <i>Consumer Price Index (CPI) by Expenditure Group and Sub Group of Singaraja, 2014</i>	386
135.	Indeks Harga Konsumen (IHK) menurut Kelompok dan Sub Kelompok pengeluaran Denpasar , tahun 2014/ <i>Consumer Price Index (CPI) by Expenditure Group and Sub Group of Denpasar, 2014</i>	387
136.	Indeks Harga Konsumen (IHK) menurut Kelompok dan Sub Kelompok pengeluaran Mataram , tahun 2014/ <i>Consumer Price Index (CPI) by Expenditure Group and Sub Group of Mataram, 2014</i>	388
137.	Indeks Harga Konsumen (IHK) menurut Kelompok dan Sub Kelompok pengeluaran Bima , tahun 2014/ <i>Consumer Price Index (CPI) by Expenditure Group and Sub Group of Bima, 2014</i>	389
138.	Indeks Harga Konsumen (IHK) menurut Kelompok dan Sub Kelompok pengeluaran Maumere , tahun 2014/ <i>Consumer Price Index (CPI) by Expenditure Group and Sub Group of Maumere, 2014</i>	390
139.	Indeks Harga Konsumen (IHK) menurut Kelompok dan Sub Kelompok pengeluaran Kupang , tahun 2014/ <i>Consumer Price Index (CPI) by Expenditure Group and Sub Group of Kupang, 2014</i>	391
140.	Indeks Harga Konsumen (IHK) menurut Kelompok dan Sub Kelompok pengeluaran Pontianak tahun 2014/ <i>Consumer Price Index (CPI) by Expenditure Group and Sub Group of Pontianak, 2014</i>	392
141.	Indeks Harga Konsumen (IHK) menurut Kelompok dan Sub Kelompok pengeluaran Singkawang , tahun 2014/ <i>Consumer Price Index (CPI) by Expenditure Group and Sub Group of Singkawang, 2014</i>	393
142.	Indeks Harga Konsumen (IHK) menurut Kelompok dan Sub Kelompok pengeluaran Sampit , tahun 2014/ <i>Consumer Price Index (CPI) by Expenditure Group and Sub Group of Sampit, 2014</i>	394
143.	Indeks Harga Konsumen (IHK) menurut Kelompok dan Sub Kelompok pengeluaran Palangkaraya , tahun 2014/ <i>Consumer Price Index (CPI) by Expenditure Group and Sub Group of Palangkaraya, 2014</i>	395

144.	Indeks Harga Konsumen (IHK) menurut Kelompok dan Sub Kelompok pengeluaran Tanjung , tahun 2014/ <i>Consumer Price Index (CPI) by Expenditure Group and Sub Group of Tanjung, 2014</i>	396
145.	Indeks Harga Konsumen (IHK) menurut Kelompok dan Sub Kelompok pengeluaran Banjarmasin , tahun 2014/ <i>Consumer Price Index (CPI) by Expenditure Group and Sub Group of Banjarmasin, 2014</i>	397
146.	Indeks Harga Konsumen (IHK) menurut Kelompok dan Sub Kelompok pengeluaran Balikpapan , tahun 2014/ <i>Consumer Price Index (CPI) by Expenditure Group and Sub Group of Balikpapan, 2014</i>	398
147.	Indeks Harga Konsumen (IHK) menurut Kelompok dan Sub Kelompok pengeluaran Samarinda , tahun 2014/ <i>Consumer Price Index (CPI) by Expenditure Group and Sub Group of Samarinda, 2014</i>	399
148.	Indeks Harga Konsumen (IHK) menurut Kelompok dan Sub Kelompok pengeluaran Tarakan , tahun 2014/ <i>Consumer Price Index (CPI) by Expenditure Group and Sub Group of Tarakan, 2014</i>	400
149.	Indeks Harga Konsumen (IHK) menurut Kelompok dan Sub Kelompok pengeluaran Manado , tahun 2014/ <i>Consumer Price Index (CPI) by Expenditure Group and Sub Group of Manado, 2014</i>	401
150.	Indeks Harga Konsumen (IHK) menurut Kelompok dan Sub Kelompok pengeluaran Palu , tahun 2014/ <i>Consumer Price Index (CPI) by Expenditure Group and Sub Group of Palu, 2014</i>	402
151.	Indeks Harga Konsumen (IHK) menurut Kelompok dan Sub Kelompok pengeluaran Bulukumba , tahun 2014/ <i>Consumer Price Index (CPI) by Expenditure Group and Sub Group of Bulukumba, 2014</i>	403
152.	Indeks Harga Konsumen (IHK) menurut Kelompok dan Sub Kelompok pengeluaran Watampone , tahun 2014/ <i>Consumer Price Index (CPI) by Expenditure Group and Sub Group of Watampone, 2014</i>	404
153.	Indeks Harga Konsumen (IHK) menurut Kelompok dan Sub Kelompok pengeluaran Makassar , tahun 2014/ <i>Consumer Price Index (CPI) by Expenditure Group and Sub Group of Makassar, 2014</i>	405
154.	Indeks Harga Konsumen (IHK) menurut Kelompok dan Sub Kelompok pengeluaran Pare-Pare , tahun 2014/ <i>Consumer Price Index (CPI) by Expenditure Group and Sub Group of Pare-Pare, 2014</i>	406
155.	Indeks Harga Konsumen (IHK) menurut Kelompok dan Sub Kelompok pengeluaran Palopo , tahun 2014/ <i>Consumer Price Index (CPI) by Expenditure Group and Sub Group of Palopo, 2014</i>	407

156.	Indeks Harga Konsumen (IHK) menurut Kelompok dan Sub Kelompok pengeluaran Kendari , tahun 2014/ <i>Consumer Price Index (CPI) by Expenditure Group and Sub Group of Kendari, 2014</i>	408
157.	Indeks Harga Konsumen (IHK) menurut Kelompok dan Sub Kelompok pengeluaran Bau-Bau , tahun 2014/ <i>Consumer Price Index (CPI) by Expenditure Group and Sub Group of Bau-Bau, 2014</i>	409
158.	Indeks Harga Konsumen (IHK) menurut Kelompok dan Sub Kelompok pengeluaran Gorontalo , tahun 2014/ <i>Consumer Price Index (CPI) by Expenditure Group and Sub Group of Gorontalo, 2014</i>	410
159.	Indeks Harga Konsumen (IHK) menurut Kelompok dan Sub Kelompok pengeluaran Mamuju , tahun 2014/ <i>Consumer Price Index (CPI) by Expenditure Group and Sub Group of Mamuju, 2014</i>	411
160.	Indeks Harga Konsumen (IHK) menurut Kelompok dan Sub Kelompok pengeluaran Ambon , tahun 2014/ <i>Consumer Price Index (CPI) by Expenditure Group and Sub Group of Ambon, 2014</i>	412
161.	Indeks Harga Konsumen (IHK) menurut Kelompok dan Sub Kelompok pengeluaran Tual , tahun 2014/ <i>Consumer Price Index (CPI) by Expenditure Group and Sub Group of Tual, 2014</i>	413
162.	Indeks Harga Konsumen (IHK) menurut Kelompok dan Sub Kelompok pengeluaran Ternate , tahun 2014/ <i>Consumer Price Index (CPI) by Expenditure Group and Sub Group of Ternate, 2014</i>	414
163.	Indeks Harga Konsumen (IHK) menurut Kelompok dan Sub Kelompok pengeluaran Manokwari , tahun 2014/ <i>Consumer Price Index (CPI) by Expenditure Group and Sub Group of Manokwari, 2014</i>	415
164.	Indeks Harga Konsumen (IHK) menurut Kelompok dan Sub Kelompok pengeluaran Sorong , tahun 2014/ <i>Consumer Price Index (CPI) by Expenditure Group and Sub Group of Sorong, 2014</i>	416
165.	Indeks Harga Konsumen (IHK) menurut Kelompok dan Sub Kelompok pengeluaran Merauke , tahun 2014/ <i>Consumer Price Index (CPI) by Expenditure Group and Sub Group of Merauke, 2014</i>	417
166.	Indeks Harga Konsumen (IHK) menurut Kelompok dan Sub Kelompok pengeluaran. Jayapura , tahun 2014/ <i>Consumer Price Index (CPI) by Expenditure Group and Sub Group of Jayapura, 2014</i>	418

PENJELASAN METODOLOGI

Publikasi Indeks Harga Konsumen (IHK) tahun 2014 menyajikan perkembangan IHK 82 kota (33 ibukota provinsi dan 49 kota) di Indonesia. Penyajiannya berupa IHK dan persentase perubahan indeks (inflasi/deflasi) di setiap kota serta indeks gabungan (nasional) menurut kelompok dan sub kelompok pengeluaran per bulan dalam tahun 2014.

IHK dihitung berdasarkan hasil pengolahan Survei Harga Konsumen (SHK) di setiap kota. SHK meliputi jenis barang dan jasa dengan kualitas/merk yang umumnya banyak dikonsumsi oleh masyarakat di kota yang bersangkutan. Data HK diperoleh dari responden/pedagang eceran terpilih.

Secara umum, rancangan sampling yang digunakan untuk pemilihan kota IHK (82 kota), pasar, dan responden/pedagang eceran adalah *non probability sampling*, namun dalam pencacahan tarif sewa/ kontrak rumah dan upah pembantu rumah tangga/*baby sitter*, digunakan *systematic random sampling*.

EXPLANATION OF METHODOLOGY

The 2014 Consumer Price Index (CPI) publication presents the progress of CPI in 82 cities (33 provincial capitals and 49 cities) in Indonesia. The presentation is in the form of CPI and the percentage change of the index (inflation/ deflation) in each city and the composite index (national) by the expenditure group and sub-group per month in 2014.

CPI is calculated based on the result of consumer prices data processing in each city. Data collection of the consumer prices covers the goods and services whose quality/ brands are generally consumed by the people in the respective city. The consumer price data are obtained from the selected respondents/ retailers.

In general, sampling design used either for selecting the CPI cities (82 cities), the markets and the respondents/ retailers was non probability sampling, however, in the data collection of rental/ leasing house tariff and housemaid/ baby sitter wages, systematic random sampling was used.

Sebagai pelengkap SHK, juga dilakukan survei volume penjualan eceran khusus beras dan survei volume penjualan eceran komoditas tertentu, seperti bensin, bahan bakar rumah tangga, barang lainnya dengan kualitas yang beragam.

SHK di masing-masing kota meliputi 225-462 jenis barang dan jasa hasil Survei Biaya Hidup (SBH) 2012 yang diwakili oleh 1-3 kualitas/merk untuk setiap komoditas. Jumlah jenis barang dan jasa untuk setiap kota berbeda dan dipilih berdasarkan kriteria tertentu, sesuai dengan jenis barang dan jasa yang banyak dikonsumsi masyarakat kota yang bersangkutan. Untuk melakukan SHK diperlukan beberapa daftar isian dengan periode pencacahan yang berbeda (harian, mingguan, dua mingguan, dan bulanan).

Penghitungan IHK di 82 kota menggunakan tahun dasar 2012=100. Secara umum penghitungan IHK dapat diuraikan sebagai berikut: data harga suatu komoditas yang diperoleh dari hasil observasi bulan berjalan (P_{ni}) dibandingkan dengan data harga komoditas yang sama pada bulan sebelumnya ($P_{(n-1)i}$) untuk memperoleh relatif harga bulan berjalan.

As a complement to the consumer prices data collection, it is also conducted a particular survey of retail sales volume of rice, and a survey of retail sales volumes of certain commodities, such as gasoline, household fuel, and other goods with varying qualities.

Consumer price data collection in each city covers 225-462 types of goods and services from the results of the 2012 Cost of Living Survey (CLS) that are represented by 1-3 qualities/ brands for each commodity. The number of goods and services types for each city is different, it is selected based on certain criteria, in accordance with goods and services which are widely consumed by people in the respective city. The data collection of consumer prices needs some checklists with different survey periods (daily, weekly, biweekly, and monthly).

The calculation of the CPI in 82 cities uses the base year 2012=100. In general, the calculation of the CPI can be described as follows: the price data of a commodity obtained from the observation in current month (P_{ni}) is compared with the price data of the same commodity in the previous month ($P_{(n-1)i}$) to obtain the relative price of the current month.

Selanjutnya, relatif harga bulan berjalan dikalikan dengan nilai konsumsi bulan sebelumnya untuk memperoleh nilai konsumsi bulan berjalan. Kemudian, hasilnya dibagi dengan nilai konsumsi tahun dasar dan dikalikan 100, untuk memperoleh indeks bulan bersangkutan.

Nilai konsumsi bulan sebelumnya ($P_{(n-1)i} Q_{0i}$), adalah hasil perkalian harga bulan sebelumnya dan kuantitas dari suatu komoditas hasil Survei Biaya Hidup (SBH) 2012, sedangkan nilai konsumsi tahun dasar ($P_{0i} Q_{0i}$) adalah hasil SBH 2012. Kedua-duanya telah tersedia dari hasil proses penghitungan sebelumnya dan digunakan untuk penghitungan indeks bulan berikutnya.

Penghitungan tersebut di atas secara umum dijabarkan sebagai formula Indeks *Laspeyres* yang dimodifikasi (*Modified Laspeyres*) sebagai berikut:

$$IHK_n = \frac{\sum_{i=1}^k \frac{P_{ni}}{P_{(n-1)i}} P_{(n-1)i} \cdot Q_{0i}}{\sum_{i=1}^k P_{0i} \cdot Q_{0i}} \times 100$$

Furthermore, the relative price of the current month is multiplied by the consumption value of the previous month to obtain the consumption value of the current month. Then, the result is divided by the consumption value of the base year and multiplied by 100 to obtain the index of the current month.

Consumption value of the previous month ($P_{(n-1)i} Q_{0i}$), is the result of multiplying the price of the previous month and the quantity of a commodity resulted from the 2012 Cost of Living Survey (CLS), while the consumption value of the base year ($P_{0i} Q_{0i}$) is the result of the 2012 CLS. Both consumption values have been available from the previous calculation process and used for the processing of the next month index.

The calculation above is described in general as a modified Laspeyres Index formula as follows:

$$CPI_n = \frac{\sum_{i=1}^k \frac{P_{ni}}{P_{(n-1)i}} P_{(n-1)i} \cdot Q_{0i}}{\sum_{i=1}^k P_{0i} \cdot Q_{0i}} \times 100$$

dimana:

IHK_n = Indeks Harga Konsumen bulan ke-n

P_{ni} = Harga jenis barang/jasa i pada bulan ke (n)

$P_{(n-1)i}$ = Harga jenis barang/jasa i pada bulan ke (n-1)

$\frac{P_{ni}}{P_{(n-1)i}}$ = Relatif Harga (RH) jenis barang/jasa i pada bulan ke (n)

$P_{(n-1)i} \cdot Q_{oi}$ = Nilai Konsumsi (NK) jenis barang/jasa i pada bulan ke (n-1)

$P_{oi} \cdot Q_{oi}$ = Nilai Konsumsi (NK) jenis barang/jasa i pada tahun dasar

k = Jumlah jenis barang/jasa yang tercakup dalam paket komoditas IHK

Indeks sub kelompok diperoleh dengan cara membagi nilai konsumsi sub kelompok yang bersangkutan pada bulan berjalan dengan nilai konsumsi sub kelompok yang sama pada tahun dasar dikalikan 100. Nilai konsumsi sub kelompok merupakan penjumlahan nilai konsumsi dari seluruh jenis barang dan jasa yang tercakup dalam sub kelompok yang bersangkutan.

where:

CPI_n = Consumer Price Index at month n

P_{ni} = The price of good/service i at month (n)

$P_{(n-1)i}$ = The price of good/service i at month (n-1)

$\frac{P_{ni}}{P_{(n-1)i}}$ = Relative price of good/service i at month (n)

$P_{(n-1)i} \cdot Q_{oi}$ = Consumption value of good/service i at month (n-1)

$P_{oi} \cdot Q_{oi}$ = Consumption value of good/service i at the base period

k = The number of goods/services included in the CPI commodity basket

Sub-group index is defined as consumption value of the respective sub-group in the current month divided by consumption value of the same sub-groups in the base year multiplied by 100. Consumption value of a sub-group is the sum of consumption values of all types of goods and services covered by the respective sub group.

Indeks kelompok diperoleh dengan cara membagi nilai konsumsi kelompok yang bersangkutan pada bulan berjalan dengan nilai konsumsi kelompok yang sama pada tahun dasar dikalikan 100. Nilai konsumsi kelompok merupakan penjumlahan nilai konsumsi dari seluruh jenis barang dan jasa yang tercakup dalam kelompok yang bersangkutan.

Indeks umum diperoleh dengan cara membagi nilai konsumsi umum suatu kota pada bulan berjalan dengan nilai konsumsi umum kota bersangkutan pada tahun dasar dikalikan 100. Nilai konsumsi umum merupakan penjumlahan nilai konsumsi dari seluruh jenis barang dan jasa yang terpilih pada kota yang bersangkutan.

Persentase perubahan indeks atau laju inflasi/ deflasi setiap bulan diperoleh dengan mengurangi indeks (IHK sub kelompok/ kelompok/ umum) suatu bulan dengan indeks (IHK sub kelompok/ kelompok/ umum) bulan sebelumnya, kemudian hasilnya dibagi dengan indeks (IHK sub kelompok/ kelompok /umum) bulan sebelumnya dan dikalikan 100.

Group index is defined as consumption value of the respective group in the current month divided by the consumption value of the same group in base year multiplied by 100. Consumption value of a group is the sum of consumption values of all types of goods and services covered by the respective group.

General index is calculated from total consumption value of a city in the current month divided by total consumption value of the respective city in the base year multiplied by 100. Total consumption value is the sum of consumption values of all types of goods and services that are selected in the respective city.

Percentage change of the index or inflation/ deflation rate of each month is obtained by subtracting index (CPI sub-group/ group/ general) of the current month by index (CPI sub-group/ group/ general) of the previous month, the result is then divided by index (CPI sub group/ group/ general) of the previous month multiplied by 100.

Laju inflasi/ deflasi tersebut juga dapat dihitung dari indeks (IHK sub kelompok/ umum) suatu bulan dibagi dengan indeks (IHK kelompok sub kelompok/ kelompok/ umum) bulan sebelumnya, hasilnya dikurangi dengan 1, dan dikalikan dengan 100. Penghitungan di atas dijabarkan dengan rumus sebagai berikut:

$$Inf_n = \frac{IHK_n - IHK_{n-1}}{IHK_{n-1}} \times 100 \text{ or}$$

$$Inf_n = \left(\frac{IHK_n}{IHK_{n-1}} - 1 \right) \times 100$$

dimana :

Inf_n = Laju inflasi/deflasi bulan ke-n

IHK_n = Indeks bulan ke-n

$IHK_{(n-1)}$ = Indeks bulan ke-(n-1)

Untuk memperoleh laju inflasi menurut tahun kalender atau inflasi per tahun dapat digunakan rumus di atas, yaitu dengan membagi indeks bulan berjalan tahun ke-(n) dengan indeks bulan Desember tahun ke-(n-1) atau indeks bulan yang sama tahun ke-(n-1).

The inflation/ deflation rate can also be calculated from the index (CPI sub-group/ group/ general) of the current month divided by the index (CPI sub-group/ group/ general) of the previous month, the result is subtracted by 1 and multiplied by 100. The calculation above is described by the following formula:

$$Inf_n = \frac{CPI_n - CPI_{n-1}}{CPI_{n-1}} \times 100 \text{ or}$$

$$Inf_n = \left(\frac{CPI_n}{CPI_{n-1}} - 1 \right) \times 100$$

where:

Inf_n = inflation/ deflation rate of month n

CPI_n = index of month n

$CPI_{(n-1)}$ = index of month (n-1)

To obtain inflation rate by the calendar year or yearly inflation, the formula above can be used, i.e. by dividing index of the current month in year (n) by the index of December in year (n-1) or the index of the same month in year (n-1).

PENJELASAN TABEL

Secara umum data IHK gabungan (nasional) dan IHK 82 kota disajikan dalam 2 (dua) kelompok tabel dan 2 (dua) macam grafik.

1. Tabel IHK dan persentase perubahan menurut kelompok pengeluaran tahun 2014

Tabel IHK disajikan secara bulanan dan terdiri dari IHK Nasional dan IHK 82 kota di Indonesia, yang disajikan menurut indeks umum dan 7 (tujuh) kelompok pengeluaran per bulan berikut persentase perubahannya.

2. Tabel IHK per kota dilengkapi dengan 2 macam grafik, yaitu grafik perkembangan laju inflasi/ deflasi umum setiap bulan dan grafik IHK 7 (tujuh) kelompok pengeluaran.
3. IHK menurut kelompok dan sub kelompok pengeluaran
Indeks yang disajikan adalah indeks per kelompok dan sub kelompok setiap bulan berikut rata-rata indeks dalam tahun 2014.

EXPLANATION OF THE TABLES

In general, the combined CPI (national CPI) and the CPI of 82 cities are presented in 2 (two) groups of tables and 2 (two) kinds of graphs.

1. *CPI table and the percentage of change by expenditure group in 2014*

CPI table are presented monthly and consists of national CPI and the CPI of the 82 cities in Indonesia, presented by the general index and the 7 (seven) expenditure groups of each month along with the percentage of change.

2. *CPI table of each city is completed with two kinds of graphs, i.e. graphs of the monthly general inflation/ deflation rate and the CPI graphs of 7 (seven) expenditure groups.*
3. *CPI by expenditure groups and sub-groups*

The index presented is index by groups and sub-groups of each month along with the average index in 2014.

**INDEKS HARGA KONSUMEN (IHK) DAN PERSENTASE PERUBAHAN
MENURUT KELOMPOK PENGELUARAN
NASIONAL, TAHUN 2014
(2012=100)**

*Consumer Price Indices and Percentage Change
by Expenditure Group
National, 2014*

BULAN Month	U M U M General			BAHAN MAKANAN Foodstuff			MAKANAN JADI, MINUMAN, ROKOK, DAN TEMBAKAU Prepared Foods, Beverages, Cigarette, and Tobacco			PERUMAHAN, AIR, LISTRIK, GAS, DAN BAHAN BAKAR Housing, Water, Electricity, Gas, and Fuel		
	Indeks Index	% Perubahan Terhadap % Change to		Indeks Index	% Perubahan Terhadap % Change to		Indeks Index	% Perubahan Terhadap % Change to		Indeks Index	% Perubahan Terhadap % Change to	
		Bulan Lalu Previous Month	Des. 13 Dec. 13		Bulan Lalu Previous Month	Des. 13 Dec. 13		Bulan Lalu Previous Month	Des. 13 Dec. 13		Bulan Lalu Previous Month	Des. 13 Dec. 13
JANUARI <i>January</i>	110,99	1,07	1,07	117,81	2,77	2,77	110,71	0,72	0,72	108,72	1,01	1,01
PEBRUARI <i>February</i>	111,28	0,26	1,33	118,23	0,36	3,13	111,19	0,43	1,16	108,90	0,17	1,18
MARET <i>March</i>	111,37	0,08	1,41	117,71	-0,44	2,68	111,67	0,43	1,59	109,07	0,16	1,34
APRIL <i>April</i>	111,35	-0,02	1,39	116,43	-1,09	1,56	112,17	0,45	2,05	109,34	0,25	1,59
MEI <i>May</i>	111,53	0,16	1,56	116,26	-0,15	1,41	112,56	0,35	2,40	109,59	0,23	1,82
JUNI <i>June</i>	112,01	0,43	1,99	117,41	0,99	2,42	112,92	0,32	2,73	110,01	0,38	2,21
JULI <i>July</i>	113,05	0,93	2,94	119,69	1,94	4,41	114,05	1,00	3,76	110,50	0,45	2,67
AGUSTUS <i>August</i>	113,58	0,47	3,42	120,12	0,36	4,78	114,64	0,52	4,29	111,31	0,73	3,42
SEPTEMBER <i>September</i>	113,89	0,27	3,71	119,92	-0,17	4,61	115,23	0,51	4,83	112,17	0,77	4,22
OKTOBER <i>October</i>	114,42	0,47	4,19	120,22	0,25	4,87	115,73	0,43	5,29	113,34	1,04	5,31
NOPEMBER <i>November</i>	116,14	1,50	5,75	122,80	2,15	7,12	116,55	0,71	6,03	113,90	0,49	5,83
DESEMBER <i>December</i>	119,00	2,46	8,36	126,76	3,22	10,57	118,84	1,96	8,11	115,55	1,45	7,36
RATA - RATA <i>Average</i>	113,22	6,40		119,45	6,82		113,86	7,25		111,03	5,91	

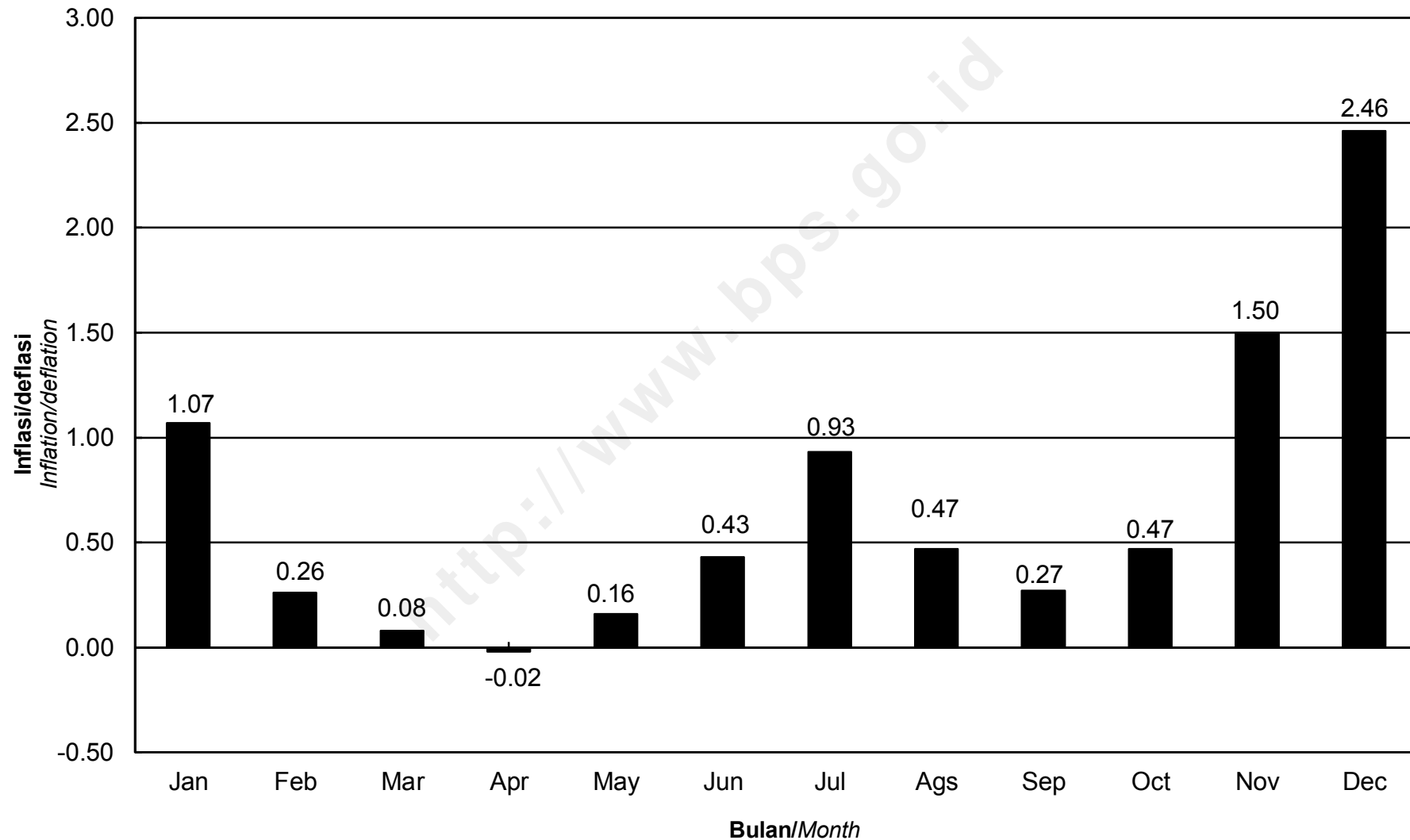
**INDEKS HARGA KONSUMEN (IHK) DAN PERSENTASE PERUBAHAN
MENURUT KELOMPOK PENGELUARAN
NASIONAL, TAHUN 2014
(2012=100)**

*Consumer Price Indices and Percentage Change
by Expenditure Group
National, 2014*

LANJUTAN/Continued

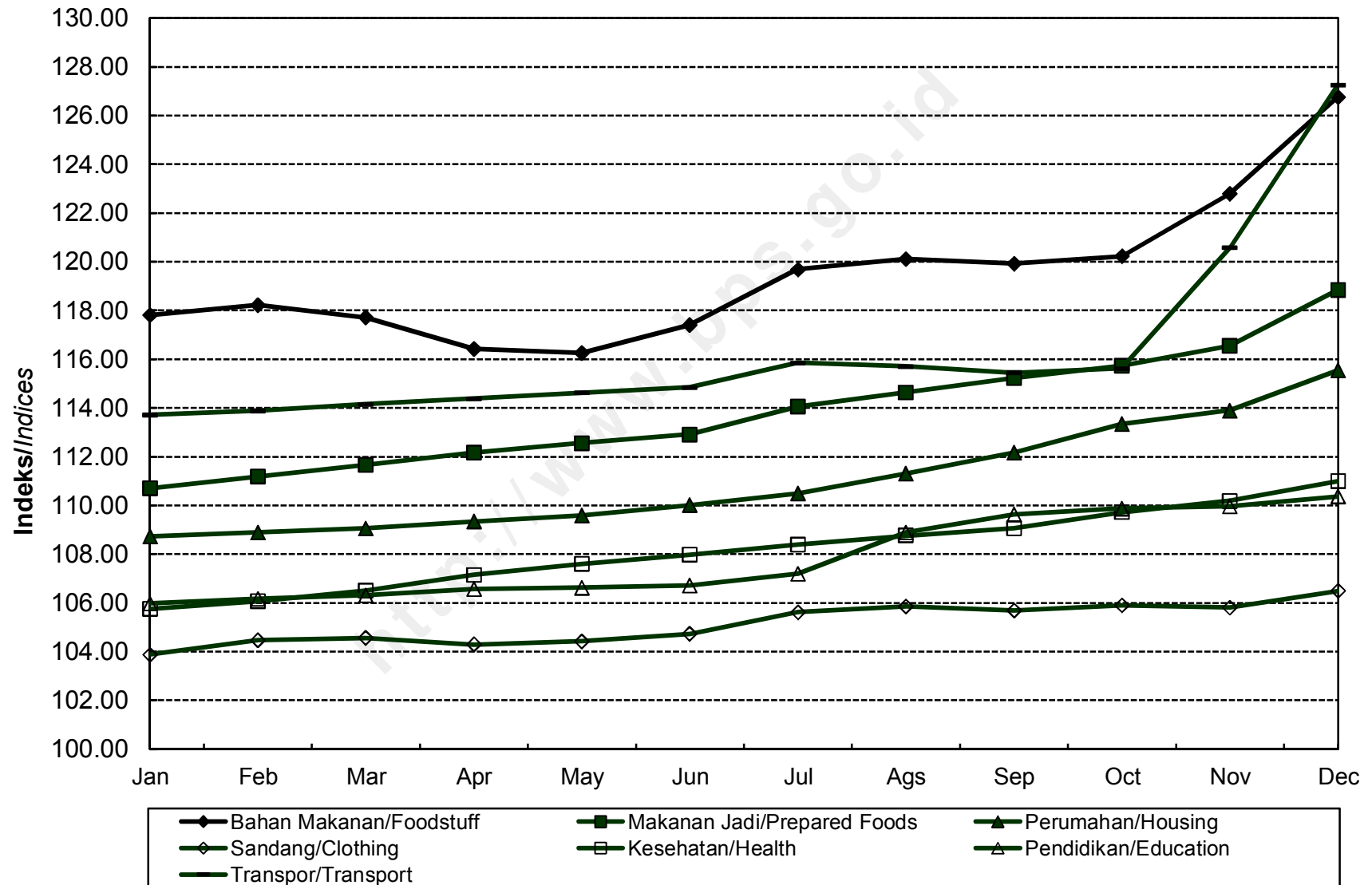
BULAN Month	SANDANG Clothing			KESEHATAN Health			PENDIDIKAN, REKREASI, DAN OLAHRAGA Education, Recreation, and Sports			TRANSPOR, KOMUNIKASI, DAN JASA KEUANGAN Transport, Communication, and Financial Services		
	Indeks Index	% Perubahan Terhadap % Change to		Indeks Index	% Perubahan Terhadap % Change to		Indeks Index	% Perubahan Terhadap % Change to		Indeks Index	% Perubahan Terhadap % Change to	
		Bulan Lalu Previous Month	Des. 13 Dec. 13		Bulan Lalu Previous Month	Des. 13 Dec. 13		Bulan Lalu Previous Month	Des. 13 Dec. 13		Bulan Lalu Previous Month	Des. 13 Dec. 13
JANUARI January	103,88	0,55	0,55	105,76	0,72	0,72	105,98	0,28	0,28	113,72	0,20	0,20
PEBRUARI February	104,47	0,57	1,12	106,06	0,28	1,01	106,16	0,17	0,45	113,89	0,15	0,35
MARET March	104,55	0,08	1,20	106,50	0,41	1,43	106,31	0,14	0,60	114,16	0,24	0,59
APRIL April	104,29	-0,25	0,95	107,15	0,61	2,05	106,56	0,24	0,83	114,39	0,20	0,79
MEI May	104,42	0,12	1,07	107,59	0,41	2,47	106,63	0,07	0,90	114,63	0,21	1,00
JUNI June	104,73	0,30	1,37	107,98	0,36	2,84	106,72	0,08	0,98	114,85	0,19	1,20
JULI July	105,62	0,85	2,24	108,40	0,39	3,24	107,20	0,45	1,44	115,86	0,88	2,09
AGUSTUS August	105,86	0,23	2,47	108,76	0,33	3,58	108,89	1,58	3,04	115,72	-0,12	1,96
SEPTEMBER September	105,68	-0,17	2,29	109,07	0,29	3,88	109,63	0,68	3,74	115,44	-0,24	1,72
OKTOBER October	105,90	0,21	2,51	109,72	0,60	4,50	109,88	0,23	3,97	115,62	0,16	1,88
NOPEMBER November	105,81	-0,08	2,42	110,19	0,43	4,94	109,97	0,08	4,06	120,58	4,29	6,25
DESEMBER December	106,49	0,64	3,08	111,00	0,74	5,71	110,37	0,36	4,44	127,27	5,55	12,14
RATA - RATA Average	105,14	3,31		108,18	4,70		107,86	4,01		116,34	8,51	

**PERKEMBANGAN INFLASI / DEFLASI
NASIONAL, TAHUN 2014**
*Series of Inflation/Deflation
National, 2014*



IHK KELOMPOK PENGELUARAN NASIONAL, TAHUN 2014

*Consumer Price Indices by Expenditure Group
National, 2014*



**INDEKS HARGA KONSUMEN (IHK) DAN PERSENTASE PERUBAHAN
MENURUT KELOMPOK PENGELUARAN
MEULABOH, TAHUN 2014
(2012=100)**

*Consumer Price Indices and Percentage Change
by Expenditure Group
Meulaboh, 2014*

BULAN Month	U M U M General			BAHAN MAKANAN Foodstuff			MAKANAN JADI, MINUMAN, ROKOK, DAN TEMBAKAU Prepared Foods, Beverages, Cigarette, and Tobacco			PERUMAHAN, AIR, LISTRIK, GAS, DAN BAHAN BAKAR Housing, Water, Electricity, Gas, and Fuel		
	Indeks Index	% Perubahan Terhadap % Change to		Indeks Index	% Perubahan Terhadap % Change to		Indeks Index	% Perubahan Terhadap % Change to		Indeks Index	% Perubahan Terhadap % Change to	
		Bulan Lalu Previous Month	Des. 13 Dec. 13		Bulan Lalu Previous Month	Des. 13 Dec. 13		Bulan Lalu Previous Month	Des. 13 Dec. 13		Bulan Lalu Previous Month	Des. 13 Dec. 13
JANUARI <i>January</i>	114,40	2,67	2,67	119,09	3,75	3,75	115,52	1,34	1,34	109,57	4,45	4,45
PEBRUARI <i>February</i>	112,94	-1,28	1,36	112,87	-5,22	-1,67	116,03	0,44	1,79	108,51	-0,97	3,44
MARET <i>March</i>	112,12	-0,73	0,63	108,50	-3,87	-5,48	116,98	0,82	2,62	108,81	0,28	3,73
APRIL <i>April</i>	112,05	-0,06	0,57	107,69	-0,75	-6,19	117,05	0,06	2,68	108,73	-0,07	3,65
MEI <i>May</i>	112,52	0,42	0,99	107,08	-0,57	-6,72	117,12	0,06	2,75	109,77	0,96	4,64
JUNI <i>June</i>	112,75	0,20	1,19	107,33	0,23	-6,50	117,12	0,00	2,75	110,37	0,55	5,21
JULI <i>July</i>	115,47	2,41	3,63	112,84	5,13	-1,70	117,29	0,15	2,89	111,79	1,29	6,57
AGUSTUS <i>August</i>	116,26	0,68	4,34	114,36	1,35	-0,37	118,32	0,88	3,80	111,46	-0,30	6,25
SEPTEMBER <i>September</i>	116,93	0,58	4,95	114,34	-0,02	-0,39	119,47	0,97	4,81	112,71	1,12	7,45
OKTOBER <i>October</i>	117,89	0,82	5,81	116,64	2,01	1,61	120,17	0,59	5,42	113,68	0,86	8,37
NOPEMBER <i>November</i>	119,16	1,08	6,95	119,14	2,14	3,79	120,18	0,01	5,43	114,16	0,42	8,83
DESEMBER <i>December</i>	120,56	1,17	8,20	120,95	1,52	5,37	120,28	0,08	5,52	115,05	0,78	9,68
RATA - RATA <i>Average</i>	115,25	7,39		113,40	2,72		117,96	6,79		111,22	8,71	

**INDEKS HARGA KONSUMEN (IHK) DAN PERSENTASE PERUBAHAN
MENURUT KELOMPOK PENGELUARAN
MEULABOH, TAHUN 2014
(2012=100)**

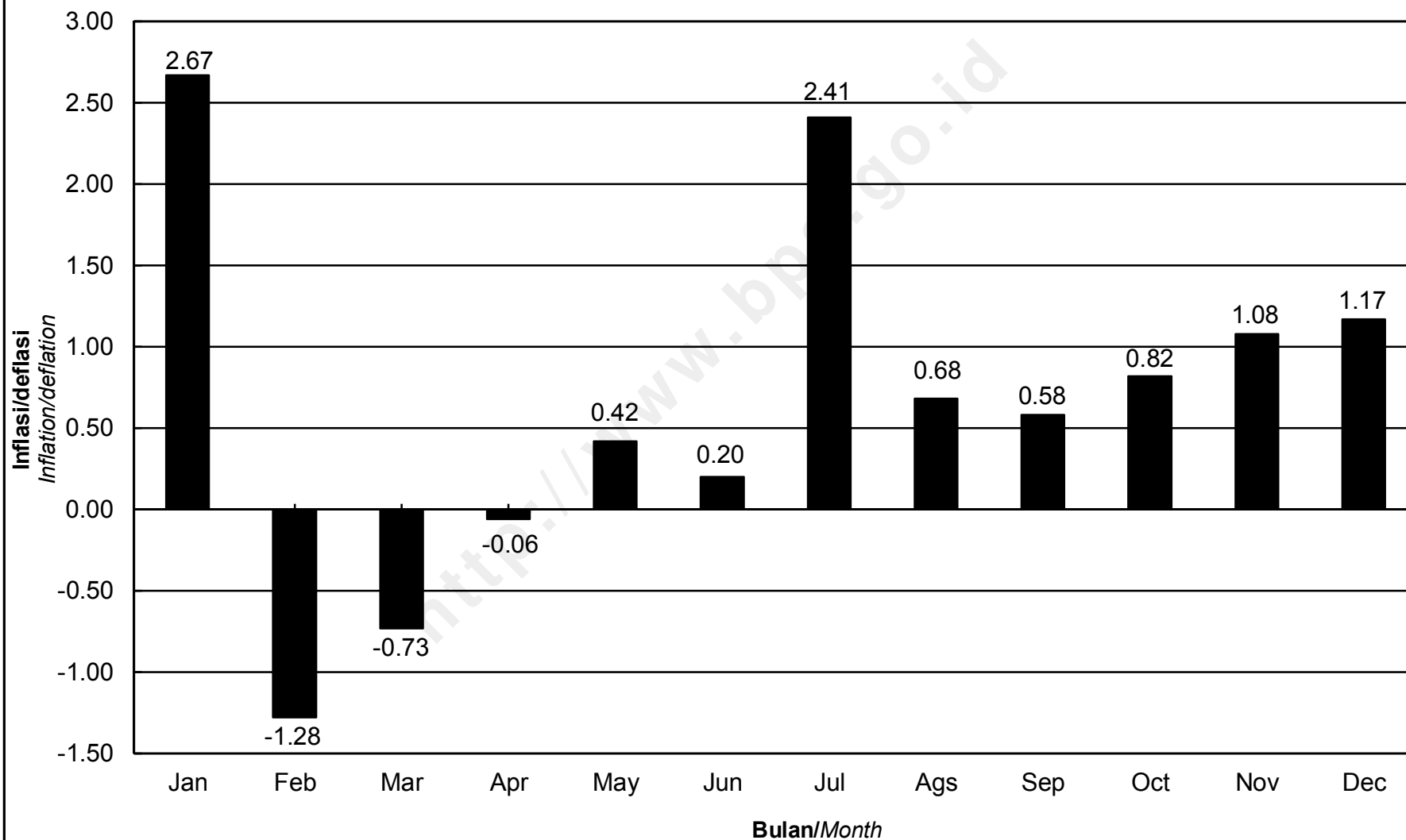
*Consumer Price Indices and Percentage Change
by Expenditure Group
Meulaboh, 2014*

LANJUTAN/Continued

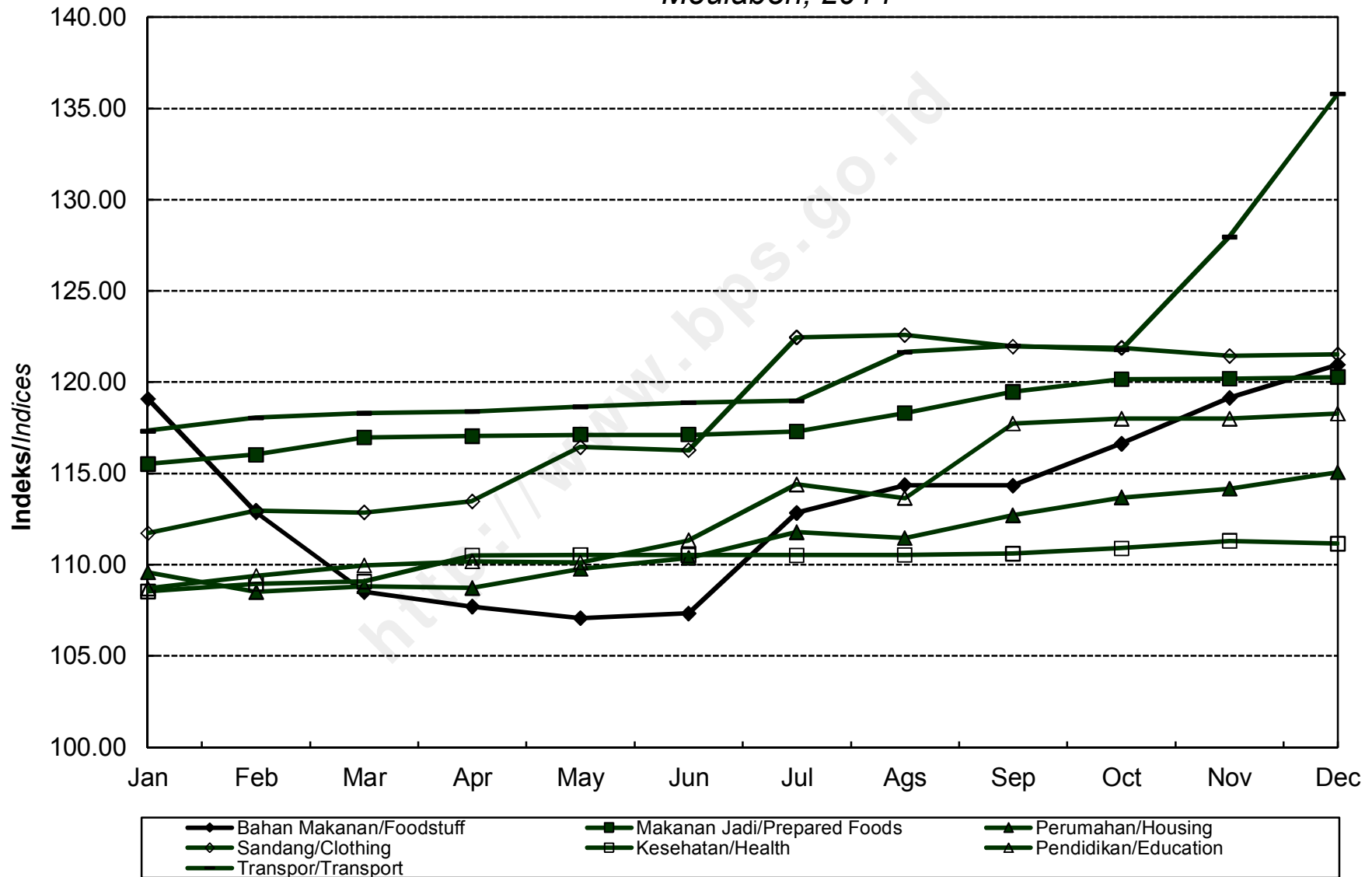
BULAN Month	SANDANG Clothing			KESEHATAN Health			PENDIDIKAN, REKREASI, DAN OLAHRAGA Education, Recreation, and Sports			TRANSPOR, KOMUNIKASI, DAN JASA KEUANGAN Transport, Communication, and Financial Services		
	Indeks Index	% Perubahan Terhadap % Change to		Indeks Index	% Perubahan Terhadap % Change to		Indeks Index	% Perubahan Terhadap % Change to		Indeks Index	% Perubahan Terhadap % Change to	
		Bulan Lalu Previous Month	Des. 13 Dec. 13		Bulan Lalu Previous Month	Des. 13 Dec. 13		Bulan Lalu Previous Month	Des. 13 Dec. 13		Bulan Lalu Previous Month	Des. 13 Dec. 13
JANUARI <i>January</i>	111,72	2,07	2,07	108,54	1,57	1,57	108,70	2,21	2,21	117,34	0,91	0,91
PEBRUARI <i>February</i>	112,95	1,10	3,20	108,94	0,37	1,95	109,38	0,63	2,85	118,06	0,61	1,53
MARET <i>March</i>	112,86	-0,08	3,12	109,08	0,13	2,08	109,97	0,54	3,40	118,31	0,21	1,75
APRIL <i>April</i>	113,48	0,55	3,68	110,51	1,31	3,42	110,19	0,20	3,61	118,40	0,08	1,82
MEI <i>May</i>	116,45	2,62	6,40	110,54	0,03	3,44	110,12	-0,06	3,54	118,66	0,22	2,05
JUNI <i>June</i>	116,26	-0,16	6,22	110,52	-0,02	3,43	111,33	1,10	4,68	118,88	0,19	2,24
JULI <i>July</i>	122,45	5,32	11,88	110,52	0,00	3,43	114,41	2,77	7,58	119,00	0,10	2,34
AGUSTUS <i>August</i>	122,58	0,11	12,00	110,54	0,02	3,44	113,65	-0,66	6,86	121,65	2,23	4,62
SEPTEMBER <i>September</i>	121,95	-0,51	11,42	110,61	0,06	3,51	117,74	3,60	10,71	122,00	0,29	4,92
OKTOBER <i>October</i>	121,89	-0,05	11,37	110,90	0,26	3,78	118,01	0,23	10,96	121,78	-0,18	4,73
NOPEMBER <i>November</i>	121,44	-0,37	10,95	111,29	0,35	4,15	118,01	0,00	10,96	127,98	5,09	10,06
DESEMBER <i>December</i>	121,52	0,07	11,03	111,15	-0,13	4,01	118,28	0,23	11,22	135,80	6,11	16,79
RATA - RATA <i>Average</i>	117,96	13,61		110,26	7,77		113,32	8,51		121,49	11,10	

PERKEMBANGAN INFLASI / DEFLASI KOTA MEULABOH, TAHUN 2014

*Series of Inflation/Deflation
Meulaboh, 2014*



**IHK KELOMPOK PENGELUARAN
KOTA MEULABOH, TAHUN 2014**
*Consumer Price Indices by Expenditure Group
Meulaboh, 2014*



**INDEKS HARGA KONSUMEN (IHK) DAN PERSENTASE PERUBAHAN
MENURUT KELOMPOK PENGELUARAN
BANDA ACEH, TAHUN 2014
(2012=100)**

*Consumer Price Indices and Percentage Change
by Expenditure Group
Banda Aceh, 2014*

BULAN Month	U M U M General			BAHAN MAKANAN Foodstuff			MAKANAN JADI, MINUMAN, ROKOK, DAN TEMBAKAU Prepared Foods, Beverages, Cigarette, and Tobacco			PERUMAHAN, AIR, LISTRIK, GAS, DAN BAHAN BAKAR Housing, Water, Electricity, Gas, and Fuel		
	Indeks Index	% Perubahan Terhadap % Change to		Indeks Index	% Perubahan Terhadap % Change to		Indeks Index	% Perubahan Terhadap % Change to		Indeks Index	% Perubahan Terhadap % Change to	
		Bulan Lalu Previous Month	Des. 13 Dec. 13		Bulan Lalu Previous Month	Des. 13 Dec. 13		Bulan Lalu Previous Month	Des. 13 Dec. 13		Bulan Lalu Previous Month	Des. 13 Dec. 13
JANUARI <i>January</i>	108,47	1,85	1,85	115,19	4,98	4,98	106,33	0,08	0,08	104,43	2,00	2,00
PEBRUARI <i>February</i>	107,98	-0,45	1,39	112,71	-2,15	2,72	106,49	0,15	0,24	104,21	-0,21	1,79
MARET <i>March</i>	107,42	-0,52	0,86	108,84	-3,43	-0,81	106,92	0,40	0,64	104,48	0,26	2,05
APRIL <i>April</i>	107,26	-0,15	0,71	106,86	-1,82	-2,62	106,93	0,01	0,65	104,64	0,15	2,21
MEI <i>May</i>	108,18	0,86	1,58	111,04	3,91	1,19	106,93	0,00	0,65	104,78	0,13	2,34
JUNI <i>June</i>	108,61	0,40	1,98	112,22	1,06	2,27	107,18	0,23	0,88	104,93	0,14	2,49
JULI <i>July</i>	109,95	1,23	3,24	116,68	3,97	6,33	107,51	0,31	1,20	105,19	0,25	2,74
AGUSTUS <i>August</i>	110,02	0,06	3,31	115,19	-1,28	4,98	107,50	-0,01	1,19	105,64	0,43	3,18
SEPTEMBER <i>September</i>	110,54	0,47	3,79	116,16	0,84	5,86	107,82	0,30	1,49	106,50	0,81	4,02
OKTOBER <i>October</i>	110,96	0,38	4,19	116,68	0,45	6,33	107,80	-0,02	1,47	107,41	0,85	4,91
NOPEMBER <i>November</i>	112,38	1,28	5,52	118,73	1,76	8,20	107,83	0,03	1,50	108,07	0,61	5,56
DESEMBER <i>December</i>	114,84	2,19	7,83	123,92	4,37	12,93	108,05	0,20	1,70	108,76	0,64	6,23
RATA - RATA <i>Average</i>	109,72	5,72		114,52	7,99		107,27	3,47		105,75	4,40	

**INDEKS HARGA KONSUMEN (IHK) DAN PERSENTASE PERUBAHAN
MENURUT KELOMPOK PENGELUARAN
BANDA ACEH, TAHUN 2014
(2012=100)**

*Consumer Price Indices and Percentage Change
by Expenditure Group
Banda Aceh, 2014*

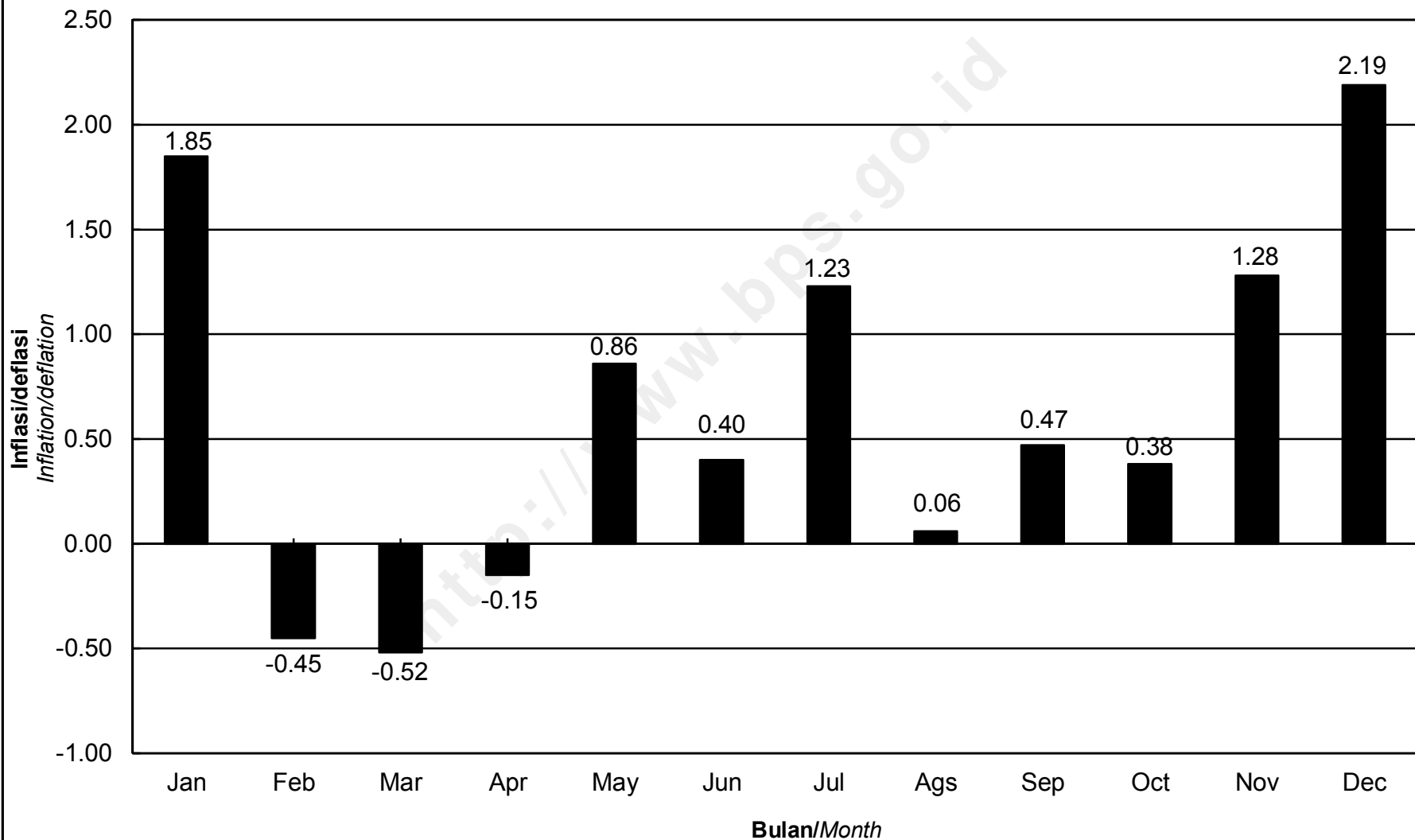
LANJUTAN/Continued

BULAN Month	SANDANG Clothing			KESEHATAN Health			PENDIDIKAN, REKREASI, DAN OLAHRAGA Education, Recreation, and Sports			TRANSPOR, KOMUNIKASI, DAN JASA KEUANGAN Transport, Communication, and Financial Services		
	Indeks Index	% Perubahan Terhadap % Change to		Indeks Index	% Perubahan Terhadap % Change to		Indeks Index	% Perubahan Terhadap % Change to		Indeks Index	% Perubahan Terhadap % Change to	
		Bulan Lalu Previous Month	Des. 13 Dec. 13		Bulan Lalu Previous Month	Des. 13 Dec. 13		Bulan Lalu Previous Month	Des. 13 Dec. 13		Bulan Lalu Previous Month	Des. 13 Dec. 13
JANUARI <i>January</i>	102,78	0,80	0,80	103,18	0,13	0,13	107,24	0,41	0,41	113,39	0,68	0,68
PEBRUARI <i>February</i>	103,23	0,44	1,25	103,18	0,00	0,13	107,59	0,33	0,74	113,44	0,04	0,73
MARET <i>March</i>	103,65	0,41	1,66	103,28	0,10	0,22	108,51	0,86	1,60	113,55	0,10	0,83
APRIL <i>April</i>	103,22	-0,41	1,24	103,62	0,33	0,55	108,84	0,30	1,91	114,71	1,02	1,86
MEI <i>May</i>	103,37	0,15	1,38	103,70	0,08	0,63	108,89	0,05	1,96	114,70	-0,01	1,85
JUNI <i>June</i>	104,72	1,31	2,71	103,74	0,04	0,67	108,87	-0,02	1,94	114,72	0,02	1,86
JULI <i>July</i>	107,86	3,00	5,79	103,94	0,19	0,86	110,07	1,10	3,06	114,77	0,04	1,91
AGUSTUS <i>August</i>	107,34	-0,48	5,28	104,20	0,25	1,12	110,07	0,00	3,06	116,33	1,36	3,29
SEPTEMBER <i>September</i>	106,85	-0,46	4,80	104,34	0,13	1,25	110,07	0,00	3,06	116,55	0,19	3,49
OKTOBER <i>October</i>	106,77	-0,07	4,72	104,64	0,29	1,54	110,07	0,00	3,06	116,77	0,19	3,68
NOPEMBER <i>November</i>	106,24	-0,50	4,20	104,74	0,10	1,64	110,07	0,00	3,06	121,62	4,15	7,99
DESEMBER <i>December</i>	106,92	0,64	4,86	104,79	0,05	1,69	110,07	0,00	3,06	127,96	5,21	13,62
RATA - RATA <i>Average</i>	105,25	4,57		103,95	1,89		109,20	5,34		116,54	8,73	

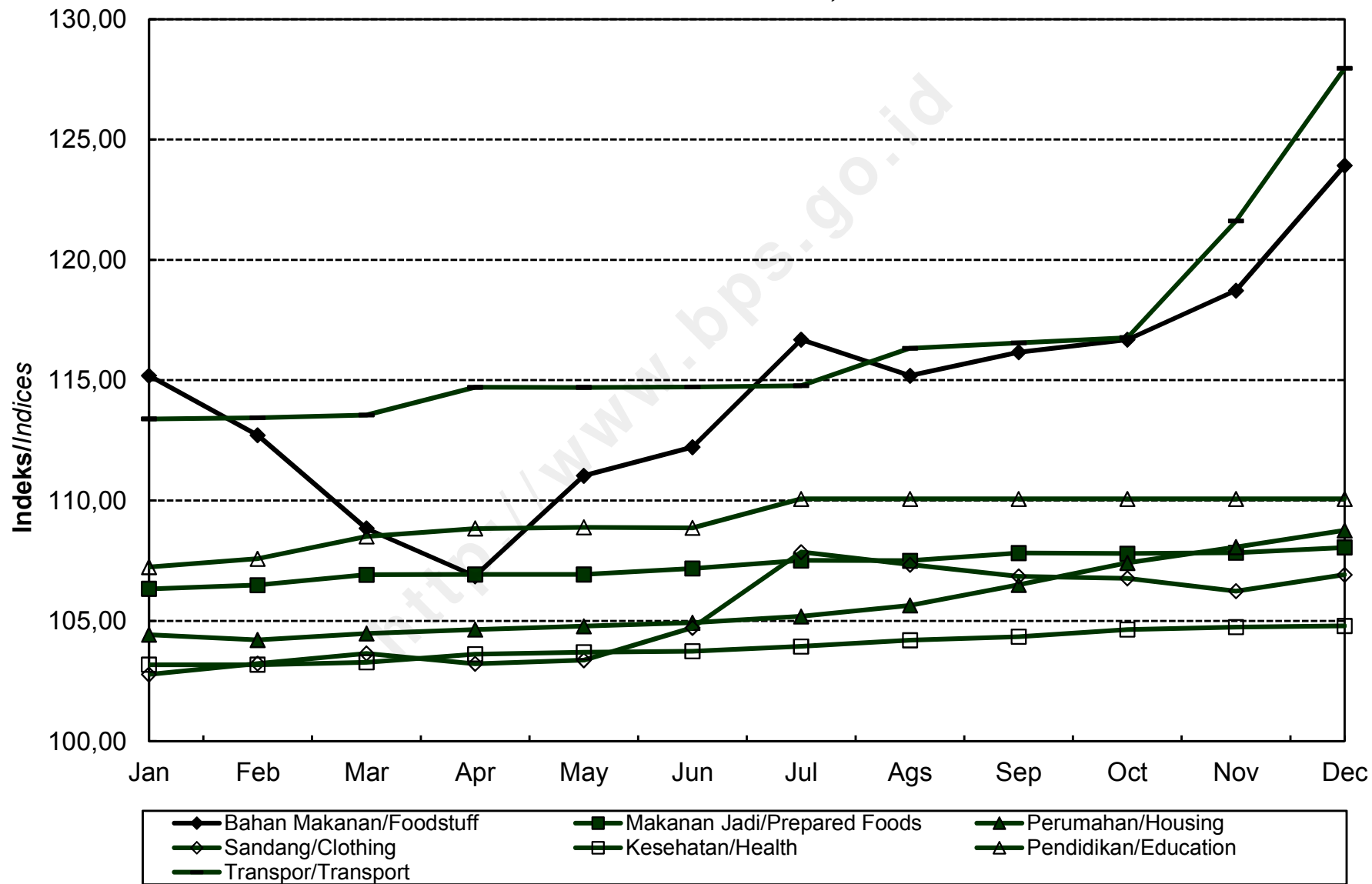
**PERKEMBANGAN INFLASI / DEFLASI
KOTA BANDA ACEH, TAHUN 2014**

Series of Inflation/Deflation

Banda Aceh, 2014



**IHK KELOMPOK PENGELUARAN
KOTA BANDA ACEH, TAHUN 2014**
*Consumer Price Indices by Expenditure Group
Banda Aceh, 2014*



**INDEKS HARGA KONSUMEN (IHK) DAN PERSENTASE PERUBAHAN
MENURUT KELOMPOK PENGELUARAN
LHOKSEUMAWE, TAHUN 2014
(2012=100)**

*Consumer Price Indices and Percentage Change
by Expenditure Group
Lhokseumawe, 2014*

BULAN Month	U M U M General			BAHAN MAKANAN Foodstuff			MAKANAN JADI, MINUMAN, ROKOK, DAN TEMBAKAU Prepared Foods, Beverages, Cigarette, and Tobacco			PERUMAHAN, AIR, LISTRIK, GAS, DAN BAHAN BAKAR Housing, Water, Electricity, Gas, and Fuel		
	Indeks Index	% Perubahan Terhadap % Change to		Indeks Index	% Perubahan Terhadap % Change to		Indeks Index	% Perubahan Terhadap % Change to		Indeks Index	% Perubahan Terhadap % Change to	
		Bulan Lalu Previous Month	Des. 13 Dec. 13		Bulan Lalu Previous Month	Des. 13 Dec. 13		Bulan Lalu Previous Month	Des. 13 Dec. 13		Bulan Lalu Previous Month	Des. 13 Dec. 13
JANUARI <i>January</i>	108,99	2,42	2,42	116,88	5,89	5,89	104,01	0,57	0,57	105,95	2,40	2,40
PEBRUARI <i>February</i>	108,03	-0,88	1,52	113,15	-3,19	2,51	104,09	0,08	0,65	105,91	-0,04	2,36
MARET <i>March</i>	107,20	-0,77	0,74	109,73	-3,02	-0,59	104,51	0,40	1,05	105,98	0,07	2,43
APRIL <i>April</i>	107,19	-0,01	0,73	108,08	-1,50	-2,08	105,78	1,22	2,28	106,88	0,85	3,30
MEI <i>May</i>	108,43	1,16	1,90	111,64	3,29	1,14	106,26	0,45	2,75	107,13	0,23	3,54
JUNI <i>June</i>	108,61	0,17	2,07	111,03	-0,55	0,59	106,36	0,09	2,84	107,28	0,14	3,68
JULI <i>July</i>	110,06	1,34	3,43	115,14	3,70	4,31	106,49	0,12	2,97	108,01	0,68	4,39
AGUSTUS <i>August</i>	110,36	0,27	3,71	114,93	-0,18	4,12	106,71	0,21	3,18	108,83	0,76	5,18
SEPTEMBER <i>September</i>	110,91	0,50	4,23	115,47	0,47	4,61	106,78	0,07	3,25	110,60	1,63	6,89
OKTOBER <i>October</i>	111,50	0,53	4,78	116,35	0,76	5,41	107,21	0,40	3,66	111,94	1,21	8,19
NOPEMBER <i>November</i>	113,28	1,60	6,46	118,79	2,10	7,62	107,37	0,15	3,82	113,68	1,55	9,87
DESEMBER <i>December</i>	115,49	1,95	8,53	122,88	3,44	11,32	107,65	0,26	4,09	114,53	0,75	10,69
RATA - RATA <i>Average</i>	110,00	5,58		114,51	6,65		106,10	3,62		108,89	6,40	

**INDEKS HARGA KONSUMEN (IHK) DAN PERSENTASE PERUBAHAN
MENURUT KELOMPOK PENGELUARAN
LHOKSEUMAWE, TAHUN 2014
(2012=100)**

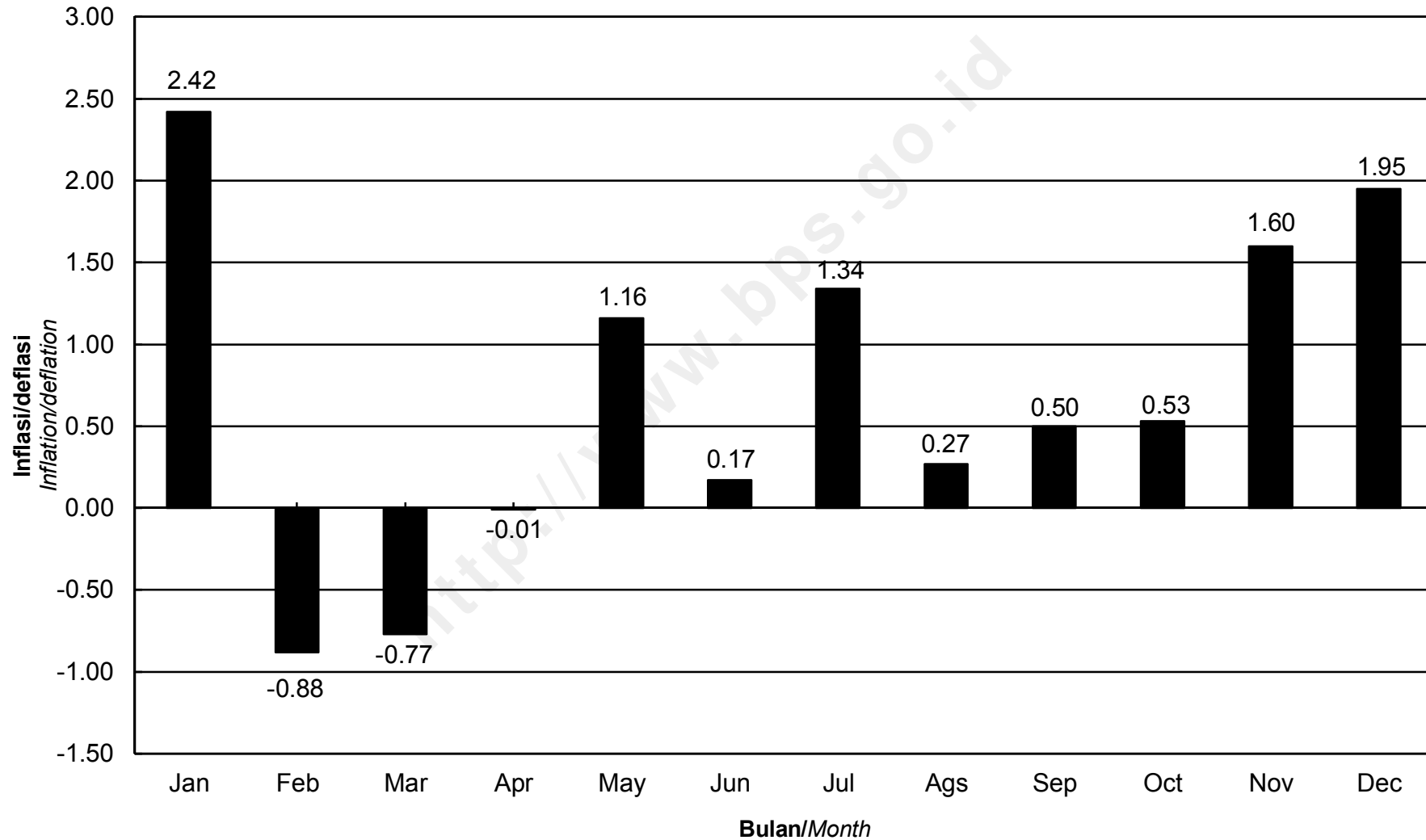
*Consumer Price Indices and Percentage Change
by Expenditure Group
Lhokseumawe, 2014*

LANJUTAN/Continued

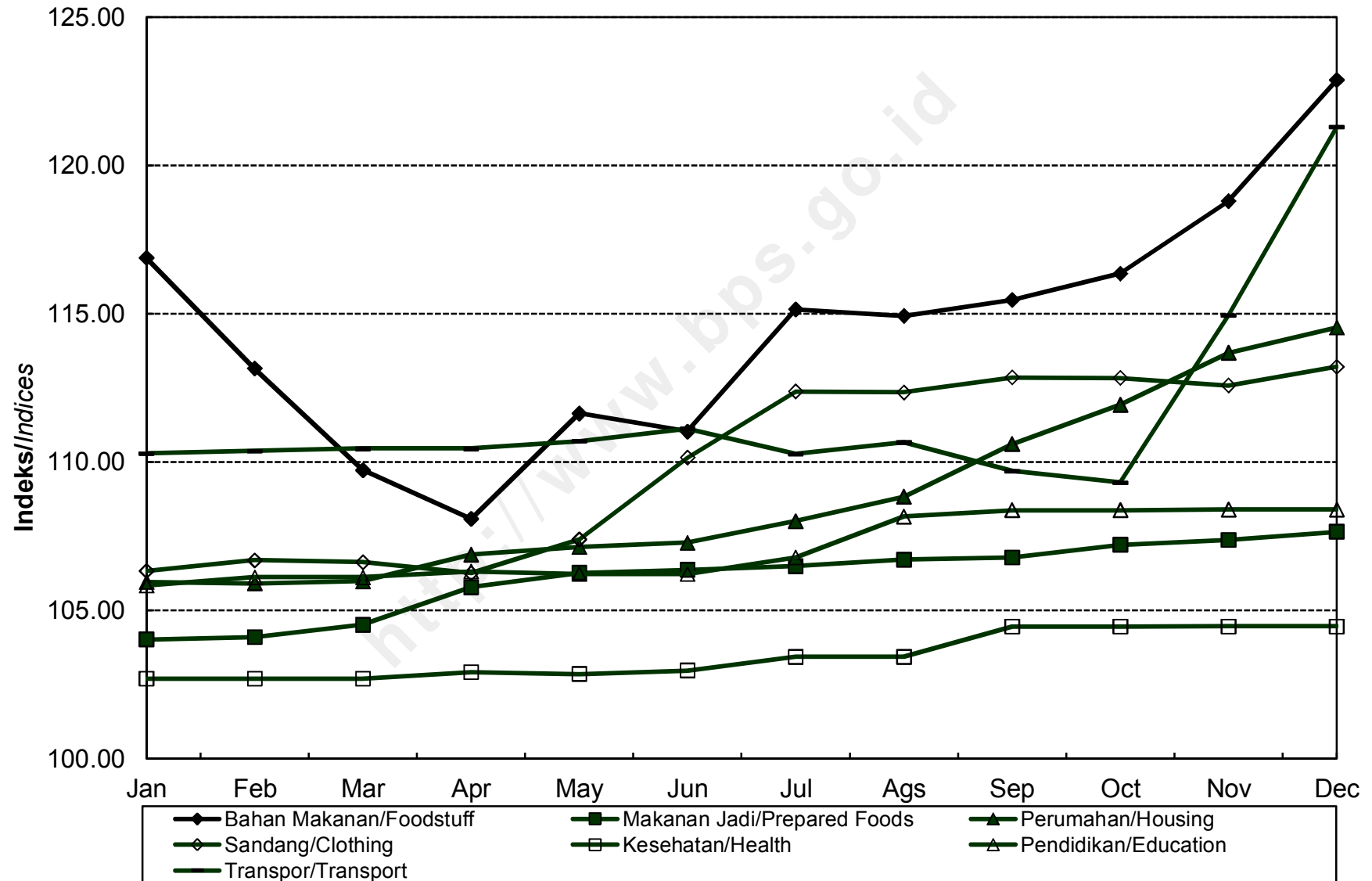
BULAN Month	SANDANG Clothing			KESEHATAN Health			PENDIDIKAN, REKREASI, DAN OLAHRAGA Education, Recreation, and Sports			TRANSPOR, KOMUNIKASI, DAN JASA KEUANGAN Transport, Communication, and Financial Services		
	Indeks Index	% Perubahan Terhadap % Change to		Indeks Index	% Perubahan Terhadap % Change to		Indeks Index	% Perubahan Terhadap % Change to		Indeks Index	% Perubahan Terhadap % Change to	
		Bulan Lalu Previous Month	Des. 13 Dec. 13		Bulan Lalu Previous Month	Des. 13 Dec. 13		Bulan Lalu Previous Month	Des. 13 Dec. 13		Bulan Lalu Previous Month	Des. 13 Dec. 13
JANUARI January	106,32	0,59	0,59	102,70	0,36	0,36	105,83	0,23	0,23	110,30	0,24	0,24
PEBRUARI February	106,69	0,35	0,94	102,70	0,00	0,36	106,12	0,27	0,50	110,38	0,07	0,31
MARET March	106,63	-0,06	0,88	102,70	0,00	0,36	106,12	0,00	0,50	110,46	0,07	0,38
APRIL April	106,25	-0,36	0,52	102,92	0,21	0,58	106,30	0,17	0,67	110,46	0,00	0,38
MEI May	107,39	1,07	1,60	102,85	-0,07	0,51	106,23	-0,07	0,61	110,70	0,22	0,60
JUNI June	110,15	2,57	4,21	102,97	0,12	0,63	106,23	0,00	0,61	111,13	0,39	0,99
JULI July	112,38	2,02	6,32	103,43	0,45	1,07	106,78	0,52	1,13	110,27	-0,77	0,21
AGUSTUS August	112,35	-0,03	6,29	103,43	0,00	1,07	108,16	1,29	2,43	110,67	0,36	0,57
SEPTEMBER September	112,85	0,45	6,76	104,45	0,99	2,07	108,37	0,19	2,63	109,70	-0,88	-0,31
OKTOBER October	112,83	-0,02	6,75	104,45	0,00	2,07	108,37	0,00	2,63	109,31	-0,36	-0,66
NOPEMBER November	112,58	-0,22	6,51	104,46	0,01	2,08	108,40	0,03	2,66	114,94	5,15	4,45
DESEMBER December	113,21	0,56	7,11	104,46	0,00	2,08	108,40	0,00	2,66	121,31	5,54	10,24
RATA - RATA Average	109,97	6,38		103,46	2,08		107,11	3,60		111,64	5,97	

**PERKEMBANGAN INFLASI / DEFLASI
KOTA LHKSEUMAWE, TAHUN 2014**

*Series of Inflation/Deflation
Lhokseumawe, 2014*



IHK KELOMPOK PENGELUARAN
KOTA LHOKEUMAWE, TAHUN 2014
Consumer Price Indices by Expenditure Group
Lhokseumawe, 2014



**INDEKS HARGA KONSUMEN (IHK) DAN PERSENTASE PERUBAHAN
MENURUT KELOMPOK PENGELUARAN
SIBOLGA, TAHUN 2014
(2012=100)**

*Consumer Price Indices and Percentage of Change
by Expenditure Group
Sibolga, 2014*

BULAN Month	U M U M General			BAHAN MAKANAN Foodstuff			MAKANAN JADI, MINUMAN, ROKOK, DAN TEMBAKAU Prepared Foods, Beverages, Cigarette, and Tobacco			PERUMAHAN, AIR, LISTRIK, GAS, DAN BAHAN BAKAR Housing, Water, Electricity, Gas, and Fuel		
	Indeks Index	% Perubahan Terhadap % Change to		Indeks Index	% Perubahan Terhadap % Change to		Indeks Index	% Perubahan Terhadap % Change to		Indeks Index	% Perubahan Terhadap % Change to	
		Bulan Lalu Previous Month	Des. 13 Dec. 13		Bulan Lalu Previous Month	Des. 13 Dec. 13		Bulan Lalu Previous Month	Des. 13 Dec. 13		Bulan Lalu Previous Month	Des. 13 Dec. 13
JANUARI <i>January</i>	113,76	3,24	3,24	127,75	8,40	8,40	108,62	1,14	1,14	107,12	0,96	0,96
PEBRUARI <i>February</i>	111,00	-2,43	0,74	117,16	-8,29	-0,59	109,76	1,05	2,20	107,15	0,03	0,99
MARET <i>March</i>	110,37	-0,57	0,16	114,68	-2,12	-2,69	109,92	0,15	2,35	107,20	0,05	1,04
APRIL <i>April</i>	110,62	0,23	0,39	115,05	0,32	-2,38	109,96	0,04	2,38	107,29	0,08	1,12
MEI <i>May</i>	111,68	0,96	1,35	118,60	3,09	0,64	109,94	-0,02	2,36	107,31	0,02	1,14
JUNI <i>June</i>	111,90	0,20	1,55	118,55	-0,04	0,59	110,98	0,95	3,33	107,35	0,04	1,18
JULI <i>July</i>	113,71	1,62	3,19	123,84	4,46	5,08	111,14	0,14	3,48	107,87	0,48	1,67
AGUSTUS <i>August</i>	113,37	-0,30	2,89	122,12	-1,39	3,62	111,09	-0,04	3,44	108,72	0,79	2,47
SEPTEMBER <i>September</i>	113,79	0,37	3,27	123,61	1,22	4,89	111,07	-0,02	3,42	109,09	0,34	2,82
OKTOBER <i>October</i>	114,57	0,69	3,97	124,31	0,57	5,48	111,44	0,33	3,76	111,40	2,12	5,00
NOPEMBER <i>November</i>	117,38	2,45	6,53	129,86	4,46	10,19	114,24	2,51	6,37	111,74	0,31	5,32
DESEMBER <i>December</i>	119,40	1,72	8,36	132,58	2,09	12,50	115,26	0,89	7,32	113,28	1,38	6,77
RATA - RATA <i>Average</i>	113,46	6,00		122,34	7,65		111,12	6,22		108,79	4,27	

**INDEKS HARGA KONSUMEN (IHK) DAN PERSENTASE PERUBAHAN
MENURUT KELOMPOK PENGELUARAN
SIBOLGA, TAHUN 2014
(2012=100)**

*Consumer Price Indices and Percentage of Change
by Expenditure Group
Sibolga, 2014*

LANJUTAN/Continued

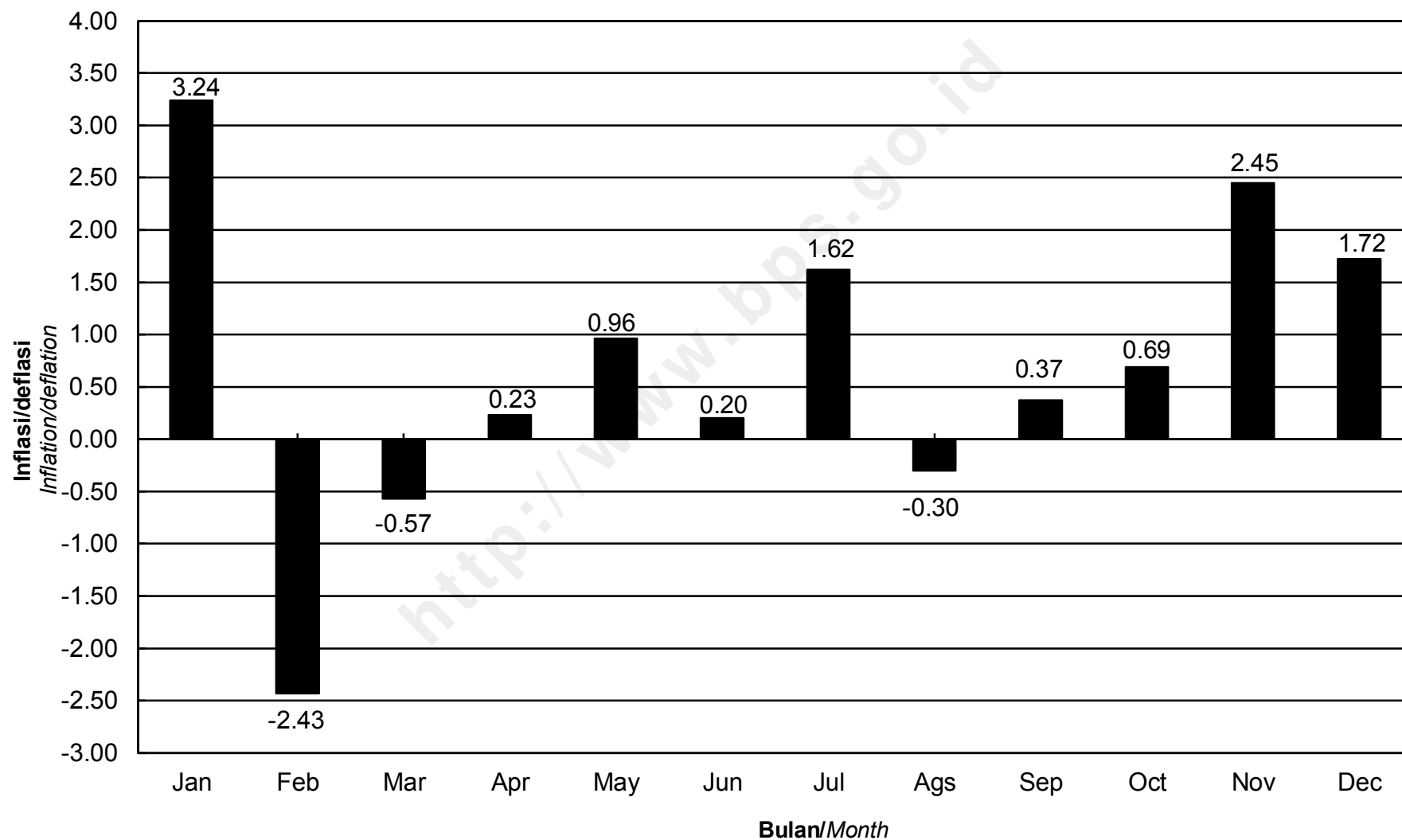
BULAN <i>Month</i>	SANDANG <i>Clothing</i>			KESEHATAN <i>Health</i>			PENDIDIKAN, REKREASI, DAN OLAHRAGA <i>Education, Recreation, and Sports</i>			TRANSPOR, KOMUNIKASI, DAN JASA KEUANGAN <i>Transport, Communication, and Financial Services</i>		
	Indeks <i>Index</i>	% Perubahan Terhadap <i>% Change to</i>		Indeks <i>Index</i>	% Perubahan Terhadap <i>% Change to</i>		Indeks <i>Index</i>	% Perubahan Terhadap <i>% Change to</i>		Indeks <i>Index</i>	% Perubahan Terhadap <i>% Change to</i>	
		Bulan Lalu <i>Previous Month</i>	Des. 13 <i>Dec. 13</i>		Bulan Lalu <i>Previous Month</i>	Des. 13 <i>Dec. 13</i>		Bulan Lalu <i>Previous Month</i>	Des. 13 <i>Dec. 13</i>		Bulan Lalu <i>Previous Month</i>	Des. 13 <i>Dec. 13</i>
JANUARI <i>January</i>	106,49	1,87	1,87	108,85	2,50	2,50	103,13	-0,04	-0,04	112,18	0,15	0,15
PEBRUARI <i>February</i>	106,62	0,12	1,99	108,86	0,01	2,51	103,51	0,37	0,33	112,18	0,00	0,15
MARET <i>March</i>	106,76	0,13	2,12	109,63	0,71	3,24	103,64	0,13	0,46	112,07	-0,10	0,05
APRIL <i>April</i>	106,45	-0,29	1,83	110,37	0,67	3,94	103,29	-0,34	0,12	113,04	0,87	0,92
MEI <i>May</i>	106,63	0,17	2,00	110,67	0,27	4,22	103,30	0,01	0,13	113,16	0,11	1,03
JUNI <i>June</i>	106,54	-0,08	1,91	110,73	0,05	4,28	103,30	0,00	0,13	113,37	0,19	1,21
JULI <i>July</i>	108,41	1,76	3,70	110,86	0,12	4,40	103,81	0,49	0,62	113,14	-0,20	1,01
AGUSTUS <i>August</i>	108,34	-0,06	3,63	111,04	0,16	4,57	103,82	0,01	0,63	113,15	0,01	1,02
SEPTEMBER <i>September</i>	107,74	-0,55	3,06	111,28	0,22	4,79	103,82	0,00	0,63	112,90	-0,22	0,79
OKTOBER <i>October</i>	108,50	0,71	3,79	111,57	0,26	5,07	103,82	0,00	0,63	112,93	0,03	0,82
NOPEMBER <i>November</i>	108,82	0,29	4,09	111,66	0,08	5,15	103,82	0,00	0,63	117,26	3,83	4,69
DESEMBER <i>December</i>	109,19	0,34	4,45	111,70	0,04	5,19	104,13	0,30	0,93	122,54	4,50	9,40
RATA - RATA <i>Average</i>	107,54	5,63		110,60	5,79		103,62	0,05		113,99	7,42	

PERKEMBANGAN INFLASI / DEFLASI

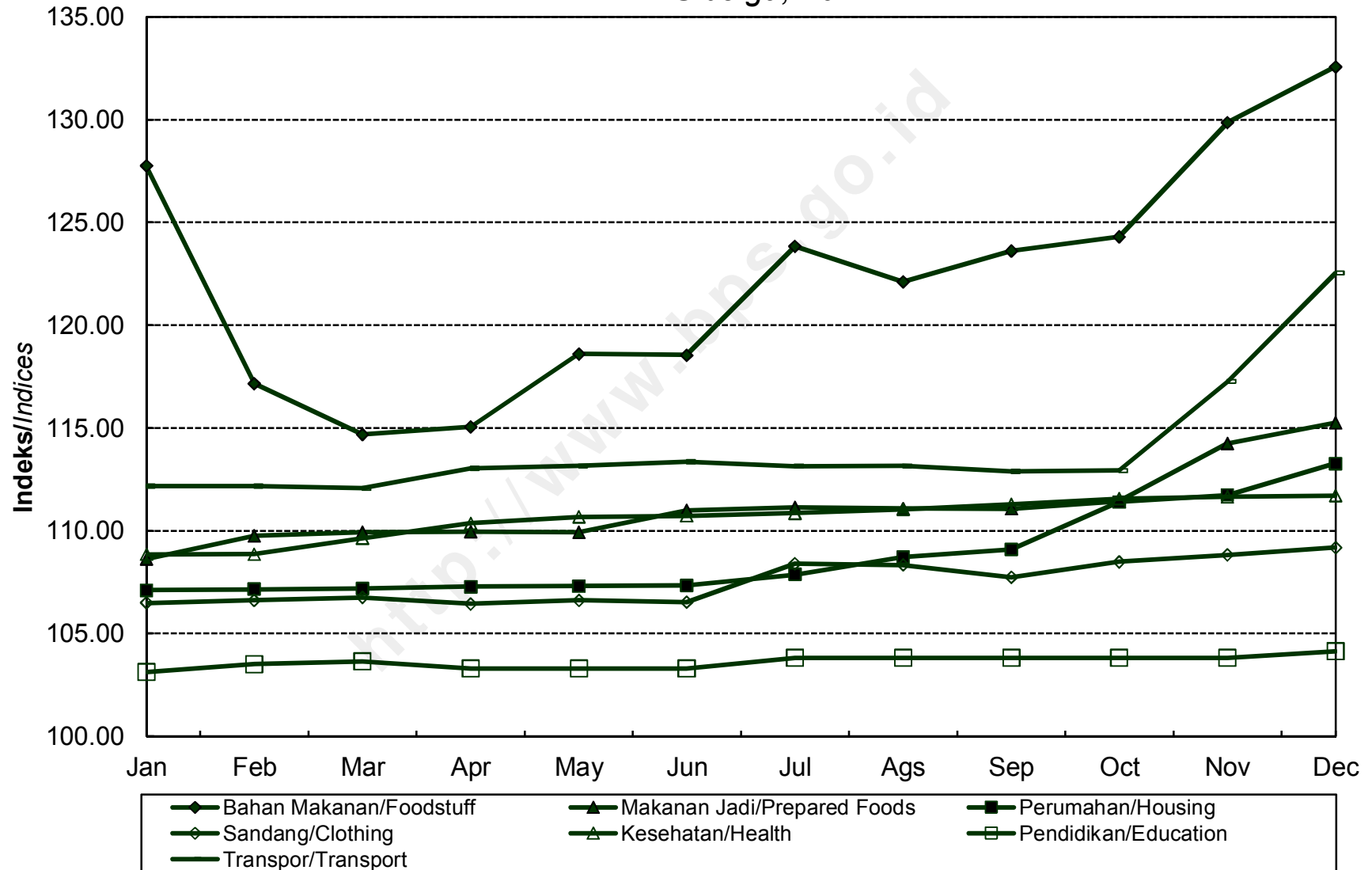
KOTA SIBOLGA, TAHUN 2014

Series of Inflation/Deflation

Sibolga, 2014



**IHK KELOMPOK PENGELUARAN
KOTA SIBOLGA, TAHUN 2014**
*Consumer Price Indices by Expenditure Group
Sibolga, 2014*



**INDEKS HARGA KONSUMEN (IHK) DAN PERSENTASE PERUBAHAN
MENURUT KELOMPOK PENGELUARAN
PEMATANG SIANTAR, TAHUN 2014
(2012=100)**

*Consumer Price Indices and Percentage of Change
by Expenditure Group
Pematang Siantar, 2014*

BULAN Month	U M U M General			BAHAN MAKANAN Foodstuff			MAKANAN JADI, MINUMAN, ROKOK, DAN TEMBAKAU Prepared Foods, Beverages, Cigarette, and Tobacco			PERUMAHAN, AIR, LISTRIK, GAS, DAN BAHAN BAKAR Housing, Water, Electricity, Gas, and Fuel		
	Indeks Index	% Perubahan Terhadap % Change to		Indeks Index	% Perubahan Terhadap % Change to		Indeks Index	% Perubahan Terhadap % Change to		Indeks Index	% Perubahan Terhadap % Change to	
		Bulan Lalu Previous Month	Des. 13 Dec. 13		Bulan Lalu Previous Month	Des. 13 Dec. 13		Bulan Lalu Previous Month	Des. 13 Dec. 13		Bulan Lalu Previous Month	Des. 13 Dec. 13
JANUARI <i>January</i>	114,27	1,12	1,12	120,93	2,40	2,40	116,22	1,18	1,18	110,76	0,66	0,66
PEBRUARI <i>February</i>	113,40	-0,76	0,35	116,03	-4,05	-1,74	117,37	0,99	2,18	111,01	0,23	0,89
MARET <i>March</i>	114,07	0,59	0,95	117,54	1,30	-0,47	117,64	0,23	2,41	111,44	0,39	1,28
APRIL <i>April</i>	113,32	-0,66	0,28	113,89	-3,11	-3,56	119,26	1,38	3,82	111,53	0,08	1,36
MEI <i>May</i>	115,14	1,61	1,89	120,12	5,47	1,72	119,50	0,20	4,03	111,68	0,13	1,50
JUNI <i>June</i>	115,04	-0,09	1,81	119,79	-0,27	1,44	119,51	0,01	4,04	111,72	0,04	1,54
JULI <i>July</i>	115,37	0,29	2,10	120,05	0,22	1,66	119,97	0,38	4,44	111,96	0,21	1,75
AGUSTUS <i>August</i>	115,52	0,13	2,23	119,22	-0,69	0,96	120,48	0,43	4,88	112,59	0,56	2,33
SEPTEMBER <i>September</i>	116,18	0,57	2,81	119,98	0,64	1,60	121,66	0,98	5,91	113,20	0,54	2,88
OKTOBER <i>October</i>	116,51	0,28	3,11	120,01	0,03	1,63	121,73	0,06	5,97	114,24	0,92	3,83
NOPEMBER <i>November</i>	118,78	1,95	5,12	126,17	5,13	6,84	122,22	0,40	6,40	114,50	0,23	4,06
DESEMBER <i>December</i>	121,97	2,69	7,94	127,07	0,71	7,60	125,35	2,56	9,12	116,15	1,44	5,56
RATA - RATA <i>Average</i>	115,80	7,38		120,07	6,73		120,08	10,99		112,57	7,08	

**INDEKS HARGA KONSUMEN (IHK) DAN PERSENTASE PERUBAHAN
MENURUT KELOMPOK PENGELUARAN
PEMATANG SIANTAR, TAHUN 2014
(2012=100)**

*Consumer Price Indices and Percentage of Change
by Expenditure Group
Pematang Siantar, 2014*

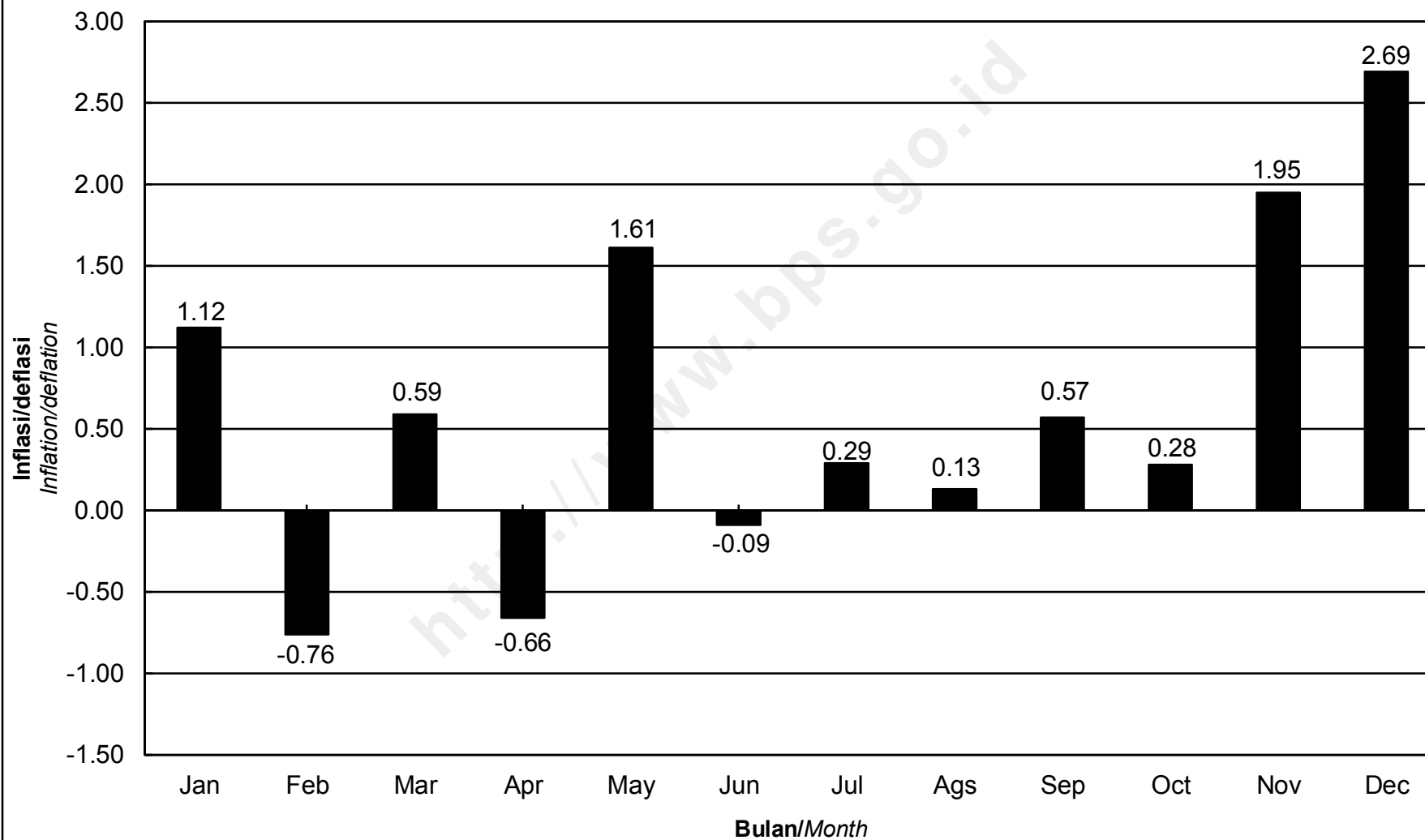
LANJUTAN/Continued

BULAN <i>Month</i>	SANDANG <i>Clothing</i>			KESEHATAN <i>Health</i>			PENDIDIKAN, REKREASI, DAN OLAHRAGA <i>Education, Recreation, and Sports</i>			TRANSPOR, KOMUNIKASI, DAN JASA KEUANGAN <i>Transport, Communication, and Financial Services</i>		
	Indeks <i>Index</i>	% Perubahan Terhadap <i>% Change to</i>		Indeks <i>Index</i>	% Perubahan Terhadap <i>% Change to</i>		Indeks <i>Index</i>	% Perubahan Terhadap <i>% Change to</i>		Indeks <i>Index</i>	% Perubahan Terhadap <i>% Change to</i>	
		Bulan Lalu <i>Previous Month</i>	Des. 13 <i>Dec. 13</i>		Bulan Lalu <i>Previous Month</i>	Des. 13 <i>Dec. 13</i>		Bulan Lalu <i>Previous Month</i>	Des. 13 <i>Dec. 13</i>		Bulan Lalu <i>Previous Month</i>	Des. 13 <i>Dec. 13</i>
	JANUARI <i>January</i>	101,53	0,74	0,74	106,36	0,22	0,22	107,81	0,00	0,00	117,59	0,16
PEBRUARI <i>February</i>	102,93	1,38	2,13	106,88	0,49	0,71	107,83	0,02	0,02	117,95	0,31	0,47
MARET <i>March</i>	104,16	1,19	3,35	107,63	0,70	1,41	107,83	0,00	0,02	117,96	0,01	0,48
APRIL <i>April</i>	103,63	-0,51	2,83	107,37	-0,24	1,17	107,83	0,00	0,02	117,74	-0,19	0,29
MEI <i>May</i>	104,89	1,22	4,08	107,37	0,00	1,17	107,83	0,00	0,02	117,52	-0,19	0,10
JUNI <i>June</i>	104,67	-0,21	3,86	107,78	0,38	1,55	107,83	0,00	0,02	117,34	-0,15	-0,05
JULI <i>July</i>	106,14	1,40	5,32	107,88	0,09	1,65	107,98	0,14	0,16	117,36	0,02	-0,03
AGUSTUS <i>August</i>	106,59	0,42	5,77	108,17	0,27	1,92	109,20	1,13	1,29	117,36	0,00	-0,03
SEPTEMBER <i>September</i>	106,47	-0,11	5,65	108,84	0,62	2,55	109,71	0,47	1,76	117,73	0,32	0,28
OKTOBER <i>October</i>	106,50	0,03	5,68	109,84	0,92	3,50	110,31	0,55	2,32	117,73	0,00	0,28
NOPEMBER <i>November</i>	105,85	-0,61	5,03	110,06	0,20	3,70	110,04	-0,24	2,07	121,63	3,31	3,60
DESEMBER <i>December</i>	106,74	0,84	5,91	110,57	0,46	4,18	110,05	0,01	2,08	135,62	11,50	15,52
RATA - RATA <i>Average</i>	105,01	4,79		108,23	4,15		108,69	2,68		119,46	9,36	

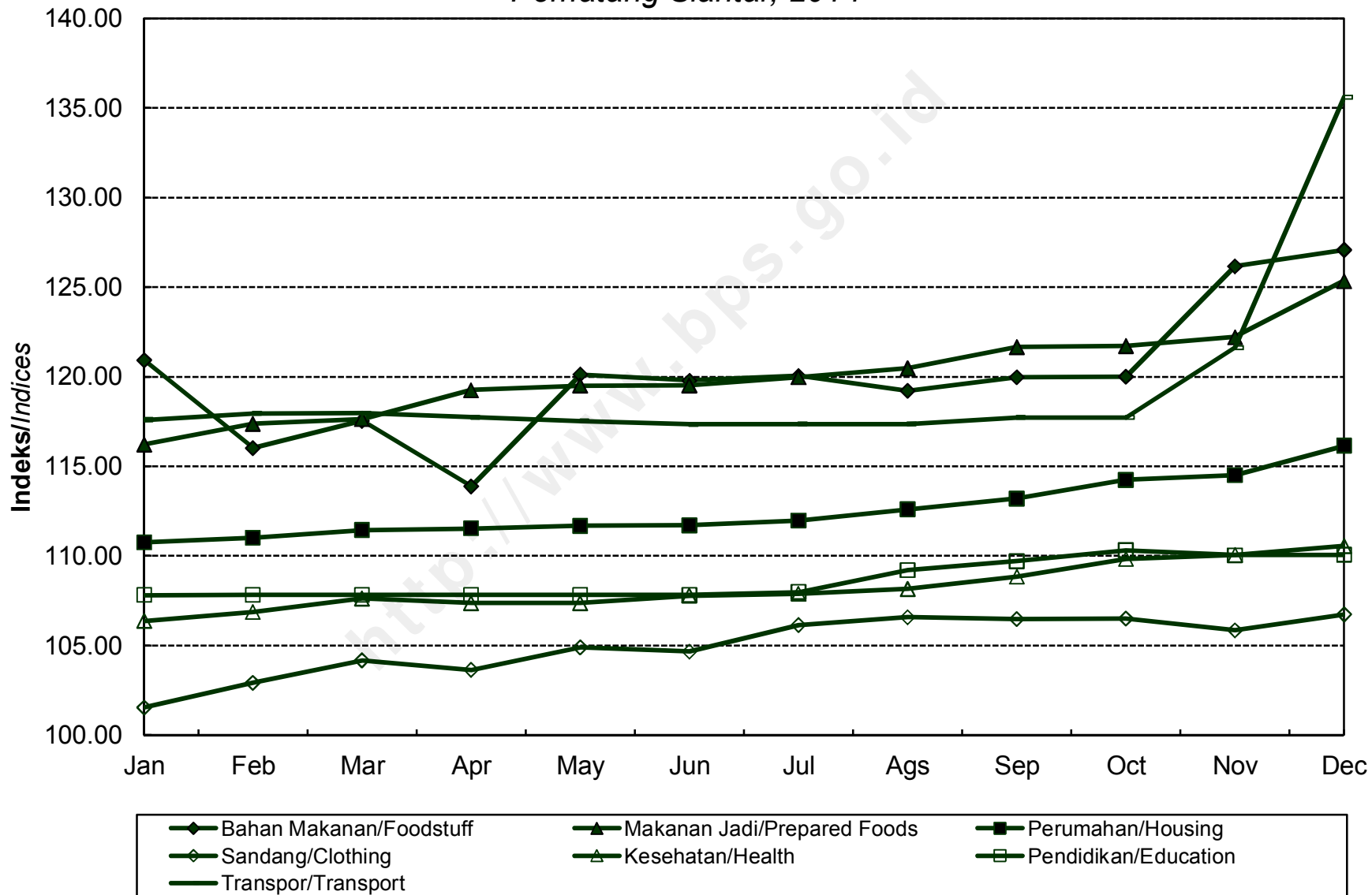
**PERKEMBANGAN INFLASI / DEFLASI
KOTA PEMATANG SIANTAR, TAHUN 2014**

Series of Inflation/Deflation

Pematang Siantar, 2014



IHK KELOMPOK PENGELUARAN
KOTA PEMATANG SIANTAR, TAHUN 2014
Consumer Price Indices by Expenditure Group
Pematang Siantar, 2014



**INDEKS HARGA KONSUMEN (IHK) DAN PERSENTASE PERUBAHAN
MENURUT KELOMPOK PENGELUARAN
MEDAN, TAHUN 2014
(2012=100)**

*Consumer Price Indices and Percentage of Change
by Expenditure Group
Medan, 2014*

BULAN Month	U M U M General			BAHAN MAKANAN Foodstuff			MAKANAN JADI, MINUMAN, ROKOK, DAN TEMBAKAU Prepared Foods, Beverages, Cigarette, and Tobacco			PERUMAHAN, AIR, LISTRIK, GAS, DAN BAHAN BAKAR Housing, Water, Electricity, Gas, and Fuel		
	Indeks Index	% Perubahan Terhadap % Change to		Indeks Index	% Perubahan Terhadap % Change to		Indeks Index	% Perubahan Terhadap % Change to		Indeks Index	% Perubahan Terhadap % Change to	
		Bulan Lalu Previous Month	Des. 13 Dec. 13		Bulan Lalu Previous Month	Des. 13 Dec. 13		Bulan Lalu Previous Month	Des. 13 Dec. 13		Bulan Lalu Previous Month	Des. 13 Dec. 13
JANUARI <i>January</i>	112,62	1,00	1,00	119,36	3,90	3,90	107,76	0,31	0,31	110,72	0,54	0,54
PEBRUARI <i>February</i>	111,95	-0,59	0,40	115,97	-2,84	0,95	107,91	0,14	0,45	110,49	-0,21	0,33
MARET <i>March</i>	111,57	-0,34	0,06	113,31	-2,29	-1,37	108,04	0,12	0,57	110,44	-0,05	0,28
APRIL <i>April</i>	111,95	0,34	0,40	113,69	0,34	-1,04	108,82	0,72	1,29	110,71	0,24	0,53
MEI <i>May</i>	112,29	0,30	0,71	114,41	0,63	-0,41	109,70	0,81	2,11	111,09	0,34	0,87
JUNI <i>June</i>	112,96	0,60	1,31	116,47	1,80	1,38	110,06	0,33	2,45	111,35	0,23	1,11
JULI <i>July</i>	113,86	0,80	2,12	117,58	0,95	2,35	111,34	1,16	3,64	111,93	0,52	1,63
AGUSTUS <i>August</i>	114,62	0,67	2,80	117,62	0,03	2,39	111,71	0,33	3,98	113,04	0,99	2,64
SEPTEMBER <i>September</i>	114,88	0,23	3,03	117,93	0,26	2,65	112,03	0,29	4,28	113,75	0,63	3,29
OKTOBER <i>October</i>	115,69	0,71	3,76	118,83	0,76	3,44	112,43	0,36	4,65	115,00	1,10	4,42
NOPEMBER <i>November</i>	117,71	1,75	5,57	120,74	1,61	5,10	113,50	0,95	5,65	115,54	0,47	4,91
DESEMBER <i>December</i>	120,69	2,53	8,24	123,38	2,19	7,40	114,37	0,77	6,46	116,66	0,97	5,93
RATA - RATA <i>Average</i>	114,23	6,35		117,44	4,93		110,64	5,30		112,56	6,27	

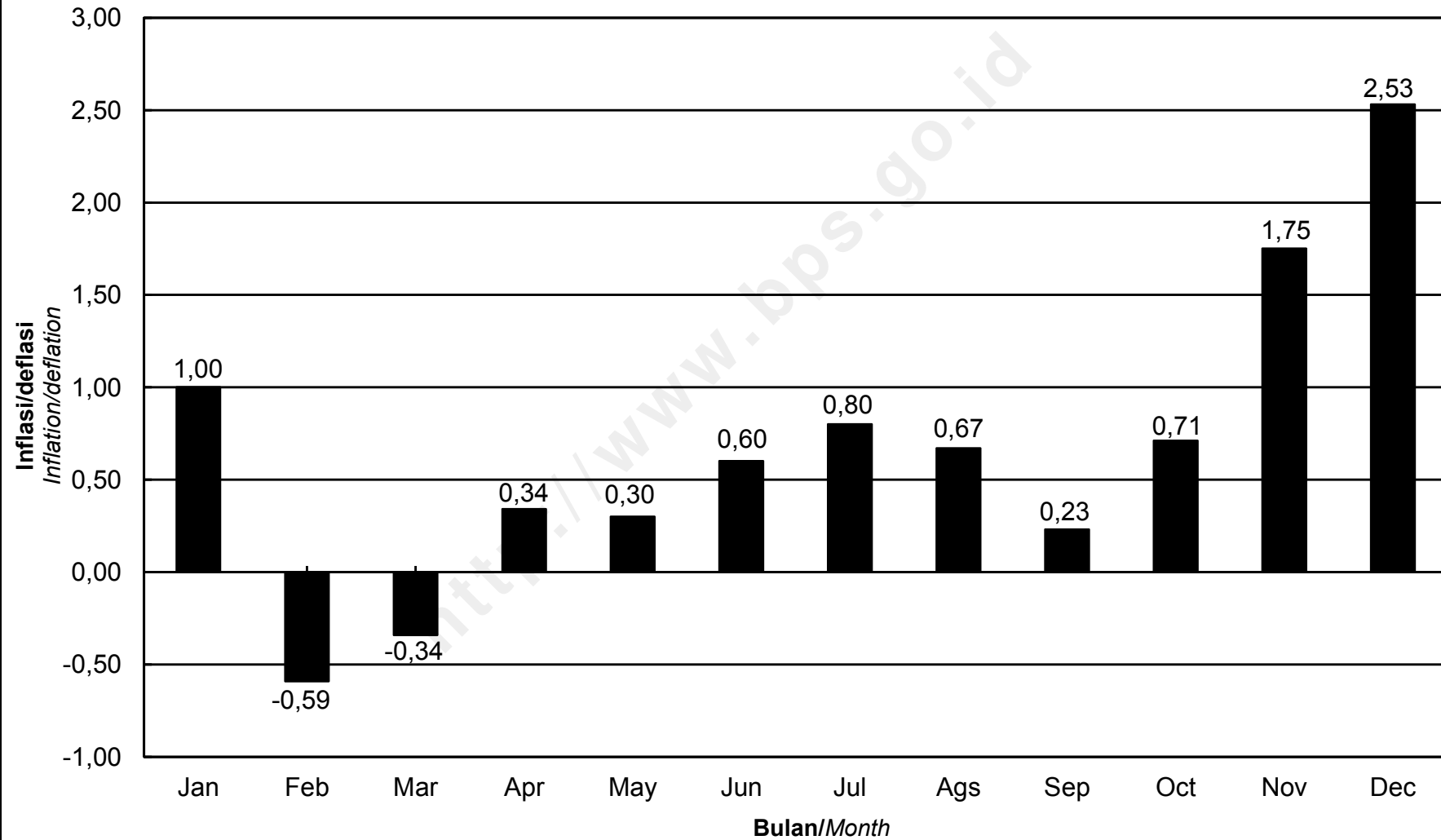
**INDEKS HARGA KONSUMEN (IHK) DAN PERSENTASE PERUBAHAN
MENURUT KELOMPOK PENGELUARAN
MEDAN, TAHUN 2014
(2012=100)**

*Consumer Price Indices and Percentage of Change
by Expenditure Group
Medan, 2014*

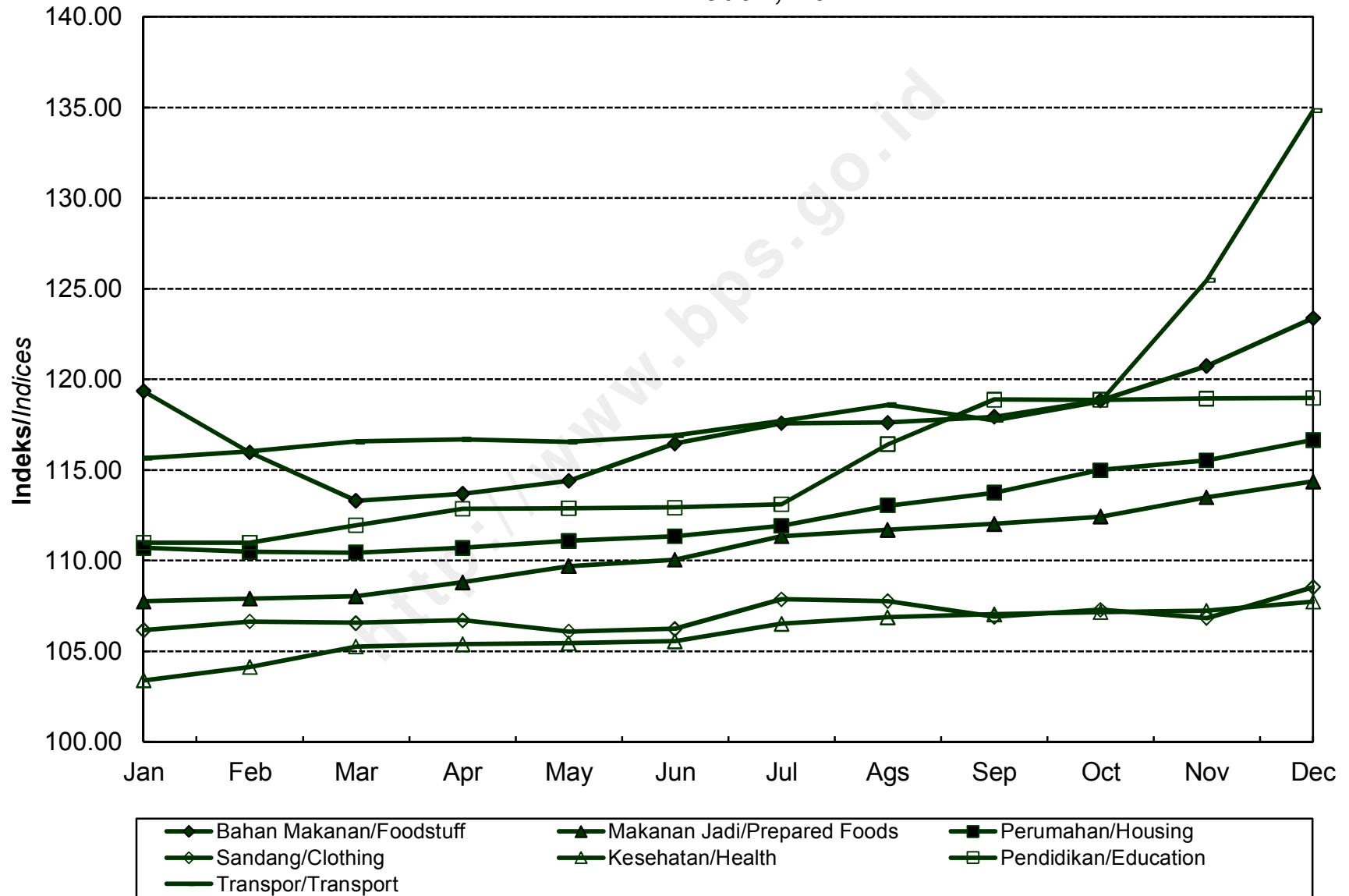
LANJUTAN/Continued

BULAN Month	SANDANG Clothing			KESEHATAN Health			PENDIDIKAN, REKREASI, DAN OLAHRAGA Education, Recreation, and Sports			TRANSPOR, KOMUNIKASI, DAN JASA KEUANGAN Transport, Communication, and Financial Services		
	Indeks Index	% Perubahan Terhadap % Change to		Indeks Index	% Perubahan Terhadap % Change to		Indeks Index	% Perubahan Terhadap % Change to		Indeks Index	% Perubahan Terhadap % Change to	
		Bulan Lalu Previous Month	Des. 13 Dec. 13		Bulan Lalu Previous Month	Des. 13 Dec. 13		Bulan Lalu Previous Month	Des. 13 Dec. 13		Bulan Lalu Previous Month	Des. 13 Dec. 13
JANUARI <i>January</i>	106,17	0,15	0,15	103,39	0,71	0,71	110,98	0,00	0,00	115,65	-0,60	-0,60
PEBRUARI <i>February</i>	106,65	0,45	0,60	104,13	0,72	1,43	110,99	0,01	0,01	116,02	0,32	-0,28
MARET <i>March</i>	106,57	-0,08	0,53	105,26	1,09	2,53	111,96	0,87	0,88	116,57	0,47	0,19
APRIL <i>April</i>	106,72	0,14	0,67	105,40	0,13	2,67	112,85	0,79	1,68	116,70	0,11	0,30
MEI <i>May</i>	106,10	-0,58	0,08	105,46	0,06	2,73	112,90	0,04	1,73	116,56	-0,12	0,18
JUNI <i>June</i>	106,24	0,13	0,22	105,55	0,09	2,82	112,94	0,04	1,77	116,92	0,31	0,49
JULI <i>July</i>	107,88	1,54	1,76	106,53	0,93	3,77	113,11	0,15	1,92	117,72	0,68	1,18
AGUSTUS <i>August</i>	107,78	-0,09	1,67	106,88	0,33	4,11	116,42	2,93	4,90	118,60	0,75	1,93
SEPTEMBER <i>September</i>	106,92	-0,80	0,86	107,04	0,15	4,27	118,89	2,12	7,13	117,75	-0,72	1,20
OKTOBER <i>October</i>	107,29	0,35	1,21	107,16	0,11	4,38	118,88	-0,01	7,12	118,80	0,89	2,11
NOPEMBER <i>November</i>	106,84	-0,42	0,78	107,24	0,07	4,46	118,95	0,06	7,18	125,49	5,63	7,86
DESEMBER <i>December</i>	108,55	1,60	2,40	107,73	0,46	4,94	118,97	0,02	7,20	134,85	7,46	15,90
RATA - RATA <i>Average</i>	106,98	4,27		105,98	4,12		114,82	7,33		119,30	9,67	

**PERKEMBANGAN INFLASI / DEFLASI
KOTA MEDAN, TAHUN 2014**
*Series of Inflation/Deflation
Medan, 2014*



IHK KELOMPOK PENGELUARAN
KOTA MEDAN, TAHUN 2014
Consumer Price Indices by Expenditure Group
Medan, 2014



**INDEKS HARGA KONSUMEN (IHK) DAN PERSENTASE PERUBAHAN
MENURUT KELOMPOK PENGELUARAN
PADANG SIDEMPUAN, TAHUN 2014
(2012=100)**

*Consumer Price Indices and Percentage of Change
by Expenditure Group
Padang Sidempuan, 2014*

BULAN Month	U M U M General			BAHAN MAKANAN Foodstuff			MAKANAN JADI, MINUMAN, ROKOK, DAN TEMBAKAU Prepared Foods, Beverages, Cigarette, and Tobacco			PERUMAHAN, AIR, LISTRIK, GAS, DAN BAHAN BAKAR Housing, Water, Electricity, Gas, and Fuel		
	Indeks Index	% Perubahan Terhadap % Change to		Indeks Index	% Perubahan Terhadap % Change to		Indeks Index	% Perubahan Terhadap % Change to		Indeks Index	% Perubahan Terhadap % Change to	
		Bulan Lalu Previous Month	Des. 13 Dec. 13		Bulan Lalu Previous Month	Des. 13 Dec. 13		Bulan Lalu Previous Month	Des. 13 Dec. 13		Bulan Lalu Previous Month	Des. 13 Dec. 13
JANUARI <i>January</i>	111,61	1,34	1,34	116,75	2,97	2,97	111,32	0,88	0,88	110,46	1,77	1,77
PEBRUARI <i>February</i>	110,50	-0,99	0,34	112,43	-3,70	-0,84	111,54	0,20	1,08	110,08	-0,34	1,42
MARET <i>March</i>	110,45	-0,05	0,29	112,30	-0,12	-0,95	111,55	0,01	1,09	109,93	-0,14	1,28
APRIL <i>April</i>	110,54	0,08	0,37	112,81	0,45	-0,50	112,13	0,52	1,61	109,68	-0,23	1,05
MEI <i>May</i>	110,39	-0,14	0,24	112,50	-0,27	-0,78	112,20	0,06	1,68	109,67	-0,01	1,04
JUNI <i>June</i>	111,00	0,55	0,79	113,11	0,54	-0,24	113,34	1,02	2,71	109,92	0,23	1,27
JULI <i>July</i>	112,05	0,95	1,74	114,75	1,45	1,21	113,92	0,51	3,24	110,41	0,45	1,72
AGUSTUS <i>August</i>	112,79	0,66	2,42	117,49	2,39	3,62	114,18	0,23	3,47	111,51	1,00	2,74
SEPTEMBER <i>September</i>	112,95	0,14	2,56	117,48	-0,01	3,62	114,53	0,31	3,79	112,25	0,66	3,42
OKTOBER <i>October</i>	113,36	0,36	2,93	117,06	-0,36	3,25	115,54	0,88	4,70	114,27	1,80	5,28
NOPEMBER <i>November</i>	115,61	1,98	4,98	120,74	3,14	6,49	117,75	1,91	6,71	114,94	0,59	5,90
DESEMBER <i>December</i>	118,26	2,29	7,38	123,21	2,05	8,67	118,28	0,45	7,19	116,39	1,26	7,23
RATA - RATA <i>Average</i>	112,46	5,27		115,89	4,73		113,86	6,25		111,63	5,93	

**INDEKS HARGA KONSUMEN (IHK) DAN PERSENTASE PERUBAHAN
MENURUT KELOMPOK PENGELUARAN
PADANG SIDEMPUAN, TAHUN 2014
(2012=100)**

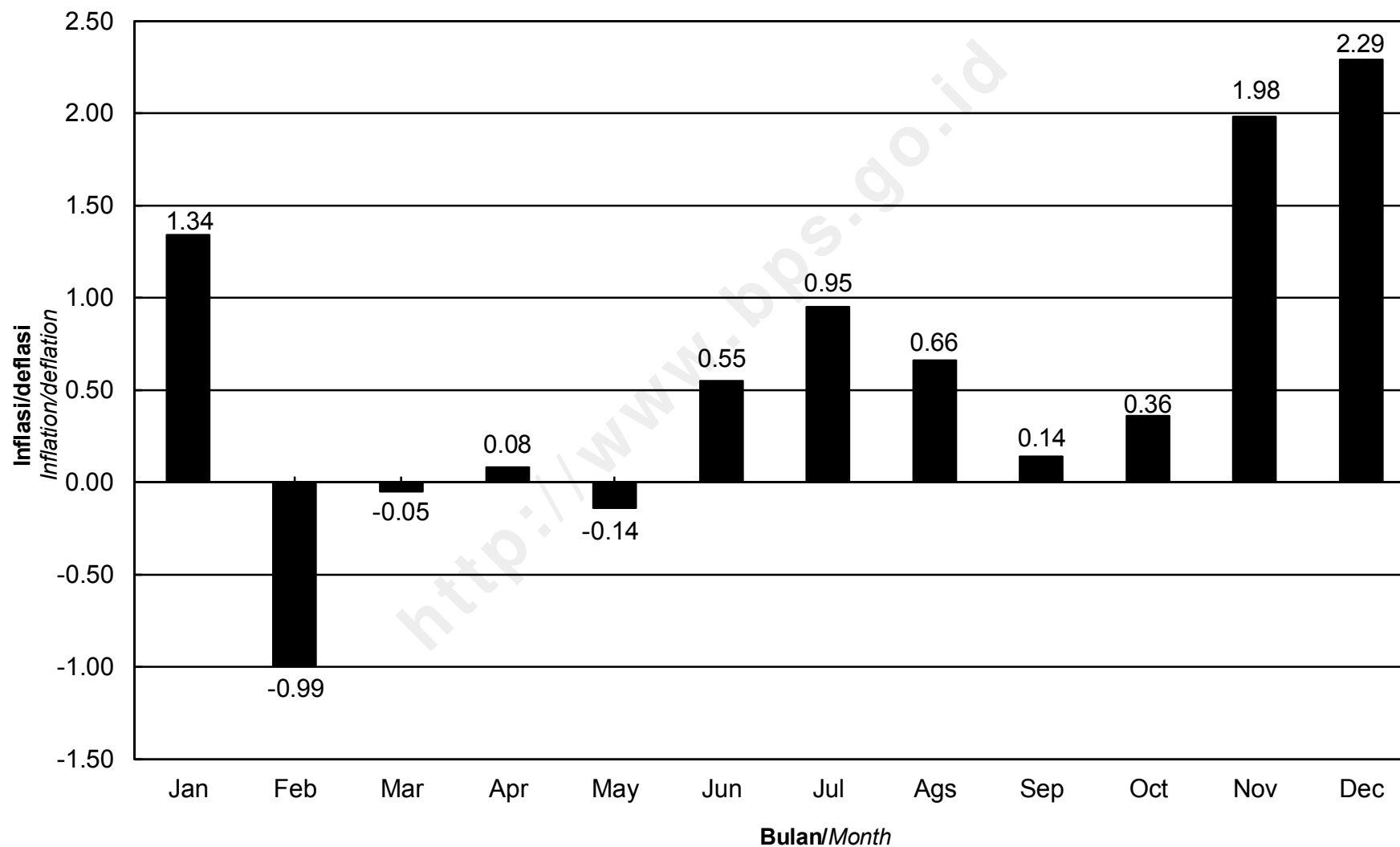
*Consumer Price Indices and Percentage of Change
by Expenditure Group
Padang Sidempuan, 2014*

LANJUTAN/Continued

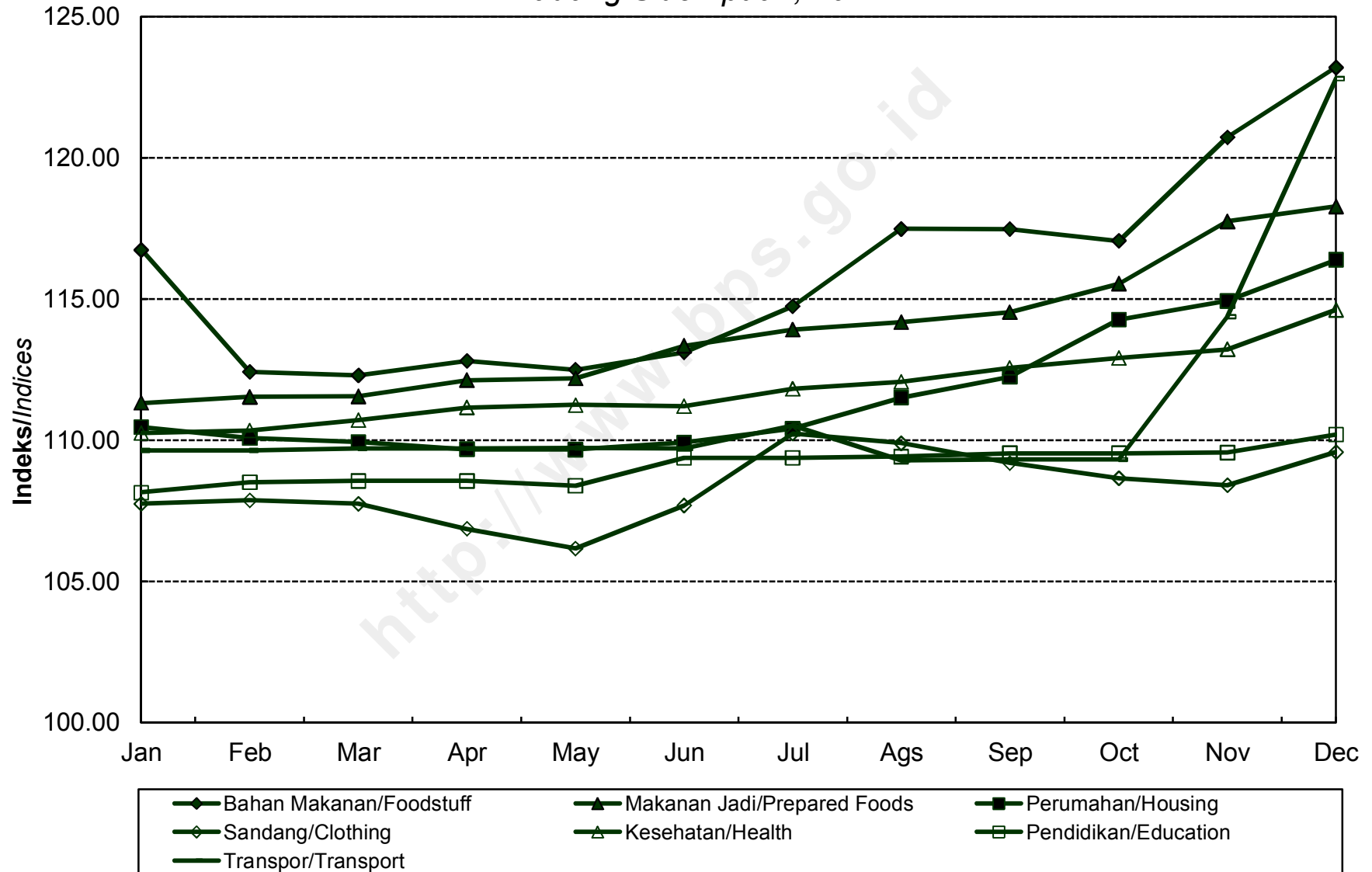
BULAN <i>Month</i>	SANDANG <i>Clothing</i>			KESEHATAN <i>Health</i>			PENDIDIKAN, REKREASI, DAN OLAHRAGA <i>Education, Recreation, and Sports</i>			TRANSPOR, KOMUNIKASI, DAN JASA KEUANGAN <i>Transport, Communication, and Financial Services</i>		
	Indeks <i>Index</i>	% Perubahan Terhadap % Change to		Indeks <i>Index</i>	% Perubahan Terhadap % Change to		Indeks <i>Index</i>	% Perubahan Terhadap % Change to		Indeks <i>Index</i>	% Perubahan Terhadap % Change to	
		Bulan Lalu <i>Previous Month</i>	Des. 13 <i>Dec. 13</i>		Bulan Lalu <i>Previous Month</i>	Des. 13 <i>Dec. 13</i>		Bulan Lalu <i>Previous Month</i>	Des. 13 <i>Dec. 13</i>		Bulan Lalu <i>Previous Month</i>	Des. 13 <i>Dec. 13</i>
JANUARI <i>January</i>	107,76	0,80	0,80	110,25	0,13	0,13	108,15	-0,46	-0,46	109,64	0,05	0,05
PEBRUARI <i>February</i>	107,87	0,10	0,91	110,34	0,08	0,21	108,51	0,33	-0,13	109,64	0,00	0,05
MARET <i>March</i>	107,75	-0,11	0,80	110,72	0,34	0,55	108,56	0,05	-0,08	109,70	0,05	0,10
APRIL <i>April</i>	106,86	-0,83	-0,04	111,16	0,40	0,95	108,56	0,00	-0,08	109,70	0,00	0,10
MEI <i>May</i>	106,17	-0,65	-0,68	111,25	0,08	1,04	108,38	-0,17	-0,25	109,72	0,02	0,12
JUNI <i>June</i>	107,68	1,42	0,73	111,21	-0,04	1,00	109,38	0,92	0,67	109,70	-0,02	0,10
JULI <i>July</i>	110,23	2,37	3,12	111,83	0,56	1,56	109,38	0,00	0,67	110,52	0,75	0,85
AGUSTUS <i>August</i>	109,90	-0,30	2,81	112,07	0,21	1,78	109,42	0,04	0,71	109,29	-1,11	-0,27
SEPTEMBER <i>September</i>	109,19	-0,65	2,14	112,56	0,44	2,23	109,53	0,10	0,81	109,32	0,03	-0,25
OKTOBER <i>October</i>	108,65	-0,49	1,64	112,91	0,31	2,54	109,53	0,00	0,81	109,32	0,00	-0,25
NOPEMBER <i>November</i>	108,40	-0,23	1,40	113,22	0,27	2,82	109,56	0,03	0,84	114,37	4,62	4,36
DESEMBER <i>December</i>	109,59	1,10	2,52	114,63	1,25	4,10	110,20	0,58	1,43	122,81	7,38	12,06
RATA - RATA <i>Average</i>	108,34	4,35		111,85	3,74		109,10	3,20		111,14	6,30	

**PERKEMBANGAN INFLASI / DEFLASI
KOTA PADANG SIDEMPUAN, TAHUN 2014**

*Series of Inflation/Deflation
Padang Sidempuan, 2014*



IHK KELOMPOK PENGELUARAN
KOTA PADANG SIDEMPUAN, TAHUN 2014
Consumer Price Indices by Expenditure Group
Padang Sidempuan, 2014



**INDEKS HARGA KONSUMEN (IHK) DAN PERSENTASE PERUBAHAN
MENURUT KELOMPOK PENGELUARAN
PADANG, TAHUN 2014
(2012=100)**

*Consumer Price Indices and Percentage of Change
by Expenditure Group
Padang, 2014*

BULAN Month	U M U M General			BAHAN MAKANAN Foodstuff			MAKANAN JADI, MINUMAN, ROKOK, DAN TEMBAKAU Prepared Foods, Beverages, Cigarette, and Tobacco			PERUMAHAN, AIR, LISTRIK, GAS, DAN BAHAN BAKAR Housing, Water, Electricity, Gas, and Fuel		
	Indeks Index	% Perubahan Terhadap % Change to		Indeks Index	% Perubahan Terhadap % Change to		Indeks Index	% Perubahan Terhadap % Change to		Indeks Index	% Perubahan Terhadap % Change to	
		Bulan Lalu Previous Month	Des. 13 Dec. 13		Bulan Lalu Previous Month	Des. 13 Dec. 13		Bulan Lalu Previous Month	Des. 13 Dec. 13		Bulan Lalu Previous Month	Des. 13 Dec. 13
JANUARI January	114,76	1,89	1,89	124,76	4,89	4,89	113,28	0,21	0,21	107,01	1,37	1,37
PEBRUARI February	114,03	-0,64	1,24	121,64	-2,50	2,27	113,54	0,23	0,44	106,74	-0,25	1,12
MARET March	113,58	-0,39	0,84	119,37	-1,87	0,36	113,81	0,24	0,68	106,88	0,13	1,25
APRIL April	113,48	-0,09	0,75	117,43	-1,63	-1,27	114,38	0,50	1,19	107,59	0,66	1,92
MEI May	113,54	0,05	0,81	116,96	-0,40	-1,66	114,47	0,08	1,27	107,62	0,03	1,95
JUNI June	113,89	0,31	1,12	117,14	0,15	-1,51	114,79	0,28	1,55	108,70	1,00	2,97
JULI July	114,81	0,81	1,94	118,87	1,48	-0,06	115,39	0,52	2,08	109,21	0,47	3,46
AGUSTUS August	116,91	1,83	3,80	121,83	2,49	2,43	115,94	0,48	2,57	110,33	1,03	4,52
SEPTEMBER September	117,30	0,33	4,15	126,58	3,90	6,42	116,15	0,18	2,75	111,15	0,74	5,30
OKTOBER October	118,68	1,18	5,37	129,82	2,56	9,15	116,31	0,14	2,89	113,50	2,11	7,52
NOPEMBER November	122,76	3,44	8,99	142,30	9,61	19,64	116,42	0,09	2,99	113,89	0,34	7,89
DESEMBER December	126,03	2,66	11,90	144,79	1,75	21,73	117,22	0,69	3,70	117,21	2,92	11,04
RATA - RATA Average	116,65	7,93		125,12	10,78		115,14	6,19		109,99	6,29	

**INDEKS HARGA KONSUMEN (IHK) DAN PERSENTASE PERUBAHAN
MENURUT KELOMPOK PENGELUARAN
PADANG, TAHUN 2014
(2012=100)**

*Consumer Price Indices and Percentage of Change
by Expenditure Group
Padang, 2014*

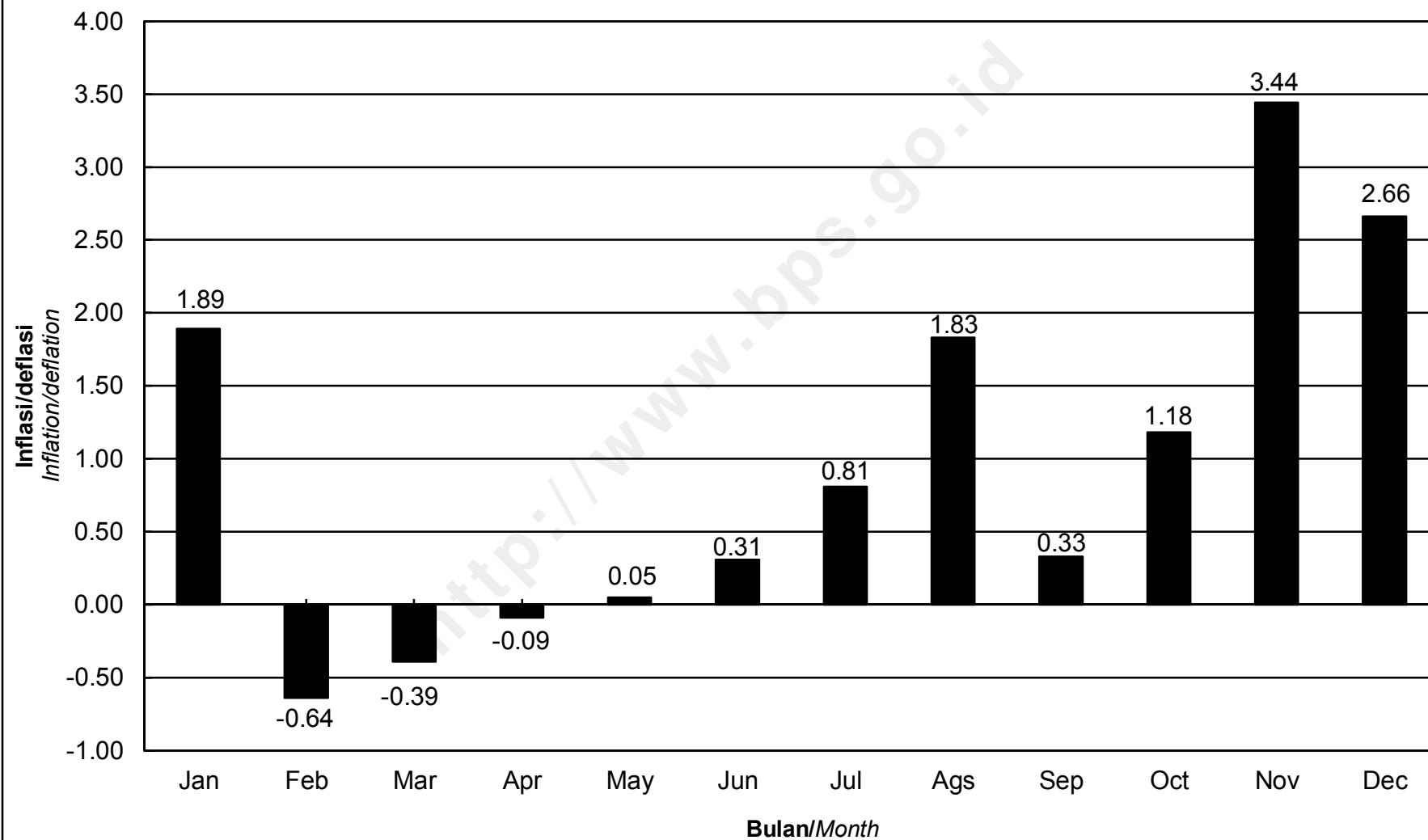
LANJUTAN/Continued

BULAN Month	SANDANG Clothing			KESEHATAN Health			PENDIDIKAN, REKREASI, DAN OLAHRAGA Education, Recreation, and Sports			TRANSPOR, KOMUNIKASI, DAN JASA KEUANGAN Transport, Communication, and Financial Services		
	Indeks Index	% Perubahan Terhadap % Change to		Indeks Index	% Perubahan Terhadap % Change to		Indeks Index	% Perubahan Terhadap % Change to		Indeks Index	% Perubahan Terhadap % Change to	
		Bulan Lalu Previous Month	Des. 13 Dec. 13		Bulan Lalu Previous Month	Des. 13 Dec. 13		Bulan Lalu Previous Month	Des. 13 Dec. 13		Bulan Lalu Previous Month	Des. 13 Dec. 13
JANUARI <i>January</i>	108,02	0,41	0,41	105,57	0,17	0,17	108,57	0,24	0,24	118,72	1,39	1,39
PEBRUARI <i>February</i>	108,57	0,51	0,92	105,80	0,22	0,39	108,59	0,02	0,26	118,76	0,03	1,43
MARET <i>March</i>	108,74	0,16	1,08	106,12	0,30	0,69	108,60	0,01	0,27	118,78	0,02	1,44
APRIL <i>April</i>	107,91	-0,76	0,31	106,52	0,38	1,07	108,75	0,14	0,41	119,64	0,72	2,18
MEI <i>May</i>	107,78	-0,12	0,19	107,45	0,87	1,95	109,46	0,65	1,06	120,05	0,34	2,53
JUNI <i>June</i>	108,08	0,28	0,46	107,54	0,08	2,04	109,48	0,02	1,08	120,02	-0,02	2,50
JULI <i>July</i>	110,00	1,78	2,25	108,10	0,52	2,57	109,53	0,05	1,13	120,70	0,57	3,08
AGUSTUS <i>August</i>	110,24	0,22	2,47	109,15	0,97	3,57	113,85	3,94	5,11	124,34	3,02	6,19
SEPTEMBER <i>September</i>	109,37	-0,79	1,66	109,81	0,60	4,19	114,13	0,25	5,37	118,90	-4,38	1,55
OKTOBER <i>October</i>	108,93	-0,40	1,25	110,74	0,85	5,08	114,52	0,34	5,73	119,07	0,14	1,69
NOPEMBER <i>November</i>	106,57	-2,17	-0,94	114,58	3,47	8,72	114,40	-0,10	5,62	124,21	4,32	6,08
DESEMBER <i>December</i>	106,98	0,38	-0,56	114,84	0,23	8,97	116,38	1,73	7,45	133,23	7,26	13,78
RATA - RATA <i>Average</i>	108,43	4,44		108,85	5,28		111,36	3,46		121,37	11,10	

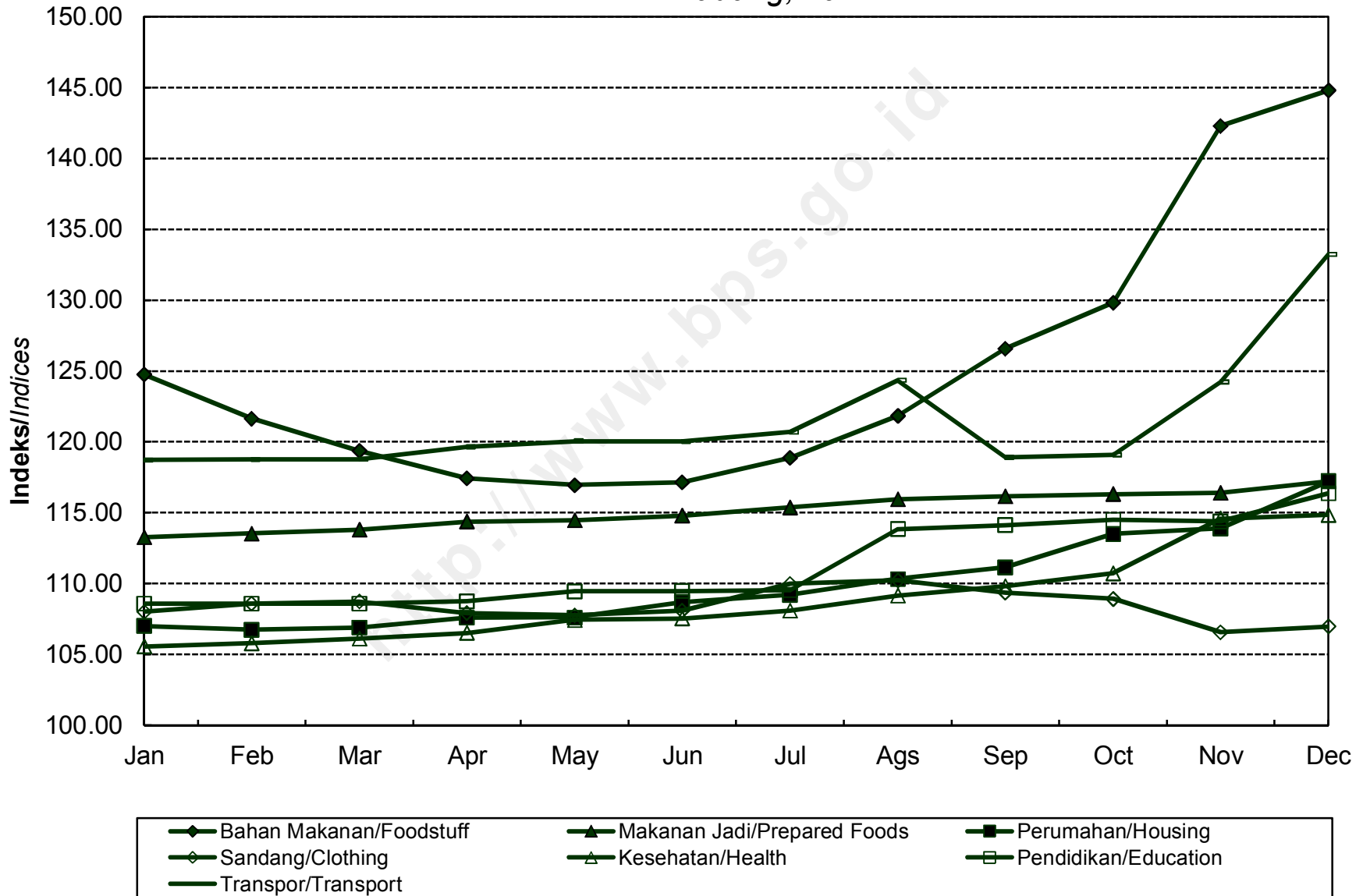
**PERKEMBANGAN INFLASI / DEFLASI
KOTA PADANG, TAHUN 2014**

Series of Inflation/Deflation

Padang, 2014



IHK KELOMPOK PENGELUARAN
KOTA PADANG, TAHUN 2014
Consumer Price Indices by Expenditure Group
Padang, 2014



**INDEKS HARGA KONSUMEN (IHK) DAN PERSENTASE PERUBAHAN
MENURUT KELOMPOK PENGELUARAN
BUKITTINGGI, TAHUN 2014
(2012=100)**

*Consumer Price Indices and Percentage of Change
by Expenditure Group
Bukittinggi, 2014*

BULAN Month	U M U M General			BAHAN MAKANAN Foodstuff			MAKANAN JADI, MINUMAN, ROKOK, DAN TEMBAKAU Prepared Foods, Beverages, Cigarette, and Tobacco			PERUMAHAN, AIR, LISTRIK, GAS, DAN BAHAN BAKAR Housing, Water, Electricity, Gas, and Fuel		
	Indeks Index	% Perubahan Terhadap % Change to		Indeks Index	% Perubahan Terhadap % Change to		Indeks Index	% Perubahan Terhadap % Change to		Indeks Index	% Perubahan Terhadap % Change to	
		Bulan Lalu Previous Month	Des. 13 Dec. 13		Bulan Lalu Previous Month	Des. 13 Dec. 13		Bulan Lalu Previous Month	Des. 13 Dec. 13		Bulan Lalu Previous Month	Des. 13 Dec. 13
JANUARI <i>January</i>	110,33	1,95	1,95	122,25	5,70	5,70	105,59	0,11	0,11	106,11	1,95	1,95
PEBRUARI <i>February</i>	110,04	-0,26	1,68	119,19	-2,50	3,05	106,43	0,80	0,91	106,22	0,10	2,06
MARET <i>March</i>	109,82	-0,20	1,48	118,08	-0,93	2,09	106,26	-0,16	0,75	106,27	0,05	2,10
APRIL <i>April</i>	109,55	-0,25	1,23	117,60	-0,41	1,68	106,30	0,04	0,79	105,50	-0,72	1,36
MEI <i>May</i>	110,07	0,47	1,71	118,26	0,56	2,25	106,81	0,48	1,27	106,69	1,13	2,51
JUNI <i>June</i>	110,17	0,09	1,80	117,54	-0,61	1,63	106,90	0,08	1,36	107,81	1,05	3,58
JULI <i>July</i>	111,13	0,87	2,69	117,56	0,02	1,64	107,32	0,39	1,75	110,01	2,04	5,70
AGUSTUS <i>August</i>	112,14	0,91	3,62	121,32	3,20	4,89	107,38	0,06	1,81	110,08	0,06	5,76
SEPTEMBER <i>September</i>	113,21	0,95	4,61	124,60	2,70	7,73	108,13	0,70	2,52	110,83	0,68	6,49
OKTOBER <i>October</i>	113,77	0,49	5,13	125,94	1,08	8,89	108,31	0,17	2,69	111,65	0,74	7,27
NOPEMBER <i>November</i>	116,08	2,03	7,26	131,39	4,33	13,60	108,33	0,02	2,71	112,50	0,76	8,09
DESEMBER <i>December</i>	118,22	1,84	9,24	133,53	1,63	15,45	108,84	0,47	3,20	113,54	0,92	9,09
RATA - RATA <i>Average</i>	112,04	6,45		122,27	9,21		107,22	4,58		108,93	6,09	

**INDEKS HARGA KONSUMEN (IHK) DAN PERSENTASE PERUBAHAN
MENURUT KELOMPOK PENGELUARAN
BUKITTINGGI, TAHUN 2014
(2012=100)**

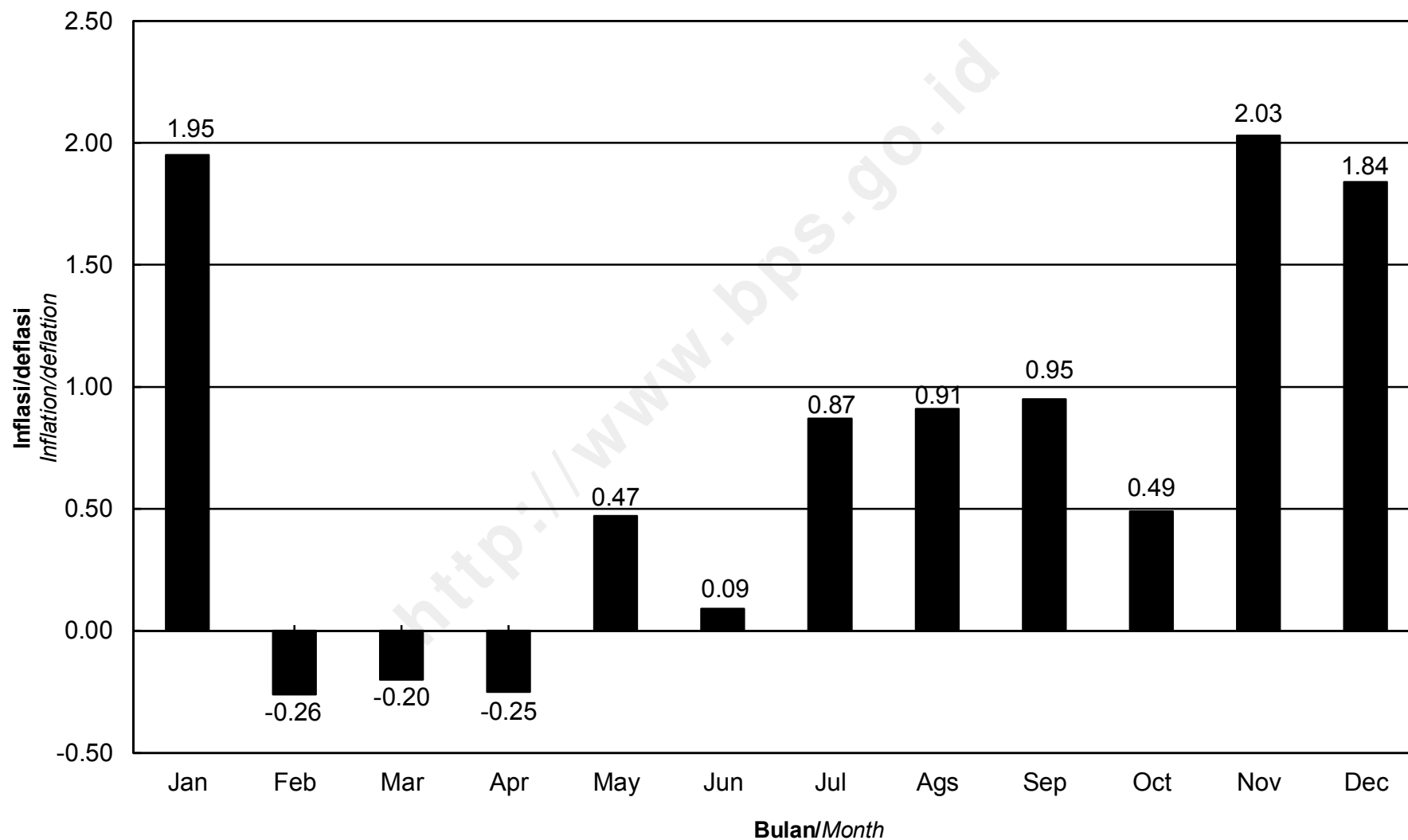
*Consumer Price Indices and Percentage of Change
by Expenditure Group
Bukittinggi, 2014*

LANJUTAN/Continued

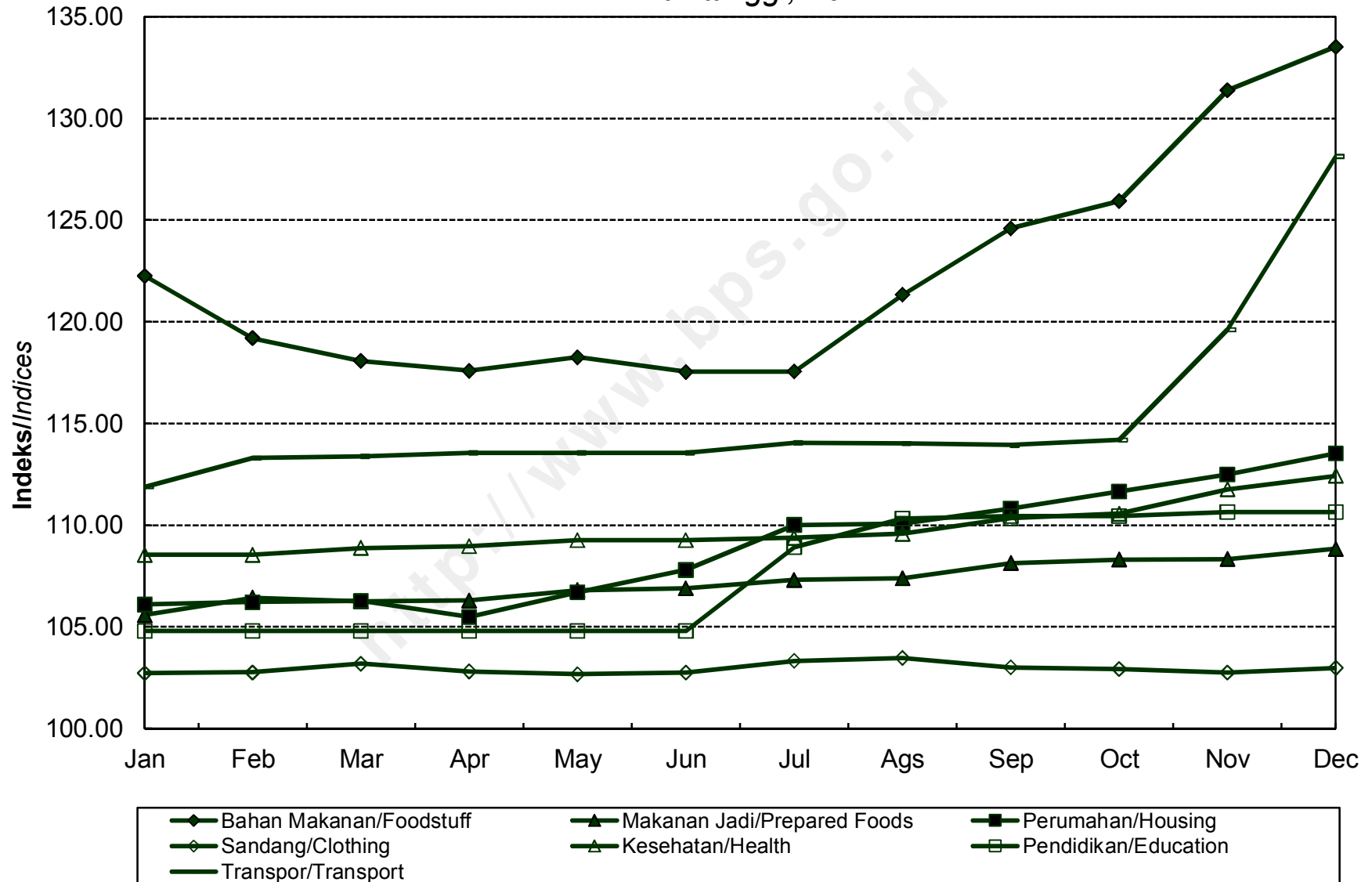
BULAN <i>Month</i>	SANDANG <i>Clothing</i>			KESEHATAN <i>Health</i>			PENDIDIKAN, REKREASI, DAN OLAHRAGA <i>Education, Recreation, and Sports</i>			TRANSPOR, KOMUNIKASI, DAN JASA KEUANGAN <i>Transport, Communication, and Financial Services</i>		
	Indeks <i>Index</i>	% Perubahan Terhadap <i>% Change to</i>		Indeks <i>Index</i>	% Perubahan Terhadap <i>% Change to</i>		Indeks <i>Index</i>	% Perubahan Terhadap <i>% Change to</i>		Indeks <i>Index</i>	% Perubahan Terhadap <i>% Change to</i>	
		Bulan Lalu <i>Previous Month</i>	Des. 13 <i>Dec. 13</i>		Bulan Lalu <i>Previous Month</i>	Des. 13 <i>Dec. 13</i>		Bulan Lalu <i>Previous Month</i>	Des. 13 <i>Dec. 13</i>		Bulan Lalu <i>Previous Month</i>	Des. 13 <i>Dec. 13</i>
JANUARI <i>January</i>	102,74	0,79	0,79	108,56	-0,27	-0,27	104,79	1,20	1,20	111,88	0,04	0,04
PEBRUARI <i>February</i>	102,77	0,03	0,82	108,56	0,00	-0,27	104,79	0,00	1,20	113,31	1,28	1,31
MARET <i>March</i>	103,19	0,41	1,24	108,88	0,29	0,03	104,79	0,00	1,20	113,39	0,07	1,39
APRIL <i>April</i>	102,80	-0,38	0,85	108,98	0,09	0,12	104,79	0,00	1,20	113,56	0,15	1,54
MEI <i>May</i>	102,68	-0,12	0,74	109,27	0,27	0,39	104,79	0,00	1,20	113,56	0,00	1,54
JUNI <i>June</i>	102,75	0,07	0,80	109,27	0,00	0,39	104,79	0,00	1,20	113,56	0,00	1,54
JULI <i>July</i>	103,32	0,55	1,36	109,38	0,10	0,49	108,91	3,93	5,18	114,05	0,43	1,98
AGUSTUS <i>August</i>	103,47	0,15	1,51	109,58	0,18	0,67	110,33	1,30	6,55	114,02	-0,03	1,95
SEPTEMBER <i>September</i>	103,01	-0,44	1,06	110,34	0,69	1,37	110,46	0,12	6,67	113,94	-0,07	1,88
OKTOBER <i>October</i>	102,93	-0,08	0,98	110,57	0,21	1,58	110,46	0,00	6,67	114,20	0,23	2,11
NOPEMBER <i>November</i>	102,76	-0,17	0,81	111,76	1,08	2,67	110,64	0,16	6,85	119,62	4,75	6,96
DESEMBER <i>December</i>	102,98	0,21	1,03	112,42	0,59	3,28	110,64	0,00	6,85	128,14	7,12	14,57
RATA - RATA <i>Average</i>	102,95	2,74		109,80	2,68		107,52	5,52		115,27	8,63	

**PERKEMBANGAN INFLASI / DEFLASI
KOTA BUKITTINGGI, TAHUN 2014**

*Series of Inflation/Deflation
Bukittinggi, 2014*



**IHK KELOMPOK PENGELUARAN
KOTA BUKITTINGGI, TAHUN 2014**
*Consumer Price Indices by Expenditure Group
Bukittinggi, 2014*



**INDEKS HARGA KONSUMEN (IHK) DAN PERSENTASE PERUBAHAN
MENURUT KELOMPOK PENGELUARAN
TEMBILAHAN, TAHUN 2014
(2012=100)**

*Consumer Price Indices and Percentage of Change
by Expenditure Group
Tembilahan, 2014*

BULAN Month	U M U M General			BAHAN MAKANAN Foodstuff			MAKANAN JADI, MINUMAN, ROKOK, DAN TEMBAKAU Prepared Foods, Beverages, Cigarette, and Tobacco			PERUMAHAN, AIR, LISTRIK, GAS, DAN BAHAN BAKAR Housing, Water, Electricity, Gas, and Fuel		
	Indeks Index	% Perubahan Terhadap % Change to		Indeks Index	% Perubahan Terhadap % Change to		Indeks Index	% Perubahan Terhadap % Change to		Indeks Index	% Perubahan Terhadap % Change to	
		Bulan Lalu Previous Month	Des. 13 Dec. 13		Bulan Lalu Previous Month	Des. 13 Dec. 13		Bulan Lalu Previous Month	Des. 13 Dec. 13		Bulan Lalu Previous Month	Des. 13 Dec. 13
JANUARI <i>January</i>	115,63	2,58	2,58	127,66	6,92	6,92	112,34	0,00	0,00	114,06	3,03	3,03
PEBRUARI <i>February</i>	116,16	0,46	3,05	129,59	1,51	8,53	112,34	0,00	0,00	113,78	-0,25	2,77
MARET <i>March</i>	116,05	-0,09	2,95	128,31	-0,99	7,46	112,77	0,38	0,38	113,75	-0,03	2,75
APRIL <i>April</i>	116,94	0,77	3,74	131,76	2,69	10,35	113,18	0,36	0,75	113,81	0,05	2,80
MEI <i>May</i>	116,67	-0,23	3,50	130,07	-1,28	8,94	113,76	0,51	1,26	113,84	0,03	2,83
JUNI <i>June</i>	117,61	0,81	4,34	132,34	1,75	10,84	114,70	0,83	2,10	113,79	-0,04	2,78
JULI <i>July</i>	120,22	2,22	6,65	136,07	2,82	13,96	119,08	3,82	6,00	115,14	1,19	4,00
AGUSTUS <i>August</i>	120,16	-0,05	6,60	133,23	-2,09	11,58	119,01	-0,06	5,94	117,96	2,45	6,55
SEPTEMBER <i>September</i>	120,11	-0,04	6,56	132,47	-0,57	10,95	118,95	-0,05	5,88	118,12	0,14	6,69
OKTOBER <i>October</i>	120,77	0,55	7,14	133,42	0,72	11,74	119,99	0,87	6,81	118,89	0,65	7,39
NOPEMBER <i>November</i>	121,97	0,99	8,21	135,14	1,29	13,18	120,45	0,38	7,22	119,45	0,47	7,89
DESEMBER <i>December</i>	124,06	1,71	10,06	138,07	2,17	15,64	121,00	0,46	7,71	120,83	1,16	9,14
RATA - RATA <i>Average</i>	118,86	10,74		132,34	17,81		116,46	11,64		116,12	7,15	

**INDEKS HARGA KONSUMEN (IHK) DAN PERSENTASE PERUBAHAN
MENURUT KELOMPOK PENGELUARAN
TEMBILAHAN, TAHUN 2014
(2012=100)**

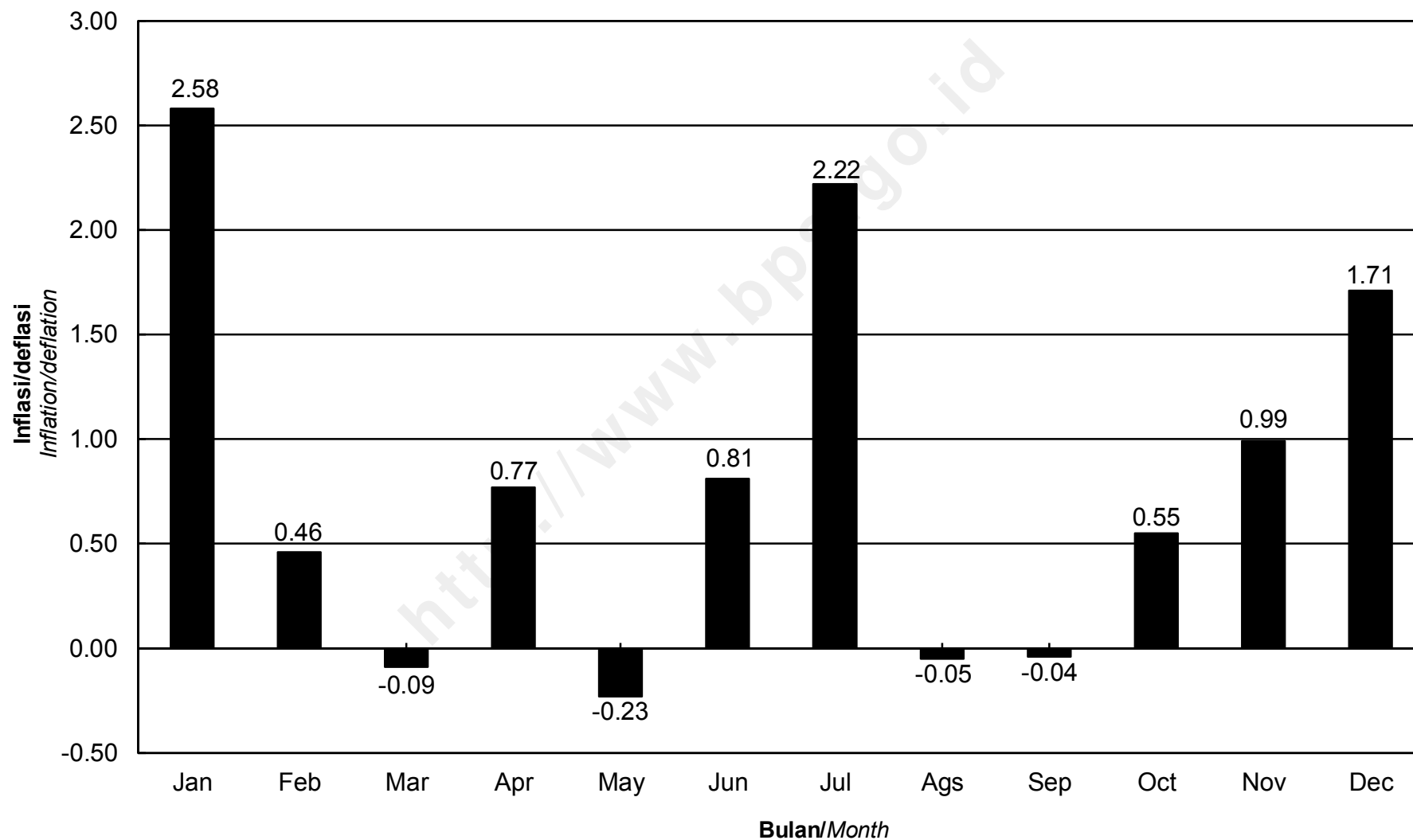
*Consumer Price Indices and Percentage of Change
by Expenditure Group
Tembilahan, 2014*

LANJUTAN/Continued

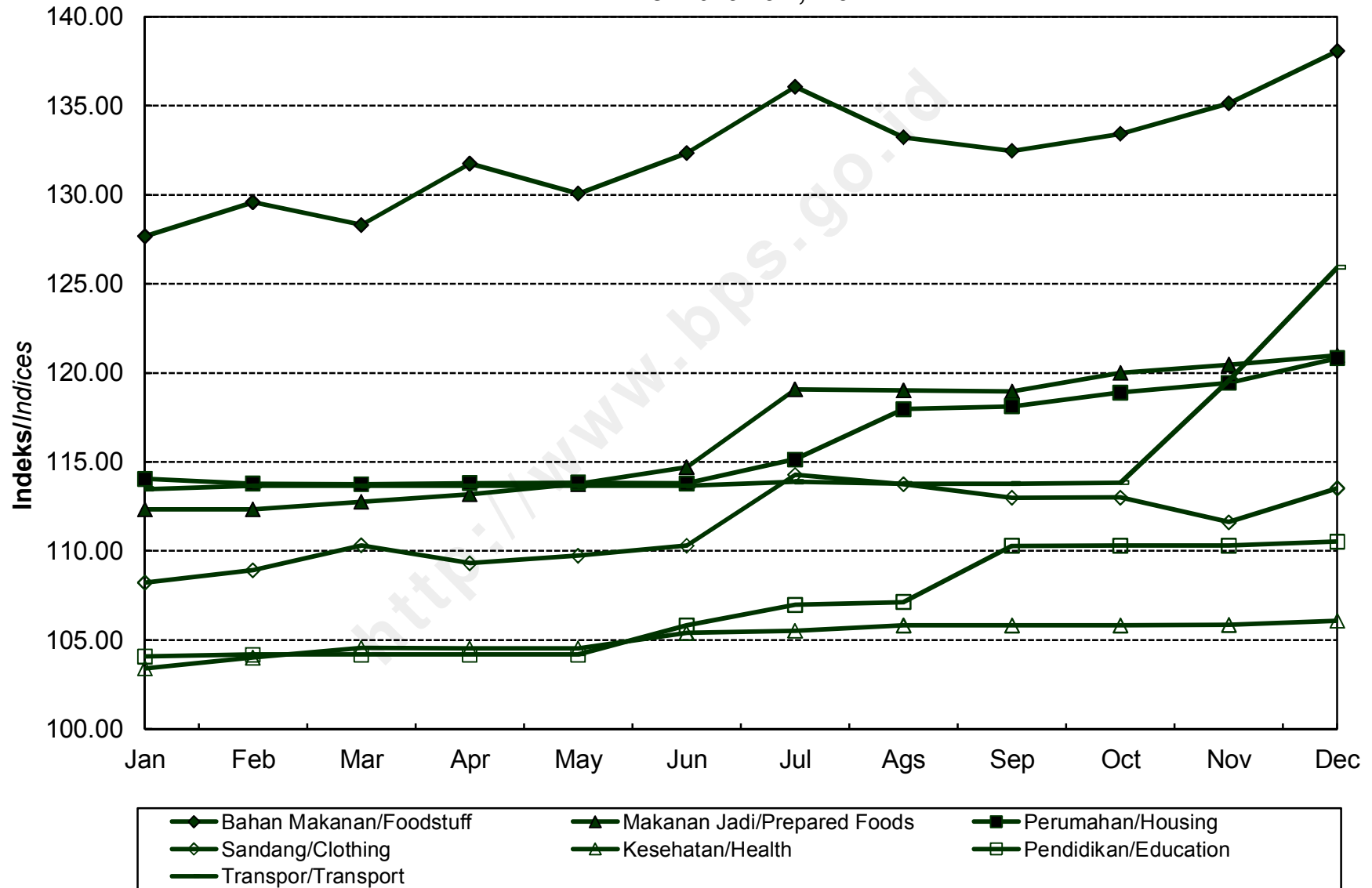
BULAN Month	SANDANG Clothing			KESEHATAN Health			PENDIDIKAN, REKREASI, DAN OLAHRAGA Education, Recreation, and Sports			TRANSPOR, KOMUNIKASI, DAN JASA KEUANGAN Transport, Communication, and Financial Services		
	Indeks Index	% Perubahan Terhadap % Change to		Indeks Index	% Perubahan Terhadap % Change to		Indeks Index	% Perubahan Terhadap % Change to		Indeks Index	% Perubahan Terhadap % Change to	
		Bulan Lalu Previous Month	Des. 13 Dec. 13		Bulan Lalu Previous Month	Des. 13 Dec. 13		Bulan Lalu Previous Month	Des. 13 Dec. 13		Bulan Lalu Previous Month	Des. 13 Dec. 13
JANUARI <i>January</i>	108,21	-0,51	-0,51	103,40	0,52	0,52	104,08	0,00	0,00	113,47	0,00	0,00
PEBRUARI <i>February</i>	108,92	0,66	0,14	104,01	0,59	1,12	104,18	0,10	0,10	113,65	0,16	0,16
MARET <i>March</i>	110,32	1,29	1,43	104,55	0,52	1,64	104,18	0,00	0,10	113,65	0,00	0,16
APRIL <i>April</i>	109,32	-0,91	0,51	104,54	-0,01	1,63	104,18	0,00	0,10	113,65	0,00	0,16
MEI <i>May</i>	109,75	0,39	0,90	104,54	0,00	1,63	104,18	0,00	0,10	113,65	0,00	0,16
JUNI <i>June</i>	110,30	0,50	1,41	105,40	0,82	2,47	105,82	1,57	1,67	113,65	0,00	0,16
JULI <i>July</i>	114,27	3,60	5,06	105,51	0,10	2,58	106,98	1,10	2,79	113,88	0,20	0,36
AGUSTUS <i>August</i>	113,75	-0,46	4,58	105,83	0,30	2,89	107,12	0,13	2,92	113,78	-0,09	0,27
SEPTEMBER <i>September</i>	112,99	-0,67	3,88	105,83	0,00	2,89	110,28	2,95	5,96	113,78	0,00	0,27
OKTOBER <i>October</i>	113,00	0,01	3,89	105,83	0,00	2,89	110,30	0,02	5,98	113,84	0,05	0,33
NOPEMBER <i>November</i>	111,62	-1,22	2,62	105,86	0,03	2,92	110,30	0,00	5,98	119,59	5,05	5,39
DESEMBER <i>December</i>	113,52	1,70	4,37	106,08	0,21	3,13	110,52	0,20	6,19	125,92	5,29	10,97
RATA - RATA <i>Average</i>	111,33	9,43		105,12	2,91		106,84	4,54		115,21	6,98	

**PERKEMBANGAN INFLASI / DEFLASI
KOTA TEMBILAHAN, TAHUN 2014**

*Series of Inflation/Deflation
Tembilahan, 2014*



IHK KELOMPOK PENGELUARAN
KOTA TEMBILAHAN, TAHUN 2014
Consumer Price Indices by Expenditure Group
Tembilahan, 2014



**INDEKS HARGA KONSUMEN (IHK) DAN PERSENTASE PERUBAHAN
MENURUT KELOMPOK PENGELUARAN
PEKANBARU, TAHUN 2014
(2012=100)**

*Consumer Price Indices and Percentage of Change
by Expenditure Group
Pekanbaru, 2014*

BULAN Month	U M U M General			BAHAN MAKANAN Foodstuff			MAKANAN JADI, MINUMAN, ROKOK, DAN TEMBAKAU Prepared Foods, Beverages, Cigarette, and Tobacco			PERUMAHAN, AIR, LISTRIK, GAS, DAN BAHAN BAKAR Housing, Water, Electricity, Gas, and Fuel		
	Indeks Index	% Perubahan Terhadap % Change to		Indeks Index	% Perubahan Terhadap % Change to		Indeks Index	% Perubahan Terhadap % Change to		Indeks Index	% Perubahan Terhadap % Change to	
		Bulan Lalu Previous Month	Des. 13 Dec. 13		Bulan Lalu Previous Month	Des. 13 Dec. 13		Bulan Lalu Previous Month	Des. 13 Dec. 13		Bulan Lalu Previous Month	Des. 13 Dec. 13
JANUARI <i>January</i>	110,92	0,69	0,69	114,27	1,71	1,71	112,32	1,18	1,18	109,64	0,19	0,19
PEBRUARI <i>February</i>	110,96	0,04	0,73	112,80	-1,29	0,40	113,57	1,11	2,31	109,47	-0,16	0,04
MARET <i>March</i>	111,13	0,15	0,88	112,30	-0,44	-0,04	114,46	0,78	3,11	109,56	0,08	0,12
APRIL <i>April</i>	111,07	-0,05	0,83	111,52	-0,69	-0,74	114,69	0,20	3,32	109,64	0,07	0,19
MEI <i>May</i>	111,29	0,20	1,03	111,59	0,06	-0,68	115,59	0,78	4,13	109,72	0,07	0,27
JUNI <i>June</i>	111,89	0,54	1,57	113,14	1,39	0,70	115,83	0,21	4,34	110,00	0,26	0,52
JULI <i>July</i>	112,85	0,86	2,44	115,48	2,07	2,79	115,89	0,05	4,40	110,44	0,40	0,92
AGUSTUS <i>August</i>	114,02	1,04	3,50	117,40	1,66	4,49	117,93	1,76	6,23	111,29	0,77	1,70
SEPTEMBER <i>September</i>	114,51	0,43	3,95	118,01	0,52	5,04	118,81	0,75	7,03	111,90	0,55	2,26
OKTOBER <i>October</i>	115,15	0,56	4,53	119,28	1,08	6,17	119,32	0,43	7,49	113,35	1,30	3,58
NOPEMBER <i>November</i>	117,57	2,10	6,73	122,50	2,70	9,03	121,64	1,94	9,58	114,02	0,59	4,19
DESEMBER <i>December</i>	119,56	1,69	8,53	123,35	0,69	9,79	123,09	1,19	10,88	115,61	1,39	5,65
RATA - RATA <i>Average</i>	113,41	6,58		115,97	7,12		116,93	9,45		111,22	3,98	

**INDEKS HARGA KONSUMEN (IHK) DAN PERSENTASE PERUBAHAN
MENURUT KELOMPOK PENGELUARAN
PEKANBARU, TAHUN 2014
(2012=100)**

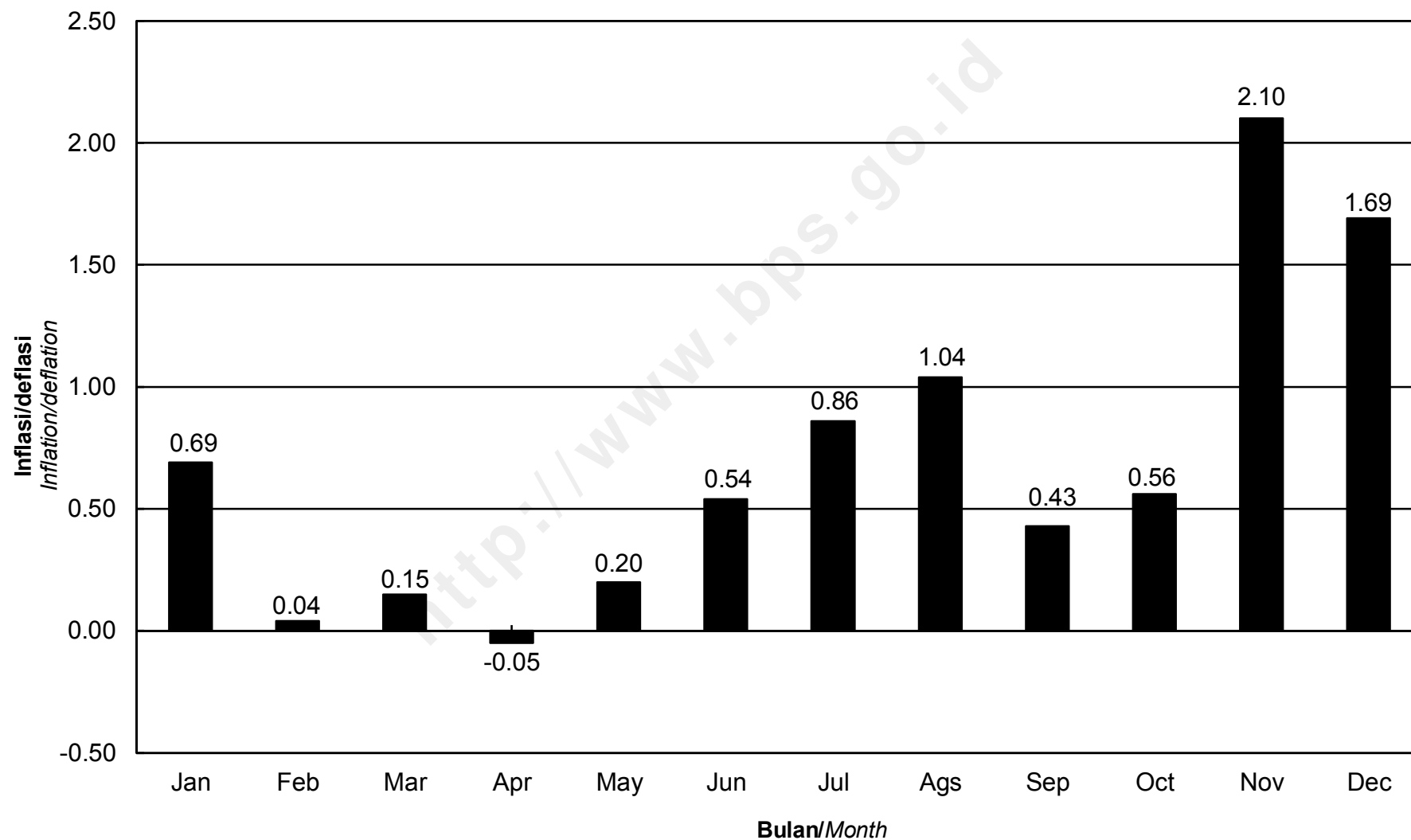
*Consumer Price Indices and Percentage of Change
by Expenditure Group
Pekanbaru, 2014*

LANJUTAN/Continued

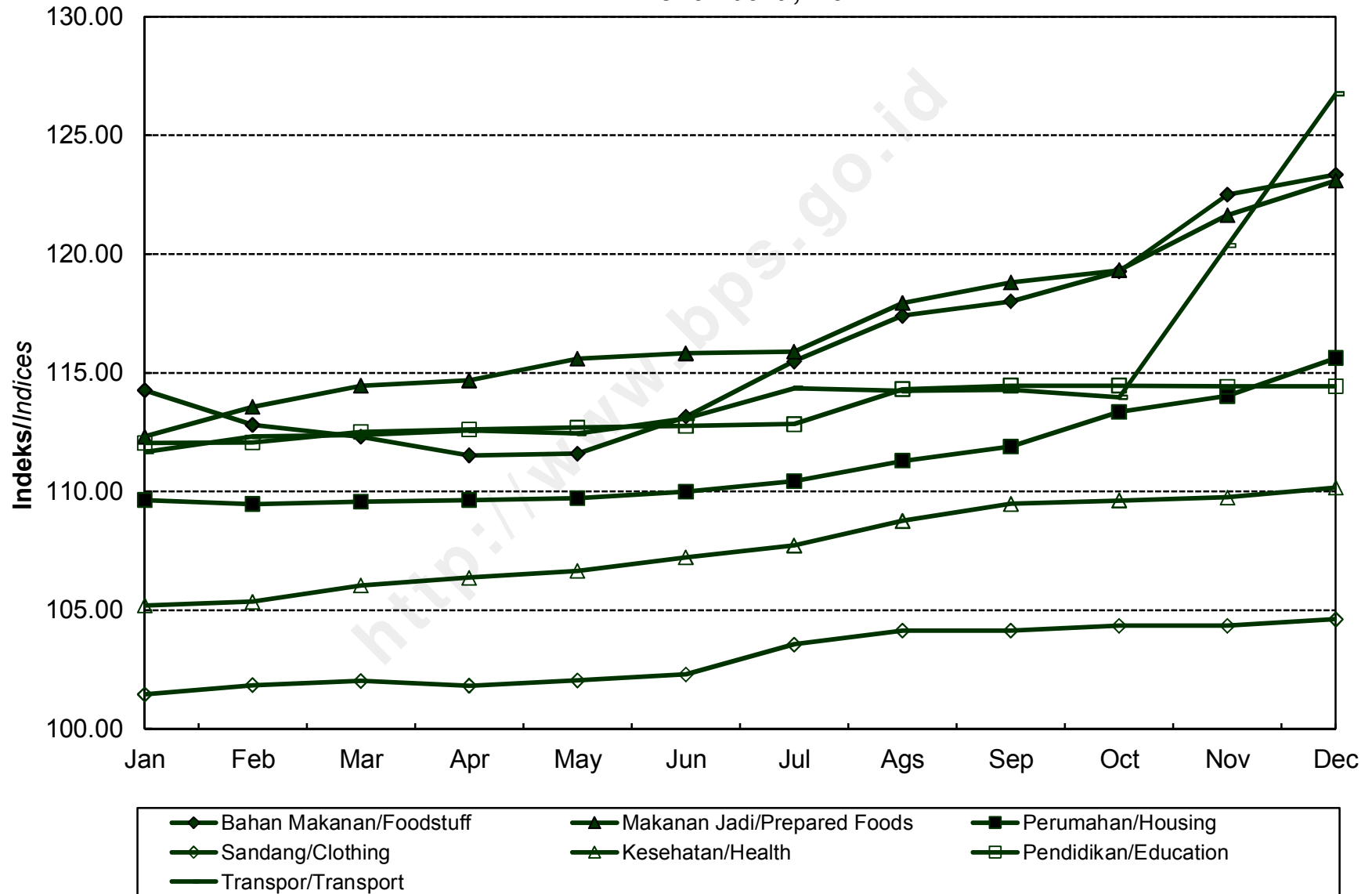
BULAN Month	SANDANG Clothing			KESEHATAN Health			PENDIDIKAN, REKREASI, DAN OLAHRAGA Education, Recreation, and Sports			TRANSPOR, KOMUNIKASI, DAN JASA KEUANGAN Transport, Communication, and Financial Services		
	Indeks Index	% Perubahan Terhadap % Change to		Indeks Index	% Perubahan Terhadap % Change to		Indeks Index	% Perubahan Terhadap % Change to		Indeks Index	% Perubahan Terhadap % Change to	
		Bulan Lalu Previous Month	Des. 13 Dec. 13		Bulan Lalu Previous Month	Des. 13 Dec. 13		Bulan Lalu Previous Month	Des. 13 Dec. 13		Bulan Lalu Previous Month	Des. 13 Dec. 13
JANUARI <i>January</i>	101,45	0,49	0,49	105,20	0,23	0,23	112,04	0,04	0,04	111,66	0,03	0,03
PEBRUARI <i>February</i>	101,84	0,38	0,87	105,36	0,15	0,38	112,07	0,03	0,07	112,32	0,59	0,62
MARET <i>March</i>	102,02	0,18	1,05	106,04	0,65	1,03	112,51	0,39	0,46	112,39	0,06	0,68
APRIL <i>April</i>	101,82	-0,20	0,85	106,37	0,31	1,34	112,62	0,10	0,56	112,57	0,16	0,84
MEI <i>May</i>	102,05	0,23	1,08	106,66	0,27	1,62	112,69	0,06	0,63	112,44	-0,12	0,73
JUNI <i>June</i>	102,29	0,24	1,32	107,23	0,53	2,16	112,75	0,05	0,68	113,07	0,56	1,29
JULI <i>July</i>	103,56	1,24	2,58	107,73	0,47	2,64	112,84	0,08	0,76	114,35	1,13	2,44
AGUSTUS <i>August</i>	104,14	0,56	3,15	108,76	0,96	3,62	114,31	1,30	2,07	114,24	-0,10	2,34
SEPTEMBER <i>September</i>	104,13	-0,01	3,14	109,48	0,66	4,31	114,45	0,12	2,20	114,29	0,04	2,38
OKTOBER <i>October</i>	104,34	0,20	3,35	109,61	0,12	4,43	114,46	0,01	2,21	113,97	-0,28	2,10
NOPEMBER <i>November</i>	104,35	0,01	3,36	109,75	0,13	4,56	114,42	-0,03	2,17	120,37	5,62	7,83
DESEMBER <i>December</i>	104,62	0,26	3,63	110,16	0,37	4,95	114,43	0,01	2,18	126,76	5,31	13,55
RATA - RATA <i>Average</i>	103,05	2,01		107,70	4,55		113,30	6,42		114,87	8,32	

**PERKEMBANGAN INFLASI / DEFLASI
KOTA PEKANBARU, TAHUN 2014**

*Series of Inflation/Deflation
Pekanbaru, 2014*



**IHK KELOMPOK PENGELUARAN
KOTA PEKANBARU, TAHUN 2014**
*Consumer Price Indices by Expenditure Group
Pekanbaru, 2014*



**INDEKS HARGA KONSUMEN (IHK) DAN PERSENTASE PERUBAHAN
MENURUT KELOMPOK PENGELUARAN
DUMAI, TAHUN 2014
(2012=100)**

*Consumer Price Indices and Percentage of Change
by Expenditure Group
Dumai, 2014*

BULAN Month	U M U M General			BAHAN MAKANAN Foodstuff			MAKANAN JADI, MINUMAN, ROKOK, DAN TEMBAKAU Prepared Foods, Beverages, Cigarette, and Tobacco			PERUMAHAN, AIR, LISTRIK, GAS, DAN BAHAN BAKAR Housing, Water, Electricity, Gas, and Fuel		
	Indeks Index	% Perubahan Terhadap % Change to		Indeks Index	% Perubahan Terhadap % Change to		Indeks Index	% Perubahan Terhadap % Change to		Indeks Index	% Perubahan Terhadap % Change to	
		Bulan Lalu Previous Month	Des. 13 Dec. 13		Bulan Lalu Previous Month	Des. 13 Dec. 13		Bulan Lalu Previous Month	Des. 13 Dec. 13		Bulan Lalu Previous Month	Des. 13 Dec. 13
JANUARI <i>January</i>	110,67	0,43	0,43	116,29	0,49	0,49	109,58	0,34	0,34	107,36	0,71	0,71
PEBRUARI <i>February</i>	111,00	0,30	0,73	115,87	-0,36	0,13	110,17	0,54	0,88	108,18	0,76	1,48
MARET <i>March</i>	111,27	0,24	0,97	115,60	-0,23	-0,10	110,70	0,48	1,36	108,56	0,35	1,84
APRIL <i>April</i>	111,72	0,40	1,38	115,83	0,20	0,10	111,89	1,07	2,45	108,49	-0,06	1,77
MEI <i>May</i>	111,88	0,14	1,52	116,18	0,30	0,40	111,90	0,01	2,46	108,65	0,15	1,92
JUNI <i>June</i>	112,62	0,66	2,20	118,78	2,24	2,64	112,04	0,13	2,59	108,81	0,15	2,07
JULI <i>July</i>	113,55	0,83	3,04	121,20	2,04	4,74	112,16	0,11	2,70	109,20	0,36	2,44
AGUSTUS <i>August</i>	114,29	0,65	3,71	121,53	0,27	5,02	112,61	0,40	3,11	110,15	0,87	3,33
SEPTEMBER <i>September</i>	115,02	0,64	4,37	122,32	0,65	5,70	115,41	2,49	5,68	110,52	0,34	3,68
OKTOBER <i>October</i>	115,50	0,42	4,81	121,91	-0,34	5,35	116,81	1,21	6,96	111,86	1,21	4,93
NOPEMBER <i>November</i>	117,65	1,86	6,76	125,56	2,99	8,50	118,82	1,72	8,80	112,65	0,71	5,68
DESEMBER <i>December</i>	119,60	1,66	8,53	126,24	0,54	9,09	119,29	0,40	9,23	114,77	1,88	7,66
RATA - RATA <i>Average</i>	113,73	6,79		119,78	7,91		113,45	7,31		109,93	5,29	

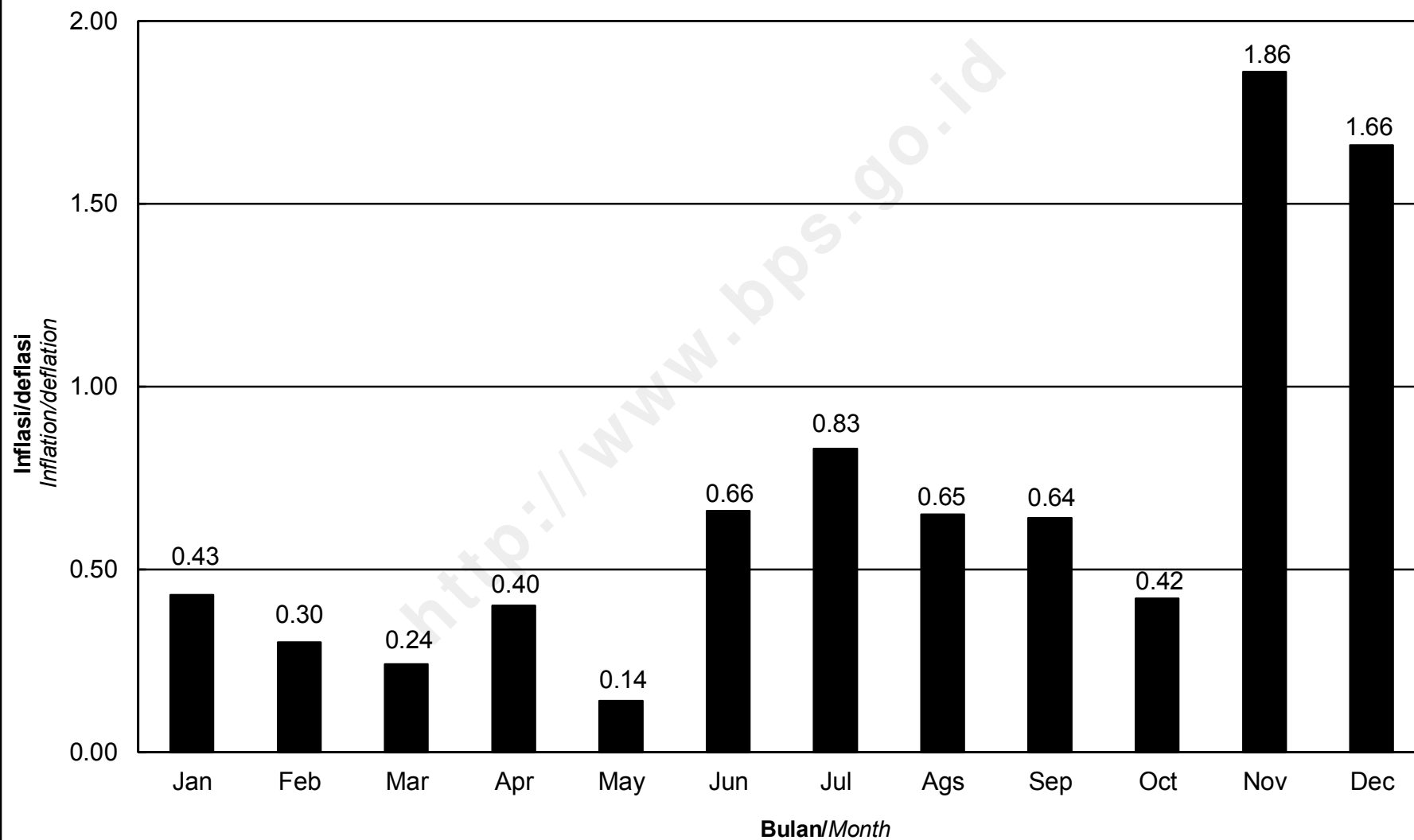
**INDEKS HARGA KONSUMEN (IHK) DAN PERSENTASE PERUBAHAN
MENURUT KELOMPOK PENGELUARAN
DUMAI, TAHUN 2014
(2012=100)**

*Consumer Price Indices and Percentage of Change
by Expenditure Group
Dumai, 2014*

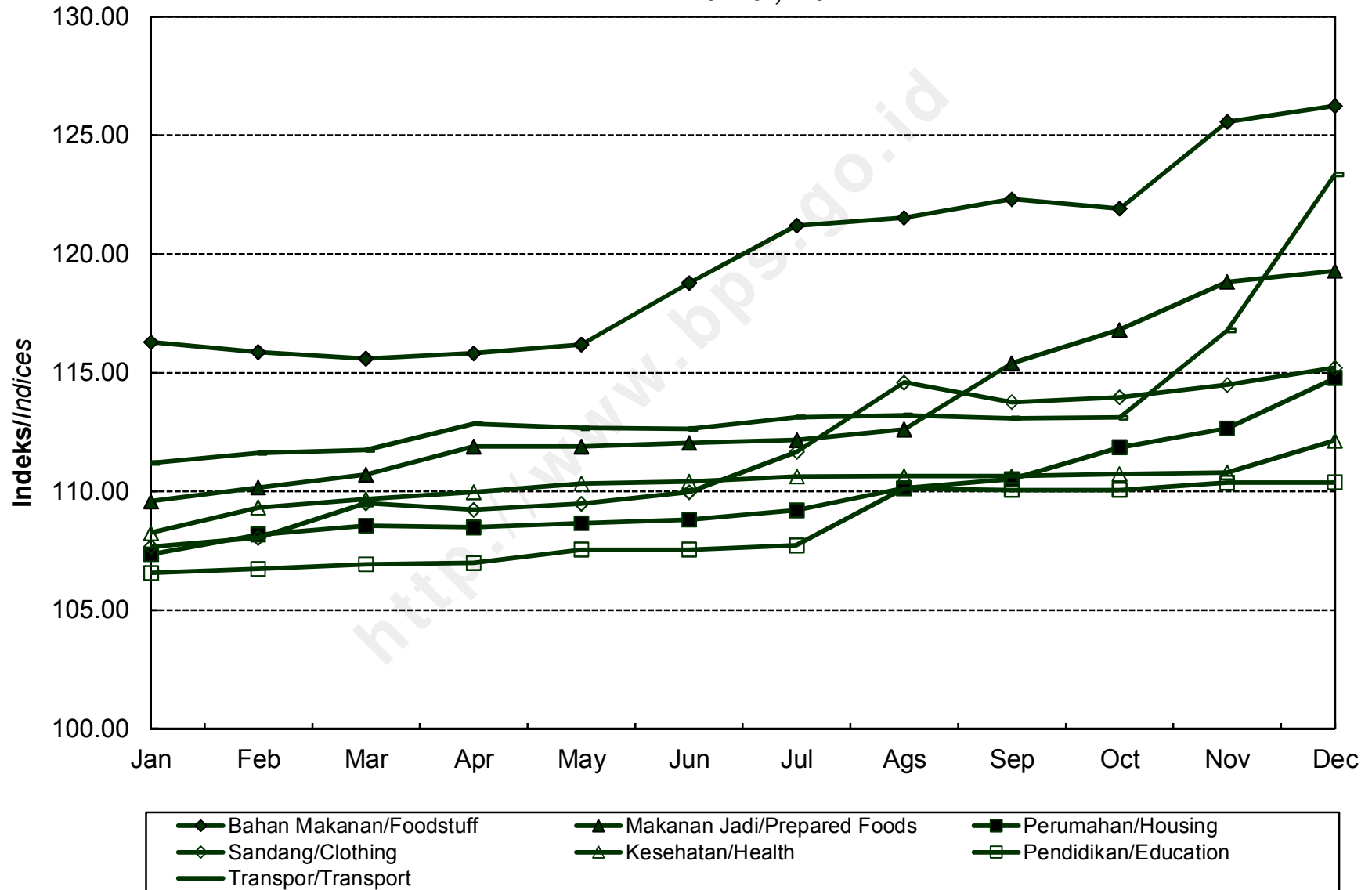
LANJUTAN/Continued

BULAN Month	SANDANG Clothing			KESEHATAN Health			PENDIDIKAN, REKREASI, DAN OLAHRAGA Education, Recreation, and Sports			TRANSPOR, KOMUNIKASI, DAN JASA KEUANGAN Transport, Communication, and Financial Services		
	Indeks Index	% Perubahan Terhadap % Change to		Indeks Index	% Perubahan Terhadap % Change to		Indeks Index	% Perubahan Terhadap % Change to		Indeks Index	% Perubahan Terhadap % Change to	
		Bulan Lalu Previous Month	Des. 13 Dec. 13		Bulan Lalu Previous Month	Des. 13 Dec. 13		Bulan Lalu Previous Month	Des. 13 Dec. 13		Bulan Lalu Previous Month	Des. 13 Dec. 13
JANUARI January	107,66	0,38	0,38	108,25	0,71	0,71	106,57	0,41	0,41	111,20	0,04	0,04
PEBRUARI February	108,05	0,36	0,75	109,32	0,99	1,70	106,74	0,16	0,57	111,62	0,38	0,42
MARET March	109,50	1,34	2,10	109,67	0,32	2,03	106,92	0,17	0,74	111,75	0,12	0,54
APRIL April	109,23	-0,25	1,85	109,96	0,26	2,30	106,98	0,06	0,80	112,85	0,98	1,53
MEI May	109,48	0,23	2,08	110,33	0,34	2,64	107,54	0,52	1,33	112,67	-0,16	1,37
JUNI June	109,96	0,44	2,53	110,42	0,08	2,73	107,55	0,01	1,34	112,63	-0,04	1,33
JULI July	111,67	1,56	4,12	110,63	0,19	2,92	107,72	0,16	1,50	113,13	0,44	1,78
AGUSTUS August	114,59	2,61	6,84	110,64	0,01	2,93	110,12	2,23	3,76	113,21	0,07	1,85
SEPTEMBER September	113,76	-0,72	6,07	110,64	0,00	2,93	110,06	-0,05	3,70	113,07	-0,12	1,73
OKTOBER October	113,97	0,18	6,27	110,73	0,08	3,01	110,06	0,00	3,70	113,11	0,04	1,76
NOPEMBER November	114,49	0,46	6,75	110,80	0,06	3,08	110,37	0,28	4,00	116,78	3,24	5,07
DESEMBER December	115,21	0,63	7,42	112,14	1,21	4,33	110,38	0,01	4,00	123,35	5,63	10,98
RATA - RATA Average	111,46	7,36		110,29	4,49		108,42	4,98		113,78	7,31	

PERKEMBANGAN INFLASI / DEFLASI
KOTA DUMAI, TAHUN 2014
Series of Inflation/Deflation
Dumai, 2014



**IHK KELOMPOK PENGELUARAN
KOTA DUMAI, TAHUN 2014**
*Consumer Price Indices by Expenditure Group
Dumai, 2014*



**INDEKS HARGA KONSUMEN (IHK) DAN PERSENTASE PERUBAHAN
MENURUT KELOMPOK PENGELUARAN
BUNGO, TAHUN 2014
(2012=100)**

*Consumer Price Indices and Percentage of Change
by Expenditure Group
Bungo, 2014*

BULAN Month	U M U M General			BAHAN MAKANAN Foodstuff			MAKANAN JADI, MINUMAN, ROKOK, DAN TEMBAKAU Prepared Foods, Beverages, Cigarette, and Tobacco			PERUMAHAN, AIR, LISTRIK, GAS, DAN BAHAN BAKAR Housing, Water, Electricity, Gas, and Fuel		
	Indeks Index	% Perubahan Terhadap % Change to		Indeks Index	% Perubahan Terhadap % Change to		Indeks Index	% Perubahan Terhadap % Change to		Indeks Index	% Perubahan Terhadap % Change to	
		Bulan Lalu Previous Month	Des. 13 Dec. 13		Bulan Lalu Previous Month	Des. 13 Dec. 13		Bulan Lalu Previous Month	Des. 13 Dec. 13		Bulan Lalu Previous Month	Des. 13 Dec. 13
JANUARI <i>January</i>	110,45	1,11	1,11	113,33	2,19	2,19	109,75	0,78	0,78	113,39	2,08	2,08
PEBRUARI <i>February</i>	111,01	0,51	1,62	113,46	0,11	2,31	111,04	1,18	1,97	114,08	0,61	2,70
MARET <i>March</i>	110,62	-0,35	1,26	111,63	-1,61	0,66	110,94	-0,09	1,87	114,46	0,33	3,04
APRIL <i>April</i>	110,31	-0,28	0,98	109,34	-2,05	-1,41	111,09	0,14	2,01	114,78	0,28	3,33
MEI <i>May</i>	109,75	-0,51	0,47	106,39	-2,70	-4,07	111,15	0,05	2,07	115,19	0,36	3,70
JUNI <i>June</i>	110,63	0,80	1,27	107,13	0,70	-3,40	113,16	1,81	3,91	115,66	0,41	4,12
JULI <i>July</i>	111,97	1,21	2,50	110,21	2,88	-0,62	113,20	0,04	3,95	116,13	0,41	4,55
AGUSTUS <i>August</i>	112,46	0,44	2,95	110,93	0,65	0,03	113,18	-0,02	3,93	118,02	1,63	6,25
SEPTEMBER <i>September</i>	113,13	0,60	3,56	112,19	1,14	1,16	113,19	0,01	3,94	119,71	1,43	7,77
OKTOBER <i>October</i>	114,03	0,80	4,38	113,61	1,27	2,44	113,25	0,05	3,99	122,43	2,27	10,22
NOPEMBER <i>November</i>	116,64	2,29	6,77	118,08	3,93	6,47	114,43	1,04	5,08	123,40	0,79	11,09
DESEMBER <i>December</i>	119,06	2,07	8,99	120,13	1,74	8,32	114,58	0,13	5,22	125,67	1,84	13,13
RATA - RATA <i>Average</i>	112,51	5,71		112,20	3,35		112,41	5,46		117,74	10,82	

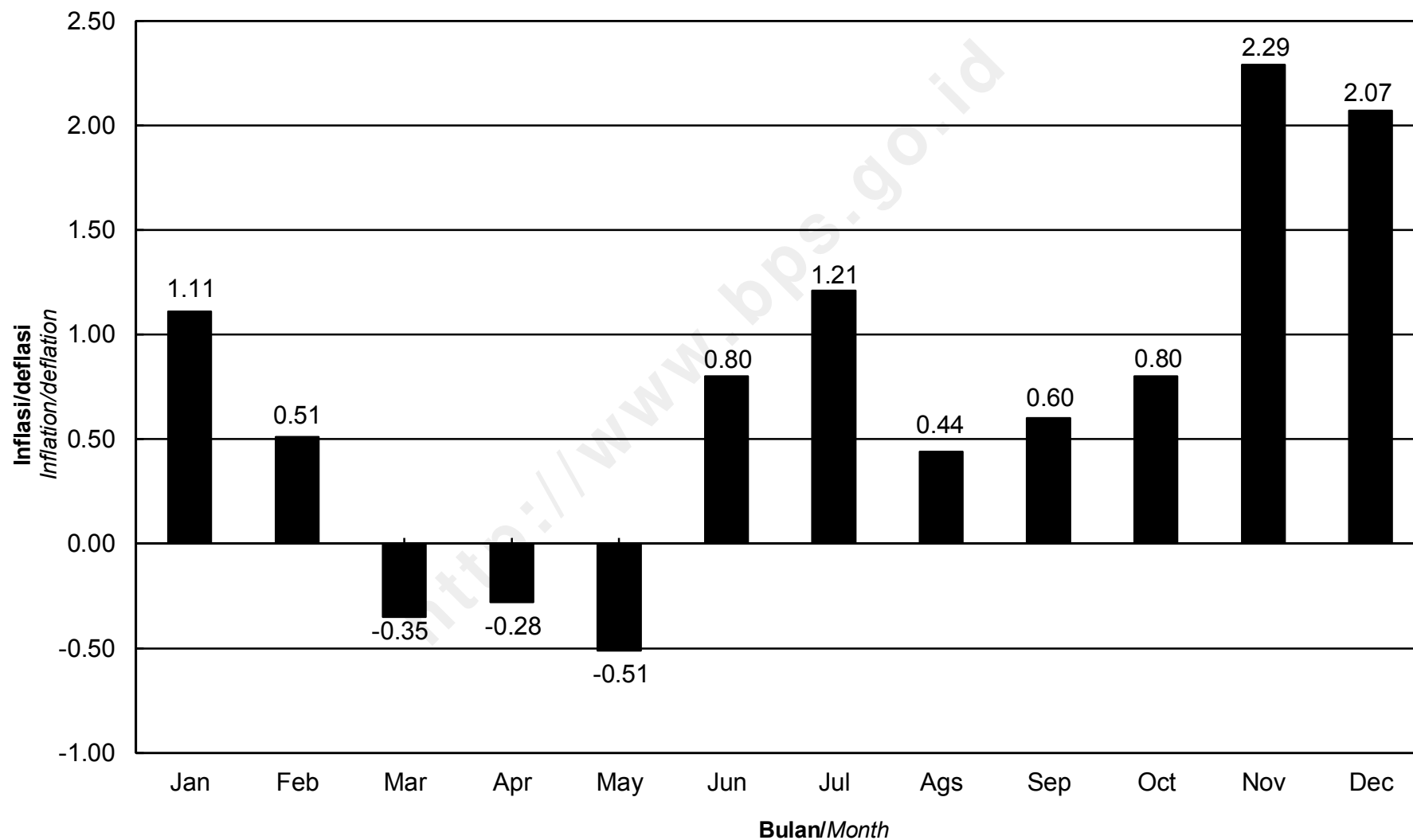
**INDEKS HARGA KONSUMEN (IHK) DAN PERSENTASE PERUBAHAN
MENURUT KELOMPOK PENGELUARAN
BUNGO, TAHUN 2014
(2012=100)**

*Consumer Price Indices and Percentage of Change
by Expenditure Group
Bungo, 2014*

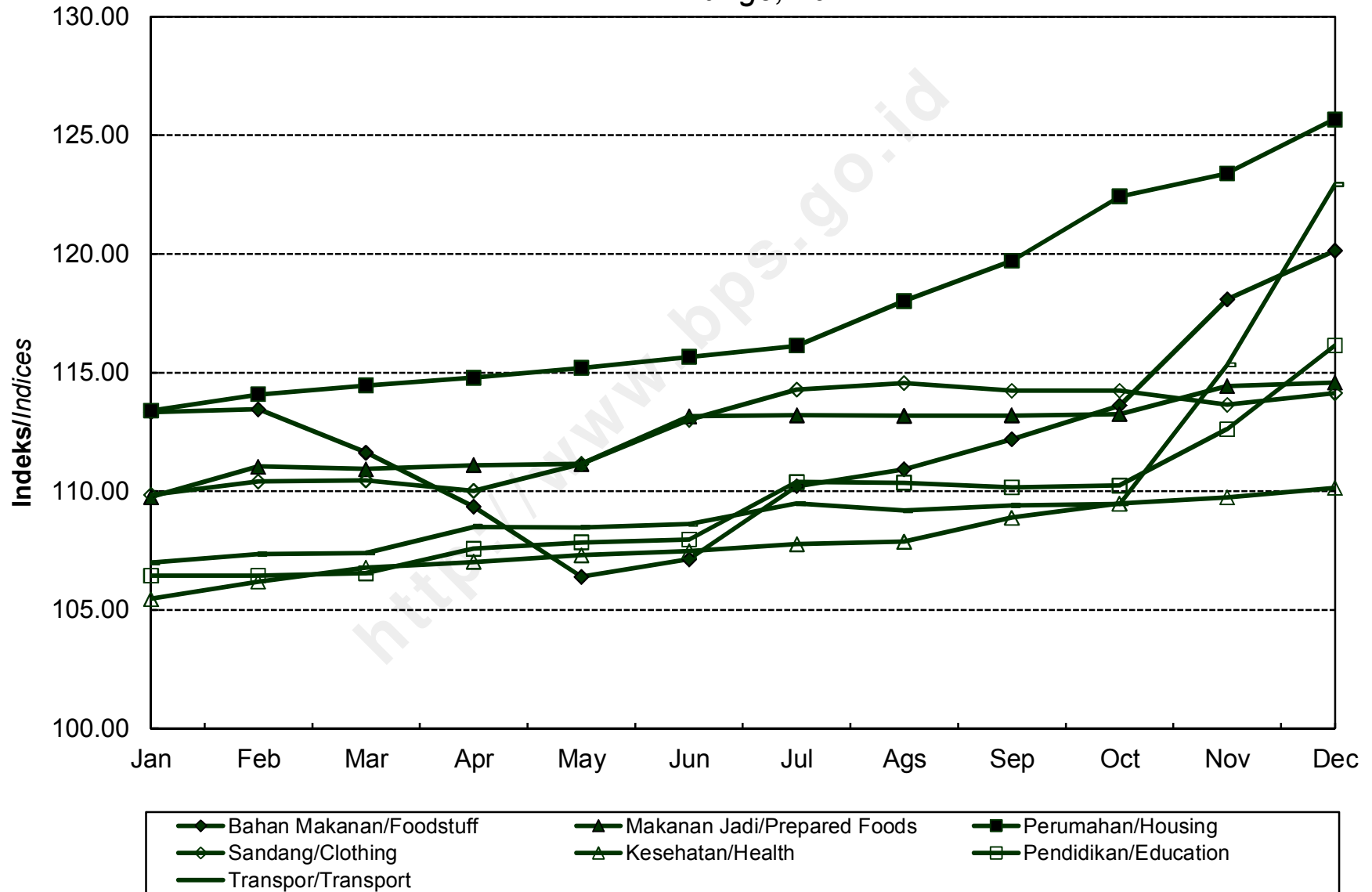
LANJUTAN/Continued

BULAN Month	SANDANG Clothing			KESEHATAN Health			PENDIDIKAN, REKREASI, DAN OLAHRAGA Education, Recreation, and Sports			TRANSPOR, KOMUNIKASI, DAN JASA KEUANGAN Transport, Communication, and Financial Services		
	Indeks Index	% Perubahan Terhadap % Change to		Indeks Index	% Perubahan Terhadap % Change to		Indeks Index	% Perubahan Terhadap % Change to		Indeks Index	% Perubahan Terhadap % Change to	
		Bulan Lalu Previous Month	Des. 13 Dec. 13		Bulan Lalu Previous Month	Des. 13 Dec. 13		Bulan Lalu Previous Month	Des. 13 Dec. 13		Bulan Lalu Previous Month	Des. 13 Dec. 13
JANUARI <i>January</i>	109,85	0,08	0,08	105,46	-0,45	-0,45	106,44	0,25	0,25	106,98	0,03	0,03
PEBRUARI <i>February</i>	110,42	0,52	0,60	106,18	0,68	0,23	106,44	0,00	0,25	107,35	0,35	0,37
MARET <i>March</i>	110,46	0,04	0,64	106,77	0,56	0,78	106,54	0,09	0,35	107,39	0,04	0,41
APRIL <i>April</i>	110,01	-0,41	0,23	107,02	0,23	1,02	107,58	0,98	1,33	108,50	1,03	1,45
MEI <i>May</i>	111,15	1,04	1,27	107,30	0,26	1,28	107,84	0,24	1,57	108,48	-0,02	1,43
JUNI <i>June</i>	113,01	1,67	2,96	107,48	0,17	1,45	107,96	0,11	1,69	108,62	0,13	1,56
JULI <i>July</i>	114,29	1,13	4,13	107,78	0,28	1,74	110,39	2,25	3,97	109,48	0,79	2,37
AGUSTUS <i>August</i>	114,56	0,24	4,37	107,88	0,09	1,83	110,36	-0,03	3,95	109,18	-0,27	2,09
SEPTEMBER <i>September</i>	114,23	-0,29	4,07	108,89	0,94	2,78	110,17	-0,17	3,77	109,39	0,19	2,28
OKTOBER <i>October</i>	114,24	0,01	4,08	109,48	0,54	3,34	110,24	0,06	3,83	109,47	0,07	2,36
NOPEMBER <i>November</i>	113,65	-0,52	3,54	109,74	0,24	3,59	112,62	2,16	6,08	115,32	5,34	7,83
DESEMBER <i>December</i>	114,14	0,43	3,99	110,14	0,36	3,96	116,15	3,13	9,40	122,93	6,60	14,94
RATA - RATA <i>Average</i>	112,50	5,56		107,84	3,65		109,39	4,02		110,26	6,06	

PERKEMBANGAN INFLASI / DEFLASI
KOTA BUNGO, TAHUN 2014
Series of Inflation/Deflation
Bungo, 2014



IHK KELOMPOK PENGELUARAN
KOTA BUNGO, TAHUN 2014
Consumer Price Indices by Expenditure Group
Bungo, 2014



**INDEKS HARGA KONSUMEN (IHK) DAN PERSENTASE PERUBAHAN
MENURUT KELOMPOK PENGELUARAN
JAMBI, TAHUN 2014
(2007=100)**

*Consumer Price Indices and Percentage of Change
by Expenditure Group
Jambi, 2014*

BULAN Month	U M U M General			BAHAN MAKANAN Foodstuff			MAKANAN JADI, MINUMAN, ROKOK, DAN TEMBAKAU Prepared Foods, Beverages, Cigarette, and Tobacco			PERUMAHAN, AIR, LISTRIK, GAS, DAN BAHAN BAKAR Housing, Water, Electricity, Gas, and Fuel		
	Indeks Index	% Perubahan Terhadap % Change to		Indeks Index	% Perubahan Terhadap % Change to		Indeks Index	% Perubahan Terhadap % Change to		Indeks Index	% Perubahan Terhadap % Change to	
		Bulan Lalu Previous Month	Des. 13 Dec. 13		Bulan Lalu Previous Month	Des. 13 Dec. 13		Bulan Lalu Previous Month	Des. 13 Dec. 13		Bulan Lalu Previous Month	Des. 13 Dec. 13
JANUARI <i>January</i>	112,13	1,56	1,56	117,32	4,63	4,63	109,90	0,15	0,15	110,14	1,29	1,29
PEBRUARI <i>February</i>	111,26	-0,78	0,77	113,12	-3,58	0,88	110,19	0,26	0,42	109,66	-0,44	0,85
MARET <i>March</i>	111,51	0,22	1,00	112,70	-0,37	0,51	111,03	0,76	1,18	110,09	0,39	1,24
APRIL <i>April</i>	111,67	0,14	1,14	112,66	-0,04	0,47	111,46	0,39	1,58	110,41	0,29	1,54
MEI <i>May</i>	111,93	0,23	1,38	113,27	0,54	1,02	111,56	0,09	1,67	110,69	0,25	1,79
JUNI <i>June</i>	112,09	0,14	1,52	113,79	0,46	1,48	111,79	0,21	1,88	110,92	0,21	2,00
JULI <i>July</i>	113,58	1,33	2,87	117,77	3,50	5,03	113,00	1,08	2,98	111,24	0,29	2,30
AGUSTUS <i>August</i>	113,76	0,16	3,03	116,18	-1,35	3,61	113,25	0,22	3,21	113,08	1,65	3,99
SEPTEMBER <i>September</i>	113,91	0,13	3,17	116,46	0,24	3,86	113,34	0,08	3,29	113,91	0,73	4,75
OKTOBER <i>October</i>	114,49	0,51	3,70	116,26	-0,17	3,68	114,00	0,58	3,89	116,13	1,95	6,80
NOPEMBER <i>November</i>	116,99	2,18	5,96	121,91	4,86	8,72	114,12	0,11	4,00	116,69	0,48	7,31
DESEMBER <i>December</i>	120,04	2,61	8,72	125,70	3,11	12,10	115,83	1,50	5,56	119,02	2,00	9,45
RATA - RATA <i>Average</i>	113,61	6,39		116,43	5,48		112,46	6,29		112,67	7,48	

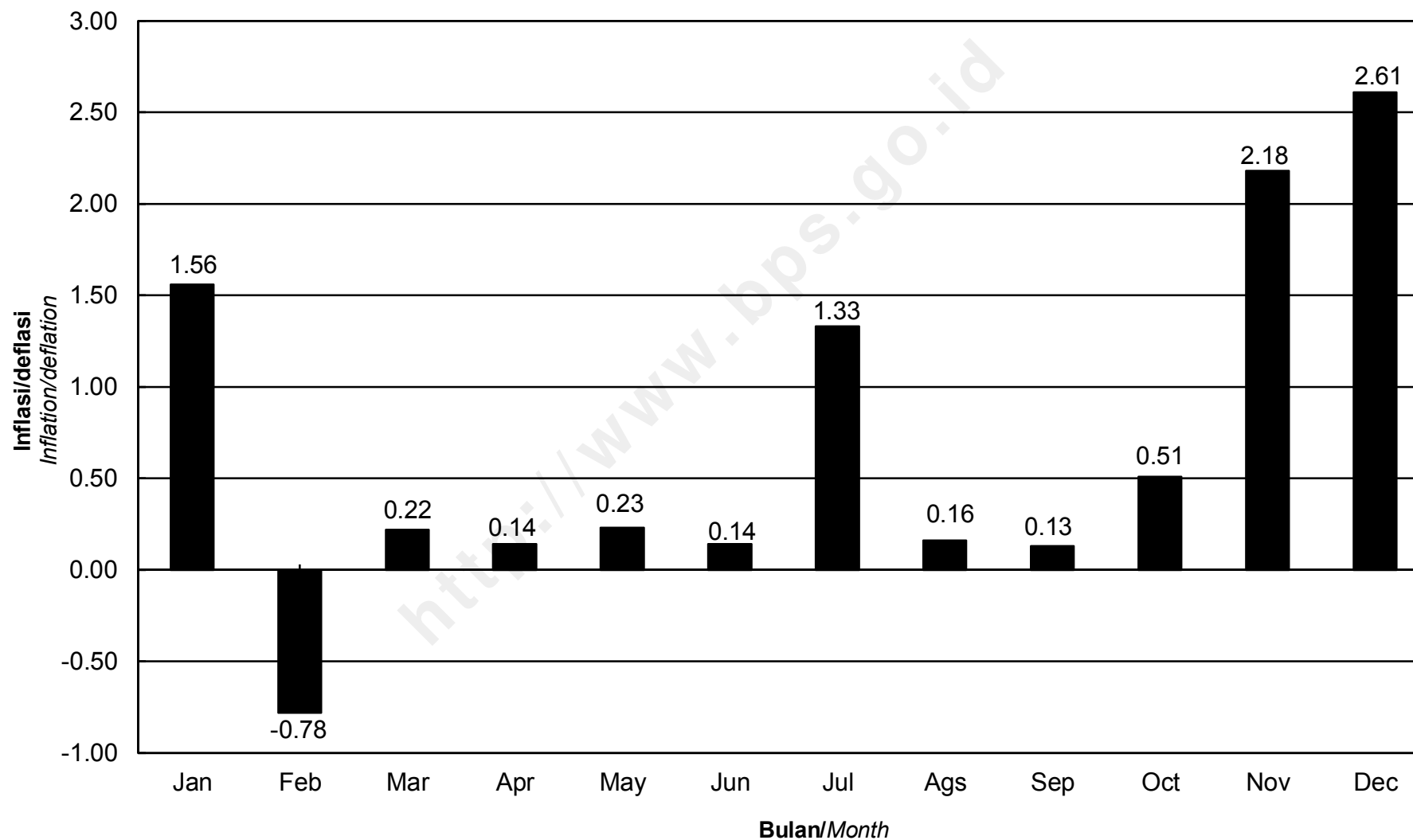
**INDEKS HARGA KONSUMEN (IHK) DAN PERSENTASE PERUBAHAN
MENURUT KELOMPOK PENGELUARAN
JAMBI, TAHUN 2014
(2007=100)**

*Consumer Price Indices and Percentage of Change
by Expenditure Group
Jambi, 2014*

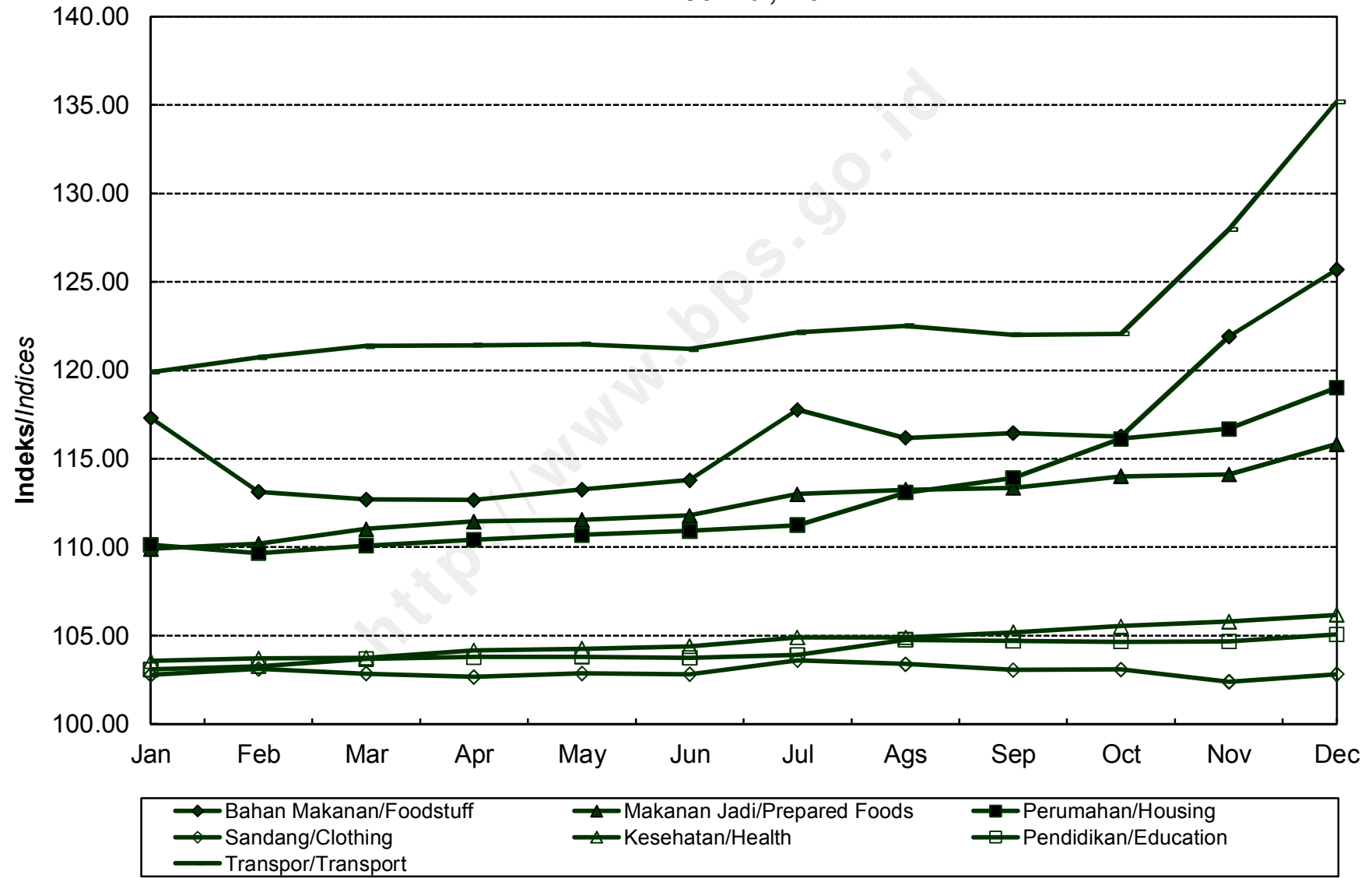
LANJUTAN/Continued

BULAN Month	SANDANG Clothing			KESEHATAN Health			PENDIDIKAN, REKREASI, DAN OLAHRAGA Education, Recreation, and Sports			TRANSPOR, KOMUNIKASI, DAN JASA KEUANGAN Transport, Communication, and Financial Services		
	Indeks Index	% Perubahan Terhadap % Change to		Indeks Index	% Perubahan Terhadap % Change to		Indeks Index	% Perubahan Terhadap % Change to		Indeks Index	% Perubahan Terhadap % Change to	
		Bulan Lalu Previous Month	Des. 13 Dec. 13		Bulan Lalu Previous Month	Des. 13 Dec. 13		Bulan Lalu Previous Month	Des. 13 Dec. 13		Bulan Lalu Previous Month	Des. 13 Dec. 13
JANUARI <i>January</i>	102,78	0,62	0,62	103,56	0,42	0,42	103,09	0,00	0,00	119,90	0,33	0,33
PEBRUARI <i>February</i>	103,13	0,34	0,96	103,71	0,14	0,56	103,27	0,17	0,17	120,73	0,69	1,02
MARET <i>March</i>	102,85	-0,27	0,69	103,73	0,02	0,58	103,67	0,39	0,56	121,37	0,53	1,56
APRIL <i>April</i>	102,67	-0,18	0,51	104,16	0,41	1,00	103,79	0,12	0,68	121,42	0,04	1,60
MEI <i>May</i>	102,87	0,19	0,70	104,26	0,10	1,10	103,81	0,02	0,70	121,47	0,04	1,64
JUNI <i>June</i>	102,82	-0,05	0,66	104,39	0,12	1,22	103,73	-0,08	0,62	121,20	-0,22	1,41
JULI <i>July</i>	103,61	0,77	1,43	104,89	0,48	1,71	103,92	0,18	0,81	122,14	0,78	2,20
AGUSTUS <i>August</i>	103,39	-0,21	1,21	104,89	0,00	1,71	104,75	0,80	1,61	122,52	0,31	2,52
SEPTEMBER <i>September</i>	103,06	-0,32	0,89	105,19	0,29	2,00	104,70	-0,05	1,56	122,00	-0,42	2,08
OKTOBER <i>October</i>	103,09	0,03	0,92	105,53	0,32	2,33	104,65	-0,05	1,51	122,07	0,06	2,14
NOPEMBER <i>November</i>	102,38	-0,69	0,23	105,80	0,26	2,59	104,67	0,02	1,53	127,97	4,83	7,08
DESEMBER <i>December</i>	102,82	0,43	0,66	106,17	0,35	2,95	105,06	0,37	1,91	135,18	5,63	13,11
RATA - RATA <i>Average</i>	102,96	2,49		104,69	2,92		104,09	1,97		123,16	10,51	

PERKEMBANGAN INFLASI / DEFLASI
KOTA JAMBI, TAHUN 2014
Series of Inflation/Deflation
Jambi, 2014



IHK KELOMPOK PENGELUARAN
KOTA JAMBI, TAHUN 2014
Consumer Price Indices by Expenditure Group
Jambi, 2014



**INDEKS HARGA KONSUMEN (IHK) DAN PERSENTASE PERUBAHAN
MENURUT KELOMPOK PENGELUARAN
PALEMBANG, TAHUN 2014
(2012=100)**

*Consumer Price Indices and Percentage of Change
by Expenditure Group
Palembang, Tahun 2014*

BULAN Month	U M U M General			BAHAN MAKANAN Foodstuff			MAKANAN JADI, MINUMAN, ROKOK, DAN TEMBAKAU Prepared Foods, Beverages, Cigarette, and Tobacco			PERUMAHAN, AIR, LISTRIK, GAS, DAN BAHAN BAKAR Housing, Water, Electricity, Gas, and Fuel		
	Indeks Index	% Perubahan Terhadap % Change to		Indeks Index	% Perubahan Terhadap % Change to		Indeks Index	% Perubahan Terhadap % Change to		Indeks Index	% Perubahan Terhadap % Change to	
		Bulan Lalu Previous Month	Des. 13 Dec. 13		Bulan Lalu Previous Month	Des. 13 Dec. 13		Bulan Lalu Previous Month	Des. 13 Dec. 13		Bulan Lalu Previous Month	Des. 13 Dec. 13
JANUARI <i>January</i>	109,07	1,07	1,07	112,00	2,36	2,36	108,50	0,36	0,36	105,50	1,01	1,01
PEBRUARI <i>February</i>	108,81	-0,24	0,82	110,48	-1,36	0,97	108,67	0,16	0,52	105,48	-0,02	0,99
MARET <i>March</i>	108,59	-0,20	0,62	109,12	-1,23	-0,27	109,04	0,34	0,86	105,31	-0,16	0,82
APRIL <i>April</i>	108,44	-0,14	0,48	108,24	-0,81	-1,08	109,09	0,05	0,91	105,39	0,08	0,90
MEI <i>May</i>	108,41	-0,03	0,45	107,76	-0,44	-1,52	109,06	-0,03	0,88	105,55	0,15	1,05
JUNI <i>June</i>	109,00	0,54	1,00	109,84	1,93	0,38	109,55	0,45	1,33	105,80	0,24	1,29
JULI <i>July</i>	109,97	0,89	1,90	112,26	2,20	2,60	109,72	0,16	1,49	105,94	0,13	1,43
AGUSTUS <i>August</i>	110,08	0,10	2,00	112,13	-0,12	2,48	110,17	0,41	1,91	106,88	0,89	2,33
SEPTEMBER <i>September</i>	110,60	0,47	2,48	111,98	-0,13	2,34	111,62	1,32	3,25	107,81	0,87	3,22
OKTOBER <i>October</i>	111,49	0,80	3,31	112,64	0,59	2,94	112,01	0,35	3,61	109,25	1,34	4,60
NOPEMBER <i>November</i>	113,83	2,10	5,48	117,49	4,31	7,38	113,14	1,01	4,65	109,51	0,24	4,84
DESEMBER <i>December</i>	116,96	2,75	8,38	120,84	2,85	10,44	116,24	2,74	7,52	111,73	2,03	6,97
RATA - RATA <i>Average</i>	110,44	4,87		112,07	2,97		110,57	6,02		107,01	4,20	

**INDEKS HARGA KONSUMEN (IHK) DAN PERSENTASE PERUBAHAN
MENURUT KELOMPOK PENGELUARAN
PALEMBANG, TAHUN 2014
(2012=100)**

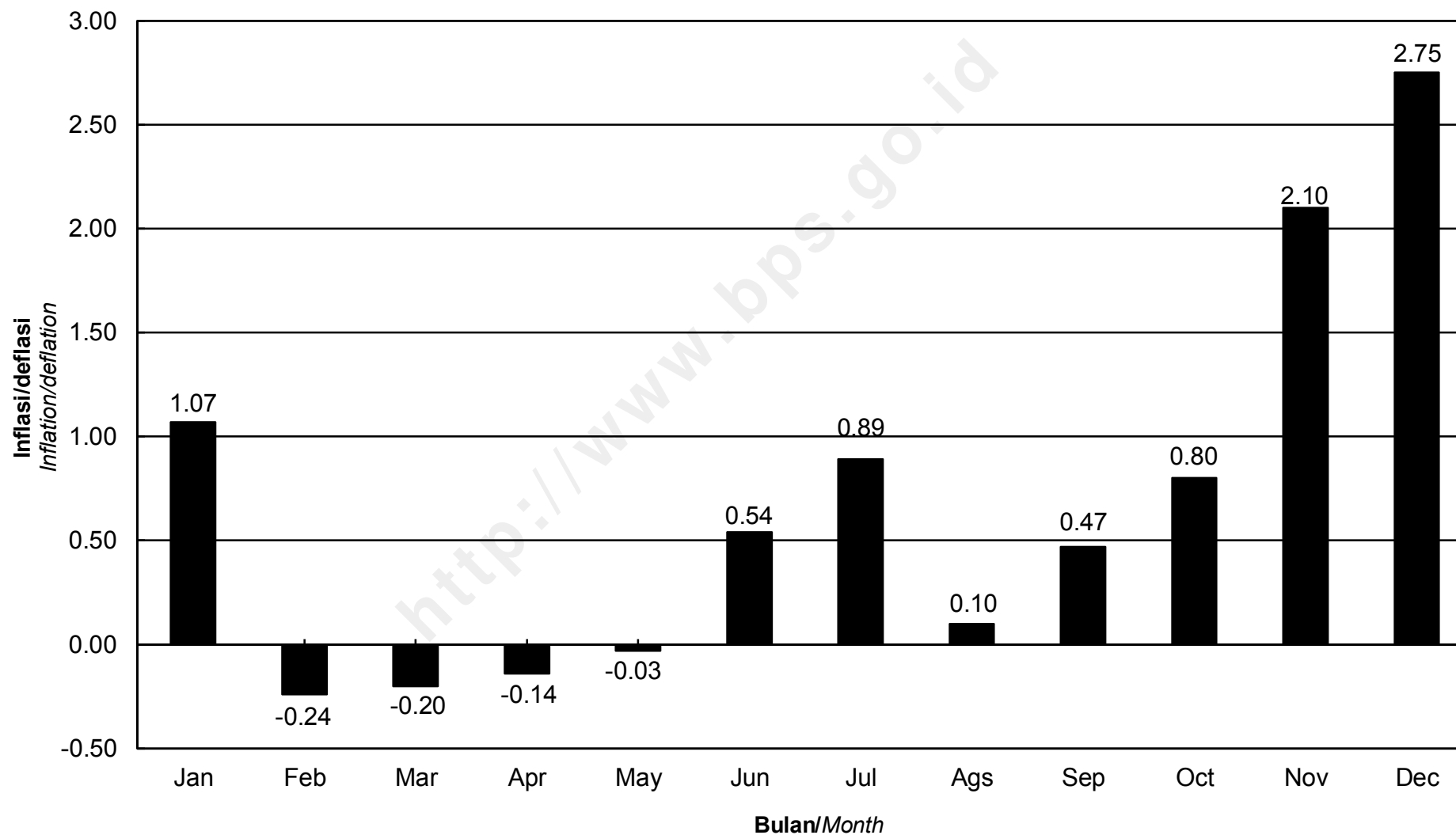
*Consumer Price Indices and Percentage of Change
by Expenditure Group
Palembang, Tahun 2014*

LANJUTAN/Continued

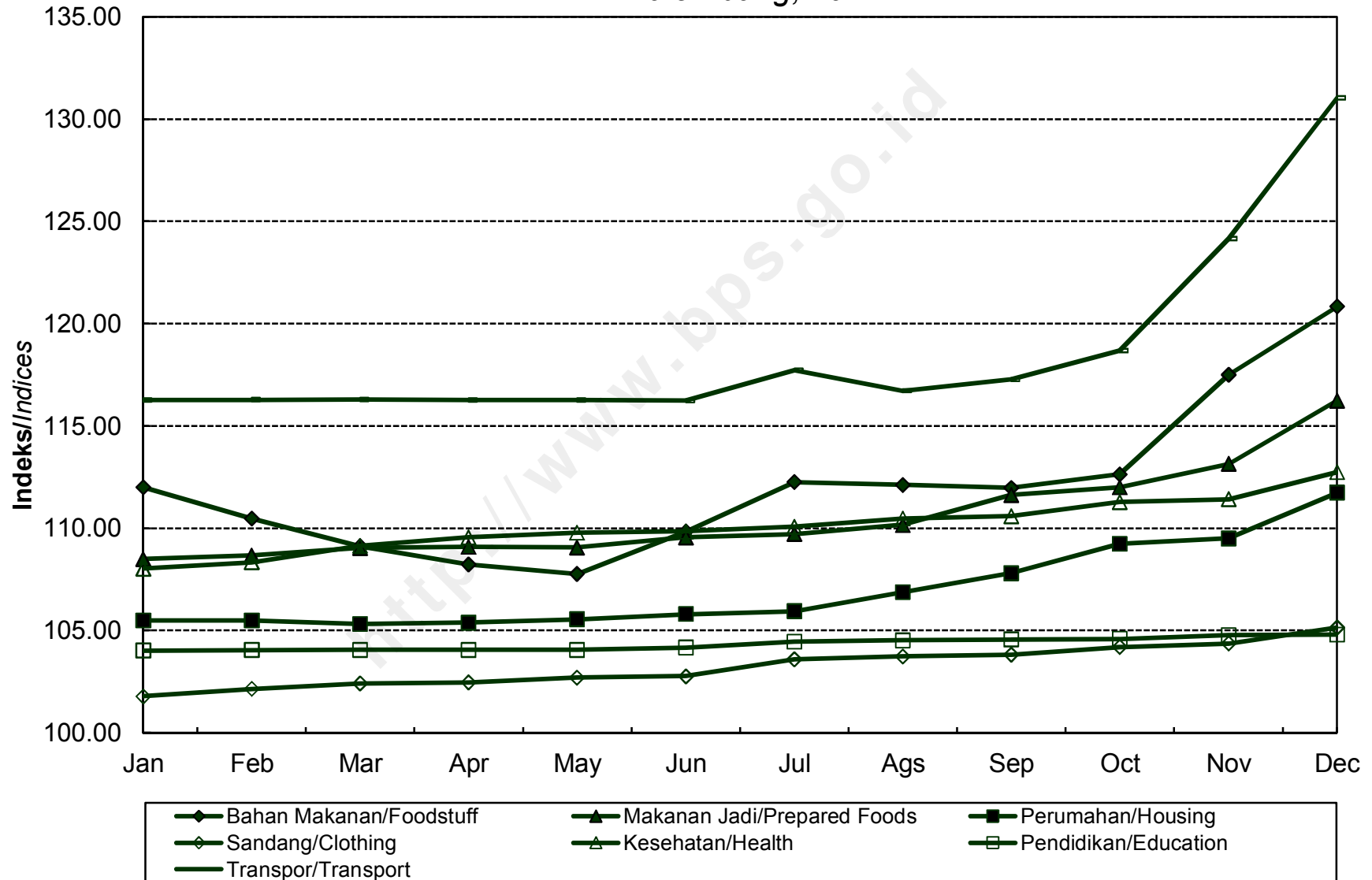
BULAN Month	SANDANG Clothing			KESEHATAN Health			PENDIDIKAN, REKREASI, DAN OLAHRAGA Education, Recreation, and Sports			TRANSPOR, KOMUNIKASI, DAN JASA KEUANGAN Transport, Communication, and Financial Services		
	Indeks Index	% Perubahan Terhadap % Change to		Indeks Index	% Perubahan Terhadap % Change to		Indeks Index	% Perubahan Terhadap % Change to		Indeks Index	% Perubahan Terhadap % Change to	
		Bulan Lalu Previous Month	Des. 13 Dec. 13		Bulan Lalu Previous Month	Des. 13 Dec. 13		Bulan Lalu Previous Month	Des. 13 Dec. 13		Bulan Lalu Previous Month	Des. 13 Dec. 13
JANUARI <i>January</i>	101,79	0,37	0,37	108,04	0,46	0,46	104,01	0,86	0,86	116,26	0,71	0,71
PEBRUARI <i>February</i>	102,14	0,34	0,72	108,34	0,28	0,74	104,04	0,03	0,89	116,28	0,02	0,73
MARET <i>March</i>	102,42	0,27	1,00	109,14	0,74	1,49	104,05	0,01	0,90	116,30	0,02	0,74
APRIL <i>April</i>	102,47	0,05	1,05	109,55	0,38	1,87	104,06	0,01	0,91	116,26	-0,03	0,71
MEI <i>May</i>	102,71	0,23	1,28	109,78	0,21	2,08	104,06	0,00	0,91	116,26	0,00	0,71
JUNI <i>June</i>	102,77	0,06	1,34	109,85	0,06	2,15	104,16	0,10	1,01	116,24	-0,02	0,69
JULI <i>July</i>	103,59	0,80	2,15	110,08	0,21	2,36	104,46	0,29	1,30	117,73	1,28	1,98
AGUSTUS <i>August</i>	103,75	0,15	2,31	110,47	0,35	2,72	104,52	0,06	1,36	116,72	-0,86	1,11
SEPTEMBER <i>September</i>	103,81	0,06	2,37	110,59	0,11	2,84	104,56	0,04	1,40	117,28	0,48	1,59
OKTOBER <i>October</i>	104,19	0,37	2,74	111,28	0,62	3,48	104,59	0,03	1,43	118,69	1,20	2,82
NOPEMBER <i>November</i>	104,36	0,16	2,91	111,42	0,13	3,61	104,78	0,18	1,61	124,16	4,61	7,55
DESEMBER <i>December</i>	105,15	0,76	3,69	112,74	1,18	4,84	104,81	0,03	1,64	131,05	5,55	13,52
RATA - RATA <i>Average</i>	103,26	2,42		110,11	4,27		104,34	2,07		118,60	9,33	

**PERKEMBANGAN INFLASI / DEFLASI
KOTA PALEMBANG, TAHUN 2014**

*Series of Inflation/Deflation
Palembang, 2014*



IHK KELOMPOK PENGELUARAN
KOTA PALEMBANG, TAHUN 2014
Consumer Price Indices by Expenditure Group
Palembang, 2014



**INDEKS HARGA KONSUMEN (IHK) DAN PERSENTASE PERUBAHAN
MENURUT KELOMPOK PENGELUARAN
LUBUKLINGGAU, TAHUN 2014
(2012=100)**

*Consumer Price Indices and Percentage of Change
by Expenditure Group
Lubuklinggau, Tahun 2014*

BULAN Month	U M U M General			BAHAN MAKANAN Foodstuff			MAKANAN JADI, MINUMAN, ROKOK, DAN TEMBAKAU Prepared Foods, Beverages, Cigarette, and Tobacco			PERUMAHAN, AIR, LISTRIK, GAS, DAN BAHAN BAKAR Housing, Water, Electricity, Gas, and Fuel		
	Indeks Index	% Perubahan Terhadap % Change to		Indeks Index	% Perubahan Terhadap % Change to		Indeks Index	% Perubahan Terhadap % Change to		Indeks Index	% Perubahan Terhadap % Change to	
		Bulan Lalu Previous Month	Des. 13 Dec. 13		Bulan Lalu Previous Month	Des. 13 Dec. 13		Bulan Lalu Previous Month	Des. 13 Dec. 13		Bulan Lalu Previous Month	Des. 13 Dec. 13
JANUARI <i>January</i>	107,97	1,36	1,36	113,08	2,46	2,46	107,59	0,83	0,83	103,08	1,69	1,69
PEBRUARI <i>February</i>	107,53	-0,41	0,95	111,70	-1,22	1,21	107,61	0,02	0,85	102,84	-0,23	1,45
MARET <i>March</i>	107,39	-0,13	0,82	111,14	-0,50	0,70	107,59	-0,02	0,83	102,96	0,12	1,57
APRIL <i>April</i>	106,76	-0,59	0,23	108,80	-2,11	-1,42	107,55	-0,04	0,80	103,06	0,10	1,67
MEI <i>May</i>	107,16	0,37	0,60	108,84	0,04	-1,39	109,43	1,75	2,56	103,13	0,07	1,74
JUNI <i>June</i>	107,66	0,47	1,07	109,53	0,63	-0,76	109,86	0,39	2,96	104,18	1,02	2,77
JULI <i>July</i>	109,51	1,72	2,81	115,12	5,10	4,30	109,62	-0,22	2,74	104,19	0,01	2,78
AGUSTUS <i>August</i>	109,58	0,06	2,87	114,36	-0,66	3,62	110,05	0,39	3,14	104,64	0,43	3,23
SEPTEMBER <i>September</i>	110,06	0,44	3,32	115,48	0,98	4,63	110,48	0,39	3,54	104,94	0,29	3,52
OKTOBER <i>October</i>	110,76	0,64	3,98	116,98	1,30	5,99	110,48	0,00	3,54	106,17	1,17	4,74
NOPEMBER <i>November</i>	113,05	2,07	6,13	119,69	2,32	8,44	110,96	0,43	3,99	106,52	0,33	5,08
DESEMBER <i>December</i>	116,47	3,03	9,34	122,52	2,36	11,01	113,07	1,90	5,97	108,75	2,09	7,28
RATA - RATA <i>Average</i>	109,49	4,40		113,94	4,73		109,52	4,47		104,54	3,27	

**INDEKS HARGA KONSUMEN (IHK) DAN PERSENTASE PERUBAHAN
MENURUT KELOMPOK PENGELUARAN
LUBUKLINGGAU, TAHUN 2014
(2012=100)**

*Consumer Price Indices and Percentage of Change
by Expenditure Group
Lubuklinggau, Tahun 2014*

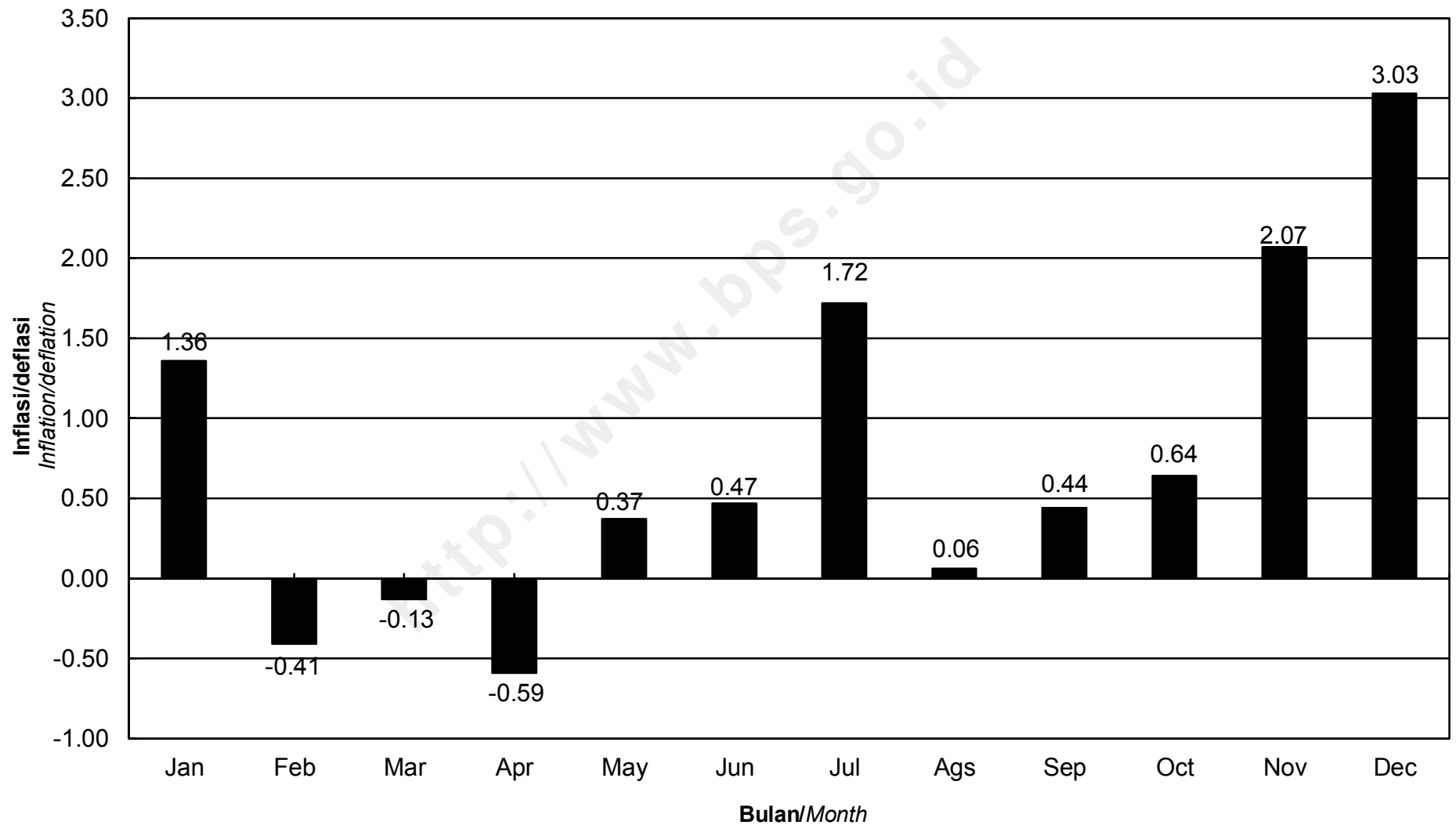
LANJUTAN/Continued

BULAN Month	SANDANG Clothing			KESEHATAN Health			PENDIDIKAN, REKREASI, DAN OLAHRAGA Education, Recreation, and Sports			TRANSPOR, KOMUNIKASI, DAN JASA KEUANGAN Transport, Communication, and Financial Services		
	Indeks Index	% Perubahan Terhadap % Change to		Indeks Index	% Perubahan Terhadap % Change to		Indeks Index	% Perubahan Terhadap % Change to		Indeks Index	% Perubahan Terhadap % Change to	
		Bulan Lalu Previous Month	Des. 13 Dec. 13		Bulan Lalu Previous Month	Des. 13 Dec. 13		Bulan Lalu Previous Month	Des. 13 Dec. 13		Bulan Lalu Previous Month	Des. 13 Dec. 13
JANUARI <i>January</i>	103,89	0,24	0,24	104,86	1,76	1,76	100,94	0,60	0,60	113,40	-0,04	-0,04
PEBRUARI <i>February</i>	103,79	-0,10	0,14	104,66	-0,19	1,56	100,98	0,04	0,64	113,40	0,00	-0,04
MARET <i>March</i>	103,74	-0,05	0,10	104,66	0,00	1,56	100,98	0,00	0,64	113,40	0,00	-0,04
APRIL <i>April</i>	103,47	-0,26	-0,16	104,71	0,05	1,61	100,98	0,00	0,64	113,52	0,11	0,06
MEI <i>May</i>	103,59	0,12	-0,05	104,71	0,00	1,61	100,98	0,00	0,64	113,58	0,05	0,11
JUNI <i>June</i>	103,63	0,04	-0,01	104,95	0,23	1,84	100,91	-0,07	0,57	113,33	-0,22	-0,11
JULI <i>July</i>	105,38	1,69	1,68	105,01	0,06	1,90	103,64	2,71	3,29	113,78	0,40	0,29
AGUSTUS <i>August</i>	105,43	0,05	1,73	105,01	0,00	1,90	104,93	1,24	4,57	113,80	0,02	0,31
SEPTEMBER <i>September</i>	105,60	0,16	1,89	105,14	0,12	2,03	104,98	0,05	4,62	113,80	0,00	0,31
OKTOBER <i>October</i>	105,60	0,00	1,89	105,14	0,00	2,03	104,98	0,00	4,62	113,80	0,00	0,31
NOPEMBER <i>November</i>	109,74	3,92	5,89	110,12	4,74	6,86	106,50	1,45	6,14	120,02	5,47	5,79
DESEMBER <i>December</i>	113,21	3,16	9,23	118,33	7,46	14,83	107,46	0,90	7,10	128,60	7,15	13,35
RATA - RATA <i>Average</i>	105,59	2,58		106,44	3,36		103,19	2,98		115,37	7,55	

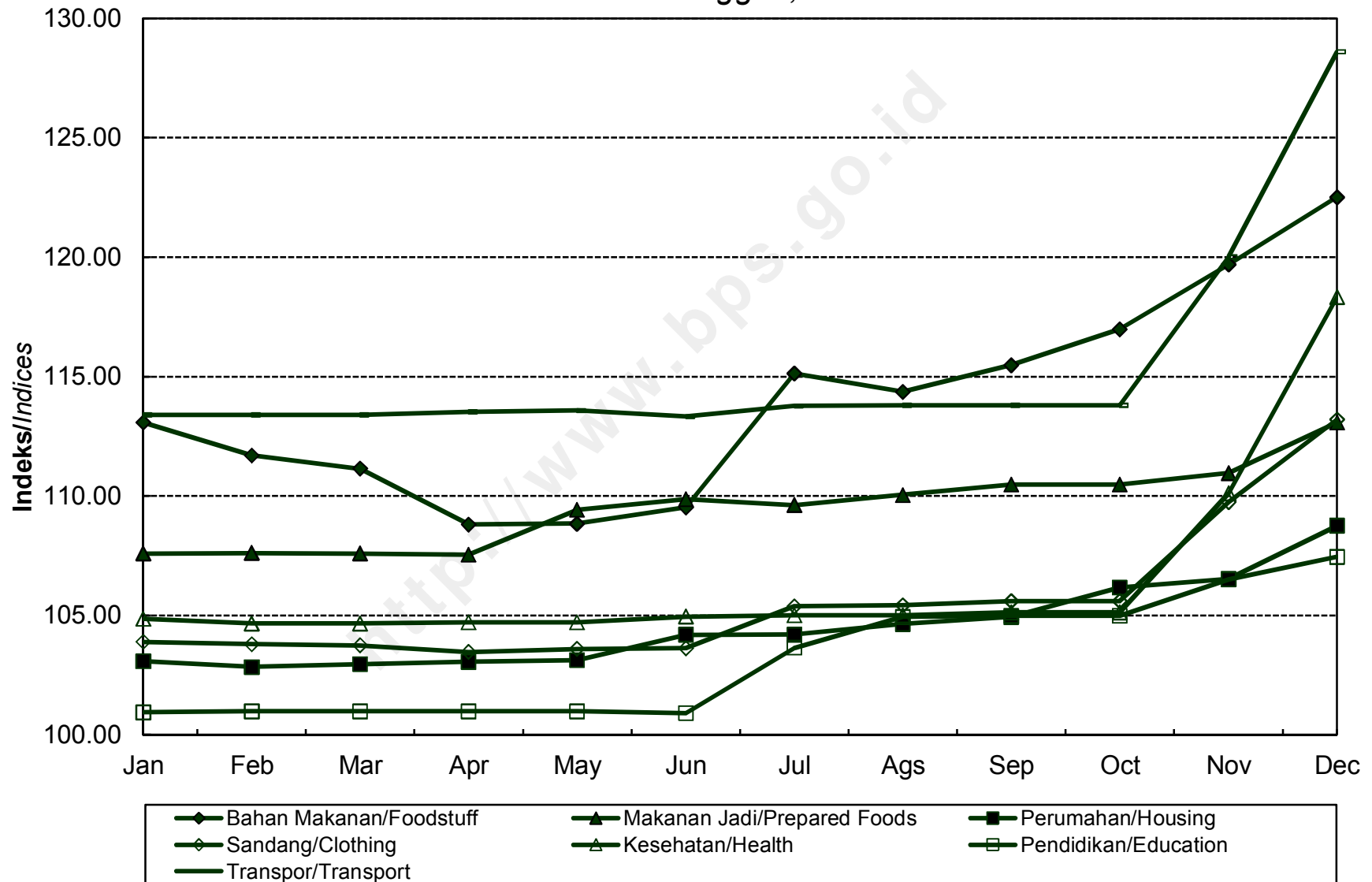
PERKEMBANGAN INFLASI / DEFLASI KOTA LUBUKLINGGAU, TAHUN 2014

Series of Inflation/Deflation

Lubuklinggau, 2014



IHK KELOMPOK PENGELUARAN
KOTA LUBUKLINGGAU, TAHUN 2014
Consumer Price Indices by Expenditure Group
Lubuklinggau, 2014



**INDEKS HARGA KONSUMEN (IHK) DAN PERSENTASE PERUBAHAN
MENURUT KELOMPOK PENGELUARAN
BENGKULU, TAHUN 2014
(2012=100)**

*Consumer Price Indices and Percentage of Change
by Expenditure Group
Bengkulu, 2014*

BULAN Month	U M U M General			BAHAN MAKANAN Foodstuff			MAKANAN JADI, MINUMAN, ROKOK, DAN TEMBAKAU Prepared Foods, Beverages, Cigarette, and Tobacco			PERUMAHAN, AIR, LISTRIK, GAS, DAN BAHAN BAKAR Housing, Water, Electricity, Gas, and Fuel		
	Indeks Index	% Perubahan Terhadap % Change to		Indeks Index	% Perubahan Terhadap % Change to		Indeks Index	% Perubahan Terhadap % Change to		Indeks Index	% Perubahan Terhadap % Change to	
		Bulan Lalu Previous Month	Des. 13 Dec. 13		Bulan Lalu Previous Month	Des. 13 Dec. 13		Bulan Lalu Previous Month	Des. 13 Dec. 13		Bulan Lalu Previous Month	Des. 13 Dec. 13
JANUARI <i>January</i>	113,52	1,03	1,03	121,70	3,55	3,55	110,47	0,72	0,72	107,00	0,67	0,67
PEBRUARI <i>February</i>	113,25	-0,24	0,79	120,29	-1,16	2,35	110,51	0,04	0,76	106,73	-0,25	0,41
MARET <i>March</i>	113,29	0,04	0,83	119,32	-0,81	1,52	110,58	0,06	0,82	106,90	0,16	0,57
APRIL <i>April</i>	113,24	-0,04	0,78	117,93	-1,16	0,34	111,20	0,56	1,39	107,11	0,20	0,77
MEI <i>May</i>	112,57	-0,59	0,19	116,66	-1,08	-0,74	111,18	-0,02	1,37	107,36	0,23	1,01
JUNI <i>June</i>	113,00	0,38	0,57	116,71	0,04	-0,70	111,38	0,18	1,55	107,72	0,34	1,35
JULI <i>July</i>	116,30	2,92	3,51	120,37	3,14	2,42	115,11	3,35	4,95	108,53	0,75	2,11
AGUSTUS <i>August</i>	117,08	0,67	4,20	122,74	1,97	4,43	115,29	0,16	5,11	109,26	0,67	2,79
SEPTEMBER <i>September</i>	117,93	0,73	4,96	125,43	2,19	6,72	115,91	0,54	5,68	110,11	0,78	3,59
OKTOBER <i>October</i>	118,39	0,39	5,37	127,06	1,30	8,11	116,18	0,23	5,93	111,49	1,25	4,89
NOPEMBER <i>November</i>	120,89	2,11	7,59	133,55	5,11	13,63	115,92	-0,22	5,69	112,51	0,91	5,85
DESEMBER <i>December</i>	124,55	3,03	10,85	138,40	3,63	17,76	116,96	0,90	6,64	115,04	2,25	8,23
RATA - RATA <i>Average</i>	116,17	7,49		123,35	9,25		113,39	6,64		109,15	4,73	

**INDEKS HARGA KONSUMEN (IHK) DAN PERSENTASE PERUBAHAN
MENURUT KELOMPOK PENGELUARAN
BENGKULU, TAHUN 2014
(2012=100)**

*Consumer Price Indices and Percentage of Change
by Expenditure Group
Bengkulu, 2014*

LANJUTAN/Continued

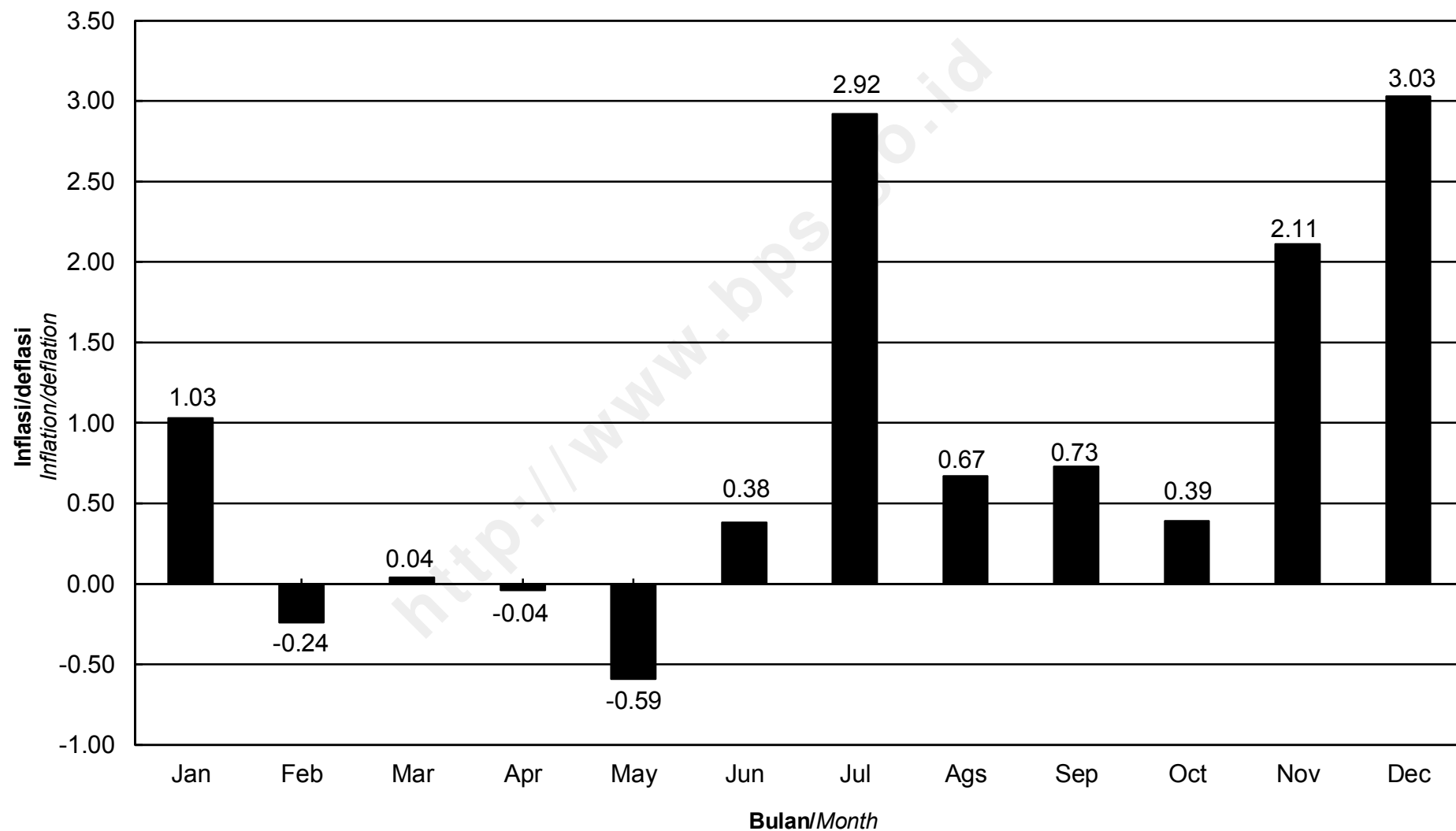
BULAN Month	SANDANG Clothing			KESEHATAN Health			PENDIDIKAN, REKREASI, DAN OLAHRAGA Education, Recreation, and Sports			TRANSPOR, KOMUNIKASI, DAN JASA KEUANGAN Transport, Communication, and Financial Services		
	Indeks Index	% Perubahan Terhadap % Change to		Indeks Index	% Perubahan Terhadap % Change to		Indeks Index	% Perubahan Terhadap % Change to		Indeks Index	% Perubahan Terhadap % Change to	
		Bulan Lalu Previous Month	Des. 13 Dec. 13		Bulan Lalu Previous Month	Des. 13 Dec. 13		Bulan Lalu Previous Month	Des. 13 Dec. 13		Bulan Lalu Previous Month	Des. 13 Dec. 13
JANUARI January	105,67	0,23	0,23	110,63	0,31	0,31	110,03	0,03	0,03	119,18	-0,73	-0,73
PEBRUARI February	105,83	0,15	0,38	110,91	0,25	0,56	110,06	0,03	0,05	119,71	0,44	-0,29
MARET March	105,94	0,10	0,48	111,29	0,34	0,91	110,27	0,19	0,25	120,73	0,85	0,56
APRIL April	105,76	-0,17	0,31	111,73	0,40	1,31	110,31	0,04	0,28	121,38	0,54	1,10
MEI May	105,93	0,16	0,47	112,63	0,81	2,12	110,63	0,29	0,57	118,53	-2,35	-1,27
JUNI June	106,99	1,00	1,48	112,97	0,30	2,43	110,86	0,21	0,78	119,68	0,97	-0,32
JULI July	109,28	2,14	3,65	113,89	0,81	3,26	115,68	4,35	5,16	125,49	4,85	4,52
AGUSTUS August	109,80	0,48	4,14	114,35	0,40	3,68	115,76	0,07	5,24	125,29	-0,16	4,36
SEPTEMBER September	109,87	0,06	4,21	115,08	0,64	4,34	116,03	0,23	5,48	124,47	-0,65	3,67
OKTOBER October	109,62	-0,23	3,97	115,39	0,27	4,62	116,07	0,03	5,52	122,81	-1,33	2,29
NOPEMBER November	109,57	-0,05	3,93	115,98	0,51	5,16	116,07	0,00	5,52	127,13	3,52	5,89
DESEMBER December	109,46	-0,10	3,82	117,49	1,30	6,53	116,18	0,09	5,62	136,82	7,62	13,96
RATA - RATA Average	107,81	4,93		113,53	6,32		113,16	5,22		123,44	11,44	

PERKEMBANGAN INFLASI / DEFLASI

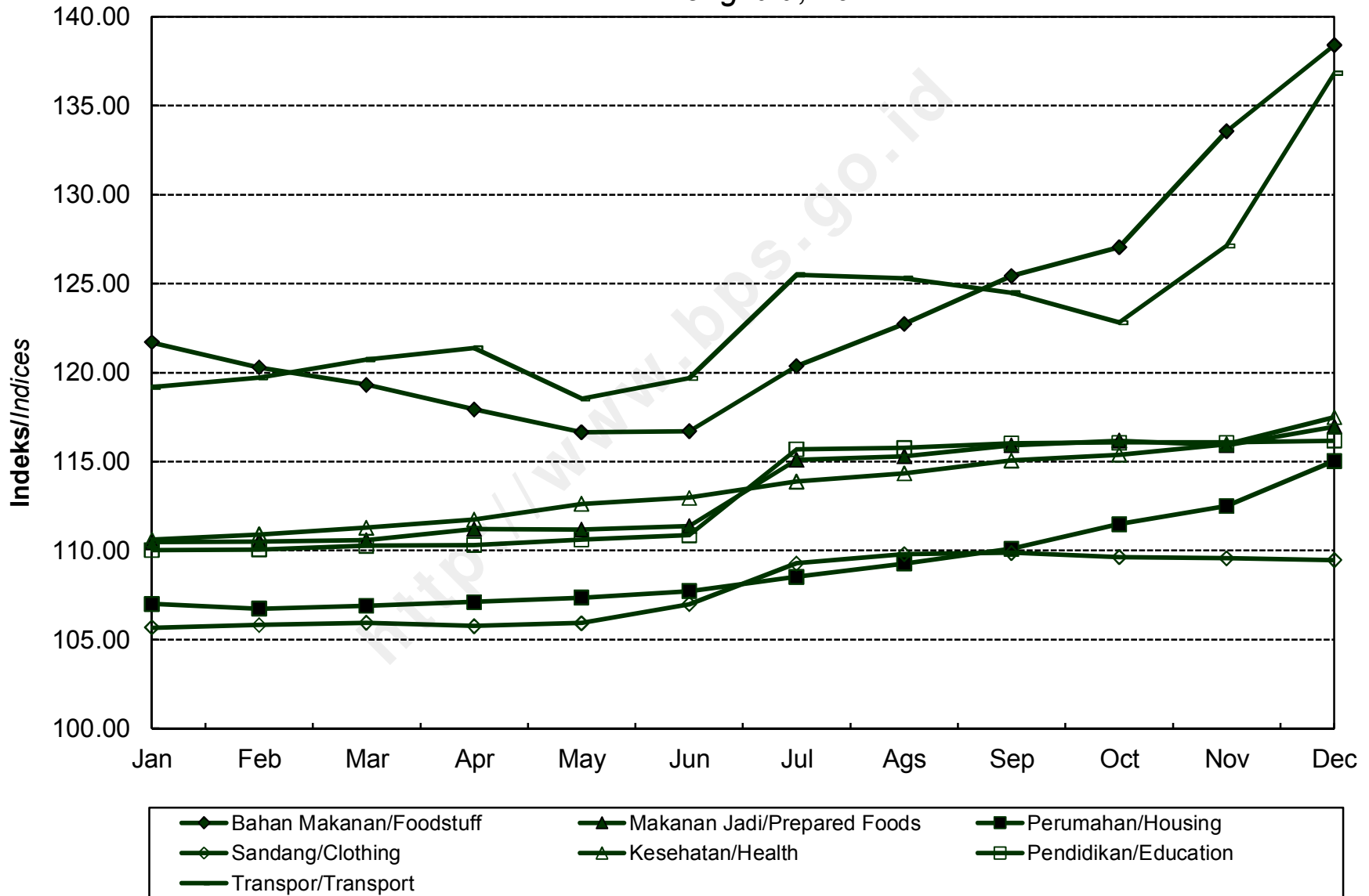
KOTA BENGKULU, TAHUN 2014

Series of Inflation/Deflation

Bengkulu, 2014



**IHK KELOMPOK PENGELUARAN
KOTA BENGKULU, TAHUN 2014**
*Consumer Price Indices by Expenditure Group
Bengkulu, 2014*



**INDEKS HARGA KONSUMEN (IHK) DAN PERSENTASE PERUBAHAN
MENURUT KELOMPOK PENGELUARAN
BANDAR LAMPUNG, TAHUN 2014
(2012=100)**

*Consumer Price Indices and Percentage of Change
by Expenditure Group
Bandar Lampung, 2014*

BULAN Month	U M U M General			BAHAN MAKANAN Foodstuff			MAKANAN JADI, MINUMAN, ROKOK, DAN TEMBAKAU Prepared Foods, Beverages, Cigarette, and Tobacco			PERUMAHAN, AIR, LISTRIK, GAS, DAN BAHAN BAKAR Housing, Water, Electricity, Gas, and Fuel		
	Indeks Index	% Perubahan Terhadap % Change to		Indeks Index	% Perubahan Terhadap % Change to		Indeks Index	% Perubahan Terhadap % Change to		Indeks Index	% Perubahan Terhadap % Change to	
		Bulan Lalu Previous Month	Des. 13 Dec. 13		Bulan Lalu Previous Month	Des. 13 Dec. 13		Bulan Lalu Previous Month	Des. 13 Dec. 13		Bulan Lalu Previous Month	Des. 13 Dec. 13
JANUARI <i>January</i>	110,08	0,74	0,74	116,81	1,75	1,75	107,60	0,20	0,20	107,74	0,93	0,93
PEBRUARI <i>February</i>	110,10	0,02	0,76	115,80	-0,86	0,87	107,77	0,16	0,35	108,25	0,47	1,41
MARET <i>March</i>	109,94	-0,15	0,61	114,52	-1,11	-0,24	107,74	-0,03	0,33	108,41	0,15	1,56
APRIL <i>April</i>	109,89	-0,05	0,57	113,75	-0,67	-0,91	108,15	0,38	0,71	108,53	0,11	1,67
MEI <i>May</i>	109,93	0,04	0,60	113,74	-0,01	-0,92	108,42	0,25	0,96	108,48	-0,05	1,62
JUNI <i>June</i>	110,79	0,78	1,39	116,17	2,14	1,19	109,34	0,85	1,82	108,96	0,44	2,07
JULI <i>July</i>	112,01	1,10	2,51	119,51	2,88	4,10	109,96	0,57	2,39	109,31	0,32	2,40
AGUSTUS <i>August</i>	112,88	0,78	3,30	119,58	0,06	4,16	111,53	1,43	3,86	110,00	0,63	3,04
SEPTEMBER <i>September</i>	113,13	0,22	3,53	119,78	0,17	4,34	111,70	0,15	4,01	110,65	0,59	3,65
OKTOBER <i>October</i>	114,07	0,83	4,39	120,66	0,73	5,10	112,07	0,33	4,36	112,03	1,25	4,95
NOPEMBER <i>November</i>	115,26	1,04	5,48	122,66	1,66	6,85	112,64	0,51	4,89	112,40	0,33	5,29
DESEMBER <i>December</i>	118,40	2,72	8,36	126,16	2,85	9,90	116,04	3,02	8,05	114,59	1,95	7,34
RATA - RATA <i>Average</i>	112,21	5,40		118,26	5,82		110,25	4,43		109,95	5,32	

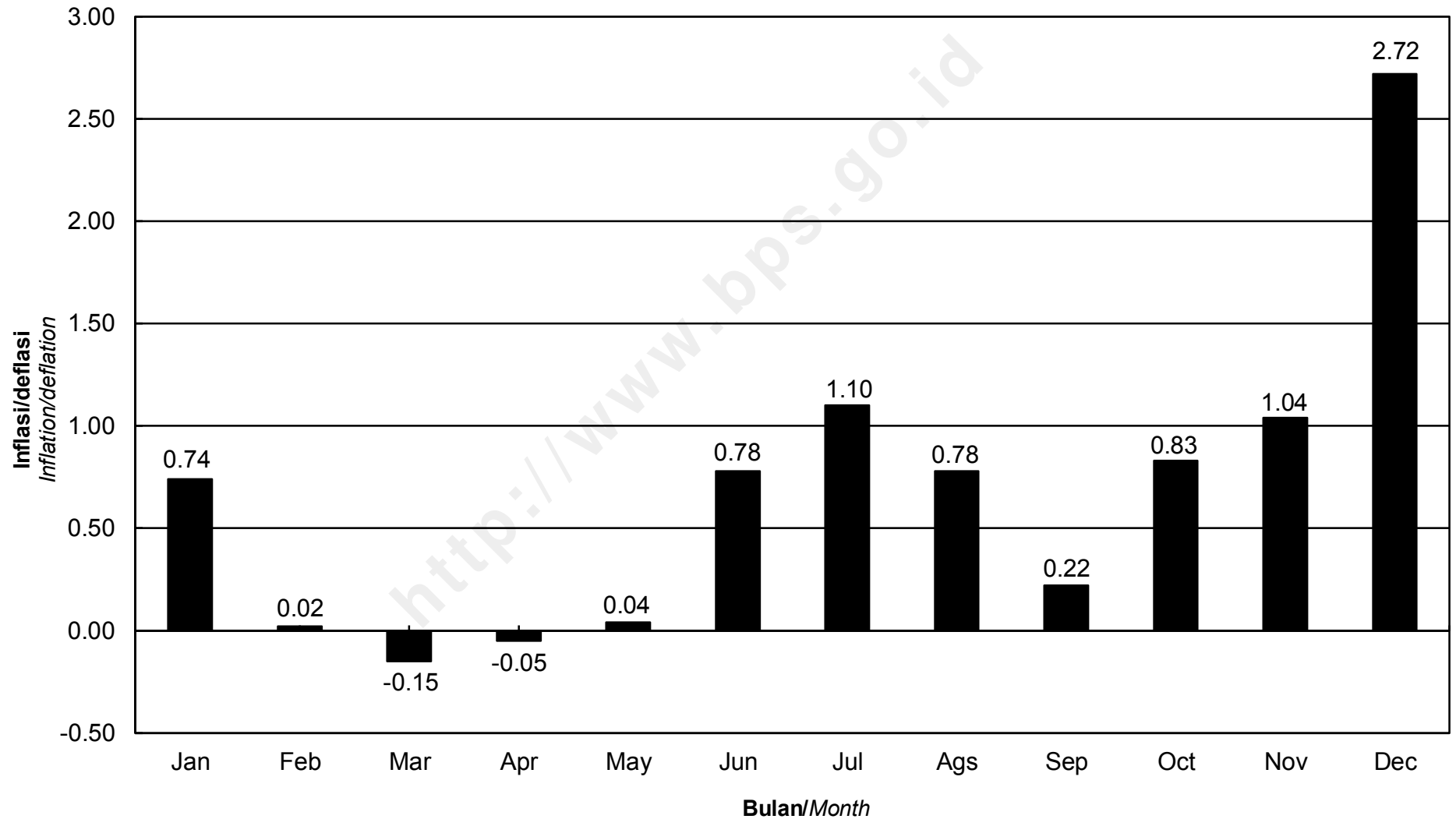
**INDEKS HARGA KONSUMEN (IHK) DAN PERSENTASE PERUBAHAN
MENURUT KELOMPOK PENGELUARAN
BANDAR LAMPUNG, TAHUN 2014
(2012=100)**

*Consumer Price Indices and Percentage of Change
by Expenditure Group
Bandar Lampung, 2014*

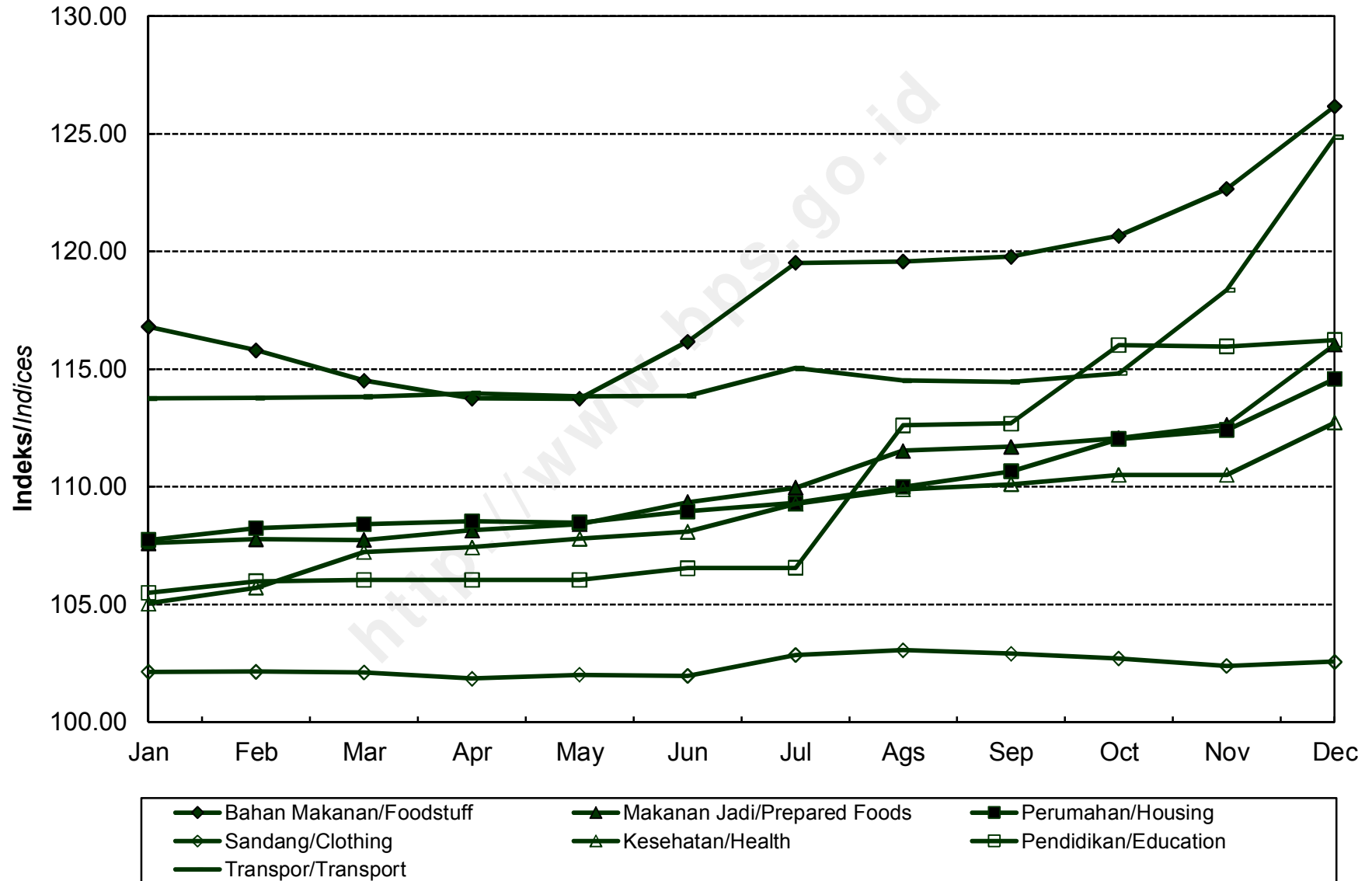
LANJUTAN/Continued

BULAN Month	SANDANG Clothing			KESEHATAN Health			PENDIDIKAN, REKREASI, DAN OLAHRAGA Education, Recreation, and Sports			TRANSPOR, KOMUNIKASI, DAN JASA KEUANGAN Transport, Communication, and Financial Services		
	Indeks Index	% Perubahan Terhadap % Change to		Indeks Index	% Perubahan Terhadap % Change to		Indeks Index	% Perubahan Terhadap % Change to		Indeks Index	% Perubahan Terhadap % Change to	
		Bulan Lalu Previous Month	Des. 13 Dec. 13		Bulan Lalu Previous Month	Des. 13 Dec. 13		Bulan Lalu Previous Month	Des. 13 Dec. 13		Bulan Lalu Previous Month	Des. 13 Dec. 13
JANUARI <i>January</i>	102,14	0,49	0,49	105,04	0,00	0,00	105,49	0,00	0,00	113,75	0,18	0,18
PEBRUARI <i>February</i>	102,15	0,01	0,50	105,71	0,64	0,64	105,98	0,46	0,46	113,78	0,03	0,21
MARET <i>March</i>	102,11	-0,04	0,46	107,22	1,43	2,08	106,05	0,07	0,53	113,82	0,04	0,25
APRIL <i>April</i>	101,85	-0,25	0,21	107,43	0,20	2,28	106,05	0,00	0,53	113,97	0,13	0,38
MEI <i>May</i>	102,01	0,16	0,36	107,80	0,34	2,63	106,05	0,00	0,53	113,84	-0,11	0,26
JUNI <i>June</i>	101,97	-0,04	0,32	108,10	0,28	2,91	106,54	0,46	1,00	113,87	0,03	0,29
JULI <i>July</i>	102,85	0,86	1,19	109,27	1,08	4,03	106,55	0,01	1,00	115,04	1,03	1,32
AGUSTUS <i>August</i>	103,06	0,20	1,40	109,89	0,57	4,62	112,61	5,69	6,75	114,52	-0,45	0,86
SEPTEMBER <i>September</i>	102,91	-0,15	1,25	110,11	0,20	4,83	112,69	0,07	6,83	114,46	-0,05	0,81
OKTOBER <i>October</i>	102,70	-0,20	1,04	110,51	0,36	5,21	116,01	2,95	9,97	114,82	0,31	1,13
NOPEMBER <i>November</i>	102,38	-0,31	0,73	110,51	0,00	5,21	115,96	-0,04	9,93	118,37	3,09	4,25
DESEMBER <i>December</i>	102,57	0,19	0,91	112,73	2,01	7,32	116,23	0,23	10,18	124,85	5,47	9,96
RATA - RATA <i>Average</i>	102,39	1,41		108,69	5,42		109,68	4,41		115,42	7,62	

**PERKEMBANGAN INFLASI / DEFLASI
KOTA BANDAR LAMPUNG, TAHUN 2014**
*Series of Inflation/Deflation
Bandar Lampung, 2014*



IHK KELOMPOK PENGELUARAN
KOTA BANDAR LAMPUNG, TAHUN 2014
Consumer Price Indices by Expenditure Group
Bandar Lampung, 2014



**INDEKS HARGA KONSUMEN (IHK) DAN PERSENTASE PERUBAHAN
MENURUT KELOMPOK PENGELUARAN
METRO, TAHUN 2014
(2012=100)**

*Consumer Price Indices and Percentage of Change
by Expenditure Group
Metro, 2014*

BULAN Month	U M U M General			BAHAN MAKANAN Foodstuff			MAKANAN JADI, MINUMAN, ROKOK, DAN TEMBAKAU Prepared Foods, Beverages, Cigarette, and Tobacco			PERUMAHAN, AIR, LISTRIK, GAS, DAN BAHAN BAKAR Housing, Water, Electricity, Gas, and Fuel		
	Indeks Index	% Perubahan Terhadap % Change to		Indeks Index	% Perubahan Terhadap % Change to		Indeks Index	% Perubahan Terhadap % Change to		Indeks Index	% Perubahan Terhadap % Change to	
		Bulan Lalu Previous Month	Des. 13 Dec. 13		Bulan Lalu Previous Month	Des. 13 Dec. 13		Bulan Lalu Previous Month	Des. 13 Dec. 13		Bulan Lalu Previous Month	Des. 13 Dec. 13
JANUARI <i>January</i>	122,47	2,79	2,79	141,04	6,95	6,95	117,15	-0,05	-0,05	110,42	0,87	0,87
PEBRUARI <i>February</i>	122,58	0,09	2,88	142,16	0,79	7,80	116,98	-0,15	-0,20	110,00	-0,38	0,48
MARET <i>March</i>	121,33	-1,02	1,83	138,95	-2,26	5,37	116,24	-0,63	-0,83	109,32	-0,62	-0,14
APRIL <i>April</i>	120,34	-0,82	1,00	135,48	-2,50	2,74	116,51	0,23	-0,60	109,19	-0,12	-0,26
MEI <i>May</i>	120,75	0,34	1,34	135,77	0,21	2,96	116,74	0,20	-0,40	110,30	1,02	0,76
JUNI <i>June</i>	121,29	0,45	1,80	137,64	1,38	4,38	116,71	-0,03	-0,43	110,45	0,14	0,90
JULI <i>July</i>	122,44	0,95	2,76	140,48	2,06	6,53	116,99	0,24	-0,19	110,77	0,29	1,19
AGUSTUS <i>August</i>	122,59	0,12	2,89	140,11	-0,26	6,25	116,92	-0,06	-0,25	111,67	0,81	2,01
SEPTEMBER <i>September</i>	122,24	-0,29	2,59	139,13	-0,70	5,51	116,86	-0,05	-0,30	112,15	0,43	2,45
OKTOBER <i>October</i>	122,46	0,18	2,78	139,64	0,37	5,89	116,90	0,03	-0,26	112,69	0,48	2,94
NOPEMBER <i>November</i>	123,69	1,00	3,81	141,25	1,15	7,11	117,03	0,11	-0,15	113,39	0,62	3,58
DESEMBER <i>December</i>	126,89	2,59	6,50	145,25	2,83	10,15	117,21	0,15	0,00	115,99	2,29	5,96
RATA - RATA <i>Average</i>	122,42	1,44		139,74	26,97		116,85	10,00		111,36	4,41	

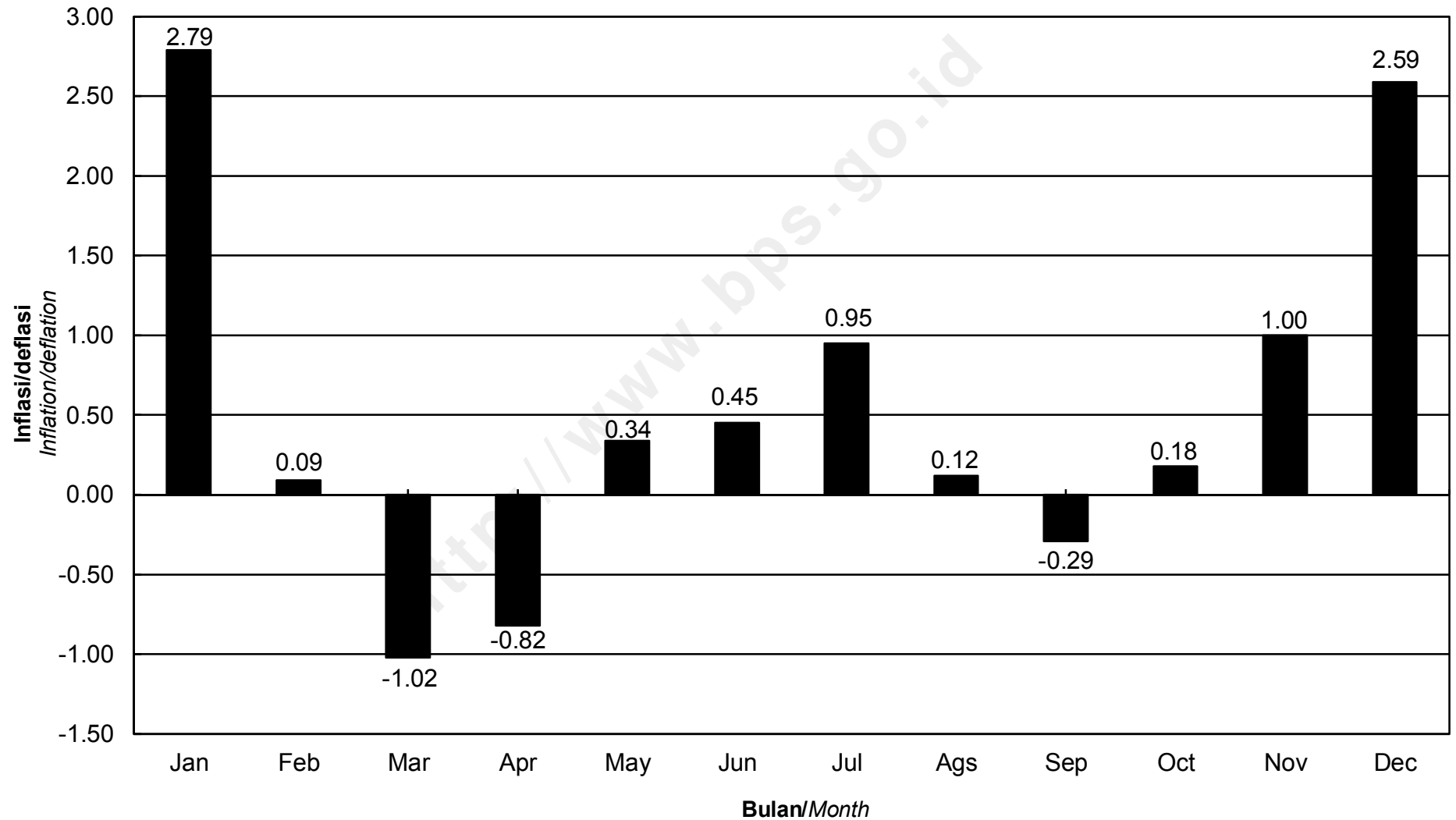
**INDEKS HARGA KONSUMEN (IHK) DAN PERSENTASE PERUBAHAN
MENURUT KELOMPOK PENGELUARAN
BANDAR LAMPUNG, TAHUN 2014
(2012=100)**

*Consumer Price Indices and Percentage of Change
by Expenditure Group
Bandar Lampung, 2014*

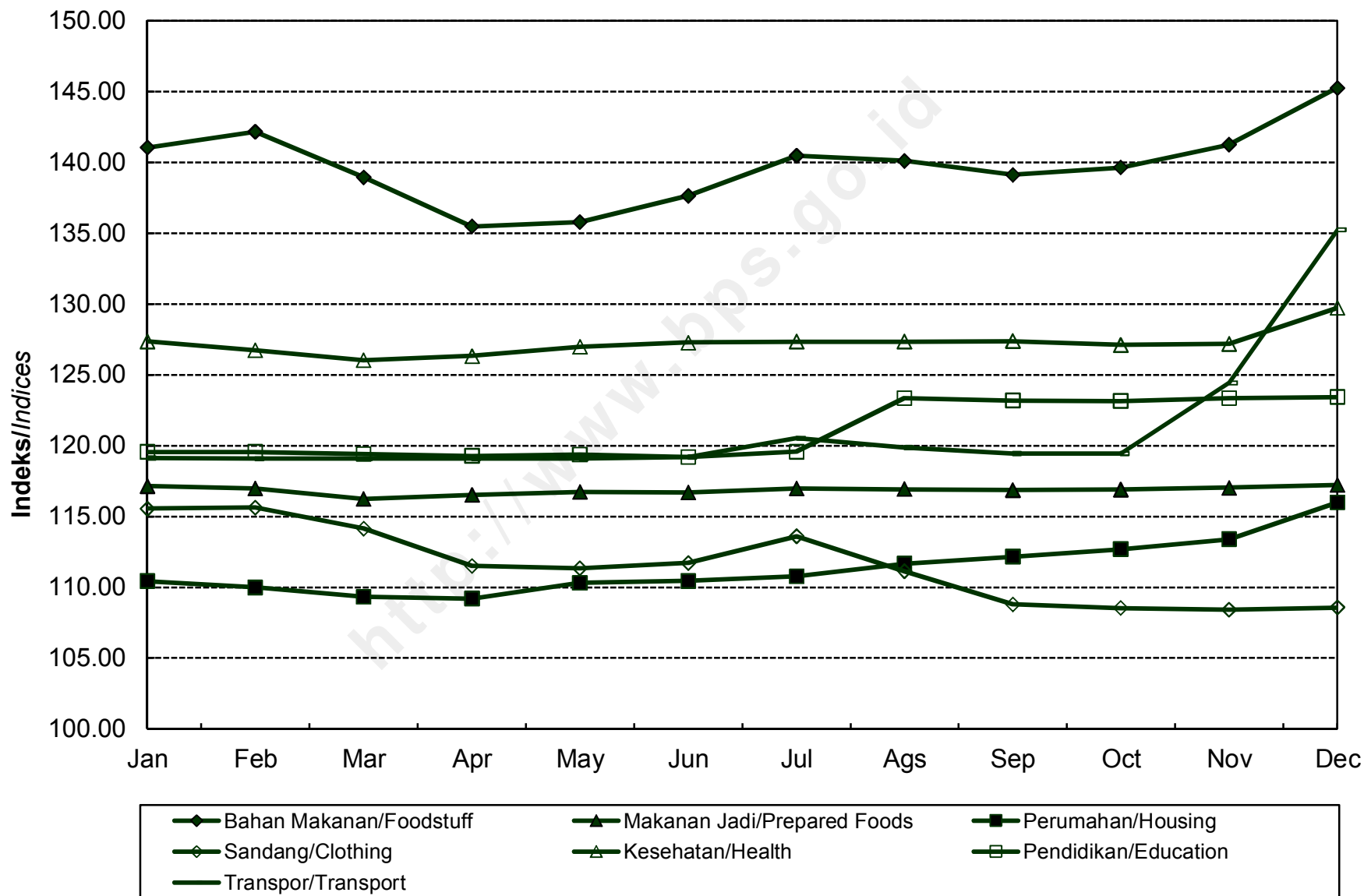
LANJUTAN/Continued

BULAN <i>Month</i>	SANDANG <i>Clothing</i>			KESEHATAN <i>Health</i>			PENDIDIKAN, REKREASI, DAN OLAHRAGA <i>Education, Recreation, and Sports</i>			TRANSPOR, KOMUNIKASI, DAN JASA KEUANGAN <i>Transport, Communication, and Financial Services</i>		
	Indeks <i>Index</i>	% Perubahan Terhadap % Change to		Indeks <i>Index</i>	% Perubahan Terhadap % Change to		Indeks <i>Index</i>	% Perubahan Terhadap % Change to		Indeks <i>Index</i>	% Perubahan Terhadap % Change to	
		Bulan Lalu <i>Previous Month</i>	Des. 13 <i>Dec. 13</i>		Bulan Lalu <i>Previous Month</i>	Des. 13 <i>Dec. 13</i>		Bulan Lalu <i>Previous Month</i>	Des. 13 <i>Dec. 13</i>		Bulan Lalu <i>Previous Month</i>	Des. 13 <i>Dec. 13</i>
JANUARI <i>January</i>	115,55	3,79	3,79	127,35	6,37	6,37	119,56	-0,08	-0,08	119,13	0,49	0,49
PEBRUARI <i>February</i>	115,63	0,07	3,86	126,73	-0,49	5,86	119,56	0,00	-0,08	119,10	-0,03	0,46
MARET <i>March</i>	114,15	-1,28	2,53	126,04	-0,54	5,28	119,39	-0,14	-0,23	119,10	0,00	0,46
APRIL <i>April</i>	111,52	-2,30	0,17	126,34	0,24	5,53	119,27	-0,10	-0,33	119,10	0,00	0,46
MEI <i>May</i>	111,34	-0,16	0,01	126,99	0,51	6,07	119,36	0,08	-0,25	119,10	0,00	0,46
JUNI <i>June</i>	111,71	0,33	0,34	127,28	0,23	6,31	119,19	-0,14	-0,39	119,20	0,08	0,55
JULI <i>July</i>	113,61	1,70	2,05	127,34	0,05	6,36	119,59	0,34	-0,06	120,52	1,11	1,66
AGUSTUS <i>August</i>	111,13	-2,18	-0,18	127,34	0,00	6,36	123,35	3,14	3,08	119,87	-0,54	1,11
SEPTEMBER <i>September</i>	108,81	-2,09	-2,26	127,38	0,03	6,40	123,18	-0,14	2,94	119,45	-0,35	0,76
OKTOBER <i>October</i>	108,53	-0,26	-2,52	127,12	-0,20	6,18	123,14	-0,03	2,91	119,45	0,00	0,76
NOPEMBER <i>November</i>	108,42	-0,10	-2,61	127,18	0,05	6,23	123,34	0,16	3,08	124,43	4,17	4,96
DESEMBER <i>December</i>	108,57	0,14	-2,48	129,72	2,00	8,35	123,43	0,07	3,15	135,24	8,69	14,08
RATA - RATA <i>Average</i>	111,58	1,22		127,23	16,65		121,03	11,74		121,14	13,93	

**PERKEMBANGAN INFLASI / DEFLASI
KOTA METRO, TAHUN 2014**
*Series of Inflation/Deflation
Metro, 2014*



IHK KELOMPOK PENGELUARAN
KOTA METRO, TAHUN 2014
Consumer Price Indices by Expenditure Group
Metro, 2014



**INDEKS HARGA KONSUMEN (IHK) DAN PERSENTASE PERUBAHAN
MENURUT KELOMPOK PENGELUARAN
TANJUNG PANDAN, TAHUN 2014
(2012=100)**

*Consumer Price Indices and Percentage of Change
by Expenditure Group
Tanjung Pandan, 2014*

BULAN Month	U M U M General			BAHAN MAKANAN Foodstuff			MAKANAN JADI, MINUMAN, ROKOK, DAN TEMBAKAU Prepared Foods, Beverages, Cigarette, and Tobacco			PERUMAHAN, AIR, LISTRIK, GAS, DAN BAHAN BAKAR Housing, Water, Electricity, Gas, and Fuel		
	Indeks Index	% Perubahan Terhadap % Change to		Indeks Index	% Perubahan Terhadap % Change to		Indeks Index	% Perubahan Terhadap % Change to		Indeks Index	% Perubahan Terhadap % Change to	
		Bulan Lalu Previous Month	Des. 13 Dec. 13		Bulan Lalu Previous Month	Des. 13 Dec. 13		Bulan Lalu Previous Month	Des. 13 Dec. 13		Bulan Lalu Previous Month	Des. 13 Dec. 13
JANUARI <i>January</i>	116,12	3,60	3,60	126,47	10,63	10,63	110,84	0,05	0,05	114,48	0,65	0,65
PEBRUARI <i>February</i>	116,63	0,44	4,05	126,86	0,31	10,97	111,02	0,16	0,22	116,45	1,72	2,38
MARET <i>March</i>	115,43	-1,03	2,98	120,96	-4,65	5,81	111,74	0,65	0,87	116,50	0,04	2,43
APRIL <i>April</i>	114,68	-0,65	2,31	118,24	-2,25	3,43	111,80	0,05	0,92	116,41	-0,08	2,35
MEI <i>May</i>	115,32	0,56	2,88	120,14	1,61	5,09	112,13	0,30	1,22	116,56	0,13	2,48
JUNI <i>June</i>	116,28	0,83	3,74	120,93	0,66	5,78	112,40	0,24	1,46	116,81	0,21	2,70
JULI <i>July</i>	118,89	2,24	6,07	127,36	5,32	11,41	112,53	0,12	1,58	117,29	0,41	3,12
AGUSTUS <i>August</i>	121,24	1,98	8,16	133,56	4,87	16,83	112,57	0,04	1,62	117,87	0,49	3,63
SEPTEMBER <i>September</i>	121,10	-0,12	8,04	132,31	-0,94	15,74	112,49	-0,07	1,54	118,49	0,53	4,18
OKTOBER <i>October</i>	120,95	-0,12	7,90	130,02	-1,73	13,73	113,46	0,86	2,42	119,42	0,78	4,99
NOPEMBER <i>November</i>	122,87	1,59	9,62	131,83	1,39	15,32	115,23	1,56	4,02	120,32	0,75	5,79
DESEMBER <i>December</i>	126,82	3,21	13,14	138,74	5,24	21,36	118,43	2,78	6,91	121,55	1,02	6,87
RATA - RATA <i>Average</i>	118,86	11,78		127,29	19,45		112,89	5,69		117,68	9,52	

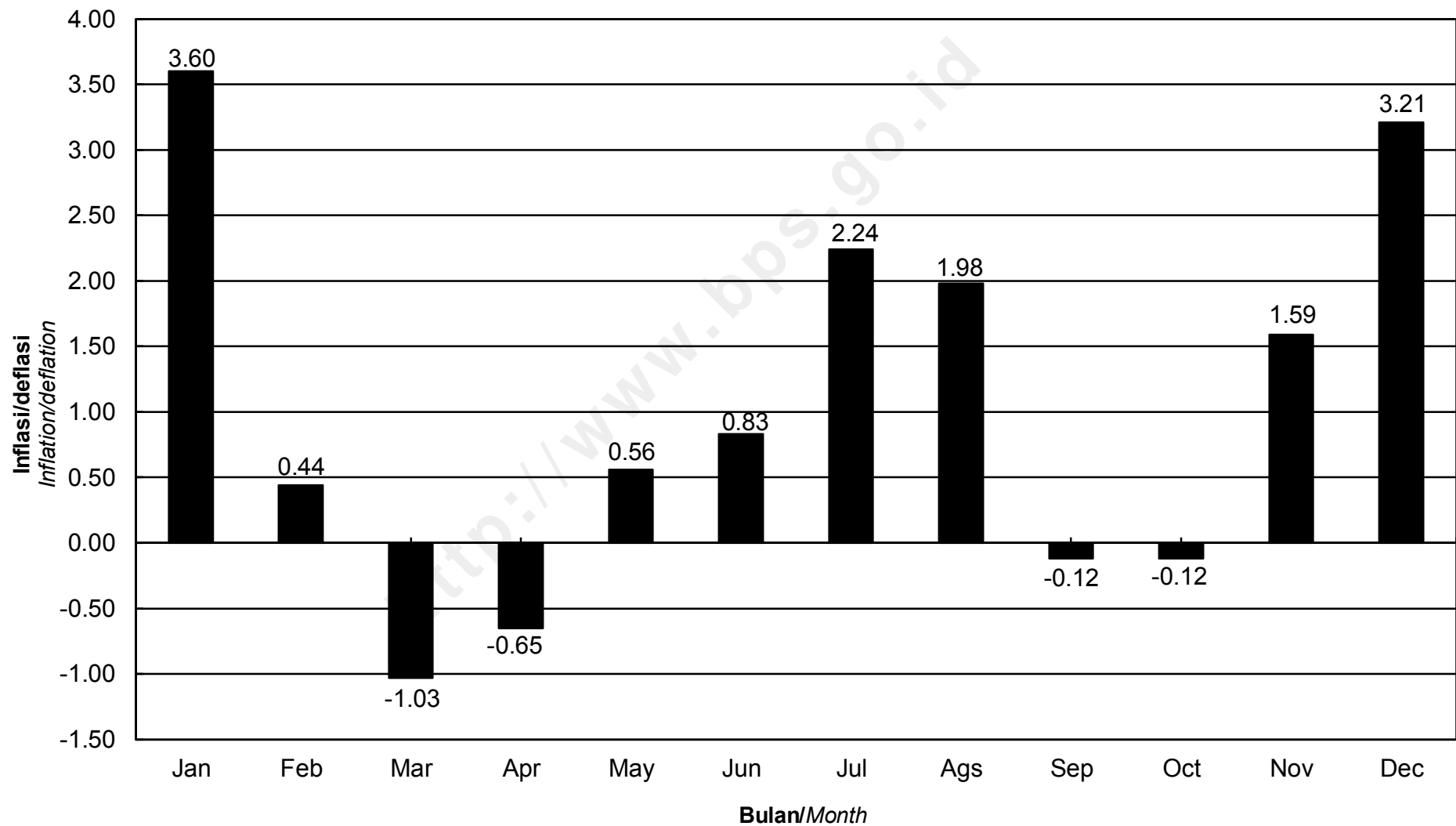
**INDEKS HARGA KONSUMEN (IHK) DAN PERSENTASE PERUBAHAN
MENURUT KELOMPOK PENGELUARAN
TANJUNG PANDAN, TAHUN 2014
(2012=100)**

*Consumer Price Indices and Percentage of Change
by Expenditure Group
Tanjung Pandan, 2014*

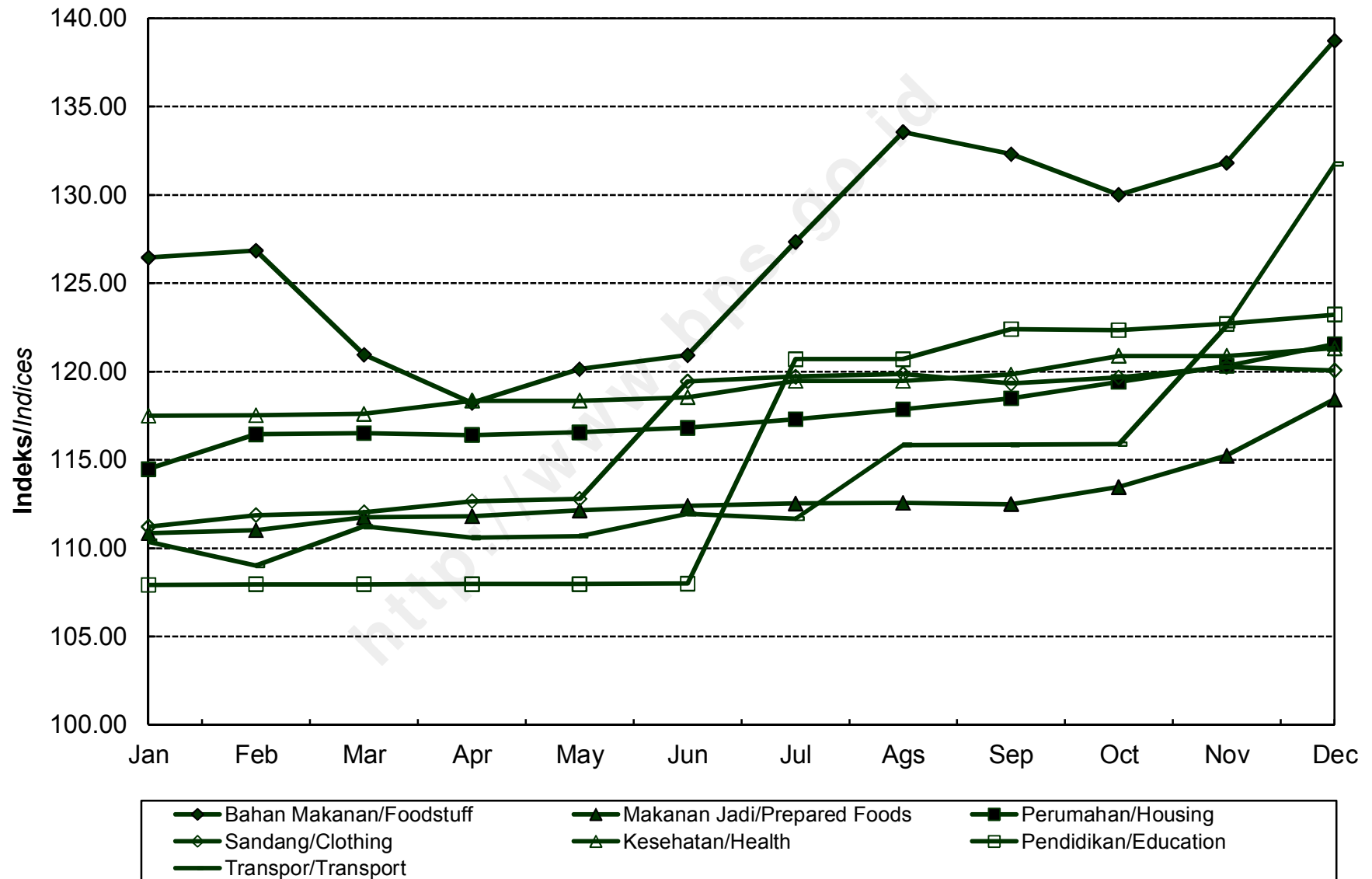
LANJUTAN/Continued

BULAN Month	SANDANG Clothing			KESEHATAN Health			PENDIDIKAN, REKREASI, DAN OLAHRAGA Education, Recreation, and Sports			TRANSPOR, KOMUNIKASI, DAN JASA KEUANGAN Transport, Communication, and Financial Services		
	Indeks Index	% Perubahan Terhadap % Change to		Indeks Index	% Perubahan Terhadap % Change to		Indeks Index	% Perubahan Terhadap % Change to		Indeks Index	% Perubahan Terhadap % Change to	
		Bulan Lalu Previous Month	Des. 13 Dec. 13		Bulan Lalu Previous Month	Des. 13 Dec. 13		Bulan Lalu Previous Month	Des. 13 Dec. 13		Bulan Lalu Previous Month	Des. 13 Dec. 13
JANUARI <i>January</i>	111,20	3,75	3,75	117,49	0,82	0,82	107,91	1,01	1,01	110,38	0,92	0,92
PEBRUARI <i>February</i>	111,86	0,59	4,37	117,53	0,03	0,86	107,95	0,04	1,05	109,01	-1,24	-0,33
MARET <i>March</i>	112,03	0,15	4,53	117,60	0,06	0,92	107,95	0,00	1,05	111,23	2,04	1,70
APRIL <i>April</i>	112,66	0,56	5,11	118,35	0,64	1,56	107,96	0,01	1,06	110,58	-0,58	1,11
MEI <i>May</i>	112,79	0,12	5,23	118,35	0,00	1,56	107,96	0,00	1,06	110,68	0,09	1,20
JUNI <i>June</i>	119,45	5,90	11,45	118,54	0,16	1,72	107,99	0,03	1,09	111,94	1,14	2,35
JULI <i>July</i>	119,72	0,23	11,70	119,47	0,78	2,52	120,71	11,78	12,99	111,67	-0,24	2,10
AGUSTUS <i>August</i>	119,87	0,13	11,84	119,47	0,00	2,52	120,71	0,00	12,99	115,84	3,73	5,92
SEPTEMBER <i>September</i>	119,32	-0,46	11,33	119,84	0,31	2,84	122,41	1,41	14,58	115,87	0,03	5,94
OKTOBER <i>October</i>	119,68	0,30	11,66	120,88	0,87	3,73	122,35	-0,05	14,53	115,88	0,01	5,95
NOPEMBER <i>November</i>	120,27	0,49	12,21	120,88	0,00	3,73	122,71	0,29	14,86	122,59	5,79	12,09
DESEMBER <i>December</i>	120,07	-0,17	12,03	121,32	0,36	4,11	123,23	0,42	15,35	131,76	7,48	20,47
RATA - RATA <i>Average</i>	116,58	12,98		119,14	12,92		114,99	10,83		114,79	8,24	

**PERKEMBANGAN INFLASI / DEFLASI
KOTA TANJUNG PANDAN, TAHUN 2014**
*Series of Inflation/Deflation
Tanjung Pandan, 2014*



IHK KELOMPOK PENGELUARAN
KOTA TANJUNG PANDAN, TAHUN 2014
Consumer Price Indices by Expenditure Group
Tanjung Pandan, 2014



**INDEKS HARGA KONSUMEN (IHK) DAN PERSENTASE PERUBAHAN
MENURUT KELOMPOK PENGELUARAN
PANGKAL PINANG, TAHUN 2014
(2012=100)**

*Consumer Price Indices and Percentage of Change
by Expenditure Group
Pangkal Pinang, 2014*

BULAN Month	U M U M General			BAHAN MAKANAN Foodstuff			MAKANAN JADI, MINUMAN, ROKOK, DAN TEMBAKAU Prepared Foods, Beverages, Cigarette, and Tobacco			PERUMAHAN, AIR, LISTRIK, GAS, DAN BAHAN BAKAR Housing, Water, Electricity, Gas, and Fuel		
	Indeks Index	% Perubahan Terhadap % Change to		Indeks Index	% Perubahan Terhadap % Change to		Indeks Index	% Perubahan Terhadap % Change to		Indeks Index	% Perubahan Terhadap % Change to	
		Bulan Lalu Previous Month	Des. 13 Dec. 13		Bulan Lalu Previous Month	Des. 13 Dec. 13		Bulan Lalu Previous Month	Des. 13 Dec. 13		Bulan Lalu Previous Month	Des. 13 Dec. 13
JANUARI <i>January</i>	114,92	3,79	3,79	126,65	12,54	12,54	113,54	2,78	2,78	110,55	0,91	0,91
PEBRUARI <i>February</i>	112,50	-2,11	1,61	116,90	-7,70	3,87	113,60	0,05	2,83	110,50	-0,05	0,87
MARET <i>March</i>	110,52	-1,76	-0,18	107,92	-7,68	-4,11	113,71	0,10	2,93	110,56	0,05	0,92
APRIL <i>April</i>	112,25	1,57	1,38	113,80	5,45	1,12	113,86	0,13	3,07	110,96	0,36	1,29
MEI <i>May</i>	110,83	-1,27	0,10	109,02	-4,20	-3,13	113,50	-0,32	2,74	111,12	0,14	1,43
JUNI <i>June</i>	111,10	0,24	0,34	109,03	0,01	-3,12	113,48	-0,02	2,72	111,67	0,49	1,94
JULI <i>July</i>	113,16	1,85	2,20	114,39	4,92	1,64	114,05	0,50	3,24	112,76	0,98	2,93
AGUSTUS <i>August</i>	113,36	0,18	2,38	113,32	-0,94	0,69	115,05	0,88	4,15	113,55	0,70	3,65
SEPTEMBER <i>September</i>	114,82	1,29	3,70	116,98	3,23	3,95	117,79	2,38	6,63	114,49	0,83	4,51
OKTOBER <i>October</i>	114,04	-0,68	3,00	111,31	-4,85	-1,09	118,72	0,79	7,47	115,80	1,14	5,71
NOPEMBER <i>November</i>	115,29	1,10	4,13	112,33	0,92	-0,19	119,44	0,61	8,12	116,53	0,63	6,37
DESEMBER <i>December</i>	118,26	2,58	6,81	116,36	3,59	3,39	120,00	0,47	8,63	119,25	2,33	8,85
RATA - RATA <i>Average</i>	113,42	5,50		114,00	2,44		115,56	9,71		113,15	6,02	

**INDEKS HARGA KONSUMEN (IHK) DAN PERSENTASE PERUBAHAN
MENURUT KELOMPOK PENGELUARAN
PANGKAL PINANG, TAHUN 2014
(2012=100)**

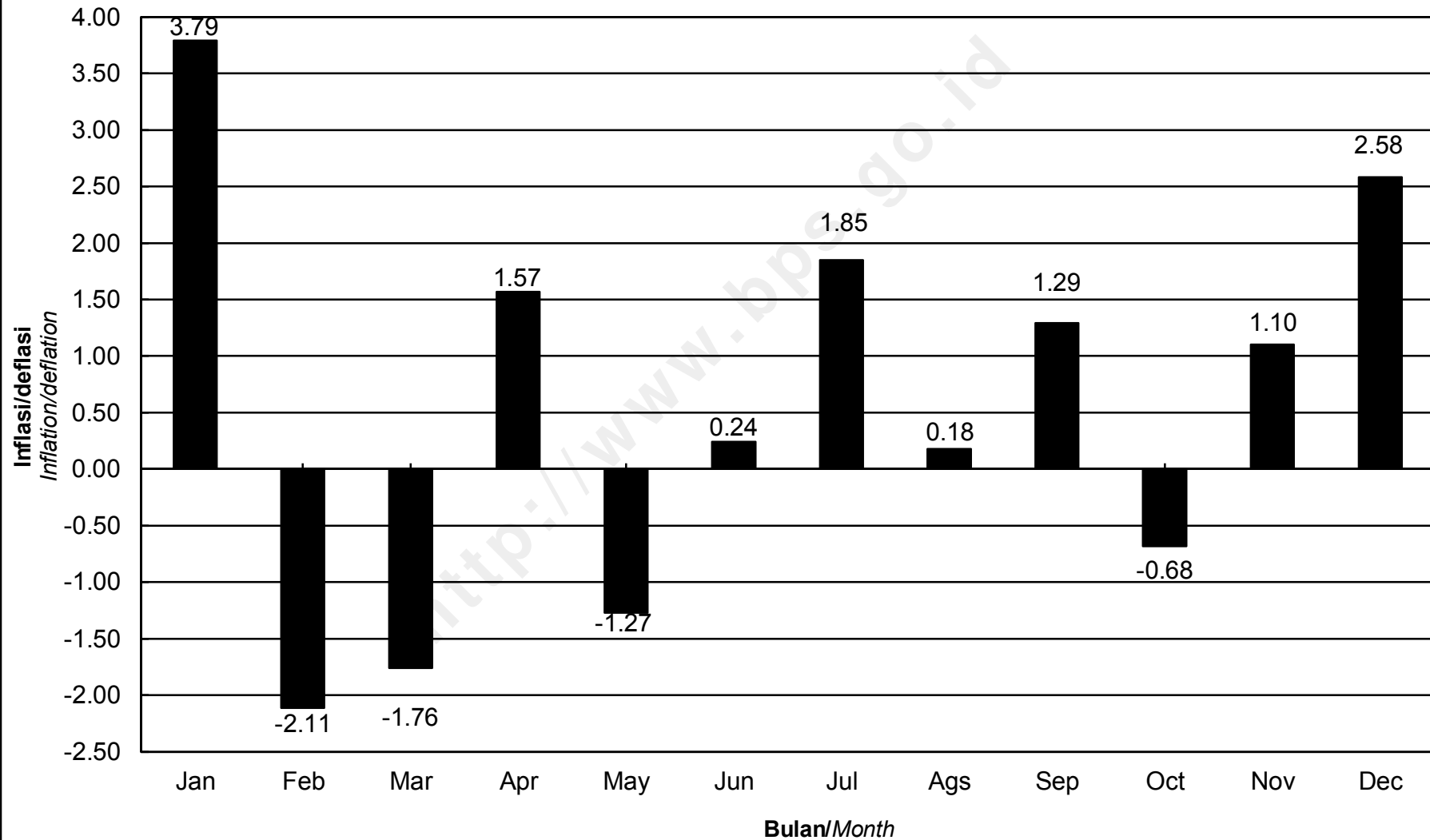
*Consumer Price Indices and Percentage of Change
by Expenditure Group
Pangkal Pinang, 2014*

LANJUTAN/Continued

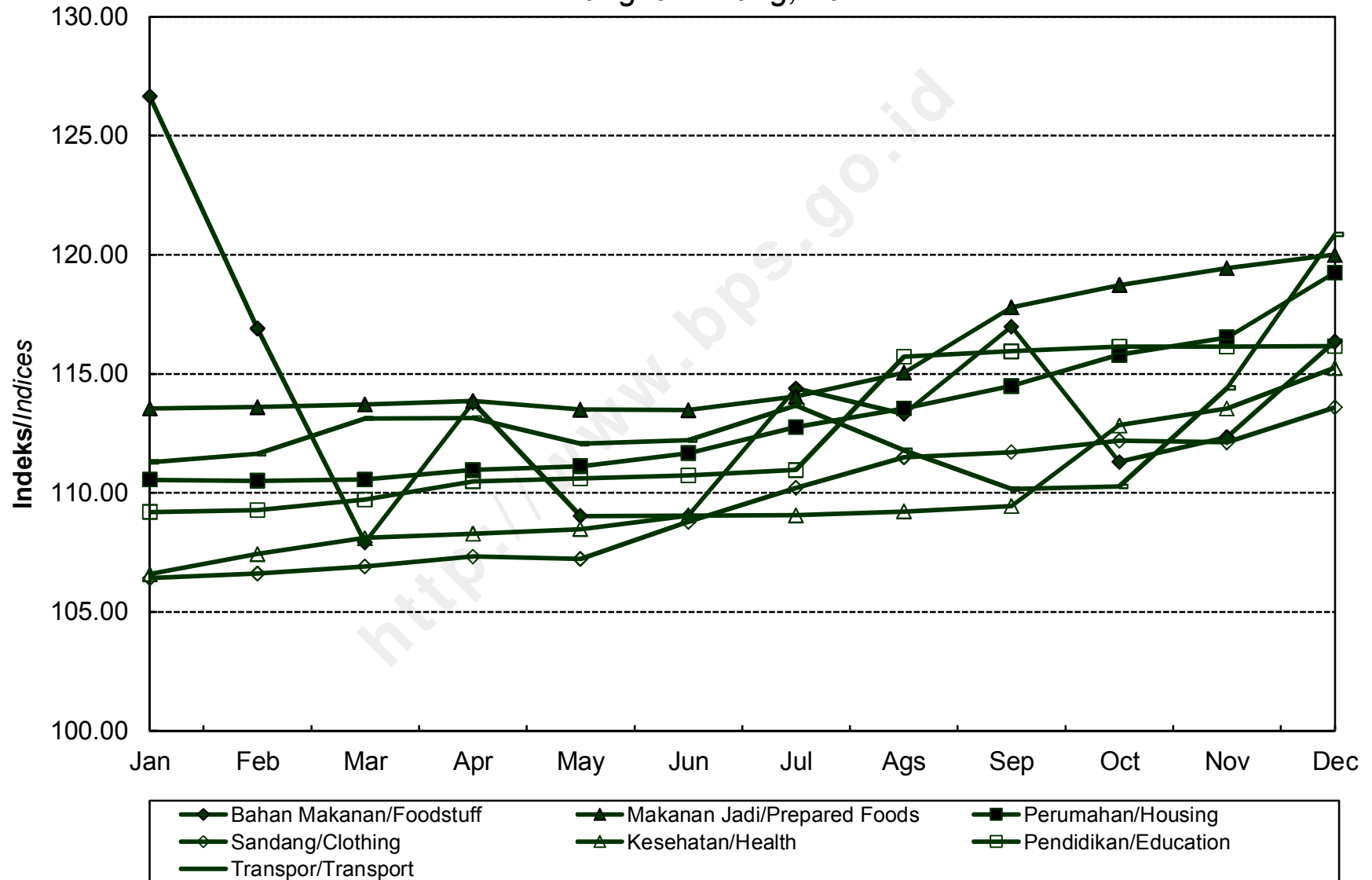
BULAN Month	SANDANG Clothing			KESEHATAN Health			PENDIDIKAN, REKREASI, DAN OLAHRAGA Education, Recreation, and Sports			TRANSPOR, KOMUNIKASI, DAN JASA KEUANGAN Transport, Communication, and Financial Services		
	Indeks Index	% Perubahan Terhadap % Change to		Indeks Index	% Perubahan Terhadap % Change to		Indeks Index	% Perubahan Terhadap % Change to		Indeks Index	% Perubahan Terhadap % Change to	
		Bulan Lalu Previous Month	Des. 13 Dec. 13		Bulan Lalu Previous Month	Des. 13 Dec. 13		Bulan Lalu Previous Month	Des. 13 Dec. 13		Bulan Lalu Previous Month	Des. 13 Dec. 13
JANUARI January	106,42	-0,12	-0,12	106,59	0,00	0,00	109,19	0,16	0,16	111,29	-1,49	-1,49
PEBRUARI February	106,62	0,19	0,07	107,43	0,79	0,79	109,28	0,08	0,24	111,64	0,31	-1,18
MARET March	106,90	0,26	0,33	108,10	0,62	1,42	109,72	0,40	0,64	113,12	1,33	0,13
APRIL April	107,33	0,40	0,73	108,29	0,18	1,59	110,48	0,69	1,34	113,15	0,03	0,16
MEI May	107,23	-0,09	0,64	108,48	0,18	1,77	110,61	0,12	1,46	112,07	-0,95	-0,80
JUNI June	108,78	1,45	2,09	109,05	0,53	2,31	110,74	0,12	1,58	112,22	0,13	-0,66
JULI July	110,21	1,31	3,44	109,06	0,01	2,32	110,96	0,20	1,78	113,67	1,29	0,62
AGUSTUS August	111,49	1,16	4,64	109,22	0,15	2,47	115,72	4,29	6,15	111,79	-1,65	-1,04
SEPTEMBER September	111,71	0,20	4,84	109,44	0,20	2,67	115,95	0,20	6,36	110,17	-1,45	-2,48
OKTOBER October	112,20	0,44	5,30	112,84	3,11	5,86	116,14	0,16	6,53	110,26	0,08	-2,40
NOPEMBER November	112,12	-0,07	5,23	113,55	0,63	6,53	116,14	0,00	6,53	114,40	3,75	1,27
DESEMBER December	113,59	1,31	6,61	115,26	1,51	8,13	116,17	0,03	6,56	120,86	5,65	6,98
RATA - RATA Average	109,55	5,12		109,78	6,12		112,59	6,09		112,89	4,80	

**PERKEMBANGAN INFLASI / DEFLASI
KOTA PANGKAL PINANG, TAHUN 2014**

*Series of Inflation/Deflation
Pangkal Pinang, 2014*



IHK KELOMPOK PENGELUARAN
KOTA PANGKAL PINANG, TAHUN 2014
Consumer Price Indices by Expenditure Group
Pangkal Pinang, 2014



**INDEKS HARGA KONSUMEN (IHK) DAN PERSENTASE PERUBAHAN
MENURUT KELOMPOK PENGELUARAN
BATAM, TAHUN 2014
(2012=100)**

*Consumer Price Indices and Percentage of Change
by Expenditure Group
Batam, 2014*

BULAN Month	U M U M General			BAHAN MAKANAN Foodstuff			MAKANAN JADI, MINUMAN, ROKOK, DAN TEMBAKAU Prepared Foods, Beverages, Cigarette, and Tobacco			PERUMAHAN, AIR, LISTRIK, GAS, DAN BAHAN BAKAR Housing, Water, Electricity, Gas, and Fuel		
	Indeks Index	% Perubahan Terhadap % Change to		Indeks Index	% Perubahan Terhadap % Change to		Indeks Index	% Perubahan Terhadap % Change to		Indeks Index	% Perubahan Terhadap % Change to	
		Bulan Lalu Previous Month	Des. 13 Dec. 13		Bulan Lalu Previous Month	Des. 13 Dec. 13		Bulan Lalu Previous Month	Des. 13 Dec. 13		Bulan Lalu Previous Month	Des. 13 Dec. 13
JANUARI <i>January</i>	109,53	0,73	0,73	117,55	2,50	2,50	106,87	0,30	0,30	105,07	-0,01	-0,01
PEBRUARI <i>February</i>	109,71	0,16	0,89	117,57	0,02	2,52	107,43	0,52	0,83	105,30	0,22	0,21
MARET <i>March</i>	109,82	0,10	0,99	117,38	-0,16	2,35	107,57	0,13	0,96	105,49	0,18	0,39
APRIL <i>April</i>	109,24	-0,53	0,46	112,44	-4,21	-1,95	108,00	0,40	1,36	106,29	0,76	1,15
MEI <i>May</i>	109,32	0,07	0,53	110,85	-1,41	-3,34	108,80	0,74	2,11	106,69	0,38	1,53
JUNI <i>June</i>	109,61	0,27	0,80	110,92	0,06	-3,28	109,07	0,25	2,37	107,40	0,67	2,21
JULI <i>July</i>	110,87	1,15	1,96	113,01	1,88	-1,46	110,07	0,92	3,30	108,78	1,28	3,52
AGUSTUS <i>August</i>	111,42	0,50	2,46	114,91	1,68	0,20	110,67	0,55	3,87	108,69	-0,08	3,44
SEPTEMBER <i>September</i>	111,95	0,48	2,95	116,41	1,31	1,51	111,59	0,83	4,73	108,75	0,06	3,49
OKTOBER <i>October</i>	112,28	0,29	3,26	115,84	-0,49	1,01	112,37	0,70	5,46	109,46	0,65	4,17
NOPEMBER <i>November</i>	113,95	1,49	4,79	118,84	2,59	3,63	112,73	0,32	5,80	109,75	0,26	4,44
DESEMBER <i>December</i>	117,01	2,69	7,61	121,61	2,33	6,04	114,54	1,61	7,50	110,27	0,47	4,94
RATA - RATA <i>Average</i>	111,23	6,04		115,61	7,19		109,98	5,40		107,66	4,58	

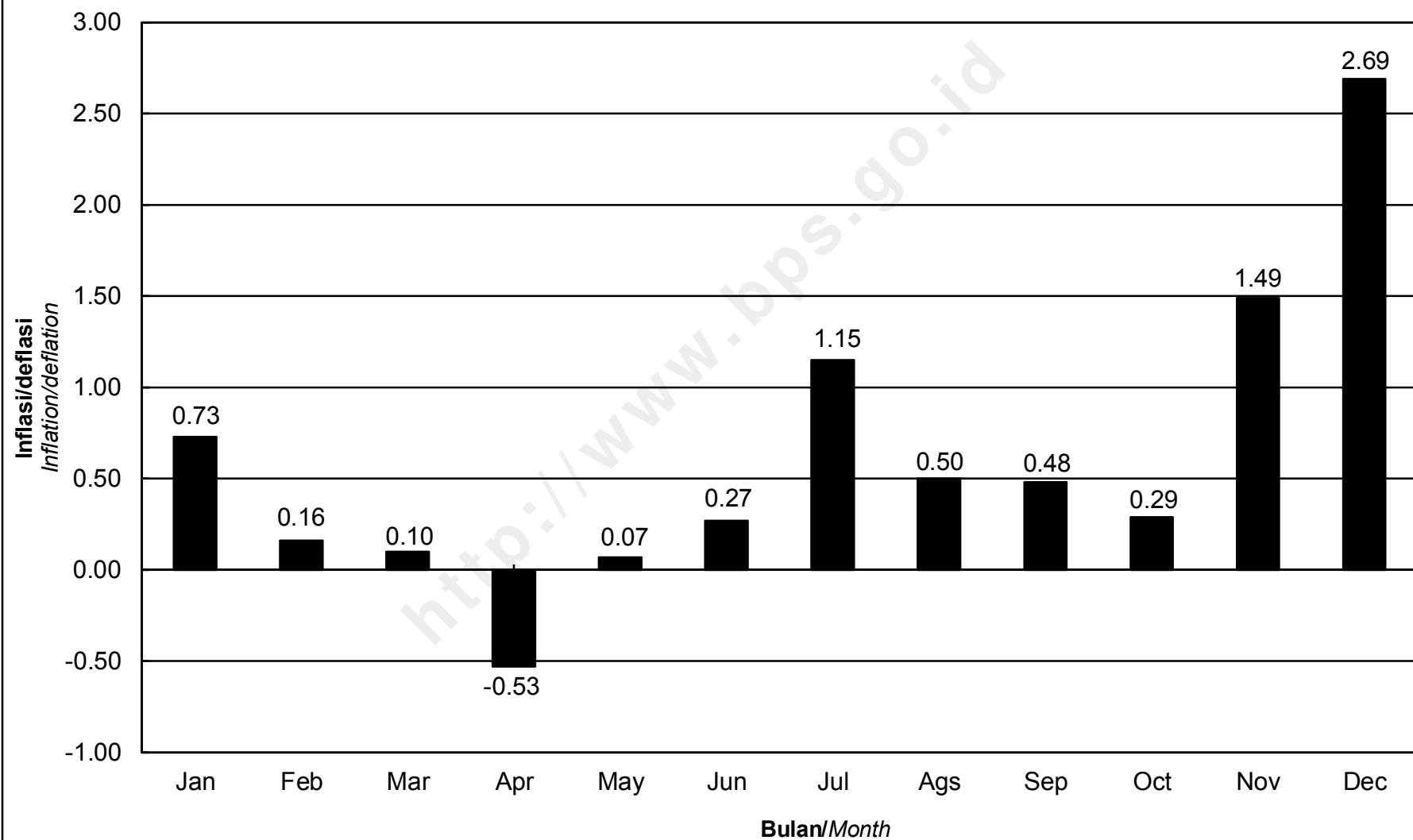
**INDEKS HARGA KONSUMEN (IHK) DAN PERSENTASE PERUBAHAN
MENURUT KELOMPOK PENGELUARAN
BATAM, TAHUN 2014
(2012=100)**

*Consumer Price Indices and Percentage of Change
by Expenditure Group
Batam, 2014*

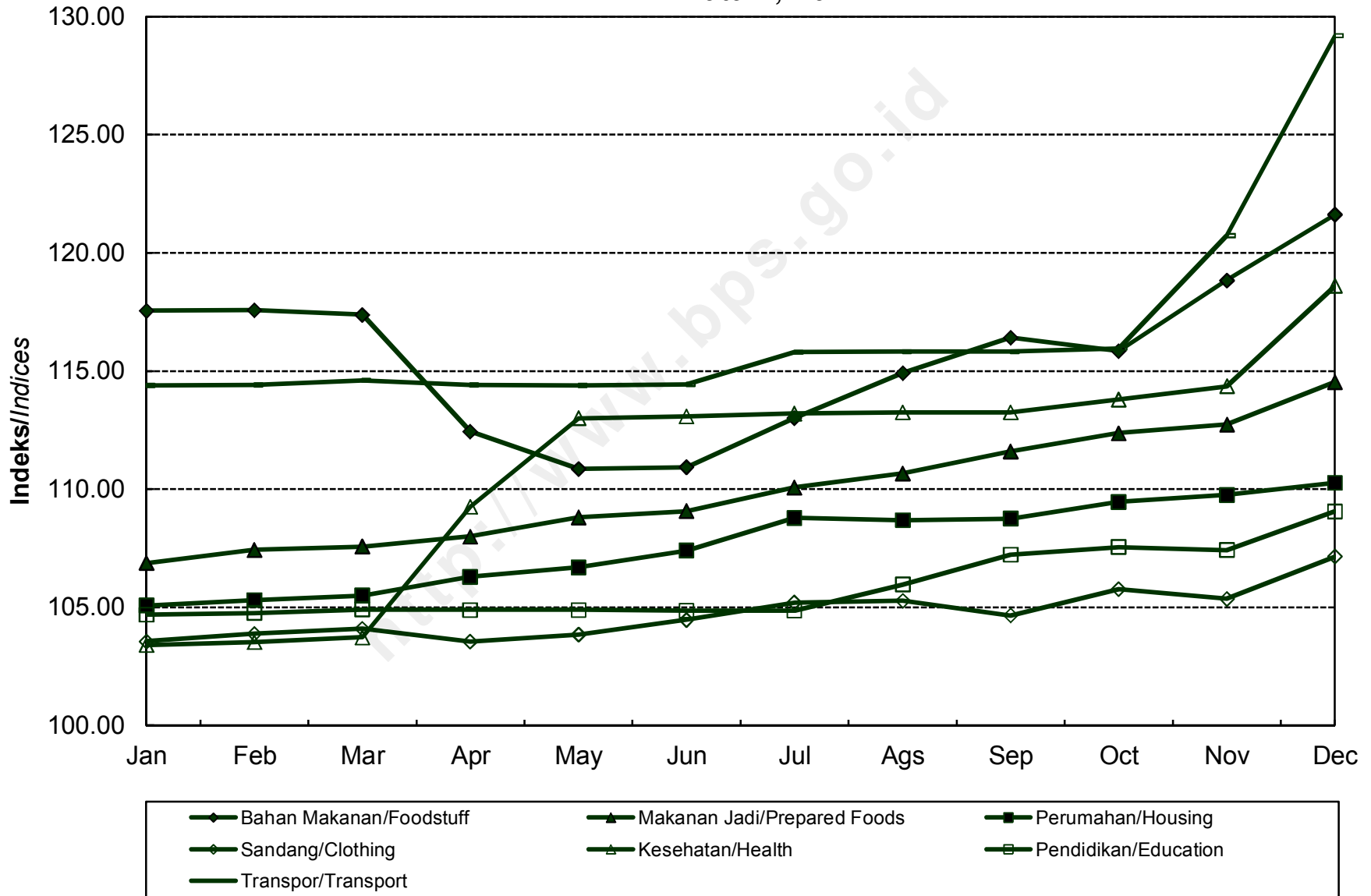
LANJUTAN/Continued

BULAN Month	SANDANG Clothing			KESEHATAN Health			PENDIDIKAN, REKREASI, DAN OLAHRAGA Education, Recreation, and Sports			TRANSPOR, KOMUNIKASI, DAN JASA KEUANGAN Transport, Communication, and Financial Services		
	Indeks Index	% Perubahan Terhadap % Change to		Indeks Index	% Perubahan Terhadap % Change to		Indeks Index	% Perubahan Terhadap % Change to		Indeks Index	% Perubahan Terhadap % Change to	
		Bulan Lalu Previous Month	Des. 13 Dec. 13		Bulan Lalu Previous Month	Des. 13 Dec. 13		Bulan Lalu Previous Month	Des. 13 Dec. 13		Bulan Lalu Previous Month	Des. 13 Dec. 13
JANUARI <i>January</i>	103,56	0,79	0,79	103,39	0,10	0,10	104,69	0,08	0,08	114,39	0,39	0,39
PEBRUARI <i>February</i>	103,88	0,31	1,10	103,52	0,13	0,22	104,76	0,07	0,14	114,40	0,01	0,40
MARET <i>March</i>	104,10	0,21	1,31	103,73	0,20	0,43	104,90	0,13	0,28	114,60	0,17	0,58
APRIL <i>April</i>	103,54	-0,54	0,77	109,26	5,33	5,78	104,89	-0,01	0,27	114,40	-0,17	0,40
MEI <i>May</i>	103,85	0,30	1,07	113,00	3,42	9,40	104,89	0,00	0,27	114,39	-0,01	0,39
JUNI <i>June</i>	104,47	0,60	1,67	113,08	0,07	9,48	104,85	-0,04	0,23	114,44	0,04	0,44
JULI <i>July</i>	105,19	0,69	2,37	113,20	0,11	9,59	104,85	0,00	0,23	115,80	1,19	1,63
AGUSTUS <i>August</i>	105,27	0,08	2,45	113,24	0,04	9,63	105,96	1,06	1,29	115,83	0,03	1,66
SEPTEMBER <i>September</i>	104,65	-0,59	1,85	113,25	0,01	9,64	107,23	1,20	2,50	115,82	-0,01	1,65
OKTOBER <i>October</i>	105,76	1,06	2,93	113,80	0,49	10,18	107,54	0,29	2,80	115,96	0,12	1,77
NOPEMBER <i>November</i>	105,36	-0,38	2,54	114,35	0,48	10,71	107,42	-0,11	2,69	120,73	4,11	5,96
DESEMBER <i>December</i>	107,14	1,69	4,27	118,60	3,72	14,82	109,06	1,53	4,25	129,19	7,01	13,38
RATA - RATA <i>Average</i>	104,73	3,43		111,04	8,36		105,92	3,10		116,66	8,65	

PERKEMBANGAN INFLASI / DEFLASI
KOTA BATAM, TAHUN 2014
Series of Inflation/Deflation
Batam, 2014



**IHK KELOMPOK PENGELUARAN
KOTA BATAM, TAHUN 2014**
*Consumer Price Indices by Expenditure Group
Batam, 2014*



**INDEKS HARGA KONSUMEN (IHK) DAN PERSENTASE PERUBAHAN
MENURUT KELOMPOK PENGELUARAN
TANJUNG PINANG, TAHUN 2014
(2012=100)**

*Consumer Price Indices and Percentage of Change
by Expenditure Group
Tanjung Pinang, 2014*

BULAN Month	U M U M General			BAHAN MAKANAN Foodstuff			MAKANAN JADI, MINUMAN, ROKOK, DAN TEMBAKAU Prepared Foods, Beverages, Cigarette, and Tobacco			PERUMAHAN, AIR, LISTRIK, GAS, DAN BAHAN BAKAR Housing, Water, Electricity, Gas, and Fuel		
	Indeks Index	% Perubahan Terhadap % Change to		Indeks Index	% Perubahan Terhadap % Change to		Indeks Index	% Perubahan Terhadap % Change to		Indeks Index	% Perubahan Terhadap % Change to	
		Bulan Lalu Previous Month	Des. 11 Dec. 11		Bulan Lalu Previous Month	Des. 11 Dec. 11		Bulan Lalu Previous Month	Des. 11 Dec. 11		Bulan Lalu Previous Month	Des. 11 Dec. 11
JANUARI <i>January</i>	112,41	1,26	1,26	121,38	3,84	3,84	114,65	0,79	0,79	106,11	0,14	0,14
PEBRUARI <i>February</i>	113,39	0,87	2,14	124,76	2,78	6,73	114,89	0,21	1,00	106,38	0,25	0,40
MARET <i>March</i>	113,56	0,15	2,30	123,90	-0,69	6,00	115,59	0,61	1,62	106,98	0,56	0,96
APRIL <i>April</i>	112,57	-0,87	1,41	119,08	-3,89	1,87	115,60	0,01	1,63	107,09	0,10	1,07
MEI <i>May</i>	111,87	-0,62	0,77	115,21	-3,25	-1,44	115,95	0,30	1,93	107,10	0,01	1,08
JUNI <i>June</i>	112,00	0,12	0,89	114,92	-0,25	-1,69	116,19	0,21	2,15	107,16	0,06	1,13
JULI <i>July</i>	113,78	1,59	2,50	119,45	3,94	2,19	116,84	0,56	2,72	107,18	0,02	1,15
AGUSTUS <i>August</i>	114,38	0,53	3,04	120,56	0,93	3,14	117,11	0,23	2,95	108,16	0,91	2,08
SEPTEMBER <i>September</i>	114,45	0,06	3,10	120,38	-0,15	2,99	117,82	0,61	3,58	108,67	0,47	2,56
OKTOBER <i>October</i>	115,20	0,66	3,77	121,44	0,88	3,89	118,45	0,53	4,13	109,97	1,20	3,78
NOPEMBER <i>November</i>	116,09	0,77	4,58	122,10	0,54	4,46	118,67	0,19	4,33	110,20	0,21	4,00
DESEMBER <i>December</i>	119,33	2,79	7,49	124,11	1,65	6,18	120,54	1,58	5,97	114,19	3,62	7,77
RATA - RATA <i>Average</i>	114,09	6,75		120,61	8,53		116,86	8,11		108,27	4,15	

**INDEKS HARGA KONSUMEN (IHK) DAN PERSENTASE PERUBAHAN
MENURUT KELOMPOK PENGELUARAN
TANJUNG PINANG, TAHUN 2014
(2012=100)**

*Consumer Price Indices and Percentage of Change
by Expenditure Group
Tanjung Pinang, 2014*

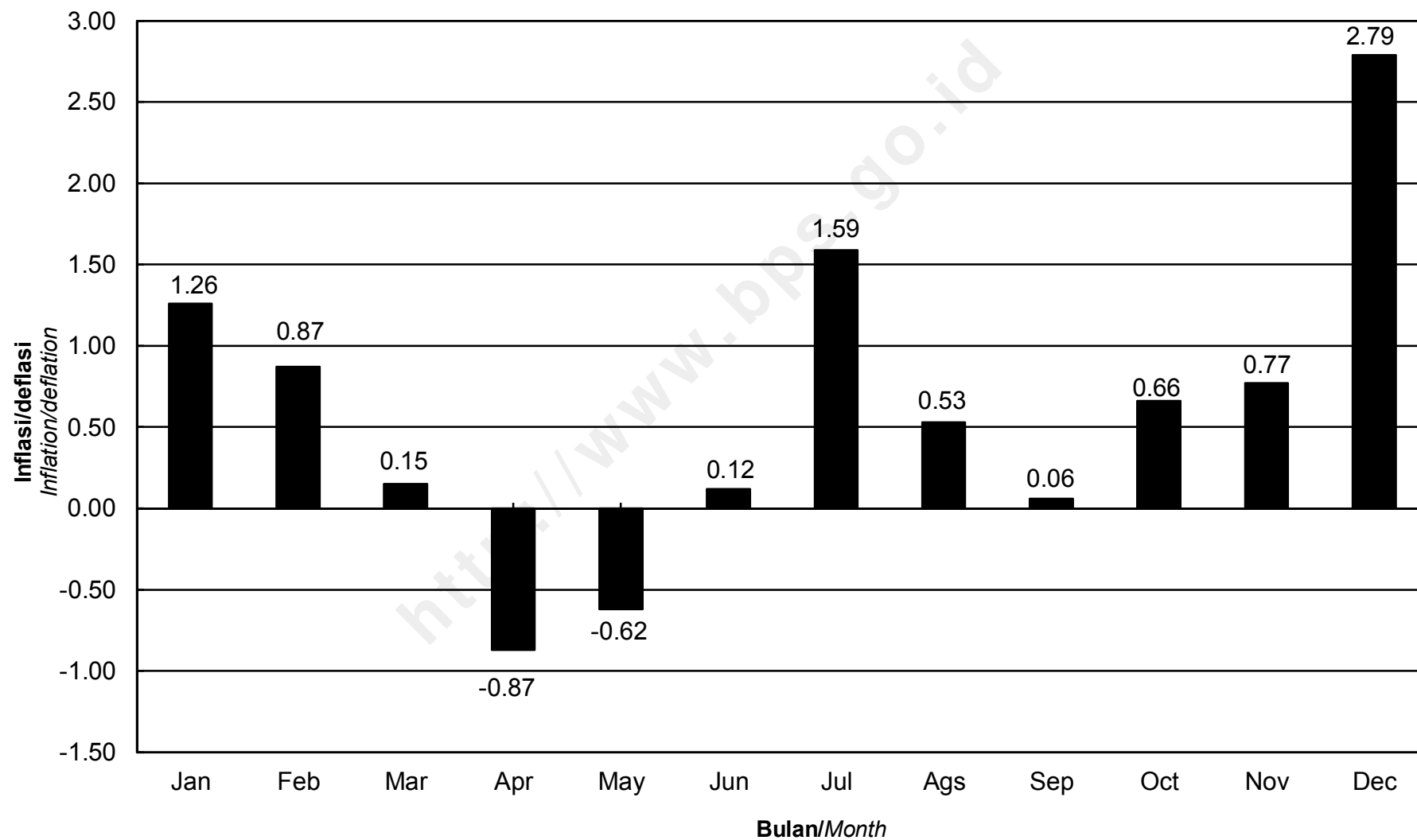
LANJUTAN/Continued

BULAN Month	SANDANG Clothing			KESEHATAN Health			PENDIDIKAN, REKREASI, DAN OLAHRAGA Education, Recreation, and Sports			TRANSPOR, KOMUNIKASI, DAN JASA KEUANGAN Transport, Communication, and Financial Services		
	Indeks Index	% Perubahan Terhadap % Change to		Indeks Index	% Perubahan Terhadap % Change to		Indeks Index	% Perubahan Terhadap % Change to		Indeks Index	% Perubahan Terhadap % Change to	
		Bulan Lalu Previous Month	Des. 11 Dec. 11		Bulan Lalu Previous Month	Des. 11 Dec. 11		Bulan Lalu Previous Month	Des. 11 Dec. 11		Bulan Lalu Previous Month	Des. 11 Dec. 11
JANUARI <i>January</i>	107,68	1,62	1,62	106,33	0,46	0,46	107,20	0,24	0,24	113,72	0,28	0,28
PEBRUARI <i>February</i>	108,75	0,99	2,63	106,97	0,60	1,07	106,93	-0,25	-0,01	113,87	0,13	0,41
MARET <i>March</i>	109,25	0,46	3,10	106,79	-0,17	0,90	107,46	0,50	0,49	113,95	0,07	0,49
APRIL <i>April</i>	109,32	0,06	3,17	107,62	0,78	1,68	107,72	0,24	0,73	113,99	0,04	0,52
MEI <i>May</i>	110,36	0,95	4,15	107,67	0,05	1,73	107,79	0,06	0,79	114,17	0,16	0,68
JUNI <i>June</i>	110,88	0,47	4,64	107,83	0,15	1,88	107,79	0,00	0,79	114,83	0,58	1,26
JULI <i>July</i>	112,20	1,19	5,89	108,17	0,32	2,20	111,78	3,70	4,53	116,64	1,58	2,86
AGUSTUS <i>August</i>	112,30	0,09	5,98	108,80	0,58	2,80	113,73	1,74	6,35	115,84	-0,69	2,15
SEPTEMBER <i>September</i>	112,38	0,07	6,06	108,83	0,03	2,83	114,21	0,42	6,80	114,55	-1,11	1,01
OKTOBER <i>October</i>	112,35	-0,03	6,03	109,48	0,60	3,44	114,21	0,00	6,80	114,70	0,13	1,15
NOPEMBER <i>November</i>	112,26	-0,08	5,95	109,23	-0,23	3,20	114,21	0,00	6,80	119,06	3,80	4,99
DESEMBER <i>December</i>	113,30	0,93	6,93	109,56	0,30	3,51	114,58	0,32	7,14	127,47	7,06	12,41
RATA - RATA <i>Average</i>	110,92	5,98		108,11	4,69		110,63	4,83		116,07	8,55	

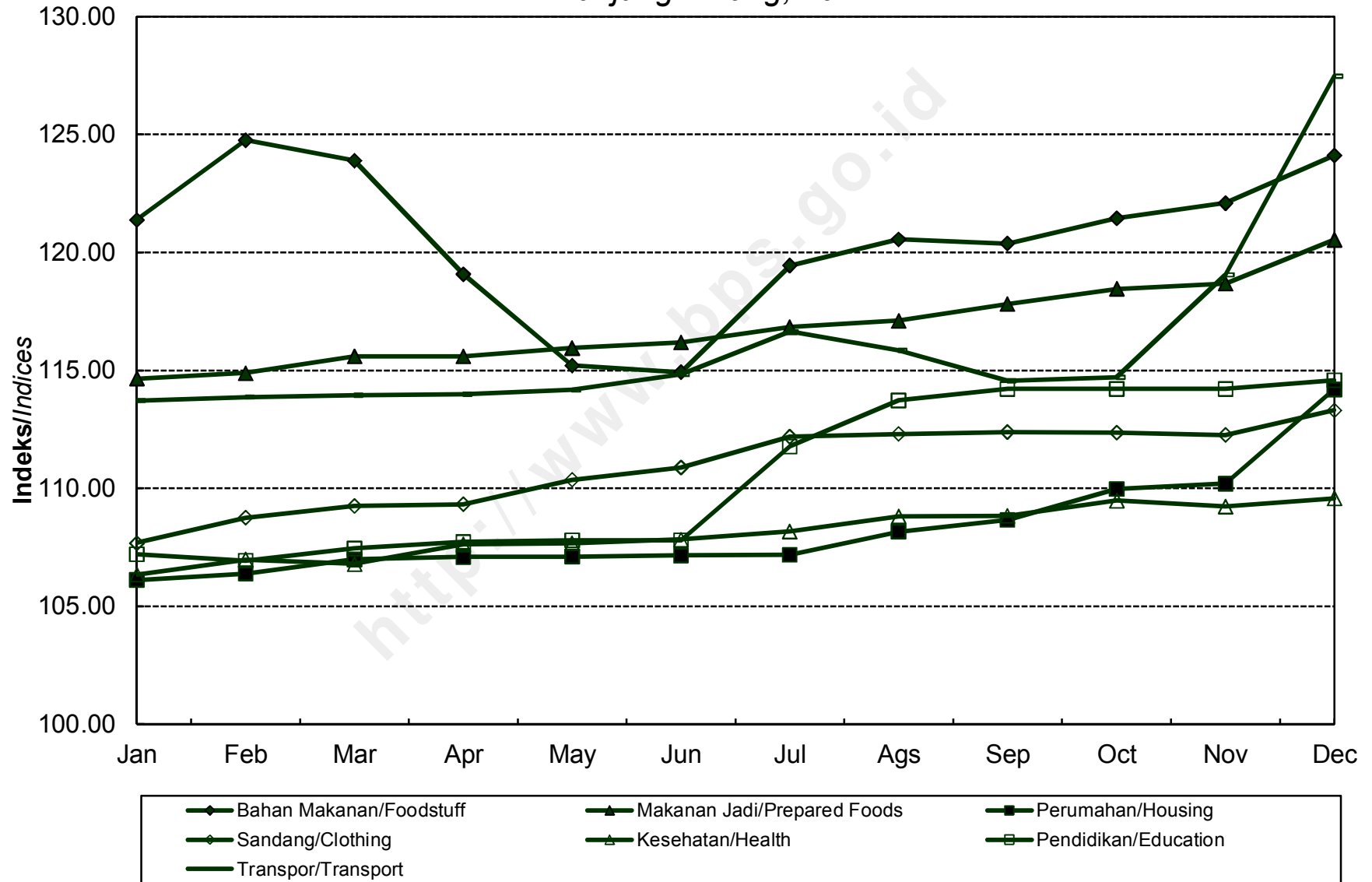
**PERKEMBANGAN INFLASI / DEFLASI
KOTA TANJUNG PINANG, TAHUN 2014**

Series of Inflation/Deflation

Tanjung Pinang, 2014



IHK KELOMPOK PENGELUARAN
KOTA TANJUNG PINANG, TAHUN 2014
Consumer Price Indices by Expenditure Group
Tanjung Pinang, 2014



**INDEKS HARGA KONSUMEN (IHK) DAN PERSENTASE PERUBAHAN
MENURUT KELOMPOK PENGELUARAN
JAKARTA, TAHUN 2014
(2012=100)**

*Consumer Price Indices and Percentage of Change
by Expenditure Group
Jakarta, 2014*

BULAN Month	U M U M General			BAHAN MAKANAN Foodstuff			MAKANAN JADI, MINUMAN, ROKOK, DAN TEMBAKAU Prepared Foods, Beverages, Cigarette, and Tobacco			PERUMAHAN, AIR, LISTRIK, GAS, DAN BAHAN BAKAR Housing, Water, Electricity, Gas, and Fuel		
	Indeks Index	% Perubahan Terhadap % Change to		Indeks Index	% Perubahan Terhadap % Change to		Indeks Index	% Perubahan Terhadap % Change to		Indeks Index	% Perubahan Terhadap % Change to	
		Bulan Lalu Previous Month	Des. 13 Dec. 13		Bulan Lalu Previous Month	Des. 13 Dec. 13		Bulan Lalu Previous Month	Des. 13 Dec. 13		Bulan Lalu Previous Month	Des. 13 Dec. 13
JANUARI <i>January</i>	110,75	1,05	1,05	119,82	2,83	2,83	112,41	0,91	0,91	109,24	0,96	0,96
PEBRUARI <i>February</i>	111,30	0,50	1,55	121,81	1,66	4,54	112,40	-0,01	0,90	109,57	0,30	1,27
MARET <i>March</i>	111,51	0,19	1,74	121,86	0,04	4,58	113,24	0,75	1,65	109,62	0,05	1,31
APRIL <i>April</i>	111,55	0,04	1,78	120,70	-0,95	3,59	113,53	0,26	1,91	110,05	0,39	1,71
MEI <i>May</i>	111,61	0,05	1,83	120,85	0,12	3,72	113,81	0,25	2,16	110,14	0,08	1,79
JUNI <i>June</i>	112,07	0,41	2,25	121,77	0,76	4,51	113,92	0,10	2,26	110,70	0,51	2,31
JULI <i>July</i>	113,38	1,17	3,45	124,97	2,63	7,25	116,54	2,30	4,61	111,18	0,43	2,75
AGUSTUS <i>August</i>	113,94	0,49	3,96	125,79	0,66	7,96	116,88	0,29	4,92	112,36	1,06	3,84
SEPTEMBER <i>September</i>	114,12	0,16	4,12	124,67	-0,89	6,99	117,13	0,21	5,14	113,56	1,07	4,95
OKTOBER <i>October</i>	114,58	0,40	4,54	124,96	0,23	7,24	117,21	0,07	5,22	114,81	1,10	6,11
NOPEMBER <i>November</i>	116,22	1,43	6,04	127,07	1,69	9,05	118,73	1,30	6,58	115,61	0,70	6,85
DESEMBER <i>December</i>	119,41	2,74	8,95	131,40	3,41	12,77	124,68	5,01	11,92	117,44	1,58	8,54
RATA - RATA <i>Average</i>	113,37	6,71		123,81	8,83		115,87	8,71		112,02	6,12	

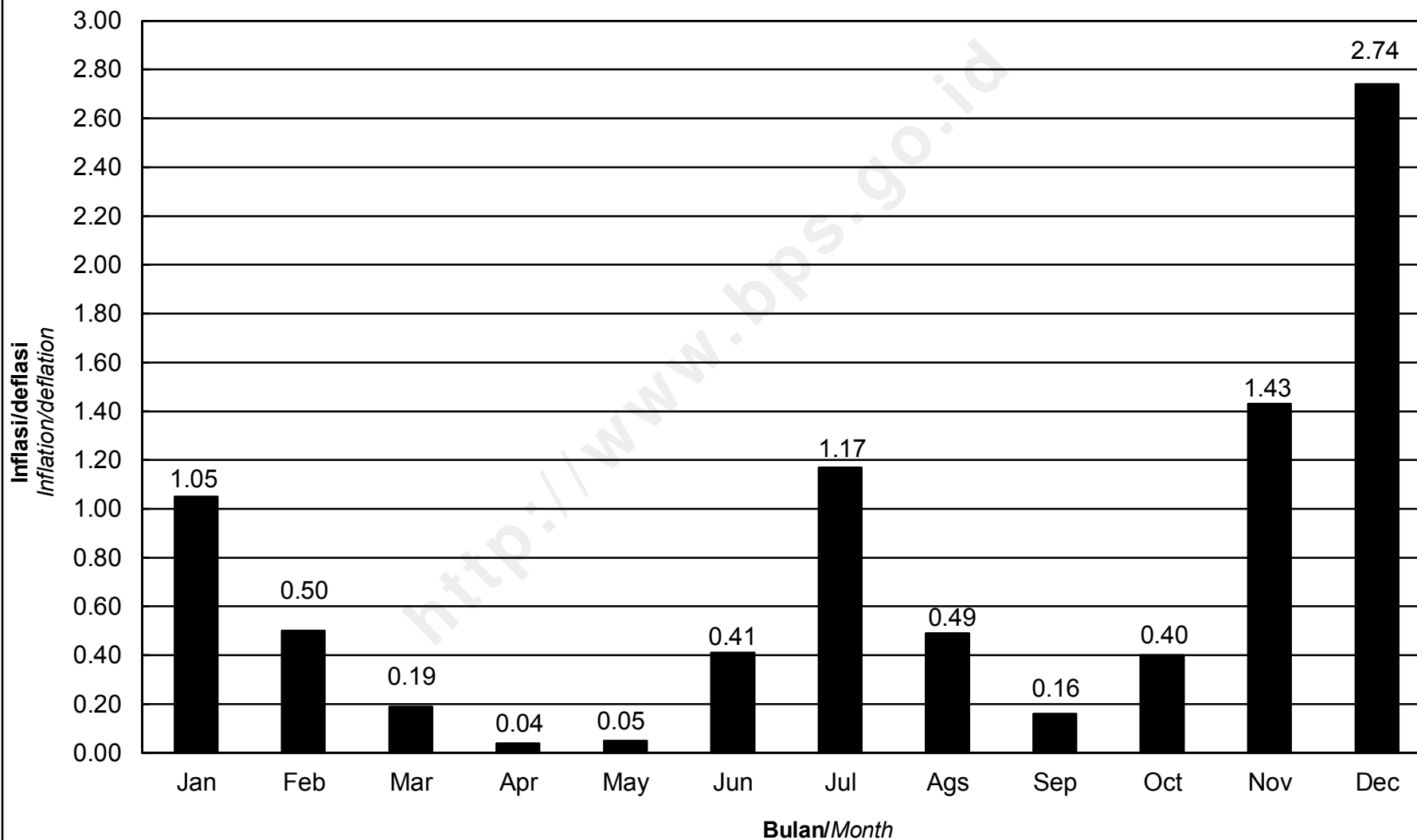
**INDEKS HARGA KONSUMEN (IHK) DAN PERSENTASE PERUBAHAN
MENURUT KELOMPOK PENGELUARAN
JAKARTA, TAHUN 2014
(2012=100)**

*Consumer Price Indices and Percentage of Change
by Expenditure Group
Jakarta, 2014*

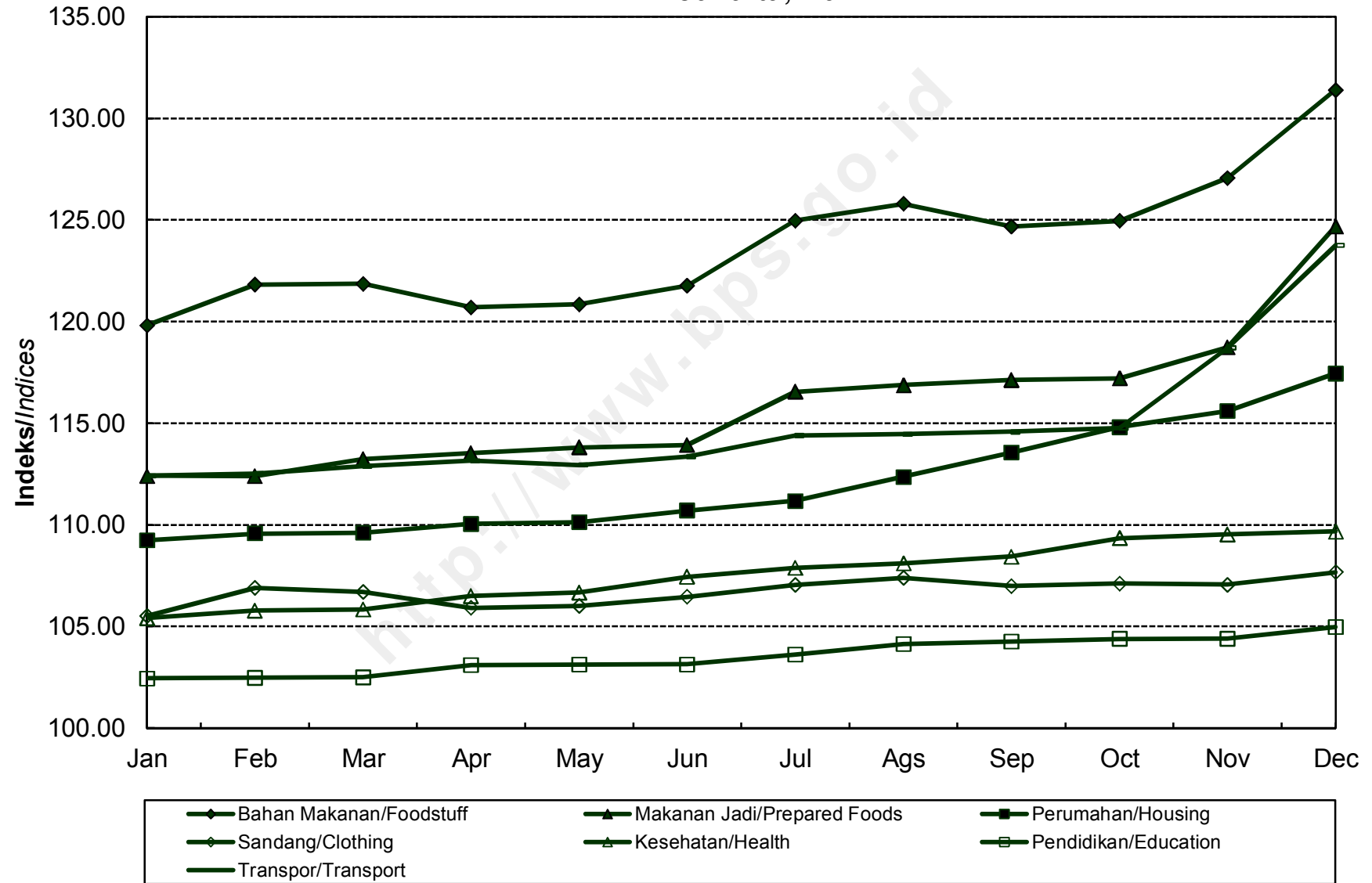
LANJUTAN/Continued

BULAN Month	SANDANG Clothing			KESEHATAN Health			PENDIDIKAN, REKREASI, DAN OLAHRAGA Education, Recreation, and Sports			TRANSPOR, KOMUNIKASI, DAN JASA KEUANGAN Transport, Communication, and Financial Services		
	Indeks Index	% Perubahan Terhadap % Change to		Indeks Index	% Perubahan Terhadap % Change to		Indeks Index	% Perubahan Terhadap % Change to		Indeks Index	% Perubahan Terhadap % Change to	
		Bulan Lalu Previous Month	Des. 13 Dec. 13		Bulan Lalu Previous Month	Des. 13 Dec. 13		Bulan Lalu Previous Month	Des. 13 Dec. 13		Bulan Lalu Previous Month	Des. 13 Dec. 13
JANUARI <i>January</i>	105,52	0,86	0,86	105,41	0,70	0,70	102,45	0,61	0,61	112,41	0,41	0,41
PEBRUARI <i>February</i>	106,90	1,31	2,18	105,78	0,35	1,05	102,48	0,03	0,64	112,51	0,09	0,50
MARET <i>March</i>	106,69	-0,20	1,98	105,84	0,06	1,11	102,51	0,03	0,67	112,89	0,34	0,84
APRIL <i>April</i>	105,92	-0,72	1,24	106,51	0,63	1,75	103,09	0,57	1,24	113,15	0,23	1,07
MEI <i>May</i>	106,01	0,08	1,33	106,68	0,16	1,91	103,12	0,03	1,27	112,94	-0,19	0,88
JUNI <i>June</i>	106,46	0,42	1,76	107,45	0,72	2,65	103,14	0,02	1,29	113,37	0,38	1,27
JULI <i>July</i>	107,04	0,54	2,31	107,89	0,41	3,07	103,61	0,46	1,75	114,39	0,90	2,18
AGUSTUS <i>August</i>	107,40	0,34	2,66	108,11	0,20	3,28	104,13	0,50	2,26	114,46	0,06	2,24
SEPTEMBER <i>September</i>	106,99	-0,38	2,27	108,44	0,31	3,59	104,26	0,12	2,39	114,58	0,10	2,35
OKTOBER <i>October</i>	107,11	0,11	2,38	109,35	0,84	4,46	104,39	0,12	2,51	114,77	0,17	2,52
NOPEMBER <i>November</i>	107,06	-0,05	2,33	109,53	0,16	4,63	104,40	0,01	2,52	118,70	3,42	6,03
DESEMBER <i>December</i>	107,67	0,57	2,92	109,68	0,14	4,78	104,97	0,55	3,08	123,74	4,25	10,53
RATA - RATA <i>Average</i>	106,73	4,48		107,56	4,03		103,55	2,35		114,83	7,84	

PERKEMBANGAN INFLASI / DEFLASI
KOTA JAKARTA, TAHUN 2014
Series of Inflation/Deflation
Jakarta, 2014



**IHK KELOMPOK PENGELUARAN
KOTA JAKARTA, TAHUN 2014**
*Consumer Price Indices by Expenditure Group
Jakarta, 2014*



**INDEKS HARGA KONSUMEN (IHK) DAN PERSENTASE PERUBAHAN
MENURUT KELOMPOK PENGELUARAN
BOGOR, TAHUN 2014
(2012=100)**

*Consumer Price Indices and Percentage of Change
by Expenditure Group
Bogor, 2014*

BULAN Month	U M U M General			BAHAN MAKANAN Foodstuff			MAKANAN JADI, MINUMAN, ROKOK, DAN TEMBAKAU Prepared Foods, Beverages, Cigarette, and Tobacco			PERUMAHAN, AIR, LISTRIK, GAS, DAN BAHAN BAKAR Housing, Water, Electricity, Gas, and Fuel		
	Indeks Index	% Perubahan Terhadap % Change to		Indeks Index	% Perubahan Terhadap % Change to		Indeks Index	% Perubahan Terhadap % Change to		Indeks Index	% Perubahan Terhadap % Change to	
		Bulan Lalu Previous Month	Des. 13 Dec. 13		Bulan Lalu Previous Month	Des. 13 Dec. 13		Bulan Lalu Previous Month	Des. 13 Dec. 13		Bulan Lalu Previous Month	Des. 13 Dec. 13
JANUARI <i>January</i>	111,73	0,74	0,74	115,35	1,85	1,85	108,51	0,49	0,49	108,29	0,73	0,73
PEBRUARI <i>February</i>	112,12	0,35	1,09	116,67	1,14	3,01	108,84	0,30	0,80	108,32	0,03	0,76
MARET <i>March</i>	112,43	0,28	1,37	116,70	0,03	3,04	108,88	0,04	0,83	109,12	0,74	1,51
APRIL <i>April</i>	111,95	-0,43	0,94	113,78	-2,50	0,46	108,97	0,08	0,92	109,53	0,38	1,89
MEI <i>May</i>	112,07	0,11	1,05	113,27	-0,45	0,01	109,57	0,55	1,47	109,90	0,34	2,23
JUNI <i>June</i>	112,59	0,46	1,51	115,12	1,63	1,64	109,88	0,28	1,76	110,13	0,21	2,45
JULI <i>July</i>	113,37	0,69	2,22	117,38	1,96	3,64	110,21	0,30	2,07	110,55	0,38	2,84
AGUSTUS <i>August</i>	113,75	0,34	2,56	117,93	0,47	4,12	110,41	0,18	2,25	110,76	0,19	3,03
SEPTEMBER <i>September</i>	114,16	0,36	2,93	118,36	0,36	4,50	110,42	0,01	2,26	111,59	0,75	3,80
OKTOBER <i>October</i>	114,62	0,40	3,35	119,24	0,74	5,28	110,77	0,32	2,58	112,06	0,42	4,24
NOPEMBER <i>November</i>	116,33	1,49	4,89	121,95	2,27	7,67	111,40	0,57	3,17	112,31	0,22	4,47
DESEMBER <i>December</i>	118,49	1,86	6,83	124,52	2,11	9,94	112,20	0,72	3,91	112,82	0,45	4,95
RATA - RATA <i>Average</i>	113,63	5,86		117,52	5,61		110,01	5,34		110,45	5,44	

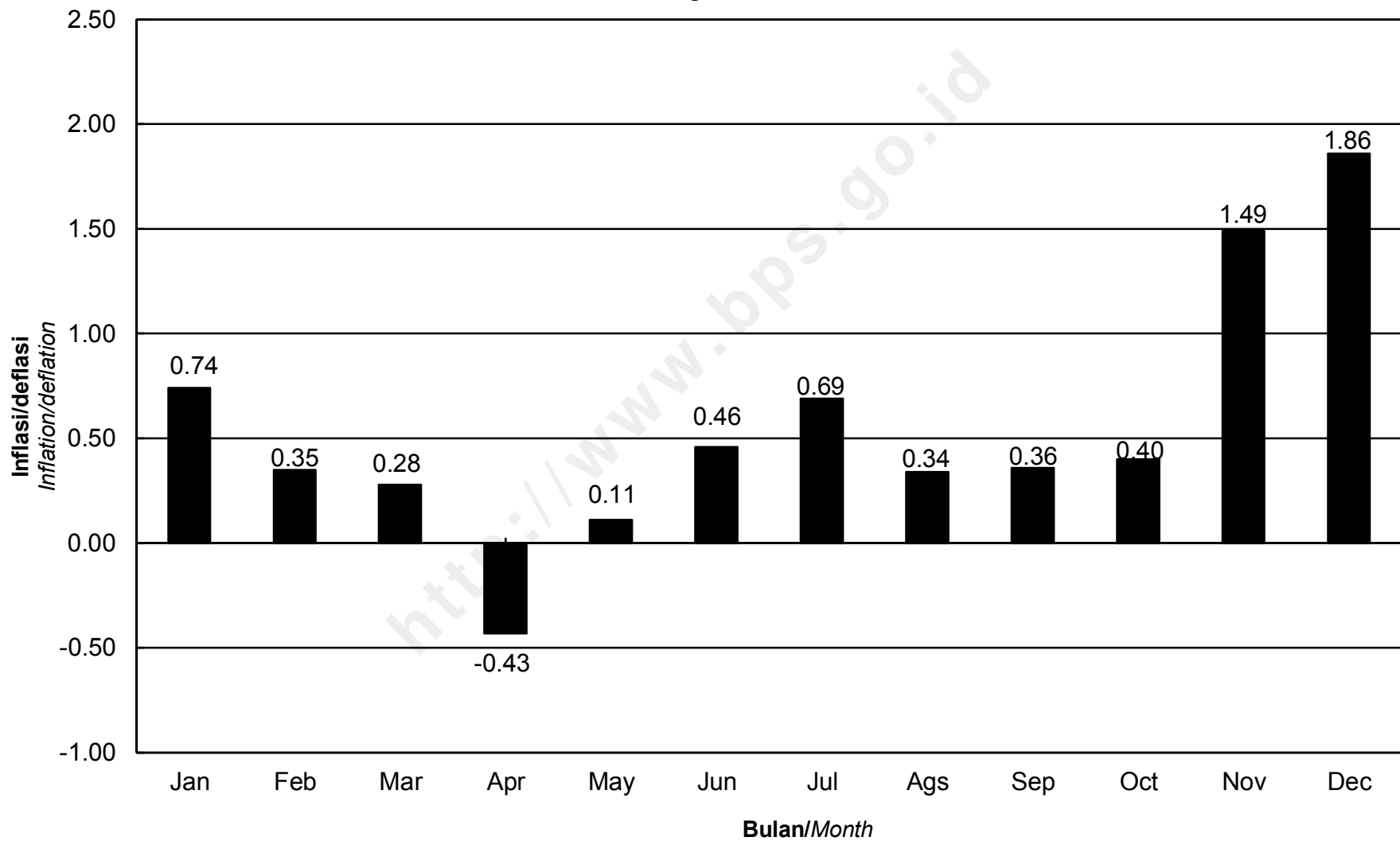
**INDEKS HARGA KONSUMEN (IHK) DAN PERSENTASE PERUBAHAN
MENURUT KELOMPOK PENGELUARAN
BOGOR, TAHUN 2014
(2012=100)**

*Consumer Price Indices and Percentage of Change
by Expenditure Group
Bogor, 2014*

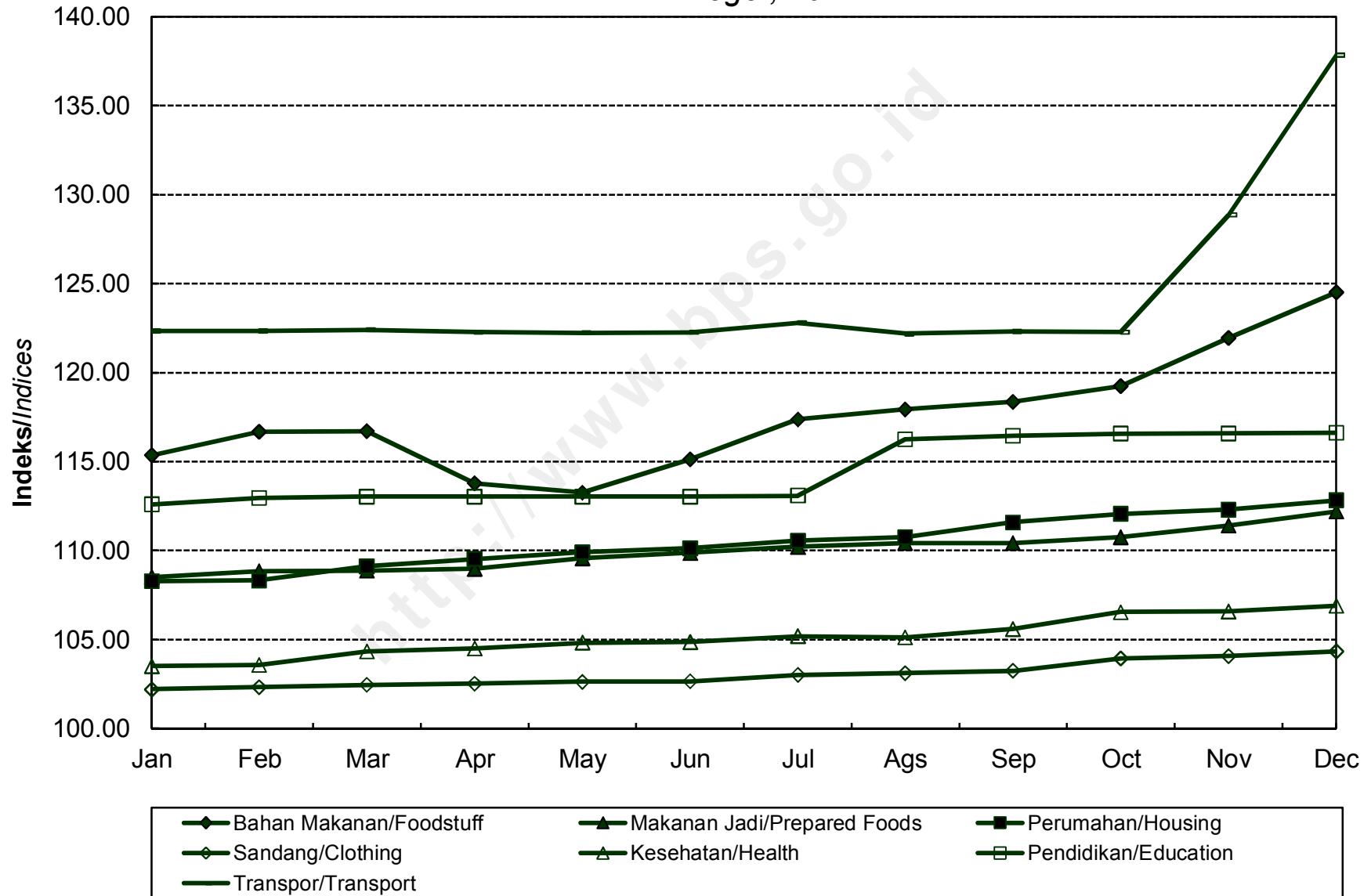
LANJUTAN/Continued

BULAN Month	SANDANG Clothing			KESEHATAN Health			PENDIDIKAN, REKREASI, DAN OLAHRAGA Education, Recreation, and Sports			TRANSPOR, KOMUNIKASI, DAN JASA KEUANGAN Transport, Communication, and Financial Services		
	Indeks Index	% Perubahan Terhadap % Change to		Indeks Index	% Perubahan Terhadap % Change to		Indeks Index	% Perubahan Terhadap % Change to		Indeks Index	% Perubahan Terhadap % Change to	
		Bulan Lalu Previous Month	Des. 13 Dec. 13		Bulan Lalu Previous Month	Des. 13 Dec. 13		Bulan Lalu Previous Month	Des. 13 Dec. 13		Bulan Lalu Previous Month	Des. 13 Dec. 13
JANUARI <i>January</i>	102,21	0,16	0,16	103,51	0,39	0,39	112,60	0,12	0,12	122,33	0,09	0,09
PEBRUARI <i>February</i>	102,34	0,13	0,28	103,58	0,07	0,46	112,95	0,31	0,43	122,34	0,01	0,10
MARET <i>March</i>	102,45	0,11	0,39	104,33	0,72	1,18	113,03	0,07	0,50	122,41	0,06	0,16
APRIL <i>April</i>	102,52	0,07	0,46	104,49	0,15	1,34	113,03	0,00	0,50	122,29	-0,10	0,06
MEI <i>May</i>	102,63	0,11	0,57	104,82	0,32	1,66	113,03	0,00	0,50	122,24	-0,04	0,02
JUNI <i>June</i>	102,65	0,02	0,59	104,86	0,04	1,70	113,03	0,00	0,50	122,26	0,02	0,03
JULI <i>July</i>	103,01	0,35	0,94	105,18	0,31	2,01	113,08	0,04	0,54	122,80	0,44	0,47
AGUSTUS <i>August</i>	103,11	0,10	1,04	105,11	-0,07	1,94	116,25	2,80	3,36	122,19	-0,50	-0,02
SEPTEMBER <i>September</i>	103,24	0,13	1,17	105,59	0,46	2,41	116,46	0,18	3,55	122,31	0,10	0,07
OKTOBER <i>October</i>	103,94	0,68	1,85	106,55	0,91	3,34	116,57	0,09	3,65	122,29	-0,02	0,06
NOPEMBER <i>November</i>	104,08	0,13	1,99	106,58	0,03	3,37	116,59	0,02	3,66	128,86	5,37	5,43
DESEMBER <i>December</i>	104,34	0,25	2,24	106,89	0,29	3,67	116,62	0,03	3,69	137,83	6,96	12,77
RATA - RATA <i>Average</i>	103,04	1,78		105,12	2,66		114,44	3,54		124,18	10,81	

PERKEMBANGAN INFLASI / DEFLASI
KOTA BOGOR, TAHUN 2014
Series of Inflation/Deflation
Bogor, 2014



IHK KELOMPOK PENGELUARAN
KOTA BOGOR, TAHUN 2014
Consumer Price Indices by Expenditure Group
Bogor, 2014



**INDEKS HARGA KONSUMEN (IHK) DAN PERSENTASE PERUBAHAN
MENURUT KELOMPOK PENGELUARAN
SUKABUMI, TAHUN 2014
(2012=100)**

*Consumer Price Indices and Percentage of Change
by Expenditure Group
Sukabumi, 2014*

BULAN Month	U M U M General			BAHAN MAKANAN Foodstuff			MAKANAN JADI, MINUMAN, ROKOK, DAN TEMBAKAU Prepared Foods, Beverages, Cigarette, and Tobacco			PERUMAHAN, AIR, LISTRIK, GAS, DAN BAHAN BAKAR Housing, Water, Electricity, Gas, and Fuel		
	Indeks Index	% Perubahan Terhadap % Change to		Indeks Index	% Perubahan Terhadap % Change to		Indeks Index	% Perubahan Terhadap % Change to		Indeks Index	% Perubahan Terhadap % Change to	
		Bulan Lalu Previous Month	Des. 13 Dec. 13		Bulan Lalu Previous Month	Des. 13 Dec. 13		Bulan Lalu Previous Month	Des. 13 Dec. 13		Bulan Lalu Previous Month	Des. 13 Dec. 13
JANUARI <i>January</i>	111,29	1,07	1,07	111,85	0,63	0,63	110,85	2,10	2,10	109,41	1,53	1,53
PEBRUARI <i>February</i>	111,98	0,62	1,70	114,16	2,07	2,71	111,48	0,57	2,68	109,31	-0,09	1,44
MARET <i>March</i>	112,25	0,24	1,94	114,23	0,06	2,77	112,16	0,61	3,31	109,66	0,32	1,76
APRIL <i>April</i>	112,15	-0,09	1,85	113,50	-0,64	2,11	112,21	0,04	3,35	109,70	0,04	1,80
MEI <i>May</i>	112,65	0,45	2,31	114,75	1,10	3,24	113,00	0,70	4,08	109,76	0,05	1,86
JUNI <i>June</i>	113,19	0,48	2,80	116,53	1,55	4,84	113,30	0,27	4,36	109,83	0,06	1,92
JULI <i>July</i>	113,73	0,48	3,29	117,67	0,98	5,87	113,57	0,24	4,61	110,44	0,56	2,49
AGUSTUS <i>August</i>	114,02	0,25	3,55	116,70	-0,82	4,99	114,14	0,50	5,13	110,61	0,15	2,64
SEPTEMBER <i>September</i>	114,37	0,31	3,87	116,78	0,07	5,07	114,81	0,59	5,75	111,03	0,38	3,03
OKTOBER <i>October</i>	114,72	0,31	4,19	116,33	-0,39	4,66	115,64	0,72	6,51	112,01	0,88	3,94
NOPEMBER <i>November</i>	116,51	1,56	5,81	117,36	0,89	5,59	116,29	0,56	7,11	112,68	0,60	4,57
DESEMBER <i>December</i>	119,34	2,43	8,38	119,42	1,76	7,44	117,80	1,30	8,50	113,96	1,14	5,75
RATA - RATA <i>Average</i>	113,85	6,99		115,77	5,32		113,77	8,61		110,70	6,14	

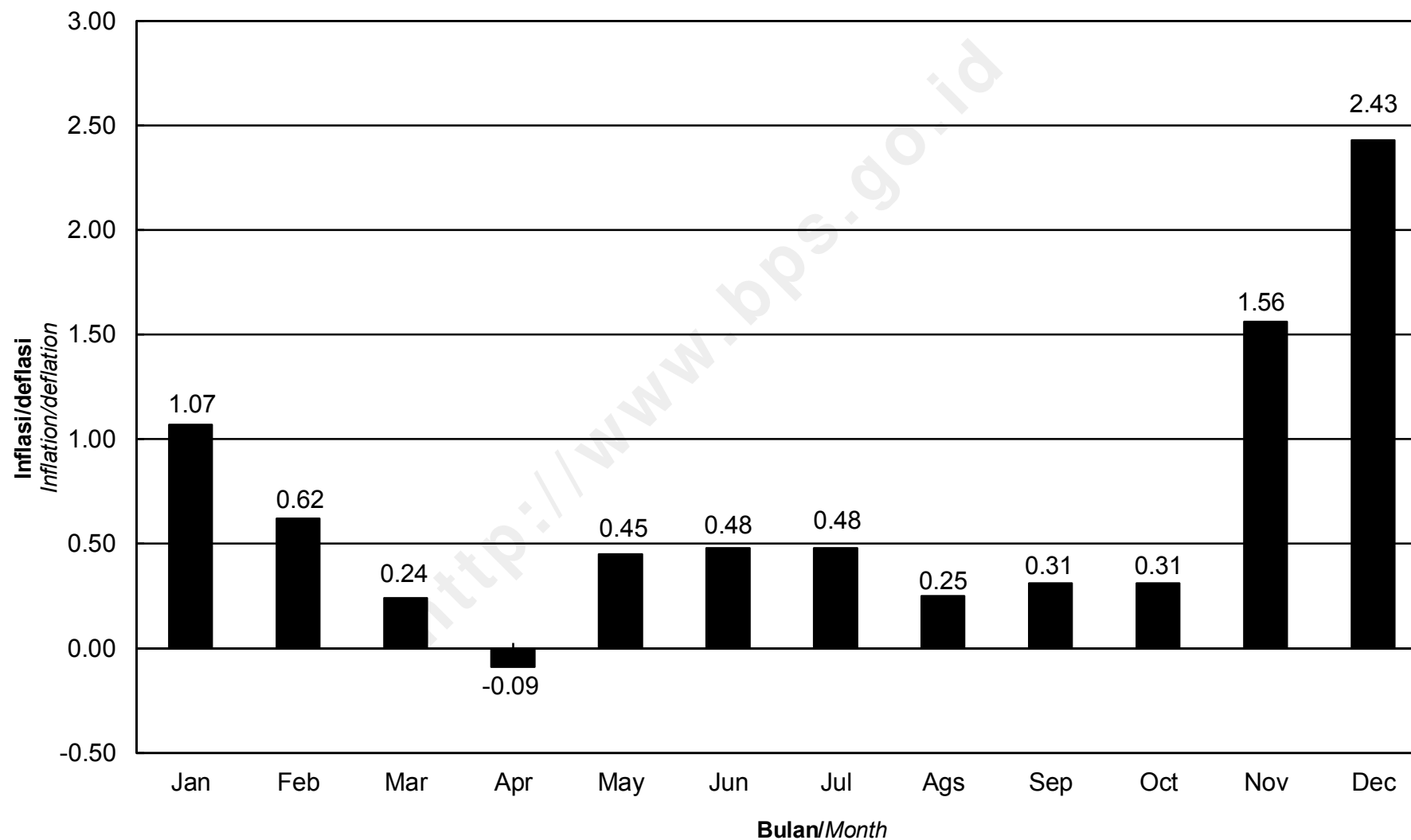
**INDEKS HARGA KONSUMEN (IHK) DAN PERSENTASE PERUBAHAN
MENURUT KELOMPOK PENGELUARAN
SUKABUMI, TAHUN 2014
(2012=100)**

*Consumer Price Indices and Percentage of Change
by Expenditure Group
Sukabumi, 2014*

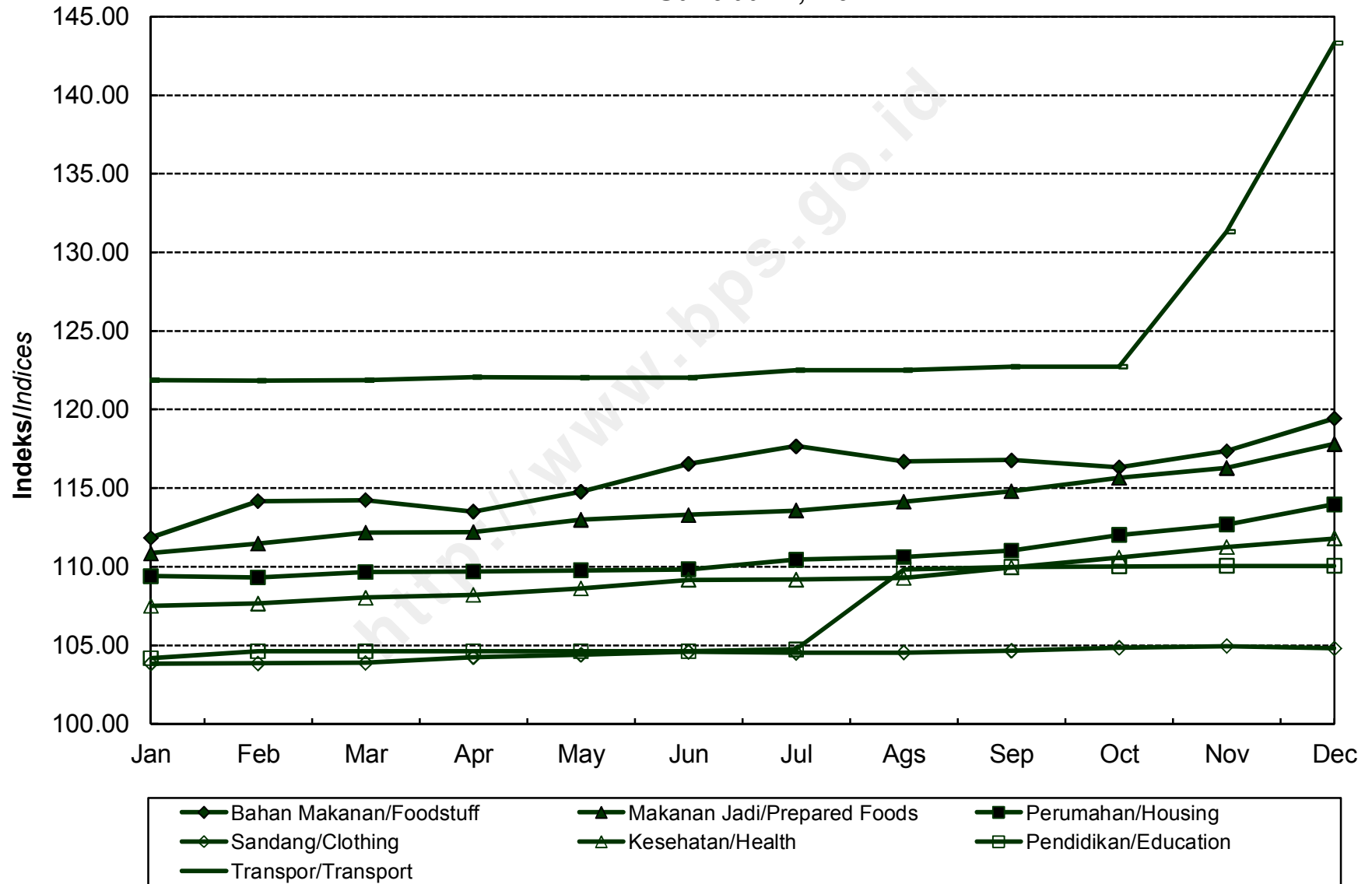
LANJUTAN/Continued

BULAN Month	SANDANG Clothing			KESEHATAN Health			PENDIDIKAN, REKREASI, DAN OLAHRAGA Education, Recreation, and Sports			TRANSPOR, KOMUNIKASI, DAN JASA KEUANGAN Transport, Communication, and Financial Services		
	Indeks Index	% Perubahan Terhadap % Change to		Indeks Index	% Perubahan Terhadap % Change to		Indeks Index	% Perubahan Terhadap % Change to		Indeks Index	% Perubahan Terhadap % Change to	
		Bulan Lalu Previous Month	Des. 13 Dec. 13		Bulan Lalu Previous Month	Des. 13 Dec. 13		Bulan Lalu Previous Month	Des. 13 Dec. 13		Bulan Lalu Previous Month	Des. 13 Dec. 13
JANUARI <i>January</i>	103,83	-0,13	-0,13	107,50	0,21	0,21	104,18	0,40	0,40	121,86	0,52	0,52
PEBRUARI <i>February</i>	103,85	0,02	-0,11	107,67	0,16	0,36	104,63	0,43	0,83	121,85	-0,01	0,51
MARET <i>March</i>	103,89	0,04	-0,07	108,03	0,33	0,70	104,62	-0,01	0,82	121,87	0,02	0,53
APRIL <i>April</i>	104,23	0,33	0,26	108,21	0,17	0,87	104,62	0,00	0,82	122,06	0,16	0,68
MEI <i>May</i>	104,40	0,16	0,42	108,60	0,36	1,23	104,61	-0,01	0,81	122,03	-0,02	0,66
JUNI <i>June</i>	104,58	0,17	0,60	109,16	0,52	1,75	104,61	0,00	0,81	122,04	0,01	0,67
JULI <i>July</i>	104,51	-0,07	0,53	109,18	0,02	1,77	104,74	0,12	0,93	122,50	0,38	1,05
AGUSTUS <i>August</i>	104,54	0,03	0,56	109,28	0,09	1,86	109,83	4,86	5,84	122,49	-0,01	1,04
SEPTEMBER <i>September</i>	104,66	0,11	0,67	109,94	0,60	2,48	109,98	0,14	5,98	122,71	0,18	1,22
OKTOBER <i>October</i>	104,84	0,17	0,85	110,57	0,57	3,07	110,02	0,04	6,02	122,71	0,00	1,22
NOPEMBER <i>November</i>	104,94	0,10	0,94	111,26	0,62	3,71	110,05	0,03	6,05	131,30	7,00	8,31
DESEMBER <i>December</i>	104,81	-0,12	0,82	111,80	0,49	4,21	110,05	0,00	6,05	143,31	9,15	18,21
RATA - RATA <i>Average</i>	104,42	1,77		109,27	4,34		106,83	4,86		124,73	12,33	

PERKEMBANGAN INFLASI / DEFLASI
KOTA SUKABUMI, TAHUN 2014
Series of Inflation/Deflation
Sukabumi, 2014



**IHK KELOMPOK PENGELUARAN
KOTA SUKABUMI, TAHUN 2014**
*Consumer Price Indices by Expenditure Group
Sukabumi, 2014*



**INDEKS HARGA KONSUMEN (IHK) DAN PERSENTASE PERUBAHAN
MENURUT KELOMPOK PENGELUARAN
BANDUNG, TAHUN 2014
(2012=100)**

*Consumer Price Indices and Percentage of Change
by Expenditure Group
Bandung, 2014*

BULAN Month	U M U M General			BAHAN MAKANAN Foodstuff			MAKANAN JADI, MINUMAN, ROKOK, DAN TEMBAKAU Prepared Foods, Beverages, Cigarette, and Tobacco			PERUMAHAN, AIR, LISTRIK, GAS, DAN BAHAN BAKAR Housing, Water, Electricity, Gas, and Fuel		
	Indeks Index	% Perubahan Terhadap % Change to		Indeks Index	% Perubahan Terhadap % Change to		Indeks Index	% Perubahan Terhadap % Change to		Indeks Index	% Perubahan Terhadap % Change to	
		Bulan Lalu Previous Month	Des. 13 Dec. 13		Bulan Lalu Previous Month	Des. 13 Dec. 13		Bulan Lalu Previous Month	Des. 13 Dec. 13		Bulan Lalu Previous Month	Des. 13 Dec. 13
JANUARI <i>January</i>	109,87	1,09	1,09	115,38	3,35	3,35	109,82	0,99	0,99	108,46	1,03	1,03
PEBRUARI <i>February</i>	110,30	0,39	1,49	117,62	1,94	5,36	110,43	0,56	1,55	108,31	-0,14	0,89
MARET <i>March</i>	110,42	0,11	1,60	117,91	0,25	5,62	110,54	0,10	1,66	108,39	0,07	0,97
APRIL <i>April</i>	110,48	0,05	1,66	117,05	-0,73	4,85	111,46	0,83	2,50	108,47	0,07	1,04
MEI <i>May</i>	110,69	0,19	1,85	117,39	0,29	5,15	111,93	0,42	2,93	108,52	0,05	1,09
JUNI <i>June</i>	110,91	0,20	2,05	118,32	0,79	5,98	111,99	0,05	2,99	108,66	0,13	1,22
JULI <i>July</i>	111,73	0,74	2,81	119,39	0,90	6,94	112,15	0,14	3,14	108,85	0,17	1,40
AGUSTUS <i>August</i>	112,19	0,41	3,23	119,85	0,39	7,35	112,92	0,69	3,84	109,29	0,40	1,81
SEPTEMBER <i>September</i>	112,83	0,57	3,82	120,09	0,20	7,57	114,14	1,08	4,97	110,10	0,74	2,56
OKTOBER <i>October</i>	112,99	0,14	3,97	118,61	-1,23	6,24	114,81	0,59	5,58	111,09	0,90	3,48
NOPEMBER <i>November</i>	114,43	1,27	5,29	120,18	1,32	7,65	114,99	0,16	5,75	111,36	0,24	3,74
DESEMBER <i>December</i>	117,11	2,34	7,76	125,65	4,55	12,55	115,39	0,35	6,12	112,19	0,75	4,51
RATA - RATA <i>Average</i>	112,00	5,68		118,95	6,51		112,55	5,91		109,47	4,96	

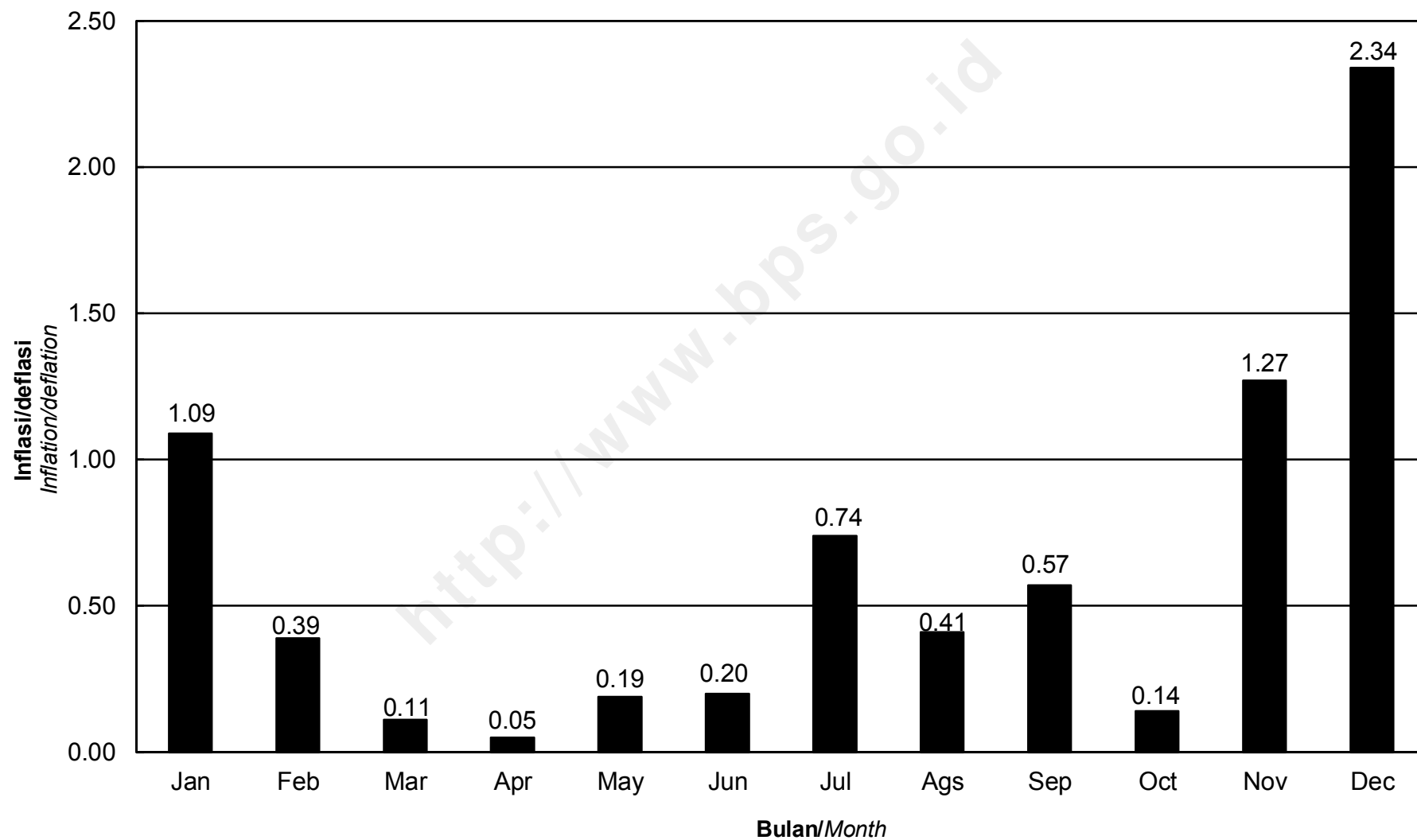
**INDEKS HARGA KONSUMEN (IHK) DAN PERSENTASE PERUBAHAN
MENURUT KELOMPOK PENGELUARAN
BANDUNG, TAHUN 2014
(2012=100)**

*Consumer Price Indices and Percentage of Change
by Expenditure Group
Bandung, 2014*

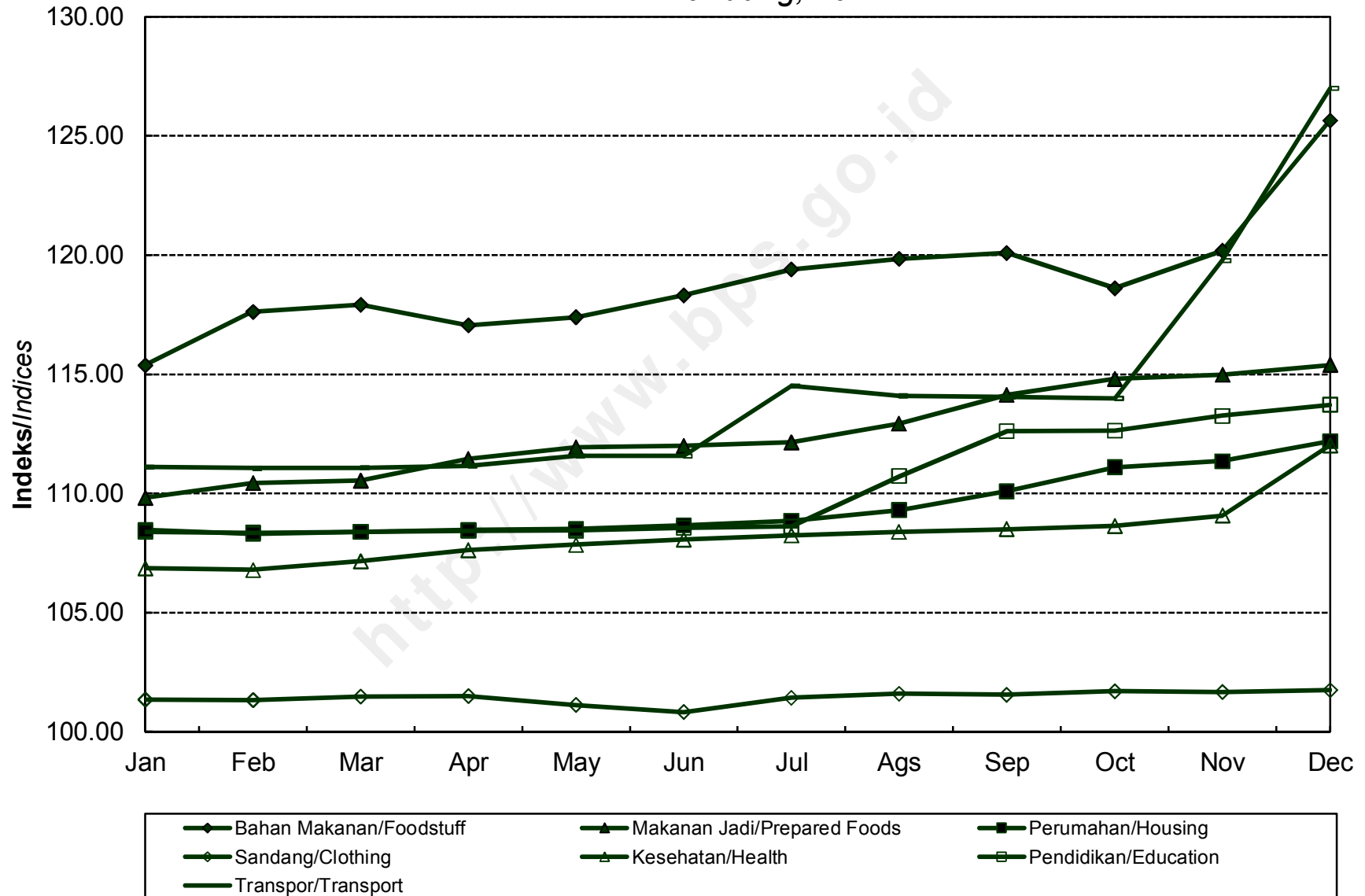
LANJUTAN/Continued

BULAN Month	SANDANG Clothing			KESEHATAN Health			PENDIDIKAN, REKREASI, DAN OLAHRAGA Education, Recreation, and Sports			TRANSPOR, KOMUNIKASI, DAN JASA KEUANGAN Transport, Communication, and Financial Services		
	Indeks Index	% Perubahan Terhadap % Change to		Indeks Index	% Perubahan Terhadap % Change to		Indeks Index	% Perubahan Terhadap % Change to		Indeks Index	% Perubahan Terhadap % Change to	
		Bulan Lalu Previous Month	Des. 13 Dec. 13		Bulan Lalu Previous Month	Des. 13 Dec. 13		Bulan Lalu Previous Month	Des. 13 Dec. 13		Bulan Lalu Previous Month	Des. 13 Dec. 13
JANUARI <i>January</i>	101,35	0,97	0,97	106,86	1,99	1,99	108,38	0,00	0,00	111,11	-0,71	-0,71
PEBRUARI <i>February</i>	101,33	-0,02	0,95	106,79	-0,07	1,93	108,35	-0,03	-0,03	111,06	-0,05	-0,76
MARET <i>March</i>	101,47	0,14	1,09	107,16	0,35	2,28	108,38	0,03	0,00	111,07	0,01	-0,75
APRIL <i>April</i>	101,49	0,02	1,11	107,62	0,43	2,72	108,43	0,05	0,05	111,15	0,07	-0,68
MEI <i>May</i>	101,12	-0,36	0,74	107,85	0,21	2,94	108,44	0,01	0,06	111,57	0,38	-0,30
JUNI <i>June</i>	100,82	-0,30	0,44	108,07	0,20	3,15	108,56	0,11	0,17	111,58	0,01	-0,29
JULI <i>July</i>	101,43	0,61	1,05	108,23	0,15	3,30	108,61	0,05	0,21	114,52	2,63	2,33
AGUSTUS <i>August</i>	101,59	0,16	1,21	108,38	0,14	3,45	110,72	1,94	2,16	114,09	-0,38	1,95
SEPTEMBER <i>September</i>	101,56	-0,03	1,18	108,50	0,11	3,56	112,61	1,71	3,90	114,05	-0,04	1,91
OKTOBER <i>October</i>	101,70	0,14	1,32	108,63	0,12	3,68	112,63	0,02	3,92	113,99	-0,05	1,86
NOPEMBER <i>November</i>	101,66	-0,04	1,28	109,07	0,41	4,10	113,26	0,56	4,50	119,78	5,08	7,03
DESEMBER <i>December</i>	101,75	0,09	1,36	112,02	2,70	6,92	113,72	0,41	4,93	126,99	6,02	13,48
RATA - RATA <i>Average</i>	101,44	1,43		108,27	5,86		110,17	5,34		114,25	7,34	

**PERKEMBANGAN INFLASI / DEFLASI
KOTA BANDUNG, TAHUN 2014**
*Series of Inflation/Deflation
Bandung, 2014*



**IHK KELOMPOK PENGELUARAN
KOTA BANDUNG, TAHUN 2014**
*Consumer Price Indices by Expenditure Group
Bandung, 2014*



**INDEKS HARGA KONSUMEN (IHK) DAN PERSENTASE PERUBAHAN
MENURUT KELOMPOK PENGELUARAN
CIREBON, TAHUN 2014
(2012=100)**

*Consumer Price Indices and Percentage of Change
by Expenditure Group
Cirebon, 2014*

BULAN Month	U M U M General			BAHAN MAKANAN Foodstuff			MAKANAN JADI, MINUMAN, ROKOK, DAN TEMBAKAU Prepared Foods, Beverages, Cigarette, and Tobacco			PERUMAHAN, AIR, LISTRIK, GAS, DAN BAHAN BAKAR Housing, Water, Electricity, Gas, and Fuel		
	Indeks Index	% Perubahan Terhadap % Change to		Indeks Index	% Perubahan Terhadap % Change to		Indeks Index	% Perubahan Terhadap % Change to		Indeks Index	% Perubahan Terhadap % Change to	
		Bulan Lalu Previous Month	Des. 13 Dec. 13		Bulan Lalu Previous Month	Des. 13 Dec. 13		Bulan Lalu Previous Month	Des. 13 Dec. 13		Bulan Lalu Previous Month	Des. 13 Dec. 13
JANUARI <i>January</i>	110,11	0,68	0,68	115,23	1,36	1,36	107,35	0,14	0,14	109,12	1,42	1,42
PEBRUARI <i>February</i>	110,52	0,37	1,05	117,47	1,94	3,33	107,57	0,20	0,35	108,80	-0,29	1,12
MARET <i>March</i>	110,98	0,42	1,47	118,69	1,04	4,41	108,27	0,65	1,00	108,99	0,17	1,30
APRIL <i>April</i>	111,27	0,26	1,74	119,63	0,79	5,23	108,28	0,01	1,01	109,43	0,40	1,71
MEI <i>May</i>	111,29	0,02	1,76	119,48	-0,13	5,10	108,27	-0,01	1,00	109,65	0,20	1,91
JUNI <i>June</i>	111,66	0,33	2,09	120,79	1,10	6,25	108,60	0,30	1,31	109,78	0,12	2,04
JULI <i>July</i>	112,25	0,53	2,63	122,77	1,64	8,00	108,74	0,13	1,44	109,98	0,18	2,22
AGUSTUS <i>August</i>	113,27	0,91	3,57	123,19	0,34	8,37	109,07	0,30	1,74	110,30	0,29	2,52
SEPTEMBER <i>September</i>	113,71	0,39	3,97	124,51	1,07	9,53	109,50	0,39	2,15	110,62	0,29	2,82
OKTOBER <i>October</i>	113,92	0,18	4,16	125,02	0,41	9,98	109,50	0,00	2,15	111,12	0,45	3,28
NOPEMBER <i>November</i>	115,06	1,00	5,20	124,34	-0,54	9,38	110,52	0,93	3,10	111,35	0,21	3,49
DESEMBER <i>December</i>	117,11	1,78	7,08	129,13	3,85	13,59	110,62	0,09	3,19	111,72	0,33	3,84
RATA - RATA <i>Average</i>	112,60	6,01		121,69	9,78		108,86	4,59		110,07	4,54	

**INDEKS HARGA KONSUMEN (IHK) DAN PERSENTASE PERUBAHAN
MENURUT KELOMPOK PENGELUARAN
CIREBON, TAHUN 2014
(2012=100)**

*Consumer Price Indices and Percentage of Change
by Expenditure Group
Cirebon, 2014*

LANJUTAN/Continued

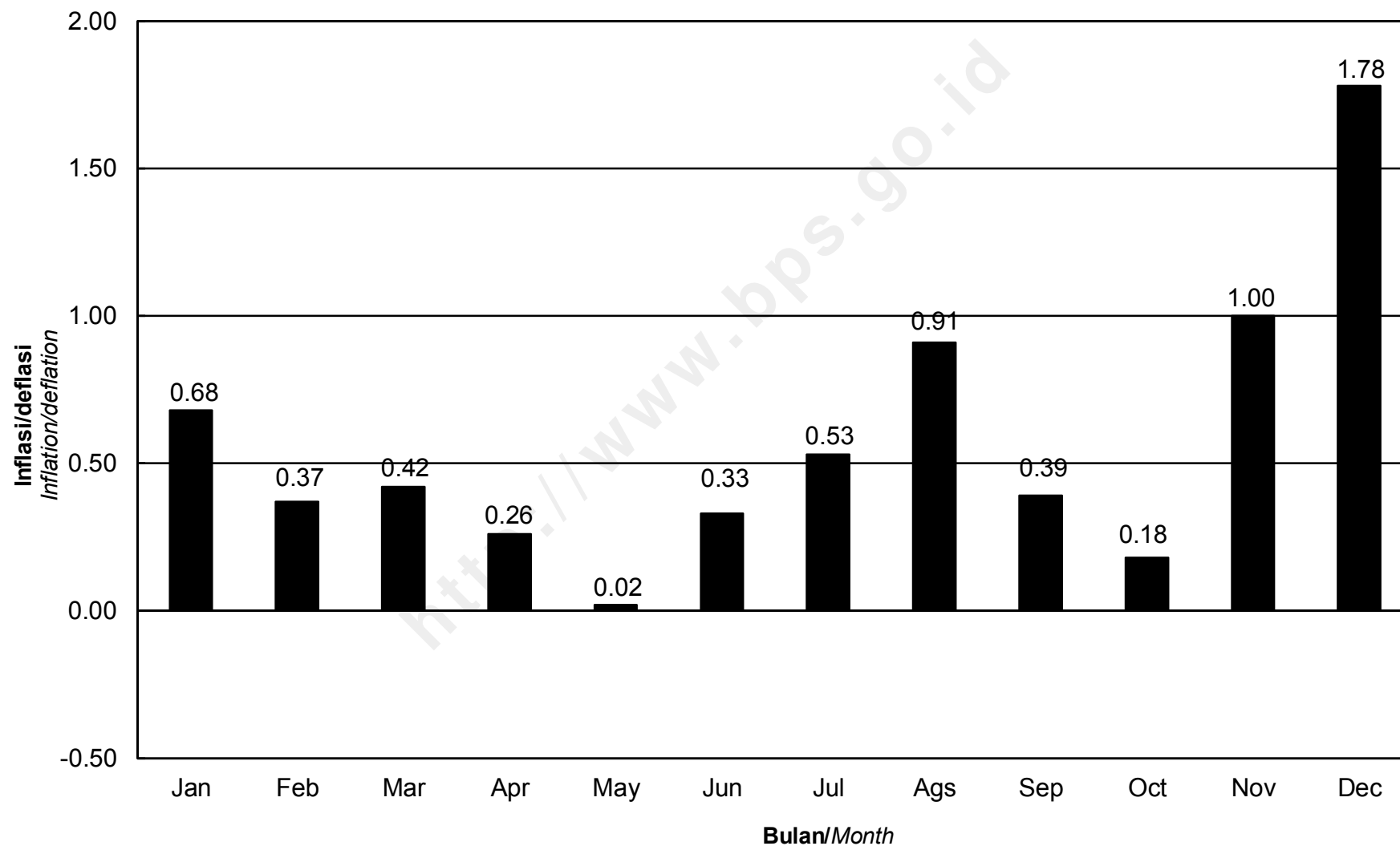
BULAN Month	SANDANG Clothing			KESEHATAN Health			PENDIDIKAN, REKREASI, DAN OLAHRAGA Education, Recreation, and Sports			TRANSPOR, KOMUNIKASI, DAN JASA KEUANGAN Transport, Communication, and Financial Services		
	Indeks Index	% Perubahan Terhadap % Change to		Indeks Index	% Perubahan Terhadap % Change to		Indeks Index	% Perubahan Terhadap % Change to		Indeks Index	% Perubahan Terhadap % Change to	
		Bulan Lalu Previous Month	Des. 13 Dec. 13		Bulan Lalu Previous Month	Des. 13 Dec. 13		Bulan Lalu Previous Month	Des. 13 Dec. 13		Bulan Lalu Previous Month	Des. 13 Dec. 13
JANUARI <i>January</i>	102,51	0,00	0,00	104,93	0,00	0,00	115,90	0,19	0,19	110,93	0,14	0,14
PEBRUARI <i>February</i>	102,51	0,00	0,00	104,91	-0,02	-0,02	115,90	0,00	0,19	110,90	-0,03	0,12
MARET <i>March</i>	102,49	-0,02	-0,02	104,91	0,00	-0,02	115,90	0,00	0,19	110,92	0,02	0,14
APRIL <i>April</i>	102,21	-0,27	-0,29	105,57	0,63	0,61	115,90	0,00	0,19	110,89	-0,03	0,11
MEI <i>May</i>	102,07	-0,14	-0,43	106,19	0,59	1,20	115,90	0,00	0,19	110,81	-0,07	0,04
JUNI <i>June</i>	102,08	0,01	-0,42	106,20	0,01	1,21	115,90	0,00	0,19	110,79	-0,02	0,02
JULI <i>July</i>	103,22	1,12	0,69	106,20	0,00	1,21	115,90	0,00	0,19	111,20	0,37	0,39
AGUSTUS <i>August</i>	103,30	0,08	0,77	106,20	0,00	1,21	126,34	9,01	9,22	111,22	0,02	0,41
SEPTEMBER <i>September</i>	103,30	0,00	0,77	106,20	0,00	1,21	126,34	0,00	9,22	111,19	-0,03	0,38
OKTOBER <i>October</i>	102,99	-0,30	0,47	106,20	0,00	1,21	126,36	0,02	9,23	111,24	0,04	0,42
NOPEMBER <i>November</i>	103,44	0,44	0,91	107,30	1,04	2,26	126,47	0,09	9,33	117,16	5,32	5,77
DESEMBER <i>December</i>	103,34	-0,10	0,81	107,41	0,10	2,36	126,47	0,00	9,33	124,03	5,86	11,97
RATA - RATA <i>Average</i>	102,79	1,84		106,02	2,24		120,27	8,88		112,61	6,45	

PERKEMBANGAN INFLASI / DEFLASI

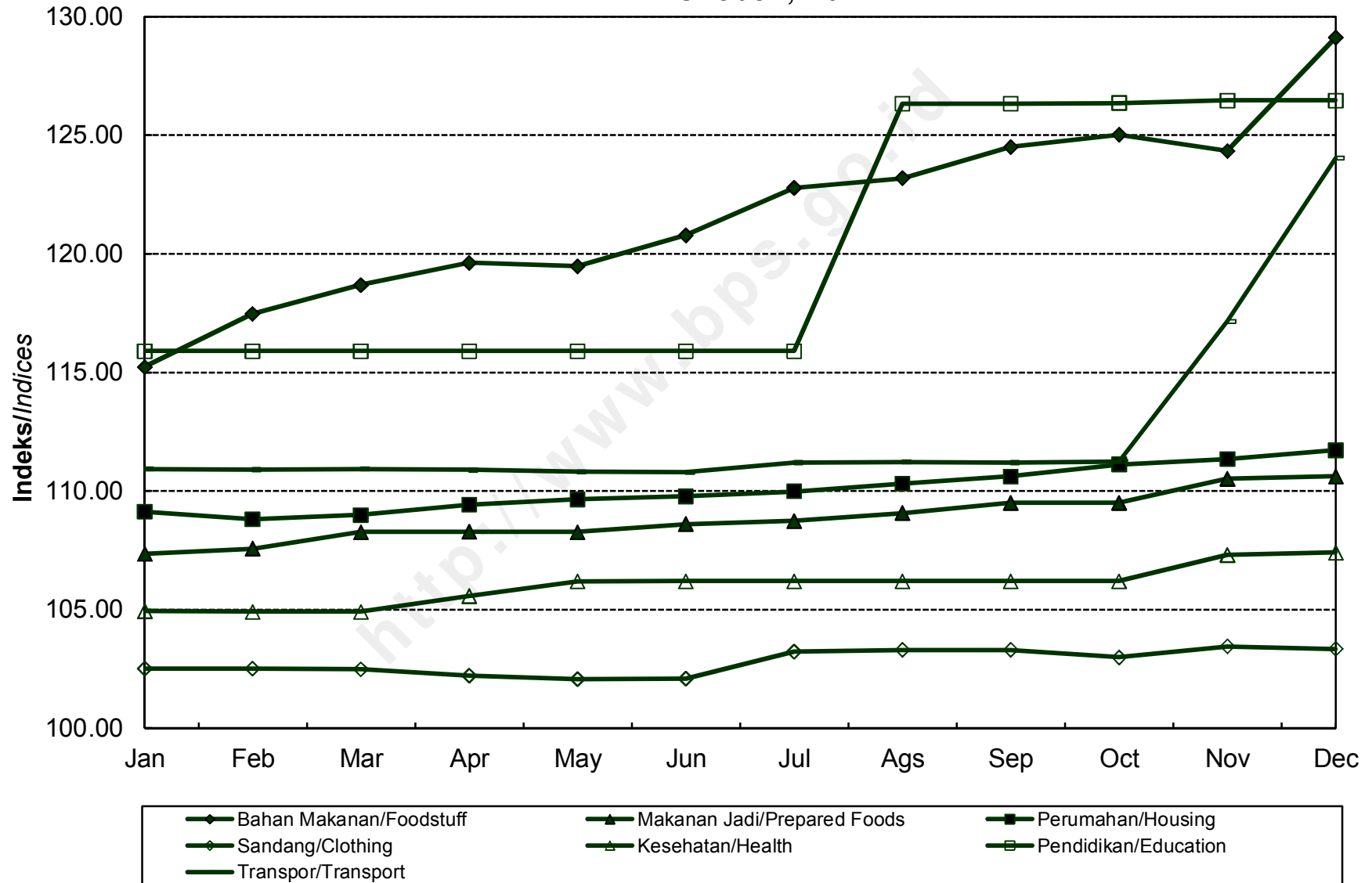
KOTA CIREBON, TAHUN 2014

Series of Inflation/Deflation

Cirebon, 2014



**IHK KELOMPOK PENGELUARAN
KOTA CIREBON, TAHUN 2012**
*Consumer Price Indices by Expenditure Group
Cirebon, 2014*



**INDEKS HARGA KONSUMEN (IHK) DAN PERSENTASE PERUBAHAN
MENURUT KELOMPOK PENGELUARAN
BEKASI, TAHUN 2014
(2012=100)**

*Consumer Price Indices and Percentage of Change
by Expenditure Group
Bekasi, 2014*

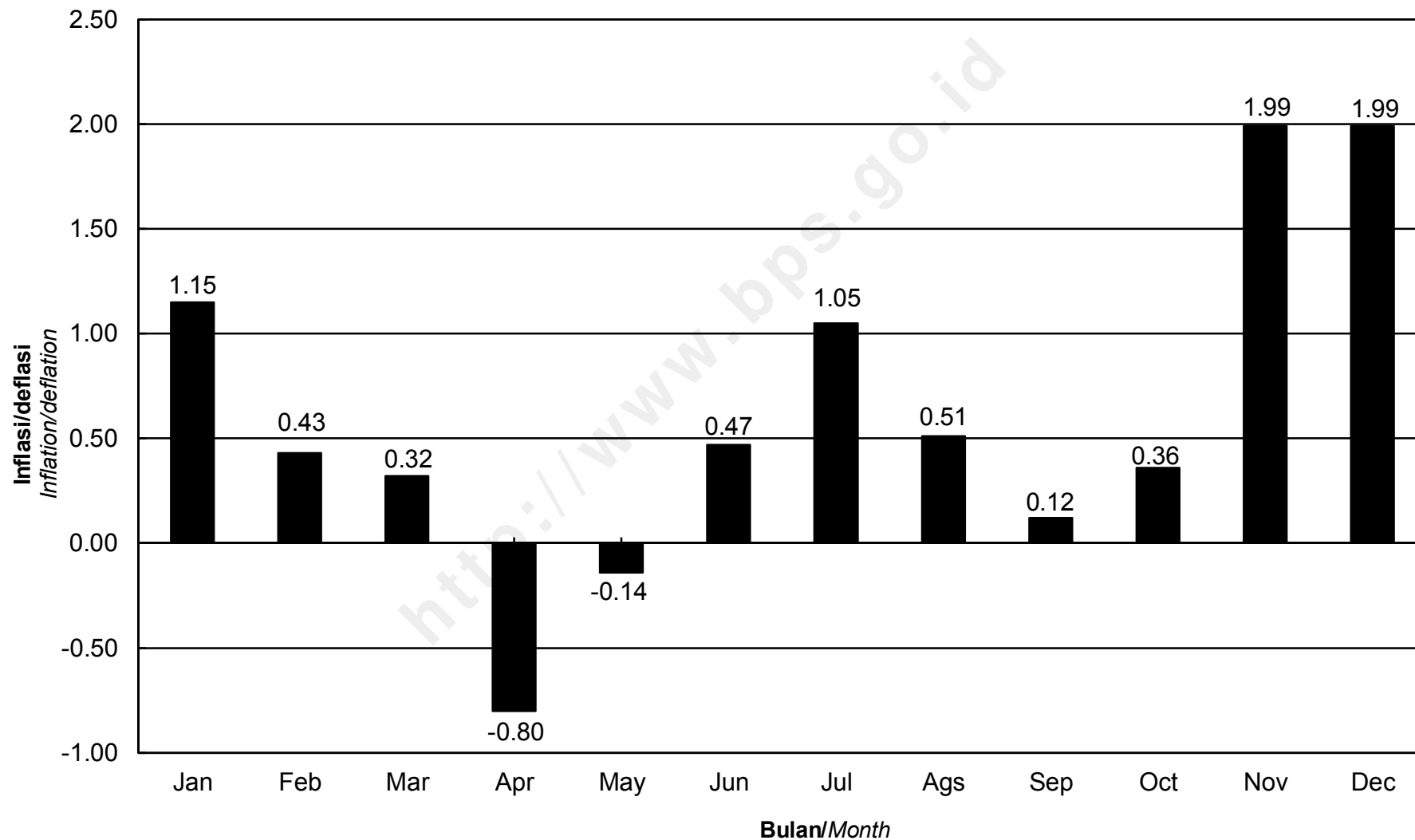
BULAN Month	U M U M General			BAHAN MAKANAN Foodstuff			MAKANAN JADI, MINUMAN, ROKOK, DAN TEMBAKAU Prepared Foods, Beverages, Cigarette, and Tobacco			PERUMAHAN, AIR, LISTRIK, GAS, DAN BAHAN BAKAR Housing, Water, Electricity, Gas, and Fuel		
	Indeks Index	% Perubahan Terhadap % Change to		Indeks Index	% Perubahan Terhadap % Change to		Indeks Index	% Perubahan Terhadap % Change to		Indeks Index	% Perubahan Terhadap % Change to	
		Bulan Lalu Previous Month	Des. 13 Dec. 13		Bulan Lalu Previous Month	Des. 13 Dec. 13		Bulan Lalu Previous Month	Des. 13 Dec. 13		Bulan Lalu Previous Month	Des. 13 Dec. 13
JANUARI January	110,36	1,15	1,15	117,80	3,26	3,26	108,59	1,05	1,05	107,66	0,79	0,79
PEBRUARI February	110,84	0,43	1,59	120,14	1,99	5,31	108,60	0,01	1,06	107,74	0,07	0,86
MARET March	111,19	0,32	1,91	121,04	0,75	6,10	109,39	0,73	1,80	107,82	0,07	0,94
APRIL April	110,30	-0,80	1,09	116,16	-4,03	1,82	109,82	0,39	2,20	107,81	-0,01	0,93
MEI May	110,15	-0,14	0,95	114,29	-1,61	0,18	110,30	0,44	2,64	108,35	0,50	1,43
JUNI June	110,67	0,47	1,43	116,44	1,88	2,07	110,41	0,10	2,75	108,55	0,18	1,62
JULI July	111,83	1,05	2,49	119,59	2,71	4,83	110,65	0,22	2,97	109,45	0,83	2,46
AGUSTUS August	112,40	0,51	3,02	119,16	-0,36	4,45	110,95	0,27	3,25	110,06	0,56	3,03
SEPTEMBER September	112,54	0,12	3,14	118,29	-0,73	3,69	111,44	0,44	3,70	111,02	0,87	3,93
OKTOBER October	112,95	0,36	3,52	118,42	0,11	3,80	112,01	0,51	4,23	112,11	0,98	4,95
NOPEMBER November	115,20	1,99	5,58	123,36	4,17	8,13	112,45	0,39	4,64	112,72	0,54	5,52
DESEMBER December	117,49	1,99	7,68	125,05	1,37	9,62	113,19	0,66	5,33	114,03	1,16	6,75
RATA - RATA Average	112,16	5,69		119,15	5,05		110,65	6,42		109,78	5,66	

**INDEKS HARGA KONSUMEN (IHK) DAN PERSENTASE PERUBAHAN
MENURUT KELOMPOK PENGELUARAN
BEKASI, TAHUN 2014
(2012=100)**

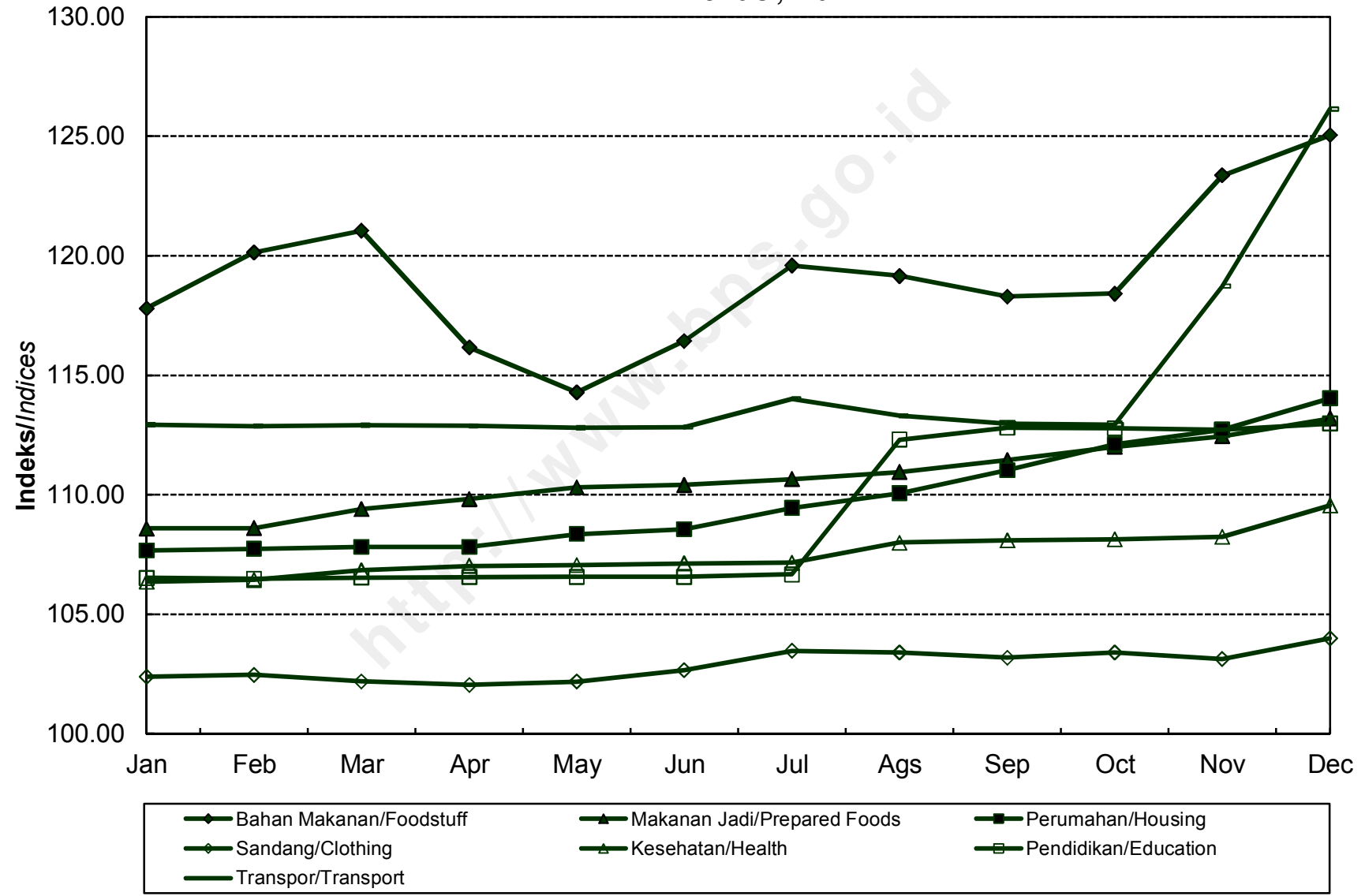
*Consumer Price Indices and Percentage of Change
by Expenditure Group
Bekasi, 2014*

BULAN Month	SANDANG Clothing			KESEHATAN Health			PENDIDIKAN, REKREASI, DAN OLAHRAGA Education, Recreation, and Sports			TRANSPOR, KOMUNIKASI, DAN JASA KEUANGAN Transport, Communication, and Financial Services		
	Indeks Index	% Perubahan Terhadap % Change to		Indeks Index	% Perubahan Terhadap % Change to		Indeks Index	% Perubahan Terhadap % Change to		Indeks Index	% Perubahan Terhadap % Change to	
		Bulan Lalu Previous Month	Des. 13 Dec. 13		Bulan Lalu Previous Month	Des. 13 Dec. 13		Bulan Lalu Previous Month	Des. 13 Dec. 13		Bulan Lalu Previous Month	Des. 13 Dec. 13
JANUARI January	102,39	0,85	0,85	106,36	0,24	0,24	106,52	0,08	0,08	112,94	0,21	0,21
PEBRUARI February	102,47	0,08	0,93	106,44	0,08	0,31	106,49	-0,03	0,05	112,87	-0,06	0,15
MARET March	102,20	-0,26	0,66	106,84	0,38	0,69	106,53	0,04	0,08	112,91	0,04	0,19
APRIL April	102,04	-0,16	0,50	107,02	0,17	0,86	106,55	0,02	0,10	112,88	-0,03	0,16
MEI May	102,18	0,14	0,64	107,05	0,03	0,89	106,56	0,01	0,11	112,81	-0,06	0,10
JUNI June	102,66	0,47	1,11	107,12	0,07	0,95	106,56	0,00	0,11	112,82	0,01	0,11
JULI July	103,47	0,79	1,91	107,16	0,04	0,99	106,67	0,10	0,22	114,01	1,05	1,16
AGUSTUS August	103,39	-0,08	1,83	108,00	0,78	1,78	112,30	5,28	5,51	113,31	-0,61	0,54
SEPTEMBER September	103,18	-0,20	1,63	108,09	0,08	1,87	112,80	0,45	5,98	112,98	-0,29	0,25
OKTOBER October	103,39	0,20	1,83	108,14	0,05	1,91	112,78	-0,02	5,96	112,94	-0,04	0,21
NOPEMBER November	103,13	-0,25	1,58	108,24	0,09	2,01	112,71	-0,06	5,89	118,72	5,12	5,34
DESEMBER December	103,99	0,83	2,42	109,55	1,21	3,24	112,98	0,24	6,14	126,13	6,24	11,92
RATA - RATA Average	102,87	2,21		107,50	2,76		109,12	5,58		114,61	7,36	

PERKEMBANGAN INFLASI / DEFLASI
KOTA BEKASI, TAHUN 2014
Series of Inflation/Deflation
Bekasi, 2014



IHK KELOMPOK PENGELUARAN
KOTA BEKASI, TAHUN 2014
Consumer Price Indices by Expenditure Group
Bekasi, 2014



**INDEKS HARGA KONSUMEN (IHK) DAN PERSENTASE PERUBAHAN
MENURUT KELOMPOK PENGELUARAN
DEPOK, TAHUN 2014
(2012=100)**

*Consumer Price Indices and Percentage of Change
by Expenditure Group
Depok, 2014*

BULAN Month	U M U M General			BAHAN MAKANAN Foodstuff			MAKANAN JADI, MINUMAN, ROKOK, DAN TEMBAKAU Prepared Foods, Beverages, Cigarette, and Tobacco			PERUMAHAN, AIR, LISTRIK, GAS, DAN BAHAN BAKAR Housing, Water, Electricity, Gas, and Fuel		
	Indeks Index	% Perubahan Terhadap % Change to		Indeks Index	% Perubahan Terhadap % Change to		Indeks Index	% Perubahan Terhadap % Change to		Indeks Index	% Perubahan Terhadap % Change to	
		Bulan Lalu Previous Month	Des. 13 Dec. 13		Bulan Lalu Previous Month	Des. 13 Dec. 13		Bulan Lalu Previous Month	Des. 13 Dec. 13		Bulan Lalu Previous Month	Des. 13 Dec. 13
JANUARI <i>January</i>	111,53	0,77	0,77	118,58	2,33	2,33	112,01	0,20	0,20	107,80	0,17	0,17
PEBRUARI <i>February</i>	112,13	0,54	1,31	121,32	2,31	4,69	112,06	0,04	0,24	108,07	0,25	0,42
MARET <i>March</i>	112,09	-0,04	1,27	120,83	-0,40	4,27	112,17	0,10	0,34	108,11	0,04	0,46
APRIL <i>April</i>	111,65	-0,39	0,88	118,08	-2,28	1,90	112,38	0,19	0,53	108,20	0,08	0,54
MEI <i>May</i>	111,83	0,16	1,04	117,19	-0,75	1,13	112,86	0,43	0,96	109,08	0,81	1,36
JUNI <i>June</i>	112,31	0,43	1,47	118,78	1,36	2,50	113,51	0,58	1,54	109,12	0,04	1,39
JULI <i>July</i>	113,42	0,99	2,48	121,75	2,50	5,07	114,14	0,56	2,10	109,72	0,55	1,95
AGUSTUS <i>August</i>	113,81	0,34	2,83	122,20	0,37	5,45	114,97	0,73	2,84	110,37	0,59	2,56
SEPTEMBER <i>September</i>	113,85	0,04	2,86	121,30	-0,74	4,68	115,28	0,27	3,12	110,76	0,35	2,92
OKTOBER <i>October</i>	114,42	0,50	3,38	122,17	0,72	5,43	116,09	0,70	3,85	111,66	0,81	3,75
NOPEMBER <i>November</i>	116,49	1,81	5,25	125,50	2,73	8,30	116,66	0,49	4,36	111,93	0,24	4,00
DESEMBER <i>December</i>	118,97	2,13	7,49	129,03	2,81	11,35	116,87	0,18	4,54	113,35	1,27	5,32
RATA - RATA <i>Average</i>	113,54	6,45		121,39	7,15		114,08	6,88		109,85	5,33	

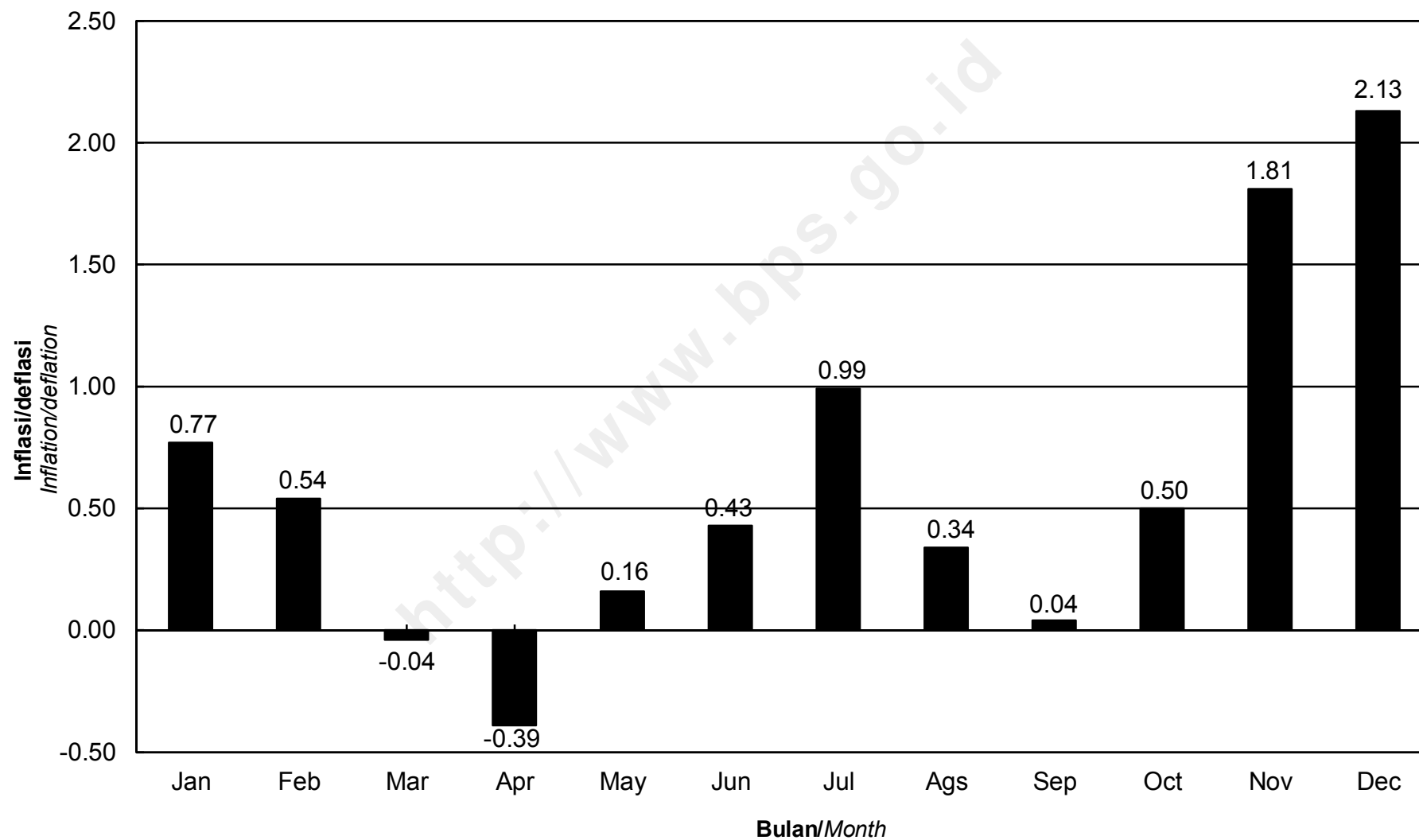
**INDEKS HARGA KONSUMEN (IHK) DAN PERSENTASE PERUBAHAN
MENURUT KELOMPOK PENGELUARAN
DEPOK, TAHUN 2014
(2012=100)**

*Consumer Price Indices and Percentage of Change
by Expenditure Group
Depok, 2014*

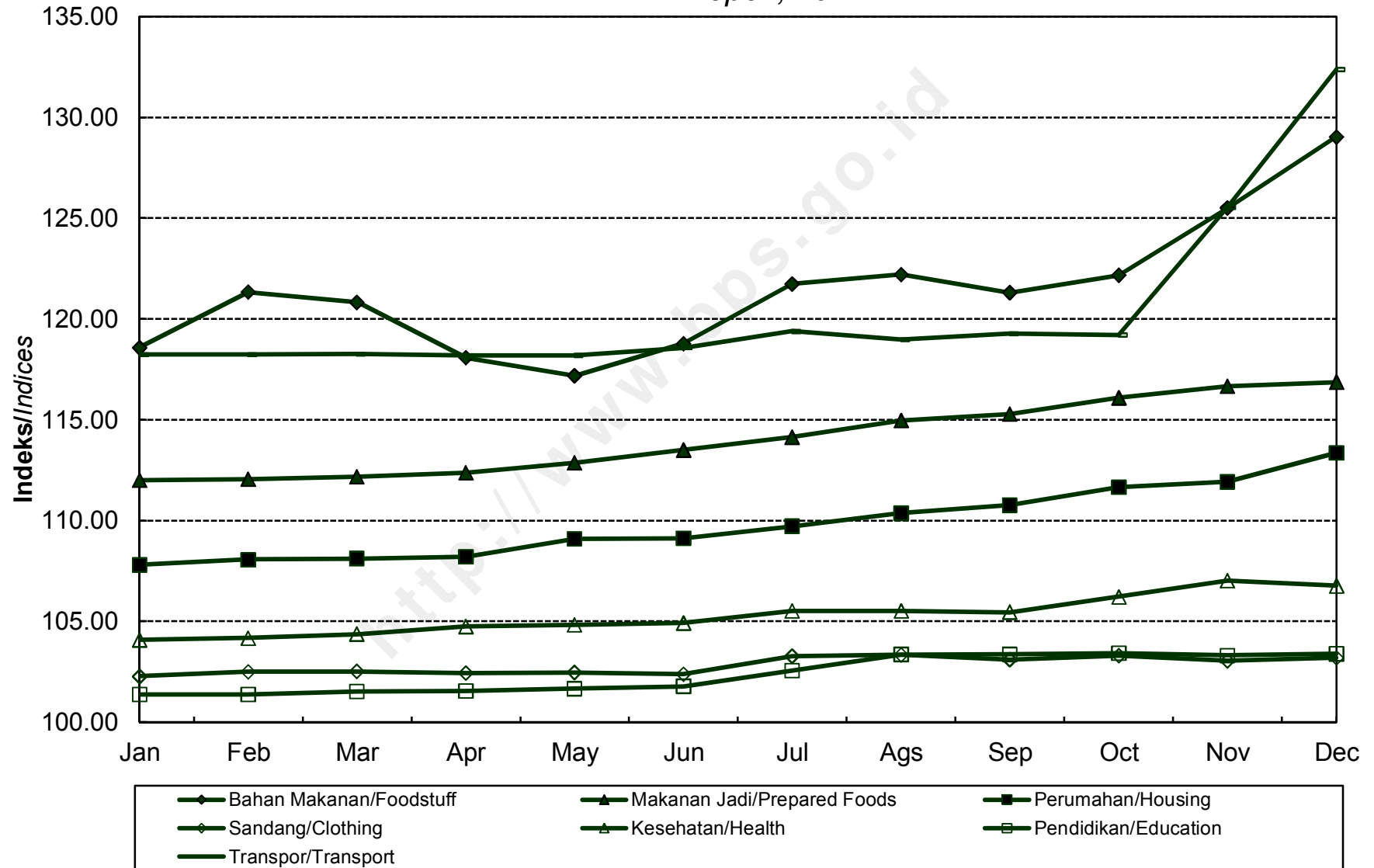
LANJUTAN/Continued

BULAN Month	SANDANG Clothing			KESEHATAN Health			PENDIDIKAN, REKREASI, DAN OLAHRAGA Education, Recreation, and Sports			TRANSPOR, KOMUNIKASI, DAN JASA KEUANGAN Transport, Communication, and Financial Services		
	Indeks Index	% Perubahan Terhadap % Change to		Indeks Index	% Perubahan Terhadap % Change to		Indeks Index	% Perubahan Terhadap % Change to		Indeks Index	% Perubahan Terhadap % Change to	
		Bulan Lalu Previous Month	Des. 13 Dec. 13		Bulan Lalu Previous Month	Des. 13 Dec. 13		Bulan Lalu Previous Month	Des. 13 Dec. 13		Bulan Lalu Previous Month	Des. 13 Dec. 13
JANUARI January	102,28	0,35	0,35	104,08	2,07	2,07	101,37	0,13	0,13	118,23	0,62	0,62
PEBRUARI February	102,51	0,22	0,58	104,18	0,10	2,17	101,37	0,00	0,13	118,23	0,00	0,62
MARET March	102,52	0,01	0,59	104,37	0,18	2,35	101,51	0,14	0,27	118,26	0,03	0,65
APRIL April	102,44	-0,08	0,51	104,75	0,36	2,73	101,55	0,04	0,31	118,18	-0,07	0,58
MEI May	102,46	0,02	0,53	104,82	0,07	2,79	101,66	0,11	0,41	118,19	0,01	0,59
JUNI June	102,38	-0,08	0,45	104,93	0,10	2,90	101,77	0,11	0,52	118,57	0,32	0,91
JULI July	103,28	0,88	1,33	105,52	0,56	3,48	102,55	0,77	1,29	119,39	0,69	1,61
AGUSTUS August	103,34	0,06	1,39	105,51	-0,01	3,47	103,35	0,78	2,08	118,98	-0,34	1,26
SEPTEMBER September	103,11	-0,22	1,17	105,45	-0,06	3,41	103,37	0,02	2,10	119,27	0,24	1,51
OKTOBER October	103,30	0,18	1,35	106,22	0,73	4,17	103,41	0,04	2,14	119,21	-0,05	1,46
NOPEMBER November	103,04	-0,25	1,10	107,02	0,75	4,95	103,31	-0,10	2,04	125,55	5,32	6,85
DESEMBER December	103,19	0,15	1,25	106,77	-0,23	4,71	103,40	0,09	2,13	132,37	5,43	12,66
RATA - RATA Average	102,82	1,65		105,30	3,94		102,39	1,67		120,37	10,46	

PERKEMBANGAN INFLASI / DEFLASI
KOTA DEPOK, TAHUN 2014
Series of Inflation/Deflation
Depok, 2014



**IHK KELOMPOK PENGELUARAN
KOTA DEPOK, TAHUN 2014**
*Consumer Price Indices by Expenditure Group
Depok, 2014*



**INDEKS HARGA KONSUMEN (IHK) DAN PERSENTASE PERUBAHAN
MENURUT KELOMPOK PENGELUARAN
TASIKMALAYA, TAHUN 2014
(2012=100)**

*Consumer Price Indices and Percentage of Change
by Expenditure Group
Tasikmalaya, 2014*

BULAN Month	U M U M General			BAHAN MAKANAN Foodstuff			MAKANAN JADI, MINUMAN, ROKOK, DAN TEMBAKAU Prepared Foods, Beverages, Cigarette, and Tobacco			PERUMAHAN, AIR, LISTRIK, GAS, DAN BAHAN BAKAR Housing, Water, Electricity, Gas, and Fuel		
	Indeks Index	% Perubahan Terhadap % Change to		Indeks Index	% Perubahan Terhadap % Change to		Indeks Index	% Perubahan Terhadap % Change to		Indeks Index	% Perubahan Terhadap % Change to	
		Bulan Lalu Previous Month	Des. 13 Dec. 13		Bulan Lalu Previous Month	Des. 13 Dec. 13		Bulan Lalu Previous Month	Des. 13 Dec. 13		Bulan Lalu Previous Month	Des. 13 Dec. 13
JANUARI <i>January</i>	109,20	0,91	0,91	115,65	2,40	2,40	105,61	0,28	0,28	108,61	1,16	1,16
PEBRUARI <i>February</i>	109,97	0,71	1,62	117,52	1,62	4,06	105,70	0,09	0,36	109,16	0,51	1,68
MARET <i>March</i>	110,24	0,25	1,87	117,50	-0,02	4,04	106,13	0,41	0,77	109,53	0,34	2,02
APRIL <i>April</i>	110,27	0,03	1,89	116,56	-0,80	3,21	106,42	0,27	1,04	109,60	0,06	2,09
MEI <i>May</i>	110,59	0,29	2,19	117,19	0,54	3,76	106,95	0,50	1,55	109,73	0,12	2,21
JUNI <i>June</i>	111,07	0,43	2,63	119,07	1,60	5,43	107,30	0,33	1,88	109,81	0,07	2,28
JULI <i>July</i>	112,02	0,86	3,51	121,76	2,26	7,81	107,64	0,32	2,20	110,17	0,33	2,62
AGUSTUS <i>August</i>	112,76	0,66	4,20	122,99	1,01	8,90	108,43	0,73	2,95	110,78	0,55	3,19
SEPTEMBER <i>September</i>	112,59	-0,15	4,04	120,00	-2,43	6,25	108,58	0,14	3,10	111,64	0,78	3,99
OKTOBER <i>October</i>	112,96	0,33	4,38	119,34	-0,55	5,67	109,48	0,83	3,95	112,33	0,62	4,63
NOPEMBER <i>November</i>	114,18	1,08	5,51	120,67	1,11	6,84	109,64	0,15	4,10	112,78	0,40	5,05
DESEMBER <i>December</i>	116,97	2,44	8,09	124,36	3,06	10,11	111,00	1,24	5,39	114,66	1,67	6,80
RATA - RATA <i>Average</i>	111,90	6,06		119,38	7,43		107,74	4,56		110,73	5,19	

**INDEKS HARGA KONSUMEN (IHK) DAN PERSENTASE PERUBAHAN
MENURUT KELOMPOK PENGELUARAN
TASIKMALAYA, TAHUN 2014
(2012=100)**

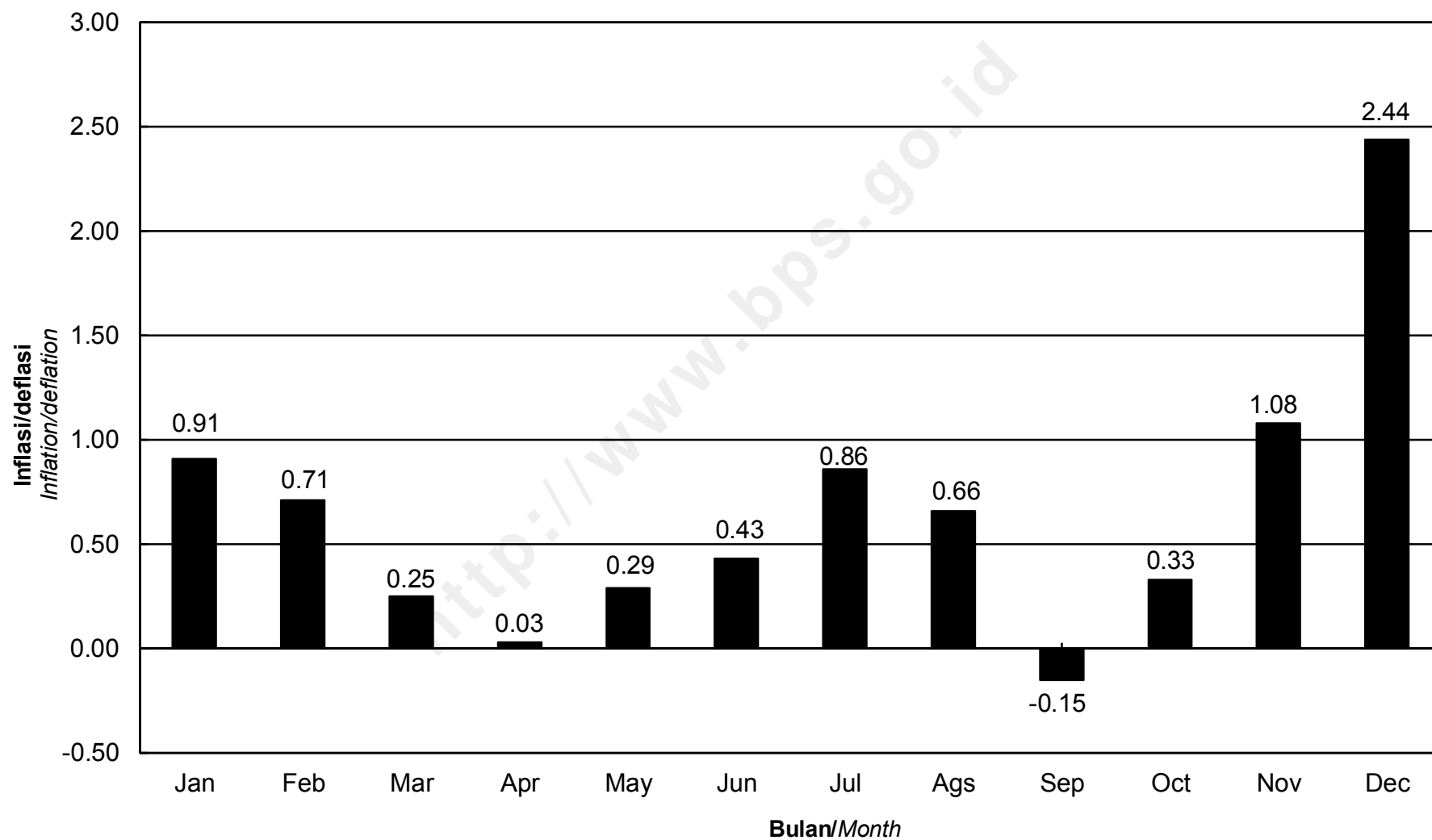
*Consumer Price Indices and Percentage of Change
by Expenditure Group
Tasikmalaya, 2014*

LANJUTAN/Continued

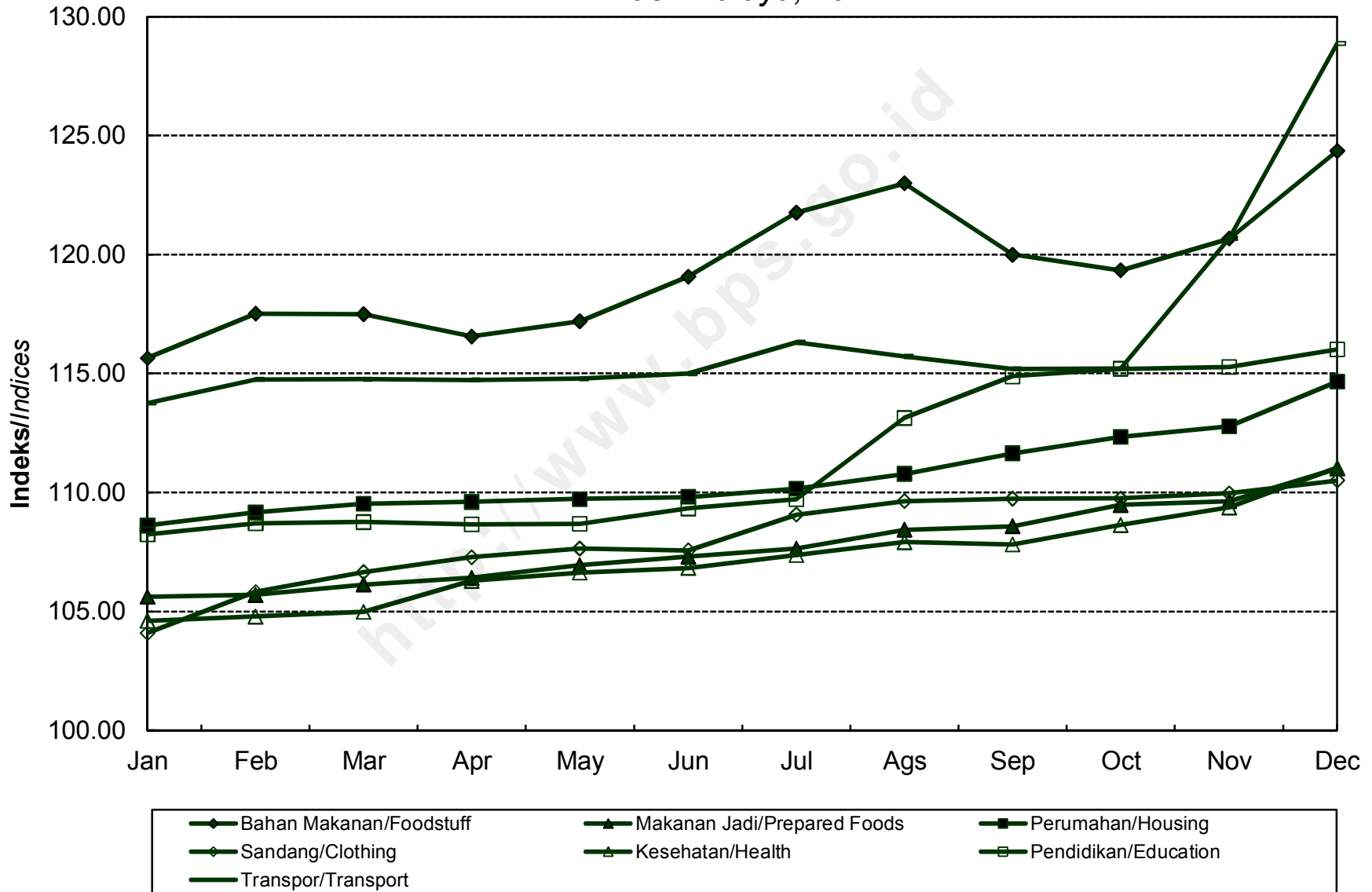
BULAN Month	SANDANG Clothing			KESEHATAN Health			PENDIDIKAN, REKREASI, DAN OLAHRAGA Education, Recreation, and Sports			TRANSPOR, KOMUNIKASI, DAN JASA KEUANGAN Transport, Communication, and Financial Services		
	Indeks Index	% Perubahan Terhadap % Change to		Indeks Index	% Perubahan Terhadap % Change to		Indeks Index	% Perubahan Terhadap % Change to		Indeks Index	% Perubahan Terhadap % Change to	
		Bulan Lalu Previous Month	Des. 13 Dec. 13		Bulan Lalu Previous Month	Des. 13 Dec. 13		Bulan Lalu Previous Month	Des. 13 Dec. 13		Bulan Lalu Previous Month	Des. 13 Dec. 13
JANUARI <i>January</i>	104,09	-0,13	-0,13	104,60	1,19	1,19	108,23	0,42	0,42	113,76	0,38	0,38
PEBRUARI <i>February</i>	105,83	1,67	1,54	104,79	0,18	1,37	108,71	0,44	0,86	114,75	0,87	1,25
MARET <i>March</i>	106,65	0,77	2,32	104,99	0,19	1,57	108,76	0,05	0,91	114,76	0,01	1,26
APRIL <i>April</i>	107,28	0,59	2,93	106,29	1,24	2,82	108,66	-0,09	0,82	114,72	-0,03	1,23
MEI <i>May</i>	107,64	0,34	3,27	106,63	0,32	3,15	108,68	0,02	0,84	114,78	0,05	1,28
JUNI <i>June</i>	107,56	-0,07	3,19	106,83	0,19	3,35	109,33	0,60	1,44	115,01	0,20	1,48
JULI <i>July</i>	109,07	1,40	4,64	107,38	0,51	3,88	109,72	0,36	1,80	116,31	1,13	2,63
AGUSTUS <i>August</i>	109,64	0,52	5,19	107,91	0,49	4,39	113,13	3,11	4,96	115,71	-0,52	2,10
SEPTEMBER <i>September</i>	109,74	0,09	5,29	107,82	-0,08	4,30	114,89	1,56	6,60	115,20	-0,44	1,65
OKTOBER <i>October</i>	109,75	0,01	5,30	108,64	0,76	5,10	115,19	0,26	6,88	115,22	0,02	1,67
NOPEMBER <i>November</i>	109,97	0,20	5,51	109,38	0,68	5,81	115,28	0,08	6,96	120,68	4,74	6,49
DESEMBER <i>December</i>	110,50	0,48	6,02	111,05	1,53	7,43	116,02	0,64	7,65	128,89	6,80	13,73
RATA - RATA <i>Average</i>	108,14	5,56		107,19	5,28		111,38	6,76		116,65	8,84	

**PERKEMBANGAN INFLASI / DEFLASI
KOTA TASIKMALAYA, TAHUN 2014**

*Series of Inflation/Deflation
Tasikmalaya, 2014*



**IHK KELOMPOK PENGELUARAN
KOTA TASIKMALAYA, TAHUN 2014**
*Consumer Price Indices by Expenditure Group
Tasikmalaya, 2014*



**INDEKS HARGA KONSUMEN (IHK) DAN PERSENTASE PERUBAHAN
MENURUT KELOMPOK PENGELUARAN
CILACAP, TAHUN 2014
(2012=100)**

*Consumer Price Indices and Percentage of Change
by Expenditure Group
Cilacap, 2014*

BULAN Month	U M U M General			BAHAN MAKANAN Foodstuff			MAKANAN JADI, MINUMAN, ROKOK, DAN TEMBAKAU Prepared Foods, Beverages, Cigarette, and Tobacco			PERUMAHAN, AIR, LISTRIK, GAS, DAN BAHAN BAKAR Housing, Water, Electricity, Gas, and Fuel		
	Indeks Index	% Perubahan Terhadap % Change to		Indeks Index	% Perubahan Terhadap % Change to		Indeks Index	% Perubahan Terhadap % Change to		Indeks Index	% Perubahan Terhadap % Change to	
		Bulan Lalu Previous Month	Des. 13 Dec. 13		Bulan Lalu Previous Month	Des. 13 Dec. 13		Bulan Lalu Previous Month	Des. 13 Dec. 13		Bulan Lalu Previous Month	Des. 13 Dec. 13
JANUARI <i>January</i>	112,90	0,79	0,79	119,56	2,39	2,39	115,21	0,16	0,16	113,19	0,66	0,66
PEBRUARI <i>February</i>	113,54	0,57	1,37	120,13	0,48	2,88	115,99	0,68	0,83	114,47	1,13	1,80
MARET <i>March</i>	113,36	-0,16	1,21	118,01	-1,76	1,06	116,07	0,07	0,90	114,71	0,21	2,01
APRIL <i>April</i>	113,26	-0,09	1,12	115,92	-1,77	-0,73	116,66	0,51	1,42	115,17	0,40	2,42
MEI <i>May</i>	113,63	0,33	1,45	115,14	-0,67	-1,40	117,49	0,71	2,14	115,80	0,55	2,98
JUNI <i>June</i>	114,85	1,07	2,54	119,40	3,70	2,25	118,06	0,49	2,63	116,51	0,61	3,61
JULI <i>July</i>	116,38	1,33	3,90	123,35	3,31	5,64	118,90	0,71	3,36	116,46	-0,04	3,57
AGUSTUS <i>August</i>	116,99	0,52	4,45	124,43	0,88	6,56	119,70	0,67	4,06	117,17	0,61	4,20
SEPTEMBER <i>September</i>	117,07	0,07	4,52	121,65	-2,23	4,18	120,88	0,99	5,09	118,20	0,88	5,11
OKTOBER <i>October</i>	117,29	0,19	4,71	118,32	-2,74	1,33	122,05	0,97	6,10	119,84	1,39	6,57
NOPEMBER <i>November</i>	119,07	1,52	6,30	120,54	1,88	3,23	123,43	1,13	7,30	120,63	0,66	7,27
DESEMBER <i>December</i>	121,18	1,77	8,19	123,41	2,38	5,69	125,58	1,74	9,17	121,42	0,65	7,98
RATA - RATA <i>Average</i>	115,79	8,46		119,99	6,55		119,17	11,03		116,96	10,43	

**INDEKS HARGA KONSUMEN (IHK) DAN PERSENTASE PERUBAHAN
MENURUT KELOMPOK PENGELUARAN
CILACAP, TAHUN 2014
(2012=100)**

*Consumer Price Indices and Percentage of Change
by Expenditure Group
Cilacap, 2014*

LANJUTAN/Continued

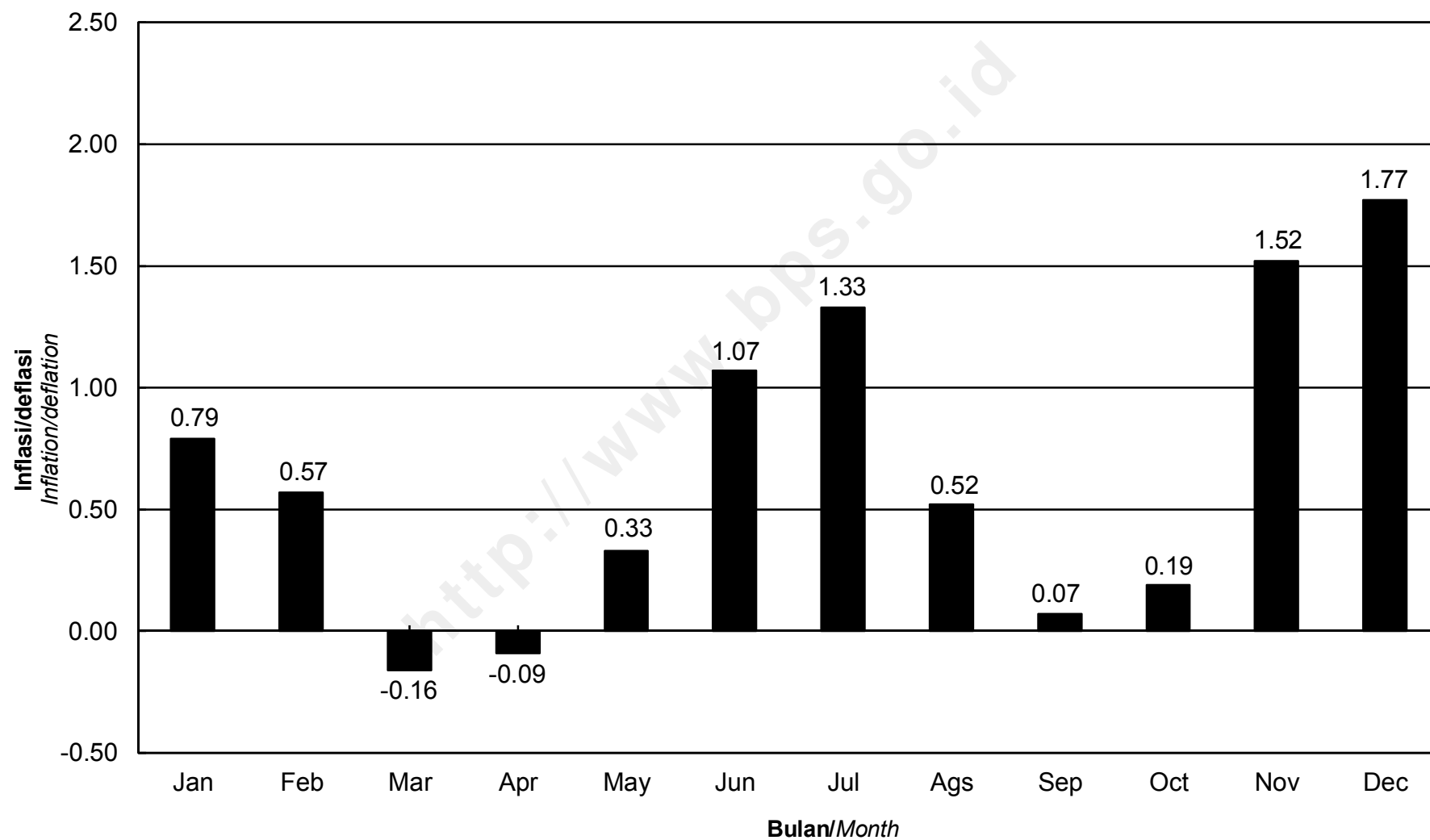
BULAN Month	SANDANG Clothing			KESEHATAN Health			PENDIDIKAN, REKREASI, DAN OLAHRAGA Education, Recreation, and Sports			TRANSPOR, KOMUNIKASI, DAN JASA KEUANGAN Transport, Communication, and Financial Services		
	Indeks Index	% Perubahan Terhadap % Change to		Indeks Index	% Perubahan Terhadap % Change to		Indeks Index	% Perubahan Terhadap % Change to		Indeks Index	% Perubahan Terhadap % Change to	
		Bulan Lalu Previous Month	Des. 13 Dec. 13		Bulan Lalu Previous Month	Des. 13 Dec. 13		Bulan Lalu Previous Month	Des. 13 Dec. 13		Bulan Lalu Previous Month	Des. 13 Dec. 13
JANUARI January	102,83	0,01	0,01	104,68	0,09	0,09	103,82	0,00	0,00	114,95	0,89	0,89
PEBRUARI February	103,41	0,56	0,57	104,79	0,11	0,19	104,27	0,43	0,43	114,86	-0,08	0,81
MARET March	103,99	0,56	1,14	105,19	0,38	0,57	104,30	0,03	0,46	115,63	0,67	1,48
APRIL April	103,95	-0,04	1,10	105,19	0,00	0,57	104,51	0,20	0,66	116,20	0,49	1,98
MEI May	105,02	1,03	2,14	105,28	0,09	0,66	104,68	0,16	0,83	117,06	0,74	2,74
JUNI June	105,25	0,22	2,36	105,70	0,40	1,06	104,89	0,20	1,03	117,21	0,13	2,87
JULI July	106,31	1,01	3,39	106,41	0,67	1,74	106,02	1,08	2,12	119,79	2,20	5,13
AGUSTUS August	106,66	0,33	3,73	106,66	0,23	1,98	106,73	0,67	2,80	119,48	-0,26	4,86
SEPTEMBER September	106,84	0,17	3,91	107,13	0,44	2,43	110,14	3,19	6,09	117,83	-1,38	3,41
OKTOBER October	106,82	-0,02	3,89	108,07	0,88	3,33	111,52	1,25	7,42	118,50	0,57	4,00
NOPEMBER November	106,33	-0,46	3,41	108,65	0,54	3,88	114,00	2,22	9,81	123,32	4,07	8,23
DESEMBER December	106,46	0,12	3,54	108,68	0,03	3,91	114,43	0,38	10,22	129,81	5,26	13,93
RATA - RATA Average	105,32	3,81		106,37	3,97		107,44	5,36		118,72	10,89	

PERKEMBANGAN INFLASI / DEFLASI

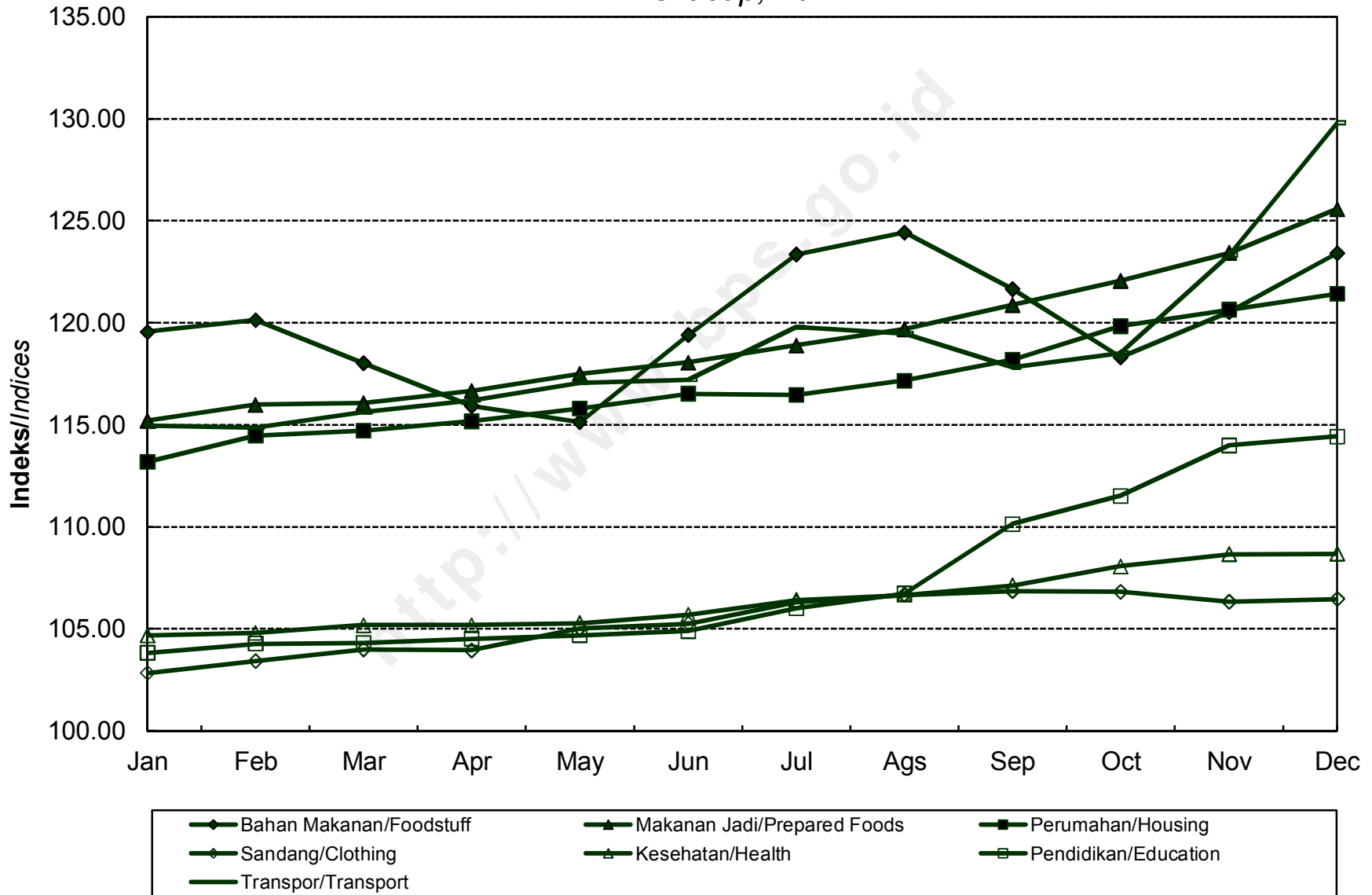
KOTA CILACAP, TAHUN 2014

Series of Inflation/Deflation

Cilacap, 2014



**IHK KELOMPOK PENGELUARAN
KOTA CILACAP, TAHUN 2014**
*Consumer Price Indices by Expenditure Group
Cilacap, 2014*



**INDEKS HARGA KONSUMEN (IHK) DAN PERSENTASE PERUBAHAN
MENURUT KELOMPOK PENGELUARAN
PURWOKERTO, TAHUN 2014
(2012=100)**

*Consumer Price Indices and Percentage of Change
by Expenditure Group
Purwokerto, 2014*

BULAN Month	U M U M General			BAHAN MAKANAN Foodstuff			MAKANAN JADI, MINUMAN, ROKOK, DAN TEMBAKAU Prepared Foods, Beverages, Cigarette, and Tobacco			PERUMAHAN, AIR, LISTRIK, GAS, DAN BAHAN BAKAR Housing, Water, Electricity, Gas, and Fuel		
	Indeks Index	% Perubahan Terhadap % Change to		Indeks Index	% Perubahan Terhadap % Change to		Indeks Index	% Perubahan Terhadap % Change to		Indeks Index	% Perubahan Terhadap % Change to	
		Bulan Lalu Previous Month	Des. 13 Dec. 13		Bulan Lalu Previous Month	Des. 13 Dec. 13		Bulan Lalu Previous Month	Des. 13 Dec. 13		Bulan Lalu Previous Month	Des. 13 Dec. 13
JANUARI <i>January</i>	110,49	0,82	0,82	116,44	1,62	1,62	110,22	1,14	1,14	108,85	0,73	0,73
PEBRUARI <i>February</i>	111,05	0,51	1,33	118,08	1,41	3,05	110,26	0,04	1,17	109,20	0,32	1,05
MARET <i>March</i>	111,37	0,29	1,62	118,89	0,69	3,76	110,29	0,03	1,20	109,43	0,21	1,27
APRIL <i>April</i>	111,28	-0,08	1,54	117,56	-1,12	2,60	110,64	0,32	1,52	109,74	0,28	1,55
MEI <i>May</i>	111,37	0,08	1,62	117,36	-0,17	2,43	110,67	0,03	1,55	110,01	0,25	1,80
JUNI <i>June</i>	111,90	0,48	2,11	118,47	0,95	3,40	110,98	0,28	1,84	110,43	0,38	2,19
JULI <i>July</i>	112,82	0,82	2,95	120,49	1,71	5,16	112,32	1,21	3,06	110,70	0,24	2,44
AGUSTUS <i>August</i>	113,30	0,43	3,39	121,19	0,58	5,77	112,93	0,54	3,62	110,98	0,25	2,70
SEPTEMBER <i>September</i>	113,03	-0,24	3,14	119,25	-1,60	4,08	113,09	0,14	3,77	111,44	0,41	3,13
OKTOBER <i>October</i>	113,49	0,41	3,56	119,65	0,34	4,42	113,45	0,32	4,10	112,12	0,61	3,76
NOPEMBER <i>November</i>	115,06	1,38	4,99	122,18	2,11	6,63	113,65	0,18	4,29	112,78	0,59	4,37
DESEMBER <i>December</i>	117,36	2,00	7,09	126,66	3,67	10,54	114,11	0,40	4,71	113,76	0,87	5,27
RATA - RATA <i>Average</i>	112,71	5,96		119,69	7,31		111,88	6,67		110,79	4,98	

**INDEKS HARGA KONSUMEN (IHK) DAN PERSENTASE PERUBAHAN
MENURUT KELOMPOK PENGELUARAN
PURWOKERTO, TAHUN 2014
(2012=100)**

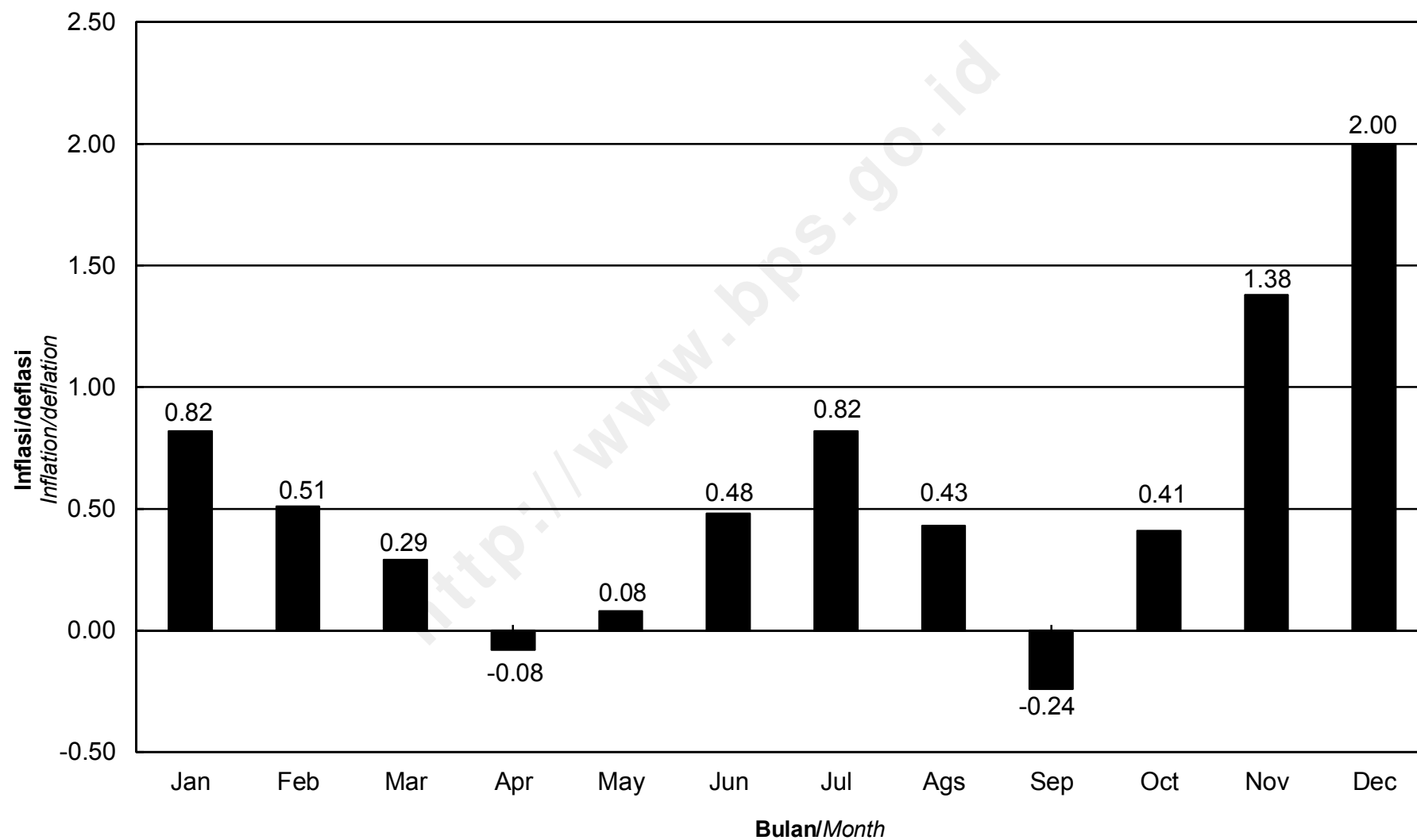
*Consumer Price Indices and Percentage of Change
by Expenditure Group
Purwokerto, 2014*

LANJUTAN/Continued

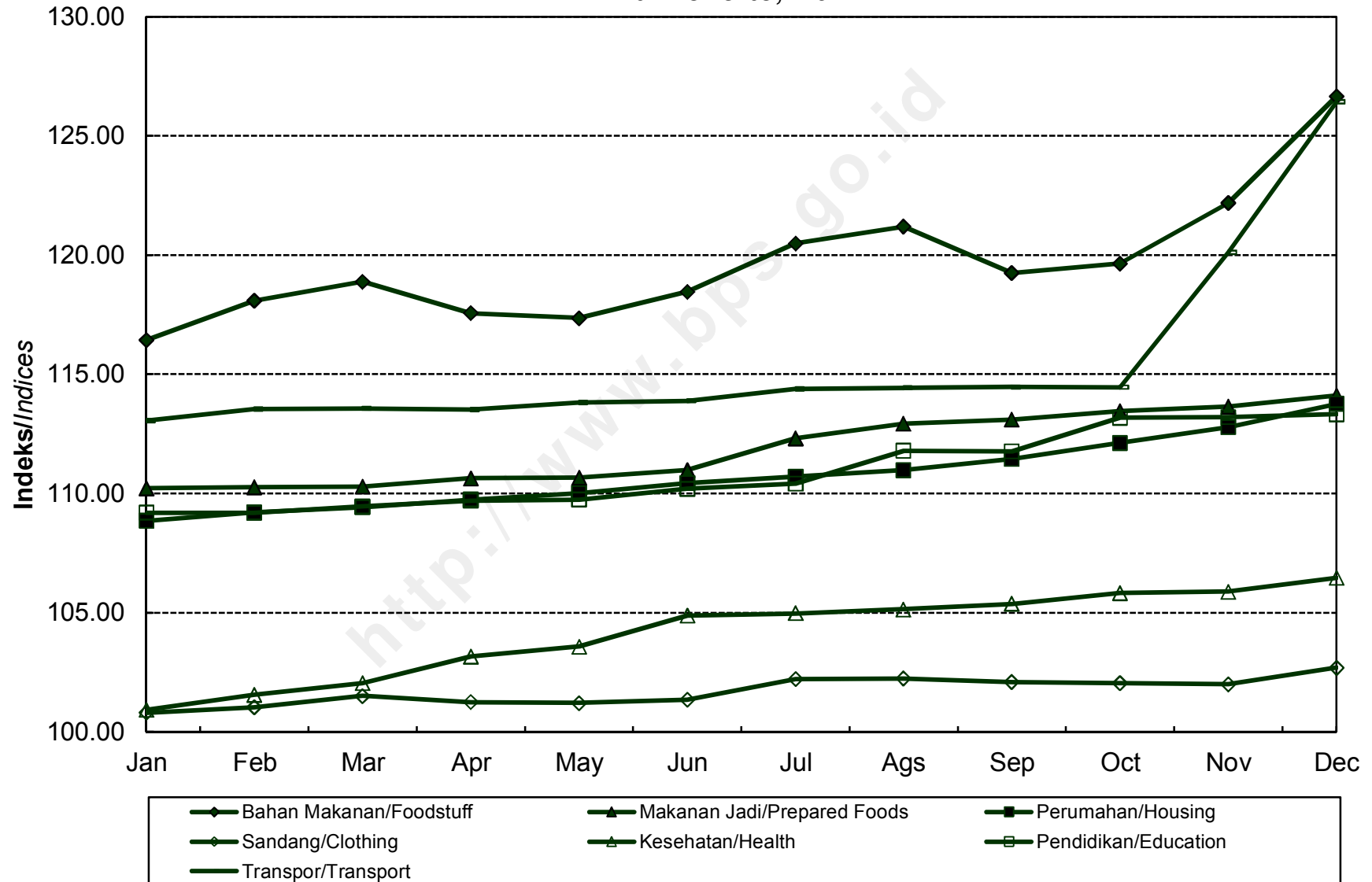
BULAN Month	SANDANG Clothing			KESEHATAN Health			PENDIDIKAN, REKREASI, DAN OLAHRAGA Education, Recreation, and Sports			TRANSPOR, KOMUNIKASI, DAN JASA KEUANGAN Transport, Communication, and Financial Services		
	Indeks Index	% Perubahan Terhadap % Change to		Indeks Index	% Perubahan Terhadap % Change to		Indeks Index	% Perubahan Terhadap % Change to		Indeks Index	% Perubahan Terhadap % Change to	
		Bulan Lalu Previous Month	Des. 13 Dec. 13		Bulan Lalu Previous Month	Des. 13 Dec. 13		Bulan Lalu Previous Month	Des. 13 Dec. 13		Bulan Lalu Previous Month	Des. 13 Dec. 13
JANUARI <i>January</i>	100,80	0,37	0,37	100,93	0,26	0,26	109,19	-0,02	-0,02	113,06	0,19	0,19
PEBRUARI <i>February</i>	101,03	0,23	0,60	101,56	0,62	0,88	109,19	0,00	-0,02	113,54	0,42	0,61
MARET <i>March</i>	101,51	0,48	1,08	102,04	0,47	1,36	109,46	0,25	0,23	113,56	0,02	0,63
APRIL <i>April</i>	101,24	-0,27	0,81	103,16	1,10	2,47	109,70	0,22	0,45	113,53	-0,03	0,60
MEI <i>May</i>	101,21	-0,03	0,78	103,58	0,41	2,89	109,74	0,04	0,49	113,82	0,26	0,86
JUNI <i>June</i>	101,34	0,13	0,91	104,87	1,25	4,17	110,20	0,42	0,91	113,89	0,06	0,92
JULI <i>July</i>	102,21	0,86	1,77	104,97	0,10	4,27	110,42	0,20	1,11	114,38	0,43	1,36
AGUSTUS <i>August</i>	102,24	0,03	1,80	105,14	0,16	4,44	111,79	1,24	2,36	114,43	0,04	1,40
SEPTEMBER <i>September</i>	102,09	-0,15	1,65	105,37	0,22	4,67	111,77	-0,02	2,34	114,47	0,03	1,44
OKTOBER <i>October</i>	102,05	-0,04	1,61	105,82	0,43	5,12	113,18	1,26	3,64	114,46	-0,01	1,43
NOPEMBER <i>November</i>	102,00	-0,05	1,56	105,88	0,06	5,18	113,21	0,03	3,66	120,11	4,94	6,43
DESEMBER <i>December</i>	102,69	0,68	2,25	106,47	0,56	5,76	113,32	0,10	3,76	126,43	5,26	12,03
RATA - RATA <i>Average</i>	101,70	1,46		104,15	3,59		110,93	4,93		115,47	7,59	

**PERKEMBANGAN INFLASI / DEFLASI
KOTA PURWOKERTO, TAHUN 2014**

*Series of Inflation/Deflation
Purwokerto, 2014*



**IHK KELOMPOK PENGELUARAN
KOTA PURWOKERTO, TAHUN 2014**
*Consumer Price Indices by Expenditure Group
Purwokerto, 2014*



**INDEKS HARGA KONSUMEN (IHK) DAN PERSENTASE PERUBAHAN
MENURUT KELOMPOK PENGELUARAN
KUDUS, TAHUN 2014
(2012=100)**

*Consumer Price Indices and Percentage of Change
by Expenditure Group
Kudus, 2014*

BULAN Month	U M U M General			BAHAN MAKANAN Foodstuff			MAKANAN JADI, MINUMAN, ROKOK, DAN TEMBAKAU Prepared Foods, Beverages, Cigarette, and Tobacco			PERUMAHAN, AIR, LISTRIK, GAS, DAN BAHAN BAKAR Housing, Water, Electricity, Gas, and Fuel		
	Indeks Index	% Perubahan Terhadap % Change to		Indeks Index	% Perubahan Terhadap % Change to		Indeks Index	% Perubahan Terhadap % Change to		Indeks Index	% Perubahan Terhadap % Change to	
		Bulan Lalu Previous Month	Des. 13 Dec. 13		Bulan Lalu Previous Month	Des. 13 Dec. 13		Bulan Lalu Previous Month	Des. 13 Dec. 13		Bulan Lalu Previous Month	Des. 13 Dec. 13
JANUARI <i>January</i>	116,25	1,67	1,67	130,54	5,27	5,27	121,94	0,74	0,74	110,00	1,23	1,23
PEBRUARI <i>February</i>	116,38	0,11	1,78	129,10	-1,10	4,11	123,57	1,34	2,08	110,20	0,18	1,42
MARET <i>March</i>	116,87	0,42	2,21	130,71	1,25	5,41	123,57	0,00	2,08	110,45	0,23	1,65
APRIL <i>April</i>	116,45	-0,36	1,85	127,47	-2,48	2,80	124,79	0,99	3,09	110,41	-0,04	1,61
MEI <i>May</i>	116,87	0,36	2,21	128,10	0,49	3,31	125,50	0,57	3,68	110,78	0,34	1,95
JUNI <i>June</i>	117,48	0,52	2,75	129,74	1,28	4,63	126,37	0,69	4,39	110,97	0,17	2,13
JULI <i>July</i>	118,43	0,81	3,58	131,21	1,13	5,81	126,69	0,25	4,66	111,21	0,22	2,35
AGUSTUS <i>August</i>	119,12	0,58	4,18	130,03	-0,90	4,86	126,73	0,03	4,69	113,59	2,14	4,54
SEPTEMBER <i>September</i>	119,09	-0,03	4,15	128,60	-1,10	3,71	126,81	0,06	4,76	113,56	-0,03	4,51
OKTOBER <i>October</i>	119,60	0,43	4,60	128,29	-0,24	3,46	127,07	0,21	4,97	114,82	1,11	5,67
NOPEMBER <i>November</i>	121,17	1,31	5,97	130,61	1,81	5,33	127,93	0,68	5,68	114,66	-0,14	5,52
DESEMBER <i>December</i>	124,16	2,47	8,59	136,09	4,20	9,75	128,46	0,41	6,12	117,19	2,21	7,85
RATA - RATA <i>Average</i>	118,49	8,86		130,04	12,72		125,79	10,91		112,32	6,42	

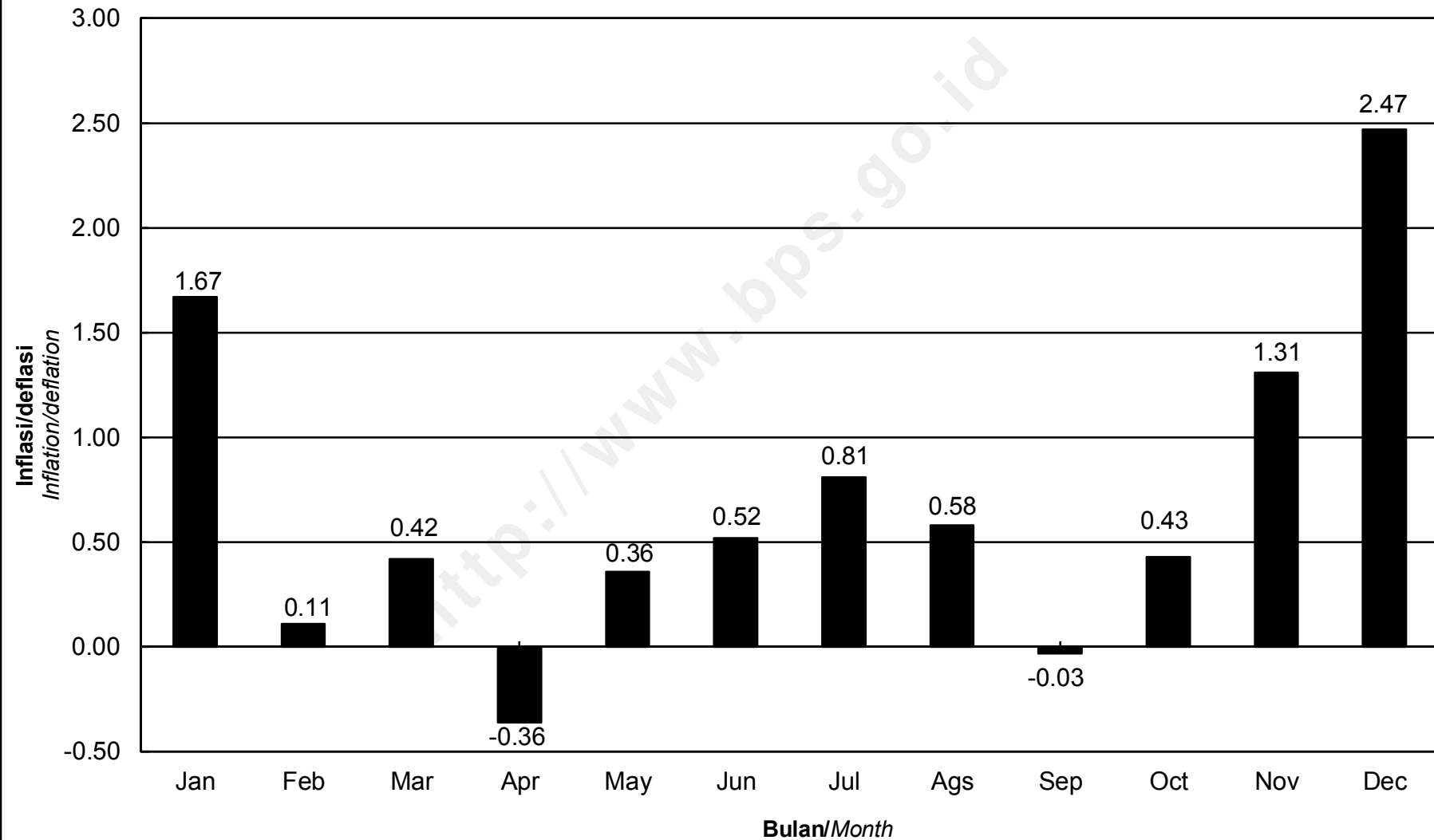
**INDEKS HARGA KONSUMEN (IHK) DAN PERSENTASE PERUBAHAN
MENURUT KELOMPOK PENGELUARAN
KUDUS, TAHUN 2014
(2012=100)**

*Consumer Price Indices and Percentage of Change
by Expenditure Group
Kudus, 2014*

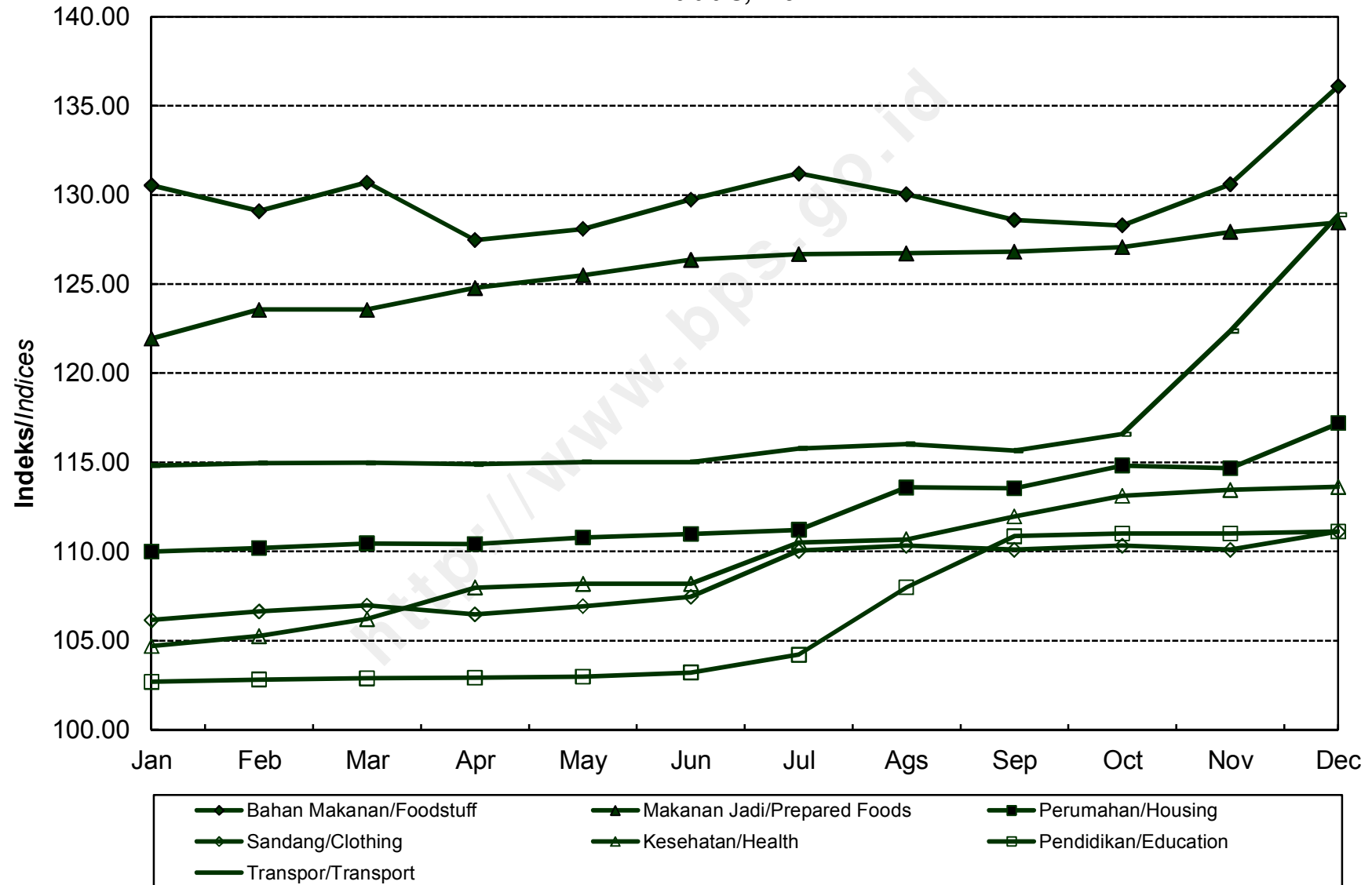
LANJUTAN/Continued

BULAN Month	SANDANG Clothing			KESEHATAN Health			PENDIDIKAN, REKREASI, DAN OLAHRAGA Education, Recreation, and Sports			TRANSPOR, KOMUNIKASI, DAN JASA KEUANGAN Transport, Communication, and Financial Services		
	Indeks Index	% Perubahan Terhadap % Change to		Indeks Index	% Perubahan Terhadap % Change to		Indeks Index	% Perubahan Terhadap % Change to		Indeks Index	% Perubahan Terhadap % Change to	
		Bulan Lalu Previous Month	Des. 13 Dec. 13		Bulan Lalu Previous Month	Des. 13 Dec. 13		Bulan Lalu Previous Month	Des. 13 Dec. 13		Bulan Lalu Previous Month	Des. 13 Dec. 13
JANUARI January	106,16	0,00	0,00	104,70	0,13	0,13	102,69	0,03	0,03	114,82	0,00	0,00
PEBRUARI February	106,65	0,46	0,46	105,26	0,53	0,67	102,82	0,13	0,16	114,96	0,12	0,12
MARET March	106,97	0,30	0,76	106,21	0,90	1,58	102,88	0,06	0,21	114,97	0,01	0,13
APRIL April	106,46	-0,48	0,28	107,98	1,67	3,27	102,91	0,03	0,24	114,91	-0,05	0,08
MEI May	106,92	0,43	0,72	108,19	0,19	3,47	102,97	0,06	0,30	115,02	0,10	0,17
JUNI June	107,46	0,51	1,22	108,19	0,00	3,47	103,21	0,23	0,54	115,02	0,00	0,17
JULI July	110,04	2,40	3,65	110,51	2,14	5,69	104,21	0,97	1,51	115,78	0,66	0,84
AGUSTUS August	110,32	0,25	3,92	110,68	0,15	5,85	108,00	3,64	5,20	116,03	0,22	1,05
SEPTEMBER September	110,10	-0,20	3,71	111,97	1,17	7,09	110,86	2,65	7,99	115,65	-0,33	0,72
OKTOBER October	110,33	0,21	3,93	113,11	1,02	8,18	111,02	0,14	8,14	116,59	0,81	1,54
NOPEMBER November	110,10	-0,21	3,71	113,45	0,30	8,50	111,02	0,00	8,14	122,37	4,96	6,58
DESEMBER December	111,12	0,93	4,67	113,63	0,16	8,67	111,13	0,10	8,25	128,89	5,33	12,25
RATA - RATA Average	108,55	5,43		109,49	6,38		106,14	4,30		117,08	8,59	

**PERKEMBANGAN INFLASI / DEFLASI
KOTA KUDUS, TAHUN 2014**
*Series of Inflation/Deflation
Kudus, 2014*



**IHK KELOMPOK PENGELUARAN
KOTA KUDUS, TAHUN 2014**
*Consumer Price Indices by Expenditure Group
Kudus, 2014*



**INDEKS HARGA KONSUMEN (IHK) DAN PERSENTASE PERUBAHAN
MENURUT KELOMPOK PENGELUARAN
SURAKARTA, TAHUN 2014
(2012=100)**

*Consumer Price Indices and Percentage of Change
by Expenditure Group
Surakarta, 2014*

BULAN Month	U M U M General			BAHAN MAKANAN Foodstuff			MAKANAN JADI, MINUMAN, ROKOK, DAN TEMBAKAU Prepared Foods, Beverages, Cigarette, and Tobacco			PERUMAHAN, AIR, LISTRIK, GAS, DAN BAHAN BAKAR Housing, Water, Electricity, Gas, and Fuel		
	Indeks Index	% Perubahan Terhadap % Change to		Indeks Index	% Perubahan Terhadap % Change to		Indeks Index	% Perubahan Terhadap % Change to		Indeks Index	% Perubahan Terhadap % Change to	
		Bulan Lalu Previous Month	Des. 13 Dec. 13		Bulan Lalu Previous Month	Des. 13 Dec. 13		Bulan Lalu Previous Month	Des. 13 Dec. 13		Bulan Lalu Previous Month	Des. 13 Dec. 13
JANUARI <i>January</i>	109,50	1,22	1,22	116,90	1,43	1,43	106,89	0,67	0,67	107,19	2,53	2,53
PEBRUARI <i>February</i>	109,81	0,28	1,51	117,49	0,50	1,94	107,41	0,49	1,16	107,03	-0,15	2,38
MARET <i>March</i>	110,11	0,27	1,78	117,68	0,16	2,11	107,83	0,39	1,55	107,21	0,17	2,55
APRIL <i>April</i>	109,94	-0,15	1,63	115,60	-1,77	0,30	107,96	0,12	1,68	107,54	0,31	2,87
MEI <i>May</i>	110,22	0,25	1,89	116,34	0,64	0,95	108,10	0,13	1,81	107,82	0,26	3,14
JUNI <i>June</i>	110,78	0,51	2,40	118,63	1,97	2,93	108,26	0,15	1,96	108,13	0,29	3,43
JULI <i>July</i>	111,43	0,59	3,00	120,39	1,48	4,46	108,34	0,07	2,03	108,69	0,52	3,97
AGUSTUS <i>August</i>	111,94	0,46	3,48	119,27	-0,93	3,49	108,42	0,07	2,11	109,89	1,10	5,12
SEPTEMBER <i>September</i>	112,06	0,11	3,59	118,47	-0,67	2,79	108,62	0,18	2,30	110,86	0,88	6,05
OKTOBER <i>October</i>	112,57	0,46	4,06	118,90	0,36	3,17	108,85	0,21	2,51	112,10	1,12	7,23
NOPEMBER <i>November</i>	114,23	1,47	5,59	123,22	3,63	6,92	108,93	0,07	2,59	112,36	0,23	7,48
DESEMBER <i>December</i>	116,84	2,28	8,01	129,65	5,22	12,49	110,02	1,00	3,62	113,85	1,33	8,91
RATA - RATA <i>Average</i>	111,62	6,11		119,38	7,43		108,30	4,09		109,39	6,53	

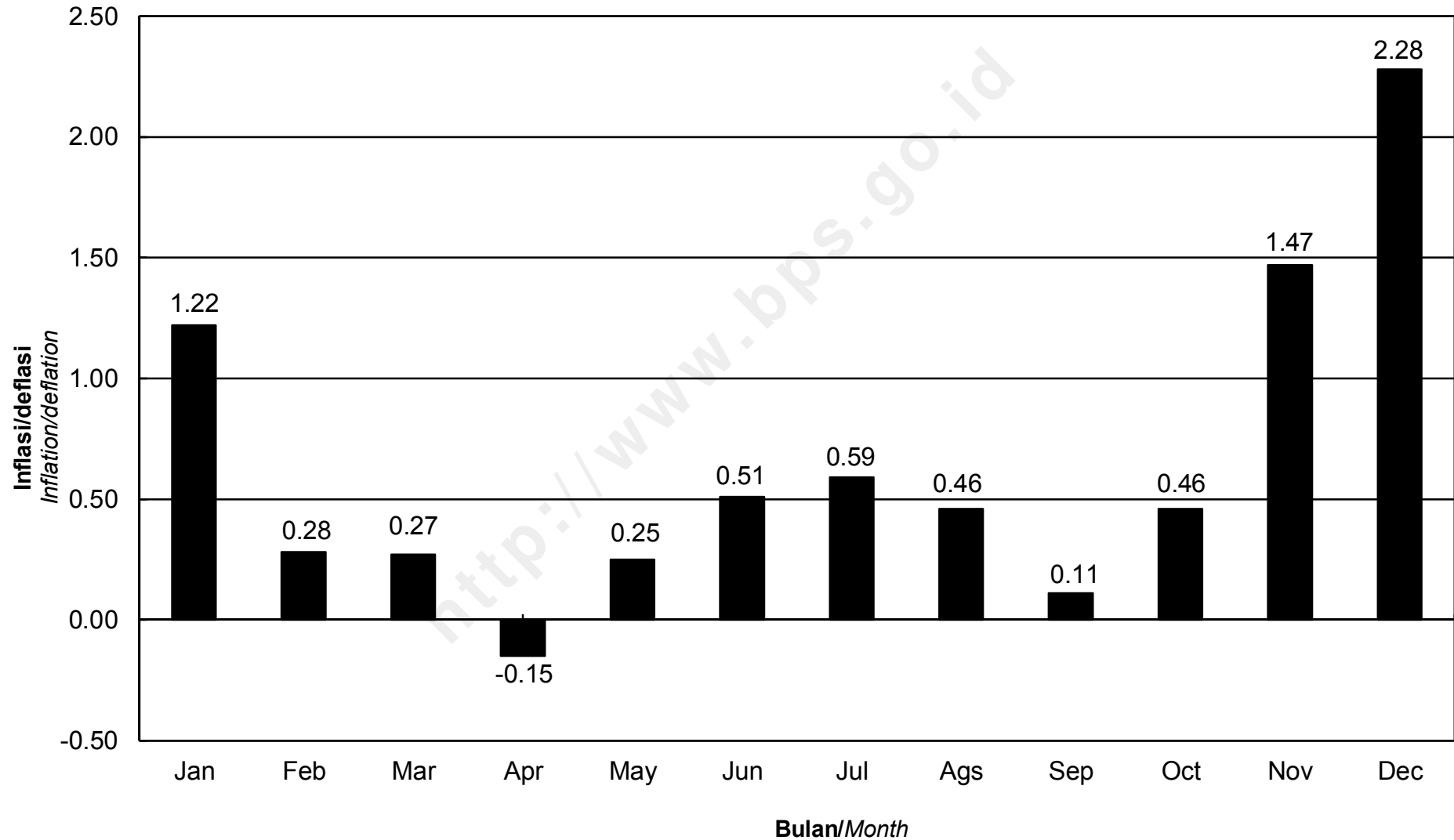
**INDEKS HARGA KONSUMEN (IHK) DAN PERSENTASE PERUBAHAN
MENURUT KELOMPOK PENGELUARAN
SURAKARTA, TAHUN 2014
(2012=100)**

*Consumer Price Indices and Percentage of Change
by Expenditure Group
Surakarta, 2014*

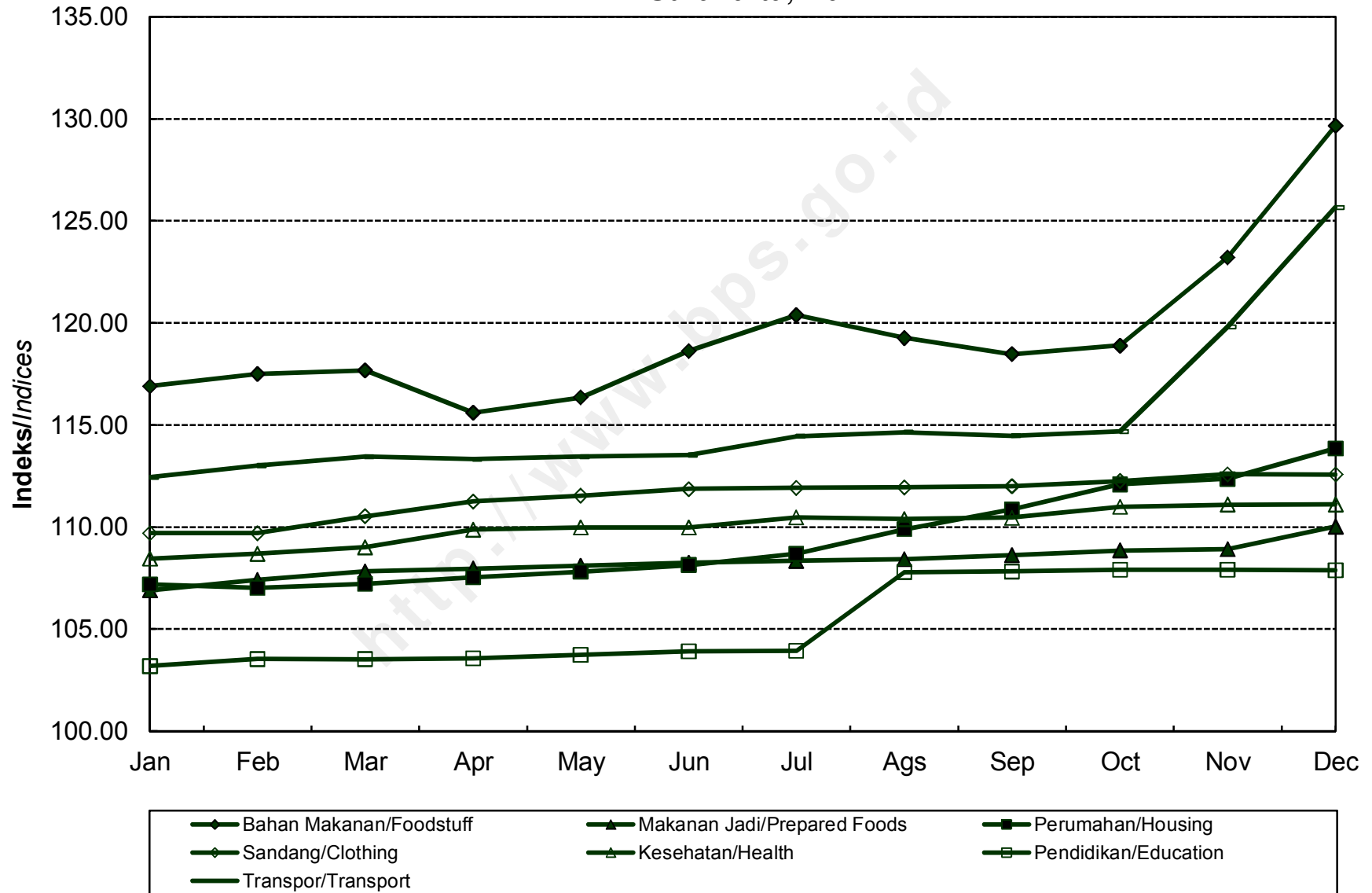
LANJUTAN/Continued

BULAN Month	SANDANG Clothing			KESEHATAN Health			PENDIDIKAN, REKREASI, DAN OLAHRAGA Education, Recreation, and Sports			TRANSPOR, KOMUNIKASI, DAN JASA KEUANGAN Transport, Communication, and Financial Services		
	Indeks Index	% Perubahan Terhadap % Change to		Indeks Index	% Perubahan Terhadap % Change to		Indeks Index	% Perubahan Terhadap % Change to		Indeks Index	% Perubahan Terhadap % Change to	
		Bulan Lalu Previous Month	Des. 13 Dec. 13		Bulan Lalu Previous Month	Des. 13 Dec. 13		Bulan Lalu Previous Month	Des. 13 Dec. 13		Bulan Lalu Previous Month	Des. 13 Dec. 13
JANUARI <i>January</i>	109,70	0,12	0,12	108,46	2,42	2,42	103,20	-0,01	-0,01	112,44	0,37	0,37
PEBRUARI <i>February</i>	109,71	0,01	0,13	108,69	0,21	2,63	103,54	0,33	0,32	113,00	0,50	0,87
MARET <i>March</i>	110,52	0,74	0,87	109,01	0,29	2,94	103,53	-0,01	0,31	113,45	0,40	1,27
APRIL <i>April</i>	111,26	0,67	1,54	109,87	0,79	3,75	103,57	0,04	0,35	113,34	-0,10	1,17
MEI <i>May</i>	111,53	0,24	1,79	109,98	0,10	3,85	103,74	0,16	0,51	113,45	0,10	1,27
JUNI <i>June</i>	111,87	0,30	2,10	109,99	0,01	3,86	103,92	0,17	0,69	113,52	0,06	1,33
JULI <i>July</i>	111,93	0,05	2,15	110,47	0,44	4,32	103,93	0,01	0,70	114,44	0,81	2,15
AGUSTUS <i>August</i>	111,95	0,02	2,17	110,39	-0,07	4,24	107,79	3,71	4,44	114,64	0,17	2,33
SEPTEMBER <i>September</i>	112,00	0,04	2,22	110,46	0,06	4,31	107,83	0,04	4,48	114,47	-0,15	2,18
OKTOBER <i>October</i>	112,25	0,22	2,45	110,99	0,48	4,81	107,90	0,06	4,54	114,69	0,19	2,37
NOPEMBER <i>November</i>	112,59	0,30	2,76	111,10	0,10	4,91	107,91	0,01	4,55	119,81	4,46	6,94
DESEMBER <i>December</i>	112,57	-0,02	2,74	111,12	0,02	4,93	107,89	-0,02	4,53	125,66	4,88	12,17
RATA - RATA <i>Average</i>	111,49	5,83		110,04	6,06		105,40	3,29		115,24	8,29	

**PERKEMBANGAN INFLASI / DEFLASI
KOTA SURAKARTA, TAHUN 2014**
*Series of Inflation/Deflation
Surakarta, 2014*



**IHK KELOMPOK PENGELUARAN
KOTA SURAKARTA, TAHUN 2014**
*Consumer Price Indices by Expenditure Group
Surakarta, 2014*



**INDEKS HARGA KONSUMEN (IHK) DAN PERSENTASE PERUBAHAN
MENURUT KELOMPOK PENGELUARAN
SEMARANG, TAHUN 2014
(2014=100)**

*Consumer Price Indices and Percentage of Change
by Expenditure Group
Semarang, 2014*

BULAN Month	U M U M General			BAHAN MAKANAN Foodstuff			MAKANAN JADI, MINUMAN, ROKOK, DAN TEMBAKAU Prepared Foods, Beverages, Cigarette, and Tobacco			PERUMAHAN, AIR, LISTRIK, GAS, DAN BAHAN BAKAR Housing, Water, Electricity, Gas, and Fuel		
	Indeks Index	% Perubahan Terhadap % Change to		Indeks Index	% Perubahan Terhadap % Change to		Indeks Index	% Perubahan Terhadap % Change to		Indeks Index	% Perubahan Terhadap % Change to	
		Bulan Lalu Previous Month	Des. 13 Dec. 13		Bulan Lalu Previous Month	Des. 13 Dec. 13		Bulan Lalu Previous Month	Des. 13 Dec. 13		Bulan Lalu Previous Month	Des. 13 Dec. 13
JANUARI <i>January</i>	110,39	0,90	0,90	117,22	2,17	2,17	111,65	0,46	0,46	108,17	1,06	1,06
PEBRUARI <i>February</i>	110,66	0,24	1,15	117,52	0,26	2,43	111,78	0,12	0,58	108,65	0,44	1,50
MARET <i>March</i>	110,96	0,27	1,43	117,33	-0,16	2,27	112,55	0,69	1,27	108,84	0,17	1,68
APRIL <i>April</i>	110,92	-0,04	1,39	115,81	-1,30	0,94	112,84	0,26	1,53	109,09	0,23	1,92
MEI <i>May</i>	111,20	0,25	1,65	116,25	0,38	1,32	113,05	0,19	1,72	109,60	0,47	2,39
JUNI <i>June</i>	112,15	0,85	2,51	117,91	1,43	2,77	113,28	0,20	1,93	111,65	1,87	4,31
JULI <i>July</i>	112,85	0,62	3,15	118,97	0,90	3,70	114,54	1,11	3,06	112,16	0,46	4,78
AGUSTUS <i>August</i>	113,31	0,41	3,57	119,07	0,08	3,78	114,96	0,37	3,44	112,67	0,45	5,26
SEPTEMBER <i>September</i>	113,77	0,41	3,99	119,57	0,42	4,22	115,13	0,15	3,59	113,19	0,46	5,75
OKTOBER <i>October</i>	114,40	0,55	4,57	120,51	0,79	5,04	115,65	0,45	4,06	114,01	0,72	6,51
NOPEMBER <i>November</i>	115,95	1,35	5,99	123,55	2,52	7,69	115,97	0,28	4,35	114,31	0,26	6,79
DESEMBER <i>December</i>	118,73	2,40	8,53	129,09	4,48	12,52	118,05	1,79	6,22	116,17	1,63	8,53
RATA - RATA <i>Average</i>	112,94	6,24		119,40	6,75		114,12	6,66		111,54	6,70	

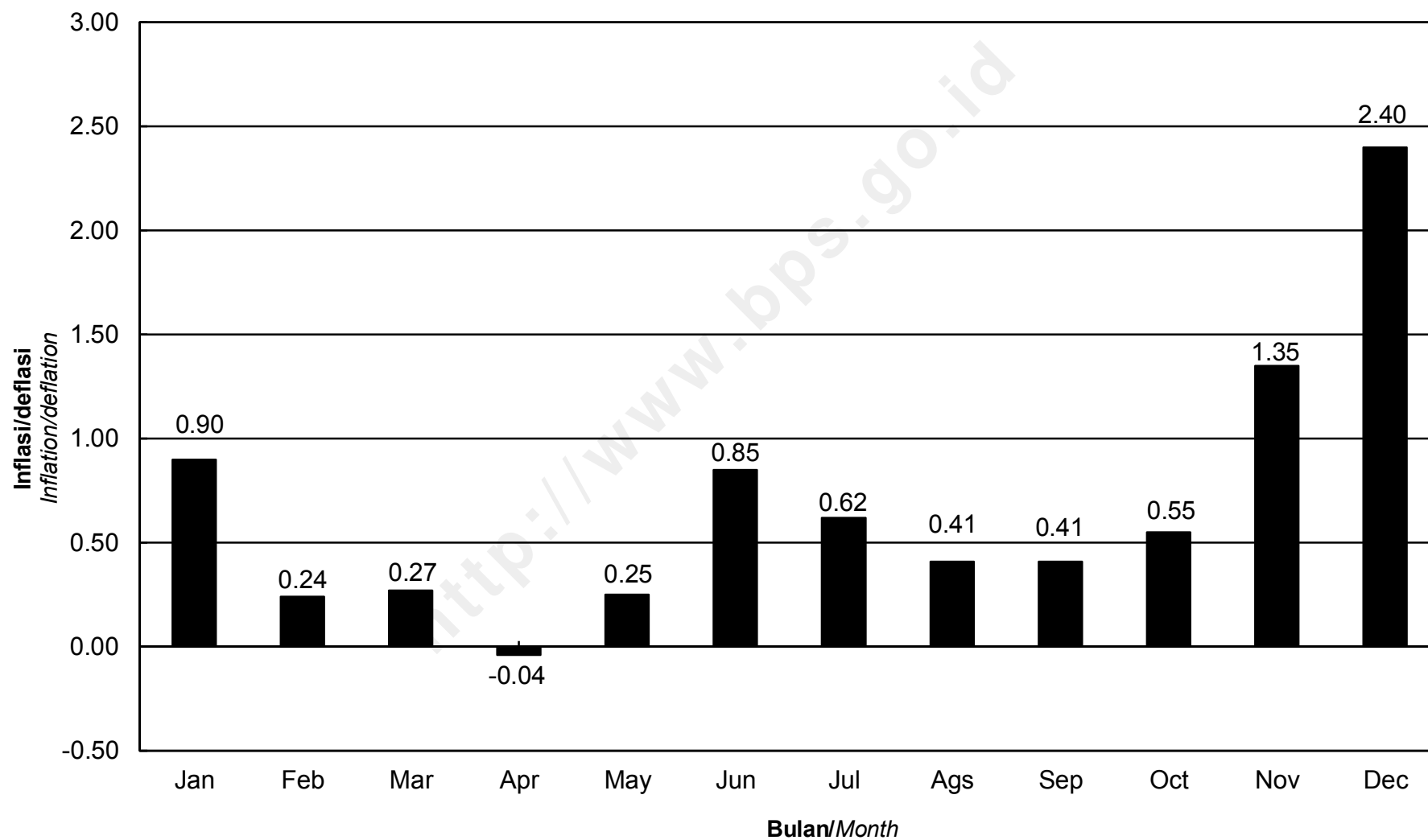
**INDEKS HARGA KONSUMEN (IHK) DAN PERSENTASE PERUBAHAN
MENURUT KELOMPOK PENGELUARAN
SEMARANG, TAHUN 2014
(2014=100)**

*Consumer Price Indices and Percentage of Change
by Expenditure Group
Semarang, 2014*

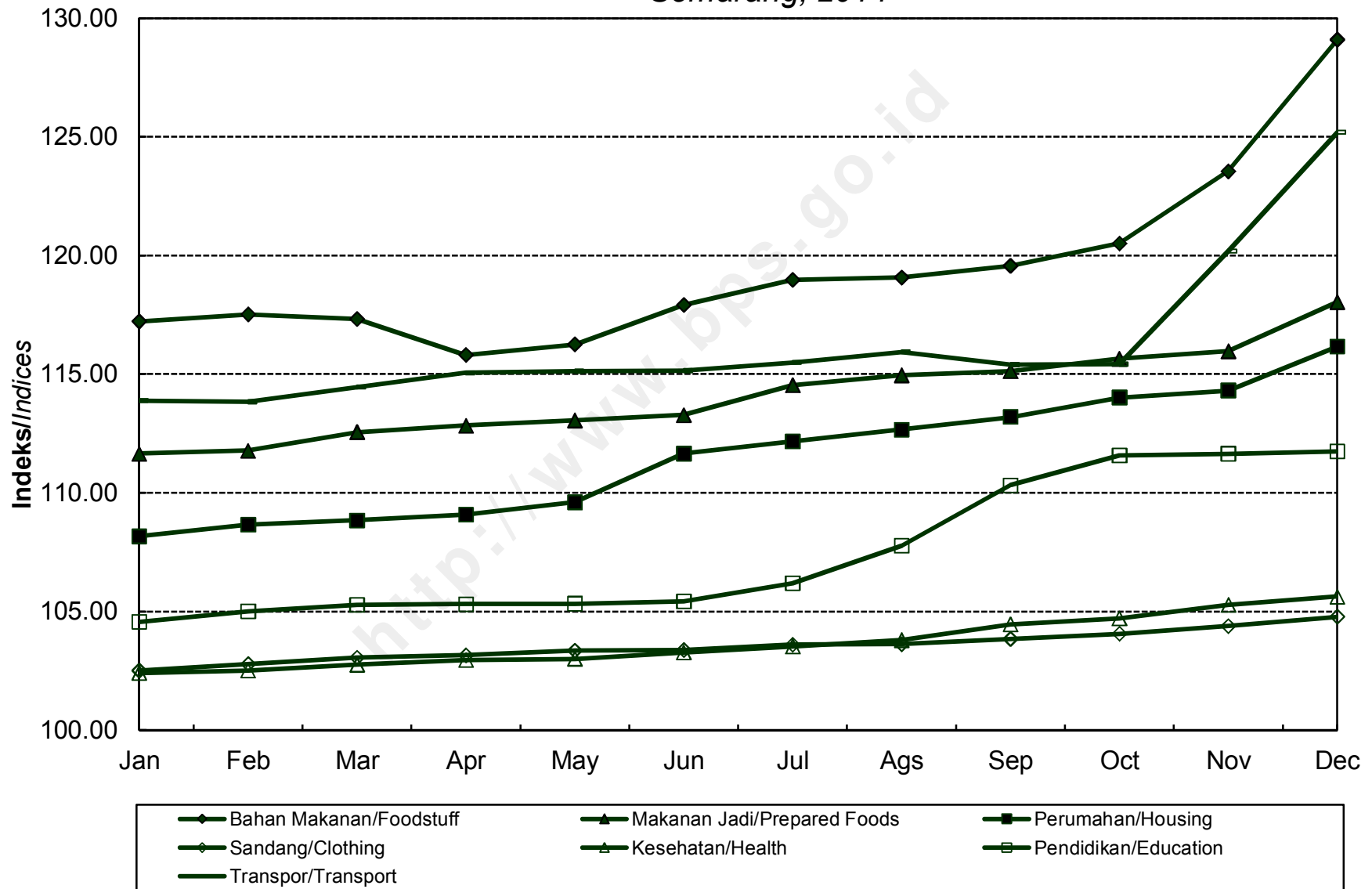
LANJUTAN/Continued

BULAN Month	SANDANG Clothing			KESEHATAN Health			PENDIDIKAN, REKREASI, DAN OLAHRAGA Education, Recreation, and Sports			TRANSPOR, KOMUNIKASI, DAN JASA KEUANGAN Transport, Communication, and Financial Services		
	Indeks Index	% Perubahan Terhadap % Change to		Indeks Index	% Perubahan Terhadap % Change to		Indeks Index	% Perubahan Terhadap % Change to		Indeks Index	% Perubahan Terhadap % Change to	
		Bulan Lalu Previous Month	Des. 13 Dec. 13		Bulan Lalu Previous Month	Des. 13 Dec. 13		Bulan Lalu Previous Month	Des. 13 Dec. 13		Bulan Lalu Previous Month	Des. 13 Dec. 13
JANUARI January	102,51	0,11	0,11	102,40	0,03	0,03	104,56	0,48	0,48	113,88	0,41	0,41
PEBRUARI February	102,78	0,26	0,37	102,51	0,11	0,14	105,00	0,42	0,90	113,84	-0,04	0,38
MARET March	103,06	0,27	0,64	102,77	0,25	0,39	105,27	0,26	1,16	114,45	0,54	0,92
APRIL April	103,16	0,10	0,74	102,95	0,18	0,57	105,31	0,04	1,20	115,06	0,53	1,45
MEI May	103,36	0,19	0,94	103,00	0,05	0,62	105,32	0,01	1,21	115,12	0,05	1,51
JUNI June	103,38	0,02	0,96	103,27	0,26	0,88	105,42	0,09	1,31	115,15	0,03	1,53
JULI July	103,60	0,21	1,17	103,53	0,25	1,13	106,18	0,72	2,04	115,49	0,30	1,83
AGUSTUS August	103,62	0,02	1,19	103,80	0,26	1,40	107,78	1,51	3,57	115,93	0,38	2,22
SEPTEMBER September	103,85	0,22	1,42	104,45	0,63	2,03	110,32	2,36	6,02	115,40	-0,46	1,75
OKTOBER October	104,06	0,20	1,62	104,71	0,25	2,29	111,57	1,13	7,22	115,43	0,03	1,78
NOPEMBER November	104,38	0,31	1,93	105,28	0,54	2,84	111,64	0,06	7,28	120,18	4,12	5,97
DESEMBER December	104,78	0,38	2,32	105,63	0,33	3,18	111,74	0,09	7,38	125,19	4,17	10,39
RATA - RATA Average	103,55	1,98		103,69	1,74		107,51	4,62		116,26	8,17	

**PERKEMBANGAN INFLASI / DEFLASI
KOTA SEMARANG, TAHUN 2014**
*Series of Inflation/Deflation
Semarang, 2014*



**IHK KELOMPOK PENGELUARAN
KOTA SEMARANG, TAHUN 2014**
*Consumer Price Indices by Expenditure Group
Semarang, 2014*



**INDEKS HARGA KONSUMEN (IHK) DAN PERSENTASE PERUBAHAN
MENURUT KELOMPOK PENGELUARAN
TEGAL, TAHUN 2014
(2012=100)**

*Consumer Price Indices and Percentage of Change
by Expenditure Group
Tegal, 2014*

BULAN Month	U M U M General			BAHAN MAKANAN Foodstuff			MAKANAN JADI, MINUMAN, ROKOK, DAN TEMBAKAU Prepared Foods, Beverages, Cigarette, and Tobacco			PERUMAHAN, AIR, LISTRIK, GAS, DAN BAHAN BAKAR Housing, Water, Electricity, Gas, and Fuel		
	Indeks Index	% Perubahan Terhadap % Change to		Indeks Index	% Perubahan Terhadap % Change to		Indeks Index	% Perubahan Terhadap % Change to		Indeks Index	% Perubahan Terhadap % Change to	
		Bulan Lalu Previous Month	Des. 11 Dec. 11		Bulan Lalu Previous Month	Des. 11 Dec. 11		Bulan Lalu Previous Month	Des. 11 Dec. 11		Bulan Lalu Previous Month	Des. 11 Dec. 11
JANUARI <i>January</i>	107,62	0,75	0,75	114,24	2,24	2,24	107,41	0,67	0,67	105,36	0,33	0,33
PEBRUARI <i>February</i>	108,47	0,79	1,54	114,98	0,65	2,90	109,13	1,60	2,28	106,26	0,85	1,19
MARET <i>March</i>	108,69	0,20	1,75	113,78	-1,04	1,83	109,32	0,17	2,46	106,31	0,05	1,24
APRIL <i>April</i>	108,29	-0,37	1,38	110,39	-2,98	-1,21	109,58	0,24	2,70	106,63	0,30	1,54
MEI <i>May</i>	108,30	0,01	1,39	110,22	-0,15	-1,36	109,56	-0,02	2,68	106,78	0,14	1,69
JUNI <i>June</i>	108,95	0,60	1,99	112,33	1,91	0,53	109,59	0,03	2,71	107,56	0,73	2,43
JULI <i>July</i>	109,81	0,79	2,80	114,01	1,50	2,03	110,61	0,93	3,66	107,79	0,21	2,65
AGUSTUS <i>August</i>	110,44	0,57	3,39	115,66	1,45	3,51	111,23	0,56	4,25	108,33	0,50	3,16
SEPTEMBER <i>September</i>	110,64	0,18	3,58	114,32	-1,16	2,31	111,65	0,38	4,64	109,02	0,64	3,82
OKTOBER <i>October</i>	111,69	0,95	4,56	115,67	1,18	3,52	112,46	0,73	5,40	110,63	1,48	5,35
NOPEMBER <i>November</i>	112,86	1,05	5,65	118,11	2,11	5,70	112,49	0,03	5,43	110,97	0,31	5,68
DESEMBER <i>December</i>	114,73	1,66	7,40	122,53	3,74	9,66	112,82	0,29	5,74	112,05	0,97	6,70
RATA - RATA <i>Average</i>	110,04	5,36		114,69	4,69		110,49	6,12		108,14	5,19	

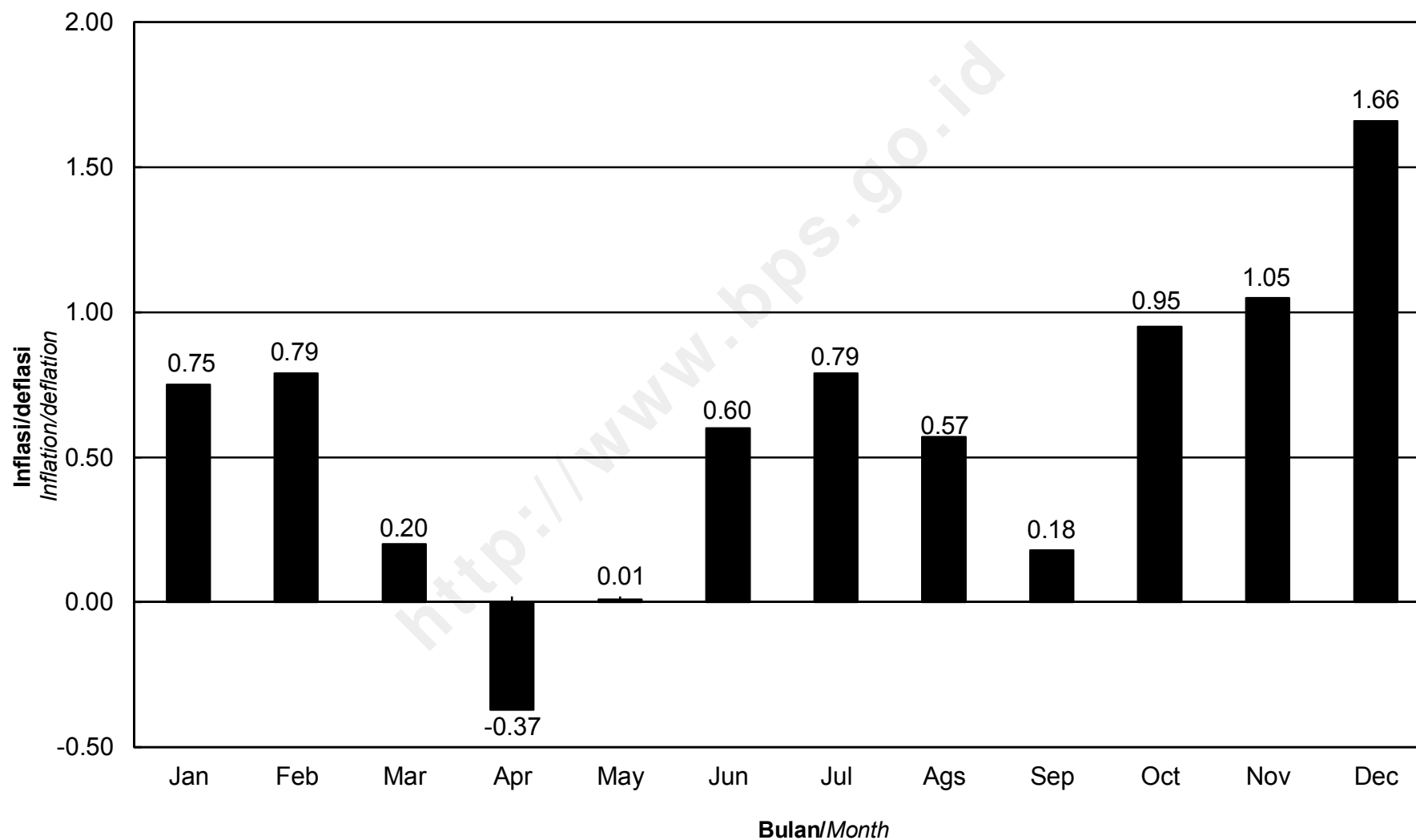
**INDEKS HARGA KONSUMEN (IHK) DAN PERSENTASE PERUBAHAN
MENURUT KELOMPOK PENGELUARAN
TEGAL, TAHUN 2014
(2012=100)**

*Consumer Price Indices and Percentage of Change
by Expenditure Group
Tegal, 2014*

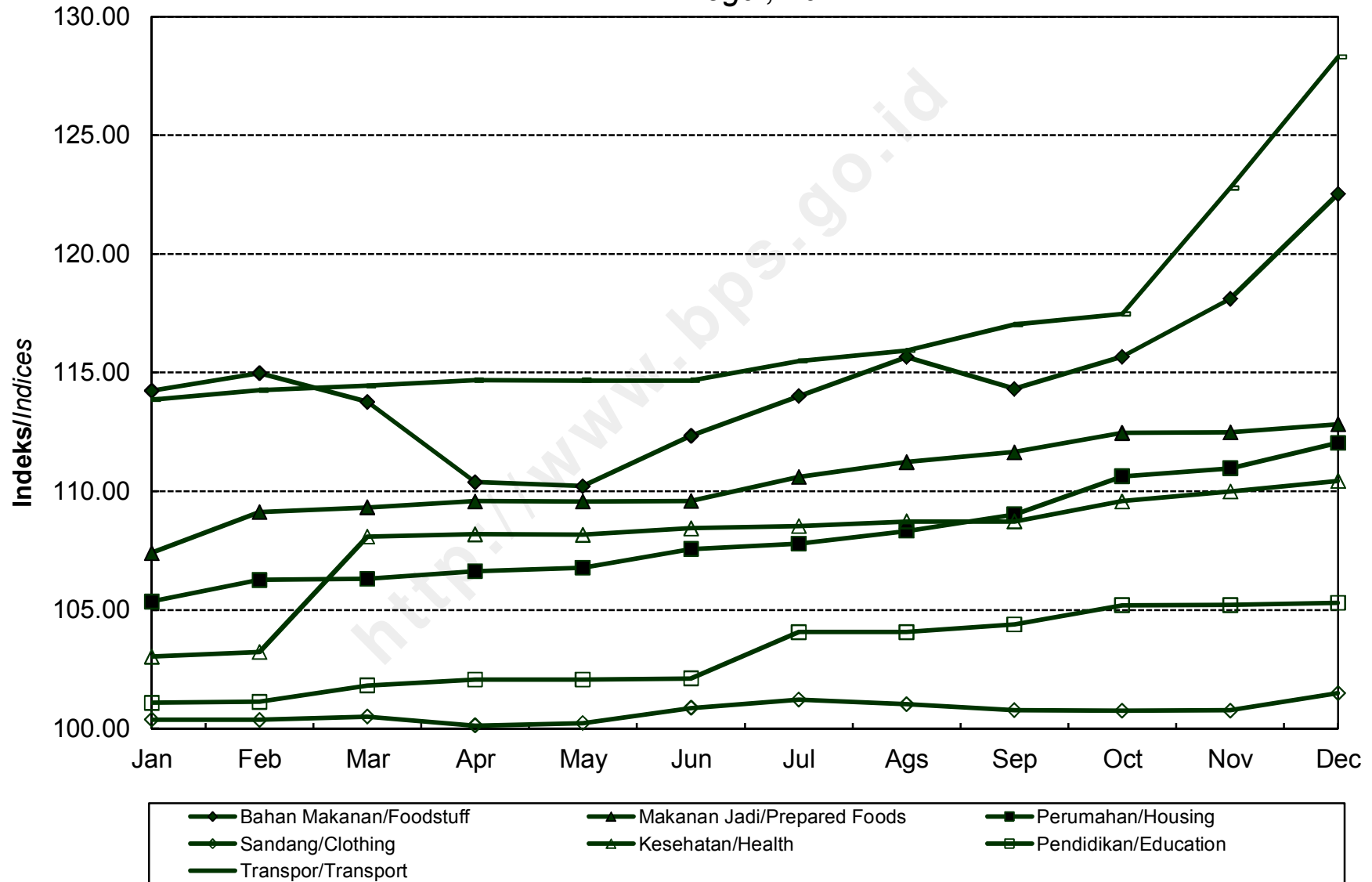
LANJUTAN/Continued

BULAN Month	SANDANG Clothing			KESEHATAN Health			PENDIDIKAN, REKREASI, DAN OLAHRAGA Education, Recreation, and Sports			TRANSPOR, KOMUNIKASI, DAN JASA KEUANGAN Transport, Communication, and Financial Services		
	Indeks Index	% Perubahan Terhadap % Change to		Indeks Index	% Perubahan Terhadap % Change to		Indeks Index	% Perubahan Terhadap % Change to		Indeks Index	% Perubahan Terhadap % Change to	
		Bulan Lalu Previous Month	Des. 11 Dec. 11		Bulan Lalu Previous Month	Des. 11 Dec. 11		Bulan Lalu Previous Month	Des. 11 Dec. 11		Bulan Lalu Previous Month	Des. 11 Dec. 11
JANUARI <i>January</i>	100,38	0,50	0,50	103,03	0,23	0,23	101,09	0,04	0,04	113,86	0,46	0,46
PEBRUARI <i>February</i>	100,37	-0,01	0,49	103,23	0,19	0,43	101,13	0,04	0,08	114,27	0,36	0,82
MARET <i>March</i>	100,50	0,13	0,62	108,08	4,70	5,15	101,82	0,68	0,76	114,44	0,15	0,97
APRIL <i>April</i>	100,13	-0,37	0,25	108,19	0,10	5,25	102,06	0,24	1,00	114,69	0,22	1,19
MEI <i>May</i>	100,23	0,10	0,35	108,17	-0,02	5,23	102,06	0,00	1,00	114,67	-0,02	1,17
JUNI <i>June</i>	100,87	0,64	0,99	108,44	0,25	5,50	102,11	0,05	1,05	114,67	0,00	1,17
JULI <i>July</i>	101,22	0,35	1,34	108,54	0,09	5,59	104,07	1,92	2,99	115,49	0,72	1,90
AGUSTUS <i>August</i>	101,03	-0,19	1,15	108,72	0,17	5,77	104,07	0,00	2,99	115,93	0,38	2,29
SEPTEMBER <i>September</i>	100,78	-0,25	0,90	108,72	0,00	5,77	104,39	0,31	3,31	117,03	0,95	3,26
OKTOBER <i>October</i>	100,76	-0,02	0,88	109,58	0,79	6,61	105,19	0,77	4,10	117,47	0,38	3,64
NOPEMBER <i>November</i>	100,77	0,01	0,89	109,99	0,37	7,00	105,21	0,02	4,12	122,78	4,52	8,33
DESEMBER <i>December</i>	101,49	0,71	1,61	110,44	0,41	7,44	105,29	0,08	4,20	128,30	4,50	13,20
RATA - RATA <i>Average</i>	100,71	0,70		107,93	6,22		103,21	2,72		116,97	8,64	

PERKEMBANGAN INFLASI / DEFLASI
KOTA TEGAL, TAHUN 2014
Series of Inflation/Deflation
Tegal, 2014



IHK KELOMPOK PENGELUARAN
KOTA TEGAL, TAHUN 2014
Consumer Price Indices by Expenditure Group
Tegal, 2014



**INDEKS HARGA KONSUMEN (IHK) DAN PERSENTASE PERUBAHAN
MENURUT KELOMPOK PENGELUARAN
YOGYAKARTA, TAHUN 2014
(2012=100)**

*Consumer Price Indices and Percentage of Change
by Expenditure Group
Yogyakarta, 2014*

BULAN Month	U M U M General			BAHAN MAKANAN Foodstuff			MAKANAN JADI, MINUMAN, ROKOK, DAN TEMBAKAU Prepared Foods, Beverages, Cigarette, and Tobacco			PERUMAHAN, AIR, LISTRIK, GAS, DAN BAHAN BAKAR Housing, Water, Electricity, Gas, and Fuel		
	Indeks Index	% Perubahan Terhadap % Change to		Indeks Index	% Perubahan Terhadap % Change to		Indeks Index	% Perubahan Terhadap % Change to		Indeks Index	% Perubahan Terhadap % Change to	
		Bulan Lalu Previous Month	Des. 13 Dec. 13		Bulan Lalu Previous Month	Des. 13 Dec. 13		Bulan Lalu Previous Month	Des. 13 Dec. 13		Bulan Lalu Previous Month	Des. 13 Dec. 13
JANUARI <i>January</i>	110,77	1,05	1,05	120,04	1,85	1,85	111,57	0,04	0,04	109,34	2,24	2,24
PEBRUARI <i>February</i>	110,85	0,07	1,12	120,44	0,33	2,19	112,16	0,53	0,56	109,19	-0,14	2,10
MARET <i>March</i>	111,00	0,14	1,26	119,93	-0,42	1,76	112,22	0,05	0,62	109,56	0,34	2,45
APRIL <i>April</i>	111,08	0,07	1,33	119,00	-0,78	0,97	112,49	0,24	0,86	110,02	0,42	2,88
MEI <i>May</i>	111,14	0,05	1,39	118,79	-0,18	0,79	112,56	0,06	0,92	110,04	0,02	2,90
JUNI <i>June</i>	111,62	0,43	1,82	120,25	1,23	2,03	113,04	0,43	1,35	110,38	0,31	3,22
JULI <i>July</i>	112,57	0,85	2,69	122,49	1,86	3,93	113,31	0,24	1,60	111,73	1,22	4,48
AGUSTUS <i>August</i>	112,67	0,09	2,78	122,48	-0,01	3,92	113,48	0,15	1,75	111,86	0,12	4,60
SEPTEMBER <i>September</i>	113,22	0,49	3,28	122,49	0,01	3,93	113,65	0,15	1,90	113,34	1,32	5,98
OKTOBER <i>October</i>	113,54	0,28	3,58	121,87	-0,51	3,40	114,01	0,32	2,22	114,10	0,67	6,70
NOPEMBER <i>November</i>	114,82	1,13	4,74	122,88	0,83	4,26	114,39	0,33	2,56	115,44	1,17	7,95
DESEMBER <i>December</i>	116,84	1,76	6,59	126,93	3,30	7,70	114,82	0,38	2,95	116,48	0,90	8,92
RATA - RATA <i>Average</i>	112,51	5,74		121,47	5,23		113,14	5,69		111,79	7,01	

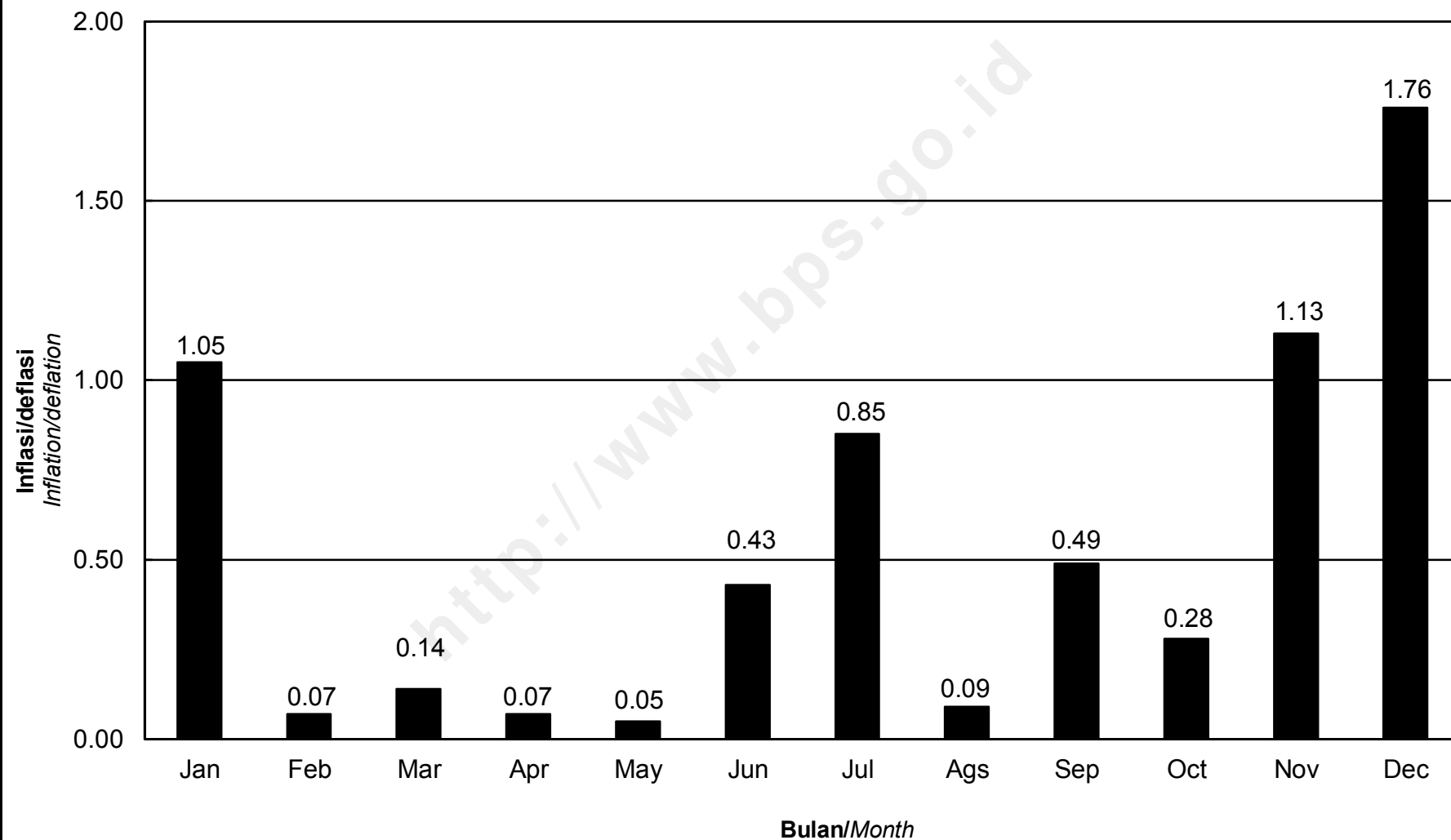
**INDEKS HARGA KONSUMEN (IHK) DAN PERSENTASE PERUBAHAN
MENURUT KELOMPOK PENGELUARAN
YOGYAKARTA, TAHUN 2014
(2012=100)**

*Consumer Price Indices and Percentage of Change
by Expenditure Group
Yogyakarta, 2014*

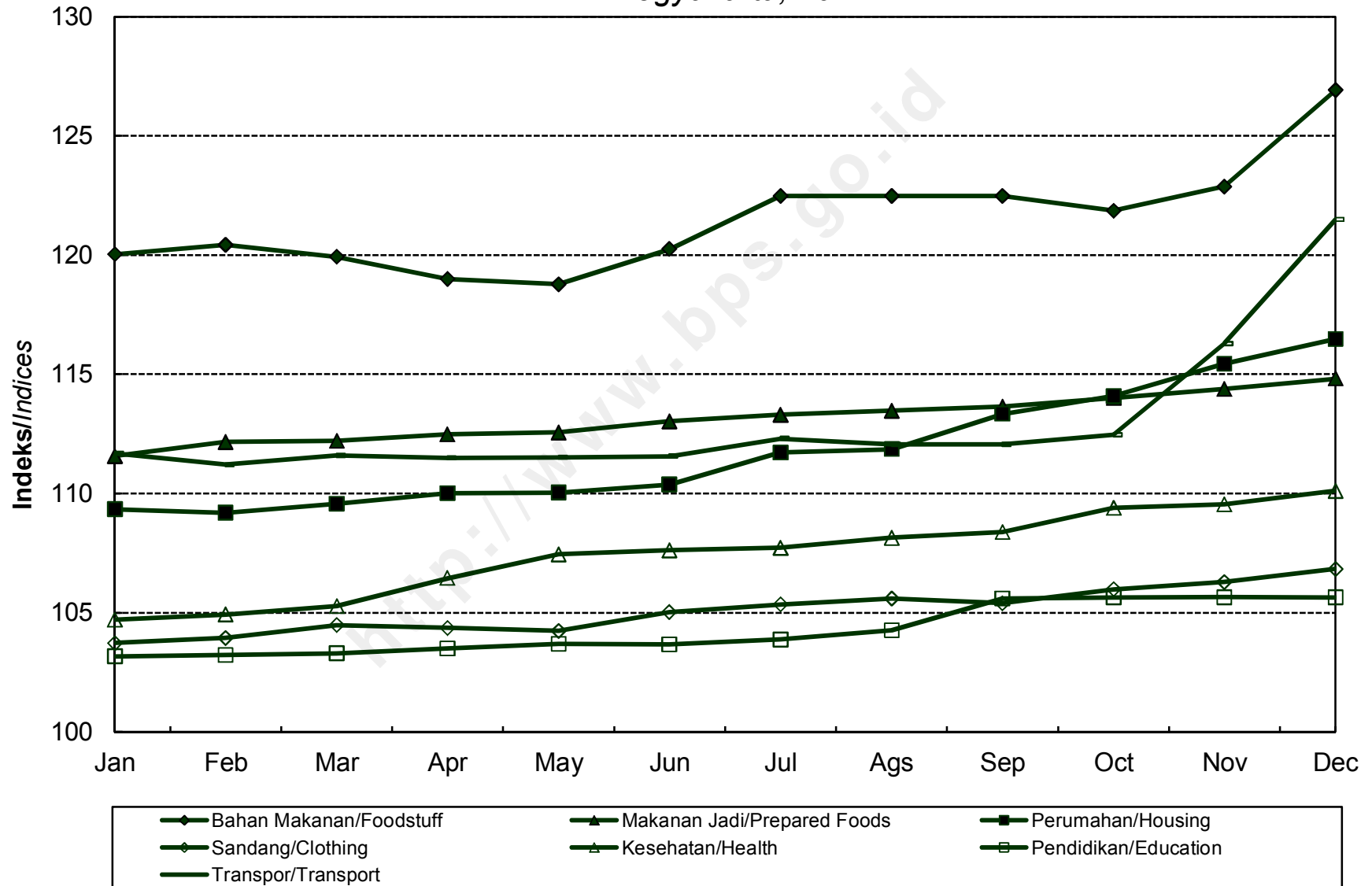
LANJUTAN/Continued

BULAN Month	SANDANG Clothing			KESEHATAN Health			PENDIDIKAN, REKREASI, DAN OLAHRAGA Education, Recreation, and Sports			TRANSPOR, KOMUNIKASI, DAN JASA KEUANGAN Transport, Communication, and Financial Services		
	Indeks Index	% Perubahan Terhadap % Change to		Indeks Index	% Perubahan Terhadap % Change to		Indeks Index	% Perubahan Terhadap % Change to		Indeks Index	% Perubahan Terhadap % Change to	
		Bulan Lalu Previous Month	Des. 13 Dec. 13		Bulan Lalu Previous Month	Des. 13 Dec. 13		Bulan Lalu Previous Month	Des. 13 Dec. 13		Bulan Lalu Previous Month	Des. 13 Dec. 13
JANUARI January	103,73	0,59	0,59	104,71	0,31	0,31	103,17	-0,02	-0,02	111,69	0,54	0,54
PEBRUARI February	103,95	0,21	0,80	104,92	0,20	0,51	103,22	0,05	0,03	111,21	-0,43	0,11
MARET March	104,48	0,51	1,32	105,27	0,33	0,84	103,30	0,08	0,11	111,59	0,34	0,45
APRIL April	104,37	-0,11	1,21	106,45	1,12	1,97	103,51	0,20	0,31	111,50	-0,08	0,37
MEI May	104,25	-0,11	1,10	107,45	0,94	2,93	103,69	0,17	0,48	111,52	0,02	0,39
JUNI June	105,03	0,75	1,85	107,62	0,16	3,09	103,68	-0,01	0,47	111,56	0,04	0,42
JULI July	105,35	0,30	2,16	107,73	0,10	3,20	103,88	0,19	0,67	112,30	0,66	1,09
AGUSTUS August	105,60	0,24	2,40	108,15	0,39	3,60	104,27	0,38	1,05	112,06	-0,21	0,87
SEPTEMBER September	105,40	-0,19	2,21	108,39	0,22	3,83	105,60	1,28	2,34	112,06	0,00	0,87
OKTOBER October	105,98	0,55	2,77	109,39	0,92	4,79	105,64	0,04	2,37	112,46	0,36	1,23
NOPEMBER November	106,29	0,29	3,07	109,54	0,14	4,93	105,65	0,01	2,38	116,28	3,40	4,67
DESEMBER December	106,84	0,52	3,61	110,12	0,53	5,49	105,64	-0,01	2,37	121,49	4,48	9,36
RATA - RATA Average	105,11	3,20		107,48	4,46		104,27	2,69		112,98	7,41	

**PERKEMBANGAN INFLASI
KOTA YOGYAKARTA, TAHUN 2014**
*Series of Inflation/Deflation
Yogyakarta, 2014*



**IHK KELOMPOK PENGELUARAN
KOTA YOGYAKARTA, TAHUN 2014**
*Consumer Price Indices by Expenditure Group
Yogyakarta, 2014*



**INDEKS HARGA KONSUMEN (IHK) DAN PERSENTASE PERUBAHAN
MENURUT KELOMPOK PENGELUARAN
JEMBER, TAHUN 2014
(2012=100)**

*Consumer Price Indices and Percentage of Change
by Expenditure Group
Jember, 2014*

BULAN Month	U M U M General			BAHAN MAKANAN Foodstuff			MAKANAN JADI, MINUMAN, ROKOK, DAN TEMBAKAU Prepared Foods, Beverages, Cigarette, and Tobacco			PERUMAHAN, AIR, LISTRIK, GAS, DAN BAHAN BAKAR Housing, Water, Electricity, Gas, and Fuel		
	Indeks Index	% Perubahan Terhadap % Change to		Indeks Index	% Perubahan Terhadap % Change to		Indeks Index	% Perubahan Terhadap % Change to		Indeks Index	% Perubahan Terhadap % Change to	
		Bulan Lalu Previous Month	Des. 13 Dec. 13		Bulan Lalu Previous Month	Des. 13 Dec. 13		Bulan Lalu Previous Month	Des. 13 Dec. 13		Bulan Lalu Previous Month	Des. 13 Dec. 13
JANUARI <i>January</i>	110,65	1,24	1,24	116,61	3,48	3,48	108,84	1,09	1,09	108,77	0,73	0,73
PEBRUARI <i>February</i>	110,70	0,05	1,28	116,01	-0,51	2,95	108,87	0,03	1,11	109,64	0,80	1,54
MARET <i>March</i>	110,73	0,03	1,31	115,36	-0,56	2,37	109,09	0,20	1,32	110,08	0,40	1,94
APRIL <i>April</i>	110,74	0,01	1,32	114,55	-0,70	1,65	109,34	0,23	1,55	110,44	0,33	2,28
MEI <i>May</i>	111,22	0,43	1,76	115,56	0,88	2,55	109,45	0,10	1,65	110,53	0,08	2,36
JUNI <i>June</i>	111,35	0,12	1,88	115,63	0,06	2,61	110,02	0,52	2,18	110,57	0,04	2,40
JULI <i>July</i>	111,81	0,41	2,30	116,25	0,54	3,16	111,45	1,30	3,51	110,23	-0,31	2,08
AGUSTUS <i>August</i>	111,74	-0,06	2,23	115,49	-0,65	2,48	111,77	0,29	3,81	110,78	0,50	2,59
SEPTEMBER <i>September</i>	112,20	0,41	2,65	116,53	0,90	3,41	112,08	0,28	4,10	111,23	0,41	3,01
OKTOBER <i>October</i>	112,34	0,12	2,78	115,74	-0,68	2,71	112,12	0,04	4,13	112,23	0,90	3,94
NOPEMBER <i>November</i>	114,50	1,92	4,76	117,21	1,27	4,01	114,79	2,38	6,61	112,85	0,55	4,51
DESEMBER <i>December</i>	117,52	2,64	7,52	120,49	2,80	6,92	116,38	1,39	8,09	114,49	1,45	6,03
RATA - RATA <i>Average</i>	112,13	5,58		116,29	5,92		111,18	5,80		110,99	4,71	

**INDEKS HARGA KONSUMEN (IHK) DAN PERSENTASE PERUBAHAN
MENURUT KELOMPOK PENGELUARAN
JEMBER, TAHUN 2014
(2012=100)**

*Consumer Price Indices and Percentage of Change
by Expenditure Group
Jember, 2014*

LANJUTAN/Continued

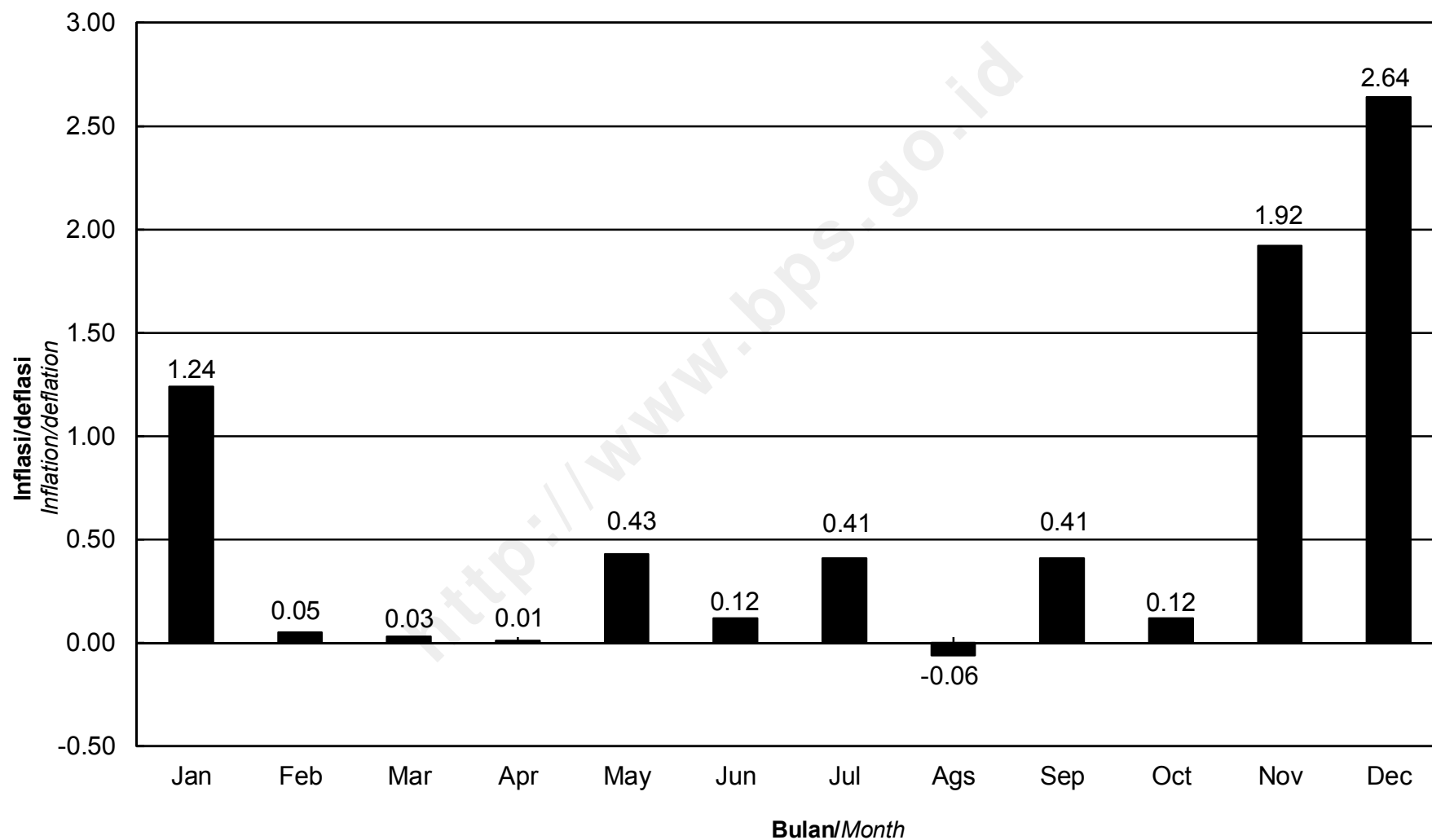
BULAN Month	SANDANG Clothing			KESEHATAN Health			PENDIDIKAN, REKREASI, DAN OLAHRAGA Education, Recreation, and Sports			TRANSPOR, KOMUNIKASI, DAN JASA KEUANGAN Transport, Communication, and Financial Services		
	Indeks Index	% Perubahan Terhadap % Change to		Indeks Index	% Perubahan Terhadap % Change to		Indeks Index	% Perubahan Terhadap % Change to		Indeks Index	% Perubahan Terhadap % Change to	
		Bulan Lalu Previous Month	Des. 13 Dec. 13		Bulan Lalu Previous Month	Des. 13 Dec. 13		Bulan Lalu Previous Month	Des. 13 Dec. 13		Bulan Lalu Previous Month	Des. 13 Dec. 13
JANUARI January	102,02	0,29	0,29	103,79	0,77	0,77	105,51	0,00	0,00	113,85	0,26	0,26
PEBRUARI February	102,40	0,37	0,66	103,82	0,03	0,80	105,51	0,00	0,00	113,78	-0,06	0,19
MARET March	102,53	0,13	0,79	104,02	0,19	0,99	105,54	0,03	0,03	113,93	0,13	0,33
APRIL April	102,45	-0,08	0,71	106,16	2,06	3,07	105,55	0,01	0,04	113,84	-0,08	0,25
MEI May	102,48	0,03	0,74	110,41	4,00	7,19	105,55	0,00	0,04	113,80	-0,04	0,21
JUNI June	102,52	0,04	0,78	110,96	0,50	7,73	105,55	0,00	0,04	113,78	-0,02	0,19
JULI July	102,57	0,05	0,83	109,69	-1,14	6,50	105,55	0,00	0,04	114,87	0,96	1,15
AGUSTUS August	102,68	0,11	0,93	109,73	0,04	6,53	105,74	0,18	0,22	114,49	-0,33	0,82
SEPTEMBER September	102,58	-0,10	0,84	110,34	0,56	7,13	107,96	2,10	2,32	113,90	-0,52	0,30
OKTOBER October	102,64	0,06	0,89	111,71	1,24	8,46	107,96	0,00	2,32	114,08	0,16	0,46
NOPEMBER November	102,23	-0,40	0,49	114,08	2,12	10,76	108,05	0,08	2,41	119,69	4,92	5,40
DESEMBER December	102,81	0,57	1,06	115,51	1,25	12,15	108,10	0,05	2,45	127,08	6,17	11,91
RATA - RATA Average	102,49	1,82		109,19	7,32		106,38	2,64		115,59	7,79	

PERKEMBANGAN INFLASI / DEFLASI

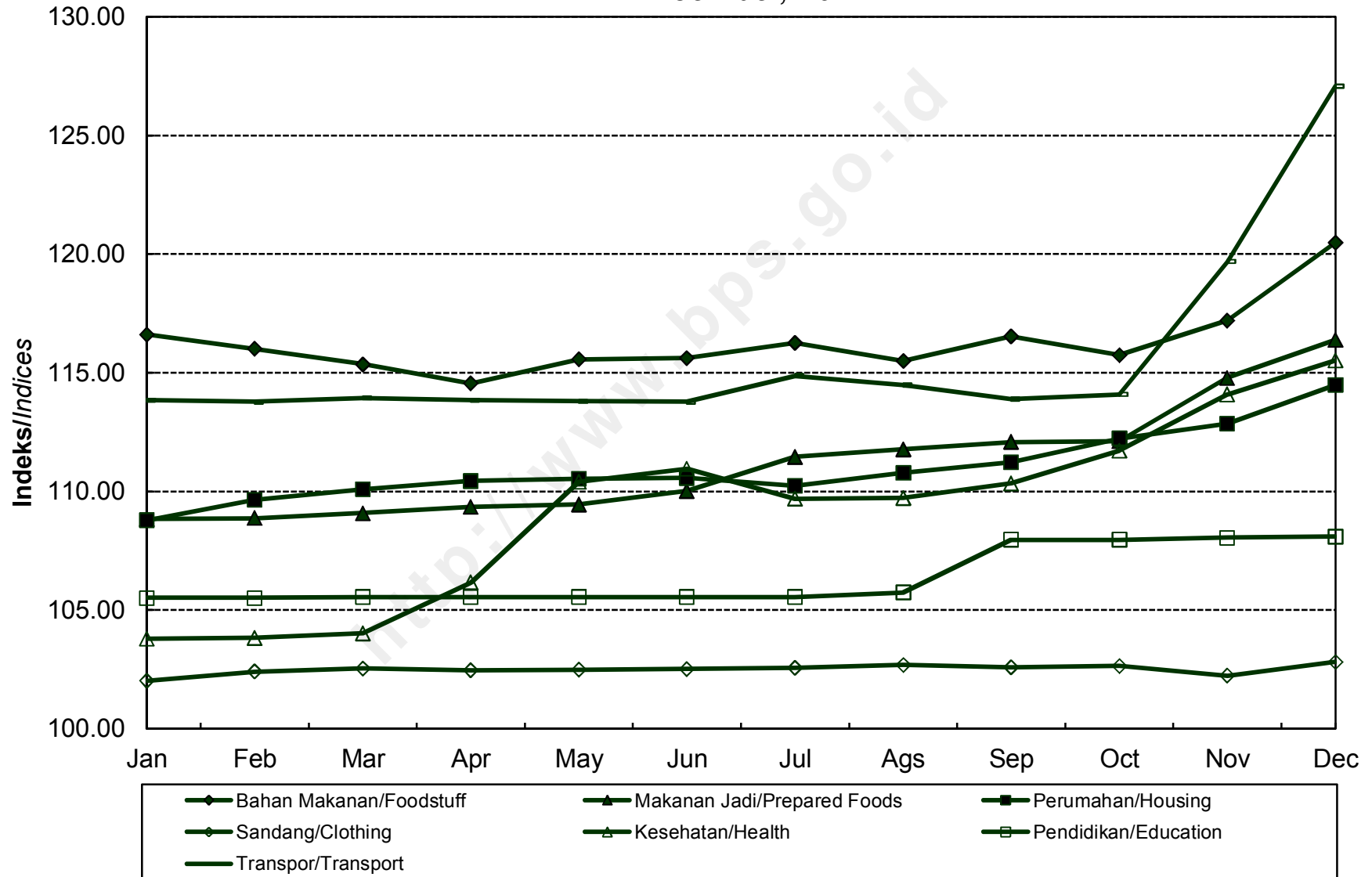
KOTA JEMBER, TAHUN 2014

Series of Inflation/Deflation

Jember, 2014



IHK KELOMPOK PENGELUARAN
KOTA JEMBER, TAHUN 2014
Consumer Price Indices by Expenditure Group
Jember, 2014



**INDEKS HARGA KONSUMEN (IHK) DAN PERSENTASE PERUBAHAN
MENURUT KELOMPOK PENGELUARAN
BANYUWANGI, TAHUN 2014
(2012=100)**

*Consumer Price Indices and Percentage of Change
by Expenditure Group
Banyuwangi, 2014*

BULAN Month	U M U M General			BAHAN MAKANAN Foodstuff			MAKANAN JADI, MINUMAN, ROKOK, DAN TEMBAKAU Prepared Foods, Beverages, Cigarette, and Tobacco			PERUMAHAN, AIR, LISTRIK, GAS, DAN BAHAN BAKAR Housing, Water, Electricity, Gas, and Fuel		
	Indeks Index	% Perubahan Terhadap % Change to		Indeks Index	% Perubahan Terhadap % Change to		Indeks Index	% Perubahan Terhadap % Change to		Indeks Index	% Perubahan Terhadap % Change to	
		Bulan Lalu Previous Month	Des. 13 Dec. 13		Bulan Lalu Previous Month	Des. 13 Dec. 13		Bulan Lalu Previous Month	Des. 13 Dec. 13		Bulan Lalu Previous Month	Des. 13 Dec. 13
JANUARI <i>January</i>	111,04	0,59	0,59	126,51	0,82	0,82	105,71	0,00	0,00	105,40	1,46	1,46
PEBRUARI <i>February</i>	112,17	1,02	1,61	130,20	2,92	3,76	105,50	-0,20	-0,20	105,42	0,02	1,48
MARET <i>March</i>	112,39	0,20	1,81	130,04	-0,12	3,63	105,27	-0,22	-0,42	105,89	0,45	1,93
APRIL <i>April</i>	112,11	-0,25	1,56	128,59	-1,12	2,48	105,35	0,08	-0,34	106,16	0,25	2,19
MEI <i>May</i>	112,17	0,05	1,61	127,33	-0,98	1,47	105,92	0,54	0,20	106,24	0,08	2,27
JUNI <i>June</i>	112,59	0,37	1,99	128,28	0,75	2,23	105,96	0,04	0,24	106,41	0,16	2,44
JULI <i>July</i>	112,86	0,24	2,24	128,30	0,02	2,25	106,15	0,18	0,42	106,98	0,54	2,98
AGUSTUS <i>August</i>	112,72	-0,12	2,11	127,22	-0,84	1,39	106,19	0,04	0,45	107,51	0,50	3,49
SEPTEMBER <i>September</i>	112,84	0,11	2,22	126,81	-0,32	1,06	106,38	0,18	0,63	108,08	0,53	4,04
OKTOBER <i>October</i>	113,42	0,51	2,74	127,32	0,40	1,47	106,11	-0,25	0,38	110,03	1,80	5,92
NOPEMBER <i>November</i>	114,80	1,22	3,99	127,91	0,46	1,94	106,48	0,35	0,73	110,62	0,54	6,49
DESEMBER <i>December</i>	117,67	2,50	6,59	130,90	2,34	4,32	110,97	4,22	4,98	111,73	1,00	7,56
RATA - RATA <i>Average</i>	113,07	5,26		128,28	8,08		106,33	1,11		107,54	5,12	

**INDEKS HARGA KONSUMEN (IHK) DAN PERSENTASE PERUBAHAN
MENURUT KELOMPOK PENGELUARAN
JEMBER, TAHUN 2014
(2012=100)**

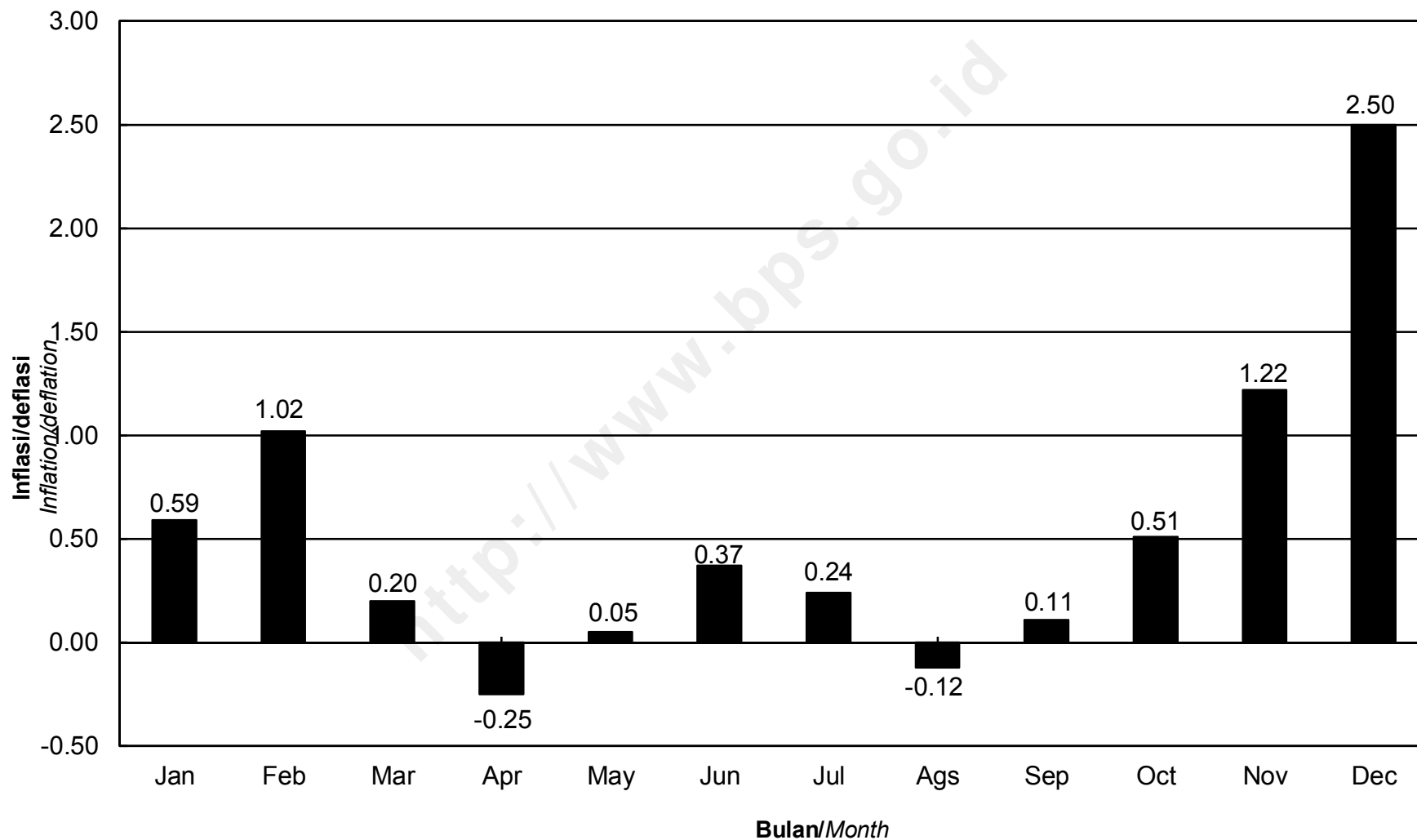
*Consumer Price Indices and Percentage of Change
by Expenditure Group
Jember, 2014*

LANJUTAN/Continued

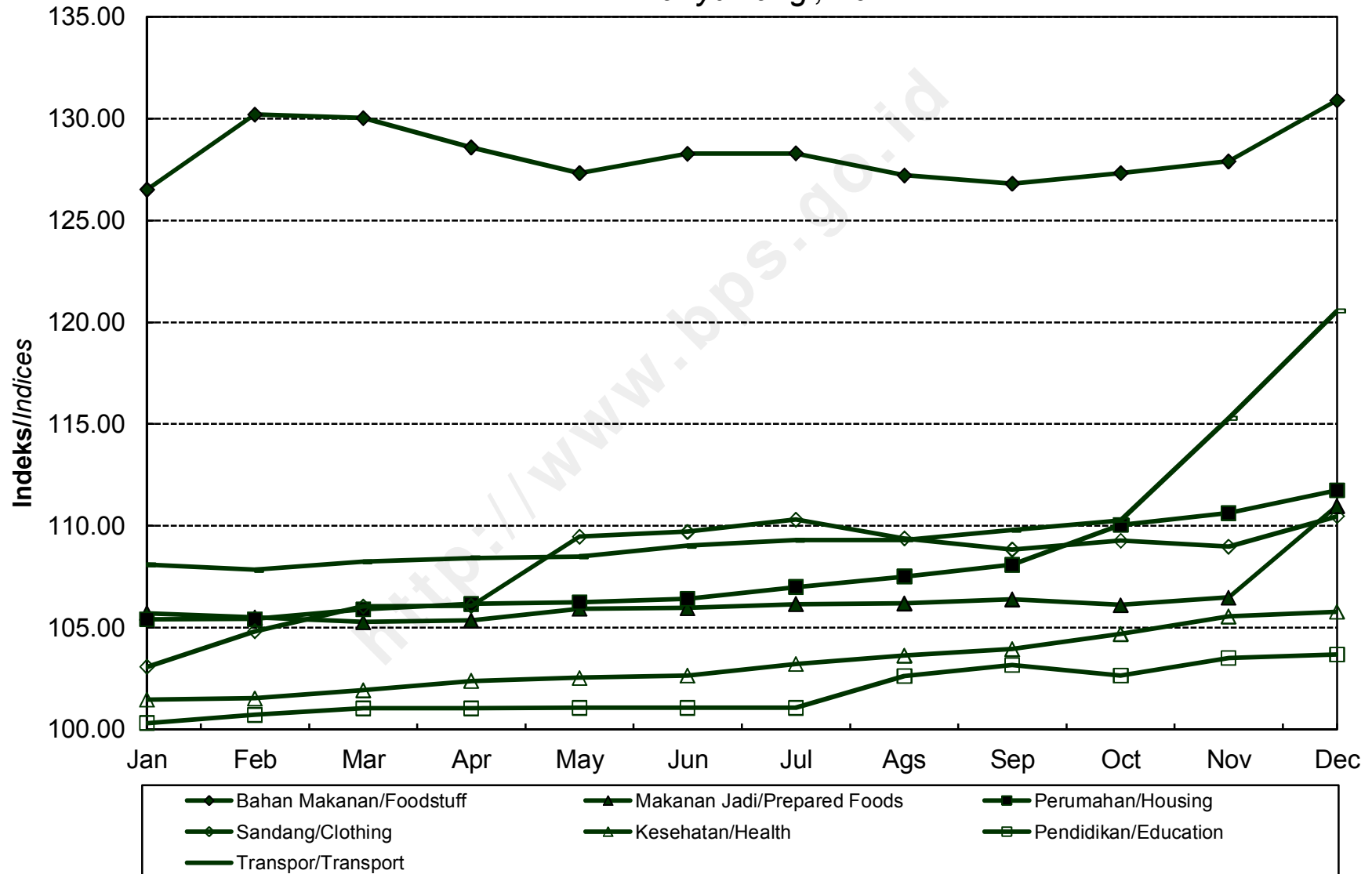
BULAN Month	SANDANG Clothing			KESEHATAN Health			PENDIDIKAN, REKREASI, DAN OLAHRAGA Education, Recreation, and Sports			TRANSPOR, KOMUNIKASI, DAN JASA KEUANGAN Transport, Communication, and Financial Services		
	Indeks Index	% Perubahan Terhadap % Change to		Indeks Index	% Perubahan Terhadap % Change to		Indeks Index	% Perubahan Terhadap % Change to		Indeks Index	% Perubahan Terhadap % Change to	
		Bulan Lalu Previous Month	Des. 13 Dec. 13		Bulan Lalu Previous Month	Des. 13 Dec. 13		Bulan Lalu Previous Month	Des. 13 Dec. 13		Bulan Lalu Previous Month	Des. 13 Dec. 13
JANUARI January	103,07	0,05	0,05	101,46	0,07	0,07	100,30	0,10	0,10	108,08	0,43	0,43
PEBRUARI February	104,82	1,70	1,75	101,53	0,07	0,14	100,72	0,42	0,52	107,84	-0,22	0,20
MARET March	106,04	1,16	2,93	101,92	0,38	0,52	101,03	0,31	0,83	108,24	0,37	0,58
APRIL April	106,06	0,02	2,95	102,38	0,45	0,98	101,04	0,01	0,84	108,42	0,17	0,74
MEI May	109,47	3,22	6,26	102,54	0,16	1,13	101,07	0,03	0,87	108,48	0,06	0,80
JUNI June	109,71	0,22	6,49	102,64	0,10	1,23	101,07	0,00	0,87	109,02	0,50	1,30
JULI July	110,31	0,55	7,08	103,22	0,57	1,80	101,07	0,00	0,87	109,30	0,26	1,56
AGUSTUS August	109,38	-0,84	6,17	103,62	0,39	2,20	102,62	1,53	2,42	109,31	0,01	1,57
SEPTEMBER September	108,84	-0,49	5,65	103,95	0,32	2,52	103,16	0,53	2,95	109,79	0,44	2,02
OKTOBER October	109,28	0,40	6,08	104,69	0,71	3,25	102,65	-0,49	2,45	110,27	0,44	2,46
NOPEMBER November	108,99	-0,27	5,79	105,56	0,83	4,11	103,51	0,84	3,30	115,29	4,55	7,13
DESEMBER December	110,47	1,36	7,23	105,77	0,20	4,32	103,69	0,17	3,48	120,55	4,56	12,01
RATA - RATA Average	108,04	5,12		103,27	2,13		101,83	1,63		110,38	6,09	

**PERKEMBANGAN INFLASI / DEFLASI
KOTA BANYUWANGI, TAHUN 2014**

*Series of Inflation/Deflation
Banyuwangi, 2014*



IHK KELOMPOK PENGELUARAN
KOTA BANYUWANGI, TAHUN 2014
Consumer Price Indices by Expenditure Group
Banyuwangi, 2014



**INDEKS HARGA KONSUMEN (IHK) DAN PERSENTASE PERUBAHAN
MENURUT KELOMPOK PENGELUARAN
SUMENEP, TAHUN 2014
(2012=100)**

*Consumer Price Indices and Percentage of Change
by Expenditure Group
Sumenep, 2014*

BULAN Month	U M U M General			BAHAN MAKANAN Foodstuff			MAKANAN JADI, MINUMAN, ROKOK, DAN TEMBAKAU Prepared Foods, Beverages, Cigarette, and Tobacco			PERUMAHAN, AIR, LISTRIK, GAS, DAN BAHAN BAKAR Housing, Water, Electricity, Gas, and Fuel		
	Indeks Index	% Perubahan Terhadap % Change to		Indeks Index	% Perubahan Terhadap % Change to		Indeks Index	% Perubahan Terhadap % Change to		Indeks Index	% Perubahan Terhadap % Change to	
		Bulan Lalu Previous Month	Des. 13 Dec. 13		Bulan Lalu Previous Month	Des. 13 Dec. 13		Bulan Lalu Previous Month	Des. 13 Dec. 13		Bulan Lalu Previous Month	Des. 13 Dec. 13
JANUARI <i>January</i>	109,42	0,78	0,78	114,39	0,96	0,96	108,82	1,72	1,72	107,66	0,72	0,72
PEBRUARI <i>February</i>	110,25	0,76	1,55	115,54	1,01	1,98	110,76	1,78	3,53	108,44	0,72	1,45
MARET <i>March</i>	110,34	0,08	1,63	114,84	-0,61	1,36	111,07	0,28	3,82	108,90	0,42	1,88
APRIL <i>April</i>	109,69	-0,59	1,03	110,50	-3,78	-2,47	112,94	1,68	5,57	109,07	0,16	2,04
MEI <i>May</i>	109,78	0,08	1,11	110,09	-0,37	-2,83	113,39	0,40	5,99	109,28	0,19	2,24
JUNI <i>June</i>	110,55	0,70	1,82	111,91	1,65	-1,23	113,84	0,40	6,41	109,36	0,07	2,31
JULI <i>July</i>	111,53	0,89	2,73	114,33	2,16	0,91	114,64	0,70	7,16	110,02	0,60	2,93
AGUSTUS <i>August</i>	111,88	0,31	3,05	114,41	0,07	0,98	115,79	1,00	8,24	110,39	0,34	3,27
SEPTEMBER <i>September</i>	112,16	0,25	3,31	114,79	0,33	1,32	115,82	0,03	8,26	111,35	0,87	4,17
OKTOBER <i>October</i>	112,89	0,65	3,98	116,67	1,64	2,97	116,27	0,39	8,68	111,85	0,45	4,64
NOPEMBER <i>November</i>	114,33	1,28	5,31	117,15	0,41	3,40	118,17	1,63	10,46	112,62	0,69	5,36
DESEMBER <i>December</i>	117,30	2,60	8,04	120,28	2,67	6,16	123,77	4,74	15,69	114,59	1,75	7,20
RATA - RATA <i>Average</i>	111,68	5,29		114,58	3,03		114,61	9,20		110,29	5,01	

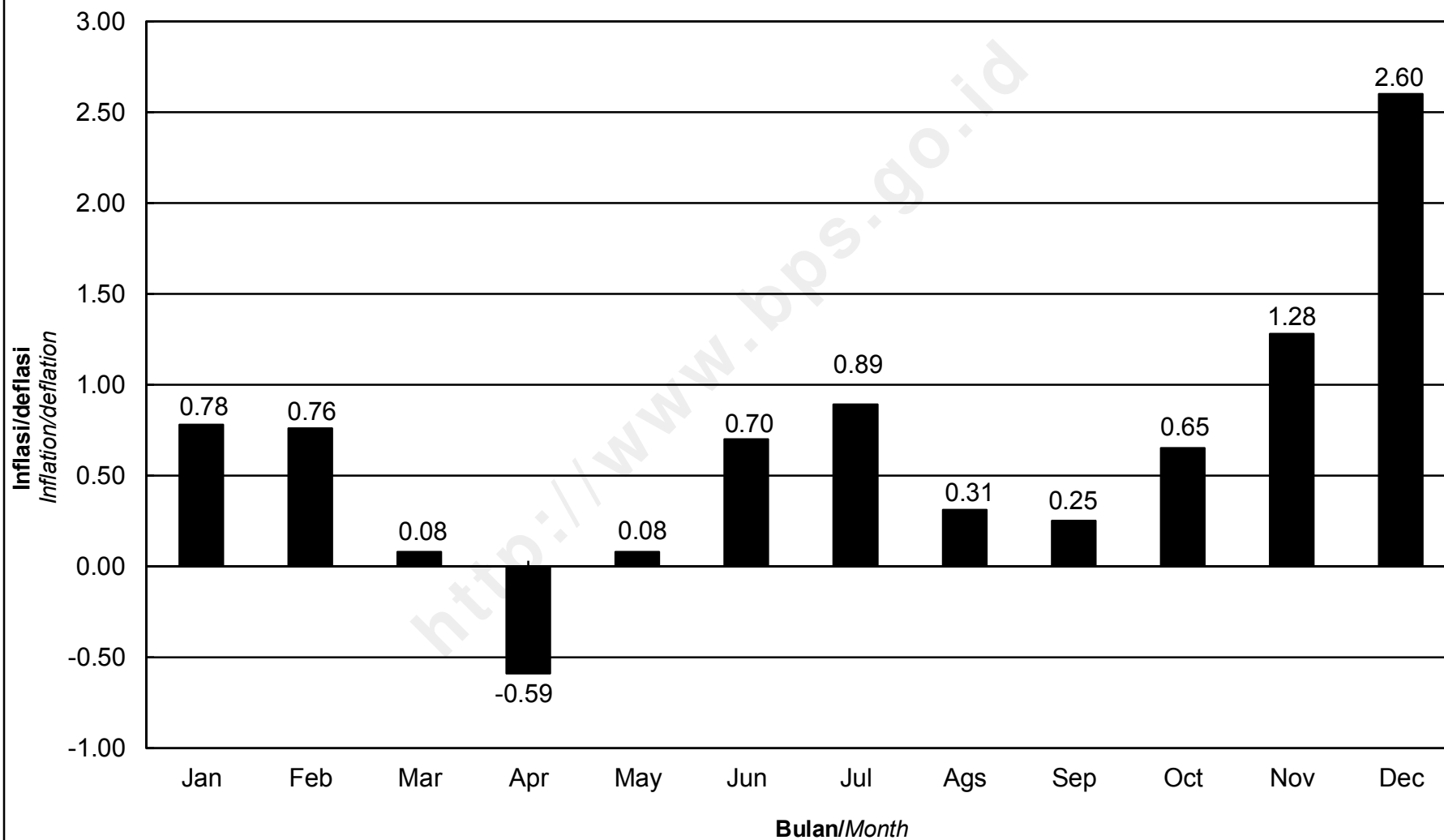
**INDEKS HARGA KONSUMEN (IHK) DAN PERSENTASE PERUBAHAN
MENURUT KELOMPOK PENGELUARAN
SUMENEP, TAHUN 2014
(2012=100)**

*Consumer Price Indices and Percentage of Change
by Expenditure Group
Sumenep, 2014*

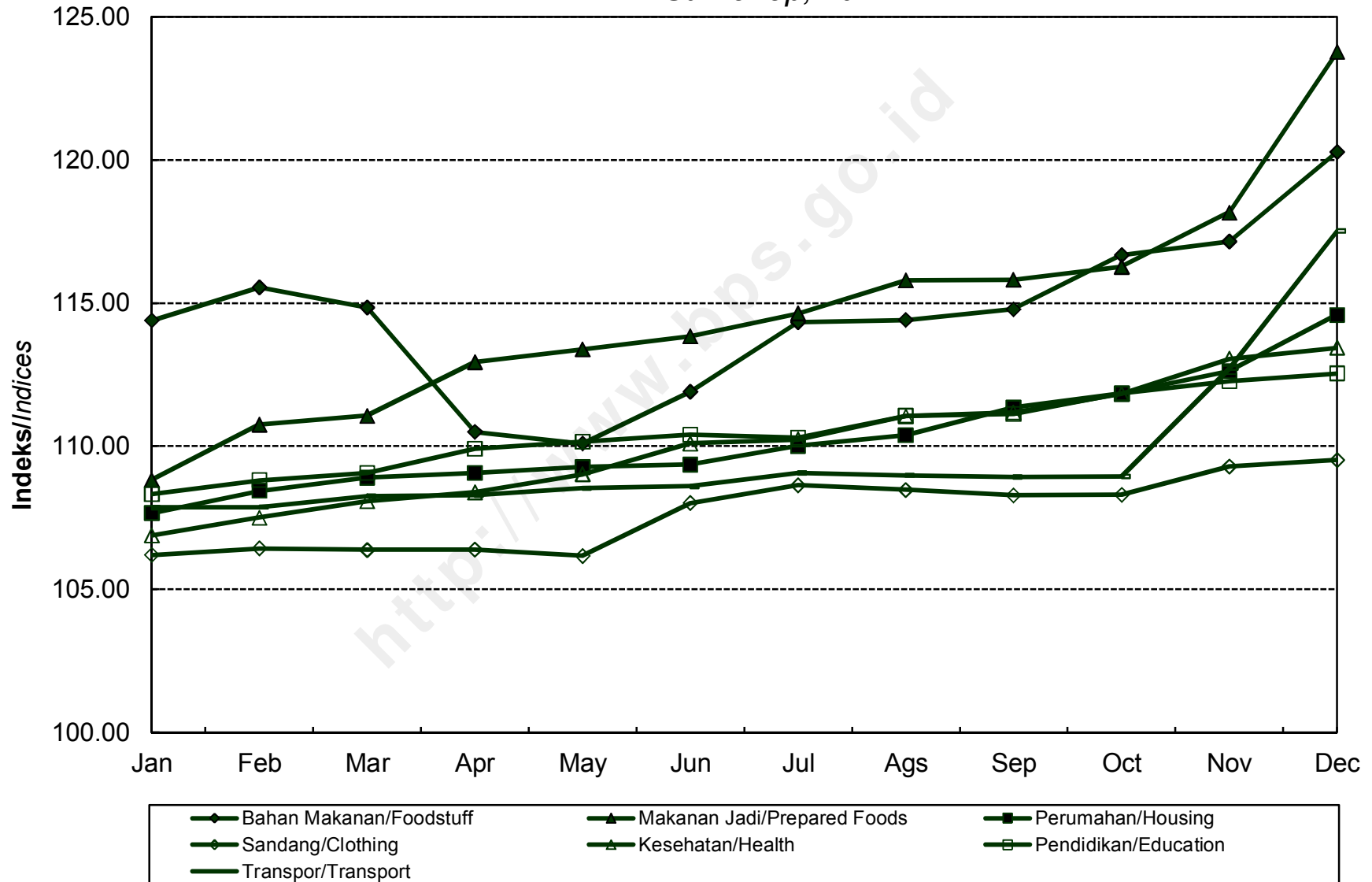
LANJUTAN/Continued

BULAN Month	SANDANG Clothing			KESEHATAN Health			PENDIDIKAN, REKREASI, DAN OLAHRAGA Education, Recreation, and Sports			TRANSPOR, KOMUNIKASI, DAN JASA KEUANGAN Transport, Communication, and Financial Services		
	Indeks Index	% Perubahan Terhadap % Change to		Indeks Index	% Perubahan Terhadap % Change to		Indeks Index	% Perubahan Terhadap % Change to		Indeks Index	% Perubahan Terhadap % Change to	
		Bulan Lalu Previous Month	Des. 13 Dec. 13		Bulan Lalu Previous Month	Des. 13 Dec. 13		Bulan Lalu Previous Month	Des. 13 Dec. 13		Bulan Lalu Previous Month	Des. 13 Dec. 13
JANUARI <i>January</i>	106,20	0,89	0,89	106,89	0,74	0,74	108,32	0,02	0,02	107,86	0,15	0,15
PEBRUARI <i>February</i>	106,43	0,22	1,11	107,51	0,58	1,33	108,81	0,45	0,47	107,87	0,01	0,16
MARET <i>March</i>	106,38	-0,05	1,06	108,08	0,53	1,87	109,06	0,23	0,70	108,26	0,36	0,52
APRIL <i>April</i>	106,39	0,01	1,07	108,39	0,29	2,16	109,91	0,78	1,49	108,29	0,03	0,55
MEI <i>May</i>	106,17	-0,21	0,86	109,02	0,58	2,75	110,15	0,22	1,71	108,53	0,22	0,77
JUNI <i>June</i>	108,01	1,73	2,61	110,10	0,99	3,77	110,41	0,24	1,95	108,60	0,06	0,84
JULI <i>July</i>	108,64	0,58	3,21	110,23	0,12	3,89	110,30	-0,10	1,85	109,06	0,42	1,26
AGUSTUS <i>August</i>	108,48	-0,15	3,06	111,05	0,74	4,67	111,06	0,69	2,55	108,98	-0,07	1,19
SEPTEMBER <i>September</i>	108,29	-0,18	2,88	111,18	0,12	4,79	111,12	0,05	2,60	108,93	-0,05	1,14
OKTOBER <i>October</i>	108,31	0,02	2,90	111,83	0,58	5,40	111,85	0,66	3,28	108,95	0,02	1,16
NOPEMBER <i>November</i>	109,30	0,91	3,84	113,05	1,09	6,55	112,28	0,38	3,67	112,72	3,46	4,66
DESEMBER <i>December</i>	109,52	0,20	4,05	113,44	0,34	6,92	112,54	0,23	3,92	117,52	4,26	9,12
RATA - RATA <i>Average</i>	107,68	4,50		110,06	5,41		110,48	5,13		109,63	5,89	

PERKEMBANGAN INFLASI / DEFLASI
KOTA SUMENEP, TAHUN 2014
Series of Inflation/Deflation
Sumenep, 2014



**IHK KELOMPOK PENGELUARAN
KOTA SUMENEP, TAHUN 2014**
*Consumer Price Indices by Expenditure Group
Sumenep, 2014*



**INDEKS HARGA KONSUMEN (IHK) DAN PERSENTASE PERUBAHAN
MENURUT KELOMPOK PENGELUARAN
KEDIRI, TAHUN 2014
(2012=100)**

*Consumer Price Indices and Percentage of Change
by Expenditure Group
Kediri, 2014*

BULAN Month	U M U M General			BAHAN MAKANAN Foodstuff			MAKANAN JADI, MINUMAN, ROKOK, DAN TEMBAKAU Prepared Foods, Beverages, Cigarette, and Tobacco			PERUMAHAN, AIR, LISTRIK, GAS, DAN BAHAN BAKAR Housing, Water, Electricity, Gas, and Fuel		
	Indeks Index	% Perubahan Terhadap % Change to		Indeks Index	% Perubahan Terhadap % Change to		Indeks Index	% Perubahan Terhadap % Change to		Indeks Index	% Perubahan Terhadap % Change to	
		Bulan Lalu Previous Month	Des. 13 Dec. 13		Bulan Lalu Previous Month	Des. 13 Dec. 13		Bulan Lalu Previous Month	Des. 13 Dec. 13		Bulan Lalu Previous Month	Des. 13 Dec. 13
JANUARI <i>January</i>	112,09	1,28	1,28	115,53	2,78	2,78	111,24	0,30	0,30	109,97	1,71	1,71
PEBRUARI <i>February</i>	112,15	0,05	1,34	115,23	-0,26	2,52	111,74	0,45	0,75	109,87	-0,09	1,62
MARET <i>March</i>	112,17	0,02	1,36	114,31	-0,80	1,70	112,22	0,43	1,18	110,28	0,37	2,00
APRIL <i>April</i>	111,91	-0,23	1,12	111,81	-2,19	-0,52	113,60	1,23	2,43	110,69	0,37	2,38
MEI <i>May</i>	111,93	0,02	1,14	110,13	-1,50	-2,02	114,36	0,67	3,11	110,79	0,09	2,47
JUNI <i>June</i>	112,51	0,52	1,66	111,50	1,24	-0,80	115,37	0,88	4,02	111,09	0,27	2,75
JULI <i>July</i>	113,33	0,73	2,40	113,12	1,45	0,64	116,29	0,80	4,85	111,40	0,28	3,03
AGUSTUS <i>August</i>	113,40	0,06	2,47	112,40	-0,64	0,00	116,68	0,34	5,20	111,87	0,42	3,47
SEPTEMBER <i>September</i>	113,79	0,34	2,82	112,24	-0,14	-0,14	117,40	0,62	5,85	112,61	0,66	4,15
OKTOBER <i>October</i>	114,15	0,32	3,14	112,10	-0,12	-0,27	118,06	0,56	6,45	113,28	0,59	4,77
NOPEMBER <i>November</i>	116,04	1,66	4,85	113,74	1,46	1,19	118,83	0,65	7,14	114,07	0,70	5,50
DESEMBER <i>December</i>	118,96	2,52	7,49	118,12	3,85	5,09	119,53	0,59	7,77	115,75	1,47	7,06
RATA - RATA <i>Average</i>	113,54	5,86		113,35	1,60		115,44	8,19		111,81	5,79	

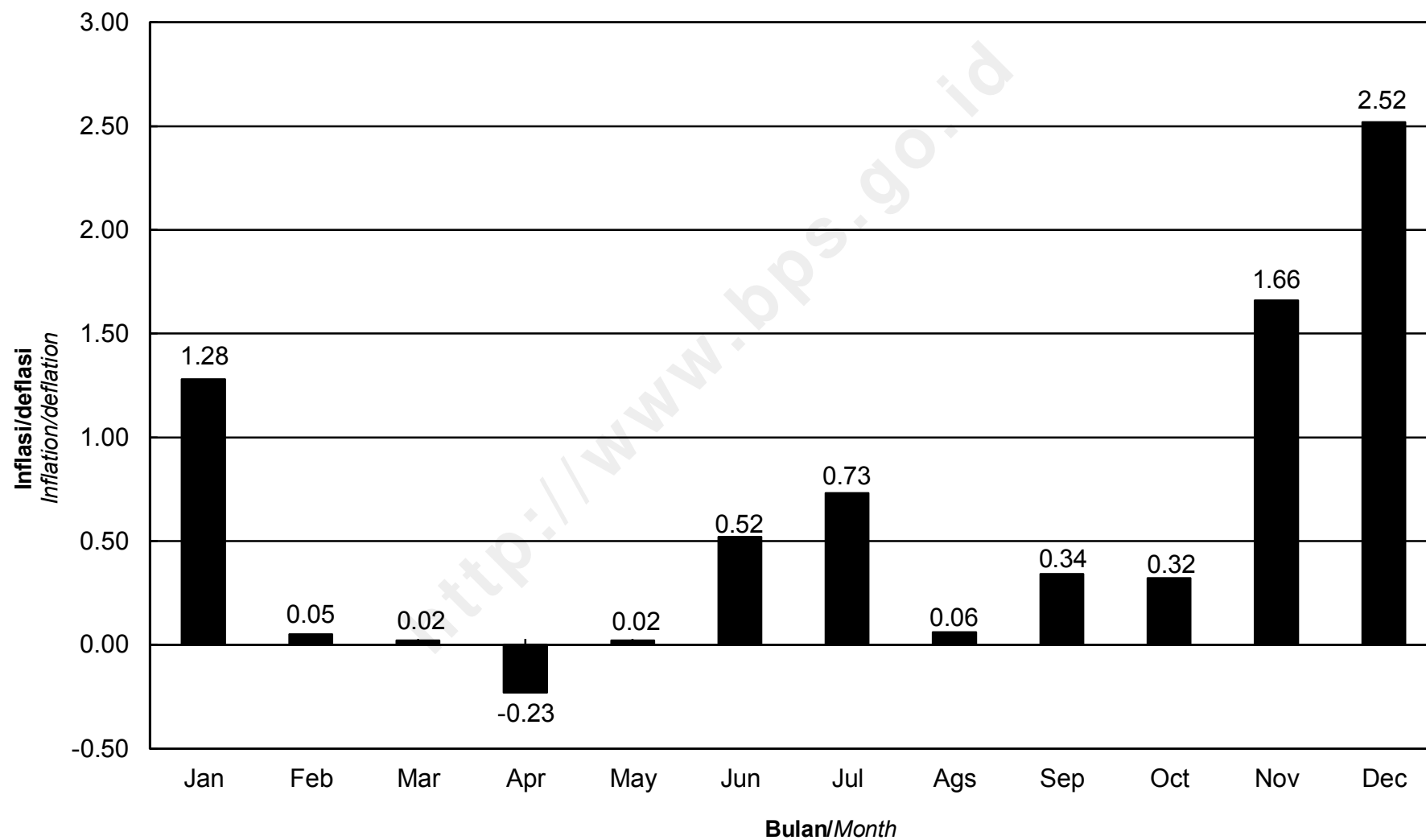
**INDEKS HARGA KONSUMEN (IHK) DAN PERSENTASE PERUBAHAN
MENURUT KELOMPOK PENGELUARAN
KEDIRI, TAHUN 2014
(2012=100)**

*Consumer Price Indices and Percentage of Change
by Expenditure Group
Kediri, 2014*

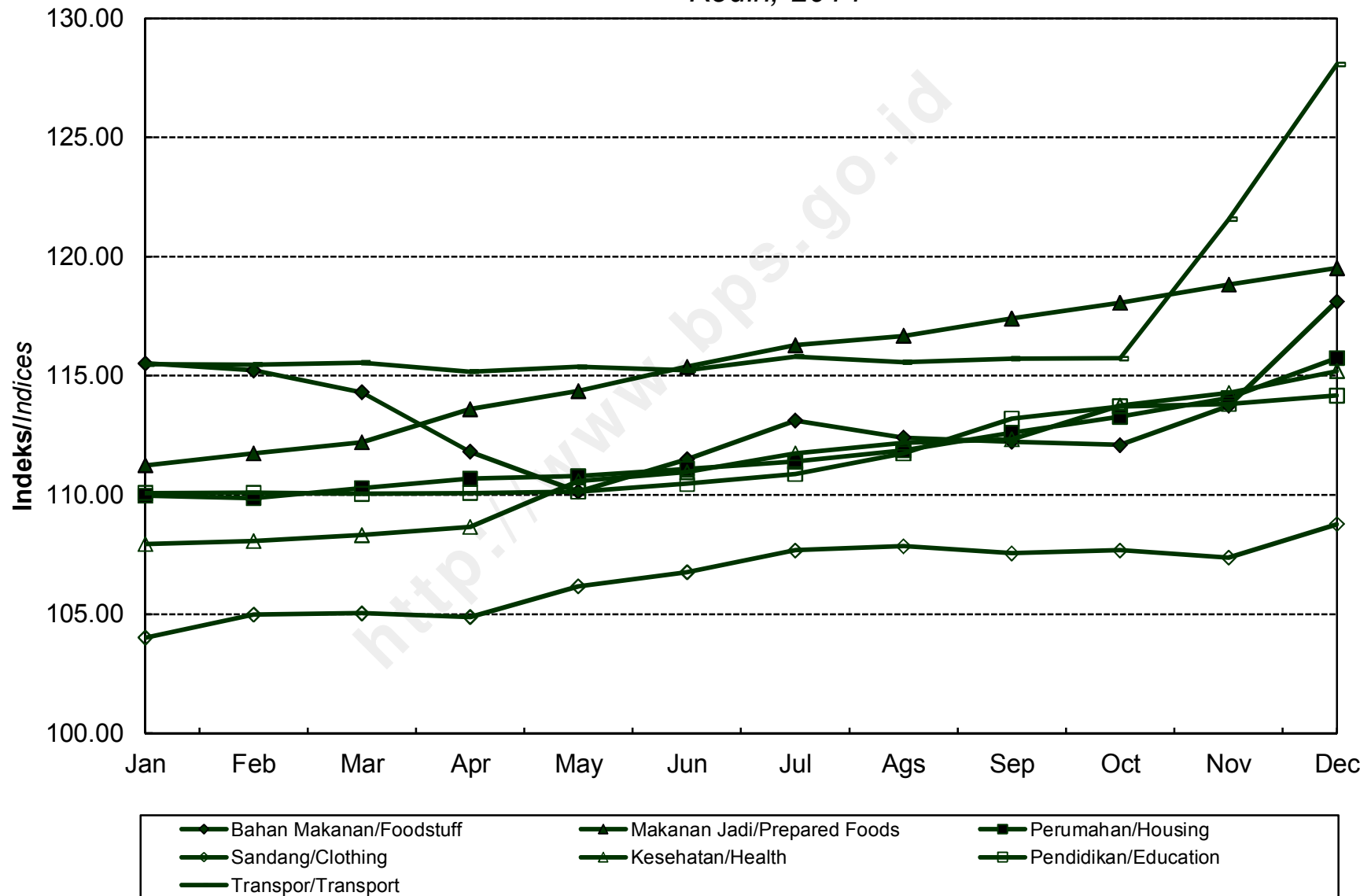
LANJUTAN/Continued

BULAN Month	SANDANG Clothing			KESEHATAN Health			PENDIDIKAN, REKREASI, DAN OLAHRAGA Education, Recreation, and Sports			TRANSPOR, KOMUNIKASI, DAN JASA KEUANGAN Transport, Communication, and Financial Services		
	Indeks Index	% Perubahan Terhadap % Change to		Indeks Index	% Perubahan Terhadap % Change to		Indeks Index	% Perubahan Terhadap % Change to		Indeks Index	% Perubahan Terhadap % Change to	
		Bulan Lalu Previous Month	Des. 13 Dec. 13		Bulan Lalu Previous Month	Des. 13 Dec. 13		Bulan Lalu Previous Month	Des. 13 Dec. 13		Bulan Lalu Previous Month	Des. 13 Dec. 13
JANUARI <i>January</i>	104,01	0,05	0,05	107,95	0,89	0,89	110,08	1,00	1,00	115,48	0,70	0,70
PEBRUARI <i>February</i>	104,99	0,94	0,99	108,07	0,11	1,00	110,09	0,01	1,01	115,46	-0,02	0,68
MARET <i>March</i>	105,04	0,05	1,04	108,32	0,23	1,23	110,05	-0,04	0,97	115,54	0,07	0,75
APRIL <i>April</i>	104,88	-0,15	0,88	108,65	0,30	1,54	110,08	0,03	1,00	115,17	-0,32	0,43
MEI <i>May</i>	106,17	1,23	2,13	110,58	1,78	3,35	110,13	0,05	1,05	115,37	0,17	0,60
JUNI <i>June</i>	106,76	0,56	2,69	110,96	0,34	3,70	110,47	0,31	1,36	115,23	-0,12	0,48
JULI <i>July</i>	107,68	0,86	3,58	111,74	0,70	4,43	110,88	0,37	1,73	115,81	0,50	0,99
AGUSTUS <i>August</i>	107,85	0,16	3,74	112,19	0,40	4,85	111,75	0,78	2,53	115,58	-0,20	0,78
SEPTEMBER <i>September</i>	107,55	-0,28	3,45	112,34	0,13	4,99	113,20	1,30	3,86	115,72	0,12	0,91
OKTOBER <i>October</i>	107,68	0,12	3,58	113,75	1,26	6,31	113,71	0,45	4,33	115,73	0,01	0,92
NOPEMBER <i>November</i>	107,37	-0,29	3,28	114,29	0,47	6,81	113,82	0,10	4,43	121,56	5,04	6,00
DESEMBER <i>December</i>	108,77	1,30	4,63	115,20	0,80	7,66	114,17	0,31	4,75	128,07	5,36	11,68
RATA - RATA <i>Average</i>	106,56	4,16		111,17	6,03		111,54	5,94		117,06	8,74	

PERKEMBANGAN INFLASI / DEFLASI
KOTA KEDIRI, TAHUN 2014
Series of Inflation/Deflation
Kediri, 2014



**IHK KELOMPOK PENGELUARAN
KOTA KEDIRI, TAHUN 2014**
*Consumer Price Indices by Expenditure Group
Kediri, 2014*



**INDEKS HARGA KONSUMEN (IHK) DAN PERSENTASE PERUBAHAN
MENURUT KELOMPOK PENGELUARAN
MALANG, TAHUN 2014
(2012=100)**

*Consumer Price Indices and Percentage of Change
by Expenditure Group
Malang, 2014*

BULAN Month	U M U M General			BAHAN MAKANAN Foodstuff			MAKANAN JADI, MINUMAN, ROKOK, DAN TEMBAKAU Prepared Foods, Beverages, Cigarette, and Tobacco			PERUMAHAN, AIR, LISTRIK, GAS, DAN BAHAN BAKAR Housing, Water, Electricity, Gas, and Fuel		
	Indeks Index	% Perubahan Terhadap % Change to		Indeks Index	% Perubahan Terhadap % Change to		Indeks Index	% Perubahan Terhadap % Change to		Indeks Index	% Perubahan Terhadap % Change to	
		Bulan Lalu Previous Month	Des. 13 Dec. 13		Bulan Lalu Previous Month	Des. 13 Dec. 13		Bulan Lalu Previous Month	Des. 13 Dec. 13		Bulan Lalu Previous Month	Des. 13 Dec. 13
JANUARI <i>January</i>	111,03	0,76	0,76	118,41	1,67	1,67	107,51	0,31	0,31	108,11	1,22	1,22
PEBRUARI <i>February</i>	111,37	0,31	1,07	117,73	-0,57	1,08	109,75	2,08	2,40	108,02	-0,08	1,13
MARET <i>March</i>	111,85	0,43	1,51	118,18	0,38	1,47	110,34	0,54	2,95	108,19	0,16	1,29
APRIL <i>April</i>	111,70	-0,13	1,37	115,23	-2,50	-1,06	110,35	0,01	2,96	108,29	0,09	1,39
MEI <i>May</i>	112,11	0,37	1,74	114,49	-0,64	-1,70	111,45	1,00	3,98	108,85	0,52	1,91
JUNI <i>June</i>	112,46	0,31	2,06	115,42	0,81	-0,90	112,01	0,50	4,51	109,00	0,14	2,05
JULI <i>July</i>	113,01	0,49	2,56	116,46	0,90	-0,01	112,41	0,36	4,88	109,17	0,16	2,21
AGUSTUS <i>August</i>	113,54	0,47	3,04	117,36	0,77	0,76	112,80	0,35	5,24	109,85	0,62	2,85
SEPTEMBER <i>September</i>	113,83	0,26	3,30	117,27	-0,08	0,69	113,02	0,20	5,45	110,93	0,98	3,86
OKTOBER <i>October</i>	114,28	0,40	3,71	117,51	0,20	0,89	114,45	1,27	6,78	111,64	0,64	4,52
NOPEMBER <i>November</i>	116,01	1,51	5,28	120,30	2,37	3,29	114,59	0,12	6,91	112,00	0,32	4,86
DESEMBER <i>December</i>	119,16	2,72	8,14	124,52	3,51	6,91	115,96	1,20	8,19	114,12	1,89	6,84
RATA - RATA <i>Average</i>	113,36	6,23		117,74	4,00		112,05	6,94		109,85	5,76	

**INDEKS HARGA KONSUMEN (IHK) DAN PERSENTASE PERUBAHAN
MENURUT KELOMPOK PENGELUARAN
MALANG, TAHUN 2014
(2012=100)**

*Consumer Price Indices and Percentage of Change
by Expenditure Group
Malang, 2014*

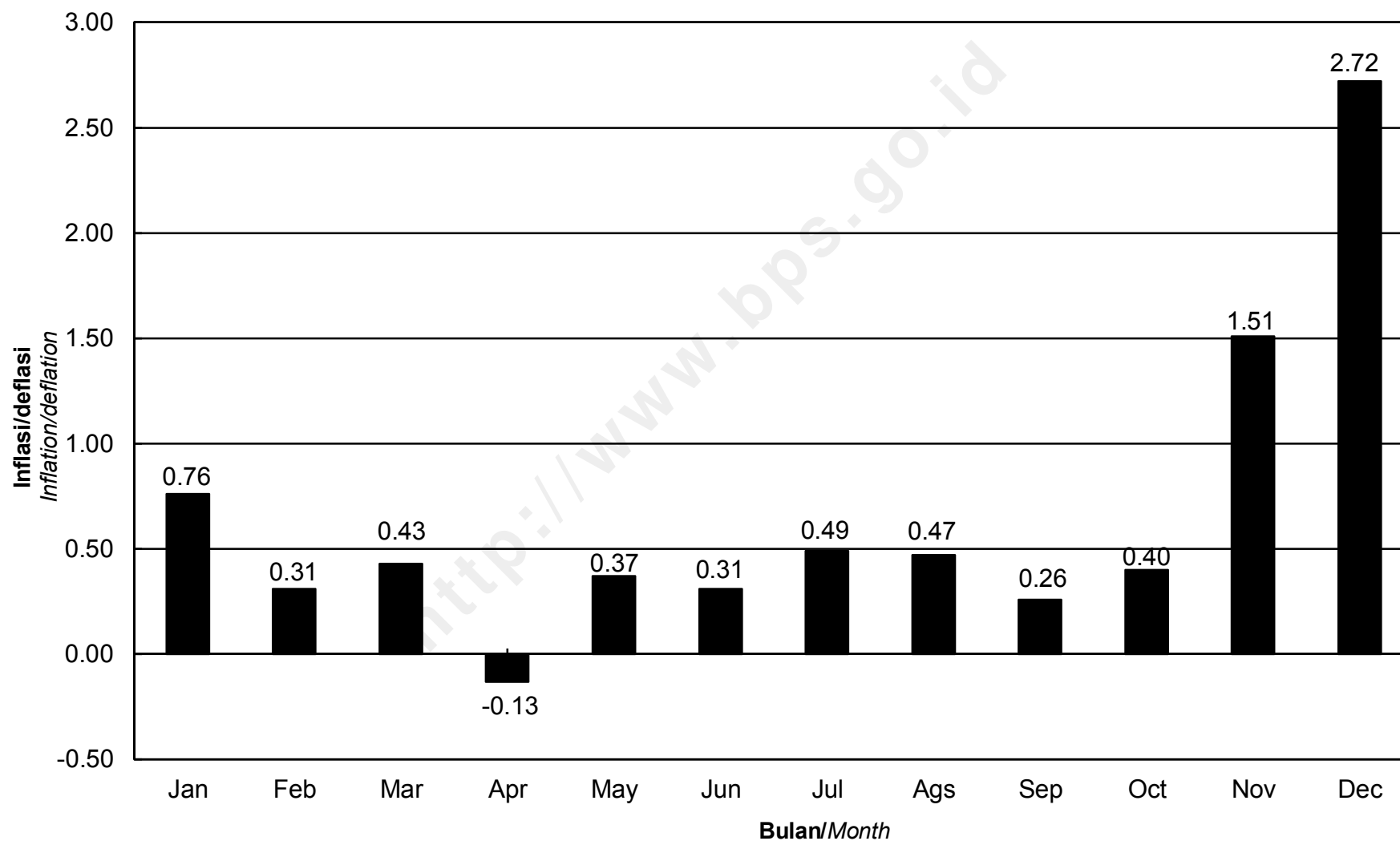
LANJUTAN/Continued

BULAN Month	SANDANG Clothing			KESEHATAN Health			PENDIDIKAN, REKREASI, DAN OLAHRAGA Education, Recreation, and Sports			TRANSPOR, KOMUNIKASI, DAN JASA KEUANGAN Transport, Communication, and Financial Services		
	Indeks Index	% Perubahan Terhadap % Change to		Indeks Index	% Perubahan Terhadap % Change to		Indeks Index	% Perubahan Terhadap % Change to		Indeks Index	% Perubahan Terhadap % Change to	
		Bulan Lalu Previous Month	Des. 13 Dec. 13		Bulan Lalu Previous Month	Des. 13 Dec. 13		Bulan Lalu Previous Month	Des. 13 Dec. 13		Bulan Lalu Previous Month	Des. 13 Dec. 13
JANUARI <i>January</i>	103,49	0,55	0,55	102,02	0,05	0,05	105,34	0,08	0,08	119,39	0,25	0,25
PEBRUARI <i>February</i>	104,07	0,56	1,12	102,33	0,30	0,35	105,53	0,18	0,26	119,65	0,22	0,47
MARET <i>March</i>	104,48	0,39	1,52	102,59	0,25	0,61	105,55	0,02	0,28	120,82	0,98	1,45
APRIL <i>April</i>	103,95	-0,51	1,00	104,18	1,55	2,17	105,83	0,27	0,54	122,27	1,20	2,67
MEI <i>May</i>	104,13	0,17	1,18	104,79	0,59	2,77	105,93	0,09	0,64	123,14	0,71	3,40
JUNI <i>June</i>	104,60	0,45	1,63	104,97	0,17	2,94	105,93	0,00	0,64	123,20	0,05	3,45
JULI <i>July</i>	106,58	1,89	3,56	105,99	0,97	3,94	106,34	0,39	1,03	123,48	0,23	3,69
AGUSTUS <i>August</i>	106,81	0,22	3,78	106,18	0,18	4,13	106,84	0,47	1,50	123,78	0,24	3,94
SEPTEMBER <i>September</i>	106,37	-0,41	3,35	106,28	0,09	4,23	108,03	1,11	2,63	123,14	-0,52	3,40
OKTOBER <i>October</i>	106,45	0,08	3,43	106,57	0,27	4,51	108,05	0,02	2,65	122,95	-0,15	3,24
NOPEMBER <i>November</i>	106,35	-0,09	3,33	107,00	0,40	4,93	108,05	0,00	2,65	128,95	4,88	8,28
DESEMBER <i>December</i>	106,73	0,36	3,70	108,41	1,32	6,32	108,33	0,26	2,92	137,15	6,36	15,17
RATA - RATA <i>Average</i>	105,33	3,26		105,11	3,76		106,65	1,90		123,99	12,24	

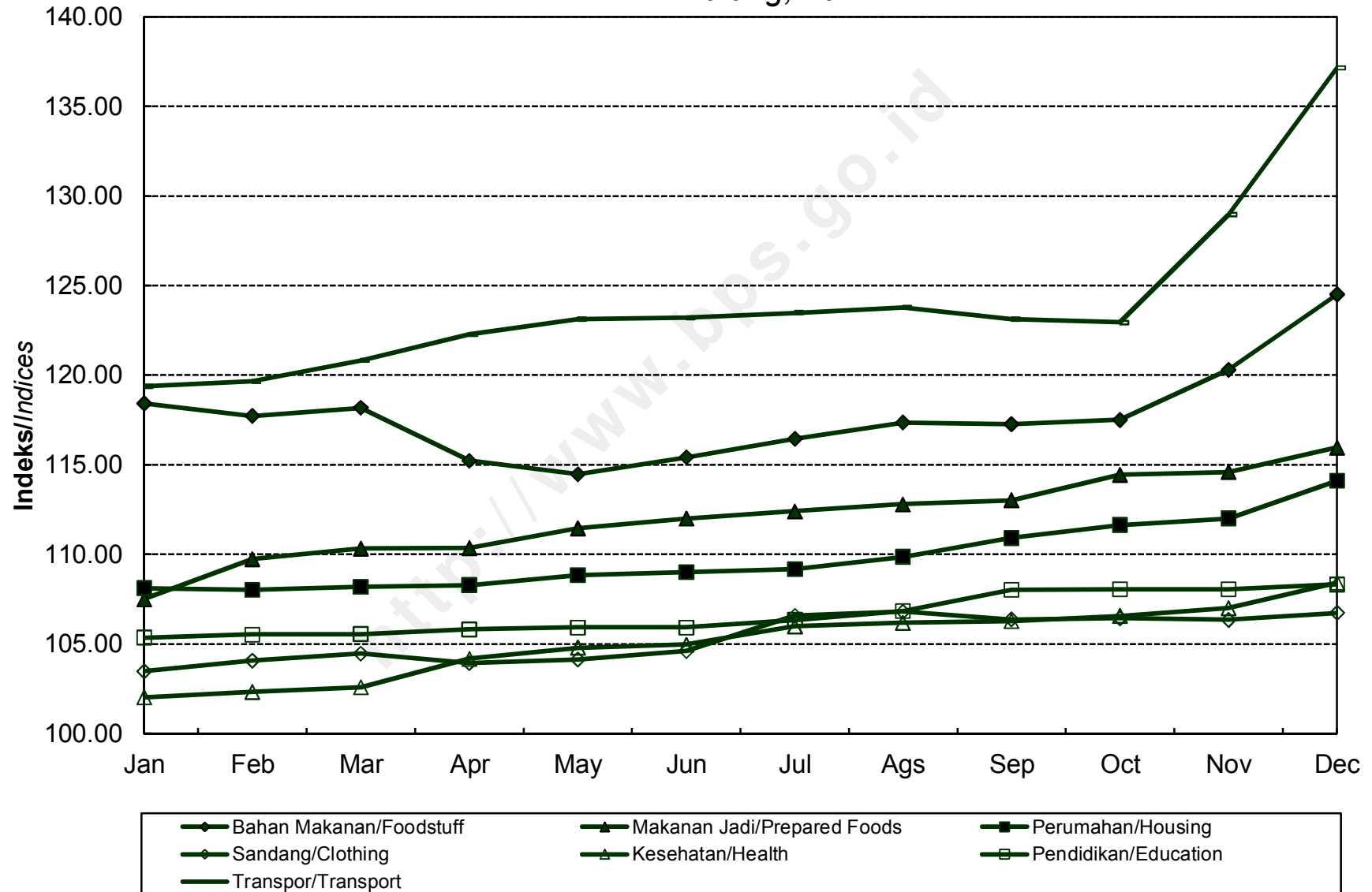
**PERKEMBANGAN INFLASI / DEFLASI
KOTA MALANG, TAHUN 2014**

Series of Inflation/Deflation

Malang, 2014



IHK KELOMPOK PENGELUARAN
KOTA MALANG, TAHUN 2014
Consumer Price Indices by Expenditure Group
Malang, 2014



**INDEKS HARGA KONSUMEN (IHK) DAN PERSENTASE PERUBAHAN
MENURUT KELOMPOK PENGELUARAN
PROBOLINGGO, TAHUN 2014
(2012=100)**

*Consumer Price Indices and Percentage of Change
by Expenditure Group
Probolinggo, 2014*

BULAN Month	U M U M General			BAHAN MAKANAN Foodstuff			MAKANAN JADI, MINUMAN, ROKOK, DAN TEMBAKAU Prepared Foods, Beverages, Cigarette, and Tobacco			PERUMAHAN, AIR, LISTRIK, GAS, DAN BAHAN BAKAR Housing, Water, Electricity, Gas, and Fuel		
	Indeks Index	% Perubahan Terhadap % Change to		Indeks Index	% Perubahan Terhadap % Change to		Indeks Index	% Perubahan Terhadap % Change to		Indeks Index	% Perubahan Terhadap % Change to	
		Bulan Lalu Previous Month	Des. 13 Dec. 13		Bulan Lalu Previous Month	Des. 13 Dec. 13		Bulan Lalu Previous Month	Des. 13 Dec. 13		Bulan Lalu Previous Month	Des. 13 Dec. 13
JANUARI <i>January</i>	112,23	0,95	0,95	116,89	1,45	1,45	113,92	-0,08	-0,08	108,82	2,97	2,97
PEBRUARI <i>February</i>	112,25	0,02	0,97	116,80	-0,08	1,37	114,48	0,49	0,41	108,51	-0,28	2,68
MARET <i>March</i>	112,43	0,16	1,13	116,63	-0,15	1,22	115,33	0,74	1,16	108,77	0,24	2,92
APRIL <i>April</i>	112,27	-0,14	0,99	115,33	-1,11	0,10	115,62	0,25	1,41	109,08	0,29	3,22
MEI <i>May</i>	112,41	0,12	1,12	115,59	0,23	0,32	116,14	0,45	1,87	109,09	0,01	3,23
JUNI <i>June</i>	112,94	0,47	1,59	117,02	1,24	1,56	116,64	0,43	2,31	109,51	0,39	3,62
JULI <i>July</i>	114,06	0,99	2,60	118,58	1,33	2,92	116,87	0,20	2,51	110,44	0,85	4,50
AGUSTUS <i>August</i>	114,14	0,07	2,67	117,80	-0,66	2,24	117,08	0,18	2,69	111,19	0,68	5,21
SEPTEMBER <i>September</i>	114,19	0,04	2,72	117,19	-0,52	1,71	117,16	0,07	2,76	112,85	1,49	6,78
OKTOBER <i>October</i>	114,72	0,46	3,19	117,75	0,48	2,20	117,58	0,36	3,13	114,25	1,24	8,11
NOPEMBER <i>November</i>	116,22	1,31	4,54	118,80	0,89	3,11	118,04	0,39	3,53	115,11	0,75	8,92
DESEMBER <i>December</i>	118,72	2,15	6,79	121,70	2,44	5,62	118,36	0,27	3,82	116,22	0,96	9,97
RATA - RATA <i>Average</i>	113,88	6,04		117,51	5,58		116,44	6,94		111,15	7,20	

**INDEKS HARGA KONSUMEN (IHK) DAN PERSENTASE PERUBAHAN
MENURUT KELOMPOK PENGELUARAN
PROBOLINGGO, TAHUN 2014
(2012=100)**

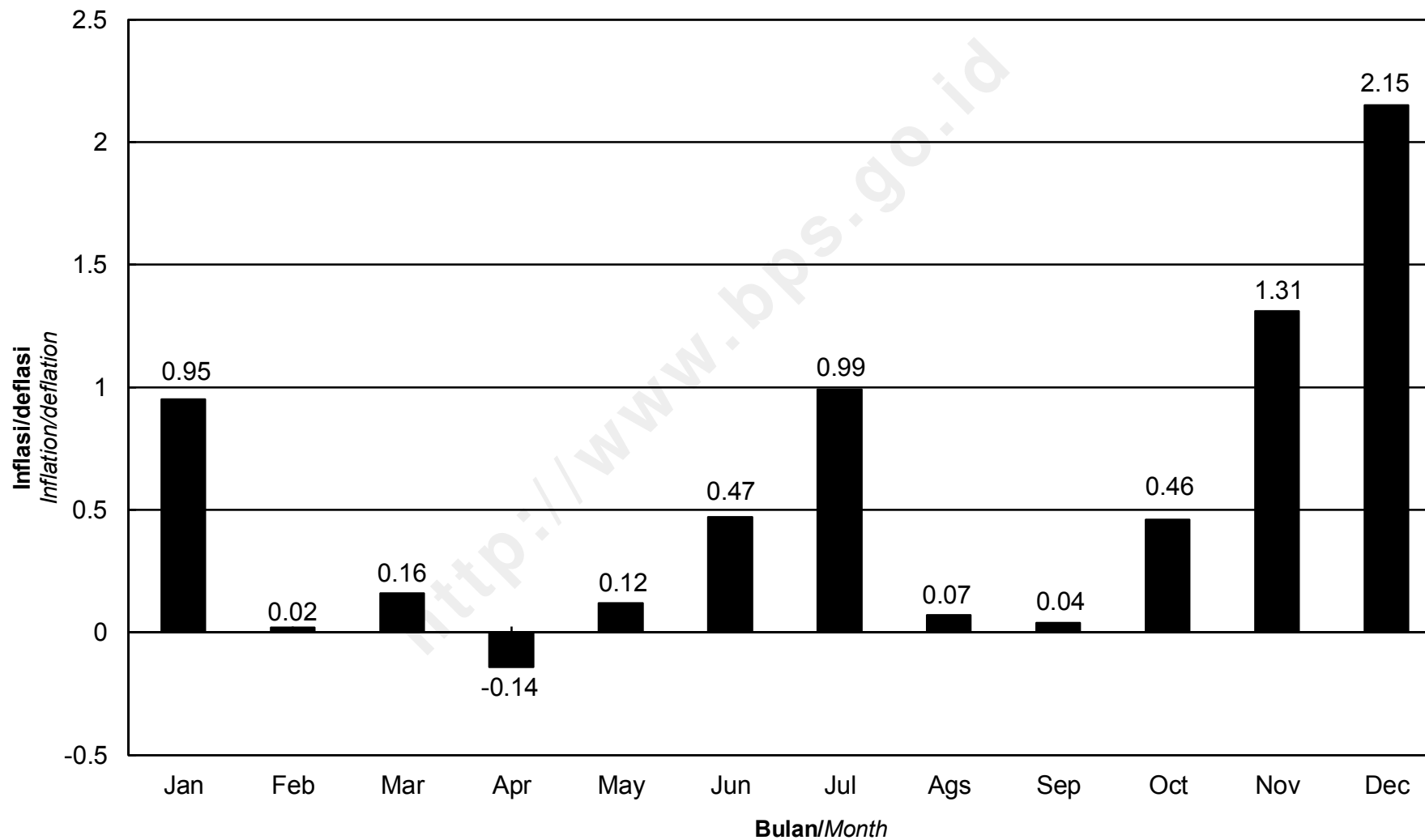
*Consumer Price Indices and Percentage of Change
by Expenditure Group
Probolinggo, 2014*

LANJUTAN/Continued

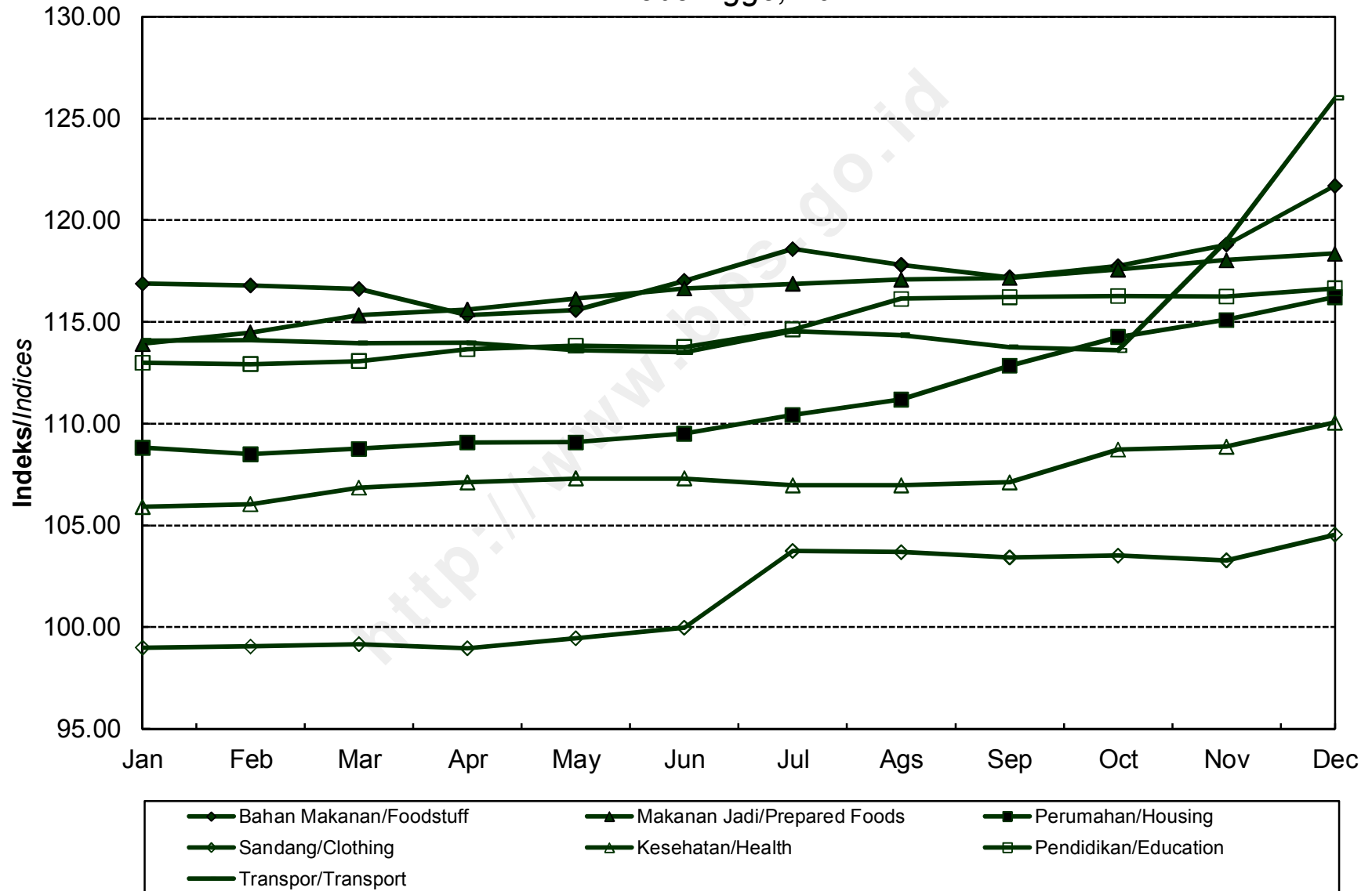
BULAN Month	SANDANG Clothing			KESEHATAN Health			PENDIDIKAN, REKREASI, DAN OLAHRAGA Education, Recreation, and Sports			TRANSPOR, KOMUNIKASI, DAN JASA KEUANGAN Transport, Communication, and Financial Services		
	Indeks Index	% Perubahan Terhadap % Change to		Indeks Index	% Perubahan Terhadap % Change to		Indeks Index	% Perubahan Terhadap % Change to		Indeks Index	% Perubahan Terhadap % Change to	
		Bulan Lalu Previous Month	Des. 13 Dec. 13		Bulan Lalu Previous Month	Des. 13 Dec. 13		Bulan Lalu Previous Month	Des. 13 Dec. 13		Bulan Lalu Previous Month	Des. 13 Dec. 13
JANUARI <i>January</i>	98,99	0,52	0,52	105,92	0,36	0,36	113,00	0,04	0,04	114,09	0,10	0,10
PEBRUARI <i>February</i>	99,06	0,07	0,59	106,04	0,11	0,47	112,93	-0,06	-0,03	114,11	0,02	0,11
MARET <i>March</i>	99,17	0,11	0,70	106,86	0,77	1,25	113,08	0,13	0,11	113,96	-0,13	-0,02
APRIL <i>April</i>	98,97	-0,20	0,50	107,12	0,24	1,50	113,67	0,52	0,63	113,98	0,02	0,00
MEI <i>May</i>	99,46	0,50	1,00	107,31	0,18	1,68	113,83	0,14	0,77	113,60	-0,33	-0,33
JUNI <i>June</i>	99,97	0,51	1,51	107,31	0,00	1,68	113,77	-0,05	0,72	113,52	-0,07	-0,40
JULI <i>July</i>	103,74	3,77	5,34	106,97	-0,32	1,35	114,63	0,76	1,48	114,55	0,91	0,50
AGUSTUS <i>August</i>	103,69	-0,05	5,29	106,98	0,01	1,36	116,14	1,32	2,82	114,36	-0,17	0,33
SEPTEMBER <i>September</i>	103,42	-0,26	5,02	107,12	0,13	1,50	116,23	0,08	2,89	113,76	-0,52	-0,19
OKTOBER <i>October</i>	103,53	0,11	5,13	108,73	1,50	3,02	116,27	0,03	2,93	113,60	-0,14	-0,33
NOPEMBER <i>November</i>	103,29	-0,23	4,88	108,88	0,14	3,16	116,25	-0,02	2,91	118,98	4,74	4,39
DESEMBER <i>December</i>	104,54	1,21	6,15	110,06	1,08	4,28	116,65	0,34	3,27	126,00	5,90	10,55
RATA - RATA <i>Average</i>	101,49	2,59		107,44	3,14		114,70	3,60		115,38	7,95	

**PERKEMBANGAN INFLASI / DEFLASI
KOTA PROBOLINGGO, TAHUN 2014**

*Series of Inflation/Deflation
Probolinggo, 2014*



**IHK KELOMPOK PENGELUARAN
KOTA PROBOLINGGO, TAHUN 2014**
*Consumer Price Indices by Expenditure Group
Probolinggo, 2014*



**INDEKS HARGA KONSUMEN (IHK) DAN PERSENTASE PERUBAHAN
MENURUT KELOMPOK PENGELUARAN
MADIUN, TAHUN 2014
(2012=100)**

*Consumer Price Indices and Percentage of Change
by Expenditure Group
Madiun, 2014*

BULAN Month	U M U M General			BAHAN MAKANAN Foodstuff			MAKANAN JADI, MINUMAN, ROKOK, DAN TEMBAKAU Prepared Foods, Beverages, Cigarette, and Tobacco			PERUMAHAN, AIR, LISTRIK, GAS, DAN BAHAN BAKAR Housing, Water, Electricity, Gas, and Fuel		
	Indeks Index	% Perubahan Terhadap % Change to		Indeks Index	% Perubahan Terhadap % Change to		Indeks Index	% Perubahan Terhadap % Change to		Indeks Index	% Perubahan Terhadap % Change to	
		Bulan Lalu Previous Month	Des. 13 Dec. 13		Bulan Lalu Previous Month	Des. 13 Dec. 13		Bulan Lalu Previous Month	Des. 13 Dec. 13		Bulan Lalu Previous Month	Des. 13 Dec. 13
JANUARI <i>January</i>	109,71	0,85	0,85	114,19	1,48	1,48	111,65	1,57	1,57	107,16	0,68	0,68
PEBRUARI <i>February</i>	110,37	0,60	1,46	115,30	0,97	2,47	111,91	0,23	1,81	108,69	1,43	2,11
MARET <i>March</i>	110,65	0,25	1,72	115,63	0,29	2,76	112,06	0,13	1,95	109,04	0,32	2,44
APRIL <i>April</i>	110,28	-0,33	1,38	112,89	-2,37	0,33	112,58	0,46	2,42	109,22	0,17	2,61
MEI <i>May</i>	110,47	0,17	1,55	112,08	-0,72	-0,39	113,50	0,82	3,26	109,45	0,21	2,83
JUNI <i>June</i>	110,95	0,43	1,99	113,31	1,10	0,70	114,25	0,66	3,94	109,70	0,23	3,06
JULI <i>July</i>	111,63	0,61	2,62	114,26	0,84	1,55	114,64	0,34	4,29	110,19	0,45	3,52
AGUSTUS <i>August</i>	112,02	0,35	2,98	114,07	-0,17	1,38	115,07	0,38	4,69	110,72	0,48	4,02
SEPTEMBER <i>September</i>	112,10	0,07	3,05	113,26	-0,71	0,66	115,31	0,21	4,90	111,36	0,58	4,62
OKTOBER <i>October</i>	112,62	0,46	3,53	113,36	0,09	0,75	115,84	0,46	5,39	112,53	1,05	5,72
NOPEMBER <i>November</i>	114,32	1,51	5,09	116,37	2,66	3,42	116,76	0,79	6,22	113,07	0,48	6,23
DESEMBER <i>December</i>	116,83	2,20	7,40	120,13	3,23	6,76	117,94	1,01	7,30	114,74	1,48	7,80
RATA - RATA <i>Average</i>	111,83	5,55		114,57	2,57		114,29	8,81		110,49	5,80	

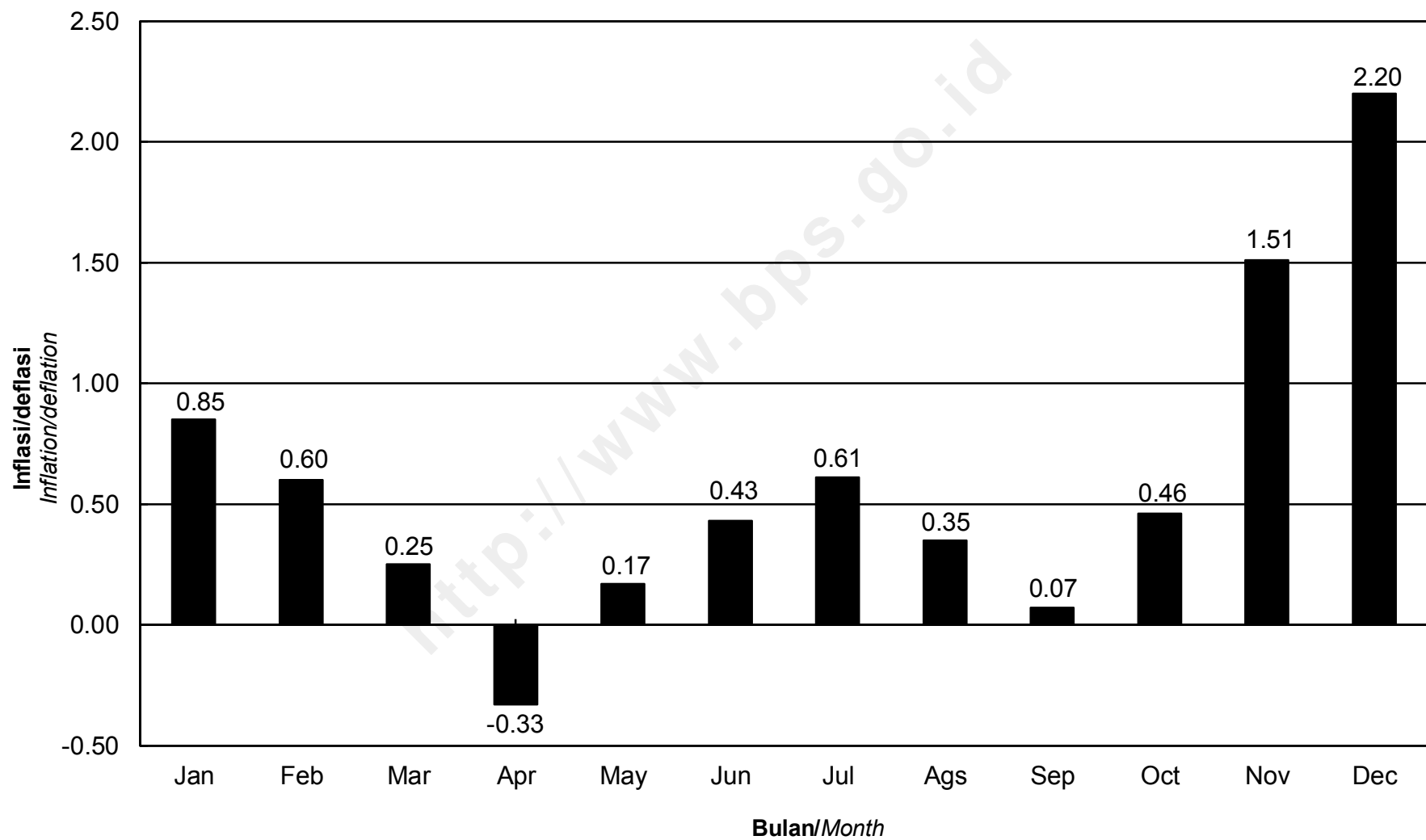
**INDEKS HARGA KONSUMEN (IHK) DAN PERSENTASE PERUBAHAN
MENURUT KELOMPOK PENGELUARAN
MADIUN, TAHUN 2014
(2012=100)**

*Consumer Price Indices and Percentage of Change
by Expenditure Group
Madiun, 2014*

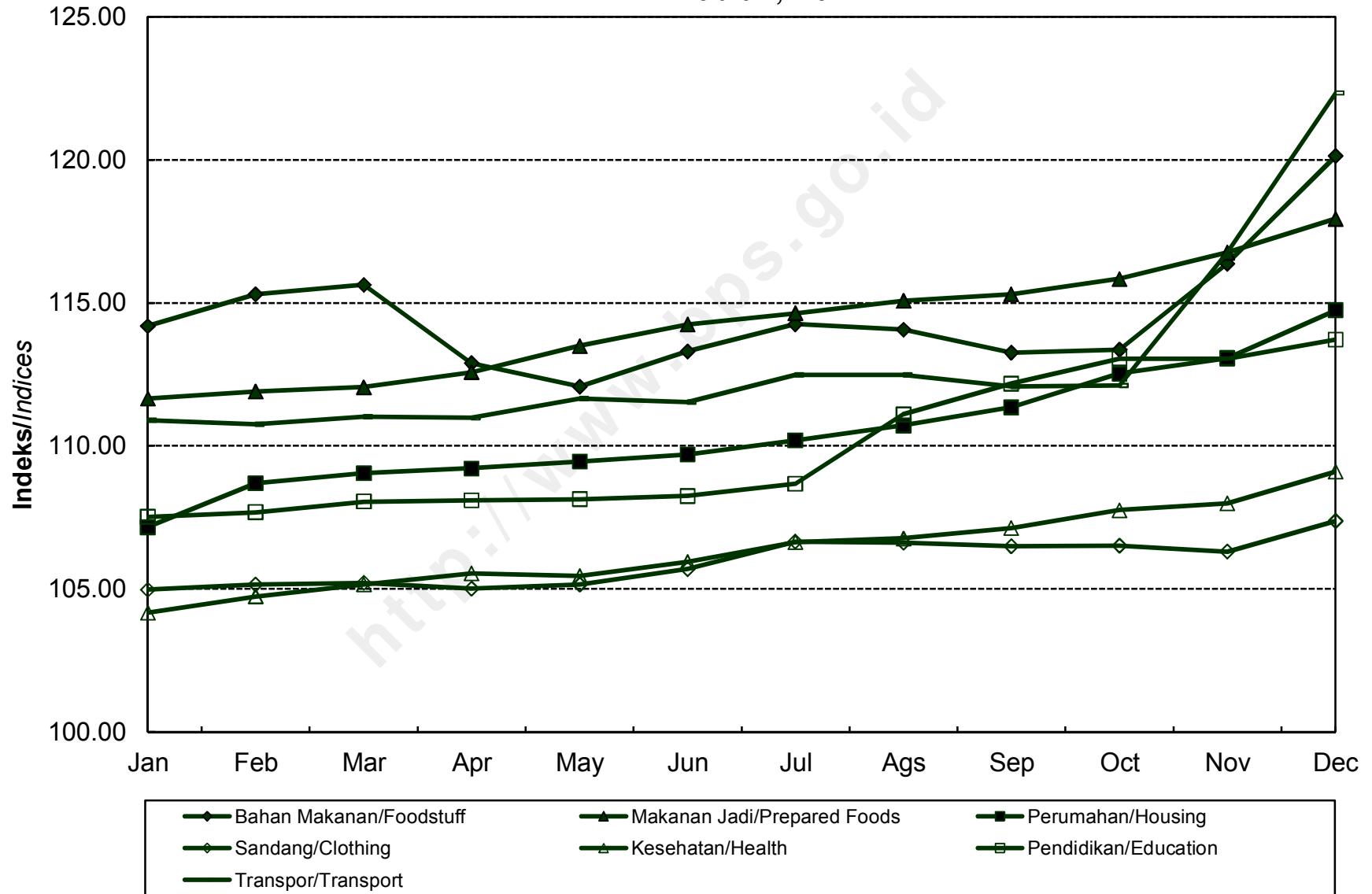
LANJUTAN/Continued

BULAN Month	SANDANG Clothing			KESEHATAN Health			PENDIDIKAN, REKREASI, DAN OLAHRAGA Education, Recreation, and Sports			TRANSPOR, KOMUNIKASI, DAN JASA KEUANGAN Transport, Communication, and Financial Services		
	Indeks Index	% Perubahan Terhadap % Change to		Indeks Index	% Perubahan Terhadap % Change to		Indeks Index	% Perubahan Terhadap % Change to		Indeks Index	% Perubahan Terhadap % Change to	
		Bulan Lalu Previous Month	Des. 13 Dec. 13		Bulan Lalu Previous Month	Des. 13 Dec. 13		Bulan Lalu Previous Month	Des. 13 Dec. 13		Bulan Lalu Previous Month	Des. 13 Dec. 13
JANUARI January	104,98	0,43	0,43	104,17	0,56	0,56	107,52	0,31	0,31	110,89	0,14	0,14
PEBRUARI February	105,16	0,17	0,60	104,74	0,55	1,11	107,68	0,15	0,46	110,76	-0,12	0,03
MARET March	105,21	0,05	0,65	105,16	0,40	1,52	108,05	0,34	0,80	111,02	0,23	0,26
APRIL April	105,01	-0,19	0,46	105,54	0,36	1,88	108,10	0,05	0,85	110,98	-0,04	0,23
MEI May	105,15	0,13	0,59	105,45	-0,09	1,80	108,14	0,04	0,89	111,65	0,60	0,83
JUNI June	105,70	0,52	1,12	105,94	0,46	2,27	108,25	0,10	0,99	111,54	-0,10	0,73
JULI July	106,66	0,91	2,04	106,64	0,66	2,94	108,68	0,40	1,39	112,49	0,85	1,59
AGUSTUS August	106,62	-0,04	2,00	106,77	0,12	3,07	111,11	2,24	3,66	112,48	-0,01	1,58
SEPTEMBER September	106,49	-0,12	1,88	107,13	0,34	3,42	112,18	0,96	4,66	112,07	-0,36	1,21
OKTOBER October	106,52	0,03	1,90	107,76	0,59	4,03	113,05	0,78	5,47	112,11	0,04	1,25
NOPEMBER November	106,30	-0,21	1,69	108,00	0,22	4,26	113,05	0,00	5,47	116,77	4,16	5,45
DESEMBER December	107,37	1,01	2,72	109,10	1,02	5,32	113,71	0,58	6,08	122,33	4,76	10,48
RATA - RATA Average	105,93	2,39		106,37	4,14		109,96	5,39		112,92	6,83	

PERKEMBANGAN INFLASI / DEFLASI
KOTA MADIUN, TAHUN 2014
Series of Inflation/Deflation
Madiun, 2014



**IHK KELOMPOK PENGELUARAN
KOTA MADIUN, TAHUN 2014**
*Consumer Price Indices by Expenditure Group
Madiun, 2014*



**INDEKS HARGA KONSUMEN (IHK) DAN PERSENTASE PERUBAHAN
MENURUT KELOMPOK PENGELUARAN
SURABAYA, TAHUN 2014
(2012=100)**

*Consumer Price Indices and Percentage of Change
by Expenditure Group
Surabaya, 2014*

BULAN Month	U M U M General			BAHAN MAKANAN Foodstuff			MAKANAN JADI, MINUMAN, ROKOK, DAN TEMBAKAU Prepared Foods, Beverages, Cigarette, and Tobacco			PERUMAHAN, AIR, LISTRIK, GAS, DAN BAHAN BAKAR Housing, Water, Electricity, Gas, and Fuel		
	Indeks Index	% Perubahan Terhadap % Change to		Indeks Index	% Perubahan Terhadap % Change to		Indeks Index	% Perubahan Terhadap % Change to		Indeks Index	% Perubahan Terhadap % Change to	
		Bulan Lalu Previous Month	Des. 13 Dec. 13		Bulan Lalu Previous Month	Des. 13 Dec. 13		Bulan Lalu Previous Month	Des. 13 Dec. 13		Bulan Lalu Previous Month	Des. 13 Dec. 13
JANUARI <i>January</i>	110,47	1,18	1,18	118,31	2,04	2,04	110,58	1,18	1,18	108,77	1,34	1,34
PEBRUARI <i>February</i>	110,72	0,23	1,41	118,81	0,42	2,47	111,17	0,53	1,72	108,78	0,01	1,35
MARET <i>March</i>	110,97	0,23	1,64	118,07	-0,62	1,83	111,70	0,48	2,21	109,13	0,32	1,68
APRIL <i>April</i>	111,16	0,17	1,81	116,78	-1,09	0,72	112,98	1,15	3,38	109,51	0,35	2,03
MEI <i>May</i>	111,35	0,17	1,99	116,44	-0,29	0,42	112,99	0,01	3,39	109,80	0,26	2,30
JUNI <i>June</i>	111,76	0,37	2,36	117,58	0,98	1,41	113,47	0,42	3,82	110,16	0,33	2,64
JULI <i>July</i>	112,23	0,42	2,79	118,32	0,63	2,04	114,22	0,66	4,51	110,29	0,12	2,76
AGUSTUS <i>August</i>	112,79	0,50	3,31	118,63	0,26	2,31	115,61	1,22	5,78	110,95	0,60	3,37
SEPTEMBER <i>September</i>	113,25	0,41	3,73	118,79	0,13	2,45	116,96	1,17	7,02	111,94	0,89	4,30
OKTOBER <i>October</i>	113,80	0,49	4,23	119,11	0,27	2,73	117,50	0,46	7,51	113,16	1,09	5,43
NOPEMBER <i>November</i>	115,24	1,27	5,55	120,11	0,84	3,59	118,89	1,18	8,78	113,73	0,50	5,96
DESEMBER <i>December</i>	117,81	2,23	7,90	124,09	3,31	7,02	120,28	1,17	10,06	115,82	1,84	7,91
RATA - RATA <i>Average</i>	112,63	6,01		118,75	5,27		114,70	7,82		111,00	5,78	

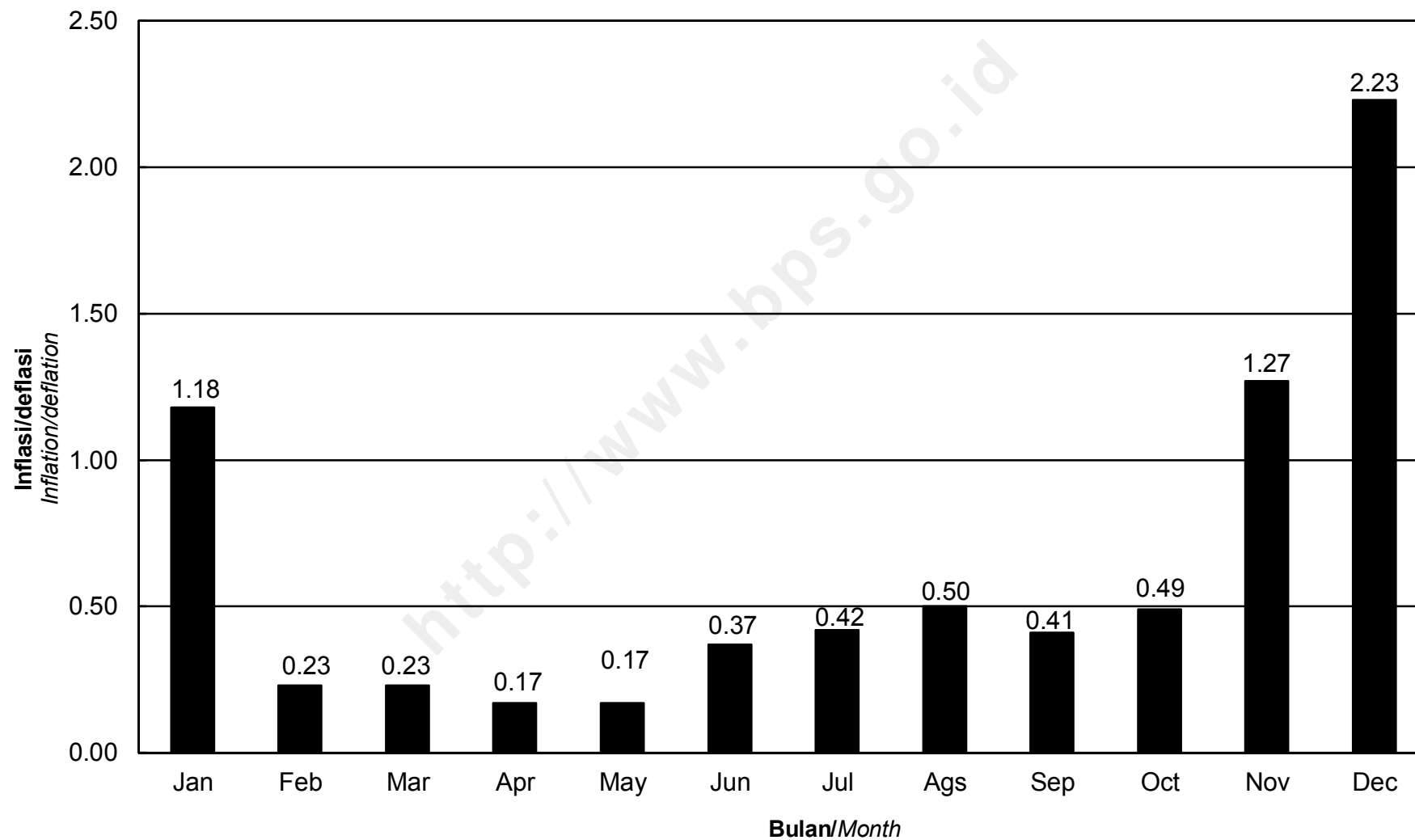
**INDEKS HARGA KONSUMEN (IHK) DAN PERSENTASE PERUBAHAN
MENURUT KELOMPOK PENGELUARAN
SURABAYA, TAHUN 2014
(2012=100)**

*Consumer Price Indices and Percentage of Change
by Expenditure Group
Surabaya, 2014*

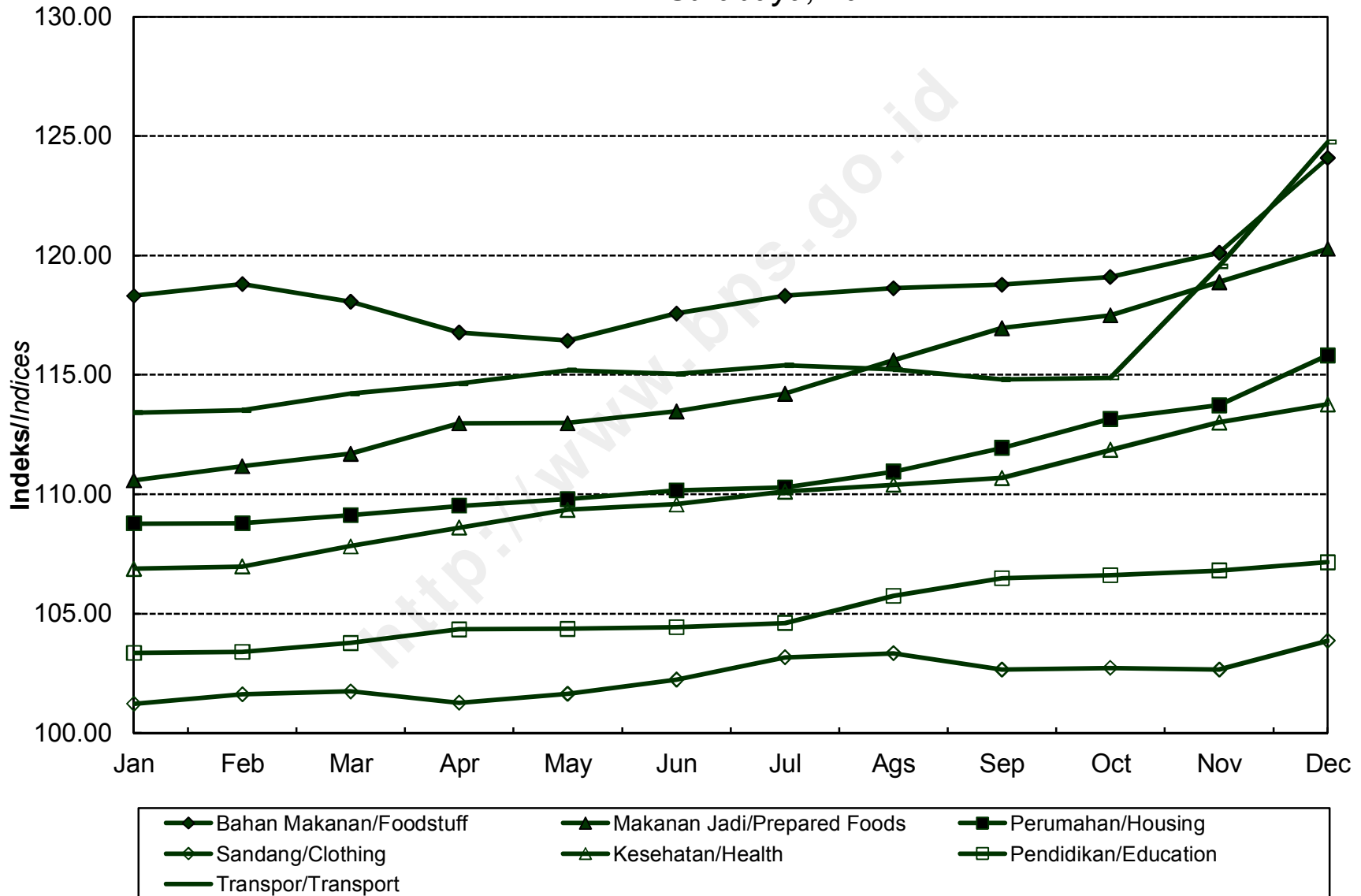
LANJUTAN/Continued

BULAN Month	SANDANG Clothing			KESEHATAN Health			PENDIDIKAN, REKREASI, DAN OLAHRAGA Education, Recreation, and Sports			TRANSPOR, KOMUNIKASI, DAN JASA KEUANGAN Transport, Communication, and Financial Services		
	Indeks Index	% Perubahan Terhadap % Change to		Indeks Index	% Perubahan Terhadap % Change to		Indeks Index	% Perubahan Terhadap % Change to		Indeks Index	% Perubahan Terhadap % Change to	
		Bulan Lalu Previous Month	Des. 13 Dec. 13		Bulan Lalu Previous Month	Des. 13 Dec. 13		Bulan Lalu Previous Month	Des. 13 Dec. 13		Bulan Lalu Previous Month	Des. 13 Dec. 13
JANUARI <i>January</i>	101,22	1,11	1,11	106,89	0,82	0,82	103,35	0,08	0,08	113,42	0,70	0,70
PEBRUARI <i>February</i>	101,61	0,39	1,50	106,97	0,07	0,90	103,39	0,04	0,12	113,52	0,09	0,79
MARET <i>March</i>	101,74	0,13	1,63	107,83	0,80	1,71	103,77	0,37	0,48	114,21	0,61	1,40
APRIL <i>April</i>	101,27	-0,46	1,16	108,60	0,71	2,43	104,35	0,56	1,05	114,64	0,38	1,78
MEI <i>May</i>	101,65	0,38	1,54	109,35	0,69	3,14	104,36	0,01	1,06	115,20	0,49	2,28
JUNI <i>June</i>	102,23	0,57	2,12	109,58	0,21	3,36	104,43	0,07	1,12	115,04	-0,14	2,14
JULI <i>July</i>	103,17	0,92	3,06	110,12	0,49	3,87	104,61	0,17	1,30	115,40	0,31	2,46
AGUSTUS <i>August</i>	103,34	0,16	3,23	110,40	0,25	4,13	105,75	1,09	2,40	115,23	-0,15	2,31
SEPTEMBER <i>September</i>	102,65	-0,67	2,54	110,69	0,26	4,40	106,48	0,69	3,11	114,81	-0,36	1,94
OKTOBER <i>October</i>	102,73	0,08	2,62	111,86	1,06	5,51	106,61	0,12	3,23	114,87	0,05	1,99
NOPEMBER <i>November</i>	102,66	-0,07	2,55	113,01	1,03	6,59	106,80	0,18	3,42	119,55	4,07	6,14
DESEMBER <i>December</i>	103,86	1,17	3,75	113,78	0,68	7,32	107,15	0,33	3,76	124,75	4,35	10,76
RATA - RATA <i>Average</i>	102,34	3,00		109,92	5,58		105,09	2,93		115,89	8,43	

**PERKEMBANGAN INFLASI / DEFLASI
KOTA SURABAYA, TAHUN 2014**
*Series of Inflation/Deflation
Surabaya, 2014*



**IHK KELOMPOK PENGELUARAN
KOTA SURABAYA, TAHUN 2014**
*Consumer Price Indices by Expenditure Group
Surabaya, 2014*



**INDEKS HARGA KONSUMEN (IHK) DAN PERSENTASE PERUBAHAN
MENURUT KELOMPOK PENGELUARAN
TANGERANG, TAHUN 2014
(2012=100)**

*Consumer Price Indices and Percentage of Change
by Expenditure Group
Tangerang, 2014*

BULAN Month	U M U M General			BAHAN MAKANAN Foodstuff			MAKANAN JADI, MINUMAN, ROKOK, DAN TEMBAKAU Prepared Foods, Beverages, Cigarette, and Tobacco			PERUMAHAN, AIR, LISTRIK, GAS, DAN BAHAN BAKAR Housing, Water, Electricity, Gas, and Fuel		
	Indeks Index	% Perubahan Terhadap % Change to		Indeks Index	% Perubahan Terhadap % Change to		Indeks Index	% Perubahan Terhadap % Change to		Indeks Index	% Perubahan Terhadap % Change to	
		Bulan Lalu Previous Month	Des. 13 Dec. 13		Bulan Lalu Previous Month	Des. 13 Dec. 13		Bulan Lalu Previous Month	Des. 13 Dec. 13		Bulan Lalu Previous Month	Des. 13 Dec. 13
JANUARI <i>January</i>	114,82	1,22	1,22	121,65	2,97	2,97	116,94	0,87	0,87	108,63	0,84	0,84
PEBRUARI <i>February</i>	115,81	0,86	2,09	123,07	1,17	4,17	117,99	0,90	1,78	110,15	1,40	2,26
MARET <i>March</i>	115,60	-0,18	1,90	120,87	-1,79	2,31	118,66	0,57	2,35	110,38	0,21	2,47
APRIL <i>April</i>	115,95	0,30	2,21	120,77	-0,08	2,23	120,20	1,30	3,68	110,67	0,26	2,74
MEI <i>May</i>	116,05	0,09	2,30	119,15	-1,34	0,85	120,43	0,19	3,88	111,20	0,48	3,23
JUNI <i>June</i>	116,34	0,25	2,56	119,55	0,34	1,19	121,05	0,51	4,42	111,68	0,43	3,68
JULI <i>July</i>	117,21	0,75	3,32	120,54	0,83	2,03	122,77	1,42	5,90	112,29	0,55	4,24
AGUSTUS <i>August</i>	118,25	0,89	4,24	121,94	1,16	3,22	124,35	1,29	7,26	113,41	1,00	5,28
SEPTEMBER <i>September</i>	118,86	0,52	4,78	122,52	0,48	3,71	126,42	1,66	9,05	114,08	0,59	5,90
OKTOBER <i>October</i>	120,32	1,23	6,06	125,67	2,57	6,37	128,59	1,72	10,92	115,40	1,16	7,13
NOPEMBER <i>November</i>	121,91	1,32	7,47	128,87	2,55	9,08	128,95	0,28	11,23	115,85	0,39	7,55
DESEMBER <i>December</i>	124,82	2,39	10,03	132,94	3,16	12,53	129,90	0,74	12,05	117,33	1,28	8,92
RATA - RATA <i>Average</i>	118,00	8,83		123,13	9,45		123,02	12,06		112,59	7,53	

**INDEKS HARGA KONSUMEN (IHK) DAN PERSENTASE PERUBAHAN
MENURUT KELOMPOK PENGELUARAN
TANGERANG, TAHUN 2014
(2012=100)**

*Consumer Price Indices and Percentage of Change
by Expenditure Group
Tangerang, 2014*

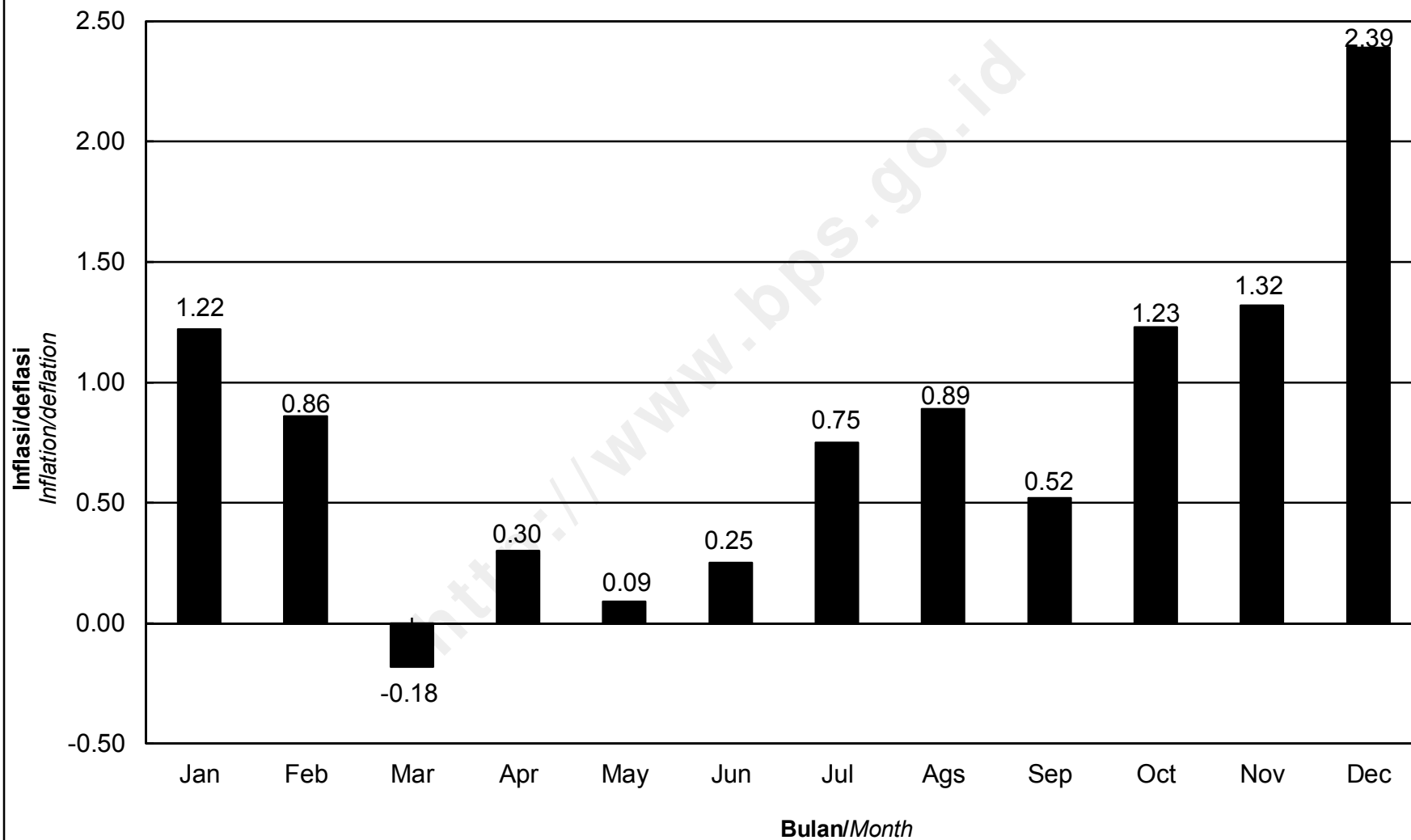
LANJUTAN/Continued

BULAN Month	SANDANG Clothing			KESEHATAN Health			PENDIDIKAN, REKREASI, DAN OLAHRAGA Education, Recreation, and Sports			TRANSPOR, KOMUNIKASI, DAN JASA KEUANGAN Transport, Communication, and Financial Services		
	Indeks Index	% Perubahan Terhadap % Change to		Indeks Index	% Perubahan Terhadap % Change to		Indeks Index	% Perubahan Terhadap % Change to		Indeks Index	% Perubahan Terhadap % Change to	
		Bulan Lalu Previous Month	Des. 13 Dec. 13		Bulan Lalu Previous Month	Des. 13 Dec. 13		Bulan Lalu Previous Month	Des. 13 Dec. 13		Bulan Lalu Previous Month	Des. 13 Dec. 13
JANUARI <i>January</i>	104,39	0,40	0,40	110,07	0,03	0,03	113,99	0,10	0,10	118,83	1,20	1,20
PEBRUARI <i>February</i>	104,84	0,43	0,84	110,98	0,83	0,85	115,64	1,45	1,55	118,34	-0,41	0,78
MARET <i>March</i>	104,77	-0,07	0,77	111,46	0,43	1,29	115,78	0,12	1,67	118,40	0,05	0,83
APRIL <i>April</i>	104,97	0,19	0,96	111,95	0,44	1,74	115,81	0,03	1,69	118,31	-0,08	0,76
MEI <i>May</i>	105,06	0,09	1,05	111,97	0,02	1,75	115,95	0,12	1,82	119,65	1,13	1,90
JUNI <i>June</i>	105,33	0,26	1,31	112,04	0,06	1,82	116,27	0,28	2,10	119,32	-0,28	1,62
JULI <i>July</i>	106,09	0,72	2,04	112,52	0,43	2,25	116,37	0,09	2,19	120,11	0,66	2,29
AGUSTUS <i>August</i>	107,26	1,10	3,16	112,84	0,28	2,54	117,32	0,82	3,02	120,38	0,22	2,52
SEPTEMBER <i>September</i>	107,98	0,67	3,86	113,36	0,46	3,02	117,59	0,23	3,26	119,61	-0,64	1,87
OKTOBER <i>October</i>	109,00	0,94	4,84	114,34	0,86	3,91	117,60	0,01	3,27	119,67	0,05	1,92
NOPEMBER <i>November</i>	109,06	0,06	4,90	114,58	0,21	4,13	117,63	0,03	3,29	124,05	3,66	5,65
DESEMBER <i>December</i>	109,53	0,43	5,35	114,74	0,14	4,27	117,74	0,09	3,39	132,88	7,12	13,17
RATA - RATA <i>Average</i>	106,52	3,26		112,57	4,75		116,47	6,68		120,80	10,68	

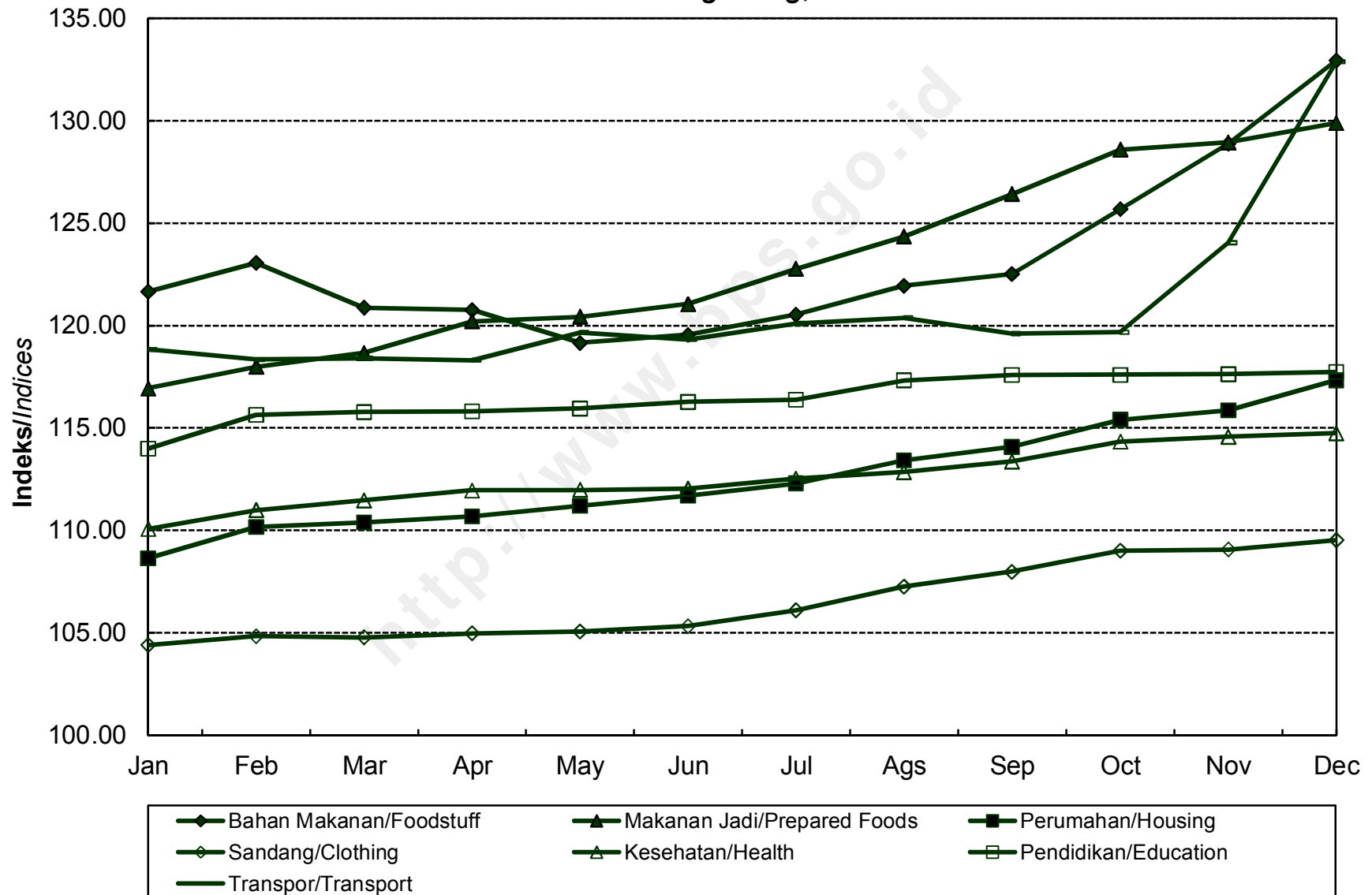
**PERKEMBANGAN INFLASI / DEFLASI
KOTA TANGERANG, TAHUN 2014**

Series of Inflation/Deflation

Tangerang, 2014



**IHK KELOMPOK PENGELUARAN
KOTA TANGERANG, TAHUN 2014**
*Consumer Price Indices by Expenditure Group
Tangerang, 2014*



**INDEKS HARGA KONSUMEN (IHK) DAN PERSENTASE PERUBAHAN
MENURUT KELOMPOK PENGELUARAN
CILEGON, TAHUN 2014
(2012=100)**

*Consumer Price Indices and Percentage of Change
by Expenditure Group
Cilegon, 2014*

BULAN Month	U M U M General			BAHAN MAKANAN Foodstuff			MAKANAN JADI, MINUMAN, ROKOK, DAN TEMBAKAU Prepared Foods, Beverages, Cigarette, and Tobacco			PERUMAHAN, AIR, LISTRIK, GAS, DAN BAHAN BAKAR Housing, Water, Electricity, Gas, and Fuel		
	Indeks Index	% Perubahan Terhadap % Change to		Indeks Index	% Perubahan Terhadap % Change to		Indeks Index	% Perubahan Terhadap % Change to		Indeks Index	% Perubahan Terhadap % Change to	
		Bulan Lalu Previous Month	Des. 13 Dec. 13		Bulan Lalu Previous Month	Des. 13 Dec. 13		Bulan Lalu Previous Month	Des. 13 Dec. 13		Bulan Lalu Previous Month	Des. 13 Dec. 13
JANUARI <i>January</i>	111,46	1,33	1,33	116,54	2,87	2,87	107,03	0,50	0,50	111,52	1,69	1,69
PEBRUARI <i>February</i>	111,89	0,39	1,72	117,09	0,47	3,35	108,50	1,37	1,88	111,12	-0,36	1,32
MARET <i>March</i>	111,96	0,06	1,78	116,37	-0,61	2,72	108,73	0,21	2,09	111,61	0,44	1,77
APRIL <i>April</i>	112,09	0,12	1,90	115,02	-1,16	1,53	109,52	0,73	2,84	112,08	0,42	2,20
MEI <i>May</i>	112,13	0,04	1,94	114,70	-0,28	1,24	109,83	0,28	3,13	112,34	0,23	2,43
JUNI <i>June</i>	112,97	0,75	2,70	116,28	1,38	2,64	111,81	1,80	4,99	112,46	0,11	2,54
JULI <i>July</i>	114,12	1,02	3,75	119,03	2,36	5,07	112,48	0,60	5,62	112,78	0,28	2,84
AGUSTUS <i>August</i>	114,91	0,69	4,46	120,82	1,50	6,65	112,59	0,10	5,72	113,53	0,67	3,52
SEPTEMBER <i>September</i>	115,29	0,33	4,81	120,13	-0,57	6,04	114,55	1,74	7,56	114,36	0,73	4,28
OKTOBER <i>October</i>	116,31	0,88	5,74	121,26	0,94	7,04	115,09	0,47	8,07	116,41	1,79	6,15
NOPEMBER <i>November</i>	117,92	1,38	7,20	123,69	2,00	9,18	115,91	0,71	8,84	117,37	0,82	7,02
DESEMBER <i>December</i>	120,92	2,54	9,93	127,15	2,80	12,23	117,66	1,51	10,48	119,78	2,05	9,22
RATA - RATA <i>Average</i>	114,33	6,61		119,01	6,20		111,98	7,54		113,78	6,92	

**INDEKS HARGA KONSUMEN (IHK) DAN PERSENTASE PERUBAHAN
MENURUT KELOMPOK PENGELUARAN
CILEGON, TAHUN 2014
(2012=100)**

*Consumer Price Indices and Percentage of Change
by Expenditure Group
Cilegon, 2014*

LANJUTAN/Continued

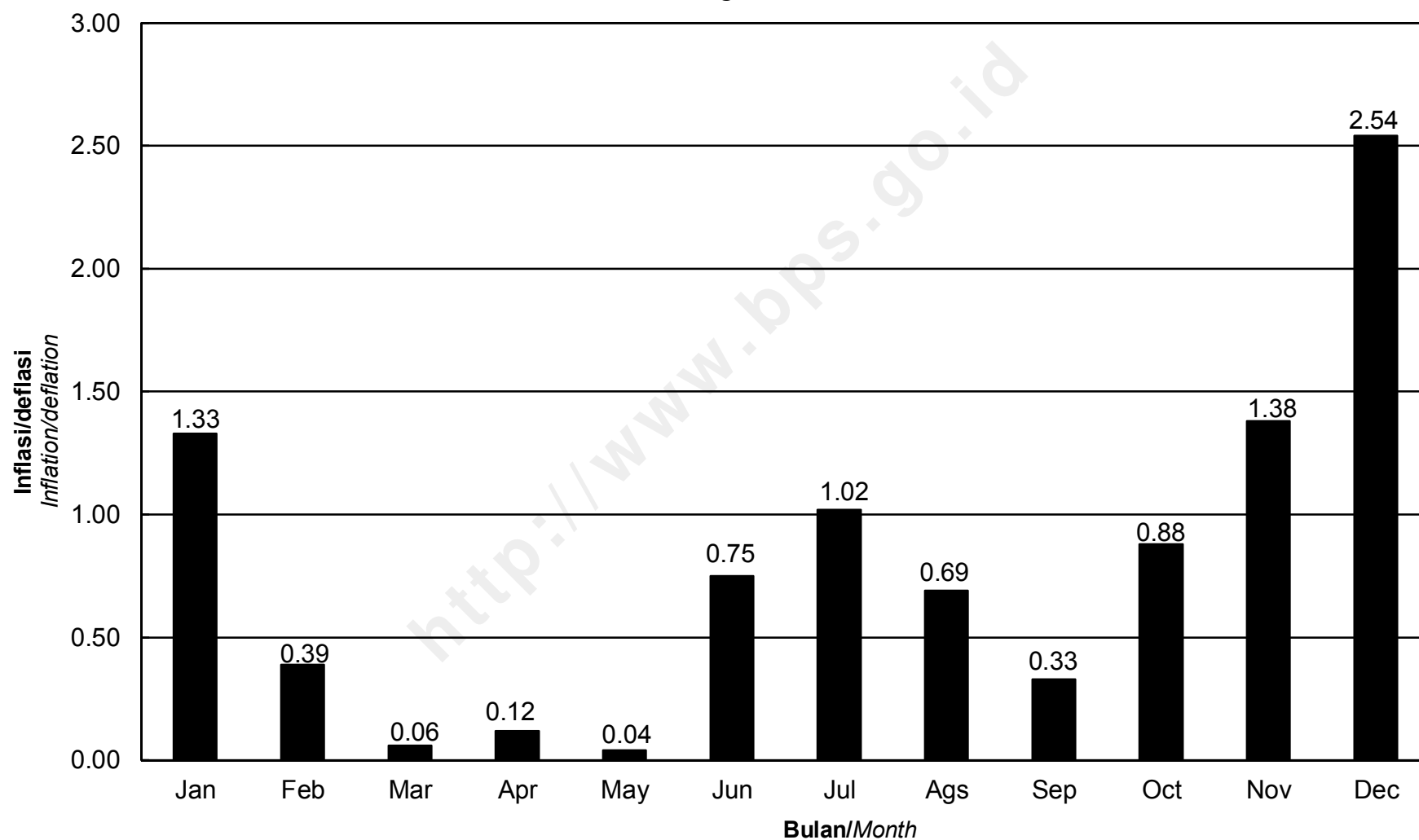
BULAN Month	SANDANG Clothing			KESEHATAN Health			PENDIDIKAN, REKREASI, DAN OLAHRAGA Education, Recreation, and Sports			TRANSPOR, KOMUNIKASI, DAN JASA KEUANGAN Transport, Communication, and Financial Services		
	Indeks Index	% Perubahan Terhadap % Change to		Indeks Index	% Perubahan Terhadap % Change to		Indeks Index	% Perubahan Terhadap % Change to		Indeks Index	% Perubahan Terhadap % Change to	
		Bulan Lalu Previous Month	Des. 13 Dec. 13		Bulan Lalu Previous Month	Des. 13 Dec. 13		Bulan Lalu Previous Month	Des. 13 Dec. 13		Bulan Lalu Previous Month	Des. 13 Dec. 13
JANUARI <i>January</i>	102,01	0,29	0,29	104,01	0,03	0,03	118,09	1,56	1,56	112,06	0,30	0,30
PEBRUARI <i>February</i>	102,07	0,06	0,34	104,07	0,06	0,09	118,75	0,56	2,12	112,08	0,02	0,31
MARET <i>March</i>	102,15	0,08	0,42	104,30	0,22	0,31	119,40	0,55	2,68	112,32	0,21	0,53
APRIL <i>April</i>	102,22	0,07	0,49	104,94	0,61	0,92	119,61	0,18	2,86	113,20	0,78	1,32
MEI <i>May</i>	102,26	0,04	0,53	104,83	-0,10	0,82	119,67	0,05	2,92	113,22	0,02	1,33
JUNI <i>June</i>	102,32	0,06	0,59	104,92	0,09	0,90	119,79	0,10	3,02	113,21	-0,01	1,32
JULI <i>July</i>	104,21	1,85	2,45	105,49	0,54	1,45	119,86	0,06	3,08	113,97	0,67	2,00
AGUSTUS <i>August</i>	104,18	-0,03	2,42	105,22	-0,26	1,19	121,80	1,62	4,75	114,34	0,32	2,34
SEPTEMBER <i>September</i>	104,30	0,12	2,54	105,70	0,46	1,65	122,19	0,32	5,08	113,89	-0,39	1,93
OKTOBER <i>October</i>	104,96	0,63	3,19	106,48	0,74	2,40	123,42	1,01	6,14	114,36	0,41	2,35
NOPEMBER <i>November</i>	105,03	0,07	3,25	107,13	0,61	3,03	123,40	-0,02	6,12	117,84	3,04	5,47
DESEMBER <i>December</i>	105,29	0,25	3,51	107,81	0,63	3,68	123,64	0,19	6,33	124,92	6,01	11,81
RATA - RATA <i>Average</i>	103,42	2,35		105,41	2,82		120,80	7,53		114,62	7,74	

PERKEMBANGAN INFLASI / DEFLASI

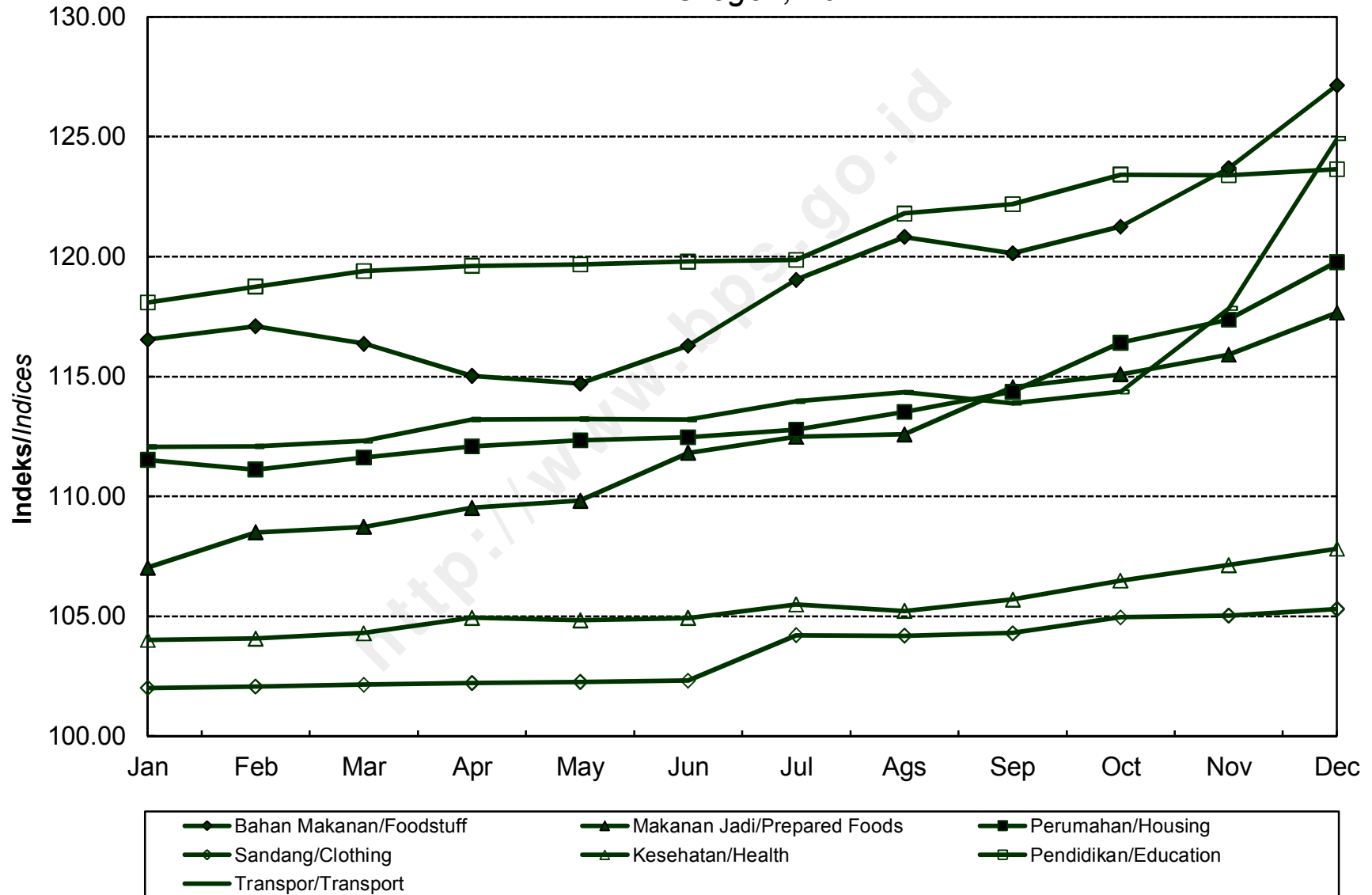
KOTA CILEGON, TAHUN 2014

Series of Inflation/Deflation

Cilegon, 2014



**IHK KELOMPOK PENGELUARAN
KOTA CILEGON, TAHUN 2014**
*Consumer Price Indices by Expenditure Group
Cilegon, 2014*



**INDEKS HARGA KONSUMEN (IHK) DAN PERSENTASE PERUBAHAN
MENURUT KELOMPOK PENGELUARAN
SERANG, TAHUN 2014
(2012=100)**

*Consumer Price Indices and Percentage of Change
by Expenditure Group
Serang, 2014*

BULAN Month	U M U M General			BAHAN MAKANAN Foodstuff			MAKANAN JADI, MINUMAN, ROKOK, DAN TEMBAKAU Prepared Foods, Beverages, Cigarette, and Tobacco			PERUMAHAN, AIR, LISTRIK, GAS, DAN BAHAN BAKAR Housing, Water, Electricity, Gas, and Fuel		
	Indeks Index	% Perubahan Terhadap % Change to		Indeks Index	% Perubahan Terhadap % Change to		Indeks Index	% Perubahan Terhadap % Change to		Indeks Index	% Perubahan Terhadap % Change to	
		Bulan Lalu Previous Month	Des. 13 Dec. 13		Bulan Lalu Previous Month	Des. 13 Dec. 13		Bulan Lalu Previous Month	Des. 13 Dec. 13		Bulan Lalu Previous Month	Des. 13 Dec. 13
JANUARI <i>January</i>	111,98	1,25	1,25	119,60	2,34	2,34	112,02	0,82	0,82	108,04	1,76	1,76
PEBRUARI <i>February</i>	112,90	0,82	2,08	121,97	1,98	4,37	113,79	1,58	2,41	108,05	0,01	1,77
MARET <i>March</i>	113,36	0,41	2,50	121,14	-0,68	3,66	115,92	1,87	4,33	108,54	0,45	2,23
APRIL <i>April</i>	112,98	-0,34	2,15	119,24	-1,57	2,04	115,99	0,06	4,39	108,73	0,18	2,41
MEI <i>May</i>	113,45	0,42	2,58	119,68	0,37	2,41	116,91	0,79	5,22	109,20	0,43	2,85
JUNI <i>June</i>	114,20	0,66	3,25	121,10	1,19	3,63	118,34	1,22	6,51	109,51	0,28	3,15
JULI <i>July</i>	115,16	0,84	4,12	123,24	1,77	5,46	119,05	0,60	7,15	110,23	0,66	3,82
AGUSTUS <i>August</i>	116,50	1,16	5,33	125,35	1,71	7,27	122,28	2,71	10,05	110,73	0,45	4,29
SEPTEMBER <i>September</i>	117,00	0,43	5,79	125,21	-0,11	7,15	122,89	0,50	10,60	111,83	0,99	5,33
OKTOBER <i>October</i>	117,43	0,37	6,18	124,40	-0,65	6,45	124,06	0,95	11,66	112,53	0,63	5,99
NOPEMBER <i>November</i>	119,40	1,68	7,96	127,54	2,52	9,14	126,52	1,98	13,87	113,26	0,65	6,68
DESEMBER <i>December</i>	123,07	3,07	11,27	132,62	3,98	13,49	129,93	2,70	16,94	114,14	0,78	7,51
RATA - RATA <i>Average</i>	115,62	7,78		123,42	7,99		119,81	11,52		110,40	6,08	

**INDEKS HARGA KONSUMEN (IHK) DAN PERSENTASE PERUBAHAN
MENURUT KELOMPOK PENGELUARAN
SERANG, TAHUN 2014
(2012=100)**

*Consumer Price Indices and Percentage of Change
by Expenditure Group
Serang, 2014*

LANJUTAN/Continued

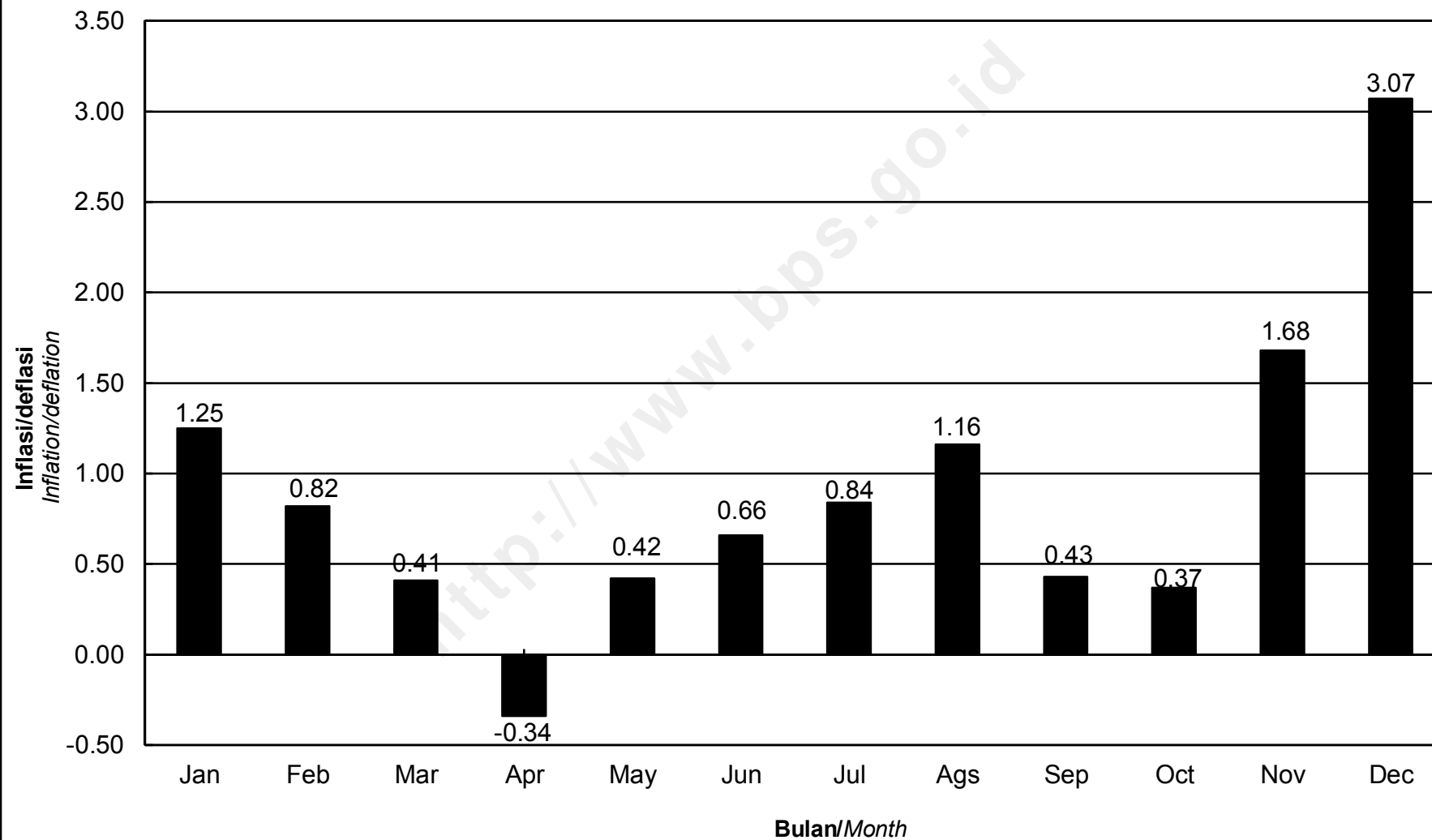
BULAN Month	SANDANG Clothing			KESEHATAN Health			PENDIDIKAN, REKREASI, DAN OLAHRAGA Education, Recreation, and Sports			TRANSPOR, KOMUNIKASI, DAN JASA KEUANGAN Transport, Communication, and Financial Services		
	Indeks Index	% Perubahan Terhadap % Change to		Indeks Index	% Perubahan Terhadap % Change to		Indeks Index	% Perubahan Terhadap % Change to		Indeks Index	% Perubahan Terhadap % Change to	
		Bulan Lalu Previous Month	Des. 13 Dec. 13		Bulan Lalu Previous Month	Des. 13 Dec. 13		Bulan Lalu Previous Month	Des. 13 Dec. 13		Bulan Lalu Previous Month	Des. 13 Dec. 13
JANUARI <i>January</i>	102,13	0,65	0,65	103,77	0,29	0,29	106,90	1,08	1,08	117,46	0,38	0,38
PEBRUARI <i>February</i>	102,58	0,44	1,09	104,31	0,52	0,81	106,94	0,04	1,12	117,42	-0,03	0,34
MARET <i>March</i>	102,57	-0,01	1,08	105,18	0,83	1,65	106,83	-0,10	1,01	117,62	0,17	0,51
APRIL <i>April</i>	102,03	-0,53	0,55	105,18	0,00	1,65	106,83	0,00	1,01	117,55	-0,06	0,45
MEI <i>May</i>	102,98	0,93	1,49	106,02	0,80	2,46	106,93	0,09	1,11	117,29	-0,22	0,23
JUNI <i>June</i>	103,62	0,62	2,12	106,62	0,57	3,04	106,97	0,04	1,14	117,35	0,05	0,28
JULI <i>July</i>	104,02	0,39	2,51	106,91	0,27	3,32	107,28	0,29	1,44	118,30	0,81	1,09
AGUSTUS <i>August</i>	104,08	0,06	2,57	107,65	0,69	4,04	109,79	2,34	3,81	117,58	-0,61	0,48
SEPTEMBER <i>September</i>	103,75	-0,32	2,25	108,29	0,59	4,66	111,62	1,67	5,54	117,59	0,01	0,49
OKTOBER <i>October</i>	104,11	0,35	2,60	108,75	0,42	5,10	113,35	1,55	7,18	117,61	0,02	0,50
NOPEMBER <i>November</i>	103,78	-0,32	2,28	109,39	0,59	5,72	113,38	0,03	7,20	121,57	3,37	3,89
DESEMBER <i>December</i>	104,25	0,45	2,74	109,99	0,55	6,30	113,43	0,04	7,25	131,88	8,48	12,70
RATA - RATA <i>Average</i>	103,33	2,59		106,84	4,26		109,19	5,13		119,10	9,39	

PERKEMBANGAN INFLASI / DEFLASI

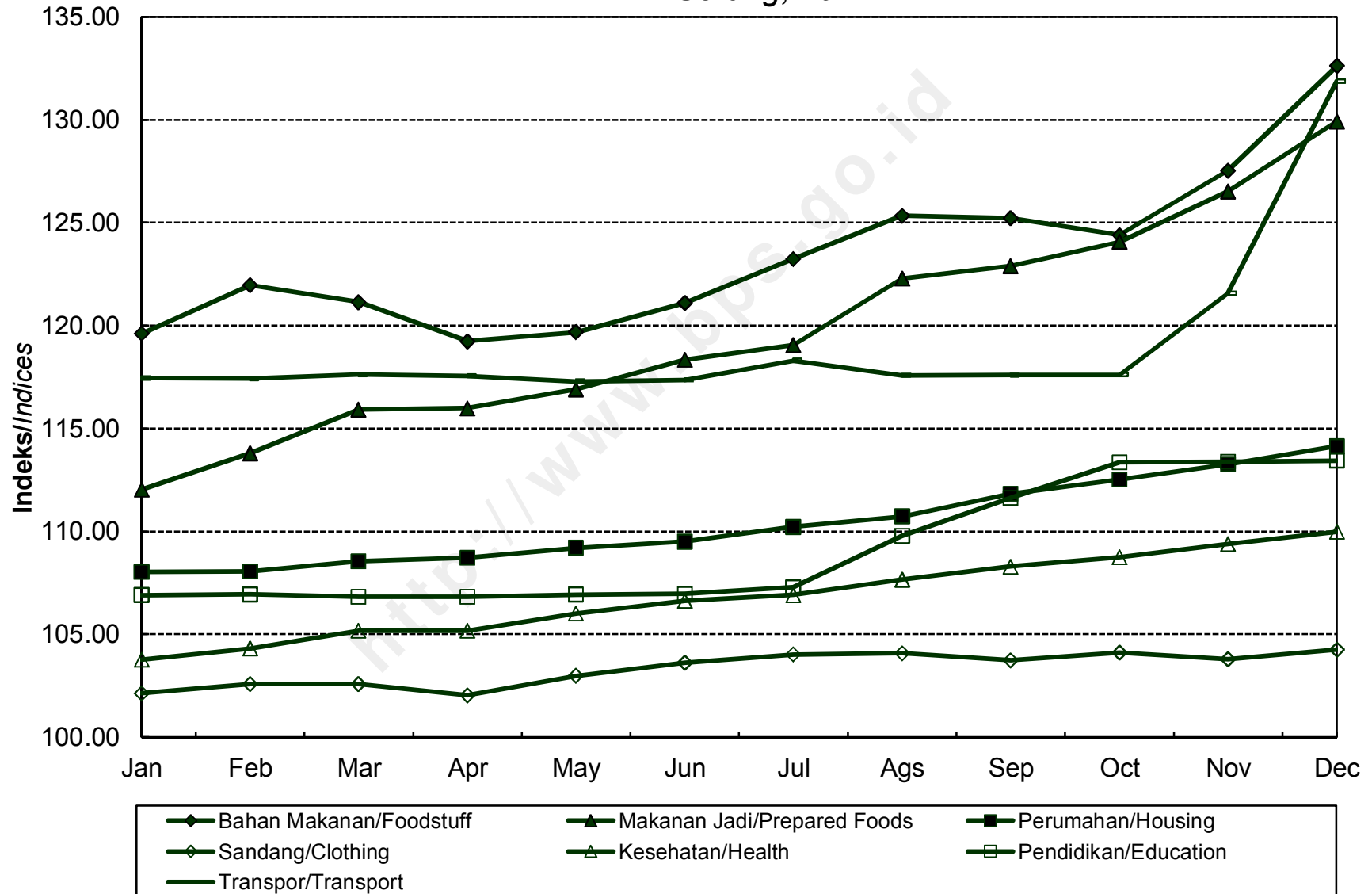
KOTA SERANG, TAHUN 2014

Series of Inflation/Deflation

Serang, 2014



IHK KELOMPOK PENGELUARAN
KOTA SERANG, TAHUN 2014
Consumer Price Indices by Expenditure Group
Serang, 2014



**INDEKS HARGA KONSUMEN (IHK) DAN PERSENTASE PERUBAHAN
MENURUT KELOMPOK PENGELUARAN
SINGARAJA, TAHUN 2014
(2012=100)**

*Consumer Price Indices and Percentage of Change
by Expenditure Group
Singaraja, 2014*

BULAN Month	U M U M General			BAHAN MAKANAN Foodstuff			MAKANAN JADI, MINUMAN, ROKOK, DAN TEMBAKAU Prepared Foods, Beverages, Cigarette, and Tobacco			PERUMAHAN, AIR, LISTRIK, GAS, DAN BAHAN BAKAR Housing, Water, Electricity, Gas, and Fuel		
	Indeks Index	% Perubahan Terhadap % Change to		Indeks Index	% Perubahan Terhadap % Change to		Indeks Index	% Perubahan Terhadap % Change to		Indeks Index	% Perubahan Terhadap % Change to	
		Bulan Lalu Previous Month	Des. 13 Dec. 13		Bulan Lalu Previous Month	Des. 13 Dec. 13		Bulan Lalu Previous Month	Des. 13 Dec. 13		Bulan Lalu Previous Month	Des. 13 Dec. 13
JANUARI <i>January</i>	114,67	0,83	0,83	117,73	0,47	0,47	116,78	1,21	1,21	116,78	1,69	1,69
PEBRUARI <i>February</i>	115,10	0,37	1,20	118,29	0,48	0,95	116,79	0,01	1,22	117,36	0,50	2,19
MARET <i>March</i>	115,30	0,17	1,38	118,07	-0,19	0,76	118,06	1,09	2,32	117,32	-0,03	2,16
APRIL <i>April</i>	115,49	0,16	1,55	116,95	-0,95	-0,20	120,45	2,02	4,39	117,11	-0,18	1,98
MEI <i>May</i>	117,06	1,36	2,93	121,06	3,51	3,31	121,84	1,15	5,60	117,47	0,31	2,29
JUNI <i>June</i>	116,35	-0,61	2,30	117,42	-3,01	0,20	122,00	0,13	5,74	117,87	0,34	2,64
JULI <i>July</i>	116,80	0,39	2,70	116,69	-0,62	-0,42	124,54	2,08	7,94	118,18	0,26	2,91
AGUSTUS <i>August</i>	117,70	0,77	3,49	117,90	1,04	0,61	124,94	0,32	8,29	119,07	0,75	3,68
SEPTEMBER <i>September</i>	118,78	0,92	4,44	119,83	1,64	2,26	125,57	0,50	8,83	119,73	0,55	4,26
OKTOBER <i>October</i>	119,56	0,66	5,13	120,20	0,31	2,58	127,91	1,86	10,86	120,51	0,65	4,94
NOPEMBER <i>November</i>	122,05	2,08	7,32	122,10	1,58	4,20	131,84	3,07	14,27	122,40	1,57	6,58
DESEMBER <i>December</i>	125,47	2,80	10,32	126,66	3,73	8,09	132,69	0,64	15,00	126,29	3,18	9,97
RATA - RATA <i>Average</i>	117,86	8,07		119,41	6,42		123,62	12,91		119,17	8,06	

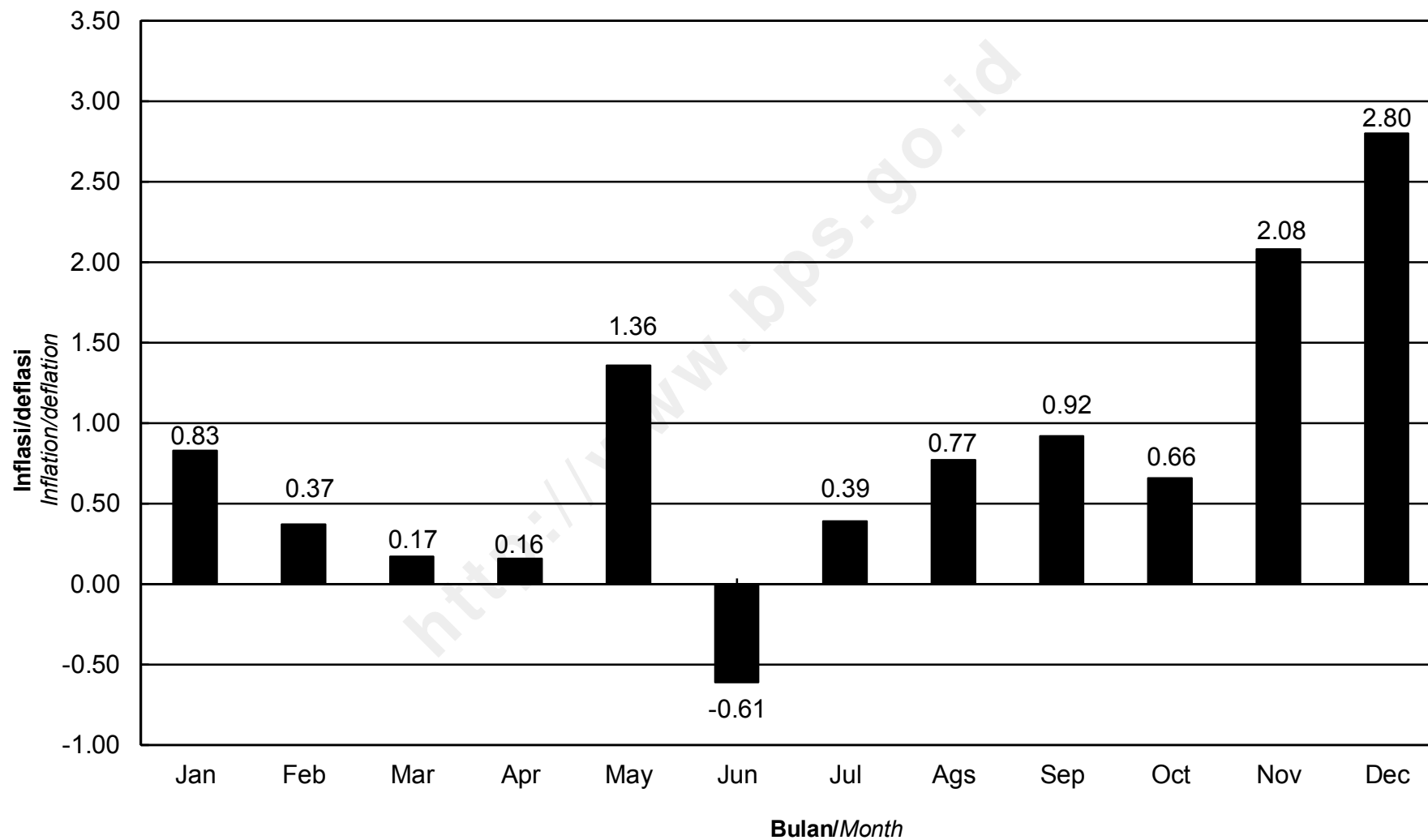
**INDEKS HARGA KONSUMEN (IHK) DAN PERSENTASE PERUBAHAN
MENURUT KELOMPOK PENGELUARAN
SINGARAJA, TAHUN 2014
(2012=100)**

*Consumer Price Indices and Percentage of Change
by Expenditure Group
Singaraja, 2014*

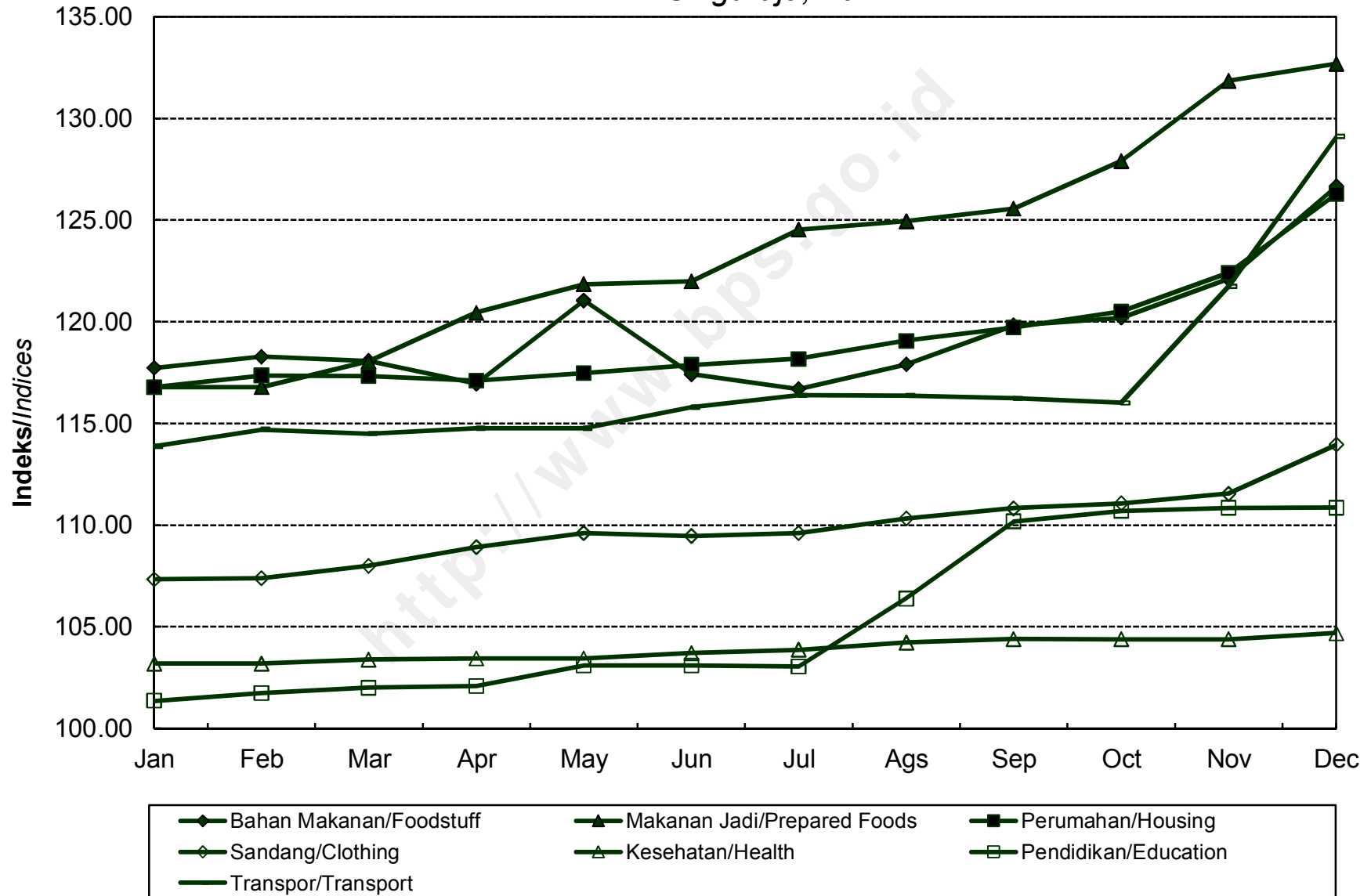
LANJUTAN/Continued

BULAN Month	SANDANG Clothing			KESEHATAN Health			PENDIDIKAN, REKREASI, DAN OLAHRAGA Education, Recreation, and Sports			TRANSPOR, KOMUNIKASI, DAN JASA KEUANGAN Transport, Communication, and Financial Services		
	Indeks Index	% Perubahan Terhadap % Change to		Indeks Index	% Perubahan Terhadap % Change to		Indeks Index	% Perubahan Terhadap % Change to		Indeks Index	% Perubahan Terhadap % Change to	
		Bulan Lalu Previous Month	Des. 13 Dec. 13		Bulan Lalu Previous Month	Des. 13 Dec. 13		Bulan Lalu Previous Month	Des. 13 Dec. 13		Bulan Lalu Previous Month	Des. 13 Dec. 13
JANUARI January	107,35	0,09	0,09	103,19	0,00	0,00	101,36	0,00	0,00	113,88	0,00	0,00
PEBRUARI February	107,39	0,04	0,13	103,19	0,00	0,00	101,74	0,37	0,37	114,70	0,72	0,72
MARET March	108,01	0,58	0,71	103,39	0,19	0,19	102,01	0,27	0,64	114,50	-0,17	0,54
APRIL April	108,91	0,83	1,55	103,44	0,05	0,24	102,08	0,07	0,71	114,77	0,24	0,78
MEI May	109,61	0,64	2,20	103,44	0,00	0,24	103,11	1,01	1,73	114,77	0,00	0,78
JUNI June	109,47	-0,13	2,07	103,72	0,27	0,51	103,11	0,00	1,73	115,80	0,90	1,69
JULI July	109,60	0,12	2,19	103,87	0,14	0,66	103,04	-0,07	1,66	116,38	0,50	2,20
AGUSTUS August	110,32	0,66	2,86	104,23	0,35	1,01	106,40	3,26	4,97	116,37	-0,01	2,19
SEPTEMBER September	110,83	0,46	3,34	104,40	0,16	1,17	110,18	3,55	8,70	116,23	-0,12	2,06
OKTOBER October	111,07	0,22	3,56	104,39	-0,01	1,16	110,70	0,47	9,21	116,01	-0,19	1,87
NOPEMBER November	111,55	0,43	4,01	104,39	0,00	1,16	110,84	0,13	9,35	121,73	4,93	6,89
DESEMBER December	113,95	2,15	6,25	104,69	0,29	1,45	110,86	0,02	9,37	129,10	6,05	13,36
RATA - RATA Average	109,84	4,76		103,86	1,16		105,45	4,62		117,02	9,35	

PERKEMBANGAN INFLASI / DEFLASI
KOTA SINGARAJA, TAHUN 2014
Series of Inflation/Deflation
Singaraja, 2014



**IHK KELOMPOK PENGELUARAN
KOTA SINGARAJA, TAHUN 2014**
*Consumer Price Indices by Expenditure Group
Singaraja, 2014*



**INDEKS HARGA KONSUMEN (IHK) DAN PERSENTASE PERUBAHAN
MENURUT KELOMPOK PENGELUARAN
DENPASAR, TAHUN 2014
(2012=100)**

*Consumer Price Indices and Percentage of Change
by Expenditure Group
Denpasar, 2014*

BULAN Month	U M U M General			BAHAN MAKANAN Foodstuff			MAKANAN JADI, MINUMAN, ROKOK, DAN TEMBAKAU Prepared Foods, Beverages, Cigarette, and Tobacco			PERUMAHAN, AIR, LISTRIK, GAS, DAN BAHAN BAKAR Housing, Water, Electricity, Gas, and Fuel		
	Indeks Index	% Perubahan Terhadap % Change to		Indeks Index	% Perubahan Terhadap % Change to		Indeks Index	% Perubahan Terhadap % Change to		Indeks Index	% Perubahan Terhadap % Change to	
		Bulan Lalu Previous Month	Des. 13 Dec. 13		Bulan Lalu Previous Month	Des. 13 Dec. 13		Bulan Lalu Previous Month	Des. 13 Dec. 13		Bulan Lalu Previous Month	Des. 13 Dec. 13
JANUARI <i>January</i>	109,14	1,26	1,26	115,55	2,47	2,47	109,45	1,44	1,44	106,69	0,75	0,75
PEBRUARI <i>February</i>	109,54	0,37	1,63	116,13	0,50	2,99	111,05	1,46	2,92	106,70	0,01	0,76
MARET <i>March</i>	109,89	0,32	1,96	116,80	0,58	3,58	111,12	0,06	2,98	106,80	0,09	0,85
APRIL <i>April</i>	110,03	0,13	2,09	115,50	-1,11	2,43	111,44	0,29	3,28	107,57	0,72	1,58
MEI <i>May</i>	110,37	0,31	2,40	115,82	0,28	2,71	111,94	0,45	3,74	107,58	0,01	1,59
JUNI <i>June</i>	110,15	-0,20	2,20	113,77	-1,77	0,90	112,51	0,51	4,27	107,87	0,27	1,86
JULI <i>July</i>	110,69	0,49	2,70	114,93	1,02	1,92	112,88	0,33	4,62	108,49	0,57	2,45
AGUSTUS <i>August</i>	111,42	0,66	3,38	116,00	0,93	2,87	113,47	0,52	5,16	109,14	0,60	3,06
SEPTEMBER <i>September</i>	111,65	0,21	3,59	115,90	-0,09	2,78	113,50	0,03	5,19	110,19	0,96	4,05
OKTOBER <i>October</i>	112,35	0,63	4,24	115,89	-0,01	2,78	114,45	0,84	6,07	111,51	1,20	5,30
NOPEMBER <i>November</i>	114,17	1,62	5,93	119,55	3,16	6,02	114,54	0,08	6,15	112,59	0,97	6,32
DESEMBER <i>December</i>	116,44	1,99	8,03	125,42	4,91	11,23	114,69	0,13	6,29	113,52	0,83	7,20
RATA - RATA <i>Average</i>	111,32	5,62		116,77	4,91		112,59	7,15		109,05	4,80	

**INDEKS HARGA KONSUMEN (IHK) DAN PERSENTASE PERUBAHAN
MENURUT KELOMPOK PENGELUARAN
DENPASAR, TAHUN 2014
(2012=100)**

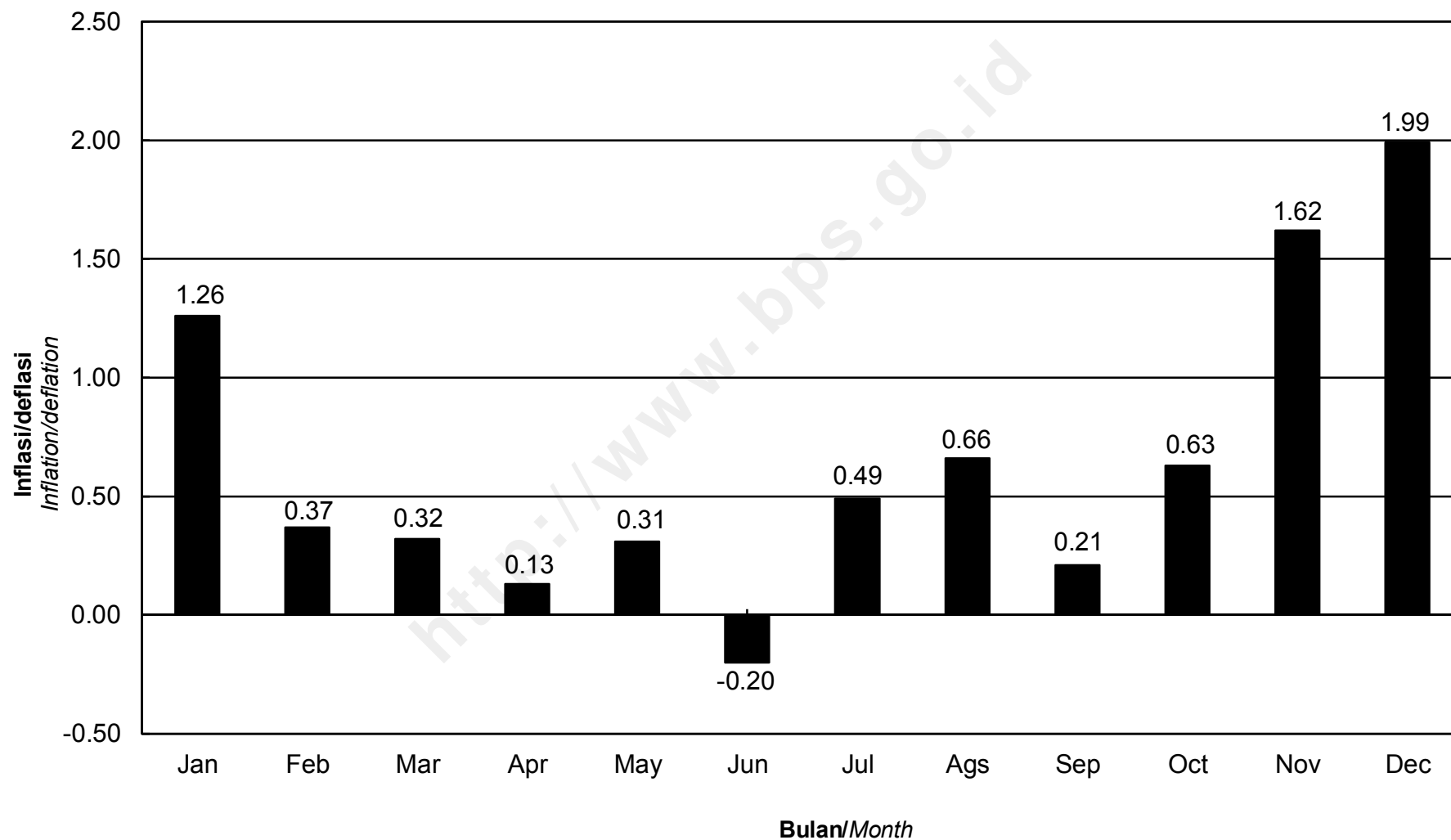
*Consumer Price Indices and Percentage of Change
by Expenditure Group
Denpasar, 2014*

LANJUTAN/Continued

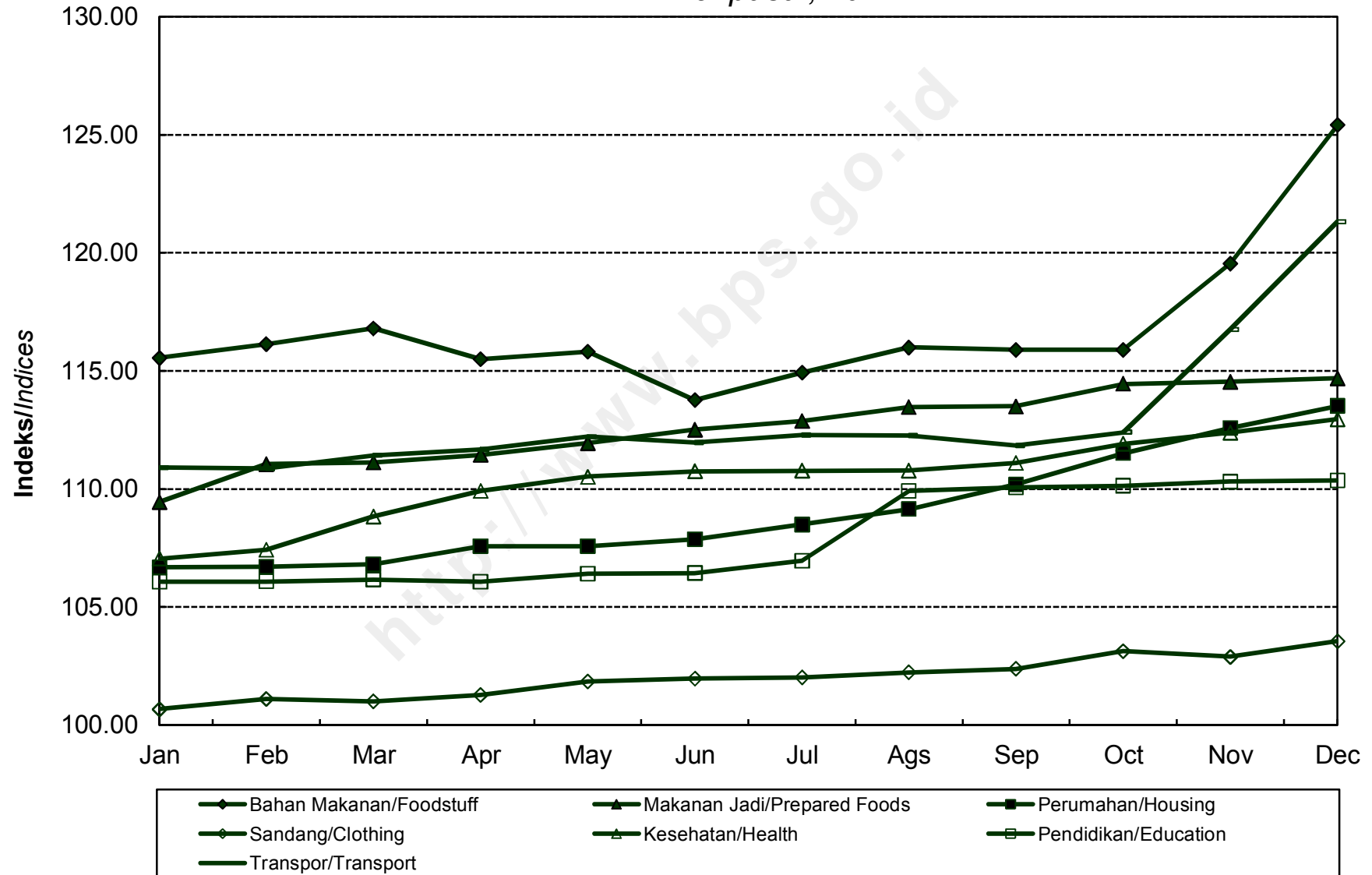
BULAN Month	SANDANG Clothing			KESEHATAN Health			PENDIDIKAN, REKREASI, DAN OLAHRAGA Education, Recreation, and Sports			TRANSPOR, KOMUNIKASI, DAN JASA KEUANGAN Transport, Communication, and Financial Services		
	Indeks Index	% Perubahan Terhadap % Change to		Indeks Index	% Perubahan Terhadap % Change to		Indeks Index	% Perubahan Terhadap % Change to		Indeks Index	% Perubahan Terhadap % Change to	
		Bulan Lalu Previous Month	Des. 13 Dec. 13		Bulan Lalu Previous Month	Des. 13 Dec. 13		Bulan Lalu Previous Month	Des. 13 Dec. 13		Bulan Lalu Previous Month	Des. 13 Dec. 13
JANUARI January	100,67	0,72	0,72	107,05	4,24	4,24	106,06	0,28	0,28	110,90	0,34	0,34
PEBRUARI February	101,10	0,43	1,15	107,43	0,35	4,61	106,08	0,02	0,30	110,86	-0,04	0,31
MARET March	101,00	-0,10	1,05	108,84	1,31	5,98	106,16	0,08	0,38	111,42	0,51	0,81
APRIL April	101,28	0,28	1,33	109,91	0,98	7,02	106,06	-0,09	0,28	111,68	0,23	1,05
MEI May	101,85	0,56	1,90	110,52	0,55	7,61	106,40	0,32	0,61	112,21	0,47	1,53
JUNI June	101,97	0,12	2,02	110,75	0,21	7,84	106,43	0,03	0,63	111,96	-0,22	1,30
JULI July	102,02	0,05	2,07	110,77	0,02	7,86	106,95	0,49	1,13	112,29	0,29	1,60
AGUSTUS August	102,23	0,21	2,28	110,78	0,01	7,87	109,91	2,77	3,92	112,26	-0,03	1,57
SEPTEMBER September	102,38	0,15	2,43	111,10	0,29	8,18	110,06	0,14	4,07	111,85	-0,37	1,20
OKTOBER October	103,13	0,73	3,18	111,91	0,73	8,97	110,13	0,06	4,13	112,40	0,49	1,70
NOPEMBER November	102,89	-0,23	2,94	112,39	0,43	9,44	110,31	0,16	4,30	116,76	3,88	5,65
DESEMBER December	103,55	0,64	3,60	112,96	0,51	9,99	110,35	0,04	4,34	121,33	3,91	9,78
RATA - RATA Average	102,01	2,67		110,37	8,29		107,91	3,89		112,99	7,01	

**PERKEMBANGAN INFLASI / DEFLASI
KOTA DENPASAR, TAHUN 2014**

*Series of Inflation/Deflation
Denpasar, 2014*



**IHK KELOMPOK PENGELUARAN
KOTA DENPASAR, TAHUN 2014**
*Consumer Price Indices by Expenditure Group
Denpasar, 2014*



**INDEKS HARGA KONSUMEN (IHK) DAN PERSENTASE PERUBAHAN
MENURUT KELOMPOK PENGELUARAN
MATARAM, TAHUN 2014
(2012=100)**

*Consumer Price Indices and Percentage of Change
by Expenditure Group
Mataram, 2014*

BULAN Month	U M U M General			BAHAN MAKANAN Foodstuff			MAKANAN JADI, MINUMAN, ROKOK, DAN TEMBAKAU Prepared Foods, Beverages, Cigarette, and Tobacco			PERUMAHAN, AIR, LISTRIK, GAS, DAN BAHAN BAKAR Housing, Water, Electricity, Gas, and Fuel		
	Indeks Index	% Perubahan Terhadap % Change to		Indeks Index	% Perubahan Terhadap % Change to		Indeks Index	% Perubahan Terhadap % Change to		Indeks Index	% Perubahan Terhadap % Change to	
		Bulan Lalu Previous Month	Des. 13 Dec. 13		Bulan Lalu Previous Month	Des. 13 Dec. 13		Bulan Lalu Previous Month	Des. 13 Dec. 13		Bulan Lalu Previous Month	Des. 13 Dec. 13
JANUARI <i>January</i>	111,22	1,48	1,48	120,25	3,88	3,88	106,08	0,50	0,50	112,33	1,57	1,57
PEBRUARI <i>February</i>	111,55	0,30	1,78	121,07	0,68	4,59	107,29	1,14	1,65	111,90	-0,38	1,18
MARET <i>March</i>	111,12	-0,39	1,39	118,67	-1,98	2,51	107,37	0,07	1,72	111,89	-0,01	1,18
APRIL <i>April</i>	110,57	-0,49	0,89	115,50	-2,67	-0,22	107,54	0,16	1,89	111,87	-0,02	1,16
MEI <i>May</i>	110,53	-0,04	0,85	113,88	-1,40	-1,62	108,55	0,94	2,84	111,88	0,01	1,17
JUNI <i>June</i>	111,03	0,45	1,30	114,64	0,67	-0,97	109,89	1,23	4,11	112,02	0,13	1,29
JULI <i>July</i>	112,12	0,98	2,30	117,73	2,70	1,70	110,87	0,89	5,04	112,23	0,19	1,48
AGUSTUS <i>August</i>	112,94	0,73	3,05	118,66	0,79	2,51	111,17	0,27	5,32	112,81	0,52	2,01
SEPTEMBER <i>September</i>	113,23	0,26	3,31	119,24	0,49	3,01	111,56	0,35	5,69	113,10	0,26	2,27
OKTOBER <i>October</i>	113,57	0,30	3,62	118,68	-0,47	2,52	112,09	0,48	6,20	114,10	0,88	3,17
NOPEMBER <i>November</i>	114,86	1,14	4,80	119,96	1,08	3,63	113,21	1,00	7,26	115,00	0,79	3,99
DESEMBER <i>December</i>	117,47	2,27	7,18	123,87	3,26	7,01	114,08	0,77	8,08	116,87	1,63	5,68
RATA - RATA <i>Average</i>	112,52	5,72		118,51	5,10		109,98	6,61		113,00	6,20	

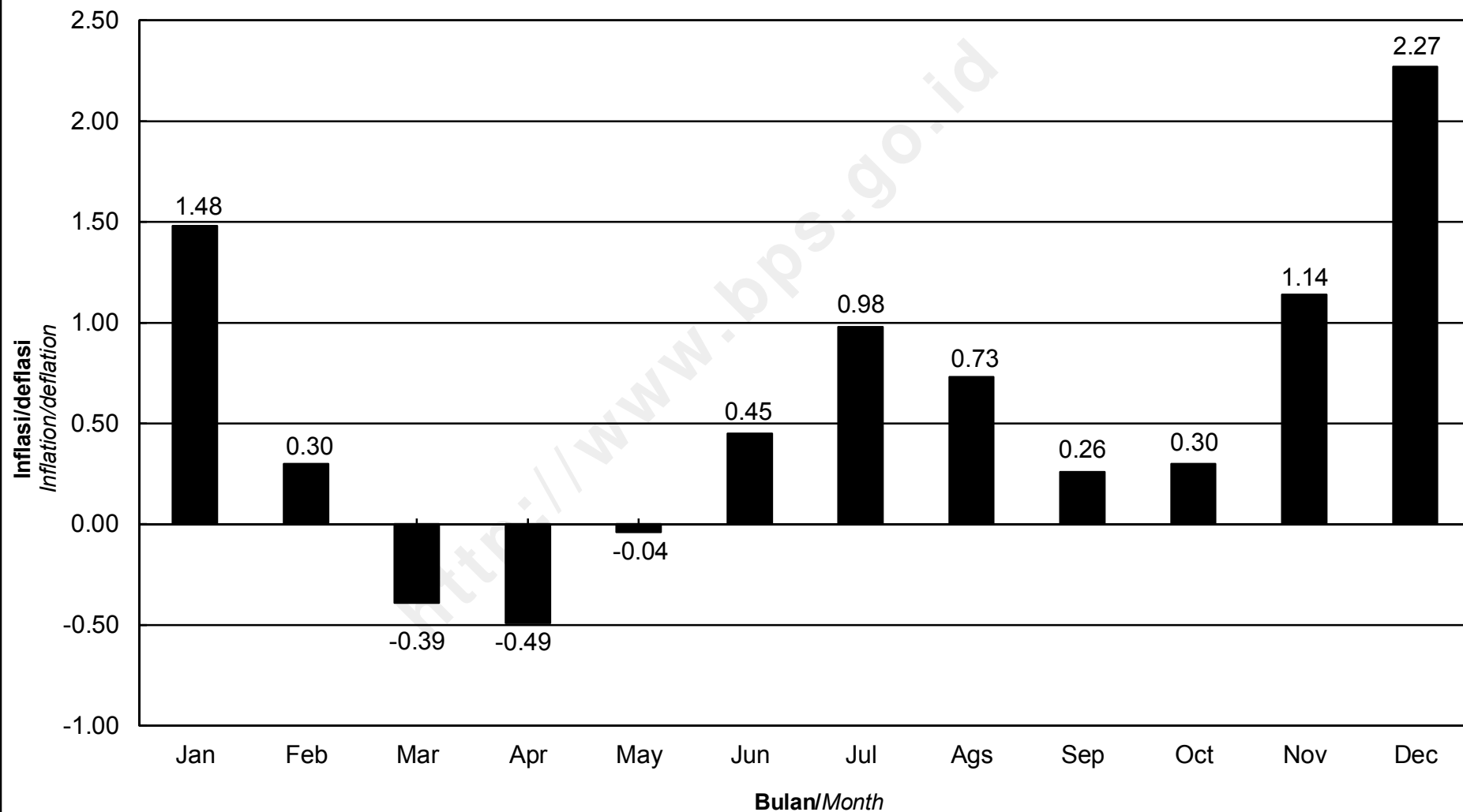
**INDEKS HARGA KONSUMEN (IHK) DAN PERSENTASE PERUBAHAN
MENURUT KELOMPOK PENGELUARAN
MATARAM, TAHUN 2014
(2012=100)**

*Consumer Price Indices and Percentage of Change
by Expenditure Group
Mataram, 2014*

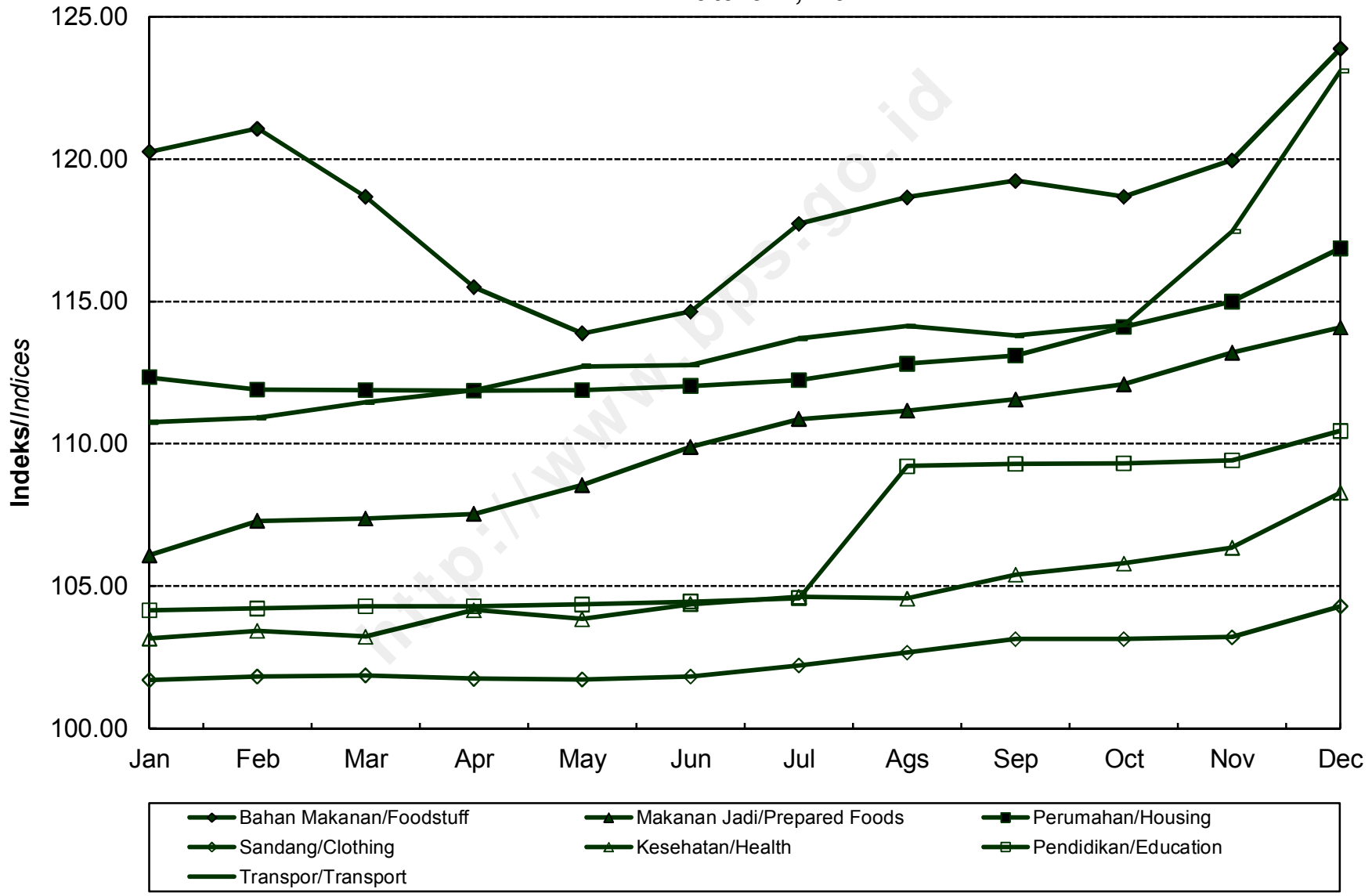
LANJUTAN/Continued

BULAN Month	SANDANG Clothing			KESEHATAN Health			PENDIDIKAN, REKREASI, DAN OLAHRAGA Education, Recreation, and Sports			TRANSPOR, KOMUNIKASI, DAN JASA KEUANGAN Transport, Communication, and Financial Services		
	Indeks Index	% Perubahan Terhadap % Change to		Indeks Index	% Perubahan Terhadap % Change to		Indeks Index	% Perubahan Terhadap % Change to		Indeks Index	% Perubahan Terhadap % Change to	
		Bulan Lalu Previous Month	Des. 13 Dec. 13		Bulan Lalu Previous Month	Des. 13 Dec. 13		Bulan Lalu Previous Month	Des. 13 Dec. 13		Bulan Lalu Previous Month	Des. 13 Dec. 13
JANUARI <i>January</i>	101,71	0,12	0,12	103,16	0,47	0,47	104,15	0,00	0,00	110,76	0,16	0,16
PEBRUARI <i>February</i>	101,83	0,12	0,24	103,43	0,26	0,73	104,22	0,07	0,07	110,91	0,14	0,30
MARET <i>March</i>	101,86	0,03	0,27	103,23	-0,19	0,54	104,30	0,08	0,14	111,46	0,50	0,80
APRIL <i>April</i>	101,75	-0,11	0,16	104,16	0,90	1,44	104,30	0,00	0,14	111,88	0,38	1,18
MEI <i>May</i>	101,72	-0,03	0,13	103,85	-0,30	1,14	104,36	0,06	0,20	112,72	0,75	1,94
JUNI <i>June</i>	101,83	0,11	0,24	104,37	0,50	1,65	104,45	0,09	0,29	112,76	0,04	1,97
JULI <i>July</i>	102,22	0,38	0,62	104,62	0,24	1,89	104,58	0,12	0,41	113,69	0,82	2,81
AGUSTUS <i>August</i>	102,67	0,44	1,06	104,57	-0,05	1,84	109,22	4,44	4,87	114,13	0,39	3,21
SEPTEMBER <i>September</i>	103,15	0,47	1,54	105,41	0,80	2,66	109,29	0,06	4,94	113,80	-0,29	2,91
OKTOBER <i>October</i>	103,15	0,00	1,54	105,80	0,37	3,04	109,31	0,02	4,95	114,18	0,33	3,26
NOPEMBER <i>November</i>	103,21	0,06	1,59	106,36	0,53	3,58	109,41	0,09	5,05	117,46	2,87	6,22
DESEMBER <i>December</i>	104,30	1,06	2,67	108,28	1,81	5,45	110,45	0,95	6,05	123,10	4,80	11,32
RATA - RATA <i>Average</i>	102,45	1,11		104,77	2,73		106,50	3,68		113,90	7,53	

PERKEMBANGAN INFLASI / DEFLASI
KOTA MATARAM, TAHUN 2014
Series of Inflation/Deflation
Mataram, 2014



**IHK KELOMPOK PENGELUARAN
KOTA MATARAM, TAHUN 2014**
*Consumer Price Indices by Expenditure Group
Mataram, 2014*



**INDEKS HARGA KONSUMEN (IHK) DAN PERSENTASE PERUBAHAN
MENURUT KELOMPOK PENGELUARAN
BIMA, TAHUN 2014
(2012=100)**

*Consumer Price Indices and Percentage of Change
by Expenditure Group
Bima, 2014*

BULAN Month	U M U M General			BAHAN MAKANAN Foodstuff			MAKANAN JADI, MINUMAN, ROKOK, DAN TEMBAKAU Prepared Foods, Beverages, Cigarette, and Tobacco			PERUMAHAN, AIR, LISTRIK, GAS, DAN BAHAN BAKAR Housing, Water, Electricity, Gas, and Fuel		
	Indeks Index	% Perubahan Terhadap % Change to		Indeks Index	% Perubahan Terhadap % Change to		Indeks Index	% Perubahan Terhadap % Change to		Indeks Index	% Perubahan Terhadap % Change to	
		Bulan Lalu Previous Month	Des. 13 Dec. 13		Bulan Lalu Previous Month	Des. 13 Dec. 13		Bulan Lalu Previous Month	Des. 13 Dec. 13		Bulan Lalu Previous Month	Des. 13 Dec. 13
JANUARI <i>January</i>	113,44	1,27	1,27	120,33	1,20	1,20	118,25	5,04	5,04	105,83	-0,05	-0,05
PEBRUARI <i>February</i>	113,76	0,28	1,55	119,50	-0,69	0,50	118,29	0,03	5,07	107,94	1,99	1,95
MARET <i>March</i>	113,35	-0,36	1,19	114,53	-4,16	-3,68	119,39	0,93	6,05	108,00	0,06	2,00
APRIL <i>April</i>	113,49	0,12	1,31	114,52	-0,01	-3,68	119,48	0,08	6,13	108,55	0,51	2,52
MEI <i>May</i>	114,75	1,11	2,44	116,19	1,46	-2,28	120,12	0,54	6,70	109,23	0,63	3,16
JUNI <i>June</i>	115,10	0,31	2,75	116,54	0,30	-1,98	120,59	0,39	7,11	109,57	0,31	3,49
JULI <i>July</i>	117,08	1,72	4,52	122,13	4,80	2,72	121,40	0,67	7,83	110,42	0,78	4,29
AGUSTUS <i>August</i>	117,57	0,42	4,95	122,06	-0,06	2,66	121,53	0,11	7,95	111,42	0,91	5,23
SEPTEMBER <i>September</i>	118,15	0,49	5,47	123,24	0,97	3,65	121,90	0,30	8,28	112,59	1,05	6,34
OKTOBER <i>October</i>	117,60	-0,47	4,98	118,96	-3,47	0,05	122,57	0,55	8,87	114,22	1,45	7,88
NOPEMBER <i>November</i>	118,00	0,34	5,34	118,15	-0,68	-0,63	122,82	0,20	9,10	115,05	0,73	8,66
DESEMBER <i>December</i>	120,28	1,93	7,37	120,88	2,31	1,67	124,19	1,12	10,31	116,70	1,43	10,22
RATA - RATA <i>Average</i>	116,05	7,50		118,92	4,74		120,88	11,83		110,79	7,17	

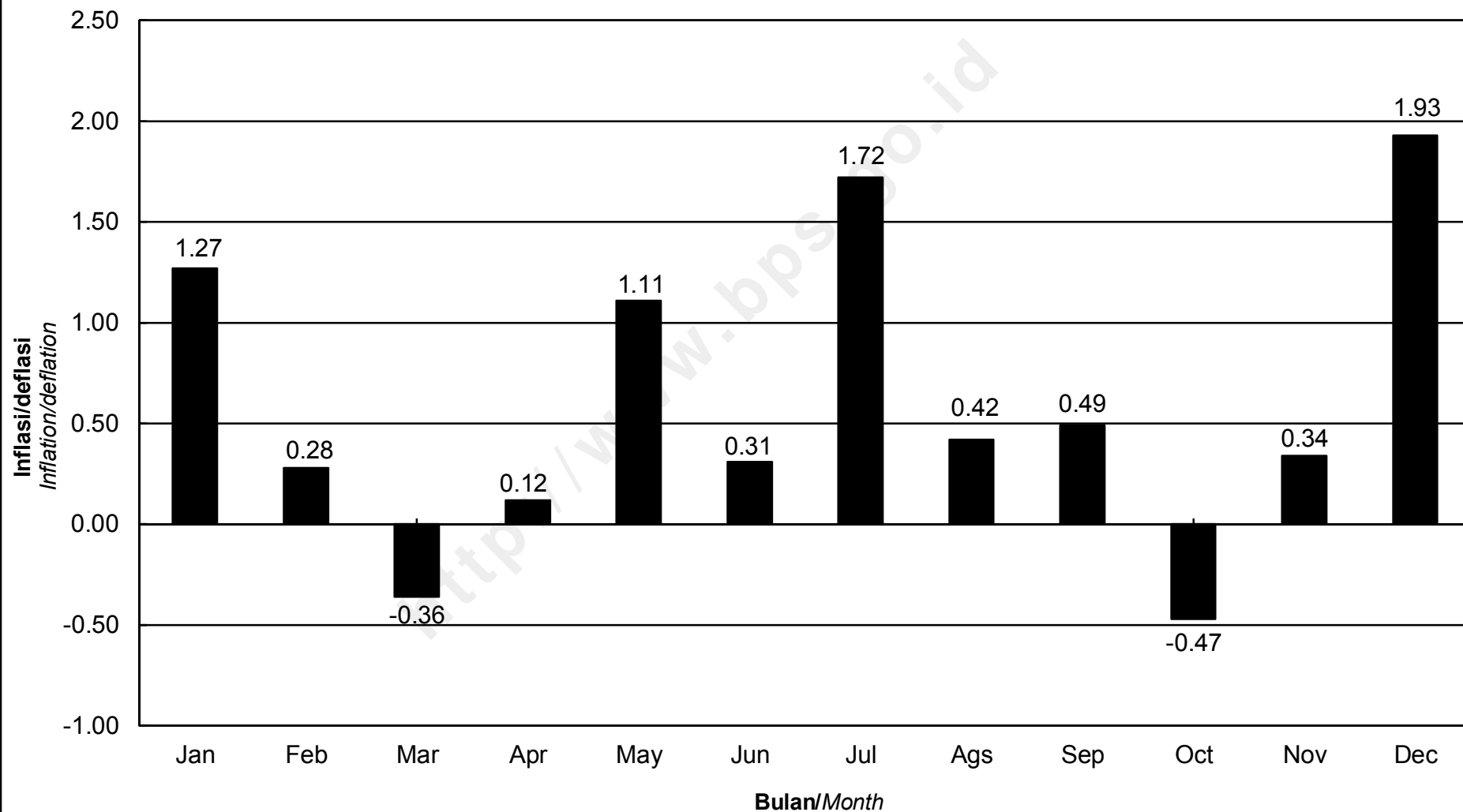
**INDEKS HARGA KONSUMEN (IHK) DAN PERSENTASE PERUBAHAN
MENURUT KELOMPOK PENGELUARAN
BIMA, TAHUN 2014
(2012=100)**

*Consumer Price Indices and Percentage of Change
by Expenditure Group
Bima, 2014*

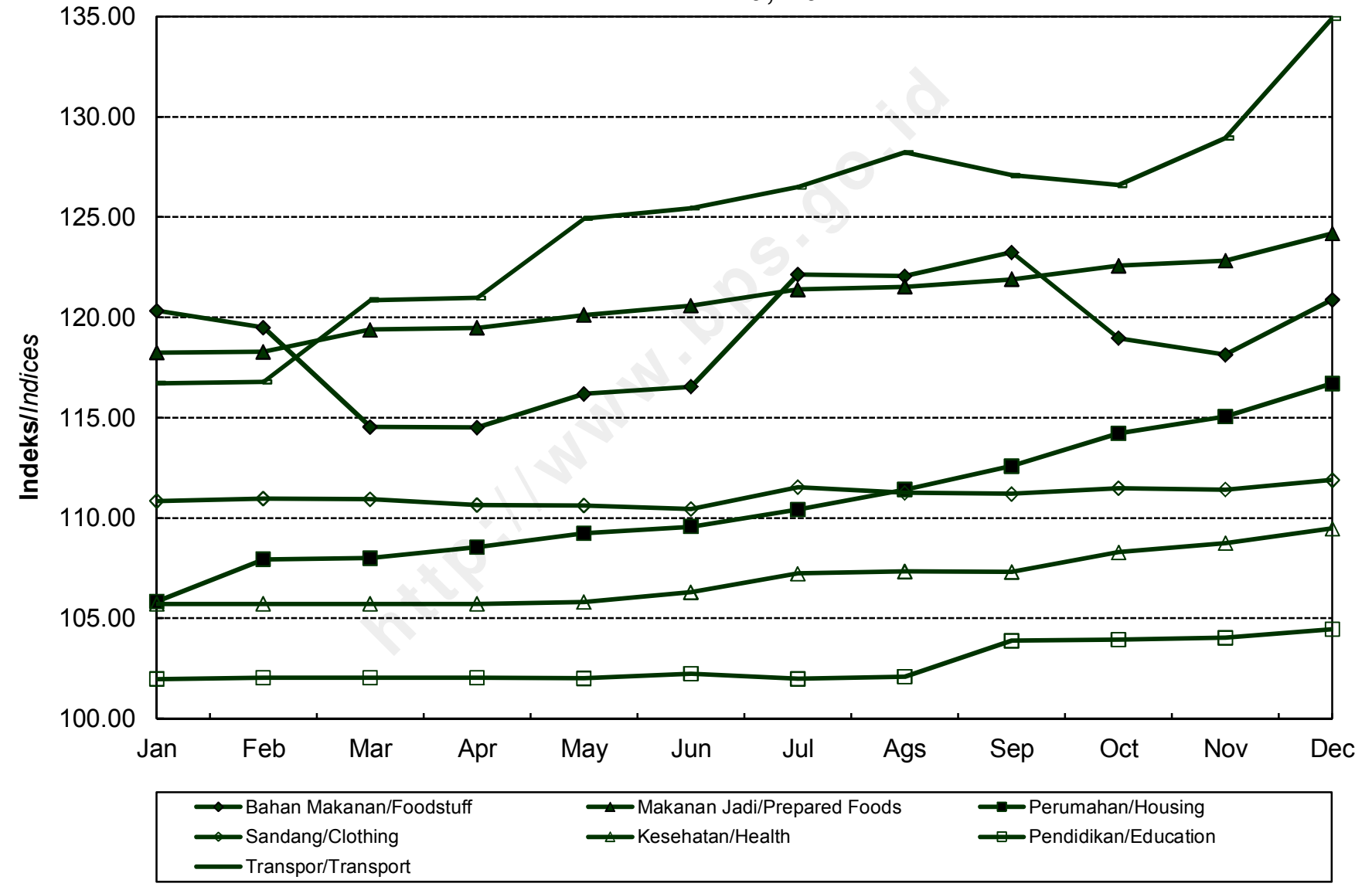
LANJUTAN/Continued

BULAN Month	SANDANG Clothing			KESEHATAN Health			PENDIDIKAN, REKREASI, DAN OLAHRAGA Education, Recreation, and Sports			TRANSPOR, KOMUNIKASI, DAN JASA KEUANGAN Transport, Communication, and Financial Services		
	Indeks Index	% Perubahan Terhadap % Change to		Indeks Index	% Perubahan Terhadap % Change to		Indeks Index	% Perubahan Terhadap % Change to		Indeks Index	% Perubahan Terhadap % Change to	
		Bulan Lalu Previous Month	Des. 13 Dec. 13		Bulan Lalu Previous Month	Des. 13 Dec. 13		Bulan Lalu Previous Month	Des. 13 Dec. 13		Bulan Lalu Previous Month	Des. 13 Dec. 13
JANUARI <i>January</i>	110,85	0,04	0,04	105,72	0,00	0,00	101,97	0,00	0,00	116,72	0,00	0,00
PEBRUARI <i>February</i>	110,97	0,11	0,14	105,71	-0,01	-0,01	102,03	0,06	0,06	116,79	0,06	0,06
MARET <i>March</i>	110,93	-0,04	0,11	105,71	0,00	-0,01	102,03	0,00	0,06	120,86	3,48	3,55
APRIL <i>April</i>	110,65	-0,25	-0,14	105,71	0,00	-0,01	102,03	0,00	0,06	120,97	0,09	3,64
MEI <i>May</i>	110,63	-0,02	-0,16	105,80	0,09	0,08	102,02	-0,01	0,05	124,93	3,27	7,03
JUNI <i>June</i>	110,45	-0,16	-0,32	106,31	0,48	0,56	102,23	0,21	0,25	125,44	0,41	7,47
JULI <i>July</i>	111,53	0,98	0,65	107,23	0,87	1,43	101,98	-0,24	0,01	126,50	0,85	8,38
AGUSTUS <i>August</i>	111,26	-0,24	0,41	107,35	0,11	1,54	102,10	0,12	0,13	128,22	1,36	9,85
SEPTEMBER <i>September</i>	111,21	-0,04	0,36	107,32	-0,03	1,51	103,88	1,74	1,87	127,08	-0,89	8,88
OKTOBER <i>October</i>	111,49	0,25	0,61	108,29	0,90	2,43	103,93	0,05	1,92	126,59	-0,39	8,46
NOPEMBER <i>November</i>	111,42	-0,06	0,55	108,75	0,42	2,87	104,03	0,10	2,02	128,95	1,86	10,48
DESEMBER <i>December</i>	111,90	0,43	0,98	109,48	0,67	3,56	104,46	0,41	2,44	134,90	4,61	15,58
RATA - RATA <i>Average</i>	111,11	2,85		106,95	2,74		102,72	0,60		124,83	13,99	

PERKEMBANGAN INFLASI / DEFLASI
KOTA BIMA, TAHUN 2014
Series of Inflation/Deflation
Bima, 2014



IHK KELOMPOK PENGELUARAN
KOTA BIMA, TAHUN 2014
Consumer Price Indices by Expenditure Group
Bima, 2014



**INDEKS HARGA KONSUMEN (IHK) DAN PERSENTASE PERUBAHAN
MENURUT KELOMPOK PENGELUARAN
MAUMERE, TAHUN 2014
(2012=100)**

*Consumer Price Indices and Percentage of Change
by Expenditure Group
Maumere, 2014*

BULAN Month	U M U M General			BAHAN MAKANAN Foodstuff			MAKANAN JADI, MINUMAN, ROKOK, DAN TEMBAKAU Prepared Foods, Beverages, Cigarette, and Tobacco			PERUMAHAN, AIR, LISTRIK, GAS, DAN BAHAN BAKAR Housing, Water, Electricity, Gas, and Fuel		
	Indeks Index	% Perubahan Terhadap % Change to		Indeks Index	% Perubahan Terhadap % Change to		Indeks Index	% Perubahan Terhadap % Change to		Indeks Index	% Perubahan Terhadap % Change to	
		Bulan Lalu Previous Month	Des. 13 Dec. 13		Bulan Lalu Previous Month	Des. 13 Dec. 13		Bulan Lalu Previous Month	Des. 13 Dec. 13		Bulan Lalu Previous Month	Des. 13 Dec. 13
JANUARI <i>January</i>	108,76	-0,08	-0,08	103,37	-0,03	-0,03	117,93	0,35	0,35	108,95	0,26	0,26
PEBRUARI <i>February</i>	110,51	1,61	1,53	107,72	4,21	4,18	119,57	1,39	1,74	108,96	0,01	0,27
MARET <i>March</i>	110,00	-0,46	1,06	105,80	-1,78	2,32	119,74	0,14	1,89	108,98	0,02	0,29
APRIL <i>April</i>	111,09	0,99	2,06	108,80	2,84	5,22	120,08	0,28	2,18	108,97	-0,01	0,28
MEI <i>May</i>	111,73	0,58	2,65	110,28	1,36	6,65	120,08	0,00	2,18	109,04	0,06	0,34
JUNI <i>June</i>	110,93	-0,72	1,91	107,87	-2,19	4,32	120,39	0,26	2,44	109,09	0,05	0,39
JULI <i>July</i>	111,07	0,13	2,04	107,54	-0,31	4,00	121,12	0,61	3,06	109,44	0,32	0,71
AGUSTUS <i>August</i>	111,46	0,35	2,40	107,89	0,33	4,34	122,72	1,32	4,42	109,90	0,42	1,13
SEPTEMBER <i>September</i>	110,85	-0,55	1,84	106,22	-1,55	2,73	122,70	-0,02	4,41	110,29	0,35	1,49
OKTOBER <i>October</i>	110,29	-0,51	1,32	104,22	-1,88	0,79	123,02	0,26	4,68	110,77	0,44	1,93
NOPEMBER <i>November</i>	110,74	0,41	1,74	103,79	-0,41	0,38	123,42	0,33	5,02	110,99	0,20	2,13
DESEMBER <i>December</i>	113,20	2,22	4,00	104,75	0,92	1,31	126,57	2,55	7,70	111,66	0,60	2,75
RATA - RATA <i>Average</i>	110,89	4,96		106,52	4,73		121,45	10,40		109,75	3,60	

**INDEKS HARGA KONSUMEN (IHK) DAN PERSENTASE PERUBAHAN
MENURUT KELOMPOK PENGELUARAN
MAUMERE, TAHUN 2014
(2012=100)**

*Consumer Price Indices and Percentage of Change
by Expenditure Group
Maumere, 2014*

LANJUTAN/Continued

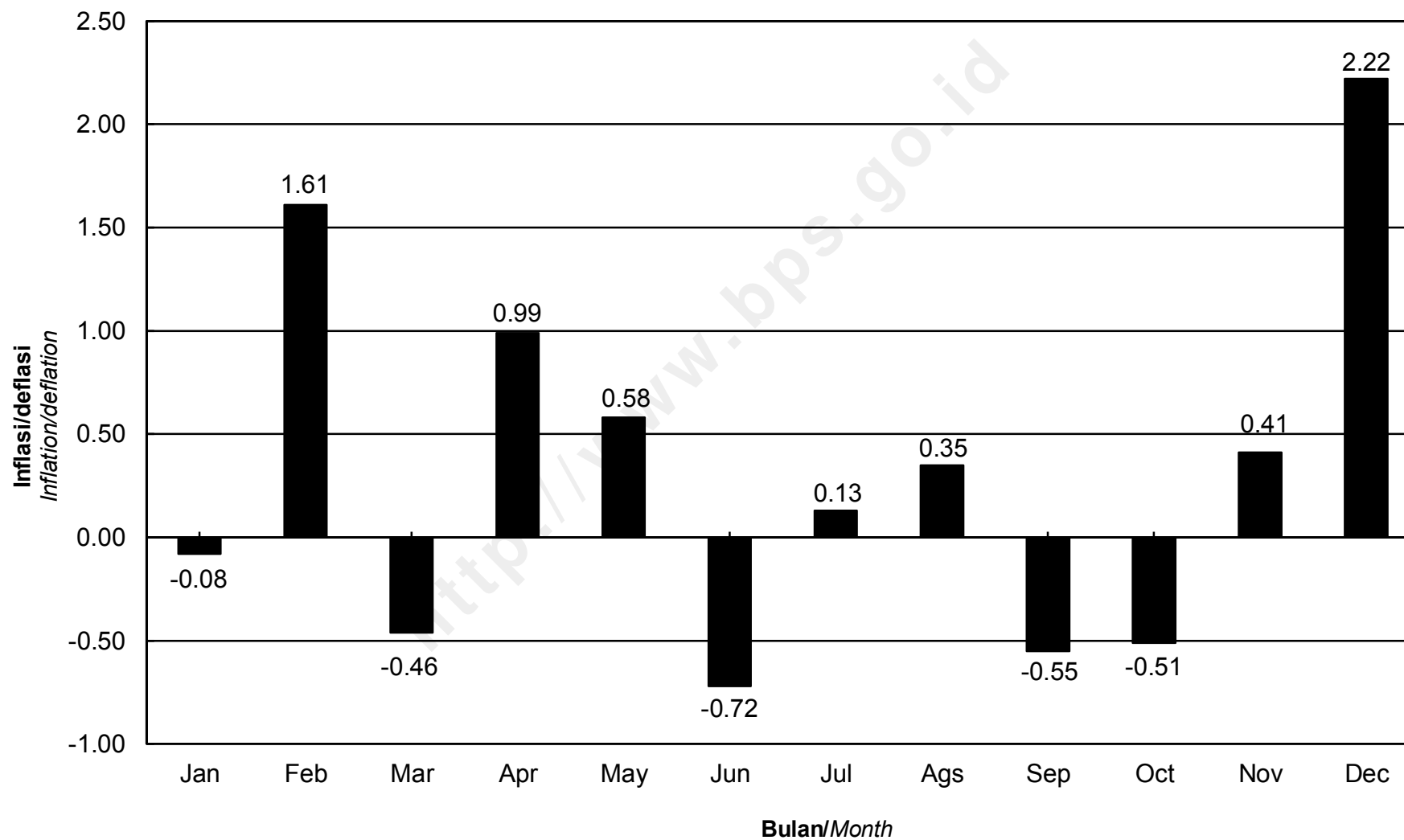
BULAN Month	SANDANG Clothing			KESEHATAN Health			PENDIDIKAN, REKREASI, DAN OLAHRAGA Education, Recreation, and Sports			TRANSPOR, KOMUNIKASI, DAN JASA KEUANGAN Transport, Communication, and Financial Services		
	Indeks Index	% Perubahan Terhadap % Change to		Indeks Index	% Perubahan Terhadap % Change to		Indeks Index	% Perubahan Terhadap % Change to		Indeks Index	% Perubahan Terhadap % Change to	
		Bulan Lalu Previous Month	Des. 13 Dec. 13		Bulan Lalu Previous Month	Des. 13 Dec. 13		Bulan Lalu Previous Month	Des. 13 Dec. 13		Bulan Lalu Previous Month	Des. 13 Dec. 13
JANUARI <i>January</i>	105,86	-0,57	-0,57	105,48	-0,45	-0,45	120,31	0,44	0,44	108,22	-1,43	-1,43
PEBRUARI <i>February</i>	106,17	0,29	-0,28	105,70	0,21	-0,25	120,42	0,09	0,53	108,52	0,28	-1,16
MARET <i>March</i>	106,43	0,24	-0,04	106,13	0,41	0,16	120,55	0,11	0,64	109,02	0,46	-0,70
APRIL <i>April</i>	106,57	0,13	0,09	106,17	0,04	0,20	121,04	0,41	1,05	109,03	0,01	-0,69
MEI <i>May</i>	106,69	0,11	0,21	106,74	0,54	0,74	121,06	0,02	1,07	109,90	0,80	0,10
JUNI <i>June</i>	107,14	0,42	0,63	106,72	-0,02	0,72	121,06	0,00	1,07	109,26	-0,58	-0,48
JULI <i>July</i>	107,16	0,02	0,65	107,00	0,26	0,98	121,07	0,01	1,08	109,64	0,35	-0,14
AGUSTUS <i>August</i>	107,14	-0,02	0,63	107,00	0,00	0,98	121,07	0,00	1,08	109,13	-0,47	-0,60
SEPTEMBER <i>September</i>	107,08	-0,06	0,57	107,00	0,00	0,98	121,07	0,00	1,08	108,00	-1,04	-1,63
OKTOBER <i>October</i>	107,14	0,06	0,63	107,10	0,09	1,08	121,20	0,11	1,19	107,39	-0,56	-2,19
NOPEMBER <i>November</i>	107,28	0,13	0,76	107,11	0,01	1,09	121,20	0,00	1,19	111,30	3,64	1,38
DESEMBER <i>December</i>	107,43	0,14	0,90	107,27	0,15	1,24	121,48	0,23	1,42	123,86	11,28	12,82
RATA - RATA <i>Average</i>	106,84	2,52		106,62	3,06		120,96	3,54		110,27	4,40	

PERKEMBANGAN INFLASI / DEFLASI

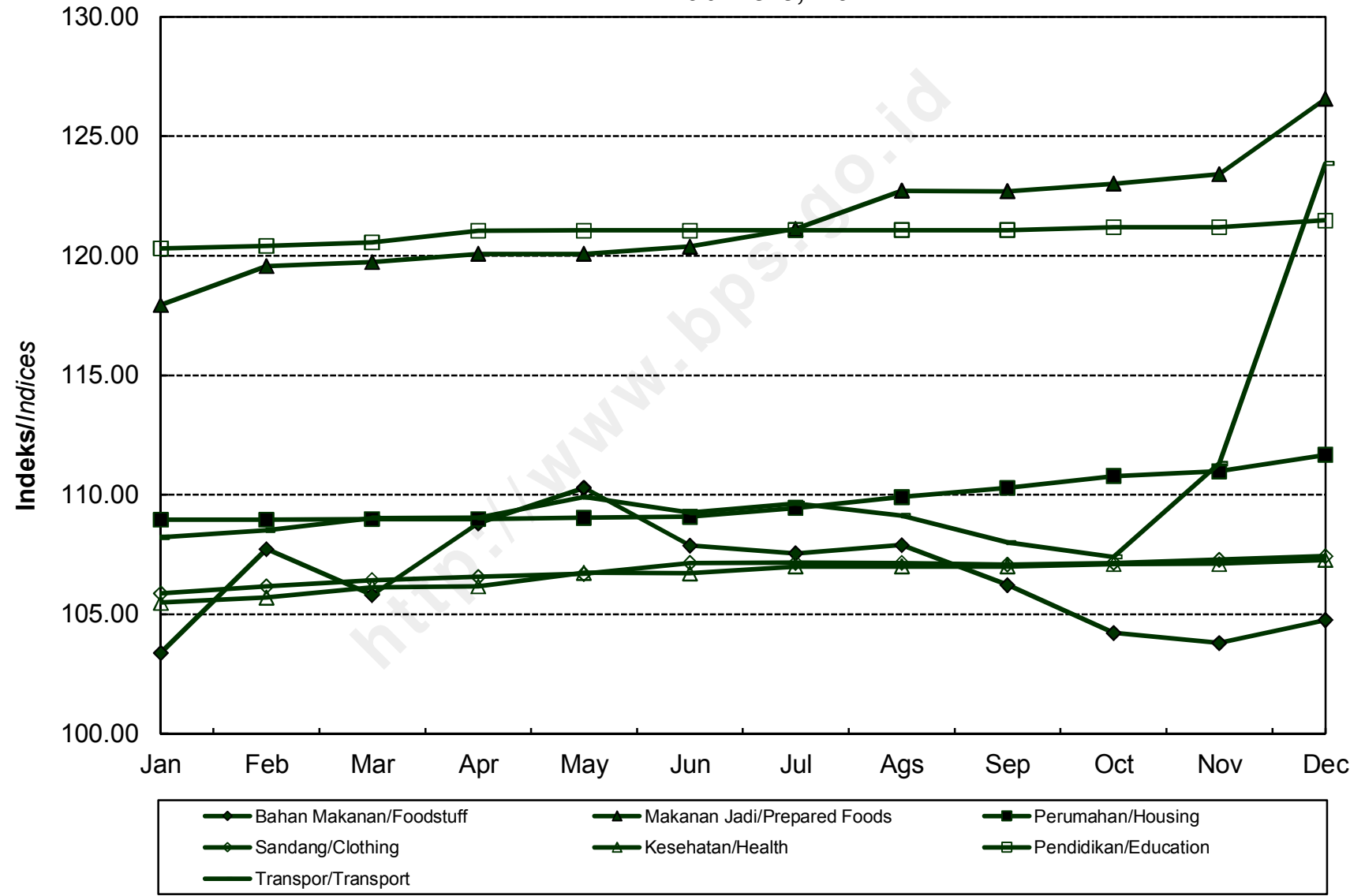
KOTA MAUMERE, TAHUN 2014

Series of Inflation/Deflation

Maumere, 2014



**IHK KELOMPOK PENGELUARAN
KOTA MAUMERE, TAHUN 2014**
*Consumer Price Indices by Expenditure Group
Maumere, 2014*



**INDEKS HARGA KONSUMEN (IHK) DAN PERSENTASE PERUBAHAN
MENURUT KELOMPOK PENGELUARAN
KUPANG, TAHUN 2014
(2012=100)**

*Consumer Price Indices and Percentage of Change
by Expenditure Group
Kupang, 2014*

BULAN Month	U M U M General			BAHAN MAKANAN Foodstuff			MAKANAN JADI, MINUMAN, ROKOK, DAN TEMBAKAU Prepared Foods, Beverages, Cigarette, and Tobacco			PERUMAHAN, AIR, LISTRIK, GAS, DAN BAHAN BAKAR Housing, Water, Electricity, Gas, and Fuel		
	Indeks Index	% Perubahan Terhadap % Change to		Indeks Index	% Perubahan Terhadap % Change to		Indeks Index	% Perubahan Terhadap % Change to		Indeks Index	% Perubahan Terhadap % Change to	
		Bulan Lalu Previous Month	Des. 13 Dec. 13		Bulan Lalu Previous Month	Des. 13 Dec. 13		Bulan Lalu Previous Month	Des. 13 Dec. 13		Bulan Lalu Previous Month	Des. 13 Dec. 13
JANUARI <i>January</i>	111,39	0,50	0,50	107,99	1,37	1,37	115,26	0,02	0,02	112,47	0,73	0,73
PEBRUARI <i>February</i>	113,02	1,46	1,97	112,40	4,08	5,51	115,95	0,60	0,62	113,97	1,33	2,08
MARET <i>March</i>	112,91	-0,10	1,87	109,69	-2,41	2,97	115,99	0,03	0,65	114,39	0,37	2,45
APRIL <i>April</i>	112,71	-0,18	1,69	107,95	-1,59	1,33	116,13	0,12	0,77	114,72	0,29	2,75
MEI <i>May</i>	112,72	0,01	1,70	107,22	-0,68	0,65	116,23	0,09	0,86	114,46	-0,23	2,52
JUNI <i>June</i>	113,63	0,81	2,52	108,21	0,92	1,58	117,07	0,72	1,59	114,60	0,12	2,64
JULI <i>July</i>	114,86	1,08	3,63	109,07	0,79	2,38	117,36	0,25	1,84	115,32	0,63	3,29
AGUSTUS <i>August</i>	113,86	-0,87	2,72	107,02	-1,88	0,46	118,10	0,63	2,48	115,76	0,38	3,68
SEPTEMBER <i>September</i>	113,50	-0,32	2,40	105,10	-1,79	-1,34	118,45	0,30	2,79	116,24	0,41	4,11
OKTOBER <i>October</i>	113,77	0,24	2,64	105,16	0,06	-1,29	118,56	0,09	2,88	116,85	0,52	4,66
NOPEMBER <i>November</i>	115,91	1,88	4,57	107,78	2,49	1,17	118,99	0,36	3,25	117,54	0,59	5,28
DESEMBER <i>December</i>	120,06	3,58	8,32	113,12	4,95	6,19	121,70	2,28	5,61	120,04	2,13	7,51
RATA - RATA <i>Average</i>	114,03	6,86		108,39	3,72		117,48	6,41		115,53	8,18	

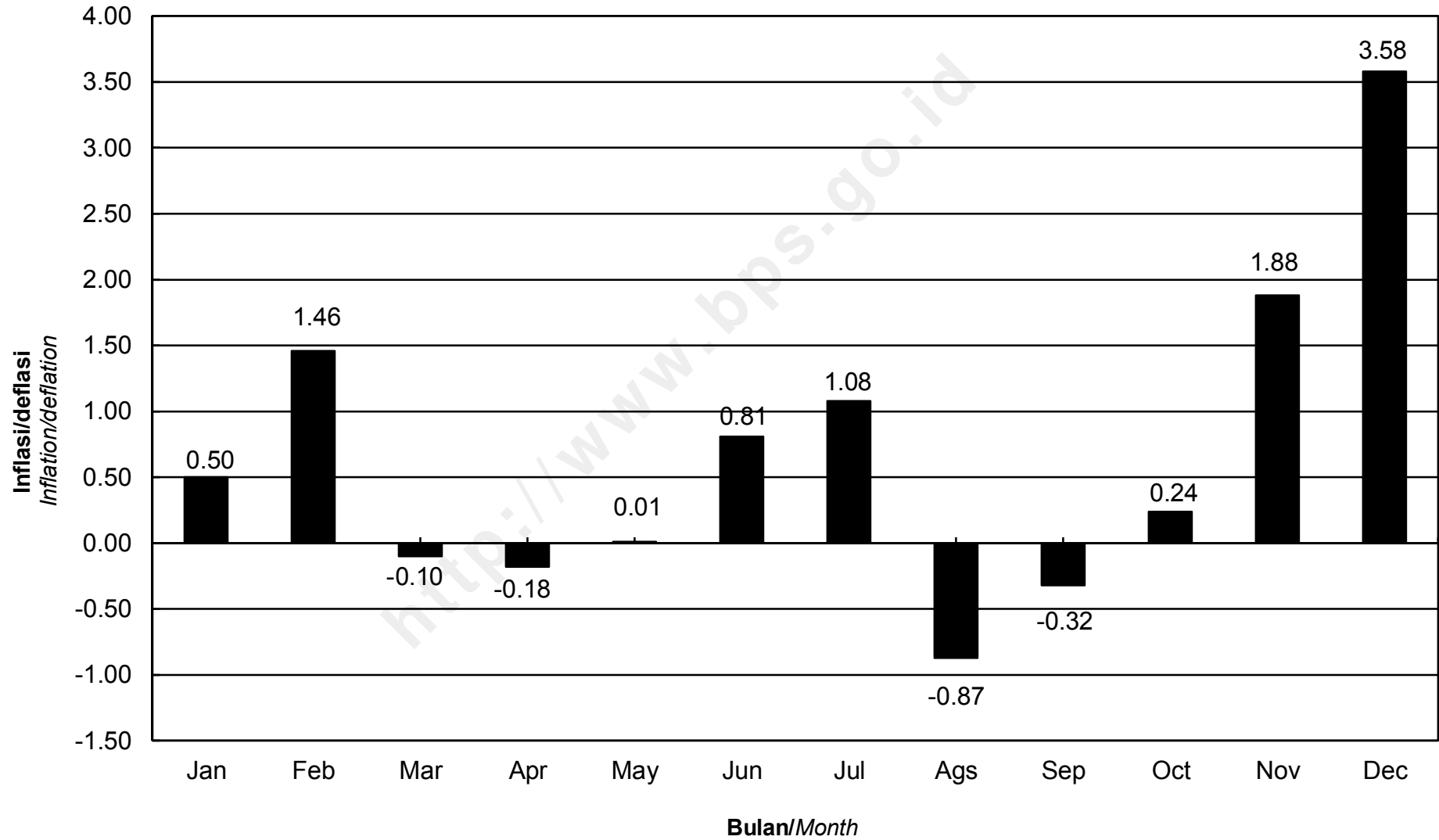
**INDEKS HARGA KONSUMEN (IHK) DAN PERSENTASE PERUBAHAN
MENURUT KELOMPOK PENGELUARAN
KUPANG, TAHUN 2014
(2012=100)**

*Consumer Price Indices and Percentage of Change
by Expenditure Group
Kupang, 2014*

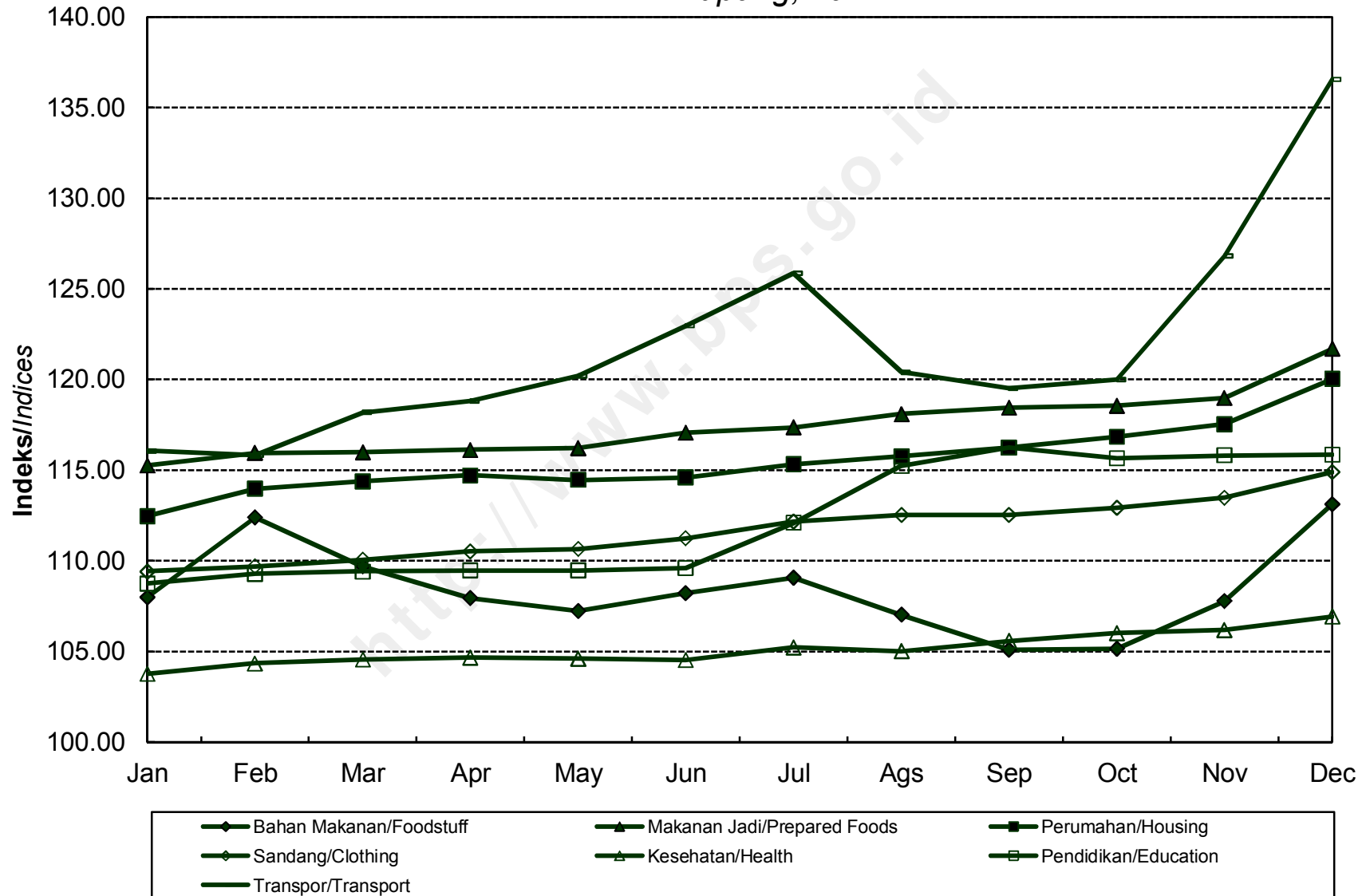
LANJUTAN/Continued

BULAN Month	SANDANG Clothing			KESEHATAN Health			PENDIDIKAN, REKREASI, DAN OLAHRAGA Education, Recreation, and Sports			TRANSPOR, KOMUNIKASI, DAN JASA KEUANGAN Transport, Communication, and Financial Services		
	Indeks Index	% Perubahan Terhadap % Change to		Indeks Index	% Perubahan Terhadap % Change to		Indeks Index	% Perubahan Terhadap % Change to		Indeks Index	% Perubahan Terhadap % Change to	
		Bulan Lalu Previous Month	Des. 13 Dec. 13		Bulan Lalu Previous Month	Des. 13 Dec. 13		Bulan Lalu Previous Month	Des. 13 Dec. 13		Bulan Lalu Previous Month	Des. 13 Dec. 13
JANUARI <i>January</i>	109,42	0,43	0,43	103,78	0,11	0,11	108,76	0,03	0,03	116,07	-0,31	-0,31
PEBRUARI <i>February</i>	109,69	0,25	0,68	104,35	0,55	0,66	109,28	0,48	0,51	115,82	-0,22	-0,52
MARET <i>March</i>	110,05	0,33	1,01	104,57	0,21	0,87	109,42	0,13	0,63	118,18	2,04	1,50
APRIL <i>April</i>	110,53	0,44	1,45	104,66	0,09	0,95	109,46	0,04	0,67	118,81	0,53	2,04
MEI <i>May</i>	110,65	0,11	1,56	104,61	-0,05	0,91	109,47	0,01	0,68	120,21	1,18	3,25
JUNI <i>June</i>	111,24	0,53	2,10	104,53	-0,08	0,83	109,61	0,13	0,81	122,97	2,30	5,62
JULI <i>July</i>	112,16	0,83	2,95	105,24	0,68	1,51	112,09	2,26	3,09	125,86	2,35	8,10
AGUSTUS <i>August</i>	112,52	0,32	3,28	105,02	-0,21	1,30	115,23	2,80	5,98	120,41	-4,33	3,42
SEPTEMBER <i>September</i>	112,54	0,02	3,30	105,57	0,52	1,83	116,25	0,89	6,92	119,51	-0,75	2,65
OKTOBER <i>October</i>	112,93	0,35	3,65	106,02	0,43	2,27	115,67	-0,50	6,38	120,00	0,41	3,07
NOPEMBER <i>November</i>	113,49	0,50	4,17	106,18	0,15	2,42	115,81	0,12	6,51	126,83	5,69	8,93
DESEMBER <i>December</i>	114,90	1,24	5,46	106,93	0,71	3,14	115,87	0,05	6,57	136,56	7,67	17,29
RATA - RATA <i>Average</i>	111,68	5,39		105,12	2,61		112,24	7,54		121,77	10,96	

**PERKEMBANGAN INFLASI / DEFLASI
KOTA KUPANG, TAHUN 2014**
*Series of Inflation/Deflation
Kupang, 2014*



IHK KELOMPOK PENGELUARAN
KOTA KUPANG, TAHUN 2014
Consumer Price Indices by Expenditure Group
Kupang, 2014



**INDEKS HARGA KONSUMEN (IHK) DAN PERSENTASE PERUBAHAN
MENURUT KELOMPOK PENGELUARAN
PONTIANAK, TAHUN 2014
(2012=100)**

*Consumer Price Indices and Percentage of Change
by Expenditure Group
Pontianak, 2014*

BULAN Month	U M U M General			BAHAN MAKANAN Foodstuff			MAKANAN JADI, MINUMAN, ROKOK, DAN TEMBAKAU Prepared Foods, Beverages, Cigarette, and Tobacco			PERUMAHAN, AIR, LISTRIK, GAS, DAN BAHAN BAKAR Housing, Water, Electricity, Gas, and Fuel		
	Indeks Index	% Perubahan Terhadap % Change to		Indeks Index	% Perubahan Terhadap % Change to		Indeks Index	% Perubahan Terhadap % Change to		Indeks Index	% Perubahan Terhadap % Change to	
		Bulan Lalu Previous Month	Des. 13 Dec. 13		Bulan Lalu Previous Month	Des. 13 Dec. 13		Bulan Lalu Previous Month	Des. 13 Dec. 13		Bulan Lalu Previous Month	Des. 13 Dec. 13
JANUARI <i>January</i>	111,78	0,04	0,04	113,42	2,12	2,12	108,35	0,09	0,09	117,14	1,56	1,56
PEBRUARI <i>February</i>	114,83	2,73	2,77	116,10	2,36	4,53	111,28	2,70	2,80	116,34	-0,68	0,87
MARET <i>March</i>	113,94	-0,78	1,97	116,90	0,69	5,25	111,60	0,29	3,09	116,73	0,34	1,21
APRIL <i>April</i>	114,03	0,08	2,05	115,23	-1,43	3,75	112,64	0,93	4,06	116,94	0,18	1,39
MEI <i>May</i>	114,85	0,72	2,78	114,72	-0,44	3,29	113,21	0,51	4,58	117,08	0,12	1,51
JUNI <i>June</i>	115,88	0,90	3,71	117,79	2,68	6,05	113,38	0,15	4,74	117,65	0,49	2,00
JULI <i>July</i>	117,61	1,49	5,25	119,07	1,09	7,20	114,23	0,75	5,52	118,61	0,82	2,84
AGUSTUS <i>August</i>	117,57	-0,03	5,22	120,04	0,81	8,08	114,38	0,13	5,66	119,56	0,80	3,66
SEPTEMBER <i>September</i>	117,72	0,13	5,35	119,84	-0,17	7,90	115,15	0,67	6,37	120,70	0,95	4,65
OKTOBER <i>October</i>	117,22	-0,42	4,90	116,35	-2,91	4,75	115,26	0,10	6,48	122,18	1,23	5,93
NOPEMBER <i>November</i>	118,87	1,41	6,38	118,93	2,22	7,08	117,04	1,54	8,12	122,69	0,42	6,37
DESEMBER <i>December</i>	122,22	2,82	9,38	120,33	1,18	8,34	120,02	2,55	10,87	125,81	2,54	9,08
RATA - RATA <i>Average</i>	116,38	7,99		117,39	7,08		113,88	7,40		119,29	9,27	

**INDEKS HARGA KONSUMEN (IHK) DAN PERSENTASE PERUBAHAN
MENURUT KELOMPOK PENGELUARAN
PONTIANAK, TAHUN 2014
(2012=100)**

*Consumer Price Indices and Percentage of Change
by Expenditure Group
Pontianak, Tahun 2014*

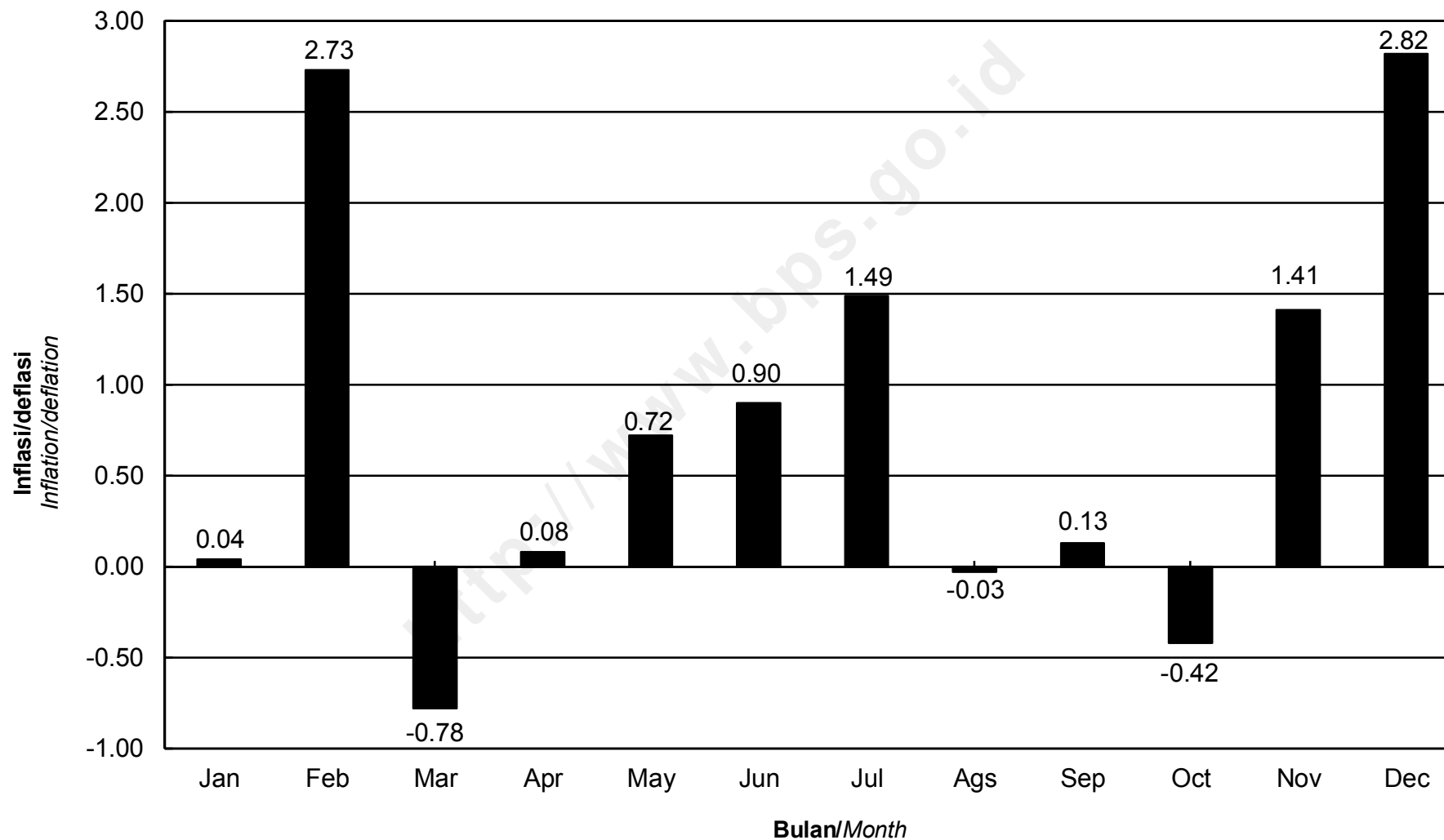
LANJUTAN/Continued

BULAN Month	SANDANG Clothing			KESEHATAN Health			PENDIDIKAN, REKREASI, DAN OLAHRAGA Education, Recreation, and Sports			TRANSPOR, KOMUNIKASI, DAN JASA KEUANGAN Transport, Communication, and Financial Services		
	Indeks Index	% Perubahan Terhadap % Change to		Indeks Index	% Perubahan Terhadap % Change to		Indeks Index	% Perubahan Terhadap % Change to		Indeks Index	% Perubahan Terhadap % Change to	
		Bulan Lalu Previous Month	Des. 13 Dec. 13		Bulan Lalu Previous Month	Des. 13 Dec. 13		Bulan Lalu Previous Month	Des. 13 Dec. 13		Bulan Lalu Previous Month	Des. 13 Dec. 13
JANUARI <i>January</i>	104,42	0,15	0,15	115,45	0,43	0,43	108,76	0,21	0,21	109,81	-4,53	-4,53
PEBRUARI <i>February</i>	105,28	0,82	0,98	116,69	1,07	1,51	109,44	0,63	0,84	120,12	9,39	4,43
MARET <i>March</i>	106,08	0,76	1,75	118,22	1,31	2,84	109,78	0,31	1,15	112,62	-6,24	-2,09
APRIL <i>April</i>	106,30	0,21	1,96	118,27	0,04	2,89	110,57	0,72	1,88	113,53	0,81	-1,30
MEI <i>May</i>	106,47	0,16	2,12	121,70	2,90	5,87	110,56	-0,01	1,87	116,83	2,91	1,57
JUNI <i>June</i>	107,11	0,60	2,73	123,33	1,34	7,29	110,70	0,13	2,00	117,02	0,16	1,74
JULI <i>July</i>	107,62	0,48	3,22	123,76	0,35	7,66	110,91	0,19	2,19	122,50	4,68	6,50
AGUSTUS <i>August</i>	107,65	0,03	3,25	124,11	0,28	7,97	111,09	0,16	2,36	119,64	-2,33	4,02
SEPTEMBER <i>September</i>	108,41	0,71	3,98	124,41	0,24	8,23	111,23	0,13	2,49	118,19	-1,21	2,76
OKTOBER <i>October</i>	110,07	1,53	5,57	124,93	0,42	8,68	111,31	0,07	2,56	117,21	-0,83	1,90
NOPEMBER <i>November</i>	109,55	-0,47	5,07	125,12	0,15	8,85	111,45	0,13	2,69	120,69	2,97	4,93
DESEMBER <i>December</i>	110,10	0,50	5,60	125,76	0,51	9,40	112,22	0,69	3,40	129,88	7,61	12,92
RATA - RATA <i>Average</i>	107,42	3,31		121,81	10,21		110,67	6,11		118,17	9,92	

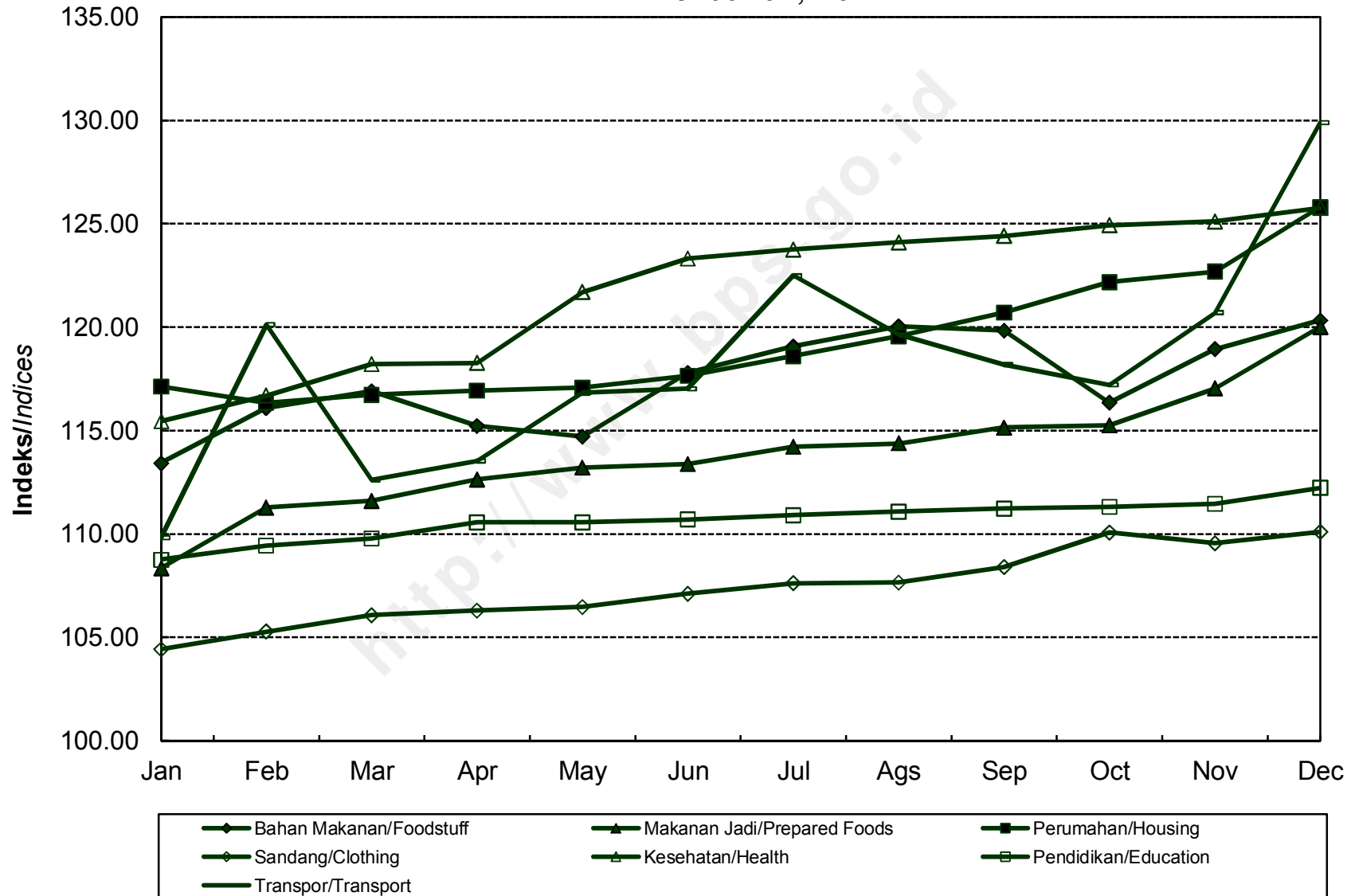
**PERKEMBANGAN INFLASI / DEFLASI
KOTA PONTIANAK, TAHUN 2014**

Series of Inflation/Deflation

Pontianak, 2014



**IHK KELOMPOK PENGELUARAN
KOTA PONTIANAK, TAHUN 2014**
*Consumer Price Indices by Expenditure Group
Pontianak, 2014*



**INDEKS HARGA KONSUMEN (IHK) DAN PERSENTASE PERUBAHAN
MENURUT KELOMPOK PENGELUARAN
SINGKAWANG, TAHUN 2014
(2012=100)**

*Consumer Price Indices and Percentage of Change
by Expenditure Group
Singkawang, 2014*

BULAN Month	U M U M General			BAHAN MAKANAN Foodstuff			MAKANAN JADI, MINUMAN, ROKOK, DAN TEMBAKAU Prepared Foods, Beverages, Cigarette, and Tobacco			PERUMAHAN, AIR, LISTRIK, GAS, DAN BAHAN BAKAR Housing, Water, Electricity, Gas, and Fuel		
	Indeks Index	% Perubahan Terhadap % Change to		Indeks Index	% Perubahan Terhadap % Change to		Indeks Index	% Perubahan Terhadap % Change to		Indeks Index	% Perubahan Terhadap % Change to	
		Bulan Lalu Previous Month	Des. 13 Dec. 13		Bulan Lalu Previous Month	Des. 13 Dec. 13		Bulan Lalu Previous Month	Des. 13 Dec. 13		Bulan Lalu Previous Month	Des. 13 Dec. 13
JANUARI <i>January</i>	109,14	1,71	1,71	112,08	4,15	4,15	109,02	0,27	0,27	109,05	3,94	3,94
PEBRUARI <i>February</i>	111,05	1,75	3,49	116,36	3,82	8,13	109,60	0,53	0,80	109,22	0,16	4,10
MARET <i>March</i>	110,67	-0,34	3,14	114,87	-1,28	6,75	109,67	0,06	0,86	109,93	0,65	4,78
APRIL <i>April</i>	110,16	-0,46	2,67	112,20	-2,32	4,27	109,74	0,06	0,93	110,09	0,15	4,93
MEI <i>May</i>	109,56	-0,54	2,11	109,34	-2,55	1,61	110,03	0,26	1,20	110,23	0,13	5,06
JUNI <i>June</i>	110,69	1,03	3,16	110,53	1,09	2,71	110,67	0,58	1,78	111,14	0,83	5,93
JULI <i>July</i>	112,02	1,20	4,40	114,11	3,24	6,04	110,83	0,14	1,93	111,88	0,67	6,63
AGUSTUS <i>August</i>	113,62	1,43	5,89	119,00	4,29	10,58	110,63	-0,18	1,75	112,79	0,81	7,50
SEPTEMBER <i>September</i>	114,32	0,62	6,54	119,72	0,61	11,25	111,97	1,21	2,98	113,88	0,97	8,54
OKTOBER <i>October</i>	113,77	-0,48	6,03	114,14	-4,66	6,07	112,95	0,88	3,88	115,36	1,30	9,95
NOPEMBER <i>November</i>	114,99	1,07	7,17	115,42	1,12	7,26	113,14	0,17	4,06	116,11	0,65	10,67
DESEMBER <i>December</i>	117,67	2,33	9,66	117,59	1,88	9,27	113,64	0,44	4,52	120,73	3,98	15,07
RATA - RATA <i>Average</i>	112,31	7,13		114,61	6,84		110,99	4,73		112,53	9,49	

**INDEKS HARGA KONSUMEN (IHK) DAN PERSENTASE PERUBAHAN
MENURUT KELOMPOK PENGELUARAN
SINGKAWANG, TAHUN 2014
(2012=100)**

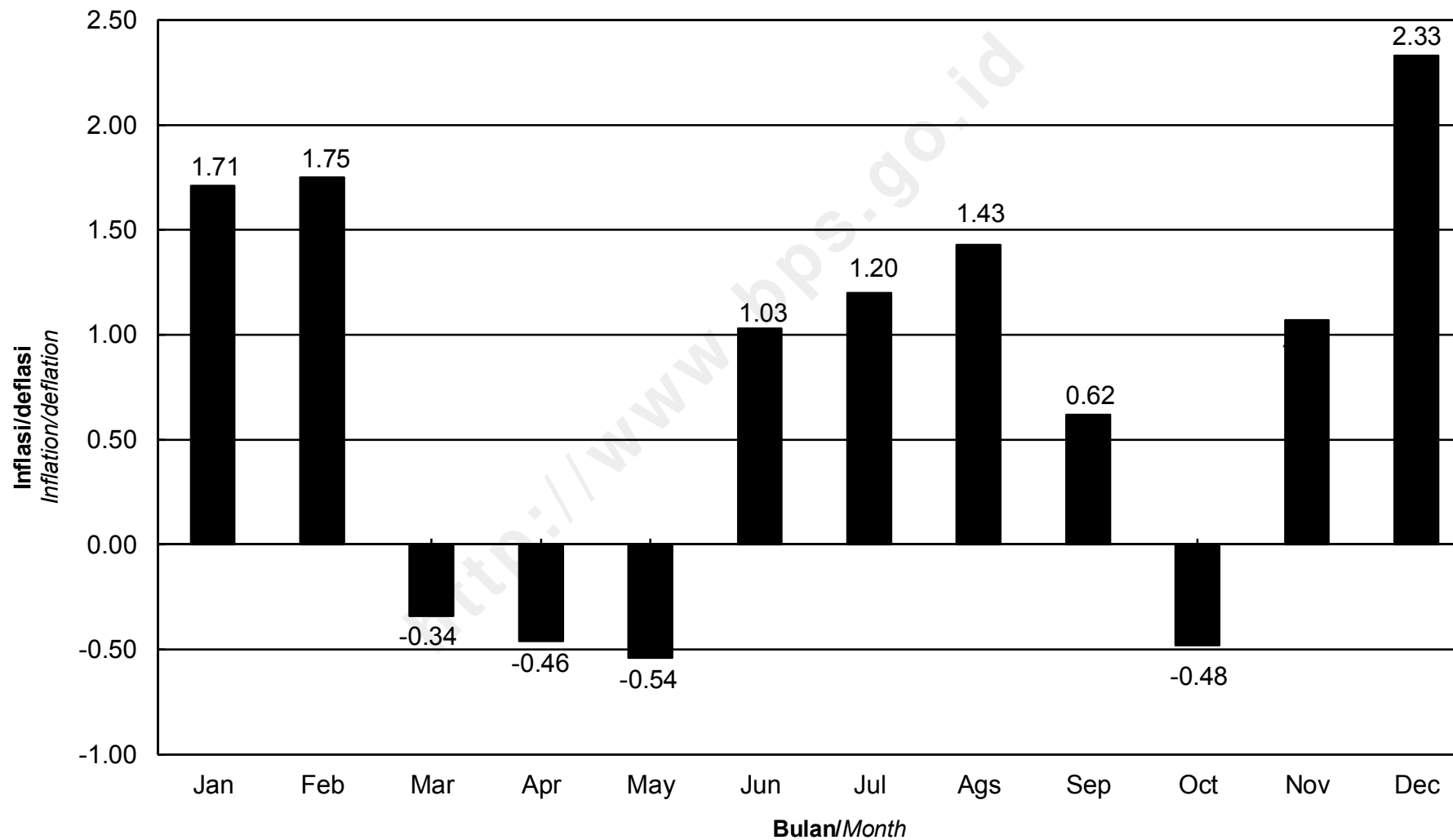
*Consumer Price Indices and Percentage of Change
by Expenditure Group
Singkawang, 2014*

LANJUTAN/Continued

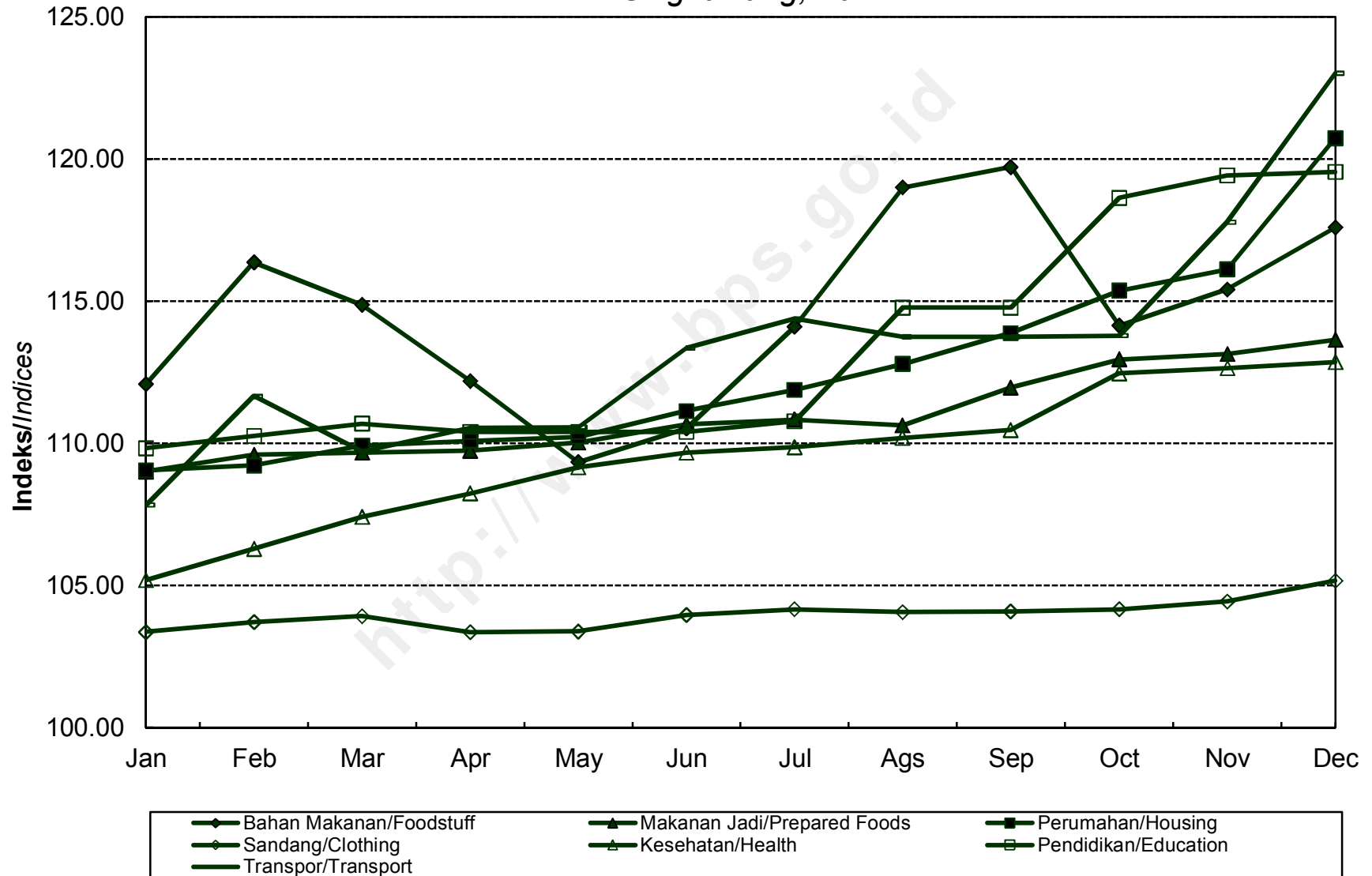
BULAN Month	SANDANG Clothing			KESEHATAN Health			PENDIDIKAN, REKREASI, DAN OLAHRAGA Education, Recreation, and Sports			TRANSPOR, KOMUNIKASI, DAN JASA KEUANGAN Transport, Communication, and Financial Services		
	Indeks Index	% Perubahan Terhadap % Change to		Indeks Index	% Perubahan Terhadap % Change to		Indeks Index	% Perubahan Terhadap % Change to		Indeks Index	% Perubahan Terhadap % Change to	
		Bulan Lalu Previous Month	Des. 13 Dec. 13		Bulan Lalu Previous Month	Des. 13 Dec. 13		Bulan Lalu Previous Month	Des. 13 Dec. 13		Bulan Lalu Previous Month	Des. 13 Dec. 13
JANUARI January	103,37	0,03	0,03	105,19	0,14	0,14	109,83	-0,01	-0,01	107,83	-2,60	-2,60
PEBRUARI February	103,72	0,34	0,37	106,30	1,06	1,20	110,26	0,39	0,38	111,66	3,55	0,86
MARET March	103,93	0,20	0,57	107,42	1,05	2,27	110,69	0,39	0,77	109,70	-1,76	-0,91
APRIL April	103,35	-0,56	0,01	108,24	0,76	3,05	110,40	-0,26	0,51	110,55	0,77	-0,14
MEI May	103,39	0,04	0,05	109,16	0,85	3,92	110,40	0,00	0,51	110,56	0,01	-0,14
JUNI June	103,97	0,56	0,61	109,68	0,48	4,42	110,40	0,00	0,51	113,36	2,53	2,39
JULI July	104,16	0,18	0,79	109,87	0,17	4,60	110,77	0,34	0,85	114,38	0,90	3,31
AGUSTUS August	104,06	-0,10	0,70	110,19	0,29	4,90	114,77	3,61	4,49	113,75	-0,55	2,75
SEPTEMBER September	104,08	0,02	0,72	110,47	0,25	5,17	114,77	0,00	4,49	113,75	0,00	2,75
OKTOBER October	104,16	0,08	0,79	112,47	1,81	7,07	118,64	3,37	8,01	113,79	0,04	2,78
NOPEMBER November	104,44	0,27	1,06	112,65	0,16	7,24	119,42	0,66	8,72	117,78	3,51	6,39
DESEMBER December	105,17	0,70	1,77	112,86	0,19	7,44	119,54	0,10	8,83	123,01	4,44	11,11
RATA - RATA Average	103,98	2,55		109,54	6,69		113,32	7,82		113,34	7,93	

**PERKEMBANGAN INFLASI / DEFLASI
KOTA SINGKAWANG, TAHUN 2014**

*Series of Inflation/Deflation
Singkawang, 2014*



IHK KELOMPOK PENGELUARAN
KOTA SINGKAWANG, TAHUN 2014
Consumer Price Indices by Expenditure Group
Singkawang, 2014



**INDEKS HARGA KONSUMEN (IHK) DAN PERSENTASE PERUBAHAN
MENURUT KELOMPOK PENGELUARAN
SAMPIT, TAHUN 2014
(2012=100)**

*Consumer Price Indices and Percentage of Change
by Expenditure Group
Sampit, 2014*

BULAN Month	U M U M General			BAHAN MAKANAN Foodstuff			MAKANAN JADI, MINUMAN, ROKOK, DAN TEMBAKAU Prepared Foods, Beverages, Cigarette, and Tobacco			PERUMAHAN, AIR, LISTRIK, GAS, DAN BAHAN BAKAR Housing, Water, Electricity, Gas, and Fuel		
	Indeks Index	% Perubahan Terhadap % Change to		Indeks Index	% Perubahan Terhadap % Change to		Indeks Index	% Perubahan Terhadap % Change to		Indeks Index	% Perubahan Terhadap % Change to	
		Bulan Lalu Previous Month	Des. 13 Dec. 13		Bulan Lalu Previous Month	Des. 13 Dec. 13		Bulan Lalu Previous Month	Des. 13 Dec. 13		Bulan Lalu Previous Month	Des. 13 Dec. 13
JANUARI <i>January</i>	109,94	1,19	1,19	116,46	3,73	3,73	108,49	0,15	0,15	106,77	0,36	0,36
PEBRUARI <i>February</i>	110,76	0,75	1,94	116,92	0,39	4,14	111,17	2,47	2,62	106,73	-0,04	0,32
MARET <i>March</i>	110,43	-0,30	1,64	115,26	-1,42	2,66	111,64	0,42	3,06	106,87	0,13	0,45
APRIL <i>April</i>	110,47	0,04	1,68	114,60	-0,57	2,08	112,25	0,55	3,62	107,06	0,18	0,63
MEI <i>May</i>	110,89	0,38	2,06	115,53	0,81	2,90	112,69	0,39	4,02	107,34	0,26	0,89
JUNI <i>June</i>	112,03	1,03	3,11	118,81	2,84	5,83	112,69	0,00	4,02	108,10	0,71	1,61
JULI <i>July</i>	112,60	0,51	3,64	119,15	0,29	6,13	112,86	0,15	4,18	108,43	0,31	1,92
AGUSTUS <i>August</i>	112,53	-0,06	3,57	118,03	-0,94	5,13	113,74	0,78	4,99	108,25	-0,17	1,75
SEPTEMBER <i>September</i>	112,95	0,37	3,96	116,38	-1,40	3,66	115,09	1,19	6,24	109,62	1,27	3,04
OKTOBER <i>October</i>	113,41	0,41	4,38	116,56	0,15	3,82	115,27	0,16	6,41	110,36	0,68	3,73
NOPEMBER <i>November</i>	114,92	1,33	5,77	118,99	2,08	5,99	115,46	0,16	6,58	110,92	0,51	4,26
DESEMBER <i>December</i>	117,23	2,01	7,90	121,17	1,83	7,93	116,71	1,08	7,74	112,97	1,85	6,18
RATA - RATA <i>Average</i>	112,35	5,42		117,32	5,98		113,17	7,23		108,62	2,92	

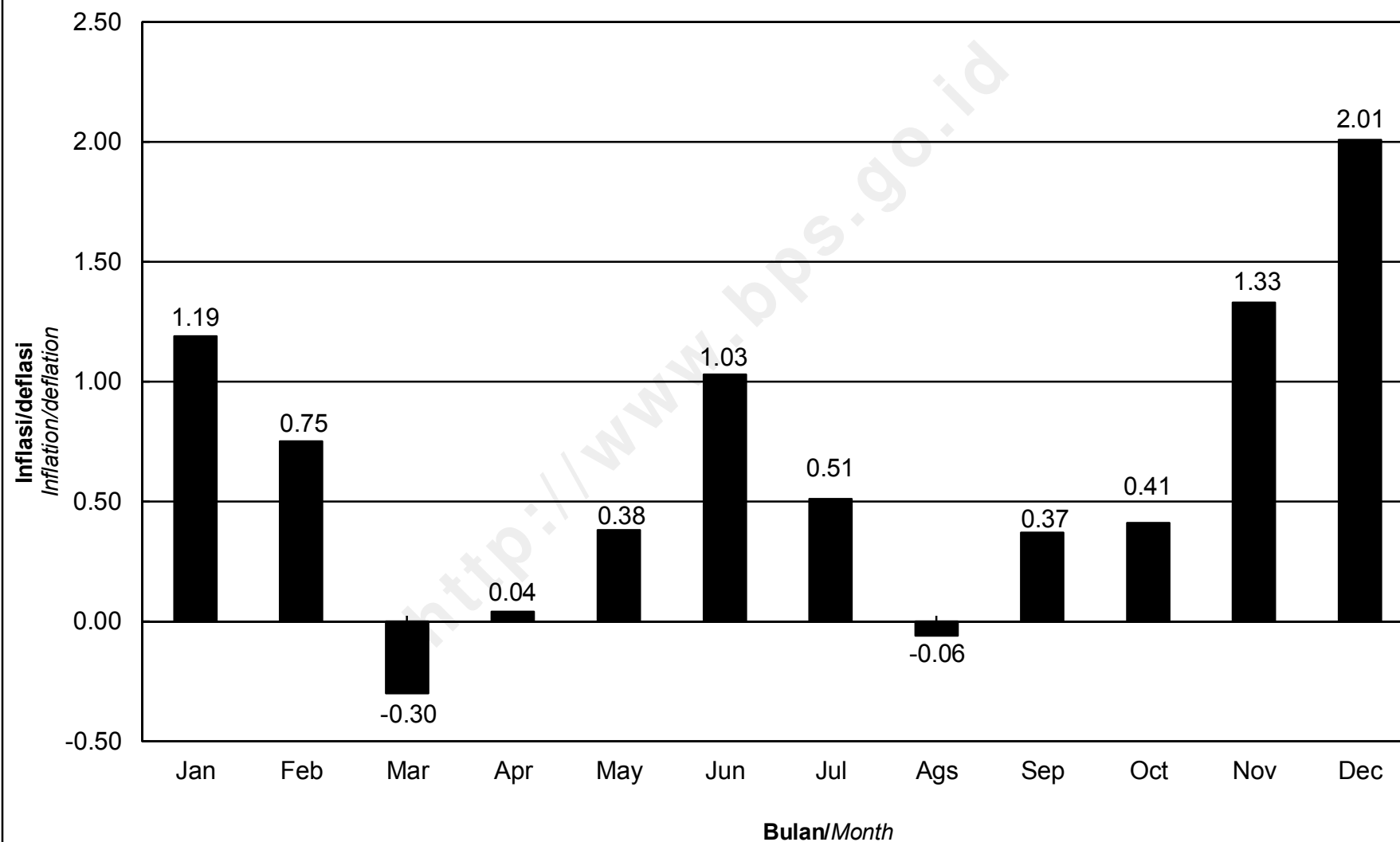
**INDEKS HARGA KONSUMEN (IHK) DAN PERSENTASE PERUBAHAN
MENURUT KELOMPOK PENGELUARAN
SAMPIT, TAHUN 2014
(2012=100)**

*Consumer Price Indices and Percentage of Change
by Expenditure Group
Sampit, 2014*

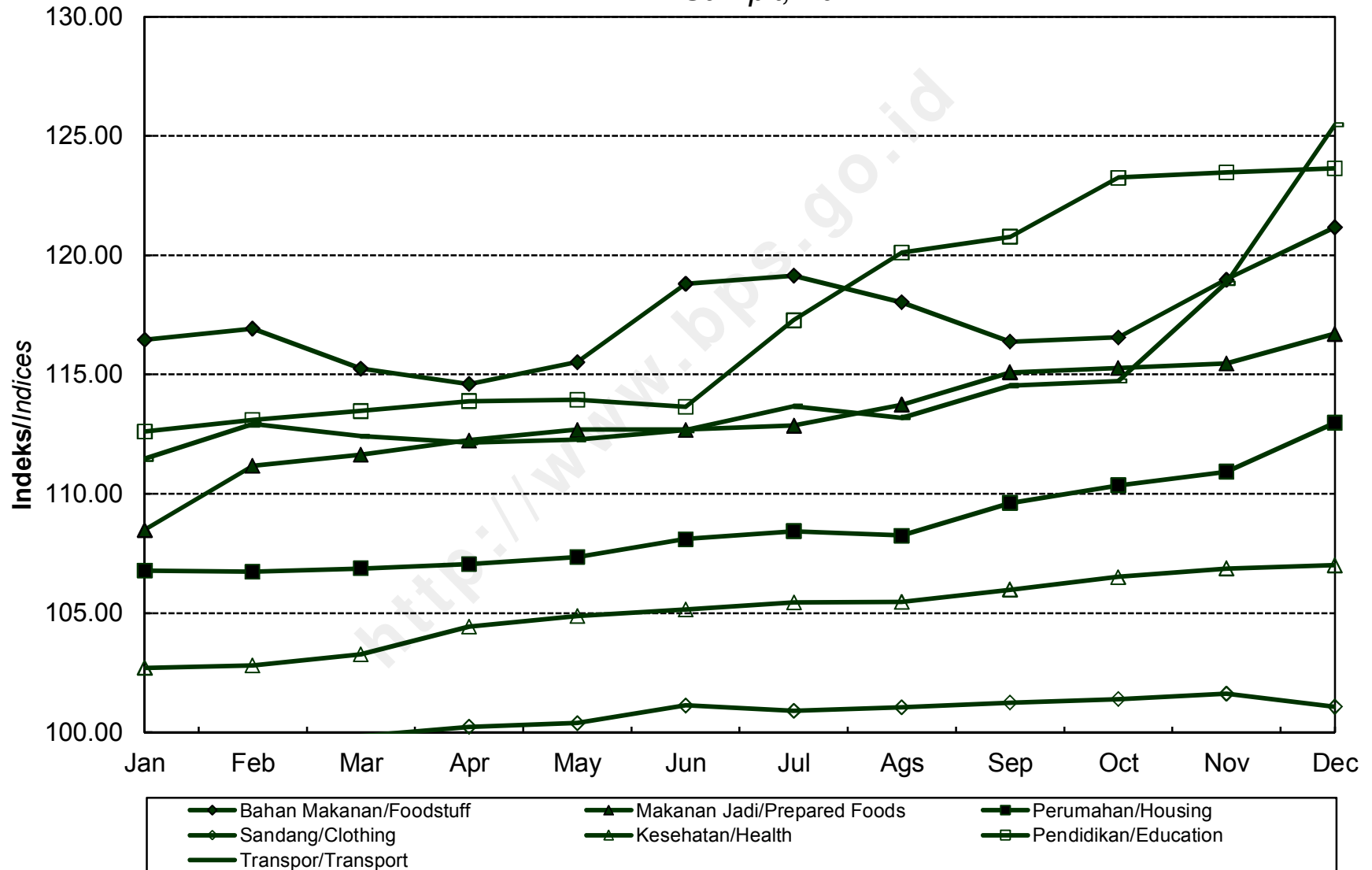
LANJUTAN/Continued

BULAN Month	SANDANG Clothing			KESEHATAN Health			PENDIDIKAN, REKREASI, DAN OLAHRAGA Education, Recreation, and Sports			TRANSPOR, KOMUNIKASI, DAN JASA KEUANGAN Transport, Communication, and Financial Services		
	Indeks Index	% Perubahan Terhadap % Change to		Indeks Index	% Perubahan Terhadap % Change to		Indeks Index	% Perubahan Terhadap % Change to		Indeks Index	% Perubahan Terhadap % Change to	
		Bulan Lalu Previous Month	Des. 13 Dec. 13		Bulan Lalu Previous Month	Des. 13 Dec. 13		Bulan Lalu Previous Month	Des. 13 Dec. 13		Bulan Lalu Previous Month	Des. 13 Dec. 13
JANUARI <i>January</i>	99,63	0,07	0,07	102,70	0,35	0,35	112,61	0,13	0,13	111,46	0,40	0,40
PEBRUARI <i>February</i>	99,53	-0,10	-0,03	102,80	0,10	0,45	113,09	0,43	0,56	112,93	1,32	1,72
MARET <i>March</i>	99,84	0,31	0,28	103,27	0,46	0,91	113,47	0,34	0,90	112,42	-0,45	1,26
APRIL <i>April</i>	100,23	0,39	0,67	104,44	1,13	2,05	113,89	0,37	1,27	112,15	-0,24	1,02
MEI <i>May</i>	100,39	0,16	0,83	104,88	0,42	2,48	113,95	0,05	1,32	112,27	0,11	1,13
JUNI <i>June</i>	101,13	0,74	1,58	105,15	0,26	2,75	113,64	-0,27	1,05	112,67	0,36	1,49
JULI <i>July</i>	100,91	-0,22	1,36	105,45	0,29	3,04	117,28	3,20	4,29	113,67	0,89	2,39
AGUSTUS <i>August</i>	101,05	0,14	1,50	105,47	0,02	3,06	120,11	2,41	6,80	113,19	-0,42	1,95
SEPTEMBER <i>September</i>	101,24	0,19	1,69	105,98	0,48	3,56	120,77	0,55	7,39	114,54	1,19	3,17
OKTOBER <i>October</i>	101,39	0,15	1,84	106,52	0,51	4,08	123,26	2,06	9,60	114,73	0,17	3,34
NOPEMBER <i>November</i>	101,63	0,24	2,08	106,87	0,33	4,43	123,47	0,17	9,79	118,84	3,58	7,04
DESEMBER <i>December</i>	101,07	-0,55	1,52	107,01	0,13	4,56	123,64	0,14	9,94	125,47	5,58	13,02
RATA - RATA <i>Average</i>	100,67	0,74		105,05	3,05		117,43	8,01		114,53	7,81	

PERKEMBANGAN INFLASI / DEFLASI
KOTA SAMPIT, TAHUN 2014
Series of Inflation/Deflation
Sampit, 2014



IHK KELOMPOK PENGELUARAN
KOTA SAMPIT, TAHUN 2014
Consumer Price Indices by Expenditure Group
Sampit, 2014



**INDEKS HARGA KONSUMEN (IHK) DAN PERSENTASE PERUBAHAN
MENURUT KELOMPOK PENGELUARAN
PALANGKARAYA, TAHUN 2014
(2012=100)**

*Consumer Price Indices and Percentage of Change
by Expenditure Group
Palangkaraya, 2014*

BULAN Month	U M U M General			BAHAN MAKANAN Foodstuff			MAKANAN JADI, MINUMAN, ROKOK, DAN TEMBAKAU Prepared Foods, Beverages, Cigarette, and Tobacco			PERUMAHAN, AIR, LISTRIK, GAS, DAN BAHAN BAKAR Housing, Water, Electricity, Gas, and Fuel		
	Indeks Index	% Perubahan Terhadap % Change to		Indeks Index	% Perubahan Terhadap % Change to		Indeks Index	% Perubahan Terhadap % Change to		Indeks Index	% Perubahan Terhadap % Change to	
		Bulan Lalu Previous Month	Des. 13 Dec. 13		Bulan Lalu Previous Month	Des. 13 Dec. 13		Bulan Lalu Previous Month	Des. 13 Dec. 13		Bulan Lalu Previous Month	Des. 13 Dec. 13
JANUARI <i>January</i>	110,26	1,21	1,21	114,09	2,49	2,49	113,20	2,44	2,44	108,02	0,47	0,47
PEBRUARI <i>February</i>	109,63	-0,57	0,63	111,52	-2,25	0,18	113,39	0,17	2,62	108,08	0,06	0,53
MARET <i>March</i>	109,76	0,12	0,75	109,92	-1,43	-1,26	114,97	1,39	4,05	108,22	0,13	0,66
APRIL <i>April</i>	110,44	0,62	1,38	111,34	1,29	0,02	116,44	1,28	5,38	108,24	0,02	0,68
MEI <i>May</i>	111,39	0,86	2,25	114,10	2,48	2,50	116,71	0,23	5,62	109,24	0,92	1,61
JUNI <i>June</i>	112,40	0,91	3,18	116,58	2,17	4,73	117,61	0,77	6,43	109,46	0,20	1,81
JULI <i>July</i>	112,65	0,22	3,41	116,23	-0,30	4,41	117,96	0,30	6,75	109,69	0,21	2,03
AGUSTUS <i>August</i>	112,25	-0,36	3,04	114,77	-1,26	3,10	118,00	0,03	6,79	110,26	0,52	2,56
SEPTEMBER <i>September</i>	112,82	0,51	3,56	115,81	0,91	4,03	118,42	0,36	7,17	111,01	0,68	3,26
OKTOBER <i>October</i>	113,19	0,33	3,90	116,22	0,35	4,40	118,66	0,20	7,38	111,98	0,87	4,16
NOPEMBER <i>November</i>	114,23	0,92	4,86	116,95	0,63	5,06	119,10	0,37	7,78	112,60	0,55	4,73
DESEMBER <i>December</i>	116,16	1,69	6,63	118,55	1,37	6,49	119,87	0,65	8,48	113,91	1,16	5,95
RATA - RATA <i>Average</i>	112,10	5,62		114,67	5,40		117,03	9,12		110,06	5,55	

**INDEKS HARGA KONSUMEN (IHK) DAN PERSENTASE PERUBAHAN
MENURUT KELOMPOK PENGELUARAN
PALANGKARAYA, TAHUN 2014
(2012=100)**

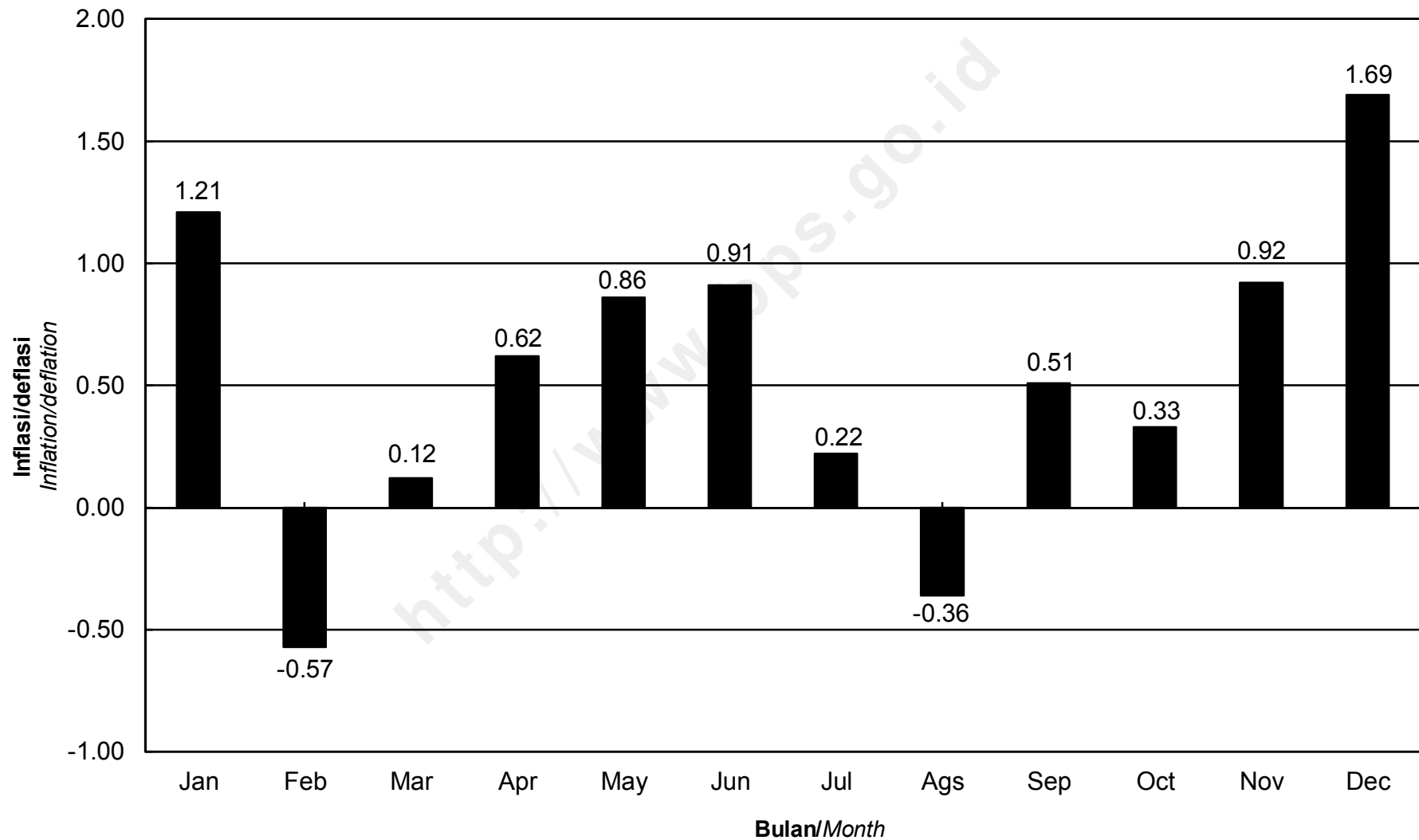
*Consumer Price Indices and Percentage of Change
by Expenditure Group
Palangkaraya, 2014*

LANJUTAN/Continued

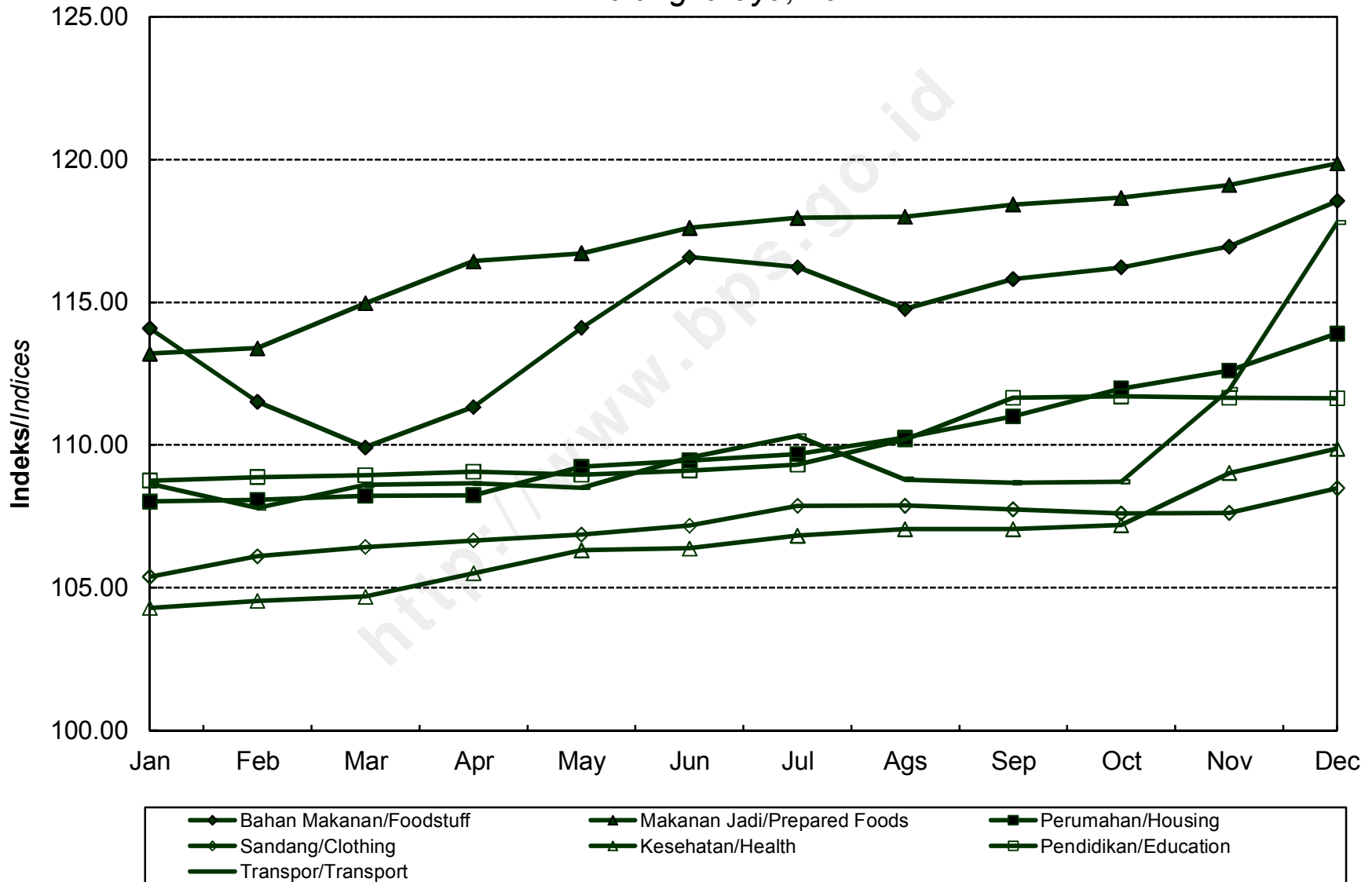
BULAN Month	SANDANG Clothing			KESEHATAN Health			PENDIDIKAN, REKREASI, DAN OLAHRAGA Education, Recreation, and Sports			TRANSPOR, KOMUNIKASI, DAN JASA KEUANGAN Transport, Communication, and Financial Services		
	Indeks Index	% Perubahan Terhadap % Change to		Indeks Index	% Perubahan Terhadap % Change to		Indeks Index	% Perubahan Terhadap % Change to		Indeks Index	% Perubahan Terhadap % Change to	
		Bulan Lalu Previous Month	Des. 13 Dec. 13		Bulan Lalu Previous Month	Des. 13 Dec. 13		Bulan Lalu Previous Month	Des. 13 Dec. 13		Bulan Lalu Previous Month	Des. 13 Dec. 13
JANUARI <i>January</i>	105,38	0,51	0,51	104,29	0,00	0,00	108,75	0,45	0,45	108,64	-0,14	-0,14
PEBRUARI <i>February</i>	106,10	0,68	1,19	104,54	0,24	0,24	108,88	0,12	0,57	107,79	-0,78	-0,92
MARET <i>March</i>	106,43	0,31	1,51	104,69	0,14	0,38	108,95	0,06	0,64	108,60	0,75	-0,17
APRIL <i>April</i>	106,66	0,22	1,73	105,50	0,77	1,16	109,06	0,10	0,74	108,66	0,06	-0,12
MEI <i>May</i>	106,87	0,20	1,93	106,31	0,77	1,94	108,96	-0,09	0,65	108,51	-0,14	-0,26
JUNI <i>June</i>	107,18	0,29	2,22	106,38	0,07	2,00	109,10	0,13	0,78	109,55	0,96	0,70
JULI <i>July</i>	107,87	0,64	2,88	106,82	0,41	2,43	109,31	0,19	0,97	110,32	0,70	1,41
AGUSTUS <i>August</i>	107,88	0,01	2,89	107,06	0,22	2,66	110,19	0,81	1,78	108,79	-1,39	0,00
SEPTEMBER <i>September</i>	107,75	-0,12	2,77	107,05	-0,01	2,65	111,65	1,32	3,13	108,67	-0,11	-0,11
OKTOBER <i>October</i>	107,61	-0,13	2,63	107,19	0,13	2,78	111,70	0,04	3,18	108,71	0,04	-0,07
NOPEMBER <i>November</i>	107,62	0,01	2,64	109,02	1,71	4,54	111,66	-0,04	3,14	111,94	2,97	2,90
DESEMBER <i>December</i>	108,49	0,81	3,47	109,87	0,78	5,35	111,64	-0,02	3,12	117,80	5,23	8,28
RATA - RATA <i>Average</i>	107,15	3,62		106,56	3,52		109,99	4,40		109,83	3,72	

**PERKEMBANGAN INFLASI / DEFLASI
KOTA PALANGKARAYA, TAHUN 2014**

*Series of Inflation/Deflation
Palangkaraya, 2014*



IHK KELOMPOK PENGELUARAN
KOTA PALANGKARAYA, TAHUN 2014
Consumer Price Indices by Expenditure Group
Palangkaraya, 2014



**INDEKS HARGA KONSUMEN (IHK) DAN PERSENTASE PERUBAHAN
MENURUT KELOMPOK PENGELUARAN
TANJUNG, TAHUN 2014
(2012=100)**

*Consumer Price Indices and Percentage of Change
by Expenditure Group
Tanjung, 2014*

BULAN Month	U M U M General			BAHAN MAKANAN Foodstuff			MAKANAN JADI, MINUMAN, ROKOK, DAN TEMBAKAU Prepared Foods, Beverages, Cigarette, and Tobacco			PERUMAHAN, AIR, LISTRIK, GAS, DAN BAHAN BAKAR Housing, Water, Electricity, Gas, and Fuel		
	Indeks Index	% Perubahan Terhadap % Change to		Indeks Index	% Perubahan Terhadap % Change to		Indeks Index	% Perubahan Terhadap % Change to		Indeks Index	% Perubahan Terhadap % Change to	
		Bulan Lalu Previous Month	Des. 13 Dec. 13		Bulan Lalu Previous Month	Des. 13 Dec. 13		Bulan Lalu Previous Month	Des. 13 Dec. 13		Bulan Lalu Previous Month	Des. 13 Dec. 13
JANUARI <i>January</i>	110,00	2,35	2,35	118,45	6,42	6,42	111,09	1,07	1,07	106,40	1,32	1,32
PEBRUARI <i>February</i>	109,80	-0,18	2,17	115,52	-2,47	3,79	113,12	1,83	2,92	105,87	-0,50	0,82
MARET <i>March</i>	109,57	-0,21	1,95	114,18	-1,16	2,59	113,26	0,12	3,05	106,06	0,18	1,00
APRIL <i>April</i>	109,98	0,37	2,34	115,31	0,99	3,60	113,39	0,11	3,17	106,47	0,39	1,39
MEI <i>May</i>	110,71	0,66	3,01	118,08	2,40	6,09	113,51	0,11	3,28	106,62	0,14	1,53
JUNI <i>June</i>	111,79	0,98	4,02	121,90	3,24	9,52	113,91	0,35	3,64	106,83	0,20	1,73
JULI <i>July</i>	112,24	0,40	4,44	122,03	0,11	9,64	114,30	0,34	3,99	107,00	0,16	1,90
AGUSTUS <i>August</i>	112,10	-0,12	4,31	120,49	-1,26	8,26	114,64	0,30	4,30	107,14	0,13	2,03
SEPTEMBER <i>September</i>	112,57	0,42	4,75	120,80	0,26	8,54	115,12	0,42	4,74	107,89	0,70	2,74
OKTOBER <i>October</i>	112,79	0,20	4,95	120,92	0,10	8,64	115,18	0,05	4,79	108,50	0,57	3,32
NOPEMBER <i>November</i>	114,21	1,26	6,27	122,48	1,29	10,04	115,48	0,26	5,07	110,34	1,70	5,08
DESEMBER <i>December</i>	116,93	2,38	8,80	127,75	4,30	14,78	116,32	0,73	5,83	112,51	1,97	7,14
RATA - RATA <i>Average</i>	111,89	6,79		119,83	11,15		114,11	6,83		107,64	4,67	

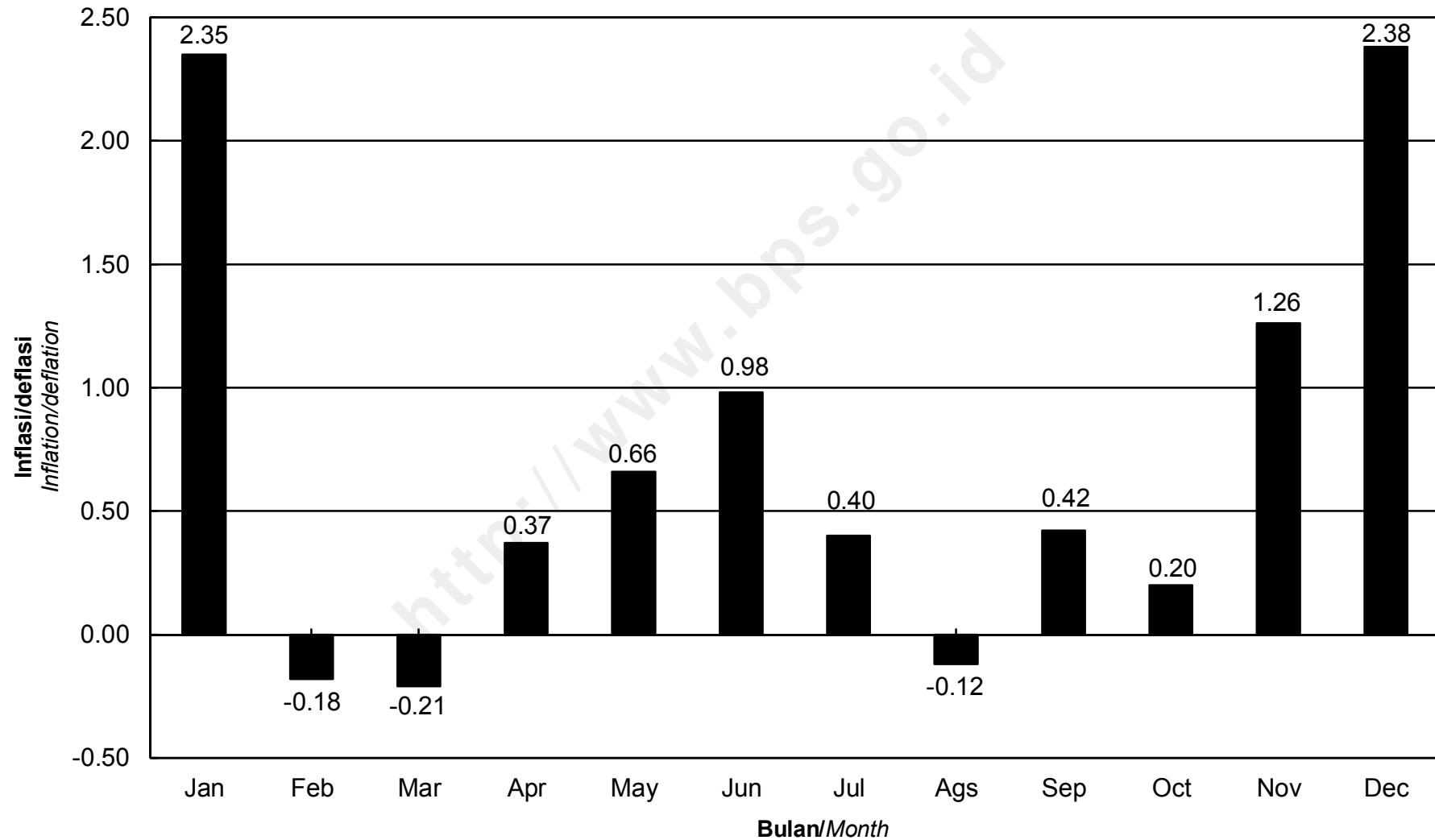
**INDEKS HARGA KONSUMEN (IHK) DAN PERSENTASE PERUBAHAN
MENURUT KELOMPOK PENGELUARAN
TANJUNG, TAHUN 2014
(2012=100)**

*Consumer Price Indices and Percentage of Change
by Expenditure Group
Tanjung, 2014*

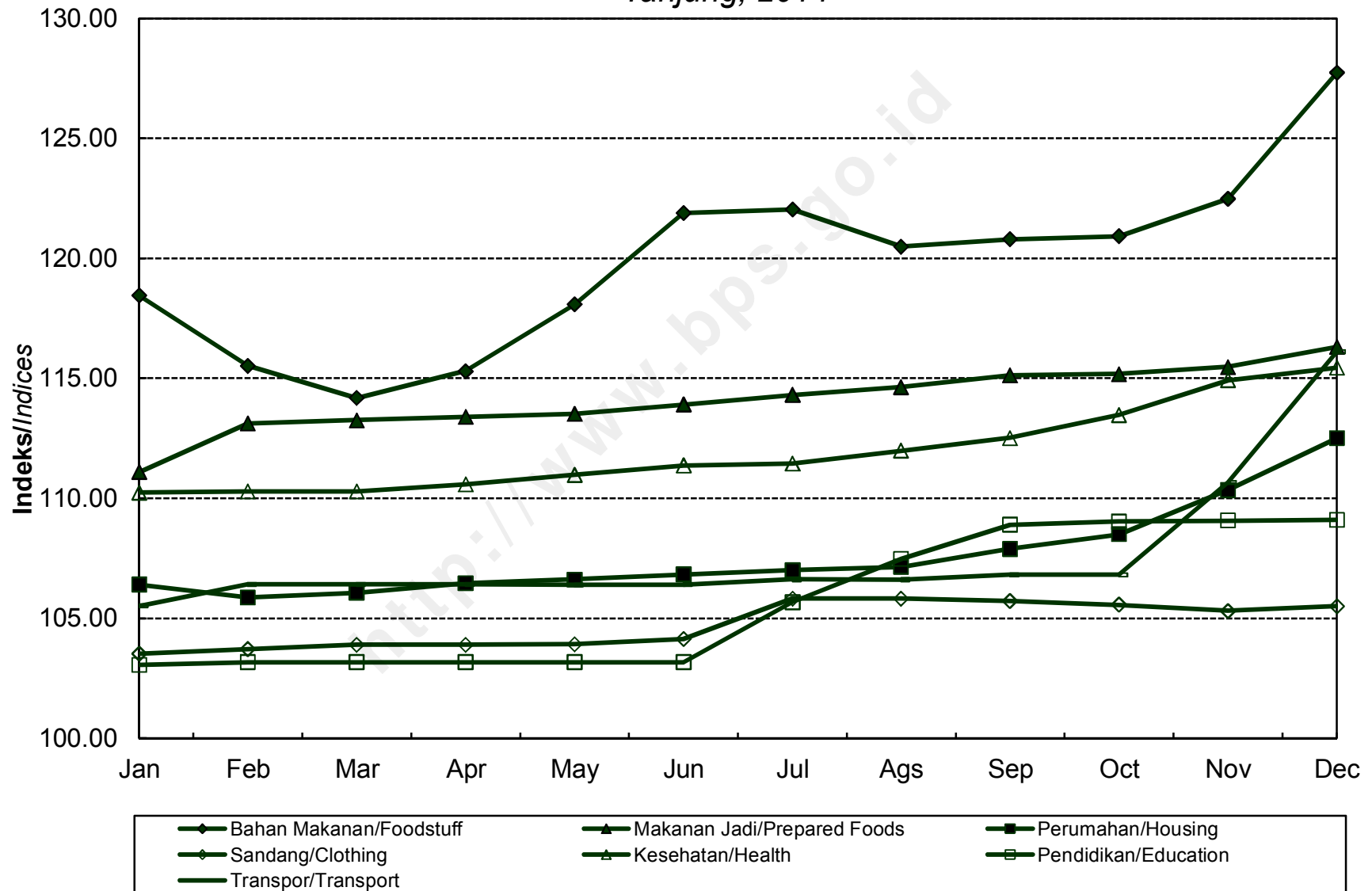
LANJUTAN/Continued

BULAN Month	SANDANG Clothing			KESEHATAN Health			PENDIDIKAN, REKREASI, DAN OLAHRAGA Education, Recreation, and Sports			TRANSPOR, KOMUNIKASI, DAN JASA KEUANGAN Transport, Communication, and Financial Services		
	Indeks Index	% Perubahan Terhadap % Change to		Indeks Index	% Perubahan Terhadap % Change to		Indeks Index	% Perubahan Terhadap % Change to		Indeks Index	% Perubahan Terhadap % Change to	
		Bulan Lalu Previous Month	Des. 13 Dec. 13		Bulan Lalu Previous Month	Des. 13 Dec. 13		Bulan Lalu Previous Month	Des. 13 Dec. 13		Bulan Lalu Previous Month	Des. 13 Dec. 13
JANUARI <i>January</i>	103,53	0,72	0,72	110,25	3,65	3,65	103,06	0,31	0,31	105,52	0,09	0,09
PEBRUARI <i>February</i>	103,72	0,18	0,90	110,28	0,03	3,68	103,17	0,11	0,42	106,42	0,85	0,95
MARET <i>March</i>	103,90	0,17	1,08	110,28	0,00	3,68	103,17	0,00	0,42	106,42	0,00	0,95
APRIL <i>April</i>	103,90	0,00	1,08	110,58	0,27	3,96	103,17	0,00	0,42	106,42	0,00	0,95
MEI <i>May</i>	103,92	0,02	1,10	110,98	0,36	4,33	103,17	0,00	0,42	106,39	-0,03	0,92
JUNI <i>June</i>	104,13	0,20	1,30	111,37	0,35	4,70	103,17	0,00	0,42	106,40	0,01	0,93
JULI <i>July</i>	105,82	1,62	2,95	111,45	0,07	4,78	105,68	2,43	2,86	106,62	0,21	1,14
AGUSTUS <i>August</i>	105,83	0,01	2,96	111,98	0,48	5,27	107,47	1,69	4,60	106,60	-0,02	1,12
SEPTEMBER <i>September</i>	105,73	-0,09	2,86	112,52	0,48	5,78	108,90	1,33	6,00	106,81	0,20	1,32
OKTOBER <i>October</i>	105,56	-0,16	2,69	113,47	0,84	6,67	109,04	0,13	6,13	106,81	0,00	1,32
NOPEMBER <i>November</i>	105,31	-0,24	2,45	114,92	1,28	8,04	109,07	0,03	6,16	110,67	3,61	4,98
DESEMBER <i>December</i>	105,50	0,18	2,64	115,44	0,45	8,53	109,10	0,03	6,19	116,11	4,92	10,14
RATA - RATA <i>Average</i>	104,74	3,11		111,96	8,82		105,68	4,75		107,60	4,33	

PERKEMBANGAN INFLASI / DEFLASI
KOTA TANJUNG, TAHUN 2014
Series of Inflation/Deflation
Tanjung, 2014



**IHK KELOMPOK PENGELUARAN
KOTA TANJUNG, TAHUN 2014**
*Consumer Price Indices by Expenditure Group
Tanjung, 2014*



**INDEKS HARGA KONSUMEN (IHK) DAN PERSENTASE PERUBAHAN
MENURUT KELOMPOK PENGELUARAN
BANJARMASIN, TAHUN 2014
(2012=100)**

*Consumer Price Indices and Percentage of Change
by Expenditure Group
Banjarmasin, 2014*

BULAN Month	U M U M General			BAHAN MAKANAN Foodstuff			MAKANAN JADI, MINUMAN, ROKOK, DAN TEMBAKAU Prepared Foods, Beverages, Cigarette, and Tobacco			PERUMAHAN, AIR, LISTRIK, GAS, DAN BAHAN BAKAR Housing, Water, Electricity, Gas, and Fuel		
	Indeks Index	% Perubahan Terhadap % Change to		Indeks Index	% Perubahan Terhadap % Change to		Indeks Index	% Perubahan Terhadap % Change to		Indeks Index	% Perubahan Terhadap % Change to	
		Bulan Lalu Previous Month	Des. 13 Dec. 13		Bulan Lalu Previous Month	Des. 13 Dec. 13		Bulan Lalu Previous Month	Des. 13 Dec. 13		Bulan Lalu Previous Month	Des. 13 Dec. 13
JANUARI <i>January</i>	108,91	0,64	0,64	116,84	3,56	3,56	109,16	0,01	0,01	105,96	0,53	0,53
PEBRUARI <i>February</i>	108,61	-0,28	0,36	114,76	-1,78	1,72	110,49	1,22	1,23	105,53	-0,41	0,12
MARET <i>March</i>	108,22	-0,36	0,00	112,61	-1,87	-0,19	111,39	0,81	2,05	105,36	-0,16	-0,04
APRIL <i>April</i>	108,81	0,55	0,55	113,81	1,07	0,88	112,11	0,65	2,71	105,58	0,21	0,17
MEI <i>May</i>	109,97	1,07	1,62	114,47	0,58	1,46	112,79	0,61	3,33	106,88	1,23	1,40
JUNI <i>June</i>	110,84	0,79	2,42	116,91	2,13	3,63	113,42	0,56	3,91	107,29	0,38	1,79
JULI <i>July</i>	111,61	0,69	3,13	119,36	2,10	5,80	114,39	0,86	4,80	107,53	0,22	2,02
AGUSTUS <i>August</i>	111,63	0,02	3,15	118,65	-0,59	5,17	115,12	0,64	5,47	108,31	0,73	2,76
SEPTEMBER <i>September</i>	111,83	0,18	3,34	117,71	-0,79	4,33	116,16	0,90	6,42	108,90	0,54	3,32
OKTOBER <i>October</i>	112,46	0,56	3,92	118,42	0,60	4,96	116,85	0,59	7,05	109,60	0,64	3,98
NOPEMBER <i>November</i>	114,11	1,47	5,44	120,38	1,66	6,70	117,44	0,50	7,60	110,09	0,45	4,45
DESEMBER <i>December</i>	115,97	1,63	7,16	124,25	3,21	10,13	118,59	0,98	8,65	110,83	0,67	5,15
RATA - RATA <i>Average</i>	111,08	5,65		117,35	7,64		113,99	7,19		107,66	3,84	

**INDEKS HARGA KONSUMEN (IHK) DAN PERSENTASE PERUBAHAN
MENURUT KELOMPOK PENGELUARAN
BANJARMASIN, TAHUN 2014
(2012=100)**

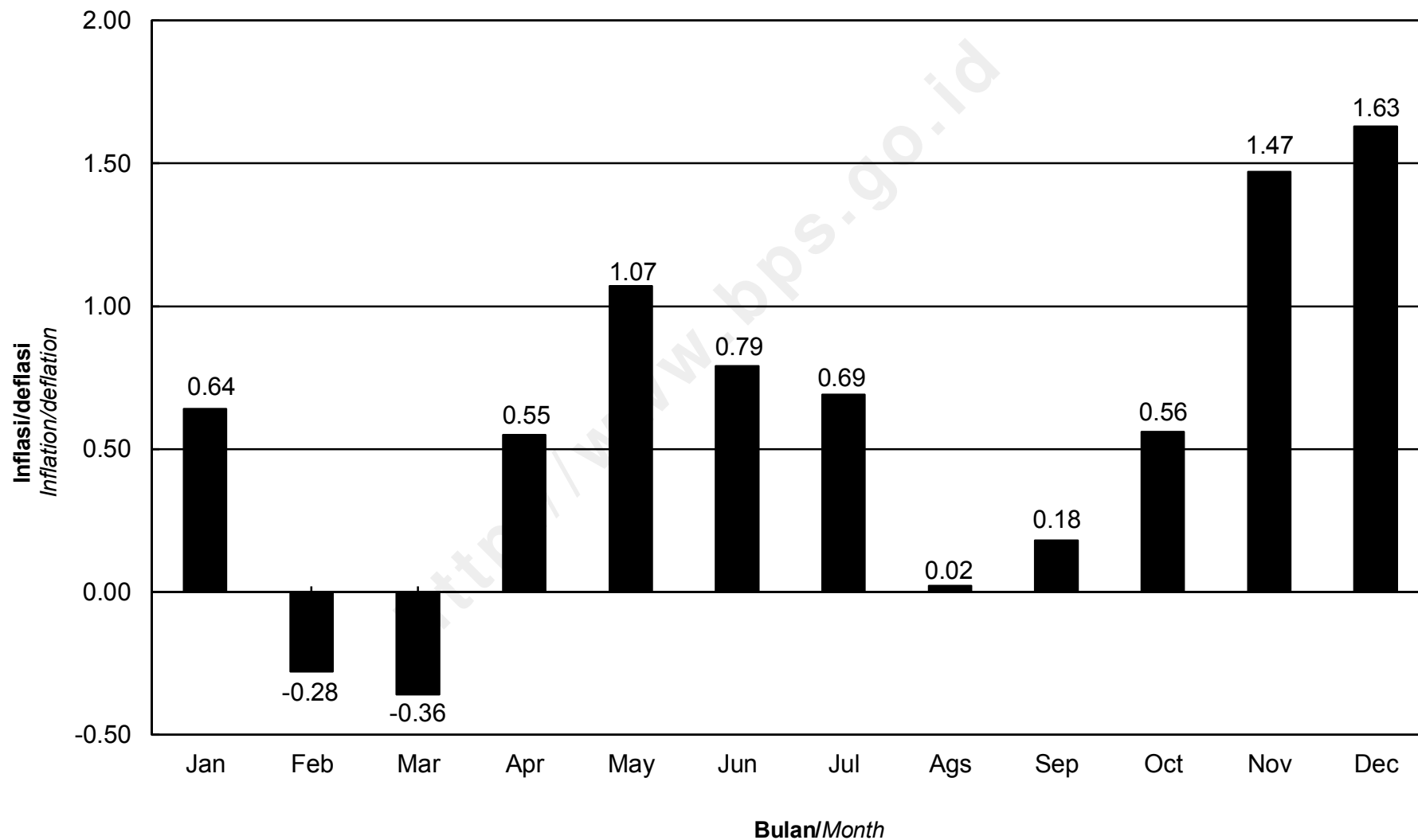
*Consumer Price Indices and Percentage of Change
by Expenditure Group
Banjarmasin, 2014*

LANJUTAN/Continued

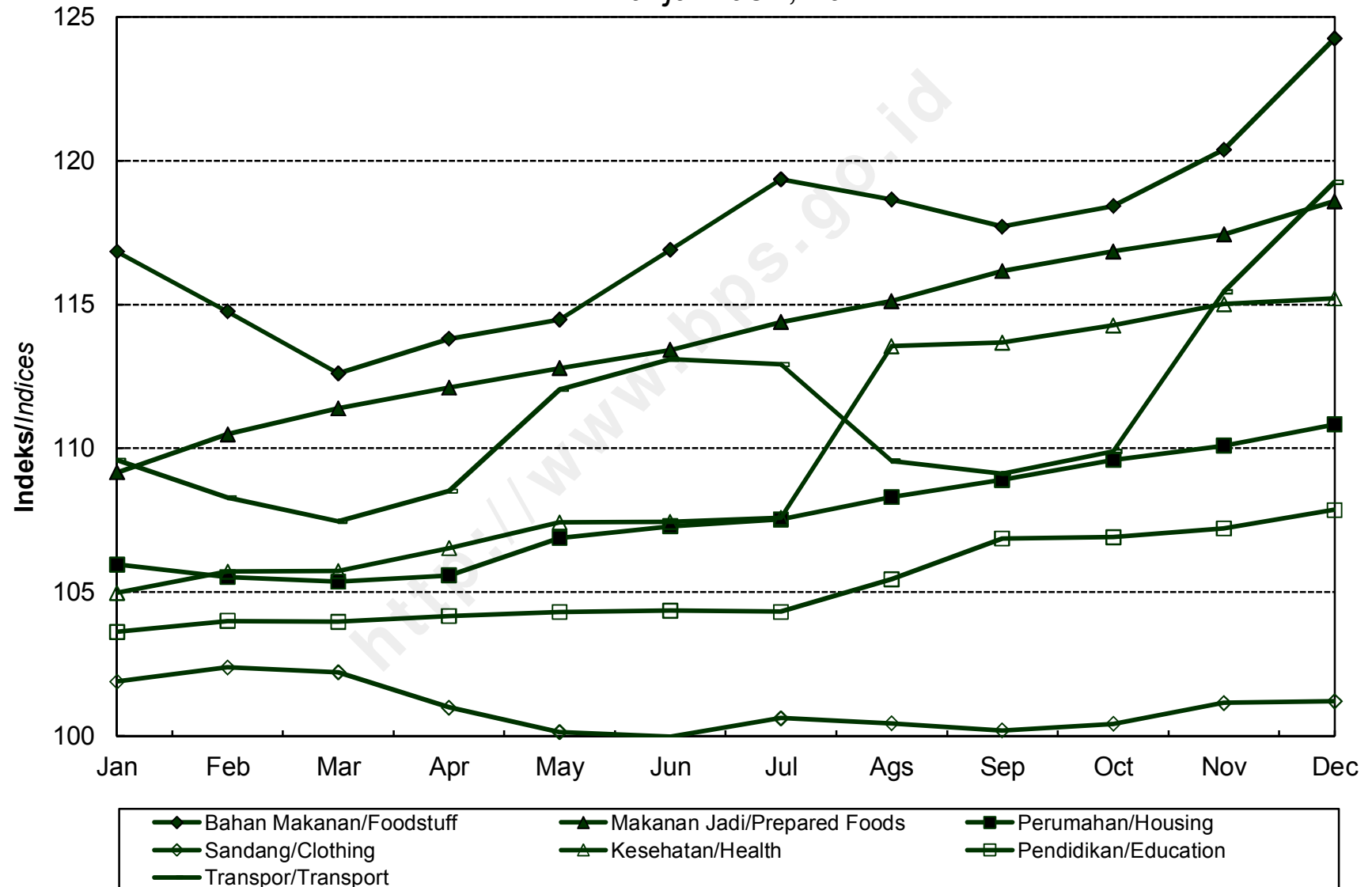
BULAN Month	SANDANG Clothing			KESEHATAN Health			PENDIDIKAN, REKREASI, DAN OLAHRAGA Education, Recreation, and Sports			TRANSPOR, KOMUNIKASI, DAN JASA KEUANGAN Transport, Communication, and Financial Services		
	Indeks Index	% Perubahan Terhadap % Change to		Indeks Index	% Perubahan Terhadap % Change to		Indeks Index	% Perubahan Terhadap % Change to		Indeks Index	% Perubahan Terhadap % Change to	
		Bulan Lalu Previous Month	Des. 13 Dec. 13		Bulan Lalu Previous Month	Des. 13 Dec. 13		Bulan Lalu Previous Month	Des. 13 Dec. 13		Bulan Lalu Previous Month	Des. 13 Dec. 13
JANUARI <i>January</i>	101,89	0,25	0,25	104,98	0,01	0,01	103,62	0,00	0,00	109,59	-1,20	-1,20
PEBRUARI <i>February</i>	102,39	0,49	0,74	105,72	0,70	0,71	104,00	0,37	0,37	108,29	-1,19	-2,37
MARET <i>March</i>	102,21	-0,18	0,56	105,73	0,01	0,72	103,97	-0,03	0,34	107,47	-0,76	-3,11
APRIL <i>April</i>	100,99	-1,19	-0,64	106,53	0,76	1,49	104,17	0,19	0,53	108,52	0,98	-2,16
MEI <i>May</i>	100,13	-0,85	-1,49	107,43	0,84	2,34	104,31	0,13	0,67	112,04	3,24	1,01
JUNI <i>June</i>	99,98	-0,15	-1,63	107,44	0,01	2,35	104,36	0,05	0,71	113,10	0,95	1,97
JULI <i>July</i>	100,62	0,64	-1,00	107,59	0,14	2,50	104,32	-0,04	0,68	112,92	-0,16	1,80
AGUSTUS <i>August</i>	100,44	-0,18	-1,18	113,55	5,54	8,17	105,45	1,08	1,77	109,56	-2,98	-1,23
SEPTEMBER <i>September</i>	100,19	-0,25	-1,43	113,68	0,11	8,30	106,86	1,34	3,13	109,12	-0,40	-1,62
OKTOBER <i>October</i>	100,42	0,23	-1,20	114,28	0,53	8,87	106,91	0,05	3,18	109,89	0,71	-0,93
NOPEMBER <i>November</i>	101,15	0,73	-0,48	115,02	0,65	9,57	107,21	0,28	3,46	115,45	5,06	4,08
DESEMBER <i>December</i>	101,21	0,06	-0,42	115,22	0,17	9,76	107,86	0,61	4,09	119,26	3,30	7,52
RATA - RATA <i>Average</i>	100,97	0,13		109,76	5,83		105,25	2,55		111,27	6,86	

**PERKEMBANGAN INFLASI / DEFLASI
KOTA BANJARMASIN, TAHUN 2014**

*Series of Inflation/Deflation
Banjarmasin, 2014*



**IHK KELOMPOK PENGELUARAN
KOTA BANJARMASIN, TAHUN 2014**
*Consumer Price Indices by Expenditure Group
Banjarmasin, 2014*



**INDEKS HARGA KONSUMEN (IHK) DAN PERSENTASE PERUBAHAN
MENURUT KELOMPOK PENGELUARAN
BALIKPAPAN, TAHUN 2014
(2012=100)**

*Consumer Price Indices and Percentage of Change
by Expenditure Group
Balikpapan, 2014*

BULAN Month	U M U M General			BAHAN MAKANAN Foodstuff			MAKANAN JADI, MINUMAN, ROKOK, DAN TEMBAKAU Prepared Foods, Beverages, Cigarette, and Tobacco			PERUMAHAN, AIR, LISTRIK, GAS, DAN BAHAN BAKAR Housing, Water, Electricity, Gas, and Fuel		
	Indeks Index	% Perubahan Terhadap % Change to		Indeks Index	% Perubahan Terhadap % Change to		Indeks Index	% Perubahan Terhadap % Change to		Indeks Index	% Perubahan Terhadap % Change to	
		Bulan Lalu Previous Month	Des. 13 Dec. 13		Bulan Lalu Previous Month	Des. 13 Dec. 13		Bulan Lalu Previous Month	Des. 13 Dec. 13		Bulan Lalu Previous Month	Des. 13 Dec. 13
JANUARI <i>January</i>	112,16	1,32	1,32	117,20	1,18	1,18	112,41	0,16	0,16	110,22	1,82	1,82
PEBRUARI <i>February</i>	111,96	-0,18	1,14	114,59	-2,23	-1,07	114,36	1,73	1,90	109,77	-0,41	1,40
MARET <i>March</i>	111,85	-0,10	1,04	113,32	-1,11	-2,17	114,40	0,03	1,93	109,62	-0,14	1,27
APRIL <i>April</i>	112,73	0,79	1,83	116,49	2,80	0,57	114,41	0,01	1,94	109,97	0,32	1,59
MEI <i>May</i>	113,09	0,32	2,16	117,92	1,23	1,80	114,42	0,01	1,95	109,96	-0,01	1,58
JUNI <i>June</i>	113,64	0,49	2,66	120,56	2,24	4,08	114,42	0,00	1,95	110,07	0,10	1,68
JULI <i>July</i>	114,34	0,62	3,29	122,30	1,44	5,59	114,54	0,10	2,06	110,64	0,52	2,21
AGUSTUS <i>August</i>	115,02	0,59	3,90	124,80	2,04	7,74	114,24	-0,26	1,79	111,59	0,86	3,09
SEPTEMBER <i>September</i>	115,61	0,51	4,44	125,38	0,46	8,24	114,26	0,02	1,81	112,77	1,06	4,18
OKTOBER <i>October</i>	115,05	-0,48	3,93	121,34	-3,22	4,76	114,26	0,00	1,81	113,69	0,82	5,03
NOPEMBER <i>November</i>	116,23	1,03	5,00	123,21	1,54	6,37	114,26	0,00	1,81	114,00	0,27	5,31
DESEMBER <i>December</i>	118,92	2,31	7,43	124,22	0,82	7,24	119,15	4,28	6,17	115,26	1,11	6,48
RATA - RATA <i>Average</i>	114,22	6,63		120,11	7,70		114,59	5,95		111,46	5,61	

**INDEKS HARGA KONSUMEN (IHK) DAN PERSENTASE PERUBAHAN
MENURUT KELOMPOK PENGELUARAN
BALIKPAPAN, TAHUN 2014
(2012=100)**

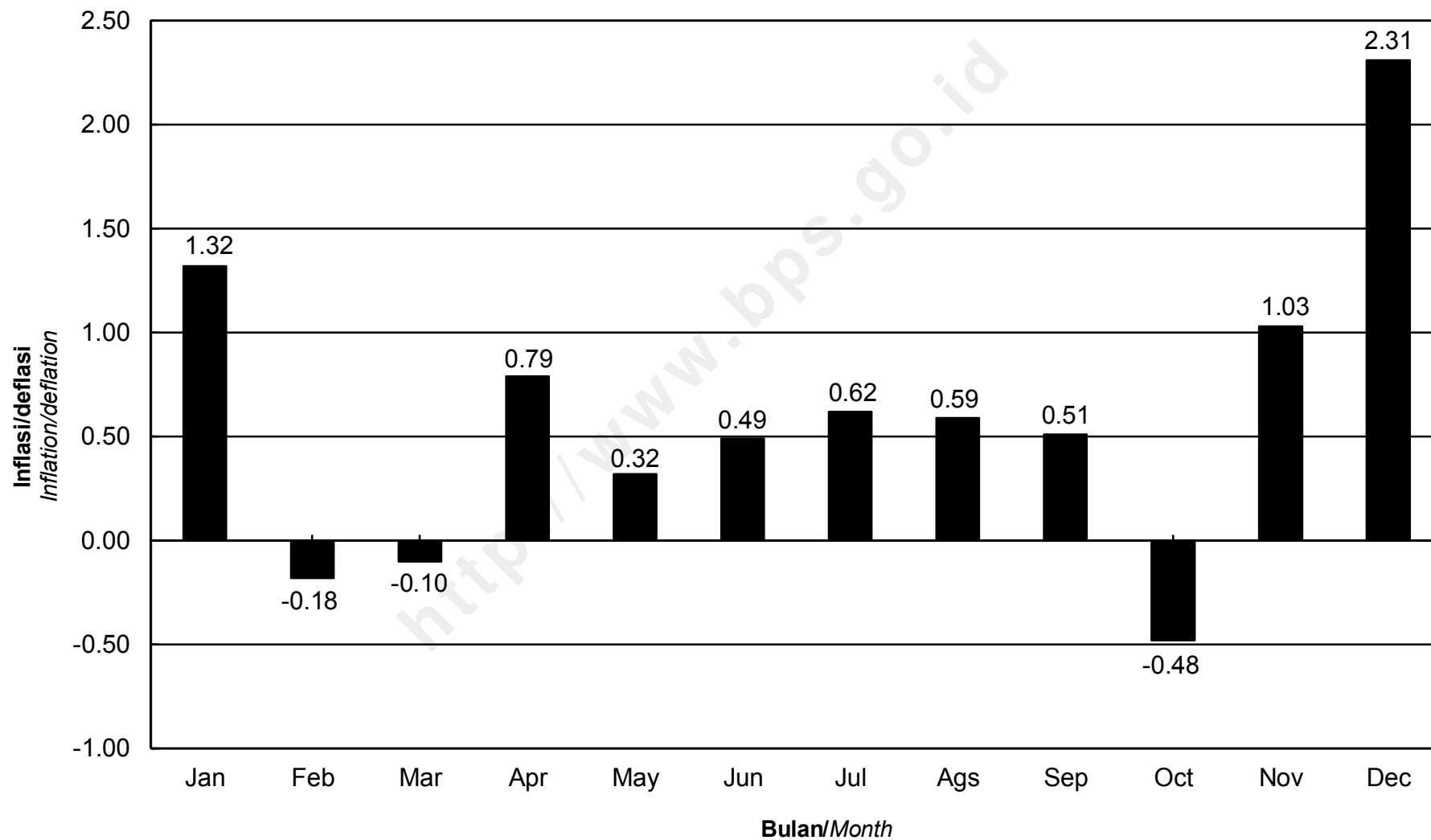
*Consumer Price Indices and Percentage of Change
by Expenditure Group
Balikpapan, 2014*

LANJUTAN/Continued

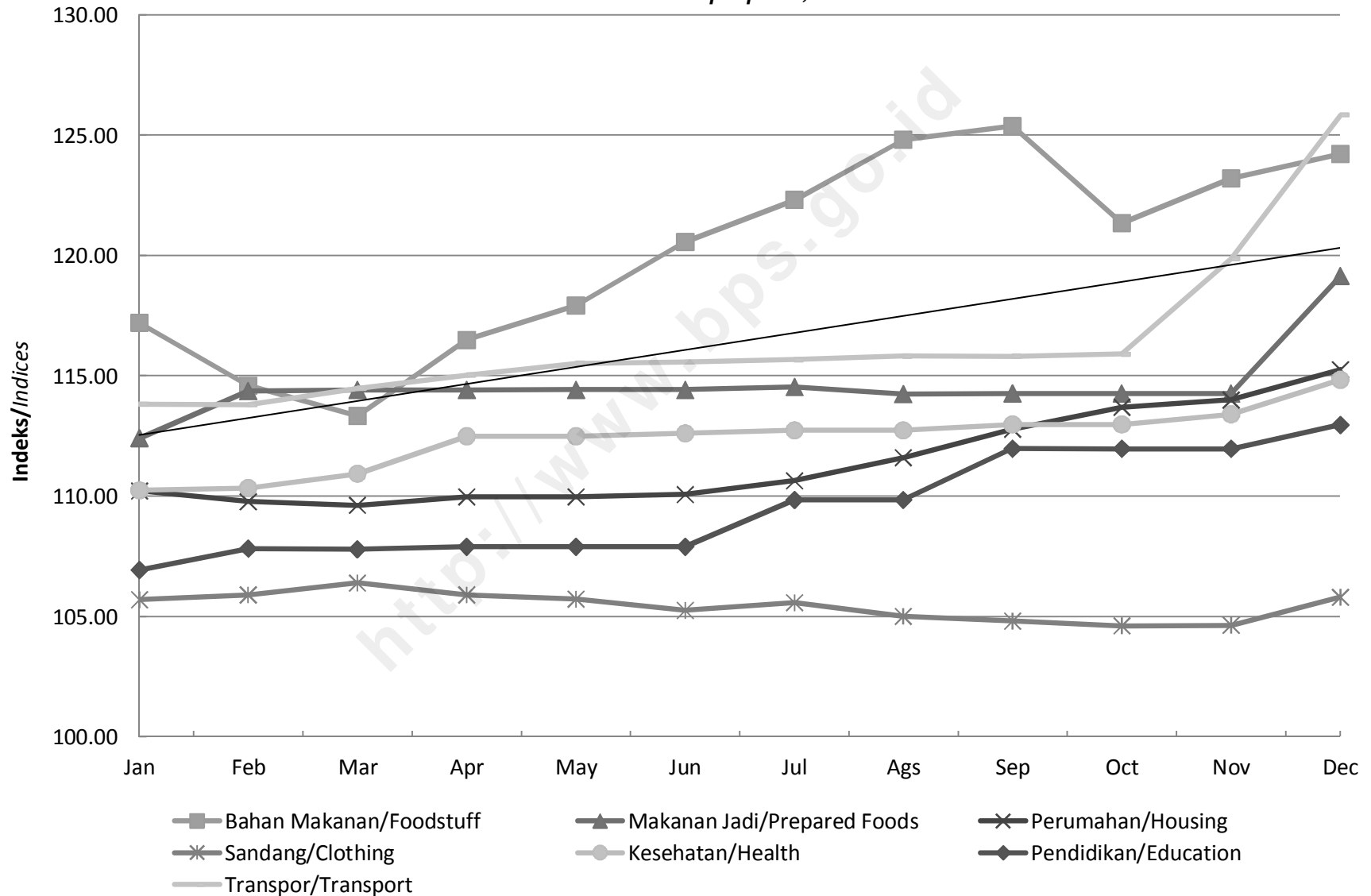
BULAN Month	SANDANG Clothing			KESEHATAN Health			PENDIDIKAN, REKREASI, DAN OLAHRAGA Education, Recreation, and Sports			TRANSPOR, KOMUNIKASI, DAN JASA KEUANGAN Transport, Communication, and Financial Services		
	Indeks Index	% Perubahan Terhadap % Change to		Indeks Index	% Perubahan Terhadap % Change to		Indeks Index	% Perubahan Terhadap % Change to		Indeks Index	% Perubahan Terhadap % Change to	
		Bulan Lalu Previous Month	Des. 13 Dec. 13		Bulan Lalu Previous Month	Des. 13 Dec. 13		Bulan Lalu Previous Month	Des. 13 Dec. 13		Bulan Lalu Previous Month	Des. 13 Dec. 13
JANUARI <i>January</i>	105,69	0,89	0,89	110,24	2,77	2,77	106,92	2,15	2,15	113,82	1,41	1,41
PEBRUARI <i>February</i>	105,89	0,19	1,08	110,33	0,08	2,85	107,81	0,83	3,00	113,79	-0,03	1,38
MARET <i>March</i>	106,39	0,47	1,56	110,93	0,54	3,41	107,80	-0,01	2,99	114,48	0,61	2,00
APRIL <i>April</i>	105,89	-0,47	1,08	112,49	1,41	4,87	107,89	0,08	3,08	115,03	0,48	2,49
MEI <i>May</i>	105,73	-0,15	0,93	112,49	0,00	4,87	107,90	0,01	3,09	115,51	0,42	2,91
JUNI <i>June</i>	105,25	-0,45	0,47	112,62	0,12	4,99	107,90	0,00	3,09	115,58	0,06	2,98
JULI <i>July</i>	105,57	0,30	0,77	112,73	0,10	5,09	109,84	1,80	4,94	115,67	0,08	3,06
AGUSTUS <i>August</i>	105,00	-0,54	0,23	112,73	0,00	5,09	109,84	0,00	4,94	115,83	0,14	3,20
SEPTEMBER <i>September</i>	104,81	-0,18	0,05	112,97	0,21	5,31	111,97	1,94	6,97	115,81	-0,02	3,18
OKTOBER <i>October</i>	104,61	-0,19	-0,14	112,97	0,00	5,31	111,96	-0,01	6,96	115,90	0,08	3,26
NOPEMBER <i>November</i>	104,63	0,02	-0,12	113,40	0,38	5,71	111,96	0,00	6,96	119,87	3,43	6,80
DESEMBER <i>December</i>	105,80	1,12	0,99	114,82	1,25	7,04	112,96	0,89	7,92	125,83	4,97	12,11
RATA - RATA <i>Average</i>	105,44	2,07		112,39	8,16		109,56	5,27		116,43	9,02	

**PERKEMBANGAN INFLASI / DEFLASI
KOTA BALIKPAPAN, TAHUN 2014**

*Series of Inflation/Deflation
Balikpapan, 2014*



**IHK KELOMPOK PENGELUARAN
KOTA BALIKPAPAN, TAHUN 2014**
*Consumer Price Indices by Expenditure Group
Balikpapan, 2014*



**INDEKS HARGA KONSUMEN (IHK) DAN PERSENTASE PERUBAHAN
MENURUT KELOMPOK PENGELUARAN
SAMARINDA, TAHUN 2014
(2012=100)**

*Consumer Price Indices and Percentage of Change
by Expenditure Group
Samarinda, 2014*

BULAN Month	U M U M General			BAHAN MAKANAN Foodstuff			MAKANAN JADI, MINUMAN, ROKOK, DAN TEMBAKAU Prepared Foods, Beverages, Cigarette, and Tobacco			PERUMAHAN, AIR, LISTRIK, GAS, DAN BAHAN BAKAR Housing, Water, Electricity, Gas, and Fuel		
	Indeks Index	% Perubahan Terhadap % Change to		Indeks Index	% Perubahan Terhadap % Change to		Indeks Index	% Perubahan Terhadap % Change to		Indeks Index	% Perubahan Terhadap % Change to	
		Bulan Lalu Previous Month	Des. 13 Dec. 13		Bulan Lalu Previous Month	Des. 13 Dec. 13		Bulan Lalu Previous Month	Des. 13 Dec. 13		Bulan Lalu Previous Month	Des. 13 Dec. 13
JANUARI <i>January</i>	114,14	1,37	1,37	117,67	3,18	3,18	120,52	1,07	1,07	113,29	1,82	1,82
PEBRUARI <i>February</i>	113,78	-0,32	1,05	116,08	-1,35	1,79	120,56	0,03	1,11	112,83	-0,41	1,41
MARET <i>March</i>	113,97	0,17	1,22	115,87	-0,18	1,60	120,70	0,12	1,22	112,95	0,11	1,52
APRIL <i>April</i>	113,98	0,01	1,23	115,48	-0,34	1,26	120,79	0,07	1,30	113,08	0,12	1,64
MEI <i>May</i>	114,15	0,15	1,38	115,29	-0,16	1,10	121,23	0,36	1,67	112,81	-0,24	1,39
JUNI <i>June</i>	114,42	0,24	1,62	116,40	0,96	2,07	121,45	0,18	1,85	112,87	0,05	1,45
JULI <i>July</i>	115,18	0,66	2,29	118,68	1,96	4,07	121,68	0,19	2,05	113,41	0,48	1,93
AGUSTUS <i>August</i>	115,17	-0,01	2,28	118,21	-0,40	3,66	121,94	0,21	2,26	114,00	0,52	2,46
SEPTEMBER <i>September</i>	115,22	0,04	2,33	116,87	-1,13	2,48	122,23	0,24	2,51	114,93	0,82	3,30
OKTOBER <i>October</i>	115,91	0,60	2,94	115,45	-1,22	1,24	122,48	0,20	2,72	116,43	1,31	4,65
NOPEMBER <i>November</i>	117,24	1,15	4,12	116,36	0,79	2,03	123,15	0,55	3,28	117,34	0,78	5,46
DESEMBER <i>December</i>	120,19	2,52	6,74	119,14	2,39	4,47	127,90	3,86	7,26	119,24	1,62	7,17
RATA - RATA <i>Average</i>	115,28	6,38		116,79	4,53		122,05	6,71		114,43	7,58	

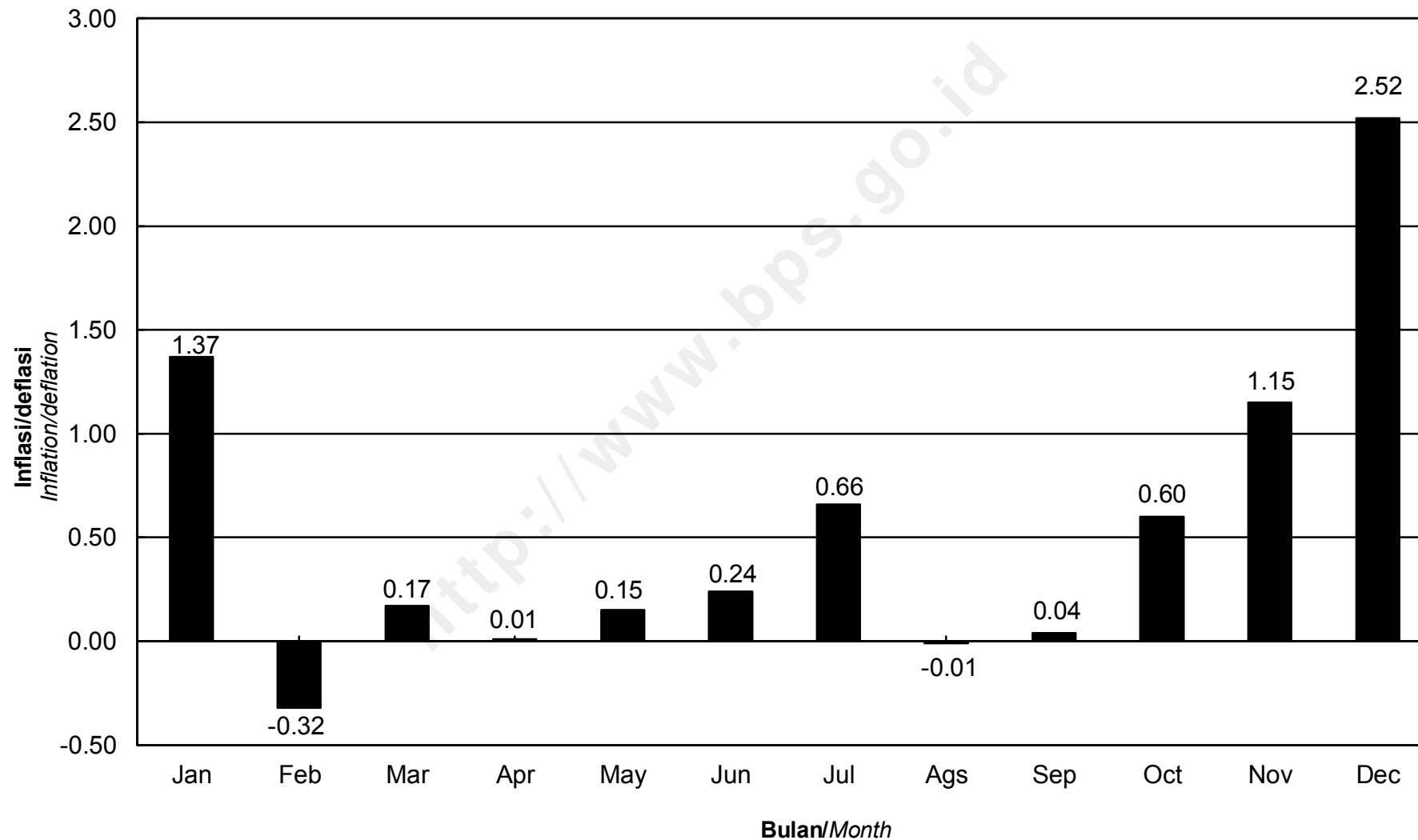
**INDEKS HARGA KONSUMEN (IHK) DAN PERSENTASE PERUBAHAN
MENURUT KELOMPOK PENGELUARAN
SAMARINDA, TAHUN 2014
(2012=100)**

*Consumer Price Indices and Percentage of Change
by Expenditure Group
Samarinda, 2014*

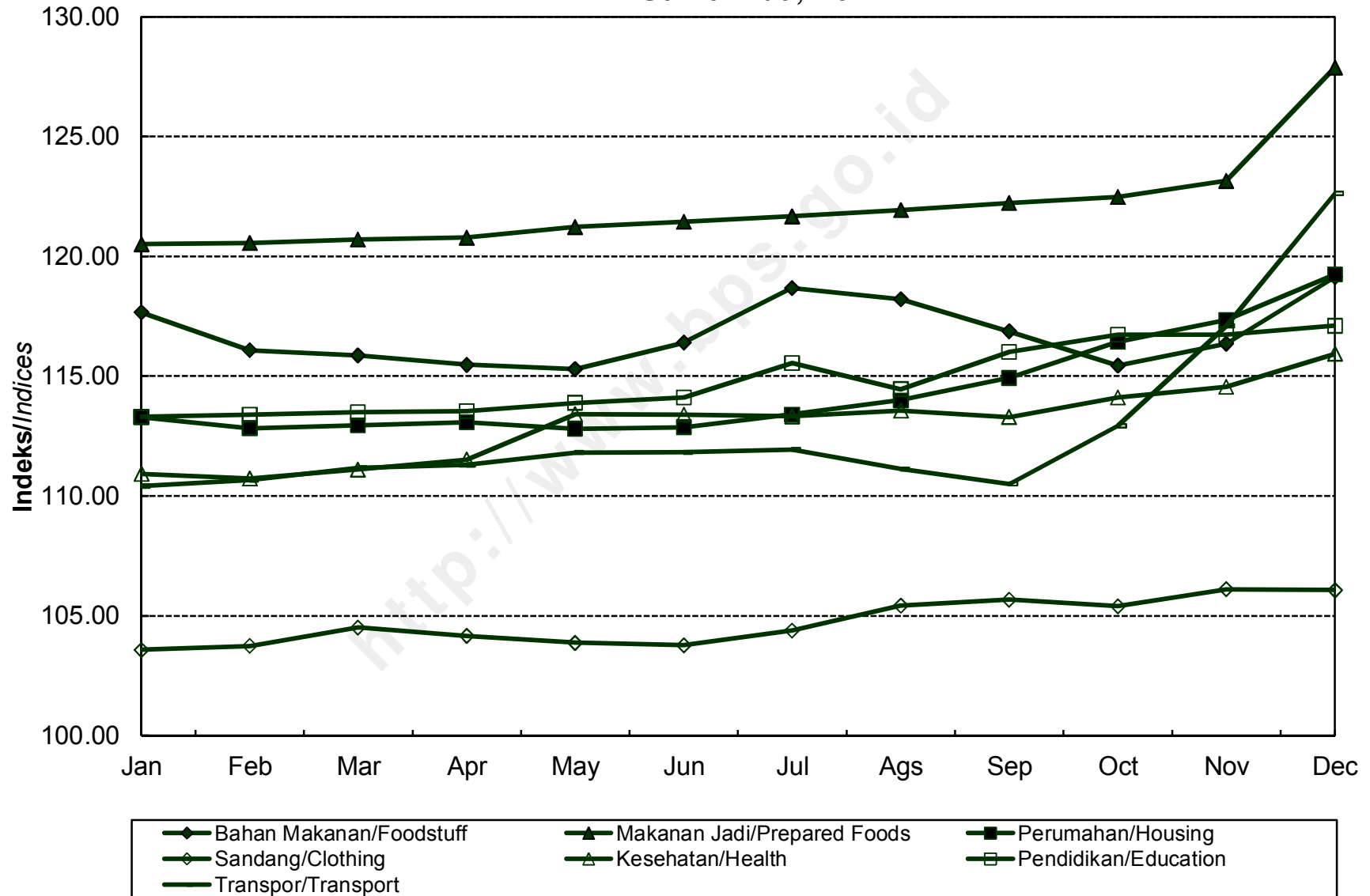
LANJUTAN/Continued

BULAN Month	SANDANG Clothing			KESEHATAN Health			PENDIDIKAN, REKREASI, DAN OLAHRAGA Education, Recreation, and Sports			TRANSPOR, KOMUNIKASI, DAN JASA KEUANGAN Transport, Communication, and Financial Services		
	Indeks Index	% Perubahan Terhadap % Change to		Indeks Index	% Perubahan Terhadap % Change to		Indeks Index	% Perubahan Terhadap % Change to		Indeks Index	% Perubahan Terhadap % Change to	
		Bulan Lalu Previous Month	Des. 13 Dec. 13		Bulan Lalu Previous Month	Des. 13 Dec. 13		Bulan Lalu Previous Month	Des. 13 Dec. 13		Bulan Lalu Previous Month	Des. 13 Dec. 13
JANUARI <i>January</i>	103,58	0,78	0,78	110,92	0,04	0,04	113,31	0,50	0,50	110,41	-0,01	-0,01
PEBRUARI <i>February</i>	103,74	0,15	0,93	110,74	-0,16	-0,13	113,40	0,08	0,58	110,66	0,23	0,22
MARET <i>March</i>	104,52	0,75	1,69	111,11	0,33	0,21	113,49	0,08	0,66	111,18	0,47	0,69
APRIL <i>April</i>	104,16	-0,34	1,34	111,52	0,37	0,58	113,55	0,05	0,71	111,31	0,12	0,81
MEI <i>May</i>	103,88	-0,27	1,07	113,42	1,70	2,29	113,89	0,30	1,01	111,81	0,45	1,26
JUNI <i>June</i>	103,78	-0,10	0,97	113,39	-0,03	2,26	114,12	0,20	1,22	111,82	0,01	1,27
JULI <i>July</i>	104,38	0,58	1,56	113,33	-0,05	2,21	115,55	1,25	2,48	111,93	0,10	1,37
AGUSTUS <i>August</i>	105,42	1,00	2,57	113,56	0,20	2,42	114,46	-0,94	1,52	111,13	-0,71	0,64
SEPTEMBER <i>September</i>	105,67	0,24	2,81	113,29	-0,24	2,17	116,02	1,36	2,90	110,50	-0,57	0,07
OKTOBER <i>October</i>	105,40	-0,26	2,55	114,11	0,72	2,91	116,74	0,62	3,54	112,93	2,20	2,27
NOPEMBER <i>November</i>	106,11	0,67	3,24	114,56	0,39	3,32	116,73	-0,01	3,53	117,10	3,69	6,05
DESEMBER <i>December</i>	106,07	-0,04	3,20	115,94	1,20	4,56	117,11	0,33	3,87	122,63	4,72	11,06
RATA - RATA <i>Average</i>	104,73	2,74		112,99	9,04		114,86	6,59		112,78	6,60	

**PERKEMBANGAN INFLASI / DEFLASI
KOTA SAMARINDA, TAHUN 2014**
*Series of Inflation/Deflation
Samarinda, 2014*



**IHK KELOMPOK PENGELUARAN
KOTA SAMARINDA, TAHUN 2014**
*Consumer Price Indices by Expenditure Group
Samarinda, 2014*



**INDEKS HARGA KONSUMEN (IHK) DAN PERSENTASE PERUBAHAN
MENURUT KELOMPOK PENGELUARAN
TARAKAN, TAHUN 2014
(2012=100)**

*Consumer Price Indices and Percentage of Change
by Expenditure Group
Tarakan, 2014*

BULAN Month	U M U M General			BAHAN MAKANAN Foodstuff			MAKANAN JADI, MINUMAN, ROKOK, DAN TEMBAKAU Prepared Foods, Beverages, Cigarette, and Tobacco			PERUMAHAN, AIR, LISTRIK, GAS, DAN BAHAN BAKAR Housing, Water, Electricity, Gas, and Fuel		
	Indeks Index	% Perubahan Terhadap % Change to		Indeks Index	% Perubahan Terhadap % Change to		Indeks Index	% Perubahan Terhadap % Change to		Indeks Index	% Perubahan Terhadap % Change to	
		Bulan Lalu Previous Month	Des. 13 Dec. 13		Bulan Lalu Previous Month	Des. 13 Dec. 13		Bulan Lalu Previous Month	Des. 13 Dec. 13		Bulan Lalu Previous Month	Des. 13 Dec. 13
JANUARI <i>January</i>	113,64	0,43	0,43	117,14	1,45	1,45	113,17	0,33	0,33	110,30	0,07	0,07
PEBRUARI <i>February</i>	114,31	0,59	1,03	116,37	-0,66	0,78	113,92	0,66	0,99	111,80	1,36	1,43
MARET <i>March</i>	115,44	0,99	2,02	119,16	2,40	3,20	114,05	0,11	1,11	112,74	0,84	2,29
APRIL <i>April</i>	115,66	0,19	2,22	118,74	-0,35	2,83	114,71	0,58	1,69	113,04	0,27	2,56
MEI <i>May</i>	115,95	0,25	2,47	119,08	0,29	3,13	115,49	0,68	2,38	113,11	0,06	2,62
JUNI <i>June</i>	116,58	0,54	3,03	119,57	0,41	3,55	115,55	0,05	2,44	112,73	-0,34	2,28
JULI <i>July</i>	119,51	2,51	5,62	125,97	5,35	9,09	116,81	1,09	3,55	113,25	0,46	2,75
AGUSTUS <i>August</i>	120,18	0,56	6,21	127,25	1,02	10,20	119,14	1,99	5,62	113,97	0,64	3,40
SEPTEMBER <i>September</i>	121,03	0,71	6,96	124,87	-1,87	8,14	119,68	0,45	6,10	118,22	3,73	7,26
OKTOBER <i>October</i>	121,48	0,37	7,36	123,91	-0,77	7,31	120,09	0,34	6,46	119,25	0,87	8,19
NOPEMBER <i>November</i>	123,55	1,70	9,19	129,18	4,25	11,87	120,42	0,27	6,76	119,40	0,13	8,33
DESEMBER <i>December</i>	126,63	2,49	11,91	131,74	1,98	14,09	124,88	3,70	10,71	120,00	0,50	8,87
RATA - RATA <i>Average</i>	118,66	8,71		122,75	8,15		117,33	8,30		114,82	6,78	

**INDEKS HARGA KONSUMEN (IHK) DAN PERSENTASE PERUBAHAN
MENURUT KELOMPOK PENGELUARAN
TARAKAN, TAHUN 2014
(2012=100)**

*Consumer Price Indices and Percentage of Change
by Expenditure Group
Tarakan, 2014*

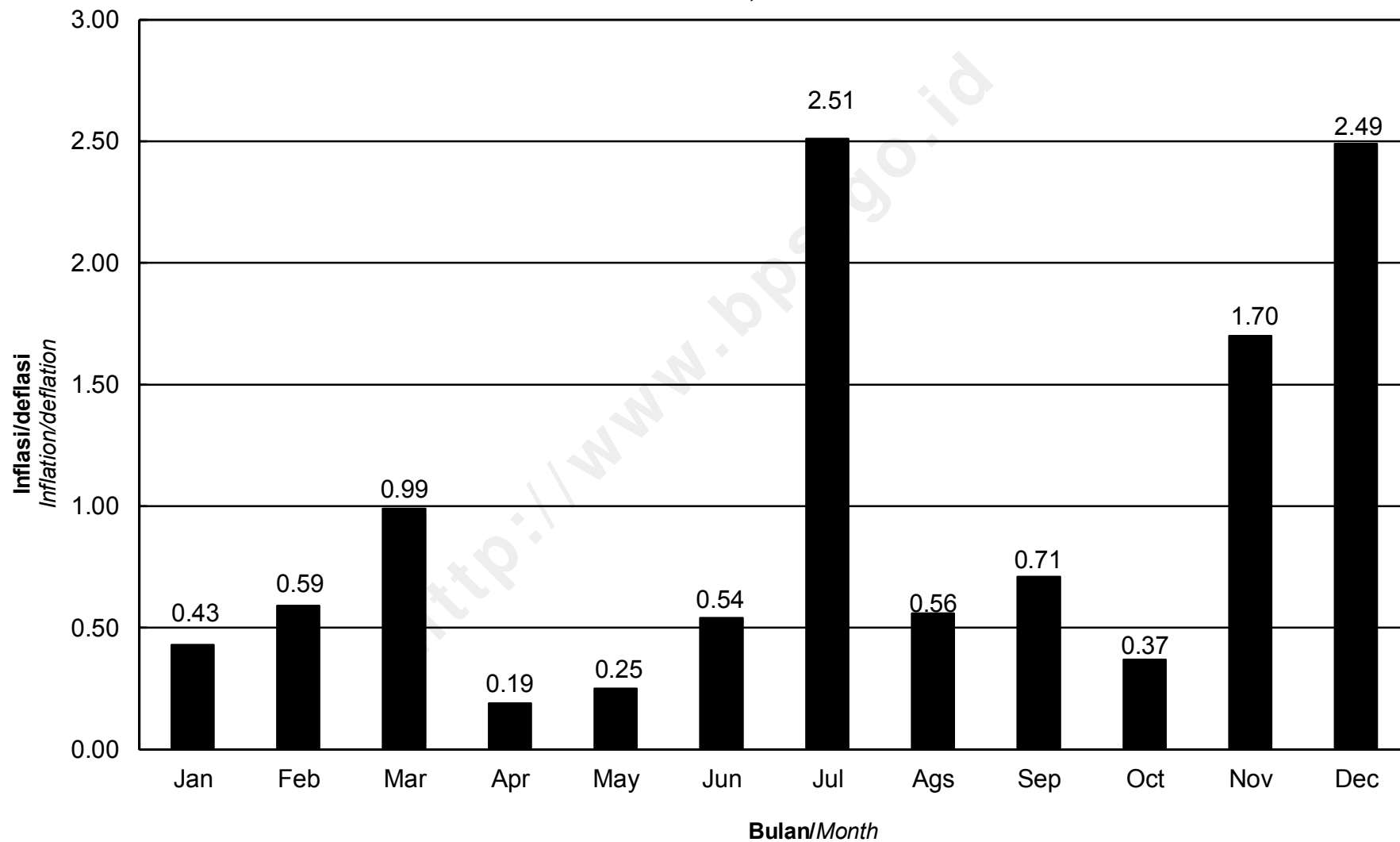
LANJUTAN/Continued

BULAN Month	SANDANG Clothing			KESEHATAN Health			PENDIDIKAN, REKREASI, DAN OLAHRAGA Education, Recreation, and Sports			TRANSPOR, KOMUNIKASI, DAN JASA KEUANGAN Transport, Communication, and Financial Services		
	Indeks Index	% Perubahan Terhadap % Change to		Indeks Index	% Perubahan Terhadap % Change to		Indeks Index	% Perubahan Terhadap % Change to		Indeks Index	% Perubahan Terhadap % Change to	
		Bulan Lalu Previous Month	Des. 13 Dec. 13		Bulan Lalu Previous Month	Des. 13 Dec. 13		Bulan Lalu Previous Month	Des. 13 Dec. 13		Bulan Lalu Previous Month	Des. 13 Dec. 13
JANUARI <i>January</i>	106,40	-0,11	-0,11	112,23	0,96	0,96	115,78	0,00	0,00	117,97	-0,32	-0,32
PEBRUARI <i>February</i>	106,46	0,06	-0,06	112,75	0,46	1,43	116,23	0,39	0,39	119,74	1,50	1,17
MARET <i>March</i>	106,73	0,25	0,20	112,83	0,07	1,50	116,24	0,01	0,40	120,67	0,78	1,96
APRIL <i>April</i>	106,68	-0,05	0,15	114,07	1,10	2,62	116,24	0,00	0,40	121,22	0,46	2,43
MEI <i>May</i>	106,64	-0,04	0,11	114,34	0,24	2,86	116,24	0,00	0,40	121,59	0,31	2,74
JUNI <i>June</i>	105,41	-1,15	-1,04	117,54	2,80	5,74	118,18	1,67	2,07	124,89	2,71	5,53
JULI <i>July</i>	106,84	1,36	0,30	118,84	1,11	6,91	124,97	5,75	7,94	128,55	2,93	8,62
AGUSTUS <i>August</i>	115,59	8,19	8,51	119,28	0,37	7,30	125,01	0,03	7,97	122,70	-4,55	3,68
SEPTEMBER <i>September</i>	116,52	0,80	9,39	120,71	1,20	8,59	125,03	0,02	7,99	122,31	-0,32	3,35
OKTOBER <i>October</i>	118,65	1,83	11,39	123,34	2,18	10,96	125,10	0,06	8,05	122,90	0,48	3,84
NOPEMBER <i>November</i>	118,39	-0,22	11,14	123,67	0,27	11,25	125,10	0,00	8,05	128,03	4,17	8,18
DESEMBER <i>December</i>	118,33	-0,05	11,09	124,76	0,88	12,23	126,94	1,47	9,64	138,58	8,24	17,09
RATA - RATA <i>Average</i>	111,05	7,40		117,86	12,73		120,92	9,91		124,10	13,49	

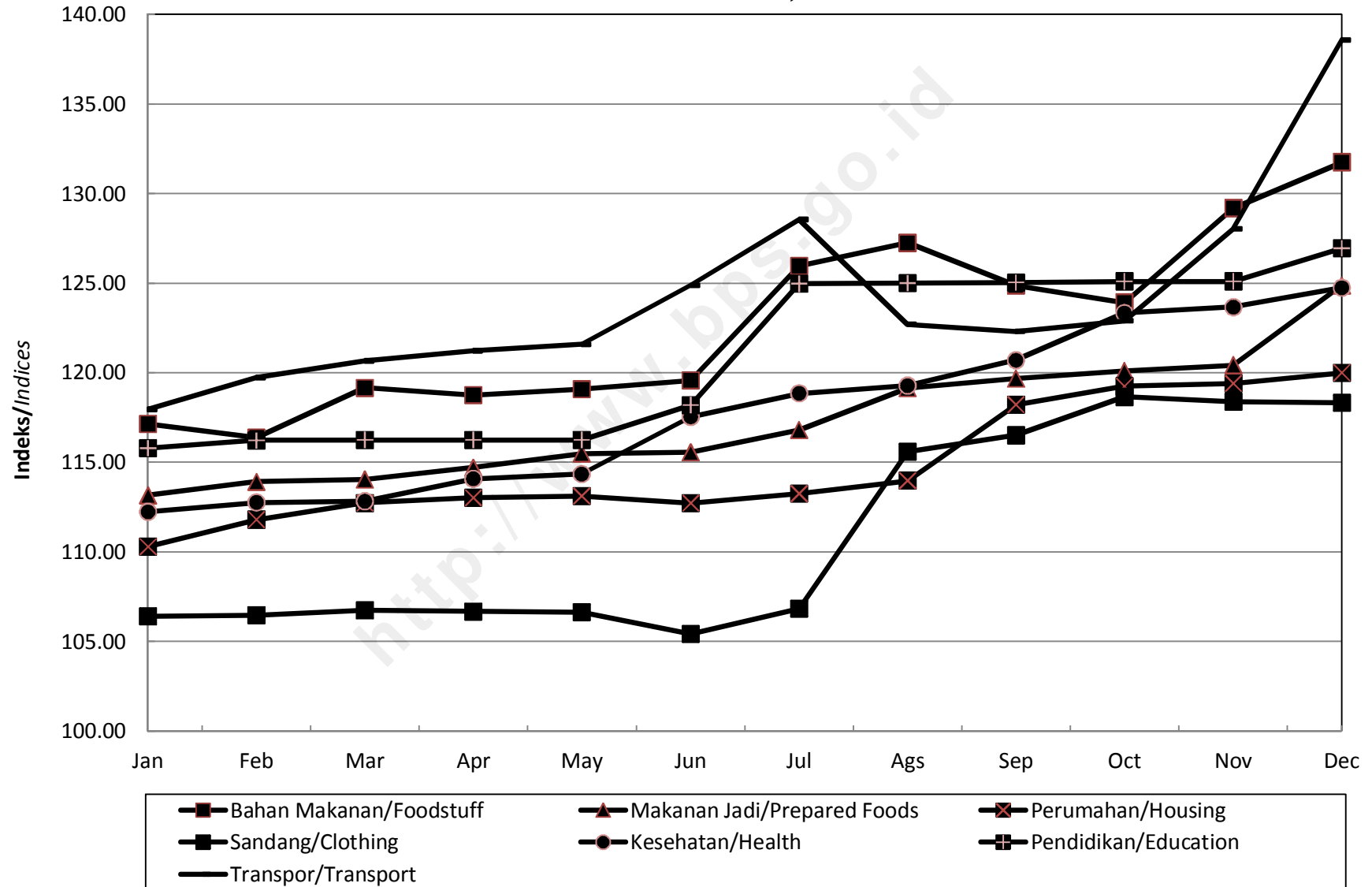
**PERKEMBANGAN INFLASI / DEFLASI
KOTA TARAKAN, TAHUN 2014**

Series of Inflation/Deflation

Tarakan, 2014



IHK KELOMPOK PENGELUARAN
KOTA TARAKAN, TAHUN 2012
Consumer Price Indices by Expenditure Group
Tarakan, 2014



**INDEKS HARGA KONSUMEN (IHK) DAN PERSENTASE PERUBAHAN
MENURUT KELOMPOK PENGELUARAN
MANADO, TAHUN 2014
(2012=100)**

*Consumer Price Indices and Percentage of Change
by Expenditure Group
Manado, 2014*

BULAN Month	U M U M General			BAHAN MAKANAN Foodstuff			MAKANAN JADI, MINUMAN, ROKOK, DAN TEMBAKAU Prepared Foods, Beverages, Cigarette, and Tobacco			PERUMAHAN, AIR, LISTRIK, GAS, DAN BAHAN BAKAR Housing, Water, Electricity, Gas, and Fuel		
	Indeks Index	% Perubahan Terhadap % Change to		Indeks Index	% Perubahan Terhadap % Change to		Indeks Index	% Perubahan Terhadap % Change to		Indeks Index	% Perubahan Terhadap % Change to	
		Bulan Lalu Previous Month	Des. 13 Dec. 13		Bulan Lalu Previous Month	Des. 13 Dec. 13		Bulan Lalu Previous Month	Des. 13 Dec. 13		Bulan Lalu Previous Month	Des. 13 Dec. 13
JANUARI <i>January</i>	109,30	1,06	1,06	115,84	-1,38	-1,38	104,07	0,98	0,98	110,08	3,95	3,95
PEBRUARI <i>February</i>	109,05	-0,23	0,83	113,41	-2,10	-3,45	104,18	0,11	1,09	110,20	0,11	4,06
MARET <i>March</i>	109,39	0,31	1,15	114,89	1,30	-2,19	104,31	0,12	1,21	110,37	0,15	4,22
APRIL <i>April</i>	109,72	0,30	1,45	116,18	1,12	-1,09	104,51	0,19	1,41	110,49	0,11	4,33
MEI <i>May</i>	109,55	-0,15	1,29	114,72	-1,26	-2,33	104,53	0,02	1,43	110,55	0,05	4,39
JUNI <i>June</i>	110,28	0,67	1,97	116,36	1,43	-0,94	104,58	0,05	1,47	110,71	0,14	4,54
JULI <i>July</i>	111,22	0,85	2,84	119,54	2,73	1,77	104,96	0,36	1,84	110,87	0,14	4,69
AGUSTUS <i>August</i>	110,93	-0,26	2,57	117,24	-1,92	-0,19	105,91	0,91	2,77	111,53	0,60	5,32
SEPTEMBER <i>September</i>	110,90	-0,03	2,54	115,77	-1,25	-1,44	106,05	0,13	2,90	112,29	0,68	6,03
OKTOBER <i>October</i>	112,47	1,42	3,99	117,59	1,57	0,11	106,98	0,88	3,80	115,53	2,89	9,09
NOPEMBER <i>November</i>	114,23	1,56	5,62	119,83	1,90	2,02	107,02	0,04	3,84	115,85	0,28	9,40
DESEMBER <i>December</i>	118,61	3,83	9,67	130,99	9,31	11,52	107,77	0,70	4,57	117,50	1,42	10,95
RATA - RATA <i>Average</i>	111,30	5,93		117,70	6,61		105,41	3,07		112,16	8,05	

**INDEKS HARGA KONSUMEN (IHK) DAN PERSENTASE PERUBAHAN
MENURUT KELOMPOK PENGELUARAN
MANADO, TAHUN 2014
(2012=100)**

*Consumer Price Indices and Percentage of Change
by Expenditure Group
Manado, 2014*

LANJUTAN/Continued

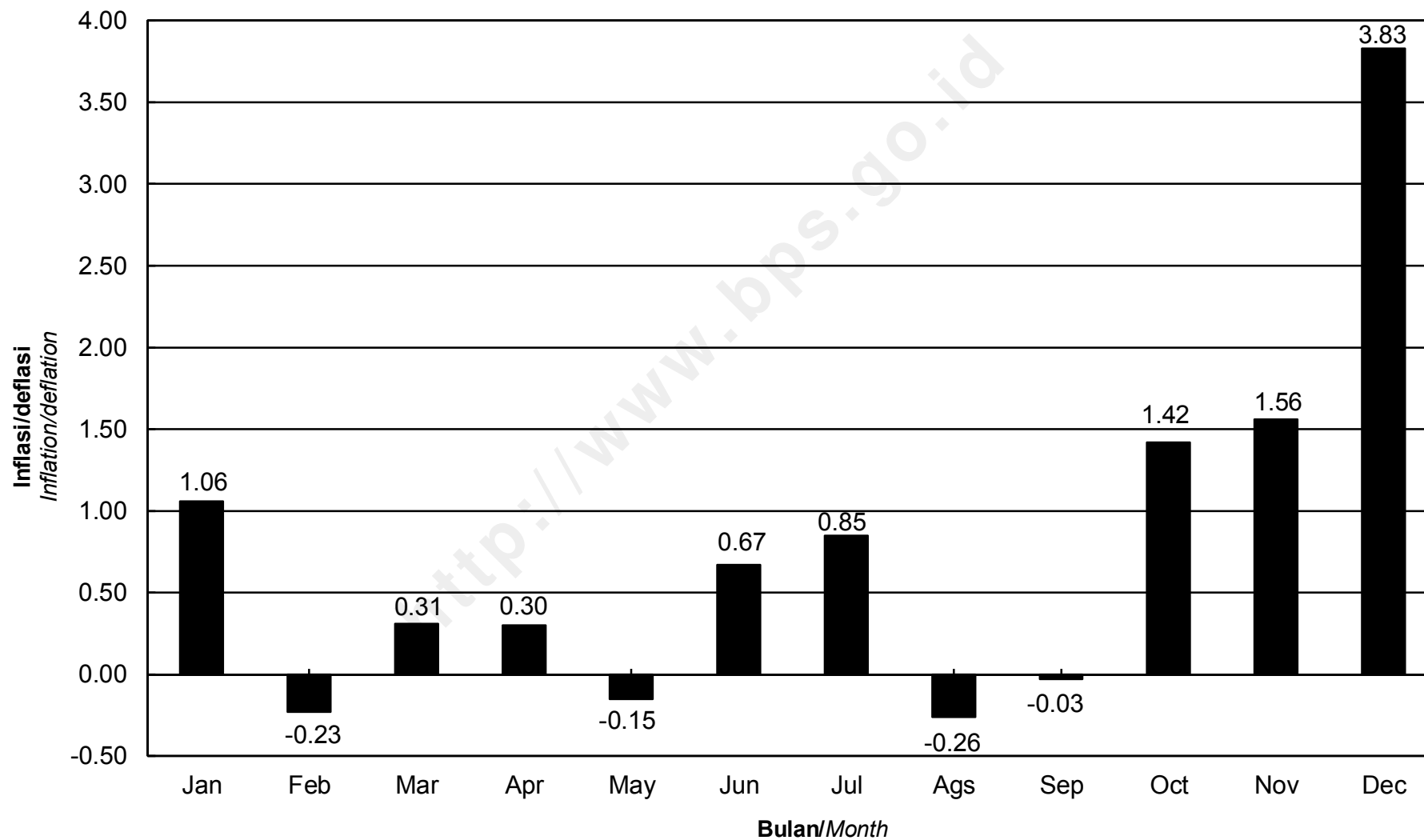
BULAN Month	SANDANG Clothing			KESEHATAN Health			PENDIDIKAN, REKREASI, DAN OLAHRAGA Education, Recreation, and Sports			TRANSPOR, KOMUNIKASI, DAN JASA KEUANGAN Transport, Communication, and Financial Services		
	Indeks Index	% Perubahan Terhadap % Change to		Indeks Index	% Perubahan Terhadap % Change to		Indeks Index	% Perubahan Terhadap % Change to		Indeks Index	% Perubahan Terhadap % Change to	
		Bulan Lalu Previous Month	Des. 13 Dec. 13		Bulan Lalu Previous Month	Des. 13 Dec. 13		Bulan Lalu Previous Month	Des. 13 Dec. 13		Bulan Lalu Previous Month	Des. 13 Dec. 13
JANUARI <i>January</i>	101,93	-0,24	-0,24	102,79	0,32	0,32	106,65	0,12	0,12	111,03	0,45	0,45
PEBRUARI <i>February</i>	103,37	1,41	1,16	102,95	0,16	0,48	106,78	0,12	0,24	111,66	0,57	1,02
MARET <i>March</i>	103,17	-0,19	0,97	103,03	0,08	0,56	106,85	0,07	0,31	111,44	-0,20	0,82
APRIL <i>April</i>	102,95	-0,21	0,75	103,68	0,63	1,19	106,93	0,07	0,38	111,25	-0,17	0,65
MEI <i>May</i>	103,11	0,16	0,91	104,17	0,47	1,67	107,20	0,25	0,64	111,68	0,39	1,04
JUNI <i>June</i>	104,10	0,96	1,88	104,30	0,12	1,80	107,55	0,33	0,97	113,32	1,47	2,52
JULI <i>July</i>	104,30	0,19	2,07	105,23	0,89	2,70	107,61	0,06	1,02	114,03	0,63	3,17
AGUSTUS <i>August</i>	104,26	-0,04	2,04	105,41	0,17	2,88	107,84	0,21	1,24	112,73	-1,14	1,99
SEPTEMBER <i>September</i>	104,07	-0,18	1,85	105,63	0,21	3,09	107,96	0,11	1,35	112,90	0,15	2,14
OKTOBER <i>October</i>	103,77	-0,29	1,56	105,81	0,17	3,27	108,18	0,20	1,56	113,38	0,43	2,58
NOPEMBER <i>November</i>	103,55	-0,21	1,34	106,32	0,48	3,77	108,34	0,15	1,71	121,20	6,90	9,65
DESEMBER <i>December</i>	104,75	1,16	2,52	106,72	0,38	4,16	109,11	0,71	2,43	129,95	7,22	17,57
RATA - RATA <i>Average</i>	103,61	2,66		104,67	3,14		107,58	2,03		114,55	7,99	

PERKEMBANGAN INFLASI / DEFLASI

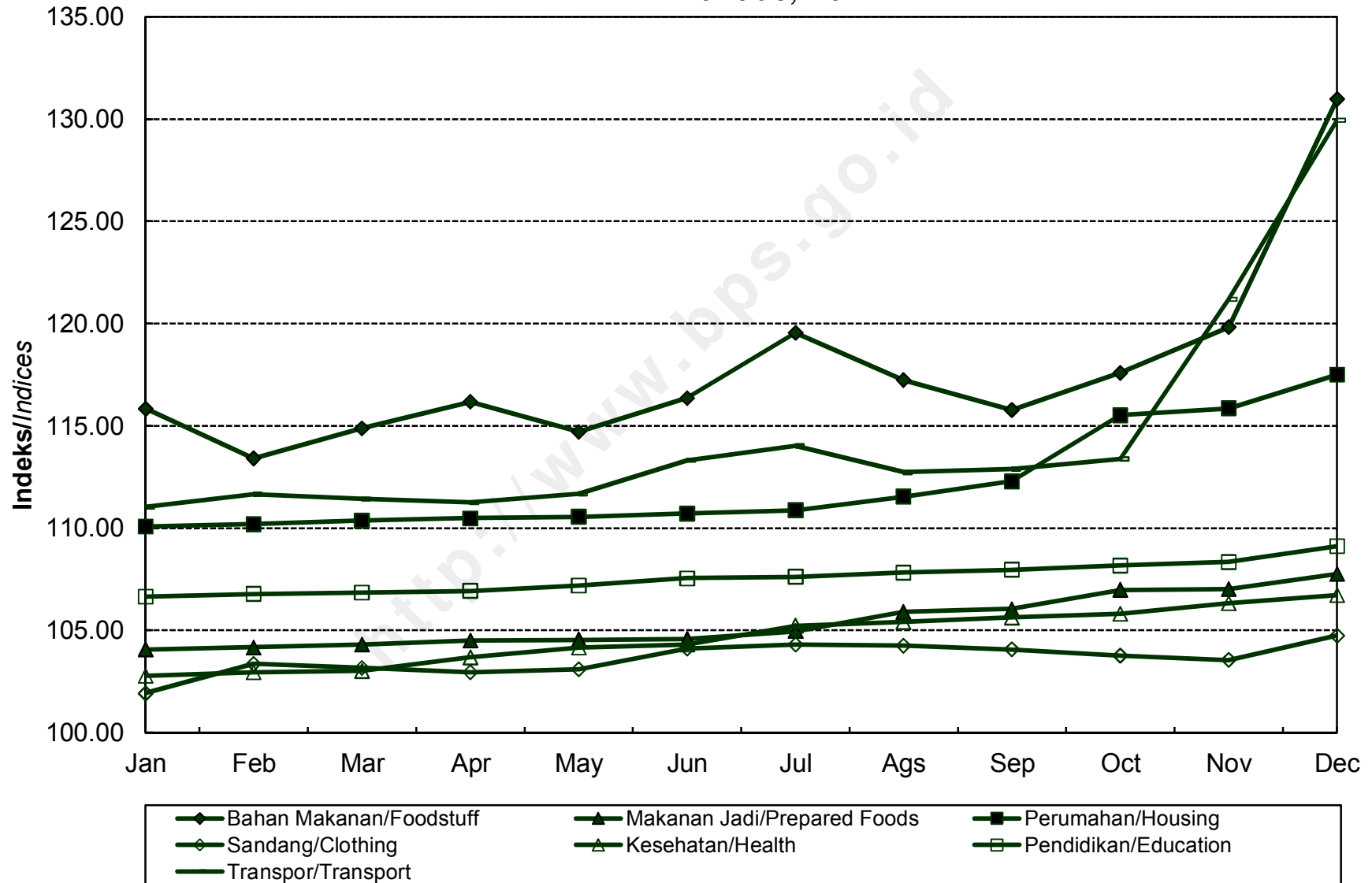
KOTA MANADO, TAHUN 2014

Series of Inflation/Deflation

Manado, 2014



IHK KELOMPOK PENGELUARAN
KOTA MANADO, TAHUN 2014
Consumer Price Indices by Expenditure Group
Manado, 2014



**INDEKS HARGA KONSUMEN (IHK) DAN PERSENTASE PERUBAHAN
MENURUT KELOMPOK PENGELUARAN
PALU, TAHUN 2014
(2012=100)**

*Consumer Price Indices and Percentage of Change
by Expenditure Group
Palu, 2014*

BULAN Month	U M U M General			BAHAN MAKANAN Foodstuff			MAKANAN JADI, MINUMAN, ROKOK, DAN TEMBAKAU Prepared Foods, Beverages, Cigarette, and Tobacco			PERUMAHAN, AIR, LISTRIK, GAS, DAN BAHAN BAKAR Housing, Water, Electricity, Gas, and Fuel		
	Indeks Index	% Perubahan Terhadap % Change to		Indeks Index	% Perubahan Terhadap % Change to		Indeks Index	% Perubahan Terhadap % Change to		Indeks Index	% Perubahan Terhadap % Change to	
		Bulan Lalu Previous Month	Des. 13 Dec. 13		Bulan Lalu Previous Month	Des. 13 Dec. 13		Bulan Lalu Previous Month	Des. 13 Dec. 13		Bulan Lalu Previous Month	Des. 13 Dec. 13
JANUARI <i>January</i>	111,58	1,03	1,03	116,41	3,63	3,63	118,00	1,09	1,09	106,39	0,63	0,63
PEBRUARI <i>February</i>	110,78	-0,72	0,31	112,13	-3,68	-0,18	118,76	0,64	1,74	106,88	0,46	1,10
MARET <i>March</i>	111,45	0,60	0,91	112,11	-0,02	-0,20	119,30	0,45	2,20	107,77	0,83	1,94
APRIL <i>April</i>	111,68	0,21	1,12	110,18	-1,72	-1,91	120,95	1,38	3,62	108,10	0,31	2,25
MEI <i>May</i>	112,58	0,81	1,94	111,56	1,25	-0,69	122,29	1,11	4,76	108,13	0,03	2,28
JUNI <i>June</i>	113,64	0,94	2,90	113,26	1,52	0,83	123,72	1,17	5,99	108,97	0,78	3,07
JULI <i>July</i>	115,38	1,53	4,47	116,94	3,25	4,10	126,10	1,92	8,03	109,21	0,22	3,30
AGUSTUS <i>August</i>	115,54	0,14	4,62	115,82	-0,96	3,11	126,02	-0,06	7,96	110,24	0,94	4,28
SEPTEMBER <i>September</i>	115,12	-0,36	4,24	112,14	-3,18	-0,17	126,27	0,20	8,17	110,61	0,34	4,63
OKTOBER <i>October</i>	116,63	1,31	5,60	118,14	5,35	5,17	126,91	0,51	8,72	111,36	0,68	5,33
NOPEMBER <i>November</i>	116,87	0,21	5,82	113,73	-3,73	1,25	126,99	0,06	8,79	111,76	0,36	5,71
DESEMBER <i>December</i>	120,21	2,86	8,85	122,39	7,61	8,96	128,19	0,94	9,82	113,76	1,79	7,60
RATA - RATA <i>Average</i>	114,29	7,90		114,57	6,69		123,63	12,78		109,43	5,19	

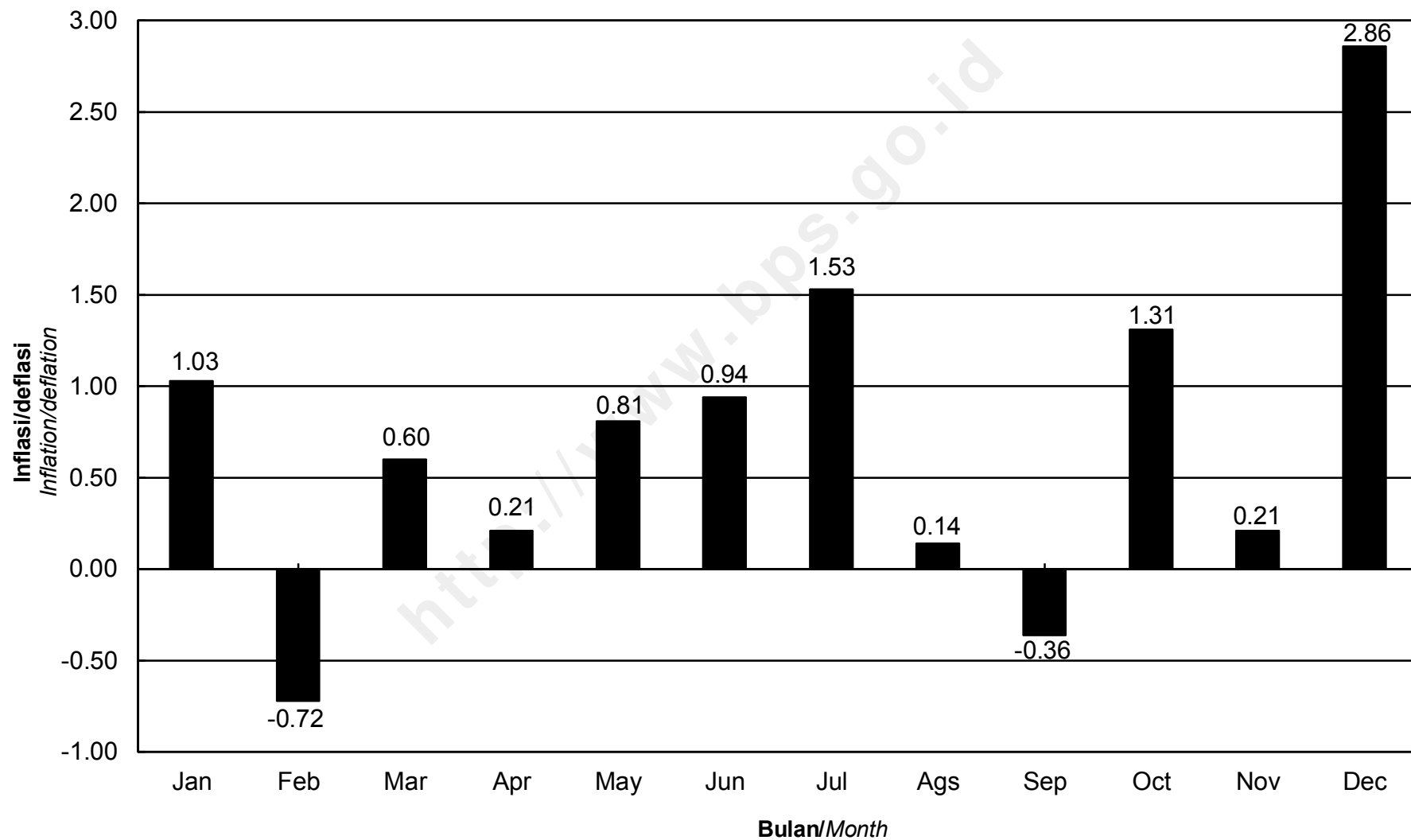
**INDEKS HARGA KONSUMEN (IHK) DAN PERSENTASE PERUBAHAN
MENURUT KELOMPOK PENGELUARAN
PALU, TAHUN 2014
(2012=100)**

*Consumer Price Indices and Percentage of Change
by Expenditure Group
Palu, 2014*

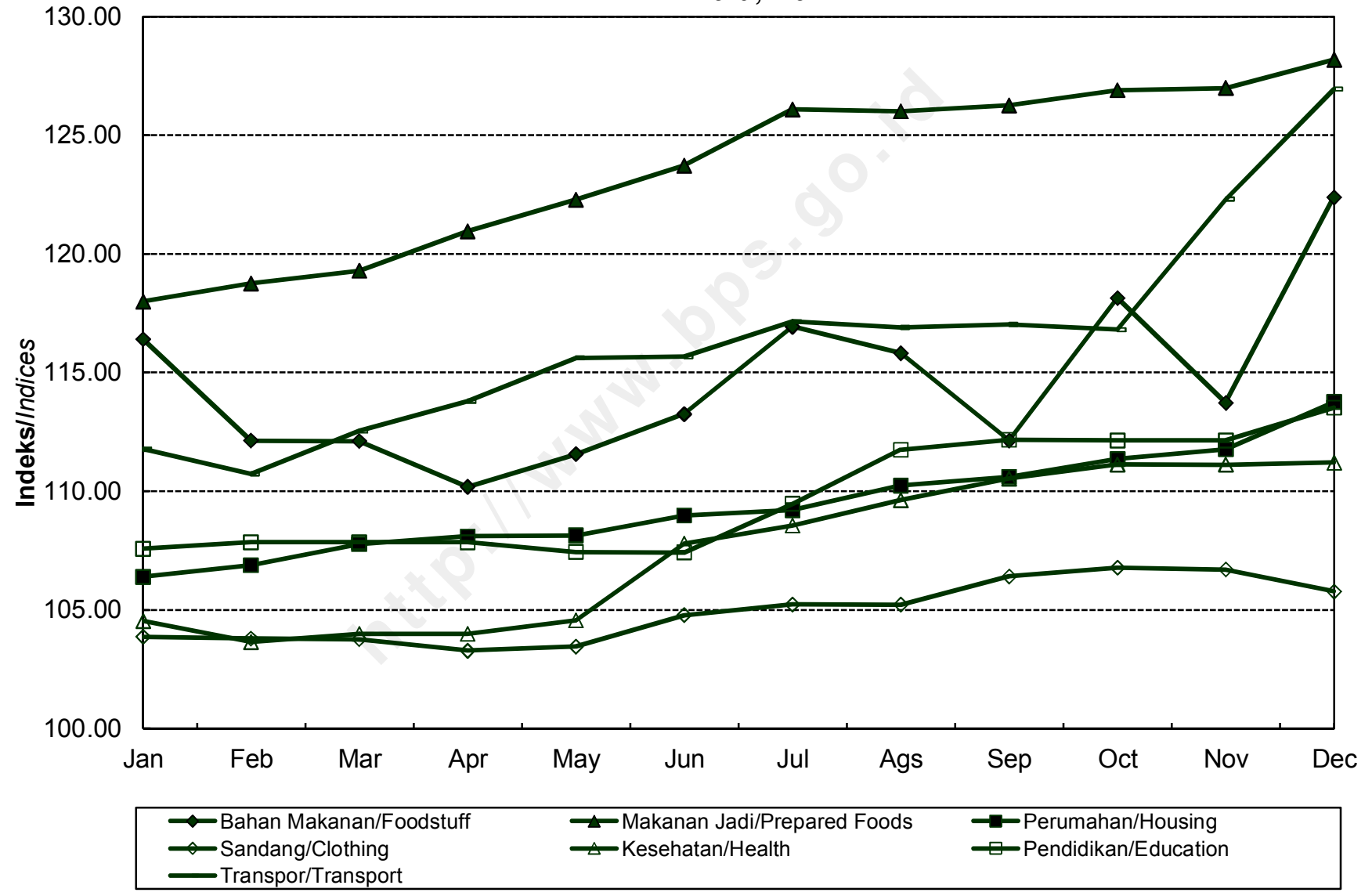
LANJUTAN/Continued

BULAN Month	SANDANG Clothing			KESEHATAN Health			PENDIDIKAN, REKREASI, DAN OLAHRAGA Education, Recreation, and Sports			TRANSPOR, KOMUNIKASI, DAN JASA KEUANGAN Transport, Communication, and Financial Services		
	Indeks Index	% Perubahan Terhadap % Change to		Indeks Index	% Perubahan Terhadap % Change to		Indeks Index	% Perubahan Terhadap % Change to		Indeks Index	% Perubahan Terhadap % Change to	
		Bulan Lalu Previous Month	Des. 13 Dec. 13		Bulan Lalu Previous Month	Des. 13 Dec. 13		Bulan Lalu Previous Month	Des. 13 Dec. 13		Bulan Lalu Previous Month	Des. 13 Dec. 13
JANUARI <i>January</i>	103,87	0,96	0,96	104,54	0,42	0,42	107,58	0,02	0,02	111,78	-0,84	-0,84
PEBRUARI <i>February</i>	103,80	-0,07	0,89	103,64	-0,86	-0,44	107,85	0,25	0,27	110,72	-0,95	-1,78
MARET <i>March</i>	103,76	-0,04	0,86	103,98	0,33	-0,12	107,85	0,00	0,27	112,54	1,64	-0,17
APRIL <i>April</i>	103,28	-0,46	0,39	103,98	0,00	-0,12	107,85	0,00	0,27	113,80	1,12	0,95
MEI <i>May</i>	103,46	0,17	0,56	104,56	0,56	0,44	107,44	-0,38	-0,11	115,62	1,60	2,56
JUNI <i>June</i>	104,78	1,28	1,85	107,79	3,09	3,54	107,42	-0,02	-0,13	115,67	0,04	2,61
JULI <i>July</i>	105,23	0,43	2,28	108,56	0,71	4,28	109,47	1,91	1,78	117,15	1,28	3,92
AGUSTUS <i>August</i>	105,22	-0,01	2,27	109,63	0,99	5,31	111,75	2,08	3,90	116,90	-0,21	3,70
SEPTEMBER <i>September</i>	106,42	1,14	3,44	110,53	0,82	6,18	112,17	0,38	4,29	117,03	0,11	3,81
OKTOBER <i>October</i>	106,78	0,34	3,79	111,13	0,54	6,75	112,15	-0,02	4,27	116,81	-0,19	3,62
NOPEMBER <i>November</i>	106,70	-0,07	3,71	111,12	-0,01	6,74	112,15	0,00	4,27	122,30	4,70	8,49
DESEMBER <i>December</i>	105,78	-0,86	2,82	111,21	0,08	6,83	113,51	1,21	5,53	126,94	3,79	12,61
RATA - RATA <i>Average</i>	104,92	3,37		107,56	4,41		109,77	4,89		116,44	10,52	

PERKEMBANGAN INFLASI / DEFLASI
KOTA PALU, TAHUN 2014
Series of Inflation/Deflation
Palu, 2014



IHK KELOMPOK PENGELUARAN
KOTA PALU, TAHUN 2014
Consumer Price Indices by Expenditure Group
Palu, 2014



**INDEKS HARGA KONSUMEN (IHK) DAN PERSENTASE PERUBAHAN
MENURUT KELOMPOK PENGELUARAN
BULUKUMBA, TAHUN 2014
(2012=100)**

*Consumer Price Indices and Percentage of Change
by Expenditure Group
Bulukumba, 2014*

BULAN Month	U M U M General			BAHAN MAKANAN Foodstuff			MAKANAN JADI, MINUMAN, ROKOK, DAN TEMBAKAU Prepared Foods, Beverages, Cigarette, and Tobacco			PERUMAHAN, AIR, LISTRIK, GAS, DAN BAHAN BAKAR Housing, Water, Electricity, Gas, and Fuel		
	Indeks Index	% Perubahan Terhadap % Change to		Indeks Index	% Perubahan Terhadap % Change to		Indeks Index	% Perubahan Terhadap % Change to		Indeks Index	% Perubahan Terhadap % Change to	
		Bulan Lalu Previous Month	Des. 13 Dec. 13		Bulan Lalu Previous Month	Des. 13 Dec. 13		Bulan Lalu Previous Month	Des. 13 Dec. 13		Bulan Lalu Previous Month	Des. 13 Dec. 13
JANUARI <i>January</i>	116,06	1,13	1,13	116,69	2,28	2,28	121,90	0,56	0,56	122,33	1,87	1,87
PEBRUARI <i>February</i>	117,18	0,97	2,11	118,50	1,55	3,87	122,96	0,87	1,44	123,52	0,97	2,86
MARET <i>March</i>	117,21	0,03	2,13	116,07	-2,05	1,74	124,54	1,28	2,74	124,18	0,53	3,41
APRIL <i>April</i>	117,90	0,59	2,74	119,00	2,52	4,30	124,14	-0,32	2,41	123,93	-0,20	3,20
MEI <i>May</i>	117,73	-0,14	2,59	117,50	-1,26	2,99	124,45	0,25	2,66	124,31	0,31	3,51
JUNI <i>June</i>	118,31	0,49	3,09	117,47	-0,03	2,96	124,60	0,12	2,79	124,60	0,23	3,76
JULI <i>July</i>	120,00	1,43	4,57	121,44	3,38	6,44	125,32	0,58	3,38	125,16	0,45	4,22
AGUSTUS <i>August</i>	120,33	0,28	4,85	121,99	0,45	6,92	125,34	0,02	3,40	125,64	0,38	4,62
SEPTEMBER <i>September</i>	119,99	-0,28	4,56	119,34	-2,17	4,60	125,68	0,27	3,68	126,07	0,34	4,98
OKTOBER <i>October</i>	120,34	0,29	4,86	119,75	0,34	4,96	125,71	0,02	3,70	126,96	0,71	5,72
NOPEMBER <i>November</i>	122,27	1,60	6,54	122,57	2,35	7,43	126,52	0,64	4,37	127,75	0,62	6,38
DESEMBER <i>December</i>	125,61	2,73	9,45	128,14	4,54	12,31	126,83	0,25	4,63	129,88	1,67	8,15
RATA - RATA <i>Average</i>	119,41	11,62		119,87	17,89		124,83	11,48		125,36	10,29	

**INDEKS HARGA KONSUMEN (IHK) DAN PERSENTASE PERUBAHAN
MENURUT KELOMPOK PENGELUARAN
BULUKUMBA, TAHUN 2014
(2012=100)**

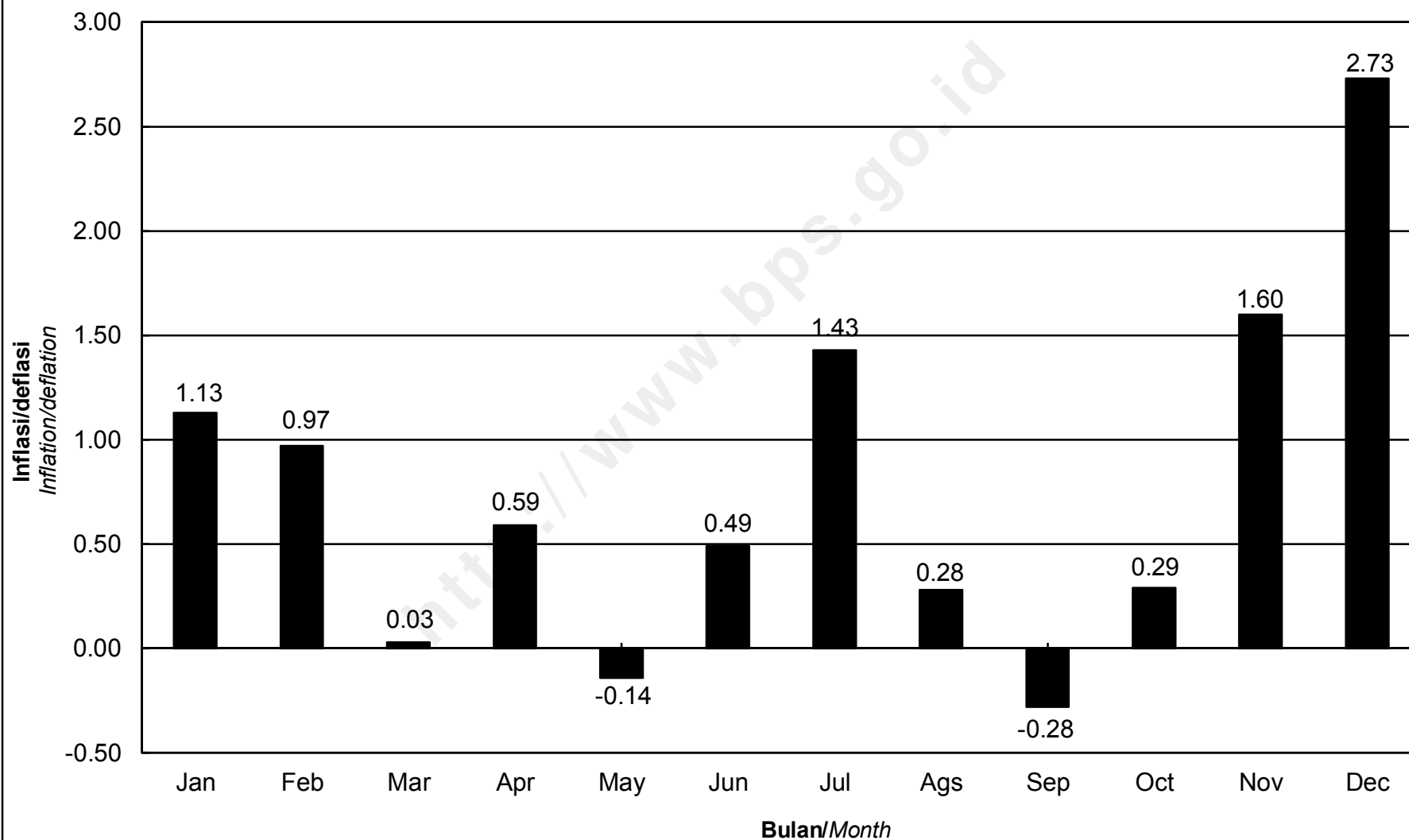
*Consumer Price Indices and Percentage of Change
by Expenditure Group
Bulukumba, 2014*

LANJUTAN/Continued

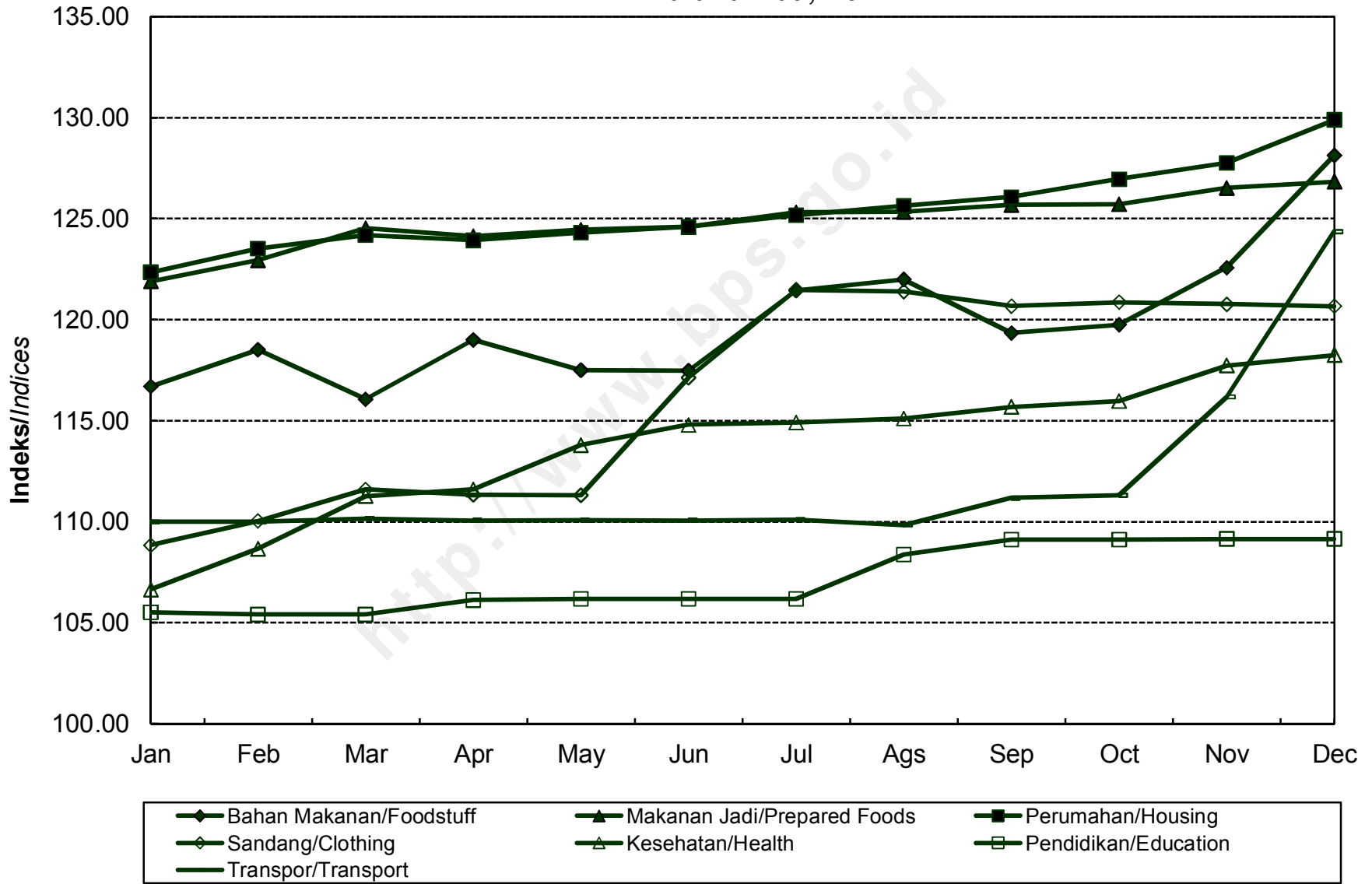
BULAN Month	SANDANG Clothing			KESEHATAN Health			PENDIDIKAN, REKREASI, DAN OLAHRAGA Education, Recreation, and Sports			TRANSPOR, KOMUNIKASI, DAN JASA KEUANGAN Transport, Communication, and Financial Services		
	Indeks Index	% Perubahan Terhadap % Change to		Indeks Index	% Perubahan Terhadap % Change to		Indeks Index	% Perubahan Terhadap % Change to		Indeks Index	% Perubahan Terhadap % Change to	
		Bulan Lalu Previous Month	Des. 13 Dec. 13		Bulan Lalu Previous Month	Des. 13 Dec. 13		Bulan Lalu Previous Month	Des. 13 Dec. 13		Bulan Lalu Previous Month	Des. 13 Dec. 13
JANUARI <i>January</i>	108,84	-0,49	-0,49	106,64	0,00	0,00	105,52	0,94	0,94	110,00	0,00	0,00
PEBRUARI <i>February</i>	110,04	1,10	0,60	108,66	1,89	1,89	105,41	-0,10	0,83	110,00	0,00	0,00
MARET <i>March</i>	111,60	1,42	2,03	111,27	2,40	4,34	105,42	0,01	0,84	110,15	0,14	0,14
APRIL <i>April</i>	111,33	-0,24	1,78	111,60	0,30	4,65	106,14	0,68	1,53	110,06	-0,08	0,05
MEI <i>May</i>	111,30	-0,03	1,76	113,79	1,96	6,70	106,17	0,03	1,56	110,08	0,02	0,07
JUNI <i>June</i>	117,13	5,24	7,09	114,80	0,89	7,65	106,17	0,00	1,56	110,06	-0,02	0,05
JULI <i>July</i>	121,47	3,71	11,05	114,91	0,10	7,76	106,17	0,00	1,56	110,11	0,05	0,10
AGUSTUS <i>August</i>	121,40	-0,06	10,99	115,11	0,17	7,94	108,38	2,08	3,67	109,83	-0,25	-0,15
SEPTEMBER <i>September</i>	120,67	-0,60	10,32	115,68	0,50	8,48	109,12	0,68	4,38	111,18	1,23	1,07
OKTOBER <i>October</i>	120,86	0,16	10,50	115,97	0,25	8,75	109,12	0,00	4,38	111,30	0,11	1,18
NOPEMBER <i>November</i>	120,77	-0,07	10,41	117,73	1,52	10,40	109,15	0,03	4,41	116,17	4,38	5,61
DESEMBER <i>December</i>	120,66	-0,09	10,31	118,25	0,44	10,89	109,15	0,00	4,41	124,37	7,06	13,06
RATA - RATA <i>Average</i>	116,34	10,41		113,70	8,71		107,16	4,66		111,94	7,04	

**PERKEMBANGAN INFLASI / DEFLASI
KOTA BULUKUMBA, TAHUN 2014**

*Series of Inflation/Deflation
Bulukumba, 2014*



**IHK KELOMPOK PENGELUARAN
KOTA BULUKUMBA, TAHUN 2014**
*Consumer Price Indices by Expenditure Group
Bulukumba, 2014*



**INDEKS HARGA KONSUMEN (IHK) DAN PERSENTASE PERUBAHAN
MENURUT KELOMPOK PENGELUARAN
WATAMPONE, TAHUN 2014
(2012=100)**

*Consumer Price Indices and Percentage of Change
by Expenditure Group
Watampone, 2014*

BULAN Month	U M U M General			BAHAN MAKANAN Foodstuff			MAKANAN JADI, MINUMAN, ROKOK, DAN TEMBAKAU Prepared Foods, Beverages, Cigarette, and Tobacco			PERUMAHAN, AIR, LISTRIK, GAS, DAN BAHAN BAKAR Housing, Water, Electricity, Gas, and Fuel		
	Indeks Index	% Perubahan Terhadap % Change to		Indeks Index	% Perubahan Terhadap % Change to		Indeks Index	% Perubahan Terhadap % Change to		Indeks Index	% Perubahan Terhadap % Change to	
		Bulan Lalu Previous Month	Des. 13 Dec. 13		Bulan Lalu Previous Month	Des. 13 Dec. 13		Bulan Lalu Previous Month	Des. 13 Dec. 13		Bulan Lalu Previous Month	Des. 13 Dec. 13
JANUARI <i>January</i>	108,28	-0,15	-0,15	112,86	-1,30	-1,30	110,76	0,15	0,15	103,46	0,55	0,55
PEBRUARI <i>February</i>	109,35	0,99	0,84	116,65	3,36	2,01	110,86	0,09	0,24	103,76	0,29	0,85
MARET <i>March</i>	109,81	0,42	1,26	118,05	1,20	3,24	111,11	0,23	0,47	103,88	0,12	0,96
APRIL <i>April</i>	110,45	0,58	1,85	120,35	1,95	5,25	111,39	0,25	0,72	104,01	0,13	1,09
MEI <i>May</i>	110,82	0,33	2,19	120,78	0,36	5,62	111,82	0,39	1,11	104,74	0,70	1,80
JUNI <i>June</i>	111,58	0,69	2,90	123,32	2,10	7,84	112,01	0,17	1,28	104,98	0,23	2,03
JULI <i>July</i>	112,94	1,22	4,15	127,58	3,45	11,57	112,48	0,42	1,71	105,76	0,74	2,79
AGUSTUS <i>August</i>	113,01	0,06	4,21	127,30	-0,22	11,32	112,70	0,20	1,91	106,14	0,36	3,16
SEPTEMBER <i>September</i>	112,81	-0,18	4,03	125,24	-1,62	9,52	112,74	0,04	1,94	106,94	0,75	3,94
OKTOBER <i>October</i>	112,96	0,13	4,17	124,51	-0,58	8,89	112,93	0,17	2,12	108,12	1,10	5,08
NOPEMBER <i>November</i>	114,57	1,43	5,65	127,18	2,14	11,22	113,47	0,48	2,60	108,19	0,06	5,15
DESEMBER <i>December</i>	117,35	2,43	8,22	132,73	4,36	16,07	114,21	0,65	3,27	108,62	0,40	5,57
RATA - RATA <i>Average</i>	111,99	6,84		123,05	14,30		112,21	5,70		105,72	3,84	

**INDEKS HARGA KONSUMEN (IHK) DAN PERSENTASE PERUBAHAN
MENURUT KELOMPOK PENGELUARAN
WATAMPONE, TAHUN 2014
(2012=100)**

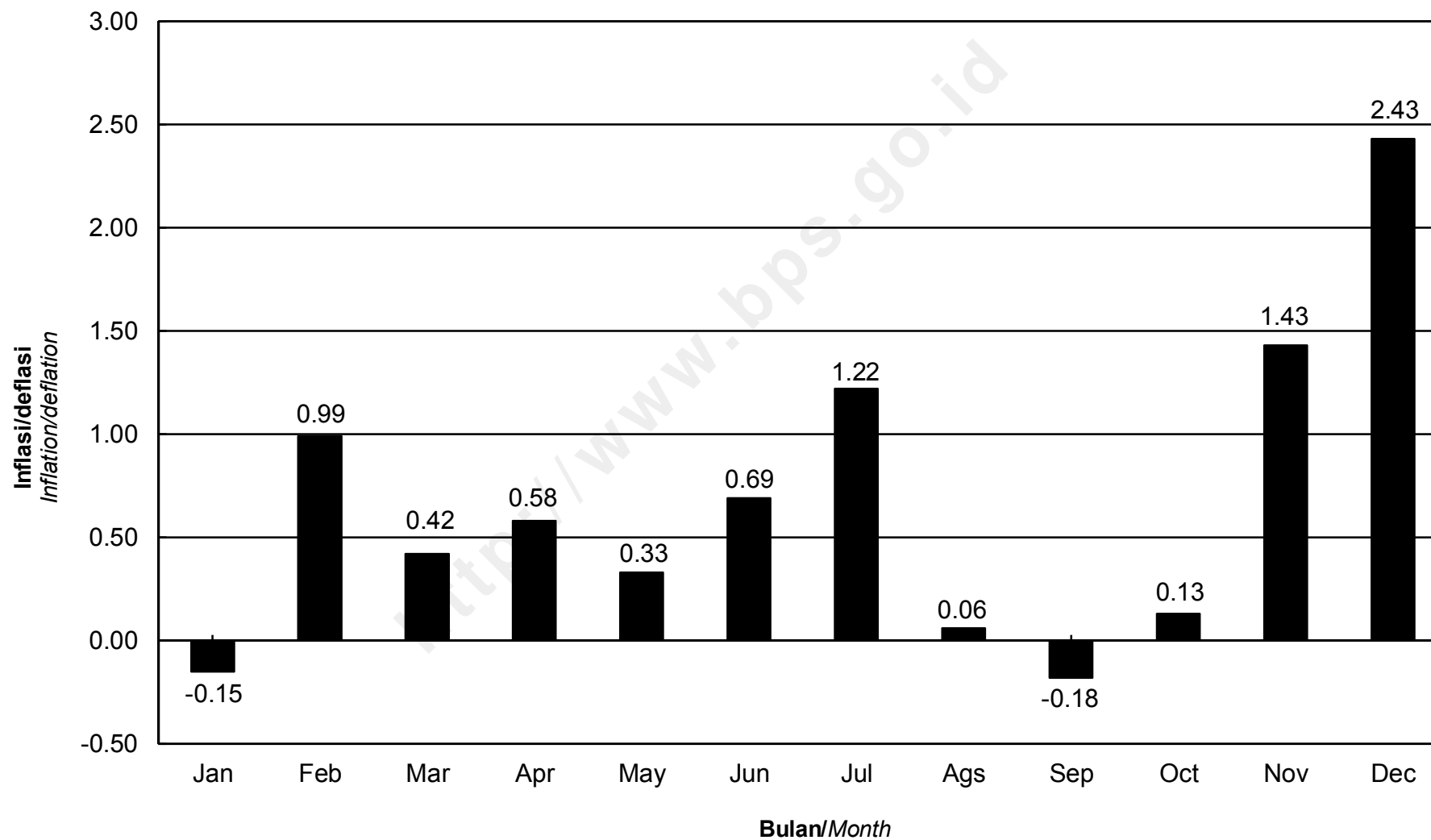
*Consumer Price Indices and Percentage of Change
by Expenditure Group
Watampone, 2014*

LANJUTAN/Continued

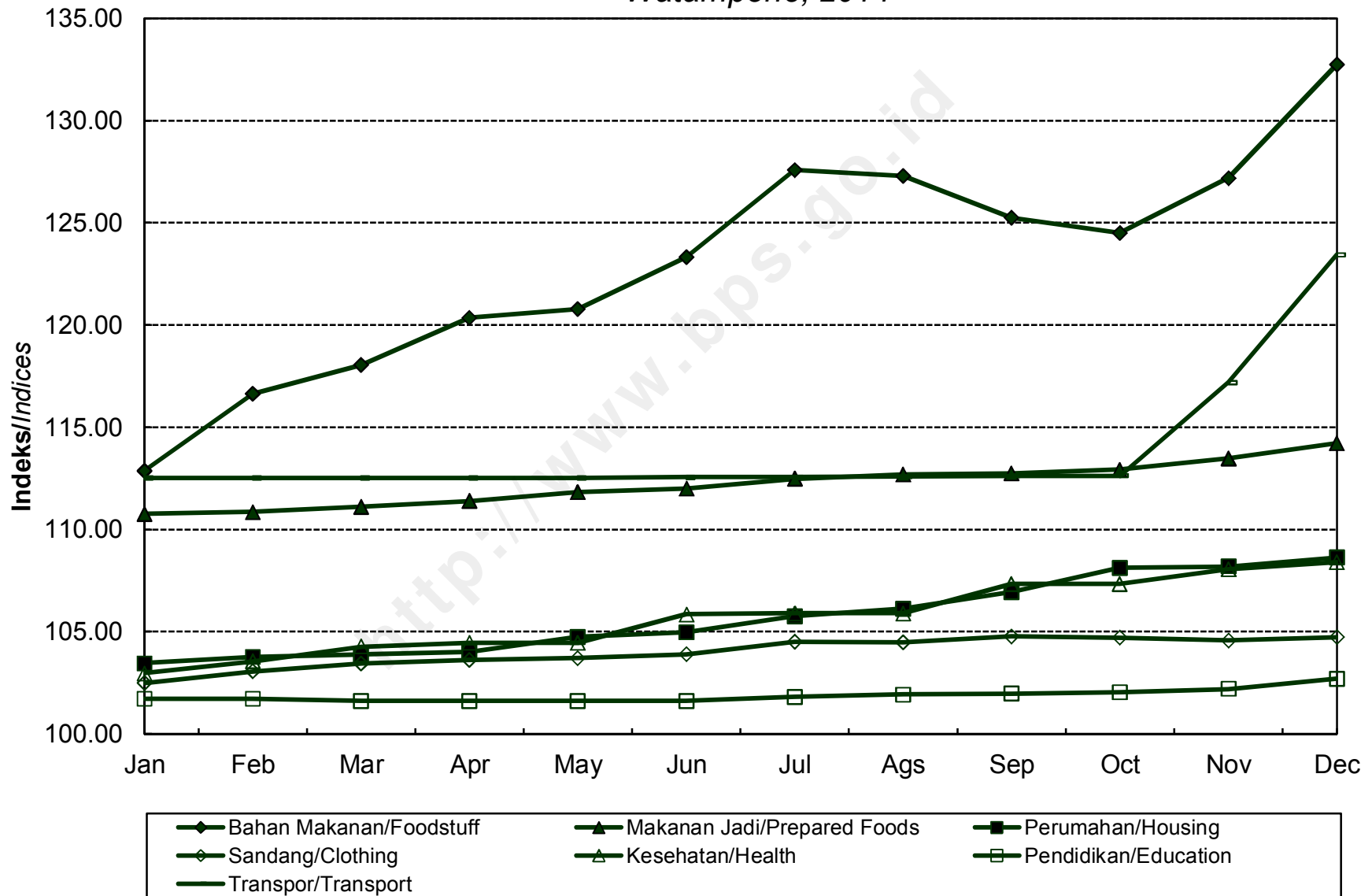
BULAN Month	SANDANG Clothing			KESEHATAN Health			PENDIDIKAN, REKREASI, DAN OLAHRAGA Education, Recreation, and Sports			TRANSPOR, KOMUNIKASI, DAN JASA KEUANGAN Transport, Communication, and Financial Services		
	Indeks Index	% Perubahan Terhadap % Change to		Indeks Index	% Perubahan Terhadap % Change to		Indeks Index	% Perubahan Terhadap % Change to		Indeks Index	% Perubahan Terhadap % Change to	
		Bulan Lalu Previous Month	Des. 13 Dec. 13		Bulan Lalu Previous Month	Des. 13 Dec. 13		Bulan Lalu Previous Month	Des. 13 Dec. 13		Bulan Lalu Previous Month	Des. 13 Dec. 13
JANUARI January	102,49	0,37	0,37	102,97	0,09	0,09	101,72	0,00	0,00	112,52	-0,08	-0,08
PEBRUARI February	103,06	0,56	0,93	103,55	0,56	0,65	101,72	0,00	0,00	112,52	0,00	-0,08
MARET March	103,45	0,38	1,31	104,27	0,70	1,35	101,61	-0,11	-0,11	112,52	0,00	-0,08
APRIL April	103,62	0,16	1,48	104,45	0,17	1,53	101,61	0,00	-0,11	112,52	0,00	-0,08
MEI May	103,72	0,10	1,58	104,46	0,01	1,54	101,61	0,00	-0,11	112,53	0,01	-0,07
JUNI June	103,90	0,17	1,75	105,85	1,33	2,89	101,61	0,00	-0,11	112,56	0,03	-0,04
JULI July	104,50	0,58	2,34	105,91	0,06	2,95	101,82	0,21	0,10	112,56	0,00	-0,04
AGUSTUS August	104,48	-0,02	2,32	105,91	0,00	2,95	101,93	0,11	0,21	112,59	0,03	-0,02
SEPTEMBER September	104,77	0,28	2,61	107,35	1,36	4,34	101,97	0,04	0,25	112,63	0,04	0,02
OKTOBER October	104,71	-0,06	2,55	107,35	0,00	4,34	102,03	0,06	0,30	112,63	0,00	0,02
NOPEMBER November	104,57	-0,13	2,41	108,05	0,65	5,03	102,20	0,17	0,47	117,20	4,06	4,08
DESEMBER December	104,73	0,15	2,57	108,41	0,33	5,38	102,70	0,49	0,96	123,45	5,33	9,63
RATA - RATA Average	104,00	2,12		105,71	2,91		101,88	0,33		113,85	6,49	

**PERKEMBANGAN INFLASI / DEFLASI
KOTA WATAMPONE, TAHUN 2014**

*Series of Inflation/Deflation
Watampone, 2014*



**IHK KELOMPOK PENGELUARAN
KOTA WATAMPONE, TAHUN 2014**
*Consumer Price Indices by Expenditure Group
Watampone, 2014*



**INDEKS HARGA KONSUMEN (IHK) DAN PERSENTASE PERUBAHAN
MENURUT KELOMPOK PENGELUARAN
MAKASSAR, TAHUN 2014
(2012=100)**

*Consumer Price Indices and Percentage of Change
by Expenditure Group
Makassar, 2014*

BULAN Month	U M U M General			BAHAN MAKANAN Foodstuff			MAKANAN JADI, MINUMAN, ROKOK, DAN TEMBAKAU Prepared Foods, Beverages, Cigarette, and Tobacco			PERUMAHAN, AIR, LISTRIK, GAS, DAN BAHAN BAKAR Housing, Water, Electricity, Gas, and Fuel		
	Indeks Index	% Perubahan Terhadap % Change to		Indeks Index	% Perubahan Terhadap % Change to		Indeks Index	% Perubahan Terhadap % Change to		Indeks Index	% Perubahan Terhadap % Change to	
		Bulan Lalu Previous Month	Des. 13 Dec. 13		Bulan Lalu Previous Month	Des. 13 Dec. 13		Bulan Lalu Previous Month	Des. 13 Dec. 13		Bulan Lalu Previous Month	Des. 13 Dec. 13
JANUARI <i>January</i>	108,65	1,20	1,20	111,78	4,88	4,88	107,26	0,19	0,19	108,56	0,76	0,76
PEBRUARI <i>February</i>	108,92	0,25	1,45	111,25	-0,47	4,38	107,95	0,64	0,83	109,15	0,54	1,31
MARET <i>March</i>	108,94	0,02	1,47	110,42	-0,75	3,60	108,24	0,27	1,10	109,38	0,21	1,52
APRIL <i>April</i>	109,30	0,33	1,81	111,81	1,26	4,91	108,47	0,21	1,32	109,46	0,07	1,60
MEI <i>May</i>	108,99	-0,28	1,52	109,67	-1,91	2,90	108,75	0,26	1,58	109,47	0,01	1,61
JUNI <i>June</i>	109,26	0,25	1,77	109,72	0,05	2,95	109,05	0,28	1,86	109,74	0,25	1,86
JULI <i>July</i>	110,47	1,11	2,90	112,65	2,67	5,70	111,19	1,96	3,86	110,06	0,29	2,15
AGUSTUS <i>August</i>	111,02	0,50	3,41	113,14	0,43	6,16	111,51	0,29	4,16	111,40	1,22	3,40
SEPTEMBER <i>September</i>	111,45	0,39	3,81	113,84	0,62	6,81	112,02	0,46	4,63	111,94	0,48	3,90
OKTOBER <i>October</i>	111,93	0,43	4,26	114,49	0,57	7,42	112,23	0,19	4,83	113,26	1,18	5,12
NOPEMBER <i>November</i>	113,45	1,36	5,67	118,14	3,19	10,85	112,28	0,04	4,88	113,37	0,10	5,23
DESEMBER <i>December</i>	116,50	2,69	8,51	124,26	5,18	16,59	113,47	1,06	5,99	115,04	1,47	6,78
RATA - RATA <i>Average</i>	110,74	5,33		113,43	5,04		110,20	5,12		110,90	6,60	

**INDEKS HARGA KONSUMEN (IHK) DAN PERSENTASE PERUBAHAN
MENURUT KELOMPOK PENGELUARAN
MAKASSAR, TAHUN 2014
(2012=100)**

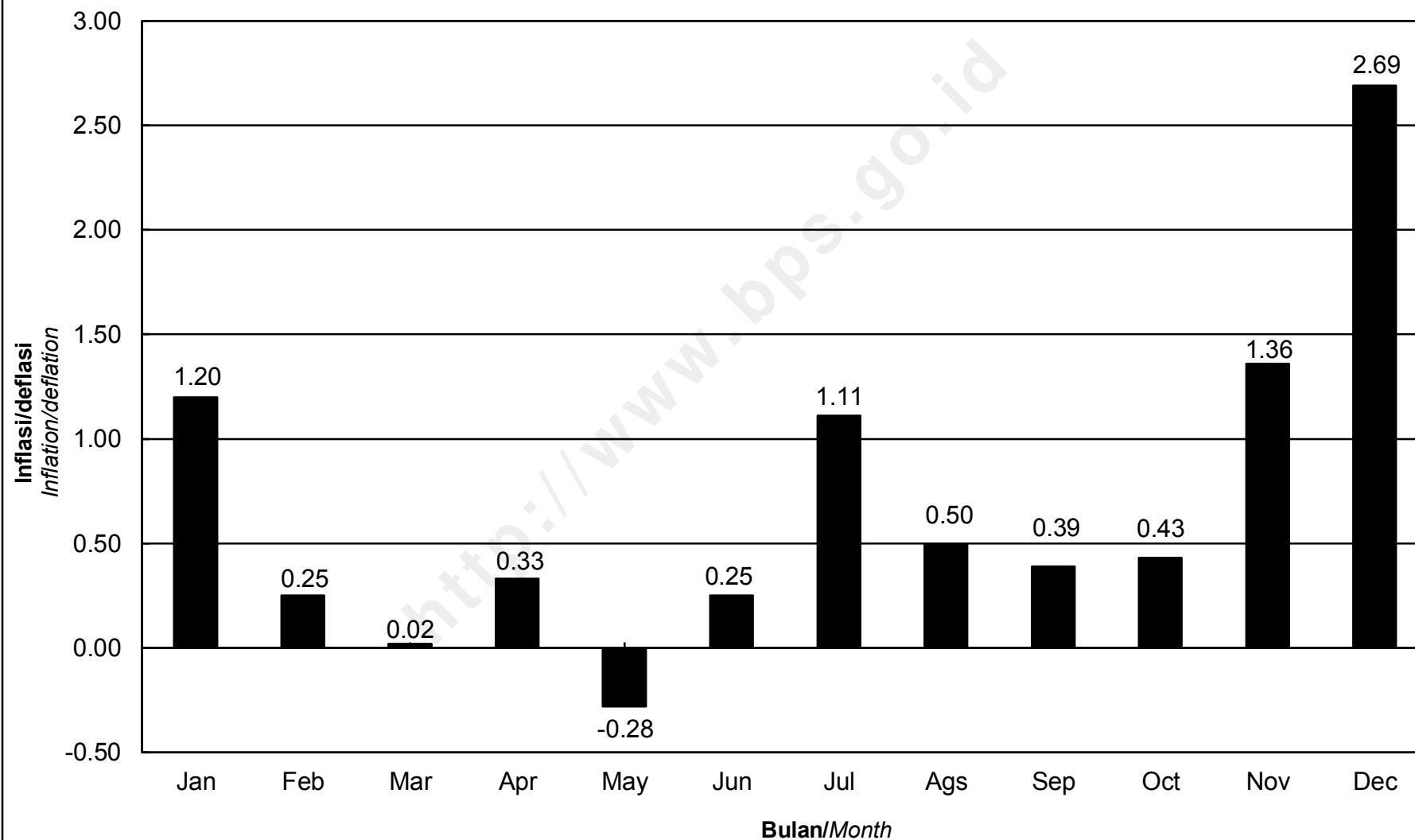
*Consumer Price Indices and Percentage of Change
by Expenditure Group
Makassar, 2014*

LANJUTAN/Continued

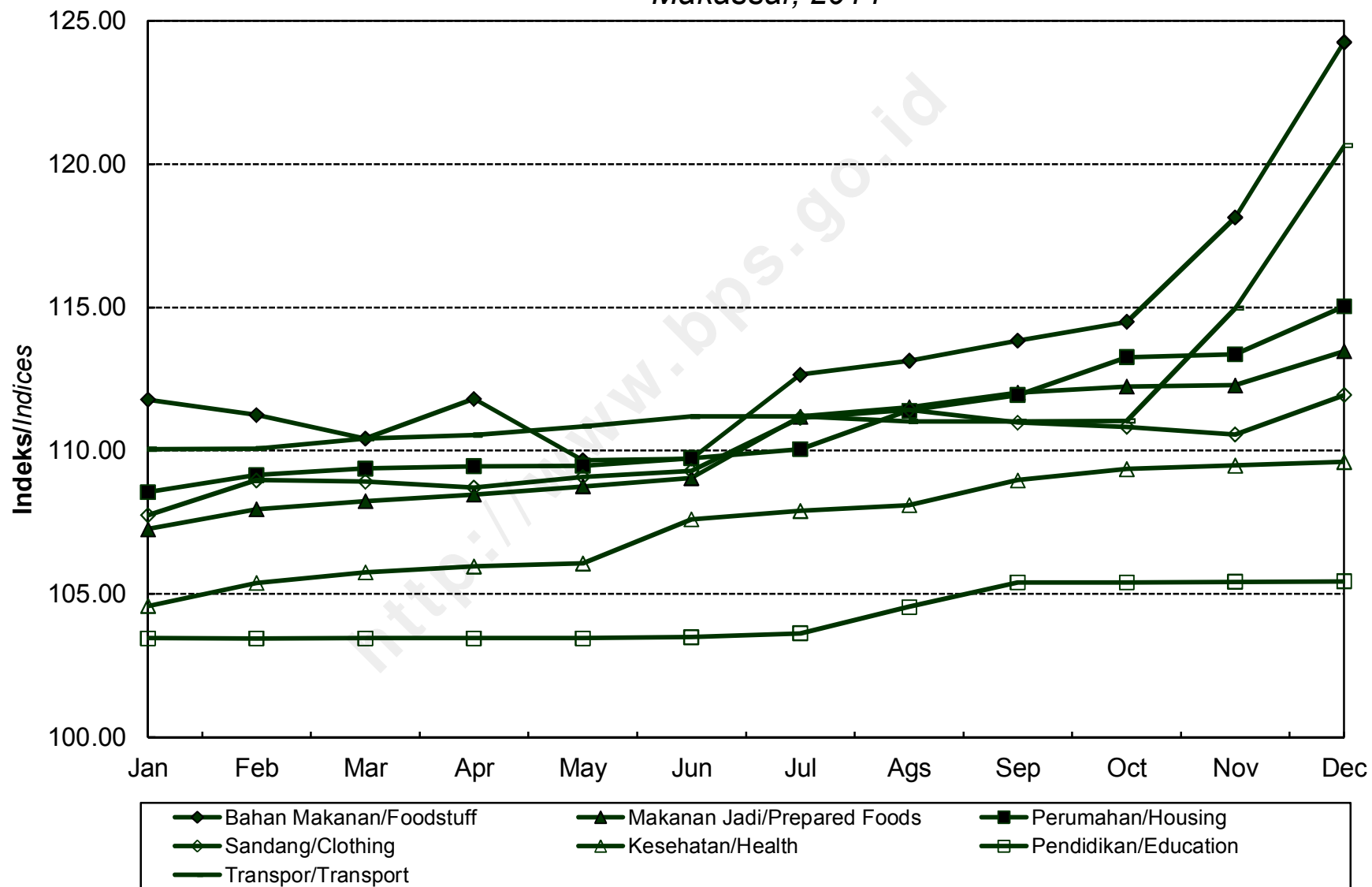
BULAN Month	SANDANG Clothing			KESEHATAN Health			PENDIDIKAN, REKREASI, DAN OLAHRAGA Education, Recreation, and Sports			TRANSPOR, KOMUNIKASI, DAN JASA KEUANGAN Transport, Communication, and Financial Services		
	Indeks Index	% Perubahan Terhadap % Change to		Indeks Index	% Perubahan Terhadap % Change to		Indeks Index	% Perubahan Terhadap % Change to		Indeks Index	% Perubahan Terhadap % Change to	
		Bulan Lalu Previous Month	Des. 13 Dec. 13		Bulan Lalu Previous Month	Des. 13 Dec. 13		Bulan Lalu Previous Month	Des. 13 Dec. 13		Bulan Lalu Previous Month	Des. 13 Dec. 13
JANUARI <i>January</i>	107,75	-0,61	-0,61	104,58	0,40	0,40	103,46	0,10	0,10	110,06	0,03	0,03
PEBRUARI <i>February</i>	108,97	1,13	0,52	105,39	0,77	1,18	103,45	-0,01	0,09	110,07	0,01	0,04
MARET <i>March</i>	108,93	-0,04	0,48	105,75	0,34	1,53	103,46	0,01	0,10	110,43	0,33	0,36
APRIL <i>April</i>	108,72	-0,19	0,29	105,97	0,21	1,74	103,46	0,00	0,10	110,55	0,11	0,47
MEI <i>May</i>	109,09	0,34	0,63	106,07	0,09	1,83	103,46	0,00	0,10	110,85	0,27	0,75
JUNI <i>June</i>	109,29	0,18	0,81	107,60	1,44	3,30	103,50	0,04	0,14	111,19	0,31	1,05
JULI <i>July</i>	111,14	1,69	2,52	107,90	0,28	3,59	103,63	0,13	0,26	111,20	0,01	1,06
AGUSTUS <i>August</i>	111,43	0,26	2,79	108,09	0,18	3,77	104,55	0,89	1,15	111,02	-0,16	0,90
SEPTEMBER <i>September</i>	110,99	-0,39	2,38	108,97	0,81	4,62	105,41	0,82	1,98	111,02	0,00	0,90
OKTOBER <i>October</i>	110,83	-0,14	2,23	109,36	0,36	4,99	105,41	0,00	1,98	111,04	0,02	0,92
NOPEMBER <i>November</i>	110,57	-0,23	1,99	109,48	0,11	5,11	105,42	0,01	1,99	114,97	3,54	4,49
DESEMBER <i>December</i>	111,94	1,24	3,26	109,61	0,12	5,23	105,44	0,02	2,01	120,64	4,93	9,64
RATA - RATA <i>Average</i>	109,97	4,69		107,40	4,87		104,22	1,59		111,92	6,16	

**PERKEMBANGAN INFLASI / DEFLASI
KOTA MAKASSAR, TAHUN 2014**

*Series of Inflation/Deflation
Makassar, 2014*



**IHK KELOMPOK PENGELUARAN
KOTA MAKASSAR, TAHUN 2014**
*Consumer Price Indices by Expenditure Group
Makassar, 2014*



**INDEKS HARGA KONSUMEN (IHK) DAN PERSENTASE PERUBAHAN
MENURUT KELOMPOK PENGELUARAN
PARE-PARE, TAHUN 2014
(2012=100)**

*Consumer Price Indices and Percentage of Change
by Expenditure Group
Pare-Pare, 2014*

BULAN Month	U M U M General			BAHAN MAKANAN Foodstuff			MAKANAN JADI, MINUMAN, ROKOK, DAN TEMBAKAU Prepared Foods, Beverages, Cigarette, and Tobacco			PERUMAHAN, AIR, LISTRIK, GAS, DAN BAHAN BAKAR Housing, Water, Electricity, Gas, and Fuel		
	Indeks Index	% Perubahan Terhadap % Change to		Indeks Index	% Perubahan Terhadap % Change to		Indeks Index	% Perubahan Terhadap % Change to		Indeks Index	% Perubahan Terhadap % Change to	
		Bulan Lalu Previous Month	Des. 13 Dec. 13		Bulan Lalu Previous Month	Des. 13 Dec. 13		Bulan Lalu Previous Month	Des. 13 Dec. 13		Bulan Lalu Previous Month	Des. 13 Dec. 13
JANUARI <i>January</i>	108,21	0,55	0,55	110,78	-0,06	-0,06	106,65	1,47	1,47	107,52	0,78	0,78
PEBRUARI <i>February</i>	108,37	0,15	0,70	111,39	0,55	0,49	106,76	0,10	1,58	107,36	-0,15	0,63
MARET <i>March</i>	108,29	-0,07	0,62	110,09	-1,17	-0,69	107,53	0,72	2,31	107,62	0,24	0,87
APRIL <i>April</i>	108,55	0,24	0,86	110,50	0,37	-0,32	108,11	0,54	2,86	107,64	0,02	0,89
MEI <i>May</i>	108,91	0,33	1,20	110,49	-0,01	-0,32	108,93	0,76	3,64	108,43	0,73	1,63
JUNI <i>June</i>	109,33	0,39	1,59	111,86	1,24	0,91	109,33	0,37	4,02	108,83	0,37	2,01
JULI <i>July</i>	110,44	1,02	2,62	116,24	3,92	4,86	109,73	0,37	4,41	108,88	0,05	2,05
AGUSTUS <i>August</i>	110,85	0,37	3,00	116,73	0,42	5,30	109,98	0,23	4,64	109,79	0,84	2,91
SEPTEMBER <i>September</i>	110,89	0,04	3,04	114,36	-2,03	3,17	110,82	0,76	5,44	111,53	1,58	4,54
OKTOBER <i>October</i>	111,37	0,43	3,48	114,93	0,50	3,68	111,12	0,27	5,73	112,78	1,12	5,71
NOPEMBER <i>November</i>	113,45	1,87	5,42	119,40	3,89	7,71	111,48	0,32	6,07	113,38	0,53	6,27
DESEMBER <i>December</i>	117,71	3,75	9,38	127,03	6,39	14,60	113,36	1,69	7,86	116,61	2,85	9,30
RATA - RATA <i>Average</i>	110,53	5,26		114,48	6,33		109,48	5,47		110,03	5,08	

**INDEKS HARGA KONSUMEN (IHK) DAN PERSENTASE PERUBAHAN
MENURUT KELOMPOK PENGELUARAN
PARE-PARE, TAHUN 2014
(2012=100)**

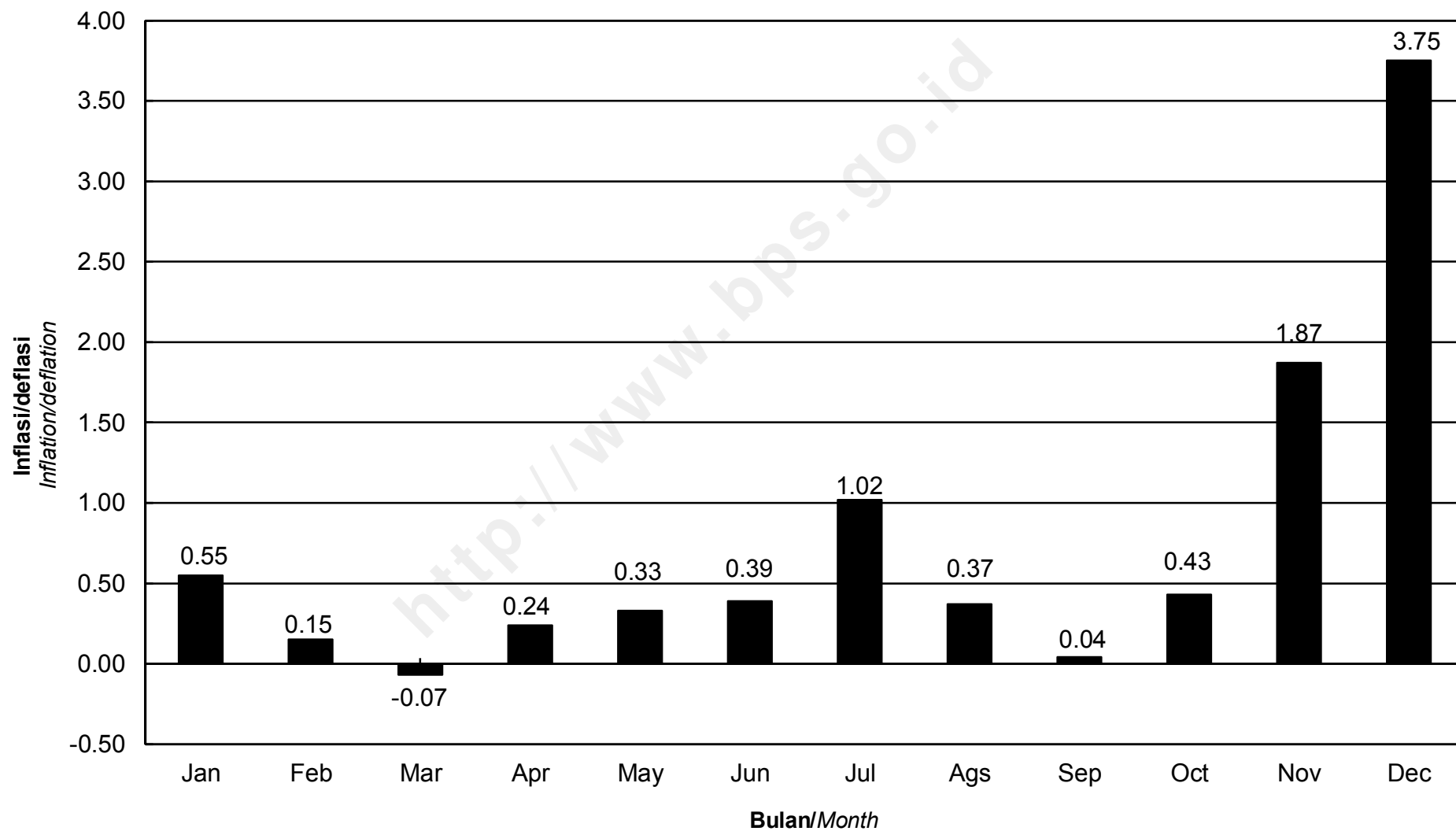
*Consumer Price Indices and Percentage of Change
by Expenditure Group
Pare-Pare, 2014*

LANJUTAN/Continued

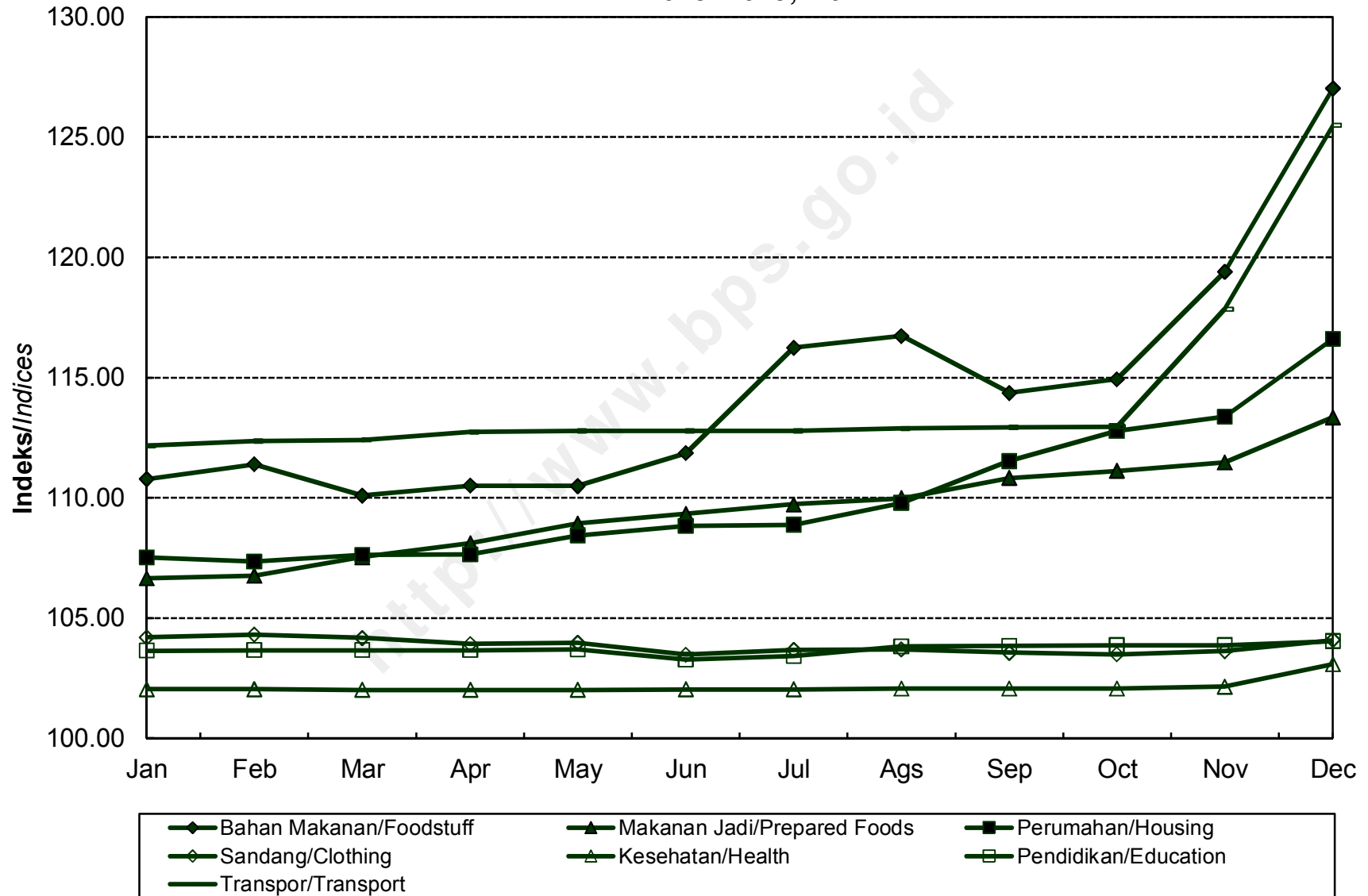
BULAN Month	SANDANG Clothing			KESEHATAN Health			PENDIDIKAN, REKREASI, DAN OLAHRAGA Education, Recreation, and Sports			TRANSPOR, KOMUNIKASI, DAN JASA KEUANGAN Transport, Communication, and Financial Services		
	Indeks Index	% Perubahan Terhadap % Change to		Indeks Index	% Perubahan Terhadap % Change to		Indeks Index	% Perubahan Terhadap % Change to		Indeks Index	% Perubahan Terhadap % Change to	
		Bulan Lalu Previous Month	Des. 13 Dec. 13		Bulan Lalu Previous Month	Des. 13 Dec. 13		Bulan Lalu Previous Month	Des. 13 Dec. 13		Bulan Lalu Previous Month	Des. 13 Dec. 13
JANUARI January	104,20	1,03	1,03	102,04	0,06	0,06	103,64	0,07	0,07	112,17	0,12	0,12
PEBRUARI February	104,31	0,11	1,13	102,04	0,00	0,06	103,66	0,02	0,09	112,35	0,16	0,29
MARET March	104,17	-0,13	1,00	102,01	-0,03	0,03	103,66	0,00	0,09	112,41	0,05	0,34
APRIL April	103,93	-0,23	0,77	102,01	0,00	0,03	103,66	0,00	0,09	112,74	0,29	0,63
MEI May	103,97	0,04	0,80	102,01	0,00	0,03	103,69	0,03	0,12	112,79	0,04	0,68
JUNI June	103,48	-0,47	0,33	102,03	0,02	0,05	103,28	-0,40	-0,28	112,79	0,00	0,68
JULI July	103,68	0,19	0,52	102,03	0,00	0,05	103,42	0,14	-0,14	112,79	0,00	0,68
AGUSTUS August	103,70	0,02	0,54	102,06	0,03	0,08	103,83	0,40	0,25	112,88	0,08	0,76
SEPTEMBER September	103,56	-0,14	0,41	102,06	0,00	0,08	103,85	0,02	0,27	112,92	0,04	0,79
OKTOBER October	103,49	-0,07	0,34	102,06	0,00	0,08	103,86	0,01	0,28	112,96	0,04	0,83
NOPEMBER November	103,62	0,13	0,47	102,15	0,09	0,17	103,86	0,00	0,28	117,85	4,33	5,20
DESEMBER December	104,08	0,44	0,91	103,07	0,90	1,07	104,04	0,17	0,45	125,49	6,48	12,01
RATA - RATA Average	103,85	2,68		102,13	0,90		103,70	0,60		114,18	7,36	

**PERKEMBANGAN INFLASI / DEFLASI
KOTA PARE - PARE, TAHUN 2014**

*Series of Inflation/Deflation
Pare-Pare, 2014*



**IHK KELOMPOK PENGELUARAN
KOTA PARE - PARE, TAHUN 2014**
*Consumer Price Indices by Expenditure Group
Pare-Pare, 2014*



**INDEKS HARGA KONSUMEN (IHK) DAN PERSENTASE PERUBAHAN
MENURUT KELOMPOK PENGELUARAN
PALOPO, TAHUN 2014
(2012=100)**

*Consumer Price Indices and Percentage of Change
by Expenditure Group
Palopo, 2014*

BULAN Month	U M U M General			BAHAN MAKANAN Foodstuff			MAKANAN JADI, MINUMAN, ROKOK, DAN TEMBAKAU Prepared Foods, Beverages, Cigarette, and Tobacco			PERUMAHAN, AIR, LISTRIK, GAS, DAN BAHAN BAKAR Housing, Water, Electricity, Gas, and Fuel		
	Indeks Index	% Perubahan Terhadap % Change to		Indeks Index	% Perubahan Terhadap % Change to		Indeks Index	% Perubahan Terhadap % Change to		Indeks Index	% Perubahan Terhadap % Change to	
		Bulan Lalu Previous Month	Des. 13 Dec. 13		Bulan Lalu Previous Month	Des. 13 Dec. 13		Bulan Lalu Previous Month	Des. 13 Dec. 13		Bulan Lalu Previous Month	Des. 13 Dec. 13
JANUARI <i>January</i>	108,86	1,77	1,77	115,73	4,94	4,94	107,83	1,91	1,91	104,78	0,60	0,60
PEBRUARI <i>February</i>	109,00	0,13	1,90	115,45	-0,24	4,69	108,14	0,29	2,20	105,42	0,61	1,21
MARET <i>March</i>	108,84	-0,15	1,75	114,48	-0,84	3,81	108,25	0,10	2,31	105,53	0,10	1,32
APRIL <i>April</i>	109,43	0,54	2,30	116,75	1,98	5,87	108,38	0,12	2,43	105,54	0,01	1,32
MEI <i>May</i>	109,83	0,37	2,67	117,05	0,26	6,14	109,98	1,48	3,94	105,47	-0,07	1,26
JUNI <i>June</i>	110,28	0,41	3,09	116,91	-0,12	6,01	110,65	0,61	4,57	106,18	0,67	1,94
JULI <i>July</i>	112,42	1,94	5,09	123,15	5,34	11,67	111,00	0,32	4,91	106,51	0,31	2,26
AGUSTUS <i>August</i>	112,01	-0,36	4,71	121,25	-1,54	9,95	111,69	0,62	5,56	107,11	0,56	2,83
SEPTEMBER <i>September</i>	111,34	-0,60	4,09	117,87	-2,79	6,88	111,79	0,09	5,65	107,73	0,58	3,43
OKTOBER <i>October</i>	111,76	0,38	4,48	118,07	0,17	7,06	112,23	0,39	6,07	108,80	0,99	4,45
NOPEMBER <i>November</i>	113,39	1,46	6,00	118,71	0,54	7,64	113,01	0,70	6,80	109,13	0,30	4,77
DESEMBER <i>December</i>	116,54	2,78	8,95	123,99	4,45	12,43	117,20	3,71	10,76	110,34	1,11	5,93
RATA - RATA <i>Average</i>	111,14	6,32		118,28	9,93		110,85	7,18		106,88	4,15	

**INDEKS HARGA KONSUMEN (IHK) DAN PERSENTASE PERUBAHAN
MENURUT KELOMPOK PENGELUARAN
PALOPO, TAHUN 2014
(2012=100)**

*Consumer Price Indices and Percentage of Change
by Expenditure Group
Palopo, 2014*

LANJUTAN/Continued

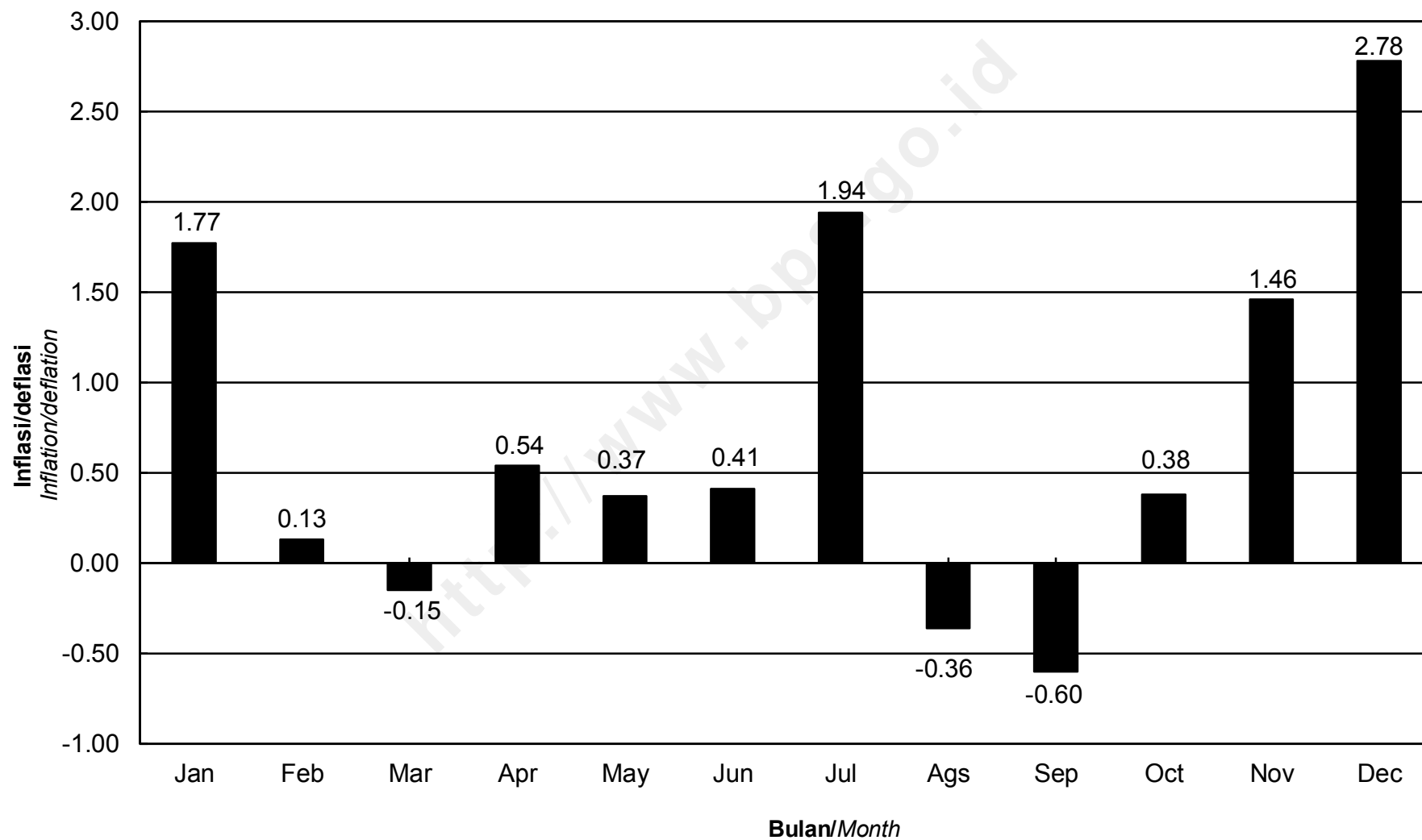
BULAN Month	SANDANG Clothing			KESEHATAN Health			PENDIDIKAN, REKREASI, DAN OLAHRAGA Education, Recreation, and Sports			TRANSPOR, KOMUNIKASI, DAN JASA KEUANGAN Transport, Communication, and Financial Services		
	Indeks Index	% Perubahan Terhadap % Change to		Indeks Index	% Perubahan Terhadap % Change to		Indeks Index	% Perubahan Terhadap % Change to		Indeks Index	% Perubahan Terhadap % Change to	
		Bulan Lalu Previous Month	Des. 13 Dec. 13		Bulan Lalu Previous Month	Des. 13 Dec. 13		Bulan Lalu Previous Month	Des. 13 Dec. 13		Bulan Lalu Previous Month	Des. 13 Dec. 13
JANUARI <i>January</i>	102,89	0,12	0,12	104,54	0,78	0,78	107,28	0,42	0,42	110,00	0,28	0,28
PEBRUARI <i>February</i>	103,22	0,32	0,44	104,72	0,17	0,95	107,24	-0,04	0,38	109,96	-0,04	0,25
MARET <i>March</i>	103,42	0,19	0,63	104,78	0,06	1,01	107,22	-0,02	0,37	110,00	0,04	0,28
APRIL <i>April</i>	103,29	-0,13	0,51	104,78	0,00	1,01	107,47	0,23	0,60	110,07	0,06	0,35
MEI <i>May</i>	103,17	-0,12	0,39	105,27	0,47	1,48	107,57	0,09	0,69	110,54	0,43	0,77
JUNI <i>June</i>	104,19	0,99	1,38	106,73	1,39	2,89	107,77	0,19	0,88	110,88	0,31	1,08
JULI <i>July</i>	106,53	2,25	3,66	107,51	0,73	3,64	107,73	-0,04	0,84	112,42	1,39	2,49
AGUSTUS <i>August</i>	106,13	-0,38	3,27	107,67	0,15	3,80	107,73	0,00	0,84	111,52	-0,80	1,67
SEPTEMBER <i>September</i>	105,97	-0,15	3,11	107,89	0,20	4,01	107,73	0,00	0,84	111,58	0,05	1,72
OKTOBER <i>October</i>	106,01	0,04	3,15	108,11	0,20	4,22	107,73	0,00	0,84	111,89	0,28	2,01
NOPEMBER <i>November</i>	105,63	-0,36	2,78	108,35	0,22	4,45	107,84	0,10	0,95	119,11	6,45	8,59
DESEMBER <i>December</i>	105,76	0,12	2,91	108,54	0,18	4,64	107,98	0,13	1,08	124,45	4,48	13,46
RATA - RATA <i>Average</i>	104,68	3,01		106,57	4,22		107,61	2,41		112,70	7,00	

PERKEMBANGAN INFLASI / DEFLASI

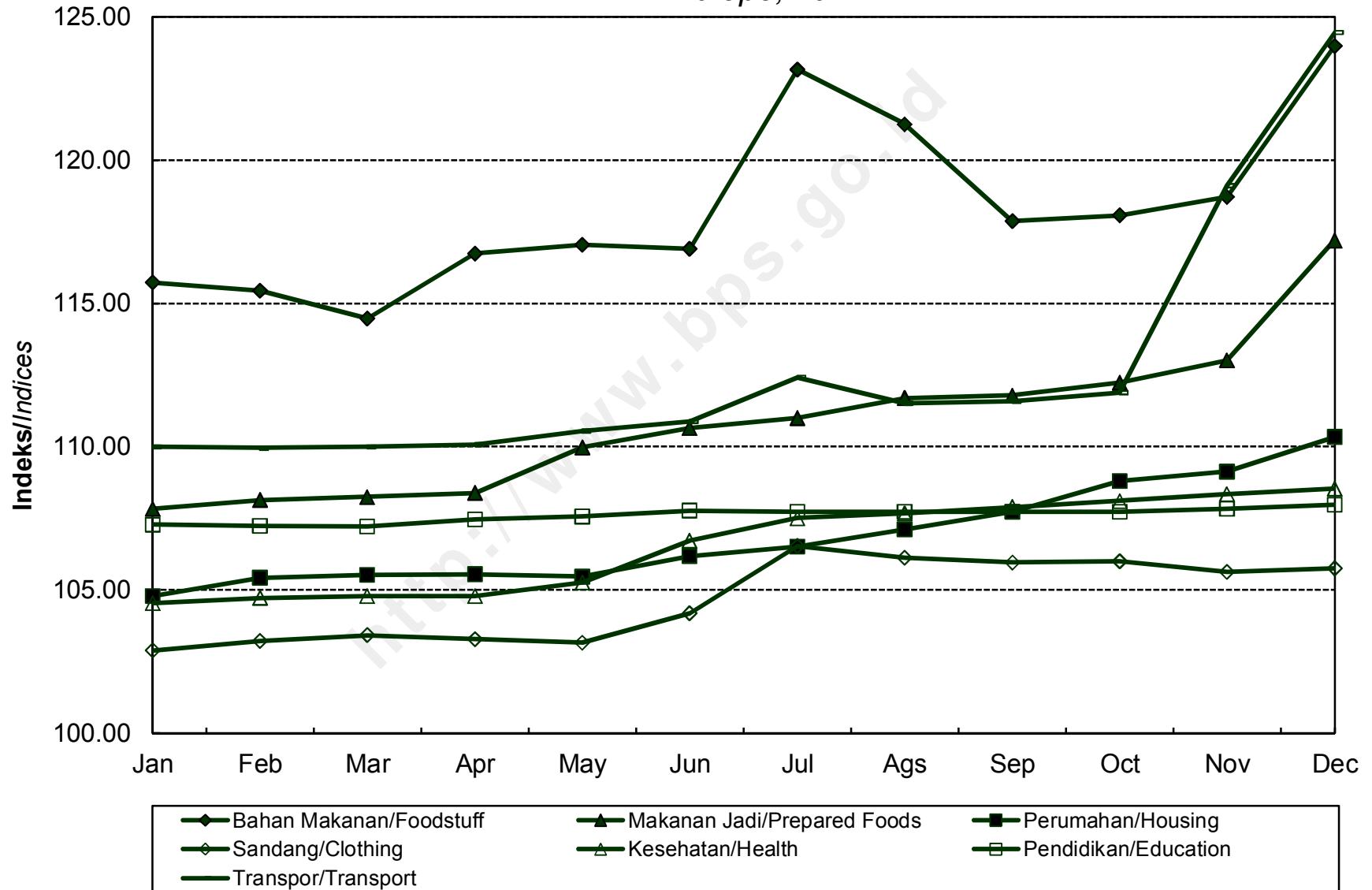
KOTA PALOPO, TAHUN 2014

Series of Inflation/Deflation

Palopo, 2014



IHK KELOMPOK PENGELUARAN
KOTA PALOPO, TAHUN 2014
Consumer Price Indices by Expenditure Group
Palopo, 2014



**INDEKS HARGA KONSUMEN (IHK) DAN PERSENTASE PERUBAHAN
MENURUT KELOMPOK PENGELUARAN
KENDARI, TAHUN 2014
(2012=100)**

*Consumer Price Indices and Percentage of Change
by Expenditure Group
Kendari, 2014*

BULAN Month	U M U M General			BAHAN MAKANAN Foodstuff			MAKANAN JADI, MINUMAN, ROKOK, DAN TEMBAKAU Prepared Foods, Beverages, Cigarette, and Tobacco			PERUMAHAN, AIR, LISTRIK, GAS, DAN BAHAN BAKAR Housing, Water, Electricity, Gas, and Fuel		
	Indeks Index	% Perubahan Terhadap % Change to		Indeks Index	% Perubahan Terhadap % Change to		Indeks Index	% Perubahan Terhadap % Change to		Indeks Index	% Perubahan Terhadap % Change to	
		Bulan Lalu Previous Month	Des. 13 Dec. 13		Bulan Lalu Previous Month	Des. 13 Dec. 13		Bulan Lalu Previous Month	Des. 13 Dec. 13		Bulan Lalu Previous Month	Des. 13 Dec. 13
JANUARI <i>January</i>	108,50	0,31	0,31	107,65	0,48	0,48	106,82	0,54	0,54	111,28	0,82	0,82
PEBRUARI <i>February</i>	107,45	-0,97	-0,66	103,43	-3,92	-3,46	106,87	0,05	0,58	111,02	-0,23	0,58
MARET <i>March</i>	107,34	-0,10	-0,76	102,11	-1,28	-4,69	107,11	0,22	0,81	111,21	0,17	0,75
APRIL <i>April</i>	107,43	0,08	-0,67	102,36	0,24	-4,46	107,04	-0,07	0,74	111,24	0,03	0,78
MEI <i>May</i>	107,70	0,25	-0,43	102,62	0,25	-4,22	107,75	0,66	1,41	111,26	0,02	0,80
JUNI <i>June</i>	108,71	0,94	0,51	106,54	3,82	-0,56	108,19	0,41	1,83	111,34	0,07	0,87
JULI <i>July</i>	110,69	1,82	2,34	112,71	5,79	5,20	109,59	1,29	3,14	111,92	0,52	1,40
AGUSTUS <i>August</i>	110,57	-0,11	2,23	111,52	-1,06	4,09	109,58	-0,01	3,13	112,53	0,55	1,95
SEPTEMBER <i>September</i>	110,43	-0,13	2,10	109,71	-1,62	2,40	109,86	0,26	3,40	113,58	0,93	2,90
OKTOBER <i>October</i>	110,63	0,18	2,28	109,58	-0,12	2,28	109,98	0,11	3,51	114,74	1,02	3,95
NOPEMBER <i>November</i>	112,48	1,67	3,99	112,20	2,39	4,72	110,41	0,39	3,92	115,42	0,59	4,57
DESEMBER <i>December</i>	116,16	3,27	7,40	114,30	1,87	6,68	111,00	0,53	4,47	119,80	3,79	8,53
RATA - RATA <i>Average</i>	109,84	3,94		107,89	0,18		108,68	4,03		112,95	5,73	

**INDEKS HARGA KONSUMEN (IHK) DAN PERSENTASE PERUBAHAN
MENURUT KELOMPOK PENGELUARAN
KENDARI, TAHUN 2014
(2012=100)**

*Consumer Price Indices and Percentage of Change
by Expenditure Group
Kendari, 2014*

LANJUTAN/Continued

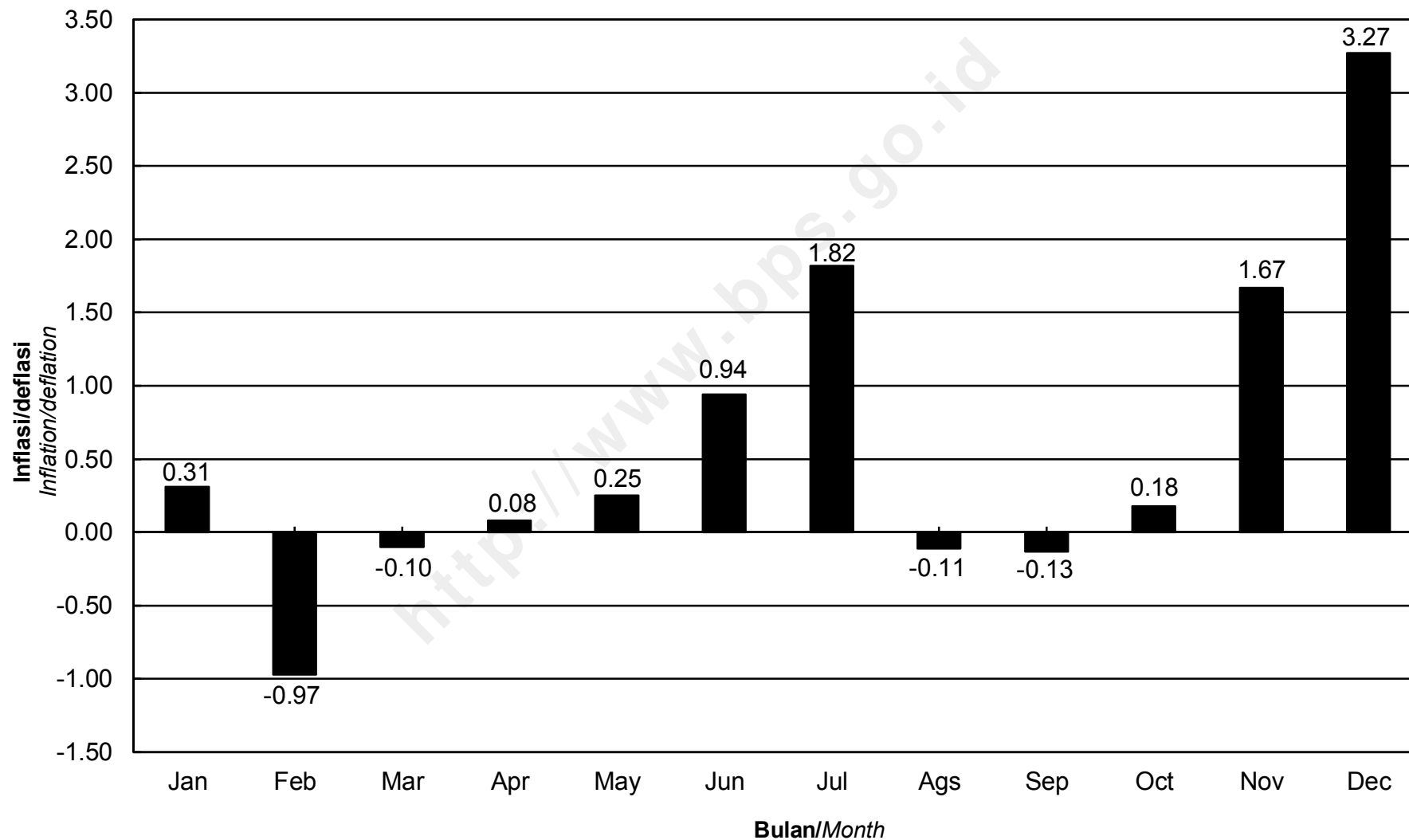
BULAN Month	SANDANG Clothing			KESEHATAN Health			PENDIDIKAN, REKREASI, DAN OLAHRAGA Education, Recreation, and Sports			TRANSPOR, KOMUNIKASI, DAN JASA KEUANGAN Transport, Communication, and Financial Services		
	Indeks Index	% Perubahan Terhadap % Change to		Indeks Index	% Perubahan Terhadap % Change to		Indeks Index	% Perubahan Terhadap % Change to		Indeks Index	% Perubahan Terhadap % Change to	
		Bulan Lalu Previous Month	Des. 13 Dec. 13		Bulan Lalu Previous Month	Des. 13 Dec. 13		Bulan Lalu Previous Month	Des. 13 Dec. 13		Bulan Lalu Previous Month	Des. 13 Dec. 13
JANUARI <i>January</i>	99,13	0,33	0,33	103,72	0,00	0,00	101,72	0,01	0,01	114,13	-0,37	-0,37
PEBRUARI <i>February</i>	99,51	0,38	0,72	104,13	0,40	0,40	101,84	0,12	0,13	113,79	-0,30	-0,66
MARET <i>March</i>	99,28	-0,23	0,49	104,81	0,65	1,05	101,79	-0,05	0,08	114,31	0,46	-0,21
APRIL <i>April</i>	99,06	-0,22	0,26	104,90	0,09	1,14	101,79	0,00	0,08	114,53	0,19	-0,02
MEI <i>May</i>	98,91	-0,15	0,11	105,16	0,25	1,39	101,92	0,13	0,21	115,10	0,50	0,48
JUNI <i>June</i>	98,94	0,03	0,14	105,73	0,54	1,94	102,10	0,18	0,38	115,11	0,01	0,49
JULI <i>July</i>	100,42	1,50	1,64	107,06	1,26	3,22	102,12	0,02	0,40	115,51	0,35	0,84
AGUSTUS <i>August</i>	99,81	-0,61	1,02	107,07	0,01	3,23	102,37	0,24	0,65	115,70	0,16	1,00
SEPTEMBER <i>September</i>	99,30	-0,51	0,51	107,02	-0,05	3,18	102,77	0,39	1,04	115,66	-0,03	0,97
OKTOBER <i>October</i>	98,70	-0,60	-0,10	107,50	0,45	3,64	102,85	0,08	1,12	115,42	-0,21	0,76
NOPEMBER <i>November</i>	97,77	-0,94	-1,04	107,69	0,18	3,83	103,04	0,18	1,31	120,57	4,46	5,26
DESEMBER <i>December</i>	99,22	1,48	0,43	109,30	1,50	5,38	104,14	1,07	2,39	128,87	6,88	12,50
RATA - RATA <i>Average</i>	99,17	-0,78		106,17	3,44		102,37	1,02		116,56	8,74	

PERKEMBANGAN INFLASI / DEFLASI

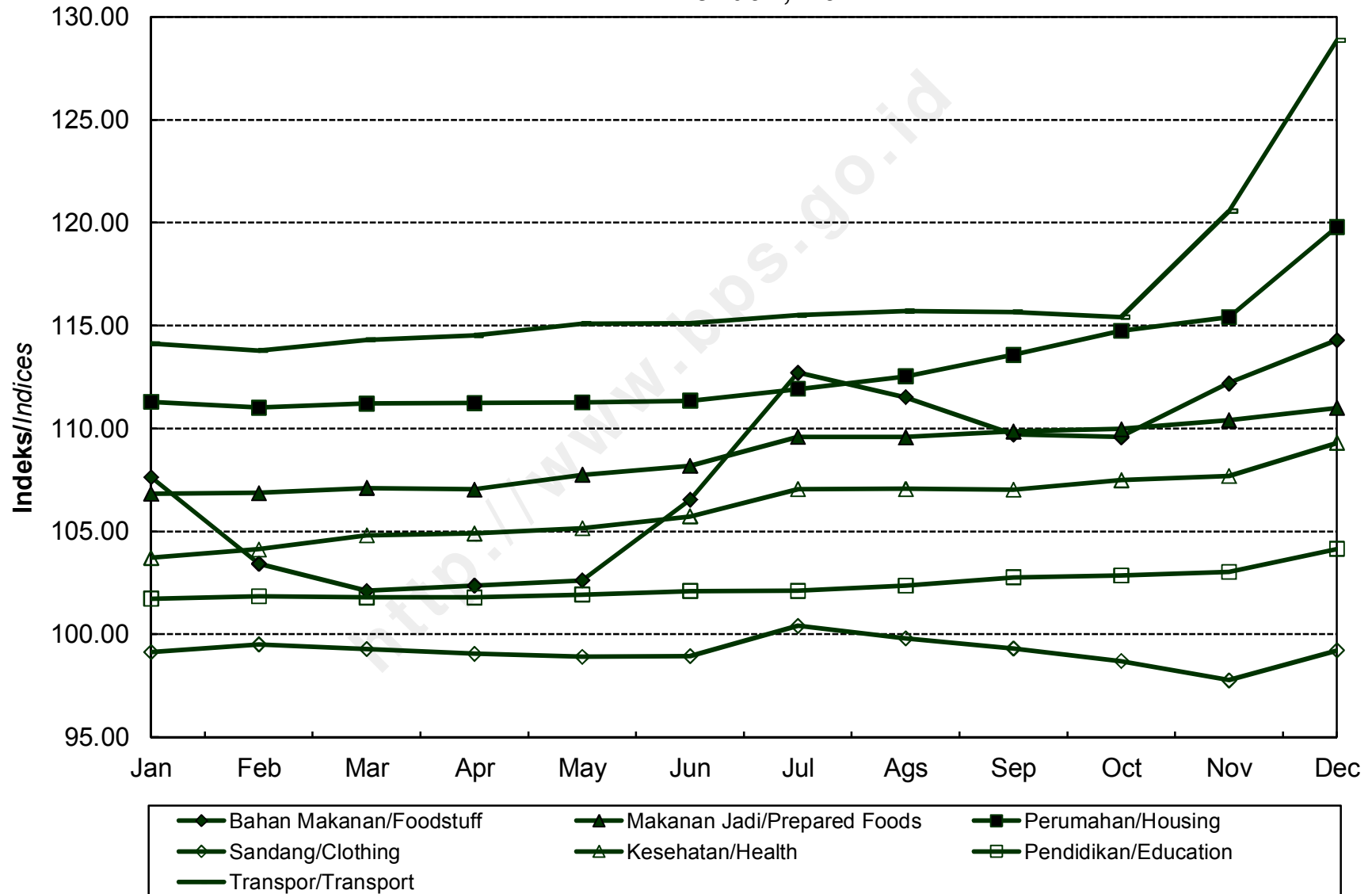
KOTA KENDARI, TAHUN 2014

Series of Inflation/Deflation

Kendari, 2014



IHK KELOMPOK PENGELUARAN
KOTA KENDARI, TAHUN 2014
Consumer Price Indices by Expenditure Group
Kendari, 2014



**INDEKS HARGA KONSUMEN (IHK) DAN PERSENTASE PERUBAHAN
MENURUT KELOMPOK PENGELUARAN
BAU-BAU, TAHUN 2014
(2012=100)**

*Consumer Price Indices and Percentage of Change
by Expenditure Group
Bau-Bau 2014*

BULAN Month	U M U M General			BAHAN MAKANAN Foodstuff			MAKANAN JADI, MINUMAN, ROKOK, DAN TEMBAKAU Prepared Foods, Beverages, Cigarette, and Tobacco			PERUMAHAN, AIR, LISTRIK, GAS, DAN BAHAN BAKAR Housing, Water, Electricity, Gas, and Fuel		
	Indeks Index	% Perubahan Terhadap % Change to		Indeks Index	% Perubahan Terhadap % Change to		Indeks Index	% Perubahan Terhadap % Change to		Indeks Index	% Perubahan Terhadap % Change to	
		Bulan Lalu Previous Month	Des. 13 Dec. 13		Bulan Lalu Previous Month	Des. 13 Dec. 13		Bulan Lalu Previous Month	Des. 13 Dec. 13		Bulan Lalu Previous Month	Des. 13 Dec. 13
JANUARI <i>January</i>	111,84	2,18	2,18	124,40	6,15	6,15	110,24	0,54	0,54	104,84	1,25	1,25
PEBRUARI <i>February</i>	110,24	-1,43	0,72	117,32	-5,69	0,11	110,64	0,36	0,90	103,71	-1,08	0,15
MARET <i>March</i>	109,84	-0,36	0,36	114,00	-2,83	-2,72	112,06	1,28	2,20	103,74	0,03	0,18
APRIL <i>April</i>	110,62	0,71	1,07	115,43	1,25	-1,50	112,16	0,09	2,29	104,10	0,35	0,53
MEI <i>May</i>	112,17	1,40	2,49	120,96	4,79	3,22	113,01	0,76	3,06	104,37	0,26	0,79
JUNI <i>June</i>	112,72	0,49	2,99	121,79	0,69	3,93	113,64	0,56	3,64	104,82	0,43	1,23
JULI <i>July</i>	114,49	1,57	4,60	129,69	6,49	10,67	114,28	0,56	4,22	105,07	0,24	1,47
AGUSTUS <i>August</i>	116,21	1,50	6,18	135,62	4,57	15,73	115,14	0,75	5,01	105,62	0,52	2,00
SEPTEMBER <i>September</i>	115,31	-0,77	5,35	130,39	-3,86	11,26	116,64	1,30	6,37	106,40	0,74	2,75
OKTOBER <i>October</i>	116,07	0,66	6,05	132,26	1,43	12,86	116,84	0,17	6,56	107,05	0,61	3,38
NOPEMBER <i>November</i>	117,95	1,62	7,77	136,15	2,94	16,18	117,03	0,16	6,73	107,49	0,41	3,80
DESEMBER <i>December</i>	121,89	3,34	11,37	137,14	0,73	17,02	119,83	2,39	9,28	111,64	3,86	7,81
RATA - RATA <i>Average</i>	114,11	6,73		126,26	7,42		114,29	8,00		105,74	3,60	

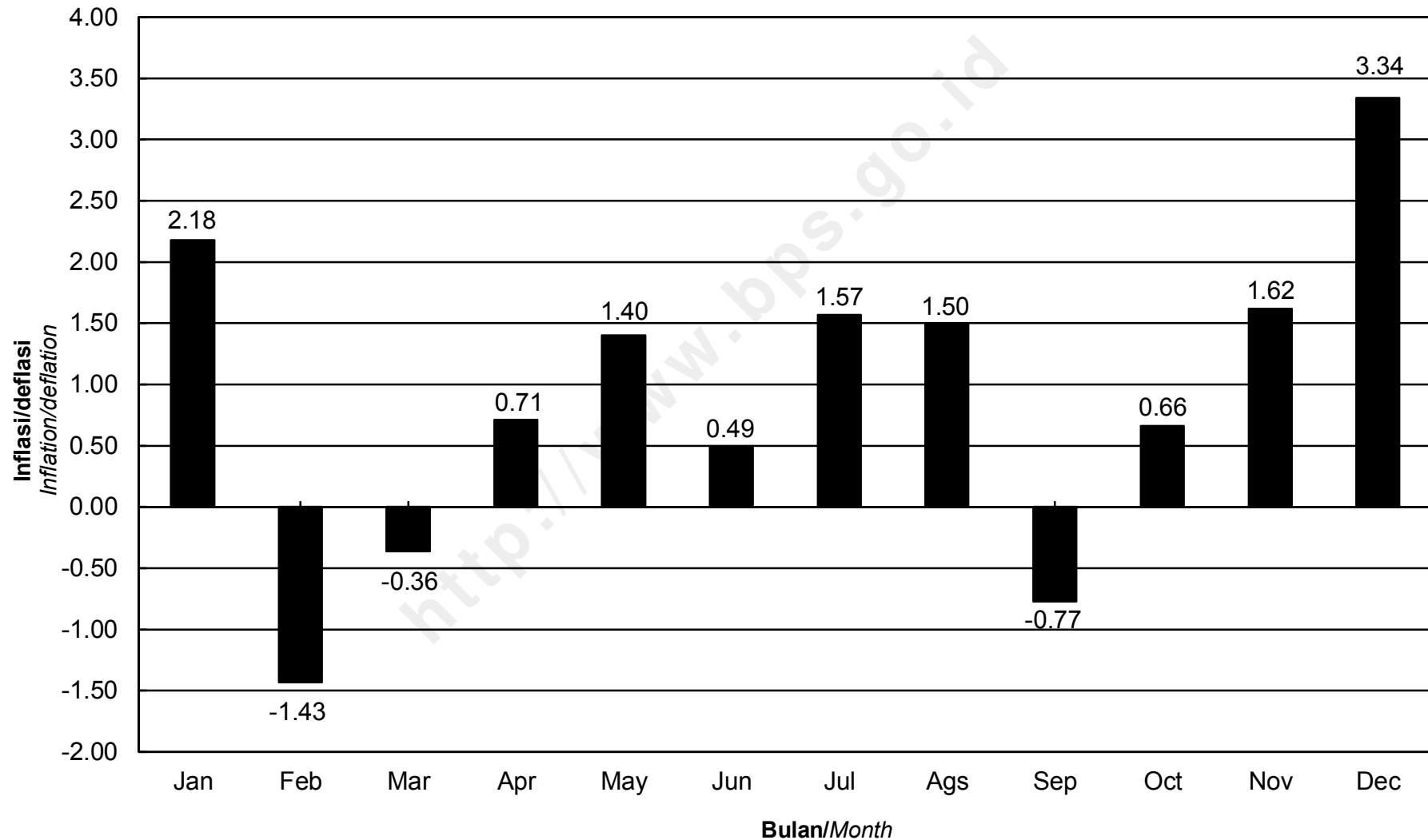
**INDEKS HARGA KONSUMEN (IHK) DAN PERSENTASE PERUBAHAN
MENURUT KELOMPOK PENGELUARAN
BAU-BAU, TAHUN 2014
(2012=100)**

*Consumer Price Indices and Percentage of Change
by Expenditure Group
Bau-Bau 2014*

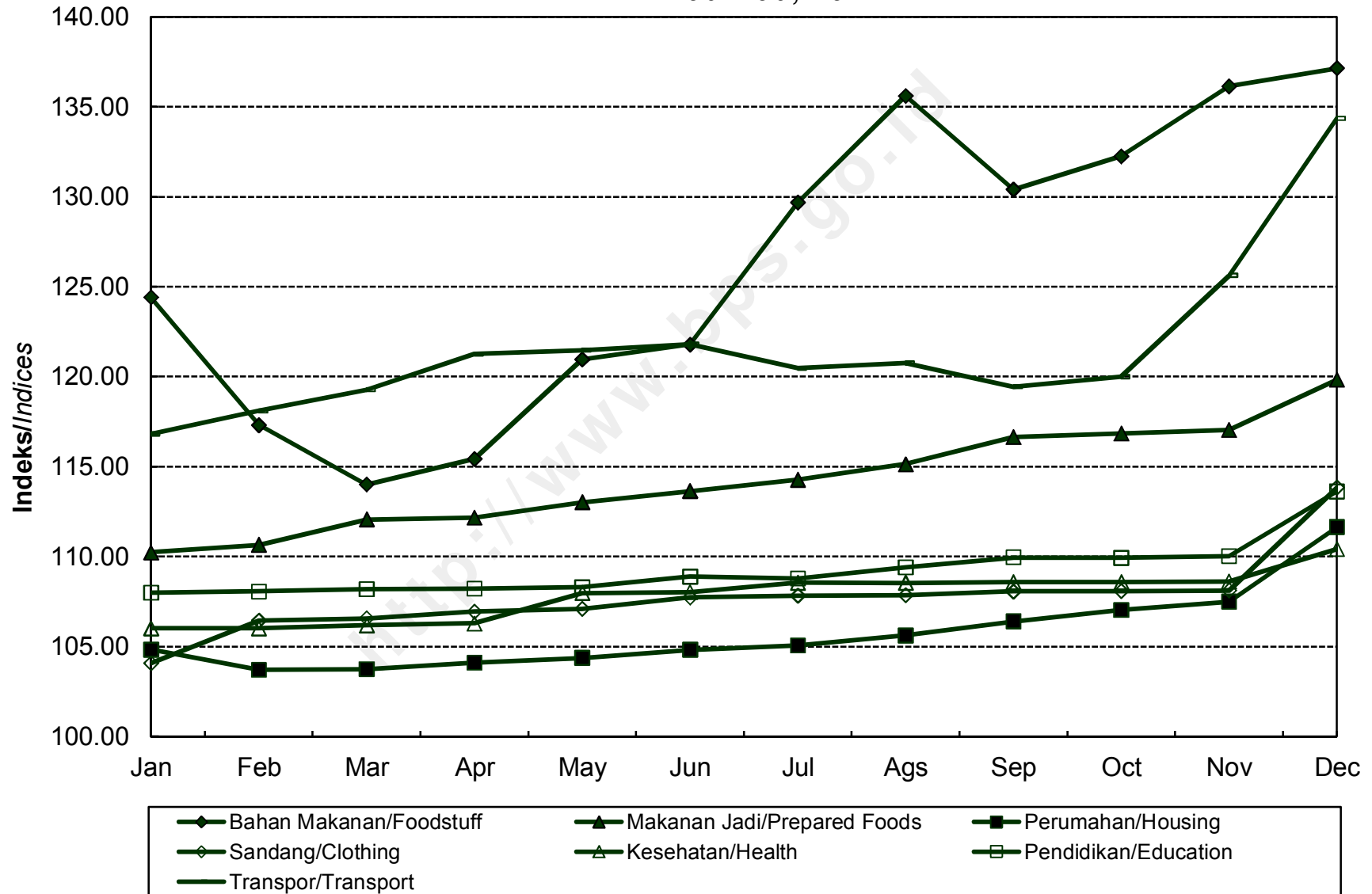
LANJUTAN/Continued

BULAN Month	SANDANG Clothing			KESEHATAN Health			PENDIDIKAN, REKREASI, DAN OLAHRAGA Education, Recreation, and Sports			TRANSPOR, KOMUNIKASI, DAN JASA KEUANGAN Transport, Communication, and Financial Services		
	Indeks Index	% Perubahan Terhadap % Change to		Indeks Index	% Perubahan Terhadap % Change to		Indeks Index	% Perubahan Terhadap % Change to		Indeks Index	% Perubahan Terhadap % Change to	
		Bulan Lalu Previous Month	Des. 13 Dec. 13		Bulan Lalu Previous Month	Des. 13 Dec. 13		Bulan Lalu Previous Month	Des. 13 Dec. 13		Bulan Lalu Previous Month	Des. 13 Dec. 13
JANUARI <i>January</i>	104,08	0,62	0,62	106,01	0,46	0,46	108,00	0,93	0,93	116,82	0,66	0,66
PEBRUARI <i>February</i>	106,45	2,28	2,91	106,01	0,00	0,46	108,07	0,06	1,00	118,10	1,10	1,77
MARET <i>March</i>	106,57	0,11	3,03	106,18	0,16	0,63	108,19	0,11	1,11	119,27	0,99	2,77
APRIL <i>April</i>	106,95	0,36	3,39	106,29	0,10	0,73	108,21	0,02	1,13	121,26	1,67	4,49
MEI <i>May</i>	107,10	0,14	3,54	107,98	1,59	2,33	108,30	0,08	1,21	121,47	0,17	4,67
JUNI <i>June</i>	107,74	0,60	4,16	108,02	0,04	2,37	108,89	0,54	1,77	121,80	0,27	4,95
JULI <i>July</i>	107,83	0,08	4,24	108,55	0,49	2,87	108,78	-0,10	1,66	120,48	-1,08	3,82
AGUSTUS <i>August</i>	107,85	0,02	4,26	108,54	-0,01	2,86	109,41	0,58	2,25	120,76	0,23	4,06
SEPTEMBER <i>September</i>	108,07	0,20	4,48	108,58	0,04	2,90	109,95	0,49	2,76	119,43	-1,10	2,91
OKTOBER <i>October</i>	108,08	0,01	4,49	108,58	0,00	2,90	109,94	-0,01	2,75	120,01	0,49	3,41
NOPEMBER <i>November</i>	108,12	0,04	4,52	108,62	0,04	2,94	110,03	0,08	2,83	125,62	4,67	8,25
DESEMBER <i>December</i>	113,84	5,29	10,05	110,43	1,67	4,65	113,62	3,26	6,19	134,37	6,97	15,79
RATA - RATA <i>Average</i>	107,72	5,14		107,82	5,27		109,28	5,72		121,62	13,19	

**PERKEMBANGAN INFLASI / DEFLASI
KOTA BAU-BAU, TAHUN 2014**
*Series of Inflation/Deflation
Bau-Bau, 2014*



IHK KELOMPOK PENGELUARAN
KOTA BAU-BAU, TAHUN 2014
Consumer Price Indices by Expenditure Group
Bau-Bau, 2014



**INDEKS HARGA KONSUMEN (IHK) DAN PERSENTASE PERUBAHAN
MENURUT KELOMPOK PENGELUARAN
GORONTALO, TAHUN 2014
(2012=100)**

*Consumer Price Indices and Percentage of Change
by Expenditure Group
Gorontalo, 2014*

BULAN Month	U M U M General			BAHAN MAKANAN Foodstuff			MAKANAN JADI, MINUMAN, ROKOK, DAN TEMBAKAU Prepared Foods, Beverages, Cigarette, and Tobacco			PERUMAHAN, AIR, LISTRIK, GAS, DAN BAHAN BAKAR Housing, Water, Electricity, Gas, and Fuel		
	Indeks Index	% Perubahan Terhadap % Change to		Indeks Index	% Perubahan Terhadap % Change to		Indeks Index	% Perubahan Terhadap % Change to		Indeks Index	% Perubahan Terhadap % Change to	
		Bulan Lalu Previous Month	Des. 13 Dec. 13		Bulan Lalu Previous Month	Des. 13 Dec. 13		Bulan Lalu Previous Month	Des. 13 Dec. 13		Bulan Lalu Previous Month	Des. 13 Dec. 13
JANUARI <i>January</i>	108,98	0,36	0,36	110,75	0,79	0,79	111,80	0,40	0,40	106,99	0,82	0,82
PEBRUARI <i>February</i>	107,91	-0,98	-0,63	105,20	-5,01	-4,26	112,23	0,38	0,79	107,44	0,42	1,24
MARET <i>March</i>	108,24	0,31	-0,32	105,24	0,04	-4,22	112,42	0,17	0,96	107,46	0,02	1,26
APRIL <i>April</i>	109,20	0,89	0,56	108,13	2,75	-1,59	113,30	0,78	1,75	107,60	0,13	1,39
MEI <i>May</i>	108,83	-0,34	0,22	105,84	-2,12	-3,68	113,80	0,44	2,20	107,67	0,07	1,46
JUNI <i>June</i>	109,32	0,45	0,67	105,98	0,13	-3,55	114,61	0,71	2,93	107,99	0,30	1,76
JULI <i>July</i>	110,16	0,77	1,45	107,15	1,10	-2,48	115,46	0,74	3,69	108,67	0,63	2,40
AGUSTUS <i>August</i>	109,59	-0,52	0,92	103,65	-3,27	-5,67	115,71	0,22	3,92	109,32	0,60	3,02
SEPTEMBER <i>September</i>	109,62	0,03	0,95	103,77	0,12	-5,56	115,97	0,22	4,15	109,64	0,29	3,32
OKTOBER <i>October</i>	110,01	0,36	1,31	104,80	0,99	-4,62	115,98	0,01	4,16	110,18	0,49	3,83
NOPEMBER <i>November</i>	110,70	0,63	1,94	103,49	-1,25	-5,82	116,06	0,07	4,23	110,53	0,32	4,16
DESEMBER <i>December</i>	115,26	4,12	6,14	112,27	8,48	2,18	116,65	0,51	4,76	112,21	1,52	5,74
RATA - RATA <i>Average</i>	109,82	4,79		106,36	0,94		114,50	7,58		108,81	4,97	

**INDEKS HARGA KONSUMEN (IHK) DAN PERSENTASE PERUBAHAN
MENURUT KELOMPOK PENGELUARAN
GORONTALO, TAHUN 2014
(2012=100)**

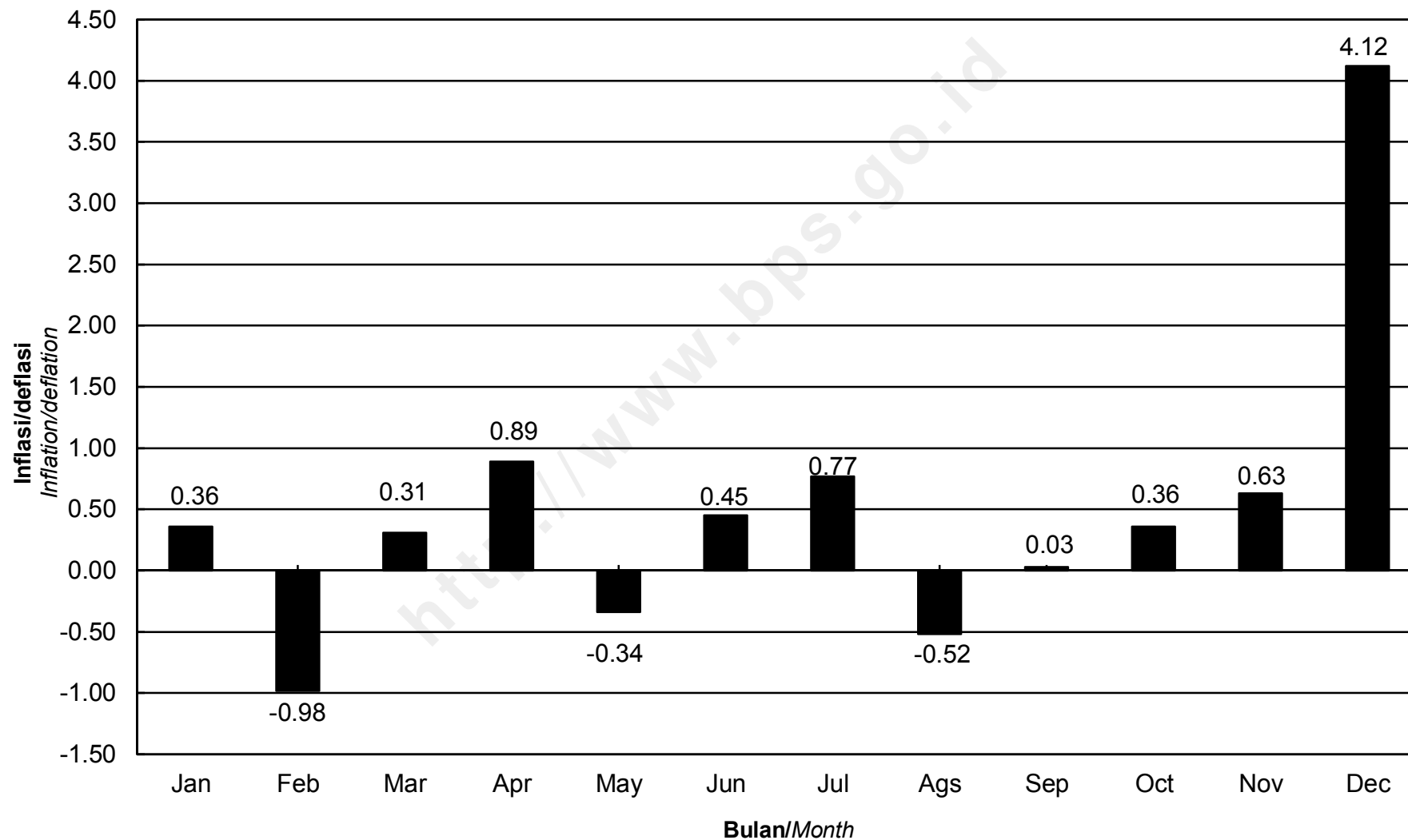
*Consumer Price Indices and Percentage of Change
by Expenditure Group
Gorontalo, 2014*

LANJUTAN/Continued

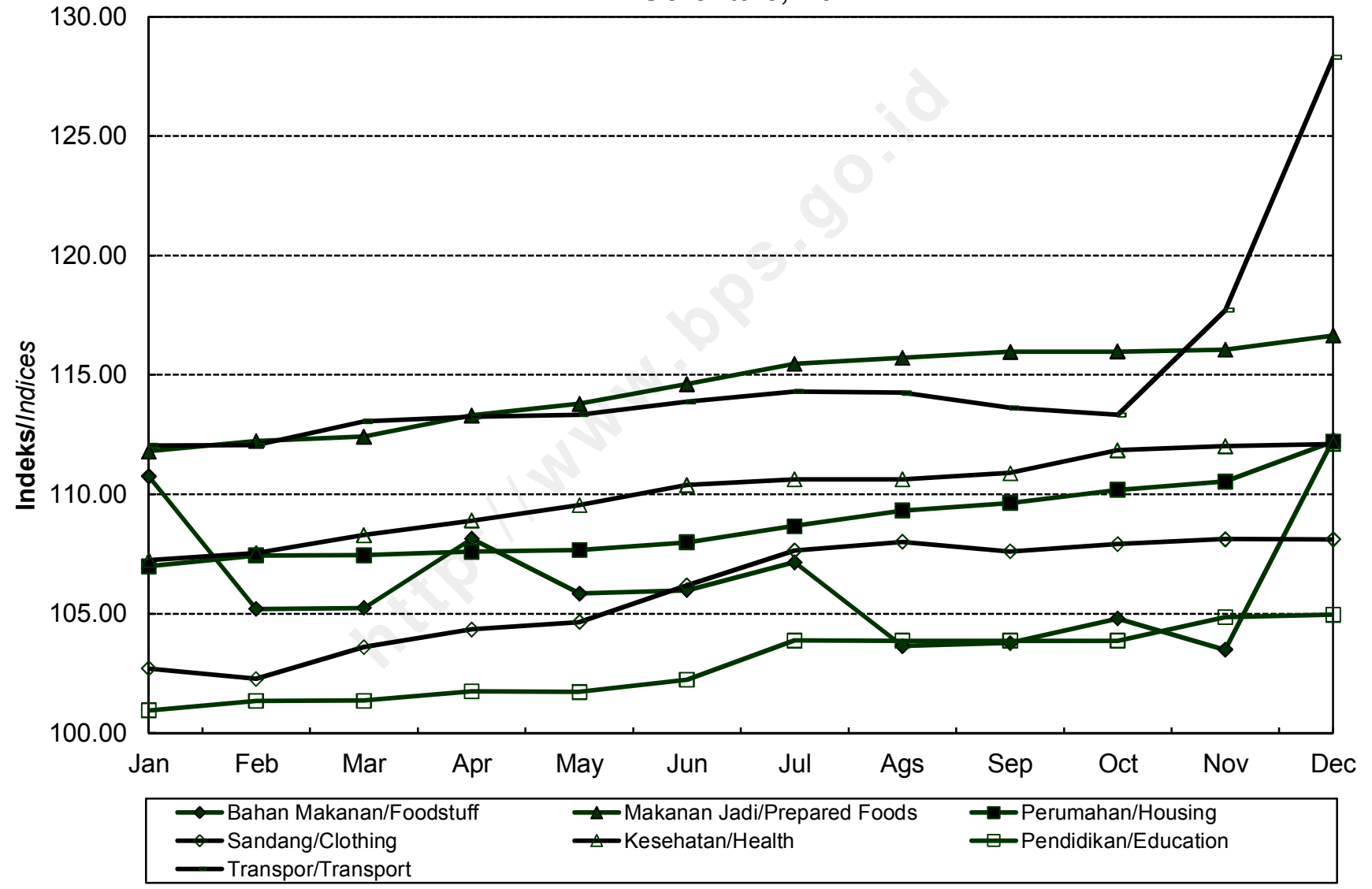
BULAN Month	SANDANG Clothing			KESEHATAN Health			PENDIDIKAN, REKREASI, DAN OLAHRAGA Education, Recreation, and Sports			TRANSPOR, KOMUNIKASI, DAN JASA KEUANGAN Transport, Communication, and Financial Services		
	Indeks Index	% Perubahan Terhadap % Change to		Indeks Index	% Perubahan Terhadap % Change to		Indeks Index	% Perubahan Terhadap % Change to		Indeks Index	% Perubahan Terhadap % Change to	
		Bulan Lalu Previous Month	Des. 13 Dec. 13		Bulan Lalu Previous Month	Des. 13 Dec. 13		Bulan Lalu Previous Month	Des. 13 Dec. 13		Bulan Lalu Previous Month	Des. 13 Dec. 13
JANUARI <i>January</i>	102,70	0,02	0,02	107,24	0,96	0,96	100,95	0,56	0,56	112,05	-0,95	-0,95
PEBRUARI <i>February</i>	102,27	-0,42	-0,40	107,54	0,28	1,24	101,34	0,39	0,95	112,07	0,02	-0,93
MARET <i>March</i>	103,60	1,30	0,90	108,29	0,70	1,95	101,36	0,02	0,97	113,06	0,88	-0,05
APRIL <i>April</i>	104,34	0,71	1,62	108,90	0,56	2,52	101,75	0,38	1,35	113,24	0,16	0,11
MEI <i>May</i>	104,65	0,30	1,92	109,55	0,60	3,14	101,73	-0,02	1,33	113,34	0,09	0,19
JUNI <i>June</i>	106,18	1,46	3,41	110,39	0,77	3,93	102,24	0,50	1,84	113,87	0,47	0,66
JULI <i>July</i>	107,65	1,38	4,84	110,63	0,22	4,15	103,88	1,60	3,48	114,30	0,38	1,04
AGUSTUS <i>August</i>	108,01	0,33	5,19	110,63	0,00	4,15	103,86	-0,02	3,46	114,25	-0,04	1,00
SEPTEMBER <i>September</i>	107,61	-0,37	4,80	110,89	0,24	4,40	103,87	0,01	3,47	113,63	-0,54	0,45
OKTOBER <i>October</i>	107,92	0,29	5,10	111,84	0,86	5,29	103,87	0,00	3,47	113,33	-0,26	0,19
NOPEMBER <i>November</i>	108,12	0,19	5,30	112,01	0,15	5,45	104,86	0,95	4,45	117,71	3,86	4,06
DESEMBER <i>December</i>	108,11	-0,01	5,29	112,11	0,09	5,55	104,96	0,10	4,55	128,30	9,00	13,42
RATA - RATA <i>Average</i>	105,93	4,50		110,00	5,84		102,89	2,92		114,93	7,33	

**PERKEMBANGAN INFLASI / DEFLASI
KOTA GORONTALO, TAHUN 2014**

*Series of Inflation/Deflation
Gorontalo, 2014*



**IHK KELOMPOK PENGELUARAN
KOTA GORONTALO, TAHUN 2014**
*Consumer Price Indices by Expenditure Group
Gorontalo, 2014*



**INDEKS HARGA KONSUMEN (IHK) DAN PERSENTASE PERUBAHAN
MENURUT KELOMPOK PENGELUARAN
MAMUJU, TAHUN 2014
(2012=100)**

*Consumer Price Indices and Percentage of Change
by Expenditure Group
Mamuju, 2014*

BULAN Month	U M U M General			BAHAN MAKANAN Foodstuff			MAKANAN JADI, MINUMAN, ROKOK, DAN TEMBAKAU Prepared Foods, Beverages, Cigarette, and Tobacco			PERUMAHAN, AIR, LISTRIK, GAS, DAN BAHAN BAKAR Housing, Water, Electricity, Gas, and Fuel		
	Indeks Index	% Perubahan Terhadap % Change to		Indeks Index	% Perubahan Terhadap % Change to		Indeks Index	% Perubahan Terhadap % Change to		Indeks Index	% Perubahan Terhadap % Change to	
		Bulan Lalu Previous Month	Des. 13 Dec. 13		Bulan Lalu Previous Month	Des. 13 Dec. 13		Bulan Lalu Previous Month	Des. 13 Dec. 13		Bulan Lalu Previous Month	Des. 13 Dec. 13
JANUARI <i>January</i>	108,75	0,41	0,41	108,95	-0,88	-0,88	108,05	0,67	0,67	107,39	0,56	0,56
PEBRUARI <i>February</i>	109,04	0,27	0,67	107,87	-0,99	-1,86	110,53	2,30	2,98	107,64	0,23	0,80
MARET <i>March</i>	108,92	-0,11	0,56	106,17	-1,58	-3,41	111,10	0,52	3,51	108,08	0,41	1,21
APRIL <i>April</i>	109,03	0,10	0,66	106,23	0,06	-3,36	111,28	0,16	3,68	108,13	0,05	1,25
MEI <i>May</i>	109,56	0,49	1,15	107,04	0,76	-2,62	111,66	0,34	4,03	109,02	0,82	2,09
JUNI <i>June</i>	110,28	0,66	1,82	108,15	1,04	-1,61	112,49	0,74	4,81	109,72	0,64	2,74
JULI <i>July</i>	111,21	0,84	2,68	109,99	1,70	0,06	112,83	0,30	5,12	110,52	0,73	3,49
AGUSTUS <i>August</i>	111,75	0,49	3,18	109,53	-0,42	-0,35	114,39	1,38	6,58	110,99	0,43	3,93
SEPTEMBER <i>September</i>	112,54	0,71	3,91	110,28	0,68	0,33	116,46	1,81	8,51	111,57	0,52	4,48
OKTOBER <i>October</i>	112,61	0,06	3,97	109,62	-0,60	-0,27	116,48	0,02	8,53	112,24	0,60	5,10
NOPEMBER <i>November</i>	114,06	1,29	5,31	111,77	1,96	1,68	116,51	0,03	8,55	113,25	0,90	6,05
DESEMBER <i>December</i>	116,85	2,45	7,88	116,22	3,98	5,73	117,04	0,45	9,05	115,63	2,10	8,28
RATA - RATA <i>Average</i>	111,22	5,77		109,32	1,85		113,24	8,31		110,35	6,09	

**INDEKS HARGA KONSUMEN (IHK) DAN PERSENTASE PERUBAHAN
MENURUT KELOMPOK PENGELUARAN
MAMUJU, TAHUN 2014
(2012=100)**

*Consumer Price Indices and Percentage of Change
by Expenditure Group
Mamuju, 2014*

LANJUTAN/Continued

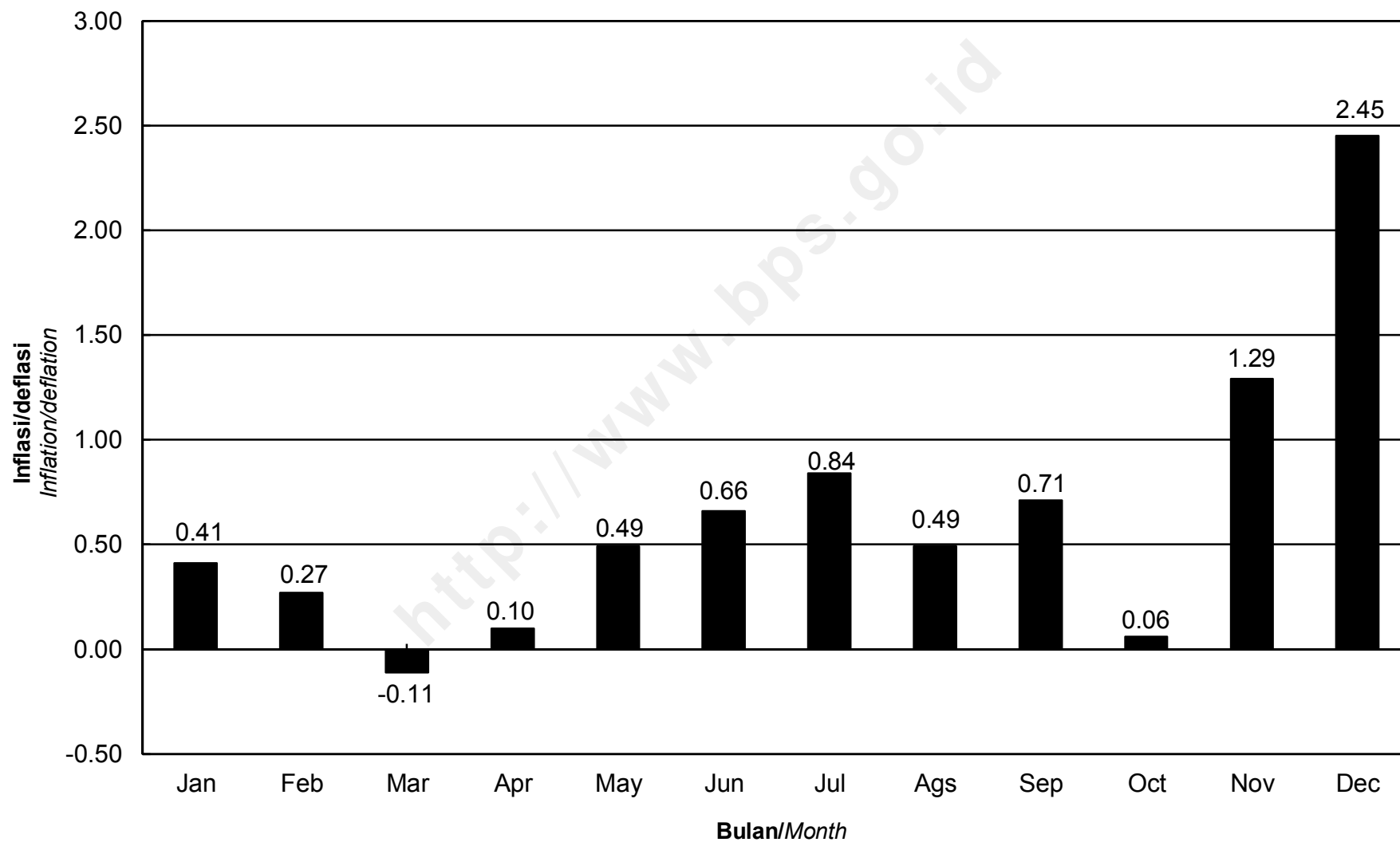
BULAN Month	SANDANG Clothing			KESEHATAN Health			PENDIDIKAN, REKREASI, DAN OLAHRAGA Education, Recreation, and Sports			TRANSPOR, KOMUNIKASI, DAN JASA KEUANGAN Transport, Communication, and Financial Services		
	Indeks Index	% Perubahan Terhadap % Change to		Indeks Index	% Perubahan Terhadap % Change to		Indeks Index	% Perubahan Terhadap % Change to		Indeks Index	% Perubahan Terhadap % Change to	
		Bulan Lalu Previous Month	Des. 13 Dec. 13		Bulan Lalu Previous Month	Des. 13 Dec. 13		Bulan Lalu Previous Month	Des. 13 Dec. 13		Bulan Lalu Previous Month	Des. 13 Dec. 13
JANUARI January	105,41	0,38	0,38	114,02	1,49	1,49	108,35	0,11	0,11	111,67	1,49	1,49
PEBRUARI February	105,66	0,24	0,62	114,60	0,51	2,00	108,53	0,17	0,28	111,77	0,09	1,58
MARET March	105,79	0,12	0,74	115,60	0,87	2,89	108,54	0,01	0,29	111,84	0,06	1,65
APRIL April	105,98	0,18	0,92	115,60	0,00	2,89	108,61	0,06	0,35	112,07	0,21	1,85
MEI May	106,20	0,21	1,13	115,94	0,29	3,20	108,65	0,04	0,39	112,10	0,03	1,88
JUNI June	106,85	0,61	1,75	116,49	0,47	3,68	108,90	0,23	0,62	112,40	0,27	2,15
JULI July	108,24	1,30	3,08	117,29	0,69	4,40	109,26	0,33	0,95	112,92	0,46	2,63
AGUSTUS August	109,50	1,16	4,28	117,75	0,39	4,81	110,88	1,48	2,45	113,34	0,37	3,01
SEPTEMBER September	109,44	-0,05	4,22	118,12	0,31	5,14	113,22	2,11	4,61	113,29	-0,04	2,96
OKTOBER October	109,20	-0,22	3,99	118,33	0,18	5,32	113,21	-0,01	4,60	113,49	0,18	3,14
NOPEMBER November	109,62	0,38	4,39	118,72	0,33	5,67	113,29	0,07	4,68	117,12	3,20	6,44
DESEMBER December	110,55	0,85	5,28	119,49	0,65	6,36	113,32	0,03	4,70	122,51	4,60	11,34
RATA - RATA Average	107,70	3,78		116,83	11,66		110,40	3,80		113,71	8,40	

PERKEMBANGAN INFLASI / DEFLASI

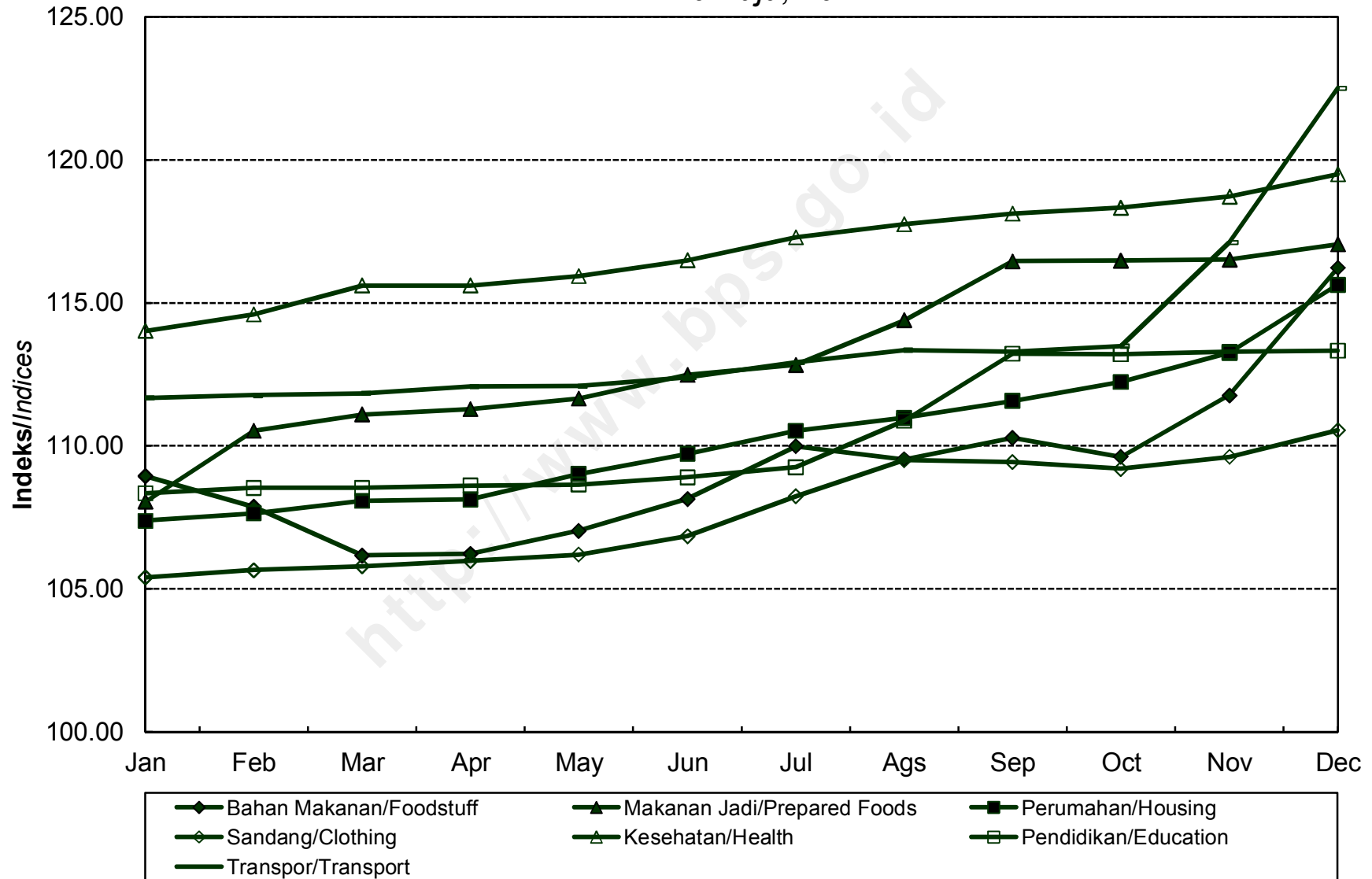
KOTA MAMUJU, TAHUN 2014

Series of Inflation/Deflation

Mamuju, 2014



IHK KELOMPOK PENGELUARAN
KOTA MAMUJU, TAHUN 2014
Consumer Price Indices by Expenditure Group
Mamuju, 2014



**INDEKS HARGA KONSUMEN (IHK) DAN PERSENTASE PERUBAHAN
MENURUT KELOMPOK PENGELUARAN
AMBON, TAHUN 2014
(2012=100)**

*Consumer Price Indices and Percentage of Change
by Expenditure Group
Ambon, 2014*

BULAN Month	U M U M General			BAHAN MAKANAN Foodstuff			MAKANAN JADI, MINUMAN, ROKOK, DAN TEMBAKAU Prepared Foods, Beverages, Cigarette, and Tobacco			PERUMAHAN, AIR, LISTRIK, GAS, DAN BAHAN BAKAR Housing, Water, Electricity, Gas, and Fuel		
	Indeks Index	% Perubahan Terhadap % Change to		Indeks Index	% Perubahan Terhadap % Change to		Indeks Index	% Perubahan Terhadap % Change to		Indeks Index	% Perubahan Terhadap % Change to	
		Bulan Lalu Previous Month	Des. 13 Dec. 13		Bulan Lalu Previous Month	Des. 13 Dec. 13		Bulan Lalu Previous Month	Des. 13 Dec. 13		Bulan Lalu Previous Month	Des. 13 Dec. 13
JANUARI <i>January</i>	108,58	0,81	0,81	117,50	2,86	2,86	103,32	0,02	0,02	105,23	0,54	0,54
PEBRUARI <i>February</i>	109,50	0,85	1,66	120,07	2,19	5,11	103,07	-0,24	-0,22	105,20	-0,03	0,52
MARET <i>March</i>	110,20	0,64	2,31	119,64	-0,36	4,74	103,74	0,65	0,43	105,98	0,74	1,26
APRIL <i>April</i>	111,21	0,92	3,25	121,25	1,35	6,15	103,33	-0,40	0,03	106,77	0,75	2,02
MEI <i>May</i>	111,65	0,40	3,66	121,85	0,49	6,67	103,06	-0,26	-0,23	106,76	-0,01	2,01
JUNI <i>June</i>	111,85	0,18	3,84	119,91	-1,59	4,97	103,18	0,12	-0,12	108,28	1,42	3,46
JULI <i>July</i>	112,01	0,14	3,99	117,13	-2,32	2,54	103,17	-0,01	-0,13	109,03	0,69	4,18
AGUSTUS <i>August</i>	112,15	0,12	4,12	115,37	-1,50	1,00	103,24	0,07	-0,06	109,65	0,57	4,77
SEPTEMBER <i>September</i>	111,86	-0,26	3,85	115,33	-0,03	0,96	103,86	0,60	0,54	110,20	0,50	5,29
OKTOBER <i>October</i>	112,03	0,15	4,01	115,27	-0,05	0,91	104,12	0,25	0,79	111,02	0,74	6,08
NOPEMBER <i>November</i>	112,95	0,82	4,86	113,63	-1,42	-0,53	104,10	-0,02	0,77	111,32	0,27	6,36
DESEMBER <i>December</i>	115,04	1,85	6,81	115,70	1,82	1,29	105,22	1,08	1,86	112,11	0,71	7,12
RATA - RATA <i>Average</i>	111,59	6,66		117,72	6,97		103,62	1,93		108,46	5,88	

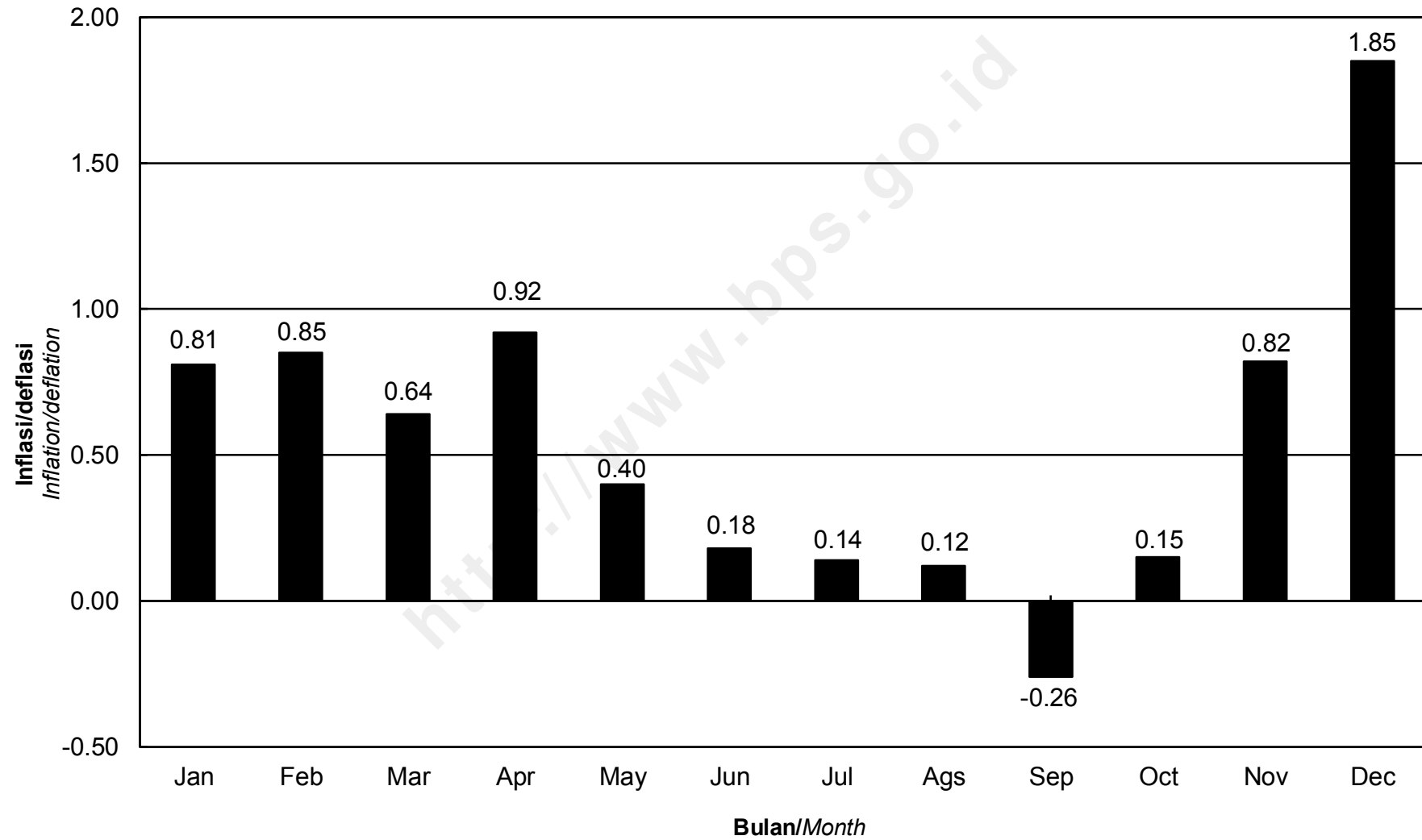
**INDEKS HARGA KONSUMEN (IHK) DAN PERSENTASE PERUBAHAN
MENURUT KELOMPOK PENGELUARAN
AMBON, TAHUN 2014
(2012=100)**

*Consumer Price Indices and Percentage of Change
by Expenditure Group
Ambon, 2014*

LANJUTAN/Continued

BULAN Month	SANDANG Clothing			KESEHATAN Health			PENDIDIKAN, REKREASI, DAN OLAHRAGA Education, Recreation, and Sports			TRANSPOR, KOMUNIKASI, DAN JASA KEUANGAN Transport, Communication, and Financial Services		
	Indeks Index	% Perubahan Terhadap % Change to		Indeks Index	% Perubahan Terhadap % Change to		Indeks Index	% Perubahan Terhadap % Change to		Indeks Index	% Perubahan Terhadap % Change to	
		Bulan Lalu Previous Month	Des. 13 Dec. 13		Bulan Lalu Previous Month	Des. 13 Dec. 13		Bulan Lalu Previous Month	Des. 13 Dec. 13		Bulan Lalu Previous Month	Des. 13 Dec. 13
JANUARI <i>January</i>	102,80	-0,07	-0,07	103,67	0,15	0,15	107,98	0,01	0,01	110,35	0,00	0,00
PEBRUARI <i>February</i>	103,73	0,90	0,84	103,92	0,24	0,40	108,19	0,19	0,20	111,82	1,33	1,33
MARET <i>March</i>	103,67	-0,06	0,78	104,29	0,36	0,75	108,32	0,12	0,32	114,20	2,13	3,49
APRIL <i>April</i>	104,33	0,64	1,42	104,50	0,20	0,96	110,21	1,74	2,07	115,72	1,33	4,87
MEI <i>May</i>	104,74	0,39	1,82	104,51	0,01	0,97	110,35	0,13	2,20	117,21	1,29	6,22
JUNI <i>June</i>	104,66	-0,08	1,74	104,41	-0,10	0,87	110,39	0,04	2,24	118,18	0,83	7,10
JULI <i>July</i>	105,14	0,46	2,21	104,90	0,47	1,34	110,61	0,20	2,45	120,55	2,01	9,24
AGUSTUS <i>August</i>	105,15	0,01	2,22	105,87	0,92	2,28	110,78	0,15	2,60	122,00	1,20	10,56
SEPTEMBER <i>September</i>	105,34	0,18	2,40	106,95	1,02	3,32	111,28	0,45	3,07	119,01	-2,45	7,85
OKTOBER <i>October</i>	105,27	-0,07	2,33	109,42	2,31	5,71	112,27	0,89	3,98	117,81	-1,01	6,76
NOPEMBER <i>November</i>	105,10	-0,16	2,17	109,86	0,40	6,13	112,32	0,04	4,03	123,76	5,05	12,15
DESEMBER <i>December</i>	105,27	0,16	2,33	109,81	-0,05	6,09	112,38	0,05	4,08	130,11	5,13	17,91
RATA - RATA <i>Average</i>	104,60	2,14		106,01	3,21		110,42	6,86		118,39	12,50	

PERKEMBANGAN INFLASI / DEFLASI
KOTA AMBON, TAHUN 2014
Series of Inflation/Deflation
Ambon, 2014



IHK KELOMPOK PENGELUARAN
KOTA AMBON, TAHUN 2014
Consumer Price Indices by Expenditure Group
Ambon, 2014



**INDEKS HARGA KONSUMEN (IHK) DAN PERSENTASE PERUBAHAN
MENURUT KELOMPOK PENGELUARAN
TUAL, TAHUN 2014
(2012=100)**

*Consumer Price Indices and Percentage of Change
by Expenditure Group
Tual, 2014*

BULAN Month	U M U M General			BAHAN MAKANAN Foodstuff			MAKANAN JADI, MINUMAN, ROKOK, DAN TEMBAKAU Prepared Foods, Beverages, Cigarette, and Tobacco			PERUMAHAN, AIR, LISTRIK, GAS, DAN BAHAN BAKAR Housing, Water, Electricity, Gas, and Fuel		
	Indeks Index	% Perubahan Terhadap % Change to		Indeks Index	% Perubahan Terhadap % Change to		Indeks Index	% Perubahan Terhadap % Change to		Indeks Index	% Perubahan Terhadap % Change to	
		Bulan Lalu Previous Month	Des. 13 Dec. 13		Bulan Lalu Previous Month	Des. 13 Dec. 13		Bulan Lalu Previous Month	Des. 13 Dec. 13		Bulan Lalu Previous Month	Des. 13 Dec. 13
JANUARI <i>January</i>	113,67	1,10	1,10	116,02	2,65	2,65	113,40	0,00	0,00	107,65	0,10	0,10
PEBRUARI <i>February</i>	115,33	1,46	2,58	120,46	3,83	6,58	113,97	0,50	0,50	107,75	0,09	0,20
MARET <i>March</i>	112,53	-2,43	0,09	114,37	-5,06	1,19	114,09	0,11	0,61	107,76	0,01	0,20
APRIL <i>April</i>	112,70	0,15	0,24	114,31	-0,05	1,14	115,37	1,12	1,74	107,96	0,19	0,39
MEI <i>May</i>	113,29	0,52	0,76	113,42	-0,78	0,35	116,30	0,81	2,56	108,59	0,58	0,98
JUNI <i>June</i>	113,36	0,06	0,83	112,45	-0,86	-0,50	117,59	1,11	3,69	108,49	-0,09	0,88
JULI <i>July</i>	116,58	2,84	3,69	116,00	3,16	2,64	119,08	1,27	5,01	109,02	0,49	1,38
AGUSTUS <i>August</i>	118,63	1,76	5,51	120,04	3,48	6,21	119,35	0,23	5,25	110,43	1,29	2,69
SEPTEMBER <i>September</i>	117,57	-0,89	4,57	114,97	-4,22	1,73	119,60	0,21	5,47	111,34	0,82	3,53
OKTOBER <i>October</i>	120,13	2,18	6,85	122,13	6,23	8,06	121,71	1,76	7,33	112,19	0,76	4,32
NOPEMBER <i>November</i>	123,57	2,86	9,91	126,12	3,27	11,59	121,91	0,16	7,50	112,71	0,46	4,81
DESEMBER <i>December</i>	125,34	1,43	11,48	128,01	1,50	13,26	122,53	0,51	8,05	114,36	1,46	6,34
RATA - RATA <i>Average</i>	116,89	8,84		118,19	9,58		117,91	8,91		109,85	5,71	

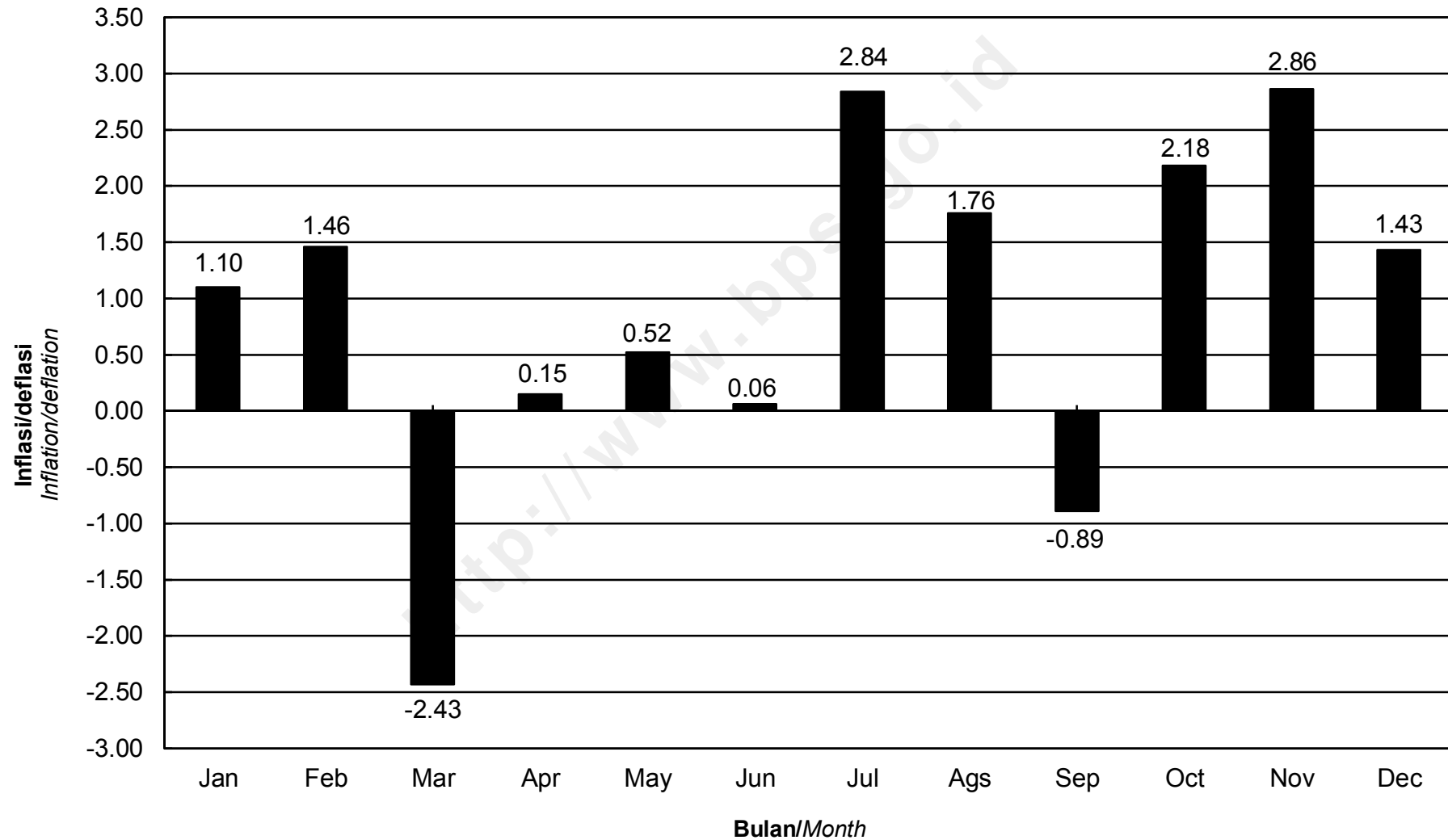
**INDEKS HARGA KONSUMEN (IHK) DAN PERSENTASE PERUBAHAN
MENURUT KELOMPOK PENGELUARAN
TUAL, TAHUN 2014
(2012=100)**

*Consumer Price Indices and Percentage of Change
by Expenditure Group
Tual, 2014*

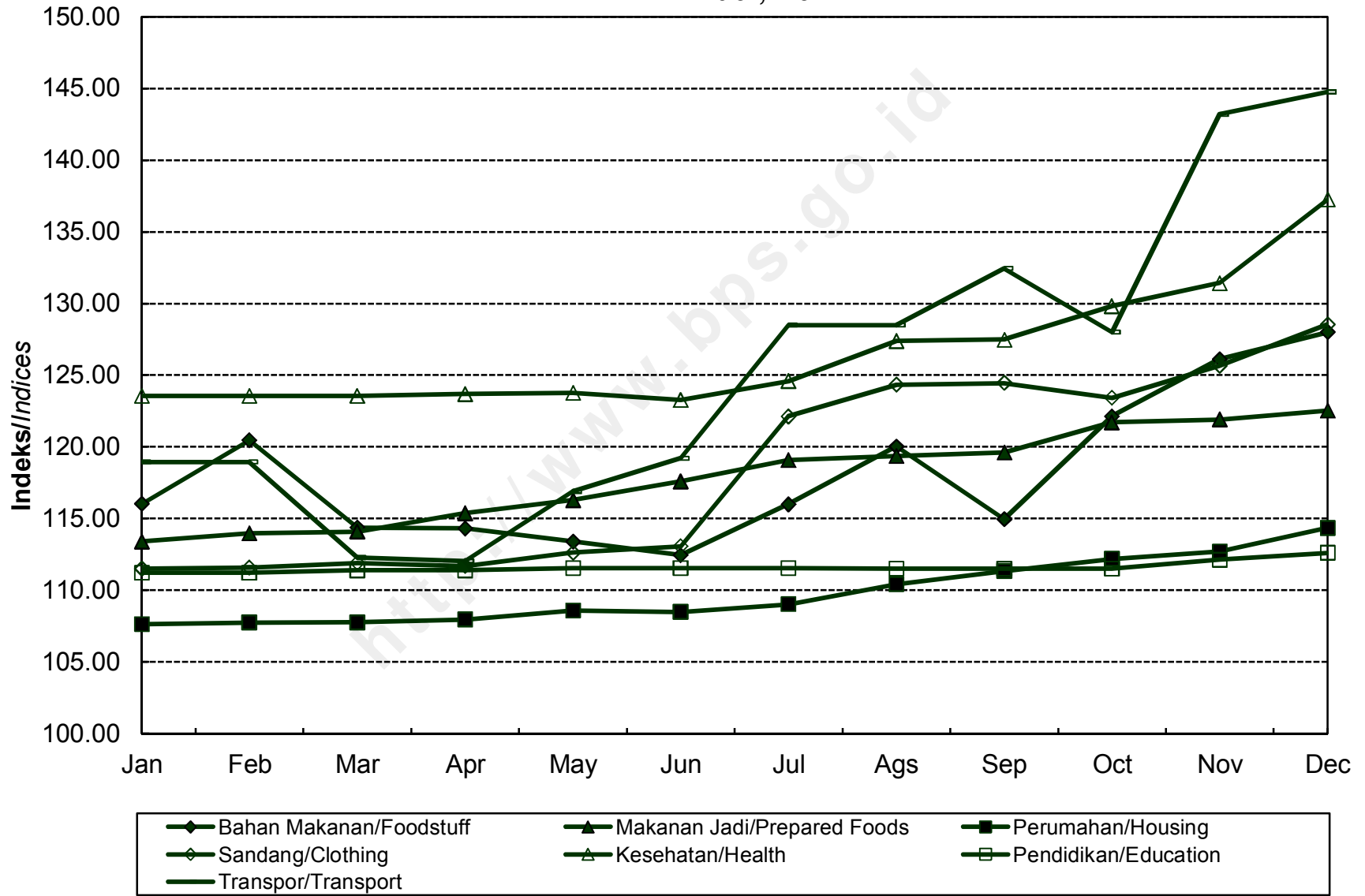
LANJUTAN/Continued

BULAN Month	SANDANG Clothing			KESEHATAN Health			PENDIDIKAN, REKREASI, DAN OLAHRAGA Education, Recreation, and Sports			TRANSPOR, KOMUNIKASI, DAN JASA KEUANGAN Transport, Communication, and Financial Services		
	Indeks Index	% Perubahan Terhadap % Change to		Indeks Index	% Perubahan Terhadap % Change to		Indeks Index	% Perubahan Terhadap % Change to		Indeks Index	% Perubahan Terhadap % Change to	
		Bulan Lalu Previous Month	Des. 13 Dec. 13		Bulan Lalu Previous Month	Des. 13 Dec. 13		Bulan Lalu Previous Month	Des. 13 Dec. 13		Bulan Lalu Previous Month	Des. 13 Dec. 13
JANUARI <i>January</i>	111,50	0,00	0,00	123,57	3,27	3,27	111,22	0,00	0,00	118,94	0,00	0,00
PEBRUARI <i>February</i>	111,59	0,08	0,08	123,57	0,00	3,27	111,22	0,00	0,00	118,94	0,00	0,00
MARET <i>March</i>	111,91	0,29	0,37	123,57	0,00	3,27	111,39	0,15	0,15	112,28	-5,60	-5,60
APRIL <i>April</i>	111,70	-0,19	0,18	123,68	0,09	3,36	111,39	0,00	0,15	112,04	-0,21	-5,80
MEI <i>May</i>	112,63	0,83	1,01	123,78	0,08	3,44	111,55	0,14	0,30	116,91	4,35	-1,71
JUNI <i>June</i>	113,07	0,39	1,41	123,26	-0,42	3,01	111,55	0,00	0,30	119,21	1,97	0,23
JULI <i>July</i>	122,13	8,01	9,53	124,58	1,07	4,11	111,53	-0,02	0,28	128,49	7,78	8,03
AGUSTUS <i>August</i>	124,34	1,81	11,52	127,41	2,27	6,48	111,50	-0,03	0,25	128,50	0,01	8,04
SEPTEMBER <i>September</i>	124,45	0,09	11,61	127,49	0,06	6,54	111,50	0,00	0,25	132,45	3,07	11,36
OKTOBER <i>October</i>	123,43	-0,82	10,70	129,82	1,83	8,49	111,50	0,00	0,25	127,99	-3,37	7,61
NOPEMBER <i>November</i>	125,68	1,82	12,72	131,44	1,25	9,84	112,14	0,57	0,83	143,21	11,89	20,41
DESEMBER <i>December</i>	128,56	2,29	15,30	137,26	4,43	14,71	112,61	0,42	1,25	144,76	1,08	21,71
RATA - RATA <i>Average</i>	118,42	9,29		126,62	17,15		111,59	6,63		125,31	10,76	

PERKEMBANGAN INFLASI / DEFLASI
KOTA TUAL, TAHUN 2014
Series of Inflation/Deflation
Tual, 2014



IHK KELOMPOK PENGELUARAN
KOTA TUAL, TAHUN 2014
Consumer Price Indices by Expenditure Group
Tual, 2014



**INDEKS HARGA KONSUMEN (IHK) DAN PERSENTASE PERUBAHAN
MENURUT KELOMPOK PENGELUARAN
TERNATE, TAHUN 2014
(2012=100)**

*Consumer Price Indices and Percentage of Change
by Expenditure Group
Ternate, 2014*

BULAN Month	U M U M General			BAHAN MAKANAN Foodstuff			MAKANAN JADI, MINUMAN, ROKOK, DAN TEMBAKAU Prepared Foods, Beverages, Cigarette, and Tobacco			PERUMAHAN, AIR, LISTRIK, GAS, DAN BAHAN BAKAR Housing, Water, Electricity, Gas, and Fuel		
	Indeks Index	% Perubahan Terhadap % Change to		Indeks Index	% Perubahan Terhadap % Change to		Indeks Index	% Perubahan Terhadap % Change to		Indeks Index	% Perubahan Terhadap % Change to	
		Bulan Lalu Previous Month	Des. 13 Dec. 13		Bulan Lalu Previous Month	Des. 13 Dec. 13		Bulan Lalu Previous Month	Des. 13 Dec. 13		Bulan Lalu Previous Month	Des. 13 Dec. 13
JANUARI January	112,35	0,45	0,45	112,82	0,64	0,64	107,58	0,57	0,57	114,47	0,62	0,62
PEBRUARI February	111,57	-0,69	-0,25	105,83	-6,20	-5,59	108,36	0,73	1,30	115,44	0,85	1,48
MARET March	112,16	0,53	0,28	106,01	0,17	-5,43	109,49	1,04	2,36	115,53	0,08	1,56
APRIL April	112,95	0,70	0,98	108,21	2,08	-3,47	109,86	0,34	2,70	115,96	0,37	1,93
MEI May	112,83	-0,11	0,88	106,12	-1,93	-5,33	109,35	-0,46	2,22	116,75	0,68	2,63
JUNI June	114,28	1,29	2,17	110,14	3,79	-1,75	112,56	2,94	5,23	117,29	0,46	3,10
JULI July	117,19	2,55	4,77	117,00	6,23	4,37	117,56	4,44	9,90	118,28	0,84	3,97
AGUSTUS August	116,00	-1,02	3,71	108,48	-7,28	-3,23	118,16	0,51	10,46	118,36	0,07	4,04
SEPTEMBER September	117,01	0,87	4,61	112,29	3,51	0,17	118,18	0,02	10,48	118,56	0,17	4,22
OKTOBER October	118,13	0,96	5,61	116,00	3,30	3,48	118,18	0,00	10,48	119,04	0,40	4,64
NOPEMBER November	118,61	0,41	6,04	110,48	-4,76	-1,45	118,16	-0,02	10,46	119,82	0,66	5,33
DESEMBER December	122,30	3,11	9,34	116,94	5,85	4,32	118,66	0,42	10,93	121,43	1,34	6,74
RATA - RATA Average	115,45	7,70		110,86	4,12		113,84	8,74		117,58	7,38	

**INDEKS HARGA KONSUMEN (IHK) DAN PERSENTASE PERUBAHAN
MENURUT KELOMPOK PENGELUARAN
TERNATE, TAHUN 2014
(2012=100)**

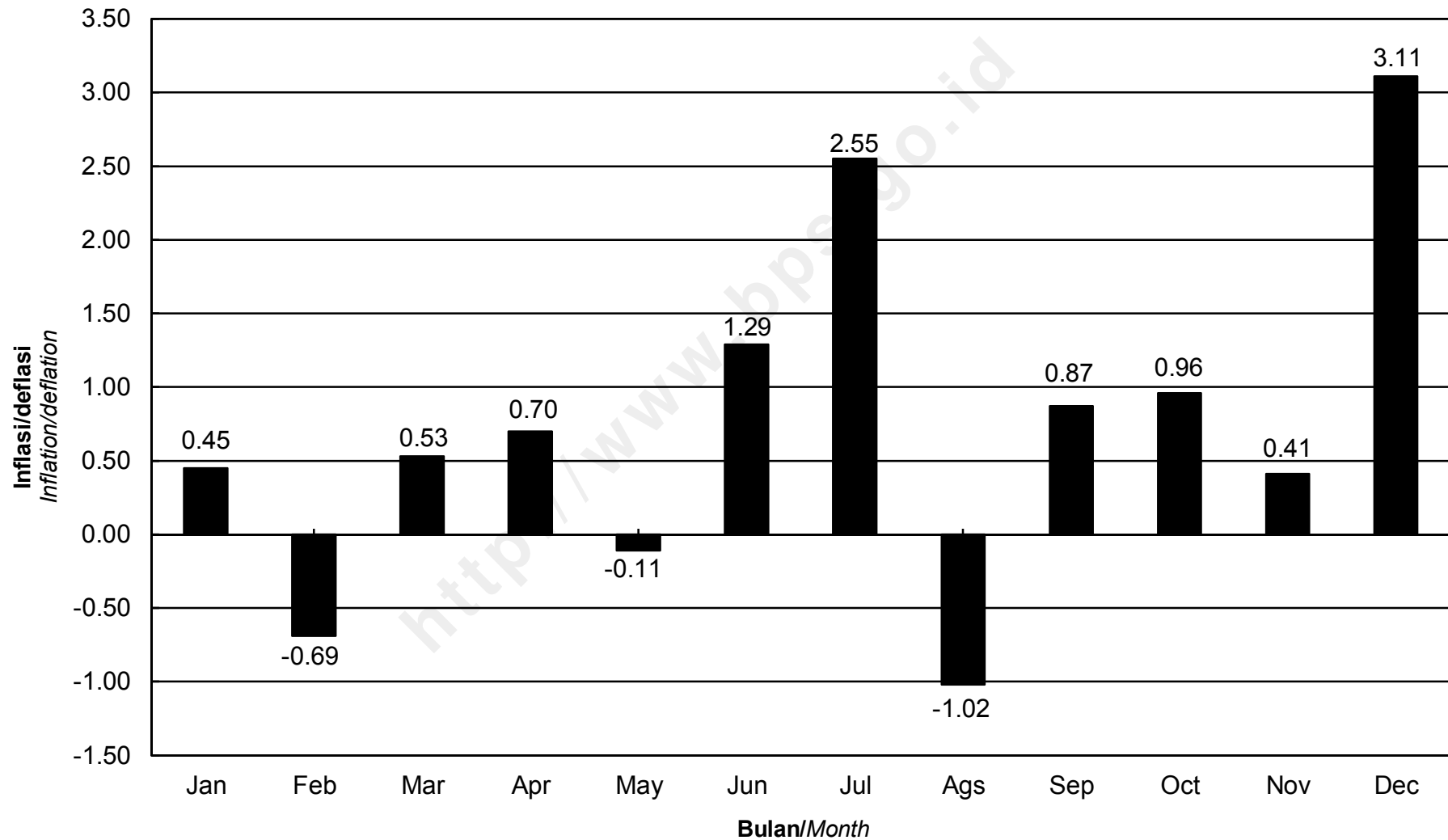
*Consumer Price Indices and Percentage of Change
by Expenditure Group
Ternate, 2014*

LANJUTAN/Continued

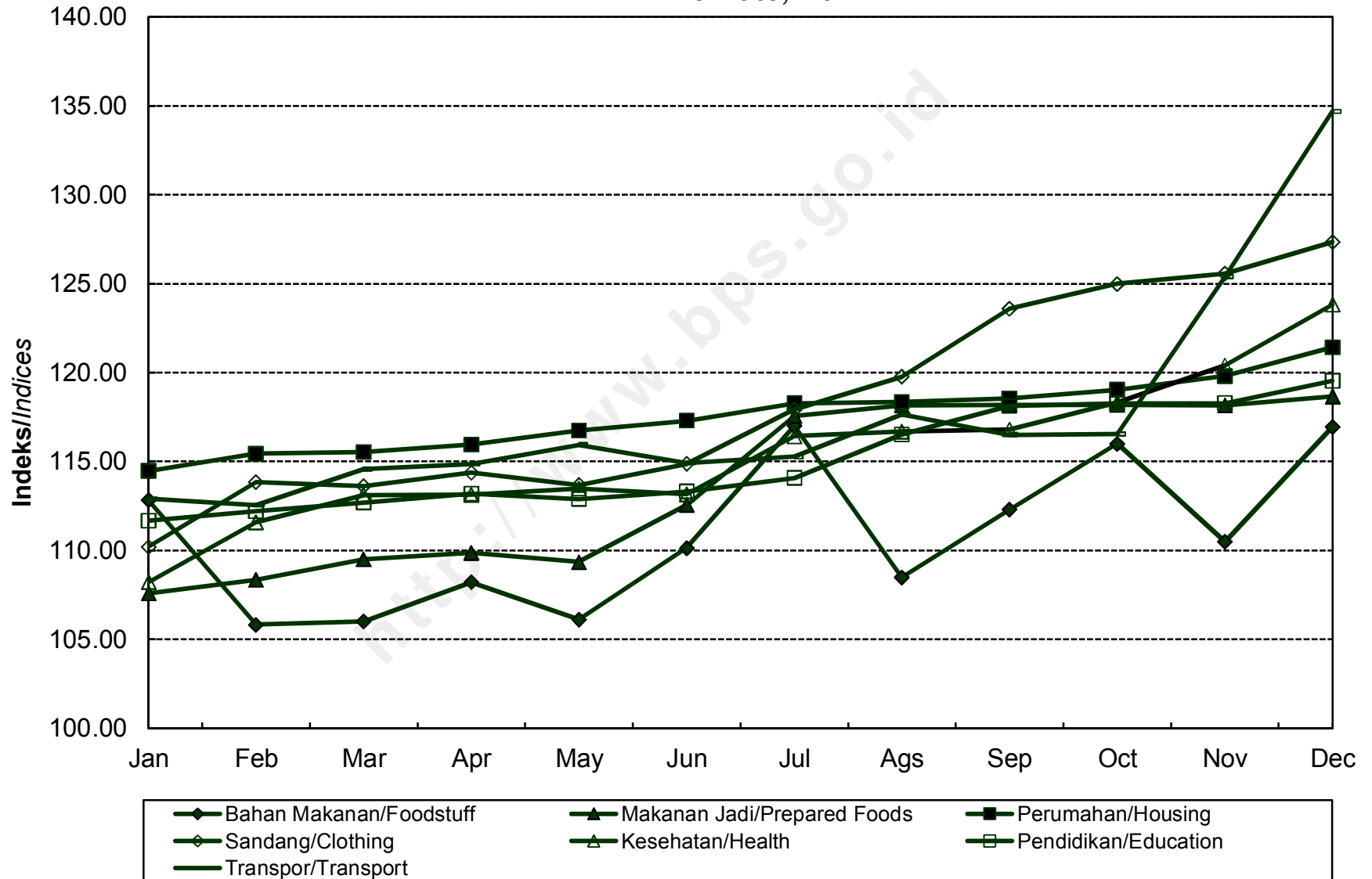
BULAN Month	SANDANG Clothing			KESEHATAN Health			PENDIDIKAN, REKREASI, DAN OLAHRAGA Education, Recreation, and Sports			TRANSPOR, KOMUNIKASI, DAN JASA KEUANGAN Transport, Communication, and Financial Services		
	Indeks Index	% Perubahan Terhadap % Change to		Indeks Index	% Perubahan Terhadap % Change to		Indeks Index	% Perubahan Terhadap % Change to		Indeks Index	% Perubahan Terhadap % Change to	
		Bulan Lalu Previous Month	Des. 13 Dec. 13		Bulan Lalu Previous Month	Des. 13 Dec. 13		Bulan Lalu Previous Month	Des. 13 Dec. 13		Bulan Lalu Previous Month	Des. 13 Dec. 13
JANUARI <i>January</i>	110,20	0,55	0,55	108,22	1,82	1,82	111,67	0,00	0,00	112,90	-0,60	-0,60
PEBRUARI <i>February</i>	113,84	3,30	3,87	111,58	3,10	4,98	112,21	0,48	0,48	112,56	-0,30	-0,90
MARET <i>March</i>	113,62	-0,19	3,67	113,12	1,38	6,43	112,70	0,44	0,92	114,57	1,79	0,87
APRIL <i>April</i>	114,37	0,66	4,35	113,13	0,01	6,44	113,20	0,44	1,37	114,87	0,26	1,14
MEI <i>May</i>	113,68	-0,60	3,72	113,47	0,30	6,76	112,88	-0,28	1,08	115,94	0,93	2,08
JUNI <i>June</i>	114,86	1,04	4,80	113,16	-0,27	6,46	113,31	0,38	1,47	114,92	-0,88	1,18
JULI <i>July</i>	117,92	2,66	7,59	116,43	2,89	9,54	114,08	0,68	2,16	115,27	0,30	1,49
AGUSTUS <i>August</i>	119,76	1,56	9,27	116,69	0,22	9,78	116,52	2,14	4,34	117,64	2,06	3,57
SEPTEMBER <i>September</i>	123,60	3,21	12,77	116,80	0,09	9,89	118,12	1,37	5,78	116,50	-0,97	2,57
OKTOBER <i>October</i>	124,99	1,12	14,04	118,31	1,29	11,31	118,27	0,13	5,91	116,56	0,05	2,62
NOPEMBER <i>November</i>	125,58	0,47	14,58	120,42	1,78	13,29	118,28	0,01	5,92	125,40	7,58	10,41
DESEMBER <i>December</i>	127,35	1,41	16,20	123,81	2,82	16,48	119,54	1,07	7,05	134,69	7,41	18,59
RATA - RATA <i>Average</i>	118,31	13,19		115,43	11,45		115,07	8,71		117,65	9,76	

**PERKEMBANGAN INFLASI / DEFLASI
KOTA TERNATE, TAHUN 2014**

*Series of Inflation/Deflation
Ternate, 2014*



IHK KELOMPOK PENGELUARAN
KOTA TERNATE, TAHUN 2014
Consumer Price Indices by Expenditure Group
Ternate, 2014



**INDEKS HARGA KONSUMEN (IHK) DAN PERSENTASE PERUBAHAN
MENURUT KELOMPOK PENGELUARAN
MANOKWARI, TAHUN 2014
(2012=100)**

*Consumer Price Indices and Percentage of Change
by Expenditure Group
Manokwari, 2014*

BULAN Month	U M U M General			BAHAN MAKANAN Foodstuff			MAKANAN JADI, MINUMAN, ROKOK, DAN TEMBAKAU Prepared Foods, Beverages, Cigarette, and Tobacco			PERUMAHAN, AIR, LISTRIK, GAS, DAN BAHAN BAKAR Housing, Water, Electricity, Gas, and Fuel		
	Indeks Index	% Perubahan Terhadap % Change to		Indeks Index	% Perubahan Terhadap % Change to		Indeks Index	% Perubahan Terhadap % Change to		Indeks Index	% Perubahan Terhadap % Change to	
		Bulan Lalu Previous Month	Des. 13 Dec. 13		Bulan Lalu Previous Month	Des. 13 Dec. 13		Bulan Lalu Previous Month	Des. 13 Dec. 13		Bulan Lalu Previous Month	Des. 13 Dec. 13
JANUARI <i>January</i>	106,44	-0,07	-0,07	108,60	-0,02	-0,02	106,39	0,43	0,43	106,44	0,44	0,44
PEBRUARI <i>February</i>	106,75	0,29	0,23	110,05	1,34	1,32	105,80	-0,55	-0,12	106,29	-0,14	0,30
MARET <i>March</i>	106,38	-0,35	-0,12	107,87	-1,98	-0,69	105,59	-0,20	-0,32	106,87	0,55	0,85
APRIL <i>April</i>	106,28	-0,09	-0,22	106,80	-0,99	-1,68	106,76	1,11	0,78	107,08	0,20	1,05
MEI <i>May</i>	107,01	0,69	0,47	108,09	1,21	-0,49	106,54	-0,21	0,58	107,17	0,08	1,13
JUNI <i>June</i>	107,39	0,36	0,83	108,62	0,49	0,00	106,65	0,10	0,68	107,66	0,46	1,59
JULI <i>July</i>	108,37	0,91	1,75	110,99	2,18	2,18	106,92	0,25	0,93	108,08	0,39	1,99
AGUSTUS <i>August</i>	110,34	1,82	3,60	117,66	6,01	8,32	106,73	-0,18	0,76	108,77	0,64	2,64
SEPTEMBER <i>September</i>	110,10	-0,22	3,37	116,25	-1,20	7,02	107,35	0,58	1,34	109,20	0,40	3,05
OKTOBER <i>October</i>	110,55	0,41	3,79	116,83	0,50	7,56	107,56	0,20	1,54	110,04	0,77	3,84
NOPEMBER <i>November</i>	110,63	0,07	3,87	113,81	-2,58	4,78	108,20	0,60	2,14	110,70	0,60	4,46
DESEMBER <i>December</i>	112,58	1,76	5,70	115,28	1,29	6,13	109,55	1,25	3,42	111,77	0,97	5,47
RATA - RATA <i>Average</i>	108,57	4,12		111,74	5,14		107,00	3,47		108,34	4,15	

**INDEKS HARGA KONSUMEN (IHK) DAN PERSENTASE PERUBAHAN
MENURUT KELOMPOK PENGELUARAN
MANOKWARI, TAHUN 2014
(2012=100)**

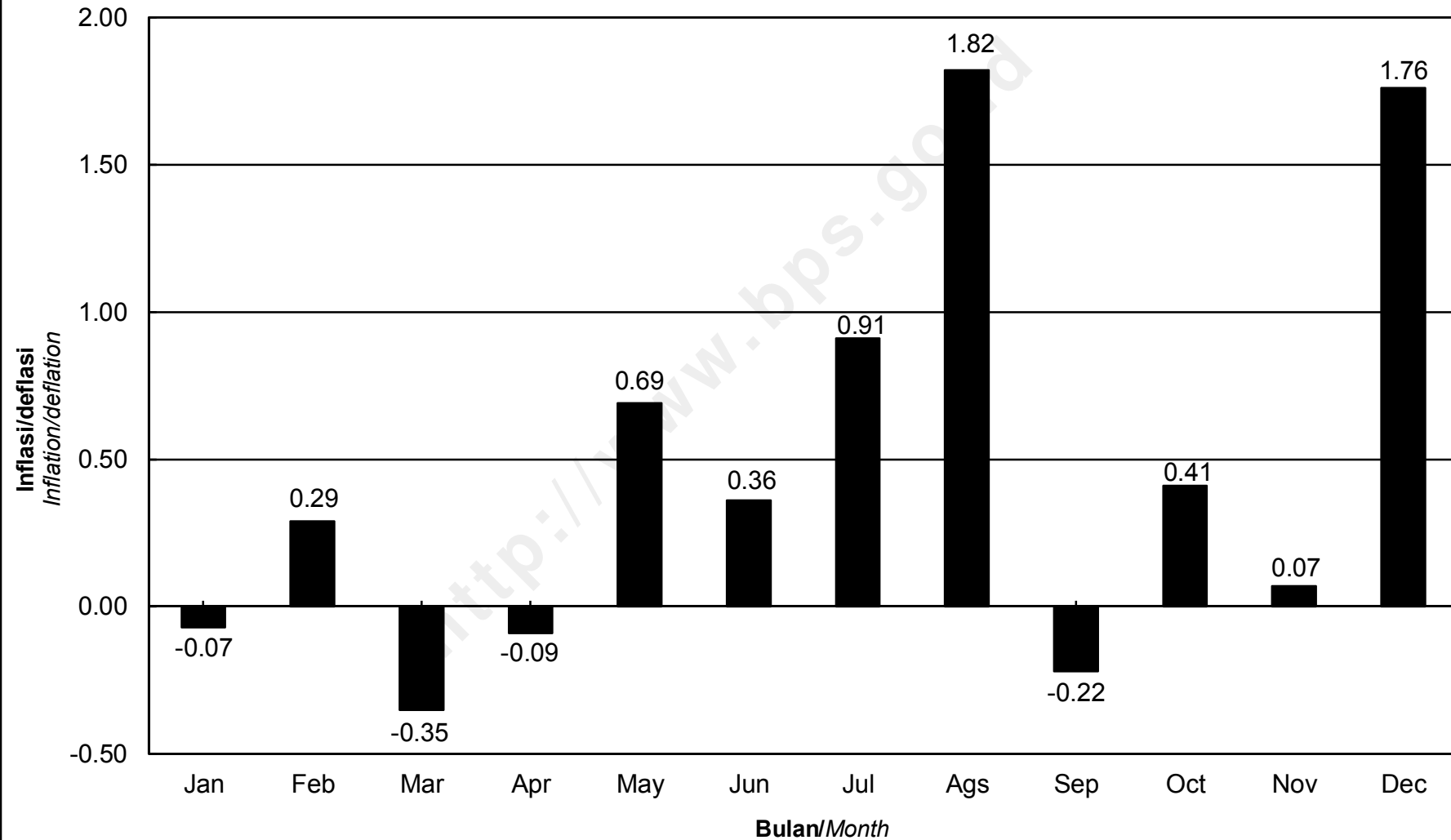
*Consumer Price Indices and Percentage of Change
by Expenditure Group
Manokwari, 2014*

LANJUTAN/Continued

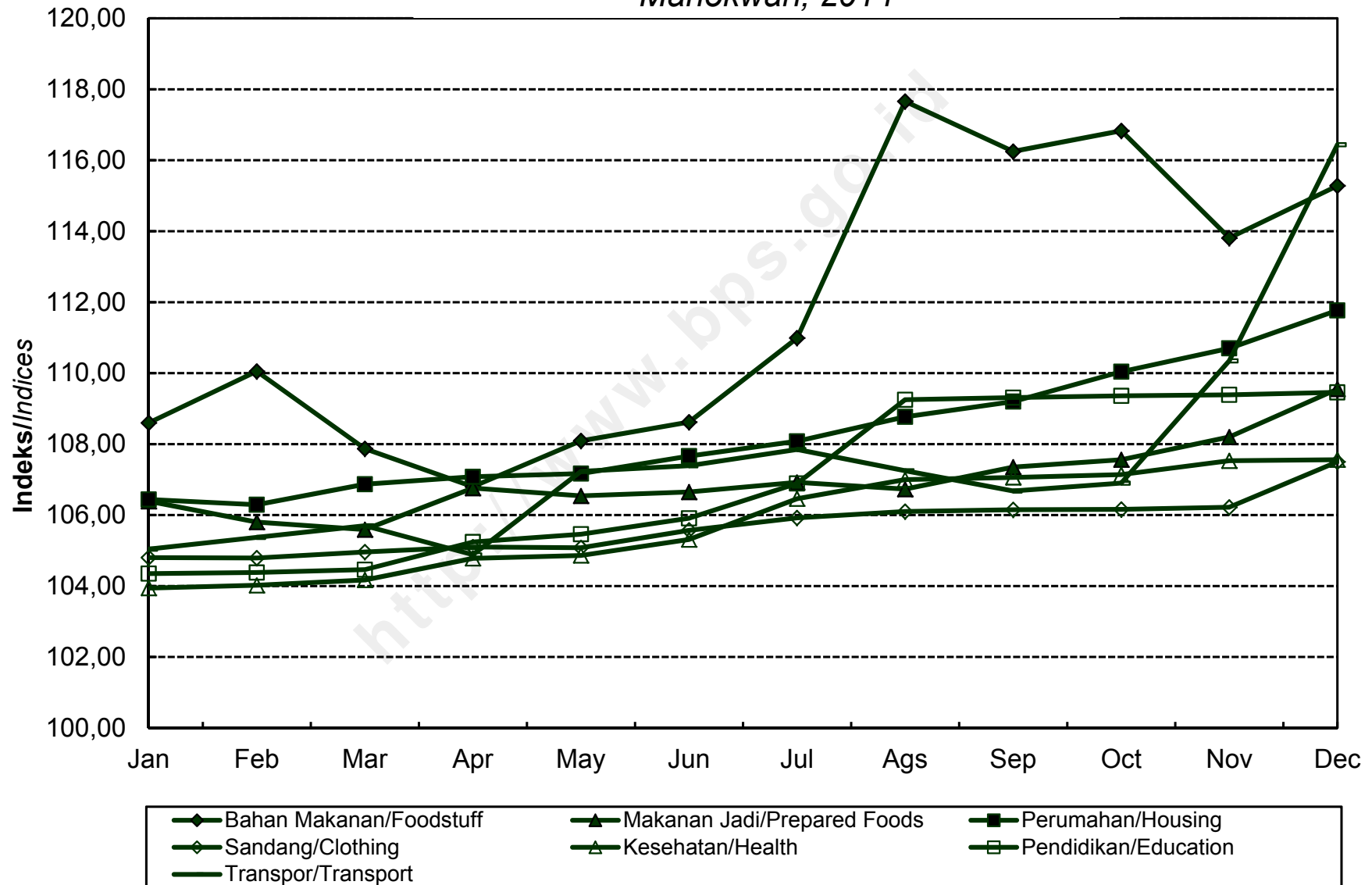
BULAN Month	SANDANG Clothing			KESEHATAN Health			PENDIDIKAN, REKREASI, DAN OLAHRAGA Education, Recreation, and Sports			TRANSPOR, KOMUNIKASI, DAN JASA KEUANGAN Transport, Communication, and Financial Services		
	Indeks Index	% Perubahan Terhadap % Change to		Indeks Index	% Perubahan Terhadap % Change to		Indeks Index	% Perubahan Terhadap % Change to		Indeks Index	% Perubahan Terhadap % Change to	
		Bulan Lalu Previous Month	Des. 13 Dec. 13		Bulan Lalu Previous Month	Des. 13 Dec. 13		Bulan Lalu Previous Month	Des. 13 Dec. 13		Bulan Lalu Previous Month	Des. 13 Dec. 13
JANUARI <i>January</i>	104,80	0,04	0,04	103,94	0,47	0,47	104,35	0,10	0,10	105,04	-1,66	-1,66
PEBRUARI <i>February</i>	104,79	-0,01	0,03	104,02	0,08	0,55	104,38	0,03	0,12	105,37	0,31	-1,35
MARET <i>March</i>	104,96	0,16	0,19	104,17	0,14	0,70	104,46	0,08	0,20	105,70	0,31	-1,04
APRIL <i>April</i>	105,10	0,13	0,32	104,78	0,59	1,29	105,24	0,75	0,95	104,88	-0,78	-1,81
MEI <i>May</i>	105,08	-0,02	0,31	104,86	0,08	1,36	105,46	0,21	1,16	107,23	2,24	0,39
JUNI <i>June</i>	105,57	0,47	0,77	105,31	0,43	1,80	105,91	0,43	1,59	107,39	0,15	0,54
JULI <i>July</i>	105,92	0,33	1,11	106,46	1,09	2,91	106,89	0,93	2,53	107,85	0,43	0,97
AGUSTUS <i>August</i>	106,10	0,17	1,28	107,00	0,51	3,43	109,25	2,21	4,80	107,25	-0,56	0,41
SEPTEMBER <i>September</i>	106,15	0,05	1,33	107,06	0,06	3,49	109,31	0,05	4,85	106,68	-0,53	-0,12
OKTOBER <i>October</i>	106,16	0,01	1,34	107,14	0,07	3,57	109,36	0,05	4,90	106,90	0,21	0,08
NOPEMBER <i>November</i>	106,22	0,06	1,39	107,53	0,36	3,94	109,39	0,03	4,93	110,35	3,23	3,31
DESEMBER <i>December</i>	107,50	1,21	2,62	107,56	0,03	3,97	109,46	0,06	5,00	116,44	5,52	9,02
RATA - RATA <i>Average</i>	105,70	1,99		105,82	3,77		106,96	5,48		107,59	3,34	

**PERKEMBANGAN INFLASI / DEFLASI
KOTA MANOKWARI, TAHUN 2014**

*Series of Inflation/Deflation
Manokwari, 2014*



**IHK KELOMPOK PENGELUARAN
KOTA MANOKWARI, TAHUN 2014**
*Consumer Price Indices by Expenditure Group
Manokwari, 2014*



**INDEKS HARGA KONSUMEN (IHK) DAN PERSENTASE PERUBAHAN
MENURUT KELOMPOK PENGELUARAN
SORONG, TAHUN 2014
(2012=100)**

*Consumer Price Indices and Percentage of Change
by Expenditure Group
Sorong, 2014*

BULAN Month	U M U M General			BAHAN MAKANAN Foodstuff			MAKANAN JADI, MINUMAN, ROKOK, DAN TEMBAKAU Prepared Foods, Beverages, Cigarette, and Tobacco			PERUMAHAN, AIR, LISTRIK, GAS, DAN BAHAN BAKAR Housing, Water, Electricity, Gas, and Fuel		
	Indeks Index	% Perubahan Terhadap % Change to		Indeks Index	% Perubahan Terhadap % Change to		Indeks Index	% Perubahan Terhadap % Change to		Indeks Index	% Perubahan Terhadap % Change to	
		Bulan Lalu Previous Month	Des. 13 Dec. 13		Bulan Lalu Previous Month	Des. 13 Dec. 13		Bulan Lalu Previous Month	Des. 13 Dec. 13		Bulan Lalu Previous Month	Des. 13 Dec. 13
JANUARI <i>January</i>	108,43	-0,17	-0,17	109,87	-0,63	-0,63	108,77	0,02	0,02	106,38	0,05	0,05
PEBRUARI <i>February</i>	109,11	0,63	0,45	111,23	1,24	0,60	109,44	0,62	0,63	106,88	0,47	0,52
MARET <i>March</i>	109,09	-0,02	0,43	110,55	-0,61	-0,02	109,69	0,23	0,86	107,18	0,28	0,80
APRIL <i>April</i>	109,51	0,39	0,82	110,36	-0,17	-0,19	111,81	1,93	2,81	107,38	0,19	0,99
MEI <i>May</i>	110,17	0,60	1,43	110,89	0,48	0,29	112,41	0,54	3,37	108,02	0,60	1,59
JUNI <i>June</i>	109,88	-0,26	1,16	110,44	-0,41	-0,12	113,28	0,77	4,17	108,20	0,17	1,76
JULI <i>July</i>	112,08	2,00	3,19	115,49	4,57	4,45	115,12	1,62	5,86	109,25	0,97	2,75
AGUSTUS <i>August</i>	114,23	1,92	5,16	121,46	5,17	9,85	114,17	-0,83	4,98	110,32	0,98	3,75
SEPTEMBER <i>September</i>	115,20	0,85	6,06	123,69	1,84	11,87	114,88	0,62	5,64	111,74	1,29	5,09
OKTOBER <i>October</i>	113,96	-1,08	4,92	118,41	-4,27	7,09	115,53	0,57	6,23	112,65	0,81	5,94
NOPEMBER <i>November</i>	114,06	0,09	5,01	115,91	-2,11	4,83	115,89	0,31	6,57	113,47	0,73	6,71
DESEMBER <i>December</i>	116,04	1,74	6,83	118,00	1,80	6,72	118,05	1,86	8,55	114,56	0,96	7,74
RATA - RATA <i>Average</i>	111,81	5,85		114,69	4,89		113,25	7,95		109,67	5,63	

**INDEKS HARGA KONSUMEN (IHK) DAN PERSENTASE PERUBAHAN
MENURUT KELOMPOK PENGELUARAN
SORONG, TAHUN 2014
(2012=100)**

*Consumer Price Indices and Percentage of Change
by Expenditure Group
Sorong, 2014*

LANJUTAN/Continued

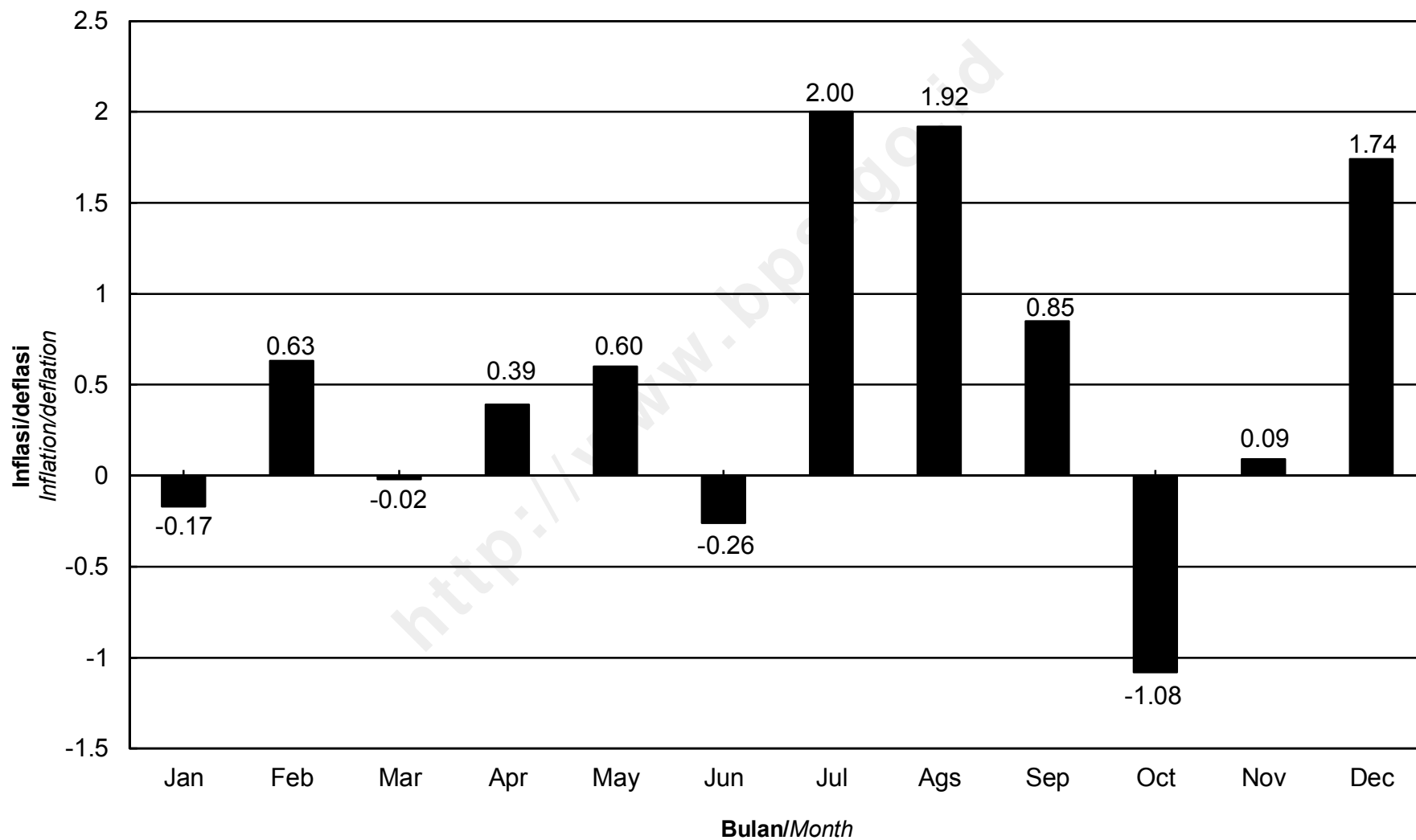
BULAN Month	SANDANG Clothing			KESEHATAN Health			PENDIDIKAN, REKREASI, DAN OLAHRAGA Education, Recreation, and Sports			TRANSPOR, KOMUNIKASI, DAN JASA KEUANGAN Transport, Communication, and Financial Services		
	Indeks Index	% Perubahan Terhadap % Change to		Indeks Index	% Perubahan Terhadap % Change to		Indeks Index	% Perubahan Terhadap % Change to		Indeks Index	% Perubahan Terhadap % Change to	
		Bulan Lalu Previous Month	Des. 13 Dec. 13		Bulan Lalu Previous Month	Des. 13 Dec. 13		Bulan Lalu Previous Month	Des. 13 Dec. 13		Bulan Lalu Previous Month	Des. 13 Dec. 13
JANUARI <i>January</i>	99,15	0,04	0,04	106,80	0,23	0,23	105,50	-0,13	-0,13	112,57	0,07	0,07
PEBRUARI <i>February</i>	99,33	0,18	0,22	107,23	0,40	0,64	105,57	0,07	-0,07	112,62	0,04	0,12
MARET <i>March</i>	99,42	0,09	0,31	107,23	0,00	0,64	105,57	0,00	-0,07	113,22	0,53	0,65
APRIL <i>April</i>	99,43	0,01	0,32	107,23	0,00	0,64	105,57	0,00	-0,07	114,11	0,79	1,44
MEI <i>May</i>	99,41	-0,02	0,30	107,93	0,65	1,30	105,56	-0,01	-0,08	115,57	1,28	2,74
JUNI <i>June</i>	99,38	-0,03	0,27	108,14	0,19	1,49	105,56	0,00	-0,08	113,63	-1,68	1,01
JULI <i>July</i>	99,44	0,06	0,33	108,14	0,00	1,49	105,65	0,09	0,01	113,97	0,30	1,32
AGUSTUS <i>August</i>	99,45	0,01	0,34	108,43	0,27	1,76	105,65	0,00	0,01	114,54	0,50	1,82
SEPTEMBER <i>September</i>	99,46	0,01	0,35	108,74	0,29	2,06	107,15	1,42	1,43	112,79	-1,53	0,27
OKTOBER <i>October</i>	99,48	0,02	0,37	109,50	0,70	2,77	107,30	0,14	1,57	113,75	0,85	1,12
NOPEMBER <i>November</i>	99,48	0,00	0,37	109,63	0,12	2,89	107,67	0,34	1,92	117,84	3,60	4,76
DESEMBER <i>December</i>	99,40	-0,08	0,29	110,85	1,11	4,04	107,67	0,00	1,92	122,33	3,81	8,75
RATA - RATA <i>Average</i>	99,40	-0,99		108,32	5,42		106,20	2,48		114,75	9,93	

PERKEMBANGAN INFLASI / DEFLASI

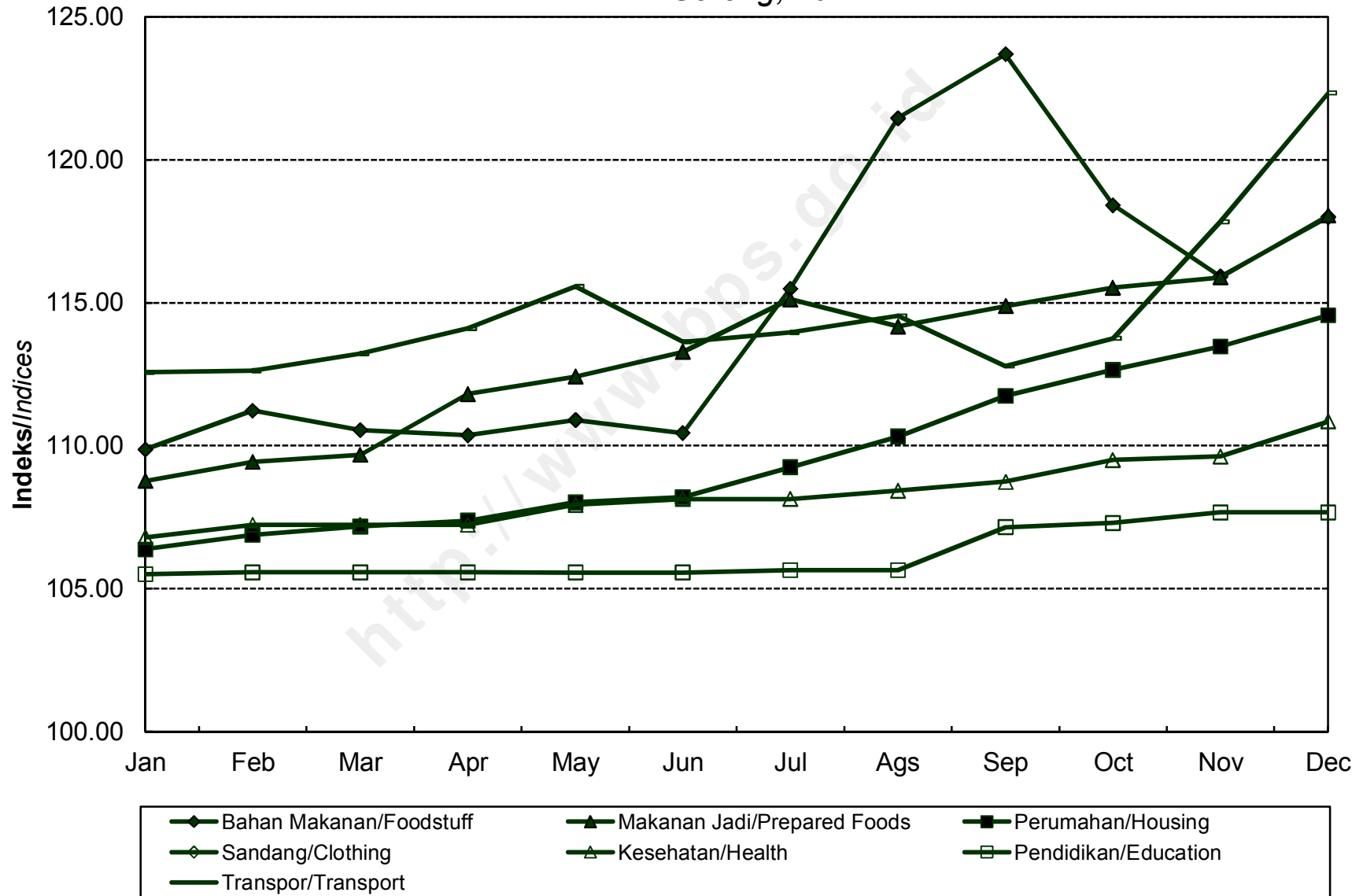
KOTA SORONG, TAHUN 2014

Series of Inflation/Deflation

Sorong, 2014



**IHK KELOMPOK PENGELUARAN
KOTA SORONG, TAHUN 2014**
*Consumer Price Indices by Expenditure Group
Sorong, 2014*



**INDEKS HARGA KONSUMEN (IHK) DAN PERSENTASE PERUBAHAN
MENURUT KELOMPOK PENGELUARAN
MERAUKE, TAHUN 2014
(2012=100)**

*Consumer Price Indices and Percentage of Change
by Expenditure Group
Merauke, 2014*

BULAN Month	U M U M General			BAHAN MAKANAN Foodstuff			MAKANAN JADI, MINUMAN, ROKOK, DAN TEMBAKAU Prepared Foods, Beverages, Cigarette, and Tobacco			PERUMAHAN, AIR, LISTRIK, GAS, DAN BAHAN BAKAR Housing, Water, Electricity, Gas, and Fuel		
	Indeks Index	% Perubahan Terhadap % Change to		Indeks Index	% Perubahan Terhadap % Change to		Indeks Index	% Perubahan Terhadap % Change to		Indeks Index	% Perubahan Terhadap % Change to	
		Bulan Lalu Previous Month	Des. 13 Dec. 13		Bulan Lalu Previous Month	Des. 13 Dec. 13		Bulan Lalu Previous Month	Des. 13 Dec. 13		Bulan Lalu Previous Month	Des. 13 Dec. 13
JANUARI <i>January</i>	112,70	2,16	2,16	117,51	3,27	3,27	108,18	4,44	4,44	115,55	1,08	1,08
PEBRUARI <i>February</i>	111,84	-0,76	1,38	115,73	-1,51	1,70	109,30	1,04	5,52	116,03	0,42	1,50
MARET <i>March</i>	113,13	1,15	2,55	117,64	1,65	3,38	109,63	0,30	5,84	117,05	0,88	2,39
APRIL <i>April</i>	113,07	-0,05	2,49	117,89	0,21	3,60	109,61	-0,02	5,82	117,15	0,09	2,48
MEI <i>May</i>	113,64	0,50	3,01	119,08	1,01	4,65	109,51	-0,09	5,73	117,18	0,03	2,50
JUNI <i>June</i>	113,74	0,09	3,10	118,75	-0,28	4,36	110,36	0,78	6,55	117,26	0,07	2,57
JULI <i>July</i>	114,87	0,99	4,12	119,54	0,67	5,05	111,71	1,22	7,85	118,39	0,96	3,56
AGUSTUS <i>August</i>	115,54	0,58	4,73	118,39	-0,96	4,04	112,06	0,31	8,19	119,51	0,95	4,54
SEPTEMBER <i>September</i>	116,79	1,08	5,86	120,11	1,45	5,55	113,71	1,47	9,78	120,51	0,84	5,41
OKTOBER <i>October</i>	117,08	0,25	6,13	120,33	0,18	5,75	113,72	0,01	9,79	121,03	0,43	5,87
NOPEMBER <i>November</i>	118,53	1,24	7,44	122,72	1,99	7,85	113,81	0,08	9,88	121,52	0,40	6,30
DESEMBER <i>December</i>	123,90	4,53	12,31	135,70	10,58	19,25	114,43	0,54	10,47	122,63	0,91	7,27
RATA - RATA <i>Average</i>	115,40	8,68		120,28	9,82		111,34	9,37		118,65	10,36	

**INDEKS HARGA KONSUMEN (IHK) DAN PERSENTASE PERUBAHAN
MENURUT KELOMPOK PENGELUARAN
MERAUKE, TAHUN 2014
(2012=100)**

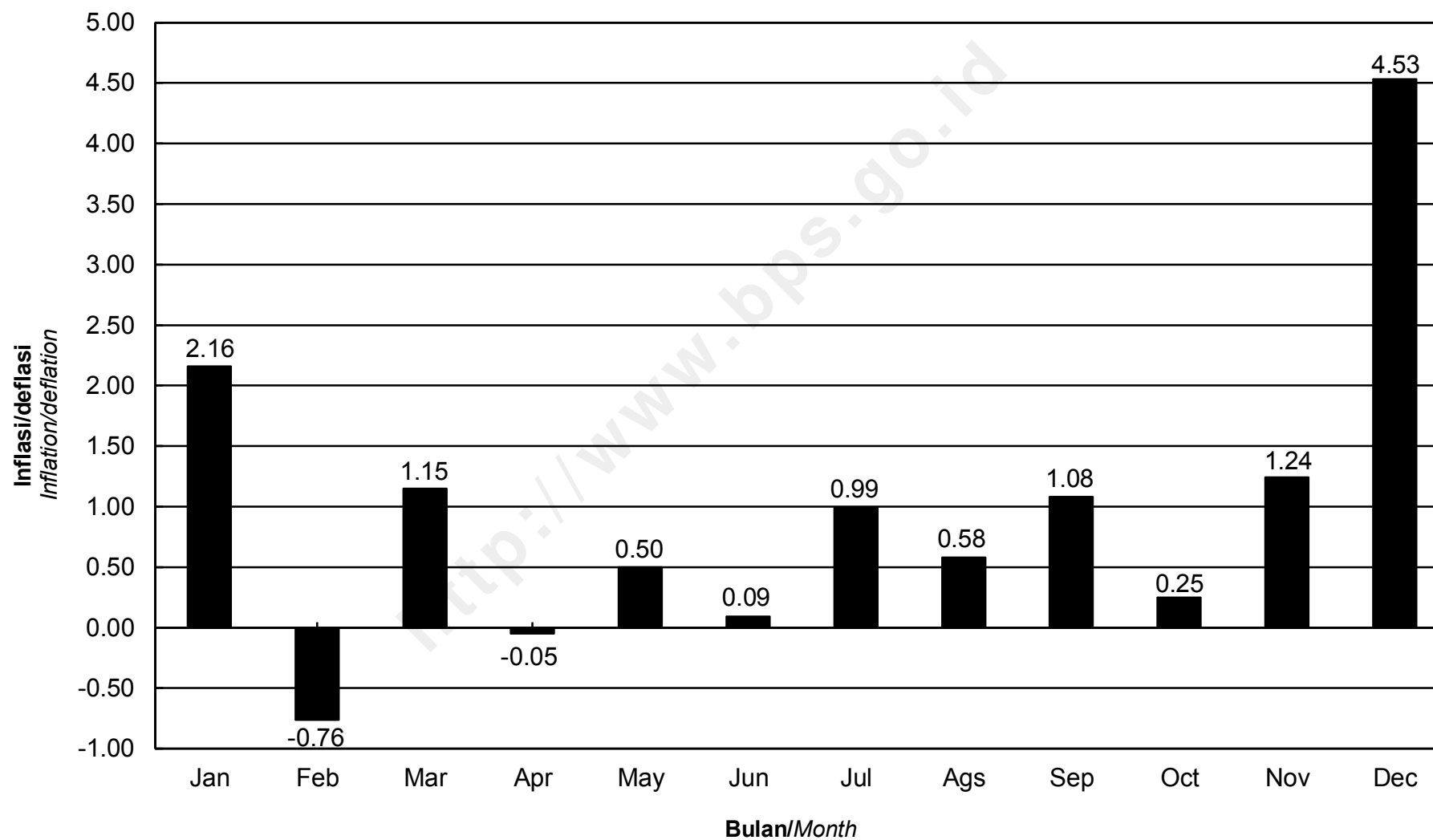
*Consumer Price Indices and Percentage of Change
by Expenditure Group
Merauke, 2014*

LANJUTAN/Continued

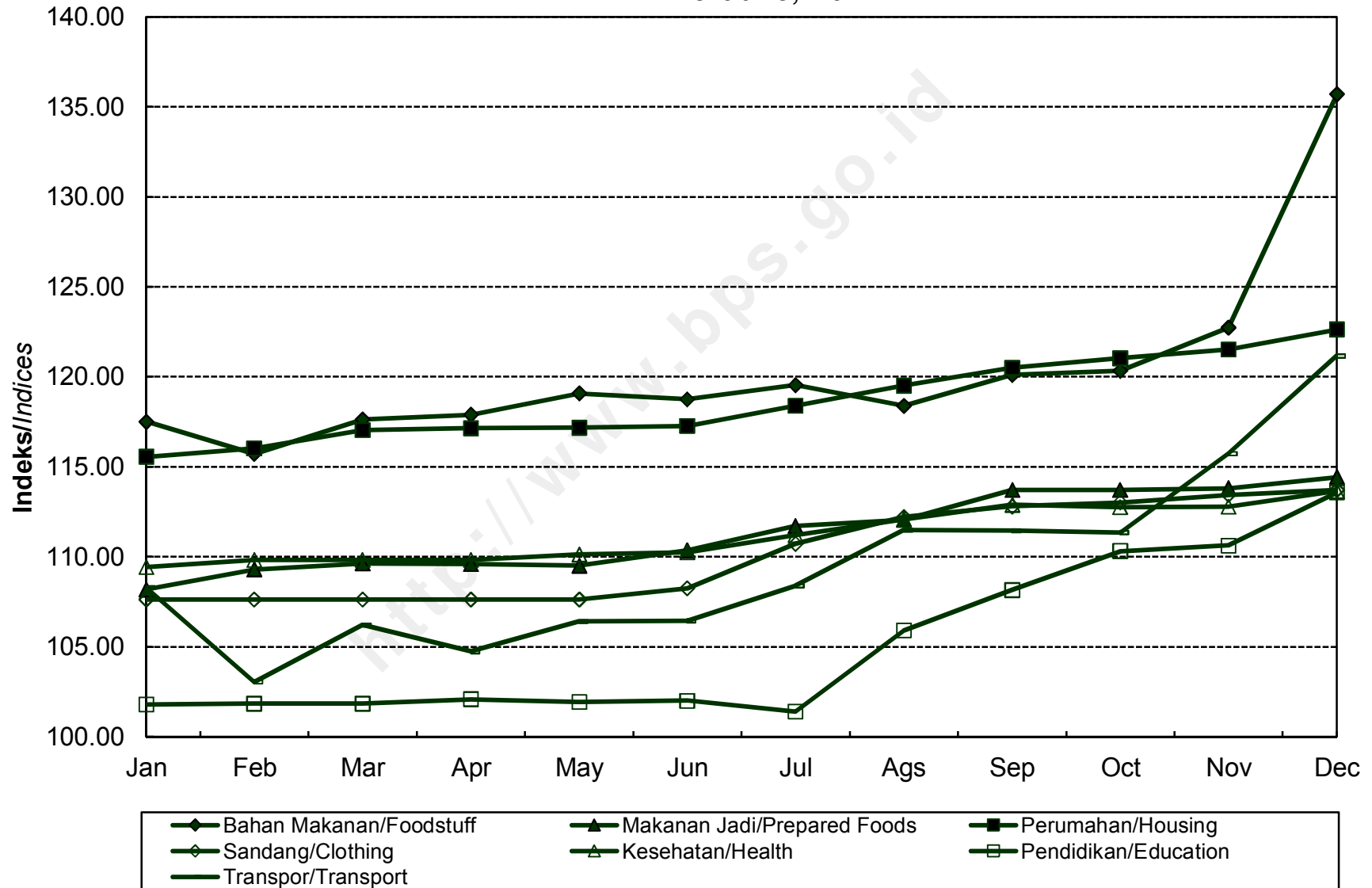
BULAN Month	SANDANG Clothing			KESEHATAN Health			PENDIDIKAN, REKREASI, DAN OLAHRAGA Education, Recreation, and Sports			TRANSPOR, KOMUNIKASI, DAN JASA KEUANGAN Transport, Communication, and Financial Services		
	Indeks Index	% Perubahan Terhadap % Change to		Indeks Index	% Perubahan Terhadap % Change to		Indeks Index	% Perubahan Terhadap % Change to		Indeks Index	% Perubahan Terhadap % Change to	
		Bulan Lalu Previous Month	Des. 13 Dec. 13		Bulan Lalu Previous Month	Des. 13 Dec. 13		Bulan Lalu Previous Month	Des. 13 Dec. 13		Bulan Lalu Previous Month	Des. 13 Dec. 13
JANUARI <i>January</i>	107,62	0,63	0,63	109,44	1,80	1,80	101,79	0,00	0,00	108,29	0,03	0,03
PEBRUARI <i>February</i>	107,62	0,00	0,63	109,84	0,37	2,18	101,85	0,06	0,06	103,04	-4,85	-4,82
MARET <i>March</i>	107,62	0,00	0,63	109,84	0,00	2,18	101,85	0,00	0,06	106,22	3,09	-1,88
APRIL <i>April</i>	107,62	0,00	0,63	109,84	0,00	2,18	102,09	0,24	0,29	104,74	-1,39	-3,25
MEI <i>May</i>	107,62	0,00	0,63	110,13	0,26	2,45	101,93	-0,16	0,14	106,42	1,60	-1,70
JUNI <i>June</i>	108,25	0,59	1,22	110,26	0,12	2,57	102,01	0,08	0,22	106,45	0,03	-1,67
JULI <i>July</i>	110,72	2,28	3,53	111,21	0,86	3,45	101,39	-0,61	-0,39	108,38	1,81	0,11
AGUSTUS <i>August</i>	112,21	1,35	4,92	112,08	0,78	4,26	105,92	4,47	4,06	111,48	2,86	2,97
SEPTEMBER <i>September</i>	112,81	0,53	5,48	112,91	0,74	5,03	108,17	2,12	6,27	111,45	-0,03	2,95
OKTOBER <i>October</i>	113,02	0,19	5,68	112,76	-0,13	4,89	110,31	1,98	8,37	111,34	-0,10	2,85
NOPEMBER <i>November</i>	113,44	0,37	6,07	112,79	0,03	4,92	110,63	0,29	8,68	115,74	3,95	6,91
DESEMBER <i>December</i>	113,71	0,24	6,32	113,65	0,76	5,72	113,58	2,67	11,58	121,17	4,69	11,92
RATA - RATA <i>Average</i>	110,19	5,03		111,23	7,26		105,13	4,08		109,56	5,15	

**PERKEMBANGAN INFLASI / DEFLASI
KOTA MERAUKE, TAHUN 2014**

*Series of Inflation/Deflation
Merauke, 2014*



**IHK KELOMPOK PENGELUARAN
KOTA MERAUKE, TAHUN 2014**
*Consumer Price Indices by Expenditure Group
Merauke, 2014*



**INDEKS HARGA KONSUMEN (IHK) DAN PERSENTASE PERUBAHAN
MENURUT KELOMPOK PENGELUARAN
JAYAPURA, TAHUN 2014
(2012=100)**

*Consumer Price Indices and Percentage of Change
by Expenditure Group
Jayapura, 2014*

BULAN Month	U M U M General			BAHAN MAKANAN Foodstuff			MAKANAN JADI, MINUMAN, ROKOK, DAN TEMBAKAU Prepared Foods, Beverages, Cigarette, and Tobacco			PERUMAHAN, AIR, LISTRIK, GAS, DAN BAHAN BAKAR Housing, Water, Electricity, Gas, and Fuel		
	Indeks Index	% Perubahan Terhadap % Change to		Indeks Index	% Perubahan Terhadap % Change to		Indeks Index	% Perubahan Terhadap % Change to		Indeks Index	% Perubahan Terhadap % Change to	
		Bulan Lalu Previous Month	Des. 13 Dec. 13		Bulan Lalu Previous Month	Des. 13 Dec. 13		Bulan Lalu Previous Month	Des. 13 Dec. 13		Bulan Lalu Previous Month	Des. 13 Dec. 13
JANUARI <i>January</i>	113,21	1,70	1,70	122,18	5,63	5,63	111,94	0,90	0,90	112,80	1,90	1,90
PEBRUARI <i>February</i>	112,91	-0,26	1,43	120,39	-1,47	4,08	112,92	0,88	1,78	112,72	-0,07	1,82
MARET <i>March</i>	113,68	0,68	2,12	122,27	1,56	5,71	113,14	0,19	1,98	112,80	0,07	1,90
APRIL <i>April</i>	111,64	-1,79	0,29	113,54	-7,14	-1,84	113,74	0,53	2,52	112,85	0,04	1,94
MEI <i>May</i>	112,77	1,01	1,30	117,89	3,83	1,92	113,83	0,08	2,61	112,92	0,06	2,01
JUNI <i>June</i>	112,27	-0,44	0,85	114,22	-3,11	-1,25	114,38	0,48	3,10	113,14	0,19	2,20
JULI <i>July</i>	112,67	0,36	1,21	113,75	-0,41	-1,66	114,99	0,53	3,65	113,48	0,30	2,51
AGUSTUS <i>August</i>	112,56	-0,10	1,11	111,59	-1,90	-3,53	115,88	0,77	4,45	114,82	1,18	3,72
SEPTEMBER <i>September</i>	113,08	0,46	1,58	112,08	0,44	-3,10	117,59	1,48	5,99	115,40	0,51	4,25
OKTOBER <i>October</i>	113,88	0,71	2,30	113,66	1,41	-1,74	118,18	0,50	6,53	116,32	0,80	5,08
NOPEMBER <i>November</i>	115,29	1,24	3,57	114,65	0,87	-0,88	118,61	0,36	6,91	117,00	0,58	5,69
DESEMBER <i>December</i>	120,20	4,26	7,98	125,88	9,80	8,83	120,02	1,19	8,18	119,00	1,71	7,50
RATA - RATA <i>Average</i>	113,68	6,13		116,84	6,43		115,44	9,14		114,44	5,96	

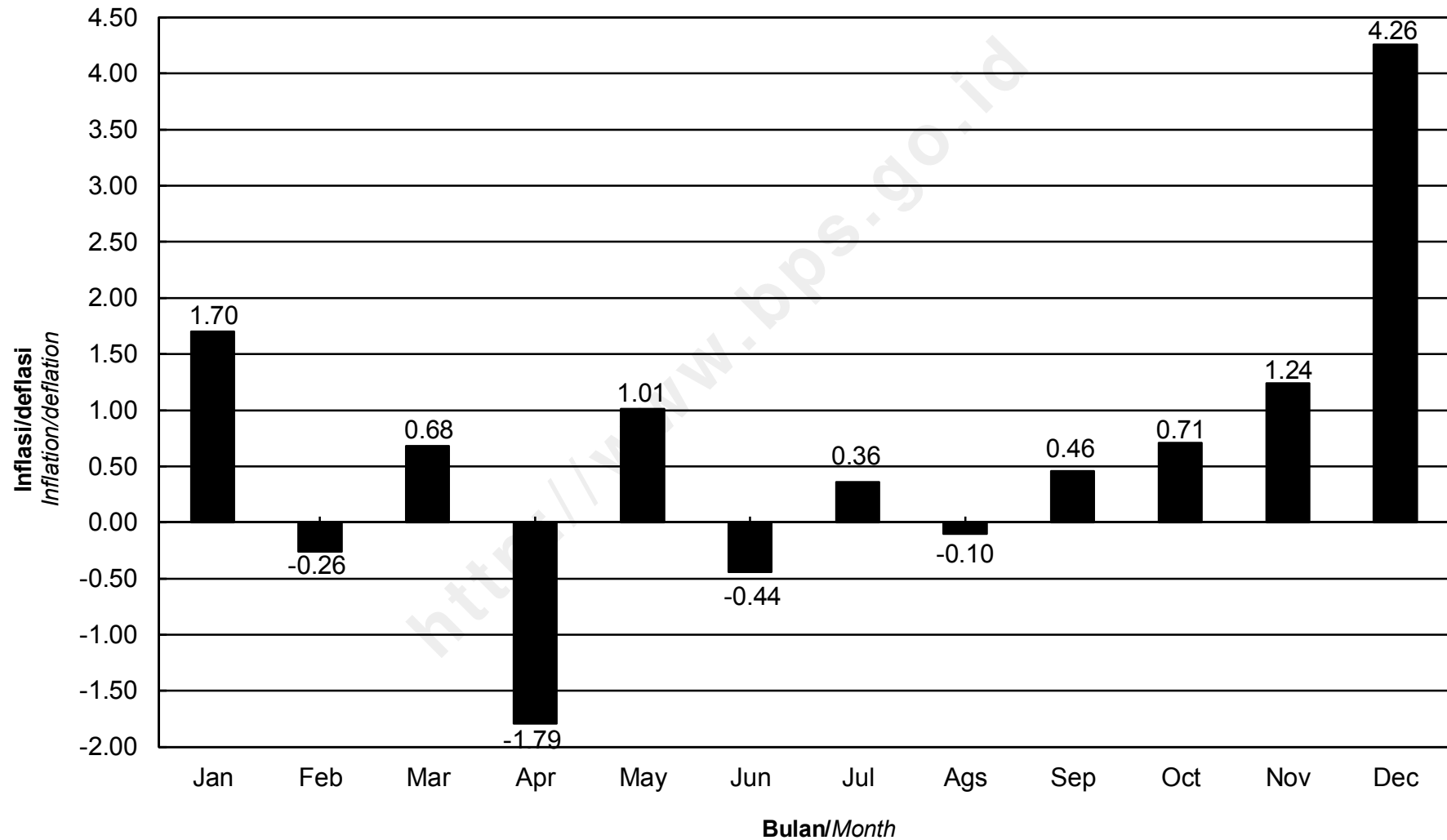
**INDEKS HARGA KONSUMEN (IHK) DAN PERSENTASE PERUBAHAN
MENURUT KELOMPOK PENGELUARAN
JAYAPURA, TAHUN 2014
(2012=100)**

*Consumer Price Indices and Percentage of Change
by Expenditure Group
Jayapura, 2014*

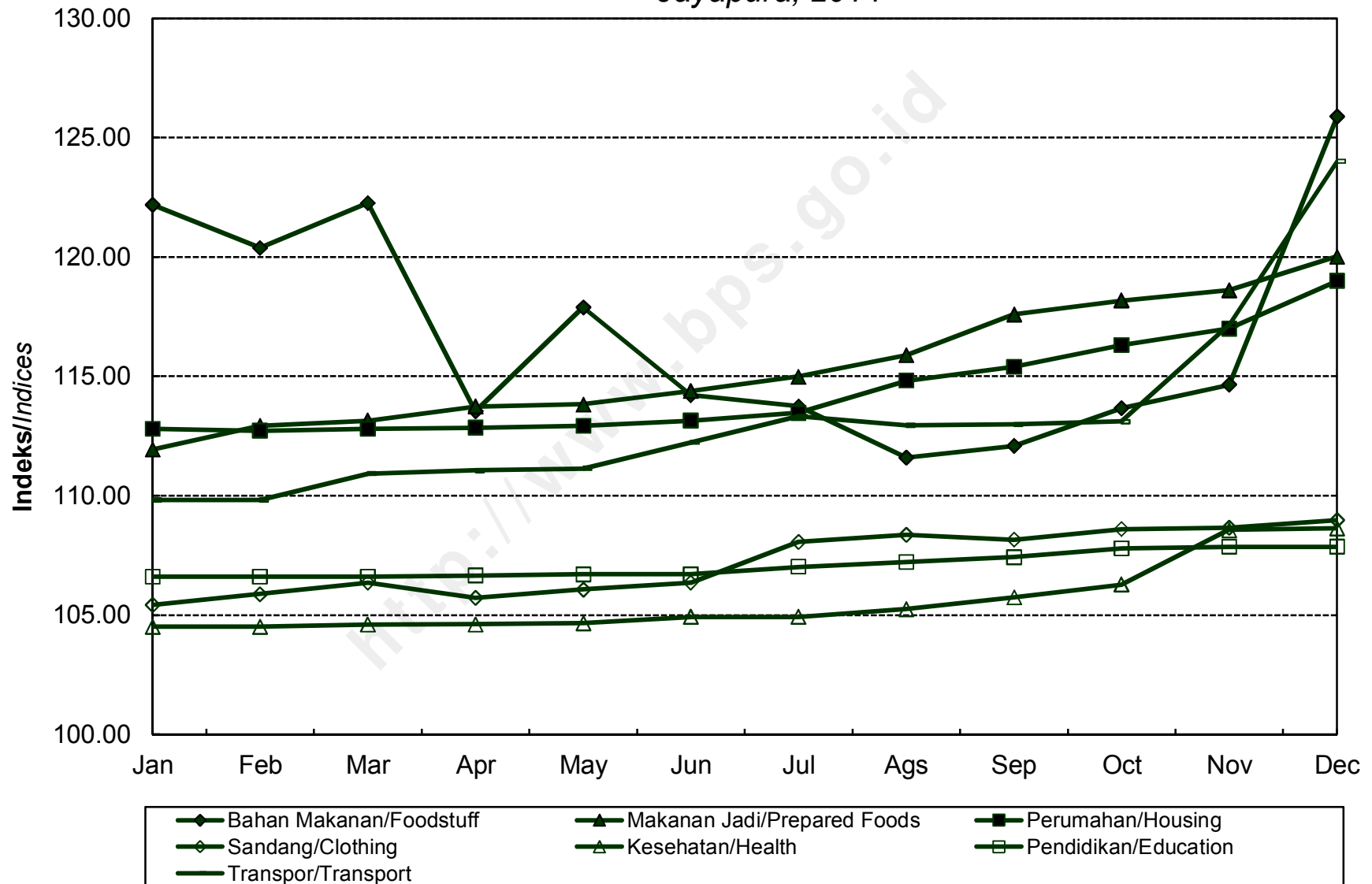
LANJUTAN/Continued

BULAN Month	SANDANG Clothing			KESEHATAN Health			PENDIDIKAN, REKREASI, DAN OLAHRAGA Education, Recreation, and Sports			TRANSPOR, KOMUNIKASI, DAN JASA KEUANGAN Transport, Communication, and Financial Services		
	Indeks Index	% Perubahan Terhadap % Change to		Indeks Index	% Perubahan Terhadap % Change to		Indeks Index	% Perubahan Terhadap % Change to		Indeks Index	% Perubahan Terhadap % Change to	
		Bulan Lalu Previous Month	Des. 13 Dec. 13		Bulan Lalu Previous Month	Des. 13 Dec. 13		Bulan Lalu Previous Month	Des. 13 Dec. 13		Bulan Lalu Previous Month	Des. 13 Dec. 13
JANUARI January	105,43	-0,16	-0,16	104,51	0,08	0,08	106,60	0,00	0,00	109,82	-1,48	-1,48
PEBRUARI February	105,88	0,43	0,27	104,51	0,00	0,08	106,60	0,00	0,00	109,82	0,00	-1,48
MARET March	106,35	0,44	0,71	104,60	0,09	0,16	106,60	0,00	0,00	110,93	1,01	-0,48
APRIL April	105,72	-0,59	0,11	104,62	0,02	0,18	106,66	0,06	0,06	111,06	0,12	-0,37
MEI May	106,07	0,33	0,45	104,67	0,05	0,23	106,71	0,05	0,10	111,14	0,07	-0,30
JUNI June	106,36	0,27	0,72	104,92	0,24	0,47	106,71	0,00	0,10	112,23	0,98	0,68
JULI July	108,07	1,61	2,34	104,92	0,00	0,47	107,02	0,29	0,39	113,32	0,97	1,66
AGUSTUS August	108,37	0,28	2,62	105,26	0,32	0,79	107,23	0,20	0,59	112,95	-0,33	1,33
SEPTEMBER September	108,16	-0,19	2,42	105,75	0,47	1,26	107,43	0,19	0,78	112,99	0,04	1,36
OKTOBER October	108,60	0,41	2,84	106,28	0,50	1,77	107,80	0,34	1,13	113,11	0,11	1,47
NOPEMBER November	108,66	0,06	2,90	108,57	2,15	3,96	107,86	0,06	1,18	117,15	3,57	5,10
DESEMBER December	108,98	0,29	3,20	108,64	0,06	4,03	107,86	0,00	1,18	124,01	5,86	11,25
RATA - RATA Average	107,22	4,45		105,60	3,34		107,09	2,39		113,21	6,11	

PERKEMBANGAN INFLASI / DEFLASI
KOTA JAYAPURA, TAHUN 2014
Series of Inflation/Deflation
Jayapura, 2014



**IHK KELOMPOK PENGELUARAN
KOTA JAYAPURA, TAHUN 2014**
*Consumer Price Indices by Expenditure Group
Jayapura, 2014*



**INDEKS HARGA KONSUMEN (IHK) MENURUT KELOMPOK
DAN SUB KELOMPOK PENGELUARAN NASIONAL DAN 82 KOTA DI INDONESIA
TAHUN 2014 (2012=100)**

***Consumer Price Index (CPI) by Expenditure Group
and Sub Group of National and 82 Cities in Indonesia
Year 2014 (2012=100)***

<http://www.bps.go.id>

INDEKS HARGA KONSUMEN MENURUT KELOMPOK DAN SUB KELOMPOK PENGELUARAN TAHUN 2014

Consumer Price Index by Expenditure Group and Sub Group, 2014

(2012=100)

Nasional / National

KELOMPOK/SUBKELOMPOK <i>Group/Sub Group</i>	BULAN / Month												RATA-RATA <i>Average</i>
	JAN	FEB	MAR	APR	MAY	JUN	JUL	AGS	SEP	OCT	NOV	DEC	
U M U M / T O T A L / General/Total	110,99	111,28	111,37	111,35	111,53	112,01	113,05	113,58	113,89	114,42	116,14	119,00	113,22
BAHAN MAKANAN / Foodstuff	117,81	118,23	117,71	116,43	116,26	117,41	119,69	120,12	119,92	120,22	122,80	126,76	119,45
Padi-padian, Umbi-umbian dan Hasilnya / <i>Cereals, Roots, and Their Products</i>	108,30	109,94	111,50	109,38	108,64	109,06	109,78	110,47	110,91	111,72	113,23	117,79	110,89
Daging dan Hasil-hasilnya / <i>Meat and Its Products</i>	115,38	114,62	112,65	113,46	116,64	119,87	122,40	123,35	123,39	117,13	116,39	118,01	117,77
Ikan Segar / <i>Fresh Fish</i>	118,56	122,20	121,86	121,81	122,04	121,67	124,39	126,12	125,03	124,69	124,23	126,55	123,26
Ikan Diawetkan / <i>Preserved Fish</i>	115,39	117,60	117,93	117,89	118,79	118,81	120,59	121,54	121,64	121,07	121,09	122,07	119,53
Telur, Susu dan Hasil-hasilnya / <i>Eggs, Milk, and Their Products</i>	112,94	114,23	110,84	111,75	114,34	116,82	118,18	118,07	118,24	117,53	117,82	120,25	115,92
Sayur-sayuran / <i>Vegetables</i>	127,26	130,81	129,14	124,71	123,99	126,19	131,69	132,44	130,19	129,55	132,41	135,22	129,47
Kacang - kacang / <i>Beans and Nuts</i>	122,00	122,49	122,64	122,53	122,56	122,69	123,20	123,60	123,70	123,27	123,51	124,78	123,08
Buah - buahan / <i>Fruits</i>	127,45	128,27	127,74	128,41	128,89	129,19	133,24	132,79	131,93	132,38	132,66	133,76	130,56
Bumbu - bumbu / <i>Spices</i>	146,83	136,51	135,86	125,81	115,44	117,66	120,61	118,64	119,77	133,31	158,20	179,10	133,98
Lemak dan Minyak / <i>Fat and Oil</i>	103,53	104,30	105,96	107,75	108,28	108,49	109,52	109,80	109,37	108,88	109,05	109,50	107,87
Bahan Makanan Lainnya / <i>Others</i>	108,10	108,52	109,58	110,12	110,82	111,48	113,27	113,92	114,21	114,40	115,42	116,21	112,17
MAKANAN JADI, MINUMAN, ROKOK & TEMBAKAU / Prepared Food, Beverages, Cigarette, and Tobacco	110,71	111,19	111,67	112,17	112,56	112,92	114,05	114,64	115,23	115,73	116,55	118,84	113,86
Makanan Jadi / <i>Prepared Food</i>	111,45	111,87	112,31	112,77	113,08	113,34	114,57	115,22	115,78	116,31	117,29	120,44	114,54
Minuman yang Tidak Beralkohol / <i>Non Alcoholic Beverages</i>	106,68	107,02	107,03	107,32	107,57	107,88	108,54	108,81	109,28	109,58	109,99	111,03	108,39
Tembakau dan Minuman Beralkohol / <i>Tobacco and Alcoholic Beverages</i>	112,44	113,19	114,41	115,20	115,94	116,68	117,95	118,68	119,38	120,03	120,67	121,51	117,17
PERUMAHAN, AIR, LISTRIK, GAS & BAHAN BAKAR / Housing, Water, Electricity, Gas, and Fuel	108,72	108,90	109,07	109,34	109,59	110,01	110,50	111,31	112,17	113,34	113,90	115,55	111,03
Biaya Tempat Tinggal / <i>Dwelling Cost</i>	107,29	107,71	107,88	108,15	108,43	108,73	108,91	109,24	109,57	109,77	110,00	110,96	108,89
Bahan Bakar, Penerangan dan Air / <i>Fuel, Electricity, and Water</i>	114,87	114,06	114,11	114,27	114,29	115,06	116,42	119,11	122,04	126,66	128,34	132,41	119,30
Perlengkapan Rumah tangga / <i>Household Equipment</i>	105,30	106,12	106,26	106,57	106,83	107,11	107,63	107,84	108,08	108,38	108,81	110,16	107,42
Penyelenggaraan Rumah tangga / <i>Household Operation</i>	107,00	107,28	107,63	108,16	108,68	109,05	109,44	109,85	110,22	110,65	110,98	111,59	109,21
SANDANG / Clothing	103,88	104,47	104,55	104,29	104,42	104,73	105,62	105,86	105,68	105,90	105,81	106,49	105,14
Sandang Laki-laki / <i>Clothing for Men</i>	105,17	105,45	105,75	106,08	106,40	106,77	107,60	107,91	107,94	108,10	108,34	109,13	107,05
Sandang Wanita / <i>Clothing for Women</i>	104,32	104,55	104,72	104,92	105,26	105,44	106,19	106,74	106,84	107,10	107,30	107,79	105,93
Sandang Anak-anak / <i>Clothing for Children</i>	103,83	104,11	104,24	104,58	105,12	105,43	106,09	106,38	106,53	106,84	107,22	107,68	105,67
Barang Pribadi dan Sandang Lain / <i>Personal Effects</i>	101,86	103,00	102,87	101,51	101,18	101,45	102,63	102,53	101,74	101,85	100,89	101,79	101,94
KESEHATAN / Health	105,76	106,06	106,50	107,15	107,59	107,98	108,40	108,76	109,07	109,72	110,19	111,00	108,18
Jasa Kesehatan / <i>Health Services</i>	104,61	104,83	105,06	105,82	106,33	106,46	106,57	106,90	107,00	107,16	107,47	108,23	106,37
Obat-obatan / <i>Medicine</i>	104,99	105,59	105,87	106,24	106,47	106,74	107,08	107,53	107,84	108,19	108,56	109,05	107,01
Jasa Perawatan Jasmani / <i>Personal Care Services</i>	109,35	109,59	109,93	110,15	110,65	111,47	112,07	112,53	112,77	114,71	114,96	116,92	112,09
Perawatan Jasmani dan Kosmetika / <i>Personal Care and Cosmetics</i>	106,28	106,55	107,30	108,08	108,59	109,20	109,89	110,22	110,78	111,73	112,46	113,30	109,53
PENDIDIKAN, REKREASI DAN OLAH RAGA / Education, Recreation, Sports	105,98	106,16	106,31	106,56	106,63	106,72	107,20	108,89	109,63	109,88	109,97	110,37	107,86
Pendidikan / <i>Education</i>	107,46	107,47	107,47	107,48	107,49	107,51	108,14	111,06	112,19	112,49	112,51	112,60	109,49
Kursus-kursus / Pelatihan / <i>Courses</i>	104,81	105,20	105,40	105,64	105,84	106,07	106,73	107,47	107,96	108,06	108,12	109,24	106,71
Perlengkapan / Peralatan Pendidikan / <i>Education Equipments</i>	103,07	103,70	104,01	104,17	104,31	104,61	105,12	105,12	105,50	105,84	106,00	106,73	104,85
Rekreasi / <i>Recreations</i>	104,65	104,95	105,38	106,13	106,24	106,41	106,60	107,01	107,23	107,33	107,53	108,13	106,47
Olahraga / <i>Sports</i>	103,31	103,56	103,69	104,08	104,18	104,27	104,47	104,79	105,11	105,39	105,72	106,95	104,63
TRANSPOR, KOMUNIKASI DAN JASA KEUANGAN / Transport, Communication, and Financial Services	113,72	113,89	114,16	114,39	114,63	114,85	115,86	115,72	115,44	115,62	120,58	127,27	116,34
Transport / <i>Transport</i>	122,20	122,48	122,88	123,24	123,62	123,95	125,64	125,42	124,96	125,25	132,80	143,64	126,34
Komunikasi dan Pengiriman / <i>Communication and Delivery Service</i>	99,60	99,59	99,59	99,58	99,55	99,56	99,53	99,45	99,43	99,42	99,37	99,35	99,50
Sarana dan Penunjang Transport / <i>Transport Equipment and Support</i>	105,10	105,48	105,63	105,83	105,94	106,11	106,29	106,57	106,88	107,05	107,21	108,59	106,39
Jasa Keuangan / <i>Financial Services</i>	101,41	101,41	101,41	101,42	101,42	101,42	101,42	101,42	101,42	101,42	116,19	116,19	103,88

INDEKS HARGA KONSUMEN MENURUT KELOMPOK DAN SUB KELOMPOK PENGELUARAN TAHUN 2014

Consumer Price Index by Expenditure Group and Sub Group, 2014

(2012=100)

MEULABOH

KELOMPOK/SUBKELOMPOK <i>Group/Sub Group</i>	BULAN / Month												RATA-RATA <i>Average</i>
	JAN	FEB	MAR	APR	MAY	JUN	JUL	AGS	SEP	OCT	NOV	DEC	
U M U M / T O T A L / General/Total	114,40	112,94	112,12	112,05	112,52	112,75	115,47	116,26	116,93	117,89	119,16	120,56	115,25
BAHAN MAKANAN / Foodstuff	119,09	112,87	108,50	107,69	107,08	107,33	112,84	114,36	114,34	116,64	119,14	120,95	113,40
Padi-padian, Umbi-umbian dan Hasilnya / <i>Cereals, Roots, and Their Products</i>	107,65	107,72	106,27	104,82	104,86	104,85	104,93	104,93	104,93	104,93	106,52	111,27	106,14
Daging dan Hasil-hasilnya / <i>Meat and Its Products</i>	104,75	115,97	113,80	113,78	113,78	113,78	119,49	121,36	121,37	126,31	126,67	122,42	117,79
Ikan Segar / <i>Fresh Fish</i>	130,04	118,28	112,03	108,37	97,98	104,92	120,13	127,30	127,45	132,32	128,12	136,92	120,32
Ikan Diawetkan / <i>Preserved Fish</i>	116,43	123,36	123,01	123,42	125,35	125,07	128,19	131,84	131,77	138,07	136,33	129,87	127,73
Telur, Susu dan Hasil-hasilnya / <i>Eggs, Milk, and Their Products</i>	108,27	112,69	106,15	106,65	106,87	105,63	105,61	105,65	105,65	105,30	101,01	101,26	105,90
Sayur-sayuran / <i>Vegetables</i>	109,00	97,91	96,02	96,85	101,76	107,14	109,93	109,76	105,00	105,55	124,58	118,11	106,80
Kacang - kacang / <i>Beans and Nuts</i>	119,77	132,94	132,94	132,94	132,66	132,74	138,53	133,18	134,26	134,06	135,61	140,33	133,33
Buah - buahan / <i>Fruits</i>	124,64	118,74	116,30	121,48	135,60	122,81	121,01	106,41	107,22	112,61	119,29	110,94	118,09
Bumbu - bumbu / <i>Spices</i>	144,23	105,68	92,86	87,79	96,35	87,25	87,15	102,96	105,31	102,27	118,54	118,41	104,07
Lemak dan Minyak / <i>Fat and Oil</i>	104,57	107,15	102,05	106,01	103,53	103,71	110,18	107,95	108,04	108,04	112,43	111,37	107,09
Bahan Makanan Lainnya / <i>Others</i>	129,54	129,54	129,54	127,64	126,16	128,19	128,19	128,19	126,51	125,98	124,11	125,75	127,45
MAKANAN JADI, MINUMAN, ROKOK & TEMBAKAU / Prepared Food, Beverages, Cigarette, and Tobacco	115,52	116,03	116,98	117,05	117,12	117,12	117,29	118,32	119,47	120,17	120,18	120,28	117,96
Makanan Jadi / <i>Prepared Food</i>	116,92	117,95	119,62	119,82	119,81	119,81	120,14	122,17	122,47	123,45	123,45	123,45	120,76
Minuman yang Tidak Beralkohol / <i>Non Alcoholic Beverages</i>	103,47	103,59	103,74	103,75	104,08	104,08	104,08	104,21	103,69	104,73	104,75	104,95	104,09
Tembakau dan Minuman Beralkohol / <i>Tobacco and Alcoholic Beverages</i>	121,63	121,54	121,86	121,77	121,77	121,77	121,77	121,77	125,52	125,52	125,52	125,71	123,01
PERUMAHAN, AIR, LISTRIK, GAS & BAHAN BAKAR / Housing, Water, Electricity, Gas, and Fuel	109,57	108,51	108,81	108,73	109,77	110,37	111,79	111,46	112,71	113,68	114,16	115,05	111,22
Biaya Tempat Tinggal / <i>Dwelling Cost</i>	103,61	103,07	103,06	103,12	103,23	103,48	104,19	104,11	104,97	105,14	105,32	105,82	104,09
Bahan Bakar, Penerangan dan Air / <i>Fuel, Electricity, and Water</i>	122,04	118,11	118,11	117,27	117,41	116,51	117,48	118,36	121,31	125,07	126,64	129,59	120,66
Perlengkapan Rumah tangga / <i>Household Equipment</i>	109,85	110,91	113,05	113,24	119,43	124,47	130,41	126,76	127,34	127,30	127,35	126,80	121,41
Penyelenggaraan Rumah tangga / <i>Household Operation</i>	112,87	112,96	113,17	113,78	115,09	114,87	114,79	114,79	114,99	114,97	114,99	115,11	114,37
SANDANG / Clothing	111,72	112,95	112,86	113,48	116,45	116,26	122,45	122,58	121,95	121,89	121,44	121,52	117,96
Sandang Laki-laki / <i>Clothing for Men</i>	107,82	108,33	108,33	110,98	113,28	113,04	120,06	120,16	120,17	120,17	120,21	120,43	115,25
Sandang Wanita / <i>Clothing for Women</i>	113,27	113,27	113,28	113,77	117,56	117,63	124,21	124,21	123,48	123,43	123,41	123,26	119,23
Sandang Anak-anak / <i>Clothing for Children</i>	120,84	121,95	121,95	122,43	131,80	131,80	143,38	143,38	143,12	142,73	141,82	141,82	133,92
Barang Pribadi dan Sandang Lain / <i>Personal Effects</i>	109,12	111,23	111,03	110,87	111,22	110,86	114,38	114,62	113,62	113,64	112,99	113,13	112,23
KESEHATAN / Health	108,54	108,94	109,08	110,51	110,54	110,52	110,52	110,54	110,61	110,90	111,29	111,15	110,26
Jasa Kesehatan / <i>Health Services</i>	110,21	111,38	111,38	111,38	111,38	111,38	111,38	111,38	111,48	111,48	111,59	111,59	111,33
Obat-obatan / <i>Medicine</i>	106,28	106,28	106,30	106,33	106,37	106,37	106,37	106,37	106,37	106,92	107,48	107,89	106,61
Jasa Perawatan Jasmani / <i>Personal Care Services</i>	121,14	122,93	122,93	122,93	122,93	122,93	122,93	122,93	125,14	125,14	125,14	125,14	123,52
Perawatan Jasmani dan Kosmetika / <i>Personal Care and Cosmetics</i>	106,45	106,45	106,71	109,40	109,44	109,41	109,41	109,45	109,15	109,51	110,02	109,61	108,75
PENDIDIKAN, REKREASI DAN OLAH RAGA / Education, Recreation, Sports	108,70	109,38	109,97	110,19	110,12	111,33	114,41	113,65	117,74	118,01	118,01	118,28	113,32
Pendidikan / <i>Education</i>	104,36	104,36	104,36	104,36	104,36	105,48	109,85	108,00	114,65	114,65	114,65	114,65	108,64
Kursus-kursus / Pelatihan / <i>Courses</i>	111,44	116,56	116,56	116,56	116,56	116,56	116,56	116,56	118,34	118,34	118,34	118,34	116,73
Perlengkapan / Peralatan Pendidikan / <i>Education Equipments</i>	126,69	127,85	129,08	128,61	125,90	126,32	126,32	127,31	127,28	129,77	129,77	129,81	127,89
Rekreasi / <i>Recreations</i>	111,19	111,50	112,85	113,40	114,37	116,73	119,09	120,13	120,31	120,31	120,31	121,52	116,81
Olahraga / <i>Sports</i>	98,67	106,71	117,44	127,03	128,80	128,80	128,80	128,80	128,80	128,80	128,80	128,80	123,35
TRANSPOR, KOMUNIKASI DAN JASA KEUANGAN / Transport, Communication, and Financial Services	117,34	118,06	118,31	118,40	118,66	118,88	119,00	121,65	122,00	121,78	127,98	135,80	121,49
Transport / <i>Transport</i>	123,92	124,40	124,40	124,40	124,41	123,66	123,66	126,69	127,18	126,83	136,32	148,78	127,89
Komunikasi dan Pengiriman / <i>Communication and Delivery Service</i>	101,07	102,34	103,30	103,62	103,62	103,62	103,62	103,62	103,62	103,62	103,62	103,62	103,27
Sarana dan Penunjang Transport / <i>Transport Equipment and Support</i>	119,89	120,77	120,77	120,77	123,33	130,13	131,31	138,70	139,15	139,15	139,30	139,30	130,21
Jasa Keuangan / <i>Financial Services</i>	102,82	102,82	102,82	102,82	102,82	102,82	102,82	102,82	102,82	102,82	123,38	123,38	106,25

INDEKS HARGA KONSUMEN MENURUT KELOMPOK DAN SUB KELOMPOK PENGELUARAN TAHUN 2014

Consumer Price Index by Expenditure Group and Sub Group, 2014

(2012=100)

BANDA ACEH

KELOMPOK/SUBKELOMPOK <i>Group/Sub Group</i>	BULAN / Month												RATA-RATA <i>Average</i>
	JAN	FEB	MAR	APR	MAY	JUN	JUL	AGS	SEP	OCT	NOV	DEC	
U M U M / T O T A L / General/Total	108,47	107,98	107,42	107,26	108,18	108,61	109,95	110,02	110,54	110,96	112,38	114,84	109,72
BAHAN MAKANAN / Foodstuff	115,19	112,71	108,84	106,86	111,04	112,22	116,68	115,19	116,16	116,68	118,73	123,92	114,52
Padi-padian, Umbi-umbian dan Hasilnya / <i>Cereals, Roots, and Their Products</i>	114,15	117,65	112,33	107,66	107,40	108,03	109,21	110,11	113,21	113,21	113,83	115,97	111,90
Daging dan Hasil-hasilnya / <i>Meat and Its Products</i>	118,45	114,40	112,73	107,96	108,00	116,79	125,69	123,31	123,84	109,61	108,41	113,46	115,22
Ikan Segar / <i>Fresh Fish</i>	110,77	108,04	102,11	100,66	104,46	106,35	112,87	112,20	113,22	115,45	113,87	125,43	110,45
Ikan Diawetkan / <i>Preserved Fish</i>	106,55	101,66	99,28	101,43	100,32	98,69	111,19	111,49	114,80	112,94	106,67	110,93	106,33
Telur, Susu dan Hasil-hasilnya / <i>Eggs, Milk, and Their Products</i>	118,70	118,02	112,06	113,95	114,75	119,91	126,50	127,53	127,56	127,61	122,93	129,43	121,58
Sayur-sayuran / <i>Vegetables</i>	120,80	112,89	106,64	102,26	125,05	125,46	125,32	115,10	117,49	121,70	131,71	128,03	119,37
Kacang - kacang / <i>Beans and Nuts</i>	134,81	130,37	130,29	130,04	128,88	127,52	123,87	125,42	123,46	124,10	117,36	126,30	126,87
Buah - buahan / <i>Fruits</i>	123,97	126,66	128,68	125,50	131,11	126,66	129,60	115,57	116,73	124,36	134,00	135,05	126,49
Bumbu - bumbu / <i>Spices</i>	117,33	94,33	87,29	90,39	105,02	97,91	101,25	111,70	111,90	120,48	141,74	142,89	110,19
Lemak dan Minyak / <i>Fat and Oil</i>	105,16	105,76	108,81	110,35	109,18	108,71	110,80	115,04	111,69	111,56	114,56	118,13	110,81
Bahan Makanan Lainnya / <i>Others</i>	98,26	100,23	100,23	103,37	107,59	109,57	113,43	114,44	107,11	107,40	105,88	110,16	106,47
MAKANAN JADI, MINUMAN, ROKOK & TEMBAKAU / Prepared Food, Beverages, Cigarette, and Tobacco	106,33	106,49	106,92	106,93	106,93	107,18	107,51	107,50	107,82	107,80	107,83	108,05	107,27
Makanan Jadi / <i>Prepared Food</i>	102,51	102,51	102,61	102,65	102,65	102,81	102,82	102,80	102,96	102,96	102,95	102,95	102,77
Minuman yang Tidak Beralkohol / <i>Non Alcoholic Beverages</i>	106,75	106,98	107,59	107,53	107,53	107,57	107,62	107,62	107,72	107,60	107,81	108,27	107,55
Tembakau dan Minuman Beralkohol / <i>Tobacco and Alcoholic Beverages</i>	115,04	115,54	116,58	116,58	116,58	117,24	118,62	118,62	119,54	119,54	119,54	120,05	117,79
PERUMAHAN, AIR, LISTRIK, GAS & BAHAN BAKAR / Housing, Water, Electricity, Gas, and Fuel	104,43	104,21	104,48	104,64	104,78	104,93	105,19	105,64	106,50	107,41	108,07	108,76	105,75
Biaya Tempat Tinggal / <i>Dwelling Cost</i>	101,81	101,76	102,01	102,14	102,34	102,51	102,63	102,65	102,90	102,88	103,57	103,78	102,58
Bahan Bakar, Penerangan dan Air / <i>Fuel, Electricity, and Water</i>	117,19	115,04	115,04	114,84	114,33	114,03	114,62	117,83	123,07	130,00	130,92	134,87	120,15
Perlengkapan Rumah tangga / <i>Household Equipment</i>	108,81	110,40	111,56	112,38	112,38	113,01	113,44	113,50	113,70	114,65	114,91	115,73	112,87
Penyelenggaraan Rumah tangga / <i>Household Operation</i>	106,80	106,71	106,84	107,33	108,38	108,71	109,83	110,67	110,77	110,77	110,77	110,78	109,03
SANDANG / Clothing	102,78	103,23	103,65	103,22	103,37	104,72	107,86	107,34	106,85	106,77	106,24	106,92	105,25
Sandang Laki-laki / <i>Clothing for Men</i>	105,12	105,75	106,11	106,11	106,11	107,34	109,46	108,25	108,25	108,14	108,14	108,21	107,25
Sandang Wanita / <i>Clothing for Women</i>	102,90	102,90	103,43	104,86	104,86	106,73	109,72	109,72	109,72	109,72	109,72	109,72	107,00
Sandang Anak-anak / <i>Clothing for Children</i>	103,99	103,99	104,94	104,94	104,94	106,97	113,77	113,12	113,12	113,12	113,12	113,12	109,10
Barang Pribadi dan Sandang Lain / <i>Personal Effects</i>	99,65	100,71	100,67	97,80	98,34	98,80	100,30	100,03	98,28	98,06	96,16	98,55	98,95
KESEHATAN / Health	103,18	103,18	103,28	103,62	103,70	103,74	103,94	104,20	104,34	104,64	104,74	104,79	103,95
Jasa Kesehatan / <i>Health Services</i>	101,75	101,75	101,75	101,75	101,75	101,75	101,75	101,75	101,75	101,75	101,75	101,75	101,75
Obat-obatan / <i>Medicine</i>	101,35	101,35	101,35	101,35	101,35	101,35	101,38	101,53	101,66	102,83	102,83	102,83	101,76
Jasa Perawatan Jasmani / <i>Personal Care Services</i>	107,88	107,88	107,88	107,88	107,88	107,88	107,88	107,88	108,76	108,76	108,76	108,76	108,17
Perawatan Jasmani dan Kosmetika / <i>Personal Care and Cosmetics</i>	104,83	104,85	105,10	106,01	106,21	106,32	106,84	107,43	107,57	107,57	107,84	107,96	106,54
PENDIDIKAN, REKREASI DAN OLAH RAGA / Education, Recreation, Sports	107,24	107,59	108,51	108,84	108,89	108,87	110,07	110,07	110,07	110,07	110,07	110,07	109,20
Pendidikan / <i>Education</i>	109,29	109,39	109,39	109,39	109,39	109,39	111,17	111,17	111,17	111,17	111,17	111,17	110,27
Kursus-kursus / Pelatihan / <i>Courses</i>	100,72	100,72	100,72	100,72	100,72	100,72	100,72	100,72	100,72	100,72	100,72	100,72	100,72
Perlengkapan / Peralatan Pendidikan / <i>Education Equipments</i>	105,41	107,11	107,21	112,16	112,66	112,41	113,29	113,29	113,29	113,29	113,29	113,29	111,39
Rekreasi / <i>Recreations</i>	104,47	105,00	109,61	108,59	108,59	108,64	108,64	108,63	108,63	108,63	108,63	108,63	108,06
Olahraga / <i>Sports</i>	100,29	100,29	100,29	100,29	100,29	100,29	100,29	100,29	100,29	100,29	100,29	100,29	100,29
TRANSPOR, KOMUNIKASI DAN JASA KEUANGAN / Transport, Communication, and Financial Services	113,39	113,44	113,55	114,71	114,70	114,72	114,77	116,33	116,55	116,77	121,62	127,96	116,54
Transport / <i>Transport</i>	118,80	118,87	119,03	120,72	120,71	120,72	120,81	123,06	123,38	123,71	130,61	139,68	123,34
Komunikasi dan Pengiriman / <i>Communication and Delivery Service</i>	99,20	99,20	99,20	99,20	99,20	99,20	99,20	99,20	99,20	99,20	99,20	99,20	99,20
Sarana dan Penunjang Transport / <i>Transport Equipment and Support</i>	110,33	110,33	110,33	110,33	110,33	110,33	110,33	110,39	110,39	110,39	110,47	112,10	110,50
Jasa Keuangan / <i>Financial Services</i>	102,06	102,06	102,06	102,06	102,06	102,06	102,06	102,06	102,06	102,06	114,93	114,93	104,21

INDEKS HARGA KONSUMEN MENURUT KELOMPOK DAN SUB KELOMPOK PENGELUARAN TAHUN 2014

Consumer Price Index by Expenditure Group and Sub Group, 2014

(2012=100)

LHOKSEUMAWE

KELOMPOK/SUBKELOMPOK <i>Group/Sub Group</i>	BULAN / Month												RATA-RATA <i>Average</i>
	JAN	FEB	MAR	APR	MAY	JUN	JUL	AGS	SEP	OCT	NOV	DEC	
U M U M / T O T A L / General/Total	108,99	108,03	107,20	107,19	108,43	108,61	110,06	110,36	110,91	111,50	113,28	115,49	110,00
BAHAN MAKANAN / Foodstuff	116,88	113,15	109,73	108,08	111,64	111,03	115,14	114,93	115,47	116,35	118,79	122,88	114,51
Padi-padian, Umbi-umbian dan Hasilnya / <i>Cereals, Roots, and Their Products</i>	116,80	114,03	112,19	109,43	108,01	110,44	112,83	115,73	116,27	114,09	113,52	120,02	113,61
Daging dan Hasil-hasilnya / <i>Meat and Its Products</i>	116,80	116,73	114,85	113,58	111,88	116,20	121,32	119,55	115,73	115,16	116,01	116,09	116,16
Ikan Segar / <i>Fresh Fish</i>	109,44	109,24	105,70	103,41	105,05	101,98	115,51	111,69	109,87	108,38	111,78	117,44	109,12
Ikan Diawetkan / <i>Preserved Fish</i>	111,99	116,07	119,60	118,78	119,25	117,96	118,85	126,65	129,44	130,91	132,96	136,30	123,23
Telur, Susu dan Hasil-hasilnya / <i>Eggs, Milk, and Their Products</i>	112,55	112,30	111,26	112,51	113,09	115,27	115,31	115,86	116,86	116,54	115,14	115,42	114,34
Sayur-sayuran / <i>Vegetables</i>	136,52	127,11	114,26	101,84	135,98	136,58	125,26	111,03	125,60	134,70	138,71	146,99	127,88
Kacang - kacang / <i>Beans and Nuts</i>	121,28	121,12	121,12	121,20	121,56	122,06	121,59	121,80	121,91	123,27	123,48	123,25	121,97
Buah - buahan / <i>Fruits</i>	118,92	119,62	118,73	118,81	126,28	125,23	124,05	117,98	119,89	124,78	124,40	125,76	122,04
Bumbu - bumbu / <i>Spices</i>	138,45	109,92	99,73	104,57	112,00	102,81	103,01	121,20	121,99	132,04	146,78	149,18	120,14
Lemak dan Minyak / <i>Fat and Oil</i>	102,58	103,34	104,32	105,22	105,37	105,50	105,95	106,72	106,82	106,85	106,85	107,39	105,58
Bahan Makanan Lainnya / <i>Others</i>	104,22	102,71	102,71	109,99	105,83	108,18	109,06	112,35	112,39	106,43	106,43	113,42	107,81
MAKANAN JADI, MINUMAN, ROKOK & TEMBAKAU / Prepared Food, Beverages, Cigarette, and Tobacco	104,01	104,09	104,51	105,78	106,26	106,36	106,49	106,71	106,78	107,21	107,37	107,65	106,10
Makanan Jadi / <i>Prepared Food</i>	103,34	103,34	104,09	105,40	105,40	105,40	105,40	105,40	105,40	106,29	106,55	106,93	105,25
Minuman yang Tidak Beralkohol / <i>Non Alcoholic Beverages</i>	102,19	101,76	101,58	103,17	102,96	103,08	103,29	103,31	103,25	103,15	103,25	103,43	102,87
Tembakau dan Minuman Beralkohol / <i>Tobacco and Alcoholic Beverages</i>	107,16	107,94	108,29	109,14	111,29	111,59	111,88	112,78	113,12	113,12	113,12	113,31	111,06
PERUMAHAN, AIR, LISTRIK, GAS & BAHAN BAKAR / Housing, Water, Electricity, Gas, and Fuel	105,95	105,91	105,98	106,88	107,13	107,28	108,01	108,83	110,60	111,94	113,68	114,53	108,89
Biaya Tempat Tinggal / <i>Dwelling Cost</i>	103,39	103,53	103,60	104,88	105,00	105,03	105,55	105,76	106,88	107,29	109,33	109,60	105,82
Bahan Bakar, Penerangan dan Air / <i>Fuel, Electricity, and Water</i>	115,59	114,90	114,90	114,93	115,01	115,40	117,10	119,64	123,56	128,80	130,84	134,02	120,39
Perlengkapan Rumah tangga / <i>Household Equipment</i>	107,46	107,46	107,46	107,46	108,90	109,08	109,31	112,19	116,57	117,33	117,33	118,61	111,60
Penyelenggaraan Rumah tangga / <i>Household Operation</i>	103,58	103,57	103,94	104,39	105,17	105,64	106,30	106,49	106,78	107,23	107,35	107,31	105,65
SANDANG / Clothing	106,32	106,69	106,63	106,25	107,39	110,15	112,38	112,35	112,85	112,83	112,58	113,21	109,97
Sandang Laki-laki / <i>Clothing for Men</i>	110,63	110,63	110,63	110,63	110,63	117,58	119,82	119,60	121,35	121,41	121,58	121,58	116,34
Sandang Wanita / <i>Clothing for Women</i>	109,62	109,50	109,50	109,68	109,93	110,17	111,42	111,52	112,38	112,38	112,38	112,49	110,91
Sandang Anak-anak / <i>Clothing for Children</i>	104,81	105,66	105,72	106,40	111,29	114,77	119,34	119,34	120,11	120,11	120,11	120,11	113,98
Barang Pribadi dan Sandang Lain / <i>Personal Effects</i>	99,55	100,42	100,12	97,79	97,75	98,06	99,21	99,23	97,77	97,62	96,44	98,85	98,57
KESEHATAN / Health	102,70	102,70	102,70	102,92	102,85	102,97	103,43	103,43	104,45	104,45	104,46	104,46	103,46
Jasa Kesehatan / <i>Health Services</i>	100,00	100,00	100,00	100,00	100,00	100,00	100,66	100,66	100,66	100,66	100,66	100,66	100,33
Obat-obatan / <i>Medicine</i>	103,85	103,85	103,85	103,85	103,85	103,85	103,85	103,85	103,85	103,85	103,85	103,85	103,85
Jasa Perawatan Jasmani / <i>Personal Care Services</i>	100,00	100,00	100,00	100,00	100,00	101,48	101,48	101,48	101,48	101,48	101,48	101,48	100,86
Perawatan Jasmani dan Kosmetika / <i>Personal Care and Cosmetics</i>	104,08	104,08	104,08	104,50	104,38	104,38	104,95	104,95	106,93	106,93	106,95	106,95	105,26
PENDIDIKAN, REKREASI DAN OLAH RAGA / Education, Recreation, Sports	105,83	106,12	106,12	106,30	106,23	106,23	106,78	108,16	108,37	108,37	108,40	108,40	107,11
Pendidikan / <i>Education</i>	108,33	108,33	108,33	108,33	108,33	108,33	108,98	110,34	110,34	110,34	110,34	110,34	109,22
Kursus-kursus / Pelatihan / <i>Courses</i>	101,13	106,06	106,06	106,06	106,06	106,06	106,06	106,06	106,06	106,06	106,06	106,06	105,65
Perlengkapan / Peralatan Pendidikan / <i>Education Equipments</i>	101,74	101,74	101,74	101,74	101,74	101,74	101,81	102,08	102,83	102,83	102,83	102,83	102,14
Rekreasi / <i>Recreations</i>	102,79	102,79	102,79	103,74	103,37	103,37	104,23	107,23	107,72	107,72	107,72	107,72	105,10
Olahraga / <i>Sports</i>	111,52	111,52	111,52	111,52	111,52	111,52	111,52	111,52	111,52	111,52	113,28	113,28	111,81
TRANSPOR, KOMUNIKASI DAN JASA KEUANGAN / Transport, Communication, and Financial Services	110,30	110,38	110,46	110,46	110,70	111,13	110,27	110,67	109,70	109,31	114,94	121,31	111,64
Transport / <i>Transport</i>	116,84	116,98	117,12	117,12	117,51	118,21	116,71	117,21	115,28	114,51	123,33	133,52	118,70
Komunikasi dan Pengiriman / <i>Communication and Delivery Service</i>	99,43	99,43	99,43	99,43	99,43	99,43	99,43	99,43	99,79	99,79	99,79	99,79	99,55
Sarana dan Penunjang Transport / <i>Transport Equipment and Support</i>	103,83	103,83	103,83	103,83	103,87	103,87	104,83	106,52	107,93	109,37	109,76	112,97	106,20
Jasa Keuangan / <i>Financial Services</i>	104,26	104,26	104,26	104,26	104,26	104,26	104,26	104,26	104,26	104,26	131,39	131,39	108,78

INDEKS HARGA KONSUMEN MENURUT KELOMPOK DAN SUB KELOMPOK PENGELUARAN TAHUN 2014

Consumer Price Index by Expenditure Group and Sub Group, 2014

(2012=100)

SIBOLGA

KELOMPOK/SUBKELOMPOK <i>Group/Sub Group</i>	BULAN / Month												RATA-RATA <i>Average</i>
	JAN	FEB	MAR	APR	MAY	JUN	JUL	AGS	SEP	OCT	NOV	DEC	
U M U M / T O T A L / General/Total	113,76	111,00	110,37	110,62	111,68	111,90	113,71	113,37	113,79	114,57	117,38	119,40	113,46
BAHAN MAKANAN / Foodstuff	127,75	117,16	114,68	115,05	118,60	118,55	123,84	122,12	123,61	124,31	129,86	132,58	122,34
Padi-padian, Umbi-umbian dan Hasilnya / <i>Cereals, Roots, and Their Products</i>	116,98	116,99	117,09	117,10	117,24	117,96	118,26	117,94	117,94	117,90	118,97	122,33	118,06
Daging dan Hasil-hasilnya / <i>Meat and Its Products</i>	100,30	101,43	98,78	102,78	104,12	104,64	117,28	116,03	111,37	102,73	101,85	103,77	105,42
Ikan Segar / <i>Fresh Fish</i>	119,48	108,95	105,16	111,25	105,80	109,06	124,74	121,59	120,59	113,88	113,42	122,98	114,74
Ikan Diawetkan / <i>Preserved Fish</i>	125,78	130,65	130,71	129,53	125,82	124,06	127,45	127,44	128,11	128,11	128,11	131,93	128,17
Telur, Susu dan Hasil-hasilnya / <i>Eggs, Milk, and Their Products</i>	108,66	110,08	111,11	111,57	111,82	112,52	112,72	112,90	113,20	113,81	114,15	114,04	112,22
Sayur-sayuran / <i>Vegetables</i>	118,15	113,32	112,30	110,83	113,51	114,21	112,58	122,52	125,78	114,55	116,69	133,24	117,31
Kacang - kacang / <i>Beans and Nuts</i>	141,28	145,01	145,36	150,33	153,43	154,55	154,65	155,32	156,23	156,23	157,48	161,14	152,58
Buah - buahan / <i>Fruits</i>	167,66	157,20	154,41	145,80	180,17	176,36	177,61	156,29	155,25	169,08	173,24	156,25	164,11
Bumbu - bumbu / <i>Spices</i>	171,71	114,68	99,64	96,57	104,82	98,70	101,88	110,66	133,02	152,00	196,97	198,36	131,58
Lemak dan Minyak / <i>Fat and Oil</i>	112,50	103,40	109,04	108,31	106,71	106,33	107,31	108,01	102,25	102,26	103,70	104,58	106,20
Bahan Makanan Lainnya / <i>Others</i>	111,86	111,34	111,34	112,96	112,96	112,96	113,66	114,01	115,76	117,34	117,51	130,47	115,18
MAKANAN JADI, MINUMAN, ROKOK & TEMBAKAU / Prepared Food, Beverages, Cigarette, and Tobacco	108,62	109,76	109,92	109,96	109,94	110,98	111,14	111,09	111,07	111,44	114,24	115,26	111,12
Makanan Jadi / <i>Prepared Food</i>	108,74	109,05	109,37	109,50	109,50	109,51	109,78	109,78	109,78	109,78	113,83	115,67	110,36
Minuman yang Tidak Beralkohol / <i>Non Alcoholic Beverages</i>	105,51	106,23	106,16	105,97	105,88	106,07	106,16	105,88	105,76	105,44	107,17	107,35	106,13
Tembakau dan Minuman Beralkohol / <i>Tobacco and Alcoholic Beverages</i>	110,04	112,84	112,84	112,84	112,84	116,09	116,09	116,09	116,09	117,45	118,66	118,66	115,04
PERUMAHAN, AIR, LISTRIK, GAS & BAHAN BAKAR / Housing, Water, Electricity, Gas, and Fuel	107,12	107,15	107,20	107,29	107,31	107,35	107,87	108,72	109,09	111,40	111,74	113,28	108,79
Biaya Tempat Tinggal / <i>Dwelling Cost</i>	108,29	108,29	108,33	108,33	108,33	108,38	108,76	108,81	108,82	109,09	109,19	109,27	108,66
Bahan Bakar, Penerangan dan Air / <i>Fuel, Electricity, and Water</i>	106,46	106,45	106,45	106,48	106,49	106,54	107,32	109,48	109,99	115,49	116,16	119,80	109,76
Perlengkapan Rumah tangga / <i>Household Equipment</i>	107,85	108,26	108,26	108,26	108,29	108,29	108,85	109,51	109,64	111,37	112,65	113,31	109,55
Penyelenggaraan Rumah tangga / <i>Household Operation</i>	104,60	104,60	104,86	105,47	105,57	105,60	105,76	105,70	107,02	107,38	107,02	107,93	105,96
SANDANG / Clothing	106,49	106,62	106,76	106,45	106,63	106,54	108,41	108,34	107,74	108,50	108,82	109,19	107,54
Sandang Laki-laki / <i>Clothing for Men</i>	105,58	105,58	105,58	105,70	105,96	106,25	108,70	108,70	108,70	108,70	108,70	109,02	107,26
Sandang Wanita / <i>Clothing for Women</i>	107,25	107,25	107,59	107,59	107,59	109,39	110,08	110,08	110,08	110,84	111,69	112,80	109,35
Sandang Anak-anak / <i>Clothing for Children</i>	105,56	105,46	105,46	105,63	105,77	105,77	107,37	107,37	107,37	107,37	108,15	109,41	106,72
Barang Pribadi dan Sandang Lain / <i>Personal Effects</i>	107,65	108,27	108,52	106,95	107,24	104,76	107,44	107,17	104,70	107,06	106,71	105,51	106,83
KESEHATAN / Health	108,85	108,86	109,63	110,37	110,67	110,73	110,86	111,04	111,28	111,57	111,66	111,70	110,60
Jasa Kesehatan / <i>Health Services</i>	115,50	115,50	115,50	115,50	115,50	115,50	115,50	115,50	115,50	115,50	115,50	115,50	115,50
Obat-obatan / <i>Medicine</i>	105,43	105,43	108,06	110,14	111,95	112,18	112,36	112,32	113,62	113,70	114,10	114,12	111,12
Jasa Perawatan Jasmani / <i>Personal Care Services</i>	104,49	104,49	104,49	104,49	104,49	104,49	104,49	104,49	104,49	104,49	104,49	104,49	104,49
Perawatan Jasmani dan Kosmetika / <i>Personal Care and Cosmetics</i>	105,79	105,83	106,65	107,65	107,65	107,71	107,97	108,42	108,49	109,17	109,25	109,32	107,83
PENDIDIKAN, REKREASI DAN OLAH RAGA / Education, Recreation, Sports	103,13	103,51	103,64	103,29	103,30	103,30	103,81	103,82	103,82	103,82	103,82	104,13	103,62
Pendidikan / <i>Education</i>	105,29	105,29	105,29	105,29	105,29	105,29	105,29	105,29	105,29	105,29	105,29	105,29	105,29
Kursus-kursus / Pelatihan / <i>Courses</i>	105,40	105,40	105,40	105,40	105,40	105,40	105,40	105,40	105,40	105,40	105,40	105,40	105,40
Perlengkapan / Peralatan Pendidikan / <i>Education Equipments</i>	102,60	102,60	102,60	101,59	101,59	101,59	103,52	103,56	103,56	103,56	103,56	105,37	102,98
Rekreasi / <i>Recreations</i>	94,99	97,41	98,23	97,10	97,12	97,12	98,30	98,30	98,31	98,31	98,28	98,28	97,65
Olahraga / <i>Sports</i>	101,02	101,02	101,02	101,02	101,02	101,02	101,02	101,02	101,02	101,02	101,02	101,02	101,02
TRANSPOR, KOMUNIKASI DAN JASA KEUANGAN / Transport, Communication, and Financial Services	112,18	112,18	112,07	113,04	113,16	113,37	113,14	113,15	112,90	112,93	117,26	122,54	113,99
Transport / <i>Transport</i>	118,57	118,57	118,29	119,92	119,86	120,20	119,82	119,83	119,42	119,47	125,50	134,31	121,15
Komunikasi dan Pengiriman / <i>Communication and Delivery Service</i>	101,97	101,97	101,97	101,97	101,97	101,97	101,97	101,97	101,97	101,97	103,98	104,02	102,31
Sarana dan Penunjang Transport / <i>Transport Equipment and Support</i>	105,15	105,15	105,71	105,71	107,40	107,40	107,40	107,40	107,40	107,40	107,40	107,42	106,75
Jasa Keuangan / <i>Financial Services</i>	102,26	102,26	102,26	102,26	102,26	102,26	102,26	102,26	102,26	102,26	122,60	122,60	105,65

INDEKS HARGA KONSUMEN MENURUT KELOMPOK DAN SUB KELOMPOK PENGELUARAN TAHUN 2014

*Consumer Price Index by Expenditure Group and Sub Group, 2014
(2012=100)*

PEMATANG SIANTAR

KELOMPOK/SUBKELOMPOK <i>Group/Sub Group</i>	BULAN / Month												RATA-RATA <i>Average</i>
	JAN	FEB	MAR	APR	MAY	JUN	JUL	AGS	SEP	OCT	NOV	DEC	
U M U M / T O T A L / General/Total	114,27	113,40	114,07	113,32	115,14	115,04	115,37	115,52	116,18	116,51	118,78	121,97	115,80
BAHAN MAKANAN / Foodstuff	120,93	116,03	117,54	113,89	120,12	119,79	120,05	119,22	119,98	120,01	126,17	127,07	120,07
Padi-padian, Umbi-umbian dan Hasilnya / <i>Cereals, Roots, and Their Products</i>	109,86	107,70	107,77	107,83	107,70	107,69	107,71	109,84	111,40	110,85	112,83	116,05	109,77
Daging dan Hasil-hasilnya / <i>Meat and Its Products</i>	109,03	109,41	104,53	103,82	108,48	116,17	115,82	120,36	112,21	96,59	98,36	103,01	108,15
Ikan Segar / <i>Fresh Fish</i>	107,51	113,31	116,38	111,58	113,66	111,47	114,17	117,08	116,95	110,39	112,62	113,04	113,18
Ikan Diawetkan / <i>Preserved Fish</i>	101,32	109,13	109,57	109,57	109,57	109,77	110,01	110,16	110,16	112,06	116,37	120,08	110,65
Telur, Susu dan Hasil-hasilnya / <i>Eggs, Milk, and Their Products</i>	109,56	110,61	110,22	108,83	107,98	107,93	110,74	113,82	115,36	115,74	118,43	119,16	112,37
Sayur-sayuran / <i>Vegetables</i>	135,06	129,46	133,27	126,79	135,01	131,73	129,00	144,30	140,38	122,64	129,10	127,69	132,04
Kacang - kacang / <i>Beans and Nuts</i>	147,28	149,40	151,79	151,56	151,22	151,22	151,83	152,85	150,10	150,10	150,10	150,18	150,64
Buah - buahan / <i>Fruits</i>	154,85	140,77	155,31	139,87	180,14	180,88	173,37	142,86	148,40	165,32	177,72	174,51	161,17
Bumbu - bumbu / <i>Spices</i>	176,11	121,74	108,48	103,48	113,32	108,83	113,42	112,00	124,07	149,59	184,84	183,86	133,31
Lemak dan Minyak / <i>Fat and Oil</i>	108,12	107,24	112,31	110,96	110,31	109,88	111,78	109,85	106,31	105,25	107,86	106,08	108,83
Bahan Makanan Lainnya / <i>Others</i>	97,83	97,83	111,69	111,69	111,23	111,58	111,58	111,58	111,58	111,58	111,58	130,77	110,88
MAKANAN JADI, MINUMAN, ROKOK & TEMBAKAU / Prepared Food, Beverages, Cigarette, and Tobacco	116,22	117,37	117,64	119,26	119,50	119,51	119,97	120,48	121,66	121,73	122,22	125,35	120,08
Makanan Jadi / <i>Prepared Food</i>	119,65	120,60	120,79	121,60	121,60	121,62	122,33	122,45	122,45	122,57	122,57	122,70	121,74
Minuman yang Tidak Beralkohol / <i>Non Alcoholic Beverages</i>	101,76	100,18	101,33	100,31	101,84	101,83	102,59	103,29	104,23	104,33	107,45	108,69	103,15
Tembakau dan Minuman Beralkohol / <i>Tobacco and Alcoholic Beverages</i>	117,97	120,53	120,53	124,35	124,35	124,35	124,35	125,29	128,11	128,11	128,11	135,98	125,17
PERUMAHAN, AIR, LISTRIK, GAS & BAHAN BAKAR / Housing, Water, Electricity, Gas, and Fuel	110,76	111,01	111,44	111,53	111,68	111,72	111,96	112,59	113,20	114,24	114,50	116,15	112,57
Biaya Tempat Tinggal / <i>Dwelling Cost</i>	105,83	106,04	106,04	106,26	106,49	106,49	106,74	107,20	107,58	107,58	107,71	109,33	106,94
Bahan Bakar, Penerangan dan Air / <i>Fuel, Electricity, and Water</i>	128,64	128,42	130,04	130,04	130,04	130,10	130,54	131,87	133,54	137,86	138,32	140,42	132,49
Perlengkapan Rumah tangga / <i>Household Equipment</i>	102,02	102,02	102,02	102,02	102,02	102,02	102,02	102,02	102,02	102,02	102,02	102,44	102,06
Penyelenggaraan Rumah tangga / <i>Household Operation</i>	104,51	106,05	106,38	106,17	106,41	106,66	106,66	107,19	107,19	107,23	107,85	109,88	106,85
SANDANG / Clothing	101,53	102,93	104,16	103,63	104,89	104,67	106,14	106,59	106,47	106,50	105,85	106,74	105,01
Sandang Laki-laki / <i>Clothing for Men</i>	100,10	100,10	100,10	100,10	102,39	102,39	104,91	105,23	107,28	107,28	107,28	107,28	103,70
Sandang Wanita / <i>Clothing for Women</i>	105,93	105,93	106,49	106,49	107,38	107,38	108,46	108,05	108,05	108,30	108,46	108,94	107,49
Sandang Anak-anak / <i>Clothing for Children</i>	102,81	106,68	106,68	106,68	107,79	107,79	108,55	108,61	108,61	108,61	108,61	109,42	107,57
Barang Pribadi dan Sandang Lain / <i>Personal Effects</i>	97,95	100,20	103,86	102,06	102,88	102,13	103,54	105,12	102,98	102,84	100,48	102,58	102,22
KESEHATAN / Health	106,36	106,88	107,63	107,37	107,37	107,78	107,88	108,17	108,84	109,84	110,06	110,57	108,23
Jasa Kesehatan / <i>Health Services</i>	101,08	101,08	101,08	101,08	101,08	101,08	101,08	101,08	101,08	101,08	101,08	101,45	101,11
Obat-obatan / <i>Medicine</i>	109,35	110,24	111,12	109,62	109,62	111,95	111,95	112,30	113,58	113,68	114,09	114,19	111,81
Jasa Perawatan Jasmani / <i>Personal Care Services</i>	113,88	113,88	113,88	113,88	113,88	113,88	113,88	113,88	113,88	113,88	113,88	116,46	114,10
Perawatan Jasmani dan Kosmetika / <i>Personal Care and Cosmetics</i>	107,55	108,50	110,04	110,04	110,04	110,04	110,30	110,88	112,02	114,56	114,95	115,22	111,18
PENDIDIKAN, REKREASI DAN OLAH RAGA / Education, Recreation, Sports	107,81	107,83	107,83	107,83	107,83	107,83	107,98	109,20	109,71	110,31	110,04	110,05	108,69
Pendidikan / <i>Education</i>	106,98	106,98	106,98	106,98	106,98	106,98	106,98	109,09	110,00	110,81	110,33	110,33	108,29
Kursus-kursus / Pelatihan / <i>Courses</i>	117,20	117,20	117,20	117,20	117,20	117,20	117,20	117,20	117,20	117,20	117,20	117,20	117,20
Perlengkapan / Peralatan Pendidikan / <i>Education Equipments</i>	103,31	103,31	103,31	103,31	103,31	103,31	103,52	103,60	103,60	103,60	103,60	103,60	103,45
Rekreasi / <i>Recreations</i>	109,40	109,50	109,50	109,50	109,50	109,50	110,15	110,15	110,09	110,09	110,09	110,14	109,80
Olahraga / <i>Sports</i>	100,00	100,00	100,00	100,00	100,00	100,00	101,12	101,12	101,12	108,59	108,59	108,59	102,43
TRANSPOR, KOMUNIKASI DAN JASA KEUANGAN / Transport, Communication, and Financial Services	117,59	117,95	117,96	117,74	117,52	117,34	117,36	117,36	117,73	117,73	121,63	135,62	119,46
Transport / <i>Transport</i>	128,69	129,30	129,32	128,94	128,58	128,27	128,30	128,31	128,32	128,32	134,22	155,83	131,37
Komunikasi dan Pengiriman / <i>Communication and Delivery Service</i>	99,69	99,69	99,69	99,69	99,69	99,69	99,69	99,69	99,69	99,69	99,69	100,13	99,73
Sarana dan Penunjang Transport / <i>Transport Equipment and Support</i>	106,75	106,75	106,75	106,75	106,75	106,75	106,75	106,75	110,85	110,85	110,85	122,54	109,09
Jasa Keuangan / <i>Financial Services</i>	102,86	102,86	102,86	102,86	102,86	102,86	102,86	102,86	102,86	102,86	123,62	123,62	106,32

INDEKS HARGA KONSUMEN MENURUT KELOMPOK DAN SUB KELOMPOK PENGELUARAN TAHUN 2014

Consumer Price Index by Expenditure Group and Sub Group, 2014

(2012=100)

MEDAN

KELOMPOK/SUBKELOMPOK <i>Group/Sub Group</i>	BULAN / Month												RATA-RATA <i>Average</i>
	JAN	FEB	MAR	APR	MAY	JUN	JUL	AGS	SEP	OCT	NOV	DEC	
U M U M / T O T A L / General/Total	112,62	111,95	111,57	111,95	112,29	112,96	113,86	114,62	114,88	115,69	117,71	120,69	114,23
BAHAN MAKANAN / Foodstuff	119,36	115,97	113,31	113,69	114,41	116,47	117,58	117,62	117,93	118,83	120,74	123,38	117,44
Padi-padian, Umbi-umbian dan Hasilnya / <i>Cereals, Roots, and Their Products</i>	108,62	109,77	109,47	109,58	108,23	108,31	108,40	108,70	109,31	109,43	109,60	111,86	109,27
Daging dan Hasil-hasilnya / <i>Meat and Its Products</i>	111,63	114,23	111,12	113,15	110,95	118,87	120,91	121,42	122,61	107,14	109,09	110,15	114,27
Ikan Segar / <i>Fresh Fish</i>	112,96	116,29	116,53	115,01	114,56	115,47	119,88	120,68	119,49	120,20	120,19	122,79	117,84
Ikan Diawetkan / <i>Preserved Fish</i>	111,30	111,41	111,29	111,57	111,56	112,00	115,06	113,54	111,73	111,72	111,73	112,37	112,11
Telur, Susu dan Hasil-hasilnya / <i>Eggs, Milk, and Their Products</i>	109,62	111,44	112,05	110,84	110,84	112,88	114,45	113,12	115,12	114,58	113,44	115,80	112,85
Sayur-sayuran / <i>Vegetables</i>	129,96	126,33	127,85	137,88	132,80	140,38	140,66	143,66	137,49	136,71	128,93	125,88	134,04
Kacang - kacang / <i>Beans and Nuts</i>	101,12	100,90	100,98	100,98	101,12	101,27	101,75	102,27	102,45	102,34	102,34	102,84	101,70
Buah - buahan / <i>Fruits</i>	131,11	128,47	128,15	127,66	129,42	131,00	131,07	128,77	128,72	129,51	128,99	130,26	129,43
Bumbu - bumbu / <i>Spices</i>	182,53	137,53	108,37	104,67	122,33	122,19	118,81	116,93	125,74	150,37	176,55	190,59	138,05
Lemak dan Minyak / <i>Fat and Oil</i>	93,71	94,31	97,72	98,23	97,80	98,46	99,31	99,84	97,99	99,01	99,82	101,84	98,17
Bahan Makanan Lainnya / <i>Others</i>	109,23	109,39	108,70	109,33	109,33	111,32	111,15	111,08	111,38	111,79	112,78	112,78	110,69
MAKANAN JADI, MINUMAN, ROKOK & TEMBAKAU / Prepared Food, Beverages, Cigarette, and Tobacco	107,76	107,91	108,04	108,82	109,70	110,06	111,34	111,71	112,03	112,43	113,50	114,37	110,64
Makanan Jadi / <i>Prepared Food</i>	106,86	107,10	107,34	108,75	108,79	109,05	110,40	110,75	111,31	111,48	111,55	112,72	109,68
Minuman yang Tidak Beralkohol / <i>Non Alcoholic Beverages</i>	103,21	102,98	102,90	102,81	102,89	103,47	103,71	103,78	103,82	104,08	103,71	104,85	103,52
Tembakau dan Minuman Beralkohol / <i>Tobacco and Alcoholic Beverages</i>	113,02	113,24	113,26	113,26	116,61	117,00	118,90	119,49	119,49	120,52	124,83	124,84	117,87
PERUMAHAN, AIR, LISTRIK, GAS & BAHAN BAKAR / Housing, Water, Electricity, Gas, and Fuel	110,72	110,49	110,44	110,71	111,09	111,35	111,93	113,04	113,75	115,00	115,54	116,66	112,56
Biaya Tempat Tinggal / <i>Dwelling Cost</i>	108,16	108,25	108,06	108,24	108,83	108,75	109,34	109,75	110,15	110,62	111,17	111,18	109,38
Bahan Bakar, Penerangan dan Air / <i>Fuel, Electricity, and Water</i>	117,84	116,76	116,93	116,98	116,98	117,74	118,34	121,77	123,94	128,41	129,08	134,27	121,59
Perlengkapan Rumah tangga / <i>Household Equipment</i>	103,37	104,26	104,63	104,75	104,89	105,36	106,60	106,74	106,76	106,88	109,05	109,05	106,03
Penyelenggaraan Rumah tangga / <i>Household Operation</i>	111,49	111,06	111,05	111,77	112,09	112,59	112,96	113,68	113,87	114,07	114,08	114,11	112,74
SANDANG / Clothing	106,17	106,65	106,57	106,72	106,10	106,24	107,88	107,78	106,92	107,29	106,84	108,55	106,98
Sandang Laki-laki / <i>Clothing for Men</i>	111,81	112,02	111,95	112,42	112,70	112,71	114,29	114,24	112,38	112,41	112,41	118,33	113,14
Sandang Wanita / <i>Clothing for Women</i>	107,48	107,76	107,85	107,88	108,15	108,33	111,72	110,86	109,40	109,63	109,67	109,85	109,05
Sandang Anak-anak / <i>Clothing for Children</i>	103,68	103,77	104,28	104,25	104,06	104,28	104,39	105,09	104,98	104,98	105,49	105,90	104,60
Barang Pribadi dan Sandang Lain / <i>Personal Effects</i>	101,34	102,51	101,90	101,97	99,41	99,61	100,88	100,84	100,93	101,99	100,05	99,87	100,94
KESEHATAN / Health	103,39	104,13	105,26	105,40	105,46	105,55	106,53	106,88	107,04	107,16	107,24	107,73	105,98
Jasa Kesehatan / <i>Health Services</i>	101,68	101,68	102,06	102,06	102,06	102,06	102,06	102,06	102,06	102,06	102,06	102,06	102,00
Obat-obatan / <i>Medicine</i>	104,72	104,72	104,89	104,89	105,54	105,54	105,41	105,45	105,45	105,79	105,79	105,79	105,33
Jasa Perawatan Jasmani / <i>Personal Care Services</i>	111,81	111,81	113,07	113,07	113,07	113,07	117,03	121,79	122,78	122,78	123,25	123,25	117,23
Perawatan Jasmani dan Kosmetika / <i>Personal Care and Cosmetics</i>	102,55	104,29	106,36	106,69	106,59	106,82	108,39	108,23	108,40	108,56	108,64	109,80	107,11
PENDIDIKAN, REKREASI DAN OLAH RAGA / Education, Recreation, Sports	110,98	110,99	111,96	112,85	112,90	112,94	113,11	116,42	118,89	118,88	118,95	118,97	114,82
Pendidikan / <i>Education</i>	110,19	110,19	110,19	110,19	110,19	110,19	110,65	116,59	121,04	121,04	121,04	121,04	114,38
Kursus-kursus / Pelatihan / <i>Courses</i>	120,53	120,63	120,63	120,63	120,63	120,63	120,63	120,63	120,63	120,63	120,63	120,63	120,62
Perlengkapan / Peralatan Pendidikan / <i>Education Equipments</i>	100,17	100,01	99,78	99,78	100,07	100,35	99,63	99,84	99,84	99,84	100,13	100,23	99,97
Rekreasi / <i>Recreations</i>	117,27	117,27	123,34	128,70	128,70	128,70	128,83	128,83	128,86	128,80	128,97	128,97	126,44
Olahraga / <i>Sports</i>	100,51	102,20	102,20	102,20	102,20	102,68	102,20	102,20	102,20	102,20	102,20	102,20	102,10
TRANSPOR, KOMUNIKASI DAN JASA KEUANGAN / Transport, Communication, and Financial Services	115,65	116,02	116,57	116,70	116,56	116,92	117,72	118,60	117,75	118,80	125,49	134,85	119,30
Transport / <i>Transport</i>	122,45	122,47	123,28	123,44	123,21	123,74	124,91	126,06	124,81	126,34	135,49	149,21	127,12
Komunikasi dan Pengiriman / <i>Communication and Delivery Service</i>	100,10	100,10	100,10	100,10	100,10	100,10	100,10	100,10	100,10	100,10	100,10	100,10	100,10
Sarana dan Penunjang Transport / <i>Transport Equipment and Support</i>	103,96	108,40	108,44	108,69	108,99	108,99	109,00	110,20	110,23	110,34	110,78	110,78	109,07
Jasa Keuangan / <i>Financial Services</i>	100,97	100,97	100,97	100,97	100,97	100,97	100,97	100,97	100,97	100,97	120,63	120,63	104,25

INDEKS HARGA KONSUMEN MENURUT KELOMPOK DAN SUB KELOMPOK PENGELUARAN TAHUN 2014

Consumer Price Index by Expenditure Group and Sub Group, 2014

(2012=100)

PADANGSIDIMPUAN

KELOMPOK/SUBKELOMPOK <i>Group/Sub Group</i>	BULAN / Month												RATA-RATA <i>Average</i>
	JAN	FEB	MAR	APR	MAY	JUN	JUL	AGS	SEP	OCT	NOV	DEC	
U M U M / T O T A L / General/Total	111,61	110,50	110,45	110,54	110,39	111,00	112,05	112,79	112,95	113,36	115,61	118,26	112,46
BAHAN MAKANAN / Foodstuff	116,75	112,43	112,30	112,81	112,50	113,11	114,75	117,49	117,48	117,06	120,74	123,21	115,89
Padi-padian, Umbi-umbian dan Hasilnya / <i>Cereals, Roots, and Their Products</i>	113,22	110,83	109,50	109,66	110,01	108,70	107,61	107,14	107,49	107,60	109,67	115,29	109,73
Daging dan Hasil-hasilnya / <i>Meat and Its Products</i>	106,63	104,62	103,59	102,85	103,65	105,88	115,65	113,98	114,31	108,65	107,17	109,43	108,03
Ikan Segar / <i>Fresh Fish</i>	112,68	113,29	118,14	120,32	114,38	116,79	126,51	128,73	126,29	122,74	120,34	124,61	120,40
Ikan Diawetkan / <i>Preserved Fish</i>	117,86	122,05	126,93	127,76	125,21	124,48	126,10	129,38	126,94	128,44	127,08	126,91	125,76
Telur, Susu dan Hasil-hasilnya / <i>Eggs, Milk, and Their Products</i>	111,09	110,98	110,34	109,75	111,93	114,54	116,90	117,47	118,14	117,74	116,35	118,50	114,48
Sayur-sayuran / <i>Vegetables</i>	113,15	115,02	109,73	112,53	108,96	111,51	109,15	123,28	116,30	112,33	115,59	124,10	114,30
Kacang - kacang / <i>Beans and Nuts</i>	115,58	116,02	116,26	116,01	115,88	115,76	115,68	116,06	116,74	116,87	117,67	118,05	116,38
Buah - buahan / <i>Fruits</i>	133,80	131,82	129,31	127,29	134,84	138,54	132,94	128,25	129,76	133,44	150,48	134,49	133,75
Bumbu - bumbu / <i>Spices</i>	159,11	115,20	109,62	109,76	114,66	112,52	109,48	122,68	132,29	141,18	167,08	166,66	130,02
Lemak dan Minyak / <i>Fat and Oil</i>	93,21	98,42	102,85	102,94	102,30	102,47	102,26	104,11	102,75	100,26	101,73	102,19	101,29
Bahan Makanan Lainnya / <i>Others</i>	97,63	100,22	100,22	102,94	102,94	104,57	108,01	109,52	112,09	112,86	112,05	112,33	106,28
MAKANAN JADI, MINUMAN, ROKOK & TEMBAKAU / Prepared Food, Beverages, Cigarette, and Tobacco	111,32	111,54	111,55	112,13	112,20	113,34	113,92	114,18	114,53	115,54	117,75	118,28	113,86
Makanan Jadi / <i>Prepared Food</i>	110,89	111,08	111,08	112,11	112,11	112,61	113,05	113,42	113,64	114,14	116,02	116,06	113,02
Minuman yang Tidak Beralkohol / <i>Non Alcoholic Beverages</i>	108,34	108,26	108,39	108,54	108,39	109,48	109,61	110,03	110,89	110,85	111,38	113,76	109,83
Tembakau dan Minuman Beralkohol / <i>Tobacco and Alcoholic Beverages</i>	113,45	113,86	113,86	113,86	114,16	116,41	117,43	117,43	117,78	120,16	123,70	124,19	117,19
PERUMAHAN, AIR, LISTRIK, GAS & BAHAN BAKAR / Housing, Water, Electricity, Gas, and Fuel	110,46	110,08	109,93	109,68	109,67	109,92	110,41	111,51	112,25	114,27	114,94	116,39	111,63
Biaya Tempat Tinggal / <i>Dwelling Cost</i>	109,48	111,18	111,83	111,50	111,23	111,60	111,80	112,38	112,47	113,41	113,80	115,56	112,19
Bahan Bakar, Penerangan dan Air / <i>Fuel, Electricity, and Water</i>	107,16	101,91	99,69	99,15	99,26	99,42	99,34	102,00	104,12	109,28	110,15	112,57	103,67
Perlengkapan Rumah tangga / <i>Household Equipment</i>	119,91	120,07	120,16	120,31	120,81	121,01	122,33	123,04	124,06	124,18	124,14	124,19	122,02
Penyelenggaraan Rumah tangga / <i>Household Operation</i>	106,11	106,88	107,61	107,73	107,77	107,80	109,73	110,04	110,00	112,93	115,86	115,84	109,86
SANDANG / Clothing	107,76	107,87	107,75	106,86	106,17	107,68	110,23	109,90	109,19	108,65	108,40	109,59	108,34
Sandang Laki-laki / <i>Clothing for Men</i>	113,45	113,45	113,45	113,45	113,54	116,34	120,25	120,25	120,25	119,82	119,82	120,46	117,04
Sandang Wanita / <i>Clothing for Women</i>	107,60	107,76	108,16	108,06	108,28	108,95	109,98	109,98	109,98	109,98	109,98	110,74	109,12
Sandang Anak-anak / <i>Clothing for Children</i>	116,98	117,25	117,25	117,25	117,25	119,09	121,92	121,92	121,92	121,92	122,15	123,32	119,85
Barang Pribadi dan Sandang Lain / <i>Personal Effects</i>	100,18	100,24	99,68	97,44	95,48	96,67	99,23	98,40	96,56	95,37	94,59	96,32	97,51
KESEHATAN / Health	110,25	110,34	110,72	111,16	111,25	111,21	111,83	112,07	112,56	112,91	113,22	114,63	111,85
Jasa Kesehatan / <i>Health Services</i>	122,13	122,13	122,13	122,13	122,53	122,53	122,53	122,53	122,53	122,53	122,53	125,67	122,66
Obat-obatan / <i>Medicine</i>	103,26	103,40	104,46	104,31	103,94	103,80	105,87	106,15	107,06	107,81	107,87	108,90	105,57
Jasa Perawatan Jasmani / <i>Personal Care Services</i>	115,88	115,88	116,22	116,22	116,22	116,22	116,22	116,22	116,22	116,22	116,22	116,22	116,16
Perawatan Jasmani dan Kosmetika / <i>Personal Care and Cosmetics</i>	103,31	103,48	103,73	105,06	105,17	105,17	105,47	105,92	106,65	107,11	107,92	108,25	105,60
PENDIDIKAN, REKREASI DAN OLAH RAGA / Education, Recreation, Sports	108,15	108,51	108,56	108,56	108,38	109,38	109,38	109,42	109,53	109,53	109,56	110,20	109,10
Pendidikan / <i>Education</i>	113,21	113,21	113,21	113,21	113,21	113,21	113,21	113,21	113,21	113,21	113,21	113,21	113,21
Kursus-kursus / Pelatihan / <i>Courses</i>	100,00	100,00	100,00	100,00	102,03	102,03	102,03	102,03	102,03	102,03	102,03	102,87	102,87
Perlengkapan / Peralatan Pendidikan / <i>Education Equipments</i>	107,40	107,59	107,59	107,59	107,61	114,13	114,13	114,13	114,90	114,90	114,90	114,72	111,63
Rekreasi / <i>Recreations</i>	102,06	103,06	103,23	103,23	102,42	102,62	102,62	102,73	102,73	102,73	102,73	104,33	102,87
Olahraga / <i>Sports</i>	112,24	112,24	112,24	112,24	112,24	112,24	112,24	112,24	112,24	112,24	112,24	117,08	112,64
TRANSPOR, KOMUNIKASI DAN JASA KEUANGAN / Transport, Communication, and Financial Services	109,64	109,64	109,70	109,70	109,72	109,70	110,52	109,29	109,32	109,32	114,37	122,81	111,14
Transport / <i>Transport</i>	116,62	116,63	116,63	116,62	116,61	116,58	117,88	115,92	115,94	115,93	124,10	137,10	118,88
Komunikasi dan Pengiriman / <i>Communication and Delivery Service</i>	95,44	95,44	95,44	95,44	95,44	95,44	95,44	95,44	95,44	95,44	94,53	94,53	95,29
Sarana dan Penunjang Transport / <i>Transport Equipment and Support</i>	105,00	105,00	105,68	105,68	106,03	106,03	106,10	106,12	106,45	106,45	106,34	109,18	106,17
Jasa Keuangan / <i>Financial Services</i>	101,93	101,93	101,93	101,93	101,93	101,93	101,93	101,93	101,93	101,93	119,76	119,76	104,90

INDEKS HARGA KONSUMEN MENURUT KELOMPOK DAN SUB KELOMPOK PENGELUARAN TAHUN 2014

Consumer Price Index by Expenditure Group and Sub Group, 2014

(2012=100)

PADANG

KELOMPOK/SUBKELOMPOK <i>Group/Sub Group</i>	BULAN / Month												RATA-RATA <i>Average</i>
	JAN	FEB	MAR	APR	MAY	JUN	JUL	AGS	SEP	OCT	NOV	DEC	
U M U M / T O T A L / General/Total	114,76	114,03	113,58	113,48	113,54	113,89	114,81	116,91	117,30	118,68	122,76	126,03	116,65
BAHAN MAKANAN / Foodstuff	124,76	121,64	119,37	117,43	116,96	117,14	118,87	121,83	126,58	129,82	142,30	144,79	125,12
Padi-padian, Umbi-umbian dan Hasilnya / <i>Cereals, Roots, and Their Products</i>	117,67	116,79	111,06	111,09	111,16	111,20	111,26	118,71	124,72	125,28	130,50	135,51	118,75
Daging dan Hasil-hasilnya / <i>Meat and Its Products</i>	110,39	107,88	106,69	109,26	109,08	111,32	112,89	112,80	113,13	108,81	107,86	107,96	109,84
Ikan Segar / <i>Fresh Fish</i>	108,69	113,00	116,22	115,73	112,33	114,35	112,09	110,15	110,22	109,87	107,74	109,59	111,67
Ikan Diawetkan / <i>Preserved Fish</i>	114,37	118,19	121,33	115,93	116,63	116,68	119,32	126,07	130,38	111,57	115,10	116,90	118,54
Telur, Susu dan Hasil-hasilnya / <i>Eggs, Milk, and Their Products</i>	115,26	116,26	115,16	115,04	116,96	120,33	122,69	123,32	124,06	122,78	122,27	124,40	119,88
Sayur-sayuran / <i>Vegetables</i>	126,21	127,81	126,19	124,92	132,11	136,33	134,78	147,74	147,38	143,74	142,07	143,07	136,03
Kacang - kacang / <i>Beans and Nuts</i>	137,87	138,44	138,44	138,31	138,13	138,27	138,90	138,33	138,23	138,27	138,30	138,30	138,32
Buah - buahan / <i>Fruits</i>	120,11	122,17	122,12	125,36	124,50	124,77	127,96	129,01	129,18	128,65	130,15	131,08	126,26
Bumbu - bumbu / <i>Spices</i>	195,47	162,22	151,35	132,95	126,35	116,51	129,33	129,58	157,63	197,97	297,79	302,79	175,00
Lemak dan Minyak / <i>Fat and Oil</i>	104,18	105,00	106,55	107,38	108,04	109,05	108,95	108,89	106,93	105,66	104,80	105,52	106,75
Bahan Makanan Lainnya / <i>Others</i>	109,12	109,31	109,31	109,44	109,88	111,41	111,49	111,57	111,57	111,76	111,76	111,80	110,70
MAKANAN JADI, MINUMAN, ROKOK & TEMBAKAU / Prepared Food, Beverages, Cigarette, and Tobacco	113,28	113,54	113,81	114,38	114,47	114,79	115,39	115,94	116,15	116,31	116,42	117,22	115,14
Makanan Jadi / <i>Prepared Food</i>	112,10	112,22	112,23	112,63	112,68	112,68	112,69	113,27	113,75	113,75	113,76	115,01	113,06
Minuman yang Tidak Beralkohol / <i>Non Alcoholic Beverages</i>	105,42	105,77	105,85	106,06	105,86	106,43	106,64	107,56	107,11	107,39	108,02	108,21	106,69
Tembakau dan Minuman Beralkohol / <i>Tobacco and Alcoholic Beverages</i>	121,75	122,32	123,35	124,55	124,98	125,88	128,23	128,43	128,43	128,89	128,89	129,04	126,23
PERUMAHAN, AIR, LISTRIK, GAS & BAHAN BAKAR / Housing, Water, Electricity, Gas, and Fuel	107,01	106,74	106,88	107,59	107,62	108,70	109,21	110,33	111,15	113,50	113,89	117,21	109,99
Biaya Tempat Tinggal / <i>Dwelling Cost</i>	105,47	105,48	105,55	106,49	106,51	109,11	108,97	108,99	109,17	110,11	110,40	113,87	108,34
Bahan Bakar, Penerangan dan Air / <i>Fuel, Electricity, and Water</i>	112,61	111,45	111,62	111,62	111,62	109,63	111,34	114,65	117,51	124,52	125,13	130,05	115,98
Perlengkapan Rumah tangga / <i>Household Equipment</i>	104,01	104,07	104,18	105,14	105,29	105,58	105,98	106,16	106,38	107,19	107,88	108,82	105,89
Penyelenggaraan Rumah tangga / <i>Household Operation</i>	104,40	104,43	105,05	106,00	106,08	106,35	108,06	111,26	111,21	111,35	111,50	111,60	108,11
SANDANG / Clothing	108,02	108,57	108,74	107,91	107,78	108,08	110,00	110,24	109,37	108,93	106,57	106,98	108,43
Sandang Laki-laki / <i>Clothing for Men</i>	109,64	110,36	110,45	110,69	110,70	110,87	112,37	112,98	113,10	113,74	113,74	113,75	111,87
Sandang Wanita / <i>Clothing for Women</i>	102,21	102,28	103,52	103,57	103,94	104,16	105,66	105,72	105,92	105,98	105,98	106,67	104,63
Sandang Anak-anak / <i>Clothing for Children</i>	102,45	102,45	102,45	102,47	102,52	102,90	104,58	105,06	105,06	105,06	105,06	105,23	103,77
Barang Pribadi dan Sandang Lain / <i>Personal Effects</i>	115,62	116,80	116,21	113,01	112,15	112,59	115,45	115,37	112,01	109,83	101,56	102,21	111,90
KESEHATAN / Health	105,57	105,80	106,12	106,52	107,45	107,54	108,10	109,15	109,81	110,74	114,58	114,84	108,85
Jasa Kesehatan / <i>Health Services</i>	100,93	100,93	100,93	100,93	102,90	102,90	102,90	105,67	105,67	105,67	116,35	116,35	105,18
Obat-obatan / <i>Medicine</i>	109,55	109,66	109,85	110,23	110,28	110,30	110,42	110,42	110,42	110,42	110,42	110,42	110,20
Jasa Perawatan Jasmani / <i>Personal Care Services</i>	109,34	110,51	110,51	112,28	112,28	112,28	112,28	112,28	112,28	112,28	112,57	114,01	111,91
Perawatan Jasmani dan Kosmetika / <i>Personal Care and Cosmetics</i>	107,51	107,81	108,49	108,97	109,47	109,68	110,93	111,06	112,58	114,73	114,73	115,06	110,92
PENDIDIKAN, REKREASI DAN OLAH RAGA / Education, Recreation, Sports	108,57	108,59	108,60	108,75	109,46	109,48	109,53	113,85	114,13	114,52	114,40	116,38	111,36
Pendidikan / <i>Education</i>	111,19	111,19	111,19	111,19	112,10	112,10	112,18	114,88	114,88	114,88	114,88	114,88	112,96
Kursus-kursus / Pelatihan / <i>Courses</i>	106,52	106,52	106,52	106,52	108,90	108,90	108,90	108,90	108,90	108,90	108,90	134,67	110,25
Perlengkapan / Peralatan Pendidikan / <i>Education Equipments</i>	103,01	103,01	103,01	103,01	103,01	103,09	104,12	103,88	105,77	106,67	106,67	107,45	104,39
Rekreasi / <i>Recreations</i>	104,53	104,64	104,71	105,67	105,53	105,59	104,64	121,33	121,33	122,94	122,17	122,33	112,12
Olahraga / <i>Sports</i>	109,53	109,53	109,53	109,53	109,53	109,53	109,53	118,27	118,27	118,27	118,27	118,27	113,17
TRANSPOR, KOMUNIKASI DAN JASA KEUANGAN / Transport, Communication, and Financial Services	118,72	118,76	118,78	119,64	120,05	120,02	120,70	124,34	118,90	119,07	124,21	133,23	121,37
Transport / <i>Transport</i>	127,09	127,14	127,17	128,38	128,93	128,89	129,87	135,06	127,16	127,41	134,65	147,64	130,78
Komunikasi dan Pengiriman / <i>Communication and Delivery Service</i>	99,34	99,34	99,34	99,44	99,54	99,54	99,54	99,30	99,30	99,30	99,30	99,30	99,38
Sarana dan Penunjang Transport / <i>Transport Equipment and Support</i>	102,91	102,91	102,95	103,04	103,09	103,09	103,17	105,08	105,12	105,16	105,28	106,28	104,01
Jasa Keuangan / <i>Financial Services</i>	100,96	100,96	100,96	100,96	100,96	100,96	100,96	100,96	100,96	100,96	108,07	108,07	102,15

INDEKS HARGA KONSUMEN MENURUT KELOMPOK DAN SUB KELOMPOK PENGELUARAN TAHUN 2014

Consumer Price Index by Expenditure Group and Sub Group, 2014

(2012=100)

BUKITTINGGI

KELOMPOK/SUBKELOMPOK <i>Group/Sub Group</i>	BULAN / Month												RATA-RATA <i>Average</i>
	JAN	FEB	MAR	APR	MAY	JUN	JUL	AGS	SEP	OCT	NOV	DEC	
U M U M / T O T A L / General/Total	110,33	110,04	109,82	109,55	110,07	110,17	111,13	112,14	113,21	113,77	116,08	118,22	112,04
BAHAN MAKANAN / Foodstuff	122,25	119,19	118,08	117,60	118,26	117,54	117,56	121,32	124,60	125,94	131,39	133,53	122,27
Padi-padian, Umbi-umbian dan Hasilnya / <i>Cereals, Roots, and Their Products</i>	116,40	121,34	122,36	121,45	121,44	121,44	121,46	126,60	131,48	131,76	132,56	138,69	125,58
Daging dan Hasil-hasilnya / <i>Meat and Its Products</i>	120,77	117,14	114,81	118,09	119,13	121,16	109,92	109,27	108,96	100,07	102,65	103,89	112,16
Ikan Segar / <i>Fresh Fish</i>	107,79	110,29	114,66	116,18	115,64	112,08	114,94	122,53	117,25	110,13	103,42	105,27	112,52
Ikan Diawetkan / <i>Preserved Fish</i>	117,25	118,98	119,02	119,02	119,22	119,22	120,03	122,23	121,84	121,84	121,81	124,73	120,43
Telur, Susu dan Hasil-hasilnya / <i>Eggs, Milk, and Their Products</i>	116,81	117,10	117,82	118,17	118,14	121,82	122,01	123,38	124,77	125,73	126,24	126,68	121,56
Sayur-sayuran / <i>Vegetables</i>	129,83	131,45	130,18	130,29	129,13	133,97	142,02	154,99	150,71	141,78	136,33	138,91	137,47
Kacang - kacang / <i>Beans and Nuts</i>	103,74	104,07	103,92	103,99	103,99	104,35	104,84	105,12	105,41	105,43	105,61	105,55	104,67
Buah - buahan / <i>Fruits</i>	121,00	120,98	122,87	125,89	127,19	127,49	130,24	123,09	122,57	123,56	125,04	122,44	124,36
Bumbu - bumbu / <i>Spices</i>	180,12	139,07	121,32	108,68	112,66	100,14	99,64	111,29	140,97	176,19	232,63	235,51	146,52
Lemak dan Minyak / <i>Fat and Oil</i>	97,26	98,76	100,34	101,75	103,46	104,01	105,66	106,37	106,40	106,32	106,48	106,73	103,63
Bahan Makanan Lainnya / <i>Others</i>	97,25	97,44	97,44	97,44	97,17	97,17	97,33	97,33	97,33	97,33	97,33	97,58	97,35
MAKANAN JADI, MINUMAN, ROKOK & TEMBAKAU / Prepared Food, Beverages, Cigarette, and Tobacco	105,59	106,43	106,26	106,30	106,81	106,90	107,32	107,38	108,13	108,31	108,33	108,84	107,22
Makanan Jadi / <i>Prepared Food</i>	102,81	103,46	103,46	103,65	104,06	104,32	104,49	104,59	105,83	106,12	106,13	106,26	104,60
Minuman yang Tidak Beralkohol / <i>Non Alcoholic Beverages</i>	101,14	102,90	101,75	100,79	100,03	99,60	99,52	99,53	99,56	99,57	99,61	99,74	100,31
Tembakau dan Minuman Beralkohol / <i>Tobacco and Alcoholic Beverages</i>	115,17	115,87	115,87	116,18	117,71	117,71	119,05	119,05	119,05	119,05	119,05	120,77	117,88
PERUMAHAN, AIR, LISTRIK, GAS & BAHAN BAKAR / Housing, Water, Electricity, Gas, and Fuel	106,11	106,22	106,27	105,50	106,69	107,81	110,01	110,08	110,83	111,65	112,50	113,54	108,93
Biaya Tempat Tinggal / <i>Dwelling Cost</i>	104,83	104,97	104,97	104,97	106,75	107,28	108,05	108,06	108,21	108,40	109,06	110,01	107,13
Bahan Bakar, Penerangan dan Air / <i>Fuel, Electricity, and Water</i>	112,60	112,60	112,63	108,98	109,04	112,67	120,48	120,53	123,58	126,46	127,33	128,57	117,96
Perlengkapan Rumah tangga / <i>Household Equipment</i>	100,19	100,33	100,51	100,51	100,60	100,60	101,02	101,24	101,27	101,77	104,57	106,44	101,59
Penyelenggaraan Rumah tangga / <i>Household Operation</i>	105,53	105,65	106,05	106,11	106,73	106,92	107,24	107,79	107,88	108,54	108,59	108,74	107,15
SANDANG / Clothing	102,74	102,77	103,19	102,80	102,68	102,75	103,32	103,47	103,01	102,93	102,76	102,98	102,95
Sandang Laki-laki / <i>Clothing for Men</i>	109,86	109,86	110,88	110,88	110,88	110,88	112,59	112,59	112,59	112,59	112,59	112,59	111,57
Sandang Wanita / <i>Clothing for Women</i>	101,68	101,68	101,81	101,81	101,81	101,81	102,05	102,11	102,42	102,42	102,62	102,62	102,07
Sandang Anak-anak / <i>Clothing for Children</i>	102,30	102,30	102,38	102,38	102,38	102,38	102,88	102,88	102,88	102,88	102,88	103,12	102,64
Barang Pribadi dan Sandang Lain / <i>Personal Effects</i>	97,43	97,58	98,00	96,47	96,01	96,30	96,21	96,70	94,59	94,29	93,42	94,07	95,92
KESEHATAN / Health	108,56	108,56	108,88	108,98	109,27	109,27	109,38	109,58	110,34	110,57	111,76	112,42	109,80
Jasa Kesehatan / <i>Health Services</i>	116,34	116,34	116,34	116,56	117,41	117,41	117,75	118,19	120,58	120,58	121,13	121,13	118,31
Obat-obatan / <i>Medicine</i>	101,09	101,09	101,60	101,60	101,60	101,60	101,61	101,69	101,69	101,69	101,69	101,73	101,56
Jasa Perawatan Jasmani / <i>Personal Care Services</i>	113,10	113,10	113,10	113,10	113,10	113,10	113,22	113,41	113,41	113,41	114,02	122,65	114,06
Perawatan Jasmani dan Kosmetika / <i>Personal Care and Cosmetics</i>	105,47	105,47	106,00	106,07	106,13	106,13	106,13	106,22	106,30	106,80	108,99	109,03	106,56
PENDIDIKAN, REKREASI DAN OLAH RAGA / Education, Recreation, Sports	104,79	104,79	104,79	104,79	104,79	104,79	108,91	110,33	110,46	110,46	110,64	110,64	107,52
Pendidikan / <i>Education</i>	102,59	102,59	102,59	102,59	102,59	102,59	109,75	112,47	112,47	112,47	112,47	112,47	107,30
Kursus-kursus / Pelatihan / <i>Courses</i>	110,09	110,09	110,09	110,09	110,09	110,09	114,39	114,39	114,39	114,39	114,39	114,39	112,24
Perlengkapan / Peralatan Pendidikan / <i>Education Equipments</i>	99,82	99,82	99,82	99,82	99,82	99,82	100,04	100,13	100,66	100,69	100,97	100,97	100,20
Rekreasi / <i>Recreations</i>	113,96	113,96	113,96	113,96	113,96	113,96	113,96	113,96	114,08	114,08	114,74	114,74	114,11
Olahraga / <i>Sports</i>	99,90	99,90	99,90	99,90	99,90	99,90	99,90	99,90	99,90	99,90	99,90	99,90	99,90
TRANSPOR, KOMUNIKASI DAN JASA KEUANGAN / Transport, Communication, and Financial Services	111,88	113,31	113,39	113,56	113,56	113,56	114,05	114,02	113,94	114,20	119,62	128,14	115,27
Transport / <i>Transport</i>	117,26	119,14	119,26	119,26	119,26	119,26	119,69	119,54	119,43	119,81	128,09	140,80	121,73
Komunikasi dan Pengiriman / <i>Communication and Delivery Service</i>	100,03	100,03	100,03	100,03	100,03	100,03	100,03	100,22	100,22	100,22	97,88	97,88	99,72
Sarana dan Penunjang Transport / <i>Transport Equipment and Support</i>	103,21	105,37	105,37	107,42	107,42	107,42	109,86	110,14	110,14	110,14	110,14	110,23	108,07
Jasa Keuangan / <i>Financial Services</i>	102,09	102,09	102,09	102,09	102,09	102,09	102,09	102,09	102,09	102,09	120,70	120,70	105,19

INDEKS HARGA KONSUMEN MENURUT KELOMPOK DAN SUB KELOMPOK PENGELUARAN TAHUN 2014

Consumer Price Index by Expenditure Group and Sub Group, 2014

(2012=100)

TEMBILAHAN

KELOMPOK/SUBKELOMPOK <i>Group/Sub Group</i>	BULAN / <i>Month</i>												RATA-RATA <i>Average</i>
	JAN	FEB	MAR	APR	MAY	JUN	JUL	AGS	SEP	OCT	NOV	DEC	
U M U M / T O T A L / <i>General/Total</i>	115,63	116,16	116,05	116,94	116,67	117,61	120,22	120,16	120,11	120,77	121,97	124,06	118,86
BAHAN MAKANAN / <i>Foodstuff</i>	127,66	129,59	128,31	131,76	130,07	132,34	136,07	133,23	132,47	133,42	135,14	138,07	132,34
Padi-padian, Umbi-umbian dan Hasilnya / <i>Cereals, Roots, and Their Products</i>	105,53	105,53	105,19	105,19	105,19	104,37	104,49	105,01	105,76	105,89	108,44	118,37	106,58
Daging dan Hasil-hasilnya / <i>Meat and Its Products</i>	166,21	153,47	148,73	143,99	143,08	150,36	138,46	130,59	131,73	113,50	106,47	109,39	136,33
Ikan Segar / <i>Fresh Fish</i>	112,03	133,14	149,22	170,54	172,53	186,62	211,16	196,24	188,44	187,69	185,38	181,38	172,86
Ikan Diawetkan / <i>Preserved Fish</i>	114,92	117,86	114,14	114,65	114,33	111,39	106,86	106,86	106,06	105,69	105,75	105,90	110,37
Telur, Susu dan Hasil-hasilnya / <i>Eggs, Milk, and Their Products</i>	137,13	149,38	119,58	119,89	121,85	126,60	125,77	127,01	129,21	127,76	126,63	127,05	128,16
Sayur-sayuran / <i>Vegetables</i>	157,83	154,40	152,92	159,60	157,61	149,17	154,93	156,41	146,67	146,69	142,63	145,18	152,00
Kacang - kacang / <i>Beans and Nuts</i>	108,68	109,57	109,60	109,75	109,79	109,71	109,74	109,83	110,71	110,20	110,15	110,98	109,89
Buah - buahan / <i>Fruits</i>	138,24	129,85	131,29	123,24	108,15	108,15	104,99	105,12	109,21	108,85	111,39	117,26	116,31
Bumbu - bumbu / <i>Spices</i>	153,02	140,33	122,36	117,75	110,54	105,37	106,42	109,84	119,11	147,37	172,23	175,84	131,68
Lemak dan Minyak / <i>Fat and Oil</i>	110,84	113,10	117,22	122,40	124,75	125,83	125,48	125,75	123,63	124,80	124,52	125,00	121,94
Bahan Makanan Lainnya / <i>Others</i>	138,25	141,76	141,76	135,76	131,52	131,52	131,52	131,52	134,94	135,58	137,86	137,86	135,82
MAKANAN JADI, MINUMAN, ROKOK & TEMBAKAU / <i>Prepared Food, Beverages, Cigarette, and Tobacco</i>	112,34	112,34	112,77	113,18	113,76	114,70	119,08	119,01	118,95	119,99	120,45	121,00	116,46
Makanan Jadi / <i>Prepared Food</i>	114,67	114,67	114,67	114,67	114,67	115,38	120,49	120,49	120,49	120,49	121,09	121,09	117,74
Minuman yang Tidak Beralkohol / <i>Non Alcoholic Beverages</i>	114,10	114,10	116,51	118,85	118,52	119,51	122,77	122,37	122,01	122,02	122,63	122,94	119,69
Tembakau dan Minuman Beralkohol / <i>Tobacco and Alcoholic Beverages</i>	104,77	104,77	104,77	104,77	107,61	109,13	112,45	112,45	112,45	117,05	117,05	119,26	110,54
PERUMAHAN, AIR, LISTRIK, GAS & BAHAN BAKAR / <i>Housing, Water, Electricity, Gas, and Fuel</i>	114,06	113,78	113,75	113,81	113,84	113,79	115,14	117,96	118,12	118,89	119,45	120,83	116,12
Biaya Tempat Tinggal / <i>Dwelling Cost</i>	115,11	115,34	115,34	115,34	115,41	115,43	117,55	121,62	121,62	122,01	122,07	122,53	118,28
Bahan Bakar, Penerangan dan Air / <i>Fuel, Electricity, and Water</i>	115,93	114,40	114,40	114,40	114,40	114,50	114,97	116,88	117,54	119,67	121,72	125,57	117,03
Perlengkapan Rumah tangga / <i>Household Equipment</i>	110,96	110,96	110,86	110,86	110,86	110,86	110,86	110,86	110,86	110,86	110,86	111,16	110,90
Penyelenggaraan Rumah tangga / <i>Household Operation</i>	103,70	103,30	103,05	103,87	103,81	102,68	102,68	102,50	102,38	102,44	102,51	103,87	103,07
SANDANG / <i>Clothing</i>	108,21	108,92	110,32	109,32	109,75	110,30	114,27	113,75	112,99	113,00	111,62	113,52	111,33
Sandang Laki-laki / <i>Clothing for Men</i>	110,82	110,99	111,31	113,31	113,31	116,30	122,44	121,71	121,71	122,08	121,98	124,43	117,70
Sandang Wanita / <i>Clothing for Women</i>	111,08	111,95	111,95	111,95	111,95	111,34	115,40	114,64	114,64	114,89	115,08	117,60	113,54
Sandang Anak-anak / <i>Clothing for Children</i>	105,08	105,08	105,08	105,08	105,08	106,09	107,23	107,01	107,01	107,01	107,01	107,01	106,15
Barang Pribadi dan Sandang Lain / <i>Personal Effects</i>	106,40	107,72	110,19	107,41	108,60	108,14	112,20	111,78	109,67	109,30	105,39	107,54	108,70
KESEHATAN / <i>Health</i>	103,40	104,01	104,55	104,54	104,54	105,40	105,51	105,83	105,83	105,83	105,86	106,08	105,12
Jasa Kesehatan / <i>Health Services</i>	104,63	104,63	107,05	107,05	107,05	107,05	107,05	108,53	108,53	108,53	108,53	108,53	107,26
Obat-obatan / <i>Medicine</i>	103,94	104,54	104,54	104,54	104,54	106,08	106,08	106,08	106,08	106,08	106,15	106,15	105,40
Jasa Perawatan Jasmani / <i>Personal Care Services</i>	102,46	102,46	102,46	102,46	102,46	102,46	102,46	102,46	102,46	102,46	102,46	102,46	102,46
Perawatan Jasmani dan Kosmetika / <i>Personal Care and Cosmetics</i>	102,85	103,81	103,81	103,80	103,80	104,94	105,14	105,14	105,14	105,14	105,15	105,58	104,53
PENDIDIKAN, REKREASI DAN OLAH RAGA / <i>Education, Recreation, Sports</i>	104,08	104,18	104,18	104,18	104,18	105,82	106,98	107,12	110,28	110,30	110,30	110,52	106,84
Pendidikan / <i>Education</i>	100,00	100,00	100,00	100,00	100,00	100,37	101,42	101,42	106,59	106,59	106,59	106,59	102,46
Kursus-kursus / Pelatihan / <i>Courses</i>	131,73	131,73	131,73	131,73	131,73	131,73	131,73	131,73	131,73	131,73	131,73	131,73	131,73
Perlengkapan / Peralatan Pendidikan / <i>Education Equipments</i>	102,23	102,23	102,23	102,23	102,23	111,38	111,38	111,38	111,38	111,38	111,38	111,51	107,58
Rekreasi / <i>Recreations</i>	110,37	110,94	110,94	110,94	110,94	110,94	113,97	114,71	115,71	115,71	115,71	116,76	113,14
Olahraga / <i>Sports</i>	99,78	99,78	99,78	99,78	99,78	99,78	99,78	99,78	99,78	100,47	100,60	100,60	99,97
TRANSPOR, KOMUNIKASI DAN JASA KEUANGAN / <i>Transport, Communication, and Financial Services</i>	113,47	113,65	113,65	113,65	113,65	113,65	113,88	113,78	113,78	113,84	119,59	125,92	115,21
Transport / <i>Transport</i>	119,66	119,95	119,95	119,95	119,95	119,95	120,33	120,17	120,17	120,29	129,01	140,58	122,50
Komunikasi dan Pengiriman / <i>Communication and Delivery Service</i>	104,60	104,60	104,60	104,60	104,60	104,60	104,60	104,60	104,60	104,55	103,77	101,58	104,28
Sarana dan Penunjang Transport / <i>Transport Equipment and Support</i>	102,65	102,65	102,65	102,65	102,65	102,65	102,65	102,65	102,65	102,65	102,65	102,65	102,65
Jasa Keuangan / <i>Financial Services</i>	104,65	104,65	104,65	104,65	104,65	104,65	104,65	104,65	104,65	104,65	123,94	123,94	107,87

INDEKS HARGA KONSUMEN MENURUT KELOMPOK DAN SUB KELOMPOK PENGELUARAN TAHUN 2014

Consumer Price Index by Expenditure Group and Sub Group, 2014

(2012=100)

PEKANBARU

KELOMPOK/SUBKELOMPOK <i>Group/Sub Group</i>	BULAN / Month												RATA-RATA <i>Average</i>
	JAN	FEB	MAR	APR	MAY	JUN	JUL	AGS	SEP	OCT	NOV	DEC	
U M U M / T O T A L / General/Total	110,92	110,96	111,13	111,07	111,29	111,89	112,85	114,02	114,51	115,15	117,57	119,56	113,41
BAHAN MAKANAN / Foodstuff	114,27	112,80	112,30	111,52	111,59	113,14	115,48	117,40	118,01	119,28	122,50	123,35	115,97
Padi-padian, Umbi-umbian dan Hasilnya / <i>Cereals, Roots, and Their Products</i>	110,19	109,34	106,45	106,35	105,42	104,71	104,73	108,24	110,20	110,11	113,69	119,89	109,11
Daging dan Hasil-hasilnya / <i>Meat and Its Products</i>	123,59	122,34	124,09	124,11	125,12	130,16	139,25	141,37	140,56	128,27	129,27	125,84	129,50
Ikan Segar / <i>Fresh Fish</i>	101,31	107,51	112,70	111,76	111,16	111,79	113,57	115,29	117,69	117,90	117,19	115,83	112,81
Ikan Diawetkan / <i>Preserved Fish</i>	106,16	107,47	108,03	107,41	108,11	109,74	110,40	111,94	111,77	111,50	111,47	111,51	109,63
Telur, Susu dan Hasil-hasilnya / <i>Eggs, Milk, and Their Products</i>	110,84	112,65	111,70	112,27	113,74	115,93	116,12	116,69	117,71	116,68	116,06	117,59	114,83
Sayur-sayuran / <i>Vegetables</i>	123,78	127,63	129,84	125,64	127,79	136,08	137,32	134,43	133,89	139,70	134,60	136,87	132,30
Kacang - kacang / <i>Beans and Nuts</i>	113,91	117,23	117,88	119,19	119,12	119,09	119,16	119,22	119,38	119,38	119,82	124,27	118,97
Buah - buahan / <i>Fruits</i>	119,92	120,77	121,91	122,99	123,47	127,21	131,69	130,02	122,93	124,16	126,21	127,26	124,88
Bumbu - bumbu / <i>Spices</i>	139,06	108,85	94,12	89,07	86,47	82,70	86,34	95,60	99,78	122,12	150,41	147,49	108,50
Lemak dan Minyak / <i>Fat and Oil</i>	99,63	100,61	103,97	104,86	105,21	105,49	106,40	106,92	107,18	107,76	108,41	108,71	105,43
Bahan Makanan Lainnya / <i>Others</i>	103,81	105,45	107,16	110,54	113,82	115,09	122,40	123,50	123,50	123,50	127,02	127,10	116,91
MAKANAN JADI, MINUMAN, ROKOK & TEMBAKAU / Prepared Food, Beverages, Cigarette, and Tobacco	112,32	113,57	114,46	114,69	115,59	115,83	115,89	117,93	118,81	119,32	121,64	123,09	116,93
Makanan Jadi / <i>Prepared Food</i>	111,68	112,82	113,57	113,83	113,88	114,09	114,13	116,62	117,38	117,42	121,11	123,20	115,81
Minuman yang Tidak Beralkohol / <i>Non Alcoholic Beverages</i>	110,78	111,48	111,39	111,38	111,35	111,30	111,49	113,60	113,91	114,29	114,43	115,57	112,58
Tembakau dan Minuman Beralkohol / <i>Tobacco and Alcoholic Beverages</i>	115,07	116,99	118,98	119,31	123,02	123,57	123,59	124,43	126,06	127,86	128,32	128,43	122,97
PERUMAHAN, AIR, LISTRIK, GAS & BAHAN BAKAR / Housing, Water, Electricity, Gas, and Fuel	109,64	109,47	109,56	109,64	109,72	110,00	110,44	111,29	111,90	113,35	114,02	115,61	111,22
Biaya Tempat Tinggal / <i>Dwelling Cost</i>	110,05	109,82	110,08	110,14	110,20	110,26	110,42	110,24	110,24	110,36	110,58	111,20	110,30
Bahan Bakar, Penerangan dan Air / <i>Fuel, Electricity, and Water</i>	114,66	114,19	113,96	113,82	113,78	114,35	115,66	119,90	122,67	129,25	131,22	136,79	120,02
Perlengkapan Rumah tangga / <i>Household Equipment</i>	102,42	103,05	102,38	102,56	102,79	104,09	104,71	105,05	105,34	105,38	106,83	107,60	104,35
Penyelenggaraan Rumah tangga / <i>Household Operation</i>	103,55	103,64	103,92	104,45	104,70	104,99	105,18	105,55	105,73	105,87	105,99	106,04	104,97
SANDANG / Clothing	101,45	101,84	102,02	101,82	102,05	102,29	103,56	104,14	104,13	104,34	104,35	104,62	103,05
Sandang Laki-laki / <i>Clothing for Men</i>	101,97	102,73	102,76	103,04	103,85	104,72	105,59	106,31	106,21	106,44	107,12	107,12	104,82
Sandang Wanita / <i>Clothing for Women</i>	101,14	101,28	101,61	101,45	101,42	101,44	104,01	104,39	104,29	104,25	104,26	104,26	102,82
Sandang Anak-anak / <i>Clothing for Children</i>	103,99	104,46	104,82	104,90	104,93	104,93	105,41	106,39	106,07	106,27	106,60	106,73	105,46
Barang Pribadi dan Sandang Lain / <i>Personal Effects</i>	98,14	98,27	98,25	96,98	97,03	96,95	98,06	98,23	98,80	99,34	98,03	99,20	98,11
KESEHATAN / Health	105,20	105,36	106,04	106,37	106,66	107,23	107,73	108,76	109,48	109,61	109,75	110,16	107,70
Jasa Kesehatan / <i>Health Services</i>	106,82	106,82	107,41	107,42	107,42	107,42	108,12	108,12	108,12	108,12	108,12	108,52	107,70
Obat-obatan / <i>Medicine</i>	102,26	102,53	103,10	103,41	103,54	104,03	104,04	109,46	111,75	111,86	111,77	111,83	106,63
Jasa Perawatan Jasmani / <i>Personal Care Services</i>	104,94	104,94	104,94	105,21	105,21	105,21	105,21	105,21	105,21	105,21	105,21	105,21	105,14
Perawatan Jasmani dan Kosmetika / <i>Personal Care and Cosmetics</i>	104,07	104,44	105,46	106,32	107,22	108,85	109,38	110,10	111,35	111,72	112,26	112,92	108,67
PENDIDIKAN, REKREASI DAN OLAH RAGA / Education, Recreation, Sports	112,04	112,07	112,51	112,62	112,69	112,75	112,84	114,31	114,45	114,46	114,42	114,43	113,30
Pendidikan / <i>Education</i>	115,43	115,43	115,43	115,43	115,43	115,43	115,43	117,62	117,62	117,62	117,62	117,62	116,34
Kursus-kursus / Pelatihan / <i>Courses</i>	101,40	101,40	104,15	105,76	105,76	105,97	107,41	108,28	108,28	108,39	108,39	108,39	106,13
Perlengkapan / Peralatan Pendidikan / <i>Education Equipments</i>	101,25	101,25	101,19	101,28	101,46	101,61	101,61	101,72	102,49	102,40	102,15	102,15	101,71
Rekreasi / <i>Recreations</i>	112,78	112,64	114,52	114,57	114,84	114,89	114,92	115,01	115,21	115,30	115,26	115,35	114,61
Olahraga / <i>Sports</i>	100,00	103,17	103,61	103,34	103,46	104,40	104,40	104,40	104,40	104,40	104,40	104,40	103,70
TRANSPOR, KOMUNIKASI DAN JASA KEUANGAN / Transport, Communication, and Financial Services	111,66	112,32	112,39	112,57	112,44	113,07	114,35	114,24	114,29	113,97	120,37	126,76	114,87
Transport / <i>Transport</i>	120,13	121,31	121,39	121,60	121,23	121,50	123,61	123,40	123,49	122,92	133,54	144,24	124,86
Komunikasi dan Pengiriman / <i>Communication and Delivery Service</i>	100,02	99,97	99,97	99,97	99,97	101,68	101,77	101,77	101,77	101,77	101,94	102,13	101,06
Sarana dan Penunjang Transport / <i>Transport Equipment and Support</i>	101,55	101,55	101,76	102,21	102,78	102,76	103,23	103,29	103,29	103,29	104,18	106,18	103,01
Jasa Keuangan / <i>Financial Services</i>	101,84	101,84	101,84	101,84	101,84	101,84	101,84	101,84	101,84	101,84	113,37	113,37	103,76

INDEKS HARGA KONSUMEN MENURUT KELOMPOK DAN SUB KELOMPOK PENGELUARAN TAHUN 2014

Consumer Price Index by Expenditure Group and Sub Group, 2014

(2012=100)

DUMAI

KELOMPOK/SUBKELOMPOK <i>Group/Sub Group</i>	BULAN / Month												RATA-RATA <i>Average</i>
	JAN	FEB	MAR	APR	MAY	JUN	JUL	AGS	SEP	OCT	NOV	DEC	
U M U M / T O T A L / General/Total	110,67	111,00	111,27	111,72	111,88	112,62	113,55	114,29	115,02	115,50	117,65	119,60	113,73
BAHAN MAKANAN / Foodstuff	116,29	115,87	115,60	115,83	116,18	118,78	121,20	121,53	122,32	121,91	125,56	126,24	119,78
Padi-padian, Umbi-umbian dan Hasilnya / <i>Cereals, Roots, and Their Products</i>	106,17	106,99	107,46	108,76	110,53	116,24	117,57	118,73	119,55	118,73	121,34	125,55	114,80
Daging dan Hasil-hasilnya / <i>Meat and Its Products</i>	126,09	123,69	123,14	123,30	124,60	127,01	135,52	131,39	130,51	120,85	119,11	118,54	125,31
Ikan Segar / <i>Fresh Fish</i>	108,86	111,95	114,99	113,06	109,66	106,77	109,23	112,60	114,29	110,15	110,31	110,10	111,00
Ikan Diawetkan / <i>Preserved Fish</i>	115,24	115,53	115,13	113,84	113,49	114,45	113,09	112,72	114,75	116,28	115,26	118,43	114,85
Telur, Susu dan Hasil-hasilnya / <i>Eggs, Milk, and Their Products</i>	108,65	109,51	109,39	114,45	115,50	124,15	123,42	123,43	124,32	123,43	122,01	125,10	118,61
Sayur-sayuran / <i>Vegetables</i>	126,87	129,91	133,49	124,99	117,48	123,70	132,88	133,78	126,16	122,80	122,38	123,34	126,48
Kacang - kacang / <i>Beans and Nuts</i>	112,14	113,00	112,90	113,07	113,00	113,18	111,76	107,50	112,89	109,10	107,01	106,98	111,04
Buah - buahan / <i>Fruits</i>	134,11	131,83	130,68	135,30	140,74	145,90	145,07	141,62	137,06	138,74	144,71	145,20	139,25
Bumbu - bumbu / <i>Spices</i>	138,45	128,91	117,16	118,03	122,19	119,02	119,04	124,04	134,93	156,63	189,48	183,18	137,59
Lemak dan Minyak / <i>Fat and Oil</i>	101,32	100,65	102,40	102,22	102,83	104,45	105,62	104,51	105,12	105,33	106,16	105,97	103,88
Bahan Makanan Lainnya / <i>Others</i>	103,13	102,46	102,46	102,46	102,46	104,36	104,23	104,41	105,39	105,85	107,13	107,39	104,31
MAKANAN JADI, MINUMAN, ROKOK & TEMBAKAU / Prepared Food, Beverages, Cigarette, and Tobacco	109,58	110,17	110,70	111,89	111,90	112,04	112,16	112,61	115,41	116,81	118,82	119,29	113,45
Makanan Jadi / <i>Prepared Food</i>	109,75	110,63	110,65	110,77	110,77	110,76	110,86	111,57	116,01	118,18	119,72	119,87	113,30
Minuman yang Tidak Beralkohol / <i>Non Alcoholic Beverages</i>	107,33	107,91	110,64	111,75	111,77	111,35	110,67	110,95	110,85	111,71	114,33	114,76	111,17
Tembakau dan Minuman Beralkohol / <i>Tobacco and Alcoholic Beverages</i>	110,81	110,81	110,86	114,33	114,33	115,20	115,92	115,92	117,36	117,54	120,11	121,26	115,37
PERUMAHAN, AIR, LISTRIK, GAS & BAHAN BAKAR / Housing, Water, Electricity, Gas, and Fuel	107,36	108,18	108,56	108,49	108,65	108,81	109,20	110,15	110,52	111,86	112,65	114,77	109,93
Biaya Tempat Tinggal / <i>Dwelling Cost</i>	104,43	104,76	104,93	104,80	105,07	105,49	105,37	105,31	105,45	105,57	105,61	107,56	105,36
Bahan Bakar, Penerangan dan Air / <i>Fuel, Electricity, and Water</i>	114,21	116,14	116,12	116,15	116,15	115,93	117,33	120,32	121,33	126,45	129,38	132,36	120,16
Perlengkapan Rumah tangga / <i>Household Equipment</i>	106,45	107,60	110,34	109,75	109,95	110,00	110,36	110,44	111,21	111,32	111,52	114,75	110,31
Penyelenggaraan Rumah tangga / <i>Household Operation</i>	106,79	107,27	107,53	107,88	107,87	107,77	108,35	110,17	109,95	109,81	110,02	110,22	108,64
SANDANG / Clothing	107,66	108,05	109,50	109,23	109,48	109,96	111,67	114,59	113,76	113,97	114,49	115,21	111,46
Sandang Laki-laki / <i>Clothing for Men</i>	107,07	107,07	110,14	110,22	110,07	110,29	112,09	119,71	118,95	119,61	122,27	122,21	114,14
Sandang Wanita / <i>Clothing for Women</i>	111,51	111,51	113,99	114,09	114,14	114,56	115,63	118,73	117,09	117,09	117,09	119,16	115,38
Sandang Anak-anak / <i>Clothing for Children</i>	110,72	110,72	110,36	110,36	111,65	112,67	113,75	114,01	114,23	114,16	114,65	114,95	112,69
Barang Pribadi dan Sandang Lain / <i>Personal Effects</i>	100,88	102,56	102,95	101,56	101,38	101,65	104,63	104,60	103,39	103,60	102,14	102,82	102,68
KESEHATAN / Health	108,25	109,32	109,67	109,96	110,33	110,42	110,63	110,64	110,64	110,73	110,80	112,14	110,29
Jasa Kesehatan / <i>Health Services</i>	110,04	111,72	111,72	111,79	111,79	111,79	111,79	111,79	111,79	111,79	111,79	111,79	111,63
Obat-obatan / <i>Medicine</i>	104,27	107,67	107,78	107,80	107,80	107,80	108,86	108,86	108,86	109,09	109,40	112,61	108,40
Jasa Perawatan Jasmani / <i>Personal Care Services</i>	106,80	106,80	106,80	107,34	111,62	111,62	111,62	111,62	111,62	111,62	111,62	111,62	110,06
Perawatan Jasmani dan Kosmetika / <i>Personal Care and Cosmetics</i>	109,21	109,22	109,90	110,37	110,43	110,62	110,62	110,64	110,64	110,72	110,74	112,21	110,44
PENDIDIKAN, REKREASI DAN OLAH RAGA / Education, Recreation, Sports	106,57	106,74	106,92	106,98	107,54	107,55	107,72	110,12	110,06	110,06	110,37	110,38	108,42
Pendidikan / <i>Education</i>	111,39	111,75	111,75	111,75	111,75	111,75	112,06	117,45	117,45	117,45	117,71	117,97	114,19
Kursus-kursus / Pelatihan / <i>Courses</i>	101,15	101,15	101,15	101,84	116,02	116,02	116,02	116,02	116,02	116,02	116,02	116,02	111,12
Perlengkapan / Peralatan Pendidikan / <i>Education Equipments</i>	104,76	104,85	105,72	105,85	105,37	105,24	105,35	105,35	104,93	104,93	105,93	104,45	105,23
Rekreasi / <i>Recreations</i>	101,81	101,81	101,87	101,78	101,78	101,89	101,94	101,94	102,01	102,01	102,01	102,59	101,95
Olahraga / <i>Sports</i>	100,46	100,46	100,46	101,60	101,60	101,60	101,60	101,60	101,60	101,60	101,60	101,60	101,32
TRANSPOR, KOMUNIKASI DAN JASA KEUANGAN / Transport, Communication, and Financial Services	111,20	111,62	111,75	112,85	112,67	112,63	113,13	113,21	113,07	113,11	116,78	123,35	113,78
Transport / <i>Transport</i>	118,87	119,42	119,84	120,03	120,04	119,98	121,11	121,25	121,06	121,09	127,28	137,62	122,30
Komunikasi dan Pengiriman / <i>Communication and Delivery Service</i>	99,76	99,77	99,23	99,21	98,38	98,38	97,86	97,86	97,75	97,75	97,60	98,76	98,53
Sarana dan Penunjang Transport / <i>Transport Equipment and Support</i>	102,54	103,38	103,87	112,75	113,30	113,30	113,30	113,30	113,30	113,47	113,47	115,37	110,95
Jasa Keuangan / <i>Financial Services</i>	100,81	100,81	100,81	100,81	100,81	100,81	100,81	100,81	100,81	100,81	112,26	112,26	102,72

INDEKS HARGA KONSUMEN MENURUT KELOMPOK DAN SUB KELOMPOK PENGELUARAN TAHUN 2014

Consumer Price Index by Expenditure Group and Sub Group, 2014

(2012=100)

BUNGO

KELOMPOK/SUBKELOMPOK <i>Group/Sub Group</i>	BULAN / Month												RATA-RATA <i>Average</i>
	JAN	FEB	MAR	APR	MAY	JUN	JUL	AGS	SEP	OCT	NOV	DEC	
U M U M / T O T A L / General/Total	110,45	111,01	110,62	110,31	109,75	110,63	111,97	112,46	113,13	114,03	116,64	119,06	112,51
BAHAN MAKANAN / Foodstuff	113,33	113,46	111,63	109,34	106,39	107,13	110,21	110,93	112,19	113,61	118,08	120,13	112,20
Padi-padian, Umbi-umbian dan Hasilnya / <i>Cereals, Roots, and Their Products</i>	111,23	111,27	111,27	111,27	111,00	111,60	112,37	113,00	115,59	114,97	117,33	122,78	113,64
Daging dan Hasil-hasilnya / <i>Meat and Its Products</i>	95,58	94,98	97,18	98,05	97,25	98,82	100,74	101,24	97,69	92,86	93,64	92,13	96,68
Ikan Segar / <i>Fresh Fish</i>	100,13	104,62	110,05	110,76	107,68	109,57	114,40	115,73	117,08	114,03	111,52	109,19	110,40
Ikan Diawetkan / <i>Preserved Fish</i>	114,53	111,23	110,87	111,01	114,75	114,80	115,37	114,67	116,84	117,70	117,70	118,17	114,80
Telur, Susu dan Hasil-hasilnya / <i>Eggs, Milk, and Their Products</i>	109,25	112,51	112,79	111,92	113,19	115,22	118,53	118,84	120,60	119,71	119,79	121,49	116,15
Sayur-sayuran / <i>Vegetables</i>	111,33	115,33	118,27	109,21	114,90	113,88	116,43	110,35	105,98	102,32	99,65	103,73	110,12
Kacang - kacang / <i>Beans and Nuts</i>	140,03	140,03	139,97	140,01	140,01	139,99	140,33	140,40	140,56	141,04	140,79	140,89	140,34
Buah - buahan / <i>Fruits</i>	115,95	115,59	115,61	117,15	117,55	119,26	125,59	124,81	122,77	122,12	121,33	123,94	120,14
Bumbu - bumbu / <i>Spices</i>	157,29	148,34	123,30	107,00	82,31	82,17	89,32	96,50	107,40	131,30	167,52	172,67	122,09
Lemak dan Minyak / <i>Fat and Oil</i>	95,73	97,58	97,13	101,04	101,53	100,75	101,13	101,24	99,36	98,91	98,56	99,22	99,35
Bahan Makanan Lainnya / <i>Others</i>	118,19	118,19	118,19	118,19	118,19	118,19	120,16	120,16	119,90	121,28	123,04	124,37	119,84
MAKANAN JADI, MINUMAN, ROKOK & TEMBAKAU / Prepared Food, Beverages, Cigarette, and Tobacco	109,75	111,04	110,94	111,09	111,15	113,16	113,20	113,18	113,19	113,25	114,43	114,58	112,41
Makanan Jadi / <i>Prepared Food</i>	111,79	112,83	112,83	113,02	113,02	114,59	114,71	114,71	114,71	114,71	114,80	115,04	113,90
Minuman yang Tidak Beralkohol / <i>Non Alcoholic Beverages</i>	110,53	114,14	113,53	113,78	113,89	113,73	113,53	113,44	113,48	113,86	113,68	113,79	113,45
Tembakau dan Minuman Beralkohol / <i>Tobacco and Alcoholic Beverages</i>	105,39	105,90	105,90	105,90	106,05	110,10	110,10	110,10	110,10	110,10	114,13	114,13	108,99
PERUMAHAN, AIR, LISTRIK, GAS & BAHAN BAKAR / Housing, Water, Electricity, Gas, and Fuel	113,39	114,08	114,46	114,78	115,19	115,66	116,13	118,02	119,71	122,43	123,40	125,67	117,74
Biaya Tempat Tinggal / <i>Dwelling Cost</i>	110,72	111,18	111,17	110,90	111,04	111,27	111,74	111,72	111,75	111,75	112,01	112,56	111,48
Bahan Bakar, Penerangan dan Air / <i>Fuel, Electricity, and Water</i>	115,10	116,09	116,64	116,64	116,64	116,73	116,59	121,59	125,51	131,97	134,06	138,57	122,18
Perlengkapan Rumah tangga / <i>Household Equipment</i>	111,69	112,25	113,38	114,74	116,44	118,40	119,36	119,72	119,67	121,09	121,03	122,40	117,51
Penyelenggaraan Rumah tangga / <i>Household Operation</i>	117,97	118,63	118,84	120,51	121,41	121,98	123,60	124,01	126,18	127,73	128,76	130,72	123,36
SANDANG / Clothing	109,85	110,42	110,46	110,01	111,15	113,01	114,29	114,56	114,23	114,24	113,65	114,14	112,50
Sandang Laki-laki / <i>Clothing for Men</i>	108,10	108,10	108,55	108,55	111,55	112,60	112,67	112,49	112,69	112,15	112,15	112,15	110,98
Sandang Wanita / <i>Clothing for Women</i>	106,72	107,84	107,15	107,15	108,35	111,11	113,76	114,69	114,70	114,55	114,55	114,55	111,26
Sandang Anak-anak / <i>Clothing for Children</i>	114,91	114,91	115,04	115,21	116,02	118,58	120,73	122,68	122,81	123,20	123,25	123,25	119,22
Barang Pribadi dan Sandang Lain / <i>Personal Effects</i>	109,30	110,58	110,85	108,70	108,09	109,02	109,15	107,21	105,43	105,75	103,12	105,26	107,71
KESEHATAN / Health	105,46	106,18	106,77	107,02	107,30	107,48	107,78	107,88	108,89	109,48	109,74	110,14	107,84
Jasa Kesehatan / <i>Health Services</i>	100,00	100,00	100,00	100,00	100,00	100,00	100,00	100,00	100,00	100,00	100,00	100,00	100,00
Obat-obatan / <i>Medicine</i>	100,60	101,23	101,98	101,87	101,87	101,83	101,31	101,82	101,82	101,82	101,82	102,18	101,68
Jasa Perawatan Jasmani / <i>Personal Care Services</i>	103,78	103,78	103,78	103,78	103,78	103,78	103,78	103,78	103,78	103,78	103,78	103,78	103,78
Perawatan Jasmani dan Kosmetika / <i>Personal Care and Cosmetics</i>	111,86	113,38	114,51	115,15	115,80	116,21	117,08	117,16	119,51	120,89	121,50	122,34	117,12
PENDIDIKAN, REKREASI DAN OLAH RAGA / Education, Recreation, Sports	106,44	106,44	106,54	107,58	107,84	107,96	110,39	110,36	110,17	110,24	112,62	116,15	109,39
Pendidikan / <i>Education</i>	103,94	103,94	103,94	105,40	105,40	105,40	108,54	108,54	108,66	108,66	111,59	112,25	107,19
Kursus-kursus / Pelatihan / <i>Courses</i>	107,89	107,89	107,89	107,89	107,89	107,89	118,08	118,08	118,08	118,08	118,08	118,08	112,99
Perlengkapan / Peralatan Pendidikan / <i>Education Equipments</i>	117,55	117,55	118,13	119,09	119,09	119,09	119,09	119,09	117,80	117,80	122,45	122,45	119,10
Rekreasi / <i>Recreations</i>	101,90	101,90	101,91	102,46	102,77	102,77	102,82	102,67	102,67	103,01	103,13	118,05	103,84
Olahraga / <i>Sports</i>	106,54	106,54	106,54	106,54	114,79	120,06	121,83	121,93	121,83	121,83	121,83	126,77	116,42
TRANSPOR, KOMUNIKASI DAN JASA KEUANGAN / Transport, Communication, and Financial Services	106,98	107,35	107,39	108,50	108,48	108,62	109,48	109,18	109,39	109,47	115,32	122,93	110,26
Transport / <i>Transport</i>	110,42	110,07	110,11	111,38	111,35	111,57	112,92	112,45	112,24	112,24	120,92	131,67	113,95
Komunikasi dan Pengiriman / <i>Communication and Delivery Service</i>	100,04	100,05	100,05	100,05	100,05	100,05	100,05	100,05	100,05	99,96	99,96	99,98	100,03
Sarana dan Penunjang Transport / <i>Transport Equipment and Support</i>	102,44	107,28	107,39	109,84	109,84	109,84	109,84	109,84	112,67	113,47	113,57	119,81	110,49
Jasa Keuangan / <i>Financial Services</i>	103,20	103,20	103,20	103,20	103,20	103,20	103,20	103,20	103,20	103,20	127,60	127,60	107,27

INDEKS HARGA KONSUMEN MENURUT KELOMPOK DAN SUB KELOMPOK PENGELUARAN TAHUN 2014

Consumer Price Index by Expenditure Group and Sub Group, 2014

(2012=100)

JAMBI

KELOMPOK/SUBKELOMPOK <i>Group/Sub Group</i>	BULAN / Month												RATA-RATA <i>Average</i>
	JAN	FEB	MAR	APR	MAY	JUN	JUL	AGS	SEP	OCT	NOV	DEC	
U M U M / T O T A L / General/Total	112,13	111,26	111,51	111,67	111,93	112,09	113,58	113,76	113,91	114,49	116,99	120,04	113,61
BAHAN MAKANAN / Foodstuff	117,32	113,12	112,70	112,66	113,27	113,79	117,77	116,18	116,46	116,26	121,91	125,70	116,43
Padi-padian, Umbi-umbian dan Hasilnya / <i>Cereals, Roots, and Their Products</i>	109,21	109,55	109,66	108,81	107,41	107,54	107,48	108,54	111,08	111,91	114,38	117,28	110,24
Daging dan Hasil-hasilnya / <i>Meat and Its Products</i>	111,79	104,08	102,30	109,99	115,25	118,96	115,63	117,51	116,91	96,20	98,80	99,40	108,90
Ikan Segar / <i>Fresh Fish</i>	112,24	107,11	113,94	118,69	122,45	121,03	125,45	126,39	120,70	119,06	120,02	120,15	118,94
Ikan Diawetkan / <i>Preserved Fish</i>	117,81	119,42	121,94	121,19	120,70	120,45	119,99	122,43	123,47	120,23	120,34	119,47	120,62
Telur, Susu dan Hasil-hasilnya / <i>Eggs, Milk, and Their Products</i>	114,41	115,53	111,85	114,69	118,08	120,37	121,58	122,33	123,74	122,83	121,61	123,55	119,21
Sayur-sayuran / <i>Vegetables</i>	131,42	129,38	132,07	124,65	112,83	113,60	138,07	119,24	119,94	118,02	116,41	126,82	123,54
Kacang - kacang / <i>Beans and Nuts</i>	138,51	138,49	138,67	138,40	138,50	139,02	141,44	141,93	140,20	143,24	141,10	140,62	140,01
Buah - buahan / <i>Fruits</i>	115,20	115,58	119,51	117,03	119,84	123,47	135,64	122,66	120,27	122,63	123,98	125,38	121,77
Bumbu - bumbu / <i>Spices</i>	149,63	120,62	101,35	90,05	91,06	87,76	94,31	95,88	105,17	132,69	184,84	205,78	121,60
Lemak dan Minyak / <i>Fat and Oil</i>	101,60	104,14	108,41	107,66	107,43	107,11	107,75	106,18	103,98	104,19	104,69	104,34	105,62
Bahan Makanan Lainnya / <i>Others</i>	108,13	109,37	108,90	108,76	109,25	111,59	112,33	113,30	113,41	115,47	119,28	121,34	112,59
MAKANAN JADI, MINUMAN, ROKOK & TEMBAKAU / Prepared Food, Beverages, Cigarette, and Tobacco	109,90	110,19	111,03	111,46	111,56	111,79	113,00	113,25	113,34	114,00	114,12	115,83	112,46
Makanan Jadi / <i>Prepared Food</i>	112,16	112,56	113,65	114,06	114,25	114,51	115,28	115,63	115,74	116,26	116,38	117,69	114,85
Minuman yang Tidak Beralkohol / <i>Non Alcoholic Beverages</i>	103,80	103,62	104,71	104,94	104,96	104,76	105,72	105,81	105,83	106,02	106,32	107,92	105,37
Tembakau dan Minuman Beralkohol / <i>Tobacco and Alcoholic Beverages</i>	109,08	109,45	109,53	110,14	110,14	110,59	112,97	113,13	113,17	114,51	114,53	117,17	112,03
PERUMAHAN, AIR, LISTRIK, GAS & BAHAN BAKAR / Housing, Water, Electricity, Gas, and Fuel	110,14	109,66	110,09	110,41	110,69	110,92	111,24	113,08	113,91	116,13	116,69	119,02	112,67
Biaya Tempat Tinggal / <i>Dwelling Cost</i>	106,70	106,65	107,07	107,32	107,64	107,92	107,90	109,24	109,26	109,76	109,98	111,38	108,40
Bahan Bakar, Penerangan dan Air / <i>Fuel, Electricity, and Water</i>	120,71	118,52	118,93	118,92	119,09	119,38	120,23	124,35	127,18	133,73	135,06	140,56	124,72
Perlengkapan Rumahtangga / <i>Household Equipment</i>	104,67	105,20	105,40	106,12	106,49	106,23	107,11	106,91	107,34	107,74	108,42	108,88	106,71
Penyelenggaraan Rumahtangga / <i>Household Operation</i>	105,86	106,53	107,19	108,30	108,59	108,83	109,02	109,53	109,75	111,20	111,50	112,20	109,04
SANDANG / Clothing	102,78	103,13	102,85	102,67	102,87	102,82	103,61	103,39	103,06	103,09	102,38	102,82	102,96
Sandang Laki-laki / <i>Clothing for Men</i>	103,06	103,06	102,89	103,02	102,91	102,96	103,07	103,22	103,22	102,80	102,80	102,22	102,94
Sandang Wanita / <i>Clothing for Women</i>	102,36	102,41	102,48	102,83	103,19	103,20	103,19	103,19	103,19	104,21	103,80	103,80	103,15
Sandang Anak-anak / <i>Clothing for Children</i>	110,73	110,73	110,98	110,98	111,31	111,43	111,75	111,75	111,96	111,96	112,00	112,08	111,47
Barang Pribadi dan Sandang Lain / <i>Personal Effects</i>	96,94	98,03	97,00	96,08	96,28	95,99	98,24	97,41	96,17	95,86	93,80	95,61	96,45
KESEHATAN / Health	103,56	103,71	103,73	104,16	104,26	104,39	104,89	104,89	105,19	105,53	105,80	106,17	104,69
Jasa Kesehatan / <i>Health Services</i>	100,62	100,74	100,74	100,74	100,74	100,74	100,74	100,74	100,74	100,74	100,74	100,74	100,73
Obat-obatan / <i>Medicine</i>	103,23	103,45	103,57	104,18	104,29	104,23	106,81	106,81	107,57	107,75	108,74	108,93	105,80
Jasa Perawatan Jasmani / <i>Personal Care Services</i>	126,99	126,99	126,99	127,76	128,55	128,55	128,55	128,55	128,55	128,55	128,55	128,55	128,09
Perawatan Jasmani dan Kosmetika / <i>Personal Care and Cosmetics</i>	103,47	103,65	103,65	104,42	104,52	104,92	104,90	104,92	105,34	106,22	106,43	107,37	104,98
PENDIDIKAN, REKREASI DAN OLAH RAGA / Education, Recreation, Sports	103,09	103,27	103,67	103,79	103,81	103,73	103,92	104,75	104,70	104,65	104,67	105,06	104,09
Pendidikan / <i>Education</i>	102,05	102,05	102,05	102,05	102,05	102,05	102,05	103,81	103,81	103,81	103,81	103,81	102,78
Kursus-kursus / Pelatihan / <i>Courses</i>	106,58	107,94	107,94	107,94	107,94	107,94	112,08	112,08	112,08	112,08	112,08	112,08	109,90
Perlengkapan / Peralatan Pendidikan / <i>Education Equipments</i>	107,06	107,74	110,67	111,55	111,40	111,36	110,34	109,05	108,92	109,01	110,08	112,49	109,97
Rekreasi / <i>Recreations</i>	101,75	101,52	101,25	101,17	101,39	100,95	101,04	101,07	100,91	100,50	99,64	99,78	100,91
Olahraga / <i>Sports</i>	99,44	99,44	99,61	99,61	99,61	99,61	99,61	99,61	99,61	99,61	100,13	100,13	99,67
TRANSPOR, KOMUNIKASI DAN JASA KEUANGAN / Transport, Communication, and Financial Services	119,90	120,73	121,37	121,42	121,47	121,20	122,14	122,52	122,00	122,07	127,97	135,18	123,16
Transport / <i>Transport</i>	130,50	131,72	132,71	132,75	132,85	132,53	134,26	134,83	134,04	134,16	142,90	154,17	135,62
Komunikasi dan Pengiriman / <i>Communication and Delivery Service</i>	100,00	100,18	100,19	100,22	100,06	99,83	99,14	99,19	99,08	99,06	98,89	98,96	99,57
Sarana dan Penunjang Transport / <i>Transport Equipment and Support</i>	104,72	104,76	104,76	104,90	105,23	105,23	105,47	105,50	105,53	105,64	105,64	105,70	105,26
Jasa Keuangan / <i>Financial Services</i>	102,74	102,74	102,74	102,74	102,74	102,74	102,74	102,74	102,74	102,74	119,87	119,87	105,60

INDEKS HARGA KONSUMEN MENURUT KELOMPOK DAN SUB KELOMPOK PENGELUARAN TAHUN 2014

*Consumer Price Index by Expenditure Group and Sub Group, 2014
(2012=100)*

PALEMBANG

KELOMPOK/SUBKELOMPOK <i>Group/Sub Group</i>	BULAN / Month												RATA-RATA
	JAN	FEB	MAR	APR	MAY	JUN	JUL	AGS	SEP	OCT	NOV	DEC	<i>Average</i>
U M U M / T O T A L / General/Total	109,07	108,81	108,59	108,44	108,41	109,00	109,97	110,08	110,60	111,49	113,83	116,96	110,44
BAHAN MAKANAN / Foodstuff	112,00	110,48	109,12	108,24	107,76	109,84	112,26	112,13	111,98	112,64	117,49	120,84	112,07
Padi-padian, Umbi-umbian dan Hasilnya / <i>Cereals, Roots, and Their Products</i>	104,47	104,29	104,57	102,40	101,56	102,15	103,17	103,49	105,18	106,58	109,93	112,93	105,06
Daging dan Hasil-hasilnya / <i>Meat and Its Products</i>	108,01	103,01	102,51	106,69	109,55	115,85	108,78	112,66	111,04	100,51	101,16	103,27	106,92
Ikan Segar / <i>Fresh Fish</i>	108,88	108,09	110,04	111,41	111,82	111,99	114,41	116,20	114,51	113,67	114,03	115,45	112,54
Ikan Diawetkan / <i>Preserved Fish</i>	112,50	117,17	117,58	117,28	117,50	117,46	118,17	118,85	119,48	120,05	119,97	122,26	118,19
Telur, Susu dan Hasil-hasilnya / <i>Eggs, Milk, and Their Products</i>	105,61	105,57	102,64	103,98	105,61	107,45	109,08	108,69	110,72	109,65	110,58	113,53	107,76
Sayur-sayuran / <i>Vegetables</i>	120,45	123,42	119,30	113,69	114,55	119,51	135,08	127,58	132,08	133,25	135,26	137,40	125,96
Kacang - kacang / <i>Beans and Nuts</i>	135,84	135,28	132,90	134,15	136,26	136,28	136,29	135,58	135,78	135,96	136,00	137,89	135,68
Buah - buahan / <i>Fruits</i>	112,48	112,98	111,52	111,39	110,45	111,42	113,61	112,29	112,14	110,79	110,45	111,31	111,74
Bumbu - bumbu / <i>Spices</i>	140,01	124,88	113,41	102,39	90,90	97,83	105,84	105,28	99,91	121,21	168,73	187,26	121,47
Lemak dan Minyak / <i>Fat and Oil</i>	100,88	101,03	102,24	103,49	102,92	102,59	103,70	102,82	98,65	98,82	98,80	99,09	101,25
Bahan Makanan Lainnya / <i>Others</i>	104,36	104,36	104,18	105,79	106,48	108,13	109,34	108,92	108,92	110,28	110,10	112,66	107,79
MAKANAN JADI, MINUMAN, ROKOK & TEMBAKAU / Prepared Food, Beverages, Cigarette, and Tobacco	108,50	108,67	109,04	109,09	109,06	109,55	109,72	110,17	111,62	112,01	113,14	116,24	110,57
Makanan Jadi / <i>Prepared Food</i>	107,20	107,20	107,53	107,60	107,60	108,35	108,72	108,93	109,66	110,37	112,05	114,63	109,15
Minuman yang Tidak Beralkohol / <i>Non Alcoholic Beverages</i>	100,98	101,23	101,28	101,34	101,18	101,59	101,35	101,33	101,92	101,87	101,39	102,32	101,48
Tembakau dan Minuman Beralkohol / <i>Tobacco and Alcoholic Beverages</i>	116,24	116,72	117,37	117,37	117,37	117,37	117,37	118,64	122,20	122,20	123,24	128,87	119,58
PERUMAHAN, AIR, LISTRIK, GAS & BAHAN BAKAR / Housing, Water, Electricity, Gas, and Fuel	105,50	105,48	105,31	105,39	105,55	105,80	105,94	106,88	107,81	109,25	109,51	111,73	107,01
Biaya Tempat Tinggal / <i>Dwelling Cost</i>	102,01	101,88	101,55	101,51	101,59	101,79	101,70	101,84	101,97	102,06	102,12	104,13	102,01
Bahan Bakar, Penerangan dan Air / <i>Fuel, Electricity, and Water</i>	114,05	113,83	113,94	113,92	113,88	114,22	114,91	118,07	121,30	126,46	127,26	131,53	118,61
Perlengkapan Rumah tangga / <i>Household Equipment</i>	107,27	107,35	107,19	107,59	108,50	108,56	108,59	108,97	109,10	110,47	110,48	110,92	108,75
Penyelenggaraan Rumah tangga / <i>Household Operation</i>	101,75	102,83	102,87	103,44	103,53	104,10	104,33	105,21	106,10	106,25	106,64	107,42	104,54
SANDANG / Clothing	101,79	102,14	102,42	102,47	102,71	102,77	103,59	103,75	103,81	104,19	104,36	105,15	103,26
Sandang Laki-laki / <i>Clothing for Men</i>	102,77	102,98	102,99	103,79	104,13	104,43	107,44	107,81	107,80	107,86	107,86	108,62	105,71
Sandang Wanita / <i>Clothing for Women</i>	103,17	103,13	103,21	103,21	103,47	103,50	103,68	103,59	104,57	105,21	106,14	107,42	104,19
Sandang Anak-anak / <i>Clothing for Children</i>	101,95	102,33	102,33	103,01	103,38	103,42	103,42	103,44	103,64	104,03	104,30	104,51	103,31
Barang Pribadi dan Sandang Lain / <i>Personal Effects</i>	99,91	100,64	101,41	100,60	100,70	100,60	100,54	100,79	100,15	100,60	100,29	101,02	100,60
KESEHATAN / Health	108,04	108,34	109,14	109,55	109,78	109,85	110,08	110,47	110,59	111,28	111,42	112,74	110,11
Jasa Kesehatan / <i>Health Services</i>	110,68	110,81	111,15	111,79	112,18	112,24	112,35	112,97	112,97	113,91	113,91	113,91	112,41
Obat-obatan / <i>Medicine</i>	119,31	120,47	123,65	123,71	123,82	123,83	123,85	123,91	123,95	124,30	124,42	126,85	123,51
Jasa Perawatan Jasmani / <i>Personal Care Services</i>	100,43	100,43	103,11	103,38	103,56	103,56	106,03	106,91	106,91	106,91	106,91	114,42	105,21
Perawatan Jasmani dan Kosmetika / <i>Personal Care and Cosmetics</i>	100,87	101,06	101,11	101,38	101,46	101,57	101,67	101,78	102,12	102,73	103,10	104,62	101,96
PENDIDIKAN, REKREASI DAN OLAH RAGA / Education, Recreation, Sports	104,01	104,04	104,05	104,06	104,06	104,16	104,46	104,52	104,56	104,59	104,78	104,81	104,34
Pendidikan / <i>Education</i>	105,28	105,28	105,28	105,28	105,28	105,28	105,88	105,88	105,88	105,88	105,88	105,88	105,88
Kursus-kursus / Pelatihan / <i>Courses</i>	100,10	100,10	100,10	100,10	100,10	100,10	100,10	100,10	100,10	100,10	100,10	100,10	100,10
Perlengkapan / Peralatan Pendidikan / <i>Education Equipments</i>	101,79	102,01	102,01	102,02	102,02	102,81	102,81	103,06	103,41	103,56	105,12	105,35	103,00
Rekreasi / <i>Recreations</i>	103,78	103,78	103,82	103,82	103,82	103,82	103,82	103,87	103,87	103,87	103,89	103,89	103,84
Olahraga / <i>Sports</i>	105,57	105,67	105,67	106,49	106,70	106,82	106,82	107,73	107,73	108,24	108,42	108,58	107,04
TRANSPOR, KOMUNIKASI DAN JASA KEUANGAN / Transport, Communication, and Financial Services	116,26	116,28	116,30	116,26	116,26	116,24	117,73	116,72	117,28	118,69	124,16	131,05	118,60
Transport / <i>Transport</i>	128,78	128,83	128,86	128,78	128,78	128,76	131,49	129,61	130,65	133,28	141,33	154,12	132,77
Komunikasi dan Pengiriman / <i>Communication and Delivery Service</i>	100,00	100,00	100,00	100,00	100,00	100,00	100,00	100,00	100,00	100,00	100,00	100,00	100,00
Sarana dan Penunjang Transport / <i>Transport Equipment and Support</i>	111,17	111,17	111,17	111,17	111,17	111,17	111,49	111,49	111,49	111,49	112,07	112,57	111,47
Jasa Keuangan / <i>Financial Services</i>	100,34	100,34	100,34	100,34	100,34	100,34	100,34	100,34	100,34	100,34	118,16	118,16	103,31

INDEKS HARGA KONSUMEN MENURUT KELOMPOK DAN SUB KELOMPOK PENGELUARAN TAHUN 2014

Consumer Price Index by Expenditure Group and Sub Group, 2014

(2012=100)

LUBUKLINGGAU

KELOMPOK/SUBKELOMPOK <i>Group/Sub Group</i>	BULAN / Month												RATA-RATA <i>Average</i>
	JAN	FEB	MAR	APR	MAY	JUN	JUL	AGS	SEP	OCT	NOV	DEC	
U M U M / T O T A L / General/Total	107,97	107,53	107,39	106,76	107,16	107,66	109,51	109,58	110,06	110,76	113,05	116,47	109,49
BAHAN MAKANAN / Foodstuff	113,08	111,70	111,14	108,80	108,84	109,53	115,12	114,36	115,48	116,98	119,69	122,52	113,94
Padi-padian, Umbi-umbian dan Hasilnya / <i>Cereals, Roots, and Their Products</i>	111,62	111,77	111,58	111,22	110,82	111,69	111,75	111,53	111,31	114,55	116,16	117,09	112,59
Daging dan Hasil-hasilnya / <i>Meat and Its Products</i>	108,54	101,49	98,76	102,20	109,88	112,27	120,13	120,91	126,09	108,08	105,69	104,20	109,85
Ikan Segar / <i>Fresh Fish</i>	106,10	111,67	113,73	115,27	118,17	112,53	118,89	118,33	115,73	113,15	110,79	113,62	114,00
Ikan Diawetkan / <i>Preserved Fish</i>	119,95	114,29	113,28	113,28	112,27	116,33	115,62	108,94	112,76	120,39	138,76	134,78	118,39
Telur, Susu dan Hasil-hasilnya / <i>Eggs, Milk, and Their Products</i>	112,81	113,68	111,47	111,66	111,77	116,29	118,36	115,24	115,04	110,71	109,04	114,14	113,35
Sayur-sayuran / <i>Vegetables</i>	109,68	107,33	102,36	100,68	100,85	102,02	114,05	115,50	111,68	112,52	103,04	101,73	106,79
Kacang - kacang / <i>Beans and Nuts</i>	100,15	99,11	99,70	100,10	100,11	100,21	104,27	104,26	104,33	104,41	104,41	104,46	102,13
Buah - buahan / <i>Fruits</i>	125,92	125,92	125,92	132,48	129,61	131,15	155,72	141,91	146,95	146,95	147,03	148,61	138,18
Bumbu - bumbu / <i>Spices</i>	139,03	128,71	129,32	95,35	87,81	90,10	92,44	100,32	109,57	137,40	172,85	192,53	122,95
Lemak dan Minyak / <i>Fat and Oil</i>	92,94	90,87	92,86	96,54	96,79	97,12	98,34	97,84	97,80	97,80	97,91	98,11	96,24
Bahan Makanan Lainnya / <i>Others</i>	119,30	119,30	119,30	119,30	120,34	120,60	113,85	109,27	112,82	112,82	112,82	115,81	116,29
MAKANAN JADI, MINUMAN, ROKOK & TEMBAKAU / Prepared Food, Beverages, Cigarette, and Tobacco	107,59	107,61	107,59	107,55	109,43	109,86	109,62	110,05	110,48	110,48	110,96	113,07	109,52
Makanan Jadi / <i>Prepared Food</i>	103,71	103,71	103,71	103,71	106,39	106,80	106,80	107,28	107,74	107,74	108,48	110,51	106,38
Minuman yang Tidak Beralkohol / <i>Non Alcoholic Beverages</i>	109,01	109,14	109,01	108,76	110,62	111,95	110,53	111,58	112,67	112,67	113,25	114,25	111,12
Tembakau dan Minuman Beralkohol / <i>Tobacco and Alcoholic Beverages</i>	113,40	113,40	113,40	113,40	113,90	113,90	113,90	113,90	113,90	113,90	113,90	116,77	113,97
PERUMAHAN, AIR, LISTRIK, GAS & BAHAN BAKAR / Housing, Water, Electricity, Gas, and Fuel	103,08	102,84	102,96	103,06	103,13	104,18	104,19	104,64	104,94	106,17	106,52	108,75	104,54
Biaya Tempat Tinggal / <i>Dwelling Cost</i>	100,82	100,79	100,74	100,74	100,74	101,24	100,97	100,91	100,65	100,65	100,68	102,65	100,97
Bahan Bakar, Penerangan dan Air / <i>Fuel, Electricity, and Water</i>	111,95	110,39	111,46	111,95	111,95	115,19	115,65	117,38	119,49	125,31	125,82	128,90	117,12
Perlengkapan Rumah tangga / <i>Household Equipment</i>	102,75	102,97	102,97	102,97	102,97	103,62	103,84	104,23	104,23	104,23	104,43	106,56	103,81
Penyelenggaraan Rumah tangga / <i>Household Operation</i>	97,12	98,04	97,18	97,18	97,95	97,95	98,44	99,29	99,39	99,39	101,73	103,75	98,95
SANDANG / Clothing	103,89	103,79	103,74	103,47	103,59	103,63	103,38	105,43	105,60	105,60	109,74	113,21	105,59
Sandang Laki-laki / <i>Clothing for Men</i>	103,66	103,66	103,66	103,66	103,66	103,66	107,77	107,77	107,76	107,76	111,05	114,04	106,51
Sandang Wanita / <i>Clothing for Women</i>	99,48	99,48	99,48	99,48	99,48	99,48	100,94	100,94	100,94	100,94	106,45	110,06	101,43
Sandang Anak-anak / <i>Clothing for Children</i>	108,50	108,50	108,50	107,32	107,32	107,76	108,03	108,03	108,05	108,05	113,76	119,94	109,48
Barang Pribadi dan Sandang Lain / <i>Personal Effects</i>	103,90	103,39	103,13	103,28	103,90	103,53	104,12	104,33	105,18	105,18	106,86	107,42	104,52
KESEHATAN / Health	104,86	104,66	104,66	104,71	104,71	104,95	105,01	105,01	105,14	105,14	110,12	118,33	106,44
Jasa Kesehatan / <i>Health Services</i>	100,00	100,00	100,00	100,00	100,00	100,00	100,00	100,00	100,00	100,00	100,00	107,59	100,63
Obat-obatan / <i>Medicine</i>	107,74	107,74	107,74	108,05	108,05	108,31	108,35	108,35	108,35	108,35	112,40	115,97	109,12
Jasa Perawatan Jasmani / <i>Personal Care Services</i>	138,02	138,02	138,02	138,02	138,02	138,02	138,02	138,02	138,02	138,02	138,02	138,02	138,02
Perawatan Jasmani dan Kosmetika / <i>Personal Care and Cosmetics</i>	104,53	104,07	104,07	104,07	104,07	104,51	104,63	104,63	104,92	104,92	114,73	125,95	107,09
PENDIDIKAN, REKREASI DAN OLAH RAGA / Education, Recreation, Sports	100,94	100,98	100,98	100,98	100,98	100,91	103,64	104,93	104,98	104,98	106,50	107,46	103,19
Pendidikan / <i>Education</i>	100,00	100,00	100,00	100,00	100,00	100,00	100,12	102,17	102,25	102,25	102,25	102,25	100,94
Kursus-kursus / Pelatihan / <i>Courses</i>	105,32	105,32	105,32	105,32	105,32	105,32	150,43	150,43	150,43	150,43	150,43	150,43	127,88
Perlengkapan / Peralatan Pendidikan / <i>Education Equipments</i>	101,83	101,99	101,97	101,97	101,97	101,58	101,60	101,60	101,60	101,60	109,31	110,22	103,10
Rekreasi / <i>Recreations</i>	101,81	101,81	101,81	101,81	101,81	101,81	101,81	102,38	102,38	102,38	103,15	107,95	102,58
Olahraga / <i>Sports</i>	100,00	100,79	100,79	100,79	100,79	100,79	101,10	101,10	101,10	101,10	101,55	102,20	101,01
TRANSPOR, KOMUNIKASI DAN JASA KEUANGAN / Transport, Communication, and Financial Services	113,40	113,40	113,40	113,52	113,58	113,33	113,78	113,80	113,80	113,80	120,02	128,60	115,37
Transport / <i>Transport</i>	119,39	119,38	119,38	119,52	119,62	119,14	119,68	119,70	119,70	119,70	128,37	141,07	122,05
Komunikasi dan Pengiriman / <i>Communication and Delivery Service</i>	101,26	101,26	101,26	101,26	101,26	101,26	101,48	101,48	101,48	101,48	101,48	101,48	101,37
Sarana dan Penunjang Transport / <i>Transport Equipment and Support</i>	100,95	100,95	100,95	101,19	101,19	101,95	102,39	102,42	102,42	102,42	102,52	103,20	101,88
Jasa Keuangan / <i>Financial Services</i>	102,27	102,27	102,27	102,27	102,27	102,27	102,27	102,27	102,27	102,27	122,16	122,16	105,59

INDEKS HARGA KONSUMEN MENURUT KELOMPOK DAN SUB KELOMPOK PENGELUARAN TAHUN 2014

Consumer Price Index by Expenditure Group and Sub Group, 2014

(2012=100)

BENGKULU

KELOMPOK/SUBKELOMPOK <i>Group/Sub Group</i>	BULAN / Month												RATA-RATA <i>Average</i>
	JAN	FEB	MAR	APR	MAY	JUN	JUL	AGS	SEP	OCT	NOV	DEC	
U M U M / T O T A L / General/Total	113,52	113,25	113,29	113,24	112,57	113,00	116,30	117,08	117,93	118,39	120,89	124,55	116,17
BAHAN MAKANAN / Foodstuff	121,70	120,29	119,32	117,93	116,66	116,71	120,37	122,74	125,43	127,06	133,55	138,40	123,35
Padi-padian, Umbi-umbian dan Hasilnya / <i>Cereals, Roots, and Their Products</i>	113,57	114,62	115,84	113,85	111,46	111,54	113,09	113,63	115,07	115,60	116,50	120,42	114,60
Daging dan Hasil-hasilnya / <i>Meat and Its Products</i>	105,51	105,05	104,34	105,31	111,92	118,29	121,65	119,83	117,97	98,64	98,46	102,23	109,10
Ikan Segar / <i>Fresh Fish</i>	109,24	108,07	107,96	108,71	108,79	110,04	116,20	113,80	118,27	116,06	114,47	116,13	112,31
Ikan Diawetkan / <i>Preserved Fish</i>	119,96	126,25	132,15	132,31	132,31	132,35	133,71	135,14	136,01	138,18	141,44	143,08	133,57
Telur, Susu dan Hasil-hasilnya / <i>Eggs, Milk, and Their Products</i>	109,38	110,76	111,03	111,01	112,92	115,20	115,59	118,57	118,67	120,95	120,45	120,97	115,46
Sayur-sayuran / <i>Vegetables</i>	140,71	148,12	148,01	149,66	149,60	147,85	148,68	150,80	142,72	142,80	142,86	149,91	146,81
Kacang - kacang / <i>Beans and Nuts</i>	110,21	110,21	110,82	111,44	111,44	111,53	111,81	112,75	113,10	113,10	113,10	113,69	111,93
Buah - buahan / <i>Fruits</i>	143,55	143,32	145,48	143,88	154,96	147,95	160,00	158,03	155,61	162,16	159,84	160,18	152,91
Bumbu - bumbu / <i>Spices</i>	168,26	146,18	130,31	118,83	93,57	90,13	98,56	118,79	142,38	174,48	236,25	257,19	147,91
Lemak dan Minyak / <i>Fat and Oil</i>	105,48	106,68	110,37	111,43	116,28	115,33	115,11	117,83	119,62	116,05	113,90	115,94	113,67
Bahan Makanan Lainnya / <i>Others</i>	106,09	106,09	106,09	106,54	106,54	108,28	114,10	114,10	117,45	122,47	122,47	122,75	112,75
MAKANAN JADI, MINUMAN, ROKOK & TEMBAKAU / Prepared Food, Beverages, Cigarette, and Tobacco	110,47	110,51	110,58	111,20	111,18	111,38	115,11	115,29	115,91	116,18	115,92	116,96	113,39
Makanan Jadi / <i>Prepared Food</i>	112,44	112,44	112,45	113,31	113,31	113,43	115,57	115,93	116,96	117,01	117,01	117,88	114,81
Minuman yang Tidak Beralkohol / <i>Non Alcoholic Beverages</i>	107,05	107,30	107,03	107,84	107,72	107,64	110,27	110,07	110,17	111,69	110,03	112,45	109,11
Tembakau dan Minuman Beralkohol / <i>Tobacco and Alcoholic Beverages</i>	108,26	108,26	108,67	108,67	108,67	109,19	117,02	117,02	117,07	117,07	117,07	117,67	112,89
PERUMAHAN, AIR, LISTRIK, GAS & BAHAN BAKAR / Housing, Water, Electricity, Gas, and Fuel	107,00	106,73	106,90	107,11	107,36	107,72	108,53	109,26	110,11	111,49	112,51	115,04	109,15
Biaya Tempat Tinggal / <i>Dwelling Cost</i>	106,25	106,51	106,75	107,08	107,20	107,30	108,21	108,42	108,88	109,61	111,04	113,42	108,39
Bahan Bakar, Penerangan dan Air / <i>Fuel, Electricity, and Water</i>	112,71	110,73	110,73	110,73	110,73	111,74	112,28	114,79	116,89	121,09	121,72	125,84	115,00
Perlengkapan Rumah tangga / <i>Household Equipment</i>	102,58	102,84	103,46	103,54	103,67	103,75	103,76	104,40	104,76	104,94	105,21	105,94	104,07
Penyelenggaraan Rumah tangga / <i>Household Operation</i>	102,58	102,15	101,79	101,79	103,74	104,63	106,17	106,44	107,49	107,93	107,61	109,00	105,11
SANDANG / Clothing	105,67	105,83	105,94	105,76	105,93	106,99	109,28	109,80	109,87	109,62	109,57	109,46	107,81
Sandang Laki-laki / <i>Clothing for Men</i>	106,82	106,82	106,84	106,84	107,38	107,81	109,38	109,38	109,64	109,64	109,64	110,11	108,36
Sandang Wanita / <i>Clothing for Women</i>	109,83	110,15	110,23	110,23	110,26	112,31	115,09	115,41	115,55	115,59	115,59	115,85	113,01
Sandang Anak-anak / <i>Clothing for Children</i>	106,86	106,87	107,14	107,25	107,80	108,27	110,85	111,98	112,04	112,04	112,04	112,61	109,65
Barang Pribadi dan Sandang Lain / <i>Personal Effects</i>	97,98	98,27	98,39	97,50	97,00	98,22	100,56	101,38	101,16	99,98	99,77	97,83	99,00
KESEHATAN / Health	110,63	110,91	111,29	111,73	112,63	112,97	113,89	114,35	115,08	115,39	115,98	117,49	113,53
Jasa Kesehatan / <i>Health Services</i>	115,91	115,91	116,00	116,00	116,07	116,07	116,28	116,28	117,18	117,18	117,18	117,18	116,44
Obat-obatan / <i>Medicine</i>	102,09	102,09	100,87	101,39	102,59	103,45	105,30	105,51	107,21	107,21	109,35	110,05	104,76
Jasa Perawatan Jasmani / <i>Personal Care Services</i>	114,16	115,13	115,13	115,13	117,64	117,64	121,24	121,24	121,43	122,99	124,64	128,73	119,59
Perawatan Jasmani dan Kosmetika / <i>Personal Care and Cosmetics</i>	109,82	110,35	111,83	112,67	113,84	114,26	114,84	115,88	116,10	116,58	116,71	119,43	114,36
PENDIDIKAN, REKREASI DAN OLAH RAGA / Education, Recreation, Sports	110,03	110,06	110,27	110,31	110,63	110,86	115,68	115,76	116,03	116,07	116,07	116,18	113,16
Pendidikan / <i>Education</i>	115,51	115,51	115,51	115,51	115,51	115,51	123,22	123,22	123,22	123,22	123,22	123,22	119,37
Kursus-kursus / Pelatihan / <i>Courses</i>	100,02	100,02	100,32	100,32	100,32	100,32	100,44	100,44	100,98	100,98	101,07	101,39	100,55
Perlengkapan / Peralatan Pendidikan / <i>Education Equipments</i>	103,71	103,71	103,71	103,97	104,22	105,67	107,66	108,10	109,07	109,27	109,27	109,27	106,47
Rekreasi / <i>Recreations</i>	102,33	102,51	103,47	103,48	104,96	104,96	104,96	104,96	105,25	105,25	105,25	105,39	104,40
Olahraga / <i>Sports</i>	104,02	104,02	105,48	105,48	107,30	107,53	108,93	109,32	110,85	110,85	110,85	114,05	108,22
TRANSPOR, KOMUNIKASI DAN JASA KEUANGAN / Transport, Communication, and Financial Services	119,18	119,71	120,73	121,38	118,53	119,68	125,49	125,29	124,47	122,81	127,13	136,82	123,44
Transport / <i>Transport</i>	129,59	130,21	131,74	132,77	127,97	129,74	139,07	138,73	137,16	134,47	141,26	156,63	135,78
Komunikasi dan Pengiriman / <i>Communication and Delivery Service</i>	100,07	100,07	100,07	100,07	100,07	100,07	100,07	100,07	100,13	100,13	100,13	100,13	100,09
Sarana dan Penunjang Transport / <i>Transport Equipment and Support</i>	107,57	108,91	109,50	109,67	110,66	111,14	111,63	111,63	112,86	112,88	112,88	114,55	111,16
Jasa Keuangan / <i>Financial Services</i>	101,01	101,01	101,01	101,01	101,01	101,01	101,01	101,01	101,01	101,01	101,01	108,10	102,19

INDEKS HARGA KONSUMEN MENURUT KELOMPOK DAN SUB KELOMPOK PENGELUARAN TAHUN 2014

Consumer Price Index by Expenditure Group and Sub Group, 2014

(2012=100)

BANDAR LAMPUNG

KELOMPOK/SUBKELOMPOK <i>Group/Sub Group</i>	BULAN / Month												RATA-RATA <i>Average</i>
	JAN	FEB	MAR	APR	MAY	JUN	JUL	AGS	SEP	OCT	NOV	DEC	
U M U M / T O T A L / General/Total	110,08	110,10	109,94	109,89	109,93	110,79	112,01	112,88	113,13	114,07	115,26	118,40	112,21
BAHAN MAKANAN / Foodstuff	116,81	115,80	114,52	113,75	113,74	116,17	119,51	119,58	119,78	120,66	122,66	126,16	118,26
Padi-padian, Umbi-umbian dan Hasilnya / <i>Cereals, Roots, and Their Products</i>	105,26	106,74	108,31	104,06	102,42	103,28	105,24	106,28	107,57	107,61	108,20	112,08	106,42
Daging dan Hasil-hasilnya / <i>Meat and Its Products</i>	116,01	116,30	116,01	119,69	122,52	125,30	129,13	129,47	129,11	126,29	125,43	125,89	123,43
Ikan Segar / <i>Fresh Fish</i>	119,40	121,83	119,42	119,13	122,13	120,67	124,82	126,23	127,80	126,51	127,73	129,52	123,77
Ikan Diawetkan / <i>Preserved Fish</i>	108,89	108,70	108,50	108,83	110,02	111,29	110,53	110,38	111,76	112,37	113,41	113,66	110,70
Telur, Susu dan Hasil-hasilnya / <i>Eggs, Milk, and Their Products</i>	115,30	116,20	112,88	115,12	118,97	122,28	123,00	122,52	122,40	120,36	120,85	123,56	119,45
Sayur-sayuran / <i>Vegetables</i>	118,60	109,32	104,78	105,39	107,39	112,11	117,16	116,08	114,49	115,60	112,03	111,12	112,01
Kacang - kacang / <i>Beans and Nuts</i>	126,86	126,84	126,57	126,67	127,25	129,21	129,30	129,56	129,72	129,60	129,58	129,61	128,40
Buah - buahan / <i>Fruits</i>	136,02	139,71	140,18	145,76	140,72	142,20	153,96	153,53	149,09	149,63	147,61	154,33	146,06
Bumbu - bumbu / <i>Spices</i>	133,52	119,15	113,04	101,43	92,39	104,86	110,34	108,04	109,03	125,37	150,88	169,18	119,77
Lemak dan Minyak / <i>Fat and Oil</i>	102,91	103,55	104,72	106,31	107,60	107,01	107,07	106,40	107,93	107,79	107,37	107,68	106,36
Bahan Makanan Lainnya / <i>Others</i>	122,25	122,25	121,04	126,25	132,30	134,44	135,96	139,28	137,88	137,69	135,48	128,03	131,07
MAKANAN JADI, MINUMAN, ROKOK & TEMBAKAU / Prepared Food, Beverages, Cigarette, and Tobacco	107,60	107,77	107,74	108,15	108,42	109,34	109,96	111,53	111,70	112,07	112,64	116,04	110,25
Makanan Jadi / <i>Prepared Food</i>	108,67	108,95	109,02	109,02	109,02	109,51	110,60	113,19	113,30	113,61	113,69	117,34	111,33
Minuman yang Tidak Beralkohol / <i>Non Alcoholic Beverages</i>	101,39	101,39	100,74	100,39	101,40	101,37	101,08	101,18	100,87	101,82	102,49	107,89	101,83
Tembakau dan Minuman Beralkohol / <i>Tobacco and Alcoholic Beverages</i>	109,67	109,67	109,84	111,84	112,20	114,90	115,08	115,25	115,92	116,00	117,67	118,99	113,92
PERUMAHAN, AIR, LISTRIK, GAS & BAHAN BAKAR / Housing, Water, Electricity, Gas, and Fuel	107,74	108,25	108,41	108,53	108,48	108,96	109,31	110,00	110,65	112,03	112,40	114,59	109,95
Biaya Tempat Tinggal / <i>Dwelling Cost</i>	106,87	108,21	108,36	108,49	108,33	108,89	108,93	108,93	108,93	109,23	109,24	111,28	108,81
Bahan Bakar, Penerangan dan Air / <i>Fuel, Electricity, and Water</i>	113,19	111,23	111,23	111,24	111,24	111,70	112,28	115,46	118,51	123,89	124,52	128,42	116,08
Perlengkapan Rumah tangga / <i>Household Equipment</i>	104,67	105,23	105,23	105,47	105,47	105,58	108,42	108,42	108,42	108,48	108,84	109,43	106,97
Penyelenggaraan Rumah tangga / <i>Household Operation</i>	103,48	103,81	104,44	104,65	105,26	105,44	105,75	106,02	106,25	106,84	109,20	109,69	105,90
SANDANG / Clothing	102,14	102,15	102,11	101,85	102,01	101,97	102,85	103,06	102,91	102,70	102,38	102,57	102,39
Sandang Laki-laki / <i>Clothing for Men</i>	104,00	103,92	103,92	103,92	103,92	103,92	105,80	106,24	106,66	106,88	106,90	106,90	105,25
Sandang Wanita / <i>Clothing for Women</i>	100,65	100,53	100,53	100,53	100,53	100,53	100,44	100,94	101,33	101,22	101,03	101,06	100,78
Sandang Anak-anak / <i>Clothing for Children</i>	102,98	102,98	103,10	103,10	103,26	103,26	102,87	102,93	102,97	102,89	102,89	103,36	103,05
Barang Pribadi dan Sandang Lain / <i>Personal Effects</i>	100,86	101,08	100,82	99,78	100,27	100,10	102,08	101,91	100,44	99,61	98,50	98,77	100,35
KESEHATAN / Health	105,04	105,71	107,22	107,43	107,80	108,10	109,27	109,89	110,11	110,51	110,51	112,73	108,69
Jasa Kesehatan / <i>Health Services</i>	104,49	106,73	106,73	106,96	106,96	106,96	106,96	106,96	106,96	106,96	106,96	106,96	106,72
Obat-obatan / <i>Medicine</i>	102,29	102,74	103,38	103,38	103,61	103,89	104,30	104,30	104,43	104,67	104,67	105,08	103,90
Jasa Perawatan Jasmani / <i>Personal Care Services</i>	102,90	102,90	102,90	102,90	102,90	102,90	102,90	102,90	102,90	102,90	102,90	118,98	104,24
Perawatan Jasmani dan Kosmetika / <i>Personal Care and Cosmetics</i>	107,09	106,34	109,98	110,27	111,15	111,80	114,64	116,26	116,78	117,71	117,71	121,14	113,41
PENDIDIKAN, REKREASI DAN OLAH RAGA / Education, Recreation, Sports	105,49	105,98	106,05	106,05	106,05	106,54	106,55	112,61	112,69	116,01	115,96	116,23	109,68
Pendidikan / <i>Education</i>	106,43	106,43	106,43	106,43	106,43	106,43	106,43	116,12	116,12	122,14	122,14	122,14	111,97
Kursus-kursus / Pelatihan / <i>Courses</i>	107,82	107,82	107,82	107,82	107,82	109,23	109,23	109,23	110,19	110,19	110,19	110,19	108,96
Perlengkapan / Peralatan Pendidikan / <i>Education Equipments</i>	105,65	106,74	107,34	107,34	107,34	107,61	107,61	109,30	109,20	109,20	108,66	110,11	108,01
Rekreasi / <i>Recreations</i>	101,89	103,73	103,73	103,73	103,73	105,55	105,58	105,95	106,03	104,60	104,67	105,18	104,53
Olahraga / <i>Sports</i>	101,81	101,81	101,81	101,81	101,81	101,81	101,81	101,81	101,81	101,81	101,81	101,81	101,81
TRANSPOR, KOMUNIKASI DAN JASA KEUANGAN / Transport, Communication, and Financial Services	113,75	113,78	113,82	113,97	113,84	113,87	115,04	114,52	114,46	114,82	118,37	124,85	115,42
Transport / <i>Transport</i>	120,91	120,93	120,99	121,21	121,01	121,03	122,97	122,15	122,26	122,74	128,05	138,40	123,55
Komunikasi dan Pengiriman / <i>Communication and Delivery Service</i>	99,50	99,50	99,46	99,46	99,46	99,46	99,20	99,20	98,63	98,82	98,82	98,26	99,15
Sarana dan Penunjang Transport / <i>Transport Equipment and Support</i>	106,40	106,70	106,83	106,95	106,99	107,18	107,18	107,22	107,52	107,52	107,52	107,75	107,15
Jasa Keuangan / <i>Financial Services</i>	100,80	100,80	100,80	100,80	100,80	100,80	100,80	100,80	100,80	100,80	108,59	108,59	102,10

INDEKS HARGA KONSUMEN MENURUT KELOMPOK DAN SUB KELOMPOK PENGELUARAN TAHUN 2014

Consumer Price Index by Expenditure Group and Sub Group, 2014

(2012=100)

METRO

KELOMPOK/SUBKELOMPOK <i>Group/Sub Group</i>	BULAN / Month												RATA-RATA <i>Average</i>
	JAN	FEB	MAR	APR	MAY	JUN	JUL	AGS	SEP	OCT	NOV	DEC	
U M U M / T O T A L / General/Total	122,47	122,58	121,33	120,34	120,75	121,29	122,44	122,59	122,24	122,46	123,69	126,89	122,42
BAHAN MAKANAN / Foodstuff	141,04	142,16	138,95	135,48	135,77	137,64	140,48	140,11	139,13	139,64	141,25	145,25	139,74
Padi-padian, Umbi-umbian dan Hasilnya / <i>Cereals, Roots, and Their Products</i>	120,79	121,75	122,10	122,14	121,01	119,86	123,70	124,20	124,26	124,33	127,23	129,00	123,36
Daging dan Hasil-hasilnya / <i>Meat and Its Products</i>	106,12	107,12	107,27	106,99	110,27	119,02	129,00	133,47	137,13	134,00	133,55	136,19	121,68
Ikan Segar / <i>Fresh Fish</i>	122,75	123,06	118,33	118,57	128,08	130,08	130,88	124,07	124,20	125,67	128,13	130,48	125,36
Ikan Diawetkan / <i>Preserved Fish</i>	102,61	102,61	91,59	89,24	89,94	89,63	89,43	89,35	91,14	93,24	96,63	98,22	93,64
Telur, Susu dan Hasil-hasilnya / <i>Eggs, Milk, and Their Products</i>	120,17	121,24	116,07	120,97	129,11	131,11	132,81	132,87	131,72	129,88	130,05	134,01	127,50
Sayur-sayuran / <i>Vegetables</i>	249,54	261,53	248,32	211,53	205,23	208,09	207,13	208,10	209,07	208,25	204,16	207,82	219,06
Kacang - kacang / <i>Beans and Nuts</i>	153,42	153,88	153,88	155,09	155,91	156,10	156,29	156,15	156,15	156,23	156,27	156,32	155,47
Buah - buahan / <i>Fruits</i>	126,88	128,56	125,73	124,08	125,26	128,03	129,86	132,70	120,70	118,03	118,33	120,49	124,89
Bumbu - bumbu / <i>Spices</i>	196,89	191,06	187,92	185,98	173,67	179,46	187,34	183,47	179,62	189,58	198,54	220,27	189,48
Lemak dan Minyak / <i>Fat and Oil</i>	104,41	101,93	100,92	101,99	102,63	103,02	103,41	103,48	103,38	103,75	104,22	104,19	103,11
Bahan Makanan Lainnya / <i>Others</i>	114,21	112,44	113,33	113,33	113,78	113,42	112,70	112,70	112,70	112,70	112,15	111,71	112,93
MAKANAN JADI, MINUMAN, ROKOK & TEMBAKAU / Prepared Food, Beverages, Cigarette, and Tobacco	117,15	116,98	116,24	116,51	116,74	116,71	116,99	116,92	116,86	116,90	117,03	117,21	116,85
Makanan Jadi / <i>Prepared Food</i>	123,03	123,03	123,03	123,02	123,09	123,06	123,17	123,10	123,07	123,07	123,07	123,21	123,08
Minuman yang Tidak Beralkohol / <i>Non Alcoholic Beverages</i>	113,46	110,80	106,33	107,11	107,16	107,14	107,00	106,79	106,53	106,79	107,11	107,09	107,78
Tembakau dan Minuman Beralkohol / <i>Tobacco and Alcoholic Beverages</i>	108,54	109,45	109,45	109,95	110,54	110,54	111,34	111,34	111,34	111,34	111,61	111,95	110,62
PERUMAHAN, AIR, LISTRIK, GAS & BAHAN BAKAR / Housing, Water, Electricity, Gas, and Fuel	110,42	110,00	109,32	109,19	110,30	110,45	110,77	111,67	112,15	112,69	113,39	115,99	111,36
Biaya Tempat Tinggal / <i>Dwelling Cost</i>	109,48	109,44	108,70	108,01	108,41	108,44	108,57	109,65	109,69	109,55	110,33	113,33	109,47
Bahan Bakar, Penerangan dan Air / <i>Fuel, Electricity, and Water</i>	115,63	113,79	113,79	115,18	118,50	118,99	119,80	121,22	123,35	126,29	127,44	130,48	120,37
Perlengkapan Rumah tangga / <i>Household Equipment</i>	106,77	107,12	105,35	105,35	105,62	105,62	106,14	105,65	105,57	105,67	105,80	107,56	106,02
Penyelenggaraan Rumah tangga / <i>Household Operation</i>	108,78	108,45	107,97	107,43	108,69	108,89	108,86	109,52	109,49	108,92	108,96	109,39	108,78
SANDANG / Clothing	115,55	115,63	114,15	111,52	111,34	111,71	113,61	111,13	108,81	108,53	108,42	108,57	111,58
Sandang Laki-laki / <i>Clothing for Men</i>	113,79	113,79	111,45	107,51	106,57	106,71	109,46	104,14	101,38	101,06	100,86	100,96	106,47
Sandang Wanita / <i>Clothing for Women</i>	119,24	119,24	117,57	114,79	114,83	115,16	116,00	114,55	113,70	113,70	113,76	113,80	115,53
Sandang Anak-anak / <i>Clothing for Children</i>	119,36	119,36	118,40	115,75	115,91	116,99	119,56	116,78	114,07	113,55	113,62	114,15	116,46
Barang Pribadi dan Sandang Lain / <i>Personal Effects</i>	107,00	107,42	106,60	105,87	105,87	105,56	107,06	107,06	103,68	103,38	102,89	102,76	105,43
KESEHATAN / Health	127,35	126,73	126,04	126,34	126,99	127,28	127,34	127,34	127,38	127,12	127,18	129,72	127,23
Jasa Kesehatan / <i>Health Services</i>	118,80	118,80	118,80	118,80	118,80	118,80	118,80	118,80	119,03	119,03	119,10	126,80	119,53
Obat-obatan / <i>Medicine</i>	113,55	113,19	109,57	109,64	109,73	111,42	111,42	111,42	111,42	111,26	111,53	111,27	111,29
Jasa Perawatan Jasmani / <i>Personal Care Services</i>	133,04	133,04	133,04	133,04	133,04	133,04	133,04	133,04	133,04	133,04	133,04	134,23	133,14
Perawatan Jasmani dan Kosmetika / <i>Personal Care and Cosmetics</i>	136,26	134,13	133,22	134,29	136,61	136,95	137,14	137,14	137,05	136,18	136,20	135,98	135,93
PENDIDIKAN, REKREASI DAN OLAH RAGA / Education, Recreation, Sports	119,56	119,56	119,39	119,27	119,36	119,19	119,59	123,35	123,18	123,14	123,34	123,43	121,03
Pendidikan / <i>Education</i>	129,29	129,29	129,29	129,29	129,29	129,29	129,29	137,12	137,12	137,12	137,12	137,12	132,55
Kursus-kursus / Pelatihan / <i>Courses</i>	118,13	118,13	118,13	118,13	118,13	118,13	121,85	121,85	121,85	121,85	121,85	121,85	119,99
Perlengkapan / Peralatan Pendidikan / <i>Education Equipments</i>	100,07	100,07	100,07	99,99	101,04	99,90	101,08	94,69	92,54	92,69	92,81	92,11	97,26
Rekreasi / <i>Recreations</i>	104,50	104,50	103,60	103,00	102,67	102,67	102,67	102,39	103,11	102,87	103,81	104,86	103,39
Olahraga / <i>Sports</i>	93,66	93,66	93,66	93,66	93,66	93,66	93,66	93,66	93,66	92,36	92,36	92,36	93,34
TRANSPOR, KOMUNIKASI DAN JASA KEUANGAN / Transport, Communication, and Financial Services	119,13	119,10	119,10	119,10	119,10	119,20	120,52	119,87	119,45	119,45	124,43	135,24	121,14
Transport / <i>Transport</i>	127,72	127,72	127,72	127,72	127,72	127,74	129,79	128,74	128,32	128,32	135,95	152,01	130,79
Komunikasi dan Pengiriman / <i>Communication and Delivery Service</i>	100,89	100,89	100,89	100,89	100,89	101,18	101,19	101,19	100,63	100,63	100,63	102,50	101,03
Sarana dan Penunjang Transport / <i>Transport Equipment and Support</i>	112,77	112,53	112,53	112,52	112,52	112,60	112,78	112,93	112,78	112,78	112,90	114,92	112,88
Jasa Keuangan / <i>Financial Services</i>	102,99	102,99	102,99	102,99	102,99	102,99	102,99	102,99	102,99	102,99	125,30	125,30	106,71

INDEKS HARGA KONSUMEN MENURUT KELOMPOK DAN SUB KELOMPOK PENGELUARAN TAHUN 2014

Consumer Price Index by Expenditure Group and Sub Group, 2014

(2012=100)

TANJUNG PANDAN

KELOMPOK/SUBKELOMPOK <i>Group/Sub Group</i>	BULAN / Month												RATA-RATA <i>Average</i>
	JAN	FEB	MAR	APR	MAY	JUN	JUL	AGS	SEP	OCT	NOV	DEC	
U M U M / T O T A L / General/Total	116,12	116,63	115,43	114,68	115,32	116,28	118,89	121,24	121,10	120,95	122,87	126,82	118,86
BAHAN MAKANAN / Foodstuff	126,47	126,86	120,96	118,24	120,14	120,93	127,36	133,56	132,31	130,02	131,83	138,74	127,29
Padi-padian, Umbi-umbian dan Hasilnya / <i>Cereals, Roots, and Their Products</i>	108,18	109,17	111,77	110,81	109,29	109,37	109,60	109,88	110,71	109,76	110,87	110,74	110,01
Daging dan Hasil-hasilnya / <i>Meat and Its Products</i>	121,12	121,36	109,04	100,92	138,36	124,94	131,75	124,54	120,21	113,93	111,87	105,63	118,64
Ikan Segar / <i>Fresh Fish</i>	138,51	135,62	123,93	117,65	121,07	128,35	145,88	169,76	167,58	165,07	157,89	173,01	145,36
Ikan Diawetkan / <i>Preserved Fish</i>	138,99	143,15	147,32	148,00	147,73	137,95	131,79	148,33	154,54	155,76	160,94	157,04	147,63
Telur, Susu dan Hasil-hasilnya / <i>Eggs, Milk, and Their Products</i>	112,07	112,20	111,09	110,03	111,06	114,52	116,66	116,94	116,07	114,02	116,50	117,99	114,10
Sayur-sayuran / <i>Vegetables</i>	151,27	121,06	110,84	118,54	117,49	129,09	124,05	121,56	132,72	119,22	140,68	154,05	128,38
Kacang - kacang / <i>Beans and Nuts</i>	127,09	127,77	127,77	127,75	126,49	125,13	125,50	125,71	125,45	125,52	129,09	130,01	126,94
Buah - buahan / <i>Fruits</i>	128,18	162,39	158,44	144,21	146,74	137,28	138,37	138,37	133,42	131,34	130,11	137,10	140,50
Bumbu - bumbu / <i>Spices</i>	153,14	158,68	143,76	146,86	112,44	107,65	122,20	126,59	115,42	123,50	147,46	171,85	135,80
Lemak dan Minyak / <i>Fat and Oil</i>	99,26	100,99	102,39	109,48	110,45	113,74	115,31	114,59	113,18	112,98	113,79	114,03	110,02
Bahan Makanan Lainnya / <i>Others</i>	98,21	97,77	98,10	98,10	98,21	99,51	103,00	103,00	102,25	96,82	97,01	98,29	99,19
MAKANAN JADI, MINUMAN, ROKOK & TEMBAKAU / Prepared Food, Beverages, Cigarette, and Tobacco	110,84	111,02	111,74	111,80	112,13	112,40	112,53	112,57	112,49	113,46	115,23	118,43	112,89
Makanan Jadi / <i>Prepared Food</i>	113,02	113,02	114,17	114,17	114,17	114,17	114,17	114,17	114,17	114,31	115,82	120,50	114,66
Minuman yang Tidak Beralkohol / <i>Non Alcoholic Beverages</i>	105,54	105,54	105,54	105,90	108,00	108,00	108,79	109,08	108,58	111,49	116,56	117,36	109,20
Tembakau dan Minuman Beralkohol / <i>Tobacco and Alcoholic Beverages</i>	108,42	109,28	109,28	109,28	109,28	110,53	110,53	110,53	110,53	112,43	112,60	113,28	110,50
PERUMAHAN, AIR, LISTRIK, GAS & BAHAN BAKAR / Housing, Water, Electricity, Gas, and Fuel	114,48	116,45	116,50	116,41	116,56	116,81	117,29	117,87	118,49	119,42	120,32	121,55	117,68
Biaya Tempat Tinggal / <i>Dwelling Cost</i>	117,49	119,75	119,81	119,58	119,61	119,64	119,71	119,68	119,60	119,70	120,01	120,51	119,59
Bahan Bakar, Penerangan dan Air / <i>Fuel, Electricity, and Water</i>	113,22	115,81	115,81	115,81	115,86	114,17	115,98	118,71	121,59	124,95	127,37	131,41	119,22
Perlengkapan Rumahtangga / <i>Household Equipment</i>	99,61	99,61	99,71	99,98	101,33	107,46	107,46	107,46	107,45	108,21	110,09	110,62	104,92
Penyelenggaraan Rumahtangga / <i>Household Operation</i>	112,42	113,01	113,09	113,27	113,37	113,84	114,35	114,48	114,92	115,67	115,90	116,06	114,20
SANDANG / Clothing	111,20	111,86	112,03	112,66	112,79	119,45	119,72	119,87	119,32	119,68	120,27	120,07	116,58
Sandang Laki-laki / <i>Clothing for Men</i>	116,91	117,75	117,75	119,56	119,56	130,20	130,20	130,20	130,22	130,06	132,00	132,00	125,53
Sandang Wanita / <i>Clothing for Women</i>	107,61	107,87	107,87	108,97	108,74	114,32	114,32	114,32	114,44	115,52	115,52	115,52	112,09
Sandang Anak-anak / <i>Clothing for Children</i>	110,14	110,14	110,14	110,14	110,83	117,21	117,21	117,21	116,78	117,80	117,80	117,80	114,43
Barang Pribadi dan Sandang Lain / <i>Personal Effects</i>	108,45	110,34	111,25	110,35	110,32	112,56	114,00	114,80	112,32	111,59	111,70	110,62	111,53
KESEHATAN / Health	117,49	117,53	117,60	118,35	118,35	118,54	119,47	119,47	119,84	120,88	120,88	121,32	119,14
Jasa Kesehatan / <i>Health Services</i>	133,57	133,57	133,57	133,57	133,57	133,57	135,42	135,42	135,42	135,42	135,42	136,29	134,57
Obat-obatan / <i>Medicine</i>	100,72	100,72	100,72	100,72	100,72	100,72	100,65	100,65	101,27	101,43	101,43	101,80	100,96
Jasa Perawatan Jasmani / <i>Personal Care Services</i>	132,02	132,02	132,02	135,92	135,92	135,92	139,38	139,38	139,38	143,28	143,28	143,28	137,65
Perawatan Jasmani dan Kosmetika / <i>Personal Care and Cosmetics</i>	113,24	113,32	113,49	114,40	114,40	114,82	115,19	115,19	115,73	117,19	117,19	117,52	115,14
PENDIDIKAN, REKREASI DAN OLAH RAGA / Education, Recreation, Sports	107,91	107,95	107,95	107,96	107,96	107,99	120,71	120,71	122,41	122,35	122,71	123,23	114,99
Pendidikan / <i>Education</i>	102,46	102,46	102,46	102,46	102,46	102,46	128,75	128,75	128,75	128,75	128,75	128,75	115,61
Kursus-kursus / Pelatihan / <i>Courses</i>	100,00	100,00	100,00	100,00	100,00	100,00	104,42	104,42	104,42	104,42	109,36	109,68	103,06
Perlengkapan / Peralatan Pendidikan / <i>Education Equipments</i>	123,51	123,51	123,51	123,51	123,51	123,65	123,65	123,65	130,62	130,27	129,18	130,53	125,76
Rekreasi / <i>Recreations</i>	108,37	108,37	108,37	108,37	108,37	108,37	108,37	108,37	109,94	109,95	110,44	111,46	109,06
Olahraga / <i>Sports</i>	113,69	115,37	115,37	115,51	115,51	115,51	115,51	115,51	115,51	115,64	115,64	115,64	115,37
TRANSPOR, KOMUNIKASI DAN JASA KEUANGAN / Transport, Communication, and Financial Services	110,38	109,01	111,23	110,58	110,68	111,94	111,67	115,84	115,87	115,88	122,59	131,76	114,79
Transport / <i>Transport</i>	116,87	114,50	118,33	117,21	117,39	119,56	119,64	126,85	126,85	126,96	136,50	152,23	124,41
Komunikasi dan Pengiriman / <i>Communication and Delivery Service</i>	99,94	99,94	99,94	99,94	99,94	99,94	98,80	98,80	98,80	98,48	98,35	98,22	99,26
Sarana dan Penunjang Transport / <i>Transport Equipment and Support</i>	104,25	104,25	104,25	104,25	104,25	104,25	104,06	104,06	104,26	104,49	108,42	109,18	105,00
Jasa Keuangan / <i>Financial Services</i>	102,14	102,14	102,14	102,14	102,14	102,14	102,14	102,14	102,14	102,14	128,56	128,56	106,54

INDEKS HARGA KONSUMEN MENURUT KELOMPOK DAN SUB KELOMPOK PENGELUARAN TAHUN 2014

Consumer Price Index by Expenditure Group and Sub Group, 2014

(2012=100)

PANGKAL PINANG

KELOMPOK/SUBKELOMPOK <i>Group/Sub Group</i>	BULAN / Month												RATA-RATA <i>Average</i>
	JAN	FEB	MAR	APR	MAY	JUN	JUL	AGS	SEP	OCT	NOV	DEC	
U M U M / T O T A L / General/Total	114,92	112,50	110,52	112,25	110,83	111,10	113,16	113,36	114,82	114,04	115,29	118,26	113,42
BAHAN MAKANAN / Foodstuff	126,65	116,90	107,92	113,80	109,02	109,03	114,39	113,32	116,98	111,31	112,33	116,36	114,00
Padi-padian, Umbi-umbian dan Hasilnya / <i>Cereals, Roots, and Their Products</i>	109,92	109,38	111,90	107,82	105,73	104,78	104,99	105,61	106,19	105,96	105,96	110,91	107,43
Daging dan Hasil-hasilnya / <i>Meat and Its Products</i>	116,87	115,24	110,01	107,64	112,24	115,96	121,45	110,26	116,58	103,48	102,46	107,08	111,61
Ikan Segar / <i>Fresh Fish</i>	125,54	117,58	90,70	119,13	105,29	103,54	119,55	114,58	126,67	108,17	111,75	117,93	113,37
Ikan Diawetkan / <i>Preserved Fish</i>	121,97	99,36	92,26	99,41	94,64	94,88	95,69	98,23	103,31	104,10	99,37	99,70	100,24
Telur, Susu dan Hasil-hasilnya / <i>Eggs, Milk, and Their Products</i>	112,68	109,84	106,99	107,56	107,69	108,59	108,41	108,38	107,98	107,54	108,38	109,92	108,66
Sayur-sayuran / <i>Vegetables</i>	206,36	123,23	109,16	113,53	104,40	100,79	109,73	126,98	116,59	116,79	116,56	113,69	121,48
Kacang - kacang / <i>Beans and Nuts</i>	110,43	110,28	110,28	109,92	109,92	103,48	104,17	103,73	104,06	104,22	104,22	104,22	106,58
Buah - buahan / <i>Fruits</i>	133,00	136,59	129,10	127,17	126,84	131,34	129,04	133,45	135,42	144,30	137,59	141,34	133,77
Bumbu - bumbu / <i>Spices</i>	132,51	127,43	128,23	115,83	102,17	108,17	109,37	112,01	110,38	118,85	131,48	140,37	119,73
Lemak dan Minyak / <i>Fat and Oil</i>	118,53	120,16	120,52	134,42	134,10	125,16	118,90	119,15	126,00	125,52	125,41	125,38	124,44
Bahan Makanan Lainnya / <i>Others</i>	117,08	117,08	120,08	120,08	117,09	117,09	124,15	124,15	125,33	126,39	126,49	126,49	121,79
MAKANAN JADI, MINUMAN, ROKOK & TEMBAKAU / Prepared Food, Beverages, Cigarette, and Tobacco	113,54	113,60	113,71	113,86	113,50	113,48	114,05	115,05	117,79	118,72	119,44	120,00	115,56
Makanan Jadi / <i>Prepared Food</i>	114,41	114,43	114,42	114,42	114,44	114,44	114,88	116,42	120,10	120,10	121,39	121,39	116,74
Minuman yang Tidak Beralkohol / <i>Non Alcoholic Beverages</i>	114,07	114,34	114,58	115,46	113,26	112,90	113,98	114,11	117,50	117,36	117,19	117,65	115,20
Tembakau dan Minuman Beralkohol / <i>Tobacco and Alcoholic Beverages</i>	111,34	111,34	111,62	111,63	111,63	111,81	112,30	112,71	113,04	116,65	116,75	118,57	113,28
PERUMAHAN, AIR, LISTRIK, GAS & BAHAN BAKAR / Housing, Water, Electricity, Gas, and Fuel	110,55	110,50	110,56	110,96	111,12	111,67	112,76	113,55	114,49	115,80	116,53	119,25	113,15
Biaya Tempat Tinggal / <i>Dwelling Cost</i>	110,10	110,58	110,69	111,40	111,69	112,16	113,23	113,30	113,33	113,82	114,14	116,08	112,54
Bahan Bakar, Penerangan dan Air / <i>Fuel, Electricity, and Water</i>	115,38	113,43	112,67	112,32	112,23	112,57	114,94	117,94	122,82	127,23	129,74	136,22	118,96
Perlengkapan Rumahtangga / <i>Household Equipment</i>	106,69	106,70	106,76	106,77	106,82	107,55	107,85	108,10	108,10	108,14	107,81	108,51	107,48
Penyelenggaraan Rumahtangga / <i>Household Operation</i>	105,41	106,17	107,91	108,27	108,17	109,68	108,53	109,51	108,11	108,75	109,04	109,80	108,28
SANDANG / Clothing	106,42	106,62	106,90	107,33	107,23	108,78	110,21	111,49	111,71	112,20	112,12	113,59	109,55
Sandang Laki-laki / <i>Clothing for Men</i>	111,47	111,60	111,60	114,46	114,61	117,54	120,58	121,47	121,57	121,94	121,94	124,90	117,81
Sandang Wanita / <i>Clothing for Women</i>	107,94	107,94	108,41	108,53	107,80	108,80	110,37	110,66	110,66	110,39	110,39	111,33	109,44
Sandang Anak-anak / <i>Clothing for Children</i>	107,59	108,04	108,56	107,46	107,46	109,01	109,09	112,09	112,85	114,40	114,40	115,16	110,51
Barang Pribadi dan Sandang Lain / <i>Personal Effects</i>	92,03	92,21	92,21	91,50	91,70	91,45	92,20	92,41	92,11	91,93	91,45	92,27	91,96
KESEHATAN / Health	106,59	107,43	108,10	108,29	108,48	109,05	109,06	109,22	109,44	112,84	113,55	115,26	109,78
Jasa Kesehatan / <i>Health Services</i>	108,42	108,42	108,42	108,42	108,42	108,42	108,73	108,73	108,73	108,73	108,73	108,73	108,58
Obat-obatan / <i>Medicine</i>	106,36	106,36	106,36	106,36	107,11	107,11	107,11	107,11	107,11	107,11	107,11	112,02	107,27
Jasa Perawatan Jasmani / <i>Personal Care Services</i>	108,78	108,78	108,78	108,78	108,78	108,78	108,78	108,78	108,78	108,78	108,78	108,78	108,78
Perawatan Jasmani dan Kosmetika / <i>Personal Care and Cosmetics</i>	104,38	106,69	108,54	109,07	109,19	110,75	110,47	110,89	111,52	120,87	122,83	125,00	112,52
PENDIDIKAN, REKREASI DAN OLAH RAGA / Education, Recreation, Sports	109,19	109,28	109,72	110,48	110,61	110,74	110,96	115,72	115,95	116,14	116,14	116,17	112,59
Pendidikan / <i>Education</i>	113,03	113,03	113,03	113,03	113,03	113,03	113,03	120,60	120,97	121,36	121,36	121,36	116,41
Kursus-kursus / Pelatihan / <i>Courses</i>	102,13	102,13	102,13	102,13	102,13	102,13	102,13	102,13	102,13	102,13	102,13	102,13	102,13
Perlengkapan / Peralatan Pendidikan / <i>Education Equipments</i>	98,67	98,74	98,01	97,16	98,62	97,65	99,94	99,94	99,94	99,62	99,62	99,75	98,97
Rekreasi / <i>Recreations</i>	104,72	104,72	107,21	111,40	111,40	112,43	112,55	112,55	112,55	112,37	112,37	112,46	110,56
Olahraga / <i>Sports</i>	101,80	112,75	112,75	112,75	112,75	112,75	112,75	112,75	112,75	112,76	112,76	112,76	111,84
TRANSPOR, KOMUNIKASI DAN JASA KEUANGAN / Transport, Communication, and Financial Services	111,29	111,64	113,12	113,15	112,07	112,22	113,67	111,79	110,17	110,26	114,40	120,86	112,89
Transport / <i>Transport</i>	118,10	118,65	120,99	121,37	119,71	119,83	122,01	119,12	116,61	116,75	122,22	132,18	120,63
Komunikasi dan Pengiriman / <i>Communication and Delivery Service</i>	95,73	95,73	95,67	94,84	94,84	94,84	94,84	94,84	94,84	94,84	94,76	94,76	95,04
Sarana dan Penunjang Transport / <i>Transport Equipment and Support</i>	110,94	110,94	110,69	110,75	110,75	111,84	112,47	112,47	112,47	112,47	113,89	113,89	111,96
Jasa Keuangan / <i>Financial Services</i>	101,82	101,82	101,82	101,82	101,82	101,82	101,82	101,82	101,82	101,82	122,92	122,92	105,34

INDEKS HARGA KONSUMEN MENURUT KELOMPOK DAN SUB KELOMPOK PENGELUARAN TAHUN 2014

Consumer Price Index by Expenditure Group and Sub Group, 2014

(2012=100)

BATAM

KELOMPOK/SUBKELOMPOK <i>Group/Sub Group</i>	BULAN / Month												RATA-RATA <i>Average</i>
	JAN	FEB	MAR	APR	MAY	JUN	JUL	AGS	SEP	OCT	NOV	DEC	
U M U M / T O T A L / General/Total	109,53	109,71	109,82	109,24	109,32	109,61	110,87	111,42	111,95	112,28	113,95	117,01	111,23
BAHAN MAKANAN / Foodstuff	117,55	117,57	117,38	112,44	110,85	110,92	113,01	114,91	116,41	115,84	118,84	121,61	115,61
Padi-padian, Umbi-umbian dan Hasilnya / <i>Cereals, Roots, and Their Products</i>	106,11	106,71	107,78	108,43	110,08	111,85	113,01	113,83	113,11	113,76	113,92	114,68	111,11
Daging dan Hasil-hasilnya / <i>Meat and Its Products</i>	110,34	110,11	107,62	107,32	108,15	108,83	111,20	111,47	111,19	110,15	108,36	109,61	109,53
Ikan Segar / <i>Fresh Fish</i>	118,26	123,35	122,41	119,50	116,76	116,19	118,44	122,87	123,41	120,91	121,21	119,73	120,25
Ikan Diawetkan / <i>Preserved Fish</i>	107,66	107,74	107,74	108,16	108,31	109,81	110,10	112,09	112,28	112,75	112,89	114,44	110,33
Telur, Susu dan Hasil-hasilnya / <i>Eggs, Milk, and Their Products</i>	107,16	108,37	107,80	107,14	108,82	109,09	109,77	110,98	111,05	108,39	106,90	109,47	108,75
Sayur-sayuran / <i>Vegetables</i>	127,73	129,26	138,41	129,29	118,75	115,11	122,76	125,36	134,18	116,00	120,15	139,26	126,36
Kacang - kacang / <i>Beans and Nuts</i>	103,27	102,99	102,53	102,97	102,46	102,44	102,28	101,18	100,99	100,25	107,64	113,96	103,58
Buah - buahan / <i>Fruits</i>	117,76	117,97	117,36	116,17	116,53	116,39	117,92	118,97	119,30	118,06	118,15	118,44	117,75
Bumbu - bumbu / <i>Spices</i>	171,85	158,13	150,55	109,46	99,40	98,42	100,17	105,30	112,98	138,51	171,84	175,41	132,67
Lemak dan Minyak / <i>Fat and Oil</i>	104,79	105,03	105,14	106,43	107,96	110,22	111,24	111,72	111,75	110,75	108,83	108,14	108,50
Bahan Makanan Lainnya / <i>Others</i>	103,09	103,17	103,17	103,17	103,17	103,36	103,36	104,21	104,25	100,66	101,08	101,08	102,81
MAKANAN JADI, MINUMAN, ROKOK & TEMBAKAU / Prepared Food, Beverages, Cigarette, and Tobacco	106,87	107,43	107,57	108,00	108,80	109,07	110,07	110,67	111,59	112,37	112,73	114,54	109,98
Makanan Jadi / <i>Prepared Food</i>	104,74	104,74	104,79	104,88	106,14	106,20	107,44	107,96	108,62	109,27	109,68	111,97	107,20
Minuman yang Tidak Beralkohol / <i>Non Alcoholic Beverages</i>	102,29	103,13	102,97	103,33	103,12	103,09	102,43	103,02	103,50	104,37	104,88	105,36	103,46
Tembakau dan Minuman Beralkohol / <i>Tobacco and Alcoholic Beverages</i>	117,65	119,56	120,30	121,75	122,22	123,39	125,29	126,13	128,28	129,33	129,40	131,08	124,53
PERUMAHAN, AIR, LISTRIK, GAS & BAHAN BAKAR / Housing, Water, Electricity, Gas, and Fuel	105,07	105,30	105,49	106,29	106,69	107,40	108,78	108,69	108,75	109,46	109,75	110,27	107,66
Biaya Tempat Tinggal / <i>Dwelling Cost</i>	105,47	105,76	105,78	106,55	106,83	107,63	107,63	107,43	107,51	108,64	108,68	108,96	107,24
Bahan Bakar, Penerangan dan Air / <i>Fuel, Electricity, and Water</i>	104,36	104,41	104,39	104,39	104,39	104,45	110,36	110,36	110,38	110,38	111,36	112,82	107,67
Perlengkapan Rumah tangga / <i>Household Equipment</i>	103,69	104,25	104,18	105,68	105,78	105,78	105,69	105,63	105,72	105,97	105,97	105,90	105,35
Penyelenggaraan Rumah tangga / <i>Household Operation</i>	105,46	105,58	107,11	109,18	111,18	113,27	113,44	113,64	113,63	114,01	114,37	114,63	111,29
SANDANG / Clothing	103,56	103,88	104,10	103,54	103,85	104,47	105,19	105,27	104,65	105,76	105,36	107,14	104,73
Sandang Laki-laki / <i>Clothing for Men</i>	106,48	106,48	106,48	106,50	106,50	106,78	107,61	107,61	107,61	108,86	109,09	108,77	107,40
Sandang Wanita / <i>Clothing for Women</i>	102,35	102,37	102,48	102,55	102,55	102,62	104,40	104,40	104,32	104,45	104,44	105,61	103,55
Sandang Anak-anak / <i>Clothing for Children</i>	103,00	103,07	103,07	103,07	103,07	103,07	104,04	104,04	104,04	107,02	107,02	109,99	104,54
Barang Pribadi dan Sandang Lain / <i>Personal Effects</i>	102,35	103,47	104,19	102,05	103,18	105,15	104,66	104,96	102,75	102,81	101,12	104,25	103,41
KESEHATAN / Health	103,39	103,52	103,73	109,26	113,00	113,08	113,20	113,24	113,25	113,80	114,35	118,60	111,04
Jasa Kesehatan / <i>Health Services</i>	102,41	102,41	102,41	119,28	129,91	129,91	129,91	129,91	129,91	129,91	129,91	143,18	123,26
Obat-obatan / <i>Medicine</i>	104,88	105,33	105,33	105,32	106,01	106,09	106,29	106,29	106,29	107,67	108,06	108,22	106,32
Jasa Perawatan Jasmani / <i>Personal Care Services</i>	100,00	100,00	100,00	100,00	100,00	100,00	100,00	100,00	100,00	101,68	101,68	101,68	100,42
Perawatan Jasmani dan Kosmetika / <i>Personal Care and Cosmetics</i>	104,33	104,45	105,00	105,39	105,98	106,15	106,33	106,45	106,48	106,79	107,98	107,97	106,11
PENDIDIKAN, REKREASI DAN OLAH RAGA / Education, Recreation, Sports	104,69	104,76	104,90	104,89	104,89	104,85	104,85	105,96	107,23	107,54	107,42	109,06	105,92
Pendidikan / <i>Education</i>	107,78	107,78	107,78	107,78	107,78	107,78	107,78	110,02	112,58	113,20	112,99	115,66	109,91
Kursus-kursus / Pelatihan / <i>Courses</i>	100,00	100,00	100,00	100,00	100,00	100,00	100,00	100,00	100,00	100,00	100,00	100,00	100,00
Perlengkapan / Peralatan Pendidikan / <i>Education Equipments</i>	106,22	106,22	107,53	107,53	107,53	107,53	107,55	107,55	107,55	106,87	106,87	106,87	107,15
Rekreasi / <i>Recreations</i>	100,53	100,68	100,68	100,66	100,65	100,49	100,50	100,50	100,48	100,69	100,46	101,62	100,66
Olahraga / <i>Sports</i>	100,48	101,50	101,50	101,50	101,50	101,50	101,50	101,50	101,50	102,58	104,48	104,48	102,00
TRANSPOR, KOMUNIKASI DAN JASA KEUANGAN / Transport, Communication, and Financial Services	114,39	114,40	114,60	114,40	114,39	114,44	115,80	115,83	115,82	115,96	120,73	129,19	116,66
Transport / <i>Transport</i>	121,31	121,32	121,64	121,33	121,31	121,40	123,50	123,54	123,53	123,74	130,49	143,47	124,72
Komunikasi dan Pengiriman / <i>Communication and Delivery Service</i>	101,59	101,59	101,59	101,59	101,59	101,52	101,52	101,52	101,52	101,52	101,52	101,57	101,55
Sarana dan Penunjang Transport / <i>Transport Equipment and Support</i>	101,31	101,31	101,31	101,31	101,31	101,31	101,31	101,31	101,31	101,31	101,31	101,31	101,31
Jasa Keuangan / <i>Financial Services</i>	100,96	100,96	100,96	100,96	100,96	100,96	100,96	100,96	100,96	100,96	113,26	113,26	103,01

INDEKS HARGA KONSUMEN MENURUT KELOMPOK DAN SUB KELOMPOK PENGELUARAN TAHUN 2014

Consumer Price Index by Expenditure Group and Sub Group, 2014

(2012=100)

TANJUNG PINANG

KELOMPOK/SUBKELOMPOK <i>Group/Sub Group</i>	BULAN / Month												RATA-RATA <i>Average</i>
	JAN	FEB	MAR	APR	MAY	JUN	JUL	AGS	SEP	OCT	NOV	DEC	
U M U M / T O T A L / General/Total	112,41	113,39	113,56	112,57	111,87	112,00	113,78	114,38	114,45	115,20	116,09	119,33	114,09
BAHAN MAKANAN / Foodstuff	121,38	124,76	123,90	119,08	115,21	114,92	119,45	120,56	120,38	121,44	122,10	124,11	120,61
Padi-padian, Umbi-umbian dan Hasilnya / <i>Cereals, Roots, and Their Products</i>	118,53	119,95	121,89	121,82	121,56	121,59	122,24	122,56	123,86	126,01	126,10	126,13	122,69
Daging dan Hasil-hasilnya / <i>Meat and Its Products</i>	119,20	119,10	119,46	118,86	118,97	120,49	126,10	126,55	126,86	127,07	125,66	126,32	122,89
Ikan Segar / <i>Fresh Fish</i>	138,46	155,89	148,14	135,02	125,79	117,68	128,64	136,44	132,51	129,99	126,03	127,15	133,48
Ikan Diawetkan / <i>Preserved Fish</i>	124,27	124,87	125,21	122,39	122,39	122,32	124,58	126,20	125,71	124,62	124,55	124,28	124,28
Telur, Susu dan Hasil-hasilnya / <i>Eggs, Milk, and Their Products</i>	107,83	108,31	108,04	107,23	107,64	107,64	108,00	108,96	109,75	109,93	109,46	109,78	108,55
Sayur-sayuran / <i>Vegetables</i>	122,73	120,58	130,46	118,75	107,60	121,41	125,29	121,12	114,18	108,13	106,19	112,93	117,45
Kacang - kacang / <i>Beans and Nuts</i>	136,53	136,56	136,61	136,27	136,11	136,19	136,82	136,84	138,08	138,37	138,22	139,11	137,14
Buah - buahan / <i>Fruits</i>	115,45	116,98	117,24	116,10	116,05	116,21	127,16	124,33	124,73	125,85	121,93	123,70	120,48
Bumbu - bumbu / <i>Spices</i>	125,48	123,33	116,65	107,20	96,38	95,84	98,61	98,77	105,58	118,83	137,93	146,88	114,29
Lemak dan Minyak / <i>Fat and Oil</i>	100,07	99,63	100,88	101,74	102,12	102,10	103,64	102,36	102,52	103,99	104,15	104,11	102,28
Bahan Makanan Lainnya / <i>Others</i>	105,77	105,23	105,23	105,23	105,32	105,32	106,45	106,45	106,45	106,92	108,64	109,18	106,35
MAKANAN JADI, MINUMAN, ROKOK & TEMBAKAU / Prepared Food, Beverages, Cigarette, and Tobacco	114,65	114,89	115,59	115,60	115,95	116,19	116,84	117,11	117,82	118,45	118,67	120,54	116,86
Makanan Jadi / <i>Prepared Food</i>	118,21	118,42	119,24	119,27	119,53	119,73	119,95	120,04	120,57	120,86	121,20	123,49	120,04
Minuman yang Tidak Beralkohol / <i>Non Alcoholic Beverages</i>	105,99	105,96	106,60	106,57	106,90	106,86	109,67	110,05	111,56	113,15	112,87	113,55	109,14
Tembakau dan Minuman Beralkohol / <i>Tobacco and Alcoholic Beverages</i>	111,53	112,13	112,50	112,50	113,13	113,76	113,77	114,50	115,07	115,82	116,18	117,82	114,06
PERUMAHAN, AIR, LISTRIK, GAS & BAHAN BAKAR / Housing, Water, Electricity, Gas, and Fuel	106,11	106,38	106,98	107,09	107,10	107,16	107,18	108,16	108,67	109,97	110,20	114,19	108,27
Biaya Tempat Tinggal / <i>Dwelling Cost</i>	103,78	104,13	104,88	104,99	105,00	105,03	104,90	104,81	105,18	105,32	105,46	108,95	105,20
Bahan Bakar, Penerangan dan Air / <i>Fuel, Electricity, and Water</i>	116,33	116,54	116,54	116,54	116,54	116,73	117,37	122,95	124,52	131,73	132,50	140,98	122,44
Perlengkapan Rumah tangga / <i>Household Equipment</i>	107,17	107,16	108,02	108,16	108,16	108,16	108,16	109,71	109,71	109,71	109,71	111,70	108,79
Penyelenggaraan Rumah tangga / <i>Household Operation</i>	104,04	104,06	104,33	104,63	104,71	104,79	104,83	104,92	104,95	105,15	105,31	105,90	104,80
SANDANG / Clothing	107,68	108,75	109,25	109,32	110,36	110,88	112,20	112,30	112,38	112,35	112,26	113,30	110,92
Sandang Laki-laki / <i>Clothing for Men</i>	109,61	109,61	110,01	110,01	110,78	110,64	112,51	112,58	112,90	112,90	112,90	113,74	111,52
Sandang Wanita / <i>Clothing for Women</i>	111,49	112,44	112,44	112,75	114,33	115,28	116,25	116,25	116,55	116,55	116,55	117,02	114,83
Sandang Anak-anak / <i>Clothing for Children</i>	110,93	112,05	112,45	112,49	113,25	114,30	114,99	115,03	114,97	115,03	115,12	116,78	113,95
Barang Pribadi dan Sandang Lain / <i>Personal Effects</i>	98,29	100,65	101,92	101,81	102,86	103,14	104,83	105,12	104,84	104,63	104,19	105,47	103,15
KESEHATAN / Health	106,33	106,97	106,79	107,62	107,67	107,83	108,17	108,80	108,83	109,48	109,23	109,56	108,11
Jasa Kesehatan / <i>Health Services</i>	101,53	101,53	101,53	101,53	101,53	101,53	101,53	101,53	101,53	101,53	101,53	101,53	101,53
Obat-obatan / <i>Medicine</i>	105,69	106,26	104,00	106,94	105,56	105,82	107,07	107,06	107,06	108,10	106,43	106,84	106,40
Jasa Perawatan Jasmani / <i>Personal Care Services</i>	122,89	122,89	122,89	123,81	123,81	123,81	123,81	130,83	130,83	130,83	130,83	133,74	126,75
Perawatan Jasmani dan Kosmetika / <i>Personal Care and Cosmetics</i>	106,71	107,98	108,71	109,03	109,86	110,13	110,30	110,41	110,49	111,54	111,79	111,79	109,90
PENDIDIKAN, REKREASI DAN OLAH RAGA / Education, Recreation, Sports	107,20	106,93	107,46	107,72	107,79	107,79	111,78	113,73	114,21	114,21	114,21	114,58	110,63
Pendidikan / <i>Education</i>	104,76	104,76	104,76	104,76	104,76	104,76	106,65	106,65	107,64	107,64	107,64	107,64	106,04
Kursus-kursus / Pelatihan / <i>Courses</i>	104,33	104,33	104,33	104,33	105,29	105,29	105,29	105,29	105,29	105,29	105,29	105,29	104,97
Perlengkapan / Peralatan Pendidikan / <i>Education Equipments</i>	122,49	121,11	121,11	121,11	121,11	121,11	121,39	123,22	123,22	123,22	123,22	125,00	122,28
Rekreasi / <i>Recreations</i>	100,78	100,78	103,11	103,16	103,16	103,16	116,53	123,62	123,62	123,62	123,62	123,77	112,41
Olahraga / <i>Sports</i>	102,17	102,17	102,17	114,23	114,23	114,23	114,23	114,23	114,23	114,23	114,23	114,23	111,22
TRANSPOR, KOMUNIKASI DAN JASA KEUANGAN / Transport, Communication, and Financial Services	113,72	113,87	113,95	113,99	114,17	114,83	116,64	115,84	114,55	114,70	119,06	127,47	116,07
Transport / <i>Transport</i>	120,82	121,06	121,20	121,20	121,48	122,55	125,47	124,18	122,09	121,90	128,73	141,61	124,36
Komunikasi dan Pengiriman / <i>Communication and Delivery Service</i>	100,07	100,07	100,07	100,14	100,14	100,15	100,15	100,15	100,15	100,15	100,15	100,31	100,14
Sarana dan Penunjang Transport / <i>Transport Equipment and Support</i>	111,89	111,89	111,89	112,08	112,19	112,19	112,19	112,19	112,19	116,18	116,47	122,27	113,64
Jasa Keuangan / <i>Financial Services</i>	101,50	101,50	101,50	101,50	101,50	101,50	101,50	101,50	101,50	101,50	112,56	112,56	103,34

INDEKS HARGA KONSUMEN MENURUT KELOMPOK DAN SUB KELOMPOK PENGELUARAN TAHUN 2014

Consumer Price Index by Expenditure Group and Sub Group, 2014

(2012=100)

DKI JAKARTA

KELOMPOK/SUBKELOMPOK <i>Group/Sub Group</i>	BULAN / Month												RATA-RATA <i>Average</i>
	JAN	FEB	MAR	APR	MAY	JUN	JUL	AGS	SEP	OCT	NOV	DEC	
U M U M / T O T A L / General/Total	110,75	111,30	111,51	111,55	111,61	112,07	113,38	113,94	114,12	114,58	116,22	119,41	113,37
BAHAN MAKANAN / Foodstuff	119,82	121,81	121,86	120,70	120,85	121,77	124,97	125,79	124,67	124,96	127,07	131,40	123,81
Padi-padian, Umbi-umbian dan Hasilnya / <i>Cereals, Roots, and Their Products</i>	111,51	113,91	118,65	116,86	115,41	115,59	116,64	117,38	117,59	118,97	119,73	124,86	117,26
Daging dan Hasil-hasilnya / <i>Meat and Its Products</i>	115,11	115,16	113,32	114,04	117,46	120,67	124,38	125,08	125,06	118,26	117,77	117,68	118,67
Ikan Segar / <i>Fresh Fish</i>	120,73	125,61	124,05	124,09	126,38	126,67	128,50	129,97	127,90	127,21	126,92	130,27	126,53
Ikan Diawetkan / <i>Preserved Fish</i>	113,12	115,49	115,60	115,61	119,51	119,14	120,93	121,77	121,28	121,04	120,62	121,64	118,81
Telur, Susu dan Hasil-hasilnya / <i>Eggs, Milk, and Their Products</i>	114,19	116,20	113,48	113,73	116,23	118,10	119,40	119,95	120,17	119,86	120,15	121,45	117,74
Sayur-sayuran / <i>Vegetables</i>	129,99	139,74	136,97	132,71	129,14	131,36	139,71	140,52	132,59	134,97	137,65	137,55	135,24
Kacang - kacang / <i>Beans and Nuts</i>	124,51	124,78	125,40	125,35	125,34	125,41	125,95	128,84	129,29	126,53	126,53	127,97	126,33
Buah - buahan / <i>Fruits</i>	135,04	136,33	137,14	137,82	138,25	137,26	143,90	145,91	142,68	142,78	142,10	143,11	140,19
Bumbu - bumbu / <i>Spices</i>	143,53	138,56	136,86	127,44	121,14	121,80	127,91	125,39	124,61	138,21	162,38	194,27	138,51
Lemak dan Minyak / <i>Fat and Oil</i>	103,72	104,43	105,31	106,72	107,11	107,55	109,47	110,83	112,35	111,27	111,11	112,46	108,53
Bahan Makanan Lainnya / <i>Others</i>	105,32	105,08	106,99	107,06	108,17	108,51	112,07	113,15	112,36	112,03	113,77	114,36	109,91
MAKANAN JADI, MINUMAN, ROKOK & TEMBAKAU / Prepared Food, Beverages, Cigarette, and Tobacco	112,41	112,40	113,24	113,53	113,81	113,92	116,54	116,88	117,13	117,21	118,73	124,68	115,87
Makanan Jadi / <i>Prepared Food</i>	113,98	113,99	114,51	114,56	114,75	114,78	118,04	118,35	118,52	118,62	120,98	130,14	117,60
Minuman yang Tidak Beralkohol / <i>Non Alcoholic Beverages</i>	107,05	106,99	106,73	107,39	107,52	107,55	109,13	109,29	109,67	109,80	110,18	111,99	108,61
Tembakau dan Minuman Beralkohol / <i>Tobacco and Alcoholic Beverages</i>	113,71	113,72	117,01	117,64	118,46	118,91	120,69	121,32	121,68	121,67	121,67	121,76	119,02
PERUMAHAN, AIR, LISTRIK, GAS & BAHAN BAKAR / Housing, Water, Electricity, Gas, and Fuel	109,24	109,57	109,62	110,05	110,14	110,70	111,18	112,36	113,56	114,81	115,61	117,44	112,02
Biaya Tempat Tinggal / <i>Dwelling Cost</i>	106,69	107,38	107,40	107,84	108,15	108,28	108,34	109,22	109,97	110,02	110,03	110,13	108,62
Bahan Bakar, Penerangan dan Air / <i>Fuel, Electricity, and Water</i>	116,82	115,42	115,63	116,22	115,58	117,39	118,58	121,72	124,98	129,98	133,18	138,21	121,98
Perlengkapan Rumah tangga / <i>Household Equipment</i>	104,21	105,89	105,50	105,50	105,77	106,03	106,68	106,70	106,75	106,75	107,33	111,43	106,55
Penyelenggaraan Rumah tangga / <i>Household Operation</i>	110,50	111,10	111,36	111,88	112,17	112,56	113,22	113,44	114,05	114,64	114,68	115,59	112,93
SANDANG / Clothing	105,52	106,90	106,69	105,92	106,01	106,46	107,04	107,40	106,99	107,11	107,06	107,67	106,73
Sandang Laki-laki / <i>Clothing for Men</i>	104,28	104,75	105,39	105,52	106,07	106,45	106,66	107,03	106,99	106,95	107,01	108,60	106,31
Sandang Wanita / <i>Clothing for Women</i>	105,60	105,65	105,61	105,74	106,75	107,05	107,61	108,87	109,06	109,17	109,25	109,60	107,50
Sandang Anak-anak / <i>Clothing for Children</i>	101,69	101,98	101,98	102,79	104,27	104,04	104,39	104,43	103,94	103,87	104,06	104,21	103,47
Barang Pribadi dan Sandang Lain / <i>Personal Effects</i>	107,23	109,92	109,21	107,18	106,20	106,98	107,80	107,87	107,07	107,30	107,09	107,54	107,62
KESEHATAN / Health	105,41	105,78	105,84	106,51	106,68	107,45	107,89	108,11	108,44	109,35	109,53	109,68	107,56
Jasa Kesehatan / <i>Health Services</i>	104,37	104,94	104,94	105,76	106,08	106,08	106,08	106,08	106,08	106,08	106,09	106,11	105,72
Obat-obatan / <i>Medicine</i>	104,96	105,64	105,71	105,71	105,88	106,02	106,44	106,46	106,46	106,46	106,73	107,16	106,14
Jasa Perawatan Jasmani / <i>Personal Care Services</i>	106,68	106,68	106,68	106,68	106,68	109,93	109,93	109,93	109,93	117,65	117,65	117,65	110,51
Perawatan Jasmani dan Kosmetika / <i>Personal Care and Cosmetics</i>	106,39	106,48	106,61	107,60	107,66	108,93	109,95	110,54	111,45	112,10	112,47	112,66	109,40
PENDIDIKAN, REKREASI DAN OLAH RAGA / Education, Recreation, Sports	102,45	102,48	102,51	103,09	103,12	103,14	103,61	104,13	104,26	104,39	104,40	104,97	103,55
Pendidikan / <i>Education</i>	101,70	101,70	101,70	101,70	101,70	101,70	102,63	103,83	104,05	104,05	104,05	104,05	102,74
Kursus-kursus / Pelatihan / <i>Courses</i>	100,00	100,00	100,00	100,00	100,00	100,00	100,00	100,00	100,00	100,00	100,00	101,26	100,11
Perlengkapan / Peralatan Pendidikan / <i>Education Equipments</i>	100,29	100,29	100,43	100,43	100,44	100,64	101,08	100,99	101,21	102,30	102,32	103,62	101,17
Rekreasi / <i>Recreations</i>	104,47	104,56	104,57	106,15	106,23	106,25	106,25	106,25	106,25	106,25	106,29	107,02	105,88
Olahraga / <i>Sports</i>	100,95	100,95	100,95	100,95	100,95	100,95	101,04	101,04	101,04	101,04	101,04	104,69	101,30
TRANSPOR, KOMUNIKASI DAN JASA KEUANGAN / Transport, Communication, and Financial Services	112,41	112,51	112,89	113,15	112,94	113,37	114,39	114,46	114,58	114,77	118,70	123,74	114,83
Transport / <i>Transport</i>	123,21	123,42	124,14	124,64	124,23	125,07	127,01	127,42	127,65	127,98	134,45	143,53	127,73
Komunikasi dan Pengiriman / <i>Communication and Delivery Service</i>	100,00	100,00	100,00	100,00	100,00	100,00	100,00	99,61	99,61	99,61	99,61	99,61	99,84
Sarana dan Penunjang Transport / <i>Transport Equipment and Support</i>	103,05	103,05	103,05	103,05	103,05	103,05	103,05	103,05	103,09	103,23	103,43	107,10	103,44
Jasa Keuangan / <i>Financial Services</i>	101,59	101,59	101,59	101,59	101,59	101,59	101,59	101,59	101,59	101,59	118,29	118,29	104,37

INDEKS HARGA KONSUMEN MENURUT KELOMPOK DAN SUB KELOMPOK PENGELUARAN TAHUN 2014

Consumer Price Index by Expenditure Group and Sub Group, 2014

(2012=100)

BOGOR

KELOMPOK/SUBKELOMPOK <i>Group/Sub Group</i>	BULAN / Month												RATA-RATA <i>Average</i>
	JAN	FEB	MAR	APR	MAY	JUN	JUL	AGS	SEP	OCT	NOV	DEC	
U M U M / T O T A L / General/Total	111,73	112,12	112,43	111,95	112,07	112,59	113,37	113,75	114,16	114,62	116,33	118,49	113,63
BAHAN MAKANAN / Foodstuff	115,35	116,67	116,70	113,78	113,27	115,12	117,38	117,93	118,36	119,24	121,95	124,52	117,52
Padi-padian, Umbi-umbian dan Hasilnya / <i>Cereals, Roots, and Their Products</i>	106,37	107,50	108,19	107,98	108,13	108,29	108,88	109,10	109,11	109,21	109,57	111,98	108,69
Daging dan Hasil-hasilnya / <i>Meat and Its Products</i>	111,64	111,44	113,44	111,48	116,84	120,26	124,52	125,71	125,85	119,81	114,74	116,00	117,64
Ikan Segar / <i>Fresh Fish</i>	125,41	128,33	130,58	130,38	131,23	131,87	134,79	139,07	142,68	142,72	142,66	141,75	135,12
Ikan Diawetkan / <i>Preserved Fish</i>	112,24	112,65	112,90	113,37	114,37	115,26	114,98	115,11	115,56	117,56	118,44	119,94	115,20
Telur, Susu dan Hasil-hasilnya / <i>Eggs, Milk, and Their Products</i>	106,70	108,68	101,78	100,66	103,03	108,24	109,35	109,12	108,89	107,54	108,36	110,16	106,88
Sayur-sayuran / <i>Vegetables</i>	104,53	111,15	112,77	108,25	105,07	104,65	109,85	110,08	105,67	105,04	108,44	109,88	107,95
Kacang - kacang / <i>Beans and Nuts</i>	120,50	120,54	120,49	120,58	120,88	120,84	121,02	121,10	121,13	121,26	121,31	121,31	120,91
Buah - buahan / <i>Fruits</i>	132,22	136,55	138,27	140,28	139,49	139,80	141,12	139,96	141,34	140,16	140,38	141,29	139,24
Bumbu - bumbu / <i>Spices</i>	161,45	157,81	158,80	130,72	114,23	121,65	130,37	132,86	138,82	160,54	195,04	209,90	151,02
Lemak dan Minyak / <i>Fat and Oil</i>	102,48	102,85	103,27	103,56	103,24	103,93	104,65	104,26	104,01	104,13	104,13	105,76	103,86
Bahan Makanan Lainnya / <i>Others</i>	120,39	124,01	121,98	121,98	123,54	123,13	123,58	123,72	123,31	123,17	123,17	124,03	123,00
MAKANAN JADI, MINUMAN, ROKOK & TEMBAKAU / Prepared Food, Beverages, Cigarette, and Tobacco	108,51	108,84	108,88	108,97	109,57	109,88	110,21	110,41	110,42	110,77	111,40	112,20	110,01
Makanan Jadi / <i>Prepared Food</i>	108,77	109,16	109,18	109,31	109,53	109,73	110,01	110,17	110,20	110,62	111,64	112,14	110,04
Minuman yang Tidak Beralkohol / <i>Non Alcoholic Beverages</i>	105,44	105,52	105,67	105,81	107,20	107,80	108,48	108,74	108,70	109,15	109,31	111,54	107,78
Tembakau dan Minuman Beralkohol / <i>Tobacco and Alcoholic Beverages</i>	110,56	110,95	110,95	110,95	111,83	112,18	112,30	112,59	112,59	112,63	112,63	112,97	111,93
PERUMAHAN, AIR, LISTRIK, GAS & BAHAN BAKAR / Housing, Water, Electricity, Gas, and Fuel	108,29	108,32	109,12	109,53	109,90	110,13	110,55	110,76	111,59	112,06	112,31	112,82	110,45
Biaya Tempat Tinggal / <i>Dwelling Cost</i>	108,45	108,48	109,65	110,21	110,63	110,87	111,22	111,22	111,66	111,77	111,99	112,33	110,71
Bahan Bakar, Penerangan dan Air / <i>Fuel, Electricity, and Water</i>	111,13	111,13	110,85	110,85	110,85	111,09	111,92	113,18	116,21	118,34	118,71	120,25	113,71
Perlengkapan Rumah tangga / <i>Household Equipment</i>	100,96	100,96	101,03	101,03	101,03	101,03	101,52	101,61	101,84	103,11	103,20	103,24	101,71
Penyelenggaraan Rumah tangga / <i>Household Operation</i>	103,95	104,03	104,18	104,20	104,91	105,14	105,41	105,43	105,43	105,72	105,92	106,07	105,03
SANDANG / Clothing	102,21	102,34	102,45	102,52	102,63	102,65	103,01	103,11	103,24	103,94	104,08	104,34	103,04
Sandang Laki-laki / <i>Clothing for Men</i>	101,06	101,06	101,30	101,60	101,60	101,70	102,53	102,49	102,58	103,27	103,61	103,83	102,22
Sandang Wanita / <i>Clothing for Women</i>	102,38	102,80	103,03	103,06	103,13	103,00	103,02	103,09	103,50	104,33	104,43	104,79	103,38
Sandang Anak-anak / <i>Clothing for Children</i>	104,63	104,63	104,77	104,79	105,12	105,12	105,16	105,47	105,47	106,54	106,55	106,79	105,42
Barang Pribadi dan Sandang Lain / <i>Personal Effects</i>	99,51	99,72	99,24	98,86	98,83	99,01	99,48	99,54	99,52	99,24	99,17	99,41	99,29
KESEHATAN / Health	103,51	103,58	104,33	104,49	104,82	104,86	105,18	105,11	105,59	106,55	106,58	106,89	105,12
Jasa Kesehatan / <i>Health Services</i>	101,59	101,59	101,59	101,59	101,59	101,59	101,59	101,59	101,59	101,60	101,60	101,60	101,59
Obat-obatan / <i>Medicine</i>	102,84	103,32	103,52	103,91	104,73	104,73	104,73	104,73	104,77	106,00	106,04	106,16	104,62
Jasa Perawatan Jasmani / <i>Personal Care Services</i>	103,86	103,86	103,86	103,86	103,86	103,86	103,86	103,86	103,86	106,49	106,49	106,49	104,52
Perawatan Jasmani dan Kosmetika / <i>Personal Care and Cosmetics</i>	105,29	105,30	106,97	107,21	107,67	107,78	108,53	108,35	109,47	110,90	110,96	111,64	108,34
PENDIDIKAN, REKREASI DAN OLAH RAGA / Education, Recreation, Sports	112,60	112,95	113,03	113,03	113,03	113,03	113,08	116,25	116,46	116,57	116,59	116,62	114,44
Pendidikan / <i>Education</i>	117,32	117,32	117,32	117,32	117,32	117,32	117,32	122,73	122,73	122,73	122,73	122,73	119,57
Kursus-kursus / Pelatihan / <i>Courses</i>	100,11	100,53	100,53	100,53	100,53	100,53	100,53	100,53	104,36	104,36	104,36	104,36	101,77
Perlengkapan / Peralatan Pendidikan / <i>Education Equipments</i>	108,98	109,07	109,71	109,71	109,71	109,71	110,11	108,91	108,86	109,31	109,46	109,68	109,44
Rekreasi / <i>Recreations</i>	104,60	106,21	106,21	106,21	106,21	106,21	106,21	106,35	106,35	106,59	106,59	106,60	106,20
Olahraga / <i>Sports</i>	102,21	102,21	102,21	102,24	102,24	102,24	102,24	103,39	103,39	103,40	103,56	103,63	102,75
TRANSPOR, KOMUNIKASI DAN JASA KEUANGAN / Transport, Communication, and Financial Services	122,33	122,34	122,41	122,29	122,24	122,26	122,80	122,19	122,31	122,29	128,86	137,83	124,18
Transport / <i>Transport</i>	133,60	133,62	133,73	133,55	133,43	133,45	134,27	133,43	133,32	133,21	141,90	155,54	136,09
Komunikasi dan Pengiriman / <i>Communication and Delivery Service</i>	99,34	99,34	99,34	99,34	99,34	99,34	99,34	99,10	99,10	99,10	99,10	99,10	99,24
Sarana dan Penunjang Transport / <i>Transport Equipment and Support</i>	107,06	107,06	107,06	107,06	107,64	107,64	107,69	107,69	111,47	112,47	112,47	112,52	108,99
Jasa Keuangan / <i>Financial Services</i>	100,30	100,30	100,30	100,30	100,30	100,30	100,30	100,30	100,30	100,30	113,78	113,78	102,55

INDEKS HARGA KONSUMEN MENURUT KELOMPOK DAN SUB KELOMPOK PENGELUARAN TAHUN 2014

Consumer Price Index by Expenditure Group and Sub Group, 2014

(2012=100)

SUKABUMI

KELOMPOK/SUBKELOMPOK <i>Group/Sub Group</i>	BULAN / Month												RATA-RATA <i>Average</i>
	JAN	FEB	MAR	APR	MAY	JUN	JUL	AGS	SEP	OCT	NOV	DEC	
U M U M / T O T A L / General/Total	111,29	111,98	112,25	112,15	112,65	113,19	113,73	114,02	114,37	114,72	116,51	119,34	113,85
BAHAN MAKANAN / Foodstuff	111,85	114,16	114,23	113,50	114,75	116,53	117,67	116,70	116,78	116,33	117,36	119,42	115,77
Padi-padian, Umbi-umbian dan Hasilnya / <i>Cereals, Roots, and Their Products</i>	106,47	108,02	109,64	108,39	108,59	108,68	109,12	108,32	108,04	109,26	110,49	114,26	109,11
Daging dan Hasil-hasilnya / <i>Meat and Its Products</i>	112,41	113,43	110,50	110,30	114,01	118,13	120,90	115,78	121,91	118,12	117,50	111,65	115,39
Ikan Segar / <i>Fresh Fish</i>	112,96	127,81	130,84	128,83	127,19	125,67	126,59	128,93	129,47	127,94	127,55	126,12	126,66
Ikan Diawetkan / <i>Preserved Fish</i>	108,38	110,74	112,92	111,62	112,60	112,38	112,52	112,63	112,50	113,61	115,24	116,13	112,61
Telur, Susu dan Hasil-hasilnya / <i>Eggs, Milk, and Their Products</i>	111,75	114,66	112,86	113,27	119,30	124,05	125,28	124,92	124,59	122,75	124,05	128,80	120,52
Sayur-sayuran / <i>Vegetables</i>	121,71	128,20	128,88	125,67	125,27	126,72	129,34	130,01	123,09	121,39	123,23	128,09	125,97
Kacang - kacang / <i>Beans and Nuts</i>	115,51	116,32	116,32	116,45	116,71	117,17	119,00	119,38	119,45	119,48	119,48	124,13	118,28
Buah - buahan / <i>Fruits</i>	119,53	118,37	117,41	118,56	119,30	122,38	124,67	124,96	126,32	126,33	122,89	121,97	121,89
Bumbu - bumbu / <i>Spices</i>	125,87	124,00	121,93	117,67	116,43	121,08	120,72	116,45	115,23	117,89	125,44	133,93	121,39
Lemak dan Minyak / <i>Fat and Oil</i>	98,28	98,88	99,73	104,23	105,28	106,28	106,13	106,22	106,47	105,01	105,95	106,07	104,04
Bahan Makanan Lainnya / <i>Others</i>	109,56	110,60	109,06	108,79	109,19	109,74	110,53	110,53	113,67	113,04	113,04	115,54	111,11
MAKANAN JADI, MINUMAN, ROKOK & TEMBAKAU / Prepared Food, Beverages, Cigarette, and Tobacco	110,85	111,48	112,16	112,21	113,00	113,30	113,57	114,14	114,81	115,64	116,29	117,80	113,77
Makanan Jadi / <i>Prepared Food</i>	113,38	113,80	114,39	114,88	115,50	115,69	115,76	116,20	116,51	117,30	118,01	119,36	115,90
Minuman yang Tidak Beralkohol / <i>Non Alcoholic Beverages</i>	105,11	105,27	105,45	103,74	104,01	104,15	103,72	103,71	104,61	105,37	105,82	106,66	104,80
Tembakau dan Minuman Beralkohol / <i>Tobacco and Alcoholic Beverages</i>	109,20	110,66	111,87	112,19	113,70	114,38	115,62	116,85	118,18	119,19	119,81	122,16	115,32
PERUMAHAN, AIR, LISTRIK, GAS & BAHAN BAKAR / Housing, Water, Electricity, Gas, and Fuel	109,41	109,31	109,66	109,70	109,76	109,83	110,44	110,61	111,03	112,01	112,68	113,96	110,70
Biaya Tempat Tinggal / <i>Dwelling Cost</i>	110,82	110,90	111,56	111,52	111,47	111,55	112,24	112,24	112,27	113,24	114,02	115,07	112,24
Bahan Bakar, Penerangan dan Air / <i>Fuel, Electricity, and Water</i>	110,55	109,75	109,46	109,57	109,69	109,78	110,61	111,45	113,65	115,69	116,50	119,86	112,21
Perlengkapan Rumah tangga / <i>Household Equipment</i>	105,46	105,57	105,39	106,05	106,48	106,50	106,85	106,82	106,23	105,50	105,60	104,53	105,92
Penyelenggaraan Rumah tangga / <i>Household Operation</i>	102,38	102,39	102,48	102,51	102,83	102,86	102,88	102,89	102,92	103,05	103,25	103,38	102,82
SANDANG / Clothing	103,83	103,85	103,89	104,23	104,40	104,58	104,51	104,54	104,66	104,84	104,94	104,81	104,42
Sandang Laki-laki / <i>Clothing for Men</i>	101,56	101,56	101,56	101,56	101,56	101,56	101,58	101,58	101,61	101,61	101,61	101,61	101,58
Sandang Wanita / <i>Clothing for Women</i>	102,36	102,36	102,36	102,36	102,36	102,36	102,36	102,36	102,36	102,36	102,41	102,39	102,37
Sandang Anak-anak / <i>Clothing for Children</i>	111,25	111,52	111,69	111,69	111,89	112,12	112,12	112,12	112,56	113,00	113,28	113,28	112,21
Barang Pribadi dan Sandang Lain / <i>Personal Effects</i>	98,51	98,20	98,20	100,03	100,68	101,33	100,92	101,03	101,03	101,35	101,44	100,74	100,29
KESEHATAN / Health	107,50	107,67	108,03	108,21	108,60	109,16	109,18	109,28	109,94	110,57	111,26	111,80	109,27
Jasa Kesehatan / <i>Health Services</i>	107,31	107,44	107,55	107,55	107,55	107,59	107,59	107,59	108,00	109,15	109,15	109,15	107,97
Obat-obatan / <i>Medicine</i>	102,61	102,63	102,69	102,98	102,98	103,21	103,26	103,29	103,46	103,52	103,52	103,70	103,15
Jasa Perawatan Jasmani / <i>Personal Care Services</i>	110,56	110,56	110,56	111,27	111,27	111,27	111,27	111,27	111,98	113,67	113,67	113,67	111,75
Perawatan Jasmani dan Kosmetika / <i>Personal Care and Cosmetics</i>	109,97	110,29	111,16	111,44	112,56	113,99	114,02	114,28	115,52	115,70	117,65	119,12	113,81
PENDIDIKAN, REKREASI DAN OLAH RAGA / Education, Recreation, Sports	104,18	104,63	104,62	104,62	104,61	104,61	104,74	109,83	109,98	110,02	110,05	110,05	106,83
Pendidikan / <i>Education</i>	104,58	104,58	104,58	104,58	104,58	104,58	104,58	113,84	113,84	113,84	113,84	113,84	108,44
Kursus-kursus / Pelatihan / <i>Courses</i>	106,81	106,81	106,81	106,81	106,81	106,81	106,81	106,81	106,81	106,81	106,81	106,81	106,81
Perlengkapan / Peralatan Pendidikan / <i>Education Equipments</i>	104,55	107,31	107,31	107,31	107,31	107,31	107,31	107,31	108,25	108,25	108,25	108,25	107,39
Rekreasi / <i>Recreations</i>	101,60	101,67	101,63	101,65	101,61	101,61	101,61	101,61	101,63	101,52	101,66	101,66	101,62
Olahraga / <i>Sports</i>	109,59	109,59	109,59	109,65	109,65	109,65	113,47	113,47	113,47	115,38	115,38	115,38	112,02
TRANSPOR, KOMUNIKASI DAN JASA KEUANGAN / Transport, Communication, and Financial Services	121,86	121,85	121,87	122,06	122,03	122,04	122,50	122,49	122,71	122,71	131,30	143,31	124,73
Transport / <i>Transport</i>	131,27	131,23	131,25	131,54	131,48	131,50	132,17	132,16	132,46	132,45	145,33	163,82	135,56
Komunikasi dan Pengiriman / <i>Communication and Delivery Service</i>	100,00	100,00	100,00	100,00	100,00	100,00	100,00	100,00	100,00	100,00	100,00	100,00	100,00
Sarana dan Penunjang Transport / <i>Transport Equipment and Support</i>	120,47	120,62	120,63	120,76	120,74	120,74	121,09	121,14	121,42	121,42	121,42	121,58	121,00
Jasa Keuangan / <i>Financial Services</i>	100,99	100,99	100,99	100,99	100,99	100,99	100,99	100,99	100,99	100,99	115,01	115,01	103,33

INDEKS HARGA KONSUMEN MENURUT KELOMPOK DAN SUB KELOMPOK PENGELUARAN TAHUN 2014

Consumer Price Index by Expenditure Group and Sub Group, 2014

(2012=100)

BANDUNG

KELOMPOK/SUBKELOMPOK <i>Group/Sub Group</i>	BULAN / Month												RATA-RATA <i>Average</i>
	JAN	FEB	MAR	APR	MAY	JUN	JUL	AGS	SEP	OCT	NOV	DEC	
U M U M / T O T A L / General/Total	109,87	110,30	110,42	110,48	110,69	110,91	111,73	112,19	112,83	112,99	114,43	117,11	112,00
BAHAN MAKANAN / Foodstuff	115,38	117,62	117,91	117,05	117,39	118,32	119,39	119,85	120,09	118,61	120,18	125,65	118,95
Padi-padian, Umbi-umbian dan Hasilnya / <i>Cereals, Roots, and Their Products</i>	105,06	106,41	107,34	105,17	104,96	104,98	105,21	106,13	107,00	107,01	109,06	115,93	107,02
Daging dan Hasil-hasilnya / <i>Meat and Its Products</i>	114,64	115,71	114,99	115,35	118,73	122,75	123,36	125,47	125,08	114,49	114,14	116,59	118,44
Ikan Segar / <i>Fresh Fish</i>	120,29	127,93	133,14	132,89	134,78	135,27	135,34	137,26	138,41	135,50	132,83	134,12	133,15
Ikan Diawetkan / <i>Preserved Fish</i>	117,56	119,16	120,43	123,96	124,96	125,17	125,01	124,89	124,99	124,84	125,72	128,69	123,78
Telur, Susu dan Hasil-hasilnya / <i>Eggs, Milk, and Their Products</i>	114,16	116,01	109,02	109,99	113,75	113,42	114,18	113,18	113,20	111,28	112,18	116,37	113,06
Sayur-sayuran / <i>Vegetables</i>	130,55	137,81	137,37	133,89	132,36	133,80	136,30	138,55	136,34	139,13	138,91	146,76	136,81
Kacang - kacang / <i>Beans and Nuts</i>	112,06	113,11	114,15	112,34	112,19	112,36	112,81	113,35	113,18	113,34	112,99	113,66	112,96
Buah - buahan / <i>Fruits</i>	129,07	132,67	136,05	135,91	136,37	136,97	141,19	139,68	137,86	138,09	137,28	141,13	136,86
Bumbu - bumbu / <i>Spices</i>	130,93	130,18	130,34	126,54	118,67	119,12	121,50	118,80	123,02	127,54	143,09	164,95	129,56
Lemak dan Minyak / <i>Fat and Oil</i>	102,27	102,96	105,82	107,44	108,34	109,21	110,66	110,15	109,49	109,30	109,20	109,09	107,83
Bahan Makanan Lainnya / <i>Others</i>	107,52	107,90	109,22	109,17	109,19	108,93	110,60	110,65	111,11	111,24	111,24	113,41	110,02
MAKANAN JADI, MINUMAN, ROKOK & TEMBAKAU / Prepared Food, Beverages, Cigarette, and Tobacco	109,82	110,43	110,54	111,46	111,93	111,99	112,15	112,92	114,14	114,81	114,99	115,39	112,55
Makanan Jadi / <i>Prepared Food</i>	109,06	109,00	109,03	109,80	110,47	110,49	110,52	111,48	113,37	113,60	113,63	114,12	111,21
Minuman yang Tidak Beralkohol / <i>Non Alcoholic Beverages</i>	114,43	114,77	114,99	115,78	116,05	116,33	116,65	116,50	116,57	116,75	117,06	116,94	116,07
Tembakau dan Minuman Beralkohol / <i>Tobacco and Alcoholic Beverages</i>	107,82	110,87	111,15	112,67	112,67	112,67	113,09	114,09	114,29	116,85	117,41	117,96	113,46
PERUMAHAN, AIR, LISTRIK, GAS & BAHAN BAKAR / Housing, Water, Electricity, Gas, and Fuel	108,46	108,31	108,39	108,47	108,52	108,66	108,85	109,29	110,10	111,09	111,36	112,19	109,47
Biaya Tempat Tinggal / <i>Dwelling Cost</i>	106,16	106,43	106,50	106,59	106,63	106,66	106,72	106,84	107,07	107,11	107,21	107,76	106,81
Bahan Bakar, Penerangan dan Air / <i>Fuel, Electricity, and Water</i>	125,09	122,27	122,33	122,34	122,36	122,99	124,06	126,70	131,47	137,37	138,58	141,82	128,12
Perlengkapan Rumah tangga / <i>Household Equipment</i>	101,05	101,05	101,24	101,68	101,85	101,91	101,98	101,98	102,24	102,50	103,00	103,03	101,96
Penyelenggaraan Rumah tangga / <i>Household Operation</i>	105,46	105,75	105,89	105,95	106,06	106,34	106,35	106,37	106,41	107,86	108,02	107,98	106,54
SANDANG / Clothing	101,35	101,33	101,47	101,49	101,12	100,82	101,43	101,59	101,56	101,70	101,66	101,75	101,44
Sandang Laki-laki / <i>Clothing for Men</i>	105,08	105,08	105,35	106,12	106,18	105,22	106,61	106,61	106,65	106,73	106,98	107,19	106,15
Sandang Wanita / <i>Clothing for Women</i>	100,00	100,00	100,16	100,30	100,30	100,14	99,88	99,88	99,74	100,24	100,24	100,63	100,13
Sandang Anak-anak / <i>Clothing for Children</i>	94,74	94,74	94,48	94,56	94,52	94,62	94,72	94,90	94,90	95,34	95,34	95,34	94,85
Barang Pribadi dan Sandang Lain / <i>Personal Effects</i>	104,99	104,89	105,27	104,17	102,57	102,51	103,62	104,10	104,08	103,59	103,10	102,84	103,81
KESEHATAN / Health	106,86	106,79	107,16	107,62	107,85	108,07	108,23	108,38	108,50	108,63	109,07	112,02	108,27
Jasa Kesehatan / <i>Health Services</i>	105,32	105,32	105,32	106,04	106,04	106,04	106,04	106,35	106,35	106,35	106,71	110,82	106,39
Obat-obatan / <i>Medicine</i>	104,12	104,27	104,16	104,48	104,52	104,72	105,03	105,19	105,29	105,31	105,50	105,95	104,88
Jasa Perawatan Jasmani / <i>Personal Care Services</i>	129,60	129,60	129,60	129,60	130,36	130,36	130,36	130,36	130,36	130,36	130,36	140,91	130,99
Perawatan Jasmani dan Kosmetika / <i>Personal Care and Cosmetics</i>	105,15	104,90	105,93	106,26	106,68	107,21	107,51	107,53	107,80	108,12	108,83	109,95	107,16
PENDIDIKAN, REKREASI DAN OLAH RAGA / Education, Recreation, Sports	108,38	108,35	108,38	108,43	108,44	108,56	108,61	110,72	112,61	112,63	113,26	113,72	110,17
Pendidikan / <i>Education</i>	111,31	111,31	111,31	111,31	111,31	111,31	111,31	115,08	117,33	117,33	117,33	117,33	113,63
Kursus-kursus / Pelatihan / <i>Courses</i>	100,56	100,56	100,56	100,56	100,56	101,89	101,89	101,89	101,89	101,89	101,89	101,89	101,34
Perlengkapan / Peralatan Pendidikan / <i>Education Equipments</i>	100,98	100,80	101,01	101,14	101,14	101,50	101,70	101,73	102,13	102,13	102,13	105,31	101,81
Rekreasi / <i>Recreations</i>	108,86	108,86	108,86	108,99	109,06	109,06	109,15	109,15	111,36	111,44	113,79	113,88	110,21
Olahraga / <i>Sports</i>	100,75	100,75	100,75	100,75	100,75	100,75	100,75	100,75	103,64	103,64	107,33	107,33	102,33
TRANSPOR, KOMUNIKASI DAN JASA KEUANGAN / Transport, Communication, and Financial Services	111,11	111,06	111,07	111,15	111,57	111,58	114,52	114,09	114,05	113,99	119,78	126,99	114,25
Transport / <i>Transport</i>	117,62	117,54	117,55	117,68	118,35	118,37	123,13	122,43	122,37	122,27	131,26	142,74	122,61
Komunikasi dan Pengiriman / <i>Communication and Delivery Service</i>	100,07	100,07	100,07	100,07	100,07	100,07	100,07	100,07	100,07	100,07	100,07	100,07	100,07
Sarana dan Penunjang Transport / <i>Transport Equipment and Support</i>	103,27	103,27	103,27	103,27	103,33	103,33	103,52	103,52	103,52	103,52	103,52	105,61	103,58
Jasa Keuangan / <i>Financial Services</i>	100,64	100,64	100,64	100,64	100,64	100,64	100,64	100,64	100,64	100,64	111,77	111,77	102,50

INDEKS HARGA KONSUMEN MENURUT KELOMPOK DAN SUB KELOMPOK PENGELUARAN TAHUN 2014

*Consumer Price Index by Expenditure Group and Sub Group, 2014
(2012=100)*

CIREBON

KELOMPOK/SUBKELOMPOK <i>Group/Sub Group</i>	BULAN / Month												RATA-RATA <i>Average</i>
	JAN	FEB	MAR	APR	MAY	JUN	JUL	AGS	SEP	OCT	NOV	DEC	
U M U M / T O T A L / General/Total	110,11	110,52	110,98	111,27	111,29	111,66	112,25	113,27	113,71	113,92	115,06	117,11	112,60
BAHAN MAKANAN / Foodstuff	115,23	117,47	118,69	119,63	119,48	120,79	122,77	123,19	124,51	125,02	124,34	129,13	121,69
Padi-padian, Umbi-umbian dan Hasilnya / <i>Cereals, Roots, and Their Products</i>	106,11	110,72	116,73	118,63	118,50	118,54	118,81	118,94	119,03	120,49	120,91	122,66	117,51
Daging dan Hasil-hasilnya / <i>Meat and Its Products</i>	116,80	115,88	112,55	115,51	118,38	123,57	128,90	131,85	132,11	127,06	121,45	121,69	122,15
Ikan Segar / <i>Fresh Fish</i>	114,86	117,58	119,53	122,57	120,54	121,42	122,46	125,16	125,61	126,12	122,40	123,77	121,84
Ikan Diawetkan / <i>Preserved Fish</i>	107,89	107,11	107,39	109,07	106,58	105,84	111,39	113,29	112,63	112,45	110,80	112,71	109,76
Telur, Susu dan Hasil-hasilnya / <i>Eggs, Milk, and Their Products</i>	112,04	114,30	107,67	110,35	114,00	118,80	119,49	119,33	117,01	116,00	115,33	119,10	115,29
Sayur-sayuran / <i>Vegetables</i>	156,10	161,43	167,28	168,03	167,83	167,95	179,90	181,71	208,45	201,37	187,43	198,93	178,87
Kacang - kacang / <i>Beans and Nuts</i>	113,06	113,03	112,98	112,98	113,01	113,01	113,05	112,72	112,57	112,50	112,51	112,53	112,83
Buah - buahan / <i>Fruits</i>	113,99	119,15	118,16	116,41	115,02	115,81	114,84	115,33	114,90	115,29	116,02	117,01	115,99
Bumbu - bumbu / <i>Spices</i>	145,56	141,72	144,32	136,64	126,82	125,20	127,84	123,93	122,69	139,12	153,61	195,04	140,21
Lemak dan Minyak / <i>Fat and Oil</i>	98,89	98,38	100,24	101,37	101,92	102,23	103,34	103,13	103,23	104,34	104,74	103,10	102,08
Bahan Makanan Lainnya / <i>Others</i>	100,47	102,53	102,79	102,79	102,62	102,10	102,01	102,06	102,18	102,18	102,18	102,18	102,17
MAKANAN JADI, MINUMAN, ROKOK & TEMBAKAU / Prepared Food, Beverages, Cigarette, and Tobacco	107,35	107,57	108,27	108,28	108,27	108,60	108,74	109,07	109,50	109,50	110,52	110,62	108,86
Makanan Jadi / <i>Prepared Food</i>	106,85	107,14	107,30	107,30	107,24	107,29	107,30	107,35	107,35	107,35	108,09	108,17	107,39
Minuman yang Tidak Beralkohol / <i>Non Alcoholic Beverages</i>	102,16	102,25	102,92	102,96	103,20	103,30	103,20	103,19	103,42	103,48	103,95	104,09	103,18
Tembakau dan Minuman Beralkohol / <i>Tobacco and Alcoholic Beverages</i>	113,71	113,71	116,84	116,84	116,84	118,62	119,53	121,30	123,77	123,77	126,47	126,59	119,83
PERUMAHAN, AIR, LISTRIK, GAS & BAHAN BAKAR / Housing, Water, Electricity, Gas, and Fuel	109,12	108,80	108,99	109,43	109,65	109,78	109,98	110,30	110,62	111,12	111,35	111,72	110,07
Biaya Tempat Tinggal / <i>Dwelling Cost</i>	104,39	104,39	104,47	104,53	104,77	104,79	104,83	104,93	104,95	104,93	104,89	104,98	104,74
Bahan Bakar, Penerangan dan Air / <i>Fuel, Electricity, and Water</i>	124,82	123,35	123,79	125,36	125,36	125,83	126,50	127,50	128,71	130,67	131,40	132,66	127,16
Perlengkapan Rumah tangga / <i>Household Equipment</i>	105,73	105,73	105,73	105,73	105,73	105,73	105,73	105,73	105,73	105,73	105,89	105,89	105,76
Penyelenggaraan Rumah tangga / <i>Household Operation</i>	100,61	101,02	101,28	101,32	101,90	101,91	102,03	102,02	102,04	102,11	102,60	102,55	101,78
SANDANG / Clothing	102,51	102,51	102,49	102,21	102,07	102,08	103,22	103,30	103,30	102,99	103,44	103,34	102,79
Sandang Laki-laki / <i>Clothing for Men</i>	100,96	100,96	101,07	101,07	101,07	101,07	101,78	101,78	101,78	101,78	102,96	102,96	101,60
Sandang Wanita / <i>Clothing for Women</i>	100,56	100,56	100,36	100,36	100,53	100,53	102,37	102,37	102,37	102,37	103,29	103,29	101,58
Sandang Anak-anak / <i>Clothing for Children</i>	103,44	103,44	103,44	103,44	103,75	103,88	104,74	104,74	104,74	104,74	105,18	105,18	104,23
Barang Pribadi dan Sandang Lain / <i>Personal Effects</i>	104,78	104,78	104,78	103,72	102,73	102,65	103,87	104,16	104,16	103,00	102,34	101,95	103,58
KESEHATAN / Health	104,93	104,91	104,91	105,57	106,19	106,20	106,20	106,20	106,20	106,20	107,30	107,41	106,02
Jasa Kesehatan / <i>Health Services</i>	108,63	108,63	108,63	108,63	108,63	108,63	108,63	108,63	108,63	108,63	108,63	108,63	108,63
Obat-obatan / <i>Medicine</i>	102,11	102,11	102,11	102,11	102,11	102,11	102,11	102,11	102,11	102,11	102,11	102,11	102,11
Jasa Perawatan Jasmani / <i>Personal Care Services</i>	109,36	109,36	109,36	109,36	109,36	109,36	109,36	109,36	109,36	109,36	109,36	109,36	109,36
Perawatan Jasmani dan Kosmetika / <i>Personal Care and Cosmetics</i>	103,29	103,26	103,26	104,60	105,89	105,92	105,91	105,91	105,91	105,91	108,17	108,39	105,54
PENDIDIKAN, REKREASI DAN OLAH RAGA / Education, Recreation, Sports	115,90	115,90	115,90	115,90	115,90	115,90	115,90	126,34	126,34	126,36	126,47	126,47	120,27
Pendidikan / <i>Education</i>	123,32	123,32	123,32	123,32	123,32	123,32	123,32	139,65	139,65	139,65	139,65	139,65	130,12
Kursus-kursus / Pelatihan / <i>Courses</i>	102,58	102,58	102,58	102,58	102,58	102,58	102,58	102,58	102,58	102,58	102,58	102,58	102,58
Perlengkapan / Peralatan Pendidikan / <i>Education Equipments</i>	104,05	104,05	104,05	104,05	104,05	104,05	104,05	104,05	104,05	104,05	104,05	104,05	104,05
Rekreasi / <i>Recreations</i>	99,72	99,72	99,72	99,72	99,72	99,72	99,72	99,72	99,72	99,87	99,87	99,87	99,76
Olahraga / <i>Sports</i>	116,34	116,34	116,34	116,34	116,34	116,34	116,34	116,34	116,34	116,34	123,20	123,20	117,48
TRANSPOR, KOMUNIKASI DAN JASA KEUANGAN / Transport, Communication, and Financial Services	110,93	110,90	110,92	110,89	110,81	110,79	111,20	111,22	111,19	111,24	117,16	124,03	112,61
Transport / <i>Transport</i>	118,89	118,79	118,83	118,77	118,63	118,59	119,25	119,29	119,23	119,33	128,91	141,46	121,66
Komunikasi dan Pengiriman / <i>Communication and Delivery Service</i>	100,00	100,00	100,00	100,00	100,00	100,00	100,00	100,00	100,00	100,00	100,00	100,00	100,00
Sarana dan Penunjang Transport / <i>Transport Equipment and Support</i>	108,60	108,95	108,95	108,95	108,95	108,95	109,70	109,70	109,70	109,70	109,70	109,70	109,30
Jasa Keuangan / <i>Financial Services</i>	101,20	101,20	101,20	101,20	101,20	101,20	101,20	101,20	101,20	101,20	116,68	116,68	103,78

INDEKS HARGA KONSUMEN MENURUT KELOMPOK DAN SUB KELOMPOK PENGELUARAN TAHUN 2014

Consumer Price Index by Expenditure Group and Sub Group, 2014

(2012=100)

BEKASI

KELOMPOK/SUBKELOMPOK <i>Group/Sub Group</i>	BULAN / Month												RATA-RATA <i>Average</i>
	JAN	FEB	MAR	APR	MAY	JUN	JUL	AGS	SEP	OCT	NOV	DEC	
U M U M / T O T A L / General/Total	110,36	110,84	111,19	110,30	110,15	110,67	111,83	112,40	112,54	112,95	115,20	117,49	112,16
BAHAN MAKANAN / Foodstuff	117,80	120,14	121,04	116,16	114,29	116,44	119,59	119,16	118,29	118,42	123,36	125,05	119,15
Padi-padian, Umbi-umbian dan Hasilnya / <i>Cereals, Roots, and Their Products</i>	106,84	112,05	114,36	106,01	104,09	105,76	106,43	106,34	106,24	107,66	110,22	116,16	108,51
Daging dan Hasil-hasilnya / <i>Meat and Its Products</i>	109,34	105,14	103,76	104,88	106,46	110,10	114,64	119,85	119,28	114,47	116,52	114,35	111,57
Ikan Segar / <i>Fresh Fish</i>	117,14	126,03	131,29	130,95	125,21	123,69	127,16	129,65	129,22	129,42	129,91	130,13	127,48
Ikan Diawetkan / <i>Preserved Fish</i>	121,70	125,43	125,11	125,67	128,27	128,99	130,99	131,07	130,96	128,93	129,65	131,98	128,23
Telur, Susu dan Hasil-hasilnya / <i>Eggs, Milk, and Their Products</i>	113,74	113,96	105,58	108,02	111,60	114,57	116,65	115,37	115,40	113,67	114,16	116,90	113,30
Sayur-sayuran / <i>Vegetables</i>	124,49	138,11	146,10	126,07	122,69	125,57	134,76	128,46	119,81	120,01	133,39	132,63	129,34
Kacang - kacang / <i>Beans and Nuts</i>	119,34	119,37	119,26	119,17	119,22	119,21	118,91	119,06	119,52	119,75	119,75	119,79	119,36
Buah - buahan / <i>Fruits</i>	133,80	137,64	135,03	134,49	134,73	136,74	140,75	136,29	137,42	137,23	138,20	137,63	136,66
Bumbu - bumbu / <i>Spices</i>	148,19	137,65	141,43	119,54	105,08	111,72	116,66	113,58	114,24	123,93	152,50	159,59	128,68
Lemak dan Minyak / <i>Fat and Oil</i>	101,91	104,18	107,77	110,41	109,42	109,72	109,24	108,64	107,55	106,99	108,63	108,04	107,71
Bahan Makanan Lainnya / <i>Others</i>	108,15	107,92	108,06	108,28	109,50	109,97	110,27	111,60	111,29	112,47	113,37	116,09	110,58
MAKANAN JADI, MINUMAN, ROKOK & TEMBAKAU / Prepared Food, Beverages, Cigarette, and Tobacco	108,59	108,60	109,39	109,82	110,30	110,41	110,65	110,95	111,44	112,01	112,45	113,19	110,65
Makanan Jadi / <i>Prepared Food</i>	109,40	109,50	109,86	110,28	110,81	110,81	111,01	111,27	111,91	112,80	113,21	114,23	111,26
Minuman yang Tidak Beralkohol / <i>Non Alcoholic Beverages</i>	102,40	102,17	101,61	101,81	102,11	102,67	102,62	102,75	102,57	102,41	103,09	103,29	102,46
Tembakau dan Minuman Beralkohol / <i>Tobacco and Alcoholic Beverages</i>	112,67	112,68	116,86	117,54	118,10	118,10	118,82	119,51	120,21	120,32	120,56	120,80	118,01
PERUMAHAN, AIR, LISTRIK, GAS & BAHAN BAKAR / Housing, Water, Electricity, Gas, and Fuel	107,66	107,74	107,82	107,81	108,35	108,55	109,45	110,06	111,02	112,11	112,72	114,03	109,78
Biaya Tempat Tinggal / <i>Dwelling Cost</i>	104,84	104,85	104,96	104,93	105,64	105,94	106,18	106,20	106,19	106,21	106,23	106,50	105,72
Bahan Bakar, Penerangan dan Air / <i>Fuel, Electricity, and Water</i>	116,24	116,53	116,53	116,46	116,47	116,62	120,52	123,80	128,98	134,70	137,47	143,18	123,96
Perlengkapan Rumah tangga / <i>Household Equipment</i>	107,15	107,15	107,16	107,14	107,17	107,20	107,39	107,26	107,19	107,20	107,20	107,88	107,26
Penyelenggaraan Rumah tangga / <i>Household Operation</i>	108,27	108,40	108,55	108,76	109,68	109,69	109,71	109,72	109,73	109,79	110,36	110,48	109,43
SANDANG / Clothing	102,39	102,47	102,20	102,04	102,18	102,66	103,47	103,39	103,18	103,39	103,13	103,99	102,87
Sandang Laki-laki / <i>Clothing for Men</i>	105,55	105,29	105,33	105,86	105,49	105,76	106,44	106,20	106,24	106,23	106,48	106,97	105,99
Sandang Wanita / <i>Clothing for Women</i>	107,20	107,36	107,50	108,53	108,55	108,77	109,45	109,85	109,94	109,95	109,66	110,51	108,94
Sandang Anak-anak / <i>Clothing for Children</i>	103,85	103,73	103,76	104,39	104,44	104,57	105,36	105,44	106,18	106,18	106,79	107,03	105,14
Barang Pribadi dan Sandang Lain / <i>Personal Effects</i>	96,27	96,69	95,74	93,89	94,55	95,54	96,51	96,18	95,05	95,67	94,51	96,04	95,55
KESEHATAN / Health	106,36	106,44	106,84	107,02	107,05	107,12	107,16	108,00	108,09	108,14	108,24	109,55	107,50
Jasa Kesehatan / <i>Health Services</i>	102,91	102,91	103,70	103,70	103,70	103,94	104,01	104,93	104,93	104,93	104,93	106,68	104,27
Obat-obatan / <i>Medicine</i>	101,40	101,49	101,49	101,61	101,69	101,69	101,74	101,75	101,89	101,92	102,01	102,19	101,74
Jasa Perawatan Jasmani / <i>Personal Care Services</i>	110,51	110,51	110,98	111,10	111,10	111,10	111,10	112,77	112,77	112,77	112,77	118,12	112,13
Perawatan Jasmani dan Kosmetika / <i>Personal Care and Cosmetics</i>	110,53	110,69	110,88	111,24	111,29	111,26	111,26	112,19	112,36	112,46	112,68	113,34	111,68
PENDIDIKAN, REKREASI DAN OLAH RAGA / Education, Recreation, Sports	106,52	106,49	106,53	106,55	106,56	106,56	106,67	112,30	112,80	112,78	112,71	112,98	109,12
Pendidikan / <i>Education</i>	111,65	111,65	111,65	111,65	111,65	111,65	111,65	122,93	123,67	123,67	123,67	123,67	116,60
Kursus-kursus / Pelatihan / <i>Courses</i>	103,67	103,67	103,67	103,67	103,67	103,67	103,67	103,67	105,92	105,92	105,92	109,66	104,73
Perlengkapan / Peralatan Pendidikan / <i>Education Equipments</i>	103,36	103,08	102,60	102,73	103,11	103,11	104,25	104,80	105,01	105,15	105,13	105,04	103,95
Rekreasi / <i>Recreations</i>	100,28	100,28	100,54	100,59	100,48	100,48	100,50	100,48	100,33	100,23	100,03	100,07	100,36
Olahraga / <i>Sports</i>	105,57	105,57	105,57	105,57	105,57	105,57	105,57	105,68	105,68	105,68	105,68	105,68	105,62
TRANSPOR, KOMUNIKASI DAN JASA KEUANGAN / Transport, Communication, and Financial Services	112,94	112,87	112,91	112,88	112,81	112,82	114,01	113,31	112,98	112,94	118,72	126,13	114,61
Transport / <i>Transport</i>	121,83	121,71	121,77	121,60	121,49	121,49	123,52	122,13	121,48	121,41	131,01	143,98	124,45
Komunikasi dan Pengiriman / <i>Communication and Delivery Service</i>	100,28	100,28	100,28	100,28	100,28	100,28	100,28	100,28	100,28	100,28	100,28	99,94	100,25
Sarana dan Penunjang Transport / <i>Transport Equipment and Support</i>	103,23	103,23	103,24	103,78	103,79	103,79	104,10	104,92	105,22	105,22	105,23	106,26	104,33
Jasa Keuangan / <i>Financial Services</i>	102,10	102,10	102,10	102,10	102,10	102,10	102,10	102,10	102,10	102,10	118,23	118,23	104,79

INDEKS HARGA KONSUMEN MENURUT KELOMPOK DAN SUB KELOMPOK PENGELUARAN TAHUN 2014

Consumer Price Index by Expenditure Group and Sub Group, 2014

(2012=100)

DEPOK

KELOMPOK/SUBKELOMPOK <i>Group/Sub Group</i>	BULAN / Month												RATA-RATA <i>Average</i>
	JAN	FEB	MAR	APR	MAY	JUN	JUL	AGS	SEP	OCT	NOV	DEC	
U M U M / T O T A L / General/Total	111,53	112,13	112,09	111,65	111,83	112,31	113,42	113,81	113,85	114,42	116,49	118,97	113,54
BAHAN MAKANAN / Foodstuff	118,58	121,32	120,83	118,08	117,19	118,78	121,75	122,20	121,30	122,17	125,50	129,03	121,39
Padi-padian, Umbi-umbian dan Hasilnya / <i>Cereals, Roots, and Their Products</i>	103,55	106,93	111,15	104,82	103,21	105,43	106,34	106,80	106,78	106,80	108,99	115,68	107,21
Daging dan Hasil-hasilnya / <i>Meat and Its Products</i>	118,03	118,43	117,27	118,76	120,22	121,86	124,87	124,53	123,00	121,25	120,01	121,76	120,83
Ikan Segar / <i>Fresh Fish</i>	117,96	126,00	126,90	126,23	124,80	124,74	125,37	125,47	125,50	124,15	123,10	124,66	124,57
Ikan Diawetkan / <i>Preserved Fish</i>	120,63	124,46	124,59	124,47	125,08	125,03	125,83	126,20	128,14	126,06	126,48	127,50	125,37
Telur, Susu dan Hasil-hasilnya / <i>Eggs, Milk, and Their Products</i>	113,34	115,04	111,69	113,24	118,59	121,06	121,72	121,45	120,75	119,75	120,21	122,79	118,30
Sayur-sayuran / <i>Vegetables</i>	121,59	143,50	136,44	123,31	121,54	122,10	136,54	139,44	132,11	130,62	140,05	140,28	132,29
Kacang - kacang / <i>Beans and Nuts</i>	143,67	143,63	143,63	143,59	143,17	142,99	142,99	143,79	144,10	143,97	143,90	144,20	143,64
Buah - buahan / <i>Fruits</i>	129,82	128,11	122,19	132,37	127,11	130,02	134,04	136,99	134,72	135,05	140,40	145,65	133,04
Bumbu - bumbu / <i>Spices</i>	149,15	135,51	138,00	117,96	108,44	112,81	118,87	116,86	121,49	141,65	165,54	178,26	133,71
Lemak dan Minyak / <i>Fat and Oil</i>	99,00	100,65	101,91	102,46	102,33	102,21	101,97	102,37	99,99	100,37	99,38	98,98	100,97
Bahan Makanan Lainnya / <i>Others</i>	106,69	107,21	114,82	115,36	111,32	108,66	114,06	113,90	114,77	114,26	117,65	117,48	113,02
MAKANAN JADI, MINUMAN, ROKOK & TEMBAKAU / Prepared Food, Beverages, Cigarette, and Tobacco	112,01	112,06	112,17	112,38	112,86	113,51	114,14	114,97	115,28	116,09	116,66	116,87	114,08
Makanan Jadi / <i>Prepared Food</i>	113,70	113,73	113,82	114,03	114,04	114,04	114,88	115,99	116,04	116,96	117,06	117,07	115,11
Minuman yang Tidak Beralkohol / <i>Non Alcoholic Beverages</i>	108,14	108,29	108,59	108,96	109,41	109,50	110,10	110,42	111,28	112,05	112,44	113,42	110,22
Tembakau dan Minuman Beralkohol / <i>Tobacco and Alcoholic Beverages</i>	110,74	110,73	110,72	110,77	112,80	116,14	116,14	116,63	117,20	117,67	119,97	119,98	114,96
PERUMAHAN, AIR, LISTRIK, GAS & BAHAN BAKAR / Housing, Water, Electricity, Gas, and Fuel	107,80	108,07	108,11	108,20	109,08	109,12	109,72	110,37	110,76	111,66	111,93	113,35	109,85
Biaya Tempat Tinggal / <i>Dwelling Cost</i>	106,36	106,62	106,80	106,84	107,90	107,90	108,41	108,50	108,58	108,70	108,74	109,77	107,93
Bahan Bakar, Penerangan dan Air / <i>Fuel, Electricity, and Water</i>	114,63	114,95	114,18	114,19	114,90	115,10	116,39	120,30	122,20	127,38	128,90	133,68	119,73
Perlengkapan Rumah tangga / <i>Household Equipment</i>	108,53	108,63	109,09	109,47	109,68	109,56	109,12	109,10	109,74	110,00	109,91	109,63	109,37
Penyelenggaraan Rumah tangga / <i>Household Operation</i>	107,34	107,65	107,78	108,21	108,41	108,46	109,10	109,18	109,29	109,58	109,71	109,69	108,70
SANDANG / Clothing	102,28	102,51	102,52	102,44	102,46	102,38	103,28	103,34	103,11	103,30	103,04	103,19	102,82
Sandang Laki-laki / <i>Clothing for Men</i>	101,38	101,38	101,38	101,62	101,62	101,62	101,77	101,77	101,92	101,92	102,01	102,09	101,71
Sandang Wanita / <i>Clothing for Women</i>	102,64	102,64	102,64	102,55	102,53	102,53	102,56	102,56	102,56	102,74	102,69	103,10	102,65
Sandang Anak-anak / <i>Clothing for Children</i>	102,20	102,20	102,20	102,67	102,67	102,67	104,65	104,65	104,65	105,15	105,15	105,15	103,67
Barang Pribadi dan Sandang Lain / <i>Personal Effects</i>	103,32	104,49	104,55	103,27	103,42	103,03	104,80	105,11	103,70	103,80	102,36	102,48	103,69
KESEHATAN / Health	104,08	104,18	104,37	104,75	104,82	104,93	105,52	105,51	105,45	106,22	107,02	106,77	105,30
Jasa Kesehatan / <i>Health Services</i>	105,45	105,45	105,45	105,45	105,69	105,69	105,71	105,80	105,84	105,92	105,92	105,92	105,69
Obat-obatan / <i>Medicine</i>	101,04	101,10	101,10	101,10	101,10	101,10	101,06	101,06	101,21	101,34	101,43	101,35	101,17
Jasa Perawatan Jasmani / <i>Personal Care Services</i>	100,00	100,00	100,00	100,00	100,00	100,00	100,00	100,00	100,00	100,00	100,00	100,00	100,00
Perawatan Jasmani dan Kosmetika / <i>Personal Care and Cosmetics</i>	104,16	104,43	104,97	106,08	105,97	106,27	107,97	107,83	107,53	109,60	111,87	111,17	107,32
PENDIDIKAN, REKREASI DAN OLAH RAGA / Education, Recreation, Sports	101,37	101,37	101,51	101,55	101,66	101,77	102,55	103,35	103,37	103,41	103,31	103,40	102,39
Pendidikan / <i>Education</i>	100,97	100,97	100,97	100,97	100,97	100,97	100,97	101,43	101,43	101,43	101,43	101,43	101,16
Kursus-kursus / Pelatihan / <i>Courses</i>	104,55	104,55	104,55	104,55	106,70	106,70	108,86	117,92	117,92	117,92	117,92	119,57	110,98
Perlengkapan / Peralatan Pendidikan / <i>Education Equipments</i>	102,77	102,77	103,67	103,08	103,01	103,01	107,77	107,77	107,57	107,88	107,88	107,78	105,41
Rekreasi / <i>Recreations</i>	100,81	100,81	100,93	101,58	101,58	102,24	102,32	102,29	102,56	102,56	101,96	102,02	101,81
Olahraga / <i>Sports</i>	100,00	100,00	100,00	100,00	100,00	100,00	100,00	100,00	100,00	100,00	100,00	100,00	100,00
TRANSPOR, KOMUNIKASI DAN JASA KEUANGAN / Transport, Communication, and Financial Services	118,23	118,23	118,26	118,18	118,19	118,57	119,39	118,98	119,27	119,21	125,55	132,37	120,37
Transport / <i>Transport</i>	127,54	127,54	127,57	127,49	127,47	127,79	128,90	128,29	128,37	128,29	137,59	147,68	130,38
Komunikasi dan Pengiriman / <i>Communication and Delivery Service</i>	96,98	96,98	96,92	96,81	96,90	96,90	96,90	96,93	97,31	97,31	96,93	96,93	96,98
Sarana dan Penunjang Transport / <i>Transport Equipment and Support</i>	104,07	104,07	104,31	104,31	104,31	106,38	107,35	107,35	109,17	109,17	109,17	109,17	106,57
Jasa Keuangan / <i>Financial Services</i>	100,77	100,77	100,77	100,77	100,77	100,77	100,77	100,77	100,77	100,77	108,29	108,29	102,02

INDEKS HARGA KONSUMEN MENURUT KELOMPOK DAN SUB KELOMPOK PENGELUARAN TAHUN 2014

Consumer Price Index by Expenditure Group and Sub Group, 2014

(2012=100)

TASIKMALAYA

KELOMPOK/SUBKELOMPOK <i>Group/Sub Group</i>	BULAN / Month												RATA-RATA <i>Average</i>
	JAN	FEB	MAR	APR	MAY	JUN	JUL	AGS	SEP	OCT	NOV	DEC	
U M U M / T O T A L / General/Total	109,20	109,97	110,24	110,27	110,59	111,07	112,02	112,76	112,59	112,96	114,18	116,97	111,90
BAHAN MAKANAN / Foodstuff	115,65	117,52	117,50	116,56	117,19	119,07	121,76	122,99	120,00	119,34	120,67	124,36	119,38
Padi-padian, Umbi-umbian dan Hasilnya / <i>Cereals, Roots, and Their Products</i>	107,01	109,49	112,09	109,08	107,94	107,89	110,99	110,99	108,43	111,44	113,48	119,79	110,72
Daging dan Hasil-hasilnya / <i>Meat and Its Products</i>	120,53	118,67	116,61	115,58	119,29	122,37	124,18	128,23	127,46	118,59	118,23	118,22	120,66
Ikan Segar / <i>Fresh Fish</i>	123,62	132,19	135,53	134,39	134,47	132,17	133,13	138,60	131,41	130,72	130,46	130,41	132,26
Ikan Diawetkan / <i>Preserved Fish</i>	115,54	119,70	121,66	121,68	121,18	124,90	122,14	126,72	126,00	125,89	124,68	124,30	122,87
Telur, Susu dan Hasil-hasilnya / <i>Eggs, Milk, and Their Products</i>	116,11	116,40	110,43	111,77	116,45	119,72	121,80	121,48	120,44	118,35	119,13	123,26	117,95
Sayur-sayuran / <i>Vegetables</i>	128,36	134,66	131,25	130,07	133,99	139,74	151,40	161,07	148,36	143,47	146,58	153,85	141,90
Kacang - kacang / <i>Beans and Nuts</i>	125,03	126,02	125,91	125,58	125,55	125,96	126,08	126,31	126,26	126,11	126,33	127,52	126,06
Buah - buahan / <i>Fruits</i>	119,92	122,53	123,23	123,71	124,15	126,73	129,24	127,98	124,19	124,42	123,87	126,49	124,71
Bumbu - bumbu / <i>Spices</i>	125,62	120,26	117,87	114,77	107,95	116,17	119,07	116,57	112,74	116,99	126,70	131,83	118,88
Lemak dan Minyak / <i>Fat and Oil</i>	104,98	109,06	112,98	116,32	116,47	115,78	115,92	114,70	112,83	110,85	109,97	111,05	112,58
Bahan Makanan Lainnya / <i>Others</i>	106,19	107,07	108,82	111,06	112,20	112,26	115,47	115,92	117,60	118,22	119,21	120,80	113,74
MAKANAN JADI, MINUMAN, ROKOK & TEMBAKAU / Prepared Food, Beverages, Cigarette, and Tobacco	105,61	105,70	106,13	106,42	106,95	107,30	107,64	108,43	108,58	109,48	109,64	111,00	107,74
Makanan Jadi / <i>Prepared Food</i>	104,58	104,67	105,15	105,58	105,71	105,85	105,99	107,07	107,27	107,59	107,66	108,02	106,26
Minuman yang Tidak Beralkohol / <i>Non Alcoholic Beverages</i>	104,71	104,85	105,10	104,87	104,76	105,25	106,32	106,63	106,39	109,06	108,99	109,37	106,36
Tembakau dan Minuman Beralkohol / <i>Tobacco and Alcoholic Beverages</i>	109,83	109,89	110,22	110,35	112,65	113,68	114,27	114,33	114,53	116,45	117,09	122,62	113,83
PERUMAHAN, AIR, LISTRIK, GAS & BAHAN BAKAR / Housing, Water, Electricity, Gas, and Fuel	108,61	109,16	109,53	109,60	109,73	109,81	110,17	110,78	111,64	112,33	112,78	114,66	110,73
Biaya Tempat Tinggal / <i>Dwelling Cost</i>	107,78	108,79	109,30	109,34	109,44	109,42	109,50	109,92	110,42	110,50	111,01	112,61	109,84
Bahan Bakar, Penerangan dan Air / <i>Fuel, Electricity, and Water</i>	115,24	113,46	113,46	113,47	113,49	113,71	114,67	115,93	118,48	122,08	122,69	126,33	116,92
Perlengkapan Rumahtangga / <i>Household Equipment</i>	106,71	108,32	108,33	108,44	108,81	109,47	111,29	111,47	112,23	112,38	112,42	114,49	110,36
Penyelenggaraan Rumahtangga / <i>Household Operation</i>	103,94	104,41	104,67	105,07	105,52	105,58	105,92	107,25	107,72	108,13	108,17	108,71	106,26
SANDANG / Clothing	104,09	105,83	106,65	107,28	107,64	107,56	109,07	109,64	109,74	109,75	109,97	110,50	108,14
Sandang Laki-laki / <i>Clothing for Men</i>	106,49	108,91	109,69	110,66	111,72	111,78	113,69	114,25	114,76	114,94	115,11	116,06	112,34
Sandang Wanita / <i>Clothing for Women</i>	104,57	106,66	107,13	107,65	107,57	107,57	108,20	109,12	109,25	109,51	110,50	110,79	108,21
Sandang Anak-anak / <i>Clothing for Children</i>	102,69	103,79	105,24	106,93	107,20	106,74	107,79	107,72	107,92	108,24	108,25	108,96	106,79
Barang Pribadi dan Sandang Lain / <i>Personal Effects</i>	101,84	103,00	103,60	102,89	102,96	102,96	105,36	106,18	105,66	104,88	104,48	104,60	104,03
KESEHATAN / Health	104,60	104,79	104,99	106,29	106,63	106,83	107,38	107,91	107,82	108,64	109,38	111,05	107,19
Jasa Kesehatan / <i>Health Services</i>	102,60	102,60	102,60	103,61	103,61	103,61	103,61	103,61	103,61	103,61	103,61	105,46	103,51
Obat-obatan / <i>Medicine</i>	104,22	104,27	104,29	104,52	104,54	105,19	106,80	107,32	107,32	107,41	107,43	108,19	105,96
Jasa Perawatan Jasmani / <i>Personal Care Services</i>	115,08	115,08	115,08	115,08	115,08	115,73	117,72	119,51	119,51	119,51	120,86	124,64	117,74
Perawatan Jasmani dan Kosmetika / <i>Personal Care and Cosmetics</i>	104,94	105,46	106,03	108,36	109,32	109,52	110,06	110,97	110,72	113,02	114,81	116,12	109,94
PENDIDIKAN, REKREASI DAN OLAH RAGA / Education, Recreation, Sports	108,23	108,71	108,76	108,66	108,68	109,33	109,72	113,13	114,89	115,19	115,28	116,02	111,38
Pendidikan / <i>Education</i>	112,63	112,63	112,63	112,63	112,63	112,63	112,63	117,38	120,98	120,98	120,98	120,98	115,81
Kursus-kursus / Pelatihan / <i>Courses</i>	104,45	104,45	104,45	104,45	104,45	104,45	104,45	120,36	120,36	120,36	120,36	120,36	111,08
Perlengkapan / Peralatan Pendidikan / <i>Education Equipments</i>	103,90	105,28	105,60	104,98	105,09	105,17	106,08	106,24	105,72	105,90	106,34	107,19	105,62
Rekreasi / <i>Recreations</i>	102,12	103,30	103,23	103,23	103,23	106,21	107,34	107,43	107,42	107,42	107,42	110,23	105,72
Olahraga / <i>Sports</i>	107,89	107,89	108,13	108,13	108,23	108,23	108,23	108,59	108,59	113,85	114,18	114,18	109,68
TRANSPOR, KOMUNIKASI DAN JASA KEUANGAN / Transport, Communication, and Financial Services	113,76	114,75	114,76	114,72	114,78	115,01	116,31	115,71	115,20	115,22	120,68	128,89	116,65
Transport / <i>Transport</i>	119,40	120,88	120,90	120,87	120,98	121,27	123,15	122,24	121,34	121,35	128,81	140,65	123,49
Komunikasi dan Pengiriman / <i>Communication and Delivery Service</i>	98,21	98,12	98,02	97,92	97,83	97,79	97,79	97,79	97,79	97,79	97,79	97,75	97,88
Sarana dan Penunjang Transport / <i>Transport Equipment and Support</i>	109,91	109,91	110,03	110,11	110,11	110,55	110,83	110,99	112,24	112,40	112,41	114,12	111,13
Jasa Keuangan / <i>Financial Services</i>	100,74	100,74	100,74	100,74	100,74	100,74	100,74	100,74	100,74	100,74	112,57	112,57	102,71

INDEKS HARGA KONSUMEN MENURUT KELOMPOK DAN SUB KELOMPOK PENGELUARAN TAHUN 2014

Consumer Price Index by Expenditure Group and Sub Group, 2014

(2012=100)

CILACAP

KELOMPOK/SUBKELOMPOK <i>Group/Sub Group</i>	BULAN / Month												RATA-RATA <i>Average</i>
	JAN	FEB	MAR	APR	MAY	JUN	JUL	AGS	SEP	OCT	NOV	DEC	
U M U M / T O T A L / General/Total	112,90	113,54	113,36	113,26	113,63	114,85	116,38	116,99	117,07	117,29	119,07	121,18	115,79
BAHAN MAKANAN / Foodstuff	119,56	120,13	118,01	115,92	115,14	119,40	123,35	124,43	121,65	118,32	120,54	123,41	119,99
Padi-padian, Umbi-umbian dan Hasilnya / <i>Cereals, Roots, and Their Products</i>	110,15	112,02	112,22	107,55	106,96	107,79	110,41	111,77	112,28	117,02	119,03	123,27	112,54
Daging dan Hasil-hasilnya / <i>Meat and Its Products</i>	132,70	132,50	130,64	131,66	136,36	145,74	153,33	158,82	152,49	147,12	147,18	142,95	142,62
Ikan Segar / <i>Fresh Fish</i>	123,48	122,48	118,18	117,44	118,07	119,67	127,11	124,12	117,90	100,44	101,37	103,59	116,15
Ikan Diawetkan / <i>Preserved Fish</i>	102,18	102,03	110,79	110,79	112,83	115,23	116,31	116,82	116,90	116,13	117,20	117,90	112,93
Telur, Susu dan Hasil-hasilnya / <i>Eggs, Milk, and Their Products</i>	116,67	117,49	109,14	113,71	117,27	121,65	123,37	120,96	119,66	116,50	116,82	113,97	117,27
Sayur-sayuran / <i>Vegetables</i>	113,57	114,53	105,57	101,06	99,90	106,69	107,42	117,84	108,64	82,03	92,85	102,65	104,40
Kacang - kacang / <i>Beans and Nuts</i>	127,19	130,22	133,26	136,28	140,57	140,39	140,63	140,05	140,06	139,94	139,43	139,07	137,26
Buah - buahan / <i>Fruits</i>	148,63	152,56	143,15	141,84	143,15	152,74	157,19	163,59	160,77	153,25	143,47	145,03	150,45
Bumbu - bumbu / <i>Spices</i>	131,04	125,55	127,57	118,06	98,43	111,26	122,73	115,45	110,59	114,06	128,40	141,21	120,36
Lemak dan Minyak / <i>Fat and Oil</i>	101,78	101,78	103,93	102,89	102,44	101,47	102,31	101,20	99,19	101,48	101,51	102,47	101,87
Bahan Makanan Lainnya / <i>Others</i>	116,05	117,20	117,20	121,62	121,16	122,54	123,93	123,28	123,00	125,08	125,37	126,77	121,93
MAKANAN JADI, MINUMAN, ROKOK & TEMBAKAU / Prepared Food, Beverages, Cigarette, and Tobacco	115,21	115,99	116,07	116,66	117,49	118,06	118,90	119,70	120,88	122,05	123,43	125,58	119,17
Makanan Jadi / <i>Prepared Food</i>	114,39	115,05	115,10	115,59	116,64	116,79	117,62	118,30	119,41	120,38	122,35	125,08	118,06
Minuman yang Tidak Beralkohol / <i>Non Alcoholic Beverages</i>	118,27	118,58	118,56	119,48	120,25	119,92	119,96	120,48	121,09	121,22	120,84	122,04	120,06
Tembakau dan Minuman Beralkohol / <i>Tobacco and Alcoholic Beverages</i>	115,24	116,79	117,00	117,63	117,85	120,38	121,86	123,26	125,05	127,62	128,64	129,79	121,76
PERUMAHAN, AIR, LISTRIK, GAS & BAHAN BAKAR / Housing, Water, Electricity, Gas, and Fuel	113,19	114,47	114,71	115,17	115,80	116,51	116,46	117,17	118,20	119,84	120,63	121,42	116,96
Biaya Tempat Tinggal / <i>Dwelling Cost</i>	112,72	114,56	114,72	115,38	116,03	116,40	116,09	116,37	116,77	117,46	118,33	119,14	116,16
Bahan Bakar, Penerangan dan Air / <i>Fuel, Electricity, and Water</i>	115,16	115,39	115,39	115,40	115,42	116,85	116,94	118,46	121,55	125,89	126,69	127,85	119,25
Perlengkapan Rumah tangga / <i>Household Equipment</i>	111,76	112,44	112,79	113,51	113,70	114,32	114,81	114,81	115,16	116,81	117,41	118,43	114,66
Penyelenggaraan Rumah tangga / <i>Household Operation</i>	112,69	114,08	114,95	115,16	117,13	118,03	118,34	119,92	120,28	121,05	121,60	121,54	117,90
SANDANG / Clothing	102,83	103,41	103,99	103,95	105,02	105,25	106,31	106,66	106,84	106,82	106,33	106,46	105,32
Sandang Laki-laki / <i>Clothing for Men</i>	103,09	103,44	104,10	104,16	106,22	106,84	107,85	108,18	108,39	108,39	108,87	108,82	106,53
Sandang Wanita / <i>Clothing for Women</i>	110,27	110,65	110,96	110,89	112,38	113,17	113,88	114,16	115,01	115,01	115,39	115,55	113,11
Sandang Anak-anak / <i>Clothing for Children</i>	104,15	104,71	105,33	105,81	107,41	108,25	108,50	109,10	110,00	110,06	109,65	109,74	107,73
Barang Pribadi dan Sandang Lain / <i>Personal Effects</i>	95,94	96,83	97,52	97,03	96,70	95,75	97,75	97,99	97,03	96,93	95,08	95,32	96,66
KESEHATAN / Health	104,68	104,79	105,19	105,19	105,28	105,70	106,41	106,66	107,13	108,07	108,65	108,68	106,37
Jasa Kesehatan / <i>Health Services</i>	101,79	102,05	102,05	102,05	102,22	102,22	103,13	103,13	103,56	104,31	104,53	104,62	102,97
Obat-obatan / <i>Medicine</i>	106,05	106,02	107,85	107,85	107,69	109,25	109,55	109,59	110,20	110,28	110,31	110,10	108,73
Jasa Perawatan Jasmani / <i>Personal Care Services</i>	107,31	107,31	107,76	107,76	108,05	108,19	109,28	109,28	110,84	114,55	114,55	115,25	110,01
Perawatan Jasmani dan Kosmetika / <i>Personal Care and Cosmetics</i>	107,71	107,71	107,71	107,69	107,81	108,11	108,75	109,54	109,83	111,24	112,84	112,86	109,32
PENDIDIKAN, REKREASI DAN OLAH RAGA / Education, Recreation, Sports	103,82	104,27	104,30	104,51	104,68	104,89	106,02	106,73	110,14	111,52	114,00	114,43	107,44
Pendidikan / <i>Education</i>	100,00	100,00	100,00	100,00	100,00	100,00	101,73	103,03	106,93	108,73	112,66	112,66	103,81
Kursus-kursus / Pelatihan / <i>Courses</i>	100,00	100,69	101,50	101,50	101,50	101,50	103,16	103,16	113,31	116,73	117,55	117,84	106,54
Perlengkapan / Peralatan Pendidikan / <i>Education Equipments</i>	108,95	110,32	110,04	110,34	110,41	111,00	110,62	110,23	111,75	111,22	111,53	113,56	110,83
Rekreasi / <i>Recreations</i>	113,88	115,04	115,07	115,96	116,79	117,51	117,51	117,45	118,11	118,11	118,30	118,95	116,89
Olahraga / <i>Sports</i>	103,76	103,76	103,76	103,95	103,95	103,95	106,27	106,46	106,97	116,25	117,00	118,39	107,87
TRANSPOR, KOMUNIKASI DAN JASA KEUANGAN / Transport, Communication, and Financial Services	114,95	114,86	115,63	116,20	117,06	117,21	119,79	119,48	117,83	118,50	123,32	129,81	118,72
Transport / <i>Transport</i>	125,57	125,37	126,74	127,67	129,20	129,47	133,88	133,35	130,35	131,71	139,61	150,75	131,97
Komunikasi dan Pengiriman / <i>Communication and Delivery Service</i>	100,00	100,00	99,80	99,87	99,62	99,53	99,56	99,56	99,55	99,16	99,12	99,23	99,58
Sarana dan Penunjang Transport / <i>Transport Equipment and Support</i>	101,22	101,42	101,73	101,82	102,33	102,45	102,57	102,57	103,33	103,35	103,48	103,55	102,49
Jasa Keuangan / <i>Financial Services</i>	101,53	101,53	101,53	101,53	101,53	101,53	101,53	101,53	101,53	101,53	123,32	123,32	105,16

INDEKS HARGA KONSUMEN MENURUT KELOMPOK DAN SUB KELOMPOK PENGELUARAN TAHUN 2014

Consumer Price Index by Expenditure Group and Sub Group, 2014

(2012=100)

PURWOKERTO

KELOMPOK/SUBKELOMPOK <i>Group/Sub Group</i>	BULAN / Month												RATA-RATA <i>Average</i>
	JAN	FEB	MAR	APR	MAY	JUN	JUL	AGS	SEP	OCT	NOV	DEC	
U M U M / T O T A L / General/Total	110,49	111,05	111,37	111,28	111,37	111,90	112,82	113,30	113,03	113,49	115,06	117,36	112,71
BAHAN MAKANAN / Foodstuff	116,44	118,08	118,89	117,56	117,36	118,47	120,49	121,19	119,25	119,65	122,18	126,66	119,69
Padi-padian, Umbi-umbian dan Hasilnya / <i>Cereals, Roots, and Their Products</i>	110,67	112,02	116,11	112,50	113,59	112,91	113,72	111,81	110,35	113,01	116,38	124,28	113,95
Daging dan Hasil-hasilnya / <i>Meat and Its Products</i>	116,66	116,86	115,23	116,51	118,99	121,91	122,43	124,87	125,21	119,25	118,11	119,53	119,63
Ikan Segar / <i>Fresh Fish</i>	120,01	121,95	121,27	123,29	123,86	125,03	126,73	129,42	126,36	126,06	127,17	127,49	124,89
Ikan Diawetkan / <i>Preserved Fish</i>	114,39	118,94	121,56	123,21	124,64	119,62	120,88	119,31	115,68	115,33	116,43	118,52	119,04
Telur, Susu dan Hasil-hasilnya / <i>Eggs, Milk, and Their Products</i>	111,07	113,14	110,15	111,77	114,47	118,39	121,55	121,02	120,39	119,62	119,62	123,06	117,02
Sayur-sayuran / <i>Vegetables</i>	108,40	116,03	118,79	113,45	112,88	110,77	118,63	127,51	119,44	117,20	118,88	127,99	117,50
Kacang - kacang / <i>Beans and Nuts</i>	122,62	122,46	122,57	122,52	122,53	122,58	122,64	122,65	122,69	122,97	124,29	129,29	123,32
Buah - buahan / <i>Fruits</i>	128,97	127,73	127,10	127,21	125,22	128,44	133,71	134,08	132,03	134,39	133,61	134,43	130,58
Bumbu - bumbu / <i>Spices</i>	141,89	141,34	141,74	134,23	123,67	128,14	132,01	129,66	128,08	136,65	153,70	160,96	137,67
Lemak dan Minyak / <i>Fat and Oil</i>	104,42	106,12	109,20	111,33	110,76	110,47	103,93	104,53	102,62	101,68	102,59	102,46	105,84
Bahan Makanan Lainnya / <i>Others</i>	102,06	102,10	102,00	102,44	102,87	102,87	103,24	103,56	105,24	105,39	105,81	105,78	103,61
MAKANAN JADI, MINUMAN, ROKOK & TEMBAKAU / Prepared Food, Beverages, Cigarette, and Tobacco	110,22	110,26	110,29	110,64	110,67	110,98	112,32	112,93	113,09	113,45	113,65	114,11	111,88
Makanan Jadi / <i>Prepared Food</i>	111,24	111,28	111,36	111,55	111,55	111,95	112,61	113,04	113,04	113,40	113,40	113,82	112,35
Minuman yang Tidak Beralkohol / <i>Non Alcoholic Beverages</i>	103,29	103,40	103,13	102,90	102,96	103,31	106,29	106,85	106,62	106,59	106,47	107,03	104,90
Tembakau dan Minuman Beralkohol / <i>Tobacco and Alcoholic Beverages</i>	112,80	112,80	112,91	114,31	114,40	114,40	116,62	117,92	118,98	119,65	120,83	121,36	116,42
PERUMAHAN, AIR, LISTRIK, GAS & BAHAN BAKAR / Housing, Water, Electricity, Gas, and Fuel	108,85	109,20	109,43	109,74	110,01	110,43	110,70	110,98	111,44	112,12	112,78	113,76	110,79
Biaya Tempat Tinggal / <i>Dwelling Cost</i>	111,54	112,37	112,62	112,87	113,12	113,79	113,97	113,62	113,61	113,85	114,64	115,54	113,46
Bahan Bakar, Penerangan dan Air / <i>Fuel, Electricity, and Water</i>	104,91	104,06	104,06	104,07	104,09	104,17	104,84	106,19	108,24	110,52	111,25	112,86	106,61
Perlengkapan Rumah tangga / <i>Household Equipment</i>	103,95	104,16	104,14	104,96	105,51	105,52	105,64	105,65	105,79	105,80	106,04	107,25	105,37
Penyelenggaraan Rumah tangga / <i>Household Operation</i>	107,39	107,76	108,47	109,14	109,74	109,95	110,03	111,32	111,40	111,74	111,99	112,18	110,09
SANDANG / Clothing	100,80	101,03	101,51	101,24	101,21	101,34	102,21	102,24	102,09	102,05	102,00	102,69	101,70
Sandang Laki-laki / <i>Clothing for Men</i>	103,99	103,99	104,45	105,30	105,30	105,33	105,94	105,34	105,34	105,51	105,51	105,70	105,14
Sandang Wanita / <i>Clothing for Women</i>	100,69	100,69	101,64	101,60	101,60	101,77	102,39	102,89	103,34	103,34	103,34	103,86	102,26
Sandang Anak-anak / <i>Clothing for Children</i>	100,77	100,77	101,26	101,26	101,26	101,27	102,09	102,31	102,32	102,32	102,32	103,02	101,75
Barang Pribadi dan Sandang Lain / <i>Personal Effects</i>	98,03	98,94	98,95	97,17	97,03	97,33	98,75	98,70	97,65	97,34	97,15	98,45	97,96
KESEHATAN / Health	100,93	101,56	102,04	103,16	103,58	104,87	104,97	105,14	105,37	105,82	105,88	106,47	104,15
Jasa Kesehatan / <i>Health Services</i>	100,81	101,82	101,82	101,82	102,93	102,93	102,93	102,93	102,93	102,93	102,93	102,93	102,48
Obat-obatan / <i>Medicine</i>	100,69	100,69	100,90	102,99	102,99	106,26	106,25	106,25	107,22	107,45	107,50	107,43	104,72
Jasa Perawatan Jasmani / <i>Personal Care Services</i>	100,00	103,13	103,13	103,13	103,13	103,13	103,20	103,22	103,22	103,22	103,22	107,65	103,28
Perawatan Jasmani dan Kosmetika / <i>Personal Care and Cosmetics</i>	101,43	101,43	102,72	104,77	104,77	106,61	106,90	107,41	107,50	108,71	108,86	109,64	105,90
PENDIDIKAN, REKREASI DAN OLAH RAGA / Education, Recreation, Sports	109,19	109,19	109,46	109,70	109,74	110,20	110,42	111,79	111,77	113,18	113,21	113,32	110,93
Pendidikan / <i>Education</i>	113,06	113,06	113,06	113,06	113,06	113,06	113,46	116,23	116,23	118,59	118,59	118,59	115,00
Kursus-kursus / Pelatihan / <i>Courses</i>	111,74	111,74	111,74	111,74	111,74	111,74	111,74	111,74	111,74	111,74	111,74	111,74	111,74
Perlengkapan / Peralatan Pendidikan / <i>Education Equipments</i>	101,28	101,28	101,28	101,33	101,33	104,14	104,19	104,19	103,66	104,59	104,59	105,34	103,10
Rekreasi / <i>Recreations</i>	102,31	102,31	103,46	104,46	104,66	104,83	104,83	104,47	104,73	104,88	105,03	105,04	104,25
Olahraga / <i>Sports</i>	132,19	132,19	132,60	132,60	132,60	132,60	132,60	132,60	132,60	132,60	132,60	132,60	132,53
TRANSPOR, KOMUNIKASI DAN JASA KEUANGAN / Transport, Communication, and Financial Services	113,06	113,54	113,56	113,53	113,82	113,89	114,38	114,43	114,47	114,46	120,11	126,43	115,47
Transport / <i>Transport</i>	122,77	123,67	123,70	123,65	124,11	124,22	125,00	125,13	125,40	125,40	134,60	145,24	126,91
Komunikasi dan Pengiriman / <i>Communication and Delivery Service</i>	97,13	96,83	96,83	96,83	96,90	96,90	96,90	96,74	96,34	96,32	96,35	96,35	96,70
Sarana dan Penunjang Transport / <i>Transport Equipment and Support</i>	105,05	105,38	105,38	105,41	105,41	105,50	105,73	106,01	106,01	106,01	106,59	107,06	105,80
Jasa Keuangan / <i>Financial Services</i>	102,15	102,15	102,15	102,15	102,15	102,15	102,15	102,15	102,15	102,15	117,45	117,45	104,70

INDEKS HARGA KONSUMEN MENURUT KELOMPOK DAN SUB KELOMPOK PENGELUARAN TAHUN 2014

Consumer Price Index by Expenditure Group and Sub Group, 2014

(2012=100)

KUDUS

KELOMPOK/SUBKELOMPOK <i>Group/Sub Group</i>	BULAN / Month												RATA-RATA <i>Average</i>
	JAN	FEB	MAR	APR	MAY	JUN	JUL	AGS	SEP	OCT	NOV	DEC	
U M U M / T O T A L / General/Total	116,25	116,38	116,87	116,45	116,87	117,48	118,43	119,12	119,09	119,60	121,17	124,16	118,49
BAHAN MAKANAN / Foodstuff	130,54	129,10	130,71	127,47	128,10	129,74	131,21	130,03	128,60	128,29	130,61	136,09	130,04
Padi-padian, Umbi-umbian dan Hasilnya / <i>Cereals, Roots, and Their Products</i>	113,35	117,51	117,30	114,90	114,59	114,10	113,84	113,29	113,81	113,81	116,36	121,68	115,38
Daging dan Hasil-hasilnya / <i>Meat and Its Products</i>	131,85	128,55	118,75	113,11	115,88	121,28	126,27	121,32	109,83	90,76	90,70	90,79	113,26
Ikan Segar / <i>Fresh Fish</i>	120,36	124,34	127,85	129,60	128,97	130,72	133,84	130,43	132,68	135,32	136,39	136,30	130,57
Ikan Diawetkan / <i>Preserved Fish</i>	125,28	127,49	123,41	117,64	119,52	120,59	125,05	123,29	123,84	125,71	126,81	126,81	123,79
Telur, Susu dan Hasil-hasilnya / <i>Eggs, Milk, and Their Products</i>	117,11	114,29	111,78	115,13	120,27	122,82	123,01	122,01	121,87	120,63	121,53	126,01	119,71
Sayur-sayuran / <i>Vegetables</i>	193,16	199,27	223,27	202,44	201,07	195,34	202,17	220,34	216,33	215,75	207,47	226,33	208,58
Kacang - kacang / <i>Beans and Nuts</i>	152,62	153,69	155,02	155,48	155,48	155,48	155,48	155,48	155,67	155,68	155,79	155,84	155,14
Buah - buahan / <i>Fruits</i>	128,52	129,46	129,46	126,83	127,48	130,03	135,12	133,36	133,36	133,93	137,71	137,55	131,90
Bumbu - bumbu / <i>Spices</i>	184,97	146,51	164,70	143,51	140,28	152,86	151,54	136,40	128,67	143,77	164,54	195,70	154,45
Lemak dan Minyak / <i>Fat and Oil</i>	122,47	120,93	118,67	123,04	123,04	122,54	121,97	123,50	122,68	123,03	123,20	123,16	122,35
Bahan Makanan Lainnya / <i>Others</i>	102,34	102,34	102,34	107,43	107,02	109,18	111,40	111,07	111,07	111,20	111,70	99,04	107,18
MAKANAN JADI, MINUMAN, ROKOK & TEMBAKAU / Prepared Food, Beverages, Cigarette, and Tobacco	121,94	123,57	123,57	124,79	125,50	126,37	126,69	126,73	126,81	127,07	127,93	128,46	125,79
Makanan Jadi / <i>Prepared Food</i>	122,46	124,50	124,50	125,61	125,94	126,48	126,84	126,84	126,84	126,84	127,96	127,96	126,06
Minuman yang Tidak Beralkohol / <i>Non Alcoholic Beverages</i>	110,85	112,05	112,05	114,96	117,09	116,13	114,56	114,76	115,24	116,77	117,53	118,28	115,02
Tembakau dan Minuman Beralkohol / <i>Tobacco and Alcoholic Beverages</i>	130,77	131,33	131,33	131,33	132,02	135,80	137,81	137,81	137,81	137,81	137,81	140,00	135,14
PERUMAHAN, AIR, LISTRIK, GAS & BAHAN BAKAR / Housing, Water, Electricity, Gas, and Fuel	110,00	110,20	110,45	110,41	110,78	110,97	111,21	113,59	113,56	114,82	114,66	117,19	112,32
Biaya Tempat Tinggal / <i>Dwelling Cost</i>	108,50	108,95	109,56	109,33	109,82	110,27	110,38	113,53	112,35	112,54	111,87	115,67	111,06
Bahan Bakar, Penerangan dan Air / <i>Fuel, Electricity, and Water</i>	119,55	118,72	118,79	118,97	118,86	118,86	119,42	120,91	123,42	128,06	128,68	130,50	122,06
Perlengkapan Rumahtangga / <i>Household Equipment</i>	100,87	101,74	101,85	101,97	103,23	102,55	102,92	103,24	103,97	104,99	105,14	105,23	103,14
Penyelenggaraan Rumahtangga / <i>Household Operation</i>	106,69	107,07	106,14	106,47	106,47	106,48	106,63	108,74	108,74	109,00	109,48	109,48	107,62
SANDANG / Clothing	106,16	106,65	106,97	106,46	106,92	107,46	110,04	110,32	110,10	110,33	110,10	111,12	108,55
Sandang Laki-laki / <i>Clothing for Men</i>	108,07	108,07	108,53	108,54	109,00	110,55	112,22	112,38	112,51	112,62	112,62	113,18	110,69
Sandang Wanita / <i>Clothing for Women</i>	103,08	103,60	103,91	104,79	105,53	106,12	110,87	111,22	111,22	111,40	111,76	112,09	107,97
Sandang Anak-anak / <i>Clothing for Children</i>	109,04	109,29	110,04	110,19	110,19	110,25	111,57	112,58	113,35	113,49	113,88	116,43	111,69
Barang Pribadi dan Sandang Lain / <i>Personal Effects</i>	104,58	105,86	105,52	101,79	102,43	102,34	104,61	104,09	101,96	102,52	100,49	101,09	103,11
KESEHATAN / Health	104,70	105,26	106,21	107,98	108,19	108,19	110,51	110,68	111,97	113,11	113,45	113,63	109,49
Jasa Kesehatan / <i>Health Services</i>	100,00	100,00	100,00	100,00	100,00	100,00	105,08	105,08	105,08	105,08	105,08	105,44	102,57
Obat-obatan / <i>Medicine</i>	101,06	101,06	99,52	107,26	107,26	107,26	107,26	108,14	114,97	114,97	115,36	115,44	108,30
Jasa Perawatan Jasmani / <i>Personal Care Services</i>	105,58	107,77	107,77	107,77	107,77	107,77	107,77	107,77	107,77	107,77	107,77	107,77	107,59
Perawatan Jasmani dan Kosmetika / <i>Personal Care and Cosmetics</i>	113,85	115,33	119,38	120,40	121,07	121,07	121,07	121,07	121,07	124,81	125,69	125,69	120,88
PENDIDIKAN, REKREASI DAN OLAH RAGA / Education, Recreation, Sports	102,69	102,82	102,88	102,91	102,97	103,21	104,21	108,00	110,86	111,02	111,02	111,13	106,14
Pendidikan / <i>Education</i>	100,00	100,00	100,00	100,00	100,00	100,00	100,00	105,94	110,30	110,25	110,25	110,25	103,92
Kursus-kursus / Pelatihan / <i>Courses</i>	101,87	101,87	101,87	101,87	101,87	101,87	101,87	101,87	101,87	101,87	101,87	101,87	101,87
Perlengkapan / Peralatan Pendidikan / <i>Education Equipments</i>	113,34	114,52	115,04	115,26	114,38	116,47	125,16	124,53	124,78	126,35	126,35	126,35	120,21
Rekreasi / <i>Recreations</i>	106,57	106,57	106,57	106,57	107,74	107,74	107,74	107,74	107,79	107,89	107,89	108,65	107,46
Olahraga / <i>Sports</i>	105,46	105,46	105,46	105,46	105,46	105,46	106,85	106,85	106,85	106,85	106,85	106,85	106,16
TRANSPOR, KOMUNIKASI DAN JASA KEUANGAN / Transport, Communication, and Financial Services	114,82	114,96	114,97	114,91	115,02	115,02	115,78	116,03	115,65	116,59	122,37	128,89	117,08
Transport / <i>Transport</i>	120,94	120,94	120,94	120,94	121,18	121,18	122,19	122,62	122,13	123,44	131,24	140,25	124,00
Komunikasi dan Pengiriman / <i>Communication and Delivery Service</i>	97,50	98,26	98,26	97,87	97,51	97,51	97,77	97,40	97,24	97,33	97,15	97,15	97,58
Sarana dan Penunjang Transport / <i>Transport Equipment and Support</i>	102,24	102,38	102,46	102,46	102,46	102,46	102,41	102,46	102,46	102,25	102,25	102,95	102,44
Jasa Keuangan / <i>Financial Services</i>	103,75	103,75	103,75	103,75	103,75	103,75	103,75	103,75	103,75	103,75	127,91	127,91	107,78

INDEKS HARGA KONSUMEN MENURUT KELOMPOK DAN SUB KELOMPOK PENGELUARAN TAHUN 2014

Consumer Price Index by Expenditure Group and Sub Group, 2014

(2012=100)

SURAKARTA

KELOMPOK/SUBKELOMPOK <i>Group/Sub Group</i>	BULAN / Month												RATA-RATA <i>Average</i>
	JAN	FEB	MAR	APR	MAY	JUN	JUL	AGS	SEP	OCT	NOV	DEC	
U M U M / T O T A L / General/Total	109,50	109,81	110,11	109,94	110,22	110,78	111,43	111,94	112,06	112,57	114,23	116,84	111,62
BAHAN MAKANAN / Foodstuff	116,90	117,49	117,68	115,60	116,34	118,63	120,39	119,27	118,47	118,90	123,22	129,65	119,38
Padi-padian, Umbi-umbian dan Hasilnya / <i>Cereals, Roots, and Their Products</i>	113,82	114,61	116,24	114,29	114,08	114,53	114,96	115,04	115,32	115,60	116,84	124,48	115,82
Daging dan Hasil-hasilnya / <i>Meat and Its Products</i>	105,26	106,06	105,01	104,93	108,37	113,10	118,98	115,45	111,82	102,85	103,57	104,29	108,31
Ikan Segar / <i>Fresh Fish</i>	118,11	121,16	125,75	122,77	124,25	123,71	126,04	129,69	130,92	130,34	133,91	138,58	127,10
Ikan Diawetkan / <i>Preserved Fish</i>	108,77	112,28	113,89	116,57	117,70	116,44	119,07	120,50	121,45	124,58	125,87	126,61	118,64
Telur, Susu dan Hasil-hasilnya / <i>Eggs, Milk, and Their Products</i>	111,64	112,10	108,62	111,19	114,62	118,57	119,14	118,07	117,78	116,67	117,77	120,93	115,59
Sayur-sayuran / <i>Vegetables</i>	121,10	123,94	120,94	122,73	121,03	122,86	130,65	135,17	131,90	131,94	132,65	146,15	128,42
Kacang - kacang / <i>Beans and Nuts</i>	125,76	125,68	125,79	125,92	125,90	125,98	125,98	125,98	125,83	125,47	125,27	125,45	125,75
Buah - buahan / <i>Fruits</i>	117,93	114,46	113,48	113,99	118,89	119,70	122,18	120,13	121,26	121,90	124,76	121,48	119,18
Bumbu - bumbu / <i>Spices</i>	144,01	144,69	148,71	125,46	118,60	130,92	128,26	118,39	119,34	136,48	177,11	213,04	142,08
Lemak dan Minyak / <i>Fat and Oil</i>	117,99	119,05	121,48	117,83	117,97	116,57	118,30	115,89	109,41	110,02	111,38	111,22	115,59
Bahan Makanan Lainnya / <i>Others</i>	107,27	108,63	107,75	107,08	107,96	110,03	111,20	112,32	112,22	117,12	118,81	118,46	111,57
MAKANAN JADI, MINUMAN, ROKOK & TEMBAKAU / Prepared Food, Beverages, Cigarette, and Tobacco	106,89	107,41	107,83	107,96	108,10	108,26	108,34	108,42	108,62	108,85	108,93	110,02	108,30
Makanan Jadi / <i>Prepared Food</i>	106,38	106,93	107,26	107,37	107,39	107,44	107,47	107,46	107,59	107,61	107,60	108,86	107,45
Minuman yang Tidak Beralkohol / <i>Non Alcoholic Beverages</i>	104,48	104,64	104,80	104,64	104,97	105,13	105,27	105,23	105,15	105,67	105,97	106,05	105,17
Tembakau dan Minuman Beralkohol / <i>Tobacco and Alcoholic Beverages</i>	113,58	114,55	115,91	116,59	117,02	117,77	118,08	118,83	119,93	120,79	121,01	122,84	118,08
PERUMAHAN, AIR, LISTRIK, GAS & BAHAN BAKAR / Housing, Water, Electricity, Gas, and Fuel	107,19	107,03	107,21	107,54	107,82	108,13	108,69	109,89	110,86	112,10	112,36	113,85	109,39
Biaya Tempat Tinggal / <i>Dwelling Cost</i>	106,75	106,98	107,24	107,40	107,77	108,15	108,72	109,54	109,93	109,93	109,95	110,58	108,58
Bahan Bakar, Penerangan dan Air / <i>Fuel, Electricity, and Water</i>	110,45	108,94	108,96	108,97	109,01	109,18	109,90	112,70	115,77	120,59	121,36	125,79	113,47
Perlengkapan Rumah tangga / <i>Household Equipment</i>	108,28	109,72	109,94	110,07	110,30	111,25	111,45	111,55	111,52	112,18	112,18	112,84	110,94
Penyelenggaraan Rumah tangga / <i>Household Operation</i>	102,78	102,60	102,70	104,47	104,76	104,75	105,15	105,64	105,84	106,37	106,87	107,24	104,93
SANDANG / Clothing	109,70	109,71	110,52	111,26	111,53	111,87	111,93	111,95	112,00	112,25	112,59	112,57	111,49
Sandang Laki-laki / <i>Clothing for Men</i>	110,34	110,39	111,84	111,86	111,80	112,33	112,33	112,50	112,50	112,62	113,05	113,05	112,05
Sandang Wanita / <i>Clothing for Women</i>	108,15	107,94	108,44	109,30	109,95	110,03	110,14	110,22	110,24	110,48	111,20	111,61	109,81
Sandang Anak-anak / <i>Clothing for Children</i>	115,87	115,89	117,00	119,90	120,61	121,05	121,09	121,09	121,32	121,82	122,02	121,87	119,96
Barang Pribadi dan Sandang Lain / <i>Personal Effects</i>	105,55	105,69	105,82	105,54	105,48	105,80	105,89	105,70	105,70	105,91	105,93	105,57	105,72
KESEHATAN / Health	108,46	108,69	109,01	109,87	109,98	109,99	110,47	110,39	110,46	110,99	111,10	111,12	110,04
Jasa Kesehatan / <i>Health Services</i>	108,78	108,84	108,84	109,44	109,44	109,44	109,44	109,44	109,44	109,72	109,72	109,72	109,36
Obat-obatan / <i>Medicine</i>	105,90	106,64	106,91	107,22	107,34	107,35	107,65	106,73	106,68	106,87	107,14	104,77	106,77
Jasa Perawatan Jasmani / <i>Personal Care Services</i>	113,69	113,69	113,69	113,69	113,69	113,69	113,69	113,69	114,57	114,57	114,57	114,57	113,98
Perawatan Jasmani dan Kosmetika / <i>Personal Care and Cosmetics</i>	108,18	108,45	109,31	111,00	111,30	111,32	112,68	112,92	112,96	114,16	114,36	115,64	111,86
PENDIDIKAN, REKREASI DAN OLAH RAGA / Education, Recreation, Sports	103,20	103,54	103,53	103,57	103,74	103,92	103,93	107,79	107,83	107,90	107,91	107,89	105,40
Pendidikan / <i>Education</i>	102,43	102,43	102,43	102,43	102,43	102,43	102,43	108,70	108,70	108,70	108,70	108,70	105,04
Kursus-kursus / Pelatihan / <i>Courses</i>	103,64	103,64	103,64	103,64	103,64	103,64	103,64	103,64	103,64	103,92	103,92	103,92	103,71
Perlengkapan / Peralatan Pendidikan / <i>Education Equipments</i>	102,40	102,34	102,41	102,61	103,00	103,21	103,21	103,21	103,53	103,62	103,64	103,46	103,05
Rekreasi / <i>Recreations</i>	106,86	108,90	108,73	108,81	109,54	110,49	110,55	110,55	110,55	110,73	110,73	110,77	109,77
Olahraga / <i>Sports</i>	100,82	101,93	102,35	102,60	102,60	103,00	103,00	103,20	103,20	103,20	103,73	103,73	102,78
TRANSPOR, KOMUNIKASI DAN JASA KEUANGAN / Transport, Communication, and Financial Services	112,44	113,00	113,45	113,34	113,45	113,52	114,44	114,64	114,47	114,69	119,81	125,66	115,24
Transport / <i>Transport</i>	121,02	121,87	122,55	122,44	122,49	122,52	124,05	124,38	124,10	124,10	132,15	141,97	125,30
Komunikasi dan Pengiriman / <i>Communication and Delivery Service</i>	97,96	97,96	97,96	97,75	97,75	97,75	97,75	97,75	97,75	97,75	97,75	97,75	97,80
Sarana dan Penunjang Transport / <i>Transport Equipment and Support</i>	104,26	104,73	105,21	105,27	106,04	106,58	106,58	106,58	106,61	108,56	108,56	108,56	106,46
Jasa Keuangan / <i>Financial Services</i>	101,01	101,01	101,01	101,01	101,01	101,01	101,01	101,01	101,01	101,01	121,61	121,61	104,44

INDEKS HARGA KONSUMEN MENURUT KELOMPOK DAN SUB KELOMPOK PENGELUARAN TAHUN 2014

Consumer Price Index by Expenditure Group and Sub Group, 2014

(2012=100)

SEMARANG

KELOMPOK/SUBKELOMPOK <i>Group/Sub Group</i>	BULAN / Month												RATA-RATA <i>Average</i>
	JAN	FEB	MAR	APR	MAY	JUN	JUL	AGS	SEP	OCT	NOV	DEC	
U M U M / T O T A L / General/Total	110,39	110,66	110,96	110,92	111,20	112,15	112,85	113,31	113,77	114,40	115,95	118,73	112,94
BAHAN MAKANAN / Foodstuff	117,22	117,52	117,33	115,81	116,25	117,91	118,97	119,07	119,57	120,51	123,55	129,09	119,40
Padi-padian, Umbi-umbian dan Hasilnya / <i>Cereals, Roots, and Their Products</i>	109,25	110,94	111,30	110,20	109,58	109,45	109,84	110,10	110,53	111,36	113,96	119,11	111,30
Daging dan Hasil-hasilnya / <i>Meat and Its Products</i>	118,68	118,87	116,70	117,49	120,98	126,09	127,68	130,78	130,47	122,30	121,13	120,88	122,67
Ikan Segar / <i>Fresh Fish</i>	122,85	126,50	124,04	123,92	124,94	124,45	127,31	128,03	127,43	127,51	126,49	129,06	126,04
Ikan Diawetkan / <i>Preserved Fish</i>	108,36	110,57	110,22	109,25	108,94	109,05	109,94	110,83	110,54	110,13	110,50	112,16	110,04
Telur, Susu dan Hasil-hasilnya / <i>Eggs, Milk, and Their Products</i>	111,42	111,89	108,17	110,56	113,36	116,51	117,24	116,61	115,49	114,78	115,72	119,70	114,29
Sayur-sayuran / <i>Vegetables</i>	127,76	129,71	133,01	131,78	133,93	129,80	128,43	131,41	134,18	137,38	135,17	141,76	132,86
Kacang - kacang / <i>Beans and Nuts</i>	116,98	117,22	117,30	117,26	117,52	118,45	120,18	118,91	118,89	118,88	120,12	121,04	118,56
Buah - buahan / <i>Fruits</i>	119,77	120,12	120,76	119,41	118,56	121,23	122,23	122,70	122,18	122,34	121,81	120,85	121,00
Bumbu - bumbu / <i>Spices</i>	134,73	124,42	126,48	107,71	100,89	108,50	112,23	104,03	111,05	132,08	164,90	203,37	127,53
Lemak dan Minyak / <i>Fat and Oil</i>	114,81	116,87	119,29	121,40	123,31	122,89	123,05	124,15	122,95	121,27	121,31	121,13	121,04
Bahan Makanan Lainnya / <i>Others</i>	101,87	102,31	105,19	105,49	106,88	107,19	108,68	109,95	109,72	111,34	112,21	112,54	107,78
MAKANAN JADI, MINUMAN, ROKOK & TEMBAKAU / Prepared Food, Beverages, Cigarette, and Tobacco	111,65	111,78	112,55	112,84	113,05	113,28	114,54	114,96	115,13	115,65	115,97	118,05	114,12
Makanan Jadi / <i>Prepared Food</i>	112,90	113,06	113,71	113,78	113,99	114,07	115,56	116,03	116,15	116,56	116,89	119,23	115,16
Minuman yang Tidak Beralkohol / <i>Non Alcoholic Beverages</i>	105,81	105,38	106,89	107,06	107,29	107,36	107,33	107,19	107,49	107,75	107,93	109,58	107,26
Tembakau dan Minuman Beralkohol / <i>Tobacco and Alcoholic Beverages</i>	114,27	115,04	115,33	116,76	117,05	118,22	120,20	121,24	121,43	122,89	123,32	124,79	119,21
PERUMAHAN, AIR, LISTRIK, GAS & BAHAN BAKAR / Housing, Water, Electricity, Gas, and Fuel	108,17	108,65	108,84	109,09	109,60	111,65	112,16	112,67	113,19	114,01	114,31	116,17	111,54
Biaya Tempat Tinggal / <i>Dwelling Cost</i>	108,92	109,42	109,61	109,70	109,78	112,72	113,17	113,14	113,30	113,47	113,59	115,44	111,86
Bahan Bakar, Penerangan dan Air / <i>Fuel, Electricity, and Water</i>	109,21	109,64	109,74	110,14	111,93	113,22	114,16	116,25	117,51	120,39	121,20	124,17	114,80
Perlengkapan Rumah tangga / <i>Household Equipment</i>	101,86	102,76	102,91	103,32	103,38	103,41	103,60	103,85	104,04	104,15	104,15	104,50	103,49
Penyelenggaraan Rumah tangga / <i>Household Operation</i>	105,40	105,72	106,11	106,73	107,01	107,28	107,43	107,50	108,44	108,60	108,88	109,37	107,37
SANDANG / Clothing	102,51	102,78	103,06	103,16	103,36	103,38	103,60	103,62	103,85	104,06	104,38	104,78	103,55
Sandang Laki-laki / <i>Clothing for Men</i>	102,81	103,23	103,99	104,39	104,65	104,72	104,89	104,83	105,05	105,48	106,27	106,52	104,74
Sandang Wanita / <i>Clothing for Women</i>	102,63	102,77	102,97	103,20	103,47	103,52	103,73	103,76	103,90	104,12	104,82	105,10	103,67
Sandang Anak-anak / <i>Clothing for Children</i>	102,73	102,73	102,89	103,28	103,49	103,51	103,51	103,58	103,74	103,89	104,09	104,09	103,46
Barang Pribadi dan Sandang Lain / <i>Personal Effects</i>	101,50	102,20	102,07	101,03	101,00	100,89	101,46	101,53	102,09	101,99	101,05	102,49	101,61
KESEHATAN / Health	102,40	102,51	102,77	102,95	103,00	103,27	103,53	103,80	104,45	104,71	105,28	105,63	103,69
Jasa Kesehatan / <i>Health Services</i>	100,00	100,03	100,03	100,03	100,03	100,03	100,03	100,11	100,13	100,13	100,13	100,17	100,07
Obat-obatan / <i>Medicine</i>	102,52	102,67	102,69	102,80	102,80	103,14	103,50	103,74	104,79	105,04	105,46	106,59	103,81
Jasa Perawatan Jasmani / <i>Personal Care Services</i>	112,85	113,68	113,68	113,99	113,99	114,81	115,43	115,43	115,96	115,96	115,96	115,96	114,81
Perawatan Jasmani dan Kosmetika / <i>Personal Care and Cosmetics</i>	103,48	103,54	104,43	104,88	105,09	105,61	106,16	106,86	108,39	109,17	110,95	111,50	106,67
PENDIDIKAN, REKREASI DAN OLAH RAGA / Education, Recreation, Sports	104,56	105,00	105,27	105,31	105,32	105,42	106,18	107,78	110,32	111,57	111,64	111,74	107,51
Pendidikan / <i>Education</i>	105,12	105,18	105,18	105,18	105,18	105,31	106,41	109,01	112,99	115,07	115,07	115,07	108,73
Kursus-kursus / Pelatihan / <i>Courses</i>	101,05	101,05	103,82	103,82	103,82	103,82	103,82	104,26	104,49	104,49	104,90	104,90	103,69
Perlengkapan / Peralatan Pendidikan / <i>Education Equipments</i>	102,50	103,14	103,66	104,01	104,11	104,13	104,95	105,02	105,11	105,11	105,11	105,70	104,38
Rekreasi / <i>Recreations</i>	105,02	106,79	106,82	106,87	106,87	106,98	107,02	107,02	107,66	107,66	107,88	108,05	107,05
Olahraga / <i>Sports</i>	106,64	106,64	106,64	106,64	106,64	106,64	106,64	106,64	106,64	106,64	106,64	106,64	106,64
TRANSPOR, KOMUNIKASI DAN JASA KEUANGAN / Transport, Communication, and Financial Services	113,88	113,84	114,45	115,06	115,12	115,15	115,49	115,93	115,40	115,43	120,18	125,19	116,26
Transport / <i>Transport</i>	123,13	123,04	123,83	124,84	124,94	125,00	125,43	126,18	125,26	125,32	133,10	141,72	126,82
Komunikasi dan Pengiriman / <i>Communication and Delivery Service</i>	99,39	99,39	99,39	99,44	99,44	99,44	99,44	99,44	99,44	99,44	99,44	99,44	99,43
Sarana dan Penunjang Transport / <i>Transport Equipment and Support</i>	104,66	104,70	105,92	106,05	106,03	106,03	106,78	106,78	106,78	106,78	106,78	106,78	106,17
Jasa Keuangan / <i>Financial Services</i>	101,91	101,91	101,91	101,91	101,91	101,91	101,91	101,91	101,91	101,91	113,28	113,28	103,81

INDEKS HARGA KONSUMEN MENURUT KELOMPOK DAN SUB KELOMPOK PENGELUARAN TAHUN 2014

Consumer Price Index by Expenditure Group and Sub Group, 2014

(2012=100)

TEGAL

KELOMPOK/SUBKELOMPOK <i>Group/Sub Group</i>	BULAN / Month												RATA-RATA <i>Average</i>
	JAN	FEB	MAR	APR	MAY	JUN	JUL	AGS	SEP	OCT	NOV	DEC	
U M U M / T O T A L / General/Total	107,62	108,47	108,69	108,29	108,30	108,95	109,81	110,44	110,64	111,69	112,86	114,73	110,04
BAHAN MAKANAN / Foodstuff	114,24	114,98	113,78	110,39	110,22	112,33	114,01	115,66	114,32	115,67	118,11	122,53	114,69
Padi-padian, Umbi-umbian dan Hasilnya / <i>Cereals, Roots, and Their Products</i>	105,83	109,34	109,43	104,85	104,11	105,82	106,93	107,06	107,10	109,83	110,14	118,51	108,25
Daging dan Hasil-hasilnya / <i>Meat and Its Products</i>	120,64	118,16	116,25	116,69	121,41	124,66	128,79	133,66	129,92	120,06	118,33	120,04	122,38
Ikan Segar / <i>Fresh Fish</i>	119,10	118,57	115,16	110,92	113,32	114,73	123,36	130,17	123,08	125,98	131,58	131,83	121,48
Ikan Diawetkan / <i>Preserved Fish</i>	108,46	108,79	107,45	106,29	98,65	97,84	94,43	104,83	96,05	96,47	106,55	109,78	102,97
Telur, Susu dan Hasil-hasilnya / <i>Eggs, Milk, and Their Products</i>	109,16	111,80	107,53	109,25	112,55	115,49	117,49	117,43	115,92	114,91	114,97	119,36	113,82
Sayur-sayuran / <i>Vegetables</i>	129,82	125,77	121,03	112,38	101,49	109,26	110,73	123,24	122,39	115,81	123,78	127,24	118,58
Kacang - kacang / <i>Beans and Nuts</i>	115,83	116,24	116,57	112,04	112,91	112,93	111,84	113,95	113,57	113,35	113,74	114,41	113,95
Buah - buahan / <i>Fruits</i>	112,24	113,16	111,83	112,89	112,89	112,60	111,40	111,72	110,50	112,19	111,76	109,55	111,89
Bumbu - bumbu / <i>Spices</i>	145,02	136,29	135,03	118,02	112,30	119,05	122,60	121,05	125,38	145,08	166,90	179,17	135,49
Lemak dan Minyak / <i>Fat and Oil</i>	112,28	114,92	116,63	116,13	115,93	116,01	116,40	114,87	111,38	112,34	112,95	112,67	114,38
Bahan Makanan Lainnya / <i>Others</i>	109,27	108,08	108,75	109,33	109,33	110,05	113,40	113,40	110,50	110,41	112,89	112,89	110,69
MAKANAN JADI, MINUMAN, ROKOK & TEMBAKAU / Prepared Food, Beverages, Cigarette, and Tobacco	107,41	109,13	109,32	109,58	109,56	109,59	110,61	111,23	111,65	112,46	112,49	112,82	110,49
Makanan Jadi / <i>Prepared Food</i>	109,09	110,81	110,98	111,33	111,33	111,39	112,60	113,46	114,04	115,05	115,05	115,46	112,55
Minuman yang Tidak Beralkohol / <i>Non Alcoholic Beverages</i>	100,08	99,90	99,68	99,85	99,71	99,54	99,88	100,01	100,26	99,89	99,55	99,61	99,83
Tembakau dan Minuman Beralkohol / <i>Tobacco and Alcoholic Beverages</i>	107,41	110,72	111,35	111,35	111,35	111,40	112,34	112,49	112,49	113,58	114,01	114,26	111,90
PERUMAHAN, AIR, LISTRIK, GAS & BAHAN BAKAR / Housing, Water, Electricity, Gas, and Fuel	105,36	106,26	106,31	106,63	106,78	107,56	107,79	108,33	109,02	110,63	110,97	112,05	108,14
Biaya Tempat Tinggal / <i>Dwelling Cost</i>	105,36	106,88	106,79	107,12	107,14	107,36	107,43	107,43	107,86	109,03	109,27	109,76	107,62
Bahan Bakar, Penerangan dan Air / <i>Fuel, Electricity, and Water</i>	107,98	107,59	107,36	107,55	107,90	110,87	111,29	113,83	115,66	119,18	119,90	123,26	112,70
Perlengkapan Rumah tangga / <i>Household Equipment</i>	99,61	99,61	99,61	100,08	100,08	100,08	101,79	101,79	101,86	103,47	103,47	104,72	101,35
Penyelenggaraan Rumah tangga / <i>Household Operation</i>	103,32	103,45	105,18	105,64	106,27	106,50	106,37	106,45	106,77	107,12	107,42	107,36	105,99
SANDANG / Clothing	100,38	100,37	100,50	100,13	100,23	100,87	101,22	101,03	100,78	100,77	101,49	100,71	100,71
Sandang Laki-laki / <i>Clothing for Men</i>	102,63	103,00	102,62	102,62	102,40	102,96	102,96	102,96	102,96	102,33	102,99	103,47	102,83
Sandang Wanita / <i>Clothing for Women</i>	101,17	101,20	99,87	99,90	100,37	101,24	101,24	101,24	101,24	101,40	102,05	102,68	101,13
Sandang Anak-anak / <i>Clothing for Children</i>	105,68	105,68	107,42	107,42	107,42	108,25	108,25	108,25	108,25	108,88	108,88	108,88	107,77
Barang Pribadi dan Sandang Lain / <i>Personal Effects</i>	93,11	92,65	93,55	92,11	92,24	92,62	93,94	93,24	92,25	92,22	90,89	92,50	92,61
KESEHATAN / Health	103,03	103,23	108,08	108,19	108,17	108,44	108,54	108,72	108,72	109,58	109,99	110,44	107,93
Jasa Kesehatan / <i>Health Services</i>	100,10	100,10	110,60	110,60	110,60	110,60	110,60	110,60	110,60	110,60	110,60	110,60	108,85
Obat-obatan / <i>Medicine</i>	103,69	103,72	104,65	104,71	104,43	104,47	104,96	104,97	104,97	106,47	107,36	107,80	105,18
Jasa Perawatan Jasmani / <i>Personal Care Services</i>	108,55	108,55	108,55	108,55	108,55	108,55	108,55	108,55	108,55	108,55	108,55	108,89	108,58
Perawatan Jasmani dan Kosmetika / <i>Personal Care and Cosmetics</i>	106,30	106,96	106,32	106,64	106,79	107,70	107,70	108,32	108,32	110,28	111,10	112,29	108,23
PENDIDIKAN, REKREASI DAN OLAH RAGA / Education, Recreation, Sports	101,09	101,13	101,82	102,06	102,06	102,11	104,07	104,07	104,39	105,19	105,21	105,29	103,21
Pendidikan / <i>Education</i>	100,00	100,00	100,00	100,00	100,00	100,00	103,40	103,40	103,40	104,36	104,36	104,36	101,94
Kursus-kursus / Pelatihan / <i>Courses</i>	100,00	100,00	100,00	100,00	100,00	100,00	100,00	100,00	100,00	100,00	100,00	100,00	100,00
Perlengkapan / Peralatan Pendidikan / <i>Education Equipments</i>	102,18	102,93	105,83	105,83	105,88	105,88	105,88	105,88	107,18	107,54	107,54	107,59	105,85
Rekreasi / <i>Recreations</i>	104,75	104,40	106,32	107,68	107,68	107,93	107,07	107,07	107,99	108,91	109,03	109,45	107,36
Olahraga / <i>Sports</i>	100,08	100,08	100,08	100,08	100,08	100,08	100,08	100,08	100,08	100,08	100,08	100,08	100,08
TRANSPOR, KOMUNIKASI DAN JASA KEUANGAN / Transport, Communication, and Financial Services	113,86	114,27	114,44	114,69	114,67	114,67	115,49	115,93	117,03	117,47	122,78	128,30	116,97
Transport / <i>Transport</i>	120,88	121,51	121,53	121,92	121,90	121,90	123,16	123,84	124,79	124,96	132,86	141,33	125,05
Komunikasi dan Pengiriman / <i>Communication and Delivery Service</i>	100,00	100,00	100,00	100,00	100,00	100,00	100,00	100,00	101,08	101,56	101,56	101,56	100,48
Sarana dan Penunjang Transport / <i>Transport Equipment and Support</i>	102,38	102,38	103,82	103,82	103,82	103,82	103,75	103,75	106,05	108,22	108,22	108,22	104,85
Jasa Keuangan / <i>Financial Services</i>	100,93	100,93	100,93	100,93	100,93	100,93	100,93	100,93	100,93	100,93	111,88	111,88	102,76

INDEKS HARGA KONSUMEN MENURUT KELOMPOK DAN SUB KELOMPOK PENGELUARAN TAHUN 2014

Consumer Price Index by Expenditure Group and Sub Group, 2014

(2012=100)

YOGYAKARTA

KELOMPOK/SUBKELOMPOK <i>Group/Sub Group</i>	BULAN / Month												RATA-RATA <i>Average</i>
	JAN	FEB	MAR	APR	MAY	JUN	JUL	AGS	SEP	OCT	NOV	DEC	
U M U M / T O T A L / General/Total	110,77	110,85	111,00	111,08	111,14	111,62	112,57	112,67	113,22	113,54	114,82	116,84	112,51
BAHAN MAKANAN / Foodstuff	120,04	120,44	119,93	119,00	118,79	120,25	122,49	122,48	122,49	121,87	122,88	126,93	121,47
Padi-padian, Umbi-umbian dan Hasilnya / <i>Cereals, Roots, and Their Products</i>	108,02	109,70	112,20	110,34	109,05	109,17	109,36	109,84	110,01	110,15	111,14	116,56	110,46
Daging dan Hasil-hasilnya / <i>Meat and Its Products</i>	126,71	127,41	126,71	127,39	128,99	130,12	134,74	133,33	135,95	127,98	127,01	128,32	129,56
Ikan Segar / <i>Fresh Fish</i>	124,09	124,99	121,57	122,19	123,24	125,45	126,24	129,43	128,58	127,38	127,26	124,55	125,41
Ikan Diawetkan / <i>Preserved Fish</i>	135,87	137,09	137,09	133,16	139,07	142,46	149,55	150,81	154,39	159,09	161,48	157,09	146,43
Telur, Susu dan Hasil-hasilnya / <i>Eggs, Milk, and Their Products</i>	113,96	115,72	112,19	114,67	118,72	122,20	124,31	124,08	123,46	123,50	123,85	125,77	120,20
Sayur-sayuran / <i>Vegetables</i>	127,02	128,13	120,81	117,50	117,90	115,80	119,76	123,88	120,81	119,21	121,11	131,00	121,91
Kacang - kacang / <i>Beans and Nuts</i>	123,87	123,55	124,61	124,48	124,47	124,36	122,23	122,58	120,75	119,85	120,27	120,58	122,63
Buah - buahan / <i>Fruits</i>	130,62	131,46	131,29	132,35	132,93	135,15	138,64	138,03	137,59	138,07	137,29	138,29	135,14
Bumbu - bumbu / <i>Spices</i>	134,00	129,80	134,78	124,45	108,43	115,41	117,52	114,20	113,40	122,49	135,55	158,73	125,73
Lemak dan Minyak / <i>Fat and Oil</i>	115,03	111,06	109,14	108,32	109,35	108,29	111,63	110,81	110,86	111,07	108,74	108,60	110,24
Bahan Makanan Lainnya / <i>Others</i>	114,96	115,60	115,72	115,49	117,54	121,59	121,14	121,27	122,34	121,73	121,88	126,42	119,64
MAKANAN JADI, MINUMAN, ROKOK & TEMBAKAU / Prepared Food, Beverages, Cigarette, and Tobacco	111,57	112,16	112,22	112,49	112,56	113,04	113,31	113,48	113,65	114,01	114,39	114,82	113,14
Makanan Jadi / <i>Prepared Food</i>	113,18	113,61	113,78	113,96	113,98	114,17	114,26	114,38	114,46	114,75	114,95	115,17	114,22
Minuman yang Tidak Beralkohol / <i>Non Alcoholic Beverages</i>	106,63	106,96	106,61	106,78	106,67	107,47	107,91	108,04	108,22	108,35	109,77	110,62	107,84
Tembakau dan Minuman Beralkohol / <i>Tobacco and Alcoholic Beverages</i>	110,28	111,64	111,69	112,41	112,78	114,04	114,80	115,18	115,71	116,46	116,56	117,41	114,08
PERUMAHAN, AIR, LISTRIK, GAS & BAHAN BAKAR / Housing, Water, Electricity, Gas, and Fuel	109,34	109,19	109,56	110,02	110,04	110,38	111,73	111,86	113,34	114,10	115,44	116,48	111,79
Biaya Tempat Tinggal / <i>Dwelling Cost</i>	106,54	106,65	107,13	107,96	107,78	108,24	109,06	109,05	109,07	109,40	109,70	110,66	108,44
Bahan Bakar, Penerangan dan Air / <i>Fuel, Electricity, and Water</i>	117,12	116,28	116,24	116,24	116,44	116,68	119,85	120,40	125,15	127,30	131,22	132,79	121,31
Perlengkapan Rumah tangga / <i>Household Equipment</i>	102,75	102,92	103,17	103,27	103,61	103,39	103,60	103,46	103,92	103,68	103,77	103,95	103,46
Penyelenggaraan Rumah tangga / <i>Household Operation</i>	106,35	106,56	107,38	107,65	107,85	108,18	108,26	108,12	108,60	108,53	108,77	109,45	107,98
SANDANG / Clothing	103,73	103,95	104,48	104,37	104,25	105,03	105,35	105,60	105,40	105,98	106,29	106,84	105,11
Sandang Laki-laki / <i>Clothing for Men</i>	107,47	107,56	109,29	109,79	109,65	110,44	110,52	110,60	111,17	112,21	113,73	113,93	110,53
Sandang Wanita / <i>Clothing for Women</i>	104,57	104,69	104,87	105,20	105,23	105,32	105,20	105,33	104,74	105,85	105,73	106,03	105,23
Sandang Anak-anak / <i>Clothing for Children</i>	102,27	102,44	102,37	102,84	102,84	104,93	104,96	105,65	105,77	105,69	106,91	107,62	104,52
Barang Pribadi dan Sandang Lain / <i>Personal Effects</i>	100,30	100,81	101,07	99,23	98,84	99,11	100,48	100,63	99,73	99,89	98,55	99,60	99,85
KESEHATAN / Health	104,71	104,92	105,27	106,45	107,45	107,62	107,73	108,15	108,39	109,39	109,54	110,12	107,48
Jasa Kesehatan / <i>Health Services</i>	103,28	103,51	103,52	105,55	106,39	106,39	106,56	107,63	107,76	108,42	108,42	108,74	106,35
Obat-obatan / <i>Medicine</i>	104,47	104,53	104,83	105,16	105,16	105,30	105,36	105,43	105,71	106,05	106,48	107,03	105,46
Jasa Perawatan Jasmani / <i>Personal Care Services</i>	103,74	103,74	103,85	104,11	104,63	104,63	104,88	104,88	104,88	104,88	105,01	105,01	104,52
Perawatan Jasmani dan Kosmetika / <i>Personal Care and Cosmetics</i>	106,96	107,29	108,16	108,90	110,87	111,32	111,37	111,23	111,63	113,71	113,85	114,92	110,85
PENDIDIKAN, REKREASI DAN OLAH RAGA / Education, Recreation, Sports	103,17	103,22	103,30	103,51	103,69	103,68	103,88	104,27	105,60	105,64	105,65	105,64	104,27
Pendidikan / <i>Education</i>	101,70	101,70	101,70	101,70	101,70	101,70	102,53	102,94	105,05	105,05	105,05	105,05	102,99
Kursus-kursus / Pelatihan / <i>Courses</i>	122,07	122,07	122,07	122,07	122,07	122,07	122,07	122,15	122,15	122,15	122,15	122,15	122,10
Perlengkapan / Peralatan Pendidikan / <i>Education Equipments</i>	99,41	99,68	99,99	99,84	99,67	99,56	98,21	98,69	99,37	99,68	99,75	99,66	99,46
Rekreasi / <i>Recreations</i>	103,63	103,65	103,76	104,92	106,09	106,10	105,99	106,30	106,38	106,33	106,33	106,35	105,49
Olahraga / <i>Sports</i>	105,63	105,63	105,63	107,50	108,04	108,13	108,13	109,13	109,33	109,33	109,35	109,35	107,93
TRANSPOR, KOMUNIKASI DAN JASA KEUANGAN / Transport, Communication, and Financial Services	111,69	111,21	111,59	111,50	111,52	111,56	112,30	112,06	112,06	112,46	116,28	121,49	112,98
Transport / <i>Transport</i>	118,81	118,03	118,55	118,23	118,26	118,29	119,45	119,02	119,02	119,66	125,49	133,69	120,54
Komunikasi dan Pengiriman / <i>Communication and Delivery Service</i>	98,77	98,76	98,58	98,58	98,56	98,59	98,59	98,59	98,59	98,59	98,59	98,59	98,62
Sarana dan Penunjang Transport / <i>Transport Equipment and Support</i>	102,92	102,92	103,87	104,66	104,72	104,84	105,06	105,30	105,37	105,42	105,50	106,60	104,77
Jasa Keuangan / <i>Financial Services</i>	102,49	102,49	102,49	103,86	103,86	103,86	103,86	103,86	103,86	103,86	118,20	118,20	105,91

INDEKS HARGA KONSUMEN MENURUT KELOMPOK DAN SUB KELOMPOK PENGELUARAN TAHUN 2014

Consumer Price Index by Expenditure Group and Sub Group, 2014

(2012=100)

JEMBER

KELOMPOK/SUBKELOMPOK <i>Group/Sub Group</i>	BULAN / Month												RATA-RATA <i>Average</i>
	JAN	FEB	MAR	APR	MAY	JUN	JUL	AGS	SEP	OCT	NOV	DEC	
U M U M / T O T A L / General/Total	110,65	110,70	110,73	110,74	111,22	111,35	111,81	111,74	112,20	112,34	114,50	117,52	112,13
BAHAN MAKANAN / Foodstuff	116,61	116,01	115,36	114,55	115,56	115,63	116,25	115,49	116,53	115,74	117,21	120,49	116,29
Padi-padian, Umbi-umbian dan Hasilnya / <i>Cereals, Roots, and Their Products</i>	103,06	103,46	104,56	103,64	103,47	103,53	103,68	103,02	103,09	104,26	106,42	111,39	104,47
Daging dan Hasil-hasilnya / <i>Meat and Its Products</i>	127,29	123,30	117,08	120,26	125,56	127,34	135,98	136,39	141,03	130,99	130,19	130,41	128,82
Ikan Segar / <i>Fresh Fish</i>	115,63	116,55	113,64	110,22	110,94	108,12	116,31	118,68	116,86	116,35	116,32	118,37	114,83
Ikan Diawetkan / <i>Preserved Fish</i>	109,73	116,67	119,87	119,76	119,11	121,35	120,57	120,00	124,19	122,13	120,36	123,30	119,75
Telur, Susu dan Hasil-hasilnya / <i>Eggs, Milk, and Their Products</i>	112,37	112,14	109,30	109,91	112,30	114,20	114,89	114,65	114,60	115,16	114,97	117,34	113,49
Sayur-sayuran / <i>Vegetables</i>	142,37	139,87	135,37	135,24	140,80	138,87	133,38	128,60	135,07	135,66	142,34	145,11	137,72
Kacang - kacang / <i>Beans and Nuts</i>	120,22	120,42	120,38	120,48	120,42	120,33	115,35	109,10	107,93	107,84	108,16	111,13	115,15
Buah - buahan / <i>Fruits</i>	131,59	129,38	131,38	129,93	130,12	125,40	124,48	123,81	125,40	132,11	130,54	128,73	128,57
Bumbu - bumbu / <i>Spices</i>	126,81	123,69	129,77	121,95	113,23	115,97	111,30	111,79	107,62	103,31	110,35	123,73	116,63
Lemak dan Minyak / <i>Fat and Oil</i>	99,83	100,04	100,13	99,88	103,79	104,75	105,24	105,97	107,35	107,67	107,88	108,38	104,24
Bahan Makanan Lainnya / <i>Others</i>	104,27	105,26	105,69	105,98	106,14	107,34	106,85	107,97	108,28	109,12	111,04	112,09	107,50
MAKANAN JADI, MINUMAN, ROKOK & TEMBAKAU / Prepared Food, Beverages, Cigarette, and Tobacco	108,84	108,87	109,09	109,34	109,45	110,02	111,45	111,77	112,08	112,12	114,79	116,38	111,18
Makanan Jadi / <i>Prepared Food</i>	106,08	106,08	106,16	106,32	106,62	106,75	107,73	107,87	107,87	107,87	111,94	111,98	107,77
Minuman yang Tidak Beralkohol / <i>Non Alcoholic Beverages</i>	105,40	105,51	105,71	105,56	105,37	105,53	108,27	109,32	109,47	109,42	109,92	111,69	107,60
Tembakau dan Minuman Beralkohol / <i>Tobacco and Alcoholic Beverages</i>	118,64	118,64	119,22	120,08	120,08	122,08	123,20	123,20	124,38	124,61	126,24	131,20	122,63
PERUMAHAN, AIR, LISTRIK, GAS & BAHAN BAKAR / Housing, Water, Electricity, Gas, and Fuel	108,77	109,64	110,08	110,44	110,53	110,57	110,23	110,78	111,23	112,23	112,85	114,49	110,99
Biaya Tempat Tinggal / <i>Dwelling Cost</i>	109,41	111,87	112,35	112,80	112,80	112,81	112,27	112,58	113,02	113,11	113,36	113,78	112,51
Bahan Bakar, Penerangan dan Air / <i>Fuel, Electricity, and Water</i>	112,18	110,51	110,51	110,51	110,51	110,57	110,60	112,49	113,22	116,31	117,44	122,48	113,11
Perlengkapan Rumah tangga / <i>Household Equipment</i>	102,90	102,90	102,90	103,05	103,05	103,05	103,05	103,05	103,05	103,21	103,92	103,99	103,18
Penyelenggaraan Rumah tangga / <i>Household Operation</i>	105,87	107,00	108,78	109,83	110,53	110,72	110,00	109,17	109,65	110,69	111,56	112,54	109,70
SANDANG / Clothing	102,02	102,40	102,53	102,45	102,48	102,52	102,57	102,68	102,58	102,64	102,23	102,81	102,49
Sandang Laki-laki / <i>Clothing for Men</i>	103,06	103,06	103,28	103,66	103,95	103,95	103,90	103,85	104,08	104,29	104,82	105,59	103,96
Sandang Wanita / <i>Clothing for Women</i>	101,19	102,40	102,40	103,18	103,19	103,19	102,93	103,75	104,31	104,47	104,01	103,79	103,23
Sandang Anak-anak / <i>Clothing for Children</i>	101,48	101,58	101,69	102,07	102,13	102,24	102,24	102,37	102,23	102,23	102,27	102,55	102,09
Barang Pribadi dan Sandang Lain / <i>Personal Effects</i>	102,14	102,31	102,52	100,51	100,18	100,25	100,83	100,30	99,12	98,91	96,98	98,50	100,21
KESEHATAN / Health	103,79	103,82	104,02	106,16	110,41	110,96	109,69	109,73	110,34	111,71	114,08	115,51	109,19
Jasa Kesehatan / <i>Health Services</i>	102,91	102,91	102,91	105,39	106,23	106,86	106,86	106,86	106,86	106,89	107,00	107,00	105,72
Obat-obatan / <i>Medicine</i>	105,36	105,36	105,36	106,68	110,58	110,58	105,35	105,35	108,16	108,92	113,08	113,08	108,16
Jasa Perawatan Jasmani / <i>Personal Care Services</i>	101,91	101,91	101,91	109,35	133,12	133,12	133,12	133,12	133,12	137,85	150,24	162,34	127,59
Perawatan Jasmani dan Kosmetika / <i>Personal Care and Cosmetics</i>	104,34	104,42	104,95	105,81	108,39	109,25	108,31	108,42	108,72	110,74	111,81	112,50	108,14
PENDIDIKAN, REKREASI DAN OLAH RAGA / Education, Recreation, Sports	105,51	105,51	105,54	105,55	105,55	105,55	105,55	105,74	107,96	107,96	108,05	108,10	106,38
Pendidikan / <i>Education</i>	110,52	110,52	110,52	110,52	110,52	110,52	110,52	110,52	115,41	115,41	115,41	115,41	112,15
Kursus-kursus / Pelatihan / <i>Courses</i>	104,33	104,33	104,33	104,33	104,33	104,33	104,33	104,33	104,33	104,33	105,25	106,17	104,56
Perlengkapan / Peralatan Pendidikan / <i>Education Equipments</i>	99,65	99,65	99,74	99,74	99,74	99,74	99,74	100,12	100,12	100,12	100,17	100,17	99,89
Rekreasi / <i>Recreations</i>	101,55	101,55	101,59	101,59	101,59	101,59	101,59	102,02	102,02	102,02	102,06	102,06	101,77
Olahraga / <i>Sports</i>	103,89	103,89	103,89	104,13	104,13	104,13	104,13	104,13	104,13	104,13	104,62	104,95	104,18
TRANSPOR, KOMUNIKASI DAN JASA KEUANGAN / Transport, Communication, and Financial Services	113,85	113,78	113,93	113,84	113,80	113,78	114,87	114,49	113,90	114,08	119,69	127,08	115,59
Transport / <i>Transport</i>	119,38	119,28	119,40	119,25	119,20	119,18	120,79	120,23	119,34	119,61	127,54	138,55	121,81
Komunikasi dan Pengiriman / <i>Communication and Delivery Service</i>	99,99	99,99	99,99	99,99	99,99	99,99	99,99	99,99	99,99	99,99	99,99	99,99	99,99
Sarana dan Penunjang Transport / <i>Transport Equipment and Support</i>	108,81	108,81	109,61	109,61	109,61	109,61	109,61	109,61	109,61	109,61	109,96	109,96	109,54
Jasa Keuangan / <i>Financial Services</i>	100,66	100,66	100,66	100,66	100,66	100,66	100,66	100,66	100,66	100,66	111,14	111,14	102,41

INDEKS HARGA KONSUMEN MENURUT KELOMPOK DAN SUB KELOMPOK PENGELUARAN TAHUN 2014

Consumer Price Index by Expenditure Group and Sub Group, 2014

(2012=100)

BANYUWANGI

KELOMPOK/SUBKELOMPOK <i>Group/Sub Group</i>	BULAN / Month												RATA-RATA <i>Average</i>
	JAN	FEB	MAR	APR	MAY	JUN	JUL	AGS	SEP	OCT	NOV	DEC	
U M U M / T O T A L / General/Total	111,04	112,17	112,39	112,11	112,17	112,59	112,86	112,72	112,84	113,42	114,80	117,67	113,07
BAHAN MAKANAN / Foodstuff	126,51	130,20	130,04	128,59	127,33	128,28	128,30	127,22	126,81	127,32	127,91	130,90	128,28
Padi-padian, Umbi-umbian dan Hasilnya / <i>Cereals, Roots, and Their Products</i>	110,79	112,83	112,34	106,27	105,29	106,37	111,28	111,29	112,39	113,05	114,43	117,16	111,12
Daging dan Hasil-hasilnya / <i>Meat and Its Products</i>	123,50	126,06	121,07	130,10	136,93	141,51	144,70	148,39	152,36	145,62	142,69	139,78	137,73
Ikan Segar / <i>Fresh Fish</i>	137,75	150,32	153,72	151,72	153,94	161,34	168,36	162,61	164,26	156,58	152,15	152,54	155,44
Ikan Diawetkan / <i>Preserved Fish</i>	129,65	136,56	138,96	111,51	111,51	119,06	115,17	111,22	118,35	103,22	100,73	101,61	116,46
Telur, Susu dan Hasil-hasilnya / <i>Eggs, Milk, and Their Products</i>	91,53	93,72	87,80	90,73	95,30	95,62	96,52	95,78	95,77	95,40	94,73	102,88	94,65
Sayur-sayuran / <i>Vegetables</i>	111,36	113,43	112,07	110,63	114,00	117,08	120,25	118,86	121,82	124,59	115,10	110,03	115,77
Kacang - kacang / <i>Beans and Nuts</i>	188,82	194,85	187,67	187,77	187,80	187,80	189,87	189,88	189,61	193,18	194,23	199,60	190,92
Buah - buahan / <i>Fruits</i>	112,24	109,08	106,12	106,65	109,77	109,82	109,67	108,83	103,71	113,21	113,21	114,46	109,73
Bumbu - bumbu / <i>Spices</i>	202,36	211,43	225,75	228,63	193,68	180,80	149,26	142,12	127,07	141,12	161,19	180,93	178,70
Lemak dan Minyak / <i>Fat and Oil</i>	97,02	97,40	98,74	99,43	102,57	102,89	105,55	106,70	105,41	106,58	106,52	107,12	102,99
Bahan Makanan Lainnya / <i>Others</i>	112,49	112,14	112,14	111,01	115,33	112,52	116,10	117,18	117,18	119,75	120,45	118,51	115,40
MAKANAN JADI, MINUMAN, ROKOK & TEMBAKAU / Prepared Food, Beverages, Cigarette, and Tobacco	105,71	105,50	105,27	105,35	105,92	105,96	106,15	106,19	106,38	106,11	106,48	110,97	106,33
Makanan Jadi / <i>Prepared Food</i>	110,01	110,01	110,29	110,29	110,45	110,45	110,74	110,81	110,98	111,29	111,29	119,00	111,30
Minuman yang Tidak Beralkohol / <i>Non Alcoholic Beverages</i>	102,13	100,90	98,56	99,05	102,03	102,25	102,44	102,49	102,53	99,85	99,35	99,60	100,93
Tembakau dan Minuman Beralkohol / <i>Tobacco and Alcoholic Beverages</i>	100,24	100,24	100,24	100,24	100,24	100,24	100,25	100,25	100,56	100,56	102,03	103,26	100,70
PERUMAHAN, AIR, LISTRIK, GAS & BAHAN BAKAR / Housing, Water, Electricity, Gas, and Fuel	105,40	105,42	105,89	106,16	106,24	106,41	106,98	107,51	108,08	110,03	110,62	111,73	107,54
Biaya Tempat Tinggal / <i>Dwelling Cost</i>	106,87	106,87	107,64	107,83	107,93	107,93	107,93	107,93	107,93	108,86	108,87	109,35	108,00
Bahan Bakar, Penerangan dan Air / <i>Fuel, Electricity, and Water</i>	107,98	107,72	107,72	107,72	107,72	107,77	108,35	109,51	110,98	115,01	116,20	119,28	110,50
Perlengkapan Rumah tangga / <i>Household Equipment</i>	101,56	102,01	102,76	102,84	102,84	102,84	104,63	105,70	105,88	107,27	108,76	109,05	104,68
Penyelenggaraan Rumah tangga / <i>Household Operation</i>	100,90	101,05	101,33	102,42	102,66	103,66	104,46	104,70	105,50	106,92	107,08	107,08	103,98
SANDANG / Clothing	103,07	104,82	106,04	106,06	109,47	109,71	110,31	109,38	108,84	109,28	108,99	110,47	108,04
Sandang Laki-laki / <i>Clothing for Men</i>	101,65	101,71	102,81	102,80	104,27	104,40	104,58	104,84	104,86	104,86	105,02	106,20	104,00
Sandang Wanita / <i>Clothing for Women</i>	101,90	101,96	102,13	102,24	105,79	105,79	105,79	105,79	105,93	106,35	106,86	106,86	104,78
Sandang Anak-anak / <i>Clothing for Children</i>	102,49	102,63	103,52	103,52	111,29	111,29	111,47	112,10	112,10	112,21	112,21	112,39	108,94
Barang Pribadi dan Sandang Lain / <i>Personal Effects</i>	104,98	109,74	111,78	111,79	113,83	114,43	115,88	112,73	111,14	112,08	110,87	114,14	111,95
KESEHATAN / Health	101,46	101,53	101,92	102,38	102,54	102,64	103,22	103,62	103,95	104,69	105,56	105,77	103,27
Jasa Kesehatan / <i>Health Services</i>	100,00	100,00	100,00	100,00	100,00	100,00	100,00	100,00	100,16	100,16	100,19	100,19	100,06
Obat-obatan / <i>Medicine</i>	104,50	104,50	104,50	104,55	104,55	104,55	106,00	106,35	106,35	106,61	107,59	108,10	105,68
Jasa Perawatan Jasmani / <i>Personal Care Services</i>	100,00	100,00	100,00	105,86	105,86	105,86	105,86	105,86	107,18	112,75	113,21	113,21	106,30
Perawatan Jasmani dan Kosmetika / <i>Personal Care and Cosmetics</i>	101,29	101,47	102,42	102,55	102,93	103,18	103,86	104,66	105,10	105,87	107,41	107,66	104,03
PENDIDIKAN, REKREASI DAN OLAH RAGA / Education, Recreation, Sports	100,30	100,72	101,03	101,04	101,07	101,07	101,07	102,62	103,16	102,65	103,51	103,69	101,83
Pendidikan / <i>Education</i>	100,00	100,00	100,00	100,00	100,00	100,00	100,00	102,63	103,83	103,83	103,83	103,83	101,50
Kursus-kursus / Pelatihan / <i>Courses</i>	101,03	101,03	101,03	101,03	101,03	101,03	101,03	107,25	107,25	107,25	107,25	108,88	103,76
Perlengkapan / Peralatan Pendidikan / <i>Education Equipments</i>	99,95	102,38	102,94	102,98	102,98	102,98	102,98	103,53	103,53	103,53	103,53	103,83	102,93
Rekreasi / <i>Recreations</i>	100,67	100,67	101,28	101,28	101,28	101,28	101,28	101,37	101,64	100,18	102,64	102,64	101,35
Olahraga / <i>Sports</i>	100,00	100,00	100,00	100,00	100,86	100,86	100,86	100,86	100,86	101,02	101,02	101,47	100,65
TRANSPOR, KOMUNIKASI DAN JASA KEUANGAN / Transport, Communication, and Financial Services	108,08	107,84	108,24	108,42	108,48	109,02	109,30	109,31	109,79	110,27	115,29	120,55	110,38
Transport / <i>Transport</i>	113,08	112,73	113,21	113,28	113,37	114,22	114,64	114,62	115,46	116,15	122,34	130,05	116,10
Komunikasi dan Pengiriman / <i>Communication and Delivery Service</i>	94,28	94,28	94,28	94,28	94,28	94,08	94,08	94,08	93,39	93,39	93,00	93,00	93,87
Sarana dan Penunjang Transport / <i>Transport Equipment and Support</i>	103,22	103,22	104,04	105,47	105,47	105,47	105,47	105,79	106,30	106,42	106,67	107,12	105,39
Jasa Keuangan / <i>Financial Services</i>	102,58	102,58	102,58	102,58	102,58	102,58	102,58	102,58	102,58	102,58	129,80	129,80	107,12

INDEKS HARGA KONSUMEN MENURUT KELOMPOK DAN SUB KELOMPOK PENGELUARAN TAHUN 2014

Consumer Price Index by Expenditure Group and Sub Group, 2014

(2012=100)

SUMENEP

KELOMPOK/SUBKELOMPOK <i>Group/Sub Group</i>	BULAN / Month												RATA-RATA <i>Average</i>
	JAN	FEB	MAR	APR	MAY	JUN	JUL	AGS	SEP	OCT	NOV	DEC	
U M U M / T O T A L / General/Total	109,42	110,25	110,34	109,69	109,78	110,55	111,53	111,88	112,16	112,89	114,33	117,30	111,68
BAHAN MAKANAN / Foodstuff	114,39	115,54	114,84	110,50	110,09	111,91	114,33	114,41	114,79	116,67	117,15	120,28	114,58
Padi-padian, Umbi-umbian dan Hasilnya / <i>Cereals, Roots, and Their Products</i>	109,29	111,61	111,32	101,80	98,74	99,37	100,97	101,36	103,02	106,19	108,22	110,61	105,21
Daging dan Hasil-hasilnya / <i>Meat and Its Products</i>	130,84	132,12	125,25	126,25	129,99	133,19	144,57	141,31	138,66	135,75	131,41	128,52	133,16
Ikan Segar / <i>Fresh Fish</i>	99,44	100,77	97,20	98,39	107,33	107,85	111,92	116,89	119,97	123,29	120,57	118,92	110,21
Ikan Diawetkan / <i>Preserved Fish</i>	117,83	126,72	134,96	132,36	127,51	122,37	126,12	128,37	138,52	131,69	120,34	120,17	127,25
Telur, Susu dan Hasil-hasilnya / <i>Eggs, Milk, and Their Products</i>	101,15	101,94	96,84	97,77	100,51	104,57	106,15	106,01	106,01	107,04	106,61	110,50	103,76
Sayur-sayuran / <i>Vegetables</i>	114,84	112,54	92,76	87,22	91,10	93,45	95,71	97,45	94,39	94,91	93,67	102,94	97,58
Kacang - kacang / <i>Beans and Nuts</i>	108,20	108,81	109,24	109,06	109,05	110,19	110,66	110,20	110,69	110,77	109,72	113,65	110,02
Buah - buahan / <i>Fruits</i>	134,83	136,96	140,30	145,37	145,46	147,76	148,49	156,35	155,36	155,95	161,50	162,87	149,27
Bumbu - bumbu / <i>Spices</i>	144,50	139,04	160,87	135,02	117,93	126,69	119,65	111,51	111,05	126,94	140,70	167,18	133,42
Lemak dan Minyak / <i>Fat and Oil</i>	104,93	105,53	105,09	104,88	104,97	105,57	105,67	104,08	101,15	100,85	101,19	101,57	103,79
Bahan Makanan Lainnya / <i>Others</i>	108,07	108,73	109,02	109,41	110,01	110,01	114,84	114,84	116,79	116,79	116,79	118,81	112,84
MAKANAN JADI, MINUMAN, ROKOK & TEMBAKAU / Prepared Food, Beverages, Cigarette, and Tobacco	108,82	110,76	111,07	112,94	113,39	113,84	114,64	115,79	115,82	116,27	118,17	123,77	114,61
Makanan Jadi / <i>Prepared Food</i>	109,27	111,97	112,16	115,31	116,14	116,14	116,81	117,60	117,66	118,37	121,72	130,40	116,96
Minuman yang Tidak Beralkohol / <i>Non Alcoholic Beverages</i>	106,72	106,52	106,53	106,83	106,77	106,39	106,52	106,50	106,49	106,85	107,13	107,46	106,73
Tembakau dan Minuman Beralkohol / <i>Tobacco and Alcoholic Beverages</i>	109,17	110,90	111,62	111,89	111,89	113,73	115,17	117,72	117,72	117,72	117,73	120,40	114,64
PERUMAHAN, AIR, LISTRIK, GAS & BAHAN BAKAR / Housing, Water, Electricity, Gas, and Fuel	107,66	108,44	108,90	109,07	109,28	109,36	110,02	110,39	111,35	111,85	112,62	114,59	110,29
Biaya Tempat Tinggal / <i>Dwelling Cost</i>	109,22	110,45	111,01	111,12	111,35	111,42	111,98	112,18	112,18	112,25	112,58	114,70	111,70
Bahan Bakar, Penerangan dan Air / <i>Fuel, Electricity, and Water</i>	108,46	108,43	108,53	108,84	108,84	108,92	109,74	110,40	112,60	114,43	116,27	118,39	111,15
Perlengkapan Rumah tangga / <i>Household Equipment</i>	103,41	104,31	104,54	104,60	104,63	104,63	105,52	105,68	106,08	106,08	106,68	109,12	105,44
Penyelenggaraan Rumah tangga / <i>Household Operation</i>	107,46	108,18	109,52	109,86	110,70	110,99	111,24	112,05	114,83	114,89	115,14	115,36	111,69
SANDANG / Clothing	106,20	106,43	106,38	106,39	106,17	108,01	108,64	108,48	108,29	108,31	109,30	109,52	107,68
Sandang Laki-laki / <i>Clothing for Men</i>	105,89	105,90	105,90	106,25	106,25	108,18	108,61	108,76	108,86	108,86	111,01	111,04	107,96
Sandang Wanita / <i>Clothing for Women</i>	108,75	108,73	108,76	109,13	109,13	110,81	110,89	110,68	110,71	110,71	111,65	111,74	110,14
Sandang Anak-anak / <i>Clothing for Children</i>	107,03	107,03	107,03	107,32	107,32	110,77	111,18	111,34	111,43	111,43	112,58	112,64	109,76
Barang Pribadi dan Sandang Lain / <i>Personal Effects</i>	103,49	104,34	104,11	103,24	102,43	103,55	105,07	104,45	103,59	103,62	103,36	103,99	103,77
KESEHATAN / Health	106,89	107,51	108,08	108,39	109,02	110,10	110,23	111,05	111,18	111,83	113,05	113,44	110,06
Jasa Kesehatan / <i>Health Services</i>	102,79	104,32	104,91	104,97	104,97	104,97	104,97	105,34	105,34	106,80	106,80	106,80	105,25
Obat-obatan / <i>Medicine</i>	112,10	112,18	112,18	112,64	113,53	115,31	115,73	119,03	119,03	119,06	124,14	124,52	116,62
Jasa Perawatan Jasmani / <i>Personal Care Services</i>	109,78	109,78	109,78	109,78	109,78	109,78	109,78	109,78	109,78	109,78	109,78	109,78	109,78
Perawatan Jasmani dan Kosmetika / <i>Personal Care and Cosmetics</i>	108,09	108,13	109,09	109,66	111,01	113,16	113,31	113,53	113,90	114,12	114,95	115,86	112,07
PENDIDIKAN, REKREASI DAN OLAH RAGA / Education, Recreation, Sports	108,32	108,81	109,06	109,91	110,15	110,41	110,30	111,06	111,12	111,85	112,28	112,54	110,48
Pendidikan / <i>Education</i>	112,58	112,58	112,58	114,25	114,25	114,25	114,25	116,28	116,28	118,30	118,30	118,30	115,18
Kursus-kursus / Pelatihan / <i>Courses</i>	102,66	102,85	102,85	102,85	102,85	102,85	102,85	104,49	104,49	104,49	104,49	104,49	103,52
Perlengkapan / Peralatan Pendidikan / <i>Education Equipments</i>	103,61	105,24	105,66	106,70	108,07	109,08	107,90	107,17	107,49	107,87	108,67	108,95	107,20
Rekreasi / <i>Recreations</i>	107,43	108,04	108,58	108,60	108,63	108,86	109,14	109,06	109,08	108,67	109,56	110,04	108,81
Olahraga / <i>Sports</i>	101,46	101,46	101,46	101,59	101,59	101,88	101,88	101,88	101,97	101,97	101,97	103,15	101,86
TRANSPOR, KOMUNIKASI DAN JASA KEUANGAN / Transport, Communication, and Financial Services	107,86	107,87	108,26	108,29	108,53	108,60	109,06	108,98	108,93	108,95	112,72	117,52	109,63
Transport / <i>Transport</i>	111,94	111,97	112,65	112,68	112,99	113,16	113,59	113,44	113,56	113,56	119,57	127,82	114,74
Komunikasi dan Pengiriman / <i>Communication and Delivery Service</i>	97,96	97,93	97,93	97,93	98,18	98,07	99,00	99,00	98,50	98,58	97,97	98,06	98,26
Sarana dan Penunjang Transport / <i>Transport Equipment and Support</i>	110,76	110,76	110,76	110,83	110,83	110,83	110,83	110,83	110,83	110,83	110,83	111,08	110,83
Jasa Keuangan / <i>Financial Services</i>	100,94	100,94	100,94	100,94	100,94	100,94	100,94	100,94	100,94	100,94	109,45	109,45	102,36

INDEKS HARGA KONSUMEN MENURUT KELOMPOK DAN SUB KELOMPOK PENGELUARAN TAHUN 2014

Consumer Price Index by Expenditure Group and Sub Group, 2014

(2012=100)

KEDIRI

KELOMPOK/SUBKELOMPOK <i>Group/Sub Group</i>	BULAN / Month												RATA-RATA <i>Average</i>
	JAN	FEB	MAR	APR	MAY	JUN	JUL	AGS	SEP	OCT	NOV	DEC	
U M U M / T O T A L / General/Total	112,09	112,15	112,17	111,91	111,93	112,51	113,33	113,40	113,79	114,15	116,04	118,96	113,54
BAHAN MAKANAN / Foodstuff	115,53	115,23	114,31	111,81	110,13	111,50	113,12	112,40	112,24	112,10	113,74	118,12	113,35
Padi-padian, Umbi-umbian dan Hasilnya / <i>Cereals, Roots, and Their Products</i>	109,24	110,67	110,93	107,47	104,85	103,96	104,47	104,94	106,44	108,44	108,88	113,85	107,85
Daging dan Hasil-hasilnya / <i>Meat and Its Products</i>	121,21	118,99	113,18	116,93	117,71	120,53	123,14	127,11	128,13	121,35	121,07	125,25	121,22
Ikan Segar / <i>Fresh Fish</i>	114,57	116,47	115,72	114,20	115,52	115,58	117,05	115,02	117,23	117,77	116,77	121,06	116,41
Ikan Diawetkan / <i>Preserved Fish</i>	109,63	115,39	113,99	110,84	110,27	110,58	116,27	117,50	108,01	97,88	102,04	102,21	109,55
Telur, Susu dan Hasil-hasilnya / <i>Eggs, Milk, and Their Products</i>	107,51	107,32	102,60	106,05	109,55	111,78	111,74	109,89	110,44	109,00	110,09	112,40	109,03
Sayur-sayuran / <i>Vegetables</i>	114,34	110,46	107,79	102,97	96,60	94,59	99,55	90,38	91,08	91,10	93,92	106,84	99,97
Kacang - kacang / <i>Beans and Nuts</i>	128,20	128,14	127,46	127,31	128,06	127,88	127,95	128,09	125,27	124,76	128,27	131,70	127,76
Buah - buahan / <i>Fruits</i>	123,59	128,20	126,87	120,98	122,97	125,37	129,84	131,50	129,73	129,73	127,37	122,49	126,55
Bumbu - bumbu / <i>Spices</i>	124,26	115,93	123,38	111,02	97,69	104,72	104,26	100,86	99,75	106,90	118,01	129,92	111,39
Lemak dan Minyak / <i>Fat and Oil</i>	114,84	115,84	114,80	115,88	117,83	120,23	121,15	120,32	118,57	117,14	116,81	117,69	117,59
Bahan Makanan Lainnya / <i>Others</i>	106,96	105,81	106,36	106,46	109,35	109,90	111,73	114,96	115,32	115,55	115,55	116,00	111,16
MAKANAN JADI, MINUMAN, ROKOK & TEMBAKAU / Prepared Food, Beverages, Cigarette, and Tobacco	111,24	111,74	112,22	113,60	114,36	115,37	116,29	116,68	117,40	118,06	118,83	119,53	115,44
Makanan Jadi / <i>Prepared Food</i>	112,06	112,51	112,85	114,84	115,63	116,31	117,59	117,99	119,02	120,08	120,87	121,83	116,80
Minuman yang Tidak Beralkohol / <i>Non Alcoholic Beverages</i>	108,55	109,11	109,38	109,39	110,04	111,27	111,42	111,34	111,72	111,68	111,98	112,41	110,69
Tembakau dan Minuman Beralkohol / <i>Tobacco and Alcoholic Beverages</i>	112,58	113,11	114,36	115,81	116,61	118,30	119,27	120,26	120,55	120,94	122,30	122,66	118,06
PERUMAHAN, AIR, LISTRIK, GAS & BAHAN BAKAR / Housing, Water, Electricity, Gas, and Fuel	109,97	109,87	110,28	110,69	110,79	111,09	111,40	111,87	112,61	113,28	114,07	115,75	111,81
Biaya Tempat Tinggal / <i>Dwelling Cost</i>	110,56	110,82	111,45	112,06	112,18	112,45	112,59	112,69	112,98	112,75	113,43	114,15	112,34
Bahan Bakar, Penerangan dan Air / <i>Fuel, Electricity, and Water</i>	110,66	109,63	109,71	109,68	109,72	110,13	110,76	112,32	114,31	117,09	118,42	122,53	112,91
Perlengkapan Rumah tangga / <i>Household Equipment</i>	108,41	108,51	108,20	108,39	108,52	109,17	109,95	110,04	110,24	111,24	111,97	113,38	109,84
Penyelenggaraan Rumah tangga / <i>Household Operation</i>	107,49	107,51	108,05	108,62	108,74	108,74	108,91	109,18	109,81	110,11	110,48	111,85	109,12
SANDANG / Clothing	104,01	104,99	105,04	104,88	106,17	106,76	107,68	107,85	107,55	107,68	107,37	108,77	106,56
Sandang Laki-laki / <i>Clothing for Men</i>	107,30	110,06	110,16	110,82	113,98	115,56	116,47	116,83	116,83	116,90	116,90	118,49	114,19
Sandang Wanita / <i>Clothing for Women</i>	104,63	104,90	104,94	105,25	106,40	106,47	107,00	107,02	107,02	107,12	107,12	108,64	106,38
Sandang Anak-anak / <i>Clothing for Children</i>	104,12	104,47	104,62	104,84	104,49	104,72	105,83	106,31	106,31	106,56	106,56	106,63	105,46
Barang Pribadi dan Sandang Lain / <i>Personal Effects</i>	99,71	100,27	100,18	98,25	99,29	99,82	101,07	100,95	99,67	99,79	98,49	100,77	99,86
KESEHATAN / Health	107,95	108,07	108,32	108,65	110,58	110,96	111,74	112,19	112,34	113,75	114,29	115,20	111,17
Jasa Kesehatan / <i>Health Services</i>	101,32	101,32	101,32	101,32	101,32	101,32	101,32	101,32	101,94	102,51	102,51	102,51	101,67
Obat-obatan / <i>Medicine</i>	113,43	113,71	113,86	114,42	118,67	120,17	121,32	121,71	121,71	123,52	124,23	124,81	119,30
Jasa Perawatan Jasmani / <i>Personal Care Services</i>	108,41	108,41	108,41	109,15	110,97	110,97	111,18	111,18	111,18	111,18	111,18	111,18	110,28
Perawatan Jasmani dan Kosmetika / <i>Personal Care and Cosmetics</i>	108,92	109,06	109,59	109,88	111,77	111,90	113,13	114,01	114,01	116,13	117,07	118,98	112,87
PENDIDIKAN, REKREASI DAN OLAH RAGA / Education, Recreation, Sports	110,08	110,09	110,05	110,08	110,13	110,47	110,88	111,75	113,20	113,71	113,82	114,17	111,54
Pendidikan / <i>Education</i>	109,67	109,67	109,67	109,67	109,67	109,67	110,10	111,64	113,73	113,73	113,73	113,73	111,22
Kursus-kursus / Pelatihan / <i>Courses</i>	109,86	109,86	109,86	109,86	112,38	112,38	113,18	113,27	113,27	113,64	113,77	114,01	112,11
Perlengkapan / Peralatan Pendidikan / <i>Education Equipments</i>	109,79	109,85	109,69	109,84	109,52	111,95	112,49	112,71	112,21	112,56	112,98	113,89	111,46
Rekreasi / <i>Recreations</i>	110,75	110,75	110,70	110,69	110,27	110,10	110,29	110,29	112,22	114,10	114,24	115,13	111,63
Olahraga / <i>Sports</i>	115,50	115,55	115,55	115,55	115,55	115,55	115,55	116,24	116,24	117,35	117,35	117,35	116,11
TRANSPOR, KOMUNIKASI DAN JASA KEUANGAN / Transport, Communication, and Financial Services	115,48	115,46	115,54	115,17	115,37	115,23	115,81	115,58	115,72	115,73	121,56	128,07	117,06
Transport / <i>Transport</i>	122,97	122,94	122,93	122,31	122,57	122,55	123,40	123,01	123,29	123,42	131,65	141,31	125,20
Komunikasi dan Pengiriman / <i>Communication and Delivery Service</i>	99,71	99,71	99,91	99,91	99,66	99,08	99,16	99,16	98,77	98,47	98,55	98,96	99,25
Sarana dan Penunjang Transport / <i>Transport Equipment and Support</i>	106,18	106,15	106,56	106,93	107,91	107,91	108,05	108,21	108,70	108,74	108,83	110,43	107,88
Jasa Keuangan / <i>Financial Services</i>	102,37	102,37	102,37	102,37	102,37	102,37	102,37	102,37	102,37	102,37	124,12	124,12	106,00

INDEKS HARGA KONSUMEN MENURUT KELOMPOK DAN SUB KELOMPOK PENGELUARAN TAHUN 2014

Consumer Price Index by Expenditure Group and Sub Group, 2014

(2012=100)

MALANG

KELOMPOK/SUBKELOMPOK <i>Group/Sub Group</i>	BULAN / Month												RATA-RATA <i>Average</i>
	JAN	FEB	MAR	APR	MAY	JUN	JUL	AGS	SEP	OCT	NOV	DEC	
U M U M / T O T A L / General/Total	111,03	111,37	111,85	111,70	112,11	112,46	113,01	113,54	113,83	114,28	116,01	119,16	113,36
BAHAN MAKANAN / Foodstuff	118,41	117,73	118,18	115,23	114,49	115,42	116,46	117,36	117,27	117,51	120,30	124,52	117,74
Padi-padian, Umbi-umbian dan Hasilnya / <i>Cereals, Roots, and Their Products</i>	108,26	109,34	111,27	106,65	106,07	105,36	105,77	106,28	107,92	108,59	111,22	117,15	108,66
Daging dan Hasil-hasilnya / <i>Meat and Its Products</i>	125,87	124,97	122,01	121,56	125,58	128,62	130,77	131,42	131,54	125,78	123,93	126,19	126,52
Ikan Segar / <i>Fresh Fish</i>	124,46	125,13	123,65	124,35	125,00	124,59	127,19	128,69	125,93	128,72	132,20	132,18	126,84
Ikan Diawetkan / <i>Preserved Fish</i>	135,46	138,87	135,41	132,34	132,17	132,07	132,03	132,85	135,25	136,59	146,59	148,26	136,49
Telur, Susu dan Hasil-hasilnya / <i>Eggs, Milk, and Their Products</i>	114,24	114,10	110,73	112,94	116,37	119,62	121,32	120,20	119,77	119,89	119,39	121,92	117,54
Sayur-sayuran / <i>Vegetables</i>	122,68	111,95	111,18	106,16	108,21	105,65	106,25	108,57	106,90	106,49	108,64	109,63	109,36
Kacang - kacang / <i>Beans and Nuts</i>	126,74	127,12	127,15	127,25	127,40	127,58	127,79	127,79	131,21	132,72	132,61	135,00	129,20
Buah - buahan / <i>Fruits</i>	124,98	126,21	126,25	123,39	124,37	124,12	126,32	128,92	127,53	127,38	128,62	129,41	126,46
Bumbu - bumbu / <i>Spices</i>	130,79	129,37	140,89	123,80	100,89	107,64	105,24	106,85	105,80	114,40	134,74	157,53	121,50
Lemak dan Minyak / <i>Fat and Oil</i>	100,13	99,08	100,63	100,81	100,40	100,17	102,45	104,10	101,48	99,91	100,62	100,79	100,88
Bahan Makanan Lainnya / <i>Others</i>	103,70	104,51	104,94	105,57	106,15	106,67	107,87	109,45	109,75	110,00	110,72	111,10	107,54
MAKANAN JADI, MINUMAN, ROKOK & TEMBAKAU / Prepared Food, Beverages, Cigarette, and Tobacco	107,51	109,75	110,34	110,35	111,45	112,01	112,41	112,80	113,02	114,45	114,59	115,96	112,05
Makanan Jadi / <i>Prepared Food</i>	106,77	110,18	110,48	110,53	111,56	112,23	112,45	112,80	113,15	115,33	115,47	116,99	112,33
Minuman yang Tidak Beralkohol / <i>Non Alcoholic Beverages</i>	106,72	107,13	107,10	106,95	107,50	108,14	108,42	109,22	109,01	109,02	109,28	110,60	108,26
Tembakau dan Minuman Beralkohol / <i>Tobacco and Alcoholic Beverages</i>	111,26	111,26	113,73	113,73	115,77	115,86	117,09	117,15	117,37	117,65	117,65	118,49	115,58
PERUMAHAN, AIR, LISTRIK, GAS & BAHAN BAKAR / Housing, Water, Electricity, Gas, and Fuel	108,11	108,02	108,19	108,29	108,85	109,00	109,17	109,85	110,93	111,64	112,00	114,12	109,85
Biaya Tempat Tinggal / <i>Dwelling Cost</i>	106,99	107,15	107,40	107,47	108,17	108,18	108,25	108,71	109,66	109,94	110,30	111,78	108,67
Bahan Bakar, Penerangan dan Air / <i>Fuel, Electricity, and Water</i>	114,01	112,73	112,65	112,63	112,63	112,98	113,54	115,34	117,09	119,96	120,81	126,56	115,91
Perlengkapan Rumah tangga / <i>Household Equipment</i>	107,54	107,37	107,61	107,75	108,27	109,03	109,04	109,68	110,11	110,11	109,82	110,91	108,94
Penyelenggaraan Rumah tangga / <i>Household Operation</i>	104,80	105,36	105,46	105,92	106,66	106,82	106,99	107,07	108,34	108,35	108,54	108,96	106,94
SANDANG / Clothing	103,49	104,07	104,48	103,95	104,13	104,60	106,58	106,81	106,37	106,45	106,35	106,73	105,33
Sandang Laki-laki / <i>Clothing for Men</i>	102,89	102,93	103,03	102,96	103,28	103,85	105,39	105,51	105,57	105,58	105,66	105,72	104,36
Sandang Wanita / <i>Clothing for Women</i>	101,88	102,33	103,17	103,51	103,59	103,91	105,68	106,45	106,45	106,60	106,82	106,92	104,78
Sandang Anak-anak / <i>Clothing for Children</i>	107,05	108,29	108,53	108,59	108,88	109,19	111,08	111,64	112,07	112,08	113,91	114,20	110,46
Barang Pribadi dan Sandang Lain / <i>Personal Effects</i>	103,09	103,82	104,17	101,72	101,78	102,45	105,16	104,63	102,54	102,61	100,44	101,52	102,83
KESEHATAN / Health	102,02	102,33	102,59	104,18	104,79	104,97	105,99	106,18	106,28	106,57	107,00	108,41	105,11
Jasa Kesehatan / <i>Health Services</i>	100,30	100,30	100,30	103,48	103,48	103,52	103,52	103,66	103,70	103,74	104,07	104,45	102,88
Obat-obatan / <i>Medicine</i>	103,66	103,81	104,44	104,44	105,18	105,18	105,31	105,61	105,61	105,64	106,08	107,98	105,25
Jasa Perawatan Jasmani / <i>Personal Care Services</i>	100,53	100,53	100,53	102,11	102,22	102,22	111,91	111,91	111,91	111,91	111,91	117,07	107,06
Perawatan Jasmani dan Kosmetika / <i>Personal Care and Cosmetics</i>	103,63	104,49	104,93	105,42	106,83	107,34	108,02	108,26	108,53	109,33	110,02	111,52	107,36
PENDIDIKAN, REKREASI DAN OLAH RAGA / Education, Recreation, Sports	105,34	105,53	105,55	105,83	105,93	105,93	106,34	106,84	108,03	108,05	108,05	108,33	106,65
Pendidikan / <i>Education</i>	107,81	107,81	107,81	107,81	107,81	107,81	108,08	108,22	110,73	110,73	110,73	110,73	108,84
Kursus-kursus / Pelatihan / <i>Courses</i>	104,90	104,90	104,90	104,90	104,90	104,90	107,30	107,30	107,30	107,30	107,30	108,36	106,19
Perlengkapan / Peralatan Pendidikan / <i>Education Equipments</i>	100,30	101,21	101,32	101,91	102,26	102,26	102,72	102,72	102,31	102,31	102,31	102,34	102,00
Rekreasi / <i>Recreations</i>	103,71	103,84	103,84	104,61	104,76	104,76	104,80	106,54	106,48	106,58	106,58	107,13	105,30
Olahraga / <i>Sports</i>	106,62	107,06	107,06	107,06	107,41	107,41	107,41	109,58	109,58	109,58	109,58	113,97	108,53
TRANSPOR, KOMUNIKASI DAN JASA KEUANGAN / Transport, Communication, and Financial Services	119,39	119,65	120,82	122,27	123,14	123,20	123,48	123,78	123,14	122,95	128,95	137,15	123,99
Transport / <i>Transport</i>	129,94	130,17	131,99	134,27	135,64	135,73	136,18	136,45	135,50	135,25	144,26	156,94	136,86
Komunikasi dan Pengiriman / <i>Communication and Delivery Service</i>	99,81	99,81	99,85	99,85	99,85	99,85	99,85	99,85	99,67	99,58	99,59	99,88	99,79
Sarana dan Penunjang Transport / <i>Transport Equipment and Support</i>	104,02	105,12	105,22	105,23	105,23	105,23	105,23	106,46	106,47	106,47	106,72	107,66	105,76
Jasa Keuangan / <i>Financial Services</i>	102,19	102,19	102,19	102,19	102,19	102,19	102,19	102,19	102,19	102,19	115,63	115,63	104,43

INDEKS HARGA KONSUMEN MENURUT KELOMPOK DAN SUB KELOMPOK PENGELUARAN TAHUN 2014

Consumer Price Index by Expenditure Group and Sub Group, 2014

(2012=100)

PROBOLINGGO

KELOMPOK/SUBKELOMPOK <i>Group/Sub Group</i>	BULAN / Month												RATA-RATA <i>Average</i>
	JAN	FEB	MAR	APR	MAY	JUN	JUL	AGS	SEP	OCT	NOV	DEC	
U M U M / T O T A L / General/Total	112,23	112,25	112,43	112,27	112,41	112,94	114,06	114,14	114,19	114,72	116,22	118,72	113,88
BAHAN MAKANAN / Foodstuff	116,89	116,80	116,63	115,33	115,59	117,02	118,58	117,80	117,19	117,75	118,80	121,70	117,51
Padi-padian, Umbi-umbian dan Hasilnya / <i>Cereals, Roots, and Their Products</i>	106,46	108,04	108,09	105,62	105,50	106,20	106,18	106,32	106,77	108,63	110,49	116,36	107,89
Daging dan Hasil-hasilnya / <i>Meat and Its Products</i>	120,71	120,25	119,68	120,87	121,31	122,44	124,50	122,66	123,01	120,40	122,11	120,48	121,54
Ikan Segar / <i>Fresh Fish</i>	133,18	133,18	127,90	128,85	133,84	136,66	148,90	145,95	142,72	147,36	140,04	140,35	138,24
Ikan Diawetkan / <i>Preserved Fish</i>	107,64	106,19	103,91	106,13	106,14	106,15	108,20	107,47	106,04	106,16	106,22	105,26	106,29
Telur, Susu dan Hasil-hasilnya / <i>Eggs, Milk, and Their Products</i>	106,54	106,65	102,20	107,24	111,83	114,90	115,97	114,19	113,89	113,25	113,50	117,98	111,51
Sayur-sayuran / <i>Vegetables</i>	124,98	122,86	120,42	119,49	123,34	126,02	122,20	124,41	123,40	119,56	123,96	129,36	123,33
Kacang - kacang / <i>Beans and Nuts</i>	119,60	119,58	119,49	119,54	119,54	121,05	123,81	125,98	123,52	123,48	123,52	135,63	122,90
Buah - buahan / <i>Fruits</i>	125,85	128,30	126,55	123,78	129,24	130,53	131,68	133,46	131,52	131,03	131,33	129,88	129,43
Bumbu - bumbu / <i>Spices</i>	140,68	135,42	156,64	129,93	102,52	105,23	102,65	98,89	96,38	104,10	113,22	120,34	117,17
Lemak dan Minyak / <i>Fat and Oil</i>	107,50	106,50	106,25	108,53	112,75	112,51	112,69	110,89	111,73	113,12	113,67	113,91	110,84
Bahan Makanan Lainnya / <i>Others</i>	108,56	110,00	110,77	110,77	115,44	115,67	115,91	115,91	116,64	116,73	118,41	120,60	114,62
MAKANAN JADI, MINUMAN, ROKOK & TEMBAKAU / Prepared Food, Beverages, Cigarette, and Tobacco	113,92	114,48	115,33	115,62	116,14	116,64	116,87	117,08	117,16	117,58	118,04	118,36	116,44
Makanan Jadi / <i>Prepared Food</i>	116,13	117,02	118,48	118,47	118,76	119,00	119,47	119,52	119,77	119,88	119,95	120,14	118,88
Minuman yang Tidak Beralkohol / <i>Non Alcoholic Beverages</i>	105,94	105,59	105,35	106,58	107,67	108,62	107,94	108,66	107,78	108,37	108,42	108,86	107,48
Tembakau dan Minuman Beralkohol / <i>Tobacco and Alcoholic Beverages</i>	114,95	115,41	115,48	115,77	116,42	117,27	117,67	117,86	118,34	119,59	121,68	122,29	117,73
PERUMAHAN, AIR, LISTRIK, GAS & BAHAN BAKAR / Housing, Water, Electricity, Gas, and Fuel	108,82	108,51	108,77	109,08	109,09	109,51	110,44	111,19	112,85	114,25	115,11	116,22	111,15
Biaya Tempat Tinggal / <i>Dwelling Cost</i>	107,03	107,03	107,26	107,47	107,47	107,75	108,25	108,87	109,00	109,29	110,44	111,34	108,43
Bahan Bakar, Penerangan dan Air / <i>Fuel, Electricity, and Water</i>	114,16	113,32	113,32	113,59	113,59	113,85	114,51	115,32	120,10	124,19	125,19	126,57	117,31
Perlengkapan Rumahtangga / <i>Household Equipment</i>	106,51	106,27	106,78	107,74	108,06	109,58	113,13	113,77	113,84	113,82	114,13	115,16	110,73
Penyelenggaraan Rumahtangga / <i>Household Operation</i>	103,99	103,87	104,63	104,67	104,46	104,59	104,90	105,98	106,68	106,63	106,72	107,93	105,42
SANDANG / Clothing	98,99	99,06	99,17	98,97	99,46	99,97	103,74	103,69	103,42	103,53	103,29	104,54	101,49
Sandang Laki-laki / <i>Clothing for Men</i>	101,98	101,98	102,81	103,49	104,87	106,47	113,79	113,79	114,35	114,08	113,67	115,03	108,86
Sandang Wanita / <i>Clothing for Women</i>	103,57	103,57	103,45	103,45	104,19	104,19	107,45	107,83	107,80	108,42	109,84	110,32	106,17
Sandang Anak-anak / <i>Clothing for Children</i>	106,17	105,95	105,95	106,08	106,03	106,03	109,76	109,76	110,90	110,90	110,90	111,07	108,29
Barang Pribadi dan Sandang Lain / <i>Personal Effects</i>	90,33	90,65	90,53	89,48	89,58	90,04	92,01	91,62	89,91	90,02	88,73	91,01	90,33
KESEHATAN / Health	105,92	106,04	106,86	107,12	107,31	107,31	106,97	106,98	107,12	108,73	108,88	110,06	107,44
Jasa Kesehatan / <i>Health Services</i>	104,60	104,60	104,60	104,60	104,60	104,60	104,60	104,60	104,60	104,60	104,60	104,60	104,60
Obat-obatan / <i>Medicine</i>	104,47	104,49	104,73	105,24	105,90	105,90	105,90	105,98	106,25	106,07	106,62	108,43	105,83
Jasa Perawatan Jasmani / <i>Personal Care Services</i>	109,54	109,54	109,54	109,54	109,54	109,54	109,54	109,54	109,54	112,63	112,63	125,78	111,41
Perawatan Jasmani dan Kosmetika / <i>Personal Care and Cosmetics</i>	107,29	107,58	109,48	109,82	109,95	109,95	109,09	109,07	109,25	112,96	113,02	113,18	110,05
PENDIDIKAN, REKREASI DAN OLAH RAGA / Education, Recreation, Sports	113,00	112,93	113,08	113,67	113,83	113,77	114,63	116,14	116,23	116,27	116,25	116,65	114,70
Pendidikan / <i>Education</i>	118,07	118,07	118,07	118,07	118,07	118,07	118,07	120,55	120,55	120,55	120,55	120,55	119,10
Kursus-kursus / Pelatihan / <i>Courses</i>	102,28	102,28	102,28	102,28	102,28	102,28	113,36	113,36	118,13	118,13	118,13	119,60	109,53
Perlengkapan / Peralatan Pendidikan / <i>Education Equipments</i>	106,53	106,45	106,45	107,17	107,17	107,17	108,63	108,54	108,49	108,76	108,89	111,36	107,97
Rekreasi / <i>Recreations</i>	106,00	105,72	106,47	108,85	109,65	109,35	110,00	110,31	109,75	109,75	109,55	109,34	108,73
Olahraga / <i>Sports</i>	104,51	104,51	104,51	104,51	104,51	104,51	106,08	106,08	106,32	106,32	106,27	106,27	105,37
TRANSPOR, KOMUNIKASI DAN JASA KEUANGAN / Transport, Communication, and Financial Services	114,09	114,11	113,96	113,98	113,60	113,52	114,55	114,36	113,76	113,60	118,98	126,00	115,38
Transport / <i>Transport</i>	123,02	123,00	123,74	123,79	123,68	123,74	125,33	125,09	124,29	124,29	132,38	143,38	126,31
Komunikasi dan Pengiriman / <i>Communication and Delivery Service</i>	92,57	92,57	89,95	89,95	88,56	88,02	87,97	87,82	87,51	86,96	86,51	85,43	88,65
Sarana dan Penunjang Transport / <i>Transport Equipment and Support</i>	107,48	107,83	107,83	107,66	108,02	108,02	108,02	108,04	108,04	107,82	107,82	108,02	107,88
Jasa Keuangan / <i>Financial Services</i>	102,64	102,64	102,64	102,64	102,64	102,64	102,64	102,64	102,64	102,64	119,74	119,74	105,49

INDEKS HARGA KONSUMEN MENURUT KELOMPOK DAN SUB KELOMPOK PENGELUARAN TAHUN 2014

Consumer Price Index by Expenditure Group and Sub Group, 2014

(2012=100)

MADIUN

KELOMPOK/SUBKELOMPOK <i>Group/Sub Group</i>	BULAN / Month												RATA-RATA <i>Average</i>
	JAN	FEB	MAR	APR	MAY	JUN	JUL	AGS	SEP	OCT	NOV	DEC	
U M U M / T O T A L / General/Total	109,71	110,37	110,65	110,28	110,47	110,95	111,63	112,02	112,10	112,62	114,32	116,83	111,83
BAHAN MAKANAN / Foodstuff	114,19	115,30	115,63	112,89	112,08	113,31	114,26	114,07	113,26	113,36	116,37	120,13	114,57
Padi-padian, Umbi-umbian dan Hasilnya / <i>Cereals, Roots, and Their Products</i>	100,04	103,06	105,66	99,45	99,21	99,32	100,22	100,21	100,39	103,78	104,39	111,49	102,27
Daging dan Hasil-hasilnya / <i>Meat and Its Products</i>	123,59	122,65	117,99	118,78	122,73	127,83	126,68	131,54	128,22	120,23	120,65	122,13	123,59
Ikan Segar / <i>Fresh Fish</i>	115,80	117,46	115,77	115,20	116,48	117,50	123,72	123,39	120,56	119,73	122,68	127,55	119,65
Ikan Diawetkan / <i>Preserved Fish</i>	100,66	107,59	107,29	106,82	105,30	102,86	103,36	103,32	103,87	105,69	110,43	115,15	106,03
Telur, Susu dan Hasil-hasilnya / <i>Eggs, Milk, and Their Products</i>	112,34	112,82	109,46	112,46	115,89	118,62	119,87	119,37	119,54	119,17	119,58	122,19	116,78
Sayur-sayuran / <i>Vegetables</i>	113,84	112,90	108,08	103,49	105,05	103,82	108,19	107,37	107,48	104,92	104,24	103,16	106,88
Kacang - kacang / <i>Beans and Nuts</i>	116,38	116,37	116,20	115,94	116,05	116,09	116,03	116,07	116,01	115,97	116,13	116,45	116,14
Buah - buahan / <i>Fruits</i>	122,59	124,01	123,78	121,19	122,53	123,10	126,05	123,30	121,45	121,81	124,92	122,17	123,08
Bumbu - bumbu / <i>Spices</i>	141,73	140,37	156,10	139,30	109,47	113,98	110,87	105,61	102,59	109,49	137,37	156,05	126,91
Lemak dan Minyak / <i>Fat and Oil</i>	114,80	116,89	116,79	118,39	122,09	120,22	120,28	120,79	121,03	119,14	119,72	117,72	118,99
Bahan Makanan Lainnya / <i>Others</i>	110,65	110,65	110,95	114,06	113,92	114,92	118,90	117,41	118,07	119,96	121,35	121,27	116,01
MAKANAN JADI, MINUMAN, ROKOK & TEMBAKAU / Prepared Food, Beverages, Cigarette, and Tobacco	111,65	111,91	112,06	112,58	113,50	114,25	114,64	115,07	115,31	115,84	116,76	117,94	114,29
Makanan Jadi / <i>Prepared Food</i>	110,30	110,40	110,35	110,81	111,00	111,63	111,97	112,28	112,52	112,90	113,12	114,74	111,84
Minuman yang Tidak Beralkohol / <i>Non Alcoholic Beverages</i>	114,21	114,26	114,32	114,67	117,53	117,86	118,14	118,64	118,41	118,60	120,19	120,13	117,25
Tembakau dan Minuman Beralkohol / <i>Tobacco and Alcoholic Beverages</i>	112,74	113,74	114,61	115,58	116,35	117,97	118,70	119,43	120,23	121,70	123,97	125,37	118,37
PERUMAHAN, AIR, LISTRIK, GAS & BAHAN BAKAR / Housing, Water, Electricity, Gas, and Fuel	107,16	108,69	109,04	109,22	109,45	109,70	110,19	110,72	111,36	112,53	113,07	114,74	110,49
Biaya Tempat Tinggal / <i>Dwelling Cost</i>	107,75	108,21	108,56	108,62	108,95	109,23	109,33	109,51	109,80	110,61	110,96	112,37	109,49
Bahan Bakar, Penerangan dan Air / <i>Fuel, Electricity, and Water</i>	106,69	111,27	111,28	111,32	111,32	111,54	112,99	114,43	116,26	118,78	120,06	122,61	114,05
Perlengkapan Rumahtangga / <i>Household Equipment</i>	103,30	103,49	103,49	103,86	103,82	104,04	104,04	104,47	104,49	104,37	104,51	105,76	104,14
Penyelenggaraan Rumahtangga / <i>Household Operation</i>	107,43	108,24	109,36	110,16	110,56	110,70	111,23	111,53	111,67	112,32	112,45	113,76	110,78
SANDANG / Clothing	104,98	105,16	105,21	105,01	105,15	105,70	106,66	106,62	106,49	106,52	106,30	107,37	105,93
Sandang Laki-laki / <i>Clothing for Men</i>	106,68	106,68	106,89	106,89	106,97	107,44	108,06	108,06	108,18	108,18	108,18	109,00	107,60
Sandang Wanita / <i>Clothing for Women</i>	104,57	104,70	104,62	104,85	105,39	106,80	107,53	107,57	107,59	107,64	107,64	109,53	106,54
Sandang Anak-anak / <i>Clothing for Children</i>	107,17	107,38	107,41	107,50	107,57	107,72	107,89	107,94	108,02	108,02	108,08	108,23	107,74
Barang Pribadi dan Sandang Lain / <i>Personal Effects</i>	100,92	101,31	101,41	100,06	99,82	99,85	102,47	102,18	101,33	101,41	100,32	101,74	101,07
KESEHATAN / Health	104,17	104,74	105,16	105,54	105,45	105,94	106,64	106,77	107,13	107,76	108,00	109,10	106,37
Jasa Kesehatan / <i>Health Services</i>	103,79	103,79	103,79	103,79	103,79	104,46	105,73	105,73	105,73	105,73	105,79	106,26	104,87
Obat-obatan / <i>Medicine</i>	102,52	103,79	103,91	104,00	104,04	105,10	105,54	105,75	106,40	106,59	106,89	107,54	105,17
Jasa Perawatan Jasmani / <i>Personal Care Services</i>	106,13	106,13	106,71	106,71	106,71	106,71	106,71	106,71	106,71	106,71	106,71	107,90	106,71
Perawatan Jasmani dan Kosmetika / <i>Personal Care and Cosmetics</i>	105,50	106,18	107,24	108,29	108,00	107,95	108,41	108,63	109,20	110,93	111,36	113,42	108,76
PENDIDIKAN, REKREASI DAN OLAH RAGA / Education, Recreation, Sports	107,52	107,68	108,05	108,10	108,14	108,25	108,68	111,11	112,18	113,05	113,05	113,71	109,96
Pendidikan / <i>Education</i>	110,63	110,63	110,63	110,63	110,63	110,63	110,78	115,45	117,05	117,05	117,05	117,05	113,18
Kursus-kursus / Pelatihan / <i>Courses</i>	104,35	104,35	104,35	104,35	104,35	104,35	105,14	105,14	107,84	107,84	107,84	111,22	105,93
Perlengkapan / Peralatan Pendidikan / <i>Education Equipments</i>	105,26	106,05	106,76	107,08	107,26	107,48	108,77	108,77	108,77	109,44	109,44	111,07	108,01
Rekreasi / <i>Recreations</i>	102,66	102,71	104,08	104,02	104,02	104,27	104,48	104,49	104,36	108,54	108,54	108,80	105,08
Olahraga / <i>Sports</i>	105,27	105,63	105,63	105,63	105,85	106,95	106,95	106,95	106,95	107,35	107,35	107,51	106,50
TRANSPOR, KOMUNIKASI DAN JASA KEUANGAN / Transport, Communication, and Financial Services	110,89	110,76	111,02	110,98	111,65	111,54	112,49	112,48	112,07	112,11	116,77	122,33	112,92
Transport / <i>Transport</i>	118,05	117,83	118,27	118,20	119,33	119,14	120,74	120,72	120,03	120,08	127,66	137,21	121,44
Komunikasi dan Pengiriman / <i>Communication and Delivery Service</i>	99,71	99,71	99,71	99,71	99,71	99,71	99,71	99,71	99,71	99,71	99,71	99,47	99,69
Sarana dan Penunjang Transport / <i>Transport Equipment and Support</i>	102,52	102,53	102,53	102,53	102,53	102,53	102,67	102,67	102,67	102,67	102,70	102,80	102,61
Jasa Keuangan / <i>Financial Services</i>	102,81	102,81	102,81	102,81	102,81	102,81	102,81	102,81	102,81	102,81	121,77	121,77	105,97

INDEKS HARGA KONSUMEN MENURUT KELOMPOK DAN SUB KELOMPOK PENGELUARAN TAHUN 2014

Consumer Price Index by Expenditure Group and Sub Group, 2014

(2012=100)

SURABAYA

KELOMPOK/SUBKELOMPOK <i>Group/Sub Group</i>	BULAN / Month												RATA-RATA <i>Average</i>
	JAN	FEB	MAR	APR	MAY	JUN	JUL	AGS	SEP	OCT	NOV	DEC	
U M U M / T O T A L / General/Total	110,47	110,72	110,97	111,16	111,35	111,76	112,23	112,79	113,25	113,80	115,24	117,81	112,63
BAHAN MAKANAN / Foodstuff	118,31	118,81	118,07	116,78	116,44	117,58	118,32	118,63	118,79	119,11	120,11	124,09	118,75
Padi-padian, Umbi-umbian dan Hasilnya / <i>Cereals, Roots, and Their Products</i>	110,44	111,50	112,45	109,58	108,97	109,05	109,47	109,67	109,95	111,23	113,12	117,57	111,08
Daging dan Hasil-hasilnya / <i>Meat and Its Products</i>	120,45	120,91	118,04	117,86	121,28	123,86	126,14	126,79	127,00	122,14	119,09	123,17	122,23
Ikan Segar / <i>Fresh Fish</i>	117,56	123,62	120,70	119,12	120,17	119,08	119,99	121,08	121,54	125,50	125,28	129,91	121,96
Ikan Diawetkan / <i>Preserved Fish</i>	106,98	111,97	112,84	113,79	118,26	117,05	119,93	123,04	121,71	120,26	117,99	118,88	116,89
Telur, Susu dan Hasil-hasilnya / <i>Eggs, Milk, and Their Products</i>	115,15	116,50	110,02	113,17	117,64	121,23	121,96	121,33	121,91	120,97	120,74	124,86	118,79
Sayur-sayuran / <i>Vegetables</i>	131,86	131,10	126,75	126,19	124,20	123,37	125,39	124,42	126,48	129,93	131,46	132,98	127,84
Kacang - kacang / <i>Beans and Nuts</i>	116,63	116,32	116,26	116,42	116,44	116,43	116,88	118,26	117,97	118,41	118,56	118,60	117,27
Buah - buahan / <i>Fruits</i>	127,16	124,41	124,19	121,97	122,05	121,21	120,87	124,30	125,77	123,22	121,85	122,87	123,32
Bumbu - bumbu / <i>Spices</i>	147,25	139,63	151,41	139,29	116,03	124,97	122,54	118,19	114,85	121,85	139,01	154,87	132,49
Lemak dan Minyak / <i>Fat and Oil</i>	105,98	107,20	108,95	112,72	113,97	113,43	115,18	114,57	112,87	113,84	113,50	113,18	112,12
Bahan Makanan Lainnya / <i>Others</i>	104,96	105,21	105,47	105,73	105,93	106,62	106,81	107,08	107,94	107,14	107,45	110,21	106,71
MAKANAN JADI, MINUMAN, ROKOK & TEMBAKAU / Prepared Food, Beverages, Cigarette, and Tobacco	110,58	111,17	111,70	112,98	112,99	113,47	114,22	115,61	116,96	117,50	118,89	120,28	114,70
Makanan Jadi / <i>Prepared Food</i>	111,75	112,03	112,75	114,29	114,39	114,90	115,59	117,09	118,50	119,18	120,72	122,75	116,16
Minuman yang Tidak Beralkohol / <i>Non Alcoholic Beverages</i>	107,45	108,98	109,18	109,61	109,34	109,81	110,43	111,24	112,77	113,01	114,58	114,79	110,93
Tembakau dan Minuman Beralkohol / <i>Tobacco and Alcoholic Beverages</i>	111,00	111,26	111,53	113,17	113,29	113,64	114,95	116,87	117,58	118,08	118,40	119,05	114,90
PERUMAHAN, AIR, LISTRIK, GAS & BAHAN BAKAR / Housing, Water, Electricity, Gas, and Fuel	108,77	108,78	109,13	109,51	109,80	110,16	110,29	110,95	111,94	113,16	113,73	115,82	111,00
Biaya Tempat Tinggal / <i>Dwelling Cost</i>	108,83	109,02	109,53	109,86	109,99	110,02	109,97	110,05	110,48	110,59	111,21	113,37	110,24
Bahan Bakar, Penerangan dan Air / <i>Fuel, Electricity, and Water</i>	112,39	111,15	111,24	111,31	111,35	112,45	112,97	115,57	118,60	123,35	124,06	127,35	115,98
Perlengkapan Rumahtangga / <i>Household Equipment</i>	102,89	104,96	105,21	106,68	107,18	107,85	108,04	108,06	108,54	109,36	109,60	110,52	107,41
Penyelenggaraan Rumahtangga / <i>Household Operation</i>	106,09	106,24	106,42	106,88	108,10	108,37	108,60	108,74	108,94	109,10	109,44	109,97	108,07
SANDANG / Clothing	101,22	101,61	101,74	101,27	101,65	102,23	103,17	103,34	102,65	102,73	102,66	103,86	102,34
Sandang Laki-laki / <i>Clothing for Men</i>	102,97	103,15	103,17	103,48	103,91	104,63	105,64	105,74	105,98	106,45	106,94	107,91	105,00
Sandang Wanita / <i>Clothing for Women</i>	104,70	104,86	104,92	105,13	105,40	105,47	105,46	106,10	106,28	106,79	106,96	108,12	105,85
Sandang Anak-anak / <i>Clothing for Children</i>	102,67	103,08	103,47	103,55	104,53	105,62	105,96	106,53	106,67	107,19	108,94	109,53	105,65
Barang Pribadi dan Sandang Lain / <i>Personal Effects</i>	97,21	97,84	97,96	96,28	96,37	96,87	98,69	98,39	96,13	95,48	93,90	95,60	96,73
KESEHATAN / Health	106,89	106,97	107,83	108,60	109,35	109,58	110,12	110,40	110,69	111,86	113,01	113,78	109,92
Jasa Kesehatan / <i>Health Services</i>	102,35	102,38	103,04	103,04	103,04	103,04	103,04	103,04	103,94	104,11	105,72	105,72	103,54
Obat-obatan / <i>Medicine</i>	106,67	106,84	107,59	108,51	108,66	108,79	109,34	110,86	111,10	112,77	114,11	114,97	110,02
Jasa Perawatan Jasmani / <i>Personal Care Services</i>	106,66	106,66	107,64	107,64	107,64	107,64	107,64	107,98	108,62	108,62	108,62	109,91	107,94
Perawatan Jasmani dan Kosmetika / <i>Personal Care and Cosmetics</i>	110,26	110,36	111,38	112,76	114,48	114,96	115,97	115,86	115,68	117,53	118,49	119,66	114,78
PENDIDIKAN, REKREASI DAN OLAH RAGA / Education, Recreation, Sports	103,35	103,39	103,77	104,35	104,36	104,43	104,61	105,75	106,48	106,61	106,80	107,15	105,09
Pendidikan / <i>Education</i>	106,09	106,09	106,09	106,09	106,09	106,09	106,09	108,98	110,63	110,63	110,63	110,63	107,84
Kursus-kursus / Pelatihan / <i>Courses</i>	104,16	104,97	104,97	108,06	108,06	108,06	108,37	108,37	108,42	108,42	108,42	108,42	107,39
Perlengkapan / Peralatan Pendidikan / <i>Education Equipments</i>	102,03	102,04	103,41	104,10	104,19	104,19	104,28	104,28	104,26	104,81	104,80	104,86	103,94
Rekreasi / <i>Recreations</i>	100,76	100,76	101,10	101,99	101,98	102,20	102,68	102,66	102,71	102,78	103,42	104,30	102,28
Olahraga / <i>Sports</i>	101,34	101,19	101,19	101,23	101,23	101,23	101,25	101,25	102,52	102,52	102,52	104,00	101,79
TRANSPOR, KOMUNIKASI DAN JASA KEUANGAN / Transport, Communication, and Financial Services	113,42	113,52	114,21	114,64	115,20	115,04	115,40	115,23	114,81	114,87	119,55	124,75	115,89
Transport / <i>Transport</i>	123,16	123,26	124,23	125,02	126,05	125,75	126,53	126,22	125,42	125,47	133,01	142,21	127,19
Komunikasi dan Pengiriman / <i>Communication and Delivery Service</i>	99,98	99,98	100,35	100,24	100,12	100,12	99,82	99,82	99,95	99,90	99,84	99,65	99,98
Sarana dan Penunjang Transport / <i>Transport Equipment and Support</i>	101,65	102,06	102,32	102,42	102,49	102,61	102,66	102,72	102,74	103,11	103,34	103,42	102,63
Jasa Keuangan / <i>Financial Services</i>	101,63	101,63	101,63	101,63	101,63	101,63	101,63	101,63	101,63	101,63	114,94	114,94	103,85

INDEKS HARGA KONSUMEN MENURUT KELOMPOK DAN SUB KELOMPOK PENGELUARAN TAHUN 2014

Consumer Price Index by Expenditure Group and Sub Group, 2014

(2012=100)

TANGERANG

KELOMPOK/SUBKELOMPOK <i>Group/Sub Group</i>	BULAN / Month												RATA-RATA <i>Average</i>
	JAN	FEB	MAR	APR	MAY	JUN	JUL	AGS	SEP	OCT	NOV	DEC	
U M U M / T O T A L / General/Total	114,82	115,81	115,60	115,95	116,05	116,34	117,21	118,25	118,86	120,32	121,91	124,82	118,00
BAHAN MAKANAN / Foodstuff	121,65	123,07	120,87	120,77	119,15	119,55	120,54	121,94	122,52	125,67	128,87	132,94	123,13
Padi-padian, Umbi-umbian dan Hasilnya / <i>Cereals, Roots, and Their Products</i>	101,29	102,81	103,26	101,30	100,73	100,94	100,52	101,07	100,92	100,93	101,55	102,92	101,52
Daging dan Hasil-hasilnya / <i>Meat and Its Products</i>	114,27	113,80	112,01	111,95	119,86	124,30	122,20	124,40	127,65	126,60	128,13	138,78	122,00
Ikan Segar / <i>Fresh Fish</i>	129,88	131,40	129,73	131,60	128,84	120,98	122,50	127,61	127,59	129,15	131,79	133,96	128,75
Ikan Diawetkan / <i>Preserved Fish</i>	117,09	116,33	117,69	119,72	119,99	120,86	123,50	123,74	120,65	121,76	121,67	122,14	120,43
Telur, Susu dan Hasil-hasilnya / <i>Eggs, Milk, and Their Products</i>	129,70	129,19	125,68	129,33	131,51	135,70	138,69	140,32	141,05	139,66	139,97	141,63	135,20
Sayur-sayuran / <i>Vegetables</i>	117,29	131,70	127,15	126,33	124,65	123,88	129,89	132,26	132,01	138,49	138,27	142,02	130,33
Kacang - kacang / <i>Beans and Nuts</i>	106,66	109,43	108,20	108,01	106,10	105,06	105,98	105,88	106,53	106,98	106,83	106,85	106,88
Buah - buahan / <i>Fruits</i>	126,92	126,95	120,77	125,28	125,66	124,44	128,57	126,50	131,36	132,22	131,33	133,22	127,77
Bumbu - bumbu / <i>Spices</i>	200,79	194,59	182,66	169,04	139,83	143,35	141,62	142,53	142,17	179,13	210,36	231,97	173,17
Lemak dan Minyak / <i>Fat and Oil</i>	106,74	107,87	112,21	119,84	120,78	119,71	119,99	121,77	120,04	115,95	119,02	117,49	116,78
Bahan Makanan Lainnya / <i>Others</i>	131,25	131,54	131,46	132,74	133,15	134,45	132,64	133,93	139,41	140,22	141,85	139,48	135,18
MAKANAN JADI, MINUMAN, ROKOK & TEMBAKAU / Prepared Food, Beverages, Cigarette, and Tobacco	116,94	117,99	118,66	120,20	120,43	121,05	122,77	124,35	126,42	128,59	128,95	129,90	123,02
Makanan Jadi / <i>Prepared Food</i>	119,51	119,88	121,33	122,62	122,85	123,83	125,55	127,10	129,16	131,76	132,13	132,85	125,71
Minuman yang Tidak Beralkohol / <i>Non Alcoholic Beverages</i>	110,99	112,34	111,15	111,13	111,65	111,69	112,97	114,45	117,31	118,86	119,00	121,40	114,41
Tembakau dan Minuman Beralkohol / <i>Tobacco and Alcoholic Beverages</i>	114,88	117,61	117,69	121,31	121,31	121,38	123,48	125,26	126,68	128,18	128,69	129,03	122,96
PERUMAHAN, AIR, LISTRIK, GAS & BAHAN BAKAR / Housing, Water, Electricity, Gas, and Fuel	108,63	110,15	110,38	110,67	111,20	111,68	112,29	113,41	114,08	115,40	115,85	117,33	112,59
Biaya Tempat Tinggal / <i>Dwelling Cost</i>	103,85	105,53	105,57	105,78	105,77	105,77	105,81	106,05	106,05	106,06	106,10	106,34	105,72
Bahan Bakar, Penerangan dan Air / <i>Fuel, Electricity, and Water</i>	116,91	118,84	119,40	119,55	120,68	122,59	124,75	128,81	131,74	137,12	138,83	144,57	126,98
Perlengkapan Rumahtangga / <i>Household Equipment</i>	118,86	120,59	121,41	122,23	123,05	123,26	124,24	124,44	124,56	125,54	125,79	125,97	123,33
Penyelenggaraan Rumahtangga / <i>Household Operation</i>	109,90	109,83	110,04	110,60	112,37	112,64	112,84	113,22	113,24	113,38	113,60	113,73	112,12
SANDANG / Clothing	104,39	104,84	104,77	104,97	105,06	105,33	106,09	107,26	107,98	109,00	109,06	109,53	106,52
Sandang Laki-laki / <i>Clothing for Men</i>	110,44	111,66	111,59	112,50	112,50	112,50	112,57	115,31	114,98	115,28	115,74	115,82	113,41
Sandang Wanita / <i>Clothing for Women</i>	103,38	103,69	103,69	103,90	104,34	104,49	105,48	108,06	108,43	108,71	108,71	108,78	105,97
Sandang Anak-anak / <i>Clothing for Children</i>	106,26	106,19	106,40	106,40	106,43	106,92	107,50	107,64	109,94	110,38	110,24	111,38	107,97
Barang Pribadi dan Sandang Lain / <i>Personal Effects</i>	95,68	95,89	95,39	94,93	94,73	95,25	96,81	95,31	96,02	99,64	99,46	100,17	96,61
KESEHATAN / Health	110,07	110,98	111,46	111,95	111,97	112,04	112,52	112,84	113,36	114,34	114,58	114,74	112,57
Jasa Kesehatan / <i>Health Services</i>	112,01	112,01	112,01	112,36	112,36	112,36	113,11	113,41	113,41	114,66	114,66	114,66	113,09
Obat-obatan / <i>Medicine</i>	103,95	109,41	110,12	110,42	110,42	110,52	110,96	112,00	112,03	112,83	113,21	113,29	110,76
Jasa Perawatan Jasmani / <i>Personal Care Services</i>	110,10	110,10	110,10	110,10	110,10	110,10	110,10	110,10	110,10	110,35	110,35	110,35	110,16
Perawatan Jasmani dan Kosmetika / <i>Personal Care and Cosmetics</i>	109,42	109,94	111,24	112,12	112,20	112,36	112,41	112,48	114,25	114,87	115,50	116,02	112,73
PENDIDIKAN, REKREASI DAN OLAH RAGA / Education, Recreation, Sports	113,99	115,64	115,78	115,81	115,95	116,27	116,37	117,32	117,59	117,60	117,63	117,74	116,47
Pendidikan / <i>Education</i>	116,50	116,50	116,50	116,50	116,50	116,50	116,50	118,09	118,09	118,09	118,09	118,09	117,16
Kursus-kursus / Pelatihan / <i>Courses</i>	104,29	107,90	107,90	107,90	107,90	107,90	108,98	108,98	109,05	109,05	109,52	109,52	108,24
Perlengkapan / Peralatan Pendidikan / <i>Education Equipments</i>	116,35	127,41	128,03	128,15	129,24	131,37	131,37	130,76	133,08	133,08	133,21	135,02	129,76
Rekreasi / <i>Recreations</i>	105,32	106,65	107,02	107,05	107,19	107,61	107,86	107,69	107,72	107,76	107,73	107,18	107,23
Olahraga / <i>Sports</i>	114,48	115,06	115,34	116,16	116,16	116,69	117,01	117,01	117,01	117,01	117,01	117,01	116,33
TRANSPOR, KOMUNIKASI DAN JASA KEUANGAN / Transport, Communication, and Financial Services	118,83	118,34	118,40	118,31	119,65	119,32	120,11	120,38	119,61	119,67	124,05	132,88	120,80
Transport / <i>Transport</i>	126,27	125,42	125,50	125,36	127,38	126,88	128,07	128,46	127,31	127,40	133,33	146,50	128,99
Komunikasi dan Pengiriman / <i>Communication and Delivery Service</i>	99,66	99,66	99,66	99,66	99,66	99,66	99,66	99,66	99,66	99,66	99,66	99,66	99,66
Sarana dan Penunjang Transport / <i>Transport Equipment and Support</i>	117,87	119,02	119,16	119,13	119,03	119,03	119,03	119,14	119,14	119,08	119,08	119,32	119,00
Jasa Keuangan / <i>Financial Services</i>	101,19	101,19	101,19	101,19	101,19	101,19	101,19	101,19	101,19	101,19	118,23	118,23	104,03

INDEKS HARGA KONSUMEN MENURUT KELOMPOK DAN SUB KELOMPOK PENGELUARAN TAHUN 2014

Consumer Price Index by Expenditure Group and Sub Group, 2014

(2012=100)

CILEGON

KELOMPOK/SUBKELOMPOK <i>Group/Sub Group</i>	BULAN / Month												RATA-RATA <i>Average</i>
	JAN	FEB	MAR	APR	MAY	JUN	JUL	AGS	SEP	OCT	NOV	DEC	
U M U M / T O T A L / General/Total	111,46	111,89	111,96	112,09	112,13	112,97	114,12	114,91	115,29	116,31	117,92	120,92	114,33
BAHAN MAKANAN / Foodstuff	116,54	117,09	116,37	115,02	114,70	116,28	119,03	120,82	120,13	121,26	123,69	127,15	119,01
Padi-padian, Umbi-umbian dan Hasilnya / <i>Cereals, Roots, and Their Products</i>	109,00	110,13	109,78	108,38	108,86	109,93	110,64	110,86	110,81	110,76	110,63	113,82	110,30
Daging dan Hasil-hasilnya / <i>Meat and Its Products</i>	104,16	103,97	104,00	104,97	104,66	106,11	108,43	109,96	112,02	108,22	108,58	107,65	106,89
Ikan Segar / <i>Fresh Fish</i>	112,41	114,43	114,46	112,24	111,60	112,93	114,37	115,29	114,96	114,82	116,05	120,73	114,52
Ikan Diawetkan / <i>Preserved Fish</i>	144,15	144,15	148,80	144,08	147,35	147,01	149,71	151,26	151,64	151,19	154,72	156,98	149,25
Telur, Susu dan Hasil-hasilnya / <i>Eggs, Milk, and Their Products</i>	114,59	114,91	107,50	109,90	114,81	118,22	121,27	121,86	120,93	125,30	130,85	134,81	119,58
Sayur-sayuran / <i>Vegetables</i>	130,67	130,81	128,30	120,03	120,98	128,00	132,98	141,87	138,45	135,66	137,08	135,53	131,70
Kacang - kacang / <i>Beans and Nuts</i>	140,65	140,81	140,77	140,99	140,75	140,74	155,27	157,36	157,00	157,49	160,12	172,84	150,40
Buah - buahan / <i>Fruits</i>	118,52	118,44	117,26	116,49	116,70	118,68	118,20	122,66	120,75	121,86	120,98	122,87	119,45
Bumbu - bumbu / <i>Spices</i>	139,58	138,94	141,97	134,88	121,25	118,85	126,49	126,74	121,13	140,08	160,76	172,16	136,90
Lemak dan Minyak / <i>Fat and Oil</i>	107,03	107,09	107,79	111,92	113,51	114,42	115,71	117,38	118,86	116,21	114,18	115,53	113,30
Bahan Makanan Lainnya / <i>Others</i>	112,52	112,95	112,95	113,18	112,70	116,96	116,31	114,86	116,06	116,73	123,66	121,44	115,86
MAKANAN JADI, MINUMAN, ROKOK & TEMBAKAU / Prepared Food, Beverages, Cigarette, and Tobacco	107,03	108,50	108,73	109,52	109,83	111,81	112,48	112,59	114,55	115,09	115,91	117,66	111,98
Makanan Jadi / <i>Prepared Food</i>	109,11	110,36	110,74	110,89	110,89	112,59	112,60	112,73	113,29	113,76	114,80	117,83	112,47
Minuman yang Tidak Beralkohol / <i>Non Alcoholic Beverages</i>	103,35	107,03	107,10	107,78	107,80	108,77	110,17	109,38	109,25	109,47	111,11	111,48	108,56
Tembakau dan Minuman Beralkohol / <i>Tobacco and Alcoholic Beverages</i>	105,72	106,24	106,35	108,24	109,24	112,25	113,61	114,21	119,69	120,52	120,53	120,94	113,13
PERUMAHAN, AIR, LISTRIK, GAS & BAHAN BAKAR / Housing, Water, Electricity, Gas, and Fuel	111,52	111,12	111,61	112,08	112,34	112,46	112,78	113,53	114,36	116,41	117,37	119,78	113,78
Biaya Tempat Tinggal / <i>Dwelling Cost</i>	111,12	111,12	111,79	112,31	112,62	112,72	112,75	113,15	113,35	113,97	114,80	117,03	113,06
Bahan Bakar, Penerangan dan Air / <i>Fuel, Electricity, and Water</i>	116,87	115,27	115,19	115,74	115,89	116,07	117,10	118,89	121,26	127,01	128,47	131,85	119,97
Perlengkapan Rumahtangga / <i>Household Equipment</i>	102,92	102,92	104,18	104,18	104,18	104,18	104,18	104,13	104,91	107,36	108,48	111,42	105,25
Penyelenggaraan Rumahtangga / <i>Household Operation</i>	107,48	107,64	108,14	108,47	108,93	109,09	109,35	109,88	110,19	110,24	110,60	111,45	109,29
SANDANG / Clothing	102,01	102,07	102,15	102,22	102,26	102,32	104,21	104,18	104,30	104,96	105,03	105,29	103,42
Sandang Laki-laki / <i>Clothing for Men</i>	102,34	102,34	103,96	104,19	104,38	104,46	107,15	107,37	107,62	109,73	109,82	109,80	106,10
Sandang Wanita / <i>Clothing for Women</i>	102,32	102,33	102,21	102,44	102,17	102,46	102,91	101,93	102,38	102,43	102,54	102,54	102,39
Sandang Anak-anak / <i>Clothing for Children</i>	101,79	101,79	100,50	100,54	100,53	100,53	103,90	104,54	104,71	104,64	105,16	105,31	102,83
Barang Pribadi dan Sandang Lain / <i>Personal Effects</i>	101,34	101,63	101,41	101,05	101,31	101,14	101,66	101,66	101,03	101,20	100,58	101,79	101,32
KESEHATAN / Health	104,01	104,07	104,30	104,94	104,83	104,92	105,49	105,22	105,70	106,48	107,13	107,81	105,41
Jasa Kesehatan / <i>Health Services</i>	102,07	102,07	102,07	102,07	102,07	102,07	102,07	102,36	102,36	102,36	102,69	102,69	102,25
Obat-obatan / <i>Medicine</i>	103,79	103,87	103,89	104,17	104,17	104,32	104,91	104,91	105,34	105,05	105,38	106,05	104,65
Jasa Perawatan Jasmani / <i>Personal Care Services</i>	108,92	108,92	108,92	108,92	108,92	108,92	108,92	108,92	111,85	111,85	111,85	111,85	109,90
Perawatan Jasmani dan Kosmetika / <i>Personal Care and Cosmetics</i>	105,06	105,17	105,71	107,12	106,84	106,99	108,11	107,24	107,80	109,76	110,90	112,25	107,75
PENDIDIKAN, REKREASI DAN OLAH RAGA / Education, Recreation, Sports	118,09	118,75	119,40	119,61	119,67	119,79	119,86	121,80	122,19	123,42	123,40	123,64	120,80
Pendidikan / <i>Education</i>	122,29	122,29	122,29	122,29	122,29	122,43	122,43	125,97	125,99	126,49	126,49	126,49	123,98
Kursus-kursus / Pelatihan / <i>Courses</i>	152,55	155,46	160,94	160,94	161,45	161,53	161,53	161,53	165,11	170,69	170,69	170,69	162,76
Perlengkapan / Peralatan Pendidikan / <i>Education Equipments</i>	103,24	105,71	106,03	106,32	106,43	106,23	106,49	106,24	107,04	107,52	107,42	107,61	106,36
Rekreasi / <i>Recreations</i>	107,66	107,81	109,09	109,98	110,02	110,15	110,32	110,25	110,35	113,09	113,08	114,20	110,50
Olahraga / <i>Sports</i>	107,70	109,23	109,23	109,23	109,23	110,97	110,97	110,97	110,97	110,97	110,97	110,97	110,12
TRANSPOR, KOMUNIKASI DAN JASA KEUANGAN / Transport, Communication, and Financial Services	112,06	112,08	112,32	113,20	113,22	113,21	113,97	114,34	113,89	114,36	117,84	124,92	114,62
Transport / <i>Transport</i>	119,33	119,32	119,68	121,11	121,08	121,06	122,16	122,90	122,79	123,67	129,49	140,98	123,63
Komunikasi dan Pengiriman / <i>Communication and Delivery Service</i>	99,26	99,30	99,30	99,30	99,42	99,42	99,70	99,49	98,06	97,66	96,82	96,96	98,72
Sarana dan Penunjang Transport / <i>Transport Equipment and Support</i>	108,74	108,87	109,25	109,42	109,47	109,47	109,70	109,46	110,58	111,51	111,51	112,46	110,04
Jasa Keuangan / <i>Financial Services</i>	101,01	101,01	101,01	101,01	101,01	101,01	101,01	101,01	101,01	101,01	115,01	115,01	103,34

INDEKS HARGA KONSUMEN MENURUT KELOMPOK DAN SUB KELOMPOK PENGELUARAN TAHUN 2014

Consumer Price Index by Expenditure Group and Sub Group, 2014

(2012=100)

SERANG

KELOMPOK/SUBKELOMPOK <i>Group/Sub Group</i>	BULAN / Month												RATA-RATA <i>Average</i>
	JAN	FEB	MAR	APR	MAY	JUN	JUL	AGS	SEP	OCT	NOV	DEC	
U M U M / T O T A L / General/Total	111,98	112,90	113,36	112,98	113,45	114,20	115,16	116,50	117,00	117,43	119,40	123,07	115,62
BAHAN MAKANAN / Foodstuff	119,60	121,97	121,14	119,24	119,68	121,10	123,24	125,35	125,21	124,40	127,54	132,62	123,42
Padi-padian, Umbi-umbian dan Hasilnya / <i>Cereals, Roots, and Their Products</i>	107,93	109,49	110,00	108,70	107,89	108,24	108,39	108,54	108,90	110,57	115,36	121,11	110,43
Daging dan Hasil-hasilnya / <i>Meat and Its Products</i>	114,33	115,38	118,41	118,88	121,07	124,95	126,27	131,13	134,58	122,47	122,18	121,03	122,56
Ikan Segar / <i>Fresh Fish</i>	117,42	124,87	127,38	126,08	128,38	126,59	128,56	130,09	127,95	126,60	129,73	130,86	127,04
Ikan Diawetkan / <i>Preserved Fish</i>	112,62	117,04	117,20	119,54	119,45	119,15	121,71	126,07	127,88	129,32	129,36	130,12	122,46
Telur, Susu dan Hasil-hasilnya / <i>Eggs, Milk, and Their Products</i>	112,22	115,24	108,51	109,94	116,02	118,77	119,59	119,18	118,70	117,50	118,30	122,11	116,34
Sayur-sayuran / <i>Vegetables</i>	136,51	146,36	137,35	135,37	135,95	137,26	138,29	152,02	144,00	140,36	142,22	146,32	141,00
Kacang - kacangan / <i>Beans and Nuts</i>	127,48	127,36	127,54	127,76	128,15	128,27	128,46	128,59	128,75	128,60	128,49	128,54	128,17
Buah - buahan / <i>Fruits</i>	126,77	136,83	135,89	136,04	131,37	135,95	146,60	143,44	144,95	143,79	143,59	146,20	139,29
Bumbu - bumbu / <i>Spices</i>	176,67	161,57	156,73	130,55	125,86	128,66	135,67	142,79	143,01	155,73	175,22	212,33	153,73
Lemak dan Minyak / <i>Fat and Oil</i>	102,60	102,68	104,61	109,13	110,24	110,81	110,81	110,57	110,76	110,23	109,51	109,39	108,45
Bahan Makanan Lainnya / <i>Others</i>	102,55	102,88	105,54	105,54	108,30	110,59	116,20	118,95	119,36	123,53	124,85	123,96	113,52
MAKANAN JADI, MINUMAN, ROKOK & TEMBAKAU / Prepared Food, Beverages, Cigarette, and Tobacco	112,02	113,79	115,92	115,99	116,91	118,34	119,05	122,28	122,89	124,06	126,52	129,93	119,81
Makanan Jadi / <i>Prepared Food</i>	112,82	114,12	116,38	116,38	116,90	118,21	118,22	122,39	122,67	124,44	127,55	131,39	120,12
Minuman yang Tidak Beralkohol / <i>Non Alcoholic Beverages</i>	107,95	108,96	112,89	113,24	115,52	118,43	118,27	120,91	122,49	122,28	123,85	127,07	117,66
Tembakau dan Minuman Beralkohol / <i>Tobacco and Alcoholic Beverages</i>	113,44	117,00	117,33	117,33	118,10	118,56	121,76	123,16	123,77	124,62	126,22	128,72	120,83
PERUMAHAN, AIR, LISTRIK, GAS & BAHAN BAKAR / Housing, Water, Electricity, Gas, and Fuel	108,04	108,05	108,54	108,73	109,20	109,51	110,23	110,73	111,83	112,53	113,26	114,14	110,40
Biaya Tempat Tinggal / <i>Dwelling Cost</i>	107,60	107,70	108,02	108,17	108,84	108,98	109,19	109,32	109,42	109,55	109,83	110,45	108,92
Bahan Bakar, Penerangan dan Air / <i>Fuel, Electricity, and Water</i>	112,72	112,30	112,54	112,93	112,97	113,25	115,52	117,05	121,30	123,46	125,75	127,56	117,28
Perlengkapan Rumahtangga / <i>Household Equipment</i>	104,01	104,26	105,43	105,43	105,63	106,54	107,43	107,44	108,87	109,20	109,72	109,96	106,99
Penyelenggaraan Rumahtangga / <i>Household Operation</i>	105,46	105,65	106,79	106,96	107,40	108,07	108,57	109,43	109,89	111,02	111,46	112,46	108,60
SANDANG / Clothing	102,13	102,58	102,57	102,03	102,98	103,62	104,02	104,08	103,75	104,11	103,78	104,25	103,33
Sandang Laki-laki / <i>Clothing for Men</i>	105,75	105,75	105,76	105,76	107,25	108,11	108,89	109,06	109,10	108,92	109,05	109,29	107,72
Sandang Wanita / <i>Clothing for Women</i>	104,01	105,24	105,42	105,42	106,21	106,65	106,80	106,98	107,19	107,58	107,80	108,16	106,46
Sandang Anak-anak / <i>Clothing for Children</i>	103,22	103,65	103,65	103,65	104,37	105,31	106,16	106,23	106,32	107,14	107,14	107,40	105,35
Barang Pribadi dan Sandang Lain / <i>Personal Effects</i>	96,17	96,48	96,28	94,30	95,08	95,37	95,19	95,05	93,55	93,96	92,46	93,41	94,78
KESEHATAN / Health	103,77	104,31	105,18	105,18	106,02	106,62	106,91	107,65	108,29	108,75	109,39	109,99	106,84
Jasa Kesehatan / <i>Health Services</i>	100,94	101,77	102,63	102,63	102,63	103,44	103,44	103,44	103,44	103,44	103,44	103,44	102,89
Obat-obatan / <i>Medicine</i>	107,04	107,02	108,49	108,49	108,85	109,93	110,69	112,36	112,80	113,42	115,48	116,90	110,96
Jasa Perawatan Jasmani / <i>Personal Care Services</i>	103,07	103,07	103,07	103,07	105,88	106,38	106,38	112,40	116,45	116,45	116,45	117,46	109,18
Perawatan Jasmani dan Kosmetika / <i>Personal Care and Cosmetics</i>	105,77	106,30	106,95	106,95	108,92	109,00	109,44	109,93	111,12	112,14	112,92	113,80	109,44
PENDIDIKAN, REKREASI DAN OLAH RAGA / Education, Recreation, Sports	106,90	106,94	106,83	106,83	106,93	106,97	107,28	109,79	111,62	113,35	113,38	113,43	109,19
Pendidikan / <i>Education</i>	100,19	100,19	100,19	100,19	100,19	100,19	100,45	104,36	106,65	109,05	109,05	109,05	103,31
Kursus-kursus / Pelatihan / <i>Courses</i>	177,39	177,39	177,39	177,39	177,39	177,39	177,39	177,39	177,39	181,85	181,85	181,85	178,51
Perlengkapan / Peralatan Pendidikan / <i>Education Equipments</i>	121,81	121,81	120,77	120,77	120,81	121,11	120,75	120,90	123,38	123,50	123,26	123,52	121,87
Rekreasi / <i>Recreations</i>	101,57	101,76	101,86	101,86	102,37	102,42	103,38	103,85	104,46	104,62	104,92	104,96	103,17
Olahraga / <i>Sports</i>	105,06	105,06	105,06	105,06	105,06	105,06	105,06	105,06	105,06	105,06	105,06	105,34	105,08
TRANSPOR, KOMUNIKASI DAN JASA KEUANGAN / Transport, Communication, and Financial Services	117,46	117,42	117,62	117,55	117,29	117,35	118,30	117,58	117,59	117,61	121,57	131,88	119,10
Transport / <i>Transport</i>	127,14	127,11	127,36	127,25	127,25	127,24	128,80	127,60	127,50	127,43	133,62	150,36	129,89
Komunikasi dan Pengiriman / <i>Communication and Delivery Service</i>	100,02	99,81	99,90	99,90	98,92	98,92	98,92	98,92	98,92	98,95	98,79	98,79	99,23
Sarana dan Penunjang Transport / <i>Transport Equipment and Support</i>	109,82	110,19	110,38	110,38	110,26	110,99	111,01	111,01	111,82	112,41	112,52	113,75	111,21
Jasa Keuangan / <i>Financial Services</i>	100,67	100,67	100,67	100,67	100,67	100,67	100,67	100,67	100,67	100,67	104,99	104,99	101,39

INDEKS HARGA KONSUMEN MENURUT KELOMPOK DAN SUB KELOMPOK PENGELUARAN TAHUN 2014

Consumer Price Index by Expenditure Group and Sub Group, 2014

(2012=100)

SINGARAJA

KELOMPOK/SUBKELOMPOK <i>Group/Sub Group</i>	BULAN / Month												RATA-RATA <i>Average</i>
	JAN	FEB	MAR	APR	MAY	JUN	JUL	AGS	SEP	OCT	NOV	DEC	
U M U M / T O T A L / General/Total	114,67	115,10	115,30	115,49	117,06	116,35	116,80	117,70	118,78	119,56	122,05	125,47	117,86
BAHAN MAKANAN / Foodstuff	117,73	118,29	118,07	116,95	121,06	117,42	116,69	117,90	119,83	120,20	122,10	126,66	119,41
Padi-padian, Umbi-umbian dan Hasilnya / <i>Cereals, Roots, and Their Products</i>	109,99	112,38	115,91	114,43	112,69	112,51	112,35	112,92	115,14	118,77	119,72	121,88	114,89
Daging dan Hasil-hasilnya / <i>Meat and Its Products</i>	118,32	119,95	115,48	121,08	127,69	120,07	121,76	124,97	128,15	123,08	120,36	122,84	121,98
Ikan Segar / <i>Fresh Fish</i>	112,33	126,33	119,40	120,28	118,49	116,17	117,61	124,23	120,31	117,02	111,76	112,73	118,06
Ikan Diawetkan / <i>Preserved Fish</i>	80,20	85,21	83,68	89,73	99,88	92,48	94,91	95,88	91,27	85,18	85,01	90,33	89,48
Telur, Susu dan Hasil-hasilnya / <i>Eggs, Milk, and Their Products</i>	113,60	115,18	114,73	112,52	115,81	120,05	120,09	120,79	119,30	117,47	116,36	120,24	117,18
Sayur-sayuran / <i>Vegetables</i>	125,23	122,04	103,77	101,33	110,37	117,37	119,46	120,72	128,84	126,58	122,54	125,60	118,65
Kacang - kacang / <i>Beans and Nuts</i>	143,08	143,08	142,72	144,55	143,32	144,28	144,45	144,42	145,13	145,23	144,52	145,18	144,16
Buah - buahan / <i>Fruits</i>	146,07	142,24	134,77	135,69	154,26	141,00	139,27	135,63	145,23	152,33	154,30	158,45	144,94
Bumbu - bumbu / <i>Spices</i>	140,31	126,15	137,67	122,66	143,40	111,10	100,65	103,13	101,53	102,57	132,85	159,81	123,49
Lemak dan Minyak / <i>Fat and Oil</i>	107,10	106,85	112,39	111,78	113,07	120,85	117,02	115,93	117,57	115,79	114,19	115,74	114,02
Bahan Makanan Lainnya / <i>Others</i>	108,08	108,08	108,06	108,06	110,09	112,78	112,67	113,08	116,37	116,37	120,39	120,39	112,87
MAKANAN JADI, MINUMAN, ROKOK & TEMBAKAU / Prepared Food, Beverages, Cigarette, and Tobacco	116,78	116,79	118,06	120,45	121,84	122,00	124,54	124,94	125,57	127,91	131,84	132,69	123,62
Makanan Jadi / <i>Prepared Food</i>	115,60	115,60	117,52	121,28	123,52	123,52	127,16	127,84	128,41	131,94	135,26	136,33	125,33
Minuman yang Tidak Beralkohol / <i>Non Alcoholic Beverages</i>	107,17	106,84	107,34	107,48	107,70	107,94	109,10	108,71	109,43	110,22	116,59	117,66	109,68
Tembakau dan Minuman Beralkohol / <i>Tobacco and Alcoholic Beverages</i>	129,44	129,80	130,02	130,81	130,96	131,51	132,33	132,74	133,47	134,03	137,29	137,32	132,48
PERUMAHAN, AIR, LISTRIK, GAS & BAHAN BAKAR / Housing, Water, Electricity, Gas, and Fuel	116,78	117,36	117,32	117,11	117,47	117,87	118,18	119,07	119,73	120,51	122,40	126,29	119,17
Biaya Tempat Tinggal / <i>Dwelling Cost</i>	119,25	120,57	120,57	120,70	121,11	121,50	121,50	122,17	122,44	122,72	125,00	127,80	122,11
Bahan Bakar, Penerangan dan Air / <i>Fuel, Electricity, and Water</i>	110,87	109,78	109,78	108,36	108,36	108,70	110,11	112,05	114,14	116,67	118,42	123,37	112,55
Perlengkapan Rumahtangga / <i>Household Equipment</i>	122,28	122,64	122,68	122,60	123,31	123,10	123,18	123,18	123,48	124,63	124,63	140,05	124,65
Penyelenggaraan Rumahtangga / <i>Household Operation</i>	106,40	105,06	104,44	104,56	105,32	106,50	106,55	106,94	107,29	107,19	107,08	109,42	106,40
SANDANG / Clothing	107,35	107,39	108,01	108,91	109,61	109,47	109,60	110,32	110,83	111,07	111,55	113,95	109,84
Sandang Laki-laki / <i>Clothing for Men</i>	106,64	106,64	107,57	108,00	111,43	111,76	111,76	112,40	112,40	112,46	112,84	113,40	110,61
Sandang Wanita / <i>Clothing for Women</i>	105,25	105,25	105,66	105,71	104,05	104,36	104,36	104,42	104,42	104,47	104,60	110,12	105,22
Sandang Anak-anak / <i>Clothing for Children</i>	108,72	108,72	109,65	112,42	112,42	112,52	113,06	115,04	115,53	115,64	116,91	118,84	113,29
Barang Pribadi dan Sandang Lain / <i>Personal Effects</i>	111,35	111,66	111,49	111,75	113,34	110,53	110,49	110,49	113,46	114,80	114,80	114,80	112,41
KESEHATAN / Health	103,19	103,19	103,39	103,44	103,44	103,72	103,87	104,23	104,40	104,39	104,39	104,69	103,86
Jasa Kesehatan / <i>Health Services</i>	100,00	100,00	100,43	100,55	100,55	100,55	100,55	100,55	100,55	100,55	100,55	100,55	100,45
Obat-obatan / <i>Medicine</i>	104,72	104,72	104,72	104,72	104,72	106,64	107,14	107,97	108,16	108,08	108,08	109,33	106,58
Jasa Perawatan Jasmani / <i>Personal Care Services</i>	106,10	106,10	106,10	106,10	106,10	106,10	106,10	106,10	106,10	106,10	106,10	108,97	106,34
Perawatan Jasmani dan Kosmetika / <i>Personal Care and Cosmetics</i>	105,58	105,58	105,65	105,65	105,65	105,65	105,86	106,45	106,82	106,82	106,82	106,82	106,11
PENDIDIKAN, REKREASI DAN OLAH RAGA / Education, Recreation, Sports	101,36	101,74	102,01	102,08	103,11	103,11	103,04	106,40	110,18	110,70	110,84	110,86	105,45
Pendidikan / <i>Education</i>	100,00	100,00	100,00	100,00	100,00	100,00	100,07	106,54	111,79	112,36	112,36	112,36	104,62
Kursus-kursus / Pelatihan / <i>Courses</i>	100,00	100,00	100,00	100,00	100,00	100,00	100,00	100,00	100,00	100,00	100,00	100,00	100,00
Perlengkapan / Peralatan Pendidikan / <i>Education Equipments</i>	105,87	108,37	108,37	108,88	108,88	108,88	107,37	104,23	108,66	109,53	110,40	111,20	108,39
Rekreasi / <i>Recreations</i>	102,15	102,15	103,39	103,39	108,20	108,20	108,76	108,76	108,76	109,02	109,02	108,55	106,70
Olahraga / <i>Sports</i>	100,00	100,00	100,00	100,00	100,00	99,99	99,99	101,13	101,13	101,13	101,13	101,13	100,47
TRANSPOR, KOMUNIKASI DAN JASA KEUANGAN / Transport, Communication, and Financial Services	113,88	114,70	114,50	114,77	114,77	115,80	116,38	116,37	116,23	116,01	121,73	129,10	117,02
Transpor / <i>Transport</i>	121,29	122,57	122,74	122,74	122,74	124,43	125,52	125,63	125,41	125,06	133,63	145,24	126,42
Komunikasi dan Pengiriman / <i>Communication and Delivery Service</i>	97,86	97,92	96,62	96,79	96,79	96,64	96,20	95,88	95,85	95,85	95,82	95,82	96,50
Sarana dan Penunjang Transpor / <i>Transport Equipment and Support</i>	108,10	108,10	108,10	109,99	109,99	109,99	109,99	109,99	109,99	109,99	109,99	110,81	109,59
Jasa Keuangan / <i>Financial Services</i>	102,18	102,18	102,18	102,18	102,18	102,18	102,18	102,18	102,18	102,18	123,12	123,12	105,67

INDEKS HARGA KONSUMEN MENURUT KELOMPOK DAN SUB KELOMPOK PENGELUARAN TAHUN 2014

Consumer Price Index by Expenditure Group and Sub Group, 2014

(2012=100)

DENPASAR

KELOMPOK/SUBKELOMPOK <i>Group/Sub Group</i>	BULAN / Month												RATA-RATA <i>Average</i>
	JAN	FEB	MAR	APR	MAY	JUN	JUL	AGS	SEP	OCT	NOV	DEC	
U M U M / T O T A L / General/Total	109,14	109,54	109,89	110,03	110,37	110,15	110,69	111,42	111,65	112,35	114,17	116,44	111,32
BAHAN MAKANAN / Foodstuff	115,55	116,13	116,80	115,50	115,82	113,77	114,93	116,00	115,90	115,89	119,55	125,42	116,77
Padi-padian, Umbi-umbian dan Hasilnya / <i>Cereals, Roots, and Their Products</i>	106,42	108,45	109,68	106,84	102,85	102,92	104,07	107,84	106,94	107,32	110,60	119,04	107,75
Daging dan Hasil-hasilnya / <i>Meat and Its Products</i>	115,75	117,25	115,59	120,11	130,96	123,54	126,48	127,58	131,21	121,32	121,86	124,79	123,04
Ikan Segar / <i>Fresh Fish</i>	120,81	126,90	126,45	125,91	125,21	123,29	125,52	127,90	124,03	127,10	125,27	129,00	125,62
Ikan Diawetkan / <i>Preserved Fish</i>	111,29	113,25	113,09	117,62	117,17	117,46	115,98	113,67	110,97	113,20	111,29	109,82	113,73
Telur, Susu dan Hasil-hasilnya / <i>Eggs, Milk, and Their Products</i>	113,24	113,78	117,15	115,08	116,27	116,41	116,88	117,73	119,10	120,10	122,51	124,10	117,70
Sayur-sayuran / <i>Vegetables</i>	125,11	120,46	110,09	99,72	107,93	102,31	103,74	103,32	103,67	108,40	122,72	122,79	110,86
Kacang - kacang / <i>Beans and Nuts</i>	116,36	116,48	117,04	116,97	116,79	116,70	116,93	116,57	115,94	116,13	116,26	116,26	116,54
Buah - buahan / <i>Fruits</i>	118,57	115,21	115,01	119,43	124,30	121,72	125,42	124,01	124,26	129,58	129,48	136,72	123,64
Bumbu - bumbu / <i>Spices</i>	142,01	138,56	149,05	140,74	122,96	121,14	118,54	116,41	114,91	116,95	135,87	163,06	131,68
Lemak dan Minyak / <i>Fat and Oil</i>	103,09	104,59	106,02	106,20	106,18	105,52	105,67	106,22	103,85	103,86	104,23	104,62	105,00
Bahan Makanan Lainnya / <i>Others</i>	105,61	107,93	109,76	111,08	111,08	112,10	114,01	114,01	114,01	114,67	114,67	115,02	112,00
MAKANAN JADI, MINUMAN, ROKOK & TEMBAKAU / Prepared Food, Beverages, Cigarette, and Tobacco	109,45	111,05	111,12	111,44	111,94	112,51	112,88	113,47	113,50	114,45	114,54	114,69	112,59
Makanan Jadi / <i>Prepared Food</i>	109,88	110,84	110,94	111,38	112,19	112,21	112,30	113,34	113,34	114,26	114,26	114,43	112,45
Minuman yang Tidak Beralkohol / <i>Non Alcoholic Beverages</i>	109,57	110,46	110,40	110,62	110,71	112,92	113,32	113,25	113,38	113,81	114,13	114,37	112,25
Tembakau dan Minuman Beralkohol / <i>Tobacco and Alcoholic Beverages</i>	107,75	112,67	112,86	112,86	112,90	112,91	114,25	114,25	114,25	116,08	116,09	116,09	113,58
PERUMAHAN, AIR, LISTRIK, GAS & BAHAN BAKAR / Housing, Water, Electricity, Gas, and Fuel	106,69	106,70	106,80	107,57	107,58	107,87	108,49	109,14	110,19	111,51	112,59	113,52	109,05
Biaya Tempat Tinggal / <i>Dwelling Cost</i>	105,07	105,16	105,24	106,39	106,42	106,45	106,51	106,70	106,81	106,87	106,87	107,32	106,32
Bahan Bakar, Penerangan dan Air / <i>Fuel, Electricity, and Water</i>	114,41	113,04	113,04	113,00	113,00	114,07	116,48	118,78	123,13	128,21	131,99	134,78	119,49
Perlengkapan Rumahtangga / <i>Household Equipment</i>	99,76	102,28	102,30	102,34	102,25	102,37	102,35	102,47	101,98	101,73	102,91	103,04	102,15
Penyelenggaraan Rumahtangga / <i>Household Operation</i>	105,47	105,88	106,29	107,19	107,17	107,47	108,10	108,27	109,12	110,97	112,49	113,02	108,45
SANDANG / Clothing	100,67	101,10	101,00	101,28	101,85	101,97	102,02	102,23	102,38	103,13	102,89	103,55	102,01
Sandang Laki-laki / <i>Clothing for Men</i>	100,62	100,67	99,91	100,82	100,78	100,78	100,10	99,56	99,71	99,78	99,60	99,47	100,15
Sandang Wanita / <i>Clothing for Women</i>	101,30	102,44	102,28	103,81	104,13	103,78	103,75	104,60	104,60	106,65	106,47	106,47	104,19
Sandang Anak-anak / <i>Clothing for Children</i>	102,71	103,03	103,50	102,62	104,80	105,16	105,26	106,08	106,88	107,78	108,27	108,74	105,40
Barang Pribadi dan Sandang Lain / <i>Personal Effects</i>	97,99	98,19	98,29	97,77	97,61	98,11	98,94	98,67	98,32	98,27	97,16	99,55	98,24
KESEHATAN / Health	107,05	107,43	108,84	109,91	110,52	110,75	110,77	110,78	111,10	111,91	112,39	112,96	110,37
Jasa Kesehatan / <i>Health Services</i>	100,02	100,02	100,02	100,02	100,93	100,93	100,93	100,93	100,93	100,93	100,93	100,93	100,63
Obat-obatan / <i>Medicine</i>	120,06	121,79	122,10	123,70	123,70	124,05	124,49	124,63	124,70	125,54	125,86	126,33	123,91
Jasa Perawatan Jasmani / <i>Personal Care Services</i>	112,62	112,62	115,14	115,14	115,14	115,14	115,14	115,14	115,14	115,14	115,14	115,14	114,72
Perawatan Jasmani dan Kosmetika / <i>Personal Care and Cosmetics</i>	107,62	107,86	111,25	113,54	114,23	114,73	114,58	114,53	115,44	117,36	118,59	120,01	114,15
PENDIDIKAN, REKREASI DAN OLAH RAGA / Education, Recreation, Sports	106,06	106,08	106,16	106,06	106,40	106,43	106,95	109,91	110,06	110,13	110,31	110,35	107,91
Pendidikan / <i>Education</i>	110,14	110,21	110,21	110,21	110,21	110,21	111,00	116,37	116,46	116,46	116,46	116,46	112,87
Kursus-kursus / Pelatihan / <i>Courses</i>	100,07	100,07	100,07	100,07	100,07	100,07	100,07	100,07	100,07	100,07	100,07	100,07	100,07
Perlengkapan / Peralatan Pendidikan / <i>Education Equipments</i>	102,17	102,07	102,07	102,31	104,33	104,58	104,60	104,60	105,33	104,95	106,37	106,44	104,15
Rekreasi / <i>Recreations</i>	100,24	100,24	100,24	99,57	99,57	99,57	99,57	99,57	99,57	100,37	100,21	100,38	99,93
Olahraga / <i>Sports</i>	102,97	102,97	105,11	104,55	105,92	105,92	107,85	107,85	107,85	107,85	107,85	107,85	106,21
TRANSPOR, KOMUNIKASI DAN JASA KEUANGAN / Transport, Communication, and Financial Services	110,90	110,86	111,42	111,68	112,21	111,96	112,29	112,26	111,85	112,40	116,76	121,33	112,99
Transport / <i>Transport</i>	118,79	118,73	119,69	120,13	120,95	120,52	121,08	120,86	120,16	121,09	127,85	135,67	122,13
Komunikasi dan Pengiriman / <i>Communication and Delivery Service</i>	98,84	98,84	98,84	98,84	98,84	98,84	98,84	99,21	99,21	99,23	99,23	99,23	99,00
Sarana dan Penunjang Transport / <i>Transport Equipment and Support</i>	101,67	101,67	101,67	101,67	102,16	102,16	102,16	102,16	102,16	102,16	102,16	102,16	102,00
Jasa Keuangan / <i>Financial Services</i>	101,10	101,10	101,10	101,10	101,10	101,10	101,10	101,10	101,10	101,10	111,56	111,56	102,84

INDEKS HARGA KONSUMEN MENURUT KELOMPOK DAN SUB KELOMPOK PENGELUARAN TAHUN 2014

Consumer Price Index by Expenditure Group and Sub Group, 2014

(2012=100)

MATARAM

KELOMPOK/SUBKELOMPOK <i>Group/Sub Group</i>	BULAN / Month												RATA-RATA <i>Average</i>
	JAN	FEB	MAR	APR	MAY	JUN	JUL	AGS	SEP	OCT	NOV	DEC	
U M U M / T O T A L / General/Total	111,22	111,55	111,12	110,57	110,53	111,03	112,12	112,94	113,23	113,57	114,86	117,47	112,52
BAHAN MAKANAN / Foodstuff	120,25	121,07	118,67	115,50	113,88	114,64	117,73	118,66	119,24	118,68	119,96	123,87	118,51
Padi-padian, Umbi-umbian dan Hasilnya / <i>Cereals, Roots, and Their Products</i>	105,85	110,42	107,91	99,00	98,66	99,14	100,28	101,22	101,63	105,44	109,86	115,47	104,57
Daging dan Hasil-hasilnya / <i>Meat and Its Products</i>	126,14	116,59	112,24	116,15	123,89	121,54	127,51	128,86	125,79	122,84	117,05	127,59	122,18
Ikan Segar / <i>Fresh Fish</i>	126,02	135,15	131,31	131,04	129,59	126,35	131,02	136,55	137,47	134,91	134,06	137,41	132,57
Ikan Diawetkan / <i>Preserved Fish</i>	137,50	171,49	170,11	157,48	128,17	128,86	133,80	142,43	150,59	143,98	133,27	131,65	144,11
Telur, Susu dan Hasil-hasilnya / <i>Eggs, Milk, and Their Products</i>	107,54	105,31	104,80	106,75	107,21	112,41	113,25	114,56	113,68	114,30	115,86	116,39	111,01
Sayur-sayuran / <i>Vegetables</i>	137,47	113,94	93,11	92,02	100,94	101,67	110,01	106,10	119,53	106,10	106,83	110,83	108,21
Kacang - kacang / <i>Beans and Nuts</i>	130,62	131,56	131,59	128,19	128,34	126,84	127,94	128,72	125,45	125,93	128,25	128,17	128,47
Buah - buahan / <i>Fruits</i>	122,96	121,53	121,54	121,20	123,01	123,85	131,61	132,13	130,50	130,85	127,92	126,55	126,14
Bumbu - bumbu / <i>Spices</i>	145,54	152,63	165,83	156,28	125,29	134,77	131,33	126,65	124,28	127,45	144,08	152,04	140,51
Lemak dan Minyak / <i>Fat and Oil</i>	106,28	106,06	105,60	107,96	108,72	110,01	111,24	111,07	111,47	110,47	110,39	110,74	109,17
Bahan Makanan Lainnya / <i>Others</i>	104,68	104,68	103,64	104,13	105,66	107,09	102,81	102,26	101,55	101,55	103,51	103,93	103,79
MAKANAN JADI, MINUMAN, ROKOK & TEMBAKAU / Prepared Food, Beverages, Cigarette, and Tobacco	106,08	107,29	107,37	107,54	108,55	109,89	110,87	111,17	111,56	112,09	113,21	114,08	109,98
Makanan Jadi / <i>Prepared Food</i>	105,94	107,11	107,11	107,21	108,58	109,10	110,42	110,56	110,56	110,92	111,97	112,75	109,35
Minuman yang Tidak Beralkohol / <i>Non Alcoholic Beverages</i>	105,45	107,19	107,30	107,09	107,64	108,09	109,05	109,28	109,77	110,83	112,05	113,28	108,92
Tembakau dan Minuman Beralkohol / <i>Tobacco and Alcoholic Beverages</i>	107,00	107,84	108,09	108,77	109,26	113,50	113,64	114,40	115,71	116,22	117,44	118,26	112,51
PERUMAHAN, AIR, LISTRIK, GAS & BAHAN BAKAR / Housing, Water, Electricity, Gas, and Fuel	112,33	111,90	111,89	111,87	111,88	112,02	112,23	112,81	113,10	114,10	115,00	116,87	113,00
Biaya Tempat Tinggal / <i>Dwelling Cost</i>	111,95	111,87	111,83	111,74	111,70	111,95	111,87	111,87	111,88	112,17	112,39	113,92	112,10
Bahan Bakar, Penerangan dan Air / <i>Fuel, Electricity, and Water</i>	118,64	116,59	116,59	116,79	116,53	116,19	117,32	119,96	121,11	125,42	128,30	131,99	120,45
Perlengkapan Rumahtangga / <i>Household Equipment</i>	103,77	103,78	103,92	103,93	103,67	103,66	103,78	105,19	105,43	105,45	105,97	106,74	104,61
Penyelenggaraan Rumahtangga / <i>Household Operation</i>	107,48	107,52	107,57	107,67	108,87	109,40	109,96	110,08	110,81	110,83	113,30	114,69	109,85
SANDANG / Clothing	101,71	101,83	101,86	101,75	101,72	101,83	102,22	102,67	103,15	103,15	103,21	104,30	102,45
Sandang Laki-laki / <i>Clothing for Men</i>	102,41	102,41	102,42	102,43	102,43	102,43	102,44	103,13	103,14	103,14	103,14	103,15	102,72
Sandang Wanita / <i>Clothing for Women</i>	103,19	103,21	103,26	103,26	103,26	103,26	103,53	103,99	104,13	104,13	104,17	105,33	103,73
Sandang Anak-anak / <i>Clothing for Children</i>	100,47	100,44	100,44	100,44	100,44	100,95	101,03	101,79	103,70	103,70	104,22	106,07	101,97
Barang Pribadi dan Sandang Lain / <i>Personal Effects</i>	100,48	101,10	101,16	100,60	100,44	100,36	101,80	101,53	101,19	101,20	100,77	102,26	101,07
KESEHATAN / Health	103,16	103,43	103,23	104,16	103,85	104,37	104,62	104,57	105,41	105,80	106,36	108,28	104,77
Jasa Kesehatan / <i>Health Services</i>	100,40	100,40	100,43	100,43	100,43	100,43	100,43	100,43	100,43	100,43	100,43	100,43	100,43
Obat-obatan / <i>Medicine</i>	107,87	109,42	109,73	111,31	107,70	108,89	109,18	109,18	112,01	112,58	113,31	113,75	110,41
Jasa Perawatan Jasmani / <i>Personal Care Services</i>	101,04	101,04	101,11	101,11	101,11	101,11	104,48	104,48	104,48	104,48	104,72	104,85	102,83
Perawatan Jasmani dan Kosmetika / <i>Personal Care and Cosmetics</i>	103,05	102,99	102,42	103,73	104,53	105,13	105,13	105,02	105,63	106,22	107,05	110,84	105,15
PENDIDIKAN, REKREASI DAN OLAH RAGA / Education, Recreation, Sports	104,15	104,22	104,30	104,30	104,36	104,45	104,58	109,22	109,29	109,31	109,41	110,45	106,50
Pendidikan / <i>Education</i>	105,91	105,91	106,03	106,03	106,03	106,03	106,03	111,82	111,82	111,83	111,83	111,83	108,43
Kursus-kursus / Pelatihan / <i>Courses</i>	101,54	101,54	101,54	101,54	101,54	101,54	101,54	116,47	116,47	116,47	116,47	116,47	107,76
Perlengkapan / Peralatan Pendidikan / <i>Education Equipments</i>	99,42	99,42	99,49	99,49	99,49	100,34	100,51	101,98	101,98	102,02	102,14	102,32	100,72
Rekreasi / <i>Recreations</i>	103,66	104,11	104,11	104,11	104,46	104,20	104,79	104,57	105,00	105,00	105,45	109,88	104,95
Olahraga / <i>Sports</i>	104,97	104,97	104,97	104,97	104,97	104,97	104,97	106,90	106,90	107,25	107,25	120,46	106,96
TRANSPOR, KOMUNIKASI DAN JASA KEUANGAN / Transport, Communication, and Financial Services	110,76	110,91	111,46	111,88	112,72	112,76	113,69	114,13	113,80	114,18	117,46	123,10	113,90
Transport / <i>Transport</i>	115,81	116,06	116,89	117,48	118,85	118,91	120,22	121,03	120,50	121,00	126,12	134,38	120,60
Komunikasi dan Pengiriman / <i>Communication and Delivery Service</i>	99,49	99,38	99,38	99,52	99,17	99,17	99,38	98,94	99,00	99,20	97,72	98,00	99,03
Sarana dan Penunjang Transport / <i>Transport Equipment and Support</i>	103,69	103,79	103,80	103,80	103,84	103,84	104,02	104,02	104,20	104,20	104,25	105,25	104,06
Jasa Keuangan / <i>Financial Services</i>	101,93	101,93	101,93	101,93	101,93	101,93	101,93	101,93	101,93	101,93	116,90	116,90	104,43

INDEKS HARGA KONSUMEN MENURUT KELOMPOK DAN SUB KELOMPOK PENGELUARAN TAHUN 2014

Consumer Price Index by Expenditure Group and Sub Group, 2014

(2012=100)

BIMA

KELOMPOK/SUBKELOMPOK <i>Group/Sub Group</i>	BULAN / Month												RATA-RATA <i>Average</i>
	JAN	FEB	MAR	APR	MAY	JUN	JUL	AGS	SEP	OCT	NOV	DEC	
U M U M / T O T A L / General/Total	113,44	113,76	113,35	113,49	114,75	115,10	117,08	117,57	118,15	117,60	118,00	120,28	116,05
BAHAN MAKANAN / Foodstuff	120,33	119,50	114,53	114,52	116,19	116,54	122,13	122,06	123,24	118,96	118,15	120,88	118,92
Padi-padian, Umbi-umbian dan Hasilnya / <i>Cereals, Roots, and Their Products</i>	105,54	106,67	106,47	103,14	102,61	103,87	105,74	106,01	105,65	106,01	109,01	111,27	106,00
Daging dan Hasil-hasilnya / <i>Meat and Its Products</i>	136,95	133,00	120,25	123,46	135,50	130,81	136,10	138,55	141,49	133,50	129,73	137,72	133,09
Ikan Segar / <i>Fresh Fish</i>	131,57	132,91	129,87	132,67	136,41	131,49	144,58	147,95	148,50	135,21	125,39	125,54	135,17
Ikan Diawetkan / <i>Preserved Fish</i>	87,68	89,50	91,71	90,93	90,30	91,06	91,97	99,56	106,71	96,19	88,62	97,13	93,45
Telur, Susu dan Hasil-hasilnya / <i>Eggs, Milk, and Their Products</i>	103,12	103,36	102,14	101,83	101,54	104,74	105,44	105,02	104,54	103,38	103,40	105,48	103,67
Sayur-sayuran / <i>Vegetables</i>	146,26	137,97	106,49	112,73	122,50	129,72	140,07	130,27	144,53	136,05	138,22	145,27	132,51
Kacang - kacang / <i>Beans and Nuts</i>	105,46	105,60	105,86	105,76	105,70	105,66	106,56	106,58	106,70	106,82	106,81	106,92	106,20
Buah - buahan / <i>Fruits</i>	137,78	137,35	136,56	135,76	129,83	128,77	138,54	138,14	128,81	132,13	134,92	138,07	134,72
Bumbu - bumbu / <i>Spices</i>	121,16	113,90	109,30	104,70	95,26	106,69	107,78	101,26	102,90	104,35	113,50	113,99	107,90
Lemak dan Minyak / <i>Fat and Oil</i>	109,14	109,58	110,61	109,07	108,91	108,85	108,62	108,73	108,93	109,02	109,19	110,20	109,24
Bahan Makanan Lainnya / <i>Others</i>	108,02	108,02	108,02	108,02	108,02	115,79	117,64	118,54	118,54	119,08	125,48	126,95	115,18
MAKANAN JADI, MINUMAN, ROKOK & TEMBAKAU / Prepared Food, Beverages, Cigarette, and Tobacco	118,25	118,29	119,39	119,48	120,12	120,59	121,40	121,53	121,90	122,57	122,82	124,19	120,88
Makanan Jadi / <i>Prepared Food</i>	122,01	122,08	124,14	124,14	124,71	125,24	126,04	126,26	126,49	127,77	128,27	130,42	125,63
Minuman yang Tidak Beralkohol / <i>Non Alcoholic Beverages</i>	107,75	107,77	107,76	108,25	108,08	108,75	110,70	110,63	111,12	110,96	110,72	111,50	109,50
Tembakau dan Minuman Beralkohol / <i>Tobacco and Alcoholic Beverages</i>	117,34	117,34	117,34	117,38	118,59	118,82	119,03	119,12	119,66	119,72	119,77	120,09	118,68
PERUMAHAN, AIR, LISTRIK, GAS & BAHAN BAKAR / Housing, Water, Electricity, Gas, and Fuel	105,83	107,94	108,00	108,55	109,23	109,57	110,42	111,42	112,59	114,22	115,05	116,70	110,79
Biaya Tempat Tinggal / <i>Dwelling Cost</i>	104,25	104,40	104,42	104,49	105,24	105,55	106,08	106,31	106,43	106,81	107,76	109,10	105,90
Bahan Bakar, Penerangan dan Air / <i>Fuel, Electricity, and Water</i>	111,73	122,96	123,15	125,45	125,45	125,75	126,60	131,20	136,26	141,65	142,67	146,23	129,93
Perlengkapan Rumahtangga / <i>Household Equipment</i>	103,37	102,93	102,93	102,93	104,66	104,97	108,11	108,14	109,19	112,61	112,75	113,28	107,16
Penyelenggaraan Rumahtangga / <i>Household Operation</i>	107,94	107,96	108,13	109,10	109,37	110,22	110,64	110,78	111,55	112,13	112,50	113,66	110,33
SANDANG / Clothing	110,85	110,97	110,93	110,65	110,63	110,45	111,53	111,26	111,21	111,49	111,42	111,90	111,11
Sandang Laki-laki / <i>Clothing for Men</i>	115,04	115,05	115,05	115,05	115,05	114,27	114,37	114,15	114,07	113,81	113,85	113,97	114,48
Sandang Wanita / <i>Clothing for Women</i>	117,50	117,50	117,50	117,50	117,66	117,80	118,55	118,55	118,54	119,65	119,66	120,12	118,38
Sandang Anak-anak / <i>Clothing for Children</i>	106,79	106,79	106,79	106,79	106,79	106,79	107,92	107,92	107,99	108,15	108,51	108,63	107,49
Barang Pribadi dan Sandang Lain / <i>Personal Effects</i>	102,41	102,87	102,70	101,59	101,32	101,14	103,49	102,59	102,45	102,31	101,70	102,85	102,29
KESEHATAN / Health	105,72	105,71	105,71	105,71	105,80	106,31	107,23	107,35	107,32	108,29	108,75	109,48	106,95
Jasa Kesehatan / <i>Health Services</i>	103,10	103,10	103,10	103,10	103,10	103,37	103,37	103,37	103,37	103,60	103,60	103,74	103,33
Obat-obatan / <i>Medicine</i>	105,73	105,73	105,73	105,73	105,73	105,67	107,71	107,72	107,72	110,23	111,50	112,44	107,64
Jasa Perawatan Jasmani / <i>Personal Care Services</i>	122,00	122,00	122,00	122,00	122,40	122,40	128,66	128,66	128,66	132,02	132,93	133,57	126,44
Perawatan Jasmani dan Kosmetika / <i>Personal Care and Cosmetics</i>	106,22	106,19	106,19	106,19	106,37	107,42	108,00	108,27	108,20	108,78	109,19	110,31	107,61
PENDIDIKAN, REKREASI DAN OLAH RAGA / Education, Recreation, Sports	101,97	102,03	102,03	102,03	102,02	102,23	101,98	102,10	103,88	103,93	104,03	104,46	102,72
Pendidikan / <i>Education</i>	99,83	99,83	99,83	99,83	99,83	99,83	99,83	99,83	102,30	102,30	102,30	102,30	100,65
Kursus-kursus / Pelatihan / <i>Courses</i>	101,33	101,33	101,33	101,33	101,33	101,33	104,79	104,79	104,79	104,79	104,79	104,79	103,06
Perlengkapan / Peralatan Pendidikan / <i>Education Equipments</i>	102,87	102,87	102,87	102,87	102,78	104,07	102,56	103,35	104,79	104,78	105,52	107,66	103,92
Rekreasi / <i>Recreations</i>	108,72	109,06	109,06	109,06	109,06	109,09	108,76	108,76	108,79	109,12	108,98	109,50	109,00
Olahraga / <i>Sports</i>	102,28	102,28	102,28	102,28	102,28	102,28	102,28	102,28	102,28	102,28	102,28	102,46	102,30
TRANSPOR, KOMUNIKASI DAN JASA KEUANGAN / Transport, Communication, and Financial Services	116,72	116,79	120,86	120,97	124,93	125,44	126,50	128,22	127,08	126,59	128,95	134,90	124,83
Transpor / <i>Transport</i>	121,75	121,73	128,07	128,10	134,28	134,89	136,39	139,09	137,29	136,55	138,48	147,65	133,69
Komunikasi dan Pengiriman / <i>Communication and Delivery Service</i>	99,91	99,91	99,91	99,91	99,91	99,92	100,18	100,15	100,15	100,13	100,11	100,27	100,04
Sarana dan Penunjang Transpor / <i>Transport Equipment and Support</i>	138,84	139,97	139,97	141,22	141,22	142,81	143,30	143,30	143,39	143,37	143,62	143,87	142,07
Jasa Keuangan / <i>Financial Services</i>	100,26	100,26	100,26	100,26	100,26	100,26	100,26	100,26	100,26	100,26	120,28	120,28	103,60

INDEKS HARGA KONSUMEN MENURUT KELOMPOK DAN SUB KELOMPOK PENGELUARAN TAHUN 2014

Consumer Price Index by Expenditure Group and Sub Group, 2014

(2012=100)

MAUMERE

KELOMPOK/SUBKELOMPOK <i>Group/Sub Group</i>	BULAN / Month												RATA-RATA <i>Average</i>
	JAN	FEB	MAR	APR	MAY	JUN	JUL	AGS	SEP	OCT	NOV	DEC	
U M U M / T O T A L / General/Total	108,76	110,51	110,00	111,09	111,73	110,93	111,07	111,46	110,85	110,29	110,74	113,20	110,89
BAHAN MAKANAN / Foodstuff	103,37	107,72	105,80	108,80	110,28	107,87	107,54	107,89	106,22	104,22	103,79	104,75	106,52
Padi-padian, Umbi-umbian dan Hasilnya / <i>Cereals, Roots, and Their Products</i>	103,04	103,07	103,10	103,28	103,27	103,20	104,22	104,26	104,37	104,34	104,40	106,73	103,94
Daging dan Hasil-hasilnya / <i>Meat and Its Products</i>	105,78	109,06	104,92	102,83	101,26	100,79	100,33	100,28	100,69	99,60	97,72	98,51	101,81
Ikan Segar / <i>Fresh Fish</i>	85,24	96,83	90,68	101,74	106,79	99,59	100,11	104,49	100,24	96,67	94,95	91,90	97,44
Ikan Diawetkan / <i>Preserved Fish</i>	78,94	82,25	84,76	79,44	81,20	81,05	80,15	85,39	84,77	83,83	83,96	78,45	82,02
Telur, Susu dan Hasil-hasilnya / <i>Eggs, Milk, and Their Products</i>	111,92	112,26	109,02	110,07	108,80	109,25	109,38	109,48	109,23	109,12	109,10	112,02	109,97
Sayur-sayuran / <i>Vegetables</i>	114,36	128,12	130,74	133,66	137,55	132,37	128,42	123,51	119,45	113,23	109,64	110,87	123,49
Kacang - kacang / <i>Beans and Nuts</i>	104,02	104,59	104,65	116,36	118,43	120,30	117,75	114,94	109,02	107,79	125,72	119,70	113,61
Buah - buahan / <i>Fruits</i>	178,25	178,25	171,73	171,04	171,27	171,78	171,78	171,78	171,78	172,47	172,82	175,73	173,22
Bumbu - bumbu / <i>Spices</i>	108,77	102,54	100,13	99,50	97,94	95,02	92,81	91,68	89,33	85,43	88,63	97,06	95,74
Lemak dan Minyak / <i>Fat and Oil</i>	96,80	97,28	99,52	103,65	106,66	107,57	107,68	108,52	108,53	108,57	108,71	110,06	105,30
Bahan Makanan Lainnya / <i>Others</i>	81,49	81,49	81,80	81,80	81,80	81,80	81,80	83,73	83,73	83,73	83,50	83,50	82,51
MAKANAN JADI, MINUMAN, ROKOK & TEMBAKAU / Prepared Food, Beverages, Cigarette, and Tobacco	117,93	119,57	119,74	120,08	120,08	120,39	121,12	122,72	122,70	123,02	123,42	126,57	121,45
Makanan Jadi / <i>Prepared Food</i>	121,22	121,74	122,08	122,13	122,13	122,23	122,79	122,95	122,95	123,74	124,08	127,80	122,99
Minuman yang Tidak Beralkohol / <i>Non Alcoholic Beverages</i>	110,78	112,35	112,42	112,58	112,58	112,67	112,94	114,14	114,07	113,98	114,20	117,31	113,34
Tembakau dan Minuman Beralkohol / <i>Tobacco and Alcoholic Beverages</i>	119,46	122,83	122,83	123,75	123,75	124,55	125,97	130,03	130,03	130,03	130,69	133,02	126,41
PERUMAHAN, AIR, LISTRIK, GAS & BAHAN BAKAR / Housing, Water, Electricity, Gas, and Fuel	108,95	108,96	108,98	108,97	109,04	109,09	109,44	109,90	110,29	110,77	110,99	111,66	109,75
Biaya Tempat Tinggal / <i>Dwelling Cost</i>	108,40	108,42	108,83	108,74	108,82	108,80	108,77	108,77	108,78	108,78	108,83	108,99	108,74
Bahan Bakar, Penerangan dan Air / <i>Fuel, Electricity, and Water</i>	115,23	115,14	114,39	114,39	114,40	114,53	116,18	118,01	119,74	121,83	122,67	125,14	117,64
Perlengkapan Rumahtangga / <i>Household Equipment</i>	105,30	105,20	105,20	105,20	105,24	105,32	105,16	105,16	105,16	105,16	105,41	105,72	105,27
Penyelenggaraan Rumahtangga / <i>Household Operation</i>	102,15	102,42	102,01	102,30	102,53	102,72	102,72	103,15	103,09	103,13	103,01	102,89	102,68
SANDANG / Clothing	105,86	106,17	106,43	106,57	106,69	107,14	107,16	107,14	107,08	107,14	107,28	107,43	106,84
Sandang Laki-laki / <i>Clothing for Men</i>	102,65	102,87	103,84	103,96	104,01	104,03	104,07	104,07	104,07	104,07	104,17	104,21	103,84
Sandang Wanita / <i>Clothing for Women</i>	104,68	105,01	105,01	105,10	105,10	105,06	105,20	105,20	105,20	105,36	105,47	105,74	105,18
Sandang Anak-anak / <i>Clothing for Children</i>	106,94	107,38	107,38	107,91	108,00	108,12	108,31	108,31	108,31	108,31	108,55	108,64	108,01
Barang Pribadi dan Sandang Lain / <i>Personal Effects</i>	115,47	115,66	115,40	114,94	115,62	119,44	118,67	118,54	118,01	118,03	118,12	118,36	117,19
KESEHATAN / Health	105,48	105,70	106,13	106,17	106,74	106,72	107,00	107,00	107,00	107,10	107,11	107,27	106,62
Jasa Kesehatan / <i>Health Services</i>	101,24	101,24	102,47	102,47	103,12	103,12	103,12	103,12	103,12	103,12	103,12	103,12	102,70
Obat-obatan / <i>Medicine</i>	100,64	100,73	100,73	100,76	100,93	101,01	101,35	101,35	101,35	101,35	101,60	101,60	101,12
Jasa Perawatan Jasmani / <i>Personal Care Services</i>	121,36	121,36	122,45	122,45	122,86	122,88	122,88	122,88	122,88	122,88	122,88	122,88	122,55
Perawatan Jasmani dan Kosmetika / <i>Personal Care and Cosmetics</i>	107,50	107,94	107,97	108,03	108,73	108,66	109,13	109,13	109,13	109,34	109,26	109,60	108,70
PENDIDIKAN, REKREASI DAN OLAH RAGA / Education, Recreation, Sports	120,31	120,42	120,55	121,04	121,06	121,06	121,07	121,07	121,07	121,20	121,20	121,48	120,96
Pendidikan / <i>Education</i>	126,18	126,36	126,49	126,49	126,49	126,49	126,49	126,49	126,49	126,49	126,49	126,49	126,45
Kursus-kursus / Pelatihan / <i>Courses</i>	172,46	173,47	173,47	173,47	173,47	173,47	173,91	173,91	173,91	173,91	173,91	173,91	173,61
Perlengkapan / Peralatan Pendidikan / <i>Education Equipments</i>	98,99	98,78	98,77	102,45	102,56	102,58	102,58	102,58	102,58	103,56	103,56	105,66	102,05
Rekreasi / <i>Recreations</i>	103,55	103,55	103,84	103,84	103,92	103,92	103,92	103,92	103,92	103,92	103,92	103,92	103,85
Olahraga / <i>Sports</i>	99,00	98,52	98,52	98,52	98,52	98,52	98,52	98,52	98,52	98,52	98,52	98,52	98,56
TRANSPOR, KOMUNIKASI DAN JASA KEUANGAN / Transport, Communication, and Financial Services	108,22	108,52	109,02	109,03	109,90	109,26	109,64	109,13	108,00	107,39	111,30	123,86	110,27
Transport / <i>Transport</i>	113,44	113,89	114,64	114,60	115,99	114,97	115,57	114,76	112,97	111,99	117,28	137,27	116,45
Komunikasi dan Pengiriman / <i>Communication and Delivery Service</i>	98,80	98,80	98,80	98,80	98,80	98,80	98,80	98,80	98,80	98,80	98,80	98,80	98,80
Sarana dan Penunjang Transport / <i>Transport Equipment and Support</i>	102,05	102,33	102,92	103,45	103,45	103,45	103,45	103,45	103,45	103,45	103,45	103,45	103,20
Jasa Keuangan / <i>Financial Services</i>	100,34	100,34	100,34	100,34	100,34	100,34	100,34	100,34	100,34	100,34	127,54	127,54	104,87

INDEKS HARGA KONSUMEN MENURUT KELOMPOK DAN SUB KELOMPOK PENGELUARAN TAHUN 2014

Consumer Price Index by Expenditure Group and Sub Group, 2014

(2012=100)

KUPANG

KELOMPOK/SUBKELOMPOK <i>Group/Sub Group</i>	BULAN / Month												RATA-RATA <i>Average</i>
	JAN	FEB	MAR	APR	MAY	JUN	JUL	AGS	SEP	OCT	NOV	DEC	
U M U M / T O T A L / General/Total	111,39	113,02	112,91	112,71	112,72	113,63	114,86	113,86	113,50	113,77	115,91	120,06	114,03
BAHAN MAKANAN / Foodstuff	107,99	112,40	109,69	107,95	107,22	108,21	109,07	107,02	105,10	105,16	107,78	113,12	108,39
Padi-padian, Umbi-umbian dan Hasilnya / <i>Cereals, Roots, and Their Products</i>	108,36	105,99	106,80	106,87	107,35	107,49	108,33	108,24	108,64	110,28	112,57	117,16	109,01
Daging dan Hasil-hasilnya / <i>Meat and Its Products</i>	113,47	113,22	111,24	111,17	108,53	109,73	115,41	116,35	111,21	110,51	111,82	117,34	112,50
Ikan Segar / <i>Fresh Fish</i>	93,86	109,02	105,19	97,19	96,13	100,86	101,41	93,24	89,75	90,02	91,42	95,96	97,00
Ikan Diawetkan / <i>Preserved Fish</i>	105,88	106,86	103,45	101,16	101,57	101,49	104,04	105,97	104,74	103,18	106,43	106,81	104,30
Telur, Susu dan Hasil-hasilnya / <i>Eggs, Milk, and Their Products</i>	108,11	117,81	105,63	104,42	105,43	109,72	112,45	111,99	111,53	111,70	112,07	113,54	110,37
Sayur-sayuran / <i>Vegetables</i>	106,46	117,72	112,64	107,82	104,35	102,82	98,70	95,48	93,18	92,87	95,94	106,96	102,91
Kacang - kacang / <i>Beans and Nuts</i>	104,77	112,99	112,65	111,95	111,80	112,35	112,60	112,39	112,16	111,85	113,28	116,89	112,14
Buah - buahan / <i>Fruits</i>	134,30	133,11	137,30	137,06	137,08	135,16	140,71	139,74	138,21	137,68	141,99	137,61	137,50
Bumbu - bumbu / <i>Spices</i>	127,06	124,20	117,28	121,35	121,02	123,09	122,87	118,80	113,84	110,28	123,18	134,06	121,42
Lemak dan Minyak / <i>Fat and Oil</i>	103,72	104,57	106,11	108,89	111,91	108,66	109,17	109,21	110,02	109,72	109,82	110,03	108,49
Bahan Makanan Lainnya / <i>Others</i>	111,91	111,91	112,10	112,10	112,25	113,56	113,71	113,32	113,32	113,32	113,32	114,62	112,95
MAKANAN JADI, MINUMAN, ROKOK & TEMBAKAU / Prepared Food, Beverages, Cigarette, and Tobacco	115,26	115,95	115,99	116,13	116,23	117,07	117,36	118,10	118,45	118,56	118,99	121,70	117,48
Makanan Jadi / <i>Prepared Food</i>	120,75	122,02	122,04	122,10	122,22	122,49	122,92	123,70	123,75	123,84	124,18	128,20	123,18
Minuman yang Tidak Beralkohol / <i>Non Alcoholic Beverages</i>	107,54	107,19	107,13	107,61	107,55	109,90	109,89	109,62	110,05	109,99	110,80	111,95	109,10
Tembakau dan Minuman Beralkohol / <i>Tobacco and Alcoholic Beverages</i>	109,04	109,27	109,48	109,48	109,67	110,49	110,69	112,33	113,37	113,72	113,98	114,94	111,37
PERUMAHAN, AIR, LISTRIK, GAS & BAHAN BAKAR / Housing, Water, Electricity, Gas, and Fuel	112,47	113,97	114,39	114,72	114,46	114,60	115,32	115,76	116,24	116,85	117,54	120,04	115,53
Biaya Tempat Tinggal / <i>Dwelling Cost</i>	111,64	113,52	113,97	114,41	113,98	114,01	114,63	114,45	114,65	114,80	115,14	117,36	114,38
Bahan Bakar, Penerangan dan Air / <i>Fuel, Electricity, and Water</i>	116,74	117,93	118,18	118,18	118,16	118,38	119,66	121,78	123,13	125,56	127,05	131,62	121,36
Perlengkapan Rumahtangga / <i>Household Equipment</i>	112,05	112,21	112,37	113,08	113,07	113,71	113,75	113,04	113,09	113,24	113,35	113,88	113,07
Penyelenggaraan Rumahtangga / <i>Household Operation</i>	107,90	108,45	109,43	109,39	109,62	109,99	110,58	112,95	113,78	113,65	115,73	116,81	111,52
SANDANG / Clothing	109,42	109,69	110,05	110,53	110,65	111,24	112,16	112,52	112,54	112,93	113,49	114,90	111,68
Sandang Laki-laki / <i>Clothing for Men</i>	112,51	112,69	112,82	113,29	113,39	114,55	114,56	114,51	114,94	116,47	116,36	116,32	114,37
Sandang Wanita / <i>Clothing for Women</i>	105,42	105,92	105,64	105,90	106,16	106,25	107,23	107,72	107,98	108,45	109,68	111,27	107,30
Sandang Anak-anak / <i>Clothing for Children</i>	113,62	113,70	115,32	115,92	115,97	116,88	119,09	119,82	119,16	118,30	118,75	121,82	117,36
Barang Pribadi dan Sandang Lain / <i>Personal Effects</i>	103,52	103,85	104,08	104,93	104,91	104,61	105,57	106,00	105,62	104,96	105,88	107,75	105,14
KESEHATAN / Health	103,78	104,35	104,57	104,66	104,61	104,53	105,24	105,02	105,57	106,02	106,18	106,93	105,12
Jasa Kesehatan / <i>Health Services</i>	102,63	102,71	102,71	102,71	102,71	102,71	103,45	103,45	103,45	103,45	103,45	103,45	103,07
Obat-obatan / <i>Medicine</i>	102,29	102,34	102,44	102,44	102,45	102,43	102,33	102,22	103,72	104,49	104,62	104,91	103,06
Jasa Perawatan Jasmani / <i>Personal Care Services</i>	117,28	117,28	117,28	117,28	117,28	117,28	117,28	117,28	117,28	117,28	117,28	129,44	118,29
Perawatan Jasmani dan Kosmetika / <i>Personal Care and Cosmetics</i>	104,24	105,73	106,27	106,51	106,38	106,16	107,51	106,97	107,46	108,17	108,54	108,89	106,90
PENDIDIKAN, REKREASI DAN OLAH RAGA / Education, Recreation, Sports	108,76	109,28	109,42	109,46	109,47	109,61	112,09	115,23	116,25	115,67	115,81	115,87	112,24
Pendidikan / <i>Education</i>	110,24	110,94	110,94	110,94	110,94	111,07	114,35	118,87	120,31	119,43	119,43	119,43	114,74
Kursus-kursus / Pelatihan / <i>Courses</i>	102,19	102,19	102,19	102,19	102,19	102,19	102,19	102,19	102,19	102,19	102,19	102,19	102,19
Perlengkapan / Peralatan Pendidikan / <i>Education Equipments</i>	104,84	105,12	105,86	105,86	105,94	106,13	107,47	107,48	107,66	107,74	108,37	108,41	106,74
Rekreasi / <i>Recreations</i>	107,44	107,44	107,44	107,56	107,55	107,64	107,65	108,19	108,24	108,24	108,55	108,99	107,91
Olahraga / <i>Sports</i>	102,99	103,28	103,29	105,60	105,59	105,70	106,20	106,20	106,28	106,28	106,43	106,39	105,35
TRANSPOR, KOMUNIKASI DAN JASA KEUANGAN / Transport, Communication, and Financial Services	116,07	115,82	118,18	118,81	120,21	122,97	125,86	120,41	119,51	120,00	126,83	136,56	121,77
Transport / <i>Transport</i>	122,43	122,05	125,40	126,28	128,26	132,15	136,25	128,51	127,20	127,89	136,92	150,66	130,33
Komunikasi dan Pengiriman / <i>Communication and Delivery Service</i>	100,07	100,07	100,07	100,07	100,07	100,07	100,07	100,07	100,14	100,14	100,14	100,14	100,09
Sarana dan Penunjang Transport / <i>Transport Equipment and Support</i>	103,56	103,68	103,74	103,86	103,84	104,06	104,06	104,44	104,46	104,56	105,90	106,60	104,40
Jasa Keuangan / <i>Financial Services</i>	101,96	101,96	101,96	101,96	101,96	101,96	101,96	101,96	101,96	101,96	121,58	121,58	105,23

INDEKS HARGA KONSUMEN MENURUT KELOMPOK DAN SUB KELOMPOK PENGELUARAN TAHUN 2014

Consumer Price Index by Expenditure Group and Sub Group, 2014

(2012=100)

PONTIANAK

KELOMPOK/SUBKELOMPOK <i>Group/Sub Group</i>	BULAN / Month												RATA-RATA <i>Average</i>
	JAN	FEB	MAR	APR	MAY	JUN	JUL	AGS	SEP	OCT	NOV	DEC	
U M U M / T O T A L / General/Total	111,78	114,83	113,94	114,03	114,85	115,88	117,61	117,57	117,72	117,22	118,87	122,22	116,38
BAHAN MAKANAN / Foodstuff	113,42	116,10	116,90	115,23	114,72	117,79	119,07	120,04	119,84	116,35	118,93	120,33	117,39
Padi-padian, Umbi-umbian dan Hasilnya / <i>Cereals, Roots, and Their Products</i>	109,37	110,13	110,59	110,83	111,46	111,97	112,90	113,30	114,79	114,67	116,55	118,77	112,94
Daging dan Hasil-hasilnya / <i>Meat and Its Products</i>	98,00	99,94	102,50	98,79	103,16	109,91	109,27	104,64	105,33	102,63	97,34	103,24	102,90
Ikan Segar / <i>Fresh Fish</i>	117,95	120,11	116,58	112,95	114,72	116,58	123,14	124,61	122,31	113,71	114,01	114,81	117,62
Ikan Diawetkan / <i>Preserved Fish</i>	120,34	124,19	123,67	122,94	123,94	124,94	131,14	137,47	139,21	139,64	140,02	138,56	130,51
Telur, Susu dan Hasil-hasilnya / <i>Eggs, Milk, and Their Products</i>	110,35	114,24	114,58	110,43	112,17	120,81	122,11	116,81	114,39	113,16	114,83	116,51	115,03
Sayur-sayuran / <i>Vegetables</i>	135,25	137,92	146,34	145,79	135,59	138,11	139,79	164,26	165,98	141,28	155,54	153,17	146,59
Kacang - kacangan / <i>Beans and Nuts</i>	117,57	118,79	121,39	121,59	121,09	121,37	120,55	120,69	120,82	121,80	121,91	122,90	120,87
Buah - buahan / <i>Fruits</i>	120,28	123,10	123,40	131,47	137,09	133,13	125,99	124,32	124,56	132,31	135,68	128,49	128,32
Bumbu - bumbu / <i>Spices</i>	126,97	137,62	140,50	133,45	112,01	118,27	115,92	114,65	113,43	113,82	133,75	138,38	124,90
Lemak dan Minyak / <i>Fat and Oil</i>	98,37	98,96	99,05	99,52	99,58	100,73	101,10	100,93	100,62	100,61	99,68	101,67	100,07
Bahan Makanan Lainnya / <i>Others</i>	112,83	121,80	123,56	123,56	127,76	127,76	131,51	127,80	131,01	131,27	133,66	136,42	127,41
MAKANAN JADI, MINUMAN, ROKOK & TEMBAKAU / Prepared Food, Beverages, Cigarette, and Tobacco	108,35	111,28	111,60	112,64	113,21	113,38	114,23	114,38	115,15	115,26	117,04	120,02	113,88
Makanan Jadi / <i>Prepared Food</i>	106,97	109,01	109,10	110,43	111,00	111,07	112,14	112,14	112,60	112,82	115,54	119,64	111,87
Minuman yang Tidak Beralkohol / <i>Non Alcoholic Beverages</i>	110,09	116,20	117,24	117,57	117,82	118,54	119,52	119,18	119,46	119,26	119,34	119,59	117,82
Tembakau dan Minuman Beralkohol / <i>Tobacco and Alcoholic Beverages</i>	111,27	114,29	114,69	115,41	116,26	116,26	116,26	117,33	119,56	119,60	119,83	121,68	116,87
PERUMAHAN, AIR, LISTRIK, GAS & BAHAN BAKAR / Housing, Water, Electricity, Gas, and Fuel	117,14	116,34	116,73	116,94	117,08	117,65	118,61	119,56	120,70	122,18	122,69	125,81	119,29
Biaya Tempat Tinggal / <i>Dwelling Cost</i>	119,59	119,70	119,92	120,00	120,22	120,84	122,04	122,05	122,20	122,51	122,98	126,70	121,56
Bahan Bakar, Penerangan dan Air / <i>Fuel, Electricity, and Water</i>	113,94	110,35	110,32	110,33	110,33	110,67	111,16	114,22	118,09	122,86	123,43	127,18	115,24
Perlengkapan Rumahtangga / <i>Household Equipment</i>	118,55	119,44	120,98	120,78	120,87	120,82	121,83	123,30	123,62	123,77	124,25	125,37	121,97
Penyelenggaraan Rumahtangga / <i>Household Operation</i>	112,01	112,16	113,45	114,98	115,18	116,42	117,42	117,52	117,59	117,88	118,44	118,75	115,98
SANDANG / Clothing	104,42	105,28	106,08	106,30	106,47	107,11	107,62	107,65	108,41	110,07	109,55	110,10	107,42
Sandang Laki-laki / <i>Clothing for Men</i>	107,60	108,48	108,80	108,80	108,84	109,72	110,02	109,59	112,57	112,85	113,50	113,72	110,37
Sandang Wanita / <i>Clothing for Women</i>	105,88	106,16	109,74	109,74	110,13	110,88	111,29	111,38	111,54	112,55	112,63	112,87	110,40
Sandang Anak-anak / <i>Clothing for Children</i>	111,55	114,47	114,03	114,03	114,26	114,88	116,59	116,89	117,35	118,34	118,81	119,18	115,87
Barang Pribadi dan Sandang Lain / <i>Personal Effects</i>	97,97	98,04	98,11	98,72	98,80	99,24	99,29	99,41	99,42	102,62	100,54	101,56	99,48
KESEHATAN / Health	115,45	116,69	118,22	118,27	121,70	123,33	123,76	124,11	124,41	124,93	125,12	125,76	121,81
Jasa Kesehatan / <i>Health Services</i>	119,52	120,67	124,13	124,13	133,09	136,14	136,14	136,14	136,14	136,68	136,86	137,40	131,42
Obat-obatan / <i>Medicine</i>	111,31	111,66	111,55	111,64	111,94	114,13	114,22	114,29	114,29	114,29	114,54	114,73	113,22
Jasa Perawatan Jasmani / <i>Personal Care Services</i>	133,84	143,38	145,46	145,46	149,30	149,30	149,30	149,35	149,35	149,35	149,35	151,03	147,04
Perawatan Jasmani dan Kosmetika / <i>Personal Care and Cosmetics</i>	110,47	110,57	111,20	111,26	111,68	112,26	113,26	114,08	114,82	115,65	115,88	116,59	113,14
PENDIDIKAN, REKREASI DAN OLAH RAGA / Education, Recreation, Sports	108,76	109,44	109,78	110,57	110,56	110,70	110,91	111,09	111,23	111,31	111,45	112,22	110,67
Pendidikan / <i>Education</i>	112,16	112,16	112,16	112,16	112,16	112,16	112,16	112,16	112,16	112,16	112,16	112,16	112,16
Kursus-kursus / Pelatihan / <i>Courses</i>	105,03	110,52	111,09	111,09	111,09	111,09	111,09	111,09	111,09	111,09	111,09	111,09	110,54
Perlengkapan / Peralatan Pendidikan / <i>Education Equipments</i>	96,51	96,90	97,95	97,76	97,83	97,83	99,14	100,26	100,68	101,14	102,30	102,95	99,27
Rekreasi / <i>Recreations</i>	107,53	107,89	108,89	112,66	112,58	113,45	113,45	113,70	114,23	114,31	114,34	118,37	112,62
Olahraga / <i>Sports</i>	106,71	106,71	106,71	122,19	122,19	122,19	126,37	127,35	127,46	128,39	128,39	131,46	121,34
TRANSPOR, KOMUNIKASI DAN JASA KEUANGAN / Transport, Communication, and Financial Services	109,81	120,12	112,62	113,53	116,83	117,02	122,50	119,64	118,19	117,21	120,69	129,88	118,17
Transpor / <i>Transport</i>	116,23	134,12	120,95	122,46	128,33	128,62	138,30	133,33	130,44	128,70	134,24	150,02	130,48
Komunikasi dan Pengiriman / <i>Communication and Delivery Service</i>	99,87	99,96	99,87	99,92	99,74	99,78	99,73	99,65	99,54	99,54	99,54	99,73	99,74
Sarana dan Penunjang Transpor / <i>Transport Equipment and Support</i>	106,07	106,61	107,32	107,66	107,66	107,75	107,29	107,40	110,14	110,29	110,31	111,42	108,33
Jasa Keuangan / <i>Financial Services</i>	101,34	101,34	101,34	101,34	101,34	101,34	101,34	101,34	101,34	101,34	112,58	112,58	103,21

INDEKS HARGA KONSUMEN MENURUT KELOMPOK DAN SUB KELOMPOK PENGELUARAN TAHUN 2014

Consumer Price Index by Expenditure Group and Sub Group, 2014

(2012=100)

SINGKAWANG

KELOMPOK/SUBKELOMPOK <i>Group/Sub Group</i>	BULAN / Month												RATA-RATA <i>Average</i>
	JAN	FEB	MAR	APR	MAY	JUN	JUL	AGS	SEP	OCT	NOV	DEC	
U M U M / T O T A L / General/Total	109,14	111,05	110,67	110,16	109,56	110,69	112,02	113,62	114,32	113,77	114,99	117,67	112,31
BAHAN MAKANAN / Foodstuff	112,08	116,36	114,87	112,20	109,34	110,53	114,11	119,00	119,72	114,14	115,42	117,59	114,61
Padi-padian, Umbi-umbian dan Hasilnya / <i>Cereals, Roots, and Their Products</i>	109,16	109,71	110,40	110,50	110,14	109,91	109,86	110,17	110,84	111,10	111,07	112,38	110,44
Daging dan Hasil-hasilnya / <i>Meat and Its Products</i>	94,79	96,06	96,19	95,16	94,78	103,00	104,03	101,01	102,01	101,40	96,49	98,66	98,63
Ikan Segar / <i>Fresh Fish</i>	123,98	127,33	119,91	115,36	118,57	115,74	127,42	138,10	132,21	126,60	128,72	134,56	125,71
Ikan Diawetkan / <i>Preserved Fish</i>	119,68	119,74	116,81	112,85	112,23	111,96	114,31	117,55	114,36	114,40	114,36	115,46	115,31
Telur, Susu dan Hasil-hasilnya / <i>Eggs, Milk, and Their Products</i>	109,90	109,95	106,29	105,10	106,84	111,33	112,14	108,80	108,68	108,83	109,57	109,04	108,87
Sayur-sayuran / <i>Vegetables</i>	123,05	141,03	145,99	130,22	99,42	103,38	115,98	146,73	155,81	114,64	118,91	116,33	125,96
Kacang - kacang / <i>Beans and Nuts</i>	109,04	109,01	110,77	110,25	110,05	109,29	108,94	109,00	109,88	109,91	110,40	110,67	109,77
Buah - buahan / <i>Fruits</i>	113,69	123,67	117,05	116,95	120,34	122,05	119,67	119,29	124,12	125,97	129,65	127,52	121,66
Bumbu - bumbu / <i>Spices</i>	113,14	130,50	135,18	136,55	119,80	115,48	112,21	120,74	131,12	119,11	132,82	147,13	126,15
Lemak dan Minyak / <i>Fat and Oil</i>	98,06	98,61	99,88	101,56	101,27	101,29	101,53	101,06	101,48	101,01	101,14	101,93	100,74
Bahan Makanan Lainnya / <i>Others</i>	110,20	111,08	112,22	113,45	114,07	115,92	117,77	118,21	117,59	117,59	121,38	123,78	116,11
MAKANAN JADI, MINUMAN, ROKOK & TEMBAKAU / Prepared Food, Beverages, Cigarette, and Tobacco	109,02	109,60	109,67	109,74	110,03	110,67	110,83	110,63	111,97	112,95	113,14	113,64	110,99
Makanan Jadi / <i>Prepared Food</i>	107,93	107,99	107,99	107,95	108,29	108,33	108,36	108,37	109,36	110,57	110,72	111,16	108,92
Minuman yang Tidak Beralkohol / <i>Non Alcoholic Beverages</i>	107,97	108,18	107,82	107,68	107,98	108,73	108,29	107,15	107,54	107,64	107,64	107,83	107,87
Tembakau dan Minuman Beralkohol / <i>Tobacco and Alcoholic Beverages</i>	111,42	113,07	113,52	113,88	114,08	115,64	116,37	116,39	118,86	119,96	120,35	121,12	116,22
PERUMAHAN, AIR, LISTRIK, GAS & BAHAN BAKAR / Housing, Water, Electricity, Gas, and Fuel	109,05	109,22	109,93	110,09	110,23	111,14	111,88	112,79	113,88	115,36	116,11	120,73	112,53
Biaya Tempat Tinggal / <i>Dwelling Cost</i>	109,00	109,74	110,16	110,17	110,40	111,74	112,28	112,67	113,01	113,40	113,69	120,12	112,20
Bahan Bakar, Penerangan dan Air / <i>Fuel, Electricity, and Water</i>	113,83	112,51	112,72	112,56	112,56	112,91	114,47	117,26	120,69	125,42	127,32	130,87	117,76
Perlengkapan Rumahtangga / <i>Household Equipment</i>	104,55	104,83	106,37	107,77	107,70	107,77	107,87	107,89	107,96	107,96	108,26	108,52	107,29
Penyelenggaraan Rumahtangga / <i>Household Operation</i>	101,79	102,27	105,08	105,70	105,91	106,41	106,93	107,16	107,76	109,09	110,09	111,02	106,60
SANDANG / Clothing	103,37	103,72	103,93	103,35	103,39	103,97	104,16	104,06	104,08	104,16	104,44	105,17	103,98
Sandang Laki-laki / <i>Clothing for Men</i>	105,10	105,10	105,10	105,10	105,10	105,55	105,53	105,53	105,58	105,58	106,92	107,36	105,63
Sandang Wanita / <i>Clothing for Women</i>	102,66	102,59	102,91	102,83	103,02	102,54	102,87	102,87	102,87	103,16	103,33	102,61	102,86
Sandang Anak-anak / <i>Clothing for Children</i>	103,99	103,99	104,15	104,26	104,50	106,78	106,55	105,85	106,16	106,27	105,39	106,09	105,33
Barang Pribadi dan Sandang Lain / <i>Personal Effects</i>	99,72	102,25	102,85	98,79	98,33	98,08	99,27	99,80	99,29	99,08	99,32	103,46	100,02
KESEHATAN / Health	105,19	106,30	107,42	108,24	109,16	109,68	109,87	110,19	110,47	112,47	112,65	112,86	109,54
Jasa Kesehatan / <i>Health Services</i>	101,49	101,89	103,87	103,96	104,54	104,64	104,64	104,64	104,75	106,62	106,82	106,90	104,56
Obat-obatan / <i>Medicine</i>	102,75	103,86	104,13	104,98	108,15	108,42	108,51	108,25	108,43	110,58	110,71	110,97	107,48
Jasa Perawatan Jasmani / <i>Personal Care Services</i>	118,50	118,80	118,80	118,80	118,80	118,80	118,80	123,36	123,62	123,62	123,62	123,62	120,76
Perawatan Jasmani dan Kosmetika / <i>Personal Care and Cosmetics</i>	109,45	111,57	112,19	114,05	114,35	115,62	116,13	116,58	117,14	119,49	119,70	120,11	115,53
PENDIDIKAN, REKREASI DAN OLAH RAGA / Education, Recreation, Sports	109,83	110,26	110,69	110,40	110,40	110,40	110,77	114,77	114,77	118,64	119,42	119,54	113,32
Pendidikan / <i>Education</i>	109,82	110,39	110,39	110,39	110,39	110,40	110,65	117,62	117,62	123,83	124,08	124,28	114,99
Kursus-kursus / Pelatihan / <i>Courses</i>	100,31	101,53	101,53	101,53	101,53	101,53	101,53	101,53	101,53	101,53	102,50	102,50	101,59
Perlengkapan / Peralatan Pendidikan / <i>Education Equipments</i>	103,01	103,02	106,22	106,22	106,19	106,23	106,54	106,54	106,54	107,22	108,55	108,59	106,24
Rekreasi / <i>Recreations</i>	118,91	119,01	118,74	117,20	117,20	117,20	118,09	118,09	118,09	118,51	119,83	119,83	118,39
Olahraga / <i>Sports</i>	105,27	105,27	105,27	105,27	105,27	105,27	105,27	105,27	105,27	112,75	120,26	120,26	108,39
TRANSPOR, KOMUNIKASI DAN JASA KEUANGAN / Transport, Communication, and Financial Services	107,83	111,66	109,70	110,55	110,56	113,36	114,38	113,75	113,75	113,79	117,78	123,01	113,34
Transport / <i>Transport</i>	112,86	119,22	115,83	117,24	117,26	121,92	123,61	122,57	122,56	122,56	128,70	137,30	121,80
Komunikasi dan Pengiriman / <i>Communication and Delivery Service</i>	100,00	100,00	100,00	100,00	100,00	100,00	100,00	100,00	100,00	100,00	100,00	100,00	100,00
Sarana dan Penunjang Transport / <i>Transport Equipment and Support</i>	100,59	100,59	101,37	101,37	101,37	101,37	101,37	101,37	101,37	101,71	101,71	102,27	101,37
Jasa Keuangan / <i>Financial Services</i>	101,33	101,33	101,33	101,33	101,33	101,33	101,33	101,33	101,33	101,33	111,42	111,42	103,01

INDEKS HARGA KONSUMEN MENURUT KELOMPOK DAN SUB KELOMPOK PENGELUARAN TAHUN 2014

Consumer Price Index by Expenditure Group and Sub Group, 2014

(2012=100)

SAMPIT

KELOMPOK/SUBKELOMPOK <i>Group/Sub Group</i>	BULAN / Month												RATA-RATA <i>Average</i>
	JAN	FEB	MAR	APR	MAY	JUN	JUL	AGS	SEP	OCT	NOV	DEC	
U M U M / T O T A L / General/Total	109,94	110,76	110,43	110,47	110,89	112,03	112,60	112,53	112,95	113,41	114,92	117,23	112,35
BAHAN MAKANAN / Foodstuff	116,46	116,92	115,26	114,60	115,53	118,81	119,15	118,03	116,38	116,56	118,99	121,17	117,32
Padi-padian, Umbi-umbian dan Hasilnya / <i>Cereals, Roots, and Their Products</i>	105,30	106,27	106,27	106,99	108,49	108,56	106,31	107,18	106,38	105,21	107,16	111,02	107,10
Daging dan Hasil-hasilnya / <i>Meat and Its Products</i>	122,60	113,37	102,92	106,69	116,94	127,76	118,44	113,06	115,27	112,32	108,66	110,34	114,03
Ikan Segar / <i>Fresh Fish</i>	121,64	117,80	115,12	117,28	119,03	121,14	125,38	123,98	120,03	119,41	119,53	122,75	120,26
Ikan Diawetkan / <i>Preserved Fish</i>	117,56	120,89	121,48	123,53	127,26	126,62	134,19	133,71	131,56	130,30	124,83	122,66	126,22
Telur, Susu dan Hasil-hasilnya / <i>Eggs, Milk, and Their Products</i>	112,13	113,78	106,47	106,22	111,07	112,82	113,22	114,21	113,88	114,04	113,18	115,57	112,22
Sayur-sayuran / <i>Vegetables</i>	120,53	123,91	127,01	118,71	113,68	117,79	123,82	120,81	123,46	125,77	131,17	130,36	123,09
Kacang - kacang / <i>Beans and Nuts</i>	111,37	112,99	113,77	113,72	114,56	114,13	113,45	113,64	109,74	109,78	109,82	110,54	112,29
Buah - buahan / <i>Fruits</i>	114,84	130,20	127,09	123,82	130,93	137,41	133,54	133,41	137,30	142,33	147,94	146,43	133,77
Bumbu - bumbu / <i>Spices</i>	137,92	136,50	143,22	136,80	118,22	125,64	131,97	128,46	112,42	114,91	132,78	138,51	129,78
Lemak dan Minyak / <i>Fat and Oil</i>	105,54	104,76	104,32	103,76	104,09	104,24	103,89	103,76	104,13	103,72	103,78	104,32	104,19
Bahan Makanan Lainnya / <i>Others</i>	106,94	107,15	106,96	109,26	108,66	110,44	112,34	112,89	113,14	113,14	113,08	114,30	110,69
MAKANAN JADI, MINUMAN, ROKOK & TEMBAKAU / Prepared Food, Beverages, Cigarette, and Tobacco	108,49	111,17	111,64	112,25	112,69	112,69	112,86	113,74	115,09	115,27	115,46	116,71	113,17
Makanan Jadi / <i>Prepared Food</i>	105,20	107,69	107,71	107,74	108,23	108,23	108,22	109,66	109,66	109,83	110,00	111,81	108,67
Minuman yang Tidak Beralkohol / <i>Non Alcoholic Beverages</i>	104,31	109,58	109,41	109,79	110,56	110,58	110,79	111,20	112,13	112,33	112,25	113,38	110,53
Tembakau dan Minuman Beralkohol / <i>Tobacco and Alcoholic Beverages</i>	120,44	121,03	123,20	125,40	125,40	125,40	125,95	125,98	130,94	131,12	131,66	131,66	126,52
PERUMAHAN, AIR, LISTRIK, GAS & BAHAN BAKAR / Housing, Water, Electricity, Gas, and Fuel	106,77	106,73	106,87	107,06	107,34	108,10	108,43	108,25	109,62	110,36	110,92	112,97	108,62
Biaya Tempat Tinggal / <i>Dwelling Cost</i>	106,50	106,66	106,68	106,73	106,83	107,05	107,43	107,40	107,44	107,44	108,27	110,97	107,45
Bahan Bakar, Penerangan dan Air / <i>Fuel, Electricity, and Water</i>	109,15	108,20	108,01	108,01	108,01	110,17	110,55	108,79	113,87	116,38	116,80	118,31	111,35
Perlengkapan Rumahtangga / <i>Household Equipment</i>	105,31	105,94	106,43	106,89	107,98	108,65	108,90	109,85	109,97	110,73	110,85	112,31	108,65
Penyelenggaraan Rumahtangga / <i>Household Operation</i>	104,63	104,58	105,65	106,79	107,46	107,87	107,90	109,02	110,86	111,29	111,42	111,88	108,28
SANDANG / Clothing	99,63	99,53	99,84	100,23	100,39	101,13	100,91	101,05	101,24	101,39	101,63	101,07	100,67
Sandang Laki-laki / <i>Clothing for Men</i>	101,29	100,77	101,94	102,07	102,52	105,50	105,43	105,43	106,02	106,20	106,20	106,59	104,16
Sandang Wanita / <i>Clothing for Women</i>	101,40	101,50	101,54	102,00	101,99	102,30	102,20	102,24	102,39	102,33	102,33	102,76	102,08
Sandang Anak-anak / <i>Clothing for Children</i>	100,80	101,19	101,28	101,18	101,45	101,26	101,13	101,13	101,37	101,61	102,26	101,48	101,35
Barang Pribadi dan Sandang Lain / <i>Personal Effects</i>	97,21	97,04	97,04	97,80	97,80	97,80	97,38	97,72	97,67	97,85	98,15	96,63	97,51
KESEHATAN / Health	102,70	102,80	103,27	104,44	104,88	105,15	105,45	105,47	105,98	106,52	106,87	107,01	105,05
Jasa Kesehatan / <i>Health Services</i>	103,55	103,55	103,55	103,55	103,55	103,55	103,55	103,55	103,55	103,55	103,55	103,55	103,55
Obat-obatan / <i>Medicine</i>	101,85	101,87	102,03	104,85	105,21	105,27	105,52	105,54	105,79	106,13	106,59	107,08	104,81
Jasa Perawatan Jasmani / <i>Personal Care Services</i>	101,43	101,43	101,43	101,43	101,43	101,43	101,43	101,43	101,43	101,43	101,43	101,43	101,43
Perawatan Jasmani dan Kosmetika / <i>Personal Care and Cosmetics</i>	102,58	102,79	103,77	105,33	106,17	106,75	107,33	107,37	108,41	109,49	110,09	110,21	106,69
PENDIDIKAN, REKREASI DAN OLAH RAGA / Education, Recreation, Sports	112,61	113,09	113,47	113,89	113,95	113,64	117,28	120,11	120,77	123,26	123,47	123,64	117,43
Pendidikan / <i>Education</i>	126,92	126,92	126,92	127,37	127,37	127,37	128,74	135,61	136,96	142,44	142,44	142,44	132,63
Kursus-kursus / Pelatihan / <i>Courses</i>	103,96	103,96	103,96	103,96	103,96	103,96	103,96	103,96	103,96	103,96	103,96	105,82	104,12
Perlengkapan / Peralatan Pendidikan / <i>Education Equipments</i>	99,30	101,03	102,48	102,93	103,27	101,62	101,27	101,27	101,69	102,76	102,97	103,51	102,01
Rekreasi / <i>Recreations</i>	104,14	104,62	104,96	105,42	105,42	105,41	115,31	115,21	115,26	115,26	115,79	115,73	110,21
Olahraga / <i>Sports</i>	100,00	100,00	100,00	100,00	100,00	100,00	100,00	100,00	100,00	100,00	100,00	100,00	100,00
TRANSPOR, KOMUNIKASI DAN JASA KEUANGAN / Transport, Communication, and Financial Services	111,46	112,93	112,42	112,15	112,27	112,67	113,67	113,19	114,54	114,73	118,84	125,47	114,53
Transport / <i>Transport</i>	118,28	119,23	118,46	118,04	118,58	119,28	120,83	120,02	122,50	123,17	129,72	139,99	122,34
Komunikasi dan Pengiriman / <i>Communication and Delivery Service</i>	96,60	96,93	96,93	96,93	96,04	95,87	95,87	95,87	94,80	93,69	92,57	92,57	95,39
Sarana dan Penunjang Transport / <i>Transport Equipment and Support</i>	105,43	113,45	113,34	113,34	113,34	113,28	113,28	113,71	113,87	114,31	114,39	114,43	113,01
Jasa Keuangan / <i>Financial Services</i>	101,97	101,97	101,97	101,97	101,97	101,97	101,97	101,97	101,97	101,97	121,36	121,36	105,20

INDEKS HARGA KONSUMEN MENURUT KELOMPOK DAN SUB KELOMPOK PENGELUARAN TAHUN 2014

Consumer Price Index by Expenditure Group and Sub Group, 2014

(2012=100)

PALANGKARAYA

KELOMPOK/SUBKELOMPOK <i>Group/Sub Group</i>	BULAN / Month												RATA-RATA <i>Average</i>
	JAN	FEB	MAR	APR	MAY	JUN	JUL	AGS	SEP	OCT	NOV	DEC	
U M U M / T O T A L / General/Total	110,26	109,63	109,76	110,44	111,39	112,40	112,65	112,25	112,82	113,19	114,23	116,16	112,10
BAHAN MAKANAN / Foodstuff	114,09	111,52	109,92	111,34	114,10	116,58	116,23	114,77	115,81	116,22	116,95	118,55	114,67
Padi-padian, Umbi-umbian dan Hasilnya / <i>Cereals, Roots, and Their Products</i>	100,99	101,30	102,93	106,46	115,51	115,55	115,54	115,53	115,53	115,29	115,26	116,67	111,38
Daging dan Hasil-hasilnya / <i>Meat and Its Products</i>	114,30	107,81	99,41	104,61	111,59	121,07	112,04	107,61	109,65	109,16	105,57	107,62	109,20
Ikan Segar / <i>Fresh Fish</i>	119,39	113,35	115,37	118,97	122,36	124,89	123,90	121,13	121,72	123,61	125,18	128,65	121,54
Ikan Diawetkan / <i>Preserved Fish</i>	114,43	120,46	107,84	109,51	110,77	108,24	109,42	108,23	106,54	107,81	110,62	112,43	110,53
Telur, Susu dan Hasil-hasilnya / <i>Eggs, Milk, and Their Products</i>	114,95	116,72	113,30	114,37	114,50	118,28	118,84	118,28	119,02	117,71	118,58	120,67	117,10
Sayur-sayuran / <i>Vegetables</i>	120,47	115,87	108,97	101,57	101,27	99,78	102,48	106,11	113,15	114,54	110,43	107,70	108,53
Kacang - kacang / <i>Beans and Nuts</i>	116,36	116,59	116,58	117,30	118,03	118,09	118,25	118,29	118,19	118,27	118,45	118,84	117,77
Buah - buahan / <i>Fruits</i>	122,99	122,60	121,08	118,31	116,53	116,48	119,28	117,78	121,66	121,99	125,18	124,39	120,69
Bumbu - bumbu / <i>Spices</i>	123,95	117,33	119,03	120,57	110,76	120,35	124,01	116,37	109,95	110,01	123,55	130,05	118,83
Lemak dan Minyak / <i>Fat and Oil</i>	104,93	104,72	105,45	105,75	105,36	106,89	108,94	108,33	108,38	108,97	108,38	108,78	107,07
Bahan Makanan Lainnya / <i>Others</i>	116,06	116,06	119,15	119,11	119,11	116,56	120,50	122,40	121,83	123,36	123,36	124,74	120,19
MAKANAN JADI, MINUMAN, ROKOK & TEMBAKAU / Prepared Food, Beverages, Cigarette, and Tobacco	113,20	113,39	114,97	116,44	116,71	117,61	117,96	118,00	118,42	118,66	119,10	119,87	117,03
Makanan Jadi / <i>Prepared Food</i>	112,58	112,88	115,24	116,88	117,10	117,98	118,02	118,02	118,52	118,52	119,13	120,15	117,09
Minuman yang Tidak Beralkohol / <i>Non Alcoholic Beverages</i>	103,97	103,89	103,50	104,96	105,64	105,78	107,22	107,22	107,22	108,28	108,15	108,46	106,23
Tembakau dan Minuman Beralkohol / <i>Tobacco and Alcoholic Beverages</i>	126,13	126,13	126,43	127,22	127,22	129,08	129,57	129,82	129,82	130,72	131,08	131,25	128,71
PERUMAHAN, AIR, LISTRIK, GAS & BAHAN BAKAR / Housing, Water, Electricity, Gas, and Fuel	108,02	108,08	108,22	108,24	109,24	109,46	109,69	110,26	111,01	111,98	112,60	113,91	110,06
Biaya Tempat Tinggal / <i>Dwelling Cost</i>	108,50	108,71	108,91	108,88	108,96	108,87	108,85	109,03	109,55	109,79	110,14	110,90	109,26
Bahan Bakar, Penerangan dan Air / <i>Fuel, Electricity, and Water</i>	107,06	106,53	106,53	106,55	110,65	111,71	112,80	114,83	116,51	119,91	121,44	124,45	113,25
Perlengkapan Rumahtangga / <i>Household Equipment</i>	107,12	107,44	107,53	107,79	108,17	108,49	108,48	108,68	109,15	110,08	110,63	112,02	108,80
Penyelenggaraan Rumahtangga / <i>Household Operation</i>	107,61	107,67	107,78	107,95	108,90	109,30	109,51	109,69	110,13	110,65	111,03	112,18	109,37
SANDANG / Clothing	105,38	106,10	106,43	106,66	106,87	107,18	107,87	107,88	107,75	107,61	107,62	108,49	107,15
Sandang Laki-laki / <i>Clothing for Men</i>	103,22	104,29	104,50	104,58	104,66	104,66	105,89	105,89	106,96	107,17	107,52	107,94	105,61
Sandang Wanita / <i>Clothing for Women</i>	103,50	105,37	105,63	105,87	106,28	106,28	106,42	106,11	105,91	105,91	107,41	107,65	106,03
Sandang Anak-anak / <i>Clothing for Children</i>	107,73	107,73	108,10	109,32	109,49	110,53	110,53	111,59	111,59	111,22	111,80	112,31	110,16
Barang Pribadi dan Sandang Lain / <i>Personal Effects</i>	106,75	106,87	107,34	106,93	107,11	107,36	108,55	107,98	106,81	106,45	104,62	106,63	106,95
KESEHATAN / Health	104,29	104,54	104,69	105,50	106,31	106,38	106,82	107,06	107,05	107,19	109,02	109,87	106,56
Jasa Kesehatan / <i>Health Services</i>	100,17	100,17	100,17	100,17	100,17	100,17	100,17	100,73	100,73	100,73	100,73	100,85	100,41
Obat-obatan / <i>Medicine</i>	107,32	107,43	107,56	107,99	110,98	111,28	111,28	111,37	111,38	111,42	113,83	115,88	110,64
Jasa Perawatan Jasmani / <i>Personal Care Services</i>	102,79	102,79	102,79	102,79	102,79	102,79	108,76	108,76	109,08	109,08	109,08	110,05	105,96
Perawatan Jasmani dan Kosmetika / <i>Personal Care and Cosmetics</i>	105,70	106,25	106,54	108,28	108,51	108,51	108,65	108,79	108,70	109,03	112,12	112,76	108,65
PENDIDIKAN, REKREASI DAN OLAH RAGA / Education, Recreation, Sports	108,75	108,88	108,95	109,06	108,96	109,10	109,31	110,19	111,65	111,70	111,66	111,64	109,99
Pendidikan / <i>Education</i>	111,10	111,10	111,10	111,10	111,10	111,10	111,40	112,90	115,21	115,21	115,21	115,21	112,65
Kursus-kursus / Pelatihan / <i>Courses</i>	115,49	115,49	115,49	115,49	115,49	115,49	115,49	115,49	115,49	115,78	115,78	115,78	115,56
Perlengkapan / Peralatan Pendidikan / <i>Education Equipments</i>	103,33	103,33	103,44	104,07	104,07	103,93	104,42	104,42	104,91	104,72	104,46	104,46	104,13
Rekreasi / <i>Recreations</i>	104,53	105,07	105,12	105,09	104,55	105,24	105,13	105,00	105,00	105,24	105,24	105,16	105,03
Olahraga / <i>Sports</i>	104,86	104,86	109,20	112,45	114,62	114,62	114,62	114,62	114,62	114,62	114,62	114,62	112,36
TRANSPOR, KOMUNIKASI DAN JASA KEUANGAN / Transport, Communication, and Financial Services	108,64	107,79	108,60	108,66	108,51	109,55	110,32	108,79	108,67	108,71	111,94	117,80	109,83
Transport / <i>Transport</i>	114,27	112,81	114,21	114,26	114,01	115,84	117,17	114,68	114,59	114,65	119,84	129,95	116,36
Komunikasi dan Pengiriman / <i>Communication and Delivery Service</i>	99,83	99,83	99,83	99,83	99,83	99,72	99,72	99,44	99,11	99,11	99,05	99,05	99,53
Sarana dan Penunjang Transport / <i>Transport Equipment and Support</i>	105,58	105,58	105,58	105,91	105,91	106,15	106,15	106,30	106,77	106,91	107,16	107,22	106,27
Jasa Keuangan / <i>Financial Services</i>	101,25	101,25	101,25	101,25	101,25	101,25	101,25	101,25	101,25	101,25	115,84	115,84	103,68

INDEKS HARGA KONSUMEN MENURUT KELOMPOK DAN SUB KELOMPOK PENGELUARAN TAHUN 2014

Consumer Price Index by Expenditure Group and Sub Group, 2014

(2012=100)

TANJUNG

KELOMPOK/SUBKELOMPOK <i>Group/Sub Group</i>	BULAN / Month												RATA-RATA <i>Average</i>
	JAN	FEB	MAR	APR	MAY	JUN	JUL	AGS	SEP	OCT	NOV	DEC	
U M U M / T O T A L / General/Total	110,00	109,80	109,57	109,98	110,71	111,79	112,24	112,10	112,57	112,79	114,21	116,93	111,89
BAHAN MAKANAN / Foodstuff	118,45	115,52	114,18	115,31	118,08	121,90	122,03	120,49	120,80	120,92	122,48	127,75	119,83
Padi-padian, Umbi-umbian dan Hasilnya / <i>Cereals, Roots, and Their Products</i>	105,52	110,85	112,32	114,97	123,44	127,50	129,44	130,34	133,01	131,93	131,92	136,62	123,99
Daging dan Hasil-hasilnya / <i>Meat and Its Products</i>	92,58	85,95	77,04	83,57	90,23	96,14	88,14	81,00	87,53	81,91	76,75	87,42	85,69
Ikan Segar / <i>Fresh Fish</i>	113,59	106,96	104,33	106,02	107,68	111,22	112,61	109,30	106,46	105,97	107,39	115,73	108,94
Ikan Diawetkan / <i>Preserved Fish</i>	126,12	126,12	124,68	128,16	118,49	118,49	121,62	122,82	124,26	124,29	123,96	124,91	123,66
Telur, Susu dan Hasil-hasilnya / <i>Eggs, Milk, and Their Products</i>	109,78	111,03	107,94	107,82	109,26	111,40	112,42	111,75	111,74	111,44	111,66	112,68	110,74
Sayur-sayuran / <i>Vegetables</i>	189,60	177,21	178,44	173,33	173,19	174,09	176,66	178,85	185,19	191,54	194,41	209,03	183,46
Kacang - kacang / <i>Beans and Nuts</i>	114,37	114,68	114,68	114,68	114,85	115,53	115,90	115,56	115,39	115,23	115,33	116,69	115,24
Buah - buahan / <i>Fruits</i>	110,83	114,98	114,31	115,05	113,19	116,75	114,40	118,87	115,83	114,02	114,44	115,53	114,85
Bumbu - bumbu / <i>Spices</i>	139,98	120,23	120,00	116,50	119,96	134,63	135,25	118,94	107,52	117,19	139,31	135,62	125,43
Lemak dan Minyak / <i>Fat and Oil</i>	107,08	107,57	108,93	111,38	113,99	114,39	114,34	116,19	117,28	116,88	116,93	116,57	113,46
Bahan Makanan Lainnya / <i>Others</i>	97,15	97,15	97,15	97,15	97,15	98,16	101,50	101,50	102,47	102,47	102,47	102,47	99,73
MAKANAN JADI, MINUMAN, ROKOK & TEMBAKAU / Prepared Food, Beverages, Cigarette, and Tobacco	111,09	113,12	113,26	113,39	113,51	113,91	114,30	114,64	115,12	115,18	115,48	116,32	114,11
Makanan Jadi / <i>Prepared Food</i>	112,51	114,90	114,90	115,13	115,13	115,64	115,64	115,78	116,03	116,18	116,49	117,83	115,51
Minuman yang Tidak Beralkohol / <i>Non Alcoholic Beverages</i>	106,38	106,50	106,56	106,50	106,62	106,76	108,31	108,46	109,77	109,60	109,57	109,31	107,86
Tembakau dan Minuman Beralkohol / <i>Tobacco and Alcoholic Beverages</i>	110,33	112,67	113,29	113,29	113,76	114,05	114,77	115,82	116,37	116,37	116,89	117,01	114,55
PERUMAHAN, AIR, LISTRIK, GAS & BAHAN BAKAR / Housing, Water, Electricity, Gas, and Fuel	106,40	105,87	106,06	106,47	106,62	106,83	107,00	107,14	107,89	108,50	110,34	112,51	107,64
Biaya Tempat Tinggal / <i>Dwelling Cost</i>	106,34	107,16	107,18	107,63	107,74	107,76	107,79	107,76	108,41	108,40	111,04	114,01	108,44
Bahan Bakar, Penerangan dan Air / <i>Fuel, Electricity, and Water</i>	105,01	101,06	101,06	101,06	101,06	101,20	101,78	102,40	103,82	105,99	107,18	108,99	103,38
Perlengkapan Rumahtangga / <i>Household Equipment</i>	109,81	109,87	111,67	112,13	112,25	112,46	112,54	112,54	112,80	113,06	113,26	113,66	112,17
Penyelenggaraan Rumahtangga / <i>Household Operation</i>	106,89	107,13	107,14	108,41	109,18	110,60	110,60	110,60	110,64	111,07	111,64	112,13	109,67
SANDANG / Clothing	103,53	103,72	103,90	103,90	103,92	104,13	105,82	105,83	105,73	105,56	105,31	105,50	104,74
Sandang Laki-laki / <i>Clothing for Men</i>	103,75	103,88	103,88	103,88	103,88	104,92	105,89	106,31	106,31	106,31	106,31	106,31	105,14
Sandang Wanita / <i>Clothing for Women</i>	105,26	105,26	105,26	105,26	105,26	105,26	108,42	108,42	108,66	108,66	108,66	108,66	106,92
Sandang Anak-anak / <i>Clothing for Children</i>	100,79	100,79	100,79	100,79	100,79	100,79	101,67	101,67	101,84	101,84	101,84	101,84	101,29
Barang Pribadi dan Sandang Lain / <i>Personal Effects</i>	104,60	105,23	105,93	105,96	106,04	105,85	107,69	107,34	106,53	105,83	104,84	105,59	105,95
KESEHATAN / Health	110,25	110,28	110,28	110,58	110,98	111,37	111,45	111,98	112,52	113,47	114,92	115,44	111,96
Jasa Kesehatan / <i>Health Services</i>	112,94	112,94	112,94	112,94	113,38	113,38	113,59	113,59	113,59	113,59	113,59	113,59	113,34
Obat-obatan / <i>Medicine</i>	103,50	103,80	103,80	103,80	103,80	104,40	104,40	104,60	107,23	107,23	107,23	108,97	105,23
Jasa Perawatan Jasmani / <i>Personal Care Services</i>	118,73	118,73	118,73	118,73	118,73	118,73	118,73	118,73	118,73	118,73	118,73	118,73	118,73
Perawatan Jasmani dan Kosmetika / <i>Personal Care and Cosmetics</i>	108,59	108,59	108,59	109,28	109,80	110,54	110,54	111,69	112,23	114,40	117,73	118,46	111,70
PENDIDIKAN, REKREASI DAN OLAH RAGA / Education, Recreation, Sports	103,06	103,17	103,17	103,17	103,17	103,17	105,68	107,47	108,90	109,04	109,07	109,10	105,68
Pendidikan / <i>Education</i>	104,67	104,67	104,67	104,67	104,67	104,67	110,24	114,01	116,91	116,91	116,91	116,91	109,99
Kursus-kursus / Pelatihan / <i>Courses</i>	100,00	100,00	100,00	100,00	100,00	100,00	100,00	100,00	100,00	100,00	100,00	100,00	100,00
Perlengkapan / Peralatan Pendidikan / <i>Education Equipments</i>	98,83	99,35	99,35	99,35	99,35	99,35	99,35	99,89	99,89	99,89	99,89	99,89	99,53
Rekreasi / <i>Recreations</i>	104,21	104,21	104,21	104,21	104,21	104,21	104,35	104,35	104,83	105,32	105,32	105,44	104,57
Olahraga / <i>Sports</i>	100,20	100,20	100,20	100,20	100,20	100,20	100,20	100,20	100,20	100,20	101,50	101,50	100,42
TRANSPOR, KOMUNIKASI DAN JASA KEUANGAN / Transport, Communication, and Financial Services	105,52	106,42	106,42	106,42	106,39	106,40	106,62	106,60	106,81	106,81	110,67	116,11	107,60
Transport / <i>Transport</i>	103,44	104,24	104,24	104,24	104,25	104,26	104,60	104,56	104,88	104,88	110,57	119,03	106,10
Komunikasi dan Pengiriman / <i>Communication and Delivery Service</i>	100,00	101,63	101,63	101,63	101,48	101,48	101,48	101,48	101,48	101,48	101,48	101,48	101,39
Sarana dan Penunjang Transport / <i>Transport Equipment and Support</i>	132,61	132,61	132,61	132,61	132,61	132,61	132,72	132,72	132,82	132,82	132,82	132,82	132,70
Jasa Keuangan / <i>Financial Services</i>	101,18	101,18	101,18	101,18	101,18	101,18	101,18	101,18	101,18	101,18	109,37	109,37	102,55

INDEKS HARGA KONSUMEN MENURUT KELOMPOK DAN SUB KELOMPOK PENGELUARAN TAHUN 2014

Consumer Price Index by Expenditure Group and Sub Group, 2014

(2012=100)

BANJARMASIN

KELOMPOK/SUBKELOMPOK <i>Group/Sub Group</i>	BULAN / Month												RATA-RATA <i>Average</i>
	JAN	FEB	MAR	APR	MAY	JUN	JUL	AGS	SEP	OCT	NOV	DEC	
U M U M / T O T A L / General/Total	108,91	108,61	108,22	108,81	109,97	110,84	111,61	111,63	111,83	112,46	114,11	115,97	111,08
BAHAN MAKANAN / Foodstuff	116,84	114,76	112,61	113,81	114,47	116,91	119,36	118,65	117,71	118,42	120,38	124,25	117,35
Padi-padian, Umbi-umbian dan Hasilnya / <i>Cereals, Roots, and Their Products</i>	110,47	112,06	111,97	111,70	114,60	115,46	118,94	120,91	121,60	122,46	122,65	124,27	117,26
Daging dan Hasil-hasilnya / <i>Meat and Its Products</i>	112,41	112,75	106,22	106,78	109,57	116,16	114,54	113,50	110,46	110,37	109,18	111,27	111,10
Ikan Segar / <i>Fresh Fish</i>	121,61	112,89	114,00	117,45	116,60	117,46	121,25	118,84	116,81	118,96	122,13	132,96	119,25
Ikan Diawetkan / <i>Preserved Fish</i>	118,25	117,95	116,48	117,65	117,98	118,55	120,07	118,18	120,09	120,56	122,46	121,32	119,13
Telur, Susu dan Hasil-hasilnya / <i>Eggs, Milk, and Their Products</i>	112,00	111,06	106,13	107,50	110,28	112,74	114,07	113,26	114,69	114,26	114,74	117,07	112,32
Sayur-sayuran / <i>Vegetables</i>	134,62	123,90	123,82	117,52	116,10	122,50	124,36	121,33	121,31	121,64	125,23	123,82	123,01
Kacang - kacang / <i>Beans and Nuts</i>	112,98	112,98	111,36	109,93	109,33	109,55	109,87	109,92	110,26	110,41	110,17	110,08	110,57
Buah - buahan / <i>Fruits</i>	123,85	134,98	124,01	131,39	126,25	126,39	134,85	138,45	134,55	129,94	137,56	135,80	131,50
Bumbu - bumbu / <i>Spices</i>	138,58	124,87	122,61	122,21	118,77	126,81	127,73	119,10	110,55	117,34	126,29	143,53	124,87
Lemak dan Minyak / <i>Fat and Oil</i>	97,50	99,74	100,28	104,24	105,77	106,47	106,93	107,78	110,64	110,65	110,54	109,38	105,83
Bahan Makanan Lainnya / <i>Others</i>	114,38	114,90	114,90	116,16	116,57	117,99	119,32	120,05	120,24	120,24	120,77	123,09	118,22
MAKANAN JADI, MINUMAN, ROKOK & TEMBAKAU / Prepared Food, Beverages, Cigarette, and Tobacco	109,16	110,49	111,39	112,11	112,79	113,42	114,39	115,12	116,16	116,85	117,44	118,59	113,99
Makanan Jadi / <i>Prepared Food</i>	109,71	111,15	112,23	113,16	113,75	114,27	115,53	116,26	117,52	118,45	119,23	120,89	115,18
Minuman yang Tidak Beralkohol / <i>Non Alcoholic Beverages</i>	104,36	104,14	103,94	104,16	105,60	105,72	105,76	106,04	106,42	106,07	105,94	105,88	105,34
Tembakau dan Minuman Beralkohol / <i>Tobacco and Alcoholic Beverages</i>	111,69	114,12	115,29	115,59	115,89	117,62	118,13	119,37	120,04	120,75	121,15	121,15	117,57
PERUMAHAN, AIR, LISTRIK, GAS & BAHAN BAKAR / Housing, Water, Electricity, Gas, and Fuel	105,96	105,53	105,36	105,58	106,88	107,29	107,53	108,31	108,90	109,60	110,09	110,83	107,66
Biaya Tempat Tinggal / <i>Dwelling Cost</i>	104,59	104,83	104,85	104,85	107,00	107,25	107,36	107,72	107,95	107,98	108,69	109,21	106,86
Bahan Bakar, Penerangan dan Air / <i>Fuel, Electricity, and Water</i>	112,46	109,99	109,10	109,43	109,43	110,47	111,21	113,12	114,65	117,33	117,41	119,15	112,81
Perlengkapan Rumahtangga / <i>Household Equipment</i>	100,07	100,07	100,18	100,97	101,42	101,43	101,39	102,63	103,49	103,57	103,78	103,89	101,91
Penyelenggaraan Rumahtangga / <i>Household Operation</i>	102,89	103,20	103,52	104,24	104,42	104,55	104,59	104,67	104,77	105,15	105,53	105,63	104,43
SANDANG / Clothing	101,89	102,39	102,21	100,99	100,13	99,98	100,62	100,44	100,19	100,42	101,15	101,21	100,97
Sandang Laki-laki / <i>Clothing for Men</i>	103,36	103,08	103,29	103,50	105,87	106,30	106,49	106,49	105,41	105,36	106,00	106,37	105,13
Sandang Wanita / <i>Clothing for Women</i>	105,37	106,45	106,53	106,63	106,48	106,21	106,93	106,97	106,99	106,99	109,03	108,88	106,96
Sandang Anak-anak / <i>Clothing for Children</i>	100,89	101,42	100,64	100,87	101,03	101,12	101,25	101,50	101,50	102,70	104,28	104,70	101,83
Barang Pribadi dan Sandang Lain / <i>Personal Effects</i>	99,19	99,75	99,49	95,71	91,85	91,30	92,44	91,76	91,70	91,73	91,15	90,95	93,92
KESEHATAN / Health	104,98	105,72	105,73	106,53	107,43	107,44	107,59	113,55	113,68	114,28	115,02	115,22	109,76
Jasa Kesehatan / <i>Health Services</i>	107,52	107,52	107,52	107,52	107,67	107,67	107,67	117,57	117,57	117,57	117,69	117,70	111,77
Obat-obatan / <i>Medicine</i>	103,86	106,90	106,88	110,08	110,66	110,66	111,13	120,78	120,98	121,08	121,08	121,08	113,76
Jasa Perawatan Jasmani / <i>Personal Care Services</i>	100,09	100,09	100,09	100,09	109,50	109,50	109,50	109,50	109,50	111,31	111,31	111,31	106,82
Perawatan Jasmani dan Kosmetika / <i>Personal Care and Cosmetics</i>	103,67	103,97	104,02	104,42	104,76	104,78	104,94	105,20	105,44	106,82	108,88	109,47	105,53
PENDIDIKAN, REKREASI DAN OLAH RAGA / Education, Recreation, Sports	103,62	104,00	103,97	104,17	104,31	104,36	104,32	105,45	106,86	106,91	107,21	107,86	105,25
Pendidikan / <i>Education</i>	105,62	105,62	105,62	105,62	105,62	105,62	105,62	106,52	108,64	108,64	108,64	108,64	106,70
Kursus-kursus / Pelatihan / <i>Courses</i>	102,14	102,14	102,14	102,14	102,14	102,14	102,14	102,14	102,14	102,14	102,14	112,09	102,97
Perlengkapan / Peralatan Pendidikan / <i>Education Equipments</i>	100,61	102,95	102,72	102,69	103,05	103,54	103,18	103,18	105,40	105,43	105,87	106,28	103,74
Rekreasi / <i>Recreations</i>	101,44	101,83	101,83	102,61	102,99	102,99	102,99	105,51	105,51	105,51	106,50	106,50	103,85
Olahraga / <i>Sports</i>	100,01	100,01	100,01	100,01	100,01	100,01	100,01	100,01	100,01	101,63	101,63	101,63	100,42
TRANSPOR, KOMUNIKASI DAN JASA KEUANGAN / Transport, Communication, and Financial Services	109,59	108,29	107,47	108,52	112,04	113,10	112,92	109,56	109,12	109,89	115,45	119,26	111,27
Transpor / <i>Transport</i>	114,40	112,41	111,16	112,51	117,88	119,50	119,24	113,36	112,69	113,86	121,29	127,11	116,28
Komunikasi dan Pengiriman / <i>Communication and Delivery Service</i>	100,00	100,00	100,00	100,00	100,00	100,00	100,00	100,00	100,00	100,00	100,00	100,00	100,00
Sarana dan Penunjang Transpor / <i>Transport Equipment and Support</i>	102,02	102,02	102,02	104,18	104,18	104,18	104,18	110,54	110,54	110,54	110,68	110,67	106,31
Jasa Keuangan / <i>Financial Services</i>	100,40	100,40	100,40	100,40	100,40	100,40	100,40	100,40	100,40	100,40	126,08	126,08	104,68

INDEKS HARGA KONSUMEN MENURUT KELOMPOK DAN SUB KELOMPOK PENGELUARAN TAHUN 2014

Consumer Price Index by Expenditure Group and Sub Group, 2014

(2012=100)

BALIKPAPAN

KELOMPOK/SUBKELOMPOK <i>Group/Sub Group</i>	BULAN / Month												RATA-RATA <i>Average</i>
	JAN	FEB	MAR	APR	MAY	JUN	JUL	AGS	SEP	OCT	NOV	DEC	
U M U M / T O T A L / General/Total	112,16	111,96	111,85	112,73	113,09	113,64	114,34	115,02	115,61	115,05	116,23	118,92	114,22
BAHAN MAKANAN / Foodstuff	117,20	114,59	113,32	116,49	117,92	120,56	122,30	124,80	125,38	121,34	123,21	124,22	120,11
Padi-padian, Umbi-umbian dan Hasilnya / <i>Cereals, Roots, and Their Products</i>	116,98	117,54	117,43	112,61	111,08	115,23	117,12	117,33	118,50	119,39	119,75	121,26	117,02
Daging dan Hasil-hasilnya / <i>Meat and Its Products</i>	110,15	106,09	102,42	116,91	126,00	130,01	133,07	129,06	130,97	127,72	123,68	140,10	123,02
Ikan Segar / <i>Fresh Fish</i>	114,15	108,89	101,20	111,78	107,75	104,88	106,81	113,92	100,77	92,39	85,81	84,65	102,75
Ikan Diawetkan / <i>Preserved Fish</i>	117,38	119,08	121,62	123,92	123,92	123,92	124,48	122,68	122,21	122,31	119,37	119,47	121,70
Telur, Susu dan Hasil-hasilnya / <i>Eggs, Milk, and Their Products</i>	107,11	112,46	110,30	109,83	110,99	112,43	114,38	113,41	114,11	114,24	114,61	116,91	112,57
Sayur-sayuran / <i>Vegetables</i>	134,14	119,59	125,98	124,21	146,56	162,82	163,15	179,61	207,12	182,53	206,09	185,14	161,41
Kacang - kacangan / <i>Beans and Nuts</i>	127,73	127,69	127,86	127,90	127,77	127,76	127,86	121,68	127,81	128,10	128,13	128,76	127,42
Buah - buahan / <i>Fruits</i>	133,28	135,24	135,48	138,10	135,76	136,27	137,23	137,98	135,07	134,03	132,26	136,28	135,58
Bumbu - bumbu / <i>Spices</i>	126,79	116,62	119,54	122,11	112,57	113,65	114,74	118,64	114,71	119,08	139,16	144,17	121,82
Lemak dan Minyak / <i>Fat and Oil</i>	95,53	96,10	96,10	102,43	99,68	97,88	100,49	100,49	99,87	99,66	99,15	102,31	99,14
Bahan Makanan Lainnya / <i>Others</i>	111,54	111,54	111,54	111,54	111,54	112,82	117,86	117,86	116,51	116,83	116,83	118,35	114,56
MAKANAN JADI, MINUMAN, ROKOK & TEMBAKAU / Prepared Food, Beverages, Cigarette, and Tobacco	112,41	114,36	114,40	114,41	114,42	114,42	114,54	114,24	114,26	114,26	114,26	119,15	114,59
Makanan Jadi / <i>Prepared Food</i>	115,37	118,46	118,52	118,54	118,54	118,54	118,61	118,61	118,61	118,61	118,61	126,40	118,95
Minuman yang Tidak Beralkohol / <i>Non Alcoholic Beverages</i>	104,97	104,97	104,98	104,99	105,04	105,04	105,50	103,80	103,94	103,94	103,94	103,87	104,58
Tembakau dan Minuman Beralkohol / <i>Tobacco and Alcoholic Beverages</i>	109,71	109,71	109,71	109,71	109,71	109,71	109,71	109,71	109,71	109,71	109,71	109,71	109,71
PERUMAHAN, AIR, LISTRIK, GAS & BAHAN BAKAR / Housing, Water, Electricity, Gas, and Fuel	110,22	109,77	109,62	109,97	109,96	110,07	110,64	111,59	112,77	113,69	114,00	115,26	111,46
Biaya Tempat Tinggal / <i>Dwelling Cost</i>	111,34	111,23	110,95	111,47	111,40	111,42	111,86	112,21	113,61	113,61	113,61	113,69	112,20
Bahan Bakar, Penerangan dan Air / <i>Fuel, Electricity, and Water</i>	110,29	108,47	108,47	108,48	108,53	108,94	110,15	112,59	113,95	118,05	119,48	122,70	112,51
Perlengkapan Rumahtangga / <i>Household Equipment</i>	103,82	103,85	103,85	103,87	103,87	103,87	104,15	104,35	104,57	104,57	104,57	106,14	104,29
Penyelenggaraan Rumahtangga / <i>Household Operation</i>	107,52	107,74	107,98	108,37	108,61	108,60	108,78	110,66	110,67	110,67	110,58	114,72	109,58
SANDANG / Clothing	105,69	105,89	106,39	105,89	105,73	105,25	105,57	105,00	104,81	104,61	104,63	105,80	105,44
Sandang Laki-laki / <i>Clothing for Men</i>	108,53	108,53	108,76	108,76	108,76	109,10	109,10	109,22	109,22	109,22	109,22	109,54	109,00
Sandang Wanita / <i>Clothing for Women</i>	107,32	107,38	107,54	107,54	107,54	108,12	108,22	108,22	108,22	108,22	108,28	109,15	107,98
Sandang Anak-anak / <i>Clothing for Children</i>	107,39	107,39	107,78	107,78	107,78	107,78	108,42	108,42	108,42	108,42	108,42	110,16	108,18
Barang Pribadi dan Sandang Lain / <i>Personal Effects</i>	98,09	98,96	100,30	97,96	97,19	93,84	94,40	91,56	90,67	89,74	89,78	91,57	94,51
KESEHATAN / Health	110,24	110,33	110,93	112,49	112,49	112,62	112,73	112,73	112,97	112,97	113,40	114,82	112,39
Jasa Kesehatan / <i>Health Services</i>	114,67	114,67	114,67	114,67	114,67	114,67	114,88	114,88	114,88	114,88	114,88	114,88	114,78
Obat-obatan / <i>Medicine</i>	107,17	107,65	107,65	111,26	111,26	111,26	111,41	111,41	111,41	111,41	111,41	111,41	110,39
Jasa Perawatan Jasmani / <i>Personal Care Services</i>	111,33	111,33	111,33	112,73	112,73	112,73	112,73	112,73	115,60	115,60	115,60	115,60	113,34
Perawatan Jasmani dan Kosmetika / <i>Personal Care and Cosmetics</i>	107,14	107,14	108,81	110,88	110,88	111,24	111,24	111,24	111,24	111,24	112,45	116,45	110,83
PENDIDIKAN, REKREASI DAN OLAH RAGA / Education, Recreation, Sports	106,92	107,81	107,80	107,89	107,90	107,90	109,84	109,84	111,97	111,96	111,96	112,96	109,56
Pendidikan / <i>Education</i>	110,91	110,91	110,91	110,91	110,91	110,91	114,70	114,70	119,05	119,05	119,05	119,05	114,26
Kursus-kursus / Pelatihan / <i>Courses</i>	116,37	122,58	122,58	122,58	122,58	122,58	122,58	122,58	124,67	124,67	124,67	124,67	122,76
Perlengkapan / Peralatan Pendidikan / <i>Education Equipments</i>	101,49	101,49	101,42	101,38	101,38	101,38	103,13	103,13	103,13	102,72	102,72	105,84	102,43
Rekreasi / <i>Recreations</i>	100,35	101,06	101,06	101,40	101,42	101,42	101,54	101,54	101,54	101,71	101,71	103,65	101,53
Olahraga / <i>Sports</i>	101,33	101,78	101,78	101,78	101,78	101,78	101,78	101,78	101,78	101,78	101,78	101,78	101,74
TRANSPOR, KOMUNIKASI DAN JASA KEUANGAN / Transport, Communication, and Financial Services	113,82	113,79	114,48	115,03	115,51	115,58	115,67	115,83	115,81	115,90	119,87	125,83	116,43
Transport / <i>Transport</i>	120,72	120,72	121,89	122,85	123,79	123,79	124,08	124,36	124,32	124,47	130,86	141,02	125,24
Komunikasi dan Pengiriman / <i>Communication and Delivery Service</i>	100,05	99,98	99,98	99,98	99,72	99,97	99,70	99,70	99,70	99,70	99,70	99,77	99,83
Sarana dan Penunjang Transport / <i>Transport Equipment and Support</i>	121,35	121,35	121,35	121,35	121,35	121,35	121,35	121,35	121,35	121,35	121,35	121,35	121,35
Jasa Keuangan / <i>Financial Services</i>	100,58	100,58	100,58	100,58	100,58	100,58	100,58	100,58	100,58	100,58	110,97	110,97	102,31

INDEKS HARGA KONSUMEN MENURUT KELOMPOK DAN SUB KELOMPOK PENGELUARAN TAHUN 2014

Consumer Price Index by Expenditure Group and Sub Group, 2014

(2012=100)

SAMARINDA

KELOMPOK/SUBKELOMPOK <i>Group/Sub Group</i>	BULAN / Month												RATA-RATA <i>Average</i>
	JAN	FEB	MAR	APR	MAY	JUN	JUL	AGS	SEP	OCT	NOV	DEC	
U M U M / T O T A L / General/Total	114,14	113,78	113,97	113,98	114,15	114,42	115,18	115,17	115,22	115,91	117,24	120,19	115,28
BAHAN MAKANAN / Foodstuff	117,67	116,08	115,87	115,48	115,29	116,40	118,68	118,21	116,87	115,45	116,36	119,14	116,79
Padi-padian, Umbi-umbian dan Hasilnya / <i>Cereals, Roots, and Their Products</i>	110,25	110,46	111,10	111,63	111,43	111,58	111,36	111,28	109,02	108,98	109,77	114,61	110,96
Daging dan Hasil-hasilnya / <i>Meat and Its Products</i>	120,50	117,60	118,44	113,18	115,92	117,26	117,43	116,30	119,21	116,87	110,83	116,07	116,63
Ikan Segar / <i>Fresh Fish</i>	121,03	118,38	111,88	113,08	113,39	114,07	117,96	120,64	118,58	115,40	111,81	113,09	115,78
Ikan Diawetkan / <i>Preserved Fish</i>	111,71	112,01	111,36	111,59	114,73	116,48	121,19	119,57	118,94	119,65	117,82	116,77	115,99
Telur, Susu dan Hasil-hasilnya / <i>Eggs, Milk, and Their Products</i>	110,24	112,10	110,61	108,53	109,70	111,76	113,04	113,44	113,02	113,59	114,33	117,17	112,29
Sayur-sayuran / <i>Vegetables</i>	113,99	119,17	118,40	114,68	116,05	119,26	121,73	121,20	120,79	116,52	122,74	121,17	118,81
Kacang - kacang / <i>Beans and Nuts</i>	120,88	121,58	122,42	124,50	121,52	119,38	122,03	123,20	122,95	122,42	119,56	122,63	121,92
Buah - buahan / <i>Fruits</i>	123,94	123,91	123,74	122,85	120,54	122,74	134,27	127,76	126,18	125,15	127,07	124,45	125,22
Bumbu - bumbu / <i>Spices</i>	147,81	127,71	138,84	140,95	130,36	132,19	135,09	130,58	122,17	123,73	140,76	151,91	135,18
Lemak dan Minyak / <i>Fat and Oil</i>	102,91	102,70	105,66	110,75	114,15	113,91	113,35	112,68	113,39	110,06	112,36	111,36	110,27
Bahan Makanan Lainnya / <i>Others</i>	113,27	113,81	115,32	115,45	117,68	117,99	120,03	120,42	120,58	120,23	120,43	124,85	118,34
MAKANAN JADI, MINUMAN, ROKOK & TEMBAKAU / Prepared Food, Beverages, Cigarette, and Tobacco	120,52	120,56	120,70	120,79	121,23	121,45	121,68	121,94	122,23	122,48	123,15	127,90	122,05
Makanan Jadi / <i>Prepared Food</i>	124,58	124,59	124,58	124,71	124,82	125,10	125,26	125,37	125,40	125,40	125,80	132,95	125,71
Minuman yang Tidak Beralkohol / <i>Non Alcoholic Beverages</i>	107,77	107,83	108,71	108,68	109,00	108,90	109,60	109,61	111,15	111,61	111,77	111,76	109,70
Tembakau dan Minuman Beralkohol / <i>Tobacco and Alcoholic Beverages</i>	117,41	117,52	117,56	117,59	119,42	119,67	119,79	120,82	120,90	121,87	124,10	124,34	120,08
PERUMAHAN, AIR, LISTRIK, GAS & BAHAN BAKAR / Housing, Water, Electricity, Gas, and Fuel	113,29	112,83	112,95	113,08	112,81	112,87	113,41	114,00	114,93	116,43	117,34	119,24	114,43
Biaya Tempat Tinggal / <i>Dwelling Cost</i>	116,01	115,81	115,82	115,96	115,47	115,46	115,47	115,59	115,99	116,55	117,28	118,75	116,18
Bahan Bakar, Penerangan dan Air / <i>Fuel, Electricity, and Water</i>	110,55	109,04	109,04	109,06	109,10	109,20	111,52	113,78	116,46	121,75	123,40	127,73	114,22
Perlengkapan Rumahtangga / <i>Household Equipment</i>	107,73	107,73	108,04	107,76	107,91	108,17	108,44	108,73	109,69	110,21	110,59	110,81	108,82
Penyelenggaraan Rumahtangga / <i>Household Operation</i>	104,66	104,47	105,60	106,24	106,54	106,77	107,06	107,26	107,75	107,78	108,52	109,08	106,81
SANDANG / Clothing	103,58	103,74	104,52	104,16	103,88	103,78	104,38	105,42	105,67	105,40	106,11	106,07	104,73
Sandang Laki-laki / <i>Clothing for Men</i>	105,32	105,32	106,82	106,86	106,89	107,32	107,53	107,84	107,97	108,00	109,10	107,60	107,21
Sandang Wanita / <i>Clothing for Women</i>	104,89	105,20	106,25	106,35	106,49	106,36	106,32	108,56	109,03	109,18	109,90	110,27	107,40
Sandang Anak-anak / <i>Clothing for Children</i>	104,90	104,90	105,29	105,34	105,16	105,16	105,92	107,48	107,50	107,19	109,10	109,63	106,46
Barang Pribadi dan Sandang Lain / <i>Personal Effects</i>	98,76	99,11	99,23	97,49	96,29	95,50	97,05	97,11	97,52	96,54	95,45	96,06	97,18
KESEHATAN / Health	110,92	110,74	111,11	111,52	113,42	113,39	113,33	113,56	113,29	114,11	114,56	115,94	112,99
Jasa Kesehatan / <i>Health Services</i>	116,15	116,15	116,17	116,17	116,17	116,17	116,17	116,17	116,17	116,17	116,17	116,17	116,17
Obat-obatan / <i>Medicine</i>	101,11	101,12	102,28	103,15	104,38	104,45	104,80	104,81	104,93	104,93	105,20	106,06	103,94
Jasa Perawatan Jasmani / <i>Personal Care Services</i>	105,26	105,26	105,26	105,92	106,59	106,59	106,59	106,59	106,59	106,59	106,59	111,99	106,65
Perawatan Jasmani dan Kosmetika / <i>Personal Care and Cosmetics</i>	108,01	107,44	108,06	108,88	114,41	114,28	113,93	114,68	113,71	116,40	117,76	120,98	113,21
PENDIDIKAN, REKREASI DAN OLAH RAGA / Education, Recreation, Sports	113,31	113,40	113,49	113,55	113,89	114,12	115,55	114,46	116,02	116,74	116,73	117,11	114,86
Pendidikan / <i>Education</i>	117,76	117,76	117,76	117,76	117,83	118,10	120,85	118,81	121,39	122,65	122,65	122,92	119,69
Kursus-kursus / Pelatihan / <i>Courses</i>	103,84	103,84	103,84	103,84	103,84	103,84	103,84	103,84	105,88	105,88	105,88	105,88	104,52
Perlengkapan / Peralatan Pendidikan / <i>Education Equipments</i>	106,38	106,38	107,01	107,29	107,41	107,79	107,74	107,54	107,81	108,08	108,01	108,01	107,45
Rekreasi / <i>Recreations</i>	111,72	112,11	112,03	112,08	113,29	113,42	113,42	113,42	113,61	113,66	113,66	114,33	113,06
Olahraga / <i>Sports</i>	100,22	100,22	100,22	100,22	100,22	100,22	100,22	100,73	100,73	100,73	100,73	105,24	100,81
TRANSPOR, KOMUNIKASI DAN JASA KEUANGAN / Transport, Communication, and Financial Services	110,41	110,66	111,18	111,31	111,81	111,82	111,93	111,13	110,50	112,93	117,10	122,63	112,78
Transport / <i>Transport</i>	118,40	118,84	119,70	119,93	120,64	120,41	120,59	119,15	118,02	122,38	128,42	138,20	122,06
Komunikasi dan Pengiriman / <i>Communication and Delivery Service</i>	100,03	100,03	100,03	100,03	100,03	100,03	100,03	100,06	100,06	100,06	100,06	100,06	100,04
Sarana dan Penunjang Transport / <i>Transport Equipment and Transport</i>	100,94	100,94	101,32	101,36	102,44	103,89	103,91	103,91	103,93	103,89	103,97	104,57	102,92
Jasa Keuangan / <i>Financial Services</i>	100,59	100,59	100,59	100,59	100,59	100,59	100,59	100,59	100,59	100,59	114,15	114,15	102,85

INDEKS HARGA KONSUMEN MENURUT KELOMPOK DAN SUB KELOMPOK PENGELUARAN TAHUN 2014

Consumer Price Index by Expenditure Group and Sub Group, 2014

(2012=100)

TARAKAN

KELOMPOK/SUBKELOMPOK <i>Group/Sub Group</i>	BULAN / Month												RATA-RATA <i>Average</i>
	JAN	FEB	MAR	APR	MAY	JUN	JUL	AGS	SEP	OCT	NOV	DEC	
U M U M / T O T A L / General/Total	113,64	114,31	115,44	115,66	115,95	116,58	119,51	120,18	121,03	121,48	123,55	126,63	118,66
BAHAN MAKANAN / Foodstuff	117,14	116,37	119,16	118,74	119,08	119,57	125,97	127,25	124,87	123,91	129,18	131,74	122,75
Padi-padian, Umbi-umbian dan Hasilnya / <i>Cereals, Roots, and Their Products</i>	110,60	112,04	113,22	113,46	112,82	113,04	113,43	114,20	114,27	114,29	114,84	116,87	113,59
Daging dan Hasil-hasilnya / <i>Meat and Its Products</i>	97,87	102,67	101,86	100,20	97,58	99,93	110,59	108,31	108,16	121,07	114,58	114,46	106,44
Ikan Segar / <i>Fresh Fish</i>	119,97	120,76	128,20	126,36	127,91	127,75	132,14	139,81	135,57	133,67	135,43	145,30	131,07
Ikan Diawetkan / <i>Preserved Fish</i>	111,06	112,74	113,06	112,86	113,97	113,82	114,78	115,23	119,11	117,32	118,45	124,30	115,56
Telur, Susu dan Hasil-hasilnya / <i>Eggs, Milk, and Their Products</i>	112,66	115,83	115,11	113,18	115,62	116,86	120,37	125,17	127,00	127,14	128,01	129,52	120,54
Sayur-sayuran / <i>Vegetables</i>	117,20	107,57	104,84	100,14	98,79	92,35	107,81	109,31	101,29	93,37	126,49	104,92	105,34
Kacang - kacang / <i>Beans and Nuts</i>	135,15	135,72	135,68	135,59	135,55	135,62	135,95	135,74	135,91	136,29	136,57	137,14	135,91
Buah - buahan / <i>Fruits</i>	130,09	129,33	135,94	137,17	139,94	138,27	140,27	143,53	150,12	147,39	142,16	136,81	139,25
Bumbu - bumbu / <i>Spices</i>	142,28	132,23	143,62	150,60	151,67	162,32	183,78	170,21	158,04	152,34	167,34	195,62	159,17
Lemak dan Minyak / <i>Fat and Oil</i>	100,12	101,37	101,89	104,36	104,09	105,36	109,48	110,29	108,33	107,84	111,51	115,11	106,65
Bahan Makanan Lainnya / <i>Others</i>	108,36	111,87	109,80	110,36	110,50	110,94	112,23	112,23	113,20	115,22	118,30	111,22	112,02
MAKANAN JADI, MINUMAN, ROKOK & TEMBAKAU / Prepared Food, Beverages, Cigarette, and Tobacco	113,17	113,92	114,05	114,71	115,49	115,55	116,81	119,14	119,68	120,09	120,42	124,88	117,33
Makanan Jadi / <i>Prepared Food</i>	116,64	117,83	118,03	118,46	119,74	119,77	121,46	124,04	124,48	124,64	124,69	132,01	121,82
Minuman yang Tidak Beralkohol / <i>Non Alcoholic Beverages</i>	107,55	107,66	107,66	108,59	108,79	108,93	109,42	112,71	112,78	112,95	113,62	114,45	110,43
Tembakau dan Minuman Beralkohol / <i>Tobacco and Alcoholic Beverages</i>	110,58	110,90	111,05	112,01	112,04	112,07	113,13	113,13	114,72	116,36	117,09	117,85	113,41
PERUMAHAN, AIR, LISTRIK, GAS & BAHAN BAKAR / Housing, Water, Electricity, Gas, and Fuel	110,30	111,80	112,74	113,04	113,11	112,73	113,25	113,97	118,22	119,25	119,40	120,00	114,82
Biaya Tempat Tinggal / <i>Dwelling Cost</i>	110,35	112,42	113,64	113,89	113,94	113,26	113,59	114,60	116,27	117,73	117,79	117,95	114,62
Bahan Bakar, Penerangan dan Air / <i>Fuel, Electricity, and Water</i>	110,21	110,06	110,06	110,06	110,06	110,06	110,06	110,06	123,77	123,83	123,83	125,42	114,79
Perlengkapan Rumahtangga / <i>Household Equipment</i>	110,58	112,54	113,28	114,13	114,13	114,71	118,47	119,13	122,98	123,26	123,99	124,12	117,61
Penyelenggaraan Rumahtangga / <i>Household Operation</i>	109,66	110,12	111,47	112,84	113,45	114,04	115,06	115,13	115,17	115,50	116,57	119,17	114,02
SANDANG / Clothing	106,40	106,46	106,73	106,68	106,64	105,41	106,84	115,59	116,52	118,65	118,39	118,33	111,05
Sandang Laki-laki / <i>Clothing for Men</i>	108,91	108,93	108,93	108,95	109,69	108,61	110,31	124,82	124,82	128,96	128,96	129,63	116,79
Sandang Wanita / <i>Clothing for Women</i>	103,88	103,88	103,88	103,88	104,34	104,04	104,27	113,01	115,14	118,69	119,06	119,06	109,43
Sandang Anak-anak / <i>Clothing for Children</i>	107,73	107,73	107,73	107,74	107,75	105,37	107,87	112,36	113,69	115,45	115,45	115,45	110,36
Barang Pribadi dan Sandang Lain / <i>Personal Effects</i>	103,17	103,58	105,48	105,03	102,26	101,18	102,20	106,73	106,54	102,30	99,78	97,84	103,01
KESEHATAN / Health	112,23	112,75	112,83	114,07	114,34	117,54	118,84	119,28	120,71	123,34	123,67	124,76	117,86
Jasa Kesehatan / <i>Health Services</i>	120,59	120,65	120,65	120,65	120,65	125,95	125,95	125,95	127,59	127,59	127,59	129,53	124,45
Obat-obatan / <i>Medicine</i>	105,14	105,62	105,62	105,62	105,62	105,62	112,23	112,23	115,36	115,82	115,82	115,82	110,04
Jasa Perawatan Jasmani / <i>Personal Care Services</i>	111,41	111,41	111,41	111,41	111,41	121,35	121,35	121,35	121,35	150,22	150,22	150,22	124,43
Perawatan Jasmani dan Kosmetika / <i>Personal Care and Cosmetics</i>	108,70	109,66	109,85	112,66	113,26	114,91	115,52	116,51	117,41	118,34	119,09	120,12	114,67
PENDIDIKAN, REKREASI DAN OLAH RAGA / Education, Recreation, Sports	115,78	116,23	116,24	116,24	116,24	118,18	124,97	125,01	125,03	125,10	125,10	126,94	120,92
Pendidikan / <i>Education</i>	124,42	124,42	124,42	124,42	124,42	125,69	132,68	132,68	132,68	132,68	132,68	134,88	128,84
Kursus-kursus / Pelatihan / <i>Courses</i>	137,62	137,62	137,62	137,62	137,62	156,80	195,15	195,15	195,15	195,15	195,15	197,90	168,21
Perlengkapan / Peralatan Pendidikan / <i>Education Equipments</i>	98,50	99,54	99,54	99,54	99,54	99,54	100,47	100,47	100,47	100,95	100,95	100,95	100,04
Rekreasi / <i>Recreations</i>	101,21	102,52	102,55	102,55	102,55	103,22	105,84	105,68	105,79	105,79	105,79	107,78	104,27
Olahraga / <i>Sports</i>	101,00	101,00	101,00	101,00	101,00	101,00	101,00	105,87	105,87	105,87	105,87	105,87	103,03
TRANSPOR, KOMUNIKASI DAN JASA KEUANGAN / Transport, Communication, and Financial Services	117,97	119,74	120,67	121,22	121,59	124,89	128,55	122,70	122,31	122,90	128,03	138,58	124,10
Transpor / <i>Transport</i>	129,07	132,00	133,11	133,35	133,72	138,89	144,67	134,96	134,17	135,15	142,87	159,89	137,65
Komunikasi dan Pengiriman / <i>Communication and Delivery Service</i>	99,99	99,99	100,84	102,19	102,67	102,67	102,67	102,67	102,67	102,67	102,67	102,92	102,05
Sarana dan Penunjang Transpor / <i>Transport Equipment and Support</i>	104,86	104,86	104,86	104,86	104,86	107,38	109,75	109,79	110,99	110,99	110,99	113,86	108,17
Jasa Keuangan / <i>Financial Services</i>	104,30	104,30	104,30	104,30	104,30	104,30	104,30	104,30	104,30	104,30	128,95	128,95	108,41

INDEKS HARGA KONSUMEN MENURUT KELOMPOK DAN SUB KELOMPOK PENGELUARAN TAHUN 2014

Consumer Price Index by Expenditure Group and Sub Group, 2014

(2012=100)

MANADO

KELOMPOK/SUBKELOMPOK <i>Group/Sub Group</i>	BULAN / Month												RATA-RATA <i>Average</i>
	JAN	FEB	MAR	APR	MAY	JUN	JUL	AGS	SEP	OCT	NOV	DEC	
U M U M / T O T A L / General/Total	109,30	109,05	109,39	109,72	109,55	110,28	111,22	110,93	110,90	112,47	114,23	118,61	111,30
BAHAN MAKANAN / Foodstuff	115,84	113,41	114,89	116,18	114,72	116,36	119,54	117,24	115,77	117,59	119,83	130,99	117,70
Padi-padian, Umbi-umbian dan Hasilnya / <i>Cereals, Roots, and Their Products</i>	103,01	105,55	105,57	105,57	105,58	105,58	105,59	105,69	105,69	105,70	105,70	107,31	105,55
Daging dan Hasil-hasilnya / <i>Meat and Its Products</i>	112,29	113,13	111,55	110,69	111,67	111,15	114,35	113,32	114,33	112,05	111,41	111,62	112,30
Ikan Segar / <i>Fresh Fish</i>	111,43	108,22	108,34	109,27	105,04	102,49	112,24	120,00	115,65	118,93	118,07	117,06	112,23
Ikan Diawetkan / <i>Preserved Fish</i>	134,93	131,24	129,97	129,57	125,26	115,92	114,96	120,84	122,06	122,97	120,66	121,00	124,12
Telur, Susu dan Hasil-hasilnya / <i>Eggs, Milk, and Their Products</i>	105,69	106,53	108,44	108,32	108,89	109,19	110,14	110,60	111,04	111,30	111,92	113,68	109,65
Sayur-sayuran / <i>Vegetables</i>	161,61	145,88	137,69	119,80	142,91	192,76	199,21	172,53	152,48	151,89	153,18	198,55	160,71
Kacang - kacang / <i>Beans and Nuts</i>	141,65	144,72	144,67	145,25	144,77	143,52	144,37	144,41	143,66	143,10	145,19	145,49	144,23
Buah - buahan / <i>Fruits</i>	134,14	132,54	132,25	131,47	128,54	126,45	128,12	128,73	128,98	129,51	130,21	132,30	130,27
Bumbu - bumbu / <i>Spices</i>	120,47	109,39	130,30	157,54	132,47	113,39	116,33	100,85	110,90	124,08	146,11	210,61	131,04
Lemak dan Minyak / <i>Fat and Oil</i>	99,91	99,98	100,66	101,61	101,88	101,76	101,76	101,78	101,66	101,47	101,50	100,89	101,24
Bahan Makanan Lainnya / <i>Others</i>	104,62	104,62	104,62	104,62	104,62	104,62	105,33	105,33	105,37	106,03	106,03	106,61	105,20
MAKANAN JADI, MINUMAN, ROKOK & TEMBAKAU / Prepared Food, Beverages, Cigarette, and Tobacco	104,07	104,18	104,31	104,51	104,53	104,58	104,96	105,91	106,05	106,98	107,02	107,77	105,41
Makanan Jadi / <i>Prepared Food</i>	103,34	103,46	103,75	103,76	103,80	103,80	104,30	105,29	105,50	107,17	107,29	108,51	105,00
Minuman yang Tidak Beralkohol / <i>Non Alcoholic Beverages</i>	105,23	105,36	105,19	106,03	105,98	106,21	106,60	108,24	108,33	108,13	107,91	108,07	106,77
Tembakau dan Minuman Beralkohol / <i>Tobacco and Alcoholic Beverages</i>	104,94	104,97	104,97	105,00	105,02	105,03	105,04	105,04	105,04	105,04	105,11	105,11	105,03
PERUMAHAN, AIR, LISTRIK, GAS & BAHAN BAKAR / Housing, Water, Electricity, Gas, and Fuel	110,08	110,20	110,37	110,49	110,55	110,71	110,87	111,53	112,29	115,53	115,85	117,50	112,16
Biaya Tempat Tinggal / <i>Dwelling Cost</i>	108,63	109,08	109,25	109,39	109,41	109,44	109,33	109,44	109,50	109,54	109,62	111,03	109,47
Bahan Bakar, Penerangan dan Air / <i>Fuel, Electricity, and Water</i>	118,68	117,72	117,72	117,72	117,75	118,22	119,38	122,35	125,96	142,12	143,36	146,93	125,66
Perlengkapan Rumahtangga / <i>Household Equipment</i>	104,14	104,14	104,48	104,48	104,48	104,54	104,54	104,61	104,64	104,81	105,13	105,13	104,59
Penyelenggaraan Rumahtangga / <i>Household Operation</i>	105,52	105,60	106,09	106,41	106,86	107,31	107,35	107,35	107,51	107,55	107,68	107,90	106,93
SANDANG / Clothing	101,93	103,37	103,17	102,95	103,11	104,10	104,30	104,26	104,07	103,77	103,55	104,75	103,61
Sandang Laki-laki / <i>Clothing for Men</i>	100,92	101,33	101,33	101,33	101,33	101,78	101,78	101,78	101,78	101,85	101,85	101,93	101,58
Sandang Wanita / <i>Clothing for Women</i>	102,69	103,36	103,36	103,36	103,36	103,97	104,07	104,12	104,12	103,37	103,41	103,69	103,57
Sandang Anak-anak / <i>Clothing for Children</i>	109,76	110,14	110,14	110,14	110,14	112,57	112,65	112,65	112,65	112,69	112,69	112,94	111,60
Barang Pribadi dan Sandang Lain / <i>Personal Effects</i>	93,48	99,19	98,11	96,88	97,76	98,68	99,56	99,26	98,19	97,62	96,29	102,12	98,10
KESEHATAN / Health	102,79	102,95	103,03	103,68	104,17	104,30	105,23	105,41	105,63	105,81	106,32	106,72	104,67
Jasa Kesehatan / <i>Health Services</i>	101,66	101,66	101,66	101,66	101,66	101,90	102,10	102,22	102,26	102,26	102,26	102,26	101,96
Obat-obatan / <i>Medicine</i>	102,01	102,01	102,01	102,01	102,13	102,33	102,77	102,77	102,82	102,88	103,09	103,15	102,50
Jasa Perawatan Jasmani / <i>Personal Care Services</i>	103,53	103,64	103,64	104,13	104,13	104,13	104,42	104,96	104,96	105,17	105,17	105,17	104,42
Perawatan Jasmani dan Kosmetika / <i>Personal Care and Cosmetics</i>	103,67	104,01	104,19	105,54	106,59	106,66	108,35	108,59	109,03	109,38	110,42	111,28	107,31
PENDIDIKAN, REKREASI DAN OLAH RAGA / Education, Recreation, Sports	106,65	106,78	106,85	106,93	107,20	107,55	107,61	107,84	107,96	108,18	108,34	109,11	107,58
Pendidikan / <i>Education</i>	107,35	107,35	107,35	107,35	107,35	107,35	107,35	107,35	107,35	107,35	107,35	107,35	107,35
Kursus-kursus / Pelatihan / <i>Courses</i>	100,79	100,79	100,79	102,23	102,83	102,83	102,83	102,83	102,83	102,83	102,83	102,83	102,27
Perlengkapan / Peralatan Pendidikan / <i>Education Equipments</i>	104,03	104,03	103,83	103,83	103,86	103,93	104,41	104,41	104,37	104,37	104,49	104,60	104,18
Rekreasi / <i>Recreations</i>	108,15	108,60	108,91	108,91	109,67	110,84	110,84	111,61	111,88	112,62	113,09	115,62	110,90
Olahraga / <i>Sports</i>	101,12	101,12	101,12	101,12	101,12	101,12	101,12	101,12	102,99	102,99	102,99	102,99	101,74
TRANSPOR, KOMUNIKASI DAN JASA KEUANGAN / Transport, Communication, and Financial Services	111,03	111,66	111,44	111,25	111,68	113,32	114,03	112,73	112,90	113,38	121,20	129,95	114,55
Transport / <i>Transport</i>	116,47	117,18	116,83	116,53	117,20	119,80	120,93	118,86	119,13	119,88	131,62	145,05	121,62
Komunikasi dan Pengiriman / <i>Communication and Delivery Service</i>	99,13	99,13	99,13	99,13	99,13	99,13	99,13	99,13	99,13	99,13	99,13	99,13	99,13
Sarana dan Penunjang Transport / <i>Transport Equipment and Support</i>	115,72	119,04	119,04	119,04	119,04	119,04	119,04	119,04	119,04	119,11	119,11	124,12	119,20
Jasa Keuangan / <i>Financial Services</i>	100,20	100,20	100,20	100,20	100,20	100,20	100,20	100,20	100,20	100,20	106,64	106,64	101,27

INDEKS HARGA KONSUMEN MENURUT KELOMPOK DAN SUB KELOMPOK PENGELUARAN TAHUN 2014

Consumer Price Index by Expenditure Group and Sub Group, 2014

(2012=100)

PALU

KELOMPOK/SUBKELOMPOK <i>Group/Sub Group</i>	BULAN / Month												RATA-RATA <i>Average</i>
	JAN	FEB	MAR	APR	MAY	JUN	JUL	AGS	SEP	OCT	NOV	DEC	
UMUM/ TOTAL / General/Total	111,58	110,78	111,45	111,68	112,58	113,64	115,38	115,54	115,12	116,63	116,87	120,21	114,29
BAHAN MAKANAN / Foodstuff	116,41	112,13	112,11	110,18	111,56	113,26	116,94	115,82	112,14	118,14	113,73	122,39	114,57
Padi-padian, Umbi-umbian dan Hasilnya / <i>Cereals, Roots, and Their Products</i>	102,78	103,66	103,91	103,99	104,02	104,31	104,48	104,39	104,39	104,37	104,40	110,92	104,64
Daging dan Hasil-hasilnya / <i>Meat and Its Products</i>	114,41	118,50	110,65	103,51	107,63	110,14	113,40	112,32	110,37	108,74	108,91	114,17	111,06
Ikan Segar / <i>Fresh Fish</i>	125,62	105,82	107,08	108,35	116,72	117,03	124,95	127,35	112,61	132,12	110,81	123,02	117,62
Ikan Diawetkan / <i>Preserved Fish</i>	127,61	134,64	130,81	134,22	126,30	122,16	124,03	126,65	128,61	126,76	122,20	125,41	127,45
Telur, Susu dan Hasil-hasilnya / <i>Eggs, Milk, and Their Products</i>	108,96	113,08	110,39	107,04	107,48	111,45	113,87	114,66	115,25	115,76	118,11	119,64	112,97
Sayur-sayuran / <i>Vegetables</i>	130,29	131,61	128,61	109,67	111,52	126,71	130,21	122,55	121,50	126,55	126,90	128,23	124,53
Kacang - kacang / <i>Beans and Nuts</i>	131,53	132,79	134,14	129,96	129,29	133,38	129,07	128,60	130,80	130,30	130,38	134,08	131,19
Buah - buahan / <i>Fruits</i>	114,84	112,85	106,97	101,00	110,09	117,20	120,48	109,04	106,61	111,80	114,27	116,77	111,83
Bumbu - bumbu / <i>Spices</i>	124,08	118,36	132,71	140,24	118,20	109,23	115,72	112,20	114,33	122,44	129,48	167,97	125,41
Lemak dan Minyak / <i>Fat and Oil</i>	108,83	108,13	110,52	110,87	110,45	110,11	113,42	111,12	112,34	111,80	111,23	112,64	110,96
Bahan Makanan Lainnya / <i>Others</i>	107,02	107,02	107,02	107,02	111,91	111,91	111,91	112,97	114,96	113,32	113,32	117,34	111,31
MAKANAN JADI, MINUMAN, ROKOK & TEMBAKAU / Prepared Food, Beverages, Cigarette, and Tobacco	118,00	118,76	119,30	120,95	122,29	123,72	126,10	126,02	126,27	126,91	126,99	128,19	123,63
Makanan Jadi / <i>Prepared Food</i>	118,96	120,11	120,64	122,04	123,03	123,96	126,82	126,79	127,15	128,12	128,22	128,73	124,55
Minuman yang Tidak Beralkohol / <i>Non Alcoholic Beverages</i>	112,56	112,66	113,95	114,61	115,02	114,97	118,34	117,91	117,97	118,03	118,14	118,71	116,07
Tembakau dan Minuman Beralkohol / <i>Tobacco and Alcoholic Beverages</i>	118,85	118,85	118,85	122,06	125,22	129,39	129,44	129,49	129,49	129,49	129,49	133,39	126,17
PERUMAHAN, AIR, LISTRIK, GAS & BAHAN BAKAR / Housing, Water, Electricity, Gas, and Fuel	106,39	106,88	107,77	108,10	108,13	108,97	109,21	110,24	110,61	111,36	111,76	113,76	109,43
Biaya Tempat Tinggal / <i>Dwelling Cost</i>	105,62	105,82	106,16	106,59	106,81	107,89	108,04	108,57	108,64	108,67	108,89	110,33	107,67
Bahan Bakar, Penerangan dan Air / <i>Fuel, Electricity, and Water</i>	109,35	109,52	111,22	111,22	111,15	111,56	112,25	115,16	116,22	120,16	121,29	125,74	114,57
Perlengkapan Rumahtangga / <i>Household Equipment</i>	105,84	109,23	114,02	114,02	112,35	112,98	114,03	114,03	114,88	114,71	114,87	116,03	113,08
Penyelenggaraan Rumahtangga / <i>Household Operation</i>	106,37	107,27	107,25	107,86	108,11	108,11	107,34	108,99	109,86	109,88	110,34	111,94	108,61
SANDANG / Clothing	103,87	103,80	103,76	103,28	103,46	104,78	105,23	105,22	106,42	106,78	106,70	105,78	104,92
Sandang Laki-laki / <i>Clothing for Men</i>	105,27	105,47	105,61	105,61	105,63	105,81	106,03	106,19	106,63	106,58	106,42	106,24	105,96
Sandang Wanita / <i>Clothing for Women</i>	101,69	101,93	102,00	101,50	101,50	101,86	102,41	102,06	102,15	101,99	101,99	100,59	101,81
Sandang Anak-anak / <i>Clothing for Children</i>	105,17	105,11	105,11	105,11	105,24	107,38	108,28	109,00	114,50	116,41	116,26	114,61	109,35
Barang Pribadi dan Sandang Lain / <i>Personal Effects</i>	103,42	102,63	102,22	100,68	101,32	104,45	104,66	104,17	103,69	103,73	103,73	103,09	103,15
KESEHATAN / Health	104,54	103,64	103,98	103,98	104,56	107,79	108,56	109,63	110,53	111,13	111,12	111,21	107,56
Jasa Kesehatan / <i>Health Services</i>	102,38	102,38	102,38	102,38	102,38	110,33	110,33	110,33	110,33	110,39	110,46	110,46	107,04
Obat-obatan / <i>Medicine</i>	102,93	98,82	100,40	100,40	101,70	104,63	105,32	105,46	108,77	108,93	108,98	108,98	104,61
Jasa Perawatan Jasmani / <i>Personal Care Services</i>	117,89	117,89	117,89	117,89	117,89	117,89	117,89	117,89	117,89	117,89	117,89	117,89	117,89
Perawatan Jasmani dan Kosmetika / <i>Personal Care and Cosmetics</i>	105,22	104,82	104,96	104,96	105,76	105,93	107,41	109,80	110,50	111,77	111,66	111,87	107,89
PENDIDIKAN, REKREASI DAN OLAH RAGA / Education, Recreation, Sports	107,58	107,85	107,85	107,85	107,44	107,42	109,47	111,75	112,17	112,15	112,15	113,51	109,77
Pendidikan / <i>Education</i>	110,17	110,17	110,17	110,17	110,17	110,17	113,60	117,29	117,29	117,29	117,29	117,29	113,42
Kursus-kursus / Pelatihan / <i>Courses</i>	104,25	104,25	104,25	104,25	104,25	104,25	104,25	104,25	115,18	115,18	115,18	115,18	107,89
Perlengkapan / Peralatan Pendidikan / <i>Education Equipments</i>	104,68	104,69	104,63	104,63	104,64	104,75	105,43	105,43	105,43	105,25	105,25	105,50	105,03
Rekreasi / <i>Recreations</i>	102,74	104,39	104,42	104,42	101,93	101,68	100,64	100,75	100,82	100,82	100,82	108,91	102,70
Olahraga / <i>Sports</i>	100,05	100,05	100,05	100,05	100,05	100,05	100,05	100,05	100,05	100,05	100,05	100,05	100,05
TRANSPOR, KOMUNIKASI DAN JASA KEUANGAN / Transport, Communication, and Financial Services	111,78	110,72	112,54	113,80	115,62	115,67	117,15	116,90	117,03	116,81	122,30	126,94	116,44
Transpor / <i>Transport</i>	120,27	118,62	122,01	123,98	126,74	126,81	129,11	128,71	128,91	128,56	136,68	143,90	127,86
Komunikasi dan Pengiriman / <i>Communication and Delivery Service</i>	94,10	94,10	92,71	92,71	92,71	92,71	92,71	92,76	92,76	92,76	92,53	92,53	92,92
Sarana dan Penunjang Transpor / <i>Transport Equipment and Support</i>	102,72	102,72	102,72	102,72	103,19	103,25	103,25	103,25	103,25	103,25	103,25	103,25	103,07
Jasa Keuangan / <i>Financial Services</i>	102,20	102,20	102,20	102,20	102,20	102,20	102,20	102,20	102,20	102,20	122,61	122,61	105,60

INDEKS HARGA KONSUMEN MENURUT KELOMPOK DAN SUB KELOMPOK PENGELUARAN TAHUN 2014

Consumer Price Index by Expenditure Group and Sub Group, 2014

(2012=100)

BULUKUMBA

KELOMPOK/SUBKELOMPOK <i>Group/Sub Group</i>	BULAN / Month												RATA-RATA <i>Average</i>
	JAN	FEB	MAR	APR	MAY	JUN	JUL	AGS	SEP	OCT	NOV	DEC	
U M U M / T O T A L / General/Total	116,06	117,18	117,21	117,90	117,73	118,31	120,00	120,33	119,99	120,34	122,27	125,61	119,41
BAHAN MAKANAN / Foodstuff	116,69	118,50	116,07	119,00	117,50	117,47	121,44	121,99	119,34	119,75	122,57	128,14	119,87
Padi-padian, Umbi-umbian dan Hasilnya / <i>Cereals, Roots, and Their Products</i>	100,43	99,72	97,12	97,12	95,14	94,51	94,82	95,75	96,55	96,59	99,84	110,22	98,15
Daging dan Hasil-hasilnya / <i>Meat and Its Products</i>	118,94	107,54	103,14	100,26	100,65	110,57	113,27	113,40	114,23	113,91	107,67	111,24	109,57
Ikan Segar / <i>Fresh Fish</i>	121,84	133,15	128,59	134,72	134,16	134,49	144,69	144,81	134,88	134,81	136,07	141,50	135,31
Ikan Diawetkan / <i>Preserved Fish</i>	279,06	288,12	267,18	266,86	261,26	285,57	293,95	301,83	307,15	306,59	305,32	308,06	289,25
Telur, Susu dan Hasil-hasilnya / <i>Eggs, Milk, and Their Products</i>	119,71	119,94	112,68	111,68	115,91	119,08	121,65	122,39	122,39	122,39	123,34	126,85	119,85
Sayur-sayuran / <i>Vegetables</i>	108,53	91,58	89,08	103,02	100,30	103,78	104,00	104,11	107,23	109,07	106,14	100,18	102,25
Kacang - kacang / <i>Beans and Nuts</i>	135,87	139,38	139,36	135,05	135,05	137,26	140,92	142,25	140,64	142,35	142,35	144,60	139,59
Buah - buahan / <i>Fruits</i>	104,77	107,01	106,27	106,20	105,45	108,76	115,06	115,12	115,55	116,10	115,64	115,41	110,95
Bumbu - bumbu / <i>Spices</i>	148,72	139,95	157,13	158,08	145,30	123,64	115,51	116,61	119,13	123,14	155,41	170,86	139,46
Lemak dan Minyak / <i>Fat and Oil</i>	109,08	110,66	109,70	109,01	109,01	109,18	111,70	111,78	111,80	111,37	110,69	110,52	110,38
Bahan Makanan Lainnya / <i>Others</i>	130,21	130,21	129,77	128,30	128,30	131,63	132,00	132,00	132,98	134,05	134,05	134,70	131,52
MAKANAN JADI, MINUMAN, ROKOK & TEMBAKAU / Prepared Food, Beverages, Cigarette, and Tobacco	121,90	122,96	124,54	124,14	124,45	124,60	125,32	125,34	125,68	125,71	126,52	126,83	124,83
Makanan Jadi / <i>Prepared Food</i>	121,28	123,69	125,66	125,68	125,68	125,68	126,13	126,16	126,22	126,22	127,01	127,13	125,55
Minuman yang Tidak Beralkohol / <i>Non Alcoholic Beverages</i>	117,47	116,83	118,56	116,61	116,19	116,19	116,40	116,45	116,53	116,65	116,60	116,72	116,77
Tembakau dan Minuman Beralkohol / <i>Tobacco and Alcoholic Beverages</i>	126,16	126,16	127,00	127,00	128,37	128,87	130,40	130,40	131,41	131,41	132,87	133,64	129,47
PERUMAHAN, AIR, LISTRIK, GAS & BAHAN BAKAR / Housing, Water, Electricity, Gas, and Fuel	122,33	123,52	124,18	123,93	124,31	124,60	125,16	125,64	126,07	126,96	127,75	129,88	125,36
Biaya Tempat Tinggal / <i>Dwelling Cost</i>	124,20	125,76	126,91	126,43	127,03	127,16	126,50	126,66	125,85	125,91	126,84	129,59	126,57
Bahan Bakar, Penerangan dan Air / <i>Fuel, Electricity, and Water</i>	118,26	118,26	118,57	118,68	118,68	119,62	120,25	121,99	124,91	128,31	128,99	131,13	122,30
Perlengkapan Rumahtangga / <i>Household Equipment</i>	123,67	125,61	124,86	124,90	124,90	124,90	131,13	131,13	132,94	133,25	133,85	133,85	128,75
Penyelenggaraan Rumahtangga / <i>Household Operation</i>	116,72	117,26	117,32	117,41	117,83	117,91	118,26	118,39	118,81	119,82	120,17	120,83	118,39
SANDANG / Clothing	108,84	110,04	111,60	111,33	111,30	117,13	121,47	121,40	120,67	120,86	120,77	120,66	116,34
Sandang Laki-laki / <i>Clothing for Men</i>	115,43	116,96	115,99	115,10	115,10	127,13	133,14	133,14	130,12	130,92	130,92	130,92	124,57
Sandang Wanita / <i>Clothing for Women</i>	106,71	107,60	112,08	112,26	112,26	114,45	118,76	118,76	118,14	118,08	118,08	118,08	114,61
Sandang Anak-anak / <i>Clothing for Children</i>	112,05	111,94	112,20	112,78	112,72	121,99	126,22	126,22	127,32	127,50	127,50	127,63	120,51
Barang Pribadi dan Sandang Lain / <i>Personal Effects</i>	99,55	102,38	103,77	102,59	102,50	102,10	104,18	103,84	104,11	103,85	103,37	102,66	102,91
KESEHATAN / Health	106,64	108,66	111,27	111,60	113,79	114,80	114,91	115,11	115,68	115,97	117,73	118,25	113,70
Jasa Kesehatan / <i>Health Services</i>	108,06	108,06	108,53	108,53	108,53	108,53	108,53	108,53	108,53	108,53	108,53	110,12	108,58
Obat-obatan / <i>Medicine</i>	100,03	100,07	101,35	102,55	102,55	103,99	103,99	105,39	105,44	105,44	105,44	105,44	103,47
Jasa Perawatan Jasmani / <i>Personal Care Services</i>	110,11	115,04	118,08	118,45	118,45	118,45	118,45	118,45	119,00	120,11	120,66	120,66	117,99
Perawatan Jasmani dan Kosmetika / <i>Personal Care and Cosmetics</i>	107,57	111,62	116,36	116,62	121,50	123,23	123,50	123,44	124,64	125,19	129,07	128,97	120,98
PENDIDIKAN, REKREASI DAN OLAH RAGA / Education, Recreation, Sports	105,52	105,41	105,42	106,14	106,17	106,17	106,17	108,38	109,12	109,12	109,15	109,15	107,16
Pendidikan / <i>Education</i>	100,00	100,00	100,00	100,00	100,00	100,00	100,00	104,01	104,01	104,01	104,01	104,01	101,67
Kursus-kursus / Pelatihan / <i>Courses</i>	101,81	101,81	101,81	101,81	101,81	101,81	101,81	101,81	101,81	101,81	101,81	101,81	101,81
Perlengkapan / Peralatan Pendidikan / <i>Education Equipments</i>	108,78	108,22	108,00	110,53	110,66	110,66	110,66	110,66	110,95	110,95	110,95	110,95	110,16
Rekreasi / <i>Recreations</i>	118,97	118,97	119,31	120,31	120,31	120,31	120,31	120,31	123,90	123,90	124,04	124,04	121,22
Olahraga / <i>Sports</i>	101,25	101,25	100,90	101,16	101,16	101,16	101,16	101,16	101,16	101,16	101,16	101,16	101,15
TRANSPOR, KOMUNIKASI DAN JASA KEUANGAN / Transport, Communication, and Financial Services	110,00	110,00	110,15	110,06	110,08	110,06	110,11	109,83	111,18	111,30	116,17	124,37	111,94
Transport / <i>Transport</i>	114,46	114,46	114,70	114,61	114,63	114,66	114,74	114,32	116,35	116,53	122,88	135,11	117,29
Komunikasi dan Pengiriman / <i>Communication and Delivery Service</i>	97,65	97,65	97,60	97,50	97,50	97,50	97,50	97,50	97,50	97,56	97,56	97,56	97,55
Sarana dan Penunjang Transport / <i>Transport Equipment and Support</i>	111,39	111,39	111,38	111,38	111,38	110,95	110,77	110,77	110,77	110,61	110,61	111,06	111,04
Jasa Keuangan / <i>Financial Services</i>	100,27	100,27	100,27	100,27	100,27	100,27	100,27	100,27	100,27	100,27	124,19	124,19	104,26

INDEKS HARGA KONSUMEN MENURUT KELOMPOK DAN SUB KELOMPOK PENGELUARAN TAHUN 2014

Consumer Price Index by Expenditure Group and Sub Group, 2014

(2012=100)

WATAMPONE

KELOMPOK/SUBKELOMPOK <i>Group/Sub Group</i>	BULAN / Month												RATA-RATA <i>Average</i>
	JAN	FEB	MAR	APR	MAY	JUN	JUL	AGS	SEP	OCT	NOV	DEC	
U M U M / T O T A L / General/Total	108,28	109,35	109,81	110,45	110,82	111,58	112,94	113,01	112,81	112,96	114,57	117,35	111,99
BAHAN MAKANAN / Foodstuff	112,86	116,65	118,05	120,35	120,78	123,32	127,58	127,30	125,24	124,51	127,18	132,73	123,05
Padi-padian, Umbi-umbian dan Hasilnya / <i>Cereals, Roots, and Their Products</i>	111,76	111,82	111,90	111,90	111,90	111,92	112,60	112,77	114,30	114,30	116,78	119,26	113,43
Daging dan Hasil-hasilnya / <i>Meat and Its Products</i>	113,92	111,65	110,92	110,32	112,30	112,30	119,30	118,94	116,25	118,38	112,58	113,72	114,22
Ikan Segar / <i>Fresh Fish</i>	97,10	111,53	112,43	116,77	121,85	127,95	133,30	136,90	128,01	124,34	123,69	126,58	121,70
Ikan Diawetkan / <i>Preserved Fish</i>	94,97	107,65	108,03	112,86	111,88	118,88	122,16	125,06	129,83	129,73	133,45	139,85	119,53
Telur, Susu dan Hasil-hasilnya / <i>Eggs, Milk, and Their Products</i>	121,62	120,37	116,29	116,45	118,55	123,41	124,48	122,05	121,34	121,34	121,34	130,27	121,46
Sayur-sayuran / <i>Vegetables</i>	124,15	136,24	139,31	145,42	150,38	153,14	176,20	166,61	156,63	158,74	162,64	176,90	153,86
Kacang - kacang / <i>Beans and Nuts</i>	97,20	103,87	102,74	103,39	103,39	108,56	110,02	108,68	108,68	108,68	108,84	113,00	106,42
Buah - buahan / <i>Fruits</i>	141,76	141,76	141,76	141,76	141,76	145,89	147,06	146,34	152,89	152,89	154,85	161,67	147,53
Bumbu - bumbu / <i>Spices</i>	160,64	135,18	153,94	161,41	132,79	127,06	126,49	119,83	130,03	130,05	164,70	189,13	144,27
Lemak dan Minyak / <i>Fat and Oil</i>	99,23	100,52	103,18	103,49	104,70	104,54	104,37	104,37	104,44	104,56	104,59	104,62	103,55
Bahan Makanan Lainnya / <i>Others</i>	117,92	117,92	117,92	117,92	117,92	117,92	117,92	117,92	117,92	117,92	119,12	119,12	118,12
MAKANAN JADI, MINUMAN, ROKOK & TEMBAKAU / Prepared Food, Beverages, Cigarette, and Tobacco	110,76	110,86	111,11	111,39	111,82	112,01	112,48	112,70	112,74	112,93	113,47	114,21	112,21
Makanan Jadi / <i>Prepared Food</i>	107,84	108,05	108,16	108,32	109,13	109,13	109,44	109,91	109,98	110,10	110,15	111,09	109,28
Minuman yang Tidak Beralkohol / <i>Non Alcoholic Beverages</i>	109,95	109,95	110,00	111,04	111,30	112,25	112,25	112,25	112,27	112,27	112,27	112,27	111,51
Tembakau dan Minuman Beralkohol / <i>Tobacco and Alcoholic Beverages</i>	115,54	115,54	116,10	116,10	116,10	116,10	117,09	117,09	117,09	117,49	119,06	119,92	116,94
PERUMAHAN, AIR, LISTRIK, GAS & BAHAN BAKAR / Housing, Water, Electricity, Gas, and Fuel	103,46	103,76	103,88	104,01	104,74	104,98	105,76	106,14	106,94	108,12	108,19	108,62	105,72
Biaya Tempat Tinggal / <i>Dwelling Cost</i>	103,08	103,08	103,26	103,47	104,69	104,97	105,94	105,98	106,31	107,21	107,14	107,41	105,21
Bahan Bakar, Penerangan dan Air / <i>Fuel, Electricity, and Water</i>	106,15	107,43	107,49	107,49	107,49	107,56	108,03	109,18	112,27	115,56	116,10	117,53	110,19
Perlengkapan Rumahtangga / <i>Household Equipment</i>	102,30	102,61	102,61	102,67	102,67	102,67	102,99	103,75	104,41	104,41	104,59	104,56	103,51
Penyelenggaraan Rumahtangga / <i>Household Operation</i>	101,69	101,69	101,69	101,69	102,67	102,74	102,74	102,74	103,26	103,26	103,37	103,37	102,58
SANDANG / Clothing	102,49	103,06	103,45	103,62	103,72	103,90	104,50	104,48	104,77	104,71	104,57	104,73	104,00
Sandang Laki-laki / <i>Clothing for Men</i>	108,82	111,52	112,38	113,21	113,32	114,07	114,23	114,29	114,88	114,88	115,10	115,24	113,50
Sandang Wanita / <i>Clothing for Women</i>	103,27	103,27	103,31	104,37	104,54	104,73	104,81	104,84	105,29	105,29	105,29	105,58	104,55
Sandang Anak-anak / <i>Clothing for Children</i>	101,16	101,16	102,11	102,26	102,30	102,30	102,62	102,62	102,62	102,62	104,00	104,00	102,48
Barang Pribadi dan Sandang Lain / <i>Personal Effects</i>	95,72	95,12	95,01	93,45	93,51	93,17	95,05	94,89	94,83	94,62	92,90	93,05	94,28
KESEHATAN / Health	102,97	103,55	104,27	104,45	104,46	105,85	105,91	105,91	107,35	107,35	108,05	108,41	105,71
Jasa Kesehatan / <i>Health Services</i>	101,10	101,10	101,10	101,10	101,10	101,10	101,10	101,10	101,10	101,10	101,10	101,10	101,10
Obat-obatan / <i>Medicine</i>	101,09	103,15	104,97	104,97	104,97	105,76	105,82	105,82	105,83	105,83	105,83	107,58	105,14
Jasa Perawatan Jasmani / <i>Personal Care Services</i>	101,25	101,25	101,25	101,25	101,25	101,25	101,25	101,25	101,25	101,25	109,08	109,08	102,56
Perawatan Jasmani dan Kosmetika / <i>Personal Care and Cosmetics</i>	104,67	105,06	105,77	106,13	106,14	108,53	108,63	108,63	111,40	111,40	111,57	111,63	108,30
PENDIDIKAN, REKREASI DAN OLAH RAGA / Education, Recreation, Sports	101,72	101,72	101,61	101,61	101,61	101,61	101,82	101,93	101,97	102,03	102,20	102,70	101,88
Pendidikan / <i>Education</i>	100,00	100,00	100,00	100,00	100,00	100,00	100,00	100,00	100,00	100,00	100,00	100,00	100,00
Kursus-kursus / Pelatihan / <i>Courses</i>	126,09	126,09	126,09	126,09	126,09	126,09	126,09	126,25	126,25	126,25	126,25	126,25	126,16
Perlengkapan / Peralatan Pendidikan / <i>Education Equipments</i>	100,65	100,65	100,11	100,11	100,11	100,11	100,18	100,18	100,24	100,24	100,84	103,22	100,55
Rekreasi / <i>Recreations</i>	100,26	100,26	100,26	100,26	100,26	100,26	101,02	101,44	101,56	101,76	101,96	101,96	100,94
Olahraga / <i>Sports</i>	101,45	101,45	101,45	101,45	101,45	101,45	101,45	101,45	101,45	101,45	101,53	101,53	101,46
TRANSPOR, KOMUNIKASI DAN JASA KEUANGAN / Transport, Communication, and Financial Services	112,52	112,52	112,52	112,52	112,53	112,56	112,56	112,59	112,63	112,63	117,20	123,45	113,85
Transpor / <i>Transport</i>	118,16	118,16	118,16	118,16	118,17	118,22	118,22	118,26	118,32	118,33	124,83	134,11	120,09
Komunikasi dan Pengiriman / <i>Communication and Delivery Service</i>	99,64	99,64	99,64	99,64	99,64	99,64	99,64	99,64	99,64	99,64	99,65	99,65	99,64
Sarana dan Penunjang Transpor / <i>Transport Equipment and Support</i>	104,77	104,77	104,77	104,77	104,77	104,77	104,77	104,77	104,77	104,77	104,77	104,91	104,78
Jasa Keuangan / <i>Financial Services</i>	101,01	101,01	101,01	101,01	101,01	101,01	101,01	101,01	101,01	101,01	127,18	127,18	105,37

INDEKS HARGA KONSUMEN MENURUT KELOMPOK DAN SUB KELOMPOK PENGELUARAN TAHUN 2014

Consumer Price Index by Expenditure Group and Sub Group, 2014

(2012=100)

MAKASSAR

KELOMPOK/SUBKELOMPOK <i>Group/Sub Group</i>	BULAN / Month												RATA-RATA <i>Average</i>
	JAN	FEB	MAR	APR	MAY	JUN	JUL	AGS	SEP	OCT	NOV	DEC	
U M U M / T O T A L / General/Total	108,65	108,92	108,94	109,30	108,99	109,26	110,47	111,02	111,45	111,93	113,45	116,50	110,74
BAHAN MAKANAN / Foodstuff	111,78	111,25	110,42	111,81	109,67	109,72	112,65	113,14	113,84	114,49	118,14	124,26	113,43
Padi-padian, Umbi-umbian dan Hasilnya / <i>Cereals, Roots, and Their Products</i>	102,69	103,13	103,54	103,68	103,71	103,87	104,44	104,87	104,98	105,09	106,47	111,52	104,83
Daging dan Hasil-hasilnya / <i>Meat and Its Products</i>	124,46	120,66	115,28	111,83	115,70	116,61	118,22	122,40	123,97	121,06	123,14	123,08	119,70
Ikan Segar / <i>Fresh Fish</i>	106,75	107,64	104,61	109,66	107,39	109,25	113,25	114,78	114,89	116,05	118,10	120,05	111,87
Ikan Diawetkan / <i>Preserved Fish</i>	116,04	117,37	116,41	116,63	115,75	115,53	117,95	121,74	123,56	124,99	124,75	125,55	119,69
Telur, Susu dan Hasil-hasilnya / <i>Eggs, Milk, and Their Products</i>	109,01	109,26	108,66	108,10	108,71	109,31	111,07	111,67	112,04	112,10	112,30	114,16	110,53
Sayur-sayuran / <i>Vegetables</i>	112,06	117,80	117,65	117,24	112,84	110,98	114,83	114,51	117,49	118,46	124,60	132,92	117,62
Kacang - kacangan / <i>Beans and Nuts</i>	130,67	131,27	131,31	131,21	130,91	130,70	131,84	130,72	130,01	130,80	131,17	132,06	131,06
Buah - buahan / <i>Fruits</i>	121,28	119,01	118,78	120,21	118,21	117,13	126,98	125,86	127,07	129,23	129,72	131,10	123,72
Bumbu - bumbu / <i>Spices</i>	135,45	122,70	127,01	132,34	114,16	109,40	112,47	108,46	109,62	112,62	138,82	182,07	125,43
Lemak dan Minyak / <i>Fat and Oil</i>	104,29	104,26	104,48	104,65	104,37	105,39	107,17	107,50	107,67	108,67	109,38	110,84	106,56
Bahan Makanan Lainnya / <i>Others</i>	105,63	105,85	106,27	106,58	106,58	106,86	109,03	111,37	113,15	113,24	113,24	113,35	109,26
MAKANAN JADI, MINUMAN, ROKOK & TEMBAKAU / Prepared Food, Beverages, Cigarette, and Tobacco	107,26	107,95	108,24	108,47	108,75	109,05	111,19	111,51	112,02	112,23	112,28	113,47	110,20
Makanan Jadi / <i>Prepared Food</i>	108,28	109,36	109,96	110,41	110,87	111,34	113,03	113,52	114,12	114,47	114,46	116,39	112,18
Minuman yang Tidak Beralkohol / <i>Non Alcoholic Beverages</i>	105,58	105,89	105,59	105,43	105,47	105,63	106,33	106,55	107,33	107,38	107,61	108,00	106,40
Tembakau dan Minuman Beralkohol / <i>Tobacco and Alcoholic Beverages</i>	106,08	106,08	106,10	106,11	106,11	106,10	110,72	110,72	110,72	110,72	110,72	110,72	108,41
PERUMAHAN, AIR, LISTRIK, GAS & BAHAN BAKAR / Housing, Water, Electricity, Gas, and Fuel	108,56	109,15	109,38	109,46	109,47	109,74	110,06	111,40	111,94	113,26	113,37	115,04	110,90
Biaya Tempat Tinggal / <i>Dwelling Cost</i>	108,47	108,98	109,17	109,04	109,18	109,44	109,45	109,94	110,00	110,21	110,28	111,25	109,62
Bahan Bakar, Penerangan dan Air / <i>Fuel, Electricity, and Water</i>	110,30	111,65	111,67	111,67	110,93	110,89	111,31	114,50	116,59	122,22	122,69	126,52	115,08
Perlengkapan Rumahtangga / <i>Household Equipment</i>	108,53	108,63	109,17	109,65	110,01	110,25	110,94	112,65	112,65	112,69	112,72	114,23	111,01
Penyelenggaraan Rumahtangga / <i>Household Operation</i>	105,11	105,35	105,72	106,43	106,69	107,79	108,97	110,42	111,20	111,60	111,26	112,41	108,58
SANDANG / Clothing	107,75	108,97	108,93	108,72	109,09	109,29	111,14	111,43	110,99	110,83	110,57	111,94	109,97
Sandang Laki-laki / <i>Clothing for Men</i>	114,26	114,34	114,82	115,09	115,45	116,89	118,95	119,35	119,45	119,47	119,49	119,77	117,28
Sandang Wanita / <i>Clothing for Women</i>	105,56	105,80	105,89	106,08	106,12	106,49	107,53	107,93	108,03	108,18	108,35	108,45	107,03
Sandang Anak-anak / <i>Clothing for Children</i>	112,76	113,68	114,03	114,10	114,10	114,72	115,95	116,92	117,35	117,74	118,39	119,34	115,76
Barang Pribadi dan Sandang Lain / <i>Personal Effects</i>	101,29	104,54	103,70	102,59	103,44	102,19	104,90	104,63	102,81	101,92	100,54	104,20	103,06
KESEHATAN / Health	104,58	105,39	105,75	105,97	106,07	107,60	107,90	108,09	108,97	109,36	109,48	109,61	107,40
Jasa Kesehatan / <i>Health Services</i>	102,53	103,26	103,26	103,26	103,26	103,26	103,48	103,90	104,20	104,73	104,73	105,04	103,74
Obat-obatan / <i>Medicine</i>	102,80	103,46	103,59	103,59	103,59	105,05	105,08	105,20	105,42	105,70	105,88	106,02	104,62
Jasa Perawatan Jasmani / <i>Personal Care Services</i>	110,38	110,72	112,28	112,28	112,28	114,96	114,96	115,43	115,77	116,20	116,20	116,20	113,97
Perawatan Jasmani dan Kosmetika / <i>Personal Care and Cosmetics</i>	105,39	106,42	106,85	107,37	107,60	110,07	110,61	110,57	112,28	112,59	112,79	112,81	109,61
PENDIDIKAN, REKREASI DAN OLAH RAGA / Education, Recreation, Sports	103,46	103,45	103,46	103,46	103,46	103,50	103,63	104,55	105,41	105,41	105,42	105,44	104,22
Pendidikan / <i>Education</i>	105,01	105,01	105,01	105,01	105,01	105,01	105,01	107,18	108,19	108,19	108,19	108,19	106,25
Kursus-kursus / Pelatihan / <i>Courses</i>	104,71	104,71	104,71	104,71	104,71	104,71	105,16	105,16	105,60	105,60	105,60	105,60	105,08
Perlengkapan / Peralatan Pendidikan / <i>Education Equipments</i>	101,66	101,68	101,68	101,68	101,68	101,81	102,11	102,11	103,67	103,67	103,69	103,82	102,44
Rekreasi / <i>Recreations</i>	101,94	101,89	101,91	101,89	101,89	101,92	102,06	101,92	101,92	101,92	101,92	101,92	101,93
Olahraga / <i>Sports</i>	106,04	106,04	106,04	106,21	106,41	106,41	106,41	106,41	108,09	108,09	108,09	108,09	106,86
TRANSPOR, KOMUNIKASI DAN JASA KEUANGAN / Transport, Communication, and Financial Services	110,06	110,07	110,43	110,55	110,85	111,19	111,20	111,02	111,02	111,04	114,97	120,64	111,92
Transpor / <i>Transport</i>	115,64	115,63	116,21	116,27	116,74	117,29	117,22	116,94	116,94	116,93	122,95	131,88	118,39
Komunikasi dan Pengiriman / <i>Communication and Delivery Service</i>	99,91	99,91	99,91	99,91	99,91	99,91	99,91	99,91	99,91	99,91	99,91	99,95	99,91
Sarana dan Penunjang Transpor / <i>Transport Equipment and Support</i>	103,44	103,67	103,67	104,72	104,75	104,75	105,41	105,41	105,41	105,84	105,84	106,66	104,96
Jasa Keuangan / <i>Financial Services</i>	101,07	101,07	101,07	101,07	101,07	101,07	101,07	101,07	101,07	101,07	107,78	107,78	102,19

INDEKS HARGA KONSUMEN MENURUT KELOMPOK DAN SUB KELOMPOK PENGELUARAN TAHUN 2014

Consumer Price Index by Expenditure Group and Sub Group, 2014

(2012=100)

PARE-PARE

KELOMPOK/SUBKELOMPOK <i>Group/Sub Group</i>	BULAN / Month												RATA-RATA <i>Average</i>
	JAN	FEB	MAR	APR	MAY	JUN	JUL	AGS	SEP	OCT	NOV	DEC	
U M U M / T O T A L / General/Total	108,21	108,37	108,29	108,55	108,91	109,33	110,44	110,85	110,89	111,37	113,45	117,71	110,53
BAHAN MAKANAN / Foodstuff	110,78	111,39	110,09	110,50	110,49	111,86	116,24	116,73	114,36	114,93	119,40	127,03	114,48
Padi-padian, Umbi-umbian dan Hasilnya / <i>Cereals, Roots, and Their Products</i>	104,87	107,90	105,19	105,19	109,24	109,61	110,98	111,20	108,73	114,61	117,27	121,89	110,56
Daging dan Hasil-hasilnya / <i>Meat and Its Products</i>	98,40	101,61	95,00	102,80	107,07	113,40	113,00	111,12	107,44	103,82	107,11	119,89	106,72
Ikan Segar / <i>Fresh Fish</i>	103,29	97,55	93,71	93,72	99,00	97,86	106,61	110,39	105,67	99,71	94,31	102,63	100,37
Ikan Diawetkan / <i>Preserved Fish</i>	106,89	103,52	101,65	105,35	104,06	103,45	112,74	115,06	109,88	102,51	95,91	102,71	105,31
Telur, Susu dan Hasil-hasilnya / <i>Eggs, Milk, and Their Products</i>	114,27	113,88	111,43	109,95	111,30	112,33	114,46	114,18	114,51	113,64	114,40	116,83	113,43
Sayur-sayuran / <i>Vegetables</i>	153,05	165,49	169,58	161,22	165,82	187,91	205,79	186,56	187,71	194,06	240,91	255,92	189,50
Kacang - kacang / <i>Beans and Nuts</i>	102,90	103,32	103,98	103,98	103,98	103,80	103,98	103,98	103,98	104,16	104,34	104,34	103,90
Buah - buahan / <i>Fruits</i>	115,29	119,53	120,02	118,74	118,74	113,44	119,79	123,52	119,41	120,54	118,02	122,45	119,12
Bumbu - bumbu / <i>Spices</i>	139,85	141,13	154,74	165,80	110,15	108,94	100,72	108,46	108,43	117,53	152,62	181,80	132,51
Lemak dan Minyak / <i>Fat and Oil</i>	100,41	101,20	101,79	102,26	103,21	103,40	105,57	107,86	108,47	108,26	108,11	108,06	104,88
Bahan Makanan Lainnya / <i>Others</i>	102,21	102,05	102,76	103,53	103,53	104,91	105,31	105,31	104,18	104,18	104,18	104,43	103,88
MAKANAN JADI, MINUMAN, ROKOK & TEMBAKAU / Prepared Food, Beverages, Cigarette, and Tobacco	106,65	106,76	107,53	108,11	108,93	109,33	109,73	109,98	110,82	111,12	111,48	113,36	109,48
Makanan Jadi / <i>Prepared Food</i>	105,81	105,76	106,94	108,20	108,49	108,67	108,92	108,94	110,29	110,29	110,29	111,37	108,66
Minuman yang Tidak Beralkohol / <i>Non Alcoholic Beverages</i>	105,32	105,82	105,87	104,58	106,74	107,82	108,03	108,60	108,40	109,25	110,40	111,12	107,66
Tembakau dan Minuman Beralkohol / <i>Tobacco and Alcoholic Beverages</i>	110,13	110,37	110,63	110,90	112,07	112,50	113,46	114,07	114,38	115,05	115,73	120,83	113,34
PERUMAHAN, AIR, LISTRIK, GAS & BAHAN BAKAR / Housing, Water, Electricity, Gas, and Fuel	107,52	107,36	107,62	107,64	108,43	108,83	108,88	109,79	111,53	112,78	113,38	116,61	110,03
Biaya Tempat Tinggal / <i>Dwelling Cost</i>	106,38	106,48	106,77	106,77	107,98	108,03	107,50	108,07	109,12	109,50	109,88	113,80	108,36
Bahan Bakar, Penerangan dan Air / <i>Fuel, Electricity, and Water</i>	110,01	108,93	108,93	108,93	108,93	109,92	111,17	113,76	118,60	122,79	124,24	127,67	114,49
Perlengkapan Rumahtangga / <i>Household Equipment</i>	108,81	108,82	109,09	109,09	109,25	110,46	111,32	111,35	111,59	112,00	112,06	112,80	110,55
Penyelenggaraan Rumahtangga / <i>Household Operation</i>	107,86	107,91	108,75	109,03	109,48	109,98	110,16	110,26	111,00	112,25	113,01	113,53	110,27
SANDANG / Clothing	104,20	104,31	104,17	103,93	103,97	103,48	103,68	103,70	103,56	103,49	103,62	104,08	103,85
Sandang Laki-laki / <i>Clothing for Men</i>	103,52	103,52	103,52	103,73	103,87	104,43	104,73	105,00	105,06	105,16	105,16	105,44	104,43
Sandang Wanita / <i>Clothing for Women</i>	101,37	101,25	101,25	101,27	101,27	101,27	101,86	101,86	101,86	101,90	101,90	101,57	101,55
Sandang Anak-anak / <i>Clothing for Children</i>	107,06	107,29	106,76	106,76	106,97	107,19	107,45	107,45	107,50	107,30	107,30	108,51	107,30
Barang Pribadi dan Sandang Lain / <i>Personal Effects</i>	106,08	106,54	106,46	105,01	104,82	101,60	101,03	100,80	99,99	99,70	100,30	101,37	102,81
KESEHATAN / Health	102,04	102,04	102,01	102,01	102,01	102,03	102,03	102,06	102,06	102,06	102,15	103,07	102,13
Jasa Kesehatan / <i>Health Services</i>	104,15	104,15	104,15	104,15	104,15	104,15	104,15	104,15	104,15	104,15	104,40	104,40	104,19
Obat-obatan / <i>Medicine</i>	100,03	100,03	100,03	100,03	100,03	100,03	100,03	100,03	100,03	100,03	100,03	104,79	100,43
Jasa Perawatan Jasmani / <i>Personal Care Services</i>	106,69	106,69	106,69	106,69	106,69	106,69	106,69	106,69	107,17	107,17	107,17	107,17	106,89
Perawatan Jasmani dan Kosmetika / <i>Personal Care and Cosmetics</i>	100,32	100,32	100,26	100,26	100,26	100,31	100,31	100,31	100,31	100,31	100,31	100,31	100,30
PENDIDIKAN, REKREASI DAN OLAH RAGA / Education, Recreation, Sports	103,64	103,66	103,66	103,66	103,69	103,28	103,42	103,83	103,85	103,86	103,86	104,04	103,70
Pendidikan / <i>Education</i>	106,66	106,66	106,66	106,66	106,66	106,66	106,66	107,53	107,53	107,53	107,53	107,53	107,02
Kursus-kursus / Pelatihan / <i>Courses</i>	100,96	100,96	100,96	100,96	100,96	100,96	100,96	100,96	100,96	100,96	100,96	100,96	100,96
Perlengkapan / Peralatan Pendidikan / <i>Education Equipments</i>	99,52	99,52	99,52	99,52	99,52	99,58	100,09	100,09	100,09	100,09	100,09	100,86	99,87
Rekreasi / <i>Recreations</i>	100,70	100,80	100,80	100,80	100,91	99,33	99,59	99,43	99,52	99,55	99,55	99,78	100,06
Olahraga / <i>Sports</i>	101,95	101,95	101,95	101,95	101,95	101,95	101,95	101,95	101,95	101,95	101,95	101,95	101,95
TRANSPOR, KOMUNIKASI DAN JASA KEUANGAN / Transport, Communication, and Financial Services	112,17	112,35	112,41	112,74	112,79	112,79	112,79	112,88	112,92	112,96	117,85	125,49	114,18
Transpor / <i>Transport</i>	117,39	117,66	117,74	117,74	117,83	117,83	117,83	117,91	117,94	117,99	125,10	136,92	119,99
Komunikasi dan Pengiriman / <i>Communication and Delivery Service</i>	99,94	99,94	99,94	101,24	101,19	101,19	101,19	101,36	101,36	101,36	101,36	100,15	100,85
Sarana dan Penunjang Transpor / <i>Transport Equipment and Support</i>	107,87	107,87	107,87	107,96	107,96	107,96	107,96	107,96	108,29	108,29	108,29	108,29	108,05
Jasa Keuangan / <i>Financial Services</i>	100,54	100,54	100,54	100,54	100,54	100,54	100,54	100,54	100,54	100,54	107,60	107,60	101,72

INDEKS HARGA KONSUMEN MENURUT KELOMPOK DAN SUB KELOMPOK PENGELUARAN TAHUN 2014

Consumer Price Index by Expenditure Group and Sub Group, 2014

(2012=100)

PALOPO

KELOMPOK/SUBKELOMPOK <i>Group/Sub Group</i>	BULAN / Month												RATA-RATA <i>Average</i>
	JAN	FEB	MAR	APR	MAY	JUN	JUL	AGS	SEP	OCT	NOV	DEC	
U M U M / T O T A L / General/Total	108,86	109,00	108,84	109,43	109,83	110,28	112,42	112,01	111,34	111,76	113,39	116,54	111,14
BAHAN MAKANAN / Foodstuff	115,73	115,45	114,48	116,75	117,05	116,91	123,15	121,25	117,87	118,07	118,71	123,99	118,28
Padi-padian, Umbi-umbian dan Hasilnya / <i>Cereals, Roots, and Their Products</i>	105,62	105,80	106,42	107,28	107,09	107,29	109,86	109,65	109,23	109,26	108,86	110,24	108,05
Daging dan Hasil-hasilnya / <i>Meat and Its Products</i>	106,24	104,63	104,42	107,83	111,65	111,82	127,90	126,53	118,96	118,65	122,35	127,48	115,71
Ikan Segar / <i>Fresh Fish</i>	127,01	126,43	125,30	124,15	127,02	122,71	130,13	129,65	121,26	122,41	122,26	127,67	125,50
Ikan Diawetkan / <i>Preserved Fish</i>	124,76	129,29	121,99	131,62	135,18	138,02	134,28	131,77	138,84	138,98	137,00	137,80	133,29
Telur, Susu dan Hasil-hasilnya / <i>Eggs, Milk, and Their Products</i>	106,70	108,61	108,17	110,31	111,58	112,63	114,08	113,32	110,79	112,44	112,80	113,70	111,26
Sayur-sayuran / <i>Vegetables</i>	120,54	122,91	107,37	123,90	127,74	128,79	147,32	137,96	136,32	132,65	134,32	131,86	129,31
Kacang - kacangan / <i>Beans and Nuts</i>	131,26	130,46	130,28	130,55	129,81	129,81	131,55	133,16	135,37	138,42	138,42	140,45	133,30
Buah - buahan / <i>Fruits</i>	116,18	115,46	117,69	118,15	119,59	128,99	133,99	124,51	127,83	124,20	123,41	121,80	122,65
Bumbu - bumbu / <i>Spices</i>	130,43	124,25	129,21	137,75	116,33	117,24	122,47	119,87	115,16	117,46	123,38	172,58	127,18
Lemak dan Minyak / <i>Fat and Oil</i>	101,96	102,43	102,87	103,72	104,53	108,28	108,26	106,76	108,87	109,48	110,15	110,32	106,47
Bahan Makanan Lainnya / <i>Others</i>	105,87	106,23	106,32	106,32	106,49	106,49	107,24	107,24	107,24	107,62	109,02	107,44	106,96
MAKANAN JADI, MINUMAN, ROKOK & TEMBAKAU / Prepared Food, Beverages, Cigarette, and Tobacco	107,83	108,14	108,25	108,38	109,98	110,65	111,00	111,69	111,79	112,23	113,01	117,20	110,85
Makanan Jadi / <i>Prepared Food</i>	109,91	110,45	110,47	110,75	111,93	112,45	113,09	113,82	114,14	114,93	116,06	121,74	113,31
Minuman yang Tidak Beralkohol / <i>Non Alcoholic Beverages</i>	102,64	102,90	103,39	102,76	103,56	103,67	103,61	103,63	103,40	103,56	102,72	105,70	103,46
Tembakau dan Minuman Beralkohol / <i>Tobacco and Alcoholic Beverages</i>	108,19	108,19	108,19	108,58	111,38	112,69	112,86	113,94	113,94	114,05	115,38	118,11	112,13
PERUMAHAN, AIR, LISTRIK, GAS & BAHAN BAKAR / Housing, Water, Electricity, Gas, and Fuel	104,78	105,42	105,53	105,54	105,47	106,18	106,51	107,11	107,73	108,80	109,13	110,34	106,88
Biaya Tempat Tinggal / <i>Dwelling Cost</i>	104,67	105,89	105,96	106,02	105,98	107,29	107,64	107,73	107,79	107,83	108,14	108,22	106,93
Bahan Bakar, Penerangan dan Air / <i>Fuel, Electricity, and Water</i>	107,14	107,11	107,11	107,11	107,11	107,17	107,60	109,80	111,96	115,91	116,44	120,81	110,44
Perlengkapan Rumahtangga / <i>Household Equipment</i>	102,62	102,86	102,88	102,82	102,58	102,51	102,53	102,53	102,99	102,99	103,19	103,34	102,80
Penyelenggaraan Rumahtangga / <i>Household Operation</i>	102,65	102,65	103,58	103,59	103,49	104,24	104,85	104,85	104,94	105,17	105,26	105,80	104,26
SANDANG / Clothing	102,89	103,22	103,42	103,29	103,17	104,19	106,53	106,13	105,97	106,01	105,63	105,76	104,68
Sandang Laki-laki / <i>Clothing for Men</i>	102,91	103,05	103,50	103,65	103,71	104,87	105,65	104,70	104,87	104,92	105,25	105,36	104,37
Sandang Wanita / <i>Clothing for Women</i>	104,72	104,77	105,12	105,31	103,99	106,43	109,47	108,29	108,41	108,27	108,62	108,67	106,84
Sandang Anak-anak / <i>Clothing for Children</i>	104,23	104,44	104,44	104,44	104,90	103,26	105,99	105,65	105,65	105,65	106,15	106,74	105,13
Barang Pribadi dan Sandang Lain / <i>Personal Effects</i>	99,68	100,62	100,49	99,59	100,42	101,18	104,06	105,23	104,25	104,52	101,89	101,84	101,98
KESEHATAN / Health	104,54	104,72	104,78	104,78	105,27	106,73	107,51	107,67	107,89	108,11	108,35	108,54	106,57
Jasa Kesehatan / <i>Health Services</i>	101,65	101,65	101,65	101,65	101,67	101,67	101,67	101,67	101,67	101,67	101,67	101,67	101,66
Obat-obatan / <i>Medicine</i>	109,70	109,89	109,89	109,89	111,15	110,87	111,44	111,44	111,44	111,44	111,44	111,44	110,84
Jasa Perawatan Jasmani / <i>Personal Care Services</i>	104,25	104,25	104,25	104,25	105,00	111,01	111,01	111,01	111,01	111,01	112,80	112,80	108,55
Perawatan Jasmani dan Kosmetika / <i>Personal Care and Cosmetics</i>	104,99	105,35	105,48	105,48	106,03	108,79	110,38	110,76	111,29	111,80	112,13	112,58	108,76
PENDIDIKAN, REKREASI DAN OLAH RAGA / Education, Recreation, Sports	107,28	107,24	107,22	107,47	107,57	107,77	107,73	107,73	107,73	107,73	107,84	107,98	107,61
Pendidikan / <i>Education</i>	111,30	111,30	111,30	111,30	111,30	111,30	111,30	111,30	111,30	111,30	111,30	111,30	111,30
Kursus-kursus / Pelatihan / <i>Courses</i>	100,07	100,07	100,07	100,07	102,60	102,60	102,60	102,60	102,60	102,60	102,60	102,60	101,76
Perlengkapan / Peralatan Pendidikan / <i>Education Equipments</i>	102,51	102,51	102,51	102,51	102,42	102,88	102,88	102,88	102,88	102,88	102,91	103,49	102,77
Rekreasi / <i>Recreations</i>	104,60	104,41	104,24	105,62	105,84	106,38	106,18	106,18	106,20	106,20	106,33	106,33	105,71
Olahraga / <i>Sports</i>	102,77	102,77	103,08	103,08	103,08	102,56	102,56	102,56	102,56	102,56	105,08	105,08	103,15
TRANSPOR, KOMUNIKASI DAN JASA KEUANGAN / Transport, Communication, and Financial Services	110,00	109,96	110,00	110,07	110,54	110,88	112,42	111,52	111,58	111,89	119,11	124,45	112,70
Transport / <i>Transport</i>	115,26	115,26	115,26	115,29	116,04	116,29	118,67	117,26	117,33	117,57	127,33	135,69	118,94
Komunikasi dan Pengiriman / <i>Communication and Delivery Service</i>	99,81	99,64	99,64	99,64	99,64	100,12	100,12	100,12	100,12	100,12	100,12	100,12	99,93
Sarana dan Penunjang Transport / <i>Transport Equipment and Support</i>	102,36	102,41	103,06	103,71	103,76	104,65	104,89	104,89	105,11	107,44	109,18	109,24	105,06
Jasa Keuangan / <i>Financial Services</i>	103,19	103,19	103,19	103,19	103,19	103,19	103,19	103,19	103,19	103,19	120,77	120,77	106,12

INDEKS HARGA KONSUMEN MENURUT KELOMPOK DAN SUB KELOMPOK PENGELUARAN TAHUN 2014
Consumer Price Index by Expenditure Group and Sub Group, 2014

(2012=100)

KENDARI

KELOMPOK/SUBKELOMPOK <i>Group/Sub Group</i>	BULAN / Month												RATA-RATA <i>Average</i>
	JAN	FEB	MAR	APR	MAY	JUN	JUL	AGS	SEP	OCT	NOV	DEC	
U M U M / T O T A L / General/Total	108,50	107,45	107,34	107,43	107,70	108,71	110,69	110,57	110,43	110,63	112,48	116,16	109,84
BAHAN MAKANAN / Foodstuff	107,65	103,43	102,11	102,36	102,62	106,54	112,71	111,52	109,71	109,58	112,20	114,30	107,89
Padi-padian, Umbi-umbian dan Hasilnya / <i>Cereals, Roots, and Their Products</i>	100,29	100,44	101,68	102,82	102,23	102,14	102,49	102,33	102,23	102,27	103,70	109,07	102,64
Daging dan Hasil-hasilnya / <i>Meat and Its Products</i>	112,27	109,40	107,85	104,33	103,43	105,20	108,43	105,47	101,46	101,69	99,89	101,27	105,06
Ikan Segar / <i>Fresh Fish</i>	107,56	100,96	98,30	98,82	99,27	104,92	114,21	117,65	112,61	110,61	109,90	110,99	107,15
Ikan Diawetkan / <i>Preserved Fish</i>	120,21	118,80	115,75	115,48	117,87	119,89	122,55	124,55	124,29	121,03	124,03	124,29	120,73
Telur, Susu dan Hasil-hasilnya / <i>Eggs, Milk, and Their Products</i>	111,74	112,28	111,41	109,62	110,58	114,29	118,19	118,05	117,96	117,92	118,58	121,07	115,14
Sayur-sayuran / <i>Vegetables</i>	103,90	97,33	95,32	95,43	99,05	108,45	118,15	108,12	110,31	115,94	129,41	119,05	108,37
Kacang - kacangan / <i>Beans and Nuts</i>	127,88	125,58	125,23	124,71	127,20	129,35	122,33	118,58	118,17	118,06	120,16	121,32	123,21
Buah - buahan / <i>Fruits</i>	99,19	97,41	96,63	97,12	97,76	95,58	105,42	101,10	100,59	98,49	96,69	95,18	98,43
Bumbu - bumbu / <i>Spices</i>	134,82	116,68	111,65	113,75	108,28	115,80	129,10	122,45	116,16	112,80	123,72	143,59	120,73
Lemak dan Minyak / <i>Fat and Oil</i>	102,91	103,59	103,68	103,26	103,90	107,94	113,72	113,68	116,15	118,21	119,81	124,32	110,93
Bahan Makanan Lainnya / <i>Others</i>	104,40	104,60	105,50	105,50	106,32	108,02	105,04	105,32	104,68	104,78	105,18	105,49	105,40
MAKANAN JADI, MINUMAN, ROKOK & TEMBAKAU / Prepared Food, Beverages, Cigarette, and Tobacco	106,82	106,87	107,11	107,04	107,75	108,19	109,59	109,58	109,86	109,98	110,41	111,00	108,68
Makanan Jadi / <i>Prepared Food</i>	106,52	106,61	106,72	106,72	107,82	108,03	110,04	110,09	110,24	110,25	110,63	111,25	108,74
Minuman yang Tidak Beralkohol / <i>Non Alcoholic Beverages</i>	105,50	105,44	105,79	105,47	105,76	106,09	106,23	106,07	106,15	106,06	106,96	107,18	106,06
Tembakau dan Minuman Beralkohol / <i>Tobacco and Alcoholic Beverages</i>	108,68	108,74	109,17	109,17	109,46	110,49	111,80	111,80	112,51	113,10	113,16	114,06	111,01
PERUMAHAN, AIR, LISTRIK, GAS & BAHAN BAKAR / Housing, Water, Electricity, Gas, and Fuel	111,28	111,02	111,21	111,24	111,26	111,34	111,92	112,53	113,58	114,74	115,42	119,80	112,95
Biaya Tempat Tinggal / <i>Dwelling Cost</i>	105,13	104,66	105,27	105,30	105,24	105,26	105,26	105,23	105,69	105,84	105,87	111,04	105,82
Bahan Bakar, Penerangan dan Air / <i>Fuel, Electricity, and Water</i>	134,13	134,72	134,69	134,69	134,70	134,96	137,11	140,03	143,60	147,93	150,62	154,61	140,15
Perlengkapan Rumahtangga / <i>Household Equipment</i>	103,48	102,85	102,07	102,07	102,19	102,21	102,24	101,95	101,96	102,09	102,38	105,97	102,62
Penyelenggaraan Rumahtangga / <i>Household Operation</i>	106,66	106,12	106,21	106,34	106,74	106,88	108,14	108,54	108,87	110,36	110,75	112,53	108,18
SANDANG / Clothing	99,13	99,51	99,28	99,06	98,91	98,94	100,42	99,81	99,30	98,70	97,77	99,22	99,17
Sandang Laki-laki / <i>Clothing for Men</i>	99,77	99,30	99,24	99,24	98,61	98,61	99,01	96,80	95,89	94,06	90,49	89,20	96,69
Sandang Wanita / <i>Clothing for Women</i>	100,20	101,60	101,48	101,48	101,45	101,45	105,59	107,73	108,23	107,69	108,31	109,38	104,55
Sandang Anak-anak / <i>Clothing for Children</i>	108,41	108,98	108,15	108,15	108,18	108,19	108,55	106,19	105,01	104,79	104,43	111,19	107,52
Barang Pribadi dan Sandang Lain / <i>Personal Effects</i>	90,06	90,15	90,17	89,35	89,40	89,49	90,43	90,21	89,68	89,88	89,58	89,74	89,85
KESEHATAN / Health	103,72	104,13	104,81	104,90	105,16	105,73	107,06	107,07	107,02	107,50	107,69	109,30	106,17
Jasa Kesehatan / <i>Health Services</i>	102,98	102,98	103,01	103,01	103,01	103,01	103,01	103,01	103,01	103,21	103,45	104,29	103,17
Obat-obatan / <i>Medicine</i>	98,88	98,95	98,92	98,92	98,72	98,76	98,79	98,83	99,05	99,12	99,12	99,51	98,96
Jasa Perawatan Jasmani / <i>Personal Care Services</i>	103,55	103,55	103,55	103,55	103,55	104,16	104,77	104,77	104,77	104,77	105,36	105,36	104,31
Perawatan Jasmani dan Kosmetika / <i>Personal Care and Cosmetics</i>	106,70	107,61	109,18	109,39	110,08	111,26	114,20	114,20	113,98	114,92	115,12	118,13	112,06
PENDIDIKAN, REKREASI DAN OLAH RAGA / Education, Recreation, Sports	101,72	101,84	101,79	101,79	101,92	102,10	102,12	102,37	102,77	102,85	103,04	104,14	102,37
Pendidikan / <i>Education</i>	101,03	101,03	101,03	101,03	101,03	101,30	101,30	102,30	102,30	102,30	102,75	102,75	101,68
Kursus-kursus / Pelatihan / <i>Courses</i>	100,98	100,98	102,82	102,82	102,82	102,82	102,82	102,82	102,82	107,60	107,60	107,69	104,11
Perlengkapan / Peralatan Pendidikan / <i>Education Equipments</i>	99,99	99,96	99,80	99,80	99,71	99,82	99,63	98,93	98,75	99,03	98,65	100,13	99,52
Rekreasi / <i>Recreations</i>	104,63	105,14	104,33	104,33	104,90	105,07	105,31	105,34	105,33	105,35	105,73	108,68	105,35
Olahraga / <i>Sports</i>	101,23	101,23	102,38	102,38	102,38	102,38	102,38	102,38	102,38	102,75	102,75	102,75	102,28
TRANSPOR, KOMUNIKASI DAN JASA KEUANGAN / Transport, Communication, and Financial Services	114,13	113,79	114,31	114,53	115,10	115,11	115,51	115,70	115,66	115,42	120,57	128,87	116,56
Transport / <i>Transport</i>	121,72	121,88	122,65	122,99	123,94	124,30	125,25	125,52	125,40	124,79	132,41	145,38	126,35
Komunikasi dan Pengiriman / <i>Communication and Delivery Service</i>	99,53	97,93	97,93	97,93	97,75	96,98	96,18	96,23	96,23	96,75	96,73	95,45	97,14
Sarana dan Penunjang Transport / <i>Transport Equipment and Support</i>	103,52	103,52	103,81	103,80	103,84	103,85	103,87	103,86	104,54	104,75	104,75	109,27	104,45
Jasa Keuangan / <i>Financial Services</i>	101,58	101,58	101,58	101,58	101,58	101,58	101,58	101,58	101,58	101,58	118,69	118,69	104,43

INDEKS HARGA KONSUMEN MENURUT KELOMPOK DAN SUB KELOMPOK PENGELUARAN TAHUN 2014

Consumer Price Index by Expenditure Group and Sub Group, 2014

(2012=100)

BAU-BAU

KELOMPOK/SUBKELOMPOK <i>Group/Sub Group</i>	BULAN / Month												RATA-RATA <i>Average</i>
	JAN	FEB	MAR	APR	MAY	JUN	JUL	AGS	SEP	OCT	NOV	DEC	
U M U M / T O T A L / General/Total	111,84	110,24	109,84	110,62	112,17	112,72	114,49	116,21	115,31	116,07	117,95	121,89	114,11
BAHAN MAKANAN / Foodstuff	124,40	117,32	114,00	115,43	120,96	121,79	129,69	135,62	130,39	132,26	136,15	137,14	126,26
Padi-padian, Umbi-umbian dan Hasilnya / <i>Cereals, Roots, and Their Products</i>	104,64	105,00	104,97	105,14	105,33	105,48	105,59	105,84	106,19	106,87	107,49	113,41	106,33
Daging dan Hasil-hasilnya / <i>Meat and Its Products</i>	93,09	91,81	91,49	89,07	87,68	89,95	91,53	95,49	92,66	91,91	91,79	96,83	91,94
Ikan Segar / <i>Fresh Fish</i>	134,10	129,28	116,56	119,60	129,63	130,25	141,37	162,79	151,42	158,03	164,15	157,63	141,23
Ikan Diawetkan / <i>Preserved Fish</i>	89,24	82,17	80,63	87,12	92,59	97,74	107,93	109,90	112,74	106,17	99,32	97,28	96,90
Telur, Susu dan Hasil-hasilnya / <i>Eggs, Milk, and Their Products</i>	110,85	111,06	110,50	107,54	111,39	115,12	117,21	117,63	117,76	117,22	117,59	120,27	114,51
Sayur-sayuran / <i>Vegetables</i>	139,37	116,82	119,29	119,57	136,07	135,07	149,94	145,33	141,70	140,46	151,20	145,25	136,67
Kacang - kacang / <i>Beans and Nuts</i>	133,98	134,53	134,38	136,22	136,37	136,37	134,00	132,99	134,42	134,42	134,42	133,57	134,64
Buah - buahan / <i>Fruits</i>	122,58	115,03	117,47	123,01	122,78	122,30	128,47	133,86	118,20	120,14	120,29	121,95	122,17
Bumbu - bumbu / <i>Spices</i>	161,99	133,20	136,18	138,18	132,76	137,04	157,84	148,98	145,45	142,53	147,33	174,04	146,29
Lemak dan Minyak / <i>Fat and Oil</i>	98,57	100,60	100,62	102,78	107,06	108,54	111,72	111,72	111,70	111,70	111,70	112,27	107,42
Bahan Makanan Lainnya / <i>Others</i>	101,78	101,78	113,59	114,30	114,30	115,39	123,58	123,58	122,39	122,39	122,39	125,50	116,75
MAKANAN JADI, MINUMAN, ROKOK & TEMBAKAU / Prepared Food, Beverages, Cigarette, and Tobacco	110,24	110,64	112,06	112,16	113,01	113,64	114,28	115,14	116,64	116,84	117,03	119,83	114,29
Makanan Jadi / <i>Prepared Food</i>	114,02	114,42	117,31	117,43	118,91	119,24	120,22	121,86	124,34	124,81	124,97	126,98	120,38
Minuman yang Tidak Beralkohol / <i>Non Alcoholic Beverages</i>	107,42	107,45	107,79	107,83	108,00	108,20	107,77	107,53	108,06	108,00	108,50	109,28	107,99
Tembakau dan Minuman Beralkohol / <i>Tobacco and Alcoholic Beverages</i>	106,84	107,51	107,62	107,73	108,16	109,59	110,57	111,15	111,94	111,94	111,94	117,49	110,21
PERUMAHAN, AIR, LISTRIK, GAS & BAHAN BAKAR / Housing, Water, Electricity, Gas, and Fuel	104,84	103,71	103,74	104,10	104,37	104,82	105,07	105,62	106,40	107,05	107,49	111,64	105,74
Biaya Tempat Tinggal / <i>Dwelling Cost</i>	101,06	101,11	101,10	101,54	101,82	102,37	102,38	102,54	102,69	102,68	102,81	107,36	102,46
Bahan Bakar, Penerangan dan Air / <i>Fuel, Electricity, and Water</i>	116,73	109,90	109,90	109,91	109,91	109,99	111,35	113,69	117,21	120,61	122,18	125,15	114,71
Perlengkapan Rumahtangga / <i>Household Equipment</i>	107,95	108,69	108,69	108,79	108,86	109,37	109,23	109,45	109,97	110,03	110,45	110,95	109,37
Penyelenggaraan Rumahtangga / <i>Household Operation</i>	109,03	109,03	109,91	111,12	113,03	113,30	113,40	113,42	113,41	114,37	115,09	126,61	113,48
SANDANG / Clothing	104,08	106,45	106,57	106,95	107,10	107,74	107,83	107,85	108,07	108,08	108,12	113,84	107,72
Sandang Laki-laki / <i>Clothing for Men</i>	103,76	105,52	105,52	106,32	106,32	106,32	106,32	106,16	106,31	106,31	106,31	112,60	106,48
Sandang Wanita / <i>Clothing for Women</i>	102,82	104,55	104,71	105,27	105,44	105,75	106,01	106,11	106,37	106,44	106,45	120,59	106,71
Sandang Anak-anak / <i>Clothing for Children</i>	115,29	120,13	120,32	121,43	121,43	123,72	123,81	123,93	124,34	124,34	124,53	126,45	122,47
Barang Pribadi dan Sandang Lain / <i>Personal Effects</i>	94,56	95,85	96,02	94,99	95,42	95,48	95,48	95,56	95,71	95,58	95,58	95,58	95,48
KESEHATAN / Health	106,01	106,01	106,18	106,29	107,98	108,02	108,55	108,54	108,58	108,58	108,62	110,43	107,82
Jasa Kesehatan / <i>Health Services</i>	102,87	102,87	102,87	102,87	103,16	103,16	103,16	103,16	103,16	103,16	103,16	105,28	103,24
Obat-obatan / <i>Medicine</i>	111,17	111,17	112,09	112,62	117,71	117,71	117,71	117,71	117,71	117,71	117,71	119,04	115,84
Jasa Perawatan Jasmani / <i>Personal Care Services</i>	126,68	126,68	126,68	126,68	126,68	126,68	133,29	133,29	134,48	134,48	134,48	134,48	130,38
Perawatan Jasmani dan Kosmetika / <i>Personal Care and Cosmetics</i>	102,28	102,28	102,28	102,30	103,53	103,61	103,61	103,59	103,48	103,48	103,56	105,69	103,31
PENDIDIKAN, REKREASI DAN OLAH RAGA / Education, Recreation, Sports	108,00	108,07	108,19	108,21	108,30	108,89	108,78	109,41	109,95	109,94	110,03	113,62	109,28
Pendidikan / <i>Education</i>	100,96	100,96	100,96	100,96	100,96	100,96	100,96	100,96	101,16	101,16	101,16	101,16	101,03
Kursus-kursus / Pelatihan / <i>Courses</i>	119,72	119,72	119,72	119,72	119,72	142,62	142,62	142,62	145,85	145,85	145,85	145,85	134,16
Perlengkapan / Peralatan Pendidikan / <i>Education Equipments</i>	100,03	100,33	100,32	100,34	100,76	100,53	99,82	103,05	104,50	104,33	104,44	104,39	101,90
Rekreasi / <i>Recreations</i>	128,38	128,43	128,92	128,92	128,99	128,99	129,03	129,15	129,31	129,40	129,63	144,20	130,28
Olahraga / <i>Sports</i>	100,93	100,93	101,55	102,06	102,06	102,95	102,95	104,93	107,87	107,87	108,33	110,86	104,44
TRANSPOR, KOMUNIKASI DAN JASA KEUANGAN / Transport, Communication, and Financial Services	116,82	118,10	119,27	121,26	121,47	121,80	120,48	120,76	119,43	120,01	125,62	134,37	121,62
Transport / <i>Transport</i>	122,84	124,60	126,24	129,02	129,62	130,09	128,36	128,75	126,87	127,69	135,49	147,73	129,78
Komunikasi dan Pengiriman / <i>Communication and Delivery Service</i>	100,27	100,39	100,39	100,48	99,59	99,59	99,22	99,22	99,22	99,22	99,29	99,33	99,68
Sarana dan Penunjang Transport / <i>Transport Equipment and Support</i>	114,80	114,80	114,78	114,78	114,80	114,95	114,95	114,82	114,94	114,94	114,94	116,67	115,01
Jasa Keuangan / <i>Financial Services</i>	101,15	101,15	101,15	101,15	101,15	101,15	101,15	101,15	101,15	101,15	111,45	111,45	102,87

INDEKS HARGA KONSUMEN MENURUT KELOMPOK DAN SUB KELOMPOK PENGELUARAN TAHUN 2014
Consumer Price Index by Expenditure Group and Sub Group, 2014
 (2012=100)

GORONTALO

KELOMPOK/SUBKELOMPOK <i>Group/Sub Group</i>	BULAN / Month												RATA-RATA <i>Average</i>
	JAN	FEB	MAR	APR	MAY	JUN	JUL	AGS	SEP	OCT	NOV	DEC	
U M U M / T O T A L / General/Total	108,98	107,91	108,24	109,20	108,83	109,32	110,16	109,59	109,62	110,01	110,70	115,26	109,82
BAHAN MAKANAN / Foodstuff	110,75	105,20	105,24	108,13	105,84	105,98	107,15	103,65	103,77	104,80	103,49	112,27	106,36
Padi-padian, Umbi-umbian dan Hasilnya / <i>Cereals, Roots, and Their Products</i>	104,09	104,14	104,16	104,09	104,12	104,12	104,24	103,99	103,77	103,39	104,16	103,98	104,02
Daging dan Hasil-hasilnya / <i>Meat and Its Products</i>	100,77	99,02	98,41	99,42	101,74	105,65	111,67	110,81	108,81	111,38	105,08	112,50	105,44
Ikan Segar / <i>Fresh Fish</i>	118,18	108,45	107,22	105,68	100,33	101,99	104,61	102,01	98,60	104,34	89,76	93,00	102,85
Ikan Diawetkan / <i>Preserved Fish</i>	109,22	122,02	116,13	111,40	111,80	111,44	111,01	117,87	115,39	115,41	113,03	110,56	113,77
Telur, Susu dan Hasil-hasilnya / <i>Eggs, Milk, and Their Products</i>	106,19	106,44	106,38	106,61	108,88	110,75	112,07	111,91	112,09	112,56	112,54	113,38	109,98
Sayur-sayuran / <i>Vegetables</i>	156,42	121,12	99,47	102,77	112,88	122,79	114,99	95,00	105,57	80,21	81,08	89,96	106,86
Kacang - kacang / <i>Beans and Nuts</i>	122,10	121,13	120,25	120,38	120,95	120,78	122,77	121,40	120,47	121,36	122,27	122,56	121,37
Buah - buahan / <i>Fruits</i>	119,19	117,03	117,33	120,18	118,09	118,32	123,94	120,94	123,93	124,71	120,26	120,81	120,39
Bumbu - bumbu / <i>Spices</i>	87,31	86,44	105,70	136,53	116,91	99,48	99,24	88,53	91,27	100,79	136,67	205,99	112,91
Lemak dan Minyak / <i>Fat and Oil</i>	101,20	100,96	105,59	106,14	105,28	105,26	105,62	104,62	107,82	110,27	110,91	110,81	106,21
Bahan Makanan Lainnya / <i>Others</i>	106,01	108,22	110,85	112,65	111,56	115,51	114,02	111,27	111,27	112,53	114,08	114,08	111,84
MAKANAN JADI, MINUMAN, ROKOK & TEMBAKAU / Prepared Food, Beverages, Cigarette, and Tobacco	111,80	112,23	112,42	113,30	113,80	114,61	115,46	115,71	115,97	115,98	116,06	116,65	114,50
Makanan Jadi / <i>Prepared Food</i>	114,30	115,00	115,00	115,08	115,86	116,45	116,82	116,84	117,16	117,17	117,20	117,22	116,18
Minuman yang Tidak Beralkohol / <i>Non Alcoholic Beverages</i>	109,97	110,16	109,96	110,65	110,65	111,06	111,74	111,75	111,96	110,79	109,49	109,62	110,65
Tembakau dan Minuman Beralkohol / <i>Tobacco and Alcoholic Beverages</i>	107,46	107,46	108,34	111,22	111,45	113,06	115,10	116,04	116,20	117,09	118,29	120,52	113,52
PERUMAHAN, AIR, LISTRIK, GAS & BAHAN BAKAR / Housing, Water, Electricity, Gas, and Fuel	106,99	107,44	107,46	107,60	107,67	107,99	108,67	109,32	109,64	110,18	110,53	112,21	108,81
Biaya Tempat Tinggal / <i>Dwelling Cost</i>	106,75	107,33	107,27	107,33	107,33	107,55	107,78	108,01	108,10	108,21	108,43	109,60	107,81
Bahan Bakar, Penerangan dan Air / <i>Fuel, Electricity, and Water</i>	106,67	106,61	106,66	106,66	106,62	106,78	108,48	111,19	112,80	115,37	116,28	120,84	110,41
Perlengkapan Rumahtangga / <i>Household Equipment</i>	110,08	111,10	111,14	111,68	111,82	112,28	113,95	113,96	113,96	114,16	114,39	114,64	112,76
Penyelenggaraan Rumahtangga / <i>Household Operation</i>	106,94	107,02	107,55	108,31	109,04	110,45	111,51	111,30	110,85	110,48	110,68	111,04	109,60
SANDANG / Clothing	102,70	102,27	103,60	104,34	104,65	106,18	107,65	108,01	107,61	107,92	108,12	108,11	105,93
Sandang Laki-laki / <i>Clothing for Men</i>	101,53	101,04	102,34	104,00	104,55	105,53	106,73	107,62	107,38	108,08	108,77	108,78	105,53
Sandang Wanita / <i>Clothing for Women</i>	102,15	101,43	103,10	102,92	102,01	103,67	104,83	104,84	104,65	104,34	104,46	104,18	103,55
Sandang Anak-anak / <i>Clothing for Children</i>	103,78	103,20	102,56	103,44	105,35	107,91	109,55	109,35	108,85	110,21	110,35	110,48	107,09
Barang Pribadi dan Sandang Lain / <i>Personal Effects</i>	104,44	105,02	109,18	109,64	109,18	109,76	112,18	113,14	112,16	111,03	110,52	110,71	109,75
KESEHATAN / Health	107,24	107,54	108,29	108,90	109,55	110,39	110,63	110,63	110,89	111,84	112,01	112,11	110,00
Jasa Kesehatan / <i>Health Services</i>	102,58	102,58	102,58	102,58	102,58	102,58	102,58	102,58	102,58	102,58	102,58	102,58	102,58
Obat-obatan / <i>Medicine</i>	105,69	106,00	106,00	106,05	106,32	106,43	106,81	106,81	106,81	106,80	107,20	107,23	106,51
Jasa Perawatan Jasmani / <i>Personal Care Services</i>	109,40	109,40	110,26	110,26	118,91	119,99	120,30	120,30	120,30	120,30	121,36	121,36	116,85
Perawatan Jasmani dan Kosmetika / <i>Personal Care and Cosmetics</i>	110,91	111,47	113,11	114,56	114,57	116,33	116,64	116,64	117,27	119,55	119,55	119,79	115,87
PENDIDIKAN, REKREASI DAN OLAH RAGA / Education, Recreation, Sports	100,95	101,34	101,36	101,75	101,73	102,24	103,88	103,86	103,87	103,87	104,86	104,96	102,89
Pendidikan / <i>Education</i>	100,27	100,27	100,27	100,27	100,27	101,08	103,64	103,64	103,64	103,64	103,64	103,73	102,03
Kursus-kursus / Pelatihan / <i>Courses</i>	102,73	102,73	103,78	103,78	103,78	103,78	103,78	103,78	103,78	103,78	103,78	103,78	103,61
Perlengkapan / Peralatan Pendidikan / <i>Education Equipments</i>	103,06	104,56	105,89	106,29	106,18	106,18	106,49	106,58	106,64	106,64	106,64	106,64	105,98
Rekreasi / <i>Recreations</i>	100,79	101,50	100,73	101,97	101,97	102,19	102,65	102,54	102,54	102,55	106,43	106,41	102,69
Olahraga / <i>Sports</i>	105,24	105,24	105,24	106,01	106,01	106,01	108,91	108,91	108,91	108,91	108,91	112,03	107,53
TRANSPOR, KOMUNIKASI DAN JASA KEUANGAN / Transport, Communication, and Financial Services	112,05	112,07	113,06	113,24	113,34	113,87	114,30	114,25	113,63	113,33	117,71	128,30	114,93
Transport / <i>Transport</i>	115,38	115,42	116,83	116,96	117,09	117,77	118,33	118,27	117,46	117,33	122,01	135,71	119,05
Komunikasi dan Pengiriman / <i>Communication and Delivery Service</i>	99,97	99,68	99,05	99,50	99,50	99,50	99,50	99,50	99,50	98,24	98,24	98,24	99,20
Sarana dan Penunjang Transport / <i>Transport Equipment and Support</i>	103,45	104,27	104,38	104,51	104,51	104,62	104,62	104,62	104,62	104,62	104,62	105,20	104,50
Jasa Keuangan / <i>Financial Services</i>	101,92	101,92	101,92	101,92	101,92	101,92	101,92	101,92	101,92	101,92	127,38	127,38	106,16

INDEKS HARGA KONSUMEN MENURUT KELOMPOK DAN SUB KELOMPOK PENGELUARAN TAHUN 2014

Consumer Price Index by Expenditure Group and Sub Group, 2014

(2012=100)

MAMUJU

KELOMPOK/SUBKELOMPOK <i>Group/Sub Group</i>	BULAN / Month												RATA-RATA <i>Average</i>
	JAN	FEB	MAR	APR	MAY	JUN	JUL	AGS	SEP	OCT	NOV	DEC	
U M U M / T O T A L / General/Total	108,75	109,04	108,92	109,03	109,56	110,28	111,21	111,75	112,54	112,61	114,06	116,85	111,22
BAHAN MAKANAN / Foodstuff	108,95	107,87	106,17	106,23	107,04	108,15	109,99	109,53	110,28	109,62	111,77	116,22	109,32
Padi-padian, Umbi-umbian dan Hasilnya / <i>Cereals, Roots, and Their Products</i>	109,29	111,85	111,89	111,46	111,32	111,85	112,84	113,27	113,47	112,00	112,73	113,96	112,16
Daging dan Hasil-hasilnya / <i>Meat and Its Products</i>	101,25	99,96	96,92	97,72	101,21	105,30	108,29	104,18	107,65	108,11	109,74	110,88	104,27
Ikan Segar / <i>Fresh Fish</i>	112,42	110,53	106,70	105,69	106,00	106,62	107,58	109,53	111,49	109,28	108,82	111,03	108,81
Ikan Diawetkan / <i>Preserved Fish</i>	98,00	99,70	98,45	98,04	99,42	100,17	100,94	101,75	104,77	103,71	103,25	104,25	101,04
Telur, Susu dan Hasil-hasilnya / <i>Eggs, Milk, and Their Products</i>	108,73	109,70	105,94	106,90	107,67	109,95	113,16	112,24	114,18	113,55	114,31	119,67	111,33
Sayur-sayuran / <i>Vegetables</i>	103,01	100,88	101,22	102,72	103,96	103,91	106,03	105,83	103,07	101,79	106,67	109,88	104,08
Kacang - kacangan / <i>Beans and Nuts</i>	118,41	115,49	113,49	111,17	111,27	111,36	111,92	111,57	109,87	110,52	112,14	117,43	112,89
Buah - buahan / <i>Fruits</i>	117,40	115,12	113,49	113,79	115,57	115,80	118,91	118,70	122,10	120,93	121,44	125,69	118,25
Bumbu - bumbu / <i>Spices</i>	114,64	103,58	101,48	103,10	105,36	109,77	115,39	108,07	105,68	111,89	128,61	153,80	113,45
Lemak dan Minyak / <i>Fat and Oil</i>	91,63	91,21	92,86	94,31	95,91	95,35	95,76	93,90	94,30	93,84	94,74	97,76	94,30
Bahan Makanan Lainnya / <i>Others</i>	102,66	102,66	103,28	103,28	102,89	103,69	103,45	104,07	104,17	104,73	104,73	105,13	103,73
MAKANAN JADI, MINUMAN, ROKOK & TEMBAKAU / Prepared Food, Beverages, Cigarette, and Tobacco	108,05	110,53	111,10	111,28	111,66	112,49	112,83	114,39	116,46	116,48	116,51	117,04	113,24
Makanan Jadi / <i>Prepared Food</i>	106,23	110,18	110,18	110,47	110,47	111,27	111,55	114,16	117,78	117,82	117,82	118,06	113,00
Minuman yang Tidak Beralkohol / <i>Non Alcoholic Beverages</i>	105,20	106,22	106,11	106,11	106,24	107,17	107,29	107,48	107,89	107,88	107,99	108,88	107,04
Tembakau dan Minuman Beralkohol / <i>Tobacco and Alcoholic Beverages</i>	114,49	114,96	117,38	117,47	118,88	119,71	120,36	120,78	120,86	120,86	120,86	121,73	119,03
PERUMAHAN, AIR, LISTRIK, GAS & BAHAN BAKAR / Housing, Water, Electricity, Gas, and Fuel	107,39	107,64	108,08	108,13	109,02	109,72	110,52	110,99	111,57	112,24	113,25	115,63	110,35
Biaya Tempat Tinggal / <i>Dwelling Cost</i>	107,96	108,49	108,96	109,02	110,43	111,43	111,81	111,82	111,80	111,84	112,40	114,86	110,90
Bahan Bakar, Penerangan dan Air / <i>Fuel, Electricity, and Water</i>	107,33	106,40	106,64	106,62	106,62	106,78	109,05	110,98	113,62	116,86	119,95	122,86	111,14
Perlengkapan Rumahtangga / <i>Household Equipment</i>	105,72	106,00	106,55	106,60	106,43	106,48	106,85	106,93	107,53	107,67	107,83	109,61	107,02
Penyelenggaraan Rumahtangga / <i>Household Operation</i>	104,86	105,89	106,52	106,60	107,05	107,70	109,00	110,58	110,78	111,08	111,84	112,95	108,74
SANDANG / Clothing	105,41	105,66	105,79	105,98	106,20	106,85	108,24	109,50	109,44	109,20	109,62	110,55	107,70
Sandang Laki-laki / <i>Clothing for Men</i>	105,41	105,41	105,41	105,41	105,60	106,14	107,32	110,49	110,49	110,51	111,04	113,44	108,06
Sandang Wanita / <i>Clothing for Women</i>	106,73	106,84	106,84	106,84	106,85	107,89	109,21	109,53	109,53	109,53	109,85	110,26	108,33
Sandang Anak-anak / <i>Clothing for Children</i>	106,84	107,31	107,31	107,31	107,50	107,87	109,11	111,11	111,11	111,11	111,66	112,23	109,21
Barang Pribadi dan Sandang Lain / <i>Personal Effects</i>	101,59	102,19	102,88	103,90	104,52	105,06	107,10	105,96	105,62	104,29	104,53	104,45	104,34
KESEHATAN / Health	114,02	114,60	115,60	115,60	115,94	116,49	117,29	117,75	118,12	118,33	118,72	119,49	116,83
Jasa Kesehatan / <i>Health Services</i>	129,72	131,06	131,06	131,06	131,06	131,06	131,06	131,06	131,06	131,06	131,06	131,06	130,95
Obat-obatan / <i>Medicine</i>	107,95	108,00	108,69	108,69	108,97	110,06	110,06	110,15	110,23	110,35	110,37	113,63	109,76
Jasa Perawatan Jasmani / <i>Personal Care Services</i>	112,19	112,19	119,19	119,19	119,19	119,37	126,24	127,22	127,22	127,22	131,75	131,75	122,73
Perawatan Jasmani dan Kosmetika / <i>Personal Care and Cosmetics</i>	106,36	106,75	107,66	107,66	108,28	109,03	109,82	110,66	111,46	111,88	112,07	112,42	109,50
PENDIDIKAN, REKREASI DAN OLAH RAGA / Education, Recreation, Sports	108,35	108,53	108,54	108,61	108,65	108,90	109,26	110,88	113,22	113,21	113,29	113,32	110,40
Pendidikan / <i>Education</i>	114,67	114,67	114,67	114,67	114,67	114,67	115,61	118,55	118,55	118,55	118,55	118,55	116,37
Kursus-kursus / Pelatihan / <i>Courses</i>	103,29	103,29	103,29	103,29	103,29	103,29	103,29	103,29	103,29	103,29	103,29	103,29	103,29
Perlengkapan / Peralatan Pendidikan / <i>Education Equipments</i>	103,25	103,81	103,81	103,81	103,81	103,81	103,06	103,06	103,12	103,06	103,22	103,23	103,42
Rekreasi / <i>Recreations</i>	101,93	102,19	102,19	102,46	102,60	103,13	103,27	103,95	112,14	112,14	112,32	112,30	105,89
Olahraga / <i>Sports</i>	108,04	108,04	108,09	108,09	108,09	110,13	111,00	112,46	112,67	112,67	112,67	113,41	110,45
TRANSPOR, KOMUNIKASI DAN JASA KEUANGAN / Transport, Communication, and Financial Services	111,67	111,77	111,84	112,07	112,10	112,40	112,92	113,34	113,29	113,49	117,12	122,51	113,71
Transport / <i>Transport</i>	115,68	115,82	115,92	116,22	116,23	116,67	117,24	117,71	117,61	117,93	123,05	130,83	118,41
Komunikasi dan Pengiriman / <i>Communication and Delivery Service</i>	101,78	101,78	101,78	101,84	101,84	101,84	102,36	102,77	102,77	102,67	102,67	102,67	102,23
Sarana dan Penunjang Transport / <i>Transport Equipment and Support</i>	105,92	106,04	106,10	106,13	106,46	106,46	106,60	106,60	106,86	106,86	106,86	107,18	106,51
Jasa Keuangan / <i>Financial Services</i>	100,84	100,84	100,84	100,84	100,84	100,84	100,84	100,84	100,84	100,84	110,64	110,64	102,47

INDEKS HARGA KONSUMEN MENURUT KELOMPOK DAN SUB KELOMPOK PENGELUARAN TAHUN 2014

Consumer Price Index by Expenditure Group and Sub Group, 2014

(2012=100)

AMBON

KELOMPOK/SUBKELOMPOK <i>Group/Sub Group</i>	BULAN / Month												RATA-RATA <i>Average</i>
	JAN	FEB	MAR	APR	MAY	JUN	JUL	AGS	SEP	OCT	NOV	DEC	
U M U M / T O T A L / General/Total	108,58	109,50	110,20	111,21	111,65	111,85	112,01	112,15	111,86	112,03	112,95	115,04	111,59
BAHAN MAKANAN / Foodstuff	117,50	120,07	119,64	121,25	121,85	119,91	117,13	115,37	115,33	115,27	113,63	115,70	117,72
Padi-padian, Umbi-umbian dan Hasilnya / <i>Cereals, Roots, and Their Products</i>	106,95	107,55	108,75	110,01	110,01	110,38	110,60	109,93	110,91	110,66	111,50	115,26	110,21
Daging dan Hasil-hasilnya / <i>Meat and Its Products</i>	113,80	109,45	111,81	117,82	112,18	113,33	116,13	113,97	116,18	116,98	113,28	113,96	114,07
Ikan Segar / <i>Fresh Fish</i>	146,81	160,03	149,04	151,82	155,40	140,80	116,87	111,85	114,59	123,30	120,98	118,69	134,18
Ikan Diawetkan / <i>Preserved Fish</i>	201,27	171,40	197,63	205,58	173,60	158,57	184,54	173,67	172,76	163,89	161,01	150,53	176,20
Telur, Susu dan Hasil-hasilnya / <i>Eggs, Milk, and Their Products</i>	106,74	108,13	108,19	116,44	115,01	116,13	118,52	115,78	112,49	112,14	112,20	114,61	113,03
Sayur-sayuran / <i>Vegetables</i>	93,33	98,80	102,94	95,26	101,67	110,21	117,48	120,68	120,00	107,21	98,51	97,51	105,30
Kacang - kacang / <i>Beans and Nuts</i>	132,32	133,76	148,32	142,97	156,76	170,49	166,89	151,41	138,04	136,63	135,72	138,01	145,94
Buah - buahan / <i>Fruits</i>	100,73	97,37	97,76	95,50	94,92	95,13	96,38	95,15	94,21	93,49	93,30	96,92	95,91
Bumbu - bumbu / <i>Spices</i>	122,17	115,48	119,21	129,30	123,34	123,59	129,97	131,80	127,85	125,36	126,42	144,97	126,62
Lemak dan Minyak / <i>Fat and Oil</i>	105,63	104,13	105,26	105,47	105,93	106,11	113,91	113,23	113,33	113,83	112,70	112,54	109,34
Bahan Makanan Lainnya / <i>Others</i>	102,39	102,39	105,80	106,83	107,03	107,03	107,06	111,65	111,67	111,85	111,85	111,99	108,13
MAKANAN JADI, MINUMAN, ROKOK & TEMBAKAU / Prepared Food, Beverages, Cigarette, and Tobacco	103,32	103,07	103,74	103,33	103,06	103,18	103,17	103,24	103,86	104,12	104,10	105,22	103,62
Makanan Jadi / <i>Prepared Food</i>	102,25	102,25	102,67	102,71	102,75	102,75	102,75	102,78	103,28	103,30	103,30	104,97	102,98
Minuman yang Tidak Beralkohol / <i>Non Alcoholic Beverages</i>	103,77	102,53	102,89	100,69	99,18	99,65	99,64	99,52	100,79	101,43	101,32	100,92	101,03
Tembakau dan Minuman Beralkohol / <i>Tobacco and Alcoholic Beverages</i>	107,21	107,21	109,36	109,36	109,34	109,50	109,50	109,96	110,28	111,05	111,05	111,76	109,63
PERUMAHAN, AIR, LISTRIK, GAS & BAHAN BAKAR / Housing, Water, Electricity, Gas, and Fuel	105,23	105,20	105,98	106,77	106,76	108,28	109,03	109,65	110,20	111,02	111,32	112,11	108,46
Biaya Tempat Tinggal / <i>Dwelling Cost</i>	105,04	104,91	106,03	107,17	107,05	109,18	109,82	110,00	110,56	111,40	111,50	112,15	108,73
Bahan Bakar, Penerangan dan Air / <i>Fuel, Electricity, and Water</i>	110,71	110,87	110,87	110,94	110,95	111,26	112,54	114,39	115,75	117,55	118,34	120,56	113,73
Perlengkapan Rumahtangga / <i>Household Equipment</i>	101,60	102,27	102,27	102,42	102,88	103,24	104,43	106,44	106,44	106,59	107,34	107,60	104,46
Penyelenggaraan Rumahtangga / <i>Household Operation</i>	103,17	102,49	103,24	103,47	103,57	104,17	104,22	103,97	103,91	103,99	104,23	104,62	103,75
SANDANG / Clothing	102,80	103,73	103,67	104,33	104,74	104,66	105,14	105,15	105,34	105,27	105,10	105,27	104,60
Sandang Laki-laki / <i>Clothing for Men</i>	101,59	103,48	103,42	106,11	106,11	106,11	107,13	107,17	108,10	108,10	108,10	109,05	106,21
Sandang Wanita / <i>Clothing for Women</i>	101,93	102,88	102,82	102,94	102,90	102,39	102,76	102,76	102,86	102,86	103,12	103,39	102,80
Sandang Anak-anak / <i>Clothing for Children</i>	103,96	104,70	104,50	104,53	104,94	105,03	105,11	105,19	105,24	105,24	105,44	105,24	104,93
Barang Pribadi dan Sandang Lain / <i>Personal Effects</i>	103,95	104,03	104,05	103,61	104,82	104,95	105,26	105,18	104,81	104,56	103,54	103,11	104,32
KESEHATAN / Health	103,67	103,92	104,29	104,50	104,51	104,41	104,90	105,87	106,95	109,42	109,86	109,81	106,01
Jasa Kesehatan / <i>Health Services</i>	100,00	100,00	100,00	100,00	100,00	100,00	100,00	102,25	102,25	107,10	107,10	107,10	102,15
Obat-obatan / <i>Medicine</i>	101,86	103,27	103,92	103,33	103,80	102,55	103,37	105,83	106,70	110,62	110,80	110,78	105,57
Jasa Perawatan Jasmani / <i>Personal Care Services</i>	109,14	109,14	109,14	109,14	109,14	109,14	109,14	109,14	111,04	111,09	111,09	111,09	109,79
Perawatan Jasmani dan Kosmetika / <i>Personal Care and Cosmetics</i>	104,51	104,43	104,92	105,63	105,45	105,76	106,45	106,50	107,90	109,40	110,25	110,15	106,78
PENDIDIKAN, REKREASI DAN OLAH RAGA / Education, Recreation, Sports	107,98	108,19	108,32	110,21	110,35	110,39	110,61	110,78	111,28	112,27	112,32	112,38	110,42
Pendidikan / <i>Education</i>	112,81	112,81	112,81	112,81	112,81	112,81	112,81	112,81	112,81	112,81	112,81	112,81	112,81
Kursus-kursus / Pelatihan / <i>Courses</i>	100,00	100,00	100,00	100,00	100,00	100,00	100,00	100,00	100,00	100,00	100,00	100,00	100,00
Perlengkapan / Peralatan Pendidikan / <i>Education Equipments</i>	102,81	103,67	103,67	111,16	111,38	111,39	111,46	111,05	111,02	113,27	113,26	113,50	109,80
Rekreasi / <i>Recreations</i>	105,06	105,06	105,58	105,91	106,26	106,42	107,27	108,41	110,56	112,49	112,71	112,71	108,20
Olahraga / <i>Sports</i>	100,00	100,00	100,00	100,00	100,00	100,00	100,00	100,00	100,00	99,62	99,62	99,62	99,91
TRANSPOR, KOMUNIKASI DAN JASA KEUANGAN / Transport, Communication, and Financial Services	110,35	111,82	114,20	115,72	117,21	118,18	120,55	122,00	119,01	117,81	123,76	130,11	118,39
Transport / <i>Transport</i>	115,19	117,37	120,87	123,10	125,30	126,72	130,21	132,35	128,01	126,24	134,63	143,97	127,00
Komunikasi dan Pengiriman / <i>Communication and Delivery Service</i>	100,00	100,00	100,00	100,00	100,00	100,00	100,00	100,00	99,84	99,84	99,84	99,84	99,95
Sarana dan Penunjang Transport / <i>Transport Equipment and Support</i>	100,09	100,09	100,09	100,09	100,09	100,09	100,09	100,09	100,09	100,09	100,09	100,09	100,09
Jasa Keuangan / <i>Financial Services</i>	102,43	102,43	102,43	102,43	102,43	102,43	102,43	102,43	102,43	102,43	128,46	128,46	106,77

INDEKS HARGA KONSUMEN MENURUT KELOMPOK DAN SUB KELOMPOK PENGELUARAN TAHUN 2014

Consumer Price Index by Expenditure Group and Sub Group, 2014

(2012=100)

TUAL

KELOMPOK/SUBKELOMPOK <i>Group/Sub Group</i>	BULAN / Month												RATA-RATA <i>Average</i>
	JAN	FEB	MAR	APR	MAY	JUN	JUL	AGS	SEP	OCT	NOV	DEC	
U M U M / T O T A L / General/Total	113,67	115,33	112,53	112,70	113,29	113,36	116,58	118,63	117,57	120,13	123,57	125,34	116,89
BAHAN MAKANAN / Foodstuff	116,02	120,46	114,37	114,31	113,42	112,45	116,00	120,04	114,97	122,13	126,12	128,01	118,19
Padi-padian, Umbi-umbian dan Hasilnya / <i>Cereals, Roots, and Their Products</i>	107,06	106,19	109,25	107,33	110,04	109,86	109,76	108,44	106,61	108,01	108,90	110,41	108,49
Daging dan Hasil-hasilnya / <i>Meat and Its Products</i>	121,20	127,36	122,64	128,09	125,56	127,07	127,40	122,99	130,72	147,11	145,07	126,30	129,29
Ikan Segar / <i>Fresh Fish</i>	110,48	120,02	108,02	112,98	107,00	102,83	108,17	109,96	96,16	106,12	116,00	119,87	109,80
Ikan Diawetkan / <i>Preserved Fish</i>	111,67	111,67	117,58	113,25	117,87	116,11	129,67	129,67	131,38	131,72	130,49	136,84	123,16
Telur, Susu dan Hasil-hasilnya / <i>Eggs, Milk, and Their Products</i>	148,28	166,88	162,01	155,35	155,03	157,12	167,15	160,61	158,20	157,42	156,89	158,56	158,63
Sayur-sayuran / <i>Vegetables</i>	128,20	136,17	119,05	115,65	115,07	113,32	123,68	158,67	148,85	174,58	185,49	184,78	141,96
Kacang - kacangan / <i>Beans and Nuts</i>	110,89	103,57	98,41	101,33	100,31	106,18	106,59	101,19	114,97	129,85	134,73	115,83	110,32
Buah - buahan / <i>Fruits</i>	106,06	106,06	98,36	102,95	104,09	113,07	115,83	105,80	105,51	110,58	110,51	108,36	107,27
Bumbu - bumbu / <i>Spices</i>	135,35	134,77	122,89	122,02	119,23	119,06	118,61	116,04	121,14	118,86	111,39	120,46	121,65
Lemak dan Minyak / <i>Fat and Oil</i>	105,32	105,07	105,07	106,11	107,67	107,67	107,63	107,63	107,73	107,76	110,40	115,25	107,78
Bahan Makanan Lainnya / <i>Others</i>	128,06	128,06	128,06	128,06	128,06	128,06	128,06	122,40	128,40	128,40	129,41	130,56	127,97
MAKANAN JADI, MINUMAN, ROKOK & TEMBAKAU / Prepared Food, Beverages, Cigarette, and Tobacco	113,40	113,97	114,09	115,37	116,30	117,59	119,08	119,35	119,60	121,71	121,91	122,53	117,91
Makanan Jadi / <i>Prepared Food</i>	112,59	112,59	112,59	114,63	115,16	115,64	116,26	116,83	116,85	119,57	119,57	119,57	115,99
Minuman yang Tidak Beralkohol / <i>Non Alcoholic Beverages</i>	108,54	111,13	111,68	111,32	112,93	114,01	116,22	116,11	117,23	118,76	119,34	119,77	114,75
Tembakau dan Minuman Beralkohol / <i>Tobacco and Alcoholic Beverages</i>	118,40	118,40	118,40	119,62	120,73	123,49	125,89	125,95	125,95	127,45	127,73	129,50	123,46
PERUMAHAN, AIR, LISTRIK, GAS & BAHAN BAKAR / Housing, Water, Electricity, Gas, and Fuel	107,65	107,75	107,76	107,96	108,59	108,49	109,02	110,43	111,34	112,19	112,71	114,36	109,85
Biaya Tempat Tinggal / <i>Dwelling Cost</i>	108,12	108,12	108,24	108,24	108,80	108,41	108,82	109,27	109,52	109,52	109,52	110,38	108,91
Bahan Bakar, Penerangan dan Air / <i>Fuel, Electricity, and Water</i>	105,74	105,74	105,74	105,74	105,84	106,03	106,93	109,18	110,27	113,34	114,40	118,18	108,93
Perlengkapan Rumahtangga / <i>Household Equipment</i>	110,64	110,64	110,64	110,64	114,10	114,48	118,02	127,83	134,70	134,70	137,69	137,69	121,81
Penyelenggaraan Rumahtangga / <i>Household Operation</i>	109,07	110,75	109,63	112,99	114,36	115,64	113,08	113,17	115,09	115,36	116,70	118,09	113,66
SANDANG / Clothing	111,50	111,59	111,91	111,70	112,63	113,07	122,13	124,34	124,45	123,43	125,68	128,56	118,42
Sandang Laki-laki / <i>Clothing for Men</i>	113,98	113,98	116,11	116,11	118,41	120,78	127,97	136,27	136,27	132,30	135,92	136,67	125,40
Sandang Wanita / <i>Clothing for Women</i>	111,12	111,12	108,51	108,51	108,51	106,51	114,13	116,39	116,39	117,36	125,70	128,01	114,36
Sandang Anak-anak / <i>Clothing for Children</i>	113,13	113,13	114,10	113,41	114,05	114,50	129,26	126,06	126,43	126,43	123,00	127,03	120,04
Barang Pribadi dan Sandang Lain / <i>Personal Effects</i>	101,61	102,38	102,38	102,38	102,38	102,76	105,27	105,01	105,01	105,01	105,39	112,14	104,31
KESEHATAN / Health	123,57	123,57	123,57	123,68	123,78	123,26	124,58	127,41	127,49	129,82	131,44	137,26	126,62
Jasa Kesehatan / <i>Health Services</i>	130,32	130,32	130,32	130,32	130,32	130,32	130,32	130,32	130,32	130,32	130,32	130,32	130,32
Obat-obatan / <i>Medicine</i>	114,83	114,83	114,83	116,19	116,19	116,19	116,19	116,19	116,19	116,19	116,95	118,53	116,11
Jasa Perawatan Jasmani / <i>Personal Care Services</i>	111,18	111,18	111,18	111,18	111,18	111,18	111,18	111,18	111,18	111,18	111,18	119,47	111,87
Perawatan Jasmani dan Kosmetika / <i>Personal Care and Cosmetics</i>	125,18	125,18	125,18	125,18	125,33	124,56	126,52	130,76	130,88	134,36	136,70	143,85	129,47
PENDIDIKAN, REKREASI DAN OLAH RAGA / Education, Recreation, Sports	111,22	111,22	111,39	111,39	111,55	111,55	111,53	111,50	111,50	111,50	112,14	112,61	111,59
Pendidikan / <i>Education</i>	107,61	107,61	107,61	107,61	107,61	107,61	107,61	107,61	107,61	107,61	107,61	107,61	107,61
Kursus-kursus / Pelatihan / <i>Courses</i>	100,00	100,00	100,00	100,00	100,00	100,00	100,00	100,00	100,00	100,00	100,00	100,00	100,00
Perlengkapan / Peralatan Pendidikan / <i>Education Equipments</i>	113,96	113,96	113,96	113,96	114,01	114,03	114,06	114,06	114,06	114,06	117,09	119,79	114,75
Rekreasi / <i>Recreations</i>	124,01	124,01	125,17	125,17	126,21	126,21	125,83	125,64	125,64	125,64	125,90	125,86	125,44
Olahraga / <i>Sports</i>	119,37	119,37	119,37	119,37	119,37	119,37	120,72	120,72	120,72	120,72	123,35	123,35	120,48
TRANSPOR, KOMUNIKASI DAN JASA KEUANGAN / Transport, Communication, and Financial Services	118,94	118,94	112,28	112,04	116,91	119,21	128,49	128,50	132,45	127,99	143,21	144,76	125,31
Transpor / <i>Transport</i>	126,44	126,44	116,68	116,57	123,59	126,95	140,44	140,52	146,26	139,72	161,84	164,12	135,80
Komunikasi dan Pengiriman / <i>Communication and Delivery Service</i>	101,99	101,99	101,99	101,51	101,51	101,51	101,74	101,57	101,57	101,57	101,57	101,57	101,67
Sarana dan Penunjang Transpor / <i>Transport Equipment and Support</i>	108,69	108,69	109,15	108,12	110,22	110,22	110,11	110,23	110,93	111,16	111,16	111,16	109,99
Jasa Keuangan / <i>Financial Services</i>	101,63	101,63	101,63	101,63	101,63	101,63	101,63	101,63	101,63	101,63	116,36	116,36	104,09

INDEKS HARGA KONSUMEN MENURUT KELOMPOK DAN SUB KELOMPOK PENGELUARAN TAHUN 2014

Consumer Price Index by Expenditure Group and Sub Group, 2014

(2012=100)

TERNATE

KELOMPOK/SUBKELOMPOK <i>Group/Sub Group</i>	BULAN / Month												RATA-RATA <i>Average</i>
	JAN	FEB	MAR	APR	MAY	JUN	JUL	AGS	SEP	OCT	NOV	DEC	
U M U M / T O T A L / General/Total	112,35	111,57	112,16	112,95	112,83	114,28	117,19	116,00	117,01	118,13	118,61	122,30	115,45
BAHAN MAKANAN / Foodstuff	112,82	105,83	106,01	108,21	106,12	110,14	117,00	108,48	112,29	116,00	110,48	116,94	110,86
Padi-padian, Umbi-umbian dan Hasilnya / <i>Cereals, Roots, and Their Products</i>	107,90	108,69	110,71	109,80	109,73	110,73	110,85	110,63	111,15	111,17	110,13	112,60	110,34
Daging dan Hasil-hasilnya / <i>Meat and Its Products</i>	129,65	128,02	126,07	124,15	127,41	128,13	132,77	139,80	138,15	141,90	141,16	140,48	133,14
Ikan Segar / <i>Fresh Fish</i>	121,97	97,32	99,53	110,73	99,62	110,73	123,03	105,11	114,00	126,21	107,47	124,23	111,66
Ikan Diawetkan / <i>Preserved Fish</i>	108,40	92,44	108,64	101,29	91,82	103,08	106,93	83,77	83,33	112,11	92,58	99,81	98,68
Telur, Susu dan Hasil-hasilnya / <i>Eggs, Milk, and Their Products</i>	119,79	122,61	116,58	114,93	116,81	120,14	122,09	123,15	122,78	125,50	123,62	124,38	121,03
Sayur-sayuran / <i>Vegetables</i>	101,01	96,22	86,34	78,37	86,65	94,30	98,77	86,60	83,86	85,09	81,40	82,72	88,44
Kacang - kacangan / <i>Beans and Nuts</i>	112,19	122,68	111,69	107,49	105,52	107,55	135,59	119,11	128,94	124,25	114,95	125,48	117,95
Buah - buahan / <i>Fruits</i>	134,95	155,09	151,12	159,13	146,46	142,03	163,45	157,96	168,90	170,16	166,30	166,59	156,85
Bumbu - bumbu / <i>Spices</i>	100,51	87,15	94,12	99,96	104,21	99,80	107,36	92,60	102,74	94,23	105,30	115,92	100,33
Lemak dan Minyak / <i>Fat and Oil</i>	94,34	94,01	95,99	96,77	98,46	99,45	101,15	101,97	103,08	102,71	102,50	102,18	99,38
Bahan Makanan Lainnya / <i>Others</i>	101,83	101,83	101,83	103,16	103,16	104,81	118,22	118,22	118,22	118,22	118,22	118,22	110,50
MAKANAN JADI, MINUMAN, ROKOK & TEMBAKAU / Prepared Food, Beverages, Cigarette, and Tobacco	107,58	108,36	109,49	109,86	109,35	112,56	117,56	118,16	118,18	118,18	118,16	118,66	113,84
Makanan Jadi / <i>Prepared Food</i>	111,11	113,07	113,07	113,30	113,30	114,86	117,87	119,15	119,15	119,15	119,15	120,35	116,13
Minuman yang Tidak Beralkohol / <i>Non Alcoholic Beverages</i>	102,55	102,08	101,90	102,18	99,39	99,87	102,37	101,45	101,53	101,56	101,47	101,27	101,47
Tembakau dan Minuman Beralkohol / <i>Tobacco and Alcoholic Beverages</i>	105,86	105,86	108,96	109,55	109,55	116,06	124,63	125,19	125,19	125,19	125,19	125,19	117,20
PERUMAHAN, AIR, LISTRIK, GAS & BAHAN BAKAR / Housing, Water, Electricity, Gas, and Fuel	114,47	115,44	115,53	115,96	116,75	117,29	118,28	118,36	118,56	119,04	119,82	121,43	117,58
Biaya Tempat Tinggal / <i>Dwelling Cost</i>	116,11	117,36	117,66	118,06	119,09	119,33	120,39	120,27	120,34	120,13	120,59	121,88	119,27
Bahan Bakar, Penerangan dan Air / <i>Fuel, Electricity, and Water</i>	109,14	108,04	105,97	106,88	106,88	107,13	108,22	109,20	109,84	114,02	115,47	118,19	109,92
Perlengkapan Rumahtangga / <i>Household Equipment</i>	106,43	108,80	110,13	110,26	110,77	115,68	116,22	115,72	116,08	116,51	120,39	122,89	114,16
Penyelenggaraan Rumahtangga / <i>Household Operation</i>	110,75	110,95	112,01	111,94	111,37	112,70	112,57	114,27	115,12	117,18	118,14	120,82	113,99
SANDANG / Clothing	110,20	113,84	113,62	114,37	113,68	114,86	117,92	119,76	123,60	124,99	125,58	127,35	118,31
Sandang Laki-laki / <i>Clothing for Men</i>	103,40	102,77	102,57	103,66	106,05	106,71	110,69	112,80	120,57	118,67	121,87	127,86	111,47
Sandang Wanita / <i>Clothing for Women</i>	116,19	122,94	123,39	122,83	119,06	114,46	118,17	118,97	124,04	126,09	127,02	127,33	121,71
Sandang Anak-anak / <i>Clothing for Children</i>	117,59	124,16	122,68	126,28	123,22	130,20	131,01	134,52	135,34	141,05	138,16	135,84	130,00
Barang Pribadi dan Sandang Lain / <i>Personal Effects</i>	102,29	105,09	105,99	103,02	104,67	105,80	109,84	109,78	108,39	108,21	108,77	110,95	106,90
KESEHATAN / Health	108,22	111,58	113,12	113,13	113,47	113,16	116,43	116,69	116,80	118,31	120,42	123,81	115,43
Jasa Kesehatan / <i>Health Services</i>	102,85	102,85	102,85	103,06	103,06	103,06	103,91	103,91	103,91	103,91	103,91	103,91	103,43
Obat-obatan / <i>Medicine</i>	105,71	108,41	111,41	111,31	110,04	109,87	113,30	113,49	113,51	113,46	114,40	118,58	111,96
Jasa Perawatan Jasmani / <i>Personal Care Services</i>	143,89	156,15	156,15	156,15	156,15	156,15	158,65	158,65	158,65	158,65	165,46	165,46	157,51
Perawatan Jasmani dan Kosmetika / <i>Personal Care and Cosmetics</i>	103,83	107,10	109,03	108,99	110,37	109,76	114,33	114,80	115,05	118,41	121,02	126,48	113,26
PENDIDIKAN, REKREASI DAN OLAH RAGA / Education, Recreation, Sports	111,67	112,21	112,70	113,20	112,88	113,31	114,08	116,52	118,12	118,27	118,28	119,54	115,07
Pendidikan / <i>Education</i>	112,83	112,83	112,83	112,83	112,83	112,83	112,83	116,34	118,95	118,95	118,95	118,95	115,16
Kursus-kursus / Pelatihan / <i>Courses</i>	103,01	103,01	103,01	103,01	103,01	107,55	107,55	107,55	107,55	107,55	107,55	107,55	105,66
Perlengkapan / Peralatan Pendidikan / <i>Education Equipments</i>	100,21	103,46	104,35	103,99	102,64	102,80	104,35	103,41	102,30	102,29	102,49	102,50	102,90
Rekreasi / <i>Recreations</i>	116,50	116,97	118,08	118,28	117,63	118,74	120,24	122,34	122,81	122,67	122,79	127,07	120,34
Olahraga / <i>Sports</i>	102,04	102,04	105,48	124,56	125,42	125,42	132,21	134,00	140,31	147,63	145,76	150,90	127,98
TRANSPOR, KOMUNIKASI DAN JASA KEUANGAN / Transport, Communication, and Financial Services	112,90	112,56	114,57	114,87	115,94	114,92	115,27	117,64	116,50	116,56	125,40	134,69	117,65
Transport / <i>Transport</i>	121,92	122,44	125,29	125,83	127,30	126,38	126,62	130,31	128,93	128,93	142,33	155,87	130,18
Komunikasi dan Pengiriman / <i>Communication and Delivery Service</i>	96,72	94,54	95,22	94,99	95,43	94,05	94,49	94,49	93,58	93,47	93,47	94,93	94,62
Sarana dan Penunjang Transport / <i>Transport Equipment and Support</i>	103,20	104,04	104,04	105,00	105,02	105,02	106,47	107,85	108,47	110,88	112,71	121,05	107,81
Jasa Keuangan / <i>Financial Services</i>	101,55	101,55	101,55	101,55	101,55	101,55	101,55	101,55	101,55	101,55	122,76	122,76	105,09

INDEKS HARGA KONSUMEN MENURUT KELOMPOK DAN SUB KELOMPOK PENGELUARAN TAHUN 2014

Consumer Price Index by Expenditure Group and Sub Group, 2014

(2012=100)

MANOKWARI

KELOMPOK/SUBKELOMPOK <i>Group/Sub Group</i>	BULAN / Month												RATA-RATA <i>Average</i>
	JAN	FEB	MAR	APR	MAY	JUN	JUL	AGS	SEP	OCT	NOV	DEC	
U M U M / T O T A L / General/Total	106,44	106,75	106,38	106,28	107,01	107,39	108,37	110,34	110,10	110,55	110,63	112,58	108,57
BAHAN MAKANAN / Foodstuff	108,60	110,05	107,87	106,80	108,09	108,62	110,99	117,66	116,25	116,83	113,81	115,28	111,74
Padi-padian, Umbi-umbian dan Hasilnya / <i>Cereals, Roots, and Their Products</i>	103,45	103,84	103,88	103,94	104,14	104,17	104,19	104,19	104,21	104,27	104,34	104,37	104,08
Daging dan Hasil-hasilnya / <i>Meat and Its Products</i>	113,92	112,72	111,20	107,35	112,37	113,62	113,00	112,37	112,73	111,71	111,81	111,87	112,06
Ikan Segar / <i>Fresh Fish</i>	102,01	104,53	102,46	97,58	102,36	101,78	107,53	131,31	133,67	139,74	125,24	112,37	113,38
Ikan Diawetkan / <i>Preserved Fish</i>	104,15	102,65	104,01	101,09	104,62	106,95	111,42	126,25	128,09	134,17	113,09	118,04	112,88
Telur, Susu dan Hasil-hasilnya / <i>Eggs, Milk, and Their Products</i>	114,81	119,15	114,46	110,81	111,45	115,70	117,46	134,44	119,38	114,71	115,10	113,67	116,76
Sayur-sayuran / <i>Vegetables</i>	103,02	106,98	100,00	100,84	99,48	98,92	100,74	98,32	96,10	93,34	95,12	99,12	99,33
Kacang - kacang / <i>Beans and Nuts</i>	104,41	104,78	104,65	105,10	105,15	105,25	105,27	105,15	105,04	104,93	104,82	104,82	104,95
Buah - buahan / <i>Fruits</i>	111,11	111,41	111,25	112,28	113,73	113,73	112,97	114,09	115,07	114,62	115,16	115,16	113,38
Bumbu - bumbu / <i>Spices</i>	122,76	120,86	119,10	125,71	121,66	123,29	131,63	127,55	122,53	122,70	127,15	182,29	128,94
Lemak dan Minyak / <i>Fat and Oil</i>	138,67	138,67	139,23	140,97	141,54	143,33	143,43	143,44	143,47	143,47	143,47	143,47	141,93
Bahan Makanan Lainnya / <i>Others</i>	105,83	108,46	108,46	109,64	108,46	109,59	110,52	110,52	110,52	111,01	111,95	113,36	109,86
MAKANAN JADI, MINUMAN, ROKOK & TEMBAKAU / Prepared Food, Beverages, Cigarette, and Tobacco	106,39	105,80	105,59	106,76	106,54	106,65	106,92	106,73	107,35	107,56	108,20	109,55	107,00
Makanan Jadi / <i>Prepared Food</i>	103,59	104,68	104,73	104,73	104,89	105,19	105,19	105,20	106,00	106,00	106,00	107,24	105,29
Minuman yang Tidak Beralkohol / <i>Non Alcoholic Beverages</i>	103,98	105,67	104,44	105,31	105,30	105,30	105,53	105,58	105,58	105,60	105,71	105,71	105,31
Tembakau dan Minuman Beralkohol / <i>Tobacco and Alcoholic Beverages</i>	113,97	107,98	108,36	111,96	110,83	110,72	111,53	110,73	111,64	112,40	114,75	117,69	111,88
PERUMAHAN, AIR, LISTRIK, GAS & BAHAN BAKAR / Housing, Water, Electricity, Gas, and Fuel	106,44	106,29	106,87	107,08	107,17	107,66	108,08	108,77	109,20	110,04	110,70	111,77	108,34
Biaya Tempat Tinggal / <i>Dwelling Cost</i>	104,65	104,55	105,33	105,57	105,67	106,23	106,17	106,17	106,01	106,19	106,31	106,68	105,79
Bahan Bakar, Penerangan dan Air / <i>Fuel, Electricity, and Water</i>	113,65	113,54	113,54	113,54	113,54	113,98	116,81	120,57	123,77	127,94	131,38	135,94	119,85
Perlengkapan Rumahtangga / <i>Household Equipment</i>	109,35	108,36	108,70	108,83	108,58	108,58	108,65	109,83	109,74	110,01	110,03	111,13	109,32
Penyelenggaraan Rumahtangga / <i>Household Operation</i>	104,69	104,75	105,03	105,51	105,99	106,35	106,38	106,38	106,69	106,99	107,28	107,28	106,11
SANDANG / Clothing	104,80	104,79	104,96	105,10	105,08	105,57	105,92	106,10	106,15	106,16	106,22	107,50	105,70
Sandang Laki-laki / <i>Clothing for Men</i>	101,27	101,10	101,65	101,69	101,69	102,01	102,44	102,46	102,60	102,63	102,64	104,85	102,25
Sandang Wanita / <i>Clothing for Women</i>	105,66	105,66	105,66	106,21	106,21	107,55	107,81	107,76	107,35	107,36	107,59	108,43	106,94
Sandang Anak-anak / <i>Clothing for Children</i>	107,83	107,88	107,88	107,82	107,82	107,97	108,53	109,25	109,41	109,37	109,37	110,72	108,65
Barang Pribadi dan Sandang Lain / <i>Personal Effects</i>	105,36	105,50	105,50	105,50	105,44	105,50	105,50	105,49	105,90	105,90	105,96	106,05	105,63
KESEHATAN / Health	103,94	104,02	104,17	104,78	104,86	105,31	106,46	107,00	107,06	107,14	107,53	107,56	105,82
Jasa Kesehatan / <i>Health Services</i>	100,67	100,78	100,78	100,78	100,78	100,78	100,98	100,98	101,03	101,12	101,18	101,18	100,92
Obat-obatan / <i>Medicine</i>	103,53	103,53	103,62	103,95	103,95	105,31	108,07	108,67	108,67	108,67	108,67	108,67	106,28
Jasa Perawatan Jasmani / <i>Personal Care Services</i>	119,00	121,03	121,03	121,23	121,23	121,23	125,78	125,78	125,78	125,78	125,78	125,78	123,29
Perawatan Jasmani dan Kosmetika / <i>Personal Care and Cosmetics</i>	104,17	103,93	104,27	105,57	105,76	106,13	106,54	107,57	107,67	107,80	108,73	108,81	106,41
PENDIDIKAN, REKREASI DAN OLAH RAGA / Education, Recreation, Sports	104,35	104,38	104,46	105,24	105,46	105,91	106,89	109,25	109,31	109,36	109,39	109,46	106,96
Pendidikan / <i>Education</i>	100,87	100,87	100,98	100,98	101,33	102,28	103,26	107,28	107,28	107,28	107,28	107,28	103,91
Kursus-kursus / Pelatihan / <i>Courses</i>	100,00	100,00	100,00	119,04	119,04	119,04	123,04	130,83	130,83	130,83	130,83	131,69	119,60
Perlengkapan / Peralatan Pendidikan / <i>Education Equipments</i>	107,49	107,39	107,57	107,57	107,57	107,59	109,53	109,53	109,71	109,71	109,71	109,76	108,59
Rekreasi / <i>Recreations</i>	109,13	109,29	109,29	109,38	109,54	109,54	109,54	109,99	110,09	110,16	110,29	110,29	109,71
Olahraga / <i>Sports</i>	100,00	100,00	100,00	100,00	100,00	100,00	100,00	100,00	100,00	101,28	101,28	102,46	100,42
TRANSPOR, KOMUNIKASI DAN JASA KEUANGAN / Transport, Communication, and Financial Services	105,04	105,37	105,70	104,88	107,23	107,39	107,85	107,25	106,68	106,90	110,35	116,44	107,59
Transport / <i>Transport</i>	106,92	107,39	107,86	106,70	110,04	110,27	110,88	110,03	109,21	109,53	113,73	122,39	110,41
Komunikasi dan Pengiriman / <i>Communication and Delivery Service</i>	100,00	100,00	100,00	100,00	100,00	100,00	100,00	100,00	100,00	100,00	100,00	100,00	100,00
Sarana dan Penunjang Transport / <i>Transport Equipment and Support</i>	102,24	102,24	102,24	102,24	102,24	102,24	102,94	102,94	102,94	102,94	102,94	103,22	102,61
Jasa Keuangan / <i>Financial Services</i>	102,85	102,85	102,85	102,85	102,85	102,85	102,85	102,85	102,85	102,85	121,01	121,01	105,88

INDEKS HARGA KONSUMEN MENURUT KELOMPOK DAN SUB KELOMPOK PENGELUARAN TAHUN 2014

Consumer Price Index by Expenditure Group and Sub Group, 2014

(2012=100)

SORONG

KELOMPOK/SUBKELOMPOK <i>Group/Sub Group</i>	BULAN / Month												RATA-RATA <i>Average</i>
	JAN	FEB	MAR	APR	MAY	JUN	JUL	AGS	SEP	OCT	NOV	DEC	
U M U M / T O T A L / General/Total	108,43	109,11	109,09	109,51	110,17	109,88	112,08	114,23	115,20	113,96	114,06	116,04	111,81
BAHAN MAKANAN / Foodstuff	109,87	111,23	110,55	110,36	110,89	110,44	115,49	121,46	123,69	118,41	115,91	118,00	114,69
Padi-padian, Umbi-umbian dan Hasilnya / <i>Cereals, Roots, and Their Products</i>	104,22	104,59	104,89	105,56	106,65	106,51	106,30	107,13	106,92	106,91	107,13	110,38	106,43
Daging dan Hasil-hasilnya / <i>Meat and Its Products</i>	117,16	115,31	113,07	112,66	113,21	114,86	116,51	116,18	118,17	115,71	111,55	116,59	115,08
Ikan Segar / <i>Fresh Fish</i>	105,21	111,47	114,02	106,94	106,50	104,95	116,40	145,70	158,52	146,07	133,68	119,90	122,45
Ikan Diawetkan / <i>Preserved Fish</i>	114,66	119,56	122,17	125,00	126,19	123,99	125,71	120,61	119,16	113,37	109,41	110,90	119,23
Telur, Susu dan Hasil-hasilnya / <i>Eggs, Milk, and Their Products</i>	117,61	119,96	119,67	116,74	116,32	121,06	122,07	122,44	121,79	120,26	121,09	122,77	120,15
Sayur-sayuran / <i>Vegetables</i>	105,17	107,50	106,73	112,89	110,35	110,87	113,48	117,17	114,54	101,01	102,03	108,43	109,18
Kacang - kacang / <i>Beans and Nuts</i>	117,01	117,26	117,91	116,73	114,25	113,83	118,98	119,42	120,28	120,23	121,36	122,34	118,30
Buah - buahan / <i>Fruits</i>	116,71	116,37	115,32	114,80	117,83	116,24	119,92	125,41	126,56	123,78	125,50	125,36	120,32
Bumbu - bumbu / <i>Spices</i>	120,66	116,92	108,19	112,33	118,31	110,72	128,22	120,15	116,49	114,40	118,74	143,50	119,05
Lemak dan Minyak / <i>Fat and Oil</i>	103,24	105,18	106,46	108,29	109,03	109,99	111,01	111,28	111,96	112,14	112,59	112,34	109,46
Bahan Makanan Lainnya / <i>Others</i>	105,83	105,83	105,83	106,03	105,84	105,84	105,84	106,67	106,67	106,67	106,67	106,67	106,20
MAKANAN JADI, MINUMAN, ROKOK & TEMBAKAU / Prepared Food, Beverages, Cigarette, and Tobacco	108,77	109,44	109,69	111,81	112,41	113,28	115,12	114,17	114,88	115,53	115,89	118,05	113,25
Makanan Jadi / <i>Prepared Food</i>	107,85	109,15	109,73	112,57	113,27	114,31	117,02	117,13	118,03	118,03	118,03	119,99	114,59
Minuman yang Tidak Beralkohol / <i>Non Alcoholic Beverages</i>	106,68	106,42	105,88	108,54	108,69	110,08	110,11	105,45	104,96	104,83	105,07	105,28	106,83
Tembakau dan Minuman Beralkohol / <i>Tobacco and Alcoholic Beverages</i>	112,88	113,33	113,83	113,91	114,82	114,78	116,92	117,99	119,64	122,44	123,64	128,32	117,71
PERUMAHAN, AIR, LISTRIK, GAS & BAHAN BAKAR / Housing, Water, Electricity, Gas, and Fuel	106,38	106,88	107,18	107,38	108,02	108,20	109,25	110,32	111,74	112,65	113,47	114,56	109,67
Biaya Tempat Tinggal / <i>Dwelling Cost</i>	103,16	103,87	104,32	104,53	105,17	105,17	105,17	105,54	106,68	106,62	106,67	106,85	105,31
Bahan Bakar, Penerangan dan Air / <i>Fuel, Electricity, and Water</i>	115,93	116,02	116,03	116,03	116,07	116,27	118,85	122,07	125,03	128,68	131,78	135,75	121,54
Perlengkapan Rumahtangga / <i>Household Equipment</i>	102,14	102,45	102,63	102,63	104,60	106,56	112,14	112,32	112,26	112,26	112,38	112,41	107,90
Penyelenggaraan Rumahtangga / <i>Household Operation</i>	105,67	105,91	106,08	106,98	108,39	108,32	108,82	109,39	109,54	110,39	110,73	110,87	108,42
SANDANG / Clothing	99,15	99,33	99,42	99,43	99,41	99,38	99,44	99,45	99,46	99,48	99,48	99,40	99,40
Sandang Laki-laki / <i>Clothing for Men</i>	96,92	96,92	96,92	96,92	96,92	96,92	96,92	96,92	96,92	96,92	96,92	96,65	96,90
Sandang Wanita / <i>Clothing for Women</i>	101,61	101,61	101,61	101,61	101,61	101,61	101,61	101,61	101,61	101,61	101,62	101,65	101,61
Sandang Anak-anak / <i>Clothing for Children</i>	97,15	97,15	97,15	97,15	97,15	97,15	97,15	97,15	97,15	97,15	97,15	97,17	97,15
Barang Pribadi dan Sandang Lain / <i>Personal Effects</i>	103,33	104,50	105,11	105,13	105,05	104,81	105,20	105,29	105,36	105,46	105,46	105,46	105,01
KESEHATAN / Health	106,80	107,23	107,23	107,23	107,93	108,14	108,14	108,43	108,74	109,50	109,63	110,85	108,32
Jasa Kesehatan / <i>Health Services</i>	101,71	101,71	101,71	101,71	101,71	101,71	101,71	101,71	101,97	101,97	101,97	101,97	101,80
Obat-obatan / <i>Medicine</i>	108,03	108,35	108,35	108,35	108,35	109,36	109,36	110,59	111,77	112,27	112,27	112,84	109,99
Jasa Perawatan Jasmani / <i>Personal Care Services</i>	114,00	114,70	114,70	114,70	114,70	114,70	114,70	114,70	114,70	114,70	114,70	114,70	114,64
Perawatan Jasmani dan Kosmetika / <i>Personal Care and Cosmetics</i>	107,60	108,25	108,25	108,25	109,64	109,64	109,64	109,72	109,72	111,04	111,29	113,53	109,71
PENDIDIKAN, REKREASI DAN OLAH RAGA / Education, Recreation, Sports	105,50	105,57	105,57	105,57	105,56	105,56	105,65	105,65	107,15	107,30	107,67	107,67	106,20
Pendidikan / <i>Education</i>	104,73	104,73	104,73	104,73	104,73	104,73	104,79	104,79	107,53	107,67	108,33	108,33	105,82
Kursus-kursus / Pelatihan / <i>Courses</i>	101,47	102,97	102,97	102,97	102,97	102,97	102,97	102,97	102,97	102,97	102,97	102,97	102,85
Perlengkapan / Peralatan Pendidikan / <i>Education Equipments</i>	99,70	99,70	99,70	99,70	99,57	99,57	100,02	100,02	99,79	99,79	99,79	99,79	99,76
Rekreasi / <i>Recreations</i>	110,37	110,48	110,48	110,48	110,48	110,48	110,48	110,48	110,48	110,76	110,76	110,76	110,54
Olahraga / <i>Sports</i>	101,03	101,90	101,90	101,90	101,90	101,90	101,90	101,90	101,90	101,90	101,90	101,90	101,83
TRANSPOR, KOMUNIKASI DAN JASA KEUANGAN / Transport, Communication, and Financial Services	112,57	112,62	113,22	114,11	115,57	113,63	113,97	114,54	112,79	113,75	117,84	122,33	114,75
Transport / <i>Transport</i>	118,46	118,52	119,43	120,78	123,32	120,36	120,88	121,77	119,09	120,53	125,88	132,70	121,81
Komunikasi dan Pengiriman / <i>Communication and Delivery Service</i>	101,26	101,26	101,26	101,26	100,53	100,53	100,53	100,53	100,53	100,53	100,53	100,53	100,77
Sarana dan Penunjang Transport / <i>Transport Equipment and Support</i>	101,71	101,79	101,79	101,79	101,79	101,79	101,79	101,49	101,70	101,94	101,94	102,08	101,80
Jasa Keuangan / <i>Financial Services</i>	101,10	101,10	101,10	101,10	101,10	101,10	101,10	101,10	101,10	101,10	122,16	122,16	104,61

INDEKS HARGA KONSUMEN MENURUT KELOMPOK DAN SUB KELOMPOK PENGELUARAN TAHUN 2014

Consumer Price Index by Expenditure Group and Sub Group, 2014

(2012=100)

MERAUKE

KELOMPOK/SUBKELOMPOK <i>Group/Sub Group</i>	BULAN / Month												RATA-RATA <i>Average</i>
	JAN	FEB	MAR	APR	MAY	JUN	JUL	AGS	SEP	OCT	NOV	DEC	
U M U M / T O T A L / General/Total	112,70	111,84	113,13	113,07	113,64	113,74	114,87	115,54	116,79	117,08	118,53	123,90	115,40
BAHAN MAKANAN / Foodstuff	117,51	115,73	117,64	117,89	119,08	118,75	119,54	118,39	120,11	120,33	122,72	135,70	120,28
Padi-padian, Umbi-umbian dan Hasilnya / <i>Cereals, Roots, and Their Products</i>	95,93	95,93	95,17	95,08	95,04	95,54	97,55	99,26	99,83	99,35	99,73	116,22	98,72
Daging dan Hasil-hasilnya / <i>Meat and Its Products</i>	118,33	111,90	115,45	117,38	117,01	117,23	119,26	119,56	118,69	118,14	116,83	118,52	117,36
Ikan Segar / <i>Fresh Fish</i>	112,45	108,58	101,72	107,49	111,66	114,26	113,97	112,88	115,41	115,76	118,41	125,02	113,13
Ikan Diawetkan / <i>Preserved Fish</i>	107,14	90,82	98,28	98,02	98,54	97,24	108,47	105,64	103,88	103,02	100,52	100,22	100,98
Telur, Susu dan Hasil-hasilnya / <i>Eggs, Milk, and Their Products</i>	120,65	122,25	124,42	124,52	125,32	124,96	126,53	126,76	129,81	135,45	134,97	130,99	127,22
Sayur-sayuran / <i>Vegetables</i>	145,89	137,88	147,21	138,04	155,97	148,65	141,41	132,43	142,63	142,98	161,73	192,44	148,94
Kacang - kacang / <i>Beans and Nuts</i>	123,33	113,71	116,57	118,57	118,70	118,74	120,39	120,47	120,84	118,89	119,89	120,71	119,23
Buah - buahan / <i>Fruits</i>	112,05	118,68	117,38	115,21	115,02	104,04	108,86	109,17	108,42	109,85	108,54	112,51	111,64
Bumbu - bumbu / <i>Spices</i>	152,94	161,94	180,11	177,56	155,29	159,26	162,42	157,64	156,56	154,00	154,89	214,64	165,60
Lemak dan Minyak / <i>Fat and Oil</i>	101,80	102,96	103,79	105,80	109,83	112,30	113,19	113,60	113,53	113,67	113,59	114,73	109,90
Bahan Makanan Lainnya / <i>Others</i>	121,77	121,77	121,77	121,77	121,77	138,10	138,22	137,75	139,33	136,61	134,82	135,05	130,73
MAKANAN JADI, MINUMAN, ROKOK & TEMBAKAU / Prepared Food, Beverages, Cigarette, and Tobacco	108,18	109,30	109,63	109,61	109,51	110,36	111,71	112,06	113,71	113,72	113,81	114,43	111,34
Makanan Jadi / <i>Prepared Food</i>	104,42	105,26	105,26	105,26	105,26	106,71	108,66	108,82	109,02	108,96	109,10	110,32	107,25
Minuman yang Tidak Beralkohol / <i>Non Alcoholic Beverages</i>	106,66	109,48	109,48	109,37	108,99	109,25	109,40	109,94	109,94	109,91	109,90	110,08	109,37
Tembakau dan Minuman Beralkohol / <i>Tobacco and Alcoholic Beverages</i>	116,11	116,11	117,35	117,35	117,35	117,72	119,16	119,67	125,40	125,56	125,66	125,66	120,26
PERUMAHAN, AIR, LISTRIK, GAS & BAHAN BAKAR / Housing, Water, Electricity, Gas, and Fuel	115,55	116,03	117,05	117,15	117,18	117,26	118,39	119,51	120,51	121,03	121,52	122,63	118,65
Biaya Tempat Tinggal / <i>Dwelling Cost</i>	117,02	118,15	119,74	119,80	119,78	119,87	120,84	121,25	121,53	121,46	121,35	121,86	120,22
Bahan Bakar, Penerangan dan Air / <i>Fuel, Electricity, and Water</i>	118,49	117,47	117,47	117,47	117,37	117,63	120,28	123,08	126,01	129,05	132,24	135,59	122,68
Perlengkapan Rumahtangga / <i>Household Equipment</i>	108,27	108,27	108,08	108,45	108,45	108,45	108,19	110,63	113,62	113,59	113,47	113,72	110,27
Penyelenggaraan Rumahtangga / <i>Household Operation</i>	104,41	103,48	103,48	103,76	104,65	104,33	104,78	106,50	106,66	106,82	106,69	108,65	105,35
SANDANG / Clothing	107,62	107,62	107,62	107,62	107,62	108,25	110,72	112,21	112,81	113,02	113,44	113,71	110,19
Sandang Laki-laki / <i>Clothing for Men</i>	110,36	110,36	110,36	110,36	110,36	110,83	114,95	117,24	118,54	118,70	118,70	118,72	114,12
Sandang Wanita / <i>Clothing for Women</i>	110,56	110,56	110,56	110,56	110,56	110,94	113,58	114,07	115,03	115,03	117,47	118,04	113,08
Sandang Anak-anak / <i>Clothing for Children</i>	106,55	106,55	106,55	106,55	106,55	108,01	110,08	111,92	111,55	111,57	111,66	111,98	109,13
Barang Pribadi dan Sandang Lain / <i>Personal Effects</i>	100,83	100,83	100,83	100,83	100,83	100,83	100,83	101,70	102,12	102,91	101,99	102,25	101,40
KESEHATAN / Health	109,44	109,84	109,84	109,84	110,13	110,26	111,21	112,08	112,91	112,76	112,79	113,65	111,23
Jasa Kesehatan / <i>Health Services</i>	100,39	100,39	100,39	100,39	101,13	101,13	101,13	101,13	103,36	103,36	103,36	103,36	101,63
Obat-obatan / <i>Medicine</i>	103,46	103,50	103,50	103,50	103,50	103,55	103,86	103,85	104,40	104,40	104,40	104,59	103,88
Jasa Perawatan Jasmani / <i>Personal Care Services</i>	135,99	135,99	135,99	135,99	135,99	135,99	139,39	146,86	146,86	146,86	146,86	146,86	140,80
Perawatan Jasmani dan Kosmetika / <i>Personal Care and Cosmetics</i>	116,27	117,39	117,39	117,39	117,39	117,72	119,47	120,23	119,90	119,48	119,56	121,89	118,67
PENDIDIKAN, REKREASI DAN OLAH RAGA / Education, Recreation, Sports	101,79	101,85	101,85	102,09	101,93	102,01	101,39	105,92	108,17	110,31	110,63	113,58	105,13
Pendidikan / <i>Education</i>	100,00	100,00	100,00	100,00	100,00	100,00	100,00	109,20	114,57	118,99	118,99	125,06	107,23
Kursus-kursus / Pelatihan / <i>Courses</i>	100,02	100,02	100,02	100,02	100,02	100,02	100,02	100,02	100,02	100,02	100,02	100,02	100,02
Perlengkapan / Peralatan Pendidikan / <i>Education Equipments</i>	112,42	112,82	112,82	112,82	112,82	113,42	114,21	115,75	117,01	117,36	117,36	117,50	114,69
Rekreasi / <i>Recreations</i>	99,65	99,65	99,65	100,45	99,94	99,94	97,50	97,50	96,05	96,03	97,08	97,08	98,38
Olahraga / <i>Sports</i>	118,19	118,19	118,19	118,19	118,19	118,38	119,44	117,65	116,26	116,64	117,27	121,26	118,15
TRANSPOR, KOMUNIKASI DAN JASA KEUANGAN / Transport, Communication, and Financial Services	108,29	103,04	106,22	104,74	106,42	106,45	108,38	111,48	111,45	111,34	115,74	121,17	109,56
Transport / <i>Transport</i>	112,03	103,65	108,73	106,37	109,03	109,03	110,96	115,81	115,85	115,88	121,92	130,92	113,35
Komunikasi dan Pengiriman / <i>Communication and Delivery Service</i>	102,43	102,43	102,43	102,43	102,43	102,43	102,43	102,43	102,21	101,68	103,53	102,56	102,45
Sarana dan Penunjang Transport / <i>Transport Equipment and Support</i>	100,97	100,97	100,97	100,97	100,97	101,36	108,69	109,29	109,35	109,37	109,37	109,81	105,17
Jasa Keuangan / <i>Financial Services</i>	101,26	101,26	101,26	101,26	101,26	101,26	101,26	101,26	101,26	101,26	112,65	112,65	103,16

INDEKS HARGA KONSUMEN MENURUT KELOMPOK DAN SUB KELOMPOK PENGELUARAN TAHUN 2014

Consumer Price Index by Expenditure Group and Sub Group, 2014

(2012=100)

JAYAPURA

KELOMPOK/SUBKELOMPOK <i>Group/Sub Group</i>	BULAN / Month												RATA-RATA <i>Average</i>
	JAN	FEB	MAR	APR	MAY	JUN	JUL	AGS	SEP	OCT	NOV	DEC	
U M U M / T O T A L / General/Total	113,21	112,91	113,68	111,64	112,77	112,27	112,67	112,56	113,08	113,88	115,29	120,20	113,68
BAHAN MAKANAN / Foodstuff	122,18	120,39	122,27	113,54	117,89	114,22	113,75	111,59	112,08	113,66	114,65	125,88	116,84
Padi-padian, Umbi-umbian dan Hasilnya / <i>Cereals, Roots, and Their Products</i>	106,81	104,07	104,35	105,27	105,05	105,33	104,91	104,59	105,77	105,91	106,72	110,38	105,76
Daging dan Hasil-hasilnya / <i>Meat and Its Products</i>	108,70	107,28	106,32	105,84	105,57	104,85	108,29	106,96	107,40	108,42	110,29	110,50	107,54
Ikan Segar / <i>Fresh Fish</i>	146,71	147,23	160,07	122,82	133,60	124,26	121,34	115,37	117,35	118,42	124,64	143,53	131,28
Ikan Diawetkan / <i>Preserved Fish</i>	135,76	133,29	137,10	113,76	118,42	119,08	119,33	118,88	121,92	120,39	124,09	124,40	123,87
Telur, Susu dan Hasil-hasilnya / <i>Eggs, Milk, and Their Products</i>	116,48	117,07	113,73	111,87	112,54	116,96	118,56	117,72	118,31	118,53	118,13	121,01	116,74
Sayur-sayuran / <i>Vegetables</i>	129,84	124,78	116,71	110,44	123,93	112,63	113,35	112,00	110,24	109,73	111,78	122,09	116,46
Kacang - kacang / <i>Beans and Nuts</i>	113,78	111,87	111,50	111,67	113,52	114,09	114,51	114,65	114,74	114,58	114,66	114,44	113,67
Buah - buahan / <i>Fruits</i>	124,66	125,13	120,44	115,92	127,04	125,99	124,12	123,02	123,77	122,48	130,05	143,68	125,53
Bumbu - bumbu / <i>Spices</i>	120,26	114,01	120,15	130,62	123,86	116,59	114,05	110,86	108,69	122,99	107,65	149,26	119,92
Lemak dan Minyak / <i>Fat and Oil</i>	101,16	101,19	100,93	101,87	104,40	105,56	105,96	105,27	105,80	106,44	106,40	109,08	104,51
Bahan Makanan Lainnya / <i>Others</i>	109,00	109,00	109,00	109,00	109,00	109,00	109,34	110,46	109,74	109,92	110,56	110,67	109,56
MAKANAN JADI, MINUMAN, ROKOK & TEMBAKAU / Prepared Food, Beverages, Cigarette, and Tobacco	111,94	112,92	113,14	113,74	113,83	114,38	114,99	115,88	117,59	118,18	118,61	120,02	115,44
Makanan Jadi / <i>Prepared Food</i>	113,66	113,95	114,22	115,14	115,22	115,96	116,66	117,57	118,59	118,99	119,43	121,37	116,73
Minuman yang Tidak Beralkohol / <i>Non Alcoholic Beverages</i>	110,21	113,06	112,79	113,10	113,24	113,76	114,29	114,71	117,95	118,85	119,58	120,66	115,18
Tembakau dan Minuman Beralkohol / <i>Tobacco and Alcoholic Beverages</i>	108,78	109,60	110,24	110,24	110,31	110,31	110,75	112,18	114,11	114,91	114,91	115,14	111,79
PERUMAHAN, AIR, LISTRIK, GAS & BAHAN BAKAR / Housing, Water, Electricity, Gas, and Fuel	112,80	112,72	112,80	112,85	112,92	113,14	113,48	114,82	115,40	116,32	117,00	119,00	114,44
Biaya Tempat Tinggal / <i>Dwelling Cost</i>	112,10	112,04	112,48	112,56	112,59	112,77	112,93	113,55	113,52	113,76	114,27	115,52	113,17
Bahan Bakar, Penerangan dan Air / <i>Fuel, Electricity, and Water</i>	121,13	120,78	119,40	119,07	119,22	119,63	120,34	124,22	126,97	131,11	132,71	137,87	124,37
Perlengkapan Rumah tangga / <i>Household Equipment</i>	101,94	101,94	101,95	102,18	102,20	102,30	103,49	104,13	104,75	104,77	104,88	104,93	103,29
Penyelenggaraan Rumah tangga / <i>Household Operation</i>	107,67	108,00	108,61	109,22	109,48	109,73	109,93	111,90	112,34	111,89	112,30	114,58	110,47
SANDANG / Clothing	105,43	105,88	106,35	105,72	106,07	106,36	108,07	108,37	108,16	108,60	108,66	108,98	107,22
Sandang Laki-laki / <i>Clothing for Men</i>	103,33	103,39	103,39	103,39	103,69	103,69	104,70	104,55	104,63	104,77	104,80	105,01	104,11
Sandang Wanita / <i>Clothing for Women</i>	103,39	103,39	103,39	103,39	103,39	103,43	105,98	106,09	106,20	106,66	106,97	107,08	104,95
Sandang Anak-anak / <i>Clothing for Children</i>	108,09	108,09	108,09	108,09	108,09	108,80	110,22	111,49	111,89	113,96	113,96	114,08	110,40
Barang Pribadi dan Sandang Lain / <i>Personal Effects</i>	106,60	108,08	109,71	107,53	108,44	108,85	110,91	110,97	109,76	109,10	109,09	109,81	109,07
KESEHATAN / Health	104,51	104,51	104,60	104,62	104,67	104,92	104,92	105,26	105,75	106,28	108,57	108,64	105,60
Jasa Kesehatan / <i>Health Services</i>	100,57	100,57	100,57	100,57	100,57	100,57	100,57	100,57	100,92	100,92	103,16	103,33	101,07
Obat-obatan / <i>Medicine</i>	101,42	101,42	101,42	101,42	101,42	101,67	101,67	101,67	101,90	101,83	101,83	101,84	101,63
Jasa Perawatan Jasmani / <i>Personal Care Services</i>	117,92	117,92	117,92	118,11	118,29	118,29	118,29	118,29	120,37	120,37	133,45	133,50	121,06
Perawatan Jasmani dan Kosmetika / <i>Personal Care and Cosmetics</i>	103,98	103,98	104,18	104,17	104,24	104,70	104,70	105,51	105,69	107,00	107,06	107,09	105,19
PENDIDIKAN, REKREASI DAN OLAH RAGA / Education, Recreation, Sports	106,60	106,60	106,60	106,66	106,71	106,71	107,02	107,23	107,43	107,80	107,86	107,86	107,09
Pendidikan / <i>Education</i>	110,44	110,44	110,44	110,44	110,44	110,44	110,44	110,44	110,44	110,99	110,99	110,99	110,58
Kursus-kursus / Pelatihan / <i>Courses</i>	100,00	100,00	100,00	100,00	100,00	100,00	100,00	100,00	100,00	100,00	100,00	100,00	100,00
Perlengkapan / Peralatan Pendidikan / <i>Education Equipments</i>	102,91	102,91	102,91	102,89	102,89	102,89	103,21	103,57	103,57	103,76	103,99	103,99	103,29
Rekreasi / <i>Recreations</i>	100,04	100,04	100,04	100,33	100,53	100,53	101,70	102,39	103,25	103,31	103,41	103,41	101,58
Olahraga / <i>Sports</i>	100,00	100,00	100,00	100,00	100,00	100,00	100,00	100,00	100,00	100,32	100,32	100,32	100,08
TRANSPOR, KOMUNIKASI DAN JASA KEUANGAN / Transport, Communication, and Financial Services	109,82	109,82	110,93	111,06	111,14	112,23	113,32	112,95	112,99	113,11	117,15	124,01	113,21
Transport / <i>Transport</i>	114,00	114,00	115,68	115,77	115,77	117,42	119,07	118,31	118,38	118,51	123,96	134,21	118,76
Komunikasi dan Pengiriman / <i>Communication and Delivery Service</i>	100,00	100,00	100,00	100,00	100,00	100,01	100,01	100,26	100,26	100,26	100,26	100,26	100,11
Sarana dan Penunjang Transport / <i>Transport Equipment and Support</i>	109,35	109,35	109,35	110,62	112,10	112,17	112,05	113,19	113,19	113,86	113,86	115,43	112,04
Jasa Keuangan / <i>Financial Services</i>	102,93	102,93	102,93	102,93	102,93	102,93	102,93	102,93	102,93	102,93	127,56	127,56	107,04

DATA

MENCERDASKAN BANGSA

<http://www.bps.go.id>



BADAN PUSAT STATISTIK

Jl. dr. Sutomo No. 6 - 8 Jakarta 10710
Telp: (021) 3841195, 3842508, 3810291 - 4, Fax: (021) 3857046
Homepage: <http://www.bps.go.id> E-mail: bpshq@bps.go.id

